

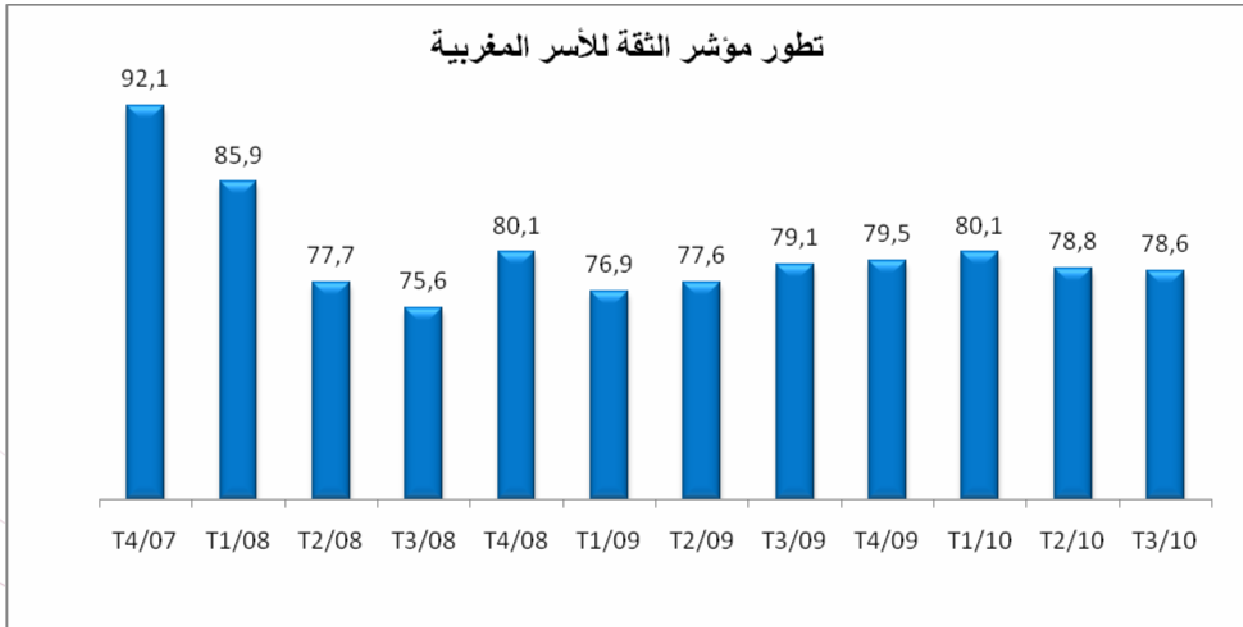


## مذكرة إخبارية حول نتائج بحوث الظرفية لدى الأسر المتعلقة بالفصل الثالث لسنة 2010

تتطرق هذه المذكرة إلى تطور مؤشر ثقة الأسر وتصورها حول تطور المحيط السوسيو اقتصادي العام وحالتها الخاصة.

### 1. مؤشر ثقة الأسر: انخفاض طفيف خلال الفصل الثالث من 2010

سجل مؤشر الثقة للأسر المغربية (الغير معالج من التأثيرات الموسمية) خلال الفصل الثالث من 2010 انخفاضا طفيفا مقارنة مع نفس الفصل من سنة 2009 فقد استقرت قيمته في 78,6 نقطة مقابل 79,1 خلال نفس الفصل من 2009. في المقابل، حافظ هذا المؤشر على نفس المستوى الذي عرفه خلال الفصل الثاني من 2010. و من الملاحظ أن التوجه الطفيف نحو الارتفاع الذي عرفه المؤشر خلال 2009 بدأ يتلاشى ليدخل في مرحلة استقرار مع توجه ضعيف نحو الانخفاض.





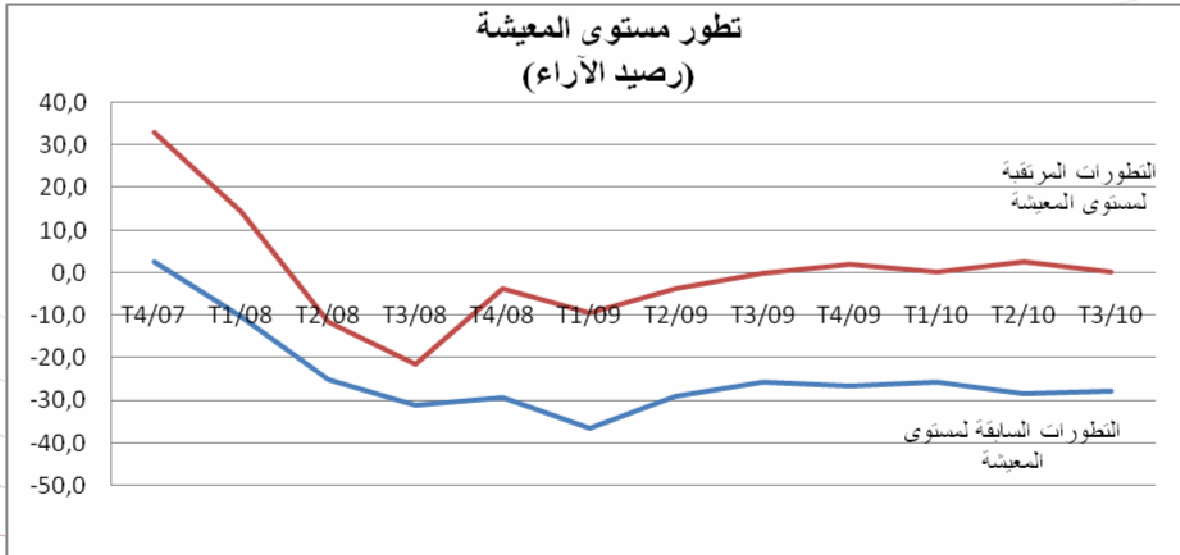
2. على مستوى الحالة العامة، فإن رأي الأسر تحسن فيما يخص التطور المستقبلي لعدد العاطلين، بقي شبه مستقر فيما يخص التطور المستقبلي لمستوى المعيشة و تدهور بالنسبة لتطور الأثمنة.

### ✓ تطور مستوى المعيشة بصفة عامة

لم يسجل رأي الأسر، بين الفصلين الثالث من سنة 2009 و مثيله من 2010، أي تغير ملحوظ فيما يتعلق بالتطور المستقبلي لمستوى المعيشة بصفة عامة. فقد سجل الرصيد المتعلق بهذا المؤشر ارتفاعا يقدر ب 0,1 نقطة .

بالمقابل، مقارنة مع الفصل السابق، تراجع عدد الأسر التي تتوقع تحسنا في مستوى المعيشة حيث انخفض الرصيد ب 2,5 نقطة.

أما فيما يخص التطور الملاحظ خلال 12 شهرا المنصرمة، فقد عرف رأي الأسر تدهورا مقارنة مع الفصل الثالث من 2009 حيث انخفض الرصيد ب 2,2 نقطة.





### ✓ فرص شراء السلع المستديمة

خلال الفصل الثالث من 2010، عبرت أسرة من بين خمس أسر (20,3 % ) عن ملائمة الظروف للقيام بمشتريات هامة. و قدرت هذه النسبة ب 17 % قبل ذلك بسنة و ب 18,8 % في الفصل السابق.

### ✓ التطور المستقبلي لعدد العاطلين

عرف رأي الأسر فيما يخص التطور المرتقب لعدد العاطلين خلال 12 شهرا المقبلة تحسنا طفيفا حيث سجل الرصيد المتعلق بهذا المؤشر ارتفاعا يقدر ب 1,8 نقطة مقارنة مع ما كان عليه خلال نفس الفصل من 2009 و ب 5 نقط مقارنة مع الفصل السابق.

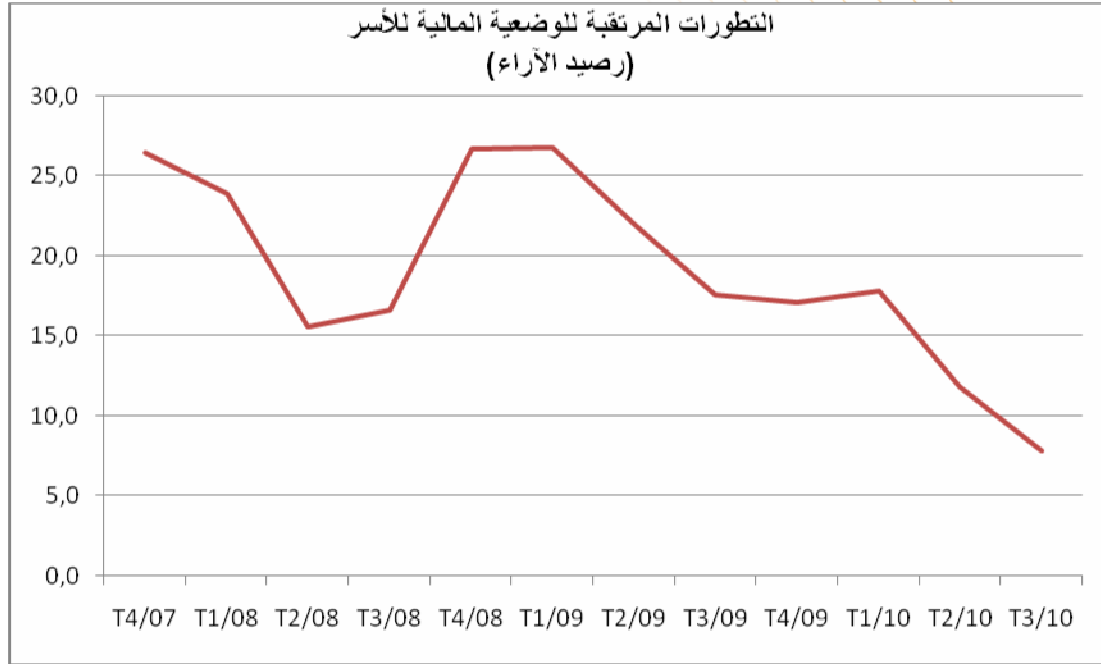
### ✓ تطور الأثمنة

فيما يتعلق بتطور الأثمنة، سجل عدد الأسر التي تتوقع ارتفاعها تزايدا، إذ تتوقع 65,7 % من الأسر ارتفاعا في أثمنة المواد الغذائية خلال 12 شهرا القادمة مقابل 61,1 % خلال الفصل السابق و 59,3 % خلال السنة السابقة.

**3. على مستوى وضعيتها الخاصة، فإن الأسر تبدو أقل ثقة فيما يخص مستقبل وضعيتها المالية و تبقى متشائمة بخصوص قدرتها على الادخار**

### ✓ تطور الوضعية المالية

تتوقع 63 % من الأسر استقرار وضعيتها المالية خلال 12 شهرا المقبلة، بينما تتوقع 22 % تحسنها و 15 % تدهورها. أي رصيد يقدر ب 7,8 نقطة. وقد سجل هذا الأخير انخفاضا ب 9,7 نقطة مقارنة مع نفس الفصل من 2009 و ب 4 نقط مقارنة مع الفصل الثاني من 2010.



### ✓ القدرة على الادخار

تبقى الأسر متشائمة فيما يخص قدرتها على الادخار حيث أن 12,2% فقط ترى نفسها قادرة على الادخار مقابل 21,1% سنة من قبل و 19,4% خلال الفصل المنصرم.

### تطور مؤشر الثقة للأسر المغربية ومكوناته (رصيد الآراء)

2010			2009			2008			2007		المؤشر	
3 ف	2 ف	1 ف	4 ف	3 ف	2 ف	1 ف	4 ف	3 ف	2 ف	1 ف		4 ف
-56,1	-61,0	-59,2	-57,5	-57,9	-59,1	-51,0	-51,1	-51,6	-56,6	-52,1	-46,8	التطور المستقبلي لعدد العاطلين
-27,9	-28,6	-25,7	-26,5	-25,7	-29,1	-36,7	-29,4	-31,1	-25,2	-10,4	2,7	التطورات السابقة لمستوى المعيشة
0,2	2,7	0,4	2,2	0,1	-3,5	-9,3	-3,5	-21,4	-11,5	14,4	33,1	التطورات المرتقبة لمستوى المعيشة
0,6-3	-37,5	-34,8	-42,6	-43,4	-46,5	-41,8	-39,1	-37,5	-34,3	-30,0	-31,5	فرص القيام بمشتريات هامة
0,30-	-27,6	-27,5	-25,3	-28,3	-26,9	-31,3	-33,1	-34,4	-32,9	-33,0	-31,8	الوضع المالي الحالية للأسرة



-7,5	-7,9	-10,0	-11,0	-8,3	-13,4	-18,4	-9,5	-11,7	-11,4	-11,8	-7,6	التطورات السابقة للوضع المالي للأسرة
7,8	11,8	17,8	17,1	17,5	22,0	26,8	26,7	16,6	15,6	23,9	26,5	التطورات المرتقبة للوضع المالي للأسرة
<b>78,6</b>	<b>78,8</b>	<b>80,1</b>	<b>79,5</b>	<b>79,1</b>	<b>77,6</b>	<b>76,9</b>	<b>80,1</b>	<b>75,6</b>	<b>77,7</b>	<b>85,9</b>	<b>92,1</b>	مؤشر الثقة للأسر المغربية

## للتذكير فإن:

- الأسئلة المطروحة تعتبر كيفية تتم الأجوبة عليها بثلاث خيارات (تحسن، استقرار أو تدهور). تتعلق التغييرات بـ 12 شهرا وتقدم النتائج على شكل أرصدة (الفرق بين نسب الأجوبة "تحسن" و الأجوبة "تدهور"). ولا يحلل مستوى الأرصدة مباشرة بل أن تطورها هو المعتمد في التحليل. يتم حساب مؤشر ثقة الأسر على أساس 7 مؤشرات تتعلق بأربعة منها بالوضع العامة في حين تخص الباقية الوضعية الخاصة بالأسرة وهي كالتالي:
    - التطورات السابقة لمستوى المعيشة؛
    - آفاق تطور مستوى المعيشة؛
    - آفاق تطور أعداد العاطلين؛
    - فرص اقتناء السلع المستديمة؛
    - الوضعية المالية الراهنة للأسر؛
    - التطور السابق للوضع المالي للأسر؛
    - التطور المستقبلي للوضع المالي للأسر.
  - يتم حساب هذا المؤشر التركيبي باعتماد المعدل الحسابي لأرصدة المؤشرات السبعة المكونة له مع إضافة 100 وبالتالي تتأرجح قيمته بين 0 و 200.
- للمزيد من المعلومات حول الجوانب المنهجية لهذا البحث: [زوروا الموقع الإلكتروني للمنذوبية السامية للتخطيط](#)