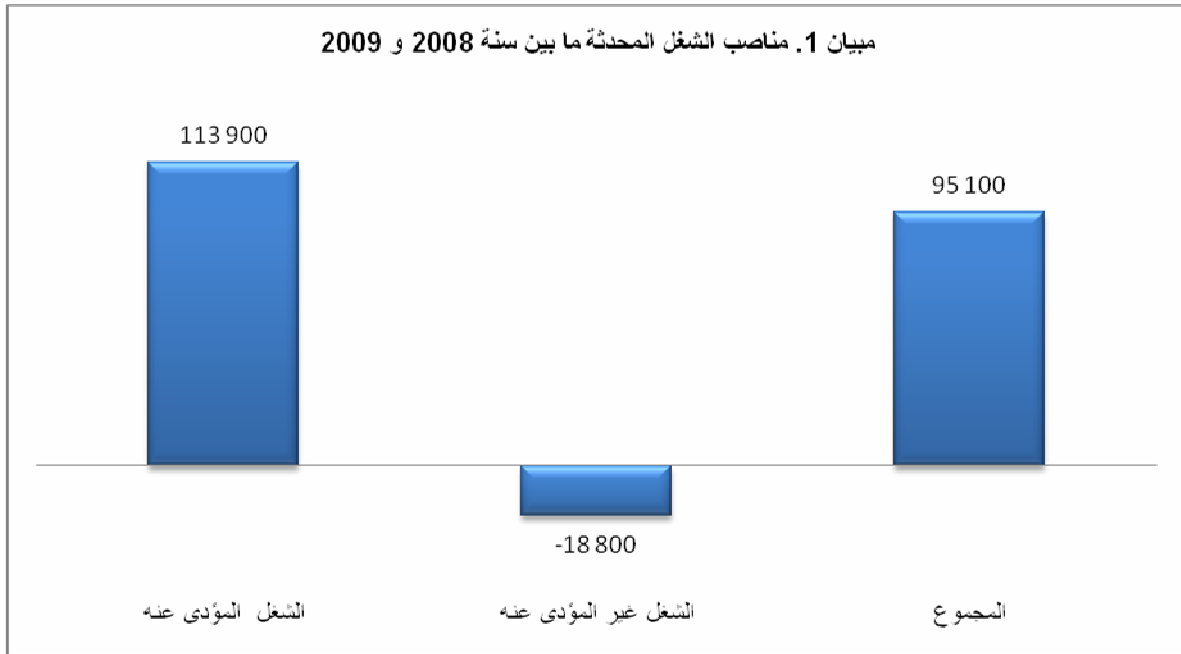


مذكرة إخبارية حول وضعية سوق الشغل خلال سنة 2009

بالمقارنة مع سنة 2008 ارتفع الحجم الإجمالي للشغل ب 95.100 منصب سنة 2009، وذلك نتيجة إحداث 87.200 منصب بالمدن و 7.900 منصب بالقرى. وبلغ معدل البطالة على المستوى الوطني 9,1% سنة 2009 (13,8% بالوسط الحضري و4,0% بالوسط القروي) مقابل 9,6% خلال سنة 2008.

بلغ حجم السكان النشيطين البالغين من العمر 15 سنة فما فوق 11.314.000 شخص خلال سنة 2009 مسجلا بذلك تزايدا طفيفا ب 0,4% مقارنة مع سنة 2008 (زيادة ب 0,7% بالمجال الحضري و ب 0,1% بالمجال القروي). أما معدل النشاط فقد انخفض ب 0,7 نقطة حيث انتقل من 50,6% خلال سنة 2008 إلى 49,9% خلال سنة 2009.

وفيما يخص التشغيل، فقد تم إحداث 113.900 منصب شغل مؤدى عنه خلال هذه الفترة (103.600 منصب جديد بالمدن و10.300 منصب جديد بالقرى). وعلى العكس من ذلك عرف التشغيل غير المؤدى عنه، تراجعا ب 18.800 منصب شغل (16.400 بالمجال الحضري و2.400 بالمجال القروي).

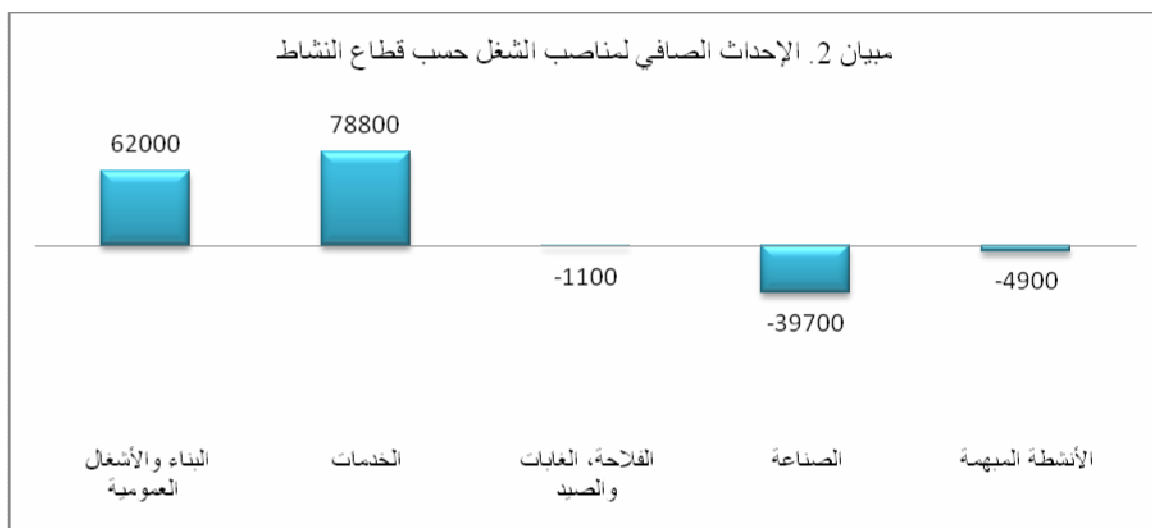


كنتيجة لذلك، انتقل الحجم الإجمالي للتشغيل، ما بين 2008 و 2009، من 10.189.300 إلى 10.284.400، وهو ما يمثل إحداث عدد صاف من مناصب الشغل يقدر ب 95.100 منصب (87.200 منصب جديد بالمدن و 7.900 منصب بالقرى). أما فيما يخص معدل الشغل فقد انتقل من 45,8% إلى 45,3%. وحسب وسط الإقامة، فقد عرف هذا المعدل انخفاضا ب 0,3 نقطة بالوسط الحضري (منتقلا من 38,2% إلى 37,9%) وب 0,5 نقطة بالوسط القروي (منتقلا من 56,6% إلى 56,1%).

قطاعي "البناء والأشغال العمومية" و"الخدمات" وراء مجموع المناصب المحدثة

على المستوى القطاعي، انحصرت المناصب المحدثة على قطاعي "الخدمات" ب 78.800 منصب جديد (أي ارتفاع حجم التشغيل بهذا القطاع ب 2,1%) و"البناء والأشغال العمومية" ب 62.000 منصب (أي زيادة ب 6,9%). وبالمقابل فقدت القطاعات الأخرى عددا من مناصب الشغل وصل إلى 45.700 منصب موزعة كالتالي :

- "الصناعة بما فيها الصناعة التقليدية"، 39.700 منصب شغل مفقود أي بتراجع حجم التشغيل بهذا القطاع ب 3,0% ؛
- "الفلاحة، الغابات والصيد"، 1.100 منصب مفقود؛
- "الأنشطة المبهمة"، 4.900 منصب مفقود.



بالوسط الحضري، أحدث قطاعي "الخدمات" و"البناء والأشغال العمومية"، على التوالي، 78.000 و 41.800 منصب شغل أي بزيادة حجم التشغيل بالقطاعين ب 2,5% و 7,4% على التوالي. فيما عرفت القطاعات الأخرى فقدان عدد من مناصب الشغل :

- "الفلاحة، الغابات والصيد"، 18.400 منصب مفقود، أي بتراجع حجم التشغيل ب 6,7% ؛
- "الصناعة"، 10.900 منصب مفقود، أي بتراجع حجم التشغيل ب 1,0% وذلك نتيجة فقدان 34.500 منصب بأنشطة "صناعة النسيج والملابس والجلد" و 5300 منصب ب"الصناعة الاستخراجية"، وإحداث مناصب جديدة تقدر ب 25.600 بالفروع الأخرى من قطاع الصناعة ؛
- "الأنشطة المبهمة"، 3.300 منصب مفقود.

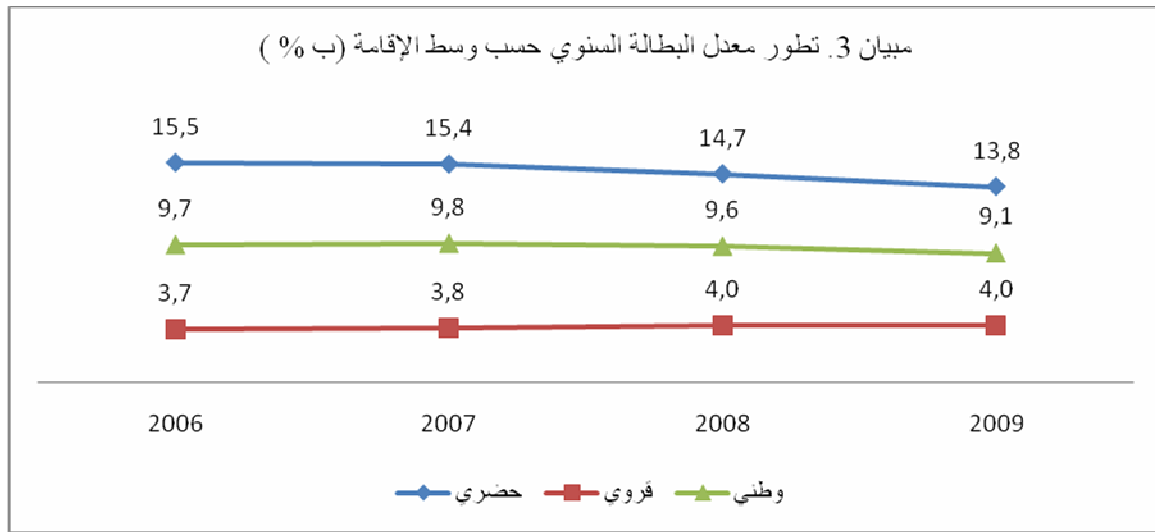
بالوسط القروي، تقدر المناصب المحدثة ب 7.900 منصب شغل ناتجة، من جهة، عن إحداث 17.300 منصب شغل بقطاع "الفلاحة والغابات والصيد" و 20.200 بقطاع "البناء والأشغال العمومية" و 800 منصب بقطاع "الخدمات" و من جهة أخرى عن فقدان 28.800 منصب بقطاع "الصناعة" و 1.600 منصب ب "الأنشطة المبهمة".

انخفاض طفيف لمعدل البطالة بين 2008 و 2009

عرف عدد العاطلين تراجعاً بـ 4,5% على المستوى الوطني منتقلاً من 1.078.000 عاطل خلال سنة 2008 إلى 1.029.000 سنة 2009، أي بتراجع قدره 49.000 عاطل (تراجع بـ 46.000 بالمدن و بـ 3.000 بالقرى).

وهكذا، انتقل معدل البطالة من 9,6% سنة 2008 إلى 9,1% سنة 2009. وحسب وسط الإقامة، انتقل هذا المعدل من 14,7% إلى 13,8% بالوسط الحضري و استقر بالوسط القروي في 4,0%.

وقد سجلت أهم الانخفاضات في معدل البطالة بالوسط الحضري لدى الأشخاص البالغين من العمر 25 إلى 34 سنة حيث انخفض هذا المعدل بـ 1,0 نقطة ولدى الحاصلين على شهادات (1,4- نقطة).



وفيما يتعلق بالشغل الناقص لدى النشيطين المشتغلين البالغين من العمر 15 سنة فما فوق فقد ارتفع حجمه ، ما بين الفترتين، من 974.000 إلى 1.033.000 شخص (من 528.000 إلى 587.000 شخص بالقرى واستقرار في 446.000 شخص بالمدن). أما معدل الشغل الناقص فقد انتقل من 9,6% إلى 10,0% (من 8,9% إلى 8,7% بالمدن ومن 10,2% إلى 11,3% بالقرى).

تذكير بالمعطيات الفصلية لسنة 2009

يلخص الجدول أسفله التطور الفصلي لمعدل البطالة خلال سنة 2009 مقارنة مع التطور المسجل سنة 2008.

هذا، و يمكن الإطلاع على المعلومات الفصلية المفصلة و كذا التعاريف و المفاهيم المستعملة على الموقع الإلكتروني للمندوبية السامية للتخطيط : www.hcp.ma

التطور الفصلي لمعدل البطالة

2009	2008	
9,6%	9,6%	الفصل الأول
8,0%	9,1%	الفصل الثاني
9,8%	9,9%	الفصل الثالث
9,0%	9,5%	الفصل الرابع
9,1%	9,6%	السنة

المصدر: البحث الوطني حول التشغيل، المندوبية السامية للتخطيط (مديرية الإحصاء).

المؤشرات السنوية للنشاط والبطالة حسب وسط الإقامة*

(الأرقام بالآلاف والمعدلات ب %)

2009			2008			المؤشرات
المجموع	قروي	حضري	المجموع	قروي	حضري	
النشاط والتشغيل (15 سنة فأكثر)						
11 314	5 398	5 916	11 267	5 393	5 874	السكان النشيطون (بالآلاف)
26,5	31,7	21,8	26,9	32,1	22,2	نسبة الإناث ضمن السكان النشيطين (%)
49,9	58,4	44,0	50,6	59,0	44,7	معدل النشاط (%)
. حسب الجنس						
75,3	81,9	70,8	75,9	82,0	71,6	ذكور
25,8	36,1	18,6	26,6	37,0	19,3	إناث
. حسب السن						
37,0	47,9	27,6	38,9	49,3	30,0	15 - 24 سنة
61,8	65,2	59,5	62,4	65,8	60,1	25 - 34 سنة
61,5	69,4	57,1	62,4	70,1	57,9	35 - 44 سنة
45,9	58,7	37,8	45,6	58,3	37,3	45 سنة فأكثر
. حسب الشهادة						
50,0	59,9	38,9	50,8	60,4	39,9	بدون شهادة
49,6	51,8	49,1	50,3	52,0	49,9	حاصل على شهادة
10 285	5 184	5 101	10 189	5 176	5 013	السكان النشيطون المشتغلون (بالآلاف)
45,3	56,1	37,9	45,8	56,6	38,2	"نسبة الشغل ضمن مجموع السكان في سن العمل
76,4	57,7	95,3	76,0	57,6	94,9	نسبة الشغل المؤدى عنه ضمن الشغل الكلي، منها:
58,2	40,9	68,8	57,7	39,8	69,0	. العمل المستأجر
41,8	59,1	31,2	42,3	60,2	31,0	. الشغل الذاتي
1 033	587	446	974	528	446	السكان النشيطون المشتغلون في حالة شغل ناقص (بالآلاف)
10,0	11,3	8,7	9,6	10,2	8,9	معدل الشغل الناقص (%)
البطالة						
1 029	214	815	1 078	217	861	السكان النشيطون العاطلون (بالآلاف)
27,6	13,4	31,3	27,5	14,7	30,8	نسبة الإناث ضمن السكان النشيطين العاطلين (%)
9,1	4,0	13,8	9,6	4,0	14,7	معدل البطالة (%)
. حسب الجنس						
9,0	5,0	12,1	9,5	5,1	13,0	ذكور
9,5	1,7	19,8	9,8	1,8	20,3	إناث
. حسب السن						
18,0	8,7	31,8	18,3	8,7	31,8	15 - 24 سنة
12,7	3,9	19,2	13,5	4,3	20,2	25 - 34 سنة
5,4	2,4	7,4	5,2	1,7	7,7	35 - 44 سنة
1,9	0,9	2,9	2,0	0,9	3,1	45 سنة فأكثر
. حسب الشهادة:						
4,4	2,5	7,7	4,7	2,6	8,3	بدون شهادة
17,2	11,8	18,6	18,5	12,2	20,0	حاصل على شهادة

المصدر: البحث الوطني حول التشغيل، المندوبية السامية للتخطيط (مديرية الإحصاء).

(*) بالنسبة لتعاريف المصطلحات والمؤشرات المستعملة، انظر المعجم على الموقع الإلكتروني للمندوبية السامية للتخطيط : <http://www.hcp.ma>