



مذكرة إخبارية حول

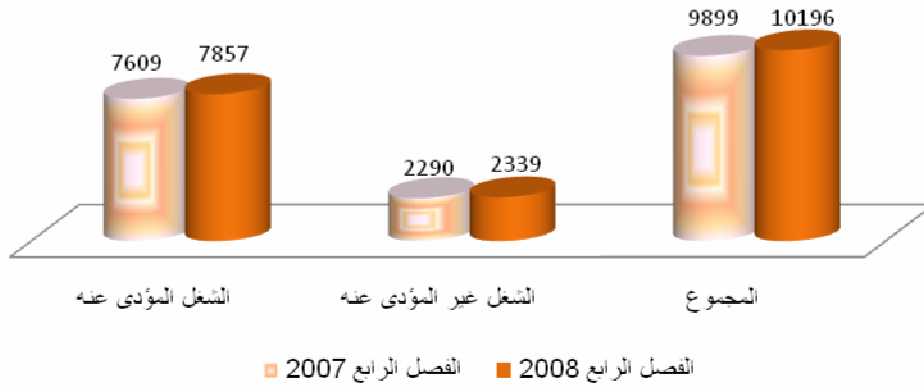
وضعية سوق الشغل خلال الفصل الرابع من سنة 2008

ما بين الفصل الرابع من سنة 2007 ونفس الفترة من سنة 2008، تم إحداث 297.000 منصب شغل (146.000 بالمناطق الحضرية و151.000 بالمناطق القروية) وتراجع معدل البطالة على المستوى الوطني من 9,7% إلى 9,5% وعلى مستوى المدن من 14,8% إلى 14,6%.

بلغ حجم السكان النشيطين البالغين من العمر 15 سنة فما فوق 11.263.000 خلال الفصل الرابع من سنة 2008 مسجلا بذلك ارتفاعا قدره 2,7% مقارنة مع نفس الفترة من سنة 2007. وكنتيجة لذلك فقد ارتفع معدل النشاط بـ 0,4 نقطة حيث انتقل من 49,8% خلال الفصل الرابع من سنة 2007 إلى 50,2% خلال نفس الفترة من سنة 2008.

وفيما يخص التشغيل، فقد تم إحداث 248.000 منصب شغل مؤدى عنه خلال هذه الفترة (158.000 بالمدن و90.000 بالبوادي). وعرف التشغيل غير المؤدى عنه، من جهته، تزايدا بـ 49.000 منصب نتيجة زيادة بـ 61.000 في الوسط القروي وتراجع بـ 12.000 في الوسط الحضري.

تطور حجم التشغيل (بالآلاف)





وقد انتقل الحجم الإجمالي للتشغيل، ما بين الفترتين، من 9.899.000 إلى 10.196.000، وهو ما يمثل إحداث عدد صاف من مناصب الشغل يقدر ب 297.000 منصب (146.000 منصب بالمدن و 151.000 منصب بالقرى).

أما فيما يخص معدل الشغل فقد ارتفع من 45,0% إلى 45,5%. وحسب وسط الإقامة، فقد عرف هذا المعدل ارتفاعا بـ 0,2 نقطة بالوسط الحضري (منتقلا من 37,7% إلى 37,9%) و بنقطة واحدة بالوسط القروي (منتقلا من 55,3% إلى 56,3%).

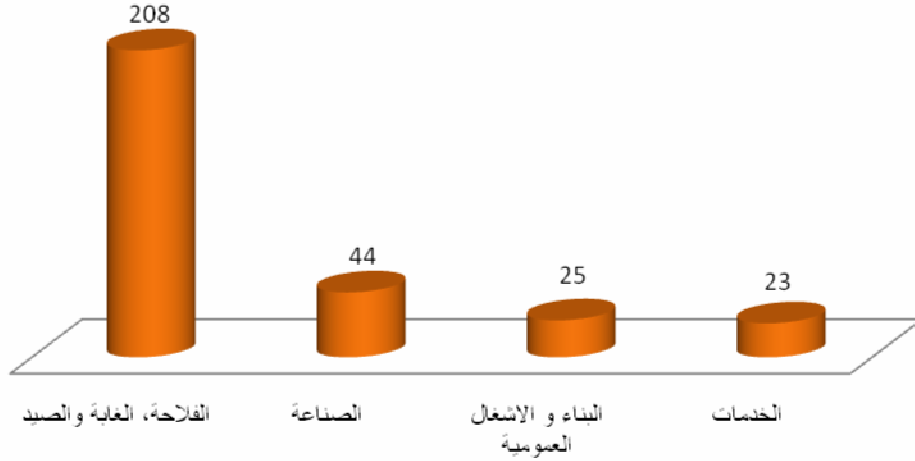
القطاع الفلاحي، الموفر الأساسي لمناصب الشغل الجديدة

على المستوى القطاعي، سجلت "الفلاحة والغابة والصيد" عددا مهما من مناصب الشغل الجديدة يقدر بـ 208.000 منصب. وقد ساهمت القطاعات الأخرى في إحداث 89.000 منصب شغل موزعة كآآتي :

- "الصناعة بما فيها الصناعة التقليدية"، 44.000 منصب شغل أي بارتفاع في حجم الشغل بـ 3,5% ؛
- "البناء والأشغال العمومية" بـ 25.000 منصب محدث، أي تزايد بنسبة 2,8% ؛
- "الخدمات" بـ 23.000 منصب محدث، أي بزيادة قدرها 0,6%.



الإحداث الصافي لمناصب الشغل حسب قطاع النشاط (بالآلاف)



أما بالوسط الحضري فإن مساهمة القطاعات في إحداث مناصب الشغل كانت على الشكل التالي:

- قطاع "الصناعة" بـ 83.000 منصب شغل أي بزيادة قدرها 8,5% ؛
- قطاع "البناء والأشغال العمومية" بـ 26.000 منصب شغل أي بزيادة قدرها 4,8% ؛
- قطاع "الفلاحة، الغابة و الصيد" بـ 21.000 منصب شغل، وهو ما يمثل زيادة بـ 7,7% ؛
- قطاع "الخدمات" بـ 17.000 منصب شغل، وهو ما يمثل ارتفاعا في حجم الشغل بـ 0,6%.

أما فيما يخص المناصب المحدثة بالوسط القروي والتي تقدر بـ 151.000 منصب شغل، فإنها ناتجة عن تزايد التشغيل بالقطاع الفلاحي بـ 187.000 منصب وبقطاع الخدمات بـ 6.000 منصب وتراجعته بالقطاعات الأخرى بـ 42.000 منصب. وقد سجلت مناصب الشغل المفقودة بقطاع "الصناعة" (39.000 منصب) و "البناء والأشغال العمومية" (1.000 منصب).



الإحداث الصافي لمناصب الشغل حسب قطاع النشاط ووسط الإقامة (بالآلاف)

المجموع	قروي	حضري	
قطاع النشاط			
25	-1	26	البناء والأشغال العمومية
44	-39	83	الصناعة (بما في ذلك الصناعة التقليدية)
23	6	17	الخدمات
208	187	21	الفلاحة، الغابة والصيد
-3	-2	-1	الأنشطة المبهمة
297	151	146	المجموع :
248	90	158	- الشغل المؤدى عنه
49	61	-12	- الشغل غير المؤدى عنه

المصدر : البحث الوطني حول التشغيل، المنذوبية السامية للتخطيط (مديرية الإحصاء).

تراجع البطالة بالوسطين الحضري والقروي

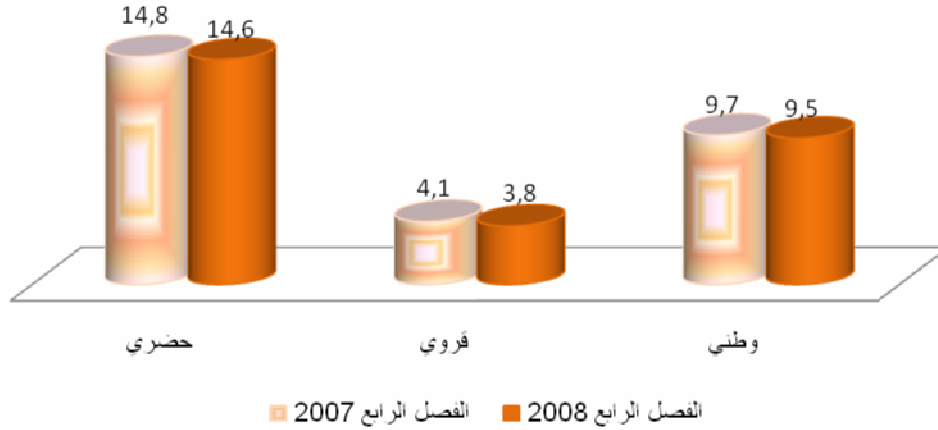
عرف عدد العاطلين شبه استقرار على المستوى الوطني (+0,3%) منتقلا بذلك من 1.064.000 عاطل خلال الفصل الرابع من سنة 2007 إلى 1.067.000 خلال نفس الفترة من سنة 2008، أي بزيادة قدرها 3 آلاف عاطل (زيادة 12 ألف عاطل بالمدن ونقصان 9 آلاف عاطل بالقري).

وهكذا، عرف معدل البطالة تراجعاً طفيفاً ليصل إلى 9,5% خلال الفصل الرابع من سنة 2008 مقابل 9,7% خلال نفس الفصل من سنة 2007. وحسب وسط الإقامة، انتقل هذا المعدل من 14,8% إلى 14,6% بالوسط الحضري ومن 4,1% إلى 3,8% بالوسط القروي.

وقد هم انخفاض البطالة بالأساس النساء (بـ 1,1 نقطة) والأشخاص المتراوح أعمارهم ما بين 25 و34 سنة (بـ 0,8 نقطة) وحاملي الشهادات (بـ 0,4 نقطة).



تطور معدل البطالة حسب وسط الإقامة (%)



المؤشرات الفصلية للنشاط والبطالة حسب وسط الإقامة⁽¹⁾

(الأرقام بالآلاف والمعدلات ب %)

الفصل الرابع 2008			الفصل الرابع 2007			المؤشرات
المجموع	قروي	حضري	المجموع	قروي	حضري	
النشاط والتشغيل (15 سنة فأكثر)						
11 263	5 377	5 886	10 963	5 235	5 728	السكان النشطون (بالآلاف)
25,9	31,0	21,2	25,6	29,9	21,9	نسبة الإناث ضمن السكان النشطين (%)
50,2	58,6	44,4	49,8	57,6	44,3	- معدل النشاط (%)
. حسب الجنس						
76,4	82,8	72,0	75,9	82,8	71,1	ذكور
25,3	35,5	18,3	24,9	33,6	18,9	إناث
. حسب السن						
39,0	49,6	29,9	38,8	48,6	30,3	15 - 24 سنة
62,1	65,4	59,9	61,3	64,2	59,4	25 - 34 سنة
61,8	70,4	56,9	61,8	70,0	57,0	35 - 44 سنة
44,8	56,7	37,2	44,3	55,7	36,8	45 سنة فأكثر
. حسب الشهادة						



50,4	59,8	39,5	49,4	58,4	38,8	بدون شهادة
49,9	52,0	49,5	50,5	53,5	49,9	حاصل على شهادة
10196	5172	5024	9 899	5 021	4 878	السكان النشيطون المشتغلون (بالآلاف)
45,5	56,3	37,9	45,0	55,3	37,7	نسبة الشغل ضمن مجموع السكان في سن العمل
77,1	59,6	95,0	76,9	59,7	94,6	نسبة الشغل المؤدى عنه ضمن الشغل الكلي، منها:
57,3	38,3	69,6	58,9	42,2	69,8	. العمل المستأجر
42,7	61,7	30,4	41,1	57,8	30,2	. الشغل الذاتي
البطالة						
1067	205	862	1 064	214	850	السكان النشيطون العاطلون (بالآلاف)
25,6	12,5	28,7	27,7	17,3	30,3	نسبة الإناث ضمن السكان النشيطين العاطلين (%)
9,5	3,8	14,6	9,7	4,1	14,8	معدل البطالة (%)
. حسب الجنس						
9,5	4,8	13,2	9,4	4,8	13,2	ذكور
9,4	1,5	19,8	10,5	2,4	20,6	إناث
. حسب السن						
18,3	8,0	33,1	18,6	7,8	33,6	15 - 24 سنة
12,9	3,7	19,6	13,7	5,3	19,9	25 - 34 سنة
5,4	2,1	7,8	5,3	2,0	7,6	35 - 44 سنة
2,0	1,1	2,9	1,7	0,9	2,6	45 سنة فأكثر
. حسب الشهادة:						
4,6	2,7	7,9	4,6	2,7	7,8	بدون شهادة
18,4	10,7	20,2	18,8	12,0	20,4	حاصل على شهادة

المصدر: البحث الوطني حول التشغيل، المنذوبية السامية للتخطيط (مديرية الإحصاء).

⁽¹⁾ بالنسبة لتعاريف المصطلحات والمؤشرات المستعملة، انظر المعجم على الموقع الإلكتروني للمنذوبية السامية للتخطيط : <http://www.hcp.ma>