

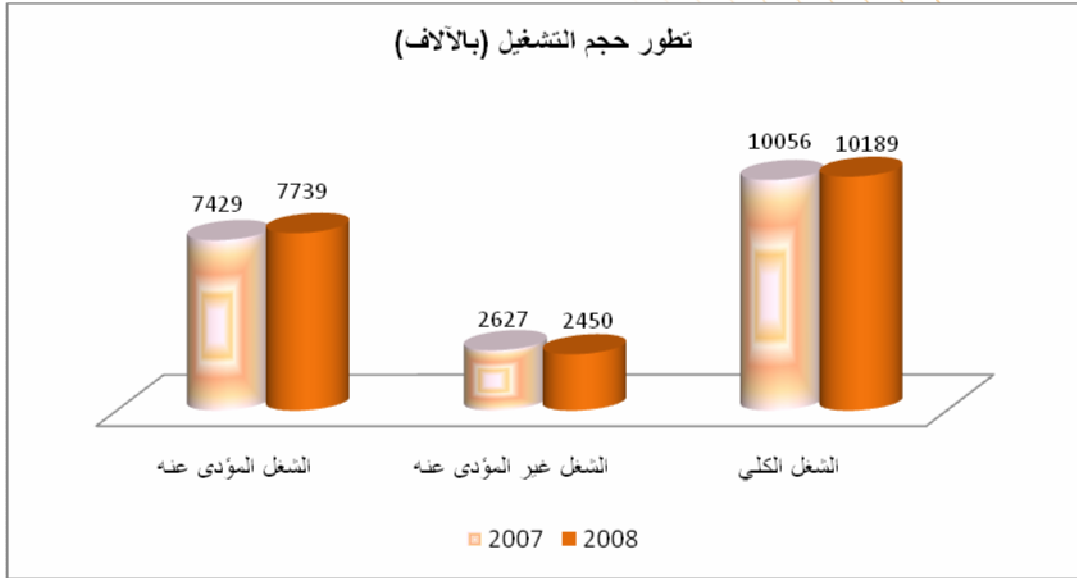


مذكرة إخبارية حول وضعية سوق الشغل خلال سنة 2008

أحدث الاقتصاد الوطني ما يناهز 133 ألف منصب شغل جديد برسم سنة 2008 (مقابل 128 ألف سنة 2007). كما تراجع معدل البطالة ليستقر في 14,7% بالمجال الحضري (مقابل 15,4% خلال سنة 2007) وفي 9,6% على المستوى الوطني (مقابل 9,8% خلال سنة 2007).

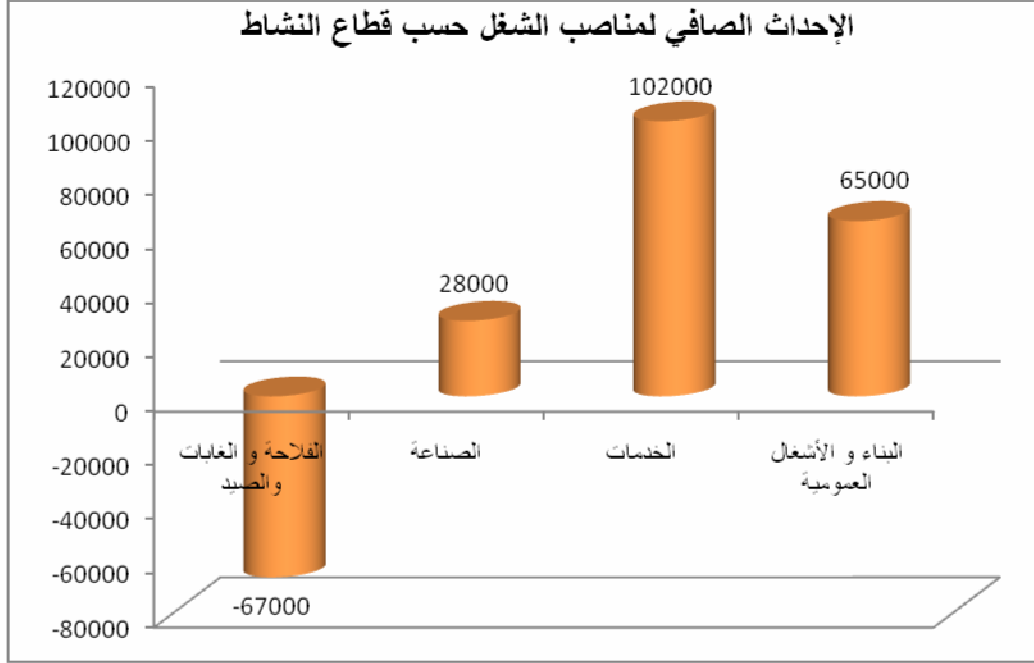
بلغ حجم السكان النشيطين البالغين من العمر 15 سنة فما فوق 11.267.000 شخص خلال سنة 2008، مسجلا بذلك نموا بـ 1,1% مقارنة مع سنة 2007 (+2,2% بالوسط الحضري و-0,2% بالوسط القروي). أما فيما يتعلق بمعدل النشاط فقد تراجع، بشكل طفيف، من 51,0% سنة 2007 إلى 50,6% سنة 2008.

وفيما يخص التشغيل، فقد تم إحداث 310.000 منصب شغل مؤدى عنه وفقدان 177.000 منصب غير مؤدى عنه، الشيء الذي ترتب عنه إجمالا إحداث عدد صاف من مناصب الشغل يقدر بـ 133.000 منصب (+153.000 في المدن و-20.000 في البوادي). وهكذا، فقد انتقل الحجم الإجمالي للشغل، ما بين الفترتين، من 10.056.000 إلى 10.189.000 شخص.





”الخدمات” و”البناء والأشغال العمومية” أهم القطاعات المحدثة لمناصب الشغل الجديدة



أهم القطاعات التي أحدثت مناصب الشغل الجديدة هي :

- ”الخدمات” بـ 102.000 منصب أي بزيادة في حجم التشغيل بهذا القطاع تقدر بـ 2,8% ؛
- ”البناء والأشغال العمومية” بـ 65.000 منصب أي بزيادة بـ 7,7% ؛

أما التشغيل بالقطاع الفلاحي، فقد عرف تراجعاً على المستوى الوطني بـ 67.000 منصب، أي بنسبة 1,6%.

بالمجال الحضري، كل القطاعات الاقتصادية ساهمت في إحداث مناصب الشغل الجديدة :

- ”الخدمات” بـ 80.000 منصب وهو ما يمثل نسبة زيادة في حجم الشغل بالقطاع قدرها 2,6% ؛
- ”البناء والأشغال العمومية” بـ 39.000 منصب أي بزيادة بـ 7,4% ؛
- ”الصناعة” بـ 30.000 أي بزيادة بـ 3,0% ؛
- ”الفلاحة، الغابات والصيد” بـ 2.000 منصب أي بزيادة بـ 0,6% .



أما بالوسط القروي، فقد تم فقدان ما يناهز 20.000 منصب شغل، وذلك نتيجة تراجع التشغيل بالقطاع الفلاحي بـ 68.000 منصب وتزايدده بالقطاع غير الفلاحي بـ 48.000 منصب. وقد تركزت هذه الزيادة بقطاعات "البناء والأشغال العمومية" (26.000 منصب) و"الخدمات" (22.000 منصب).

الإحداث الصافي لمناصب الشغل حسب قطاع النشاط ووسط الإقامة (بالآلاف) 2008

المجموع	قروي	حضري	
65	26	39	البناء والأشغال العمومية
28	-2	30	الصناعة
102	22	80	الخدمات
-67	-69	2	الفلاحة، الغابات و الصيد
5	3	2	الأنشطة المبهمة
133	-20	153	المجموع
310	132	178	- الشغل المؤدى عنه
-177	-152	-25	- الشغل غير المؤدى عنه

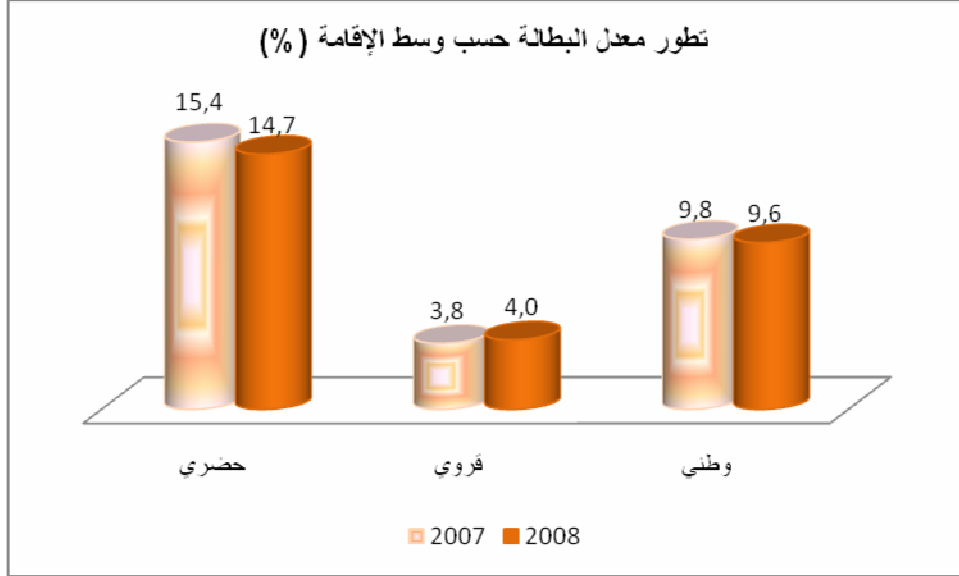
المصدر : البحث الوطني حول التشغيل، المنذوبية السامية للتخطيط (مديرية الإحصاء).

تراجع البطالة من 9,8% سنة 2007 إلى 9,6% خلال سنة 2008

انتقل عدد العاطلين، على المستوى الوطني، من 1.092.000 خلال سنة 2007 إلى 1.078.000 عاطل خلال سنة 2008 مسجلا تراجعا يقدر بـ 14.000 (-1,3%). وقد انحصر هذا التراجع في المدن فيما عرف عدد العاطلين في الوسط القروي زيادة تقدر بـ 11.000 عاطل.

وهكذا، فإن المعدل السنوي للبطالة انتقل من 9,8% سنة 2007 إلى 9,6% سنة 2008 ؛ من 15,4% إلى 14,7% في المجال الحضري ومن 3,8% إلى 4,0% في المجال القروي.

وقد سجلت أهم التراجعات في البطالة بالنسبة للمدن لدى البالغين من العمر 25 إلى 34 سنة و لدى حاملي الشهادات.



تذكير بالمعطيات الفصلية لسنة 2008

يلخص الجدول أسفله التطور الفصلي لمعدل البطالة خلال سنة 2008 مقارنة مع التطور المسجل سنة 2007.

كما يمكن الإطلاع على المعلومات الفصلية المفصلة و كذا التعاريف و المفاهيم المستعملة على الموقع الإلكتروني للمنذوبية السامية للتخطيط : www.hcp.ma

التطور الفصلي لمعدل البطالة

2008	2007	
9,6%	10,1%	الفصل الأول
9,1%	9,4%	الفصل الثاني
9,9%	9,9%	الفصل الثالث
9,5%	9,7%	الفصل الرابع
9,6%	9,8%	السنة



المؤشرات السنوية للنشاط والبطالة حسب وسط الإقامة
(الأرقام بالآلاف والمعدلات ب %)

سنة 2008			سنة 2007			المؤشرات
المجموع	قروي	حضري	المجموع	قروي	حضري	
النشاط والتشغيل (15 سنة فأكثر)						
11 267	5 393	5 874	11 148	5 402	5 746	السكان النشيطون (بالآلاف)
26,9	32,1	22,2	27,2	32,2	22,4	نسبة الإناث ضمن السكان النشيطين (%)
50,6	59,0	44,7	51,0	59,7	44,9	معدل النشاط (%)
. حسب الجنس:						
75,9	82,0	71,6	76,1	82,6	71,5	ذكور
26,6	37,0	19,3	27,1	37,7	19,6	إناث
. حسب السن:						
38,9	49,3	30,0	39,6	50,1	30,6	15 - 24 سنة
62,4	65,8	60,1	62,8	66,6	60,2	25 - 34 سنة
62,4	70,1	57,9	62,8	70,7	58,1	35 - 44 سنة
45,6	58,3	37,3	45,9	58,9	37,1	45 سنة فأكثر
. حسب الشهادة:						
50,8	60,4	39,9	51,1	60,8	39,9	بدون شهادة
50,3	52,0	49,9	50,8	53,7	50,2	حاصل على شهادة
10 189	5 176	5 013	10 056	5 196	4 860	السكان النشيطون المشتغلون (بالآلاف)
45,8	56,6	38,2	46,0	57,4	38,0	نسبة الشغل ضمن مجموع السكان في سن العمل
76,0	57,6	94,9	73,9	54,8	94,2	نسبة الشغل المؤدى عنه ضمن الشغل الكلي، منها:
57,7	39,8	69,0	60,7	42,5	72,1	. العمل المستأجر
42,3	60,2	31,0	39,3	57,5	27,9	. الشغل الذاتي
البطالة						
1 078	217	861	1 092	206	886	السكان النشيطون العاطلون (بالآلاف)
27,5	14,7	30,8	27,3	14,3	30,3	نسبة الإناث ضمن السكان النشيطين العاطلين (%)
9,6	4,0	14,7	9,8	3,8	15,4	معدل البطالة (%)
. حسب الجنس:						
9,5	5,1	13,0	9,8	4,8	13,9	ذكور
9,8	1,8	20,3	9,8	1,7	20,8	إناث
. حسب السن:						
18,3	8,7	31,8	17,2	7,0	31,6	15 - 24 سنة
13,5	4,3	20,2	14,4	4,8	21,6	25 - 34 سنة
5,2	1,7	7,7	5,9	2,3	8,4	35 - 44 سنة
2,0	0,9	3,1	2,0	1,0	3,1	45 سنة فأكثر
. حسب الشهادة:						



4,7	2,6	8,3	4,9	2,6	9,0	بدون شهادة
18,5	12,2	20,0	19,0	11,4	20,8	حاصل على شهادة

المصدر : البحث الوطني حول التشغيل، المنذوبية السامية للتخطيط (مديرية الإحصاء)