

Au niveau National

L'indice des prix à la consommation a connu, au cours du mois de Décembre 2023, une baisse de 0,1% par rapport au mois précédent. Cette variation est le résultat de la baisse de 0,2% de l'indice des produits alimentaires et de 0,1% de l'indice des produits non alimentaires.

Les baisses les plus importantes de l'IPC ont été enregistrées à Settat avec 0,9%, à Tanger et Oujda avec 0,4%, à Dakhla et Laâyoune avec 0,3% et à Al-Hoceima, Tétouan, Safi, Fès, Marrakech et Guelmim avec 0,2%. En revanche, des hausses ont été enregistrées à Kénitra avec 0,3%, à Errachidia et Casablanca avec 0,2% et à Meknès avec 0,1%.

Comparé au même mois de l'année précédente, l'indice des prix à la consommation a enregistré une hausse de 3,4% au cours du mois de Décembre 2023.

Dans ces conditions, l'indicateur d'inflation sous-jacente, qui exclut les produits à prix volatiles et les produits à tarifs publics, aurait connu une hausse de 0,2% au cours du mois de Décembre 2023 par rapport au mois précédent.

Evolution par division de produits de l'Indice des Prix à la Consommation au niveau national

Divisions de produits	Indices mensuels الرقم الاستدلالي الشهري						أقسام المواد
	Nov 23 نونبر	Déc 23 دجنبر	التغير % Var	Déc 22 دجنبر	Déc 23 دجنبر	التغير % Var	
Produits alimentaires	129,2	129,0	-0,2	120,9	129	6,7	المواد الغذائية
01 - Produits alimentaires et boissons non alcoolisées	128,9	128,7	-0,2	120,5	128,7	6,8	01 - المواد الغذائية والمشروبات غير الكحولية
02 - Boissons alcoolisées et tabac	136,8	136,8	0,0	129,8	136,8	5,4	02 - المشروبات الكحولية والتبغ
Produits non alimentaires	111,2	111,1	-0,1	110	111,1	1	المواد غير الغذائية
03 - Articles d'habillements et chaussures	114,7	115	0,3	112,1	115	2,6	03 - الملابس والأحذية
04 - Logements, eau, électricité et autres combustibles	105	105,1	0,1	104,2	105,1	0,9	04 - السكن والماء والكهرباء والغاز ومحروقات أخرى
05 - Meubles, articles de ménages et entretien courant du foyer	112	112,1	0,1	109,9	112,1	2	05 - الأثاث والأدوات المنزلية والصيانة العادية للمنزل
06 - Santé	102,6	102,7	0,1	102	102,7	0,7	06 - الصحة
07 - Transport	122,2	121,3	-0,7	122,1	121,3	-0,7	07 - النقل
08 - Communication	104,2	104,1	-0,1	104,3	104,1	-0,2	08 - المواصلات
09 - Loisirs et culture	105,4	105,1	-0,3	106	105,1	-0,8	09 - الترفيه والثقافة
10 - Enseignement	119,1	119,1	0	116,7	119,1	2,1	10 - التعليم
11 - Restaurants et hôtels	115,2	115,1	-0,1	110,5	115,1	4,2	11 - مطاعم وفنادق
12 - Biens et services divers	113,2	113,4	0,2	111,2	113,4	2	12 - مواد وخدمات أخرى
Indice General	118,3	118,2	-0,1	114,3	118,2	3,4	الرقم الاستدلالي العام

Source : DIRECTION DE LA STATISTIQUE

المصدر: مديرية الإحصاء

على المستوى الوطني:

سجل الرقم الاستدلالي للأثمان عند الاستهلاك، خلال شهر دجنبر 2023، انخفاضا ب 0,1% بالمقارنة مع الشهر السابق. وقد نتج هذا الانخفاض عن تراجع الرقم الاستدلالي للمواد الغذائية ب 0,2% والرقم الاستدلالي للمواد غير الغذائية ب 0,1%.

وسجل الرقم الاستدلالي أهم الانخفاضات في سطات ب 0,9% و في طنجة و وجدة ب 0,4% وفي الداخلة والعيون ب 0,3% وفي الحسيمة وتطوان وأسفي وفاس و مراكش و كلميم ب 0,2%. بينما سجلت ارتفاعات في كل من القنيطرة ب 0,3% وفي الرشيدية و الدار البيضاء ب 0,2% و في مكناس ب 0,1%.

بالمقارنة مع نفس الشهر من السنة السابقة، سجل الرقم الاستدلالي للأثمان عند الاستهلاك ارتفاعا ب 3,4% خلال شهر دجنبر 2023.

وهكذا، يكون مؤشر التضخم الأساسي، الذي يستثني المواد ذات الأثمان المحددة والمواد ذات التقلبات العالية، قد عرف ارتفاعا ب 0,2% خلال شهر دجنبر 2023 مقارنة مع الشهر السابق.

Au niveau de la ville d'Errachidia :

L'indice des prix à la consommation au niveau de la ville d'Errachidia a enregistré, au cours du mois de Décembre 2023, une augmentation de 0,2% par rapport au mois précédent. Cette variation est le résultat de la hausse de 0,4% de l'indice des produits alimentaires et de la baisse de 0,1% de l'indice des produits non alimentaires.

Les hausses des produits alimentaires observées entre Novembre et Décembre 2023 concernent principalement la «Viande» avec 3,1%, les «Légumes» avec 2,8% et le «Café, thé et cacao» avec 0,9%. En revanche, les prix ont diminué de 4,2% pour les «Fruits», de 2,7% pour les «Poissons et fruits de mer» et de 1,4% pour les «Huiles et graisses». Pour les produits non alimentaires, la baisse a concerné principalement les prix des «Carburants» avec 2,6%.

Comparé au même mois de l'année précédente, l'indice des prix à la consommation a enregistré une hausse de 3,8% au cours du mois de Décembre 2023 conséquence d'une hausse de l'indice des produits alimentaires de 7,8% et de celui des produits non alimentaires de 0,3%. Pour les produits non alimentaires, les variations vont d'une baisse de 2,5% pour le «Transport» à une hausse de 4,6% pour les «Restaurant et hôtels».

على مستوى مدينة الرشيدية :

سجل الرقم الاستدلالي للأثمان عند الاستهلاك بمدينة الرشيدية، خلال شهر دجنبر 2023، ارتفاعا بنسبة 0,2% بالمقارنة مع الشهر السابق. وقد نتج هذا الارتفاع عن تزايد الرقم الاستدلالي للمواد الغذائية بنسبة 0,4% وتراجع الرقم الاستدلالي للمواد غير غذائية بنسبة 0,1%.

وهمت ارتفاعات المواد الغذائية المسجلة ما بين شهري نونبر و دجنبر 2023 على الخصوص أثمان "اللحوم" ب 3,1% و "الخضر" ب 2,8% و "القهوة و الشاي والكاكاو" ب 0,9%. وعلى العكس من ذلك، انخفضت أثمان " الفواكه " ب 4,2% و "السك و فواكه البحر" ب 2,7% و "الزيوت و الدهنيات" ب 1,4%. فيما يخص المواد غير الغذائية، فإن الانخفاض هم على الخصوص أثمان "المحروقات" ب 2,6%.

بالمقارنة مع نفس الشهر من السنة السابقة، سجل الرقم الاستدلالي للأثمان عند الاستهلاك ارتفاعا بنسبة 3,8% خلال شهر دجنبر 2023 وقد نتج هذا الارتفاع عن تزايد أثمان المواد الغذائية ب 7,8% و أثمان المواد غير الغذائية ب 0,3%. وتراوحت نسب التغير للمواد غير الغذائية ما بين انخفاض قدره 2,5% بالنسبة ل "النقل" و ارتفاع قدره 4,6% بالنسبة ل "المطاعم و الفنادق".

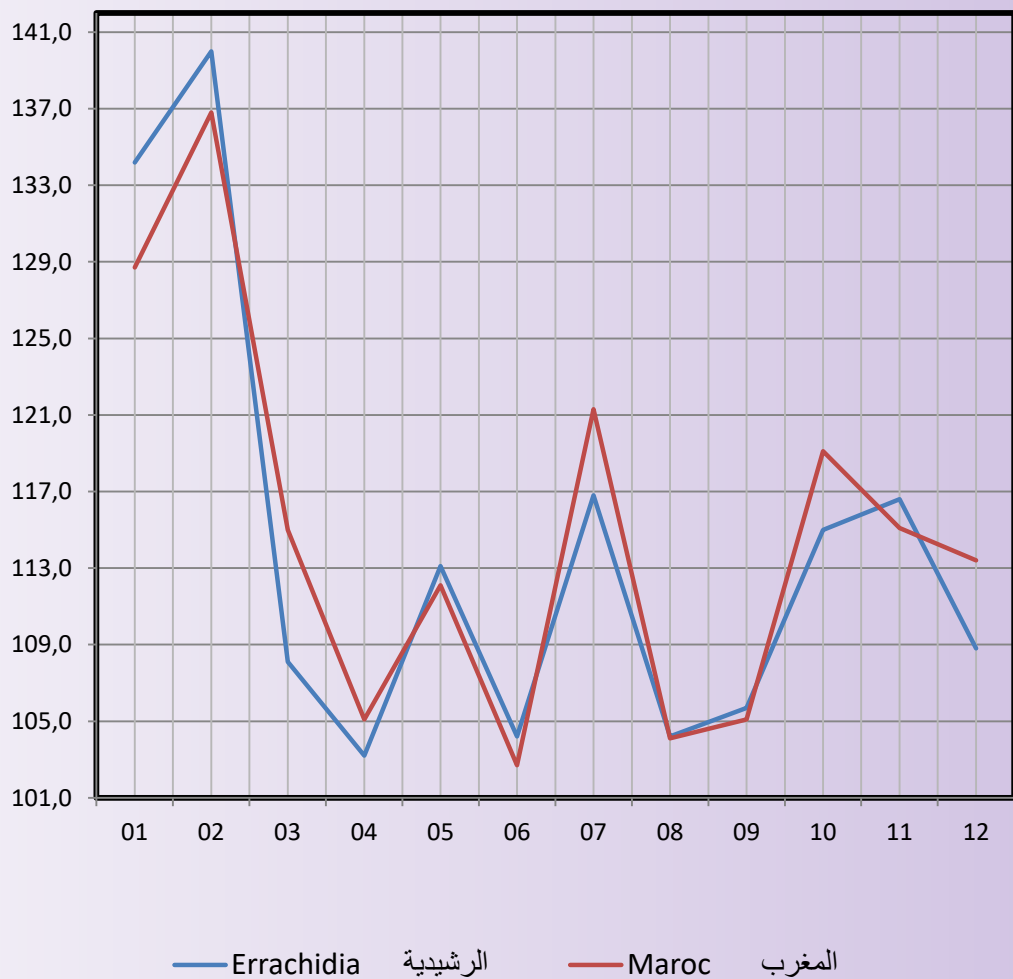
Evolution par division de produits de l'Indice des Prix à la Consommation au niveau de la ville d'Errachidia

تطور الرقم الاستدلالي الشهري للأثمان عند الاستهلاك لمدينة الرشيدية حسب مجموعات المواد

Divisions de produits	Indices mensuels الرقم الاستدلالي الشهري						أقسام المواد
	Nov 23 نونبر	Déc 23 دجنبر	التغير % Var	Déc 22 دجنبر	Déc 23 دجنبر	التغير % Var	
Produits alimentaires	133,7	134,3	0,4	124,5	134,3	7,8	المواد الغذائية
01 - Produits alimentaires et boissons non alcoolisées	133,6	134,2	0,4	124,4	134,2	7,9	01 – المواد الغذائية والمشروبات غير الكحولية
02 - Boissons alcoolisées et tabac	140,0	140,0	0,0	131,5	140,0	6,5	02 – المشروبات الكحولية والتبغ
Produits non alimentaires	109,0	108,8	-0,1	108,5	108,8	0,3	المواد غير الغذائية
03 - Articles d'habillements et chaussures	108,1	108,1	0,0	106,9	108,1	1,1	03 – الملابس والأحذية
04 - Logements, eau, électricité et autres combustibles	103,4	103,2	-0,2	103,5	103,2	-0,3	04 – السكن والماء والكهرباء والغاز ومحروقات أخرى
05 - Meubles, articles de ménages et entretien courant du foyer	113,1	113,1	0,0	112,1	113,1	0,9	05 – الأثاث والأدوات المنزلية والصيانة العادية للمنزل
06 – Santé	104,2	104,2	0,0	104,4	104,2	-0,2	06 – الصحة
07 – Transport	117,8	116,8	-0,8	119,8	116,8	-2,5	07 – النقل
08 - Communication	104,2	104,2	0,0	104,1	104,2	0,1	08 – المواصلات
09 - Loisirs et culture	105,6	105,7	0,1	105,8	105,7	-0,1	09 – الترفيه والثقافة
10 - Enseignement	115,0	115,0	0,0	113,4	115,0	1,4	10 – التعليم
11 - Restaurants et hôtels	116,6	116,6	0,0	111,5	116,6	4,6	11 – مطاعم وفنادق
12 - Biens et services divers	108,4	108,8	0,4	105,1	108,8	3,5	12 – مواد وخدمات أخرى
Indice General	119,5	119,7	0,2	115,3	119,7	3,8	الرقم الاستدلالي العام

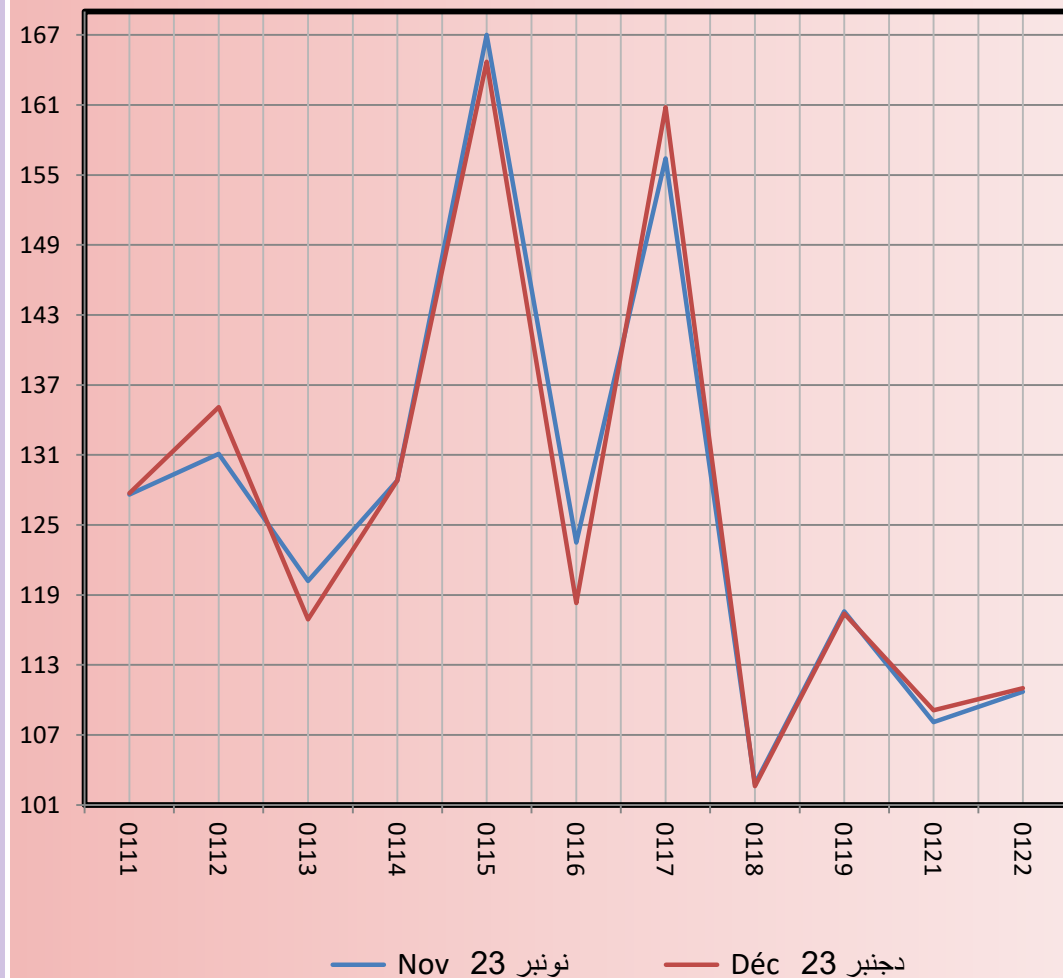
Indice des Prix à la Consommation de la ville d'Errachidia et la moyenne nationale par division de produits du mois de Décembre 2023

الرقم الاستدلالي للأثمان عند الاستهلاك لمدينة الرشيدية والمعدل الوطني حسب أقسام المواد لشهر دجنبر 2023



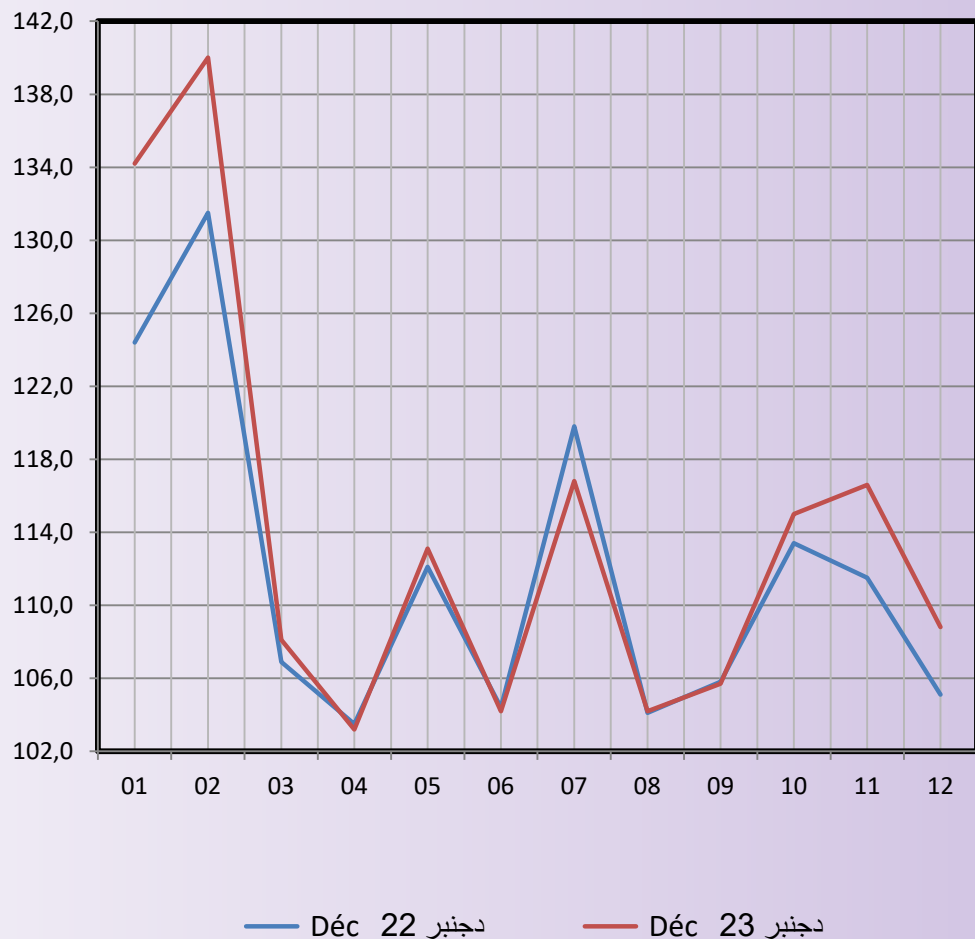
Evolution de l'indice des Prix à la Consommation des produits alimentaires et des boissons non alcoolisées de la ville d'Errachidia entre le mois de Novembre et le mois de Décembre de l'année 2023

التطور الشهري للرقم الاستدلالي للأثمان عند الاستهلاك للمواد الغذائية والمشروبات غير الكحولية لمدينة الرشيدية بين شهري نونبر و دجنبر من سنة 2023



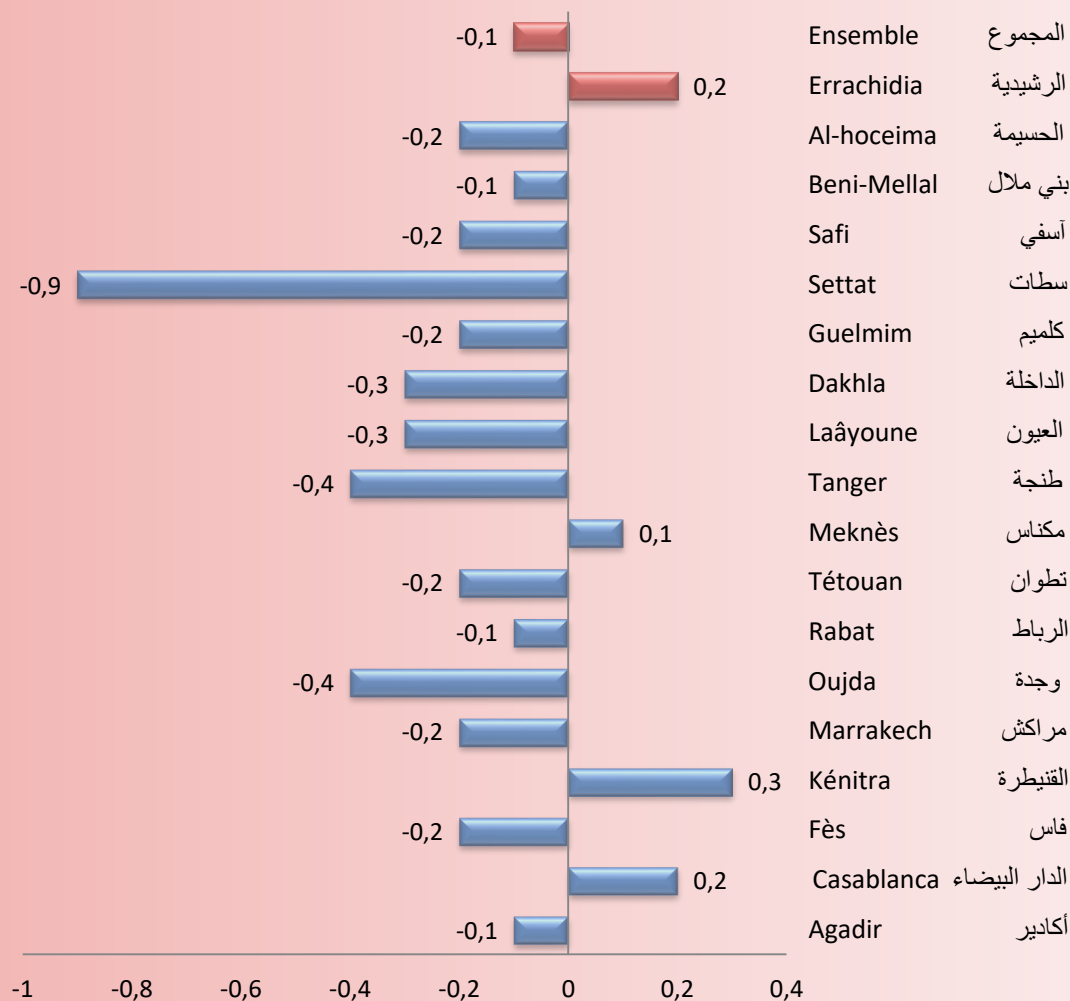
Evolution de l'Indice des Prix à la Consommation du mois de Décembre de la ville d'Errachidia entre 2023 et 2022 par division de produits

تطور الرقم الاستدلالي للأثمان عند الاستهلاك لشهر دجنبر لمدينة الرشيدية بين سنتي 2022 و 2023 حسب أقسام المواد



Variation de l'Indice des Prix à la Consommation entre le mois de Novembre et le mois de Décembre de l'année 2023 par ville (%)

نسبة تطور الرقم الاستدلالي للأثمان عند الاستهلاك بين شهري نونبر و دجنبر من سنة 2023 حسب المدن (%)



Annexes :

ملحقات :

Divisions de produits :

أقسام المواد :

01	Produits alimentaires et boissons non alcoolisées	المواد الغذائية والمشروبات غير الكحولية
02	Boissons alcoolisées et tabac	المشروبات الكحولية والتبغ
03	Articles d'habillements et chaussures	الملابس والأحذية
04	Logements, eau, électricité et autres combustibles	السكن والماء والكهرباء والغاز ومحروقات أخرى
05	Meubles, articles de ménages et entretien courant du foyer	الأثاث والأدوات المنزلية والصيانة العادية للمنزل
06	Santé	الصحة
07	Transport	النقل
08	Communication	المواصلات
09	Loisirs et culture	الترفيه والثقافة
10	Enseignement	التعليم
11	Restaurants et hôtels	مطاعم وفنادق
12	Biens et services divers	مواد وخدمات أخرى

Produits alimentaires et boissons non alcoolisées

المواد الغذائية والمشروبات غير الكحولية

0111	PAIN ET CEREALES	الخبز و الحبوب
0112	VIANDE	اللحوم
0113	POISSON ET FRUITS DE MER	السماك و فواكه البحر
0114	LAIT, FROMAGE ET ŒUFS	الحليب و الجبن و البيض
0115	HUILES ET GRAISSES	الزيوت و الدهنيات
0116	FRUITS	الفواكه
0117	LEGUMES	الخضر
0118	SUCRE, CONFITURE, MIEL, CHOCOLAT ET CONFESERIE	سكر، مربي، عسل، شوكولاتة وحلويات
0119	PRODUITS ALIMENTAIRES NON CLASSE AILLEURS	مواد غذائية غير مصنفة
0121	CAFE, THE ET CACAO	القهوة و الشاي و الكاكاو
0122	EAUX MINERALES, BOISSONS RAFRAICHISSANTES, JUS DE FRUITS ET DE LEGUMES	مياه معدنية، مشروبات منعشة وعصائر الفواكه و الخضر