



المشورة السامية للتخطيط

ⵜⴰⴳⴷⵓⴷⴰ ⵜⴰⴷⵓⴷⴰ ⵜⴰⴳⴷⵓⴷⴰ

HAUT-COMMISSARIAT AU PLAN

المغرب في أرقام Morocco in figures



2021

البرتغال
PORTUGAL

اسبانيا
SPAIN

MEDITERRANEE
البحر الأبيض المتوسط

الجزائر
ALGERIA

المحيط الأطلسي
ATLANTIC OCEAN

Tanger - Tetouan - Al Hoceima
طنجة - تطوان - الحسيمة

Rabat - Sale - Kenitra
الرباط - سلا - القنيطرة

Casablanca - مكناس
الدار البيضاء - سطات

Fes - Meknes
فاس - مكناس

Ben Mellal - Khemifra
بن ملال - خنيفرة

Marrakech - Safi
مراكش - سفي

Drâa - Tafilalet
درعة - تافيلالت

Essouf - Mersa
حوس - ماسة

Guelmim - Oued Noun
كلميم - واد نون

Laayoune - Sakia El Hamra
العيون - الساقية الحمراء

Dakhla - Oued Ed-Dahab
الداخلة - وادي الذهب

موريطانيا
MAURITANIA

المغرب في أرقام Morocco in figures 2021



قائمة الجداول LIST OF TABLES

5 CLIMATE	المناخ	5
6 Annual rainfall by station	مقاييس الأمطار حسب المحطات	6
9 POPULATION AND EMPLOYMENT	السكان والتشغيل	9
10 Number of districts and communes by region and province (or prefecture)	عدد الدوائر والجماعات حسب الجهة والإقليم (أو العمالة)	10
12 Administrative organization for main prefectures	التنظيم الإداري لأهم العمالات	12
12 Legal population by area of residence	السكان القانونيون حسب وسط الإقامة	12
13 Population by area of residence and province (or prefecture)	السكان حسب وسط الإقامة والإقليم (أو العمالة)	13
16 Number of households by area of residence and province (or prefecture)	عدد الأسر حسب وسط الإقامة والإقليم (أو العمالة)	16
18 Urban population by gender and age group	السكان الحضريون حسب الجنس وفترة السن	18
18 Rural population by gender and age group	السكان القرويون حسب الجنس وفترة السن	18
20 Activity rate and unemployment rate by gender and age group (urban + rural)	معدل النشاط ومعدل البطالة حسب الجنس وفترة السن (حضري + قروي)	20
20 Employed population by branch of economic activity (urban + rural)	السكان النشيطون المشغولون حسب فروع النشاط الاقتصادي (حضري + قروي)	20
21 Activity rate and unemployment rate by gender and region group (urban + rural)	معدل النشاط ومعدل البطالة حسب الجنس والجهة (حضري + قروي)	21
22 Activity rate and unemployment rate by gender and age group (urban area)	معدل النشاط ومعدل البطالة حسب الجنس وفترة السن (الوسط الحضري)	22
22 Employed population by branch of economic activity (urban area)	السكان النشيطون المشغولون حسب فروع النشاط الاقتصادي (الوسط الحضري)	22
23 Activity rate and unemployment rate by gender and region (urban area)	معدل النشاط ومعدل البطالة حسب الجنس والجهة (الوسط الحضري)	23
24 Activity rate and unemployment rate by gender and age group (rural area)	معدل النشاط ومعدل البطالة حسب الجنس وفترة السن (الوسط القروي)	24
24 Employed population by branch of economic activity (rural area)	السكان النشيطون المشغولون حسب فروع النشاط الاقتصادي (الوسط القروي)	24
25 Activity rate and unemployment rate by gender and region (rural area)	معدل النشاط ومعدل البطالة حسب الجنس والجهة (الوسط القروي)	25
27 EDUCATION	التعليم	27
28 Number of pupils and undergraduate students by level and type of education	عدد التلاميذ والطلبة حسب المستوى الدراسي ونوع التعليم	28
30 Number of pupils in primary school, preparatory high school and qualifying high school (public)	عدد التلاميذ بالتعليم الابتدائي والثانوي الإعدادي والثانوي التأهيلي (العمومي)	30
32 Pedagogic training and vocational training	التكوين التربوي والتكوين المهني	32
32 Teaching Staff by level of education	هيئة التدريس حسب مستوى التدريس	32
35 HEALTH	الصحة	35
36 Number of physicians by sector and province (or prefecture)	عدد الأطباء حسب القطاع والإقليم (أو العمالة)	36
39 PRICES	الأسعار	39
40 Consumer prices index (urban area)	الرقم الاستدلالي للأثمان عند الاستهلاك (الوسط الحضري)	40
44 Prices index of industrial, energetic and mining production	الرقم الاستدلالي للأثمان عند الإنتاج الصناعي والطاقي والمعدني	44
47 FARMING, FORESTRY AND FISHING	الفلاحة والغابات والصيد البحري	47
48 Cultivated area of main agricultural products	المساحة المزروعة لأهم المنتجات الفلاحية	48
49 Main agricultural products	إنتاج أهم المنتجات الفلاحية	49
51 Citrus fruit production	إنتاج الحموض	51
51 Forestry products	المنتجات الغابوية	51
52 Livestock number	عدد رؤوس الماشية	52
52 Regulated slaughtering	الذبائح المراقبة	52
52 Meat production for consumption	إنتاج اللحوم للاستهلاك	52
53 Products of sea fishing and their uses	منتجات الصيد البحري واستعمالها	53
55 Disembarkment of coastal fishing and artisanal production by region	منتجات الصيد البحري الساحلي والتقليدي المفرغة بالموانئ حسب الجهات	55
59 MINING, ENERGY AND INDUSTRY	المعادن والطاقة والصناعة	59
60 Index of mining production	الرقم الاستدلالي للإنتاج المعدني	60
60 Mining production	إنتاج المعادن	60
62 Energy production index	الرقم الاستدلالي لإنتاج الطاقة	62
62 Energy production	إنتاج الطاقة	62
62 Products of petroleum imports	استيراد المنتجات النفطية	62
63 Consumption of primary energy	استهلاك الطاقة الأولية	63
63 Consumption of petroleum products	استهلاك المواد النفطية	63
65 Production of drinking water by region and province (or prefecture)	إنتاج الماء الصالح للشرب حسب الجهة والإقليم (أو العمالة)	65
67 Index of industrial production	الرقم الاستدلالي للإنتاج الصناعي	67
69 Industrial production by main sectors	الإنتاج الصناعي حسب القطاعات الكبرى	69
69 Industrial investment by main sectors	الاستثمارات الصناعية حسب القطاعات الكبرى	69
70 Activity of industrial flour mills	نشاط المطاحن الصناعية	70
71 Activity of sugar factories	نشاط معامل السكر	71
71 Milk production	إنتاج الحليب	71
73 Exports of handicrafts products	صادرات منتجات الصناعة التقليدية	73

75	CONSTRUCTION AND REAL ESTATE	75	البناء والعقار
76	Building authorizations by category of construction	76	رخص البناء حسب صنف البناء
77	Building authorizations by regions	77	رخص البناء حسب الجهات
79	Cement	79	الإسمنت
81	Requisitions filed by région	81	مطالب التحفيظ حسب الجهة
81	Deeds drawn up by recording at the deeds office by region	81	الرسوم العقارية المنجزة الناتجة عن التحفيظ حسب الجهة
82	Deeds drawn up after partition by region	82	الرسوم العقارية المنجزة الناتجة عن التقسيم حسب الجهة
82	Registered mortgages by region	82	الرهون المسجلة حسب الجهة
83	Revenues of N.A.L.R.C.C services by region	83	المداخيل المحصل عليها بمصالح و.و.م.ع.م.ع.خ حسب الجهة
83	Cadastral maps made by region	83	التصاميم العقارية المنجزة حسب الجهة
85	TRANSPORT AND TELECOMMUNICATIONS	85	النقل والمواصلات
86	Paved road network	86	شبكة الطرق المعبدة
86	Road accidents	86	حوادث السير
86	Automobile fleet	86	حظيرة السيارات
88	Delivred driving licences by examination center	88	رخص السياقة المسلمة حسب مركز الإمتحان
90	Railway transport	90	النقل عبر السكك الحديدية
91	Maritime transport	91	النقل البحري
94	Commercial air traffic at airoports	94	الرواج الجوي التجاري بالمطارات
94	Air traffic type	94	نوع الرواج الجوي
95	Telecommunications	95	المواصلات
96	Post activity	96	نشاط البريد
99	TOURISME	99	السياحة
100	Number of beds in classified establishments by destination	100	عدد الأسرة بالمؤسسات المصنفة حسب الوجهة
100	Number of beds in classified establishments	100	عدد الأسرة حسب المؤسسات المصنفة
101	Tourist Nights by region	101	الليالي السياحية حسب الجهة
101	Tourist Nights by classified establishments	101	الليالي السياحية حسب المؤسسات المصنفة
102	Tourist nights by region	102	الليالي السياحية المنجزة حسب الدول بالمؤسسات المصنفة
105	FOREING TRADE AND BALANCE OF PAYMENTS	105	التجارة الخارجية وميزان الاداءات
106	Trade exchange by type of product	106	المبادلات التجارية حسب نوع المنتج
108	Major exports	108	الصادرات حسب المواد الرئيسية
109	Major imports	109	الواردات حسب المواد الرئيسية
110	Trade with euro-mediterranean countries	110	المبادلات مع الدول الأورو/متوسطية
112	Exports by main countries	112	الصادرات حسب الزبائن الرئيسيين
113	Imports by main countries	113	الواردات حسب المصادر الرئيسية
114	Balance of payments 2020*	114	ميزان الأداءات سنة 2020*
116	MONEY STOCK EXCHANGE AND BUDGET	116	النقد، بورصة القيم والميزانية
118	Monetary aggregates	118	المجمعات النقدية
119	Liquid investment aggregates	119	مجمعات التوظيفات السائلة
120	Contreparts of M3 aggregate	120	مقابلات المجمع م ³
122	Foreign exchange rate in dirham	122	سعر الصرف المتوسط السنوي لأهم العملات الأجنبية
123	Annual average exchange rate for main currencies	123	حصيلة بنك المغرب
124	Bank Al-Maghrif balance sheet	124	نشاط بورصة الدار البيضاء
125	Activity of Casablanca Stock Exchange	125	توزيع رسملة البورصة حسب قطاعات النشاط الإقتصادي
125	Stock-Exchange indicators	125	مؤشرات البورصة
126	Budgetary renue and expenditures	126	مداخيل ونفقات الميزانية
127	Loads and rersources of the treasury	127	تحملات وموارد الخزينة
128	NATIONAL ACCOUNTS	128	الحسابات الوطنية
130	Gross domestic product by sector of activity (in current prices)	130	الناتج الداخلي الإجمالي حسب قطاعات الأنشطة (الأسعار الجارية)
130	Gross domestic product by sector of activity in volume (price of the previous year)	130	الناتج الداخلي الإجمالي حسب قطاعات الأنشطة بالحجم (أسعار السنة الماضية)
132	Gross National available income and national saving	132	الدخل الوطني الإجمالي المتاح والإقرار الوطني
132	Gross fixed capital formation (current prices)	132	إجمالي تكوين رأس المال الثابت (الأسعار الجارية)
134	USED SIGNS AND ABBREVIATIONS	134	الرموز والمصطلحات المستعملة
136	APPENDIX	136	ملحق
138	BMCE BANK BRANCHES NETWORK	138	شبكة وكالات البنك المغربي للتجارة الخارجية

المناخ • Climate



ANNUAL RAINFALL BY STATION ⁽¹⁾
(In millimeters)

مقاييس الأمطار حسب المحطات ⁽¹⁾
(بالملمتر)

Stations	2020-2019	2019-2018	المحطات
Agadir - Inzegane	76.8	140.7	أكادير - إنزكان
Al Hoceïma	301.5	190.7	الحسيمة
Béni Mellal-Aero	314.4	292.2	بني ملال
Bouarfa	98.5	154.2	بوعرفة
Casablanca	296.2	339.5	الدار البيضاء
Chefchaouen	776.8	623.1	شفشاون
Dakhla	9.5	60.7	الداخلة
El Jadida	295.6	334.0	الجديدة
Errachidia	109.5	209.5	الرشيدية
Essaouira	120.8	125.1	الصويرة
Fès-Sais	380.3	528.4	فاس
Guelmim	47.8	111.7	كلميم
Ifrane	705.5	997.2	إفران
Kénitra	334.7	449.6	القنيطرة
Khouribga	223.2	294.5	خريبكة
Laâyoune	13.7	25.0	العيون
Larache	490.6	546.6	العرائش
Marrakech	138.7	208.9	مراكش
Meknès	325.1	452.1	مكناس
Midelt	178.0	206.6	ميدلت
Nador - Aroui	265.7	196.4	الناصور - عروي
Nouaceur	290.8	218.5	النواصر
Ouarzazate	79.0	185.8	ورزازات
Oujda	342.8	175.0	وجدة
Rabat - Salé	319.8	537.1	الرباط - سلا
Safi	242.3	314.0	آسفي
Settat	184.3	252.0	سطات
Sidi Ifni	58.8	121.0	سيدي إفني
Sidi Slimane	256.7	331.9	سيدي سليمان
Tanger-Aeroport	556.9	553.0	طنجة
Tan - Tan	46.9	53.2	طانطان
Taroudannt	36.4	119.5	تارودانت
Taza	514.8	540.9	تازة
Tétouan	462.5	345.0	تطوان
Tiznit	52.6	152.5	تيزنيت
Moyenne	255.6	296.7	المعدل

(1) The agricultural season begins in September and ends in May of the following year.

(1) يبدأ الموسم الفلاحي في شهر سبتمبر وينتهي في شهر ماي من السنة الموالية.

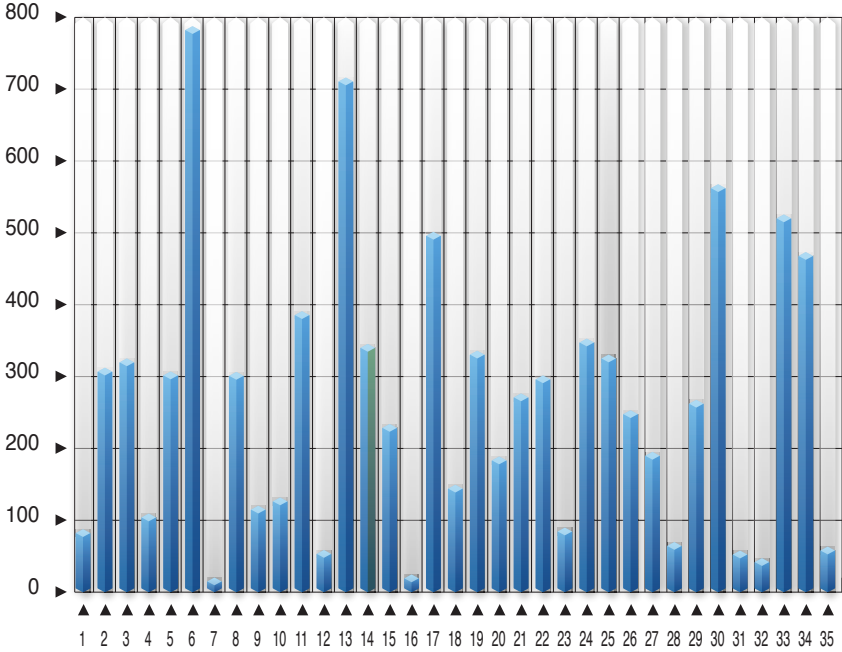
Sources : Ministry of Equipment, Transport and Logistic and water. Directorate of National Meteorological.

المصادر : وزارة التجهيز والنقل واللوجستيك والماء. المديرية الوطنية للأرصاد الجوية.

مقاييس الأمطار حسب المحطات (2020)

RAINFALL BY STATION (2020)

(in millimeters) (بالملمتر)



Meknès	19	مكناس
Midelt	20	ميدلت
Nador-Aroui	21	الناضور-عروي
Nouaceur	22	النواصر
Ouarzazate	23	ورزازات
Oujda	24	وجدة
Rabat-Salé	25	الرباط-سلا
Safi	26	آسفي
Settat	27	سطات
Sidi Ifni	28	سيدي إفني
Sidi Slimane	29	سيدي سليمان
Tanger	30	طنجة
Tan-Tan	31	طانطان
Taroudannt	32	تارودانت
Taza	33	تازة
Tétouan	34	تطوان
Tiznit	35	تزنيت

Agadir	1	أغادير
Al Hoceima	2	الحسيمة
Béni Mellal	3	بني ملال
Bouarfa	4	بوعرفة
Casablanca	5	الدار البيضاء
Chefchaouen	6	شفشاون
Dakhla	7	الداخلة
El Jadida	8	الجديدة
Errachidia	9	الرشيدية
Essaouira	10	الصويرة
Fès	11	فاس
Guelmim	12	كلميم
Ifrane	13	إفران
Kénitra	14	القنيطرة
Khouribga	15	خريبكة
Laâyoune	16	العيون
Larache	17	العرائش
Marrakech	18	مراكش

السكان • Population

التشغيل • Employment



NUMBER OF DISTRICTS AND COMMUNES BY REGION AND PROVINCE (OR PREFECTURE)

عدد الدوائر والجماعات حسب الجهة والإقليم (أو العمالة)

Year 2021

سنة 2021

Region Prefecture (or province)	عدد الجماعات			الوحدة الإدارية	الجهة	العمالة (أو الإقليم)
	Administrative unite	Number of communes	الدوائر districts			
Tanger - Tétouan - Al Hoceïma	Region	146	24	الجهة	طنجة - تطوان - الحسيمة	
Al Hoceïma	Province	36	5	إقليم	الحسيمة	
Chefchaouen	Province	28	6	إقليم	شفشاون	
Fahs-Anjra	Province	7	2	إقليم	الفحص - أنجرة	
Larache	Province	19	3	إقليم	العرائش	
Ouezzane	Province	17	4	إقليم	وزان	
Tanger-Assilah	Prefecture	12	2	عمالة	طنجة - أصيلة	
Tétouan	Province	22	2	إقليم	تطوان	
M'Diq-Fnideq	Prefecture	5	-	عمالة	المضيق - الفنيدق	
L'Oriental	Region	124	19	الجهة	الشرق	
Berkane	Province	16	2	إقليم	بركان	
Driouch	Province	23	2	إقليم	الدريوش	
Figuig	Province	13	3	إقليم	فجيج	
Guercif	Province	10	2	إقليم	جرسيف	
Jerada	Province	14	3	إقليم	جرادة	
Nador	Province	23	2	إقليم	الناضور	
Oujda-Angad	Prefecture	11	2	عمالة	وجدة - أنجاد	
Taourirt	Province	14	3	إقليم	تاويرت	
Fès - Meknès	Region	194	26	الجهة	فاس - مكناس	
Meknès	Prefecture	21	3	عمالة	مكناس	
Boulemane	Province	21	4	إقليم	بولمان	
El Hajeb	Province	16	3	إقليم	الحاجب	
Fès	Prefecture	5	1	عمالة	فاس	
Ifrane	Province	10	1	إقليم	إيفران	
Sefrou	Province	23	3	إقليم	صفرو	
Taounate	Province	49	4	إقليم	تاونات	
Taza	Province	38	5	إقليم	تازة	
Moulay Yacoub	Province	11	2	إقليم	مولاي يعقوب	
Rabat - Salé - Kénitra	Region	114	18	الجهة	الرباط - سلا - القنيطرة	
Kénitra	Province	23	5	إقليم	القنيطرة	
Khémisset	Province	35	4	إقليم	الخميسات	
Rabat	Prefecture	2	-	عمالة	الرباط	
Salé	Prefecture	4	-	عمالة	سلا	
Sidi Kacem	Province	29	5	إقليم	سيدي قاسم	
Sidi Slimane	Province	11	2	إقليم	سيدي سليمان	
Skhirate-Témara	Prefecture	10	2	عمالة	الضخيرات - تمارة	
Béni Mellal - Khénifra	Region	135	19	الجهة	بني ملال - خنيفرة	
Azilal	Province	44	6	إقليم	أزيلال	
Béni Mellal	Province	22	4	إقليم	بني ملال	
Fquih Ben Salah	Province	16	3	إقليم	الفقيه بن صالح	
Khénifra	Province	22	3	إقليم	خنيفرة	
Khouribga	Province	31	3	إقليم	خريبكة	

NUMBER OF DISTRICTS AND COMMUNES BY REGION AND PROVINCE (OR PREFECTURE) (continued)

Year 2021

 عدد الدوائر والجماعات حسب الجهة والإقليم (أو العمالة) (تابع)
 سنة 2021

Region Prefecture (or province)	Administrative unite	عدد الجماعات Number of communes	الدوائر districts	الوحدة الإدارية	الجهة العمالة (أو الإقليم)
Casablanca - Settat	Region	153	19	الجهة	الدار البيضاء - سطات
Benslimane	Province	15	2	إقليم	بنسليمان
Berrechid	Province	22	2	أقليم	برشيد
Casablanca	Prefecture	2	-	عمالة	الدار البيضاء
El Jadida	Province	27	4	إقليم	الجديدة
Médiouna	Province	5	1	أقليم	مديونة
Mohammadia	Prefecture	6	1	عمالة	المحمدية
Nouaceur	Province	5	-	إقليم	النواصر
Settat	Province	46	5	إقليم	سطات
Sidi Bennour	Province	25	4	أقليم	سدي بنور
Marrakech - Safi	Region	251	29	الجهة	مراكش - أسفي
Al Haouz	Province	40	5	إقليم	الحوز
Chichaoua	Province	35	4	أقليم	ششاوة
El Kelâa des Sraghna	Province	43	5	إقليم	قلعة السراغنة
Essaouira	Province	57	4	أقليم	الصويرة
Marrakech	Prefecture	15	4	عمالة	مراكش
Rehamna	Province	25	2	إقليم	الرحامنة
Safi	Province	25	3	أقليم	أسفي
Youssefiah	Province	11	2	أقليم	اليوسفية
Drâa- Tafilalet	Region	125	19	الجهة	درعة - تافيلالت
Errachidia	Province	29	5	إقليم	الرشيدية
Midelt	Province	29	4	أقليم	ميدلت
Ouarzazate	Province	17	2	أقليم	ورزازات
Tinghir	Province	25	5	أقليم	تنغير
Zagora	Province	25	3	أقليم	زاكورة
Souss - Massa	Region	175	18	الجهة	سوس - ماسة
Agadir-Ida-Ou-Tanane	Prefecture	13	2	عمالة	أكادير إداوتنان
Chtouka-Aït Baha	Province	22	3	إقليم	اشتوكة آيت باها
Inezgane-Aït Melloul	Prefecture	6	1	عمالة	إنزكان آيت ملول
Taroudannt	Province	89	6	إقليم	تارودانت
Tata	Province	20	3	أقليم	طاطا
Tiznit	Province	25	3	أقليم	تيزنيت
Guelmim - Oued Noun	Region	53	9	الجهة	كلميم - واد نون
Assa-Zag	Province	7	2	إقليم	أسا - الزاك
Guelmim	Province	20	3	أقليم	كلميم
Sidi Ifni	Province	19	2	أقليم	سدي إفني
Tan-Tan	Province	7	2	أقليم	طنطان
Laâyoune - Sakia El Hamra	Region	20	5	الجهة	العيون - الساقية الحمراء
Boujdour	Province	4	1	إقليم	بوجدور
Es-Semara	Province	6	1	أقليم	السمارة
Laâyoune	Province	5	1	أقليم	العيون
Tarfaya	Province	5	2	أقليم	طرفاية
Dakhla - Oued Ed-Dahab	Region	13	4	الجهة	الداخلة - وادي الذهب
Aousserd	Province	6	2	إقليم	أوسرد
Oued Ed-Dahab	Province	7	2	أقليم	وادي الذهب
Ensemble		1 503	209		المجموع

Source : Ministry of interior.

المصدر : وزارة الداخلية.

ADMINISTRATIVE ORGANIZATION FOR MAIN PREFECTURES

التنظيم الإداري لأهم العمالات

Year 2021

سنة 2021

Prefectures	عدد المقاطعات Number of districts	عدد عمالات المقاطعات Number of prefectures districts	العمالات
Casablanca	16	8	الدار البيضاء
Fès	6	-	فاس
Marrakech	5	-	مراكش
Rabat	5	-	الرباط
Salé	5	-	سلا
Tanger - Assilah	4	-	طنجة - أصيلة

Source : Ministry of interior.

المصدر : وزارة الداخلية.

LEGAL POPULATION BY AREA OF RESIDENCE

السكان القانونيون حسب وسط الإقامة

Year	حضري + قروي Urban + Rural	قروي Rural	حضري Urban	السنة
1960	11 626 470	8 236 857	3 389 613	1960
1971	15 379 259	9 969 534	5 409 725	1971
1982	20 419 555	11 689 156	8 730 399	1982
1994	26 073 717	12 665 882	13 407 835	1994
2004	29 891 708	13 428 074	16 463 634	2004
2014	33 848 242	13 415 803	20 432 439	2014

Source : High Commission For Planning
(General Censuses of the population and housing).

المصدر : المندوبية السامية للتخطيط
(الإحصاءات العامة للسكان والسكنى).

**POPULATION BY AREA OF RESIDENCE
AND PROVINCE (OR PREFECTURE)**
Year 2020 (Projections in the middle of the year)
**السكان حسب وسط الإقامة
والإقليم (أو العمالة)
سنة 2020 (إسقاطات وسط السنة)**

Region Prefecture (or province)	مجموع Total	قروي Rural	حضري Urban	الجهة العمالة (أو الإقليم)
Tanger - Tétouan - Al Hoceima	3 813 854	1 444 430	2 369 424	طنجة - تطوان - الحسيمة
Al Hoceima	397 147	254 214	142 933	الحسيمة
Chefchaouen	479 932	417 691	62 241	شفشاون
Fahs-Anjra	82 974	82 974	-	الفحص - أنجرة
Larache	509 283	232 434	276 849	العراش
Ouezzane	297 715	224 658	73 057	وزان
Tanger-Assilah	1 214 841	62 626	1 152 215	طنجة - أصيلة
Tétouan	578 283	157 684	420 599	تطوان
M'Diq-Fnideq	253 679	12 149	241 530	المضيق - الفينديق
L'Oriental	2 453 229	708 066	1 745 163	الشرق
Berkane	299 483	93 620	205 863	بركان
Driouch	192 582	129 116	63 466	الدريوخ
Figuig	139 631	63 274	76 357	فجيج
Guercif	230 556	116 304	114 252	جرسيف
Jerada	108 918	38 850	70 068	جرادة
Nador	605 894	156 770	449 124	الناضور
Oujda-Angad	624 459	38 263	586 196	وجدة - أنجاد
Taourirt	251 706	71 869	179 837	تاوريرت
Fès - Meknès	4 405 862	1 600 807	2 805 055	فاس - مكناس
Meknès	902 391	147 658	754 733	مكناس
Boulemane	200 561	129 140	71 421	بولمان
El Hajeb	263 755	123 901	139 854	الحاجب
Fès	1 249 416	20 313	1 229 103	فاس
Ifrane	159 487	69 107	90 380	إيفران
Sefrou	297 436	125 485	171 951	صفرو
Taounate	641 499	549 754	91 745	تاوانت
Taza	501 805	285 442	216 363	تازة
Moulay Yacoub	189 512	150 007	39 505	مولاي يعقوب
Rabat - Salé - Kénitra	4 867 744	1 353 759	3 513 985	الرباط - سلا - القنيطرة
Kénitra	1 151 373	455 028	696 345	القنيطرة
Khémisset	540 677	233 738	306 939	الخميسات
Rabat	536 821	-	536 821	الرباط
Salé	1 093 602	69 503	1 024 099	سلا
Sidi Kacem	521 390	343 001	178 389	سيدي قاسم
Sidi Slimane	328 129	185 808	142 321	سيدي سليمان
Skhirate-Témara	695 752	66 681	629 071	الصخيرات - تمارة
Béni Mellal - Khénifra	2 613 137	1 261 004	1 352 133	بني ملال - خنيفرة
Azilal	566 889	454 267	112 622	أزيلال
Béni Mellal	582 328	229 940	352 388	بني ملال
Fquih Ben Salah	520 318	295 440	224 878	الفقيه بن صالح
Khénifra	377 314	128 045	249 269	خنيفرة
Khouribga	566 288	153 312	412 976	خريبكة

**POPULATION BY AREA OF RESIDENCE AND PROVINCE
(OR PREFECTURE) (continued)**

Year 2020 (Projections in the middle of the year)

السكان حسب وسط الإقامة
والإقليم (أو العمالة) (تابع)
سنة 2020 (إسقاطات وسط السنة)

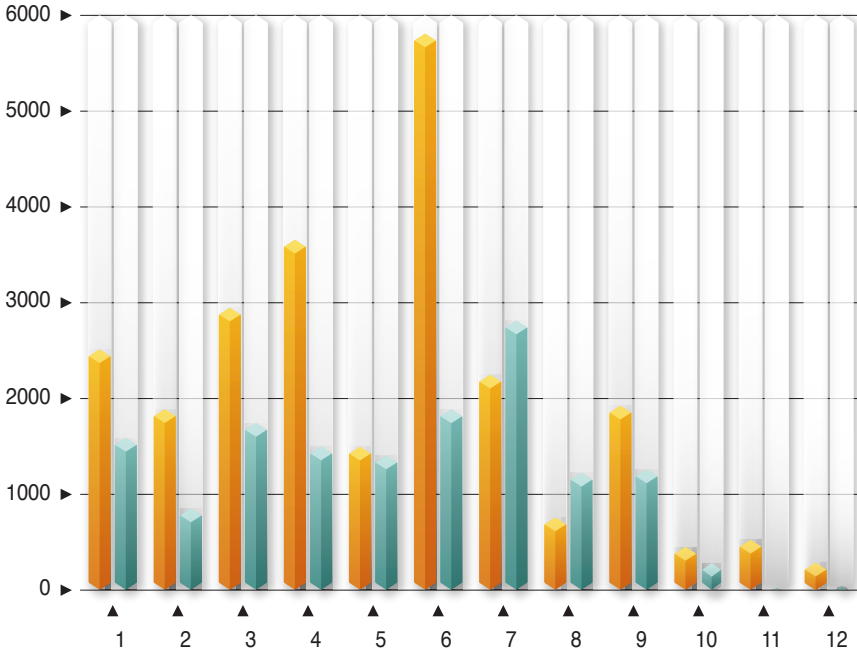
Region Prefecture (or province)	مجموع Total	قروي Rural	حضري Urban	الجهة العمالة (أو الإقليم)
Casablanca - Settat	7 408 213	1 742 066	5 666 147	الدار البيضاء - سطات
Benslimane	246 302	113 313	132 989	بنسليمان
Berrechid	561 410	204 964	356 446	برشيد
Casablanca	3 566 020	-	3 566 020	الدار البيضاء
El Jadida	826 877	462 044	364 833	الجديدة
Médiouna	242 161	60 190	181 971	مديونة
Mohammadia	445 164	122 944	322 220	المحمدية
Nouaceur	470 495	63 001	407 494	النواصر
Settat	622 323	382 227	240 096	سطات
Sidi Bennour	427 461	333 383	94 078	سبدي بنور
Marrakech - Safi	4 774 413	2 670 334	2 104 079	مراكش - أسفي
Al Haouz	635 748	532 536	103 212	الحوز
Chichaoua	391 923	317 376	74 547	شيشاوة
El Kelâa des Sraghna	585 961	404 791	181 170	قلعة السراغنة
Essaouira	450 123	337 954	112 169	الصويرة
Marrakech	1 405 373	360 879	1 044 494	مراكش
Rehamna	335 028	211 194	123 834	الرحامنة
Safi	711 848	352 063	359 785	أسفي
Yousseoufia	258 409	153 541	104 868	اليوسيفية
Drâa - Tafilalet	1 693 786	1 080 453	613 333	درعة - تافيلالت
Errachidia	424 458	218 000	206 458	الرشيدية
Midelt	303 242	164 925	138 317	ميدلت
Ouarzazate	310 813	179 710	131 103	ورزازات
Tinghir	339 695	257 456	82 239	تغوير
Zagora	315 578	260 362	55 216	زاكورة
Sous - Massa	2 896 152	1 115 034	1 781 118	سوس - ماسة
Agadir-Ida-Ou-Tanane	682 108	82 816	599 292	أكادير إداوتنان
Chtouka-Aït Baha	417 749	260 841	156 908	اشتوكة أيت باها
Inezgane-Aït Melloul	628 396	27 997	600 399	إنزكان أيت ملول
Taroudannt	852 765	566 193	286 572	تارودانت
Tata	113 208	70 581	42 627	طاطا
Tiznit	201 926	106 606	95 320	تزنيت
Guelmim - Oued Noun	446 225	138 860	307 365	كلميم - واد نون
Assa-Zag	43 750	15 556	28 194	أسا - الزاك
Guelmim	199 677	44 985	154 692	كلميم
Sidi Ifni	106 579	74 442	32 137	سبدي افني
Tan-Tan	96 219	3 877	92 342	طانطان
Laâyoune - Sakia El Hamra	400 442	17 947	382 495	العيون - الساقية الحمراء
Boujdour	52 214	6 660	45 554	بوجدور
Es-Semara	73 485	5 120	68 365	السمارة
Laâyoune	260 281	1 402	258 879	العيون
Tarfaya	14 462	4 765	9 697	طرفاية
Dakhla - Oued Ed-Dahab	178 600	35 459	143 141	الداخلة - وادي الذهب
Aousserd	14 520	14 520	-	أوسرد
Oued Ed-Dahab	164 080	20 939	143 141	وادي الذهب
Ensemble	35 951 657	13 168 219	22 783 438	المجموع

توزيع السكان حسب الجهات ووسط الإقامة (سنة 2020)

BREAKDOWN POPULATION BY REGION

AND AREA OF RESIDENCE (year 2020)

(in thousands) (بالآلاف)



السكان القرويون Rural population
السكان الحضريون Urban population

- 1 - طنججة - تطوان - الحسيمة - Tanger - Tétouan - Al Hoceima
2 - الشرق - L'Oriental
3 - فاس - مكناس - Fès - Meknès
4 - الرباط - سلا - القنيطرة - Rabat - Salé - Kénitra
5 - بني ملال - خنيفرة - Béni Mellal - Khénifra
6 - الدار البيضاء - سطات - Casablanca - Settat
7 - مراكش - آسفي - Marrakech - Safi
8 - درعة - تافيلالت - Drâa - Tafilalet
9 - سوس - ماسة - Souss - Massa
10 - كلميم - واد نون - Guelmim - Oued Noun
11 - العيون - الساقية الحمراء - Laâyoune - Sakia El Hamra
12 - الداخلة - وادي الذهب - Dakhla - Oued Ed-Dahab

NUMBER OF HOUSHOLDS BY AREA OF RESIDENCE AND PROVINCE (OR PREFECTURE)

Year 2020 (projections in the middle of the year)

عدد الأسر حسب وسط الإقامة
والإقليم (أو العمالة)
سنة 2020 (إسقاطات وسط السنة)

Region Prefecture (or province)	مجموع Total	قروي Rural	حضري Urban	الجهة العمالة (أو الإقليم)
Tanger - Tétouan - Al Hoceima	939 667	298 593	641 074	طنجة - تطوان - الحسيمة
Al Hoceima	87 279	50 540	36 739	الحسيمة
Chefchaouen	92 441	76 535	15 906	شفشاون
Fahs-Anjra	19 939	19 939	-	الفحص - أنجرة
Larache	118 314	47 655	70 659	العرائش
Ouezzane	73 971	53 981	19 990	وزان
Tanger-Assilah	337 379	14 603	322 776	طنجة - أصيلة
Tétouan	143 697	32 434	111 263	تطوان
M'Diq-Fnideq	66 647	2 906	63 741	المضيق - الفنيدق
L'Oriental	567 123	147 984	419 139	الشرق
Berkane	74 481	22 134	52 347	بركان
Driouch	43 619	28 424	15 195	الدريوخ
Figuig	30 619	12 778	17 841	فجيج
Guercif	47 209	21 831	25 378	جرسيف
Jerada	22 537	7 204	15 333	جرادة
Nador	145 289	34 819	110 470	الناضور
Oujda-Angad	152 723	8 216	144 507	وجدة - أنجاد
Taourirt	50 646	12 578	38 068	تاويرت
Fès - Meknès	1 039 613	327 954	711 659	فاس - مكناس
Meknès	225 283	30 048	195 235	مكناس
Boulemane	42 414	24 587	17 827	بولمان
El Hajeb	61 367	26 959	34 408	الحاجب
Fès	312 867	3 793	309 074	فاس
Ifrane	39 366	15 011	24 355	إيفران
Sefrou	74 355	28 425	45 930	صفرو
Taounate	134 113	112 418	21 695	تاونات
Taza	112 936	58 099	54 837	تازة
Moulay Yacoub	36 912	28 614	8 298	مولاي يعقوب
Rabat - Salé - Kénitra	1 173 257	259 935	913 322	الرباط - سلا - القنيطرة
Kénitra	253 753	80 235	173 518	القنيطرة
Khémisset	131 979	51 697	80 282	الخميسات
Rabat	153 533	-	153 533	الرباط
Salé	282 908	14 982	267 926	سلا
Sidi Kacem	106 891	63 631	43 260	سيدي قاسم
Sidi Slimane	66 861	34 046	32 815	سيدي سليمان
Skhirate-Témara	177 332	15 344	161 988	الضحيرات - تمارة
Béni Mellal - Khénifra	575 898	240 848	335 050	بني ملال - خنيفرة
Azilal	103 944	77 617	26 327	أزيلال
Béni Mellal	139 520	48 717	90 803	بني ملال
Fquih Ben Salah	105 954	55 076	50 878	الفيقيه بن صالح
Khénifra	96 104	28 548	67 556	خنيفرة
Khouribga	130 376	30 890	99 486	خريبكة

**NUMBER OF HOUSEHOLDS BY AREA OF RESIDENCE
AND PROVINCE (OR PREFECTURE) (continued)**

Year 2020 (projections in the middle of the year)

 عدد الأسر حسب وسط الإقامة
والإقليم (أو العمالة) (تابع)
سنة 2020 (إسقاطات وسط السنة)

Region Prefecture (or province)	مجموع Total	قروي Rural	حضري Urban	الجهة العمالة (أو الإقليم)
Casablanca - Settat	1 847 694	356 884	1 490 810	الدار البيضاء - سطات
Benslimane	56 393	22 695	33 698	بنسليمان
Berrechid	132 185	43 346	88 839	برشيد
Casablanca	959 924	-	959 924	الدار البيضاء
El Jadida	192 528	94 150	98 378	الجديدة
Médiouna	60 585	15 244	45 341	مديونة
Mohammadia	116 793	31 261	85 532	المحمدية
Nouaceur	114 183	15 192	98 991	النواصر
Settat	126 114	68 621	57 493	سطات
Sidi Bennour	88 989	66 375	22 614	سيدي بنور
Marrakech - Safi	1 054 265	532 049	522 216	مراكش - أسفي
Al Haouz	133 422	108 885	24 537	الحوز
Chichaoua	83 281	65 736	17 545	شيشاوة
El Kelâa des Sraghna	112 765	73 218	39 547	قلعة السراغنة
Essaouira	102 682	72 031	30 651	الصويرة
Marrakech	346 884	80 973	265 911	مراكش
Rehamna	65 951	37 902	28 049	الرحامنة
Safi	160 426	68 612	91 814	أسفي
Yousseoufia	48 854	24 692	24 162	اليوشفة
Drâa- Tafilalet	305 262	170 542	134 720	درعة - تافيلالت
Errachidia	81 716	37 360	44 356	الرشيدية
Midelt	66 001	31 128	34 873	ميدلت
Ouarzazate	62 084	32 541	29 543	ورزازات
Tinghir	55 309	38 944	16 365	تنغير
Zagora	40 152	30 569	9 583	زاكورة
Souss - Massa	704 901	256 463	448 438	سوس - ماسة
Agadir-Ida-Ou-Tanane	176 276	19 394	156 882	أكادير إداوتنان
Chtouka-Aït Baha	107 867	67 271	40 596	اشتوكة أيت باها
Inezgane-Ait Melloul	154 146	6 671	147 475	إنزكان أيت ملول
Taroudannt	188 918	120 251	68 667	تارودانت
Tata	23 151	13 978	9 173	طاطا
Tiznit	54 543	28 898	25 645	تيزنيت
Guelmim - Oued Noun	99 964	29 108	70 856	كلميم - واد نون
Assa-Zag	5 495	1 350	4 145	أسا - الزاك
Guelmim	45 524	9 850	35 674	كلميم
Sidi Ifni	26 264	17 184	9 080	سيدي افني
Tan-Tan	22 681	724	21 957	طانطان
Laâyoune - Sakia El Hamra	90 652	2 011	88 641	العيون - الساقية الحمراء
Boujdour	10 529	426	10 103	بوجدور
Es-Semara	14 762	137	14 625	السمارة
Laâyoune	61 643	429	61 214	العيون
Tarfaya	3 718	1 019	2 699	طرفاية
Dakhla - Oued Ed-Dahab	39 915	4 645	35 270	الداخلة - وادي الذهب
Aousserd	689	689	-	أوسرد
Oued Ed-Dahab	39 226	3 956	35 270	وادي الذهب
Ensemble	8 438 211	2 627 016	5 811 195	المجموع

BAN POPULATION BY GENDER AND AGE GROUP

السكان الحضريون حسب الجنس وفتة السن (بالآلاف)

Year 2020 (projections in the middle of the year)

سنة 2020 (إسقاطات وسط السنة)

Age groups	المجموع Total	الإناث Female	الذكور Male	فئات السن
0-4 years	1 767	865	902	من 0 إلى 4 سنة
5-9 years	1 924	941	983	من 5 إلى 9 سنة
10-14 years	1 750	858	892	من 10 إلى 14 سنة
15-19 years	1 741	857	884	من 15 إلى 19 سنة
20-24 years	1 818	919	899	من 20 إلى 24 سنة
25-29 years	1 993	1 035	958	من 25 إلى 29 سنة
30-34 years	1 888	983	905	من 30 إلى 34 سنة
35-39 years	1 764	915	849	من 35 إلى 39 سنة
40-44 years	1 583	833	750	من 40 إلى 44 سنة
45-49 years	1 463	764	699	من 45 إلى 49 سنة
50-54 years	1 258	657	601	من 50 إلى 54 سنة
55-59 years	1 205	618	587	من 55 إلى 59 سنة
60-64 years	947	465	482	من 60 إلى 64 سنة
65-69 years	733	355	378	من 65 إلى 69 سنة
70-74 years	403	204	199	من 70 إلى 74 سنة
75-79 years	292	161	131	من 75 إلى 79 سنة
80 years and above	254	142	112	من 80 سنة فأكثر
Total	22 783	11 572	11 211	المجموع

RURAL POPULATION BY GENDER AND AGE GROUP

السكان القرويون حسب الجنس وفتة السن (بالآلاف)

Year 2020 (projections in the middle of the year)

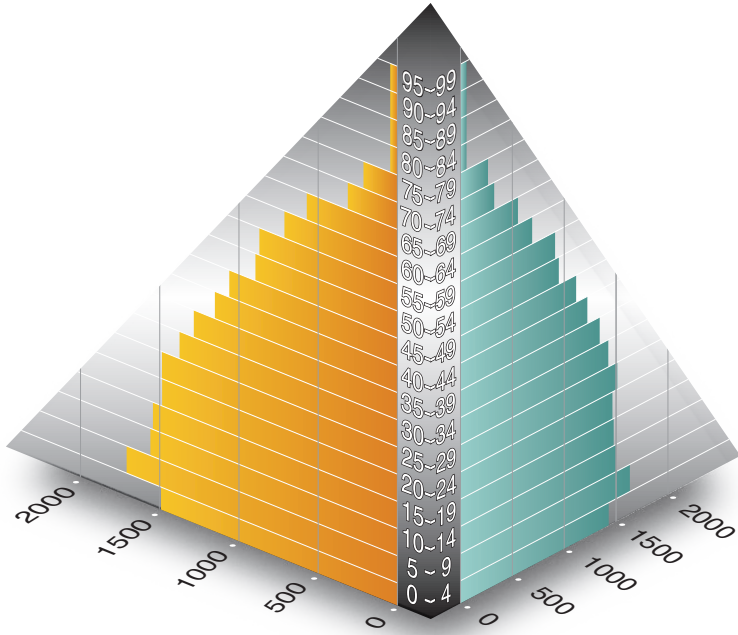
سنة 2020 (إسقاطات وسط السنة)

Age groupe	المجموع Total	الإناث Female	الذكور Male	فئات السن
0-4 years	1 154	564	590	من 0 إلى 4 سنة
5-9 years	1 418	692	726	من 5 إلى 9 سنة
10-14 years	1 308	641	667	من 10 إلى 14 سنة
15-19 years	1 279	620	659	من 15 إلى 19 سنة
20-24 years	1 132	546	586	من 20 إلى 24 سنة
25-29 years	1 005	477	528	من 25 إلى 29 سنة
30-34 years	912	442	470	من 30 إلى 34 سنة
35-39 years	863	427	436	من 35 إلى 39 سنة
40-44 years	792	390	402	من 40 إلى 44 سنة
45-49 years	713	351	362	من 45 إلى 49 سنة
50-54 years	586	291	295	من 50 إلى 54 سنة
55-59 years	578	294	284	من 55 إلى 59 سنة
60-64 years	457	226	231	من 60 إلى 64 سنة
65-69 years	393	199	194	من 65 إلى 69 سنة
70-74 years	235	121	114	من 70 إلى 74 سنة
75-79 years	187	104	83	من 75 إلى 79 سنة
80 years and above	157	88	69	من 80 سنة فأكثر
Total	13 169	6 473	6 696	المجموع

هرم الأعمار (سنة 2020)

AGE PYRAMID (Year 2020)

(In thousands) (بالآلاف)



الإناث Female

الذكور Male

ACTIVITY RATE BY GENDER AND AGE GROUP

معدل النشاط حسب الجنس وفئة السن

Urban + Rural (in %)

حضري + قروي (ب %)

Year 2020

سنة 2020

Age groups	المجموع Total	الإناث Females	الذكور Male	فئات السن
15 to 19 years	11.9	4.4	18.9	من 15 إلى 19 سنة
20 to 24 years	39.1	20.3	58.3	من 20 إلى 24 سنة
25 to 29 years	58.3	29.0	87.8	من 25 إلى 29 سنة
30 to 34 years	59.2	25.2	94.6	من 30 إلى 34 سنة
35 to 39 years	59.9	26.1	96.1	من 35 إلى 39 سنة
40 to 44 years	60.4	25.9	95.8	من 40 إلى 44 سنة
45 to 49 years	59.6	26.1	95.1	من 45 إلى 49 سنة
50 to 54 years	57.4	24.7	91.5	من 50 إلى 54 سنة
55 to 59 years	51.9	22.2	83.1	من 55 إلى 59 سنة
60 years and above	23.2	9.3	38.3	من 60 سنة فأكثر
15 Years and above	44.8	19.9	70.4	15 سنة فأكثر

EMPLOYED POPULATION BY BRANCH OF ECONOMIC ACTIVITY : Urban + Rural (in %)

معدل البطالة حسب الجنس وفئة السن

Year 2020

حضري + قروي (ب %)

سنة 2020

Age groups	المجموع Total	الإناث Females	الذكور Male	فئات السن
115 to 24 years	31.2	41.2	28.0	من 15 إلى 24 سنة
25 to 34 years	18.5	26.2	16.2	من 25 إلى 34 سنة
35 to 44 years	6.9	8.9	6.3	من 35 إلى 44 سنة
45 years and above	4.0	4.0	3.9	من 45 سنة فأكثر
15 Years and above	11.9	16.2	10.7	15 سنة فأكثر

EMPLOYED POPULATION BY BRANCH OF ECONOMIC ACTIVITY : Urban + Rural (in %)⁽¹⁾

السكان النشطون المشتغلون حسب فروع

Year 2020

النشاط الإقتصادي : حضري + قروي (ب %)⁽¹⁾

سنة 2020

Branches of Activity	(%)	فروع النشاط
Agriculture, forestry and fisheries	31.3	الفلاحة والغابة والصيد
Industry (including handicraft)	12.1	الصناعة (بما في ذلك الصناعة التقليدية)
Building and public works	10.8	البناء والأشغال العمومية
Trade	15.5	التجارة
Transport, warehousing and communications	5.3	النقل والمستودعات والمواصلات
Repair	1.9	إصلاحات
Public administration	4.9	الإدارة العمومية
Social services provided to collectivity	5.7	الخدمات الاجتماعية المقدمة للجماعة
Other services	12.4	خدمات أخرى
Non specified activities	0.1	نشاطات مبهمة
Total	100.0	المجموع

(1) Persons aged 15 years and above.

(1) السكان البالغون 15 سنة فأكثر .

ACTIVITY RATE BY GENDER AND REGION**Urban + Rural (in %)⁽¹⁾****Year 2020**

معدل النشاط حسب الجنس والجهة

حضري + قروي (بـ %) ⁽¹⁾

سنة 2020

Regions	المجموع Total	الإناث Females	الذكور Male	الجهات
Tanger - Tétouan - Al Hoceima	46.6	20.0	72.6	طنجة - تطوان - الحسيمة
L'Oriental	42.4	14.5	71.9	الشرق
Fès - Meknès	42.4	18.0	68.2	فاس - مكناس
Rabat - Salé - Kénitra	44.2	20.8	68.6	الرباط - سلا - القنيطرة
Béni Mellal - Khénifra	43.5	18.7	70.1	بني ملال - خنيفرة
Casablanca - Settat	47.8	25.0	71.4	الدار البيضاء - سطات
Marrakech - Safi	46.6	19.0	74.1	مراكش - أسفي
Drâa - Tafilalet	40.9	19.0	64.5	درعة - تافيلالت
Souss - Massa	41.5	16.8	68.1	سوس - ماسة
Régions du Sud	44.1	16.3	69.5	الأقاليم الجنوبية
Ensemble	44.8	19.9	70.4	المجموع

UNEMPLOYMENT RATE BY GENDER AND REGION**Urban + Rural (in %)⁽¹⁾****Year 2020**

معدل البطالة حسب الجنس والجهة

حضري + قروي (بـ %) ⁽¹⁾

سنة 2020

Regions	المجموع Total	الإناث Females	الذكور Male	الجهات
Tanger - Tétouan - Al Hoceima	10.4	16.1	8.9	طنجة - تطوان - الحسيمة
L'Oriental	20.7	25.4	19.7	الشرق
Fès - Meknès	12.5	16.7	11.3	فاس - مكناس
Rabat - Salé - Kénitra	12.7	19.7	10.5	الرباط - سلا - القنيطرة
Béni Mellal - Khénifra	7.4	9.2	6.9	بني ملال - خنيفرة
Casablanca - Settat	13.4	16.9	12.1	الدار البيضاء - سطات
Marrakech - Safi	6.9	8.3	6.5	مراكش - أسفي
Drâa - Tafilalet	8.9	8.9	9.0	درعة - تافيلالت
Souss - Massa	11.8	14.4	11.1	سوس - ماسة
Régions du Sud	19.8	47.5	13.9	الأقاليم الجنوبية
Ensemble	11.9	16.2	10.7	المجموع

(1) Persons aged 15 years and above.

(1) السكان البالغون 15 سنة فأكثر .

ACTIVITY RATE BY GENDER AND AGE GROUP

Urban area (in %)

Year 2020

معدل النشاط حسب الجنس وفترة السن

الوسط الحضري (بـ %)

سنة 2020

Age groupe	المجموع Total	الإناث Females	الذكور Male	فئات السن
15 to 19 years	7.5	2.6	12.1	من 15 إلى 19 سنة
20 to 24 years	35.5	22.1	49.4	من 20 إلى 24 سنة
25 to 29 years	58.5	32.6	85.6	من 25 إلى 29 سنة
30 to 34 years	57.5	25.0	94.1	من 30 إلى 34 سنة
35 to 39 years	58.3	24.0	95.8	من 35 إلى 39 سنة
40 to 44 years	57.1	22.0	95.3	من 40 إلى 44 سنة
45 to 49 years	55.6	20.9	94.3	من 45 إلى 49 سنة
50 to 54 years	53.1	18.6	90.0	من 50 إلى 54 سنة
55 to 59 years	46.8	16.2	79.4	من 55 إلى 59 سنة
60 years and above	15.3	3.5	27.8	من 60 سنة فأكثر
15 years and above	41.9	17.9	67.4	15 سنة فأكثر

UNEMPLOYMENT RATE BY GENDER AND AGE GROUP

Urban area (in %)

Year 2020

معدل البطالة حسب الجنس وفترة السن

الوسط الحضري (بـ %)

سنة 2020

Age groupe	المجموع Total	الإناث Females	الذكور Male	فئات السن
15 to 24 years	45.3	56.7	40.7	من 15 إلى 24 سنة
25 to 34 years	23.9	33.3	20.6	من 25 إلى 34 سنة
35 to 44 years	8.7	13.5	7.4	من 35 إلى 44 سنة
45 years and above	5.4	8.1	4.8	من 45 سنة فأكثر
15 years and above	15.8	24.7	13.3	15 سنة فأكثر

EMPLOYED POPULATION BY BRANCH OF ECONOMIC

ACTIVITY : Urban area (in %)⁽¹⁾

Year 2020

السكان المشغولون حسب فروع النشاط

الإقتصادي : الوسط الحضري (بـ %)⁽¹⁾

سنة 2020

Branches of Activity	(%)	فروع النشاط
Agriculture, forestry and fisheries	4.9	الزراعة والغابة والصيد
Industry (including handicraft)	17.5	الصناعة (بما في ذلك الصناعة التقليدية)
Building and public works	11.8	البناء والأشغال العمومية
Trade	21.5	التجارة
Transport, warehousing and communications	7.1	النقل والمستودعات والمواصلات
Repair	2.7	إصلاحات
Public administration	6.8	الإدارة العمومية
Social services provided to collectivity	8.8	الخدمات الاجتماعية المقدمة للجماعة
Other services	18.7	خدمات أخرى
Non specified activities	0.1	نشاطات مبهمه
Total	100.0	المجموع

(1) Persons aged 15 years and above.

(1) السكان البالغون 15 سنة فأكثر.

ACTIVITY RATE BY GENDER AND REGION

Urban area (in %)⁽¹⁾

Year 2020

معدل النشاط حسب الجنس والجهة

الوسط الحضري (بـ%)⁽¹⁾

سنة 2020

Regions	المجموع Total	الإناث Females	الذكور Male	الجهات
Tanger - Tétouan - Al Hoceima	44.6	18.6	70.7	طنجة - تطوان - الحسيمة
L'Oriental	40.8	14.5	69.1	الشرق
Fès - Meknès	38.7	15.1	64.4	فاس - مكناس
Rabat - Salé - Kénitra	42.0	20.7	65.0	الرباط - سلا - القنيطرة
Béni Mellal - Khénifra	36.1	11.0	64.7	بني ملال - خنيفرة
Casablanca - Settat	44.8	22.4	68.6	الدار البيضاء - سطات
Marrakech - Safi	41.8	16.5	69.0	مراكش - آسفي
Drâa - Tafilalet	35.8	11.1	62.6	درعة - تافيلالت
Souss - Massa	41.5	15.5	68.1	سوس - ماسة
Régions du Sud	42.1	14.8	68.6	الأقاليم الجنوبية
Total	41.9	17.9	67.4	المجموع

UNEMPLOYMENT RATE BY GENDER AND REGION

Urban area (in %)⁽¹⁾

Year 2020

معدل البطالة حسب الجنس والجهة

الوسط الحضري (بـ%)⁽¹⁾

سنة 2020

Regions	المجموع Total	الإناث Females	الذكور Male	الجهات
Tanger - Tétouan - Al Hoceima	14.1	23.9	11.5	طنجة - تطوان - الحسيمة
L'Oriental	22.8	32.9	20.6	الشرق
Fès - Meknès	16.6	26.2	14.1	فاس - مكناس
Rabat - Salé - Kénitra	15.5	24.0	12.5	الرباط - سلا - القنيطرة
Béni Mellal - Khénifra	12.0	25.1	9.5	بني ملال - خنيفرة
Casablanca - Settat	16.6	22.9	14.4	الدار البيضاء - سطات
Marrakech - Safi	10.5	16.5	9.0	مراكش - آسفي
Drâa - Tafilalet	12.9	24.3	10.7	درعة - تافيلالت
Souss - Massa	14.4	23.0	12.4	سوس - ماسة
Régions du Sud	22.8	57.1	15.7	الأقاليم الجنوبية
Total	15.8	24.7	13.3	المجموع

(1) Persons aged 15 years and above.

(1) السكان البالغون 15 سنة فأكثر .

ACTIVITY RATE BY GENDER AND AGE GROUP

Rural area (in %)

Year 2020

معدل النشاط حسب الجنس وفئة السن

الوسط القروي (ب %)

سنة 2020

Age groups	المجموع Total	الإناث Females	الذكور Male	فئات السن
15 to 19 years	17.8	6.9	27.7	من 15 إلى 19 سنة
20 to 24 years	45.3	17.1	73.2	من 20 إلى 24 سنة
25 to 29 years	57.9	21.0	91.9	من 25 إلى 29 سنة
30 to 34 years	62.4	25.6	95.5	من 30 إلى 34 سنة
35 to 39 years	63.0	30.4	96.8	من 35 إلى 39 سنة
40 to 44 years	67.3	34.6	96.8	من 40 إلى 44 سنة
45 to 49 years	67.8	37.7	96.8	من 45 إلى 49 سنة
50 to 54 years	66.6	38.3	94.6	من 50 إلى 54 سنة
55 to 59 years	62.9	35.4	90.7	من 55 إلى 59 سنة
60 years and above	36.8	19.0	57.6	من 60 سنة فأكثر
15 years and above	50.0	23.7	75.9	15 سنة فأكثر

UNEMPLOYMENT RATE BY GENDER AND AGE GROUP

Rural area (in %)

Year 2020

معدل البطالة حسب الجنس وفئة السن

الوسط القروي (ب %)

سنة 2020

Groupes d'âge	المجموع Total	الإناث Females	الذكور Male	فئات السن
15 to 24 years	16.3	15.8	16.4	من 15 إلى 24 سنة
25 to 34 years	8.0	7.0	8.2	من 25 إلى 34 سنة
35 to 44 years	3.7	1.9	4.3	من 35 إلى 44 سنة
45 years and above	2.1	0.6	2.6	من 45 سنة فأكثر
15 years and above	5.9	3.9	6.6	15 سنة فأكثر

EMPLOYED POPULATION BY BRANCH

OF ECONOMIC ACTIVITY : Rural area (in %)⁽¹⁾

Year 2020

السكان النشيطون المشتغلون حسب فروع النشاط

الإقتصادي : الوسط القروي (ب %)⁽¹⁾

سنة 2020

Branches of Activity	(%)	فروع النشاط
Agriculture, forestry and fisheries	68.0	الفلاحة والغابة والصيد
Industry (including handicraft)	4.7	الصناعة (بما في ذلك الصناعة التقليدية)
Building and public works	9.4	البناء والأشغال العمومية
Trade	7.1	التجارة
Transport, warehousing and communications	2.7	النقل والمستودعات والمواصلات
Repair	0.9	إصلاحات
Public administration	2.1	الإدارة العمومية
Social services provided to collectivity	1.4	الخدمات الاجتماعية المقدمة للجماعة
Other services	3.6	خدمات أخرى
Non specified activities	0.0	نشاطات مبهمه
Total	100.0	المجموع

(1) Persons aged 15 years and above.

(1) السكان البالغون 15 سنة فأكثر.

ACTIVITY RATE BY GENDER AND REGION

Rural area (in %)⁽¹⁾

Year 2020

معدل النشاط حسب الجنس والجهة

الوسط القروي (ب %)⁽¹⁾

سنة 2020

Regions	المجموع Total	الإناث Females	الذكور Male	الجهات
Tanger - Tétouan - Al Hoceima	50.1	22.6	75.9	طنجة - تطوان - الحسيمة
L'Oriental	46.4	14.5	78.9	الشرق
Fès - Meknès	49.3	23.5	74.9	فاس - مكناس
Rabat - Salé - Kénitra	50.5	21.0	78.4	الرباط - سلا - القنيطرة
Béni Mellal - Khénifra	51.9	28.1	75.8	بني ملال - خنيفرة
Casablanca - Settat	58.6	34.7	81.1	الدار البيضاء - سطات
Marrakech - Safi	50.7	21.4	78.2	مراكش - آسفي
Drâa - Tafilalet	43.9	23.7	65.5	درعة - تافيلالت
Souss - Massa	41.6	18.8	68.1	سوس - ماسة
Régions du Sud	51.9	23.5	72.6	الأقاليم الجنوبية
Total	50.0	23.7	75.9	المجموع

UNEMPLOYMENT RATE BY GENDER AND REGION

Rural area (in %)⁽¹⁾

Year 2020

معدل البطالة حسب الجنس والجهة

الوسط القروي (ب %)⁽¹⁾

سنة 2020

Regions	المجموع Total	الإناث Females	الذكور Male	الجهات
Tanger - Tétouan - Al Hoceima	4.7	4.5	4.8	طنجة - تطوان - الحسيمة
L'Oriental	15.9	-	17.8	الشرق
Fès - Meknès	6.5	5.0	6.9	فاس - مكناس
Rabat - Salé - Kénitra	6.3	7.0	6.1	الرباط - سلا - القنيطرة
Béni Mellal - Khénifra	3.8	-	4.7	بني ملال - خنيفرة
Casablanca - Settat	4.5	2.2	5.4	الدار البيضاء - سطات
Marrakech - Safi	4.3	2.5	4.8	مراكش - آسفي
Drâa - Tafilalet	7.0	4.6	8.0	درعة - تافيلالت
Souss - Massa	7.5	3.6	8.8	سوس - ماسة
Régions du Sud	10.0	19.4	-	الأقاليم الجنوبية
Total	5.9	3.9	6.6	المجموع

(1) Persons aged 15 years and above.

Source : High Commission For Planning (National survey on Employment).

(1) السكان البالغون 15 سنة فأكثر .

المصدر : المندوبية السامية للتخطيط (البحث الوطني حول التشغيل).

التعليم • Education



NUMBER OF PUPILS AND UNDERGRADUATE STUDENTS BY THE LEVEL AND TYPE OF EDUCATION

عدد التلاميذ والطلبة
حسب المستوى الدراسي ونوع التعليم

Level of education Type of education	نسبة التغير % Variation rate %	2019-2020	2018-2019	المستوى الدراسي نوع التعليم
Primary education	2.3	4 535 919	4 432 229	التعليم الابتدائي
Public	1.7	3 727 271	3 663 476	العمومي
Private	5.2	808 648	768 753	الخاص
Preparatory high school	3.1	1 790 973	1 737 240	التعليم الثانوي الإعدادي
Public	2.6	1 605 638	1 564 913	العمومي
Private	7.5	185 335	172 327	الخاص
Qualifying high school	2.5	1 038 734	1 013 676	التعليم الثانوي التأهيلي
Public	1.2	927 535	916 937	العمومي
Private	9.5	111 199	101 540	الخاص
Specialized Technician Diploma	2.9	3 816	3 707	شهادة التقني العالي
Preparatory classes	37.5	10 224	7 434	الأقسام التحضيرية
University (public) (1)	5.2	921 944	876 005	التعليم الجامعي (العمومي) (1)
High institutes and colleges (public)	43.0	34 185	23 913	المعاهد والمدارس العليا (العمومي)
Pedagogic training	- 21.5	9 063	11 539	التكوين التربوي

(1) Including schools belonging to universities

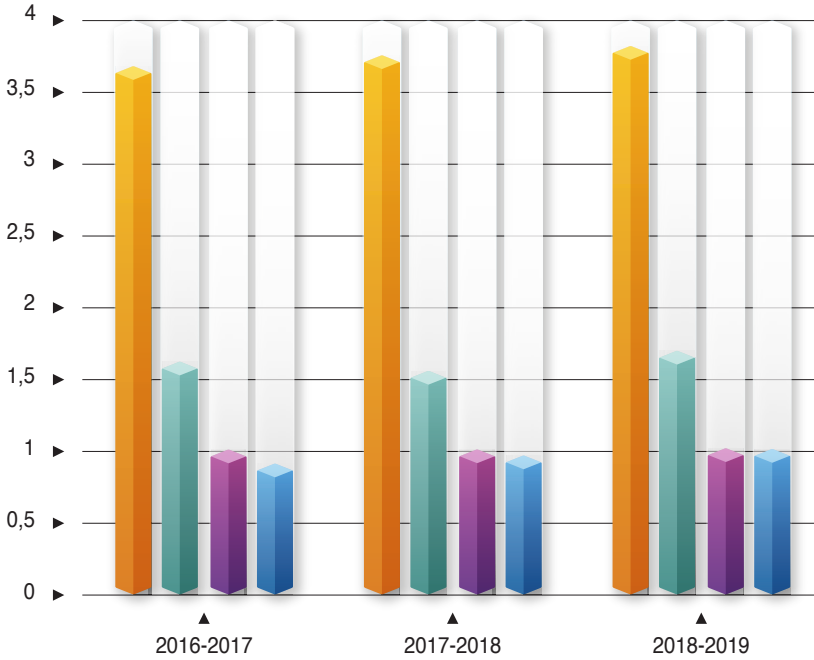
Source : Ministry of National Education and Vocational Training, Higher Education and Scientific Research.

(1) يشمل المدارس التابعة للجامعات
المصدر : وزارة التربية الوطنية والتكوين المهني
والتعليم العالي والبحث العلمي .

تطور عدد المسجلين حسب المستوى التعليمي (العمومي)

EVOLUTION OF NUMBER OF PUPILS AND STUDENTS BY THE LEVEL OF EDUCATION (Public)

(in millions) (بالملايين)



- التعليم الإبتدائي Primary education
- التعليم الثانوي الإعدادي Preparatory high school
- التعليم الثانوي التأهيلي Qualifying high school
- التعليم الجامعي University

NUMBER OF PUPILS IN PRIMARY SCHOOL, PREPARATORY HIGH SCHOOL AND QUALIFYING HIGH SCHOOL BY REGION (public) Year 2019-2020

عدد التلاميذ بالتعليم الإبتدائي والثانوي الإعدادي والثانوي التأهيلي حسب الجهات (العمومي) لسنة 2020-2019

Region Prefecture or province	الثانوي التأهيلي Secondary Qualifying	الثانوي الإعدادي Secondary College	الإبتدائي Primary	الجهة العمالة أو الإقليم
Tanger - Tétouan - Al Hoceïma	89 935	172 070	411 575	طنجة - تطوان - الحسيمة
Al Hoceïma	8 020	16 631	43 916	الحسيمة
Chefchaouen	7 479	18 647	57 520	شفشاون
Fahs-Anjra	1 509	3 776	11 073	الفحص - أنجرة
Larache	10 099	22 936	60 985	العرائش
Ouezzane	8 851	17 530	34 900	وزان
Tanger-Assilah	32 151	53 368	116 595	طنجة - أصيلة
Tétouan	15 042	26 737	59 849	تطوان
M'Diq-Fnideq	6 784	12 445	26 737	المضيق - الفنيدق
L'Oriental	55 268	103 145	254 126	الشرق
Berkane	6 591	12 243	29 675	بركان
Driouch	3 908	8 462	23 275	الدريوخ
Figuig	2 671	6 104	20 130	فجيج
Guercif	5 585	11 662	27 018	جرسيف
Jerada	2 608	5 333	13 554	جرادة
Nador	12 762	24 607	61 245	الناضور
Oujda-Angad	15 444	23 898	50 629	وجدة - أنجاد
Taourirt	5 699	10 836	28 600	تاويرت
Fès - Meknès	118 905	211 925	464 011	فاس - مكناس
Meknès	24 637	37 737	79 725	مكناس
Boulemane	6 320	12 452	26 815	بولمان
El Hajeb	5 956	13 104	30 872	الحاجب
Fès	38 602	57 229	108 979	فاس
Ifrane	5 164	7 910	16 056	إيفران
Sefrou	8 146	14 647	29 995	صفرو
Taounate	13 588	33 775	88 344	تاوانات
Taza	12 799	25 651	55 743	تازة
Moulay Yacoub	3 693	9 420	27 482	مولاي يعقوب
Rabat - Salé - Kénitra	127 776	210 980	453 434	الرباط - سلا - القنيطرة
Kénitra	24 576	51 492	127 567	القنيطرة
Khémisset	16 005	27 428	62 820	الخميسات
Rabat	14 970	14 938	22 639	الرباط
Salé	31 151	41 658	75 964	سلا
Sidi Kacem	15 698	30 191	68 747	سيدي قاسم
Sidi Slimane	7 533	17 656	42 767	سيدي سليمان
Skhirate-Témara	17 843	27 617	52 930	الضخيرات - تمارة
Béni Mellal - Khénifra	68 786	124 520	300 126	بني ملال - خنيفرة
Azilal	13 005	28 570	82 795	أزيلال
Béni Mellal	16 155	27 727	60 379	بني ملال
Fquih Ben Salah	11 384	23 420	62 103	الفيقيه بن صالح
Khénifra	11 164	19 772	42 421	خنيفرة
Khouribga	17 078	25 031	52 428	خريبكة

NUMBER OF PUPILS IN PRIMARY SCHOOL, PREPARATORY HIGH SCHOOL AND QUALIFYING HIGH SCHOOL BY REGION (public) Year 2019-2020 (suite)

عدد التلاميذ بالتعليم الإبتدائي والثانوي الإعدادي والثانوي التأهيلي حسب الجهات (العمومي) لسنة 2019-2020 (تابع)

Region Prefecture or province	الثانوي التأهيلي Secondary Qualifying	الثانوي الإعدادي Secondary College	الإبتدائي Primary	الجهة العمالة أو الإقليم
Casablanca - Settat	187 691	285 713	604 768	الدار البيضاء - سطات
Benslimane	5 025	10 311	25 194	بنسليمان
Berrechid	14 184	23 808	55 783	برشيد
Casablanca	91 130	114 102	173 091	الدار البيضاء
El Jadida	19 666	35 884	99 357	الجديدة
Médiouna	7 112	12 446	26 093	مديونة
Mohammadia	11 614	17 277	36 407	المحمدية
Nouaceur	13 998	20 837	46 386	النواصر
Settat	14 580	28 228	80 845	سطات
Sidi Bennour	10 382	22 820	61 612	سبدي بنور
Marrakech - Safi	111 479	218 746	591 934	مراكش - أسفي
Al Haouz	11 170	29 026	91 690	الحوز
Chichaoua	5 998	15 175	58 063	شيشاوة
El Kelâa des Sraghna	12 295	29 497	81 903	قلعة السراغنة
Essaouira	10 178	19 768	59 047	الصويرة
Marrakech	40 561	67 107	142 437	مراكش
Rehamna	7 506	16 265	44 778	الرحامنة
Safi	18 990	30 679	79 800	أسفي
Yousseoufia	4 781	11 229	34 216	اليوسفية
Drâa - Tafilalet	53 277	93 953	234 968	درعة - تافيلالت
Errachidia	15 543	24 463	56 185	الرشيدية
Midelt	7 995	16 759	39 509	ميدلت
Ouarzazate	9 694	16 197	41 117	ورزازات
Tinghir	9 252	17 879	49 375	تنغير
Zagora	10 793	18 655	48 782	زاكورة
Souss - Massa	83 001	139 491	320 146	سوس - ماسة
Agadir-Ida-Ou-Tanane	19 147	28 070	54 540	أكادير إداوتان
Chtouka-Aït Baha	10 810	22 447	56 102	اشتوكة آيت باها
Inezgane-Aït Melloul	19 809	30 190	58 927	إنزكان آيت ملول
Taroudannt	21 419	41 756	115 193	تارودانت
Tata	4 609	6 874	15 197	طاطا
Tiznit	7 207	10 154	20 187	تزنيت
Guelmim - Oued Noun	14 079	21 868	45 205	كلميم - واد نون
Assa-Zag	1 072	1 422	3 022	أسا - الزاك
Guelmim	6 725	10 138	19 982	كلميم
Sidi Ifni	3 031	5 370	12 866	سبدي إفني
Tan-Tan	3 251	4 938	9 335	طنطان
Laâyoune - Sakia El Hamra	13 360	17 498	34 166	العيون - الساقية الحمراء
Boujdour	2 023	2 941	5 456	بوجدور
Es-Semara	2 653	3 047	5 195	السمارة
Laâyoune	8 292	10 785	22 024	العيون
Tarfaya	392	725	1 491	طرفاية
Dakhla - Oued Ed - Dahab	3 978	5 729	12 812	الداخلة - وادي الذهب
Aousserd	71	95	253	أوسرد
Oued Ed-Dahab	3 907	5 634	12 559	وادي الذهب
Ensemble	927 535	1 605 638	3 727 271	المجموع

Source : Ministry of National Education and Vocational Training, Higher Education and Scientific Research.

المصدر : وزارة التربية الوطنية والتكوين المهني والتعليم العالي والبحث العلمي.

PEDAGOGIC TRAINING AND VOCATIONAL TRAINING

(Number of trainers)

التكوين التربوي والتكوين المهني
(عدد المتكونين)

Type of training	2020-2019	2019-2018	نوع التكوين
PEDAGOGIC TRAINING			التكوين التربوي
Primary Teachers	8 300	8 150	أساتذة التعليم الابتدائي
Secondary Teachers college	6 700	6 850	أساتذة التعليم الثانوي الإعدادي
Secondary Teachers qualifying Aggregation	...	519	أساتذة التعليم الثانوي التأهيلي
Center of orientation and planning education	240	240	التربيز مركز التوجيه والتخطيط التربوي
National Center of Training Inspector	410	410	المركز الوطني لتكوين المفتشين
VOCATIONAL TRAINING			التكوين المهني
Residential and alternated training			التكوين داخل المؤسسات والتكوين بالتمرس المهني
Specialization	50 851	55 098	التخصص
Qualification	71 591	81 025	التأهيل
Technician	88 677	102 485	التقني
Specialized technician	149 576	148 403	التقني المتخصص
Total	360 695	387 011	المجموع
of which : 1 st Year	243 383	262 157	منه : السنة الأولى
Private sector	85 617	79 447	القطاع الخاص
Apprenticeship training	37 279	39 447	التدرج المهني

TEACHING STAFF BY LEVEL OF EDUCATION

هيئة التدريس حسب مستوى التدريس

Level of education	2020-2019		2019-2018		مستوى التدريس
	النساء Female	المجموع Total	النساء Femle	المجموع Total	
Public primary education	73 416	138 057	69 766	134 951	التعليم الابتدائي العمومي
Public preparatory high school	25 548	60 374	24 877	58 890	التعليم الثانوي الإعدادي العمومي
Public qualifying high school	19 313	53 704	18 679	52 943	التعليم الثانوي التأهيلي العمومي
University (1)	4 190	14 964	3 860	14 400	التعليم الجامعي (1)

(1) Permanent staff

(1) هيئة التدريس المدائمة

Source : Ministry of National Education and Vocational Training, Higher Education and Scientific Research.

المصدر : وزارة التربية الوطنية والتكوين المهني والتعليم العالي والبحث العلمي.

الصحة • Health



**NUMBER OF PHYSICIANS BY SECTOR AND PROVINCE
(OR PREFECTURE)**
**عدد الأطباء حسب القطاع والإقليم
(أو العمالة)**

Year 2020	الأطباء Medecins		سنة 2020
	الخاص Private	العمومي (1) Public (1)	
Tanger - Tétouan - Al Hoceima	1 169	791	طنجة - تطوان - الحسيمة
Al Hoceima	42	163	الحسيمة
Chefchaouen	24	84	شفشاون
Fahs-Anjra	2	7	الفحص - أنجرة
Larache	93	83	العرائش
Mdiq-Fnideq	23	39	المضيق - الفنيدق
Ouezzane	25	35	وزان
Tanger-Assilah	671	253	طنجة - أصيلة
Tétouan	289	127	تطوان
L'oriental	645	1 079	الشرق
Berkane	87	85	بركان
Driouch	23	53	الدريوش
Figuig	9	49	فجيج
Guercif	23	34	جرسيف
Jerada	7	58	جرادة
Nador	187	117	الناصور
Oujda-Angad	280	622	وجدة - أنجاد
Taurirt	29	61	تاويرت
Fès - Meknès	1 309	1 726	فاس - مكناس
Boulemane	12	96	بولمان
El Hajeb	33	52	الحاجب
Fès	675	1 002	فاس
Ifrane	21	50	إيفران
Meknès	402	249	مكناس
Moulay Yacoub	1	20	مولاي يعقوب
Sefrou	37	51	صفرو
Taounate	37	91	تاونات
Taza	91	115	تازة
Rabat - Salé - Kénitra	2 906	3 100	الرباط - سلا - القنيطرة
Kénitra	488	226	القنيطرة
Khémisset	140	112	الخميسات
Rabat	1348	2252	الرباط
Salé	419	259	سلا
Sidi Kacem	67	76	سيدي قاسم
Sidi Slimane	59	30	سيدي سليمان
Skhirate-Témara	385	145	الصخيرات - تمارة
Béni Mellal - Khénifra	552	484	بني ملال - خنيفرة
Azilal	19	130	أزيلال
Béni Mellal	208	128	بني ملال
Fquih Ben Salah	86	37	اللقيه بن صالح
Khénifra	51	79	خنيفرة
Khouribga	188	110	خريبكة

**NUMBER OF PHYSICIANS BY SECTOR AND PROVINCE
(OR PREFECTURE) (continued)**
**عدد الأطباء حسب القطاع والإقليم
(أو العمالة) (تابع)**

Year 2020	الأطباء Medecins		سنة 2020
	الخاص Private	العمومي (1) Public (1)	
Casablanca - Settat	4 944	2 561	الدار البيضاء - سطت
Benslimane	52	62	بنسليمان
Berrechid	190	64	برشيد
Casablanca	3 819	1 895	الدار البيضاء
El Jadida	335	149	الجديدة
Médiouna	39	34	مديونة
Mohammadia	221	86	المحمدية
Nouaceur	98	81	النواصر
Settat	133	151	سطت
Sidi Bennour	57	39	سيدي بنور
Marrakech - Safi	1 487	1 342	مراكش - آسفي
Al Haouz	52	96	الحوز
Chichaoua	33	98	شيشاوة
El Kelâa des Sraghna	81	95	قلعة الصراغنة
Essaouira	45	105	الصويرة
Marrakech	1 021	754	مراكش
Rehamna	50	54	الرحامنة
Safi	165	112	آسفي
Yousseoufia	40	28	اليوسفية
Darâa - Tafilalet	150	400	درعة-تافيلالت
Errachidia	47	117	الرشيدية
Mideit	22	59	ميدلت
Quarzazate	37	94	ورزازات
Tinghir	26	72	تنغير
Zagora	18	58	زاكورة
Souss - Massa	747	638	سوس-ماسة
Agadir-Ida-Ou-Tanane	430	229	أكادير إداوتنان
Chtouka-Aït Baha	39	49	اشتوكة آيت باها
Inezgane-Aït Melloul	161	87	إنزكان آيت ملول
Taroudannt	77	151	تارودانت
Tata	2	43	طاطا
Tiznit	38	79	تيزنيت
Guelmim - Oued Noun	42	214	كلميم-وادي نون
Assa-Zag	1	29	أسا-الزاك
Guelmim	27	100	كلميم
Sidi Ifni	6	46	سيدي إفني
Tan-Tan	8	39	طانتان
Laâyoune - Sakia El Hamra	64	161	العيون-الساقية الحمراء
Boujdour	4	38	بوجدور
Es-Semara	4	22	السمارة
Laâyoune	56	96	العيون
Tarfaya	...	5	طرفاية
Dakhla - Oued Ed-Dahab	13	52	الداخلة-وادي الذهب
Aousserd	...	1	أوسرد
Oued Ed-Dahab	13	51	وادي الذهب
Ensemble	14 028	12 548	المجموع

(1) Not including the University Hospital Centres.

Source : National Council of the Order of Physicians.

(1) لا يشمل المراكز الاستشفائية الجامعية
المصدر : المجلس الوطني لهيئة الأطباء.

الأسعار • Prices



CONSUMER PRICES INDEX :
Urban area (546 articles ; Base 100 : 2017)

الرقم الاستدلالي للأثمان عند الاستهلاك :
الوسط الحضري (546 مادة ؛ أساس 2017 : 100)

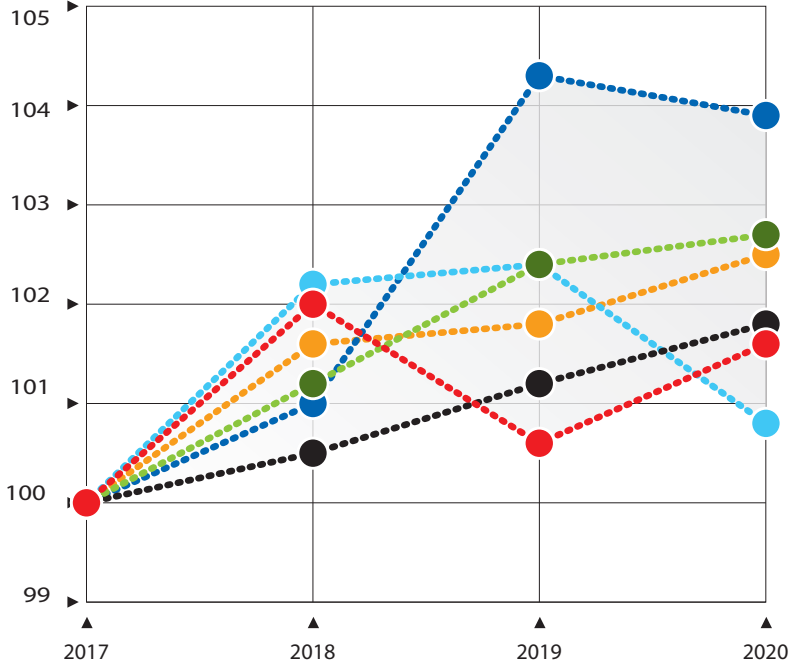
Divisions Cities Months	نسبة التغير % Variation rate %	2020	2019	الأقسام المدن الأشهر
General Index	0.7	102.5	101.8	الرقم الاستدلالي العام
Divisions				الأقسام
Food and non - alcoholic beverages	1.0	101.6	100.6	المواد الغذائية والمشروبات غير الكحولية
Alcoholic beverages and tobacco	0.8	121.2	120.2	المشروبات الكحولية والتبغ
Clothing and shoes	0.3	102.7	102.4	الملابس والأحذية
Housing, water, electricity gas and other fuels	0.6	101.8	101.2	السكن والماء والكهرباء والغاز ومحروقات أخرى
Furniture, household equipment and regular home maintenance	0.2	100.8	100.6	الأثاث والأدوات المنزلية والصيانة العادية للمنزل
Health	0.9	101.6	100.7	الصحة
Transport	- 1.6	100.8	102.4	النقل
Communications	- 0.4	103.9	104.3	المواصلات
Leisure and Culture	- 0.9	99.4	100.3	الترفيه والثقافة
Education	2.7	109.1	106.2	التعليم
Restaurants and hotels	1.1	103.6	102.5	مطاعم وفنادق
Other goods and services	1.4	104.0	102.6	مواد وخدمات أخرى
Cities				المدن
Agadir	0.9	102.7	101.8	أكادير
Casablanca	0.4	102.5	102.1	الدار البيضاء
Fès	0.0	102.9	102.9	فاس
Kénitra	0.0	101.6	101.6	القنيطرة
Marrakech	0.8	102.3	101.5	مراكش
Oujda	0.1	101.7	101.6	وجدة
Rabat	0.9	102.5	101.6	الرباط
Tétouan	0.6	101.7	101.1	تطوان
Meknès	0.9	102.2	101.3	مكناس
Tanger	1.0	102.4	101.4	طنجة
Laâyoune	1.0	103.8	102.8	العيون
Dakhla	0.3	103.4	103.1	الدakhلة
Guelmim	2.1	105.2	103.0	كلميم
Settat	0.8	101.8	101.0	سطات
Safi	0.3	104.8	104.5	أسفي
Béni Mellal	1.3	102.5	101.2	بني ملال
Al Hoceima	0.8	102.2	101.4	الحسيمة
Errachidia	0.7	101.5	100.8	الرشيدية
Months				الأشهر
January	1.4	102.3	100.9	يناير
February	1.2	102.1	100.9	فبراير
March	1.6	102.5	100.9	مارس
April	0.9	102.4	101.5	أبريل
May	- 0.2	102.2	102.4	مايو
June	- 0.7	101.9	102.6	يونيو
July	- 0.1	101.6	101.7	يوليو
August	0.9	103.0	102.1	أغسطس
September	1.4	103.3	101.9	سبتمبر
October	1.3	103.4	102.1	أكتوبر
November	0.2	102.7	102.5	نوفمبر
December	- 0.3	102.2	102.5	ديسمبر

تطور الرقم الاستدلالي للأثمان عند الاستهلاك

EVOLUTION OF THE CONSUMER PRICES INDEX

الوسط الحضري

(أساس 100 : 2017)



الرقم الإستدلالي العام

General index

المواصلات

Communications

النقل

Transport

السكن والماء والكهرباء والغاز ومحروقات أخرى

Housing, water, electricity, gas and other fuels

الملابس والأحذية

Clothing and shoes

المواد الغذائية والمشروبات غير الكحولية

Food and non-alcoholic beverages

الرقم الاستدلالي للأثمان عند الإستهلاك :
الوسط الحضري سنة 2020
(546 مادة؛ أساس 100 : 2017)

الصحة	الأثاث والأدوات المنزلية والصيانة العادية للمنزل	السكن والماء والكهرباء والغاز ومحروقات أخرى	الملابس والأحذية	المشروبات الكحولية والتبغ	المواد الغذائية والمشروبات غير الكحولية	المدينة
Health	Furniture, household and items routine household	Housing, water, electricity, gas and other fuels	Clothing and shoes	Alcoholic beverages and tobacco	Food and non-alcoholic beverages	الشهر
101.6	100.8	101.8	102.7	121.2	101.6	الرقم الاستدلالي العام
المدينة						
101.0	102.4	101.4	97.9	120.8	103.3	أكادير
101.4	100.1	102.2	102.4	120.9	101.1	الدار البيضاء
100.4	101.9	101.1	105.9	121.8	102.3	فاس
99.6	101.7	102.6	104.7	120.9	99.1	القنيطرة
99.2	102.1	103.0	110.0	121.5	100.9	مراكش
99.0	101.7	100.6	100.9	121.8	102.0	وجدة
102.7	101.0	100.7	104.1	120.5	101.9	الرباط
100.9	97.5	101.1	101.2	122.1	102.2	تطوان
100.8	97.2	101.8	101.1	121.7	99.7	مكناس
108.3	100.0	101.8	99.0	121.8	101.6	طنجة
98.8	101.8	101.8	98.7	122.1	104.8	العيون
100.3	104.2	102.1	107.0	122.1	103.2	الداخلة
99.2	102.0	101.4	103.2	121.6	106.2	كلميم
99.4	103.6	100.6	101.1	116.9	99.3	سطات
102.1	103.1	107.2	108.9	120.8	101.3	آسفي
100.4	101.6	101.8	101.5	122.1	102.1	بني ملال
101.5	101.2	99.3	108.0	121.4	101.5	الحسيمة
105.2	101.1	101.4	101.4	121.5	100.4	الرشيدية
الشهر						
101.1	100.5	101.4	103.3	120.1	100.8	يناير
101.7	100.5	101.5	102.9	120.1	100.6	فبراير
101.8	100.7	101.5	102.6	120.2	102.1	مارس
101.7	100.7	101.5	102.6	120.2	102.9	أبريل
101.7	100.8	101.7	102.7	120.2	102.3	مايو
101.5	100.8	101.8	102.4	120.2	100.8	يونيو
101.6	100.8	101.9	102.3	120.2	99.2	يوليو
101.7	100.8	101.9	102.1	122.6	102.6	أغشت
101.6	100.9	101.9	102.4	122.6	103.1	سبتمبر
101.6	101.0	102.0	102.7	122.6	103.3	أكتوبر
101.7	101.1	102.0	103.1	122.6	101.3	نوفمبر
101.7	101.0	102.0	103.6	122.6	99.8	دجنبر

CONSUMER PRICES INDEX :
Urban area Year 2019
(546 articles ; Base 100 : 2017)

Citie	مواد وخدمات أخرى	مطاعم وفنادق	التعليم	الترفيه والثقافة	المواصلات	النقل
Month	Other goods and services	Restaurants and hotels	Education	Leisure and culture	Communications	Transport
General Index	104.0	103.6	109.1	99.4	103.9	100.8
Citie						
Agadir	102.7	101.6	108.7	101.3	102.4	101.5
Casablanca	104.3	103.9	110.9	97.0	103.6	100.7
Fès	105.9	106.7	115.0	98.1	103.5	97.5
Kénitra	103.2	105.0	111.0	99.4	106.5	101.1
Marrakech	102.9	105.7	106.7	103.3	103.0	98.7
Oujda	103.1	104.1	107.7	100.1	104.9	97.9
Rabat	102.7	101.0	107.0	100.4	106.4	101.2
Tétouan	103.0	98.4	107.4	95.8	98.8	98.6
Meknès	107.5	103.5	107.7	102.0	105.1	104.7
Tanger	103.9	102.6	103.0	99.6	103.7	100.3
Laâyoune	106.6	99.6	109.8	100.4	100.5	100.5
Dakhla	103.5	111.8	100.2	103.4	103.7	101.5
Guelmim	105.6	101.4	133.3	97.0	102.8	100.8
Settat	109.0	101.4	105.8	101.3	102.4	103.5
Safi	108.5	105.7	119.8	99.4	105.0	109.1
Béni Mellal	101.2	110.6	100.0	98.9	103.3	107.0
Al Hoceima	102.3	106.7	108.9	94.9	101.6	101.6
Errachidia	102.4	101.8	102.6	99.1	104.1	101.2
Months						
January	103.8	103.4	108.5	99.9	103.9	103.2
February	103.8	103.3	108.5	99.7	103.9	102.1
March	103.8	103.3	108.5	99.6	103.9	100.3
April	103.8	103.3	108.5	99.6	103.9	96.0
May	103.8	103.2	108.5	99.3	103.9	95.9
June	103.8	103.3	108.4	99.3	103.9	98.4
July	104.0	103.5	108.4	99.2	103.9	101.4
August	104.2	103.6	108.4	99.1	104.0	102.0
September	104.1	103.7	110.0	99.2	104.0	102.6
October	104.1	103.9	110.3	99.2	104.0	102.2
November	104.3	104.1	110.3	99.3	103.9	102.3
December	104.2	104.1	110.3	99.1	103.9	103.1

Source : High Commission For Planning.

**PRICES INDEX OF INDUSTRIAL, ENERGETIC AND
MINING PRODUCTION**
(Base 100 : 2018)

Section	نسبة التغير % Variation rate %	2020	2019	القطاع
Mining	- 0.2	99.9	100.1	الصناعات الإستخراجية
Manufacturing ⁽¹⁾	- 1.2	99.4	100.6	الصناعات التحويلية ⁽¹⁾
Production and distribution of electricity	0.0	100.0	100.0	إنتاج وتوزيع الكهرباء
Production and distribution of water	0.0	100.0	100.0	إنتاج وتوزيع الماء

(1) Not including Petroleum Refinery

Source : High Commission For Planning.

(1) بإستثناء تكرير البترول

المصدر : المندوبية السامية للتخطيط.

- الفلاحة • **Farming**
- الغابات • **Forestry**
- الصيد البحري • **Sea fishing**



CULTIVATED AREA OF MAIN AGRICULTURAL PRODUCTS

In thousands of Hectare

المساحة المزروعة لأهم المنتجات الفلاحية
بألف هكتار

Products	نسبة التغير % Variation rate %	المنتجات		
		2020-2019*	م 2019-2018 ^c	
Winter cereals	22.0	4 355.4	3 569.5	الحبوب الشتوية
Durum wheat	21.3	993.3	818.7	القمح الصلب
Soft wheat	9.8	1 852.0	1 687.3	القمح الطري
Barley	42.4	1 495.0	1 050.2	الشعير
Oats	14.7	15.0	13.1	الخرطال
Others	- 68.5	0.1	0.3	حبوب أخرى
Spring cereals	11.6	84.3	75.5	حبوب الربيع
Maize	12.3	71.1	63.3	الذرة
Shorghum	3.1	4.4	4.3	البشنة
Rice	10.4	8.8	8.0	الأرز
Legumes	- 12.5	271.6	310.3	القطاني
Broad beans	- 15.0	107.0	125.9	الفول
Chickpeas	- 34.6	53.6	82.0	الحمص
Peas	2.8	42.2	41.0	الجلبانة
Lentils	1.0	40.6	40.2	العدس
Faba bean	3.5	الكرسة
Others	59.3	28.2	17.7	قطنيات أخرى
Oilseeds	- 12.8	42.3	48.5	الحبوب الزيتية
Sunflower	- 16.7	18.5	22.2	عباد الشمس
Peanut	- 8.4	14.0	15.3	الفول السوداني
Sesame	10.3	0.8	0.7	الزنجلان
Rapessed	- 12.7	9.0	10.3	سلجم
Sugar culture (1)	1.3	69.4	68.5	المزروعات السكرية (1)
Beetroot	0.8	57.6	57.2	الشمندر
Sugar cane	4.4	11.8	11.3	قصب السكر

(1) Harvested area.

(1) المساحة المحصودة.

Source : Ministry of Agriculture and Sea Fisheries,
Rural Development and waters and Forests.المصدر : وزارة الفلاحة والصيد البحري
والتنمية القروية والمياه والغابات.

MAIN AGRICULTURAL PRODUCTS

In thousands of quintals

إنتاج أهم المنتجات الفلاحية
بألف قنطار

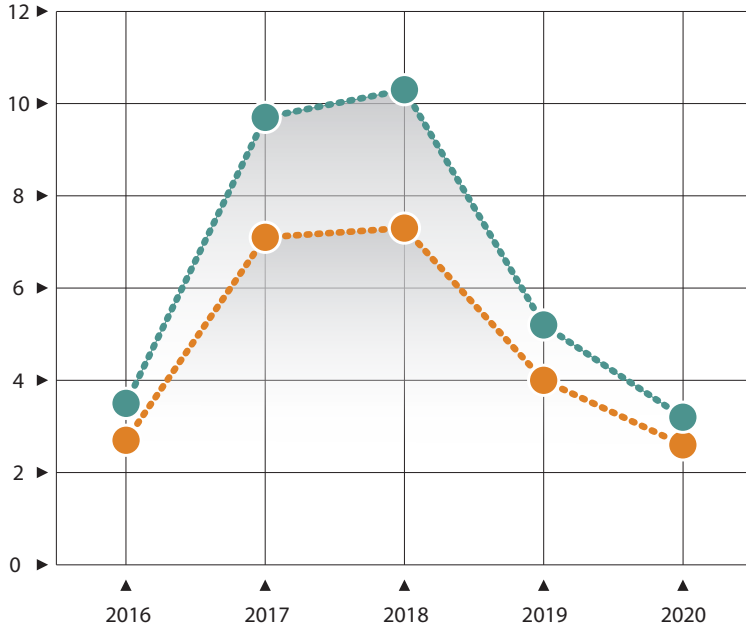
Products	نسبة التغير % Variation rate %	2020-2019*	2019-2018	المنتجات
Winter cereals	- 38.2	32 125.1	51 951.5	الحبوب الشتوية
Durum wheat	- 41.1	7 919.2	13 436.5	القمح الصلب
Soft wheat	- 98.9	17 699.8	26 816.5	القمح الطري
Barley	- 44.5	6 450.3	11 611.8	الشعير
Oats	- 34.6	55.5	84.9	الخرطال
Others	- 83.3	0.3	1.8	حبوب أخرى
Spring cereals	- 8.3	995.2	1 085.0	حبوب الربيع
Maize	- 26.2	298.9	404.9	الذرة
Shorghum	21.9	41.6	34.1	البشنة
Rice	1.4	654.7	646.0	الأرز
Legumes	- 33.3	1 495.3	2 243.6	القطاني
Broad beans	- 32.7	489.7	727.4	الفول
Chickpeas	- 34.1	497.1	754.1	الحمص
Peas	- 22.2	140.8	181.0	الجلبانة
Lentils	- 75.6	90.4	370.9	العدس
Faba bean	27.0	الكرسنة
Others	51.5	277.3	183.1	قطنيات أخرى
Oilseeds	- 12.8	688.8	790.2	الحبوب الزيتية
Sunflower	- 24.0	224.0	294.6	عباد الشمس
Peanut	- 7.4	367.3	396.7	الفول السوداني
Sesame	- 17.3	6.6	8.0	الزنجلان
Rapessed	...	90.9	90.9	سلجم
Sugar culture	5.0	44 240.5	42 118.4	المزروعات السكرية
Beetroot	- 1.7	36 315.5	36 928.8	الشمندر
Sugar cane	52.7	7 924.9	5 189.6	قصب السكر

Source : Ministry of Agriculture and Sea Fisheries,
Rural Development and waters and Forests.المصدر : وزارة الفلاحة والصيد البحري .
والتنمية القروية والمياه والغابات .

إنتاج الحبوب الرئيسية

PRODUCTION OF MAIN CEREALS

(in million of tons) (بملايين الأطنان)



القمح، الشعير، الذرة ●-●-● Wheat, barley and corn
القمح ●-●-● Wheat

CITRUS FRUIT PRODUCTION

In thousands of tons

إنتاج الحموض
بألف طن

Citrus	نسبة التغير % Variation rate %	2020-2019*	2019-2018	الحموض
Total production	- 32.2	1 776	2 619	مجموع الإنتاج
Clementines	- 42.0	405.6	699.4	الكليمانتين
Navels	- 28.5	295.4	412.9	النافيل
Salustianas	- 51.0	13.7	27.9	سالوستيان
Blood oranges	- 33.8	62	94	البرتقال الأحمر
Citrus fruits late	- 34.1	369.8	561.3	الحموض المتأخرة
Others	- 23.6	629.2	823.8	مختلفات

Source : Ministry of Agriculture and Sea Fisheries,
Rural Development and waters and Forets.المصدر : وزارة الفلاحة والصيد البحري،
والتنمية القروية والمياه والغابات.FORESTRY PRODUCTS ⁽¹⁾المنتجات الغابوية ⁽¹⁾

Products	Unit	نسبة التغير % Variation rate %	2020*	2019	الوحدة	نوع المنتج
Firewood	1000 steres (2)	- 37.5	163.0	261	1000 سستير (2)	خشب التدفئة
Wood for crafting	1000 m ³	- 77.1	11.2	49	1000 م ³ 3	الخشب المعد للإستعمال
Industrial timber	1000 m ³	- 53.4	98.7	212	1000 م ³ 3	الخشب الصناعي
Male cork	1000 steres (2)	- 100.0	-	14	1000 سستير (2)	الفلين الحلو في
Female cork	1000 steres (2)	- 100.0	-	103	1000 سستير (2)	الفلين النمسي

(1) Sales of The High Commission for Water, Forestry
and the Fight against Desertification.(1) مبيعات المندوبية السامية للمياه
والغابات ومحاربة التصحر.(2) 1 stere = 500 kg for firewood
1 stere = 100 kg for cork.(2) سستير = حوالي 500 كلغ من خشب التدفئة
سستير = حوالي 100 كلغ من الفلين.

Source : The High Commission for Water, Forestry and the Fight against Desertification. المصدر : المندوبية السامية للمياه والغابات ومحاربة التصحر.

LIVESTOCK NUMBER ⁽¹⁾

In thousands heads

عدد رؤوس الماشية ⁽¹⁾
بألف رأس

Type of livestock	نسبة التغير % Variation rate %	2020*	2019 ^c	نوع الماشية
Bovines	- 4.9	3 176	3 339	الأبقار
Sheep	2.4	22 107	21 592	الأغنام
Goats	- 0.2	5 981	5 994	الماعز

(1) March - April Survey

(1) بحث مارس - أبريل

REGULATED SLAUGHTERING

الذبائح المراقبة

Slaughter	نسبة التغير % Variation rate %	2020*	2019 ^c	الذبائح
Number of heads (in thousand)				عدد الذبائح (بالآلاف)
Bovines	- 1.3	775	785	الأبقار
Sheep	- 0.4	2122	2 130	الأغنام
Goats	- 18.1	870	1 062	الماعز
Other	- 8.0	23	25	ذبائح أخرى

Net meat obtained (in thousand of ton)	نسبة التغير % Variation rate %	2020*	2019 ^c	اللحوم المحصل عليها (بألف طن)
Bovines	- 2.2	180	184	الأبقار
Sheep	-	41	41	الأغنام
Goats	- 21.4	11	14	الماعز
Other meat ⁽¹⁾	11.1	4	3.6	لحوم أخرى ⁽¹⁾

(1) Camels, equines and pigs

(1) الجمال، الخيل والخنازير

MEAT PRODUCTION FOR CONSUMPTION ⁽¹⁾

In thousands of tons

إنتاج اللحوم للإستهلاك ⁽¹⁾
(بألف طن)

Type of meat	نسبة التغير % Variation rate %	2020*	2019 ^c	نوع اللحوم
Red meat	- 10.7	541	606	اللحوم الحمراء
Bovines	- 10.9	252	283	الأبقار
Sheep	- 9.4	162	179	الأغنام
Goats	- 7.2	30	32	الماعز
Other meat	- 13.2	97	112	أصناف أخرى
Offal				لحوم الأحشاء
White meat	- 18.8	635	782	اللحوم البيضاء
Modern sector	القطاع العصري
Traditional sector	القطاع التقليدي

(1) Estimated production = Slaughter + (Stock variation x medium weight) + exportations - imprints.

(1) الإنتاج المقدّر = الذبائح + (تغير المخزون*الوزن المتوسط) + الصادرات - الواردات

Sources : Ministry of Agriculture and Sea Fisheries,
Rural Development and waters and Forests.
National Office for Food Safety.

المصادر : وزارة الفلاحة والصيد البحري،
والتنمية القروية والمياه والغابات.
المكتب الوطني للسلامة الصحية للمنتوجات الغذائية.

PRODUCTS OF SEA FISHING AND THEIR USES ⁽¹⁾منتجات الصيد البحري واستعمالاتها ⁽¹⁾

Products	نسبة التغير % Variation rate %	2020*	2019 ^c م	المنتجات
COASTAL FISHING				الصيد الساحلي والتقليدي
Value (1000 Dh)	- 8.9	6 636 326	7 282 189	القيمة (ألف درهم)
Weight (ton)	- 7.6	1 274 073	1 378 255	الكمية (الطن)
Pelagic fish				السماك الصطحي
Value (1000 of Dh)	- 7.6	2 965 991	3 208 213	القيمة (ألف درهم)
Weight (ton)	- 9.2	1 139 197	1 254 918	الكمية (الطن)
including : Sardines				ضمنه : السردين
Value (1000 Dh)	2 163 978	القيمة (ألف درهم)
Weight (ton)	968 477	الكمية (الطن)
DEEP-SEA FISHING				الصيد في أعالي البحار
Value (1000 Dh)	3.3	4 157 630	4 023 212	القيمة (ألف درهم)
Weight (ton)	28.7	82 569	64 169	الكمية (الطن)
OTHER ACTIVITIES (2)				منتجات أخرى (2)
Value (1000 Dh)	23.5	487 070	394 276	القيمة (ألف درهم)
Weight (ton)	26.4	26 192	20 718	الكمية (الطن)
NATIONAL FISHING				الصيد البحري الوطني
Value (1000 Dh)	- 3.6	11 281 026	11 699 676	القيمة (ألف درهم)
Weight (ton)	- 5.5	1 382 845	1 463 142	الكمية (الطن)

(1) Including aquaculture, seaweed, coral and madrague.

(2) Aquaculture, Algae, Corail, Madragues.

Source : Ministry of Agriculture and Sea Fisheries,
Rural Development and waters and Forests.

(1) يشمل كميات الصيد ذات التقنية (ماء البحر المبرد).

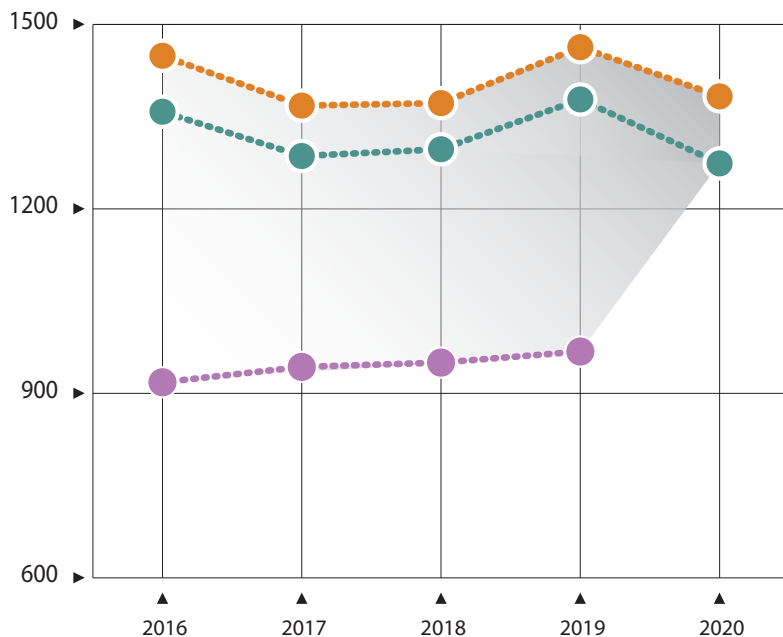
(2) تشمل تربية الحيوانات المائية، الطحالب، المرجان وصيد التون.

المصدر : وزارة الفلاحة والصيد البحري،
والتنمية القروية والمياه والغابات.

الصيد البحري

SEA FISHING

(بآلاف الأطنان) (in thousands of tons)



- السردين Sardines
- الصيد الساحلي Coastal fishing
- الصيد البحري Sea fishing

DISEMBARKMENT OF COASTAL FISHING AND ARTISANAL PRODUCTION BY REGION (In tons)

متنوعات الصيد البحري الساحلي والتقليدي
المفرغة بالموانئ حسب الجهات (بالطن)

Region Province (or Prefecture)	نسبة التغير % Variation rate %	2020*	2019 ^o	الجهة الإقليم (أو العمالة)
Tanger - Tétouan - Al Hoceïma	- 17	24 003	28 921	طنجة - تطوان - الحسيمة
Al Hoceïma	- 38	2 395	3 863	الحسيمة
Amtar	15	44	38	أمتار
Assilah	- 8	99	107	أصيلة
Belyounech	197	36	12	بليونش
Cala Iris	- 39	402	659	كالا إغيس
Chemaâla	- 39	139	228	الشماعة
Dalia	127	16	7	داليا
F'Nideq	9	90	82	الفنيدق
Inouaren	9	38	35	إنوارن
Jebha	- 57	379	872	الجبهة
Kaâ Assrass	83	487	266	قاع عسراس
Ksar Sghir	- 14	150	175	القصر الصغير
Larache	- 15	10 427	12 254	العرائش
Martil	63	183	113	مارتيل
M'Diq	- 26	2 686	3 615	المضيق
Oued Laou	9	529	484	واد لاو
Tanger	- 4	5 439	5 688	طنجة
Targha	10	464	424	تارغة
L'Oriental	- 12	6 089	6 933	الشرق
Nador	- 12	5 039	5 733	الناصور
Ras Kebdana	- 15	950	1 114	رأس كبدانة
Sidi H'saine	16	100	86	سيدي حسين
Rabat - Salé - Kénitra	- 13	10 516	12 023	الرباط - سلا - القنيطرة
Mehdia	- 12	10 360	11 832	مهديّة
Moulay Boussehham	- 22	48	62	مولاي بوسلهام
Salé	- 16	101	120	سلا
Skhirat	- 13	7	8	الصخيرات
Casablanca - Settat	0.4	31 765	31 880	الدار البيضاء - سطات
Bouznika	- 68	3	9	بوزنيقة
Casablanca	8	12 272	11 383	الدار البيضاء
El Jadida	11	6 960	6 251	الجديدة
Jorf Lasfar	- 16	9 358	11 110	الجرف الأصفر
Lahdida	39	37	27	لحديدة
Mohammadia	0	2 933	2 947	المحمدية
Sidi Abed	31	202	154	سيدي لعبد
Marrakech - Safi	45	90 641	62 380	مراكش - أسفي
Bhibeh	- 27	299	410	البيحيح
Essaouira	75	19 097	10 883	الصويرة
Safi	40	69 884	49 814	أسفي
Souiria Kdima	8	1 069	994	الصويرة القديمة
Tfedana	5	292	278	تافدنة

DISEMBARKMENT OF COASTAL FISHING AND ARTISANAL متوجات الصيد البحري الساحلي والتقليدي
PRODUCTION BY REGION (In tons) (continued) المفرغة بالموانئ حسب الجهات (بالطن) (تابع)

Region Province (or Prefecture)	نسبة التغير % Variation rate %	2020*	2019 ^c	الجهة الإقليم (أو العمالة)
Souss - Massa	60	39 881	24 910	سوس - ماسة
Agadir	62	37 993	23 497	أكادير
Aglou	13	51	45	أكلو إمسوان
Imessouane	52	1 297	856	إمسوان
Imi Ouaddar	19	284	239	أمي أودار
Sidi Boulfdaïl	- 15	77	91	سيدي بولفضايل
Taghazout	0.1	72	71.9	تاغزوت
Tifnit	- 3	107	110	تيفنيت
Guelmim - Oued Noun	- 12	141 053	159 769	كلميم - واد نون
R'Kount	- 7	17	18	ركونت
Sidi Ifni	5	44 317	42 108	سيدي إفني
Tan Tan	- 18	96 719	117 643	طانطا
Laâyoune - Sakia El Hamra	- 14	382 383	446 285	العيون - الساقية الحمراء
Aftissat	21	3 416	2 820	أفتيسات
Amegrioui	- 14	415	482	امكريو
Boujdour	- 11	47 033	52 567	بوجدور
Laâyoune	- 14	310 530	360 518	العيون أوكنيت
Lacraa	- 26	659	894	لقرع
Ougnit	...	-	-	أوكنيت
Sidlghazi	6	1 115	1 048	سيد الغازي
Tarfaya	- 32	18 762	27 537	طرفاية
Tarouma	8	453	419	تاروما
Dakhla - Oued Ed - Dahab	- 9	547 742	605 154	الداخلة - وادي الذهب
Ain Baida	- 73	4	15	العين البيضاء
Dakhla	- 11	520 320	583 590	الداخلة
Imoutlane	14	1 314	1 149	إموظلان
Labourda	12	6 849	6 111	لبويردة
Lassarga	96	9 592	4 901	لساركة
Lmhiriz	- 19	4 600	5 694	لمحيريز
Ntirit	37	5 063	3 694	انتيريفت
Total	- 8	1 274 073	1 378 255	المجموع

Source : Ministry of Agriculture and Sea Fisheries,
Rural Development and waters and Forests.

المصدر : وزارة الفلاحة والصيد البحري،
والتنمية القروية والمياه والغابات.

المعادن • Mining
الطاقة • Energy
الصناعة • Industry



INDEX OF MINING PRODUCTION

(Base 100 = 2015)

الرقم الاستدلالي للإنتاج المعدني

(أساس = 100 = 2015)

Industries	نسبة التغير % Variation rate %	2020	2019	الصناعات
Total	5.0	138.7	132.1	المجموع
Extractive industries	5.5	140.8	133.5	الصناعات الاستخراجية
Metal ores	- 6.7	98.0	105.0	المعادن الحديدية

Source : High Commission For Planning.

المصدر : المندوبية السامية للتخطيط .

ACTIVITY OF PHOSPHATE SECTOR

In thousand of ton

نشاط قطاع الفوسفات
بألف طن

Types	نسبة التغير % Variation rate %	2020	2019	الأنواع
Marchand production	6.1	37 442	35 277	الإنتاج التجاري
Benguerir	12.3	1 712	1 524	بن جدير
Boucrâa	- 2.0	1 067	1 089	بوكرع
Khouribga	6.2	29 952	28 212	خريبكة
Youssoufia	5.8	4 711	4 452	اليوسفية
Sals	- 7.1	9 895	10 646	المبيعات
Benguerir	...	1 461	-	بوكرع
Khouribga	- 20.8	8 434	10 646	خريبكة
Youssoufia	...	-	-	اليوسفية
Stock	5.4	56 462	53 565	المخزون
Boucrâa	8.5	3 671	3 382	بوكرع
Benguerir	10.2	9 039	8 206	بن جدير
Youssoufia	14.2	5 760	5 045	اليوسفية
Khouribga	3.6	37 768	36 454	خريبكة
Jorf	- 36.5	47	74	الجرف
Safi	- 56.2	177	404	أسفي
Exportation	9.0	10 343	9 491	التصدير

Sources : Cherifien office of phosphates.

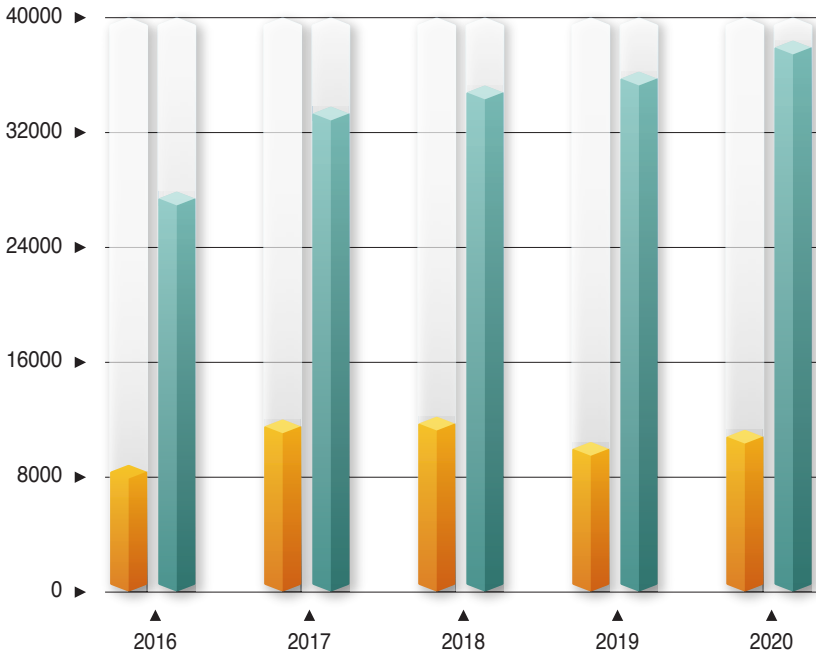
Ministry of Energy, Mines and Sustainable Development.

المصادر : المكتب الشريف للفوسفات
وزارة الطاقة والمعادن والبيئة.

إنتاج وبيعات الفوسفات

PRODUCTION AND SALES OF PHOSPHATES

(بألف طن) (in thousand of ton)



الصادرات Exports
الإنتاج التجاري Commercial production

ENERGY PRODUCTION INDEX

(Base 100 = 2015)

الرقم الاستدلالي لإنتاج الطاقة
(أساس 100 = 2015)

Electricity	نسبة التغير % Variation rate %	2020	2019	الكهرباء
Total	- 4.0	123.4	128.6	المجموع
Electricity	- 4.0	123.4	128.6	الكهرباء

Source : High Commission For Planning.

المصدر : المندوبية السامية للتخطيط.

ENERGY PRODUCTION

إنتاج الطاقة

Type of energy	نسبة التغير % Variation rate %	2020	2019 ^c	نوع الطاقة
Requested net electrical energy (millions kwh)	- 1.2	38 371.5	38 852.6	الطاقة الكهربائية المطلوبة الصافية (مليون ك. و. س)
Hydraulic	- 22.0	1 290.1	1 653.8	المائية
Thermal	- 3.5	31 070.2	32 213.6	الحرارية
Wind parc	- 2.8	4 591.9	4 723.4	الريحية
Solar	- 3.9	1 519.8	1 581.5	الشمسية
Other national providers	79.0	358.2	200.1	إمدادات الغير (وطني)
Balance of trade	- 125.0	232.3	-927.6	رصيد المبادلات
Natural gas (millions m ³)	- 0.8	98.2	99.0	الغاز الطبيعي (مليون م ³)

PRODUCTS PETROLEUM IMPORTS

In thousand of ton

استيراد المنتجات النفطية
بألف طن

Type of petroleum products	نسبة التغير % Variation rate %	2020	2019	صنف المادة النفطية
Propane Gaz	- 18.6	158	194	غاز البروبان
Butane Gaz	5.0	2 663	2 535	غاز البوتان
Diesel	- 12.2	5 317	6 056	الغازوأل
Kerosene	- 66.3	276	818	وقود الطائرات
Fuel-oil	8.0	903	836	زيت الفئول
Parrafin and Lubricants	- 11.3	102	115	الشمع الأبيض والزيوت
Bitumen	- 1.1	444	449	الإسفلت
Super Gasoline	- 10.9	599	672	البنتزين الممتاز
Total	0.7	11 675	11 596	المجموع

Sources : National Electricity Office and Water Drinking.
Ministry of Energy, Mines and Sustainable Development.

المصادر : المكتب الوطني للكهرباء والماء الصالح للشرب.
وزارة الطاقة والمعادن والبيئة.

CONSUMPTION OF PRIMARY ENERGY

In thousand of P.E.T

استهلاك الطاقة الأولية
بألف طن مقابل بترول

Type of energy	نسبة التغير % Variation rate %	2020	2019 ^c م	نوع الطاقة
Petroleum products	- 7.2	10 612	11 439	المواد النفطية
Coal	- 1.8	7 467	7 601	الفحم الحجري
Hydroelectric	- 31.1	226	328	الكهرباء المائية
Natural gas	- 22.3	751	967	الغاز الطبيعي
Imported electricity	- 124.9	60	- 241	الكهرباء المستوردة
Wind electricity	- 3.9	1 174	1 222	الكهرباء الريحية
Solar electricity	- 3.9	395	411	الكهرباء الشمسية
Total	- 4.8	20 685	21 727	المجموع

Sources : Ministry of Energy, Mines and Sustainable Development.
National Electricity Office and Water Drinking.المصدر : وزارة الطاقة والمعادن والبيئة.
المكتب الوطني للكهرباء والماء الصالح للشرب.**CONSUMPTION OF PETROLEUM PRODUCTS**

In thousand of ton

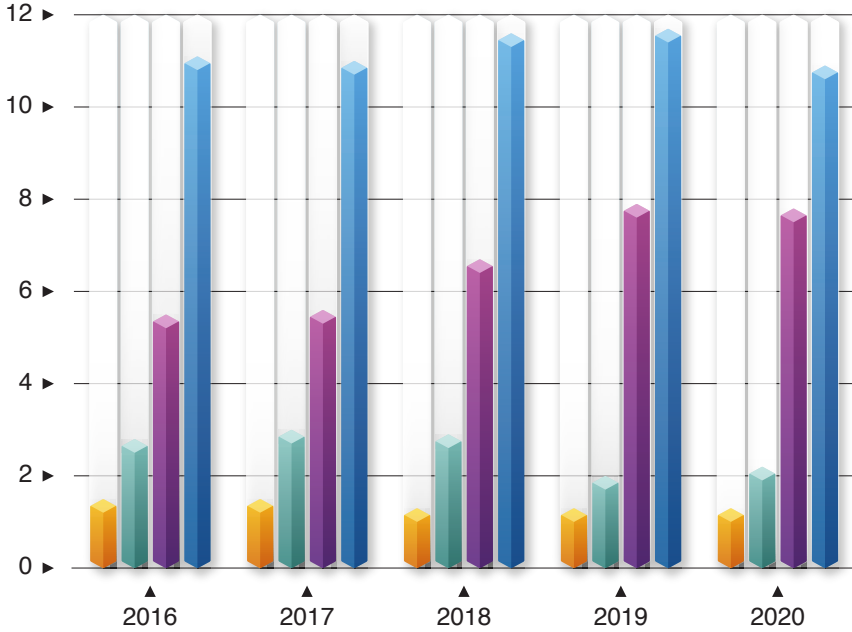
استهلاك المواد النفطية
بألف طن

Type of product	نسبة التغير % Variation rate %	2020	2019 ^c م	نوع المادة
Super gasoline	- 10.9	636	714	البنزين الممتاز
Diesel	- 12.0	2 559	6 317	الغازوال
Fuel-oil	- 10.6	750	839	زيت الفبول
Kerosene	- 64.1	290	807	وقود الطائرات
Butane Gaz	- 4.3	2 673	2 562	غاز البيطان
Propane Gaz	- 18.6	158	194	غاز البروبان
Total	- 12.0	10 066	11 433	المجموع

Source : Ministry of Energy, Mines and Sustainable Development.

المصدر : وزارة الطاقة والمعادن والبيئة.

استهلاك الطاقة الأولية
CONSUMPTION OF PRIMARY ENERGY
(in millions of P.E.T.) (بمليون طن مقابل بترول)



المواد النفطية Petroleum products
الفحم الحجري Coal
الكهرباء Electricity
الغاز الطبيعي Natural gas

PRODUCTION OF DRINKING WATER BY REGION AND PROVINCE (OR PREFECTURE)

إنتاج الماء الصالح للشرب
حسب الجهة والإقليم (أو العمالة)
بألف م³

In thousand of m³

Region Prefecture or province	نسبة التغير % Variation rate %	2020	2019	الجهة العمالة أو الإقليم
Tanger - Tétouan - Al Hoceima	0.3	162 218	161 690	طنجة - تطوان - الحسيمة
Al Hoceima	2.1	14 526	14 227	الحسيمة
Chefchaouen	- 1.7	4 432	4 508	شفشاوان
Fahs-Anjra	10.6	64 088	57 940	الفحص - أنجرة
Larache	2.7	21 717	21 143	العرائش
Ouezzane	- 1.9	3 842	3 917	وزان
Tanger-Assilah	- 21.0	30 037	38 012	طنجة - أصيلة
Tétouan	26.7	18 438	14 552	تطوان
M'Diq-Fnideq	- 30.5	5 138	7 391	المضيق - الفنيدق
L'Oriental	6.0	92 063	86 877	الشرق
Berkane	1.5	23 187	22 843	بركان
Driouch	17.7	213	181	الدريوخ
Figuig	8.4	3 156	2 912	فجيج
Guercif	12.6	3 876	3 443	جرسيف
Jerada	14.5	3 240	2 829	جرادة
Nador	3.1	29 363	28 483	الناصور
Oujda-Angad	22.8	9 625	7 840	وجدة - أنجاد
Taourirt	5.8	19 403	18 346	تاويرت
Fès - Meknès	8.0	148 054	137 116	فاس - مكناس
Meknès	2.8	3 230	3 141	مكناس
Boulemane	12.1	3 882	3 462	بولمان
El Hajeb	- 1.0	41 727	42 155	الحاجب
Fès	- 26.1	36 277	49 111	فاس
Ifrane	2.2	6 426	6 287	إيفران
Sefrou	1.4	9 201	9 076	صفرو
Taounate	204.3	32 267	10 603	تاوانات
Taza	15.1	12 226	10 621	تازة
Moulay Yacoub	6.0	2 818	2 659	مولاي يعقوب
Rabat - Salé - Kénitra	6.9	315 008	294 678	الرباط - سلا - القنيطرة
Kénitra	11.4	32 584	29 242	القنيطرة
Khémisset	11.2	16 041	14 428	الخميسات
Rabat	11.1	201 722	181 534	الرباط
Salé	...	-	-	سلا
Sidi Kacem	7.3	19 879	18 518	سيدي قاسم
Sidi Slimane	0.5	9 340	9 293	سيدي سليمان
Skhirate-Témara	-	35 442	41 663	الصحيرات - تمارة
Béni Mellal - Khénifra	2.4	112 855	110 176	بني ملال - خنيفرة
Azilal	6.7	8 460	7 931	أزيلال
Béni Mellal	5.0	65 910	62 779	بني ملال
Fquih Ben Salah	- 6.8	19 721	21 161	الفقيه بن صالح
Khénifra	11.3	10 581	9 502	خنيفرة
Khouribga	- 7.1	8 183	8 804	خريبكة

PRODUCTION OF DRINKING WATER BY REGION AND PROVINCE (OR PREFECTURE) (continued)

إنتاج الماء الصالح للشرب حسب
الجهة والإقليم (أو العمالة) (تابع)
بألف م³

In thousand of m³

Region Prefecture or province	نسبة التغير % Variation %	2020	2019	الجهة العمالة أو الإقليم
Casablanca - Settat	5.6	143 614	136 037	الدار البيضاء - سطات
Benslimane	20.7	3 005	2 489	ابن سليمان
Berrechid	160.7	525	202	برشيد
El Jadida	3.6	135 233	130 473	الجديدة
Médiouna	...	-	-	مدونة
Mohammadia	...	-	-	المحمدية
Settat	18.9	2 075	1 746	سطات
Sidi Bennour	-	2 777	1 127	سيدي بنور
Marrakech - Safi	2.0	130 816	128 277	مراكش - أسفي
Al Haouz	-0.2	3 071	3 078	الحوز
Chichaoua	18.4	4 066	3 434	شيشاوة
El Kelâa des Sraghna	3.3	9 585	9 278	قلعة السراغنة
Essaouira	4.6	10 043	9 599	الصويرة
Marrakech	0.3	74 373	74 178	مراكش
Rehamna	17.1	9 096	7 767	الرحامنة
Safi	1.7	16 611	16 330	أسفي
Yousseoufia	-13.9	3 970	4 613	اليوسفية
Drâa - Tafilalet	8.4	37 213	34 325	درعة - تافيلالت
Errachidia	10.9	15 981	14 413	الرشيدية
Midelt	12.7	5 852	5 192	ميدلت
Ouarzazate	0.1	7 347	7 337	ورزازات
Tinghir	6.7	3 014	2 825	تنغير
Zagora	10.1	5 020	4 558	زاكورة
Souss - Massa	- 3.5	79 029	81 895	سوس - ماسة
Agadir-Ida-Ou-Tanane	-45.7	11 116	20 460	أكادير - إداوتنان
Chtouka-Aït Baha	7.2	4 978	4 643	اشتوكة - آيت باها
Inezgane-Aït Melloul	14.6	10 145	8 854	إنزكان - آيت ملول
Taroudannt	11.2	41 595	37 413	تارودانت
Tata	6.8	2 236	2 094	طاطا
Tiznit	6.3	8 959	8 430	تيزنيت
Guelmim - Oued Noun	3.2	12 414	12 033	كلميم - واد نون
Assa-Zag	4.3	965	926	أسا - الزاك
Guelmim	0.1	7 869	7 858	كلميم
Sidi Ifni	0.5	46	45	سيدي إفني
Tan-Tan	10.3	3 534	3 204	طان طان
Laâyoune - Sakia El Hamra	2.9	16 319	15 855	العيون - الساقية الحمراء
Boujdour	-2.3	1 766	1 807	بوجدور
Es-Semara	7.2	2 187	2 039	السمارة
Laâyoune	2.6	11 918	11 619	العيون
Tarfaya	14.9	448	390	طرفاية
Dakhla - Oued Ed - Dahab	0.2	6 996	6 981	الداخلة - وادي الذهب
Aousserd	15.4	147	128	أوسرد
Oued Ed-Dahab	-0.1	6 848	6 853	وادي الذهب
Ensemble	4.2	1 256 598	1 205 939	المجموع

INDEX OF INDUSTRIAL PRODUCTION

(Base 100 = 2015)

الرقم الاستدلالي للإنتاج الصناعي

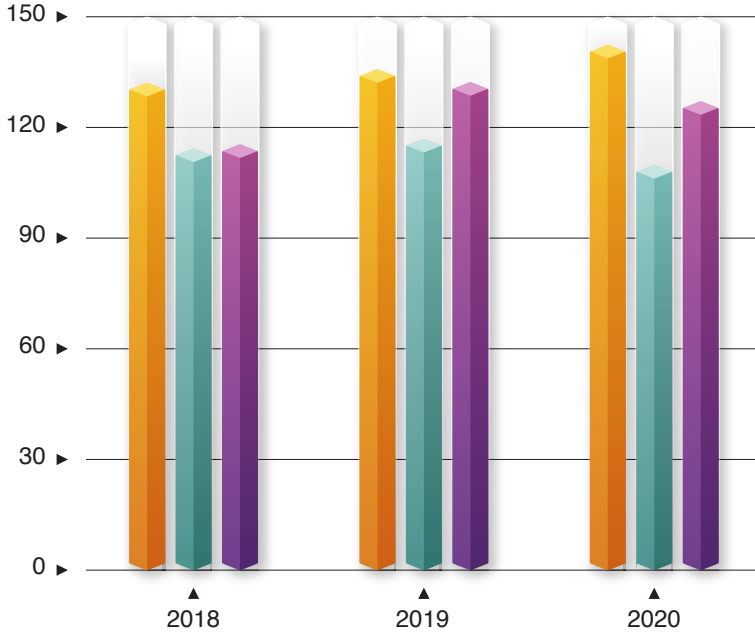
(أساس 100 = 2015)

Industry	نسبة التغير % Variation rate %	2020	2019 ^c	الصناعات
Manufacturing industries	- 6.3	106.1	113.2	الصناعات التحويلية
Food industries	0.9	117.6	116.6	صناعات غذائية
Beverage Manufacturing	- 3.1	91.9	94.8	صناعة المشروبات
Manufacture of tobacco products	- 2.2	95.5	97.6	تصنيع منتجات التبغ
Manufacture of textiles	- 13.6	81.0	93.8	صناعة النسيج
Clothing industrie	- 13.2	87.1	100.3	صناعة الملابس
Manufacture of leather and footwear (except leather clothing)	- 25.3	58.4	78.2	صناعة الجلد والأحذية (ما عدا ملابس الجلد)
Woodworking and manufacture of articles of wood and cork	- 15.5	71.3	84.4	نجارة الخشب وصنع منتجات من الخشب والفلين
Paper and cardboard industry	2.1	115.7	113.3	صناعة الورق والورق المقوى
Printing and reproduction of recordings	- 14.1	99.9	116.3	طباعة نسخ التسجيلات
Chemical industry	8.6	147.6	135.9	صناعة كيميائية
Pharmaceutical industry	2.9	109.2	106.1	الصناعة الصيدلانية
Manufacture of rubber and plastic products	- 13.9	99.3	115.3	صناعة المطاط والبلاستيك
Other Non-Metallic Mineral Product Manufacturing	- 10.2	90.6	100.9	صناعة منتجات أخرى غير معدنية
Metallurgy	- 11.8	78.3	88.8	التعدين
Manufacture of fabricated metal products	- 17.6	77.8	94.4	صناعة المواد المعدنية
Manufacture of computer, electronic and optical products	- 19.7	92.0	114.5	صنع تجهيزات معلوماتية، إلكترونية وبصرية
Manufacture of electrical equipment	- 17.5	90.3	109.5	صناعة الآلات والأجهزة الكهربائية
Manufacture of machinery and equipment	- 10.9	99.9	112.1	صنع آلات وتجهيزات غير المصنفة في موضع آخر
Automotive Industry	- 25.0	101.3	135.0	صناعة السيارات
Manufacture of other transport equipment	- 42.1	111.2	192.2	صناعة وسائل أخرى للنقل
Furniture manufacturing	- 2.8	85.8	88.3	صناعة الأثاث
Other manufacturing industries	- 12.1	90.9	103.4	صناعات تحويلية أخرى
Repair and installation of machinery and equipment	- 11.4	93.7	105.8	إصلاح وتركيب الآلات والمعدات

الرقم الاستدلالي للإنتاج الصناعي والطاقي والمعدني

INDEXES OF MINING, ENERGY AND INDUSTRIAL PRODUCTIONS

(أساس 100 = 2010)



المعادن Mining
الطاقة Energy
الصناعات التحويلية Manufacturing industries

INDUSTRIAL PRODUCTION BY MAIN SECTORS

In millions of Dh

الإنتاج الصناعي حسب القطاعات الكبرى
بمليون درهم

Sectors	نسبة التغير % Variation rate %	2019	2018	القطاعات
Food and agricultural industries	47	155 081	105 586	الفلاحية والغذائية
Textile and leather industries	113	55697	26129	صناعة النسيج والجلد
Chemical and paracheimical industries	38	189 031	136 583	الصناعة الكيماوية والشبه الكيماوية
Mechanical industry and mining extraction	80	177 884	98 926	صناعة الميكانيك واستخراج المعادن
Electrical and electronic industries	1	40 800	40 476	الصناعة الكهربائية والإلكترونية
Other manufactory industries	...	21 233	...	الصناعات التحويلية الأخرى
Total	57	639 726	407 700	المجموع

INDUSTRIAL INVESTMENT BY MAIN SECTORS

In millions of Dh

الاستثمارات الصناعية حسب القطاعات الكبرى
بمليون درهم

Sectors	نسبة التغير % Variation rate %	2019	2018	القطاعات
Food and agricultural industries	103	9 826	4 845	الصناعة الفلاحية والغذائية
Textile and leather industries	179	2 864	1 025	صناعة النسيج والجلد
Chemical and paracheimical industries	36	15141	11162	الصناعة الكيماوية والشبه الكيماوية
Mechanical industrie and mining extraction	113	8 812	4 135	صناعة الميكانيك واستخراج المعادن
Electrical and electronic inudstries	19	2 771	2 324	الصناعة الكهربائية والإلكترونية
Other manufactory industries	...	584	...	الصناعات التحويلية الأخرى
Total	70	39 998	23 491	المجموع

Source : Ministry of Industry, Trade, Investment and the Digital Economy.

المصدر : وزارة الصناعة والتجارة والاقتصاد الأخضر والرقمي .

ACTIVITY OF INDUSTRIAL FLOUR MILLS ⁽¹⁾

In thousands of quintals

نشاط المطاحن الصناعية ⁽¹⁾

بألف قنطار

Activities	2020-2019	2019-2018	2018-2017	النشاط
Wheat milling	55 047	54 418	55 002	سحق القمح
Soft Wheat	44 760	45 032	45 629	القمح الطري
Durum Wheat	9 331	8 595	8 466	القمح الصلب
Barley	956	791	907	الشعير
Products made from :				المنتجات المستخرجة من :
Soft wheat	33 700	33 807	34 317	القمح الطري
Durum wheat	7 468	6 618	6 559	القمح الصلب
Barley	680	563	648	الشعير
Bran	11 084	11 062	11 250	فضلات القمح
Sales of basic products extracted from :				مبيعات المنتجات الأساسية المستخرجة من :
Soft wheat	33 714	33 641	34 243	القمح الطري
Durum wheat	7 445	6 582	6 561	القمح الصلب
Barley	681	561	641	الشعير
Total	41 840	40 784	41 445	المجموع

(1) It concerns soft wheat, durum wheat and barley mills.

(1) يتعلق الأمر بمطاحن القمح الطري، مطاحن القمح الصلب ومطاحن الشعير.

Source : National Interprofessional office of Cereals and Legumes.

المصدر : المكتب الوطني المهني للحبوب والقطاني .

ACTIVITY OF SUGAR FACTORIES

In tons

نشاط معامل السكر
بالطن

Activities	نسبة التغير % Variation rate %	2020	2019	الأنشطة
Refined sugar production ⁽¹⁾	5	1 841 416	1 748 841	إنتاج السكر المكرر ⁽¹⁾
Granulated sugar	10	1 334 705	1 218 585	السكر المحبب (سنيدة)
Loaf sugar	- 6	331 471	350 841	سكر القالب
Lump sugar	- 2	175 240	179 415	سكر القطع
Sugar consumption	- 5	1 141 841	1 199 308	استهلاك السكر
Granulated sugar	- 5	635 055	671 663	السكر المحبب (سنيدة)
Loaf sugar	- 5	332 643	349 991	سكر القالب
Lump sugar	- 2	174 143	177 654	سكر القطع

(1) Extracted from local resources.

Source : Ministry of Industry, Trade, Investment and the Digital Economy.

(1) المستخرج من الموارد المحلية.

المصدر : وزارة الصناعة والتجارة والاقتصاد الأخضر والرقمي.
حليب الأبقار الطري

MILK PRODUCTION

In millions of liter

إنتاج الحليب
بمليون لتر

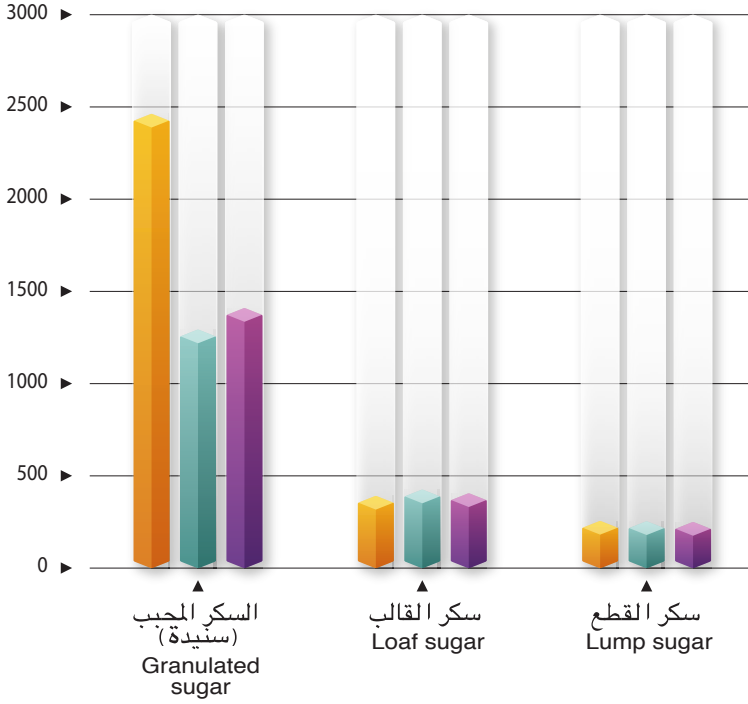
Type of milk	نسبة التغير % Variation rate %	2020	2019	نوع الحليب
Fresh cow's milk	2 500	الحليب المستلم
Received milk	...	1 424	1 424	الحليب المبستر
Pasteurized milk	735	

Source : Ministry of Agriculture and Sea Fisheries,
Rural Development and waters and Forests.المصدر : وزارة الفلاحة والصيد البحري
والتنمية القروية والمياه والغابات.

إنتاج السكر

SUGAR PRODUCTION

(بآلاف الأطنان) (in thousands of tons)



سنة 2018 Year 2018
سنة 2019 Year 2019
سنة 2020 Year 2020

EXPORTS OF HANDICRAFTS PRODUCTS

In thousands of Dh

صادرات منتجات الصناعة التقليدية
بالألف درهم

Type de produit	2020	2019	2018	نوع المنتج
Wrought iron	6 048	10 169	7 116	الأحذية
Pottery	761	812	642	مجوهرات تقليدية
Carpets	22 696	39 293	55 132	منتجات خشبية
Wooden products	46 520	45 880	51 913	الأغطية
Basket work	6 893	16 743	28 273	منتجات نحاسية
Wrought iron	21 584	34 797	42 543	حديد مصنع
Leather goods	36 730	43 446	36 711	منتجات الدباغة
Blankets	148 792	163 485	162 530	الخزف
Footwear items	75 367	106 443	116 677	الزرايب
Copper items	57 915	73 071	73 272	صناعة السلالة
Costume jewelley	99 856	168 267	124 741	الملابس التقليدية
Other products	72 687	89 750	95 956	مواد أخرى
Total	595 848	792 155	699 549	المجموع

N.B : Figures above are partial and don't take into account of the real realizations of handicraft sector because some handicraft exported products are considered as industrial ones.

ملاحظة : الأرقام الواردة أعلاه جزئية ولا تطابق المعطيات الحقيقية لقطاع الصناعة التقليدية، ذلك لأن بعض المنتجات المصدرة يتم احتسابها ضمن المنتجات الصناعية.

Source : Secretary Charged the Handicrafts and Social Economy.

المصدر : كتابة الدولة المكلفة بالصناعة التقليدية والاقتصاد الاجتماعي.

البناء • **Construction**
العقار • **Real estate**



BUILDING AUTHORIZATIONS BY CATEGORY OF CONSTRUCTION

Area in thousands of m²

Value in millions of Dh

رخص البناء حسب صنف البناء
المساحة بألف م²
القيمة بمليون درهم

Indicators	نسبة التغير % Variation rate %	2020*	2019	المؤشرات
Number of building authorizations	- 48.1	24 378	46 995	عدد رخص البناء
Residential buildings	- 55.7	3 094	6 984	عمارات
Villas	- 34.7	1 722	2 639	فيلات
Traditional dwelling	- 48.9	16 695	32 660	سكنى مغربية
Commercial and industrial buildings	- 35.8	2 423	3 776	بنايات تجارية وصناعية
Administrative buildings	- 40.3	286	479	بنايات إدارية
Other buildings	-65.4	158	457	بنايات أخرى
Floor area	- 35.7	12 840	19 959	مساحة السقوف
Residential buildings	- 32.3	4 107	6 068	عمارات
Villas	- 28.0	880	1 222	فيلات
Traditional dwelling	- 52.1	3 919	8 180	سكنى مغربية
Commercial and industrial buildings	- 3.7	1 992	2 068	بنايات تجارية وصناعية
Administrative buildings	- 16.5	1 363	1 633	بنايات إدارية
Other buildings	- 26.5	579	788	بنايات أخرى
Built up area	- 37.0	4 506	7 155	المساحة المبنية
Residential buildings	- 32.3	930	1 373	عمارات
Villas	- 28.7	357	501	فيلات
Traditional dwelling	- 53.0	1 293	2 751	سكنى مغربية
Commercial and industrial buildings	- 18.0	954	1 163	بنايات تجارية وصناعية
Administrative buildings	- 47.5	532	1 014	بنايات إدارية
Other buildings	24.6	440	353	بنايات أخرى
Expected value	- 24.6	29 501	39 106	القيمة المتوقعة
Residential buildings	- 16.7	10 601	12 722	عمارات
Villas	- 19.4	2 700	3 348	فيلات
Traditional dwelling	- 54.9	5 749	12 746	سكنى مغربية
Commercial and industrial buildings	13.9	5 765	5 060	بنايات تجارية وصناعية
Administrative buildings	- 7.5	3 646	3 940	بنايات إدارية
Other buildings	- 19.4	1 040	1 290	بنايات أخرى
Number of dwellings	- 33.4	86 642	130 022	عدد المساكن
Residential buildings	- 15.1	47 479	55 953	عمارات
Villas	- 39.1	3 103	5 096	فيلات
Traditional dwelling	- 47.7	36 060	68 973	سكنى مغربية
Number of rooms	- 28.9	277 964	390 899	عدد الغرف
Residential buildings	- 0.4	158 493	159 096	عمارات
Villas	- 38.2	13 258	21 469	فيلات
Traditional dwelling	- 49.5	106 213	210 334	سكنى مغربية

BUILDING AUTHORIZATIONS BY REGIONSArea in thousands of m²

Value in millions of Dh

رخص البناء حسب الجهات
المساحة بألف م²
القيمة بمليون درهم

Region Indicator	نسبة التغير % Variation rate %	2020*	2019	الجهة المؤشر
Tanger - Tétouan - Al Hoceima				طنجة - تطوان - الحسيمة
Number of building authorizations	- 76.3	1 037	4 379	عدد رخص البناء
Built up area	- 70.6	145	493	المساحة المبنية
Floor area	- 68.8	442	1 416	مساحة السقوف
Expected value	- 65.0	881	2 518	القيمة المتوقعة
Number of dwellings	- 74.4	2 739	10 716	عدد المساكن
Number of rooms	- 75.3	8 198	33 161	عدد الغرف
L'Oriental				الشرق
Number of building authorizations	- 79.0	1 317	6 267	عدد رخص البناء
Built up area	- 80.4	139	708	المساحة المبنية
Floor area	- 82.4	347	1 975	مساحة السقوف
Expected value	- 83.7	659	4 036	القيمة المتوقعة
Number of dwellings	- 81.2	2 039	10 855	عدد المساكن
Number of rooms	- 80.6	6 271	32 333	عدد الغرف
Fès - Meknès				فاس - مكناس
Number of building authorizations	- 51.5	3 118	6 425	عدد رخص البناء
Built up area	- 51.1	347	710	المساحة المبنية
Floor area	- 53.5	1 148	2 471	مساحة السقوف
Expected value	- 55.2	1 491	3 328	القيمة المتوقعة
Number of dwellings	- 52.1	9 131	19 077	عدد المساكن
Number of rooms	- 55.2	29 781	66 475	عدد الغرف
Rabat - Salé - Kénitra				الرباط - سلا - القنيطرة
Number of building authorizations	- 24.9	4 997	6 650	عدد رخص البناء
Built up area	- 12.1	565	643	المساحة المبنية
Floor area	- 14.3	1 619	1 889	مساحة السقوف
Expected value	- 15.5	2 747	3 252	القيمة المتوقعة
Number of dwellings	- 26.3	10 262	13 916	عدد المساكن
Number of rooms	- 27.6	28 697	39 636	عدد الغرف
Béni Mellal - Khénifra				بني ملال - خنيفرة
Number of building authorizations	- 85.7	587	4 095	عدد رخص البناء
Built up area	- 86.5	44	325	المساحة المبنية
Floor area	- 88.0	117	974	مساحة السقوف
Expected value	- 86.0	191	1 367	القيمة المتوقعة
Number of dwellings	- 87.3	992	7 793	عدد المساكن
Number of rooms	- 87.3	2 690	21 248	عدد الغرف

BUILDING AUTHORIZATIONS BY REGION (continued 1)

Area in thousands of m²

Value in millions de Dh

رخص البناء حسب الجهات (تابع 1)

المساحة بألف م²

القيمة بمليون درهم

Region Indicator	نسبة التغير % Variation rate %	2020*	2019	الجهة المؤشر
Casablanca - Settat				الدار البيضاء - سطات
Number of building authorizations	- 27.0	5 544	7 591	عدد رخص البناء
Built up area	- 14.6	2 199	2 576	المساحة المبنية
Floor area	- 8.0	6 742	7 332	مساحة السقوف
Expected value	7.9	20 023	18 564	القيمة المتوقعة
Number of dwellings	2.5	45 364	44 250	عدد المساكن
Number of rooms	24.0	154 541	124 591	عدد الغرف
Marrakech - Safi				مراكش - آسفي
Number of building authorizations	- 73.8	1 043	3 978	عدد رخص البناء
Built up area	- 75.8	100	414	المساحة المبنية
Floor area	- 71.2	311	1 079	مساحة السقوف
Expected value	- 73.7	485	1 842	القيمة المتوقعة
Number of dwellings	- 70.4	1 797	6 065	عدد المساكن
Number of rooms	- 75.8	5 589	23 063	عدد الغرف
Drâa - Tafilalet				درعة - تافيلالت
Number of building authorizations	- 4.6	1 977	2 073	عدد رخص البناء
Built up area	20.3	231	192	المساحة المبنية
Floor area	3.1	499	484	مساحة السقوف
Expected value	7.9	753	698	القيمة المتوقعة
Number of dwellings	- 3.5	3 619	3 750	عدد المساكن
Number of rooms	- 5.7	11 068	11 733	عدد الغرف
Souss - Massa				سوس - ماسة
Number of building authorizations	- 28.2	2 274	3 165	عدد رخص البناء
Built up area	- 38.7	238	388	المساحة المبنية
Floor area	- 33.6	744	1 121	مساحة السقوف
Expected value	- 38.7	1 053	1 718	القيمة المتوقعة
Number of dwellings	- 28.0	5 927	8 237	عدد المساكن
Number of rooms	- 27.5	16 167	22 302	عدد الغرف
Guelmim - Oued Noun				كلميم - واد نون
Number of building authorizations	- 1.0	1 170	1 182	عدد رخص البناء
Built up area	- 24.5	163	216	المساحة المبنية
Floor area	- 18.8	289	356	مساحة السقوف
Expected value	- 23.4	347	453	القيمة المتوقعة
Number of dwellings	- 6.0	1 878	1 998	عدد المساكن
Number of rooms	0.0	6 220	6 222	عدد الغرف

BUILDING AUTHORIZATIONS BY REGION (continued 2)Area in thousands of m²

Value in millions de Dh

رخص البناء حسب الجهات (تابع 2)
المساحة بألف م²
القيمة بمليون درهم

Region Indicator	نسبة التغير % Variation rate %	2020*	2019	الجهة المؤشر
Laâyoune - Sakia El Hamra				العيون - الساقية الحمراء
Number of building authorizations	10.0	835	759	عدد رخص البناء
Built up area	- 11.5	254	287	المساحة المبنية
Floor area	- 29.3	445	629	مساحة السقوف
Expected value	- 30.7	599	864	القيمة المتوقعة
Number of dwellings	- 23.0	2 229	2 895	عدد المساكن
Number of rooms	- 22.7	6 823	8 827	عدد الغرف
Dakhla - Oued Ed - Dahab				الداخلة - وادي الذهب
Number of building authorizations	11.1	479	431	عدد رخص البناء
Built up area	- 59.9	81	202	المساحة المبنية
Floor area	- 41.2	137	233	مساحة السقوف
Expected value	- 41.6	272	466	القيمة المتوقعة
Number of dwellings	41.5	665	470	عدد المساكن
Number of rooms	46.7	1 919	1 308	عدد الغرف

Source : High Commision For Planning.

المصدر : المندوبية السامية للتخطيط.

CEMENT

In thousands of tons

الإسمنت
بالألف طن

Consumption	نسبة التغير % Variation rate %	2020*	2019	الإستهلاك
Consumed quantity	- 10.0	12 264	13 627	الكمية المستهلكة

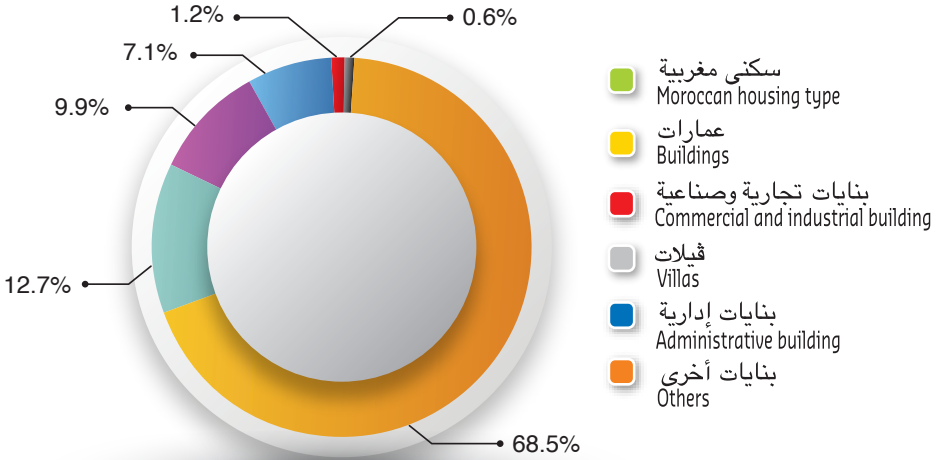
Source : Professional Association of Cement Companies.

المصدر : الجمعية المهنية لشركات الإسمنت.

رخص البناء (سنة 2020*)

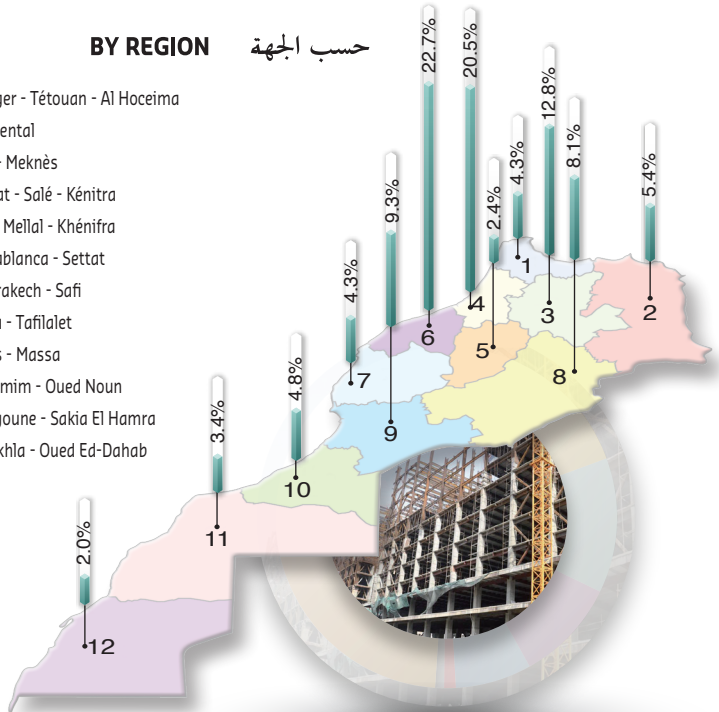
BUILDING AUTHORIZATIONS (Year 2020*)

BY CATEGORY OF BUILT حسب صنف البناء



BY REGION حسب الجهة

- 1 - Tanger - Tétouan - Al Hoceima
- 2 - L'Oriental
- 3 - Fès - Meknès
- 4 - Rabat - Salé - Kénitra
- 5 - Béni Mellal - Khénifra
- 6 - Casablanca - Settat
- 7 - Marrakech - Safi
- 8 - Drâa - Tafilalet
- 9 - Sous - Massa
- 10 - Guelmim - Oued Noun
- 11 - Lâayoune - Sakia El Hamra
- 12 - Ddakhla - Oued Ed-Dahab



REQUISITIONS FILED BY REGION

مطالب التحفيظ حسب الجهة

Area in hectare

المساحة بالهكتار

Region	2020		2019		الجهة
	المساحة Area	العدد Number	المساحة Area	العدد Number	
Tanger-Tétouan-Al Hoceima	5 851.77	17 574	14 109.20	86 490	طنجة - تطوان - الحسيمة
L'Oriental	409 745.25	7 165	4 986.35	4 172	الشرق
Fès-Meknès	30 177.52	21 686	39 603.19	31 649	فاس - مكناس
Rabat-Salé-Kénitra	8 421.10	12 416	12 466.12	15 278	الرباط - سلا - القنيطرة
Béni Mellal-Khénifra	11 313.89	5 595	62 406.06	34 868	بني ملال - خنيفرة
Casablanca-Settat	12 565.01	36 674	109 579.51	56 672	الدار البيضاء - سطات
Marrakech-Safi	29 370.89	15 820	8 721.16	11 764	مراكش - آسفي
Drâa-Tafilalet	145 723.59	3 616	16 989.70	18 895	درعة - تافيلالت
Souss-Massa	375.71	3 764	21 480.80	11 072	سوس - ماسة
Guelmim - Oued Noun	23 745.04	256	112 038.18	306	كلميم - واد نون
Laâyoune - Sakia El Hamra	28 646.61	75	47 119.08	61	العيون - الساقية الحمراء
Dakhla - Oued Ed-Dahab	27 050.06	17	18 365.09	20	الداخلة - وادي الذهب
Total	732 986	124 658	467 864	271 247	المجموع

DEEDS DRAWN UP BY RECORDING
AT THE DEEDS OFFICE BY REGIONالرسوم العقارية المنجزة الناتجة
عن التحفيظ حسب الجهة

Area in hectare

المساحة بالهكتار

Région	2020		2019		الجهة
	المساحة Area	العدد Number	المساحة Area	العدد Number	
Tanger-Tétouan-Al Hoceima	3 822.06	68 785	12 533.42	15 662	طنجة - تطوان - الحسيمة
L'Oriental	391 241.96	2 987	327 134.44	5 489	الشرق
Fès-Meknès	45 865.67	13 685	67 780.68	11 398	فاس - مكناس
Rabat-Salé-Kénitra	32 679.07	7 335	88 981.80	9 088	الرباط - سلا - القنيطرة
Béni Mellal-Khénifra	47 358.82	11 667	60 796.49	9 690	بني ملال - خنيفرة
Casablanca-Settat	29 797.36	35 295	34 955.13	31 539	الدار البيضاء - سطات
Marrakech-Safi	100 201.01	15 625	96 504.51	20 708	مراكش - آسفي
Drâa-Tafilalet	144 226.00	7 941	219 874.73	5 103	درعة - تافيلالت
Souss-Massa	64 424.86	23 755	46 521.82	42 176	سوس - ماسة
Guelmim - Oued Noun	14 830.23	1 744	59 787.62	2 489	كلميم - واد نون
Laâyoune - Sakia El Hamra	808.12	26	12 518.35	88	العيون - الساقية الحمراء
Dakhla - Oued Ed-Dahab	30 222.50	35	17 500.44	31	الداخلة - وادي الذهب
Total	905 478	188 880	1 044 889	153 461	المجموع

DEEDS DRAWN UP AFTER PARTITION BY REGION

الرسوم العقارية المنجزة الناتجة
عن التقسيم حسب الجهة
المساحة بالهكتار

Area in hectare

Region	2020		2019		الجهة
	المساحة Area	العدد Number	المساحة Area	العدد Number	
Tanger-Tétouan-Al Hoceima	42 861.78	18 896	11 984.15	20 222	طنجة - تطوان - الحسيمة
L'Oriental	13 568.82	8 243	15 456.25	10 910	الشرق
Fès-Meknès	39 338.95	28 318	10 282.42	23 374	فاس - مكناس
Rabat-Salé-Kénitra	100 170.82	34 491	35 653.63	31 061	الرباط - سلا - القنيطرة
Béni Mellal-Khénifra	40 083.40	8 896	18 154.43	9 513	بني ملال - خنيفرة
Casablanca-Settat	61 751.49	67 142	58 206.05	67 039	الدار البيضاء - سطات
Marrakech-Safi	29 394.05	16 906	32 406.65	16 496	مراكش - آسفي
Drâa-Tafilalet	90 444.00	4 281	17 314.30	1 371	درعة - تافيلالت
Souss-Massa	17 256.21	11 400	21 198.56	12 501	سوس - ماسة
Guelmim - Oued Noun	40.28	48	129.24	1 031	كلميم - واد نون
Laâyoune - Sakia El Hamra	60 009.48	4 560	45 077.68	2 535	العيون - الساقية الحمراء
Dakhla - Oued Ed-Dahab	3 118.94	728	115.20	897	الداخلة - وادي الذهب
Total	498 038	203 909	265 979	196 950	المجموع

REGISTERED MORTGAGES BY REGION

الرهون المسجلة حسب الجهة
القيمة بألف درهم

Value in thousands of Dh

Region	2020		2019		الجهة
	القيمة Value	العدد Number	القيمة Value	العدد Number	
Tanger-Tétouan-Al Hoceima	4 524 355	11 820	5 105 621	16 267	طنجة - تطوان - الحسيمة
L'Oriental	2 069 416	6 855	6 672 132	8 150	الشرق
Fès-Meknès	4 487 959	13 425	31 901 149	18 292	فاس - مكناس
Rabat-Salé-Kénitra	10 596 532	24 914	12 704 970	30 348	الرباط - سلا - القنيطرة
Béni Mellal-Khénifra	1 003 205	3 315	1 372 855	3 522	بني ملال - خنيفرة
Casablanca-Settat	29 700 468	54 022	36 686 103	61 665	الدار البيضاء - سطات
Marrakech-Safi	5 461 630	13 275	11 857 068	13 879	مراكش - آسفي
Drâa-Tafilalet	195 143	628	242 530	848	درعة - تافيلالت
Souss-Massa	3 270 580	8 547	4 803 457	8 900	سوس - ماسة
Guelmim - Oued Noun	37 987	165	72 908	177	كلميم - واد نون
Laâyoune - Sakia El Hamra	223 278	313	357 632	404	العيون - الساقية الحمراء
Dakhla - Oued Ed-Dahab	94 763	119	164 038	152	الداخلة - وادي الذهب
Total	61 665 314	137 398	111 940 461	162 604	المجموع

REVENUES OF N.A.L.R.C.C. SERVICES BY REGION

المداخل المحصل عليها بمصالح
و.و.م.ع.م.ع.خ حسب الجهة
القيمة بألف درهم

Value in thousands of Dh

Region	نسبة التغير % Variation rate %	2020	2019	الجهة
Tanger-Tétouan-Al Hoceïma	- 12	546 598	618 902	طنجة - تطوان - الحسيمة
L'Oriental	- 23	217 967	281 321	الشرق
Fès-Meknès	- 7	531 730	568 983	فاس - مكناس
Rabat-Salé-Kénitra	- 15	984 647	1 157 666	الرباط - سلا - القنيطرة
Béni Mellal-Khénifra	- 12	176 345	201 208	بني ملال - خنيفرة
Casablanca-Settat	- 16	2 281 658	2 726 023	الدار البيضاء - سطات
Marrakech-Safi	- 14	536 923	624 078	مراكش - آسفي
Drâa-Tafilalet	4	44 181	42 658	درعة - تافيلالت
Souss-Massa	- 18	307 800	376 752	سوس - ماسة
Guelmim - Oued Noun	- 54	6 632	14 525	كلميم - واد نون
Laâyoune - Sakia El Hamra	26	20 763	16 438	العيون - الساقية الحمراء
Dakhla - Oued Ed-Dahab	- 24	7 877	10 398	الداخلة - وادي الذهب
Total	- 15	5 663 119	6 638 951	المجموع

N.A.L.R.C.C : National Agency of Land Registry, Cadastre and Cartography. و.و.م.ع.م.ع.خ : الوكالة الوطنية للمحافظة العقارية والمسح العقاري والخرائطية.

CADASTRAL MAPS MADE BY REGION

التصاميم العقارية المنجزة حسب الجهة

Region	نسبة التغير % Variation rate %	2020	2019	الجهة
Tanger-Tétouan-Al Hoceïma	- 2	79 873	81 125	طنجة - تطوان - الحسيمة
L'Oriental	- 11	21 093	23 775	الشرق
Fès-Meknès	- 13	45 308	51 960	فاس - مكناس
Rabat-Salé-Kénitra	13	50 692	44 679	الرباط - سلا - القنيطرة
Béni Mellal-Khénifra	13	30 185	26 657	بني ملال - خنيفرة
Casablanca-Settat	38	139 101	100 701	الدار البيضاء - سطات
Marrakech-Safi	- 19	35 085	43 267	مراكش - آسفي
Drâa-Tafilalet	97	17 890	9 079	درعة - تافيلالت
Souss-Massa	- 59	25 331	62 147	سوس - ماسة
Guelmim - Oued Noun	- 53	571	1 208	كلميم - واد نون
Laâyoune - Sakia El Hamra	371	1 588	337	العيون - الساقية الحمراء
Dakhla - Oued Ed-Dahab	55	653	422	الداخلة - وادي الذهب
Total	0	447 370	445 357	المجموع

النقل • **Transport**
المواصلات • **Telecommunications**



PAVED ROADS NETWORK

In kilometers

شبكة الطرق المعبدة

بالكيلومتر

Category of roads	2018	2017	صنف الطرق
National Roads	13 683	13 683	الطرق الوطنية
Regional Roads	9 813	9 813	الطرق الجهوية
Provincial Roads	20 684	19 822	الطرق الإقليمية
Total	44 180	43 318	المجموع

المصدر : وزارة التجهيز والنقل واللوجستيك والماء (مديرية الطرق). . Source : Ministry of Equipment, Transport and Logistic and Water (Directorate of Roads).

ROAD ACCIDENTS

حوادث السير

Indicators	نسبة التغير %		المؤشرات	
	Variation rate %	2020*		2019
Number of accidents	- 16	85 208	101 644	عدد الحوادث
Number of victims	- 20	121829	152 964	عدد الضحايا
including deaths	- 23	2 774	3 622	ضمنه الوفيات

المصدر : وزارة التجهيز والنقل واللوجستيك والماء (مديرية الطرق). . Source : Ministry of Equipment, Transport and Logistic and Water (Directorate of Roads).

AUTOMOBILE FLEET

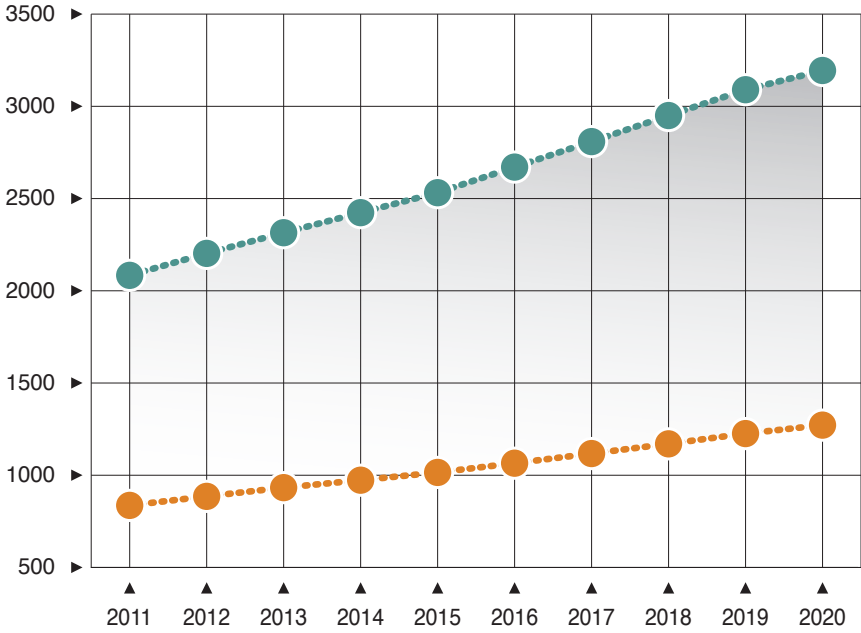
حظيرة السيارات

Vehicles	المجموع Total	العربات النفعية Goods road vehicles	السيارات السياحية Tourist cars	الدراجات النارية Motorcycles	العربات
Stock of road vehicles at 31 December 2020	4 731 993	1 271 651	3 194 307	266 035	العربات المتنقلة لغاية 31 دجنبر 2020

المصدر : وزارة التجهيز والنقل واللوجستيك والماء (مديرية النقل الطرقي والسلامة الطرقية).
(Directorate of Road Transportation and Road Security).

المصدر : وزارة التجهيز والنقل واللوجستيك والماء (مديرية النقل الطرقي والسلامة الطرقية).

حظيرة السيارات
AUTOMOBILE FLEET
(in thousands) (بالآلاف)



السيارات السياحية Tourist cars
العربات النفعية Commercial vehicles

**DELIVERED DRIVING LICENCES
BY EXAMINATION CENTER**

**رخص السياقة المسلمة
حسب مركز الإمتحان**

Regions	2020 المجموع Total	2019 المجموع Total	الجهات
Tanger - Tétouan - Al Hoceima	36 839	44 691	طنجة - تطوان - الحسيمة
Ksar El-Kébir	2 213	2 272	القصر الكبير
Al Hoceima	4 389	4 219	الحسيمة
Chefchaouen	1 866	2 067	شفشاون
Larache	2 841	2 826	العرائش
Tanger	13 603	19 481	طنجة
Tétouan	9 659	11 512	تطوان
Ouezzane	2 268	2 314	وزان
L'Oriental	32 856	30 922	الشرق
Berkane	4 300	3 923	بركان
Guercif	3 580	3 182	جرسيف
Midar	2 490	2 570	ميضار
Bouarfa	1 219	1 064	بوعرفة
Jerada	1 649	1 178	جرادة
Nador	7 713	7 916	الناضور
Oujda	8 231	7 816	وجدة
Taourirt	3 673	3 274	تاويرت
Fès - Meknès	41 354	41 616	فاس - مكناس
Meknès	11 431	10 511	مكناس
El Hajeb	3 039	2 638	الحاجب
Fès	10 752	13 878	فاس
Sefrou	2 776	2 490	صفرو
Taounate	4 486	3 960	تاوانات
Taza	5 723	5 554	تازة
Missour	1 831	1 444	ميسور
Azrou	1 316	1 141	أزرو
Rabat - Salé - Kénitra	52 804	52 992	الرباط - سلا - القنيطرة
Kénitra	8 501	9 220	القنيطرة
Khémisset	5 710	5 601	الخميسات
Rabat	6 567	7 280	الرباط
Salé	12 007	12 579	سلا
Sidi Kacem	4 855	4 658	سيدي قاسم
Sidi Slimane	3 127	3 006	سيدي سليمان
Souk El Arbaâ	3 577	2 932	سوق الأربعاء
Témara	8 460	7 717	تمارة
Béni Mellal - Khénifra	33 183	31 853	بني ملال - خنيفرة
Azilal	3 621	3 032	أزيلال
Béni Mellal	5 334	5 014	بني ملال
Fquih Ben Salah	3 256	3 322	ألفقيه بن صالح
Khénifra	4 911	4 729	خنيفرة
Khouribga	5 479	5 557	خريبكة
Oued Zem	2 805	3 183	وادي زم
Kasbat tadla	4 043	3 359	قصة تادلة
Souk Sebti	3 734	3 658	سوق السبت

**DELIVRED DRIVING LICENCES
BY EXAMINATION CENTER (continued)**

 رخص السياقة المسلمة
حسب مركز الإمتحان (تابع)

Regions	2020 المجموع Total	2019 المجموع Total	الجهات
Casablanca - Settat	70 663	75 316	الدار البيضاء - سطات
Benslimane	2 499	2 456	بنسليمان
Casa Bernoussi	7 895	9 011	الدار البيضاء - البرنوصي
Casa Est	8 650	9 854	الدار البيضاء - شرق
Casa Nord	8 468	8 498	الدار البيضاء - شمال
Casa Sud	13 637	15 172	الدار البيضاء - جنوب
El Jadida	7 567	8 381	الجديدة
Berrechid	5 705	6 178	برشيد
Mohammadia	5 664	5 647	المحمدية
Settat	6 123	5 861	سطات
Sidi Bennour	4 455	4 257	سيدي بنور
Marrakech - Safi	38 816	43 203	مراكش - أسفي
Chichaoua	3 009	2 250	شيشاوة
El Kelâa des Sraghna	6 171	6 183	قلعة السراغنة
Essaouira	3 326	3 559	الصويرة
Marrakech	11 041	14 980	مراكش
Safi	6 673	7 136	أسفي
Tahanaout	3 729	3 932	تاحتاوت
Bengurir	2 522	2 781	بنكروير
El youssoufia	2 345	2 383	أليوسفية
Drâa - Tafilalet	20 198	18 561	درعة - تافيلالت
Errachidia	5 262	5 467	الرشيدية
Midelt	3 362	2 509	ميدلت
Ouarzazate	3 421	3 044	ورزازات
Tinghir	4 902	4 325	تنغير
Zagora	3 251	3 216	زاكورة
Souss - Massa	30 694	32 979	سوس - ماسة
Agadir	8 154	8 615	أكادير
Chtouka-Aït Baha	5 056	4 755	اشتوكة أيت باها
Inezgane	7 206	7 368	إنزكان
Taroudannt	6 634	8 690	تارودانت
Tiznit	2 283	2 382	تزنيت
Tata	1 362	1 169	طاطا
Guelmim - Oued Noun	4 914	5 120	كلميم - واد نون
Guelmim	2 910	3 069	كلميم
Tan-Tan	1 053	1 180	طانطان
Sidi ifni	951	871	سيدي إفني
Laâyoune - Sakia El Hamra	7 133	7 344	العيون - الساقية الحمراء
Laâyoune	4 986	5 582	العيون
Boujdour	894	843	بوجدور
Es-Semara	1 253	919	السمارة
Dakhla - Oued Ed-Dahab	2 396	1 977	الداخلة - وادي الذهب
Dakhla	2 396	1 977	الداخلة
Total	371 849	386 573	المجموع

Source : Ministry of Equipment, Transport and Logistic and Water.

المصدر : وزارة التجهيز والنقل واللوجستيك والماء.

RAILWAY TRANSPORT

Indicators	نسبة التغير % Variation rate %			المؤشرات
		2020*	2019	
Passenger traffic				رواج المسافرين
Passengers (in thousands)	- 44.9	21 071	38 264	المسافرون المنقولون (بالآلاف)
Passengers in Kilometre (millions)	- 49.8	2 409	4 803	المسافرون في الكيلومتر (بالملايين)
Goods traffic				رواج البضائع
Weight of goods (in thousands tonnes)	- 0.9	24 516	24 737	الأطنان المحملة (بالآلاف الأطنان)
Tonne-kilometre (in millions)	- 0.4	3 112	3 125	طن كيلومتر (بالملايين)
Of which :				منها :
Phosphates (1000 tonnes)	2.4	16 431	16 050	الفوسفات
Overall revenues (million Dh) ⁽¹⁾				المداخيل الإجمالية (مليون درهم) ⁽¹⁾
Passengers	- 51.7	803	1 664	المسافرون
Goods and services ⁽¹⁾	0.3	510	509	البضائع والخدمات ⁽¹⁾
(1) Not included phosphate transportation revenues				(1) لا يشمل مداخيل نقل الفوسفات
Source : National Office for Railways.				المصدر : المكتب الوطني للسكك الحديدية.

TRANSPORT MARITIME

In thousands of tonnes

النقل البحري

بآلاف الأطنان

Ports	نسبة التغير % Variation rate %	2020*	2019	الموانئ
I - Activity of Managed Ports by NAP				
I - نشاط الموانئ المسيرة من طرف الوكالة الوطنية للموانئ				
Export	7,6	33 450	31 099	التصدير
Casablanca	- 2.7	10 826	11 126	الدار البيضاء
Mohammadia	- 84.1	5	31	المحمدية
Safi	9.9	4 389	3 995	أسفي
Jorf Lasfar	19.1	13 637	11 452	الجزرف الأصفر
Nador	- 41.1	646	1 098	الناصور
Agadir	24.4	2 540	2 042	أكادير
Tan-Tan	4.4	28	27	طانطان
Laâyoune	3.8	1 379	1 329	العيون
Dakhla	///	-	-	الداخلة
Import	4,4	56 144	53 769	الاستيراد
Casablanca	3.1	17 704	17 176	الدار البيضاء
Mohammadia	- 11.2	4 187	4 713	المحمدية
Safi	86.2	4 378	2 352	أسفي
Jorf Lasfar	- 2.4	23 090	23 652	الجزرف الأصفر
Nador	29.6	2 440	1 882	الناصور
Agadir	13.9	3 203	2 812	أكادير
Tan-Tan	19.1	49	41	طانطان
Laâyoune	- 5.5	452	478	العيون
Dakhla	- 3.0	642	662	الداخلة
Cabotage Import	- 7,4	1 979	2 136	الملاحة الساحلية - استيراد
Casablanca	- 0.5	1 247	1 253	الدار البيضاء
Mohammadia	- 34.2	275	419	المحمدية
Safi	///	-	-	أسفي
Jorf Lasfar	- 3.3	10	11	الجزرف الأصفر
Nador	- 23.3	151	198	الناصور
Agadir	16.4	251	216	أكادير
Tan-Tan	///	-	-	طانطان
Laâyoune	- 32.5	26	39	العيون
Dakhla	1 074.2	17	1	الداخلة
Cabotage Export	- 6,4	938	1 002	الملاحة الساحلية - تصدير
Casablanca	- 5.7	566	600	الدار البيضاء
Mohammadia	///	6	-	المحمدية
Safi	- 44.5	4	7	أسفي
Jorf Lasfar	- 5.0	354	373	الجزرف الأصفر
Nador	///	-	-	الناصور
Agadir	25.8	8	6	أكادير
Tan-Tan	///	-	-	طانطان
Laâyoune	///	-	-	العيون
Dakhla	///	-	16	الداخلة

MARITIME TRANSPORT (continued)

In thousands of tonnes

Goods	نسبة التغير % Variation rate %	2020*	2019	السلع
Liquid bulk	- 4.6	17 623	18 481	المختلطات السائلة
Hydrocarbons	- 11.7	9 272	10 495	المواد النفطية
Phosphoric acid	- 9.2	3 557	3 919	حامض الفوسفور
Ammoniac	17.5	1 899	1 616	لامونياك
Vegetable oils	- 1.7	657	669	الزيوت النباتية
Other liquid bulk	26	2 239	1 783	المختلطات السائلة الأخرى
Dry bulk	11.6	58 867	52 772	المختلطات الصلبة
Phosphates	4.3	10 043	9 628	الفوسفات
Cereal	34.4	9 382	6 982	الحبوب
Sulphur	8.8	7 221	6 634	الكبريت
Fertilizer	32.3	12 756	9 639	الأسمدة
Other dry bulk	- 2.1	19 465	19 888	المختلطات الصلبة الأخرى
Various Goods	- 4.4	16 021	16 753	بضائع مختلفة
Containers	- 2.5	12 087	12 399	الحاويات
Roll-On Roll-Of (1)	- 3.4	480	497	البضائع المحمولة على العربات (1)
Other	- 10.5	3 454	3 858	أخرى
Overall Total	5.1	92 512	88 006	المجموع العام
II - Activity of Tanger Med (in millions of tonnes)			II - نشاط ميناء طنجة المتوسط (بالمليون طن)	
Goods Processed by Tanger Med (2)	24.6	81	65	البضائع المعالجة طنجة المتوسط (2)

(1) It concerns Goods on Rolling Vehicles.

(2) Including Transhipment.

Sources : National Agency of Ports (NAP).
Special Agency of Tanger Med

(1) يتعلق الأمر بالبضائع المحمولة على العربات المنقولة عبر البواخر .

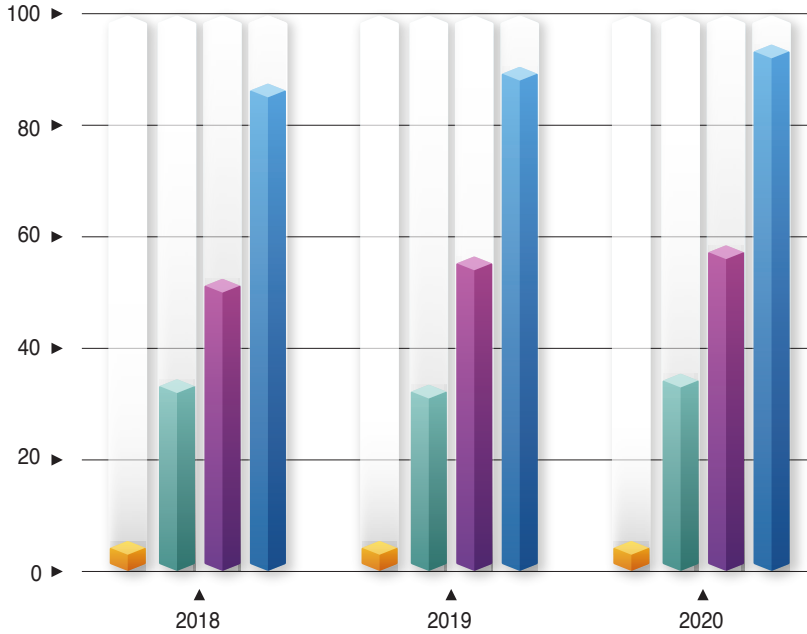
(2) يشمل إعادة الشحن .

المصادر : الوكالة الوطنية للموانئ .
الوكالة الخاصة طنجة المتوسط .

تطور النقل البحري

EVOLUTION OF MARITIME TRANSPORT

(in millions of tons) (بملايين الأطنان)



- الملاحة الساحلية Cabotage
- البضائع المشحونة Exported goods
- البضائع المفرغة Unshipped goods
- الحمولة الإجمالية Transported goods

COMMERCIAL AIR TRAFFIC AT AIRPORTS

الرواج الجوي التجاري بالمطارات

Year 2020

سنة 2020

Airports	البضائع (بالأطنان) Freight (tonnes)	المسافرون Passengers	حركات الطائرات Aircraft mouvements	المطارات
Mohammed V	57 028	2 998 373	33 196	محمد الخامس
Agadir	189	587 633	5 654	أكادير
Marrakech	102	1 509 127	12 262	مراكش
Tanger	2965	490 724	5 780	طنجة
Rabat-Salé	694	299 415	2 732	الرباط - سلا
Fès-Saïss	86	412 951	3 810	فاس - سايس
Oujda	107	192 220	1 936	وجدة
Laâyoune	161	126 986	1 524	العيون
Ouarzazate	1	36 056	564	ورزازات
Al Hoceïma	-	20 715	342	الحسيمة
Tétouan	-	6 797	284	تطوان
Dakhla	21	129 185	1 313	الداخلة
Errachidia	12	16 214	370	الرشيدية
Tan Tan	-	2 602	120	طانطان
Guelmim	-	3 991	188	كلميم
Essaouira	-	41 013	383	الصويرة
Nador	40	276 203	2 532	الناضور
Autres	-	4 692	261	أخرى
Total	61 405	7 154 897	73 251	المجموع

AIR TRAFFIC TYPE

نوع الرواج الجوي

Year 2020

سنة 2020

Type of traffic	البضائع (بالأطنان) Freight (tonnes)	نقل المسافرين Passengers Transport	حركات الطائرات Aircraft mouvements	طبيعة الرواج
Commercial	61 405	7 154 897	73 251	تجاري
Non commercial	327	40 787	14 163	غير تجاري
Total	61 732	7 195 684	87 414	المجموع

TELECOMMUNICATIONS

المواصلات

Indicators	نسبة التغير % Variation rate %	2020	2019	المؤشرات
Phone services				
المصالح الهاتفية				
Fixed telephone (in thousand) ⁽¹⁾	14.7	2 357	2 055	الهاتف الثابت (بالآلاف) ⁽¹⁾
Mobile cellular telephone (in thousand) ⁽¹⁾	5.9	49 421	46 667	الهاتف المحمول (بالآلاف) ⁽¹⁾
Telephone density ⁽²⁾	5.2	144	136.91	الكثافة التليفونية ⁽²⁾
Internet				
الإنترنت				
Number of users (in thousand)	14.4	27 785	24 291	عدد المستخدمين (بالآلاف)
Number of subscribers (in thousand)	17.4	29 803	25 385	عدد الإشتراكات (بالآلاف)

(1) Number of subscribers.

(1) عدد المشتركين.

(2) Number of telephone lines per 100 in habitants.

(2) عدد الخطوط الهاتفية لـ 100 نسمة من السكان.

Source : National Agency of Telecommunications Regulation.

المصدر : الوكالة الوطنية لتقنين المواصلات.

POST ACTIVITY

نشاط البريد

Services	2020	2019	الخدمات
Postal establishments	1782	1 792	المؤسسات البريدية
Post al Agencies	839	839	الوكالات البريدية
Revenues for the full fiscal year (office)	936	946	إيرادات السنة المالية كاملة (مكتب)
Morocco Post Agency (attached windows)	7	7	وكالة بريد المغرب (شبابيك ملحقة)
Postal check accounts			حسابات الشيكات البريدية
Number of transactions (in thousand)			عدد العمليات (بالآلاف)
Credit	39 783	34 085	الإعتماد
Debit	84 098	100 444	الخصم
Amount of transactions (in million DH)			مبلغ العمليات (بمليون درهم)
Credit	219 213	269 409	الإعتماد
Debit	281 685	243 437	الخصم
Number of account holders at 31/12 (in thousand)	3 301	2 990	عدد الحسابات الرسمية إلى غاية 12/31 (بالآلاف)
Credit of account holders at 31/12 (in million Dh)	24 325	21 710	رصيد الحسابات الرسمية إلى غاية 12/31 (بمليون درهم)
National Savings fund			صندوق التوفير الوطني
Number of deposits (in thousand)	6 001	7 353	عدد الودائع (بالآلاف)
Number of withdrawals (in thousand)	5 853	6 431	عدد الاسترجاعات (بالآلاف)
Amount of deposits (in million of DH)	26 304	31 103	مبلغ الودائع (بمليون درهم)
Amount of withdrawals (in million of DH)	26 016	26 915	مبلغ الاسترجاعات (بمليون درهم)
Number of depositors as of 31/12 (in thousand)	4 597	4 568	عدد المودعين إلى غاية 12/31 (بالآلاف)
Credit of depositors at 31/12 (in million of DH)	32 105	31 936	رصيد المودعين إلى غاية 12/31 (بمليون درهم)
Postal-orders			الحوالات البريدية
Issued orders			الحوالات المرسلة
Number (in thousand)	3 560	5 041	العدد (بالآلاف)
National System	3 539	5 000	النظام الداخلي
International System	21	41	النظام الدولي
Amount (in million of DH)	2 282	7 358	القيمة (بمليون درهم)
National System	2 166	7 164	النظام الداخلي
International System	116	195	النظام الدولي
Paid orders			الحوالات التي تم أداؤها
Number (in thousand)	3 918	3 808	العدد (بالآلاف)
National System	3 470	3 284	النظام الداخلي
International System	448	524	النظام الدولي
Amount (in million of DH)	8 093	6 357	القيمة (بمليون درهم)
National System	6 826	4 913	النظام الداخلي
International System	1 267	1 445	النظام الدولي
Revenues of Morocco Post (millions of DH)	3 015	2 875	مداخيل بريد المغرب (مليون درهم)
Mail services and network	546	739	المصالح البريدية
Financial services	270	251	المصالح المالية
Others	2 199	1 885	وكالة بريد المغرب (شبابيك ملحقة)

السياحة • Tourism



NUMBER OF BEDS IN CLASSIFIED ESTABLISHMENTS BY REGION

عدد الأسرة بالمؤسسات المصنفة حسب الجهة

Region	نسبة التغير % Variation rate %	2020*	2019	الجهة
Tanger - Tétouan - Al Hoceima	1.7	28285	27 807	طنجة - تطوان - الحسيمة
L'Oriental	0.2	12685	12 665	الشرق
Fès - Meknès	0.0	27727	27 727	فاس - مكناس
Rabat - Salé - Kénitra	0.8	10164	10 088	الرباط - سلا - القنيطرة
Béni Mellal - Khénifra	0.0	6315	6 315	بني ملال - خنيفرة
Casablanca- Settat	0.0	28087	28 087	الدار البيضاء - سطات
Marrakech - Safi	0.0	87129	87 129	مراكش - آسفي
Drâa- Tafilalet	0.0	18703	18 703	درعة - تافيلالت
Sous - Massa	1.2	45179	44 655	سوس - ماسة
Guelmim - Oued Noun	0.0	2137	2 137	كلميم - واد نون
Laâyoune - Sakia El Hamra	0.0	2 347	2 347	العيون - الساقية الحمراء
Dakhla - Oued Ed-Dahab	0.0	1 893	1 893	الداخلة - وادي الذهب
Total	0.4	270 651	269 553	المجموع

NUMBER OF BEDS IN CLASSIFIED ESTABLISHMENTS

عدد الأسرة حسب المؤسسات المصنفة

Classified Establishments	نسبة التغير % Variation rate %	2020	2019	المؤسسات المصنفة
Star 1*	0.0	16 572	16 572	نجمة واحدة
Star 2*	0.0	17 042	17 042	نجمتان
Star 3*	0.5	35 725	35 535	ثلاث نجومات
Star 4*	0.1	52 168	52 092	اربع نجومات
Star 5*	1.3	42 414	41 890	خمس نجومات
Hotel Clubs	0.0	20 975	20 975	نادي فندقي
Hotel Residences	1.1	28 850	28 542	إقامات فندقية
Guesthouses	0.0	31 682	31 682	دور الضيافة
Camping	0.0	10 866	10 866	مخيمات
Other*	115.4	30 929	14 357	آخر
Total	0.4	270 651	269 553	المجموع

Other : Host form, motels, gith, hostels, pension.

Source : Ministry of Tourism, Handicraft, Air Transport
and Social Economy.

أخرى : مزرعة الضيافة، موتيلات، منازل نزول فنادق عائلية.
المصدر : وزارة السياحة والصناعة التقليدية والنقل الجوي
والإقتصاد الإجتماعي.

TOURIST NIGHTS BY REGION

الليالي السياحية حسب الجهة

Region	نسبة التغير % Variation rate %	2020*	2019	الجهة
Tanger - Tétouan - Al Hoceima	- 69.0	685 904	2 213 446	طنجة - تطوان - الحسيمة
L'Oriental	- 66.1	258 864	763 008	الشرق
Fès - Meknès	- 71.0	462 935	1 596 842	فاس - مكناس
Rabat - Salé - Kénitra	- 62.0	372 461	980 225	الرباط - سلا - القنيطرة
Béni Mellal - Khénifra	- 56.1	89 813	204 695	بني ملال - خنيفرة
Casablanca- Settat	- 70.1	846 154	2 826 686	الدار البيضاء - سطات
Marrakech - Safi	- 78.3	2 099 006	9 651 060	مراكش - آسفي
Drâa- Tafilalet	- 77.8	127 679	575 876	درعة - تافيلالت
Sous - Massa	- 69.3	1 882 672	6 126 663	سوس - ماسة
Guelmim - Oued Noun	- 53.2	31 112	66 430	كلميم - واد نون
Laâyoune - Sakia El Hamra	- 49.6	39 007	77 378	العيون - الساقية الحمراء
Dakhla - Oued Ed-Dahab	- 55.0	72 748	161 680	الداخلة - وادي الذهب
Total	- 72.4	6 968 355	25 243 989	المجموع

NUMBER OF BEDS IN CLASSIFIED ESTABLISHMENTS

الليالي السياحية حسب المؤسسات المصنفة

Classified Establishments	نسبة التغير % Variation rate %	2020*	2019	المؤسسة المصنفة
Star 1*	- 63.3	235 301	641 332	نجمة واحدة
Star 2*	- 62.6	336 737	900 885	نجمتان
Star 3*	- 68.3	1 045 281	3 293 599	ثلاث نجومات
Star 4*	- 74.5	1 957 742	7 673 425	أربع نجومات
Star 5*	- 72.1	1 823 065	6 528 829	خمس نجومات
Hotel Clubs	- 79.0	716 082	3 406 968	نادي فندقي
Guesthouses	- 79.8	158 854	788 189	دور الضيافة
Camping	- 67.4	56 234	172 660	مخيمات
Hotel Residences	- 64.6	585 259	1 654 704	إقامات فندقية
Other*	- 70.7	53 800	183 398	أخرى
Total	- 72.4	6 968 355	25 243 989	المجموع

Other : Host form, motels, gith, hostels, pension.

Source : Ministry of Tourism, Handicraft, Air Transport and Social Economy.

أخرى : مزرعة الضيافة، موتيلات، منازل نزول فنادق عائلية. المصدر : وزارة السياحة والصناعة التقليدية والنقل الجوي والإقتصاد الإجتماعي.

TOURIST NIGHTS DRAWN BY CONTRIES IN CLASSIFIED ESTABLISHMENTS

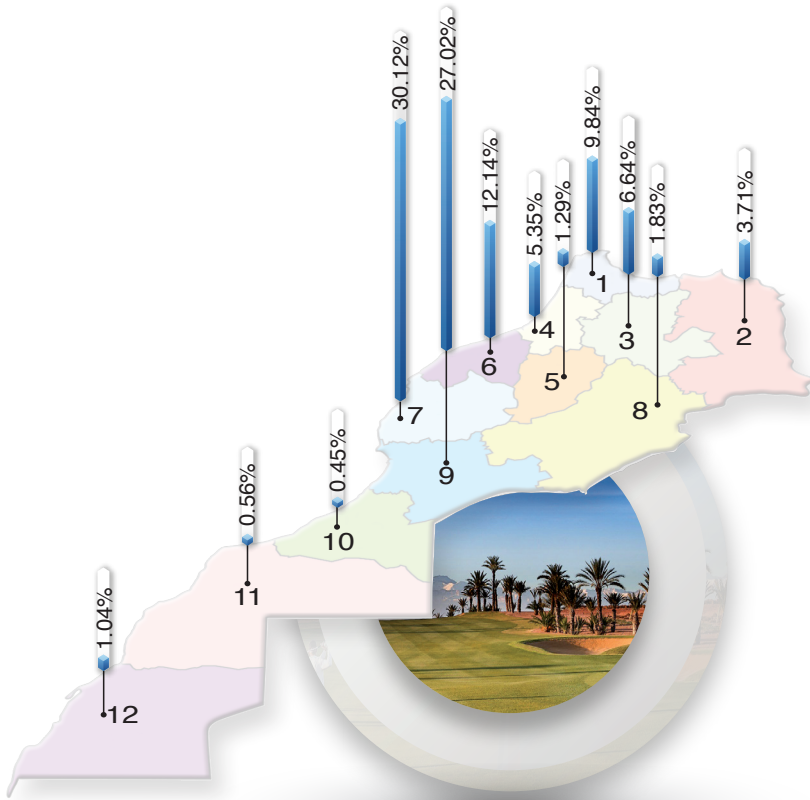
الليالي السياحية المنجزة حسب الدول بالمؤسسات المصنفة

Countries	نسبة التغير % Variation rate %	2020*	2019	الدولة
Non Residents	- 80.07	3 469 558	17 406 273	غير القاطنين
France	- 78.44	1 046 263	4 852 737	فرنسا
Spain	- 82.38	154 485	876 600	اسبانيا
United King dom	- 82.77	383 215	2 223 512	المملكة المتحدة
Germany	- 80.97	332 211	1 745 560	ألمانيا
Italy	- 79.22	87 033	418 826	إيطاليا
Netherlands	- 81.13	82 281	436 033	هولندا
Belgium	- 81.74	102 201	559 551	بلجيكا
U.S.A	- 81.73	122 856	672 398	أمريكا
Arabie countries	- 75.29	235 546	953 422	الدول العربية
Residents	- 55.36	3 498 797	7 837 716	القاطنين
Total	- 72.40	6 968 355	25 243 989	المجموع

Source : Ministry of Tourism, Handicraft, Air Transport
and Social Economy.

المصدر : وزارة السياحة والصناعة التقليدية والنقل الجوي
والإقتصاد الإجتماعي .

الليالي السياحية حسب الجهة (سنة 2020)
 TOURIST NIGHTS BY REGION (year 2020)
 (in thousands) (بالآلاف)



- 1 - طنجة - تطوان - الحسيمة - Tanger - Tétouan - Al Hoceima
 2 - الشرق - L'Oriental
 3 - فاس - مكناس - Fès - Meknès
 4 - الرباط - سلا - القنيطرة - Rabat - Salé - Kénitra
 5 - بني ملال - خنيفرة - Béni Mellal - Khénifra
 6 - الدار البيضاء - سطات - Casablanca - Settat
 7 - مراكش - آسفي - Marrakech - Safi
 8 - درعة - تافيلالت - Drâa - Tafilalet
 9 - سوس - ماسة - Sous - Massa
 10 - غلميم - واد نون - Guelmim - Oued Noun
 11 - العيون - الساقية الحمراء - Laâyoune - Sakia El Hamra
 12 - الداخلة - وادي الذهب - Dakhla - Oued Ed-Dahab

التجارة الخارجية • Foreign trade وهـ ميزان الأداءات and Balance of payments



TRADE EXCHANGE BY TYPE OF PRODUCT

In millions of Dh

المبادلات التجارية حسب نوع المنتج
بمليون الدرهم

Type of product	الواردات Imports		الصادرات Exports		نوع المنتج
	2020*	م2019 ^c	2020*	م2019 ^c	
Food, beverages and tobacco	55 266	47 825	56 450	56 338	المواد الغذائية والمشروبات والتبغ
Energy and lubricants	49 965	76 342	1 321	4 295	الطاقة وزيوت التشحيم
Unprocessed products	19 460	22 099	18 177	19 242	المواد الخام
Semi products	93 093	104 507	58 520	58 139	أنصاف المنتجات
Equipment products	109 465	126 837	52 892	60 695	مواد التجهيز
Consuming products	95 028	113 024	75 006	85 175	مواد الاستهلاك
Industrial gold	ε	317	430	612	الذهب الصناعي
Total	422 278	490 953	262 795	284 496	المجموع

TRADE EXCHANGE BY TYPE OF PRODUCT

In thousands of tons

المبادلات التجارية حسب نوع المنتج
بالألف طن

Type of product	الواردات Imports		الصادرات Exports		نوع المنتج
	2020*	م2019 ^c	2020*	م2019 ^c	
Food, beverages and tobacco	14 416	11 562	4 048	3 909	المواد الغذائية والمشروبات والتبغ
Energy and lubricants	22 674	24 286	152	469	الطاقة وزيوت التشحيم
Unprocessed products	9 823	9 357	13 297	13 460	المواد الخام
Semi products	11 888	11 499	15 172	12 749	أنصاف المنتجات
Equipment products	872	966	282	293	مواد التجهيز
Consuming products	1 531	1 801	800	855	مواد الاستهلاك
Industrial gold	ε	ε	ε	ε	الذهب الصناعي
Total	61 203	59 470	33 753	31 735	المجموع

Source : Foreign Exchange Office.

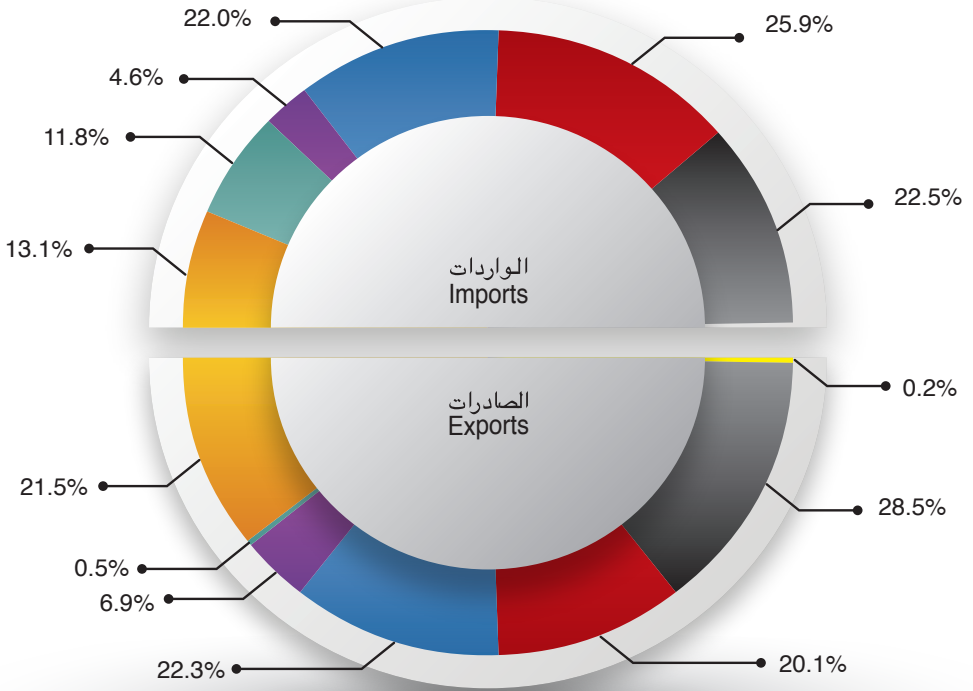
المصدر : مكتب الصرف.

التجارة الخارجية (سنة 2020)

FOREIGN TRADE (year 2020)

توزيع القيمة حسب مجموعات المواد (ب %)

Distribution of value by product group (in %)



- المواد الغذائية، المشروبات والتبغ
 - الطاقة وزيوت التشحيم
 - المواد الخام
 - أنصاف المنتجات
 - مواد التجهيز
 - مواد الإستهلاك
 - الذهب الصناعي
- Food, beverages and tobacco
 - Energy and lubricants
 - Unprocessed products
 - Semi products
 - Equipment products
 - Consuming products
 - Industrial gold

MAJOR EXPORTS

Weight in thousands of tons

Value in millions of Dh

الصادرات حسب المواد الرئيسية

الوزن بألف طن

القيمة بمليون الدرهم

Products	2020*		2019 ^c		المواد
	الوزن Weight	القيمة Value	الوزن Weight	القيمة Value	
Ready-to-wear-clothes	63	18 135	78	23 305	الملابس الجاهزة
Phosphoric acid	1 931	11 383	2 092	13 584	الحامض الفوسفوري
Electric Wires and Cables	177	27 970	196	33 356	خيوط، أسلاك وموصلات كهربائية
Hosiery articles	35	5 810	46	7 498	القمعات والجوارب ومواد النسيج
Fertilizers	11 544	32 148	9 058	28 050	الأسمدة الطبيعية والكيميائية
Phosphates	10 343	7 338	9 495	7 311	الفوسفات
Electronic components	1	2 807	3	4 270	مكونات الكترونية (الترانزستورات)
Crustaceans, molluscs and shells	131	8 017	107	7 934	القشريات والرخويات
Fish preserves	216	7 910	210	7 862	أسماك معلبة
Citrus fruits	575	4 974	652	4 895	الحوامض
Shoes	8	1 931	10	2 193	الأحذية
Fresh, Salted, dried or smoked fish	292	3 813	271	3 709	السماك الطري، المملح، المجفف أو المدخن
Fresh vegetables, frozen or in brine	492	5 091	482	5 557	الخضار الطرية المجمدة أو المملحة
Fresh tomatoes	597	7 276	605	7 542	الطماطم الطرية
Fresh, frozen or brine fruit	93	3 366	69	2 602	الفواكه الطرية أو الجافة، المجمدة أو المملحة
Vegetable preserves	101	1 612	110	1 846	مصبرات الخضار
Petroleum oils and lubricants	151	1 238	465	3 680	زيت النفط والمحروقات
Unprocessed silver	ε	981	ε	899	منتجات فضية وشبه فضية
Zinc ore	87	410	102	534	معدن الزنك
Lead ore	57	663	61	731	معدن الرصاص
Utility cars	4	250	4	410	السيارات النفعية
Spare part of tourist car	83	5 677	41	3 297	أجزاء مفصلة للسيارات السياحية
Scrap metal, waste and scrap from copper, iron, steel and other ores	62	1 201	71	1 608	الخردة والنفايات وبقايا مشتقة من النحاس والحديد والصلب وغيرها
Drugs and other pharmaceuticals	6	1 042	6	1 120	الأدوية والمستحضرات الصيدلانية الأخرى
Raw, saw or hewn wood	ε	1	1	3	خشب خام، مربع أو منجور
Other products	6 705	101 755	7 497	110 700	منتجات أخرى
Total	33 753	262 795	31 735	284 496	المجموع

MAJOR IMPORTS

Weight in thousands of tons

Value in millions of Dh

الواردات حسب المواد الرئيسية

الوزن بألف طن

القيمة بمليون الدرهم

Products	2020*		2019 ^c		المواد
	الوزن Weight	القيمة Value	الوزن Weight	القيمة Value	
Diesel and fuel oil	6 220	23 331	6 892	38 776	غازول وزيت الفيول
Machine and miscellaneous appliances	85	10 851	103	12 202	آلات وأجهزة مختلفة
Petroleum gas and other hydrocarbons	3 619	12 049	3 675	14 055	غازات نفطية ومحروقات أخرى
Wheat	5 522	13 505	3 845	9 233	القمح
Cotton fabrics and threads	30	2 587	33	2 972	أقمشة وخيوط من القطن
Fabrics and yarn of man-made filaments	69	6 529	82	8 169	أقمشة وخيوط من ألياف اصطناعية
Tourist vehicles	116	12 601	185	20 323	السيارات السياحية
Chemical products	2 817	9 668	2 439	10 339	منتجات كيميائية
Commercial cars	70	5 827	80	6 726	السيارات النفعية
Radio and television receivers	16	2 544	16	2 693	أجهزة الإنقاط للراديو والتلفزة
Electric wires and cables	42	6 883	50	9 052	الأسلاك والكابلات وغيرها من الموصلات المعزولة للكهرباء
Corn	2 867	5 388	2 731	5 235	الذرة
Raw, saw, or hewn wood	610	2 218	760	2 752	خشب خام مربع ومنشور
Iron and non-alloy steel wires, bars and shapes	566	3 338	702	4 350	أسلاك وقضبان وقطع مجنبة من الحديد أو الفولاذ غير السبيكة
Paper and cardboard	592	6 049	601	6 308	الورق والورق المقوى
Drugs and other pharmaceutiques	10	7 709	9	6 901	الأدوية والمستحضرات الصيدلانية الأخرى
Raw or refined vegetable oils	700	5 249	721	5 089	زيوت نباتية خامة أو مكررة
Crude and unrefined sulphur	7 231	4 885	6 672	6 913	الكبريت الخام وغير المكرر
Piston engine, other engines and parts thereof	ε	12	ε	66	محركات بالمكبس، ومحركات أخرى وأجزائها
Plastic materials and different plastic articles	880	12 913	907	14 396	البلاستيك واللدائن المتنوعة
Copper	1	33	1	36	النحاس وسبائك النحاس
Apparatus for cutting or connecting electrical circuits and resistances	28	8 485	32	9 921	أجهزة لقطع أو توصيل الدوائر الكهربائية والمقاومات
Raw or refined sugar	1 293	4 448	1 207	3 957	السكر الخام أو المكرر
Cultivators and agricultural tractors	5	290	9	531	أدوات الحرث والجرارات الآلية
Grinding and agglomerating equipment	16	783	25	1 184	آلات الجرش والتجميع
Oil seeds grains and fruits	78	642	29	388	حبوب وفواكه زيتية
Others products	27 723	253 461	27 664	288 388	منتجات أخرى
Total	61 203	422 278	59 470	490 953	المجموع

TRADE WITH EURO/MEDITERRANEAN COUNTRIES

المبادلات مع الدول الأورو/متوسطية

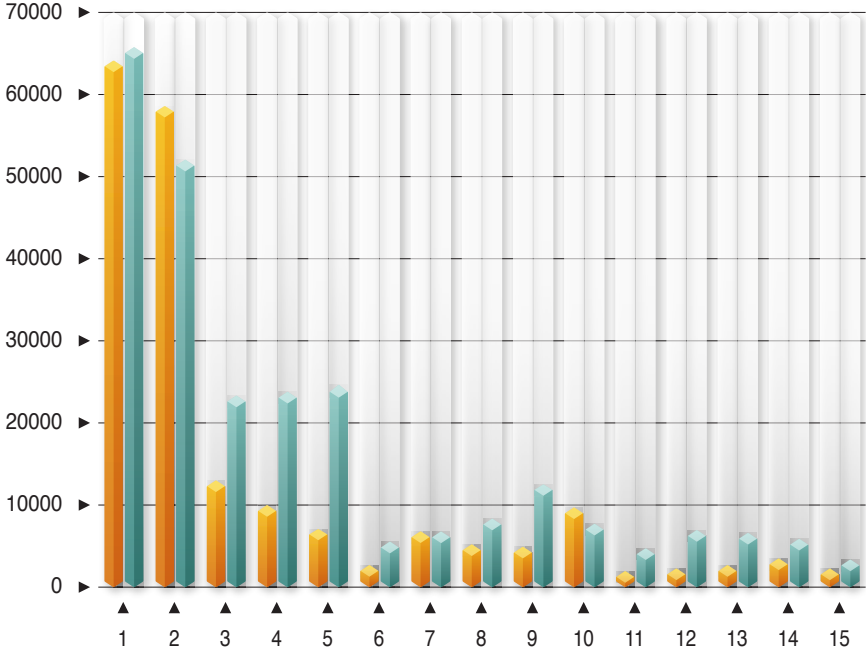
In millions of Dh

بمليون الدرهم

Countries	الصادرات Exports		الواردات Imports		الدول
	2020*	2019 ^c	2020*	2019 ^c	
European Union	172 654	190 071	219 955	260 704	دول الإنحداد الأورويي
France	57 206	62 065	50 637	59 944	فرنسا
Spain	62 723	68 594	64 344	76 411	إسبانيا
Italy	11 580	13 145	21 909	26 345	إيطاليا
Netherlands	8 290	7 556	6 295	7 730	هولندا
Germany	8 572	9 013	22 369	24 261	ألمانيا
United Kingdom	5 375	6 996	5 358	8 312	المملكة المتحدة
Belgium	3 791	4 498	6 922	7 429	بلجيكا
Portugal	3 499	4 275	11 131	13 559	البرتغال
Austria	1 620	1 905	1 957	2 434	النمسا
Poland	2 077	2 459	4 465	4 580	بولونيا
Romania	1 260	1 353	5 189	5 626	رومانيا
Irland	1 181	1 522	1 366	2 642	إيرلاندا
Malta	82	74	19	20	مالطا
Sweden	533	975	3 308	4 777	السويد
Lithuania	306	154	613	921	ليتوانيا
Slovakia	572	665	1 508	2 082	سلوفاكيا
Latvia	35	13	664	611	ليتوانيا
Bulgaria	603	1 006	1 244	913	بلغاريا
Czech	696	1 007	3 077	3 596	تشيك
Danemark	566	547	1 873	1 387	الدانمارك
Greece	623	469	705	1 294	اليونان
Hungary	706	792	1 990	1 984	هنغاريا
Slovenia	299	508	395	983	سلوفينيا
Estonia	23	58	624	173	استونيا
Luxembourg	54	55	188	125	اللوكسمبورغ
Finland	76	74	1 648	2 464	فنلاندا
Cyprus	19	22	8	13	قبرص
Croatia	288	270	146	87	كرواتيا
Pays méditerranéens partenaires	9 899	11 033	35 160	39 974	دول متوسطية شريكة
Turkey	5 711	6 275	23 079	25 629	تركيا
Tunisia	844	819	1 940	2 367	تونس
Algeria	1 270	1 529	4 112	4 955	الجزائر
Egypt	854	872	5 531	6 485	مصر
Syria	452	632	23	49	سوريا
Jordan	270	212	275	227	الأردن
Lebanon	451	664	192	256	لبنان
Palestine	47	30	7	5	فلسطين
All Euro Mediterranean contries	182 553	201 104	255 115	300 678	مجموع الدول الأورو/ متوسطية

أهم المبادلات مع الدول الأورو/متوسطية (سنة 2020)

MAJOR TRADE WITH COUNTRIES
EURO/MEDITERRANEAN (year 2020)
(in millions of dirhams) (بمليون الدراهم)



الصادرات Exports

الواردات Imports

- 1 - إسبانيا - Spain
- 2 - فرنسا - France
- 3 - إيطاليا - Italy
- 4 - ألمانيا - Germany
- 5 - تركيا - Turkey
- 6 - الجزائر - Algeria
- 7 - المملكة المتحدة - United Kingdom
- 8 - بلجيكا - Belgium
- 9 - البرتغال - Portugal
- 10 - هولندا - Netherlands
- 11 - السويد - Sweden
- 12 - مصر - Egypt
- 13 - رومانيا - Romania
- 14 - بولونيا - Poland
- 15 - تونس - Tunisia

EXPORTS BY MAIN COUNTRIES

Countries	الرتبة Rank 2020*	الحصة بالنسبة % Share in %		الدول
		2020*	2019م	
Spain	1	23.9	24.1	إسبانيا
France	2	21.8	21.8	فرنسا
Italy	3	4.4	4.6	إيطاليا
India	4	4.3	2.9	الهند
Brazil	5	4.1	3.0	البرازيل
United States of America	6	3.6	3.9	الولايات المتحدة الأمريكية
Germany	7	3.3	3.2	ألمانيا
Netherlands	8	3.2	2.7	هولندا
Turkey	9	2.2	2.2	تركيا
United kingdom	10	2.0	2.5	المملكة المتحدة
Belgium	11	1.4	1.6	بلجيكا
Portugal	12	1.3	1.5	البرتغال
Pakistan	13	1.1	1.2	الباكستان
China	14	0.9	1.0	الصين
Ivory coast	15	0.9	0.6	ساحل العاج
Djibouti	16	0.9	0.8	جيبوتي
Argentina	17	0.8	0.6	الأرجنتين
Poland	18	0.8	0.9	بولونيا
Senegal	19	0.8	0.7	السينيغال
Russia	20	0.7	1.0	روسيا
Canada	21	0.7	1.0	كندا
Mauritania	22	0.7	0.7	موريطانيا
Singapore	23	0.7	0.9	سنغافورة
Mexico	24	0.6	0.5	المكسيك
Austria	25	0.6	0.7	النمسا
Japan	26	0.6	0.9	اليابان
Switzerland	27	0.6	0.5	اسويسرا
Algeria	28	0.5	0.5	الجزائر
Roumania	29	0.5	0.5	رومانيا
Ghana	30	0.5	0.3	غانا
Ireland	31	0.4	0.5	إيرلاندا
Other countries		11.2	12.2	دول أخرى

IMPORTS BY MAIN COUNTRIES

الواردات حسب المصادر الرئيسية

Countries	الرتبة Rank 2020*	الحصة بالنسبة % Share in %		الدول
		2020*	2019*	
Spain	1	15.2	15.6	إسبانيا
China	2	12.2	10.1	الصين
France	3	12.0	12.2	فرنسا
United States of America	4	6.3	7.4	الولايات المتحدة الأمريكية
Turkey	5	5.5	5.2	تركيا
Germany	6	5.3	4.9	ألمانيا
Italy	7	5.2	5.4	إيطاليا
Russia	8	3.6	2.7	روسيا
Portugal	9	2.6	2.8	البرتغال
Saudi Arabia	10	2.0	2.4	المملكة العربية السعودية
Brazil	11	1.7	1.1	البرازيل
Belgium	12	1.6	1.5	بلجيكا
India	13	1.5	2.3	الهند
Netherlands	14	1.5	1.6	هولندا
Argentina	15	1.4	1.4	الأرجنتين
Egypt	16	1.3	1.3	مصر
United kingdom	17	1.3	1.7	المملكة المتحدة
Roumania	18	1.2	1.1	رومانيا
Canada	19	1.2	0.8	كندا
United Arab Emirates	20	1.1	1.8	الإمارات العربية المتحدة
Poland	21	1.1	0.9	بولونيا
Ukraine	22	1.0	0.7	أوكرانيا
Algeria	23	1.0	1.0	الجزائر
South Korea	24	0.9	1.1	كوريا الجنوبية
Sweden	25	0.8	1.0	السويد
Czech	26	0.7	0.7	تشيك
Japan	27	0.7	0.7	اليابان
Switzerland	28	0.6	0.6	اسويسرا
Viet Nam	29	0.6	0.5	فيتنام
Hungary	30	0.5	0.4	هنغاريا
Austria	31	0.5	0.5	النمسا
Other countries		7.9	8.5	دول أخرى

**BALANCE OF PAYEMENT
YEAR 2020***

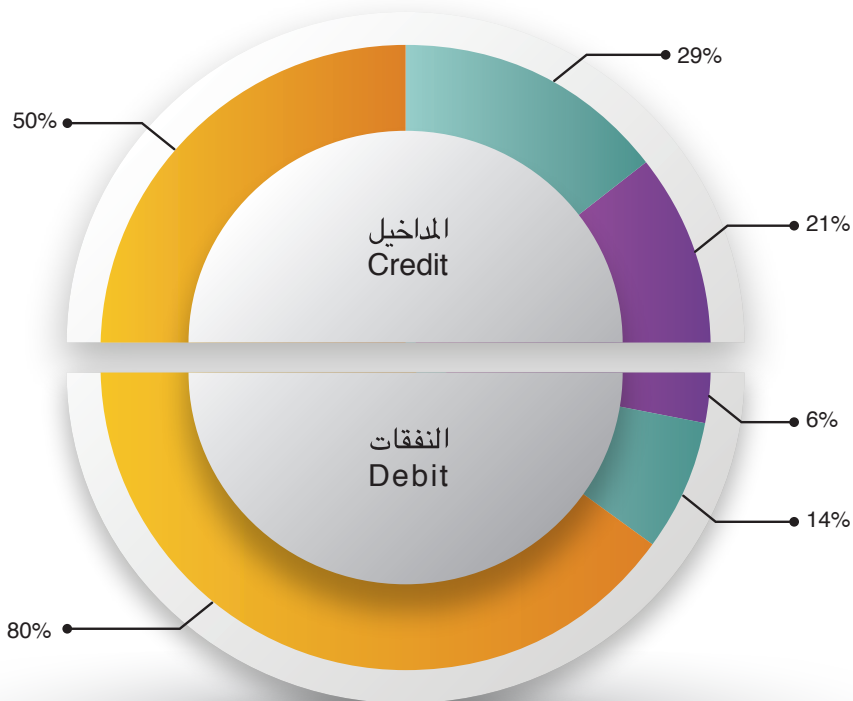
In millions of dirhams

ميزان الأداءات
سنة 2020*
بمليون درهم

Current transactions account	الرصيد Balance	النفقات Debit	المداخيل Credit	حسابات المعاملات الجارية
Goods (including :)	- 147 184.8	371 110.0	223 925.2	السلع (من بينها :)
General merchandise	- 148 093.3	371 110.0	223 016.7	البضائع العامة
Services (including :)	+ 63 986.0	67 210.3	131 196.3	الخدمات (من بينها :)
Transportation	- 4 069.4	26 718.5	22 649.1	النقل
Travel	+ 25 920.4	10 537.6	36 458.0	الأسفار
Telecommunication, computer and information services	+ 13 044.6	4 124.4	17 169.0	خدمات الإتصالات والمعلومات والمعلومات
Insurance and pension services	- 254.8	1 899.7	1 644.9	خدمات التأمين والمعاشات
Incomes	+ 67 211.9	27 406.5	94 618.4	المداخيل
Primary income	- 14 560.9	22 072.7	7 511.8	مداخيل رئيسية
Secondary income	+ 81 772.8	5 333.8	87 106.6	مداخيل ثانوية
Balance of current transactions accounts	- 15 986.9	465 726.8	449 739.9	ميزان حسابات المعاملات الجارية
Capital account	2.9	-	2.9	الحساب الرأسمالي
Financing capacity (+) / need (-)	- 15 984.0			القدرة على (+) / الحاجة إلى (-) التمويل

Financial account	الرصيد Balance	صافي زيادة الإلتزامات Liability net increase	صافي مقتنيات الأصول Net asset purchases	الحساب المالي
Direct investments	- 12 074.0	16 744.0	4 670.0	الإستثمارات المباشرة
Portfolio investments	- 21 215.3	22 665.4	1 450.1	إستثمارات المحفظة
Financial derivatives	619.6	- 2 819.9	- 2 200.3	مشتقات مالية
Other investments	- 37 439.0	48 715.5	11 276.5	إستثمارات أخرى
Reserve assets	69 709.4	-	69 709.4	الأصول الاحتياطية
Total change in assets/liabilities	- 399.3	85 305.0	84 905.7	مجموع التغيرات الأصول/ الإلتزامات
Financing capacity (+) / need (-)	- 399.3			القدرة على (+) / الحاجة إلى (-) التمويل
Net errors and omissions	+ 15 584.7			صافي مجموع حالات الخطأ والسهو

ميزان الأداءات (المعاملات الجارية) (سنة 2020)
BALANCE OF PAYMENTS (Current Transactions) (year 2020)



السلع Goods
الخدمات Services
المدائيل Revenues

- **النقد** • **Money**
- **بورصة القيم** • **Stock exchange**
- **الميزانية** • **Budget**



MONETARY AGGREGATES

At 31st December (In millions of dh)

المجمعات النقدية
في 31 دجنبر (بمليون درهم)

Aggregates	نسبة التغير % Variation rate %	2020*	2019 ^c	المجمعات
I- Currency in circulation ⁽¹⁾	20.1	300 626	250 227	I- التداول الائتماني⁽¹⁾
Bank notes and coins in circulation	19.7	319 282	266 771	الأوراق والنقد المعدني المتداول
Banks cash holdings	12.8	18 656	16 544	محصل الصندوق لدى البنوك
II- Bank money	8.6	718 756	661 598	II- النقود الكتابية
Demand deposits with bank				الودائع تحت الطلب لدى
Al-Maghrib	24.4	2 840	2 283	بنك المغرب
Demand deposits with banks	10.6	649 281	587 191	الودائع تحت الطلب لدى البنوك
Demand deposits with the Treasury	- 7.6	66 636	72 124	الودائع تحت الطلب لدى الخزينة
Aggregat M1	11.8	1 019 382	911 825	المجموع م1
III- Demand savings deposits (M2 - M1)	1.7	169 372	166 522	III- التوظيفات تحت الطلب : (م2-م1)
Passbooks account with banks	1.7	169 372	166 522	الحسابات على دفاتر لدى البنوك
Aggregat M2	10.2	1 188 755	1 078 347	المجموع م2
IV- Other monetary assets	1.4	296 364	292 171	IV- أصول نقدية أخرى
Time accounts and fixed-term bills with banks	- 9.5	135 609	149 876	الحسابات والسندات لأجل محدد لدى البنوك
Securities of money market UCITS	17.1	63 929	54 609	سندات مؤسسات التوظيف الجماعي النقدية
Deposits in foreign currencies ⁽²⁾	- 5.4	39 764	42 044	ودائع بالعملات الأجنبية ⁽²⁾
Securities sold under repurchase agreements	128.7	12 819	5 605	اتفاقات إعادة الشراء
Certificates of deposit of a residual maturity of 2 years or less	3.5	29 632	28 631	شهادات الإيداع التي تقل مدتها المتبقية أو تساوي سنتين
Time accounts with the Treasury	- 16.6	6 887	8 262	ودائع لأجل لدى الخزينة
Other deposits ⁽³⁾	145.7	7 723	3 144	ودائع أخرى ⁽³⁾
Total M3	8.4	1 485 118	1 370 518	المجموع م3

1) Currency in circulation = Banknotes and coins in circulation – banks cash holdings.

2) Offered loans by banks at financial corporations.

3) In demande deposits at fixed term with banks in foreign currencies.

(1) التداول الائتماني = الأوراق والنقد المعدني المتداول – محصل الصندوق لدى البنوك.

(2) ودائع تحت الطلب ولأجل محدد لدى البنوك بالعملات الأجنبية.

(3) اقتراضات البنوك لدى المؤسسات المالية.

LIQUID INVESTMENT AGGREGATES

At 31st December (In millions of dh)مجمعات التوظيفات السائلة
في 31 دجنبر (بمليون درهم)

Aggregates	نسبة التغير % Variation rate %	2020*	2019 ^c	المجمعات
Liquid investments : 1	7.5	440 052	409 218	مجمع التوظيفات السائلة 1
Negotiable Treasury bonds	6.4	416 610	391 416	أذينات الخزينة القابلة للتداول
Other financial corporations	5.8	408 265	385 976	مؤسسات مالية أخرى
Nonfinancial corporations	53.4	8 346	5 440	مؤسسات غير مالية
Bonds of finance companies	27.6	18 981	14 875	سندات شركات التمويل
Other financial corporations	28.5	18 602	14 475	مؤسسات مالية أخرى
Nonfinancial corporations	- 26.3	100	136	مؤسسات غير مالية
Individuals and Moroccans living abroad	5.7	279	264	أفراد ومغاربة مقيمون بالخارج
Commercial paper	15.4	1 124	974	أوراق الخزينة
Other financial corporations	15.4	1 124	974	مؤسسات مالية أخرى
Nonfinancial corporations	///	-	-	مؤسسات غير مالية
Contractual				السندات المصدرة من طرف مؤسسات التوظيف
UCITS	70.8	3 336	1 953	الجماعي التعاقدية
Other financial corporations	662.0	747	98	مؤسسات مالية أخرى
Nonfinancial corporations	35.4	2 343	1 731	مؤسسات غير مالية
Individuals and Moroccans living abroad	98.0	246	124	أفراد ومغاربة مقيمون بالخارج
Liquid investments 2	8.3	295 212	272 470	مجمع التوظيفات السائلة 2
Bond				السندات المصدرة من طرف مؤسسات التوظيف
UCITS	8.3	295 212	272 470	الجماعي في سندات الإقتراض
Other financial corporations	10.4	226 080	204 772	مؤسسات مالية أخرى
Nonfinancial corporations	2.0	52 882	51 869	مؤسسات غير مالية
Individuals and Moroccans living abroad	2.7	16 251	15 829	أفراد ومغاربة مقيمون بالخارج
Liquid investments 3	2.3	61 190	59 828	مجمع التوظيفات السائلة 3
Equity UCITS and diversified				السندات المصدرة من طرف مؤسسات التوظيف
UCITS	2.3	61 190	59 828	الجماعي والأصول المتنوعة في الأسهم
Other financial corporations	4.1	47 748	45 856	مؤسسات مالية أخرى
Nonfinancial corporations	- 5.6	2 588	2 742	مؤسسات غير مالية
Individuals and Moroccans living abroad	- 3.4	10 854	11 231	أفراد ومغاربة مقيمون بالخارج
Liquid investments total	7.4	796 454	741 517	مجموع التوظيفات السائلة

COUNTERPARTS OF M3 AGGREGATE

In millions of Dh

مقابلات المجمع م3
بمليون درهم

Aggregates	نسبة التغير % Variation %	2020*	2019 ^c	المجمعات
Claims on the economy	4.6	1 130 068	1 079 859	ديون للاقتصاد
Bank Al-Maghrib	19.7	1 603	1 339	بنك المغرب
Other depository corporations	4.6	1 128 465	1 078 520	مؤسسات الإيداع الأخرى
Net claims on Central government	13.4	240 994	212 432	الديون الصافية لمؤسسات الإيداع على الإدارة المركزية
Net claims of Bank Al-Maghrib	- 861.2	- 4 235	556	الديون الصافية المستحقة لبنك المغرب
Net claims of other depository corporations	15.7	245 229	211 876	الديون الصافية المستحقة لمؤسسات الإيداع الأخرى
Net claims of depository institutions on non residents	20.0	316 520	263 852	الديون الصافية لمؤسسات الإيداع على غير المقيمين
Official reserve assets	26.5	320 568	253 381	الأصول الاحتياطية الرسمية
Non-monetary liabilities	0.4	243 223	242 157	موارد ذات طابع غير نقدي
Capital and reserves of depository corporations	0.1	160 862	160 696	رأسمال واحتياطيات مؤسسات الإيداع
Bank Al-Maghrib	- 29.0	11 219	15 791	بنك المغرب
Other depository corporations	3.3	149 643	144 905	مؤسسات الإيداع الأخرى
Non-monetary liabilities of depository corporations	1.1	82 361	81 461	التزامات غير نقدية لمؤسسات الإيداع
Deposits Excluded from M3	- 1.9	9 550	9 733	الودائع المستثناة من المجمع م3
Loans	11.5	28 600	25 661	اقتراضات
Securities other than equity excluded from M3	- 4.6	43 303	45 376	سندات ما عدا الأسهم المستثناة من المجمع م3
Other liabilities	31.5	909	692	موارد أخرى
Counterparts of deposits with the treasury	- 8.5	73 524	80 387	مقابلات الودائع لدى الخزينة
Others nets items	37.4	- 32 764	- 23 854	بنود صافية أخرى
Total counterparts ⁽¹⁾	8.4	1 485 118	1 370 518	مجموع المقابلات ⁽¹⁾

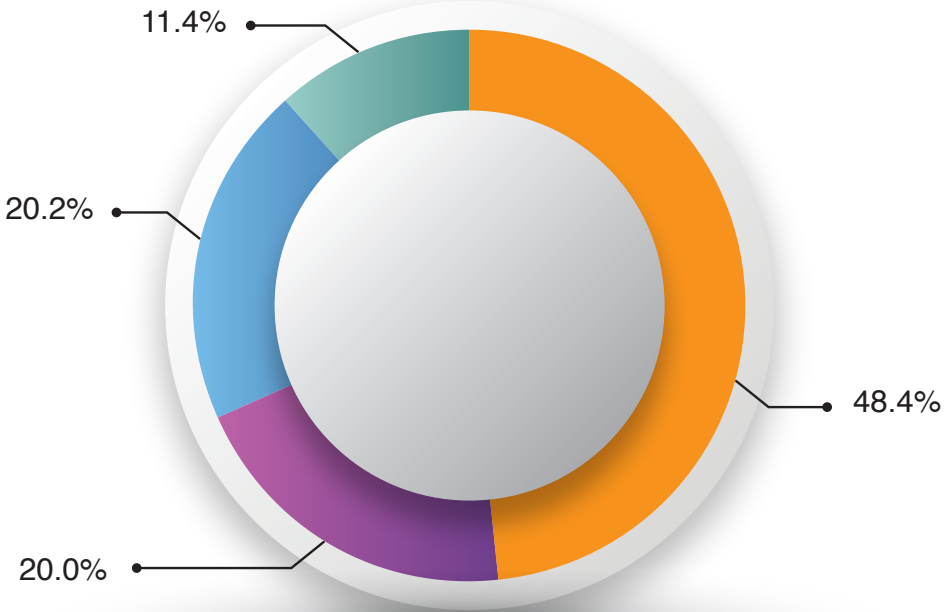
(1) Total counterparts = Claims on the economy + Net claims on central government + Net claims of depository institutions on non residents - Non-monetary liabilities + counterparts of deposits with the treasury + others nets items .

(1) مجموع المقابلات = ديون للاقتصاد + الديون الصافية لمؤسسات الإيداع على الإدارة المركزية + الديون الصافية لمؤسسات الإيداع على غير المقيمين - موارد ذات طابع غير نقدي + مقابلات الودائع لدى الخزينة + بنود صافية أخرى.

Source : Bank Al-Maghrib.

المصدر : بنك المغرب.

المجمع النقدي م 3 (سنة 2020)
M3 MONETARY AGGREGATE (Year 2020)



- النقود الكتابية Bank money
- أصول نقدية أخرى Other monetary assets
- التداول الإئتماني Currency in circulation
- التوظيفات تحت الطلب Demand savings deposits

**ANNUAL AVERAGE EXCHANGE RATE
FOR MAIN CURRENCIES**

In dirham

Currency	2020	2019	العملة
1EUR (EURO)	10.846	10.779	أورو 1
1 USD (American Dollar)	9.473	9.627	دولار أمريكي 1
1 CAD (Canadian Dollar)	7.061	7.268	دولار كندي 1
1 GB (Pound Sterling)	12.190	12.313	جنيه استرليني 1
100 DAK (Danish Kroner)	145.525	144.371	كرون دنماركي 100
100 NOK (Norwegian Kroner)	100.953	109.487	كرون نرويجي 100
100 SEK (Swedish Kroner)	103.625	101.885	كرون سويدي 100
1 CHF (Swiss Franc)	10.126	9.700	فرنك سويسري 1
100 JPY (Japanese Yen)	8.910	8.841	ين ياباني 100
1 TND (Tunisian Dinar)	3.379	3.304	دينار تونسي 1
1 KWD (Kuwaiti Dinar)	30.858	31.689	دينار كويتي 1
1 SAR (Saudi Arabian Riyal)	2.524	2.567	ريال سعودي 1
1 AED (Dirham of United Arab Emirates)	2.579	2.621	درهم الإمارات العربية المتحدة 1
10 DZD (Algerian Dinar)	0.746	0.807	دينار جزائري 10
1 LYD (Libyan Dinar)	7.537	7.6603	دينار ليبي 1
100 MRO (Mauritanian Ouguiyas)	25.444	26.384	أوقية موريطانية 100

BANK AL-MAGHRIB BALANCE SHEET

In Thousands of Dh

At 31 December

حصيلة بنك المغرب

بمليون درهم

في 31 ديسمبر

Balance Sheet	نسبة التغير % Variation rate %	2020*	2019 ^c	الحصيلة
I. Assets				I. الأصول
Holdings and Investments in gold	15.4	11 989	10 387	موجودات وتوظيفات من الذهب
Holdings and Investments in foreign currency	27.5	297 853	233 532	موجودات وتوظيفات من العملات الأجنبية
Holdings and investments held in foreign banks	129.5	88 485	38 556	موجودات وتوظيفات لدى البنوك الخارجية
Foreign treasury bills and similar securities	7.6	205 947	191 387	سندات خزينة أجنبية ومثيلاتها
Other holdings in foreign currency	- 4.7	3 421	3 590	موجودات أخرى من العملات
Holdings in international financial institutions	- 6.1	9 188	9 785	موجودات لدى المؤسسات المالية الدولية
I.M.F. ⁽¹⁾ subscription-Reserve tranche	- 2.9	2 084	2 147	إكتتاب لدى صندوق النقد الدولي - حصة الإحتياطي
Special Drawings Rights Holdings	- 7.2	6 716	7 236	موجودات من حقوق السحب الخاصة
Subscription to the Arab Monetary Fund	- 3.3	389	402	إكتتاب لدى صندوق النقد العربي
Lending to the Government	///	244	-	مساعدات مالية للدولة
Claims on Moroccan credit institutions and similar bodies	25.2	84 356	67 383	ديون على مؤسسات الإئتمان ومثيلاتها المغربية
Securities received under repurchase agreements	///	15 280	-	قيم مستحقة
Advances to banks	2.5	68 955	67 303	تسليفات للبنوك
Other claims	50.8	121	80	ديون أخرى
Treasury bills-open market operations	///	-	-	سندات الخزينة-عمليات السوق المفتوحة
Other assets	- 37.9	4 329	6 976	أصول أخرى
Fixed assets	54.9	4 840	3 124	قيم ثابتة
Total	24.6	412 800	331 188	المجموع
II. Liabilities				II. الخصوم
Banknotes and coins in circulation	19.7	319 282	266 771	أوراق بنكية وقطع نقدية متداولة
Banknotes	19.9	315 641	263 255	أوراق بنكية
Coins	3.6	3 641	3 516	قطع نقدية
Liabilities in gold and in foreign currency	- 10.2	8 388	9 341	التزامات بالذهب والعملات الأجنبية
Liabilities in gold	///	-	-	التزامات بالذهب
Liabilities in foreign currency	- 10.2	8 388	9 341	التزامات بالعملات الأجنبية
Liabilities in convertible dirhams	13 883.1	29 434	211	التزامات بالدرهم القابل للتحويل
Liabilities to international financial institutions	14 498.5	29 421	202	التزامات تجاه المؤسسات المالية الدولية
Other liabilities	46.8	13	9	التزامات أخرى
Deposits and liabilities in dirham	20.8	35 974	29 790	ودائع والتزامات بالدرهم
Current account of the Public Treasury	203.4	6 242	2 057	الحساب الجاري للخزينة العمومية
Deposits and liabilities to Moroccan banks	14.3	24 819	21 716	ودائع والتزامات بالدرهم تجاه البنوك المغربية
Current accounts	14.3	24 819	21 716	حسابات جارية
Liquidity-withdrawal accounts	///	-	-	حسابات استرجاع السيولة
Deposit facility accounts	///	-	-	حسابات تسهيلات الودائع
Deposits of general government and public institutions	- 16.0	973	1 159	ودائع الإدارات والمؤسسات العمومية
Other accounts	- 18.9	3 940	4 857	حسابات أخرى
Other liabilities	- 49.1	5 308	10 431	خصوم أخرى
Special Drawings Rights Allocations	- 3.3	7 200	7 448	مخصصات حقوق السحب الخاصة
Equity Capital and the like (including)	0	5 529	5 529	رسميل ذاتية ومثيلاتها
Equity Capital	0	500	500	رأس المال
Reserves	0	5 001	5 001	إحتياطيات
Retained earnings	0	27	27	مخزل من جليد
Other equity	///	-	-	رسميل ذاتية أخرى
Net income of the fiscal year	1.0	1 684	1 668	نتيجة صافية للسنة المالية
Total	24.6	412 800	331 188	المجموع

(1) International Monetary Fund

Source : Bank Al-Maghrib.

ACTIVITY OF CASABLANCA STOCK EXCHANGE

نشاط بورصة الدار البيضاء

Transactions	نسبة التغير % Variation rate %	2020*	2019 ^c	المعاملات
Value of transactions (in million of Dh)	- 26.0	55 776.60	75 394.65	حجم المعاملات (مليون درهم)
Central market	5.8	33 001.43	31 202.79	السوق المركزي
Shares	5.8	33 001.43	31 199.50	أسهم
Bonds	- 100.0	-	3.29	سندات عمومية
Block market	- 41.1	16 023.79	27 203.59	سوق الكتل
Shares	- 40.6	15 836.93	26 676.15	أسهم
Bonds	- 64.6	186.86	527.44	سندات عمومية
Public offerings	- 100.0	0.01	2 382.94	العروض المقدمة للعموم
Public bid	-100.0	0.01	193.61	لأجل الشراء
Withdrawal	///	-	-	لأجل السحب
For sale	- 100.0	-	2 189.32	لأجل البيع
Transfers	119.9	1 367.87	622.13	التحويلات
Shares	119.9	1 367.87	622.13	أسهم
Listing	///	600.00	-	إدراج
Shares	///	600.00	-	أسهم
Obligations	///	-	-	سندات عمومية
Contributions in stocks	- 42.5	2 377.54	4 135.43	اسهامات السندات
Shares	- 49.3	2 096.31	4 135.43	أسهم
Bonds	///	281.23	-	سندات عمومية
Capital increase by contribution	- 75.6	2 405.95	9 847.77	الزيادة في رأس المال
Conversion of dividends	21.1	889.75	734.96	بتحويل الأرباح
Cash	- 82.5	1 507.94	8 597.48	نقدا
In kind	- 98.4	8.26	515.34	بمساهمة عينية
Conversion of bonds	///	-	-	بتحويل السندات العمومية
Number of securities treated (Thousands)	- 32.8	346 341	515 128	عدد السندات المتداولة (بالآلاف)
Central market	- 35.8	178 928	278 511	السوق المركزي
Shares	- 35.8	178 928	278 510	أسهم
Bonds	///	-	ε	سندات عمومية
Block market	- 52.2	60 120	125 820	سوق الكتل
Shares	- 52.2	60 114	125 811	أسهم
Bonds	- 31.4	6	9	سندات عمومية
Public offerings	- 100.0	ε	17 715	العروض المقدمة للعموم
Public bid	- 99.9	ε	134	لأجل الشراء
Withdrawal	///	-	-	لأجل السحب
For sale	///	-	17 582	لأجل البيع
Transfers	- 32.9	2 228	3 321	التحويلات
Shares	- 32.9	2 228	3 321	أسهم
Listing	///	1 500	-	إدراج
Shares	///	1 500	-	أسهم
Bonds	///	-	-	سندات عمومية
Contributions in stocks	- 77.6	10 432	46 565	اسهامات السندات
Shares	- 77.6	10 430	46 565	أسهم
Bonds	///	3	-	سندات عمومية
Capital increase by contribution	115.6	93 133	43 197	الزيادة في رأس المال
In kind	46.1	5 965	4 083	بتحويل الأرباح
Cash	125.8	87 074	38 563	نقدا
Conversion of dividends	- 83.1	93	551	بمساهمة عينية
Conversion of bonds	///	-	-	بتحويل السندات العمومية

MARKET CAPITALIZATION BY SECTORS OF ECONOMIC ACTIVITY

In millions of Dh

توزيع رسملة البورصة حسب قطاعات
النشاط الاقتصادي
بمليون درهم

Sector of activity	نسبة التغير % Variation rate %	2020*	2019 ^c	قطاع النشاط
Agricultural food industry	- 6.2	34 301	36 574	صناعات الأغذية الفلاحية
Insurance	0.7	25 609	25 427	التأمينات
Banks	- 14.0	192 079	223 268	البنوك
Construction / Building materials	- 8.3	64 792	70 662	البناء / مواد البناء
Beverages	- 16.3	9 202	10 997	المشروبات
Chemistry	- 2.4	1 270	1 302	الكيمياء
Distributors	3.5	15 626	15 093	الموزعون
Electricity	- 1.5	21 584	21 914	الكهرباء
Electrical and electronic equipment	0.3	303	302	التجهيز الإلكتروني والكهربائي
Pharmaceutical industry	14.2	4 310	3 774	الصناعة الصيدلانية
Engineering and Equipment industrial goods	- 12.6	69	79	الهندسيات والتجهيزات الصناعية
Leisures and hotels	- 32.9	1 633	2 436	الترفيه والفندقة
Software and computer services	48.6	6 981	4 697	الأجهزة، البرمجيات والخدمات الحاسوبية
Mining	24.3	17 235	13 866	المناجم
Real Estate participation and promotion	- 34.2	4 074	6 194	المشاركة والترويج العقاري
Oil and gas	- 0.3	24 957	25 043	النفط والغاز
Services for collectivities	- 16.1	2 992	3 567	الخدمات للجماعات
Transport services	1.4	15 413	15 193	خدمات للنقل
Financing compagnies and other financial activities	- 16.2	5 814	6 940	شركات التمويل والخدمات المالية
Real Estate investment companies	703.3	5 248	653	الشركات الإستثمار العقاري
Holding companies	1.5	3 100	3 055	شركات المساهمة
Forestry and paper	- 31.8	35	52	الحراجة والورق
Telecommunications	- 5.2	127 469	134 502	الاتصالات
Transportation	- 20.3	880	1 105	النقل
Total	- 6.7	584 976	626 693	المجموع

STOCK-EXCHANGE INDICATORS

Year 2020
In millions of Dh

مؤشرات البورصة
سنة 2020
بمليون درهم

Month	حجم المعاملات Value of transactions	رسملة البورصة Market capitalization	مازي Masi	المؤشر Index مادكس Madex	الشهر
January	4 910.75	645 161.30	12 531.90	10 227.58	يناير
February	4 229.64	630 152.89	12 260.94	10 003.77	فبراير
March	6 709.18	503 023.89	9 704.85	7 876.80	مارس
April	2 564.88	488 272.98	9 400.70	7 622.32	أبريل
May	5 110.21	509 161.26	9 852.80	7 997.16	ماي
June	5 100.76	523 867.85	10 169.19	8 256.56	يونيو
July	1 458.87	529 634.70	10 228.27	8 310.22	يوليوز
August	1 090.11	524 676.00	10 134.80	8 237.14	أغشت
September	2 107.57	517 859.97	9 987.83	8 116.69	سبتمبر
October	3 559.72	542 276.70	10 460.66	8 508.42	أكتوبر
November	1 963.99	566 268.58	10 990.85	8 949.94	نوفمبر
December	16 970.91	584 975.76	11 287.38	9 189.90	دجنبر

BUDGETARY REVENUE AND EXPENDITURES**Budgetary year 2019**

In millions of Dh

مداخيل ونفقات الميزانية

السنة المالية 2019

بمليون درهم

Transactions	الإنجازات ^أ Realizations ^أ	التوقعات Estimates	المعاملات
A - Total expenditures			أ - مجموع النفقات
General budget	365 653	356 236	الميزانية العامة
Operating budget	215 624	215 618	نفقات التسيير
Of which :			منها :
Personnel	111 746	112 133	الموظفون
Equipment	47 054	44 613	المعدات
Investment spending	70 568	73 373	نفقات الإستثمار
Public debt	79 461	67 245	الدين العمومي
Treasury special accounts	90 897	84 397	الحسابات الخصوصية للخزينة
SSMA	3 281	2 811	مرافق الدولة المسيرة بصورة مستقلة
Operating	2 055	2 015	الإستغلال
Investment	1 226	796	الإستثمار
B - Budgetary covering			ب - مداخيل الميزانية
Ressources of the general budget	365 956	329 623	موارد الميزانية العامة
Direct taxes and assimilated taxes	101 289	103 378	الضرائب المباشرة والرسوم المماثلة
Indirect taxes	96 751	99 488	الضرائب غير المباشرة
Customs duties	9 385	9 548	الرسوم الجمركية
Registration fees and stamp duty	15 113	18 208	رسوم التسجيل والتمبر
Proceeds from sale of shares state	5 344	5 000	حصيلة تفويت مساهمات الدولة
Products monopolies operating and financial interests of the state	12 944	11 350	حصيلة مؤسسات الاحتكار والاستغلالات والمساهمات المالية للدولة
Products and revenues of the field	423	380	عائدات أملاك الدولة
Miscellaneous income	19 640	4 871	موارد مختلفة
Revenue bonds donations and bequests	105 066	77 400	موارد الإقتراضات والهبات والوصايا
Treasury special accounts	101 365	85 082	الحسابات الخصوصية للخزينة
SSMA	8 369	2 811	مرافق الدولة المسيرة بصورة مستقلة
Operating	4 682	2 015	الإستغلال
Investment	3 687	796	الإستثمار

SSMA : State services managed autonomously.

Sources : Ministry of Economy and Finance

and Administration Reform (Treasury General).

General Secretary of the Government (Official Bulletin).

المصادر : وزارة الإقتصاد والمالية

وإصلاح الإدارة (الخزينة العامة).

الأمانة العامة للحكومة (الجريدة الرسمية).

LOADS AND RESOURCES OF THE TREASURY

In millions of Dh

تحميلات وموارد الخزينة
بمليون درهم

Indicators	نسبة التغير % Variation rate %	2020*	2019 ^c	المؤشرات
Ordinary income	- 9.3	253 129	279 200	المداديل العادية
Fiscal revenue	- 6.8	222 799	238 999	موارد جبائية
Direct taxes	- 4.0	92 651	96 514	الضرائب المباشرة
Indirect taxes	- 8.8	107 410	117 769	الضرائب غير المباشرة
Customs duties	- 2.9	9 488	9 768	الرسوم الجمركية
Registration fees and stamp duties	- 11.4	13 250	14 948	رسوم التسجيل والتمبر
Non-fiscal revenue	- 25.2	27 218	36 405	موارد غير جبائية
State monopolies	- 7.4	9 716	10 494	احتكارات وإسغالات
Other revenues	- 14.9	17 502	20 567	مداخيل أخرى
Privatization	- 100.0	-	5 344	الخصوصية
Revenues of treasury special accounts	- 18.0	3 112	3 796	موارد الحسابات الخصوصية للخبزينة
Current expenditure	3.4	231 934	224 379	النفقات العادية
Goods and services	5.1	191 143	181 888	السلع والخدمات
Of which : Personnel	4.5	133 529	127 719	الموظفون
Other goods and services	6.4	57 614	54 169	سلع وخدمات أخرى
Public debt	3.2	27 259	26 419	الدين العمومي
Domestic	2.5	23 147	22 578	الداخلي
Foreign	7.0	4 112	3 841	الخارجي
Offsetting	- 15.8	13 532	16 072	الموازنة
Balance ordinary	- 61.3	21 195	54 821	الرصيد العادي
Investment	18.8	85 883	72 265	الاستثمار
Balance of treasury special accounts	- 26.6	- 17 680	- 24 073	رصيد الحسابات الخاصة للخبزينة
Deficit/Overall surplus	98.4	- 82 368	- 41 517	عجز/ فائض الميزانية
Change in arrears	- 427.9	14 747	- 4 498	تغير متأخرات الأداء
Required/surplus funding	47.0	- 67 621	- 46 015	السحابة إلى التمويل
Domestic financing	- 14.3	24 678	28 794	التمويل الداخلي
Foreign financing	149.4	42 943	17 222	التمويل الخارجي
Drawings	147.0	62 864	25 448	سحب
Depreciation	- 142.2	- 19 921	- 8 226	استهلاك الدين

الحسابات الوطنية • National accounts



GROSS DOMESTIC PRODUCT BY SECTOR OF ACTIVITY (IN CURRENT PRICES BASE 2007) الناتج الداخلي الإجمالي حسب قطاعات الأنشطة (الأسعار الجارية سنة الأساس 2007)

In millions of Dh

بمليون درهم

Secteurs	2020*	2019 ^c	2018	القطاعات
Primary sector	127 281	140 019	135 418	القطاع الأولي
Agriculture, forestry and annexed services	116 317	128 643	124 083	الزراعة، الغابة ومصالح ملحقة
Fishing, aquaculture	10 964	11 376	11 335	الصيد، تربية الأسماك
Secondary sector	284 716	291 938	286 801	القطاع الثاني
Extraction Industries Mineral	24 721	26 337	25 455	صناعة استخراج المعديني
Manufacturin Industry	166 382	171 726	173 751	الصناعة التحويلية
Electricity and water	32 946	32 081	27 906	الكهرباء والماء
Building and public works	60 667	61 785	59 686	البناء والأشغال العمومية
Tertiary sector⁽¹⁾	553 714	587 701	555 797	القطاع الثالث⁽¹⁾
Trade	81 261	91 201	87 812	التجارة
Hotels and restaurants	13 418	30 338	28 808	الفنادق والمطاعم
Transports	34 732	47 818	42 837	النقل
Post and telecommunications	21 855	22 351	21 615	البريد والمواصلات
Others services ⁽²⁾	289 799	288 097	273 500	خدمات أخرى ⁽²⁾
General administrations and social security	112 649	107 896	101 225	الإدارات العامة والضمان الإجتماعي
Added value at basic prices	965 711	1 019 658	978 016	القيمة المضافة بالسعر الأساسي
Net taxes on produc of subsidies	123 810	133 148	130 447	الضريبة على المنتوجات الصافية من الإعانات
Gross domestic product	1 089 521	1 152 806	1 108 463	الناتج الداخلي الخام

GROSS DOMESTIC PRODUCT BY SECTOR OF ACTIVITY IN VOLUME (PRICE OF PREVIOUS YEAR BASE 2007) الناتج الداخلي الإجمالي حسب قطاعات الأنشطة بالحجم (أسعار السنة الماضية سنة الأساس 2007)

Annual evolution in %

التطور السنوي بـ %

Sectors	2020*	2019 ^c	2018	القطاعات
Primary sector	- 6,9	- 4,6	2,4	القطاع الأولي
Agriculture, forestry and annexed services	- 8,6	- 5,8	3,7	الزراعة، الغابة ومصالح ملحقة
Fishing, aquaculture	12,7	8,3	- 11,0	الصيد، تربية الأسماك
Secondary sector	- 3,8	3,6	3,0	القطاع الثاني
Extraction Industries Mineral	5,0	2,4	4,4	صناعة استخراج المعديني
Manufacturin Industry	- 5,3	2,8	3,5	الصناعة التحويلية
Electricity and water	- 3,1	13,2	5,3	الكهرباء والماء
Building and public works	- 3,8	1,9	0,1	البناء والأشغال العمومية
Tertiary sector⁽¹⁾	- 7,1	4,0	3,1	القطاع الثالث⁽¹⁾
Trade	- 10,7	2,4	2,3	التجارة
Hotels and restaurants	- 55,9	3,7	6,0	الفنادق والمطاعم
Transports	- 32,0	6,6	3,7	النقل
Post and telecommunications	- 1,9	2,4	2,8	البريد والمواصلات
Others services ⁽²⁾	- 0,6	3,9	3,3	خدمات أخرى ⁽²⁾
General administrations and social security	2,3	5,0	2,2	الإدارات العامة والضمان الإجتماعي
Added value at basic prices	- 6,1	2,7	3,0	القيمة المضافة بالسعر الأساسي
Net taxes on produc of subsidies	- 7,6	1,9	4,6	الضريبة على المنتوجات الصافية من الإعانات
Gross domestic product	- 6,3	2,6	3,1	الناتج الداخلي الخام

(1) Including non saleable services provided by public administrations.

(1) يشمل الخدمات الغير المسوقة المقدمة من طرف الإدارات العمومية.

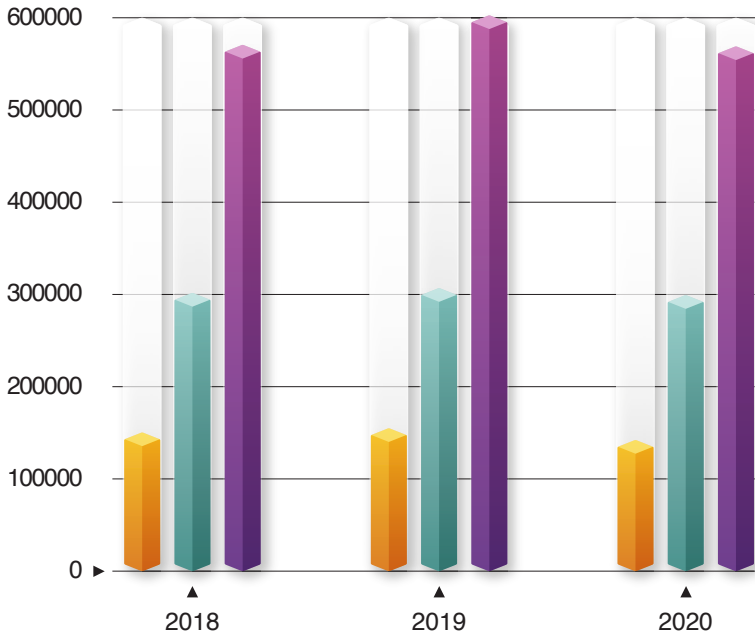
(2) Financial activities and insurance, services provided to firms and personal services, education, health and social welfare.

(2) أنشطة مالية وتأمنية، الخدمات المقدمة للمقاولات وخدمات شخصية، التعليم، الصحة والعامل الإجتماعي.

Source : High Commission For Planning.

المصدر : المندوبية السامية للتخطيط.

الناتج الداخلي الإجمالي حسب قطاعات الأنشطة (الأسعار الجارية)
GROSS DOMESTIC PRODUCT BY SECTOR OF ACTIVITY (in current prices)
(in millions of dirham) (بمليون درهم)



- القطاع الأول Primary sector
- القطاع الثاني Secondary sector
- القطاع الثالث Tertiary sector

GROSS NATIONAL AVAILABLE INCOME AND NATIONAL SAVING (BASE 2007)

In millions of Dh

الدخل الوطني الإجمالي المتاح
والإدخار الوطني (سنة الأساس 2007)
بمليون درهم

Operations	2020*	2019 ^c	2018	العمليات
Gross domestic product	1 089 521	1 152 806	1 108 463	الناتج الداخلي الخام
Net property income from the exterior	- 16 124	- 22 530	- 21 603	الدخل الصافي الوارد باقي العالم
Gross national income	1 073 397	1 130 276	1 086 860	الدخل الوطني الإجمالي
Net current transfers provenance de l'extérieur	79 922	73 902	74 650	التحويلات الجارية الصافية القادمة من الخارج
Gross national available income	1 153 319	1 204 178	1 161 510	الدخل الوطني الإجمالي المتاح
Final consumption expenditure				الإستهلاك النهائي
• Households	628 081	654 114	636 799	• الأسر
• Government	227 440	222 967	210 758	• الإدارات العمومية
• Final consumption of non profit institutions	7 153	6 538	6 175	• الاستهلاك النهائي للمؤسسات الغير الربحية
Gross national saving	290 645	320 559	307 778	الإدخار الوطني الإجمالي

Source : High Commission For Planning.

المصدر : المندوبية السامية للتخطيط.

GROSS FIXED CAPITAL FORMATION (Current prices base 2007)

In millions of Dh

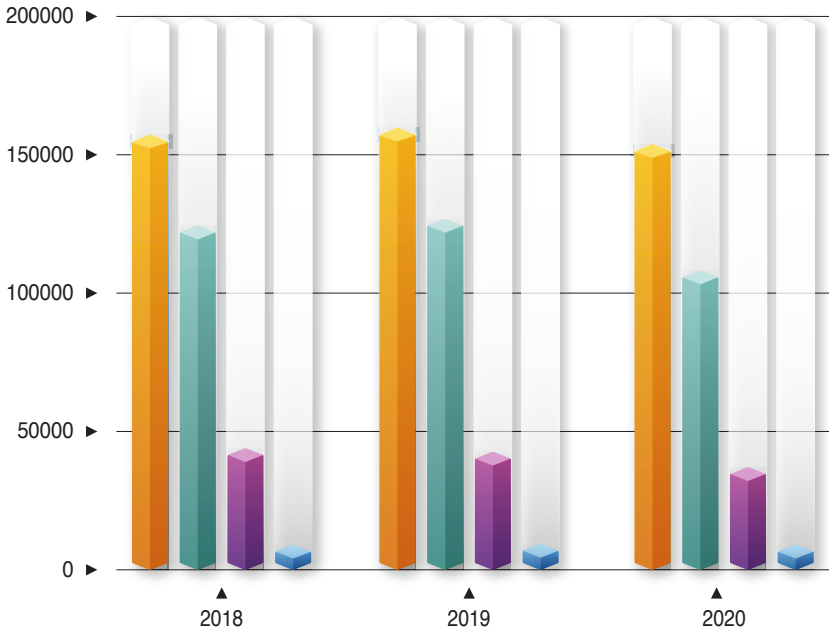
إجمالي تكوين رأس المال الثابت
(الأسعار الجارية سنة الأساس 2007)
بمليون درهم

Products	2020*	2019 ^c	2018	المنتجات
Agriculture, forestry and annexed services	4 040	4 378	4 070	الغابة ومصالح ملحقة
Industry	103 163	121 844	119 365	الصناعة
Building and public works	148 877	154 813	152 340	البناء والأشغال العمومية
Services	32 082	37 645	38 959	الخدمات
Total	288 162	318 680	314 734	المجموع

Source : High Commission For Planning.

المصدر : المندوبية السامية للتخطيط.

إجمالي تكوين رأس المال الثابت (الأسعار الجارية)
GROSS FIXED CAPITAL FORMATION (current prices)
(in millions of dirham) (بمليون درهم)



البناء والأشغال العمومية Building and public works
الصناعة Industry
الخدمات Services
الزراعة، الغابة ومصالح ملحقة Agriculture, forestry and annexes services

SIGNES ET ABBREVIATIONS ADOPTES

الرموز والمصطلحات المستعملة

ε	Inférieur à la moitié de l'unité utilisée	العدد يقل عن نصف الوحدة المستعملة	ε
...	Renseignements non disponibles	معطيات غير متوفرة	...
-	Résultat presque nul	نتائج شبه منعدمة	-
///	Il ne peut être question d'inscrire un nombre en raison de la nature des informations	لا مجال لتسجيل عدد ما نظرا لطبيعة المعلومات	///
*	Provisoire ou estimé	معطيات مؤقتة أو مقدرة	*
**	Chiffre semi-définitif	معطيات شبه نهائية	**
R	Chiffre rectifié	معطيات مصححة	م
M ²	Mètre carré	متر مربع	م ²
M ³	Mètre cube	متر مكعب	م ³
Km	Kilomètre	كيلو متر	كلم
KWH	Kilo watt heure	كيلو واط ساعة	ك. و. س

ملحق • Appendix



البنك المغربي للتجارة الخارجية

المركز الرئيسي : 140، محج الحسن الثاني،
الدار البيضاء 20.000

الهاتف : 05 22 20.03.25/20.04.20/23/56/58/67/68/
92/95/20.05.02/04/20.24.70/26.60.51/26.62.04/22.21.00

تلفاكس : 05 22 20.05.12/20.05.13/20.05.16

تيلكس : 21.635/21.708/21.875/21.931/23.053

سويفت : BMCE MA MC

الوكالات الرئيسية

الدار البيضاء

عدد مجموع الوكالات : 738

الوكالة المستخدممين

140، محج الحسن الثاني

الهاتف : 05 22 49.84.28/30/31

تلفاكس : 05 22 26.81.77

البرنوصي

154، محج أبي در الغيفاري

الهاتف : 05 22 73.37.01/02

تلفاكس : 05 22 73.37.03

الدار البيضاء الوزيز

طريق الجديدة - "مشروع حافة الحديقة"

الهاتف : 05 22 99.97.50

تلفاكس : 05 22 98.92.85

مطار محمد الخامس

المحطة الجوية، النواصر

الهاتف : 05 22 53.92.00/45/53.91.58

تلفاكس : 05 22 53.90.18

قرية الجماعة

30-32، محج النيل

الهاتف : 05 22 55.99.90/95

تلفاكس : 05 22 55.71.71

عين البرجة (مركز الأعمال)

18، زنقة جعفر البرمكي

الهاتف : 05 22 63.31.20

تلفاكس : 05 22 62.14.90

عين البرجة

18، زنقة جعفر البرمكي

الهاتف : 05 22 63.31.40

تلفاكس : 05 22 63.31.49

الساحلية (مركز الأعمال)

259، شارع فنصلية بن عيشة الصخور السوداء

الهاتف : 05 22 63.32.95

تلفاكس : 05 22 63.32.99

عين الشق

979-981، طريق مديونة

الهاتف : 05 22 37.26.97/38.30.19/37.75.64/66

تلفاكس : 05 22 57.64.15

الضمان

609، شارع محمد الخامس

الهاتف : 05 22 41.93.20 إلى 27

تلفاكس : 05 22 24.45.44

درب غلف

84، شارع عبد المومن

الهاتف : 05 22 77.66.41

تلفاكس : 05 22 25.51.59

عين السبع

كلم 4.7، طريق الرباط

الهاتف : 05 22 67.71.20

تلفاكس : 05 22 35.61.23

الألفة

27، شارع واد درعة، حي الألفة، مجموعة «س»

الهاتف : 05 22 90.10.04/05/90.19.85

تلفاكس : 05 22 90.19.86

باب مراكش

16، زنقة الجديدة

الهاتف : 05 22 27.59.35/27.62.08/26.18.63

تلفاكس : 05 22 22.84.75

الجيش الملكي (مركز الأعمال)

73، شارع الجيش الملكي

الهاتف : 05 22 46.02.40

تلفاكس : 05 22 31.76.71

بوسيجور

3، شارع عمر الخيام

الهاتف : 05 22 99.09.13/98.18.44/98.75.62

تلفاكس : 05 22 99.09.14

للا ياقوت (مركز الأعمال)

3، شارع للا ياقوت
الهاتف : 05 22 48.88.00/52 إلى 76
تلفاكس : 05 22 22.00.93

الحرية

ملتقى زنقة الكابورال بو وزنقة لادروم
الهاتف : 05 22 31.60.42/31.87.32/31.80.09
تلفاكس : 05 22 31.87.04

المعاريف (بئر أنزران) الخواص والمهنيين

22، شارع بئر أنزران
الهاتف : 05 22 99.85.56 إلى 74
تلفاكس : 05 22 23.80.58

المعاريف (بئر أنزران) مركز الأعمال

22، شارع بئر أنزران
الهاتف : 05 22 99.85.20
تلفاكس : 05 22 99.85.57

مديونة

333، طريق مديونة
الهاتف : 05 22 80.01.70/80.96.37
تلفاكس : 05 22 80.01.73

مرس السلطان

46، زاوية زنقة أكادير وشانزي
الهاتف : 05 22 29.72.99/29.63.16
تلفاكس : 05 22 22.71.27

محمد الخامس الخواص

241، شارع محمد الخامس
الهاتف : 05 22 30.41.80
تلفاكس : 05 22 54.88.77

محمد الخامس (مركز الأعمال)

241 - شارع محمد الخامس
الهاتف : 05 22 30.41.80
تلفاكس : 05 22 30.50.34

محمد السادس (مركز الأعمال)

567، شارع محمد السادس
الهاتف : 05 22 85.74.40/85.38.38
تلفاكس : 05 22 85.42.74

محمد صدقي

زاوية زنقة محمد صدقي وزنقة الكابون
الهاتف : 05 22 22.98.14/15/26.70.45
تلفاكس : 05 22 26.64.76

مولاي إسماعيل

313، زاوية شارع إميل زولا وزنقة روكروي
الهاتف : 05 22 40.01.94/02.21/24.98.00
تلفاكس : 05 22 24.55.60

مولاي يوسف

62، زاوية شارع أنفا وشارع مولاي يوسف
الهاتف : 05 22 29.57.36/37/38/39
تلفاكس : 05 22 29.57.40

الجيش الملكي (الخواص والمهنيين)

73، شارع الجيش الملكي
الهاتف : 05 22 46.02.40
تلفاكس : 05 22 31.80.72

التحوس

10 - 12، زنقة سيدي محمد بن عبد الله
الهاتف : 05 22 28.31.50/65/58/28.69.76
تلفاكس : 05 22 28.71.84

حي الأمل

زاوية شارع الفداء ومحج مولاي عبد الله الصنهاجي
الهاتف : 05 22 85.79.00
تلفاكس : 05 22 82.67.34

حي الفرج

162، شارع أبا شعيب الدكالي
الهاتف : 05 22 80.69.55/81.52.00
تلفاكس : 05 22 80.35.72

الحي المحمدي (الحزام الكبير)

407، شارع الحزام الكبير
السعادة 2-بولك أحي المحمدي
الهاتف : 05 22 61.98.85/61.84.80
تلفاكس : 05 22 61.98.31

حي المسجد

367، شارع 2 مارس
الهاتف : 05 22 28.74.93/28.75.87
تلفاكس : 05 22 81.16.77

الحي الحسيني

زاوية شارع أزموور وشارع سيدي عبد الرحمان
الهاتف : 05 22 91.40.27/28/29
تلفاكس : 05 22 91.37.79

حي السعادة

بولك الكودية، رقم 127،
شارع الحزام الكبير، الحي المحمدي
الهاتف : 05 22 60.17.33/32

إدريس الأول

130، زاوية زنقة أبو العلاء زهر وشارع إدريس الأول
الهاتف : 05 22 86.40.21/22/23/24
تلفاكس : 05 22 86.40.10

الإنارة

84، شارع تازة، حي مولاي عبد الله،
الهاتف : 05 22 50.07.55/62
تلفاكس : 05 22 50.43.63

الإزدहार

ملتقى شارع باريس وزنقة إدريس الحريزي
الهاتف : 05 22 22.07.55/27.78.02
تلفاكس : 05 22 20.10.23

للا ياقوت (الخواص والمهنيين)

3، شارع للا ياقوت
الهاتف : 05 22 48.88.00
تلفاكس : 05 22 22.00.93

مورو كومول

1057، الطابق الأرضي مورو كومول
الهاتف : 05 20 42.36.65/66/67/68
تلفاكس : 05 20 42.36.69

عقبة ابن نافع

تجزئة G6.20 شارع عقبة ابن نافع مولاي الرشيد
الهاتف : 05 22 70.71.79/06
تلفاكس : 05 22 70.72.08

وادي المخازن

4-2، شارع بوردو - ساحة وادي المخازن
الهاتف : 05 22 22.30.52/58
تلفاكس : 05 22 26.93.85

الصخور السوداء

73، زنقة جول سيزار
الهاتف : 05 22 40.97.76/77/40.10.76
تلفاكس : 05 22 24.93.04

روماندي

18 مكر، شارع عبد الكريم الخطابي
الهاتف : 05 22 39.28.44/36.48.40
تلفاكس : 05 22 39.28.43

سياتة

186 - 188، شارع وادي الذهب، جميلة 7
الهاتف : 05 22 37.55.20/21/22
تلفاكس : 05 22 37.55.24

القلعة مكونة

القلعة مكونة

الهاتف : 05 24.89.98.80
تلفاكس : 05 24.83.72.89

الضمان الإجتماعي

الخواص E/IMM2/EM2 الخواص D/IMM2 M حي المحطة
الهاتف : 05 22 41.82.00/05
تلفاكس : 05 22 40.93.17

سيدي بليوط

247، ملتقى شارع محمد الخامس ومحمد سميحة
الهاتف : 05 22 26.48.19/49.24.51/26.04.65
تلفاكس : 05 22 27.88.65

سيدي البرنوصي

154، شارع أبي ذر الغفاري
الهاتف : 05 22 73.37.01/02
تلفاكس : 05 22 73.37.03

سيدي معروف

171، شارع موديوكتيا
الهاتف : 05 22 83.48.04/05/28.82.50
تلفاكس : 05 22 81.88.80

سيدي معروف (أولاد حدو)

تجزئة أمين، مجموعة 53 سيدي معروف - أولاد حدو
الهاتف : 05 22 58.20.10 إلى 17
تلفاكس : 05 22 97.34.84

سيدي مومن

253، شارع للا أسماء
الهاتف : 05 22 70.01.08/27
تلفاكس : 05 22 70.02.53

سيدي عثمان

51، محج 10 مارس
الهاتف : 05 22 37.35.81/57.51.70
تلفاكس : 05 22 57.94.76

سميرن

63، زنقة المعمورة، المدينة الجديدة
الهاتف : 05 22 28.95.65/83.33.48/47
تلفاكس : 05 22 28.00.15

الظاهر السبتي

65، شارع الظاهر السبتي
الهاتف : 05 22 20.03.91/92/93/94/95/26.49.01
تلفاكس : 05 22 29.49.22

يعقوب المنصور

125، شارع يعقوب المنصور
الهاتف : 05 22 25.45.95/25.45.15/25.46.29/05
تلفاكس : 05 22 25.46.61

زناتة (مركز الأعمال)

الطريق الساحلية، تجزئة اسبرانس II
رقم 1، عين السبع
الهاتف : 05 22 67.97.00
تلفاكس : 05 22 67.97.29

وكالة إستثنائية زناتة الطريق الساحلية

الطريق الساحلية 111، تجزئة اسبرانس II - عين السبع
الهاتف : 05 22 67.46.52
تلفاكس : 05 22 64.70.70

زنت ملنيوم «مركز الأعمال»

مجموعة التوفيق، عمارة زنت ملنيوم
رقم 2 مكر سيدي معروف
الهاتف : 05 22 97.75.26
تلفاكس : 05 22 97.75.38

الزرقطوني

زاوية شارع الزرقطوني وشارع العنق، بوركون
الهاتف : 05 22 42.33.52/50
تلفاكس : 05 22 29.72.02

أزمور

شارع محمد الخامس
الهاتف : 05 23 35.74.11 /34.78.70/71
تلفاكس : 05 23 34.78.69

أزرو

ساحة محمد الخامس
الهاتف : 05 35 56.20.78/56.27.45
تلفاكس : 05 35 56.37.60

بن احمد

42، شارع علال بن عبد الله
الهاتف : 05 23 40.93.88/40.74.45
تلفاكس : 05 23 40.81.32

بن كريب

عمارة ابن شليخ، طريق الدار البيضاء مراكش
الهاتف : 05 24 31.83.65/31.78.05
تلفاكس : 05 24 31.83.52

بني ملال (المدينة)

392، شارع محمد الخامس
الهاتف : 05 23 48.25.62
تلفاكس : 05 23 48.42.24

بني ملال (الحصالي)

314، شارع الحصالي
الهاتف : 05 23 48.37.06/48.35.15
تلفاكس : 05 23 48.66.67

بن سليمان

166، شارع الحسن الثاني
الهاتف : 05 23 29.14.21/29.01.11
تلفاكس : 05 23 29.16.15

بركان

80، شارع محمد الخامس
الهاتف : 05 36 61.27.70/61.37.00
تلفاكس : 05 36 61.66.12

برشيد

شارع محمد الخامس
الهاتف : 05 33.70.43/32.42.49
تلفاكس : 05 22 32.42.50

بيوكرة

حي دي شالي
الهاتف : 05 28 81.80.27/40
تلفاكس : 05 28 81.80.25

بوجدور

شارع محمد الخامس
الهاتف : 05 28 89.60.25
تلفاكس : 05 28 89.61.56

بوزنيقة

143، شارع الحسن الثاني
الهاتف : 05 37 62.41.11/05 37 62.41.16
تلفاكس : 05 37 74.36.53

الزيراي

ملتقى ساحة وزان وشارع الزيراي
الهاتف : 05 22 26.43.20/27.84.13/02
تلفاكس : 05 22 20.49.42

الشاطبية مركز الأعمال

259، شارع أمباسدور بن عيشة - الصخور السوداء
الهاتف : 05 22 63.32.95
تلفاكس : 05 22 63.32.99

وكالات أخرى**أكادير«أ» (مركز الأعمال)**

شارع الجنرال الكتاني
الهاتف : 05 28 84.23.92/93/90/94/95
تلفاكس : 05 28 84.02.14

أكادير «ب»

شارع الحسن الثاني، الحي الصناعي
الهاتف : 05 28 84.16.66/84.18.38
تلفاكس : 05 28 84.16.99

أكادير (دشيرة)

الطريق الرئيسية، دائرة أيت ملول
الهاتف : 05 28 83.64.17/18
تلفاكس : 05 28 83.64.19

أكادير (حسن الأول)

34، شارع الحسن الأول - حي الداخلة
الهاتف : 05 28 22.92.33/22.92.56
تلفاكس : 05 28 22.92.90

أكادير المدينة (الخواص المهنيين)

شارع الجنرال الكتاني
الهاتف : 05 28 29.90.27/30/32/34/35/
37/41/43/45
تلفاكس : 05 28 84.04.55

أيت ملول

شارع المسيرة الخضراء
الهاتف : 05 28 24.18.83/24.13.81
تلفاكس : 05 28 24.04.30

أيت ملول (مركز الأعمال)

إقامة جناح، شارع محمد السادس
الهاتف : 05 28 30.90.60/65
تلفاكس : 05 28 24.51.13

أكادير (تالبرجت)

39، محج كيندي
الهاتف : 05 28 82.48.57/84.63.13
تلفاكس : 05 28 84.58.22

أصيلا

10، ساحة محمد الخامس
الهاتف : 05 39 41.75.43/44
تلفاكس : 05 39 41.74.39

شفشاون

شارع الحسن الثاني
الهاتف : 05 39 98.65.57/98.64.17
تلفاكس : 05 39 98.75.17

الجديدة

9، زنقة امحمد الراجعي
الهاتف : 05 23 34.20.28/34.30.51/34.47.57
تلفاكس : 05 23 34.28.13

الجديدة (مركز الأعمال)

تجزئة بشري رقم : 6، طريق مراكش
الهاتف : 05 23 37.92.60
تلفاكس : 05 23.35.37.61

الرشيدية

30، ساحة الحسن الثاني
الهاتف : 05 35 57.16.16/17
تلفاكس : 05 35 57.16.20

الصويرة

8، زنقة الحجاجي
الهاتف : 05 24 47.53.61/47.61.10/47.59.05
تلفاكس : 05 24 47.65.65

فاس (الأطلس)

52-51، ملتقى شارع الجولان وشارع طنجة
الهاتف : 05 35 64.42.14/64.23.41/73.12.79
تلفاكس : 05 35 64.02.17

فاس (الإدريسية)

507، ملتقى زنقة السرغيني وبيات الخوخة
الهاتف : 05 35 64.91.21/64.96.55
تلفاكس : 05 35 64.84.13

فاس (مولاي الكامل)

64، شارع الجيش الملكي
الهاتف : 05 35 94.23.23/29/31
تلفاكس : (05 35 94.23.28

فاس (فلورانس)

ساحة فلورانس، شارع موريطانيا
الهاتف : 05 35 62.02.88/93.00.81
تلفاكس : 05 35 65.03.59

فاس (الخواص)

ساحة محمد الخامس
الهاتف : 05 35 62.02.26/62.23.14/15
تلفاكس : 05 35 62.64.35

فاس نرجس

تجزئة نرجس، رقم 238
الهاتف : 05 35 61.36.55/58/59
تلفاكس : 05 35 96.05.56

الغنيديك

شارع محمد الخامس، ساحة المسيرة الخضراء
الهاتف : 05 39 97.53.35/36/97.60.09
تلفاكس : 05 39 97.61.05

الفقيه ابن صالح

37، شارع الحسن الثاني
الهاتف : 05 23 43.68.87/43.73.04
تلفاكس : 05 23 43.68.88

كلميم

65، شارع محمد الخامس
الهاتف : 05 28 87.23.49/87.28.02
تلفاكس : 05 28 87.30.39

إنزكان

شارع محمد الخامس
الهاتف : 05 28 83.27.37/83.23.83/83.63.40
تلفاكس : 05 28 83.47.42

القنيطرة (المدينة القديمة)

96، ساحة المسيرة الخضراء
الهاتف : 05 37 36.37.27/37.86.29
تلفاكس : 05 37 37.85.60

القنيطرة (السكنية)

حي السكنية، مجموعة رقم 65 طريق عين السبع
الهاتف : 05 37 38.13.55/38.03.98
تلفاكس : 05 37 38.15.77

القنيطرة (مركز الأعمال)

363، شارع محمد الخامس
الهاتف : 05 37 32.94.80
تلفاكس : 05 37 37.01.26

القنيطرة شارع مولاي عبد العزيز

زاوية محج مولاي عبد العزيز وزنقة محمد كورد
الهاتف : 05 30.40.20.10
تلفاكس : 05 30.40.20.15

قلعة السراغنة

4-5، حي الراحة، شارع محمد الخامس
الهاتف : 05 24 41.20.18/41.38.44
تلفاكس : 05 24 41.30.42

الخميسات

266، شارع محمد الخامس
الهاتف : 05 37 55.21.25/52
تلفاكس : 05 37 55.32.25

خنيفرة

1، مركب الأرز، شارع محمد الخامس
الهاتف : 05 35 58.71.11/58.60.21
تلفاكس : 05 35 58.89.14

خريبكة

ساحة الحرية
الهاتف : 05 23 49.28.09/49.35.34
تلفاكس : 05 23 49.38.52

خريبكة (أحمد الهبا)

63، شارع أحمد الهبا
الهاتف : 05 23 58.09.81/82
تلفاكس : 05 23 58.09.86

مرتبيل

478، ملتقى شارع مولاي الحسن الثاني وشارع تطوان
الهاتف : 05 39 97.97.77/58
تلفاكس : 05 39 97.92.78

مكناس (المدينة القديمة)

66، زقة الروامين
الهاتف : 05 35 55.40.27/53.08.72
تلفاكس : 05 35 53.38.95

مكناس (محمد الخامس)

9، شارع محمد الخامس
الهاتف : 05 35 52.84.33/34
تلفاكس : 05 35 52.84.36

مكناس (المدينة الجديدة)

98، شارع الجيش الملكي
الهاتف : 06 65 56.00.00
تلفاكس : 05 35 52.43.83
05 35 .51.21.58

مكناس (مركز الأعمال)

98، شارع الجيش الملكي
الهاتف : 065 22 56.01.00 إلى 14
تلفاكس : 05 35 52.38.04/05

المضيق

شارع الأميرة للا نزهة
الهاتف : 05 39 66.30.37/97.51.51
تلفاكس : 05 39 97.50.34

المحمدية (العالية)

حي العالية، درب مراكش - رقم 74، بلوك 9
الهاتف : 05 23 31.06.75/32.46.71
تلفاكس : 05 23 31.49.49

المحمدية (الحرية)

771، شارع المقاومة
الهاتف : 05 23 28.27.35/36/38
تلفاكس : 05 23 28.27.28

المحمدية (المدينة)

ملتقى زقة الراشدي وزقة ابن رشد
الهاتف : 05 23 32.96.97/32.20.25/26
تلفاكس : 05 23 32.96.96

التاضور (الرئيسية)

شارع الحسن الثاني
الهاتف : 05 36 32.90.60
تلفاكس : 05 36 60.57.54

ورزازات

شارع محمد الخامس
الهاتف : 05 24 88.61.80/88.24.45/88.20.74
تلفاكس : 05 24 88.61.88

القصر الكبير

30، شارع 20 غشت
الهاتف : 05 39 91.89.66/91.82.49
تلفاكس : 05 39 90.68.58

العيون (أم السعد)

3-5، ساحة معركة الدشيرة
الهاتف : 05 28 89.33.74/89.30.56
تلفاكس : 05 28 89.16.20

العيون (شارع عمر المختار)

ملتقى شارع عمر المختار وشارع البعث
الهاتف : 05 28 98.61.01
تلفاكس : 05 28 99.66.01

العرائش

ملتقى زقة محمد الزرقطوني وزقة ابن بطوطة
الهاتف : 05 39 91.30.60/91.34.66
تلفاكس : 05 39 91.18.56

مراكش (باب الفتوح)

11، سوق السطيلية، السمارين
الهاتف : 05 24 44.21.84/44.21.37
تلفاكس : 05 24 44.41.10

مراكش (الداوديات)

زاوية شارع علال الفاسي وزقة فلسطين
الهاتف : 05 24 30.81.88/30.85.67/30.56.32
تلفاكس : 05 24 30.18.18

مراكش (المدينة القديمة)

زقة مولاي إسماعيل
الهاتف : 05 24 44.20.31/44.41.08/44.23.64
تلفاكس : 05 24 44.25.40

مراكش (باب الدكالة)

ملتقى شارع 11 يناير وعلال الفاسي
الهاتف : 05 24 44.85.88/44.86.45
تلفاكس : 05 24 44.88.02

مراكش (منارة) الخواص

الهاتف : 05 24 42.48.30
تلفاكس : 05 24 43.13.70

مراكش سيدي غانم (مركز الأعمال)

طريق أسفي، أكبود، الحي الصناعي
سيدي غانم، تجزئة رقم 47
الهاتف : 05 24 35.51.71
تلفاكس : 05 24 33.80.50/55

مراكش (كليبز)

144، شارع محمد الخامس
الهاتف : 05 24 43.19.48/43.41.18
تلفاكس : 05 24 44.71.41

- وزان**
169، شارع محمد الخامس
الهاتف : 05 37 90.94.20/19
تلفاكس : 05 37 90.94.18
- واد زم**
ملتقى زنقة الكنيسة وشارع الأميرة للا أمينة
الهاتف : 05 23 41.62.78/52.04.36
تلفاكس : 05 23 41.66.60
- وجدة (المدينة الجديدة)**
93، شارع محمد الخامس
الهاتف : 05 36 68.34.17/68.47.29/68.52.51
تلفاكس : 05 36 68.95.56
- الرباط (أكاد)**
51، محج فرنسا
الهاتف : 05 37 77.61.13/77.61.15
تلفاكس : 05 37 77.38.61
- الرباط (العكاري)**
11، شارع السلام، حي يعقوب المنصور
الهاتف : 05 37 69 00.91/69.29.69
تلفاكس : 05 37 69.19.09
- الرباط (الإسكندرية)**
5، زنقة الإسكندرية
الهاتف : 05 37 72.30.65/66/67/73.22.90/91
تلفاكس : 05 37 73.83.50
- الرباط المركزية (مركز الأعمال)**
260، شارع محمد الخامس
الهاتف : 05 37 72.34.43/72.17.98/99
تلفاكس : 05 37 72.71.42
- الرباط (المنار)**
ملتقى شارع محمد عبد وشارع الحسن الثاني، ديور الجامع
الهاتف : 05 37 73.01.23/29/27
تلفاكس : 05 37 73.00.54
- الرباط (حسان)**
شارع الجزائر
الهاتف : 05 37 72.90.53/54
تلفاكس : 05 37 72.90.55
- الرباط (إبن سينا)**
32، ملتقى ابن تاشفين وزنقة حونين أكادال
الهاتف : 05 37 67.41.93/99/ 67.42.04/05
تلفاكس : 05 37 67.42.63
- الرباط (السويس)**
2، شارع الإمام مالك
الهاتف : 05 37 75.25.75/75.49.84/75.79.46
تلفاكس : 05 37 75.50.35
- الرباط (المنصور)**
14، شارع الكفاح، بلوك ث 2
الهاتف : 05 37 79.94.14/16/79.98.91
تلفاكس : 05 37 79.97.65
- أسفي (المركزية)**
36، ساحة الاستقلال
الهاتف : 05 24 46.28.41/46.22.47/46.40.61
تلفاكس : 05 24 46.31.94
- أسفي (إدريس الأول)**
زنقة إدريس بناصر
الهاتف : 05 24 46.38.10/18
تلفاكس : 05 24 46.34.88
- أسفي (مركز الأعمال)**
36، ساحة الاستقلال
الهاتف : 05 24 46.50.80
تلفاكس : 05 24 46.35.13
- سلا الجديدة**
ملتقى شارع الحسن الثاني ومحمد بلحسن
الهاتف : 05 37 53.18.20/21
تلفاكس : 05 37 53.18.24
- سلا المدينة**
شارع 2 مارس 1956 عمارة بوشعيب الحريري
الهاتف : 05 37 78.19.46/84.50.18/19
تلفاكس : 05 37 78.17.04
- سلا تيركيت**
تجزئة عمار II، رقم 5، محج محمد الخامس
الهاتف : 05 37 85.13.40/85.42.77
تلفاكس : 05 37 86.17.11
- سلا تيركيت (مركز الأعمال)**
شارع محمد الخامس تجزئة عمر II
الهاتف : 05 30.11.98.60
تلفاكس : 05 30.11.98.65
- سلا (2 مارس)**
ملكية لمراي - شارع 2 مارس
الهاتف : 05 37 88.95.10/15
تلفاكس : 05 37 88.54.09
- صفرو**
17، شارع محمد الخامس
الهاتف : 05 35 66.01.14/68.24.02
تلفاكس : 05 35 66.08.42
- سطات (المركزية)**
19، شارع الحسن الثاني
الهاتف : 05 23 40.09.92/98/40.14.07
تلفاكس : 05 23 40.13.28
- سيدي قاسم**
124، شارع محمد الخامس
الهاتف : 05 37 59.22.73/59.28.64/59.23.16
تلفاكس : 05 37 59.31.61
- سيدي سليمان**
36، شارع الحسن الثاني
الهاتف : 05 37 50.21.16/50.45.07/50.47.54
تلفاكس : 05 37 50.14.47

السمارة

132، شارع الحسن الثاني
الهاتف : 05 28 89.94.33/89.90.73
تلفاكس : 05 28 89.93.11

طنطان (المدينة)

زاوية شارع الحسن الثاني وزنقة ابن زيدون
الهاتف : 05 28 87.72.77/87.75.12
تلفاكس : 05 28 87.81.39

سوق الأربعاء

44، شارع محمد الخامس
الهاتف : 05 37 90.05.06/90.23.76
تلفاكس : 05 37 90.27.14

تاويرت

ملتقى شارع مولاي عبد الله وطريق المغرب العربي
الهاتف : 05 36 69.42.93/69.53.58
تلفاكس : 05 36 69.53.68

طنجة «ب»

54، ساحة 9 أبريل 1947
الهاتف : 05 39 37.91.10/15
تلفاكس : 05 39 43.04.41

تازة

24، شارع محمد الخامس، ص.ب. 14
الهاتف : 05 35 67.20.29/67.39.42/28.24.69/70
تلفاكس : 05 35 67.39.41

طنجة (مركز الأعمال)

21، شارع باستور
الهاتف : 05 39 93.65.04/93.10.44/
93.11.25/93.61.02
تلفاكس : 05 39 93.41.10

تمارة (مركز الأعمال)

شارع الحسن الثاني - منطقة صناعية تمارة
الهاتف : 05 37 64.75.50/55
تلفاكس : 05 37 61.39.45

طنجة الإدريسية

تجزئة بلفو، الإدريسية II تجزئة 285 و 158
الهاتف : 05 39 35.90.40/45
تلفاكس : 05 39 95.93.07

تاكروت

أبت إياز الطريق الرئيسة رقم 10
الهاتف : 05 28 96.55.60
تلفاكس : 05 28 53.60.10

طنجة (زنقة فاس)

42، زنقة فاس
الهاتف : 05 39 93.28.86/93.10.96
تلفاكس : 05 39 93.09.43

تطوان «أ»

5، ساحة مولاي المهدي
الهاتف : 05 39 96.26.48/49/50/51
تلفاكس : 05 39 96.63.15

طنجة (الباستان)

أزب الحاج قدور - شارع الجيش الملكي
ملبكة البستان 22-21-20
الهاتف : 05 39 31.91.20
تلفاكس : 05 39 31.17.90

تطوان «مركز الأعمال»

5، ساحة مولاي المهدي
الهاتف : 05 39 70.97.25/26
تلفاكس : 05 39 96.96.99

طنجة (بلازا طورو)

تجزئة 14، طريق تطوان
الهاتف : 05 39 32.82.80
تلفاكس : 05 39 32.40.38

طنجة (السواني)

100، زنقة هارون الرشيد
الهاتف : 05 39 33.45.53/94.98.04
تلفاكس : 05 39 94.94.67

تغلت

78-80، محج محمد الخامس
الهاتف : 05 37 51.26.10/51.47.95
تلفاكس : 05 37 51.26.79

تزنيت

شارع محمد الخامس
الهاتف : 05 28 86.23.43/86.33.50/86.26.38
تلفاكس : 05 28 86.33.75

طنجة (المدينة) الخواص

21، شارع باستور
الهاتف : 05 39 93.10.44/93.11.25/
93.61.02/93.65.04
تلفاكس : 05 39 93.41.10

الوسفيبة

شارع بئر أنزان
الهاتف : 05 24 64.99.13/14/15
تلفاكس : 05 24 64.99.18

طنجة (كزنای) مركز الأعمال

46، تجزئة ب، المنطقة الحرة للتصدير - بوخالف
الهاتف : 05 39 39.94.80/81

زكورة

شارع محمد الخامس
الهاتف : 05 24 84.78.91/92/97
تلفاكس : 05 24 84.78.94

طنجة (كزنای)

تجزئة 46، المنطقة الحرة للتصدير، بوخالف
الهاتف : 05 39 39.37.91/93/92
تلفاكس : 05 39 39.37.97

وكالات ومكاتب بالخارج

فرنسا

باريس
175، مكرر شارع كليشي
75 017

ديجون
64، بس شارع درايبو 21.000 - ديجون
الهاتف : 00.333 80.60.59.00
تلفاكس : 00.333 80.60.59.01

إسبانيا

البنك المغربي للتجارة الخارجية الدولي
زنقة كال سيرانو رقم 59، 28.006، مدريد
الهاتف : 00.3491 575.68.00
تلفاكس : 00.3491 431.63.10
سويفت : BMCE ESMM

مدريد

1، بلازدي كتالونا 28002، مدريد
الهاتف : 00.3491 564.58.34/564 5763
تلفاكس : 00.3491 564.59.11

بارسلون

تراكون، 08014 - 129 بارسلون
الهاتف : 00.3493 325.17.50
تلفاكس : 00.3493 423.26.05

فلانس

كال ألفانسو منيم رقم 3 إيسكنا كال لباز
46003 فلانسيا،
الهاتف : 00.3496 353.44.41

ألميريا

كال جوسي أرت دأركوس، 24 | 2 Q - ألميريا
الهاتف : 00.3495 028.23.28
تلفاكس : 00.3495 015.25.76

ميرصيا

كال بلوس، ب باجو 2 - ميرصيا 30.005
الهاتف : 00.3496 829 06 73

ألمانيا

وكالة الخدمات المالية
بفرانكفورت
مانشنير 8 STR -
60329

الهاتف : 00.49.69 27.40.34.40
تلفاكس : 00.49.69 27.40.34.44

بورديو

35، شارع شارل دكول 33200، بورديو
الهاتف : 00.335 56.02.62.60
تلفاكس : 00.335 56.17.09.52

مونبولي

59، ساحة كامبوا 34 000، مونبولي
الهاتف : 00.334 67.58.60.18
تلفاكس : 00.334 67.58.58.06

ليل

48، شارع الحرية، 59 800 ليل
الهاتف : 00.333 20.40.12.00
تلفاكس : 00.333 20.12.98.08

ليون

1، زنقة كاري 69003، ليون
الهاتف : 00.334 72.34.38.07
تلفاكس : 00.334 78.54.24.04

مرسيليا

20، شارع ديكومبي 13001، مرسيليا
الهاتف : 00.334 91.64.04.31
تلفاكس : 00.334 91.64.88.47

ستراسبورغ

13، شارع جنرال دكول 67000، ستراسبورغ
الهاتف : 00.333 88.61.00.18
تلفاكس : 00.333 88.61.45.73

تولوز

64، مكرر، شارع جون غيبو 31.500، تولوز
الهاتف : 00.335 61.20.08.79
تلفاكس : 00.335 61.20.06.92

أرليون

8-6، ساحة الهندي - 45.100 أرليون - المنبع
الهاتف : 00.332 38.25.31.90
تلفاكس : 00.332 38.25.31.99

أسنير

43، شارع بيسليت 92 600 - أسنير
الهاتف : 00.331 46.13.43.40
تلفاكس : 00.331 46.13.43.44

نانتس لجولي

34، شارع المارشال جوان 78.200 نانتس لسجولي
الهاتف : 00.331 39.29.25.30
تلفاكس : 00.331 39.29.25.40

وكالة الخدمات المالية بدوسلدورف

13، إيلير، ستر 104 - 40227، دوسلدورف

الهاتف : 00.49.21 18.63.98.64

تلفاكس : 00.49.21 18.63.98.70

الصين

مكتب التمثيل بيكين

هندرسون سانتز، تاور وآن Unit

1202/1203/1204

18، شارع جيان كومان ناي 100005

بيكين

الهاتف : 00.86.10 65.18.23.63

تلفاكس : 00.86.10 65.18.23.53

بريطانيا العظمى

بلندن

26، أبير بروك ستريت - مايفير لندن W 1 y 1 PD

الهاتف : 00.4420 75.18.82.52

تلفاكس : 00.4420 76.29.05.96

الإمارات العربية المتحدة

فد البنك المغربي للتجارة الخارجية بالإمارات العربية المتحدة

الصندوق البريدي : 4066 أبو ظبي

الهاتف : 00.971 24.43.43.28

تلفاكس : 00.971 24.43.64.42

إيطاليا

ميلانو

فيال نزاريو - صورو 5

كاب 20124 - ميلانو

الهاتف : 00.39 02.89.28.17.00

تلفاكس : 00.39 02.89.69.16.28

بلوني

- C/O كريسبو - سان باولو IMI -

عبر بولدريني رقم 14-40121 بلوني

الهاتف : 00.3905 12.49.824

تلفاكس : 00.39.02 89.69.16.283

روما

C/O - سان باولو - IMI

عبر كارلو ألبرتو 00185 - A/26 روما

الهاتف : 00.39 051.24.98.24

تلفاكس : 00.39 02.89.69.16.28

بادوفا

C/O - كريبو - سان باولو - كاسادي رسارميو -

دبادوفا إرفيجو بياززا لويجي دا بورتو 10/35129 -

بادوفا

الهاتف : 00.39 049.78.00.301

تلفاكس : 00.39 02.89.69.16.28

ترينو

C/O سان باولو - IMI بياززا 7.10122 -

ترينو

الهاتف : 00.39 01.14.36.77.89

تلفاكس : 00.39 02.89.69.16.28

الطبعة التاسعة والخمسون 59^{ème} Edition
الإيداع القانوني : 2017 MO 3699
ر.د.م.ك : 978-9981-20-257-3
ر.د.م.د : 2336-0690 ISSN



الرسوم البيانية والطباعة

Conception. Réalisation et Impression

21. تالماست، سيدي معروف، الحي الصناعي - الدار البيضاء
21. Medersa Lot. Talmaste Zone Industrielle - Sidi Maârouf - Casablanca
الفاكس : 05 22 97 34 44 - الهاتف : 05 22 58 61 60



المندوبية السامية للتخطيط

+٠٥٤٣٠٤٣٠٤٣+ +٠٤٣٠٤٣٠٤٣+ | ٠٥٤٣٠٤٣٠

HIGH COMMISSION FOR PLANNING

ايلو 3-31، قطاع 16، حي الرياض الرباط - المغرب
ص.ب. : 178 - 10 001

Ilo 31-3, secteur 16, Hay Riad, Rabat - Maroc
B.P. : 178 - 10 001

الهاتف : (+212) 5 37 57 69 04

فاكس : (+212) 5 37 57 69 02

Site Web : www.hcp.ma



With the support of:

