

# المغرب في أرقام Morocco in figures 2015



# الفهرس

## CONTENTS

<b>5 CLIMATE</b>	<b>المناخ</b>	<b>5</b>
6 Annual rainfall by station	مقاييس الأمطار حسب المحطات	6
<b>9 POPULATION AND EMPLOYMENT</b>	<b>السكان والتشغيل</b>	<b>9</b>
10 Number of districts and communes by region and province (or prefecture)	عدد الدوائر والجماعات حسب الجهة، الإقليم (أو العمالة)	10
12 Administrative organization for main prefectures	التنظيم الإداري لأهم العمالات	12
12 Legal population by area of residence	السكان القانونيون حسب وسط الإقامة	12
13 Legal population by region and province (or prefecture) : total	السكان القانونيون حسب الجهة والإقليم (أو العمالة) : المجموع	13
15 Legal population by region and province (or prefecture) : urban area	السكان القانونيون حسب الجهة والإقليم (أو العمالة) : الوسط الحضري	15
17 Legal population by region and province (or prefecture) : rural area	السكان القانونيون حسب الجهة والإقليم (أو العمالة) : الوسط القروي	17
20 Number of household by area of residence and prefecture (or province)	عدد الأسر حسب وسط الإقامة والإقليم (أو العمالة)	20
22 Urban population by gender and age group	السكان الحضريون حسب الجنس وفترة السن	22
22 Rural population by gender and age group	السكان القرويون حسب الجنس وفترة السن	22
24 Activity rate and unemployment rate by gender and age group (urban + rural)	معدل النشاط ومعدل البطالة حسب الجنس وفترة السن (حضري + قروي)	24
24 Employed population by branch of economic activity (urban + rural)	السكان الشيطون المشغولون حسب فروع النشاط الاقتصادي (حضري + قروي)	24
25 Activity rate and unemployment rate by gender and region (urban + rural)	معدل النشاط ومعدل البطالة حسب الجنس والجهة (حضري + قروي)	25
26 Activity rate and unemployment rate by gender and age group (urban area)	معدل النشاط ومعدل البطالة حسب الجنس وفترة السن (الوسط الحضري)	26
26 Employed population by branch of economic activity (urban area)	السكان الشيطون المشغولون حسب فروع النشاط الاقتصادي (الوسط الحضري)	26
27 Activity rate and unemployment rate by gender and region (rural area)	معدل النشاط ومعدل البطالة حسب الجنس والجهة (الوسط الحضري)	27
28 Activity rate and unemployment rate by gender and age group (rural area)	معدل النشاط ومعدل البطالة حسب الجنس وفترة السن (الوسط القروي)	28
28 Employed population by branch of economic activity (rural area)	السكان الشيطون المشغولون حسب فروع النشاط الاقتصادي (الوسط القروي)	28
29 Activity rate and unemployment rate according to gender and region (rural area)	معدل النشاط ومعدل البطالة حسب الجنس والجهة (الوسط القروي)	29
<b>31 EDUCATION</b>	<b>التعليم</b>	<b>31</b>
32 Number of pupils and undergraduate students by level and type of education	عدد التلاميذ والطلبة حسب المستوى الدراسي ونوع التعليم	32
32 Number of pupils in primary school, preparatory highschool and qualifying highschool by region (public)	عدد التلاميذ بالتعليم الابتدائي والثانوي الإعدادي والثانوي التأهيلي (العمومي)	32
36 Pedagogic training and vocational training	التكوين التربوي والتكوين المهني	36
36 Number of teachers by level of education	هيئة التدريس حسب مستوى التدريس	36
<b>39 HEALTH</b>	<b>الصحة</b>	<b>39</b>
40 Medical and paramedical staff by region and province (or prefecture)	الجهاز الطبي والشبه الطبي حسب الجهة والإقليم (أو العمالة)	40
<b>43 PRICES</b>	<b>الأسعار</b>	<b>43</b>
44 Consumer price index (urban area)	الرقم الاستدلالي للأثمان عند الإستهلاك (الوسط الحضري)	44
47 Prices index of industrial, energetic and mining production	الرقم الاستدلالي للأثمان عند الإنتاج الصناعي والطاقي والمعدني	47
<b>51 FARMING, FORESTRY AND FISHING</b>	<b>الفلاحة والغابات والصيد البحري</b>	<b>51</b>
52 Cultivated area of main agricultural products	المساحة المزروعة لأهم المنتجات الفلاحية	52
53 Main agricultural products	أهم المنتجات الفلاحية	53
55 Citrus fruit production	إنتاج الحوامض	55
55 Forestry products	المنتجات الغابوية	55
56 Livestock number	عدد رؤوس الماشية	56
56 Regulated slaughtering	الذبائح المراقبة	56
56 Meat production for consumption	إنتاج اللحوم للإستهلاك	56
57 Products of sea fishing and their uses	منتجات الصيد البحري واستعمالاتها	57
58 Disembarkment of coastal fishing production by region	منتجات الصيد البحري الساحلي المفرغة بالموانئ حسب الجهات	58
<b>61 MINING, ENERGY AND INDUSTRY</b>	<b>المعادن والطاقة والصناعة</b>	<b>61</b>
62 Index of mining production	الرقم الاستدلالي للإنتاج المعدني	62
62 Mining production	إنتاج المعادن	62
64 Energy production index	الرقم الاستدلالي لإنتاج الطاقة	64
64 Energy production	إنتاج الطاقة	64
64 Refinery production	إنتاج معامل التكرير	64
65 Consumption of primary energy	إستهلاك الطاقة الأولية	65
65 Consumption of petroleum products	إستهلاك المواد النفطية	65
67 Production of drinking water by region and province (or prefecture)	إنتاج الماء الصالح للشرب حسب الجهة والإقليم (أو العمالة)	67
69 Index of industrial production	الرقم الاستدلالي للإنتاج الصناعي	69
71 Industrial production by main sectors	الإنتاج الصناعي حسب القطاعات الكبرى	71
71 Industrial investment by main sectors	الاستثمارات الصناعية حسب القطاعات الكبرى	71
72 Activity of industrial flour mills	نشاط المطاحن الصناعية	72
73 Activity of sugar factories	نشاط معامل السكر	73
73 Milk production	إنتاج الحليب	73
75 Exports of handicrafts products	صادرات منتجات الصناعة التقليدية	75

<b>77 CONSTRUCTION AND REAL ESTATE</b>	<b>البناء والعقار 77</b>
78 Building authorizations by category of construction	78 رخص البناء حسب صنف البناء
79 Building authorizations by region	79 رخص البناء حسب الجهات
81 Cement	81 الأسمنت
83 Requisitions filed by region	83 مطالب التحفيظ حسب الجهة
83 Deeds drawn up by recording at the deeds office by region	83 الرسوم العقارية المنجزة الناتجة عن التحفيظ حسب الجهة
84 Deeds drawn up after partition by region	84 الرسوم العقارية المنجزة الناتجة عن التقسيم حسب الجهة
84 Registered mortgages by region	84 الرهون المسجلة حسب الجهة
85 Revenues of N.A.L.R.C.C services by region	85 المداخيل المحصل عليها بمصالح و.و.م.ع.م.ع.خ حسب الجهة
85 Cadastral maps made by region	85 التصاميم العقارية المنجزة حسب الجهة
<b>87 TRANSPORT AND TELECOMMUNICATIONS</b>	<b>النقل والمواصلات 87</b>
88 Paved road network	88 شبكة الطرق المعبدة
88 Road accidents	88 حوادث السير
88 Stock of road vehicles	88 حظيرة السيارات
90 Delivred driving licences by examination center	90 رخص السياقة المسلمة حسب مراكز الإمتحان
92 Withdrawn driving licences by legal authorities	92 رخص السياقة الممتحزة حسب السلطة القضائية
93 Railway transport	93 النقل عبر السكك الحديدية
94 Maritime transport	94 النقل البحري
97 Commercial air traffic at airports	97 الرواج الجوي التجاري بالمطارات
97 Air traffic type	97 نوع الرواج الجوي
98 Telecommunications	98 المواصلات
99 Post activity	99 نشاط البريد
<b>101 TOURISM</b>	<b>السياحة 101</b>
102 Classified establishments by province (or prefecture)	102 المؤسسات المصنفة حسب الإقليم (أو العمالة)
106 Number of beds in classified establishments by province (or prefecture)	106 عدد الأسرة بالمؤسسات المصنفة حسب الإقليم (أو العمالة)
110 Guest nights by region	110 الليالي السياحية حسب الجهة
<b>113 FOREIGN TRADE AND BALANCE OF PAYMENTS</b>	<b>التجارة الخارجية وميزان الأداءات 113</b>
114 Trade exchange by type of product	114 المبادلات التجارية حسب نوع المتوجات
116 Major exports	116 الصادرات حسب المواد الرئيسية
117 Major imports	117 الواردات حسب المواد الرئيسية
118 Trade with euro-mediterranean countries	118 المبادلات مع الدول الأورو-متوسطية
120 Exports by main countries	120 الصادرات حسب الزبائن الرئيسيين
121 Imports by main countries	121 الواردات حسب المصادر الرئيسية
122 Balance of payments 2013*	122 ميزان الأداءات سنة 2013*
<b>125 MONEY STOCK EXCHANGE AND BUDGET</b>	<b>النقد، بورصة القيم والميزانية 125</b>
126 Monetary aggregates	126 المجمعات النقدية
127 Liquid investment aggregates	127 مجمعات التوظيفات السائلة
128 Counterparts of M3 aggregate	128 مقابلات المجمعم م3
130 Foreign exchange rate in dirham	130 سعر تحويل العملة بالدرهم
131 Annual average exchange rate for main currencies	131 سعر الصرف المتوسط السنوي لأهم العملات الأجنبية
132 Bank Al-Maghrib balance sheet	132 حصيدلة بنك المغرب
133 Activity of Casablanca Stock Exchange	133 نشاط بورصة الدار البيضاء
134 Market capitalization by sectors of economic activity	134 توزيع رسملة البورصة حسب قطاعات النشاط الإقتصادي
134 Stock-Exchange indicators	134 مؤشرات البورصة
135 Budgetary revenue and expenditures	135 مداخيل ونفقات الميزانية
136 Loads and ressources of the treasury	136 تحملات وموارد الخزينة
<b>139 NATIONAL ACCOUNTS</b>	<b>الحسابات الوطنية 139</b>
140 Gross domestic product by sector of economic activity (in current prices)	140 الناتج الداخلي الإجمالي حسب قطاعات الأنشطة (الأسعار الجارية)
140 Gross domestic product by sector of activity in volume (price of the previous year)	140 الناتج الداخلي الإجمالي حسب قطاعات الأنشطة بالحجم (أسعار السنة الماضية)
142 Gross National available income and national saving	142 الدخل الوطني الإجمالي المتاح والإدخار الوطني
142 Gross fixed capital formation (current prices)	142 إجمالي تكوين رأس المال الثابت (الأسعار الجارية)
<b>144 USED SIGNS AND ABBREVIATIONS</b>	<b>الرموز والمصطلحات المستعملة 144</b>
<b>145 APPENDIX</b>	<b>ملحق 145</b>
146 BMCE Bank branches network	146 شبكة وكالات البنك المغربي للتجارة الخارجية





المناخ • Climate

مقاييس الأمطار السنوية حسب المحطات (1)  
بالملمتر

## ANNUAL RAINFALL BY STATION (1)

In millimeters

Stations	2012-2011*	2011-2010	2010-2009	المحطات
Agadir	166.9	437.5	601.2	أكادير
Al Hoceïma	474.8	995.4	482.3	الحسمة
Béni Mellal	291.1	424.8	480.8	بني ملال
Bouarfa	229.6	153.1	140.1	بوعرفة
Casablanca	259.7	761.9	612.1	الدار البيضاء
Chefchaouen	481.0	1 369.8	2 294.6	شفشاون
Ed-Dakhla	23.5	42.0	8.0	الداخلة
El Jadida	252.7	614.5	465.8	الجديدة
Errachidia	150.6	141.1	159.9	الرشيدية
Essaouira	198.7	438.0	408.7	الصويرة
Fès	476.2	855.0	756.1	فاس
Ifrane	585.8	1 066.9	1 742.1	إفران
Kasbat Tadla	334.0	439.7	604.7	قصة تادلة
Kénitra	333.6	695.0	904.6	القنيطرة
Khouribga	277.9	493.6	601.8	خريبكة
Laâyoune	9.8	86.9	26.6	العيون
Larache	436.7	1 023.3	1 001.5	العرائش
Marrakech	136.8	212.9	318.1	مراكش
Meknès	373.9	629.2	782.5	مكناس
Midelt	138.4	236.9	199.1	ميدلت
Nador	382.0	433.7	571.0	الناضور
Nouaceur	240.2	583.6	484.4	النواصر
Ouarzazate	120.0	185.5	121.1	ورزازات
Oujda	218.0	260.3	357.8	وجدة
Rabat-Salé	302.7	672.8	881.7	الرباط - سلا
Safi	233.5	616.6	432.7	آسفي
Settat	221.3	514.2	564.6	سطات
Sidi Ifni	63.3	215.1	292.1	سيدي إفني
Sidi Slimane	298.6	603.3	575.8	سيدي سليمان
Tanger	498.8	1040.6	893.0	طنجة
Tan-Tan	18.9	201.6	106.3	طانطان
Taroudannt	142.3	403.3	621.6	تارودانت
Taza	472.6	814.7	1 141.1	تازة
Tétouan	401.8	1 182.4	1 182.0	تطوان
Tiznit	62.5	218.3	351.7	تيزنيت
<b>Average</b>	<b>400.2</b>	<b>690.8</b>	<b>604.8</b>	<b>المعدل</b>

(1) The agricultural season begins in September and ends in May of the following year.

(1) يتبدئ الموسم الفلاحي في شهر شتنبر وينتهي في شهر ماي من السنة الموالية.

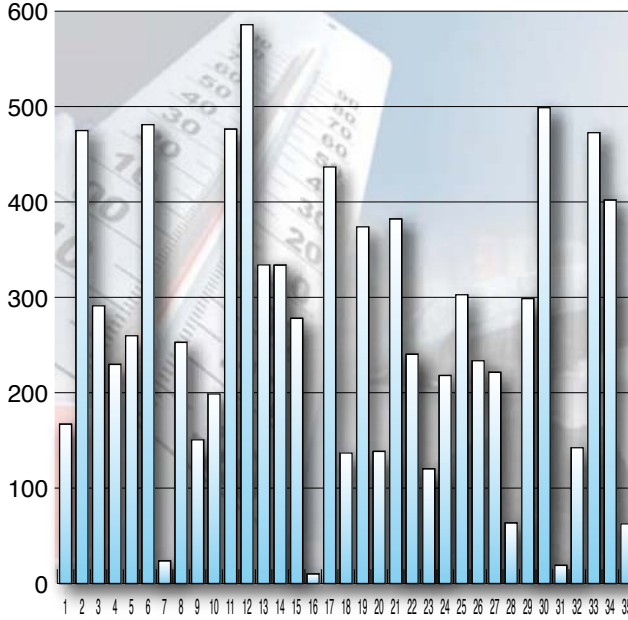
Source : Ministry of Agriculture and Sea Fisheries.

المصدر : وزارة الفلاحة والصيد البحري.

## مقاييس الأمطار حسب المحطات (2012)

### RAINFALL BY STATION (2012)

(in millimeters) (بالملمتر)




Meknes	19	مكتاس
midelt	20	ميدلت
Nador	21	الناخور
Nouaceur	22	النواصر
Ouarzazate	23	ورزازات
Oujda	24	وجدة
Rabat-Salé	25	الرباط-سلا
Safi	26	آسفي
Settat	27	سطات
Sidi Ifni	28	سيدي إفني
Sidi Slimane	29	سيدي سليمان
Tangier	30	طنجة
Tan-Tan	31	طانطان
taroudannt	32	تارودانت
Taza	33	تازة
Tetouan	34	تطوان
Tiznit	35	تزنيت

Agadir	1	أݣادير
al Hoceima	2	الحسيمة
Beni Mellal	3	بني ملال
Bouarfa	4	بوعرفة
Casablanca	5	الدار البيضاء
Chefchaouen	6	شفشاون
Ed-Dakhla	7	الداخلة
El Jadida	8	الجديدة
Errachidia	9	الرشيدية
Essaouira	10	الصويرة
Fez	11	فاس
Ifrane	12	إفران
Kasba Tadla	13	قصبية تادلة
Kenitra	14	القنيطرة
Khouribga	15	خريبكة
Laayoune	16	العيون
Larache	17	العرائش
Marrakesh	18	مراكش







السكان • Population  
التشغيل • Employment

**NUMBER OF DISTRICTS AND COMMUNES BY REGION  
AND PROVINCE (OR PREFECTURE)**
**عدد الدوائر والجماعات حسب الجهة  
والإقليم (أو العمالة)**  
سنة 2014

Year 2014

Region Prefecture (or province)	عدد الجماعات Number of communes			الدوائر Districts	الجهة العمالة (أو الإقليم)
	المجموع Total	الريفية Rural	الحضرية Urban		
<b>Oued Ed-Dahab - Lagouira</b>	<b>13</b>	<b>11</b>	<b>2</b>	<b>4</b>	وادي الذهب - لكوية
Aousserd	6	5	1	2	أوسرد
Oued Ed-Dahab	7	6	1	2	وادي الذهب
<b>Laâyoune - Boujdour - Sakia El Hamra</b>	<b>14</b>	<b>10</b>	<b>4</b>	<b>4</b>	العيون - بوجدور - الساقية الحمراء
Boujdour	4	3	1	1	بوجدور
Laâyoune	5	3	2	1	العيون
Tarfaya	5	4	1	2	طرفاية
<b>Guelmim - Es-Semara</b>	<b>60</b>	<b>49</b>	<b>11</b>	<b>11</b>	كلميم - السمارة
Assa-Zag	7	5	2	2	أسا - الزاك
Es-Semara	6	5	1	1	السمارة
Guelmim	20	18	2	3	كلميم
Tan-Tan	7	5	2	2	طانطان
Tata	20	16	4	3	طاطا
<b>Souss - Massa - Drâa</b>	<b>241</b>	<b>215</b>	<b>26</b>	<b>24</b>	سوس - ماسة - درعة
Agadir-Ida ou Tanane	13	12	1	2	أكادير - إداوتنان
Chtouka-Aït Baha	22	20	2	3	اشتوكة - أيت باها
Inezgane-Aït Melloul	6	2	4	1	إنزكان - أيت ملول
Ouarzazate	17	15	2	2	ورزازات
Taroudannt	89	81	8	5	تارودانت
Tiznit	25	23	2	3	تيزنيت
Zagora	25	23	2	3	زاكورة
Tinghir	25	22	3	3	تنغير
Sidi Ifni	19	17	2	2	سبدي إفني
<b>Gharb - Chrarda - Béni Hssen</b>	<b>63</b>	<b>53</b>	<b>10</b>	<b>11</b>	الغرب - الشراة - بني حسن
Kénitra	23	20	3	5	القنيطرة
Sidi Kacem	29	24	5	5	سبدي قاسم
Sidi Slimane	11	9	2	1	سبدي سليمان
<b>Chaouia - Ouardigha</b>	<b>114</b>	<b>95</b>	<b>19</b>	<b>10</b>	الشاوية - ورديفة
Benslimane	15	12	3	2	بنسليمان
Khouribga	31	26	5	3	خريبكة
Settat	46	41	5	3	سطات
Berrechid	22	16	6	2	برشيد
<b>Marrakech - Tensift - Al Haouz</b>	<b>215</b>	<b>197</b>	<b>18</b>	<b>19</b>	مراكش - تانسيفت - الحوز
Al Haouz	40	37	3	5	الحوز
Chichaoua	35	33	2	4	شيشاوة
El Kelâa des Sraghna	43	39	4	3	قلعة السراغنة
Essaouira	57	52	5	2	الصويرة
Marrakech	15	13	2	3	مراكش
Rehamna	25	23	2	2	الرحامنة
<b>Oriental</b>	<b>114</b>	<b>87</b>	<b>27</b>	<b>15</b>	الشرق
Berkane	16	10	6	2	بركان
Figui	13	11	2	2	فجيج
Jerada	14	11	3	2	جراة
Nador	23	16	7	2	الناصور
Oujda-Angad	11	8	3	2	وجدة - أنجاد
Taourirt	14	11	3	3	تاويرت
Driouch	23	20	3	2	الدريوخ

**NUMBER OF DISTRICTS AND COMMUNES BY REGION  
AND PROVINCE (OR PREFECTURE) (continued)**

 عدد الدوائر والجماعات حسب الجهة  
والإقليم (أو العمالة) (تابع)  
سنة 2014

Year 2014

Region Prefecture (or province)	عدد الجماعات Number of communes			الدوائر Districts	الجهة العمالة (أو الإقليم)
	المجموع Total	القرية Rural	الحضرية Urban		
<b>Grand Casablanca</b>	<b>18</b>	<b>8</b>	<b>10</b>	<b>3</b>	الدار البيضاء الكبرى
Casablanca	2	-	2	-	الدار البيضاء
Médiouna	5	2	3	1	مديونة
Mohammadia	6	4	2	1	المحمدية
Nouaceur	5	2	3	1	النواصر
<b>Rabat - Salé - Zemmour - Zaër</b>	<b>51</b>	<b>38</b>	<b>13</b>	<b>7</b>	الرباط - سلا - زمور - زعير
Khémisset	35	31	4	4	الخميسات
Rabat	2	-	2	-	الرباط
Salé	4	2	2	1	سلا
Skhirate-Témara	10	5	5	2	الصحيرات - تمارة
<b>Doukkala - Abda</b>	<b>88</b>	<b>78</b>	<b>10</b>	<b>11</b>	دكالة - عبدة
El Jadida	27	24	3	4	الجديدة
Safi	25	22	3	3	أسفي
Sidi Bennour	25	23	2	2	سيدي بنور
Yousseoufia	11	9	2	2	اليوسفي
<b>Tadla - Azilal</b>	<b>82</b>	<b>73</b>	<b>9</b>	<b>13</b>	تادلة - أزيلال
Azilal	44	42	2	6	أزيلال
Béni Mellal	22	18	4	4	بني ملال
Fquih Ben Salah	16	13	3	3	ألفقيه بن صالح
<b>Meknès - Tafilalet</b>	<b>127</b>	<b>104</b>	<b>23</b>	<b>19</b>	مكناس - تافيلالت
El Hajeb	16	12	4	3	الحاجب
Errachidia	29	22	7	4	الرشيدية
Ifrane	10	8	2	2	إفران
Khénifra	22	20	2	3	خنيفرة
Meknès	21	15	6	3	مكناس
Midelt	29	27	2	4	ميدلت
<b>Fès - Boulemane</b>	<b>60</b>	<b>48</b>	<b>12</b>	<b>9</b>	فاس - بولمان
Boulemane	21	17	4	3	بولمان
Fès	5	3	2	1	فاس
Moulay Yacoub	11	10	1	2	مولاي يعقوب
Sefrou	23	18	5	3	صفرو
<b>Taza - Al Hoceima - Taounate</b>	<b>133</b>	<b>118</b>	<b>15</b>	<b>15</b>	تازة - الحسيمة - تاونات
Al Hoceima	36	31	5	4	الحسيمة
Taounate	49	44	5	4	تاونات
Taza	38	34	4	5	تازة
Guercif	10	9	1	2	جرسيف
<b>Tanger - Tétouan</b>	<b>110</b>	<b>98</b>	<b>12</b>	<b>18</b>	طنجة - تطوان
Chefchaouen	28	27	1	5	شفشاون
Fahs-Anjra	7	7	-	2	الفحص - أنجرة
Larache	19	17	2	3	العرائش
Tanger-Assilah	12	9	3	2	طنجة - أصيلة
M'Diq-Fnideq	5	2	3	1	المضيق - ألفنيدق
Tétouan	22	20	2	2	تطوان
Ouezzane	17	16	1	3	وزان
<b>Total</b>	<b>1 503</b>	<b>1 282</b>	<b>221</b>	<b>193</b>	المجموع

Source : General Secretariat of Government (Official Bulletin).

المصدر : الأمانة العامة للحكومة (الجريدة الرسمية).

## ADMINISTRATIVE ORGANIZATION OF MAIN PREFECTURES

## التنظيم الإداري لأهم العمالات

Year 2014

سنة 2014

Prefectures	عدد المقاطعات Number of districts	عدد عمالات المقاطعات Number of prefectures districts	العمالات
Casablanca	16	8	الدار البيضاء
Fès	6	-	فاس
Marrakech	5	-	مراكش
Rabat	5	-	الرباط
Salé	5	-	سلا
Tanger - Assilah	4	-	طنجة - أصيلة

Source : Ministry of the Interior.

المصدر : وزارة الداخلية.

LEGAL POPULATION BY AREA  
OF RESIDENCE

## السكان القانونيون حسب وسط الإقامة

Year	حضري + قروي Urban + Rural	قروي Rural	حضري Urban	السنة
1960	11 626 470	8 236 857	3 389 613	1960
1971	15 379 259	9 969 534	5 409 725	1971
1982	20 419 555	11 689 156	8 730 399	1982
1994	26 073 717	12 665 882	13 407 835	1994
2004	29 891 708	13 428 074	16 463 634	2004
2014	33 848 242	13 415 803	20 432 439	2014

Source : High Commission For Planning, Directorate of Statistics  
(General Censuses of the population and housing).المصدر : المندوبية السامية للتخطيط، مديرية الإحصاء  
(الإحصاءات العامة للسكان والسكنى).

**LEGAL POPULATION BY REGION AND PROVINCE  
(OR PREFECTURE) : TOTAL**

Year 2014

 السكان القانونيون حسب الجهة  
والإقليم (أو العمالة) : المجموع  
سنة 2014

Region Prefecture (or province)	المجموع Total	الأجانب Foreigners	المغاربة Moroccoans	الجهة العمالة (أو الإقليم)
<b>Oued Ed-Dahab-Lagouira</b>	<b>142 955</b>	<b>888</b>	<b>142 067</b>	وادي الذهب - لكوية
Aousserd	16 190	180	16 010	أوسرد
Oued Ed-Dahab	126 765	708	126 057	وادي الذهب
<b>Laâyoune-Boujdour-Sakia El Hamra</b>	<b>301 744</b>	<b>743</b>	<b>301 001</b>	العيون - بوجدور - الساقية الحمراء
Boujdour	50 566	72	50 494	بوجدور
Laâyoune	238 096	596	237 500	العيون
Tarfaya	13 082	75	13 007	طرفاية
<b>Guelmim-Es-Semara</b>	<b>501 921</b>	<b>311</b>	<b>501 610</b>	كلميم - السمارة
Assa-Zag	44 124	4	44 120	أسا - الزاگ
Es-Semara	66 014	34	65 980	السمارة
Guelmim	187 808	195	187 613	كلميم
Tan-Tan	86 134	46	86 088	طانطان
Tata	117 841	32	117 809	طاطا
<b>Souss-Massa-Drâa</b>	<b>3 601 917</b>	<b>5 498</b>	<b>3 596 419</b>	سوس - ماسة - درعة
Agadir-Ida ou Tanane	600 599	3 708	596 891	أكادير - إداوتان
Chtouka-Aït Baha	371 102	211	370 891	اشتوكة - أيت باها
Inezgane-Aït Melloul	541 118	430	540 688	إنزكان - أيت ملول
Quarzazate	297 502	281	297 221	ورزازات
Sidi Ifni	115 691	102	115 589	سيدي إفني
Taroudannt	838 820	335	838 485	تارودانت
Tinghir	322 412	111	322 301	تنغير
Tiznit	207 367	198	207 169	تيزنيت
Zagora	307 306	122	307 184	زاكورة
<b>Gharb-Chrarda-Béni Hssen</b>	<b>1 904 112</b>	<b>2 002</b>	<b>1 902 110</b>	الغرب - الشاردة - بني حسن
Kénitra	1 061 435	1 815	1 059 620	القنيطرة
Sidi Kacem	522 270	95	522 175	سيدي قاسم
Sidi Slimane	320 407	92	320 315	سيدي سليمان
<b>Chaouia-Ouardigha</b>	<b>1 893 950</b>	<b>2 003</b>	<b>1 891 947</b>	الشاوية - واديعة
Benslimane	233 123	478	232 645	بنسليمان
Khouribga	542 125	417	541 708	خريبكة
Settat	634 184	609	633 575	سطات
Berrechid	484 518	499	484 019	برشيد
<b>Marrakech-Tensift-Al Haouz</b>	<b>3 576 643</b>	<b>8 167</b>	<b>3 568 476</b>	مراكش - تانسيفت - الحوز
Al Haouz	573 128	362	572 766	الحوز
Chichaoua	369 955	66	369 889	شيشاوة
El Kelâa des Sraghna	537 488	115	537 373	قلعة السراغنة
Essaouira	450 527	795	449 732	الصويرة
Marrakech	1 330 468	6 764	1 323 704	مراكش
Rehamna	315 077	65	315 012	الرحامنة
<b>Oriental</b>	<b>2 097 629</b>	<b>3 879</b>	<b>2 093 750</b>	الشرق
Berkane	289 137	607	288 530	بركان
Driouch	211 059	39	211 020	الدريوش
Figuig	138 325	41	138 284	فجيج
Jerada	108 727	99	108 628	جرادة
Nador	565 426	483	564 943	الناضور
Oujda-Angad	551 767	2 487	549 280	وجدة - أنجاد
Taourirt	233 188	123	233 065	تاوريرت

**LEGAL POPULATION BY REGION AND PROVINCE  
(OR PREFECTURE) : TOTAL (continued)**

Year 2014

 السكان القانونيون حسب الجهة  
والإقليم (أو العمالة) : المجموع (تابع)  
سنة 2014

Region Prefecture (or province)	المجموع Total	الأجانب Foreigners	المغاربة Moroccans	الجهة العمالة (أو الإقليم)
<b>Grand Casablanca</b>	<b>4 270 750</b>	<b>28 161</b>	<b>4 242 589</b>	الدار البيضاء الكبرى
Casablanca	3 359 818	24 337	3 335 481	الدار البيضاء
Médiouna	172 680	154	172 526	مديونة
Mohammadia	404 648	2 594	402 054	المحمدية
Nouaceur	333 604	1 076	332 528	النواصر
<b>Rabat - Salé - Zemmour - Zaër</b>	<b>2 676 754</b>	<b>18 210</b>	<b>2 658 544</b>	الرباط - سلا - زمور - زعير
Khémisset	542 221	196	542 025	الخميسات
Rabat	577 827	12 891	564 936	الرباط
Salé	982 163	2 347	979 816	سلا
Skhirate-Témara	574 543	2 776	571 767	الصخيرات - تمارة
<b>Doukkala - Abda</b>	<b>2 183 090</b>	<b>1 961</b>	<b>2 181 129</b>	دكالة - عبدة
El Jadida	786 716	1 402	785 314	إلجديدة
Safi	691 983	396	691 587	أسفي
Sidi Bennour	452 448	90	452 358	سيدي بنور
Yousseoufia	251 943	73	251 870	اليوسيفية
<b>Tadla - Azilal</b>	<b>1 607 506</b>	<b>729</b>	<b>1 606 777</b>	تادلة - أزيلال
Azilal	554 001	106	553 895	أزيلال
Béni Mellal	550 678	464	550 214	بني ملال
Fquih Ben Salah	502 827	159	502 668	ألفقيه بن صالح
<b>Meknès - Tafilalet</b>	<b>2 316 865</b>	<b>2 066</b>	<b>2 314 799</b>	مكناس - تافيلالت
El Hajeb	247 016	74	246 942	الحاجب
Errachidia	418 451	212	418 239	الرشيدية
Ifrane	155 221	325	154 896	إفران
Khénifra	371 145	116	371 029	خنيفرة
Meknès	835 695	1 269	834 426	مكناس
Midelt	289 337	70	289 267	ميدلت
<b>Fès - Boulemane</b>	<b>1 808 295</b>	<b>3 841</b>	<b>1 804 454</b>	فاس - بولمان
Boulemane	197 596	86	197 510	بولمان
Fès	1 150 131	3 521	1 146 610	فاس
Moulay Yacoub	174 079	31	174 048	مولاي يعقوب
Sefrou	286 489	203	286 286	صفرو
<b>Taza - Al Hoceima - Taounate</b>	<b>1 807 036</b>	<b>530</b>	<b>1 806 506</b>	تازة - الحسيمة - تاونات
Al Hoceima	399 654	236	399 418	الحسيمة
Taounate	662 246	81	662 165	تاونات
Taza	528 419	138	528 281	تازة
Guercif	216 717	75	216 642	جرسيف
<b>Tanger - Tétouan</b>	<b>3 157 075</b>	<b>7 217</b>	<b>3 149 858</b>	طنجة - تطوان
Chefchaouen	457 432	143	457 289	شفشاون
Fahs-Anjra	76 447	44	76 403	الفحص - أنجرة
Larache	496 687	413	496 274	العرارش
Tanger-Assilah	1 065 601	5 299	1 060 302	طنجة - أصيلة
M'Diq-Fnideq	209 897	579	209 318	المضيق - ألفنيدق
Tétouan	550 374	605	549 769	تطوان
Ouezzane	300 637	134	300 503	وزان
<b>Total</b>	<b>33 848 242</b>	<b>86 206</b>	<b>33 762 036</b>	<b>المجموع</b>

 Source : High Commission for planning, Directorate of statistics  
(Census of the population and Housing 2014) .

 المصدر : المندوبية السامية للتخطيط، مديرية الإحصاء  
(الإحصاء العام للسكان والسكنى 2014) .

**LEGAL POPULATION BY REGION AND PROVINCE  
(OR PREFECTURE) : URBAN AREA**

Year 2014

 السكان القانونيون حسب الجهة  
والإقليم (أو العمالة) : الوسط الحضري  
سنة 2014

Region Prefecture (or province)	المجموع Total	الأجانب Foreigners	المغاربة Moroccans	الجهة العمالة (أو الإقليم)
<b>Oued Ed-Dahab-Lagouira</b>	<b>106 277</b>	<b>553</b>	<b>105 724</b>	وادي الذهب - لكوية
Aousserd	-	-	-	أوسرد
Oued Ed-Dahab	106 277	553	105 724	وادي الذهب
<b>Laâyoune-Boujdour-Sakia El Hamra</b>	<b>286 327</b>	<b>655</b>	<b>285 672</b>	العيون - بوجدور - الساقية الحمراء
Boujdour	42 651	40	42 611	بوجدور
Laâyoune	235 649	553	235 096	العيون
Tarfaya	8 027	62	7 965	طرفاية
<b>Guelmim-Es-Semara</b>	<b>346 938</b>	<b>240</b>	<b>346 698</b>	كلميم - السمارة
Assa-Zag	27 333	2	27 331	أسا - الزاك
Es-Semara	57 035	24	57 011	السمارة
Guelmim	139 246	144	139 102	كلميم
Tan-Tan	82 504	46	82 458	طانطان
Tata	40 820	24	40 796	طاطا
<b>Souss-Massa-Drâa</b>	<b>1 736 643</b>	<b>4 816</b>	<b>1 731 827</b>	سوس - ماسة - درعة
Agadir-Ida ou Tanane	508 155	3 631	504 524	أكادير - إداوتنان
Chtouka-Aït Baha	113 531	83	113 448	اشتوكة - أيت باها
Inezgane-Aït Melloul	513 706	421	513 285	إنزكان - أيت ملول
Ouarzazate	113 752	224	113 528	ورزازات
Sidi Ifni	31 011	86	30 925	سيدي إفني
Taroudannt	248 640	144	248 496	تارودانت
Tinghir	76 056	67	75 989	تنغير
Tiznit	81 044	107	80 937	تيزنيت
Zagora	50 748	53	50 695	زاكورة
<b>Gharb-Chrarda-Béni Hssen</b>	<b>906 592</b>	<b>1 898</b>	<b>904 694</b>	الغرب - الشراة - بني حسن
Kénitra	606 993	1 749	605 244	القنيطرة
Sidi Kacem	168 631	73	168 558	سيدي قاسم
Sidi Slimane	130 968	76	130 892	سيدي سليمان
<b>Chaouia-Ouardigha</b>	<b>983 486</b>	<b>1 770</b>	<b>981 716</b>	الشاوية - وردية
Benslimane	114 192	437	113 755	بنسليمان
Khouribga	377 760	400	377 360	خريبكة
Settat	217 634	576	217 058	سطات
Berrechid	273 900	357	273 543	برشيد
<b>Marrakech-Tensift-Al Haouz</b>	<b>1 491 243</b>	<b>6 947</b>	<b>1 484 296</b>	مراكش - تانسيفت - الحوز
Al Haouz	84 771	72	84 699	الحوز
Chichaoua	62 263	49	62 214	ششاوة
El Kelâa des Sraghna	153 995	93	153 902	قلعة السراغنة
Essaouira	106 515	559	105 956	الصويرة
Marrakech	980 548	6 148	974 400	مراكش
Rehamna	103 151	26	103 125	الرحامنة
<b>Oriental</b>	<b>1 423 031</b>	<b>3 517</b>	<b>1 419 514</b>	الشرق
Berkane	182 690	480	182 210	بركان
Driouch	56 024	12	56 012	الدريوش
Figuig	69 122	37	69 085	فجيج
Jerada	66 108	82	66 026	جرادة
Nador	392 623	434	392 189	الناضور
Oujda-Angad	506 274	2 357	503 917	وجدة - أنجاد
Taourirt	150 190	115	150 075	تاويرت



**LEGAL POPULATION BY REGION AND PROVINCE  
(OR PREFECTURE) : URBAN AREA (continued)**

 السكان القانونيون حسب الجهة  
والإقليم (أو العمالة) : الوسط الحضري (تابع)  
سنة 2014

Year 2014

Region Prefecture (or province)	المجموع Total	الأجانب Foreigners	المغاربة Moroccans	الجهة العمالة (أو الإقليم)
<b>Grand Casablanca</b>	<b>4 047 066</b>	<b>27 988</b>	<b>4 019 078</b>	الدار البيضاء الكبرى
Casablanca	3 359 818	24 337	3 335 481	الدار البيضاء
Médiouna	120 045	103	119 942	مديونة
Mohammadia	289 002	2 511	286 491	المحمدية
Nouaceur	278 201	1 037	277 164	النواصر
<b>Rabat - Salé - Zemmour - Zaër</b>	<b>2 292 120</b>	<b>17 888</b>	<b>2 274 232</b>	الرباط - سلا - زمور - زعير
Khémisset	281 079	153	280 926	الخميسات
Rabat	577 827	12 891	564 936	الرباط
Salé	915 658	2 325	913 333	سلا
Skhirate-Témara	517 556	2 519	515 037	الصخيرات - تمارة
<b>Doukkala - Abda</b>	<b>844 730</b>	<b>1 809</b>	<b>842 921</b>	دكالة - عبدة
El Jadida	312 275	1 318	310 957	الجديدة
Safi	345 890	356	345 534	أسفي
Sidi Bennour	85 682	74	85 608	سبدي بنور
Youssoufia	100 883	61	100 822	اليوسيفية
<b>Tadia - Azilal</b>	<b>632 412</b>	<b>560</b>	<b>631 852</b>	تادلة - أزيلال
Azilal	100 684	37	100 647	أزيلال
Béni Mellal	326 008	419	325 589	بني ملال
Fquih Ben Salah	205 720	104	205 616	ألفقيه بن صالح
<b>Meknès - Tafilalet</b>	<b>1 442 606</b>	<b>1 912</b>	<b>1 440 694</b>	مكناس - تافيلالت
El Hajeb	121 797	50	121 747	الحاجب
Errachidia	194 084	162	193 922	الرشيدية
Ifrane	84 485	315	84 170	إفران
Khénifra	228 567	102	228 465	خنيفرة
Meknès	687 575	1 230	686 345	مكناس
Midelt	126 098	53	126 045	ميدلت
<b>Fès - Boulemane</b>	<b>1 376 157</b>	<b>3 737</b>	<b>1 372 420</b>	فاس - بولمان
Boulemane	65 689	18	65 671	بولمان
Fès	1 129 768	3 519	1 126 249	فاس
Moulay Yacoub	25 075	9	25 066	مولاي يعقوب
Sefrou	155 625	191	155 434	صفرو
<b>Taza - Al Hoceima - Taounate</b>	<b>522 455</b>	<b>434</b>	<b>522 021</b>	تازة - الحسيمة - تاونات
Al Hoceima	137 369	201	137 168	الحسيمة
Taounate	86 222	57	86 165	تاونات
Taza	207 984	124	207 860	تازة
Guercif	90 880	52	90 828	جرسيف
<b>Tanger - Tétouan</b>	<b>1 994 356</b>	<b>6 910</b>	<b>1 987 446</b>	طنجة - تطوان
Chefchaouen	57 425	96	57 329	شفشاون
Fahs-Anjra	-	-	-	الفحص - أنجرة
Larache	265 660	314	265 346	العرارش
Tanger-Assilah	1 005 041	5 259	999 782	طنجة - أصيلة
M'Diq-Fnideq	198 018	535	197 483	المضيق - ألفنيدق
Tétouan	397 973	580	397 393	تطوان
Ouezzane	70 239	126	70 113	وزان
<b>Total</b>	<b>20 432 439</b>	<b>81 634</b>	<b>20 350 805</b>	المجموع

 Source : High Commission for planning, Directorate of statistics  
(Census of the population and Housing 2014) .

 المصدر : المندوبية السامية للتخطيط، مديرية الإحصاء  
(الإحصاء العام للسكان والسكنى 2014) .



**LEGAL POPULATION BY REGION AND PROVINCE  
(OR PREFECTURE) : RURAL AREA**

Year 2014

 السكان القانونيون حسب الجهة  
والإقليم (أو العمالة) : الوسط القروي  
سنة 2014

Region Prefecture (or province)	المجموع Total	الأجانب Foreigners	المغاربة Moroccans	الجهة العمالة (أو الإقليم)
<b>Oued Ed-Dahab-Lagouira</b>	<b>36 678</b>	<b>335</b>	<b>36 343</b>	وادي الذهب - لكوية
Aousserd	16 190	180	16 010	أوسرد
Oued Ed-Dahab	20 488	155	20 333	وادي الذهب
<b>Laâyoune-Boujdour-Sakia El Hamra</b>	<b>15 417</b>	<b>88</b>	<b>15 329</b>	العيون - بوجدور - الساقية الحمراء
Boujdour	7 915	32	7 883	بوجدور
Laâyoune	2 447	43	2 404	العيون
Tarfaya	5 055	13	5 042	طرفاية
<b>Guelmim-Es-Semara</b>	<b>154 983</b>	<b>71</b>	<b>154 912</b>	كلميم - السمارة
Assa-Zag	16 791	2	16 789	أسا - الزاك
Es-Semara	8 979	10	8 969	السمارة
Guelmim	48 562	51	48 511	كلميم
Tan-Tan	3 630	-	3 630	طانطان
Tata	77 021	8	77 013	طاطا
<b>Souss-Massa-Drâa</b>	<b>1 865 274</b>	<b>682</b>	<b>1 864 592</b>	سوس - ماسة - درعة
Agadir-Ida ou Tanane	92 444	77	92 367	أكادير - إداوتنان
Chtouka-Aït Baha	257 571	128	257 443	اشتوكة - أيت باها
Inezgane-Aït Melloul	27 412	9	27 403	إنزكان - أيت ملول
Quarzazate	183 750	57	183 693	ورزازات
Sidi Ifni	84 680	16	84 664	سيدي إفني
Taroudannt	590 180	191	589 989	تارودانت
Tinghir	246 356	44	246 312	تنغير
Tiznit	126 323	91	126 232	تزنيت
Zagora	256 558	69	256 489	زاكورة
<b>Gharb-Chrarda-Béni Hssen</b>	<b>997 520</b>	<b>104</b>	<b>997 416</b>	الغرب - الشراة - بني حسن
Kénitra	454 442	66	454 376	الكنيطرة
Sidi Kacem	353 639	22	353 617	سيدي قاسم
Sidi Slimane	189 439	16	189 423	سيدي سليمان
<b>Chaouia-Ouardigha</b>	<b>910 464</b>	<b>233</b>	<b>910 231</b>	الشاوية - ورديفة
Benslimane	118 931	41	118 890	بنسليمان
Khouribga	164 365	17	164 348	خريبكة
Settat	416 550	33	416 517	سطات
Berrechid	210 618	142	210 476	برشيد
<b>Marrakech-Tensift-Al Haouz</b>	<b>2 085 400</b>	<b>1 220</b>	<b>2 084 180</b>	مراكش - تانسيفت - الحوز
Al Haouz	488 357	290	488 067	الحوز
Chichaoua	307 692	17	307 675	شيشاوة
El Kelâa des Sraghna	383 493	22	383 471	قلعة السراغنة
Essaouira	344 012	236	343 776	الصويرة
Marrakech	349 920	616	349 304	مراكش
Rehamna	211 926	39	211 887	الرحامنة
<b>Oriental</b>	<b>674 598</b>	<b>362</b>	<b>674 236</b>	الشرق
Berkane	106 447	127	106 320	بركان
Driouch	155 035	27	155 008	الدريوش
Figuig	69 203	4	69 199	فجج
Jerada	42 619	17	42 602	جرادة
Nador	172 803	49	172 754	النأسور
Oujda-Angad	45 493	130	45 363	وجدة - أنجاد
Taourirt	82 998	8	82 990	تاويرت

**LEGAL POPULATION BY REGION AND PROVINCE  
(OR PREFECTURE) : RURAL AREA (continued)**

 السكان القانونيون حسب الجهة  
والإقليم (أو العمالة) : الوسط القروي (تابع)  
سنة 2014

Year 2014

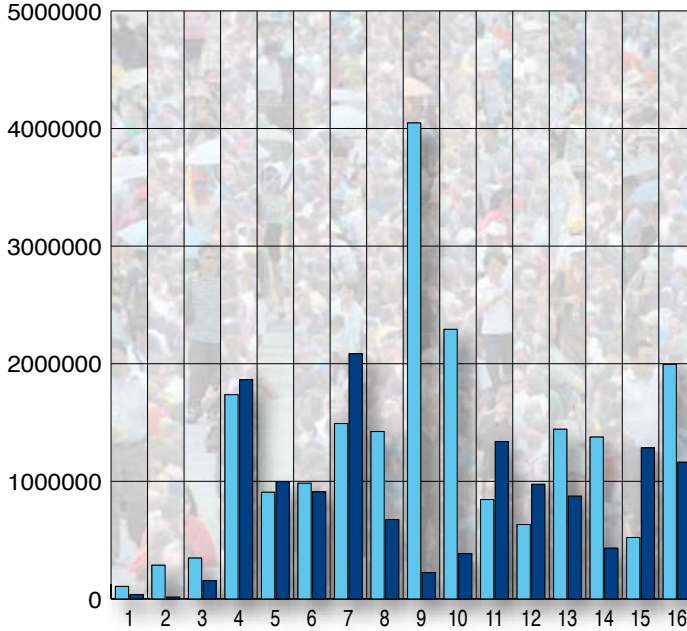
Region Prefecture (or province)	المجموع Total	الأجانب Foreigners	المغاربة Moroccans	الجهة العمالة (أو الإقليم)
<b>Grand Casablanca</b>	<b>223 684</b>	<b>173</b>	<b>223 511</b>	الدار البيضاء الكبرى
Casablanca	-	-	-	الدار البيضاء
Médiouna	52 635	51	52 584	مديونة
Mohammadia	115 646	83	115 563	المحمدية
Nouaceur	55 403	39	55 364	النواصر
<b>Rabat - Salé - Zemmour - Zaër</b>	<b>384 634</b>	<b>322</b>	<b>384 312</b>	الرباط - سلا - زمور - زعير
Khémisset	261 142	43	261 099	الخميسات
Rabat	-	-	-	الرباط
Salé	66 505	22	66 483	سلا
Skhirate-Témara	56 987	257	56 730	الصحيرات - تمارة
<b>Doukkala - Abda</b>	<b>1 338 360</b>	<b>152</b>	<b>1 338 208</b>	دكالة - عبدة
El Jadida	474 441	84	474 357	الجديدة
Safi	346 093	40	346 053	أسفي
Sidi Bennour	366 766	16	366 750	سيدي بنور
Yousseoufia	151 060	12	151 048	اليوسفة
<b>Tadla - Azilal</b>	<b>975 094</b>	<b>169</b>	<b>974 925</b>	تادلة - أزيلال
Azilal	453 317	69	453 248	أزيلال
Béni Mellal	224 670	45	224 625	بني ملال
Fquih Ben Salah	297 107	55	297 052	ألفقيه بن صالح
<b>Meknès - Tafilalet</b>	<b>874 259</b>	<b>154</b>	<b>874 105</b>	مكناس - تافيلالت
El Hajeb	125 219	24	125 195	الحاجب
Errachidia	224 367	50	224 317	الرشيدية
Ifrane	70 736	10	70 726	إفران
Khénifra	142 578	14	142 564	خنيفرة
Meknès	148 120	39	148 081	مكناس
Midelt	163 239	17	163 222	ميدلت
<b>Fès - Boulemane</b>	<b>432 138</b>	<b>104</b>	<b>432 034</b>	فاس - بولمان
Boulemane	131 907	68	131 839	بولمان
Fès	20 363	2	20 361	فاس
Moulay Yacoub	149 004	22	148 982	مولاي يعقوب
Sefrou	130 864	12	130 852	صفرو
<b>Taza - Al Hoceima - Taounate</b>	<b>1 284 581</b>	<b>96</b>	<b>1 284 485</b>	تازة - الحسيمة - تاونات
Al Hoceima	262 285	35	262 250	الحسيمة
Taounate	576 024	24	576 000	تاونات
Taza	320 435	14	320 421	تازة
Guercif	125 837	23	125 814	جرسيف
<b>Tanger - Tétouan</b>	<b>1 162 719</b>	<b>307</b>	<b>1 162 412</b>	طنجة - تطوان
Chefchaouen	400 007	47	399 960	شفشاون
Fahs-Anjra	76 447	44	76 403	الفحص - أنجرة
Larache	231 027	99	230 928	العرائش
Tanger-Assilah	60 560	40	60 520	طنجة - أصيلة
M'Diq-Fnideq	11 879	44	11 835	المضيق - ألفنيدق
Tétouan	152 401	25	152 376	تطوان
Ouezzane	230 398	8	230 390	وزان
<b>Total</b>	<b>13 415 803</b>	<b>4 572</b>	<b>13 411 231</b>	<b>المجموع</b>

 Source : High Commission for planning, Directorate of statistics  
(Census of the population and Housing 2014) .

 المصدر : المندوبية السامية للتخطيط، مديرية الإحصاء  
(الإحصاء العام للسكان والسكنى 2014) .

توزيع السكان القانونيون حسب الجهة ووسط الإقامة (سنة 2014)

**LEGAL BREAKDOWN POPULATION BY REGION  
AND AREA OF RESIDENCE (year 2014)**



Rural population ■ السكان القرويون  
Urban population ■ السكان الحضريون

- |                                   |        |                                      |
|-----------------------------------|--------|--------------------------------------|
| وادي الذهب - لكويبة               | - 1 -  | Oued Ed-Dahab - Lagouira             |
| العيون - بوجدور - الساقية الحمراء | - 2 -  | Laâyoune - Boujdour - Sakia El Hamra |
| كلميم - السمارة                   | - 3 -  | Guelmim - Es Semara                  |
| سوس - ماسة - درعة                 | - 4 -  | Souss - Massa - Drâa                 |
| الغرب - الشرايدة - بني حسن        | - 5 -  | Gharb - Chrarda - Béni Hssen         |
| الشاوية - وريجة                   | - 6 -  | Chaouia - Ouardigha                  |
| مراكش - تانسيفت - الحوز           | - 7 -  | Marrakech - Tensift - Al Haouz       |
| الشرق                             | - 8 -  | Oriental                             |
| الدار البيضاء الكبرى              | - 9 -  | Grand Casablanca                     |
| الرباط - سلا - زمور - زعير        | - 10 - | Rabat - Salé - Zemmour - Zaër        |
| دكالة - عبدة                      | - 11 - | Doukkala - Abda                      |
| تادلة - أزيلال                    | - 12 - | Tadla - Azilal                       |
| مكناس - تافيلالت                  | - 13 - | Meknès - Tafilalet                   |
| فاس - بولان                       | - 14 - | Fès - Boulemane                      |
| تازة - الحسيمة - تاونات           | - 15 - | Taza - Al Hoceima - Taounate         |
| طنجة - تطوان                      | - 16 - | Tanger - Tétouan                     |

**NUMBER OF HOUSE HOLD BY AREA OF RESIDENCE  
AND PREFECTURE (OR PROVINCE)**
**عدد الأسر حسب وسط الإقامة  
والإقليم (أو العمالة)  
سنة 2014**

Year 2014

Region Prefecture (or province)	حضري+قروي Urban+Rural	قروي Rural	حضري Urban	الجهة العمالة (أو الإقليم)
<b>Oued Ed-Dahab-Lagouira</b>	<b>29 385</b>	<b>3 916</b>	<b>25 469</b>	وادي الذهب - لكوية
Aousserd	776	776	-	أوسرد
Oued Ed-Dahab	28 609	3 140	25 469	وادي الذهب
<b>Laâyoune-Boujdour-Sakia El Hamra</b>	<b>67 140</b>	<b>2 677</b>	<b>64 463</b>	العيون - بوجدور - الساقية الحمراء
Boujdour	10 186	675	9 511	بوجدور
Laâyoune	53 561	701	52 860	العيون
Tarfaya	3 393	1 301	2 092	طرفاية
<b>Guelmim-Es-Semara</b>	<b>98 867</b>	<b>26 427</b>	<b>72 440</b>	كلميم - السمارة
Assa-Zag	5 208	1 277	3 931	أسا - الزاك
Es-Semara	11 614	212	11 402	السمارة
Guelmim	40 214	9 882	30 332	كلميم
Tan-Tan	19 472	689	18 783	طانطان
Tata	22 359	14 367	7 992	طاطا
<b>Souss-Massa-Drâa</b>	<b>747 476</b>	<b>347 869</b>	<b>399 607</b>	سوس - ماسة - درعة
Agadir-Ida ou Tanane	143 752	19 645	124 107	أكادير - إداوتان
Chtouka-Aït Baha	88 732	60 922	27 810	اشتوكة - أيت باها
Inezgane-Aït Melloul	124 340	6 043	118 297	إنزكان - أيت ملول
Ouarzazate	54 959	31 227	23 732	ورزازات
Sidi Ifni	25 308	17 481	7 827	سيدي إفني
Taroudannt	171 186	115 781	55 405	تارودانت
Tinghir	49 990	35 949	14 041	تنغير
Tiznit	51 142	30 951	20 191	تزنيت
Zagora	38 067	29 870	8 197	زاكورة
<b>Gharb-Chrarda-Béni Hssen</b>	<b>374 753</b>	<b>169 074</b>	<b>205 679</b>	الغرب - الشراة - بني حسن
Kénitra	214 640	74 953	139 687	القنيطرة
Sidi Kacem	99 191	61 422	37 769	سيدي قاسم
Sidi Slimane	60 922	32 699	28 223	سيدي سليمان
<b>Chaouia-Ouardigha</b>	<b>388 320</b>	<b>165 572</b>	<b>222 748</b>	الشاوية - وريغة
Benslimane	49 108	22 686	26 422	بنسليمان
Khouribga	116 126	31 086	85 040	خريبكة
Settat	119 283	70 781	48 502	سطات
Berrechid	103 803	41 019	62 784	برشيد
<b>Marrakech-Tensift-Al Haouz</b>	<b>738 600</b>	<b>396 330</b>	<b>342 270</b>	مراكش - تانسيفت - الحوز
Al Haouz	111 627	92 782	18 845	الحوز
Chichaoua	73 928	60 152	13 776	ششاوة
El Kelâa des Sraghna	97 874	65 954	31 920	قلعة السراغنة
Essaouira	95 520	68 647	26 873	الصويرة
Marrakech	302 137	73 074	229 063	مراكش
Rehamna	57 514	35 721	21 793	الرحامنة
<b>Oriental</b>	<b>453 864</b>	<b>134 224</b>	<b>319 640</b>	الشرق
Berkane	66 372	23 265	43 107	بركان
Driouch	43 935	31 450	12 485	الدريوش
Figuig	28 439	13 316	15 123	فجيج
Jerada	20 983	7 433	13 550	جرادة
Nador	125 951	36 041	89 910	النأسور
Oujda-Angad	124 508	8 987	115 521	وجدة - أنجاد
Taourirt	43 676	13 732	29 944	تاويرت

**NUMBER OF HOUSE HOLD BY AREA OF RESIDENCE  
AND PREFECTURE (OR PROVINCE) (continued)**

Year 2014

 عدد الأسر حسب وسط الإقامة  
والإقليم (أو العمالة) (تابع)  
سنة 2014

Region Prefecture (or province)	حضري+قروي Urban+Rural	قروي Rural	حضري Urban	الجهة العمالة (أو الإقليم)
<b>Grand Casablanca</b>	<b>1 032 576</b>	<b>51 671</b>	<b>980 905</b>	الدار البيضاء الكبرى
Casablanca	819 954	-	819 954	الدار البيضاء
Médiouna	39 560	12 171	27 389	مديونة
Mohammadia	96 351	27 019	69 332	المحمدية
Nouaceur	76 711	12 481	64 230	النواصر
<b>Rabat - Salé - Zemmour - Zaër</b>	<b>640 354</b>	<b>79 181</b>	<b>561 173</b>	الرباط - سلا - زمور - زعير
Khémisset	122 144	54 036	68 108	الخميسات
Rabat	151 670	-	151 670	الرباط
Salé	231 340	12 908	218 432	سلا
Skhirate-Témara	135 200	12 237	122 963	الصخيرات - تمارة
<b>Doukkala - Abda</b>	<b>444 154</b>	<b>245 754</b>	<b>198 400</b>	دكالة - عبدة
El Jadida	167 602	90 875	76 727	إلسجديدة
Safi	144 490	63 422	81 068	أسفي
Sidi Bennour	87 032	67 945	19 087	سيدي بنور
Yousseoufia	45 030	23 512	21 518	اليوسيفية
<b>Tadla - Azilal</b>	<b>316 475</b>	<b>172 338</b>	<b>144 137</b>	تادلة - أزبال
Azilal	97 346	75 043	22 303	أزبال
Béni Mellal	123 067	44 948	78 119	بني ملال
Fquih Ben Salah	96 062	52 347	43 715	ألفقيه بن صالح
<b>Meknès - Tafilalet</b>	<b>504 298</b>	<b>164 141</b>	<b>340 157</b>	مكناس - تافيلالت
El Hajeb	53 230	25 327	27 903	الحاجب
Errachidia	75 264	36 478	38 786	الرشيدية
Ifrane	35 859	14 524	21 335	إفران
Khénifra	87 573	29 482	58 091	خنيفرة
Meknès	192 654	28 487	164 167	مكناس
Midelt	59 718	29 843	29 875	ميدلت
<b>Fès - Boulemane</b>	<b>401 627</b>	<b>81 514</b>	<b>320 113</b>	فاس - بولمان
Boulemane	39 219	23 999	15 220	بولمان
Fès	265 036	3 627	261 409	فاس
Moulay Yacoub	31 338	26 252	5 086	مولاي يعقوب
Sefrou	66 034	27 636	38 398	صفرو
<b>Taza - Al Hoceima - Taounate</b>	<b>356 119</b>	<b>238 735</b>	<b>117 384</b>	تازة - الحسيمة - تاونات
Al Hoceima	79 326	47 316	32 010	الحسيمة
Taounate	128 719	109 818	18 901	تاونات
Taza	107 408	59 714	47 694	تازة
Guercif	40 666	21 887	18 779	جرسيف
<b>Tanger - Tétouan</b>	<b>719 798</b>	<b>226 640</b>	<b>493 158</b>	طنجة - تطوان
Chefchaouen	82 914	69 218	13 696	شفشاون
Fahs-Anjra	16 823	16 823	-	الفحص - أنجرة
Larache	107 357	44 565	62 792	العرائش
Tanger-Assilah	266 738	12 907	253 831	طنجة - أصيلة
M'Diq-Fnideq	51 139	2 635	48 504	المضيق - ألفنيدق
Tétouan	126 969	30 185	96 784	تطوان
Ouezzane	67 858	50 307	17 551	وزان
<b>Total</b>	<b>7 313 806</b>	<b>2 506 063</b>	<b>4 807 743</b>	<b>المجموع</b>

 Source : High Commission for planning, Directorate of statistics  
(Census of the population and Housing 2014) .

 المصدر : المندوبية السامية للتخطيط، مديرية الإحصاء  
(الإحصاء العام للسكان والسكنى 2014) .

## URBAN POPULATION BY GENDER AND AGE GROUP (in thousands)

Year 2014 (projections in the middle of the year)

## السكان الحضريون حسب الجنس وفئة السن (بالآلاف)

سنة 2014 (إسقاطات وسط السنة)

Age groups	المجموع Total	الإناث Female	الذكور Male	فئات السن
0-4 years	1 555	762	793	من 0 إلى 4 سنة
5-9 years	1 545	761	784	من 5 إلى 9 سنة
10-14 years	1 569	781	788	من 10 إلى 14 سنة
15-19 years	1 636	829	807	من 15 إلى 19 سنة
20-24 years	1 794	931	863	من 20 إلى 24 سنة
25-29 years	1 787	936	851	من 25 إلى 29 سنة
30-34 years	1 766	916	850	من 30 إلى 34 سنة
35-39 years	1 528	803	725	من 35 إلى 39 سنة
40-44 years	1 387	725	662	من 40 إلى 44 سنة
45-49 years	1 223	642	581	من 45 إلى 49 سنة
50-54 years	1 183	607	576	من 50 إلى 54 سنة
55-59 years	937	455	482	من 55 إلى 59 سنة
60-64 years	725	350	375	من 60 إلى 64 سنة
65-69 years	426	221	205	من 65 إلى 69 سنة
70-74 years	372	209	163	من 70 إلى 74 سنة
75 years and above	436	247	189	من 75 سنة فأكثر
<b>Total</b>	<b>19 869</b>	<b>10 175</b>	<b>9 694</b>	<b>المجموع</b>

## RURAL POPULATION BY GENDER AND AGE GROUP (in thousands)

Year 2014 (projections in the middle of the year)

## السكان القرويون حسب الجنس وفئة السن (بالآلاف)

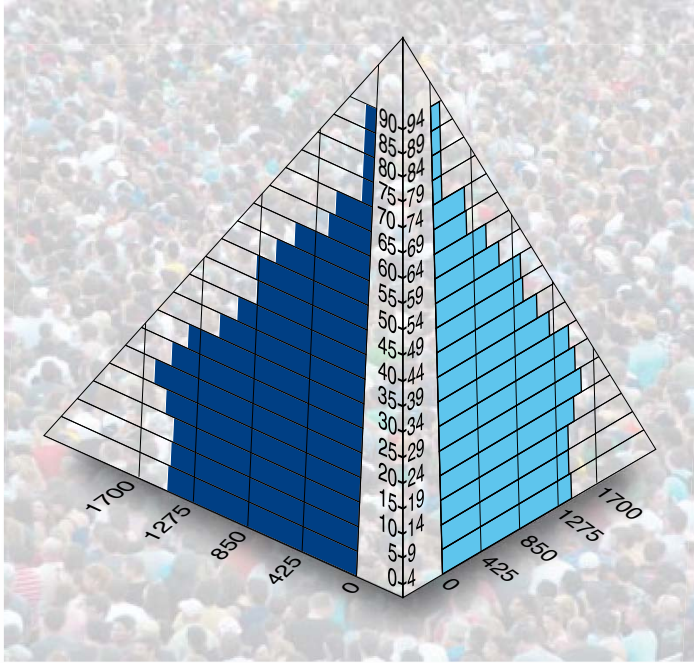
سنة 2014 (إسقاطات وسط السنة)

Age groups	المجموع Total	الإناث Female	الذكور Male	فئات السن
0-4 years	1 348	659	689	من 0 إلى 4 سنة
5-9 years	1 320	639	681	من 5 إلى 9 سنة
10-14 years	1 287	621	666	من 10 إلى 14 سنة
15-19 years	1 356	642	714	من 15 إلى 19 سنة
20-24 years	1 381	627	754	من 20 إلى 24 سنة
25-29 years	1 202	561	641	من 25 إلى 29 سنة
30-34 years	1 041	519	522	من 30 إلى 34 سنة
35-39 years	835	425	410	من 35 إلى 39 سنة
40-44 years	713	373	340	من 40 إلى 44 سنة
45-49 years	589	309	280	من 45 إلى 49 سنة
50-54 years	621	325	296	من 50 إلى 54 سنة
55-59 years	491	246	245	من 55 إلى 59 سنة
60-64 years	430	217	213	من 60 إلى 64 سنة
65-69 years	264	136	128	من 65 إلى 69 سنة
70-74 years	256	135	121	من 70 إلى 74 سنة
75 years and above	301	143	158	من 75 سنة فأكثر
<b>Total</b>	<b>13 435</b>	<b>6 577</b>	<b>6 858</b>	<b>المجموع</b>

هرم الأعمار (سنة 2014)

## AGE PYRAMID (Year 2014)

(In thousands) (بالآلاف)



Female الإناث

Male الذكور



## ACTIVITY RATE BY GENDER AND AGE GROUP

معدل النشاط حسب الجنس وفئة السن

Urban + Rural (in %)

حضري + قروي (بـ %)

Year 2014

سنة 2014

Age groups	المجموع Total	الإناث Female	الذكور Male	فئات السن
15 to 19 years	21.5	11.7	30.4	من 15 إلى 19 سنة
20 to 24 years	45.7	24.9	67.4	من 20 إلى 24 سنة
25 to 29 years	60.9	31.3	92.3	من 25 إلى 29 سنة
30 to 34 years	61.7	30.6	95.5	من 30 إلى 34 سنة
35 to 39 years	59.9	30.3	95.4	من 35 إلى 39 سنة
40 to 44 years	60.9	30.5	95.0	من 40 إلى 44 سنة
45 to 49 years	60.0	32.8	94.6	من 45 إلى 49 سنة
50 to 54 years	57.4	30.9	88.5	من 50 إلى 54 سنة
55 to 59 years	53.7	27.5	80.9	من 55 إلى 59 سنة
60 years and above	23.5	12.5	34.6	من 60 سنة فأكثر
<b>15 years and above</b>	<b>48.0</b>	<b>25.3</b>	<b>72.4</b>	<b>15 سنة فأكثر</b>

## UNEMPLOYMENT RATE BY GENDER AND AGE GROUP

معدل البطالة حسب الجنس وفئة السن

Urban + Rural (in %)

حضري + قروي (بـ %)

Year 2014

سنة 2014

Age groups	المجموع Total	الإناث Female	الذكور Male	فئات السن
15 to 24 years	20.0	19.1	20.3	من 15 إلى 24 سنة
25 to 34 years	13.9	17.0	12.7	من 25 إلى 34 سنة
35 to 44 years	6.1	7.0	5.8	من 35 إلى 44 سنة
45 years and above	3.0	2.1	3.4	من 45 سنة فأكثر
<b>15 years and above</b>	<b>9.9</b>	<b>10.4</b>	<b>9.7</b>	<b>15 سنة فأكثر</b>

## EMPLOYED POPULATION BY BRANCH OF ECONOMIC ACTIVITY : Urban + Rural (in %)

السكان النشطون المشتغلون حسب فروع النشاط

Year 2014

الإقتصادي : حضري + قروي (بـ %)

سنة 2014

Branches of Activity	(%)	فروع النشاط
Agriculture, forestry and fisheries	39.4	الفلاحة والغابة والصيد
Industry (including handicraft)	11.0	الصناعة (بما في ذلك الصناعة التقليدية)
Building and public works	9.3	البناء والأشغال العمومية
Trade	14.0	التجارة
Transport, warehousing and communications	4.5	النقل والمستودعات والمواصلات
Repair	1.7	إصلاحات
Public administration	4.9	الإدارة العمومية
Social services provided to collectivity	5.1	الخدمات الاجتماعية المقدمة للجماعة
Other services	9.9	خدمات أخرى
Non specified activities	0.1	نشاطات مبهمه
<b>Total</b>	<b>100.0</b>	<b>المجموع</b>

المصدر : المندوبية السامية للتخطيط، مديرية الإحصاء (البحث الوطني حول التشغيل). . Source : High Commission For Planning, Directorate of Statistics (National survey on Employment).



## ACTIVITY RATE BY GENDER AND REGION

Urban + Rural (1) (in %)

Year 2014

معدل النشاط حسب الجنس والجهة

حضري + قروي (1) (ب %)

سنة 2014

Regions	المجموع Total	الإنث Female	الذكور Male	الجهات
Qued Ed-Dahab-Lagouira + Laâyoune-Boujdour-Sakia El Hamra + Guelmim-Es-Semara (2)	45.7	14,6	71,1	وادي الذهب - لكويبة + العيون - بوجدور - الساقية الحمراء + كلميم - السمارة (2)
Souss-Massa-Drâa	48,3	30,8	68,4	سوس - ماسة - درعة
Gharb-Chrarda-Béni Hssen	56,0	35,6	77,5	الغرب - الشراة - بني حسن
Chaouia - Ouardigha	56,8	34,8	80,3	الشاوية - وردية
Marrakech - Tensift - Al Haouz	50,8	27,5	75,9	مراكش - تانسيفت - الحوز
Oriental	44,4	15,6	74,4	الشرق
Grand Casablanca	42,0	19,1	66,7	الدار البيضاء الكبرى
Rabat - Salé - Zemmour - Zaër	46,0	26,4	67,1	الرباط - سلا - زمور - زعير
Doukkala - Abda	58,1	37,3	79,7	دكالة - عبدة
Tadla - Azilal	46,0	25,8	69,8	تادلة - أزلال
Meknès - Tafilalet	44,2	18,8	70,7	مكناس - تافيلالت
Fès - Boulemane	41,3	18,1	66,8	فاس - بولمان
Taza - Al Hoceima - Taounate	55,5	35,4	77,8	تازة - الحسيمة - تاونات
Tanger - Tétouan	44,8	15,8	74,3	طنجة - تطوان
<b>All regions</b>	<b>48.0</b>	<b>25.3</b>	<b>72.4</b>	<b>مجموع الجهات</b>

## UNEMPLOYMENT RATE BY GENDER AND REGION

Urban + Rural (1) (in %)

Year 2014

معدل البطالة حسب الجنس والجهة

حضري + قروي (1) (ب %)

سنة 2014

Regions	المجموع Total	الإنث Female	الذكور Male	الجهات
Qued Ed-Dahab - Lagouira + Laâyoune-Boujdour-Sakia El Hamra + Guelmim-Es-Semara (2)	15.3	32.0	12.5	وادي الذهب - لكويبة + العيون - بوجدور - الساقية الحمراء + كلميم - السمارة (2)
Souss-Massa-Drâa	9.1	6.9	10.3	سوس - ماسة - درعة
Gharb - Chrarda - Béni Hssen	11.0	8.6	12.2	الغرب - الشراة - بني حسن
Chaouia - Ouardigha	5.4	6.9	4.6	الشاوية - وردية
Marrakech - Tensift - Al Haouz	6.3	7.0	6.0	مراكش - تانسيفت - الحوز
Oriental	17.0	19.6	16.5	الشرق
Grand Casablanca	11.3	14.6	10.3	الدار البيضاء الكبرى
Rabat - Salé - Zemmour - Zaër	12.8	17.3	10.8	الرباط - سلا - زمور - زعير
Doukkala - Abda	9.9	10.7	9.5	دكالة - عبدة
Tadla - Azilal	7.1	7.5	6.9	تادلة - أزلال
Meknès - Tafilalet	12.8	14.3	12.4	مكناس - تافيلالت
Fès - Boulemane	8.2	8.6	8.1	فاس - بولمان
Taza - Al Hoceima - Taounate	4.0	3.6	4.3	تازة - الحسيمة - تاونات
Tanger - Tétouan	10.7	10.9	10.6	طنجة - تطوان
<b>All regions</b>	<b>9.9</b>	<b>10.4</b>	<b>9.7</b>	<b>مجموع الجهات</b>

(1) Persons aged 15 years and above.

(2) These regions have been grouped for sampling considerations.

Source : High Commission For Planning,

Directorate of Statistics (National survey on Employment).

(1) السكان البالغون 15 سنة فأكثر  
(2) جمعت هذه الجهات الثلاث لاعتبارات ترجع إلى طريقة المعاينة.

المصدر : المندوبية السامية للتخطيط،

مديرية الإحصاء (البحث الوطني حول التشغيل).

## ACTIVITY RATE BY GENDER AND AGE GROUP

Urban area (in %)

Year 2014

معدل النشاط حسب الجنس وفئة السن

الوسط الحضري (بـ %)

سنة 2014

Age groups	المجموع Total	الإناث Female	الذكور Male	فئات السن
15 to 19 years	10.4	3.7	16.8	من 15 إلى 19 سنة
20 to 24 years	36.3	19.3	54.1	من 20 إلى 24 سنة
25 to 29 years	59.6	29.1	90.8	من 25 إلى 29 سنة
30 to 34 years	57.8	24.7	94.8	من 30 إلى 34 سنة
35 to 39 years	56.1	22.6	95.4	من 35 إلى 39 سنة
40 to 44 years	56.2	21.6	94.6	من 40 إلى 44 سنة
45 to 49 years	54.7	21.7	94.0	من 45 إلى 49 سنة
50 to 54 years	50.4	19.0	86.3	من 50 إلى 54 سنة
55 to 59 years	45.7	16.0	75.8	من 55 إلى 59 سنة
60 years and above	13.0	3.9	22.4	من 60 سنة فأكثر
<b>15 years and above</b>	<b>42.1</b>	<b>17.8</b>	<b>68.2</b>	<b>15 سنة فأكثر</b>

## UNEMPLOYMENT RATE BY GENDER AND AGE GROUP

Urban area (in %)

Year 2014

معدل البطالة حسب الجنس وفئة السن

الوسط الحضري (بـ %)

سنة 2014

Age group	المجموع Total	الإناث Female	الذكور Male	فئات السن
15 to 24 years	38.1	46.8	35.2	من 15 إلى 24 سنة
25 to 34 years	20.9	30.8	17.8	من 25 إلى 34 سنة
35 to 44 years	8.4	13.5	7.0	من 35 إلى 44 سنة
45 years and above	4.4	5.0	4.2	من 45 سنة فأكثر
<b>15 years and above</b>	<b>14.8</b>	<b>21.9</b>	<b>12.8</b>	<b>15 سنة فأكثر</b>

## EMPLOYED POPULATION BY BRANCH OF ECONOMIC

ACTIVITY : Urban area (in %)

Year 2014

السكان النشيطون المشغولون حسب فروع النشاط

الإقتصادي : الوسط الحضري (بـ %)

سنة 2014

Branches of Activity	(%)	فروع النشاط
Agriculture, forestry and fisheries	4.8	الفلاحة والغابة والصيد
Industry (including handicraft)	17.9	الصناعة (بما في ذلك الصناعة التقليدية)
Building and public works	10.9	البناء والأشغال العمومية
Trade	22.0	التجارة
Transport, warehousing and communications	6.8	النقل والمستودعات والمواصلات
Repair	2.7	إصلاحات
Public administration	8.7	الإدارة العمومية
Social services provided to collectivity	9.0	الخدمات الاجتماعية المقدمة للجماعة
Other services	17.0	خدمات أخرى
Non specified activities	0.2	نشاطات مبهمه
<b>Total</b>	<b>100.0</b>	<b>المجموع</b>

Source : High Commission For Planning,  
Directorate of Statistics (National survey on Employment).المصدر : المندوبية السامية للتخطيط،  
مديرية الإحصاء (البحث الوطني حول التشغيل).

## ACTIVITY RATE BY GENDER AND REGION

Urban area (1) (in %)

Year 2014

معدل النشاط حسب الجنس والجهة

الوسط الحضري (1) (ب.%)

سنة 2014

Regions	المجموع Total	الإناث Female	الذكور Male	الجهات
Waded Ed-Dahab-Lagouira+ Laâyoune-Boujdour-Sakia El Hamra+ Guelmim-Es-Semara (2)	43.4	11.2	71.4	وادي الذهب - لكويبة + العيون - بوجدور - الساقية الحمراء + كلميم - السمارة (2)
Souss - Massa - Drâa	43.1	16.8	69.7	سوس - ماسة - درعة
Gharb - Chrarda - Béni Hssen	46.2	22.4	71.4	الغرب - الشاردة - بني حسن
Chaouia - Ouardigha	42.6	17.2	71.2	الشاوية - واردة
Marrakech - Tensift - Al Haouz	44.0	19.0	70.9	مراكش - تانسيفت - الحوز
Oriental	42.0	13.8	73.6	الشرق
Grand Casablanca	41.8	19.5	65.9	الدار البيضاء الكبرى
Rabat - Salé - Zemmour - Zaër	43.5	24.2	64.4	الرباط - سلا - زمور - زعير
Doukkala - Abda	47.4	23.8	72.2	دكالة - عبدة
Tadla - Azilal	37.2	15.9	62.5	تادلة - أزبال
Meknès - Tafilalet	38.4	13.3	66.0	مكناس - تافلال
Fès - Boulemane	37.3	12.6	64.5	فاس - بولمان
Taza - Al Hoceima - Taounate	41.0	14.1	70.0	تازة - الحسيمة - تاونات
Tanger - Tétouan	42.2	14.9	70.6	طنجة - تطوان
<b>All regions</b>	<b>42.1</b>	<b>17.8</b>	<b>68.2</b>	<b>مجموع الجهات</b>

## UNEMPLOYMENT RATE BY GENDER AND REGION

Urban area (1) (in %)

Year 2014

معدل البطالة حسب الجنس والجهة

الوسط الحضري (1) (ب.%)

سنة 2014

Regions	المجموع Total	الإناث Female	الذكور Male	الجهات
Waded Ed-Dahab-Lagouira+ Laâyoune-Boujdour-Sakia El Hamra+ Guelmim-Es-Semara (2)	16.7	47.8	12.5	وادي الذهب - لكويبة + العيون - بوجدور - الساقية الحمراء + كلميم - السمارة (2)
Souss - Massa - Drâa	16.7	47.8	12.5	سوس - ماسة - درعة
Gharb - Chrarda - Béni Hssen	18.2	22.2	16.9	الغرب - الشاردة - بني حسن
Chaouia - Ouardigha	12.7	26.3	9.0	الشاوية - واردة
Marrakech - Tensift - Al Haouz	11.8	18.4	9.8	مراكش - تانسيفت - الحوز
Oriental	19.9	28.6	18.1	الشرق
Grand Casablanca	11.4	14.7	10.4	الدار البيضاء الكبرى
Rabat - Salé - Zemmour - Zaër	15.1	21.2	12.6	الرباط - سلا - زمور - زعير
Doukkala - Abda	21.3	33.2	17.2	دكالة - عبدة
Tadla - Azilal	12.4	25.2	8.5	تادلة - أزبال
Meknès - Tafilalet	19.2	29.9	16.8	مكناس - تافلال
Fès - Boulemane	10.4	15.6	9.3	فاس - بولمان
Taza - Al Hoceima - Taounate	14.2	28.5	11.1	تازة - الحسيمة - تاونات
Tanger - Tétouan	16.1	17.9	15.7	طنجة - تطوان
<b>All regions</b>	<b>14.8</b>	<b>21.9</b>	<b>12.8</b>	<b>مجموع الجهات</b>

(1) Persons aged 15 years and above.

(2) These regions have been grouped for sampling considerations.

Source : High Commission For Planning,

Directorate of Statistics (National survey on Employment).

(1) السكان البالغون 15 سنة فأكثر  
(2) جمعت هذه الجهات الثلاث لاعتبارات ترجع إلى طريقة المعاينة.المصدر : المندوبية السامية للتخطيط،  
مديرية الإحصاء (البحث الوطني حول التشغيل).

## ACTIVITY RATE BY GENDER AND AGE GROUP

Rural area (in %)

Year 2014

معدل النشاط حسب الجنس وفئة السن

الوسط القروي (بـ%)

سنة 2014

Age groups	المجموع Total	الإناث Female	الذكور Male	فئات السن
15 to 19 years	34.0	21.2	44.9	من 15 إلى 19 سنة
20 to 24 years	57.8	32.1	84.5	من 20 إلى 24 سنة
25 to 29 years	62.9	34.3	94.8	من 25 إلى 29 سنة
30 to 34 years	67.5	39.7	96.5	من 30 إلى 34 سنة
35 to 39 years	66.6	43.3	95.4	من 35 إلى 39 سنة
40 to 44 years	69.8	47.2	96.0	من 40 إلى 44 سنة
45 to 49 years	70.5	53.0	95.8	من 45 إلى 49 سنة
50 to 54 years	71.0	53.3	93.1	من 50 إلى 54 سنة
55 to 59 years	69.1	48.8	90.9	من 55 إلى 59 سنة
60 years and above	40.1	26.4	53.5	من 60 سنة فأكثر
<b>15 years and above</b>	<b>57.2</b>	<b>36.9</b>	<b>78.7</b>	<b>15 سنة فأكثر</b>

## UNEMPLOYMENT RATE BY GENDER AND AGE GROUP

Rural area (in %)

Year 2014

معدل البطالة حسب الجنس وفئة السن

الوسط القروي (بـ%)

سنة 2014

Age groups	المجموع Total	الإناث Female	الذكور Male	فئات السن
15 to 24 years	8.9	4.3	10.7	من 15 إلى 24 سنة
25 to 34 years	4.4	2.1	5.4	من 25 إلى 34 سنة
35 to 44 years	2.7	1.2	3.5	من 35 إلى 44 سنة
45 years and above	1.5	0.5	2.1	من 45 سنة فأكثر
<b>15 years and above</b>	<b>4.2</b>	<b>1.8</b>	<b>5.5</b>	<b>15 سنة فأكثر</b>

## EMPLOYED POPULATION BY BRANCH OF ECONOMIC

ACTIVITY : Rural area (in %)

Year 2014

السكان النشيطون المشتغلون حسب فروع النشاط

الإقتصادي : الوسط القروي (بـ%)

سنة 2014

Branches of Activity	(%)	فروع النشاط
Agriculture, forestry and fisheries	74.5	الفلاحة، الغابة والصيد البحري
Industry (including handicraft)	4.1	الصناعة (بما في ذلك الصناعة التقليدية)
Building and public works	7.7	البناء والأشغال العمومية
Trade	5.8	التجارة
Transport, warehousing and communications	2.1	النقل والمستودعات والمواصلات
Repair	0.8	إصلاحات
Public administration	1.1	الإدارة العمومية
Social services provided to collectivity	1.2	الخدمات الاجتماعية المقدمة للجماعة
Other services	2.7	خدمات أخرى
Non specified activities	0.0	نشاطات مبهمة
<b>Total</b>	<b>100.0</b>	<b>المجموع</b>

Source : High Commission For Planning,  
Directorate of Statistics (National survey on Employment).

المصدر : المندوبية السامية للتخطيط،  
مديرية الإحصاء (البحث الوطني حول التشغيل).

## ACTIVITY RATE BY GENDER AND REGION

Rural area (1) (in %)

Year 2014

معدل النشاط حسب الجنس والجهة

الوسط القروي (1) (بـ %)

سنة 2014

Regions	المجموع Total	الإناث Female	الذكور Male	الجهات
Uued Ed-Dahab-Lagouira+ Laâyoune-Boujdour-Sakia El Hamra + Guelmim-Es-Semara (2)	52.7	27.0	70.3	وادي الذهب - لكويبة + العيون - بوجدور - الساقية الحمراء + كلميم - السمارة (2)
Souss - Massa - Drâa	52.7	41.4	67.1	سوس - ماسة - درعة
Gharb - Chrarda - Béni Hssen	65.3	48.2	83.4	الغرب - الشاردة - بني حسن
Chaouia - Ouardigha	70.2	52.2	88.5	الشاوية - ورديغة
Marrakech - Tensift - Al Haouz	56.5	34.6	80.2	مراكش - تانسيفت - الحوز
Oriental	48.9	19.2	81.0	الشرق
Grand Casablanca	44.9	13.4	77.4	الدار البيضاء الكبرى
Rabat - Salé - Zemmour - Zaër	59.5	38.2	81.4	الرباط - سلا - زمور - زعير
Doukkala - Abda	66.1	47.5	85.1	دكالة - عبدة
Tadla - Azilal	52.4	33.1	75.2	تادلة - أزبال
Meknès - Tafilalet	53.3	28.2	77.7	مكناس - تافيلالت
Fès - Boulemane	54.1	35.6	74.2	فاس - بولمان
Taza - Al Hoceima - Taounate	61.1	43.6	81.0	تازة - الحسيمة - تاونات
Tanger - Tétouan	49.3	17.5	80.6	طنجة - تطوان
<b>All regions</b>	<b>57.2</b>	<b>36.9</b>	<b>78.7</b>	<b>مجموع الجهات</b>

## UNEMPLOYMENT RATE BY GENDER AND REGION

Rural area (1) (in %)

Year 2014

معدل البطالة حسب الجنس والجهة

الوسط القروي (1) (بـ %)

سنة 2014

Regions	المجموع Total	الإناث Female	الذكور Male	الجهات
Uued Ed-Dahab-Lagouira+ Laâyoune-Boujdour-Sakia El Hamra + Guelmim-Es-Semara (2)	11.6	8.1	12.5	وادي الذهب - لكويبة + العيون - بوجدور - الساقية الحمراء + كلميم - السمارة (2)
Souss - Massa - Drâa	5.3	1.6	8.2	سوس - ماسة - درعة
Gharb - Chrarda - Béni Hssen	6.1	2.6	8.3	الغرب - الشاردة - بني حسن
Chaouia - Ouardigha	1.2	0.6	1.6	الشاوية - ورديغة
Marrakech - Tensift - Al Haouz	2.7	1.6	3.2	مراكش - تانسيفت - الحوز
Oriental	12.3	5.9	13.8	الشرق
Grand Casablanca	9.9	12.4	9.4	الدار البيضاء الكبرى
Rabat - Salé - Zemmour - Zaër	3.6	3.6	3.6	الرباط - سلا - زمور - زعير
Doukkala - Abda	3.7	2.1	4.7	دكالة - عبدة
Tadla - Azilal	4.3	1.2	5.9	تادلة - أزبال
Meknès - Tafilalet	5.5	1.8	6.7	مكناس - تافيلالت
Fès - Boulemane	3.3	0.5	4.7	فاس - بولمان
Taza - Al Hoceima - Taounate	1.4	0.5	1.9	تازة - الحسيمة - تاونات
Tanger - Tétouan	2.5	0.2	3.0	طنجة - تطوان
<b>All regions</b>	<b>4.2</b>	<b>1.8</b>	<b>5.5</b>	<b>مجموع الجهات</b>

(1) Persons aged 15 years and above.

(2) These regions have been grouped for sampling considerations.

Source : High Commission For Planning,

Directorate of Statistics (National survey on Employment).

(1) السكان البالغون 15 سنة فأكثر  
(2) جمعت هذه الجهات الثلاث لاعتبارات ترجع إلى طريقة المعاينة.المصدر : المندوبية السامية للتخطيط،  
مديرية الإحصاء (البحث الوطني حول التشغيل).





التعليم • Education

## NUMBER OF PUPILS AND UNDERGRADUATE STUDENTS BY THE LEVEL AND TYPE OF EDUCATION

عدد التلاميذ والطلبة  
حسب المستوى الدراسي ونوع التعليم

Level of education Type of education	نسبة التغير % Variation rate %	2014-2013	2013-2012	المستوى الدراسي نوع التعليم
<b>Primary education</b>	<b>0.2</b>	<b>4 030 142</b>	<b>4 021 052</b>	التعليم الابتدائي
Public	- 0.6	3 454 268	3 475 190	العمومي
Private	5.5	575 874	545 862	الخاص
<b>Preparatory high school</b>	<b>3.0</b>	<b>1 618 105</b>	<b>1 571 227</b>	التعليم الثانوي الإعدادي
Public	2.6	1 491 419	1 454 030	العمومي
Private	8.1	126 686	117 197	الخاص
<b>Qualifying high school</b>	<b>0.5</b>	<b>988 134</b>	<b>983 515</b>	التعليم الثانوي التأهيلي
Public	0.0	905 309	905 051	العمومي
Private	5.6	82 825	78 464	الخاص
<b>Specialized Technician Diploma</b>	<b>2.7</b>	<b>4 171</b>	<b>4 060</b>	شهادة التقني العالي
<b>Preparatory classes</b>	<b>11.3</b>	<b>7 417</b>	<b>6 665</b>	الأقسام التحضيرية
<b>University (public) (1)</b>	...	...	...	التعليم الجامعي (العمومي) (1)
<b>High institutes and colleges (public)</b>	...	...	...	المعاهد والمدارس العليا (العمومي)
Which				منها
<b>Pedagogic training</b>	<b>- 18.6</b>	<b>7 105</b>	<b>8 729</b>	التكوين التربوي

(1) Including schools belonging to universities

Source : Ministry of National Education and Vocational Training  
Ministry of higher Education, Staff Training  
and Scientific Research.

(1) يشمل المدارس التابعة للجامعات

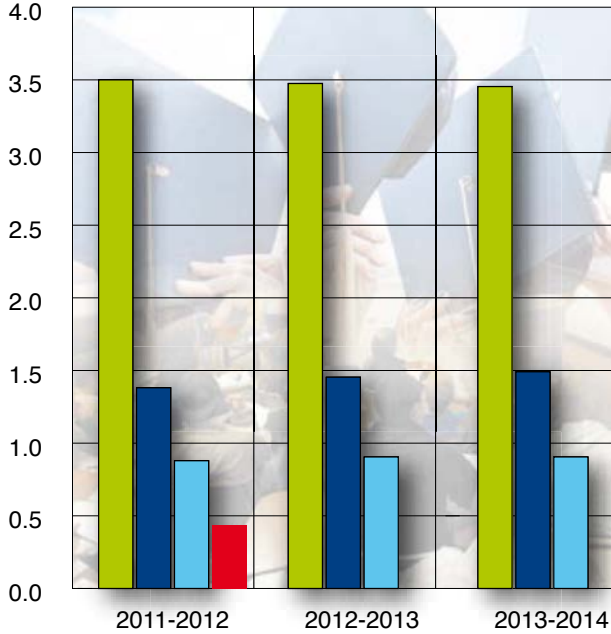
المصادر : وزارة التربية الوطنية والتكوين المهني  
وزارة التعليم العالي والبحث العلمي  
وتكوين الأطر.



تطور عدد المسجلين حسب المستوى التعليمي (العمومي)

EVOLUTION OF NUMBER OF PUPILS AND STUDENTS BY THE LEVEL OF EDUCATION (Public)

(in millions) (بالملايين)



- Primary education ■ التعليم الإبتدائي
- Preparatory high school ■ التعليم الثانوي الإعدادي
- Qualifying high school ■ التعليم الثانوي التأهيلي
- University ■ التعليم الجامعي

ملاحظة : معطيات التعليم الجامعي غير متوفرة بالنسبة للسنوات الجامعية 2013-2012 و 2014-2013

NB : Data for university education are not available for the university year 2012-2013 and 2013-2014

**NUMBER OF PUPILS IN PRIMARY SCHOOL, PREPARATORY HIGH SCHOOL AND QUALIFYING HIGH SCHOOL BY REGION (public) Year 2013-2014** عدد التلاميذ بالتعليم الإبتدائي والثانوي الإعدادي والثانوي التأهيلي حسب الجهات (العمومي) لسنة 2013-2014

Region Prefecture or province	الثانوي التأهيلي Secondary Qualifying	الثانوي الإعدادي Secondary College	الإبتدائي Primary	الجهة العمالة أو الإقليم
<b>Oued Ed-Dahab-Lagouira</b>	<b>3 525</b>	<b>4 966</b>	<b>10 954</b>	وادي الذهب - لكويرة
Aousserd	58	53	131	أوسرد
Oued Ed-Dahab	3 467	4 913	10 823	وادي الذهب
<b>Laâyoune-Boujdour-S. El Hamra</b>	<b>11 706</b>	<b>14 992</b>	<b>25 871</b>	العيون - بوجدور - الساقية الحمراء
Boujdour	1 993	2 718	5 256	بوجدور
Laâyoune	9 379	11 685	19 364	العيون
Tarfaya	334	589	1 251	طرفاية
<b>Guelmim-Es-Semara</b>	<b>22 210</b>	<b>28 875</b>	<b>52 911</b>	كلميم - السمارة
Assa-Zag	1 737	1 525	2 920	أسا - الزاك
Es-Semara	2 707	3 673	6 408	السمارة
Guelmim	8 765	10 988	18 993	كلميم
Tan-Tan	3 848	5 252	8 858	طانطان
Tata	5 153	7 437	15 732	طاطا
<b>Souss-Massa-Drâa</b>	<b>99 105</b>	<b>172 360</b>	<b>425 498</b>	سوس - ماسة - درعة
Agadir-Ida ou Tanane	17 519	27 500	50 637	أكادير - إداوتنان
Chtouka-Aït Baha	8 150	16 237	43 716	اشتوكة - أيت باها
Inezgane-Aït Melloul	18 906	29 805	51 985	إنزكان - أيت ملول
Ouarzazate	8 579	13 951	39 136	ورزازات
Sidi Ifni	2 862	5 332	13 562	سيدي إفني
Taroudannt	16 707	33 520	115 184	تارودانت
Tinghir	9 423	17 590	44 775	تنغير
Tiznit	6 323	9 512	21 437	تيزنيت
Zagora	10 636	18 913	45 066	زاكورة
<b>Gharb-Chrarda-Béni Hssen</b>	<b>42 932</b>	<b>81 862</b>	<b>220 021</b>	الغرب - الشراة - بني حسن
Kénitra	23 684	42 839	116 681	القنيطرة
Sidi Kacem	12 364	24 393	66 549	سيدي قاسم
Sidi Slimane	6 884	14 630	36 791	سيدي سليمان
<b>Chaouia-Ouardigha</b>	<b>50 361</b>	<b>83 798</b>	<b>193 250</b>	الشاوية - ورديفة
Ben Slimane	5 422	10 299	21 883	بنسليمان
Berrechid	12 422	20 362	45 866	برشيد
Khouribga	18 714	28 395	51 393	خريبكة
Settat	13 803	24 742	74 108	سطات
<b>Marrakech-Tensift-Al Haouz</b>	<b>75 501</b>	<b>143 411</b>	<b>429 760</b>	مراكش - تانسيفت - الحوز
Al Haouz	8 173	20 015	82 001	الحوز
Chichaoua	4 645	11 430	55 773	شيشاوة
El Kelâa des Sraghna	11 749	23 953	68 149	قلعة السراغنة
Essaouira	6 692	16 418	60 836	الصويرة
Marrakech	38 009	59 246	123 228	مراكش
Rehamna	6 233	12 349	39 773	رحامنة
<b>Oriental</b>	<b>56 420</b>	<b>87 771</b>	<b>203 713</b>	الشرق
Berkane	8 206	12 684	25 870	بركان
Driouch	3 371	7 504	23 066	دريوش
Figuig	3 683	5 404	16 312	فجيح
Jerada	2 933	5 401	12 477	جرادة
Nador	12 558	22 126	55 245	الناضور
Oujda-Angad	19 677	25 153	43 511	وجدة أنجاد
Taourirt	5 992	9 499	27 232	تاويرت

**NUMBER OF PUPILS IN PRIMARY SCHOOL, PREPARATORY HIGH SCHOOL AND QUALIFYING HIGH SCHOOL BY REGION (public) Year 2013-2014 (continued)**

عدد التلاميذ بالتعليم الإبتدائي والثانوي الإعدادي والثانوي التأهيلي حسب الجهات (العمومي) لسنة 2013-2014 (تابع)

Region Prefecture or province	الثانوي التأهيلي Secondary Qualifying	الثانوي الإعدادي Secondary College	الإبتدائي Primary	الجهة العمالة أو الإقليم
<b>Grand Casablanca</b>	<b>134 648</b>	<b>178 466</b>	<b>253 350</b>	الدار البيضاء الكبرى
Casablanca	108 975	135 983	174 439	الدار البيضاء
Mediouna	5 655	9 500	17 637	مديونة
Mohammadia	12 024	17 744	28 136	المحمدية
Nouaceur	7 994	15 239	33 138	النواصر
<b>Rabat-Salé-Zemmour-Zaër</b>	<b>80 015</b>	<b>122 489</b>	<b>205 497</b>	الرباط - سلا - زمور - زعير
Khémisset	13 451	27 546	60 853	الخميسات
Rabat	18 887	19 709	25 697	الرباط
Salé	31 407	47 972	74 523	سلا
Skhirate-Témara	16 270	27 262	44 424	الصخيرات - تمارة
<b>Doukkala-Abda</b>	<b>48 562</b>	<b>89 017</b>	<b>256 529</b>	دكالة - عبدة
El Jadida	17 842	31 221	88 185	الجديدة
Safi	17 181	28 266	76 372	أسفي
Sidi Bennour	8 783	19 890	60 809	سيدي بنور
Yousseoufia	4 756	9 640	31 163	اليوسفة
<b>Tadla-Azilal</b>	<b>38 219</b>	<b>72 548</b>	<b>187 688</b>	تادلة - أزيلال
Azilal	10 726	21 981	78 368	أزيلال
Béni Mellal	16 258	27 484	55 631	بني ملال
Fquih Ben Salah	11 235	23 083	53 689	الفيقيه بن صالح
<b>Meknès-Tafilalet</b>	<b>70 764</b>	<b>115 573</b>	<b>240 964</b>	مكناس - تافيلالت
El Hajeb	5 945	11 284	27 162	الحاجب
Errachidia	15 920	24 645	51 801	الرشيدية
Ifrane	5 583	7 697	15 487	إفران
Khénifra	10 739	19 272	41 340	خنيفرة
Meknès	25 072	39 022	69 555	مكناس
Midelt	7 505	13 653	35 619	ميدلت
<b>Fès-Boulemane</b>	<b>54 407</b>	<b>85 414</b>	<b>182 886</b>	فاس - بولمان
Boulemane	5 286	9 839	25 582	بولمان
Fès	38 495	55 682	104 602	فاس
Moulay Yacoub	1 859	6 166	24 677	مولاي يعقوب
Sefrou	8 767	13 727	28 025	صفرو
<b>Taza-Al Hoceima-Taounate</b>	<b>40 538</b>	<b>77 409</b>	<b>220 781</b>	تازة - الحسيمة - تاونات
Al Hoceima	7 660	15 227	44 609	الحسيمة
Guercif	5 352	10 068	25 979	جرسيف
Taounate	12 290	27 108	91 314	تاونات
Taza	15 236	25 006	58 879	تازة
<b>Tanger-Tétouan</b>	<b>76 396</b>	<b>132 468</b>	<b>344 595</b>	طنجة - تطوان
Chefchaouen	6 697	15 179	64 100	شفشاون
Fahs-Anjra	848	2 579	10 535	فحص - أنجرة
Larache	12 366	20 337	60 025	العرائش
M'diq Fnideq	6 094	10 351	21 457	المضيق - الفينديق
Ouezzane	9 052	15 407	40 459	وزان
Tanger-Assilah	26 742	45 243	94 842	طنجة - أصيلة
Tétouan	14 597	23 372	53 177	تطوان
<b>Total</b>	<b>905 309</b>	<b>1 491 419</b>	<b>3 454 268</b>	<b>المجموع</b>

Source : Ministry of National Education and vocational Training.

المصدر : وزارة التربية الوطنية والتكوين المهني.

التكوين التربوي والتكوين المهني  
(عدد المتكويين)

## PEDAGOGIC TRAINING AND VOCATIONAL TRAINING

## Number of trainers

Type of training	2014-2013	2013-2012	نوع التكوين
<b>PEDAGOGIC TRAINING</b>			
Primary Teachers	2 364	2 787	التكوين التربوي
Secondary Teachers college	2 158	2 334	أساتذة التعليم الإبتدائي
Secondary Teachers qualifying	2 435	2 743	أساتذة التعليم الثانوي الإعدادي
Aggregation	40	356	أساتذة التعليم الثانوي التأهيلي
Center of orientation and planning education	98	201	التبريز
National Center of Training Inspector	10	308	مركز التوجيه والتخطيط التربوي
<b>VOCATIONAL TRAINING</b>			
		2012-2011 <sup>c</sup>	التكوين المهني
<b>Residential and alternated training</b>			
التكوين داخل المؤسسات والتكوين بالتمرس المهني			
Specialization	33 603	35 705	التخصص
Qualification	69 958	69 573	التأهيل
Technician	103 904	103 380	التقني
Specialized technician	93 626	84 789	التقني المتخصص
<b>Total</b>	<b>301 091</b>	<b>293 447</b>	<b>المجموع</b>
of which : 1 <sup>st</sup> Year	198 456	190 875	منه : السنة الأولى
Private sector	76 104	75 890	القطاع الخاص
<b>Apprenticeship training</b>	<b>40 000</b>	<b>34 302</b>	<b>التدرج المهني</b>

TEACHING STAFF BY  
LEVEL OF EDUCATIONهيئة التدريس حسب مستوى  
التدريس

Level of education	2014-2013		2013-2012		مستوى التدريس
	الإناث Female	المجموع Total	الإناث Female	المجموع Total	
Public primary education	59 320	125 496	59 252	126 446	التعليم الإبتدائي العمومي
Public preparatory high school	22 475	55 688	22 334	55 964	التعليم الثانوي الإعدادي العمومي
Public qualifying high school	15 488	44 895	14 736	43 392	التعليم الثانوي التأهيلي العمومي
University (1)	...	...	...	...	التعليم الجامعي (1)

(1) Permanent staff

Sources : - Ministry of National Education and Vocational Training.

- Ministry of higher Education, Staff Training and Scientific Research.

(1) هيئة التدريس المتدائمة

المصادر : - وزارة التربية الوطنية والتكوين المهني .  
- وزارة التعليم العالي والبحث العلمي  
وتكوين الأطر .







الصحة • Health

**MEDICAL AND PARAMEDICAL STAFF BY REGION AND PROVINCE (OR PREFECTURE)**

**الجهاز الطبي والشبه الطبي حسب الجهة والإقليم (أو العمالة)**

Year 2013\*

سنة 2013\*

Region Prefecture of province	الجهاز الشبه الطبي العمومي (2) Public Paramedical staff (2)	الأطباء الخاص (1) Physicians Private	العمومي (1) Public (1)	الجهة العمالة أو الإقليم
<b>Oued Ed-Dahab-Lagouira</b>	<b>131</b>	<b>5</b>	<b>44</b>	وادي الذهب - لكوية
Aoussered	9	-	2	أوسرد
Oued Ed-Dahab	122	5	42	وادي الذهب
<b>Laâyoune-Boujdour-S. El Hamra</b>	<b>540</b>	<b>35</b>	<b>104</b>	العيون - بوجدور - الساقية الحمراء
Boujdour	97	1	19	بوجدور
Laâyoune	423	34	81	العيون
Tarfaya	20	-	4	طرفاية
<b>Guelmim-Es-Semara</b>	<b>630</b>	<b>31</b>	<b>163</b>	كلميم - السمارة
Assa-Zag	74	2	11	أسا - الزاك
Es-Semara	102	2	24	السمارة
Guelmim	208	21	69	كلميم
Tan-Tan	100	4	33	طانطان
Tata	146	2	26	طاطا
<b>Souss - Massa - Drâa</b>	<b>2 476</b>	<b>519</b>	<b>716</b>	سوس - ماسة - درعة
Agadir-Ida ou Tanane	554	285	189	أكادير - إداوتنان
Chtouka-Aït Baha	203	20	43	اشتوكة - أيت باها
Inezgane-Aït Melloul	280	99	84	إنزكان - أيت ملول
Ouarzazate	300	18	87	ورزازات
Sidi Ifni	99	4	30	سبدي إفني
Taroudannt	497	52	135	تارودانت
Tinghir	117	10	38	تنغير
Tiznit	292	25	68	تزنيت
Zagora	134	6	42	زاكورة
<b>Gharb-Chrarda-Béni Hssen</b>	<b>1 064</b>	<b>373</b>	<b>381</b>	الغرب - الشراردة - بني حسن
Kénitra	666	289	267	القنيطرة
Sidi Kacem	275	52	79	سبدي قاسم
Sidi Slimane	123	32	35	سبدي سليمان
<b>Chaouia-Ouadigha</b>	<b>1 537</b>	<b>311</b>	<b>496</b>	الشاوية - ورديفة
Ben Slimane	236	28	101	بنسليمان
Berrechid	253	93	77	برشيد
Khouribga	512	106	134	خريبكة
Settat	536	84	184	سطات
<b>Marrakech-Tensift-Al Haouz</b>	<b>2 234</b>	<b>680</b>	<b>759</b>	مراكش - تانسيفت - الحوز
Al Haouz	232	28	84	الحوز
Chichaoua	220	13	63	شيشاوة
El Kelâa des Sraghna	387	43	130	قلعة السراغنة
Essaouira	430	20	126	الصويرة
Marrakech	833	555	304	مراكش
Rehamna	132	21	52	الرحامنة
<b>Oriental</b>	<b>2 195</b>	<b>449</b>	<b>562</b>	الشرق
Berkane	234	71	88	بركان
Driouch	88	16	18	الدريوش
Figuig	140	5	32	فجيج
Jerada	147	7	41	جرادة
Nador	440	135	123	النواصر
Oujda-Angad	988	198	210	وجدة - أنجاد
Taourirt	158	17	50	تاويرت



**MEDICAL AND PARAMEDICAL STAFF BY REGION AND PROVINCE (OR PREFECTURE) (continued)**
**الجهاز الطبي والشبه الطبي حسب الجهة والإقليم (أو العمالة) (تابع)**

Year 2013\*

سنة 2013\*

Region Prefecture of province	الجهاز الشبه الطبي العمومي (2)	الأطباء العمومي (1) الخاص		الجهة العمالة أو الإقليم
	Public Paramedical staff (2)	Physicians Private	Public (1)	
<b>Grand Casablanca</b>	<b>1 898</b>	<b>2 934</b>	<b>1 186</b>	الدار البيضاء الكبرى
Ain Chock	158	174	123	عين الشق
Ain Sebaâ - Hay Mohammadi	245	214	121	عين السبع - الحي المحمدي
Al Fida-Mers Sultan	231	226	155	القداء - مرس السلطان
Ben M'Sick	103	143	74	بن امسيك
Casablanca-Anfa	341	1 475	209	الدار البيضاء - أنفا
Hay Al Hassani	132	261	91	الحي الحسناني
Mechouar de Casablanca	4	-	6	مشوار الدار البيضاء
Médiouna	59	10	35	مديونة
Mohammadia	205	133	124	المحمدية
Moulay Rachid-Sidi Othmane	177	127	93	مولاي رشيد - سيدي عثمان
Nouaceur	102	15	60	النواضر
Sidi Bernoussi	141	156	95	سيدي البرنوصي
<b>Rabat-Salé-Zemmour-Zaër</b>	<b>1 581</b>	<b>1 504</b>	<b>871</b>	الرباط - سلا - زمور - زعير
Khemisset	488	89	134	الخميسات
Rabat	368	958	314	الرباط
Salé	480	268	229	سلا
Skhirate-Témara	245	189	194	الصخيرات - تمارة
<b>Doukkala-Abda</b>	<b>1 453</b>	<b>361</b>	<b>394</b>	دكالة - عبدة
El Jadida	581	187	187	الجديدة
Safi	564	111	132	أسفي
Sidi Bennour	199	38	54	سيدي بنور
Yousseoufia	109	25	21	اليوسفي
<b>Tadla-Azilal</b>	<b>1 198</b>	<b>184</b>	<b>291</b>	تادلة - أزبال
Azilal	353	13	107	أزبال
Béni Mellal	653	120	136	بني ملال
Fquih Ben Salah	192	51	48	الفيقي بن صالح
<b>Meknès-Tafilalet</b>	<b>2 776</b>	<b>361</b>	<b>654</b>	مكناس - تافيلالت
El Hajeb	195	17	64	الحاجب
Errachidia	503	19	100	الرشيدية
Ifrane	246	15	61	إفران
Khenifra	342	32	79	خنيفرة
Meknès	1 153	268	307	مكناس
Midelt	337	10	43	مدلت
<b>Fès-Boulemane</b>	<b>1 294</b>	<b>424</b>	<b>476</b>	فاس - بولمان
Boulemane	235	8	67	بولمان
Fès	722	400	313	فاس
Moulay Yacoub	100	1	30	مولاي يعقوب
Sefrou	237	15	66	صفر
<b>Taza-Al Hoceima-Taounate</b>	<b>1 503</b>	<b>121</b>	<b>341</b>	تازة - الحسيمة - تاونات
Al Hoceima	515	38	142	الحسيمة
Guercif	118	14	23	جرسيف
Taounate	322	22	69	تاونات
Taza	548	47	107	تازة
<b>Tanger-Tétouan</b>	<b>2 099</b>	<b>673</b>	<b>718</b>	طنجة - تطوان
Chefchaouen	250	17	79	شفشاون
Fahs-Anjra	48	-	14	الفحص - أنجرة
Larache	324	69	112	العرائش
M'Diq-Fnideq	146	11	52	المضيبي - الفنديق
Quezzane	154	15	36	وزان
Tanger-Assilah	653	396	241	طنجة - أصيلة
Tétouan	524	165	184	تطوان
<b>Ensemble</b>	<b>24 609</b>	<b>8 965</b>	<b>8 156</b>	المجموع

(1) Not including hospital university centers.

(2) Not including hospital university centers and Central Services.

Sources : Ministry of Health,

National Council of the Order of Physicians.

(1) لا يشمل المراكز الإستشفائية الجامعية.

(2) لا يشمل المراكز الإستشفائية الجامعية والمصالح المركزية.

المصادر : وزارة الصحة،

المجلس الوطني لهيئة الأطباء.





الأسعار • Prices

**CONSUMER PRICES INDEX :**  
**Urban area (478 articles ; Base 100 : 2006)**

الرقم الاستدلالي للأثمان عند الاستهلاك :  
 الوسط الحضري (478 مادة ؛ أساس 100 : 2006)

Divisions Cities Months	نسبة التغير % Variation rate %	2014	2013	الأقسام المدن الأشهر
<b>General Index</b>	<b>0.4</b>	<b>113.4</b>	<b>112.9</b>	الرقم الاستدلالي العام
<b>Divisions</b>				الأقسام
Food and non - alcoholic beverages	- 1.2	120.2	121.7	المواد الغذائية والمشروبات غير الكحولية
Alcoholic beverages and tobacco	1.7	116.3	114.4	المشروبات الكحولية والتبغ
Clothing and shoes	2.1	112.2	109.9	الملابس والأحذية
Housing, water, electricity gas and other combustibles	2.5	109.2	106.5	السكن والماء والكهرباء والغاز ومحروقات أخرى
Furniture, household equipment and regular home maintenance	0.8	108.3	107.4	الأثاث والأدوات المنزلية والصيانة العادية للمنزل
Health	- 0.2	104.5	104.7	الصحة
Transport	2.6	112.6	109.8	النقل
Communications	- 4.6	59.5	62.4	المواصلات
Leisure and Culture	- 0.9	96.4	97.3	الترفيه والثقافة
Education	3.4	135.6	131.1	التعليم
Restaurants and hotels	2.5	119.8	116.9	مطاعم وفنادق
Other goods and services	1.2	113.4	112.1	مواد وخدمات أخرى
<b>Cities</b>				المدن
Agadir	0.0	112.1	112.1	أكادير
Casablanca	0.5	115.5	114.9	الدار البيضاء
Fès	1.1	114.4	113.2	فاس
Kénitra	0.5	112.9	112.3	القنيطرة
Marrakech	0.8	113.8	112.9	مراكش
Oujda	- 0.1	112.5	112.6	وجدة
Rabat	0.9	111.5	110.5	الرباط
Tétouan	0.4	112.4	112.0	تطوان
Meknès	0.2	115.1	114.9	مكناس
Tanger	0.3	115.1	114.7	طنجة
Laâyoune	0.2	112.8	112.6	العيون
Dakhla	0.7	112.6	111.8	الدakhلة
Guelmim	- 0.2	112.3	112.5	كلميم
Settat	- 0.2	112.5	112.7	سطات
Safi	0.6	108.9	108.2	أسفي
Béni Mellal	0.2	111.9	111.7	بني ملال
Al Hoceima	- 0.2	113.8	114.0	الحسيمة
<b>Months</b>				الأشهر
January	0.5	113.2	112.6	يناير
February	0.4	113.0	112.5	فبراير
March	0.4	112.7	112.3	مارس
April	0.4	112.8	112.3	أبريل
May	- 0.3	112.6	112.9	مايو
June	- 0.1	112.8	112.9	يونيو
July	0.4	112.9	112.5	يوليوز
August	0.0	113.6	113.6	أغشت
September	0.1	113.7	113.6	سبتمبر
October	0.6	114.4	113.7	أكتوبر
November	1.2	114.4	113.0	نوفمبر
December	1.6	114.7	112.9	دجنبر

Source : High Commission For Planning (Directorate of Statistics).

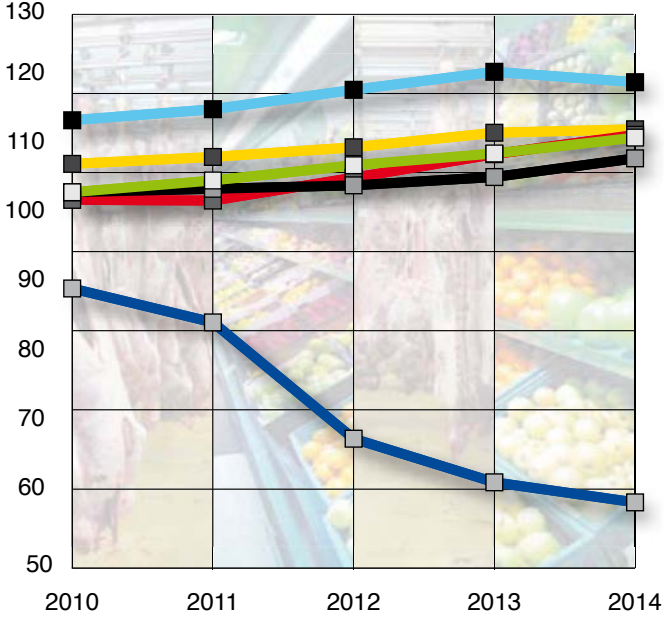
المصدر : المندوبية السامية للتخطيط (مديرية الإحصاء).

تطور الرقم الاستدلالي للأثمان عند الاستهلاك

## EVOLUTION OF THE CONSUMER PRICE INDEX

الوسط الحضري Urban area

(أساس 100 : 2006 Base 100)



الرقم الإستدلالي العام

General index

المواصلات

Communications

النقل

Transport

السكن والماء والكهرباء والغاز ومحروقات أخرى

Housing, water, electricity, gas and other combustibles

الملابس والأحذية

Clothing and shoes

المواد الغذائية والمشروبات غير الكحولية

Food and non-alcoholic beverages

الرقم الاستدلالي للأثمان عند الإستهلاك :  
الوسط الحضري سنة 2014  
(478 مادة؛ أساس 100 : 2006)

الصحة	الأثاث والأدوات المنزلية والصيانة العادية للمنزل	السكن والماء والكهرباء والغاز ومحروقات أخرى	الملابس والأحذية	المشروبات الكحولية والتبغ	المواد الغذائية والمشروبات غير الكحولية	المدن
Health	Furniture, household and items routine household	Housing, water, electricity, gas and other fuels	Clothing and shoes	Alcoholic beverages and tobacco	Food and non-alcoholic beverages	الأشهر

104.5      108.3      109.2      112.2      116.3      120.2      الرقم الاستدلالي العام

المدن

102.2	106.3	106.3	102.6	116.4	122.3	أكادير
104.9	106.0	111.9	123.3	116.1	122.2	الدار البيضاء
105.4	106.9	110.5	110.2	116.3	121.7	فاس
106.0	103.9	103.5	108.6	116.2	120.8	القنيطرة
102.9	110.5	106.2	111.5	116.7	118.2	مراكش
107.4	109.5	106.7	115.4	116.2	117.4	وجدة
101.8	110.8	107.9	101.9	115.0	120.8	الرباط
107.7	115.2	112.5	116.6	117.4	116.2	تطوان
103.9	111.1	111.5	106.8	116.2	121.6	مكناس
106.8	108.5	118.5	122.6	116.6	119.8	طنجة
98.6	109.1	108.8	115.6	117.0	117.5	العيون
99.6	105.5	109.1	124.1	116.1	116.7	الداخلة
103.7	109.5	109.1	105.9	116.9	117.9	كلميم
107.6	106.5	104.1	105.4	117.5	118.8	سطات
98.6	101.6	103.8	101.9	115.0	117.9	أسفي
99.8	104.4	105.3	105.9	122.0	121.6	بني ملال
110.9	112.6	103.8	110.3	116.5	117.9	الحسيمة

الأشهر

105.3	107.7	107.2	111.9	116.3	121.3	يناير
105.4	107.9	107.2	111.9	116.3	120.4	فبراير
105.4	108.2	107.2	111.9	116.3	119.4	مارس
105.9	108.2	107.4	111.7	116.4	119.3	أبريل
105.9	108.3	107.5	111.5	116.4	118.8	مايو
103.3	108.4	107.5	111.6	116.4	119.5	يونيو
103.7	108.4	107.5	112.2	116.4	119.4	يوليو
103.7	108.5	111.0	112.3	116.3	119.9	غشت
103.7	108.5	111.8	112.4	116.3	119.6	شتنبر
103.7	108.5	111.8	112.6	116.3	121.2	أكتوبر
103.8	108.5	111.8	112.7	116.3	121.4	نونبر
103.8	108.4	111.9	113.1	116.4	122.5	دجنبر

المصدر : المندوبية السامية للتخطيط (مديرية الإحصاء).

**CONSUMER PRICE INDEX :**  
**Urban area Year 2014**  
**(478 articles ; Base 100 : 2006)**

Cities	مواد وخدمات أخرى	مطاعم وفنادق	التعليم	الترفيه والثقافة	المواصلات	النقل
Months	Other goods and services	Restaurants and hotels	Education	Leisure and culture	Communications	Transport
<b>General index</b>	<b>113.4</b>	<b>119.8</b>	<b>135.6</b>	<b>96.4</b>	<b>59.5</b>	<b>112.6</b>
<b>Cities</b>						
Agadir	106.0	116.5	134.5	99.0	60.7	111.6
Casablanca	106.3	122.7	146.4	96.8	57.4	115.1
Fès	120.3	121.9	149.6	83.1	57.5	107.5
Kénitra	119.1	134.6	115.8	98.5	61.1	114.7
Marrakech	126.7	116.1	150.6	97.7	54.8	112.5
Oujda	126.5	117.2	140.9	102.9	55.5	109.8
Rabat	109.6	112.9	118.7	98.2	62.4	113.1
Tétouan	113.5	124.8	134.1	93.9	60.2	107.7
Meknès	114.9	134.8	137.4	92.5	59.4	117.5
Tanger	112.6	113.4	133.2	100.9	58.5	113.8
Laâyoune	116.2	129.6	131.3	90.4	57.9	120.2
Dakhla	114.3	121.5	143.8	90.4	70.4	118.8
Guelmim	104.6	122.5	144.8	100.0	69.0	109.2
Settat	112.4	118.2	127.3	95.6	56.9	113.2
Safi	109.2	112.0	115.0	97.1	66.4	108.3
Béni Mellal	122.9	133.2	109.4	84.5	62.2	110.4
Al Hoceima	126.4	134.4	128.8	80.9	54.8	111.4
<b>Months</b>						
January	113.2	118.9	134.2	96.8	59.5	110.5
February	113.2	118.9	134.2	96.4	59.5	111.9
March	113.2	119.3	134.2	96.4	59.5	112.0
April	113.2	119.3	134.2	96.4	59.5	113.0
May	113.3	119.3	134.2	96.4	59.5	112.9
June	113.4	119.5	134.2	96.4	59.5	113.2
July	113.4	119.8	134.2	96.3	59.5	114.0
August	113.4	120.0	134.2	96.3	59.5	113.4
September	113.4	120.3	138.1	96.3	59.5	113.5
October	113.6	120.4	138.5	96.3	59.5	113.7
November	113.7	120.7	138.5	96.3	59.5	112.8
December	113.7	120.7	138.5	96.4	59.5	110.6

Source : High Commission For Planning (Directorate of Statistics).

## PRICES INDEX OF INDUSTRIAL, ENERGETIC AND MINING PRODUCTION

(Base 100 : 2010)

Section	نسبة التغير % Variation rate %	2014*	2013*	القطاع
Mining	0.3	100.7	100.4	الصناعات الإستخراجية
Manufacturing	- 2.9	108.5	111.7	الصناعات التحويلية
Production and distribution of electricity	1.5	101.5	100.0	إنتاج وتوزيع الكهرباء
Production and distribution of water	2.5	102.5	100.0	إنتاج وتوزيع الماء

Source : High Commission For Planning (Directorate of Statistics).

المصدر : المندوبية السامية للتخطيط (مديرية الإحصاء).









الفلاحة • Farming  
الغابات • Forestry  
المصيد البحري • Sea fishing

## CULTIVATED AREA OF MAIN AGRICULTURAL PRODUCTS

In thousands of Hectare

المساحة المزروعة لأهم المنتجات  
الفلاحية  
بألف هكتار

Products	نسبة التغير %		2014-2013*	2013-2012	المنتجات
	Variation rate %				
<b>Winter cereals</b>	<b>- 11.3</b>		<b>4 616.7</b>	<b>5 202.7</b>	الحبوب الشتوية
Durum wheat	- 4.2		904.8	944.0	القمح الصلب
Soft wheat	- 7.9		2 081.4	2 259.3	القمح الطري
Barley	- 19.4		1 585.2	1 967.1	الشعير
Oats	29.4		41.8	32.3	الخرطال
Others	-		3.5	-	حبوب أخرى
<b>Spring cereals</b>	<b>- 21.9</b>		<b>146.6</b>	<b>187.7</b>	حبوب الربيع
Corn	- 22.9		137.4	178.1	الذرة
Shorghum	4.3		4.8	4.6	البشنة
Rice	- 12.0		4.4	5.0	الأرز
<b>Legumes</b>	<b>- 6.3</b>		<b>375.1</b>	<b>400.4</b>	القطاني
Broad beans	- 7.1		191.0	205.5	الفاول
Chickpeas	27.4		72.6	57.0	الحمص
Peas	- 25.5		41.5	55.7	الجلبانة
Lentils	- 13.9		45.9	53.3	العدس
Others	- 16.6		24.1	28.9	قطنيات أخرى
<b>Oilseeds</b>	<b>11.2</b>		<b>37.7</b>	<b>33.9</b>	الحبوب الزيتية
Sunflower	22.9		20.9	17.0	عباد الشمس
Peanut	- 1.2		16.1	16.3	الفول السوداني
Sesame	16.7		0.7	0.6	الزنجلان
<b>Industrial crops (1)</b>	<b>- 57.9</b>		<b>60.9</b>	<b>144.8</b>	المزروعات الصناعية (1)
Beetroot	48.5		53.0	35.7	الشمندر
Sugar cane	- 25.5		7.9	10.6	قصب السكر
Others industrial corps	...		...	98.5	مزروعات صناعية أخرى

(1) Harvested area.

(1) المساحة المحصودة.

Source : Ministry of Agriculture and Sea Fisheries.

المصدر : وزارة الفلاحة والصيد البحري.

## MAIN AGRICULTURAL PRODUCTS

In thousands of quintals

أهم المنتجات الفلاحية  
بألف قنطار

Products	نسبة التغير % Variation rate %	2014-2013*	2013-2012	المنتجات
<b>Winter cereals</b>	<b>- 29.5</b>	<b>68 391.2</b>	<b>97 029.3</b>	الحبوب الشتوية
Durum wheat	- 25.7	14 101.8	18 972.3	القمح الصلب
Soft wheat	- 26.4	37 057.1	50 367.5	القمح الطري
Barley	- 39.8	16 380.9	27 226.2	الشعير
Oat	- 21.0	366.2	463.3	الخرطال
Others	-	485.2	-	حبوب أخرى
<b>Spring cereals</b>	<b>- 15.8</b>	<b>1 352.3</b>	<b>1 607.0</b>	حبوب الربيع
Corn	- 17.6	973.8	1 181.4	الذرة
Sorghum	-0.8	48.0	48.4	البشنة
Rice	- 12.4	330.5	377.2	الأرز
<b>Legumes</b>	<b>7.6</b>	<b>3 155.4</b>	<b>2 933.4</b>	القطاني
Broad beans	6.4	1 666.8	1 566.7	الفاول
Chickpeas	150.0	625.0	250.0	الحمص
Peas	- 36.8	234.2	370.7	الجلبانة
Lentils	- 28.6	306.7	429.5	العدس
Others	2.0	322.7	316.5	قطانيات أخرى
<b>Oilseeds</b>	<b>13.9</b>	<b>662.4</b>	<b>581.6</b>	الحبوب الزيتية
Sunflower	44.1	273.7	189.9	عباد الشمس
Peanut	- 1.1	383.8	387.9	الفاول السوداني
Sesame	28.9	4.9	3.8	الزنجلان
<b>Industrial crops</b>	<b>26.3</b>	<b>34 871.7</b>	<b>27 617.8</b>	المزروعات الصناعية
Beetroot	49.8	32 086.2	21 422.2	الشمندر
Sugar cane	- 55.0	2 785.5	6 195.6	قصب السكر

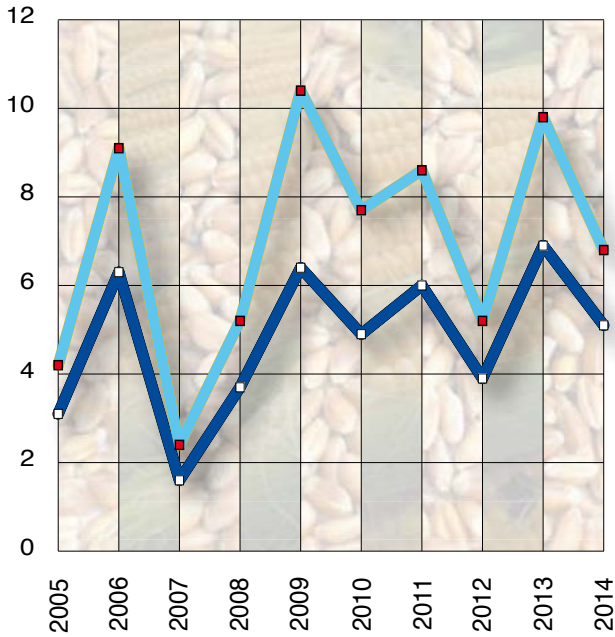
Source : Ministry of Agriculture and Sea Fisheries.

المصدر : وزارة الفلاحة والصيد البحري.

# إنتاج الحبوب الرئيسية

## PRODUCTION OF MAIN CEREALS

(in million of tons) (بملايين الأطنان)



Wheat, barley and corn —■— القمح، الشعير، الذرة

Wheat —■— القمح

## CITRUS FRUIT PRODUCTION

In thousands of tons

إنتاج الحموض  
بألف طن

Citrus	نسبة التغير %		2014-2013*	2013-2012	الحموض
	Unit	Variation rate %			
<b>Total production</b>		<b>9.2</b>	<b>1 599</b>	<b>1 465</b>	مجموع الإنتاج
Clementines		67.7	647	385.9	الكليماتين
Navels		25.1	349	278.9	النافيل
Salustianas		51.0	29	19.2	سالوستيان
Blood oranges		38.8	78	56.2	البرتقال الأحمر
Citrus fruits late		40.1	496	354.1	الحموض المتأخرة
Miscellaneous		...	...	370.6	مختلفات

Source : Ministry of Agriculture and Sea Fisheries.

المصدر : وزارة الفلاحة والصيد البحري .

## FORESTRY PRODUCTS (1)

المنتجات الغابوية (1)

Products	Unit	نسبة التغير %		2014*	2013	الوحدة	المنتجات
		Unit	Variation rate %				
Firewood	1000 steres (2)		- 50.7	217	440	1000 ستير (2)	خشب التدفئة
Wood for crafting	1000 m <sup>3</sup>		- 76.5	38	162	3 م 1000	الخشب المعد للإستعمال
Industrial timber	1000 m <sup>3</sup>		- 39.2	208	342	3 م 1000	الخشب الصناعي
Male cork	1000 steres (2)		- 100.0	...	15	1000 ستير (2)	الفلين الحلوفي
Female cork	1000 steres (2)		11.5	126	113	1000 ستير (2)	الفلين النمسي

(1) Sales of The High Commission for Water, Forestry and the Fight against Desertification.

(1) مبيعات المندوبية السامية للمياه والغابات ومحاربة التصحر .

(2) 1 stere = 500 kg for firewood  
1 stere = 100 kg for cork.(2) ستير = حوالي 500 كلغ من خشب التدفئة  
ستير = حوالي 100 كلغ من الفلين .

Source : The High Commission for Water, Forestry and the Fight against Desertification.

المصدر : المندوبية السامية للمياه والغابات ومحاربة التصحر .

**LIVESTOCK NUMBER (1)**

In thousands

عدد رؤوس الماشية (1)  
بألف رأس

Type of livestock	نسبة التغير % Variation rate %	2014*	2013	نوع الماشية
Cattle	2.1	3 238.7	3 173.0	الأبقار
Sheep	- 3.6	19 230.8	19 956.4	الأغنام
Goats	- 1.4	6 147.2	6 235.9	الماعز

(1) March - April Survey

(1) بحث مارس - أبريل

**REGULATED SLAUGHTERING**

الذبائح المراقبة

Slaughter	نسبة التغير % Variation rate %	2014*	2013	الذبائح
<b>Number of heads (in thousand)</b>				عدد الذبائح (بالآلاف)
Cattle	- 3.8	962	1 000	الأبقار
Sheep	- 19.7	1 954	2 432	الأغنام
Goats	10.6	1 518	1 372	الماعز
Other	92.9	54	28	ذبائح أخرى
<b>Net meat obtained (in thousand of ton)</b>				اللحوم المحصل عليها (بألف طن)
Cattle	- 18.4	173	212	الأبقار
Sheep	- 26.3	28	38	الأغنام
Goats	0.0	15	15	الماعز
Other meat (1)	20.0	6	5	لحوم أخرى (1)

(1) Camels, equines and pigs

(1) الجمال، الخيل والخنزير

**MEAT PRODUCTION FOR CONSUMPTION (2)**

In thousands of tons

إنتاج اللحوم للإستهلاك (1)  
(بألف طن)

Type of meat	نسبة التغير % Variation rate %	2013	2012	نوع اللحوم
<b>Red meat</b>				اللحوم الحمراء
Cattle	...	...	461	الأبقار
Sheep	...	...	216	الأغنام
Goats	...	...	138	الماعز
Other meat	...	...	22	أصناف أخرى
Offal	...	...	30	لحوم الأحشاء
<b>White meat</b>				اللحوم البيضاء
Modern sector	...	...	560	القطاع العصري
Traditional sector	...	...	510	القطاع التقليدي
			50	

(2) Estimated production = Slaughter + (Stock variation x medium weight) + exportations - imprtations (1) الإنتاج المقدر = الذبائح + (تغير المخزون\* الوزن المتوسط) + الصادرات - الواردات  
المصدر : وزارة الفلاحة والصيد البحري.



## PRODUCTS OF SEA FISHING AND THEIR USES

## منتجات الصيد البحري واستعمالاتها

Products	نسبة التغير % Variation rate %	2014*	2013	المنتجات
<b>COASTAL FISHING</b>				<b>الصيد الساحلي</b>
Value (1000 Dh)	- 12.3	5 390 838	4 799 104	القيمة (ألف درهم)
Weight (ton)	15.3	981 743	851 288	الكمية (الطن)
<b>Benthic fish</b>				<b>السماك البتينيكي</b>
Value (1000 of Dh)	13.8	3 382 145	2 971 332	القيمة (ألف درهم)
Weight (ton)	- 1.6	123 437	125 395	الكمية (الطن)
<b>Pelagic fish</b>				<b>السماك الصناعي</b>
Value (1000 of Dh)	9.9	2 008 693	1 827 772	القيمة (ألف درهم)
Weight (ton)	18.2	858 306	725 893	الكمية (الطن)
including : Sardines				ضمنه : السردين
Value (1000 Dh)	21.5	1 359 281	1 118 868	القيمة (ألف درهم)
Weight (ton)	32.8	715 948	538 981	الكمية (الطن)
<b>DEEP-SEA FISHING</b>				<b>الصيد في أعالي البحار</b>
Value (1000 of Dh)	11.7	3 931 535	3 518 813	القيمة (ألف درهم)
Weight (ton)	3.4	307 801	297 609	الكمية (الطن)
<b>OTHER ACTIVITIES (1)</b>				<b>منتجات أخرى (1)</b>
Value (1000 Dh)	- 33.2	124 356	186 200	القيمة (ألف درهم)
Weight (ton)	- 35.4	4 062	6 291	الكمية (الطن)
<b>CHARTER</b>				<b>الإستئجار</b>
Value (1000 Dh)	- 27.1	124 356	170 571	القيمة (ألف درهم)
Weight (ton)	- 29.9	60 089	85 676	الكمية (الطن)
<b>TOTAL SEA FISHING</b>				<b>الصيد البحري الوطني</b>
Value (1000 Dh)	10.7	9 600 500	8 674 688	القيمة (ألف درهم)
Weight (ton)	9.1	1 353 695	1 240 864	الكمية (الطن)
<b>USES OF COASTAL FISHING PRODUCTS (tons)</b>				<b>استعمال منتجات الصيد البحري الساحلي (بالطن)</b>
Consumption	...	...	362 825	الإستهلاك
Canning	...	...	153 523	التصبير
Freezing	...	...	...	التجميد
Flour Industry and Fish Oil	...	...	181 297	فضلات السمك
Salting	...	...	5 963	التمليح
Bait	...	...	3 978	التطعيم

(1) Including aquaculture, seaweed, coral and madrague.

(1) تشمل تربية الحيوانات المائية، الطحالب، المرجان وصيد التون.

Source : Ministry of Agriculture and Sea Fisheries.

المصدر : وزارة الفلاحة والصيد البحري.

## منتوجات الصيد البحري الساحلي المفرغة بالموانئ حسب الجهات (بالطن)

## DISEMBARKMENT OF COASTAL FISHING

### PRODUCTION BY REGION

In tons




Region Province (or Prefecture)	نسبة التغير % Variation rate %	2013	2012	الجهة الإقليم (أو العمالة)
<b>Oued Ed-Dahab-Lagouira</b>	...	...	<b>226 642</b>	وادي الذهب - لكويرة
Dakhla	...	...	210 552	الداخلة
Lmhiriz	...	...	1 750	لمحيريز
Ntirit	...	...	3 837	انتيريفت
Labourda	...	...	4 727	لبويردة
Lassarga	...	...	5 776	لساركة
<b>Laâyoune-Boujdour-Sakia El Hamra</b>	...	...	<b>260 941</b>	العيون - بوجدور - الساقية الحمراء
Tarfaya	...	...	1 218	طرفاية
Laâyoune	...	...	253 558	العيون
Sid Elghazi	...	...	813	سیدی الغازی
Lacraa	...	...	1 723	لقرع (الراش)
Boujdour	...	...	3 529	بوجدور
Oughit	...	...	100	أوكنيت
<b>Guelmim-Es-Semara</b>	...	...	<b>128 752</b>	كلميم - السمارة
Tan Tan	...	...	128 752	طانطان
<b>Souss-Massa-Drâa</b>	...	...	<b>85 643</b>	سوس - ماسة - درعة
Imessouane	...	...	1 421	إمسوان
Taghazout	...	...	84	تاغزوت
Agadir	...	...	61 238	أكادير
Sidi Ifni	...	...	22 688	سیدی إفني
Imi Ouaddar	...	...	212	إمي أودار
<b>Gharb-Chrarda-Béni Hssen</b>	...	...	<b>7 629</b>	الغرب - الشراة - بني حسن
Mehdia	...	...	7 629	مهديّة
<b>Marrakech-Tensift-Al Haouz</b>	...	...	<b>9 500</b>	مراكش - تانسيفت - الحوز
Essaouira	...	...	9 500	الصويرة
<b>Oriental</b>	...	...	<b>11 905</b>	الشرق
Ras Kebdana	...	...	1 851	رأس كبدانة
Nador	...	...	9 239	الناصور
Sidi H'saine	...	...	815	سیدی حسین
<b>Grand Casablanca</b>	...	...	<b>18 310</b>	الدار البيضاء الكبرى
Mohammadia	...	...	2 684	المحمدية
Casablanca	...	...	15 626	الدار البيضاء
<b>Rabat-Salé-Zemmour-Zaër</b>	...	...	<b>161</b>	الرباط - سلا - زمور - زعير
Rabat	...	...	-	الرباط
Skhirat	...	...	161	الضخيرات
<b>Doukkala-Abda</b>	...	...	<b>47 801</b>	دكالة - عبدة
El Jadida	...	...	3 571	الجديدة
Jorf Lasfar	...	...	10 303	الجرف الأصفر
Safi	...	...	32 920	أسفي
Souiria Kdima	...	...	1 007	الصويرة القديمة
<b>Taza-Al Hoceima-Taounate</b>	...	...	<b>8 104</b>	تازة - الحسيمة - تاونات
Al Hoceima	...	...	6 592	الحسيمة
Gala Iris	...	...	709	كالا إغيس
Jebha	...	...	803	الجبهة
<b>Tanger-Tétouan</b>	...	...	<b>33 932</b>	طنجة - تطوان
Oued Laou	...	...	364	وادي لاو
M'diq	...	...	52	المضيق
Tanger	...	...	9 077	طنجة
Assilah	...	...	63	اصيلة
Ksar Sghir	...	...	161	القصر الصغير
Larache	...	...	18 507	العراس
<b>Total</b>	...	...	<b>839 320</b>	المجموع

# الصيد البحري

## SEA FISHING

(in thousands of tons) (بآلاف الأطنان)



Sardines  السردين  
Coastal fishing  الصيد الساحلي  
Sea fishing  الصيد البحري





المعادن • Mining  
المصافة • Energy  
المصناعة • Industry

## INDEX OF MINING PRODUCTION

(Base 100 = 2010)

Industries	نسبة التغير % Variation rate %	2014	2013	الصناعات
<b>Total</b>	<b>3.3</b>	<b>103.2</b>	<b>99.9</b>	<b>المجموع</b>
Extractive industries	3.4	103.2	99.8	الصناعات الاستخراجية
Metal ores	0.9	102.9	102.0	المعادن الحديدية

Source : High Commission For Planning (Directorate of Statistics).

المصدر : المندوبية السامية للتخطيط (مديرية الإحصاء).

## MINING PRODUCTION

In thousands of tons

إنتاج المعادن  
بألف طن

Types	نسبة التغير % Variation rate %	2014*	2013 <sup>c</sup>	الأنواع
<b>Phosphates</b>				<b>الفوسفات</b>
Commercial production	3.6	27 390	26 430	الإنتاج التجاري
Locales Sales	...	...	...	المبيعات المحلية
Exports	1.5	8 738	8 608	التصدير
<b>Other ores</b>				<b>المعادن الأخرى</b>
Lead	- 10.5	39.1	43.7	الرصاص
Chemical manganese	- 17.7	91.3	111.0	المنغنيز الكيماوي
Iron	- 92.4	22.9	301.1	الحديد
Copper	45.5	66.5	45.7	النحاس
Barytine	- 8.0	1006.6	1 094.5	الباريتين
Fluorite	- 1.7	79.8	81.2	الفلورين
Smectite Calys	24.6	73.5	59.0	الطين الرسبي
Salt	- 10.1	439.2	488.3	الملح
Silver (ton)	- 4.3	185.8	194.1	الفضة (طن)
Zinc	8.6	89.6	82.5	الزنك

Sources : Cherifien office of phosphates.

Ministry of Energy, Mining, Water and Environment.

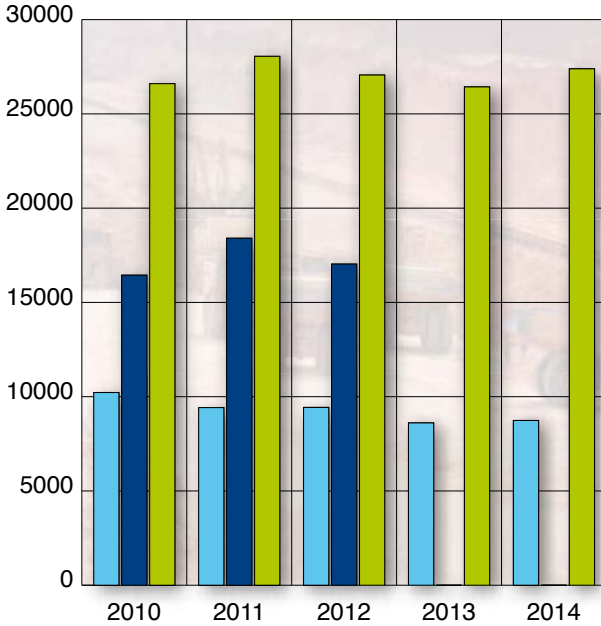
المصادر : المكتب الشريف للفوسفات.

وزارة الطاقة والمعادن والماء والبيئة.

## إنتاج ومبيعات الفوسفات

### PRODUCTION AND SALES OF PHOSPHATES

(in thousands of tons) (بآلاف الأطنان)



Exports الصادرات  
Local sales المبيعات المحلية  
Commercial production الإنتاج التجاري

**ENERGY PRODUCTION INDEX**

(Base 100 = 2010)

الرقم الاستدلالي لإنتاج الطاقة  
(أساس 100 = 2010)

Electricity	نسبة التغير % Variation rate %	2014	2013	الكهرباء
<b>Total</b>	<b>3.4</b>	<b>121.0</b>	<b>117.0</b>	<b>المجموع</b>

Electricity	3.4	121.0	117.0	الكهرباء
-------------	-----	-------	-------	----------

Source : High Commission For Planning (Directorate of Statistics).

المصدر : المندوبية السامية للتخطيط (مديرية الإحصاء).

**ENERGY PRODUCTION**

إنتاج الطاقة

Type of energy	نسبة التغير % Variation rate %	2014*	2013	نوع الطاقة
----------------	-----------------------------------	-------	------	------------

Requested net electrical energy (millions kwh)	4.7	33 373.4	31 884.7	الطاقة الكهربائية المطلوبة الصافية (مليون ك. و. س)
Hydraulic	- 32.0	2 032.9	2 990.4	مائي
Thermal	8.4	21 483.5	19 820.6	حراري
Tahaddart	- 6.0	2 504.2	2 662.7	تحضارت
Other national providers	23.7	137.2	110.9	إمدادات الغير (وطني)
Wind parc	41.4	1 917.3	1 356.1	المحطة الريحية
Balance of trade	11.3	6 010.2	5 399.9	رصيد المبادلات
Crude oil (thousand ton)	- 27.4	5.3	7.3	النفط الخام (ألف طن)
Natural gas (millions m <sup>3</sup> )	-	92.0	92.0	الغاز الطبيعي (مليون م <sup>3</sup> )
Refined oil (thousand ton)	- 6.2	6 717.0	7 161.0	النفط المكرر (ألف طن)

**REFINERY PRODUCTION**

In thousands of tons

إنتاج معامال التكرير  
بألف طن

Type of products	نسبة التغير % Variation rate %	2014*	2013	صنف المادة النفطية
------------------	-----------------------------------	-------	------	--------------------

Regular gasoline	- 10.3	331.2	369.4	البتزين الممتاز
Diesel	1.6	2 275.0	2 240.0	الغازوال
Kerosene	- 14.5	906.4	1 059.6	وقود الطائرات
Diesel oil	- 28.0	1412	1 960.1	زيت الفبول
Butane Gaz	- 0.7	68.2	68.7	غاز البيطان
Propane Gaz	- 39.4	16.6	27.4	غاز البروبان
Naphta	2.6	494.3	481.6	النفط
Paraffin	50.0	0.3	0.2	الشمع الأبيض
Lubricants	19.9	77.8	64.9	الزيوت
Bitume	54.9	339.2	219.0	الإسفلت

Sources : National Electricity Office.  
Ministry of Energy, Mining, Water and Environment.  
Moroccan Company of Refinery Industries.المصادر : المكتب الوطني للكهرباء والماء الصالح للشرب.  
وزارة الطاقة والمعادن والماء والبيئة.  
الشركة المغربية لصناعة التكرير.



**CONSUMPTION OF PRIMARY ENERGY**

In thousand of P.E.T

استهلاك الطاقة الأولية  
بألف طن مقابل بترول

Type of energy	نسبة التغير % Variation rate %	2014*	2013 <sup>c</sup> م	نوع الطاقة
Petroleum products	- 3.3	10 400	10 751	المواد النفطية
Coal	26.0	5 080	4 032	الفحم الحجري
Hydroelectric	- 32.0	529	778	الكهرباء المائية
Natural gas	- 3.0	848	874	الغاز الطبيعي
Imported electricity	11.3	1 563	1 404	الكهرباء المستوردة
Wind electricity	41.4	499	353	الكهرباء الريحية
<b>Total</b>	<b>4.0</b>	<b>18 919</b>	<b>18 192</b>	<b>المجموع</b>

P.E.T : Petroleum equivalent ton

ط.م.ب : طن مقابل بترول

Sources : Ministry of Energy, Mining, Water and Environnement.  
National Electricity Office and Drinking Water.المصادر : وزارة الطاقة والمعادن والماء والبيئة.  
المكتب الوطني للكهرباء والماء الصالح للشرب.**CONSUMPTION OF PETROLEUM PRODUCTS**

In thousands of tons

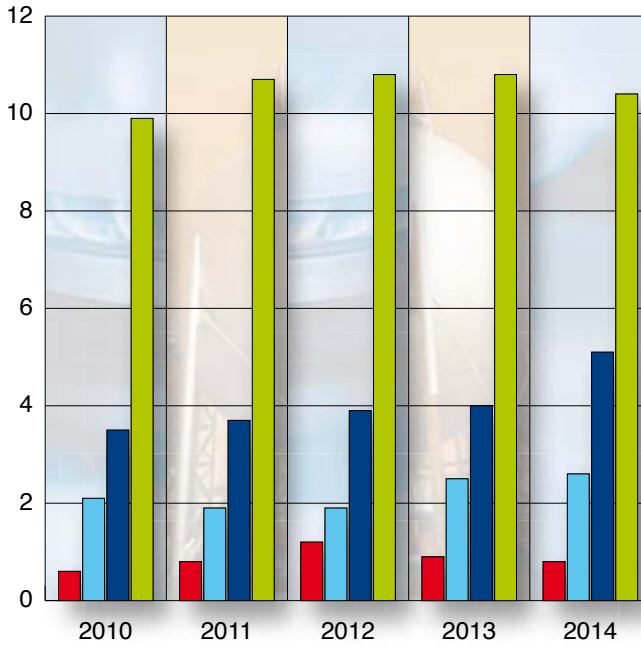
استهلاك المواد النفطية  
بألف طن

Type of product	نسبة التغير % Variation rate %	2014*	2013 <sup>c</sup> م	نوع المادة
Super gasoline	- 2.3	541	554	البنزين الممتاز
Diesel	2.3	5 216	5 098	الغازوال
Fuel-oil	- 26.5	1 702	2 315	زيت الفئول
Kerosene	8.5	627	578	وقود الطائرات
Butane Gaz	5.3	2 184	2 075	غاز البيطان
Propane Gaz	- 3.9	124	129	غاز البروبان
<b>Total</b>	<b>- 3.3</b>	<b>10 394</b>	<b>10 749</b>	<b>المجموع</b>

Source : Ministry of Energy, Mining, Water and Environnement.

المصدر : وزارة الطاقة والمعادن والماء والبيئة.

استهلاك الطاقة الأولية  
**CONSUMPTION OF PRIMARY ENERGY**  
( in millions of P.E.T.) (بمليون طن مقابل بترول)



Petroleum products    المواد النفطية  
Coal    الفحم الحجري  
Electricity    الكهرباء  
Natural gas    الغاز الطبيعي

## PRODUCTION OF DRINKING WATER BY REGION AND PROVINCE (OR PREFECTURE)

إنتاج الماء الصالح للشرب  
حسب الجهة والإقليم (أو العمالة)  
بألف م<sup>3</sup>

In thousand of m<sup>3</sup>

Region Prefecture or province	نسبة التغير % Variation rate %	2013	2012 <sup>c</sup>	الجهة العمالة أو الإقليم
<b>Oued Ed-Dahab-Lagouira</b>	<b>- 3.6</b>	<b>3 129</b>	<b>3 245</b>	وادي - الذهب - لكورة
Oued Ed-Dahab	- 3.6	3 129	3 245	وادي الذهب
<b>Laâyoune-Boujdour-S. El Hamra</b>	<b>- 1.4</b>	<b>10 160</b>	<b>10 304</b>	العيون - بوجدور - الساقية الحمراء
Boujdour	12.3	1 006	896	بوجدور
Laâyoune	- 3.0	8 834	9 104	العيون
Tarfaya	5.0	319	304	طرفاية
<b>Guelmim-Es-Semara</b>	<b>- 3.1</b>	<b>12 023</b>	<b>12 405</b>	كلميم - السمارة
Assa-Zag	- 8.0	699	759	أسا - الزاك
Es-Semara	- 4.1	1 962	2 045	السمارة
Guelmim	- 3.8	6 481	6 739	كلميم
Tan-Tan	8.9	1 249	1 147	طانطان
Tata	- 4.8	1 632	1 714	طاطا
<b>Souss-Massa-Drâa</b>	<b>1.3</b>	<b>74 994</b>	<b>74 020</b>	سوس - ماسة - درعة
Agadir-Ida ou Tanane	2.0	20 290	19 896	أكادير - إداوتان
Chtouka-Ait-Baha	- 2.9	3 134	3 228	اشتوكة - أيت باها
Inezgane-Ait-Melloul	21.1	8 321	6 869	إنزكان - أيت ملول
Ouarzazate	6.1	6 351	5 984	ورزازات
Taroudannt	- 4.4	24 330	25 458	تارودانت
Tiznit	- 1.5	6 984	7 091	تيزنيت
Tinghir	2.7	2 406	2 342	تغدير
Sidi Ifni	2.0	34	33	سيدي إفني
Zagora	0.9	3 145	3 119	زاكورة
<b>Gharb-Chrarda-Béni Hssen</b>	<b>3.8</b>	<b>52 733</b>	<b>50 784</b>	الغرب - الشراة - بني حسن
Kénitra	3.0	26 600	25 818	القنيطرة
Sidi Kacem	1.9	18 662	18 323	سيدي قاسم
Sidi Slimane	12.5	7 471	6 643	سيدي سليمان
<b>Chaouia-Ouardigha</b>	<b>5.2</b>	<b>10 639</b>	<b>10 115</b>	الشاوية - وريغة
Benslimane <sup>(1)</sup>	24.4	673	541	بنسليمان <sup>(1)</sup>
Khouribga	3.0	8 024	7 789	خريبكة
Settat	1.9	1 342	1 317	سطات
Berrechid	28.3	600	467	برشيد
<b>Marrakech-Tensift-Al Haouz</b>	<b>0.6</b>	<b>90 099</b>	<b>89 585</b>	مراكش - تانسيفت - الحوز
El Kelâa des Sraghna	8.2	6 867	6 347	قلعة السراغنة
Essaouira	6.6	6 180	5 800	الصويرة
Marrakech	- 1.8	67 178	68 411	مراكش
Chichaoua	9.0	2 483	2 277	شيشاوة
Al Haouz	2.2	2 894	2 831	الحوز
Rehamna	14.8	4 496	3 917	الرحامنة
<b>Oriental</b>	<b>2.7</b>	<b>70 738</b>	<b>68 904</b>	الشرق
Figuig	7.6	2 609	2 426	فجيغ
Nador	3.0	22 378	21 724	الناصور
Oujda	16.2	10 324	8 885	وجدة
Berkane - Taourirt	- 1.4	32 868	33 322	بركان - تاويرت
Jerada	0.4	2 558	2 548	جرادة

**PRODUCTION OF DRINKING WATER BY REGION AND PROVINCE (OR PREFECTURE) (continued)**
In thousand of m<sup>3</sup>
 إنتاج الماء الصالح للشرب حسب  
 الجهة والإقليم (أو العمالة) (تابع)  
 بألف م<sup>3</sup>

Region Prefecture or province	نسبة التغير % Variation rate %	2013	2012	الجهة العمالة أو الإقليم
<b>Grand Casablanca (2)</b>	...	...	...	الدار البيضاء الكبرى (2)
<b>Rabat-Salé-Zemmour-Zaër</b>	<b>- 1.1</b>	<b>195 749</b>	<b>197 985</b>	الرباط - سلا - زمور - زعير
Khémisset	4.4	10 892	10 434	الخمسبات
Rabat	- 1.4	184 857	187 551	الرباط
Salé (3)	...	...	...	سلا (3)
Skhirate - Témara (4)	...	...	...	الصخيرات - تمارة (4)
<b>Doukkala-Abda</b>	<b>4.3</b>	<b>155 743</b>	<b>149 330</b>	دكالة - عبدة
El Jadida	4.7	138 178	131 951	الجديدة
Safi	0.2	13 864	13 840	أسفي
Yousseoufia	4.6	3 701	3 538	اليوسفية
<b>Tadla-Azilal</b>	<b>4.7</b>	<b>44 610</b>	<b>42 609</b>	تادلة - أزيلال
Azilal	12.5	5 418	4 814	أزيلال
Béni Mellal	0.0	14 686	14 690	بني ملال
Fquih Ben Salah	6.1	24 506	23 105	الفقيه بن صالح
<b>Meknès-Tafilalet</b>	<b>65.5</b>	<b>87 171</b>	<b>52 679</b>	مكناس - تافيلالت
Errachidia	2.8	12 530	12 192	الرشيدية
Ifrane	1.7	5 396	5 305	إفران
Khénifra	0.8	7 675	7 612	خنيفرة
Meknès	2.8	2 353	2 288	مكناس
El Hajeb	153.9	55 295	21 780	الحاجب
Midelt	12.0	3 922	3 502	ميدلت
<b>Fès-Boulemane</b>	<b>0.8</b>	<b>69 294</b>	<b>68 750</b>	فاس - بولمان
Boulemane	- 0.7	2 813	2 832	بولمان
Fès	0.4	56 687	56 459	فاس
Zouagha My Yacoub	7.4	2 193	2 042	زواغة مولاي يعقوب
Sefrou	2.5	7 602	7 417	سفر
<b>Taza-Al Hoceima-Taounate</b>	<b>3.2</b>	<b>26 866</b>	<b>26 026</b>	تازة - الحسيمة - تاونات
Al Hoceima	4.8	10 346	9 869	الحسيمة
Taounate	2.6	7 858	7 656	تاونات
Taza	1.9	6 134	6 021	تازة
Guercif	1.9	2 528	2 481	جرسيف
<b>Tanger-Tétouan</b>	<b>1.9</b>	<b>121 753</b>	<b>119 506</b>	طنجة - تطوان
Chefchaouen	- 0.9	4 673	4 714	شفشاون
Larache	1.7	17 229	16 937	العرائش
Tanger - Assilah	13.0	23 023	20 369	طنجة - أصيلا
Ouezzane	- 1.4	4 392	4 455	وزان
Tétouan	- 46.0	3 535	6 546	تطوان
Fahs Anjra	2.6	53 014	51 687	فحص الحجرة
M'Diq - Fnideq	7.4	15 887	14 798	المضيق - الفنيدق
<b>Total</b>	<b>5.1</b>	<b>1 025 701</b>	<b>976 246</b>	<b>المجموع</b>

(1) The complement is provided from Rabat (Station Bouregreg Treatment).

(2) The region is supplied from Rabat (Station Bouregreg Treatment) and El Jadida (Douar).

(3) The province of salé is supplied from Rabat (Station bouregreg Treatment) and Kenitra (Iouarate).

(4) The province of Skhirate-Témara is supplied from Rabat (Station Bouregreg Treatment).

Source : National Office of Electricity and Drinking Water.

(1) التكملة تأتي من طرف الرباط (محطة المعالجة بورقراق).

(2) الجهة تزود من طرف الرباط (محطة المعالجة بورقراق) والجديدة (الدورات).

(3) إقليم سلا يتزود من طرف الرباط (محطة المعالجة بورقراق) والفنيطرة (الفوارات).

(4) إقليم الصخيرات-تمارة يتزود من طرف الرباط (محطة المعالجة بورقراق).

المصدر : المكتب الوطني للكهرباء والماء الصالح للشرب.

## INDEX OF INDUSTRIAL PRODUCTION

(Base 100 = 2010)

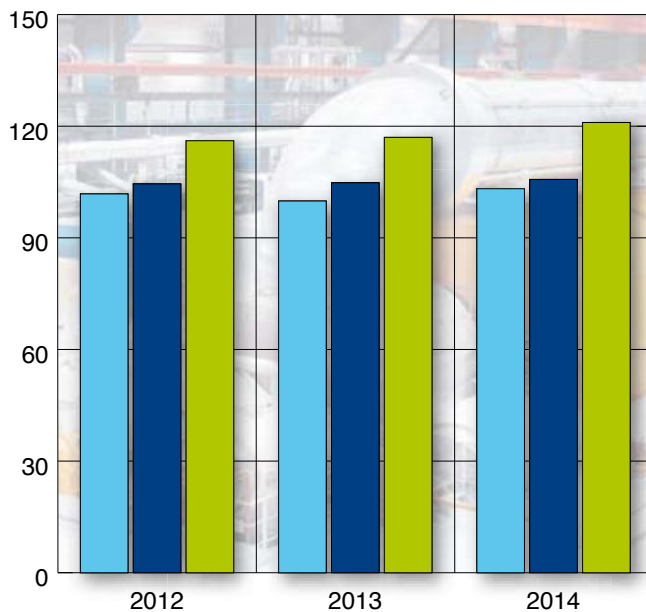
الرقم الاستدلالي للإنتاج الصناعي  
(أساس 100 = 2010)

Industries	نسبة التغير % Variation rate %	2014	2013	الصناعات
<b>Manufacturing industries</b>	<b>0.9</b>	<b>105.7</b>	<b>104.8</b>	الصناعات التحويلية
Food industries	4.7	111.8	106.8	صناعات غذائية
Tobacco industry	1.1	110.4	109.2	صناعة التبغ
Textile industry	3.0	96.7	93.9	صناعة النسيج
Clothing and fur industry	1.6	102.9	101.3	صناعة الملابس والفرو
Leather and foot wear	2.7	94.5	92.0	صناعة الجلد والأحذية
Wood and wood products	0.7	87.5	86.9	نجارة الخشب وصناعة مواد من الخشب
Paper and cardboard industry	- 1.6	95.8	97.4	صناعة الورق والورق المقوى
Printing and publishing	4.8	113.7	108.5	نشر وطباعة واستنساخ
Coke faction products. refining and nuclear Industry	- 6.8	101.5	108.9	تكويك، تكرير البترول وصناعات نووية
Chemical Industry	0.9	108.1	107.1	صناعة كيميائية
Rubber and plastic industry	- 1.3	109.7	111.2	صناعة المطاط والبلاستيك
Other non-metallic mineral products	- 2.4	96.6	99.0	صناعة منتجات أخرى غير معدنية
Basic metal industry	- 1.6	102.9	104.6	صناعة المواد المعدنية
Metal working	0.2	110.6	110.4	تحويل المواد المعدنية
Machinery and equipments	2.0	97.8	95.9	صناعة الآلات والتجهيزات
Electrical machinery and equipment	2.4	94.6	91.8	صناعة الآلات والأجهزة الكهربائية
Radio, television and communication equipment	5.5	118.6	112.4	صناعة تجهيزات الراديو، التلفزة والاتصال
Medical, precision, optical and watch-making instruments	4.7	171.4	163.7	صناعة أجهزة الطب، الدقة، النظر وصناعة الساعات
Automobile Industry products	- 4.2	103.9	108.4	صناعة السيارات والهيكل
Other means of transport industry	4.3	123.5	118.4	صناعة وسائل أخرى للنقل
Meuble industry - industry divers	3.3	96.9	93.8	صناعة الأثاث - صناعات مختلفة

الرقم الاستدلالي للإنتاج الصناعي والطاقة والمعدني

## INDEXES OF MINING, ENERGY AND INDUSTRIAL PRODUCTIONS

(أساس 100 = 2010)



Energy الطاقة  
Manufacturing industries الصناعات التحويلية  
Mining المعادن

**INDUSTRIAL PRODUCTION BY MAIN SECTORS**

In millions of Dh

**الإنتاج الصناعي حسب القطاعات الكبرى**  
بمليون درهم

Sectors	نسبة التغير % Variation rate %	2013	2012	القطاعات
Food and agricultural industries	0.8	107 202	106 299	الصناعة الفلاحية والغذائية
Textile and leather industries	- 6.2	24 398	26 000	صناعة النسيج والجلد
Chemical and paracheimical industries	- 6.2	165 018	175 983	الصناعة الكيماوية والشبه الكيماوية
Mechanical industry and mining extraction	17.0	66 429	56 758	صناعة الميكانيك واستخراج المعادن
Electrical and electronic industries	8.7	29 002	26 669	الصناعة الكهربائية والإلكترونية
<b>Total</b>	<b>0.1</b>	<b>392 048</b>	<b>391 709</b>	<b>المجموع</b>

**INDUSTRIAL INVESTMENT BY MAIN SECTOR**

In millions of Dh

**الإستثمارات الصناعية حسب القطاعات الكبرى**  
بمليون درهم

Sectors	نسبة التغير % Variation rate %	2013	2012	القطاعات
Food and agricultural industries	- 6.0	4257	4 528	الصناعة الفلاحية والغذائية
Textile and leather industries	- 12.1	945	1 076	صناعة النسيج والجلد
Chemical and paracheimical industries	36.1	15 067	11 068	الصناعة الكيماوية والشبه الكيماوية
Mechanical industrie and mining extraction	- 47.9	2 677	5 141	صناعة الميكانيك واستخراج المعادن
Electrical and electronic inudstries	15.3	1610	1 396	الصناعة الكهربائية والإلكترونية
<b>Total</b>	<b>5.8</b>	<b>24 556</b>	<b>23 209</b>	<b>المجموع</b>

Source : Ministry of Industry, Trade, Investment and the Digital Economy.

المصدر : وزارة الصناعة والتجارة والاستثمار والاقتصاد الرقمي .

## ACTIVITY OF INDUSTRIAL FLOUR MILLS (1)

In thousands of quintals

## نشاط المطاحن الصناعية (1)

بألف قنطار

Activities	2014-2013	2013-2012	2012-2011	الأنشطة
<b>Wheat milling</b>	...	<b>57 186</b>	<b>58 500</b>	سحق القمح
Soft Wheat	...	49 108	50 700	القمح الطري
Durum Wheat	...	7 210	7 000	القمح الصلب
Barley	...	868	800	الشعير
<b>Products made from :</b>				المنتجات المستخرجة من :
Soft wheat	...	37 169	37 768	القمح الطري
Durum wheat	...	5 644	5 539	القمح الصلب
Barley	...	644	549	الشعير
Bran	...	10 304	12 376	فضلات القمح
<b>Sales of basic products extracted from :</b>				مبيعات المنتجات الأساسية المستخرجة من :
Soft wheat	...	26 141	37 597	القمح الطري
Surum wheat	...	5 614	5 513	القمح الصلب
Barley	...	220	552	الشعير
<b>Total</b>	...	<b>31 975</b>	<b>43 662</b>	المجموع

(1) It concerns soft wheat, durum wheat and barley mills.

Source : National Interprofessional office of Cereals and Legumes.

(1) يتعلق الأمر بمطاحن القمح الطري، مطاحن القمح الصلب ومطاحن الشعير.

المصدر : المكتب الوطني المهني للحبوب والقطاني .



## ACTIVITY OF SUGAR FACTORIES

In tons

نشاط معامل السكر  
بالطن

Activities	نسبة التغير % Variation rate %	2014	2013	الأنشطة
<b>Sugar production (1)</b>	<b>- 3.8</b>	<b>1 193 928</b>	<b>1 240 445</b>	<b>إنتاج السكر المكرر(1)</b>
Granulated sugar	- 3.0	707 546	729 108	السكر المحبب (سنيدة)
Loaf sugar	- 6.6	322 661	345 358	سكر القالب
Lump sugar	- 1.4	163 721	165 979	سكر القطع
<b>Refined Sugar Production (2)</b>	<b>...</b>	<b>...</b>	<b>...</b>	<b>إنتاج السكر المكرر(2)</b>
<b>Sugar consumption</b>	<b>- 0.4</b>	<b>1 208 998</b>	<b>1 214 350</b>	<b>استهلاك السكر</b>
Granulated sugar	2.1	666 428	653 016	السكر المحبب (سنيدة)
Loaf sugar	- 4.1	383 343	399 528	سكر القالب
Lump sugar	- 1.6	159 227	161 805	سكر القطع

(1) Extracted from local resources.

(1) المستخرج من الموارد المحلية.

(2) COSUMAR the Moroccan compagny specializes in extracting, rafining and packaging sugar.

(2) الشركة المغربية لتكرير السكر.

Source : Ministry of Industry, Trade, Investment and the Digital Economy.

المصدر : وزارة الصناعة والتجارة والاستثمار والاقتصاد الرقمي .

## MILK PRODUCTION

In millions of liter

إنتاج الحليب

بمليون لتر

Type of milk	نسبة التغير % Variation rate %	2014	2013	نوع الحليب
Fresh cow's milk	4.3	2 400	2 300	حليب الأبقار الطري
Received milk	3.8	1 304	1 256	الحليب المستلم
Pasteurized milk	- 6.4	726	776	الحليب المبستر

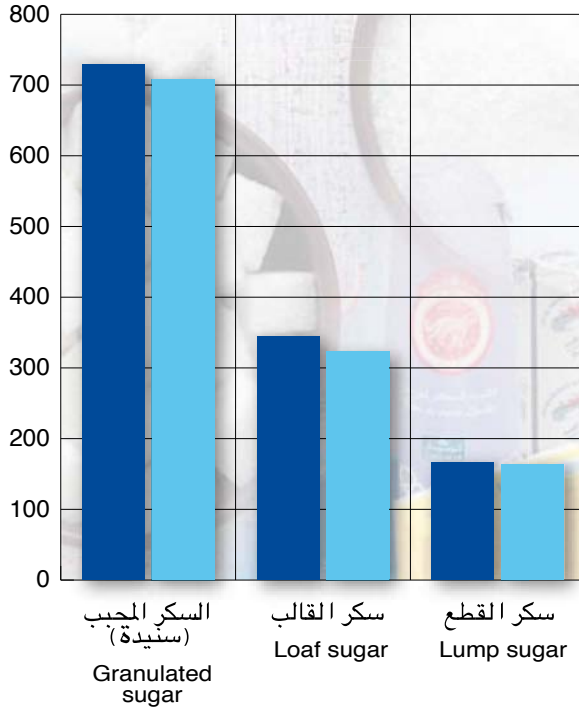
Source : Ministry of Agriculture, and Sea Fisheries.

المصدر : وزارة الفلاحة والصيد البحري .

# إنتاج السكر

## SUGAR PRODUCTION

(بآلاف الأطنان) (in thousands of tons)



Year 2013 ■ 2013 سنة

Year 2014 ■ 2014 سنة

## EXPORTS OF HANDICRAFTS PRODUCTS

In thousands of Dh

صادرات منتجات الصناعة التقليدية  
بألف درهم

Type of producton	2014	2013	2012	نوع المنتج
Wrought iron	33 962	29 632	35 482	حديد مصنع
Pottery	78 100	66 101	67 005	الخزف
Carpets	71 230	61 984	57 615	الزرابي
Wooden products	31 837	32 639	35 568	منتجات خشبية
Basket work	47 811	31 197	33 920	صناعة السلالة
Clothing	33 970	42 953	35 446	الملابس
Leather goods	28 743	27 538	30 965	منتجات الدباغة
Blankets	23 274	14 480	16 124	الأغطية
Footwear items	5 543	8 972	7 138	الأحذية
Copper items	11 684	8 109	15 692	منتجات نحاسية
Costume jewelley	883	1 092	1 399	مجوهرات تقليدية
Other products	48 007	38 885	30 182	مواد أخرى
<b>Total</b>	<b>415 044</b>	<b>363 582</b>	<b>366 536</b>	<b>المجموع</b>

N.B : Figures above are partial and don't take into account of the real realizations of handicraft sector because some handicraft exported products are considered as industrial ones.

Source : Ministry of Industry, Trade, Investment and the Digital Economy.

ملاحظة : الأرقام الواردة أعلاه جزئية ولا تطابق المعطيات الحقيقية لقطاع الصناعة التقليدية، ذلك لأن بعض المنتجات المصدرة يتم احتسابها ضمن المنتجات الصناعية. المصدر : وزارة الصناعة والتجارة والاستثمار والاقتصاد الرقمي.





البناء • Construction  
العقار • Real estate

## BUILDING AUTHORIZATIONS BY CATEGORY OF CONSTRUCTION

Area in thousands of m<sup>2</sup>

Value in millions of Dh

رخص البناء حسب صنف البناء  
المساحة بألف م<sup>2</sup>  
القيمة بمليون درهم

Indicators	نسبة التغير % Variation rate %	2014*	2013	المؤشرات
<b>Number of building authorizations (1)</b>	<b>- 21.9</b>	<b>42 559</b>	<b>54 502</b>	عدد رخص البناء
Residential buildings	- 25.3	5 344	7 153	عمارات
Villas	- 19.2	1 917	2 372	فيلات
Traditional dwelling	- 21.9	31 684	40 575	سكنى مغربية
Commercial and industrial buildings	- 21.1	3 125	3 960	بنايات تجارية وصناعية
Administrative buildings	- 21.8	194	248	بنايات إدارية
Other buildings	52.1	295	194	بنايات أخرى
<b>Floor area</b>	<b>- 3.8</b>	<b>16 774</b>	<b>17 438</b>	مساحة السقوف
Residential buildings	32.7	6 291	4 741	عمارات
Villas	- 12.0	786	893	فيلات
Traditional dwelling	-27.3	6 667	9 175	سكنى مغربية
Commercial and industrial buildings	28.1	2 422	1 890	بنايات تجارية وصناعية
Administrative buildings	- 33.7	402	606	بنايات إدارية
Other buildings	54.9	206	133	بنايات أخرى
<b>Built up area</b>	<b>- 16.1</b>	<b>5 135</b>	<b>6 120</b>	المساحة المبنية
Residential buildings	0.4	979	975	عمارات
Villas	- 14.2	326	380	فيلات
Traditional dwelling	- 29.1	2 367	3 340	سكنى مغربية
Commercial and industrial buildings	1.7	1 133	1 114	بنايات تجارية وصناعية
Administrative buildings	- 14.0	203	236	بنايات إدارية
Other buildings	69.3	127	75	بنايات أخرى
<b>Expected value</b>	<b>9.7</b>	<b>29 056</b>	<b>26 476</b>	القيمة المتوقعة
Residential buildings	53.1	11 041	7 212	عمارات
Villas	- 14.6	1 410	1 651	فيلات
Traditional dwelling	- 28.3	9 058	12 625	سكنى مغربية
Commercial and industrial buildings	104.0	5 933	2 908	بنايات تجارية وصناعية
Administrative buildings	- 30.5	1 294	1 861	بنايات إدارية
Other buildings	46.1	320	219	بنايات أخرى
<b>Number of dwellings</b>	<b>- 18.4</b>	<b>97 309</b>	<b>119 254</b>	عدد المساكن
Residential buildings	- 11.1	35 203	39 583	عمارات
Villas	- 5.7	3 718	3 943	فيلات
Traditional dwelling	- 22.9	58 388	75 728	سكنى مغربية
<b>Number of rooms</b>	<b>- 21.8</b>	<b>294 794</b>	<b>377 031</b>	عدد الغرف
Residential buildings	- 12.9	105 356	120 971	عمارات
Villas	- 14.7	14 197	16 649	فيلات
Traditional dwelling	- 26.8	175 241	239 411	سكنى مغربية

**BUILDING AUTHORIZATIONS BY REGION**Area in thousands of m<sup>2</sup>

Value in millions of Dh

رخص البناء حسب الجهات  
المساحة بألف م<sup>2</sup>  
القيمة بمليون درهم

Regions Indicators	نسبة التغير % Variation rate %	2014*	2013	الجهات المؤشرات
<b>Oued Ed-Dahab-Lagouira</b>				
وادي الذهب - لكويرة				
Number of building authorizations	- 4.4	370	387	عدد رخص البناء
Built up area	- 30.2	37	53	المساحة المبنية
Floor area	2.2	91	89	مساحة السقوف
Expected value	2.2	190	186	القيمة المتوقعة
Number of dwellings	26.5	755	597	عدد المساكن
Number of rooms	23.0	2 002	1 627	عدد الغرف
<b>Laâyoune - Boujdour - Sakia El Hamra</b>				
العيون - بوجدور - الساقية الحمراء				
Number of building authorizations	- 41.3	484	825	عدد رخص البناء
Built up area	- 19.3	117	145	المساحة المبنية
Floor area	- 43.9	226	403	مساحة السقوف
Expected value	- 35.8	310	483	القيمة المتوقعة
Number of dwellings	- 51.5	1 338	2 761	عدد المساكن
Number of rooms	- 54.6	3 927	8 641	عدد الغرف
<b>Guelmim - Es-Semara</b>				
كلميم - السمارة				
Number of building authorizations	-12.3	1 765	2 012	عدد رخص البناء
Built up area	- 21.4	206	262	المساحة المبنية
Floor area	- 37.1	322	512	مساحة السقوف
Expected value	- 37.8	390	627	القيمة المتوقعة
Number of dwellings	- 11.9	2 542	2 884	عدد المساكن
Number of rooms	- 13.7	8 163	9 464	عدد الغرف
<b>Souss - Massa - Drâa</b>				
سوس - ماسة - درعة				
Number of building authorizations	- 30.5	2 877	4 138	عدد رخص البناء
Built up area	- 36.2	423	663	المساحة المبنية
Floor area	- 30.1	1 129	1 616	مساحة السقوف
Expected value	- 11.8	1 863	2 113	القيمة المتوقعة
Number of dwellings	- 12.7	9 535	10 927	عدد المساكن
Number of rooms	- 11.5	28 083	31 729	عدد الغرف
<b>Gharb - Chrarda - Béni Hssen</b>				
الغرب - الشراة - بني حسن				
Number of building authorizations	- 23.8	2 788	3 660	عدد رخص البناء
Built up area	- 23.6	211	276	المساحة المبنية
Floor area	132.3	1 905	820	مساحة السقوف
Expected value	119.9	2 302	1 047	القيمة المتوقعة
Number of dwellings	- 17.3	5 332	6 448	عدد المساكن
Number of rooms	- 23.7	14 865	19 494	عدد الغرف
<b>Chaouia - Ouardigha</b>				
الشاوية - واديغة				
Number of building authorizations	- 24.1	2 925	3 855	عدد رخص البناء
Built up area	- 23.2	235	306	المساحة المبنية
Floor area	- 24.8	739	983	مساحة السقوف
Expected value	- 32.0	862	1 267	القيمة المتوقعة
Number of dwellings	- 24.3	6 043	7 986	عدد المساكن
Number of rooms	- 27.3	17 844	24 545	عدد الغرف

## BUILDING AUTHORIZATIONS BY REGION (continued 1)

رخص البناء حسب الجهات (تابع 1)  
المساحة بألف م<sup>2</sup>  
القيمة بمليون درهم

Area in thousands of m<sup>2</sup>

Value in millions of Dh

Region Indicator	نسبة التغير % Variation rate %	2014*	2013	الجهة المؤشر
<b>Marrakech-Tensift-Ai Haouz</b> مراکش - تانسيفت - الحوز				
Number of building authorizations	- 47.2	1 644	3 116	عدد رخص البناء
Built up area	- 57.1	188	438	المساحة المبنية
Floor area	- 66.6	442	1 324	مساحة السقوف
Projected value	- 69.1	682	2 205	القيمة المتوقعة
Number of dwellings	- 62.3	1 910	5 071	عدد المساكن
Number of rooms	- 56.9	10 627	24 665	عدد الغرف
<b>Oriental</b> الشرق				
Number of building authorizations	- 3.9	4 924	5 123	عدد رخص البناء
Built up area	0.0	646	646	المساحة المبنية
Floor area	5.5	1 359	1 288	مساحة السقوف
Projected value	2.3	2 216	2 166	القيمة المتوقعة
Number of dwellings	15.1	8 242	7 158	عدد المساكن
Number of rooms	- 16.7	23 864	28 650	عدد الغرف
<b>Grand Casablanca</b> الدار البيضاء الكبرى				
Number of building authorizations	2.7	2 543	2 475	عدد رخص البناء
Built up area	118.9	893	408	المساحة المبنية
Floor area	84.6	2 646	1 433	مساحة السقوف
Projected value	170.5	7 049	2 606	القيمة المتوقعة
Number of dwellings	39.8	12 195	8 721	عدد المساكن
Number of rooms	41.3	35 598	25 197	عدد الغرف
<b>Rabat - Salé - Zemmour - Zaër</b> الرباط - سلا - زمور - زعير				
Number of building authorizations	- 12.2	5 133	5 849	عدد رخص البناء
Built up area	- 15.5	545	645	المساحة المبنية
Floor area	24.5	2 877	2 311	مساحة السقوف
Projected value	27.7	6 175	4 836	القيمة المتوقعة
Number of dwellings	- 22.9	9 896	12 841	عدد المساكن
Number of rooms	- 22.5	28 447	36 705	عدد الغرف
<b>Doukkala - Abda</b> دكالة - عبدة				
Number of building authorizations	- 3.5	2 990	3 099	عدد رخص البناء
Built up area	- 17.7	297	361	المساحة المبنية
Floor area	- 18.0	767	935	مساحة السقوف
Projected value	- 24.2	1 103	1 455	القيمة المتوقعة
Number of dwellings	- 19.3	6 381	7 906	عدد المساكن
Number of rooms	- 18.0	19 615	23 925	عدد الغرف
<b>Tadla - Azilal</b> تادلة - أزليلال				
Number of building authorizations	- 60.5	822	2 081	عدد رخص البناء
Built up area	- 65.0	78	223	المساحة المبنية
Floor area	- 63.1	247	669	مساحة السقوف
Projected value	- 61.9	352	925	القيمة المتوقعة
Number of dwellings	- 58.4	1 621	3 900	عدد المساكن
Number of rooms	- 58.5	5 071	12 220	عدد الغرف



**BUILDING AUTHORIZATIONS BY REGION (continued 2)**Area in thousands of m<sup>2</sup>

Value in millions of Dh

رخص البناء حسب الجهات (تابع 2)

المساحة بألف م<sup>2</sup>

القيمة بمليون درهم

Region Indicator	نسبة التغير % Variation rate %	2014*	2013	الجهة المؤشر
<b>Meknès-Tafilalet</b>				<b>مكناس - تافيلالت</b>
Number of authorizations	- 6.8	6 603	7 083	عدد رخص البناء
Built up area	- 11.9	630	715	المساحة المبنية
Floor area	- 3.0	1 947	2 007	مساحة السقوف
Projected value	7.9	2 570	2 381	القيمة المتوقعة
Number of dwellings	- 13.4	14 033	16 200	عدد المساكن
Number of rooms	- 15.4	45 145	53 343	عدد الغرف
<b>Fès - Boulemane</b>				<b>فاس - بولمان</b>
Number of authorizations	- 46.4	1 845	3 439	عدد رخص البناء
Built up area	- 49.4	164	324	المساحة المبنية
Floor area	- 47.0	510	962	مساحة السقوف
Projected value	- 41.9	678	1 166	القيمة المتوقعة
Number of dwellings	- 45.3	4 220	7 716	عدد المساكن
Number of rooms	- 47.3	14 689	27 857	عدد الغرف
<b>Taza - Al Hoceïma - Taounate</b>				<b>تازة - الحسيمة - تاوانات</b>
Number of authorizations	- 22.8	1 916	2 483	عدد رخص البناء
Built up area	- 20.0	172	215	المساحة المبنية
Floor area	- 18.2	580	709	مساحة السقوف
Projected value	- 12.0	756	859	القيمة المتوقعة
Number of dwellings	- 16.0	4 358	5 191	عدد المساكن
Number of rooms	- 15.8	12 864	15 282	عدد الغرف
<b>Tanger - Tétouan</b>				<b>طنجة - تطوان</b>
Number of authorizations	- 39.9	2 930	4 877	عدد رخص البناء
Built up area	- 33.8	292	441	المساحة المبنية
Floor area	- 28.1	988	1 375	مساحة السقوف
Projected value	- 27.7	1 558	2 154	القيمة المتوقعة
Number of dwellings	- 31.2	8 908	12 947	عدد المساكن
Number of rooms	- 28.9	23 950	33 687	عدد الغرف

Source : High Commission For Planning (Directorate of Statistics).

المصدر : المندوبية السامية للتخطيط (مديرية الإحصاء).

**CEMENT**

In thousands of tons

الإسمنت

بالألف طن

Consumption	نسبة التغير % Variation rate %	2014	2013	الإستهلاك
Consumed quantity	- 5.4	14 060	14 864	الكمية المستهلكة

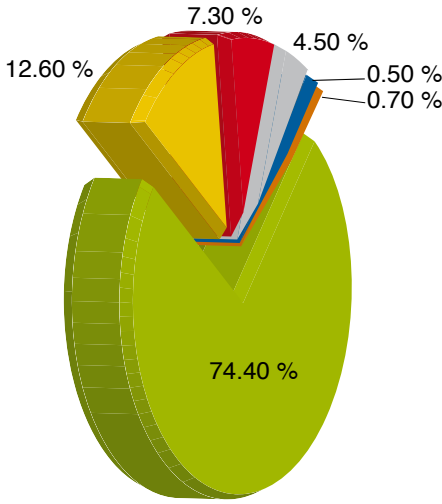
Source : Professional Association of Cement Companies.

المصدر : الجمعية المهنية لشركات الإسمنت.

## رخص البناء (سنة 2014)

### BUILDING AUTHORIZATIONS (Year 2014)


#### BY CATEGORY OF BUILT حسب صنف البناء



#### BY REGION

#### حسب الجهة

- 1 - وادي الذهب - لكويبة - Oued Ed-Dahab - Lagouira
- 2 - العيون - بيجدور - الساقية الحمراء - Laâyoune - Boujdour - Sakia El Hamra
- 3 - كلميم - السمارة - Guelmim - Es Semara
- 4 - سوس - ماسة - درعة - Souss - Massa - Drâa
- 5 - الغرب - الشاردة - بني حسن - Gharb - Chrarda - Béni Hssen
- 6 - الشاوية - وزيفة - Chaouia - Ouardigha
- 7 - مراكش - تانسيفت - الحوز - Marrakech - Tensift - Al Haouz
- 8 - الشرق - Oriental
- 9 - الدار البيضاء الكبرى - Grand Casablanca
- 10 - الرباط - سلا - زمور - زعير - Rabat - Salé - Zemmour - Zaïr
- 11 - دكالة - عبدة - Doukkala - Abda
- 12 - تادلة - أزبال - Tadra - Azilal
- 13 - مكناس - تافيلالت - Meknès - Tafilalet
- 14 - فاس - بولمان - Fès - Boulemane
- 15 - تازة - الحسيمة - تاونات - Taza - Al Hoceïma - Taounate
- 16 - طنجة - تطوان - Tanger - Tétouan



## REQUISITIONS FILED BY REGION

Area in hectare

مطالب التحفيظ حسب الجهة

المساحة بالهكتار

Region	2014		2013		الجهة
	العدد المساحة Area Number		العدد المساحة Area Number		
Oued Ed-Dahab - Lagouira	10 676	11	8 203	13	وادي الذهب - لكويرة
Laâyoune - Boujdour - Sakia El Hamra	58 884	113	13 568	82	العيون - بوجدور - الساقية الحمراء
Guelmim - Es-Semara	16 089	397	8 120	447	كلميم - السمارة
Souss - Massa - Drâa	64 043	2 066	27 553	2 636	سوس - ماسة - درعة
Gharb - Chrarda - Béni Hssen	2 728	405	3 860	341	الغرب - الشراودة - بني حسن
Chaouia - Ouardigha	15 341	8 347	50 746	2 466	الشاوية - ورديفة
Marrakech - Tensift - Al Haouz	32 505	4 998	100 713	1 455	مراكش - تانسيفت - الحوز
Oriental	259 454	1 451	26 481	1 271	الشرق
Grand Casablanca	1 062	210	672	217	الدار البيضاء الكبرى
Rabat - Salé - Zemmour - Zaër	1 793	747	1 324	830	الرباط - سلا - زمور - زعير
Doukkala - Abda	2 417	2 506	11 353	19 150	دكالة - عبدة
Tadla - Azilal	2 542	1 344	864	3 588	تادلة - أزيلال
Meknès - Tafilalet	178 853	2 995	17 001	2 623	مكناس - تافيلالت
Fès - Boulemane	13 016	573	2 614	620	فاس - بولمان
Taza - Al Hoceima - Taounate	45 731	2 539	28 756	2 384	تازة - الحسيمة - تاونات
Tanger - Tétouan	11 436	7 240	2 756	2 858	طنجة - تطوان
<b>Total</b>	<b>716 572</b>	<b>35 942</b>	<b>304 583</b>	<b>40 981</b>	<b>المجموع</b>

DEEDS DRAWN UP BY RECORDING AT THE DEEDS OFFICE  
BY REGION

Area in hectare

الرسوم العقارية المنجزة الناتجة

عن التحفيظ حسب الجهة

المساحة بالهكتار

Region	2014		2013		الجهة
	العدد المساحة Area Number		العدد المساحة Area Number		
Oued Ed-Dahab - Lagouira	630	79	7 605	62	وادي الذهب - لكويرة
Laâyoune - Boujdour - Sakia El Hamra	21 163	144	11 821	113	العيون - بوجدور - الساقية الحمراء
Guelmim - Es-Semara	961	546	605	405	كلميم - السمارة
Souss - Massa - Drâa	185 871	11 702	122 006	6 281	سوس - ماسة - درعة
Gharb - Chrarda - Béni Hssen	1 663	705	1 835	220	الغرب - الشراودة - بني حسن
Chaouia - Ouardigha	5 390	4 380	63 909	3 883	الشاوية - ورديفة
Marrakech - Tensift - Al Haouz	31 616	3 462	72 499	3 744	مراكش - تانسيفت - الحوز
Oriental	369 884	2 959	114 666	3 895	الشرق
Grand Casablanca	684	712	1 191	1 465	الدار البيضاء الكبرى
Rabat - Salé - Zemmour - Zaër	5 009	2 743	3 710	2 104	الرباط - سلا - زمور - زعير
Doukkala - Abda	7 821	5 359	6 798	6 169	دكالة - عبدة
Tadla - Azilal	7 319	2 080	3 725	2 664	تادلة - أزيلال
Meknès - Tafilalet	23 089	1 960	57 724	1 861	مكناس - تافيلالت
Fès - Boulemane	5 863	1 309	1 604	1 364	فاس - بولمان
Taza - Al Hoceima - Taounate	5 436	2 495	59 071	2 038	تازة - الحسيمة - تاونات
Tanger - Tétouan	4 045	6 621	2 415	3 425	طنجة - تطوان
<b>Total</b>	<b>676 446</b>	<b>47 256</b>	<b>531 183</b>	<b>39 693</b>	<b>المجموع</b>

Source : National Agency of land Registry,  
Cadastre and Cartography.المصدر : الوكالة الوطنية للمحافظة العقارية  
والمسح العقاري والخرائطية.

## DEEDS DRAWN UP AFTER PARTITION BY REGION

Area in hectare

الرسوم العقارية المنجزة الناتجة  
عن التقسيم حسب الجهة  
المساحة بالهكتار

Region	2014		2013		الجهة
	المساحة Area	العدد Number	المساحة Area	العدد Number	
Oued Ed-Dahab - Lagouira	208	5 412	11	475	وادي الذهب - لكوبرة
Laâyoune - Boujdour - Sakia El Hamra	125	274	115	382	العيون - بوجدور - الساقية الحمراء
Guelmim - Es-Semara	72	898	69	194	كلميم - السمارة
Souss - Massa - Drâa	860	11 283	746	11 732	سوس - ماسة - درعة
Gharb - Chrarda - Béni Hssen	1 362	13 065	3 712	11 115	الغرب - الشراودة - بني حسن
Chaouia - Ouardigha	1 835	25 535	2 158	17 454	الشاوية - ورديفة
Marrakech - Tansift - Al Haouz	1 239	16 467	1 243	16 454	مراكش - تانسيفت - الحوز
Oriental	854	19 178	1 427	12 681	الشرق
Grand Casablanca	1 231	50 330	1 541	50 264	الدار البيضاء الكبرى
Rabat - Salé - Zemmour - Zaër	2 220	23 668	3 187	15 744	الرباط - سلا - زمور - زعير
Doukkala - Abda	1 052	12 296	41 984	11 851	دكالة - عبدة
Tadla - Azilal	2 208	2 037	215	3 676	تادلة - أزبال
Meknès - Tafilalet	2 969	14 053	2 037	9 117	مكناس - تافيلالت
Fès - Boulemane	1 082	26 937	820	23 286	فاس - بولمان
Taza - Al Hoceima - Taounate	652	4 779	445	3 515	تازة - الحسيمة - تاونات
Tanger - Tétouan	971	31 344	19 811	20 976	طنجة - تطوان
<b>Total</b>	<b>18 939</b>	<b>257 556</b>	<b>79 521</b>	<b>208 916</b>	<b>المجموع</b>

## REGISTRED MORTGAGES BY REGION

Value in thousands of Dh

الرهون المسجلة حسب الجهة

القيمة بألف درهم

Region	2014		2013		الجهة
	القيمة Area	العدد Number	القيمة Area	العدد Number	
Oued Ed-Dahab - Lagouira	59 515	126	57 957	96	وادي الذهب - لكوبرة
Laâyoune - Boujdour - Sakia El Hamra	285 090	263	145 010	243	العيون - بوجدور - الساقية الحمراء
Guelmim - Es-Semara	94 181	139	26 797	129	كلميم - السمارة
Souss - Massa - Drâa	12 659 172	9 179	16 313 573	9 544	سوس - ماسة - درعة
Gharb - Chrarda - Béni Hssen	2 559 873	7 025	5 267 829	6 712	الغرب - الشراودة - بني حسن
Chaouia - Ouardigha	4 299 573	10 534	12 464 951	10 397	الشاوية - ورديفة
Marrakech - Tansift - Al Haouz	7 762 606	11 638	5 639 879	8 142	مراكش - تانسيفت - الحوز
Oriental	1 961 989	8 030	2 055 455	5 294	الشرق
Grand Casablanca	23 161 627	52 859	22 344 536	38 857	الدار البيضاء الكبرى
Rabat - Salé - Zemmour - Zaër	13 071 797	14 859	12 874 443	13 820	الرباط - سلا - زمور - زعير
Doukkala - Abda	1 828 700	5 824	1 930 091	5 190	دكالة - عبدة
Tadla - Azilal	1 368 554	2 469	504 743	1 974	تادلة - أزبال
Meknès - Tafilalet	8 936 133	9 444	2 569 983	6 513	مكناس - تافيلالت
Fès - Boulemane	3 932 914	7 263	11 159 438	7 902	فاس - بولمان
Taza - Al Hoceima - Taounate	769 801	1 814	667 916	2 031	تازة - الحسيمة - تاونات
Tanger - Tétouan	5 547 156	14 136	5 935 520	8 435	طنجة - تطوان
<b>Total</b>	<b>88 298 681</b>	<b>155 602</b>	<b>99 958 121</b>	<b>125 279</b>	<b>المجموع</b>

Source : National Agency of Land Registry, Cadastre and Cartography.

المصدر : الوكالة الوطنية للمحافظة العقارية والمسح العقاري والخرائطية.

## REVENUES OF N.A.L.R.C.C SERVICES BY REGION

Value in thousands of Dh

المداخيل المحصل عليها بمصالح  
و.و.م.ع.م.ع.م.ع.خ حسب الجهة  
القيمة بألف درهم

Region	نسبة التغير % Variation rate %	2014	2013	الجهة
Oued Ed-Dahab - Lagouira	77	4 821	2 729	وادي الذهب - لكويبة
Laâyoune - Boujdour - Sakia El Hamra	0	5 293	5 314	العيون - بوجدور - الساقية الحمراء
Guelmim - Es-Semara	22	9 020	7 391	كلميم - السمارة
Souss - Massa - Drâa	11	241 673	218 696	سوس - ماسة - درعة
Gharb - Chrarda - Béni Hssen	- 2	150 978	154 323	الغرب - الشراة - بني حسن
Chaouia - Ouardigha	- 2	348 678	355 184	الشاوية - وردية
Marrakech - Tanisift - Al Haouz	9	393 019	362 172	مراكش - تانسيفت - الحوز
Oriental	6	194 465	183 009	الشرق
Grand Casablanca	0	1 289 150	1 289 886	الدار البيضاء الكبرى
Rabat - Salé - Zemmour - Zaër	14	528 366	461 991	الرباط - سلا - زمور - زعير
Doukkala - Abda	6	190 979	180 370	دكالة - عبدة
Tadla - Azilal	6	76 471	72 401	تادلة - أزبال
Meknès - Tafilalet	13	165 343	146 916	مكناس - تافيلالت
Fès - Boulemane	8	274 719	254 560	فاس - بولمان
Taza - Al Hoceima - Taounate	7	53 962	50 246	تازة - الحسيمة - تاونات
Tanger - Tétouan	11	379 428	342 830	طنجة - تطوان
<b>Total</b>	<b>5</b>	<b>4 306 365</b>	<b>4 088 018</b>	<b>المجموع</b>

N.A.L.R.C.C : National Agency of Land Registry, Cadastre and Cartography. و.و.م.ع.م.ع.خ : الوكالة الوطنية للمحافظة العقارية والمسح العقاري والخرائطية.

## CADASTRAL MAPS MADE BY REGION

التصاميم العقارية المنجزة حسب الجهة

Region	نسبة التغير % Variation rate %	2014	2013	الجهة
Oued Ed-Dahab - Lagouira	- 33	150	224	وادي الذهب - لكويبة
Laâyoune - Boujdour - Sakia El Hamra	50	400	267	العيون - بوجدور - الساقية الحمراء
Guelmim - Es-Semara	105	1 322	645	كلميم - السمارة
Souss - Massa - Drâa	- 29	13 454	19 061	سوس - ماسة - درعة
Gharb - Chrarda - Béni Hssen	68	20 221	12 059	الغرب - الشراة - بني حسن
Chaouia - Ouardigha	19	20 354	17 160	الشاوية - وردية
Marrakech - Tanisift - Al Haouz	75	21 246	12 150	مراكش - تانسيفت - الحوز
Oriental	- 21	8 347	10 602	الشرق
Grand Casablanca	40	57 599	41 265	الدار البيضاء الكبرى
Rabat - Salé - Zemmour - Zaër	17	28 861	24 582	الرباط - سلا - زمور - زعير
Doukkala - Abda	38	10 223	7 385	دكالة - عبدة
Tadla - Azilal	- 26	3 305	4 479	تادلة - أزبال
Meknès - Tafilalet	5	13 671	12 982	مكناس - تافيلالت
Fès - Boulemane	16	26 353	22 639	فاس - بولمان
Taza - Al Hoceima - Taounate	18	6 981	5 904	تازة - الحسيمة - تاونات
Tanger - Tétouan	22	35 158	28 934	طنجة - تطوان
<b>Total</b>	<b>21.47</b>	<b>267 645</b>	<b>220 338</b>	<b>المجموع</b>

Source : National Agency of Land Registry, Cadastre and Cartography.

المصدر : الوكالة الوطنية للمحافظة العقارية والمسح العقاري والخرائطية.





النقل • Transport  
المواصلات • Telecommunications

## PAVED ROADS NETWORK

In kilometers

شبكة الطرق المعبدة  
بالكيلومتر

Category of roads	2014	2013*	صنف الطرق
National Roads and Motorways	11 324	11 565	الطرق الوطنية والطرق السيارة
Regional Roads	9 221	9 388	الطرق الجهوية
Provincial Roads	22 068	20 484	الطرق الإقليمية
<b>Total</b>	<b>42 613</b>	<b>41 437</b>	<b>المجموع</b>

Sources : Ministry of Equipment, Transport and Logistic (Directorate of Roads).  
National Society of Highways of Morocco.المصادر : وزارة التجهيز والنقل واللوجستيك (مديرية الطرق).  
الشركة الوطنية للطرق السيارة بالمغرب.

## ROAD ACCIDENTS

حوادث السير

Indicators	نسبة التغير % Variation rate %	2014	2013	المؤشرات
Number of accidents	1.06	68 645	67 926	عدد الحوادث
Number of victims	- 2.18	103 562	105 872	عدد الضحايا
including deaths	- 11.77	3 381	3 832	ضمنه الوفيات

Source : Ministry of Equipment, Transport and Logistic (Directorate of Roads).

المصدر : وزارة التجهيز والنقل واللوجستيك (مديرية الطرق).

## AUTOMOBILE FLEET

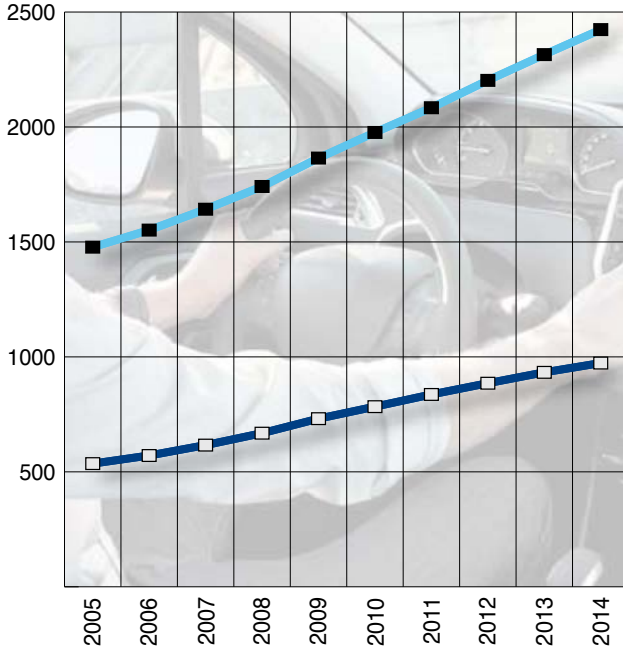
حظيرة السيارات

Vehicles	المجموع Total	العربات التفعية Goods road vehicles	السيارات السياحية Passenger cars	الدراجات النارية Motorcycles	العربات
Stock of road vehicles at 31 December 2014	3 437 948	973 238	2 423 609	41 101	العربات المتنقلة لغاية 31 دجنبر 2014

Source : Ministry of Equipment, Transport and Logistic  
(Directorate of Road Transportation and Road Security).المصدر : وزارة التجهيز والنقل واللوجستيك  
(مديرية النقل الطرقي والسلامة الطرقية).



حظيرة السيارات  
**AUTOMOBILE FLEET**  
(in thousands) (بالآلاف)



Tourist cars — السيارات السياحية  
Commercial vehicles — العربات النفعية

**DELIVERED DRIVING LICENCES  
BY EXAMINATION CENTER**
**رخص السياقة المسلمة  
حسب مركز الإمتحان**

Regions	2014		2013		الجهات
	الإناث المجموع		الإناث المجموع		
	Total	Females	Total	Females	
<b>Oued Ed-Dahab - Lagouira</b>	<b>1 005</b>	<b>301</b>	<b>1 627</b>	<b>176</b>	وادي الذهب - لكويرة
Dakhla	1 005	301	1 627	176	الداخلة
<b>Laâyoune - Boujdour - Sakia El Hamra</b>	<b>2 647</b>	<b>718</b>	<b>3 053</b>	<b>637</b>	العيون - بوجدور - الساقية الحمراء
Laâyoune	2 325	599	2 854	601	العيون
Boujdour	322	119	199	36	بوجدور
<b>Guelmim - Es-Semara</b>	<b>2 961</b>	<b>750</b>	<b>2 798</b>	<b>607</b>	كلميم - السمارة
Es-Semara	775	81	625	97	السمارة
Guelmim	1 376	374	1 344	295	كلميم
Tan-Tan	810	295	829	215	طانطان
<b>Souss - Massa - Drâa</b>	<b>32 450</b>	<b>8 014</b>	<b>27 004</b>	<b>7 948</b>	سوس - ماسة - درعة
Agadir	7 238	2 572	6 941	3 369	أكادير
Chtouka Aït Baha	1 741	370	5 265	1 677	شتوكة آيت بها
Inezgane	5 988	1 802	5 257	837	إنزكان
Ouarzazate	6 271	808	2 075	527	ورزازات
Taroudannt	6 095	1 168	2 250	545	تارودانت
Tiznit	2 601	615	1 921	580	تيزنيت
Zagora	2 516	679	3 295	413	زاكورة
<b>Gharb - Chrarda - Béni Hssen</b>	<b>17 191</b>	<b>4 496</b>	<b>13 458</b>	<b>3 106</b>	الغرب - الشراة - بني حسن
Kénitra	7 964	2 552	6 653	1 906	القنيطرة
Sidi Slimane	1 986	426	1 979	367	سيدي سليمان
Souk El Arbaâ	4 164	657	2 327	187	سوق الأربعاء
Sidi Kacem	3 077	861	2 499	646	سيدي قاسم
<b>Chaouia - Ouardigha</b>	<b>21 577</b>	<b>7 163</b>	<b>18 891</b>	<b>6 118</b>	الشاوية - ورديفة
Benslimane	2 981	705	2 381	978	بنسليمان
Khouribga	5 228	1 492	5 377	1 316	خريبكة
Oued Zem	2 792	1 806	2 897	999	وادي زم
Settat	10 576	3 160	8 236	2 825	سطات
<b>Marrakech - Tensift - Al Haouz</b>	<b>28 902</b>	<b>15 466</b>	<b>19 326</b>	<b>6 338</b>	مراكش - تانسيفت - الحوز
El Kelâa des Sraghna	6 544	3 809	4 653	1 841	قلعة السراغنة
Essaouira	2 260	534	1 578	397	الصويرة
Marrakech	18 250	10 812	11 623	3 939	مراكش
Chichaoua	1 848	311	1 472	161	شيشاوة
<b>Oriental</b>	<b>23 942</b>	<b>7 928</b>	<b>23 511</b>	<b>8 889</b>	الشرق
Berkane	3 946	1 347	4 153	2 244	بركان
Bouarfa	1 487	287	1 124	216	بوعرفة
Jerada	639	147	622	126	جرادة
Nador	5 799	1 465	5 737	1 459	الناضور
Midar	2 328	589	1 700	566	ميضار
Oujda	7 282	3 628	7 774	3 845	وجدة
Taourirt	2 461	465	2 401	433	تاويرت

**DELIVRED DRIVING LICENCES  
BY EXAMINATION CENTER (continued)**

 رخص السياقة المسلمة  
حسب مركز الإمتحان (تابع)

Regions	2014		2013		الجهات
	المجموع Total	الإناث Females	المجموع Total	الإناث Females	
<b>Grand Casablanca</b>	<b>57 960</b>	<b>28 595</b>	<b>52 252</b>	<b>25 097</b>	الدار البيضاء الكبرى
Casa Bernousi	9 401	3 546	8 277	3 538	الدار البيضاء - البرنوصي
Casa Est	11 557	7 995	10 563	7 087	الدار البيضاء - شرق
Casa Nord	13 383	6 963	11 949	6 138	الدار البيضاء - شمال
Casa Sud	18 628	8 238	16 837	6 585	الدار البيضاء - جنوب
Mohammadia	4 991	1 853	4 626	1 749	المحمدية
<b>Rabat - Salé - Zemmour - Zaër</b>	<b>36 233</b>	<b>17 984</b>	<b>33 276</b>	<b>15 812</b>	الرباط - سلا - زمور - زعير
Khémisset	5 552	1 801	3 782	1 300	الخميسات
Rabat	8 939	4 552	8 675	3 876	الرباط
Salé	13 353	5 976	13 486	5 219	سلا
Témara	8 389	5 655	7 333	5 417	تمارة
<b>Doukkala - Abda</b>	<b>18 049</b>	<b>8 709</b>	<b>15 398</b>	<b>6 079</b>	ذكالة - عبدة
El Jadida	8 185	6 698	7 513	4 293	الجديدة
Sidi Bennour	3 005	396	2 699	358	سيدي بنور
Safi	6 859	1 615	5 186	1 428	أسفي
<b>Tadla - Azilal</b>	<b>12 523</b>	<b>5 077</b>	<b>11 406</b>	<b>3 957</b>	تادلة - أزيلال
Azilal	2 958	313	2 034	236	أزيلال
Béni Mellal	6 099	1 540	5 393	1 325	بني ملال
Fquih Ben Salah	3 466	3 224	3 979	2 396	الفقيه بن صالح
<b>Meknès - Tafilalet</b>	<b>26 349</b>	<b>8 617</b>	<b>23 062</b>	<b>11 355</b>	مكناس - تافيلالت
Errachidia	5 085	923	3 534	633	الرشيدية
Azrou	1 196	288	1 593	439	أزرو
Khénifra	3 035	760	2 331	535	خنيفرة
Midelt	2 445	357	2 558	306	ميدلت
Meknès	14 588	6 289	13 046	9 442	مكناس
<b>Fès - Boulemane</b>	<b>21 339</b>	<b>8 731</b>	<b>18 568</b>	<b>6 478</b>	فاس - بولمان
Fès	17 347	7 900	14 828	5 687	فاس
Missour	1 577	307	1 344	184	ميسور
Sefrou	2 415	524	2 396	607	صفرو
<b>Taza - Al Hoceima - Taounate</b>	<b>15 191</b>	<b>2 726</b>	<b>11 820</b>	<b>2 438</b>	تازة - الحسيمة - تاونات
Al Hoceima	2 523	553	2 531	556	الحسيمة
Taounate	4 319	384	2 298	311	تاونات
Taza	8 349	1 789	6 991	1 571	تازة
<b>Tanger - Tétouan</b>	<b>29 019</b>	<b>11 429</b>	<b>31 242</b>	<b>14 356</b>	طنجة - تطوان
Chefchaouen	1 594	138	1 152	116	شفشاون
Larache	3 755	788	3 790	1 015	العرارش
Tanger	13 886	7 921	17 111	10 462	طنجة
Tétouan	8 262	2 388	8 123	2 576	تطوان
Ouezzane	1 522	194	1 066	187	وزان
<b>Total</b>	<b>347 338</b>	<b>136 704</b>	<b>306 692</b>	<b>119 391</b>	<b>المجموع</b>

Source : Ministry of Equipment, Transport and Logistic.

المصدر : وزارة التجهيز والنقل واللوجستيك.

WITHDRAWN DRIVING LICENCES BY  
LEGAL AUTHORITIES

Legal authority	نسبة التغير % Variation rate %	2013	2012	السلطة القضائية
Court + «Royal Gendarmerie»	.....	.....	4 130	المحكمة + «الدرك الملكي»
National Police	.....	.....	229	الأمن الوطني
Controllers Roads	.....	.....	225	مراقبي الطرق
<b>Total</b>	.....	.....	<b>4 584</b>	<b>المجموع</b>

Source : Ministry of Equipment , Transport and Logistic.

المصدر : وزارة التجهيز والنقل واللوجستيك.

## RAILWAY TRANSPORT

## النقل عبر السكك الحديدية

Indicators	نسبة التغير %		المؤشرات	
	Variation rate %	2014	2013 <sup>c</sup>	
<b>Passenger traffic</b>				
				رواج المسافرين
Passengers (in thousands)	3.7	39 500	38 100	المسافرون المنقولون (بالآلاف)
Passengers - in Kilometre (millions)	2.5	5 449	5 316	المسافرون في الكيلومتر (بالملايين)
<b>Goods traffic</b>				
				رواج البضائع
Weight of goods (in thousands tonnes)	- 4.3	34 724	36 286	الأطنان المحملة (بالآلاف الأطنان)
Tonne-kilometre (in millions)	- 7.7	5 383	5 835	الأطنان في الكيلومتر (بالملايين)
Of which :				منها :
Phosphates (1000 tonnes)	- 9.8	4 448	4 933	الفوسفات (بالآلاف الأطنان)
<b>Overall revenues (million Dh) <sup>(1)</sup></b>	<b>4.7</b>	<b>1 925</b>	<b>1 838</b>	المداخيل الإجمالية (مليون درهم) <sup>(1)</sup>
Passengers	2.6	1 458	1 421	المسافرون
Goods and services <sup>(1)</sup>	13.0	467	413	البضائع والخدمات <sup>(1)</sup>

(1) Not included phosphate transportation revenues

Source : National Office for Railways.

(1) لا يشمل مداخيل نقل الفوسفات

المصدر : المكتب الوطني للسكك الحديدية.

## MARITIME TRANSPORT

In thousands of tonnes

## النقل البحري بآلاف الأطنان

Ports	نسبة التغير % Variation rate %	2014	2013 <sup>c</sup>	الموانئ
<b>Export</b>	<b>7.51</b>	<b>30 806</b>	<b>28 654</b>	<b>التصدير</b>
Casablanca	5.28	9 396	8 925	الدار البيضاء
Mohammadia	- 11.55	2 010	2 273	المحمدية
Safi	4.01	4 161	4 001	أسفي
Jorf Lasfar	10.95	7 108	6 407	الجرف الأصفر
Tanger	22.30	2 932	2 398	طنجة
Nador	102.42	1 218	602	الناصور
Agadir	- 10.89	1 460	1 638	أكادير
Kénitra	...	...	14	القنيطرة
Tan-Tan	605.45	31	4	طانطان
Laâyoune	4.15	2 487	2 388	العيون
Dakhla	- 38.62	3	5	الداخلة
<b>Import</b>	<b>14.01</b>	<b>53 374</b>	<b>46 815</b>	<b>الاستيراد</b>
Casablanca	14.68	15 765	13 747	الدار البيضاء
Mohammadia	- 3.32	9 331	9 651	المحمدية
Safi	16.81	2 032	1 740	أسفي
Jorf Lasfar	32.05	15 050	11 397	الجرف الأصفر
Tanger	-	4	4	طنجة
Tanger Med	3.90	5 417	5 214	طنجة المتوسط
Nador	24.47	1 865	1 498	الناصور
Agadir	19.36	2 717	2 276	أكادير
Kénitra	...	...	24	القنيطرة
Tan-Tan	- 69.41	41	135	طانطان
Laâyoune	1.60	699	688	العيون
Dakhla	2.62	456	444	الداخلة

**MARITIME TRANSPORT (continued)**

In thousands of tonnes

## النقل البحري (تابع)

بآلاف الأطنان

Goods	نسبة التغير % Variation rate %	2014	2013 <sup>c</sup>	السلع
<b>Liquid bulk</b>	<b>- 0.60</b>	<b>22 979</b>	<b>23 118</b>	المختلطات السائلة
Hydrocarbons	- 4.70	16 513	17 327	المواد النفطية
Phosphoric acid	5.63	3 978	3 764	حامض الفوسفور
Ammoniac	16.31	808	695	لامونياك
Vegetable oils	9.23	508	465	الزيوت النباتية
Other liquid bulk	35.58	1 172	865	المختلطات السائلة الأخرى
<b>Dry bulk</b>	<b>22.10</b>	<b>41 697</b>	<b>34 150</b>	المختلطات الصلبة
Cereal	60.10	7 632	4 767	الحبوب
Fertilizer	19.80	5 167	4 313	الأسمدة
Phosphates	- 4.67	8 843	9 276	الفوسفات
Coal	41.93	7 903	5 568	الفحم
Sulphur	21.20	4 459	3 679	الكبريت
Other dry bulk	17.52	7 693	6 546	المختلطات الصلبة الأخرى
<b>Various Goods</b>	<b>7.26</b>	<b>19 508</b>	<b>18 188</b>	بضائع مختلفة
Containers	7.70	10 196	9 467	الحاويات
Roll-On Roll-Of (1)	19.40	5 396	4 519	البضائع المحمولة على العربات (1)
Other	- 6.80	3 916	4 202	أخرى
<b>Total Overall</b>	<b>11.57</b>	<b>84 184</b>	<b>75 456</b>	المجموع العام

(1) It concerns Goods on Rolling vehicles.

Source : National Agency of Ports.

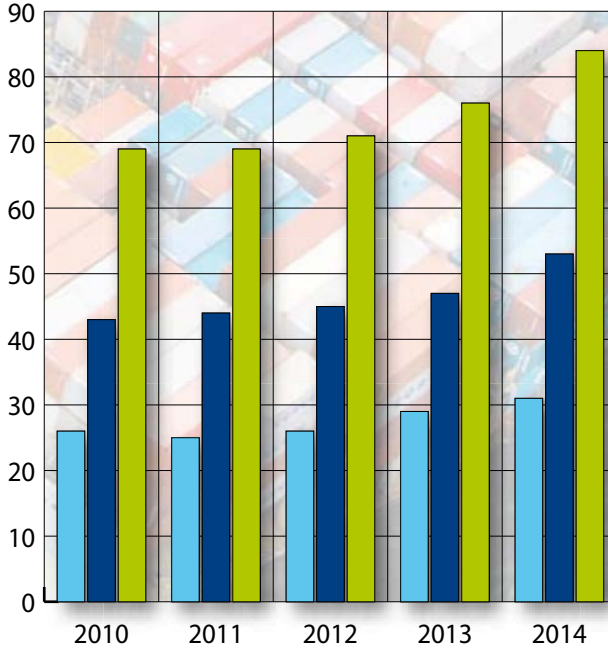
(1) يتعلق الأمر بالبضائع المحمولة على العربات المنقولة عبر البواخر .

المصدر : الوكالة الوطنية للموانئ .

## تطور النقل البحري

### EVOLUTION OF MARITIME TRANSPORT

(بملايين الأطنان) (in millions of tons)



Exported goods ■ البضائع المشحونة  
Unshipped goods ■ البضائع المفرغة  
Transported goods ■ الحمولة الإجمالية



## COMMERCIAL AIR TRAFFIC AT AIRPORTS

Year 2014

## الرواج الجوي التجاري بالمطارات

سنة 2014

Airports	البضائع (بالأطنان) Freight (tonnes)	المسافرون Passengers Transport	حركات الطائرات Aircraft mouvements	المطارات
Mohammed V	50 072.22	7 971 705	75 679	محمد الخامس
Agadir	147.82	1 467 447	12 339	أكادير
Marrakech	613.02	4 034 410	31 357	مراكش
Tanger	540.70	766 364	7 887	طنجة
Rabat-Salé	1 849.21	684 213	5 846	الرباط - سلا
Fès-Saïss	159.78	791 564	5 886	فاس - سايس
Oujda	227.20	515 896	4 555	وجدة
Laâyoune	351.55	123 356	1 694	العيون
Ouarzazate	0.00	59 062	854	ورزازات
Al Hoceïma	1.56	44 841	616	الحسيمة
Tétouan	0.00	24 046	426	تطوان
Dakhla	14.75	96 746	976	الداخلة
Errachidia	104.56	7 685	229	الرشيدية
Tan Tan	-	12 563	594	طانطان
Guelmim	-	13 465	702	كلميم
Essaouira	-	62 591	520	الصويرة
Nador	-	604 013	5 585	الناصور
Others	65.82	14904	395	أخرى
<b>Total</b>	<b>54 148.19</b>	<b>17 294 871</b>	<b>156 140</b>	<b>المجموع</b>

## AIR TRAFFIC TYPE

Year 2014

## نوع الرواج الجوي

سنة 2014

Type of traffic	البضائع (بالأطنان) Freight (tonnes)	نقل المسافرين Passengers	حركات الطائرات Aircraft mouvements	طبيعة الرواج
Commercial	54 148.19	17 294 871	156 140	تجاري
Non commercial	-	128 810	36 053	غير تجاري
<b>Total</b>	<b>54 148.19</b>	<b>17 423 681</b>	<b>192 193</b>	<b>المجموع</b>

Source : National Office of Airports.

المصدر : المكتب الوطني للمطارات.

TELECOMMUNICATIONS

Indicators	نسبة التغير % Variation rate %	المؤشرات		
		2014	2013 <sup>١</sup>	
<b>Phone services</b>				<b>المصالح الهاتفية</b>
Fixed telephone (in thousand) <sup>(1)</sup>	- 14.9	2 488	2 925	الهاتف الثابت (بالآلاف) <sup>(1)</sup>
Mobile cellular telephone (in thousand)	4.0	44 115	42 424	الهاتف المحمول (بالآلاف)
Telephone density <sup>(2)</sup>	1.8	140.46	138.03	الكثافة التليفونية <sup>(2)</sup>
<b>Internet</b>				<b>الإنترنت</b>
Number of users (in thousand)	6.1	17 300	16 300	عدد المستخدمين (بالآلاف)
Number of subscribers	72.6	9 969 000	5 776 068	عدد الاشتراكات

(1) Number of subscribers.

(2) Number of telephone lines per 100 habitants.

Source : National Agency of Telecommunications Regulation.

(1) عدد المشاركين.

(2) عدد الخطوط الهاتفية لـ 100 نسمة من السكان.

المصدر : الوكالة الوطنية لتقنين المواصلات.

## POST ACTIVITY


## نشاط البريد

Services	نسبة التغير %		2014	2013	الخدمات
	Variation rate %				
<b>Postal establishments</b>	...	...	...	<b>1 822</b>	المؤسسات البريدية
Post offices	...	...	...	841	الوكالات البريدية
Autonomous Offices	...	...	...	827	الوكالات المستقلة
Attached Offices	...	...	...	147	الوكالات الملحقة
<b>Postal check accounts</b>					حسابات الشيكات البريدية
Number of transactions (in thousand)					عدد العمليات (بالآلاف)
Credit	...	...	...	57 951	الإعتماد
Debit	...	...	...	46 504	الخصم
Amount of transactions (in million DH)					مبلغ العمليات (بمليون درهم)
Credit	...	...	...	193 978	الإعتماد
Debit	...	...	...	192 823	الخصم
Number of account holders at 31/12 (in thousand)	...	...	...	2 327	عدد الحسابات الرسمية إلى غاية 12/31 (بالآلاف)
Credit of account holders at 31/12 (in million Dh)	...	...	...	11 011	رصيد الحسابات الرسمية إلى 12/31 (بمليون درهم)
<b>National Savings fund</b>					صندوق التوفير الوطني
Number of deposits (in thousand)	...	...	...	1 792	عدد الودائع (بالآلاف)
Number of withdrawals (in thousand)	...	...	...	2 018	عدد الإسترجاعات (بالآلاف)
Amount of deposits (in million of DH)	...	...	...	10 041	مبلغ الودائع (بمليون درهم)
Amount of withdrawals (in million of DH)	...	...	...	8 808	مبلغ الإسترجاعات (بمليون درهم)
Number of depositors as of 31/12 (in thousand)	...	...	...	2 599	عدد المودعين إلى غاية 12/31 (بالآلاف)
Credit of depositors at 31/12 (in million of DH)	...	...	...	20 658	رصيد المودعين إلى غاية 12/31 (بمليون درهم)
<b>Postal-orders</b>					الحوالات البريدية
<b>Issued orders</b>					الحوالات المرسلة
Number (in thousand)	...	...	...	9 411	العدد (بالآلاف)
National System	...	...	...	9 385	النظام الداخلي
International System	...	...	...	26	النظام الدولي
Amount (in million of DH)	...	...	...	15 816	القيمة (بمليون درهم)
National System	...	...	...	15 691	النظام الداخلي
International System	...	...	...	125	النظام الدولي
<b>Paid orders</b>					الحوالات التي تم أدائها
Number (in thousands)	...	...	...	10 219	العدد (بالآلاف)
National System	...	...	...	8 937	النظام الداخلي
International System	...	...	...	1 282	النظام الدولي
Amount (in million of DH)	...	...	...	19 019	القيمة (بمليون درهم)
National System	...	...	...	15 225	النظام الداخلي
International System	...	...	...	3 794	النظام الدولي
<b>Revenues of Morocco Post (millions of DH)</b>	...	...	...	<b>2 298</b>	مداخيل بريد المغرب (مليون درهم)
Revenues of mail services and network	...	...	...	805	المصالح البريدية
Revenues of financial services	...	...	...	184	المصالح المالية
Others	...	...	...	1 309	أخرى

Source : Morocco Post.

المصدر : بريد المغرب.





السياحة • Tourism

المؤسسات المصنفة حسب الإقليم  
(أو العمالة)

في 31 دجنبر 2013

الجبهة العمالة والإقليم	نجمة واحدة 1 Star	نجمتان 2 Stars	ثلاثة نجوم 3 Stars	أربعة نجوم 4 Stars	خمس نجوم 5 Stars
وادي الذهب - لكوية	2	1	2	2	-
الداخلة	2	1	2	2	-
العيون - بوجدور - الساقية الحمراء	14	6	6	4	-
بوجدور	2	1	-	-	-
العيون	12	5	6	4	-
كلميم - السمارة	9	9	6	-	-
أسا - الزاك	-	-	1	-	-
كلميم	4	2	3	-	-
طانطان	4	5	-	-	-
طاطا	1	2	2	-	-
سوس - ماسة - درعة	35	44	28	41	8
أكادير - إداوتان	12	14	12	19	5
اشتوكة - أيت بها	-	1	1	-	-
إنزكان - أيت ملول	5	4	-	-	1
ورزازات	11	13	9	13	1
تارودانت	2	1	-	2	1
تيزنيت	4	5	1	3	-
زاكورة	1	6	5	4	-
الغرب - الشاردة - بني حسن	3	1	3	-	-
القنيطرة	3	1	3	-	-
الشاوية - ورديفة	2	4	2	3	1
بنسليمان	-	1	-	1	-
خريبكة	1	2	1	1	1
سطات	1	1	1	1	-
مراكش - تانسيفت - الحوز	50	19	36	35	37
قلعة السراغنة	-	-	2	-	-
الصويرة	39	4	1	2	3
مراكش	11	15	33	33	34
الشرق	28	21	14	2	4
بركان	3	5	2	-	3
فجيج	1	-	1	-	-
جرادة	1	-	-	-	-
الناضور	2	7	5	1	-
وجدة - أنجاد	21	9	6	1	1

## CLASSIFIED ESTABLISHMENTS BY PROVINCE (OR PREFECTURE)

At 31<sup>st</sup> December 2013

Region Prefecture and province	المجموع Total	منازل Houses	فنادق عائلية Boarding Houses	موتيلات Motels	نزول Hostels	دور الضيافة Guesthouses	إقامات سياحية Tourist Residences	قرى العطل السياحية T.H.V
<b>Oued Ed-Dahab-Lagouira</b>	<b>11</b>	-	-	-	-	<b>1</b>	<b>1</b>	<b>2</b>
Dakhla	11	-	-	-	-	1	1	2
<b>Laâyoune-Boujdour-S. El Hamra</b>	<b>40</b>	-	-	-	<b>1</b>	<b>2</b>	<b>6</b>	<b>1</b>
Boujdour	4	-	-	-	-	-	-	1
Laâyoune	36	-	-	-	1	2	6	-
<b>Guelmim-Es-Semara</b>	<b>53</b>	<b>14</b>	-	-	<b>3</b>	<b>8</b>	<b>2</b>	<b>2</b>
Assa-Zag	1	-	-	-	-	-	-	-
Guelmim	25	9	-	-	1	3	1	2
Tan-Tan	12	-	-	-	1	1	1	-
Tata	15	5	-	-	1	4	-	-
<b>Souss-Massa-Drâa</b>	<b>399</b>	<b>40</b>	<b>5</b>	<b>2</b>	<b>35</b>	<b>106</b>	<b>43</b>	<b>12</b>
Agadir-Ida ou Tanane	138	20	-	-	2	13	32	9
Chtouka-Aït Baha	9	5	-	-	1	1	-	-
Inezgane-Aït Melloul	15	-	-	2	-	2	-	1
Ouarzazate	138	10	-	-	16	52	11	2
Taroudannt	14	2	-	-	1	5	-	-
Tiznit	24	3	-	-	3	5	-	-
Zagora	61	-	5	-	12	28	-	-
<b>Gharb-Chrarda-Béni Hssen</b>	<b>9</b>	<b>2</b>	-	-	-	-	-	-
Kénitra	9	2	-	-	-	-	-	-
<b>Chaouia-Ouardigha</b>	<b>24</b>	<b>1</b>	-	-	-	<b>6</b>	<b>4</b>	<b>1</b>
Benslimane	11	1	-	-	-	4	3	1
Khouribga	7	-	-	-	-	-	1	-
Settat	6	-	-	-	-	2	-	-
<b>Marrakech-Tensift-Al Haouz</b>	<b>1 403</b>	<b>40</b>	<b>25</b>	-	<b>17</b>	<b>1 082</b>	<b>45</b>	<b>17</b>
El Kelâa des Sraghna	2	-	-	-	-	-	-	-
Essaouira	135	5	7	-	3	65	6	-
Marrakech	1 266	35	18	-	14	1 017	39	17
<b>Oriental</b>	<b>90</b>	<b>2</b>	-	<b>2</b>	<b>1</b>	<b>4</b>	<b>11</b>	<b>1</b>
Berkane	20	1	-	-	-	-	5	1
Figuig	4	-	-	-	-	2	-	-
Jerada	1	-	-	-	-	-	-	-
Nador	24	-	-	2	1	-	6	-
Oujda-Angad	41	1	-	-	-	2	-	-

T.H.V : Touristic Holidays Villages.

## المؤسسات المصنفة حسب الإقليم (أو العمالة) (تابع)

في 31 دجنبر 2013

الجهة العمالة والإقليم	نجمة واحدة 1 Star	نجمتان 2 Stars	ثلاثة نجوم 3 Stars	أربعة نجوم 4 Stars	خمس نجوم 5 Stars
الدار البيضاء الكبرى	24	17	22	22	9
الدار البيضاء	23	14	22	20	9
المحمدية	1	3	-	2	-
الرباط - سلا - زمور - زعير	5	9	16	13	5
الخميسات	-	2	1	-	-
الرباط	5	4	15	9	4
سلا	-	-	-	2	-
الصحيرات - تمارة	-	3	-	2	1
دكالة - عبدة	7	6	9	5	2
الجديدة	7	4	5	3	2
آسفي	-	2	4	2	-
تادلة - أزيلال	14	9	1	6	-
أزيلال	4	-	-	2	-
بني ملال	10	9	1	4	-
مكناس - تافيلالت	22	13	19	16	1
الحاجب	-	-	-	-	-
الرشيدية	10	4	4	7	-
إفران	5	1	6	2	1
خنيفرة	3	3	1	-	-
مكناس	3	5	6	6	-
ميدلت	1	-	2	1	-
فاس - بولمان	6	11	13	10	5
بولمان	-	1	1	-	-
فاس	3	5	10	9	5
صفرو	1	2	2	-	-
زواغة - مولاي يعقوب	2	3	-	1	-
تازة - الحسيمة - تاونات	8	10	3	6	-
الحسيمة	5	5	3	6	-
تازة	1	5	-	-	-
تاونات	2	-	-	-	-
طنجة - تطوان	27	25	25	15	5
شفشاون	7	5	1	1	-
العرائش	1	4	1	-	-
طنجة - أصيلة	10	9	12	9	4
تطوان	9	7	11	5	1
<b>المجموع</b>	<b>256</b>	<b>205</b>	<b>205</b>	<b>180</b>	<b>77</b>



## CLASSIFIED ESTABLISHMENTS BY PROVINCE (OR PREFECTURE) (continued)

At 31<sup>st</sup> December 2013

Region Prefecture and province	المجموع Total	منزل Houses	فنادق عائلية Boarding Houses	موتيلات Motels	نزول Hostels	دور الضيافة Guesthouses	إقامات سياحية Tourist Residences	قرى العطل السياحية T.H.V
<b>Grand Casablanca</b>	<b>108</b>	<b>1</b>	-	-	-	<b>5</b>	<b>8</b>	-
Casablanca	102	1	-	-	-	5	8	-
Mohammadia	6	-	-	-	-	-	-	-
<b>Rabat-Salé-Zemmour-Zaër</b>	<b>65</b>	<b>1</b>	<b>1</b>	-	-	<b>13</b>	-	<b>2</b>
Khémisset	5	1	-	-	-	-	-	1
Rabat	49	-	1	-	-	11	-	-
Salé	2	-	-	-	-	-	-	-
Skhirate-Témara	9	-	-	-	-	2	-	1
<b>Doukkala-Abda</b>	<b>53</b>	<b>2</b>	-	-	<b>2</b>	<b>19</b>	<b>1</b>	-
El Jadida	40	1	-	-	2	15	1	-
Safi	13	1	-	-	-	4	-	-
<b>Tadla-Azilal</b>	<b>125</b>	<b>72</b>	-	-	<b>3</b>	<b>17</b>	<b>3</b>	-
Azilal	97	70	-	-	3	15	3	-
Béni Mellal	28	2	-	-	-	2	-	-
<b>Meknès-Tafilalet</b>	<b>242</b>	<b>62</b>	<b>6</b>	<b>2</b>	<b>44</b>	<b>46</b>	<b>11</b>	-
El Hajeb	5	2	-	1	-	2	-	-
Errachidia	75	16	-	-	27	6	1	-
Ifrane	65	24	6	-	11	3	6	-
Khénifra	14	4	-	-	2	1	-	-
Meknès	70	12	-	1	-	33	4	-
Midelt	13	4	-	-	4	1	-	-
<b>Fès-Boulemane</b>	<b>154</b>	<b>10</b>	<b>4</b>	-	<b>1</b>	<b>92</b>	<b>2</b>	-
Boulemane	4	2	-	-	-	-	-	-
Fès	130	1	4	-	1	91	1	-
Sefrou	13	7	-	-	-	1	-	-
Zouagha-Moulay Yacoub	7	-	-	-	-	-	1	-
<b>Taza-Al Hoceima-Taounate</b>	<b>45</b>	<b>12</b>	-	-	<b>3</b>	-	<b>3</b>	-
Al Hoceima	26	3	-	-	1	-	3	-
Taza	14	6	-	-	2	-	-	-
Taounate	5	3	-	-	-	-	-	-
<b>Tanger-Tétouan</b>	<b>185</b>	<b>17</b>	<b>6</b>	-	<b>2</b>	<b>54</b>	<b>7</b>	<b>2</b>
Chefchaouen	42	4	-	-	2	22	-	-
Larache	10	4	-	-	-	-	-	-
Tanger-Assilah	80	2	3	-	-	26	5	-
Tétouan	53	7	3	-	-	6	2	2
<b>Total</b>	<b>3 006</b>	<b>276</b>	<b>47</b>	<b>6</b>	<b>112</b>	<b>1 455</b>	<b>147</b>	<b>40</b>

T.H.V : Touristic Holidays Villages.

Source : Ministry of Tourism and Handicraft.

عدد الأسرة بالمؤسسات المصنفة حسب  
الإقليم (أو العمالة)  
في 31 دجنبر 2013

الجهة العمالة والإقليم	نجمة واحدة 1 Star	نجمتان 2 Stars	ثلاثة نجوم 3 Stars	أربعة نجوم 4 Stars	خمس نجوم 5 Stars
واد الذهب - لكوية	74	35	176	234	-
الداخلة	74	35	176	234	-
العيون - بوجدور - الساقية الحمراء	596	219	353	660	-
بوجدور	64	34	-	-	-
العيون	532	185	353	660	-
كلميم - السمارة	307	440	404	-	-
أسا - الزاك	-	-	20	-	-
كلميم	148	82	194	-	-
طانطان	139	218	-	-	-
طاطا	20	140	190	-	-
سوس - ماسة - درعة	2 319	3 369	4 861	14 290	4 059
أكادير - إداوتنان	816	1 357	3 134	9 666	3 369
اشتوكة - أيت بها	-	118	80	-	-
إنزكان - أيت ملول	347	275	-	-	110
ورزازات	713	827	1 321	2 806	520
تارودانت	136	74	-	494	60
تيزنيت	183	308	100	390	-
زاكورة	124	410	226	934	-
الغرب - الشاردة - بني حسن	78	48	436	-	-
القنيطرة	78	48	436	-	-
الشاوية - ورديفة	81	200	112	196	148
بنسليمان	-	24	-	64	-
خريبكة	31	96	48	48	148
سطات	50	80	64	84	-
مراكش - تانسيفت - الحوز	2 395	1 768	6 310	11 755	14 518
قلعة السراغنة	-	-	186	-	-
الصويرة	1 271	269	302	424	952
مراكش الشرق	1 124	1 499	5 822	11 331	13 566
بركان	115	202	154	-	3 146
فجيج	31	-	60	-	-
جرادة	30	-	-	-	-
الناضور	118	526	360	52	-
وجدة - أنجاد	1 299	734	610	216	166

## NUMBER OF BEDS IN CLASSIFIED ESTABLISHMENTS BY PROVINCE (OR PREFECTURE)

At 31<sup>st</sup> December 2013

Region Prefecture and province	المجموع Total	منازل Houses	فنادق عائلية Boarding Houses	موتيلات Motels	نزول Hostels	دور الضيافة Guesthouses	إقامات سياحية Tourist Residences	قرى العطل السياحية T.H.V
<b>Oued Ed-Dahab-Lagouira</b>	<b>845</b>	-	-	-	-	<b>108</b>	<b>35</b>	<b>183</b>
Dakhla	845	-	-	-	-	108	35	183
<b>Laâyoune-Boujdour-S. El H.</b>	<b>2 056</b>	-	-	-	<b>20</b>	<b>36</b>	<b>138</b>	<b>34</b>
Boujdour	132	-	-	-	-	-	-	34
Laâyoune	1 924	-	-	-	20	36	138	-
<b>Guelmim-Es-Semara</b>	<b>1 671</b>	<b>185</b>	-	-	<b>39</b>	<b>140</b>	<b>82</b>	<b>74</b>
Assa-Zag	20	-	-	-	-	-	-	-
Guelmim	728	103	-	-	14	63	50	74
Tan-Tan	409	-	-	-	12	8	32	-
Tata	514	82	-	-	13	69	-	-
<b>Souss-Massa-Drâa</b>	<b>46 752</b>	<b>714</b>	<b>88</b>	<b>120</b>	<b>861</b>	<b>2 014</b>	<b>6 298</b>	<b>7 759</b>
Agadir-Ida ou Tanane	32 274	363	-	-	67	227	6058	7217
Chtouka-Aït Baha	328	68	-	-	28	34	-	-
Inezgane-Aït Melloul	983	-	-	120	-	31	-	100
Ouarzazate	8 488	180	-	-	451	988	240	442
Taroudant	917	28	-	-	24	101	-	-
Tiznit	1 259	75	-	-	67	136	-	-
Zagora	2 503	-	88	-	224	497	-	-
<b>Gharb-Chrarda-Béni Hssen</b>	<b>614</b>	<b>52</b>	-	-	-	-	-	-
Kénitra	614	52	-	-	-	-	-	-
<b>Chaouia-Ouardigha</b>	<b>1 049</b>	<b>14</b>	-	-	-	<b>86</b>	<b>200</b>	<b>12</b>
Benslimane	320	14	-	-	-	62	144	12
Khouribga	427	-	-	-	-	-	56	-
Settat	302	-	-	-	-	24	-	-
<b>Marrakech-Tensift-Al Haouz</b>	<b>70 017</b>	<b>665</b>	<b>809</b>	-	<b>504</b>	<b>15 751</b>	<b>5 090</b>	<b>10 452</b>
El Kelâa des Sraghna	186	-	-	-	-	-	-	-
Essaouira	5 272	69	110	-	122	1 585	168	-
Marrakech	64 559	596	699	-	382	14 166	4 922	10 452
<b>Oriental</b>	<b>10 059</b>	<b>18</b>	-	<b>62</b>	<b>64</b>	<b>54</b>	<b>1 690</b>	<b>352</b>
Berkane	5 273	10	-	-	-	-	1 294	352
Figuig	120	-	-	-	-	29	-	-
Jerada	30	-	-	-	-	-	-	-
Nador	1 578	-	-	62	64	-	396	-
Oujda-Angad	3 058	8	-	-	-	25	-	-

T.H.V : Touristic Holidays Villages.

عدد الأسرة بالمؤسسات المصنفة حسب  
الإقليم (أو العمالة) (تابع)  
في 31 دجنبر 2013

خمسة نجوم 5 Stars	أربعة نجوم 4 Stars	ثلاثة نجوم 3 Stars	نجمتان 2 Stars	نجمة واحدة 1 Star	الجهة العمالة والإقليم
3 720	5 450	3 932	1 440	2 001	الدار البيضاء الكبرى
3 720	4 754	3 932	1 092	1 949	الدار البيضاء
-	696	-	348	52	المحمدية
1 814	1 815	1 921	734	365	الرباط - سلا - زمور - زعير
-	-	132	134	-	الخميسات
1 458	1 519	1 789	404	365	الرباط
-	124	-	-	-	سلا
356	172	-	196	-	الصحيرات - تمارة
1 033	934	1 116	412	284	دكالة - عبدة
1 033	434	708	316	284	الجديدة
-	500	408	96	-	آسفي
-	931	130	491	591	تادلة - أزيلال
-	451	-	-	192	أزيلال
-	480	130	491	399	بني ملال
142	3 559	1 826	742	1 020	مكناس - تافيلالت
-	-	-	-	-	الحاجب
-	1 764	322	203	302	الرشيدية
142	253	594	80	214	إفران
-	-	120	127	116	خنيفرة
-	1 374	688	332	358	مكناس
-	168	102	-	30	ميدلت
2 076	3 302	1 726	615	301	فاس - بولمان
-	-	72	32	-	بولمان
2 076	2 904	1 494	372	205	فاس
-	-	160	73	40	صفرو
-	398	-	138	56	زواغة - مولاي يعقوب
-	822	214	596	231	تازة - الحسيمة - تاونات
-	822	214	256	143	الحسيمة
-	-	-	340	22	تازة
-	-	-	-	66	تاونات
1 862	3 617	3 606	2 072	1 619	طنجة - تطوان
-	74	188	190	242	شفشاون
-	-	42	300	36	العرائش
1 624	2 647	2 374	1 061	720	طنجة - أصيلة
238	896	1 002	521	621	تطوان
32 684	47 833	28 307	14 643	13 855	المجموع

## NUMBER OF BEDS IN CLASSIFIED ESTABLISHMENTS BY PROVINCE (OR PREFECTURE) (continued)

At 31<sup>st</sup> December 2013

Region Prefecture and province	المجموع Total	منازل Houses	فنادق عائلية Boarding Houses	موتيلات Motels	نزول Hostels	دور الضيافة Guesthouses	إقامات سياحية Tourist Residences	قرى العطل السياحية T.H.V
<b>Grand Casablanca</b>	<b>17 369</b>	<b>22</b>	-	-	-	<b>98</b>	<b>706</b>	-
Casablanca	16 273	22	-	-	-	98	706	-
Mohammadia	1 096	-	-	-	-	-	-	-
<b>Rabat-Salé-Zemmour-Zaër</b>	<b>7 323</b>	<b>30</b>	<b>56</b>	-	-	<b>194</b>	-	<b>394</b>
Khémisset	396	30	-	-	-	-	-	100
Rabat	5 733	-	56	-	-	142	-	-
Salé	124	-	-	-	-	-	-	-
Skhirate-Témara	1 070	-	-	-	-	52	-	294
<b>Doukkala-Abda</b>	<b>4 181</b>	<b>40</b>	-	-	<b>48</b>	<b>254</b>	<b>60</b>	-
El Jadida	3 088	20	-	-	48	185	60	-
Safi	1 093	20	-	-	-	69	-	-
<b>Tadia-Azilal</b>	<b>4 111</b>	<b>1 515</b>	-	-	<b>54</b>	<b>355</b>	<b>44</b>	-
Azilal	2 557	1 483	-	-	54	333	44	-
Béni Mellal	1 554	32	-	-	-	22	-	-
<b>Meknès-Tafilalet</b>	<b>12 303</b>	<b>898</b>	<b>117</b>	<b>58</b>	<b>1 792</b>	<b>771</b>	<b>1 378</b>	-
El Hajeb	164	96	-	40	-	28	-	-
Errachidia	4 273	282	-	-	1 219	163	18	-
Ifrane	3 226	253	117	-	355	58	1 160	-
Khénifra	483	68	-	-	44	8	-	-
Meknès	3 571	99	-	18	-	502	200	-
Midelt	586	100	-	-	174	12	-	-
<b>Fès-Boulemane</b>	<b>10 037</b>	<b>192</b>	<b>104</b>	-	<b>42</b>	<b>1 549</b>	<b>130</b>	-
Boulemane	189	85	-	-	-	-	-	-
Fès	8 764	8	104	-	42	1 521	38	-
Sefrou	400	99	-	-	-	28	-	-
Zouagha-Moulay Yacoub	684	-	-	-	-	-	92	-
<b>Taza-Al Hoceima-Taounate</b>	<b>2 329</b>	<b>134</b>	-	-	<b>100</b>	-	<b>232</b>	-
Al Hoceima	1 711	28	-	-	16	-	232	-
Taza	518	72	-	-	84	-	-	-
Taounate	100	34	-	-	-	-	-	-
<b>Tanger-Tétouan</b>	<b>16 856</b>	<b>214</b>	<b>210</b>	-	<b>52</b>	<b>944</b>	<b>994</b>	<b>1 666</b>
Chefchaouen	1 190	68	-	-	52	376	-	-
Larache	426	48	-	-	-	-	-	-
Tanger-Assilah	9 778	32	153	-	-	498	669	-
Tétouan	5 462	66	57	-	-	70	325	1 666
<b>Total</b>	<b>207 572</b>	<b>4 693</b>	<b>1 384</b>	<b>240</b>	<b>3 576</b>	<b>22 354</b>	<b>17 077</b>	<b>20 926</b>

T.H.V : Touristic Holidays Villages.

Source : Ministry of Tourism and Handicraft.

الليالي السياحية حسب الجهة  
بالآلاف

TOURIST NIGHTS BY REGION

In thousands

Region	نسبة التغير % Variation rate %	2013	2012	الجهة
Oued Ed-Dahab - Lagouira	- 1.1	42.6	43.1	وادي الذهب - لكوية
Laâyoune - Boujdour - Sakia El Hamra	4.5	43.4	41.5	العيون - بوجدور - الساقية الحمراء
Guelmim - Es-Semara	6.8	26.0	24.4	كلميم - السمارة
Souss - Massa - Drâa	9.5	5 471.7	4 996.4	سوس - ماسة - درعة
Gharb - Chrarda - Béni Hssen	22.5	75.3	61.4	الغرب - الشاردة - بني حسن
Chaouia - Ouardigha	13.1	61.6	54.5	الشاوية - ورديفة
Marrakech - Tensift - Al Haouz	10.6	6 985.6	6 317.1	مراكش - تانسيفت - الحوز
Oriental	- 0.9	528.4	533.2	الشرق
Grand Casablanca	10.0	1 900.5	1 727.3	الدار البيضاء الكبرى
Rabat - Salé - Zemmour - Zaër	1.7	707.5	695.7	الرباط - سلا - زمور - زعير
Doukkala - Abda	16.2	423.8	364.8	دكالة - عبدة
Tadla - Azilal	4.5	122.7	117.3	تادلة - أزيلال
Meknès - Tafilalet	7.3	524.9	489.0	مكناس - تافيلالت
Fès - Boulemane	19.6	815.1	681.7	فاس - بولمان
Taza - Al Hoceima - Taounate	15.9	66.7	57.5	تازة - الحسيمة - تاونات
Tanger - Tétouan	3.1	1 318.4	1 279.2	طنجة - تطوان
<b>Total of tourist nights</b>	<b>9.3</b>	<b>19 114.1</b>	<b>17 484.1</b>	<b>مجموع المبيتات</b>

Source : Ministry of Tourism and Handicraft.

المصدر : وزارة السياحة والصناعة التقليدية.

## الليالي السياحية حسب الجهة (سنة 2013)

### GUEST NIGHTS BY REGION (year 2013)

(in thousands) (بالآلاف)



- |                                   |    |                                      |
|-----------------------------------|----|--------------------------------------|
| وادي الذهب - لكويبة               | 1  | Oued Ed-Dahab - Lagouira             |
| العيون - بوجدور - الساقية الحمراء | 2  | Laayoune - Boujdour - Sakia El Hamra |
| كلميم - السمارة                   | 3  | Guelmim - Es Semara                  |
| سوس - ماسة - درعة                 | 4  | Souss - Massa - Draa                 |
| الغرب - الشارقة - بني حسن         | 5  | Gharb - Chrarda - Beni Hssen         |
| الشاوية - وريغة                   | 6  | Chaouia - Ouardigha                  |
| مراكش - تانسيفت - الحوز           | 7  | Marrakesh - Tensift - Al Haouz       |
| الشرقي                            | 8  | Oriental                             |
| الدار البيضاء الكبرى              | 9  | Grand Casablanca                     |
| الرباط - سلا - زمور - زعير        | 10 | Rabat - Sale - Zemmour - Zaer        |
| دكالة - عبدة                      | 11 | Doukkala - Abda                      |
| تادلة - أزيفال                    | 12 | Tadla - Azilal                       |
| مكناس - تافيلالت                  | 13 | Meknes - Tafilalet                   |
| فاس - بولمان                      | 14 | Fez - Boulemane                      |
| تازة - الحسيمة - تاونات           | 15 | Taza - Al Hoceima - Taounate         |
| طنجة - تطوان                      | 16 | Tangier - Tetouan                    |







التجارة • Foreign  
الخارجية trade  
وميزان and Balance  
الأداءات of payments

المبادلات التجارية حسب نوع المنتج  
بمليون درهم

TRADE EXCHANGE BY TYPE OF PRODUCT

In millions of Dh

Type of product	الواردات Imports		الصادرات Exports		نوع المنتج
	2014*	2013 <sup>c</sup>	2014*	2013 <sup>c</sup>	
Food, beverages and tobacco	41 747	35 692	35 458	33 283	المواد الغذائية والمشروبات والتبغ
Energy and lubricants	92 564	102 265	6 389	9 104	الطاقة وزيوت التشحيم
Crude products	20 033	17 821	17 516	15 890	المواد الخام
Semi products	81 677	63 546	48 468	39 157	أنصاف المنتجات
Equipment products	79 083	3 783	33 545	261	مواد التجهيز
Consuming products	70 755	34 645	57 805	34 856	مواد الاستهلاك
Industrial gold	260	27	832	157	الذهب الصناعي
<b>Total</b>	<b>386 118</b>	<b>257 779</b>	<b>200 013</b>	<b>132 709</b>	<b>المجموع</b>

TRADE EXCHANGE BY TYPE OF PRODUCT

In thousands of tons

المبادلات التجارية حسب نوع المنتج  
بالألف طن

Type of product	الواردات Imports		الصادرات Exports		نوع المنتج
	2014*	2013 <sup>c</sup>	2014*	2013 <sup>c</sup>	
Food, beverages and tobacco	10 922	7 818	2 622	2 520	المواد الغذائية والتبغ
Energy and lubricants	21 129	19 948	908	1 235	الطاقة وزيوت التشحيم
Crude products	6 935	5 873	11 843	11 560	المواد الخام
Semi products	7 913	7 142	9 614	8 608	أنصاف المنتجات
Equipment products	806	71	209	4	مواد التجهيز
Consuming products	1 097	579	497	233	مواد الاستهلاك
<b>Total</b>	<b>48 801</b>	<b>41 431</b>	<b>25 693</b>	<b>24 159</b>	<b>المجموع</b>

Source : Foreign Exchange Office.

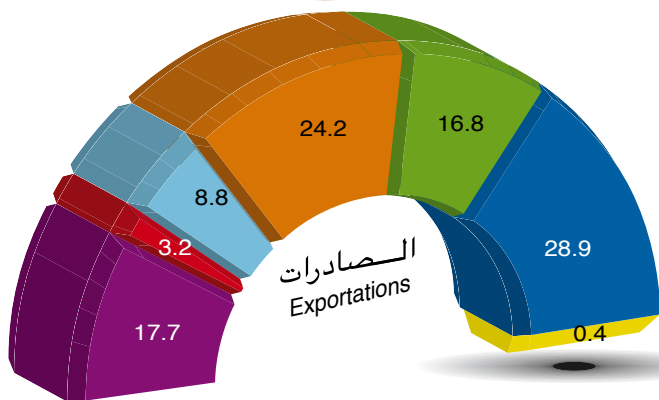
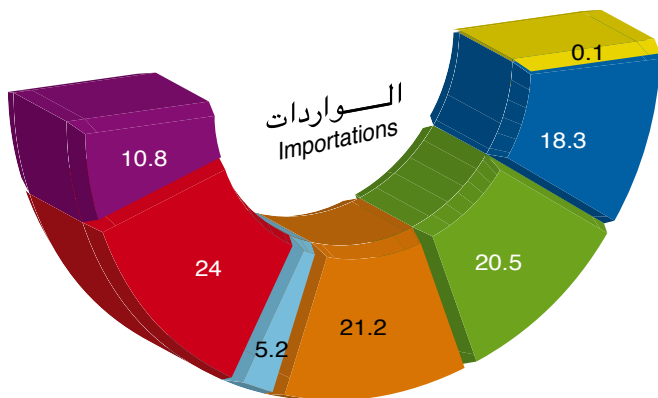
المصدر : مكتب الصرف.

## التجارة الخارجية (سنة 2014)

### FOREIGN TRADE (year 2014)

توزيع القيمة حسب مجموعات المواد (ب %)

Distribution of value by product group (in %)



- |                             |                                   |
|-----------------------------|-----------------------------------|
| Industrial gold             | الذهب الصناعي                     |
| Consuming products          | مواد الإستهلاك                    |
| Equipment products          | مواد التجهيز                      |
| Semi products               | أنصاف المنتجات                    |
| Unprocessed products        | المواد الخام                      |
| Energy and lubricants       | الطاقة وزيوت التشحيم              |
| Food, beverages and tobacco | المواد الغذائية والمشروبات والتبغ |

## MAJOR EXPORTS

Weight in thousands of tons

Value in millions of Dh

## الصادرات حسب المواد الرئيسية

الوزن بألف طن

القيمة بمليون الدرهم

Products	2014*		2013 <sup>c</sup>		المواد
	الوزن Weight	القيمة Value	الوزن Weight	القيمة Value	
Ready-to-wear-clothes	59	19 797	57	18 732	الملابس الجاهزة
Phosphoric acid	2 148	12 781	2 076	12 053	الحامض الفوسفوري
Electric Wires and Cables	120	18 549	-	-	خيوط وأسلاك كهربائية
Hosiery articles	46	7 350	43	7 253	القبعات والجوارب ومواد النسيج
Fertilizers	4 747	17 294	4 394	16 180	الأسمدة
Phosphates	8 738	8 203	8 608	9 097	الفوسفات
Electronic components	2	4 197	-	-	مكونات الكترونية
Crustaceans and mollusks	101	6 193	125	6 008	القشريات والرخويات
Fish preserves	159	5 900	145	5 713	السمك المصبر
Citrus fruits	516	3 141	523	3 235	الحوامض
Shoes	11	2 149	12	2 145	الأحذية
Fresh fish	152	2 337	169	2 347	السمك الطري
Fresh vegetables	354	2 940	352	2 942	الخضار الطرية
Fresh tomatoes	473	3 891	461	3 611	الطماطم الطرية
Fresh. Frozen or brine fruit	211	2 581	185	2 297	الفواكه الطرية المجمدة والمملحة
Vegetable preserves	98	1 621	80	1 364	مصبرات الخضار
Petroleum oils and lubricants	602	4 991	876	6 704	زيت النفط والمحروقات
Unprocessed Lead	10	143	-	-	الرصاص الخام
Unprocessed Silver	-	952	-	1 228	الفضة الخامة
Zinc Ore	88	373	79	317	معدن الزنك
Paper Pulp	-	2	11	55	عجين الورق
Lead ore	48	562	46	642	معدن الرصاص
Commercial cars	22	1 688	-	-	سيارات صناعية
Spare part of private Car	8	814	-	-	أجزاء مفصلة للسيارات السياحية
Scrap iron, rubbish, smelting iron and steel remains	69	271	83	308	خردة، نفايات وبقايا من الصلب، الحديد والفولاذ
Medicines	5	868	5	898	الأدوية
Wooden	5	117	6	96	الخشب
Other products	6 901	70 307	5 824	29 482	منتجات أخرى
<b>Total</b>	<b>25 693</b>	<b>200 013</b>	<b>24 159</b>	<b>132 709</b>	<b>المجموع</b>

Source : Foreign Exchange Office.

المصدر : مكتب الصرف.

**MAJOR IMPORTS**

Weight in thousands of tons

Value in millions of Dh

## الواردات حسب المواد الرئيسية

الوزن بألف طن

القيمة بمليون الدرهم

Products	2014*		2013 <sup>c</sup>		المواد
	الوزن Weight	القيمة Value	الوزن Weight	القيمة Value	
Crude oil	4 835	28 101	5 739	36 459	زيت النفط الخام
Diesel and fuel oil	4 538	31 531	4 914	35 630	غازوال وزيت الفيول
Machine and miscellaneous appliances	75	10 695	-	-	آلات وأجهزة مختلفة
Petroleum gas and other hydrocarbons	3 327	19 215	3 175	19 125	غازات نفطية ومحروقات أخرى
Wheat	5 161	12 696	2 728	8 221	القمح
Fabrics	70	9 071	62	7 986	الأثوية
Private car	83	10 033	-	-	السيارات السياحية
Artificial plastic materials	699	12 197	684	11 849	مواد بلاستيكية اصطناعية
Chemical products	2 387	10 952	1 819	10 907	منتجات كيميائية
Commercial vehicles	83	6 846	-	-	السيارات الصناعية
Radio and television receivers	16	4 664	-	-	أجهزة الإلتقاط للراديو والتلفزة
Electric wires and cables	39	6 251	-	-	خيوط وأسلاك كهربائية
Corn	2 094	4 249	1 765	4 073	الذرة
Wood in the rough, squared and sawn	721	2 874	710	2 738	خشب خام مربع ومنشور
Wires, bars and piles of iron and steel	686	4 559	680	4 676	أسلاك وقضبان حديدية وفولاذية
Paper and paper board	470	4 856	439	4 610	الورق والورق المقوى
Medecines	8	5 190	7	5 055	الأدوية
Unprocessed vegetable oils	512	3 917	437	3 929	زيوت نباتية خامة
Unprocessed sulfur	4 377	5 685	3 600	4 152	الكبريت الخام
Piston engine and other engines	47	4 558	-	-	محركات بالمكبس ومحركات أخرى
Plastic work	89	4 219	78	3 552	منتجات من مواد بلاستيكية
Copper	61	3 758	-	-	النحاس
Electric cut apparatus	23	6 269	-	-	آلات لقطع التيار الكهربائي
Sugar	772	2 881	923	3 713	السكر
Farm tractors	18	1 139	-	-	جرارات فلاحية
Grinding and agglomerating equipment	24	1 459	-	-	آلات الجرش والتجميع
Oil seeds grains and fruits	168	826	103	543	حبوب وفواكه زيتية
Material Extrait	33	1 285	-	-	معدات القلع
Other products	17 384	166 144	13 569	90 561	منتجات أخرى
<b>Total</b>	<b>48 801</b>	<b>386 118</b>	<b>41 431</b>	<b>257 779</b>	<b>المجموع</b>

TRADE WITH EURO/MEDITERRANEAN COUNTRIES

المبادلات مع الدول الأورو/متوسطية

In millions of Dh

بمليون الدرهم

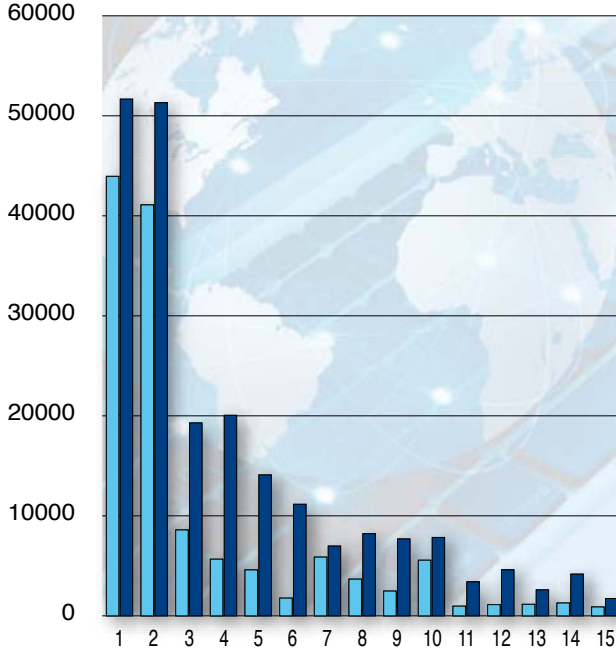
Countries	الصادرات Exports		الواردات Imports		الدول
	2014*	2013 <sup>c</sup>	2014*	2013 <sup>c</sup>	
<b>European Union</b>	<b>126 492</b>	<b>73 177</b>	<b>196 944</b>	<b>109 383</b>	دول الإتحاد الأوروبي
France	41 093	20 619	51 309	21 239	فرنسا
Spain	43 945	24 929	51 673	36 787	إسبانيا
Italy	8 588	4 760	19 293	11 382	إيطاليا
Netherlands	5 561	4 928	7 843	5 077	هولندا
Germany	5 663	3 873	20 057	7 976	ألمانيا
Great-Britain	5 873	3 493	6 980	4 373	إيربانيا العظمى
Belgium	3 667	3 808	8 215	3 936	بلجيكا
Portugal	2 475	2 074	7 693	7 108	البرتغال
Autriche	1 595	830	1 858	882	النمسا
Poland	1 282	650	4 175	1 449	بولونيا
Roumania	1 153	717	2 600	1 074	رومانيا
Irland	933	312	1 897	794	إيرلاندا
Malta	712	472	9	4	مالطا
Sweden	966	347	3 403	2 176	السويد
Lithuania	547	471	424	218	ليتوانيا
Slovakia	445	9	957	302	سلوفاكيا
Latvia	174	297	243	266	ليتوانيا
Bulgaria	586	160	862	733	بلغاريا
Czech	475	41	1 743	312	تشيك
Danemark	159	101	1 679	538	الدانمارك
Greece	125	156	391	844	اليونان
Hungary	216	31	1 354	522	هنغاريا
Slovenia	80	19	261	102	سلوفينيا
Estonia	64	59	304	26	استونيا
Luxembourg	52	2	157	130	اللوكسمبورغ
Finland	46	13	1 544	1 130	فنلاندا
Cyprus	15	5	17	1	قبرص
<b>Mediterranean partner countries</b>	<b>9 660</b>	<b>4 633</b>	<b>31 970</b>	<b>22 949</b>	دول متوسطية شريكة
Turkey	4 589	1 562	14 094	6 797	تركيا
Tunisa	885	438	1 730	1 551	تونس
Algéria	1 770	1 385	11 161	10 757	الجزائر
Egypt	1 120	194	4 606	3 445	مصر
Syria	381	294	68	94	سوريا
Jordan	222	187	113	90	الأردن
Lebanon	692	574	200	215	لبنان
<b>All euro/mediterranean contries</b>	<b>136 152</b>	<b>77 810</b>	<b>228 914</b>	<b>132 332</b>	مجموع الدول الأورو/متوسطية

Source : Foreign Exchange Office.

المصدر : مكتب الصرف.

أهم المبادلات مع الدول الأورو / متوسطة (سنة 2014\*)

**MAJOR TRADE WITH COUNTRIES**  
**EURO/MEDITERRANEAN (year 2014\*)**  
(in millions of dirhams) (بمليون الدراهم)



Exports الصادرات  
Imports الواردات

- |               |    |                 |
|---------------|----|-----------------|
| Spain         | 1  | إسبانيا         |
| France        | 2  | فرنسا           |
| Italy         | 3  | إيطاليا         |
| Germany       | 4  | ألمانيا         |
| Turkey        | 5  | تركيا           |
| Algeria       | 6  | الجزائر         |
| Great Britain | 7  | بريطانيا العظمى |
| Belgium       | 8  | بلجيكا          |
| Portugal      | 9  | البرتغال        |
| Netherlands   | 10 | هولندا          |
| Suede         | 11 | السويد          |
| Egypt         | 12 | مصر             |
| Romania       | 13 | رومانيا         |
| Poland        | 14 | بولونيا         |
| Tunisia       | 15 | تونس            |

EXPORTS BY MAIN COUNTRIES

Countries	الرتبة Rank 2013*	الحصة بالنسبة % Share in %		الدول
		2014*	2013 <sup>c</sup>	
Spain	1	22.0	18.8	إسبانيا
France	2	20.5	15.5	فرنسا
Brazil	3	4.6	7.9	البرازيل
Italy	4	4.3	3.6	إيطاليا
India	5	3.6	4.7	الهند
United-States of America	6	3.6	4.5	الولايات المتحدة الأمريكية
Great Britain	7	2.9	2.6	إيربانيا العظمى
Germany	8	2.8	2.9	ألمانيا
Netherlands	9	2.8	3.7	هولندا
Turkey	10	2.3	1.2	تركيا
Belgium	11	1.8	2.9	بلجيكا
Portugal	12	1.2	1.6	البرتغال
China	13	1.1	1.5	الصين
Pakistan	14	1.1	1.6	الباكستان
Japan	15	0.9	1.6	اليابان
Algeria	16	0.9	1.0	الجزائر
Russia	17	0.9	1.7	روسيا
Autriche	18	0.8	0.6	النمسا
Canada	19	0.7	0.4	كندا
Poland	20	0.6	0.5	بولونيا
Senegal	21	0.6	1.4	السينيغال
Switzerland	22	0.6	1.1	اسويسرا
Saudi Arabia Kingdom	23	0.5	0.4	المملكة العربية السعودية
Tunisia	24	0.4	0.3	تونس
Mexico	25	0.4	0.5	المكسيك
Malta	26	0.4	0.4	مالطا
New Zeland	27	0.3	0.4	نيوزيلاندا
Bulgaria	28	0.3	0.1	بلغاريا
Thailand	29	0.1	0.2	تيلاندا
Greece	30	0.1	0.1	اليونان
Luxembourg	31	-	-	اللوكسمبورغ
Other countries		16.8	16.2	دول أخرى

Source : Foreign Exchange Office.

المصدر : مكتب الصرف.



## IMPORTS BY MAIN COUNTRIES

## الواردات حسب المصادر الرئيسية

Countries	الرتبة Rank 2014	الحصة بالنسبة % Share in % 2014* 2013 <sup>c</sup>		الدول
Spain	1	13.4	14.3	إسبانيا
France	2	13.3	8.2	فرنسا
China	3	7.6	4.4	الصين
United-States of America	4	7.0	8.8	الولايات المتحدة الأمريكية
Saudi Arabia Kingdom	5	5.4	9.1	المملكة العربية السعودية
Germany	6	5.2	3.1	ألمانيا
Italy	7	5.0	4.4	إيطاليا
Russia	8	4.2	6.2	روسيا
Turkey	9	3.7	2.6	تركيا
Algeria	10	2.9	4.2	الجزائر
Belgium	11	2.1	1.5	بلجيكا
Netherlands	12	2.0	2.0	هولندا
Portugal	13	2.0	2.8	البرتغال
Great Britain	14	1.8	1.7	إيربطينيا العظمى
Ukraine	15	1.3	1.9	أوكرانيا
Argentina	16	1.3	1.8	الأرجنتين
Egypt	17	1.2	1.3	مصر
Brazil	18	1.2	2.5	البرازيل
India	19	1.1	1.5	الهند
Poland	20	1.1	0.6	بولندا
United Arab Emirates	21	0.9	0.7	الإمارات العربية المتحدة
Sweden	22	0.9	0.8	السويد
South Korea	23	0.9	0.5	كوريا الجنوبية
Canada	24	0.8	1.2	كندا
Japan	25	0.8	0.2	اليابان
Switzerland	26	0.7	0.5	اسويسرا
Tunisia	27	0.4	0.6	تونس
Finland	28	0.4	0.4	فينلاندا
South Africa	29	0.3	0.2	جنوب افريقيا
Luxembourg	30	-	-	اللوكسمبورغ
Iran	31	-	-	إيران
Other countries		11.2	11.9	دول أخرى

Source : Office des Changes.

المصدر : مكتب الصرف.

**BALANCE OF PAYMENTS****Year 2013\***

In millions of Dh

ميزان الأداءات

سنة 2013\*

بمليون درهم

Accounts	الأرصدة Balances	النفقات Expenditures	المداخيل Revenues	الحسابات
<b>A - Current account</b>				<b>أ- حسابات المعاملات الجارية</b>
<b>Goods (including :)</b>	<b>- 172 119.7</b>	<b>339 248.4</b>	<b>167 128.7</b>	<b>السلع (من بينها :)</b>
General merchandise	- 172 144.7	339 005.7	166 861.0	البضائع العامة
<b>Services (including :)</b>	<b>59 512.5</b>	<b>74 011.6</b>	<b>133 524.1</b>	<b>الخدمات (من بينها :)</b>
Transports	- 4 625.3	30 724.3	26 099.0	النقل
Travel	47 289.0	12 017.6	59 306.6	الأسفار
Communication services	11 637.4	1 752.9	13 390.3	خدمات الاتصالات
Insurance services	523.7	450.6	974.3	خدمات التأمين
<b>Incomes (including :)</b>	<b>60 385.0</b>	<b>30 874.1</b>	<b>91 259.1</b>	<b>المداخيل (من بينها :)</b>
Primary income	- 21 158.0	26 022.5	4 864.5	مداخيل رئيسية
Secondary income	81 543.0	4 851.6	86 394.6	مداخيل ثانوية
<b>Balance of current transactions accounts</b>	<b>- 52 222.2</b>	<b>444 134.1</b>	<b>391 911.9</b>	<b>ميزان حسابات المعاملات الجارية</b>

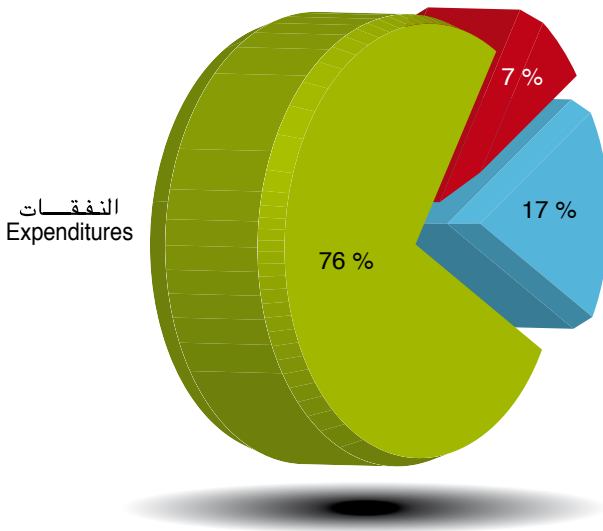
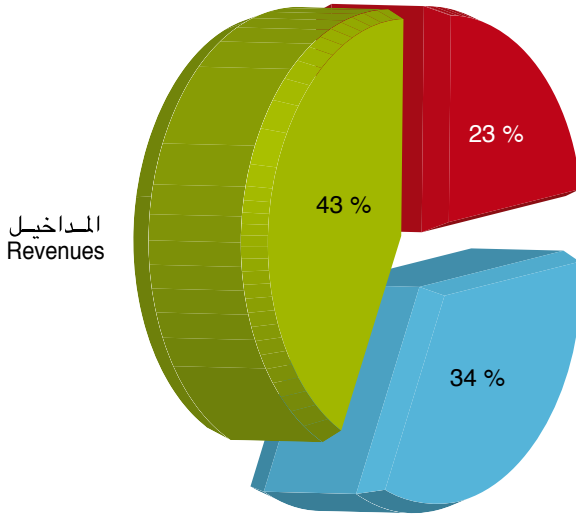
Source : Foreign Exchange Office.

المصدر : مكتب الصرف

ميزان الأداءات

## BALANCE OF PAYMENTS

(in billion of dirhams) (بملايير الدراهم)



Revenues  المدخيل  
Services  الخدمات  
Goods  السلع





النقد • Money  
بورصة القيم • Stock exchange  
الميزانية • Budget

## MONETARY AGGREGATES

At 31<sup>st</sup> December (In millions of dh)المجمعات النقدية  
في 31 دجنبر (بمليون درهم)

Aggregates	نسبة التغير % Variation rate %	2014*	2013 <sup>o</sup>	المجمعات
<b>I- Currency in circulation <sup>(1)</sup></b>	<b>4.7</b>	<b>179 411</b>	<b>171 382</b>	<b>I- التداول الائتماني <sup>(1)</sup></b>
Bank notes and coins in circulation	5.2	191 458	182 080	الأوراق والنقد المعدني المتداول
Banks cash holdings	12.6	12 047	10 698	محصل الصندوق لدى البنوك
<b>II- Bank money</b>	<b>5.2</b>	<b>481 173</b>	<b>457 559</b>	<b>II- النقود الكتابية</b>
Demand deposits with bank				الودائع تحت الطلب لدى
Al-Maghrib	- 0.9	1 807	1 823	بنك المغرب
Demand deposits with banks	4.4	435 016	416 569	الودائع تحت الطلب لدى البنوك
Demand deposits with the Treasury	13.2	44 350	39 168	الودائع تحت الطلب لدى الخزينة
<b>Aggregate M1</b>	<b>5.0</b>	<b>660 584</b>	<b>628 941</b>	<b>المجموع م1</b>
<b>III- Demand savings deposits (M2-M1)</b>	<b>8.1</b>	<b>130 032</b>	<b>120 322</b>	<b>III- التوظيفات تحت الطلب : (م2-م1)</b>
Passbooks account with banks	8.1	130 032	120 322	الحسابات على دفاتر لدى البنوك
<b>Aggregate M 2</b>	<b>5.5</b>	<b>790 616</b>	<b>749 263</b>	<b>المجموع م2</b>
<b>IV- Other monetary assets</b>	<b>8.1</b>	<b>295 611</b>	<b>273 553</b>	<b>IV- أصول نقدية أخرى</b>
Time accounts and fixed-term bills with banks	4.4	159 327	152 652	الحسابات والسندات لأجل محدد لدى البنوك
Securities of money market UCITS	0.4	61 529	61 309	سندات مؤسسات التوظيف الجماعي النقدية
Deposits in foreign currencies	51.5	34 986	23 096	ودائع بالعملات الأجنبية
Securities sold under repurchase agreements	104.5	4 844	2 369	اتفاقات إعادة الشراء
Certificates of deposit of a residual maturity of 2 years or less	- 20.8	23 191	29 293	شهادات الإيداع التي تقل مدتها المتبقية أو تساوي سنتين
Time accounts with the Treasury	58.8	5 482	3 452	ودائع لأجل لدى الخزينة
Other deposits <sup>(2)</sup>	352.2	6 252	1 383	ودائع أخرى <sup>(2)</sup>
<b>Total M3</b>	<b>6.2</b>	<b>1 086 227</b>	<b>1 022 816</b>	<b>المجموع م3</b>

UCITS : Undertakings for the collective investment of transferable securities.

(1) Currency in circulation = Banknotes and coins in circulation - banks cash holdings.

(2) Offered loans by banks at financial corporations.

(1) التداول الائتماني = الأوراق والنقد المعدني المتداول - محصل الصندوق لدى البنوك.

(2) اقتراضات البنوك لدى المؤسسات المالية الأخرى.

Source : Bank Al-Maghrib.

المصدر : بنك المغرب.

## LIQUID INVESTMENT AGGREGATES

At 31<sup>st</sup> December (In millions of dh)مجموعات التوظيفات السائلة  
في 31 دجنبر (بمليون درهم)

Aggregates	نسبة التغير % Variation rate %	2014*	٢013 <sup>c</sup>	المجموعات
<b>LI 1</b>	<b>12.3</b>	<b>304 989</b>	<b>271 534</b>	<b>مجمع التوظيفات السائلة 1</b>
<b>Negotiable Treasury bonds</b>	<b>11.0</b>	<b>296 085</b>	<b>266 681</b>	<b>أذونات الخزينة القابلة للتداول</b>
Other financial corporations	11.8	295 195	263 953	مؤسسات مالية أخرى
Nonfinancial corporations	- 67.4	891	2 729	مؤسسات غير مالية
<b>Bonds of finance companies</b>	<b>111.5</b>	<b>5 179</b>	<b>2 448</b>	<b>سندات شركات التمويل</b>
Other financial corporations	111.5	5 179	2 448	مؤسسات مالية أخرى
<b>Commercial paper</b>	<b>66.8</b>	<b>2 760</b>	<b>1 655</b>	<b>أوراق الخزينة</b>
Other financial corporations	65.3	2 645	1 601	مؤسسات مالية أخرى
<b>Contractual</b>				<b>السندات المصدرة من طرف مؤسسات التوظيف</b>
<b>UCITS</b>	<b>28.7</b>	<b>964</b>	<b>749</b>	<b>الجماعي التعاقدية</b>
Other financial corporations	7.1	265	248	مؤسسات مالية أخرى
Nonfinancial corporations	95.1	438	225	مؤسسات غير مالية
Individuals and Moroccans living abroad	- 5.8	261	277	أفراد ومغاربة مقيمون بالخارج
<b>LI 2</b>	<b>31.2</b>	<b>144 484</b>	<b>110 117</b>	<b>مجمع التوظيفات السائلة 2</b>
<b>Bond</b>				<b>السندات المصدرة من طرف مؤسسات التوظيف</b>
<b>UCITS</b>	<b>31.2</b>	<b>144 484</b>	<b>110 117</b>	<b>الجماعي في سندات الإقتراض</b>
Other financial corporations	36.2	103 784	76 224	مؤسسات مالية أخرى
Nonfinancial corporations	23.9	24 827	20 036	مؤسسات غير مالية
Individuals and Moroccans living abroad	14.6	15 873	13 856	أفراد ومغاربة مقيمون بالخارج
<b>LI 3</b>	<b>13.1</b>	<b>29 957</b>	<b>26 481</b>	<b>مجمع التوظيفات السائلة 3</b>
<b>Equity UCITS and diversified</b>				<b>السندات المصدرة من طرف مؤسسات التوظيف</b>
<b>UCITS</b>	<b>13.1</b>	<b>29 957</b>	<b>26 481</b>	<b>الجماعي والأصول المتنوعة في الأسهم</b>
Other financial corporations	4.2	23 538	22 590	مؤسسات مالية أخرى
Nonfinancial corporations	50.6	934	620	مؤسسات غير مالية
Individuals and Moroccans living abroad	67.7	5 485	3 271	أفراد ومغاربة مقيمون بالخارج
<b>Liquid investments total</b>	<b>17.5</b>	<b>479 430</b>	<b>408 132</b>	<b>مجموع التوظيفات السائلة</b>

UCITS : Undertakings for the collective investment of transferable securities.

LI : Liquid Investment.

Source : Bank Al-Maghrib.

المصدر : بنك المغرب.

## COUNTERPARTS OF M3 AGGREGATE

In millions of Dh

مقابلات المجمع م3  
بمليون درهم

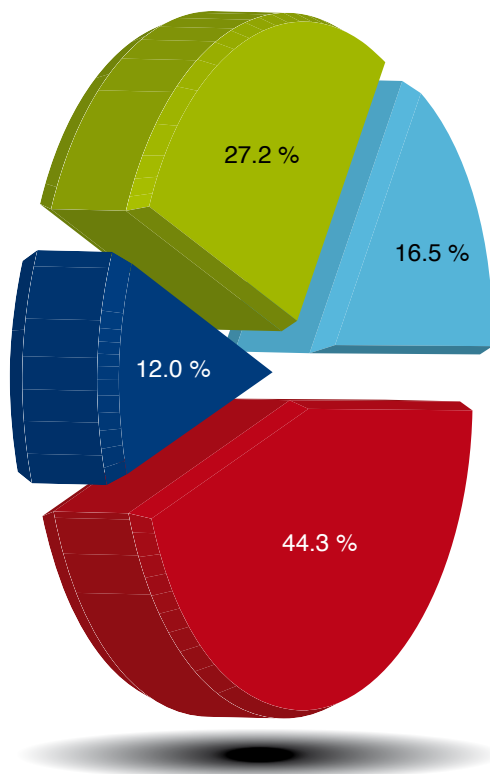
Aggregates	نسبة التغير % Variation rate %	2014*	2013 <sup>c</sup>	المجمعات
<b>Claims on the economy</b>	<b>3.7</b>	<b>890 244</b>	<b>858 455</b>	ديون للاقتصاد
Bank Al-Maghrib	- 9.8	0,7	896	بنك المغرب
Other depository corporations	3.7	889 435	857 559	مؤسسات الإيداع الأخرى
<b>Net claims on Central government</b>	<b>- 3.9</b>	<b>143 413</b>	<b>149 281</b>	الديون الصافية على الإدارة المركزية
Net claims of Bank Al-Maghrib	- 151.8	- 418	807	الديون الصافية المستحقة لبنك المغرب
Net claims of other depository corporations	- 3.1	143 831	148 474	الديون الصافية المستحقة لمؤسسات الإيداع الأخرى
<b>Net interational reserves</b>	<b>20.3</b>	<b>180 806</b>	<b>150 267</b>	الإحتياطيات الدولية الصافية
<b>Non-monetary liabilities</b>	<b>5.1</b>	<b>165 471</b>	<b>157 490</b>	موارد ذات طابع غير نقدي
<b>Capital and reserves of depository corporations</b>	<b>2.7</b>	<b>124 046</b>	<b>120 810</b>	رأسمال واحتياطيات مؤسسات الإيداع
Bank Al-Maghrib	- 2.3	15 920	16 294	بنك المغرب
Other depository corporations	3.5	108 126	104 516	مؤسسات الإيداع الأخرى
<b>Non-monetary liabilities of depository corporations</b>	<b>12.9</b>	<b>41 426</b>	<b>36 680</b>	التزامات غير نقدية لمؤسسات الإيداع
Deposits Excluded from M3	7.0	7 579	7 086	الودائع المستثناة من المجمع م3
Loans	11.8	9 267	8 285	اقتراضات
Securities other than equity excluded from M3	15.5	24 265	21 016	سندات ما عدا الأسهم المستثناة من المجمع م3
Other liabilities	7.6	315	293	موارد أخرى
<b>Others counterparts of M3</b>	<b>67.0</b>	<b>37 236</b>	<b>22 303</b>	مقابلات أخرى للمجمع م3
Counterparts of deposits with the treasury	16.9	49 832	42 620	مقابلات الودائع لدى الخزينة
Others nets items	- 53.2	- 5 617	- 12 005	بنود صافية أخرى
Other depository corporations net claims on nonresidents	- 104.1	63	- 1 542	الديون الصافية لمؤسسات الإيداع الأخرى على غير المقيمين
Special Drawings Rigths Allocations and Other liabilities	///	7 385	7 077	مخصصات من حقوق السحب الخاصة والالتزامات الأخرى
Other external assets of Bank AL-Maghrib	///	343	307	أصول أخرى خارجية لبنك المغرب
<b>Total counterparts (1)</b>	<b>6.2</b>	<b>1 086 227</b>	<b>1 022 816</b>	مجموع المقابلات (1)

(1) Total counterparts = Net international reserves + net claims on central government + Claims on the economy - non-monetary liabilities + Other counterparts of M3.

(1) مجموع المقابلات = الإحتياطيات الدولية الصافية + الديون الصافية على الإدارة المركزية + ديون للاقتصاد - موارد ذات طابع غير نقدي + مقابلات أخرى للمجمع م3  
المصدر: بنك المغرب.



المجمع النقدي م 3 (سنة 2014)  
M3 MONETARY AGGREGATE (Year 2014)



- Bank money ■ النقود الكتابية  
Other monetary assets ■ أصول نقدية أخرى  
Currency in circulation ■ التداول الإئتماني  
Demand savings deposits ■ التوظيفات تحت الطلب

## FOREIGN EXCHANGE RATE

In dirham

Currency	Situation at 31/12/2014	وضعية في 31/12/2013	العملة
1 EUR (EURO)	B 10.937 S 11.002	11.197 ش 11.264 ب	1 أورو
1 USD (American Dollar)	B 9.0154 S 9.0695	8.1262 ش 8.1750 ب	1 دولار أمريكي
1 CAD (Canadian Dollar)	B 7.7772 S 7.8240	7.6385 ش 7.6844 ب	1 دولار كندي
1 GB (Pound Sterling)	B 14.054 S 14.139	13.435 ش 13.515 ب	1 جنيه استرليني
100 DAK (Danish Kroner)	B 146.89 S 147.78	150.11 ش 151.01 ب	100 كرون دنماركي
100 NOK (Norwegian Kroner)	B 120.89 S 121.62	133.80 ش 134.61 ب	100 كرون نرويجي
100 SEK (Swedish Kroner)	B 116.26 S 116.96	126.36 ش 127.12 ب	100 كرون سويدي
1 CHF (Swiss Franc)	B 9.0972 S 9.1519	9.1218 ش 9.1766 ب	1 فرنك سويسري
100 JPY (Japanese Yen)	B 7.5417 S 7.5870	7.7459 ش 7.7924 ب	100 ين ياباني
1 TND (Tunisian Dinar)	B 4.8452 S 4.8743	4.9541 ش 4.9839 ب	1 دينار تونسي
1 KWD (Kuwaiti Dinar)	B 30.769 S 30.954	28.775 ش 28.948 ب	1 دينار كويتي
1 SAR (Saudi Arabian Riyal)	B 2.4024 S 2.4169	2.1667 ش 2.1797 ب	1 ريال سعودي
1 AED (Dirham of United Arab Emirates)	B 2.4544 S 2.4692	2.2124 ش 2.2257 ب	1 درهم الإمارات العربية المتحدة
10 DZD (Algerian Dinar)	B 1.0256 S 1.0318	1.0398 ش 1.0460 ب	10 دينار جزائري
1 LYD (Libyan Dinar)	B 7.1733 S 7.2164	6.4658 ش 6.5046 ب	1 دينار ليبي
100 MRO (Mauritanian Ouguiyas)	B 2.8795 S 2.8968	2.7156 ش 2.7319 ب	100 أوقية موريطانية

B : Buying

S : Selling

Source : Bank Al-Maghrib.

ش : شراء

ب : بيع

المصدر : بنك المغرب.

## ANNUAL AVERAGE EXCHANGE RATE FOR MAIN CURRENCIES

In dirham

سعر الصرف المتوسط السنوي  
لأهم العملات الأجنبية  
بالدرهم

Currency	2014*	2013	العملة
1 EUR (EURO)	11.156	11.158	أورو 1
1 USD (American Dollar)	8.406	8.399	دولار أمريكي 1
1 CAD (Canadian Dollar)	7.610	8.161	دولار كندي 1
1 GB (Pound Sterling)	13.843	13.130	جنيه استرليني 1
100 DAK (Danish Kroner)	149.650	149.610	كرون دنماركي 100
100 NOK (Norwegian Kroner)	133.570	143.280	كرون نرويجي 100
100 SEK (Swedish Kroner)	122.660	129.220	كرون سويدي 100
1 CHF (Swiss Franc)	9.186	9.066	فرنك سويسري 1
100 JPY (Japanese Yen)	7.951	8.635	ين ياباني 100
1 TND (Tunisian Dinar)	4.973	5.211	دينار تونسي 1
1 KWD (Kuwaiti Dinar)	29.521	29.594	دينار كويتي 1
1 SAR (Saudi Arabian Riyal)	2.241	2.240	ريال سعودي 1
1 AED (Dirham of United Arab Emirates)	2.289	2.287	درهم الإمارات العربية المتحدة 1
10 DZD (Algerian Dinar)	1.044	1.057	دينار جزائري 10
1 LYD (Libyan Dinar)	6.689	6.683	دينار ليبي 1
100 MRO (Mauritanian Ouguiyas)	2.779	2.790	أوقية موريطانية 100

## حصيلة بنك المغرب بمليون درهم في 31 ديسمبر

## BANK AL-MAGHRIB BALANCE SHEET

In thousands of Dh  
At 31<sup>st</sup> December

Balance Sheet	نسبة التغير % Variation rate %	2014*	2013 <sup>c</sup>	الحصيلة
<b>I. Assets</b>				<b>I. الأصول</b>
<b>Holdings and Investments in gold</b>	<b>10.8</b>	<b>7 692</b>	<b>6 941</b>	موجودات وتوظفات من الذهب
<b>Holdings and Investments in foreign currency</b>	<b>16.2</b>	<b>169 579</b>	<b>145 944</b>	موجودات وتوظفات من العملات الأجنبية
Holdings and investments held in foreign banks	- 39.8	11 979	19 896	موجودات وتوظفات لدى البنوك الخارجية
Foreign treasury bills and similar securities	25.3	153 507	122 551	سندات خزينة أجنبية ومثلاتها
Other holdings in foreign currency	17.0	4 092	3 497	موجودات أخرى من العملات
<b>Holdings in International financial institutions</b>	<b>95.6</b>	<b>8 821</b>	<b>4 510</b>	موجودات لدى المؤسسات المالية الدولية
I.M.F. (1) subscription-Reserve tranche	3.2	1 108	1 073	إكتتاب لدى صندوق النقد الدولي - حصة الإحتياطي
Special Drawings Rights Holdings	133.4	7 418	3 178	موجودات من حقوق السحب الخاصة
Subscription to the Arab Monetary Fund	14.2	296	259	إكتتاب لدى صندوق النقد العربي
<b>Lending to the Government</b>	<b>///</b>	<b>-</b>	<b>-</b>	مساعدات مالية للدولة
Overdraft facilities advances	///	-	-	تسبيقات تعاقدية
<b>Claims on Moroccan credit institutions and similar bodies</b>	<b>- 41.4</b>	<b>42 232</b>	<b>72 117</b>	ديون على مؤسسات الإئتمان ومثلاتها المغربية
Securities received under repurchase agreements	- 27.8	41 852	58 002	قيم مستحقة
Advances to banks	243.4	380	111	تسبيقات للبنوك
Other claims	///	-	-	ديون أخرى
<b>Treasury bills-open market operations</b>	<b>- 7.1</b>	<b>6 653</b>	<b>7 162</b>	سندات الخزينة-عمليات السوق المفتوحة
<b>Other assets</b>	<b>///</b>	<b>-</b>	<b>4 874</b>	أصول أخرى
Sundry debtors	///	-	2 288	مدينون مختلفون
Other miscellaneous assets	- 5.9	3 293	3 498	أصول أخرى مختلفة
<b>Fixed assets</b>	<b>- 0.8</b>	<b>238 271</b>	<b>240 172</b>	قيم مستقرة
<b>Total Assets</b>				<b>المجموع</b>
<b>II. Liabilities</b>				<b>II. الخصوم</b>
<b>Banknotes and coins in circulation</b>	<b>5.2</b>	<b>191 458</b>	<b>182 080</b>	أوراق بنكية وقطع نقدية متداولة
Banknotes	5.2	188 704	179 437	أوراق بنكية
Coins	4.2	2 754	2 643	قطع نقدية
<b>Liabilities in gold and in foreign currency</b>	<b>- 28.3</b>	<b>5 261</b>	<b>7 335</b>	إلتزامات بالذهب والعملات الأجنبية
Liabilities in gold	///	-	-	إلتزامات بالذهب
Liabilities in foreign currency	- 28.3	5 261	7 335	إلتزامات بالعملات الأجنبية
<b>Liabilities in convertible dirhams</b>	<b>- 2.0</b>	<b>196</b>	<b>200</b>	إلتزامات بالدرهم القابل للتحويل
Liabilities to international financial institutions	- 1.5	191	194	إلتزامات تجاه المؤسسات المالية الدولية
Other liabilities	- 17.5	5	6	إلتزامات أخرى
<b>Deposits and liabilities in dirham</b>	<b>- 37.2</b>	<b>16 948</b>	<b>26 978</b>	ودائع وإلتزامات بالدرهم
Current account of the Treasury	- 4.3	2 117	2 212	الحساب الجاري للخزينة العمومية
Deposits and liabilities to Moroccan banks	- 50.8	9 753	19 808	ودائع وإلتزامات تجاه البنوك المغربية
Current accounts	- 50.8	9 753	19 808	حسابات جارية
Liquidity-withdrawal accounts	///	-	-	حسابات استرجاع السيولة
Deposit facility accounts	///	-	-	حسابات تسهيلات الودائع
Deposits of general government and public institutions	7.7	2 461	2 285	ودائع الإدارات والمؤسسات العمومية
Other accounts	- 2.1	2 616	2 672	حسابات أخرى
<b>Other liabilities</b>	<b>9.0</b>	<b>10 707</b>	<b>9 824</b>	خصوم أخرى
<b>Special Drawings Rights Allocations</b>	<b>4.4</b>	<b>7 355</b>	<b>7 047</b>	مخصصات حقوق السحب الخاصة
<b>Equity Capital and the like (including)</b>	<b>0.0</b>	<b>5 534</b>	<b>5 534</b>	رسميل ذاتية ومثلاتها (منها)
Equity Capital	0.0	500	500	رأس إسمال
Reserves	0.0	5 001	5 001	إحتياطيات
Retained earnings	14.5	24	21	مُرخل من جديد
<b>Net income of the fiscal year</b>	<b>- 30.8</b>	<b>812</b>	<b>1 173</b>	نتيجة صافية للسنة المالية
<b>Total Liabilities</b>	<b>- 0.8</b>	<b>238 271</b>	<b>240 172</b>	<b>المجموع</b>

(1) I.M.F. : International Monetary Fund.  
Source : Bank Al-Maghrib.

## ACTIVITY OF CASABLANCA STOCK EXCHANGE

## نشاط بورصة الدار البيضاء

Transactions	نسبة التغير % Variation rate %	2014*	2013	المعاملات
<b>Value of transactions (in million of Dh)</b>	<b>- 19.8</b>	<b>49 811.48</b>	<b>62 142.04</b>	حجم المعاملات (مليون درهم)
<b>Central market</b>	<b>8.1</b>	<b>30 949.95</b>	<b>28 620.30</b>	السوق المركزي
Shares	4.3	27 594.57	26 449.54	أسهم
Bonds	54.6	3 355.37	2 170.75	سندات عمومية
<b>Block market</b>	<b>- 48.7</b>	<b>13 752.16</b>	<b>26 813.98</b>	سوق الكتل
Shares	- 46.5	11 816.09	22 100.58	أسهم
Bonds	- 58.9	1 936.07	4 713.41	سندات عمومية
<b>Public offerings</b>	<b>1 394.8</b>	<b>674.56</b>	<b>45.13</b>	العروض المقدمة للعموم
Public bid	349.9	66.09	14.69	لأجل الشراء
Withdrawal	- 9.1	27.66	30.43	لأجل السحب
Selling	///	580.81	-	لأجل البيع
<b>Transfers</b>	<b>- 81.5</b>	<b>206.07</b>	<b>1 116.44</b>	التحويلات
Shares	- 81.5	206.07	1 116.41	أسهم
Bonds	///	-	0.03	سندات عمومية
<b>Listing</b>	<b>- 22.9</b>	<b>1 310.57</b>	<b>1 700.00</b>	إدراج
Shares	12.7	1 126.98	1 000.00	أسهم
Bonds	- 73.8	183.59	700.00	سندات عمومية
<b>Contributions in stocks</b>	<b>287.0</b>	<b>2 493.06</b>	<b>644.14</b>	إسهامات السندات
Shares	287.0	2 493.06	644.14	أسهم
Bonds	///	-	-	سندات عمومية
<b>Capital increase by contribution</b>	<b>- 86.7</b>	<b>425.11</b>	<b>3 202.06</b>	الزيادة في رأس المال
In kind	- 99.3	9.36	1 265.63	بمساهمة عينية
Cash	- 46.5	211.54	395.21	نقدا
Conversion of dividends	- 87.2	168.27	1 316.26	بتحويل الأرباح
Conversion of bonds	- 84.0	35.94	224.95	بتحويل السندات العمومية
<b>Number of securities treated (Thousands)</b>	<b>37.8</b>	<b>305 936</b>	<b>221 958</b>	عدد السندات المتداولة (بالآلاف)
<b>Central market</b>	<b>8.1</b>	<b>162 208</b>	<b>150 027</b>	السوق المركزي
Shares	8.1	162 160	149 979	أسهم
Bonds	- 0.8	48	48	سندات عمومية
<b>Block market</b>	<b>32.7</b>	<b>62 882</b>	<b>47 384</b>	سوق الكتل
Shares	32.8	62 863	47 337	أسهم
Bonds	- 59.6	19	47	سندات عمومية
<b>Public offerings</b>	<b>11 158.1</b>	<b>6 525</b>	<b>58</b>	العروض المقدمة للعموم
Public bid	71.5	35	20	لأجل الشراء
Withdrawal	438.9	199	37	لأجل السحب
Selling	///	6 291	-	لأجل البيع
<b>Transfers</b>	<b>- 71.8</b>	<b>1 313</b>	<b>4 650</b>	التحويلات
Shares	- 71.8	1 313	4 650	أسهم
Bonds	///	-	-	سندات عمومية
<b>Listing</b>	<b>153.3</b>	<b>5 679</b>	<b>2 242</b>	إدراج
Shares	134.6	5 242	2 235	أسهم
Bonds	6 138.4	437	7	سندات عمومية
<b>Contributions in stocks</b>	<b>1 112.5</b>	<b>66 535</b>	<b>5 487</b>	إسهامات السندات
Shares	1 112.5	66 535	5 487	أسهم
Bonds	///	-	-	سندات عمومية
<b>Capital increase by contribution</b>	<b>- 93.4</b>	<b>794</b>	<b>12 109</b>	الزيادة في رأس المال
In kind	- 99.3	5	736	بمساهمة عينية
Cash	- 39.5	440	727	نقدا
Conversion of dividends	- 96.9	321	10 402	بتحويل الأرباح
Conversion of bonds	- 88.2	29	244	بتحويل السندات العمومية

## MARKET CAPITALIZATION BY SECTORS OF ECONOMIC ACTIVITY

In millions of Dh

توزيع رسملة البورصة حسب قطاعات  
النشاط الاقتصادي  
بمليون درهم

Sector of activity	نسبة التغير % Variation rate %	2014*	2013 <sup>c</sup>	قطاع النشاط
Agricultural food industry	- 3.7	25 781	26 768	صناعات الأغذية الفلاحية
Insurance	10.6	21 274	19 243	التأمينات
Banks	9.3	170 497	156 016	البنوك
Construction / Building materials	19.9	56 270	46 934	البناء / مواد البناء
Beverages	- 0.7	7 855	7 907	المشروبات
Chemistry	6.0	1 369	1 291	الكيمياء
Distributors	- 1.1	10 768	10 883	الموزعون
Electricity	- 6.3	10 025	10 695	الكهرباء
Electrical and electronic equipment	19.8	387	323	التجهيز الإلكتروني والكهربائي
Real estate	- 11.4	34 354	38 783	العقار
Pharmaceutical industry	2.8	3 140	3 055	الصناعة الصيدلانية
Engineering and Equipment industrial goods	40.0	525	375	الهندسات والتجهيزات الصناعية
Software and computer services	13.3	1 314	1 160	الخدمات المعلوماتية البرمجيات
Leisures and hotels	34.5	2 141	1 592	الترفيه والفندقة
Mining	- 15.7	16 132	19 136	التعدين
Oil and gas	4.5	9 399	8 992	النفط والغاز
Services for collectivities	13.9	3 008	2 640	الخدمات للجماعات
Financing companies and other financial activities	- 9.5	6 846	7 565	شركات التمويل والخدمات المالية
Holding companies	- 7.5	2 749	2 972	شركات المساهمة
Forestry and paper	44.0	72	50	الحراجة والورق
Telecommunications	18.5	100 041	84 393	الاتصالات
Transportation	47.1	500	340	النقل
<b>Total</b>	<b>7.4</b>	<b>484 447</b>	<b>451 113</b>	<b>المجموع</b>

## STOCK-EXCHANGE INDICATORS

Year 2014

In millions of Dh

مؤشرات البورصة  
سنة 2014  
بمليون درهم

Months	حجم المعاملات Value of transactions	رسملة البورصة Market capitalization	مؤشر مازي Masi	مادكس Madex	الشهور
January	3 168.44	450 964	9 121.28	7 413.90	يناير
February	2 312.84	467 145	9 442.36	7 686.07	فبراير
March	2 906.71	469 184	9 519.21	7 758.36	مارس
April	5 244.71	468 033	9 471.64	7 736.46	أبريل
May	2 844.01	469 350	9 494.79	7 750.76	ماي
June	3 082.17	456 461	9 226.63	7 511.99	يونيو
July	2 667.71	459 827	9 331.09	7 624.15	يوليو
August	3 538.49	469 544	9 544.69	7 802.72	أغسطس
September	2 340.80	497 008	10 080.80	8 253.63	سبتمبر
October	2 726.62	510 073	10 352.05	8 485.24	أكتوبر
November	5 549.33	493 898	9 975.71	8 158.63	نوفمبر
December	13 429.65	484 448	9 620.11	7 842.76	دجنبر

Source : Casablanca Stock Exchange.

المصدر : بورصة الدار البيضاء.

**BUDGETARY REVENUE AND EXPENDITURES****Budgetary year 2013**

In millions of Dh

مداخيل ونفقات الميزانية

السنة المالية 2013

بمليون درهم

Transactions	المنجزات <sup>أ</sup> Realizations <sup>C</sup>	التوقعات Estimates	المعاملات
<b>Total expenditures</b>	<b>336 172</b>	<b>358 202</b>	أ - مجموع النفقات
<b>General budget</b>	<b>278 889</b>	<b>297 434</b>	الميزانية العامة
Operating budget	<b>196 456</b>	<b>199 260</b>	نفقات التسيير
Of which :			منها :
Personnel	99 018	98 000	الموظفون
Equipment	28 048	30 184	المعدات
<b>Investment spending</b>	<b>42 670</b>	<b>58 905</b>	نفقات الإستثمار
<b>Public debt</b>	<b>39 762</b>	<b>39 269</b>	الدين العمومي
<b>Treasury special accounts</b>	<b>54 743</b>	<b>57 674</b>	الحسابات الخصوصية للخزينة
<b>SSMA</b>	<b>2 541</b>	<b>3 094</b>	مرافق الدولة المسيرة بصورة مستقلة
Operating	2 014	2 229	التسيير
Investment	527	865	الإستثمار
<b>Budgetary covering</b>	<b>317 968</b>	<b>345 912</b>	ب - مداخيل الميزانية
<b>Ressources of the general budget</b>	<b>243 553</b>	<b>283 505</b>	موارد الميزانية العامة
Direct taxes and assimilated taxes	64 735	77 546	الضرائب المباشرة والرسوم المماثلة
Indirect taxes	71 605	78 932	الضرائب غير المباشرة
Customs duties	7 660	9 076	الرسوم الجمركية
Registration fees and stamp duty	13 561	13 843	رسوم التسجيل والتمبر
Proceeds from sale of shares state	-	-	حصيلة تفويت مساهمات الدولة
Products monopolies operating and financial interests of the state	13 322	12 563	حصيلة مؤسسات الاحتكار والاستغلالات والمساهمات المالية للدولة
Products and revenues of the field	327	465	عائدات أملاك الدولة
Miscellaneous income	10 462	5 184	موارد مختلفة
Revenue bonds donations and bequests	61 882	85 896	موارد الإقتراضات والهبات والوصايا
<b>Treasury special accounts</b>	<b>67 776</b>	<b>59 313</b>	الحسابات الخصوصية للخزينة
<b>SSMA</b>	<b>6 639</b>	<b>3 094</b>	مرافق الدولة المسيرة بصورة مستقلة
Operating	4 554	2 229	التسيير
Investment	2 085	865	الإستثمار

SSMA : State services managed autonomously.

Sources : Ministry of Economy and Finance (Treasury General).  
General Secretary of the Government (Official Bulletin).المصادر : وزارة الإقتصاد والمالية (الخزينة العامة).  
الأمانة العامة للحكومة (الجريدة الرسمية).

تحميلات وموارد الخزينة  
بمليون درهم

## LOADS AND RESOURCES OF THE TREASURY

In millions of Dh

Indicators	نسبة التغير % Variation rate %	2014*	٢013 <sup>c</sup>	المؤشرات
<b>Ordinary income</b>	<b>4.1</b>	<b>238 122</b>	<b>228 777</b>	المداخيل العادية
<b>Fiscal revenue</b>	<b>1.6</b>	<b>199 948</b>	<b>196 765</b>	موارد جبائية
Direct taxes	0.3	77 600	77 390	الضرائب المباشرة
Indirect taxes	0.7	98 843	98 135	الضرائب غير المباشرة
Customs duties	0.7	7 738	7 681	الرسوم الجمركية
Registration fees and stamp duties	16.3	15 767	13 559	رسوم التسجيل والتمبر
<b>Non-fiscal revenue</b>	<b>21.7</b>	<b>35 188</b>	<b>28 916</b>	موارد غير جبائية
State monopolies	- 26.7	9 766	13 323	احتكارات وإسغالات
Other revenues	49.9	23 375	15 593	مداخيل أخرى
Privatization	///	2 046	0	الخصوصية
<b>Revenues of treasury special accounts</b>	<b>- 3.6</b>	<b>2 986</b>	<b>3 096</b>	موارد الحسابات الخصوصية للخزينة
<b>Current expenditure</b>	<b>0.3</b>	<b>210 436</b>	<b>209 702</b>	النفقات العادية
<b>Goods and services</b>	<b>5.1</b>	<b>153 004</b>	<b>145 600</b>	السلع والخدمات
Personnel	2.6	101 645	99 044	الموظفون
Other goods and services	10.3	51 359	46 556	سلع وخدمات أخرى
<b>Public debt</b>	<b>10.1</b>	<b>24 784</b>	<b>22 502</b>	الدين العمومي
Domestic	13.1	21 055	18 620	الداخلي
Foreign	- 4.0	3 729	3 882	الخارجي
<b>Offsetting</b>	<b>- 21.5</b>	<b>32 648</b>	<b>41 600</b>	الموازنة
<b>Balance ordinary</b>	<b>45.1</b>	<b>27 686</b>	<b>19 075</b>	الرصيد العادي
<b>Investment</b>	<b>9.0</b>	<b>52 509</b>	<b>48 195</b>	الاستثمار
<b>Balance of treasury special accounts</b>	<b>8.6</b>	<b>- 17 998</b>	<b>- 16 569</b>	رصيد الحسابات الخاصة للخزينة
<b>Deficit/Overall surplus</b>	<b>- 6.3</b>	<b>- 42 821</b>	<b>- 45 689</b>	عجز/ فائض الميزانية
<b>Change in arrears</b>	<b>- 38.7</b>	<b>- 3 891</b>	<b>- 6 350</b>	تغير متأخرات الأداء
<b>Required/surplus funding</b>	<b>- 10.2</b>	<b>- 46 711</b>	<b>- 52 039</b>	الحاجة إلى التمويل
<b>Domestic financing</b>	<b>1.7</b>	<b>37 647</b>	<b>37 030</b>	التمويل الداخلي
Domestic Debt	-	-	-	الدين الداخلي
Other operations	-	-	-	عمليات أخرى
<b>Foreign financing</b>	<b>- 39.6</b>	<b>9 064</b>	<b>15 009</b>	التمويل الخارجي
Drawings	- 24.1	17 457	23 015	سحب
Depecciation	4.8	- 8 393	- 8 006	استهلاك الدين









الحسابات الوطنية • National accounts

**GROSS DOMESTIC PRODUCT BY SECTOR OF ACTIVITY**  
**(IN CURRENT PRICES BASE 2007)**
**الناتج الداخلي الإجمالي حسب قطاعات**  
**الأنشطة (الأسعار الجارية سنة الأساس 2007)**

In millions of Dh

بمليون درهم

Sectors	2014*	2013 <sup>c</sup>	2012	القطاعات
<b>Primary sector</b>	<b>107 605</b>	<b>121 206</b>	<b>104 540</b>	<b>القطاع الأولي</b>
Agriculture, forestry and annexed services	99 121	113 128	97 582	الفلاحة، الغابة ومصالح ملحقة
Fishing, aquaculture	8 484	8 078	6 958	الصيد، تربية الأسماك
<b>Secondary sector</b>	<b>243 627</b>	<b>235 854</b>	<b>223 903</b>	<b>القطاع الثاني</b>
Extraction Industries	22 904	29 983	33 420	صناعة الاستخراج المعدني
Transformation Industries	151 149	139 982	129 146	الصناعة التحويلية
Electricity and water	17 003	15 359	12 657	الكهرباء والماء
Building and public works	52 571	50 530	48 680	البناء والأشغال العمومية
<b>Tertiary sector<sup>(1)</sup></b>	<b>479 502</b>	<b>464 796</b>	<b>453 370</b>	<b>القطاع الثالث<sup>(1)</sup></b>
Trade	77 718	76 807	77 133	التجارة
Hotels and restaurants	21 042	19 729	18 326	الفنادق والمطاعم
Transports	33 717	30 689	29 453	النقل
Post and telecommunications	22 509	23 055	26 373	البريد والمواصلات
Others services <sup>(2)</sup>	235 991	230 316	222 654	خدمات أخرى <sup>(2)</sup>
General administrations and social security	88 525	84 200	79 431	الإدارات العامة والضمان الاجتماعي
<b>Added value at basic prices</b>	<b>830 734</b>	<b>821 856</b>	<b>781 813</b>	<b>القيمة المضافة بالسعر الأساسي</b>
<b>Net taxes on product of subsidies</b>	<b>94 035</b>	<b>79 510</b>	<b>66 068</b>	<b>الضريبة على المنتجات الصافية من الإعانات</b>
<b>Gross domestic product</b>	<b>924 769</b>	<b>901 366</b>	<b>847 881</b>	<b>الناتج الداخلي الخام</b>

**GROSS DOMESTIC PRODUCT BY SECTOR OF ACTIVITY**  
**IN VOLUME (PRICE OF PREVIOUS YEAR BASE 2007)**
**الناتج الداخلي الإجمالي حسب قطاعات**  
**الأنشطة بالحجم (أسعار السنة الماضية سنة الأساس 2007)**

Annual evolution in %

تطور السنوي بـ %

Sectors	2014*	2013 <sup>c</sup>	2012	القطاعات
<b>Primary sector</b>	<b>- 2.6</b>	<b>18.5</b>	<b>- 7.8</b>	<b>القطاع الأولي</b>
Agriculture, forestry and annexed services	- 2.5	17.9	- 9.1	الفلاحة، الغابة ومصالح ملحقة
Fishing, aquaculture	- 3.9	26.8	9.7	الصيد، تربية الأسماك
<b>Secondary sector</b>	<b>1.7</b>	<b>0.6</b>	<b>0.8</b>	<b>القطاع الثاني</b>
Extraction Industries	4.2	- 1.5	- 2.1	صناعة الاستخراج المعدني
Transformation Industries	1.0	- 0.6	1.8	الصناعة التحويلية
Electricity and water	4.5	14.5	- 6.7	الكهرباء والماء
Building and public works	1.4	1.6	2.2	البناء والأشغال العمومية
<b>Tertiary sector<sup>(1)</sup></b>	<b>2.2</b>	<b>2.1</b>	<b>6.3</b>	<b>القطاع الثالث<sup>(1)</sup></b>
Trade	0.9	-1.1	4.1	التجارة
Hotels and restaurants	2.4	4.7	2.6	الفنادق والمطاعم
Transports	5.6	1.2	2.4	النقل
Post and telecommunications	6.3	2.9	29.5	البريد والمواصلات
Others services <sup>(2)</sup>	1.6	2.5	5.2	خدمات أخرى <sup>(2)</sup>
General administrations and social security	2.5	3.7	5.1	الإدارات العامة والضمان الاجتماعي
<b>Added value at basic prices</b>	<b>1.4</b>	<b>3.9</b>	<b>2.7</b>	<b>القيمة المضافة بالسعر الأساسي</b>
<b>Net taxes on product of subsidies</b>	<b>13.4</b>	<b>14.7</b>	<b>6.8</b>	<b>الضريبة على المنتجات الصافية من الإعانات</b>
<b>Gross domestic product</b>	<b>2.4</b>	<b>4.7</b>	<b>3.0</b>	<b>الناتج الداخلي الخام</b>

(1) Including non saleable services provided by public administrations.

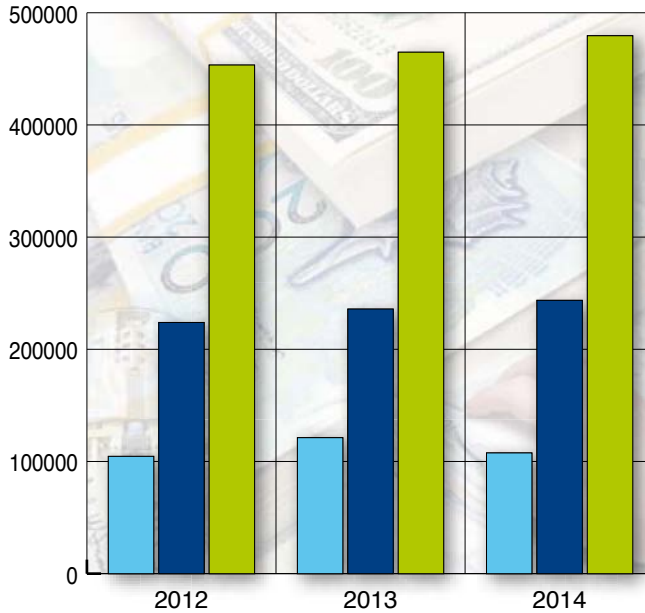
(1) يشمل الخدمات الغير المسوقة المقدمة من طرف الإدارات العمومية.

(2) Financial activities and insurance, services provided to firms and personal services, education, health and social welfare, fictional branch.

(2) أنشطة مالية وتأمينية، الخدمات المقدمة للمقاولات وخدمات شخصية، التعليم، الصحة والعمل الاجتماعي.

الناتج الداخلي الإجمالي حسب قطاعات الأنشطة (الأسعار الجارية)  
GROSS DOMESTIC PRODUCT BY SECTOR OF ACTIVITY (in current prices)

(بمليون درهم) (in millions of dirham)



Primary sector   القطاع الأول  
Secondary sector   القطاع الثاني  
Tertiary sector   القطاع الثالث

## GROSS NATIONAL AVAILABLE INCOME AND NATIONAL SAVING (BASE 2007)

In millions of Dh

الدخل الوطني الإجمالي المتاح  
والإدخار الوطني (سنة الأساس 2007)  
بمليون درهم

Operations	2014*	2013 <sup>c</sup>	2012	العمليات
<b>Gross domestic product</b>	<b>924 769</b>	<b>901 366</b>	<b>847 881</b>	الناتج الداخلي الخام
Net property income from the exterior	- 20 892	- 12 243	- 17 119	الدخل الصافي الوارد باقي العالم
<b>Gross national income</b>	<b>903 877</b>	<b>889 123</b>	<b>830 762</b>	الدخل الوطني الإجمالي
Net current transfers from the exterior	81 297	72 948	65 907	التحويلات الجارية الصافية القادمة من الخارج
<b>Gross national available income</b>	<b>985 174</b>	<b>962 071</b>	<b>896 669</b>	الدخل الوطني الإجمالي المتاح
Final consumption expenditure	741 371	718 412	680 397	الإستهلاك النهائي
• Households	552 595	535 861	508 124	• الأسر
• Government	183 853	178 309	168 190	• الإدارات العمومية
• Final consumption of non profit institutions	4 923	4 242	4 083	• الاستهلاك النهائي للمؤسسات الغير الربحية
<b>Gross national saving</b>	<b>243 803</b>	<b>243 659</b>	<b>216 272</b>	الإدخار الوطني الإجمالي

Source : High Commission For Planning (Directorate of National Accounts).

المصدر : المندوبية السامية للتخطيط (مديرية المحاسبة الوطنية).

## GROSS FIXED CAPITAL FORMATION (Current prices base 2007)

In millions of Dh

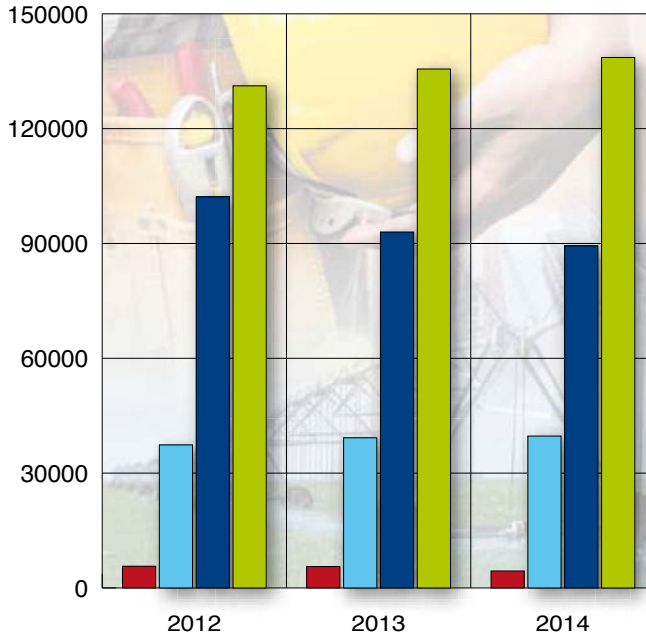
إجمالي تكوين رأس المال الثابت  
(الأسعار الجارية سنة الأساس 2007)  
بمليون درهم





Activity of sector	2014*	2013 <sup>c</sup>	2012	قطاع النشاط
Agriculture, forestry and annexed services	4 438	5 592	5 680	الفلاحة، الغابة ومصالح ملحقة
Industry	89 381	92 992	102 169	الصناعة
Building and public works	138 593	135 576	131 173	البناء والأشغال العمومية
Services	39 682	39 232	37 368	الخدمات
<b>Total</b>	<b>272 094</b>	<b>273 392</b>	<b>276 390</b>	المجموع

Source : High Commission For Planning (Directorate of National Accounts).

المصدر : المندوبية السامية للتخطيط (مديرية المحاسبة الوطنية).

إجمالي تكوين رأس المال الثابت (الأسعار الجارية)  
**GROSS FIXED CAPITAL FORMATION (current prices)**  
(in millions of dirham) (بمليون درهم)



Building and public works  البناء والأشغال العمومية  
Industry  الصناعة  
Services  الخدمات  
Agriculture, forestry and annexes services  الفلاحة، الغابة ومصالح ملحقة

## USED SIGNS AND ABBREVIATIONS

## الرموز والمصطلحات المستعملة

ε	Less than half the used unit	العدد يقل عن نصف الوحدة المستعملة	ε
...	Not available information	معطيات غير متوفرة	...
-	Result strictly nil	نتائج شبه منعدمة	-
///	Impossible to enter a number due to the nature of the information	لا مجال لتسجيل عدد ما نظرا لطبيعة المعلومات	///
*	Provisional or estimated figures	معطيات مؤقتة	*
**	Semi-definitive figure	معطيات شبه نهائية	**
C	Corrected figure	معطيات مصححة	م
Sm	Square meter	متر مربع	م <sup>2</sup>
Cm	Cubic meter	متر مكعب	م <sup>3</sup>
Km	Kilometer	كيلو متر	كلم
Kwah	Kilowatt hour	كيلو واط ساعة	ك. و. س



**Appendix**

**ملحق**

## البنك المغربي للتجارة الخارجية

المركز الرئيسي : 140، محج الحسن الثاني،

الدار البيضاء 20.000

الهاتف : 05 22 20.03.25/20.04.20/23/56/58/67/68/

92/95/20.05.02/04/20.24.70/26.60.51/26.62.04/22.21.00

تلفاكس : 05 22 20.05.12/20.05.13/20.05.16 :

تيلكس : 21.635/21.708/21.875/21.931/23.053 :

سويفت : BMCE MA MC

### الوكالات الرئيسية

#### مجموع الوكالات : 629

#### الدار البيضاء

#### باب مراکش

16، زنقة الجديدة

الهاتف : 05 22 27.59.35/27.62.08/26.18.63 :

تلفاكس : 05 22 22.84.75 :

#### بوسيجور

3، شارع عمر الخيام

الهاتف : 05 22 99.09.13/98.18.44/98.75.62 :

تلفاكس : 05 22 99.09.14 :

#### قرية الجماعة

30 - 32، محج النيل

الهاتف : 05 22 55.99.90/95 :

تلفاكس : 05 22 55.71.71 :

#### الضمان

609، شارع محمد الخامس

الهاتف : 05 22 41.93.20 إلى 05 27

تلفاكس : 05 22 24.45.44 :

#### درب غلف

84، شارع عبد المومن

الهاتف : 05 22 77.66.41 :

تلفاكس : 05 22 25.51.59 :

#### الألفة

27، شارع واد درعة، حي الألفة، مجموعة «س»

الهاتف : 05 22 90.10.04/05/90.19.85 :

تلفاكس : 05 22 90.19.86 :

#### الجيش الملكي (مركز الأعمال)

73، شارع الجيش الملكي

الهاتف : 05 22 46.02.40 :

تلفاكس : 05 22 31.76.71 :

#### الجيش الملكي (الخواص والمهنيين)

73، شارع الجيش الملكي

الهاتف : 05 22 46.02.40 :

تلفاكس : 05 22 31.80.72 :

#### الوكالة المستخدممين

140، محج الحسن الثاني

الهاتف : 05 22 49.84.28/30/31 :

تلفاكس : 05 22 26.81.77 :

#### الوكالة الرئيسية الحسن الثاني

140، محج الحسن الثاني

الهاتف : 05 22 20.04.78 إلى 86

تلفاكس : 05 22 26.39.03 :

#### الحسن الثاني (مركز الأعمال)

140، محج الحسن الثاني

الهاتف : 05 22 20.04.78 إلى 86

تلفاكس : 05 22 26.39.03 :

#### مطار محمد الخامس

المحطة الجوية، النواصر

الهاتف : 05 22 53.92.00/45/53.91.58 :

تلفاكس : 05 22 53.90.18 :

#### عين البرجة

18، زنقة جعفر اليرمكي

الهاتف : 05 22 63.31.40 :

تلفاكس : 05 22 63.31.49 :

#### عين البرجة مركز الأعمال

73، زنقة جعفر اليرمكي

الهاتف : 05 22 63.31.20 :

تلفاكس : 05 22 62.14.90 :

#### عين الشق

979-981، طريق مديونة

الهاتف : 05 22 37.26.97/38.30.19/37.75.64/66 :

تلفاكس : 05 22 57.64.15 :

#### عين السبع

كلم 4.7، طريق الرباط

الهاتف : 05 22 67.71.20 :

تلفاكس : 05 22 35.61.23 :

**الجبوس**

12-10، زنقة سيدي محمد بن عبد الله  
الهاتف : 05 22 28.31.50/65/58/28.69.76  
تلفاكس : 05 22 28.71.84

**الحرية**

ملتقى زنقة الكابورال بو وزنقة لادروم  
الهاتف : 05 22 31.60.42/31.87.32/31.80.09  
تلفاكس : 05 22 31.87.04

**المعاريف (بئر أنزران) الخواص والمهنيين**

22، شارع بئر أنزران  
الهاتف : 05 22 99.85.56 إلى 74  
تلفاكس : 05 22 23.80.58

**المعاريف (بئر أنزران) مركز الأعمال**

22، شارع بئر أنزران  
الهاتف : 05 22 99.85.20  
تلفاكس : 05 22 99.85.57

**مديونة**

333، طريق مديونة  
الهاتف : 05 22 80.01.70/80.96.37  
تلفاكس : 05 22 80.01.73

**مرس السلطان**

46، زاوية زنقة أكادير وشانزي  
الهاتف : 05 22 29.72.99/29.63.16  
تلفاكس : 05 22 22.71.27

**محمد الخامس الخواص**

241، شارع محمد الخامس  
الهاتف : 05 22 30.41.80  
تلفاكس : 05 22 54.88.77

**محمد الخامس (مركز الأعمال)**

241 - شارع محمد الخامس  
الهاتف : 05 22 30.41.80  
تلفاكس : 05 22 30.50.34

**محمد السادس (مركز الأعمال)**

567، شارع محمد السادس  
الهاتف : 05 22 85.74.40/85.38.38  
تلفاكس : 05 22 85.42.74

**محمد صدقي**

زاوية زنقة محمد صدقي و زنقة الكايون  
الهاتف : 05 22 22.98.14/15/26.70.45  
تلفاكس : 05 22 26.64.76

**مولاي إسماعيل**

313، زاوية شارع إميل زولا و زنقة روكروي  
الهاتف : 05 22 40.01.94/02.21/24.98.00  
تلفاكس : 05 22 24.55.60

**مولاي يوسف**

62، زاوية شارع أنفا و شارع مولاي يوسف  
الهاتف : 05 22 29.57.36/37/38/39  
تلفاكس : 05 22 29.57.40

**مورو كومول**

1057، الطابق الأرضي  
مورو كومول  
الهاتف : 05 20 42.36.65/66/67/68  
تلفاكس : 05 20 42.36.69

**حي الأمل**

زاوية شارع الفداء ومحج مولاي عبد الله الصنهاجي  
الهاتف : 05 22 85.79.00  
تلفاكس : 05 22 82.67.34

**حي الفرخ**

162، شارع أبا شعيب الدكالي  
الهاتف : 05 22 80.69.55/81.52.00  
تلفاكس : 05 22 80.35.72

**الحي المحمدي (الحزام الكبير)**

407، شارع الحزام الكبير  
السعادة 2- بولك 1 حي المحمدي  
الهاتف : 05 22 61.98.85/61.84.80  
تلفاكس : 05 22 61.98.31

**حي المسجد**

367، شارع 2 مارس  
الهاتف : 05 22 28.74.93/28.75.87  
تلفاكس : 05 22 81.16.77

**الحي الحسيني**

زاوية شارع أزموور و شارع سيدي عبد الرحمان  
الهاتف : 05 22 91.40.27/28/29  
تلفاكس : 05 22 91.37.79

**حي السعادة**

بولك الكودية، رقم 127،  
شارع الحزام الكبير، الحي المحمدي  
الهاتف : 05 22 60.17.33/32

**إدريس الأول**

130، زاوية زنقة أبو العلاء زهر و شارع إدريس الأول  
الهاتف : 05 22 86.40.21/22/23/24  
تلفاكس : 05 22 86.40.10

**الانارة**

84، شارع تازة، حي مولاي عبد الله،  
الهاتف : 05 22 50.07.55/62  
تلفاكس : 05 22 50.43.63

**الإزدهار**

ملتقى شارع باريس و زنقة إدريس الحريزي  
الهاتف : 05 22 22.07.55/27.78.02  
تلفاكس : 05 22 20.10.23

**لا ياقوت (الخواص والمهنيين)**

3، شارع لا ياقوت  
الهاتف : 05 22 48.88.00  
تلفاكس : 05 22 22.00.93

**لا ياقوت (مركز الأعمال)**

3، شارع لا ياقوت  
الهاتف : 05 22 48.88.00/52 إلى 76  
تلفاكس : 05 22 22.00.93

**عقبة ابن نافع**

تجزئة 66.20 شارع عقبة ابن نافع مولاي الرشيد  
الهاتف : 05 22 70.71.79/06  
تلفاكس : 05 22 70.72.08

**الطاهر السبتي**

65، شارع الطاهر السبتي  
الهاتف : 05 22 20.03.91/92/93/94/95/26.49.01  
تلفاكس : 05 22 29.49.22

**يعقوب المنصور**

125، شارع يعقوب المنصور  
الهاتف : 05 22 25.45.95/25.45.15/25.46.29/05  
تلفاكس : 05 22 25.46.61

**وادي المخازن**

2-4، شارع بورودو - ساحة وادي المخازن  
الهاتف : 05 22 22.30.52/58  
تلفاكس : 05 22 26.93.85

**زناتة (مركز الأعمال)**

الطريق الساحلية، تجزئة اسبرانس رقم 1، عين السبع  
الهاتف : 05 22 67.97.00  
تلفاكس : 05 22 67.97.29

**الصخور السوداء**

73، زنتة جول سبازر  
الهاتف : 05 22 40.97.76/77/40.10.76  
تلفاكس : 05 22 24.93.04

**زيت ملنيوم «مركز الأعمال»**

مجموعة التوفيق، عمارة زيت ملنيوم  
رقم 2 مكرر سيدي معروف  
الهاتف : 05 22 97.75.26  
تلفاكس : 05 22 97.75.38

**روماندي**

18 مكرر، شارع عبد الكريم الخطابي  
الهاتف : 05 22 39.28.44/36.48.40  
تلفاكس : 05 22 39.28.43

**سياتة**

186 - 188، شارع وادي الذهب، جميلة 7  
الهاتف : 05 22 37.55.20/21/22  
تلفاكس : 05 22 37.55.24

**الزرقطوني**

زاوية شارع الزرقطوني وشارع العنق، بوركون  
الهاتف : 05 22 42.33.52/50  
تلفاكس : 05 22 29.72.02

**سيدي بليوط**

247، ملتقى شارع محمد الخامس ومحمد سميحة  
الهاتف : 05 22 26.48.19/49.24.51/26.04.65  
تلفاكس : 05 22 27.88.65

**الزيراوي**

ملتقى ساحة وزان وشارع الزيراوي  
الهاتف : 05 22 26.43.20/27.84.13/02  
تلفاكس : 05 22 20.49.42

**سيدي البرنوصي**

154، شارع أبي ذر الغفاري  
الهاتف : 05 22 73.37.01/702  
تلفاكس : 05 22 73.37.03

**الشاطبية مركز الأعمال**

259، شارع أمباسدور بن عيشة -  
الصخور السوداء  
الهاتف : 05 22 63.32.95  
تلفاكس : 05 22 63.32.99

**سيدي معروف**

171، شارع موديوكتا  
الهاتف : 05 22 83.48.04/05/28.82.50  
تلفاكس : 05 22 81.88.80

**وكالات أخرى**

**أكادير «أ» (مركز الأعمال)**

شارع الجنرال الكتاني  
الهاتف : 05 28 84.23.92/93/90/94/95  
تلفاكس : 05 28 84.02.14

**سيدي معروف (أولاد حدو)**

تجزئة أمين، مجموعة 53 سيدي معروف - أولاد حدو  
الهاتف : 05 22 58.20.10 إلى 17  
تلفاكس : 05 22 97.34.84

**أكادير «ب»**

شارع الحسن الثاني، الحي الصناعي  
الهاتف : 05 28 84.16.66/84.18.38  
تلفاكس : 05 28 84.16.99

**سيدي مومن**

253، شارع للا أسماء  
الهاتف : 05 22 70.01.08/27  
تلفاكس : 05 22 70.02.53

**أكادير (دشيرة)**

الطريق الرئيسية، دائرة أيت ملول  
الهاتف : 05 28 83.64.17/18  
تلفاكس : 05 28 83.64.19

**سيدي عثمان**

51، محج 10 مارس  
الهاتف : 05 22 37.35.81/57.51.70  
تلفاكس : 05 22 57.94.76

**أكادير (حسن الأول)**

34، شارع الحسن الأول - حي الداخلة  
الهاتف : 05 28 22.92.33/22.92.56  
تلفاكس : 05 28 22.92.90

**سميرن**

63، زنتة المعمورة، المدينة الجديدة  
الهاتف : 05 22 28.95.65/83.33.48/47  
تلفاكس : 05 22 28.00.15

**أكادير المدينة (الخواص المهنيين)**

شارع الجنرال الكتاني  
الهاتف : 05 28 29.90.27/30/32/34/35/  
37/41/43/45  
تلفاكس : 05 28 84.04.55

**برشيد**

شارع محمد الخامس  
الهاتف : 05 33.70.43/32.42.49  
تلفاكس : 05 22 32.42.50

**بيوكرة**

حي دي شالي  
الهاتف : 05 28 81.80.27/40  
تلفاكس : 05 28 81.80.25

**بوجدور**

شارع محمد الخامس  
الهاتف : 05 28 89.60.25  
تلفاكس : 05 28 89.61.56

**بوزنيقة**

143، شارع الحسن الثاني  
الهاتف : 05 37 62.41.11/05 37 62.41.16  
تلفاكس : 05 37 74.36.53

**شفشاون**

شارع الحسن الثاني  
الهاتف : 05 39 98.65.57/98.64.17  
تلفاكس : 05 39 98.75.17

**الجديدة**

9، زنقة امحمد الراجعي  
الهاتف : 05 23 34.20.28/34.30.51/34.47.57  
تلفاكس : 05 23 34.28.13

**الجديدة (مركز الأعمال)**

تجزئة بشري رقم : 6، طريق مراكش  
الهاتف : 05 23 37.92.60  
تلفاكس : 05 23.35.37.61

**الرشيدية**

30، ساحة الحسن الثاني  
الهاتف : 05 35 57.16.16/17  
تلفاكس : 05 35 57.16.20

**الصويرة**

8، زنقة الحجاجي  
الهاتف : 05 24 47.53.61/47.61.10/47.59.05  
تلفاكس : 05 24 47.65.65

**فاس (الأطلس)**

52-51، ملتقى شارع الحولان وشارع طنجة  
الهاتف : 05 35 64.42.14/64.23.41/73.12.79  
تلفاكس : 05 35 64.02.17

**فاس (الإدرسية)**

507، ملتقى زنقة السرغيني وباب الخوخة  
الهاتف : 05 35 64.91.21/64.96.55  
تلفاكس : 05 35 64.84.13

**أيت ملول**

شارع المسيرة الخضراء  
الهاتف : 05 28 24.18.83/24.13.81  
تلفاكس : 05 28 24.04.30

**أيت ملول (مركز الأعمال)**

إقامة جناح، شارع محمد السادس  
الهاتف : 05 28 30.90.60/65  
تلفاكس : 05 28 24.51.13

**أكادير (تالبرجت)**

39، محج كيندي  
الهاتف : 05 28 82.48.57/84.63.13  
تلفاكس : 05 28 84.58.22

**أصيلا**

10، ساحة محمد الخامس  
الهاتف : 05 39 41.75.43/44  
تلفاكس : 05 39 41.74.39

**أزمور**

شارع محمد الخامس  
الهاتف : 05 23 35.74.11 /34.78.70/71  
تلفاكس : 05 23 34.78.69

**أزرو**

ساحة محمد الخامس  
الهاتف : 05 35 56.20.78/56.27.45  
تلفاكس : 05 35 56.37.60

**بن احمد**

42، شارع علال بن عبد الله  
الهاتف : 05 23 40.93.88/40.74.45  
تلفاكس : 05 23 40.81.32

**بن كريب**

عمارة ابن شليخ، طريق الدار البيضاء مراكش  
الهاتف : 05 24 31.83.65/31.78.05  
تلفاكس : 05 24 31.83.52

**بني ملال (المدينة)**

392، شارع محمد الخامس  
الهاتف : 05 23 48.25.62  
تلفاكس : 05 23 48.42.24

**بني ملال (الحنصالي)**

314، شارع الحنصالي  
الهاتف : 05 23 48.37.06/48.35.15  
تلفاكس : 05 23 48.66.67

**بن سليمان**

166، شارع الحسن الثاني  
الهاتف : 05 23 29.14.21/29.01.11  
تلفاكس : 05 23 29.16.15

### الخميسات

266، شارع محمد الخامس  
الهاتف : 05 37 55.21.25/52  
تلفاكس : 05 37 55.32.25

### خنيفرة

1، مركب الأرز، شارع محمد الخامس  
الهاتف : 05 35 58.71.17/58.60.21  
تلفاكس : 05 35 58.89.14

### خريبكة

ساحة الحرية  
الهاتف : 05 23 49.28.09/49.35.34  
تلفاكس : 05 23 49.38.52

### خريبكة (أحمد الهبا)

63، شارع أحمد الهبا  
الهاتف : 05 23 58.09.81/82  
تلفاكس : 05 23 58.09.86

### القصر الكبير

30، شارع 20 غشت  
الهاتف : 05 39 91.89.66/91.82.49  
تلفاكس : 05 39 90.68.58

### العيون (أم السعد)

3-5، ساحة معركة الدشيرة  
الهاتف : 05 28 89.33.74/89.30.56  
تلفاكس : 05 28 89.16.20

### العيون (شارع عمر المختار)

ملتقى شارع عمر المختار وشارع البعث  
الهاتف : 05 28 98.61.01  
تلفاكس : 05 28 99.66.01

### العرائش

ملتقى زنقة محمد الزرقطوني وزنقة ابن بطوطة  
الهاتف : 05 39 91.30.60/91.34.66  
تلفاكس : 05 39 91.18.56

### مراكش (باب الفتوح)

11، سوق السطيلية، السمارين  
الهاتف : 05 24 44.21.84/44.21.37  
تلفاكس : 05 24 44.41.10

### مراكش (الداوديات)

زاوية شارع علال الفاسي وزنقة فلسطين  
الهاتف : 05 24 30.81.88/30.85.67/30.56.32  
تلفاكس : 05 24 30.18.18

### مراكش (المدينة القديمة)

زنقة مولاي إسماعيل  
الهاتف : 05 24 44.20.31/44.41.08/44.23.64  
تلفاكس : 05 24 44.25.40

### فاس (مولاي الكامل)

64، شارع الجيش الملكي  
الهاتف : 05 35 94.23.23/29/31  
تلفاكس : (05 35 94.23.28)

### فاس (فلورانس)

ساحة فلورانس، شارع موريطانيا  
الهاتف : 05 35 62.02.88/93.00.81  
تلفاكس : 05 35 65.03.59

### فاس (الخواص)

ساحة محمد الخامس  
الهاتف : 05 35 62.02.26/62.23.14/15  
تلفاكس : 05 35 62.64.35

### فاس نرجس

تجزئة نرجس، رقم 238  
الهاتف : 05 35 61.36.55/58/59  
تلفاكس : 05 35 96.05.56

### الفنيدق

شارع محمد الخامس، ساحة المسيرة الخضراء  
الهاتف : 05 39 97.53.35/36/97.60.09  
تلفاكس : 05 39 97.61.05

### الفيقيه ابن صالح

37، شارع الحسن الثاني  
الهاتف : 05 23 43.68.87/43.73.04  
تلفاكس : 05 23 43.68.88

### كلميم

65، شارع محمد الخامس  
الهاتف : 05 28 87.23.49/87.28.02  
تلفاكس : 05 28 87.30.39

### إنزكان

شارع محمد الخامس  
الهاتف : 05 28 83.27.37/83.23.83/83.63.40  
تلفاكس : 05 28 83.47.42

### القنيطرة (المدينة القديمة)

96، ساحة المسيرة الخضراء  
الهاتف : 05 37 36.37.27/37.86.29  
تلفاكس : 05 37 37.85.60

### القنيطرة (السكنية)

حي السكنية، مجموعة رقم 65 طريق عين السبع  
الهاتف : 05 37 38.13.55/38.03.98  
تلفاكس : 05 37 38.15.77

### القنيطرة (مركز الأعمال)

363، شارع محمد الخامس  
الهاتف : 05 37 32.94.80  
تلفاكس : 05 37 37.01.26

### قلعة السراغنة

5-4، حي الراحة، شارع محمد الخامس  
الهاتف : 05 24 41.20.18/41.38.44  
تلفاكس : 05 24 41.30.42

**الناضور (الرئيسية)**

شارع الحسن الثاني  
الهاتف : 05 36 32.90.60  
تلفاكس : 05 36 60.57.54

**ورزازات**

شارع محمد الخامس  
الهاتف : 05 24 88.61.80/88.24.45/88.20.74  
تلفاكس : 05 24 88.61.88

**وزان**

169، شارع محمد الخامس  
الهاتف : 05 37 90.94.20/19  
تلفاكس : 05 37 90.94.18

**واد زم**

ملتقى زنقة الكنيسة وشارع الأميرة للا أمينة  
الهاتف : 05 23 41.62.78/52.04.36  
تلفاكس : 05 23 41.66.60

**وجدة (المدينة الجديدة)**

93، شارع محمد الخامس  
الهاتف : 05 36 68.34.17/68.47.29/68.52.51  
تلفاكس : 05 36 68.95.56

**الرباط (أكادال)**

51، محج فرنسا  
الهاتف : 05 37 77.61.13/77.61.15  
تلفاكس : 05 37 77.38.61

**الرباط (العكاري)**

11، شارع السلام، حي يعقوب المنصور  
الهاتف : 05 37 69.00.91/69.29.69  
تلفاكس : 05 37 69.19.09

**الرباط (الإسكندرية)**

5، زنقة الإسكندرية  
الهاتف : 05 37 72.30.65/66/67/73.22.90/91  
تلفاكس : 05 37 73.83.50

**الرباط المركزية (مركز الأعمال)**

260، شارع محمد الخامس  
الهاتف : 05 37 72.34.43/72.17.98/99  
تلفاكس : 05 37 72.71.42

**الرباط (المنار)**

ملتقى شارع محمد عبد وشارع الحسن الثاني، ديور الجامع  
الهاتف : 05 37 73.01.23/29/27  
تلفاكس : 05 37 73.00.54

**الرباط (حسان)**

شارع الجزائر  
الهاتف : 05 37 72.90.53/54  
تلفاكس : 05 37 72.90.55

**الرباط (إبن سينا)**

32، ملتقى ابن تاشفين وزنقة حونين أكادال  
الهاتف : 05 37 67.41.93/99/ 67.42.04/05  
تلفاكس : 05 37 67.42.63

**مراكش (باب الدكالة)**

ملتقى شارع 11 يناير وعلال الفاسي  
الهاتف : 05 24 44.85.88/44.86.45  
تلفاكس : 05 24 44.88.02

**مراكش (منارة) الخواص**

الهاتف : 05 24 42.48.30  
تلفاكس : 05 24 43.13.70

**مراكش (كليبز)**

144، شارع محمد الخامس  
الهاتف : 05 24 43.19.48/43.41.18  
تلفاكس : 05 24 44.71.41

**مرتيل**

78، ملتقى شارع مولاي الحسن الثاني وشارع تطوان  
الهاتف : 05 39 97.97.77/58  
تلفاكس : 05 39 97.92.78

**مكناس (المدينة القديمة)**

66، زنقة الروامين  
الهاتف : 05 35 55.40.27/53.08.72  
تلفاكس : 05 35 53.38.95

**مكناس (محمد الخامس)**

9، شارع محمد الخامس  
الهاتف : 05 35 52.84.33/34  
تلفاكس : 05 35 52.84.36

**مكناس (المدينة الجديدة)**

98، شارع الجيش الملكي  
الهاتف : 06 65 56.00.00  
تلفاكس : 05 35 52.43.83  
05 35 .51.21.58

**مكناس (مركز الأعمال)**

98، شارع الجيش الملكي  
الهاتف : 065 22 56.01.00 إلى 14  
تلفاكس : 05 35 52.38.04/05

**المضيق**

شارع الأميرة للا زهة  
الهاتف : 05 39 66.30.37/97.51.51  
تلفاكس : 05 39 97.50.34

**المحمدية (العالية)**

حي العالية، درب مراكش - رقم 74، بلوك 9  
الهاتف : 05 23 31.06.75/32.46.71  
تلفاكس : 05 23 31.49.49

**المحمدية (الحرية)**

771، شارع المقاومة  
الهاتف : 05 23 28.27.35/36/38  
تلفاكس : 05 23 28.27.28

**المحمدية (المدينة)**

ملتقى زنقة الراشدي وزنقة ابن رشد  
الهاتف : 05 23 32.96.97/32.20.25/26  
تلفاكس : 05 23 32.96.96

**سيدي قاسم**  
124، شارع محمد الخامس  
الهاتف : 05 37 59.22.73/59.28.64/59.23.16  
تلفاكس : 05 37 59.31.61

**سيدي سليمان**  
36، شارع الحسن الثاني  
الهاتف : 05 37 50.21.16/50.45.07/50.47.54  
تلفاكس : 05 37 50.14.47

**السمارة**  
132، شارع الحسن الثاني  
الهاتف : 05 28 89.94.33/89.90.73  
تلفاكس : 05 28 89.93.11

**سوق الأربعاء**  
44، شارع محمد الخامس  
الهاتف : 05 37 90.05.06/90.23.76  
تلفاكس : 05 37 90.27.14

**طنجة «ب»**  
54، ساحة 9 أبريل 1947  
الهاتف : 05 39 37.91.10/15  
تلفاكس : 05 39 43.04.41

**طنجة (مركز الأعمال)**  
21، شارع باستور  
الهاتف : 05 39 93.65.04/93.10.44/  
93.11.25/93.61.02  
تلفاكس : 05 39 93.41.10

**طنجة الإدارية**  
تجزئة بيلفو، الإدارية II تجزئة 285 و 158  
الهاتف : 05 39 35.90.40/45  
تلفاكس : 05 39 95.93.07

**طنجة (زنقة فاس)**  
42، زنقة فاس  
الهاتف : 05 39 93.28.86/93.10.96  
تلفاكس : 05 39 93.09.43

**طنجة (البيستان)**  
أزيب الحاج قدور - شارع الجيش الملكي  
مليكة البيستان 20-21-22  
الهاتف : 05 39 31.91.20  
تلفاكس : 05 39 31.17.90

**طنجة (بلازا طورو)**  
تجزئة 14، طريق تطوان  
الهاتف : 05 39 32.82.80  
تلفاكس : 05 39 32.40.38

**طنجة (السواني)**  
100، زنقة هارون الرشيد  
الهاتف : 05 39 33.45.53/94.98.04  
تلفاكس : 05 39 94.94.67

**الرباط (السويسي)**  
2، شارع الإمام مالك  
الهاتف : 05 37 75.25.75/75.49.84/75.79.46  
تلفاكس : 05 37 75.50.35

**الرباط (المنصور)**  
14، شارع الكفاح، بلوك ث 2  
الهاتف : 05 37 79.94.14/16/79.98.91  
تلفاكس : 05 37 79.97.65

**أسفي (المركزية)**  
36، ساحة الاستقلال  
الهاتف : 05 24 46.28.41/46.22.47/46.40.61  
تلفاكس : 05 24 46.31.94

**أسفي (إدريس الأول)**  
زنقة إدريس بن ناصر  
الهاتف : 05 24 46.38.10/18  
تلفاكس : 05 24 46.34.88

**أسفي (مركز الأعمال)**  
36، ساحة الاستقلال  
الهاتف : 05 24 46.50.80  
تلفاكس : 05 24 46.35.13

**سلا (الجديدة)**  
ملتقى شارع الحسن الثاني ومحمد بلحسن  
الهاتف : 05 37 53.18.20/21  
تلفاكس : 05 37 53.18.24

**سلا (المدينية)**  
شارع 2 مارس 1956 عمارة بوشعيب الحريزي  
الهاتف : 05 37 78.19.46/84.50.18/19  
تلفاكس : 05 37 78.17.04

**سلا (تيركيت)**  
تجزئة عمار II، رقم 5، محج محمد الخامس  
الهاتف : 05 37 85.13.40/85.42.77  
تلفاكس : 05 37 86.17.11

**سلا (2 مارس)**  
ملكية لمراني - شارع 2 مارس  
الهاتف : 05 37 88.95.10/15  
تلفاكس : 05 37 88.54.09

**صفرو**  
17، شارع محمد الخامس  
الهاتف : 05 35 66.01.14/68.24.02  
تلفاكس : 05 35 66.08.42

**سطات (المركزية)**  
19، شارع الحسن الثاني  
الهاتف : 05 23 40.09.92/98/40.14.07  
تلفاكس : 05 23 40.13.28



**تفقت**

شارع محمد الخامس  
80-78-76،  
الهاتف : 05 37 51.26.10/51.47.95  
تلفاكس : 05 37 51.26.79

**تزنيت**

شارع محمد الخامس  
الهاتف : 05 28 86.23.43/86.33.50/86.26.38  
تلفاكس : 05 28 86.33.75

**البوسفية**

شارع بئر أنزان  
الهاتف : 05 24 64.99.13/14/15  
تلفاكس : 05 24 64.99.18

**زكورة**

شارع محمد الخامس  
الهاتف : 05 24 84.78.91/92/97  
تلفاكس : 05 24 84.78.94

**طنجة (المدينة) الخواص**

21، شارع باستور  
الهاتف : 05 39 93.10.44/93.11.25/  
93.61.02/93.65.04  
تلفاكس : 05 39 93.41.10

**طنجة (كزنای) مركز الأعمال**

46، تجزئة ب، المنطقة الحرة للتصدير - بوخالف  
الهاتف : 05 39 39.94.80/81

**طنجة (كزنای)**

تجزئة 46، المنطقة الحرة للتصدير، بوخالف  
الهاتف : 05 39 39.37.91/93/92  
تلفاكس : 05 39 39.37.97

**طنطان (الشاطيء)**

الحي الإداري، شاطيء طنطان  
الهاتف : 05 28 87.92.66/87.90.66  
تلفاكس : 05 28 87.91.22

**طنطان (المدينة)**

زاوية شارع الحسن الثاني وزنقة ابن زيدون  
الهاتف : 05 28 87.72.77/87.75.12  
تلفاكس : 05 28 87.81.39

**تاويرت**

ملتقى شارع مولاي عبد الله  
وطريق المغرب العربي  
الهاتف : 05 36 69.42.93/69.53.58  
تلفاكس : 05 36 69.53.68

**تازة**

24، شارع محمد الخامس، ص.ب. 14  
الهاتف : 05 35 67.20.29/67.39.42/28.24.69/70  
تلفاكس : 05 35 67.39.41

**تمارة (مركز الأعمال)**

شارع الحسن الثاني - منطقة صناعية تمارة  
الهاتف : 05 37 64.75.50/55  
تلفاكس : 05 37 61.39.45

**تطوان «أ»**

5، ساحة مولاي المهدي  
الهاتف : 05 39 96.26.48/49/50/51  
تلفاكس : 05 39 96.63.15

**تطوان «مركز الأعمال»**

5، ساحة مولاي المهدي  
الهاتف : 05 39 70.97.25/26  
تلفاكس : 05 39 96.96.99

**تطوان «ب»**

6، شارع محمد بن عبد الرحمان  
الهاتف : 05 39 96.33.20/96.83.90/96.45.63  
تلفاكس : 05 39 96.72.16

## وكالات ومكاتب بالخارج

### فرنسا

**باريس**  
175، مكرر شارع كليشي  
75 017

### بوردو

35، شارع شارل دكول 33200، بوردو  
الهاتف : 00.335 56.02.62.60  
تلفاكس : 00.335 56.17.09.52

### مونتبليي

59، ساحة كامبيل 34 000، مونتبليي  
الهاتف : 00.334 67.58.60.18  
تلفاكس : 00.334 67.58.58.06

### ليل

48، شارع الحرية، 59 800 ليل  
الهاتف : 00.333 20.40.12.00  
تلفاكس : 00.333 20.12.98.08

### ليون

1، زنقة كاري 69003، ليون  
الهاتف : 00.334 72.34.38.07  
تلفاكس : 00.334 78.54.24.04

### مرسيليا

20، شارع ديكومي 13001، مرسيليا  
الهاتف : 00.334 91.64.04.31  
تلفاكس : 00.334 91.64.88.47

### ستراسبورغ

13، شارع جنرال دكول 67000، ستراسبورغ  
الهاتف : 00.333 88.61.00.18  
تلفاكس : 00.333 88.61.45.73

### تولوز

64، مكرر، شارع جون غيو 31.500، تولوز  
الهاتف : 00.335 61.20.08.79  
تلفاكس : 00.335 61.20.06.92

### أرليون

8-6، ساحة الهندي - 45.100 أرليون - المنبع  
الهاتف : 00.332 38.25.31.90  
تلفاكس : 00.332 38.25.31.99

### أسنير

43، شارع بژسليت 92 600 - أسنير  
الهاتف : 00.331 46.13.43.40  
تلفاكس : 00.331 46.13.43.44

### نانتس لجولي

34، شارع الماريسال جوان 78.200 نانتس لجولي  
الهاتف : 00.331 39.29.25.30  
تلفاكس : 00.331 39.29.25.40

### ديجون

64، بس شارع درايبو 21.000 - ديجون  
الهاتف : 00.333 80.60.59.00  
تلفاكس : 00.333 80.60.59.01

### إسبانيا

**البنك المغربي للتجارة الخارجية الدولي**  
زنقة كال سيرانو رقم 28.006.59، مدريد  
الهاتف : 00.3491 575.68.00  
تلفاكس : 00.3491 431.63.10  
سويقت : BMCE ESMM

### مدريد

1، بلازدي كنالونا 28002، مدريد  
الهاتف : 00.3491 564.58.34/564 5763  
تلفاكس : 00.3491 564.59.11

### بارسلون

تراكون، 129 - 08014 بارسلون  
الهاتف : 00.3493 325.17.50  
تلفاكس : 00.3493 423.26.05

### فلانس

كال ألفانسو منينم رقم 3 إسكنا كال لباز  
46003، فلانسيا،  
الهاتف : 00.3496 353.44.41

### ألميريا

كال جوسي أرت دأركوس، 24 | 2 Q - ألميريا  
الهاتف : 00.3495 028.23.28  
تلفاكس : 00.3495 015.25.76

### ميرصيا

كال بلوس، ب باجو 2 - ميرصيا 30.005  
الهاتف : 00.3496 829 06 73

### ألمانيا

### وكالة الخدمات المالية

### بفرانكفورت

مانشبير 8 - STR  
60329  
الهاتف : 00.49.69 27.40.34.40  
تلفاكس : 00.49.69 27.40.34.44

## الصين

### مكتب التمثيل بيكين

هندرسون سانتز، تاور وَاُن Unit  
1202/1203/1204

18، شارع جيان كومان ناي 100005  
بيكين

الهاتف : 00.86.10 65.18.23.63  
تلفاكس : 00.86.10 65.18.23.53

### الإمارات العربية المتحدة

وفد البنك المغربي للتجارة الخارجية بالإمارات العربية  
المتحدة

الصندوق البريدي : 4066 أبو ظبي  
الهاتف : 00.971 24.43.43.28  
تلفاكس : 00.971 24.43.64.42

## وكالة الخدمات المالية بدوسلدورف

13، إيلير، ستر 104 - 40227، دوسلدورف

الهاتف : 00.49.21 18.63.98.64  
تلفاكس : 00.49.21 18.63.98.70

## بريطانيا العظمى

### بلندن

26، أبير بروك ستريت - مايفير لندن W 1 y 1 PD

الهاتف : 00.4420 75.18.82.52  
تلفاكس : 00.4420 76.29.05.96

## إيطاليا

### ميلانو

فيال نزاريو - صورو 5

كاب 20124 - ميلانو

الهاتف : 00.39 02.89.28.17.00  
تلفاكس : 00.39 02.89.69.16.28

## بلوني

- C/O كريسبو - سان باولو IMI -

عبر بولدريني رقم 14-40121 بلوني

الهاتف : 00.3905 12.49.824  
تلفاكس : 00.39.02 89.69.16.283

## روما

C/O - سان باولو - IMI

عبر كارلو ألبرتو 00185 - A/26 روما

الهاتف : 00.39 051.24.98.24  
تلفاكس : 00.39 02.89.69.16.28

## بادوفا

C/O - كريبو - سان باولو - كاسادي رسارميو -

دبادوفا إرفيجو بياززا لويجي دا بورتو 10/35129 -

بادوفا

الهاتف : 00.39 049.78.00.301  
تلفاكس : 00.39 02.89.69.16.28

## ترينو

C/O سان باولو - IMI بياززا 7.10122 -

ترينو

الهاتف : 00.39 01.14.36.77.89  
تلفاكس : 00.39 02.89.69.16.28

الطبعة الرابعة والخمسون 54<sup>ème</sup> Edition  
الإيداع القانوني : 2015 MO 3285  
ر.د.م.ك : 978-9981-20-254-2  
ر.د.م.د : 2336-0690 : ISSN



الرسوم البيانية والطباعة

Design & Printing :

إدیت : 21. تالماست، سيدي معروف، الحي الصناعي - الدار البيضاء

**Edit** : 21. Medersa Lot. Talmaste Zone Industrielle - Sidi Maârouf - Casablanca

الفاكس : 05 22 97 34 44 - الهاتف : 05 22 58 12 99







