

***Le Maroc
en chiffres
2008***

SOMMAIRE

5 CLIMATOLOGIE

6 Pluviométrie annuelle par station

9 POPULATION / EMPLOI

- 10 Nombre de cercles et de communes par région, province et préfecture
- 12 Organisation administrative des arrondissements
- 12 Evolution de la population légale par milieu de résidence
- 13 Population selon le milieu de résidence et les provinces et préfectures
- 16 Population urbaine selon le sexe et les groupes d'âges
- 16 Population rurale selon le sexe et les groupes d'âges
- 18 Taux d'activité et taux de chômage selon le sexe et l'âge (Urbain + Rural)
- 18 Population active occupée selon les branches d'activité économique (Urbain + Rural)
- 19 Taux d'activité et taux de chômage selon le sexe et les régions (Urbain + Rural)
- 20 Taux d'activité et taux de chômage selon le sexe et l'âge (milieu urbain)
- 20 Population active occupée selon les branches d'activité économique (milieu urbain)
- 21 Taux d'activité et taux de chômage selon le sexe et les régions (milieu urbain)
- 22 Taux d'activité et taux de chômage selon le sexe et l'âge (milieu rural)
- 22 Population active occupée selon les branches d'activité économique (milieu rural)
- 23 Taux d'activité et taux de chômage selon le sexe et les régions (milieu rural)

25 EDUCATION

- 26 Effectifs scolaires et universitaires selon le niveau et le type d'enseignement
- 28 Effectifs des élèves de l'enseignement primaire, secondaire collégial et secondaire qualifiant (public)
- 30 Formation pédagogique et formation professionnelle (nombre des stagiaires)
- 30 Personnel enseignant selon le niveau d'enseignement et le sexe

33 SANTE

34 Personnel médical et paramédical

37 PRIX

- 38 Indice du coût de la vie (milieu urbain)
- 42 Indice des prix à la production industrielle, énergétique et minière

45 AGRICULTURE / FORET / PECHE

- 46 Principales productions agricoles
- 48 Superficies cultivées des produits agricoles
- 49 Production des agrumes
- 49 Production forestière
- 50 Effectif du cheptel
- 50 Abattages contrôlés
- 50 Viande disponible à la consommation
- 51 Pêche maritime

55 MINES / ENERGIE / INDUSTRIE

- 56 Indice de la production minière
- 56 Production de minerais
- 58 Indice de la production énergétique
- 58 Production de l'énergie
- 58 Production des raffineries
- 59 Consommation de l'énergie primaire
- 59 Consommation de produits pétroliers
- 61 Ventes d'énergie électrique selon les branches d'activité économique
- 62 Production de l'eau potable selon les régions et centres
- 64 Indice de la production industrielle
- 66 Production industrielle par grand secteur
- 66 Investissements industriels par grand secteur
- 67 Activité de la minoterie industrielle
- 67 Utilisation des produits de blé
- 68 Activité sucrière
- 68 Production laitière
- 70 Estampillage de tapis
- 71 Exportations de produits artisanaux

73 CONSTRUCTION ET FONCIER

- 74 Autorisations de construire par catégorie de construction
- 75 Autorisations de construire selon les régions
- 77 Ciment

- 79 Réquisitions déposées par conservation foncière et par région
- 79 Titres fonciers établis en suite d'immatriculation par conservation foncière et par région
- 80 Titres fonciers établis issus de morcellement par conservation foncière et par région
- 80 Hypothèques inscrites par conservation foncière et par région
- 81 Recettes réalisées par conservation foncière et par région
- 81 Plans cadastraux établis par les services du cadastre et par région

83 TRANSPORTS / COMMUNICATIONS

- 84 Réseau routier revetu
- 84 Accidents de la circulation
- 84 Parc automobile
- 86 Permis de conduire délivrés selon les centres d'examen
- 88 Permis de conduire retirés selon l'autorité juridique
- 88 Activité de la Société Nationale des Transports et de la Logistique
- 89 Transports ferroviaires
- 90 Transports maritimes
- 93 Trafic des aéroports
- 93 Trafic aérien commercial selon les compagnies
- 94 Télécommunications
- 95 Activité de la poste

97 TOURISME

- 98 Nuitées touristiques
- 100 Etablissements classées selon les provinces et préfectures
- 104 Capacité en lits des établissements classées selon les provinces et préfectures

109 COMMERCE EXTERIEUR ET BALANCE DES PAIEMENTS

- 110 Echanges commerciaux par groupements d'utilisation
- 112 Exportations par principaux produits
- 113 Importations par principaux produits
- 114 Echanges par continent
- 114 Echanges avec les pays Euro - Méditerranéens
- 116 Exportations par principaux clients
- 117 Importations par principaux fournisseurs
- 118 Balance des paiements

121 MONNAIE / BOURSE / BUDGET

- 122 Agrégats de monnaie et placement liquides
- 124 Agrégats de monnaie M3
- 125 Contreparties de la monnaie
- 126 Cours des devises convertibles exprimés en dirhams
- 127 Taux de change moyen annuel exprimé en dirhams
- 128 Bilan de Bank Al-Maghrib
- 129 Activité de la Bourse de Casablanca
- 130 Capitalisation boursière des valeurs marocaines par secteurs d'activité économique
- 130 Indicateurs boursiers
- 131 Recettes et dépenses budgétaires
- 132 Charges et ressources du Trésor

135 COMPTES DE LA NATION

- 136 Proudit intérieur brut par secteur d'activité à prix courants
- 136 Proudit intérieur brut par secteur d'activité en volume (prix de l'année précédente)
- 138 Revenu national brut disponible et épargne nationale brute
- 138 Formation brute de capital fixe (prix courants)


140 SIGNES ET ABREVIATIONS ADOPTES

141 ANNEXE

- 142 Réseau des agences de BMCE Bank


Climatologie

Climatologie



Climatologie

Climatologie



PLUVIOMETRIE ANNUELLE PAR STATION (1)

(en millimètres)

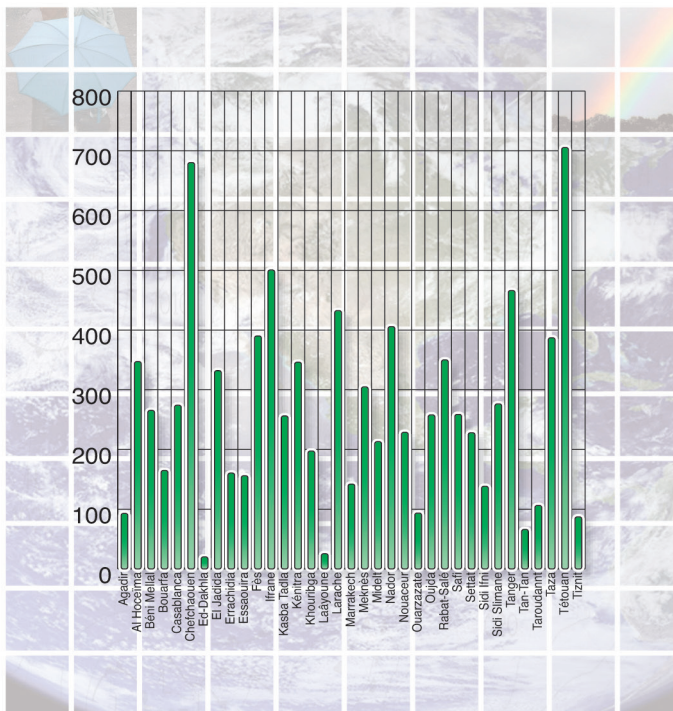
	2005-2006	2006-2007	2007-2008
Agadir	249,0	90,0	92,2
Al Hoceïma	383,3	272,8	347,1
Béni Mellal	346,4	180,3	265,4
Bouarfa	159,6	153,3	164,9
Casablanca	523,0	307,2	274,1
Chefchaouen	729,1	304,4	680,3
Ed-Dakhla	50,1	14,6	20,2
El Jadida	386,1	281,3	332,0
Errachidia	112,6	199,9	160,5
Essaouira	354,8	178,4	156,0
Fès	599,7	402,6	390,1
Ifrane	959,6	469,0	500,5
Kasba Tadla	374,2	188,9	256,2
Kénitra	557,7	296,7	346,1
Khouribga	363,1	139,0	197,4
Laâyoune	108,4	48,7	25,5
Larache	601,4	402,9	432,5
Marrakech	239,4	95,2	142,0
Meknès	561,4	342,8	304,8
Midelt	167,8	182,7	213,1
Nador	315,1	330,3	405,7
Nouasser	360,6	185,6	228,7
Ouarzazate	114,3	120,3	93,6
Oujda	230,1	249,4	257,9
Rabat-Salé	635,8	322,0	350,0
Safi	445,2	209,7	258,7
Settat	377,8	157,8	228,0
Sidi Ifni	174,1	55,6	138,4
Sidi Slimane	408,2	240,8	276,3
Tanger	551,1	440,8	466,1
Tan-Tan	149,2	67,8	66,1
Taroudannt	255,1	93,4	106,3
Taza	490,0	290,2	387,0
Tétouan	640,2	414,6	705,5
Tiznit	163,8	80,1	87,2
Moyenne	375,4	223,1	267,3

(1) La campagne débute au mois de septembre de l'année et se termine au mois de mai de l'année suivante.


Source : Rapport du Ministère de l'Agriculture et de la Pêche Maritime

PLUVIOMETRIE 2008

(en millimètres)



Population Employment



NOMBRE DE CERCLES ET DE COMMUNES PAR REGION ET PROVINCE ET PREFECTURE

Année 2008

	Nombre de cercles	Nombre de communes		Total
		Urbaines	Rurales	
Oued Ed-Dahab - Lagouira	4	2	11	13
Aousserd	2	1	5	6
Oued Ed-Dahab	2	1	6	7
Laâyoune - Boujdour - Sakia El Hamra	3	4	10	14
Boujdour	1	1	3	4
Laâyoune	2	3	7	10
Guelmim - Es-Semara	10	11	49	60
Assa-Zag	2	2	5	7
Es-Semara	1	1	5	6
Guelmim	2	2	18	20
Tan-Tan	2	2	5	7
Tata	3	4	16	20
Souss - Massa - Draâ	21	26	210	236
Agadir-Ida ou Tanane	1	1	12	13
Chtouka-Aït Baha	3	2	20	22
Inezgane-Aït Melloul	1	4	2	6
Ouarzazate	4	5	32	37
Taroudannt	5	8	81	89
Tiznit	5	4	40	44
Zagora	2	2	23	25
Gharb - Chrarda - Béni Hssen	10	11	63	74
Kénitra	5	5	29	34
Sidi Kacem	5	6	34	40
Chaouia - Ouardigha	10	19	95	114
Benslimane	2	3	12	15
Khouribga	3	5	26	31
Settat	5	11	57	68
Marrakech - Tensift - Al Haouz	17	18	197	215
Al Haouz	4	3	37	40
Chichaoua	4	2	33	35
El Kelaâ des Sraghna	4	6	62	68
Essaouira	2	5	52	57
Marrakech	3	2	13	15
Oriental	15	27	87	114
Berkane	2	6	10	16
Figuig	2	2	11	13
Jerada	2	3	11	14
Nador	4	10	36	46
Oujda-Angad	2	3	8	11
Taurirt	3	3	11	14

NOMBRE DE CERCLES ET DE COMMUNES PAR REGION ET PROVINCE ET PREFECTURE (suite)

Année 2008

	Nombre de cercles	Nombre de communes		Total
		Urbaines	Rurales	
Casablanca	3	10	8	18
Casablanca	-	2	-	2
Mediouna	1	3	2	5
Mohammedia	1	2	4	6
Nouaceur	1	3	2	5
Rabat - Salé - Zemmour - Zaer	7	13	38	51
Khémisset	4	4	31	35
Rabat	-	2	-	2
Salé	1	2	2	4
Skhirate-Témara	2	5	5	10
Doukala - Abda	9	10	78	88
El Jadida	5	5	47	52
Safi	4	5	31	36
Tadla - Azilal	9	9	73	82
Azilal	4	2	42	44
Béni Mellal	5	7	31	38
Meknès - Tafilalet	17	23	109	132
El Hajeb	3	4	12	16
Errachidia	7	8	39	47
Ifrane	1	2	8	10
Khénifra	3	3	35	38
Meknès	3	6	15	21
Fès - Boulemane	9	12	48	60
Boulemane	3	4	17	21
Fès	1	2	3	5
Moulay Yacoub	2	1	10	11
Sefrou	3	5	18	23
Taza - Al Hoceïma - Taounate	13	15	118	133
Al Hoceïma	3	5	31	36
Taounate	4	5	44	49
Taza	6	5	43	48
Tanger - Tétouan	13	11	88	99
Chefchaouen	5	1	33	34
Fahs-Anjra	2	-	7	7
Larache	3	2	17	19
Tanger-Assilah	1	3	9	12
M'Diq-Fnidq	-	2	2	4
Tétouan	2	3	20	23
Ensemble	170	221	1 282	1 503

Source : Ministère de l'Intérieur
Bulletin Officiel

ORGANISATION ADMINISTRATIVE DES ARRONDISSEMENTS

Année 2008

Préfectures	Commune	Nombre de préfectures d'arrondissements	Nombre d'arrondissements
Casablanca	Casablanca	8	16
Fès	Fès	-	6
Marrakech	Marrakech	-	5
Rabat	Rabat	-	5
Salé	Salé	-	5
Tanger-Assilah	Tanger	-	4

Source : Ministère de l'Intérieur

EVOLUTION DE LA POPULATION LEGALE PAR MILIEU DE RESIDENCE

	Urbain	Rural	Urbain+Rural
1960	3 389 613	8 236 857	11 626 470
1971	5 409 725	9 969 534	15 379 259
1982	8 730 399	11 689 156	20 419 555
1994	13 407 835	12 665 882	26 073 717
2004	16 463 634	13 428 074	29 891 708

Source : Direction de la Statistique (Recensement Général de la Population et de l'Habitat)

POPULATION SELON LE MILIEU DE RESIDENCE ET LES PROVINCES ET PREFECTURES

Année 2008 (Projections au 01.07.2008)

(en milliers)

	Urbain	Population Rural	Urbain+Rural
Oued Ed-Dahab-Lagouira	92	60	152
Aousserd	9	36	45
Oued Ed-Dahab	83	24	107
Laâyoune-Boujdour-Sakia El Hamra	276	18	294
Boujdour	52	9	61
Laâyoune	224	9	233
Guelmim-Es-Semara	316	177	493
Assa-Zag	34	22	56
Es-Semara	50	20	70
Guelmim	121	50	171
Tan-Tan	71	3	74
Tata	40	82	122
Souss-Massa-Draâ	1 429	1 860	3 289
Agadir-Ida ou Tanane	440	98	538
Chtouka-Aït Baha	46	271	317
Inezgane-Aït Melloul	456	21	477
Ouarzazate	158	359	517
Taroudannt	198	606	804
Tiznit	86	259	345
Zagora	45	246	291
Gharb-Chrarda-Béni Hssen	846	1 085	1 931
Kénitra	626	605	1 231
Sidi Kacem	220	480	700
Chaouia-Ouardigha	767	928	1 695
Benslimane	77	127	204
Khouribga	342	161	503
Settat	348	640	988
Marrakech-Tensift-Al Haouz	1 330	1 888	3 218
Al Haouz	55	442	497
Chichaoua	46	298	344
El Kelaâ des Sraghna	193	579	772
Essaouira	99	358	457
Marrakech	937	211	1 148
Oriental	1 266	702	1 968
Berkane	167	111	278
Figuig	66	63	129
Jerada	71	39	110
Nador	391	353	744
Oujda-Angad	442	51	493
Taourirt	129	85	214

POPULATION SELON LE MILIEU DE RESIDENCE ET LES PROVINCES ET PREFECTURES (suite)

Année 2008 (Projections au 01.07.2008)

(en milliers)

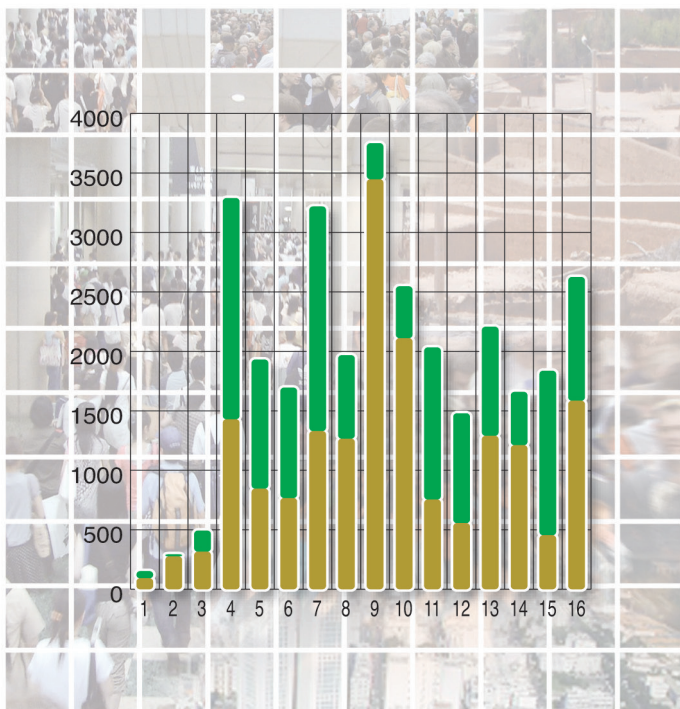
	Urbain	Population Rural	Urbain+Rural
Grand Casablanca	3 447	303	3 750
Casablanca	3 011	-	3 011
Mediouna	89	53	142
Mohammedia	266	75	341
Nouaceur	81	175	256
Rabat - Salé - Zemmour - Zaer	2 111	436	2 547
Khémisset	231	304	535
Rabat	646	-	646
Salé	857	42	899
Skhirate-Témara	377	90	467
Doukala - Abda	754	1 279	2 033
El Jadida	321	822	1 143
Safi	433	457	890
Tadla - Azilal	556	923	1 479
Azilal	85	431	516
Béni Mellal	471	492	963
Meknès - Tafilalet	1 290	917	2 207
El Hajeb	100	128	228
Errachidia	204	358	562
Ifrane	79	68	147
Khénifra	289	234	523
Meknès	618	129	747
Fès - Boulemane	1 211	448	1 659
Boulemane	59	134	193
Fès	1 022	21	1 043
Moulay Yacoub	3	155	158
Sefrou	127	138	265
Taza - Al Hoceïma - Taounate	454	1 383	1 837
Al Hoceïma	126	283	409
Taounate	71	605	676
Taza	257	495	752
Tanger - Tétouan	1 585	1 040	2 625
Chefchaouen	62	493	555
Fahs-Anjra	-	105	105
Larache	233	248	481
Tanger-Assilah	778	50	828
M'Diq-Fnidq	100	3	103
Tétouan	412	141	553
Total	17 730	13 447	31 177

Source : Centre d'Etudes et de Recherches Démographiques (CERED)

REPARTITION DE LA POPULATION SELON LES REGIONS ET LE MILIEU DE RESIDENCE

Année 2008

(en milliers)



■ Rurale
■ Urbaine

- 1 - Oued Ed-Dahab - Lagouira
- 2 - Laâyoune - Boujdour - Sakia El Hamra
- 3 - Guelmim - Es Semara
- 4 - Souss - Massa - Draâ
- 5 - Gharb - Chrarda - Béni Hssen
- 6 - Chaouia - Ouardigha
- 7 - Marrakech - Tensift - Al Haouz
- 8 - Oriental

- 9 - Grand Casablanca
- 10 - Rabat - Salé - Zemmour - Zaer
- 11 - Doukala - Abda
- 12 - Tadla - Azilal
- 13 - Meknès - Tafilalet
- 14 - Fès - Boulemane
- 15 - Taza - Al Hoceima - Taounate
- 16 - Tanger - Tétouan

POPULATION URBAINE SELON LE SEXE ET LES GROUPES D'ÂGES

Année 2008 (Projections au 01.07.2008)

(en milliers)

Groupes d'âges	Hommes	Femmes	Total
0-4 ans	760	731	1 491
5-9 ans	770	748	1 518
10-14 ans	805	788	1 593
15-19 ans	853	848	1 701
20-24 ans	837	858	1 695
25-29 ans	806	855	1 661
30-34 ans	682	757	1 439
35-39 ans	625	694	1 319
40-44 ans	564	632	1 196
45-49 ans	560	588	1 148
50-54 ans	468	435	903
55-59 ans	352	325	677
60-64 ans	194	214	408
65-69 ans	167	206	373
70-74 ans	121	139	260
75 ans et plus	157	191	348
Total	8 721	9 009	17 730

POPULATION RURALE SELON LE SEXE ET LES GROUPES D'ÂGES

Année 2008 (Projections au 01.07.2008)

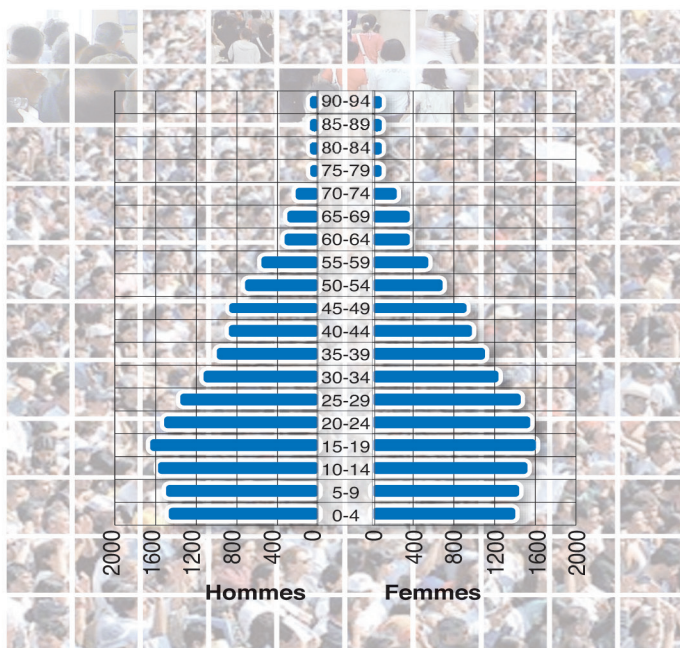
(en milliers)

Groupes d'âges	Hommes	Femmes	Total
0-4 ans	709	672	1 381
5-9 ans	726	693	1 419
10-14 ans	770	735	1 505
15-19 ans	799	758	1 557
20-24 ans	677	692	1 369
25-29 ans	550	601	1 151
30-34 ans	445	481	926
35-39 ans	372	411	783
40-44 ans	315	345	660
45-49 ans	316	337	653
50-54 ans	251	254	505
55-59 ans	207	223	430
60-64 ans	137	152	289
65-69 ans	137	159	296
70-74 ans	101	99	200
75 ans et plus	159	164	323
Total	6 671	6 776	13 447

Source : Centre d'Etudes et de Recherches Démographiques (CERED)

PYRAMIDE DES AGES

Année 2008
(en milliers)



TAUX D'ACTIVITE SELON LE SEXE ET L'AGE :**Urbain + Rural**

Année 2008

(en %)

Groupes d'âges	Hommes	Femmes	Total
15 à 19 ans	40,4	15,9	28,5
20 à 24 ans	76,6	27,5	51,4
25 à 29 ans	93,7	32,3	62,0
30 à 34 ans	96,3	32,4	62,8
35 à 39 ans	96,6	31,2	62,1
40 à 44 ans	95,5	32,8	62,6
45 à 49 ans	93,2	31,9	60,6
50 à 54 ans	87,8	30,9	58,8
55 à 59 ans	78,7	26,9	52,8
60 ans et plus	38,8	12,4	25,5
Total	75,9	26,6	50,6

TAUX DE CHOMAGE SELON LE SEXE ET L'AGE :**Urbain + Rural**

Année 2008

(en %)

Groupes d'âges	Hommes	Femmes	Total
15 à 24 ans	19,1	16,1	18,3
25 à 34 ans	12,8	15,5	13,5
35 à 44 ans	4,8	6,4	5,2
45 ans et plus	2,3	1,4	2,0
Total	9,5	9,8	9,6

POPULATION ACTIVE OCCUPEE SELON LES BRANCHES D'ACTIVITE ECONOMIQUE : Urbain + Rural

Année 2008

Effectif total	(en %)
dont :	
Agriculture, forêt et pêche	40,9
Industrie (y compris l'artisanat)	12,8
Bâtiment et travaux publics	8,9
Commerce	12,5
Transports, entrepôts et communications	4,4
Réparation	1,8
Administration générale	4,8
Services fournis à la collectivité	5,2
Autres services	8,5
Activités mal ou non désignées	0,1
Total	100,0

Source : Direction de la Statistique

TAUX D'ACTIVITE SELON LE SEXE ET LES REGIONS :**Urbain + Rural (1)**

Année 2008

(en %)

Régions	Hommes	Femmes	Total
Oued Ed-Dahab-Lagouira + Laâyoune-Boujdour-Sakia El Hamra + Guelmim-Es-Semara (2)	71,8	18,7	43,8
Souss-Massa-Daraâ	35,0	71,6	51,7
Gharb-Chrarda-Béni Hssen	82,0	37,5	59,5
Chaouia-Ouardigha	80,4	35,1	57,7
Marrakech-Tensift-Al Haouz	81,1	32,3	55,5
Oriental	78,7	13,5	45,4
Grand Casablanca	72,4	23,5	47,7
Rabat-Salé-Zemmour-Zaer	68,2	23,1	45,2
Doukala-Abda	81,4	32,5	57,5
Tadla-Azilal	76,5	32,1	52,1
Meknès-Tafilalet	73,3	22,5	46,4
Fès-Boulemane	74,8	26,9	50,6
Taza-Al Hoceïma-Taounate	78,0	27,6	53,2
Tanger-Tétouan	76,4	11,5	44,5
Total	75,9	26,6	50,6

TAUX DE CHOMAGE SELON LE SEXE ET LES REGIONS :**Urbain + Rural (1)**

Année 2008

(en %)

Régions	Hommes	Femmes	Total
Oued Ed-Dahab-Lagouira + Laâyoune-Boujdour-Sakia El Hamra + Guelmim-Es-Semara (2)	16,8	26,9	19,0
Souss-Massa-Daraâ	8,4	4,9	7,1
Gharb-Chrarda-Béni Hssen	11,2	11,5	11,3
Chaouia-Ouardigha	5,8	7,6	6,4
Marrakech-Tensift-Al Haouz	4,0	5,1	4,4
Oriental	19,2	24,4	20,0
Grand Casablanca	12,2	13,4	12,5
Rabat-Salé-Zemmour-Zaer	12,2	19,6	14,1
Doukala-Abda	7,2	7,8	7,3
Tadla-Azilal	5,4	6,6	5,8
Meknès-Tafilalet	9,4	10,1	9,6
Fès-Boulemane	7,3	6,6	7,1
Taza-Al Hoceïma-Taounate	7,8	5,0	7,1
Tanger-Tétouan	8,7	12,1	9,2
Total	9,5	9,8	9,6

(1) Il s'agit de la population âgée de 15 ans et plus.

(2) Ces trois régions ont été regroupées pour des considérations d'échantillonnage.

Source : Direction de la Statistique

TAUX D'ACTIVITE SELON LE SEXE ET L'AGE :**Millieu Urbain**

Année 2008

(en %)

Groupes d'âges	Hommes	Femmes	Total
15 à 19 ans	26,4	7,1	16,9
20 à 24 ans	67,3	23,6	44,8
25 à 29 ans	92,1	30,0	60,5
30 à 34 ans	95,7	27,7	59,6
35 à 39 ans	96,2	23,9	57,9
40 à 44 ans	95,0	24,4	57,9
45 à 49 ans	92,2	21,0	54,9
50 à 54 ans	84,3	17,8	51,1
55 à 59 ans	71,2	11,6	42,4
60 ans et plus	23,8	2,8	13,0
Total	71,6	19,3	44,7

TAUX DE CHOMAGE SELON LE SEXE ET L'AGE :**Millieu Urbain**

Année 2008

(en %)

Groupes d'âges	Hommes	Femmes	Total
15 à 24 ans	30,3	36,1	31,8
25 à 34 ans	18,1	26,6	20,2
35 à 44 ans	6,4	12,1	7,7
45 ans et plus	3,0	3,6	3,1
Total	13,0	20,3	14,7

POPULATION ACTIVE OCCUPEE SELON LES BRANCHES D'ACTIVITE ECONOMIQUE : Millieu Urbain

Année 2008

Effectif total	(en %)
dont :	
Agriculture, forêt et pêche	5,5
Industrie (y compris l'artisanat)	20,8
Bâtiment et travaux publics	11,2
Commerce	19,9
Transports, entrepôts et communications	6,8
Réparation	2,9
Administration générale	8,6
Services fournis à la collectivité	9,3
Autres services	14,8
Activités mal ou non désignées	0,2
Total	100,0

Source : Direction de la Statistique

TAUX D'ACTIVITE SELON LE SEXE ET LES REGIONS :**Milieu Urbain (1)**

Année 2008

(en %)

Régions	Hommes	Femmes	Total
Oued Ed-Dahab - Lagouira + Laâyoune - Boujdour - Sakia El Hamra + Guelmim - Es-Semara (2)	72,2	15,1	42,9
Souss - Massa - Daraâ	73,4	17,8	45,6
Gharb - Chrarda - Béni Hssen	74,5	21,9	47,3
Chaouia - Ouardigha	71,3	20,8	45,2
Marrakech - Tensift - Al Haouz	75,7	19,5	46,7
Oriental	75,4	12,0	43,0
Grand Casablanca	71,6	23,7	47,2
Rabat - Salé - Zemmour - Zaer	66,1	22,7	43,7
Doukala - Abda	71,0	20,1	45,4
Tadla - Azilal	71,5	19,1	42,6
Meknès - Tafilalet	68,3	14,8	39,9
Fès - Boulemane	71,6	21,9	46,2
Taza - Al Hoceïma - Taounate	70,1	12,8	39,9
Tanger - Tétouan	72,7	14,3	43,4
Total	71,6	19,3	44,8

TAUX DE CHOMAGE SELON LE SEXE ET LES REGIONS :**Milieu Urbain (1)**

Année 2008

(en %)

Régions	Hommes	Femmes	Total
Oued Ed-Dahab - Lagouira + Laâyoune - Boujdour - Sakia El Hamra + Guelmim - Es-Semara (2)	15,5	40,6	20,0
Souss - Massa - Daraâ	10,4	20,0	12,3
Gharb - Chrarda - Béni Hssen	19,1	33,9	22,7
Chaouia - Ouardigha	11,2	22,6	13,9
Marrakech - Tensift - Al Haouz	7,4	17,7	9,6
Oriental	20,3	34,7	22,3
Grand Casablanca	12,3	13,8	12,7
Rabat - Salé - Zemmour - Zaer	13,9	22,4	16,2
Doukala - Abda	15,4	26,1	17,8
Tadla - Azilal	10,8	21,4	13,4
Meknès - Tafilalet	14,2	24,7	16,3
Fès - Boulemane	9,3	10,0	9,5
Taza - Al Hoceïma - Taounate	14,2	33,0	17,4
Tanger - Tétouan	12,4	14,6	12,8
Total	13,0	20,3	14,7

(1) Il s'agit de la population âgée de 15 ans et plus.

(2) Ces trois régions ont été regroupées pour des considérations d'échantillonnage.

Source : Direction de la Statistique

TAUX D'ACTIVITE SELON LE SEXE ET L'AGE :**Millieu Rural**

Année 2008

(en %)

Groupes d'âges	Hommes	Femmes	Total
15 à 19 ans	55,7	25,7	41,2
20 à 24 ans	88,1	32,3	59,6
25 à 29 ans	96,2	35,5	64,1
30 à 34 ans	97,3	39,8	67,8
35 à 39 ans	97,4	43,6	69,2
40 à 44 ans	96,3	48,2	71,1
45 à 49 ans	95,3	50,9	71,0
50 à 54 ans	94,2	52,2	72,0
55 à 59 ans	91,5	49,3	69,4
60 ans et plus	56,6	25,1	41,2
Total	82,0	37,0	59,0

TAUX DE CHOMAGE SELON LE SEXE ET L'AGE :**Millieu Rural**

Année 2008

(en %)

Groupes d'âges	Hommes	Femmes	Total
15 à 24 ans	10,7	3,8	8,7
25 à 34 ans	5,1	2,6	4,3
35 à 44 ans	2,1	1,0	1,7
45 ans et plus	1,3	0,3	0,9
Total	5,1	1,8	4,0

POPULATION ACTIVE OCCUPEE SELON LES BRANCHES D'ACTIVITE ECONOMIQUE : Millieu Rural

Année 2008

Effectif total	(en %)
dont :	
Agriculture, forêt et pêche	75,2
Industrie (y compris l'artisanat)	5,1
Bâtiment et travaux publics	6,6
Commerce	5,4
Transports, entrepôts et communications	2,1
Réparation	0,8
Administration générale	1,0
Services fournis à la collectivité	1,3
Autres services	2,4
Activités mal ou non désignées	0,1
Total	100,0

Source : Direction de la Statistique

TAUX D'ACTIVITE SELON LE SEXE ET LES REGIONS :**Millieu Rural (1)**

Année 2008

(en %)

Régions	Hommes	Femmes	Total
Oued Ed-Dahab - Lagouira + Laâyoune - Boujdour - Sakia El Hamra + Guelmim - Es-Semara (2)	70,8	27,5	46,2
Souss - Massa - Daraâ	69,9	46,9	56,6
Gharb - Chrarda - Béni Hssen	88,1	51,5	70,0
Chaouia - Ouardigha	88,1	48,5	68,8
Marrakech - Tensift - Al Haouz	85,5	42,0	62,4
Oriental	84,3	16,2	49,7
Grand Casablanca	81,1	21,1	53,4
Rabat - Salé - Zemmour - Zaer	77,5	25,1	52,6
Doukala - Abda	88,1	41,3	65,8
Tadla - Azilal	79,7	40,7	58,4
Meknès - Tafilalet	80,5	34,0	56,0
Fès - Boulemane	83,5	41,6	63,1
Taza - Al Hoceïma - Taounate	80,5	33,3	57,8
Tanger - Tétouan	82,2	6,7	46,5
Total	82,0	37,0	59,0

TAUX DE CHOMAGE SELON LE SEXE ET LES REGIONS :**Millieu Urbain (1)**

Année 2008

(en %)


Régions	Hommes	Femmes	Total
Oued Ed-Dahab - Lagouira + Laâyoune - Boujdour - Sakia El Hamra + Guelmim - Es-Semara (2)	20,7	8,4	16,5
Souss - Massa - Daraâ	6,3	0,8	3,7
Gharb - Chrarda - Béni Hssen	5,6	3,0	4,7
Chaouia - Ouardigha	2,2	1,6	2,0
Marrakech - Tensift - Al Haouz	1,6	0,7	1,3
Oriental	17,4	10,8	16,3
Grand Casablanca	10,6	7,1	10,0
Rabat - Salé - Zemmour - Zaer	5,4	5,9	5,6
Doukala - Abda	2,9	1,4	2,4
Tadla - Azilal	2,3	2,0	2,2
Meknès - Tafilalet	3,4	0,7	2,5
Fès - Boulemane	2,7	1,2	2,2
Taza - Al Hoceïma - Taounate	6,0	0,8	4,6
Tanger - Tétouan	3,7	2,8	3,7
Total	5,1	1,8	4,0

(1) Il s'agit de la population âgée de 15 ans et plus.

(2) Ces trois régions ont été regroupées pour des considérations d'échantillonnage.

Source : Direction de la Statistique

Education



EFFECTIFS SCOLAIRES ET UNIVERSITAIRES SELON LE NIVEAU ET LE TYPE D'ENSEIGNEMENT

	2007-2008	2008-2009*	Variation en %
Enseignement primaire	3 878 640	3 863 838	- 0,4
Public	3 532 061	3 492 312	- 1,1
Privé	346 579	371 526	7,2
Enseignement secondaire collégial	1 438 102	1 447 354	0,6
Public	1 378 900	1 372 565	- 0,5
Privé	59 202	74 789	26,3
Enseignement secondaire qualifiant	713 633	784 935	10,0
Public	671 864	731 203	8,8
Privé	41 769	53 732	28,6
Brevet de Technicien Spécialisé (BTS)	1 970	2 003	1,7
Classes préparatoires	4 251	5 605	31,9
Enseignement universitaire (public) (1)	289 927
Instituts et écoles supérieures (public)	18 370	19 226	4,6
dont			
Formation pédagogique	4 689

(1) Y compris les écoles rattachées aux universités

Source : Ministère de l'Éducation Nationale, de l'Enseignement Supérieur,
de la Formation des Cadres et de la Recherche Scientifique

EVOLUTION DES EFFECTIFS DE L'ENSEIGNEMENT

(en millions de personnes)



- Enseignement primaire
- Enseignement secondaire collégial
- Enseignement secondaire qualifiant
- Universitaire

EFFECTIFS DES ELEVES DE L'ENSEIGNEMENT PRIMAIRE, SECONDAIRE COLLEGIAL ET SECONDAIRE QUALIFIANT (public)

Année 2008-2009

	Primaire	Secondaire Collégial	Secondaire Qualifiant
Oued Ed-Dahab-Lagouira	10 490	3 484	2 222
Aousserd	106	-	-
Oued Ed-Dahab	10 384	3 484	2 222
Laâyoune-Boujdour-S. El Hamra	29 180	16 567	10 302
Boujdour	6 066	2 603	1 460
Laâyoune	23 114	13 964	8 842
Guelmim-Es-Semara	61 457	31 162	19 276
Assa-Zag	3 347	1 709	1 254
Es-Semara	7 306	3 791	2 171
Guelmim	22 354	12 563	8 233
Tan-Tan	9 801	5 731	3 451
Tata	18 649	7 368	4 167
Souss-Massa-Daraâ	428 748	151 249	46 979
Agadir-Ida ou Tanane	54 529	24 650	14 236
Chtouka-Aït Baha	39 649	11 815	5 179
Inezgane-Aït Melloul	55 730	28 763	14 505
Ouarzazate	78 983	24 793	12 716
Taroudannt	111 402	26 840	12 724
Tiznit	40 952	15 092	8 358
Zagora	47 503	19 296	9 261
Gharb-Chrarda-Béni Hssen	214 903	81 644	38 341
Kénitra	130 021	48 730	24 560
Sidi Kacem	84 882	32 914	13 781
Chaouia-Ouardigha	202 561	71 049	33 719
Ben Slimane	23 378	9 202	3 884
Khouribga	58 411	25 957	13 232
Settat	120 772	35 890	16 603
Marrakech-Tensift-Al Haouz	410 514	121 146	51 323
Al Haouz	74 178	14 604	4 440
Chichaoua	49 342	7 408	2 915
El Kelaâ des Sraghna	108 534	28 840	11 332
Essaouira	58 398	11 995	4 092
Marrakech	120 062	58 299	28 544
Oriental	214 362	82 554	46 161
Berkane	28 941	12 097	6 223
Figuig	15 264	4 842	3 106
Jerada	13 056	5 022	2 381
Nador	84 285	25 678	12 526
Oujda-Angad	47 642	26 012	17 940
Taurirt	25 174	8 903	3 985

EFFECTIFS DES ELEVES DE L'ENSEIGNEMENT PRIMAIRE, SECONDAIRE COLLEGIAL ET SECONDAIRE QUALIFIANT (public) (suite)

Année 2008-2009

	Primaire	Secondaire Collégial	Secondaire Qualifiant
Grand Casablanca	287 632	185 378	126 333
Casablanca	206 064	150 748	108 808
Mediouna	19 020	7 384	2 692
Mohammedia	30 741	17 917	11 409
Nouaceur	31 807	9 329	3 424
Rabat-Salé-Zemmour-Zaer	226 400	130 694	76 537
Khémisset	64 040	26 202	13 098
Rabat	32 847	25 256	20 483
Salé	84 329	53 310	29 735
Skhirate-Témara	45 184	25 926	13 221
Doukala-Abda	241 048	76 914	36 981
El Jadida	139 626	40 675	19 404
Safi	101 422	36 239	17 577
Tadla-Azilal	186 177	61 059	29 507
Azilal	68 388	18 959	8 202
Béni Mellal	117 789	42 100	21 305
Meknès-Tafilalet	259 695	109 275	61 373
El Hajeb	27 499	9 886	5 033
Errachidia	80 841	30 646	16 424
Ifrane	15 781	7 493	3 749
Khénifra	62 600	24 231	13 055
Meknès	72 974	37 019	23 112
Fès-Boulemane	180 407	81 358	46 365
Boulemane	24 054	8 623	4 321
Fès	106 649	55 467	34 332
Moulay yacoub	20 741	2 927	467
Sefrou	28 963	14 341	7 245
Taza-Al Hoceïma-Taounate	222 900	65 226	30 094
Al Hoceïma	48 342	11 726	5 388
Taounate	85 816	21 595	9 020
Taza	88 742	31 905	15 686
Tanger-Tétouan	315 838	103 806	45 690
Chefchaouen	75 015	12 995	4 855
Fahs-Anjra	15 110	2 017	-
Larache	62 577	19 519	8 043
M'diq-Fnidaq	14 024	5 562	1 940
Tanger-Assilah	90 433	41 063	18 256
Tétouan	58 679	22 650	12 596
Total	3 492 312	1 372 565	731 203

Source : Ministère de l'Education Nationale, de l'Enseignement Supérieur, de la Formation des Cadres et de la Recherche Scientifique

FORMATION PEDAGOGIQUE ET FORMATION PROFESSIONNELLE

(effectifs en formation)


	2007-2008	2008-2009*	Variation en %
FORMATION PEDAGOGIQUE			
Ecoles Normales Supérieures	1 107
Centres Pédagogiques Régionaux	1 531
Centre d'Orientation et de Planification en Education	202
Centre National de Formation des Inspecteurs	-
Centres de formation des Professeurs du primaire	1 476
Centres d'Agrégation	373
FORMATION PROFESSIONNELLE			
Formation résidentielle et formation alternée			
Spécialisation	31 389	36 374	15,9
Qualification	58 390	61 986	6,2
Technicien	74 804	86 071	15,1
Technicien spécialisé	59 652	67 176	12,6
Total	224 235	251 607	12,2
dont : 1 ^{ère} Année	150 581	171 740	14,1
Secteur privé	73 368	76 279	4,0
Formation par apprentissage	27 371	30 592	11,8
Formation qualifiante	5 309

PERSONNEL ENSEIGNANT SELON LE NIVEAU D'ENSEIGNEMENT

	2007-2008	2008-2009
Enseignement primaire public	128 148	...
Enseignement secondaire collégial public	54 716	...
Enseignement secondaire qualifiant public	35 779	...
Enseignement universitaire (1)	7 060	...

(1) Personnel permanent

Source : Ministère de l'Education Nationale, de l'Enseignement Supérieur, de la Formation des Cadres et de la Recherche Scientifique
Ministère de l'Emploi et de la Formation Professionnelle



Santé



PERSONNEL MEDICAL ET PARAMEDICAL

Année 2008*

	Médecins Public (1)	Pharmaciens Privé	Personnel Paramédical Public (2)	
Oued Ed-Dahab-Lagouira	45	3	27	96
Aoussered	3	-	27	8
Oued Ed-Dahab	42	3		88
Laâyoune-Boujdour-S. El Hamra	109	32	81	490
Boujdour	29	1	3	79
Laâyoune	80	31	78	411
Guelmim-Es-Semara	150	28	84	510
Assa-Zag	20	-	7	55
Es-Semara	22	2	6	72
Guelmim	47	20	44	165
Tan-Tan	28	5	18	94
Tata	33	1	9	124
Souss - Massa - Daraâ	633	442	587	2 221
Agadir-Ida ou Tanane	157	252	242	597
Chtouka-Aït Baha	47	34	35	174
Inezgane-Aït Melloul	71	61	77	276
Ouarzazate	95	24	71	324
Taroudannt	127	41	99	410
Tiznit	87	27	53	335
Zagora	49	3	10	105
Gharb-Chrarda-Béni Hssen	383	363	484	1 214
Kénitra	276	301	362	845
Sidi Kacem	107	62	122	369
Chaouia-Ouardigha	406	283	564	1 389
Ben Slimane	82	22	97	174
Khouribga	118	100	166	533
Settat	206	161	301	682
Marrakech-Tensift-Al Haouz	906	478	631	2 616
El Kelaâ des Sraghna	127	47	110	491
Essaouira	79	14	50	356
Al Haouz	64	21	54	198
Chichaoua	78	6	17	203
Marrakech	558	390	400	1 368
Oriental	467	464	674	1 885
Figuig	41	5	27	131
Nador	114	158	237	458
Berkane	72	77	72	233
Jerada	50	7	15	141
Oujda-Angad	152	197	291	792
Taourirt	38	20	32	130

PERSONNEL MEDICAL ET PARAMEDICAL (suite)

Année 2008*

	Médecins		Pharmaciens	Personnel
	Public (1)	Privé	Privé	Paramédical Public (2)
Grand Casablanca	2 155	2 851	1 341	2 839
Aïn Chock	115	} 2 851	} 1 341	152
Aïn Sebaâ - Hay Mohammadi	114			239
Al Fida-Derb Sultan	137			222
Ben M'Sick	27			37
Casablanca-Anfa	1 310			1 439
Hay Hassani	74			114
Mechouar de Casablanca	7			4
Médiouna	23			44
Mohammedia	113			206
Moulay Rachid-Sidi Othmane	94			187
Nouaceur	55			70
Sidi Bernoussi-Zenata	86			125
Rabat-Salé-Zemmour-Zaer	3 347	1 310	1 075	3 929
Khémisset	122	78	209	475
Rabat	2 827	885	} 866	2 877
Salé	209	231		368
Skhirate-Témara	189	116		209
Doukala-Abda	337	316	512	1 453
El Jadida	203	199	323	772
Safi	134	117	189	681
Tadla-Azilal	228	189	319	1 126
Azilal	79	12	32	308
Béni Mellal	149	177	287	818
Meknès-Tafilalet	568	421	578	2 764
Errachidia	110	24	65	530
Ifrane	58	12	40	256
Khénifra	83	53	95	573
El Hajeb	53	20	49	179
Meknès	264	312	329	1 226
Fès-Boulemane	769	433	430	1 630
Boulemane	58	7	21	203
Fès	619	} 401	332	1 092
Moulay Yacoub	26		39	83
Sefrou	66		25	38
Taza-Al Hoceïma-Taounate	336	123	302	1 394
Al Hoceïma	138	35	69	420
Taounate	74	25	72	261
Taza	124	63	161	713
Tanger-Tétouan	579	581	584	1 780
Chefchaouen	81	16	42	247
Larache	107	60	92	318
Tétouan	111	139	} 188	481
M'Diq-Fnideq	40	12		99
Tanger-Assilah	220	336		237
Fahs-Anjra	20	18	25	48
Ensemble	11 418	8 317	8 273	27 309

N.B : Pour les données relatives aux médecins et au personnel paramédical, il s'agit de la situation juin 2009

(1) : Englobe les centres hospitaliers universitaires (enseignants chercheurs du Ministère de la Santé et ceux dépendants du Ministère de l'Enseignement Supérieur) les services centraux et les collectivités locales, (2) : Englobe les centres hospitaliers universitaires et les services centraux

Source : Ministère de la Santé

Conseil National de l'Ordre des Médecins - Conseil National de l'Ordre des Pharmaciens

Prix

0 1 2 3 4 5 6 7 8 9 0

Prix



INDICE DU COUT DE LA VIE : Milieu Urbain

(385 articles ; Base 100 en 1989)

	2007	2008	Variation en %
Indice général	177,8	184,7	3,9
Par groupe			
Alimentation	181,8	194,2	6,8
Habillement	174,5	177,3	1,6
Habitation	180,6	181,8	0,7
Equiperment ménager	147,7	151,5	2,6
Soins médicaux	153,3	153,8	0,3
Transport et communications	182,6	185,2	1,4
Loisirs et culture	178,0	181,2	1,8
Autres biens et services	183,0	187,3	2,3
Par ville			
Agadir	186,4	191,8	2,9
Casablanca	173,6	180,8	4,1
Fès	180,5	185,3	2,7
Kénitra	169,7	175,1	3,2
Marrakech	181,4	187,1	3,1
Oujda	177,3	182,2	2,8
Rabat	180,8	189,7	4,9
Tétouan	185,9	192,6	3,6
Meknès	182,1	189,1	3,8
Tanger	187,6	196,0	4,5
Laâyoune	164,5	168,6	2,5
Par mois			
Janvier	176,1	179,1	1,7
Février	175,9	180,2	2,4
Mars	176,3	181,9	3,2
Avril	177,6	184,2	3,7
Mai	176,3	185,8	5,4
Juin	176,8	185,2	4,8
Juillet	176,5	185,5	5,1
Août	177,8	186,3	4,8
Septembre	180,2	187,3	3,9
Octobre	180,7	187,1	3,5
Novembre	179,7	186,7	3,9
Décembre	179,7	187,3	4,2

Source : Direction de la Statistique

EVOLUTION DE L'INDICE DU COUT DE LA VIE

Milieu urbain

(Base 100 en 1989)



- Habillage
- Alimentation
- Habitation
- Transport et Communications
- Indice général

INDICE DU COUT DE LA VIE : Milieu Urbain

(385 articles ; Base 100 en 1989)

Année 2008

	Alimentation	Habillement	Habitation	Equipped ménager
Indice général	194,2	177,3	181,8	151,5
Par ville				
Agadir	200,2	185,5	186,2	172,2
Casablanca	192,4	172,5	178,1	139,5
Fès	198,7	148,0	187,7	141,2
Kénitra	185,7	153,0	177,7	145,4
Marrakech	195,3	169,3	197,2	136,1
Oujda	186,7	187,3	183,3	167,1
Rabat	199,9	183,2	179,7	178,1
Tétouan	189,8	202,7	198,7	167,1
Meknès	195,5	192,5	177,8	153,2
Tanger	202,8	214,3	181,1	156,7
Laâyoune	167,8	203,9	174,4	168,2
Par mois				
Janvier	183,4	176,3	181,2	149,6
Février	185,6	176,4	181,3	149,7
Mars	189,1	176,6	181,3	149,9
Avril	193,8	176,9	181,6	150,8
Mai	197,4	176,8	181,7	151,0
Juin	195,8	177,0	181,8	151,5
Juillet	195,6	177,1	181,9	152,1
Août	197,1	177,4	181,9	152,2
Septembre	199,2	178,1	182,0	152,3
Octobre	198,3	178,2	182,2	152,4
Novembre	197,3	178,5	182,4	152,6
Décembre	198,2	178,6	182,8	153,3

Source : Direction de la Statistique

Soins médicaux	Transport et communications	Loisirs et culture	Autres biens et services	Ensemble
153,8	185,2	181,2	187,3	184,7
156,8	185,5	194,6	197,6	191,8
144,5	183,4	184,5	176,7	180,8
150,6	188,7	164,6	199,4	185,3
164,1	174,3	156,9	171,8	175,1
168,8	183,4	196,7	188,9	187,1
156,4	182,6	171,3	187,1	182,2
156,3	188,0	174,2	196,4	189,7
164,5	187,4	198,4	215,6	192,6
186,6	190,4	182,6	192,8	189,1
159,1	192,9	199,2	210,0	196,0
138,7	179,6	137,2	160,5	168,6
153,7	183,1	179,5	184,5	179,1
153,7	183,2	179,7	185,1	180,2
153,7	183,3	180,6	186,2	181,9
153,7	183,3	180,6	186,8	184,2
153,7	183,4	180,7	187,2	185,8
153,7	183,4	180,7	187,3	185,2
153,8	187,0	180,8	187,6	185,5
153,9	187,2	180,8	188,3	186,3
153,9	187,1	182,1	188,5	187,3
153,9	187,1	182,8	188,5	187,1
154,0	187,3	182,8	188,5	186,7
154,1	187,4	182,8	189,0	187,3

Source : Direction de la Statistique

INDICE DES PRIX A LA PRODUCTION INDUSTRIELLE, ENERGETIQUE ET MINIERE

(Base 100 en 1997)

	2007	2008*	Variation en %
Industries extractives	141,9	150,5	6,1
Industries manufacturières	129,9	153,5	18,2
Production et distribution d'électricité et d'eau	107,5	107,5	-

Source : Direction de la Statistique

Agriculture Forêt-Pêche



Pêche

PRINCIPALES PRODUCTIONS AGRICOLES

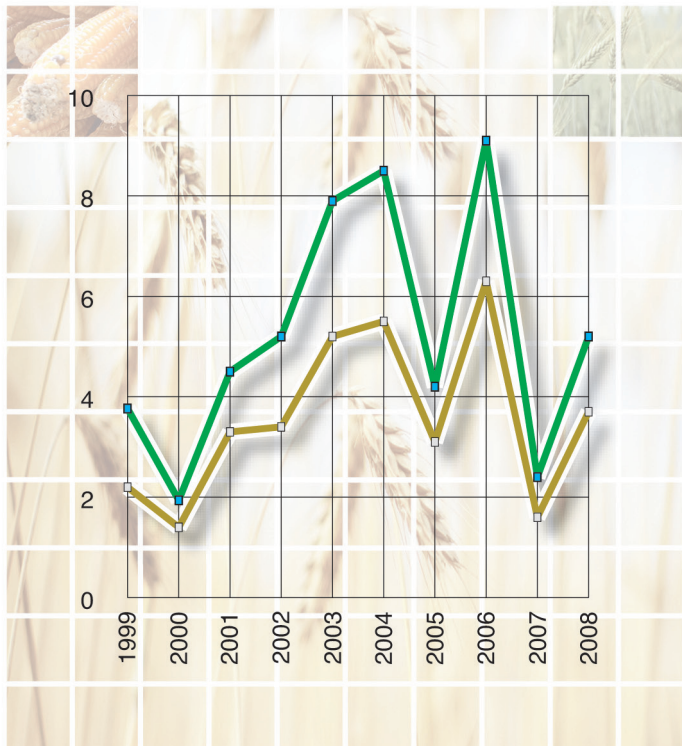
(en milliers Qx)

	2006-2007	2007-2008*	Variation en %
Céréales d'hiver	23 562,7	51 444,0	118,3
Blé dur	5 138,3	12 399,8	141,3
Blé tendre	10 688,0	25 294,7	136,7
Orge	7 625,5	13 532,4	77,5
Avoine	65,4	164,3	151,2
Autres	45,5	52,8	16,0
Céréales de printemps	1 397,3	1 775,4	27,1
Maïs	948,6	1 209,5	27,5
Sorgho	117,2	120,7	3,0
Riz	331,5	445,2	34,3
Légumineuses	1 418,3	1 956,1	37,9
Fèves	698,5	1 086,8	55,6
Pois chiches	333,8	381,0	14,1
Petits-pois	119,1	155,7	30,7
Lentilles	85,0	93,8	10,4
Autres	181,9	238,8	31,3
Oléagineux	818,5	746,8	- 8,8
Tournesol	322,4	323,1	0,2
Arachide	496,1	410,1	- 17,3
Cezame	21,1	13,6	- 35,5
Cultures industrielles (1)	34 178,8	38 383,0	12,3
Betterave	24 840,3	29 257,0	17,8
Canne à sucre	9 338,5	9 126,0	- 2,3
Coton	-	-	-

Source : Ministère de l'Agriculture et de la Pêche Maritime

PRODUCTION DES PRINCIPALES CEREALES

(en millions de tonnes)



—■— Blé, orge et maïs

—■— Blé

SUPERFICIES CULTIVEES DES PRODUITS AGRICOLES

(en milliers de Ha)

	2006-2007	2007-2008	Variation en %
Céréales d'hiver	4 593,5	5 069,7	10,4
Blé dur	843,1	928,3	10,1
Blé tendre	1 728,8	1 929,8	11,6
Orge	1 993,4	2 181,3	9,4
Avoine	22,4	23,1	3,1
Autres	5,8	7,2	24,1
Céréales de printemps	251,6	239,6	- 4,8
Maïs	228,3	219,3	- 3,9
Sorgho	18,8	13,9	- 26,1
Riz	4,5	6,4	42,2
Légumineuses	371,1	373,0	0,5
Fèves	180,8	181,9	0,6
Pois chiches	78,5	69,4	- 11,6
Petits-pois	37,3	37,9	1,6
Lentilles	32,7	35,2	7,6
Autres	41,8	48,6	16,3
Oléagineux	58,3	47,9	- 17,8
Tournesol	36,1	25,5	- 29,4
Arachide	19,7	20,8	5,6
Cezame	2,5	1,6	- 36,0
Cultures industrielles (1)	162,0	167,9	3,6
Betterave	50,2	56,7	12,9
Canne à sucre	14,0	13,4	- 4,3
Coton	-	-	-
Autres	97,8	97,8	-

(1) La superficie récoltée

Source : Ministère de l'Agriculture et de la Pêche Maritime

PRODUCTION DES AGRUMES

(en milliers de tonnes)

	2006-2007 ^R	2007-2008	Variation en %
Production totale	1 286	1 238	- 3,7
Clémentines	356	337	- 5,3
Navels	221	202	- 8,6
Salustianas	54	46	- 14,8
Sanguines	64	71	10,9
Maroc-Late	382	413	8,1
Divers	209	169	- 19,1

Source : Ministère de l'Agriculture et de la Pêche Maritime

PRODUCTION FORESTIERE (1)

	Unité	2007 ^R	2008 [*]	Variation en %
Bois de feu	1000 stères(2)	719	564	- 21,5
Bois d'œuvre	1000 m ³	241	184	- 23,7
Bois d'industrie	1000 m ³	387	393	1,6
Liège mâle	1000 stères(2)	9	22	144,4
Liège de reproduction	1000 stères(2)	81	113	39,5

(1) Ventes du Haut Commissariat aux Eaux et Forêts et à la lutte contre la Désertification

(2) Une stère = 500 Kg pour le bois de feu

" " = 100 Kg pour le liège

Source : Haut Commissariat aux Eaux et Forêts et à la lutte contre la Désertification

EFFECTIF DU CHEPTEL (1)

(en milliers)

	2007	2008*	Variation en %
Bovins	2 781,1	2 814,0	1,2
Ovins	16 984,0	17 077,7	0,6
Caprins	5 283,8	5 117,9	-3,1

(1) Enquête Elevage Mars - Avril

ABATTAGES CONTROLES

	2007	2008*	Variation en %
Nombre de têtes (en milliers)			
Bovins	793	840	5,9
Ovins	2 954	3 200	8,3
Caprins	1 417	1 386	- 2,2
Autres ⁽¹⁾	23	25	8,7
Viande nette obtenue (en milliers de tonnes)			
Bovins	143	148	3,5
Ovins	41	42	2,4
Caprins	14	13	-7,1
Autres viandes ⁽¹⁾	3	4	33,3

VIANDE DISPONIBLE A LA CONSOMMATION ²

(en milliers de tonnes)

	2007	2008*	Variation en %
Viandes rouges	388	390	0,5
Bovins	170	172	1,2
Ovins	120	120	-
Caprins	22	22	-
Autres viandes	25	25	-
Abats	51	51	-
Viandes blanches	420	490	16,7
Secteur moderne	370	440	19
Secteur traditionnel	50	50	-

(1) Camelins, equins et porcins

(2) Production estimée = abattage +(variation de stock* PMC)+Exp-Imp

Source : Ministère de l'Agriculture et de la Pêche Maritime

PECHE MARITIME

	2007 ^R	2008*	Variation en %
PECHE COTIERE			
Valeur (milliers de Dh)	3 493 760	4 273 210	22,3
Poids (tonnes)	680 255	779 387	14,6
Poisson benthique			
Valeur (milliers de Dh)	2 184 647	2 791 354	27,8
Poids (tonnes)	108 103	121 908	12,8
Poisson pélagique			
Valeur (milliers de Dh)	1 309 113	1 481 859	13,2
Poids (tonnes)	572 151	657 479	14,9
dont : Sardines			
Valeur (milliers de Dh)	712 878	891 454	25,1
Poids (tonnes)	412 567	523 045	26,8
PECHE HAUTURIERE			
Valeur (milliers de Dh)	2 515 741	3 443 814	36,9
Poids (tonnes)	88 457	112 312	26,9
AUTRES ACTIVITÉS (1)			
Valeur (milliers de Dh)	347 177	327 325	- 5,7
Poids (tonnes)	15 394	11 212	- 27,2
AFFRETTMENT			
Valeur (milliers de Dh)	97 647	141 506	44,9
Poids (tonnes)	106 650	113 498	6,4
PECHE NATIONLE			
Valeur (milliers de Dh)	6 454 324	8 185 858	26,8
Poids (tonnes)	890 757	1 016 408	14,1
DESTINATION DES PRODUITS DE LA PÊCHE (tonnes)			
Consommation	282 450	289 369	2,4
Conserve	137 408	122 696	- 10,7
Congélation	33 741	59 771	77,1
Industrie de Farine et Huile de Poisson	179 410	259 897	44,9
Salaison	2 524	9 281	267,7
Appât	4 531	4 614	1,8

(1) Aquaculture, Algue, Corail, Madragues

Source : Département des Pêches Maritimes

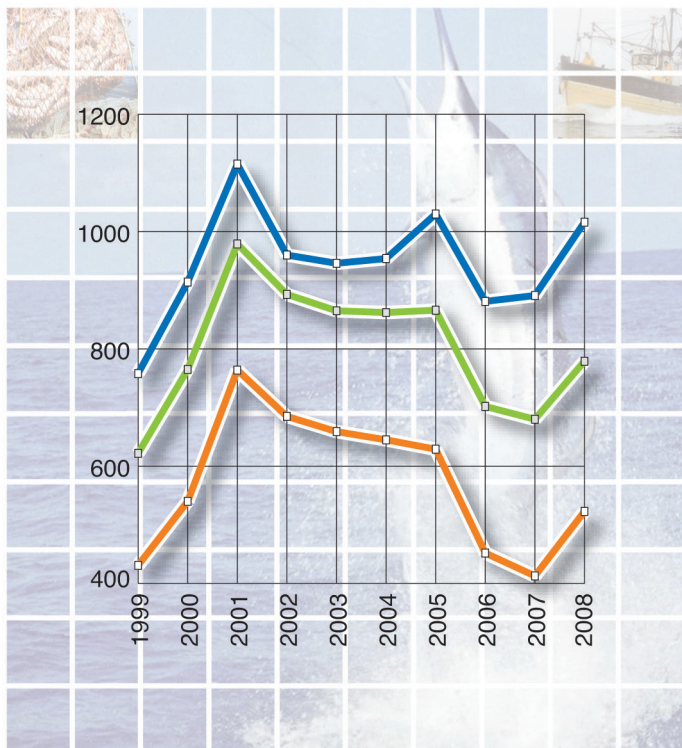
PECHE MARITIME




	2007 ^R	2008	Variation en %
DEBARQUEMENTS DES PRODUITS DE LA PECHE COTIERE PAR REGION (tonnes)	823 214	778 894	-5,4
Oriental	15 264	13 769	-9,8
Ras Kebdana	2 190	1 593	-27,3
Nador	12 535	11 598	-7,5
Sidi-H'saine	539	578	7,2
Taza-Al Hoceïma-Taounate	17 142	13 456	-21,5
Al Hoceïma	12 703	10 546	-17,0
Cala Iris	1 067	1 030	-3,5
Jebha	3 372	1 880	-44,2
Tanger-Tétouan	28 908	25 064	-13,3
Oued Laou	573	347	-39,4
M'diq	7 212	6 099	-15,4
Tanger	8 927	8 854	-0,8
Asilah	63	95	50,8
Ksar Sghir	27	4	-85,2
Larache	12 106	9 665	-20,2
Gharb-Chrarda-Beni Hsen	4 235	4 804	13,4
Mehdia	4 235	4 804	13,4
Rabat-Salé-Zemmour-Zaer	489	644	31,7
Rabat	-	-	-
Skhirat	489	644	31,7
Grand Casablanca	43 353	32 534	-25,0
Mohammedia	1 634	1 669	2,1
Casablanca	41 719	30 865	-26,0
Doukkala-Abda	23 028	22 919	-0,5
El Jadida	2 420	2 265	-6,4
Jorf Lasfar	3 498	3 563	1,9
Safi	16 078	16 017	-0,4
Souiria Kdim	1 032	1 074	4,1
Marrakech-Tensift-Al Haouz	7 589	6 008	-20,8
Essaouira	7 589	6 008	-20,8
Souss-Massa-Daraâ	104 494	114 585	9,7
Imessouane	802	687	-14,3
Taghazout	80	88	10,0
Agadir	84 854	81 360	-4,1
Sidi Ifni	18 545	32 199	73,6
Imi Ouddar	213	251	17,8
Guelmim-Es-Semara	116 887	103 332	-11,6
Tan Tan	116 887	103 332	-11,6
Laâyoune-Boujdour-S.El Hamra	263 160	388 165	47,5
Tarfaya	2 650	1 654	-37,6
Laâyoune	255 813	381 614	49,2
Sid Elghazi	1 141	896	-21,5
Lacraâ (cap 7)	1 128	1 313	16,4
Boujdour	2 417	2 555	5,7
Ougnit	11	133	1 109,1
Oued Ed-Dahab-Lagouira	55 707	53 614	- 3,8
Dakhla	48 523	36 480	- 24,8
Lmhiriz	1 383	1 466	6,0
Ntirift	2 472	5 846	136,5
Labouirda	1 336	4 615	245,4
Lassarga	1 993	5 207	161,3

Source : Office National des Pêches

PECHE MARITIME NATIONALE

(en milliers de tonnes)



-  Pêche nationale totale
-  Pêche côtière
-  Sardines

Mines Energie Industrie



INDICE DE LA PRODUCTION MINIERE

(Base 100 en 1998)

	2007	2008	Variation en %
Ensemble	140,0	137,4	- 1,9
Industries extractives	149,3	146,6	- 1,8
Minerais métalliques	56,4	55,3	- 2,0

Source : Direction de la Statistique

PRODUCTION DE MINERAIS

(en milliers de tonnes)

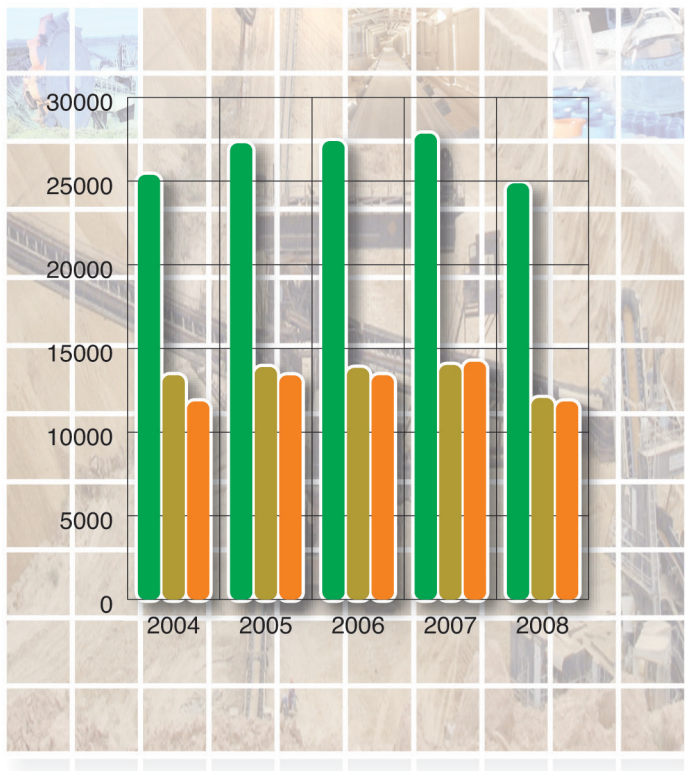
	2007 ^R	2008*	Variation en %
Phosphates			
Extraction des phosphates	27 589	27 156	- 1,6
Production marchande	27 834	24 861	- 10,7
Ventes locales	14 007	12 034	- 14,1
Exportations	14 204	11 824	- 16,8
Autres minerais			
Plomb	60,0	47,8	- 20,3
Manganèse chimique	41,6	102,3	145,9
Fer	48,0	22,9	- 52,3
Cuivre	19,9	21,1	6,0
Barytine	664,7	725,1	9,1
Fluorine	78,9	56,7	- 28,1
Argiles smectiques	121,7	140,9	15,8
Sel	215,8	219,2	1,6
Argent (tonnes)	177,7	201,2	13,2
Zinc	108,7	161,5	48,6

Source : Office Chérifien des Phosphates

Ministère de l'Energie , des Mines , de l'Eau et de l'Environnement

PRODUCTION ET VENTES DE PHOSPHATES

(en milliers de tonnes)



- Exportations
- Ventes locales
- Production

INDICE DE LA PRODUCTION ENERGETIQUE

(Base 100 en 1998)

	2007	2008	Variation en %
Ensemble	163,4	168,2	2,9
Electricité	163,4	168,2	2,9

Source : Direction de la Statistique

PRODUCTION DE L'ENERGIE

	2007*	2008*	Variation en %
Energie électrique appelée nette (millions kwh)	22 607,5	23 994,2	6,1
Hydraulique	1 318,2	1 362,6	3,4
Thermique	15 217,5	15 777,8	3,7
Tahaddart	2 823,0	2 868,2	1,6
Tiers nationaux	32,6	39,6	21,5
Parc éolien	278,8	297,7	6,8
Solde des échanges	3 506,4	4 253,5	21,3
Pétrole brut (milliers de tonnes)	10,7	8,5	- 20,6
Gaz naturel (millions m3) (*)	60,3	68,6	13,8
Pétrole raffiné (milliers de tonnes)	6 385,9	5 704,1	- 10,7

PRODUCTION DES RAFFINERIES

(en milliers de tonnes)

	2007	2008*	Variation en %
Super	365,2	404,3	10,7
Gasoil	1 996,1	1 818,8	- 8,9
Carburéacteur (Jet)	292,4	262,2	- 10,3
Fuel-oil	2 269,1	1 879,9	- 17,2
Butane	134,8	124,4	- 7,7
Propane	35,4	46,0	29,9
Naphta	596,3	454,5	- 23,8
Paraffine	3,7	4,1	10,8
Huiles	85,9	106,3	23,7
Bitumes	257,0	275,3	7,1

(*) Chiffres déduits par différence à partir des données du Ministère de l'Energie, des Mines, de l'Eau et de l'Environnement

Source : Office National de l'Electricité

Ministère de l'Energie, des Mines, de l'Eau et de l'Environnement

Société Anonyme Marocaine d'Industrie de Raffinage

CONSOMMATION DE L'ENERGIE PRIMAIRE

	2007 ^R	2008*	Variation en %
Charbon +Petcoke (milliers de Tonnes)	5 876	5 562	- 5,3
Electricité hydraulique (millions Kwh)	1 318	1 363	3,4
Electricité éolienne (millions Kwh)	279	298	6,8
Electricité importée (millions Kwh)	3 506	4 254	21,3
Produits pétroliers (milliers de T)	8 072	9 115	12,9
Gaz naturel (millions m3)	711	540	- 24,1

En 1000 T.E.P.

Charbon + Petcoke	3 878	3 671	- 5,3
Electricité	1 327	1 538	15,9
Produits pétroliers	8 072	9 115	12,9
Gaz naturel	540	410	- 24,1

Total	13 817	14 734	6,6
--------------	---------------	---------------	------------

Sources : Ministère de l'Energie, de l'eau et de l'environnement et des Mines
Office National de l'Électricité

CONSOMMATION DE PRODUITS PETROLIERS

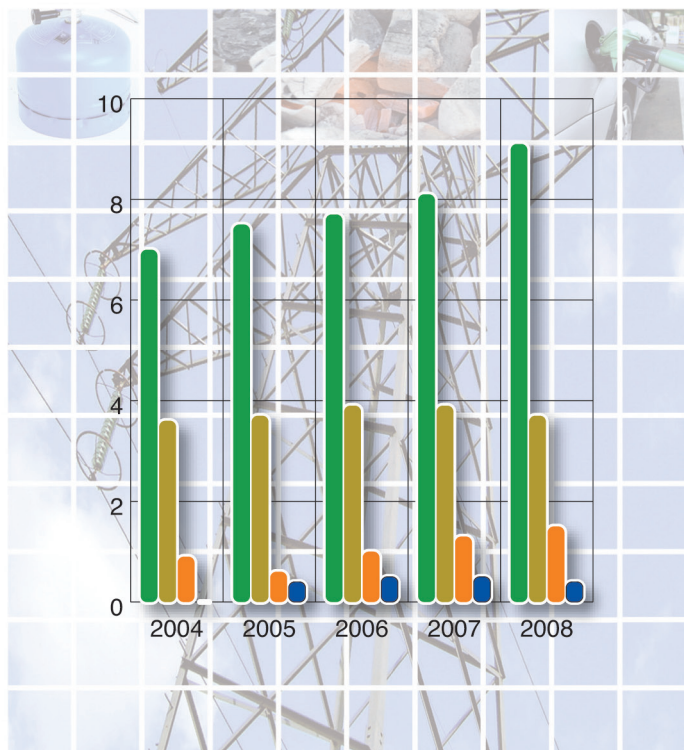
(en milliers de tonnes)

	2007 ^R	2008*	Variation en %
Super	418	483	15,6
Gasoil	3 766	4 145	10,1
Fuel-oil	1 628	2 116	30,0
Carburéacteur	484	484	-
Butane	1 595	1 698	6,5
Propane	171	180	5,3
Paraffine	10	9	- 10,0
Bitumes	261	274	5,0
Lubrifiants	82	80	- 2,4
Total	8 415	9 469	12,5

Sources : Ministère de l'Energie, des Mines, de l'Eau et de l'Environnement

CONSOMMATION DE L'ENERGIE PRIMAIRE

(en millions de T.E.P.)



- Produits pétroliers
- Charbon
- Electricité
- Gaz naturel

VENTES D'ENERGIE ELECTRIQUE SELON LES BRANCHES D'ACTIVITÉ ECONOMIQUE

(en millions de Kwh)

	2007*	2008*	Variation en %
Ventes aux Clients Directs de l'ONE	11 284
Haute et Moyenne tension	7 118
Tertiaire	633
Immobilier	18
Commerce	65
Transport	304
Enseignement	13
Hôtellerie	147
Autres services	12
Santé et hygiène	5
Télécommunication	69
Industrie	5 063
Transformation	34
Bâtiment	1 452
Chimie	516
Construction	159
Agro-alimentaire	424
Bois et papier	82
Textile	202
Mines	911
Electricité et eau	512
Autres	34
Production	558
Combustible	179
Agriculture	1 234
Elevage	63
Culture	922
Activité annexe à l'agriculture	243
Pêche	6
Administratif	188
Enseignement	19
Autres services	30
Santé et hygiène	16
Sûreté	44
Collectivités locales	20
Ministères	13
Diffusion	46
Basse tension	4 166
Ménages	2 906
Eclairage patenté	510
Eclairage administratif	182
Eclairage public	345
Force motrice industrielle	147
Force motrice agricole	76
Ventes aux distributeurs	9 256
Total de la consommation	20 540

Source : Office National de l'Electricité

PRODUCTION DE L'EAU POTABLE SELON LES REGIONS ET CENTRES (1)

(en milliers de m3)

	2007	2008*	Variation en %
Oued Ed-Dahab - Lagouira	2 825	2 895	2,5
Oued Eddahab	2 825	2 895	2,5
Laâyoune - Boujdour - S. El Hamra	7 791	8 080	3,7
Boujdour	884	850	-3,9
Laâyoune	6 907	7 230	4,7
Guelmim - Es-Semara	10 299	10 538	2,3
Assa-Zag	551	597	8,3
Es-Semara	1 426	1 584	11,1
Guelmim	5 673	5 680	0,1
Tan-Tan	1 142	1 051	-8,0
Tata	1 507	1 625	7,8
Souss - Massa - Daraâ	58 663	61 643	5,1
Agadir-Ida ou Tanane	35 158	36 593	4,1
Chtouka-Ait-Baha	1 887	2 026	7,4
Inezgane-Ait-Melloul	1 963	1 798	-8,4
Ouarzazate	6 292	7 174	14,0
Taroudannt	6 030	6 378	5,8
Tiznit	4 683	5 122	9,4
Zagora	2 650	2 551	-3,7
Gharb - Chrarda - Béni Hssen	42 024	44 147	5,1
Kénitra	25 520	26 800	5,0
Sidi Kacem	16 504	17 347	5,1
Chaouia - Ouardigha	7 538	7 687	2,0
Ben Slimane	122	8	-93,8
Khouribga	5 426	5 543	2,2
Settat	1 990	2 136	7,3
Marrakech - Tensift - Al Haouz	72 790	77 790	6,9
El Kelaâ des Sraghna	6 861	7 226	5,3
Essaouira	4 814	6 328	31,4
Marrakech	57 389	60 131	4,8
Sidi Youssef ben Ali	129	-	-
Chichaoua	1 539	1 754	14,0
Al Haouz	2 058	2 351	14,3
Oriental	54 472	59 202	8,7
Figuig	2 033	2 138	5,2
Nador	16 098	16 548	2,8
Oujda	10 098	10 568	4,6
Berkane - Taourirt	23 988	27 589	15,0
Jerada	2 255	2 359	4,6

PRODUCTION DE L'EAU POTABLE (1) SELON LES REGIONS ET CENTRES (SUITE)

(en milliers de m3)

	2007	2008*	Variation en %
Rabat-Salé-Zemmour-Zaer	167 321	174 536	4,3
Khémisset	8 535	8 675	1,6
Rabat - Skhirate -Témara	158 786	165 861	4,5
Doukala-Abda	119 592	119 208	- 0,3
El Jadida	105 406	105 285	- 0,1
Safi	14 186	13 923	- 1,9
Tadla - Azilal	31 811	33 490	5,3
Azilal	3 129	3 572	14,2
Béni Mellal	28 682	29 918	4,3
Meknès - Tafilalet	39 283	41 321	5,2
Errachidia	10 576	10 346	- 2,2
Ifrane	4 460	4 422	- 0,8
Khénifra	6 733	7 174	6,5
Meknès-El Menzeh	15 575 ⁽²⁾	17 121 ⁽²⁾	9,9
Al Ismailia	-	-	-
El Hajeb	1 939	2 258	16,4
Fès - Boulemane	63 758	69 277	8,7
Boulemane	1 987	2 135	7,4
Fès	55 674	60 709	3,2
Zouagha My Yacoub	983	1 038	0,4
Sefrou	5 114	5 395	5,5
Taza - Al Hoceïma - Taounate	20 926	21 494	2,7
Al Hoceïma	7 186	7 633	6,2
Taounate	6 378	6 605	3,6
Taza	7 362	7 255	- 1,5
Tanger - Tétouan	93 057	97 176	4,4
Chefchaouen	3 519	3 880	10,3
Larache	13 623	15 348	12,7
Tanger - Assilah	49 251	51 146	3,8
Tétouan	26 664	26 801	0,5
Total	792 150	828 483	4,6

(1) Il n'y a pas de production d'eau potable dans la région du Grand Casablanca

(2) Il s'agit de la production de l'Eau de Meknès et d'Al Ismailia

Source : Office National de l'Eau Potable

INDICE DE LA PRODUCTION INDUSTRIELLE

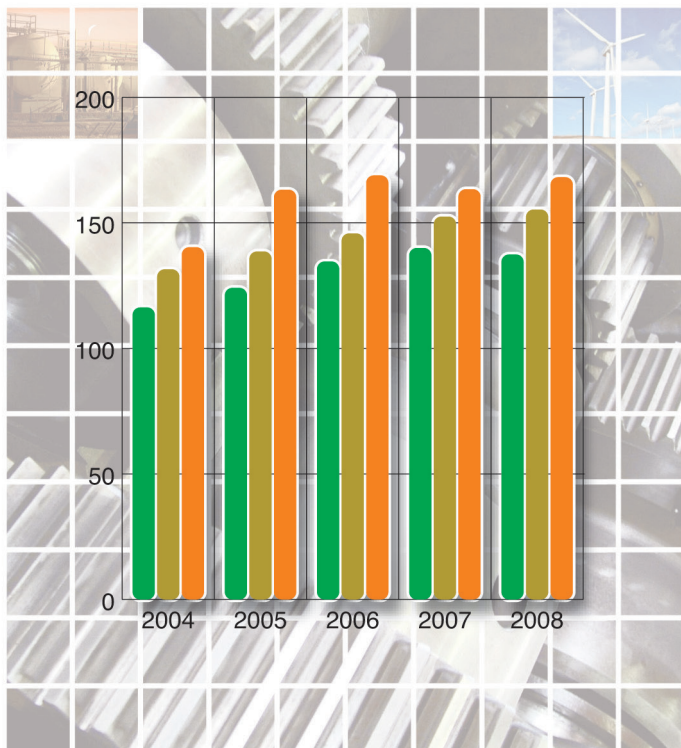
(Base 100 en 1998)

	2007	2008	Variation en %
Industries de transformation	152,8	155,3	1,6
Produits des industries alimentaires	133,6	138,7	3,8
Tabac manufacturé	143,7	151,8	5,6
Produits de l'industrie textile	119,7	116,9	- 2,3
Articles d'habillement et fourrures	139,6	140,9	0,9
Cuir, articles de voyage, chaussures	104,8	96	- 8,4
Produits du travail du bois	114,3	114,6	11,3
Papier et carton	236,5	230	- 2,7
Produits de l'édition ; produits imprimerie	163,5	162,8	- 0,4
Produits de la cokefact, raffinage et industries nucléaires	127,7	129,3	1,3
Produits chimiques	134,1	139,3	3,9
Produis en caoutchouc ou en plastique	211,5	234,9	11,1
Autres produits minéraux non métalliques	165,1	173,7	5,2
Produits métalliques	210	194,7	- 7,3
Produis du travail des métaux	184,3	187,9	2,0
Machines et équipements	157,5	169,6	7,7
Machine et appareils électrique	173,1	176	1,7
Equipement radio, télévision et communication	222,7	223,7	0,4
Instruments médicaux, de précision, d'optique, horlogerie	197,9	208,2	5,2
Produits de l'industrie automobile	216,5	220,5	1,8
Autres matérielles de transports	149	153,6	3,1
Meubles, industrie diverses	170,1	181,9	6,9

Source : Direction de la Statistique

INDICE DE LA PRODUCTION INDUSTRIELLE, ENERGETIQUE ET MINIERE

(base 100 en 1998)



- Mines
- Industries de transformation
- Energie

PRODUCTION INDUSTRIELLE PAR GRAND SECTEUR

(en millions de Dh)

Secteurs	2006	2007	Variation en %
Industrie agro-alimentaire	64 023	76 314	19,2
Industrie textile et du cuir	26 047	27 967	7,4
Industrie chimique et parachimique	96 247	105 176	9,3
Industrie mécanique et métallurgique	30 389	39 076	28,6
Industrie électrique et électronique	16 142	20 463	26,8
Total	232 848	268 996	15,5

INVESTISSEMENTS INDUSTRIELS PAR GRAND SECTEUR

(en millions de Dh)

Secteurs	2006	2007	Variation en %
Industrie agro-alimentaire	2 807	3 449	22,9
Industrie textile et du cuir	1 471	1 685	14,5
Industrie chimique et parachimique	9 030	10 262	13,6
Industrie mécanique et métallurgique	1 221	1 555	27,4
Industrie électrique et électronique	1 018	1 089	7,0
Total	15 547	18 040	16,0

Source : Ministère de l'Industrie, du Commerce et des Nouvelles Technologies

ACTIVITE DE LA MINOTERIE INDUSTRIELLE (1)

(en milliers de Qx)

	2006-2007	2007-2008	Variation en %
Ecrasement du blé	43 280	46 337	7,1
Blé tendre	35 504	37 889	6,72
Blé dur	6 935	7 846	13,1
Orge	841	602	- 28,4
Produits fabriqués à partir du blé tendre	26 698	28 381	6,3
Produits fabriqués à partir du blé dur	5 452	6 538	19,9
Produits fabriqués à partir de l'orge	624	498	- 20,2
Sous-produits	8 763	9 268	5,8
Ventes des produits fabriqués	31 616	34 964	10,6

UTILISATION DES PRODUITS DE BLE

(en milliers de Qx)

	2005-2006	2006-2007	Variation en %
Boulangerie	4 493
Fabrication de pâtes alimentaires et de couscous	853
Biscuiterie	269
Total	5 615

(1) Il s'agit des minoteries à vocation de blé tendre, celles à vocation de blé dur et orgeries

Source : Office National Interprofessionnel des Céréales et des Légumineuses

ACTIVITE SUCRIERE

(en tonnes)

	2007	2008*	Variation en %
Production du sucre à partir des ressources locales	424 155	468 488	10,5
à partir de :			
la betterave	330 343	384 881	16,5
la canne à sucre	93 812	83 607	- 10,9
Importation du sucre brut par la COSUMAR
Production du sucre raffiné	1 118 533	1 127 654	0,8
Consommation du sucre	424 305	1 142 363	4,4
Sucre en pains	417 410	421 219	0,9
Sucre en lingôts et en morceaux	145 545	145 552	0,0
Sucre granulé	555 578	575 592	3,6

Source : Ministère de l'Industrie, du Commerce et des Nouvelles Technologies

PRODUCTION LAITIERE

(en tonnes)



	2007	2008*	Variation en %
Lait frais de vache	1 500	1 800	20,0
Lait réceptionné	1 162	1 400	20,5
Lait pasteurisé	572	585	2,3

Source : Ministère de l'Agriculture, et de la Pêche Maritime

PRODUCTION DE SUCRE

(en milliers de tonnes)



-  A partir de la betterave
-  A partir de la canne à sucre

ESTAMPILLAGE DE TAPIS

Surface (en m2)

	2007	2008	Variation en %
Rabat	113 400
Kénitra	63 140
Fès	39 471
Meknès	3 833
Marrakech	5 096
Casablanca	711
Agadir	-
Ouarzazate	66
Khémisset	-
Tanger	-
Taza	74
Total	225 791

Nombre

Center	2007	2008	Variation en %
Rabat	37 601
Kénitra	25 968
Fès	11 176
Meknès	815
Marrakech	801
Casablanca	184
Agadir	-
Ouarzazate	17
Khémisset	-
Tanger	-
Autres	8
Total	76 587

Source : Ministère du Tourisme et de l'Artisanat

EXPORTATIONS DE PRODUITS ARTISANAUX

(en milliers de Dh)

	2007	2008*	Variation en %
Fer forgé	121 000	85 887	- 29,0
Poterie	109 000	86 495	- 20,6
Tapis	87 000	68 098	- 21,7
Ouvrages en bois	77 000	56 120	-27,1
Vannerie	42 000	31 548	- 24,9
Vêtements	31 000	27 983	- 9,7
Maroquinerie	40 000	28 225	- 29,4
Couvertures	25 000	15 052	- 39,8
Articles chaussants	8 000	9670	20,9
Ouvrages en cuivre	15 000	11 204	- 25,3
Bijoux-fantaisie	3 000	1 518	- 49,4
Autres produits	26 000	50 865	95,6
Total	584 000	472 664	- 19,1

N.B : Les chiffres ci-dessus sont partiels et ne reflètent pas les réalisations réelles du secteur de l'Artisanat, du fait qu'une grande partie des exportations du secteur est comptabilisée avec les produits industriels.

Source : Ministère du Tourisme et de l'Artisanat



Construction et Foncier

Construction



et Foncier

AUTORISATIONS DE CONSTRUIRE PAR CATEGORIE DE CONSTRUCTION

Surface en milliers de m²; Valeur en millions de Dh

	2007	2008*	Variation en %
Nombre d'autorisations	54 065	50 237	-7,1
Immeubles	7 778	6 243	-19,7
Villas	2 455	1 959	-20,2
Habitations type marocain	39 700	38 309	- 3,5
Bâtiments commerciaux et industriels	3 603	3 405	-5,5
Bâtiments administratifs	267	113	-57,7
Autres	262	208	- 20,6
Surface des planchers	17 056	15 254	- 10,6
Immeubles	5 325	4 458	- 16,3
Villas	1 008	1 006	- 0,2
Habitations type marocain	8 315	8 167	-1,8
Bâtiments commerciaux et industriels	1 472	1 308	- 11,1
Bâtiments administratifs	497	240	- 51,7
Autres	439	75	- 82,9
Surface bâtie	6 248	5 730	- 8,3
Immeubles	1 191	994	- 16,5
Villas	426	520	22,1
Habitations type marocain	3 229	3 244	0,5
Bâtiments commerciaux et industriels	936	825	- 11,9
Bâtiments administratifs	249	95	- 61,8
Autres	217	52	- 76,0
Valeur prévue	22 239	20 699	- 6,9
Immeubles	6 901	6 076	- 12,0
Villas	1 774	1 690	- 4,7
Habitations type marocain	9 601	10 600	10,4
Bâtiments commerciaux et industriels	1 925	1 834	- 4,7
Bâtiments administratifs	1 133	402	- 64,5
Autres	905	97	- 89,3
Nombre de logements	117 407	105 740	- 9,9
Immeubles	43 510	34 051	- 21,7
Villas	4 115	3 875	- 5,8
Habitations type marocain	69 782	67 814	- 2,8
Nombre de Pièces	381 108	345 616	- 9,3
Immeubles	144 851	110 585	- 23,7
Villas	18 454	16 779	- 9,1
Habitations type marocain	217 803	218 252	0,2

Source : Direction de la Statistique

AUTORISATIONS DE CONSTRUIRE SELON LES REGIONS

Surface en milliers de m²; Valeur en millions de Dh

	2007 ^R	2008*	Variation en %
Oued Ed-Dahab-Lagouira			
Nombre d'autorisations	385	1 077	179,7
Surface bâtie	51	121	137,3
Surface des planchers	101	243	140,6
Valeur prévue	108	243	125,0
Nombre de logements	814	1 680	106,4
Nombre de pièces	2 085	4 975	138,6
Lâayoune - Boujdour - Sakia El Hamra			
Nombre d'autorisations	976	801	- 17,9
Surface bâtie	143	133	- 7,0
Surface des planchers	345	336	- 2,6
Valeur prévue	370	369	- 0,3
Nombre de logements	2 460	2 123	- 13,7
Nombre de pièces	7716	6 802	- 11,8
Guelmim - Es-Semara			
Nombre d'autorisations	1 693	1773	4,7
Surface bâtie	185	186	0,5
Surface des planchers	294	312	6,1
Valeur prévue	305	366	20,0
Nombre de logements	2 409	2395	- 0,6
Nombre de pièces	8 008	7763	- 3,1
Souss - Massa - Daraâ			
Nombre d'autorisations	4165	5 452	30,9
Surface bâtie	486	589	21,2
Surface des planchers	1 372	1 782	29,9
Valeur prévue	1 736	2 491	43,5
Nombre de logements	11 650	14 471	24,2
Nombre de pièces	35 784	45 893	28,3
Gharb - Chrarda - Béni Hssen			
Nombre d'autorisations	3 211	1 855	- 42,2
Surface bâtie	284	169	- 40,5
Surface des planchers	907	750	- 17,3
Valeur prévue	1 098	914	- 16,8
Nombre de logements	6 308	3 483	- 44,8
Nombre de pièces	20 289	11 115	- 45,2
Chaouia - Ouardigha			
Nombre d'autorisations	4099	4 559	11,2
Surface bâtie	360	389	8,1
Surface des planchers	1 042	1 162	11,5
Valeur prévue	1 187	1 402	18,1
Nombre de logements	8 697	9 909	13,9
Nombre de pièces	25 881	29 447	13,8

AUTORISATIONS DE CONSTRUIRE SELON LES REGIONS (suite 1)

Surface en milliers de m²; Valeur en millions de Dh

	2007	2008*	Variation en %
Marrakech-Tensift-AI Haouz			
Nombre d'autorisations	4 111	3 035	- 26,2
Surface bâtie	732	556	- 24,0
Surface des planchers	1 634	1 252	- 23,4
Valeur prévue	2 484	1 801	- 27,5
Nombre de logements	7 181	5 075	- 29,3
Nombre de pièces	29 835	24 834	- 16,8
Oriental			
Nombre d'autorisations	5 855	5 245	- 10,4
Surface bâtie	586	676	15,4
Surface des planchers	1 300	1 171	- 9,9
Valeur prévue	1 589	1 273	- 19,9
Nombre de logements	7 711	5 465	- 29,1
Nombre de pièces	26 406	26 586	0,7
Grand Casablanca			
Nombre d'autorisations	3 046	2 187	- 28,2
Surface bâtie	594	461	- 22,4
Surface des planchers	1 882	1 348	- 28,4
Valeur prévue	2 577	1 839	- 28,6
Nombre de logements	9 338	6 788	- 27,3
Nombre de pièces	29 970	22 243	- 25,8
Rabat - Salé - Zemmour - Zaer			
Nombre d'autorisations	6632	5 907	- 10,9
Surface bâtie	634	468	- 26,2
Surface des planchers	1 754	1 227	- 30,0
Valeur prévue	2 763	2 741	- 0,8
Nombre de logements	13 406	10 601	- 20,9
Nombre de pièces	41 517	31 431	- 24,3
Doukala - Abda			
Nombre d'autorisations	2 618	2 730	4,3
Surface bâtie	286	283	- 1,0
Surface des planchers	730	822	12,6
Valeur prévue	996	1 253	25,8
Nombre de logements	5 293	6 234	17,8
Nombre de pièces	16 099	18 769	16,6
Tadla - Azilal			
Nombre d'autorisations	1464	615	- 58,0
Surface bâtie	122	57	- 53,3
Surface des planchers	330	146	- 55,8
Valeur prévue	413	202	- 51,1
Nombre de logements	2 734	1 248	- 54,4
Nombre de pièces	8 132	3 902	- 52,0

AUTORISATIONS DE CONSTRUIRE SELON LES REGIONS (suite 2)

Surface en milliers de m²; Valeur en millions de Dh

	2007	2008*	Variation en %
Meknès-Tensift			
Nombre d'autorisations	6418	6 087	- 5,2
Surface bâtie	611	781	27,8
Surface des planchers	1 740	1 863	7,1
Valeur prévue	1 837	2 379	29,5
Nombre de logements	13 276	14 239	7,3
Nombre de pièces	43 442	45 399	4,5
Fès - Boulemane			
Nombre d'autorisations	3 453	3 333	- 3,5
Surface bâtie	299	256	- 14,4
Surface des planchers	802	760	- 5,2
Valeur prévue	1 040	998	- 4,0
Nombre de logements	7 450	6 789	- 8,9
Nombre de pièces	27 007	23 193	- 14,1
Taza - Al Hoceïma - Taounate			
Nombre d'autorisations	2339	2 549	9,0
Surface bâtie	213	229	7,5
Surface des planchers	723	709	- 1,9
Valeur prévue	788	803	1,9
Nombre de logements	4 793	5 056	5,5
Nombre de pièces	14 599	15 167	3,9
Tanger - Tétouan			
Nombre d'autorisations	3 600	3 032	- 15,8
Surface bâtie	663	376	- 43,3
Surface des planchers	2 101	1 370	- 34,8
Valeur prévue	2 947	1 626	- 44,8
Nombre de logements	13 887	10 184	- 26,7
Nombre de pièces	44 338	28 097	- 36,6

Source : Direction de la Statistique

CIMENT

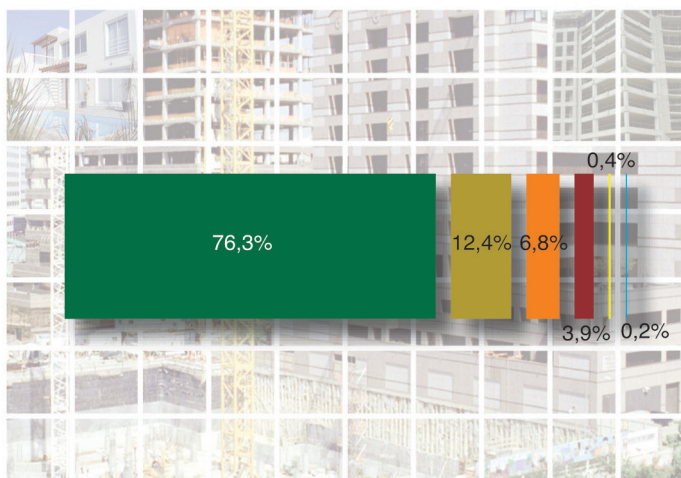
(en milliers de tonnes)

	2007	2008	Variation en %
Consommation	12 787	14 047	9,9

Source : Association Professionnelle des cimentiers

AUTORISATIONS DE CONSTRUIRE EN 2008

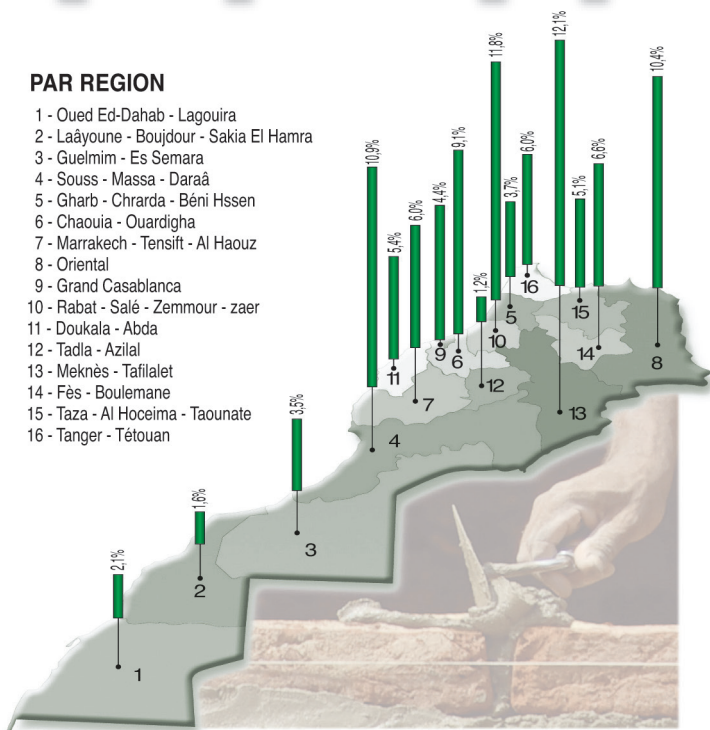
PAR CATEGORIE DE CONSTRUCTION



■ Bâtiments commerciaux et industriels ■ Habitations type marocain
■ Immeubles ■ Bâtiments administratifs ■ Villas ■ Autres

PAR REGION

- 1 - Oued Ed-Dahab - Lagouira
- 2 - Laâyoune - Boujdour - Sakia El Hamra
- 3 - Guelmim - Es Semara
- 4 - Souss - Massa - Daraâ
- 5 - Gharb - Chrarda - Béni Hssen
- 6 - Chaouia - Ouardigha
- 7 - Marrakech - Tensift - Al Haouz
- 8 - Oriental
- 9 - Grand Casablanca
- 10 - Rabat - Salé - Zemmour - zaer
- 11 - Doukala - Abda
- 12 - Tadla - Azilal
- 13 - Meknès - Tafilalet
- 14 - Fès - Boulemane
- 15 - Taza - Al Hoceima - Taounate
- 16 - Tanger - Tétouan



REQUISITIONS DEPOSEES PAR CONSERVATION FONCIERE ET PAR REGION

Superficie en Ha

	2007		2008	
	Nbre	Sup.	Nbre	Sup.
Guelmim - Es-Semara	694	6 932	991	17 971
Oued Ed-Dahab - Lagouira	8	1	9	25 001
Lâayoune - Boujdour - Sakia El Hamra	37	42 362	172	14 604
Souss - Massa - Daraa	11 075	295 173	15 260	17 560
Gharb - Chrarda - Béni Hssen	289	73 804	272	3 424
Chaouia - Ouardigha	6 290	13 169	4 927	6 772
Marrakech - Tensift - Al Haouz	4 760	55 174	3 293	63 288
Oriental	5 199	190 378	5 367	217 625
Grand Casablanca	705	707	580	4 656
Rabat - Salé - Zemmour - Zaer	2 044	130 646	1 583	2 425
Doukala - Abda	3 527	3 894	5 136	4 378
Tadla - Azilal	2 920	21 986	3 294	54 459
Meknès - Tafilalet	1 260	397 401	5 130	11 444
Fès - Boulemane	954	125 580	1 942	14 542
Taza - Al Hoceïma - Taounate	4 704	16 213	4 138	22 010
Tanger - Tétouan	5 195	15 221	5 815	6 927
Total	49 661	1 388 641	57 909	487 086

TITRES FONCIERS ETABLIS EN SUITE D'IMMATRICULATION PAR CONSERVATION FONCIERE ET PAR REGION

Superficie en Ha

	2007		2008	
	Nbre	Sup.	Nbre	Sup.
Guelmim - Es-Semara	316	473	512	12 006
Oued Ed-Dahab - Lagouira	12	0,2	5	1 320
Lâayoune - Boujdour - Sakia El Hamra	213	7 399	56	3 399
Souss - Massa - Daraa	3 422	108 304	5 883	3 922
Gharb - Chrarda - Béni Hssen	2 575	11 099	1 917	143 956
Chaouia - Ouardigha	2 676	6 899	3 714	7 485
Marrakech - Tensift - Al Haouz	2 945	6 905	2 110	26 468
Oriental	944	3 276	3 085	192 131
Grand Casablanca	337	237	467	577
Rabat - Salé - Zemmour - Zaer	1 620	25 237	1 946	3 531
Doukala - Abda	4 738	7 414	7 694	9 237
Tadla - Azilal	1 551	14 711	2 253	2 415
Meknès - Tafilalet	2 370	57 022	3 118	3 079
Fès - Boulemane	830	838	831	11 087
Taza - Al Hoceïma - Taounate	2 621	1 262	2 397	1 325
Tanger - Tétouan	2 483	3 631	3 255	5 557
Total	29 653	254 707,2	39 243	427 495

Source : Agence Nationale de la Conservation Foncière du Cadastre et de la Cartographie

TITRES FONCIERS ETABLIS ISSUS DE MORCELLEMENT PAR CONSERVATION FONCIERE ET PAR REGION

Superficie en Ha

	2007		2008	
	Nbre	Sup.	Nbre	Sup.
Guelmim - Es-Semara	79	14	28	12
Oued Ed-Dahab - Lagouira	268	2	188	14
Lâayoune - Boujdour - Sakia El Hamra	1 039	136	632	30
Souss - Massa - Daraa	13 135	604	12 325	852
Gharb - Chrarda - Béni Hssen	5 036	517	6 501	1 167
Chaouia - Ouardigha	7 035	2 023	7 938	2 592
Marrakech - Tensift - Al Haouz	19 778	2 372	27 769	2 010
Oriental	5 817	1 007	8 670	1 223
Grand Casablanca	31 277	725	18 583	2 177
Rabat - Salé - Zemmour - Zaer	14 118	1 360	14 813	3 772
Doukala - Abda	6 405	446	7 051	1 177
Tadla - Azilal	1 477	223	1 403	378
Meknès - Tafilalet	7 994	1 321	8 406	3 012
Fès - Boulemane	11 979	593	10 747	871
Taza - Al Hoceïma - Taounate	4 817	898	2 097	274
Tanger - Tétouan	15 041	523	17 199	1 028
Total	145 295	12 764	144 350	20 589

HYPOTHEQUES INSCRITES PAR CONSERVATION FONCIERE ET PAR REGION

Valeur en milliers de dh

	2007		2008	
	Nbre	Valeur	Nbre	Valeur
Guelmim-Es-Semara	243	25 961	153	39 333
Oued Ed-Dahab-Lagouira	236	64 704	225	65 779
Laâyoune-Boujdour-S. El Hamra	475	160 248	541	203 779
Souss-Massa-Daraâ	8 159	2 004 922	6 740	3 132 942
Gharb-Chrarda-Béni Hssen	6 254	2 555 604	6 044	2 108 002
Chaouia-Ouardigha	7 626	2 563 730	7 554	2 546 725
Marrakech-Tensift-Al Haouz	4 622	2 692 892	4 595	4 153 472
Oriental	5 831	1 529 012	6 304	1 708 040
Grand Casablanca	33 610	16 792 009	27 266	17 279 122
Rabat-Salé-Zemmour-Zaer	15 012	8 380 738	17 970	9 070 342
Doukala-Abda	5 790	1 155 867	6 302	2 629 464
Tadla-Azilal	3 388	652 507	2 815	625 334
Meknès-Tafilalet	6 504	1 944 931	6 988	2 826 515
Fès-Boulemane	7 680	2 566 595	6 464	2 373 686
Taza-Al Hoceïma-Taounate	2 182	526 612	1 808	818 261
Tanger-Tétouan	6 222	5 076 253	7 872	7 494 762
Total	113 834	48 692 585	109 641	57 075 558

Source : Agence Nationale de la Conservation Foncière du Cadastre et de la Cartographie

RECETTES REALISEES PAR CONSERVATION FONCIERE ET PAR REGION

Valeur en milliers de dh

	2007	2008	Variation en %
Guelmim - Es-Semara	4 017	4 588	14
Oued Ed-Dahab - Lagouira	2 073	2 144	3
Lâayoune - Boujdour - Sakia El Hamra	4 604	5 133	11
Souss - Massa - Daraa	149 535	193 224	29
Gharb - Chrarda - Béni Hssen	90 386	109 594	21
Chaouia - Ouardigha	161 936	182 440	13
Marrakech - Tensift - Al Haouz	469 323	535 555	14
Oriental	118 755	152 568	28
Grand Casablanca	771 735	756 024	- 2
Rabat - Salé - Zemmour - Zaer	346 422	404 290	17
Doukala - Abda	95 402	124 873	31
Tadla - Azilal	40 412	50 954	26
Meknès - Tafilalet	105 003	129 965	24
Fès - Boulemane	167 125	192 395	15
Taza - Al Hoceïma - Taounate	36 153	39 254	9
Tanger - Tétouan	356 234	403 945	13
Total	2 919 115	3 286 946	13

PLANS CADASTRAUX ETABLIS PAR LES SERVICES DU CADASTRE ET PAR REGION


	2007	2008	Variation en %
Guelmim - Es-Semara	1 275	1 679	32
Oued Ed-Dahab - Lagouira	1 400	818	- 42
Lâayoune - Boujdour - Sakia El Hamra			
Souss - Massa - Daraa	18 707	19 217	3
Gharb - Chrarda - Béni Hssen	8 187	9 984	22
Chaouia - Ouardigha	12 010	10 914	- 9
Marrakech - Tensift - Al Haouz	20 771	24 657	19
Oriental	7 747	8 227	6
Grand Casablanca	27 344	27 718	1
Rabat - Salé - Zemmour - Zaer	18 345	29 871	63
Doukala - Abda	11 997	19 679	64
Tadla - Azilal	3 959	4 589	16
Meknès - Tafilalet	14 810	17 319	17
Fès - Boulemane	14 113	12 796	- 9
Taza - Al Hoceïma - Taounate	8 185	6 270	- 23
Tanger - Tétouan	11 975	22 750	90
Total	180 825	216 488	20

Source : Agence Nationale de la Conservation Foncière du Cadastre et de la Cartographie

Transport Communications



Transport



Communications

RESEAU ROUTIER REVETU

(en Kilomètres)

	2006	2007*	2008*
Routes Nationales + Autoroutes	10 441	10 619	10 672
Routes régionales	8 855	8 855	8 855
Routes Provinciales	16 365	16 365	16 365
Total	35 661	35 837	35 892

Source : Ministère de l'Équipement et du Transport (Direction des Routes)

ACCIDENTS DE LA CIRCULATION

	2007	2008*	Variation en %
Nombre d'accidents	58 924	64 715	9,83
Nombre de victimes	93 102	103 069	10,71
Dont tuées	3 838	4 162	8,44

Source : Ministère de l'Équipement et du Transport (Direction des Routes)

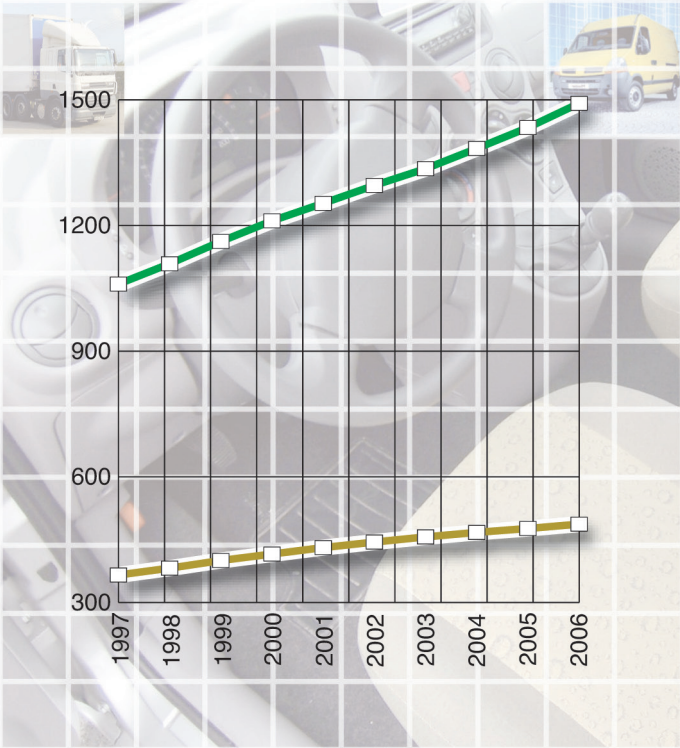
PARC AUTOMOBILE



	Motos	voitures de tourisme	véhicules utilitaires	Ensemble
Véhicule en circulation au 31/12/2006*	21 912	1 491 668	487 067	2 000 647

Source : Direction de la Statistique

PARC AUTOMOBILE

(en milliers de véhicules)



-  Voitures de tourisme
-  Véhicules utilitaires

PERMIS DE CONDUIRE DELIVRES SELON LES CENTRES D'EXAMEN

	2007		2008	
	Femmes	Total	Femmes	Total
Oued Ed-Dahab - Lagouira	251	3 302	283	3 945
Dakhla	251	3 302	283	3 945
Laâyoune - Boujdour - Sakia El Hamra	390	8 157	717	7 560
Laâyoune	332	6 924	668	6 458
Boujdour	58	1 233	49	1 102
Guelmim - Es-Semara	422	5 882	611	6 502
Es-Semara	114	1 461	126	1 441
Guelmim	144	3 557	338	4 184
Tan-Tan	164	864	147	877
Souss - Massa - Daraâ	3 925	42 397	4 417	44 562
Agadir	1 362	10 000	870	9 913
Chtouka Aït Baha	187	3 551	289	3 947
Inezgane	1 380	8 387	1 606	8 804
Ouarzazate	275	5 969	305	6 922
Taroudannt	71	6 851	547	7 636
Tiznit	519	4 158	691	4 710
Zagora	131	3 481	109	2 630
Gharb - Chrarda - Béni Hssen	2 701	18 916	2 489	18 208
Kénitra	1 745	9 498	1 660	9 276
Sidi Slimane	305	2 100	290	2 148
Souk El Arbaâ	255	2 350	90	1 303
Sidi Kacem	265	2 462	298	2 741
Ouezzane	131	2 506	151	2 740
Chaouia - Ouardigha	2 477	19 395	2 866	20 249
Ben Slimane	284	2 827	345	3 034
Khouribga	840	5 310	955	5 177
Oued Zem	415	2 708	363	2 939
Settat	938	8 550	1 203	9 099
Marrakech - Tensift - Al Haouz	3 330	25 840	3 008	29 062
El Kelâa des Sraghna	127	6 238	169	7 296
Essaouira	218	1 217	209	1 380
Marrakech	2 913	16 846	2 536	18 298
Chichaoua	72	1 539	94	2 088
Oriental	4 257	30 681	3 587	26 546
Berkane	474	4 646	593	3 922
Bouarfa	94	1 130	39	909
Jerada	248	2 168	206	1 781
Nador	893	6 159	1 148	6 348
Midar	58	3 012	17	2 529
Oujda	2 286	10 510	1 473	8 327
Taourirt	204	3 056	111	2 730

PERMIS DE CONDUIRE DELIVRES SELON LES CENTRES D'EXAMEN (suite)

	2007		2008	
	Femmes	Total	Femmes	Total
Grand Casablanca	12 080	56 168	11 244	62 464
Casablanca	10 954	50 837	9 907	56 387
Mohammedia	1 126	5 331	1 337	6 077
Rabat - Salé - Zemmour - Zaer	6 256	35 158	6 267	35 170
Khémisset	276	7 337	174	6 242
Rabat	2 849	10 079	3 047	10 015
Salé	1 714	10 704	1 680	12 592
Témara	1 417	7 038	1 366	6 321
Doukala - Abda	1 190	16 573	2 175	18 554
El Jadida	77	5 422	734	5 818
Sidi Bennour	167	3 180	202	3 103
Safi	946	7 971	1 239	9 633
Tadla - Azilal	1 996	16 643	1 985	16 336
Azilal	59	2 281	32	2 482
Béni Mellal	1 021	5 457	948	6 413
Fquih Ben Salah	916	8 905	1 005	7 441
Meknès - Tafilalet	2 642	24 163	3 578	24 776
Errachidia	509	5 933	546	5 852
Azrou	238	1 519	283	1 682
Khénifra	771	3 937	720	4 785
Midelt	176	1 683	179	1 782
Meknès	948	11 091	1 850	10 675
Fès - Boulemane	2 155	19 298	1 466	19 749
Fès	1 683	13 693	1 024	15 225
Missour	170	2 800	81	2 011
Sefrou	302	2 805	361	2 513
Taza - Al Hoceïma - Taounate	1 037	14 632	1 629	15 254
Al Hoceïma	404	4 874	756	4 757
Taounate	81	3 359	155	3 596
Taza	552	6 399	718	6 901
Tanger - Tétouan	1 740	35 288	3 598	34 093
Chefchaouen	164	3 853	175	3 230
Larache	215	4 358	118	4 720
Tanger	383	17 335	1 416	14 301
Tétouan	978	9 742	1 889	11 842
Total	46 849	372 493	49 920	383 030

Source : Ministère de l'Équipement et du Transport

PERMIS DE CONDUIRE RETIRES SELON L'AUTORITE JURIDIQUE

	2007	2008	Variation en %
Tribunal + Gendarmerie Royale	6 208	5 250	- 15,43
Sûreté Nationale	247	310	25,51
Contrôleurs Routiers	53	-	- 100,00
Total	6 508	5 560	- 14,57

Source : Ministère de l'Équipement et du Transport

ACTIVITE DE LA SOCIETE NATIONALE DES TRANSPORTS ET DE LA LOGISTIQUE

	2007	2008*	Variation en %
Marchandises transportées (milliers Tonnes)	16 832	21 250	26,2
Chiffre d'affaires H.T (millions Dh)	697	794	14,0

Source : Ministère de l'Équipement et du Transport

TRANSPORTS FERROVIAIRES

	2007	2008*	Variation en %
Trafic de voyageurs			
Voyageurs transportés (milliers)	26 116	27 525	5,4
Voyageurs/Km (millions)	3 659	3 836	4,8
Trafic de marchandises			
Wagons chargés (milliers)	622	547	- 12,1
Tonnes/Km (millions)	5 837	4 985	- 14,6
Tonnage chargé (Milliers T)	36 088	31 702	- 12,2
Dont :			
Phosphates (Milliers T)	4 730	3 997	- 15,5
Recettes globales (millions Dh)(1)			
Dont :			
Voyageurs	971	1 003	3,3
Marchandises et services	446	420	- 5,7

(1) Non compris les recettes des phosphates.

Source : Office National des Chemins de Fer

TRANSPORTS MARITIMES

(en milliers de tonnes)

	2007	2008*	Variation en %
Export	31 136	26 158	- 15,99
Casablanca	12 396	10 464	- 15,58
Mohammedia	1 844	1 303	- 29,34
Safi	4 038	3 298	- 18,32
Jorf Lasfar	4 233	2 925	- 30,89
Tanger	2 570	2 467	- 4,01
Nador	797	869	9,00
Agadir	800	1 004	25,48
Kénitra	123	96	- 22,34
Tan-Tan	10	7	- 25,89
Laâyoune	4 283	3 703	- 13,53
Dakhla	43	21	- 50,68
Import	41 697	41 557	- 0,34
Casablanca	13 945	13 573	- 2,67
Mohammedia	8 286	8 257	- 0,35
Safi	1 908	1 837	- 3,69
Jorf Lasfar	9 951	9 739	- 2,13
Tanger	2 547	2 597	1,98
Nador	1 808	2 076	14,84
Agadir	2 233	2 287	2,42
Kénitra	157	195	24,03
Tan-Tan	58	63	8,36
Laâyoune	601	702	16,89
Dakhla	203	229	13,14

TRANSPORTS MARITIMES (suite)

(en milliers de tonnes)

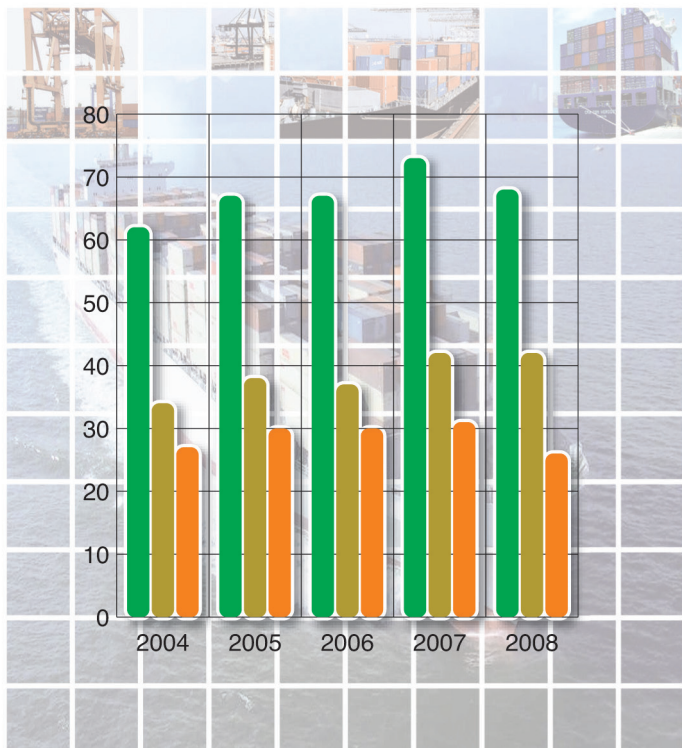
	2007	2008*	Variation en %
Vracs liquides	18 422	16 496	- 10,45
Hydrocarbures	12 623	12 314	- 2,45
Acide Phosphorique	4 166	2 941	- 29,40
Ammoniac	433	273	- 37,11
Autres vracs liquides	1 199	968	- 19,27
Vracs solides	38 298	34 139	- 10,86
Céréales	6 042	6 034	- 0,13
Engrais	2 651	1 946	- 26,58
Phosphates	14 020	11 814	- 15,74
Charbon	6 031	5 755	- 4,58
Soufre	3 230	2 891	- 10,49
Autres vracs solides	6 324	5 698	- 9,90
Marchandises générales	16 114	17 080	6,00
Conteneurs	6 398	6 951	8,64
Ro-Ro(1)	4 500	4 779	6,19
Divers	5 215	5 351	2,60
Total Général	72 833	67 715	- 7,03




(1) Marchandises transportées sur des véhicules roulants

Source : Agence Nationale des Ports

TRANSPORTS MARITIMES

(en millions de tonnes)



-  Marchandises exportées
-  Marchandises importées
-  Marchandises transportées

TRAFIC DES AEROPORTS

Année 2008*

Aéroports	Mouvements des avions	Passagers	Frêt (Tonnes)
Dont :			
Mohammed V	71 711	6 212 226	57 028
Agadir	14 787	1 462 100	1 167
Marrakech	31 523	3 121 516	1 513
Tanger	8 335	484 391	525
Rabat-Salé	7 036	345 654	1 488
Fès-Saïss	6 866	411 124	555
Oujda	4 855	369 535	562
Laâyoune	4 724	108 057	498
Ouarzazate	2 754	95 577	29
Al Hoceïma	625	16 939	1
Tétouan	1 147	15 039	0
Dakhla	1 574	42 066	34
Errachidia	715	8 260	15
Tan-Tan	845	9 594	0
Essaouira	1 287	28 969	0
Nador	2 525	216 746	6
Total	174 019	12 986 428	63 420

TRAFIC AERIEN COMMERCIAL SELON LES COMPAGNIES

Année 2008*

Compagnies	Mouvements des avions	Passagers	Frêt (Tonnes)
Compagnies marocaines	92 238	7 943 091	31 080
Compagnies étrangères	43 833	4 923 370	31 476
Total	136 071	12 866 461	62 895

Source : Office National des Aéroports.

TELECOMMUNICATIONS

	2007	2008	Variation en %
Service téléphonique			
Téléphone fixe			
Nombre d'abonnés (en milliers)	2 394	2 991	24,9
Téléphone mobile (en milliers)			
GSM	20 029	22 816	13,9
Densité téléphonique (1)	73,51	83,68	13,8
Internet			
Utilisateurs estimés(en millions)	6,6
Nombre d'abonnés	526 080	757 453	44,0

(1) Nombre de lignes téléphoniques pour 100 habitants

Source : Agence Nationale de Réglementation des Télécommunications


ACTIVITE DE LA POSTE

	2006 ^R	2007	Variation en %
Etablissements postaux	1 686	1 726	2,37
Agences postales	834	841	0,84
Agences autonomes	695	712	2,45
Agences rattachées	157	173	10,19
Comptes des Chèques Postaux			
Nombre (Milliers)			
Opérations de crédit	6 848	8 837	29,04
Opérations de débit	12 000	15 985	33,21
Montant (Millions de Dh)			
Opérations de crédit	99 636	95 662	- 3,99
Opérations de débit	101 414	95 979	- 5,36
Produits des chèques postaux (Millions Dh) (1)			
Nombre des titulaires au 31.12 (Milliers)	1 016	1 183	16,44
Avoirs des titulaires au 31.12 (Millions Dh)	10 114	9 796	- 3,14
Caisse d'Epargne Nationale			
Nombre de versements (en milliers)	2 061	2 143	3,98
Nombre de remboursements (en milliers)	2 320	3 093	33,32
Montant des versements (Millions Dh)	7 522	8 810	17,12
Montant des remboursements (Millions Dh)	6 394	7 429	16,19
Nombre de déposants au 31.12 (en milliers)	2 545	2 780	9,23
Avoirs des déposants au 31.12 (Millions Dh)	11 700	13 081	11,80
Mandats poste			
Mandats émis			
Nombre (Milliers)	8 614	9 921	15,17
Régime intérieur	8 558	9 681	13,12
Régime extérieur	56	240	328,57
Valeur (Millions de Dh)	41 423	44 086	6,43
Régime intérieur	41 275	43 973	6,54
Régime extérieur	148	113	- 23,65
Mandats payés			
Nombre (Milliers)	11 274
Régime intérieur	9 434
Régime extérieur	1 831	1 840	0,49
Valeur (Millions de Dh)	44 733	49 562	10,80
Régime intérieur	39 372	44 051	11,88
Régime extérieur	5 361	5 511	2,80
Produits de Poste Maroc (En millions Dh)	1 214	1 382	13,84
Produits messagerie et réseau	684	799	16,81
Produits des services financiers	522	573	9,77
Produits divers	8	10	25,00

(1) Intérêts des sommes mises à la disposition de la trésorerie Générale + taxes diverses

Source : Poste Maroc

Tourisme



NUITEES TOURSTIQUES

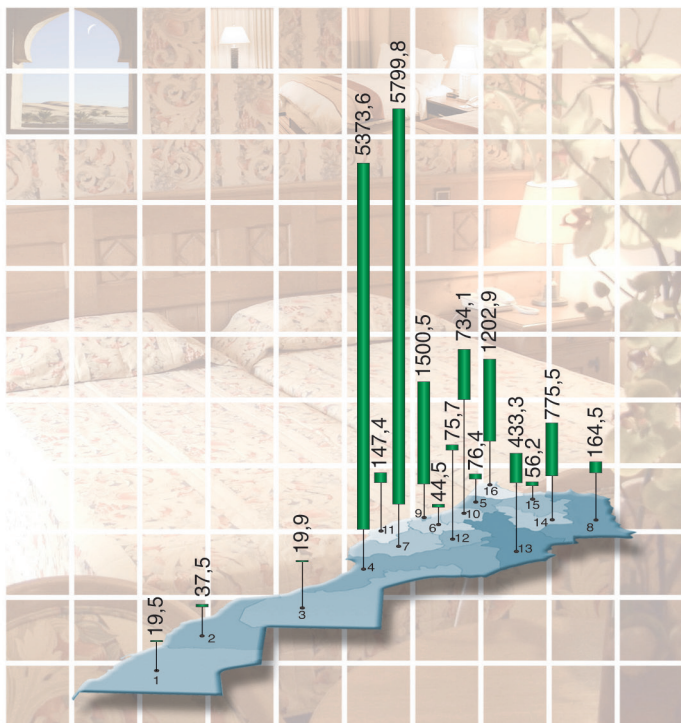
(en milliers)

	2007*	2008*	Variation en %
Total des nuitées	16 893,8	16 461,5	-2,6
Selon les régions			
Oued Ed-Dahab - Lagouira	19,9	19,5	- 1,9
Laâyoune - Boujdour - Sakia El Hamra	31,4	37,5	19,5
Guelmim - Es-Semara	24,6	19,9	- 19,1
Souss - Massa - Daraâ	5 676,6	5 373,6	- 5,3
Gharb - Cherrada - Béni Hssen	69,9	76,4	9,3
Chaouia - Ouardigha	43,4	44,5	2,5
Marrakech - Tensift - Al Haouz	6 155,6	5 799,8	- 5,8
Oriental	151,7	164,5	8,4
Grand Casablanca	1 359,7	1 500,5	10,4
Rabat - Salé - Zemmour - Zaer	717,0	734,1	2,4
Doukala - Abda	147,3	147,4	-
Tadla - Azilal	73,1	75,7	3,5
Meknès - Tafilalet	424,8	433,3	2,0
Fès - Boulemane	765,3	775,5	1,3
Taza - Al Hoceïma - Taounate	60,5	56,2	- 7,0
Tanger - Tétouan	1 172,9	1 202,9	2,6

Source : Ministère du Tourisme et de l'Artisanat

NUITEES TOURISTIQUES SELON LES REGIONS EN 2008

(En milliers)



- 1 - Oued Ed-Dahab - Lagouira
- 2 - Laâyoune - Boujdour - Sakia El Hamra
- 3 - Guelmim - Es Semara
- 4 - Souss - Massa - Daraâ
- 5 - Gharb - Chrarda - Béni Hssen
- 6 - Chaouia - Ouardigha
- 7 - Marrakech - Tensift - Al Haouz
- 8 - Oriental
- 9 - Grand Casablanca
- 10 - Rabat - Salé - Zemmour - zaer
- 11 - Doukala - Abda
- 12 - Tadla - Azilal
- 13 - Meknès - Tafilalet
- 14 - Fès - Boulemane
- 15 - Taza - Al Hoceima - Taounate
- 16 - Tanger - Tétouan

ETABLISSEMENTS CLASSES SELON LES PROVINCES ET PREFECTURES

AU 31 DECEMBRE 2008*

Provinces et préfectures	1 étoile	2 étoiles	3 étoiles	4 étoiles	5 étoiles
Oued Ed-Dahab-Lagouira	-	1	1	1	-
Dakhla	-	1	1	1	-
Laâyoune-Boujdour-S. El H.	5	3	2	4	-
Laâyoune	5	3	2	4	-
Guelmim-Es-Semara	7	5	4	-	-
Guelmim	3	-	2	-	-
Tan-Tan	4	4	-	-	-
Tata	-	1	1	-	-
Assa-Zag	-	-	1	-	-
Souss-Massa-Daraâ	21	38	30	35	9
Agadir-Ida ou Tanane	7	14	12	15	6
Chtouka-Aït Baha	-	-	1	-	-
Inezgane-Aït Melloul	3	3	-	-	1
Ouarzazate	5	11	9	11	1
Taroudannt	2	1	1	2	1
Tiznit	4	3	2	3	-
Zagora	-	6	5	4	-
Gharb-Chrarda-Béni Hssen	2	1	3	-	-
Kénitra	2	1	3	-	-
Chaouia-Ouardigha	1	3	1	3	1
Ben Slimane	-	1	-	1	-
Khouribga	-	2	-	1	1
Settat	1	-	1	1	-
Marrakech-Tensift-Al Haouz	18	24	25	28	25
Marrakech	8	21	20	26	23
Essaouira	10	3	3	2	2
El Kelaâ des Sraghna	-	-	2	-	-
Oriental	13	12	16	3	1
Berkane	3	2	2	-	-
Nador	2	4	7	2	-
Oujda-Angad	7	6	6	1	1
Figuig	-	-	1	-	-
Jerada	1	-	-	-	-

V.V.T. : Villages de vacances touristiques

V.V.T.	Résidences touristiques	Maisons d'hôtes	Auberges	Motels	Pensions	Total
1	1	1	-	-	-	6
1	1	1	-	-	-	6
-	-	1	1	-	-	16
-	-	1	1	-	-	16
3	-	4	5	-	-	28
3	-	1	1	-	-	10
-	-	1	1	-	-	10
-	-	2	3	-	-	7
-	-	-	-	-	-	1
12	32	55	12	1	-	245
8	28	2	1	-	-	93
-	-	-	1	-	-	2
1	-	1	-	1	-	10
3	4	33	10	-	-	87
-	-	3	-	-	-	10
-	-	3	-	-	-	15
-	-	13	-	-	-	28
-	-	-	-	-	-	6
-	-	-	-	-	-	6
-	3	2	-	-	-	14
-	3	2	-	-	-	7
-	-	-	-	-	-	4
-	-	-	-	-	-	3
10	20	656	12	-	13	831
10	19	618	10	-	13	768
-	1	38	2	-	-	61
-	-	-	-	-	-	2
-	1	-	-	1	-	47
-	1	-	-	-	-	8
-	-	-	-	1	-	16
-	-	-	-	-	-	21
-	-	-	-	-	-	1
-	-	-	-	-	-	1

ETABLISSEMENTS CLASSES SELON LES PROVINCES ET PREFECTURES (suite)

AU 31 DECEMBRE 2008*

Provinces et préfectures	1 étoile	2 étoiles	3 étoiles	4 étoiles	5 étoiles
Grand Casablanca	15	13	17	19	6
Casablanca	14	11	17	18	6
Mohammedia	1	2	-	1	-
Rabat-Salé-Zemmour-Zaer	4	9	10	11	4
Khémisset	1	1	1	-	-
Rabat	3	4	8	7	4
Salé	-	-	-	2	-
Skhirate-Témara	-	4	1	2	-
Doukala-Abda	7	4	8	3	1
El Jadida	7	2	5	2	-
Safi	-	2	3	1	1
Tadla-Azilal	10	8	2	3	-
Azilal	3	-	-	1	-
Béni-Mella	7	8	2	2	-
Meknès-Tafilelt	14	11	15	16	-
Errachidia	5	3	3	7	-
Ifrane	3	-	5	3	-
Khénifra	3	3	2	-	-
Meknès	3	5	5	6	-
Fès-Boulemane	4	10	13	7	6
Fès	2	6	10	6	6
Zouagha-Moulay Yacoub	-	3	-	1	-
Sefrou	2	-	2	-	-
Boulemane	-	1	1	-	-
Taza-Al Hoceïma-Taounate	10	8	3	1	-
Al Hoceïma	6	5	3	1	-
Taza	2	3	-	-	-
Taounate	2	-	-	-	-
Tanger-Tétouan	18	24	20	11	3
Asilah	2	2	2	-	-
Chefchaouen	2	3	-	1	-
Larache	1	4	-	-	-
Tanger	9	8	9	6	2
Tétouan	4	7	9	4	1
Total	149	174	170	145	56

V.V.T. : Villages de vacances touristiques

Source: Ministère du Tourisme et de l'Artisanat

V.V.T.	Résidences touristiques	Maisons d'hôtes	Auberges	Motels	Pensions	Total
1	4	3	-	-	-	78
1	4	3	-	-	-	74
-	-	-	-	-	-	4
2	1	2	-	-	1	44
1	-	-	-	-	-	4
-	1	1	-	-	1	29
-	-	-	-	-	-	2
1	-	1	-	-	-	9
-	-	6	-	-	-	29
-	-	6	-	-	-	22
-	-	-	-	-	-	7
-	3	10	3	-	-	39
-	3	10	3	-	-	20
-	-	-	-	-	-	19
-	8	18	19	2	-	103
-	-	2	15	-	-	35
-	4	-	-	1	-	16
-	-	-	4	-	-	12
-	4	16	-	1	-	40
-	-	52	1	-	-	93
-	-	52	1	-	-	83
-	-	-	-	-	-	4
-	-	-	-	-	-	4
-	-	-	-	-	-	2
1	1	-	1	-	-	25
1	1	-	-	-	-	17
-	-	-	1	-	-	6
-	-	-	-	-	-	2
3	8	25	1	-	3	116
-	4	5	-	-	2	17
-	-	10	1	-	-	17
-	-	-	-	-	-	5
1	3	9	-	-	1	48
2	1	1	-	-	-	29
33	82	835	55	4	17	1 720

CAPACITE EN LITS DES ETABLISSEMENTS CLASSES SELON LES PROVINCES ET PREFECTURES

AU 31 DECEMBRE 2008*

Provinces et préfectures	1 étoile	2 étoiles	3 étoiles	4 étoiles	5 étoiles
Oued Ed-Dahab-Lagouira	-	76	70	164	-
Dakhla	-	76	70	164	-
Lâayoune-Boujdour-S. El H.	312	148	152	660	-
Laâyoune	312	148	152	660	-
Guelmin-Es-Semara	257	306	210	-	-
Guelmin	118	-	80	-	-
Tan-Tan	139	198	-	-	-
Tata	-	108	110	-	-
Assa-Zag	-	-	20	-	-
Souss-Massa-Daraâ	1 442	3 160	5 191	11 538	4 830
Agadir-Ida ou Tanane	558	1 527	3 412	7 432	4 192
Chtouka-Aït Baha	-	-	80	-	-
Inezgane-Aït Melloul	200	197	-	-	110
Ouarzazate	365	728	1 361	2 288	468
Taroudant	136	74	28	494	60
Tiznit	183	224	84	390	-
Zagora	-	410	226	934	-
Gharb-Chrarda-Béni Hssen	64	48	436	-	-
Kénitra	64	48	436	-	-
Chaoui-Ouardigha	50	120	64	196	148
Ben Slimane	-	24	-	64	-
Khouribga	-	96	-	48	148
Settat	50	-	64	84	-
Marrakech-Tensift-Al Haouz	1 654	2 329	3 835	10 332	11 414
Marrakech	999	2 147	3 213	9 890	10 868
Essaourira	655	182	436	442	546
El Kelaâ des Sraghna	-	-	186	-	-
Oriental	748	786	1 372	392	166
Berkane	100	76	154	-	-
Nador	118	286	548	176	-
Oujda-Angad	500	424	610	216	166
Figuig	-	-	60	-	-
Jerada	30	-	-	-	-

V.V.T. : Villages de vacances touristiques

V.V.T.	Résidences touristiques	Maisons d'hôtes	Auberges	Motels	Pensions	Total
102	10	108	-	-	-	530
102	10	108	-	-	-	530
-	-	24	20	-	-	1 316
-	-	24	20	-	-	1 316
114	-	61	90	-	-	1 038
114	-	18	14	-	-	344
-	-	10	12	-	-	359
-	-	33	64	-	-	315
-	-	-	-	-	-	20
7 440	4 992	998	332	60	-	39 983
6 516	4 884	40	44	-	-	28 605
-	-	-	28	-	-	108
100	-	20	-	60	-	687
824	108	604	260	-	-	7 006
-	-	49	-	-	-	841
-	-	68	-	-	-	949
-	-	217	-	-	-	1 787
-	-	-	-	-	-	548
-	-	-	-	-	-	548
-	144	30	-	-	-	752
-	144	30	-	-	-	262
-	-	-	-	-	-	292
-	-	-	-	-	-	198
5 525	2 516	9 431	337	-	529	47 902
5 525	2 484	8 490	249	-	529	44 394
-	32	941	88	-	-	3 322
-	-	-	-	-	-	186
-	48	-	-	32	-	3 544
-	48	-	-	-	-	378
-	-	-	-	32	-	1 160
-	-	-	-	-	-	1 916
-	-	-	-	-	-	60
-	-	-	-	-	-	30

CAPACITE EN LITS DES ETABLISSEMENTS CLASSES SELON LES PROVINCES ET PREFECTURES (suite)

AU 31 DECEMBRE 2008*

Provinces et préfectures	1 étoile	2 étoiles	3 étoiles	4 étoiles	5 étoiles
Grand Casablanca	1 163	1 012	3 138	4 921	2 440
Casablanca	1 111	802	3 138	4 537	2 440
Mohammedia	52	210	-	384	-
Rabat-Salé-Zemmour-Zaer	289	770	1 382	1 836	1 538
Khémisset	34	100	132	-	-
Rabat	255	404	1 148	1 284	1 538
Salé	-	-	-	124	-
Skhirate-Témara	-	266	102	428	-
Doukala-Abda	284	180	1 118	656	180
El Jadida	284	84	816	336	-
Safi	-	96	302	320	180
Tadla-Azilal	474	411	214	567	-
Azilal	158	-	-	291	-
Béni-Mellal	316	411	214	276	-
Meknès-Tafilelt	664	808	1 466	3 565	-
Errachidia	192	161	236	1 726	-
Ifrane	80	-	484	465	-
Khénifra	154	195	102	-	-
Meknès	238	452	644	1 374	-
Fès-Boulemane	152	526	1 764	1 986	2 784
Fès	80	356	1 532	1 588	2 784
Zouagha-Moulay Yacoub	-	138	-	398	-
Sefrou	72	-	160	-	-
Boulemane	-	32	72	-	-
Taza-Al Hoceïma-Taounate	372	482	342	160	-
Al Hoceïma	212	254	342	160	-
Taza	94	228	-	-	-
Taounate	66	-	-	-	-
Tanger-Tétouan	1 078	2 037	3 772	2 176	998
Asilah	68	128	336	-	-
Chefchaouen	90	324	-	74	-
Larache	36	300	-	-	-
Tanger	612	790	2 554	1 388	760
Tétouan	272	495	882	714	238
Total	9 003	13 199	24 526	39 149	24 498

V.V.T. : Villages de vacances touristiques

Source: Ministère du Tourisme et de l'Artisanat

V.V.T.	Résidences touristiques	Maisons d'hôtes	Auberges	Motels	Pensions	Total
396	288	50	-	-	-	13 408
396	288	50	-	-	-	12 762
-	-	-	-	-	-	646
394	55	84	-	-	56	6 404
100	-	-	-	-	-	366
-	55	72	-	-	56	4 812
-	-	-	-	-	-	124
294	-	12	-	-	-	1 102
-	-	67	-	-	-	2 485
-	-	67	-	-	-	1 587
-	-	-	-	-	-	898
-	44	183	66	-	-	1 959
-	44	183	66	-	-	742
-	-	-	-	-	-	1 217
-	586	263	838	128	-	8 318
-	-	50	654	-	-	3 019
-	386	-	-	110	-	1 525
-	-	-	184	-	-	635
-	200	213	-	18	-	3 139
-	-	842	42	-	-	8 096
-	-	842	42	-	-	7 224
-	-	-	-	-	-	536
-	-	-	-	-	-	232
-	-	-	-	-	-	104
1 340	80	-	38	-	-	2 814
1 340	80	-	-	-	-	2 388
-	-	-	38	-	-	360
-	-	-	-	-	-	66
2 374	909	403	26	-	66	13 839
-	386	70	-	-	42	1 030
-	-	169	26	-	-	683
-	-	-	-	-	-	336
800	347	156	-	-	24	7 431
1 574	176	8	-	-	-	4 359
17 685	9 672	12 544	1 789	220	651	152 936

Commerce Extérieur et Balance des Paiements



ECHANGES COMMERCIAUX PAR GROUPEMENTS D'UTILISATION

(en millions de Dh)

Groupements d'utilisation	Exportations		Importations	
	2007*	2008*	2007*	2008*
Alimentation, boissons, tabacs	24 162	25 766	26 726	31 861
Energie et lubrifiants	2 803	3 260	53 988	71 409
Produits bruts	12 830	23 433	15 847	26 362
Demi-produits	35 513	52 661	59 782	68 084
Produits finis d'équipement	14 040	15 567	55 819	70 977
Produits finis de consommation	36 060	33 659	48 906	53 128
Or industriel	109	147	220	109
Total	125 516	154 493	261 287	321 931

(en milliers de tonnes)

Groupements d'utilisation	Exportations		Importations	
	2007*	2008*	2007*	2008*
Alimentation, boissons, tabacs	2 185	2 121	8 578	8 489
Energie et lubrifiants	747	475	16 849	16 139
Produits bruts	17 328	14 620	6 133	5 812
Demi-produits	5 397	4 020	6 297	6 514
Produits finis d'équipement	108	105	704	860
Produits finis de consommation	237	237	873	943
Total	26 000	21 577	39 434	38 756

Source : Office des Changes

COMMERCE EXTERIEUR EN 2008

Répartition de la valeur par groupe de produits (en %)



- Produits alimentaires
- Energie et lubrifiants
- Demi-produits
- Produits bruts
- Produits finis d'équipement
- Produits finis de consommation
- Or industriel

EXPORTATIONS PAR PRINCIPAUX PRODUITS

(Poids en milliers de tonnes)

(Valeur en millions de Dh)

	2007*		2008*	
	Poids	Valeurs	Poids	Valeurs
Vêtements confectionnés	71	20 474	65	19 057
Acide phosphorique	2 265	9 069	1 629	22 595
Fils et câbles pour l'électricité	48	8 206	54	8 886
Articles de bonneterie	44	7 882	39	6 635
Engrais	2 329	7 182	1 505	10 946
Phosphates	13 916	6 086	11 650	17 312
Composants électroniques	7	5 613	5	4 425
Crustacés et mollusques	95	5 165	97	5 674
Poissons en conserve	131	3 899	146	4 524
Agrumes	594	3 020	600	3 193
Chaussures	13	2 103	12	2 142
Poissons frais	128	2 018	141	2 109
Légumes frais	286	2 226	240	1 922
Tomates fraîches	392	2 158	318	1 829
Fruits frais cong. ou en saumure	157	1 530	177	1 709
Tôles	146	1 195	125	1 142
Conserves de légumes	62	1 102	82	1 476
Huiles de pétrole et lubrifiants	189	1 169	218	1 849
Plomb brut	45	927	37	664
Déchets et débris de cuivre	17	845	13	746
Argent brut	-	711	-	851
Minerai de zinc	118	704	122	349
Pâte à papier	118	553	87	423
Minerai de plomb	43	596	33	345
Voitures industrielles	8	517	9	664
Pièces détachées pour voitures de tourisme	4	511	4	683
Ferraille, déchets, débris de fonte, fer et acier	140	401	206	691
Médicaments	2	352	2	445
Articles confectionnés en tissus	1	339	1	351
Bois	19	336	13	241
Autres produits	4 613	28 626	3 948	30 616
Total	26 000	125 517	21 577	154 493

Source : Office des Changes

IMPORTATIONS PAR PRINCIPAUX PRODUITS

(Poids en milliers de tonnes)

(Valeur en millions de Dh)

	2007*		2008*	
	Poids	Valeurs	Poids	Valeurs
Huile brute de pétrole	6 256	26 250	5 535	30 844
Gas oils et fuel oils	1 859	10 024	2 574	17 361
Machines et appareils divers	82	9 636	91	11 000
Gaz de pétrole et autres hydrocarbures	2 251	9 983	2 149	11 213
Blé	3 751	9 407	4 091	12 441
Tissus	97	8 426	91	7 738
Voitures de tourisme	90	7 691	96	9 899
Matières plastiques artificielles	509	7 625	528	8 101
Produits chimiques	1 051	7 243	935	8 109
Fer et acier en blooms et ébauches	1 222	5 979	1 500	10 295
Voitures industrielles	94	5 759	118	7 156
Appareil receptrer radio et télévision	31	4 642	31	4 586
Houille crue et aggloméré	6 159	4 412	5 612	6 656
Fils et câbles pour l'électricité	32	2 106	22	971
Mais	1 894	3 643	1 696	4 084
Bois bruts équarris et sciés	880	3 280	1 088	3 384
Fils, barres, palplanches en fer ou en acier	483	3 139	423	3 577
Papiers et cartons	324	3 144	355	3 443
Médicaments	6	2 936	6	3 283
Huiles végétales brutes	428	2 929	420	4 390
Soufre brut	3 188	2 403	2 917	10 950
Moteurs à pistons et autres moteurs	24	1 901	30	2 845
Ouvrages en matières plastiques	57	2 405	58	2 334
Cuivre	37	2 308	41	2 509
Appareils de coupure électriques	9	2 147	10	2 579
Sucre	746	1 969	751	2 226
Tracteurs agricoles	32	1 929	42	2 544
Matériel à broyer, à agglomérer	32	1 916	55	3 391
Graines et fruits oléagineux	538	1 723	376	1 606
Matériels d'extraction	47	1 761	67	2 449
Autres produits	7 224	102 573	7 054	119 968
Total	39 435	261 288	38 757	321 931

Source : Office des Changes

ECHANGES PAR CONTINENT

(en millions de Dh)

	2007*		2008*	
	Valeur	Part du total en %	Valeur	Part du total en %
Exportations	125 517	100,0	154 493	100,0
Europe	95 208	75,9	98 704	63,9
Afrique	6 243	5,0	7 928	5,1
Amérique	9 815	7,8	16 522	10,7
Asie	11 962	9,5	24 963	16,2
Australie et Océanie	959	0,8	3 525	2,3
Importations	261 233	100,0	321 884	100,0
Europe	162 971	62,4	197 499	61,4
Afrique	16 370	6,3	16 048	5,0
Amérique	28 221	10,8	33 172	10,3
Asie	53 239	20,4	74 321	23,1
Australie et Océanie	433	0,2	843	0,3

ECHANGES AVEC LES PAYS EURO - MEDITERRANEENS

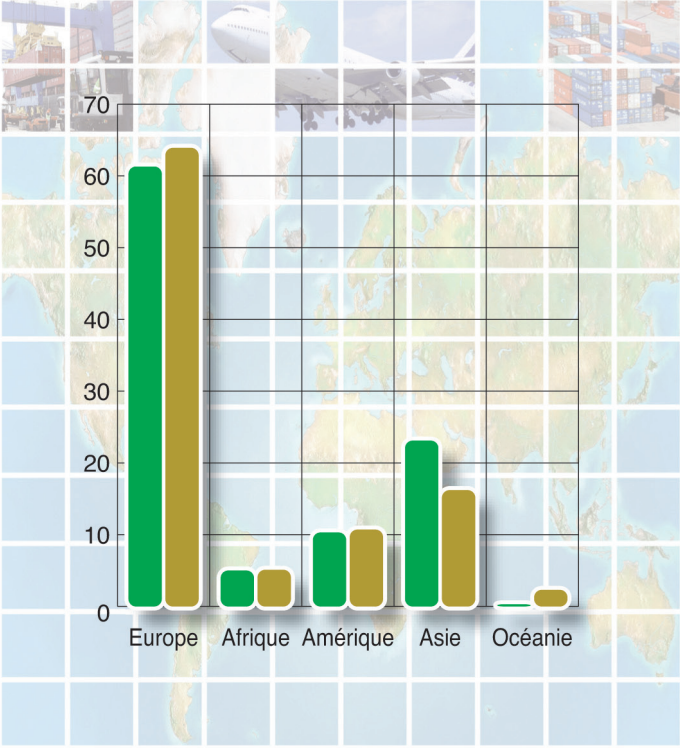
(en millions de Dh)

	Importations		Exportations	
	2007*	2008*	2007*	2008*
Pays de l'Union Européenne	138 186	166 977	90 353	90 837
France	41 607	48 366	35 054	30 955
Espagne	29 084	35 869	25 559	27 449
Grande-Bretagne	7 109	8 987	6 388	5 278
Italie	16 695	21 673	6 480	7 274
Pays-Bas	8 252	6 751	2 587	4 205
Belgique + Luxembourg	4 683	5 122	3 032	5 029
Allemagne	12 900	14 790	3 705	3 219
Portugal	3 150	4 011	2 344	1 672
Grèce	545	924	1 604	898
Malte	63	68	466	568
Pologne	1 375	3 131	559	1 164
Bulgarie	280	139	416	308
Autriche	1 027	1 347	398	586
Irlande	1 266	1 392	360	224
Slovaquie	365	717	350	328
Lituanie	373	940	266	537
Roumanie	1 033	1 394	170	588
Tchèque	567	830	120	113
Finlande	1 734	2 557	118	106
Suède	4 119	4 402	146	127
Chypre	6	14	56	9
Slovénie	65	108	42	51
Lettonie	464	1 950	61	88
Hongrie	893	565	42	22
Danemark	502	896	18	39
Estonie	32	35	9	1
Pays méditerranéens partenaires	18 634	20 082	3 578	5 064
Turquie	6 927	8 310	1 142	2 246
Tunisie	1 654	1 876	660	695
Algérie	6 793	6 221	618	874
Egypte	2 792	3 148	336	372
Syrie	207	217	316	343
Jordanie	62	112	287	293
Liban	199	197	220	241
Palestine	-	1	-	-
Ensemble des pays Euro-méditer.	156 820	187 059	93 931	95 901

Source : Office des Changes

COMMERCE EXTERIEUR EN 2008

Répartition géographique (en %)



- Exportations
- Importations

EXPORTATIONS PAR PRINCIPAUX CLIENTS

Pays	Part du total en %		Rang 2008*
	2007*	2008*	
France	27,9	20,0	1
Espagne	20,4	17,8	2
Inde	3,9	6,6	3
Brésil	3,4	5,1	4
Italie	5,2	4,7	5
Etats-Unis	2,4	3,9	6
Grande-Bretagne	5,1	3,4	7
Belgique + Luxembourg	2,4	3,3	8
Pays-Bas	2,1	2,7	9
Pakistan	0,8	2,3	10
Allemagne	3,0	2,1	11
Nouvelle Zélande	0,5	1,5	12
Russie	1,4	1,5	13
Turquie	0,9	1,4	14
Suisse	1,1	1,4	15
Japon	1,1	1,1	16
Portugal	1,9	1,1	17
Arabie Saoudite	0,4	0,9	18
Chine	0,8	0,8	19
Pologne	0,4	0,7	20
Mexique	0,4	0,6	21
Grèce	1,3	0,6	22
Algérie	0,5	0,6	23
Sénégal	0,5	0,5	24
Thaïlande	0,3	0,5	25
Tunisie	0,6	0,4	26
Autriche	0,3	0,4	27
Malte	0,4	0,4	28
Canada	0,7	0,2	29
Bulgarie	0,3	0,2	30
Autres pays	9,8	13,4	-

Source : Office des Changes

IMPORTATIONS PAR PRINCIPAUX FOURNISSEURS

Pays	Part du total en %		Rang 2008*
	2007*	2008*	
France	15,9	15,0	1
Espagne	11,1	11,1	2
Arabie Saoudite	5,5	6,8	3
Italie	6,4	6,7	4
Chine	5,8	5,8	5
Russie	4,9	5,0	6
Etats-Unis	5,9	5,0	7
Allemagne	4,9	4,6	8
Grande-Bretagne	2,7	2,8	9
Turquie	2,7	2,6	10
Iran	2,5	2,6	11
Pays-Bas	3,2	2,1	12
Algérie	2,6	1,9	13
Argentine	1,4	1,8	14
Japon	1,6	1,8	15
Brésil	1,7	1,7	16
Belgique + Luxembourg	1,8	1,6	17
Suède	1,6	1,4	18
Corée du sud	1,4	1,3	19
Portugal	1,2	1,2	20
Egypte	1,1	1,0	21
Pologne	0,5	1,0	22
Inde	1,0	0,8	23
Canada	0,8	0,8	24
Finlande	0,7	0,8	25
République sud'Afrique	1,0	0,8	26
Suisse	0,8	0,7	27
Ukraine	0,7	0,7	28
Tunisie	0,6	0,6	29
Emirats Arabes Unis	0,5	0,6	30
Autres pays	7,5	9,6	-

Source : Office des Changes

BALANCE DES PAIEMENTS 2008*

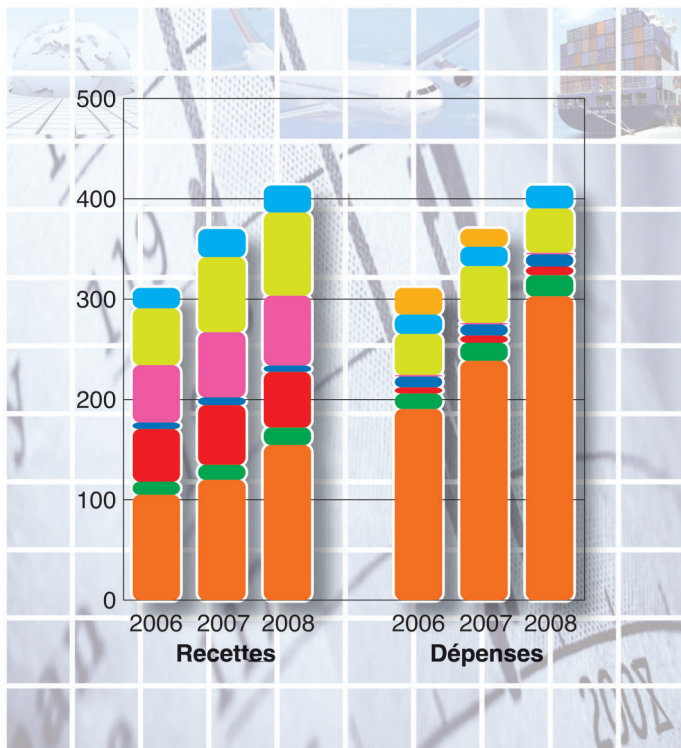
(en millions de Dh)

	Recettes	Dépenses	Soldes
A - Comptes des transactions courantes	330 196,3	367 561,7	- 37 365,4
Biens	154 493,0	302 838,5	- 148 345,5
Marchandises générales	113 497,0	278 920,8	- 165 423,8
Biens importés sans paiement et réexportés après transformation	39 070,5	23 799,3	15 271,2
Achats de biens dans les ports	1 925,5	118,4	1 807,1
Services	99 654,5	50 871,1	48 783,4
Transports	17 481,7	21 102,5	- 3 620,8
Voyages	55 402,7	8 450,6	46 952,1
Services de communication	4 905,3	1 206,1	3 699,2
Services d'assurance	798,0	983,6	- 185,6
Redevances et droits de licence	23,2	329,9	- 306,7
Autres services aux entreprises	16 688,8	10 437,2	6 251,6
Services fournis ou reçus par les administrations publiques N.C.A.	4 354,8	8 361,2	- 4 006,4
Revenus	6 411,9	12 242,3	- 5 830,4
Revenus des investissements privés	791,8	7 376,6	- 6 584,8
Revenus des investissements et des emprunts publics	5 620,1	4 865,7	754,4
Transferts courants	69 636,9	1 609,8	68 027,1
Publics	9 767,2	575,9	9 191,3
Privés	59 869,7	1 033,9	58 835,8
B - Compte de capital et d'opérations financières	82 887,0	44 151,1	38 735,9
Capital	8,9	25,7	- 16,8
Transfert de capital	8,9	25,7	- 16,8
Opérations financières	82 878,1	44 125,4	38 752,7
Secteur privé	48 848,4	30 796,3	18 052,1
Crédits commerciaux	11 721,1	10 897,5	823,6
Prêts et investissements étrangers au Maroc	32 525,8	13 489,1	19 036,7
Prêts et investissements Marocains à l'étranger	3 020,0	6 409,7	- 3 389,7
Monnaie fiduciaire et dépôts	1 581,5	-	1 581,5
Secteur public	22 577,1	13 329,1	9 248,0
Prêts	22 577,1	13 329,1	9 248,0
C - Ecart statistique	-	1 370,5	- 1 370,5
Total	413 083,3	413 083,3	0,0

Source : Office des Changes

BALANCE DES PAIEMENTS

(en milliards de dirhams)



- Excédent
- Autres
- Opérations financières
- Transferts
- Revenus des investissements
- Voyages
- Transport
- Biens

Monnaie
Bourse
Budget



AGREGATS DE MONNAIE ET PLACEMENTS LIQUIDES (1)

Au 31 Décembre
(en millions de Dh)

	2007 ^R	2008*	Variation en %
Agrégat de monnaie: M3 (1)	644 765	714 460	10,8
Monnaie fiduciaire	119 844	127 877	6,7
Monnaie scripturale	327 743	353 441	7,8
Placements à vue	72 048	79 368	10,2
Placements à terme	125 130	153 774	22,9
Agrégats de placements liquides (2)	50 737	42 867	- 15,5
Placements 1	717	1 025	43,0
Bons du Trésor négociables (3)	620	365	- 41,1
Billets de trésorerie	-	405	n.s
Bons émis par les sociétés de financement	97	30	- 69,1
Titres émis par les OPCVM contractuels	-	225	n.s
Placements 2	19 412	20 512	5,7
Titres émis par les OPCVM monétaires (4)	19 412	20 512	5,7
Placements 3	22 642	16 526	- 27,0
Titres émis par les OPCVM obligations court, moyen et long terme	22 642	16 526	- 27,0
Placements 4	7 966	4 804	- 39,7
Titres émis par les OPCVM actions et les OPCVM diversifiés	7 966	4 804	- 39,7
Contreparties de M3	673 353	744 647	10,6
Avoirs extérieurs nets	208 519	197 522	- 5,3
Crédit intérieur à caractère monétaire	464 834	547 125	17,7
Créances sur l'Etat	79 771	80 413	0,8
Concours à l'économie	436 285	536 201	22,9
Contrepartie des avoirs en compte sur livrets auprès de la C.E.N	13 081	14 117	7,9
A déduire : ressources non monétaires	64 303	83 606	30,0
Solde des éléments divers	- 28 588	- 30 187	5,6

(1) A partir de Décembre 2004, la situation comptable de Bank Al-Maghrib est élaborée sur la base du nouveau plan comptable

(2) Souscriptions des entreprises non financières et des particuliers

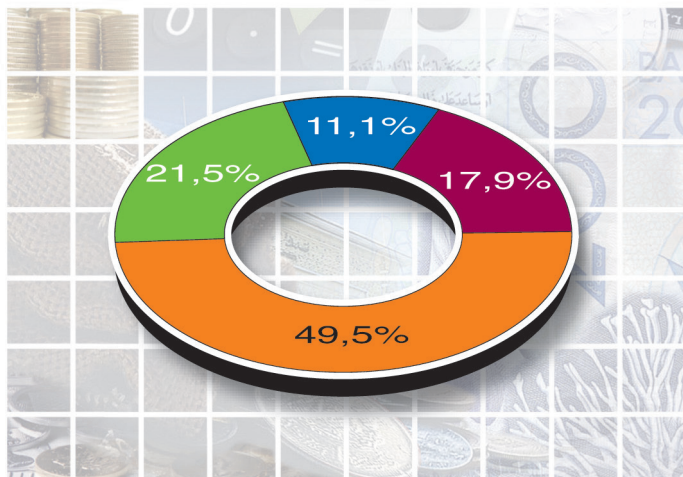
(3) Encours des emprunts nationaux et des bons du trésor émis par adjudication

Source : Bank Al-Maghrib

AGREGATS DE MONNAIE : M3

Année 2008

- Monnaie fiduciaire
- Monnaie scripturale
- Placements à terme
- Placements à vue

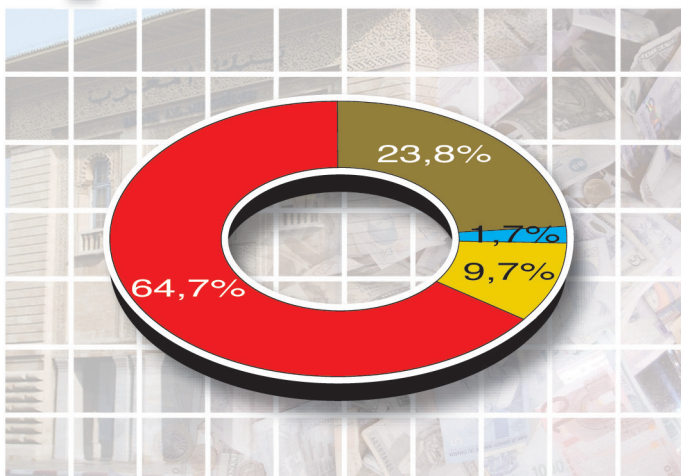


CONTREPARTIES DE LA MONNAIE : M3

(Crédit intérieur global et avoirs extérieurs nets)

Année 2008

- Créances sur l'Etat
- Concours à l'économie
- Avoirs extérieurs nets
- Contrepartie des avoirs en compte sur livrets auprès de la C.E.N.



AGREGAT DE MONNAIE : M3 ⁽¹⁾

Au 31 Décembre
(en millions de Dh)

	2007 ^R	2008*	Variation en %
Monnaie fiduciaire	119 844	127 877	6,7
Billets en circulation	123 593	132 692	7,4
Monnaies divisionnaires à déduire :	1 941	2 080	7,2
Encaisses des banques et des comptables publics	5 690	6 895	21,2
Monnaie scripturale	327 743	353 441	7,8
Comptes créditeurs à vue auprès de Bank Al-Maghrib	1 789	2 403	34,3
Comptes créditeurs à vue auprès des banques	316 252	340 194	7,6
Comptes créditeurs à vue auprès du C.C.P	4 016	5 158	28,4
Comptes créditeurs à vue auprès du Trésor	5 686	5 686	-
Total M1	447 587	481 318	7,5
Placements à vue (M2 - M1)	72 048	79 368	10,2
Comptes sur carnets auprès des banques	58 967	65 251	10,7
Comptes sur livrets auprès de la Caisse d'Epargne Nationale	13 081	14 117	7,9
Placements à terme (M3 - M2)	125 130	153 774	22,9
Certificats de dépôt (2)	1 107	501	- 54,7
Comptes à terme et bons à échéance fixe	124 023	153 273	23,6
Total M3	644 765	714 460	10,8

(1) A partir de Décembre 2004, la situation comptable de Bank Al-Maghrib est élaborée sur la base du nouveau plan comptable

(2) Souscriptions des entreprises non financières et des particuliers

Source : Bank Al-Maghrib

CONTREPARTIES DE LA MONNAIE

Au 31 Décembre
(en millions de Dh)

	2007 ^R	2008 [*]	Variation en %
Avoirs extérieurs nets	208 519	197 522	- 5,3
Avoirs extérieurs nets de Bank Al-Maghrib	188 327	181 866	- 3,4
Avoirs extérieurs nets des banques	20 192	15 656	- 22,5
Crédit intérieur à caractère monétaire	464 834	547 125	17,7
Créances sur l'Etat	79 771	80 413	0,8
Créances nettes de Bank Al-Maghrib	- 3 421	- 1 260	- 63,2
Créances des banques	73 490	70 829	- 3,6
Créances des particuliers et des entreprises non financières	9 702	10 844	11,8
Concours à l'économie	436 285	536 201	22,9
Crédits de Bank Al-Maghrib	6 820	6 404	- 6,1
Concours des banques (1)	429 465	529 797	23,4
Contrepartie des avoirs en compte sur livrets auprès de la C.E.N	13 081	14 117	7,9
A déduire : Ressources à caractère non monétaire	64 303	83 606	30,0
Emprunts contractés par les banques	10 771	17 012	57,9
Provisions constituées par les banques	30 143	29 841	- 1,0
Fonds propres nets de Bank Al-Maghrib et des banques	23 389	36 753	57,1
Contreparties de M3	673 353	744 647	10,6
Solde des éléments divers	- 28 588	- 30 187	5,6
Agrégat M3	644 765	714 460	10,8

(1) Y compris les crédits accordés aux établissements publics.

Source : Bank Al-Maghrib

COURS DES DEVISES CONVERTIBLES

Exprimés en dirhams

Situation au

		31/12/2007	31/12/2008
1EUR (EURO)	A	11,325	11,212
	V	11,393	11,280
1USD (Dollar Américain)	A	7,6901	8,0740
	V	7,7363	8,1225
1CAD (Dollar Canadien)	A	7,8455	6,6153
	V	7,8926	6,6551
1GBP (Livre Sterling)	A	15,448	11,779
	V	15,541	11,850
100 DKK (Couronnes Danoises)	A	151,850	150,500
	V	152,760	151,400
100 NOK (Couronnes Norvégiennes)	A	142,330	115,170
	V	143,190	115,860
100 SEK (Couronnes Suédoises)	A	120,190	103,390
	V	120,910	104,020
1CHF (Franc Suisse)	A	6,8396	7,5338
	V	6,8807	7,5791
100 JPY (Yens Japonais)	A	6,8766	8,8945
	V	6,9179	8,9480
1TND (Dinar Tunisien)	A	6,2797	6,1591
	V	6,3174	6,1961
1KWD (Dinar Koweïtien)	A	28,164	29,206
	V	28,333	29,382
1SAR (Rial Saoudien)	A	2,0504	2,1513
	V	2,0627	2,1643
1AED (Dirhams des Emirats Arabes Unis)	A	2,0939	2,1981
	V	2,1065	2,2113
10 DZD (Dinar Algerien)	A	1,1492	1,1343
	V	1,1561	1,1411
1LYD (Dinar Libyen)	A	6,2193	6,4497
	V	6,2567	6,4884
100MRO (Ouguiyas Mauritanienes)	A	3,0590	3,0799
	V	3,0774	3,0984

A : Achat

V : Vente

Source : Bank Al-Maghrib

TAUX DE CHANGE MOYEN ANNUEL

Exprimés en dirhams

		2007 ^R	2008*
1EUR	(EURO)	11,219	11,184
1USD	(Dollar Américain)	8,192	8,309
1CAD	(Dollar Canadien)	7,647	6,737
1GBP	(Livre Sterling)	16,394	12,387
100 DKK	(Couronnes Danoises)	150,566	150,120
100 NOK	(Couronnes Norvégiennes)	139,990	118,670
100 SEK	(Couronnes Suédoises)	121,267	103,840
1CHF	(Franc Suisse)	6,829	7,262
100 JPY	(Yens Japonais)	6,958	9,127
1TND	(Dinar Tunisien)	6,428	6,162
1KWD	(Dinar Koweïtien)	28,814	30,211
1SAR	(Rial Saoudien)	2,186	2,214
1AED	(Dirhams des Emirats Arabes Unis)	2,231	2,262
10 DZD	(Dinar Algerien)	1,181	1,172
1LYD	(Dinar Libyen)	6,485	6,509
100MRO	(Ouguiyas Mauritanienes)	3,151	3,249

Source : Bank Al-Maghrib

BILAN DE BANK AL-MAGHRIB (après répartition des bénéfices)

(en millions de Dh)

	Décembre 2007 ^R	Décembre 2008	Variation en %
I. Actif			
Avoirs et placements en or	4 571	4 962	8,6
Avoirs et placements en devises	184 961	178 351	- 3,6
Avoirs et placements auprès des banques étrangères	49 002	26 469	- 46,0
Bons du Trésor étrangers et assimilés	121 949	136 700	12,1
Autres avoires en devises	14 010	15 182	8,4
Avoirs auprès d'organismes financiers internationaux	1 539	1 468	- 4,6
Souscription au F.M.I. -Tranche de réserve	1 042	1 055	1,2
Avoirs en droits de tirage spéciaux	246	156	- 36,6
Souscription au Fonds Monétaire Arabe	251	257	2,4
Concours financiers à l'Etat	-	-	-
Avances au titre de facilités de caisse	-	-	-
Créances sur les établissements de crédit et assimilés marocains	5 022	15 015	199,0
Valeurs reçues en pension	-	-	-
Avances aux banques	5 000	15 000	200,0
Autres créances	22	15	- 32,8
Bon du Trésor -opération d'open market	5 529	3 069	- 44,5
Autres actifs	9 152	11 748	28,4
Débiteurs divers	7 360	7 071	- 3,9
Divers autres actifs	1 792	4 678	161,0
Valeurs immobilisées	2 339	2 531	8,2
Total	213 113	217 144	1,9
II. Passif			
Billets et monnaies en circulation	125 534	134 772	7,4
Billets	123 593	132 691	7,4
Monnaies	1 941	2 080	7,2
Engagements en or et en devises	3 383	2 432	- 28,1
Engagements en or	-	-	-
Engagements en devises	3 383	2 432	- 28,1
Engagements en dirhams convertibles	206	196	- 4,6
Engagements envers les organismes financiers internationaux	193	184	- 4,4
Autres engagements	13	12	- 7,4
Dépôts et engagements en dirhams	64 386	59 630	- 7,4
Compte courant du Trésor public	263	1 458	455,4
Dépôts et engagements envers les banques marocaines	53 679	52 946	- 1,4
Comptes courants	53 679	52 946	- 1,4
Comptes de reprise de liquidités	-	-	-
Comptes de facilités de dépôt	-	-	-
Dépôts des administrations et des Etablissements publics	9 172	3 583	- 60,9
Autres comptes	1 272	1 643	29,2
Autres passifs	13 046	13 524	3,7
Allocations de droits de tirage spéciaux	1 043	1 069	2,4
Capitaux propres et assimilés	5 516	5 521	0,1
Capital	500	500	-
Réserves	5 016	5 021	0,1
Total	213 113	217 144	1,9

Source : Bank Al-Maghrib

ACTIVITE DE LA BOURSE DE CASABLANCA

	2007 ^R	2008*	Variation en %
Chiffre d'affaires (Millions Dh)	359 779,70	244 164,44	- 32,1
Marché Central	213 797,38	159 075,57	- 25,6
Actions	211 984,98	156 671,05	- 26,1
Obligations	1 812,40	2 404,52	32,7
Marché de Blocs	112 327,53	58 660,04	- 47,8
Actions	109 442,34	45 436,90	- 58,5
Obligations	2 885,19	13 223,14	358,3
Offres Publiques	1 592,22	0,26	- 100,0
Offre Publique d'Achat	-	-	-
Offre Publique de Retrait	-	0,26	n.s
Offre publique de vente	1 592,22	-	n.s
Augmentation Capital	448,72	5 765,90	1 185,0
Augmentation de capital en numéraire	448,72	5 765,90	1 185,0
Transferts	151,44	311,92	106,0
Actions	151,44	311,92	106,0
Introductions	19 000,12	14 185,04	- 25,3
Actions	13 650,12	7 701,64	- 43,6
Obligations	5 350,00	6 483,40	21,2
Apports de titres	12 462,29	6 165,71	- 50,5
Actions	12 462,29	6 165,71	- 50,5
Nombre de titres traités	262 104 503	225 124 401	- 14,1
Marché Cenral	124 278 153	156 695 274	26,1
Actions	124 267 053	156 681 502	26,1
Obligations	11 100	13 772	24,1
Marché de Blocs	93 802 318	53 440 520	- 43,0
Actions	93 788 310	53 362 090	- 43,1
Obligations	14 008	78 430	459,9
Offres Publiques	289 494	732	- 99,7
Offre Publique d'Achat	-	-	n.s
Offre Publique de Retrait	-	732	n.s
Offre publique de vente	289 494	-	n.s
Augmentation Capital	573 808	1 265 887	120,6
Augmentation de capital en numéraire	573 808	1 265 887	120,6
Transferts	164 445	529 858	222,2
Actions	164 445	529 858	222,2
Introductions	7 130 928	5 040 607	- 29,3
Actions	7 104 178	5 008 190	- 29,5
Obligations	26 750	32 417	21,2
Apports de titres	35 865 357	8 151 523	- 77,3
Actions	35 865 357	8 151 523	- 77,3

n.s : non significatif

Source : Bourse de Casablanca

CAPITALISATION BOURSIERE PAR VALEUR ET PAR SECTEUR D'ACTIVITE ECONOMIQUE

(en millions de Dh)

	2007 ^R	2008*	Variation en %
Agroalimentaire/production	12 989	14 632	12,6
Assurances	19 834	14 798	- 25,4
Banques	151 348	133 780	- 11,6
Batiment et Matériaux de Construction	73 686	56 309	- 23,6
Boissons	8 116	6 751	- 16,8
Chimie	4 268	1 957	- 54,1
Distributeurs	10 933	11 479	5,0
Emballage	56	-	n.s
Equipements Electroniques et Electriques	920	382	- 58,5
Immobilier	90 586	79 389	- 12,4
Industrie Pharmaceutique	1 917	2 018	5,3
Ingénieries et Biens d'Equipe- ment Industriels	-	368	n.s
Logiciels et Services Informatiques	3 045	1 514	- 50,3
Loisirs et Hôtels	2 711	1 812	- 33,1
Mines	5 313	3 284	- 38,2
Pétrole et Gaz	13 371	11 840	- 11,5
Services aux collectivités	2 480	1 680	- 32,3
Sociétés de financement et Autres Activités Financières	8 277	6 937	- 16,2
Sociétés de Portefeuilles-Holdings	47 025	45 932	- 2,3
Sylviculture et Papier	180	413	129,3
Télécommunications	128 787	136 172	5,7
Transport	487	302	- 37,9
Total	586 328	531 750	- 9,3

INDICATEURS BOURSIERS

Année 2008

(en millions de Dh)

	Indice		Capitalisation boursière	Volume des transactions
	Madex	Masi		
Janvier	11 423,82	13 809,79	640 602	23 770,46
Février	11 995,56	14 481,54	671 527	22 885,06
Mars	12 138,11	14 684,13	679 339	21 017,61
Avril	11 878,71	14 387,79	668 411	15 062,46
Mai	11 984,74	14 516,97	677 860	13 526,12
Juin	11 715,07	14 191,07	660 756	12 614,93
Juillet	11 667,82	14 134,69	670 033	22 086,73
Août	11 543,21	13 990,62	662 496	6 938,46
Septembre	10 261,81	12 487,70	598 601	14 735,85
Octobre	9 841,27	11 977,53	579 964	18 943,08
Novembre	9 147,28	11 119,28	543 578	13 493,92
Décembre	9 061,02	10 984,29	531 750	59 089,76

Source : Bourse de Casablanca

RECETTES ET DEPENSES BUDGETAIRES

Année budgétaire 2008

(en millions de Dh)

	Prévisions	Réalisations*
A - Dépenses totales	209 955	224 832
Budget général	208 289	222 982
Budget de fonctionnement	124 294	140 148
Dont :		
Personnel	66 960	70 283
Matériel	20 162	20 029
Budget d'investissement	36 072	35 858
Dettes publiques	47 923	46 976
SEGMA	1 666	1 850
Fonctionnement	1 369	1 525
Investissement	297	325
B - Recouvrements budgétaires	197 344	181 670
Budget général	195 676	178 104
Impôts directs et taxes assimilées	57 786	70 877
Droits de douane	11 208	13 760
Impôts indirects	53 529	59 994
Enregistrement et timbre	10 153	11 565
Produits et revenus du domaine	289	332
Monopoles et exploitations	9 893	7 774
Produits divers	2 666	1 646
Recettes en atténuation de dépenses	601	76
Recettes exceptionnelles et recettes d'emprunt	49 551	8 664
Fonds de concours et recettes assimilées	-	3 319
Recettes d'ordre	1	96
SEGMA	1 668	3 566
Fonctionnement	1 371	3 213
Investissement	297	354

(1) Services d'Etat gérés de manière autonome.

Source : Trésorerie Générale
Bulletin officiel

CHARGES ET RESSOURCES DU TRESOR

(en millions de Dh)

	2007 ^R	2008*	Variation en %
Recettes ordinaires	171 707	203 042	18,2
Recettes fiscales	150 123	185 512	23,6
Impôts directs	60 308	81 593	35,3
Impôts indirects	67 070	79 956	19,2
Droits de douane	13 415	13 706	2,2
Enregistrement et timbre	9 331	10 257	9,9
Recettes non fiscales	18 400	15 542	- 15,5
Monopoles et exploitations	7 758	7 784	0,3
Autres recettes	7 589	7 758	2,2
Privatisation	3 053	-	n.s
Recettes de certains comptes spéciaux du Trésor	3 184	1 988	- 37,6
Dépenses ordinaires	133 869	155 817	16,4
Biens et services	98 258	106 148	8,0
Personnel	65 665	69 976	6,6
Autres biens et services	32 593	36 172	11,0
Dette publique	19 261	18 219	- 5,4
Intérieure	16 552	15 380	- 7,1
Extérieure	2 709	2 839	4,8
Compensation	16 350	31 450	92,4
Solde ordinaire	37 838	47 225	24,8
Investissement	28 212	38 178	35,3
Solde des comptes spéciaux du trésor	- 5 581	- 6 350	76,1
Déficit / Excédent global	4 045	2 697	- 33,3
Variations des arriérés	443	- 3 113	- 802,7
Besoin / Excédent de financement	4 488	- 416	- 109,3
Financement intérieur	- 8 085	- 8 795	8,8
Endettement intérieur	- 6 338	- 7 388	16,6
Autres opérations	- 1 748	- 1 407	- 19,5
Financement extérieur	3 597	9 211	156,1
Tirages	14 947	18 688	25,0
Amortissements	- 11 350	- 9 477	- 16,5

n.s : non significatif

Source : Ministère de l'Economie et des Finances



Comptes
de la Nation

Comptes de la Nation



PRODUIT INTERIEUR BRUT PAR SECTEUR D'ACTIVITE A PRIX COURANTS

(en millions de Dh)

Secteur d'activité	2006	2007	2008*
Secteur primaire	87 482	74 928	90 690
Agriculture, forêt et services annexes	81 147	68 716	82 969
Pêche, aquaculture	6 335	6 212	7 721
Secteur secondaire	140 631	149 052	187 866
Industrie d'extraction	10 534	13 155	45 121
Industries de transformation (hors raffinage de pétrole)	81 202	82 074	86 996
Raffinage de pétrole et autres produits d'énergie	1 296	841	963
Electricité et eau	14 687	15 749	16 123
Bâtiment et travaux publics	32 912	37 233	38 663
Secteur tertiaire⁽¹⁾	289 835	321 713	341 076
Commerce	60 956	65 058	70 597
Hôtels et restaurants	13 265	16 294	16 278
Transports	18 357	23 264	23 897
Postes et télécommunications	18 134	19 887	21 365
Autres services ⁽²⁾	128 459	145 300	154 939
Administration publique générale et sécurité sociale	50 664	51 910	54 000
Valeur ajoutée au prix de base	517 948	545 693	619 632
Impôts sur les produits nets de subventions	59 396	70 561	69 211
Produit intérieur brut	577 344	616 254	688 843

PRODUIT INTERIEUR BRUT PAR SECTEUR D'ACTIVITE EN VOLUME (PRIX DE L'ANNEE PRECEDENTE)

(Evolution annuelle en %)

Secteur d'activité	2006	2007	2008*
Secteur primaire	21,1	- 20,0	16,6
Agriculture, forêt et services annexes	25,3	- 20,8	16,3
Pêche, aquaculture	- 19,3	- 10,1	19,0
Secteur secondaire	4,8	6,6	3,6
Industrie d'extraction	1,6	9,1	- 5,9
Industries de transformation (hors raffinage de pétrole)	3,8	3,8	2,1
Raffinage de pétrole et autres produits d'énergie	- 32,7	41,9	- 5,8
Electricité et eau	6,9	5,8	5,9
Bâtiment et travaux publics	8,7	11,7	9,4
Secteur tertiaire⁽¹⁾	5,2	6,1	4,1
Commerce	4,6	2,5	4,5
Hôtels et restaurants	8,7	4,1	0,8
Transports	5,2	8,4	2,6
Postes et télécommunications	10,4	10,4	8,7
Autres services ⁽²⁾	5,3	8,5	3,9
Administration publique générale et sécurité sociale	3,2	2,4	3,9
Valeur ajoutée au prix de base	7,4	1,8	5,7
Impôts sur les produits nets de subventions	10,8	10,6	5,0
Produit intérieur brut	7,8	2,7	5,6

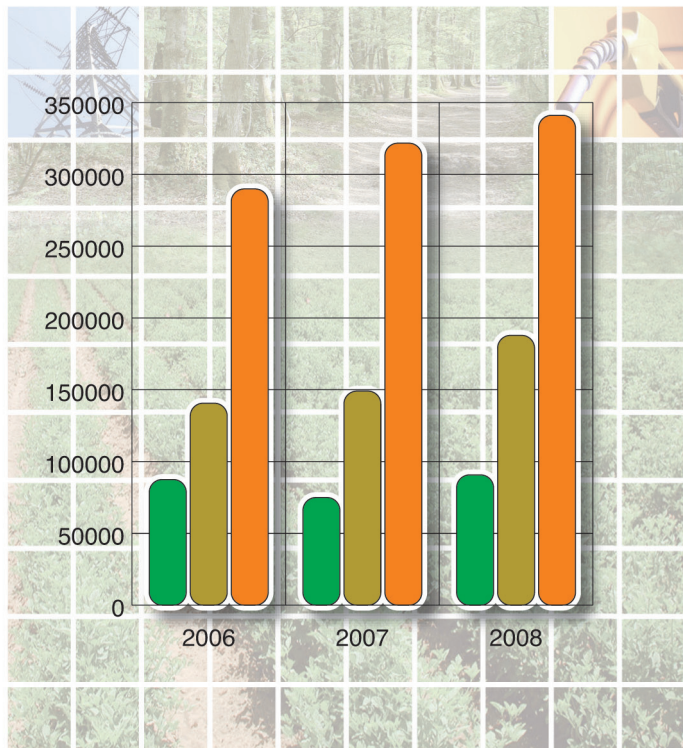
(1) Y compris les services non marchands fournis par les administrations publiques

(2) Activités financières et assurances, services rendus aux entreprises et services personnels, Education, santé et action sociale, branche fictive.

Source : Direction de la Comptabilité Nationale

PRODUIT INTERIEUR BRUT PAR SECTEUR D'ACTIVITE A PRIX COURANTS

(en millions de dirhams)



- Secteur primaire
- Secteur secondaire
- Secteur tertiaire

REVENU NATIONAL BRUT DISPONIBLE ET EPARGNE NATIONALE BRUTE

(en millions de Dh)

Opérations	2006	2007	2008*
Produit intérieur brut	577 344	616 254	688 843
Revenu de la propriété net en provenance de l'étranger	- 8 220	- 8 030	- 12 144
Revenu national brut	569 124	608 224	676 699
Transferts courants nets en provenance de l'étranger	55 571	63 397	68 094
Revenu national brut disponible	624 695	671 621	744 793
Dépenses de consommation finale	439 067	472 242	531 928
* ménages	331 996	360 008	413 592
* administrations publiques	107 071	112 234	118 336
Epargne nationale brute	185 628	199 379	212 865

FORMATION BRUTE DE CAPITAL FIXE (prix courants)

(en millions de Dh)

	2006	2007	2008*
Agriculture, forêt et services annexes	3 508	3 225	4 181
Industrie	67 081	80 166	98 053
Bâtiment et travaux publics	81 800	97 526	111 663
Services	10 067	11 656	14 005
Total	162 456	192 573	227 902

Source : Direction de la Comptabilité Nationale

FORMATION BRUTE DE CAPITAL FIXE A PRIX COURANTS

(en millions de dirhams)



- Bâtiment et travaux publics
- Industrie
- Services
- Agriculture, forêt et services annexes

SIGNES ET ABREVIATIONS ADOPTES

- ε Inférieur à la moitié de l'unité choisie
- ... Renseignement non disponible
- Résultat rigoureusement nul
- /// Il ne peut être question
d'inscrire un nombre en
raison de la nature des informations
- * Provisoire ou estimé
- ** Chiffre semi-définitif
- R Chiffre rectifié

Annexe

BANQUE MAROCAINE DU COMMERCE EXTERIEUR

Siège Social : 140, Avenue Hassan II, Casablanca 20 000
Téléphone : (05 22) 20.03.25/20.04.20/23/56/58/67/68/92/
95/20.05.02/04/20.24.70/26.60.51/
26.62.04/22.21.00
Téléfax : (05 22) 20.05.12/20.05.13/20.05.16
Telex : 21.635/21.708/21.875/21.931/23.053
SWIFT : BMCE MA MC

RESEaux D'AGENCES CASABLANCA

AGENCE DU PERSONNEL

140, Avenue Hassan II
Tél : (05 22) 49.84.28/29/30/31
Fax : (05 22) 26.81.77

AGENCE PRINCIPALE HASSAN II

140, avenue Hassan II
Tél : (05 22) 20.04.78 à 86
Fax : (05 22) 26.39.03

AGENCE PRINCIPALE HASSAN II (CENTRE D'AFFAIRES)

140, avenue Hassan II
Tél : (05 22) 20.04.83/
22.41.66
Fax : (05 22) 26.63.43

2 MARS

37, Bd. du 2 Mars
Tél : (05 22) 27.40.53/27.42.60
Fax : (05 22) 48.04.24

AEROPORT MOHAMMED V

Aerogare, Nouasser
Tél : (05 22) 53.92.00/45/
53.91.58
Fax : (05 22) 53.90.18

ABDELMOUMEN

Angle rue Ibn Koutaïba et
Bd. Abdelmoumen
Tél : (05 22) 99.99.00/01
Fax : (05 22) 23.70.52

AIN BORJA Part/Pro

18, rue Jaâfar El Barmaki
Tél : (05 22) 63.31.20/21/22
Fax : (05 22) 62.14.90

AIN BORJA (CENTRE D'AFFAIRES)

18, rue Jaâfar El Barmaki
Tél : (05 22) 63.31.20/22
Fax : (05 22) 62.14.90

AIN CHOCK

979-981, route de Mediouna
Tél : (05 22) 38.30.19/37.75.64
Fax : (05 22) 57.64.15

AIN DIAB

Bd. de la Corniche, hôtel Suisse
Tél : (05 22) 36.00.92/36.01.16
Fax : (05 22) 39.91.26

AIN HARROUDA

Route de Mohammédia - Aïn Harrouda
Tél : (05 22) 88.70.80/95
Fax : (05 22) 33.24.39

AIN SEBAA

Km 7, 4, route de Rabat
Tél : (05 22) 67.71.20/67.71.12
Fax : (05 22) 35.61.23

AIN SEBAA (AL HAMD)

Résidence Al Hamd- Aïn Sebaâ
Tél : (05 22) 66.96.90/91
Fax : (05 22) 66.25.05

AIN SEBAA (AL WAHDA)

Imm. n° 2, Aïn Sebaâ, Bd. El Wahda
Tél : (05 22) 34.95.00/05
Fax : (05 22) 35.62.56

AIN SEBAA (BD. ALI YAATA)

Hay Hlioua, Bd. Ali Yaâta Aïn Sebaâ
Tél : (05 22) 36.17.25/30
Fax : (05 22) 34.36.04

AIN SEBAA (Le groupe)

Km 7,4, Route de Rabat
Tél : (05 22) 67.71.41
Fax : (05 22) 35.66.94

AIN SEBAA ROUTE DE RABAT

Aïn Sebaâ, Route de Rabat - Casablanca
Tél : (05 22) 34.95.90/95
Fax : (05 22) 35.94.43

BD. CHEFCHAOUNI

Bd. Chefchaouni Aïn Sebaâ
Tél : (05 22) 34.55.20
Fax : (05 22) 34.19.28

AL WAHDA IFRIQUIA

Lot. n° 23, Al Wahda I, Bd. Al Wahda
Al Ifriquia n° 368, Ben M'Sick
Tél : (05 22) 55.96.85/80
Fax : (05 22) 38.65.77

AL MOUKAOUAMA

96, Bd. de la Résistance
Tél : (05 22) 44.09.94/95/30.01.17
Fax : (05 22) 44.09.97

ANFA

160, angle Bd. d'Anfa et rue El Mokri
Tél : (05 22) 36.50.03/14
36.49.73/36.48.51
Fax : (05 22) 36.49.72

AL AZHAR PANORAMA

Lotissement Al Azhar, Cité Panorama Bloc
7, Imm : D
Tél : (05 22) 76.34.75/70
Fax : (05 22) 75.06.78

BD. AL JOULANE

Bd. Al Joulane - Salmia II, Bloc 2 Imm. 26
Tél : (05 22) 55.96.30/55.96.35
Fax : (05 22) 57.59.02

BD. HASSAN ALAOUI

Bd. Hassan El Alaoui Imm. 17 - Assalam
Tél : (05 22) 63.35.80/85
Fax : (05 22) 61.66.04

BAB MARRAKECH

16, rue d'El Jadida
Tél : (05 22) 26.18.63/27.62.08/
26.17.53
Fax : (05 22) 22.84.75

BADR

Rue Aïn Taoujtat, n° 31 - Bourgogne
Tél : (05 22) 88.59.70/88.97.75
Fax : (05 22) 22.18.14

BOURNAZEL

Angle Bd. Saïd Boujemaâ et Rue 17
Hay Moulay Rachid 1
Tél : (05 22) 64.94.85/64.94.80
Fax : (05 22) 71.94.20

BOUZIANE

N° : 88, Bd. Mohammed Bouziane,
Hay My Rchid
Tél : (05 22) 69.91.10/15
Fax : (05 22) 70.63.71

BEAUSEJOUR

3, rue Omar Al khayam
Tél : (05 22) 99.09.13/98.18.44/
98.75.62
Fax : (05 22) 99.09.14

BELVEDERE

Angle Bd. Ibn Tachfine et Rue Moujahid
changuit Belvedere
Tél : (05 22) 63.33.50/55
Fax : (05 22) 40.84.79

BOURGONE

Avenue Bd. Bourgogne et rue Ibn Al Watik
Tél : (05 22) 47.09.96/47.11.65/
29.95.05
Fax : (05 22) 27.03.85

BOUSKOURA

Centre Bouskoura sur la route
principale
Tél : (05 22) 88.80.90/95
Fax : (05 22) 87.27.60

C.I.L.

Angle Bd. Ghandi et Ibn Sina
Tél : (05 22) 95.37.70/75
Fax : (05 22) 94.38.25

CASA EL FATH

Bd. Mekès 25 Lotissement Safaâ II - Aïn Chok
Tél : (05 22) 52.96.10/15
Fax : (05 22) 52.55.00

CASA BACHKOU

Angle, Rue de l'Isere et Rue N° 7 Bachkou
lot N° 66 - Oasis
Tél : (05 22) 85.98.50/55
Fax : (05 22) 82.11.06

CASA BERNOUSSI ANASSI

Anassi 11 M 11 et 11 M 12 Commune
Ahloughlam - Sidi Bernoussi
Tél : (0522) 76.34.85/80
Fax : (05 22) 76.88.66

COTIERE

259, Bd. Ambassadeur Ben Aïcha,
Roches Noires
Tél : (05 22) 63.32.90
Fax : (05 22) 24.72.43

CASA BD. EL KHALIL

17, Angle Bd. El Khalil et Bd. Sefrou
Hay Moulay Abdallah
Tél : (05 22) 52.95.90/95
Fax : (05 22) 87.27.60

CASA BD. DE LA RESISTANCE

Angle, Rue Provins et
Bd. de la Résistance
Tél : (05 22) 54.47.90/95
Fax : (05 22) 44.57.75

CASA TECHNOPARC

N° 142, entrée principale à Casa
TechnoPark
Tél : (05 22) 52.96.00.05/00
Fax : (05 22) 21.17.19

CASA RIAD OULFA

Propriété dite El Fath
Bd. Okba Ben Nafii, Rlad Oulfa
Tél : (05 22) 91.80.30/35
Fax : (05 22) 89.51.46

CITE DJEMAA

30-32, avenue Nil, Cite Djemaâ
Tél : (05 22) 37.33.26
Fax : (05 22) 57.94.62

DAMANE

609, Bd. Mohammed V
Tél : (05 22) 41.93.20
Fax : (05 22) 24.45.44

DERB GHALEF

84, Bd. Abdelmoumen
Tél : (05 22) 25.96.71/
25.18.42
Fax : (05 22) 25.51.59

DERB MILAN

36, Bd. Grande Ceinture
Quartier Ben M'Sik - Casablanca
Tél : (05 22) 85.93.00
Fax : (05 22) 85.11.71

DECRETE

Angle Bd. Nador et l'Autoroute Rabat
Quartier Decrête
Tél : (05 22) 52.98.50
Fax : (05 22) 52.60.49

DRISS EL HARTI

346, Bd. Driss El Harti,
Henry 6l, lot 3
Tél : (05 22) 59.54.55/57
Fax : (05 22) 59.54.59

DEROUA

Lotissement El Wafaâ, N° 124
Tél : (05 22) 53.00.35
Fax : (05 22) 53.22.69

EL FIDA

162, Bd. El Fida
Tél : (05 22) 80.37.10/80.39.29
Fax : (05 22) 80.38.23

EL OULFA

27, Bd. Oued Darâa - Groupe S
Tél : (05 22) 90.10.04/09
Fax : (05 22) 90.19.86

EL OULFA (CHAHDIYA)

Azhar 1 - N° : 247, Bd. Oued
Daoura El Oulfa
Tél : (05 22) 65.45.60
Fax : (05 22) 91.47.57

EL OULFA (HAY ESSALAM)

Immeuble 5, Hay Essalam
Tél : (05 22) 93.65.90
Fax : (05 22) 93.87.10

EL OULFA (Oued Sabou)

458, Bd. Oued Sabou
Tél : (05 22) 93.28.06/11
Fax : (05 22) 93.28.08

EL OULFA (Oum Rabii)

Bd. Oum Errabiaâ, lot. Wiam II,
Immeuble : 10 - El Oulfa
Tél : (05 22) 89.30.15/44
Fax : (05 22) 89.30.44

EL OULFA (Zoubir)

Groupe Zoubir, lot n° : 51
Bd. Principal - El Oulfa
Tél : (05 22) 93.65.80
Fax : (05 22) 93.44.71

EL WAHDA

813, route de Mediouna,
Hay Drissia
Tél : (05 22) 80.39.32/80.40.58
Fax : (05 22) 80.40.56

ENNAJD

Angle Rues Cellini et François Pansard -
Quartier Plateau - Derb Ghalaf
Tél : (05 22) 99.74.70
Fax : (05 22) 25.05.53

F.A.R. Part/Pro

73, Bd. des F.A.R.
Tél : (05 22) 31.00.67/31.09.84
Fax : (05 22) 22.18.14

F.A.R.

73, Bd. des F.A.R.
Tél : (05 22) 46.02.40
Fax : (05 22) 31.80.72

F.A.R. (CENTRE D'AFFAIRES)

73, Av. des F.A.R
Tél : (05 22) 30.92.56
Fax : (05 22) 31.80.72

GHANDI

4, Bd. Ghandi Résidence Warda II
Tél : (05 22) 99.23.07
Fax : (05 22) 99.23.70

BD. AMGALA

Bd. Amgala, N° : 157, Quartier
El Ousra Ain Chock
Tél : (05 22) 52.90.80/85
Fax : (05 22) 87.35.80

BD. BAHMED

8 Angle, Rue de Guise et Bd. Bahmad
Tél : (05 22) 41.93.35/30
Fax : (05 22) 24.61.83

BD. AL QODS

Bd. Al Qods - Lotissement
Mandarona Ain Chock
Tél : (05 22) 52.92.40/52.92.45
Fax : (05 22) 21.01.30

BD. STENDHAL

Tél : (05 22) 36.16.40/50
Fax : (05 22) 98.61.27

HABOUS

10-12, rue Sidi Mohamed
Ben Abdellah
Tél : (05 22) 28.31.50/65
Fax : (05 22) 28.71.84

HAD SOUALAM

Route, Casa EL Jadida, Had Soualem
Tél : (05 22) 96.39.00
Fax : (05 22) 96.49.19

HAY EL AMAL

Angle Bd. El Fida et avenue
Moulay Abdellah Senhaji,
Tél : (05 22) 85.79.01
Fax : (05 22) 82.67.34

HAY EL FARAH

162, Bd. Aba Chouaïb Doukkali
Tél : (05 22) 80.69.55/81.52.00
Fax : (05 22) 80.35.72

**HAY EL MOHAMMADI BD.
GRANDE CEINTURE**

407, Bd. de la Grande Ceinture Saâda 2
Bloc 1, Hay El Mohammadi
Tél : (05 22) 63.65.60
Fax : (05 22) 62.06.98

HAY EL MOHAMMADI

74, rue Fom Lahcen, Hay Mohammadi
Tél : (05 22) 62.15.48/61.84.80
Fax : (05 22) 61.98.31

HAY EL MOHAMMADI FOUARAT

22-24, Bd. Fouarat Lot. Saoud,
Hay Mohammadi
Tél : (05 22) 63.36.70
Fax : (05 22) 60.31.92

HAY MOHAMMADI DERB MY CHRIF

11, Bd. Chouhada
Tél : (05 22) 63.39.50
Fax : (05 22) 62.45.79

HAY LALLA MERYEM

Angle Bd. 10 Mars et Rue Idriss Harti
n° 867-871 - Sidi Othmane
Tél : (05 22) 55.94.85
Fax : (05 22) 37.26.42

HAY EL MASJID

367, Bd. du 2 Mars
Tél : (05 22) 28.74.93
Fax : (05 22) 81.16.77

HAY LAALOU

Rue Mekdad Lahrizi, n° : 79 Hay Laalou
Tél : (05 22) 69.90.60
Fax : (05 22) 70.66.87

HAY HASSANI (SIDI AL KHADIR)

Bd. Saâd Al Khair, lotissement Al Baraka
9 H 6, n° H - 1 A 111 - 3 A 111
Tél : (05 22) 91.95.90
Fax : (05 22) 89.40.49

HAY HASSANI OUED LAW

Angle Bd. Ibnou Sina et Rue Oued Law
Hay Hassani
Tél : (05 22) 91.97.60
Fax : (05 22) 89.71.03

HAY HASSANI FERRERA

Rue du lotissement, Quartier Ferrera
Résidence les palmiers Imm. : 3,
n° : 4, Hay Hassani Wifaq II
Tél : (05 22) 93.68.20
Fax : (05 22) 93.87.95

HAY HASSANI (le Groupe)

Tél : (05 22) 91.40.27
Fax : (05 22) 91.37.79

HAY HASSANI

Angle route d'Azemmour
et Bd. Sidi Abderrahmane
Tél : (05 22) 91.40.28/89.16.27
Fax : (05 22) 91.37.79

HAY HASSANI WIFAQ

Hay Hassani, Wifaq II,
Lotiss. Ilham Lot. 92
Tél : (05 22) 91.97.80
Fax : (05 22) 93.30.17

HAY SAADA

Bloc Koudia, n°127, Bd. de la Grande
Ceinture, Hay Mohammadi
Tél : (05 22) 60.17.33
Fax : (05 22) 60.21.90

HAY SADRI

10, Bd. des Forces Auxiliaires,
Hay Sadri
Tél : (05 22) 70.63.52/70.62.99
Fax : (05 22) 70.63.05

HAY AL BARAKA

Angle Bd. Driss Harti et Hay Al Baraka
Lotissement FB 44
Tél : (05 22) 69.91.70
Fax : (05 22) 71.45.88

HAY SALAMA

Sidi Othmane lot. n° : 8
Préfecture Ben M'Sik-Sidi Othmane
Tél : (05 22) 55.94.60
Fax : (05 22) 57.96.21

HAY AL FALAH

Hay Moulay Rachid, Bd. Idriss Harti
lot 22 n° 12
Tél : (05 22) 69.90.60/61
Fax : (05 22) 70.66.87

IBN TACHAFINE

393, bd Ibn Tachafine
Tél : (05 22) 62.87.80/98
Fax : (05 22) 62.87.91

IBN TACHFINE ACIMA

Angle Ibno El Adraâ El Mourakouchi
et Bd. Ibn Tachfine
Tél : (05 22) 63.32.50
Fax : (05 22) 62.38.89

IDRISS 1^{ER}

130, angle rue Abou
Al Alaâ Zahr et bd Idriss 1^{er}
Tél : (05 22) 85.98.70
Fax : (05 22) 86.40.20

INARA

84, bd Taza, Hay Moulay Abdellah,
Inara
Tél : (05 22) 50.07.54/50.43.61
Fax : (05 22) 50.43.63

INARA (OUHOD)

Immeuble A 103, Résidence Damane Inara,
Rue Dkhla - Aïn Chock
Tél : (05 22) 52.98.90
Fax : (05 22) 50.66.81

IZDIHAR

Angle bd. de Paris et rue Idriss Lahrizi
Tél : (05 22) 22.07.55
Fax : (05 22) 20.10.23

JAMILA BD. MOHAMED VI

Jamila I, N° 1455, Bd. Mohamed VI
Tél : (05 22) 55.96.70
Fax : (05 22) 38.04.52

KRIMAT

Bd. 2 Mars, Haddaouiya III
Lot. 79 n° : 857-859-861
Aïch Chock
Tél : (05 22) 52.90.11
Fax : (05 22) 87.38.52

LA GIRONDE

Angle rue Capitaine Puissesseau
et Bd. la Gironde
Tél : (05 22) 54.36.29/88
Fax : (05 22) 54.36.87

LALLA YACOUT PART/PRO

3, avenue Lalla Yacout
Tél : (05 22) 48.88.00
Fax : (05 22) 22.00.93

LALA YACOUT (centre d'affaires)

3, Avenue Lala Yacout
Tél : (05 22) 22.42.04/99.85.23
Fax : (05 22) 22.04.12

LAIMOUNE

Bd. Al Atlass, Arrondissement Lissasfa
Lotiss. Smiralda Lot. n° 53
Tél : (05 22) 65.91.90
Fax : (05 22) 65.25.45

LIBERTE

Angle rue du Caporal
Beaux et rue de la Drome
Tél : (05 22) 31.60.42/31.78.27
Fax : (05 22) 31.87.04

LISSASFA

Lot. 373 N° 342 Bloc B, Lissasfa 2
Route d'El Jadida
Tél : (05 22) 65.19.98/65.02.27
Fax : (05 22) 65.08.77

LISSASFA (ROUTE BOUSKOURA)

Lissasfa Zone Industrielle - Route 1077 Km 9
Tél : (05 22) 91.83.10
Fax : (05 22) 89.02.76

MAZOLA

Angle Ibnou Sinaâ et Rue 4 - Mazola
Tél : (05 22) 91.94.80
Fax : (05 22) 93.80.43

MASSIRA II

Propriété dite El Fath 3, Bd. Okba Ben NafiiA
Hay Moulay Rachid
Tél : (05 22) 69.94.20
Fax : (05 22) 70.46.48

MAARIF BENOMAR

Angle Route de Mazagan et
Brahim Roudani - Maârif
Tél : (05 22) 77.89.90
Fax : (05 22) 99.34.36

MAARIF (le Groupe)

Tél : (05 22) 99.99.10

Fax : (05 22) 99.33.41

MAARIF (Bir Anzarane)

22, bd Bir Anzarane

Tél : (05 22) 23.80.21/72/79/

25.80.38/99.85.50

Fax : (05 22) 25.80.58

MAARIF (Bir Anzarane) (Centre d'Affaires)

22, bd Bir Anzarane

Tél : (05 22) 23.80.72/99.85.22

Fax : (05 22) 23.65.04

MAARIF (Bir Anzarane) Part/Pro

22, bd Bir Anzarane

Tél : (05 22) 23.83.64

Fax : (05 22) 23.80.58

MAARIF (Al Massira)Angle rues Al Manazize et Abou Abdellah
Ibnou Nafii

Tél : (05 22) 99.71.10

Fax : (05 22) 23.35.77

MEDIOUNA

333, route de Mediouna

Tél : (05 22) 80.01.70/83.35.74

Fax : (05 22) 80.01.73

MEDIOUNA ALLAL BEN ABDELLAHAngle Avenue Allal Ben Abdallah,
44, Lot Nasrallah

Tél : (05 22) 51.80.10

Fax : (05 22) 33.83.64

MERS SULTAN

46, Angle rues d'Agadir et Chanzy

Tél : (05 22) 29.70.99

29.72.99

Fax : (05 22) 22.71.27

MERS SULTAN (le Groupe)

Tél : (05 22) 85.79.11

MOHAMMED V (Centre d'Affaires)

241, bd Mohammed V

Tél : (05 22) 30.83.47

Fax : (05 22) 54.88.00

MOHAMMED V Part/Pro

241, bd Mohammed V

Tél : (05 22) 30.41.80

Fax : (05 22) 54.88.77

MOHAMMED VI (Centre d'Affaires)

567, Bd. Mohammed V

Tél : (05 22) 85.38.38/85.74.42

85.32.01

Fax : (05 22) 85.42.74

MOHAMED SEDKI

Angle rue Mohamed Sedki

et rue du Gabon

Tél : (05 22) 22.98.14/47.52.55

Fax : (05 22) 26.64.76

MOUAHIDINERésidence Ibn Toumart 3 - Lot. Al Mouahidine,
Bd. de la Grande Ceinture - Hay Mohamady

Tél : (05 22) 66.98.10

Fax : (05 22) 34.45.17

MOULAY ISMAIL

313, angle bd Emile Zola et rue Rocroy

Tél : (05 22) 40.01.94/24.16.60

Fax : (05 22) 24.55.60

MOULAY YOUSSEF

Angle bd d'Anfa et

rue Abdellah Guennoun

Tél : (05 22) 43.36.30

Fax : (05 22) 29.57.40

MOULAY RACHID BD. SAHRAOUI

Bd. Abdelkader Sahrouti -

Hay My. Rachid

Tél : (05 20) 69.93.90

Fax : (05 22) 70.63.79

OUQBA IBN NAFII

Lot 20, G 6 Bd. Ouqba Ibnou Nafii

Moulay Rachid

Tél : (05 22) 70.71.79

Fax : (05 22) 70.72.08

OMAR RIFI

105, Rue Haj Omar Rifi

Tél : (05 22) 46.02.00

Fax : (05 22) 44.47.09

OUED EL MAKHAZINE

2-4, bd de Bordeaux

Tél : (05 22) 26.51.54/22.30.52

Fax : (05 22) 26.93.85

ROCHES NOIRES

73, rue Jules César

Tél : (05 22) 24.38.49/40.97.76

Fax : (05 22) 24.93.04

ROMANDIE

18 bis, bd Abdelkrim El Khattabi

Tél : (05 22) 36.48.40/39.28.44

Fax : (05 22) 39.28.43

CASA ROMANDIE

N° 105, Angle rue Normandie

et Pelvoux

Tél : (05 22) 29.72.85

Fax : (05 22) 25.56.44

ROUDANI

Angle bd Brahim Roudani
et rue Taha Housseine
Tél : (05 22) 46.68.01
Fax : (05 22) 29.44.34

ROUDANI (Groupe)

Angle bd Brahim Roudani et
rue Taha Housseine
Tél : (05 22) 47.49.06/08
Fax : (05 22) 47.49.29

ROUTE D'EL JADIDA

121, route d'El Jadida Cité Plateau
Tél : (05 22) 99.99.21
Fax : (05 22) 98.97.00

SBATA

186-188, bd Oued Eddahab,
Jamila 7
Tél : (05 22) 37.55.20/22
Fax : (05 22) 37.55.24

SIDI BELYOUT (le Groupe)

Tél : (05 22) 46.68.06
Fax : (05 22) 47.49.29

SIDI BELYOUT

N° 247, Angle bd. Mohamed V
et Mohamed Smiha
Tél : (05 22) 54.88.66
Fax : (05 22) 54.88.73

SIDI BERNOUSSI (le Groupe)

Tél : (05 22) 67.71.41

SIDI BERNOUSSI

154, Avenue Abidar et Ghaffari
Tél : (05 22) 73.37.01/02
Fax : (05 22) 73.37.03

SIDI BERNOUSSI II

37-39, Mokhtar Ibn Ahmed
EL Garraoui
Tél : (05 22) 76.25.70/71
Fax : (05 22) 73.29.55

BERNOUSSI AL BOUSTANE

Route de Rabat, Résidence
Al Boustane II - Sidi Bernoussi
Tél : (05 22) 76.36.50
Fax : (05 22) 73.17.76

BERNOUSSI AL QODS

Lotissement Al Amal Lot. N°9 Bernoussi
Quartier EL Qods
Tél : (05 22) 36.16.20/30
Fax : (05 22) 73.35.13

BERNOUSSI EL AZHAR

Immeuble 4 - magasin 12
Hay Al Azhar - Bernoussi
Tél : (05 22) 76.94.81/80
Fax : (022) 73.69.71

BERNOUSSI (IBN HARITA)

242, Bd. Al Motanna Ibn Harita
Quartier Amal, Sidi Bernoussi
Tél : (05 22) 76.25.90/91
Fax : (05 22) 73.21.82

BERNOUSSI (HAY TARIK)

Route de Rabat - Bernoussi
Tél : (05 22) 76.94.90/91
Fax : (05 22) 75.50.90

SIDI MAAROUF

171, avenue Modibo Keita
Tél : (05 22) 28.82.50/83.48.04
Fax : (05 22) 81.88.80

SIDI MAAROUF AL MOUSTAKBEL

Sidi Maârouf - Projet Al Moustakbel
Tél : (05 22) 58.23.50
Fax : (05 22) 97.56.88

SIDI MAAROUF (Ennassim)

Lissasfa Lot. N° 134 - Lot. Nassim
Tél : (05 22) 36.19.00
Fax : (05 22) 89.52.13

SIDI MAAROUF (Nassim Gare)

Lissasfa Lot Nassim Islane
Tél : (05 22) 97.73.70
Fax : (05 22) 97.68.65

SIDI MAAROUF

(Route Sidi Messaoud)

Imm. A route CT 1100, Sidi Maârouf
Ouled Haddou - Casa
Tél : (05 22) 97.73.60
Fax : (05 22) 97.67.78

SIDI MAAROUF (Oulad Hado)

Loti. Amine, Groupe 53 - Sidi Maârouf
Tél : (05 22) 97.34.81/85
Fax : (05 22) 97.34.84

SIDI MOUMEN

253, avenue Lalla Asmaâ,
Tél : (05 22) 70.01.08/70.02.72
Fax : (05 22) 70.02.53

SIDI MOUMEN LALA ASMAA

Bd. Lalla Asmaâ, Groupe n° 5
N° 64-66 - Sidi Moumen
Tél : (05 22) 69.94.70
Fax : (05 22) 70.81.87

SIDI MOUMEN LALA ASNA SOUSSI

Bd. Houcine Essoussi
Tél : (05 20) 36.16.60
Fax : (05 20) 70.63.93

SIDI MOUMEN (JAOUHARA)

Résidence Al Hadaik, Mimausa,
Bd. Hassan Soussi, Sidi-Moumen
Tél : (05 22) 69.90.90
Fax : (05 22) 70.94.60

SIDI MOUMEN QUARTIER EL WARDA

Sidi Moumen Jawhara
Tél : (05 22) 69.95.30
Fax : (05 22) 72.98.85

SIDI MOUMEN EL HOUDA

Propriété "Houda1" Lotiss. Houda
Lot. n° 11
Tél : (05 22) 69.94.10
Fax : (05 22) 71.39.24

SIDI MOUMEN AL HADIKA

N° 31, Attacharouk, Secteur III,
Prolongement Driss Harti
Tél : (05 22) 69.95.50
Fax : (05 22) 70.08.63

SIDI MOUMEN JDID

Imm. 2, Propriété Salah 32,
Bd. El Houssein Essoussi
Tél : (05 22) 69.95.20
Fax : (05 22) 72.99.21

SIDI MOUMEN (Bd. El Houcine Soussi)

Bd. Houcine Soussi - Sidi Moumen
Tél : (05 22) 76.31.80

BD. AKID ALLAM

Bd. Akid Allam - Hay Al Falah
Tél : (05 22) 69.92.70/75
Fax : (05 22) 70.94.03

BD. 6 NOVEMBRE

614, Bd. 6 Novembre - Cité Djemaâ
Tél : (05 22) 55.96.20/25
Fax : (05 22) 57.58.40

SIDI OTHMANE (le Groupe)

Tél : (05 22) 55.99.10
Fax : (05 22) 37.35.81

SIDI OTHMANE

51, avenue du 10 Mars
Tél : (05 22) 55.99.15/70
Fax : (05 22) 57.94.76

SIDI OTHMANE BD. ANOUAL

N° 6, Avenue Anoual - Cité Mabrouka
Tél : (05 22) 55.99.60/65
Fax : (05 22) 59.67.79

SMYRNE

63, rue Maâmoura, Nouvelle Medina
Tél : (05 22) 28.95.65/83.33.48
Fax : (022) 28.00.15

SOUKTANI

Angle rue Jean Jaures et
Bd. Hassan Souktani
Tél : (05 22) 20.15.25/48.12.31
Fax : (05 22) 20.16.69

TACHAROUK

Résidence Safa - Groupe Charaf - Hay
Tacharouk
Tél : (05 22) 69.93.10
Fax : (05 22) 70.02.82

TAHAR SEBTI

65, rue Tahar Sebti
Tél : (05 22) 47.26.31/22.00.09
Fax : (05 22) 29.97.07

TWIN CENTER

240, Bd. Zerktouni
Tél : (05 22) 46.68.50
Fax : (05 22) 22.18.14

BD. MOHAMED VI PART/PRO

567, Bd. Mohamed VI
Tél : (05 22) 85.38.38/85.74.40
Fax : (05 22) 85.44.78

BD. ADARISSA

Bd. Adarissa - Immeuble Abir
Sidi Moumen
Tél : (05 22) 69.92.80/85
Fax : (05 22) 70.97.44

YACOUB EL MANSOUR

125, Bd. Yacoub El Mansour
Tél : (05 22) 25.45.95/
25.46.29
Fax : (05 22) 25.46.61

RUE ROME

Résidence Al Ansar, Angle rue Rome
et rue Stinguen, Bd. Mers Sultan
Tél : (05 22) 85.92.50
Fax : (05 22) 80.25.40

ZENATA PART/PRO

Route côtière, 111 Loti. Espérance II
Lot n° 1 Ain Sebaâ
Tél : (05 22) 67.97.00
Fax : (05 22) 66.43.78

ZENATA (Centre d'Affaires)

Rue Côtière, Lot. Espérance II - N° : 1,
Aïn Sebaâ - Lot n° 1 - Aïn Sebaâ
Tél : (05 22) 67.97.00/01/02
Fax : (05 22) 67.97.29

ZENITH MILLENIUM

Lot Attaoufik, Immeuble Zénith Millennium
N° : 2 Bis - Sidi Maârouf
Tél : (05 22) 97.75.20/22
Fax : (05 22) 97.75.38

ZENITH MILLENIUM (Part/pro)

Lot Attaoufik, Immeuble Zénith Millennium
N° : 2 Bis - Sidi Maârouf
Tél : (05 22) 97.75.23
Fax : (05 22) 97.75.39

TIT MELLIL

Tit Mellil Centre Lotissement Amal 1, N 10
Tél : (05 22) 51.10.80
Fax : (05 22) 51.08.31

ZERKTOUNI

Angle bd Zerktouni et bd El Hank, Bourgogne
Tél : (05 22) 20.92.91/27.19.71
Fax : (05 22) 29.72.02

RACINE

Massira Ibn Yaâla
Tél : (05 22) 95.98.70
Fax : (05 22) 39.72.91

RIAD (ANFA)

Résidence Riad - Anfa - Bourgoune
Tél : (05 22) 95.35.70
Fax : (05 22) 36.63.66

ZIRAOUI

Angle place Ouazzane et bd Ziraoui
Tél : (05 22) 26.43.20/27.84.13
Fax : (05 22) 20.49.42

EL GARA

106, Bd. Mohamed V - El Gara
Tél : (05 22) 32.30.10
Fax : (05 22) 33.34.95

AUTRES VILLES

AGADIR (Ville) (Centre d'Affaires)

Bd. General Kettani
Tél : (05 28) 84.23.26/92/93
Fax : (05 28) 84.02.14

AGADIR Ville Part/pro

Avenue Général Kettani
Tél : (05 28) 29.90.00/84.23.93
Fax : (05 28) 84.04.55

AGADIR GROUPE Part/Pro

Tél : (05 28) 29.90.60
Fax : (05 28) 22.49.65

AGADIR (B)

Avenue Hassan II, Quartier Industriel
Tél : (05 28) 84.16.66/84.18.38/84.17.92
Fax : (05 28) 84.16.99

AGADIR DOHA SAADA

Ensemble Résidentiel Saâda,
Hay Mohammedi Doha
Tél : (05 28) 21.90.90/95
Fax : (05 28) 21.52.23

AGADIR (Souk Al Had)

Lotissement 26, Angle Bd. Al Hamra et Avenue
Abderrahmane Bouabid
Tél : (05 28) 23.42.30/80
Fax : (05 28) 22.09.94

AGADIR (Bouargane)

Bd. Imam Boukhari -
Quartier Bouargane
Tél : (05 28) 22.72.40/22.72.41
Fax : (05 28) 22.72.46

AGADIR (Al Marsa)

Enceinte du port d'Agadir
Tél : (05 28) 82.50.46/84.21.90/84.81.27
Fax : (05 28) 84.21.91

AGADIR BENSER GAOU

Bd. Al Wifaq Coopérative Al Malia Bensergao
Tél : (05 28) 28.60.10/15
Fax : (05 28) 28.00.92

AGADIR (Dchira)

Route principale, Dchira, Cercle d'Aït Melloul
Tél : (05 28) 27.15.98/27.16.03
Fax : (05 28) 27.16.01

Agadir (Tikiouine)

Lotissement Zaitoune, Lot. N 22/B -
Tikiouine - Agadir
Tél : (05 28) 28.90.20/25
Fax : (05 28) 28.82.36

Agadir 20 Août

7, Bd. 20 Août, complexe Touristique
l'Agador
Tél : (05 28) 29.41.50/55
Fax : (05 28) 82.08.06

AGADIR (Hassan 1^{er})

34, Avenue Hassan 1^{er} - Cité Dakhla
Tél : (05 28) 22.92.33/22.92.56/83
Fax : (05 28) 22.92.90

AGADIR (Bd. Hassan II)

Bd. Hassan II
Tél : (05 28) 82.92.40/45
Fax : (05 28) 82.16.76

Agadir Bd. Mohamed V

Propriété «Tiloubia3», Avenue Mohamed V
Tél : (05 28) 29.91.95/90
Fax : (05 28) 84.52.74

AGADIR CITE DAKHLA

16, Avenue Ferhat Hachad, Cité Dakhla
Tél : (05 28) 21.90.20/25
Fax : (05 28) 21.47.15

AGADIR (Talborjt)

39, avenue Kennedy
Tél : (05 28) 82.48.57/84.63.13/84.66.89
Fax : (05 28) 84.58.22

AGADIR (Entraide)

Angle Avenue des F.A.R et Rue de l'Entraide
Tél : (05 28) 29.90.60/65
Fax : (05 28) 84.47.31

AGADIR (Hay Essalam)

N° : 2, Rue 950 - Place Hay Essalam
Tél : (05 28) 23.41.10/15
Fax : (05 28) 21.20.01

AGADIR (Av. Moulay Ismaïl)

135, Avenue Moulay Ismaïl
Tél : (05 28) 29.93.20/25
Fax : (05 28) 84.76.19

KHMIS AIT AMIRA

Khmiss Aït Amira, commune de Biougra
Tél : (05 28) 81.22.50
Fax : (05 28) 81.22.44

KHMIS ZEMAMRA

Khmis Zemamra
Tél : (05 23) 37.80.00
Fax : (05 23) 34.65.65

AIT MELLOUL

Bd. Al Massira Al Khadra
Tél : (05 28) 24.18.83/24.13.81
Fax : (05 28) 24.04.30

AIT MELLOUL (MOHAMED V)

Bd. Mohamed V
Tél : (05 28) 30.92.30/35
Fax : (05 28) 24.20.85

EL KLEA (Centre)

Tél : (05 28) 31.15.39
Fax : (05 28) 31.15.30

AL HOCEÏMA

112, bd Mohammed V
Tél : (05 39) 98.44.05/06
Fax : (05 39) 98.33.57

AL HOCEÏMA (Bd.Hassan II)

Angle Bd. Hassan II et Abdelkarim Khattabi
Tél : (05 39) 84.17.00/05
Fax : (05 39) 98.23.48

ASILAH

10, place Mohammed V
Tél : (05 39) 41.75.43/44
Fax : (05 39) 41.74.39

AZEMMOUR

Bd. Mohammed V
Tél : (05 23) 34.78.70/71/35.74.11
Fax : (05 23) 34.78.69

BIR JDID

Résidence Anbari I
Tél : (05 23) 36.30.00/05
Fax : (05 23) 36.06.91

KASBAT TADLA

Bd. 20 Août, N° 76, Hay El Amal
Tél : (05 23) 44.60.15
Fax : (05 23) 44.60.20

AZROU

Place Mohammed V
Tél : (05 35) 56.27.45/56.20.78
Fax : (05 35) 56.37.60

BEN AHMED

42, Bd. Allal Benabdellah
Tél : (05 23) 40.93.88/40.74.45
Fax : (05 23) 40.81.32

BEN AHMED ROUTE SIDI HAJAJ

Propriété "Houda 1" Ben Ahmed
Tél : (05 23) 40.96.20/25
Fax : (05 23) 40.79.81

BEJAAD

La Gare Routière Bejaâd -
Route Beni Mellal
Tél : (05 23) 41.29.00/01
Fax : (05 23) 41.21.47

BENI YAKHLAF

Lot Smikref N° 93, Angle route Mohamedia
Tél : (05 23) 33.30.00/05
Fax : (05 23) 33.57.39

BENI ANSAR

Port de Nador, Nador
Tél : (05 36) 34.82.61/62/65
Fax : (05 36) 34.82.64

BENGUERIR

Immeuble Ben Chlikha, route
Casa-Marrakech
Tél : (05 24) 31.83.65/31.78.05
Fax : (05 24) 31.83.52

BENI MELLAL (Ville)

392, avenue Mohammed V
Tél : (05 23) 48.25.62/48.77.58/48.94.42
Fax : (05 23) 48.42.24

BENI MELLAL (Hansali)

314, Bd. Ahmed El Hansali
Tél : (05 23) 48.35.15/48.37.06
Fax : (05 23) 48.66.67

BENI MELLAL (El Amria)

Avenue des F.A.R, Nouvelle Gare Routiere
Tél : (05 23) 42.95.60/61
Fax : (05 23) 48.77.28

BENI MELLAL (Av. Ibn Khaldoun)

Av. Ibn Khaldoun
Tél : (05 23) 42.93.10/15
Fax : (05 23) 42.17.93

BENSLIMANE

166, Bd. Hassan II
Tél : (05 23) 29.14.21/29.01.11
Fax : (05 23) 29.16.15

BENSLIMNE BD. HASSAN II

Hay Essalam n° 17, Bd. Hassan II
Tél : (05 23) 29.70.12/02
Fax : (05 23) 29.70.19

BERKANE

80, bd Mohammed V
Tél : (05 36) 61.27.70/61.37.00/61.66.11
Fax : (05 36) 61.66.12

BERKANE (Bd. Hassan II)

12, Bd. Hassan II
Tél : (05 36) 23.90.20/25
Fax : (05 36) 23.14.63

BERRECHID

Bd. Mohammed V
Tél : (05 22) 32.42.49/33.70.43/
33.78.60
Fax : (05 22) 32.42.50

BERRECHID Bd. Bir Anzarane

128, Bd; Bir Anzarane
Tél : (05 22) 53.56.40/45
Fax : (05 22) 53.59.96

BERRECHID (Bd. Hassan II)

Bd. Hassan II- Berrechid
Tél : (05 22) 53.50.70/75
Fax : (05 22) 32.76.97

BERRECHID YASMINA

Lotissement Ezzahra lot. n° 315 Bis -
Hay Yasmine
Tél : (05 22) 53.57.20
Fax : (05 22) 32.40.95

BERRECHID Route de Médiouna

Lot. n° 1, propriété propriété
"Ard Fatna 1/1", Route Principale Médiouna
Tél : (05 22) 53.52.35/30
Fax : (05 22) 32.46.32

BIOUGRA

Quartier les Chalets
Tél : (05 28) 81.80.27/40/36
Fax : (05 28) 81.80.25

BOUJDOUR

Avenue Mohammed V
Tél : (05 28) 89.60.25/89.64.70
Fax : (05 28) 89.61.56

BROUJ

Av. Mohammed V - Quartier Laâmarcha
Tél : (05 24) 23.20.55/50
Fax : (05 24) 23.14.41

BOUZNIKA

143, Bd. Hassan II
Tél : (05 37) 74.32.00/74.33.07/74.54.47
Fax : (05 37) 74.36.53

BOUZNIKA RIAD

N° 1085, Hay Riad
Tél : (05 37) 62.41.00/05
Fax : (05 37) 64.90.90

CHEFCHAOUEN

Bd. Hassan II
Tél : (05 39) 98.64.17
Fax : (05 39) 98.75.17

DAKHLA

Angle avenue Hassan II et Avenue El Walaa
Tél : (05 28) 89.70.37
Fax : (05 28) 89.73.05

DRIOUCH

50, Bd. Hassan II
Tél : (05 36) 36.61.31/36.71.72
Fax : (05 36) 36.61.33

AZILAL

Propriété "AFERS NEYT BENHA"
Bd. Mohamed V
Tél : (05 23) 45.70.00/05
Fax : (05 23) 45.90.09

EL JADIDA

9, rue Fkih M'hamed Errafai
Tél : (05 23) 37.94.70
Fax : (05 23) 34.28.13

EL JADIDA (Mohamed V)

Angle bd. Mohamed V et rue Sarkof
Tél : (05 23) 35.16.65/35.23.95
Fax : (05 23) 35.18.64

EL JADIDA (le Groupe)

Tél : (05 23) 37.94.85
Fax : (05 23)

CENTRE D'AFFAIRES EL JADIDA

Lot. Al Bouchra n° : 6, Route de Marrakech
Tél : (05 23) 37.92.60/61
Fax : (05 23) 35.37.61

EL JADIDA (Route Sidi Bouzid)

Résidence Nadia, Route Sidi Bouzid
Tél : (05 23) 37.91.90
Fax : (05 23) 39.29.98

EL JADIDA BOUSTANE

Al Boustane N° 5, Bd. Jabrane Khalil Jabrane
Tél : (05 23) 37.92.50
Fax : (05 23) 35.13.37

AL JADIDA MAJD

Propriété "Najd B2-C1" - Lotissement Najd
Lot n° B2-C1
Tél : (05 23) 37.92.15/21
Fax : (05 23) 39.54.42

EL JADIDA (Route de Marrakech)

Lotissement Al Bouchra N° 6 - Route de Marrakech - El Jadida
Tél : (05 23) 37.94.20
Fax : (05 23) 35.53.88

EL JADIDA Bd. Sidi Abderrahmane Doukhali

49, Lot. Mouilha, Bd. Sidi Abderrahmane Doukhali
Tél : (05 23) 37.93.40
Fax : (05 23) 34.24.30

EL JADIDA CHOUHADA

N° : 34, Rue Anaba - Bd. Chouhada
Tél : (05 23) 37.92.40
Fax : (05 23) 39.54.52

EL JADIDA IBN BADIS

4, Av. Ibn Badis
Tél : (05 23) 37.92.90
Fax : (05 23) 34.06.43

ERFOUD

48, bd Moulay Ismaïl
Tél : (05 35) 57.72.50/52
Fax : (05 35) 57.72.54

ERRACHIDIA

30, Place Hassan II
Tél : (05 35) 57.16.16/18
Fax : (05 35) 57.16.20

ESSAOUIRA

8, rue El Hajjali
Tél : (05 24) 47.53.61/
47.61.10
Fax : (05 24) 47.65.65

ESSAOUIRA (Bd. Mly Driss 1^{er})

Lotissement 4, Bd. Mly Driss 1^{er}
Tél : (05 24) 47.92.60
Fax : (05 24) 78.51.27

AHFIR

N° 46, Angle Bd. Mohamed V et Rue Tlemçan
Tél : (05 36) 62.87.86/74
Fax : (05 36) 62.87.93

EL HAJEB

Avenue Hassa II
Tél : (05 35) 54.37.38
Fax : (05 35) 54.38.21

FES (Centre d'Affaires)

Place Mohamed V
Tél : (05 35) 94.82.40
Fax : (05 35) 65.31.60

FES (Atlas)

51-52, angle avenues Joulane et bd. de Tanger
Tél : (05 35) 64.42.49/64.23.41
Fax : (05 35) 64.02.17

FES (Boulakhssissat)

Place Bab Jiaf
Tél : (05 35) 62.22.15/65.18.93
Fax : (05 35) 62.47.94

FES (Chafchawni)

Bd. Chafchawni, Quartier Bab Adbibir
Tél : (05 35) 94.47.72/75
Fax : (05 35) 94.47.80

FES (Al Idrissia)

507, Angle rue Serghini et Bab El Khokha
Tél : (05 35) 62.92.27/64.96.55
Fax : (05 35) 64.84.13

FES LES VIOLETTES

Lot. 138, Lot. Tarik II, Route Ras Al Mazouagha
Tél : (05 35) 72.40.50
Fax : (05 35) 96.24.34

FES (Moulay El Kamel)

64, Avenue des F.A.R.
Tél : (05 35) 94.85.11
Fax : (05 35) 94.23.28

FES (Mont Fleuri)

83/85, Avenue Karama Mont Fleuri 1 - Fés
Tél : (05 35) 96.52.00
Fax : (05 35) 73.41.54

FES LES TOURNESOLS**BENDEBBAB**

96, Kasbat Bendebbab, Rue Bizani Quartier Bendebbab
Tél : (05 35) 94.74.40
Fax : (05 35) 75.32.94

FES (Place de Florence)

Place de Florence, Bd. Mauritanie
Tél : (05 35) 62.02.88/93.00.81
Fax : (05 35) 65.03.59

FES ALLAL BEN ABDELLAH

5, Avenue Allal Ben Abdellah Résidence Méga Pôle Office
Tél : (05 35) 94.74.30
Fax : (05 35) 94.33.68

FES (Quartier Al Hadika)

Quartier El Hadika
Tél : (05 75) 38.89.02/38.84.67/38.89.17
Fax : (05 35) 64.79.39

FES (Route Immouzzar)

Route Imouzzar
Tél : (05 35) 72.40.20
Fax : (05 35) 61.10.26

FES (Saâda)

Hay Saâda, Route Ain Chkef,
Fés Ville Nouvelle
Tél : (05 35) 74.84.12/16
Fax : (05 35) 74.84.15

FES (Ville Nouvelle) Part/Pro

Place Mohammed V
Tél : (05 35) 94.82.40
Fax : (05 35) 62.63.49

FES (le Groupe)

Tél : (05 35) 94.85.20
Fax : (05 35) 94.23.24

FES LES IRIS

Résidence Moulay Ali Cherif n° 58, Bloc D -
Zouagha El Oulia
Tél : (05 35) 72.40.40
Fax : (05 35) 61.25.74

FES (Rsif)

Derb Sidi Khalil - Hay Rsif
Tél : (05 35) 76.12.25/94
Fax : (05 35) 76.12.00

FES LES TULIPES

Propriété "Josephine" 55, Av. Moulay Rachid,
Route de Sefrou
Tél : (05 35) 96.52.10
Fax : (05 35) 65.77.37

FES NARJIS

Lotissement Narjis, Lot n° 238
Tél : (05 35) 73.01.89
Fax : (05 35) 96.05.56

FES (Wafaâ)

Route Sefrou - Lotissement Wafaâ - Saïss
Tél : (05 35) 61.30.30
Fax : (05 35) 61.88.09

FES AL AZHAR

Lotissement Rachida - NR 60, Zouagha
Tél : (05 35) 72.40.30
Fax : (05 35) 60.77.02

FES (Al Wahda)

Lotissement Fadwa, n° 23,
Hay Bensouda
Tél : (05 35) 73.70.00
Fax : (05 35) 72.94.37

LES ORCHIDEES BENSOUDA

Quartier Industriel Bensouda
Tél : (05 35) 73.70.45
Fax : (05 35) 72.80.13

FNIDAQ

Avenue Mohammed V, place de la
Marche Verte
Tél : (05 39) 97.60.09/67.53.35
Fax : (05 39) 97.61.05

FQUIH BEN SALEH

37, Bd. Hassan II
Tél : (05 23) 43.68.87
Fax : (05 23) 43.68.88

**FQUIH BEN SALEH ALLAL
BEN ABDELLAH**

Bd. Allal Ben Abdellah n° : 22 Quartier Sidi
Chennan
Tél : (05 23) 53.60.10
Fax : (05 23) 43.12.50

GUELMIM

65, Bd. Mohammed V
Tél : (05 28) 87.23.49
Fax : (05 28) 87.30.39

GUERCIF

Route de Taza-Fez, Bd. Moulay Youssef
Tél : (05 35) 20.04.07/08/67.54.03
Fax : (05 35) 67.53.12

INEZGANE

Bd Mohammed V
Tél : (05 28) 83.27.37/33.25.96
Fax : (05 28) 83.47.42

INEZGANE (Mokhtar Soussi)

Bd Mokhtar Soussi
Tél : (05 28) 33.12.59/71
Fax : (05 28) 33.12.40

INEZGANE (Tarrast)

Propriété Melh Ramadane - Hay Tarrast
Tél : (05 28) 33.93.70
Fax : (05 28) 83.89.98

IFRANE

Bd. Massira Khadra - Hay Riyad
Tél : (05 35) 56.79.00
Fax : (05 35) 56.74.96

JERRADA

Rue d'Oujda, B.P. 3
Tél : (05 36) 82.11.35/82.17.47
Fax : (05 36) 82.14.20

KENITRA (Ancienne Médina)

96, place Al Massira Al Khadra
Tél : (05 37) 36.08.61/37.86.29
Fax : (05 37) 37.85.60

KENITRA (Av. Imam Ali)

Angle Av. Imam Ali et Av. Aboubakr Assidik
Tél : (05 37) 32.91.30
Fax : (05 37) 36.19.67

KENITRA ESSALAM

Lotissement, Al Wahda, lot. n° : 13
Tél : (05 37) 22.97.90
Fax : (05 37) 36.77.12

KENITRA (Saknia)

Quartier Saknia, lot n°65,
route Aïn Sebba
Tél : (05 37) 38.03.98
Fax : (05 37) 38.15.77

KENITRA (Hay Irchad)

177, Bd. Massira Al Khadra - Sakinia I,
Hay Irchad
Tél : (05 37) 39.92.10
Fax : (05 37) 38.04.48

KENITRA MAGHREB EL ARABI

Lot. n° 97, D Lotiss. Al Maghrib Al Arabi
Tél : (05 37) 32.97.10
Fax : (05 37) 35.08.26

KENITRA (le Groupe)

Tél : (05 37) 32.94.70
Fax : (05 37) 37.71.43

KENITRA (Nouvelle Ville)

363, Avenue Mohammed V
Tél : (05 37) 32.94.60
Fax : (05 37) 37.62.97

KENITRA (Centre d'Affaires)

363, Avenue Mohammed V
Tél : (05 37) 32.94.80/81
Fax : (05 37) 37.61.96

KENITRA (Oulad Wajih)

280, GB, Oulad Wajih - 2^{ème} Tranche
Tél : (05 37) 35.40.79
Fax : (05 37) 35.31.42

KENITRA BAB FES

Bd. Mohamed V n° 123
Tél : (05 37) 35.40.79
Fax : (05 37) 35.31.42

KELAA SRAGHNA

4-5, cite Arraha, bd Mohammed V
Tél : (05 24) 41.20.18
Fax : (05 24) 41.30.42

KELAAT SRAGHNA (Route de Béni Mellal)

Lotissement Aouatif, Lot. N° 11 -
Route El Kelaâ Beni Mellal
Kelaâ Sraghna
Tél : (05 24) 22.90.20
Fax : (05 24) 41.02.28

KHEMISSSET

266, bd Mohammed V
Tél : (05 37) 55.21.25
Fax : (05 37) 55.32.25

KHEMISSSET SALAM

Lotissement Hay Essalam
Lot. n° : 150
Tél : (05 37) 55.60.05
Fax : (05 37) 55.56.49

KHENIFRA

1, Bd. Mohammed V Complexe Al Arz,
Tél : (05 35) 58.71.11/58.60.21
Fax : (05 35) 58.89.14

KHENIFRA (Zerktoni)

Bd. Zerktoni, Lot; Faïza, n° : 82
Tél : (05 35) 38.90.00
Fax : (05 35) 38.42.58

KHOURIBGA

Place de la Liberté
Tél : (05 23) 49.28.09/49.35.34
Fax : (05 23) 49.38.52

KHOURIBGA (le Groupe)

Tél : (05 23) 49.29.00
Fax : (05 23) 49.28.84

KHOURIBGA MOUKAWAMA

Angle Bd. de la Résistance
et Bd. de Palestine, n° : 507,
Al Qods 02
Tél : (05 23) 58.20.80
Fax : (05 23) 49.60.96

KHOURIBGA (Ahmed El Hiba)

63, Bd. Ahmed Hiba
Tél : (05 23) 58.09.81/84
Fax : (05 23) 58.09.86

KHOURIBGA (Attaquodom)

N° 1510, Bd. Zallaqua, Alqods
Tél : (05 23) 58.20.21
Fax : (05 23) 56.78.07

KHOURIBGA BENI AAMIR

Bd. Beni Aamir, Immeuble Salmia
Tél : (05 23) 58.20.50
Fax : (05 23) 49.75.28

KSAR EL KEBIR

30, Avenue du 20 Août
Tél : (05 39) 90.80.15
Fax : (05 39) 90.68.58

KSAR EL KEBIR (Route de Larache)

Route de Larache N° 47
Tél : (05 39) 90.80.00
Fax : (05 39) 91.95.11

LAAYOUNE (Centre)

Place Hassan II, B.P. 348
Tél : (05 28) 99.90.30
Fax : (05 28) 89.43.29

LAAYOUNE (le Groupe)

Tél : (05 28) 99.90.40
Fax : (05 28) 99.08.03

**LAAYOUNE BD. OMAR
AL MOKHTAR**

Angle Avenue Omar Al Mokhtar
et Avenue Al Baath
Tél : (05 28) 98.61.01
Fax : (05 28) 99.66.01

LAAYOUNE (Oum Saâd)

3-5, place de la Bataille de Dchira
Tél : (05 28) 89.30.56
Fax : (05 28) 89.16.20

LAAYOUNE PORT

Laâyoune El Merssa, n° : 734, Rue Boukrâa
et rue de Méknes
Tél : (05 28) 99.86.25
Fax : (05 28) 99.87.71

LARACHE

Angle rues Mohamed Zerktouni
et Ibn Batouta
Tél : (05 39) 50.05.72/91.34.66
Fax : (05 39) 91.18.56

LARACHE (Al Khatib)

N° : 36 Bis, Ibn Al Khatib
et Bd. Ifriquia
Tél : (05 39) 91.71.20
Fax : (05 39) 50.08.05

MACHRAA BEL KSIRI

Place Lalla Aïcha
Tél : (05 37) 90.50.72/90.64.32
Fax : (05 37) 90.60.90

MARRAKECH (Bab Ftouh)

11, Souk Stailia, Semmarine
Tél : (05 24) 44.21.37
Fax : (05 24) 44.41.10

MARRAKECH (Bab Doukhala)

Angle Avenue 11 janvier
et Allal Fassi
Tél : (05 24) 44.85.88/44.86.77
Fax : (05 24) 44.88.02

MARRAKECH (Daoudyate)

Angle bd. Allal El Fassi
et rue de Palestine
Tél : (05 24) 29.91.20
Fax : (05 24) 30.18.18

MARRAKECH (Massira Targa)

1 Bis, le Complexe Immobilier Al Aâkari
Tél : (05 24) 49.92.00
Fax : (05 24) 39.23.89

MARRAKECH (le Groupe)

Tél : (05 24) 29.91.31
Fax : (05 24) 30.72.39

MARRAKECH Mohamed V

N° : 245, Avenue Mohamed V - Gueliz
Tél : (05 24) 42.59.70
Fax : (05 24) 45.89.07

MARRAKECH (Allal Al Fassi)

Avenue Allal Al Fassi
Tél : (05 24) 33.40.30
Fax : (05 24) 33.00.21

**MARRAKECH (Abdelkrim
Al Khattabi)**

N° : 45, Résidence, Al Khatabi,
Bd. Abdelkrim Al Khattabi - Gueliz
Tél : (05 24) 42.58.90
Fax : (05 24) 43.36.00

MARRAKECH (Aïn Mezouar)

156, Rue Iraq
Tél : (05 24) 33.98.60
Fax : (05 24) 43.04.29

MARRAKECH (Quartier Azli)

Lotissement Azli Lot n° 629
Tél : (05 24) 49.91.20
Fax : (05 24) 49.08.14

MARRAKECH (Ancienne Medina)

Rue Moulay Ismaïl
Tél : (05 24) 42.64.96/44.23.64
Fax : (05 24) 44.25.40

MARRAKECH (Doha-Mhamid 9)

Doha M'hamid 9, Groupe D'habitation 15
n° : 06 et 07
Tél : (05 24) 36.86.50
Fax : (05 24) 37.17.13

MARRAKECH (Mhamide)

Mhamide II - Lot. 381
Route Agadir
Tél : (05 24) 36.80.90
Fax : (05 24) 36.09.67

**MARRAKECH (Menara)
(Centre d'Affaires)**

Avenue de France
Tél : (05 24) 43.13.74/43.41.57/
43.41.58
Fax : (05 24) 43.43.94

MARRAKECH (Menara) Part/Pro

Tél : (05 24) 42.64.96/44.23.64
Fax : (05 24) 44.25.40

MARRAKECH (QUARTIER IZIKI)

Module n° : 25, Opération "Doha Forum"
Douar El Askar
Tél : (05 24) 49.91.00
Fax : (05 24) 39.28.25

MARRAKECH (Massira Al Rajae)

N° 824, Hay Massira II
Tél : (05 24) 49.90.80
Fax : (05 24) 39.29.47

MARRAKECH (Gueliz)

144, bd Mohammed V
Tél : (05 24) 43.19.48/43.41.18
Fax : (05 24) 44.71.41

MARRAKECH GUELIZ TARGA

Angle rue capitaine Aziki
D.M.M. Rond point Route 4 - Gueliz
Tél : (05 24) 33.95.70
Fax : (05 24) 45.87.48

MARRAKECH (EL HARTI)

76, Avenue Hassan II - Gueliz
Tél : (05 25) 06.04.60
Fax : (05 25) 43.30.19

MARRAKECH (Hay Hassani)

Douar Al Aâskar
Tél : (05 24) 49.90.30
Fax : (05 24) 34.76.16

MARRAKECH (Annakhil)

Lotissement Azzouhour II
Tél : (05 24) 33.98.20
Fax : (05 24) 32.82.85

MARRAKECH (Sidi Abbad)

4, Bd. Sidi Abbad - Imm : C 2
Tél : (05 24) 30.19.30/
30.20.03
Fax : (05 24) 30.19.32

MARRAKECH (SIDI GHANEM)

Route de Safi, Lotiss. Al Izdihar, Projet Itri,
lot. n° : 172, Batiment F
Tél : (05 24) 33.81.50
Fax : (05 24) 35.68.25

MARRAKECH (Dar Saâda)

Lotissement Dar Saâda - Immeuble 146
Avenue Abdelkarim Khattabi
Tél : (05 24) 33.40.40
Fax : (05 24) 29.01.80

MARRAKECH (TARGA MASMOUDI)

Arrondissement Ménara Masmoudi,
Lotiss. Riad Targa Lot. n° : 5
Tél : (05 24) 49.91.10
Fax : (05 24) 49.13.28

MARTIL

78, Angle Avenue Moulay
Hassan et Avenue de Tetouan
Tél : (05 39) 68.87.81
Fax : (05 39) 97.92.78

AIN TAOUJTATE

Ain Taoujtate Centre
Tél : (05 35) 44.15.70/44.12.90
Fax : (05 35) 44.10.31

AIN HARROUDA

Route de Mohamedia - Aïn Harrouda
Tél : (05 20) 88.70.80/95
Fax : (05 20) 36.17.10/33.24.39

MASSA

Avenue Principale, Quartier El Kharij
Tél : (05 28) 25.57.01/25.57.02
Fax : (05 28) 25.57.04

MEKNES AVENUE DES F.A.R.

186, Avenue des F.A.R.
Résidence Al Issamia
Tél : (05 35) 51.48.35
Fax : (05 35) 52.65.53

MEKNES (Bassatine)

Bassatine
Tél : (05 35) 50.44.03
Fax : (05 35) 50.39.58

MEKNES (Borj Moulay Omar)

Borj Moulay Omar
Tél : (05 35) 40.47.52
Fax : (05 35) 52.64.73

MEKNES (Ismailia)

Ensemble «Oualili», Bloc C3,
Quartier Sidi Said
Tél : (05 35) 55.50.01/53.50.05
Fax : (05 35) 53.50.06

MEKNES (Ancienne Medina)

66, rue Rouamzine
Tél : (05 35) 53.08.72
Fax : (05 35) 53.38.95

MEKNES (Mohammed V)

9, Bd Mohammed V
Tél : (05 35) 52.84.33/35
Fax : (05 35) 52.84.36

MEKNES (Moulay Youssef)

5, Bd. Moulay Youssef
Tél : (05 35) 40.46.60
Fax : (05 35) 52.48.04

MEKNES (Ouislane)

Avenue Allal Ben Abdellah - N° 78
Meknes Ouislane
Tél : (05 35) 54.80.10
Fax : (05 35) 54.90.19

MEKNES (Ouislane Route de Fès)

Résidence Assawssan - Lot. 109
Meknes Wislane
Tél : (05 35) 54.86.20
Fax : (05 35) 54.92.36

MEKNES (Sekkakine)

117-119, rue Sekkakine

Tél : (05 35) 55.32.76

Fax : (05 35) 53.39.64

MEKNES (Route Agouray)

Marjane II Imm. n° 24

Route Agouray

Tél : (05 35) 46.74.71

Fax : (05 35) 46.79.57

MEKNES YACOUB AL MANSOUR

8, Avenue Yacoub Al Mansour

Résidence Basma

Tél : (05 35) 51.79.82

Fax : (05 35) 52.63.32

MEKNES (Centre d'Affaires)

98, Avenue des F.A.R.

Tél : (06 65) 56.00.00

Fax : (05 35) 52.38.04

MEKNES (Nouvelle Ville)

98, Avenue des F.A.R.

Tél : (06 65) 56.00.00

Fax : (05 35) 52.43.83

MEKNES (le Groupe)

Tél : (05 35) 52.83.40

Fax : (05 35) 52.82.64

MEKNES (Sidi Bouzkri)

Lot. Youssef, Groupe 17

Sidi Bouzkri

Tél : (05 35) 45.57.70

Fax : (05 35) 45.57.01

MEKNES KORTOBA

Lot. Marjane I Bab Klich Immeuble : 12

Tél : (05 35) 46.69.00

Fax : (05 35) 46.67.20

M'DIQ

Bd Princesse Lalla Nezha

Tél : (05 39) 66.30.37

Fax : (05 39) 66.32.44

MIDELT

Bd. Principal

Tél : (05 35) 36.17.00

Fax : (05 35) 36.15.13

MIDAR (Nador)

Avenue Hassan II, Province Nador

Tél : (05 36) 36.43.46/59

Fax : (05 36) 36.43.49

BEN TAYEB

Route Principale - Bentayeb

Tél : (05 36) 32.96.00

Fax : (05 36) 40.18.49

MOHAMMEDIA AL WAHDA

190, Lotissement Al wahda - Bd. Mohamed VI

Tél : (05 23) 31.88.90

Fax : (05 23) 28.78.90

AGENCE MOHAMMEDIA

BD. MED VI

Avenue Riad Front Bati El Amal,

Bd. Med. VI, Lotiss. Amal Zouhour, Imm. E

EL Alia Mohammedia

Tél : (05 23) 28.90.50

Fax : (05 23) 28.46.62

MOHAMMEDIA (El Alia)

Quartier El Alia, Derb Marrakech, Bloc 9, n° 74

Tél : (05 23) 30.29.24/32.46.71

Fax : (05 23) 31.49.49

MOHAMMEDIA (El Hourria)

771, Bd de la Résistance

Tél : (05 23) 28.27.35/28.34.44

Fax : (05 23) 28.27.28

MOHAMMEDIA (Bd. Sebta)

Bd. Sebta, N°4, El Houria III

Tél : (05 23) 28.17.78

Fax : (05 23) 28.14.99

MOHAMMEDIA (Ville)

Angle rues Rachidi et Ibn Rochd

Tél : (05 23) 31.84.30

Fax : (05 23) 32.96.97

MOHAMMEDIA (SAÂDA)

174, Lotiss. Saâda El Alia

Tél : (05 23) 28.90.35

Fax : (05 23) 28.30.45

MOHAMMEDIA RIAD SALAM

Lotissement Riad Salam, Lot. n° 1

Tél : (05 23) 28.90.60

Fax : (05 23) 31.21.63

Mohammedia (Hassania)

Angle Bd. de la Résistance et Rue N° 17,

Hassania 1 - Wahda

Tél : (05 23) 28.90.10

Fax : (05 23) 28.42.49

MOHAMMEDIA (Bd. Mohamed V)

Bd. Mohamed V

Tél : (05 23) 31.91.80

Fax : (05 23) 30.41.87

MOHAMMEDIA (le Groupe)

Tél : (05 23) 31.91.86

MOHAMMEDIA (Bd. Hassan II)

Bd. Hassan II

Tél : (05 23) 31.91.50

Fax : (05 23) 31.33.50

MOHAMMEDIA (Bd. Monastir)

Bd. Monastir, Lotissement RIADI - Lot. N° 27
Tél : (05 23) 31.91.50
Fax : (05 23) 31.33.50

MOHAMMEDIA (BD. PALESTINE)

Lot. n° 30-31, Lot. Rédouane,
Bd. de la Palestine - Mohammedia - El Alia
Tél : (05 23) 30.02.27
Fax : (05 23) 31.23.79

MOHAMMEDIA (Centre d'Affaires)

Angle, Rues Rachif et Ibn Rochd
Tél : (05 23) 31.84.50/51
Fax : (05 23) 32.96.97

MONTE AROUIT (Nador)

253, Bd Hassan II
Tél : (05 36) 36.23.88
Fax : (05 36) 36.23.90

NADOR (Principale)

Avenue Hassan II
Tél : (05 36) 32.90.60
Fax : (05 36) 60.57.54

NADOR (Al Massira)

Angle Bd. Al Massira Al Khadra et Rue 17
Tél : (05 36) 32.91.30
Fax : (05 36) 32.05.20

NADOR (Ibn Rochd)

Angle rues Ibn Rochd et Moulay Ismaïl
Tél : (05 36) 33.67.57/59
Fax : (05 36) 33.67.60

NADOR (Bd. Sakia Al Hamra)

175, Bd. Sakia Al Hamra -
Hay Al Hossain
Tél : (05 36) 32.91.20
Fax : (05 36) 32.04.49

NADOR (Twimia)

197, Route Principale
Tél : (05 36) 60.59.19/45
Fax : (05 36) 60.59.17

NADOR (Oulad Mimoun)

57, Hay Oulad Mimoun - Route Zegangan
Tél : (05 36) 32.91.10
Fax : (05 36) 60.07.97

OUARZAZATE

Bd Mohammed V
Tél : (05 24) 88.20.74/88.54.13
Fax : (05 44) 88.61.88

OUAZZANE

169, bd Mohammed V
Tél : (05 37) 90.94.20/46.61.15
Fax : (05 37) 90.94.18

OUED ZEM

Angle rue de l'Eglise et
Bd. Lalla Amina
Tél : (05 23) 41.62.78
Fax : (05 23) 41.66.60

FAR KHANA

N° : 14, Quartier Ouled Salam, Route
Principale Farkhana
Tél : (05 36) 32.99.00
Fax : (05 36) 34.03.23

OUJDA (Isly)

Angle rue Al Alaouine et Bd. Ahfir
Tél : (05 36) 70.74.79/70.75.38
Fax : (05 36) 70.75.38

OUJDA HAY EL QODS

Lotissement Riad Salam, Bd. Ennakhil Hay
Al Qods
Tél : (05 36) 50.90.20
Fax : (05 36) 50.24.90

OUJDA (Lazaret)

P 10, Bd. Allal El Fassi N° : 68
Tél : (05 36) 70.48.79/89
Fax : (05 36) 70.48.99

OUJDA (Abderrahim Bouabid)

Bd. Abderrahim Bouabid - Oujda
Tél : (05 36) 73.90.00
Fax : (05 36) 74.76.26

OUJDA (le Groupe)

Tél : (05 36) 70.97.22
Fax : (05 36) 70.21.98

OUJDA (Ancienne Medina)

11, Place Attarine
Tél : (05 36) 68.11.75
Fax : (05 36) 68.23.66

OUJDA JAWHARA

Lot. Sabouni, n° 20 Oued Nachef
Tél : (05 36) 51.91.50
Fax : (05 36) 51.78.43

OUJDA (Nouvelle Ville)

93, Avenue Mohammed V
Tél : (05 36) 70.97.01
Fax : (05 36) 68.95.56

OUJDA ANGAD

Bd. Abderrahim Bouabid
Tél : (05 36) 74.76.80
Fax : (05 36) 74.76.26

OUJDA ROUTE DE TAZA

Route de Taza
Tél : (05 36) 51.92.00
Fax : (05 36) 51.45.37

OULAD TEIMA

384, rue Principale, Lot. Rabha, Lot 5
Tél : (05 28) 52.74.50
Fax : (05 28) 52.68.67

AIN AOUA

Propriété "Kassi" Prefecture Skhirat Témara
Angle Route de Rabat Rommani et Rue
du Quartier Aïn Aouda
Tél : (05 37) 64.80.00/05
Fax : (05 37) 74.86.84

SKHIRATE

Propriété "Aïn Al Hayat 94", Lotiss. Aïn Al
Hayat I, Lot. 94 - Skhirate
Tél : (05 37) 62.14.00
Fax : (05 37) 62.09.49

SKHIRATE BD. HASSAN II

Bd. Hassan II, Complexe Imane - n° 29. A32
Tél : (05 37) 62.16.56
Fax : (05 37) 74.24.91

RABAT (Agdal)

51, Avenue de France
Tél : (05 37) 77.61.13/77.64.65
Fax : (05 37) 77.38.61

RABAT (Haut Agdal)

16, Avenue Ibn Sinaâ - Agdal
Tél : (05 37) 67.38.74/93
Fax : (05 37) 67.38.75

RABAT (Akkari)

11, Avenue Salam, Cité Yacoub El Mansour
Tél : (05 37) 69.29.69/23.12.91
Fax : (05 37) 69.19.09

RABAT (Al Manzeh)

Complexe Al Manal - Hay Al Manzeh
Tél : (05 37) 28.13.77/28.08.45
Fax : (05 37) 28.08.93

RABAT Alexandrie (le Groupe)

Tél : (05 37) 21.87.50
Fax : (05 37) 73.83.83

RABAT (Alexandrie)

5, rue Alexandrie
Tél : (05 37) 21.87.60/80
Fax : (05 37) 73.83.50

RABAT (Centrale) Part/Pro

260, Avenue Mohammed V,
Place de la Mamounia
Tél : (05 37) 21.61.40
Fax : (05 37) 72.71.42

RABAT Centrale (le Groupe)

Tél : (05 37) 27.50.10
Fax : (05 37) 67.58.33

RABAT (Centrale) (centre d'affaires)

260, Avenue Mohammed V,
Tél : (05 37) 72.34.43/72.17.98/99
Fax : (05 37) 72.71.42

RABAT (Al Kora)

Amal 14, lot. 45 - Yacoub El Mansour
Douar Lkoura
Tél : (05 37) 69.67.50
Fax : (05 37) 69.51.05

RABAT (El Manar)

Angle rue Mohamed Abdou et
Avenue Hassan II, Diour Jamaâ
Tél : (05 37) 73.01.23/29
Fax : (05 37) 73.00.54

RABAT (Hassane)

Avenue d'Alger
Tél : (05 37) 21.87.40
Fax : (05 37) 72.90.55

RABAT (Hay Riyad)

Place Carre-Avenue Attine
Tél : (05 37) 71.45.14/71.45.42
Fax : (05 37) 71.48.42

RABAT (Hay Nahda)

Hay Nahda, Immeuble n° : 1
Tél : (05 37) 63.38.51
Fax : (05 37) 75.78.69

RABAT SIDI MED. BENABDALLAH

2, Av. Mohamed Benabdallah
Hay Kenbibat
Tél : (05 37) 69.60.85
Fax : (05 37) 69.99.48

RABAT (Ibnou Sina)

32, Angle Avenue Michlifen
et Rue Honaïne-Agdal
Tél : (05 37) 27.50.00
Fax : (05 37) 67.42.63

RABAT AL MAJD YEM

Amal 2, Bloc A - n° 581
Yacoub El Mansour
Tél : (05 37) 28.96.61
Fax : (05 37) 28.00.36

RABAT (Océan)

103, avenue Abdelkrim Khattabi
Tél : (05 37) 70.11.76
Fax : (05 37) 73.81.75

RABAT (Souissi)

2, Avenue Imam Malik
Tél : (05 37) 75.25.75/
75.49.84
Fax : (05 37) 75.50.35

RABAT (TAKADDOUM)

Propriété Bouchaïb, Groupe Ennarjisse
N° 1 a
Tél : (05 37) 63.53.70
Fax : (05 37) 63.01.00

RABAT EL MAJD AL MASSIRA

Bd. El Majd Amal 2 - Bloc A
N° 581, Yacoub El mansour
Tél : (05 37) 28.96.44
Fax : (05 37) 79.66.70

RABAT (Yacoub El Mansour)

14, Bd. El Kifah, Bloc T2 Cité Yacoub
El Mansour
Tél : (05 37) 69.56.02/
29.51.87
Fax : (05 37) 69.56.06

RABAT (Guiche Oudayas)

Propriété Al Iskane Guiche Oudayas
Témara
Tél : (05 37) 56.09.29
Fax : (05 37) 56.09.25

RABAT (Al Fath)

Hay Al Manzah
Tél : (05 37) 28.91.01
Fax : (05 37) 79.15.47

RABAT (Diour Jamaâ)

132, Bd. Hassan II, Diour Jamaâ
Tél : (05 37) 72.86.13
Fax : (05 37) 72.86.20

RABAT (Mabella)

Bd. Tadla
Tél : (05 37) 63.32.01
Fax : (05 37) 63.94.85

RABAT PEX

Enface terrain Foot Pex
Tél : (05 37) 21.76.83
Fax : (05 37) 72.65.64

RABAT (Ryad Salam)

Avenue Al Araâr - Hay Ryad
Tél : (05 37) 57.87.39
Fax : (05 37) 56.51.67

RABAT (Hay Al Amal)

Rabat Yacoub El Mansour Secteur
Al Amal, Imm. N° 81 - Rabat
Tél : (05 37) 28.91.18
Fax : (05 37) 29.17.33

RABAT HAY AL MOHIT

Angle Avenue Abdelkrim El Khatabi
et rue bucareu - Océan
Tél : (05 37) 21.86.80
Fax : (05 37) 26.41.91

RABAT (Hay Riad Nakhil)

Bd. Nakhil Hay Ryad, Projet Hightech CDG,
Local Commercial n° : 2
Tél : (05 37) 56.96.90
Fax : (05 37) 57.07.78

AIN ATIK

Propriété Al Jdid 1-2 et Aljdid 2-2
Tél : (05 37) 64.71.55/50
Fax : (05 37) 61.38.84

SAFI (Centre)

36, Place de l'Indépendance
Tél : (05 24) /46.28.41/
46.21.68
Fax : (05 24) 46.31.94

SAFI (Cité Plateau)

Angle rue Zaidoun et rue la liberté,
Quartier Plateau
Tél : (05 24) 61.91.50
Fax : (05 24) 62.48.80

SAFI (Idriss 1^{er})

Rue Idriss Ben Nacer
Tél : (05 24) 46.38.10
Fax : (05 24) 46.34.88

SAFI (Bd. Kennedy)

N° 5, Immeuble Salam - Bd. Kennedy
Tél : (05 24) 46.50.40
Fax : (05 24) 46.47.45

SAFI (Centre d'Affaires)

36, Place de l'indépendance
Tél : (05 24) 46.50.80/70/90
Fax : (05 24) 46.31.94

SAFI (Av. Abderrahman Elouzzani)

Angle Av. Abderrahman El Ouazzani
et Av. Hassan El Ouazzani
Tél : (05 24) 65.50.10
Fax : (05 24) 65.20.94

SAFI MOULAY ABDELLAH

Quartier Anas Lotiss. Yamis
Av. Moulay Abdallah
Tél : (05 24) 61.94.00/05
Fax : (05 24) 61.27.23

SAFI (le point)

Lotissement Tanoua - Lot. 118 - Azib Deraï
Tél : (05 24) 61.91.40
Fax : (05 24) 61.25.62

SAFI SIDI ABDELKRIM

Propriété Lourini 6 Lotiss. Lourrini 2, lot n°
6, Quartier Sidi Abdelkrim
Tél : (05 24) 66.51.10
Fax : (05 24) 66.77.27

SAFI AVIATION

Quartier El Matar 1 Bloc 11 - n° 71
Tél : (05 24) 65.50.20
Fax : (05 24) 65.00.65

SALE AL JADIDA

Angle avenue Hassan II & Mohamed
Belhassan, immeuble Bouchaïb Lahrizi
Tél : (05 37) 53.18.20/23
Fax : (05 37) 53.18.24

SALE (Al Baraka)

Al Baraka
Tél : (05 37) 88.96.00
Fax : (05 37) 78.19.89

SALE (Bettana)

Avenue Mediouna - Lot. Fathallah
Immeuble 9
Tél : (05 37) 81.95.00
Fax : (05 37) 81.26.17

SALE (Diyar)

Bab Lamrissa, Hay Souani - Bd. le Prince
Sidi Mohamed - Résidence Diyar
Tél : (05 37) 88.44.40
Fax : (05 37) 78.10.72

SALA (Kariya)

Bd. Moulay Abdallah
Tél : (05 37) 83.99.00
Fax : (05 37) 82.92.93

SALE (Médina)

Avenue du 2 Mars 1956, Immeuble
Bouchaïb Lahrizi
Tél : (05 37) 88.95.10
Fax : (05 37) 78.17.04

SALE (Hay Karima)

Salé Tabriquet, Lot Lafrogui,
Hay Karima 51 ; Bd. Mohamed V
Tél : (05 37) 86.96.20
Fax : (05 37) 86.05.78

SALE (Hay Salam)

Bd. Abdelkrim Bouabid - Lot. Andalouss,
Imm. N° 7 - Hat Salam
Tél : (05 37) 81.95.11
Fax : (05 37) 80.79.43

SALE (Tabriquet)

Lotissement Omar II, lot n° 5,
Avenue Mohammed V
Tél : (05 37) 85.13.40/85.42.77
Fax : (05 37) 86.17.11

SALE (Lakhmiss)

Lotissement Ech. Cherif Lot.
n° 10-11 - Sala Al Jadida
Tél : (05 37) 83.99.10
Fax : (05 37) 83.59.01

SALE (Mohamed V)

Bd. Mohamed V, Lot. Yasmina,
Imm. 46 - Salé Tabriquet
Tél : (05 37) 86.96.40
Fax : (05 37) 86.56.29

SALE (le Groupe)

Tél : (05 37) 88.95.17
Fax : (05 37) 78.19.46

SALE (2 MARS)

Propriété Lamrani, Avenue 2 Mars
Tél : (05 37) 78.55.52
Fax : (05 37) 88.54.09

SALE HAY RAHMA

Bd. Mohamed V, Bd. D
Tél : (05 37) 85.96.00
Fax : (05 37) 87.39.09

SALE (HAY SALAM, BD. 20 AOÛT)

Tél : (05 37) 81.91.20
Fax : (05 37) 81.47.19

SEFROU

17, avenue Mohammed V
Tél : (05 35) 66.00.64/66.26.55
Fax : (05 35) 66.08.42

SEFROU (Ennahda)

Hay Slaoui, 648 Rue Al Ghalia
Tél : (05 35) 96.99.60
Fax : (05 35) 66.28.16

SETTAT (Principale)

19, avenue Hassan II
Tél : (05 23) 40.09.61/98
Fax : (05 23) 40.13.28

SETTAT (Liberté)

Place de la liberté
Tél : (05 23) 72.93.20
Fax : (05 23) 72.05.84

SETTAT K AV. DES FAR

358, Avenue des FAR
Tél : (05 23) 72.92.90
Fax : (05 28) 72.10.05

SIDI IFNI

Avenue Mohamed V
Tél : (05 28) 78.40.00
Fax : (05 28) 87.68.27

SIDI KACEM

124, avenue Mohammed V
Tél : (05 37) 59.22.73/59.28.64
Fax : (05 37) 59.31.61

SIDI SLIMANE

36, bd Hassan II
Tél : (05 37) 50.21.16//50.46.53
Fax : (05 37) 50.14.47

SIDI BENNOUR

Bd. des F.A.R.
Tél : (05 23) 36.80.20
Fax : (05 23) 36.99.07

SMARA

132, bd Hassan II
Tél : (05 28) 89.93.10
Fax : (05 28) 89.93.11

SOUK EL ARBAA

44, Avenue Mohammed V
Tél : (05 37) 90.30.32/90.05.06
Fax : (05 37) 90.27.14

SOUK SEBT

Bd. Bir Anzarane
Tél : (05 23) 47.27.82/84
Fax : (05 23) 47.27.86

TAFRAOUT

Av. Mokhtar Soussi
Tél : (05 28) 80.01.00/80.01.72
Fax : (05 28) 80.02.84

Tanger (le Groupe)

Tél : (05 39) 32.83.10
Fax : (05 39) 30.17.30

TANGER (B)

54, Place du 9 Avril 1947
Tél : (05 39) 93.46.03
Fax : (05 39) 93.63.99

TANGER (Ennasr)

Ennasr
Tél : (05 39) 06.04.20/21
Fax : (05 39) 38.13.76

TANGER EL BALIA

Bd. Moulay Youssef
Tél : (05 39) 32.83.00
Fax : (05 39) 30.14.44

TANGER (Béni Makada)

55, rue Moussafir Aïcha-Jirari II
Tél : (05 39) 95.49.31/33
Fax : (05 39) 95.49.28

TANGER AL BOUSTANE

Azib Haj Kaddour, Rue des FAR
Propriété Boustane 20-21-22
Tél : (05 39) 31.91.20
Fax : (05 39) 31.22.35

TANGER AOUMA

Lotissement Al Majid - Bd. Al Qods
Lot. n° 33 - Quartier Al Aouma
Tél : (05 39) 35.90.00
Fax : (05 39) 95.78.88

TANGER BENDIBANE

Quartier Bendibane - Route de Rabat
Tél : (05 39) 36.96.10
Fax : (05 39) 95.70.98

TANGER (Brans)

Quartier Brans - Angle Route de Rabat
et Bd. Brans - Tanger
Tél : (05 39) 31.91.00
Fax : (05 39) 31.20.62

TANGER (Moulay Youssef)

Propriété "Dell OSSO 6", Avenue Moulay
Youssef
Tél : (05 39) 34.92.10
Fax : (05 39) 94.25.03

TANGER (Idrissia)

Lotissement Bellevue Idrissia II,
Lots 285 et 158
Tél : (05 39) 95.93.03/06
Fax : (05 39) 95.93.07

TANGER (Casabarata)

26, Lots Safif
Tél : (05 39) 31.04.58/31.05.20
Fax : (05 39) 31.04.98

TANGER (Rue de Fès)

42, rue de Fès
Tél : (05 39) 33.63.83
Fax : (05 39) 93.09.43

TANGER DOHA AL IFRANE

Route de Rabat, projet Doha - Groupe
d'habitation, 27 Immeuble 249
Tél : (05 39) 39.98.90/99.89.90
Fax : (05 39) 39.31.01

TANGER (Place Taureau)

Lotissement 14, Route Tétouane
Tél : (05 39) 32.82.81
Fax : (05 39) 32.40.38

TANGER (Souani)

100, rue Haroune Ar-Rachid
Tél : (05 39) 33.45.53/94.98.04
Fax : (05 39) 94.94.67

TANGER (Ville) Part/Pro

21, Bd. Pasteur
Tél : (05 39) 93.56.14/33.96.68
Fax : (05 39) 93.41.46

TANGER (Centre d'Affaires)

21, Bd. Pasteur
Tél : (05 39) 93.70.59/
93.65.04
Fax : (05 39) 33.09.30

TANGER (Zone Franche)

B.P. 513, Port Franc
Tél : (05 39) 93.66.30/93.45.59
Fax : (05 39) 33.45.69

TANGER (GZENAYA)

Lot. 46 B Zone Franche
d'Exportation Boukhalef
Tél : (05 39) /39.37.91/93
Fax : (05 39) 39.37.97

TANGER (Dradeb)

Quartier Dradeb
Tél : (05 39) 33.92.50
Fax : (05 39) 37.25.57

TANGER HOUMAT CHOUK

Propriété Ibo Batoutazi - Route
de Tétouan, Houmat Chouk
Tél : (05 39) 35.91.20
Fax : (05 39) 36.18.22

TANGER (Merchane)

Avenue Hassan II, Merchane
Tél : (05 31) 33.95.40
Fax : (05 39) 93.30.52

TANGER MOULY ALI CHRIF

Bd. Moulay Ali Chrif
Tél : (05 39) 35.91.01
Fax : (05 39) 30.17.30

TANGER (Val Fleuri)

Route de l'Aviation - Val Fleuri
Tél : (05 39) 33.98.00
Fax : (05 39) 93.34.57

TANGER (Hay Hassani)

Propriété Mourad 1 - Hay Hassani
Route de Rabat
Tél : (05 39) 31.98.10
Fax : (05 39) 31.33.10

TANGER (Mandelson)

Angle Rue Abi Jarir et Yasmine - Tanger
Tél : (05 39) 34.90.50
Fax : (05 39) 34.24.22

TANGER (MESNANA)

Mad char Mesnana, Propriété dite Bilal
Tél : (05 39) 31.98.00
Fax : (05 39) 31.56.34

TANGER MY ISMAIL

Volubilis 18, 19, 20 Bd. Moulay Ismail
Tél : (05 39) 36.97.50
Fax : (05 39) 95.56.38

TAN TAN (Plage)

Quartier Administratif, Tan Tan Plage
Tél : (05 28) 87.90.66
Fax : (05 28) 87.91.22

TAN TAN (Ville)

Angle avenue Hassan II et rue Ibn Zaidoun
Tél : (05 28) 87.72.77
Fax : (05 28) 87.81.39

TAN TAN (Ibn Zaidoune)

Bd. Hassan II
Tél : (05 28) 76.40.10
Fax : (05 28) 87.88.31

TAOUNATE

Résidence Alaâsri Taounate
le Centre Route de Fés
Tél : (05 35) 68.99.24
Fax : (05 35) 68.72.28

Quariat (Ba M'hamed)

Rue Al Jamaâ, Quartier Souk Quadim
Tél : (05 35) 62.88.02
Fax : (05 35) 62.84.54

TAOURIRT

Angle bd. Moulay Abdellah et
rue Al Maghrib Al Arabi
Tél : (05 36) 67.81.50
Fax : (05 36) 69.53.68

TAROUDANT (Mhaita)

Route Agadir Ouled Berhil - Taroudant
Tél : (05 28) 55.94.00
Fax : (05 28) 55.16.84

TAFRAOUT

Bd. Al Mokhtar Soussi
Tél : (05 28) 80.01.00/80.08.61
Fax : (05 28) 80.02.84

TAROUDANT

Angle place des Alaouites et rue du Souk
Tél : (05 28) 85.20.15
Fax : (05 28) 85.35.71

TAZA

24, avenue Mohammed V, B.P 14
Tél : (05 35) 28.90.10
Fax : (05 35) 67.39.41

TAZA (Bd. Moulay Youssef)

Lotissement Ben Haddouch, n° : 3,
Hay Moulay Youssef
Tél : (05 35) 28.92.30
Fax : (05 35) 67.35.20

TAZA (Gare)

Lot. Al Fath I, Route Oujda - Fés
Tél : (05 35) 28.56.21/23
Fax : (05 35) 28.56.25

El Harhoura

Av. Mohamed VI, Résidence Harhoura
Tél : (05 35) 61.68.90
Fax : (05 35) 61.01.69

TEMARA (Ville)

7, Bd. Hassan II
Tél : (05 37) 74.13.74/61.19.74
Fax : (05 37) 74.19.47

TEMARA FOURATE

Hay Al Maghrib Al Arabi, Av. Tarik Ibn Ziad
Imm. 1408 - Fourat
Tél : (05 37) 61.50.10
Fax : (05 37) 61.49.78

TEMARA WIFAK

N° 1193, Lot. El Wifak
Tél : (05 37) 64.72.30
Fax : (05 37) 64.59.78

TEMARA MOULAY ALI CHRIF

Bd. Moulay Ali Chrif
Tél : (05 37) 61.53.00
Fax : (05 37) 60.68.39

TEMARA (Massira)

326, Av. Idriss 1^{er} Massira 1
Tél : (05 37) 60.10.35
Fax : (05 37) 60.10.49

TEMARA ENNAHDA

Lot. n° 7 - Hay Ennahda
Tél : (05 37) 61.50.21
Fax : (05 37) 60.78.10

TEMARA (Hassan 1^{er})

Avenue Hassan 1^{er}, n° 31-Route Sidi Hahya Zaer
Tél : (05 37) 61.69.40
Fax : (05 37) 74.17.34

TEMARA TARIK BNOU ZIAD

Bd. Tarik Bnou Ziad
Tél : (05 37) 64.71.90
Fax : (05 37) 61.12.90

TEMARA (Hay Al Maghrib Al Arabi)

Bd. Imam Omar Ibn El Khattab Bloc B - Sec 3
Tél : (05 37) 61.59.10
Fax : (05 37) 60.69.00

TEMARA OULED METAÀ

Lot. n° - Temara Ouled Metaâ
Tél : (05 37) 56.80.20
Fax : (05 37) 60.02.45

TETOUAN (A)

5, place Moulay El Mehdi
Tél : (05 39) 70.97.00/20
Fax : (05 39) 71.23.91

TETOUAN (le Groupe)

Tél : (05 39) 70.95.90
Fax : (05 39) 96.63.15

TETOUAN (B)

6, rue Mohammed Ben Abderrahmane
Tél : (05 39) 96.33.20/96.83.90
Fax : (05 39) 96.72.16

TETOUAN KOLEMA

Propriété ahl El Khir 21, Dar El M'Hannech,
Rue Casablanca Bloc A Quartier Kolema
Tél : (05 39) 70.96.80
Fax : (05 39) 99.76.36

TETOUAN (Safir)

Avenue des F.A.R
Tél : (05 39) 99.20.38/99.46.49
Fax : (05 39) 99.20.42

TETOUAN (Sidi Mandri)

Route de Tanger, 67-69 rue Hassan Ben
My El Mehdi, Immeuble Lebbadi,
Tél : (05 39) 71.19.59
Fax : (05 39) 71.19.63

TETOUAN (Quartier Wilaya)

Angle Av. Mehdi Ben Barka et Rue 5
Lottis. Al Matar - La Wilaya
Tél : (05 39) 97.26.24
Fax : (05 39) 97.20.91

TETOUAN SOUKNA WA TAAMIR

Angle Bd. Med. Daoub et Rue Mokadichou
n° 1 - Soukna Wa Taamir
Tél : (05 39) 70.90.50
Fax : (05 39) 97.16.79

TIFLET

76-78-80, avenue Mohammed V
Tél : (05 37) 51.26.10/51.47.95
Fax : (05 37) 51.26.79

TINGHIR

Centre Idiss Nghir
Tél : (05 24) 83.41.86/94
Fax : (05 24) 83.37.49

TIZNIT

Bd Mohammed V
Tél : (05 28) 86.23.43/86.33.50
Fax : (05 28) 86.33.75

TIZNIT (Bd. Hassan II)

Bd. Hassan II, N° 31
Tél : (05 28) 60.92.00
Fax : (05 28) 60.25.22

YOUSOUFIA

Bd Bir Anzarane
Tél : (05 24) 64.99.13/24
Fax : (05 24) 64.99.18

ZAGORA

Avenue Mohammed V
Tél : (05 24) 84.78.91/93
Fax : (05 24) 84.78.94

ZAIO

67, Angle avenue Sidi Othmane et Rue Quatar
Tél : (05 36) 60.82.33/33.82.89
Fax : (05 36) 60.82.34

ZEGANGANE

62, bd Mohammed V
Tél : (05 36) 35.02.39
Fax : (05 36) 35.02.99

FRANCE

AGENCE PARIS PRINCIPALE

3, Rue Boudreau 75 009 Paris
Tél : (00.331) 44.94.23.20/44.04.05
Fax : (00.331) 44.94.23.00/95
Télex : 680.164
Swit : BMCE FR PP

COORDINATION RESEAU EXTERIEUR

Médicapital Bank
160, Bd. Haussman
Tél : (00.331) 42.66.60.79
Fax : (00.331) 42.66.60.50

RESEAU MRE FRANCE

Tél : (00.331) 44.69.96.70/71
Fax : (00.331) 42.93.90.98

AGENCE BATIGNOLLES

18, Bd. des Batignolles
75.017 - Paris
Tél : (00.331) 44.69.96.70/78
Fax : (00.331) 42.93.90.98

BUREAU DE REPRESENTATION DE MARSEILLE

20, Bd. Dugommier
13 001, Marseille
Tél : (00.334) 91.64.04.31
Fax : (00.334) 91.64.88.47

BUREAU DE REPRESENTATION DE MONTPELLIER

59, Cours Gambetta
34 000, Montpellier
Tél : (00.334) 67.58.60.18
Fax : (00.334) 67.58.58.06

BUREAU DE REPRESENTATION DE LILLE

48, Bd. de la Liberté
59 800, Lille
Tél : (00.333) 20.40.12.00
Fax : (00.333) 20.12.98.08

BUREAU DE REPRESENTATION DE LYON

1, rue Carry
69 003, Lyon
Tél : (00.334) 72.34.38.07
Fax : (00.334) 78.54.24.04

BUREAU DE REPRESENTATION DE STRASBOURG

13, Bd. Général de Gaulle
67 000, Strasbourg
Tél : (00.333) 88.61.00.18
Fax : (00.333) 88.61.45.73

BUREAU DE REPRESENTATION DE BORDEAUX

35, Av. Charles de Gaulle (Angle Rue
de Mexico), 33.200, Bordeaux
Tél : (00.335) 56.02.62.60
Fax : (00.335) 56.17.09.52

BUREAU DE REPRESENTATION DE TOULOUSE

62, Bis, Avenue Jean Rieux 31.500,
Toulouse
Tél : (00.335) 61.20.08.79
Fax : (00.335) 61.20.06.92

ORLEANS REPRESENTATIVE OFFICE

6-8, place de l'indien 45.100
Orleans la source
Tél : (00.332) 38.25.31.90
Fax : (00.332) 38.25.31.99

ASNIERES REPRESENTATIVE OFFICE

43, Bd. Brossollete 92 600 - Asnières
Tél : (00.331) 46.13.43.40
Fax : (00.331) 46.13.43.44

NANTES LA JOLIE

34, Bd. du Maréchal Juin
78 200 Nantes la jolie
Tél : (00.331) 39.29.25.30 à 32
Fax : (00.331) 39.29.25.44

DIJON

64, bis Av. du Drapeau - 21 000 Dijon
Tél : (00.333) 80.60.59.00/02/03
Fax : (00.333) 80.60.59.01

ESPAGNE

BMCE BANK International S.A.

Calle Serrano, n° 59, 28 006 Madrid
Tél : (00.3491) 575.68.00
Fax : (00.3491) 431.63.10
Swift : BMCE ESMM

BARCELONE

Avda Diagonal, N° 613 - 7^{ème} Etage
08028 - Barcelone
Tél : (00.3493) 363.22.87
Fax : (00.3493) 410.60.42

**BMCE BANK INTERNATIONAL S.A.
BUREAU DE REPRESENTATION
DE MADRID**

1, Plaza de Cataluna, 28.002 Madrid
Tél : (00.3491) 564.58.34/564.57.63
Fax : (00.3491) 564.59.11

**BMCE BANK INTERNATIONAL S.A.
BUREAU DE REPRESENTATION
DE BARCELONE - MRE**

Tarragona 129 -08014 08 028, Barcelone
Tél : (00.3493) 325.17.50
Fax : (00.3493) 423.26.05
BMCE Bank International S.A

**BUREAU DE REPRESENTATION
DE VALENCE**

Calle Alfonso Magnanimo - N° : 3
(esquina calle la paz) valencia 46 003,
Barcelone
Tél : (00.3496) 353.44.41
Fax : (00.3496) 394.24.39

**BMCE BANK INTERNATIONAL S.A.
BUREAU DE REPRESENTATION D'ALMERIA**

Calle José Arts de Arcos, 24 lqz 04004
Almería
Tél : (00.3495) 028.23.28
Fax : (00.3495) 024.53.87

DESK LORCA/MURCIA

Calle Mayor, 54 lorca - 30800 Murcia
Tél : (00.3467) 974.73.80

DESK MURCIA

Calle Doctor Jesús Quesada, 4 Murcia - 30005
Tél : (00.3467) 974.74.08

DESK EL EJIDO

Carretera Málaga, 350 El Ejido
04700 - Almería
Tél : (00.3462) 635.06.22

**DESK SANTA COLOMA
DE GRAMENET/BARCELONA**

Rambla de Sant Sebastia, 32 Santa Coloma
de Gramenet, 089222 - Barcelona
Tél : (00.3467) 974.74.13

DESK FUENGIROLA

Avenida Los Boliches, 44 Fuengirola
29640 Málaga
Tél : (00.3467) 199.69.80

ALLEMAGNE

**AGENCE DE SERVICES
FINANCIERS ; FRANKFURT**

Friedenstrasse 3,
60 311 Frankfurt am Main
Tél : (00.49.69) 27.40.34.40
Fax : (00.49.69) 27.40.34.44

**AGENCE DE SERVICES
FINANCIERS ; DÜSSELDORF**

Eller Str 104 - 40.227. Düsseldorf
Tél : (00.49.21) 18.63.98.64
Fax : (00.49.21) 18.63.98.70

ROYAUME-UNI

**BUREAU DE REPRESENTATION
DE LONDRES**

26, Upper Brook Street - London W 1 Y 1 PD
Tél : (00.4420) 75.18.82.52
Fax : (00.4420) 76.29.05.96

ITALIE

**BUREAU DE REPRESENTATION
D'ITALIE**

Viale Nazario sauro, 5 Cap 20 124
Milano - Italia
Tél : (00.39 02) 89 28 17 00
Fax : (00.39 02) 89 69 16 28

DESK DE REPRESENTATION MILAN

Via Andrea Costa 2 / cap 20131 Milano
- Italia
Tél : (00.39 02) 28.90.10.79
Fax : (00.39 02) 28.90.10.79

DESK DE REPRÉSENTATION BOLOGNE

Via Boldrini N° 14 - 40121 Bologna - Italia
Tél : (00.39 05) 12.49.824
Fax : (00.39 05) 16.39.31.60

DESK DE REPRESENTATION TURIN

7, 10.122 Torino - Italia
Tél : (00.39 01) 14.36.77.89
Fax : (00.39 01) 14.36.75.18

DESK DE REPRESENTATION PADOVA

BMCE Bank C/O Gruppo San Paolo Cassa
di Risparmio di Padova e Rovigo, Piazza
Luigi da porto 10 / 35 129 Padova - Italia
Tél : (00.39 04) 97.80.03.01
Fax : (00.39 04) 97.80.61.94

DESK DE REPRESENTATION ROME

Carlo alberto, 26/A-00185 - Roma
Tél : (00.39 06) 44.53.726
Fax : (00.39 06) 44.65.100

E.A.U

**DELEGATION BMCE BANK AU
EMIRATS ARABES UNIS**

B.P : 4066 Abu Dhabi - E.A.U
Tél : (00.971) 24.46.13.37
Fax : (00.971) 24.43.64.42

CHINE

**BUREAU DE REPRESENTATION
DE PEKIN**

Henderson Center, Tower One, Unit
1202/1203/1204
18, Jian Guo Men Nei Avenue
100 005 Pekin, PR China
Tél : (00.8610) 65.18.23.63
Fax : (00.8610) 65.18.23.53

48^{ème} Edition
Dépôt légal : 2009 MO 2094
ISBN : 978-9981-20-239-8
ISSN : 1113-8912

Conception, Réalisation et Impression
Edit : 21, Medersa Lot. Talmaste Zone Industrielle - Sidi Maârouf - Casablanca
Tél.: 05 22 58 12 99 - Fax : 05 22 97 34 44