

المملكة المغربية



المنذوبية السامية للتخطيط

ⵜⴰⵎⴳⴷⴰⵢⵜ ⵜⴰⵎⴳⴷⴰⵢⵜ ⵏ ⵙⵓⵙ ⵎⴰⵙⴰ

HAUT-COMMISSARIAT AU PLAN

المديرية الجهوية لسوس ماسة

النشرة الإحصائية الجهوية

سوس ماسة

Annuaire Statistique Régional

Souss Massa

2019



النشرة الإحصائية الجهوية
سوس ماسة

2019

Annuaire Statistique Régional
Souss Massa



Consciente de l'importance de l'information statistique au niveau de la Région, des préfectures et des provinces en vue de l'élaboration et de la mise en place des programmes de développement et pour la réalisation des études socio-économiques en utilisant des données fiables, la Direction Régionale du Haut Commissariat au Plan d'Agadir édite annuellement un annuaire statistique régional.

Le présent numéro, relatif aux données de l'année 2019, est le 44^{ème} du genre. C'est le fruit de la collecte et du traitement des statistiques sous-produites par les différents services extérieurs des ministères au niveau de la région du Souss-Massa. C'est un document qui reste perfectible à partir des remarques, observations et suggestions de la part des divers fournisseurs et utilisateurs des statistiques.

La Direction Régionale d'Agadir tient à remercier tous ceux qui ont contribué à la réalisation de cet annuaire et informe les utilisateurs qu'une version électronique est disponible sur le site web du Haut Commissariat au Plan www.hcp.ma ainsi que sur son propre site

www.hcp.ma/region-agadir.

وعيا منها بالدور الأساسي الذي تلعبه المعلومات الإحصائية على صعيد الجهة و العملات و الأقاليم في إعداد البرامج التنموية والدراسات الاقتصادية والاجتماعية على أسس متينة و بارتكاز على معطيات ذات مصداقية، دأبت المديرية الجهوية للتخطيط بأكادير على إصدار نشرة إحصائية جهوية كل سنة.

والعدد الحالي، الذي يضم إحصائيات سنة 2019 و يحمل رقم 44، هو ثمرة لتجميع واستغلال الإحصائيات المنبثقة عن مختلف الإدارات والمصالح الخارجية للوزارات على صعيد جهة سوس - ماسة. وهو عمل يمكن تحسين جودته بتظافر جهود كافة المشاركين في مد المديرية بهذه الإحصائيات وكذا مستعملها على اختلاف مشاربهم.

وتبقى المديرية الجهوية لأكادير رهن إشارة كل المستعملين والمساهمين لأخذ اقتراحاتهم وملاحظاتهم بعين الاعتبار، كما تتقدم بالشكر لكل من ساهم في إعداد هذه النشرة السنوية مع الإشارة الى أن نسخة منها توجد رهن إشارة المستعملين على البوابة الالكترونية للمندوبية السامية للتخطيط www.hcp.ma و كذا بالبوابة الخاصة بالمديرية الجهوية

www.hcp.ma/region-agadir

L'élaboration de l'ASR passe par les étapes suivantes :

- Elle commence par le mailing avec les diverses sources des données contenues dans le document, avec demande d'instruire des tableaux et de les retourner à la direction régionale. Cette étape dure de Mars à Avril de l'année qui suit l'année de référence des données publiées par l'ASR.
- Collecte des données envoyées par les sources sollicitées et contrôle technique quant à la complétude et à la comparabilité dans le temps, cette étape connaîtra aussi, l'envoi de lettres de rappel, aux sources des données non encore reçues. Elle durera jusqu'à fin juin de l'année.
- Programmation de visites sur place pour inciter les sources des données manquantes à réagir afin de compléter le déficit. Cette étape s'étendra jusqu'à fin Septembre .
- Recherche des compléments aux données encore manquantes à travers une analyse documentaire locale et, le cas échéant, par référence à l'annuaire statistique national.

La direction régionale, interpelle ainsi, vivement les sources de données de l'ASR à réagir dans les meilleurs délais, à ses demandes ce qui assurera la qualité et la fiabilité des données objet de l'ASR.

تمر عملية إعداد النشرة الجهوية بمراحل متسلسلة نوردتها كالتالي :

- انطلاق العملية بمراسلة مختلف مصادر المعطيات المبوبة بالوثيقة، لحملها على تزويد المديرية الجهوية بجدول معبئة بالبيانات المطلوبة.
- وتمتد هذه المرحلة خلال فترة مارس- أبريل من السنة التي تلي سنة مرجع المعطيات موضوع النشر.
- تجميع ما توفر من معطيات متوصل بها ومراقبتها من حيث الشمولية والمقارنة مع سنوات خلت ثم حث ما تبقى من مصادر المعطيات على إرسال المطلوب بعد تمديد أجل التسليم إلى غاية يونيو من السنة.
- القيام بزيارات ميدانية إلى مقار مصادر المعطيات التي لم تتوصل بها إلى غاية الفصلية الأولى من السنة، كمحاولة أخرى، لاستكمال تجميع المعطيات موضوع النشر وتمتد هذه العملية إلى غاية شهر شتنبر من السنة.
- استقصاء مصادر أخرى من المعطيات التي تعذر الحصول عليها ولو بعد مراسلات تذكير وزيارات ميدانية لاستكمال المتعين. ويتم اللجوء في هذه الحالة إلى ما توفر من رصيد وثائقي محلي وإن تعذر، إلى اقتباس محاور معينة من النشرة الإحصائية للمغرب.

وتبعاً لما ذكر، نهيب بمختلف مصادر المعطيات التي تتضمنها النشرة، إلى التفاعل الإيجابي والتلقائي مع مطلب إرسال الجداول المعبئة في أحسن الآجال وفي ذلك ضمان لإصدار النشرة داخل آجال تحفظ لمعطياتها، جودتها وراحتها.

PRESENTATION

تقديم

PARTIE I : Climatologie et population

الجزء الأول : المناخ و السكان

Chapitre 1 : Climatologie	15	الفصل 1 : المناخ
Chapitre 2 : Population	19	الفصل 2 : السكان

PARTIE II : Secteurs sociaux

الجزء الثاني : القطاعات الاجتماعية

Chapitre 1 : Enseignement	27	الفصل 1 : التعليم
Chapitre 2 : Enseignement pédagogique.....	69	الفصل 2 : التعليم التربوي
Chapitre 3 : Formation professionnelle	73	الفصل 3 : التكوين المهني
Chapitre 4 : Santé	79	الفصل 4 : الصحة
Chapitre 5 : Emploi	91	الفصل 5 : التشغيل
Chapitre 6 : Jeunesse et sports.....	103	الفصل 6 : الشبيبة والرياضة
Chapitre 7 : Justice	109	الفصل 7 : العدل
Chapitre 8 : Entraide nationale	117	الفصل 8 : التعاون الوطني

PARTIE III : Secteurs productifs

الجزء الثالث : القطاعات المنتجة

Chapitre 1 : Agriculture et forêts	123	الفصل 1 : الفلاحة والغابات
Chapitre 2 : Pêche	135	الفصل 2 : الصيد البحري
Chapitre 3 : Industrie et commerce.....	143	الفصل 3 : الصناعة والتجارة
Chapitre 4 : Artisanat	153	الفصل 4 : الصناعة التقليدية
Chapitre 5 : Tourisme	159	الفصل 5 : السياحة
Chapitre 6 : Energie et mines	165	الفصل 6 : الطاقة والمعادن

PARTIE IV : Secteurs des infrastructures

الجزء الرابع : قطاعات البنية التحتية

Chapitre 1 : Equipements et transports	175	الفصل 1 : التجهيزات والنقل
Chapitre 2 : Habitat	191	الفصل 2 : السكنى
Chapitre 3 : Urbanisme	203	الفصل 3 : التعمير
Chapitre 4 : Eau et environnement	211	الفصل 4 : الماء والبيئة

PARTIE V : Prix, finances et coopératives

الجزء الخامس : الأثمنة، المالية والتعاونيات

Chapitre 1 : Prix	221	الفصل 1 : الأثمنة
Chapitre 2 : Finances et Investissement.....	225	الفصل 2 : المالية والاستثمار
Chapitre 3 : Coopératives	239	الفصل 3 : التعاونيات

Signes conventionnels utilisés

المصطلحات المستعملة

Information non disponible	*	معطيات غير متوفرة
Résultat nul ou insignifiant	-	نتائج باطلة
Hectare	ha	هكتار
Kilo - watt heure	Kwh ك.و.س	كيلواط ساعة
Kilogramme	Kg كلغ	كيلوغرام
Kilomètre	Km كلم	كيلومتر
Mètre	m	متر
Mètre carré	m ² م ²	متر مربع
Mètre cube	m ³ م ³	متر مكعب
Nombre	Nbre	عدد
Quintaux	Q	قنطار
Tonne	T	طن
Données provisoires ou estimées	P	معطيات مؤقتة أو مقدرة
Données rectifiées	R	معطيات مصححة

Principaux indicateurs أهم المؤشرات الإحصائية

Région Souss-Massa
Superficie : 53789 Km²
Chef - lieu : Agadir

جهة سوس ماسة
المساحة 53789
المركز : أكادير

Estimation du nombre de ménages selon le milieu de résidence par provinces et préfectures

تقدير عدد الأسر حسب وسط الإقامة، بالأقاليم والعمالات

	2018			
	urbaine	rurale	Ensemble	
Souss - Massa	411 407	250 517	661 924	سوس - ماسة
Maroc Total	5 407 782	2 561 891	7 969 673	المغرب - المجموع

Agriculture

الزراعة

	2017/2018	
Superficie cultivée des céréales (en ha)	39 854	المساحة المخصصة لزراعة الحبوب (هكتار)
Superficie cultivée des cultures maraîchères(en ha)	31 463	المساحة المخصصة لزراعة الخضار (هكتار)
Superficie cultivée des agrumicoles (ha)	40 395	المساحة المخصصة لزراعة الحوامض (هكتار)
Effectifs du cheptel (tête)	799 044	عدد رؤوس الماشية
Production Apicole (en kg)	932 000	إنتاج العسل

Pêche

الصيد البحري

	2019	
Pêche côtière et artisanale (en tonne)	25 587	الصيد البحري الساحلي والتقليدي (بالطن)

Energie

الطاقة

	2019	
Vente d'électricité en 10 ⁶ kWh	2 513	مبيعات الطاقة الكهربائية (10 ⁶ ك.و.س)
Nombre de consommateurs de l'électricité	870 114	عدد المستهلكين للطاقة الكهربائية

Batiment et travaux publics

البناء والأشغال

	2018	
Nombre d'autorisation de construire délivrées	3 370	عدد رخص البناء المسلمة
Valeurs prévues des constructions autorisées (en 10 ³ DH)	1 293 751	القيمة المتوقعة للبناءات المرخصة (ألف درهم)
Superficie des planchers (en m ²)	954 416	مساحة السقوف (م ²)
Logements prévues à construire	8 208	المساكن المتوقع تشييدها

Principaux indicateurs أهم المؤشرات الإحصائية

Transport		النقل
2019		
Voyageurs par voie aérienne	2 011 677	المسافرون عبر الجو

Tourisme		السياحة
2019		
Hôtels classés (nombre)	253	الفنادق المصنفة (العدد)
Nombre de lits des H.C	44 655	عدد الأسرة بالفنادق المصنفة
Nuitées touristiques réalisées dans les établissements classés	6 126 663	الليالي السياحية المنجزة بالمؤسسات المصنفة

Enseignement		التعليم
2019/2020		
Inscrits au primaire public	320 258	المسجلون بالتعليم الابتدائي العمومي
Inscrits au secondaire collégial public	139 666	المسجلون بالتعليم الثانوي الإعدادي العمومي
Inscrits au secondaire qualifiant public	83 039	المسجلون بالتعليم الثانوي التأهيلي العمومي
Inscrits au supérieur public	115 013	المسجلون بالتعليم العالي العمومي
Enseignants du primaire public	13 370	أساتذة التعليم الابتدائي العمومي
Enseignants du secondaire collégial public	5 281	أساتذة التعليم الثانوي الإعدادي العمومي
Enseignants du secondaire qualifiant public	5 304	أساتذة التعليم الثانوي التأهيلي العمومي

Santé		الصحة
2019		
Lits disponibles dans les hôpitaux publics	1 538	الأسرة المتوفرة بالمؤسسات الصحية العمومية

Principaux indicateurs أهم المؤشرات الإحصائية

Emploi		التشغيل	
		2018	
Taux d'activité urbain (population âgée de 15 ans et plus)			معدل النشاط بالوسط الحضري (السكان البالغون 15 سنة فأكثر)
Région	41,8		الجهة
National	42,0		المستوى الوطني
Taux de chômage urbain			معدل البطالة بالوسط الحضري
Région	12,9		الجهة
National	13,8		المستوى الوطني
Indice des prix à la consommation		الرقم الإستهلاكي للأثمان عند الاستهلاك	
		2018	2019
Indice général (478 articles. base 100:2017)			الرقم الإستهلاكي العام (478 مادة أساس 100 : 2017)
Région	101,7	101,8	الجهة

الجزء الأول :

المناخ والسكان

PARTIE I :

CLIMATOLOGIE ET POPULATION



الجزء الأول

الفصل 1 : المناخ

PARTIE I

CHAPITRE 1 : CLIMATOLOGIE



1- Localisation géographique des stations météorologiques année 2019

1- الموقع الجغرافي لمحطات الأرصاد الجوية سنة 2019

Longitude et latitude en degré C°
Altitude en mètre

خط الطول وخط العرض بالدرجات المئوية
الإرتفاع بالمتر

Stations	خط الطول Longitude	خط العرض Latitude	الإرتفاع Altitude	المحطات
Agadir	9°34' W	30°23' N	18	أكادير
Agadir- Ait Melloul	9°23'58" W	30°19'44" N	74,51	أكادير- ايت ملول
Taroudant	8°49' W	30°30' N	264	تارودانت
Tiznit	9°44' W	29°41' N	260	تيزنيت

Source : Direction Régionale de la Météorologie du Sud

المصدر: المديرية الجهوية للأرصاد الجوية للجنوب

2- Pluviométrie annuelle par station

2- مقاييس الأمطار حسب المحطات

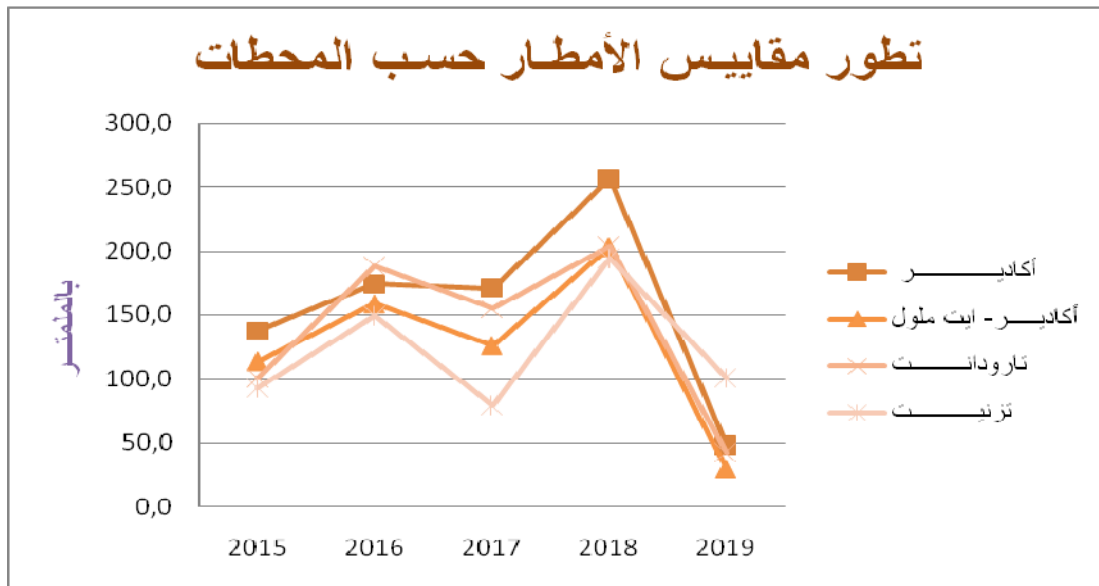
En millimètres

بالملمتر

Stations	2019	المحطات
Agadir	48,3	أكادير
Agadir- Ait Melloul	29,8	أكادير- ايت ملول
Taroudant	42,3	تارودانت
Tiznit	100,4	تيزنيت

Source : Direction Régionale de la Météorologie du Sud

المصدر: المديرية الجهوية للأرصاد الجوية للجنوب





الجزء الأول

الفصل 2 : السكان

PARTIE I

CHAPITRE 2 : POPULATION



1- Division administrative de la région
Année 2019

1- التقسيم الإداري بالجهة
سنة 2019

Provinces et Préfectures	Unité administrative	عدد الدوائر Nombre de Cercles	الجماعات			الوحدة الإدارية	الأقاليم والعمالات
			Nombre de Communes				
			الحضرية Urbaines	القرية Rurales	المجموع Ensemble		
Agadir Ida Outanane	Préfecture	2	1	12	13	عمالة	أكادير إداوتنان
Inezgane Ait Melloul	Préfecture	1	4	2	6	عمالة	إنزكان أيت ملول
Chtouka Ait Baha	Province	3	2	20	22	اقليم	اشتوكة أيت باها
Taroudant	Province	5	8	81	89	اقليم	تارودانت
Tiznit	Province	3	2	23	25	اقليم	تزنيت
Tata	Province	3	4	16	20	اقليم	طاطا
Souss - Massa	Région	17	21	154	175	الجهة	سوس ماسة
National		196	221	1 282	1 503		الصعيد الوطني
Part de la région		8,7%	9,5%	12%	11,6%		حصة الجهة

Source : Annuaire Statistique du Maroc 2019

المصدر : النشرة الإحصائية السنوية للمغرب 2019

2- Population légale selon provinces
et préfectures de la région

2- السكان القانونيون حسب عمالات وأقاليم الجهة

Provinces et Préfectures	إحصاء 2004		إحصاء 2014		معدل النمو السنوي Taux D'accroissement Annuel moyen	الأقاليم والعمالات
	RGPH 2004		RGPH 2014			
	حضري Urbain	المجموع Total	حضري Urbain	المجموع Total		
Agadir Ida Outanane	384 987	487 954	508 155	600 599	2,10	أكادير إداوتنان
Inezgane Ait Melloul	385 612	419 614	513 706	541 118	2,58	إنزكان أيت ملول
Chtouka Ait Baha	39 694	297 245	113 531	371 102	2,24	اشتوكة أيت باها
Taroudant	186 471	780 661	248 640	838 820	0,72	تارودانت
Tiznit	58 613	217 050	81 044	207 367	-0,46	تزنيت
Tata	39 060	121 618	40 820	117 841	-0,31	طاطا
Souss - Massa	1 094 437	2 324 142	1 505 896	2 676 847	1,42	سوس - ماسة

Source : R.G.P.H : Recensement Général de la Population
et de l'Habitat 2004 et 2014

المصدر : الإحصاء العام للسكان والسكنى 2004 و 2014

3-Estimations de la population régionale

3- تقديرات السكان بالجهة حسب وسط الإقامة

selon le milieu de résidence par provinces et préfectures

بالأقاليم والعمالات

Provinces et préfectures	2018			2019			الأقاليم والعمالات
	حضري Urbain	قروي Rural	المجموع Total	حضري Urbain	قروي Rural	المجموع Total	
Agadir Ida Outanane	567 055	86 032	653 087	583 090	84 410	667 500	أكادير إداوتنان
Inezgane- Ait Melloul	569 865	27 806	597 671	585 070	27 900	612 970	إنزكان أيت ملول
Chtouka- Ait Baha	140 642	259 843	400 485	148 590	260 380	408 970	اشتوكة أيت باها
Taroudant	273 306	574 518	847 824	279 920	570 410	850 330	تارودانت
Tata	42 054	72 752	114 806	42 350	71 670	114 020	طاطا
Tiznit	90 276	113 055	203 331	92 790	109 790	202 580	تيزنيت
Souss - Massa	1 683 198	1 134 006	2 817 204	1 731 810	1 124 560	2 856 370	سوس - ماسة
Maroc Total	21 968 101	13 251 446	35 219 547	22 376 110	13 210 500	35 586 610	المغرب - المجموع

Source : Haut-Commissariat au Plan, (Direction de la Statistique, Centre d'Etudes et de Recherches Démographiques).

المصدر : المندوبية السامية للتخطيط، (مديرية الإحصاء، مركز الدراسات والأبحاث الديمغرافية).

4-Evolution de la population régionale les groupes d'âges et le milieu

4- تطور أعداد السكان بالجهة حسب السن و وسط الإقامة

Âge	2016		2017		2018		2019		السن
	المجموع Total	حضري Urbain	المجموع Total	حضري Urbain	المجموع Total	حضري Urbain	المجموع Total	حضري Urbain	
0-4 ans	258 157	149 559	251 508	148 717	243 065	147 017	233 100	144 538	0-4 سنة
5-9 ans	253 372	143 496	260 478	149 207	268 885	155 706	277 910	162 679	5-9 سنة
10-14 ans	242 142	133 406	241 642	134 900	242 011	136 914	243 872	139 721	10-14 سنة
15-19 ans	232 771	130 898	234 430	132 997	235 893	134 973	236 735	136 563	15-19 سنة
20-24 ans	232 916	143 058	231 315	143 466	229 909	143 762	229 382	144 499	20-24 سنة
25-29 ans	227 545	143 200	232 285	149 466	236 252	155 097	238 804	159 575	25-29 سنة
30-34 ans	217 486	135 045	219 789	139 213	222 462	143 758	225 894	148 962	30-34 سنة
35-39 ans	204 001	123 916	209 018	129 315	213 797	134 723	218 025	139 882	35-39 سنة
40-44 ans	188 828	113 221	191 816	116 261	194 959	119 555	198 727	123 426	40-44 سنة
45-49 ans	158 186	94 976	164 604	99 741	170 950	104 482	176 409	108 737	45-49 سنة
50-54 ans	137 230	81 590	136 342	82 305	136 065	83 315	137 458	85 195	50-54 سنة
55-59 ans	112 736	63 808	119 808	68 537	125 881	72 781	130 046	76 077	55-59 سنة
60-64 ans	93 026	49 834	94 854	52 201	97 256	54 832	101 068	58 113	60-64 سنة
65-69 ans	66 982	32 671	75 625	37 806	83 719	42 848	90 145	47 249	65-69 سنة
70-74 ans	46 275	20 995	44 596	20 992	44 246	21 651	46 232	23 443	70-74 سنة
75 ans et +	69 567	28 757	70 660	30 256	71 850	31 786	72 563	33 151	75 سنة و أكثر
Souss - Massa	2 741 220	1 588 430	2 778 770	1 635 380	2 817 200	1 683 200	2 856 370	1 731 810	سوس - ماسة

Source : Haut-Commissariat au Plan, (Direction de la Statistique, Centre d'Etudes et de Recherches Démographiques).

المصدر : المندوبية السامية للتخطيط، (مديرية الإحصاء، مركز الدراسات والأبحاث الديمغرافية).

Population

السكان

5 - Estimation du nombre de ménages selon le milieu de résidence par provinces et préfectures Année 2018

5 - تقدير عدد الأسر حسب وسط الإقامة بالأقاليم والعمالات سنة 2018

Provinces et préfectures	المجموع Total	قروي Rural	حضري Urbain	الأقاليم والعمالات
Agadir Ida Outanane	163 283	19 223	144 060	أكادير إداوتنان
Inezgane-Aït Melloul	142 549	6 381	136 168	إنزكان أيت ملول
Chtouka-Aït Baha	99 852	64 281	35 571	اشتوكة أيت باها
Taroudant	180 895	117 445	63 450	تارودانت
Tata	22 675	14 002	8 673	طاطا
Tiznit	52 671	29 186	23 485	تيزنيت
Souss - Massa	661 925	250 518	411 407	سوس - ماسة
Maroc Total	7 969 673	2 561 891	5 407 782	المغرب - المجموع

Source : Haut-Commissariat au Plan, (Direction de la Statistique, Centre d'Etudes
et de Recherches Démographiques).

المصدر : المندوبية السامية للتخطيط
(مديرية الإحصاء، مركز الدراسات والأبحاث الديمغرافية)

6 - Evolution des indicateurs de la pauvreté selon le milieu de résidence par provinces et préfectures Ensemble

6- تطور مؤشرات الفقر حسب وسط الإقامة بالأقاليم والعمالات المجموع

Province ou Préfecture	معدل الفقر Taux de pauvreté			معدل الهشاشة Taux de vulnérabilité			الأقاليم والعمالات
	2004	2007	2014	2004	2007	2014	
Agadir Ida Outanane	8,90	4,30	2,44	10,60	11,90	7,24	أكادير إداوتنان
Inezgane- Ait Melloul	9,60	3,60	2,23	12,80	12,90	8,99	إنزكان أيت ملول
Chtouka- Ait Baha	17,10	8,40	4,07	19,70	18,50	12,76	اشتوكة أيت باها
Taroudant	22,60	13,20	9,65	21,10	21,90	20,21	تارودانت
Tata	24,50	18,20	17,01	21,70	28,50	26,67	طاطا
Tiznit	20,10	12,70	6,13	18,90	18,80	15,84	تيزنيت
Maroc Total	14,20	9,50	4,80	17,30	18,00	12,50	المغرب - المجموع

Urbain

حضري

Province ou Préfecture	معدل الفقر Taux de pauvreté			معدل الهشاشة Taux de vulnérabilité			الأقاليم والعمالات
	2004	2007	2014	2004	2007	2014	
Agadir Ida Outanane	4,70	1,90	1,33	6,80	8,90	4,78	أكادير إداوتنان
Inezgane- Ait Melloul	8,10	7,20	2,13	11,40	23,50	9,57	إنزكان أيت ملول
Chtouka- Ait Baha	8,60	2,90	2,01	11,90	12,70	8,52	اشتوكة أيت باها
Taroudant	8,50	5,30	6,02	10,80	20,10	14,43	تارودانت
Tata	22,20	11,80	10,15	19,90	39,80	20,77	طاطا
Tiznit	3,50	3,10	2,40	5,30	11,60	8,99	تيزنيت
Maroc Total	7,90	5,30	1,60	12,40	13,60	7,90	المغرب - المجموع

Suite

Rural

تابع

قروي

Province ou Préfecture	معدل الفقر			معدل الهشاشة			الأقاليم والعمالات
	Taux de pauvreté			Taux de vulnérabilité			
	2004	2007	2014	2004	2007	2014	
Agadir Ida Outanane	24,40	13,50	8,53	24,60	23,00	20,75	أكادير إداوتنان
Inezgane- Ait Melloul	18,50	8,50	4,92	21,00	17,70	14,16	إنزكان أيت ملول
Chtouka- Ait Baha	20,70	11,70	6,37	23,20	16,10	17,83	اشتوكة أيت باها
Taroudant	27,00	15,70	11,17	24,30	22,50	22,64	تارودانت
Tata	25,60	21,10	20,38	22,50	23,40	29,56	طاطا
Tiznit	25,50	15,80	8,53	23,20	21,10	20,25	تيزنيت
Maroc Total	22,00	14,70	9,50	23,50	23,40	19,40	المغرب - المجموع

Source: Haut-Commissariat au Plan

(Observatoire des Conditions de Vie de la Population)

المصدر: المندوبية السامية للتخطيط

(مرصد ظروف معيشة السكان)

الجزء الثاني :

القطاعات الاجتماعية

PARTIE II :

SECTEURS SOCIAUX



الجزء الثاني

الفصل 1 : التعليم

PARTIE II

CHAPITRE 1 : ENSEIGNEMENT



Enseignement préscolaire Année 2019/2020

التعليم الأولي
سنة 2020/2019

1-Educateurs et élèves du préscolaire traditionnel selon le sexe et les provinces et préfectures

1- المربون وتلاميذ التعليم الأولي التقليدي
حسب الجنس والأقاليم والعمالات

Provinces et préfectures	Elèves التلاميذ		المجموع Total	المربون Educateurs	الأقاليم والعمالات
	ذكور Garçons	إناث Filles			
Agadir Ida Outanane	4 123	3 859	7 982	347	أكادير إداوتنان
Inezgane Ait Melloul	6 795	6 045	12 840	845	إنزكان أيت ملول
Chtouka Ait Baha	5 355	4 610	9 965	512	اشتوكة أيت باها
Taroudant	6 883	5 219	12 102	522	تارودانت
Tiznit	1 016	918	1 934	133	تزنيت
Tata	1 697	1 652	3 349	170	طاطا
Total	25 869	22 303	48 172	2 529	المجموع

Source : Académie régionale de l'Education de la région Souss Massa

المصدر: الأكاديمية الجهوية للتربية والتكوين لجهة سوس ماسة

2-Educateurs et élèves de l'enseignement préscolaire moderne et public selon le sexe provinces et préfectures

2- المربون وتلاميذ التعليم الأولي العصري
والعمومي حسب الجنس والأقاليم
والعمالات

Provinces et préfectures	Elèves التلاميذ		المجموع Total	المربون Educateurs	الأقاليم والعمالات
	ذكور Garçons	إناث Filles			
Agadir Ida Outanane	820	787	1 607	15	أكادير إداوتنان
Inezgane Ait Melloul	731	687	1 418	34	إنزكان أيت ملول
Chtouka Ait Baha	227	241	468	3	اشتوكة أيت باها
Taroudant	1 143	1 118	2 261	66	تارودانت
Tiznit	495	441	936	23	تزنيت
Tata	445	422	867	10	طاطا
Total	3 861	3 696	7 557	151	المجموع

Source : Académie régionale de l'Education de la région Souss Massa

المصدر: الأكاديمية الجهوية للتربية والتكوين لجهة سوس ماسة

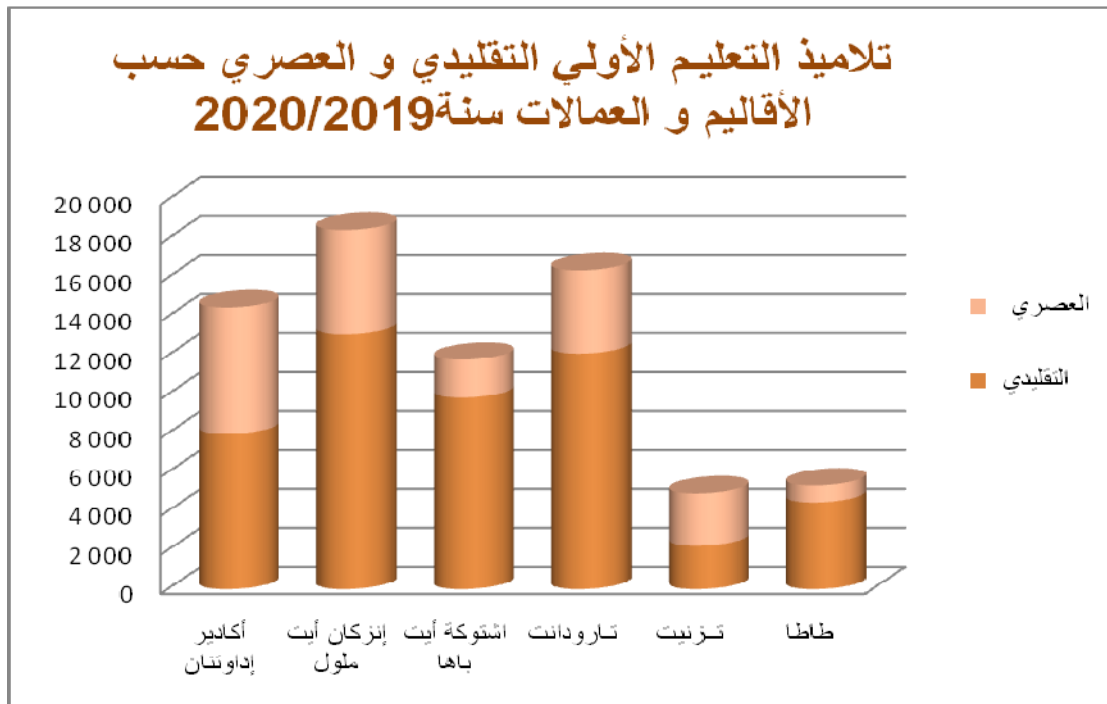
3- Nombre d'élèves d'enseignement préscolaire moderne privé selon le sexe et Les provinces et préfectures

3- المربون وتلاميذ التعليم الأولي العصري و الخصوصي حسب الجنس والأقاليم والعمالات

Provinces et préfectures	Elèves		المجموع Total	المربون Educateurs	الأقاليم والعمالات
	ذكور Garçons	إناث Filles			
Agadir Ida Outanane	2 614	2 268	4 882	95	أكادير إداوتنان
Inezgane Ait Melloul	2 029	1 919	3 948	110	إنزكان أيت ملول
Chtouka Ait Baha	766	720	1 486	7	اشتوكة أيت باها
Taroudant	1 021	991	2 012	32	تارودانت
Tiznit	925	832	1 757	30	تزنيت
Tata	0	0	0	0	طاطا
Total	7 355	6 730	14 085	274	المجموع

Source : Académie régionale de l'Education de la région Souss Massa

المصدر: الأكاديمية الجهوية للتربية والتكوين لجهة سوس ماسة



Enseignement primaire Année 2019/2020

التعليم الابتدائي
سنة 2020/2019

4- Elèves selon le type d'enseignement et les provinces et préfectures

4- عدد التلاميذ حسب نوع التعليم والأقاليم والعمالات

Provinces et préfectures	Public	عمومي	Privé	خاص	عمومي + خاص		الأقاليم والعمالات
	المجموع	الإناث	المجموع	الإناث	المجموع	الإناث	
	Total	Filles	Total	Filles	Total	Filles	
Agadir Ida Outanane	54 567	26 334	23 722	11 337	78 289	37 671	أكادير- إداوتنان
Inezgane Ait Melloul	58 943	28 430	16 246	7 604	75 189	36 034	إنزكان - أيت ملول
Chtouka Ait Baha	56 121	26 802	3 420	1 541	59 541	28 343	اشتوكة - أيت باها
Taroudant	115 226	54 788	4 737	2 227	119 963	57 015	تارودانت
Tiznit	20 198	9 880	3 466	1 644	23 664	11 524	تزنيت
Tata	15 203	7 202	41	16	15 244	7 218	طاطا
Total	320 258	153 436	51 632	24 369	371 890	177 805	المجموع

Source : Académie régionale de l'Education de la région Souss Massa

المصدر : الأكاديمية الجهوية للتربية والتكوين لجهة سوس ماسة

5- Elèves du secteur public selon le milieu de résidence et les provinces et préfectures

5- تلاميذ التعليم العمومي حسب وسط الإقامة والأقاليم والعمالات

Provinces et préfectures	Urbain	الوسط الحضري	Rural	الوسط القروي	الوسطين		الأقاليم والعمالات
	المجموع	الإناث	المجموع	الإناث	المجموع	الإناث	
	Total	Filles	Total	Filles	Total	Filles	
Agadir Ida Outanane	30 235	14 657	24 332	11 677	54 567	26 334	أكادير- إداوتنان
Inezgane Ait Melloul	50 886	24 538	8 057	3 892	58 943	28 430	إنزكان أيت ملول
Chtouka Ait Baha	6 120	2 895	50 001	23 907	56 121	26 802	اشتوكة أيت باها
Taroudant	31 839	15 003	83 387	39 785	115 226	54 788	تارودانت
Tiznit	7 549	3 723	12 649	6 157	20 198	9 880	تزنيت
Tata	5 378	2 563	9 825	4 639	15 203	7 202	طاطا
Total	132 007	63 379	188 251	90 057	320 258	153 436	المجموع

Source : Académie régionale de l'Education de la région Souss Massa

المصدر : الأكاديمية الجهوية للتربية والتكوين لجهة سوس ماسة

6- Nouveaux inscrits en 1ère année selon le sexe, le milieu et les provinces et préfectures

6- المسجلون الجدد بالسنة الأولى حسب الجنس، وسط الإقامة والأقاليم والعمالات

Public/privé

عمومي/خصوصي

Provinces et préfectures	Milieu de résidence	ذكور Garçons	إناث Féminin	المجموع Total	وسط الإقامة	الأقاليم والعمالات
Agadir Ida Outanane	Rural	1 925	1 808	3 733	القروي	أكادير إداوتنان
	Total	4 151	4 093	8 244	المجموع	
Inezgane Ait Melloul	Rural	613	662	1 275	القروي	إنزكان أيت ملول
	Total	4 488	4 395	8 883	المجموع	
Chtouka Ait Baha	Rural	3 986	3 857	7 843	القروي	اشتوكة أيت باها
	Total	4 494	4 336	8 830	المجموع	
Taroudant	Rural	6 265	5 864	12 129	القروي	تارودانت
	Total	8 664	8 269	16 933	المجموع	
Tiznit	Rural	957	952	1 909	القروي	تزنيت
	Total	1 510	1 526	3 036	المجموع	
Tata	Rural	718	743	1 461	القروي	طاطا
	Total	1 153	1 170	2 323	المجموع	
Région	Rural	14 464	13 886	28 350	القروي	الجهة
	Total	24 460	23 789	48 249	المجموع	

Source : Académie régionale de l'Education de la région Souss Massa

المصدر : الأكاديمية الجهوية للتربية والتكوين لجهة سوس ماسة

7- Personnel enseignant exerçant en classe selon le sexe et les provinces et préfectures

7- هيئة التدريس العاملة بالقسم حسب الجنس والأقاليم والعمالات

Public

عمومي

Provinces et préfectures	ذكور Garçons	إناث Féminin	المجموع Total	الأقاليم والعمالات
Agadir Ida Outanane	836	1 157	1 993	أكادير إداوتنان
Inezgane Ait Melloul	850	954	1 804	إنزكان أيت ملول
Chtouka Ait Baha	1 357	781	2 138	اشتوكة أيت باها
Taroudant	2 998	2 318	5 316	تارودانت
Tiznit	360	432	792	تزنيت
Tata	993	334	1 327	طاطا
Total	7 394	5 976	13 370	المجموع

Source : Académie régionale de l'Education de la région Souss Massa

المصدر : الأكاديمية الجهوية للتربية والتكوين لجهة سوس ماسة

8- Etablissements, classes et salles de cours selon le milieu et les provinces et préfectures

8- المدارس، الأقسام وقاعات الدرس حسب وسط الإقامة والأقاليم والعمالات

Public

عمومي

Provinces et préfectures	Ecoles autonomes et secteurs scolaires et Ecole Communautaire		Classes الاقسام	القاعات (*) de Cours		الأقاليم والعمالات	
	المدارس المستقلة والمجموعات المدرسية الوسط القروي			الوسط القروي المجموع	الوسط القروي المجموع		
	Rural	Total					
Agadir Ida Outanane	58	107	980	1 916	669	1 267	أكادير إداوتنان
Inezgane Ait Melloul	12	88	266	1 733	144	996	إنزكان أيت ملول
Chtouka Ait Baha	101	110	1 916	2 117	1 139	1 248	اشتوكة أيت باها
Taroudant	223	266	4 324	5 381	2 714	3 313	تارودانت
Tiznit	70	86	1 014	1 292	739	907	تزنيت
Tata	46	64	555	780	465	650	طاطا
Total	510	721	9 055	13 219	5 870	8 381	المجموع

Source : Académie régionale de l'Education de la région Souss Massa

المصدر : الأكاديمية الجهوية للتربية والتكوين لجهة سوس ماسة
*عدد القاعات المستعملة للتدريس

*Salles fonctionnelles

9- Nombre de bénéficiaires des cantines scolaires selon le sexe et les provinces et préfectures

9- عدد المستفيدين من المطاعم المدرسية حسب الجنس والأقاليم والعمالات

Provinces et préfectures	عدد المستفيدين			عدد المطاعم Nombre de Cantines	الأقاليم والعمالات
	Nombre de Bénéficiaires				
	إناث Féminin	ذكور Masculin	المجموع Total		
Agadir Ida Outanane	4 366	4 735	9 101	54	أكادير إداوتنان
Inezgane Ait Melloul	2 651	2 836	5 487	21	إنزكان أيت ملول
Chtouka Ait Baha	6 684	7 052	13 736	142	اشتوكة أيت باها
Taroudant	8 829	9 819	18 648	249	تارودانت
Tiznit	4 610	4 936	9 546	90	تزنيت
Tata	5 639	6 193	11 832	101	طاطا
Total	32 779	35 571	68 350	657	المجموع

Source : Académie régionale de l'Education de la région Souss Massa

المصدر : الأكاديمية الجهوية للتربية والتكوين لجهة سوس ماسة

10-Effectif des élèves de l'enseignement primaire public selon le niveau, l'âge et les provinces et préfectures

10- عدد التلاميذ في التعليم الابتدائي العمومي حسب المستوى, السن والعمالات والأقاليم

Préfecture : Agadir Ida Outanan

عمالة : أكادير إداوتنان

Âge	Niveau	المجموع	السادس	الخامس	الرابع	الثالث	الثاني	الأول	المستوى	السن
		Total	6ème	5ème	4ème	3ème	2ème	1ère		
moins de 6 ans		0	0	0	0	0	0	0		أقل من 6 سنوات
6 ans		6 325	0	0	0	0	0	6 325		6 سنوات
7 ans		7 941	0	0	0	0	5 431	2 510		7 سنوات
8 ans		8 124	0	0	1	5 076	2 753	294		8 سنوات
9 ans		8 323	0	3	4 742	2 945	557	76		9 سنوات
10 ans		8 143	1	4 407	2 796	783	127	29		10 سنوات
11ans		8 366	4 246	2 886	883	288	48	15		11 سنة
12 ans		4 199	2 704	1 011	364	103	13	4		12 سنة
13 ans		1 772	1 104	456	162	37	4	9		13 سنة
14 ans		867	594	207	49	9	1	7		14 سنة
15 ans		363	265	71	20	5	2	0		15 سنة
16 ans		115	93	14	5	3	0	0		16 سنة
17 ans		17	14	3	0	0	0	0		17 سنة
plus de 17 ans		12	7	5	0	0	0	0		أكثر من 17 سنة
Total		54 567	9 028	9 063	9 022	9 249	8 936	9 269		المجموع

Source : Académie régionale de l'Education de la région Souss Massa

المصدر : الأكاديمية الجهوية للتربية والتكوين لجهة سوس ماسة

Préfecture : Inezgane Ait Melloul

عمالة : إنزكان أيت ملول

Âge	Niveau	المجموع	السادس	الخامس	الرابع	الثالث	الثاني	الأول	المستوى	السن
		Total	6ème	5ème	4ème	3ème	2ème	1ère		
moins de 6 ans		0	0	0	0	0	0	0		أقل من 6 سنوات
6 ans		6 974	0	0	0	0	0	6 974		6 سنوات
7 ans		8 846	0	0	0	0	6 343	2 503		7 سنوات
8 ans		8 965	0	0	0	6 019	2 716	230		8 سنوات
9 ans		9 097	0	10	5 715	2 880	454	38		9 سنوات
10 ans		8 924	7	5 308	2 850	650	89	20		10 سنوات
11ans		8 968	5 132	2 832	764	195	39	6		11 سنة
12 ans		4 197	2 998	829	291	68	7	4		12 سنة
13 ans		1 759	1 284	335	106	28	2	4		13 سنة
14 ans		796	618	136	33	6	2	1		14 سنة
15 ans		276	220	43	10	2	1	0		15 سنة
16 ans		102	85	10	4	1	2	0		16 سنة
17 ans		31	27	1	2	0	1	0		17 سنة
plus de 17 ans		8	6	1	0	0	1	0		أكثر من 17 سنة
Total		58 943	10 377	9 505	9 775	9 849	9 657	9 780		المجموع

Source : Académie régionale de l'Education de la région Souss Massa

المصدر : الأكاديمية الجهوية للتربية والتكوين لجهة سوس ماسة

Province : Chtouka Ait Baha

إقليم: اشتوكة أيت باها

المستوى	الأول	الثاني	الثالث	الرابع	الخامس	السادس	المجموع	Niveau	Âge
السن	1ère	2ème	3ème	4ème	5ème	6ème	Total		
أقل من 6 سنوات	0	0	0	0	0	0	0		moins de 6 ans
6 سنوات	6 814	0	0	0	0	0	6 814		6 ans
7 سنوات	2 799	5 940	0	0	0	0	8 739		7 ans
8 سنوات	365	2 974	5 143	0	0	0	8 482		8 ans
9 سنوات	74	674	3 130	4 459	4	0	8 341		9 ans
10 سنوات	36	189	981	3 001	4 007	7	8 221		10 ans
11 سنة	14	56	345	1 065	2 720	3 587	7 787		11ans
12 سنة	6	13	98	428	1 103	2 688	4 336		12 ans
13 سنة	3	8	33	154	512	1 236	1 946		13 ans
14 سنة	2	1	11	55	190	646	905		14 ans
15 سنة	0	2	5	11	76	266	360		15 ans
16 سنة	0	0	2	6	29	90	127		16 ans
17 سنة	0	0	0	2	6	38	46		17 ans
أكثر من 17 سنة	0	0	0	0	2	15	17		plus de 17 ans
المجموع	10 113	9 857	9 748	9 181	8 649	8 573	56 121		Total

Source : Académie régionale de l'Education de la région Souss Massa

المصدر : الأكاديمية الجهوية للتربية والتكوين لجهة سوس ماسة

Province : Taroudant

إقليم: تارودانت

المستوى	الأول	الثاني	الثالث	الرابع	الخامس	السادس	المجموع	Niveau	Âge
السن	1ère	2ème	3ème	4ème	5ème	6ème	Total		
أقل من 6 سنوات	0	0	0	0	0	0	0		moins de 6 ans
6 سنوات	13 290	0	0	0	0	0	13 290		6 ans
7 سنوات	5 798	10 824	0	0	0	0	16 622		7 ans
8 سنوات	755	6 428	9 748	0	0	0	16 931		8 ans
9 سنوات	127	1 480	6 797	8 416	5	0	16 825		9 ans
10 سنوات	47	375	2 341	6 452	7 474	2	16 691		10 ans
11 سنة	24	105	821	2 605	6 098	6 598	16 251		11ans
12 سنة	11	33	310	1 054	2 817	5 648	9 873		12 ans
13 سنة	3	19	118	410	1 331	2 995	4 876		13 ans
14 سنة	1	11	36	174	574	1 583	2 379		14 ans
15 سنة	1	5	14	74	227	740	1 061		15 ans
16 سنة	0	2	8	19	72	213	314		16 ans
17 سنة	0	0	0	4	17	60	81		17 ans
أكثر من 17 سنة	0	0	0	0	9	23	32		plus de 17 ans
المجموع	20 057	19 282	20 193	19 208	18 624	17 862	115 226		Total

Source : Académie régionale de l'Education de la région Souss Massa

المصدر : الأكاديمية الجهوية للتربية والتكوين لجهة سوس ماسة

Province : Tiznit

إقليم: تيزنيت

Âge	Niveau	المجموع Total	السادس 6ème	الخامس 5ème	الرابع 4ème	الثالث 3ème	الثاني 2ème	الأول 1ère	المستوى السن
moins de 6 ans		0	0	0	0	0	0	0	أقل من 6 سنوات
6 ans		2 421	0	0	0	0	0	2 421	6 سنوات
7 ans		3 013	0	0	0	0	2 148	865	7 سنوات
8 ans		3 040	0	0	0	1 932	1 007	101	8 سنوات
9 ans		3 035	0	0	1 781	1 053	179	22	9 سنوات
10 ans		2 960	0	1 631	1 037	250	33	9	10 سنوات
11ans		3 042	1 583	1 064	298	82	13	2	11 سنة
12 ans		1 561	1 034	399	101	18	9	0	12 سنة
13 ans		673	462	153	39	14	2	3	13 سنة
14 ans		284	192	61	21	9	1	0	14 سنة
15 ans		99	76	17	4	1	1	0	15 سنة
16 ans		43	30	11	1	0	1	0	16 سنة
17 ans		20	20	0	0	0	0	0	17 سنة
plus de 17 ans		7	6	1	0	0	0	0	أكثر من 17 سنة
Total		20 198	3 403	3 337	3 282	3 359	3 394	3 423	المجموع

Source : Académie régionale de l'Education de la région Souss Massa

المصدر : الأكاديمية الجهوية للتربية والتكوين لجهة سوس ماسة

Province : Tata

إقليم: طاطا

Âge	Niveau	المجموع Total	السادس 6ème	الخامس 5ème	الرابع 4ème	الثالث 3ème	الثاني 2ème	الأول 1ère	المستوى السن
moins de 6 ans		0	0	0	0	0	0	0	أقل من 6 سنوات
6 ans		1 866	0	0	0	0	0	1 866	6 سنوات
7 ans		2 284	0	0	0	0	1 581	703	7 سنوات
8 ans		2 310	0	0	0	1 426	804	80	8 سنوات
9 ans		2 251	0	8	1 298	778	149	18	9 سنوات
10 ans		2 224	7	1 169	755	254	32	7	10 سنوات
11ans		2 178	1 034	743	304	83	13	1	11 سنة
12 ans		1 118	680	293	114	28	2	1	12 سنة
13 ans		498	312	124	41	14	7	0	13 سنة
14 ans		259	180	61	14	2	1	1	14 سنة
15 ans		123	83	26	12	0	2	0	15 سنة
16 ans		63	44	11	8	0	0	0	16 سنة
17 ans		19	13	6	0	0	0	0	17 سنة
plus de 17 ans		10	6	4	0	0	0	0	أكثر من 17 سنة
Total		15 203	2 359	2 445	2 546	2 585	2 591	2 677	المجموع

Source : Académie régionale de l'Education de la région Souss Massa

المصدر : الأكاديمية الجهوية للتربية والتكوين لجهة سوس ماسة

Ensemble de la Région

مجموع الجهة

Âge	Niveau	المجموع Total	السادس 6ème	الخامس 5ème	الرابع 4ème	الثالث 3ème	الثاني 2ème	الأول 1ère	المستوى السن
moins de 6 ans		0	0	0	0	0	0	0	أقل من 6 سنوات
6 ans		37 690	0	0	0	0	0	37 690	6 سنوات
7 ans		47 445	0	0	0	0	32 267	15 178	7 سنوات
8 ans		47 852	0	0	1	29 344	16 682	1 825	8 سنوات
9 ans		47 872	0	30	26 411	17 583	3 493	355	9 سنوات
10 ans		47 163	24	23 996	16 891	5 259	845	148	10 سنوات
11ans		46 592	22 180	16 343	5 919	1 814	274	62	11 سنة
12 ans		25 284	15 752	6 452	2 352	625	77	26	12 سنة
13 ans		11 524	7 393	2 911	912	244	42	22	13 سنة
14 ans		5 490	3 813	1 229	346	73	17	12	14 سنة
15 ans		2 282	1 650	460	131	27	13	1	15 سنة
16 ans		764	555	147	43	14	5	0	16 سنة
17 ans		214	172	33	8	0	1	0	17 سنة
plus de 17 ans		86	63	22	0	0	1	0	أكثر من 17 سنة
Total		320 258	51 602	51 623	53 014	54 983	53 717	55 319	المجموع

Source : Académie régionale de l'Education de la région Souss Massa

المصدر : الأكاديمية الجهوية للتربية والتكوين لجهة سوس ماسة

**11-Répartition des élèves de l'enseignement
primaire public selon le niveau, le sexe
et les provinces et préfectures**

**11- توزيع التلاميذ في التعليم الابتدائي
العمومي حسب المستوى, الجنس
والعمالات والأقاليم**

Provinces et préfectures	sexe	المجموع Total	السادس 6ème	الخامس 5ème	الرابع 4ème	الثالث 3ème	الثاني 2ème	الأول 1ère	الجنس	الإقليم والعمالات
Agadir	filles	26334	4330	4338	4333	4398	4421	4514	الإناث	أكادير إداوتنان
Idaoutanane	total	54567	9028	9063	9022	9249	8936	9269	المجموع	
Inezgane Ait Melloul	filles	28430	4865	4601	4722	4781	4722	4739	الإناث	إنزكان أيت ملول
Melloul	total	58943	10377	9505	9775	9849	9657	9780	المجموع	
Chtouka Ait Baha	filles	26802	4088	4128	4334	4646	4748	4858	الإناث	اشتوكة أيت باها
Baha	total	56121	8573	8649	9181	9748	9857	10113	المجموع	
Taroudant	filles	54788	8409	8939	9093	9553	9261	9533	الإناث	تارودانت
Taroudant	total	115226	17862	18624	19208	20193	19282	20057	المجموع	
Tiznit	filles	9880	1647	1604	1620	1633	1672	1704	الإناث	تيزنيت
Tiznit	total	20198	3403	3337	3282	3359	3394	3423	المجموع	
Tata	filles	7202	1089	1156	1194	1238	1231	1294	الإناث	طاطا
Tata	total	15203	2359	2445	2546	2585	2591	2677	المجموع	
Région	filles	153436	24428	24766	25296	26249	26055	26642	الإناث	الجهة
	total	320258	51602	51623	53014	54983	53717	55319	المجموع	

Source : Académie régionale de l'Education de la région Souss Massa

المصدر : الأكاديمية الجهوية للتربية والتكوين لجهة سوس ماسة

**12-Répartition des Nouveaux inscrits de
l'enseignement primaire public selon le niveau,
le sexe et les provinces et préfectures**

**12- توزيع المسجلون الجدد في التعليم
الابتدائي العمومي حسب المستوى,
الجنس والعمالات والأقاليم**

Provinces et préfectures	sexe	المجموع Total	السادس 6ème	الخامس 5ème	الرابع 4ème	الثالث 3ème	الثاني 2ème	الأول 1ère	الجنس	الإقليم والعمالات
Agadir	filles	24764	4062	4148	4147	4166	4148	4093	الإناث	أكادير إداوتنان
Idaoutanane	total	50016	8177	8464	8390	8503	8238	8244	المجموع	
Inezgane Ait Melloul	filles	26801	4370	4462	4519	4566	4489	4395	الإناث	إنزكان أيت ملول
	total	54195	8881	9040	9172	9236	8983	8883	المجموع	
Chtouka Ait Baha	filles	24883	3805	3926	4112	4307	4397	4336	الإناث	اشتوكة أيت باها
	total	50841	7767	8044	8422	8822	8956	8830	المجموع	
Taroudant	filles	50423	7882	8482	8568	8768	8454	8269	الإناث	تارودانت
	total	102990	16189	17180	17549	17917	17222	16933	المجموع	
Tiznit	filles	9299	1544	1531	1558	1553	1587	1526	الإناث	تيزنيت
	total	18644	3082	3138	3095	3149	3144	3036	المجموع	
Tata	filles	6760	1021	1105	1144	1154	1166	1170	الإناث	طاطا
	total	13844	2158	2278	2354	2332	2399	2323	المجموع	
Région	filles	142930	22684	23654	24048	24514	24241	23789	الإناث	الجهة
	total	290530	46254	48144	48982	49959	48942	48249	المجموع	

Source : Académie régionale de l'Education de la région Souss Massa

المصدر : الأكاديمية الجهوية للتربية والتكوين لجهة سوس ماسة

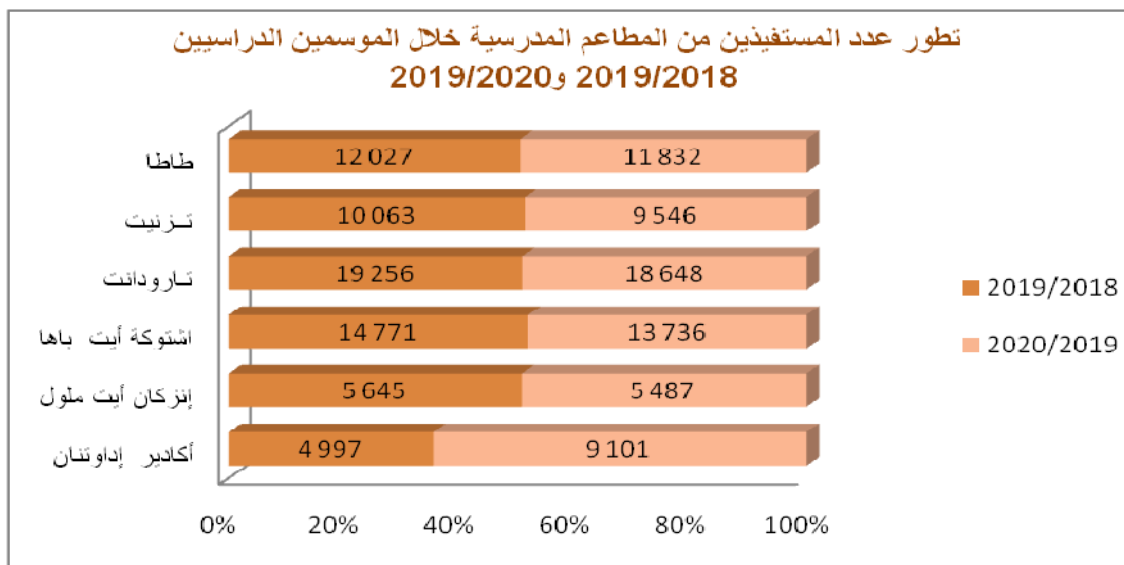
13-Répartition des doublants de l'enseignement primaire public selon le niveau, le sexe et les provinces et préfectures

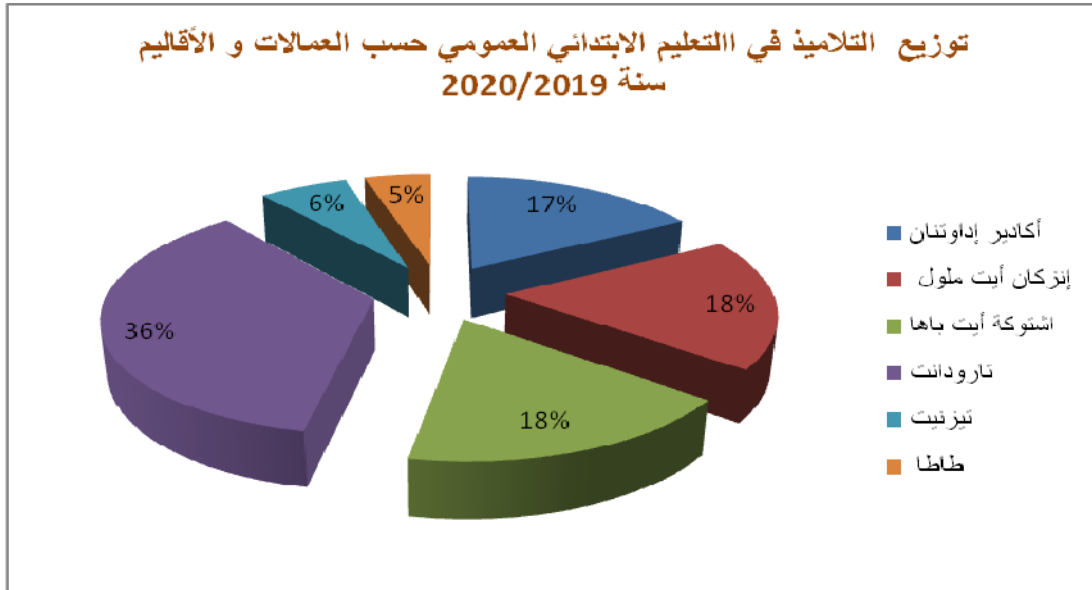
13- توزيع المكررين في التعليم الابتدائي العمومي حسب المستوى, الجنس والعمالات والأقاليم

Provinces et préfectures	sexe	المجموع Total	السادس 6ème	الخامس 5ème	الرابع 4ème	الثالث 3ème	الثاني 2ème	الأول 1ère	الجنس	الإقليم والعمالات
Agadir	filles	1570	268	190	186	232	273	421	الإناث	أكادير إداوتنان
Idaoutanane	total	4551	851	599	632	746	698	1025	المجموع	
Inezgane Ait Melloul	filles	1629	495	139	203	215	233	344	الإناث	إنزكان أيت ملول
Melloul	total	4748	1496	465	603	613	674	897	المجموع	
Chtouka Ait Baha	filles	1919	283	202	222	339	351	522	الإناث	اشتوكة أيت باها
Baha	total	5280	806	605	759	926	901	1283	المجموع	
Taroudant	filles	4365	527	457	525	785	807	1246	الإناث	تارودانت
Taroudant	total	12236	1673	1444	1659	2276	2060	3124	المجموع	
Tiznit	filles	581	103	73	62	80	85	178	الإناث	تيزنيت
Tiznit	total	1554	321	199	187	210	250	387	المجموع	
Tata	filles	442	68	51	50	84	65	124	الإناث	طاطا
Tata	total	1359	201	167	192	253	192	354	المجموع	
Région	filles	10506	1744	1112	1248	1735	1814	2853	الإناث	الجهة
	total	29728	5348	3479	4032	5024	4775	7070	المجموع	

Source : Académie régionale de l'Education de la région Souss Massa

المصدر : الأكاديمية الجهوية للتربية والتكوين لجهة سوس ماسة





Enseignement secondaire collégial public
Année 2019/2020

التعليم الثانوي الاعدادي العمومي
سنة 2020/2019

14- Elèves selon le milieu de résidence
et les provinces et préfectures

14- عدد التلاميذ حسب وسط الإقامة
والأقاليم والعمالات

public

عمومي

Provinces et préfectures	Urbain	حضري	Rural	قروي	Ensemble	الوسطين	الأقاليم والعمالات
	المجموع	الإناث	المجموع	الإناث		المجموع	
	Total	filles	Total	filles	Total	filles	
Agadir IdaOutanane	18 586	9 089	9 525	4 353	28 111	13 442	أكادير إداوتنان
Inezgane Ait Melloul	26 555	12 790	3 698	1 777	30 253	14 567	إنزكان أيت ملول
Chtouka Ait Baha	5 513	2 611	16 956	7 411	22 469	10 022	اشتوكة أيت باها
Taroudant	19 332	9 286	22 469	9 752	41 801	19 038	تارودانت
Tiznit	4 956	2 356	5 200	2 165	10 156	4 521	تزنيت
Tata	2 870	1 364	4 006	1 875	6 876	3 239	طاطا
Total	77 812	37 496	61 854	27 333	139 666	64 829	المجموع

Source : Académie régionale de l'Education de la région Souss Massa

المصدر : الأكاديمية الجهوية للتربية والتكوين لجهة سوس ماسة

15- Elèves selon le sexe, le type d'enseignement
et les provinces et préfectures

15- عدد التلاميذ حسب الجنس ونوع التعليم
والأقاليم والعمالات

Provinces et préfectures	Public العمومي		Privé الخاص		Total المجموع		الأقاليم والعمالات
	المجموع	الإناث	المجموع	الإناث	المجموع	الإناث	
	Total	filles	Total	filles	Total	filles	
Agadir Ida Outanane	28 111	13 442	6 296	2 953	34 407	16 395	أكادير إداوتنان
Inezgane Ait Melloul	30 253	14 567	3 132	1 480	33 385	16 047	إنزكان أيت ملول
Chtouka Ait Baha	22 469	10 022	311	144	22 780	10 166	اشتوكة أيت باها
Taroudant	41 801	19 038	1 065	482	42 866	19 520	تارودانت
Tiznit	10 156	4 521	527	268	10 683	4 789	تزنيت
Tata	6 876	3 239	0	0	6 876	3 239	طاطا
Total	139 666	64 829	11 331	5 327	150 997	70 156	المجموع

Source : Académie régionale de l'Education de la région Souss Massa

المصدر : الأكاديمية الجهوية للتربية والتكوين لجهة سوس ماسة

**16- Personnel enseignant selon le sexe
et les provinces et préfectures**

16- هيئة التدريس حسب الجنس والأقاليم والعمالات

Provinces et préfectures	الإناث Féminin	ذكور masculin	المجموع Total	الأقاليم والعمالات
Agadir Ida Outanane	490	549	1 039	أكادير إداوتنان
Inezgane Ait Melloul	483	612	1 095	إنزكان أيت ملول
Chtouka Ait Baha	236	538	774	اشتوكة أيت باها
Taroudant	461	1 103	1 564	تارودانت
Tiznit	152	360	512	تزنيت
Tata	60	237	297	طاطا
Total	1 882	3 399	5 281	المجموع

Source : Académie régionale de l'Education de la région Souss Massa

المصدر : الأكاديمية الجهوية للتربية والتكوين لجهة سوس ماسة

**17- Etablissements, classes et salles de
cours selon le lieu de résidence et
les provinces et préfectures**

**17- المؤسسات، الأقسام والقاعات حسب
وسط الإقامة والأقاليم والعمالات**

Provinces et préfectures	Collèges الإعداديات		Classes الأقسام		Salles القاعات		الأقاليم والعمالات
	قروي Rural	المجموع Total	قروي Rural	المجموع Total	قروي Rural	المجموع Total	
Agadir Ida Outanane	12	33	258	763	183	624	أكادير إداوتنان
Inezgane Ait Melloul	4	33	97	806	61	603	إنزكان أيت ملول
Chtouka Ait Baha	18	22	463	615	303	394	اشتوكة أيت باها
Taroudant	33	45	668	1 195	531	913	تارودانت
Tiznit	5	12	171	319	182	317	تزنيت
Tata	9	15	125	215	117	242	طاطا
Total	81	160	1 782	3 913	1 377	3 093	المجموع

Source : Académie régionale de l'Education de la région Souss Massa

المصدر : الأكاديمية الجهوية للتربية والتكوين لجهة سوس ماسة

18- Répartition des élèves selon le niveau, l'âge et les provinces et préfectures

18- توزيع التلاميذ حسب المستوى, الجنس والعمالات والأقاليم

Provinces et Préfectures	الثالثة اعدادي		الثانية اعدادي		الأولى اعدادي		المجموع Total		الأقاليم والعمالات
	3 ^{ème} année	المجموع	2 ^{ème} année	المجموع	1 ^{ère} année	المجموع	الإناث	المجموع	
	الإناث	Total	الإناث	Total	الإناث	Total	filles	Total	
Agadir Ida Outanane	4 101	7 950	4 401	8 801	4 940	11 360	13 442	28 111	أكادير إداوتنان
Inezgane Ait Melloul	4 897	9 565	4 333	8 923	5 337	11 765	14 567	30 253	إنزكان أيت ملول
Chtouka Ait Baha	2 869	6 019	3 153	6 842	4 000	9 608	10 022	22 469	اشتوكة أيت باها
Taroudant	5 521	11 523	5 992	12 848	7 525	17 430	19 038	41 801	تارودانت
Tiznit	1 460	3 236	1 408	3 135	1 653	3 785	4 521	10 156	تزنيت
Tata	1 080	2 149	1 029	2 164	1 130	2 563	3 239	6 876	طاطا
Total	19 928	40 442	20 316	42 713	24 585	56 511	64 829	139 666	المجموع

Source : Académie régionale de l'Education de la région Souss Massa

المصدر : الأكاديمية الجهوية للتربية والتكوين لجهة سوس ماسة

19- Répartition des nouveaux élèves selon le niveau, le sexe et les provinces et préfectures

19- توزيع التلاميذ الجدد حسب المستوى, الجنس والعمالات والأقاليم

Provinces et Préfectures	الثالثة اعدادي		الثانية اعدادي		الأولى اعدادي		المجموع Total		الأقاليم والعمالات
	3 ^{ème} année	المجموع	2 ^{ème} année	المجموع	1 ^{ère} année	المجموع	الإناث	المجموع	
	الإناث	Total	الإناث	Total	الإناث	Total	filles	Total	
Agadir Ida Outanane	3 381	6 361	4 071	7 861	4 127	8 609	11 579	22 831	أكادير إداوتنان
Inezgane Ait Melloul	3 584	6 646	3 878	7 579	4 752	9 822	12 214	24 047	إنزكان أيت ملول
Chtouka Ait Baha	2 260	4 537	2 833	5 822	3 325	7 184	8 418	17 543	اشتوكة أيت باها
Taroudant	4 547	9 192	5 663	11 601	6 747	14 196	16 957	34 989	تارودانت
Tiznit	1 259	2 685	1 327	2 787	1 473	3 110	4 059	8 582	تزنيت
Tata	849	1 597	943	1 876	1 021	2 080	2 813	5 553	طاطا
Total	15 880	31 018	18 715	37 526	21 445	45 001	56 040	113 545	المجموع

Source : Académie régionale de l'Education de la région Souss Massa

المصدر : الأكاديمية الجهوية للتربية والتكوين لجهة سوس ماسة

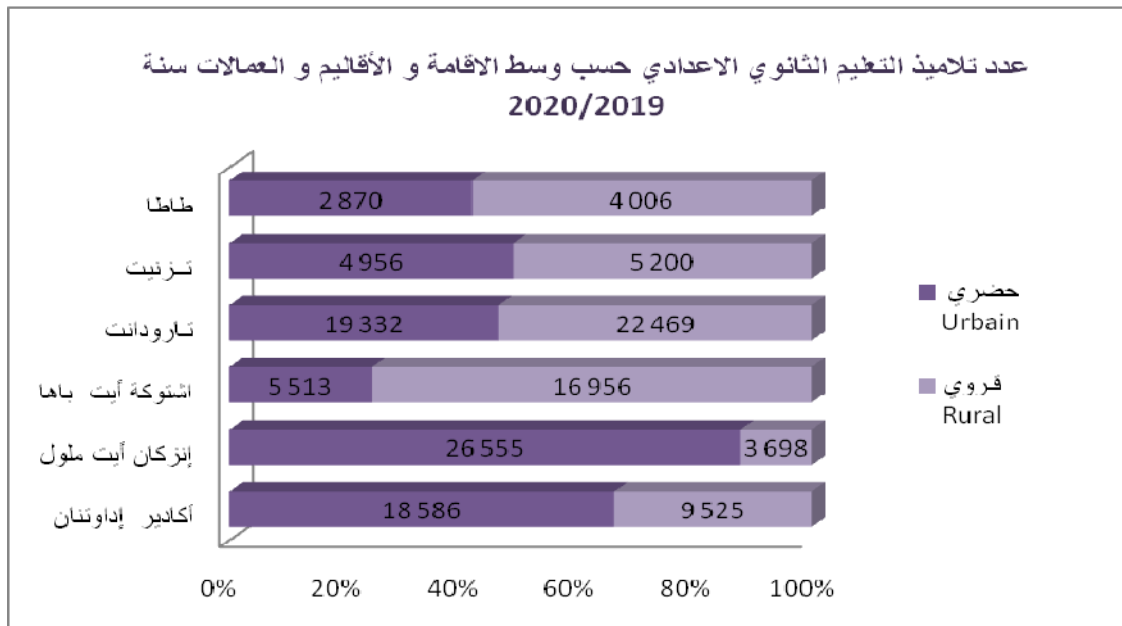
20- Elèves doublants selon le niveau, le sexe et les provinces et préfectures

20- التلاميذ المكررون حسب المستوى والجنس والأقاليم والعمالات

Provinces et Préfectures	الثالثة اعدادي		الثانية اعدادي		الأولى اعدادي		المجموع Total		الأقاليم والعمالات
	3 ^{ème} année	المجموع	2 ^{ème} année	المجموع	1 ^{ère} année	المجموع	الإناث	المجموع	
	الإناث	Total	الإناث	Total	الإناث	Total	filles	Total	
Agadir Ida Outanane	720	1 589	330	940	813	2 751	1 863	5 280	أكادير إداوتنان
Inezgane Ait Melloul	1 313	2 919	455	1 344	585	1 943	2 353	6 206	إنزكان أيت ملول
Chtouka Ait Baha	609	1 482	320	1 020	675	2 424	1 604	4 926	اشتوكة أيت باها
Taroudant	974	2 331	329	1 247	778	3 234	2 081	6 812	تارودانت
Tiznit	201	551	81	348	180	675	462	1 574	تزنيت
Tata	231	552	86	288	109	483	426	1 323	طاطا
Total	4 048	9 424	1 601	5 187	3 140	11 510	8 789	26 121	المجموع

Source : Académie régionale de l'Education de la région Souss Massa

المصدر : الأكاديمية الجهوية للتربية والتكوين لجهة سوس ماسة



Enseignement secondaire qualifiant public
Année 2019/2020

التعليم الثانوي التأهيلي العمومي
سنة 2020/2019

21- Elèves selon le milieu de résidence, le sexe et les provinces et préfectures

21- عدد التلاميذ حسب الوسط والجنس والأقاليم والعمالات

Provinces et préfectures	Urbain حضري		Rural قروي		Ensemble الوسطين		الأقاليم والعمالات
	الإناث filles	المجموع Total	الإناث filles	المجموع Total	الإناث filles	المجموع Total	
Agadir IdaOutanane	7 768	15 135	2 029	4 032	9 797	19 167	أكادير إداوتنان
Inezgane Ait Melloul	9 495	18 298	764	1 518	10 259	19 816	إنزكان أيت ملول
Chtouka Ait Baha	1 557	3 322	3 675	7 491	5 232	10 813	اشتوكة أيت باها
Taroudant	8 022	16 529	2 267	4 897	10 289	21 426	تارودانت
Tiznit	2 304	4 743	1 050	2 465	3 354	7 208	تزنيت
Tata	1 570	3 098	824	1 511	2 394	4 609	طاطا
Total	30 716	61 125	10 609	21 914	41 325	83 039	المجموع

Source : Académie régionale de l'Education de la région Souss Massa

المصدر: الأكاديمية الجهوية للتربية والتكوين لجهة سوس ماسة

22- Elèves selon le sexe, le type d'enseignement et les provinces et préfectures

22- عدد التلاميذ حسب الجنس ونوع التعليم والأقاليم والعمالات

Provinces et préfectures	Public العمومي		Privé الخاص		Total المجموع		الأقاليم والعمالات
	الإناث filles	المجموع Total	الإناث filles	المجموع Total	الإناث filles	المجموع Total	
Agadir IdaOutanane	9 797	19 167	2 251	4 868	11 048	24 035	أكادير إداوتنان
Inezgane Ait Melloul	10 259	19 816	605	1 408	10 864	21 224	إنزكان أيت ملول
Chtouka Ait Baha	5 232	10 813	0	0	5 232	10 813	اشتوكة أيت باها
Taroudant	10 289	21 426	194	557	10 483	21 983	تارودانت
Tiznit	3 354	7 208	38	91	3 392	7 299	تزنيت
Tata	2 394	4 609	0	0	2 394	4 609	طاطا
Total	41 325	83 039	3 088	6 924	43 413	89 963	المجموع

Source : Académie régionale de l'Education de la région Souss Massa

المصدر: الأكاديمية الجهوية للتربية والتكوين لجهة سوس ماسة

23-Répartition des élèves selon le niveau, l'âge et les provinces et préfectures

23- توزيع التلاميذ حسب المستوى, الجنس والعمالات والأقاليم (العمومي)

Public

Provinces et préfectures	الجدع المشترك		السنة 1 إباك		السنة 2 باك		المجموع		الأقاليم والعمالات
	Tronc commun		1 ^{er} Bac		2 ^{ème} Bac		Total		
	البنات filles	المجموع Total	البنات filles	المجموع Total	البنات filles	المجموع Total	البنات filles	المجموع Total	
Agadir Ida Outanane	3 431	6 889	3 241	6 230	3 125	6 048	9 797	19 167	أكادير إداوتنان
Inezgane Ait Melloul	3 679	7 274	3 418	6 542	3 162	6 000	10 259	19 816	إنزكان أيت ملول
Chtouka Ait Baha	1 921	3 949	1 718	3 540	1 593	3 324	5 232	10 813	اشتوكة أيت باها
Taroudant	3 866	8 166	3 374	6 940	3 049	6 320	10 289	21 426	تارودانت
Tiznit	1 153	2 433	1 128	2 420	1 073	2 355	3 354	7 208	تزنيت
Tata	792	1 570	796	1 465	806	1 574	2 394	4 609	طاطا
Total	14 842	30 281	13 675	27 137	12 808	25 621	41 325	83 039	المجموع

Source : Académie régionale de l'Education de la région Souss Massa

المصدر : الأكاديمية الجهوية للتربية والتكوين لجهة سوس ماسة

24- Répartition des nouveaux élèves selon le niveau, le sexe et les provinces et préfectures

24- توزيع التلاميذ الجدد حسب المستوى, الجنس والعمالات والأقاليم

Provinces et préfectures	الجدع المشترك		السنة 1 إباك		السنة 2 باك		المجموع		الأقاليم والعمالات
	Tronc commun		1 ^{er} Bac		2 ^{ème} Bac		Total		
	البنات filles	المجموع Total	البنات filles	المجموع Total	البنات filles	المجموع Total	البنات filles	المجموع Total	
Agadir Ida Outanane	3 294	6 341	3 105	5 710	2 733	5 135	9 132	17 186	أكادير إداوتنان
Inezgane Ait Melloul	3 565	6 820	3 220	5 815	2 666	4 803	9 451	17 438	إنزكان أيت ملول
Chtouka Ait Baha	1 833	3 607	1 615	3 126	1 426	2 794	4 874	9 527	اشتوكة أيت باها
Taroudant	3 814	7 863	3 245	6 383	2 769	5 454	9 828	19 700	تارودانت
Tiznit	1 141	2 357	1 087	2 245	949	1 985	3 177	6 587	تزنيت
Tata	782	1 526	767	1 375	719	1 354	2 268	4 255	طاطا
Total	14 429	28 514	13 039	24 654	11 262	21 525	38 730	74 693	المجموع

Source : Académie régionale de l'Education de la région Souss Massa

المصدر : الأكاديمية الجهوية للتربية والتكوين لجهة سوس ماسة

25- Elèves doublants selon le niveau, le sexe et les provinces et préfectures

25- التلاميذ المكررون حسب المستوى والجنس والأقاليم والعمالات

Provinces et préfectures	الجدع المشترك		السنة 1 إباك		السنة 2 باك		المجموع		الأقاليم والعمالات
	Tronc commun		1 ^{er} Bac		2 ^{ème} Bac		Total		
	البنات filles	المجموع Total	البنات filles	المجموع Total	البنات filles	المجموع Total	البنات filles	المجموع Total	
Agadir Ida Outanane	137	548	136	520	392	913	665	1 981	أكادير إداوتنان
Inezgane Ait Melloul	114	454	198	727	496	1 197	808	2 378	إنزكان أيت ملول
Chtouka Ait Baha	88	342	103	414	167	530	358	1 286	اشتوكة أيت باها
Taroudant	52	303	129	557	280	866	461	1 726	تارودانت
Tiznit	12	76	41	175	124	370	177	621	تزنيت
Tata	10	44	29	90	87	220	126	354	طاطا
Total	413	1 767	636	2 483	1 546	4 096	2 595	8 346	المجموع

Source : Académie régionale de l'Education de la région Souss Massa

المصدر : الأكاديمية الجهوية للتربية والتكوين لجهة سوس ماسة

26- Répartition des élèves selon la branche, le sexe et les provinces et préfectures

26- توزيع التلاميذ حسب الشعبة, الجنس والعمالات والأقاليم

Provinces et préfectures	الأدب		العلوم		مهني		التقنية		المجموع		الأقاليم والعمالات
	Lettres		Sciences		Professionnel		Techniques		Ensemble		
	البنات filles	المجموع Total	البنات filles	المجموع Total	البنات filles	المجموع Total	البنات filles	المجموع Total	البنات filles	المجموع Total	
Agadir Idaoutan:	2 523	4 620	6 150	12 043	163	481	930	1 930	9 797	19 167	أكادير اداوتنان
Inezgane Ait Me	2 268	4 596	2 604	5 526	41	96	319	595	5 232	10 813	إنزكان أيت ملول
Chtouka Ait Bah	3 093	5 675	6 286	12 552	144	369	721	1 173	10 259	19 816	اشتوكة أيت باها
Taroudant	4 068	8 293	5 608	11 887	139	304	408	704	10 289	21 426	تارودانت
Tata	1 345	2 656	893	1 583	36	113	101	175	2 394	4 609	طاطا
Tiznit	1 225	2 930	1 692	3 225	94	240	333	767	3 354	7 208	تزنيت
Total	14 522	28 770	23 233	46 816	617	1 603	2 812	5 344	41 325	83 039	المجموع

Source : Académie régionale de l'Education de la région Souss Massa

المصدر : الأكاديمية الجهوية للتربية والتكوين لجهة سوس ماسة

27- Etablissements, classes, salles de cours
selon les provinces et préfectures

27- المؤسسات، الأقسام والقاعات
حسب الأقاليم والعمالات

Provinces et préfectures	الثانويات Lycées		الأقسام Classes		القاعات Salles de Cours		الأقاليم والعمالات
	قروي	المجموع	قروي	المجموع	قروي	المجموع	
	Rural	Total	Rural	Total	Rural	Total	
Agadir Idaoutanane	4	23	119	579	92	497	أكادير إداوتنان
Inezgane Ait Melloul	2	16	40	561	28	438	إنزكان أيت ملول
Chtouka Ait Baha	11	15	229	341	185	274	اشتوكة أيت باها
Taroudant	10	27	162	674	113	487	تارودانت
Tiznit	8	14	90	248	72	240	تزنيت
Tata	5	11	59	178	55	177	طاطا
Total	40	106	699	2 581	545	2 113	المجموع

Source : Académie régionale de l'Education de la région Souss Massa

المصدر : الأكاديمية الجهوية للتربية والتكوين لجهة سوس ماسة

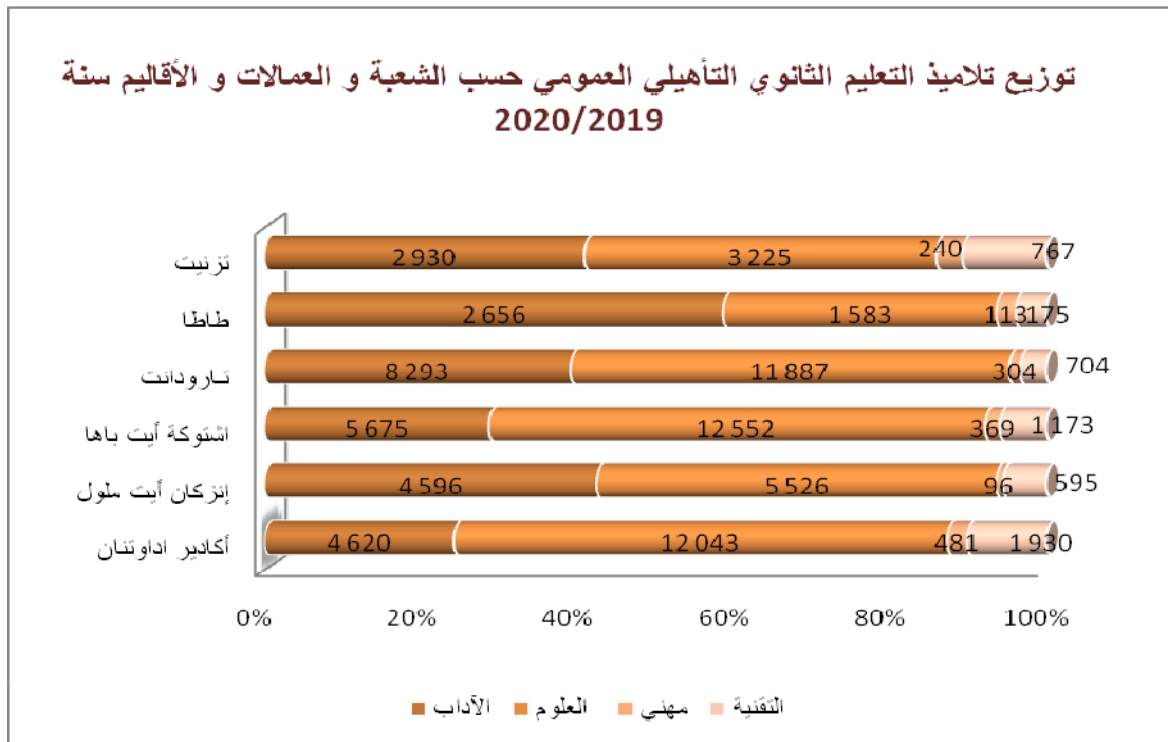
28- Corps enseignant selon le sexe
et les provinces et préfectures

28- هيئة التدريس حسب الجنس
والأقاليم والعمالات

Provinces et préfectures	ذكور	الإناث	المجموع Total	الأقاليم والعمالات
	Masculin	filles		
Agadir Ida Outanane	880	419	1 299	أكادير إداوتنان
Inezgane Ait Melloul	751	367	1 118	إنزكان أيت ملول
Chtouka Ait Baha	533	152	685	اشتوكة أيت باها
Taroudant	972	322	1 294	تارودانت
Tiznit	419	126	545	تزنيت
Tata	320	43	363	طاطا
Total	3 875	1 429	5 304	المجموع

Source : Académie régionale de l'Education de la région Souss Massa

المصدر : الأكاديمية الجهوية للتربية والتكوين لجهة سوس ماسة



Enseignement primaire privé Année 2019/2020

التعليم الابتدائي الخاص سنة 2020/2019

29- Elèves selon le sexe et les provinces et préfectures

29- عدد التلاميذ حسب الجنس والأقاليم والعمالات

Provinces et préfectures	ذكور	إناث	المجموع	الأقاليم والعمالات
	Masculin	Féminin	Total	
Agadir Ida Outanane	12 385	11 337	23 722	أكادير إداوتنان
Inezgane Ait Melloul	8 642	7 604	16 246	إنزكان أيت ملول
Chtouka Ait Baha	1 879	1 541	3 420	اشتوكة أيت باها
Taroudant	2 510	2 227	4 737	تارودانت
Tiznit	1 822	1 644	3 466	تزنيت
Tata	25	16	41	طاطا
Total	27 263	24 369	51 632	المجموع

Source : Académie régionale de l'Education de la région Souss Massa

المصدر : الأكاديمية الجهوية للتربية والتكوين لجهة سوس ماسة

30- Ecoles, classes et salles de cours selon les provinces et préfectures

30- المدارس، الأقسام والقاعات حسب الأقاليم والعمالات

Provinces et préfectures	المؤسسات المشتملة على الإبتدائي		الأقسام		القاعات		الأقاليم والعمالات
	Etablissements contenant le primaire		Classes		Salles de Cours		
	قروي Rural	المجموع Total	قروي Rural	المجموع Total	قروي Rural	المجموع Total	
Agadir Ida Outanane	9	93	112	1 086	104	658	أكادير إداوتنان
Inezgane Ait Melloul	1	75	14	810	16	400	إنزكان أيت ملول
Chtouka Ait Baha	12	19	99	175	61	75	اشتوكة أيت باها
Taroudant	0	25	0	219	0	139	تارودانت
Tiznit	0	11	0	144	0	180	تزنيت
Tata	0	1	0	2	0	7	طاطا
Total	22	224	225	2 436	181	1 459	المجموع

Source : Académie régionale de l'Education de la région Souss Massa

المصدر : الأكاديمية الجهوية للتربية والتكوين لجهة سوس ماسة

Enseignement secondaire collégial privé
Année 2019/2020

التعليم الثانوي الإعدادي الخاص
سنة 2020/2019

31- Elèves selon le sexe et les provinces et préfectures

31- عدد التلاميذ حسب الجنس والأقاليم والعمالات

Provinces et Préfectures	ذكور	إناث	المجموع	الأقاليم والعمالات
	Masculin	Féminin	Total	
Agadir Ida Outanane	3 343	2 953	6 296	أكادير إداوتنان
Inezgane Ait Melloul	1 652	1 480	3 132	إنزكان أيت ملول
Chtouka Ait Baha	167	144	311	اشتوكة أيت باها
Taroudant	583	482	1 065	تارودانت
Tiznit	259	268	527	تزنيت
Tata	0	0	0	طاطا
Total	6 004	5 327	11 331	المجموع

Source : Académie régionale de l'Education de la région Souss Massa

المصدر : الأكاديمية الجهوية للتربية والتكوين لجهة سوس ماسة

32-Répartition des élèves selon le niveau, l'âge et les provinces et préfectures

32- توزيع التلاميذ حسب المستوى, الجنس والأقاليم والعمالات

Provinces et Préfectures	الثالثة اعدادي		الثانية اعدادي		الأولى اعدادي		المجموع		الأقاليم والعمالات
	3 ^{ème} année		2 ^{ème} année		1 ^{ère} année		Total		
	الإناث	المجموع	الإناث	المجموع	الإناث	المجموع	الإناث	المجموع	
	filles	Total	filles	Total	filles	Total	filles	Total	
Agadir Ida Outanane	1 001	2 202	906	1 945	1 046	2 149	2 953	6 296	أكادير إداوتنان
Inezgane Ait Melloul	486	1 019	481	1 000	513	1 113	1 480	3 132	إنزكان أيت ملول
Chtouka Ait Baha	35	82	44	89	65	140	144	311	اشتوكة أيت باها
Taroudant	179	439	139	300	164	326	482	1 065	تارودانت
Tiznit	78	171	85	167	105	189	268	527	تزنيت
Tata	0	0	0	0	0	0	0	0	طاطا
Total	1 779	3 913	1 655	3 501	1 893	3 917	5 327	11 331	المجموع

Source : Académie régionale de l'Education de la région Souss Massa

المصدر : الأكاديمية الجهوية للتربية والتكوين لجهة سوس ماسة

33- Répartition des nouveaux élèves selon le niveau, le sexe et les provinces et préfectures

33- توزيع التلاميذ الجدد حسب المستوى, الجنس والعمالات والأقاليم

Provinces et Préfectures	الثالثة اعدا دي		الثانية اعدا دي		الأولى اعدا دي		المجموع Total		الأقاليم والعمالات
	3 ^{ème} année		2 ^{ème} année		1 ^{ère} année				
	الإناث	المجموع	الإناث	المجموع	الإناث	المجموع	الإناث	المجموع	
	filles	Total	filles	Total	filles	Total	filles	Total	
Agadir Ida Outanane	927	2 006	883	1 865	1 020	2 046	2 830	5 917	أكادير إداوتنان
Inezgane Ait Melloul	438	877	469	969	503	1 074	1 410	2 920	إنزكان أيت ملول
Chtouka Ait Baha	33	73	44	88	61	124	138	285	اشتوكة أيت باها
Taroudant	139	314	134	278	159	301	432	893	تارودانت
Tiznit	75	161	85	161	105	182	265	504	تزنيت
Tata	0	0	0	0	0	0	0	0	طاطا
Total	1 612	3 431	1 615	3 361	1 848	3 727	5 075	10 519	المجموع

Source : Académie régionale de l'Education de la région Souss Massa

المصدر : الأكاديمية الجهوية للتربية والتكوين لجهة سوس ماسة

34- Elèves doublants selon le niveau, le sexe et les provinces et préfectures

34- التلاميذ المكررون حسب المستوى والجنس والأقاليم والعمالات

Provinces et Préfectures	الثالثة اعدا دي		الثانية اعدا دي		الأولى اعدا دي		المجموع Total		الأقاليم والعمالات
	3 ^{ème} année		2 ^{ème} année		1 ^{ère} année				
	الإناث	المجموع	الإناث	المجموع	الإناث	المجموع	الإناث	المجموع	
	filles	Total	filles	Total	filles	Total	filles	Total	
Agadir Ida Outanane	74	196	23	80	26	103	123	379	أكادير إداوتنان
Inezgane Ait Melloul	48	142	12	31	10	39	70	212	إنزكان أيت ملول
Chtouka Ait Baha	2	9	0	1	4	16	6	26	اشتوكة أيت باها
Taroudant	40	125	5	22	5	25	50	172	تارودانت
Tiznit	3	10	0	6	0	7	3	23	تزنيت
Tata	0	0	0	0	0	0	0	0	طاطا
Total	167	482	40	140	45	190	252	812	المجموع

Source : Académie régionale de l'Education de la région Souss Massa

المصدر : الأكاديمية الجهوية للتربية والتكوين لجهة سوس ماسة

Enseignement secondaire qualifiant privé Année 2019/2020

التعليم الثانوي التأهيلي الخاص سنة 2020/2019

35- Répartition des élèves selon le niveau, l'âge et les provinces et préfectures

35- توزيع التلاميذ حسب المستوى, الجنس والعمالات والأقاليم

Provinces et préfectures	الجدع المشترك		السنة 1 إباك		السنة 2 باك		المجموع		الأقاليم والعمالات
	Tronc commun		1 ^{er} Bac		2 ^{ème} Bac		Total		
	البنات filles	المجموع Total	البنات filles	المجموع Total	البنات filles	المجموع Total	البنات filles	المجموع Total	
Agadir Ida Outanane	704	1 456	689	1 437	858	1 975	2 251	4 868	أكادير إداوتنان
Inezgane Ait Melloul	218	473	193	416	194	519	605	1 408	إنزكان أيت ملول
Chtouka Ait Baha	0	0	0	0	0	0	0	0	اشتوكة أيت باها
Taroudant	70	167	54	158	70	232	194	557	تارودانت
Tiznit	13	33	9	25	16	33	38	91	تزنيت
Tata	0	0	0	0	0	0	0	0	طاطا
Total	1 005	2 129	945	2 036	1 138	2 759	3 088	6 924	المجموع

Source : Académie régionale de l'Education de la région Souss Massa

المصدر : الأكاديمية الجهوية للتربية والتكوين لجهة سوس ماسة

36- Répartition des nouveaux élèves selon le niveau, le sexe et les provinces et préfectures

36- توزيع التلاميذ الجدد حسب المستوى, الجنس والعمالات والأقاليم

Provinces et préfectures	الجدع المشترك		السنة 1 إباك		السنة 2 باك		المجموع		الأقاليم والعمالات
	Tronc commun		1 ^{er} Bac		2 ^{ème} Bac		Total		
	البنات filles	المجموع Total	البنات filles	المجموع Total	البنات filles	المجموع Total	البنات filles	المجموع Total	
Agadir Ida Outanane	685	1 401	675	1 370	751	1 597	2 111	4 368	أكادير إداوتنان
Inezgane Ait Melloul	213	460	186	393	163	407	562	1 260	إنزكان أيت ملول
Chtouka Ait Baha	0	0	0	0	0	0	0	0	اشتوكة أيت باها
Taroudant	67	152	52	144	61	176	180	472	تارودانت
Tiznit	13	33	9	19	14	26	36	78	تزنيت
Tata	0	0	0	0	0	0	0	0	طاطا
Total	978	2 046	922	1 926	989	2 206	2 889	6 178	المجموع

Source : Académie régionale de l'Education de la région Souss Massa

المصدر : الأكاديمية الجهوية للتربية والتكوين لجهة سوس ماسة

37- Elèves doublants selon le niveau, le sexe et les provinces et préfectures

37- التلاميذ المكررون حسب المستوى والجنس والأقاليم والعمالات

Provinces et préfectures	الجدع المشترك		السنة 1 إباك		السنة 2 باك		المجموع		الأقاليم والعمالات
	Tronc commun		1 ^{er} Bac		2 ^{ème} Bac		Total		
	البنات filles	المجموع Total	البنات filles	المجموع Total	البنات filles	المجموع Total	البنات filles	المجموع Total	
Agadir Ida Outanane	19	55	14	67	107	378	140	500	أكادير إداوتنان
Inezgane Ait Melloul	5	13	7	23	31	112	43	148	إنزكان أيت ملول
Chtouka Ait Baha	0	0	0	0	0	0	0	0	اشتوكة أيت باها
Taroudant	3	15	2	14	9	56	14	85	تارودانت
Tiznit	0	0	0	6	2	7	2	13	تزنيت
Tata	0	0	0	0	0	0	0	0	طاطا
Total	27	83	23	110	149	553	199	746	المجموع

Source : Académie régionale de l'Education de la région Souss Massa

المصدر : الأكاديمية الجهوية للتربية والتكوين لجهة سوس ماسة

38- Répartition des élèves selon la branche, le sexe et les provinces et préfectures

38- توزيع التلاميذ حسب الشعبة, الجنس والعمالات والأقاليم

Provinces et préfectures	الأدب		العلوم		التقنية		المجموع		الأقاليم والعمالات
	Lettres		Sciences		Techniques		Ensemble		
	البنات filles	المجموع Total	البنات filles	المجموع Total	البنات filles	المجموع Total	البنات filles	المجموع Total	
Agadir Idaoutanane	182	458	1 687	3 642	382	768	2 251	4 868	أكادير اداوتنان
Inezgane Ait Melloul	71	181	518	1 184	16	43	605	1 408	إنزكان أيت ملول
Chtouka Ait Baha	0	0	0	0	0	0	0	0	اشتوكة أيت باها
Taroudant	51	214	129	302	14	41	194	557	تارودانت
Tiznit	0	0	25	60	13	31	38	91	تزنيت
Tata	0	0	0	0	0	0	0	0	طاطا
Total	304	853	2 359	5 188	425	883	3 088	6 924	المجموع

Source : Académie régionale de l'Education de la région Souss Massa

المصدر : الأكاديمية الجهوية للتربية والتكوين لجهة سوس ماسة

Enseignement post secondaire
Année 2019/2020

التعليم ما بعد الثانوي
سنة 2020/2019

39- Effectifs des étudiants par branche d'étude

39- عدد الطلبة حسب الشعب

Branche	السنة الأولى		السنة الثانية		المجموع Total		الشعبة
	1 ^{ère} année		2 ^{ème} année		المجموع Total		
	الإناث filles	المجموع Total	الإناث filles	المجموع Total	الإناث filles	المجموع Total	
Classes préparatoires aux grandes écoles	285	531	269	486	554	1 017	اقسام التحضيرية للمدارس العليا
BTS	130	268	95	180	225	448	تقني عالي

Source : Académie régionale de l'Education de la région Souss Massa

المصدر : الأكاديمية الجهوية للتربية والتكوين لجهة سوس ماسة

**40- Effectifs des étudiants des classes préparatoires
aux grandes écoles par spécialité**

40- عدد طلبة الأقسام التحضيرية للمدارس
العليا حسب التخصص

spécialité	المجموع Total	الإناث Dont féminin	التخصص
Mathématiques physique et sc. de l'ingénieur	364	157	رياضيات فيزياء و علوم المهندس
Economie et commerce	262	184	الاقتصاد و التجارة
Technologie et sciences industrielles	141	52	التكنولوجيا و العلوم الصناعية
physique chimie et sc.de l'ingénieur	250	161	فيزياء كيمياء و علوم المهندس
Total	1 017	554	المجموع

Source : Académie régionale de l'Education de la région Souss Massa

المصدر : الأكاديمية الجهوية للتربية والتكوين لجهة سوس ماسة

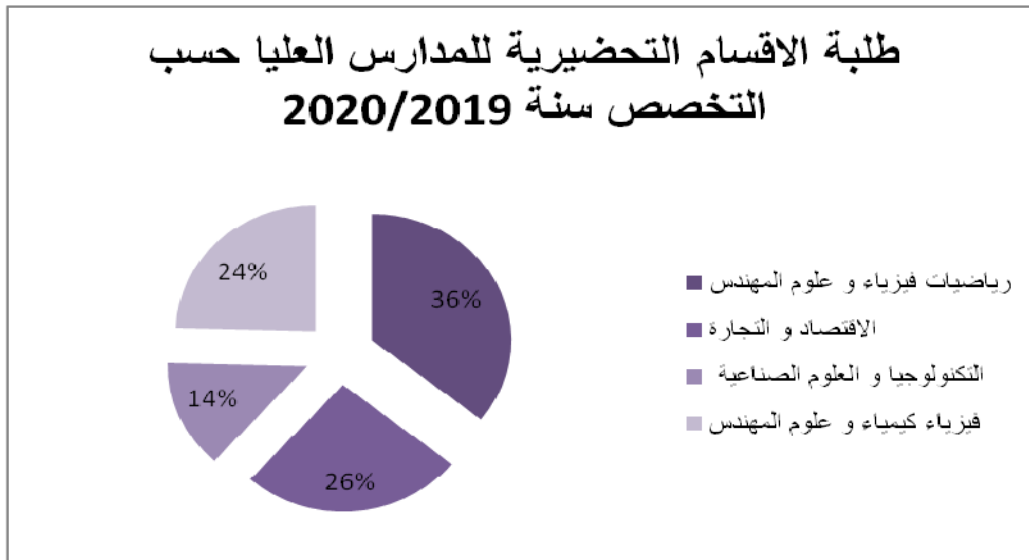
41- Effectifs des étudiants du BTS par spécialité

41- عدد طلبة شهادة التقني العالي حسب التخصص

spécialité	1ère السنة الأولى		2ème السنة الثانية		المجموع بالجهة		التخصص
	année		année				
	المجموع	الإناث	المجموع	الإناث	المجموع	الإناث	
	TOTAL	filles	TOTAL	filles	TOTAL	filles	
Systemes et Réseaux	30	5	12	4	42	9	الانظمة و الشبكات المعلوماتية
Electrophorèse et systèmes robotiques	30	11	20	7	50	18	الكهروحيليات والنظم الآلية
Gestion des PME/PMI	30	22	25	17	55	39	تسيير المقاولات الصغرى و المتوسطة
Systemes électriques	30	15	21	10	51	25	النظم الكهربائية
Comptabilité et Gestion	30	23	24	19	54	42	المحاسبة و التدبير
Conception du Produit	30	12	25	13	55	25	ابتكار المنتج الصناعي
Productivité	28	8	14	2	42	10	الإنتاجية
La gestion du tourisme	30	19	13	8	43	27	التدبير السياحي
La gestion du commerciale	30	15	26	15	56	30	التدبير التجاري
Total	268	130	180	95	448	225	المجموع

Source : Académie régionale de l'Education de la région Souss Massa

المصدر : الأكاديمية الجهوية للتربية والتكوين لجهة سوس ماسة



Enseignement supérieur 2019-2020

التعليم العالي 2020-2019

42- Etudiants selon l'établissement (*)

42- عدد الطلبة حسب المؤسسة (*)

Etablissement	مجموع الطلبة Ensemble	الإناث	المؤسسة
		منهم Dont filles	
Faculté des Sciences Agadir (F.S)	21 655	10 482	كلية العلوم أكادير
Faculté des Lettres et des Sciences Humaines Agadir (F.L.S.H)	9 559	4 571	كلية الآداب والعلوم الإنسانية أكادير
Faculté des Sciences Juridiques, Economiques et Sociales Agadir (F.S.J.E.S)	37 463	16 248	كلية العلوم القانونية والاقتصادية والإجتماعية أكادير
Ecole Nationale des Sciences Appliquées Agadir (E.N.S.A)	1 500	649	المدرسة الوطنية للعلوم التطبيقية أكادير
Ecole Nationale de Commerce et Gestion Agadir (E.N.C.G)	2 451	1 461	المدرسة الوطنية للتجارة والتسيير أكادير
Ecole Supérieure de Technologie Agadir (E.S.T.A)	1 504	934	المدرسة العليا للتكنولوجيا أكادير
Ecole Supérieur de l'Education et de formation Agadir	204	137	المدرسة العليا للتربية والتكوين أكادير
Faculté Polydisciplinaire de Taroudant (F.P.T)	3 310	1 921	الكلية المتعددة الإختصاصات تارودانت
Faculté de Chariaa Ait Melloul (F.C)	7 858	2 958	كلية الشريعة أيت ملول
Faculté de médecine et de pharmacie Agadir	509	315	كلية الطب و الصيدلة أكادير
Faculté des Sciences Juridiques, Economiques et Sociales - Campus Ait Melloul	17 725	8 110	كلية العلوم القانونية والاقتصادية والإجتماعية -المركب الجامعي أيت ملول
Faculté des Langues, des Arts et des Sciences Humaines - Campus Ait Melloul	5 372	2 674	كلية اللغات والفنون والعلوم الإنسانية - المركب الجامعي أيت ملول
Faculté des Sciences Appliquées Ait Melloul	5 636	2 578	كلية العلوم التطبيقية ايت ملول
Institut Agronomique et Vétérinaire Hassan II - Complexe Horticulture d'Agadir (I.A.V.)	267	119	معهد الحسن الثاني الزراعة والبيطرة - مركب أكادير
Total	115 013	53 157	المجموع

Source : Université Ibn Zohr

المصدر : جامعة ابن زهر

(*) Etablissement de l'Université Ibn Zohr
relavant de région souss massa(*) يتعلق الأمر بمؤسسات جامعة ابن زهر
المتابعة لنفوذ جهة سوس ماسة

43- Etudiants selon l'établissement
par branche d'étude

43- طلبة المؤسسات حسب الشعب

43-1 Faculté des lettres et des sciences humaines

43-1 كلية الآداب والعلوم الإنسانية

Option	مجموع الطلبة		الشعبة
	Effectif Global	منهم Dont féminin	
Licences Fondamentale (L.F)	20 924	10 188	الإجازة الأساسية
Etudes Arabes	1 772	1 129	الدراسات العربية
Etudes Française	2 625	1 451	الدراسات الفرنسية
Etudes Anglaise	4 989	2 287	الدراسات الإنجليزية
Etudes Hispaniques	270	136	الدراسات الإسبانية
Histoire et Civilisation	3 272	1 192	التاريخ والحضارة
Géographie	1 784	578	الجغرافيا
Etudes Islamiques	1 983	1 245	الدراسات الإسلامية
Etudes Amazighes	352	101	الدراسات الأمازيغية
Sociologie	3 877	2 069	علم الاجتماع
Licence Professionnelle (LP)	38	14	الإجازة المهنية
Ecriture et Analyse Cinématographiques et audiovisuelles	38	14	الكتابة والتحليل السينمائي السمعي البصري
Master Spécialisé	132	67	الماستر المتخصص
Discours et Metiers de la communication	33	14	الحوار وأدوات التواصل
Métiers et pratiques des médias	58	28	مهن وممارسة الاعلام
Communication des Organisations	41	25	تواصل المنظمات
Master	378	147	الماستر
Géo-environnement, Aménagement du territoire et Développement	30	7	البيئة الجغرافية ، تخطيط وتطوير استخدامات الأراضي
Didactique du FLE: Culture & Médiations	33	20	تعليم الفرنسية: الثقافة والوساطة
Applied Linguistics and Language Studies	25	13	اللغويات التطبيقية ودراسات اللغة
Langue et Culture Amazighes	16	4	اللغة والثقافة الأمازيغية
Rédaction Journalistique et Diversité Médiatique	41	12	الكتابة الصحفية والتنوع الإعلامي
Discours juridique et intégration des sciences	45	8	الخطاب الشرعي وتكامل العلوم
Histoire du sud du Maroc	24	3	تاريخ الجنوب المغربي
Science du texte et analyse du discours	33	6	علم النص و تحليل الخطاب
Les dynamiques sociétales transfrontalière	45	27	الديناميات المجتمعية عبر حدودية المغرب و دول الغرب الافريقي
Arts et communication	57	34	الفنون والاتصال
Travail Sociale et Développement	16	8	العمل الاجتماعي والتنمية
Langues et littératures au sud marocain	13	5	اللغات والأدب في جنوب المغرب
Doctorat	183	66	الدكتوراه
Aménagement du territoire, Sociétés, Migrations & Développement durable	23	7	تخطيط التحول والمجتمعات والهجرات والتنمية المستدامة
Espaces anthropisés : risques environnementaux et fragilité socio-économique	6	2	المساحات المتوافقة مع البشر : المخاطر البيئية والهشاشة الاجتماعية والاقتصادية
Langues et Communication	86	42	اللغات والتواصل
Patrimoine et développement	21	3	التراث والتنمية
Texte & Discours	11	4	النص والخطاب
L'histoire régionale du sud du Maroc	14	4	التاريخ الجهوي للجنوب المغربي
Méthodes scientifiques d'interprétation du discours	22	4	المناهج العلمية في تفسير الخطاب
Total	21 655	10 482	المجموع

Source : Université Ibn Zohr

المصدر : جامعة ابن زهر

43-2 Faculté des sciences

43-2 كلية العلوم

Option	مجموع الطلبة Effectif Global	منهم الإناث Dont fémini n	الشعبة
<u>Licence Fondamentale (LF)</u>	8 858	4 300	<u>الإجازة الأساسية</u>
Sciences mathématiques et Application	771	267	العلوم الرياضية
Sciences mathématiques et informatique	663	260	العلوم الرياضية والإعلاميات
Sciences de la matière physique	1 693	553	علوم الفيزياء
Sciences de la matière Chimie	1 840	890	علوم الكيمياء
Sciences de la vie	3 167	2 004	علوم الحياة
Sciences de la terre et de l'univers	724	326	علوم الأرض والكون
<u>Licence Professionnelle (LP)</u>	22	11	<u>الإجازة المهنية</u>
Ingénierie informatique	22	11	هندسة الحاسوب
<u>Master</u>	258	105	<u>الماستر</u>
Systèmes et Télécommunications	28	8	الأنظمة والاتصالات
Mathématiques Appliquées et Sciences de l'information	6	-	الرياضيات التطبيقية وعلوم المعلومات
Mathématiques Appliquées et Sciences de l'ingénieur	46	14	الرياضيات التطبيقية والعلوم الهندسية
Sciences des données	21	4	علم البيانات
Biologie Fondamentale	41	26	علم الأحياء الأساسي
Chimie organique appliquée	19	3	الكيمياء العضوية التطبيقية
Energétique et énergies renouvelables	49	27	الطاقة والطاقات المتجددة
Matériaux avancés multifonctionnels et environnement	25	7	مواد متطورة متعددة الوظائف والبيئة
biodiversité biotechnologies et développement durable	23	16	التكنولوجيا الحيوية ذات التنوع البيولوجي والتنمية
<u>Master Spécialisé</u>	33	13	<u>الماستر المتخصص</u>
Systèmes informatiques distribués et bigdata (MS)	33	13	أنظمة تكنولوجيا المعلومات الموزعة والبيانات الضخمة
<u>Doctorat</u>	388	142	<u>الدكتوراه</u>
Chimie fondamentale et appliquée	64	20	كيمياء أساسية وتطبيقية
Géosciences appliquées et géo-environnement	34	17	العلوم الجيولوجية والبيئية التطبيقية
Mathématiques, informatique et applications	94	33	الرياضيات والإعلاميات وتطبيقاتها
sciences de la vie et ressources naturelles	115	61	علوم الحياة والموارد الطبيعية
Sciences, techniques et ingénierie (physique)	81	11	العلوم والتقنيات والهندسة (فيزياء)
Total	10 498	4 904	المجموع

Source : Université Ibn Zohr

المصدر : جامعة ابن زهر

43-3 Ecole Nationale de Commerce et Gestion Agadir المدرسة الوطنية للتجارة والتسيير أكادير

Option	مجموع الطلبة Effectif Global	منهم الإناث Dont féminin	الشعبة
Diplôme national des ENCG	2 187	1 308	الوطني الدبلوم ENCG
Tronc commun	1 799	1 087	التجارة والتدبير (مسلك مشترك)
Commerce	107	67	التجارة
Gestion	281	154	التدبير
Master Spécialisé	156	88	الماستر المتخصص
Finance du Marché et Mangement des Risque	40	24	مالية السوق وتدبير المخاطر
Marketing et Management Touristique	38	25	التسويق والتسيير السياحي
Banques et Finance Islamique	22	10	البنوك والتمويل الإسلامي
Management du Sport	18	5	إدارة الرياضة
Marketing et Management de la Snaté	18	12	التسويق والإدارة الصحية
Management des Systèmes d'Information et des Organisations	20	12	إدارة نظم المعلومات والمنظمات
Doctorat	108	65	الدكتوراه
Sciences et techniques de gestion	108	65	علوم وتقنيات التسيير
Total	2 451	1 461	المجموع

Source : Université Ibn Zohr

المصدر : جامعة ابن زهر

43-4 Ecole supérieure de technologie (Agadir) المدرسة العليا للتكنولوجيا (أكادير)

Option	مجموع الطلبة Effectif Global	منهم الإناث Dont féminin	الشعبة
Diplôme Universitaire de Technologique	1 446	903	شهادة جامعية في التكنولوجيا
Génie Bio-Industriel	170	125	الهندسة بيوصناعية
Génie Electrique	343	144	الهندسة الكهربائية
Génie Informatique	276	164	هندسة الإعلاميات
Techniques de Commercialisation et de Communication	376	271	التقنيات التجارية
Techniques de Management	281	199	تقنيات التسويق
Licence Professionnelle (LP)	58	31	الإجازة المهنية
Commerce International	31	21	تجارة دولية
Maintenance et Exploitation des Installations Industrielles	27	10	صيانة وتشغيل المنشآت الصناعية
Total	1 504	934	المجموع

Source : Université Ibn Zohr

المصدر : جامعة ابن زهر

43-5 Faculté Polydisciplinaire de Taroudant

43-5 الكلية المتعددة الاختصاصات تارودانت

Option	مجموع الطلبة Effectif Global	منهم الإناث Dont fémini n	الشعبة
Licence Fondamentale (LF)	2 054	1 138	الإجازة الأساسية
Economie et gestion	1 652	861	الاقتصاد والتسيير
Sciences de la vie	402	277	علوم الحياة
Licence en Science d'Education	99	73	الإجازة في علوم التربية
Enseignement primaire	99	73	التعليم الابتدائي
Licence Professionnelle (LP)	1 157	710	الإجازة المهنية
Génie informatique	115	53	الهندسة المعلوماتية
Agroalimentaire	96	61	الصناعة الغذائية
Sciences Agrobiologiques et Environnement	242	131	التنشيط السوسيوثقافي
Economie d'Entreprise	299	183	اقتصاد المقاول
Langues Etrangères Appliquées	405	282	اللغات الأجنبية التطبيقية
Total	3 310	1 921	المجموع

Source : Université Ibn Zohr

المصدر : جامعة ابن زهر

43-6 Ecole nationale des sciences appliquées Agadir

43-6 المدرسة الوطنية للعلوم التطبيقية أكادير

Option	مجموع الطلبة Effectif Global	منهم الإناث Dont fémini n	الشعبة
Diplôme d'Ingénieur d'Etat	1 270	558	دبلوم مهندس الدولة
Deux années préparatoires au cycle d'ingénieur	561	226	سنتين الأقسام التحضيرية
Bâtiment et Travaux publics	106	44	البناء والأشغال العمومية
Génie des procédés de l'énergie et de l'environnement	97	58	هندسة طرائق الطاقة والبيئة
Génie Electrique	106	38	الهندسة الكهربائية
Génie Industriel	110	73	الهندسة الصناعية
Génie informatique	139	49	الهندسة المعلوماتية
Génie Mécanique	93	39	الهندسة الميكانيكية
Finance et ingénierie décisionnelle	58	31	المالية و هندسة القرار
Master Spécialisé	34	15	الماستر المتخصص
Efficacité énergétique et contrôle des bâtiments	19	9	فاعلية الطاقة و مراقبة المباني
Système Embarqué & Ingénierie Biomédicale	15	6	النظم المدمجة والهندسة الطبية الحيوية
Master	20	7	الماستر
Energétique, Mécanique et Matériaux	20	7	علم الطاقة والميكانيك والمواد
Doctorat	176	69	الدكتوراه
Sciences et Techniques de l'ingénieur	176	69	العلوم والتقنيات الهندسية
Total	1 500	649	المجموع

Source : Université Ibn Zohr

المصدر : جامعة ابن زهر

43-7 Faculté des sciences juridiques,
économiques et sociales43-7 كلية العلوم القانونية
والاقتصادية والإجتماعية اكادير

Option	مجموع الطلبة Effectif Global	منهم الاناث Dont fémini	الشعبة
<u>Licence Fondamentale (L.F)</u>	35 498	15 571	<u>الإجازة الأساسية</u>
Droit Arabe	23 115	9 487	القانون العربي
Droit Français	1 636	754	القانون الفرنسي
Sciences Economiques et Gestion	10747	5330	العلوم الاقتصادية و التسيير
<u>Master</u>	1485	510	<u>الماستر</u>
Droit de la concurrence	64	32	قانون المنافسة
Droit foncier et urbanisme	60	12	قانون العقار و التمدن
Droit banques participatives et assurance takaful	51	12	قانون البنوك التشاركية وتأمين التكافل
Droit social approfondi	64	20	القانون الاجتماعي المعمق
Contentieux et métiers juridiques	67	30	المنازعات والمهن القانونية
Economie et finance alternatives	46	18	الاقتصاد والتمويل البديل
Techniques fiscales	88	23	التقنيات الضريبية
La famille en droits marocain et comparé	93	53	الأسرة في القانونين المغربي و المقارن
Droit Social et Gestion des ressources humaines	29	9	القانون الاجتماعي وإدارة الموارد البشرية
Le droit constitutionnel et science politique	28	4	القانون الدستوري و علم السياسة
Contrats et droit des affaires	58	14	قانون العقود و الأعمال
Le système pénal et la gouvernance de la sécurité	118	36	المنظومة الجنائية و الحكامة الأمنية
Droit civil approfondi	71	28	القانون المدني المعمق
Analyse et évaluation des politiques publiques	31	6	تحليل و تقييم السياسات العمومية
Gouvernance des institutions constitutionnelles et politiques	27	3	حكامة المؤسسات الدستورية و السياسية
Administration, droits de l'homme et démocratie	126	25	الإدارة و حقوق الانسان و الديمقراطية
Administration publique et investissement	53	16	الإدارة العامة و الاستثمار
Espace Afrique Francophone et Commonwealth	61	30	دول إفريقيا الناطقة بالفرنسية ومنطقة الكومنولث
Comptabilite-Controle-Audit	66	29	المحاسبة مرافقة-التدقيق
Entrepreneuriat et Management des PME	53	31	ريادة الأعمال وإدارة الشركات الصغيرة والمتوسطة
Finance d'Entreprise et Ingenierie Financiere	53	21	تمويل الشركات والهندسة المالية
Contrôle de Gestion et Système d'Information	4	2	إدارة الرقابة ونظام المعلومات
Gouvernance des Collectivité Territoriales et Développement Durable	33	6	إدارة الجماعات الترابية والتنمية المستدامة
Master en droit des contrats, immobilier et documentation	68	28	ماستر قانون العقود والعقار والتوثيق
Economie et Gestion des Organisation Sociale	21	10	اقتصاد وإدارة المنظمات الاجتماعية
Economie appliquée	52	12	الاقتصاد التطبيقي
<u>Master Spécialisé</u>	128	75	<u>الماستر المتخصص</u>
Management des Ressources Humaines	64	41	تسويق الموارد البشرية
Management Stratégique et Logistique	64	34	التسويق الإستراتيجي واللوجستيكي
<u>Doctorat</u>	352	92	<u>دكتوراه</u>
Droit Privé et Droit public	169	23	القانون الخاص والقانون العام
Sciences Juridiques et Politiques	54	11	العلوم القانونية والسياسية
Economie appliquée	129	58	الاقتصاد التطبيقي
Total	37 463	16 248	المجموع

Source : Université Ibn Zohr

المصدر : جامعة ابن زهر

43-8 Centre des sciences Appliquées-Campus
Universitaire Ait Melloul

43-8 مركز العلوم والتكنولوجيا-المركب
الجامعي أيت ملول

Option	مجموع الطلبة Effectif Global	منهم الإناث Dont fémini n	الشعبة
<u>Licence Fondamentale (L.F)</u>	5 507	2 519	الإجازة الأساسية
Sciences de la Matière Chimie	2 044	957	العلوم الكيميائية
Sciences de la Matière Physique	1 903	585	العلوم الفيزيائية
Sciences de la vie	1 560	977	علوم الحياة
<u>Licence Professionnelle</u>	49	10	الإجازة المهنية
Systèmes informatique embarque	49	10	أنظمة الكمبيوتر المدمجة
<u>Licence en Science d'éducation</u>	37	23	إجازة في علوم التربية
Eseignement Secondaire- Informatique	37	23	أنظمة الكمبيوتر المدمجة
<u>Master Spécialisé</u>	43	26	ماستر متخصص
Science de l'environnement en Milieu Urbain	43	26	علوم البيئة في المناطق الحضرية
Total	5 636	2 578	المجموع

Source : Université Ibn Zohr

المصدر : جامعة ابن زهر

43-9 Faculté des Sciences Juridiques, Economiques
et Sociales -Campus Universitaire Ait Melloul

43-9 كلية العلوم القانونية والاقتصادية
والاجتماعية-المركب الجامعي أيت ملول

Option	مجموع الطلبة Effectif Global	منهم الإناث Dont fémini	الشعبة
<u>Licence Fondamentale (L.F)</u>	17 543	8 033	الإجازة الأساسية
Droit Arabe	10 151	4 350	القانون العربي
Sciences Economiques et Gestion	7 392	3 683	العلوم الاقتصادية والتسيير
<u>Licence Professionnelle</u>	46	29	الإجازة المهنية
Finace, Banque et Assurance	46	29	المالية والمصرفية والتأمين
<u>Master</u>	136	48	الماستر
Analyse et Politique Economique	29	12	التحليل والسياسة الاقتصادية
Comptabilité, Contrôle de gestion et Audit	26	12	المحاسبة و نظارة الحسابات والتدقيق
Droit des Affaires	43	11	قانون الأعمال
Rédaction Juridique	38	13	الكتابة القانونية
Total	17 725	8 110	المجموع

Source : Université Ibn Zohr

المصدر : جامعة ابن زهر

43-10 Faculté des Langues, des Arts et des Sciences
Humaines -Campus Ait Melloul

43-10 كلية اللغات والفنون والعلوم
الإنسانية -المركب الجامعي أيت ملول

Option	مجموع الطلبة Effectif Global	منهم الإناث Dont fémini	الشعبة
Licence Fondamentale (L.F)	5 229	2 585	الإجازة الأساسية
Etudes Anglaises	3 214	1 557	الدراسات الإنجليزية
Etudes Françaises	1 313	798	الدراسات الفرنسية
La géographie	702	230	الجغرافيا
Licence d'éducation	40	26	إجازة في التربية
Enseignement secondaire Englaise	40	26	التعليم الثانوي
Licence Professionnelle (LP)	103	63	الإجازة المهنية
Didactique du français langue étrangère	31	10	تعليم الفرنسية
English language teaching and the global market	29	16	تعليم اللغة الإنجليزية والسوق العالمي
Information & communication	43	37	المعلومات والتواصل
Total	5 372	2 674	المجموع

Source : Université Ibn Zohr

المصدر : جامعة ابن زهر

43-11 Faculté de chariaa

43-11 كلية الشريعة

Option	مجموع الطلبة Ensemble	منهم الإناث Dont fill	الشعبة
Licence Fondamentale (LF)	7 229	2 813	الإجازة الأساسية
La chariaa et la loi	7 229	2 813	الشريعة و القانون
Master	436	91	الماستر
Jurisprudence des statuts de famille	436	91	أحكام الأسرة في الفقه والقانون
Doctorat	193	54	دكتوراه
Malekisme et jurisprudence	193	54	المذهب المالكي والتشريع المعاصر
Total	7 858	2 958	المجموع

Source : Université Ibn Zohr

المصدر : جامعة ابن زهر

43-12 Faculté de médecine et de pharmacie Agadir

43-12 كلية الطب و الصيدلة اكادير

Option	مجموع الطلبة Effectif Global	منهم الإناث Dont féminin	الشعبة
Médecine			الطب
Médecine générale	509	315	الطب العام
Total	509	315	المجموع

Source : Université Ibn Zohr

المصدر : جامعة ابن زهر

43-13 Ecole Supérieur de l'Education et de la Formation AGADIR

43-13 المدرسة العليا للتربية والتكوين
اكادير

Option	مجموع الطلبة Effectif Global	منهم الإناث Dont féminin	الشعبة
Licence en Science d'education			إجازة في علوم التربية
Enseignement Primaire	56	42	تعليم ابتدائي
Enseignement Scondaire - Anglais	37	25	التعليم الثانوي - إنجليزي
Enseignement Scondaire - Français	29	23	التعليم الثانوي - فرنسي
Enseignement Scondaire - Informatique	37	22	التعليم الثانوي - المعلومات
Enseignement Scondaire - Mathématique	45	25	التعليم الثانوي - الرياضيات
Total	204	137	المجموع

Source : Université Ibn Zohr

المصدر : جامعة ابن زهر

43-14 Institut Agronomique et Vétérinaire Hassan II -
Complexe Horticulture d'Agadir

43-14 معهد الحسن الثاني الزراعي
والبيطرة - مركب أكادير

Cycle	Option	مجموع الطلبة Ensemble	منهم الإناث Dont filles	الفرع	السلك
1^{er} Cycle					السلك الأول
	Technicien Horticulture	38	17	تقني البستنة	
1^{ème} année	Technicien Aménagement paysager	24	17	تقني تهيئة المساحات الخضراء	السنة الأولى
	Technicien Conditionnement et Valorisation des Produits Agricoles	26	12	تقني تعبئة وتقييم المنتجات الفلاحية	
2^{ème} année	Technicien Horticulture	43	14	تقني البستنة	السنة الثانية
	Technicien Aménagement paysager	19	7	تقني تهيئة المساحات الخضراء	
Total 1		150	67		المجموع 1
2^{ème} Cycle					السلك الثاني
3^{ème} année	Horticulture	32	17	بستنة	السنة الثالثة
4^{ème} année	Horticulture-protection des plantes Architecture du paysage	34 12	16 6	بستنة-حماية النباتات المساحة الخضراء	السنة الرابعة
5^{ème} année	Horticulture Protection des plantes Architecture du paysage	15 15 9	6 4 3	بستنة بستنة-حماية النباتات المساحة الخضراء	السنة الخامسة
Total 2		117	52		المجموع 2
Total général		267	119		المجموع العام

Source : Université Ibn Zohr

المصدر : جامعة ابن زهر



الجزء الثاني

الفصل 2 : التعليم التربوي

PARTIE II

CHAPITRE 2 : ENSEIGNEMENT PEDAGOGIQUE



1- Effectifs en formation dans les centres de formation des instituteurs selon le sexe

1- المتدربون بمراكز تكوين المعلمين حسب الجنس

Centre	المتدربون Effectifs en Formation			المركز
	الذكور	الإناث	المجموع	
	Masculin	Féminin	Total	
Inezgane	294	253	547	إنزكان
Tiznit	257	122	379	تزنيت
Tata	70	78	148	طاطا
Agadir	55	95	150	أكادير
Taroudant	71	169	240	تارودانت
Total	747	717	1464	المجموع

Source : Centres de formation des instituteurs
Centre Pédagogique Régional d'Inezgane

المصدر : المراكز التربوية لتكوين المعلمين والمعلمات
المركز التربوي الجهوي لإنزكان

2- Personnel enseignant dans le centre de formation des instituteurs selon le sexe

2- هيئة التدريس بمركز تكوين المعلمين حسب الجنس

Centre	هيئة التدريس Personnel Enseignant			المركز
	الذكور	الإناث	المجموع	
	Masculin	Féminin	Total	
Inezgane	45	5	50	إنزكان
Tiznit	7	0	7	تزنيت
Tata	8	0	8	طاطا
Agadir	17	3	20	أكادير
Taroudant	16	1	17	تارودانت
Total	93	9	102	المجموع

Source : Centres de formation des instituteurs
Centre Pédagogique Régional d'Inezgane

المصدر : المراكز التربوية لتكوين المعلمين والمعلمات
المركز التربوي الجهوي لإنزكان

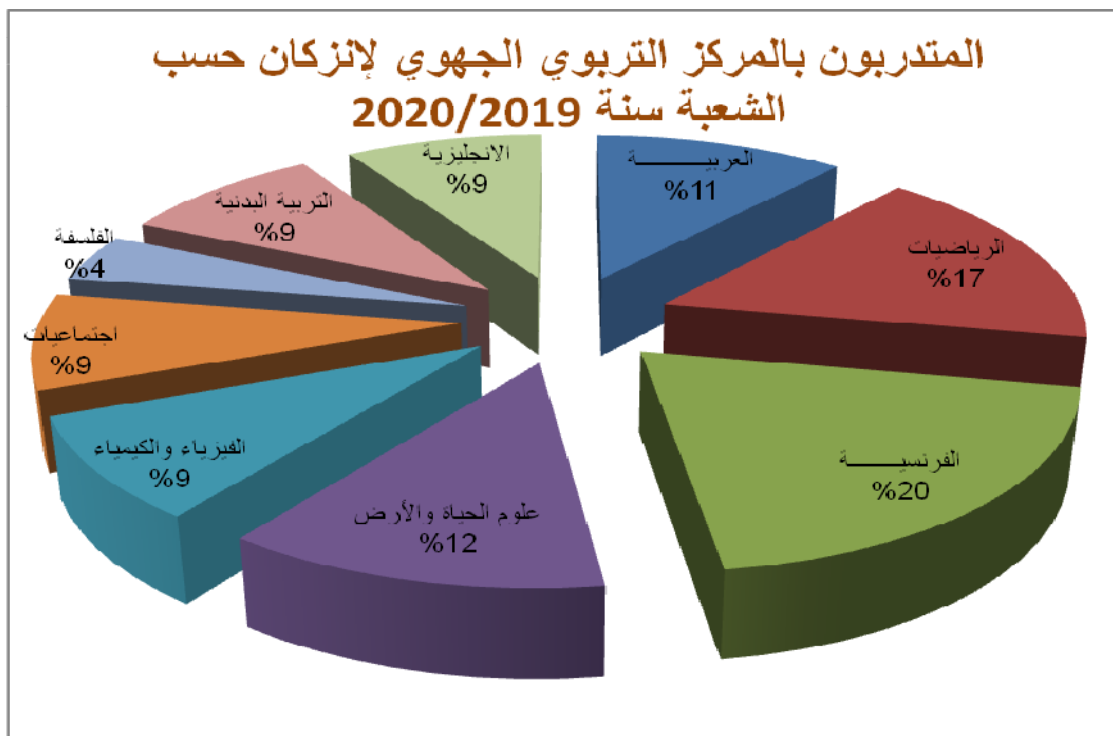
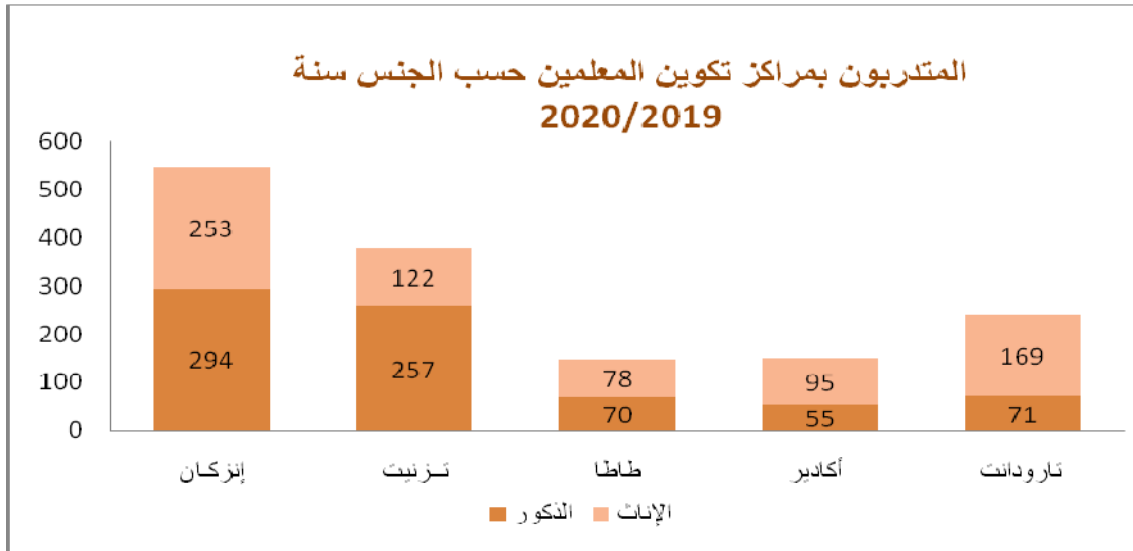
3- Effectifs en formation dans le centre pédagogique régional d'Inezgane selon le sexe et la branche

3- المتدربون بالمركز التربوي الجهوي لإنزكان حسب الجنس والشعبة

Branche	ذكور	إناث	المجموع	الشعبة
	Masculin	Féminin	Ensemble	
Cycle Secondaire (collégial+qualifiant)				الثانوي بسلكيه (اعدادي+تأهيلي)
Arabe	36	39	75	العربية
Mathématiques	70	40	110	الرياضيات
Français	47	84	131	الفرنسية
Sciences de la vie et de	27	54	81	علوم الحياة والأرض
Physique chimie	40	20	60	الفيزياء والكيمياء
Histoire géographie	44	12	56	اجتماعيات
Philosophie	18	10	28	الفلسفة
Education sportive	53	8	61	التربية البدنية
Anglais	32	27	59	الانجليزية
Total	367	294	661	المجموع

Source : Centres de formation des instituteurs
Centre Pédagogique Régional d'Inezgane

المصدر : المراكز التربوية لتكوين المعلمين والمعلمات
المركز التربوي الجهوي لإنزكان





الجزء الثاني

الفصل 3 : التكوين المهني

PARTIE II

CHAPITRE 3 : FORMATION

PROFESSIONNELLE



Année 2017/2018

سنة 2018/2017

1- Effectifs des stagiaires selon le sexe ,
le niveau et provinces et préfectures

1- أعداد المتدربين حسب الجنس و المستوى
والعمالات والأقاليم

Secteur public

القطاع العمومي

Provinces et préfectures	Spécialisation		Qualification		Technicien		Tech spécialisé		Total général		الأقاليم والعمالات
	التخصص		التأهيل		التقني		التقني المختص		المجموع العام		
	المجموع الإناث	الإناث	المجموع الإناث	الإناث	المجموع الإناث	الإناث	المجموع الإناث	الإناث	المجموع الإناث	الإناث	
	Total	Filles	Total	Filles	Total	Filles	Total	Filles	Total	Filles	
Agadir Ida Outanane	792	0	2 452	0	4 602	0	2 923	0	10 769	0	أكادير إداوتنان
Inezgane Ait Melloul	446	0	578	0	1 085	0	1 185	0	3 294	0	إنزكان أيت ملول
Chtouka Ait Baha	202	0	244	0	128	0	63	0	637	0	اشتوكة أيت باها
Taroudant	858	0	1 057	0	1 172	0	841	0	3 928	0	تارودانت
Tiznit	401	0	748	0	561	0	694	0	2 404	0	تزنيت
Tata	180	0	276	0	226	0	116	0	798	0	طاطا
Total	2 879	0	5 355	0	7 774	0	5 822	0	21 830	0	المجموع

Source :Direction Régionale de la Formation Professionnelle

المصدر : المديرية الجهوية للتكوين المهني

2- Effectifs des stagiaires selon le sexe ,
le niveau et provinces et préfectures

2- أعداد المتدربين حسب الجنس و المستوى
والعمالات والأقاليم

Secteur privé

القطاع الخاص

Provinces et préfectures	Spécialisation		Qualification		Technicien		Tech spécialisé		Total général		الأقاليم والعمالات
	التخصص		التأهيل		التقني		التقني المختص		المجموع العام		
	المجموع الإناث	الإناث	المجموع الإناث	الإناث	المجموع الإناث	الإناث	المجموع الإناث	الإناث	المجموع الإناث	الإناث	
	Total	Filles	Total	Filles	Total	Filles	Total	Filles	Total	Filles	
Agadir Ida Outanane	545	270	452	356	1 067	612	1 980	1 194	4 044	2 432	أكادير إداوتنان
Inezgane Ait Melloul	536	210	224	161	383	210	276	194	1 419	775	إنزكان أيت ملول
Chtouka Ait Baha	203	65	11	8	34	25	0	0	248	98	اشتوكة أيت باها
Taroudant	252	93	129	62	111	62	196	83	688	300	تارودانت
Tiznit	185	51	0	0	0	0	0	0	185	51	تزنيت
Tata	0	0	0	0	0	0	0	0	0	0	طاطا
Total	1 721	689	816	587	1 595	909	2 452	1 471	6 584	3 656	المجموع

Source :Direction Régionale de la Formation Professionnelle

المصدر : المديرية الجهوية للتكوين المهني

3- Elèves de l'Institut spécialisé de Technologie hôtelière et touristique

3- عدد المتدربين بالمعهد المختص في التكنولوجيا الفندقية والسياحة

Branche	السنة الأولى		السنة الثانية		المجموع		الشعبة
	1 ^{ère} Année		2 ^{ème} Année		Ensemble		
	المجموع	الإناث	المجموع	الإناث	المجموع	الإناث	
	Total	Filles	Total	Filles	Total	Filles	
Restauration	15	3	11	3	26	6	تقني في الطعامة
Cuisine	28	8	27	9	55	17	تقني في الطبخ
Technique de Gestion hôtelière	35	19	33	11	68	30	التدبير الفندقي
Art du Marketing hôtelière	31	20	29	17	60	37	التسويق الفندقي و السياحي
Hébergement et accueil	0	0	0	0	0	0	مساعد في إدارة الإيواء
Total	109	50	100	40	209	90	المجموع

Source : Direction Régionale de la Formation Professionnelle

المصدر : المديرية الجهوية للتكوين المهني

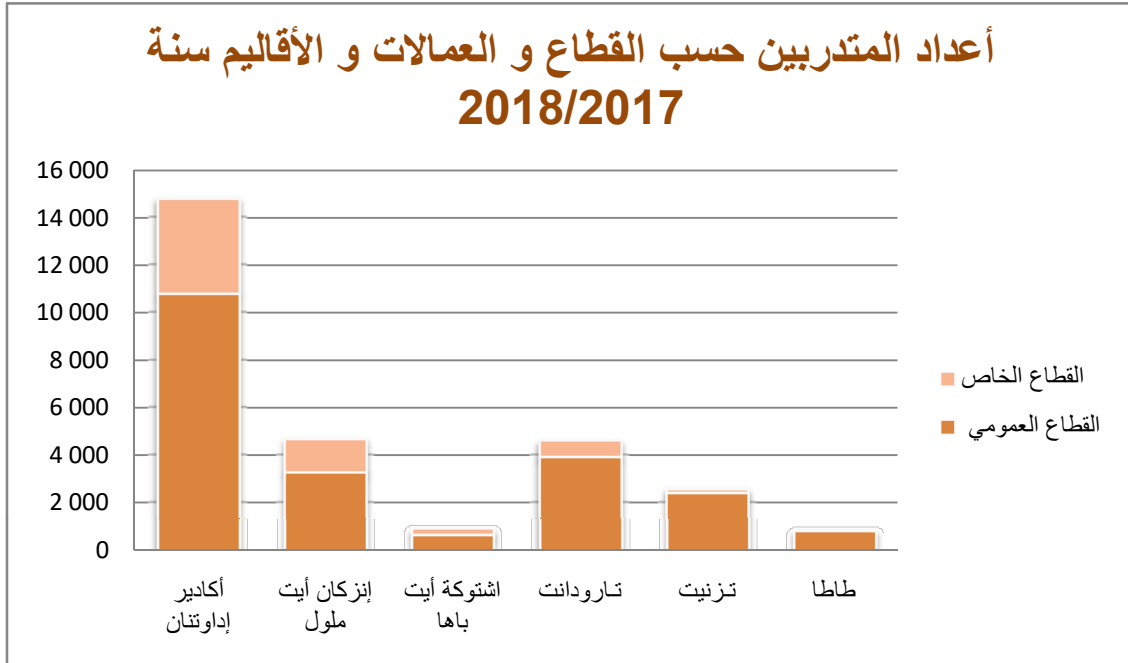
4- Effectifs des stagiaires par secteur de formation et par niveau : public

4- أعداد المتدربين حسب قطاع التكوين و المستوى : عمومي

secteur de formation	Spécialisation	Qualification		Tech spécialisé	Total général	قطاع التكوين
		التخصص	التأهيل			
		المجموع	التقني	التقني المختص	المجموع العام	
administration, gestion et commerce	0	0	2 435	2 243	4 678	الإدارة و التسبير و التجارة
hôtellerie et tourisme	0	1 113	2 188	843	4 144	السياحة و الفنادق
industrie mécanique métallurgique électrique	0	1 787	2 019	433	4 239	الصناعة الميكانيكية و العدانة و الكهرباء
batiment et travaux publics	1 320	250	558	755	2 883	البناء و الاشغال العمومية
Artisanat du service	1 344	1 411	14	0	2 769	الصناعة التقليدية الخدمائية
Artisanat de production	49	144	85	0	278	الصناعة التقليدية الانتاجية
coiffure esthetique	7	19	0	0	26	الحلاقة و التجميل
Technique d'information et de communication	0	44	0	990	1 034	تقنيات الاعلام و التواصل
Textile et habillement	159	245	54	0	458	النسيج و الأبيسة و الجلد
agriculture	0	244	61	179	484	الفلاحة
pêche maritime	0	68	0	0	68	الصيد البحري
Transport et logistique	0	0	256	340	596	النقل و اللجستيك
Industrie alimentaire	0	0	104	0	104	الصناعات الغذائية
Action sociale	0	30	0	0	30	العمل الاجتماعي
Education	0	0	0	39	39	التربية
Total	2 879	5 355	7 774	5 822	21 830	المجموع

Source : Direction Régionale de la Formation Professionnelle

المصدر : المديرية الجهوية للتكوين المهني





الجزء الثاني

الفصل 4 : الصحة

PARTIE II

CHAPITRE 4 : SANTE



1- Infrastructure publique selon
les provinces et préfectures
Année 2019

1- التجهيزات الصحية العمومية
حسب الأقاليم والعمالات
سنة 2019

Provinces et Préfectures	المراكز الصحية الحضرية		مستوصفات قروية	المراكز الصحية القروية		الأقاليم والعمالات
	Centres de Santé Urbains			Centres de Santé Ruraux et communaux		
	ب.أ.و ALA	د.أ.و SLA	Dispensaires Ruraux	د.أ.و SLA	ب.أ.و ALA	
Agadir Ida Outanane	3	11	14	4	4	أكادير إداوتنان
Inezgane Ait Melloul	3	11	4	1	1	إنزكان أيت ملول
Chtouka Ait Baha	1	1	13	10	10	اشتوكة أيت باها
Taroudant	6	6	28	61	19	تارودانت
Tiznit	1	2	29	11	12	تزنيت
Tata	3	3	13	8	8	طاطا
Total	17	34	101	95	54	المجموع

Source : Direction Régionale de la Santé

ALA : avec lits pour accouchement

SLA : sans lits pour accouchement

المصدر: المديرية الجهوية للصحة

ب.أ.و : بأسرة للولادة

د.أ.و : دون أسرة للولادة

Suite

تابع

Provinces et Préfectures	المستشفيات المختصة	المستشفيات العامة	الأقاليم والعمالات
	Hôpitaux spécialisés	Hôpitaux généraux	
Agadir Ida Outanane	1	1	أكادير إداوتنان
Inezgane Ait Melloul	0	1	إنزكان أيت ملول
Chtouka Ait Baha	0	1	اشتوكة أيت باها
Taroudant	0	2	تارودانت
Tiznit	0	2	تزنيت
Tata	0	1	طاطا
Total	1	8	المجموع

Source : Direction Régionale de la Santé

المصدر: المديرية الجهوية للصحة

2- Nombre de lits selon le type des hôpitaux publics et les provinces et préfectures
Année 2019

2- عدد الأسرة حسب نوع المستشفيات العمومية والأقاليم والعمالات
سنة 2019

Provinces et Préfectures	المستشفيات العامة	المستشفيات المختصة	المجموع	الأقاليم والعمالات
	Hôpitaux généraux	Hôpitaux spécialisés	Total	
Agadir Ida Outanane	500	30	530	أكادير إداوتنان
Inezgane Ait Melloul	310	0	310	إنزكان أيت ملول
Chtouka Ait Baha	60	0	60	اشتوكة أيت باها
Taroudant	310	0	310	تارودانت
Tiznit	230	40	270	تزنيت
Tata	58	0	58	طاطا
Total	1 468	70	1 538	المجموع

Source : Direction Régionale de la Santé

المصدر: المديرية الجهوية للصحة

3- Mouvements des malades dans les établissements publics selon les provinces et préfectures
Année 2019

3- حركات المرضى داخل المؤسسات العمومية حسب الأقاليم والعمالات
سنة 2019

Provinces et Préfectures	الدخول	أيام الاستشفاء	الأقاليم والعمالات
	Entrées	Journées d'hospitalisation	
Agadir Ida Outanane	36 625	124 995	أكادير إداوتنان
Inezgane Ait Melloul	22 927	78 152	إنزكان أيت ملول
Chtouka Ait Baha	6 659	14 706	اشتوكة أيت باها
Taroudant	20 712	104 019	تارودانت
Tiznit	12 292	51 102	تزنيت
Tata	2 612	7 327	طاطا
Total	101 827	380 301	المجموع

Source : Direction Régionale de la Santé

المصدر: المديرية الجهوية للصحة

4- Statistiques d'occupation des lits des formations sanitaires publiques selon les provinces et préfectures
Année 2019

4- إحصائيات الإيواء بالمؤسسات الصحية العمومية ذات الأسرة حسب الأقاليم والعمالات
سنة 2019

Provinces et Préfectures	نسبة معدل الإيواء (%)	معدل مدة الإقامة (بالأيام)	معدل التناوب على الأسرة	مجال التناوب على الأسرة (يوم)	الأقاليم والعمالات
	Taux d'occupation moyen (%)	Durée moyenne de séjour (en jours)	Taux de rotation	Intervalle de rotation (jour)	
Agadir Ida Outanane	80	3,41	69	1,87	أكادير إداوتنان
Inezgane Ait Melloul	79	3,41	74	1,53	إنزكان أيت ملول
Chtouka Ait Baha	65	2,21	119	0,86	اشتوكة أيت باها
Taroudant	100	4,42	83	0,00	تارودانت
Tiznit	50	4,16	53	2,67	تزنيت
Tata	33	2,81	45	5,30	طاطا
Total	66	3,81	71	1,46	المجموع

Source : Direction Régionale de la Santé

المصدر: المديرية الجهوية للصحة

5- Consultations curatives réalisées dans les formations sanitaires publiques selon les provinces et préfectures
Année 2019

5- الفحوصات الإستشفائية المقدمة من طرف المؤسسات الصحية العمومية حسب الأقاليم والعمالات
سنة 2019

Provinces et Préfectures	الفحوصات الطبية Consultations médicales	الفحوصات الشبه الطبية Consultations paramédicales	الأقاليم والعمالات
Agadir Ida Outanane	242 575	266 439	أكادير إداوتنان
Inezgane Ait Melloul	276 399	358 703	إنزكان أيت ملول
Chtouka Ait Baha	150 138	235 378	اشتوكة أيت باها
Taroudant	281 572	677 279	تارودانت
Tiznit	92 992	207 629	تزنيت
Tata	87 713	264 250	طاطا
Total	1 131 389	2 009 678	المجموع

Source : Direction Régionale de la Santé

المصدر: المديرية الجهوية للصحة

**6- Consultations médicales réalisées
dans les hôpitaux publics par province
(ou préfecture)
Année 2019**

**6- الفحوصات الطبية المقدمة من طرف
المستشفيات العمومية حسب الإقليم
(أو العمالة)
سنة 2019**

Provinces et Préfectures	الفحوصات لكل طبيب	مجموع الفحوصات	مجموع الأطباء	الأقاليم والعمالات
	Consultations par médecin	Total de consultations	Total de médecins	
Agadir Ida Outanane	1 205	151 871	126	أكادير- إداوتنان
Inezgane Aït Melloul	1 432	74 452	52	إنزكان - أيت ملول
Chtouka Aït Baha	1 706	56 298	33	اشتوكة - أيت باها
Taroudant	1 702	122 529	72	تارودانت
Tiznit	1 531	61 255	40	تزنيت
Tata	1 779	46 245	26	طاطا
Total	9 355	512 650	349	المجموع

Source : Direction Régionale de la Santé

المصدر: المديرية الجهوية للصحة

7- Effectifs des médecins par spécialité Année 2019

7- عدد الأطباء حسب الاختصاص سنة 2019

Provinces et Préfectures	Agadir I.O		Inezgane Ait Melloul		Chtouka Ait Baha		Tata		Tiznit		Taroudant		الأقاليم والعمالات	
	أكادير - إداوتنان		إنزكان - أيت ملول		اشتوكة - أيت باها		طاطا		تزنيت		تارودانت			
	القطاع العمومي	القطاع الخاص	القطاع العمومي	القطاع الخاص	القطاع العمومي	القطاع الخاص	القطاع العمومي	القطاع الخاص	القطاع العمومي	القطاع الخاص	القطاع العمومي	القطاع الخاص		الاختصاص
SPECIALITE		Secteur public	Secteur privé	Secteur public	Secteur privé	Secteur public	Secteur privé	Secteur public	Secteur privé	Secteur public	Secteur privé	Secteur public	Secteur privé	
MEDECINE GENERALE	103	98	70	41	33	30	2	13	17	35	51	78	الطب العام	
CHIRURGIE GENERALE	17	6	4	2	0	1	0	1	2	1	6	4	الجراحة العامة	
PEDIATRIE	15	4	7	2	0	2	0	0	1	2	1	4	أمراض الأطفال	
GYNECO-OBSTETRIQUE	33	3	13	2	0	1	0	2	4	2	5	3	أمراض النساء والتوليد	
PSYCHIATRIE	4	2	1	2	0	0	0	0	1	2	0	3	الأمراض العصبية والعقلية	
O . R . L	12	1	8	2	0	1	0	2	0	2	1	3	أمراض الأذن والأنف والحنجرة	
OPHTALMOLOGIE	18	2	10	0	0	1	0	2	1	2	2	2	أمراض العيون	
CARDIOLOGIE	0	2	0	2	0	2	0	2	0	2	4	4	أمراض القلب	
GASTRO-ENTEROLOGIE	14	3	6	3	0	1	0	2	1	2	1	2	أمراض الجهاز الهضمي	
DERMATOLOGIE	13	3	3	1	0	1	0	1	0	1	0	1	الأمراض الجلدية والتناسلية	
CHIRURGIE CARDIOVASCULAIRE	1	2	0	0	0	0	0	0	0	0	0	0	جراحة القلب و الشرايين	
BIOLOGIE	0	3	0	1	0	1	0	1	0	1	0	3	البيولوجيا الطبية	
TRAUMATOLOGIE ORTHOPEDIE	17	3	4	3	0	2	0	3	0	3	0	3	جراحة الأعضاء وعلاج الإصابات	
NEPHROLOGIE	16	1	5	1	0	1	0	1	2	1	2	4	أمراض الكلى	
UROLOGIE	12	3	4	1	0	0	0	0	0	0	2	2	أمراض المسالك البولية	
ENDOCRINOLOGIE	6	1	1	1	0	1	0	1	0	1	0	1	أمراض الغدد الصم	
RHUMATOLOGIE	4	3	1	0	0	0	0	1	0	0	0	1	أمراض الرثية	
MEDECINE INTERNE	4	3	0	0	0	0	0	0	0	0	0	1	الطب الداخلي	
HEMATOLOGIE CLINIQUE	3	2	0	0	0	0	0	0	0	0	0	0	أمراض الدم السريرية	
CHIRURGIE INFANTILE	4	4	0	1	0	0	0	0	0	0	0	2	جراحة الأطفال	
MEDECINE DE TRAVAIL	22	6	3	7	3	4	0	0	0	1	1	6	طب الشغل	
ANESTHESIE REANIMATION	3	3	0	3	0	2	0	2	0	2	0	4	التخدير- الإنعاش	
NEUROCHIRURGIE	8	4	0	0	0	0	0	0	0	0	0	0	جراحة الأعصاب	
NEUROLOGIE	4	3	0	1	0	0	0	0	0	0	0	1	أمراض الأعصاب	
PNEUMOLOGIE	0	2	0	1	1	1	0	0	0	1	0	3	أمراض الرئة والسل	
SANTE PUBLIQUE	0	4	0	1	0	1	0	0	0	2	0	3	الصحة العمومية	
ANATOMOPATHOLOGIE	5	2	0	0	0	0	0	0	0	0	0	1	التشريح المرضي	
CHIRURGIE PLASTIQUE	0	3	0	0	0	0	0	0	0	0	0	0	الجراحة التجميلية	
MEDECINE DU SPORT	1	4	0	0	0	1	0	0	0	1	0	2	الطب الرياضي	
STOMATOLOGIE	182	2	51	1	7	0	1	0	23	0	33	0	أمراض الفم	
ONCOLOGIE	0	7	0	0	0	0	0	0	0	0	0	0	أمراض السرطان	
RADIOLOGIE	0	4	0	2	0	1	0	1	0	3	0	4	طب الأشعة	
RADIOTHERAPIE	5	7	1	0	0	0	0	0	0	0	0	0	المعالجة بالإشعاع	
MEDECINE NUCLEAIRE	0	1	0	0	0	0	0	0	0	0	0	0	الطب النووي	
Total	526	201	192	81	44	55	3	35	52	67	109	145	المجموع	

Source : Direction Régionale de la Santé

المصدر: المديرية الجهوية للصحة

8- Médecins du Ministère de la Santé exerçant dans le réseau ambulatoire par province et préfecture
Année 2019

8- أطباء وزارة الصحة المزاولون بالشبكة المتنقلة حسب الأقاليم والعمالات

سنة 2019

Provinces et Préfectures	المجموع	أطر أخرى	الأطباء العامون	الأقاليم والعمالات
	Total	Autres Cadres	Médecins généralistes	
Agadir Ida Outanane	47	11	36	أكادير - إداوتنان
Inezgane Aït Melloul	30	6	24	إنزكان - أيت ملول
Chtouka Aït Baha	23	3	20	اشتوكة - أيت باها
Taroudant	61	7	54	تارودانت
Tiznit	29	4	25	تزنيت
Tata	7	0	7	طاطا
Total	197	31	166	المجموع

Source : Direction Régionale de la Santé

المصدر: المديرية الجهوية للصحة

9- Chirugiens dentistes au sécteur public par provinces et préfectures
Année 2019

9- أطباء الأسنان في القطاع العمومي حسب الأقاليم والعمالات

سنة 2019

Provinces et Préfectures	القطاع الخاص		القطاع العمومي		الأقاليم والعمالات
	Secteur privé		Secteur Public		
	المجموع	منهم نساء	المجموع	منهم نساء	
	Total	Dont Femmes	Total	Dont Femmes	
Agadir Ida Outanane	91	87	7	6	أكادير - إداوتنان
Inezgane Aït Melloul	26	25	3	3	إنزكان - أيت ملول
Chtouka Aït Baha	6	1	1	1	اشتوكة - أيت باها
Taroudant	15	18	2	2	تارودانت
Tiznit	11	12	4	4	تزنيت
Tata	1	0	1	1	طاطا
Total	150	143	18	17	المجموع

Source : Direction Régionale de la Santé

المصدر: المديرية الجهوية للصحة

10- Personnel paramédical de la santé selon les provinces et préfectures
Année 2019

10- الجهاز الشبه الطبي لوزارة الصحة العمومية حسب الأقاليم والعمالات

سنة 2019

Provinces et Préfectures	ممرض مجاز من الدولة	ممرض مساعد	المجموع	الأقاليم والعمالات
	I.D.E	I.A	Total	
Agadir Ida Outanane	523	125	648	أكادير - إداوتنان
Inezgane Aït Melloul	334	59	393	إنزكان - أيت ملول
Chtouka Aït Baha	262	35	297	اشتوكة - أيت باها
Taroudant	532	99	631	تارودانت
Tiznit	208	20	228	تزنيت
Tata	320	65	385	طاطا
Total	2 179	403	2 582	المجموع

Source : Direction Régionale de la Santé

المصدر: المديرية الجهوية للصحة

I.D.E : Infirmier diplômé d'Etat

I.D.E : Infirmier diplômé d'Etat

**11-Infirmiers par spécialité
et province (ou préfecture) : public
Année 2019**

**11-هيئة التمريض حسب الاختصاص
و الأقليم (أو العمالة) : عمومي
سنة 2019**

Provinces et Préfectures	قابلات	تخدير	امراض عقلية	متعدد الاختصاص	المجموع	الأقاليم والعمالات
	sage- femme	Anésthésie	psychiatrie	polyvalent	Total	
Agadir Ida Outanane	110	36	8	336	490	أكادير إداوتنان
Inezgane Ait Melloul	74	26	33	184	317	إنزكان أيت ملول
Chtouka Ait Baha	64	16	0	152	232	اشتوكة أيت باها
Taroudant	106	27	18	400	551	تارودانت
Tiznit	51	17	27	204	299	تزنيت
Tata	45	11	0	143	199	طاطا
Total	450	133	86	1 419	2 088	المجموع

Source : Direction Régionale de la Santé

المصدر: المديرية الجهوية للصحة

**12- Pharmaciens au sécteur public par provinces
et préfectures
Année 2019**

**12- الصيدالة في القطاع العمومي
حسب الأقاليم والعمالات
سنة 2019**

Provinces et Préfectures	Secteur Public العمومي القطاع		الأقاليم والعمالات
	المجموع Total	منهم نساء Dont femmes	
Agadir Ida Outanane	5	3	أكادير إداوتنان
Inezgane Ait Melloul	3	1	إنزكان أيت ملول
Chtouka Ait Baha	2	1	اشتوكة أيت باها
Taroudant	2	1	تارودانت
Tiznit	1	0	تزنيت
Tata	1	1	طاطا
Total	14	7	المجموع

Source : Direction Régionale de la Santé

المصدر: المديرية الجهوية للصحة

**13- Accouchements au sein des formations
sanitaires selon les provinces et préfectures
Année 2019**

**13- الولادات بالمؤسسات الصحية العمومية
حسب الأقاليم والعمالات
سنة 2019**

Provinces et Préfectures	الولادات Accouchements		مواليد أحياء Nés Vivants	مواليد موتى خلال أقل من 24 ساعة Nouveau nés décédés en moins de 24h	أمهات متوفيات Mères Décédées	الأقاليم والعمالات
	المجموع	بالعملية القيصرية				
	Total	Césariennes				
Agadir Ida Outanane	8 513	1 293	8 388	32	35	أكادير إداوتنان
Inezgane Ait Melloul	7 007	1 217	6 989	2	1	إنزكان أيت ملول
Chtouka Ait Baha	5 035	712	4 999	6	2	اشتوكة أيت باها
Taroudant	11 622	1 780	11 406	25	3	تارودانت
Tiznit	2 143	662	2 153	2	1	تزنيت
Tata	1 859	412	1 816	1	4	طاطا
Total	36 179	6 076	35 751	68	46	المجموع

Source : Direction Régionale de la Santé

المصدر: المديرية الجهوية للصحة

**14- Renseignements épidémiologiques selon
les provinces et préfectures
Année 2019**

**14- الأمراض المتفشية حسب
الأقاليم والعمالات
سنة 2019**

Provinces et Préfectures	داء الحصبة	السعال الديكي	السل	حمى التيفويد	كبد حموي	التهاب السحايا	ملاريا	الأقاليم والعمالات
	Rougeole	Coqueluche	Tuberculose	Typhoïde	Hépatite Virale	Méningite	Paludisme	
Agadir Ida Outanane	0	4	430	2	15	73	27	أكادير إداوتنان
Inezgane Ait Melloul	0	0	623	1	15	46	5	إنزكان أيت ملول
Chtouka Ait Baha	0	0	263	0	0	22	0	اشتوكة أيت باها
Taroudant	0	2	465	0	4	15	1	تارودانت
Tiznit	0	2	117	0	11	19	1	تزنيت
Tata	0	0	34	0	0	5	0	طاطا
Total	0	8	1 932	3	45	180	34	المجموع

Source : Direction Régionale de la Santé

المصدر: المديرية الجهوية للصحة

15- Activité du programme national d'immunisation selon les provinces et préfectures

Enfants âgés de 0-11 mois
Année 2019

15- نشاط البرنامج الوطني للتلقيح حسب
الأقاليم والعمالات
الأطفال البالغون 0-11 شهرا
سنة 2019

Provinces et Préfectures	ضد الحصبة و ضد الحميرة	ضد السل	ضد الشلل	د.ك.س.ش. 1	د.ك.س.ش. 2	د.ك.س.ش. 3	الأقاليم والعمالات
	R.R	B.C.G	Anti Polio	D.T.C.P.1+Anti Polio1+Anti Hib	D.T.C.P.2+ Anti Polio2+Ant i Hib2	D.T.C.P.3+ Anti polio3+Ant i hib3	
Agadir Ida Outanane	11 216	11 932	11 904	11 712	11 516	11 559	أكادير إداوتنان
Inezgane Ait Melloul	10 730	11 363	11 357	10 861	10 873	10 459	إنزكان أيت ملول
Chtouka Ait Baha	7 882	8 431	8 423	8 454	8 313	8 410	اشتوكة أيت باها
Taroudant	15 209	16 076	15 748	15 983	15 566	15 399	تارودانت
Tiznit	3 499	3 500	3 461	3 378	3 311	3 277	تزنيت
Tata	2 282	2 303	2 295	2 247	2 257	2 237	طاطا
Total	50 818	53 605	53 188	52 635	51 836	51 341	المجموع

Source : Direction Régionale de la Santé

B.C.G : Vaccin Antituberculeux

D.T.C.P. : Diphtérie, Tétanos, Coqueluche, Poliomyélite

R.R : Vaccin Anti-Rougeoleux/ Vaccin Anti-Rubéole

المصدر: المديرية الجهوية للصحة
د.ك.س.ش. : الدفتريا، الكزاز، السعال الديكي والشلل

16- Activités du Programme National de Lutte contre les Maladies Diarrhéiques par province et préfecture

Année 2019

16-نشاط البرنامج الوطني لمحاربة أمراض
الإسهال حسب الأقاليم والعمالات

سنة 2019

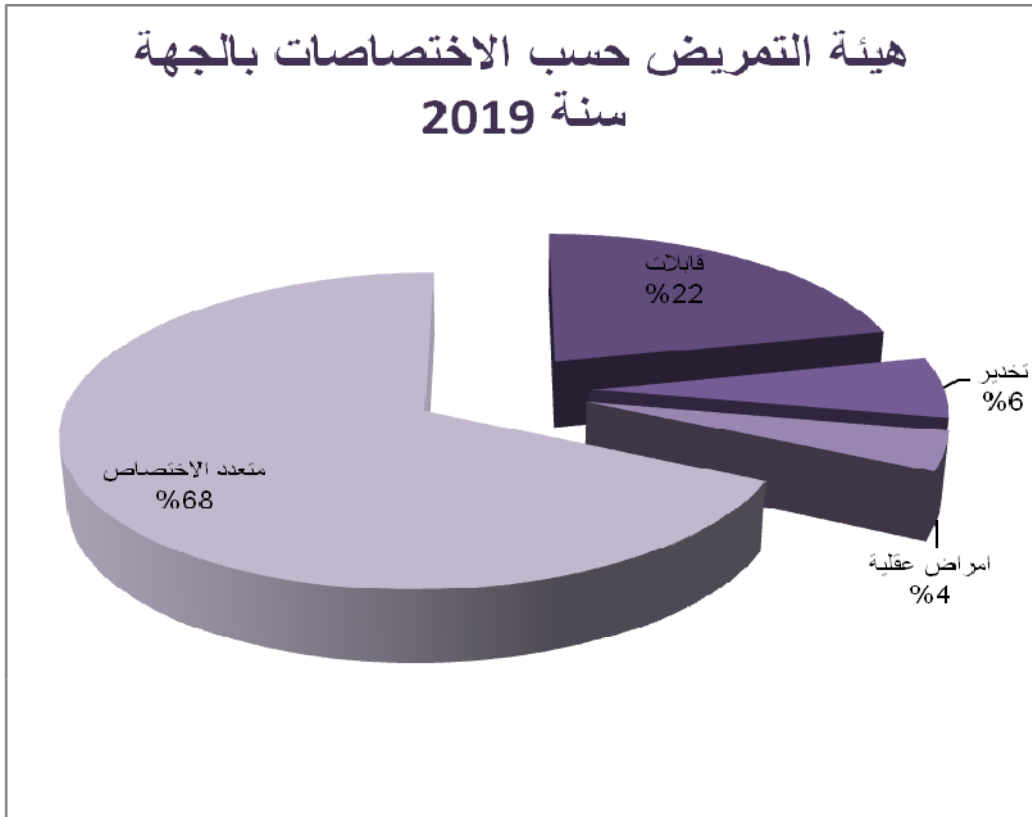
Enfants malades (0-5 ans)

أطفال مرضى (0-5 سنوات)

Provinces et Préfectures	درجة الاجتفاف			زحار Dysenterie	حالات اسهال مستمر Diarrhée persistant e	حالات اسهال مستمر حاد Diarrhée persistant e sévère	الأقاليم والعمالات
	1 Sévère	معتدل Modéré	لا يوجد لاجتفاف Pas de déshydrat ation				
Agadir Ida Outanane	0	75	2 637	68	30	11	أكادير إداوتنان
Inezgane Ait Melloul	0	87	10 427	102	243	9	إنزكان أيت ملول
Chtouka Ait Baha	34	280	2 715	128	238	23	اشتوكة أيت باها
Taroudant	238	1 410	12 228	615	978	434	تارودانت
Tiznit	2	51	2 541	30	128	0	تزنيت
Tata	46	306	13 681	12	741	2	طاطا
Total	320	2209	44229	955	2 358	479	المجموع

Source : Direction Régionale de la Santé

المصدر: المديرية الجهوية للصحة





الجزء الثاني

الفصل 5 : التشغيل

PARTIE II

CHAPITRE 5 : EMPLOI



1- Population selon le type d'activité en 2019

1 - الساكنة حسب نوع النشاط سنة 2019

Population	Urbain حضري		Rural قروي		Ensemble المجموع		الساكنة
	الوطني	الجهة	الوطني	الجهة	الوطني	الجهة	
	National	Région	National	Région	National	Région	
Population active	7204	549	4878	358	12082	907	عدد النشيطين
Population active occupée	6277	479	4698	335	10975	814	عدد النشيطين المشتغلين
Population active occupée en sous emploi	514	31	487	18	1001	49	عدد النشيطين المشتغلين ذوي الشغل الناقص
Population active en chômage	928	70	179	23	1107	93	عدد النشيطين العاطلين

Source : Enquête Nationale sur l'Emploi 2019

المصدر: البحث الوطني حول التشغيل 2019

2 - Taux d'activité et taux de chômage selon le milieu de résidence et les provinces et préfectures en 2018

2 - معدل النشاط ومعدل البطالة حسب وسط الإقامة والأقاليم والعمالات سنة 2018

(En %)

(ب %)

Provinces et Préfectures	Urbain حضري		Rural قروي		Ensemble المجموع		الأقاليم والعمالات
	معدل النشاط	معدل البطالة	معدل النشاط	معدل البطالة	معدل النشاط	معدل البطالة	
	Taux d'activité	Taux de chômage	Taux d'activité	Taux de chômage	Taux d'activité	Taux de chômage	
Agadir Ida Ou Tanane	40,5	15,1	41,9	7,4	40,7	14,2	أكادير إداوتنان
Chtouka- Ait Baha	-	-	47,2	6,1	49,5	6,4	اشتوكة أيت باها
Inezgane Ait Melloul	41,4	12,8	-	-	41,5	12,5	إنزكان أيت ملول
Taroudant	40,1	12,2	48,1	6,0	45,4	7,9	تارودانت
Tiznit	-	-	33,9	5,8	35,3	7,3	تيزنيت
Tata	-	-	-	-	-	-	طاطا
Région	41,6	12,9	45,0	6,3	42,9	10,1	الجهة
Maroc	42,0	13,8	53,2	3,6	46,0	9,5	المغرب

Source : Enquête Nationale sur l'Emploi 2018

المصدر: البحث الوطني حول التشغيل 2018

3- Taux d'activité et taux de chômage selon le milieu de résidence et les provinces et préfectures en 2019

3 - معدل النشاط ومعدل البطالة حسب وسط الإقامة والأقاليم والعمالات سنة 2019

(En %)

(ب %)

Provinces et Préfectures	Urbain حضري		Rural قروي		Ensemble المجموع		الأقاليم والعمالات
	معدل النشاط	معدل البطالة	معدل النشاط	معدل البطالة	معدل النشاط	معدل البطالة	
	Taux d'activité	Taux de chômage	Taux d'activité	Taux de chômage	Taux d'activité	Taux de chômage	
Agadir Ida Ou Tanane	41,6	14,4	43,9	6,1	41,9	13,3	أكادير إداوتنان
Chtouka- Ait Baha	F	F	43,7	6,6	45,6	7,3	اشتوكة أيت باها
Inezgane Ait Melloul	42,8	13,0	F	F	42,9	12,8	إنزكان أيت ملول
Taroudant	43,4	12,0	46,4	6,0	45,4	7,9	تارودانت
Tiznit	F	F	34,1	7,7	35,8	8,7	تيزنيت
Tata	F	F	F	F	F	F	طاطا
Région	42,6	12,7	43,5	6,5	42,9	10,3	الجهة
Maroc	42,3	12,9	52,2	3,7	45,8	9,2	المغرب

Source : Enquête Nationale sur l'Emploi 2019

المصدر: البحث الوطني حول التشغيل 2019

F : trop faible pour être utilisé

F : مؤشر ضئيل

4 - Taux d'emploi et taux de sous emploi selon le milieu de résidence et les provinces et préfectures en 2019

4 - معدل الشغل و معدل الشغل الناقص حسب وسط الإقامة والأقاليم والعمالات سنة 2019

(En %)

(ب %)

Provinces et Préfectures	Urbain حضري		Rural قروي		Ensemble المجموع		الأقاليم والعمالات
	معدل الشغل	معدل الشغل الناقص	معدل الشغل	معدل الشغل الناقص	معدل الشغل	معدل الشغل الناقص	
	Taux d'emploi	Taux de sous-emploi	Taux d'emploi	Taux de sous-	Taux d'emploi	Taux de sous-	
Agadir Ida Ou Tanane	35,6	7,4	41,3	4,0	36,2	6,9	أكادير إداوتنان
Chtouka- Ait Baha	F	F	40,8	6,1	42,3	5,5	اشتوكة أيت باها
Inezgane Ait Melloul	37,3	7,4	F	F	37,4	7,5	إنزكان أيت ملول
Taroudant	38,2	6,3	43,6	4,9	41,7	5,3	تارودانت
Tiznit	F	F	31,5	6,1	32,7	5,6	تيزنيت
Tata	F	F	F	F	F	F	طاطا
Région	37,2	6,8	40,7	5,4	38,5	6,2	الجهة
Maroc	36,1	8,3	50,3	10,4	41,6	9,2	المغرب

Source : Enquête Nationale sur l'Emploi 2019

المصدر: البحث الوطني حول التشغيل 2019

F : trop faible pour être utilisé

F : مؤشر ضئيل

5- Taux d'emploi selon le sexe et le année 2019

5- معدل الشغل حسب الجنس ووسط سنة 2019

Melieu de Résidence	حضري Urbain	قروي Rural	المجموع Ensemble	وسط الإقامة
Région	37,2	40,7	38,5	الجهة
Hommes	61,3	63,7	62,2	الذكور
Femmes	13,5	21	16,6	الإناث
Maroc	36,9	50,3	41,6	المغرب
Hommes	60,7	73,9	65,5	الذكور
Femmes	14,5	26,3	18,6	الإناث

Source : Enquête Nationale sur l'Emploi 2019

المصدر: البحث الوطني حول التشغيل 2019

6- Taux d'activité et taux de chômage selon le sexe et le milieu de résidence et les provinces et préfectures en 2019

6 - معدل النشاط ومعدل البطالة حسب الجنس ووسط الإقامة والأقاليم والعمالات سنة 2019

(En %)

(ب %)

Milieu de résidences	Taux d'activité			Taux de chômage			وسط الإقامة
	الذكور Masculin	الإناث Féminin	معدل النشاط المجموع Ensemble	الذكور Masculin	الإناث Féminin	معدل البطالة المجموع Ensemble	
Région	68,8	18,9	42,9	9,6	12,4	10,3	الجهة
Urbain	68,7	17,0	42,6	10,8	20,3	12,7	الوسط الحضري
Rural	69,0	21,7	43,5	7,7	3,3	6,5	الوسط القروي
Maroc	71,0	21,5	45,8	7,8	13,5	9,2	المغرب
Urbain	67,6	18,5	42,3	10,3	21,8	12,9	الوسط الحضري
Rural	77,0	27,1	52,2	4,0	2,7	3,7	الوسط القروي

Source : Enquête Nationale sur l'Emploi 2019

المصدر: البحث الوطني حول التشغيل 2019

7 - Taux de chômage selon l'âge et le milieu de résidence en 2019

7 - معدل البطالة حسب السن ووسط الإقامة سنة 2019

(En %)

(ب %)

Milieu de Résidence	Age السن				وسط الإقامة
	15-24	25-34	35-44	45 et plus 45 فما فوق	
Région	29,9	16,4	5,0	3,5	الجهة
Urbain	39,7	19,5	5,6	3,6	الوسط الحضري
Rural	16,7	9,8	4,2	3,4	الوسط القروي
Maroc	24,9	15,1	4,5	2,1	المغرب
Urbain	39,2	20,4	6,1	3,1	الوسط الحضري
Rural	11,3	5,1	1,7	0,8	الوسط القروي

Source : Enquête Nationale sur l'Emploi 2019

المصدر: البحث الوطني حول التشغيل 2019

8 - Taux de chômage selon le niveau scolaire et le milieu de résidence en 2019

8 - معدل البطالة حسب المستوى الدراسي ووسط الإقامة سنة 2019

(En %)

(ب %)

Milieu de Résidence	Niveau Scolaire المستوى الدراسي		المجموع Total	وسط الإقامة الجهة
	بدون شهادة Sans diplôme	بشهادة Ayant un diplôme		
Région	5,1	16,3	10,3	
Urbain	6,1	17,4	12,7	الوسط الحضري
Rural	4,2	12,7	6,5	الوسط القروي
Maroc	3,1	15,7	9,2	المغرب
Urbain	5,2	17,3	12,9	الوسط الحضري
Rural	1,7	9,6	3,7	الوسط القروي

Source : Enquête Nationale sur l'Emploi 2019

المصدر: البحث الوطني حول التشغيل 2019

9-Structure de l'emploi selon les branches d'activité économique et le milieu de résidence en 2019

9- النشيطون المشتغلون حسب فروع النشاط الاقتصادي ووسط الإقامة سنة 2019

Milieu Résidence	secteurs d'activité économique قطاعات النشاط الاقتصادي					مجموع النشيطين المشتغلين	وسط الإقامة
	الغلاحة والغابات والصيد البحري Agriculture foret et peche	الصناعة والتجارة Industrie et commerce	البناء والاشغال العمومية B,T,P	الخدمات services	اخر Autres		
Région	32,4	10,5	11,4	45,7	0	814	الجهة
Urbain	12,9	13,9	10,5	62,6	0,1	479	الوسط الحضري
Rural	60,2	5,7	12,5	21,5	0	335	الوسط القروي
Maroc	32,5	12,0	10,5	44,9	0,1	10975	المغرب
Urbain	4,9	17,5	11,7	65,7	0,2	6277	الوسط الحضري
Rural	69,4	4,7	8,8	17,1	0	4698	الوسط القروي

Source : Enquête Nationale sur l'Emploi 2019

المصدر: البحث الوطني حول التشغيل 2019

10 - Postes d'emploi créés en 2019

10 - مناصب الشغل المحدثه سنة 2019

Provinces et Préfectures	Création de nouveaux établissements		Ouverture des chantiers		الأقاليم والعمالات
	انشاء مؤسسات جديدة		فتح أورش جديدة		
	عدد المؤسسات	عدد المناصب	عدد المؤسسات	عدد المناصب	
	Etablissements	Emplois	Etablissements	Emplois	
Agadir Ida Outanane	106	539	11	1 469	أكادير إداوتنان
Inezgane Ait Melloul	20	125	5	296	إنزكان أيت ملول
Chtouka Ait Baha	0	0	0	0	اشتوكة أيت باها
Taroudant/Tata	2	5	1	15	تارودانت/طاطا
Tiznit	24	44	1	75	تيزنيت
Total	152	713	18	1 855	المجموع

Source : Direction régionale du travail et de l'insertion professionnelle

المصدر: المديرية الجهوية للشغل والادماج المهني باكادير

11 - Statistiques des interventions des agents de l'inspection de travail en 2019

11 - احصائيات تدخلات أعوان تفتيش الشغل لفض النزاعات الفردية سنة 2019

Secteurs	Nbre de conflits de travail	Nbre de réclamations que comportent ces conflits	résultats des interventions des agents de			القطاعات
			نتائج تدخل أعوان التفتيش			
			Réclamations satisfaites	Ouvriers réintégrés	Sommes récupérées en Dh	
	عدد نزاعات الشغل	عدد المطالب التي تتضمنها هذه النزاعات	المطالب الملباة	العمال الذين تم ارجاعهم	المبالغ المستخلصة لصالح العمال بالدرهم	
Agadir Ida Outanane	820	1 185	674	87	9 758 278	أكادير إداوتنان
Secteur industriel	74	111	63	11	155 762	القطاع الصناعي
Secteur commercial	78	140	97	17	755 302	القطاع التجاري
Secteur agricole	6	6	0	0	0	القطاع الفلاحي
Secteur BTP	125	217	160	26	550 147	قطاع البناء
Profession libérale	537	711	354	33	8 297 067	المهن الحرة
Inezgane Ait Melloul	430	498	232	83	9 848 552	إنزكان أيت ملول
Secteur industriel	197	208	123	38	8 516 568	القطاع الصناعي
Secteur commercial	135	155	63	25	1 196 395	القطاع التجاري
Secteur agricole	11	11	6	1	0	القطاع الفلاحي
Secteur BTP	10	18	8	3	0	قطاع البناء
Profession libérale	77	106	32	16	135 589	المهن الحرة
Chtouka Ait Baha	1 482	1 808	864	94	3 699 840	اشتوكة أيت باها
Secteur industriel	32	51	33	0	3 984	القطاع الصناعي
Secteur commercial	16	20	13	0	5 600	القطاع التجاري
Secteur agricole	1 333	1 596	761	94	3 629 476	القطاع الفلاحي
Secteur BTP	50	56	27	0	45 780	قطاع البناء
Profession libérale	51	85	30	0	15 000	المهن الحرة
Taroudant/Tata	803	1 426	601	32	2 966 116	تارودانت/طاطا
Secteur industriel	97	160	115	1	263 200	القطاع الصناعي
Secteur commercial	39	69	31	1	167 500	القطاع التجاري
Secteur agricole	483	822	307	21	1 737 643	القطاع الفلاحي
Secteur BTP	71	162	55	3	32 556	قطاع البناء
Profession libérale	113	213	93	6	765 217	المهن الحرة
Tiznit	155	336	173	5	754 298	تيزنيت
Secteur industriel	21	40	13	0	29 000	القطاع الصناعي
Secteur commercial	28	49	27	2	516 910	القطاع التجاري
Secteur agricole	0	0	0	0	0	القطاع الفلاحي
Secteur BTP	48	87	39	2	42 866	قطاع البناء
Profession libérale	58	160	94	1	165 521	المهن الحرة

Source : Direction régionale du travail et

المصدر: المديرية الجهوية للشغل والادماج المهني باكادير

12 - Les accidents de travail déclarés selon les provinces et préfectures en 2019

12 - حوادث الشغل حسب العمالات والأقاليم سنة 2019

Provinces et Préfectures	Nombre des accidents	Incapacité provisoire	Incapacité permanente	Sain	Mortalité	Suites inconnues	الأقاليم والعمالات
	عدد الحوادث	عجز مؤقت	عجز دائم	بدون عجز	وفيات	نتيجة غير معروفة	
Agadir Ida Outanane	261	87	23	141	10	0	أكادير إداوتنان
Inezgane Ait Melloul	223	86	10	123	4	0	إنزكان أيت ملول
Chtouka Ait Baha	313	209	11	69	4	20	اشتوكة أيت باها
Taroudant/Tata	260	180	17	54	9	0	تارودانت/طاطا
Tiznit	20	17	0	0	2	1	تيزنيت
Total	1 077	579	61	387	29	21	المجموع

Source : Direction régionale du travail et de l'insertion professionnelle

المصدر: المديرية الجهوية للشغل والادماج المهني باكاير

13 - Les inscrits à l'ANAPEC dans la région selon le sexe, le diplôme et les provinces et préfectures Année 2019

13- توزيع المسجلين بالوكالة الوطنية لانعاش التشغيل والكفاءات بالجهة حسب الجنس و نوع الشهادة والعمالات والأقاليم سنة 2019

Provinces et Préfectures		تقني متخصص	تقني عالي	تقني	بكالوريا	دبلوم التاهيل المهني	بدون دبلوم	الأقاليم والعمالات
		Tech. spécialisé	Tech. supérieur	Technicien	Baccalauréat	Diplôme de qualification professionnelle	Sans diplôme	
Agadir Ida Outanane	Filles	284	2	195	589	158	112	أكادير الإناث
	Total	472	5	490	1 234	442	397	إداوتنان المجموع
Inezgane Ait Melloul	Filles	92	1	114	284	46	41	إنزكان الإناث
	Total	197	2	249	568	150	231	أيت ملول المجموع
Chtouka Ait Baha	Filles	15	0	16	152	6	241	اشتوكة الإناث
	Total	67	0	81	328	107	354	أيت باها المجموع
Taroudant	Filles	42	1	45	479	12	23	تارودانت الإناث
	Total	86	2	155	994	173	445	المجموع
Tiznit	Filles	11	1	28	131	6	28	تيزنيت الإناث
	Total	38	5	75	237	44	89	المجموع
Tata	Filles	1	0	5	168	0	16	طاطا الإناث
	Total	6	0	31	227	15	32	المجموع
Total	Filles	445	5	403	1 803	228	461	الإناث المجموع
	Total	866	14	1 081	3 588	931	1 548	المجموع

Source : Direction régionale de l'ANAPEC

المصدر: المديرية الجهوية للوكالة الوطنية لانعاش التشغيل والكفاءات باكاير

Suite

تابع

Provinces et Préfectures	المجموع Total	مهندس	دبلوم الدراسات العليا	دبلوم الدراسات المعمقة	الماسنر	اجازة	دبلوم الدراسات الجامعية	الأقاليم والعمالات
		Ingénieur	DES	DEA	Master	License	D.E.U.G	
Agadir Ida	2 216	24	0	0	146	583	123	أكادير
Outanane	4 701	56	0	0	265	1 156	184	إداوتنان
Inezgane	954	6	0	0	34	288	48	إنزكان
Ait Melloul	2 050	16	0	0	58	478	101	أيت ملول
Chtouka	566	1	0	0	14	105	16	اشتوكة
Ait Baha	1 246	5	0	0	19	242	43	أيت باها
Taroudant	790	1	0	0	13	156	18	تارودانت
	2 269	5	0	0	44	319	46	
Tiznit	297	3	0	0	12	67	10	تيزنيت
	702	8	0	0	32	148	26	
Tata	225	1	0	0	0	31	3	طاطا
	390	3	0	0	5	65	6	
Total	5 048	36	0	0	219	1 230	218	المجموع
	11 358	93	0	0	423	2 408	406	

Source : Direction régionale de l'ANAPEC

المصدر: المديرية الجهوية للوكالة الوطنية لانعاش التشغيل والكفاءات باكادير

14 - Etat des offres et des demandes au niveau de l'ANAPEC Année 2019

14- وضعية العرض و الطلب بالوكالة الوطنية لانعاش التشغيل و الكفاءات سنة 2019

Provinces et Préfectures	Demandes d'emploi	Offres enregistrées	Offres satisfaites	Conventions S.F.I.P*	الأقاليم والعمالات
	طلبات العمل	العروض المسجلة	العروض الملباة	اتفاقيات حول التدريب من أجل التكوين و الإدماج المهني	
Agadir Ida Outanane	4 701	1 829	959	1 878	أكادير إداوتنان
Inezgane Ait Melloul	2 050	597	276	781	إنزكان أيت ملول
Chtouka Ait Baha	1 246	995	224	322	اشتوكة أيت باها
Taroudant	2 269	1 050	634	1 349	تارودانت
Tiznit	702	320	83	192	تيزنيت
Tata	390	54	36	41	طاطا
Total	11 358	4 845	2 212	4 563	المجموع

Source : Direction régionale de l'ANAPEC

المصدر: المديرية الجهوية للوكالة الوطنية لانعاش التشغيل والكفاءات باكادير

* stage de formation insertion professionnelle

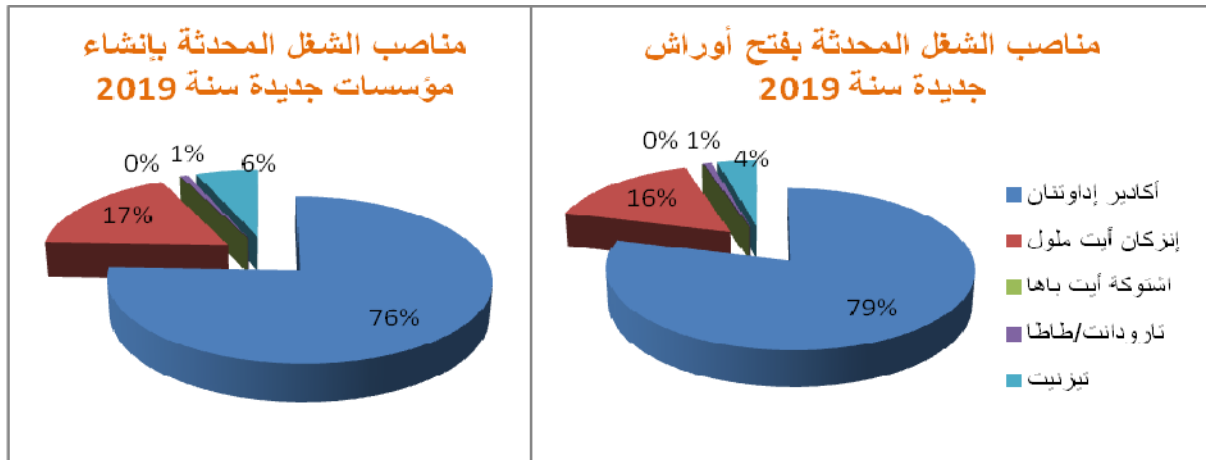
15 - Personnel de l'état selon le sexe et les provinces et préfectures au 31/12/2018

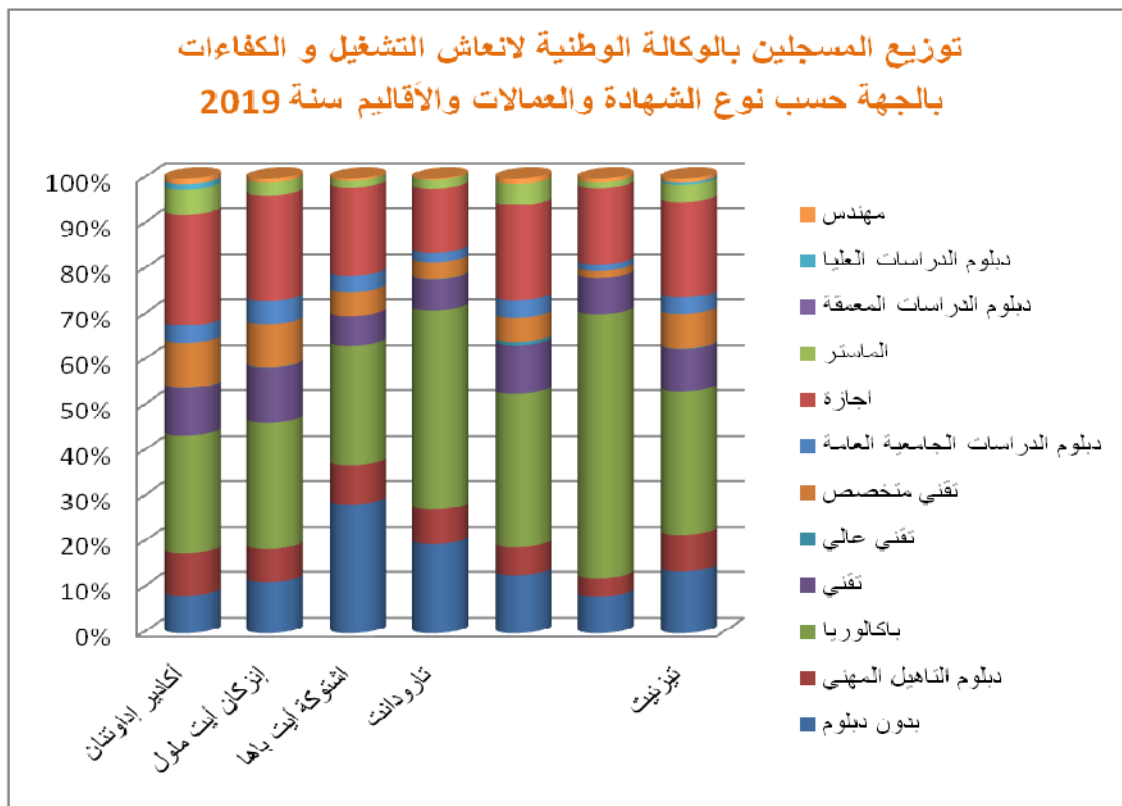
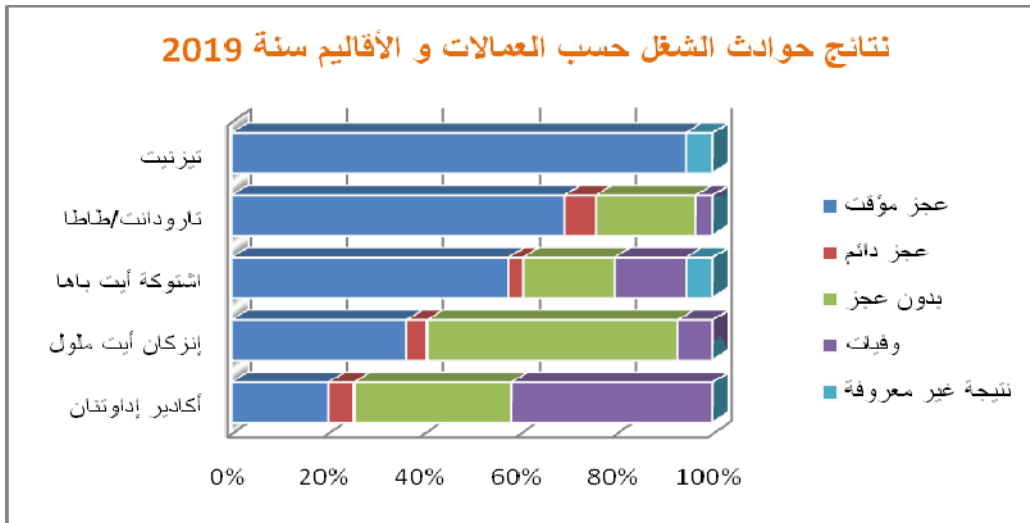
15- موظفوا الدولة حسب الجنس والأقاليم والعمالات في 2018/12/31

Provinces et Préfectures	الذكور Masculin	الإناث Féminin	المجموع Ensemble	الأقاليم والعمالات
Agadir Ida Outanane	5 552	3 327	8 879	أكادير إداوتنان
Inezgane Ait Melloul	2 979	1 787	4 766	إنزكان أيت ملول
Chtouka Ait Baha	2 841	1 177	4 018	اشتوكة أيت باها
Taroudant	7 046	3 567	10 613	تارودانت
Tiznit	3 148	1 257	4 405	تيزنيت
Tata	2 181	797	2 978	طاطا
Total	23 747	11 912	35 659	المجموع

Source : Annuaire Statistique du Maroc 2019

المصدر: النشرة الإحصائية السنوية للمغرب 2019







الجزء الثاني

الفصل 6 : الشبيبة والرياضة

PARTIE II

CHAPITRE 6 : JEUNESSE ET SPORT



1- Installations sportives selon les provinces et préfectures en 2019

1- التجهيزات الرياضية حسب الأقاليم والعمالات سنة 2019

Provinces et Préfectures	كرة القدم	كرة السلة	كرة اليد	الكرة الطائرة	حلبات ألعاب	المسابح	قاعات الرياضة	الأقاليم والعمالات
	Foot-ball	Basket-ball	Hand-ball	Volley-ball	Athlétisme	Piscine	Salle de sport	
Agadir Ida Outanane	3	3	2	2	1	0	0	أكادير إداوتنان
Inezgane Ait Melloul	1	0	1	0	0	1	0	إنزكان أيت ملول
Chtouka Ait Baha	2	2	2	1	0	0	1	اشتوكة أيت باها
Taroudant	8	12	10	10	1	0	2	تارودانت
Tiznit	11	16	8	8	1	4	2	تزنيت
Tata	1	0	0	0	0	0	1	طاطا
Total	26	33	23	21	3	5	6	المجموع

Source : Direction régionale du ministère de la Culture de la Jeunesse et des Sports

المصدر: المديرية الجهوية لوزارة الثقافة والشباب والرياضة

2- Foyers féminins selon les provinces et préfectures Année 2019

2- الأندية النسوية حسب الأقاليم والعمالات سنة 2019

Provinces et Préfectures	عدد الأندية	المريبات	عدد المستفيدات من الأنشطة		الأقاليم والعمالات
			العادية	الإشعاعية + و.م.	
	Nombre de Foyers	Jardinières d'enfants	Activités normales	Activités de rayonnement + UM	
Agadir Ida Outanane	3	11	200	300	أكادير إداوتنان
Inezgane Ait Melloul	3	9	80	200	إنزكان أيت ملول
Chtouka Ait Baha	1	5	60	250	اشتوكة أيت باها
Taroudant	7	20	340	500	تارودانت
Tiznit	5	9	168	1 700	تزنيت
Tata	3	7	80	1 200	طاطا
Total	22	61	928	4 150	المجموع

Source : Direction régionale du ministère de la Culture de la Jeunesse et des Sports

المصدر: المديرية الجهوية لوزارة الثقافة والشباب والرياضة

UM : unité mobile d'alphabetisation et de formation

و.م : وحدات متنقلة لمحو الأمية والتكوين

**3- Jardins d'enfants selon
les provinces et préfectures (1)
Année 2019**

3- رياض الأطفال حسب الأقاليم والعمالات (1)

سنة 2019

Provinces et Préfectures	عدد الأندية المربيات	عدد المرديات Jardinières	عدد المستفيدين من الأنشطة Nombre de bénéficiaires		الأقاليم والعمالات
			المؤسساتية Activités Institutionnelles	الإشعاعية (2) + و.م. Activités de rayonnement + UM	
Agadir Ida Outanane	3	7	150	200	أكادير إداوتنان
Inezgane Ait Melloul	3	3	50	100	إنزكان أيت ملول
Chtouka Ait Baha	1	1	60	80	اشتوكة أيت باها
Taroudant	8	14	325	400	تارودانت
Tiznit	3	5	15	93	تزنيت
Tata	2	6	120	15 000	طاطا
Total	20	36	720	15 873	المجموع

Source : Direction régionale du ministère de la Culture de la Jeunesse et des Sports

المصدر: المديرية الجهوية لوزارة الثقافة والشباب والرياضة

(1) Il s'agit uniquement des jardins d'enfants sous tutelle du Ministère de la Culture

(1) التابعة لوزارة الثقافة والشباب والرياضة

(2) Il s'agit des activités éducatives non institutionnelles.

(2) يتعلق الأمر بالأنشطة التربوية الغير المؤسساتية

UM : unité mobile d'alphabetisation et de formation

و.م.: وحدات متنقلة لمحو الأمية والتكوين

**4- Activités des maisons des jeunes selon
les provinces et préfectures
Année 2019**

4- أنشطة دور الشباب حسب

الأقاليم والعمالات

سنة 2019

Provinces et Préfectures	عدد المؤسسات Nbre d'Etablissements	Nombre de Participants		عدد المشاركين المجموع Total	الأقاليم والعمالات
		الأنشطة العادية Activités normales	الأنشطة الإشعاعية Activités de Rayonnement		
Agadir Ida Outanane	3	62 925	32 356	95 281	أكادير إداوتنان
Inezgane Ait Melloul	5	4 600	3 500	8 100	إنزكان أيت ملول
Chtouka Ait Baha	5	3 000	3 600	6 600	اشتوكة أيت باها
Taroudant	8	24 968	46 477	71 445	تارودانت
Tiznit	3	19 997	26 745	46 742	تزنيت
Tata	7	38 225	49 888	88 113	طاطا
Total	31	153 715	162 566	316 281	المجموع

Source : Direction régionale du ministère de la Culture de la Jeunesse et des Sports

المصدر: المديرية الجهوية لوزارة الثقافة والشباب والرياضة

5- Activités des centres d'accueil Année 2019

5- أنشطة مراكز الاستقبال سنة 2019

Centres	الطاقة الإيوانية (بالأسرة) Capacité (en lits)	عدد المستفيدين Nombre de bénéficiaires	المراكز
Agadir	60	1 041	أكادير
Total	60	1 041	المجموع

Source : Direction régionale du ministère de la Culture
de la Jeunesse et des Sports

المصدر: المديرية الجهوية لوزارة الثقافة والشباب والرياضة

6- Participants de la région aux colonies de vacances selon les provinces et préfectures d'origine Année 2019

6- المشاركون من الجهة في المخيمات الصيفية حسب الأقاليم والعمالات التي ينتمون إليها سنة 2019

Provinces et Préfectures	الأنشطة الصيفية Activités d'été		الأقاليم والعمالات
	المخيمات القروية Campings ruraux	المخيمات القارة Campings fixes	
	Agadir Ida Outanane	400	
Inezgane Ait Melloul	0	0	إنزكان أيت ملول
Chtouka Ait Baha	550	938	اشتوكة أيت باها
Taroudant	1 070	0	تارودانت
Tiznit	660	0	تزنيت
Tata	460	0	طاطا
Total	3 140	8 993	المجموع

Source : Direction régionale du ministère de la Culture
de la Jeunesse et des Sports

المصدر: المديرية الجهوية لوزارة الثقافة والشباب والرياضة

7- Associations selon les provinces et préfectures

7- الجمعيات حسب الأقاليم والعمالات

Année 2019

سنة 2019

Provinces et Préfectures		الكشافية	الثقافية	المسرحية	الفنية	التربوية	أخرى	المجموع	الأقاليم والعمالات
		Scoutisme	Culturelle	Théâtrale	Artistique	Educative	Autres	Total	
Agadir	Nb. associations	430	9	105	45	49	178	816	عدد الجمعيات أكادير
Ida	Nb. Adhérents	7 350	125	2 275	585	360	3 560	14 255	عدد المنخرطين إداوتنان
Inezgane	Nb. associations	5	40	35	60	155	25	320	عدد الجمعيات إنزكان
Ait Melloul	Nb. Adhérents	120	460	550	600	4 500	1 960	8 190	عدد المنخرطين أيت ملول
Chtouka	Nb. associations	4	20	25	40	110	41	240	عدد الجمعيات اشتوكة
Ait Baha	Nb. Adhérents	90	200	300	450	3 500	2 160	6 700	عدد المنخرطين أيت باها
Taroudant	Nb. associations	10	16	6	10	18	8	68	عدد الجمعيات تارودانت
	Nb. Adhérents	800	800	120	500	1 440	520	4 180	عدد المنخرطين
Tiznit	Nb. associations	5	306	18	69	235	357	990	عدد الجمعيات تزنيت
	Nb. Adhérents	155	938	210	270	744	2 300	4 617	عدد المنخرطين
Tata	Nb. associations	5	45	40	5	45	40	180	عدد الجمعيات طاطا
	Nb. Adhérents	459	436	229	229	612	649	2 614	عدد المنخرطين
Total	Nb.associations	459	436	229	229	612	649	2 614	عدد الجمعيات المجموع
	Nb.Adhérents	8 974	2 959	3 684	2 634	11 156	11 149	40 556	عدد المنخرطين

Source : Direction régionale du ministère de la Culture de la Jeunesse et des Sports

المصدر: المديرية الجهوية لوزارة الثقافة والشباب والرياضة

8-Evolution de l'effectif des mineurs placés au cours de l'année dans les établissements de sauvegarde de l'enfance

8- تطور عدد الأحداث المودعين خلال السنة بمؤسسات حماية الطفولة

Année 2019

سنة 2019

Centre d'observation et de rééducation	2016	2017	2018	2019	مركز الملاحظة و إعادة التربية	
Agadir	Garçon	295	320	501	186	ذكور أكادير
	Filles	120	150	896	129	فتيات

Source : Direction régionale du ministère de la Culture de la Jeunesse et des Sports

المصدر: المديرية الجهوية لوزارة الثقافة والشباب والرياضة



الجزء الثاني

الفصل 7 : العدل

PARTIE II

CHAPITRE 7 : JUSTICE



1- Activités du tribunal administratif d'Agadir Année 2018

1 - نشاط المحكمة الإدارية بأكادير سنة 2018

Nombre d'affaires	المجموع منه Total dont	قضايا استعجالية Affaires référées	الشطط في استعمال السلطة Abus de pouvoir	الضرائب/ تحصيل ديون الخزينة Impôts/ recouvrement de créances du Trésor	الانتخابات Elections	نزع الملكية Expropriation	عدد القضايا عدد القضايا
Enregistrées	2 896	412	328	305	-	45	المسجلة
Jugées	2 892	390	389	338	1	53	المحكومة
En Instance	964	46	106	157	-	13	المخلفة
Total	6 752	848	823	800	1	111	المجموع

Source : Annuaire Statistique du Maroc 2019

المصدر : النشرة الإحصائية السنوية للمغرب 2019

2- Activités du tribunal commercial d'agadir Année 2018

2 - نشاط المحكمة التجارية بأكادير سنة 2018

Nombre d'affaires	المجموع منه Total dont	الأوامر بالأداء Ordres de paiement	الاستعجالية Référées	قضايا الموضوع Affaires d'objet	تجاري متنوع commercial divers	عدد القضايا عدد القضايا
Enregistrées	8 345	1 352	652	2486	-	المسجلة
Jugées	8 229	1 342	638	2363	-	المحكومة
En Instance	1 173	80	88	901	-	المخلفة
Total	17 747	2 774	1 378	5 750	0	المجموع

Source : Annuaire Statistique du Maroc 2019

المصدر : النشرة الإحصائية السنوية للمغرب 2019

3- Activités des cours d'appel Année 2018

3 - نشاط محاكم الاستئناف سنة 2018

Nombre d'affaires	المدنية Civil	الجنحية Pénal	المجموع Total	عدد القضايا
Enregistrées	8 140	13 399	21 539	المسجلة
Jugées	6 691	13 546	20 237	المحكومة
En Instance	4 762	3 078	7 840	المخالفة
Total	19 593	30 023	49 616	المجموع

Source : Annuaire Statistique du Maroc 2019

المصدر : النشرة الإحصائية السنوية للمغرب 2019

4 - Activités des chambres d'appel des T.P.I

4 - أنشطة غرف الاستئناف بالمحاكم الابتدائية

Nombre d'affaires en 2018

عدد القضايا سنة 2018

Tribunaux de 1 ^{ère} Instance	الجنحي Affaires Pénales			المدني Affaires Civiles			المحاكم الابتدائية
	المخلف Instance	المحكوم Jugée	المسجل Enregistrée	المخلف Instance	المحكوم Jugée	المسجل Enregistrée	
Agadir	571	32	1 146	22	1 242	28	أكادير
Inezgane	1 464	58	2 274	32	2 408	60	إنزكان
Taroudant	348	13	1 270	5	1 302	9	تارودانت
Tiznit	208	6	642	5	679	11	تيزنيت
Tata	11	-	196	-	193	-	طاطا
Total	2 602	109	5 528	64	5 824	108	المجموع

Source : Annuaire Statistique du Maroc 2019

المصدر : النشرة الإحصائية السنوية للمغرب 2019

5 - Activités des tribunaux de première instance selon le type d'affaires en 2018

5 - نشاط المحاكم الابتدائية حسب نوع القضايا خلال سنة 2018

5-1- Affaires civiles enregistrées

1-5- القضايا المدنية المسجلة

Tribunaux de 1 ^{ère} Instance	حوادث الشغل Accidents de travail	قضايا إستعجالية Affaires référées	قضاء الأسرة Justice famille	العقار Affaires immobilières	نزاعات الشغل Contentieux du travail	المجموع منه Total dont	المحاكم الابتدائية
Agadir	431	7 319	12 923	610	996	26 068	أكادير
Inezgane	288	5 171	14 369	770	787	24 189	إنزكان
Taroudant	60	2 328	12 061	589	680	17 257	تارودانت
Tiznit	30	1 474	5 100	628	68	8 192	تيزنيت
Tata	2	237	1 792	40	2	2 296	طاطا
Total	811	16 529	46 245	2 637	2 533	78 002	المجموع

Source : Annuaire Statistique du Maroc 2019

المصدر : النشرة الإحصائية السنوية للمغرب 2019

5-2-Affaires civiles jugées

2-5- القضايا المدنية المحكومة

Tribunaux de 1 ^{ère} Instance	حوادث الشغل Accidents de travail	قضايا إستعجالية Affaires référées	قضاء الأسرة Justice famille	العقار Affaires immobilières	نزاعات الشغل Contentieux du travail	المجموع منه Total dont	المحاكم الابتدائية
Agadir	407	7 240	12 782	450	869	24 874	أكادير
Inezgane	353	5 170	14 022	882	777	23 548	إنزكان
Taroudant	52	2 327	12 329	528	653	17 405	تارودانت
Tiznit	37	1 479	5 138	731	82	8 329	تيزنيت
Tata	2	238	1 808	49	7	2 340	طاطا
Total	851	16 454	46 079	2 640	2 388	76 496	المجموع

Source : Annuaire Statistique du Maroc 2019

المصدر : النشرة الإحصائية السنوية للمغرب 2019

5-3-Affaires civiles en instances

3-5- القضايا المدنية المخلفة

Tribunaux de 1 ^{ère} Instance	حوادث الشغل Accidents de travail	قضايا إستعجالية Affaires référées	قضاء الأسرة Justice famille	العقار Affaires immobilières	نزاعات الشغل Contentieux du travail	المجموع منه Total dont	المحاكم الابتدائية
Agadir	672	169	1 825	1 040	2 069	11 732	أكادير
Inezgane	446	376	2 253	1 465	1 382	7 747	إنزكان
Taroudant	55	23	729	442	372	2 109	تارودانت
Tiznit	15	10	1 423	597	15	2 408	تيزنيت
Tata	2	-	22	8	-	42	طاطا
Total	1 190	578	6 252	3 552	3 838	24 038	المجموع

Source : Annuaire Statistique du Maroc 2019

المصدر : النشرة الإحصائية السنوية للمغرب 2019

6 - Activités des tribunaux de première instance selon le type d'affaire et en 2018

6 - نشاط المحاكم الابتدائية حسب نوع القضايا سنة 2018

6-1-Affaires pénales enregistrées

1-6- القضايا الجنحية المسجلة

Tribunaux de 1 ^{ère} Instance	حوادث السير Accidents de circulation	المخالفات Contraventions	قضايا الأحداث Affaires des mineurs	الجنح Délits	المجموع منه Total dont	المحاكم الابتدائية
Agadir	3 735	12 979	671	15 045	33 075	أكادير
Inezgane	1 437	1 047	780	14 473	18 095	إنزكان
Taroudant	405	1 474	207	7 028	9 770	تارودانت
Tiznit	615	27	102	3 705	4 714	تيزنيت
Tata	61	102	23	499	718	طاطا
Total	6 253	15 629	1 783	40 750	66 372	المجموع

Source : Annuaire Statistique du Maroc 2019

المصدر : النشرة الإحصائية السنوية للمغرب 2019

6-2-Affaires pénales jugées

2-6- القضايا الجنحية المحكومة

Tribunaux de 1 ^{ère} Instance	حوادث السير Accidents de circulation	المخالفات Contraventions	قضايا الأحداث Affaires des mineurs	الجنح Délits	المجموع منه Total dont	المحاكم الابتدائية
Agadir	3 642	24 912	549	14 087	43 859	أكادير
Inezgane	1 146	969	671	13 789	16 967	إنزكان
Taroudant	431	1 474	204	7 798	10 428	تارودانت
Tiznit	574	27	108	3 627	4 570	تيزنيت
Tata	67	102	26	501	732	طاطا
Total	5 860	27 484	1 558	39 802	76 556	المجموع

Source : Annuaire Statistique du Maroc 2019

المصدر : النشرة الإحصائية السنوية للمغرب 2019

6-3-Affaires pénales en instances

3-6- القضايا الجنحية المخلفة

Tribunaux de 1 ^{ère} Instance	حوادث السير Accidents de circulation	المخالفات Contraventions	قضايا الأحداث Affaires des mineurs	الجنح Délits	المجموع منه Total dont	المحاكم الابتدائية
Agadir	1 123	4753	320	5 131	11 692	أكادير
Inezgane	1 594	79	189	7 403	9 380	إنزكان
Taroudant	356	*	15	599	1 429	تارودانت
Tiznit	211	*	2	358	687	تيزنيت
Tata	31	*	2	27	62	طاطا
Total	3 315	4 832	528	13 518	23 250	المجموع

Source : Annuaire Statistique du Maroc 2019

المصدر : النشرة الإحصائية السنوية للمغرب 2019

7- Activités des sections des juridictions de proximité au sein des T.P.I

7 - أنشطة أقسام قضاء القرب بالمحاكم الابتدائية

Nombre d'affaires en 2018

عدد القضايا سنة 2018

Tribunaux de 1 ^{ère} Instance	الجنحي Affaires Pénales			المدني Affaires Civiles			المحاكم الابتدائية
	المخلف Instance	المحكوم Jugée	المسجل Enregistrée	المخلف Instance	المحكوم Jugée	المسجل Enregistrée	
Agadir	297	643	608	2 169	833	1 319	أكادير
Inezgane	115	392	358	518	792	1 008	إنزكان
Taroudant	81	169	201	41	591	547	تارودانت
Tiznit	105	144	191	76	312	364	تيزنيت
Tata	2	31	28	1	82	81	طاطا
Total	600	1 379	1 386	2 805	2 610	3 319	المجموع

Source : Annuaire Statistique du Maroc 2019

المصدر : النشرة الإحصائية السنوية للمغرب 2019

8 - Activités des centres judiciaires selon les ressorts des cours d'appel

8 - نشاط المراكز القضائية حسب الدوائر الاستئنافية

Nombre d'affaires en 2018

عدد القضايا سنة 2018

Cours d'Appel	الجنحي Affaires Pénales			المدني Affaires Civiles			الدوائر الاستئنافية
	المخلف Instance	المحكوم Jugée	المسجل Enregistrée	المخلف Instance	المحكوم Jugée	المسجل Enregistrée	
Agadir	60	639	635	608	9 142	9 087	أكادير

Source : Annuaire Statistique du Maroc 2019

المصدر : النشرة الإحصائية السنوية للمغرب 2019

9 - Activités des sections des juridictions de proximité au sein des centres judiciaires selon le ressort des cours d'appel

9 - أنشطة أقسام قضاء القرب بالمراكز القضائية حسب الدوائر الاستئنافية

Nombre d'affaires en 2018

عدد القضايا سنة 2018

Cours d'Appel	الجنحي Affaires Pénales			المدني Affaires Civiles			الدوائر الاستئنافية
	المخلف Instance	المحكوم Jugée	المسجل Enregistrée	المخلف Instance	المحكوم Jugée	المسجل Enregistrée	
Agadir	13	102	100	294	1 427	1 423	أكادير

Source : Annuaire Statistique du Maroc 2019

المصدر : النشرة الإحصائية السنوية للمغرب 2019

10 - Répartition des experts judiciaires et interprètes agréés auprès des tribunaux selon la cour d'appel et le sexe en 2018

10 - توزيع الخبراء القضائيين والتراجمة المقبولين لدى المحاكم حسب محكمة الاستئناف والجنس سنة 2018

Cour d'appel	التراجمة Interprètes			الخبراء القضائيين Experts judiciaires			محكمة الاستئناف
	Total مجموع	إناث Féminin	ذكور Masculin	Total مجموع	إناث Féminin	ذكور Masculin	
Agadir أكادير	20	1	19	166	9	157	

Source : Annuaire Statistique du Maroc 2019

المصدر : النشرة الإحصائية السنوية للمغرب 2019

11 - Répartition des cadres selon la cour d'appel et le sexe en 2018

11 - توزيع الأطر حسب محكمة الاستئناف والجنس سنة 2018

Cour d'appel	Total مجموع	إناث Féminin	ذكور Masculin	محكمة الاستئناف
Copistes	52	27	25	النساخ
Huissiers	13	5	8	الموثقين
Délégants judiciaire	13	5	8	المفوضين القضائيين

Source : Annuaire Statistique du Maroc 2019

المصدر : النشرة الإحصائية السنوية للمغرب 2019

12- Répartition des huissiers de justice selon la cour d'appel

12 - توزيع العدول حسب محكمة الاستئناف

Cour d'appel	2018	2017	2016	2015	محكمة الاستئناف
Agadir أكادير	162	198	192	201	

Source : Annuaire Statistique du Maroc 2019

المصدر : النشرة الإحصائية السنوية للمغرب 2019



الجزء الثاني

الفصل 8 : التعاون الوطني

PARTIE II

CHAPITRE 8 : ENTRAIDE NATIONALE



**1- Institutions sociales de l'entraide nationale
selon les provinces et préfectures en 2017**

**1- المؤسسات الإجتماعية التابعة للتعاون الوطني
حسب الأقاليم والعمالات سنة 2017**

Provinces et Préfectures	عدد المستفيدين Nbre de bénéficiaires	مجموع المنح المالية بالدرهم Total des subventions (en DH)	عدد المؤسسات Nombre d'établissements	الأقاليم والعمالات
Agadir Ida Outanane	2 909	2 991 000	13	أكادير إداوتنان
Inezgane Ait Melloul	333	762 000	4	إنزكان أيت ملول
Chtouka Ait Baha	1484	2 100 000	17	اشتوكة أيت باها
Taroudant	2842	4 680 000	42	تارودانت
Tiznit	3571	2 038 000	32	تزنيت
Tata	1282	1 866 000	17	طاطا
Total	12 421	14 437 000	125	المجموع

Source : Direction Régionale de l'entraide nationale

المصدر: المديرية الجهوية للتعاون الوطني

**2- Associations partenaires du développement
subventionnées par l'Entraide Nationale
selon les provinces et préfectures en 2017**

**2- الجمعيات التنموية الشريكة
والممنوحة من طرف التعاون الوطني
حسب الأقاليم والعمالات سنة 2017**

Provinces et Préfectures	عدد المستفيدين Nbre de bénéficiaires	مجموع المنح المالية بالدرهم Total des subventions (en DH)	عدد الجمعيات التنموية بما فيها الجمعيات المستفيدة من منح صندوق دعم التماسك الاجتماعي Nombre d'établissements	الأقاليم والعمالات
Agadir Ida Outanane	412	1 594 640	10	أكادير إداوتنان
Inezgane Ait Melloul	1400	6 240 904	10	إنزكان أيت ملول
Chtouka Ait Baha	123	2 230 910	1	اشتوكة أيت باها
Taroudant	558	1 480 639	10	تارودانت
Tiznit	163	1 171 690	2	تزنيت
Tata	1282	1 866 000	17	طاطا
Total	3 938	14 584 783	50	المجموع

Source : Direction Régionale de l'entraide nationale

المصدر: المديرية الجهوية للتعاون الوطني

3- Activité de l'entraide nationale
selon les provinces et préfectures en 2017

3- نشاط التعاون الوطني
حسب الأقاليم والعمالات سنة 2017

Etablissements		Tata	Tiznit	Taroudant	Chtouka Ait Baha	Inezgane Ait Melloul	Agadir Ida Outanane	المؤسسات
		طاطا	تيزنيت	تارودانت	اشتوكة أيت باها	إنزكان أيت ملول	أكادير إداوتنان	
Centres d'éducation et de formation	Nbre d'établissements	17	16	28	18	18	20	عدد المؤسسات
	Bénéficiaires	991	403	1 277	736	1 991	2 487	المستفيدين
Etablissement de Protection Sociale	Nbre d'établissements	17	32	42	17	4	13	عدد المؤسسات
	Bénéficiaires	1 282	3 571	2 842	1 484	333	2 909	المستفيدين
Jardins d'enfants	Nbre d'établissements	13	14	3	16	3	7	عدد المؤسسات
	Bénéficiaires	123	130	106	835	58	322	المستفيدين
Centre de Formation Par Apprentissage	Nbre d'établissements	0	1	2	0	0	1	عدد المؤسسات
	Bénéficiaires	0	84	176	0	0	251	المستفيدين
L'Unité de Protection de l'Enfance	Nbre d'établissements	5	3	7	3	11	10	عدد المؤسسات
	Bénéficiaires	140	614	1 120	183	2 300	1 980	المستفيدين
Dar AL Mouwaten	Nbre d'établissements	0	0	0	1	2	0	عدد المؤسسات
	Bénéficiaires	0	0	0	150	366	0	المستفيدين

Source : Direction Régionale de l'entraide nationale

المصدر: المديرية الجهوية للتعاون الوطني

الجزء الثالث :

القطاعات المنتجة

PARTIE III :

SECTEURS PRODUCTIFS



الجزء الثالث

الفصل 1 : الفلاحة والغابات

PARTIE III

CHAPITRE 1 : AGRICULTURE ET FORETS



Agriculture الزراعة

Campagne agricole 2017/2018

الموسم الفلاحي 2018/2017

1- Culture des céréales selon les provinces et préfectures

1- زراعة الحبوب حسب الأقاليم والعمالات

1-1- superficie cultivée (en ha) :

1-1 المساحة المزروعة (بالهكتار)

Provinces et Préfectures	القمح الطري Blé tendre	القمح الصلب Blé dur	الشعير Orge	المجموع Total	الأقاليم والعمالات
Agadir Ida Outanane	607	177	1 800	2 584	أكادير إداوتنان
Inezgane Ait Melloul	660	200	120	980	إنزكان أيت ملول
Chtouka Ait Baha	2 265	0	1 040	3 305	اشتوكة أيت باها
Taroudant	7 150	2 421	1 561	11 132	تارودانت
Tiznit	0	0	10 833	10 833	تزنيت
Tata	4 060	1 160	5 800	11 020	طاطا

Source : Office Régional de Mise en Valeur Agricole
Souss-Massaالمصدر : المكتب الجهوي للإستثمار الفلاحي
سوس ماسة

1-2- Production annuelle (en T) :

2-1 الإنتاج السنوي (بالطن)

Provinces et Préfectures	القمح الطري Blé tendre	القمح الصلب Blé dur	الشعير Orge	المجموع Total	الأقاليم والعمالات
Agadir Ida Outanane	414	162	1 457	2 033	أكادير إداوتنان
Inezgane Ait Melloul	328	70	75	473	إنزكان أيت ملول
Chtouka Ait Baha	1 879	0	714	2 593	اشتوكة أيت باها
taroudant	13 609	6 120	1 553	21 282	تارودانت
Tiznit	0	0	57 721	57 721	تزنيت
Tata	78 457	15 913	53 077	147 447	طاطا

Source : Office Régional de Mise en Valeur Agricole
Souss-Massaالمصدر : المكتب الجهوي للإستثمار الفلاحي
سوس ماسة

2- Cultures maraîchères par province et préfecture

2- زراعة الخضار حسب الأقاليم والعمالات

Désignation	أكادير إداوتنان	إنزكان أيت ملول	اشتوكة أيت باها	تارودانت	تزنيت	طاطا	المجموع	المزروعات
	Agadir ida outanane	Inezgane Ait Melloul	Chtouka Ait Baha	Taroudant	Tiznit	Tata	Total	
2-1- Superficie cultivée (en Ha)							1-2 المساحة المزروعة (بالهكتار)	
1- Primeurs	198	2 361	16 234	4 586	0	0	23 379	1- البواكر
. Sous Serre	119	873	11 690	651	0	0	13 333	داخل المصري
- Tomate	19	356	6 415	90	0	0	6 880	الطماطم
- Poivron	10	145	1 609	242	0	0	2 006	الفلفل
- Autres	90	372	3 666	319	0	0	4 447	آخر
. Plein Champ	79	1 488	4 544	3 935	0	0	10 046	في الحقل
- Tomate	0	65	0	3	0	0	68	الطماطم
- Pom. Terre	5	22	1 320	357	0	0	1 704	البطاطس
- Autres	74	1 401	3 224	3 575	0	0	8 274	آخر
2- Saison	302	778	1 658	3 996	95	1 255	8 084	2- الموسمية
- Pom. Terre	0	30	528	5	12	10	585	البطاطس
- Pastèque	12	17	241	353	8	0	631	الدلاح
- Tomate	0	0	29	945	50	1 200	2 224	الطماطم
- Autres	290	731	860	2 693	25	45	4 644	آخر
Total 1	500	3 139	17 892	8 582	95	1 255	31 463	المجموع 1
2-2 - Production (en tonnes) :							2-2 الإنتاج (بالطن)	
1- Primeurs	11 108	131 382	1 342 588	150 980	0	0	1 636 058	1- البواكر
. Sous serre	8 719	84 995	1 218 056	52 381	0	0	1 364 151	داخل المصري
- Tomate	2 679	50 196	904 515	12 690	0	0	970 080	الطماطم
- Poivron	810	11 745	130 329	19 602	0	0	162 486	الفلفل
- Autres	5 230	23 054	183 212	20 089	0	0	231 585	آخر
. Plein champ	2 389	46 387	124 532	98 599	0	0	271 907	في الحقل
- Tomate	0	2 600	0	120	0	0	2 720	الطماطم
- Pom. Terre	165	726	43 560	11 781	0	0	56 232	البطاطس
- Autres	2 224	43 061	80 972	86 698	0	0	212 955	آخر
2- Saison	9 172	23 703	103 722	113 158	1 174	64 850	315 779	2- الموسمية
- Pom. Terre	0	1 080	68 622	180	204	70	70 156	البطاطس
- Pastèque	396	561	7 953	11 649	120	0	20 679	الدلاح
- Tomate	0	0	1 184	37 800	600	64 000	103 584	الطماطم
- Autres	8 776	22 062	25 963	63 529	250	780	121 360	آخر
Total 2	20 280	155 085	1 446 310	264 138	1 174	64 850	1 951 837	المجموع 2

Source : Office Régional de Mise en Valeur Agricole

المصدر : المكتب الجهوي للإستثمار الفلاحي

Souss-Massa

سوس ماسة

3-Cultures fourragères selon
les provinces et préfectures3- مزروعات الكلا حسب
الأقاليم والعمالات

Provinces et Préfectures	الفصة		آخر		المجموع		الأقاليم والعمالات
	Luzerne		Autres		Total		
	المساحة Sup. (ha)	الإنتاج Prod.(T)	المساحة Sup (ha)	الإنتاج Prod.(T)	المساحة Sup. (ha)	الإنتاج Prod.(T)	
Agadir Ida Outanane	65	3 150	120	5 900	185	9 050	أكادير إداوتنان
Inezgane Ait Melloul	235	12 000	200	10 425	435	22 425	إنزكان أيت ملول
Chtouka Ait Baha	2 000	120 000	840	33 600	2 840	153 600	اشتوكة أيت باها
Taroudant	5 712	329 150	19 328	603 815	25 040	932 965	تارودانت
Tiznit	460	19 300	140	1 600	600	20 900	تزنيت
Tata	1 200	71 000	0	0	1 200	71 000	طاطا
Total	9 672	554 600	20 628	655 340	30 300	1 209 940	المجموع

Source : Office Régional de Mise en Valeur Agricole

المصدر : المكتب الجهوي للإستثمار الفلاحي

Souss-Massa

سوس ماسة

4- Cultures des légumineuses selon
les provinces et préfectures4- زراعة القطاني حسب
الأقاليم والعمالات

Provinces et Préfectures	الفول		الجلبانة		المجموع		الأقاليم والعمالات
	Fèves		Petits-Pois		Total		
	المساحة Sup. (ha)	الإنتاج Prod.(T)	المساحة Sup (ha)	الإنتاج Prod.(T)	المساحة Sup. (ha)	الإنتاج Prod.(T)	
Agadir Ida Outanar	0	0	0	0	0	0	أكادير إداوتنان
Inezgane Ait Melloul	0	0	0	0	0	0	إنزكان أيت ملول
Chtouka Ait Baha	0	0	0	0	0	0	اشتوكة أيت باها
taroudant	5	3	0	0	5	3	تارودانت
Tiznit	5	2	0	0	5	2	تزنيت
Tata	10	7	15	8	25	15	طاطا
Total	20	12	15	8	35	20	المجموع

Source : Office Régional de Mise en Valeur Agricole

المصدر : المكتب الجهوي للإستثمار الفلاحي

Souss-Massa

سوس ماسة

5- Superficie et production des cultures industrielles selon les provinces et préfectures

5- المزروعات الصناعية حسب الأقاليم والعمالات

Provinces et Préfectures	الزعفران Safran		الحناء Henne		المجموع Total		الأقاليم والعمالات
	المساحة	الإنتاج	المساحة	الإنتاج	المساحة	الإنتاج	
	Sup. (Ha)	Prod. (T)	Sup. (Ha)	Prod. (T)	Sup. (Ha)	Prod. (T)	
Agadir Ida Outanar	0	0	0	0	0	0	أكادير إداوتنان
Inezgane Ait Melloul	0	0	0	0	0	0	إنزكان أيت ملول
Chtouka Ait Baha	0	0	0	0	0	0	اشتوكة أيت باها
Taroudant	1 030	4	230	690	1 260	694	تارودانت
Tiznit	0	0	0	0	0	0	تزنيت
Tata	0	0	0	0	0	0	طاطا
Total	1 030	4	230	690	1 260	694	المجموع

Source : Office Régional de Mise en Valeur Agricole

المصدر : المكتب الجهوي للإستثمار الفلاحي

Souss-Massa

سوس ماسة

6- Superficie et production agrumicoles par variété

6 - مساحة وإنتاج الحوامض حسب النوع والأقاليم والعمالات

Variété	Région productrice	المساحة (بالهكتار)	الإنتاج (بالطن)	المنطقة المنتجة	المنتوج
		Superficie ha	Production (en T)		
Clémentine	Agadir Ida Outanane	12	292	أكادير إداوتنان	الكليمانتين
	Inezgane Ait Melloul	101	2 453	إنزكان أيت ملول	
	Chtouka Ait Baha	420	10 147	اشتوكة أيت باها	
	Taroudant	11 877	287 108	تارودانت	
Navel	Agadir Ida Outanane	1	13	أكادير إداوتنان	النافيل
	Inezgane Ait Melloul	69	867	إنزكان أيت ملول	
	Chtouka Ait Baha	58	728	اشتوكة أيت باها	
	Taroudant	4 641	58 392	تارودانت	
Maroc-late	Agadir Ida Outanane	10	146	أكادير إداوتنان	الحوامض المتأخرة
	Inezgane Ait Melloul	244	3 647	إنزكان أيت ملول	
	Chtouka Ait Baha	135	2 018	اشتوكة أيت باها	
	Taroudant	8 651	129 189	تارودانت	
Autres variétés	Agadir Ida Outanane	34	501	أكادير إداوتنان	أنواع أخرى
	Inezgane Ait Melloul	279	4 057	إنزكان أيت ملول	
	Chtouka Ait Baha	173	2 518	اشتوكة أيت باها	
	Taroudant	13 690	198 923	تارودانت	
Total	Agadir Ida Outanane	57	952	أكادير إداوتنان	المجموع
	Inezgane Ait Melloul	693	11 024	إنزكان أيت ملول	
	Chtouka Ait Baha	786	15 411	اشتوكة أيت باها	
	Taroudant	38 859	673 612	تارودانت	

Source : Office Régional de Mise en Valeur Agricole

المصدر : المكتب الجهوي للإستثمار الفلاحي

Elevage تربية الماشية

Campagne agricole 2017/2018

الموسم الفلاحي 2018/2017

7- Effectifs du cheptel par province et préfecture

7- عدد رؤوس الماشية حسب الأقاليم والعمالات

Provinces et Préfectures	الأبقار Bovins	الأغنام Ovins	الماعز Caprins	المجموع Total	الأقاليم والعمالات
Agadir Ida Outanar	2 228	18 150	22 400	42 778	أكادير إداوتنان
Inezgane Ait Melloul	3 662	24 870	7 570	36 102	إنزكان أيت ملول
Chtouka Ait Baha	19 756	115 000	60 600	195 356	اشتوكة أيت باها
Taroudant	99 134	386 780	313 130	799 044	تارودانت

Source : Office Régional de Mise en Valeur Agricole

المصدر : المكتب الجهوي للإستثمار الفلاحي

Souss-Massa

سوس ماسة

8 - Effectif des bovins par race et par province ou préfecture

8 - عدد رؤوس الأبقار حسب السلالة وحسب الإقليم أو العمالة

Année 2018

سنة 2018

En milliers de têtes

بالآلاف الرؤوس

Provinces et Préfectures	المحلية Locales	المحسنة Améliorées	المجموع Total	الأقاليم والعمالات
Agadir Ida Outanane	2,8	2,5	5,3	أكادير - إداوتنان
Inezgane Ait Melloul	0,3	3,1	3,4	إنزكان أيت ملول
Chtouka Ait Baha	6,1	24,5	30,6	اشتوكة أيت باها
Taroudant	44,6	68,4	113,0	تارودانت
Tata	3,0	1,1	4,0	طاطا
Tiznit	7,2	5,2	12,5	تيزنيت
Souss - Massa	64,0	104,8	168,8	سوس - ماسة

Source : annuaire statistique national 2019

المصدر : النشرة الإحصائية السنوية للمغرب 2019

9 - Effectif des animaux de trait par province ou préfecture

9 - عدد حيوانات الجر حسب الأقاليم او العمالة

Année 2018

سنة 2018

En milliers de têtes

بالآلاف الرؤوس

Provinces et Préfectures	الحمير Anes	البغال Mulets	الخيول Chevaux	الأقاليم والعمالات
Agadir Ida Outanane	4,9	0,5	0,4	أكادير - إداوتنان
Inezgane Ait Melloul	0,7	0,5	*	إنزكان أيت ملول
Chtouka Ait Baha	8,2	0,3	0,1	اشتوكة أيت باها
Taroudant	29,6	1,2	2,2	تارودانت
Tata	3,9	0,1	0,1	طاطا
Tiznit	5,0	0,3	0,2	تيزنيت
Souss - Massa	52,3	2,9	3,0	سوس - ماسة

Source : annuaire statistique national 2019

المصدر : النشرة الإحصائية السنوية للمغرب 2019

10- Nombre de Ruches selon les Provinces et Préfectures

10- عدد خلايا النحل حسب الأقاليم والعمالات

Provinces et Préfectures	الاستغلاليات التقليدية	الاستغلاليات العصرية	الأقاليم والعمالات
	Exploitations Traditionnelles	Exploitations Modernes	
Agadir Ida Outanane	27 000	10 000	أكادير إداوتنان
Inezgane Ait Melloul	5 000	3 300	إنزكان أيت ملول
Chtouka Ait Baha	9 300	3 200	اشتوكة أيت باها
taroudant	26 200	18 000	تارودانت

Source : Office Régional de Mise en Valeur Agricole
Souss-Massa

المصدر : المكتب الجهوي للإستثمار الفلاحي
سوس ماسة

11- Production Apicole (en kg)

11- إنتاج العسل (بالكغ)

Provinces et Préfectures	إنتاج العسل (بالكغ)	الأقاليم والعمالات
	Production Apicole	
Agadir Ida Outanane	350 000	أكادير إداوتنان
Inezgane Ait Melloul	70 000	إنزكان أيت ملول
Chtouka Ait Baha	92 000	اشتوكة أيت باها
taroudant	420 000	تارودانت

Source : Office Régional de Mise en Valeur Agricole
Souss-Massa

المصدر : المكتب الجهوي للإستثمار الفلاحي
سوس ماسة

12-Valeur des productions animales selon les provinces et préfectures

12- قيمة منتوجات الماشية حسب الأقاليم والعمالات

Provinces et Préfectures	valeur (en 1000 DH)			القيمة (ب 1000 درهم)				الأقاليم والعمالات
	إنتاج الحليب Prod. laitière	الحيوم Viande		العسل Miel	البيض Oeufs	الصوف Laine	الزبد Fumier	
		الحمراء Rouge	البيضاء Blanche					
Agadir Ida Outanar	3 850	36 000	2 340	45 500	1 400	900	1 400	أكادير إداوتنان
Inezgane Ait Mello	73 150	54 000	7 150	8 400	6 580	1 200	1 200	إنزكان أيت ملول
Chtouka Ait Baha	257 950	270 000	85 800	11 040	127 400	5 250	6 400	اشتوكة أيت باها
taroudant	770 000	1 260 000	78 000	50 400	16 800	17 400	34 800	تارودانت

Source : Office Régional de Mise en Valeur Agricole
Souss-Massa

المصدر : المكتب الجهوي للإستثمار الفلاحي
سوس ماسة

13- Abattages Contrôlés par Province
et Préfecture

13- مراقبة الذبائح حسب الأقاليم والعمالات

Année 2019

سنة 2019

13-1- Nombre de Têtes

1-13 عدد الرؤوس

Provinces et Préfectures	الأبقار Bovins	الأغنام Ovins	الماعز Caprins	الجمال Camelins	الأقاليم والعمالات
Agadir Ida Outanane	17 832	23 968	122 277	640	أكادير إداوتنان
Inezgane Ait Melloul					إنزكان أيت ملول
Chtouka Ait Baha	16 405	55 603	107 561	547	اشتوكة أيت باها
Taroudant	26 603	28 954	134 820	74	تارودانت
Tiznit	5 748	3 158	39 745	104	تزنيت
Tata	1 127	2 167	6 957	45	طاطا
Total	67 715	113 850	411 360	1 410	المجموع

Source : Office National de Sécurité Sanitaire
des Produits Alimentaires

المصدر : المكتب الوطني للسلامة الصحية للمواد الغذائية

13-2- Poids de Viande (en tonnes)

2-13 وزن اللحوم (بالطن)

Provinces et Préfectures	الأبقار Bovins	الأغنام Ovins	الماعز Caprins	الجمال Camelins	الأقاليم والعمالات
Agadir Ida Outanane	2 544	250	828	60	أكادير إداوتنان
Inezgane Ait Melloul					إنزكان أيت ملول
Chtouka Ait Baha	2 787	717	911	68	اشتوكة أيت باها
Taroudant	4 097	434	1 079	11	تارودانت
Tiznit	957	50	388	15	تزنيت
Tata	1 127	29	55	2	طاطا
Total	11 512	1 480	3 261	156	المجموع

Source : Office National de Sécurité Sanitaire
des Produits Alimentaires

المصدر : المكتب الوطني للسلامة الصحية للمواد الغذائية

Forêts الغابات

14- Superficies des essences naturelles par province et préfecture (en ha)

14- المساحة المشجرة حسب أنواع الأشجار الطبيعية حسب الأقاليم والعمالات (بالهكتار)

Année 2016

سنة 2016

Provinces et Préfectures	Essences		أنواع أخرى	نوع ماطورال	الحلفاء	المجموع	الأقاليم والعمالات
	الأشجار الصمغية	أشجار الوريق					
	Résineuses naturelles	Feuillues naturelles					
Agadir Ida Outanar	62 350	98 110	2 320	60	-	162 840	أكادير إداوتنان
Inezgane Ait Mellou	-	9 310	70	-	-	9 380	إنزكان أيت ملول
Chtouka Ait Baha	350	100 930	750	-	-	102 030	اشتوكة أيت باها
Taroudant	87 380	461 540	2 150	720	-	551 790	تارودانت
Tiznit	16 280	253 190	23 250	-	-	292 720	تزنيت
Tata	1 270	880	382 270	-	45 600	430 020	طاطا
Total	167 630	923 960	410 810	780	45 600	1 548 780	المجموع

Source : annuaire statistique national 2019

المصدر: النشرة الإحصائية السنوية للمغرب 2019

15- Superficie des Essences Résineuses Naturelles par provinces et préfectures (en ha)

15- المساحة المغطاة بالأشجار الصمغية حسب الأقاليم والعمالات (بالهكتار)

Année 2016

سنة 2016

Provinces et Préfectures	العرجار (عفصية)	العرجار	الصنوبر	الأقاليم والعمالات
	Thuya	Genévriers	Pins	
Agadir Ida Outanane	61 610	740	-	أكادير إداوتنان
Inezgane Ait Melloul	0	0	0	إنزكان أيت ملول
Chtouka Ait Baha	350	-	-	اشتوكة أيت باها
Taroudant	50 860	36 390	140	تارودانت
Tiznit	16 280	-	-	تزنيت
Tata	1 030	250	-	طاطا
Total	130 130	37 380	140	المجموع

Source : annuaire statistique national 2019

المصدر: النشرة الإحصائية السنوية للمغرب 2019

16- Superficies des essences feuillues naturelles par province et préfecture (en ha)

16- المساحة المغطاة بأشجار الوريق الطبيعية حسب الأقاليم والعمالات (بالهكتار)

Année 2016

سنة 2016

Provinces et Préfectures	البوط الأخضر	أركان	الأقاليم والعمالات
	Chêne vert	Arganier	
Agadir Ida Outanane	18 260	79 860	أكادير إداوتنان
Inezgane Ait Melloul	-	9 310	إنزكان أيت ملول
Chtouka Ait Baha	170	100 760	اشتوكة أيت باها
Taroudant	93 330	368 220	تارودانت
Tiznit	9 970	243 220	تزنيت
Tata	450	440	طاطا
Total	122 180	801 810	المجموع

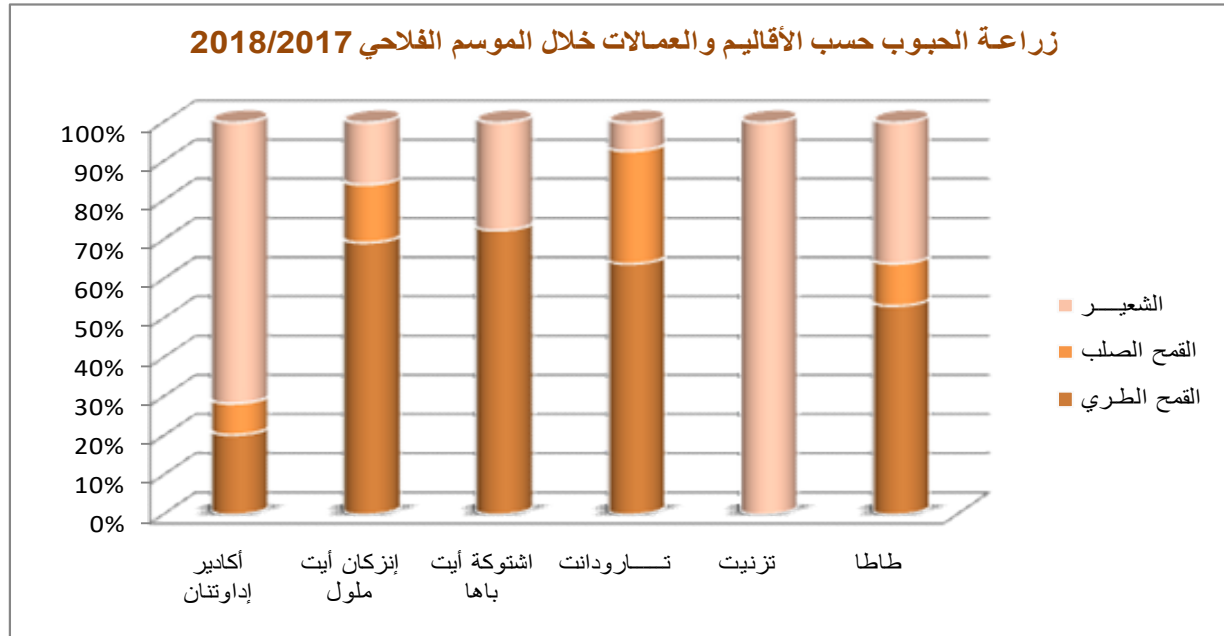
**17- Superficies reboisées par province
et préfecture (en ha)
Année 2017/2018**

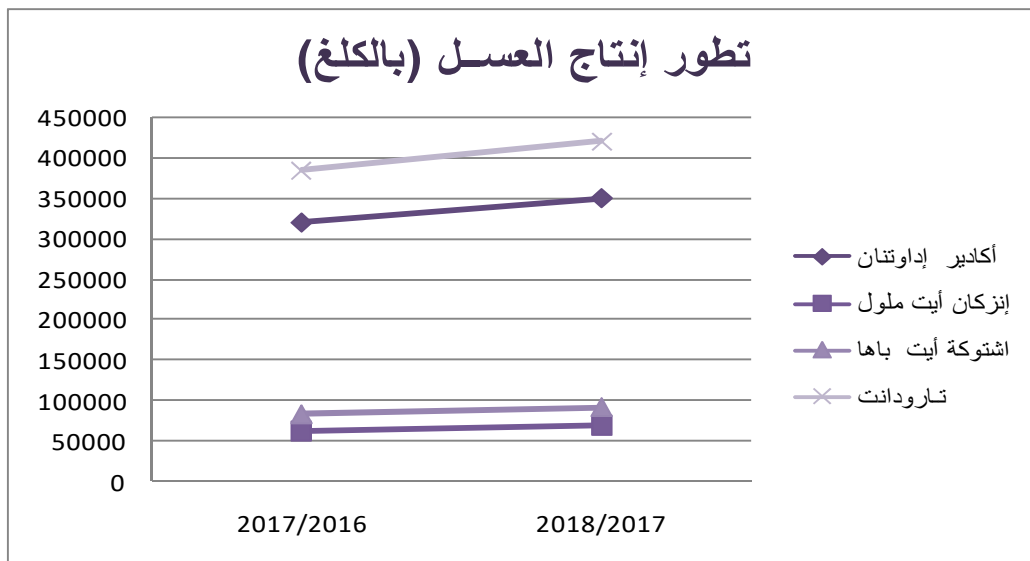
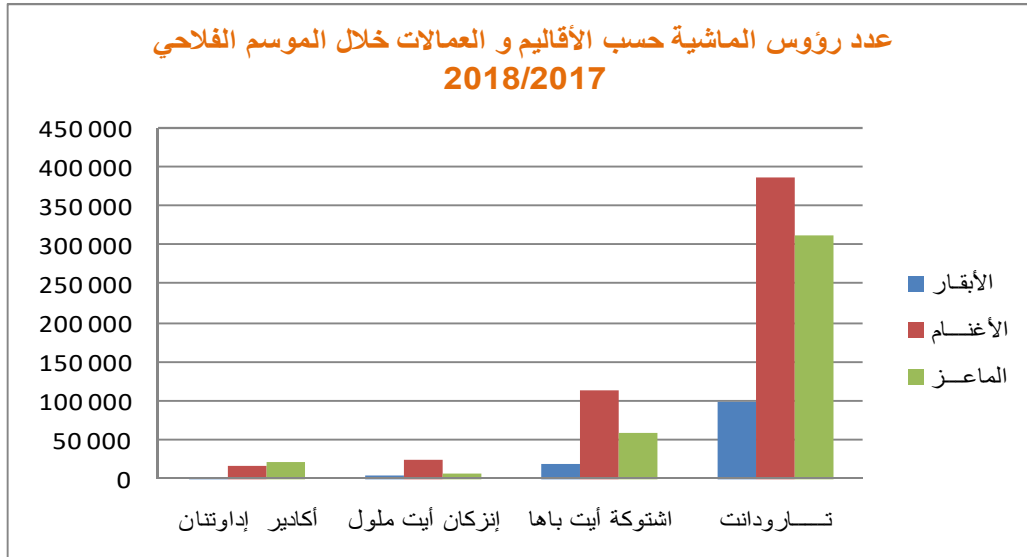
**17- مساحة الغابات المشجرة حسب
الأقاليم والعمالات (بالهكتار)
سنة 2018/2017**

Provinces et Préfectures	المساحة المشجرة المتواجدة	المساحة المشجرة المؤقتة	الأقاليم والعمالات
	Sup.des reboisements existants	Superficies reboisées provisoires	
Agadir Ida Outanane	1 922	10	أكادير إداوتنان
Chtouka Ait Baha	4 099	250	اشتوكة أيت باها
Taroudant	3 956	550	تارودانت
Tiznit	3 476	200	تزنيت
Tata	847	250	طاطا
Total	14 300	1 260	المجموع

Source : annuaire statistique national 2019

المصدر: النشرة الإحصائية السنوية للمغرب 2019







الجزء الثالث

الفصل 2 : الصيد البحري

PARTIE III

CHAPITRE 2 : PECHE



**1- Débarquements des produits
de la pêche côtière et artisanale par port
Année 2019**

**1- منتوجات الصيد البحري الساحلي
والتقليدي حسب الموانئ
سنة 2019**

Ports	الكمية (بالطن) Quantité (en tonne)	القيمة (بألف درهم) Valeur (en 1000 DH)	الموانئ
Agadir	24 774	317 245	أكادير
Imessouane	256	14 669	إمسوان
Imi ouaddar	239	15 423	امي ودار
Taghazoute	72	4 614	تغزوت
Sidi Boulfadail	91	3 915	سيدي بولفضايل
Aglou	45	1 424	اكلو
Tifnit	110	5 696	تفنيث
Total	25 587	362 986	المجموع

Source : Office National de la Pêche à Agadir

المصدر: المكتب الوطني للصيد البحري بأكادير

**2- Pêche côtière selon l'espèce
Année 2019**

**2- الصيد البحري الساحلي حسب الصنف
سنة 2019**

Espèces	ميناء أكادير		الأصناف
	الكمية (ب كغ) Quantité (en Kg)	القيمة (بالدرهم) Valeur (en DH)	
Poisson pélagiaue	15 933	56 772	اسماك بلاجيا
Anchois	2 869	17 279	الانشوبة
Maquereaux	6 336	9 216	الأسقميري
Chinchard	3 125	15 686	الشرن
Sardines	2 901	7 214	السردين
Autres espèces	702	7 377	اصناف اخرى
Poisson blanc	4 283	87 700	الاسماك البيضاء
Merlu	898	25 732	الميرلان
Pageot	14	1 121	الباجو
Grondin	341	3 667	سمك الغرنار
Autres espèces	3 030	57 180	اصناف اخرى
Crustacés	299	18 414	المحار
Céphalopodes	989	61 505	الرخويات
Total	21 504	224 391	المجموع

Source : Office National de la Pêche à Agadir

المصدر: المكتب الوطني للصيد البحري بأكادير

**3- Pêche côtière et artisanale selon
l'espèce et les ports
Année 2019**

**3- الصيد البحري الساحلي والتقليدي
حسب الصنف والموانئ
سنة 2019**

Espèces	السمك السطحي Poisson Pélagique	السمك الأبيض Poisson Blanc	الرخويات Céphalopodes	القشريات Crustacés	الأصناف
Quantité (en tonne)					الكمية (بالطن)
Agadir	16 903	4 775	1 519	299	أكادير
Imessouane	470	296	86	4	إمسوان
Immiouddar	1	14	223	1	امي ودار
Taghazoute	0	0	42	0	تغزوت
Tifnit	0	2	108	0	تفنيث
Sidi boulfadail	0	53	38	0	سيدي بولفضايل
Aglou	16	17	11	0	الكلو
Total	17 390	5 157	2 027	304	المجموع
Valeur (en 1000 DH)					القيمة (بألف درهم)
Agadir	58 979	101 401	98 114	18 543	أكادير
Imessouane	1 155	7 658	4 950	905	إمسوان
Immiouddar	7	765	14 529	122	امي ودار
Taghazoute	0	0	4 603	0	تغزوت
Tifnit	0	53	5 642	0	تفنيث
Sidi boulfadail	6	1 460	2 448	6	سيدي بولفضايل
Aglou	207 706	561	654	3	الكلو
Total	267 853	111 898	130 940	19 579	المجموع

Source : Office National de la Pêche à Agadir

المصدر: المكتب الوطني للصيد البحري بأكادير

4- Etat de la flotte de la pêche côtière par port

4- أسطول الصيد الساحلي حسب الموانئ

Année 2019

سنة 2019

Type de navires	أعداد البواخر Nombre bateaux					أنواع البواخر
	أكادير	إمسوان	إمودار	تغازوت	تفنيث	
	Agadir	Imessouane	Immouaddar	Taghazout	Tifnit	
Senneurs (sardiniers)	163	0	0	0	0	سفن السردين ذات شبك دائرية
Chalutiers	273	0	0	0	0	سفن جيابية (جرار)
Chalutiers palangriers	74	0	0	0	0	سفن جيابية (جرار) وصنورية
Canots	644	195	161	115	137	القوارب
Autres	11	0	0	0	0	أخرى
Total	1 165	195	161	115	137	المجموع

Source : Office National de la Pêche à Agadir

المصدر: المكتب الوطني للصيد البحري بأكادير

5-Destination des produits

5- وجهة منتوجات الصيد البحري

de la pêche côtière

Port d'Agadir

ميناء أكادير

الساحلي

Année 2019

سنة 2019

Destination	الكمية (بالطن)	القيمة (بألف درهم)	الاتجاه
	Quantité (en tonne)	Valeur (en MDH)	
Consommation locale	9 063	133 021	الاستهلاك المحلي
Conserve	9 395	19 184	التصبير
Congélation	914	58 049	التثليج
Semi-conserve	2 132	14 132	نصف معلبة
Total	21 504	224 386	المجموع

Source : Délégation des pêches maritimes d'Agadir

المصدر: مندوبية الصيد البحري أكادير

6- Etat de la flotte de la pêche hauturière

6- أسطول الصيد البحري في أعالي

immatriculée au port d'Agadir

البحار والمسجل بميناء أكادير

Année 2019

سنة 2019

Type de navires	العدد	الحمولة	الطاقم المبحر	الميناء
	Nombre	T.J.B	Equipage	
Chalutier-congélateur-céphalopod	195	9 876	4 750	سفن للتجميد لصيد الرخويات ولتجميد السمك
Chalutier-congélateur-crevettier	36	7 664	576	سفن للصيد بالجر ولصيد الجنبري ولتجميد السمك
Total	231	17 539	5 326	المجموع

Source : Délégation des pêches maritimes d'Agadir

المصدر: مندوبية الصيد البحري أكادير

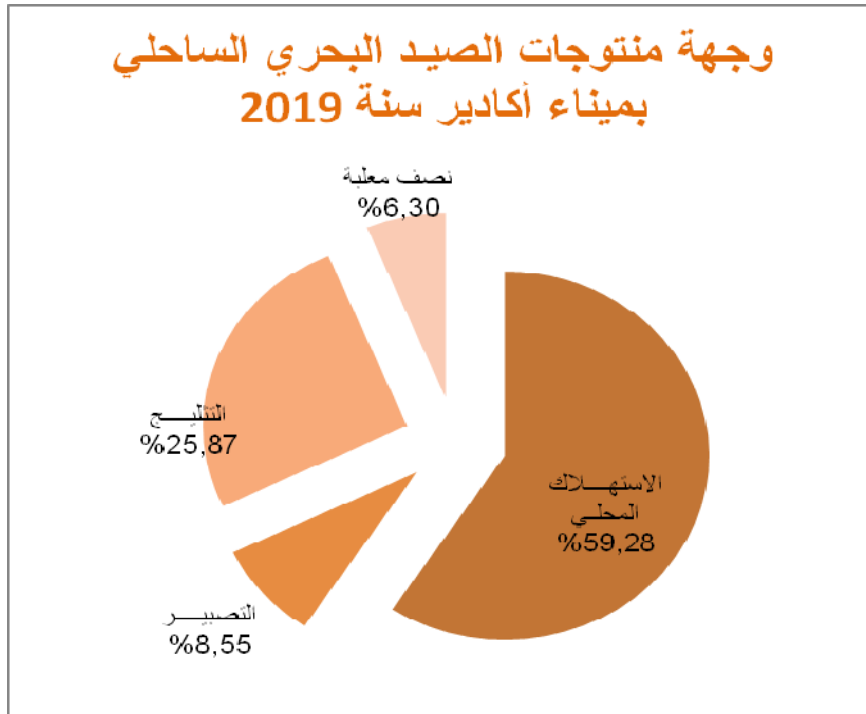
7- Etat de la flotte artisanle Année 2019

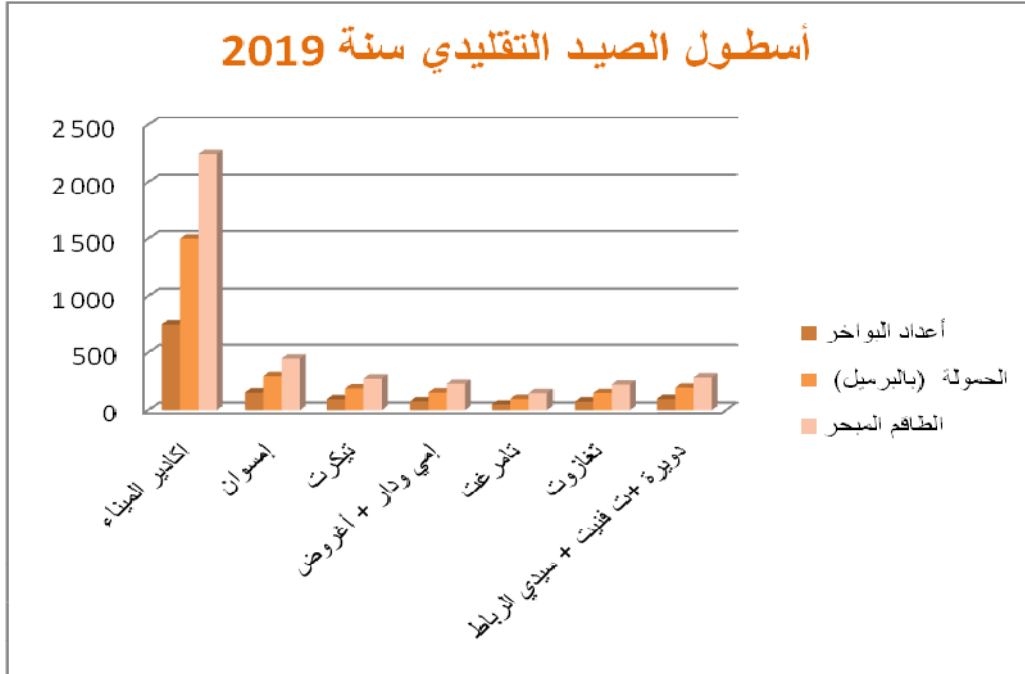
7- أسطول الصيد التقليدي سنة 2019

Point de débarquement	أعداد البواخر Nombre bateaux	الحمولة (بالبرميل) T.J.B	الطاقم المبحر Equipage	نقط التفريغ
Agadir (port)	750	1 500	2 250	اكادير الميناء
Imessouane	150	300	450	إمسوان
Tiguert	93	186	279	تيكرت
Imi ouadare + Aghrod	75	150	225	إمي ودار + أغروض
Tamraghet	48	96	144	تامرغت
Taghazoute	73	146	219	تغازوت
Douira + tefnit + sidi rbat	96	192	288	دويرة + تيفنيت + سيدي الرباط
Total	1 285	2 570	3 855	المجموع

Source : Délégation des pêches maritimes d'Agadir

المصدر: مندوبية الصيد البحري أكادير







الجزء الثالث

الفصل 3 : الصناعة و التجارة

PARTIE III

CHAPITRE 3 : INDUSTRIE ET COMMERCE



1- Evolution de la consommation du ciment dans la région

1- تطور استهلاك الإسمنت بالجهة

En tonne

بالطن

Région	2017	2016	الجهة
Souss- Massa	1 254 822	1 205 633	سوس - ماسة
Total Maroc	13 791 221	14 151 095	مجموع المغرب

Source : annuaire statistique national 2019

المصدر: النشرة الإحصائية السنوية للمغرب 2019

2- Minoteries industrielles et commerçants de céréales et Légumineuses selon les Provinces et Préfectures Année 2019

2- المطاحن الصناعية وتجار الحبوب و القطني حسب الأقاليم والعمالات سنة 2019

Provinces et Préfectures	المطاحن الصناعية			تجار الحبوب والقطنيات		الأقاليم والعمالات
	Minoteries industrielles			Commerçants de céréales et légumineuses		
	العدد	القدرة السنوية للسحق (بالقنطار)	الكمية المسحوقة (بالقنطار)	العدد	قدرة الخزن (بالقنطار)	
Nombre	Capacité annuelle d'écrasement (QX)	Quantité écrasée (QX)	Nombre	Capacité de stockage(QX)		
Agadir Ida Outanai	1	510 000	166 708	-	-	أكادير إداوتنان
Inezgane Ait Mello	7	6 867 000	3 441 829	9	3 665 000	إنزكان أيت ملول
Chtouka Ait Baha	-	-	-	1	90 000	اشتوكة أيت باها
Taroudant	1	540 000	56 400	3	150 000	تارودانت
Tiznit	2	1 122 000	761 817	-	-	تزنيت
Tata	-	-	-	-	-	طاطا
Total	11	9 039 000	4 426 754	13	3 905 000	المجموع

Source : O.N.I.C.L -Agadir-

المصدر : المكتب الوطني المهني للحبوب والقطنيات - أكادير -

3- Stock de céréale détenu au 31-12-2019
selon les Provinces et Préfectures

3 - مخزون الحبوب المدخر في 2019-12-31
حسب الأقاليم والعمالات

Unités	Quantité en Qx				الكمية بالقتطار				الوحدات
	أكادير إداوتنان		إنزكان أيت ملول		تارودانت		تزنيت		
	محلي	مستورد	محلي	مستورد	محلي	مستورد	محلي	مستورد	
	Local	Import	Local	Import	Local	Import	Local	Import	
MOULINS									المطاحن
Blé tendre	688	3 330	5 713	323 508	1 234	0	6490	61680	القمح الطري
Proviendiers									موزعو الاعلاف
Orge	0	0	0	0	0	3 576	0	0	الشعير
Mais	0	0	0	25 257	0	219 013	0	926	الذرة
COMMERCANT AGREE									تجار معتمدون
Blé tendre	0	0	20 366	219 355	0	0	0	0	القمح الطري
Orge	0	0	0	129 352	0	0	0	0	الشعير
Maïs	0	0	0	95 216	0	0	0	0	الذرة
PORT									الميناء
Blé tendre	0	198 763	0	0	0	0	0	0	القمح الطري
Maïs	0	9 784	0	0	0	0	0	0	الذرة
Total									المجموع
Blé tendre	688	202 093	26 079	542 863	1 234	0	6490	61680	القمح الطري
Orge	0	0	0	129 352	0	3 576	0	0	الشعير
Maïs	0	9 784	0	120 473	0	219 013	0	926	الذرة

Source : O.N.I.C.L -Agadir-

المصدر : المكتب الوطني المهني للحبوب والقطاني - أكادير -

4- Quantités importés de céréales
et légumineuses
Année 2019

4- الكميات المستوردة من الحبوب
والقطاني
سنة 2019

Port d'Agadir	Quantité en Qx				الكمية بالقتطار
	القمح الطري	الشعير	الذرة	الارز	المجموع
	Blé tendre	Orge	Maïs	Riz	Total
Port d'Agadir	3 111 933	1 145 468	314 613	21 934	4 593 948

Source : O.N.I.C.L -Agadir-

المصدر : المكتب الوطني المهني للحبوب والقطاني - أكادير -

5- Quantités de céréales écrasées par
les moulins industriels selon
les provinces et préfectures
Année 2019

5- كميات الحبوب المسحوقة من طرف المطاحن
الصناعية حسب الأقاليم والعمالات
سنة 2019

Provinces et Préfectures	(en Qx)		(بالقنطار)	
	القمح الطري Blé tendre	الشعير Orge	المجموع Total	الأقاليم والعمالات
Agadir Ida Outanane	166 708	0	166 708	أكادير إداوتنان
Inezgane Ait Melloul	3 441 829	0	3 441 829	إنزكان أيت ملول
Chtouka Ait Baha	0	0	0	اشتوكة أيت باها
Taroudant	56 400	0	56 400	تارودانت
Tiznit	761 817	0	761 817	تزنيت
Tata	0	0	0	طاطا
Total	4 426 754	0	4 426 754	المجموع

Source : O.N.I.C.L -Agadir-

المصدر : المكتب الوطني المهني للحبوب والقطاني - أكادير -

6- Quantités de farines produites par les moulins
industriels selon les provinces et préfectures
Année 2019

6- كميات الدقيق المنتجة من طرف المطاحن
الصناعية حسب الصنف والأقاليم والعمالات
سنة 2019

Provinces et Préfectures	(en Qx)					(بالقنطار)	
	دقيق وطني من القمح الطري F.N.B.T	دقيق ممتاز Farine de luxe	دقيق خاص Farine spéciale	فرينة مستديرة خاصة Farine ronde spéciale	فرينة مستديرة كاملة Farine ronde complète	المجموع Total	الأقاليم والعمالات
Agadir Ida Outanane	38 921	58 712	7 298	6 138	14 418	125 487	أكادير إداوتنان
Inezgane Ait Mello	558 128	1 242 371	512 368	250 497	2 307	2 565 671	إنزكان أيت ملول
Chtouka Ait Baha	0	0	0	0	0	0	اشتوكة أيت باها
Taroudant	40 743	0	0	0	4 880	45 623	تارودانت
Tiznit	195 114	204 680	145 880	28 470	0	574 144	تزنيت
Tata	0	0	0	0	0	0	طاطا
Total	832 906	1 505 763	665 546	285 105	21 605	3 310 925	المجموع

Source : O.N.I.C.L -Agadir-

المصدر : المكتب الوطني المهني للحبوب والقطاني - أكادير -

7- Quantités de farine consommées par mois selon les provinces et préfectures

7- كميات الدقيق المستهلكة شهريا حسب الأقاليم والعمالات

Année 2019

سنة 2019

(ventes déclarées en Qx)

(المبيعات المصرح بها بالقنطار)

Mois	أكادير إداوتنان		إنزكان أيت ملول		اشتوكة أيت باها		الشهور
	Agadir Ida Outanane		Inezgane Ait Melloul		Chtouka Ait Baha		
	د.و.ق.ط	دقيق ممتاز	د.و.ق.ط	دقيق ممتاز	د.و.ق.ط	دقيق ممتاز	
	F.N.B.T	Farine de luxe	F.N.B.T	Farine de luxe	F.N.B.T	Farine de luxe	
Janvier	2 760	23 451	3 040	34 101	7 503	14 163	يناير
Février	2 760	20 134	3 040	27 673	7 603	12 406	فبراير
Mars	2 760	19 731	3 040	31 618	7 503	14 580	مارس
Avril	2 760	20 048	3 040	30 600	7 603	14 546	أبريل
Mai	2 720	20 478	3 080	30 721	7 603	11 074	ماي
Juin	2 390	12 288	3 180	21 929	7 503	11 504	يونيو
Juillet	2 598	17 235	2 320	24 287	7 603	15 129	يوليوز
Aôut	2 748	16 304	2 820	25 750	7 503	12 663	غشت
Septembre	2 658	18 545	3 040	27 099	7 603	12 972	شتنبر
Octobre	2 758	22 543	2 940	30 596	7 603	15 622	أكتوبر
Novembre	2 658	23 266	3 040	29 624	7 603	12 744	نونبر
Décembre	2 518	25 339	3 180	28 986	7 603	14 122	دجنبر
Total	32 088	239 362	35 760	342 984	90 836	161 525	المجموع

Source : O.N.I.C.L -Agadir-

المصدر : المكتب الوطني المهني للحبوب والقطناني - أكادير -

Suite

تابع

Mois	تارودانت		تزنيت		طاطا		الشهور
	Taroudant		Tiznit		Tata		
	د.و.ق.ط	دقيق ممتاز	د.و.ق.ط	دقيق ممتاز	د.و.ق.ط	دقيق ممتاز	
	F.N.B.T	Farine de luxe	F.N.B.T	Farine de luxe	F.N.B.T	Farine de luxe	
Janvier	22 359	20 423	7 320	9 966	10 970	1 843	يناير
Février	22 749	21 348	7 320	8 940	10 970	1 486	فبراير
Mars	22 589	20 626	7 320	7 837	10 970	1 268	مارس
Avril	22 749	23 418	7 320	10 190	10 840	1 633	أبريل
Mai	22 589	18 185	7 320	9 754	10 970	1 125	ماي
Juin	22 606	15 724	7 320	6 217	10 970	590	يونيو
Juillet	19 778	20 265	7 260	6 465	10 229	641	يوليوز
Aôut	22 979	20 930	7 260	8 080	10 970	946	غشت
Septembre	22 609	18 899	7 260	6 248	10 970	313	شتنبر
Octobre	22 929	21 264	7 260	6 815	10 970	1 103	أكتوبر
Novembre	22 779	20 192	7 260	9 116	10 970	522	نونبر
Décembre	22 879	21 580	7 260	11 541	10 970	1 550	دجنبر
Total	269 594	242 854	87 480	101 169	130 769	13 020	المجموع

Source : O.N.I.C.L -Agadir-

المصدر : المكتب الوطني المهني للحبوب والقطناني - أكادير -

F.N.B.T: Farine Nationale de Blé Tendre

د.و.ق.ط دقيق وطني قمح طري

8- Prix moyen des céréales selon
les provinces et préfectures
Année 2019

8- معدل أثمانة الحبوب حسب
الأقاليم والعمالات
سنة 2019

Provinces et Préfectures	القمح الطري Blé tendre		القمح الصلب Blé dur		الأقاليم والعمالات
	الأدنى	الأقصى	الأدنى	الأقصى	
	Min.	Max.	Min.	Max.	
Agadir Ida Outanai	220	320	290	400	أكادير إداوتنان
Inezgane Ait Mello	220	320	290	400	إنزكان أيت ملول
Chtouka Ait Baha	220	320	290	400	اشتوكة أيت باها
Taroudant	220	320	290	400	تارودانت
Tiznit	220	320	290	400	تزنيت
Tata	220	320	290	400	طاطا

Source : O.N.I.C.L -Agadir-

المصدر : المكتب الوطني المهني للحبوب والقطاني - أكادير -

Suite

تابع

Provinces et Préfectures	الشعير Orge		الذرة Maïs		الأقاليم والعمالات
	الأدنى	الأقصى	الأدنى	الأقصى	
	Min.	Max.	Min.	Max.	
Agadir Ida Outanai	200	340	230	420	أكادير إداوتنان
Inezgane Ait Mello	200	340	230	420	إنزكان أيت ملول
Chtouka Ait Baha	200	340	230	420	اشتوكة أيت باها
Taroudant	200	340	230	420	تارودانت
Tiznit	200	340	230	420	تزنيت
Tata	200	340	230	420	طاطا

Source : O.N.I.C.L -Agadir-

المصدر : المكتب الوطني المهني للحبوب والقطاني - أكادير -

**9- Prix moyen des légumineuses selon
les provinces et préfectures
Année 2019**

**9- معدل أثمانة القطنيات حسب
الأقاليم والعمالات
سنة 2019**

Provinces et Préfectures	(DH/Q)		(درهم للقطار)		الأقاليم والعمالات
	العدس Lentille		الفاول Fève		
	الأدنى Min.	الأقصى Max.	الأدنى Min.	الأقصى Max.	
Agadir Ida Outanai	900	1 400	500	750	أكادير إداوتنان
Inezgane Ait Mello	900	1 400	500	750	إنزكان أيت ملول
Chtouka Ait Baha	900	1 400	500	750	اشتوكة أيت باها
Taroudant	900	1 400	500	750	تارودانت
Tiznit	900	1 400	500	750	تزنيت
Tata	900	1 400	500	750	طاطا

Source : O.N.I.C.L -Agadir-

المصدر : المكتب الوطني المهني للحبوب والقطاني - أكادير -

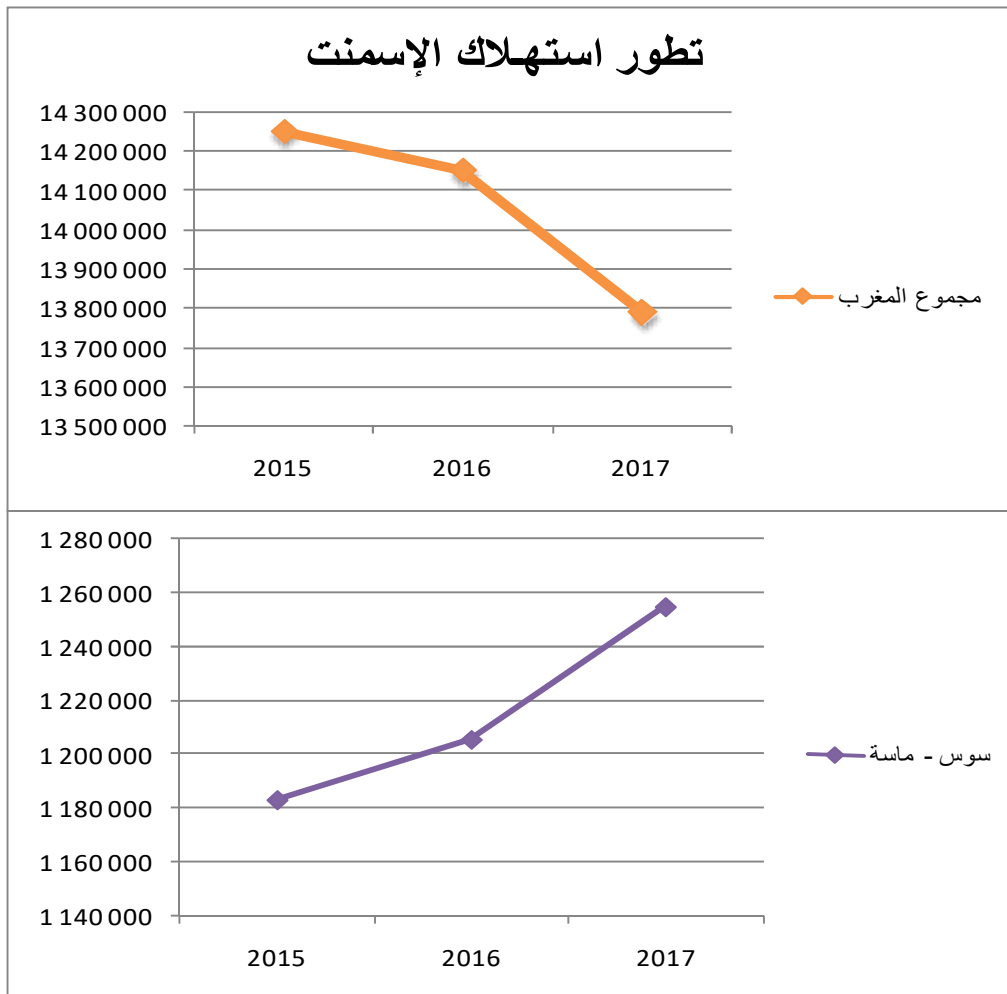
Suite

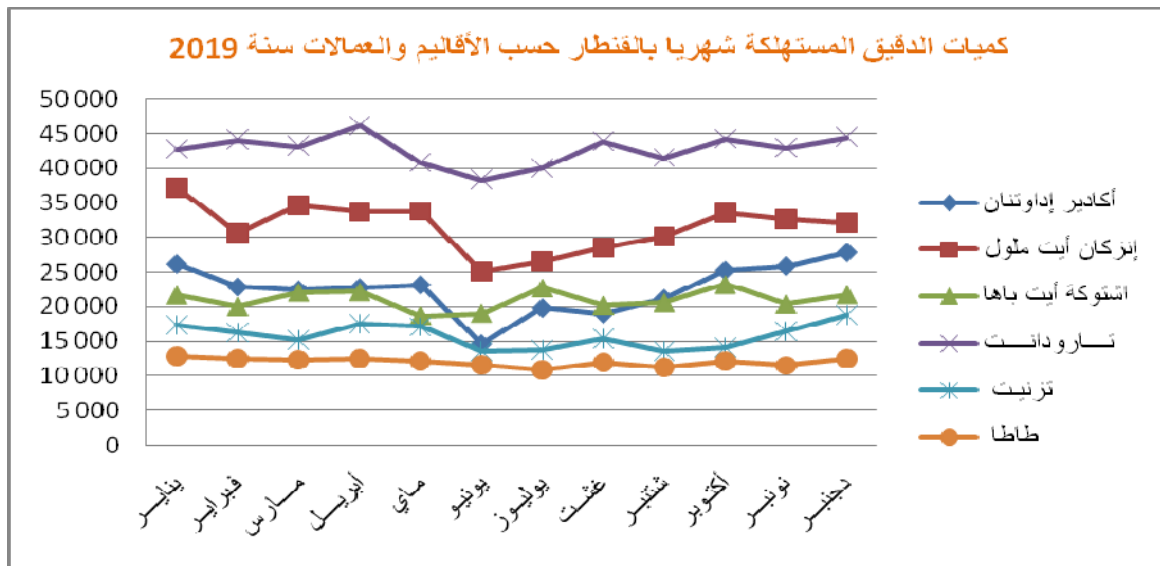
تابع

Provinces et Préfectures	الحمص Pois-chiche		الجلبانة Petit-pois		الأقاليم والعمالات
	الأدنى Min.	الأقصى Max.	الأدنى Min.	الأقصى Max.	
	Agadir Ida Outanai	1 700	2 100	800	
Inezgane Ait Mello	1 700	2 100	800	1000	إنزكان أيت ملول
Chtouka Ait Baha	1 700	2 100	800	1000	اشتوكة أيت باها
Taroudant	1 700	2 100	800	1000	تارودانت
Tiznit	1 700	2 100	800	1000	تزنيت
Tata	1 700	2 100	800	1000	طاطا

Source : O.N.I.C.L -Agadir-

المصدر : المكتب الوطني المهني للحبوب والقطاني - أكادير -







الجزء الثالث

الفصل 4 : الصناعة التقليدية

PARTIE III

CHAPITRE 4 : ARTISANAT



**1- Nombre d'apprentis aux centres
d'apprentissage selon les provinces
et préfectures au 31/12/2019**

**1- عدد المتدربين بمراكز الإرشاد
حسب الأقاليم والعمالات إلى
غاية 2019/12/31**

Provinces et Préfectures	المراكز Centres	المتدربون A p p r e n t i s	الأقاليم والعمالات
Agadir Ida Outanane	1	77	أكادير إداوتنان
Inezgane Ait-Melloul	1	60	إنزكان أيت ملول
Chtouka Ait Baha	1	44	اشتوكة أيت باها
Taroudant	1	83	تارودانت
Tiznit	1	48	تزنيت
Tata	1	124	طاطا
total	6	436	المجموع

Source : Chambre d'Artisanat d'Agadir et Délégation provinciale de l'artisanat Taroudant

المصدر : غرفة الصناعة التقليدية لأكادير و المندوبية الإقليمية للصناعة التقليدية تارودانت

**2- Nombre de coopératives artisanales selon
les provinces et préfectures
au 31/12/2019**

**2- عدد تعاونيات الصناعة التقليدية حسب
الأقاليم والعمالات إلى
غاية 2019/12/31**

Provinces et Préfectures	القطاعات Secteurs d'activité					المجموع Total	الأقاليم والعمالات
	النسيج Textiles	الصناعة الجلدية Cuir	النجارة Bois	الصياغة Métaux	الصناعة التقليدية والخدمات Artisanat et services divers		
Agadir Ida Outanane	4	1	1	0	4	10	أكادير إداوتنان
Inezgane Ait-Melloul	5	0	1	1	3	10	إنزكان أيت ملول
Chtouka Ait Baha	3	2	0	0	2	7	اشتوكة أيت باها
Taroudant	4	2	7	2	9	24	تارودانت
Tiznit	5	0	1	1	2	9	تزنيت
Tata	5	0	0	1	1	7	طاطا
total	26	5	10	5	21	67	المجموع

Source : Chambre d'Artisanat d'Agadir et Délégation provincial de l'artisanat Taroudante

المصدر : غرفة الصناعة التقليدية لأكادير و المندوبية الإقليمية للصناعة التقليدية تارودانت

3- Répartition des exportations artisanales
Valeur en DH
Année 2017

3- توزيع صادرات منتجات الصناعة التقليدية
القيمة بالدرهم
سنة 2017

Secteur	Agadir Ida Outanane أكادير إداوتنان	Inezgane Ait Melloul إنزكان أيت ملول	Chtouka Ait Baha اشتوكة أيت باها	Taroudant تارودانت	Tiznit تيزنيت	Tata طاطا	القطاعات
Articles en pierre	1 931 644	-	-	-	-	-	الأحجار
Article en cuir	927 241	-	-	29 530	109 811	-	المنتجات الجلدية
Articles en bois	605 778	-	-	6 220	-	-	منتجات الخشب
Tapis	350 326	-	-	4 845	7 500	-	الزرايبي
Bougie	154 142	-	-	-	-	-	الشموع
Articles en céramique	129 572	-	-	-	-	-	منتجات السيراميك
Articles de poterie	121 832	-	-	-	-	-	الخزف و الفخار
Articles en argent	-	-	-	-	121 152	-	منتجات الفضة
Articles de Zellige	86 196	-	-	-	-	-	الزليج البلدي
Articles en tissu	78 526	-	-	-	-	-	النسيج
Article en fer forgé	61 904	-	-	-	-	-	منتجات الحديد
Articles de vannerie	48 798	-	-	2 675	1 445	-	المصنوعات النباتية
Autres	37 568	-	-	7 615	-	-	منتجات أخرى
Articles en cuivre	28 719	-	-	-	-	-	النحاسيات
Total	4 562 246	-	-	50 885	239 908	-	المجموع

Source : Direction régionale de l'Artisanat d'Agadir

المصدر : المندوبية الجهوية للصناعة التقليدية لأكادير

منذ دخول قانون التعاونيات حيز التنفيذ سنة 2015 أصبح السجل الجهوي للتعاونيات من اختصاص المحكمة الابتدائية و الاحصائيات المشار إليها في الجدول أعلاه تخص فقط التعاونيات التي وضعت ملفها بمديريات الصناعة التقليدية بالجهة

4- Répartition des exportations artisanales par pays de destination

Année 2017

Valeur en DH

4- توزيع صادرات منتجات الصناعة التقليدية

حسب الدول المستوردة

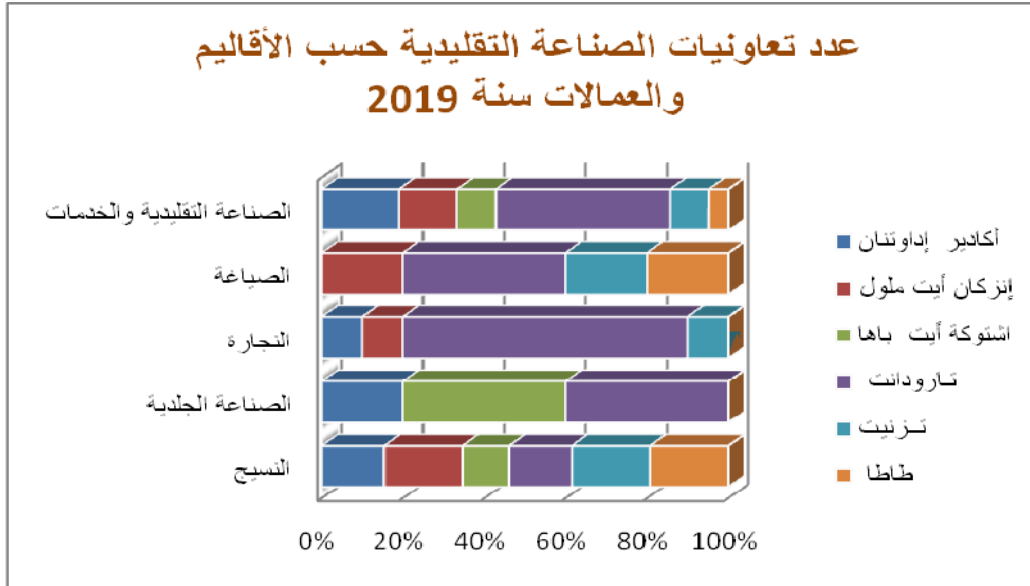
سنة 2017

القيمة بالدرهم

Destination	Agadir Ida Outanane	Inezgane Ait Melloul	Chtouka Ait Baha	Taroudant	Tiznit	Tata	الاتجاه
	أكادير إداوتنان	إنزكان أيت ملول	اشتوكة أيت بها	تارودانت	تيزنيت	طاطا	
U.S.A	2 931 508	-	-	12 740	-	-	أمريكا
Allemagne	27 117	-	-	1 800	103 076	-	المانيا
France	93 193	-	-	27 410	-	-	فرنسا
Liban	65 452	-	-	-	-	-	لبنان
Chine	169 111	-	-	-	-	-	الصين
Finlande	196 937	-	-	-	-	-	فنلندا
Roumanie	-	-	-	-	121 152	-	رومانيا
Espagne	186 823	-	-	-	-	-	اسبانيا
Australie	189 482	-	-	-	-	-	استراليا
Angleterre	3 100	-	-	2 675	4 100	-	انجلترا
Arabie Saoudite	26 305	-	-	-	-	-	السعودية
Suisse	24 720	-	-	-	-	-	سويسرا
Italie	-	-	-	3 060	-	-	إيطاليا
Inde	424 263	-	-	-	-	-	الهند
Danemark	77 640	-	-	-	-	-	الدانمارك
Malaisie	24 435	-	-	-	-	-	ماليزيا
Lituanie	74 837	-	-	-	-	-	لتوانيا
Canada	5 750	-	-	3 200	8 180	-	كندا
Cote d'ivoire	9 800	-	-	-	-	-	ساحل العاج
Autres	31 773	-	-	-	3 400	-	بلدان أخرى
Total	4 562 245	-	-	50 885	239 908	-	المجموع

Source : Direction régionale de l'Artisanat d'Agadir

المصدر : المندوبية الجهوية للصناعة التقليدية لأكادير





الجزء الثالث

الفصل 5 : السياحة

PARTIE III

CHAPITRE 5 : TOURISME



1- Hôtels homologués : capacité hôtelière selon les provinces et préfectures

1- الفنادق المصنفة : الطاقة الإيوائية حسب الأقاليم والعمالات

Au 31-12-2019

إلى غاية 2019-12-31

Provinces et Préfectures	نزل			مخيمات			مأوي			فندق *1		فندق *2			الأقاليم والعمالات
	Auberges			Campings			Gites			Hôtel 1*		Hôtel 2*			
	الوحدات	الغرف	الأسرة	الوحدات	الغرف	الأسرة	الوحدات	الغرف	الأسرة	الوحدات	الغرف	الوحدات	الغرف	الأسرة	
Unités	Chambres	Lits	Unités	Chambre	Lits	Unités	Chambre	Lits	Unités	Chambre	Lits	Unités	Chambre	Lits	
Agadir	2	36	67	2	1 064	2 128	27	216	498	12	644	1 324	13	732	1 463
Inezgane Aït	0	0	0	0	0	0	0	0	0	5	169	347	4	146	275
Chtouka Aït	1	14	28	0	0	0	4	22	60	0	0	0	1	49	118
Taroudant	2	20	40	0	0	0	2	12	37	5	97	199	0	0	0
Tiznit	2	49	98	0	0	0	0	0	0	3	66	135	4	104	226
Tata	4	29	49	6	72	144	5	34	106	1	10	20	2	65	140
Total	11	148	282	8	1 136	2 272	38	284	701	26	986	2 025	24	1 096	2 222

Suite

تابع

Provinces et Préfectures	فندق *3			فندق *4			فندق *5			اقامات سياحية		قرية سياحية			الأقاليم والعمالات
	Hôtel 3*			Hôtel 4*			Hôtel 5*			Résidences Touristiques		Villages touristiques			
	الوحدات	الغرف	الأسرة	الوحدات	الغرف	الأسرة	الوحدات	الغرف	الأسرة	الوحدات	الغرف	الوحدات	الغرف	الأسرة	
Unités	Chambres	Lits	Unités	Chambre	Lits	Unités	Chambre	Lits	Unités	Chambre	Lits	Unités	Chambre	Lits	
Agadir	16	1 985	4 259	16	3 704	7 758	8	2 341	4 831	40	2 338	8 388	10	3 396	8 176
Inezgane Aït	1	38	66	0	0	0	1	54	110	0	0	0	1	50	100
Chtouka Aït	1	32	80	0	0	0	0	0	0	0	0	0	0	0	0
Taroudant	1	37	74	4	297	616	1	30	60	0	0	0	0	0	0
Tiznit	0	0	0	3	195	390	0	0	0	0	0	0	0	0	0
Tata	2	96	190	0	0	0	0	0	0	1	4	16	0	0	0
Total	21	2 188	4 669	23	4 196	8 764	10	2 425	5 001	41	2 342	8 404	11	3 446	8 276

Suite

تابع

Provinces et Préfectures	دار الضيافة			موتيل			فندق عائلي			اقامات عقارية		مزارع الضيافة			الأقاليم والعمالات
	Maisons d'Hôtes			Motels			Pensions			Résidences Immobilières		Fermes d'Hôtes			
	الوحدات	الغرف	الأسرة	الوحدات	الغرف	الأسرة	الوحدات	الغرف	الأسرة	الوحدات	الغرف	الوحدات	الغرف	الأسرة	
Unités	Chambre	Lits	Unités	Chambre	Lits	Unités	Chambre	Lits	Unités	Chambre	Lits	Unités	Chambre	Lits	
Agadir	2	36	80	0	0	0	0	0	0	1	210	840	1	12	25
Inezgane Aït	2	16	31	3	91	182	0	0	0	0	0	0	0	0	0
Chtouka Aït	1	17	34	0	0	0	0	0	0	0	0	0	0	0	0
Taroudant	18	133	296	0	0	0	0	0	0	0	0	0	3	35	84
Tiznit	1	8	20	0	0	0	0	0	0	0	0	0	0	0	0
Tata	7	50	101	0	0	0	0	0	0	0	0	0	0	0	0
Total	31	260	562	3	91	182	0	0	0	1	210	840	4	47	109

Suite

تابع

Provinces et Préfectures	فاخرة		المجموع		الأقاليم والعمالات	
	Luxe		Total			
	الوحدات	الغرف	الوحدات	الغرف		
Unités	Chambre	Lits	Unités	Chambre	Lits	
Agadir idaoutanane	1	173	346	151	16 932	40 183
Inezgane Aït Melloul	0	0	0	17	564	1 111
Chtouka Aït Baha	0	0	0	8	134	320
Taroudant	0	0	0	36	661	1 406
Tiznit	0	0	0	13	422	869
Tata	0	0	0	28	360	766
Total	1	173	346	253	19 073	44 655

Source : L'observatoire du tourisme

المصدر : المصنفات السياحية

2- Les nuitées touristiques réalisées dans les établissements classés selon les provinces et préfectures

2- الليلي السياحية المنجزة بالمؤسسات المصنفة حسب الأقاليم والعمالات

Au 31-12-2019

إلى غاية 2019-12-31

Provinces et Préfectures	نزل		مخيمات		مأوي		فندق *1		فندق *2		الأقاليم والعمالات
	Auberges		Campings		Gîtes		Hôtel 1*		Hôtel 2*		
	وفود الليلي والسياحية	الليالي السياحية	وفود الليلي والسياحية	الليالي السياحية	وفود الليلي والسياحية	الليالي السياحية	وفود السياح	الليالي السياحية	وفود السياح	الليالي السياحية	
	Arrivée	Nuitées	Arrivée	Nuitées	Arrivée	Nuitées	Arrivée	Nuitées	Arrivée	Nuitées	
Agadir ida outana	0	0	19 760	159 304	0	0	23 143	64 877	75 078	179 118	أكادير إداوتنان
Inezgane Aït	0	0	0	0	0	0	1 695	2 478	3 998	8 852	إنزكان أيت ملول
Chtouka Aït	0	0	0	0	0	0	0	0	0	0	اشتوكة أيت باها
Taroudant	0	0	0	0	0	0	0	0	0	0	تارودانت
Tiznit	0	0	0	0	0	0	771	1 230	143	156	تيزنيت
Tata	2 332	3 263	0	0	1 405	1 798	691	853	2 054	2 541	طاطا
Total	2 332	3 263	19 760	159 304	1 405	1 798	26 300	69 438	81 273	190 667	المجموع

Suite

تابع

Provinces et Préfectures	فندق *3		فندق *4		فندق *5		اقامات سياحية		قرية سياحية		الأقاليم والعمالات
	Hôtel 3*		Hôtel 4*		Hôtel 5*		Résidences touristiques		Villages touristiques		
	وفود السياح	الليالي السياحية	وفود السياح	الليالي السياحية	وفود السياح	الليالي السياحية	وفود الليلي والسياحية	الليالي السياحية	وفود الليلي والسياحية	الليالي السياحية	
	Arrivée	Nuitées	Arrivée	Nuitées	Arrivée	Nuitées	Arrivée	Nuitée	Arrivée	Nuitées	
Agadir ida outana	138 394	481 776	351 122	1 800 952	170 658	908 633	156 458	651 160	243 241	1 704 909	أكادير إداوتنان
Melloul	0	0	0	0	4 552	25 988	0	0	0	0	إنزكان أيت ملول
Chtouka Aït	1 125	1 262	0	0	0	0	0	0	0	0	اشتوكة أيت باها
Taroudant	0	0	0	0	0	0	0	0	0	0	تارودانت
Tiznit	0	0	6 886	11 457	0	0	0	0	0	0	تيزنيت
Tata	3 717	6 529	0	0	0	0	0	0	0	0	طاطا
Total	143 236	489 567	358 008	1 812 409	175 210	934 621	156 458	651 160	243 241	1 704 909	المجموع

Suite

تابع

Provinces et Préfectures	دار الضيافة		موتيل		فندق عائلي		مزارع الضيافة		فاخرة		المجموع		الأقاليم والعمالات	
	Maisons d'Hôtes		Motels		Pensions		Résidences Immobilière		Fermes d'Hôtes		Luxe			
	وفود الليلي والسياحية	الليالي السياحية	وفود الليلي والسياحية	الليالي السياحية	وفود الليلي والسياحية	الليالي السياحية	وفود الليلي والسياحية	الليالي السياحية	وفود الليلي والسياحية	الليالي السياحية	وفود الليلي والسياحية	الليالي السياحية		
	Arrivé	Nuitées	Arrivé	Nuitées	Arrivé	Nuitée	Arrivé	Nuitée	Arrivé	Nuitées	Arrivée	Nuitées		
Agadir ida outana	3 593	9 681	0	0	0	0	0	0	0	21 103	88 001	1 202 550	6 048 411	أكادير إداوتنان
Inezgane Aït Mell	871	2 824	2 600	4 238	0	0	0	0	0	0	0	13 716	44 380	إنزكان أيت ملول
Chtouka Aït Baha	0	0	0	0	0	0	0	0	0	0	0	1 125	1 262	اشتوكة أيت باها
Taroudant	246	666	0	0	0	0	0	0	0	0	0	246	666	تارودانت
Tiznit	0	0	0	0	0	0	0	0	0	0	0	7 800	12 843	تيزنيت
Tata	3 347	4 117	0	0	0	0	0	0	0	0	0	13 546	19 101	طاطا
Total	8 057	17 288	2 600	4 238	0	0	0	0	0	21 103	88 001	1 238 983	6 126 663	المجموع

Source : L'observatoire du tourisme

المصدر : المرصد السياحي

3- Arrivées des touristes par nationalité selon les provinces et préfectures

3- وفود السياح حسب الجنسية الأقاليم والعمالات

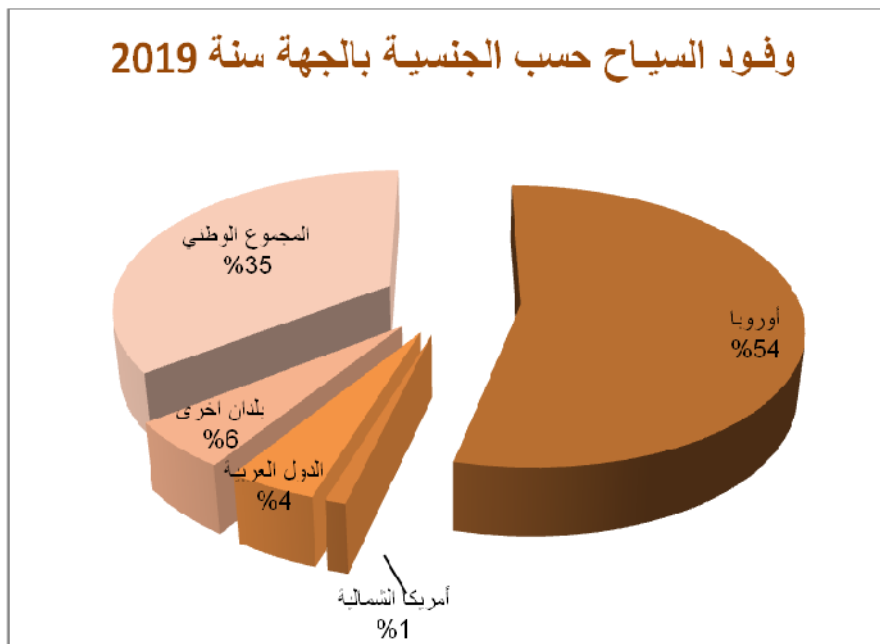
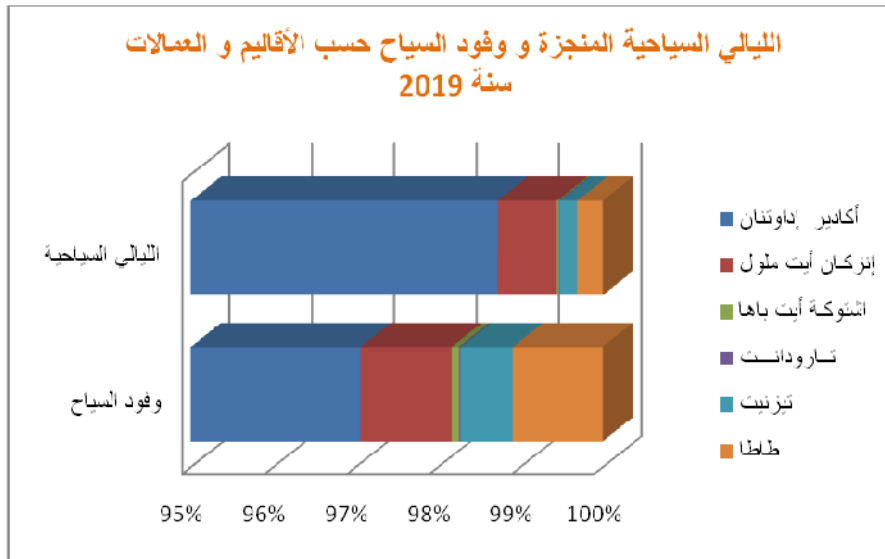
Au 31-12-2019

إلى غاية 2019-12-31

Nationalités	أكادير إداوتنان		إنزكان أيت ملول		اشتوكة أيت باها		تارودانت		تزنيت		طاطا		الجنسية
	Agadir ida outanane		Inezgane Aït Melloul		Chtouka Aït Baha		Taroudant		Tiznit		Tata		
	وفود السياح	الليالي السياحية	وفود السياح	الليالي السياحية	وفود السياح	الليالي السياحية	وفود السياح	الليالي السياحية	وفود السياح	الليالي السياحية	وفود السياح	الليالي السياحية	
	Arrivées	Nuitées	Arrivée	Nuitées	Arrivé	Nuitée	Arrivée	Nuitées	Arrivée	Nuitée	Arrivée	Nuitées	
TOTAL	1 202 550	6 048 411	13 716	44 380	1 125	1 262	246	666	7 800	12 843	13 546	19 101	المجموع
T.INTERNATION.	844 774	4 643 498	5 403	27 027	368	423	187	578	1 684	2 742	10 472	14 289	المجموع الدولي
Europe	697 088	4 067 732	4 807	25 696	342	396	169	527	1 445	2 356	9 543	12 230	أوروبا
France	211 799	1 346 118	3 024	15 507	71	79	121	361	664	1 207	3 688	4 935	فرنسا
Espagne	15 762	57 189	156	605	6	7	0	0	48	73	544	709	اسبانيا
Royaume-Uni	121 362	836 278	227	1 078	99	109	7	23	92	158	325	434	المملكة المتحدة
Allemagne	127 350	983 180	428	2 638	104	120	12	37	236	315	2 176	2 709	ألمانيا
Italie	9 640	40 977	109	403	21	37	8	29	150	282	1 313	1 605	إيطاليا
Scandinavie	13 283	83 732	62	450	0	0	2	2	2	2	66	79	إسكندينايفيا
Autriche	2 282	13 708	38	167	0	0	0	0	38	64	275	324	النمسا
Portugal	4 661	24 174	12	25	0	0	0	0	36	41	141	156	البرتغال
Hollande	17 776	113 767	262	1 724	14	15	2	11	97	118	237	299	هولندا
Belgique	30 474	254 904	367	2 436	8	9	10	40	23	28	353	445	بلجيكا
Suisse	6 857	40 228	66	326	5	5	5	22	18	23	414	520	سويسرا
C.E.I	16	25	0	0	0	0	0	0	0	0	0	0	رابطة الدول المستقلة
Hongrie	1 697	7 988	6	17	0	0	2	2	1	1	3	5	هنغاريا
Russie	32 609	55 129	23	113	0	0	0	0	0	0	5	7	روسيا
Pologne	40 731	210 344	27	207	14	15	0	0	40	44	3	3	بولندا
Amérique du No	12 778	50 214	40	98	3	3	4	9	68	142	457	1 412	أمريكا الشمالية
U.S.A	7 745	27 219	32	81	3	3	4	9	39	78	248	1 155	الولايات المتحدة
Canada	5 033	22 995	8	17	0	0	0	0	29	64	209	257	كندا
Pays Arabes	57 243	251 842	182	441	2	2	2	11	35	52	46	99	الدول العربية
Maghreb	11 400	50 348	64	165	0	0	0	0	22	23	18	31	المغرب العربي
Moyen Orient	45 843	201 494	118	276	2	2	2	11	13	29	28	68	الشرق الأوسط
Autres Pays	70 766	273 710	374	792	21	22	12	31	136	192	426	548	بلدان أخرى
Japon	744	2 460	2	4	2	2	0	0	17	35	34	49	اليابان
Chine	174	434	10	19	3	3	0	0	0	0	0	0	الصين
Afrique	1 617	5 917	139	163	0	0	0	0	14	14	7	7	أفريقيا
M.R.E	1 322	5 921	90	150	3	3	0	0	0	0	0	0	المغاربة المقيمون بالخارج
Autres	66 909	258 978	133	456	13	14	12	31	105	143	385	492	آخر
T.NATIONAL	449 440	1 404 913	8 313	17 353	757	839	59	88	6 116	10 101	3 074	4 812	المجموع الوطني

Source : L'observatoire du tourisme

المصدر : المرصد السياحي





الجزء الثالث

الفصل 6 : الطاقة والمعادن

PARTIE III

CHAPITRE 6 : ENERGIE ET MINES



1- Ventes d'énergie électrique selon
les provinces et préfectures en 10³ Kwh
Année 2019

1- مبيعات الطاقة الكهربائية حسب
الأقاليم والعمالات ب (10³ kWh)
سنة 2019

Provinces et Préfectures	نوع التيار Niveau de Tension			المجموع Total	الأقاليم والعمالات
	التيار المنخفض	التيار المتوسط	التيار العالي		
	Basse tension	Moyenne tension	Haute tension		
Agadir Ida Outanane	379 757	252 464	0	632 221	أكادير إداوتنان
Inezgane Ait Melloul	242 570	215 308	0	457 878	إنزكان أيت ملول
Chtouka Ait Baha	135 547	238 146	24 434	398 127	اشتوكة أيت باها
Taroudant	245 278	615 708	0	860 986	تارودانت
Tiznit	83 590	31 089	4 119	118 798	تزنيت
Tata	36 344	6 196	3 327	45 867	طاطا
Total	1 123 086	1 358 911	31 880	2 513 877	المجموع

Source : Office National d'Électricité et de l'eau potable -Agadir

المصدر : المكتب الوطني للكهرباء والماء الصالح للشرب -أكادير

2- Nombre de consommateurs par type de tension
selon les provinces et préfectures
Année 2019

2- عدد المستهلكين حسب نوع التيار
والأقاليم والعمالات
سنة 2019

Provinces et Préfectures	نوع التيار Niveau de Tension			المجموع Total	الأقاليم والعمالات
	التيار المنخفض	التيار المتوسط	التيار العالي		
	Basse tension	Moyenne tension	Haute tension		
Agadir Ida Outanane	250 120	572	0	250 692	أكادير إداوتنان
Inezgane Ait Melloul	164 691	465	0	165 156	إنزكان أيت ملول
Chtouka Ait Baha	116 155	1 327	1	117 483	اشتوكة أيت باها
Taroudant	214 768	2 690	0	217 458	تارودانت
Tiznit	85 581	169	1	85 751	تزنيت
Tata	33 440	133	1	33 574	طاطا
Total	864 755	5 356	3	870 114	المجموع

Source : Office National d'Électricité et de l'eau potable -Agadir

المصدر : المكتب الوطني للكهرباء والماء الصالح للشرب -أكادير

**3- Ventes d'énergie électrique à basse tension
par type de consommation selon
les provinces et préfectures**

**3- مبيعات الطاقة الكهربائية من التيار المنخفض
حسب نوع الاستهلاك والأقاليم والعمالات**

Année 2019

10³ Kwh

سنة 2019

3-1 Eclairage (E)**1-3 الإنارة (I)**

Provinces et Préfectures	الإدارات	الاستهلاك المنزلي	الإنارة العمومية	الإنارة الخاضعة للضريبة	الأقاليم والعمالات
	Administrations	Ménages	Eclairage public	Eclairage patenté	
Agadir Ida Outanan	4 932	254 151	25 656	93 539	أكادير إداوتنان
Inezgane Ait Mellou	3 912	164 958	19 862	47 130	إنزكان أيت ملول
Chtouka Ait Baha	5 294	98 302	8 286	10 203	اشتوكة أيت باها
Taroudant	7 160	172 503	18 460	25 357	تارودانت
Tiznit	2 193	56 779	7 373	13 920	تزنيت
Tata	1 915	25 814	3 073	3 603	طاطا
Total	25 406	772 507	82 710	193 752	المجموع

Source : Office National d'Électricité et de l'eau potable -Agadir

المصدر : المكتب الوطني للكهرباء والماء الصالح للشرب -أكادير

3-2 Force motrice (FM)10³ Kwh**2-3 القوة المحركة (ق.م)**

Provinces et Préfectures	الصناعية	الفلاحية	الأقاليم والعمالات
	Industrielle	Agricole	
Agadir Ida Outanane	863	615	أكادير إداوتنان
Inezgane Ait Melloul	5 315	1 394	إنزكان أيت ملول
Chtouka Ait Baha	7 685	5 803	اشتوكة أيت باها
Taroudant	12 030	9 768	تارودانت
Tiznit	1 210	2 113	تزنيت
Tata	569	1 371	طاطا
Total	27 672	21 064	المجموع

Source : Office National d'Électricité et de l'eau potable -Agadir

المصدر : المكتب الوطني للكهرباء والماء الصالح للشرب -أكادير

4- Nombre de consommateurs à basse tension par type selon les provinces et préfectures

4- عدد ونوع المستهلكين في التيار المنخفض حسب الأقاليم والعمالات

10³ Kwh

Année 2019

سنة 2019

Provinces et Préfectures	الاستهلاك المنزلي	الإدارات	الإتارة العمومية	الإتارة الخاصة للضريبة	القوة المحركة الصناعية	القوة المحركة الفلاحية	المجموع	الأقاليم والعمالات
	Ménages	Administrations	Eclairage public	Eclairage patenté	Industrie	Agricole	Total	
Agadir Ida Outanan	218 624	830	1 036	29 383	121	126	250 120	أكادير إداوتنان
Inezgane Ait Mellou	137 409	522	446	25 320	778	216	164 691	إنزكان أيت ملول
Chtouka Ait Baha	106 145	836	588	6 437	1 327	822	116 155	اشتوكة أيت باها
Taroudant	190 669	2 641	1 804	15 818	2 447	1 389	214 768	تارودانت
Tiznit	73 916	910	705	8 507	360	1 183	85 581	تزنيت
Tata	30 059	501	321	2 050	186	323	33 440	طاطا
Total	756 822	6 240	4 900	87 515	5 219	4 059	864 755	المجموع

Source : Office National d'Électricité et de l'eau potable -Agadir

المصدر : المكتب الوطني للكهرباء والماء الصالح للشرب -أكادير

5 - Evolution de la production thermique d'électricité selon les centrales de l'Office National de l'Electricité et de l'Eau Potable

5 - تطور الإنتاج الحراري للكهرباء حسب محطات المكتب الوطني للكهرباء والماء الصالح للشرب

En millions de Kilwatt-heure (Kwh)

بمليون كيلواط ساعة (ك.و.س)

centrales	2017	2016	2015	المحطات
Turbines à gaz				المحركات الغازية
Agadir	0,1	0,6	0,5	أكادير
Total des Turbines à gaz au Maroc	427,4	673,2	361,6	مجموع المحركات الغازية بالمغرب
Total de la production thermique au Mar	26 484,4	25 652,0	25 047,9	مجموع الإنتاج الحراري بالمغرب

Source : Annuaire Statistique du Maroc 2019

المصدر : النشرة الإحصائية السنوية للمغرب 2019

6- Consommation des produits pétroliers par province et préfecture en 2019

6- استهلاك المواد النفطية حسب الأقاليم والعمالات سنة 2019

Provinces et Préfectures	البروبان (طن)	البوتان (طن)	البنزين الممتاز (م ³)	الغازوال 50 (م ³)	الأقاليم والعمالات
	Propane (tonne)	Butane (tonne)	Essence suner S+O (m ³)	Gasoil 50 (m ³)	
Agadir Ida Outanane	224	52 533	27 059	95 597	أكادير إداوتنان
Inezgane Ait Melloul	289	39 438	13 231	96 269	إنزكان أيت ملول
Chtouka Ait Baha	79	116 816	7 114	81 080	اشتوكة أيت باها
Taroudant	33	56 058	7 542	109 593	تارودانت
Tiznit	36	37 318	7 667	46 437	تزنيت
Tata	0	20 954	1 980	18 300	طاطا
Total	661	323 117	64 593	447 276	المجموع

source: Délégation régionale de l'Energie et des mines

المصدر : المندوبية الجهوية للطاقة و المعادن

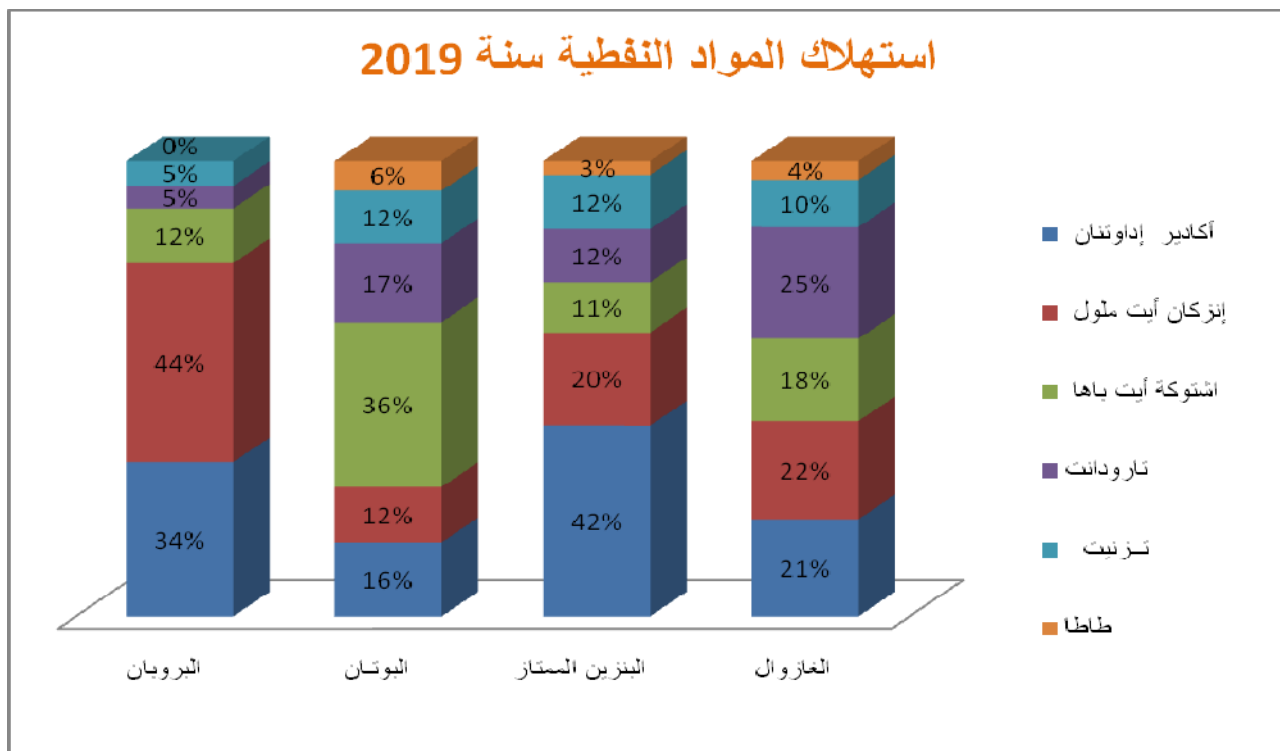
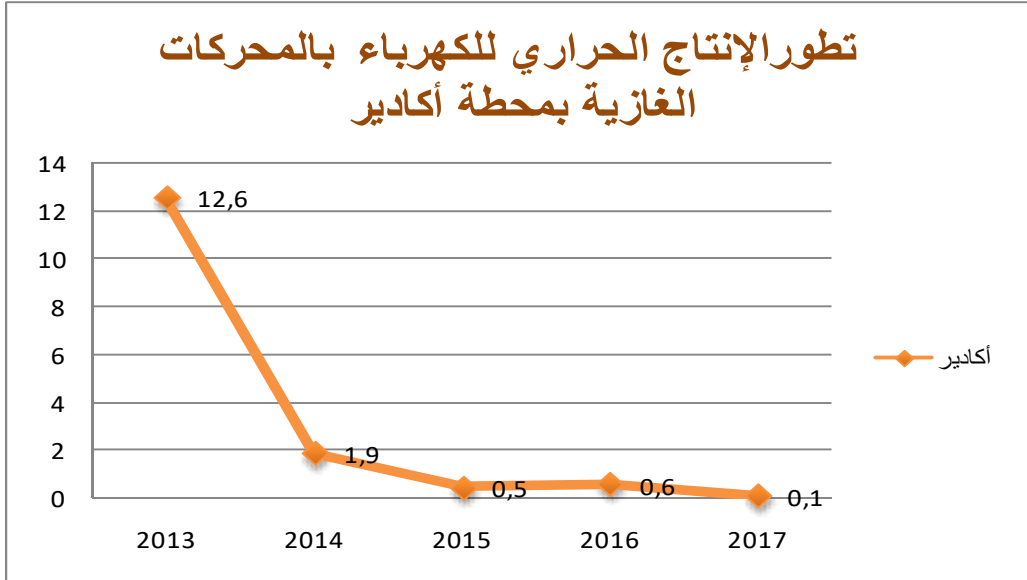
7- Production minière en 2019

7- الإنتاج المعدني سنة 2019

Mines	Minerais	الإنتاج (بالطن) Production marchande (tonne)	كمية المبيعات (بالطن) Quantité de ventes (Tonne)	عدد العمال Effectif des ouvriers	المعدن المستخرج	المناجم
Agadir Ida Outanane اكادير اوتنان						
Amlal	Gypse	115 338	115 338	30	الجبس	أملال
Taroudant تارودانت						
TIFIRKI	Cuivre	109878	0	32	النحاس	تفركي
TASSERIRT	Cuivre	1200	0	8	النحاس	تسريرت
OUNAINE	Manganese	1040	0	24	المنغنيز	اونانين
TAMALOUKT	Feldspath Sodique	75303	86950	43	الفلدسبات	تاملوكت
OUNAINE IDKKI	Baritine	320	0	10	الباريتين	اونانين ادكي
IFERD	Baritine	3190	2076	20	الباريتين	ايفرد
AIT YASSIN	Cuivre / Baritine	67	0	6	الباريتين النحاس	ايت ياسين
TISI N'TEST	Feldspath	30152	25261	8	الفلدسبات	تيزي نتاست
IGUERDA	Fer Oligiste	3211	1164	7	الحديد	اىكرده
TIMEDRAGHAT	Fer Oligiste	1248	475	5	الحديد	تيمدراغت
Zgounder	Argent	114 258	1 435	190	الفضة	زكندر
Tazalakht	Cuivre	669 622	0	132	النحاس	تزلغت
Tiznit تزنيت						
Usine D'ourim	Cuivre	0	30 466	182	النحاس	معمل ايوريرن
Tata طاطا						
OUDE REBAYB	Baritine	1880	729	5	الباريتين	واد الربايب
TAGUANT	Baritine	2310	1054	6	الباريتين	تاكانت
AGUIOU	Fer Oligiste	53	21	2	الحديد	اكيو
JBEL N ZORK	Cuivre	29470	0	45	النحاس	جبل نزورق
Timzourine	Fer Oligiste	2175	1 283	17	الحديد	تمزوغين
Boudi Akka Igueren	Amethyst	1650	1	20	الجمشت	بودي اقا ايكرن
Oued Ihjer	Baritine	8 000	7 922	35	الباريتين	واد الحجر

source: Délégation régionale de l'Energie et des mines

المصدر : المندوبية الجهوية للطاقة و المعادن



الجزء الرابع :

قطاعات البنية التحتية

PARTIE IV :

SECTEURS DES INFRASTRUCTURES




الجزء الرابع

الفصل 1 : التجهيزات والنقل

PARTIE IV

CHAPITRE 1 : EQUIPEMENTS ET TRANSPORTS



1- Réseau Routier : région Sous Massa
Année 2018
(en Km)

1- الشبكة الطرقية : جهة سوس ماسة
سنة 2018
(بالكم)

Route	أكادير إداوتنان Agadir Ida outanane	إنزكان أيت ملول Inezgane Ait Melloul	اشتوكة أيت باها Chtouka Ait Baha	تارودانت Taroudant	تزنيت Tiznit	طاطا tata	المجموع Total	الطرق
Routes Nationales								الطرق الوطنية
Revêtues	154,7	43,1	71,6	230,5	55,1	464,1	1019,1	معبدة
Non Revêtues	0,0	0,0	0,0	0,0	0,0	0,0	0,0	غير معبدة
Total	154,7	43,1	71,6	230,5	55,1	464,1	1019,1	المجموع
Routes Régionales								الطرق الجهوية
Revêtues	112,7	26,2	156,2	309,8	215,8	267,0	1087,7	معبدة
Non Revêtues	0,0	0,0	0,0	0,0	0,0	157,9	157,9	غير معبدة
Total	112,7	26,2	156,2	309,8	215,8	424,9	1245,6	المجموع
Routes Provinciales								الطرق الإقليمية
Revêtues	210,3	33,0	407,3	1111,0	479,1	79,5	2320,2	معبدة
Non Revêtues	31,0	0,0	30,0	408,9	72,3	125,2	667,4	غير معبدة
Total	241,3	33,0	437,3	1519,9	551,4	204,7	2987,6	المجموع
Total								المجموع
Revêtues	477,8	102,3	635,1	1651,3	750,0	810,6	4427,1	معبدة
Non Revêtues	31,0	0,0	30,0	408,9	72,3	283,1	825,3	غير معبدة
Total	508,7	102,3	665,1	2060,2	822,3	1093,7	5252,3	المجموع

Source : Direction Régionale de l'Equipement D'Agadir

المصدر : المديرية الجهوية للتجهيز لاكادير

2-Transports routiers de voyageurs selon
les provinces et préfectures (Parc Autocars)
Année 2018

2- نقل المسافرين حسب الأقاليم
والعمالات (حظيرة الحافلات)
سنة 2018

Provinces et Préfectures	الحافلات المستعملة			المقاعد المتوفرة			الأقاليم والعمالات
	Cars en Service			Places Offertes			
	نقل جماعي	سياحة	المجموع	نقل جماعي	سياحة	المجموع	
	En commun	Tourisme	Total	En commun	Tourisme	Total	
Agadir Ida Outanane	45	95	140	2 340	4 560	6 900	أكادير إداوتنان
Inezgane Ait Melloul	167	28	195	8 434	292	8 726	إنزكان أيت ملول
Chtouka Ait Baha	30	0	30	1 500	0	1 500	اشتوكة أيت باها
Taroudant	263	6	269	4 554	96	4 650	تارودانت
Tiznit	13	3	16	650	156	806	تزنيت
Tata	12	1	13	600	50	650	طاطا
Total	530	133	663	18 078	5 154	23 232	المجموع

Source : Direction Régionale de l'Equipement D'Agadir

المصدر : المديرية الجهوية للتجهيز لاكادير

3- Transport Urbain en 2019

3- النقل الحضري سنة 2019

Désignations	ولاية أكادير Wilaya d'Agadir	بيانات
Longueur du réseau (en Km)	623	طول الشبكة (بالكم)
Nombre de lignes	37	عدد الخطوط
Parc total (Bus)	201	مجموع الحافلات
Effectif du personnel	614	المستخدمون
Total voyageurs	Voyageurs tickets	عدد المسافرين بالتذاكر بالإنخراط
	Voyageurs abonnés	
Kilométrage parcouru (en km)	18 854 492	المسافة المقطوعة (بالكم)
Nombre de voyage	1 087 492	عدد النقلات
Capacité par voyage	48	طاقة كل نقلة
chiffre d'affaire (en DH)	166 290 061	قيمة المعاملات بالدرهم

Source : ALSA city Agadir

المصدر : انزا مدينة أكادير

4- Immatriculation des véhicules selon
le centre immatriculateur et le genre
Année 2018

4- تسجيل السيارات حسب مراكز التسجيل
والنوع
سنة 2018

Centre Immatriculateur	الدراجات النارية	السيارات السياحية	العربات النفعية	المجموع العام	مركز التسجيل
	Motocyclettes	Voitures de tourisme	Véhicules Utilitaires	Total Général	
Agadir	661	5 260	1 585	7 506	أكادير
Inezgane	613	1 622	1 069	3 304	إنزكان
Biougra	237	446	441	1 124	بيوكري
Taroudant	671	610	387	1 668	تارودانت
Tiznit	29	477	196	702	تزنيت
Tata	1 046	197	133	1 376	طاطا
Total	3 257	8 612	3 811	15 680	المجموع

Source : Direction Régionale de l'Equipement D'Agadir

المصدر : المديرية الجهوية للتجهيز لاكادير

**5- Transfert de propriété des véhicules
selon le Centre immatriculateur et le Genre
Année 2018**

**5- تغيير ملكية السيارات حسب
مراكز التسجيل والنوع
سنة 2018**

Centre Immatriculateur	الدراجات النارية Motocyc lettes	السيارات السياحية Voitures de tourisme	العربات النفعية Véhicules utilitaires				المجموع العام Total Général	مركز التسجيل
			شاحنات كبيرة وصغيرة Camions Camionnettes	جرارات Tracteurs	حافلات وسيارات الإسعاف Autobus Autocars ambulanc	أخرى Autres Utilitaires		
Agadir	661	5 260	96	24	33	1 432	7 506	أكادير
Inezgane	291	4 669	1 463	732	20	0	7 175	إنزكان
Biougra	369	685	64	30	6	0	1 154	بيوكري
Taroudant	671	610	380	4	3	0	1 668	تارودانت
Tiznit	121	2 056	803	35	9	0	3 024	تزنيت
Tata	46	711	9	5	8	0	779	طاطا
Total	2 159	13 991	2 815	830	79	1 432	21 306	المجموع

Source : Direction Régionale de l'Equipement D'Agadir

المصدر : المديرية الجهوية للتجهيز لأكادير

**6- Permis de conduite délivrés selon
le centre d'examen
Année 2018**

**6- رخص السياقة المسلمة حسب
مراكز الامتحان
سنة 2018**

Centre Immatriculateur	المجموع Total	الإناث Femmes	المركز
Agadir	9 169	3 848	أكادير
Inezgane	8 245	3 540	إنزكان
Biougra	11 326	2 832	بيوكري
Taroudant	9 755	2 092	تارودانت
Tiznit	2 580	702	تزنيت
Tata	1 300	260	طاطا
Total	42 375	13 274	المجموع

Source : Direction Régionale de l'Equipement D'Agadir

المصدر : المديرية الجهوية للتجهيز لأكادير

7- Accidents de la circulation selon les provinces et préfectures en 2019

7- حوادث السير حسب الأقاليم والعمالات سنة 2019

7-1- Données zones couvertes par la sûreté nationale

7-1- معطيات مناطق تدخل الامن الوطني

Provinces et Préfectures	الحوادث الجسدية Accidents Corporels			الضحايا Victimes			عدد السيارات المتورطة Nombre de véhicules impliqués	الأقاليم والعمالات
	قاتلة Mortels	غير قاتلة Non mortels	المجموع Total	القتلى Tuées	الجرحي Blessées			
					حالات بسيطة Légères	حالات خطيرة Graves		
Agadir Ida Outanane	49	1 911	1 960	53	2 351	63	4 090	أكادير إداوتنان
Inezgane Ait Melloul	32	1 205	1 237	32	1 154	181	2 589	إنزكان أيت ملول
Chtouka Ait Baha	0	118	118	0	86	32	94	اشتوكة أيت باها
Taroudant	15	361	376	15	371	84	265	تارودانت
Tiznit	5	148	226	5	175	125	387	تزنيت
Tata	*	*	*	*	*	*	*	طاطا
Total	101	3 743	3 917	105	4 137	485	7 425	المجموع

Source : Préfecture de Police d'Agadir

المصدر : ولاية امن اكادير

7-2- Données zones couvertes par la gendarmerie royale

7-2- معطيات مناطق تدخل الدرك الملكي

Provinces et Préfectures	الحوادث الجسدية Accidents Corporels			الضحايا Victimes			عدد السيارات المتورطة Nombre de véhicules impliqués	الأقاليم والعمالات
	قاتلة Mortels	غير قاتلة Non mortels	المجموع Total	القتلى Tuées	الجرحي Blessées			
					حالات بسيطة Légères	حالات خطيرة Graves		
Agadir Ida Outanane	26	332	358	37	510	29	656	أكادير إداوتنان
Inezgane Ait Melloul	9	215	224	9	276	29	436	إنزكان أيت ملول
Chtouka Ait Baha	55	528	583	58	671	113	1 092	اشتوكة أيت باها
Taroudant	67	430	497	72	696	80	838	تارودانت
Tiznit	16	148	164	19	256	22	203	تزنيت
Tata	15	79	94	17	113	29	142	طاطا
Total	188	1 732	1 920	212	2 522	302	3 367	المجموع

Source : Gendarmerie Royale d'Agadir

المصدر : الدرك الملكي لاكادير

8- Types de véhicules impliqués dans les accidents de circulation Année 2019

8- أصناف السيارات المتورطة في حوادث السير سنة 2019

8-1- Données zones couvertes par la sûreté nationale

8-1- معطيات مناطق تدخل الامن الوطني

Provinces et Préfectures	سيارات خفيفة	شاحنات	سيارات الأجرة	حافلات	جرارات فلاحية	دراجات		عربات	الأقاليم والعمالات
	Voiture de tourisme	Véhicules utilitaires	Taxi	Autocars	Tracteurs	نارية	هوائية	Chariot	
Agadir Ida Outanane	2 219	55	304	27	1	1 344	125	6	أكادير إدوتنان
Inezgane Ait Melloul	1 199	60	104	50	0	1 016	117	29	إنزكان أيت ملول
Chtouka Ait Baha	61	4	3	3	0	69	19	0	اشتوكة أيت باها
Taroudant	122	9	12	3	1	139	55	7	تارودانت
Tiznit	148	6	22	3	0	154	50	1	تزنيت
Tata	*	*	*	*	*	*	*	*	طاطا
total	3 749	134	445	86	2	2 722	366	43	المجموع

Source : Préfecture de Police d'Agadir

المصدر : ولاية امن اكادير

8-2- Données zones couvertes par la gendarmerie royale

8-2- معطيات مناطق تدخل الدرك الملكي

Provinces et Préfectures	سيارات خفيفة	شاحنات	سيارات الأجرة	حافلات	جرارات فلاحية	دراجات		عربات	الأقاليم والعمالات
	Voiture de tourisme	Véhicules utilitaires	Taxi	Autocars	Tracteurs	نارية	هوائية	Chariot	
Agadir Ida Outanane	257	52	19	4	0	223	22	3	أكادير إدوتنان
Inezgane Ait Melloul	154	16	13	2	0	156	34	5	إنزكان أيت ملول
Chtouka Ait Baha	379	60	22	6	7	381	66	4	اشتوكة أيت باها
Taroudant	317	51	24	1	2	281	74	12	تارودانت
Tiznit	115	10	9	2	2	46	4	0	تزنيت
Tata	50	5	2	0	0	65	5	0	طاطا
Total	1 272	194	89	15	11	1 152	205	24	المجموع

Source : Gendarmerie Royale d'Agadir

المصدر : الدرك الملكي لاكادير

9- Les causes des accidents de la circulation selon les provinces et préfectures Année 2019

9- أسباب حوادث السير حسب الأقاليم والعمالات سنة 2019

9-1- Données zones couvertes par la sûreté nationale

9-1- معطيات مناطق تدخل الامن الوطني

Cause	أكادير	إنزكان أيت ملول	اشتوكة أيت باها	تارودانت	تزنيت	طاطا	السبب
	Agadir Ida Outanane	Inezgane Ait Melloul	Chtouka Ait Baha	Taroudant	Tiznit	Tata	
Excès de vitesse	1 032	276	42	29	17	*	الزيادة في السرعة
Défaillance mécanique	5	2	1	3	1	*	أخطاء ميكانيكية
Non respect de priorité	352	422	42	78	77	*	عدم احترام الأسبقية
Non respect du stop	226	96	18	20	63	*	عدم احترام علامة قف
Autres causes	1 207	701	13	231	103	*	أسباب أخرى
Total	2 822	1 497	116	361	261	*	المجموع

Source : Préfecture de Police d'Agadir

المصدر : ولاية امن اكادير

9-2- Données zones couvertes par la gendarmerie royale

9-2- معطيات مناطق تدخل الدرك الملكي

Cause	أكادير	إنزكان أيت ملول	اشتوكة أيت باها	تارودانت	تزنيت	طاطا	السبب
	Agadir Ida Outanane	Inezgane Ait Melloul	Chtouka Ait Baha	Taroudant	Tiznit	Tata	
Excès de vitesse	39	24	63	54	18	10	الزيادة في السرعة
Défaillance mécanique	1	0	1	1	0	0	أخطاء ميكانيكية
Non respect de priorité	23	15	38	32	11	6	عدم احترام الأسبقية
Non respect du stop	6	4	9	8	3	2	عدم احترام علامة قف
Autres causes	290	181	472	402	133	76	أسباب أخرى
Total	359	224	583	497	165	94	المجموع

Source : Gendarmerie Royale d'Agadir

المصدر : الدرك الملكي لاكادير

10- Les victimes des accidents de la circulation selon l'âge et selon les provinces et les préfectures

10- ضحايا حوادث السير حسب السن و حسب الأقاليم والعمالات

Année 2019

سنة 2019

10-1- Données zones couvertes par la sûreté nationale

10-1- معطيات مناطق تدخل الامن الوطني

GROUPE D'AGE	أكادير إداوتنان Agadir Ida Outana ne	إنزكان أيت ملول Inezga ne Ait Melloul	اشتوكة أيت باها Chtouk a Ait Baha	تارودانت Tarouda nt	تزنيت Tiznit	طاطا Tata	فئات السن
Tués	53	32	0		6	-	القتلى
Moins de 7 ANS	0	1	0	0	1	-	أقل من 7 سنوات
7 ANS à 20 ANS	3	12	0	2	1	-	7 سنوات الى 20 سنة
20 ANS à 40 ANS	27	14	0	6	2	-	20 سنة الى 40 سنة
40 ANS et plus	23	5	0	7	2	-	40 سنة فما فوق
Blessées	2 439	1 335	118	372	318	-	الجرحي
Moins de 7 ANS	72	38	16	8	7	-	أقل من 7 سنوات
7 ANS à 20 ANS	795	264	48	73	56	-	7 سنوات الى 20 سنة
20 ANS à 40 ANS	990	722	32	169	115	-	20 سنة الى 40 سنة
40 ANS et plus	582	311	22	122	140	-	40 سنة فما فوق

Source : Préfecture de Police d'Agadir

المصدر : ولاية امن اكادير

10-2- Données zones couvertes par la gendarmerie royale

10-2- معطيات مناطق تدخل الدرك الملكي

GROUPE D'AGE	أكادير إداوتنان Agadir Ida Outana ne	إنزكان أيت ملول Inezga ne Ait Melloul	اشتوكة أيت باها Chtouk a Ait Baha	تارودانت Tarouda nt	تزنيت Tiznit	طاطا Tata	فئات السن
Tués	37	9	58	72	19	17	القتلى
Moins de 7 ANS	1	0	0	1	1	0	أقل من 7 سنوات
7 ANS à 20 ANS	9	2	15	18	5	6	7 سنوات الى 20 سنة
20 ANS à 40 ANS	15	4	24	30	7	6	20 سنة الى 40 سنة
40 ANS et plus	12	3	19	23	6	5	40 سنة فما فوق
Blessées	656	336	1 092	838	203	142	الجرحي
Moins de 7 ANS	11	5	16	18	0	3	أقل من 7 سنوات
7 ANS à 20 ANS	136	89	311	212	46	36	7 سنوات الى 20 سنة
20 ANS à 40 ANS	288	125	416	334	88	58	20 سنة الى 40 سنة
40 ANS et plus	221	117	349	274	69	45	40 سنة فما فوق

Source : Gendarmerie Royale d'Agadir

المصدر : الدرك الملكي لاكادير

**11-Mouvements des avions et des passagers
selon l'aéroport d'Agadir en 2019**

**11- حركات الطائرات والمسافرين حسب
مطار أكادير سنة 2019**

Aéroports	أكادير Agadir	المطارات
Avion		الطائرات
1- Trafic commercial		1- الحركات التجارية
. Arrivées	8 065	الوصول
. Départs	8 067	الإقلاع
2- Autres mouvements		2- حركات أخرى
. Arrivées	891	الوصول
. Départs	888	الإقلاع
Total (1+2)	17 911	المجموع (2+1)
Voyageurs		المسافرون
1- Trafic commercial		1- الحركات التجارية
. Arrivées	994 127	الوصول
. Départs	1 004 158	الإقلاع
. Transite	9 705	العابرون
2- Autres mouvements		2- حركات أخرى
. Arrivées	1 540	الوصول
. Départs	2 147	الإقلاع
Total (1+2)	2 011 677	المجموع (2+1)

Source : Office National des Aéroports

المصدر : المكتب الوطني للمطارات

**12- Trafic aérien commercial
selon l'aéroport d'Agadir
Année 2019**

**12- الرواج الجوي التجاري حسب
مطار أكادير
سنة 2019**

Aéroports	أكادير Agadir	المطارات
Fret (en tonne)		الأمثلة (الطن)
. Arrivées	218 096	الوصول
. Départs	239 491	الذهاب
Total	457 587	المجموع
Poste (en tonne)		البريد (الطن)
. Arrivées	0	الوصول
. Départs	0	الذهاب
Total	0	المجموع

Source : Office National des Aéroports

المصدر : المكتب الوطني للمطارات

**13- Trafic aérien commercial selon les lignes
à l'aéroport d'Agadir
Année 2019**

**13- الرواج الجوي التجاري حسب الخطوط
بمطار أكادير
سنة 2019**

Désignation	Lignes				الخطوط			المجموع Total	بيانات
	داخل المغرب	المغرب العربي	أفريقيا	فرنسا	مجموع أوروبا	الشرق	خطوط أخرى		
	Intérieur Maroc	Maghreb	Afrique	France	Total Europe	Orient	Autres		
Passagers (nombre)	434 809	0	11 081	629 988	857 068	19 974	45 365	1 998 285	عدد المسافرين
Fret (T)	317 969	0	0	56 215	83 403	0	0	457 587	الأمثلة (الطن)

Source : Office National des Aéroports

المصدر : المكتب الوطني للمطارات

**14- Equipements aéroportuaires
Année 2019**

**14- التجهيزات المتوفرة داخل مطار الجهة
سنة 2019**

Aéroports	Piste		حلبات الطيران		Aérogare		المطارات
	العدد Nbre	الطول (متر) Longueur de la	العدد Nombre	طاقة الاستقبال/سنة Capacité /an	محنة استقبال المسافرين	مطارات	
Agadir	1	3200	1	3 000 000	أكادير	أكادير	

Source : Office National des Aéroports

المصدر : المكتب الوطني للمطارات

15- Equipements Portuaires
Année 2019

15- تجهيزات الموانئ
سنة 2019

Ports d'Agadir	عمق المياه (بالمتر) Tirant d'eau (en m)	الطول (بالمتر الخطي) Longueur (en MI)	الموقع		
1- Port de Commerce			1- الميناء التجاري		
Suai polyvalant	(-8) à (-15)	360	رصيف متعدد		
Quai Pétrolier	-8	64	رصيف البترول		
Poste 12	-10,3	170	موقع 12		
Poste 13	-10,3	170	موقع 13		
Poste 14	-10,3	170	موقع 14		
Roro	-10,3	160	Roro		
Poste 15	-10,3	140	موقع 15		
Poste 16	-10,3	150	موقع 16		
Poste 16 bis	-10,3	182	موقع 16 مكرر		
Poste 17	-13	160	موقع 17		
Poste 18	-13	160	موقع 18		
2-Port de Pêche			2- ميناء الصيد		
Poste 1	-6	350	موقع 1		
Poste 2	-6	350	موقع 2		
Poste 3	-6	350	موقع 3		
Poste 4	-6	600	موقع 4		
Poste 5	-6	600	موقع 5		
Poste 6	-6	600	موقع 6		
Poste 7	-7	133	موقع 7		
Quai EST	-5	170	الرصيف الشرقي		
Quai militaire poste 8	-9	660	الرصيف العسكري موقع 8		
Quai militaire poste 9	-9	660	الرصيف العسكري موقع 9		
Quai militaire poste 10	-9	660	الرصيف العسكري موقع 10		
Quai militaire poste 11	-9	660	الرصيف العسكري موقع 11		
3-Triangle de Pêche			3- مثلث الصيد		
Poste A-7			موقع A-7		
Poste A-5	-5 à -7	919	موقع A-5		
Poste A-3			موقع A-3		
4-Carré de Pêche			3- مربع الصيد		
Poste A-4	-4 à -5	798	موقع A-4		
Poste A-5			موقع A-5		
Terre Plein	port de commerce	68 Ha	الميناء التجاري		
	port de pêche	43 Ha	ميناء الصيد		
	triangle de pêche	10 Ha	مثلث الصيد		
	port de plaisance	30530 m ²	الميناء الترفيهي		
Equipement	Nombre	العدد	Surface	المساحة	تجهيزات
Entrepôt frigorifique	12		27315 m ²		مستودع مبرد
Chambre positive	8		7050 m ²		غرفة إيجابية
Chambre négative	3		2243 m ²		غرفة سلبية
Local des machines et ateliers			428 m ²		ورش العمل
Nombre de Grues	Nombre	العدد	Force	القوة	عدد الرافعات
Grues mobiles de 6 tonnes	10				رافعات متحركة 6 طن
Auto grue de 45 tonnes	1				سيارة رافعة 45 طن
Auto grue de 6 tonnes	2				سيارة رافعة 6 طن
Auto grue de 100 tonnes	6				سيارة رافعة 100 طن
Remorqueurs	3		920Cv - 720Cv - 1200Cv		مركب لدفع البواخر
Vedettes (en CV)	2		340Cv		VEDETTE (أحصنة)

16- Transport de marchandises au port d'Agadir

16- نقل البضائع بميناء أكادير

(en tonne)	2019	(بالطن)
Marchandises		البضائع
Chargées	3 027 410	المشحونة
Déchargées	2 048 273	المفرغة
Trafic pétrolier	843 446	رواج البترول

Source : Agence Nationale des Ports -AGADIR-

المصدر : الوكالة الوطنية للموانئ -أكادير-

17- Trafic des produits de la pêche côtière au Port d'Agadir

17- رواج منتجات الصيد البحري الساحلي بميناء أكادير

Année 2019

سنة 2019

Trafic	POISSON INDUSTRIEL	POISSON DE MAREE	TOTAL	رواج
			المجموع	
En tonnage en 1000t)	12 769	7 324	20 093	حمولة بالطن (1000طن)

Source : Agence Nationale des Ports -AGADIR-

المصدر : الوكالة الوطنية للموانئ -أكادير-

18- Trafic des produits de la pêche hauturière au Port d'Agadir

18- رواج منتجات الصيد في أعالي البحار بميناء أكادير

Trafic	2019	رواج
Tonnage en tonne	38 517	حمولة بالطن
Nombre d'escale	758	عدد الرحلات

Source : Agence Nationale des Ports -AGADIR-

المصدر : الوكالة الوطنية للموانئ -أكادير-

19- Trafic du conteneurs

19- رواج الحاويات

Trafic	المجموع Total	2019 التصدير Export	الاستيراد Import	رواج
Nombre d'unités EVP				عدد الوحدات المعادلة لعشرين قدما
Agadir	177 539	89 205	88 334	أكادير

Source : Agence Nationale des Ports -AGADIR-

المصدر : الوكالة الوطنية للموانئ -أكادير-

20- Trafic des passagers

20- رواج الركاب

Trafic	2019		رواج
	الدخول Entrée	الخروج Sortie	
A travers les croisières	79 600	79 600	عبر السفن السياحية
Nombre d'escale	60		عدد الرحلات

Source : Agence Nationale des Ports -AGADIR-

المصدر : الوكالة الوطنية للموانئ -أكادير-

21- Les principaux produits au port d'agadir en 2019

21- أهم البضائع بميناء أكادير سنة 2019

(en mille tonnes)

(بألف طن)

21-1 L'export

21-1 التصدير

agrumes et primeurs	Pheldspath	Huile de poisson	Clinker	Cuivre	Conteneur
67 045	11 681	1 661	653 799	66 872	1 159 435

Source : Agence Nationale des Ports -AGADIR-

المصدر : الوكالة الوطنية للموانئ -أكادير-

21-2 L'import

21-2 الاستيراد

Céréales	Charbon	Engrais	Aliment de Bétail	Bois et dérivés	Poisson congelé
691 136	96 579	4 230	285 309	121 849	62 808

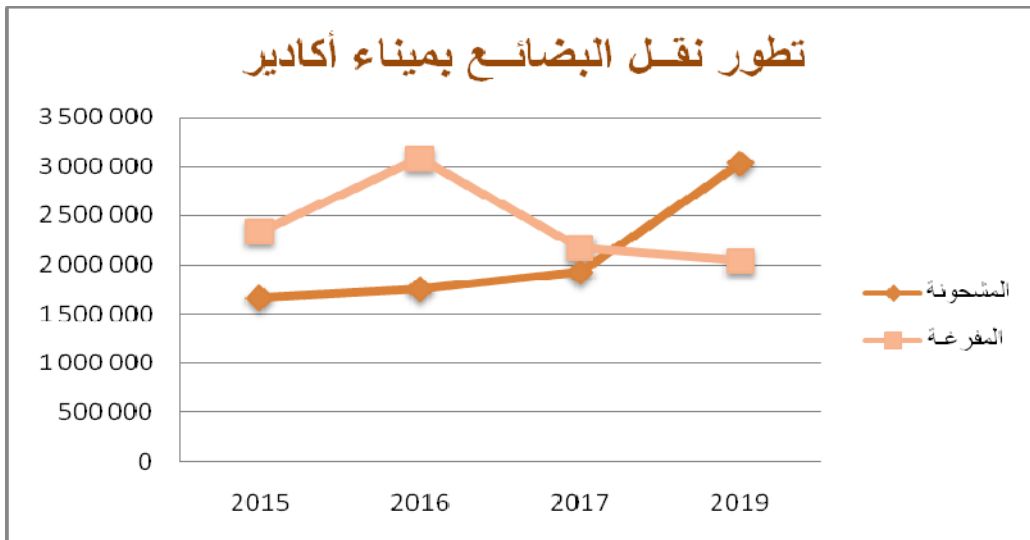
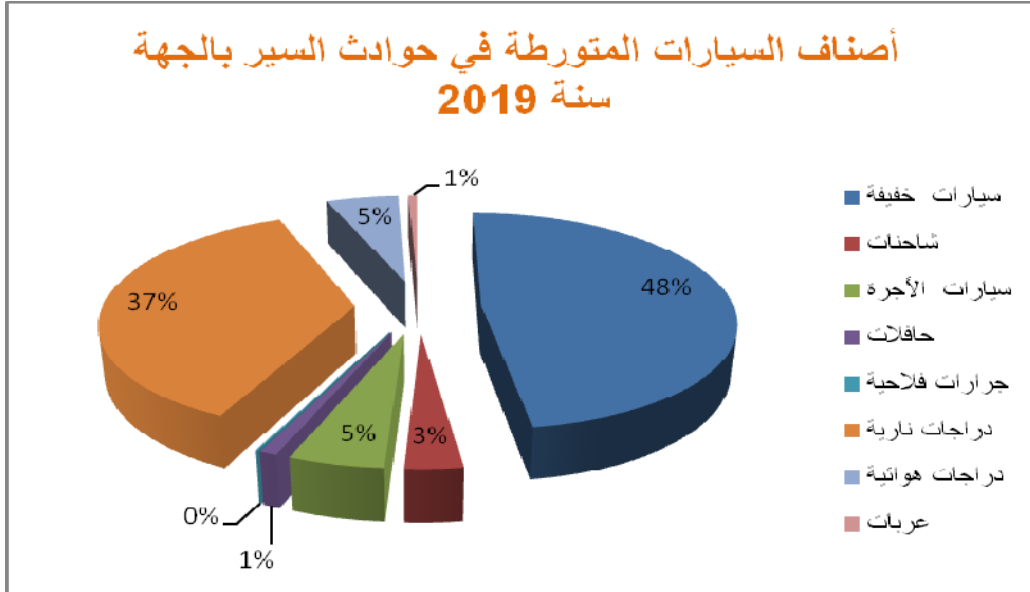
suivre

تابع

Papier rouleaux	Hydro-carbures	Huiles alimentaires	Acide sulfurique	Bitume	Coteneur
41 934	843 446	156 398	11000	25321	593480

Source : Agence Nationale des Ports -AGADIR-

المصدر : الوكالة الوطنية للموانئ -أكادير-





الجزء الرابع

الفصل 2 : السكنى

PARTIE IV

CHAPITRE 2 : HABITAT



**1- Autorisations de construire délivrées
dans les communes urbaines
selon les provinces et préfectures en 2018**

**1- رخص البناء المسلمة بالجماعات الحضرية
حسب الأقاليم والعمالات سنة 2018**

Surface en m²

المساحة بالمتر المربع

valeur en milliers de DH

القيمة بألف درهم

Provinces et Préfectures	عدد غرف السكنى Nombre pièces	عدد المساكن Nombre logements	القيمة المتوقعة Valeur prévue	المساحة المبنية Surface bâtie	المساحة المسقفة Surface planchers	عدد الرخص Nbre Autorisation	الأقاليم والعمالات
Agadir Ida Outanar	11 763	4 140	796 207	175 901	514 600	1 352	أكادير إداوتنان
Inezgane Ait Mellou	5 900	2 407	263 051	82 457	247 058	1 231	إنزكان أيت ملول
Chtouka Ait Baha	687	204	35 870	13 663	34 918	104	اشتوكة أيت باها
taroudant	3 023	1 154	148 839	44 716	121 272	529	تارودانت
Tiznit	240	103	12 961	4 867	12 274	49	تزنيت
Tata	889	200	36 823	13 208	24 294	105	طاطا
Total	22 502	8 208	1 293 751	334 812	954 416	3 370	المجموع

Source : Haut-Commissariat au Plan

المصدر : المندوبية السامية للتخطيط

Direction de la Statistique

مديرية الإحصاء

**2- Autorisation de construire délivrées
dans les communes urbaines selon
la catégorie de construction dans
la région Souss-Massa en 2018**

**2- رخص البناء المسلمة بالجماعات
الحضرية حسب نوع البناء
بجهة سوس ماسة سنة 2018**

Surface en m²

المساحة بالمتر المربع

valeur en milliers de DH

القيمة بألف درهم

Catégorie de construction	عدد غرف السكنى Nombre pièces	عدد المساكن Nombre logements	القيمة المتوقعة Valeur prévue	المساحة المبنية Surface bâtie	المساحة المسقفة Surface planchers	عدد الرخص Nbre Autorisation	نوع البناء
Immeubles	930	308	74 203	9 067	43 770	39	عمارات
Villas	712	217	89 440	20 483	48 936	111	فيلات
Habitation type marocain	20 860	7 683	862 333	223 413	714 309	2 933	سكنى مغربية
Bâtiments com. et industriels	-	-	160 983	57 684	89 117	253	بنايات صناعية وتجارية
Bâtiments administratifs	-	-	87 496	22 760	53 775	28	بنايات إدارية
Autres	-	-	19 296	1 405	4 509	6	بنايات أخرى
Total	22 502	8 208	1 293 751	334 812	954 416	3 370	المجموع

Source : Haut-Commissariat au Plan

المصدر : المندوبية السامية للتخطيط

Direction de la Statistique

مديرية الإحصاء

3- Prix moyen du m² couvert des constructions nouvelles par province et préfecture et par catégorie de construction en 2018

3- ثمن المتر المربع للبناءات الجديدة حسب الأقاليم والعمالات ونوع البناء سنة 2018

Provinces et Préfectures	Prix du m ² en DH								الاقاليم والعمالات	
	عمارات Immeubles	فيلات Villas	سكنى مغربية type marocain	بناءات صناعية وتجارية Batiments commerce et industrie	الصحة Santé	التعليم Enseignement	بناءات ادارية أخرى batiments administratifs	بناءات أخرى Autres		جميع الأصناف Toute catégorie
Agadir										أكادير إداوتنان
Ida Outanane	1 550	1 851	1 229	1 364	2 400	1 686	2 750	3 250	1 327	
Inezgane										إنزكان أيت ملول
Ait Melloul	1 000	1 000	1 029	1 100	1 000	1 500	1 811	1 200	1 032	
Chtouka Ait Baha	*	*	1 000	1 000	*	1 000	1 000	*	1 000	اشتوكة أيت باها
Taroudant	1 044	1 000	1 133	1 431	*	*	2 772	*	1 142	تارودانت
Tiznit	*	1 000	1 000	1 000	*	*	1000	*	1 000	تزنيت
Tata	1 750	2 000	1 507	1 333	*	*	2 000	*	1 513	طاطا
région Souss-Massa	1 330	1 752	1 124	1 342	1 933	1 573	2 072	2 566	1 177	جهة سوس ماسة

Source : Haut-Commissariat au Plan
Direction de la Statistique

المصدر : المندوبية السامية للتخطيط
مديرية الإحصاء

4- Foncier

4- العقار

4 - 1 Evolution des réquisitions déposées par Conservation Foncière : Urbain + Rural

4 - 1 تطور مطالب التحفيظ حسب المحافظة العقارية (حضري + قروي)

Provinces et préfectures	المساحة بالهكتار Superficie en Ha		العدد Nombre		الاقاليم والعمالات
	2018	2017	2018	2017	
Agadir Ida Outanane	11	13	187	105	أكادير إداوتنان
Inezgane Ait Melloul	9	29	248	329	إنزكان أيت ملول
Chtouka Ait Baha	3 064	200	1 344	189	اشتوكة أيت باها
taroudant	9 654	25 904	7 965	585	تارودانت
Tiznit	9 892	26 815	10 428	56 957	تزنيت
Total	22 630	52 961	20 172	58 165	المجموع

Source : Annuaire Statistique du Maroc 2019

المصدر : النشرة الإحصائية السنوية للمغرب 2019

4 - 2 Evolution des réquisitions déposées par Conservation Foncière : Rural

2- 4 تطور مطالب التحفيظ حسب المحافظة العقارية (قروي)

Provinces et préfectures	المساحة بالهكتار Superficie en Ha		العدد Nombre		الأقاليم والعمالات
	2018	2017	2018	2017	
Agadir Ida Outanane	10	9	122	75	أكادير إداوتنان
Inezgane Ait Melloul	3	14	32	51	إنزكان أيت ملول
Chtouka Ait Baha	3 062	195	1 251	126	اشتوكة أيت باها
taroudant	9 639	25 863	7 750	384	تارودانت
Tiznit	9 886	26 782	10 150	6 396	تزنيت
Total	22 600	52 863	19 305	7 032	المجموع

Source : Annuaire Statistique du Maroc 2019

المصدر : النشرة الإحصائية السنوية للمغرب 2019

4 - 3 Evolution des titres fonciers établis suite aux immatriculations par Conservation Foncière (Urbain + Rural)

3 - 4 تطور عدد الرسوم العقارية المنجزة الناتجة عن التحفيظ حسب المحافظة العقارية (حضري + قروي)

Provinces et préfectures	المساحة بالهكتار Superficie en Ha		العدد Nombre		الأقاليم والعمالات
	2018	2017	2018	2017	
Agadir Ida Outanane	109	67	293	372	أكادير إداوتنان
Inezgane Ait Melloul	9 469	61	457	308	إنزكان أيت ملول
Chtouka Ait Baha	2 721	13 356	736	562	اشتوكة أيت باها
taroudant	45 543	49 935	1 091	660	تارودانت
Tiznit	14 636	9 525	23 319	12 413	تزنيت
Total	72 478	72 944	25 896	14 315	المجموع

Source : Annuaire Statistique du Maroc 2019

المصدر : النشرة الإحصائية السنوية للمغرب 2019

4 - 4 Evolution des titres fonciers établis suite aux immatriculations par Conservation Foncière (Rural)

4 - 4 تطور عدد الرسوم العقارية المنجزة الناتجة عن التحفيظ حسب المحافظة العقارية (قروي)

Provinces et préfectures	المساحة بالهكتار Superficie en Ha		العدد Nombre		الأقاليم والعمالات
	2018	2017	2018	2017	
Agadir Ida Outanane	109	51	264	205	أكادير إداوتنان
Inezgane Ait Melloul	35	24	140	98	إنزكان أيت ملول
Chtouka Ait Baha	2 711	13 244	642	284	اشتوكة أيت باها
taroudant	45 489	22 701	901	330	تارودانت
Tiznit	14 614	9 406	23 140	12 068	تزنيت
Total	62 958	45 426	25 087	12 985	المجموع

Source : Annuaire Statistique du Maroc 2019

المصدر : النشرة الإحصائية السنوية للمغرب 2019

4 - 5 Evolution des titres fonciers établis suite au morcellement par Conservation Foncière (Urbain + Rural)

4 - 5 تطور عدد الرسوم العقارية المنجزة الناتجة عن التقسيم حسب المحافظة العقارية (حضري + قروي)

Provinces et préfectures	المساحة بالهكتار Superficie en Ha		العدد Nombre		الأقاليم والعمالات
	2018	2017	2018	2017	
Agadir Ida Outanane	41	3 041	5 978	7 347	أكادير إداوتنان
Inezgane Ait Melloul	295	257	2 517	4 101	إنزكان أيت ملول
Chtouka Ait Baha	480	194	497	320	اشتوكة أيت باها
taroudant	255	713	780	954	تارودانت
Tiznit	682	1 543	1 346	1 143	تزنيت
Total	1 753	5 748	11 118	13 865	المجموع

Source : Annuaire Statistique du Maroc 2019

المصدر : النشرة الإحصائية السنوية للمغرب 2019

4 - 6 Evolution des titres fonciers établis suite au morcellement par Conservation Foncière (Rural)

4 - 6 تطور عدد الرسوم العقارية المنجزة الناتجة عن التقسيم حسب المحافظة العقارية (قروي)

Provinces et préfectures	المساحة بالهكتار Superficie en Ha		العدد Nombre		الأقاليم والعمالات
	2018	2017	2018	2017	
Agadir Ida Outanane	0	23	5	8	أكادير إداوتنان
Inezgane Ait Melloul	0	7	2	7	إنزكان أيت ملول
Chtouka Ait Baha	461	7	407	21	اشتوكة أيت باها
taroudant	0	72	227	194	تارودانت
Tiznit	92	1	170	17	تزنيت
Total	553	110	811	247	المجموع

Source : Annuaire Statistique du Maroc 2019

المصدر : النشرة الإحصائية السنوية للمغرب 2019

4 - 7 Evolution des hypothèques inscrites par Conservation Foncière : Urbain + Rural

4 - 7 تطور عدد الرهون المسجلة حسب المحافظة العقارية (حضري + قروي)

Provinces et préfectures	القيمة بألف درهم Valeur en milliers de Dh		العدد Nombre		الأقاليم والعمالات
	2018	2017	2018	2017	
Agadir Ida Outanane	3 761 430	1 901 306	6 599	5 477	أكادير إداوتنان
Inezgane Ait Melloul	903 336	713 425	4 069	2 829	إنزكان أيت ملول
Chtouka Ait Baha	258 732	308 971	330	316	اشتوكة أيت باها
taroudant	406 662	368 559	829	796	تارودانت
Tiznit	109 050	95 069	428	512	تزنيت
Total	5 439 210	3 387 330	12 255	9 930	المجموع

Source : Annuaire Statistique du Maroc 2019

المصدر : النشرة الإحصائية السنوية للمغرب 2019

4 - 8 Evolution des hypothèques inscrites par
Conservation Foncière : Rural

4 - 8 تطور عدد الرهون المسجلة حسب المحافظة العقارية
(قروي)

Provinces et préfectures	القيمة بألف درهم		العدد		الأقاليم والعمالات
	Valeur en milliers de Dh 2016	2015	Nombre 2016	2015	
Agadir Ida Outanane	9 744	34 122	31	56	أكادير إداوتنان
Inezgane Ait Melloul	36 831	11 842	510	203	إنزكان أيت ملول
Chtouka Ait Baha	127 249	268 357	253	193	اشتوكة أيت باها
taroudant	175 704	149 907	419	280	تارودانت
Tiznit	314 648	2 479	1 362	5	تزنيت
Total	664 176	466 707	2 575	737	المجموع

Source : Annuaire Statistique du Maroc 2019

المصدر : النشرة الإحصائية السنوية للمغرب 2019

4 - 9 Recettes réalisées par Conservation Foncière

4 - 9 المداخيل المنجزة حسب المحافظة العقارية

Provinces et préfectures	القيمة بألف درهم		الأقاليم والعمالات
	Valeur en milliers de Dh		
	2018	2017	
Agadir Ida Outanane	243 892	211 870	أكادير إداوتنان
Inezgane Ait Melloul	76 882	61 733	إنزكان أيت ملول
Chtouka Ait Baha	14 249	13 941	اشتوكة أيت باها
Taroudant	28 278	23 723	تارودانت
Tiznit	27 160	26 314	تزنيت
Total	390 461	337 581	المجموع

Source : Annuaire Statistique du Maroc 2019

المصدر : النشرة الإحصائية السنوية للمغرب 2019

4 - 10 Evolution des plans cadastraux établis par les services
du cadastre : (Urbain + Rural)

4 - 10 تطور عدد التصاميم الخرائطية المنجزة
من طرف المصالح الخرائطية : (حضري + قروي)

Provinces et préfectures	2018		2017		الأقاليم والعمالات
	Rural	المجموع قروي total	Rural	المجموع قروي total	
Agadir Ida Outanane	193	10 226	509	10 226	أكادير إداوتنان
Inezgane Ait Melloul	73	4 494	185	4 494	إنزكان أيت ملول
Chtouka Ait Baha	1 007	1 644	998	1 644	اشتوكة أيت باها
Taroudant	4 190	1 708	699	1 708	تارودانت
Tiznit	24 717	21 598	19 798	21 598	تزنيت
Total	30 180	39 670	22 189	39 670	المجموع

Source : Annuaire Statistique du Maroc 2019

المصدر : النشرة الإحصائية السنوية للمغرب 2019

5- Activité du holding d'aménagement Al omrane en 2017

5- نشاط مجموعة التهيئة العمران خلال سنة 2017

1- Opérations achevées

1- المشاريع المنجزة

Provinces et préfectures	عدد الوحدات	المساحة (بالهكتار)	Consistance						التكلفة (مليون درهم)	الأقاليم والعمالات
			وحدات إعادة الإسكان			وحدات أخرى				
			Unités de recasement			Autres unités				
Nbre d'unités	Superficie (En Ha)	تجزئات	Logements	إعادة الهيكلة	قطع أرضية	Logements	أنشطة ومناطق صناعية	Activités et Zones Industrielles		
Agadir	9 439	283	589	0	7 063	21	1 693	73	588	أكادير إداوتنان
Ida Outanane										
Inezgane	1 063	35	100	0	0	737	216	10	285	إنزكان أيت ملول
Ait Melloul										
Chtouka Ait Baha	295	427	0	0	295	0	0	0	2	اشتوكة أيت باها
Taroudant	261	1	0	0	0	0	261	0	36	تارودانت
Tiznit	4 279	986	0	0	4 213	0	62	4	60	تزنيت
Tata	*	*	*	*	*	*	*	*	*	طاطا

Source : Direction régionale du groupe Al Omrane

المصدر : المديرية الجهوية لمجموعة العمران

2- Opérations en cours de lancement

2- مشاريع في طور الانطلاقة

Provinces et préfectures	عدد الوحدات	المساحة (بالهكتار)	Consistance						التكلفة (مليون درهم)	الأقاليم والعمالات
			وحدات إعادة الإسكان			وحدات أخرى				
			Unités de recasement			Autres unités				
Nbre d'unités	Superficie (En Ha)	تجزئات	Logements	إعادة الهيكلة	قطع أرضية	Logements	أنشطة ومناطق صناعية	Activités et Zones Industrielles		
Agadir	9 817	334	0	0	7 395	0	679	1 743	385	أكادير إداوتنان
Ida Outanane										
Inezgane	583	2	0	0	0	0	533	50	104	إنزكان أيت ملول
Ait Melloul										
Chtouka Ait Baha	2 469	383	0	0	2 469	0	0	0	25	اشتوكة أيت باها
Taroudant	0	0	0	0	0	0	0	0	0	تارودانت
Tiznit	0	0	0	0	0	0	0	0	0	تزنيت
Tata	*	*	*	*	*	*	*	*	*	طاطا

Source : Direction régionale du groupe Al Omrane

المصدر : المديرية الجهوية لمجموعة العمران

3- Opérations en cours d'exécution

3- مشاريع في طور الإنجاز

Provinces et préfectures	عدد الوحدات	المساحة (بالهكتار)	Consistance						التكلفة (مليون درهم) en Millions de DH	الأقاليم والعمالات
			وحدات إعادة الإسكان			وحدات أخرى				
			Unités de recasement			Autres unités				
Nbre d'unités	Superficie (En Ha)	تجزعات Lotissements	مساكن Logements	إعادة الهيكلة Restructuration	قطع أرضية de terrain	مساكن Logements	أنشطة ومناطق صناعية Zones Industrielles	Activités et Zones Industrielles		
Agadir										
Ida	6 662	60	985	0	500	25	4 416	736	2 121	أكادير إداوتنان
Outanane										
Inezgane										
Ait	3 283	42	744	0	0	994	1 228	317	517	إنزكان أيت ملول
Melloul										
Chtouka										
Ait Baha	5 841	330	24	210	150	4 800	100	557	973	اشتوكة أيت باها
Taroudant	2 050	143	0	0	0	850	96	1 104	475	تارودانت
Tiznit	797	64	0	0	672	0	111	14	38	تزنيت
Tata	*	*	*	*	*	*	*	*	*	طاطا
Total	18 633	639	1 753	210	1 322	6 669	5 951	2 728	4 124	المجموع

Source : Direction régionale du groupe Al Omrane

المصدر : المديرية الجهوية لمجموعة العمران

4- Opérations en cours d'étude

4- مشاريع في طور الدراسة

Provinces et préfectures	عدد الوحدات	المساحة (بالهكتار)	Consistance						التكلفة (مليون درهم) en Millions de DH	الأقاليم والعمالات
			وحدات إعادة الإسكان			وحدات أخرى				
			Unités de recasement			Autres unités				
Nbre d'unités	Superficie (En Ha)	تجزعات Lotissements	مساكن Logements	إعادة الهيكلة Restructuration	قطع أرضية de terrain	مساكن Logements	أنشطة ومناطق صناعية Zones Industrielles	Activités et Zones Industrielles		
Agadir										
Ida	29 568	1 019	0	0	0	25 204	4 364	0	5 815	أكادير إداوتنان
Outanane										
Inezgane										
Ait	722	3	0	0	0	0	500	222	110	إنزكان أيت ملول
Melloul										
Chtouka										
Ait Baha	457	4	0	0	0	117	340	0	77	اشتوكة أيت باها
Taroudant	400	6	0	400	0	0	0	0	40	تارودانت
Tiznit	300	1	0	0	0	0	300	0	55	تزنيت
Tata	*	*	*	*	*	*	*	*	*	طاطا
Total	31 447	1 033	0	400	0	25 321	5 504	222	6 097	المجموع

Source : Direction régionale du groupe Al Omrane

المصدر : المديرية الجهوية لمجموعة العمران

6- Le developpement de la production en habitat selon les provinces et préfectures

6- تطور الانتاج السكنى حسب الاقاليم والعمالات

Provinces et préfectures	2018		2019		الأقاليم والعمالات
	Nombre d'unités produites	Nombre d'unités mise en chantier	Nombre d'unités produites	Nombre d'unités mise en chantier	
	عدد الوحدات المنجزة	عدد الوحدات في طور الانجاز	عدد الوحدات المنجزة	عدد الوحدات في طور الانجاز	
Agadir Ida Outanane	Logement: 585 Lots: 0	4 599 1 015	838 1 010	2 517 1 214	مسكن أكادير إداوتنان قطع أرضية
Inezgane Ait Melloul	Logement: 0 Lots: 0	1 761 1 753	0 845	1 090 0	مسكن إنزكان أيت ملول قطع أرضية
Chtouka Ait Baha	Logement: 287 Lots: 316	310 5 056	0 0	0 0	مسكن اشتوكة أيت باها قطع أرضية
Taroudant	Logement: 0 Lots: 274	96 1 684	0 0	0 0	مسكن تارودانت قطع أرضية
Tiznit	Logement: 78 Lots: 0	33 0	0 0	0 0	مسكن تزنيت قطع أرضية
Total	Logement: 950 Lots: 590	6 799 9 508	838 1 855	3 607 1 214	مسكن المجموع قطع أرضية

Source : Direction régionale de l'Habitat et de la politique de la ville

المصدر : المديرية الجهوية للسكنى و سياسة المدينة

7- Les projets de logements

-7 مشاريع للسكن

selon les provinces et préfectures en 2018

حسب الأقاليم والعمالات سنة 2018

Provinces et préfectures	Projets de logement sociaux à 250 000 Dh	Projets de logement sociaux à 140 000 Dh	Projet de logements de la classe moyenne	الأقاليم والعمالات
	مشاريع للسكن الاقتصادي ب 250 000 درهم	مشاريع للسكن الاقتصادي ب 140 000 درهم	مشاريع للسكن للطبقة المتوسطة	
Agadir Ida Outanane	Logements 2 866	456	467	مساكن
	Projets mis en chantiers 13	3	3	أكادير إداوتنان مشاريع في طور الانجاز
Inezgane Ait Melloul	Logements 1 201	449	0	مساكن
	Projets mis en chantiers 3	2	0	إنزكان أيت ملول مشاريع في طور الانجاز
Chtouka Ait Baha	Logements 100	210	0	مساكن
	Projets mis en chantiers 1	1	0	اشتوكة أيت باها مشاريع في طور الانجاز
Taroudant	Logements 0	96	0	مساكن
	Projets mis en chantiers 0	1	0	تارودانت مشاريع في طور الانجاز
Tiznit	Logements 31	0	0	مساكن
	Projets mis en chantiers 1	0	0	تزنيت مشاريع في طور الانجاز
Total	Logements 4 198	1 211	467	مساكن
	Projets mis en chantiers 18	7	3	المجموع مشاريع في طور الانجاز

Source : Direction régionale de l'Habitat et de la politique de la ville

المصدر : المديرية الجهوية للسكنى و سياسة المدينة



الجزء الرابع

الفصل 3 : التعمير

PARTIE IV

CHAPITRE 3 : URBANISME



1- Shéma directeur d'aménagement urbain en 2019

1-مخططات توجيه التهيئة العمرانية سنة 2019

Provinces et Préfecture	في طور الدراسة	Phase d'Etude	في طور الاستشارة	Phase d'Instructior	في طور المصادقة	En Cours l'Homologatio	مصادق عليه Homologué	الأقاليم والعمالات
Agadir Ida Outanane	-	-	-	-	مخطط توجيه التهيئة العمرانية لأكادير الكبير	SDAU Grand Agadir	-	أكادير إداوتنان
Inezgane Ait Melloul	-	-	-	-	مخطط توجيه التهيئة العمرانية لأكادير الكبير	SDAU Grand Agadir	-	إنزكان أيت ملول
Chtouka Ait Baha	مخطط توجيه التهيئة لسهل ماسة	SDAU du bassin de Massa	-	-	مخطط توجيه التهيئة العمرانية لأكادير الكبير	SDAU Grand Agadir	-	اشتوكة أيت باها

Source : Agence Urbaine -AGADIR-

المصدر : الوكالة الحضرية لأكادير

2- Plans d'aménagement en 2019

2- تصاميم التهيئة سنة 2019

Provinces et Préfecture	في طور الدراسة	Phase d'Etude	في طور الاستشارة	Phase d'Instructior	في طور المصادقة	En Cours l'Homologatio	مصادق عليه Homologué	الأقاليم والعمالات
Agadir Ida Outanane	ت . ت أكادير	PA Agadir	-	-	-	-	-	أكادير إداوتنان
	ت . ت القطاعي للصناعي لأكادير	PAS quartier Industriel d'Agadir	-	-	-	-	-	
	ت . ت مركز الداركة	PA centre Drargua	-	-	-	-	-	
	ت . ت مركز امسكروود	PA centre Amskroud	-	-	-	-	-	
	ت . ت القطاعي للقطب الجامعي والتكنولوجيا لأكادير	PA technôpole d'Agadir	-	-	-	-	-	
	ت . ت مركز تغازوت	PA centre Taghazout	-	-	-	-	-	
	ت . ت ملائمة القطاعي لأزازول افراضن المصادق عليه	Mise en cohérence PAS Azazoul lfraden homologué	-	-	-	-	-	
	ت . ت ملائمة مركز أورير المصادق عليه	mise en cohérence PA centre Aurir homologué	-	-	-	-	-	
	ت . ت أما مركز أورير	PA Alma CT Aurir	-	-	-	-	-	
	ت . ت امسوان الشاطئ	PA Imessouane Plage	-	-	-	-	-	

Suite

تابع

Provinces et Préfecture	في طور الدراسة	Phase d'Etude	في طور الاستشارة	Phase d'Instrucior	في طور المصادقة	En Cours l'Homologatio	مصادق عليه Homologué	الأقاليم والعمالات
Inezgane Ait Melloul	ت . ت انزكان	PA Inzegane	-	-	-	-	-	إنزكان أيت ملول
	ت . ت الدشيرة الجهادية	PA Dcheira Eljihadia	-	-	-	-	-	
	ت . ت أيت ملول	PA Ait Melloul	-	-	-	-	-	
	ملائمة ت . ت مركز التمسية المصادق عليه	Mise en cohérence PA centre Temsia homologué	-	-	-	-	-	
	ملائمة ت . ت القطاعي لأخريان	Mise en cohérence PAS	-	-	-	-	-	
	المصادق عليه	lkhourban	-	-	-	-	-	
	ت . ت القطاعي لمنطقة المطار - المرين	PAS de la zone de l'aéroport - Elmers	ت , ت جزء من مركز القليعة	PA d'une partie de L'Qliaa	-	-	ت , ت ج اولاد داحو	
ت . ت بيوكري	PA Biougra	-	-	ت . ت مركز ايت مزال	PA centre Ait Mzal	ت.ت.ج.و.اد الصفا	PAC d'Oued Essafa	اشتوكة أيت باها
ت . ت مركز ايت عميرة	PA centre Ait Amira	-	-	-	-	-	-	
-	-	ت . ت مركز بلفاع	PA Belfaa	-	-	-	-	
ت . ت مركز سيدي ببيبي	PA centre Sidi bibi	-	-	-	-	-	-	
ن . ن ماسة	PA centre Massa	-	-	-	-	-	-	
ن . ت مركز الحلات - الجماعة الترابية تاسكدلت	PA centre El Hallat - CT Tassegdelt	-	-	-	-	-	-	
ت . ت مركز سيدي وساي	PA centre Sidi Wassay	-	-	-	-	-	-	
ت . ت مركز أيت واد ريم	PA centre Ait Ouadrim	-	-	-	-	-	-	
ت . ت مركز هلاله	PA centre Hilala	-	-	-	-	-	-	

Suite

تابع

Provinces et Préfecture	في طور الدراسة	Phase d'Etude	في طور الاستشارة	Phase d'Instructor	في طور المصادقة	En Cours l'Homologation	مصادق عليه Homologué	الأقاليم والعمالات
Taroudant	ت , ت ارزان	PA d'Arazane	ت , ت اولوز	PA d'Aoulouz	ت , ت احمر لكلاشة	PA Ahmar Laglalcha	ت , ت اولاد تايمية تارودانت	PA d'Ouled Teima
	ت , ت الكدية البضاء	PA d'Elkoudia El Beida	ت , ت سيدي بوموسي	PA Sidi Boumoussa	-	-	القطاعي مدينة تارودانت	PAS Médina de Taroudant
	ت , ت لخنافيف	PA Lakhnafife	ت , ت تالوين	PA d'Taliouine	-	-	ت.ت تارودانت	PA Taroudant (Extra Muros)
	ت , ت سيدي واعزيز	PA Sidi Ouaziz	ت , ت مشروع العين	PA Machraa El Ain	-	-	ت , ت بوموسي الحمري	PA Sidi Boumssa Lehamri
	ت , ت تينزرت	PA Tinzarte	ت , ت اغرم	PA d'Ighrem	-	-	ت , ت الكردان	PA El Guerdan
	ت , ت فريجة	PA Freija	ت , ت لكيفيات	PA Lagfifat	-	-	ت , ت اولاد عيسى	PA Ouled Aissa
	ت , ت اولاد تايمية	PA Oulad Teima	ت , ت زاوية سيدي الطاهر	PA Zaouiat Sidi Taher	-	-	ت , ت اولاد برحيل	PA Ouled Berhil
	ت , ت سيدي بوعال	PA Sidi Bouaal	ت , ت لمهادي	PA Lamhadi	-	-	ن , ت ايت اعزة	PA Ait lazza
	ت , ت لمحارة	PA Lmhara	ت , ت تاملوكت	PA Tamaloukte	-	-	ت , ت اساكي	PA Assaki
	ت , ت اهل الرمل	PA Ahl Rmel	ت , ت اكردار لمنابية	PA Igoudar Imanbaha	-	-	ت , ت اسن	PA Issen
ت , ت تزمروت	PA Tazaemroute	ت , ت اوزيوية	PA Aouzioua	-	-	ت , ت سيدي دحمان	Centre de Sidi Dahmane	
-	-	ت , ت سيدي بورجة	PA Sidi Bourja	-	-	ت , ت سيدي احمد اوامر	Centre de Sidi Ahmed Ouaamar	
Tiznit	ت , ت تزنيت	PA tiznit	ت , ت انزي	PA Anzi	ت , ت تافراوت	PA Tafraout	مدينة تزنيت	PA de Tiznit
	ت , ت تدارت	PAS Tadouarte	ت , ت تيغمي	PA Tighmi	-	-	ت , ت تزنيت	PAS Médina de Tiznit
	ت , ت ترسوت	PA Tarsouate	الخط الساحلي جماعة اغلو	Littoral de la commune Aglou	-	-	ت , ت المعدر الكبير	PA d'El Maadar Lakbir
	-	-	الخط الساحلي جماعة ارباء الساحل	Littoral de la commune Arbaa sahel	-	-	ت , ت اكلو (ازرو زكاغن)	PA D'Aglou (Azrou Zougaghne)
	-	-	-	-	-	-	ت , ت املن	PA d'Amlen
	-	-	-	-	-	-	ت , ت ركادة	PA Reggada
	-	-	-	-	-	-	ت , ت اكلو المركز	PA Aglou centre

Suite

تابع

Provinces et Préfecture	في طور الدراسة	Phase d'Etude	في طور الاستشارة	Phase d'Instrucior	في طور المصادقة	En Cours l'Homologatio	مصادق عليه Homologué	الأقاليم والعمالات
Tata	ت , ت فم زكيد	PA Foum Zguid	-	-	ت , ت اديس	PA ADIS	ت , ت ق الجزء الجنوبي ومدينة طاطا	PAS Secteur sud-est de la ville de Tata
	ت , ت قصبة سيدي عبدالله بن مبارك	PA Kasbah sidi abdellah ben mbark	-	-	ت , ت تيكزمرت	PA Tigzmerte	ت , ت فم زكيد	PA Foum El Hessn
	ت , ت تمنارت	PA tamanart	-	-	-	-	ت , ت طاطا	PA Tata
	ت , ت اقا	PA D'Akka	-	-	-	-	-	-

Source : Agence Urbaine -AGADIR-

المصدر : الوكالة الحضرية لاكادير

3- Plans de développement en 2019

3- مخططات التنمية سنة 2019

Provinces et Préfecture	في طور الدراسة	Phase d'Etude	في طور الاستشارة	Phase d'Instrucior	في طور المصادقة	En Cours Homologatic	مصادق عليه Homologué	الأقاليم والعمالات
Agadir Ida Outanane	ت , ن اموزار	PDAR du centre d'Immouzer	-	-	-	-	ت . ن مركز تامري	PDAR du centre Tamri
	ت , ن ايمسوان	PDAR du centre d'messouane	-	-	-	-	-	-
Chtouka Ait Baha	ت , ن خميس ايت موسى	PDAR du centre khmiss ait Moussa CT sidi abdellah EL	ت , ن دوكنز	PDAR du centre d'Aouguenz	ت . ن ايت ميلك (المركز)	PDAR Ait Milk (centre)	-	-
	ت , ن مركز تركا نتوشكا	PDAR du centre Targa N'Touchka	ت , ن سيدي عبدالله البوشراوي	PDAR du centre sidi abdellah EL	-	-	-	-
Taroudant	ت , ن نيحيت	PDAR Nihit	ت , ن ايت عبدالله	PDAR Ait abdellah	ت , ن تيوت	PDAR Tiout	-	-
	ن , المنيزلة	PDAR Lamnizla	ت , ن تاتلوت	PDAR Tataoute	-	-	-	-
	ت , ن ايمولاس	PDAR Imoulas	ت , ن اركانة	PDAR Argana	-	-	-	-
	ت , ن بيكودين	PDAR Bigoudine	-	-	-	-	-	-
	ت , ن تافروتن	PDAR Tafraouten	-	-	-	-	-	-
ت , ن اولقاضي	PDAR Oualquadi	-	-	-	-	-	-	

Suite

تابع

Provinces et Préfecture	في طور الدراسة	Phase d'Etude	في طور الاستشارة	Phase d'Instructior	في طور المصادقة	En Cours Homologatic	مصدق عليه Homologué	الأقاليم والعمالات
tiznit	ت , ن رسموكة	PDAR Rasmouka	ت , ن سيدي احمد اومسي	PDAR Sidi ahmed oumoussa	ت , ن ايت احمد	PDAR Ait Ahmed	-	تيزنت
	ت , ن ادوسملال	PDAR d'Ida Ousemlal	ت , ن بونعمان	PDAR Bounaama	-	-	-	
	ت , ن ايت وقفا	PDAR Ait ouafqua	ت , ن ويجان	PDAR OUJANE	-	-	-	
	ت , ن اربعاء الساحل	PDAR d'arbaa Sahel	ت , ن سيدي بوعدلي	PDAR SIDI BOUABDE	-	-	-	
	ت , ن ايسافن	PDAR Ait issafne	-	-	-	-	-	
	ت , ن افلا ايغير	PDAR Afela lghir	-	-	-	-	-	
Tata	ت , ن ايسافن	PDAR Issafne	ت , ن ايت اوبلي	PDAR Ait ouabeli	-	-	-	طاطا
	ت , ن تيزغت	PDAR Tizaghte	ت , ن تيسنت	PDAR Tissint	-	-	-	
	ت , ن اقا ايغان	PDAR Akka ighane	ت , ن تيزونين	PDAR Tizounine	-	-	-	
			-	-	-	-	-	
			-	-	-	-	-	

Source : Agence Urbaine -AGADIR-

المصدر : الوكالة الحضرية لأكادير



الجزء الرابع

الفصل 4 : الماء والبيئة

PARTIE IV

CHAPITRE 4: EAU ET ENVIRONNEMENT



1- Grands barrages de la région

1- السدود الكبرى بالجهة

Nom du barrage	الموقع	النهر	تاريخ الشروع في العمل	الارتفاع عند الانشاء (م)	حجم الحقينة (مليون م ³)	نسبة الملىء 31/12/2019	استعمالات مياه السد		إسم السد
	Localisation	Oued	Année de mise en service	Hauteur sur fondation (m)	Capacité en million m ³	Taux de remplissage (%) 31/12/2019	Utilisations eaux du barrage		
Prince Moulay Abdellah	أكادير Agadir	أوكار Aoukar أماغوز Amaroz	2002	65	85,7	23,12	ر-م	I - EP	الأمير مولاي عبد الله
Youssef Ben Tachfine	تزنيت Tiznit	أساكا Assaka نكرف Negref	1975	73	296,7	13,97	ر-م	I - EP	يوسف بن تاشفين
Abdelmoumen	تارودانت Taroudant	إيسن Issen	1981	94	198,4	14,10	ر-م	I - EP	عبد المومن
Aoulouz	تارودانت Taroudant	سوس Souss	1991	79	82,7	78,06	ر- ت.ص.س. س	I- ANS	أولوز
Dkhila	تارودانت Taroudant	إيسن Issen	1986	32	0,2	94,38	ر-م	I - EP	الدخيلة
Imi Ikhenk	تارودانت Taroudant	تالكجونت Talekjounet	1993	39	9,8	62,11	ر- ت.ص.س. س	I- ANS	إمي الخنك
Al Moukhtar Essoussi	تارودانت Taroudant	أوزيوة Ouzioua اشتوكة أيت باها	2002	61	39,8	50,70	ر	I	المختار السوسي
Ahl souss	أيت باها Chtouka Ait Baha	أزيك Azik	2004	49	4,5	73,64	ر-م-ت.ام	I - EP - C.C.A.B	أهل سوس

Source : Agence du Bassin Hydrolique du Souss Massa

المصدر : وكالة الحوض المائي لسوس ماسة

ري : م؛ ماء صالح للشرب ؛ ت.ص.س.س: التغذية الاصطناعية لسهل سوس ؛ ت.إم. تكسير الحمولات، إرواء الماشية

I : Irrigation, EP : Eau potable, ANS : Alimentation de la nappe du Souss, C.C. A.B. : Casse crue arrosage bétail

2- Production des stations de traitement

2- إنتاج محطات المعالجة

Localisation	Prise d'eau	تاريخ الشروع في العمل Date de mise en service	الإنتاج (ألف م ³)		مصدر المياه
			Production (en mille m ³)	محطة المعالجة	
			2019		
Agadir	Barrage Dkhila - Abdelmoumen	1985	24 520	سد الدخيلة - عبد المومن	أكادير
Agadir	Barrage My Abdellah	2007	20 175	سد مولاي عبد الله	أكادير
Ait Baha	Barrage Ahl Souss	2010	773	سد أهل سوس	أيت باها
Tiznit	Barrage Youssef Ben Tachfine	1985	7 172	سد يوسف بن تاشفين	تزنيت

Source : Office National de l'Electricité et de l'Eau Potable

المصدر : المكتب الوطني للكهرباء و الماء الصالح للشرب

3- Activités de l'Office National de l'Eau Potable selon les provinces et préfectures en 2019

3- نشاط المكتب الوطني للماء الصالح للشرب حسب الأقاليم والعمالات سنة 2019

Provinces et préfectures	الإنتاج (ألف م ³) Production (en mille m ³)	المبيعات ألف م ³ Ventes (en mille m ³)		عدد المشاركين المستهلكين Nombre d'abonnés consommateurs	الأقاليم والعمالات
		لوكالات التوزيع Régies	للمشاركين المستهلكين Abonné		
Agadir Ida Outanane	57 453	49 243	2 561	17 479	أكادير إداوتنان
Inezgane Ait Melloul	875	0	2 162	26 928	إنزكان أيت ملول
Chtouka Ait Baha	4 643	0	3 477	28 884	اشتوكة أيت باها
Taroudant	8 400	0	6 776	69 565	تارودانت
Tiznit	8 337	0	3 964	43 847	تزنيت
Tata	2 094	0	1 345	13 897	طاطا
Total	81 802	49 243	20 285	200 600	المجموع

Source : Office National de l'Electricité et de l'Eau Potable

المصدر : المكتب الوطني للكهرباء و الماء الصالح للشرب

4- Prix réglementés de l'eau potable dans la zone d'agadir Année 2019

4- الأسعار المقتنة للماء الصالح للشرب بمنطقة أكادير سنة 2019

Type de consommation	Prix Dh/m ³ /mois	السعر درهم/3م ³ /الشهر	نوع الاستهلاك
Consommation domestique			الاستهلاك المنزلي
0 à 6 m ³	2,37		من 0 إلى 6 م ³
6 à 20 m ³	7,39		من 6 إلى 20 م ³
20 à 35 m ³	10,98		من 20 إلى 35 م ³
plus de 35 m ³	11,03		أكثر من 35 م ³
Consommation industrielle	6,98		الاستهلاك الصناعي

Source : Office National de l'Electricité et de l'Eau Potable

المصدر : المكتب الوطني للكهرباء و الماء الصالح للشرب

5- Activités de la Régie Autonome Multi-Services d'Agadir en 2019

5- نشاط الوكالة المستقلة متعددة الخدمات سنة 2019

Préfectures	مشتريات Achat à l'O.N.E.P (en mille m ³)	الاستهلاك (بألف م ³) Consommation (en mille m ³)	عدد المنخرطين Nombre d'abonnés	العمالات
Agadir Ida Outanane	49 243 240	38 962	291 103	أكادير إداوتنان
Inezgane Ait Melloul				إنزكان أيت ملول

Source : Régie Autonome Multi Services d'Agadir (RAMSA)

المصدر : الوكالة المستقلة متعددة الخدمات لأكادير

6- Aire protégée

6- المناطق المحمية

Aire protégée	Région	المساحة بالهكتار Superficie en ha	سنة الإنشاء Année de création	الجهة	المنطقة المحمية
Parc national de Sous-massa	Côte Atlantique sud (Agadir-Tiznit)	33 800	1991	الساحل الأطلسي الجنوبي (أكادير - تيزنيت)	المنتزه الوطني لسوس ماسة

Source : *Annuaire Statistique du Maroc 2019* المصدر: *النشرة الإحصائية السنوية للمغرب 2019*

7- Quantité des déchets ménagers selon le milieu et les provinces et préfectures en 2019

7- كمية النفايات المنزلية حسب الوسط والأقاليم والعمالات سنة 2019

Tonne/An

طن / السنة

Provinces et préfectures	النفايات المنزلية Déchets ménagers	الأقاليم والعمالات
Agadir Ida Outanane	375 000	أكادير إداوتنان
Inezgane Ait Melloul		إنزكان أيت ملول
Chtouka-Aït Baha	98 650	اشتوكة أيت باها
Taroudant	120 000	تارودانت
Tiznit	57 984	تيزنيت
Tata	17 540	طاطا
Total	669 174	المجموع

Source : Direction régionale de l'environnement

المصدر: المديرية الجهوية للبيئة

8- Estimation de la quantité des déchets agricoles de la région En 2019

8- تقديرات كمية النفايات الزراعية بالجهة

سنة 2019

En Tonne

بالطن

Type de déchets	كمية النفايات quantité des déchets	نوع النفايات	
Déchets organiques	Résidus de cultures	2 150 000	بقايا المحاصيل
	Résidus de l'activité d'élevage	3 440 000	مخلفات نشاط تربية المواشي
	Résidus de l'activité avicole	58 000	مخلفات نشاط الدواجن
Déchets inorganiques	Plastique de Couverture des Serres (F)		بلاستيك غطاء الدفيئة
	Plastique de Paillage (PP)		بلاستيك التغطية
	Gaine et Tube d'Irrigation (GTI)	30 000	غمد وأنبوب الري
	Film de Palissage (FP)		غلاف التعريشة
Emballage de Produits Phytosanitaires		تغليف منتجات الصحة النباتية	
Total	5 678 000	المجموع	

Source : Direction régionale de l'environnement

المصدر: المديرية الجهوية للبيئة

**9- Quantité des déchets hospitaliers
déclarée par les services de santé
En 2019**

**9- كمية نفايات المستشفيات
المصرحة من قبل الخدمات الصحية
سنة 2019**

Provinces et préfectures	كمية النفايات الصادرة عن المستشفيات المعلنة (كلغ/يوم) Quantité de déchets hospitaliers déclarée (kg/j)	الأقاليم والعمالات
Agadir Ida Outanane	301	أكادير إداوتنان
Inezgane Ait Melloul	247	إنزكان أيت ملول
Chtouka-Aït Baha	34	اشتوكة أيت باها
Taroudant	98	تارودانت
Tiznit	48	تزنيت
Tata	5	طاطا
Total	733	المجموع

Source : Direction régionale de l'environnement

المصدر : المديرية الجهوية للبيئة

**10- Estimation de la quantité des déchets hospitaliers
En 2019
En Kg**

**10- تقدير كمية نفايات المستشفيات
سنة 2019
ب كلغ**

Provinces et préfectures	الحمولة السنوية من النفايات	نفايات الرعاية الأمانة	النفايات الخطيرة	الأقاليم والعمالات
	Tonnage annuel des déchets	Déchets de soins sans risque	Déchets dangereux	
Agadir Ida Outanane	308 871	231 653	77 218	أكادير إداوتنان
Inezgane Ait Melloul	198 402	148 802	49 601	إنزكان أيت ملول
Chtouka-Aït Baha	40 152	30 114	10 038	اشتوكة أيت باها
Taroudant	276 975	207 731	69 244	تارودانت
Tiznit	147 459	110 594	36 865	تزنيت
Tata	18 798	14 099	4 700	طاطا
Total	990 657	742 993	247 666	المجموع

Source : Direction régionale de l'environnement

المصدر : المديرية الجهوية للبيئة

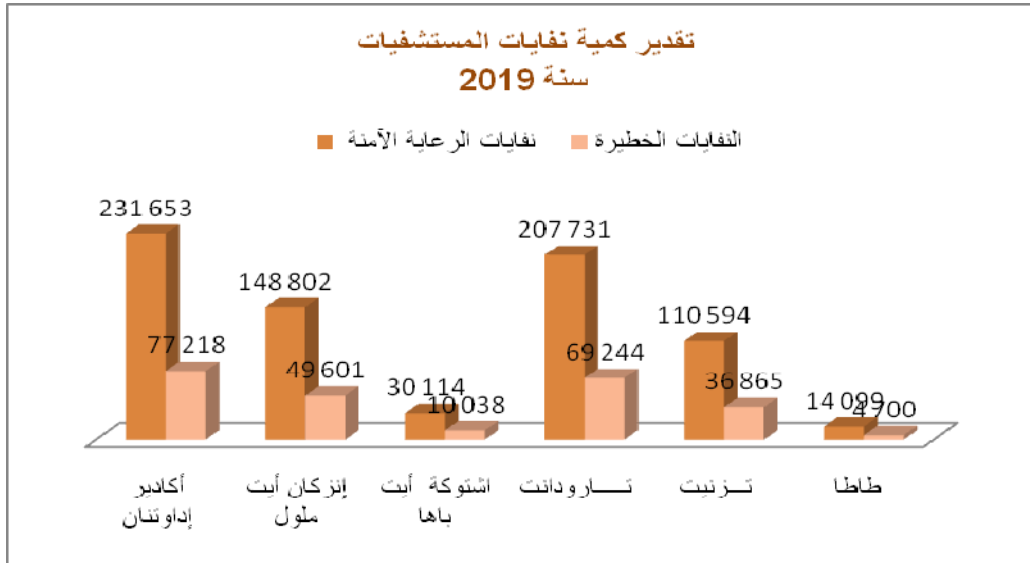
**11- Estimat des Quantité des déchets par catégorie
En 2019**

**11- تقدير كمية النفايات حسب النوع بالجهة
سنة 2019**

Type des déchets	كمية النفايات الخاملة (طن) Quantité de déchets inertes (Tonne)	نوع النفايات
Déchets inertes par type de construction	1 400 000	نفايات ناتجة عن نوع البناء
Déchets inertes par type les abattoires	4 000	نفايات ناتجة عن المسالخ
Déchets de volaille	58 000	نفايات الدواجن

Source : Direction régionale de l'environnement

المصدر : المديرية الجهوية للبيئة



الجزء الخامس :

الأئمة، المالية والتعاونيات

PARTIE V :

PRIX, FINANCES ET COOPERATIVES



الجزء الخامس

الفصل 1 : الأثمنة

PARTIE V

CHAPITRE 1 : PRIX



1- Indice des prix à la consommation à d'Agadir

1- الرقم الاستدلالي للأثمان عند الاستهلاك بمدينة أكادير

Base 100 : 2017 (478 articles)	2018	2019	أساس 100 : 2017 (478 مادة)
Produits alimentaires et boissons non alcoolisées	102,8	101,5	المواد الغذائية والمشروبات غير الكحولية
Produits alimentaires	103,1	101,7	المواد الغذائية
Boissons non alcoolisées	98,7	98,5	المشروبات غير الكحولية
Boissons alcoolisées , tabac et stupefiants	108,1	119,8	المشروبات الكحولية و التبغ
Boissons alcoolisées	99,1	100,3	المشروبات الكحولية
Tabac	108,7	121,1	التبغ
Articles d'habillement et chaussures	99,9	99,1	الملابس والأحذية
Articles d'habillement	99,3	98,1	الملابس
Chaussures	102,2	102,9	الأحذية
Logement, eau, gaz, électricité et autres combustibles	100,1	101,2	السكن والماء والكهرباء والغاز ومحروقات أخرى
Loyers effectifs	100,2	100,9	الكرام الفعلية
Entretien et réparation des logements	100,6	106,8	صيانة وإصلاح المساكن
Alimentation en eau et services divers liés au logement	100,0	100	التزويد بالماء وخدمات متعلقة بالسكن
Electricité, gaz et autres combustibles	100,0	100	الكهرباء والغاز ومحروقات أخرى
Meubles, articles de ménage et entretien courant du foyer	100,8	101,7	الأثاث والأدوات المنزلية والصيانة العادية للمنزل
Meubles, articles d'ameublement, tapis et autres revêtements de sol	100,9	102,3	الأثاث ومواد التثبيت والزرابي وأفرشة أرضية أخرى
Articles de ménage en textiles	100,8	100,5	مواد منزلية من النسيج
Appareils ménagers	99,9	99,7	الأجهزة المنزلية
Verrerie, vaisselle et ustensiles de ménage	100,3	101,7	مواد زجاجية، أواني وأدوات منزلية
Outillage et autre matériel pour la maison et le jardin	100,6	102,4	الأدوات والمعدات الأخرى للمنزل والحديقة
Biens et services liés à l'entretien courant du foyer	101,4	102,7	مواد وخدمات متعلقة بالصيانة المنزلية
Santé	100,3	100,8	الصحة
Produits, appareils et matériels médicaux	99,4	98,9	مواد وأجهزة ومعدات طبية
Services ambulatoires	101,0	102,6	الخدمات الإسعافية
Services hospitaliers	100,4	100,4	الخدمات الإستشفائية

Source : Haut Commissariat au Plan
Direction de la Statistiqueالمصدر : المندوبية السامية للتخطيط
مديرية الإحصاء

1- Indice des prix à la consommation à d'Agadir (suite)

1- الرقم الاستدلالي للأثمان عند الاستهلاك بمدينة أكادير (تابع)

Base 100 : 2017 (478 articles)	2018	2019	أساس 100 : 2017 (478 مادة)
Transports	101,8	101,7	النقل
Achat de véhicules	100,1	101	شراء العربات
Dépenses d'utilisation des véhicules	103,3	102,1	نفقات استعمال العربات
Services de transport	100,8	101,4	خدمات النقل
Communications	100,7	102,5	الاتصالات
Services postaux	100,0	100	خدمات بريدية
Matériel de téléphonie et de télécopie	99,0	94,1	معدات الهاتف والفاكس
Services de téléphonie et de télécopie	100,9	103,7	خدمات الهاتف والفاكس
Loisirs et culture	100,1	101,5	الترفيه والثقافة
Matériel audiovisuel, photographique et de traitement de l'information	100,0	99,9	المعدات السمعية البصرية والفيديوغرافية ومعدات معالجة المعلومات
Autres biens durables à fonction récréative et culturelle	100,0	100	السلع المعمرة الأخرى للأغراض الترفيهية والثقافية
Autres articles et matériel de loisirs, de jardinage et animaux de compagnie	101,1	103,7	مواد ومعدات أخرى للترفيه والبستنة والحيوانات الأليفة
Services récréatifs et culturels	100,0	111,1	خدمات الترفيه والثقافة
Journaux, livres et articles de papeterie	100,2	100,3	الصحف والكتب والمواد الورقية
Forfaits touristiques	99,7	101,5	الواجبات السياحية الجزافية
Enseignement	103,1	107	التعليم
Enseignement préélémentaire et primaire	102,0	112,4	التعليم ما قبل الابتدائي والابتدائي
Enseignement secondaire	105,7	107	التعليم الثانوي
Enseignement postsecondaire non supérieur	100,0	100	التعليم ما بعد المرحلة الثانوية غير العالي
Enseignement supérieur	109,1	109,1	التعليم العالي
Enseignement non défini par niveau	100,0	100	التعليم غير المحدد بالمستوى
Restaurants et hôtels	99,4	100,3	مطاعم وفنادق
Services de restauration	99,4	99,6	خدمات المطاعم
Services d'hébergement	99,9	114,8	خدمات الإيواء
Biens et services divers	101,9	102	مواد وخدمات أخرى
Soins corporels	102,5	102,7	العناية بالجسد
Effets personnels non classés ailleurs	100,5	100,9	أدوات شخصية غير مصنفة في مكان آخر
Assurance	100,0	100	التأمين
Services Financiers	100,0	100	الخدمات المالية
Autres services	102,0	102,4	خدمات أخرى
Indice général	101,7	101,8	الرقم الاستدلالي العام
Variation (en %)		0,1	نسبة التغير (%)

Source : Haut Commissariat au Plan
Direction de la Statistique

المصدر : المندوبية السامية للتخطيط
مديرية الإحصاء



الجزء الخامس

الفصل 2 : المالية والاستثمار

PARTIE V

CHAPITRE 2 : FINANCES ET

INVESTISSEMENT



**1- Nombre d'agences bancaires selon les provinces
et préfectures
Au 31 Décembre 2019**

**1- عدد الوكالات البنكية حسب الأقاليم
والعمالات
إلى غاية 31 دجنبر 2019**

Agences	TOTAL MAROC مجموع المغرب	Souss - Massa سوس - ماسة	Agadir Ida Outanane أكادير إداوتنان	Chtouka Aït Baha اشتوكة أيت باها	Inezgane Aït Melloul إنزكان أيت ملول	Taroudan t تارودانت	Tata طاطا	Tiznit تيزنيت	الوكالات
Société générale	404	40	27	2	6	3	-	2	الشركة العامة
Banque populaire	1444	84	41	8	19	10	1	5	البنك الشعبي
CIH bank	301	23	15	1	4	2	-	1	القرض العقاري والسياحي
Crédit du maroc	318	26	14	3	4	3	-	2	مصرف المغرب
Crédit agricole du	524	43	17	4	8	10	1	3	القرض المغربي الفلاحي
BMCI bank	378	24	15	1	3	3	-	2	البنك المغربي للتجارة والصناعة
BMCE bank	750	50	27	6	8	5	-	4	البنك المغربي للتجارة الخارجية
Attijariwaf bank	1204	89	39	8	21	13	1	7	التجاري وفا بنك
Albarid bank	1045	90	26	10	12	18	6	18	البريد بنك
Arab bank	5	1	1	-	-	-	-	-	بنك العرب
Caixa bank	3	1	1	-	-	-	-	-	
Bank assafa	37	3	2	-	1	-	-	-	بنك الصفا
Umnia bank	32	4	1	-	2	-	-	1	أمنية بنك
AL akhdar	18	2	1	-	1	-	-	-	الأخضر
BTI bank	5	1	1	-	-	-	-	-	بنك التمويل والإئمان
DAR al-amane	13	1	1	-	-	-	-	-	دار الأمان
Bank al yoursr	8	1	-	-	-	-	-	1	بنك اليسر
Najmah	14	1	1	-	-	-	-	-	نجمة
TOTAL	6503	484	230	43	89	67	9	46	المجموع
Bank Almaghreb	20	1	1	-	-	-	-	-	بنك المغرب

Source : Bank Almaghrib Agadir

المصدر : بنك المغرب أكادير

2 - Les depots et crédits des différentes banques

2- الودائع والقروض المنجزة من طرف

Au 31 décembre 2019

المؤسسات البنكية الى غاية 31 دجنبر 2019

Provinces et Préfectures	عدد الشبائيك Nombre guichets	مبلغ الودائع Montant des dépôts	مبلغ القروض Montant des crédits	الأقاليم والعمالات
Agadir Ida Outanane	218	26 656 411	24 053 818	أكادير إداوتنان
Inezgane Ait Melloul	80	9 623 156	4 502 276	إنزكان أيت ملول
Chtouka Ait Baha	40	2 712 309	608 948	اشتوكة أيت باها
Taroudant	62	6 277 225	3 838 900	تارودانت
Tiznit	41	5 928 480	1 114 917	تزنيت
Tata	4	290 060	138 575	طاطا
Total régional	445	51 487 641	34 257 434	المجموع
Total National	6407	954 864 541	934 516 298	المجموع الوطني

Source : Bank Almaghrib Agadir

المصدر : بنك المغرب أكادير

3- Etablissements postaux par province et préfecture en 2019

3- مؤسسات البريد حسب الأقاليم والعمالات سنة 2019

Etablissements	أكادير إداوتنان Agadir Ida Outanane	إنزكان أيت ملول Inezgane Ait Melloul	اشتوكة أيت باها Chtouka Ait Baha	تارودانت Taroudant	تزنيت Tiznit	طاطا Tata	المؤسسات
Agences postales	6	1	8	47	25	9	وكالات بريدية
Agences Annexes	1	-	-	-	-	-	وكالات ملحقة
Agences Barid Al Maghrib	22	11	11	15	14	5	وكالات بريد المغرب
Guichet automatique	23	12	8	11	9	4	شباك الصراف الآلي
Points de ventes de	53	83	-	-	33	-	نقط بيع الطوابع
Boites aux lettres	40	24	11	22	57	22	صناديق البريد الإضافية

Source : Poste Maroc

المصدر : بريد المغرب

4 - Activités des postes selon les provinces et préfectures en 2019

4 - أنشطة البريد حسب الأقاليم والعمالات سنة 2019

Activité	أكادير إداوتنان Agadir Ida Outanna ne	إنزكان أيت ملول Inezgan e Ait Melloul	اشتوكة أيت باها Chtouka Ait Baha	تارودانت Tarouda nt	تزنيت Tiznit	طا طا Tata	النشاط
Mandats Emis							الحوالات المرسلة
. Nombre	25 840	10 663	8 068	8 812	945	5 793	. العدد
Source : Poste Maroc							المصدر : بريد المغرب

5- Activité de la caisse d'épargne nationale selon les provinces et préfectures en 2019

5- نشاط صندوق التوفير الوطني حسب الأقاليم والعمالات سنة 2019

Opérations	أكادير إداوتنان Agadir Ida Outanna ne	إنزكان أيت ملول Inezgan e Ait Melloul	اشتوكة أيت باها Chtouka Ait Baha	تارودانت Tarouda nt	تزنيت Tiznit	طا طا Tata	العمليات
Nombre de 1 ^{er} versement	3 278	2 935	1 603	1 799	1 264	349	عدد الدفعات الأولى
Source : Poste Maroc							المصدر : بريد المغرب

6- Répartition des projets d'investissement traités et ayant reçu l'avis favorable au titre de l'année 2018

6- توزيع مشاريع الإستثمار المدروسة والموافق عليها خلال سنة 2018

Provinces et Préfectures	Emplois à créer	Montant d'investissement Mdhs	Nombre de projets	الأقاليم والعمالات
	مناصب الشغل المتوقعة	مبلغ الإستثمار مليون درهم	عدد المشاريع	
Agadir Ida Outanane	6 401	4 785	123	أكادير إداوتنان
Inezgane Ait Melloul	2 783	2 833	37	إنزكان أيت ملول
Chtouka Ait Baha	372	70	6	اشتوكة أيت باها
Taroudant	2 153	3 939	24	تارودانت
Tiznit	106	127	7	تزنيت
Tata	96	16	4	طاطا
Total	11 911	11 770	201	المجموع

Source :Centre Régional d'Investissement - Agadir

المصدر : المركز الجهوي للإستثمار - أكادير

7- La ventilation sectorielle de ces projets d'investissement dans la région Année 2018

7- التوزيع القطاعي لمشاريع الإستثمار الموافق عليها بالجهة سنة 2018

Secteur d'Activité	Emplois à créer	Montant d'investissement Mdhs	Nombre de projets	قطاع النشاط
	مناصب الشغل المتوقعة	مبلغ الإستثمار مليون درهم	عدد المشاريع	
Tourisme	1 640	1 269	27	السياحة
Services	3 834	2 298	58	الخدمات
Commerce	537	152	17	التجارة
BTP	500	574	6	البناء
Mines	1 150	855	17	المعادن
Industrie	4 165	6 620	50	الصناعة
Artisanat	85	2	26	الصناعة التقليدية

Source :Centre Régional d'Investissement - Agadir

المصدر : المركز الجهوي للإستثمار - أكادير

8- Evolution des entreprises créées dans la région

8- تطور إنشاء المقاولات بالجهة

Designation	2018	2017	2016	2015	بيانات
Nombre d'emplois	3 021	3 549	2 718	4293	مناصب الشغل
Montant d'investissement Mdhs	185	360	323	562	مبلغ الإستثمار مليون درهم
Nombre de projets	744	684	572	1087	عدد المشاريع

Source :Centre Régional d'Investissement - Agadir

المصدر : المركز الجهوي للإستثمار - أكادير

9- Répartition des Créations d'Entreprises par secteur d'activité

9- توزيع إنشاء المقاولات حسب قطاع النشاط

Année 2018

سنة 2018

Secteur d'Activité	عدد المقاولات المنشأة	مبالغ الإستثمار في إنشاء المقاولات	مناصب الشغل المحدثه	قطاع النشاط
	Nbre d'entreprises créées	Montants d'investissement des créations d'entreprises	Emplois générés	
Tourisme	21	5,69	122	السياحة
Artisanat	2	0,50	8	الصناعة التقليدية
Service	335	72,46	1 280	الخدمات
Commerce	223	44,45	780	التجارة
BTP	111	43,04	685	البناء
Mines	1	0,10	10	المعادن
Agriculture et pêche	35	16,36	34	الفلاحة و الصيد البحري
Industrie	16	2,56	102	الصناعة
Total	744	185,16	3 021	المجموع

Source :Centre Régional d'Investissement - Agadir

المصدر : المركز الجهوي للإستثمار - أكادير

10- La situation des prises en charge, recouvrement et reste à recouvrer en 2019 (en mille dh)

10- تحملات وتغطية الميزانية خلال سنة 2019 (بالف درهم)

Provinces et préfectures	حصة التغطية Recouvrement %	الباقي تغطيته Reste à recouvrement	التغطيات Recouvrement	التحملات Prises en charge	الأقاليم والعمالات
Agadir Ida Outanane	65%	245 245	455 689	700 934	اكادير ادوتنان
Inzgan Ait Melloul	58%	11 103	178 826	309 929	انزكان ايت ملول
Chetouka Ait Baha	88%	21	76 452	86 784	شتوكة ايت بها
Taroudant	48%	185 940	170 143	356 083	تارودانت
Tiznit	47%	30 226	27 144	57 370	تزنيت
Tata	38%	2 647	1 629	4 276	طاطا

Source: Trésorerie Générale du Royaume

المصدر: الخزينة العامة للمملكة

11 - Montant des prises en charge selon le type d'impôt en 2019 (en mille dh)

11 - مبلغ التحملات حسب نوع الضريبة خلال سنة 2019 (بالف درهم)

type d'impôt	Tata	Tiznit	Taroudant	Chetouka ait Baha	Inzgan ait mloul	Agadir ida Outanane	نوع الضريبة
	طاطا	تزنيت	تارودانت	شتوكة ايت بها	انزكان ايت ملول	اكادير ادوتنان	
Impot commercial (patente)	2 033	277	3 482	0	0	0	الضريبة التجارية
Impot sur les bénéfices professionnels	0	0	0	0	0	0	الضريبة على الأرباح المهنية
Participation de solidarité	0	104	264	0	0	0	مساهمة التضامن
Taxe urbaine	0	269	6 259	0	0	0	الضريبة الحضرية
Taxe sur profits immobiliers	0	242	4 561	0	0	0	الضريبة على الأرباح العقارية
Contribution sur les revenus exonérés de L'IGR	0	0	0	0	0	0	الأجور المعفية من الضريبة العامة على
Contribution complémentaire	0	0	0	0	0	0	الضريبة التكميلية
Droit de solidarité	0	0	0	0	0	0	واجب التضامن
Taxe professionnelle	0	19 182	67 547	11 825	74 637	172 381	الضريبة المهنية
Th / tsc	1 747	31 135	75 478	8 313	79 991	212 517	الرسوم على الخدمات والمنتجات
Impot sur les sociétés	0	295	39 825	38 412	81 559	96 008	الضريبة على الشركات
Tax de licence	24	122	2 674	66	270	7 876	ضريبة التصفية
Impot sur le chiffre d'affaire	0	0	0	0	0	0	الضريبة على قدر المعاملات
I,G,R	472	5 744	44 642	14 659	33 808	117 169	الضريبة العامة على الدخل
T,V,A	0	0	111 351	13 509	39 664	94 983	الرسم على القيمة المضافة
T,P,A	0	0	0	0	0	0	الرسم على الرخص
Total	4 276	57 370	356 083	86 784	309 929	700 934	المجموع

Source: Trésorerie Générale du Royaume

المصدر: الخزينة العامة للمملكة

12 - Montant des recouvrement selon le type d'impôt en 2019 (en mille dh)

12- مبلغ التغطيات حسب نوع الضريبة خلال سنة 2019 (بالف درهم)

type d'impôt	Tata	Tiznit	Taroudant	chtouka ait Baha	Inzgan ait mloul	Agadir ida Outanane	نوع الضريبة
	طاطا	تزنيت	تارودانت	شتوكة ايت بها	انزكان ايت ملول	اكادير ادوتنان	
Taxe d'habitat	814	17 762	23 349	0	0	0	الضريبة على السكن
Impot commercial (patente)	0	1	17	0	0	0	الضريبة التجارية
Impot sur les bénéfices professionnels	0	0	0	0	0	0	الضريبة على الأرباح المهنية
Participation de solidarité	0	0	3	0	0	0	مساهمة التضامن
Taxe urbaine	0	9	62	0	0	0	الضريبة الحضرية
Taxe sur profits immobiliers	0	0	97	0	0	0	الضريبة على الأرباح العقارية
Contribution sur les revenus exonérés de L'IGR	0	0	0	0	0	0	الاجور المعفية من الضريبة العامة على الدخل
Contribution complémentaire	0	0	0	0	0	0	الضريبة التكميلية
Droit de solidarité	0	0	0	0	0	0	واجب التضامن
Contribution libératoire bénéfices professionnelle	0	0	0	0	0	0	المساهمة الإبرائية على الأرباح المهنية
Taxe professionnelle	655	7 800	25 380	5 966	22 979	90 981	الرسوم على الخدمات
Impot sur les sociétés	0	0	24 294	4 757	22 905	135 172	الضريبة على الشركات
Tax de licence	24	88	100	40 733	50 373	90 874	ضريبة التصفية
Impot sur le chiffre d'affaire	0	0	0	0	230	5 222	الضريبة على قدر المعاملات
I,G,R	136	1 484	20 506	0	0	0	الضريبة العامة على الدخل
T,V,A	0	0	76 335	11 096	32 135	52 780	الرسم على القيمة المضافة
T,P,A	0	0	0	13 900	50 204	80 660	الرسم على الرخص
Total	1 629	27 144	170 143	76 452	178 826	455 689	المجموع

Source: Trésorerie Générale du Royaume

المصدر: الخزينة العامة للمملكة

13 - Situation du budget provincial et budget des collectivités locales en 2019 (en mille)

13- وضعية الميزانية الإقليمية وميزانية الجماعات المحلية سنة 2019 (بالف درهم)

type de recettes	Tata	Tiznit	Taroudant	Chtouka ait baha	Inezgane ait mloul	Agadir ida outanane	نوع المداخل
	طاطا	تزنيت	تارودانت	شتوكة ايت بها	انزكان ايت ملول	اكادير ادوتنان	
1- Conseil Provincial							1- المجلس الإقليمي
Excédent de 2018	145 695	43 084	109 154	19 415	60 340	56 495	فائض 2018
Recettes	27 543	18 243	36 375	50 415	20 203	14 099	مداخل
Subvention de L'Etat	62 311	44 116	57 558	2 550	31 584	44 379	اصدارات الدولة
Dépenses	62 788	54 121	104 580	45 089	49 998	66 623	مصاريف
2- Collectivité locales							2- الجماعات المحلية
A- Communes urbaines							أ- الجماعات الحضرية
Excédent de 2018	57 731	56 864	73 996	22 056	237 561	829 601	فائض 2018
Recettes	26 447	71 508	83 508	71 199	435 715	670 424	مداخل
Subvention de L'Etat	37 410	54 407	9 451	15 992	224 463	299 458	اصدارت الدولة
Dépenses	68 728	113 091	111 990	75 212	527 035	967 364	مصاريف
B- communes rurales							ب- الجماعات القروية
Excédent de 2018	68 749	61 956	38 524	131 221	12 950	109 194	فائض 2018
Recettes	24 398	11 496	79 662	210 257	28 628	94 120	مداخل
Subvention de L'Etat	44 401	124 887	46 795	43 613	12 417	73 037	اصدارات الدولة
Dépenses	73 245	149 774	89 458	308 460	34 300	157 854	مصاريف

Source: Trésorerie Générale du Royaume

المصدر: الخزينة العامة للمملكة

14- Produit interieur brut

14- الناتج الداخلي الخام

	سوس ماسة Souss Massa	المغرب Maroc	
Produit Interieur Brut (En Million de DH)			الناتج الداخلي الخام (بمليون درهم)
Valeur			القيمة
2017*	69 894	1 063 045	2017*
2018**	74 597	1 108 463	2018**
Poids au niveau national (%)			الوزن على المستوى الوطني (%)
2017*	6,6	100	2017*
2018**	6,7	100	2018**
Accroissement annuel moyen (%) 2017/2018	6,7	4,2	النمو السنوي المتوسط (%) 2018/2017
PIB par tête (en DH)			الناتج الداخلي الخام حسب الفرد (بالدرهم)
2017*	25 153	30 502	2017*
2018**	26 479	31 473	2018**

Source : Haut Commissariat au Plan

المصدر: المندوبية السامية للتخطيط

*Données définitives

**Données semi-définitives

15- Dépenses de consommation finale des ménages

15- نفقات الاستهلاك النهائي لدى الأسر

	سوس ماسة Souss Massa	المغرب Maroc	
Valeurs en millions DH			القيمة بمليون
Valeur			القيمة
2017*	43 488	609 560	2017*
2018**	45 699	636 799	2018**
Poids au niveau national (%)			الوزن على المستوى الوطني (%)
2017*	7,1	100	2017*
2018**	7,2	100	2018**
Accroissement annuel moyen (%) 2017/2018	5,1	4,5	النمو السنوي المتوسط (%) 2018/2017
Dépenses de consommation finale par tête(en DH)			نفقات الاستهلاك النهائي لدى الأسر حسب الفرد (بالدرهم)
2017*	15 650	17 490	2017*
2018**	16 221	18 081	2018**

Source : Haut Commissariat au Plan

المصدر: المندوبية السامية للتخطيط

*Données définitives

**Données semi-définitives

16- PIB selon les secteurs d'activité

16- المنتج الداخلي الخام حسب
قطاعات النشاط الاقتصادي

En Millions de DH

بمليون درهم

SECTEURS	سوس ماسة		المغرب Maroc		القطاعات
	Souss Massa				
	2017*	2018**	2017*	2018**	
Primaire	12 860	13 840	131 419	135 418	أولي
Secondaire	13 354	13 668	278 087	286 801	ثانوي
Tertiaire	35 455	38 184	531 382	555 797	ثالث

Source : Haut Commissariat au Plan

المصدر: المندوبية السامية للتخطيط

*Données définitives

**Données semi-définitives

18 - La contribution à la VA des secteurs d'activité

17 - نسبة المساهمة في القيمة المضافة حسب
قطاعات النشاط الاقتصادي

En %

ب %

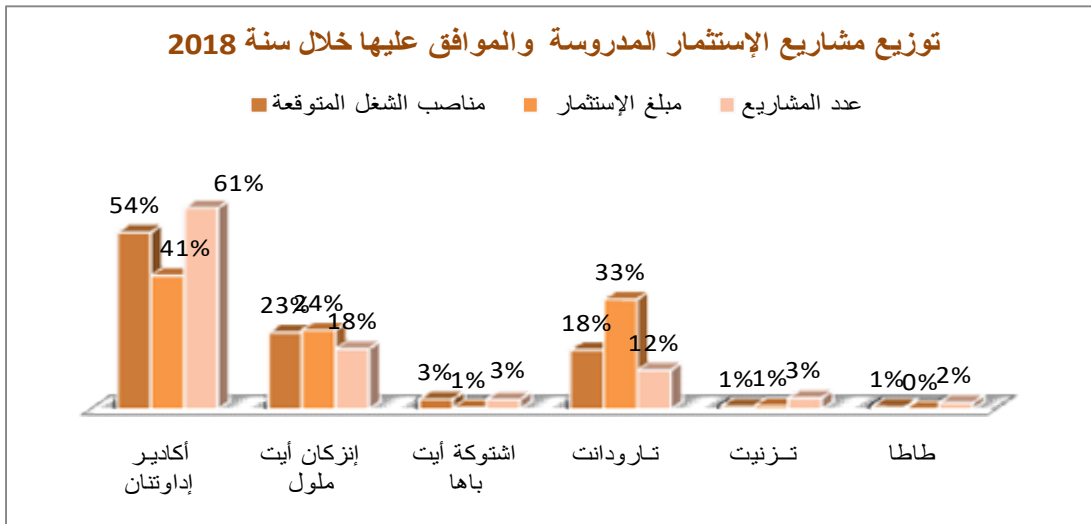
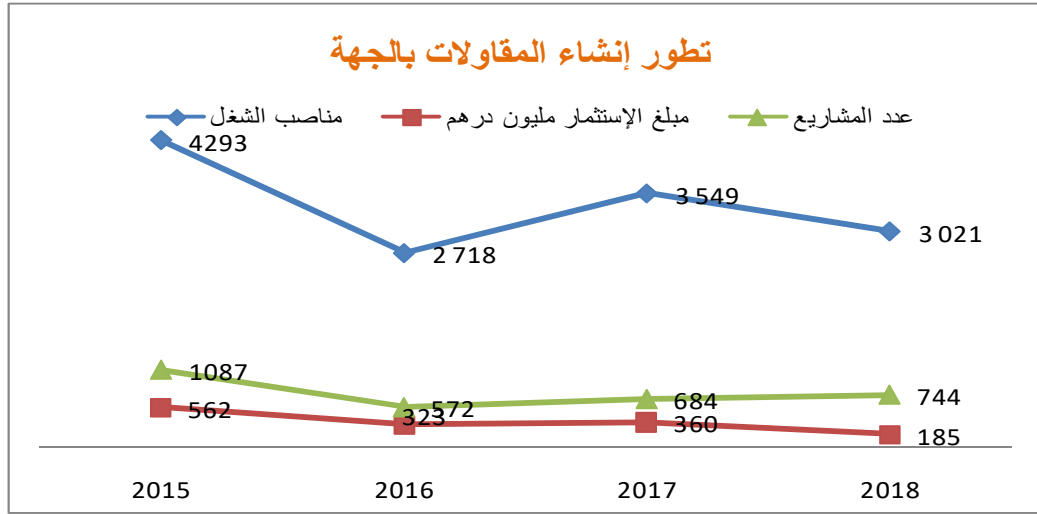
SECTEURS	سوس ماسة		المغرب Maroc		القطاعات
	Souss Massa				
	2017*	2018**	2017*	2018**	
Primaire	9,8	10,2	100,0	100,0	أولي
Secondaire	4,8	4,8	100,0	100,0	ثانوي
Tertiaire	6,7	6,9	100,0	100,0	ثالث

Source : Haut Commissariat au Plan

المصدر: المندوبية السامية للتخطيط

*Données définitives

**Données semi-définitives





الجزء الخامس

الفصل 3 : التعاونيات

PARTIE V

CHAPITRE 3 : COOPERATIVES



1- Répartition des coopératives par secteur et par province et préfecture en 2019

1- توزيع التعاونيات حسب القطاع والأقاليم والعمالات سنة 2019

Provinces et Préfectures	Habitat السكن	الفاحة Agriculture	Pêche Maritime الصيد	Alphabétisation محو الأمية	Artisanat الصناعة التقليدية	Consommation الاستهلاك	Commerce التجارة	Transport النقل	Argane الأركان	Plantes médi. Et aromatiques الأعشاب الطبية و المعطرية	tourisme السياحة	Autres secteurs قطاعات أخرى	الأقاليم والعمالات
Agadir Ida Outanane	أكادير إداوتنان												
Coopératives	129	147	10	4	74	1	9	3	88	0	5	10	التعاونيات
Adhérents	1 530	1 844	571	31	727	320	103	27	1 620	0	34	68	المنخرطون
Capital libéré	61 658 533	2 613 500	292 900	138 000	4 809 550	63 050	49 400	119 900	277 300	0	9 760	108 800	الرأسمال المسلم
Inezgane Ait Melloul	إنزكان أيت ملول												
Coopératives	16	39	0	4	36	2	22	1	11	4	1	0	التعاونيات
Adhérents	403	532	0	28	436	353	277	45	298	20	6	0	المنخرطون
Capital libéré	7 617 300	82 566 600	0	21 550	2 644 100	90 700	128 300	45 000	58 800	808 000	6 000	0	الرأسمال المسلم
Chtouka Ait Baha	اشتوكة أيت باها												
Coopératives	8	199	5	2	36	0	6	1	53	3	5	0	التعاونيات
Adhérents	249	2 870	116	17	411	0	65	9	1 385	18	30	0	المنخرطون
Capital libéré	37 849 500	15 522 450	47 100	5 000	1 113 050	0	69 000	7 500	226 700	9 400	28 200	0	الرأسمال المسلم
Taroudant	تارودانت												
Coopératives	12	348	0	1	35	4	5	1	97	9	2	1	التعاونيات
Adhérents	175	8 202	0	7	452	519	73	73	2 186	150	10	7	المنخرطون
Capital libéré	1 522 138	107 147 747	0	3 500	1 198 850	786 750	64 300	92 200	351 750	26 300	11 300	1 400	الرأسمال المسلم
Tiznit	تسزيت												
Coopératives	33	144	5	0	21	0	67	0	44	5	0	0	التعاونيات
Adhérents	1 380	1 647	299	0	311	0	105	0	634	51	0	0	المنخرطون
Capital libéré	37 723 815	2 260 450	64 300	0	1 516 800	0	53 600	0	106 600	9 500	0	0	الرأسمال المسلم
Tata	طاطا												
Coopératives	0	327	0	0	26	0	7	0	1	2	8	0	التعاونيات
Adhérents	0	3 008	0	0	539	0	160	0	17	17	49	0	المنخرطون
Capital libéré	0	4 387 597	0	0	168 330	0	584 400	0	3 400	4 400	17 450	0	الرأسمال المسلم

Source : Délégation régionale de l'O.D.E.CO.

المصدر : المندوبية الجهوية لمكتب تنمية التعاون

2- Coopératives agricoles par catégorie et par province et préfecture en 2019

2- التعاونيات الفلاحية حسب الصنف والأقاليم والعمالات سنة 2019

Catégories de coopératives	Agadir أكادير إداوتنان Ida Outanane		إنزكان أيت ملول Inezgane Ait Melloul		اشتوكة أيت باها Chtouka Ait Baha		تارودانت Taroudant		تزنيت Tiznit		طاطا Tata		نوع التعاونيات
	Nbr de coopératives	Nbr d'adhérents	Nbr de coopératives	Nbr d'adhérents	Nbr de coopératives	Nbr d'adhérents	Nbr de coopératives	Nbr d'adhérents	Nbr de coopératives	Nbr d'adhérents	Nbr de coopératives	Nbr d'adhérents	
	عدد التعاونيات	عدد المنخرطين	عدد التعاونيات	عدد المنخرطين	عدد التعاونيات	عدد المنخرطين	عدد التعاونيات	عدد المنخرطين	عدد التعاونيات	عدد المنخرطين	عدد التعاونيات	عدد المنخرطين	
Collecte et commercialisation de lait	0	0	1	77	17	1 235	39	2 852	3	199	11	101	تجميع وتسويق الحليب
Transformation de lait	0	0	0	0	0	0	1	189	0	0	0	0	تحويل الحليب
Conditionnement des agrumes	2	12	3	145	0	0	6	90	0	0	2	10	توضيب الحوامض
Approvisionnement	1	29	1	13	1	6	1	73	0	0	18	91	التزويد
Utilisation de matériel agricole (CUMA)	0	0	1	18	2	15	6	66	1	7	15	135	استعمال الآليات الفلاحية
Elevage	6	37	4	39	26	341	45	382	33	335	150	1 316	تربية الماشية
Aviculture	1	5	3	27	3	29	3	22	0	0	2	10	تربية الدواجن
Apiculture	91	919	9	87	83	653	91	2 443	56	443	22	136	تربية النحل
Olives + huile	116	1 900	6	70	54	1 399	120	2 518	56	646	4	53	الزيتون + الزيت
Dattes	0	0	0	0	0	0	1	5	1	12	89	602	التمر
Roses	0	0	1	7	0	0	0	0	0	0	0	0	الورد
Mixtes	1	47	3	34	9	286	33	924	27	378	5	113	مختلطة
Légumes	2	18	11	74	22	147	9	127	0	0	2	13	الخضر
Autres	15	497	1	6	24	162	99	847	16	312	16	462	أنواع أخرى
Total	235	3 464	44	597	241	4 273	454	10 538	193	2 332	336	3 042	المجموع

Source : Délégation régionale de l'O.D.E.CO.

المصدر : المندوبية الجهوية لمكتب تنمية التعاون

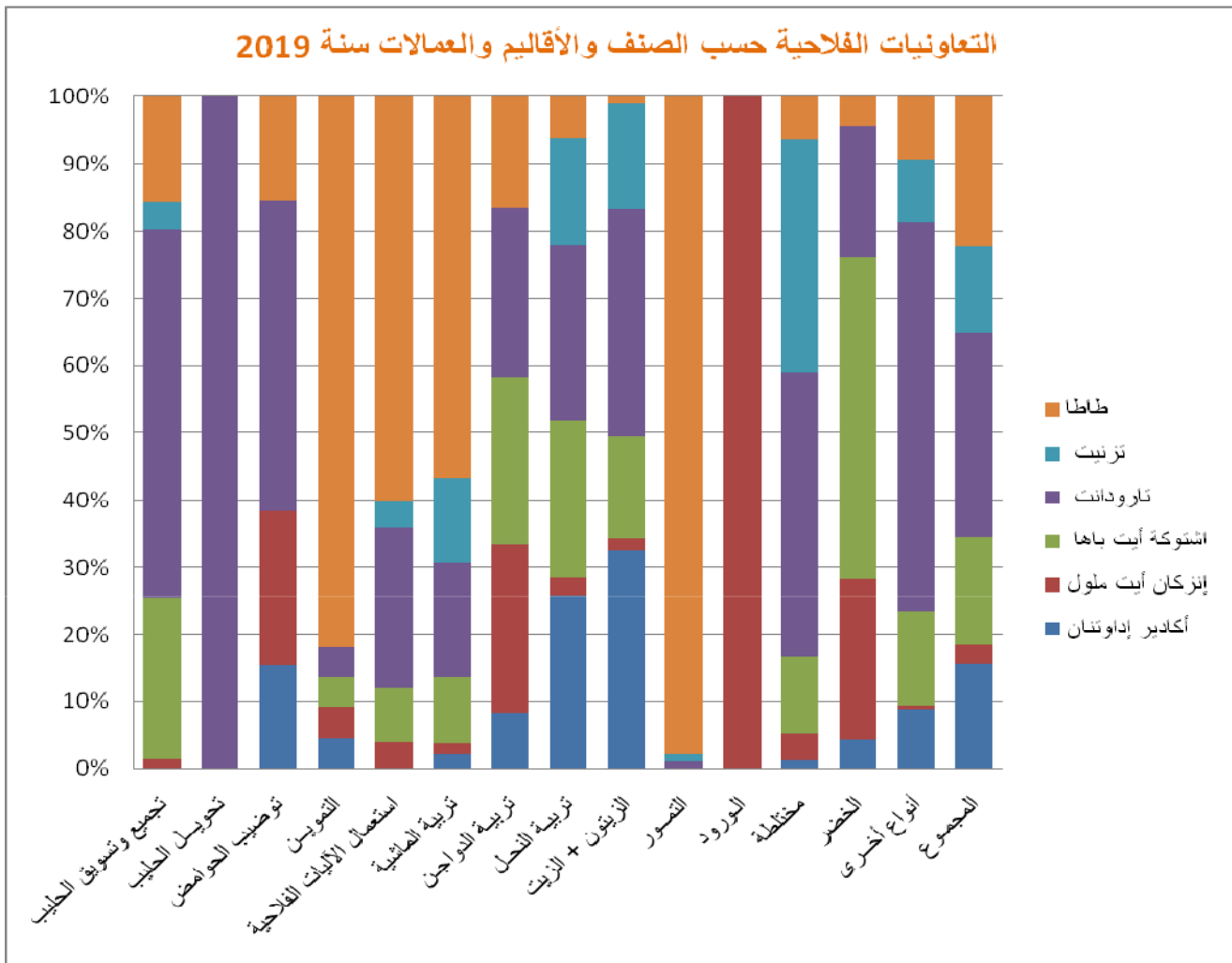
3- Coopératives artisanales par catégorie et par province et préfecture en 2019

3- تعاونيات الصناعة التقليدية حسب الصنف والأقاليم سنة 2019

Catégories de coopératives	Agadir أكادير إداوتنان Ida Outanane		إنزكان أيت ملول Inezgane Ait Melloul		اشتوكة أيت باها Chtouka Ait Baha		تارودانت Taroudant		تزنيت Tiznit		طاطا Tata		نوع التعاونيات
	Nbr de coopératives	Nbr d'adhérents	Nbr de coopératives	Nbr d'adhérents	Nbr de coopératives	Nbr d'adhérents	Nbr de coopératives	Nbr d'adhérents	Nbr de coopératives	Nbr d'adhérents	Nbr de coopératives	Nbr d'adhérents	
	عدد التعاونيات	عدد المنخرطين	عدد التعاونيات	عدد المنخرطين	عدد التعاونيات	عدد المنخرطين	عدد التعاونيات	عدد المنخرطين	عدد التعاونيات	عدد المنخرطين	عدد التعاونيات	عدد المنخرطين	
Bâtiments gros œuvres	4	121	1	12	4	33	4	43	1	12	0	0	البناء
Tapis	2	16	1	20	0	0	5	92	2	21	11	263	الزرابي
Coutière, broderie, confection	19	137	18	148	16	203	6	76	8	79	4	85	الخباطة والطرز
Bois, menuiserie	4	31	4	53	0	0	3	33	1	15	0	0	النجارة
Bâtiments, installation électrique	3	36	3	58	3	29	4	44	2	27	0	0	كهرباء البنائيات
Métaux et bijoux	0	0	1	5	0	0	1	11	3	121	0	0	المجوهرات
sculpture	7	46	1	5	0	0	4	63	0	0	0	0	النقش
Boulangerie	10	77	1	61	3	36	3	45	0	0	3	34	الخبازة
Forgerons	2	12	1	10	1	7	0	0	0	0	2	10	الحدادة
Poterie	0	0	0	0	1	5	0	0	0	0	0	0	الخزف
Peinture et vitre	1	10	0	0	0	0	1	7	1	15	0	0	الصباعة والزجاج
Cuir, teinture	5	25	2	10	6	58	4	38	2	14	0	0	الجلد
Zelliges	3	23	0	0	0	0	0	0	0	0	0	0	الزليج
Autres	13	193	3	54	2	40	0	0	1	7	7	148	أخرى
Total	73	727	36	436	36	411	35	452	21	311	27	540	المجموع

Source : Délégation régionale de l'O.D.E.CO.

المصدر : المندوبية الجهوية لمكتب تنمية التعاون





المنذوبية السامية للتخطيط
Haut Commissariat au Plan

Direction Régionale d'Agadir

المنذوبية الجهوية لأكادير

شارع الجنرال الكتاني ص.ب 301 الهاتف : 05 28 84 07 58 / الفاكس : 05 28 84 07 74
Avenue Général Kettani B.P 301-Agadir- Tél : 05 28 84 07 58/ Fax : 05 28 84 07 74

E-mail: drp.agadir@gmail.com

www.hcp.ma/region-agadir