

ROYAUME DU MAROC  
HAUT-COMMISSARIAT AU PLAN  
DIRECTION REGIONALE A RABAT

المملكة المغربية  
المندوبية السامية للتخطيط  
المديرية الجهوية بالرباط

# النشرة الإحصائية السنوية

## جهة الرباط-سلا-القنيطرة

# 2017



**ANNUAIRE STATISTIQUE REGIONAL**  
REGION RABAT-SALE-KENITRA

# الفهرس

## Sommaire

<a href="#">Introduction</a>	3		<a href="#">مقدمة</a>
<a href="#">Chapitre 1:</a> Organisation administrative	10-5	التنظيم الإداري	<a href="#">الفصل 1:</a>
<a href="#">Chapitre 2:</a> Population	25-11	السكان	<a href="#">الفصل 2:</a>
<a href="#">Chapitre 3:</a> Climatologie	29-26	المناخ	<a href="#">الفصل 3:</a>
<a href="#">Chapitre 4:</a> Agriculture, Forêts et Pêche	43-30	الفلاحة ، الغابات و الصيد البحري	<a href="#">الفصل 4:</a>
<a href="#">Chapitre 5:</a> Energie et Eau	50-44	الطاقة و المياه	<a href="#">الفصل 5:</a>
<a href="#">Chapitre 6:</a> Commerce et Industrie	57-51	التجارة و الصناعة	<a href="#">الفصل 6:</a>
<a href="#">Chapitre 7:</a> Artisanat	66-58	الصناعة التقليدية	<a href="#">الفصل 7:</a>
<a href="#">Chapitre 8:</a> Construction et foncier	72-67	البناء و العقار	<a href="#">الفصل 8:</a>
<a href="#">Chapitre 9:</a> Transport	77-73	النقل	<a href="#">الفصل 9:</a>
<a href="#">Chapitre 10:</a> Tourisme	89-78	السياحة	<a href="#">الفصل 10:</a>
<a href="#">Chapitre 11:</a> Enseignement et formation des cadres	116-90	التعليم و تكوين الأطر	<a href="#">الفصل 11:</a>
<a href="#">Chapitre 12:</a> Formation professionnelle	137-117	التكوين المهني	<a href="#">الفصل 12:</a>
<a href="#">Chapitre 13:</a> Santé	147-138	الصحة	<a href="#">الفصل 13:</a>
<a href="#">Chapitre 14:</a> Emploi	152-148	التشغيل	<a href="#">الفصل 14:</a>
<a href="#">Chapitre 15:</a> Justice	159-153	العدل	<a href="#">الفصل 15:</a>
<a href="#">Chapitre 16:</a> Affaires Islamiques	164-160	الشؤون الإسلامية	<a href="#">الفصل 16:</a>
<a href="#">Chapitre 17:</a> Jeunesse, Sport, Culture et Loisirs	171-165	الشبابية، الرياضة، الثقافة و الترفيه	<a href="#">الفصل 17:</a>
<a href="#">Chapitre 18:</a> Entraide nationale	176-172	التعاون الوطني	<a href="#">الفصل 18:</a>
<a href="#">Chapitre 19:</a> Environnement	181-177	البيئة	<a href="#">الفصل 19:</a>
<a href="#">Chapitre 20:</a> Investissements	188-182	الإستثمارات	<a href="#">الفصل 20:</a>
<a href="#">Chapitre 21:</a> Prix	193-189	الأثمان	<a href="#">الفصل 21:</a>
<a href="#">Chapitre 22:</a> Banques	197-194	البنك	<a href="#">الفصل 22:</a>

## INTRODUCTION

Une vision intégrée et planifiée du développement régional et local ne peut être réussie sans un système d'information statistique régional.

Consciente de ce besoin, la Direction Régionale du Haut Commissariat au Plan à Rabat œuvre à l'élaboration de l'Annuaire Statistique Régional.

Ce recueil de données sectorielles émane de la collecte et du traitement d'informations, produites ou sous produites, fournies par les Départements ministériels, et ce afin de mettre à la disposition des acteurs économiques des informations statistiques annuelles leurs permettant d'avoir une vue, la plus réelle possible, sur le développement socio-économique aux niveaux régional et local.

Par conséquent, le perfectionnement du présent travail reste tributaire de la collaboration et de la contribution de l'ensemble des fournisseurs et des utilisateurs de ces données, principalement, les administrations publiques, le secteur privé, les collectivités locales, la société civile etc...

A cette occasion, la Direction Régionale du Haut Commissariat au Plan à Rabat tient à remercier tous ceux qui ont contribué, de près ou de loin, à l'enrichissement et à l'élaboration de cet annuaire qui constitue une base de données socio-économiques, que nous jugeons utile et indispensable à toute action de planification et d'évaluation.

*Le Directeur Régional*

## مقدمة

لتحقيق رؤية مندمجة و تخطيط تنموي، جهوي و محلي، لا بد من التوفر على نظام للمعلومات الإحصائية الجهوية.

هكذا، و وعيا منها بهاته الحاجة، عملت المديرية الجهوية للمندوبية السامية للتخطيط بالرباط، على إصدار النشرة الإحصائية الجهوية.

هاته النشرة الإحصائية القطاعية نتجت عن تجميع و معالجة معطيات مكنتنا منها قطاعات وزارية مختلفة و ذلك بهدف تمكين الفاعلين الإقتصاديين من التوفر على معلومات إحصائية سنوية تهئي رؤية أوضح للتنمية الإقتصادية و الإجتماعية على الصعيدين الجهوي و المحلي.

لذا، إن تحسين هذا العمل يبقى رهينا بتضافر جهود منتجي و مستعملي هاته المعلومات، و بالأخص الإدارات العمومية، القطاع الخاص، الجماعات المحلية و المجتمع المدني... الخ

وبهذه المناسبة تتقدم المديرية الجهوية للمندوبية السامية للتخطيط بالرباط بالشكر لكل من ساهم من قريب أو بعيد في إغناء و إنجاز هذا العمل و الذي يشكل قاعدة معلومات إقتصادية و إجتماعية نرى أنها ضرورية لكل عمليات التخطيط و التقييم.

*المدير الجهوي*

التنظيم الإداري

**Organisation Administrative**

## التنظيم الإداري

### ORGANISATION ADMINISTRATIVE

LISTE DES TABLEAUX :

قائمة الجداول :

- جدول 1 : التنظيم الإداري لعمالات الرباط، سلا، الصخيرات-تمارة و إقليم الخميسات، 2016
- Tableau 1 : ORGANISATION ADMINISTRATIVE DES PREFECTURES DE RABAT, SALE, SKHIRATE-TEMARA ET PROVINCE DE KHEMISSET,2016
- جدول 2 : التنظيم الإداري لعمالات الرباط، سلا، الصخيرات-تمارة و إقليم الخميسات، 2016
- Tableau 2: ORGANISATION ADMINISTRATIVE DES PREFECTURES DE RABAT, SALE, SKHIRATE-TEMARA ET PROVINCE DE KHEMISSET, 2016
- جدول 3 : التقسيم الإداري لإقليم القنيطرة، 2016
- Tableau 3 : DECOUPAGE ADMINISTRATIF DE LA PROVINCE DE KENITRA, 2016
- جدول 4 : التقسيم الإداري لإقليم سيدي سليمان، 2016
- Tableau 4 : DECOUPAGE ADMINISTRATIF DE LA PROVINCE DE SIDI SLIMANE, 2016
- جدول 5 : التقسيم الإداري لإقليم سيدي قاسم، 2016
- Tableau 5 : DECOUPAGE ADMINISTRATIF DE LA PROVINCE DE SIDI KACEM, 2016

التنظيم الإداري لعمالات الرباط، سلا، الصخيرات-تمارة و إقليم الخميسات، 2016  
 ORGANISATION ADMINISTRATIVE DES PREFECTURES DE RABAT, SALE,  
 SKHIRATE-TEMARA ET PROVINCE DE KHEMISSET, 2016

Tableau 1

جدول 1

العمالة/الإقليم	الدوائر	القيادات	الجماعات	
			الحضرية	القروية
الرباط			الرباط	
			التواركة	
سلا	أحواز سلا	أربعاء السهول عامر	سلا	السهول عامر
			سيدي أبي القنادل	
الصخيرات- تمارة	تمارة	مرس الخير الصباح المنزه أم عزة سيدي يحيى زعير	تمارة	مرس الخير الصباح المنزه أم عزة سيدي يحيى زعير
			الهرة	
			الصخيرات	
			عين عودة عين عتيق	
الخميسات	الخميسات	المصاغرة أيت يادين الغندور المصدر	الخميسات	أيت سييرن أيت ميمون أيت أوريل مجمع الطلبة الكنزرة أيت يادين الصفاصيف سيدي الغندور سيدي علال لمصدر
			الرماني	
			تيفلت	
			سيدي علال البحر اوي	
			المعازيز	أيت ميمون أيت أوريل
			أولماس	أيت أوريل
			أولماس	المصاغرة أيت يادين الغندور المصدر
			تيداس	أيت ميمون أيت أوريل
			البراشوة	أيت ميمون أيت أوريل
			الرماني	أيت ميمون أيت أوريل
الخميسات	الرماني	حد لغوالم مرشوش زحليكة	الرماني	أيت سييرن أيت ميمون أيت أوريل مجمع الطلبة الكنزرة أيت يادين الصفاصيف سيدي الغندور سيدي علال لمصدر
			تيفلت	
			سيدي عبد الرزاق	
			سيدي علال البحر اوي	
			تيداس	أيت ميمون أيت أوريل
			البراشوة	أيت ميمون أيت أوريل
			الرماني	أيت ميمون أيت أوريل
			تيفلت	
			سيدي عبد الرزاق	
			سيدي علال البحر اوي	
الخميسات	الرماني	حد لغوالم مرشوش زحليكة	الرماني	أيت سييرن أيت ميمون أيت أوريل مجمع الطلبة الكنزرة أيت يادين الصفاصيف سيدي الغندور سيدي علال لمصدر
			تيفلت	
			سيدي عبد الرزاق	
			سيدي علال البحر اوي	
			تيداس	أيت ميمون أيت أوريل
			البراشوة	أيت ميمون أيت أوريل
			الرماني	أيت ميمون أيت أوريل
			تيفلت	
			سيدي عبد الرزاق	
			سيدي علال البحر اوي	

التنظيم الإداري لعمالات الرباط، سلا، الصخيرات-تمارة وإقليم الخميسات، 2016

ORGANISATION ADMINISTRATIVE DES PREFECTURES DE RABAT, SALE,  
SKHIRATE-TEMARA ET PROVINCE DE KHEMISSET, 2016

Tableau 2

جدول 2

PREFECTURE/PROVINCE	CERCLES	CAIDATS	COMMUNES	
			URBAINES	RURALES
RABAT			RABAT TOUARGUA	
			SALE SIDI BOUKNADEL	
SALE	SALE BANLIEU	ARBAA SHOUL AMEUR		SHOUL AMEUR
			TEMARA HARHOURA SKHIRATE AIN AOUDA AIN ATTIG	
SKHIRATE TEMARA	TEMARA	MERS EL KHEIR SABBAH		MERS EL KHEIR SABBAH
	AIN AOUDA	MENZAH		MENZAH OUM AZZA
		SIDI YAHYA ZAIR		SIDI YAHYA ZAIR
			KHEMISSET ROUMMANI TIFLET S. ALLAL BEHRAOUI	
KHEMISSET	KHEMISSET	AIT MIMOUNE		AIT SIBERNE AIT MIMOUNE
		AIT OURIBIL		AIT OURIBIL MEJMAA TOLBA
		M' SAGHRA AIT YADINE		EL KANZRA AIT YADINE SFASSEF
		GHANDOUR ELMESDAR		S. AL GHANDOUR S. ALLAL LAMSADDAR
	OULMES	MAAZIZ		MAAZIZ HOUDERRANE AIT IKOU
		OULMES		OULMES BOUKACHMIR AIT ICHOU
		TIDDAS		TIDDAS
	ROUMMANI	BRACHOUA		BRACHOUA M.IDRISS AGHBAL JEMMAT MOUL BLAD
		HAD LGHOUALEM		LAGHOUALEM
		MARCHOUCHE		MARCHOUCHE AIN SBIT
		EZZHILIGA		EZZHILIGA
	TIFLET	SIDI ABDERRAZEK		MQAM TOLBA S.ABDERRAZEK
SIDI ALLAL BEHRAOUI			AIT MALEK AIN JAOUHARA-S. BOUKH ALHADI AIT ALI OULAHCEN	
BENI AMEUR AIT ZEKRI			AIT BELKASEM KHEMIS S. YAHYA AIT BOUYAHYA HAJJAM	

## التقسيم الإداري لإقليم القنيطرة، 2016

## DECOUPAGE ADMINISTRATIF DE LA PROVINCE DE KENITRA, 2016

Tableau 3 :

جدول 3 :

الدوائر	القيادات	الجماعات الحضرية / القروية	Communes urbaines / rurales
Cercles	Caidats		
		Kénitra (M)	القنيطرة (ب)
		Souk El Arbaa El Gharb (M)	سوق الأربعاء الغرب (ب)
		Mehdya (M)	مهدية (ب)
	Ameur Seflia عامر السفلية	Ameur Seflia	عامر السفلية
<b>Kenitra banlieue</b> أحواز القنيطرة	Sidi taïbi سيدي الطيبي	Sidi taïbi	سيدي الطيبي
	Kénitra Banlieue أحواز القنيطرة	Oulad slama	أولاد سلامة
		El Hadada	الحدادة
	Mnasra المناصرة	Mnasra	المناصرة
<b>Ben Mansour</b> بن منصور	Ben Mansour بن منصور	Ben Mansour	بن منصور
		Sidi Med ben Mansour	سيدي محمد بن منصور
	Mograne المكرن	Mograne	المكرن
	Arbaoua عرباوة	Arbaoua	عرباوة
<b>Souk Arbaa El Gharb</b> سوق الأربعاء الغرب		Oued El Makhazine	واد المخازن
	Kariat Ben Aouda قرية بن عودة	Kariat Ben Aouda	قرية بن عودة
		Beni Malek	بني مالك
	Souk Tlet El Gharb سوق ثلاثاء الغرب	Souk Tlet El Ghar	سوق ثلاثاء الغرب
<b>Souk Tlet El Gharb</b> سوق ثلاثاء الغرب	Sidi Allal Tazi سيدي علال التازي	Sidi Allal Tazi	سيدي علال التازي
	Sidi Med Lahmar سيدي محمد لحمير	Sidi Med Lahmar	سيدي محمد لحمير
	Bahhara Oulad Ayad بحارة أولاد عياد	Bahhara Oulad Ayad	بحارة أولاد عياد
	Lalla Mimouna لالة ميمونة	Lalla Mimouna	لالة ميمونة
<b>Lalla Mimouna</b> لالة ميمونة	Moulay Bouselham مولاي بوسلهام	Moulay Bouselham	مولاي بوسلهام
	Sidi Boubker El Haj سيدي بوبكر الحاج	Sidi Boubker El Haj	سيدي بوبكر الحاج
		Chouafaa	الشوافة



## التقسيم الإداري لإقليم سيدي سليمان، 2016

## DECOUPAGE ADMINISTRATIF DE LA PROVINCE DE SIDI SLIMANE, 2016

Tableau 4 :

جدول 4 :

الدوائر	القيادات	الجماعات الحضرية / القروية	
Cercles	Caidats	Communes urbaines / rurales	
		Sidi Slimane (M)	سيدي سليمان (ب)
		Sidi Yahya El Gharb (M)	سيدي يحيى الغرب (ب)
	Boumaiz	Oulad Ben Hamadi	أولاد بن حمادي
	بومعيز	Boumaiz	بومعيز
<b>Sidi Slimane</b>	Dar Bel Amri	Azghar	أزغار
<b>سيدي سليمان</b>	دار بلعمري	Dar Bel Amri	دار بلعمري
	M'Saada	Ouled H'cine	أولاد حسين
	المساعدة	M'Saada	المساعدة
	Kceibya	Kceibya	القصبية
<b>Kceibya</b>	القصبية	Sfafaâ	الصفافة
<b>القصبية</b>	Ameur Chamalia	Ameur Chamalia	عامر الشمالية
	عامر الشمالية		

Source Bulletin Officiel

المصدر: الجريدة الرسمية

التقسيم الإداري لإقليم سيدي قاسم، 2016

DECOUPAGE ADMINISTRATIF DE LA PROVINCE DE SIDI KACEM, 2016

Tableau 5 :

جدول 5 :

الدوائر	القيادات	الجماعات الحضرية / القروية	
Cercles	Caidats	Communes urbaines / rurales	
		Sidi Kacem (M)	سيدي قاسم (ب)
		Mechra Bel Ksiri (M)	مشرع بلقصري (ب)
		Jorf El Melha (M)	جرف الملحة (ب)
		Dar Gueddari (M)	دار الكداري (ب)
		Had Kourt (M)	حد كورت (ب)
	Ain Dfali عين الدفالي	Bni Oual	بني وال
		Ain Dfali	عين الدفالي
<b>Tilal Al Gharb</b> تلال الغرب	My Abdelkader مولاي عبد القادر	Sidi Azzouz	سيدي عزوز
		My Abdelkader	مولاي عبد القادر
	Sidi Ameer El Hadi سيدي عامر الحاضي	Sidi Ameer El Hadi	سيدي عامر الحاضي
		Sidi Ahmed Ben Aissa	سيدي احمد بن عيسى
	Lamrabih لمرابيح	Lamrabih	لمرابيح
<b>OUARGHA</b> ورغة	Khnichet الخنيشات	Sidi M'hamed Chelh	سيدي محمد الشلح
		Oulad Nouel	أولاد نوال
		Taoughilt	توغيلت
		Khnichet	الخنيشات
	Tekna-Bir taleb تكنة-بئر طالب	Tekna	تكنة
		Bir Taleb	بئر طالب
<b>Chrarda</b> الشراردة	Zirara زيرارة	Bab Tiouka	باب تيوكا
		Zirara	زيرارة
	Zaggota زكوطة	Zaggota	زكوطة
		Selfat	سلفات
		Chbanate	شبانات
<b>Baht</b> بهت	Al Mokhtar المختار	Sidi El Kamel	سيدي الكامل
		Rmilat	الرميلات
	Dar Laaslouji دار العسلوجي	Dar Laaslouji	دار العسلوجي
<b>Gharb bni malek</b> غرب بني مالك	Al Houafate الحوافات	Al Houafate	الحوافات
		Sefsaf	الصفصاف
	Nouirate النويرات	Nouirate	النويرات

السكان

**Population**

Liste des tableaux :

قائمة الجداول :

- جدول 1 :** توزيع الجماعات حسب العمالة أو الإقليم، 2016
- Tableau 1 :** REPARTITION DES COMMUNES PAR PREFECTURE OU PROVINCE, 2016
- جدول 2 :** السكان القانونيون حسب وسط الإقامة و العمالة أو الإقليم، خلال الإحصائين العامين للسكان و السكنى 2004 و 2014
- Tableau 2 :** POPULATION LEGALE SELON LE MILIEU ET PAR PREFECTURE OU PROVINCE SELON LES RGPB 2004 ET 2014
- جدول 3 :** عدد الأسر حسب وسط الإقامة و العمالة أو الإقليم، 2016
- Tableau 3 :** NOMBRE DE MENAGES SELON LE MILIEU ET PAR PREFECTURE OU PROVINCE, 2016
- جدول 4 :** السكان القانونيون لعمالة الرباط حسب المقاطعات خلال الإحصاء العام للسكان و السكنى 2014
- Tableau 4 :** POPULATION LEGALE DE LA PREFECTURE DE RABAT PAR ARRONDISSEMENT SELON LE R
- جدول 5 :** السكان القانونيون لعمالة سلا حسب المقاطعات أو الجماعات خلال الإحصاء العام للسكان و السكنى 2014
- Tableau 5 :** POPULATION LEGALE DE LA PREFECTURE DE SALE PAR ARRONDISSEMENT OU COMMUNE SELON LE RGPB 2014
- جدول 6 :** السكان القانونيون لعمالة الصخيرات-تمارة حسب الجماعات خلال الإحصاء العام للسكان و السكنى 2014
- Tableau 6 :** POPULATION LEGALE DE LA PREFECTURE DE SKHIRAT-TEMARA PAR COMMUNE SELON LE RGPB 2014
- جدول 7 :** السكان القانونيون لإقليم الخميسات حسب الجماعات خلال الإحصاء العام للسكان و السكنى 2014
- Tableau 7 :** POPULATION LEGALE DE LA PROVINCE DE KHEMISSET PAR COMMUNE SELON LE RGPB 2014
- جدول 8 :** السكان القانونيون لإقليم القنيطرة حسب الجماعات خلال الإحصاء العام للسكان و السكنى 2014
- Tableau 8 :** POPULATION LEGALE DE LA PROVINCE DE KENTRA PAR COMMUNE SELON LE RGPB 2014
- جدول 9 :** السكان القانونيون لإقليم سيدي قاسم حسب الجماعات خلال الإحصاء العام للسكان و السكنى 2014
- Tableau 9 :** POPULATION LEGALE DE LA PROVINCE DE SIDI KACEM PAR COMMUNE SELON LE RGPB 2014
- جدول 10 :** السكان القانونيون لإقليم سيدي سليمان حسب الجماعات خلال الإحصاء العام للسكان و السكنى 2014
- Tableau 10 :** POPULATION LEGALE DE LA PROVINCE DE SIDI SLIMANE PAR COMMUNE SELON LE RGPB 2014
- جدول 11 :** السكان البلديون حسب السن، الجنس و وسط الإقامة بالجهة، 2014
- Tableau 11 :** POPULATION MUNICIPALE PAR AGE ,SEXE ET MILIEU DANS LA REGION SELON LE RGPB 2014
- جدول 12 :** السكان البلديون حسب السن، الجنس: عمالة الرباط، 2014
- Tableau 12 :** POPULATION MUNICIPALE PAR AGE ,SEXE SELON LE RGPB 2014: PREFECTURE DE RABAT
- جدول 13 :** السكان البلديون حسب السن، الجنس و وسط الإقامة: عمالة سلا، 2014
- Tableau 13 :** POPULATION MUNICIPALE PAR AGE ,SEXE ET MILIEU SELON LE RGPB 2014: PREFECTURE DE SALE

[جدول 14 :](#) السكان البلديون حسب السن،الجنس و وسط الإقامة : عمالة الصخيرات-تمارة ،2014

[Tableau 14:](#) POPULATION MUNICIPALE PAR AGE ,SEXE ET MILIEU SELON LE RGPH 2014:  
PREFECTURE DE SKHIRAT-TEMARA

[جدول 15 :](#) السكان البلديون حسب السن،الجنس و وسط الإقامة: إقليم الخميسات ،2014

[Tableau 15:](#) POPULATION MUNICIPALE PAR AGE ,SEXE ET MILIEU SELON LE RGPH 2014: PROVINCE  
DE KHEMISSET

[جدول 16 :](#) السكان البلديون حسب السن،الجنس و وسط الإقامة: إقليم القتيطرة ،2014

[Tableau 16:](#) POPULATION MUNICIPALE PAR AGE ,SEXE ET MILIEU SELON LE RGPH 2014: PROVINCE  
DE KENITRA

[جدول 17 :](#) السكان البلديون حسب السن،الجنس و وسط الإقامة: إقليم سيدي قاسم ،2014

[Tableau 17:](#) POPULATION MUNICIPALE PAR AGE ,SEXE ET MILIEU SELON LE RGPH 2014, PROVINCE  
DE SIDI KACEM

[جدول 18 :](#) السكان البلديون حسب السن،الجنس و وسط الإقامة: إقليم سيدي سليمان ،2014

[Tableau 18:](#) POPULATION MUNICIPALE PAR AGE ,SEXE ET MILIEU SELON LE RGPH 2014, PROVINCE  
DE SIDI SLIMANE

## توزيع الجماعات حسب العمالة أو الإقليم، 2016

## REPARTITION DES COMMUNES PAR PREFECTURE OU PROVINCE, 2016

Tableau 1 :

جدول 1 :

PREFECTURE/ PROVINCE	عدد الدوائر Cercles	الجماعات Communes		المجموع Total	العمالة أو الإقليم
		حضرية Urbaines	قروية Rurales		
		Rabat	-		
Salé	1	2	2	4	سلا
Skhirat-Témara	2	5	5	10	الصخيرات-تمارة
khemisset	4	4	31	35	الخميسات
Kénitra	5	3	20	23	القنيطرة
Sidi Kacem	5	5	24	29	سيدي قاسم
Sidi Slimane	2	2	9	11	سيدي سليمان
<b>Total</b>	<b>19</b>	<b>23</b>	<b>91</b>	<b>114</b>	<b>المجموع</b>

Source :Annuaire Statistique du Maroc 2017

المصدر : النشرة الإحصائية السنوية للمغرب 2017

## السكان القانونيون حسب وسط الإقامة و العمالة أو الإقليم, خلال الإحصائين العامين للسكان و السكنى 2004 و 2014

POPULATION LEGALE SELON LE MILIEU ET PAR PREFECTURE OU PROVINCE SELON LES  
RGPH 2004 ET 2014

Tableau 2 :

جدول 2 :

PREFECTURE/ PROVINCE	الإحصاء العام للسكان و السكنى 2004			الإحصاء العام للسكان و السكنى 2014			العمالة أو الإقليم
	R.G.P.H 2004			R.G.P.H 2014			
	حضري Urbain	قروي Rural	المجموع Total	حضري Urbain	قروي Rural	المجموع Total	
Rabat	627 932	-	627 932	577 827	-	577 827	الرباط
Salé	769 500	53 985	823 485	915 658	66 505	982 163	سلا
Skhirat-Témara	302 872	90 390	393 262	517 556	56 987	574 543	الصخيرات-تمارة
khemisset	219 018	302 797	521 815	281 079	261 142	542 221	الخميسات
Kénitra	462 935	415 150	878 085	606 993	454 442	1 061 435	القنيطرة
Sidi Kacem	147 978	341 444	489 422	168 631	353 639	522 270	سيدي قاسم
Sidi Slimane	109 765	179 451	289 216	130 968	189 439	320 407	سيدي سليمان
<b>Total</b>	<b>2 640 000</b>	<b>1 383 217</b>	<b>4 023 217</b>	<b>3 198 712</b>	<b>1 382 154</b>	<b>4 580 866</b>	<b>المجموع</b>

Source :Annuaire Statistique du Maroc 2017

المصدر : النشرة الإحصائية السنوية للمغرب 2017

## عدد الأسر حسب وسط الإقامة و العمالة أو الإقليم، 2016

## NOMBRE DE MENAGES SELON LE MILIEU ET PAR PREFECTURE OU PROVINCE, 2016

Tableau 3 :

جدول 3 :

PREFECTURE/ PROVINCE	المجموع Total	حضري Urbain	قروي Rural	العمالة أو الإقليم
Rabat	153 556	153 556	-	الرباط
Salé	248 387	234 803	13 584	سلا
Skhirat-Témara	148 353	135 168	13 185	الصخيرات-تمارة
khemisset	125 749	72 273	53 476	الخميسات
Kénitra	227 537	150 710	76 827	القنيطرة
Sidi Kacem	102 031	39 721	62 310	سيدي قاسم
Sidi Slimane	63 033	29 814	33 219	سيدي سليمان
<b>Total</b>	<b>1 068 646</b>	<b>816 045</b>	<b>252 601</b>	<b>المجموع</b>

Source :Annuaire Statistique du Maroc 2017

المصدر : النشرة الإحصائية السنوية للمغرب 2017

## السكان القانونيون لعمالة الرباط حسب المقاطعات خلال الإحصاء العام للسكان و السكنى 2014

## POPULATION LEGALE DE LA PREFECTURE DE RABAT PAR ARRONDISSEMENT SELON LE RGPB 2014

Tableau 4 :

جدول 4 :

ARRONDISSEMENT /MUNICIPALITE	السكان القانونيون Population légale			عدد الأسر Nombre de Ménages	المقاطعة/البلدية
	المغاربة Marocains	الأجانب Etrangers	المجموع Total		
AGDAL RIYAD	72 685	4 572	77 257	22 399	أكدال الرياض
EL YOUSOUFIA	167 703	2 858	170 561	42 312	اليوسفية
HASSAN	106 028	2 151	108 179	32 848	حسان
SOUISSI	22 163	1 203	23 366	5 924	السويصي
TOUARGA (Municipalité)	3 924	8	3 932	812	تواركة (بلدية)
YACOUB EL MANSOUR	192 433	2 099	194 532	47 375	يعقوب المنصور
<b>Total Prefecture</b>	<b>564 936</b>	<b>12 891</b>	<b>577 827</b>	<b>151 670</b>	<b>مجموع العمالة</b>

Source :Annuaire Statistique du Maroc 2017

المصدر : النشرة الإحصائية السنوية للمغرب 2017

السكان القانونيون لعمالة سلا حسب المقاطعات أو الجماعات خلال الإحصاء العام للسكان و السكنى 2014

## POPULATION LEGALE DE LA PREFECTURE DE SALE PAR ARRONDISSEMENT OU COMMUNE

SELON LE RGPH 2014

Tableau 5 :

جدول 5 :

ARRONDISSEMENT /MUNICIPALITE	السكان القانونيون Population légale			عدد الأسر Nombre de Ménages	المقاطعة/البلدية
	المغاربة Marocains	الأجانب Etrangers	المجموع Total		
<b>Municipalités</b>					
BAB LAMRISSA	174 266	668	174 934	44 636	باب لمريسة
BETTANA	94 905	386	95 291	22 360	بطانة
HSSAINE	214 070	470	214 540	51 858	احصاين
LAYAYDA	153 198	163	153 361	33 522	لعيادة
SIDI BOUKNADEL(M)	25 246	9	25 255	4 955	سيدي بوقنادل(ب)
TABRIQUET	251 648	629	252 277	61 101	تابريكت
<b>Communes Rurales</b>					
SHOUL	19 909	6	19 915	3 925	السيول
AMEUR	46 574	16	46 590	8 983	عامر
<b>Total Prefecture</b>	<b>979 816</b>	<b>2 347</b>	<b>982 163</b>	<b>231 340</b>	<b>مجموع العمالة</b>

Source :Annuaire Statistique du Maroc 2017

المصدر : النشرة الإحصائية السنوية للمغرب 2017

السكان القانونيون لعمالة الصخيرات-تمارة حسب الجماعات خلال الإحصاء العام للسكان و السكنى 2014

## POPULATION LEGALE DE LA PREFECTURE DE SKHIRAT-TEMARA PAR COMMUNE SELON LE

RGPH 2014

Tableau 6 :

جدول 6 :

Communes	السكان القانونيون Population légale			عدد الأسر Nombre de Ménages	الجماعات
	المغاربة Marocains	الأجانب Etrangers	المجموع Total		
<b>Municipalités</b>					
AIN EL AOUDA	49 772	44	49 816	11 063	عين العودة
HARHOURA	14 746	615	15 361	4 398	الهرورة
SKHIRATE	59 598	177	59 775	13 623	الصخيرات
TEMARA	312 246	1 264	313 510	75 440	تمارة
AIN ATTIG	25 027	51	25 078	5 396	عين عتيق
<b>Communes Rurales</b>					
EL MENZEH	11 312	58	11 370	2 719	المنزه
OUMAZZA	6 030	167	6 197	1 433	أم عزة
SIDI YAHYA ZAER	57 415	375	57 790	13 720	سيدي يحيى زعير
<i>Dont Centre: Sidi Yahya Zaer</i>	9 997	9	10 006	2 285	بما فيها مركز سيدي يحيى
<i>Dont Centre: Tamesna</i>	27 765	354	28 119	7 359	بما فيها مركز تامسنا
MERS EL KHEIR	20 606	11	20 617	4 380	مرس الخير
<i>Dont Centre Mers khir</i>	15 886	5	15 891	3 399	فيها مركز مرس الخير
SABBAH	15 015	14	15 029	3 028	الصباح
<b>Total Préfecture</b>	<b>571 767</b>	<b>2 776</b>	<b>574 543</b>	<b>135 200</b>	<b>مجموع العمالة</b>

Source :Annuaire Statistique du Maroc 2017

المصدر : النشرة الإحصائية السنوية للمغرب 2017



Tableau 7 :

POPULATION LEGALE DE LA PROVINCE DE KHEMISSET PAR COMMUNE SELON LE RGPH 2014

: جدول 7

Communes	السكان القانونيون Population légale			عدد الأسر Nombre de Ménages	الجماعات
	المغربية	الأجانب	المجموع		
	Marocains	Etrangers	Total		
<b>Municipalités</b>					<b>البلديات</b>
KHEMISSET	131 474	68	131 542	32 066	الخميسات
ROMMANI	12 292	5	12 297	2 838	الرماني
TIFLET	86 641	68	86 709	20 623	تيفلت
SIDI ALLAL EL BAHRAOUI	15 856	10	15 866	3 643	سيدي علال البحراوي
<b>Communes Rurales</b>					<b>الجماعات القروية</b>
AIT MIMOUNE	8 486	0	8 486	1 791	أيت ميمون
AIT OURIBEL	9 637	3	9 640	1 956	أيت أوريبيل
AIT SIBERNE	4 900	0	4 900	1 073	أيت سيبرن
AIT YADINE	20 502	0	20 502	4 206	أيت يادين
<i>Dont Centre: Ait Yadine</i>	7 242	0	7 242	1 681	بما فيها مركز ايت يدين
EL GANZRA	13 209	0	13 209	2 374	الكنزرة
MAJMAA TOLBA	12 609	0	12 609	2 795	مجمع الطلبة
SFASSIF	7 682	3	7 685	1 602	الصفاصيف
SIDI ALLAL LAMSADDER	7 364	2	7 366	1 651	سيدي علال لمصدر
SIDI EL GHANDOUR	7 376	1	7 377	1 699	سيدي الغندور
AIT ICHOU	1 809	0	1 809	370	أيت إيشو
AIT IKKOU	8 864	1	8 865	2 023	أيت إيكو
BOUQACHMIR	3 631	0	3 631	715	بوقشمير
HOUDERRANE	6 413	1	6 414	1 630	حودران
MAAZIZ	11 501	1	11 502	2 926	المعازيز
<i>Dont Centre: MAAZIZ</i>	8 900	1	8 901	2 340	بما فيها مركز المعازيز
OULMES	18 785	1	18 786	4 688	أولماس
<i>Dont Centre: OULMES</i>	11 144	1	11 145	2 955	بما فيها مركز أولماس
TIDDAS	10 047	0	10 047	2 570	تيداس
<i>Dont Centre: TIDASS</i>	3 520	0	3 520	1 013	بما فيها مركز تيداس
AIN SBIT	11 051	0	11 051	2 212	عين السبيت
BRACHOUA	12 025	0	12 025	2 536	البراشوة
EZZHILIGA	15 428	2	15 430	3 119	زحيليكة
<i>Dont Centre: Ezzhiliga</i>	3 857	0	3 857	949	بما فيها مركز زحيليكة
JEMAAT MOUL BLAD	5 618	1	5 619	1 180	جمعة مول البلاد
LAGHOULEM	12 219	0	12 219	2 267	لغوالم
MARCHOUC	11 724	0	11 724	2 327	مرشوش
MOULAY DRISS AGHBAL	5 042	1	5 043	1 006	مولاي ادريس أغبال
AIN JOHRA	17 298	9	17 307	3 273	عين الجوهرة
AIT BELKACEM	4 465	1	4 466	950	أيت بلقاسم
AIT BOUYAHYA EL HAJJAMA	4 470	1	4 471	988	أيت بويحيا لحجامة
AIT MALEK	4 855	1	4 856	1 122	أيت مالك
KHEMIS SIDI YAHYA	6 668	5	6 673	1 458	خميس سيدي يحيى
M'QAM TOLBA	13 500	3	13 503	2 533	مقام الطلبة
SIDI ABDERRAZAK	13 459	5	13 464	2 863	سيدي عبد الرزاق
AIT ALI OULAHCEN	5 125	3	5 128	1 071	أيت علو أولحسن
<b>Total Province</b>	<b>542 025</b>	<b>196</b>	<b>542 221</b>	<b>122 144</b>	<b>مجموع الإقليم</b>

Source :Annuaire Statistique du Maroc 2017

المصدر : النشرة الإحصائية السنوية للمغرب 2017

السكان القانونيون لإقليم القنيطرة حسب الجماعات خلال الإحصاء العام للسكان و السكنى 2014

## POPULATION LEGALE DE LA PROVINCE DE KENITRA PAR COMMUNE SELON LE RGPH 2014

Tableau 8 :

جدول 8 :

Communes	السكان القانونيون Population légale			عدد الأسر Nombre de Ménages	الجماعات
	المغاربة Marocains	الأجانب Etrangers	المجموع Total		
<b>Municipalités</b>					
Kénitra (Mun.)	429 695	1 587	431 282	102 177	القنيطرة (البلدية)
Mehdya (Mun.)	28 562	74	28 636	6 653	مهدية (البلدية)
Souk El Arbaa (Mun.)	69 237	28	69 265	14 268	سوق الاربعاء (البلدية)
<b>Communes Rurales</b>					
<b>Cercle : Kénitra-Banlieue</b>	<b>117 349</b>	<b>26</b>	<b>117 375</b>	<b>22 293</b>	<b>دائرة : أحواز القنيطرة</b>
Ameur Seflia	28 535	5	28 540	4 882	عامر السفلية
Haddada	15 895	3	15 898	2 758	حدادة
Ouled Slama	19 477	11	19 488	3 135	أولاد سلامة
Sidi Taïbi	53 442	7	53 449	11 518	سيدي الطيبي
<i>Dont Centre: Sidi Taïbi</i>	46 746	5	46 751	10 218	بما فيه مركز: سيدي الطيبي
<b>Cercle : Ben Mansour</b>	<b>128 771</b>	<b>9</b>	<b>128 780</b>	<b>20 467</b>	<b>دائرة : بنمنصور</b>
Ben Mansour	43 818	4	43 822	6 698	بنمنصور
Mnasra	34 427	2	34 429	5 360	مناصرة
Mograne	31 290	2	31 292	5 260	مكرن
Sidi Mohamed Ben Mansour	19 236	1	19 237	3 149	سيدي محمد بنمنصور
<b>Cercle : Souk Arbaa El Gharb</b>	<b>77 138</b>	<b>3</b>	<b>77 141</b>	<b>13 859</b>	<b>دائرة : سوق الاربعاء الغرب</b>
Arbaoua	32 690	0	32 690	6 023	عرباوة
<i>Dont Centre: Arbaoua</i>	3 050	0	3 050	716	بما فيها مركز: عرباوة
Beni Malek	26 096	2	26 098	4 306	بني مالك
Kariat Ben Aouda	11 086	1	11 087	1 924	قرية بن عودة
Oued El Makhazine	7 266	0	7 266	1 606	وادي المخازن
<b>Cercle : Souk Tlet El Gharb</b>	<b>115 100</b>	<b>6</b>	<b>115 106</b>	<b>18 367</b>	<b>دائرة : سوق ثلاثاء الغرب</b>
Bahhara Ouled Ayad	31 860	0	31 860	5 297	بحارة أولاد عياد
Sidi Allal Tazi	18 055	0	18 055	3 098	سيدي علال التازي
<i>Dont Centre: Sidi Allal Tazi</i>	4 870	0	4 870	904	بما فيها مركز: سيدي علال التازي
Sidi Mohamed Lahmar	42 634	3	42 637	6 358	سيدي محمد لبحمر
Souk Tlet El Gharb	22 551	3	22 554	3 614	سوق ثلاثاء الغرب
<b>Cercle : Lalla Mimouna</b>	<b>93 768</b>	<b>82</b>	<b>93 850</b>	<b>16 556</b>	<b>دائرة : للا ميمونة</b>
Chouafaa	18 434	2	18 436	3 072	شوافع
Lalla Mimouna	29 475	4	29 479	5 309	للا ميمونة
<i>Dont Centre: Lalla Mimouna</i>	15 767	0	15 767	3 058	بما فيها مركز: للا ميمونا
Moulay Bousselham	26 545	63	26 608	5 026	مولاي بوسلهام
<i>Dont Centre: Moulay Bousselham</i>	7 317	55	7 372	1 693	بما فيها مركز: مولاي بوسلهام
Sidi Boubker El Haj	19 314	13	19 327	3 149	سيدي بوبكر الحاج
<b>Total Province</b>	<b>1 059 620</b>	<b>1 815</b>	<b>1 061 435</b>	<b>194 173</b>	<b>مجموع الإقليم</b>

Source :Annuaire Statistique du Maroc 2017

المصدر : النشرة الإحصائية السنوية للمغرب 2017

## السكان القانونيون لإقليم سيدي قاسم حسب الجماعات خلال الإحصاء العام للسكان و السكنى 2014

## POPULATION LEGALE DE LA PROVINCE DE SIDI KACEM PAR COMMUNE SELON LE RGPH 2014

Tableau 9 :

جدول 9 :

Communes	السكان القانونيون Population légale			عدد الأسر Nombre de Ménages	الجماعات
	المغاربة Marocains	الأجانب Etrangers	المجموع Total		
<b>Municipalités</b>					<b>البلديات</b>
Dar Gueddari (Mun.)	6 640	3	<b>6 643</b>	1 298	دار الكداري (البلدية)
Had Kourt (Mun.)	7 842	1	<b>7 843</b>	1 777	احد كورت (البلدية)
Jorf El Melha (Mun.)	28 679	2	<b>28 681</b>	5 888	جرف الملح (البلدية)
Mechraa Bel Ksiri (Mun.)	31 479	18	<b>31 497</b>	7 017	مشرع بلقسييري (البلدي)
Sidi Kacem (Mun.)	75 624	48	<b>75 672</b>	17 923	سيدي قاسم (البلدية)
<b>Communes Rurales</b>					<b>الجماعات القروية</b>
<b>Cercle : Tilal Al Gharb</b>	<b>73 592</b>	<b>10</b>	<b>73 602</b>	<b>13 650</b>	<b>دائرة : تلال الغرب</b>
Ain Dfali	24 239	2	24 241	4 836	عين الدفالي
Bni Oual	7 485	0	7 485	1 383	بني وال
Moulay Abdelkader	7 892	4	7 896	1 386	مولاي عبد القادر
Sidi Ahmed Benaissa	7 810	0	7 810	1 371	سيدي احمد بنعيسى
Sidi Ameer Al Hadi	11 814	0	11 814	2 096	سيدي امر الحاضي
Sidi Azzouz	14 352	4	14 356	2 578	سيدي عزوز
<b>Cercle : Gharb-Bni Malek</b>	<b>67 716</b>	<b>6</b>	<b>67 722</b>	<b>11 654</b>	<b>دائرة : غرب بني مالك</b>
Al Haouafate	17 842	0	17 842	3 113	الحوافات
Nouirate	24 802	3	24 805	4 460	انويرات
Sefsaf	25 072	3	25 075	4 081	صفصاف
<b>Cercle : Ouargha</b>	<b>78 037</b>	<b>3</b>	<b>78 040</b>	<b>14 510</b>	<b>دائرة : ورغة</b>
Khnichet	23 706	1	23 707	4 682	الخنيشات
<i>Dont Centre: Khnichet</i>	10 294	1	10 295	2 193	مركز: الخنيشات
Lamrabih	20 459	2	20 461	3 878	لمرابيح
Oulad Nouel	11 371	0	11 371	1 988	اولاد نوال
Sidi M'Hamed Chelh	7 737	0	7 737	1 373	سيدي محمد الشلح
Taoughilt	14 764	0	14 764	2 589	توغيلت
<b>Cercle : Chrarda</b>	<b>73 380</b>	<b>3</b>	<b>73 383</b>	<b>13 011</b>	<b>دائرة : الشاردة</b>
Bab Tiouka	7 697	0	7 697	1 282	باب تيوكا
Bir Taleb	11 369	1	11 370	2 047	ببر الطالب
Chbanate	10 371	0	10 371	1 949	اشبانات
Selfat	10 239	0	10 239	1 570	سلفات
Tekna	7 068	0	7 068	1 131	تكنا
Zaggota	10 032	0	10 032	1 729	زكوطة
Zirara	16 604	2	16 606	3 303	زيرارة
<i>Dont Centre: Zirara</i>	8 000	0	8 000	1 673	مركز: زيرارة
<b>Cercle : Baht</b>	<b>79 186</b>	<b>1</b>	<b>79 187</b>	<b>12 463</b>	<b>دائرة : بهت</b>
Dar Laaslouji	32 126	1	32 127	5 068	دار العسلوجي
Rmilat	16 861	0	16 861	2 569	ارميلات
Sidi Al Kamel	30 199	0	30 199	4 826	سيدي الكامل
<b>Total Province</b>	<b>522 175</b>	<b>95</b>	<b>522 270</b>	<b>99 191</b>	<b>مجموع الإقليم</b>

Source :Annuaire Statistique du Maroc 2017

المصدر : النشرة الإحصائية السنوية للمغرب 2017

السكان القانونيون لإقليم سيدي سليمان حسب الجماعات خلال الإحصاء العام للسكان و السكنى 2014

POPULATION LEGALE DE LA PROVINCE DE SIDI SLIMANE PAR COMMUNE SELON LE RGPH 2014

Tableau 10 :

جدول 10 :

Communes	السكان القانونيون Population légale			عدد الأسر Nombre de Ménages	الجماعات
	المغاربة Marocains	الأجانب Etrangers	المجموع Total		
<b>Municipalités</b>					<b>البلديات</b>
Sidi Slimane (Mun.)	92 927	62	92 989	20 725	سيدي سليمان (البلدية)
Sidi Yahya El Gharb (Mun.)	37 965	14	37 979	7 498	سيدي يحيى الغرب (البا)
<b>Communes Rurales</b>					<b>الجماعات القروية</b>
<b>Cercle : Kceibya</b>	<b>67 899</b>	<b>4</b>	<b>67 903</b>	<b>10 683</b>	<b>دائرة : قصبية</b>
Kceibya	27 056	3	27 059	4 296	قصبية
Sfafa	21 474	1	21 475	3 583	الصفافة
Ameur Chamalia	19 369	0	19 369	2 804	عامر الشمالية
<b>Cercle : Sidi slimane</b>	<b>121 524</b>	<b>12</b>	<b>121 536</b>	<b>22 016</b>	<b>دائرة : سيدي سليمان</b>
Azghar	10 848	2	10 850	1 864	ازغار
Boumaiz	19 681	3	19 684	3 815	بومعيز
Dar Bel Amri	28 154	2	28 156	5 171	دار بلعامري
M'saada	19 851	2	19 853	3 425	مساعدة
Ouled Ben Hammadi	12 778	0	12 778	2 297	أولاد بن حمادي
Ouled H'Cine	30 212	3	30 215	5 444	أولاد حسين
<b>Total Province</b>	<b>320 315</b>	<b>92</b>	<b>320 407</b>	<b>60 922</b>	<b>مجموع الإقليم</b>

Source : Annuaire Statistique du Maroc 2017

المصدر : النشرة الإحصائية السنوية للمغرب 2017

## السكان البلديون حسب السن، الجنس و وسط الإقامة بالجهة، 2014.

Tableau 11 : POPULATION MUNICIPALE PAR AGE ,SEXE ET MILIEU DANS LA REGION SELON LE RGPH 2014 : جدول 11

Groupes d'âges	حضري Urbain			قروي Rural			المجموع Ensemble			فئات السن
	ذكور	إناث	المجموع	ذكور	إناث	المجموع	ذكور	إناث	المجموع	
	Homme	Femme	Total	Homme	Femme	Total	Homme	Femme	Total	
0-4 ans	144 886	138 401	283 287	82 971	78 874	161 845	227 857	217 275	445 132	0-4 سنوات
5-9 ans	130 260	125 191	255 451	71 094	68 777	139 871	201 354	193 968	395 322	5-9 سنوات
10-14 ans	133 516	128 453	261 969	72 863	69 130	141 993	206 379	197 583	403 962	10-14 سنوات
15-19 ans	129 773	131 489	261 262	65 130	61 762	126 892	194 903	193 251	388 154	15-19 سنوات
20-24 ans	135 237	146 610	281 847	65 006	62 764	127 770	200 243	209 374	409 617	20-24 سنوات
25-29 ans	126 486	138 280	264 766	61 681	59 261	120 942	188 167	197 541	385 708	25-29 سنوات
30-34 ans	122 040	133 752	255 792	56 407	53 816	110 223	178 447	187 568	366 015	30-34 سنوات
35-39 ans	110 295	124 959	235 254	47 100	43 697	90 797	157 395	168 656	326 051	35-39 سنوات
40-44 ans	107 732	116 068	223 800	39 145	37 288	76 433	146 877	153 356	300 233	40-44 سنوات
45-49 ans	94 981	102 811	197 792	31 753	30 594	62 347	126 734	133 405	260 139	45-49 سنوات
50-54 ans	96 072	99 178	195 250	30 802	30 582	61 384	126 874	129 760	256 634	50-54 سنوات
55-59 ans	78 224	73 458	151 682	23 095	21 618	44 713	101 319	95 076	196 395	55-59 سنوات
60-64 ans	61 566	56 433	117 999	19 346	19 821	39 167	80 912	76 254	157 166	60-64 سنوات
65-69 ans	32 541	32 252	64 793	11 546	11 521	23 067	44 087	43 773	87 860	65-69 سنوات
70-74 ans	24 804	28 436	53 240	10 789	11 848	22 637	35 593	40 284	75 877	70-74 سنوات
75 et plus	31 284	37 486	68 770	14 408	15 138	29 546	45 692	52 624	98 316	75 فأكثر
non déclarés	1	0	1	2	1	3	3	1	4	غير مصرح
<b>Total</b>	<b>1 559 698</b>	<b>1 613 257</b>	<b>3 172 955</b>	<b>703 138</b>	<b>676 492</b>	<b>1 379 630</b>	<b>2 262 836</b>	<b>2 289 749</b>	<b>4 552 585</b>	<b>المجموع</b>

Source :RGPH 2014

المصدر : الإحصاء العام للسكان والسكنى 2014

## السكان البلديون حسب السن و الجنس: عمالة الرباط، 2014.

Tableau 12 : POPULATION MUNICIPALE PAR AGE ET SEXE SELON LE RGPH 2014: PREFECTURE DE RABAT : جدول 12

	ذكور	إناث	المجموع	
	Homme	Femme	Total	
0-4 ans	20 725	19 581	40 306	0-4 سنوات
5-9 ans	19 573	18 699	38 272	5-9 سنوات
10-14 ans	19 878	19 687	39 565	10-14 سنوات
15-19 ans	20 470	20 714	41 184	15-19 سنوات
20-24 ans	22 760	23 702	46 462	20-24 سنوات
25-29 ans	22 203	23 321	45 524	25-29 سنوات
30-34 ans	21 680	23 597	45 277	30-34 سنوات
35-39 ans	19 842	22 789	42 631	35-39 سنوات
40-44 ans	20 425	22 447	42 872	40-44 سنوات
45-49 ans	18 830	21 208	40 038	45-49 سنوات
50-54 ans	18 338	20 879	39 217	50-54 سنوات
55-59 ans	15 743	17 446	33 189	55-59 سنوات
60-64 ans	13 633	14 109	27 742	60-64 سنوات
65-69 ans	8 090	9 182	17 272	65-69 سنوات
70-74 ans	6 452	7 767	14 219	70-74 سنوات
75 et plus	8 706	10 241	18 947	75 فأكثر
non déclarés	0	0	0	غير مصرح
<b>Total</b>	<b>277 348</b>	<b>295 369</b>	<b>572 717</b>	<b>المجموع</b>

Source :RGPH 2014

المصدر : الإحصاء العام للسكان والسكنى 2014

## السكان البلديون حسب السن،الجنس و وسط الإقامة: عمالة سلا، 2014

Tableau 13: POPULATION MUNICIPALE PAR AGE ,SEXE ET MILIEU SELON LE RGPH 2014: PREFECTURE DE SALE : جدول 13

Groupes d'âges	حضري Urbain			قروي Rural			المجموع Ensemble			فئات السن
	ذكور	إناث	المجموع	ذكور	إناث	المجموع	ذكور	إناث	المجموع	
	Homme	Femme	Total	Homme	Femme	Total	Homme	Femme	Total	
0-4 ans	42 659	40 709	83 368	4 133	3 820	7 953	46 792	44 529	91 321	0-4 سنوات
5-9 ans	37 972	36 419	74 391	3 521	3 377	6 898	41 493	39 796	81 289	5-9 سنوات
10-14 ans	38 273	36 663	74 936	3 429	3 212	6 641	41 702	39 875	81 577	10-14 سنوات
15-19 ans	36 557	37 152	73 709	3 089	2 931	6 020	39 646	40 083	79 729	15-19 سنوات
20-24 ans	39 054	42 730	81 784	3 154	2 944	6 098	42 208	45 674	87 882	20-24 سنوات
25-29 ans	37 285	40 936	78 221	2 890	2 976	5 866	40 175	43 912	84 087	25-29 سنوات
30-34 ans	36 972	39 244	76 216	2 914	2 823	5 737	39 886	42 067	81 953	30-34 سنوات
35-39 ans	32 808	36 439	69 247	2 445	2 170	4 615	35 253	38 609	73 862	35-39 سنوات
40-44 ans	31 566	33 302	64 868	2 002	1 786	3 788	33 568	35 088	68 656	40-44 سنوات
45-49 ans	27 769	28 926	56 695	1 532	1 393	2 925	29 301	30 319	59 620	45-49 سنوات
50-54 ans	27 391	27 624	55 015	1 406	1 244	2 650	28 797	28 868	57 665	50-54 سنوات
55-59 ans	21 908	19 820	41 728	1 038	901	1 939	22 946	20 721	43 667	55-59 سنوات
60-64 ans	16 741	14 792	31 533	861	768	1 629	17 602	15 560	33 162	60-64 سنوات
65-69 ans	8 721	7 921	16 642	446	473	919	9 167	8 394	17 561	65-69 سنوات
70-74 ans	6 488	6 811	13 299	394	414	808	6 882	7 225	14 107	70-74 سنوات
75 et plus	7 436	8 810	16 246	527	505	1 032	7 963	9 315	17 278	75 فأكثر
non déclarés	1	0	1	0	1	1	1	1	2	غير مصرح
<b>Total</b>	<b>449 601</b>	<b>458 298</b>	<b>907 899</b>	<b>33 781</b>	<b>31 738</b>	<b>65 519</b>	<b>483 382</b>	<b>490 036</b>	<b>973 418</b>	<b>المجموع</b>

Source :RGPH 2014

المصدر : الإحصاء العام للسكان والسكنى 2014

## السكان البلديون حسب السن،الجنس و وسط الإقامة : عمالة الصخيرات.تمارة، 2014

Tableau 14 : POPULATION MUNICIPALE PAR AGE ,SEXE ET MILIEU SELON LE RGPH 2014: PREFECTURE DE SKHIRAT-TEMARA : جدول 14

Groupes d'âges	حضري Urbain			قروي Rural			المجموع Ensemble			فئات السن
	ذكور	إناث	المجموع	ذكور	إناث	المجموع	ذكور	إناث	المجموع	
	Homme	Femme	Total	Homme	Femme	Total	Homme	Femme	Total	
0-4 ans	26 251	24 917	51 168	3 218	3 084	6 302	29 469	28 001	57 470	0-4 سنوات
5-9 ans	22 781	21 541	44 322	2 794	2 714	5 508	25 575	24 255	49 830	5-9 سنوات
10-14 ans	21 761	20 993	42 754	2 635	2 572	5 207	24 396	23 565	47 961	10-14 سنوات
15-19 ans	21 069	20 863	41 932	2 500	2 504	5 004	23 569	23 367	46 936	15-19 سنوات
20-24 ans	22 364	24 345	46 709	2 577	2 663	5 240	24 941	27 008	51 949	20-24 سنوات
25-29 ans	22 333	24 153	46 486	2 516	2 527	5 043	24 849	26 680	51 529	25-29 سنوات
30-34 ans	21 895	23 052	44 947	2 475	2 343	4 818	24 370	25 395	49 765	30-34 سنوات
35-39 ans	19 792	20 750	40 542	2 244	2 166	4 410	22 036	22 916	44 952	35-39 سنوات
40-44 ans	18 207	17 914	36 121	1 887	1 720	3 607	20 094	19 634	39 728	40-44 سنوات
45-49 ans	15 202	15 260	30 462	1 578	1 364	2 942	16 780	16 624	33 404	45-49 سنوات
50-54 ans	14 077	14 246	28 323	1 398	1 179	2 577	15 475	15 425	30 900	50-54 سنوات
55-59 ans	11 646	10 511	22 157	940	891	1 831	12 586	11 402	23 988	55-59 سنوات
60-64 ans	9 312	7 560	16 872	783	753	1 536	10 095	8 313	18 408	60-64 سنوات
65-69 ans	4 633	4 069	8 702	417	438	855	5 050	4 507	9 557	65-69 سنوات
70-74 ans	3 058	3 153	6 211	357	442	799	3 415	3 595	7 010	70-74 سنوات
75 et plus	3 432	4 250	7 682	512	589	1 101	3 944	4 839	8 783	75 فأكثر
non déclarés	0	0	0	0	0	0	0	0	0	غير مصرح
<b>Total</b>	<b>257 813</b>	<b>257 577</b>	<b>515 390</b>	<b>28 831</b>	<b>27 949</b>	<b>56 780</b>	<b>286 644</b>	<b>285 526</b>	<b>572 170</b>	<b>المجموع</b>

Source :RGPH 2014

المصدر : الإحصاء العام للسكان والسكنى 2014

## السكان البلديون حسب السن، الجنس و وسط الإقامة: إقليم الخميسات، 2014

Tableau 15 : POPULATION MUNICIPALE PAR AGE ,SEXE ET MILIEU SELON LE RGPH 2014: PROVINCE DE KHEMISSET : جدول 15

Groupes d'âges	حضري Urbain			قروي Rural			المجموع Ensemble			فئات السن
	ذكور	إناث	المجموع	ذكور	إناث	المجموع	ذكور	إناث	المجموع	
	Homme	Femme	Total	Homme	Femme	Total	Homme	Femme	Total	
0-4 ans	12 447	11 927	24 374	13 758	13 193	26 951	26 205	25 120	51 325	0-4 سنوات
5-9 ans	11 618	11 404	23 022	12 096	11 573	23 669	23 714	22 977	46 691	5-9 سنوات
10-14 ans	13 296	12 594	25 890	12 873	12 034	24 907	26 169	24 628	50 797	10-14 سنوات
15-19 ans	13 186	13 108	26 294	12 189	11 098	23 287	25 375	24 206	49 581	15-19 سنوات
20-24 ans	11 511	12 914	24 425	10 568	10 454	21 022	22 079	23 368	45 447	20-24 سنوات
25-29 ans	9 620	11 189	20 809	9 813	9 914	19 727	19 433	21 103	40 536	25-29 سنوات
30-34 ans	8 454	10 862	19 316	9 494	9 611	19 105	17 948	20 473	38 421	30-34 سنوات
35-39 ans	8 185	11 080	19 265	8 917	8 672	17 589	17 102	19 752	36 854	35-39 سنوات
40-44 ans	8 338	10 762	19 100	8 067	7 874	15 941	16 405	18 636	35 041	40-44 سنوات
45-49 ans	7 211	9 294	16 505	6 751	6 591	13 342	13 962	15 885	29 847	45-49 سنوات
50-54 ans	8 896	9 261	18 157	6 428	6 593	13 021	15 324	15 854	31 178	50-54 سنوات
55-59 ans	7 550	6 138	13 688	5 002	4 905	9 907	12 552	11 043	23 595	55-59 سنوات
60-64 ans	5 544	5 091	10 635	4 411	5 080	9 491	9 955	10 171	20 126	60-64 سنوات
65-69 ans	2 722	2 840	5 562	3 015	3 120	6 135	5 737	5 960	11 697	65-69 سنوات
70-74 ans	2 305	2 931	5 236	3 047	3 372	6 419	5 352	6 303	11 655	70-74 سنوات
75 et plus	3 314	4 079	7 393	4 766	4 878	9 644	8 080	8 957	17 037	75 فأكثر
non déclarés	0	0	0	0	0	0	0	0	0	غير مصرح
<b>Total</b>	<b>134 197</b>	<b>145 474</b>	<b>279 671</b>	<b>131 195</b>	<b>128 962</b>	<b>260 157</b>	<b>265 392</b>	<b>274 436</b>	<b>539 828</b>	<b>المجموع</b>

Source :RGPH 2014

المصدر : الإحصاء العام للسكان والسكنى 2014

## السكان البلديون حسب السن، الجنس و وسط الإقامة: إقليم القنيطرة، 2014

Tableau 16 : POPULATION MUNICIPALE PAR AGE ,SEXE ET MILIEU SELON LE RGPH 2014: PROVINCE DE KENITRA : جدول 16

Groupes d'âges	حضري Urbain			قروي Rural			المجموع Ensemble			فئات السن
	ذكور	إناث	المجموع	ذكور	إناث	المجموع	ذكور	إناث	المجموع	
	Homme	Femme	Total	Homme	Femme	Total	Homme	Femme	Total	
0-4 ans	28 132	27 300	55 432	28 861	27 630	56 491	56 993	54 930	111 923	0-4 سنوات
5-9 ans	25 455	24 618	50 073	24 911	24 158	49 069	50 366	48 776	99 142	5-9 سنوات
10-14 ans	26 441	25 448	51 889	25 457	24 320	49 777	51 898	49 768	101 666	10-14 سنوات
15-19 ans	25 286	26 049	51 335	21 825	21 292	43 117	47 111	47 341	94 452	15-19 سنوات
20-24 ans	26 567	29 053	55 620	23 369	22 409	45 778	49 936	51 462	101 398	20-24 سنوات
25-29 ans	23 736	26 295	50 031	22 070	20 520	42 590	45 806	46 815	92 621	25-29 سنوات
30-34 ans	22 271	24 897	47 168	18 984	17 417	36 401	41 255	42 314	83 569	30-34 سنوات
35-39 ans	19 725	22 369	42 094	14 700	13 522	28 222	34 425	35 891	70 316	35-39 سنوات
40-44 ans	19 726	21 237	40 963	12 019	11 473	23 492	31 745	32 710	64 455	40-44 سنوات
45-49 ans	17 432	18 761	36 193	9 254	9 126	18 380	26 686	27 887	54 573	45-49 سنوات
50-54 ans	18 312	18 227	36 539	8 977	8 984	17 961	27 289	27 211	54 500	50-54 سنوات
55-59 ans	14 483	13 134	27 617	6 738	6 277	13 015	21 221	19 411	40 632	55-59 سنوات
60-64 ans	10 902	9 792	20 694	5 805	5 502	11 307	16 707	15 294	32 001	60-64 سنوات
65-69 ans	5 683	5 460	11 143	3 107	2 922	6 029	8 790	8 382	17 172	65-69 سنوات
70-74 ans	4 146	5 029	9 175	2 846	2 978	5 824	6 992	8 007	14 999	70-74 سنوات
75 et plus	5 375	6 590	11 965	3 218	3 573	6 791	8 593	10 163	18 756	75 فأكثر
non déclarés	0	0	0	2	0	2	2	0	2	غير مصرح
<b>Total</b>	<b>293 672</b>	<b>304 259</b>	<b>597 931</b>	<b>232 143</b>	<b>222 103</b>	<b>454 246</b>	<b>525 815</b>	<b>526 362</b>	<b>1 052 177</b>	<b>المجموع</b>

Source :RGPH 2014

المصدر : الإحصاء العام للسكان والسكنى 2014

## السكان البلديون حسب السن،الجنس و وسط الإقامة: إقليم سيدي قاسم، 2014

Tableau 17 : POPULATION MUNICIPALE PAR AGE ,SEXE ET MILIEU SELON LE RGPH 2014, PROVINCE DE SIDI KACEM : جدول 17

Groupes d'âges	حضري Urbain			قروي Rural			المجموع Ensemble			فئات السن
	ذكور	إناث	المجموع	ذكور	إناث	المجموع	ذكور	إناث	المجموع	
	Homme	Femme	Total	Homme	Femme	Total	Homme	Femme	Total	
0-4 ans	7 977	7 831	15 808	20 979	19 736	40 715	28 956	27 567	56 523	0-4 سنوات
5-9 ans	7 236	7 033	14 269	17 960	17 669	35 629	25 196	24 702	49 898	5-9 سنوات
10-14 ans	8 011	7 497	15 508	18 770	17 676	36 446	26 781	25 173	51 954	10-14 سنوات
15-19 ans	7 583	7 725	15 308	16 426	15 416	31 842	24 009	23 141	47 150	15-19 سنوات
20-24 ans	7 167	7 560	14 727	16 324	15 560	31 884	23 491	23 120	46 611	20-24 سنوات
25-29 ans	6 192	6 886	13 078	16 001	15 104	31 105	22 193	21 990	44 183	25-29 سنوات
30-34 ans	5 939	6 738	12 677	14 999	14 244	29 243	20 938	20 982	41 920	30-34 سنوات
35-39 ans	5 623	6 500	12 123	12 344	11 079	23 423	17 967	17 579	35 546	35-39 سنوات
40-44 ans	5 422	5 926	11 348	9 967	9 303	19 270	15 389	15 229	30 618	40-44 سنوات
45-49 ans	4 949	5 257	10 206	8 056	7 754	15 810	13 005	13 011	26 016	45-49 سنوات
50-54 ans	5 255	5 006	10 261	8 128	8 102	16 230	13 383	13 108	26 491	50-54 سنوات
55-59 ans	3 973	3 568	7 541	6 254	5 738	11 992	10 227	9 306	19 533	55-59 سنوات
60-64 ans	3 211	2 819	6 030	5 106	5 186	10 292	8 317	8 005	16 322	60-64 سنوات
65-69 ans	1 538	1 545	3 083	3 167	3 096	6 263	4 705	4 641	9 346	65-69 سنوات
70-74 ans	1 350	1 508	2 858	2 900	3 113	6 013	4 250	4 621	8 871	70-74 سنوات
75 et plus	1 640	1 969	3 609	3 722	3 757	7 479	5 362	5 726	11 088	75 فأكثر
non déclarés	0	0	0	0	0	0	0	0	0	غير مصرح
<b>Total</b>	<b>83 066</b>	<b>85 368</b>	<b>168 434</b>	<b>181 103</b>	<b>172 533</b>	<b>353 636</b>	<b>264 169</b>	<b>257 901</b>	<b>522 070</b>	<b>المجموع</b>

Source :RGPH 2014

المصدر : الإحصاء العام للسكان والسكنى 2014

## السكان البلديون حسب السن،الجنس و وسط الإقامة: إقليم سيدي سليمان، 2014

Tableau 18 : POPULATION MUNICIPALE PAR AGE ,SEXE ET MILIEU SELON LE RGPH 2014, PROVINCE DE SIDI SLIMANE : جدول 18

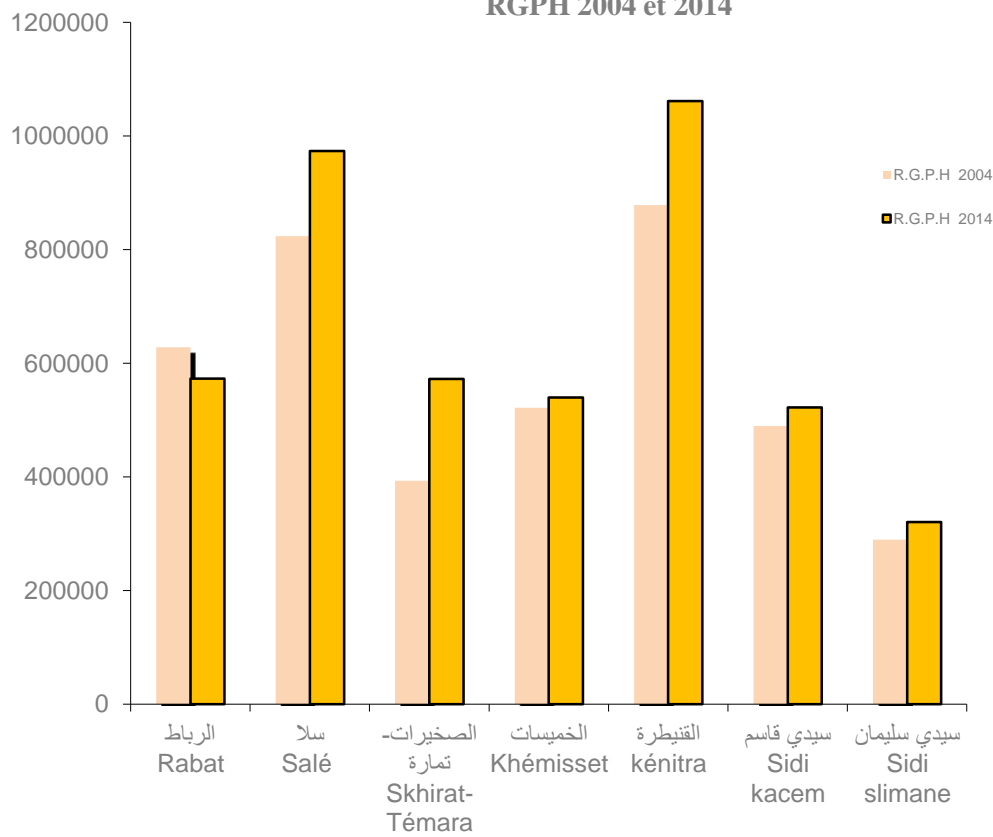
Groupes d'âges	حضري Urbain			قروي Rural			المجموع Ensemble			فئات السن
	ذكور	إناث	المجموع	ذكور	إناث	المجموع	ذكور	إناث	المجموع	
	Homme	Femme	Total	Homme	Femme	Total	Homme	Femme	Total	
0-4 ans	6 695	6 136	12 831	12 022	11 411	23 433	18 717	17 547	36 264	0-4 سنوات
5-9 ans	5 625	5 477	11 102	9 812	9 286	19 098	15 437	14 763	30 200	5-9 سنوات
10-14 ans	5 856	5 571	11 427	9 699	9 316	19 015	15 555	14 887	30 442	10-14 سنوات
15-19 ans	5 622	5 878	11 500	9 101	8 521	17 622	14 723	14 399	29 122	15-19 سنوات
20-24 ans	5 814	6 306	12 120	9 014	8 734	17 748	14 828	15 040	29 868	20-24 سنوات
25-29 ans	5 117	5 500	10 617	8 391	8 220	16 611	13 508	13 720	27 228	25-29 سنوات
30-34 ans	4 829	5 362	10 191	7 541	7 378	14 919	12 370	12 740	25 110	30-34 سنوات
35-39 ans	4 320	5 032	9 352	6 450	6 088	12 538	10 770	11 120	21 890	35-39 سنوات
40-44 ans	4 048	4 480	8 528	5 203	5 132	10 335	9 251	9 612	18 863	40-44 سنوات
45-49 ans	3 588	4 105	7 693	4 582	4 366	8 948	8 170	8 471	16 641	45-49 سنوات
50-54 ans	3 803	3 935	7 738	4 465	4 480	8 945	8 268	8 415	16 683	50-54 سنوات
55-59 ans	2 921	2 841	5 762	3 123	2 906	6 029	6 044	5 747	11 791	55-59 سنوات
60-64 ans	2 223	2 270	4 493	2 380	2 532	4 912	4 603	4 802	9 405	60-64 سنوات
65-69 ans	1 154	1 235	2 389	1 394	1 472	2 866	2 548	2 707	5 255	65-69 سنوات
70-74 ans	1 005	1 237	2 242	1 245	1 529	2 774	2 250	2 766	5 016	70-74 سنوات
75 et plus	1 381	1 547	2 928	1 663	1 836	3 499	3 044	3 383	6 427	75 فأكثر
non déclarés	0	0	0	0	0	0	0	0	0	غير مصرح
<b>Total</b>	<b>64 001</b>	<b>66 912</b>	<b>130 913</b>	<b>96 085</b>	<b>93 207</b>	<b>189 292</b>	<b>160 086</b>	<b>160 119</b>	<b>320 205</b>	<b>المجموع</b>

Source :RGPH 2014

المصدر : الإحصاء العام للسكان والسكنى 2014



تطور السكان القانونيون حسب العمالة أو الإقليم خلال الإحصائين 2004 و 2014  
 Evolution de la Population légale par préfecture ou province entre les  
 RGPH 2004 et 2014



المناخ

**Climatologie**

# المناخ

## CLIMATOLOGIE

LISTE DES TABLEAUX :

قائمة الجداول :

جدول 1 : الإحداثيات الجغرافية لمحطات الأرصاد الجوية بالجهة، 2016

Tableau 1 : COORDONNEES GEOGRAPHIQUES DES STATIONS METEOROLOGIQUES DE LA REGION, 2016

جدول 2 : مقاييس الأمطار الشهرية ( بالملتر) حسب محطات الأرصاد الجوية بالجهة، 2016-2015

Tableau 2: LES PRECIPITATIONS MENSUELLES ENREGISTREES PAR LES STATIONS METEOROLOGIQUES DE LA REGION (en mm),2015-2016

جدول 3 : تطور مقاييس الأمطار السنوية ( بالملتر) حسب المحطات، ما بين 2010-2009 و 2017-2016

Tableau 3: EVOLUTION DES PRECIPITATIONS ANNUELLES ENREGISTREES PAR STATION METEOROLOGIQUE(en mm), ENTRE 2009-2010 ET 2016-2017

## الإحداثيات الجغرافية لمحطات الأرصاد الجوية بالجهة، 2016

## COORDONNEES GEOGRAPHIQUES DES STATIONS METEOROLOGIQUES DE LA REGION, 2016

Tableau 1

جدول 1 :

Station	خط الطول (بالدرجة المنوية) Longitude (en degré °C)	خط العرض (بالدرجة المنوية) Latitude (en degré °C)	الإرتفاع (بالمتر) Altitude (en mètre)	المحطة
Rabat-Salé	-6°73	34°05	73	الرباط سلا
Kénitra	- 6°59	34°32	44	القنيطرة
Sidi Slimane	-6°08	34°25	50	سيدي سليمان

Source :Annuaire Statistique du Maroc 2017

المصدر : النشرة الإحصائية السنوية للمغرب 2017

## مقاييس الأمطار الشهرية ( بالملمتر) حسب محطات الأرصاد الجوية بالجهة، 2015-2016

LES PRECIPITATIONS MENSUELLES ENREGISTREES PAR LES STATIONS  
METEOROLOGIQUES DE LA REGION (en mm), 2015-2016

Tableau 2 :

جدول 2 :

Mois	الرباط سلا Rabat-Salé	الخميسات Khemisset	Kénitra القنيطرة	Sidi Kacem سيدي قاسم	Sidi Slimane سيدي سليمان	الشهر
Janvier	42,7	58,9	38,8	39,5	31,3	يناير
Février	50,5	29,8	22,1	30,5	24,4	فبراير
Mars	...	10,0	33,7	33,3	36,4	مارس
Avril	121,7	88,1	58,7	34,3	12,4	أبريل
Mai	121,3	87,5	72,4	49,9	31,8	ماي
Juin	...	...	-	-	-	يونيو
Juillet	...	...	-	-	-	يوليو
Août	...	...	-	-	-	أغسطس
Septembre	0,5	1,8	0,1	-	-	سبتمبر
Octobre	23,5	85,3	54,9	46,7	29,0	أكتوبر
Novembre	146,0	30,2	213,4	141,1	106,0	نوفمبر
Décembre	78,8	94,5	130	109,8	83,8	ديسمبر

Source : Direction Régionale de l'Agriculture

المصدر : المديرية الجهوية للفلاحة

... données non disponibles

... معطيات غير متوفرة

## تطور مقاييس الأمطار السنوية ( بالملمتر) حسب المحطات ، ما بين 2009-2010 و 2016-2017

EVOLUTION DES PRECIPITATIONS ANNUELLES ENREGISTREES PAR STATION  
METEOROLOGIQUE (en mm), ENTRE 2009-2010 ET 2016-2017

Tableau 3 :

جدول 3 :

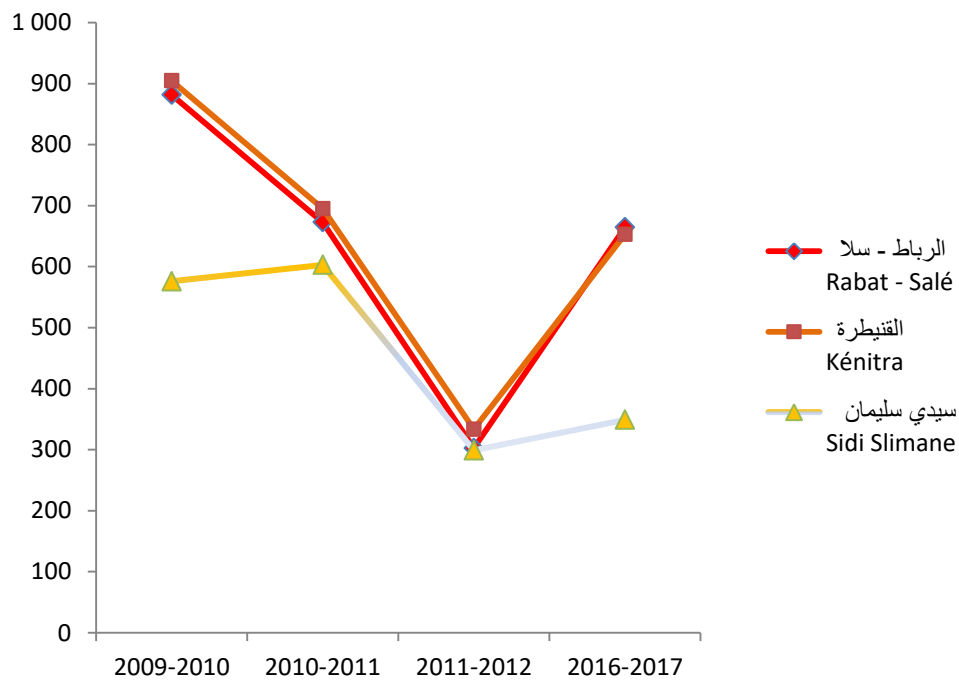
	2009-2010	2010-2011	2011-2012	2016-2017	
Station Rabat-Salé	881,7	672,8	302,7	664,4	الرباط - سلا
Kénitra	904,6	695	333,6	652,9	القنيطرة
Sidi Slimane	576	603	299	349	سيدي سليمان

Source :Annuaire Statistique du Maroc 2017

المصدر : النشرة الإحصائية السنوية للمغرب 2017

تطور مقاييس الأمطار السنوية ( بالملتر ) حسب المحطات بالجهة ما بين 2010-2009 و 2016-2017

**EVOLUTION DES PRECIPITATIONS ANNUELLES ENREGISTREES PAR STATION (en mm),  
ENTRE 2009-2010 ET 2016-2017**



الفلاحة، الغابات و الصيد البحري

**Agriculture, Forêts et pêche maritime**

AGRICULTUR, FORETS ET PECHE MARITIME

LISTE DES TABLEAUX :

لائحة الجداول

	المساحات الصالحة للزراعة (بالهكتار) حسب النظام العقاري و العمالة أو الإقليم، 2015-2016	جدول 1 :
Tableau 1 :	LES SUPERFICIES AGRICOLES UTILES (en Ha) SELON LE STATUT JURIDIQUE, ET PAR PREFECTURE OU PROVINCE, 2015 -2016	
	المساحات الصالحة للزراعة (بالهكتار) حسب الاستعمالات و العمالة أو الإقليم، 2015-2016	جدول 2 :
Tableau 2 :	LES SUPERFICIES AGRICOLES UTILES (en Ha) SELON LES UTILISATIONS ET PAR PREFECTURE OU PROVINCE, 2015 -2016	
	المساحة (بالهكتار) للمنتوجات الفلاحية الرئيسية حسب العمالة أو الإقليم، 2015-2016	جدول 3 :
Tableau 3 :	SUPERFICIE (en Ha ) DES PRINCIPALES CULTURES PAR PREFECTURE OU PROVINCE, 2015 -2016	
	الإنتاج (بالطن) للمزروعات الفلاحية الرئيسية حسب العمالة أو الإقليم، 2015-2016	جدول 4 :
Tableau 4 :	PRODUCTIONS (en Tonnes ) DES PRINCIPALES CULTURES PAR PREFECTURE OU PROVINCE, 2015 -2016	
	مساحة مزروعات البواكر و الكأ (بالهكتار) حسب العمالة أو الإقليم، 2015-2016	جدول 5 :
Tableau 5 :	SUPERFICIE (en Ha ) DES CULTURES MARAICHIERES ET FOURRAGERES PAR PREFECTURE OU PROVINCE, 2015 -2016	
	إنتاج البواكر و الكأ (بالطن) حسب العمالة أو الإقليم، 2015-2016	جدول 6 :
Tableau 6 :	PRODUCTION (en Tonnes ) DES CULTURES MARAICHIERES ET FOURRAGERES PAR PREFECTURE OU PROVINCE, 2015 -2016	
	أشغال الأرض ووسائل الإنتاج حسب العمالة أو الإقليم، 2015-2016	جدول 7 :
Tableau 7 :	TRAVAUX DU SOL ET FACTEURS DE PRODUCTION PAR PREFECTURE OU PROVINCE, 2015 -2016	
	مساحة مزروعات الفواكه (بالهكتار) حسب النوع و العمالة أو الإقليم، 2015-2016	جدول 8 :
Tableau 8 :	SUPERFICIE DES PLANTATIONS FRUITIERES (en Ha), PAR ESPECE ET PAR PREFECTURE OU PROVINCE	
	منتوجات مزروعات الفواكه (بالطن) حسب النوع و العمالة أو الإقليم، 2015-2016	جدول 9 :
Tableau 9 :	PRODUCTION DES PLANTATIONS FRUITIERES (en Tonnes), PAR ESPECE ET PAR PREFECTURE OU PROVINCE, 2015 -2016	
	إنتاج الحليب حسب العمالة أو الإقليم، 2015-2016	جدول 10 :
Tableau 10 :	PRODUCTION LAITIERE PAR PREFECTURE OU PROVINCE, 2015 -2016	
	المساحات المحروقة (بالهكتار) حسب العمالة أو الإقليم، 2015-2016	جدول 11 :
Tableau 11 :	SUPERFICIES INCENDIEE (en Ha) PAR PREFECTURE OU PROVINCE, 2015 -2016	

جدول 12 : المساحات المشجرة (بالهكتار)، حسب العمالة أو الإقليم، 2016

Tableau 12:

**SUPERFICIES REBOISEES (en Ha) PAR PREFECTURE OU PROVINCE, 2016**

جدول 13 : المساحات المشجرة حسب أنواع الأشجار الطبيعية (بالهكتار)، 2015

Tableau 13:

**SUPERFICIES DES ESSENCES FORESTIERES NATURELLES (en Ha), 2015**

جدول 14 : توزيع المساحات الغابوية (بالهكتار) حسب الجماعات، 2016

Tableau 14:

**REPARTITION DES SUPERFICIES FORESTIERES (en Ha) PAR COMMUNE, 2016**

جدول 15 : إستغلال الغابات حسب العمالة أو الإقليم (بالكمية و القيمة)، 2016

Tableau 15 :

**EXPLOITATIONS FORESTIERES EN QUANTITE ET VALEUR SELON LA PREFECTURE OU LA PROVINCE, 2016**

جدول 16 : أسطول الصيد البحري المسجل حسب النوع بالجهة، 2016

Tableau 16:

**LA FLOTTE DE PECHE IMMATICULEE SELON LE TYPE DANS LA REGION, 2016**

جدول 17 : عدد البحارة الصيادين حسب الجنسية بالجهة، 2016

Tableau 17 :

**EFFECTIFS DES MARINS PECHEURS SELON LA NATIONALITE DANS LA REGION, 2016**

جدول 18 : إحصائيات عامة حول الإبحار بالجهة، 2016

Tableau 18 :

**STATISTIQUES GENERALES SUR LA NAVIGATION DANS LA REGION, 2016**

جدول 19 : منتوجات الصيد البحري حسب النوع بالجهة (بالكمية و القيمة)، 2016

Tableau 19 :

**PRODUITS DE LA PECHE PAR ESPECE DANS LA REGION ( en Quantité et Valeur), 2016**



## 1 - AGRICULTURE

## -1 الفلاحة

المساحات الصالحة للزراعة (بالهكتار) حسب النظام العقاري و العمالة أو الإقليم، 2015-2016							جدول 1 :
LES SUPERFICIES AGRICOLES UTILES (en Ha) SELON LE STATUT JURIDIQUE, ET PAR PREFECTURE OU PROVINCE, 2015-2016							

Statut Juridique	الرباط، سلا، الصخيرات-تمارة	القنيطرة	سيدي قاسم	سيدي سليمان	الخميسات	المجموع	النظام العقاري
	Rabat, Salé, Skhirate-Témara	Kénitra	Sidi Kacem	Sidi Slimane	Khémisset	Total	
DPA Rabat							
Melk	62 560	93 510	139 007	32 000	349 747	676 824	الملك
Collectives	1 670	63 606	25 229	29 400	10 296	130 201	الجماعية
Guich	680	-	45 000	-	-	45 680	الكيش
Habous	680	202	4 805	200	360	6 247	الحبوس
Domaniales	3 400	22 900	16 762	8 000	12 248	63 310	ملك الدولة
Autres	-	12 955	17 300	7 400	-	37 655	آخر
<b>Total</b>	<b>68 990</b>	<b>193 173</b>	<b>248 103</b>	<b>77 000</b>	<b>372 651</b>	<b>959 917</b>	<b>المجموع</b>

Source : Direction Régionale de l'Agriculture

المصدر : المديرية الجهوية للفلاحة

المساحات الصالحة للزراعة (بالهكتار) حسب الاستعمالات و العمالة أو الإقليم، 2015-2016							جدول 2 :
LES SUPERFICIES AGRICOLES UTILES (en Ha) SELON LES UTILISATIONS ET PAR PREFECTURE OU PROVINCE, 2015-2016							

Utilisation des Terres	الرباط، سلا، الصخيرات-تمارة	القنيطرة	سيدي قاسم	سيدي سليمان	الخميسات	المجموع	إستعمالات الأراضي
	Rabat, Salé, Skhirate-Témara	Kénitra	Sidi Kacem	Sidi Slimane	Khémisset	Total	
DPA Rabat							
<b>Total des terres</b>	<b>68 990</b>	<b>193 173</b>	<b>248 103</b>	<b>77 000</b>	<b>372 651</b>	<b>959 917</b>	<b>مجموع الأراضي</b>
-Irriguées	9 615	51 602	53 120	23 722	16 606	154 665	سقوية
-Bours	59 375	141 571	194 983	53 278	356 045	805 252	بور

Source : Direction Régionale de l'Agriculture

المصدر : المديرية الجهوية للفلاحة

## المساحة (بالهكتار) للمنتوجات الفلاحية الرئيسية حسب العمالة أو الإقليم، 2015-2016

Tableau 3 : SUPERFICIE (en Ha ) DES PRINCIPALES CULTURES PAR PREFECTURE OU PROVINCE, 2015-2016 : جدول 3 :

Cultures	IES DES ESSENCES FORESTIERES NATURELLES (e)					المجموع Total	المنتجات الفلاحية
	Rabat, Salé, Skhirate-Témara	القنيطرة Kénitra	سيدي قاسم Sidi Kacem	سيدي سليمان Sidi Slimane	الخميسات Khémisset		
	DPA Rabat						
<b>Céréales</b>	<b>32 480</b>	<b>90 899</b>	<b>150 421</b>	<b>47 440</b>	<b>122 730</b>	<b>443 970</b>	الحبوب
. Blé Dur	3 580	15 684	19 275	1 466	26 100	66 105	القمح الصلب
. Blé Tendre	17 268	61 422	116 155	39 853	26 100	260 798	القمح الطري
. Orge	9 912	7 327	11 912	5 971	65 680	100 802	الشعير
. Mais	800	3 610	0	150	3 550	8 110	الذرة
. Riz	-	2 856	3 079	-	-	5 935	الأرز
. Avoine	840	-	-	-	1 300	2 140	الخرطال
. Autres	80	-	-	-	-	80	حبوب أخرى
<b>Légumineuses</b>	<b>1 130</b>	<b>13 950</b>	<b>26 220</b>	<b>1 950</b>	<b>6 620</b>	<b>49 870</b>	القطاني
. Fèves	990	950	800	0	3 500	6 240	الفول
. Petits Pois	0	-	900	0	370	1 270	الجلبانة
. Pois Chiches	70	5 790	23 840	1 150	2 500	33 350	الحمص
. Lentilles	-	-	30	700	250	980	العنص
. Autres	70	7 210	650	100	-	8 030	قطاني أخرى
<b>Oléagineuses</b>	<b>-</b>	<b>30 109</b>	<b>3 811</b>	<b>180</b>	<b>2 000</b>	<b>36 100</b>	الحبوب الزيتية
. Arachide	-	9 060	-	-	-	9 060	الفول السوداني
. Tournesol	-	21 049	3 811	180	2 000	27 040	عباد الشمس
<b>Cultures Industrielles</b>	<b>-</b>	<b>6 844</b>	<b>12 610</b>	<b>3 858</b>	<b>-</b>	<b>23 312</b>	المزروعات الصناعية
. Bettrave à sucre	-	2 154	8 818	3 056	-	14 028	الشمندر السكري
. Canne à sucre	-	4690	3792	802	-	9284	قصب السكر
<b>Total</b>	<b>33 610</b>	<b>141 802</b>	<b>193 062</b>	<b>53 428</b>	<b>131 350</b>	<b>553 252</b>	<b>المجموع</b>

Source : Direction Régionale de l'Agriculture

المصدر : المديرية الجهوية للفلاحة

## الإنتاج (بالطن) للمزروعات الفلاحية الرئيسية حسب العمالة أو الإقليم، 2015-2016

Tableau 4 : PRODUCTIONS (en Tonnes ) DES PRINCIPALES CULTURES PAR PREFECTURE OU PROVINCE, 2015-2016 : جدول 4 :

Cultures	الرباط، سلا، الصخيرات-تمارة					المجموع Total	المنتجات الفلاحية
	Rabat, Salé, Skhirate-Témara	القنيطرة Kénitra	سيدي قاسم Sidi Kacem	سيدي سليمان Sidi Slimane	الخميسات Khémisset		
	DPA Rabat						
<b>Céréales</b>	<b>13 469</b>	<b>245 429</b>	<b>216 438</b>	<b>31 848</b>	<b>52 157</b>	<b>559 341</b>	الحبوب
. Blé Dur	411	32 684	16 671	1 034	650	51 450	القمح الصلب
. Blé Tendre	5 045	166 085	154 809	29 294	10 632	365 865	القمح الطري
. Orge	6 821	11 911	20 694	1 370	40 824	81 620	الشعير
. Mais	640	14 385	0	150	51	15 226	الذرة
. Riz	-	20 364	24 264	-	-	44 628	الأرز
. Avoine	504	-	-	-	0	504	الخرطال
. Autres	48	-	-	-	-	48	حبوب أخرى
<b>Légumineuses</b>	<b>441</b>	<b>19 266</b>	<b>9 111</b>	<b>380</b>	<b>793</b>	<b>29 991</b>	القطاني
. Fèves	396	665	245	0	35	1 341	الفول
. Petits Pois	-	-	90	-	0	90	الجلبانة
. Pois Chiches	24	4 830	8 436	230	750	14 270	الحمص
. Lentilles	-	-	12	140	8	160	العنص
. Autres	21	13 771	328	10	0	14 130	قطاني أخرى
<b>Oléagineuses</b>	<b>-</b>	<b>45 276</b>	<b>1 444</b>	<b>69</b>	<b>250</b>	<b>47 039</b>	الحبوب الزيتية
. Arachide	-	21 751	-	-	-	21 751	الفول السوداني
. Tournesol	-	23 525	1 444	69	250	25 288	عباد الشمس
<b>Cultures Industrielles</b>	<b>-</b>	<b>303 462</b>	<b>599 571</b>	<b>185 069</b>	<b>0</b>	<b>1 088 102</b>	المزروعات الصناعية
. Bettrave à sucre	-	116 135	446 106	159 186	-	721 427	الشمندر السكري
. Canne à sucre	-	187 327	153 465	25 883	-	366 675	قصب السكر
<b>Total</b>	<b>13 910</b>	<b>613 433</b>	<b>826 564</b>	<b>217 366</b>	<b>53 200</b>	<b>1 724 473</b>	<b>المجموع</b>

Source : Direction Régionale de l'Agriculture

المصدر : المديرية الجهوية للفلاحة

## مساحة مزروعات البواكر و الكلا (بالهكتار) حسب العمالة أو الإقليم، 2015-2016

## SUPERFICIE (en Ha ) DES CULTURES MARAICHÈRES ET FOURRAGÈRES PAR PREFECTURE OU PROVINCE, 2015-2016

جدول 5 :

Cultures	الرباط، سلا، الصخيرات-تمارة	القنيطرة	سيدي قاسم	سيدي سليمان	الخميسات	المجموع	المنتجات الفلاحية
	Rabat, Salé, Skhirate-Témara	Kénitra	Sidi Kacem	Sidi Slimane	Khémisset	Total	
	DPA Rabat						
<b>Cultures Maraichères</b>	<b>4 076</b>	<b>29239</b>	<b>3036</b>	<b>3210</b>	<b>5959</b>	<b>45 520</b>	زراعة الخضر
. Tomates	432	1010	110	250	290	2 092	الطماطم
. Pomme de Terre	1 900	10080	-	-	2000	13 980	البطاطس
. Oignons	17	-	500	230	150	897	البصل
. Navet	160	458	70	30	135	853	اللفت
. Haricots verts	400	1185	-	210	4	1 799	اللوبيا الخضراء
. Carottes	175	748	140	70	150	1 283	الجزر
. Fraisières	-	2521	-	-	-	2 521	التوت
.Melon	-	3579	665	800	800	5 844	الشمام
.Pastèque	85	1020	50	-	2000	3 155	البطيخ
. Autres	907	8638	1501	1620	430	13 096	خضرا أخرى
<b>Cultures Fourragères</b>	<b>2 050</b>	<b>29312</b>	<b>18863</b>	<b>9410</b>	<b>22220</b>	<b>81 855</b>	مزروعات الكلا
Avoine	1 650	160	-	-	11700	13 510	خرطال
Orge	260	2830	1400	-	-	4 490	شعير
Triticale	-	-	-	-	2800	2 800	تريتكال
Vesce Avoine	-	-	-	-	1150	1 150	خليط علفي
Mais fourrager	100	5567	5960	1640	-	13 267	درة علفية
Lupin	-	1430	-	-	600	2 030	سمقالة
Bersim	10	16250	9863	7100	-	33 223	برسيم
Luzerne	20	50	70	470	0	610	فصة
feverolles	-	3025	1570	200	4520	9 315	حبوب الحقل
<b>Autres fourrages</b>	<b>10</b>	<b>-</b>	<b>-</b>	<b>-</b>	<b>1450</b>	<b>1 460</b>	شيلم

Source : Direction Régionale de l'Agriculture

المصدر : المديرية الجهوية للفلاحة

## إنتاج البواكر و الكلا (بالطن) حسب العمالة أو الإقليم، 2015-2016

## PRODUCTION (en Tonnes) DES CULTURES MARAICHÈRES ET FOURRAGÈRES PAR PREFECTURE OU PROVINCE, 2015-2016

Tableau 6 :

جدول 6 :

Cultures	الرباط، سلا، الصخيرات-تمارة	القطيطة	سيدي قاسم	سيدي سليمان	الخميسات	المجموع	المنتجات الفلاحية
	Rabat, Salé, Skhirate-Témara	Kénitra	Sidi Kacem	Sidi Slimane	Khémisset	Total	
	DPA Rabat						
<b>Cultures Maraichères</b>	<b>97 858</b>	<b>1 097 214</b>	<b>131 060</b>	<b>156 750</b>	<b>187 158</b>	<b>1 670 040</b>	زراعة الخضار
. Tomates	23 340	58 200	9 200	21 250	5 800	117 790	الطماطم
. Pomme de Terre	37 259	519 507	60 930	67 750	90 679	776 125	البطاطس
. Oignons	350	-	12 500	6 900	3 300	23 050	البصل
. Navet	4 000	13 030	2 050	900	1 350	21 330	اللفت
. Haricots verts	3 200	10 252	-	2 130	48	15 630	اللوبيا الخضراء
. Carottes	5 250	22 410	4 200	2 100	1 800	35 760	الجزر
. Fraisières	-	109 932	-	-	-	109 932	التوت
. Melon	-	153 598	18 900	32 000	24 000	228 498	الشمام
. Pastèque	3 500	54 198	1 250	-	56 000	114 948	البطيخ
. Autres	20 959	156 087	22 030	23 720	4 181	226 977	خضار أخرى
<b>Cultures Fourragères</b>	<b>13 420</b>	<b>1 091 404</b>	<b>834 980</b>	<b>630 490</b>	<b>31 629</b>	<b>2 601 923</b>	مزروعات الكلا
Avoine	6 600	3 250	-	-	21 000	30 850	خرطال
Orge	780	51 780	6 690	-	-	59 250	شعير
Triticale	-	-	-	-	4 500	4 500	تريتكال
Vesce Avoine	-	-	-	-	2 760	2 760	خليط علفي
Mais fourrager	5 000	228 060	304 000	74 990	-	612 050	درة علفية
Lupin	-	32 470	-	-	240	32 710	سمقالة
Bersim	400	772 300	519 650	498 800	-	1 791 150	برسيم
Luzerne	600	1 750	3 300	56 400	-	62 050	فصة
feverolles	-	1 794	1 340	300	904	4 338	حبوب الحقل
<b>Autres fourrages</b>	<b>40</b>	<b>-</b>	<b>-</b>	<b>-</b>	<b>2 225</b>	<b>2 265</b>	شليم

Source : Direction Régionale de l'Agriculture

المصدر : المديرية الجهوية للفلاحة

## أشغال الأرض ووسائل الإنتاج حسب العمالة أو الإقليم، 2015-2016

## TRAVAUX DU SOL ET FACTEURS DE PRODUCTION PAR PREFECTURE OU PROVINCE, 2015-2016

Tableau 7 :

جدول 7 :

Type de labour	الرباط، سلا، الصخيرات-تمارة	م.ج.إ. الفلاحي للوكوس	سيدي قاسم	القطيطة	سيدي قاسم	سيدي سليمان	الخميسات	نوع الحرث
	Rabat, Salé, Skhirate-Témara	ORMVAL (Loukous)	Sidi Kacem	Kénitra	Sidi Kacem	Sidi Slimane	Khémisset	
	DPA Rabat		DPA Sidi Kacem		ORMVAG*			
<b>Type de Labour (en Ha)</b>	<b>56 850</b>	<b>14 470</b>	<b>146 000</b>		<b>276 550</b>		<b>287 900</b>	نوع الحرث (بالهكتار)
. Labour moyen	-	-	-		-		181 400	الحرث المتوسط
. Chizel	25 500	13 930	75 000		276 550			شيزيل
. Cover-Crop	29 500	200	70 000				102 000	كوفر كروب
. Araire	1 850	340	1 000		-		4 500	الحرث البسيط
<b>Semences Sélectionnées (en Qx)</b>	<b>16 382</b>	<b>3 823</b>	<b>11 201</b>	<b>44 417</b>	<b>66 245</b>	-	<b>52 849</b>	البذور المختارة (بالقطنار)
. Blé Dur	887	855	510	3 275	2 303	-	7 943	القمح الصلب
. Blé Tendre	15 080	2 968	10 555	39 986	63 398	-	42 416	القمح الطري
. Orge	415	-	136	1 156	544	-	2 490	الشعير
<b>Engrais (en Qx)</b>	<b>8 500</b>	<b>2 513</b>	<b>15 812</b>	-	-	-	<b>33 867</b>	السماذ (بالقطنار)
. Engrais de Fond	7 500	2 363	14 722	-	-	-	33 745	السماذ الباطني
. Engrais de Couverture	1 000	150	1 090	-	-	-	122	السماذ السطحي

Source : Direction Régionale de l'Agriculture

المصدر : المديرية الجهوية للفلاحة

\*ORMVAG : Office régional de Mise en Valeur Agricole du Ghrab

\*المكتب الجهوي للإستثمار الفلاحي للغرب

مساحة مزارع الفواكه (بالهكتار) حسب النوع و العمالة أو الإقليم، 2015-2016

## SUPERFICIE DES PLANTATIONS FRUITIERES (en Ha), PAR ESPECE ET PAR PREFECTURE OU PROVINCE, 2015-2016

Tableau 8 :

جدول 8 :

Cultures fruitières	الرباط، سلا، الصخيرات-تمارة	القنيطرة	سيدي قاسم	سيدي سليمان	الخميسات	المجموع	مزارع الفواكه	
	Rabat, Salé, Skhirate-Témara	Kénitra	Sidi Kacem	Sidi Slimane	Khémisset	Total		
	<b>DPA Rabat</b>							
Oliviers	2 610	9 390	20 956	669	28 770	62 395	الزيتون	
Agrumes	640	2 566	11 036	8 666	290	23 198	البرتقال و الحوامض	
Pommiers	32	85	1 825	453	424	2 819	التفاح	
Abricotiers	1	9	5	3	129	147	المشمش	
Pêchers	50	83	704	131	164	1 132	الخوخ	
Cerisiers	-	-	-	-	32	32	حب الملوك	
Vignes	1 702	535	229	100	6 131	8 697	الدالية أو الكروم	
Figuers	347	940	297	93	794	2 471	التين	
Pruniers	702	259	23	3	524	1 511	البرقوق	
Autres	975	5 769	208	97	520	7 569	فواكه أخرى	
<b>Total</b>	<b>7 059</b>	<b>19 636</b>	<b>35 283</b>	<b>10 215</b>	<b>37 778</b>	<b>109 971</b>	<b>المجموع</b>	

Source : Direction Régionale de l'Agriculture

المصدر : المديرية الجهوية للفلاحة

منتوجات مزارع الفواكه (بالطن) حسب النوع و العمالة أو الإقليم، 2015-2016

## PRODUCTION DES PLANTATIONS FRUITIERES (en Tonnes), PAR ESPECE ET PAR PREFECTURE OU PROVINCE, 2015-2016

Tableau 9 :

جدول 9 :

Cultures fruitières	الرباط، سلا، الصخيرات-تمارة	القنيطرة	سيدي قاسم	سيدي سليمان	الخميسات	المجموع	مزارع الفواكه	
	Rabat, Salé, Skhirate-Témara	Kénitra	Sidi Kacem	Sidi Slimane	Khémisset	Total		
	<b>DPA Rabat</b>							
Oliviers	41	16 651	23 058	1 569	37 249	78 568	الزيتون	
Agrumes	13 998	55 416	199 286	146 464	2 930	418 094	البرتقال و الحوامض	
Pommiers	325	1 248	28 528	7 030	1 923	39 054	التفاح	
Abricotiers		0	42	3	216	261	المشمش	
Pêchers	450	1 440	9 319	1 190	981	13 380	الخوخ	
Cerisiers	-	-	-	-	32	32	حب الملوك	
Vignes	22 637	3 903	2 566	916	57 414	87 436	الدالية أو الكروم	
Figuers	3 080	1 377	318	168	494	5 437	التين	
Pruniers	5 884	1 160	242		1 969	9 255	البرقوق	
Autres	11 222	174 720	2 480	1 297	7 401	197 120	فواكه أخرى	
<b>Total</b>	<b>57 637</b>	<b>255 915</b>	<b>265 839</b>	<b>158 637</b>	<b>110 609</b>	<b>848 637</b>	<b>المجموع</b>	

Source : Direction Régionale de l'Agriculture

المصدر : المديرية الجهوية للفلاحة

## إنتاج الحليب حسب العمالة أو الإقليم، 2015-2016

Tableau 10 :

## PRODUCTION LAITIÈRE PAR PREFECTURE OU PROVINCE, 2015-2016

جدول 10 :

Prefecture/Province	الرباط، سلا، الصخيرات-تمارة Rabat, Salé, Skhirate-Témara	القنيطرة Kénitra	سيدي قاسم Sidi Kacem	سيدي سليمان Sidi Slimane	الخميسات Khémisset	المجموع Total	العمالة/الإقليم
	<b>DPA Rabat</b>						
Centres de Collecte	3	119	105	58	43	328	مركز تجميع الحليب
Production (en Litre)	47 390 000	135 908 000	124 363 000	53 502 000	139 142 000	500 305 000	الإنتاج (باللتر)
Vaches*	20 732	49 240	50 535	20 732	60 000	201 239	عدد الأبقار*
Quantités collectées (en Litre)	18 955 000	50 286 000	62 181 000	12 305 000	58 440 000	202 167 000	الكمية المجمعة (باللتر)

Source : Direction Régionale de l'Agriculture

المصدر : المديرية الجهوية للزراعة

\*Total des vaches des adhérents actifs et non actif de la coopérative

\*مجموع الأبقار لدى المنخرطين النشيطين و غير النشيطين بالتعاونيات

## المساحات المحروقة (بالهكتار), حسب العمالة أو الإقليم، 2016

## SUPERFICIES INCENDIEE (en Ha) PAR PREFECTURE OU PROVINCE, 2016

Tableau 11:

جدول 11 :

PREFECTURE/PROVINCE	المساحة المحروقة Superficie incendiée	عدد الحرائق Nombre d'incendies	العمالة/الإقليم
Rabat-Salé	...	...	الرباط-سلا
Khémisset	...	...	الخميسات
Kénitra	19,18	14	القنيطرة
Sidi Kacem	-	-	سيدي قاسم
Sidi Slimane	124,00	8	سيدي سليمان

Source :Directions Provinciales des Eaux et Forêts et de la lutte contre la désertification

المصدر : المديريات الإقليمية للمياه والغابات ومحاربة التصحر

... : Données non disponibles

## المساحات المشجرة (بالهكتار), حسب العمالة أو الإقليم، 2015

## SUPERFICIES REBOISEES (en Ha) PAR PREFECTURE OU PROVINCE, 2015

Tableau 12:

جدول 12 :

PREFECTURE/PROVINCE	الموقّعة provisoires	المتواجدة existantes	العمالة/الإقليم
Rabat	264	6 829	الرباط
Khémisset	1 634	49 016	الخميسات
Kénitra	1 481	42 532	القنيطرة
Sidi Slimane	457	49 209	سيدي سليمان
<b>Total</b>	<b>3 836</b>	<b>147 586</b>	<b>المجموع</b>

Source : Annuaire Statistique du Maroc 2017

المصدر : النشرة الإحصائية السنوية للمغرب 2017

## المساحات المشجرة حسب أنواع الأشجار الطبيعية (بالهكتار), 2016

## SUPERFICIES DES ESSENCES FORESTIERES NATURELLES (en Ha), 2016

Tableau 13:

جدول 13 :

Espèces	البلوط الفليني Chêne-liège	الصنوبر Thuya	البلوط الأخضر Chêne-vert	النباتات الصمغية Plantation Résineuse	نباتات الأوكالبتيس Plantation des Eucalyptus	أخر Autres	المجموع Total	النوع
Superficie	515,3	-	-	508,74	107,5	-	1 131,52	المساحة*
Pourcentage	45,54	-	-	44,96	9,50	-	100	النسبة*

Source :Directions Provinciales des Eaux et Forêts et de la lutte contre la désertification

المصدر : المديريات الإقليمية للمياه والغابات ومحاربة التصحر

## توزيع المساحات الغابوية (بالهكتار) حسب الإقليم ، 2016

## REPARTITION DES SUPERFICIES FORESTIERES (en Ha) PAR PROVINCE, 2016

Tableau 14 :

جدول 14 :

	المساحة (بالهكتار)	
	Superficie (en Ha)	
Kénitra	87 035*	القنيطرة
Sidi Kacem	3 883*	سيدي قاسم
Sidi Slimane	40 831*	سيدي سليمان

Source :Directions Provinciales des Eaux et Forêts et de la lutte contre la désertification

المصدر : المديريات الإقليمية للمياه والغابات ومحاربة التصحر

\* Données de l'année 2014

## إستغلال الغابات حسب العمالة او الإقليم (بالكمية و القيمة), 2016

## EXPLOITATIONS FORESTIERES EN QUANTITE ET VALEUR SELON LA PREFECTURE OU LA PROVINCE

Tableau 15 :

جدول 15 :

	الرباط	الخميسات	القنيطرة	سيدي قاسم	سيدي سليمان	المجموع	النوع
Production	Rabat	Khémisset	Kénitra	Sidi Kacem	Sidi Slimane	Total	
Nombre de licences	...	...	52	8	70	130	عدد الرخص
Recettes( en dh)	...	...	29 239 000	243 505,69	17 399 584,80	46 882 090	المداخل(بالدرهم)

Source :Directions Provinciales des Eaux et Forêts et de la lutte contre la désertification

المصدر : المديريات الإقليمية للمياه والغابات ومحاربة التصحر

... Données non disponibles



3- PECHE MARITIME

3- الصيد البحري

أسطول الصيد البحري المسجل حسب النوع بالجهة، 2016

LA FLOTTE DE PECHE IMMATRICULEE DANS LA REGION, 2016

Tableau 16:

جدول 16 :

Port	سفن جياية Chalutiers	سفن السردين Sardiniers	سفن صنورية Palangriers	زوارق بالمجذاف Canots	أنواع أخرى Autres	الميناء
<b>Port de Rabat</b>	-	-	-	-	-	ميناء الرباط
Effectif	-	-	-	261	-	العدد
Tonnage	-	-	-	783	-	الحمولة
<b>Port de Mehdiá</b>	...	-	-	-	-	ميناء المهديّة
Effectif	25	43	18	466	17	العدد
Tonnage	1 624	2 504	514	1 398	1 780	الحمولة
<b>Port de Mly bouselham</b>	-	-	-	-	-	ميناء مولاي بوسلهام
Effectif	-	-	-	156	-	العدد
Tonnage	-	-	-	468	-	الحمولة
<b>Total Région</b>	-	-	-	-	-	مجموع الجهة
Effectif	25	43	18	883	17	العدد
Tonnage	1624	2504	514	2649	1780	الحمولة

Source : Délégation Régionale des Pêches Maritimes

المصدر : المندوبية الجهوية للصيد البحري

... Données non disponibles

عدد البحارة الصيادين حسب الجنسية بالجهة، 2016

EFFECTIFS DES MARINS PECHEURS SELON LA NATIONALITE DANS LA REGION, 2016

Tableau 17:

جدول 17 :

Port	المغاربة Marocains	الأجانب Etrangers	المجموع Total	الميناء
<b>Port de Rabat</b>	693	-	693	ميناء الرباط
<b>Port de Mehdiá</b>	2927	...	2927	ميناء المهديّة
<b>Port de My Bouselham</b>	624	-	624	ميناء مولاي بوسلهام
<b>Total Région</b>	3620	-	4244	مجموع الجهة

Source : Délégation Régionale des Pêches Maritimes

المصدر : المندوبية الجهوية للصيد البحري

إحصائيات عامة حول الإبحار بالجهة، 2016

STATISTIQUES GENERALES SUR LA NAVIGATION DANS LA REGION, 2016

Tableau 18 :

جدول 18 :

ميناة الرباط	ميناة مولاي بوسلهام	ميناة المهدية	المجموع		
Port de Rabat	Port de Mly Boussehham	Port de Mehdiã	Total		
- Permis Délivrés	231	153	464	695	الرخص الممنوحة
- Livrets Professionnels			...		السجل المهني
* Provisoires	0	0	0		* مؤقتة
* Définitifs	1010	0	3 817	4 827	* نهائي
* Canotiers	387	307	919	1 306	* قوارب بالمجداف
- Immatriculation des Navires	-	-	...	-	تسجيل السفن
* Sardiniers	-	-	...	-	* سفن السردين
* Navires	-	-	86	86	* الزوارق
* Canots de pêche	261	156	466	727	
- Dérogations de Commandement	-	-	...		مخالفة القيادة
* Patrons	0	0	188	188	* الرئيس
* Mécaniciens	0	0	188	188	* ميكانيكي

Source : Délégation Régionale des Pêches Maritimes

المصدر : المندوبية الجهوية للصيد البحري

منتجات الصيد البحري حسب النوع بالجهة (بالكمية و القيمة)، 2016

PRODUITS DE LA PECHE PAR ESPECE DANS LA REGION ( en Quantité et Valeur), 2016

Tableau 19 :

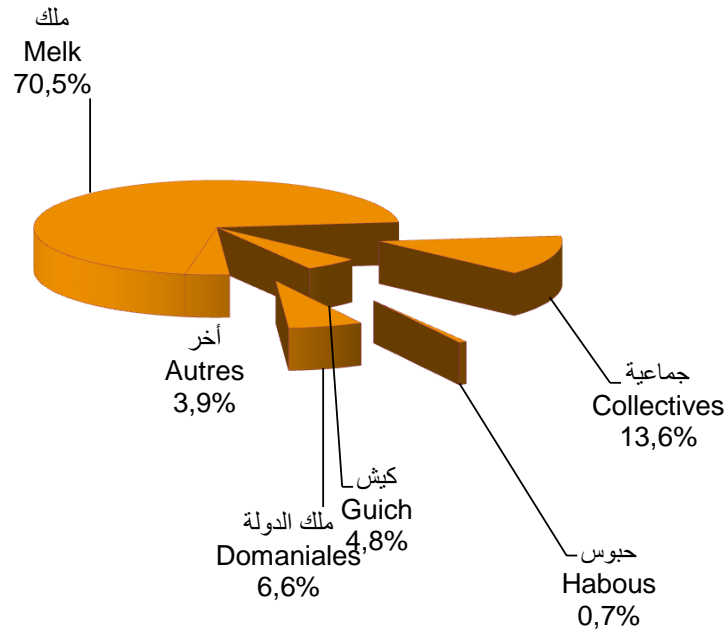
جدول 19 :

الميناء	المجموع	أخر	السمك الصناعي	السمك العمقي (الأبيض)	القشريات	الرخويات	
Port	Total	autres	Poissons industriels	P.Blanc	Crustacés	Céphalopodes	
<b>Port de Rabat</b>							ميناة الرباط
Quantité (En kg)	260,029	142	0	0,029	0	118	الكمية (بالطن)
Valeur (En mille Dh)	7 735,29	533	0	0,285	0	7202	القيمة (بألف درهم)
<b>Port de Mehdiã</b>							ميناة المهدية
Quantité (En Tonne)	4 507	0	3 849	101	81	476	الكمية (بالطن)
Valeur (En 1000 Dhs)	53 228	0	21 021	5 197	4 938	22072	القيمة (بألف درهم)
<b>Port de Mly boussehham</b>							ميناة مولاي بوسلهام
Quantité (En Tonne)	121,11	0	0,74	92,09	0	28,286	الكمية (بالطن)
Valeur (En 1000 Dhs)	3 582,43	0	7,33	2 212,63	0	1362,48	القيمة (بألف درهم)
<b>Total Région</b>							مجموع الجهة
Quantité (En Tonne)	4 888,14	142	3 849,74	193,12	81	622	الكمية (بالطن)
Valeur (En 1000 Dhs)	64 545,72	533	21028	7410	4938	30636,48	القيمة (بألف درهم)

Source : Délégation Régionale des Pêches Maritimes

المصدر : المندوبية الجهوية للصيد البحري

المساحات الصالحة للزراعة (ب % ) حسب النظام العقاري  
Superficies agricoles utiles (en %) selon le statut juridique



الطاقة و الماء  
**Energie et Eau**

LISTE DES TABLEAUX :

لائحة الجداول

جدول 1: الإستثمار المنجز (ب 1000 درهم) حسب العملات و الأقاليم، 2016

Tableau 1 : INVESTISSEMENT REALISE (en 1000 dh) PAR PREFECTURE OU PROVINCE, 2016

جدول 2: الاشتراكات المنجزة حسب العملات و الأقاليم، 2016

Tableau 2 : BRANCHEMENTS EXECUTES PAR PREFECTURE OU PROVINCE, 2016

جدول 3: المشتريات من الطاقة الكهربائية بالقيمة و الكمية حسب الوكالة، 2016

Tableau 3 : ACHATS D'ENERGIE ELECTRIQUE EN QUANTITE ET VALEUR PAR REGIE, 2016

جدول 4: تطور المبيعات من الطاقة الكهربائية (مليون كيلواط الساعة) حسب العمالة أو الإقليم، 2016-2014

Tableau 4 : EVOLUTION DES VENTES D'ENERGIE ELECTRIQUE (EN MILLIONS KW HEURE) PAR PREFECTURE OU PROVINCE, 2014-2016

جدول 5: عدد المشتركين الجدد حسب نوع التوتر و حسب ثلاث شهور، 2016

Tableau 5 : NOMBRE DES NOUVEAUX ABONNES PAR TYPE DE TENSION ET PAR TRIMESTRE, 2016

جدول 6: عدد مستخدمي رياضات الرباط حسب الصنف و قطاع النشاط، 2016

Tableau 6 : EFFECTIF DU PERSONNEL DE REDAL A RABAT PAR CATEGORIE ET PAR SECTEUR D'ACTIVITE, 2016

جدول 7: الإستثمارات المنجزة (ب 1000 درهم) حسب العملات، 2016

Tableau 7 : INVESTISSEMENTS REALISES (en 1000 DH) PAR PREFECTURE, 2016

جدول 8: طول شبكة التوزيع (بالكيلومتر) حسب العملات، 2016

Tableau 8 : LONGUEUR DU RESEAU (en km) SELON LES PREFECTURES, 2016

جدول 9: المشتريات من الماء الصالح للشرب بالكمية و القيمة حسب شهور السنة، 2016

Tableau 9 : ACHATS D'EAU POTABLE EN QUANTITE ET VALEUR PAR MOIS, 2016

جدول 10: مبيعات الماء الصالح للشرب بالكمية حسب شهور السنة، 2016

Tableau 10: VENTES D'EAU POTABLE EN QUANTITE PAR MOIS, 2016

جدول 11: السدود الكبرى بالجهة، 2016

Tableau 11: GRANDS BARRAGES DE LA REGION, 2016

جدول 12: تطور إنتاج المياه السطحية (ب م3)، 2016

Tableau 12 : EVOLUTION DE LA PRODUCTION D'EAU SUPERFICIELLE (EN M3), 2016

## 1- SECTEUR ELECTRICITE

## 1- قطاع الكهرباء

الإستثمار المنجز ( ب 1000 درهم ) حسب العمالات و الأقاليم، 2016

INVESTISSEMENT REALISE (en 1000 dh) PAR PREFECTURE OU PROVINCE , 2016

Tableau 1 :

جدول 1 :

PREFECTURE/PROVINCE	البنية التحتية Infrastructure	التوزيع Distribution	التجديد Renouvellement	وسائل الإستغلال Moyens d'exploitation	المجموع Total	العمالة/الإقليم
Rabat	3 505,33	8 919,24	5 121,50	-	17 546,07	الرباط
Salé	13 962,38	9 773,45	4 106,58	-	27 842,41	سلا
Skhirat-Témara	35,23	3 330,91	817,39	-	4 183,53	الصحيرات-تمارة
Kénitra	...	...	...	...	...	القنيطرة
Sidi Kacem	...	...	...	...	...	سیدی قاسم
Wilaya	6 026,59	5 569,20	6 491,69	2 163,73	20 251,21	الولاية
Total	23 529,53	27 592,80	16 537,16	2 163,73	69 823,22	المجموع

Source : REDAL

المصدر: ريسال

الإشترابات المنجزة حسب العمالات و الأقاليم ، 2016

BRANCHEMENTS EXECUTES PAR PREFECTURE OU PROVINCE , 2016

Tableau 2 :

جدول 2 :

PREFECTURE/PROVINCE	الإشترابات العادية توتر منخفض Branchements normaux BT	الإشترابات الإجتماعية Branchements sociaux			المجموع Total	الإشترابات المرتفعة التوتر Branchements HTA	العمالة/الإقليم
		إ. حضرية BS urbains	إ. قروية BS ruraux	إ. غير مشروعة BS illicites			
Rabat	389	-	-	92	92	-	الرباط
Salé	645	804	2	76	882	-	سلا
Skhirat-Témara	1 349	6	166	492	664	-	الصحيرات-تمارة
Kénitra	-	-	-	-	-	-	القنيطرة
Sidi Kacem	-	-	-	-	-	-	سیدی قاسم
Sidi Slimane	-	-	-	-	-	-	سیدی سليمان
Communes Prefectures	-	-	-	-	-	-	الجماعات و العمالات
Total	2 383	810	168	660	1 638	-	المجموع

Source : REDAL

المصدر: ريسال

المشتریات من الطاقة الكهربائية بالقيمة و الكمية حسب الوكالة، 2016

ACHATS D'ENERGIE ELECTRIQUE EN QUANTITE ET VALEUR PAR REGIE , 2016

Tableau 3 :

جدول 3 :

Régie	الكمية (بألف ك.و.س) Quantité ( en 1000 Kwh)	القيمة (بألف درهم) Valeur ( en 1000Dh)	الوكالة
Tabriquet	481 278 657	395 229 621	تأريكت
Ameur	229 256 233	377 316 055	عامر
Agdal	512 175 656	180 818 605	أكدال
Riad	756 651 511	585 377 947	الرياض
Skhirate	202 453 629	156 936 101	الصحيرات
Zaers	17 868 280	14 252 048	زعرير
Plais royal bouznika/ONDA	1 615 164	1 255 967	القصر الملكي بوزنيقة/ المكتب الوطني للمطارات
Kénitra			القنيطرة
Sidi Kacem			سیدی قاسم
Sidi Slimane			سیدی سليمان
Total	2201 299 130	1711 186 344	المجموع

Source : REDAL

المصدر: ريسال

تطور المبيعات من الطاقة الكهربائية (مليون كيلواط الساعة) حسب العمالة أو الإقليم، 2014-2016  
EVOLUTION DES VENTES D'ENERGIE ELECTRIQUE (EN MILLIONS KW HEURE) PAR PREFECTURE OU PROVINCE , 2014-2016

**Tableau 4 :** جدول 4 :

PREFCTURE/PROVINCE	2014	2015	2016	العمالة/الإقليم
Rabat	576,1	561,5	610,0	الرباط
Salé	719,1	738,4	744,0	سلا
Skhirat-Témara	1 227,7	1 270,7	1 219,0	الصخيرات-تمارة
Khémisset	251,6	263,9	277,0	الخميسات
Kénitra	928,4	946,7	1 005,0	القنيطرة
Sidi Kacem	269,4	272,5	283,0	سیدی قاسم
<b>Total</b>	<b>3972,3</b>	<b>4053,7</b>	<b>4138,0</b>	<b>المجموع</b>

Source : Annuaire statistique du Maroc 2017

المصدر: النشرة الإحصائية السنوية للمغرب 2017

عدد المشتركين الجدد حسب نوع التوتر و حسب ثلاث شهور ، 2016  
NOMBRE DES NOUVEAUX ABONNES PAR TYPE DE TENSION ET PAR TRIMESTRE , 2016

**Tableau 5 :** جدول 5 :

Rubrique	كهرباء بتوتر متوسط	كهرباء بتوتر منخفض	Total	المراجع
	Électricité MT	Électricité BT		
1er trimestre	1 030	611 777	612 807	ثلاثة أشهر الأولى
2eme trimestre	1 034	618 276	619 310	ثلاثة أشهر الثانية
3eme trimestre	1 038	624 863	625 901	ثلاثة أشهر الثالثة
4eme trimestre	1 051	631 401	632 452	ثلاثة أشهر الرابعة
<b>Total</b>	<b>4 153</b>	<b>2 486 317</b>	<b>2 490 470</b>	<b>المجموع</b>

Source : REDAL

المصدر: ريدال

عدد مستخدمي ريدال بالرباط حسب الصنف و قطاع النشاط، 2016  
EFFECTIF DU PERSONNEL DE REDAL A RABAT PAR CATEGORIE ET PAR SECTEUR D'ACTIVITE, 2016

**Tableau 6 :** جدول 6 :

CATEGORIE	الكهرباء	الماء	التطهير	مشتركة	المجموع	الصنف
	Électricité	Eau	Assainissement	commun	Total	
Hors cadre (cat 15 et plus)	8	7	2	34	51	خارج الإطار
Cadres (Cat 10-14)	27	44	8	141	220	الأطر
Maitrises (Cat 6-9)	130	98	44	378	650	أعوان الإشراف
Exécutions (Cat 1-5)	181	128	33	411	753	أعوان التنفيذ
<b>Total</b>	<b>346</b>	<b>277</b>	<b>87</b>	<b>964</b>	<b>1 674</b>	<b>المجموع</b>

Source : REDAL

المصدر: ريدال

## 2- SECTEUR EAU

## 2- قطاع الماء

الإستثمارات المنجزة (ب 1000 درهم) حسب العمالات، 2016

INVESTISSEMENTS REALISES (en 1000 DH) PAR PREFECTURE , 2016

Tableau 7 :

جدول 7 :

PREFECTURE/PROVINCE	البنية التحتية	التوزيع	التجديد	وسائل الإستغلال	الأشغال بالمشاركة	المجموع	العمالة/الإقليم
	Infrastructure	Distribution	Renouvellement	Moyens d'exploitation	Travaux avec participation	Total	
Rabat	227,70	1 451,68	-	19 092,90	-	20 772,28	الرباط
Salé	15 746,80	13 524,05	-	7 049,22	-	36 320,07	سلا
Bouknadel	-	-	-	-	-	-	بوقنادل
Skhirate-Témara	2 516,05	5 751,34	-	3 054,81	-	11 322,20	الصحيرات - تمارة
Khémisset	-	-	-	-	-	-	الخميسات
Kénitra	-	-	-	-	-	1 047,60	القنيطرة
Sidi Kacem	-	-	-	-	-	-	سیدی قاسم
Sidi Slimane	-	-	-	-	-	992,50	سیدی سليمان
Wilaya	1 473,38	-93,49	-	1 155,70	2 163,73	4 699,32	الولاية
<b>Total</b>	<b>19 963,93</b>	<b>20 633,58</b>	<b>-</b>	<b>30 352,63</b>	<b>2 163,73</b>	<b>75 153,97</b>	<b>المجموع</b>

Source : REDAL et ONEE

المصدر: ريضال والمكتب الوطني للماء والكهرباء

طول شبكة التوزيع (بالكيلومتر) حسب العمالات ، 2016

LONGUEUR DU RESEAU (en km) SELON LES PREFECTURES ,2016

Tableau 8 :

جدول 8 :

	طول الشبكة		شبكة بقطر		المجموع
	réseau de diamètre		réseau de diamètre		
	Longueur du Réseau		أقل من 300	أكثر من 300	
			inf à 300	sup ou égal à 300	
<b>Total</b>	<b>4 142</b>		<b>3 831</b>	<b>311</b>	<b>المجموع</b>

Source : REDAL

المصدر: ريضال

المشتريات من الماء الصالح للشرب بالكمية و القيمة حسب شهور السنة ، 2016

ACHATS D'EAU POTABLE EN QUANTITE ET VALEUR PAR MOIS ,2016

Tableau 9 :

جدول 9 :

MOIS	الكمية (بالق م3)	القيمة (بالق درهم)	الشهر
	Quantité (en 1000 m3)	valeur ( en 1000DH)	
Janvier	7 450	36 364	يناير
Février	6 982	34 082	فبراير
Mars	7 452	36 376	مارس
Avril	7 778	37 969	أبريل
Mai	8 396	40 981	ماي
Juin	9 255	45 174	يونيو
Juillet	9 565	46 687	يوليوز
Août	9 536	46 546	غشت
Septembre	8 937	43 623	سنتبر
Octobre	8 543	41 701	أكتوبر
Novembre	7 535	36 780	نوفمبر
Décembre	7 593	37 063	ديجنبر
<b>Total</b>	<b>99 022</b>	<b>483 346</b>	<b>المجموع</b>

Source : REDAL

المصدر: ريضال



## مبيعات الماء الصالح للشرب بالكمية حسب شهور السنة ، 2016

Tableau 10 :

## VENTES D'EAU POTABLE EN QUANTITE PAR MOIS ,2016

جدول 10 :

MOIS	الكمية (بالف م <sup>3</sup> ) Quantité (en 1000 m <sup>3</sup> )	الشهر
Janvier	6 172	يناير
Février	6 063	فبراير
Mars	6 429	مارس
Avril	6 216	أبريل
Mai	6 838	ماي
Juin	7 470	يونيو
Juillet	7 982	يوليوز
Août	8 064	غشت
Septembre	7 700	سبتمبر
Octobre	7 394	أكتوبر
Novembre	6 605	نونبر
Décembre	6 099	دجنبر
<b>Total</b>	<b>83 032</b>	<b>المجموع</b>

Source : REDAL

المصدر: ريدال

## 3-BARRAGES

## 3- السدود

## السدود الكبرى بالجهة ، 2016

Tableau 11 :

## GRANDS BARRAGES DE LA REGION, 2016

جدول 11 :

Barrage	تاريخ الإنشاء Date de construction	الإقليم أو الجماعة Province ou commune	إستعمالات السد Fonction	الوادي Oued	الحجم الطبيعي (بليون م <sup>3</sup> ) volume normal en millions m <sup>3</sup>	السد
Sidi Mohammed ben Abdellah	1974	Rabat	EP -protection contre les crues	Bouregreg	1025	سدي محمد بن عبد الله
El Kansra	1935	El Kansra	EP- IE-IN	Beht	221	القنصرة

Source :Annuaire Statistique National

المصدر : النشرة الإحصائية السنوية

## السدود التلية بالجهة ، 2016

Tableau 12 :

## BARRAGES COLLINAIRES DE LA REGION, 2016

جدول 12 :

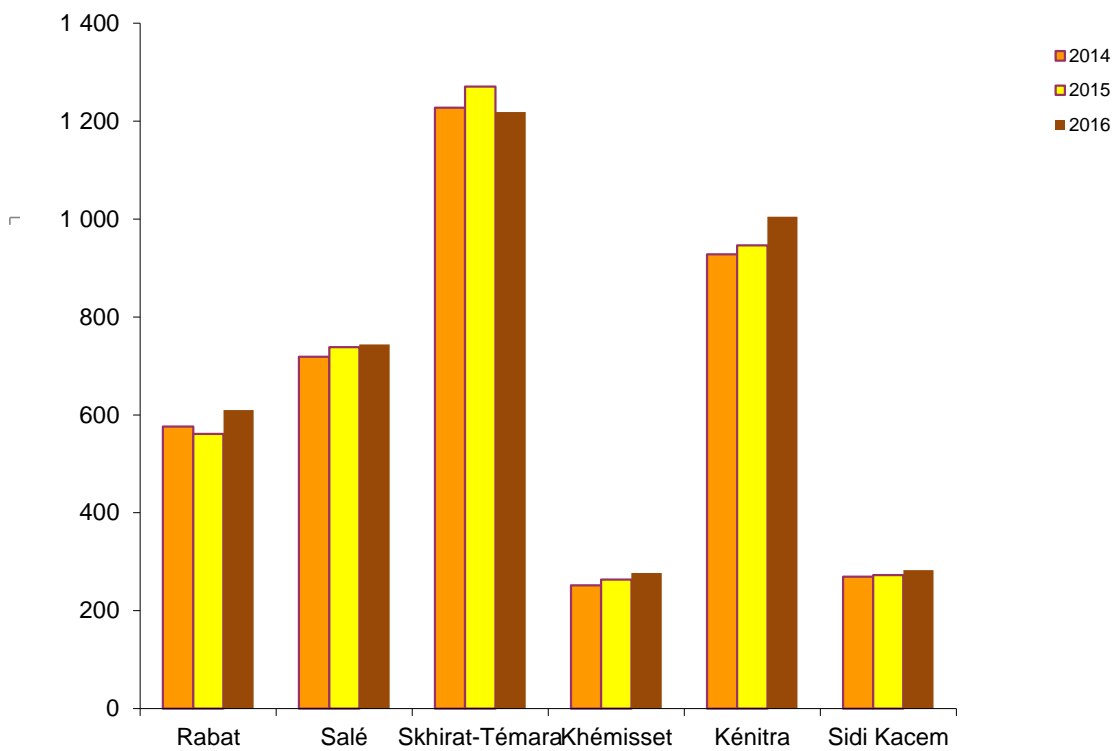
Barrage	تاريخ الإنشاء Date de construction	الإقليم أو الجماعة Province ou commune	إستعمالات السد Fonction	الوادي Oued	الحجم الطبيعي (ب م <sup>3</sup> ) en m <sup>3</sup>	السد
Arid	1986	Rommani	AC-EC-I	Arid	700 000	عريض
Petit Barrage Bouknadel	2001	Ezzhiliga	AC	Dfilat	1 000 000	سد بوقنادل
Petit Barrage Laghwalem	2002	Laghwalem	AC	Bridila	900 000	سد لغوالم
Ait Lmrabtia	1985	Boukchmir	AC	Assif Khannaza	200 000	أيت لمرابطية
Lac El Oulja	1989	El Ghandor	AC	El Oulja	47 000	بحيرة الولجة
Petit Barrage Ruidat	1989	Mqam Tolba	I-AC	Rwidat	59 000	سد الرويضنة
Lac Nkhila	1990	Nkhila	AC	Sehb Si Halla	72 000	بحيرة النخيلة

Source :Annuaire Statistique National

المصدر : النشرة الإحصائية السنوية

تطور المبيعات من الطاقة الكهربائية (مليون كيلواط الساعة) حسب العمالة أو الإقليم 2014-2016

EVOLUTION DES VENTES D'ENERGIE ELECTRIQUE (EN MILLIONS KW HEURE) PAR  
PREFECTURE OU PROVINCE 2014-2016



التجارة والصناعة  
**Commerce et Industrie**

## التجارة و الصناعة

# COMMERCE ET INDUSTRIE

### LISTE DES TABLEAUX :

### لائحة الجداول

<a href="#">جدول 1 :</a>	المطاحن الصناعية و مؤسسات التخزين حسب العمالة أو الإقليم، 2016	<a href="#">جدول 1 :</a>
<a href="#">Tableau 1 :</a>	MINOTERIES INDUSTRIELLES ET ETABLISSEMENTS STOCKEURS PAR PREFECTURE OU PROVINCE, 2016	
<a href="#">جدول 2 :</a>	الكمية المطحونة من القمح حسب الدورة (بالقنطار) ، 2016	<a href="#">جدول 2 :</a>
<a href="#">Tableau 2 :</a>	QUANTITE ECRASEE DE BLE PAR TRIMESTRE (en Qx), 2016	
<a href="#">جدول 3 :</a>	كمية الدقيق المنتجة (بالقنطار) حسب النوع، 2016	<a href="#">جدول 3 :</a>
<a href="#">Tableau 3 :</a>	QUANTITE DE FARINE PRODUITE PAR CATEGORIE (en QX) , 2016	
<a href="#">جدول 4 :</a>	مبيعات معمل إسمنت تمارة (بالطن) حسب الشهر، 2013	<a href="#">جدول 4 :</a>
<a href="#">Tableau 4 :</a>	VENTES D' ASMENT TEMARA (en tonne) SELON LE MOIS, 2013	
<a href="#">جدول 5 :</a>	المؤشرات الإقتصادية الخاصة بالوحدات الصناعية حسب العمالة أو الإقليم، 2015	<a href="#">جدول 5 :</a>
<a href="#">Tableau 5 :</a>	GRANDEURS ECONOMIQUES RELATIVES AUX UNITES INDUSTRIELLES PAR PREFECTURE OU PROVINCE, 2015	
<a href="#">جدول 6 :</a>	توزيع المؤسسات الصناعية حسب القطاعات الكبرى و العمالة أو الإقليم، 2013	<a href="#">جدول 6 :</a>
<a href="#">Tableau 6 :</a>	REPARTITION DES ETABLISSEMENTS INDUSTRIELS SELON LES GRANDS SECTEURS ET PAR PREFECTURE OU PROVINCE, 2013	
<a href="#">جدول 7 :</a>	رقم المعاملات ( ب 1000 درهم) حسب القطاعات الكبرى و العمالة أو الإقليم، 2013	<a href="#">جدول 7 :</a>
<a href="#">Tableau 7 :</a>	CHIFFRE D'AFFAIRES (en 1000 Dh) SELON LES GRANDS SECTEURS ET PAR PREFECTURE OU PROVINCE, 2013	
<a href="#">جدول 8 :</a>	قيمة الصادرات حسب القطاعات الكبرى و العمالة أو الإقليم، 2013	<a href="#">جدول 8 :</a>
<a href="#">Tableau 8 :</a>	VALEUR DES EXPORTATIONS SELON LES GRANDS SECTEURS ET PAR PREFECTURE OU PROVINCE, 2013	
<a href="#">جدول 9 :</a>	الإنتاج الصناعي حسب القطاعات الكبرى و العمالة أو الإقليم، 2013	<a href="#">جدول 9 :</a>
<a href="#">Tableau 9 :</a>	PRODUCTION INDUSTRIELLE SELON LES GRANDS SECTEURS ET PAR PREFECTURE OU PROVINCE, 2013	
<a href="#">جدول 10 :</a>	الاستثمارات ( ب 1000 درهم) حسب القطاعات الكبرى و العمالة أو الإقليم، 2013	<a href="#">جدول 10 :</a>
<a href="#">Tableau 10 :</a>	INVESTISSEMENTS (en 1000 Dh) SELON LES GRANDS SECTEURS ET PAR PREFECTURE OU PROVINCE, 2013	
<a href="#">جدول 11 :</a>	عدد المستخدمين الدائمون حسب القطاعات الكبرى و العمالة أو الإقليم، 2013	<a href="#">جدول 11 :</a>
<a href="#">Tableau 11 :</a>	EFFECTIFS PERMANENTS SELON LES GRANDS SECTEURS ET PAR PREFECTURE OU PROVINCE, 2013	

## 1- COMMERCIALISATION DES CEREALES ET LEGUMINEUSES

## 1- تجارة الحبوب و القطني

المطاحن الصناعية و مؤسسات التخزين حسب العمالة أو الإقليم، 2016

MINOTERIES INDUSTRIELLES ET ETABLISSEMENTS STOCKEURS PAR PREFECTURE OU PROVINCE, 2016

Tableau 1 :

جدول 1 :

PREFECTURE /PROVINCE	المطاحن الصناعية		مؤسسات التخزين			العمالة/الإقليم
	Minoteries Industrielles		Etablissements stockeurs			
	العدد		التجار	التعاونيات	الجماعات	
	Nombre		Commerçants	Coopératives	Collectivités	
Rabat	-		-	-	-	الرباط
Salé	-		-	-	-	سلا
Skhirat-Témara	2		1	-	-	الصخيرات-تتمارة
Khémisset	1		2	-	-	الخميسات
Kénitra	7		2	-	-	القنيطرة
Sidi Kacem	1		-	-	-	سيدي قاسم
Sidi Slimane	2		2	-	-	سيدي سليمان
<b>Total</b>	<b>13</b>		<b>7</b>	<b>-</b>	<b>-</b>	<b>المجموع</b>

Source : Service Régional de Kénitra de l'Office National Interprofessionnel des Céréales et des Légumineuses

المصدر: المصلحة الجهوية للقنيطرة للمكتب الوطني المهني للحبوب و القطني

الكمية المطحونة من القمح حسب الدورة (بالقطنار) ، 2016

QUANTITE DE BLE ECRASEE PAR TRIMESTRE (en Qx) , 2016

Tableau 2 :

جدول 2 :

Type blé	القدرة السنوية (بالقطنار) Capacité Annuelle (en Qx)	الثلاثة أشهر الأولى		الثلاثة أشهر الثانية		الثلاثة أشهر الثالثة		المجموع	نوع القمح
		1 <sup>ème</sup> trimestre	2 <sup>ème</sup> trimestre	3 <sup>ème</sup> trimestre	4 <sup>ème</sup> trimestre	Total			
BLE TENDRE	5 880 000	493 676	503 096	493 728	470 247	1 960 747		القمح الطري	
BLE DUR	1 320 000	216 399	209 067	168 990	211 539	805 995		القمح الصلب	
<b>TOTAL</b>	<b>7 200 000</b>	<b>710 075</b>	<b>712 163</b>	<b>662 718</b>	<b>681 786</b>	<b>2 766 742</b>		<b>المجموع</b>	

Source : Service Régional de Kénitra de l'Office National Interprofessionnel des Céréales et des Légumineuses

المصدر: المصلحة الجهوية للقنيطرة للمكتب الوطني المهني للحبوب و القطني

كمية الدقيق المنتجة (بالقطنار) حسب النوع ، 2016

QUANTITE DE FARINE PRODUITE PAR CATEGORIE (en QX) , 2016

Tableau 3 :

جدول 3 :

PREFECTURE /PROVINCE	القمح الطري					القمح الصلب		العمالة/الإقليم
	Blé tendre					Blé dur		
	د.وق.ط	د.ممتاز	د.م ممتاز	د.م عادي	الدقيق الثاني	د.وق.ط	السميد	
	F.N.B.T	F. Luxe	F.R.S	F.R.C	Farine Seconde	F.N.B.T	Semoule	
<b>Total</b>	<b>352 236</b>	<b>980 128</b>	<b>106 253</b>	<b>60 473</b>	<b>56 753</b>	<b>106 797</b>	<b>538 416</b>	<b>المجموع</b>

Source : Service Régional de Kénitra de l'Office National Interprofessionnel des Céréales et des Légumineuses

المصدر: المصلحة الجهوية للقنيطرة للمكتب الوطني المهني للحبوب و القطني

## 2- CIMENTERIES

## 2- معامل الإسمنت

مبيعات معمل إسمنت تمارة (بالطن) حسب الشهر ، 2013

VENTES D'ASMENT TEMARA (en tonne) SELON LE MOIS , 2013

Tableau 4 :

جدول 4 :

Mois	مجموع الجهة	الشهر
	Total Région	
Janvier	53 155	يناير
Février	38 145	فبراير
Mars	53 693	مارس
Avril	51 798	أبريل
Mai	52 030	ماي
Juin	53 067	يونيو
Juillet	51 716	يوليوز
Aout	45 323	غشت
Séptembre	48 283	شتنبر
Octobre	58 413	أكتوبر
Novembre	33 073	نونبر
Décembre	61 539	دجنبر
<b>Total</b>	<b>600 235</b>	<b>المجموع</b>

Source:ASMENT TEMARA

المصدر: إسمنت تمارة

## 3- GRANDEURS ECONOMIQUES

## 3- المؤشرات الاقتصادية

المؤشرات الاقتصادية الخاصة بالوحدات الصناعية حسب العمالة أو الإقليم ، 2015

GRANDEURS ECONOMIQUES RELATIVES AUX UNITES INDUSTRIELLES PAR PREFECTURE OU PROVINCE, 2015

Tableau 5 :

جدول 5 :

Rubrique	الرباط	سلا	الصحيرات-تمارة	الخميسات	القنيطرة	سيدي قاسم	سيدي سليمان	عدد المؤسسات
	Rabat	Salé	Skhirat-Témara	Khémisset	Kénitra	Sidi Kacem	Sidi Slimane	
Nombre d'Etablissements	204	169	97	101	185	20	-	عدد المؤسسات
Exportation en 10 <sup>3</sup> dh	592 536	1 771 598	789 312	99 642	4 754 754	-	-	الصادرات ب 10 <sup>3</sup> درهم
Production en 10 <sup>3</sup> dh	5 891 202	3 219 145	4 792 173	294 206	8 879 186	174 363	-	الإنتاج ب 10 <sup>3</sup> درهم
Investissement en 10 <sup>3</sup> dh	387 041	264 938	188 663	9 923	432 444	8 069	-	الاستثمارات ب 10 <sup>3</sup> درهم
Emplois Permanents	9 269	16 040	9 864	1 390	19 331	462	-	عدد المستخدمين الدائمين

Source : Annuaire Statistique du Maroc 2017

المصدر: النشرة الإحصائية السنوية للمغرب 2017

توزيع المؤسسات الصناعية حسب القطاعات الكبرى و العمالة أو الإقليم، 2013

REPARTITION DES ETABLISSEMENTS INDUSTRIELS SELON LES GRANDS SECTEURS ET PAR PREFECTURE OU PROVINCE, 2013

Tableau 6 :

جدول 6 :

Secteur	الرباط	سلا	الصحيرات-تمارة	الخميسات	القنيطرة	سيدي قاسم	سيدي سليمان	القطاع
	Rabat	Salé	Skhirat-Témara	Khémisset	Kénitra	Sidi Kacem	Sidi Slimane	
Industries agro-alimentaires	60	36	18	27	59	9	5	الصناعات الغذائية
Indutrie chimique et parachimique	79	52	42	52	57	10	2	الصناعة الكيماوية و شبه الكيماوية
Industrie électriques et électroniques	5	7	3	0	7	-	-	الصناعة الكهربائية والإلكترونية
Industrie métallique et mécanique	43	39	25	18	43	1	2	الصناعة المعدنية والميكانيكية
Industries textiles et cuir	16	31	14	6	5	-	-	صناعات النسيج و الجلد
<b>Total</b>	<b>203</b>	<b>165</b>	<b>102</b>	<b>103</b>	<b>171</b>	<b>20</b>	<b>9</b>	<b>المجموع</b>

Source: Délégations provinciales du Ministère de l'Industrie et du Commerce

المصدر: المندوبيات الإقليمية لوزارة الصناعة و التجارة

رقم المعاملات ( ب 1000 درهم) حسب القطاعات الكبرى و العمالة أو الإقليم، 2013

## CHIFFRE D'AFFAIRES (en 1000 Dh) SELON LES GRANDS SECTEURS ET PAR PREFECTURE OU PROVINCE, 2013

Tableau 7 :

جدول 7 :

Secteur	الرباط Rabat	سلا Salé	الصحيرات-تمارة Skhirat-Témara	الخميسات Khémisset	القنيطرة Kénitra	سيدي قاسم Sidi Kacem	سيدي سليمان Sidi Slimane	القطاع
Industries Agro-alimentaires	309 016	2 319 840	1 390 776	140 898	1 840 074	46 694	138 781	الصناعات الغذائية
Indutries chimiques et parachimiques	2 485 826	440 812	2 359 839	55 895	863 353	638 380	111 653	الصناعات الكيماوية وشبه كيماوية
Industries Eléctriques et Eléctroniques	74 186	491 434	19 994	0	4 103 587	-	-	الصناعات الكهربية والإلكترونية
Industries Métalliques et Mécaniques	812 996	187 879	1 040 445	105 279	1 034 539	1 021	1 081	الصناعات المعدنية والميكانيكية
Industries textiles et cuir	311 350	1 476 773	363 617	92 841	479 640	-	-	صناعات النسيج و الجلد
<b>Total</b>	<b>3 993 374</b>	<b>4 916 738</b>	<b>5 174 671</b>	<b>394 913</b>	<b>8 321 193</b>	<b>686 095</b>	<b>251 515</b>	<b>المجموع</b>

Source: Délégations provinciales du Ministère de l'Industrie et du Commerce

المصدر: المندوبيات الإقليمية لوزارة الصناعة و التجارة

## قيمة الصادرات حسب القطاعات الكبرى و العمالة أو الإقليم، 2013

## VALEUR DES EXPORTATIONS SELON LES GRANDS SECTEURS ET PAR PREFECTURE OU PROVINCE, 2013

Tableau 8 :

جدول 8 :

Secteur	الرباط Rabat	سلا Salé	الصحيرات-تمارة Skhirat-Témara	الخميسات Khémisset	القنيطرة Kénitra	سيدي قاسم Sidi Kacem	سيدي سليمان Sidi Slimane	القطاع
Industries Agro-alimentaires	148 864	52 112	0	0	899 613	-	25 116	الصناعات الغذائية
Indutries chimiques et parachimiques	527 704	6 025	39 060	19 657	9 407	-	111 653	الصناعات الكيماوية وشبه كيماوية
Industries Eléctriques et Eléctroniques	0	408 470	2 062	0	4 028 030	-	-	الصناعات الكهربية والإلكترونية
Industries Métalliques et Mécaniques	16 072	3 971	505 046	94 643	36 873	-	-	الصناعات المعدنية والميكانيكية
Industries textiles et cuir	48 760	1 295 797	251 904	84 255	393 052	-	-	صناعات النسيج و الجلد
<b>Total</b>	<b>741 400</b>	<b>1 766 375</b>	<b>798 072</b>	<b>198 555</b>	<b>5 366 975</b>	<b>-</b>	<b>136 769</b>	<b>المجموع</b>

Source: Délégations provinciales du Ministère de l'Industrie et du Commerce

المصدر: المندوبيات الإقليمية لوزارة الصناعة و التجارة

## الإنتاج الصناعي حسب القطاعات الكبرى و العمالة أو الإقليم، 2013

## PRODUCTION INDUSTRIELLE SELON LES GRANDS SECTEURS ET PAR PREFECTURE OU PROVINCE, 2013

Tableau 9 :

جدول 9 :

Secteur	الرباط Rabat	سلا Salé	الصحيرات-تمارة Skhirat-Témara	الخميسات Khémisset	القنيطرة Kénitra	سيدي قاسم Sidi Kacem	سيدي سليمان Sidi Slimane	القطاع
Industries Agro-alimentaires	309 016	2 319 840	1 390 776	140 898	1 823 316	46 669	132 619	الصناعات الغذائية
Indutries chimiques et parachimiques	2 485 826	440 812	2 359 839	55 895	779 739	109 643	119 399	الصناعات الكيماوية وشبه كيماوية
Industries Eléctriques et Eléctroniques	74 186	491 434	19 994	0	4 163 807	-	-	الصناعات الكهربية والإلكترونية
Industries Métalliques et Mécaniques	812 996	187 879	1 040 445	105 279	992 640	1 021	1 081	الصناعات المعدنية والميكانيكية
Industries textiles et cuir	311 350	1 476 773	363 617	92 841	509 274	-	-	صناعات النسيج و الجلد
<b>Total</b>	<b>3 993 374</b>	<b>4 916 738</b>	<b>5 174 671</b>	<b>394 913</b>	<b>8 268 776</b>	<b>157 333</b>	<b>253 099</b>	<b>المجموع</b>

Source: Délégations provinciales du Ministère de l'Industrie et du Commerce

المصدر: المندوبيات الإقليمية لوزارة الصناعة و التجارة

## الإستثمارات ( ب 1000 درهم) حسب القطاعات الكبرى و العمالة أو الإقليم، 2013

## INVESTISSEMENTS (en 1000 Dh) SELON LES GRANDS SECTEURS ET PAR PREFECTURE OU PROVINCE, 2013

Tableau 10 :

جدول 10 :

Secteur	الرباط	سلا	الصخيرات-تمارة	الخميسات	القنيطرة	سيدي قاسم	سيدي سليمان	القطاع
	Rabat	Salé	Skhirat-Témara	Khémisset	Kénitra	Sidi Kacem	Sidi Slimane	
Industries Agro-alimentaires	2 574	105 668	46 698	4 144	101 172	764	224	الصناعات الغذائية
Indutries chimiques et parachimiques	70 224	14 433	71 555	1 903	23 392	6 255	6 613	الصناعات الكيماوية و شبه كيماوية
Industries Eléctriques et Eléctroniques	-	118 640	614	0	213 914	-	-	الصناعات الكهربائية والإلكترونية
Industries Métalliques et Mécaniques	24 065	10 884	72 982	67 870	15 634	-	1	الصناعات المعدنية والميكانيكية
Industries textiles et cuir	13 634	101 341	9 958	2 550	11 353	-	-	صناعات النسيج و الجلد
<b>Total</b>	<b>110 497</b>	<b>350 966</b>	<b>201 807</b>	<b>76 467</b>	<b>365 465</b>	<b>7 019</b>	<b>6 838</b>	<b>المجموع</b>

Source: Délégations provinciales du Ministère de l'Industrie et du Commerce

المصدر: المندوبيات الإقليمية لوزارة الصناعة و التجارة

## عدد المستخدمين الدائمون حسب القطاعات الكبرى و العمالة أو الإقليم، 2013

## EFFECTIFS PERMANENTS SELON LES GRANDS SECTEURS ET PAR PREFECTURE OU PROVINCE, 2013

Tableau 11 :

جدول 11 :

Secteur	الرباط	سلا	الصخيرات-تمارة	الخميسات	القنيطرة	سيدي قاسم	سيدي سليمان	القطاع
	Rabat	Salé	Skhirat-Témara	Khémisset	Kénitra	Sidi Kacem	Sidi Slimane	
Industries Agro-alimentaires	1 312	1 554	953	289	6 377	106	115	الصناعات الغذائية
Indutries chimiques et parachimiques	2 539	982	2 310	459	1 608	293	269	الصناعات الكيماوية و شبه كيماوية
Industries Eléctriques et Eléctroniques	245	1 137	179	0	10 063	-	-	الصناعات الكهربائية والإلكترونية
Industries Métalliques et Mécaniques	1 257	828	2 820	433	2 258	15	23	الصناعات المعدنية وميكانيكية
Industries textiles et cuir	3 572	12 415	4 339	642	1 315	-	-	صناعات النسيج و الجلد
<b>Total</b>	<b>8 925</b>	<b>16 916</b>	<b>10 601</b>	<b>1 823</b>	<b>21 621</b>	<b>414</b>	<b>407</b>	<b>المجموع</b>

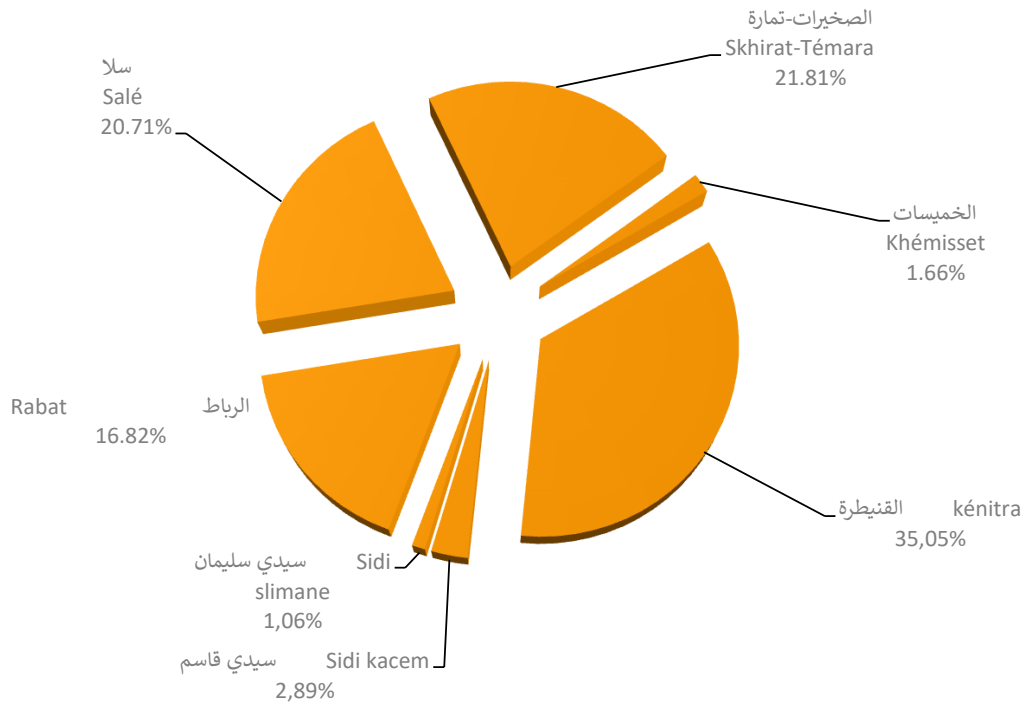
Source: Délégations provinciales du Ministère de l'Industrie et du Commerce

المصدر: المندوبيات الإقليمية لوزارة الصناعة و التجارة



توزيع رقم المعاملات حسب العمالة أو الإقليم-2013

REPARTITION DU CHIFFRE D'AFFAIRES PAR PREFECTURE OU PROVINCE, 2013



الصناعة التقليدية

**Artisanat et Coopératives**

**الصناعة التقليدية و التعاونيات**  
**ARTISANAT ET COOPERATIVES**

**LISTE DES TABLEAUX :**

**لائحة الجداول**

	تعاونيات الصناعة التقليدية و عدد المنخرطين حسب العمالة أو الإقليم, 2016	<u>جدول 1 :</u>
<u>Tableau 1 :</u>	COOPERATIVES ARTISANALES ET ADHERENTS PAR PREFECTURE OU PROVINCE, 2016	
	مراكز التكوين المهني و المتدربين حسب المستوى و العمالة أو الإقليم, 2016	<u>جدول 2 :</u>
<u>Tableau 2 :</u>	CENTRES DE FORMATION PROFESSIONNELLE ET STAGIAIRES SELON LE NIVEAU ET PAR PREFECTURE OU PROVINCE, 2016	
	صادرات منتوجات الصناعة التقليدية بالكمية و القيمة بالجهة, 2016	<u>جدول 3 :</u>
<u>Tableau 3 :</u>	EXPORTATIONS DE PRODUITS ARTISANAUX EN QUANTITES ET VALEURS DANS LA REGION, 2016	
	الزرابي التقليدية المطبوعة بالجهة, 2016	<u>جدول 4 :</u>
<u>Tableau 4 :</u>	TAPIS TRADITIONNELS ESTAMPILLES DANS LA REGION, 2016	
	الزرابي المطبوعة بعمالة سلا, 2016	<u>جدول 5 :</u>
<u>Tableau 5 :</u>	TAPIS ESTAMPILLES DANS LA PREFECTURE DE SALE, 2016	
	الزرابي المطبوعة بإقليم القنيطرة, 2016	<u>جدول 6 :</u>
<u>Tableau 6 :</u>	TAPIS ESTAMPILLES DANS LA PREFECTURE DE KENITRA, 2016	
	إحصائيات صادرات الزرابي بالجهة بالدرهم, 2016	<u>جدول 7 :</u>
<u>Tableau 7 :</u>	STATISTIQUES DES TAPIS EXPORTES DANS LA REGION EN DH, 2016	
	توزيع تعاونيات القطاع الفلاحي حسب القطاع, 2015	<u>جدول 8 :</u>
<u>Tableau 8 :</u>	REPARTITION DES COOPERATIVES DE L'ARTISANAT SELON LE SECTEUR, 2015	
	توزيع التعاونيات حسب العمالة أو الإقليم, 2015	<u>جدول 9 :</u>
<u>Tableau 9 :</u>	REPARTITION DES COOPERATIVES SELON LA PREFECTURE OU LA PROVINCE, 2015	
	توزيع تعاونيات القطاع الفلاحي حسب نوع النشاط, 2015	<u>جدول 10 :</u>
<u>Tableau 10 :</u>	REPARTITION DES COOPERATIVES AGRICOLES SELON LE TYPE D'ACTIVITE, 2015	
	توزيع تعاونيات قطاع الصناعة التقليدية حسب نوع النشاط, 2015	<u>جدول 11 :</u>
<u>Tableau 11 :</u>	REPARTITION DES COOPERATIVES DE L'ARTISANAT SELON LE TYPE D'ACTIVITE, 2015	

## تعاونيات الصناعة التقليدية و المنخرطين حسب العمالة أو الإقليم، 2016

## COOPERATIVES ARTISANALES ET ADHERENTS PAR PREFECTURE OU PROVINCE, 2016

Tableau 1 :

جدول 1 :

PREFECTURE/ PROVINCE	التعاونيات Coopératives			عدد المنخرطين Adhérents	العمالة/الإقليم
	التعاونيات القديمة Anciennes Coopératives	التعاونيات الحديثة التأسيس Nouvelles Coopératives	المجموع Total		
Rabat	51	-	51	454	الرباط
Salé	88	-	88	851	سلا
Skhirat-Témara	18	-	18	133	الصخيرات-تمارة
Khémisset	81	-	81	737	الخميسات
Kénitra	27	3	30	300	الكنيطرة
Sidi Kacem	15	4	19	160	سيدي قاسم
Sidi Slimane	14	2	16	141	سيدي سليمان
<b>Total</b>	<b>294</b>	<b>9</b>	<b>303</b>	<b>2 776</b>	<b>المجموع</b>

Source : Délégations Régionales de l'Artisanat

المصدر: المندوبيات الإقليمية للصناعة التقليدية

## مراكز التكوين المهني و المتدربين حسب المستوى و العمالة أو الإقليم، 2016

CENTRES DE FORMATION PROFESSIONNELLE ET STAGIAIRES SELON LE NIVEAU ET PAR  
PREFECTURE OU PROVINCE, 2016

Tableau 2 :

جدول 2 :

PREFECTURE/ PROVINCE	المراكز Centres	المتعلمين Apprentis			العمالة/الإقليم
		السنة الأولى 1 <sup>ère</sup> Année	السنة الثانية 2 <sup>ème</sup> Année	المجموع Total	
Rabat	2	66	40	106	الرباط
Salé	1	68	49	117	سلا
Skhirat-Témara	-	-	-	-	الصخيرات-تمارة
Khémisset	1	93	108	201	الخميسات
Kénitra	-	-	39	39	الكنيطرة
Sidi Kacem	-	-	5	5	سيدي قاسم
Sidi Slimane	-	-	15	15	سيدي سليمان
<b>Total</b>	<b>4</b>	<b>227</b>	<b>207</b>	<b>483</b>	<b>المجموع</b>

Source : Délégations Régionales de l'Artisanat

المصدر: المندوبيات الإقليمية للصناعة التقليدية

## صادرات منتجات الصناعة التقليدية بالكمية و القيمة بالجهة، 2016

## EXPORTATIONS DE PRODUITS ARTISANAUX EN QUANTITES ET VALEURS DANS LA REGION, 2016

Tableau 3 :

جدول 3 :

TOTAL REGION	الكمية بالقطنار Quantité (en Qx)	القيمة (ب الدرهم) Valeur (en Dh)	مجموع الجهة
Rabat	215,64	2 311 721,11	الرباط
Salé	3 273,32	26 318 826,55	سلا
Skhirat-Témara	305,06	233 572,42	الصخيرات-تمارة
Khémisset	-	-	الخميسات
Kénitra	9 478,78	2 509 547	القنيطرة
Sidi Kacem	-	-	سيدي قاسم
Sidi Slimane	-	-	سيدي سليمان
<b>Total</b>	<b>13 272,80</b>	<b>31 373 667,08</b>	<b>المجموع</b>

Source : Délégations Régionales de l'Artisanat

المصدر: المندوبيات الإقليمية للصناعة التقليدية

## الزرايب التقليدية المطبوعة بالجهة، 2016

## TAPIS TRADITIONNELS ESTAMPILLES DANS LA REGION, 2016

Tableau 4 :

جدول 4 :

Mois	العدد nombre	المساحة م <sup>2</sup> surface M <sup>2</sup>	الشهر
Rabat	-	-	الرباط
Salé	20 496	42 749,05	سلا
Skhirat-Témara	-	-	الصخيرات-تمارة
Khémisset	-	-	الخميسات
Kénitra	2 665	4 164,47	القنيطرة
Sidi Kacem	-	-	سيدي قاسم
Sidi Slimane	-	-	سيدي سليمان
<b>Total</b>	<b>23 161</b>	<b>46 913,52</b>	<b>المجموع</b>

Source : Délégations Régionales de l'Artisanat

المصدر: المندوبيات الإقليمية للصناعة التقليدية

## الزراي المطبوعة بعمالة سلا ، 2016

Tableau 5 : TAPIS ESTAMPILLES DANS LA PREFECTURE DE SALE, 2016 : جدول 5 :

Mois	العدد nombre	المساحة م <sup>2</sup> surface M <sup>2</sup>	مذاخيل رسوم الطبع بالدرهم Recettes Estampillage en Dh	الشهر
Janvier	2 704	5 393,43	11 054	يناير
Février	2 497	3 576,19	8 872	فبراير
Mars	1 264	2 623,05	6 332	مارس
Avril	932	1 928,44	4 450	أبريل
Mai	2 786	7 785,95	15 996	ماي
Juin	3 457	7 332,47	14 928	يونيو
Juillet				يوليوز
Août	2 040	3 875,92	8 150	غشت
Septembre	1 208	3 189,87	6 612	شتنبر
Octobre	545	1 582,07	3 236	أكتوبر
Novembre	2 463	4 620,21	9 442	نونبر
Décembre	600	841,45	1 742	دجنبر
Total	<b>20 496</b>	<b>42 749,05</b>	<b>90 814</b>	المجموع

Source : Délégations Régionales de l'Artisanat

المصدر: المندوبيات الإقليمية للصناعة التقليدية

## الزراي المطبوعة بإقليم القنيطرة ، 2016

Tableau 6 : TAPIS ESTAMPILLES DANS LA PREFECTURE DE KENITRA, 2016 : جدول 6 :

Mois	العدد nombre	المساحة م <sup>2</sup> surface M <sup>2</sup>	الشهر
Janvier	250	416,40	يناير
Février	301	593,48	فبراير
Mars	304	456,38	مارس
Avril	-	-	أبريل
Mai	302	470,51	ماي
Juin	200	196,00	يونيو
Juillet	1 005	1 721,99	يوليوز
Août	-	-	غشت
Septembre	-	-	شتنبر
Octobre	-	-	أكتوبر
Novembre	102	109,55	نونبر
Décembre	201	200,16	دجنبر
Total	<b>2 665</b>	<b>4 164,47</b>	المجموع

Source : Délégations Régionales de l'Artisanat

المصدر: المندوبيات الإقليمية للصناعة التقليدية

## إحصائيات صادرات الزرابي بالجهة بالدرهم، 2016

## STATISTIQUES DES TAPIS EXPORTES DANS LA REGION EN DH, 2016

Tableau 7 :

جدول 7 :

Mois	القيمة valeur	الشهر
Janvier	2 728 020,17	يناير
Février	2 288 115,79	فبراير
Mars	2 955 466,13	مارس
Avril	2 944 013,18	أبريل
Mai	4 211 457,69	ماي
Juin	2 302 816,84	يونيو
Juillet	2 972 196,42	يوليوز
Août	1 213 616,07	غشت
Septembre	2 601 477,10	سنتنبر
Octobre	1 943 264,21	أكتوبر
Novembre	2 595 234,20	نونبر
Décembre	2 617 988,28	دجنبر
Total	31 373 666,08	المجموع

Source : Délégations Régionales de l'Artisanat

المصدر: المندوبيات الإقليمية للصناعة التقليدية

## توزيع التعاونيات حسب القطاع، 2015

## REPARTITION DES COOPERATIVES SELON LE SECTEUR; 2015

Tableau 8 :

جدول 8 :

Secteur	عدد التعاونيات Nombre de Coopératives	القطاع
Agriculture	956	الفلاحة
Alphabétisation	20	محاورة الأمية
Artisanat	253	الصناعة التقليدية
Commerce en détail	6	التجارة بالتقسيط
Consommation	7	الإستهلاك
Forêt	109	الغابات
Habitat	268	السكن
Autres coopératives	46	تعاونيات أخرى
<b>Total</b>	<b>1 665</b>	<b>المجموع</b>

Source :Délégation Régionale ODECO

المصدر : المندوبية الجهوية لمكتب تنمية التعاون

## عدد التعاونيات حسب العمالة أو الإقليم، 2015

## NOMBRE DE COOPERATIVES PAR PREFECTURE OU PROVINCE; 2015

Tableau 9 :

جدول 9 :

Secteur	عدد التعاونيات Nombre de Coopératives	القطاع
Rabat	180	الرباط
Salé	188	سلا
Skhirat-Témara	84	الصخيرات-تمارة
Khémisset	443	الخميسات
Kénitra	310	القنيطرة
Sidi Kacem	225	سيدي قاسم
Sidi Slimane	235	سيدي سليمان
<b>Total</b>	<b>1 665</b>	<b>المجموع</b>

Source :Délégation Régionale ODECO

المصدر : المندوبية الجهوية لمكتب تنمية التعاون



## توزيع تعاونيات القطاع الفلاحي حسب نوع النشاط، 2015

## REPARTITION DES COOPERATIVES AGRICOLES SELON LE TYPE D'ACTIVITE; 2015

Tableau 10 :

جدول 10 :

Branche d'activité	عدد التعاونيات	نوع النشاط
	Nombre de Coopératives	
coop.d'apicole	357	تعاونية تربية النحل
coop. Approvisionnement	58	تعاونية التموين
coop. D'avicole	13	تعاونية تربية الدجاج
coop. de collecte et de commercialisation du lait	307	تعاونية جمع و تجارة الحليب
coop. Cuniculture	6	تعاونية تربية الأرانب
coop.Elevage	134	تعاونية تربية المواشي
coop.Elevage et vente de poissons	1	تعاونية تربية و بيع الأسماك
coop. Maraichères	26	تعاونية الخضار
coop. Oléicole	13	تعاونية زراعة الزيتون
coop. Céréalières	1	تعاونية الحبوب
Autres coopératives	40	تعاونيات أخرى
<b>Total</b>	<b>956</b>	<b>المجموع</b>

Source :Délégation Régionale ODECO

المصدر : المندوبية الجهوية لمكتب تنمية التعاون

## توزيع تعاونيات قطاع الصناعة التقليدية حسب نوع النشاط، 2015

## REPARTITION DES COOPERATIVES DE L'ARTISANAT SELON LE TYPE D'ACTIVITE; 2015

Tableau 11 :

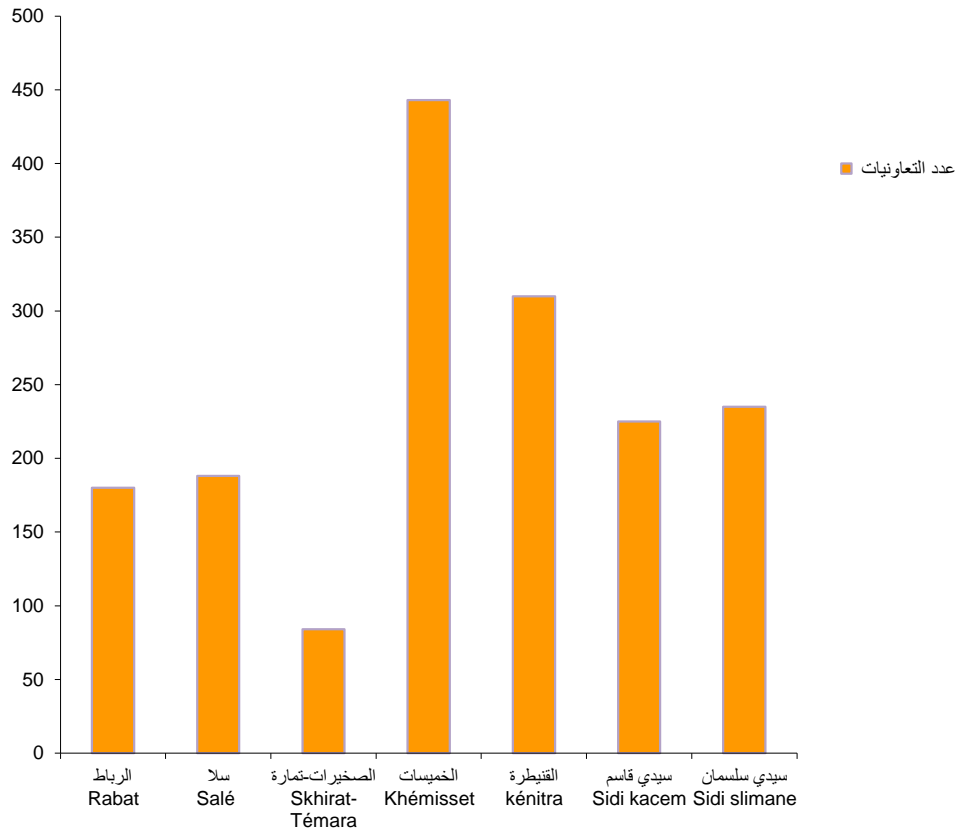
جدول 11 :

Branche d'activité	عدد التعاونيات	نوع النشاط
	Nombre de Coopératives	
Couture- Broderie	42	الطرز و الخياطة التقليدية
Bois -Menuiserie	30	النجارة و الخشب
Textiles	29	النسيج
Tailleurs	26	الخياطة العصرية
Travaux Batiments	24	أشغال البناء
Boulangerie- Pâtisserie	12	المخابز
Approvisionnement et commercialisation	10	التموين و التسويق
Forgerons et Ferronniers	10	الحداة
Art et décor	9	الفن و الديكور
Traiteurs	9	المومنين
Fabrication de chaux et plâtre	6	صناعة الجبص
Pôterie et Céramique	6	الخزف و الفخار
Thuya	6	العرعار
Chaussures	4	الأحذية
Marqueterie- Sculpture sur plâtre	4	النقش على الجبص
Maroquiniers	3	المصنوعات الجلدية
Sculpture sur pierres	3	النحت على الحجر
Cuir tanneurs	2	الجلد
Mozaique-Zelligeurs	2	الزليج التقليدي
Sculpture sur bois	2	النقش على الخشب
Tisserands	2	الدراسة
Babouches coordonniers	1	الخرافة
Corderie vaneries	1	الحبل و القنب
Multi fonctionnelles	1	متعدد الإختصاصات
Réparation mécanique	1	الميكانيك
Autres branches d'activité	8	أنشطة أخرى
<b>Total</b>	<b>253</b>	<b>المجموع</b>

Source :Délégation Régionale ODECO

المصدر : المندوبية الجهوية لمكتب تنمية التعاون

عدد التعاونيات حسب العمالة أو الإقليم, 2015  
**NOMBRE DE COOPERATIVES PAR PREFECTURE OU PROVINCE, 2015**



البناء و العقار

**Construction et Foncier**

## البناء و العقار

### CONSTRUCTION ET FONCIER

LISTE DES TABLEAUX :

لائحة الجداول:

رخص البناء المسلمة حسب المقاطعات و الجماعات الحضرية، 2016

جدول 1:

Tableau 1 :

AUTORISATIONS DE CONSTRUIRE DELIVREES SELON LES ARRONDISSEMENTS ET LES COMMUNES URBAINES, 2016

ثمن المتر المربع من البنايات الجديدة في الوسط الحضري حسب صنف البناء و العمالة أو الإقليم، 2016

جدول 2:

Tableau 2 :

PRIX MOYEN DU M<sup>2</sup> COUVERT DES CONSTRUCTIONS NOUVELLES EN MILIEU URBAIN PAR CATEGORIE DE CONSTRUCTION ET PAR PREFECTURE OU PROVINCE ,2016

تطور عدد طلبات التحفيظ حسب المحافظة العقارية، 2015

جدول 3:

Tableau 3 :

EVOLUTION DU NOMBRE DE 'REQUISITIONS DEPOSEES PAR CONSERVATION FONCIERE ,2015

تطور عدد الرسوم العقارية المنجزة الناتجة عن التحفيظ حسب المحافظة العقارية، 2015

جدول 4:

Tableau 4 :

EVOLUTION DU NOMBRE DE TITRES FONCIERS ETABLIS SUITE AUX IMMATRICULATIONS PAR CONSERVATION FONCIERE ,2015

تطور عدد الرسوم العقارية المنجزة الناتجة عن التقسيم حسب المحافظة العقارية، 2015

جدول 5:

Tableau 5 :

EVOLUTION DU NOMBRE DE TITRES FONCIERS ETABLIS SUITE AUX MORCELLEMENTS PAR CONSERVATION FONCIERE ,2015

تطور الرهون المسجلة حسب المحافظة العقارية، 2015

جدول 6:

Tableau 6 :

EVOLUTION DES HYPOTHEQUES INSCRITES PAR CONSERVATION FONCIERE ,2015

تطور المداخل حسب المحافظة العقارية، 2015

جدول 7:

Tableau 7 :

EVOLUTION DES RECETTES REALISEES PAR CONSERVATION FONCIERE,2015

تطور التصاميم الخرائطية المنجزة من طرف المصالح الخرائطية، 2015

جدول 8:

Tableau 8 :

EVOLUTION DES PLANS CADASTRAUX ETABLIS PAR SERVICE DU CADASTRE,2015

## رخص البناء المسلمة حسب العمالة أو الإقليم، 2016

## AUTORISATIONS DE CONSTRUIRE DELIVREES PAR PREFECTURE OU PROVINCE, 2016

Tableau 1 :

جدول 1 :

Communes	عدد الرخص Nombre d'Autorisations	المساحة بـ م <sup>2</sup> Surface en m <sup>2</sup>		القيمة المتوقعة (ب) درهم (1000) Valeur Prévue (1000 Dh)	عدد Nombre de		الجماعات
		المسقفة Planchers	المبنية Bâtie		المساكن Logements	الغرف Pièces	
Rabat	392	351 518	133 707	1 568 491	978	3 816	الرباط
Salé	1 295	896 883	245 815	1 553 880	6 101	15 889	سلا
Skhirat-Témara	1 513	738 697	280 971	1 193 341	4 463	12 744	الصحيرات-تمارة
Khémisset	2 540	409 303	139 813	447 140	2 851	8 345	الخميسات
Kénitra	2 307	541 449	158 424	666 624	4 468	12 115	القنيطرة
Sidi Kacem	565	119 064	44 896	134 998	1 048	2 953	سيدي قاسم
Sidi Slimane	293	58 330	26 726	105 810	400	1 206	سيدي سليمان
<b>Total Région</b>	<b>8 905</b>	<b>3 115 244</b>	<b>1 030 352</b>	<b>5 670 284</b>	<b>20 309</b>	<b>57 068</b>	<b>مجموع الجهة</b>

Source : Annuaire Statistique du Maroc 2017

المصدر: النشرة الإحصائية السنوية للمغرب 2017

## ثمن المتر المربع من البناءات الجديدة في الوسط الحضري حسب صنف البناء و العمالة أو الإقليم، 2016

## PRIX MOYEN DU M2 COUVERT DES CONSTRUCTIONS NOUVELLES EN MILIEU URBAIN PAR CATEGORIE DE CONSTRUCTION ET PAR PREFECTURE OU PROVINCE, 2016

Tableau 2 :

جدول 2 :

Catégorie de construction	الرباط	سلا	الصحيرات - تمارة	الخميسات	القنيطرة	سيدي قاسم	سيدي سليمان	مجموع الجهة	صنف البناء
	Rabat	Salé	Skhirat-Témara	Khémisset	Kénitra	Sidi Kacem	Sidi Slimane	Total Région	
Immeubles	1 932	1 279	1 295	1 024	1 200	1 100	1 680	1 325	عمارات
Villas	3 290	1 152	1 685	1 154	1 440	1 100	2 000	1 871	فيلات
Habitation Type Marocain	1 376	1 170	1 457	1 085	1 201	1 149	1 747	1 249	سكنى مغربية
Bâtiments Commerce & Ind.	2 795	1 321	1 647	1 347	1 200	1 149	1 875	1 368	بنايات صناعية و تجارية
Santé	-	2 000	5 000	-	-	-	-	3 500	الصحة
Enseignement	3 000	3 128	1 500	1 250	1 200	1 200	-	1 846	التعليم
Bâtiments Administratifs	3 771	1 750	1 500	1 150	-	-	-	2 547	بنايات إدارية
Autres	3 312	2 098	1 417	800	-	-	-	917	أصناف أخرى
<b>Prix Moyens</b>	<b>2 349</b>	<b>1 228</b>	<b>1 459</b>	<b>1 067</b>	<b>1 212</b>	<b>1 148</b>	<b>1 775</b>	<b>1 300</b>	<b>متوسط الأثمنة</b>

Source : Annuaire Statistique du Maroc 2017

المصدر: النشرة الإحصائية السنوية للمغرب 2017

## تطور عدد طلبات التحفيظ حسب المحافظة العقارية, 2015

Tableau 3 :

## EVOLUTION DU NOMBRE DE REQUISITIONS DEPOSEES PAR CONSERVATION FONCIERE , 2015

جدول 3 :

Conservation Foncière	العدد Nombre			المساحة بالهكتار Superficie (en Ha)			المحافظة العقارية
	2013	2014	2015	2013	2014	2015	
Rabat	19	17	31	9	5	61	الرباط
Salé	44	69	66	21	29	127	سلا
Skhirat-Témara	49	49	81	160	64	232	الصخيرات-تمارة
Khémisset	718	612	3 006	1 134	1 695	2 490	الخميسات
Kénitra	31	36	1 402	49	2 230	2 592	القنيطرة
Sidi Kacem	300	364	2 710	3 759	497	3 003	سيدي قاسم
Sidi Slimane	10	5	10	52	1	4 693	سيدي سليمان
<b>Total</b>	<b>1 171</b>	<b>1 152</b>	<b>7 306</b>	<b>5 184</b>	<b>4 522</b>	<b>13 198</b>	<b>المجموع</b>

Source : Annuaire Statistique du Maroc 2017

المصدر: النشرة الإحصائية السنوية للمغرب 2017

## تطور عدد الرسوم العقارية المنجزة الناتجة عن التحفيظ حسب المحافظة العقارية, 2015

## EVOLUTION DU NOMBRE DE TITRES FONCIERS ETABLIS SUITE AUX IMMATRICULATIONS PAR CONSERVATION FONCIERE , 2015

Tableau 4 :

جدول 4 :

Conservation Foncière	العدد Nombre			المساحة بالهكتار Superficie (en Ha)			المحافظة العقارية
	2013	2014	2015	2013	2014	2015	
Rabat	56	154	64	2	4	4	الرباط
Salé	204	677	785	282	600	1 225	سلا
Skhirat-Témara	161	394	99	368	1 190	178	الصخيرات-تمارة
Khémisset	1 683	1 518	1 520	3 058	3 215	3 459	الخميسات
Kénitra	55	381	512	1 135	1 094	3 816	القنيطرة
Sidi Kacem	144	298	269	652	521	7 615	سيدي قاسم
Sidi Slimane	21	26	41	47	47	98	سيدي سليمان
<b>Total</b>	<b>2 324</b>	<b>3 448</b>	<b>3 290</b>	<b>5 544</b>	<b>6 672</b>	<b>16 395</b>	<b>المجموع</b>

Source : Annuaire Statistique du Maroc 2017

المصدر: النشرة الإحصائية السنوية للمغرب 2017

## تطور عدد الرسوم العقارية المنجزة الناتجة عن التقسيم حسب المحافظة العقارية, 2015

## EVOLUTION DU NOMBRE DE TITRES FONCIERS ETABLIS SUITE AUX MORCELLEMENTS PAR CONSERVATION FONCIERE , 2015

Tableau 5 :

جدول 5 :

Conservation Foncière	العدد Nombre			المساحة بالهكتار Superficie (en Ha)			المحافظة العقارية
	2013	2014	2015	2013	2014	2015	
Rabat	1 147	1 508	1 716	36	67	57	الرباط
Salé	4 811	7 115	8 671	112	144	151	سلا
Skhirat-Témara	8 268	10 474	10 396	462	1 254	228	الصخيرات-تمارة
Khémisset	1 518	4 612	2 242	2 577	756	2 314	الخميسات
Kénitra	10 012	10 744	8 022	625	158	242	القنيطرة
Sidi Kacem	858	2 087	2 024	3 005	1 151	339	سيدي قاسم
Sidi Slimane	245	234	269	83	54	11	سيدي سليمان
<b>Total</b>	<b>26 859</b>	<b>36 774</b>	<b>33 340</b>	<b>6 899</b>	<b>3 584</b>	<b>3 341</b>	<b>المجموع</b>

Source : Annuaire Statistique du Maroc 2017

المصدر: النشرة الإحصائية السنوية للمغرب 2017

## تطور الرهون المسجلة حسب المحافظة العقارية، 2015

Tableau 6 : EVOLUTION DES HYPOTHEQUES INSCRITES PAR CONSERVATION FONCIERE , 2015 : جدول 6 :

Conservation Foncière	العدد Nombre			Valeur القيمة ب 1000 درهم			المحافظة العقارية
	2013	2014	2015	2013	2014	2015	
Rabat	2 004	2 194	2 173	2 800 083	3 360 661	2 557 431	الرباط
Salé	5 151	3 873	4 389	825 616	1 035 767	1 751 021	سلا
Skhirat-Témara	4 999	7 180	10 249	8 912 309	8 086 877	6 324 606	الصخيرات-تمارة
Khémisset	1 666	1 612	1 899	336 435	588 492	820 708	الخميسات
Kénitra	4 697	5 435	5 793	2 420 740	2 232 076	1 872 548	القنيطرة
Sidi Kacem	1 111	933	1 202	231 850	215 781	446 503	سيدي قاسم
Sidi Slimane	904	657	636	2 615 239	112 016	104 275	سيدي سليمان
<b>Total</b>	<b>20 532</b>	<b>21 884</b>	<b>26 341</b>	<b>18 142 272</b>	<b>15 631 670</b>	<b>13 877 092</b>	<b>المجموع</b>

Source : Annuaire Statistique du Maroc 2017

المصدر: النشرة الإحصائية السنوية للمغرب 2017

## تطور المداخل حسب المحافظة العقارية (ب 1000 درهم)، 2015

Tableau 7 : EVOLUTION DES RECETTES REALISEES PAR CONSERVATION FONCIERE (En Milliers de DH) , 2015 : جدول 7 :

Conservation Foncière	2013	2014	2015	المحافظة العقارية
Rabat	132 705	170 320	155 927	الرباط
Salé	151 095	136 014	123 253	سلا
Skhirat-Témara	147 599	179 922	180 582	الصخيرات-تمارة
Khémisset	30 592	42 110	34 098	الخميسات
Kénitra	127 338	127 452	113 497	القنيطرة
Sidi Kacem	15 915	15 968	17 347	سيدي قاسم
Sidi Slimane	11 070	7 558	8 910	سيدي سليمان
<b>Total</b>	<b>616 314</b>	<b>679 344</b>	<b>633 614</b>	<b>المجموع</b>

Source : Annuaire Statistique du Maroc 2017

المصدر: النشرة الإحصائية السنوية للمغرب 2017

## تطور التصاميم الخرائطية المنجزة حسب المصالح الخرائطية، 2015

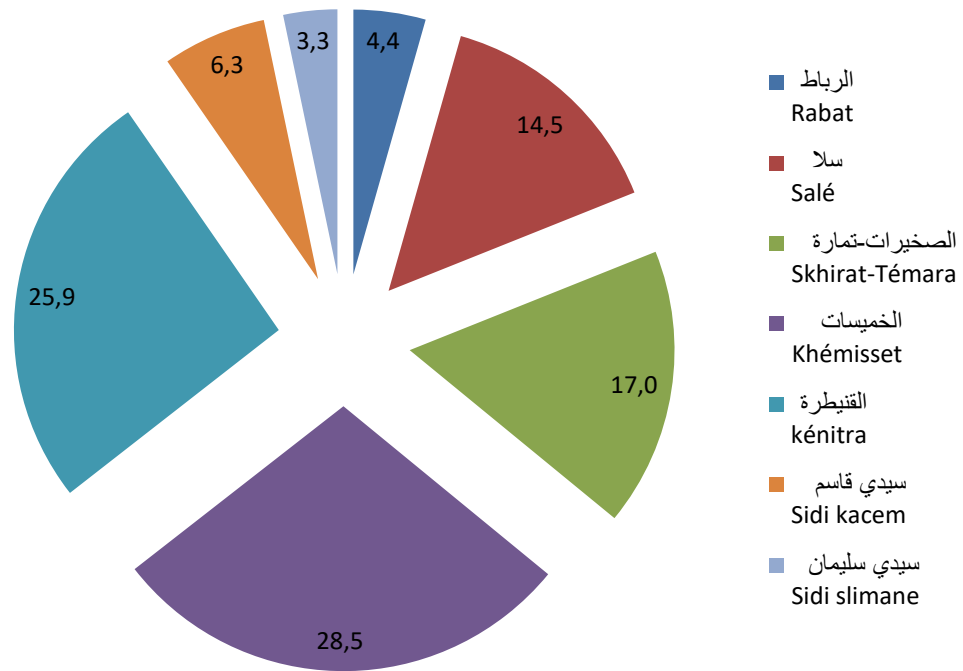
Tableau 8 : EVOLUTION DES PLANS CADASTRAUX ETABLIS PAR SERVICE DU CADASTRE, 2015 : جدول 8 :

Service du cadastre	2013	2014	2015	المصلحة الخرائطية
Rabat	1 411	2 499	2 271	الرباط
Salé	8 444	11 650	10 985	سلا
Skhirat-Témara	10 239	12 240	9 640	الصخيرات-تمارة
Khémisset	4 488	2 472	2 237	الخميسات
Kénitra	10 488	17 423	8 351	القنيطرة
Sidi Kacem	1 157	2 419	1 648	سيدي قاسم
Sidi Slimane	414	379	490	سيدي سليمان
<b>Total</b>	<b>36 641</b>	<b>49 082</b>	<b>35 622</b>	<b>المجموع</b>

Source : Annuaire Statistique du Maroc 2017

المصدر: النشرة الإحصائية السنوية للمغرب 2017

Autorisations de construire délivrées en 2016 par Prefectures et provinces (%)





النقل

**Transport**

# النقل

## TRANSPORT

LISTE DES TABLEAUX :

لائحة الجداول

جدول 1: تسجيل السيارات حسب مركز التسجيل، 2016

Tableau 1 IMMATRICULATION DES VEHICULES PAR CENTRE D'IMMATRICULATION, 2016

جدول 2: رخص السياقة المسلمة حسب مركز الإمتحان 2016-2015

Tableau 2 PERMIS DE CONDUIRE DELIVRES SELON LE CENTRE D'EXAMEN 2015-2016

جدول 3: حوادث السير حسب فصول السنة بإقليمي القنيطرة (2016) و الخميسات (2015) خارج المدار الحضري

Tableau 3 ACCIDENTS DE LA CIRCULATION PAR TRIMESTRE DANS LES PROVINCES DE KENITRA (2016) ET KHEMISSET (2015) HORS AGGLOMERATION

جدول 4: حوادث السير حسب السبب بإقليمي القنيطرة (2016) و الخميسات (2015) خارج المدار الحضري

Tableau 4 ACCIDENTS DE LA CIRCULATION SELON LA CAUSE DANS LES PROVINCES DE KENITRA (2016) ET KHEMISSET (2015) HORS AGGLOMERATION

جدول 5: حوادث السير حسب أيام الأسبوع بإقليم الخميسات خارج المدار الحضري، 2015

Tableau 5 ACCIDENTS DE LA CIRCULATION SELON LES JOURS DE LA SEMAINE DANS LA PROVINCE DE KHEMISSET HORS AGGLOMERATION, 2015

جدول 6: حوادث السير حسب وسائل النقل بإقليمي القنيطرة (2016) و الخميسات (2015) خارج المدار الحضري

Tableau 6 ACCIDENTS DE LA CIRCULATION SELON LES MOYENS DE LOCOMOTION DANS DANS LES PROVINCES DE KENITRA (2016) ET KHEMISSET (2015) HORS AGGLOMERATION

جدول 7: ضحايا حوادث السير حسب النوع بإقليمي القنيطرة (2016) و الخميسات (2015) خارج المدار الحضري

Tableau 7 VICTIMES DES ACCIDENTS DE LA CIRCULATION, SELON LA CATEGORIE DANS LES PROVINCES DE KENITRA (2016) ET KHEMISSET (2015) HORS AGGLOMERATION

تسجيل السيارات حسب مركز التسجيل، 2016

IMMATRICULATION DES VEHICULES PAR CENTRE D'IMMATRICULATION, 2016

**Tableau 1 :** جدول 1 : مركز التسجيل

CENTRE	الدراجات النارية	السيارات السياحية	العربات الثقيلة	المجموع	مركز التسجيل
	Motocy-clettes	Voitures de tourisme	Véhicules utilitaires	Total	
Rabat	260	16 574	2 982	19 816	الرباط
Salé	486	3 942	1 037	5 465	سلا
Témara	105	4 046	1 188	5 339	تمارة
Khémisset	71	595	295	961	الخميسات
Kénitra	467	3 371	1 350	5 188	القنيطرة
Sidi Kacem	46	458	661	1 165	سيدي قاسم
Sidi Slimane	134	423	335	892	سيدي سليمان
Souk El Arbaâ	161	162	316	639	سوق الأربعاء
<b>Total</b>	<b>1 730</b>	<b>29 571</b>	<b>8 164</b>	<b>39 465</b>	<b>المجموع</b>

Source :Annuaire Statistique du Maroc 2017

المصدر : النشرة الإحصائية السنوية للمغرب 2017

رخص السياقة المسلمة حسب مركز الإمتحان 2015-2016

PERMIS DE CONDUIRE DELIVRES SELON LE CENTRE D'EXAMEN 2015-2016

**Tableau 2 :** جدول 2 : مركز التسجيل

CENTRE	2016		2015		مركز التسجيل
	المجموع	الإناث	المجموع	الإناث	
	Total	Femmes	Total	Femmes	
Rabat	10 088	7 101	10 329	8 214	الرباط
Salé	16 239	5 715	14 690	6 465	سلا
Témara	10 658	3 681	9 008	2 896	تمارة
Khémisset	7 413	3 156	7 005	2 652	الخميسات
Kénitra	11 387	3 279	9 537	2 399	القنيطرة
Sidi Kacem	5 974	1 133	3 687	897	سيدي قاسم
Sidi Slimane	2 981	657	2 704	528	سيدي سليمان
Souk El Arbaâ	3 382	574	4 954	614	سوق الأربعاء
<b>Total</b>	<b>68 122</b>	<b>25 296</b>	<b>61 914</b>	<b>24 665</b>	<b>المجموع</b>

Source :Annuaire Statistique du Maroc 2017

المصدر: النشرة الإحصائية السنوية

حوادث السير حسب فصول السنة بإقليمي القنيطرة ( 2016 ) و الخميسات ( 2015 ) خارج المدار الحضري

ACCIDENTS DE LA CIRCULATION PAR TRIMESTRE DANS LES PROVINCES DE KENITRA (2016) ET KHEMISSSET (2015) HORS AGGLOMERATION

**Tableau 3 :** جدول 3 : منطقة التدخل

Zone d'Intervention	الثلاثة أشهر الأولى	الثلاثة أشهر الثانية	الثلاثة أشهر الثالثة	الثلاثة أشهر الرابعة	المجموع	منطقة التدخل
	1 <sup>er</sup> Trimestre	2 <sup>ème</sup> Trimestre	3 <sup>ème</sup> Trimestre	4 <sup>ème</sup> Trimestre	Total	
<b>Kénitra</b>						<b>القنيطرة</b>
- Accidents	175	182	327	229	913	الحوادث
- Victimes	338	370	706	399	1813	الضحايا
<b>Khémisset</b>						<b>الخميسات</b>
- Accidents	108	153	215	169	645	الحوادث
- Victimes	188	295	461	303	1247	الضحايا

Source: Commandements régionaux de la gendarmerie royale de Khémisset et de Kénitra

المصدر: القيادات الجهوية للدرك الملكي بالخميسات و القنيطرة

حوادث السير حسب السبب بإقليمي القنيطرة ( 2016 ) و الخميسات ( 2015 ) خارج المدار الحضري

**Tableau 4 :** ACCIDENTS DE LA CIRCULATION SELON LA CAUSE DANS LES PROVINCES DE KENITRA (2016) ET KHEMISSSET (2015) HORS AGGLOMERATION : جدول 4 :

Zone d'Intervention	الإفراط في السرعة	عطب ميكانيكي	عدم احترام أسبقية اليمين	عدم احترام علامة قف	أسباب أخرى	المجموع	منطقة التدخل
	Excès Vitesse	Défaut Mécanique	Non Respect Priorité droite	Non Respect du Stop	Autres Causes	Total	
Kénitra	142	25	12	9	725	913	القنيطرة
Khémisset	52	5	19	5	564	645	الخميسات

Source: Commandements régionaux de la gendarmerie royale de Khémisset et de Kénitra المصدر: القيادات الجهوية للدرك الملكي بالخميسات و القنيطرة

حوادث السير حسب أيام الأسبوع بإقليم الخميسات خارج المدار الحضري، 2015

**Tableau 5 :** ACCIDENTS DE LA CIRCULATION SELON LES JOURS DE LA SEMAINE DANS LA PROVINCE DE KHEMISSSET HORS AGGLOMERATION, 2015 : جدول 5 :

JOUR	الخميسات Khémisset	اليوم
Lundi	80	الاثنين
Mardi	105	الثلاثاء
Mercredi	85	الأربعاء
Jeudi	86	الخميس
Vendredi	81	الجمعة
Samedi	106	السبت
Dimanche	102	الأحد
<b>Total</b>	<b>645</b>	<b>المجموع</b>

Source: Commandement régional de la gendarmerie royale de Khémisset المصدر: القيادة الجهوية للدرك الملكي بالخميسات

حوادث السير حسب وسائل النقل بإقليمي القنيطرة ( 2016 ) و الخميسات ( 2015 ) خارج المدار الحضري

**Tableau 6 :** ACCIDENTS DE LA CIRCULATION SELON LES MOYENS DE LOCOMOTION DANS LES PROVINCES DE KENITRA (2016) ET KHEMISSSET (2015) HORS AGGLOMERATION : جدول 6 :

Moyens de locomotion	الخميسات Khémisset	القنيطرة Kénitra	وسائل النقل
	Motocyclettes	138	
Bicyclettes	17	21	دراجة
Charettes	8	36	عربات
Tracteurs	12	21	جرار
Voitures de touristes	658	848	سيارة سياحية
Camions et camionnettes	90	112	شاحنة
Autocars	2	6	ناقلة
Autobus	0	9	حافلة
Autres Véhicules	1	39	سيارات أخرى
<b>Total</b>	<b>926</b>	<b>1360</b>	<b>المجموع</b>

Source: Commandements régionaux de la gendarmerie royale de Khémisset et de Kénitra المصدر: القيادات الجهوية للدرك الملكي بالخميسات و القنيطرة

ضحايا حوادث السير حسب النوع بإقليمي القنيطرة ( 2016 ) و الخميسات ( 2015 ) خارج المدار الحضري

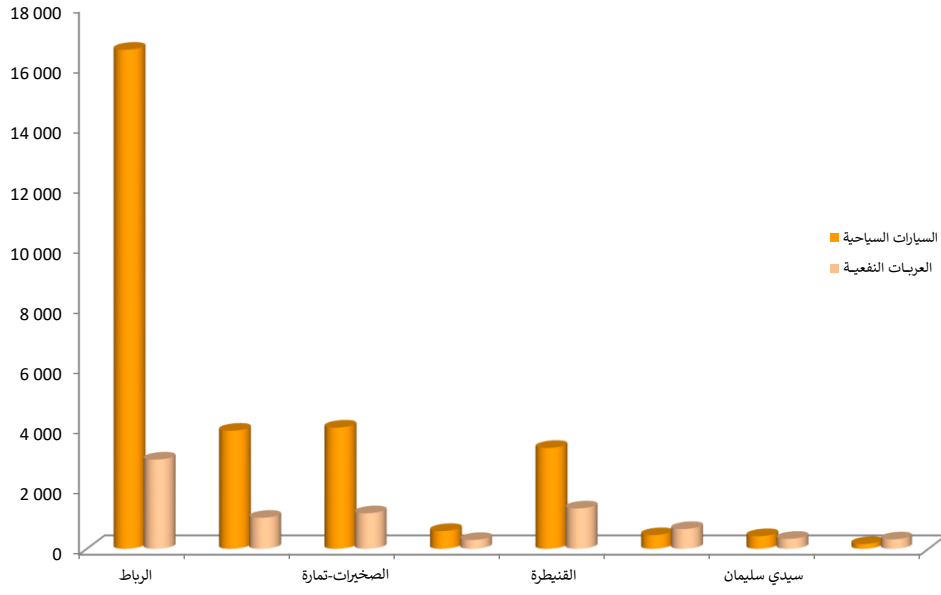
**Tableau 7 :** VICTIMES DES ACCIDENTS DE LA CIRCULATION, SELON LA CATEGORIE DANS LES PROVINCES DE KENITRA (2016) ET KHEMISSSET (2015) HORS AGGLOMERATION : جدول 7 :

PREFECTURE/PROVINCE	الراجلون Piétons		السايفون Conducteurs		المسافرون Passagers		العائلة / الإقليم
	الجرحي	القتلي	الجرحي	القتلي	الجرحي	القتلي	
	Blessés	Tués	Blessés	Tués	Blessés	Tués	
Kénitra	188	38	598	40	1000	42	القنيطرة
Khémisset	178	14	432	20	573	30	الخميسات

Source: Commandements régionaux de la gendarmerie royale de Khémisset et de Kénitra المصدر: القيادات الجهوية للدرك الملكي بالخميسات و القنيطرة

تسجيل السيارات حسب مركز التسجيل، 2016

IMMATRICULATION DES VEHICULES PAR CENTRE D'IMMATRICULATION, 2016



السياحة  
**Tourisme**

السياحة  
TOURISME

LISTE DES TABLEAUX

لائحة الجداول

	الطاقة الإيوانية للمؤسسات المصنفة حسب العمالة أو الإقليم، 2016	جدول 1:
<u>Tableau 1 :</u>	CAPACITE DES ETABLISSEMENTS CLASSES SELON LA PREFECTURE OU LA PROVINCE, 2016	
	المؤسسات المصنفة حسب العمالة أو الإقليم، 2016	جدول 2:
<u>Tableau 2 :</u>	ETABLISSEMENTS CLASSES PAR PREFECTURE OU PROVINCE, 2016	
	عدد الأسرة بالمؤسسات المصنفة حسب العمالة أو الإقليم، 2016	جدول 3:
<u>Tableau 3 :</u>	CAPACITE EN LITS DES ETABLISSEMENTS CLASSES PAR PREFECTURE OU PROVINCE, 2016	
	التوزيع الجهوي للقدامين للمؤسسات المصنفة حسب نوع السياحة بالجهة ، 2016	جدول 4:
<u>Tableau 4 :</u>	REPARTITION REGIONALE DES ARRIVEES DANS LES ETABLISSEMENTS CLASSES PAR TYPE DE TOURISME DANS LA REGION, 2016	
	تطور عدد السياح حسب الأسواق بالرباط ، 2015-2016	جدول 5:
<u>Tableau 5 :</u>	EVOLUTION DU NOMBRE DE TOURISTES PAR MARCHE A RABAT, 2015-2016	
	تطور عدد السياح حسب نوع الفنادق بالرباط ، 2015-2016	جدول 6:
<u>Tableau 6 :</u>	EVOLUTION DU NOMBRE DE TOURISTES PAR CATEGORIE DES HÔTELS A RABAT, 2015-2016	
	تطور عدد السياح حسب أشهر السنة بالرباط ، 2015-2016	جدول 7:
<u>Tableau 7 :</u>	EVOLUTION DU NOMBRE DE TOURISTES PAR MOIS A RABAT, 2015-2016	
	تطور عدد السياح حسب الأسواق بالصخيرات-تمارة ، 2015-2016	جدول 8:
<u>Tableau 8 :</u>	EVOLUTION DU NOMBRE DE TOURISTES PAR MARCHE A SKHIRAT-TEMARA, 2015-2016	
	تطور عدد السياح حسب نوع الفنادق بالصخيرات-تمارة، 2014	جدول 9:
<u>Tableau 9 :</u>	EVOLUTION DU NOMBRE DE TOURISTES PAR CATEGORIE DES HÔTELS A SKHIRAT-TEMARA, 2014	

جدول 10 : تطور عدد السياح حسب أشهر السنة بالصخيرات-تمارة ، 2016-2015

Tableau 10 : EVOLUTION DU NOMBRE DE TOURISTES PAR MOIS A SKHIRAT-TEMARA, 2015-2016

جدول 11 : تطور عدد السياح حسب الأسواق بالخميسات ، 2016-2015

Tableau 11 : EVOLUTION DU NOMBRE DE TOURISTES PAR MARCHE A KHEMISSET, 2015-2016

جدول 12 : تطور عدد السياح حسب نوع الفنادق بالخميسات ، 2017-2016

Tableau 12 : EVOLUTION DU NOMBRE DE TOURISTES PAR CATEGORIE DES HÔTELS A KHEMISSET, 2016-2017

جدول 13 : تطور عدد السياح حسب أشهر السنة بالخميسات ، 2016-2015

Tableau 13 : EVOLUTION DU NOMBRE DE TOURISTES PAR MOIS A KHEMISSET, 2015-2016

جدول 14 : تطور عدد السياح حسب الأسواق بالقنيطرة ، 2017-2016

Tableau 14 : EVOLUTION DU NOMBRE DE TOURISTES PAR MARCHE A KENITRA, 2016-2017

جدول 15 : تطور عدد السياح حسب أشهر السنة بالقنيطرة ، 2017-2016

Tableau 15 : EVOLUTION DU NOMBRE DE TOURISTES PAR MOIS A KENITRA, 2016-2017



## الطاقة الإيوانية للمؤسسات المصنفة حسب العمالة أو الإقليم، 2016

## CAPACITE DES ETABLISSEMENTS CLASSES SELON LA PREFECTURE OU LA PROVINCE, 2016

Tableau 1 :

جدول 1 :

PREFECTURE/ PROVINCE	المؤسسات Etablissements	الغرف Chambres	الأسرة Lits	العمالة أو الإقليم
Rabat	54	3 026	5 974	الرباط
Salé	9	103	203	سلا
Skhirate-Témara	11	521	1 129	الصحيرات - تمارة
Khémisset	5	186	396	الخميسات
Kénitra	11	402	817	القنيطرة
Sidi Kacem	-	-	-	سيدي قاسم
<b>Total</b>	<b>90</b>	<b>4 238</b>	<b>8 519</b>	<b>المجموع</b>

Source : Annuaire Statistique du Maroc 2017

المصدر: النشرة الإحصائية السنوية للمغرب 2017

## المؤسسات المصنفة حسب العمالة أو الإقليم، 2016

## ETABLISSEMENTS CLASSES PAR PREFECTURE OU PROVINCE, 2016

Tableau 2 :

جدول 2 :

Catégories	الرباط Rabat	سلا Salé	الصحيرات - تمارة Skhirate-Témara	الخميسات Khémisset	القنيطرة Kénitra	سيدي قاسم Sidi Kacem	المجموع Total	الصف
Hôtel 1*	4	-	-	-	3	-	7	نجمة واحدة
Hôtel 2*	5	-	3	2	1	-	11	2 نجوم
Hôtel 3*	17	-	-	1	5	-	23	3 نجوم
Hôtel 4*	11	2	2	-	-	-	15	4 نجوم
Hôtel 5*	3	-	1	-	-	-	4	5 نجوم
Gîtes	-	-	-	1	2	-	3	منازل
Pensions	1	-	-	-	-	-	1	فنادق عائلية
Motels	-	-	-	-	-	-	-	موتيلات
Auberges	-	-	-	-	-	-	-	نزول
Maisons d'hôtes	13	7	4	-	-	-	24	دور الضيافة
Résidences Hôtelière	-	-	-	-	-	-	-	إقامات سياحية
Clubs Hôtels	-	-	1	1	-	-	2	نادي فندقي
Campings	-	-	-	-	-	-	-	مخيمات
<b>Total</b>	<b>54</b>	<b>9</b>	<b>11</b>	<b>5</b>	<b>11</b>	<b>-</b>	<b>90</b>	<b>المجموع</b>

Source : Annuaire Statistique du Maroc 2017

المصدر: النشرة الإحصائية السنوية للمغرب 2017

## عدد الأسرة بالمؤسسات المصنفة حسب العمالة أو الإقليم، 2016

## CAPACITE EN LITS DES ETABLISSEMENTS CLASSES PAR PREFECTURE OU PROVINCE, 2016

Tableau 3 :

جدول 3 :

الصنف	المجموع	سيدي قاسم	القنيطرة	الخميسات	الصخيرات - تمارة	سلا	الرباط	Catégories
	Total	Sidi Kacem	Kénitra	Khémisset	Skhirate-Témara	Salé	Rabat	
نجمة واحدة	434	-	97	-	-	-	337	Hôtel 1*
2 نجوم	892	-	48	134	196	-	514	Hôtel 2*
3 نجوم	2 583	-	620	132	-	-	1 831	Hôtel 3*
4 نجوم	2 277	-	-	-	172	124	1 981	Hôtel 4*
5 نجوم	1 420	-	-	-	356	-	1 064	Hôtel 5*
منازل	82	-	52	30	-	-	-	Gîtes
فنادق عائلية	56	-	-	-	-	-	56	Pensions
موتيلات	-	-	-	-	-	-	-	Motels
نزول	-	-	-	-	-	-	-	Auberges
دور الضيافة	381	-	-	-	111	79	191	Maisons d'hôtes
إقامات سياحية	-	-	-	-	-	-	-	Résidences Hôtelière
نادي فندقي	394	-	-	100	294	-	-	Clubs Hôtels
مخيمات	-	-	-	-	-	-	-	Campings
المجموع	8 519	-	817	396	1 129	203	5 974	Total

Source : Annuaire Statistique du Maroc 2017

المصدر: النشرة الإحصائية السنوية للمغرب 2017

## التوزيع الجهوي للقادمين للمؤسسات المصنفة حسب نوع السياحة بالجهة، 2016

## REPARTITION REGIONALE DES ARRIVEES DANS LES ETABLISSEMENTS CLASSES PAR TYPE DE TOURISME DANS LA REGION , 2016

Tableau 4 :

جدول 4 :

العمالة أو الإقليم	المجموع	السياحة الداخلية	السياحة الدولية	PREFECTURE/ PROVINCE
	Total	Tourisme national	Tourisme international	
الرباط	301 986	177 142	124 844	Rabat
سلا	1 403	846	557	Salé
الصخيرات - تمارة	24 050	8 811	15 239	Skhirate-Témara
الخميسات	6 736	404	6 332	Khémisset
القنيطرة	39 713	10 580	29 133	Kénitra
سيدي قاسم	-	-	-	Sidi Kacem
المجموع	373 888	197 783	176 105	Total

Source : Annuaire Statistique du Maroc 2017

المصدر: النشرة الإحصائية السنوية للمغرب 2017

## تطور عدد السياح حسب الأسواق بالرباط 2015-2016

## EVOLUTION DU NOMBRE DE TOURISTES PAR MARCHE A RABAT, 2015- 2016

Tableau 5 :

جدول 5 :

Nationalité	Nuitées		القدوم إلى الفنادق المصنفة			معدل مدة الإقامة		الجنسية	
	الليالي		Arrivées dans les hôtels classés			Durée Moyenne de Séjour			
	2015	2016	Variation 2015/2016 (%)	2015	2016	Variation 2015/2016 (%)	2015		2016
<b>Non Résidents</b>	<b>380 306</b>	<b>392 447</b>	<b>3</b>	<b>168 359</b>	<b>177 142</b>	<b>5</b>	<b>2</b>	<b>2</b>	غير المقيمين
France	75 994	85 417	12	32 044	35 504	11	2	2	الفرنسيون
Pays Arabes	43 596	50 107	15	14 966	18 064	21	3	3	العرب
U.S.A	32 260	33 200	3	12 283	13 283	8	3	2	الأمريكيون (وم أ)
Espagne	25 728	26 108	1	14 780	14 922	1	2	2	الإسبانيون
Afrique	19 596	16 325	-17	4 085	4 761	17	5	3	الإفريقيون
Royaume-Uni	10940	13803	26	4 430	5 521	25	2	3	الانجليزون
Italie	13 855	12 591	-9	9 007	7 922	-12	2	2	الإيطاليون
Allemagne	20567	12011	-42	13 395	6 436	-52	2	2	الألمانيون
Hollande	9 083	7 429	-18	5 809	5 009	-14	2	1	الهولنديون
<b>Résidents</b>	<b>239 341</b>	<b>233 153</b>	<b>-3</b>	<b>120 117</b>	<b>124 844</b>	<b>4</b>	<b>2</b>	<b>2</b>	المقيمين
<b>Total</b>	<b>619 647</b>	<b>625 600</b>	<b>1</b>	<b>288 476</b>	<b>301 986</b>	<b>5</b>	<b>2</b>	<b>2</b>	المجموع

Source : Délégation Régionale du Tourisme

المصدر : المندوبية الجهوية للسياحة

## تطور عدد السياح حسب نوع الفنادق بالرباط 2015-2016

## EVOLUTION DU NOMBRE DE TOURISTES PAR CATEGORIE DES HÔTELS A RABAT, 2015-2016

Tableau 6 :

جدول 6 :

Catégories	Nuitées		القدوم إلى الفنادق المصنفة			معدل الإقامة		الصف	
	الليالي		Arrivées dans les hôtels classés			Taux d'occupation			
	2015	2016	Variation 2015/2016 (%)	2015	2016	Variation 2015/2016 (%)	2015		2015
Hôtel 1*	19 143	18 181	-5	11 401	10 360	-9	48	43	نجمة واحدة
Hôtel 2*	35 884	39 277	9	25 629	27 019	5	35	30	2 نجوم
Hôtel 3*	168 365	147 788	-12	73 252	71 801	-2	54	53	3 نجوم
Hôtel 4*	189 343	256 815	36	94 202	127 357	35	45	51	4 نجوم
Hôtel 5*	198 161	152 799	-23	78 718	59 316	-25	71	73	5 نجوم
Maisons d'Hôtes	2 889	4 678	62	1 755	2 295	31	37	42	منازل الضيافة
Autres	5 862	6 062	3	3 519	3 838	9	-	-	آخر
<b>Total</b>	<b>619 647</b>	<b>625 600</b>	<b>1</b>	<b>288 476</b>	<b>301 986</b>	<b>5</b>	<b>53</b>	<b>54</b>	المجموع

Source : Délégation Régionale du Tourisme

المصدر : المندوبية الجهوية للسياحة

## تطور عدد السياح حسب أشهر السنة بالرباط 2015-2016

## EVOLUTION DU NOMBRE DE TOURISTES PAR MOIS A RABAT, 2015-2016

Tableau 7 :

جدول 7 :

Mois	Nombre de chambres opérationnelles	Nuitées			القدوم إلى الفنادق المصنفة			معدل الإقامة	
		الليالي			Arrivées dans les hôtels classés			Taux d'occupation	
		2015	2016	Variation 2015/2016 (%)	2015	2016	Variation 2015/2016 (%)	2015	2016
Janvier	2377	45 500	42 837	-6	20 539	21 023	2	46	46
Février	2387	47 469	46 301	-2	22 698	22 708	0	53	55
Mars	2301	59 622	53 050	-11	27 761	25 585	-8	61	55
Avril	2449	58 120	53 491	-8	30 183	25 629	-15	59	60
Mai	2467	66 353	72 446	9	30 755	34 063	11	65	72
Juin	2444	47 879	41 026	-14	19 628	17 365	-12	50	44
Juillet	2450	43 807	49 287	13	17 471	23 005	32	43	49
Août	2473	45 920	48 318	5	20 168	22 053	9	43	45
Septembre	2354	48 850	48 577	-1	24 131	23 616	-2	52	50
Octobre	2138	55 998	65 407	17	28 001	33 831	21	63	65
Novembre	2380	53 139	55 068	4	24 580	27 958	14	57	53
Décembre	2281	46 990	49 792	6	22 561	25 150	11	50	49
<b>Total</b>	-	<b>619 647</b>	<b>625 600</b>	<b>1</b>	<b>288 476</b>	<b>301 986</b>	<b>5</b>	<b>53</b>	<b>54</b>

Source : Délégation Régionale du Tourisme

المصدر : المندوبية الجهوية للسياحة

## تطور عدد السياح حسب الأسواق بالصخيرات-تمارة 2015-2016

## EVOLUTION DU NOMBRE DE TOURISTES PAR MARCHE A SKHIRAT-TEMARA, 2015-2016

Tableau 8 :

جدول 8 :

Nationalité	Nuitées			القدوم إلى الفنادق المصنفة			معدل مدة الإقامة		الجنسية
	الليالي			Arrivées dans les hôtels classés			Durée Moyenne de Séjour		
	2015	2016	Variation 2015/2016 (%)	2015	2016	Variation 2015/2016 (%)	2015	2016	
<b>Non Résidents</b>	<b>37 398</b>	<b>32 159</b>	<b>-14</b>	<b>9 534</b>	<b>8 811</b>	<b>-8</b>	<b>4</b>	<b>4</b>	<b>غير المقيمين</b>
France	8 154	7 023	-14	2 081	2 063	-1	4	3	الفرنسيون
Pays Arabes	5 788	5 646	-2	1 880	1 637	-13	3	3	العرب
Espagne	2 518	1 895	-25	572	502	-12	4	4	الإسبانيون
U.S.A	1 822	1 889	4	415	442	7	4	4	الأمريكيون (وم أ)
Allemagne	1 116	1 331	19	284	367	29	4	4	الألمانيون
Royaume-Uni	1 290	1 300	1	300	309	3	4	4	الإنجليزيون
Italie	907	906	0	265	262	-1	3	3	الإيطاليون
Belgique	684	694	1	139	215	55	5	3	بلجيكا
Scandinavie	89	512	475	43	101	135	2	5	سكندنافيا
<b>Résidents</b>	<b>26 796</b>	<b>30 586</b>	<b>14</b>	<b>13 596</b>	<b>15 239</b>	<b>12</b>	<b>2</b>	<b>2</b>	<b>المقيمين</b>
<b>Total</b>	<b>64 194</b>	<b>62 745</b>	<b>-2</b>	<b>23 130</b>	<b>24 050</b>	<b>4</b>	<b>3</b>	<b>3</b>	<b>المجموع</b>

Source : Délégation Régionale du Tourisme

المصدر : المندوبية الجهوية للسياحة

## تطور عدد السياح حسب نوع الفنادق بالصخيرات-تمارة 2014

## EVOLUTION DU NOMBRE DE TOURISTES PAR CATEGORIE DES HÔTELS A SKHIRAT-TEMARA, 2014

Tableau 9 :

جدول 9 :

Catégorie	Nuitées			القدوم إلى الفنادق المصنفة			معدل الإقامة		الصف
	الليالي			Arrivées dans les hôtels classés			Taux d'occupation		
	2013	2014	Variation 2013/2014 (%)	2013	2014	Variation 2013/2014 (%)	2013	2014	
Hôtel 2*	14 792	14059	-4	8 883	7858	-4	31	30	2 نجوم
Hôtel 4*	15 848	14128	5	6 538	5698	-7	53	50	4 نجوم
Hôtel 5*	23 674	34842	19	9 736	11091	-15	25	38	5 نجوم
Clubs Hôtels	4 885	3121	-27	3 425	2376	27	8	5	النوادي الفندقية
Maisons d'Hôtes	725	521	-13	323	268	-14	8	6	منزل الضيافة
<b>Total</b>	<b>59 924</b>	<b>66671</b>	<b>8</b>	<b>28 905</b>	<b>27 291</b>	<b>-11</b>	<b>24</b>	<b>29</b>	<b>المجموع</b>

Source : Délégation Régionale du Tourisme

المصدر : المندوبية الجهوية للسياحة

## تطور عدد السياح حسب أشهر السنة بالصخيرات-تمارة 2015-2016

## EVOLUTION DU NOMBRE DE TOURISTES PAR MOIS A SKHIRAT-TEMARA, 2015-2016

Tableau 10 :

جدول 10 :

Mois	Nombre de chambres opérationnelles	Nuitées			القدوم إلى الفنادق المصنفة			معدل الإقامة	
		الليالي			Arrivées dans les hôtels classés			Taux d'occupation	
		2015	2016	Variation 2015/2016 (%)	2015	2016	Variation 2015/2016 (%)	2015	2016
Janvier	460	3 708	3 317	-11	1 733	1 618	-7	20	17
Février	454	2 889	3 788	31	1 230	1 496	22	18	24
Mars	460	5 002	3 589	-28	1 754	1 714	-2	31	19
Avril	440	4 831	6 202	28	2 075	2 395	15	24	32
Mai	460	7 554	7 586	0	2 865	2 484	-13	37	37
Juin	460	4 365	3 387	-22	1 291	959	-26	25	18
Juillet	400	6 320	8 323	32	1 618	2 296	42	29	42
Août	436	9 379	8 054	-14	2 857	2 446	-14	41	34
Septembre	436	6 521	5 381	-17	2 021	2 016	0	34	28
Octobre	460	5 309	5 508	4	2 158	2 278	6	28	27
Novembre	343	4 545	4 498	-1	1 802	2 722	51	26	36
Décembre	420	3 771	3 112	-17	1 726	1 626	-6	19	17
<b>Total</b>	<b>-</b>	<b>64 194</b>	<b>62 745</b>	<b>-2</b>	<b>23 130</b>	<b>24 050</b>	<b>4</b>	<b>28</b>	<b>27</b>

Source : Délégation Régionale du Tourisme

المصدر : المندوبية الجهوية للسياحة

## تطور عدد السياح حسب الأسواق بالخميسات 2016-2015

## EVOLUTION DU NOMBRE DE TOURISTES PAR MARCHE A KHEMISSSET, 2015-2016

Tableau 11 :

جدول 11 :

Nationalité	Nuitées			القدوم إلى الفنادق المصنفة			معدل مدة الإقامة		الجنسية
	الليالي			Arrivées dans les hôtels classés			Durée Moyenne de Séjour		
	2015	2016	Variation 2015/2016 (%)	2015	2016	Variation 2015/2016 (%)	2015	2016	
<b>Non Résidents</b>	<b>1 950</b>	<b>663</b>	<b>-66</b>	<b>1 366</b>	<b>404</b>	<b>-70</b>	<b>1</b>	<b>2</b>	غير المقيمين
France	246	272	11	150	145	-3	2	2	الفرنسيون
Espagne	163	67	-15	123	51	-2	1	1	الإسبانيون
Royaume-Uni	80	63	-61	46	44	-64	2	1	الإنجليزيون
Pays Arabes	79	57	200	52	21	40	2	3	العرب
Italie	61	45	73	23	24	20	3	2	الإيطاليون
Afrique	39	36	-41	18	26	13	2	1	الأفارقة
Portugal	33	25	127	25	18	64	1	1	البرتغاليون
Belgique	26	17	-48	20	16	-36	1	1	البلجيكيون
Allemagne	19	16	-80	15	15	-67	1	1	الألمانيون
<b>Résidents</b>	<b>10 270</b>	<b>10 578</b>	<b>3</b>	<b>5 674</b>	<b>6 332</b>	<b>12</b>	<b>2</b>	<b>2</b>	المقيمين
<b>Total</b>	<b>12 220</b>	<b>11 241</b>	<b>-8</b>	<b>7 040</b>	<b>6 736</b>	<b>-4</b>	<b>2</b>	<b>2</b>	المجموع

Source : Délégation Régionale du Tourisme

المصدر : المندوبية الجهوية للسياحة

## تطور عدد السياح حسب نوع الفنادق بالخميسات 2017-2016

## EVOLUTION DU NOMBRE DE TOURISTES PAR CATEGORIE DES HÔTELS A KHEMISSSET, 2016-2017

Tableau 12 :

جدول 12 :

Catégories	Nuitées			القدوم إلى الفنادق المصنفة			الصف
	الليالي			Arrivées dans les hôtels classés			
	2016	2017	Variation 2016/2017 (%)	2016	2017	Variation 2016/2017 (%)	
Hôtel 1*	-	-	-	-	-	-	1 نجمة
Hôtel 2*	889	666	-25	761	562	-26	2 نجوم
Hôtel 3*	271	660	144	200	471	136	3 نجوم
Clubs Hôtels	10 081	7626	-24	5 775	3993	-31	النوادي الفندقية
<b>Total</b>	<b>11 241</b>	<b>8952</b>	<b>-20</b>	<b>6 736</b>	<b>5026</b>	<b>-25</b>	المجموع

Source : Délégation Régionale du Tourisme

المصدر : المندوبية الجهوية للسياحة

## تطور عدد السياح حسب أشهر السنة بالخميسات 2015-2016

## EVOLUTION DU NOMBRE DE TOURISTES PAR MOIS A KHEMISSSET, 2015-2016

Tableau 13 :

جدول 13 :

Mois	Nombre de chambres opérationnelles	Nuitées			القدوم إلى الفنادق المصنفة			معدل الإقامة	
		الليالي			Arrivées dans les hôtels classés			Taux d'occupation	
		2015	2016	Variation 2015/2016 (%)	2015	2016	Variation 2015/2016 (%)	2015	2016
Janvier	62	497	889	79	354	535	51	17	29
Février	62	1 310	846	-35	670	436	-35	16	28
Mars	62	1 397	658	-53	643	413	-36	20	22
Avril	62	461	1 454	215	366	926	153	9	46
Mai	62	1 058	1 731	64	770	998	30	45	59
Juin	17	497	11	-98	341	9	-97	9	2
Juillet	62	1 005	1 023	2	601	557	-4	17	31
Août	128	1 659	1 055	-36	855	582	-32	48	17
Septembre	128	1 293	1 159	-10	644	641	0	25	20
Octobre	128	766	928	21	476	564	18	26	16
Novembre	83	1 156	113	-90	686	107	-87	36	2
Décembre	128	1 121	1 374	23	634	968	53	20	23
<b>Total</b>		<b>12 220</b>	<b>11 241</b>	<b>-8</b>	<b>7 040</b>	<b>6 736</b>	<b>-4</b>	<b>21</b>	<b>24</b>

Source : Délégation Régionale du Tourisme

المصدر : المندوبية الجهوية للسياحة

## تطور عدد السياح حسب الأسواق بالقطيطة 2016-2017

## EVOLUTION DU NOMBRE DE TOURISTES PAR MARCHÉ A KENITRA, 2016-2017

Tableau 14 :

جدول 14 :

Nationalité	Nuitées		القدوم إلى الفنادق المصنفة		معدل مدة الإقامة		الجنسية
	الليالي		Arrivées dans les hôtels classés		Durée Moyenne de Séjour		
	2016	2017	2016	2017	2016	2017	
<b>Non Résidents</b>	<b>39 718</b>	<b>49 029</b>	<b>11 231</b>	<b>13 736</b>	<b>3</b>	<b>3</b>	<b>غير المقيمين</b>
France	7 434	6 004	2 876	2 851	2	2	الفرنسيون
Pays Arabes	4 123	5 267	1 194	1 669	3	1	العرب
Italie	1 320	1 399	471	552	3	3	الإيطاليون
Espagne	4 505	3 624	1 909	1 696	2	4	الإسبانيون
Belgique	788	543	278	272	2	1	البلجيكيون
Hollande	704	6 167	211	447	3	13	الهولنديون
Portugal	1190	1541	421	586	3	2	البرتغاليون
Royaume-Uni	938	938	303	360	3	3	الإنجليزيون
Allemagne	1 910	2 447	529	763	3	3	الألمانيون
<b>Résidents</b>	<b>49 438</b>	<b>43 337</b>	<b>30 314</b>	<b>24 056</b>	<b>1</b>	<b>2</b>	<b>المقيمين</b>
<b>Total</b>	<b>89 156</b>	<b>92 366</b>	<b>41 545</b>	<b>37 792</b>	<b>2</b>	<b>2</b>	<b>المجموع</b>

Source : Délégation Régionale du Tourisme

المصدر : المندوبية الجهوية للسياحة

## تطور عدد السياح حسب أشهر السنة بالقطيطة 2016-2017

## EVOLUTION DU NOMBRE DE TOURISTES PAR MOIS A KENITRA, 2016-2017

Tableau 15 :

جدول 15 :

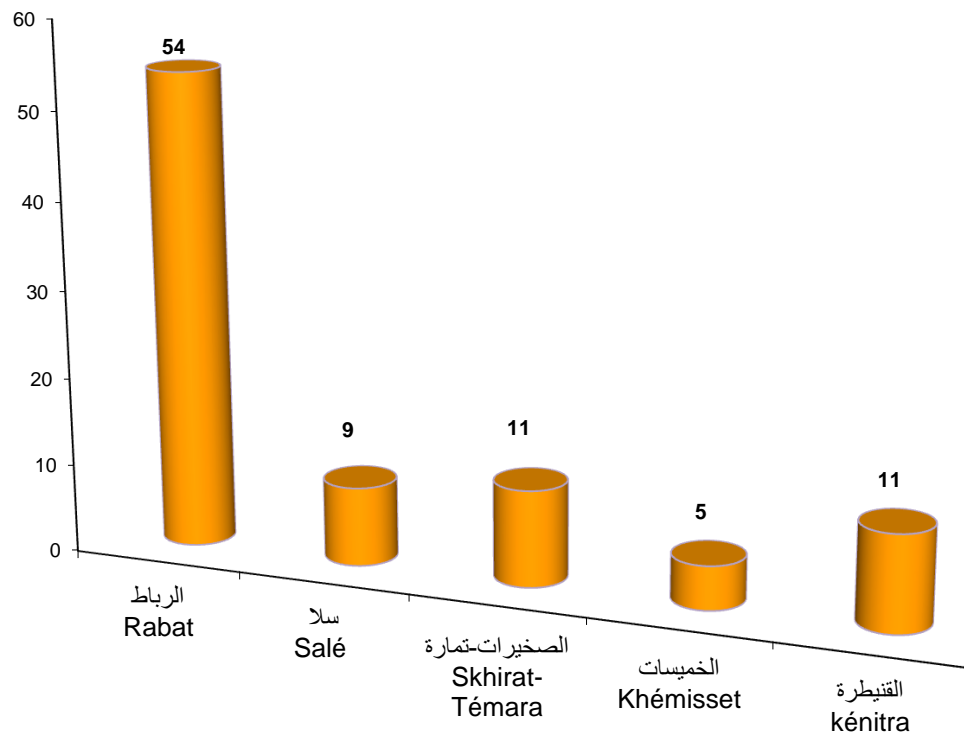
Mois	Nuitées		Variation 2016/2017 (%)	القدوم إلى الفنادق المصنفة		Variation 2016/2017 (%)
	الليالي			Arrivées dans les hôtels classés		
	2016	2017		2016	2017	
Janvier	4 440	6 786	53	3 368	2 567	-24
Février	6 092	6 098	0	3 214	3 138	-2
Mars	6 883	7 756	13	3 530	3 608	2
Avril	7 345	7 883	7	3 429	3 857	12
Mai	7 922	7 456	-6	3 334	3 845	15
Juin	5 509	5 738	4	1 934	2 082	8
Juillet	8 237	8 625	5	3 688	3 775	2
Août	9 530	9 209	-3	4 267	4 606	8
Septembre	7 080	8 891	26	2 708	3 047	13
Octobre	8 422	8 819	5	2 895	3 866	34
Novembre	9 542	8 317	-13	2 787	3 800	36
Décembre	8 154	6 788	-17	2 638	3 354	27
<b>Total</b>	<b>89 156</b>	<b>92 366</b>	<b>4</b>	<b>37 792</b>	<b>41 545</b>	<b>10</b>

Source : Délégation Régionale du Tourisme

المصدر : المندوبية الجهوية للسياحة



المؤسسات المصنفة حسب العمالة أو الإقليم  
 ETABLISSEMENT CLASSES PAR PREFECTURE OU PROVINCE  
 2016



التعليم و تكوين الأطر

**Enseignement et Formation des cadres**

LISTE DES TABLEAUX :

لائحة الجداول

**1- ENSEIGNEMENT PRESCOLAIRE**

**1- التعليم الأولي**

**1- ENSEIGNEMENT PRESCOLAIRE DU SECTEUR PUBLIC**

**1- التعليم الأولي بالقطاع العمومي**

الإحصائيات العامة للتعليم الأولي العصري حسب العمالة أو الإقليم، 2016-2017 : جدول 1  
 STATISTIQUES GENERALES SUR L'ENSEIGNEMENT PRESCOLAIRE MODERNE PAR  
 PREFECTURE OU PROVINCE, 2016-2017  
 Tableau 1

الأطفال المسجلون بالتعليم الأولي العصري حسب السن و العمالة أو الإقليم، 2016-2017 : جدول 2  
 LES ENFANTS DE L'ENSEIGNEMENT PRESCOLAIRE MODERNE SELON L'AGE ET PAR  
 PREFECTURE OU PROVINCE, 2016-2017  
 Tableau 2

**2- ENSEIGNEMENT PRESCOLAIRE DU SECTEUR PRIVÉ**

**2- التعليم الأولي بالقطاع الخصوصي**

الإحصائيات العامة للتعليم الأولي العصري حسب العمالة أو الإقليم، 2016-2017 : جدول 3  
 STATISTIQUES GENERALES SUR L'ENSEIGNEMENT PRESCOLAIRE MODERNE PAR MILIEU ET  
 PAR PREFECTURE OU PROVINCE, 2016-2017  
 Tableau 3 :

الأطفال المسجلون بالتعليم الأولي العصري حسب السن و العمالة أو الإقليم، 2016-2017 : جدول 4  
 LES ENFANTS DE L'ENSEIGNEMENT PRESCOLAIRE MODERNE SELON L'AGE ET PAR  
 PREFECTURE OU PROVINCE, 2016-2017  
 Tableau 4 :

**2- ENSEIGNEMENT PRIMAIRE**

**2- التعليم الابتدائي**

**1-ENSEIGNEMENT PRIMAIRE PUBLIC**

**1-التعليم الابتدائي العمومي**

عدد المؤسسات حسب الوسط و العمالة أو الإقليم، 2016-2017 : جدول 5  
 NOMBRE D'ETABLISSEMENTS PAR MILIEU ET PAR PREFECTURE OU PROVINCE 2016-2017  
 Tableau 5 :

عدد الحجرات حسب الوسط و العمالة أو الإقليم، 2016-2017 : جدول 6  
 SALLES DE COURS PAR MILIEU ET PAR PREFECTURE OU PROVINCE 2016-2017  
 Tableau 6 :

الأقسام حسب الوسط و العمالة أو الإقليم، 2016-2017 : جدول 7  
 CLASSES PAR NIVEAU, MILIEU ET PAR PREFECTURE OU PROVINCE, 2016-2017  
 Tableau 7 :

التلاميذ حسب الوسط، الجنس و العمالة أو الإقليم، 2016-2017 : جدول 8  
 ELEVES SELON LE MILIEU, LE SEXE,ET PAR PREFECTURE OU PROVINCE, 2016-2017  
 Tableau 8 :

المسجلون الجدد بالسنة الأولى حسب الجنس ، الوسط و العمالة أو الإقليم، 2016-2017 : جدول 9  
 NOUVEAUX INSCRITS EN PREMIERE ANNEE SELON LE SEXE,LE MILIEU ET PAR PREFECTURE  
 OU PROVINCE, 2016-2017  
 Tableau 9 :

هيئة التدريس حسب الوسط و العمالة أو الإقليم، 2016-2017 : جدول 10  
 PERSONNEL ENSEIGNANT PAR MILIEU ET PAR PREFECTURE OU PROVINCE, 2016-2017  
 Tableau 10 :

	هيئة الإدارة حسب الوسط و العمالة أو الإقليم، 2016-2017	جدول 11 :
<u>Tableau 11 :</u>	PERSONNEL ADMINISTRATIF PAR MILIEU ET PAR PREFECTURE OU PROVINCE, 2016-2017	
	هيئة الخدمات حسب الوسط و العمالة أو الإقليم، 2016-2017	جدول 12 :
<u>Tableau 12 :</u>	PERSONNEL DE SERVICE PAR MILIEU ET PAR PREFECTURE OU PROVINCE, 2016-2017	
	المستفيدين من المطاعم المدرسية حسب الجنس ، الوسط و العمالة أو الإقليم، 2016-2017	جدول 13 :
<u>Tableau 13:</u>	BENEFICIAIRES DES CANTINES SELON LE SEXE,LE MILIEU ET PAR PREFECTURE OU PROVINCE, 2016-2017	
<b><u>2-ENSEIGNEMENT PRIMAIRE PRIVE</u></b>		<b><u>2 التعليم الابتدائي الخاص</u></b>
	الإحصائيات العامة حسب العمالة أو الإقليم، 2016-2017	جدول 14 :
<u>Tableau 14 :</u>	STATISTIQUES GENERALES PAR PREFECTURE OU PROVINCE, 2016-2017	
	عدد الحجرات حسب الوسط و العمالة أو الإقليم، 2016-2017	جدول 15 :
<u>Tableau 15:</u>	SALLES DE COURS PAR MILIEU ET PAR PREFECTURE OU PROVINCE 2016-2017	
	الأقسام حسب المستوى بالوسط الحضري و العمالة أو الإقليم، 2016-2017	جدول 16 :
<u>Tableau 16 :</u>	CLASSES PAR NIVEAU,EN MILIEU URBAIN ET PAR PREFECTURE OU PROVINCE, 2016-2017	
<b><u>3- ENSEIGNEMENT SECONDAIRE COLLEGIAL</u></b>		<b><u>3- التعليم الثانوي الإعدادي</u></b>
<b><u>1 ENSEIGNEMENT SECONDAIRE COLLEGIAL PUBLIC</u></b>		<b><u>1 التعليم الثانوي الإعدادي العمومي</u></b>
	عدد المؤسسات حسب الوسط و العمالة أو الإقليم، 2016-2017	جدول 17 :
<u>Tableau 17:</u>	ETABLISSEMENTS PAR MILIEU ET PAR PREFECTURE OU PROVINCE , 2016-2017	
	عدد الحجرات حسب الوسط و العمالة أو الإقليم، 2016-2017	جدول 18 :
<u>Tableau 18:</u>	NOMBRE DE LOCAUX PAR MILIEU ET PAR PREFECTURE OU PROVINCE, 2016-2017	
	عدد أقسام السنة الأولى حسب الوسط و العمالة أو الإقليم، 2016-2017	جدول 19 :
<u>Tableau 19 :</u>	NOMBRE DE CLASSES DE LA 1ERE ANNEE PAR MILIEU ET PAR PREFECTURE OU PROVINCE, 2016-2017	
	عدد أقسام السنة الثانية حسب الوسط و العمالة أو الإقليم، 2016-2017	جدول 20 :
<u>Tableau 20:</u>	NOMBRE DE CLASSES DE LA 2EME ANNEE PAR MILIEU ET PAR PREFECTURE OU PROVINCE, 2016-2017	
	عدد أقسام السنة الثالثة حسب الوسط و العمالة أو الإقليم 2016-2017	جدول 21 :
<u>Tableau 21:</u>	NOMBRE DE CLASSES DE LA 3EME ANNEE PAR MILIEU ET PAR PREFECTURE OU PROVINCE, 2016-2017	
	توزيع التلاميذ الجدد و المكررون حسب الجنس و العمالة أو الإقليم، 2016-2017	جدول 22 :
<u>Tableau 22 :</u>	REPARTITION DES ELEVES NOUVEAUX ET REDOUBLANTS PAR SEXE ET PREFECTURE OU PROVINCE, 2016-2017	
	توزيع التلاميذ الجدد و المكررون بالوسط الحضري حسب الجنس و العمالة أو الإقليم، 2016-2017	جدول 23 :
<u>Tableau 23 :</u>	REPARTITION DES ELEVES NOUVEAUX ET REDOUBLANTS EN MILIEU URBAIN PAR SEXE ET PREFECTURE OU PROVINCE, 2016-2017	

	توزيع التلاميذ الجدد و المكررون بالوسط القروي حسب الجنس و العمالة أو الإقليم، 2016-2017	جدول 24 :
<u>Tableau 24 :</u>	REPARTITION DES ELEVES NOUVEAUX ET REDOUBLANTS EN MILIEU RURAL PAR SEXE ET PREFECTURE OU PROVINCE, 2016-2017	
	هيئة التدريس حسب الوسط و العمالة أو الإقليم، 2016-2017	جدول 25 :
<u>Tableau 25 :</u>	PERSONNEL ENSEIGNANT PAR MILIEU ET PAR PREFECTURE OU PROVINCE, 2016-2017	
	هيئة الإدارة حسب الوسط و العمالة أو الإقليم، 2016-2017	جدول 26 :
<u>Tableau 26 :</u>	PERSONNEL ADMINISTRATIF PAR MILIEU ET PAR PREFECTURE OU PROVINCE, 2016-2017	
	هيئة الخدمات حسب الوسط و العمالة أو الإقليم، 2016-2017	جدول 27 :
<u>Tableau 27 :</u>	PERSONNEL DE SERVICE PAR MILIEU ET PAR PREFECTURE OU PROVINCE, 2016-2017	
<b><u>2-ENSEIGNEMENT SECONDAIRE COLLEGIAL PRIVE</u></b>		<b><u>2-التعليم الثانوي الإعدادي الخاص</u></b>
	الأقسام، الحجرات و هيئة التدريس حسب الجنس و العمالة أو الإقليم، 2016-2017	جدول 28 :
<u>Tableau 28:</u>	SALLES, CLASSES ET PERSONNEL ENSEIGNANT SELON LE SEXE ET PAR PREFECTURE OU PROVINCE, 2016-2017	
	التلاميذ حسب المستوى ، الجنس و العمالة أو الإقليم، 2016-2017	جدول 29 :
<u>Tableau 29:</u>	ELEVES PAR NIVEAU, SEXE, ET PAR PREFECTURE OU PROVINCE, 2016-2017	
<b><u>4- ENSEIGNEMENT SECONDAIRE QUALIFIANT</u></b>		<b><u>4- التعليم الثانوي التأهيلي</u></b>
<b><u>1 ENSEIGNEMENT SECONDAIRE QUALIFIANT PUBLIC</u></b>		<b><u>1 التعليم الثانوي التأهيلي العمومي</u></b>
	عدد المؤسسات حسب الوسط و العمالة أو الإقليم، 2016-2017	جدول 30 :
<u>Tableau 30:</u>	ETABLISSEMENTS PAR MILIEU ET PAR PREFECTURE OU PROVINCE , 2016/2017	
	عدد الحجرات حسب الوسط و العمالة أو الإقليم، 2016-2017	جدول 31 :
<u>Tableau 31:</u>	NOMBRE DE LOCAUX PAR MILIEU ET PAR PREFECTURE OU PROVINCE, 2016-2017	
	عدد أقسام الجذع المشترك حسب الوسط و العمالة أو الإقليم، 2016-2017	جدول 32 :
<u>Tableau 32:</u>	NOMBRE DE CLASSES DU TRONC COMMUN PAR MILIEU ET PAR PREFECTURE OU PROVINCE, 2016-2017	
	عدد أقسام السنة الأولى باك حسب الوسط و العمالة أو الإقليم ، 2016-2017	جدول 33 :
<u>Tableau 33:</u>	NOMBRE DE CLASSES DE LA 1ERE ANNEE BAC PAR MILIEU ET PAR PREFECTURE OU PROVINCE, 2016-2017	
	عدد أقسام السنة الثانية باك حسب الوسط و العمالة أو الإقليم، 2016-2017	جدول 34 :
<u>Tableau 34:</u>	NOMBRE DE CLASSES DE LA 2EME ANNEE BAC PAR MILIEU ET PAR PREFECTURE OU PROVINCE, 2016-2017	
	توزيع التلاميذ الجدد و المكررون حسب الجنس و العمالة أو الإقليم ، 2016-2017	جدول 35 :
<u>Tableau 35 :</u>	REPARTITION DES ELEVES NOUVEAUX ET REDOUBLANTS PAR SEXE ET PREFECTURE OU PROVINCE, 2016-2017	
	توزيع التلاميذ الجدد و المكررون بالوسط الحضري حسب الجنس و العمالة أو الإقليم، 2016-2017	جدول 36 :
<u>Tableau 36 :</u>	REPARTITION DES ELEVES NOUVEAUX ET REDOUBLANTS EN MILIEU URBAIN PAR SEXE ET PREFECTURE OU PROVINCE, 2016-2017	

توزيع التلاميذ الجدد والمكررون بالوسط القروي حسب الجنس و العمالة أو الإقليم، 2016-2017

جدول 37 :

**Tableau 37:** REPARTITION DES ELEVES NOUVEAUX ET REDOUBLANTS EN MILIEU RURAL PAR SEXE ET PREFECTURE OU PROVINCE, 2016-2017

هيئة التدريس حسب الوسط و العمالة أو الإقليم، 2016-2017

جدول 38 :

**Tableau 38:** PERSONNEL ENSEIGNANT PAR MILIEU ET PAR PREFECTURE OU PROVINCE, 2016-2017

هيئة الإدارة حسب الوسط و العمالة أو الإقليم، 2016-2017

جدول 39 :

**Tableau 39:** PERSONNEL ADMINISTRATIF PAR MILIEU ET PAR PREFECTURE OU PROVINCE, 2016-2017

هيئة الخدمات حسب الوسط و العمالة أو الإقليم، 2016-2017

جدول 40 :

**Tableau 40:** PERSONNEL DE SERVICE PAR MILIEU ET PAR PREFECTURE OU PROVINCE, 2016-2017

## 2 ENSEIGNEMENT SECONDAIRE QUALIFIANT PRIVE

## 2 التعليم الثانوي التأهيلي الخاص

المؤسسات و هيئة التدريس حسب العمالة أو الإقليم، 2016-2017

جدول 41 :

**Tableau 41:** ETABLISSEMENTS ET PERSONNEL ENSEIGNANT PAR PREFECTURE OU PROVINCE, 2016-2017

التلاميذ الجدد والمكررون حسب الجنس و العمالة أو الإقليم، 2016-2017

جدول 42 :

**Tableau 42 :** ELEVES NOUVEAUX ET REDOUBLANTS PAR SEXE ET PAR PREFECTURE OU PROVINCE, 2016-2017

## 5 CENTRE REGIONAL DES METIERS DE L'EDUCATION ET DE FORMATION

## 5 المركز الجهوي لمهن التربية و التكوين

المتدربون حسب المستوى، 2014-2015

جدول 43 :

**Tableau 43:** STAGIAIRES PAR NIVEAU ET SEXE, 2014-2015

هيئة التدريس وموظفو الإدارة بالمركز التربوي الجهوي بالرباط، 2014-2015

جدول 44 :

**Tableau 44:** PERSONNEL ENSEIGNANT ET ADMINISTRATIF AU CENTRE PEDAGOGIQUE REGIONAL DE RABAT, 2014-2015

## 6 PROFESSEURS DE L'ENSEIGNEMENT PRIMAIRE ET COLLEGIAL

## 6 اساتذة التعليم الإبتدائي و الإعدادي

الطلبة الأساتذة حسب المستوى و الجنس، 2014-2015

جدول 45 :

**Tableau 45:** ELEVES MAITRES SELON LE SEXE ET LE NIVEAU, 2014-2015

هيئة التدريس حسب مراكز تكوين المعلمين 2014-2015

جدول 46 :

**Tableau 46:** PERSONNEL ENSEIGNANT PAR CENTRE DE FORMATION DES INSTITUTEURS 2014-2015

## 7- ENSEIGNEMENT SUPERIEUR

## 7- التعليم العالي

المسجلون بالمعاهد العليا

جدول 47 :

**Tableau 47:** INSCRITS DANS LES INSTITUTS SUPERIEURS

عدد الطلبة حسب الجامعة و المؤسسة (جميع الأسلاك)، 2016-2017

جدول 48 :

**Tableau 48:** NOMBRE D'ETUDIANTS SELON L'UNIVERSITE ET LES ETABLISSEMENTS ( TOUS LES CYCLE), 2016-2017

القاطنون حسب الأحياء الجامعية، 2016-2017

جدول 49 :

**Tableau 49:** RESIDENTS SELON LES CITES UNIVERSITAIRES, 2016-2017

هيئة التدريس المداومة حسب الجامعة، 2016-2017

جدول 50 :

**Tableau 50:** PERSONNEL ENSEIGNANT PERMANENT SELON LES UNIVERSITES, 2016-2017

الإحصائيات العامة للتعليم الأولي العصري حسب العمالة أو الإقليم 2016-2017							
STATISTIQUES GENERALES SUR L'ENSEIGNEMENT PRESCOLAIRE MODERNE PAR							
PREFECTURE OU PROVINCE, 2016-2017							
Prefecture/Province	القاعات Salles	الأقسام Classes	التلاميذ Elèves		الموظفون Personnel encadrant		العمالة/الإقليم
			المجموع Total	منه الإناث Dont Filles	المجموع Total	منه الإناث Dont Femmes	
			Rabat	54	56	1127	
Salé	22	25	653	349	...	...	سلا
Skhirat-Témara	50	74	1774	847	...	...	الصخيرات-تمارة
Khémisset	38	45	1082	519	...	...	الخميسات
Kénitra	37	51	1182	593	...	...	القنيطرة
Sidi Kacem	32	42	971	478	...	...	سيدي قاسم
Sidi Slimane	40	70	1508	759	...	...	سيدي سليمان
<b>Total</b>	<b>273</b>	<b>363</b>	<b>8 297</b>	<b>4 090</b>			<b>المجموع</b>

Source : Académie Régionale d'Education et de Formation

المصدر : الأكاديمية الجهوية للتربية و التكوين

الأطفال المسجلون بالتعليم الأولي العصري حسب السن و العمالة أو الإقليم 2016-2017						
LES ENFANTS DE L'ENSEIGNEMENT PRESCOLAIRE MODERNE SELON L'AGE ET PAR						
PREFECTURE OU PROVINCE, 2016-2017						
Prefecture/Province	المجموع				العمالة/الإقليم	
	أقل من 4 سنوات moins de 4 ans	سن 4 سنوات 4 ans	سن 5 سنوات 5 ans	سن 6 سنوات 6 ans		
Rabat	...	448	656	23	1 127	الرباط
Salé	...	271	361	21	653	سلا
Skhirat-Témara	...	727	956	87	1 770	الصخيرات-تمارة
Khémisset	...	388	641	42	1 071	الخميسات
Kénitra	...	503	670	9	1 182	القنيطرة
Sidi Kacem	...	213	742	16	971	سيدي قاسم
Sidi Slimane	...	429	932	145	1 506	سيدي سليمان
<b>Total</b>	<b>...</b>	<b>2 979</b>	<b>4 958</b>	<b>343</b>	<b>8 280</b>	<b>المجموع</b>

Source : Académie Régionale d'Education et de Formation

المصدر : الأكاديمية الجهوية للتربية و التكوين

الإحصائيات العامة للتعليم الأولي العصري حسب العمالة أو الإقليم 2017-2016							
STATISTIQUES GENERALES SUR L'ENSEIGNEMENT PRESCOLAIRE MODERNE PAR MILIEU							
Tableau 3 : ET PAR PREFECTURE OU PROVINCE, 2016-2017 : جدول 3 :							
Prefecture/Province	القاعات Salles	الأقسام Classes	التلاميذ Elèves		الموظفون Personnel encadrant		العمالة/الإقليم
			المجموع Total	منه الإناث Dont Filles	المجموع Total	منه الإناث Dont Femmes	
Rabat	354	300	6086	2879	554	504	الرباط
Salé	230	209	4693	2274	356	337	سلا
Skhirat-Témara	203	212	3483	1707	251	193	الصخيرات-تمارة
Khémisset	37	36	928	419	42	41	الخميسات
Kénitra	355	262	5359	2592	408	394	القنيطرة
Sidi Kacem	60	50	1112	537	65	64	سيدي قاسم
Sidi Slimane	64	49	1146	530	67	66	سيدي سليمان
<b>Total</b>	<b>1 303</b>	<b>1 118</b>	<b>22 807</b>	<b>10 938</b>	<b>1 743</b>	<b>1 599</b>	<b>المجموع</b>

Source : Académie Régionale d'Education et de Formation

المصدر : الأكاديمية الجهوية للتربية و التكوين

الأطفال المسجلون بالتعليم الأولي العصري حسب السن و العمالة أو الإقليم 2017-2016							
LES ENFANTS DE L'ENSEIGNEMENT PRESCOLAIRE MODERNE SELON L'AGE ET PAR							
Tableau 4 : PREFECTURE OU PROVINCE, 2016-2017 : جدول 4 :							
Prefecture/Province	أقل من 4 سنوات	سن 4 سنوات	سن 5 سنوات	سن 6 سنوات	أكثر من سن 6 سنوات	المجموع	العمالة/الإقليم
	moins de 4 ans	4 ans	5 ans	6 ans	Plus de 6 ans	Total	
Rabat		2767	3027	313	14	6121	الرباط
Salé		1714	2829	121	3	4667	سلا
Skhirat-Témara		1458	1857	166	2	3483	الصخيرات-تمارة
Khémisset		300	415	90	14	819	الخميسات
Kénitra		2375	2698	276	10	5359	القنيطرة
Sidi Kacem		493	616	3	0	1112	سيدي قاسم
Sidi Slimane		518	612	16	0	1146	سيدي سليمان
<b>Total</b>		<b>9 625</b>	<b>12 054</b>	<b>985</b>	<b>43</b>	<b>22 707</b>	<b>المجموع</b>

Source : Académie Régionale d'Education et de Formation

المصدر : الأكاديمية الجهوية للتربية و التكوين



عدد المؤسسات حسب الوسط والعمالة أو الإقليم، 2016-2017  
**NOMBRE D'ETABLISSEMENTS PAR MILIEU ET PAR PREFECTURE OU PROVINCE**  
**جدول 5 : 2016-2017**

Prefecture/Province	حضري	قروي	المجموع	العمالة/الإقليم
	Urbain	Rural	Ensemble	
Rabat	69	0	69	الرباط
Salé	114	19	133	سلا
Skhirat-Témara	58	28	86	الصخيرات-تمارة
Khémisset	42	106	148	الخميسات
Kénitra	63	98	161	القنيطرة
Sidi Kacem	29	92	121	سيدي قاسم
Sidi Slimane	21	43	64	سيدي سليمان
<b>Total</b>	<b>396</b>	<b>386</b>	<b>782</b>	<b>المجموع</b>

Source : Académie Régionale d'Education et de Formation

المصدر : الأكاديمية الجهوية للتربية و التكوين

عدد الحجرات حسب الوسط والعمالة أو الإقليم، 2016-2017  
**SALLES DE COURS PAR MILIEU ET PAR PREFECTURE OU PROVINCE**  
**جدول 6 : 2016-2017**

Prefecture/Province	حضري		قروي		المجموع		العمالة/الإقليم
	Urbain		Rural		Ensemble		
	المجموع	المحدثة منها	المجموع	المحدثة منها	المجموع	المحدثة منها	
	Total	nouvelles créations	Total	nouvelles créations	Total	nouvelles créations	
Rabat	1 254	11	0	0	1254	11	الرباط
Salé	1 823	6	215	17	2038	23	سلا
Skhirat-Témara	883	4	413	4	1296	8	الصخيرات-تمارة
Khémisset	726	0	1530	1	2256	1	الخميسات
Kénitra	1008	0	1473	5	2481	5	القنيطرة
Sidi Kacem	428	0	1368	8	1796	8	سيدي قاسم
Sidi Slimane	318	3	543	1	861	4	سيدي سليمان
<b>Total</b>	<b>6 440</b>	<b>24</b>	<b>5 542</b>	<b>36</b>	<b>11 982</b>	<b>60</b>	<b>المجموع</b>

Source : Académie Régionale d'Education et de Formation

المصدر : الأكاديمية الجهوية للتربية و التكوين

الأقسام حسب الوسط والعمالة أو الإقليم، 2016-2017  
**CLASSES PAR NIVEAU, MILIEU ET PAR PREFECTURE OU PROVINCE, 2016-2017**  
**جدول 7 : 2016-2017**

Prefecture/Province	الوسط الحضري	الوسط القروي	المجموع	العمالة/الإقليم
	Urbain	Rural	Ensemble	
Rabat	615	0	615	الرباط
Salé	1 619	263	1 882	سلا
Skhirat-Témara	799	401	1 200	الصخيرات-تمارة
Khémisset	658	1 460	2 118	الخميسات
Kénitra	841	2 140	2 981	القنيطرة
Sidi Kacem	373	1 796	2 169	سيدي قاسم
Sidi Slimane	321	753	1 074	سيدي سليمان
<b>Total</b>	<b>5 226</b>	<b>6 813</b>	<b>12 039</b>	<b>المجموع</b>

Source : Académie Régionale d'Education et de Formation

المصدر : الأكاديمية الجهوية للتربية و التكوين

التلاميذ حسب الوسط، الجنس و العمالة أو الإقليم، 2016-2017

ELEVES SELON LE MILIEU, LE SEXE, ET PAR PREFECTURE OU PROVINCE, 2016-2017

Tableau 8 :

جدول 8 :

Prefecture/Province	حضري		قروي		المجموع		العمالة/الإقليم
	Urbain		Rural		Ensemble		
	المجموع	منه الإناث	المجموع	منه الإناث	المجموع	منه الإناث	
	Total	Dont Filles	Total	Dont Filles	Total	Dont Filles	
Rabat	23 909	11 570	0	0	23 909	11 570	الرباط
Salé	63 979	30 733	8 729	4 115	72 708	34 848	سلا
Skhirat-Témara	32 784	15 621	15 190	7 252	47 974	22 873	الصخيرات-تتمارة
Khémisset	25 472	12 106	34 969	16 125	60 441	28 231	الخميسات
Kénitra	36 824	17 694	81 800	38 699	118 624	56 393	القنيطرة
Sidi Kacem	13 776	6 578	51 207	24 391	64 983	30 969	سيدي قاسم
Sidi Slimane	12 545	5 970	25 911	12 144	38 456	18 114	سيدي سليمان
<b>Total</b>	<b>209 289</b>	<b>100 272</b>	<b>217 806</b>	<b>102 726</b>	<b>427 095</b>	<b>202 998</b>	<b>المجموع</b>

Source : Académie Régionale d'Education et de Formation

المصدر : الأكاديمية الجهوية للتربية و التكوين

المسجلون الجدد بالسنة الأولى حسب الجنس ، الوسط و العمالة أو الإقليم، 2016-2017

NOUVEAUX INSCRITS EN PREMIERE ANNEE SELON LE SEXE, LE MILIEU ET PAR PREFECTURE OU PROVINCE, 2016-2017

Tableau 9 :

جدول 9 :

Prefecture/Province	حضري		قروي		المجموع		العمالة/الإقليم
	Urbain		Rural		Ensemble		
	المجموع	منه الإناث	المجموع	منه الإناث	المجموع	منه الإناث	
	Total	Dont Filles	Total	Dont Filles	Total	Dont Filles	
Rabat	3 660	1 767	0	0	3 660	1 767	الرباط
Salé	9 808	4 722	1 564	775	11 372	5 497	سلا
Skhirat-Témara	5 224	2 586	2 655	1 290	7 879	3 876	الصخيرات-تتمارة
Khémisset	4 011	1 924	6 028	2 885	10 039	4 809	الخميسات
Kénitra	5 517	2 840	13 738	6 660	19 255	9 500	القنيطرة
Sidi Kacem	1 865	894	7 529	3 651	9 394	4 545	سيدي قاسم
Sidi Slimane	1 964	921	4 432	2 123	6 396	3 044	سيدي سليمان
<b>Total</b>	<b>32 049</b>	<b>15 654</b>	<b>35 946</b>	<b>17 384</b>	<b>67 995</b>	<b>33 038</b>	<b>المجموع</b>

Source : Académie Régionale d'Education et de Formation

المصدر : الأكاديمية الجهوية للتربية و التكوين

هيئة التدريس حسب الوسط و العمالة أو الإقليم ، 2016-2017

PERSONNEL ENSEIGNANT PAR MILIEU ET PAR PREFECTURE OU PROVINCE, 2016-2017

Tableau 10 :

جدول 10 :

Prefecture/Province	حضري	قروي	المجموع	العمالة/الإقليم
	Urbain	Rural	Ensemble	
Rabat	579	0	579	الرباط
Salé	1 667	275	1 942	سلا
Skhirat-Témara	805	408	1 213	الصخيرات-تتمارة
Khémisset	613	1 562	2 175	الخميسات
Kénitra	861	2 207	3 068	القنيطرة
Sidi Kacem	364	1 696	2 060	سيدي قاسم
Sidi Slimane	306	779	1 085	سيدي سليمان
<b>Total</b>	<b>5 195</b>	<b>6 927</b>	<b>12 122</b>	<b>المجموع</b>

Source : Académie Régionale d'Education et de Formation

المصدر : الأكاديمية الجهوية للتربية و التكوين

هيئة الإدارة حسب الوسط و العمالة أو الإقليم ، 2016-2017  
PERSONNEL ADMINISTRATIF PAR MILIEU ET PAR PREFECTURE OU PROVINCE,  
2016-2017

Tableau 11 :

جدول 11 :

Prefecture/Province	حضري		قروي	المجموع	العمالة/الإقليم
	Urbain		Rural	Ensemble	
Rabat	114		0	114	الرباط
Salé	193		23	216	سلا
Skhirat-Témara	87		32	119	الصخيرات-تمارة
Khémisset	51		101	152	الخميسات
Kénitra	67		100	167	القنيطرة
Sidi Kacem	36		91	127	سيدي قاسم
Sidi Slimane	24		43	67	سيدي سليمان
<b>Total</b>	<b>572</b>		<b>390</b>	<b>962</b>	<b>المجموع</b>

Source : Académie Régionale d'Education et de Formation

المصدر : الأكاديمية الجهوية للتربية و التكوين

هيئة الخدمات حسب الوسط و العمالة أو الإقليم ، 2016-2017  
PERSONNEL DE SERVICE PAR MILIEU ET PAR PREFECTURE OU PROVINCE, 2016-  
2017

Tableau 12 :

جدول 12 :

Prefecture/Province	حضري		قروي	المجموع	العمالة/الإقليم
	Urbain		Rural	Ensemble	
Rabat	119		0	119	الرباط
Salé	113		6	119	سلا
Skhirat-Témara	53		20	73	الصخيرات-تمارة
Khémisset	37		43	80	الخميسات
Kénitra	45		9	54	القنيطرة
Sidi Kacem	23		47	70	سيدي قاسم
Sidi Slimane	12		12	24	سيدي سليمان
<b>Total</b>	<b>402</b>		<b>137</b>	<b>539</b>	<b>المجموع</b>

Source : Académie Régionale d'Education et de Formation

المصدر : الأكاديمية الجهوية للتربية و التكوين

المستفيدون من المطاعم المدرسية حسب الجنس ، الوسط و العمالة أو الإقليم، 2016-2017  
BENEFICIAIRES DES CANTINES SELON LE SEXE, LE MILIEU ET PAR PREFECTURE  
OU PROVINCE, 2016-2017

Tableau 13 :

جدول 13 :

Prefecture/Province	حضري		قروي		المجموع		العمالة/الإقليم
	Urbain		Rural		Ensemble		
	المجموع	منه الإناث	المجموع	منه الإناث	المجموع	منه الإناث	
	Total	Dont Filles	Total	Dont Filles	Total	Dont Filles	
Rabat	0	0	0	0	0	0	الرباط
Salé	3 034	1 410	6 631	3 261	9 665	4 671	سلا
Skhirat-Témara	0	0	0	0	0	0	الصخيرات-تمارة
Khémisset	0	0	24 287	11 270	24 287	11 270	الخميسات
Kénitra	0	0	30 777	15 428	30 777	15 428	القنيطرة
Sidi Kacem	2 351	1 159	27 918	13 663	30 269	14 822	سيدي قاسم
Sidi Slimane	0	0	14 694	7 152	14 694	7 152	سيدي سليمان
<b>Total</b>	<b>5 385</b>	<b>2 569</b>	<b>104 307</b>	<b>50 774</b>	<b>109 692</b>	<b>53 343</b>	<b>المجموع</b>

Source : Académie Régionale d'Education et de Formation

المصدر : الأكاديمية الجهوية للتربية و التكوين

## الإحصائيات العامة حسب العمالة أو الإقليم، 2016-2017

## STATISTIQUES GENERALES PAR PREFECTURE OU PROVINCE, 2015-2016

Tableau 14 :

جدول 14 :

Prefecture/Province	المؤسسات Etablissements	الأقسام Classes	الحجرات Salles	هيئة التدريس Personnel Enseignant		مجموع التلاميذ Total Elèves	العمالة/الإقليم
				Total	dont Femmes		
Rabat	100	1 104	1 241	1 606	1 340	25 704	الرباط
Salé	75	1 293	1 597	1 635	1 441	32 620	سلا
Skhirat-Témara	85	863	993	1 064	900	19 150	الصخيرات-تمارة
Khémisset	29	226	254	267	211	5 478	الخميسات
Kénitra	121	1 051	1 263	1 239	1 074	21 740	القنيطرة
Sidi Kacem	32	244	310	289	215	5 021	سيدي قاسم
Sidi Slimane	23	180	243	240	173	3 907	سيدي سليمان
<b>Total</b>	<b>465</b>	<b>4 961</b>	<b>5 901</b>	<b>6 340</b>	<b>5 354</b>	<b>113 620</b>	<b>المجموع</b>

Source : Académie Régionale d'Education et de Formation

المصدر : الأكاديمية الجهوية للتربية و التكوين

## عدد الحجرات حسب الوسط و العمالة أو الإقليم، 2016-2017

## SALLES DE COURS PAR MILIEU ET PAR PREFECTURE OU PROVINCE

Tableau 15:

2016-2017

جدول 15 :

Prefecture/Province	حضري Urbain		قروي Rural		المجموع Ensemble		العمالة/الإقليم
	المجموع	المستعملة منها	المجموع	المستعملة منها	المجموع	المستعملة منها dont utilisées	
	Total	dont utilisées	Total	dont utilisées	Total	dont utilisées	
Rabat	1 241	1 172	0	0	1 241	1 172	الرباط
Salé	1 597	1 405	0	0	1 597	1 405	سلا
Skhirat-Témara	953	875	40	38	993	913	الصخيرات-تمارة
Khémisset	248	236	6	6	254	242	الخميسات
Kénitra	1 252	1 128	11	7	1 263	1 135	القنيطرة
Sidi Kacem	298	253	12	4	310	257	سيدي قاسم
Sidi Slimane	243	197	0	0	243	197	سيدي سليمان
<b>Total</b>	<b>5 832</b>	<b>5 266</b>	<b>69</b>	<b>55</b>	<b>5 901</b>	<b>5 321</b>	<b>المجموع</b>

Source : Académie Régionale d'Education et de Formation

المصدر : الأكاديمية الجهوية للتربية و التكوين

## الأقسام حسب المستوى بالوسط الحضري و العمالة أو الإقليم، 2016-2017

## CLASSES PAR NIVEAU, EN MILIEU URBAIN ET PAR PREFECTURE OU PROVINCE,

Tableau 16 :

2016-2017

جدول 16 :

Prefecture/Province	الوسط الحضري						المجموع Total général	العمالة/الإقليم
	السنة الأولى 1° Année	السنة الثانية 2° Année	السنة الثالثة 3° Année	السنة الرابعة 4° Année	السنة الخامسة 5° Année	السنة السادسة 6° Année		
Rabat	48	42	39	33	30	28	220	الرباط
Salé	199	200	187	182	168	168	1 104	سلا
Skhirat-Témara	268	247	217	202	186	173	1 293	الصخيرات-تمارة
Khémisset	164	159	139	133	121	110	826	الخميسات
Kénitra	203	189	183	167	158	144	1 044	القنيطرة
Sidi Kacem	51	47	41	38	33	28	238	سيدي قاسم
Sidi Slimane	35	36	33	31	24	21	180	سيدي سليمان
<b>Total</b>	<b>968</b>	<b>920</b>	<b>839</b>	<b>786</b>	<b>720</b>	<b>672</b>	<b>4 905</b>	<b>المجموع</b>

Source : Académie Régionale d'Education et de Formation

المصدر : الأكاديمية الجهوية للتربية و التكوين

## عدد المؤسسات حسب الوسط والعمالة أو الإقليم، 2016-2017

## ETABLISSEMENTS PAR MILIEU ET PAR PREFECTURE OU PROVINCE , 2016-2017

Tableau 17 :

جدول 17 :

Prefecture/Province	الإعداديات			الملحقات			العمالة/الإقليم
	Collèges			Annexes			
	حضري	قروي	المجموع	حضري	قروي	المجموع	
Urbain	Rural	Ensemble	Urbain	Rural	Ensemble		
Rabat	30	0	30	-	-	-	الرباط
Salé	55	3	58	-	-	-	سلا
Skhirat-Témara	28	12	40	-	-	-	الصخيرات-تمارة
Khémisset	13	19	32	0	1	1	الخميسات
Kénitra	22	25	47	-	-	-	القنيطرة
Sidi Kacem	12	17	29	-	-	-	سيدي قاسم
Sidi Slimane	7	12	19	-	-	-	سيدي سليمان
<b>Total</b>	<b>167</b>	<b>88</b>	<b>255</b>	<b>0</b>	<b>1</b>	<b>1</b>	<b>المجموع</b>

Source : Académie Régionale d'Education et de Formation

المصدر : الأكاديمية الجهوية للتربية و التكوين

## عدد الحجرات حسب الوسط والعمالة أو الإقليم 2016-2017

## NOMBRE DE LOCAUX PAR MILIEU ET PAR PREFECTURE OU PROVINCE, 2016-2017

Tableau 18 :

جدول 18 :

Prefecture/Province	المجموع			المحدثة منها			العمالة/الإقليم
	Ensemble			Dont nouvelles créations			
	حضري	قروي	المجموع	حضري	قروي	المجموع	
Urbain	Rural	Ensemble	Urbain	Rural	Ensemble		
Rabat	856	-	856	0	0	0	الرباط
Salé	1 180	40	1220	8	0	8	سلا
Skhirat-Témara	556	184	740	1	31	32	الصخيرات-تمارة
Khémisset	327	229	556	0	0	0	الخميسات
Kénitra	554	362	916	0	0	0	القنيطرة
Sidi Kacem	287	266	553	0	0	0	سيدي قاسم
Sidi Slimane	178	201	379	1	4	5	سيدي سليمان
<b>Total</b>	<b>3 938</b>	<b>1 282</b>	<b>5 220</b>	<b>10</b>	<b>35</b>	<b>45</b>	<b>المجموع</b>

Source : Académie Régionale d'Education et de Formation

المصدر : الأكاديمية الجهوية للتربية و التكوين

## عدد أقسام السنة الأولى حسب الوسط والعمالة أو الإقليم 2016-2017

## NOMBRE DE CLASSES DE LA 1ERE ANNEE PAR MILIEU ET PAR PREFECTURE OU PROVINCE, 2016-2017

Tableau 19 :

جدول 19 :

Prefecture/Province	حضري	قروي	المجموع	العمالة/الإقليم
	Urbain	Rural	Ensemble	
Rabat	153	-	153	الرباط
Salé	367	15	382	سلا
Skhirat-Témara	191	57	248	الصخيرات-تمارة
Khémisset	148	112	260	الخميسات
Kénitra	209	219	428	القنيطرة
Sidi Kacem	115	136	251	سيدي قاسم
Sidi Slimane	72	83	155	سيدي سليمان
<b>Total</b>	<b>1 255</b>	<b>622</b>	<b>1 877</b>	<b>المجموع</b>

Source : Académie Régionale d'Education et de Formation

المصدر : الأكاديمية الجهوية للتربية و التكوين

عدد أقسام السنة الثانية حسب الوسط و العمالة أو الإقليم 2017-2016  
NOMBRE DE CLASSES DE LA 2EME ANNEE PAR MILIEU ET PAR PREFECTURE OU PROVINCE,  
2016-2017

Tableau 20 :

جدول 20 :

Prefecture/Province	حضري	قروي	المجموع	العمالة/الإقليم
	Urbain	Rural	Ensemble	
Rabat	131	0	131	الرباط
Salé	307	13	320	سلا
Skhirat-Témara	151	48	199	الصخيرات-تمارة
Khémisset	117	83	200	الخميسات
Kénitra	184	160	344	القنيطرة
Sidi Kacem	88	102	190	سيدي قاسم
Sidi Slimane	52	60	112	سيدي سليمان
<b>Total</b>	<b>1 030</b>	<b>466</b>	<b>1 496</b>	<b>المجموع</b>

Source : Académie Régionale d'Education et de Formation

المصدر : الأكاديمية الجهوية للتربية و التكوين

عدد أقسام السنة الثالثة حسب الوسط و العمالة أو الإقليم 2017-2016  
NOMBRE DE CLASSES DE LA 3EME ANNEE PAR MILIEU ET PAR PREFECTURE OU PROVINCE,  
2016-2017

Tableau 21 :

جدول 21 :

Prefecture/Province	حضري	قروي	المجموع	العمالة/الإقليم
	Urbain	Rural	Ensemble	
Rabat	148	0	148	الرباط
Salé	374	12	386	سلا
Skhirat-Témara	173	55	228	الصخيرات-تمارة
Khémisset	144	93	237	الخميسات
Kénitra	223	150	373	القنيطرة
Sidi Kacem	97	99	196	سيدي قاسم
Sidi Slimane	63	57	120	سيدي سليمان
<b>Total</b>	<b>1 222</b>	<b>466</b>	<b>1 688</b>	<b>المجموع</b>

Source : Académie Régionale d'Education et de Formation

المصدر : الأكاديمية الجهوية للتربية و التكوين

توزيع التلاميذ الجدد و المكررون حسب الجنس و العمالة أو الإقليم, 2017-2016  
REPARTITION DES ELEVES NOUVEAUX ET REDOUBLANTS PAR SEXE ET PREFECTURE OU  
PROVINCE, 2016-2017

Tableau 22 :

جدول 22 :

Prefecture/Province	التلاميذ الجدد		التلاميذ المكررون		المجموع		العمالة/الإقليم
	Nouveaux étudiants		Etudiants redoublants		Ensemble		
	المجموع	الإناث منه	المجموع	الإناث منه	المجموع	الإناث منه	
	Total	Dont Filles	Total	Dont Filles	Total	Dont Filles	
Rabat	13 894	7 191	3 276	1 218	17 170	8 409	الرباط
Salé	33 269	17 275	11 182	4 324	44 451	21 599	سلا
Skhirat-Témara	19 422	10 230	6 968	2 779	26 390	13 009	الصخيرات-تمارة
Khémisset	21 284	10 033	6 826	2 215	28 110	12 248	الخميسات
Kénitra	36 241	17 946	11 984	3 923	48 225	21 869	القنيطرة
Sidi Kacem	21 467	10 299	5 649	1 490	27 116	11 789	سيدي قاسم
Sidi Slimane	11 265	5 918	4 177	1 395	15 442	7 313	سيدي سليمان
<b>Total</b>	<b>156 842</b>	<b>78 892</b>	<b>50 062</b>	<b>17 344</b>	<b>206 904</b>	<b>96 236</b>	<b>المجموع</b>

Source : Académie Régionale d'Education et de Formation

المصدر : الأكاديمية الجهوية للتربية و التكوين

توزيع التلاميذ الجدد و المكررون بالوسط الحضري حسب الجنس و العمالة أو الإقليم, 2016-2017

REPARTITION DES ELEVES NOUVEAUX ET REDOUBLANTS EN MILIEU URBAIN PAR SEXE ET PREFECTURE OU PROVINCE, 2016-2017

Tableau 23 :

جدول 23 :

Prefecture/Province	التلاميذ الجدد		التلاميذ المكررون		المجموع		العمالة/الإقليم
	Nouveaux étudiants		Etudiants redoublants		Ensemble		
	المجموع	الإناث منه	المجموع	الإناث منه	المجموع	الإناث منه	
	Total	Dont Filles	Total	Dont Filles	Total	Dont Filles	
Rabat	13 894	7 191	3 276	1 218	17 170	8 409	الرباط
Salé	32 079	16 686	10 778	4 215	42 857	20 901	سلا
Skhirat-Témara	14 781	7 835	5 408	2 130	20 189	9 965	الصخيرات-تمارة
Khémisset	12 516	6 231	4 357	1 612	16 873	7 843	الخميسات
Kénitra	19051	9730	6283	2419	25 334	12 149	القنيطرة
Sidi Kacem	9799	4886	2890	985	12 689	5 871	سيدي قاسم
Sidi Slimane	5 592	3 053	2133	823	7 725	3 876	سيدي سليمان
<b>Total</b>	<b>107 712</b>	<b>55 612</b>	<b>35 125</b>	<b>13 402</b>	<b>142 837</b>	<b>69 014</b>	<b>المجموع</b>

Source : Académie Régionale d'Education et de Formation

المصدر : الأكاديمية الجهوية للتربية و التكوين

توزيع التلاميذ الجدد و المكررون بالوسط القروي حسب الجنس و العمالة أو الإقليم, 2016-2017

REPARTITION DES ELEVES NOUVEAUX ET REDOUBLANTS EN MILIEU RURAL PAR SEXE ET PREFECTURE OU PROVINCE, 2016-2017

Tableau 24 :

جدول 24 :

Prefecture/Province	التلاميذ الجدد		التلاميذ المكررون		المجموع		العمالة/الإقليم
	Nouveaux étudiants		Etudiants redoublants		Ensemble		
	المجموع	الإناث منه	المجموع	الإناث منه	المجموع	الإناث منه	
	Total	Dont Filles	Total	Dont Filles	Total	Dont Filles	
Rabat			0	0	0	0	الرباط
Salé	1 190	589	404	109	1 594	698	سلا
Skhirat-Témara	4 641	2 395	1 560	649	6 201	3 044	الصخيرات-تمارة
Khémisset	8 768	3 802	2 469	603	11 237	4 405	الخميسات
Kénitra	17 190	8 216	5 701	1 504	22 891	9 720	القنيطرة
Sidi Kacem	11 668	5 413	2 759	505	14 427	5 918	سيدي قاسم
Sidi Slimane	5 673	2 865	2 044	572	7 717	3 437	سيدي سليمان
<b>Total</b>	<b>49 130</b>	<b>23 280</b>	<b>14 937</b>	<b>3 942</b>	<b>64 067</b>	<b>27 222</b>	<b>المجموع</b>

Source : Académie Régionale d'Education et de Formation

المصدر : الأكاديمية الجهوية للتربية و التكوين

هيئة التدريس حسب الوسط و العمالة أو الإقليم ، 2016-2017

PERSONNEL ENSEIGNANT PAR MILIEU ET PAR PREFECTURE OU PROVINCE, 2016-2017

Tableau 25 :

جدول 25 :

Prefecture/Province	حضري		قروي		المجموع		العمالة/الإقليم
	Urbain		Rural		Ensemble		
	المجموع	الإناث منه	المجموع	الإناث منه	المجموع	الإناث منه	
	Total	Dont Filles	Total	Dont Filles	Total	Dont Filles	
Rabat	627	396	-	-	627	396	الرباط
Salé	1 325	760	45	17	1 370	777	سلا
Skhirat-Témara	712	444	217	119	929	563	الصخيرات-تمارة
Khémisset	434	174	290	98	724	272	الخميسات
Kénitra	703	380	573	273	1 276	653	القنيطرة
Sidi Kacem	365	127	344	128	709	255	سيدي قاسم
Sidi Slimane	280	125	191	85	471	210	سيدي سليمان
<b>Total</b>	<b>4 446</b>	<b>2 406</b>	<b>1 660</b>	<b>720</b>	<b>6 106</b>	<b>3 126</b>	<b>المجموع</b>

Source : Académie Régionale d'Education et de Formation

المصدر : الأكاديمية الجهوية للتربية و التكوين

هيئة الإدارة حسب الوسط والعمالة أو الإقليم ، 2016-2017

PERSONNEL ADMINISTRATIF PAR MILIEU ET PAR PREFECTURE OU PROVINCE, 2016-2017

Tableau 26 :

جدول 26 :

Prefecture/Province	حضري Urbain		قروي Rural		المجموع Ensemble		العمالة/الإقليم
	المجموع Total	الإناث منه Dont Filles	المجموع Total	الإناث منه Dont Filles	المجموع Total	الإناث منه Dont Filles	
	Rabat	306	181	-	-	306	
Salé	401	197	12	1	413	198	سلا
Skhirat-Témara	189	87	57	17	246	104	الصخيرات-تمارة
Khémisset	93	28	65	6	158	34	الخميسات
Kénitra	219	96	106	19	325	115	القنيطرة
Sidi Kacem	83	21	83	9	166	30	سيدي قاسم
Sidi Slimane	56	14	40	4	96	18	سيدي سليمان
<b>Total</b>	<b>1 347</b>	<b>624</b>	<b>363</b>	<b>56</b>	<b>1 710</b>	<b>680</b>	<b>المجموع</b>

Source : Académie Régionale d'Education et de Formation

المصدر : الأكاديمية الجهوية للتربية و التكوين

هيئة الخدمات حسب الوسط والعمالة أو الإقليم ، 2016-2017

PERSONNEL DE SERVICE PAR MILIEU ET PAR PREFECTURE OU PROVINCE, 2016-2017

Tableau 27 :

جدول 27 :

Prefecture/Province	حضري Urbain		قروي Rural		المجموع Ensemble		العمالة/الإقليم
	المجموع Total	الإناث منه Dont Filles	المجموع Total	الإناث منه Dont Filles	المجموع Total	الإناث منه Dont Filles	
	Rabat	47	22			47	
Salé	45	19	3	0	48	19	سلا
Skhirat-Témara	29	14	8	3	37	17	الصخيرات-تمارة
Khémisset	13	3	14	1	27	4	الخميسات
Kénitra	43	13	7	1	50	14	القنيطرة
Sidi Kacem	24	5	9	1	33	6	سيدي قاسم
Sidi Slimane	11	3	7	0	18	3	سيدي سليمان
<b>Total</b>	<b>212</b>	<b>79</b>	<b>48</b>	<b>6</b>	<b>260</b>	<b>85</b>	<b>المجموع</b>

Source : Académie Régionale d'Education et de Formation

المصدر : الأكاديمية الجهوية للتربية و التكوين

2-ENSEIGNEMENT SECONDAIRE COLLEGIAL PRIVE

2-التعليم الثانوي الإعدادي الخاص

الأقسام، الحجرات و هيئة التدريس حسب الجنس و العمالة أو الإقليم 2016-2017

SALLES, CLASSES ET PERSONNEL ENSEIGNANT SELON LE SEXE ET PAR PREFECTURE OU PROVINCE, 2016-2017

Tableau 28 :

جدول 28 :

Prefecture/Province	الأقسام Classes	الحجرات Salles	هيئة التدريس Personnel Enseignant		العمالة/الإقليم
			المجموع Total	الإناث منه Dont femmes	
			Rabat	350	
Salé	284	536	783	363	سلا
Skhirat-Témara	210	335	551	284	الصخيرات-تمارة
Khémisset	37	50	132	32	الخميسات
Kénitra	248	447	792	309	القنيطرة
Sidi Kacem	31	76	106	37	سيدي قاسم
Sidi Slimane	22	55	86	38	سيدي سليمان
<b>Total</b>	<b>1 182</b>	<b>1 938</b>	<b>3 391</b>	<b>1 516</b>	<b>المجموع</b>

Source : Académie Régionale d'Education et de Formation

المصدر : الأكاديمية الجهوية للتربية و التكوين



**التلاميذ حسب المستوى ، الجنس و العمالة أو الإقليم, 2016-2017**  
**ELEVES PAR NIVEAU, SEXE, ET PAR PREFECTURE OU PROVINCE,**  
**2016-2017**

Tableau 29 :

جدول 29 :

Prefecture/Province	السنة السابعة 7 <sup>ème</sup> Année		السنة الثامنة 8 <sup>ème</sup> Année		السنة التاسعة 9 <sup>ème</sup> Année		العمالة/الإقليم
	المجموع Total	الإناث منه Dont Filles	المجموع Total	الإناث منه Dont Filles	المجموع Total	الإناث منه Dont Filles	
Rabat	2 846	1 388	2 900	1 439	2 720	1 306	الرباط
Salé	2 228	1 086	2 132	977	2 299	1 022	سلا
Skhirat-Témara	1 704	855	1 616	764	1 385	645	الصخيرات-تمارة
Khémisset	351	182	327	172	268	125	الخميسات
Kénitra	1 921	985	1 763	872	1 688	814	القنيطرة
Sidi Kacem	241	133	194	96	200	94	سيدي قاسم
Sidi Slimane	205	97	152	65	136	58	سيدي سليمان
<b>Total</b>	<b>9 496</b>	<b>4 726</b>	<b>9 084</b>	<b>4 385</b>	<b>8 696</b>	<b>4 064</b>	<b>المجموع</b>

Source : Académie Régionale d'Education et de Formation

المصدر : الأكاديمية الجهوية للتربية و التكوين

## عدد المؤسسات حسب الوسط والعمالة أو الإقليم، 2016-2017

## ETABLISSEMENTS PAR MILIEU ET PAR PREFECTURE OU PROVINCE, 2016-2017

Tableau 30 :

جدول 30 :

Prefecture/Province	الثانويات			الملحقات			العمالة/الإقليم
	Lycées			Annexes			
	حضري	قروي	المجموع	حضري	قروي	المجموع	
Urbain	Rural	Ensemble	Urbain	Rural	Ensemble		
Rabat	22	0	22	0	0	0	الرباط
Salé	37	1	38	0	0	0	سلا
Skhirat-Témara	18	8	26	0	0	0	الصخيرات-تمارة
Khémisset	10	8	18	0	0	0	الخميسات
Kénitra	17	5	22	0	0	0	القنيطرة
Sidi Kacem	12	5	17	0	0	0	سيدي قاسم
Sidi Slimane	4	3	7	0	0	0	سيدي سليمان
<b>Total</b>	<b>120</b>	<b>30</b>	<b>150</b>	<b>0</b>	<b>0</b>	<b>0</b>	<b>المجموع</b>

Source : Académie Régionale d'Education et de Formation

المصدر : الأكاديمية الجهوية للتربية و التكوين

## عدد الحجرات حسب الوسط والعمالة أو الإقليم 2016-2017

## NOMBRE DE LOCAUX PAR MILIEU ET PAR PREFECTURE OU PROVINCE, 2016-2017

Tableau 31 :

جدول 31 :

Prefecture/Province	المجموع			المحدثة منها			العمالة/الإقليم
	Ensemble			Dont nouvelles créations			
	حضري	قروي	المجموع	حضري	قروي	المجموع	
Urbain	Rural	Ensemble	Urbain	Rural	Ensemble		
Rabat	797	0	797	6	0	6	الرباط
Salé	932	16	948	0	0	0	سلا
Skhirat-Témara	369	120	489	1	0	1	الصخيرات-تمارة
Khémisset	349	163	512	0	0	0	الخميسات
Kénitra	579	101	680	0	0	0	القنيطرة
Sidi Kacem	283	83	366	0	0	0	سيدي قاسم
Sidi Slimane	133	36	169	0	0	0	سيدي سليمان
<b>Total</b>	<b>3 442</b>	<b>519</b>	<b>3 961</b>	<b>7</b>	<b>0</b>	<b>7</b>	<b>المجموع</b>

Source : Académie Régionale d'Education et de Formation

المصدر : الأكاديمية الجهوية للتربية و التكوين

## عدد أقسام الجذع المشترك حسب الوسط والعمالة أو الإقليم 2016-2017

## NOMBRE DE CLASSES DU TRONC COMMUN PAR MILIEU ET PAR PREFECTURE OU PROVINCE, 2016-2017

Tableau 32 :

جدول 32 :

Prefecture/Province	حضري	قروي	المجموع	العمالة/الإقليم
	Urbain	Rural	Ensemble	
Rabat	146	0	146	الرباط
Salé	295	5	300	سلا
Skhirat-Témara	130	37	167	الصخيرات-تمارة
Khémisset	87	37	124	الخميسات
Kénitra	192	46	238	القنيطرة
Sidi Kacem	108	37	145	سيدي قاسم
Sidi Slimane	56	16	72	سيدي سليمان
<b>Total</b>	<b>1 014</b>	<b>178</b>	<b>1 192</b>	<b>المجموع</b>

Source : Académie Régionale d'Education et de Formation

المصدر : الأكاديمية الجهوية للتربية و التكوين

عدد أقسام السنة الأولى باك حسب الوسط و العمالة أو الإقليم 2016-2017

NOMBRE DE CLASSES DE LA 1ERE ANNEE BAC PAR MILIEU ET PAR PREFECTURE OU PROVINCE, 2016-2017

Tableau 33 :

جدول 33 :

Prefecture/Province	حضري	قروي	المجموع	العمالة/الإقليم
	Urbain	Rural	Ensemble	
Rabat	151	0	151	الرباط
Salé	260	3	263	سلا
Skhirat-Témara	124	31	155	الصخيرات-تمارة
Khémisset	92	31	123	الخميسات
Kénitra	154	34	188	القنيطرة
Sidi Kacem	102	28	130	سيدي قاسم
Sidi Slimane	54	9	63	سيدي سليمان
<b>Total</b>	<b>937</b>	<b>136</b>	<b>1 073</b>	<b>المجموع</b>

Source : Académie Régionale d'Education et de Formation

المصدر : الأكاديمية الجهوية للتربية و التكوين

عدد أقسام السنة الثانية باك حسب الوسط و العمالة أو الإقليم 2016-2017

NOMBRE DE CLASSES DE LA 2EME ANNEE BAC PAR MILIEU ET PAR PREFECTURE OU PROVINCE, 2016-2017

Tableau 34 :

جدول 34 :

Prefecture/Province	حضري	قروي	المجموع	العمالة/الإقليم
	Urbain	Rural	Ensemble	
Rabat	152	0	152	الرباط
Salé	294	4	298	سلا
Skhirat-Témara	127	33	160	الصخيرات-تمارة
Khémisset	104	31	135	الخميسات
Kénitra	180	37	217	القنيطرة
Sidi Kacem	100	32	132	سيدي قاسم
Sidi Slimane	51	10	61	سيدي سليمان
<b>Total</b>	<b>1 008</b>	<b>147</b>	<b>1 155</b>	<b>المجموع</b>

Source : Académie Régionale d'Education et de Formation

المصدر : الأكاديمية الجهوية للتربية و التكوين

توزيع التلاميذ الجدد و المكررون حسب الجنس و العمالة أو الإقليم, 2016-2017

REPARTITION DES ELEVES NOUVEAUX ET REDOUBLANTS PAR SEXE ET PREFECTURE OU PROVINCE, 2016-2017

Tableau 35 :

جدول 35 :

Prefecture/Province	التلاميذ الجدد		التلاميذ المكررون		المجموع		العمالة/الإقليم
	Nouveaux étudiants		Etudiants redoublants		Ensemble		
	المجموع	الإناث منه	المجموع	الإناث منه	المجموع	الإناث منه	
	Total	Dont Filles	Total	Dont Filles	Total	Dont Filles	
Rabat	14 016	7 662	2 056	759	16 072	8 421	الرباط
Salé	25 609	13 992	4 247	1 690	29 856	15 682	سلا
Skhirat-Témara	14 822	8 234	2 184	849	17 006	9 083	الصخيرات-تمارة
Khémisset	11 946	6 421	1 847	727	13 793	7 148	الخميسات
Kénitra	19 167	10 097	4 001	1 606	23 168	11 703	القنيطرة
Sidi Kacem	12 194	6 352	2 522	840	14 716	7 192	سيدي قاسم
Sidi Slimane	6 118	3 214	1 091	393	7 209	3 607	سيدي سليمان
<b>Total</b>	<b>103 872</b>	<b>55 972</b>	<b>17 948</b>	<b>6 864</b>	<b>121 820</b>	<b>62 836</b>	<b>المجموع</b>

Source : Académie Régionale d'Education et de Formation

المصدر : الأكاديمية الجهوية للتربية و التكوين

توزيع التلاميذ الجدد و المكررون بالوسط الحضري حسب الجنس و العمالة أو الإقليم, 2016-2017

REPARTITION DES ELEVES NOUVEAUX ET REDOUBLANTS EN MILIEU URBAIN PAR SEXE ET PREFECTURE OU PROVINCE, 2016-2017

Tableau 36 :

جدول 36 :

Prefecture/Province	التلاميذ الجدد		التلاميذ المكررون		المجموع		العمالة/الإقليم
	Nouveaux étudiants		Etudiants redoublants		Ensemble		
	المجموع	الإناث منه	المجموع	الإناث منه	المجموع	الإناث منه	
	Total	Dont Filles	Total	Dont Filles	Total	Dont Filles	
Rabat	14 016	7 662	2 056	759	16 072	8 421	الرباط
Salé	25 308	13 830	4 215	1 673	29 523	15 503	سلا
Skhirat-Témara	12 019	6 671	1 709	678	13 728	7 349	الصخيرات-تمارة
Khémisset	9 101	5 013	1 415	568	10 516	5 581	الخميسات
Kénitra	15446	8247	3087	1296	18 533	9 543	القنيطرة
Sidi Kacem	9350	4839	1829	657	11 179	5 496	سيدي قاسم
Sidi Slimane	5 042	2 697	865	336	5 907	3 033	سيدي سليمان
<b>Total</b>	<b>90 282</b>	<b>48 959</b>	<b>15 176</b>	<b>5 967</b>	<b>105 458</b>	<b>54 926</b>	<b>المجموع</b>

Source : Académie Régionale d'Education et de Formation

المصدر : الأكاديمية الجهوية للتربية و التكوين

توزيع التلاميذ الجدد و المكررون بالوسط القروي حسب الجنس و العمالة أو الإقليم, 2016-2017

REPARTITION DES ELEVES NOUVEAUX ET REDOUBLANTS EN MILIEU RURAL PAR SEXE ET PREFECTURE OU PROVINCE, 2016-2017

Tableau 37 :

جدول 37 :

Prefecture/Province	التلاميذ الجدد		التلاميذ المكررون		المجموع		العمالة/الإقليم
	Nouveaux étudiants		Etudiants redoublants		Ensemble		
	المجموع	الإناث منه	المجموع	الإناث منه	المجموع	الإناث منه	
	Total	Dont Filles	Total	Dont Filles	Total	Dont Filles	
Rabat	0	0			0	0	الرباط
Salé	301	162	32	17	333	179	سلا
Skhirat-Témara	2 803	1 563	475	171	3 278	1 734	الصخيرات-تمارة
Khémisset	2 845	1 408	432	159	3 277	1 567	الخميسات
Kénitra	3721	1850	914	310	4 635	2 160	القنيطرة
Sidi Kacem	2844	1513	693	183	3 537	1 696	سيدي قاسم
Sidi Slimane	1076	517	226	57	1 302	574	سيدي سليمان
<b>Total</b>	<b>13 590</b>	<b>7 013</b>	<b>2 772</b>	<b>897</b>	<b>16 362</b>	<b>7 910</b>	<b>المجموع</b>

Source : Académie Régionale d'Education et de Formation

المصدر : الأكاديمية الجهوية للتربية و التكوين

هيئة التدريس حسب الوسط و العمالة أو الإقليم ، 2016-2017

PERSONNEL ENSEIGNANT PAR MILIEU ET PAR PREFECTURE OU PROVINCE, 2016-2017

Tableau 38 :

جدول 38 :

Prefecture/Province	حضري		قروي		المجموع		العمالة/الإقليم
	Urbain		Rural		Ensemble		
	المجموع	الإناث منه	المجموع	الإناث منه	المجموع	الإناث منه	
	Total	Dont Filles	Total	Dont Filles	Total	Dont Filles	
Rabat	1002	562	0	0	1002	562	الرباط
Salé	1553	774	20	10	1573	784	سلا
Skhirat-Témara	658	334	183	96	841	430	الصخيرات-تمارة
Khémisset	600	188	201	50	801	238	الخميسات
Kénitra	1054	428	231	91	1285	519	القنيطرة
Sidi Kacem	619	172	169	35	788	207	سيدي قاسم
Sidi Slimane	277	84	105	47	382	131	سيدي سليمان
<b>Total</b>	<b>5 763</b>	<b>2 542</b>	<b>909</b>	<b>329</b>	<b>6 672</b>	<b>2 871</b>	<b>المجموع</b>

Source : Académie Régionale d'Education et de Formation

المصدر : الأكاديمية الجهوية للتربية و التكوين

هيئة الإدارة حسب الوسط والعمالة أو الإقليم ، 2016-2017

PERSONNEL ADMINISTRATIF PAR MILIEU ET PAR PREFECTURE OU PROVINCE, 2016-2017

Tableau 39 :

جدول 39 :

Prefecture/Province	حضري Urbain		قروي Rural		المجموع Ensemble		العمالة/الإقليم
	المجموع Total	الإناث منه Dont Filles	المجموع Total	الإناث منه Dont Filles	المجموع Total	الإناث منه Dont Filles	
	Rabat	309	169	0	0	309	
Salé	320	124	6	2	326	126	سلا
Skhirat-Témara	135	52	33	7	168	59	الصخيرات-تمارة
Khémisset	105	30	33	6	138	36	الخميسات
Kénitra	205	98	23	0	228	98	القنيطرة
Sidi Kacem	102	22	24	3	126	25	سيدي قاسم
Sidi Slimane	41	9	11	0	52	9	سيدي سليمان
<b>Total</b>	<b>1 217</b>	<b>504</b>	<b>130</b>	<b>18</b>	<b>1 347</b>	<b>522</b>	<b>المجموع</b>

Source : Académie Régionale d'Education et de Formation

المصدر : الأكاديمية الجهوية للتربية و التكوين

هيئة الخدمات حسب الوسط والعمالة أو الإقليم ، 2016-2017

PERSONNEL DE SERVICE PAR MILIEU ET PAR PREFECTURE OU PROVINCE, 2016-2017

Tableau 40 :

جدول 40 :

Prefecture/Province	حضري Urbain		قروي Rural		المجموع Ensemble		العمالة/الإقليم
	المجموع Total	الإناث منه Dont Filles	المجموع Total	الإناث منه Dont Filles	المجموع Total	الإناث منه Dont Filles	
	Rabat	61	24	0	0	61	
Salé	45	18	1	1	46	19	سلا
Skhirat-Témara	16	8	2	0	18	8	الصخيرات-تمارة
Khémisset	28	5	5	1	33	6	الخميسات
Kénitra	33	9	1	0	34	9	القنيطرة
Sidi Kacem	29	3	6	0	35	3	سيدي قاسم
Sidi Slimane	8	2	0	0	8	2	سيدي سليمان
<b>Total</b>	<b>220</b>	<b>69</b>	<b>15</b>	<b>2</b>	<b>235</b>	<b>71</b>	<b>المجموع</b>

Source : Académie Régionale d'Education et de Formation

المصدر : الأكاديمية الجهوية للتربية و التكوين

4-2 ENSEIGNEMENT SECONDAIRE QUALIFIANT PRIVE

4-2 التعليم الثانوي التأهيلي الخاص

المؤسسات و هيئة التدريس حسب العمالة أو الإقليم، 2016-2017

ETABLISSEMENTS ET PERSONNEL ENSEIGNANT PAR PREFECTURE OU PROVINCE, 2016-2017

Tableau 41 :

جدول 41 :

Prefecture/Province	الأقسام	الحجرات	هيئة التدريس	العمالة/الإقليم
	Classes	Salles	Personnel Enseignant	
Rabat	317	456	970	الرباط
Salé	175	352	644	سلا
Skhirat-Témara	134	171	411	الصخيرات-تمارة
Khémisset	8	11	47	الخميسات
Kénitra	172	265	551	القنيطرة
Sidi Kacem	9	11	6	سيدي قاسم
Sidi Slimane	10	20	46	سيدي سليمان
<b>Total</b>	<b>825</b>	<b>1 286</b>	<b>2 675</b>	<b>المجموع</b>

Source : Académie Régionale d'Education et de Formation

المصدر : الأكاديمية الجهوية للتربية و التكوين

التلاميذ الجدد و المكررون حسب الجنس و العمالة أو الإقليم، 2016-2017

Tableau 42 : ELEVES NOUVEAUX ET REDOUBLANTS PAR SEXE ET PAR PREFECTURE OU PROVINCE, 2016-2017 : جدول 42 :

Prefecture/Province	التلاميذ الجدد		التلاميذ المكررون		المجموع		العمالة/الإقليم
	Elèves nouveaux		Elèves redoublants		Total		
	المجموع	منهم الإناث	المجموع	منهم الإناث	المجموع	منهم الإناث	
	Total	Dont Filles	Total	Dont Filles	Total	Dont Filles	
Rabat	6 637	3 319	270	77	6 907	3 396	الرباط
Salé	3 041	1 396	298	81	3 339	1 477	سلا
Skhirat-Témara	2 532	1 301	63	15	2 595	1 316	الصخيرات-تمارة
Khémisset	204	117	2	1	206	118	الخميسات
Kénitra	3 216	1 545	316	104	3 532	1 649	القنيطرة
Sidi Kacem	90	43	26	4	116	47	سيدي قاسم
Sidi Slimane	145	72	13	5	158	77	سيدي سليمان
<b>Total</b>	<b>15 865</b>	<b>7 793</b>	<b>988</b>	<b>287</b>	<b>16 853</b>	<b>8 080</b>	<b>المجموع</b>

Source : Académie Régionale d'Education et de Formation

المصدر : الأكاديمية الجهوية للتربية و التكوين

المتدربون حسب المستوى, 2014-2015

STAGIAIRES PAR NIVEAU ET SEXE, 2014-2015

Tableau 43 :

جدول 43 :

Centre de formation	المسلك التأهيلي		المسلك الإعدادي		مركز التكوين
	Branche lycée		Branche collège		
	المجموع total	الإناث منه dont féminin	المجموع total	الإناث منه dont féminin	
Sciences de la vie et de la terre	51	27	51	24	علوم الحياة و الأرض
Physique-Chimie	44	10	25	12	الفيزياء الكيمياء
Mathématiques	32	9	0	0	الرياضيات
Français	87	57	0	0	الفرنسية
Arabe	29	22	25	14	العربية
Etudes islamiques	0	0	60	2	الدراسات الإسلامية
Education Physique	77	8	0	0	التربية البدنية
<b>Total</b>	<b>320</b>	<b>133</b>	<b>161</b>	<b>52</b>	<b>المجموع</b>

Source :Centre Régional des métiers de l'Education et de la Formation Rabat

المصدر : المركز الجهوي لمهن التربية و التكوين بالرباط

هيئة التدريس وموظفو الإدارة بالمركز التربوي الجهوي بالرباط, 2014-2015

PERSONNEL ENSEIGNANT ET ADMINISTRATIF AU CENTRE PEDAGOGIQUE REGIONAL DE RABAT, 2014-2015

Tableau 44 :

جدول 44 :

	هيئة التدريس/ الإدارة Corps enseignant/Administratif		هيئة التدريس
	المجموع Total	الإناث Féminin	
<b>Enseignants Permanents</b>	<b>111</b>	<b>35</b>	<b>هيئة التدريس الدائمة</b>
Français	14	11	الفرنسية
Arabe	11	4	العربية
Allemand	2	1	الألمانية
Italien	3	0	الإيطالية
Anglais	2	1	الإنجليزية
Informatique	5	3	الإعلاميات
Audio-Visuel	4	1	السمعي البصري
Législation	18	1	التشريع
Mathématiques	10	3	الرياضيات
Physique-Chimie	14	4	الفيزياء الكيمياء
Sciences de la vie et de la terre	12	4	علوم الحياة و الأرض
Sciences éducatives	0	0	العلوم التربوية
Art Plastique	11	1	الفنون التشكيلية
Education physique	2	2	التربية البدنية
Education musicale	5	1	التربية الموسيقية
<b>Personnel Administratif</b>	<b>25</b>	<b>12</b>	<b>موظفو الإدارة</b>

Source :Centre Régional des métiers de l'Education et de la Formation Rabat

المصدر : المركز الجهوي لمهن التربية و التكوين بالرباط

الطلبة الأساتذة حسب المستوى والجنس, 2014-2015  
ELEVES MAITRES SELON LE SEXE ET LE NIVEAU, 2014-2015

Tableau 45 :

جدول 45 :

Centre	السنة الأولى إعدادي 1 <sup>ère</sup> Année collège		السنة الأولى ابتدائي 1 <sup>ème</sup> Année primaire		المجموع Total		المركز
	المجموع	الإناث	المجموع	الإناث	المجموع	الإناث	
	Total	Féminin	Total	Féminin	Total	Féminin	
Centre Khemisset	...	...	...	...	...	...	مركز الخميسات

Source :Centre Régional des métiers de l'Education et de la Formation Rabat

المصدر : المركز الجهوي لمهن التربية والتكوين بالرباط

... Données non reçues

هيئة التدريس حسب مراكز تكوين المعلمين 2014-2015  
PERSONNEL ENSEIGNANT PAR CENTRE DE FORMATION DES INSTITUTEURS 2014-2015

Tableau 46 :

جدول 46 :

CENTRE	هيئة التدريس Pers. Enseignant		موظفو الإدارة Pers. Administratif		المركز
	المجموع	الإناث	المجموع	الإناث	
	Total	Dont Filles	Total	Dont Filles	
Centre Khemisset	...	...	...	...	مركز الخميسات

Source :Centre Régional des métiers de l'Education et de la Formation Rabat

المصدر : المركز الجهوي لمهن التربية والتكوين بالرباط

... Données non reçues



## المسجلون بالمعاهد العليا

## INSCRITS DANS LES INSTITUTS SUPERIEURS

Tableau 47 :

جدول 47 :

Etablissements	2017-2016		2016-2015		المؤسسات
	المجموع	الإناث	المجموع	الإناث	
	Total	Féminin	Total	Féminin	
Ecole Nationale Forestière d'Ingénieurs (Salé)	142	40	133	38	المدرسة الوطنية الغابوية للمهندسين (سلا)
Ecole Nationale de l'Industrie Minérale (Rabat)	765	364	797	325	المدرسة الوطنية للصناعة المعدنية (الرباط)
Institut National des Postes et Télécommunications (Rabat)	680	255	657	246	المعهد الوطني للبريد والمواصلات السلكية واللاسلكية
Institut National de Statistique et d'Economie Appliquée (Rabat)	681	340	689	350	المعهد الوطني للإحصاء والاقتصاد التطبيقي (الرباط)
Institut Agronomique et Vétérinaire Hassan II (Rabat)	2 043	1065	2031	1014	معهد الحسن الثاني للزراعة والبيطرة (الرباط)
Ecole Nationale d'Architecture (Rabat)	771	544	771	544	المدرسة الوطنية للهندسة المعمارية (الرباط)
Institut de Formation aux Car. de Santé : Rabat	7 895	5 854	7500	5850	معهد تأهيل الأطر في الميدان الصحي : الرباط
Ecole des Sciences de l'Information (Rabat)	279	198	279	198	مدرسة علوم الإعلام (الرباط)
Institut Supérieur de l'Information et de la Communication (Rabat)	219	142	219	142	المعهد العالي للاتصال (الرباط)
Ecole Nationale d'Administration (Rabat)	40	20	...	...	المدرسة الوطنية للإدارة (الرباط)
Institut Supérieur de la Magistrature (Rabat)	397	78	300	84	المعهد العالي للقضاء (الرباط)
Institut Royal de Formation des Cadres de la Jeunesse et des Sports (Rabat)	313	153	280	135	المعهد الملكي لتكوين أطر الشبيبة والرياضة (الرباط)
Institut National d'Aménagement et d'Urbanisme (Rabat)	139	98	139	98	المعهد الوطني للتهيئة والتعمير (الرباط)
Dar Al Hadith El-Hassania (Rabat)	274	98	251	87	دار الحديث الحسنية (الرباط)
Institut National Supérieur d'Archéologie et du Patrimoine (Rabat)	76	61	44	33	المعهد الوطني لعلوم الآثار والتراث
Institut Supérieur de Commerce et d'Administration des entreprises (Rabat)	448	209	351	181	المعهد العالي للتجارة وإدارة المقاولات (الرباط)
Institut Supérieur d'Art Dramatique et d'Animation Culturelle	61	32	59	29	المعهد العالي للفن المسرحي والتنشيط الثقافي
Institiut Supérieur des Métires de l'Audio Visuel et du Cinéma	156	89	161	107	المعهد العالي لمهن السمعي البصري والسينما
<b>Total</b>	<b>15 379</b>	<b>9 640</b>	<b>14 661</b>	<b>9 461</b>	<b>المجموع</b>

Source : Annuaire Statistique du Maroc 2017

المصدر : النشرة الإحصائية السنوية للمغرب 2017

## عدد الطلبة حسب الجامعة و المؤسسة (جميع الأسلاك) 2016-2017

## NOMBRE D'ETUDIANTS SELON L'UNIVERSITE ET LES ETABLISSEMENTS ( TOUS LES CYCLE), 2017-2016

Tableau 48 :

جدول 48 :

Universités	المجموع Ensemble		الأجانب Etrangers	الجامعات
	المجموع Total	الإناث Féminin		
<b>Université Mohammed V Souissi-Rabat</b>	<b>40 090</b>	<b>19 868</b>	<b>1 153</b>	<b>جامعة محمد الخامس السويصي - الرباط</b>
Faculté de Médecine et de Pharmacie	6 158	3 716	465	كلية الطب والصيدلة
Faculté de Médecine dentaire	1 058	732	69	كلية طب الأسنان
Ecole Nationale Supérieure d'Informatique et Analyse des Systèmes	1 090	439	22	المدرسة الوطنية العليا للإعلاميات وتحليل النظم
Faculté des Sciences Juridiques Economiques et Sociales	17 213	8 207	424	كلية العلوم القانونية والإقتصادية والإجتماعية
Faculté des Sciences Juridiques Economique et Sociales Salé	13 076	5 913	130	كلية العلوم القانونية والإقتصادية والإجتماعية سلا
Faculté des Sciences de l'Education	1 495	861	43	كلية علوم التربية
<b>Université Mohammed V Agdal-Rabat</b>	<b>36 680</b>	<b>18 993</b>	<b>719</b>	<b>جامعة محمد الخامس - أكدال - الرباط</b>
Faculté des Lettres et Sciences Humaines	11 489	6 216	282	كلية الآداب والعلوم الإنسانية
Faculté des Sciences Juridiques Economiques et Sociales	11 697	5 753	183	كلية العلوم القانونية والإقتصادية والإجتماعية
Faculté des Sciences	8 345	4 686	184	كلية العلوم
Ecole Mohammadia d'Ingénieurs	2 177	826	44	المدرسة المحمدية للمهندسين
Ecole Supérieure de Technologie Salé	1 260	678	14	المدرسة العليا للتكنولوجيا سلا
Ecole Normale Supérieure Rabat	778	437	-	المدرسة العليا للأساتذة
Ecole Normale Supérieure de l'Enseignement Technique Rabat	934	397	12	المدرسة العليا لأساتذة التعليم التقني
<b>Université Ibn Tofaïl-Kénitra</b>	<b>46 130</b>	<b>21 912</b>	<b>845</b>	<b>جامعة ابن طفيل - القنيطرة</b>
Faculté des Lettres et Sciences Humaines de Kénitra	25 372	11 688	127	كلية الآداب والعلوم الإنسانية بالقنيطرة
Faculté des Sciences de Kénitra	9 689	4 373	279	كلية العلوم بالقنيطرة
Faculté des Sciences Juridiques Economiques et Sociales Kenitra	8 436	4 375	343	كلية العلوم القانونية والإقتصادية والإجتماعية القنيطرة
Ecole Nationale des sciences appliquées Kenitra	1 046	508	38	المدرسة الوطنية للعلوم التطبيقية القنيطرة
Ecole Nationale de Commerce et de Gestion Kénitra	1 587	968	58	المدرسة الوطنية للتجارة والتسيير القنيطرة
<b>Total</b>	<b>122 900</b>	<b>60 773</b>	<b>2 717</b>	<b>المجموع</b>

Source :Annuaire Statistique du Maroc 2017

المصدر : النشرة الإحصائية السنوية للمغرب 2017

القاطنون حسب الأحياء الجامعية ، 2016-2017

Tableau 49 :

RESIDENTS SELON LES CITES UNIVERSITAIRES, 2016-2017

جدول 49 :

Cités Universitaires	المجموع		الأجانب		الأحياء الجامعية
	Ensemble		Etrangers		
	المجموع Total	الإناث Féminin	المجموع Total	الإناث Féminin	
Cité Universitaire Agdal/Rabat	984	984	22	-	الحي الجامعي أكدال (الرباط)
Cité Universitaire My Ismaïl /Rabat	1 342	416	53	-	الحي الجامعي مولاي إسماعيل (الرباط)
Cité Universitaire Souissi I/Rabat	3 500	0	12	-	الحي الجامعي السويصي 1 (الرباط)
Cité Universitaire Souissi II/Rabat	2 214	2 214	36	-	الحي الجامعي السويصي 2 (الرباط)
Ecole Mohammadia d'Ingénieurs/Rabat	1 295	416	25	-	المدرسة المحمدية للمهندسين (الرباط)
Faculté des Sciences de l'Education/Rabat	893	313	...	-	كلية علوم التربية (الرباط)
Cité Universitaire (Kénitra)	1 365	1 161	15	-	الحي الجامعي (القنيطرة)
<b>Total</b>	<b>11 593</b>	<b>5 504</b>	<b>163</b>	<b>-</b>	<b>المجموع</b>

Source :Annuaire Statistique du Maroc 2017

المصدر : النشرة الإحصائية السنوية للمغرب 2017

هيئة التدريس المتدائمة حسب الجامعة ، 2016-2017

Tableau 50 :

PERSONNEL ENSEIGNANT PERMANENT SELON LES UNIVERSITES, 2016-2017

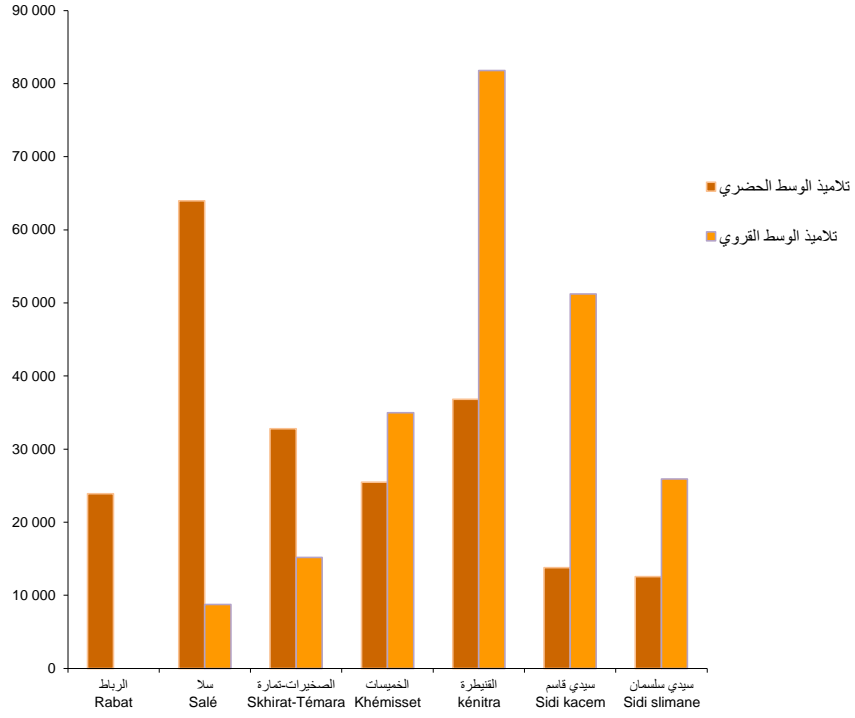
جدول 50 :

Université	منه : أستاذ التعليم العالي		منه : أستاذ مؤهل	منه : أستاذ محاضر	منه : أستاذ مساعد	المجموع	الإناث	الجامعة
	dont Prof.Ens. Sup.	Prof. Habilité	Prof. Assist.	Maitre Assist.	Total Général	Féminin		
Université Mohammed V Rabat	1 277	277	630	2	2 385	781	جامعة محمد الخامس الرباط	
Université Ibn Tofaïl	278	112	167	-	567	168	جامعة ابن توفيل	

Source :Annuaire Statistique du Maroc 2017

المصدر : النشرة الإحصائية السنوية للمغرب 2017

عدد تلاميذ السلك الابتدائي حسب الوسط، و العمالة أو الإقليم، 2016-2017  
 NOMBRE D'ELEVES DU CYCLE PRIMAIRE SELON LE MILIEU, ET PAR PREFECTURE OU PROVINCE, 2016-2017



التكوين المهني

**Formation Professionnelle**

## التكوين المهني FORMATION PROFESSIONNELLE

LISTE DES TABLEAUX :

لائحة الجداول

جدول 1 :	عدد المتدربين حسب المستوى بالجهة (عمومي و خصوصي) 2015-2016
Tableau 1 :	EFFECTIF DES STAGIAIRES SELON LE NIVEAU DANS LA REGION ( PUBLIC ET PRIVE), 2015-2016
جدول 2 :	عدد المتدربين حسب المستوى والعمالة أو الإقليم، القطاع العام، 2015-2016
Tableau 2 :	EFFECTIF DES STAGIAIRES PAR NIVEAU ET PAR PREFECTURE OU PROVINCE, 2015- 2016 SECTEUR PUBLIC
جدول 3 :	المسجلون حسب الشعب والمستوى و الجنس بالرباط، 2015-2016 القطاع العام
Tableau 3 :	INSCRITS SELON LES BRANCHES D'ACTIVITE LE NIVEAU ET LE SEXE A RABAT, 2015- 2016 SECTEUR PUBLIC
جدول 4 :	المسجلون حسب الشعب والمستوى و الجنس بعمالة سلا ، 2015-2016 القطاع العام
Tableau 4 :	INSCRITS SELON LES BRANCHES D'ACTIVITE LE NIVEAU ET LE SEXE A SALE, 2015- 2016 SECTEUR PUBLIC
جدول 5 :	المسجلون حسب الشعب والمستوى و الجنس بعمالة الصخيرات-تمارة ، 2015-2016 القطاع العام
Tableau 5 :	INSCRITS SELON LES BRANCHES D'ACTIVITE LE NIVEAU ET LE SEXE A SKHIRATE-TEMARA, 2015- 2016 SECTEUR PUBLIC
جدول 6 :	المسجلون حسب الشعب والمستوى و الجنس بالخميسات، 2015-2016 القطاع العام
Tableau 6 :	INSCRITS SELON LES BRANCHES D'ACTIVITE LE NIVEAU ET LE SEXE A KHEMISSSET, 2015-2016 SECTEUR PUBLIC
جدول 7 :	المسجلون حسب الشعب والمستوى و الجنس بالقنيطرة، 2015-2016 القطاع العام
Tableau7 :	INSCRITS SELON LES BRANCHES D'ACTIVITE LE NIVEAU ET LE SEXE A KENITRA, 2015-2016 SECTEUR PUBLIC
جدول 8 :	المسجلون حسب الشعب والمستوى و الجنس بسيدي قاسم، 2015-2016 القطاع العام
Tableau8 :	INSCRITS SELON LES BRANCHES D'ACTIVITE LE NIVEAU ET LE SEXE A SIDI KACEM, 2015-2016 SECTEUR PUBLIC
جدول 9 :	المسجلون حسب الشعب والمستوى و الجنس بسيدي سليمان 2015-2016 القطاع العام
Tableau 9 :	INSCRITS SELON LES BRANCHES D'ACTIVITE LE NIVEAU ET LE SEXE A SIDI SLIMANE, 2015- 2016 SECTEUR PUBLIC
جدول 10 :	المسجلون حسب الشعب والمستوى و الجنس بالجهة ، 2015-2016 القطاع العام
Tableau 10 :	INSCRITS SELON LES BRANCHES D'ACTIVITE LE NIVEAU ET LE SEXE DANS LA REGION, 2015- 2016 SECTEUR PUBLIC
جدول 11 :	المسجلون حسب القطاعات المكونة المستوى الجنس والعمالة او الإقليم ، 2015-2016 القطاع العام
Tableau11 :	INSCRITS SELON LES DEPARTEMENTS FORMATEURS LE NIVEAU LE SEXE ET PAR PREFECTURE OU PROVINCE, 2015- 2016 SECTEUR PUBLIC

	المسجلون حسب الشعب والمستوى و الجنس بالرباط ، 2015-2016 القطاع الخاص	<a href="#">جدول 12 :</a>
<a href="#">Tableau 12 :</a>	INSCRITS SELON LES BRANCHES D'ACTIVITE LE NIVEAU ET LE SEXE A RABAT, 2015- 2016 SECTEUR PRIVE	
	المسجلون حسب الشعب والمستوى و الجنس بسلا ، 2015-2016 القطاع الخاص	<a href="#">جدول 13 :</a>
<a href="#">Tableau 13 :</a>	INSCRITS SELON LES BRANCHES D'ACTIVITE LE NIVEAU ET LE SEXE A SALE, 2015- 2016 SECTEUR PRIVE	
	المسجلون حسب الشعب والمستوى و الجنس بالخميسات، 2015-2016 القطاع الخاص	<a href="#">جدول 14 :</a>
<a href="#">Tableau 14 :</a>	INSCRITS SELON LES BRANCHES D'ACTIVITE LE NIVEAU ET LE SEXE A KHEMISSET, 2015- 2016 SECTEUR PRIVE	
	المسجلون حسب الشعب والمستوى و الجنس بالصخيرات تمارة ، 2015-2016 القطاع الخاص	<a href="#">جدول 15 :</a>
<a href="#">Tableau 15 :</a>	INSCRITS SELON LES BRANCHES D'ACTIVITE LE NIVEAU ET LE SEXE A SKHIRAT- TEMARA, 2015- 2016 SECTEUR PRIVE	
	المسجلون حسب الشعب والمستوى و الجنس بالقنيطرة ، 2015-2016 القطاع الخاص	<a href="#">جدول 16 :</a>
<a href="#">Tableau 16 :</a>	INSCRITS SELON LES BRANCHES D'ACTIVITE LE NIVEAU ET LE SEXE A KENITRA, 2015- 2016 SECTEUR PRIVE	
	المسجلون حسب الشعب والمستوى و الجنس بسيدي قاسم، 2015-2016 القطاع الخاص	<a href="#">جدول 17 :</a>
<a href="#">Tableau 17 :</a>	INSCRITS SELON LES BRANCHES D'ACTIVITE LE NIVEAU ET LE SEXE A SIDI KACEM, 2015- 2016 SECTEUR PRIVE	
	المسجلون حسب الشعب والمستوى و الجنس بسيدي سليمان ، 2015-2016 القطاع الخاص	<a href="#">جدول 18 :</a>
<a href="#">Tableau 18 :</a>	INSCRITS SELON LES BRANCHES D'ACTIVITE LE NIVEAU ET LE SEXE A SIDI SLIMANE, 2015- 2016 SECTEUR PRIVE	
	المسجلون حسب الشعب والمستوى و الجنس بالجهة ، 2015-2016 القطاع الخاص	<a href="#">جدول 19 :</a>
<a href="#">Tableau 19 :</a>	INSCRITS SELON LES BRANCHES D'ACTIVITE LE NIVEAU ET LE SEXE DANS LA REGION, 2015- 2016 SECTEUR PRIVE	
	المتخرجون حسب الشعب والمستوى و الجنس بالرباط ، 2015-2016 القطاع العام	<a href="#">جدول 20 :</a>
<a href="#">Tableau20 :</a>	LAUREATS SELON LES BRANCHES D'ACTIVITE LE NIVEAU ET LE SEXE A RABAT, 2015- 2016 SECTEUR PUBLIC	
	المتخرجون حسب الشعب والمستوى و الجنس بعمالة سلا، 2015-2016 القطاع العام	<a href="#">جدول 21 :</a>
<a href="#">Tableau 21 :</a>	LAUREATS SELON LES BRANCHES D'ACTIVITE LE NIVEAU ET LE SEXE A SALE, 2015- 2016 SECTEUR PUBLIC	
	المتخرجون حسب الشعب والمستوى و الجنس بعمالة الصخيرات-تمارة، 2015-2016 القطاع العام	<a href="#">جدول 22 :</a>
<a href="#">Tableau22 :</a>	LAUREATS SELON LES BRANCHES D'ACTIVITE LE NIVEAU ET LE SEXE A SKHIRATE- TEMARA, 2015- 2016 SECTEUR PUBLIC	
	المتخرجون حسب الشعب والمستوى و الجنس بالخميسات ، 2015-2016 القطاع العام	<a href="#">جدول 23 :</a>
<a href="#">Tableau 23 :</a>	LAUREATS SELON LES BRANCHES D'ACTIVITE LE NIVEAU ET LE SEXE A KHEMISSET, 2015- 2016 SECTEUR PUBLIC	

	المتخرجون حسب الشعب والمستوى و الجنس بالقتيطرة ، 2015-2016 القطاع العام	جدول 24 :
<a href="#">Tableau24:</a>	LAUREATS SELON LES BRANCHES D'ACTIVITE LE NIVEAU ET LE SEXE A KENITRA, 2015-2016 SECTEUR PUBLIC	
	المتخرجون حسب الشعب والمستوى و الجنس بسيدي قاسم، 2015-2016 القطاع العام	جدول 25 :
<a href="#">Tableau 25 :</a>	LAUREATS SELON LES BRANCHES D'ACTIVITE LE NIVEAU ET LE SEXE A SIDI KACEM, 2015- 2016 SECTEUR PUBLIC	
	المتخرجون حسب الشعب والمستوى و الجنس بسيدي سليمان ، 2015-2016 القطاع العام	جدول 26 :
<a href="#">Tableau26:</a>	LAUREATS SELON LES BRANCHES D'ACTIVITE LE NIVEAU ET LE SEXE A SALE, 2015- 2016 SECTEUR PUBLIC	
	المتخرجون حسب الشعب والمستوى و الجنس بالجهة ، 2015-2016 القطاع العام	جدول 27 :
<a href="#">Tableau27:</a>	LAUREATS SELON LES BRANCHES D'ACTIVITE LE NIVEAU ET LE SEXE A SKHIRATE-TEMARA, 2015- 2016 SECTEUR PUBLIC	
	المتخرجون حسب الشعب والمستوى و الجنس بالرباط ، 2015-2016 القطاع الخاص	جدول 28 :
<a href="#">Tableau 28:</a>	LAUREATS SELON LES BRANCHES D'ACTIVITE LE NIVEAU ET LE SEXE A RABAT, 2015-2016 SECTEUR PRIVE	
	المتخرجون حسب الشعب والمستوى و الجنس بعمالة سلا، 2015-2016 القطاع الخاص	جدول 29 :
<a href="#">Tableau29:</a>	LAUREATS SELON LES BRANCHES D'ACTIVITE LE NIVEAU ET LE SEXE A SALE, 2015- 2016 SECTEUR PRIVE	
	المتخرجون حسب القطاعات المكونة والمستوى بعمالة الصخيرات-تمارة ، 2015-2016 القطاع الخاص	جدول 30 :
<a href="#">Tableau 30 :</a>	LES LAUREATS SELON LES DEPARTEMENTS FORMATEURS LE NIVEAU LE SEXE A SKHIRATE-TEMARA, 2015- 2016 SECTEUR PRIVE	
	المتخرجون حسب الشعب والمستوى و الجنس بالخميسات، 2015-2016 القطاع الخاص	جدول 31 :
<a href="#">Tableau 31:</a>	LAUREATS SELON LES BRANCHES D'ACTIVITE LE NIVEAU ET LE SEXE A KHEMISSET, 2015- 2016 SECTEUR PRIVE	
	المتخرجون حسب الشعب والمستوى و الجنس بالقتيطرة ، 2015-2016 القطاع الخاص	جدول 32 :
<a href="#">Tableau32:</a>	LAUREATS SELON LES BRANCHES D'ACTIVITE LE NIVEAU ET LE SEXE A KENITRA, 2015-2016 SECTEUR PUBLIC	
	المتخرجون حسب الشعب والمستوى و الجنس بسيدي قاسم، 2015-2016 القطاع الخاص	جدول 33 :
<a href="#">Tableau33 :</a>	LAUREATS SELON LES BRANCHES D'ACTIVITE LE NIVEAU ET LE SEXE A SIDI KACEM, 2015- 2016 SECTEUR PRIVE	
	المتخرجون حسب الشعب والمستوى و الجنس بسيدي سليمان ، 2015-2016 القطاع الخاص	جدول 34 :
<a href="#">Tableau34:</a>	LAUREATS SELON LES BRANCHES D'ACTIVITE LE NIVEAU ET LE SEXE A SIDI SLIMANE, 2015- 2016 SECTEUR PRIVE	
	المتخرجون حسب الشعب والمستوى و الجنس بالجهة ، 2015-2016 القطاع الخاص	جدول 35 :
<a href="#">Tableau35:</a>	LAUREATS SELON LES BRANCHES D'ACTIVITE LE NIVEAU ET LE SEXE DANS LA REGION, 2015- 2016	



عدد المتدربين حسب المستوى بالجهة (عمومي و خصوصي) 2015-2016

EFFECTIF DES STAGIAIRES SELON LE NIVEAU DANS LA REGION ( PUBLIC ET PRIVE), 2015-2016

جدول 1 :

	التقني المتخصص		التقني		التأهيل		التخصص	
	Tech. Spécialisé		Technicien		Qualification		Spécialisation	
	المجموع	الخاص	المجموع	الخاص	المجموع	الخاص	المجموع	الخاص
	Total	Privé	Total	Privé	Total	Privé	Total	Privé
TOTAL REGION	30 577	6 500	18 356	4 162	13 697	1 489	8 893	2 986

Source : Annuaire statistique du Maroc 2016

المصدر : النشرة الإحصائية السنوية للمغرب 2016

عدد المتدربين حسب المستوى والعمالة أو الإقليم، القطاع العام 2015-2016

EFFECTIF DES STAGIAIRES PAR NIVEAU ET PAR PREFECTURE OU PROVINCE, SECTEUR PUBLIC 2015- 2016

جدول 2 :

Prefecture/prov	التقني المتخصص	التقني	التأهيل	التخصص	المجموع	العمالة الإقليم
	Tech. Spécialisé	Technicien	Qualification	Spécialisation	Total	
Rabat	8441	3273	2174	949	14837	الرباط
Salé	7047	4565	2512	1048	15172	سلا
Skhirate-Témara	2221	1742	1344	541	5848	الصخيرات - تمارة
Khémisset	1571	1008	1280	524	4383	الخميسات
Kénitra	3120	2325	2784	1503	9732	القنيطرة
Sidi Kacem	1195	862	1200	683	3940	سيدي قاسم
Sidi Slimane	482	419	914	659	2474	سيدي سليمان
<b>Total</b>	<b>24077</b>	<b>14194</b>	<b>12208</b>	<b>5907</b>	<b>56386</b>	<b>المجموع</b>

Source : Annuaire statistique du Maroc 2016

المصدر : النشرة الإحصائية السنوية للمغرب 2016

المسجلون حسب الشعب والمستوى و الجنس بالرباط 2015-2016 القطاع العام

INSCRITS SELON LES BRANCHES D'ACTIVITE LE NIVEAU ET LE SEXE A RABAT 2015-2016 SECTEUR PUBLIC

جدول 3 :

branche d'activité	شهادة التدرج		التخصص		التأهيل		التقني		التقني المتخصص		نوع النشاط
	Certificat d'apprentissage		Spécialisation		Qualification		Technicien		T,Spécialisé		
	المجموع	Dt Féminin	المجموع	Dt Féminin	المجموع	Dt Féminin	المجموع	Dt Féminin	المجموع	Dt Féminin	
Agriculture	-	-	-	-	-	-	-	-	-	-	الزراعة
Administration	-	-	-	-	21	0	1636	0	4953	0	الإدارة والتسيير والتجارة
Commerce	-	-	45	13	72	4	-	-	-	-	الصناعة التقليدية
Artisanat	-	-	-	-	24	0	140	0	-	-	المساعدة الإجتماعية
Assistance aux ménages	-	-	-	-	-	-	-	-	63	0	السمعي البصري والفنوغرافي
Audio Visuel et Arts Graphiques	-	-	-	-	-	-	-	-	198	0	مهن السيارات
Automobile	-	-	-	-	-	-	-	-	-	-	البناء والأشغال العمومية
BTP	-	-	847	-	276	0	257	0	-	-	الحلاقة والتجميل
Coiffure Esthétique	-	-	14	14	-	-	-	-	-	-	الجلد
Cuir	-	-	-	-	-	-	-	-	-	-	السياحة والفنادق
Hôtellerie et Tourisme	-	-	-	-	677	226	147	0	-	-	الصناعة الميكانيكية والعدانة
IMME	-	-	40	-	1383	8	718	0	359	0	الصحة
Paramédicale et Santé	-	-	-	-	-	-	-	-	116	0	رياضة ركوب الخيل
Sport Equestre	-	-	-	-	-	-	33	0	33	-	التسيير والملابس الجاهزة
Textile Habillement	-	-	57	0	47	0	69	0	64	0	النقل واللوجيستك
Transport et Logistique	-	-	-	-	-	-	-	-	-	-	تقنيات الإعلاميات والتواصل
Tic	-	-	-	-	-	-	273	0	2655	0	المجموع
<b>Total</b>	-	-	<b>1003</b>	<b>27</b>	<b>2500</b>	<b>238</b>	<b>3273</b>	<b>0</b>	<b>8441</b>	<b>0</b>	

Source: Délégation Régionale de la Formation Professionnelle

المصدر : المديرية الجهوية للتكوين المهني

المسجلون حسب الشعب والمستوى و الجنس بعمالة سلا 2015-2016 القطاع العام

INSCRITS SELON LES BRANCHES D'ACTIVITE LE NIVEAU ET LE SEXE A SALE 2015-2016 SECTEUR PUBLIC

Tableau 4 :

جدول 4 :

branche d'activité	شهادة التدرج		التخصص		التأهيل		التقني		التقني المتخصص		نوع النشاط
	Certificat d'apprentissage		Spécialisation		Qualification		Technicien		T,Spécialisé		
	المجموع	الإناث	المجموع	الإناث	المجموع	الإناث	المجموع	الإناث	المجموع	الإناث	
	Total	Dt Féminin	Total	Dt Féminin	Total	Dt Féminin	Total	Dt Féminin	Total	Dt Féminin	
Administration	-	-	-	-	-	-	1626	0	2916	0	الإدارة والتسيير والتجارة
Gestion et Commerce	-	-	-	-	-	-	-	-	181	-	مهن الطيران
Aéronautique	61	0	115	0	-	-	99	13	154	57	الفلحة
Agriculture	-	-	211	60	136	30	-	-	-	-	الصناعة التقليدية
Artisanat	-	-	-	-	77	0	234	0	-	-	المساعدة الإجتماعية
Assistance aux ménages	-	-	-	-	-	-	-	-	399	0	السمعي البصري والفنوغرافي
Audio Visuel et Arts Graphiques	-	-	-	-	98	0	150	0	253	0	مهن السيارات
Automobile	-	-	964	0	359	0	397	0	578	0	البناء والأشغال العمومية
BTP	-	-	24	24	-	-	-	-	-	-	الحلاقة والتجميل
Coiffure Esthétique	-	-	173	62	426	-	779	170	336	-	السياحة والفنادق
Hôtellerie et Tourisme	-	-	-	-	1342	-	958	0	993	-	الصناعة الميكانيكية والعدانة
IMME	-	-	-	-	-	-	-	-	73	-	الصناعة الغذائية
Industrie Agroalimentaire	-	-	48	0	96	0	117	0	43	0	النسيج والملابس الجاهزة
Textile Habillement	-	-	-	-	-	-	156	0	991	0	تقنيات الإعلاميات والتواصل
Tic	-	-	-	-	-	-	-	-	34	-	النقل واللوجستيك
Transport et Logistique	-	-	-	-	-	-	-	-	-	-	
Chimie, plasturgie et Mines	-	-	-	-	-	-	-	-	-	-	
<b>Total</b>	<b>61</b>	<b>-</b>	<b>1535</b>	<b>146</b>	<b>2534</b>	<b>30</b>	<b>4565</b>	<b>183</b>	<b>7047</b>	<b>57</b>	<b>المجموع</b>

Source: Délégation Régionale de la Formation Professionnelle

المصدر: المندوبية الجهوية للتكوين المهني

المسجلون حسب الشعب والمستوى و الجنس بعمالة الصخيرات-تمارة 2015-2016 القطاع العام

INSCRITS SELON LES BRANCHES D'ACTIVITE LE NIVEAU ET LE SEXE A SKHIRATE-TEMARA 2015-2016 SECTEUR PUBLIC

Tableau 5 :

جدول 5 :

branche d'activité	شهادة التدرج		التخصص		التأهيل		التقني		التقني المتخصص		نوع النشاط
	Certificat d'apprentissage		Spécialisation		Qualification		Technicien		T,Spécialisé		
	المجموع	الإناث	المجموع	الإناث	المجموع	الإناث	المجموع	الإناث	المجموع	الإناث	
	Total	Dt Féminin	Total	Dt Féminin	Total	Dt Féminin	Total	Dt Féminin	Total	Dt Féminin	
Administration	-	-	-	-	25	0	452	0	908	0	الإدارة والتسيير والتجارة
Gestion et Commerce	-	-	-	-	21	7	44	9	20	16	الفلحة
Agriculture	-	-	5	0	33	0	-	-	-	-	الصناعة التقليدية
Artisanat	-	-	-	-	11	0	-	-	-	-	المساعدة الإجتماعية
Assistance aux ménages	-	-	-	-	70	0	-	-	-	-	مهن السيارات
Automobile	-	-	411	0	49	0	267	0	788	0	البناء والأشغال العمومية
BTP	-	-	4	0	18	0	-	-	-	-	الحلاقة والتجميل
Coiffure Esthétique	-	-	0	0	273	0	702	0	268	0	السياحة والفنادق
Hôtellerie et Tourisme	-	-	-	-	676	0	192	0	68	0	الصناعة الميكانيكية والعدانة
IMME	-	-	121	0	168	0	58	0	-	-	النسيج والملابس الجاهزة
Textile Habillement	-	-	-	-	-	-	27	0	169	0	تقنيات الإعلاميات والتواصل
Tic	-	-	-	-	-	-	-	-	-	-	النقل واللوجستيك
Transport et Logistique	-	-	541	0	1344	7	1742	9	2221	16	<b>المجموع</b>
<b>Total</b>	<b>-</b>	<b>-</b>	<b>541</b>	<b>0</b>	<b>1344</b>	<b>7</b>	<b>1742</b>	<b>9</b>	<b>2221</b>	<b>16</b>	

Source: Délégation Régionale de la Formation Professionnelle

المصدر: المندوبية الجهوية للتكوين المهني

المسجلون حسب الشعب والمستوى و الجنس بالخميسات 2015-2016 القطاع العام

INSCRITS SELON LES BRANCHES D'ACTIVITE LE NIVEAU ET LE SEXE A KHEMISSSET 2015-2016 SECTEUR PUBLIC

Tableau 6 :

جدول 6 :

branche d'activité	شهادة التدرج		التخصص		التأهيل		التقني		التقني المتخصص		نوع النشاط
	Certificat d'apprentissage		Spécialisation		Qualification		Technicien		T,Spécialisé		
	المجموع	الإناث	المجموع	الإناث	المجموع	الإناث	المجموع	الإناث	المجموع	الإناث	
	Total	Dt Féminin	Total	Dt Féminin	Total	Dt Féminin	Total	Dt Féminin	Total	Dt Féminin	
Administration	-	-	-	-	-	-	420	0	861	0	الإدارة والتسيير والتجارة
Gestion et Commerce	20	2	-	-	114	29	54	16	-	-	الفلحة
Agriculture	-	-	230	132	163	84	-	-	-	-	الصناعة التقليدية
Artisanat	-	-	-	-	-	-	-	-	95	-	مهن السيارات
Automobile	15	0	578	0	153	-	91	0	136	0	البناء والأشغال العمومية
BTP	-	-	-	-	103	0	81	0	-	-	السياحة والفنادق
Hôtellerie et Tourisme	2	0	15	0	707	0	152	0	139	0	الصناعة الميكانيكية والعدانة
IMME	-	-	38	-	66	0	53	0	-	-	النسيج والملابس الجاهزة
Textile Habillement	-	-	-	-	-	-	157	0	340	0	تقنيات الإعلاميات والتواصل
Tic	-	-	-	-	-	-	-	-	-	-	النقل واللوجستيك
Transport et Logistique	-	-	-	-	-	-	-	-	-	-	
<b>Total</b>	<b>37</b>	<b>2</b>	<b>861</b>	<b>132</b>	<b>1306</b>	<b>113</b>	<b>1008</b>	<b>16</b>	<b>1571</b>	<b>0</b>	<b>المجموع</b>

Source: Délégation Régionale de la Formation Professionnelle

المصدر: المندوبية الجهوية للتكوين المهني

المسجلون حسب الشعب والمستوى و الجنس بالقطيطة 2015-2016 القطاع العام

INSCRITS SELON LES BRANCHES D'ACTIVITE LE NIVEAU ET LE SEXE A KENITRA 2015-2016 SECTEUR PUBLIC

Tableau 7 :

جدول 7 :

branche d'activité	شهادة التدرج		التخصص		التاهيل		التقني		التقني المتخصص		نوع النشاط
	Certificat d'apprentissage		Spécialisation		Qualification		Technicien		T,Spécialisé		
	المجموع	الإناث	المجموع	الإناث	المجموع	الإناث	المجموع	الإناث	المجموع	الإناث	
	Total	Dt Féminin	Total	Dt Féminin	Total	Dt Féminin	Total	Dt Féminin	Total	Dt Féminin	
Administration Gestion et Commerce	-	-	-	-	29	-	654	0	1028	-	الإدارة والتسيير والتجارة
Agriculture	-	-	167	40	31	3	-	-	158	59	الزراعة
Artisanat	1	0	219	126	74	-	-	-	-	-	الصناعة التقليدية
Automobile	-	-	-	-	131	-	32	5	234	16	مهن السيارات
BTP	-	-	1204	0	180	-	411	0	527	-	البناء والأشغال العمومية
Hôtellerie et Tourisme	-	-	-	-	245	4	118	0	716	-	السياحة والفنادق
IMME	-	-	-	-	2141	-	980	6	-	-	الصناعة الميكانيكية والعدانة
Audiovisuel et Cinéma	-	-	-	-	-	-	-	-	60	0	السمعي البصري و السينما
Textile Habillement	-	-	336	0	92	-	-	-	-	-	النسيج والملابس
Tic	-	-	-	-	-	-	149	-	397	-	تقنيات الإعلاميات والتواصل
Coiffure Esthétique	-	-	-	-	35	0	-	-	-	-	الحلاقة والتجميل
Assistance aux ménages	-	-	-	-	12	0	-	-	-	-	
Transport et Logistique	-	-	-	-	-	-	54	-	-	-	النقل واللوجستيك
<b>Total</b>	<b>1</b>	<b>0</b>	<b>1926</b>	<b>166</b>	<b>2970</b>	<b>7</b>	<b>2398</b>	<b>11</b>	<b>3120</b>	<b>75</b>	<b>المجموع</b>

Source: Délégation Régionale de la Formation Professionnelle

المصدر: المندوبية الجهوية للتكوين المهني

المسجلون حسب الشعب والمستوى و الجنس بسبدي قاسم 2015-2016 القطاع العام

INSCRITS SELON LES BRANCHES D'ACTIVITE LE NIVEAU ET LE SEXE A SIDI KACEM 2015-2016 SECTEUR PUBLIC

Tableau 8 :

جدول 8 :

branche d'activité	شهادة التدرج		التخصص		التاهيل		التقني		التقني المتخصص		نوع النشاط
	Certificat d'apprentissage		Spécialisation		Qualification		Technicien		T,Spécialisé		
	المجموع	الإناث	المجموع	الإناث	المجموع	الإناث	المجموع	الإناث	المجموع	الإناث	
	Total	Dt Féminin	Total	Dt Féminin	Total	Dt Féminin	Total	Dt Féminin	Total	Dt Féminin	
Administration Gestion et Commerce	-	-	-	-	12	0	333	-	645	0	الإدارة والتسيير والتجارة
Agriculture	-	-	134	4	124	14	45	11	-	-	الزراعة
Artisanat	-	-	160	60	15	0	-	-	-	-	الصناعة التقليدية
Automobile	-	-	-	-	37	0	-	-	-	-	مهن السيارات
BTP	-	-	681	0	121	0	99	-	83	0	البناء والأشغال العمومية
Hôtellerie et Tourisme	-	-	67	31	100	0	-	-	-	-	السياحة والفنادق
IMME	-	-	27	0	766	0	330	-	140	-	-
Textile Habillement	-	-	30	0	30	0	-	-	-	-	النسيج والملابس
Tic	-	-	-	-	-	-	55	-	327	-	الحافة
Coiffure Esthétique	-	-	4	0	8	0	-	-	-	-	الحلاقة والتجميل
<b>Total</b>	<b>0</b>	<b>0</b>	<b>1103</b>	<b>95</b>	<b>1213</b>	<b>14</b>	<b>862</b>	<b>11</b>	<b>1195</b>	<b>0</b>	<b>المجموع</b>

Source: Délégation Régionale de la Formation Professionnelle

المصدر: المندوبية الجهوية للتكوين المهني

المسجلون حسب الشعب والمستوى و الجنس بسبدي سليمان 2015-2016 القطاع العام

**Tableau 9 :** INSCRITS SELON LES BRANCHES D'ACTIVITE LE NIVEAU ET LE SEXE A SIDI SLIMANE 2015-2016 SECTEUR PUBLIC **جدول 9 :**

branche d'activité	شهادة التدرج		التخصص		التأهيل		التقني		التقني المتخصص		نوع النشاط
	Certificat d'apprentissage		Spécialisation		Qualification		Technicien		T,Spécialisé		
	المجموع	الإناث	المجموع	الإناث	المجموع	الإناث	المجموع	الإناث	المجموع	الإناث	
	Total	Dt Féminin	Total	Dt Féminin	Total	Dt Féminin	Total	Dt Féminin	Total	Dt Féminin	
Administration	-	-	-	-	53	0	286	0	482	0	الإدارة والتسيير والتجارة
Gestion et Commerce	-	-	-	-	-	-	-	-	-	-	الفلاحة
Agriculture	-	-	234	64	127	0	-	-	-	-	الصناعة التقليدية
Artisanat	-	-	-	-	114	0	-	-	-	-	مهن السيارات
Automobile	-	-	573	-	66	0	-	-	-	-	البناء والإتصال العمدة
BTP	-	-	-	-	-	-	-	-	-	-	السياحة والفنادق
Hôtellerie et Tourisme	-	-	-	-	554	-	87	0	-	-	الصناعة الميكانيكية والعدانة
IMME	-	-	-	-	-	-	46	0	-	-	النسيج والمصنوعات المنزلية
Textile Habillement	-	-	-	-	-	-	-	-	-	-	النقل واللوجيستيك
Tic	-	-	-	-	-	-	-	-	-	-	المجموع
Transport et Logistique	-	-	807	64	914	0	419	0	482	0	
<b>Total</b>											

Source: Délégation Régionale de la Formation Professionnelle

المصدر: المندوبية الجهوية للتكوين المهني

المسجلون حسب الشعب والمستوى و الجنس بالجهة 2015-2016 القطاع العام

**Tableau 10 :** INSCRITS SELON LES BRANCHES D'ACTIVITE LE NIVEAU ET LE SEXE DANS LA REGION 2015-2016 SECTEUR PUBLIC **جدول 10 :**

branche d'activité	شهادة التدرج		التخصص		التأهيل		التقني		التقني المتخصص		نوع النشاط
	Certificat d'apprentissage		Spécialisation		Qualification		Technicien		T,Spécialisé		
	المجموع	الإناث	المجموع	الإناث	المجموع	الإناث	المجموع	الإناث	المجموع	الإناث	
	Total	Dt Féminin	Total	Dt Féminin	Total	Dt Féminin	Total	Dt Féminin	Total	Dt Féminin	
Administration	-	-	-	-	140	0	5407	0	11793	0	الإدارة والتسيير والتجارة
Gestion et Commerce	-	-	-	-	-	0	-	-	181	0	مهن الطيران
Aéronautique	81	2	416	44	290	53	242	49	332	132	الفلاحة
Agriculture	1	0	1104	455	620	118	0	0	0	0	الصناعة التقليدية
Artisanat	-	-	0	0	124	0	374	0	-	-	المساعدة الإجتماعية
Assistance aux ménages	-	-	-	-	-	0	-	-	522	0	السمعي البصري والفوتوغرافي
Audio Visuel et Arts Graphiques	-	-	-	-	450	0	182	5	780	16	مهن السيارات
Automobile	15	-	5258	0	1204	0	1522	0	2112	0	البناء والإتصال العمدة
BTP	-	-	46	38	61	0	0	0	0	0	الحلاقة والتجميل
Coiffure Esthétique	-	-	-	-	-	-	-	-	34	-	الصناعة الميكانيكية والعدانة
Chimie,plasturgie et Mines	-	-	-	-	-	-	-	-	-	-	الصناعة الغذائية
Hôtellerie et Tourisme	2	0	82	0	7569	12	3417	6	2415	0	الصحة
IMME	-	-	-	-	-	-	-	-	73	0	رياضة ركوب الخيل
Industrie Agroalimentaire	-	-	-	-	-	-	-	-	116	0	النسيج والملابس الجاهزة
Agroalimentaire Paramédicale et Santé	-	-	-	-	-	-	33	0	33	-	تقنيات الإعلاميات والتواصل
Sport Equestre	-	-	630	0	499	0	297	0	107	0	النقل واللوجيستيك
Textile Habillement	-	-	-	-	0	0	863	0	4879	0	البكالوريا المهنية
Tic	-	-	-	-	-	-	-	-	-	-	المجموع
Transport et Logistique baccalauréat professionnelle	-	-	-	-	-	-	103	0	96	0	
<b>Total</b>	<b>99</b>	<b>2</b>	<b>7776</b>	<b>630</b>	<b>12781</b>	<b>409</b>	<b>14267</b>	<b>230</b>	<b>24077</b>	<b>148</b>	

Source: Délégation Régionale de la Formation Professionnelle

المصدر: المندوبية الجهوية للتكوين المهني

المسجلون حسب القطاعات المكونة والمستوى الجنس والعمالة أو الإقليم 2015-2016 القطاع العام

INSCRITS SELON LES DEPARTEMENTS FORMATEURS LE NIVEAU LE SEXE ET PAR PREFECTURE OU PROVINCE 2015-2016 SECTEUR PUBLIC

جدول 11 : Tableau 11 :

Département	شهادة التدرج		التخصص		التأهيل		التقني		التقني المتخصص		القطاعات
	Certificat d'apprentissage		Spécialisation		Qualification		Technicien		T,Spécialisé		
	المجموع	الإناث (*)	المجموع	الإناث (*)	المجموع	الإناث (*)	المجموع	الإناث (*)	المجموع	الإناث (*)	
	Total	Dt Féminin (*)	Total	Dt Féminin (*)	Total	Dt Féminin	Total	Dt Féminin	Total	Dt Féminin (*)	
<b>Rabat</b>	-	-	<b>1003</b>	<b>27</b>	<b>2500</b>	<b>238</b>	<b>3273</b>	<b>0</b>	<b>8441</b>	<b>0</b>	الرباط
ARTISANAT	-	-	45	13	16	4	-	-	-	-	الصناعة التقليدية
ENTRAIDE NATIONALE	-	-	54	14	181	8	-	-	-	-	التعاون الوطني
JEUNESSE ET SPORT	-	-	-	-	45	0	-	-	-	-	الشباب والرياضة
OPPPT	-	-	904	0	1912	0	3273	0	8441	0	مكتب التكوين المهني وإنعاش الشغل
TOURISME	-	-	-	-	346	226	-	-	-	-	السياحة
SANTE	-	-	-	-	-	-	-	-	-	-	الصحة
Baccalauréat profé	-	-	-	-	-	-	-	-	-	-	البكالوريا المهنية
<b>Salé</b>	<b>61</b>	<b>0</b>	<b>1535</b>	<b>146</b>	<b>2534</b>	<b>30</b>	<b>4565</b>	<b>183</b>	<b>7047</b>	<b>57</b>	سلا
AGRICULTUR	61	0	115	0	-	-	44	13	154	57	الزراعة
ARTISANAT	-	-	39	4	80	30	-	-	-	-	الصناعة التقليدية
ASSOCIATION CIVIQUE	0	0	172	56	-	-	-	-	-	-	الجمعيات
JEUNESSE ET SPORT	-	-	117	57	-	-	-	-	-	-	التعاون الوطني
OPPPT	-	-	1012	0	2440	0	4187	0	6893	0	مكتب التكوين المهني وإنعاش الشغل
TOURISME	-	-	80	29	-	-	334	170	-	-	السياحة
Baccalauréat profé	-	-	-	-	-	-	-	-	-	-	البكالوريا المهنية
<b>Skhirat - Témara</b>	-	-	<b>541</b>	<b>0</b>	<b>1344</b>	<b>7</b>	<b>1742</b>	<b>9</b>	<b>2221</b>	<b>16</b>	الصحيرات تمارة
AGRICULTUR	-	-	-	-	21	7	44	9	20	16	الزراعة
JEUNESSE ET SPORT	-	-	9	0	91	0	-	-	-	-	الشباب والرياضة
OPPPT	-	-	532	0	1232	0	1698	0	2201	0	مكتب التكوين المهني وإنعاش الشغل
<b>Khémisset</b>	<b>37</b>	<b>2</b>	<b>861</b>	<b>132</b>	<b>1306</b>	<b>113</b>	<b>1008</b>	<b>16</b>	<b>1571</b>	<b>0</b>	الخميسات
AGRICULTUR	20	2	-	-	114	29	54	16	-	-	الزراعة
ARTISANAT	-	-	226	132	163	84	-	-	-	-	الصناعة التقليدية
ENTRAIDE NATIONALE	17	0	111	0	26	0	-	-	-	-	التعاون الوطني
JEUNESSE ET SPORT	-	-	4	0	19	0	-	-	-	-	الشباب والرياضة
OPPPT	-	-	520	0	984	0	954	0	1571	-	مكتب التكوين المهني وإنعاش الشغل
<b>Kénitra</b>	<b>1</b>	<b>0</b>	<b>1926</b>	<b>166</b>	<b>2970</b>	<b>7</b>	<b>2398</b>	<b>11</b>	<b>3120</b>	<b>75</b>	القنيطرة
AGRICULTUR	0	0	167	40	31	3	0	0	158	59	الزراعة
ARTISANAT	1	0	203	126	0	0	0	0	0	0	الصناعة التقليدية
CCIS KENITRA	-	-	-	-	129	4	73	6	-	-	التعاون الوطني
ENTRAIDE NATIONALE	-	-	53	0	57	0	-	-	-	-	التعاون الوطني
Gestion déléguée	-	-	-	-	-	-	32	5	32	16	التنوير المغوض
JEUNESSE ET SPORT	-	-	16	0	150	-	-	-	-	-	الشباب والرياضة
OPPPT	-	-	1487	-	2603	-	2293	-	2930	-	مكتب التكوين المهني وإنعاش الشغل

Source: Délégation Régionale de la Formation Professionnelle

المصدر: المندوبية الجهوية للتكوين المهني  
غ ت ص خ : غرفة التجارة والصناعة والخدمات

المسجلون حسب القطاعات المكونة والمستوى الجنس والعمالة أو الإقليم 2015-2016 القطاع العام (تابع)

INSCRITS SELON LES DEPARTEMENTS FORMATEURS LE NIVEAU LE SEXE ET PAR PREFECTURE OU PROVINCE 2015-2016 SECTEUR PUBLIC (suite)

Tableau 11 :

جدول 11 :

branche d'activité	المجموع	Dt Féminin	المجموع	Dt Féminin	المجموع	Dt Féminin	المجموع	Dt Féminin	المجموع	Dt Féminin	المجموع	Dt Féminin
SIDI KACEM	1103	95	1213	14	862	11	1195					
AGRICULTURE	117	0	111	12	45	11						
ARTISANAT	146	60										
ENTRAIDE NATIONALE	140	31										
JEUNESSE ET SPORT	18	0	35	0								
OFPPT	665		1054		817		1195					
UNAMER	17	4	13	2								
SIDI SLIMANE	807	64	914	0	419	0	482	0				
AGRICULTURE	148	64										
ARTISANAT	86	0	180	0								
JEUNESSE ET SPORT												
OFPPT	573	0	734	0	419	0	482	0				
UNAMER												
TOTAL REGION	99	2	7776	630	12781	409	14267	224	24077	148		
AGRICULTURE	81	2	399	40	277	51	187	49	332	132		
ARTISANAT	1	0	807	399	259	118	-	-	-	-		
ASSOCIATION			172	56		0						
CCIS KENITRA					129	4	73					
ENTRAIDE NATIONALE	17	-	475	102	264	8	-	-	-	-		
JEUNESSE ET SPORT	-	-	133	0	534	0	-	-	-	-		
OFPPT	-	-	5 693	0	10 959	0	13 641	0	23 713	0		
TOURISME	-	-	80	29	346	226	334	170	-	-		
Gestion déléguée	-	-	-	-	-	-	32	5	32	16		
UNAMER	-	-	17	4	13	2	0	-	0	0		

Source: Délégation Régionale de la Formation Professionnelle

المصدر: المندوبية الجهوية للتكوين المهني

ع ت ص خ : غرفة التجارة والصناعة والخدمات

المسجلون حسب الشعب والمستوى و الجنس بالرباط 2015-2016 القطاع الخاص

INSCRITS SELON LES BRANCHES D'ACTIVITE LE NIVEAU ET LE SEXE A RABAT 2015-2016 SECTEUR PRIVE

Tableau 12 :

جدول 12 :

branche d'activité	شهادة التدرج		التخصص		التأهيل		التقني		التقني المتخصص		نوع النشاط
	Certificat d'apprentissage		Spécialisation		Qualification		Technicien		T.Spécialisé		
	المجموع	الإناث	المجموع	الإناث	المجموع	الإناث	المجموع	الإناث	المجموع	الإناث	
	Total	Dt Féminin	Total	Dt Féminin	Total	Dt Féminin	Total	Dt Féminin	Total	Dt Féminin	
Administration											
Gestion et Commerce	-	-	-	-	7	7	21	21	20	20	الإدارة والتسيير والتجارة
Agriculture	-	-	-	-	-	-	-	-	1	1	الزراعة
Artisanat	1	1	3	3	-	-	-	-	-	-	الصناعة التقليدية
Assistance aux ménages	-	-	-	-	3	3	1	1			المساعدة في الأعمال المنزلية
Audio Visuel et Cinéma	-	-	-	-	2	2	8	8	2	2	السمعي البصري و السينما
BTP	-	-	-	-	-	-	5	5	5	5	البناء والأشغال العمومية
Coiffure et Esthétique	-	-	22	22	13	13	1	1			الحلاقة والتجميل
Hôtellerie et Tourisme	-	-	13	13	4	4	8	8	4	4	السياحة والفنادق
IMME	-	-	-	-	-	-	1	1			الصناعة الميكانيكية والعدانة
Paramédical et Santé	-	-	-	-	5	5	15	15	30	30	الصحة
Textile Habillement	-	-	-	-	2	2	2	2	1	1	النسيج والملابس الجاهزة
Tic	-	-	-	-	-	-	6	6	21	21	تقنيات الإعلاميات والتواصل
Transport et Logistique	-	-	-	-	-	-	1	1	2	2	النقل واللوجستيك
Total	1	1	38	38	36	36	69	69	86	86	المجموع

Source: Délégation Régionale de la Formation Professionnelle

المصدر: المندوبية الجهوية للتكوين المهني

المسجلون حسب الشعب والمستوى و الجنس بسلا 2015-2016 القطاع الخاص

INSCRITS SELON LES BRANCHES D'ACTIVITE LE NIVEAU ET LE SEXE A SALE 2015-2016 SECTEUR PRIVE

Tableau 13 :

جدول 13 :

branche d'activité	شهادة التدرج		التخصص		التأهيل		التقني		التقني المتخصص		نوع النشاط
	Certificat d'apprentissage		Spécialisation		Qualification		Technicien		T,Spécialisé		
	المجموع	الإناث	المجموع	الإناث	المجموع	الإناث	المجموع	الإناث	المجموع	الإناث	
	Total	Dt Féminin	Total	Dt Féminin	Total	Dt Féminin	Total	Dt Féminin	Total	Dt Féminin	
Administration Gestion et	-	-	-	-	4	4	11	11	2	2	الإدارة والتسيير والتجارة
Agriculture	-	-	-	-	-	-	-	-	-	-	الزراعة
Artisanat	-	-	8	8	-	-	-	-	-	-	الصناعة التقليدية
Assistance aux ménages	-	-	-	-	-	-	2	2	-	-	المساعدة في الأشغال المنزلية
Audio Visuel et Cinéma	-	-	-	-	-	-	2	2	-	-	السمعي البصري و السينما
Coiffure et Esthétique	-	-	25	25	11	11	1	1	-	-	الحلاقة و التجميل
Hôtellerie et Tourisme	-	-	4	4	2	2	5	5	1	1	السياحة والفنادق
Métiers Cirque	-	-	1	1	1	1	-	-	-	-	مهن السيرك
Paramédical et Santé	-	-	-	-	6	6	6	6	6	6	الصحة
Textile Habillement	-	-	2	2	1	1	1	1	-	-	النسيج والملابس الجاهزة
Tic	-	-	-	-	-	-	2	2	13	13	تقنيات الإعلاميات والتواصل
<b>Total</b>	-	-	<b>40</b>	<b>40</b>	<b>25</b>	<b>25</b>	<b>30</b>	<b>30</b>	<b>22</b>	<b>22</b>	<b>المجموع</b>

Source: Délégation Régionale de la Formation Professionnelle

المصدر: المندوبية الجهوية للتكوين المهني

المسجلون حسب الشعب والمستوى و الجنس بالخميسات 2015-2016 القطاع الخاص

INSCRITS SELON LES BRANCHES D'ACTIVITE LE NIVEAU ET LE SEXE AKHEMISSSET 2015-2016 SECTEUR PRIVE

Tableau 14 :

جدول 14 :

branche d'activité	شهادة التدرج		التخصص		التأهيل		التقني		التقني المتخصص		نوع النشاط
	Certificat d'apprentissage		Spécialisation		Qualification		Technicien		T,Spécialisé		
	المجموع	الإناث	المجموع	الإناث	المجموع	الإناث	المجموع	الإناث	المجموع	الإناث	
	Total	Dt Féminin	Total	Dt Féminin	Total	Dt Féminin	Total	Dt Féminin	Total	Dt Féminin	
Administration Gestion et	-	-	-	-	1	1	5	5	-	-	الإدارة والتسيير والتجارة
Artisanat	-	-	1	1	-	-	-	-	-	-	الصناعة التقليدية
Coiffure et Esthétique	-	-	13	13	5	5	-	-	-	-	الحلاقة و التجميل
Hôtellerie et Tourisme	-	-	-	-	2	2	1	1	-	-	السياحة والفنادق
Paramédical et Santé	-	-	-	-	2	2	3	3	2	2	الصحة
Textile Habillement	-	-	1	1	-	-	-	-	-	-	النسيج والملابس الجاهزة
Tic	-	-	-	-	-	-	-	-	4	4	تقنيات الإعلاميات والتواصل
<b>Total</b>	-	-	<b>15</b>	<b>15</b>	<b>10</b>	<b>10</b>	<b>9</b>	<b>9</b>	<b>6</b>	<b>6</b>	<b>المجموع</b>

Source: Délégation Régionale de la Formation Professionnelle

المصدر: المندوبية الجهوية للتكوين المهني

المسجلون حسب الشعب والمستوى و الجنس بالصخيرات-تمارة 2015-2016 القطاع الخاص

INSCRITS SELON LES BRANCHES D'ACTIVITE LE NIVEAU ET LE SEXE A SKHIRAT-TEMARA 2015-2016 SECTEUR PRIVE

Tableau 15 :

جدول 15 :

branche d'activité	شهادة التدرج		التخصص		التأهيل		التقني		التقني المتخصص		نوع النشاط
	Certificat d'apprentissage		Spécialisation		Qualification		Technicien		T,Spécialisé		
	المجموع	الإناث	المجموع	الإناث	المجموع	الإناث	المجموع	الإناث	المجموع	الإناث	
	Total	Dt Féminin	Total	Dt Féminin	Total	Dt Féminin	Total	Dt Féminin	Total	Dt Féminin	
Administration Gestion et	-	-	-	-	2	2	8	8	6	6	الإدارة والتسيير والتجارة
Artisanat	-	-	4	4	-	-	-	-	-	-	الصناعة التقليدية
Audio Visuel et Cinéma	-	-	-	-	1	1	1	1	1	1	السمعي البصري و السينما
BTP	-	-	4	4	-	-	2	2	1	1	البناء والأشغال العمومية
Coiffure et Esthétique	-	-	17	17	5	5	-	-	-	-	الحلاقة و التجميل
Hôtellerie et Tourisme	-	-	-	-	1	1	1	1	-	-	السياحة والفنادق
Automobile	-	-	-	-	1	1	-	-	-	-	مهن السيارات
Paramédical et Santé	-	-	-	-	2	2	3	3	3	3	الصحة
Textile Habillement	2	2	1	1	-	-	-	-	-	-	النسيج والملابس الجاهزة
Tic	-	-	-	-	-	-	1	1	6	6	تقنيات الإعلاميات والتواصل
Transport et Logistique	-	-	-	-	-	-	-	-	-	-	النقل واللوجيستك
<b>Total</b>	<b>2</b>	<b>2</b>	<b>26</b>	<b>26</b>	<b>12</b>	<b>12</b>	<b>16</b>	<b>16</b>	<b>17</b>	<b>17</b>	<b>المجموع</b>

Source: Délégation Régionale de la Formation Professionnelle

المصدر: المندوبية الجهوية للتكوين المهني

المسجلون حسب الشعب والمستوى و الجنس بالقطبيرة 2015-2016 القطاع الخاص

INSCRITS SELON LES BRANCHES D'ACTIVITE LE NIVEAU ET LE SEXE A KENTRA 2015-2016 SECTEUR PRIVE

Tableau 16 :

جدول 16 :

branche d'activité	شهادة التدرج		التخصص		التاهيل		التقني		التقني المتخصص		نوع النشاط
	Certificat d'apprentissage		Spécialisation		Qualification		Technicien		T,Spécialisé		
	المجموع	الإناث	المجموع	الإناث	المجموع	الإناث	المجموع	الإناث	المجموع	الإناث	
	Total	Dt Féminin	Total	Dt Féminin	Total	Dt Féminin	Total	Dt Féminin	Total	Dt Féminin	
Administration	-	-	-	-	9	9	12	12	4	4	الإدارة والتسيير والتجارة
Artisanat	-	-	7	7	-	-	-	-	-	-	الصناعة التقليدية
Audio Visuel et Cinéma	-	-	-	-	-	-	2	2	-	-	السمعي البصري و السينما
Automobile	-	-	-	-	3	3	-	-	-	-	مهن السيارات
BTP	-	-	-	-	-	-	1	1	1	1	البناء والإشغال العمومية
Coiffure et Esthétique	-	-	26	26	7	7	-	-	-	-	الحلاقة و التجميل
Hôtellerie et Tourisme	-	-	-	-	1	1	2	2	1	1	السياحة والفنادق
IMME	-	-	-	-	1	1	1	1	1	1	الصناعة الميكانيكية و العداة
Paramédical et Santé	-	-	-	-	2	2	3	3	4	4	الصحة
Textile Habillement	-	-	-	-	4	4	-	-	-	-	النسيج والملابس الجاهزة
Tic	-	-	-	-	-	-	1	1	13	13	تقنيات الإعلاميات و التواصل
Transport et Logistique	-	-	-	-	-	-	1	1	1	1	النقل واللوجستيك
<b>Total</b>	-	-	<b>33</b>	<b>33</b>	<b>27</b>	<b>27</b>	<b>23</b>	<b>23</b>	<b>25</b>	<b>25</b>	<b>المجموع</b>

Source: Délégation Régionale de la Formation Professionnelle

المصدر: المندوبية الجهوية للتكوين المهني

المسجلون حسب الشعب والمستوى و الجنس بسبدي قاسم 2015-2016 القطاع الخاص

INSCRITS SELON LES BRANCHES D'ACTIVITE LE NIVEAU ET LE SEXE A SIDI KACEM 2015-2016 SECTEUR PRIVE

Tableau 17 :

جدول 17 :

branche d'activité	شهادة التدرج		التخصص		التاهيل		التقني		التقني المتخصص		نوع النشاط
	Certificat d'apprentissage		Spécialisation		Qualification		Technicien		T,Spécialisé		
	المجموع	الإناث	المجموع	الإناث	المجموع	الإناث	المجموع	الإناث	المجموع	الإناث	
	Total	Dt Féminin	Total	Dt Féminin	Total	Dt Féminin	Total	Dt Féminin	Total	Dt Féminin	
Administration	-	-	-	-	1	1	1	1	1	1	الإدارة والتسيير والتجارة
Artisanat	-	-	2	2	-	-	-	-	-	-	الصناعة التقليدية
Coiffure et Esthétique	-	-	6	6	-	-	-	-	-	-	الحلاقة و التجميل
Paramédical et Santé	-	-	-	-	1	1	1	1	1	1	الصحة
Textile Habillement	-	-	-	-	1	1	-	-	-	-	النسيج والملابس الجاهزة
<b>Total</b>	<b>0</b>	<b>0</b>	<b>8</b>	<b>8</b>	<b>3</b>	<b>3</b>	<b>2</b>	<b>2</b>	<b>2</b>	<b>2</b>	<b>المجموع</b>

Source: Délégation Régionale de la Formation Professionnelle

المصدر: المندوبية الجهوية للتكوين المهني

المسجلون حسب الشعب والمستوى و الجنس بسبدي سليمان 2015-2016 القطاع الخاص

INSCRITS SELON LES BRANCHES D'ACTIVITE LE NIVEAU ET LE SEXE A SIDI SLIMANE 2015-2016 SECTEUR PRIVE

Tableau 18 :

جدول 18 :

branche d'activité	شهادة التدرج		التخصص		التاهيل		التقني		التقني المتخصص		نوع النشاط
	Certificat d'apprentissage		Spécialisation		Qualification		Technicien		T,Spécialisé		
	المجموع	الإناث	المجموع	الإناث	المجموع	الإناث	المجموع	الإناث	المجموع	الإناث	
	Total	Dt Féminin	Total	Dt Féminin	Total	Dt Féminin	Total	Dt Féminin	Total	Dt Féminin	
Administration	-	-	-	-	-	2	2	2	1	1	الإدارة والتسيير والتجارة
Artisanat	-	-	2	2	-	-	-	-	-	-	الصناعة التقليدية
Coiffure et Esthétique	-	-	2	2	-	-	-	-	-	-	الحلاقة و التجميل
Textile Habillement	-	-	-	-	1	1	-	-	-	-	النسيج والملابس الجاهزة
Tic	-	-	-	-	-	-	1	1	3	3	تقنيات الإعلاميات و التواصل
<b>Total</b>	-	-	<b>4</b>	<b>4</b>	<b>1</b>	<b>3</b>	<b>3</b>	<b>3</b>	<b>4</b>	<b>4</b>	<b>المجموع</b>

Source: Délégation Régionale de la Formation Professionnelle

المصدر: المندوبية الجهوية للتكوين المهني



المسجلون حسب الشعب والمستوى و الجنس بالجهة 2015-2016 القطاع الخاص

INSCRITS SELON LES BRANCHES D'ACTIVITE LE NIVEAU ET LE SEXE DANS LA REGION 2015-2016 SECTEUR PRIVE

Tableau 19 :

جدول 19 :

branche d'activité	شهادة التدرج		التخصص		التاهيل		التقني		التقني المتخصص		نوع النشاط
	Certificat d'apprentissage		Spécialisation		Qualification		Technicien		T,Spécialisé		
	المجموع	الإناث	المجموع	الإناث	المجموع	الإناث	المجموع	الإناث	المجموع	الإناث	
	Total	Dt Féminin	Total	Dt Féminin	Total	Dt Féminin	Total	Dt Féminin	Total	Dt Féminin	
Administration Gestion et	-	-	-	-	26	26	60	60	34	34	الإدارة والتسيير والتجارة
Agriculture	-	-	-	-	-	-	-	-	1	1	الزراعة
Artisanat	1	1	27	27	-	-	-	-	-	-	الصناعة التقليدية
Assistance aux ménages	-	-	-	-	3	3	3	3	-	-	المساعدة في الأشغال المنزلية
Audio Visuel et Cinéma	-	-	-	-	3	3	13	13	3	3	السمعي البصري و السينما
Automobile	-	-	-	-	4	4	-	-	-	-	مهن السيارات
BTP	-	-	4	4	-	-	8	8	7	7	البناء والأشغال العمومية
Coiffure et Esthétique	-	-	111	111	41	41	2	2	-	-	الحلاقة والتجميل
Hôtellerie et Tourisme	-	-	17	17	10	10	17	17	6	6	السياحة والفنادق
Métiers du Cirque	-	-	1	1	1	1	-	-	-	-	مهن السيرك
IMME	-	-	-	-	1	1	2	2	1	1	الصناعة الميكانيكية والعدانة
Paramédical et Santé	-	-	-	-	18	18	31	31	46	46	الصحة
Textile Habillement	2	2	4	4	9	9	3	3	1	1	النسيج والملابس الجاهزة
Tic	-	-	-	-	-	-	11	11	60	60	تقنيات الإعلاميات ، التناصل
Transport et Logistique	-	-	-	-	-	-	2	2	3	3	النقل واللوجستيك
<b>Total</b>	<b>3</b>	<b>3</b>	<b>164</b>	<b>164</b>	<b>116</b>	<b>116</b>	<b>152</b>	<b>152</b>	<b>162</b>	<b>162</b>	<b>المجموع</b>

Source: Délégation Régionale de la Formation Professionnelle

المصدر: المندوبية الجهوية للتكوين المهني

المتمخرجون حسب الشعب والمستوى و الجنس بالرباط 2015-2016 القطاع العام

LAUREATS SELON LES BRANCHES D'ACTIVITE LE NIVEAU ET LE SEXE A RABAT 2015-2016 SECTEUR PUBLIC

Tableau 20 :

جدول 20 :

branche d'activité	شهادة التدرج		التخصص		التاهيل		التقني		التقني المتخصص		نوع النشاط
	Certificat d'apprentissage		Spécialisation		Qualification		Technicien		T,Spécialisé		
	المجموع	الإناث	المجموع	الإناث	المجموع	الإناث	المجموع	الإناث	المجموع	الإناث	
	Total	Dt Féminin	Total	Dt Féminin (*)	Total	Dt Féminin	Total	Dt Féminin	Total	Dt Féminin	
Administration Gestion et Commerce	-	-	-	-	10	10	474	0	1559	0	الإدارة والتسيير والتجارة
Artisanat	-	-	17	5	30	0	-	-	-	-	الصناعة التقليدية
Assistance aux ménages	-	-	-	-	10	10	46	0	-	-	المساعدة الإجتماعية
Audio Visuel et Arts Graphiques	-	-	-	-	-	-	-	-	8	-	السمعي البصري و الفوتوغرافي
Automobile	-	-	-	-	-	-	-	-	46	-	
BTP	-	-	571	0	132	0	101	-	-	-	البناء أ ع
Coiffure Esthétique cuir	-	-	2	2	-	-	-	-	-	-	الحلاقة والتجميل
Hôtellerie et Tourisme	-	-	-	-	7	1	-	-	-	-	
Hôtellerie et Tourisme	-	-	-	-	311	81	33	0	1	0	السياحة والفنادق
IMME	-	-	22	0	425	2	230	0	127	0	ص ميكانيكية
Paramédical et Santé	-	-	-	-	-	-	15	0	48	0	الصحة
Textile Habillement	-	-	35	0	18	0	29	0	31	0	النسيج والملابس الجاهزة
TIC	-	-	-	-	0	0	101	0	934	0	الإعلاميات
Transport et Logistique	-	-	-	-	0	0	-	-	-	-	النقل واللوجستيك
<b>Total</b>	<b>-</b>	<b>-</b>	<b>647</b>	<b>7</b>	<b>943</b>	<b>104</b>	<b>1029</b>	<b>0</b>	<b>2754</b>	<b>0</b>	<b>المجموع</b>

Source: Délégation Régionale de la Formation Professionnelle

المصدر: المندوبية الجهوية للتكوين المهني

المتخرجون حسب الشعب والمستوى و الجنس بعمالة سلا 2015-2016 القطاع العام

LAUREATS SELON LES BRANCHES D'ACTIVITE LE NIVEAU ET LE SEXE A SALE 2015-2016 SECTEUR PUBLIC

جدول 21 : Tableau 21 :

branche d'activité	شهادة التدرج		التخصص		التأهيل		التقني		التقني المتخصص		نوع النشاط
	Certificat d'apprentissage		Spécialisation		Qualification		Technicien		T,Spécialisé		
	المجموع	الإناث	المجموع	الإناث	المجموع	الإناث	المجموع	الإناث	المجموع	الإناث	
	Total	Dt Féminin	Total	Dt Féminin	Total	Dt Féminin	Total	Dt Féminin	Total	Dt Féminin	
Administration	-	-	-	-	-	-	489	0	923	0	الإدارة والتسيير
Gestion et Commerce	-	-	-	-	-	-	-	-	27	-	والتجارة
Aéronautique	-	-	-	-	-	-	-	-	-	-	الفلاحة
Agriculture	-	-	82	0	24	6	51	6	57	5	الفلاحة
Artisanat	-	-	52	38	29	3	-	-	-	-	الصناعة التقليدية
Assistance aux ménages	-	-	-	-	3	3	63	-	-	-	المساعدة الإجتماعية
Audio Visuel et Arts Graphiques	-	-	-	-	-	-	-	-	124	0	السمعي البصري والفنوغرافي
Automobile	-	-	-	-	31	-	-	-	90	-	البناء أ ع
BTP	-	-	732	-	203	0	177	0	171	0	البناء أ ع
Coiffure Esthétique	-	-	12	12	0	0	0	0	0	0	الحلاقة والتجميل
Hôtellerie et Tourisme	-	-	53	30	264	0	263	72	97	0	السياحة والفنادق
IMME	-	-	-	-	384	0	356	0	342	3	ص ميكانيكية
Industrie agro-alimentaire	-	-	-	-	-	-	-	-	26	-	ص الغذائية
Textile Habillement	-	-	48	0	61	0	41	0	20	0	النسيج والملابس الجاهزة
TIC	-	-	-	-	-	-	50	0	330	0	الإعلاميات
Transport et logistique	-	-	-	-	0	0	22	-	30	0	النقل
<b>Total</b>	-	-	<b>979</b>	<b>80</b>	<b>999</b>	<b>12</b>	<b>1512</b>	<b>78</b>	<b>2237</b>	<b>8</b>	<b>المجموع</b>

Source: Délégation Régionale de la Formation Professionnelle

المصدر: المندوبية الجهوية للتكوين المهني

المتخرجون حسب الشعب والمستوى و الجنس بعمالة الصخيرات-تمارة 2015-2016 القطاع العام

LAUREATS SELON LES BRANCHES D'ACTIVITE LE NIVEAU ET LE SEXE A SKHIRATE-TEMARA 2015-2016 SECTEUR PUBLIC

جدول 22 : Tableau 22 :

branche d'activité	شهادة التدرج		التخصص		التأهيل		التقني		التقني المتخصص		نوع النشاط
	Certificat d'apprentissage		Spécialisation		Qualification		Technicien		T,Spécialisé		
	المجموع	الإناث	المجموع	الإناث	المجموع	الإناث	المجموع	الإناث	المجموع	الإناث	
	Total	Dt Féminin	Total	Dt Féminin	Total	Dt Féminin	Total	Dt Féminin	Total	Dt Féminin	
Administration	-	-	-	-	7	7	112	0	249	0	الإدارة والتسيير والتجارة
Commerce	-	-	-	-	-	-	-	-	-	-	الفلاحة
Agriculture	-	-	-	-	17	5	20	9	-	-	الفلاحة
Artisanat	-	-	2	2	9	9	-	-	-	-	الصناعة التقليدية
Assistance aux ménages	-	-	-	-	6	6	-	-	-	-	المساعدة الإجتماعية
Audio Visuel et Arts Graphiques	-	-	-	-	-	-	-	-	-	-	السمعي البصري والفنوغرافي
Automobile	-	-	-	-	17	-	-	-	-	-	البناء والأشغال العمومية
BTP	-	-	319	0	28	0	86	0	251	0	البناء والأشغال العمومية
Coiffure Esthétique	-	-	-	-	8	8	-	-	-	-	الحلاقة والتجميل
Hôtellerie et Tourisme	-	-	-	-	193	0	228	0	92	-	السياحة والفنادق
IMME	-	-	-	-	285	0	68	0	24	-	الصناعة الميكانيكية والعدانة
Industrie agro-alimentaire	-	-	-	-	-	-	-	-	-	-	الصناعة الغذائية
Textile Habillement	-	-	79	0	94	0	33	0	-	-	النسيج والملابس الجاهزة
TIC	-	-	-	-	0	0	10	-	72	0	تقنيات الإعلاميات والتواصل
<b>Total</b>	-	-	<b>400</b>	<b>2</b>	<b>664</b>	<b>35</b>	<b>557</b>	<b>9</b>	<b>688</b>	<b>0</b>	<b>المجموع</b>

Source: Délégation Régionale de la Formation Professionnelle

المصدر: المندوبية الجهوية للتكوين المهني

المتخرجون حسب الشعب والمستوى و الجنس بالمخيمات 2015-2016 القطاع العام

**Tableau23 :** LAUREATS SELON LES BRANCHES D'ACTIVITE LE NIVEAU ET LE SEXE A KHEMISSSET 2015-2016 SECTEUR PUBLIC : جدول 23 :

branche d'activité	شهادة التدرج		التخصص		التأهيل		التقني		التقني المتخصص		نوع النشاط
	Certificat d'apprentissage		Spécialisation		Qualification		Technicien		T,Spécialisé		
	المجموع	الإناث	المجموع	الإناث	المجموع	الإناث	المجموع	الإناث	المجموع	الإناث	
	Total	Dt Féminin	Total	Dt Féminin	Total	Dt Féminin	Total	Dt Féminin	Total	Dt Féminin	
Administration Gestion et	-	-	-	-	-	-	117	0	228	0	الإدارة والتسيير والتجارة
Agriculture	75	5	18	8	21	7	23	4	-	-	الزراعة
Artisanat	-	-	127	113	52	37	-	-	-	-	الصناعة التقليدية
Automobile	-	-	-	-	-	-	-	-	26	-	
BTP	6	0	370	0	101	0	47	0	63	0	البناء والأشغال العمومية
Hôtellerie et Tourisme	-	-	-	-	83	0	35	0	-	-	السياحة والفنادق
IMME	1	0	8	0	239	0	54	0	42	-	الصناعة الميكانيكية والحدادة
Textile Habillement	-	-	30	0	45	4	23	0	-	-	النسيج والملابس الجاهزة
TIC	-	-	-	-	-	-	43	0	114	0	تقنيات الإعلاميات والتواصل
<b>Total</b>	<b>82</b>	<b>5</b>	<b>553</b>	<b>121</b>	<b>541</b>	<b>48</b>	<b>342</b>	<b>4</b>	<b>473</b>	<b>0</b>	<b>المجموع</b>

Source: Délégation Régionale de la Formation Professionnelle

المصدر: المندوبية الجهوية للتكوين المهني

المتخرجون حسب الشعب والمستوى و الجنس بالقيظرة 2015-2016 القطاع العام

**Tableau24 :** LAUREATS SELON LES BRANCHES D'ACTIVITE LE NIVEAU ET LE SEXE A KENTIRA 2015-2016 SECTEUR PUBLIC : جدول 24 :

branche d'activité	شهادة التدرج		التخصص		التأهيل		التقني		التقني المتخصص		نوع النشاط
	Certificat d'apprentissage		Spécialisation		Qualification		Technicien		T,Spécialisé		
	المجموع	الإناث	المجموع	الإناث	المجموع	الإناث	المجموع	الإناث	المجموع	الإناث	
	Total	Dt Féminin	Total	Dt Féminin	Total	Dt Féminin	Total	Dt Féminin	Total	Dt Féminin	
Administration Gestion et	-	-	-	-	19	19	194	0	332	0	الإدارة والتسيير والتجارة
Agriculture	-	-	86	16	14	0	0	0	77	33	الزراعة
Artisanat	4	3	160	109	27	27	-	-	-	-	الصناعة التقليدية
Assistance aux ménages	-	-	-	-	8	8	-	-	0	-	المساعدة الاجتماعية
Audio Visuel et Arts Graphiques	-	-	-	-	0	-	-	-	28	-	السمعي البصري والفنوغرافي
Automobile	-	-	-	-	51	-	0	0	49	0	
BTP	-	-	936	0	125	0	190	0	234	0	البناء والأشغال العمومية
Coiffure Esthétique	-	-	-	-	13	13	-	-	-	-	الحلاقة والتجميل
Hôtellerie et Tourisme	-	-	-	-	199	0	40	0	-	-	السياحة والفنادق
IMME	-	-	0	0	875	0	373	0	241	-	الصناعة الميكانيكية والحدادة
Textile Habillement	-	-	234	0	79	0	0	0	-	-	النسيج والملابس الجاهزة
TIC	-	-	-	-	-	-	43	0	176	0	تقنيات الإعلاميات والتواصل
Transformation des Viandes	-	-	17	3	-	-	-	-	-	-	
Transport et logistique	-	-	-	-	-	-	22	-	-	-	النقل واللوجستيك
<b>Total</b>	<b>4</b>	<b>3</b>	<b>1433</b>	<b>128</b>	<b>1410</b>	<b>67</b>	<b>862</b>	<b>0</b>	<b>1137</b>	<b>33</b>	<b>المجموع</b>

Source: Délégation Régionale de la Formation Professionnelle

المصدر: المندوبية الجهوية للتكوين المهني

المتخرجون حسب الشعب والمستوى و الجنس بسيدي قاسم 2015-2016 القطاع العام

LAUREATS SELON LES BRANCHES D'ACTIVITE LE NIVEAU ET LE SEXE A SIDI KACEM 2015-2016 SECTEUR PUBLIC

جدول 25 : Tableau 25 :

branche d'activité	شهادة التدرج		التخصص		التأهيل		التقني		التقني المتخصص		نوع النشاط
	Certificat d'apprentissage		Spécialisation		Qualification		Technicien		T,Spécialisé		
	المجموع	الإناث	المجموع	الإناث	المجموع	الإناث	المجموع	الإناث	المجموع	الإناث	
	Total	Dt Féminin	Total	Dt Féminin	Total	Dt Féminin	Total	Dt Féminin	Total	Dt Féminin	
Administration	-	-	-	-	11	11	89	0	178	0	الإدارة والتسيير والتجارة
Gestion et Commerce	-	-	87	0	49	4	0	0	0	0	الزراعة
Agriculture	-	-	100	74	9	9	-	-	-	-	الصناعة التقليدية
Artisanat	-	-	528	0	98	0	45	0	0	0	البناء والأشغال العمومية
BTP	-	-	1	1	1	1	-	-	-	-	الحلاقة والتجميل
Coiffure Esthétique	-	-	49	21	82	0	0	0	-	-	السياحة والفنادق
Hôtellerie et Tourisme	-	-	21	0	324	0	101	0	50	-	الصناعة الميكانيكية والعدانة
IMME	-	-	16	0	22	0	0	0	-	-	النسيج والملابس الجاهزة
Textile Habillement	-	-	-	-	-	-	26	0	96	0	تقنيات الإعلاميات والتواصل
TIC	-	-	802	96	596	25	261	0	324	0	المجموع

Source: Délégation Régionale de la Formation Professionnelle

المصدر: المندوبية الجهوية للتكوين المهني

المتخرجون حسب الشعب والمستوى و الجنس بسيد سليمان 2015-2016 القطاع العام

LAUREATS SELON LES BRANCHES D'ACTIVITE LE NIVEAU ET LE SEXE A SIDI SLIMANE 2015-2016 SECTEUR PUBLIC

جدول 26 : Tableau 26 :

branche d'activité	شهادة التدرج		التخصص		التأهيل		التقني		التقني المتخصص		نوع النشاط
	Certificat d'apprentissage		Spécialisation		Qualification		Technicien		T,Spécialisé		
	المجموع	الإناث	المجموع	الإناث	المجموع	الإناث	المجموع	الإناث	المجموع	الإناث	
	Total	Dt Féminin	Total	Dt Féminin	Total	Dt Féminin	Total	Dt Féminin	Total	Dt Féminin	
Administration	-	-	-	-	26	26	106	0	172	0	الإدارة والتسيير والتجارة
Gestion et Commerce	-	-	144	98	62	62	0	0	0	0	الزراعة
Agriculture	-	-	0	0	42	0	-	-	-	-	الصناعة التقليدية
Artisanat	-	-	465	0	49	0	0	0	0	0	البناء والأشغال العمومية
BTP	-	-	0	0	237	0	24	0	0	-	الصناعة الميكانيكية والعدانة
IMME	-	-	0	0	0	0	24	0	-	-	النسيج والملابس الجاهزة
Textile Habillement	-	-	-	-	-	-	0	0	0	0	تقنيات الإعلاميات والتواصل
TIC	-	-	609	98	416	88	154	0	172	0	المجموع

Source: Délégation Régionale de la Formation Professionnelle

المصدر: المندوبية الجهوية للتكوين المهني

المتخرجون حسب الشعب والمستوى و الجنس بالجهة 2015-2016 القطاع العام

Tableau27 : LAUREATS SELON LES BRANCHES D'ACTIVITE LE NIVEAU ET LE SEXE DANS LA REGION 2015-2016 SECTEUR PUBLIC : جدول 27 :

branche d'activité	شهادة التدرج		التخصص		التأهيل		التقني		التقني المتخصص		نوع النشاط
	Certificat d'apprentissage		Spécialisation		Qualification		Technicien		T.Spécialisé		
	المجموع	الإناث	المجموع	الإناث	المجموع	الإناث	المجموع	الإناث	المجموع	الإناث	
	Total	Dt Féminin	Total	Dt Féminin	Total	Dt Féminin	Total	Dt Féminin	Total	Dt Féminin	
Administration	-	-	-	-	73	73	1581	0	3641	0	الإدارة والتسيير والتجارة
Gestion et Commerce	-	-	-	-	-	-	-	-	27	0	
Aéronotique	-	-	-	-	-	-	-	-	134	38	الفلاحة
Agriculture	75	5	273	24	125	22	94	19	-	-	الصناعة التقليدية
Artisanat	4	3	602	439	218	147	-	-	-	-	
Assistance aux ménages	0	0	-	-	27	27	109	0	-	-	المساعدة الإجتماعية
Audio Visuel et Arts Graphiques	-	-	-	-	-	-	-	-	0	0	السمعي البصري والفنوغرافي
Automobile	-	-	-	-	141	-	-	-	211	-	
BTP	6	-	3921	0	736	-	646	0	719	0	البناء والإشغال العمومية
Coiffure Esthétique	0	-	15	15	22	22	0	0	-	-	الحلاقة والتجميل
CUIR	-	-	-	-	7	1	-	-	-	-	
Hôtellerie et Tourisme	-	-	102	51	1132	81	599	72	190	0	السياحة والفنادق
IMME	-	-	51	0	2769	2	1206	-	826	3	الصناعة الميكانيكية والعدانة
industrie agro-	1	-	-	-	-	-	-	-	26	-	الصناعة الغذائية
Paramédicale et Santé	-	-	-	-	-	-	15	0	48	0	الصحة
Textile Habillement	-	-	442	0	319	4	126	0	51	0	النسيج والملابس الجاهزة
TIC	-	-	-	-	0	0	297	0	1722	0	تقنيات الإعلاميات والتواصل
Transformation des Viandes	-	-	17	3	-	-	-	-	-	-	
Transport et logistique	-	-	-	-	0	0	44	-	30	0	النقل واللوجستيك
<b>Total</b>	<b>86</b>	<b>8</b>	<b>5423</b>	<b>532</b>	<b>5569</b>	<b>379</b>	<b>4717</b>	<b>91</b>	<b>7625</b>	<b>41</b>	<b>المجموع</b>

Source: Délégation Régionale de la Formation Professionnelle

المصدر: المندوبية الجهوية للتكوين المهني

المتخرجون حسب الشعب والمستوى و الجنس بالرباط 2015-2016 القطاع الخاص

Tableau28 : LAUREATS SELON LES BRANCHES D'ACTIVITE LE NIVEAU ET LE SEXE A RABAT 2015-2016 SECTEUR PRIVE : جدول 28 :

branche d'activité	شهادة التدرج		التخصص		التأهيل		التقني		التقني المتخصص		نوع النشاط
	Certificat d'apprentissage		Spécialisation		Qualification		Technicien		T.Spécialisé		
	المجموع	الإناث	المجموع	الإناث	المجموع	الإناث	المجموع	الإناث	المجموع	الإناث	
	Total	Dt Féminin	Total	Dt Féminin	Total	Dt Féminin	Total	Dt Féminin	Total	Dt Féminin	
Administration	-	-	30	18	102	55	155	67	237	115	الإدارة والتسيير والتجارة
Commerce	-	-	-	-	-	-	-	-	-	-	
Artisanat	20	9	33	31	-	-	-	-	-	-	الصناعة التقليدية
Assistance aux ménages	-	-	-	-	72	41	43	42	-	-	المساعدة الإجتماعية
Audio Visuel et Arts Graphiques	-	-	-	-	10	4	88	42	29	13	السمعي البصري والفنوغرافي
BTP	-	-	-	-	-	-	44	18	60	10	البناء والأشغال العمومية
Coiffure Esthétique	-	-	410	291	199	185	2	2	-	-	الحلاقة والتجميل
Hôtellerie et Tourisme	-	-	387	184	100	50	330	266	53	32	السياحة والفنادق
IMME	-	-	-	-	-	-	3	-	-	-	الصناعة الميكانيكية والعدانة
Paramédicale et Santé	-	-	-	-	121	116	221	178	516	409	الصحة
Textile Habillement	-	-	-	-	6	6	12	12	6	6	النسيج والملابس الجاهزة
TIC	-	-	-	-	-	-	24	3	243	92	تقنيات الإعلاميات والتواصل
transport	-	-	-	-	-	-	10	5	10	2	النقل واللوجستيك
<b>Total</b>	<b>20</b>	<b>9</b>	<b>860</b>	<b>524</b>	<b>610</b>	<b>457</b>	<b>932</b>	<b>635</b>	<b>1 154</b>	<b>679</b>	<b>المجموع</b>

Source: Délégation Régionale de la Formation Professionnelle

المصدر: المندوبية الجهوية للتكوين المهني

المتخرجون حسب الشعب والمستوى و الجنس بعمالة سلا 2015-2016 القطاع الخاص

LAUREATS SELON LES BRANCHES D'ACTIVITE LE NIVEAU ET LE SEXE A SALE 2015-2016 SECTEUR PRIVE

Tableau29 :

جدول 29 :

branche d'activité	شهادة التدرج		التخصص		التأهيل		التقني		التقني المتخصص		نوع النشاط
	Certificat d'apprentissage		Spécialisation		Qualification		Technicien		T,Spécialisé		
	المجموع	الإناث	المجموع	الإناث	المجموع	الإناث	المجموع	الإناث	المجموع	الإناث	
	Total	Dt Féminin	Total	Dt Féminin	Total	Dt Féminin	Total	Dt Féminin	Total	Dt Féminin	
Administration	-	-	-	-	122	80	74	38	33	12	الإدارة والتسيير والتجارة
Gestion et Commerce	-	-	-	-	-	-	-	-	-	-	الصناعة التقليدية
Artisanat	-	-	231	185	1	-	-	-	-	-	المساعدة الإجتماعية
Assistance aux ménages	-	-	-	-	-	-	107	107	-	-	السمعي البصري والفنوغرافي
Audio Visuel et Arts Graphiques	-	-	-	-	-	-	3	-	-	-	الحلاقة والتجميل
Coiffure Esthétique	-	-	554	319	154	128	3	1	-	-	السياحة والفنادق
Hôtellerie et Tourisme	-	-	378	203	26	13	40	20	-	-	مهن البيرك
Métiers du Cirque	-	-	4	-	4	-	-	-	-	-	الصحة
Paramédicale et Santé	-	-	-	-	78	76	98	79	41	39	النسيج والملابس الجاهزة
Textile Habillement	-	-	18	18	16	16	5	5	-	-	تقنيات الإعلاميات والتواصل
TIC	-	-	-	-	-	-	23	-	182	47	المجموع
<b>Total</b>	-	-	<b>1 185</b>	<b>725</b>	<b>401</b>	<b>313</b>	<b>353</b>	<b>250</b>	<b>256</b>	<b>98</b>	

Source: Délégation Régionale de la Formation Professionnelle

المصدر: المندوبية الجهوية للتكوين المهني

المتخرجون حسب الشعب والمستوى و الجنس بعمالة الصخيرات-تمارة 2015-2016 القطاع الخاص

LAUREATS SELON LES BRANCHES D'ACTIVITE LE NIVEAU ET LE SEXE A SKHIRATE-TEMARA 2015-2016 SECTEUR PRIVE

Tableau30 :

جدول 30 :

branche d'activité	شهادة التدرج		التخصص		التأهيل		التقني		التقني المتخصص		نوع النشاط
	Certificat d'apprentissage		Spécialisation		Qualification		Technicien		T,Spécialisé		
	المجموع	الإناث	المجموع	الإناث	المجموع	الإناث	المجموع	الإناث	المجموع	الإناث	
	Total	Dt Féminin	Total	Dt Féminin	Total	Dt Féminin	Total	Dt Féminin	Total	Dt Féminin	
Administration	-	-	-	-	22	11	64	24	102	51	الإدارة والتسيير والتجارة
Artisanat	-	-	85	34	-	-	-	-	-	-	الصناعة التقليدية
Audio Visuel et Arts Graphiques	-	-	-	-	15	3	55	24	5	3	السمعي البصري والفنوغرافي
Automobile	-	-	-	-	349	340	-	-	-	-	مهن السيارات
BTP	-	-	101	3	-	-	20	4	38	-	البناء والأشغال العمومية
Coiffure Esthétique	-	-	383	241	39	39	-	-	-	-	الحلاقة والتجميل
Hôtellerie et Tourisme	-	-	-	-	2	2	9	8	-	-	الصناعة الميكانيكية والعداة
Paramédicale et Santé	-	-	-	-	39	39	33	30	19	19	الصحة
Textile Habillement	16	16	54	45	-	-	-	-	-	-	النسيج والملابس الجاهزة
TIC	-	-	-	-	-	-	2	-	69	13	تقنيات الإعلاميات والتواصل
<b>Total</b>	<b>16</b>	<b>16</b>	<b>623</b>	<b>323</b>	<b>466</b>	<b>434</b>	<b>183</b>	<b>90</b>	<b>233</b>	<b>86</b>	<b>المجموع</b>

Source: Délégation Régionale de la Formation Professionnelle

المصدر: المندوبية الجهوية للتكوين المهني

المتخرجون حسب الشعب والمستوى و الجنس بالخميسات 2015-2016 القطاع الخاص

**Tableau31 :** LAUREATS SELON LES BRANCHES D'ACTIVITE LE NIVEAU ET LE SEXE A KHEMISSSET 2015-2016 SECTEUR PRIVE **جدول 31 :**

branche d'activité	Certificat d'apprentissage		التخصص		التأهيل		التقني		التقني المتخصص		نوع النشاط
	المجموع		Spécialisation		Qualification		Technicien		T,Spécialisé		
	Total	Dt Féminin	المجموع	الإناث	المجموع	الإناث	المجموع	الإناث	المجموع	الإناث	
Administration	-	-	-	-	11	5	34	19	-	-	الإدارة والتسيير والتجارة
Gestion et Commerce	-	-	104	97	-	-	-	-	-	-	الصناعة التقليدية
Artisanat	-	-	396	195	31	26	-	-	-	-	الحلاقة والتجميل
Coiffure Esthétique	-	-	-	-	46	23	6	4	-	-	السياحة والفنادق
Hôtellerie et Tourisme	-	-	-	-	22	19	30	24	23	16	الصحة
Paramédicale et Santé	-	-	-	-	-	-	-	-	60	23	تقنيات الإعلاميات والتواصل
TIC	-	-	500	292	110	73	70	47	83	39	المجموع

Source: Délégation Régionale de la Formation Professionnelle

المصدر: المندوبية الجهوية للتكوين المهني

المتخرجون حسب الشعب والمستوى و الجنس بالقنيطرة 2015-2016 القطاع الخاص

**Tableau32 :** LAUREATS SELON LES BRANCHES D'ACTIVITE LE NIVEAU ET LE SEXE A KENITRA 2015-2016 SECTEUR PRIVE **جدول 32 :**

branche d'activité	شهادة التدرج		التخصص		التأهيل		التقني		التقني المتخصص		نوع النشاط
	Certificat d'apprentissage		Spécialisation		Qualification		Technicien		T,Spécialisé		
	المجموع	الإناث	المجموع	الإناث	المجموع	الإناث	المجموع	الإناث	المجموع	الإناث	
Administration	-	-	-	-	95	52	170	109	115	55	الإدارة والتسيير والتجارة
Gestion et Commerce	-	-	80	57	0	0	-	-	-	-	الصناعة التقليدية
Artisanat	-	-	-	-	-	-	6	0	0	0	السمعي البصري والفنوغرافي
Audio Visuel et Arts Graphiques	-	-	-	-	308	308	0	0	0	0	البناء والأشغال العمومية
Automobile	-	-	0	0	0	0	2	1	4	1	الحلاقة والتجميل
BTP	-	-	695	461	60	60	-	-	-	-	السياحة والفنادق
Coiffure Esthétique	-	-	-	-	20	10	23	11	17	9	الصناعة الميكانيكية والحدادة
Hôtellerie et Tourisme	-	-	0	0	35	0	19	0	14	2	الصحة
IMME	-	-	-	-	51	46	94	73	54	47	النسيج والملابس الجاهزة
Paramédicale et Santé	-	-	0	0	28	28	0	0	-	-	تقنيات الإعلاميات والتواصل
Textile Habillement	-	-	-	-	-	-	8	1	144	50	النقل واللوجستيك
Transport et Logistique	-	-	775	518	597	504	322	195	363	170	المجموع

Source: Délégation Régionale de la Formation Professionnelle

المصدر: المندوبية الجهوية للتكوين المهني

المتخرجون حسب الشعب والمستوى و الجنس بسيدي قاسم 2015-2016 القطاع الخاص

**Tableau 33:** LAUREATS SELON LES BRANCHES D'ACTIVITE LE NIVEAU ET LE SEXE A SIDI KACEM 2015-2016 SECTEUR PRIVE **جدول 33 :**

branche d'activité	شهادة التدرج		التخصص		التأهيل		التقني		التقني المتخصص		نوع النشاط
	Certificat d'apprentissage		Spécialisation		Qualification		Technicien		T,Spécialisé		
	المجموع	الإناث	المجموع	الإناث	المجموع	الإناث	المجموع	الإناث	المجموع	الإناث	
Administration	-	-	-	-	18	7	9	4	2	2	الإدارة والتسيير والتجارة
Gestion et Commerce	-	-	13	5	12	2	0	0	0	0	الزراعة
Agriculture	-	-	22	16	0	0	-	-	-	-	الصناعة التقليدية
Artisanat	-	-	49	23	0	0	-	-	-	-	الحلاقة والتجميل
Coiffure Esthétique	-	-	0	0	3	3	0	0	-	-	النسيج والملابس الجاهزة
Textile Habillement	-	-	84	44	33	12	9	4	2	2	المجموع

Source: Délégation Régionale de la Formation Professionnelle

المصدر: المندوبية الجهوية للتكوين المهني

المتخرجون حسب الشعب والمستوى و الجنس بسيدي سليمان 2015-2016 القطاع الخاص

**Tableau 34:** LAUREATS SELON LES BRANCHES D'ACTIVITE LE NIVEAU ET LE SEXE A SIDI SLIMANE 2015-2016 SECTEUR PRIVE : جدول 34 :

branche d'activité	شهادة التدرج		التخصص		التأهيل		التقني		التقني المتخصص		نوع النشاط
	Certificat d'apprentissage		Spécialisation		Qualification		Technicien		T,Spécialisé		
	المجموع	الإناث (*)	المجموع	الإناث (*)	المجموع	الإناث (*)	المجموع	الإناث (*)	المجموع	الإناث (*)	
	Total	Dt Féminin	Total	Dt Féminin	Total	Dt Féminin	Total	Dt Féminin	Total	Dt Féminin	
Administration	-	-	-	-	11	6	18	10	2	2	الإدارة والتسيير والتجارة
Gestion et Commerce	-	-	36	35	0	0	-	-	-	-	الصناعة التقليدية
Artisanat	-	-	88	70	0	0	-	-	-	-	الحلاقة والتجميل
Coiffure Esthétique	-	-	0	0	12	12	0	0	0	0	التسيير والملابس الجاهزة
Textile Habillement	-	-	-	-	-	-	4	0	23	13	تقنيات الإعلاميات والتواصل
TIC	-	-	124	105	23	18	22	10	25	15	المجموع

Source: Délégation Régionale de la Formation Professionnelle

المصدر: المندوبية الجهوية للتكوين المهني

المتخرجون حسب الشعب والمستوى و الجنس بالجهة 2015-2016 القطاع الخاص

**Tableau 35 :** LAUREATS SELON LES BRANCHES D'ACTIVITE LE NIVEAU ET LE SEXE DANS LA REGION 2015-2016 SECTEUR PRIVE : جدول 35 :

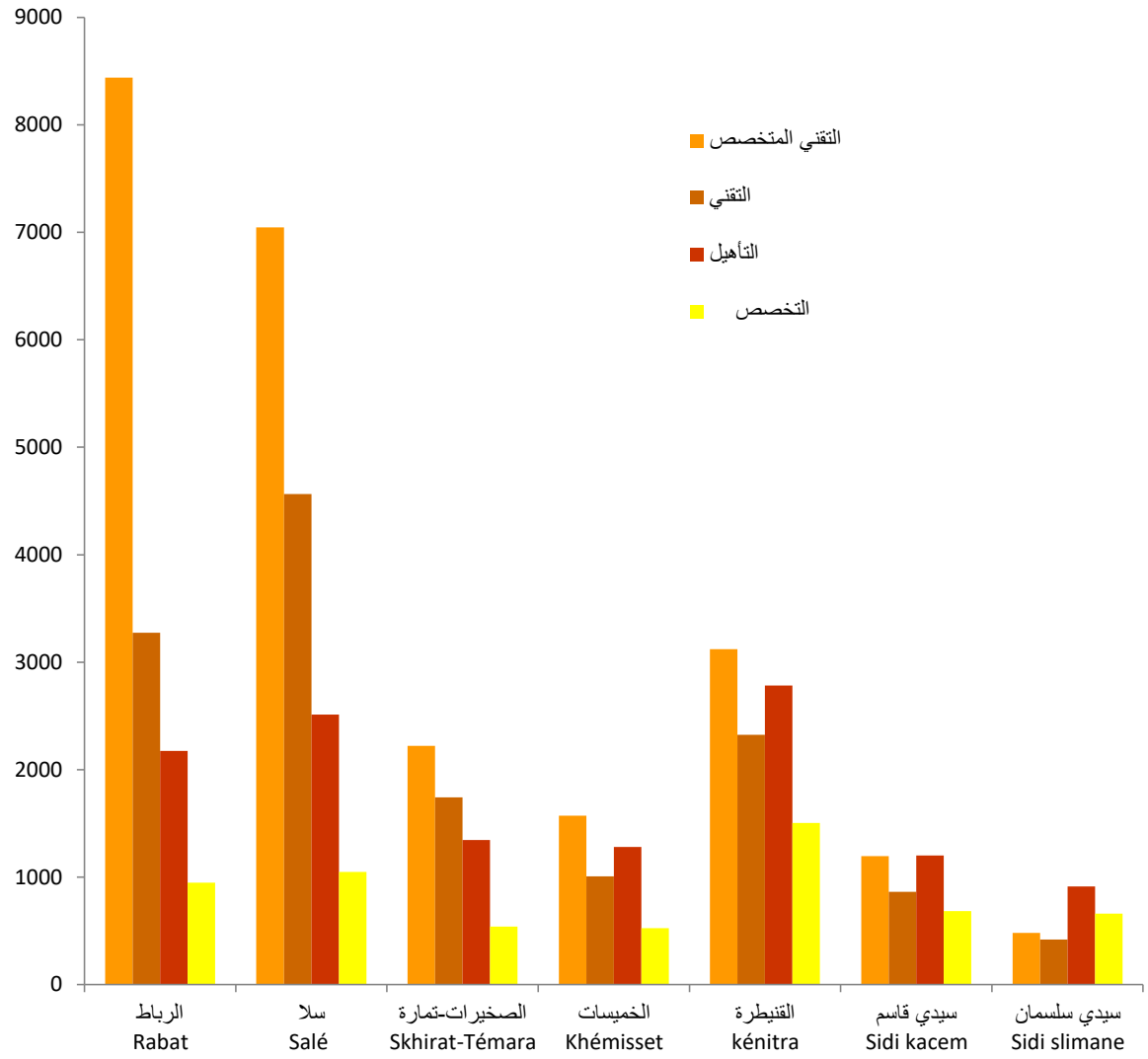
branche d'activité	شهادة التدرج		التخصص		التأهيل		التقني		التقني المتخصص		نوع النشاط		
	Certificat d'apprentissage		Spécialisation		Qualification		Technicien		T,Spécialisé				
	المجموع	الإناث (*)	المجموع	الإناث (*)	المجموع	الإناث (*)	المجموع	الإناث (*)	المجموع	الإناث (*)			
	Total	Dt Féminin (*)	Total	Dt Féminin (*)	Total	Dt Féminin	Total	Dt Féminin	Total	Dt Féminin (*)			
Administration	-	-	30	18	381	216	524	271	491	237	الإدارة والتسيير والتجارة		
Gestion et Commerce	-	-	13	5	12	2	-	-	-	-	الزراعة		
Agriculture	20	9	591	455	1	-	-	-	-	-	الصناعة التقليدية		
Artisanat	-	-	-	-	72	41	150	149	-	-	المساعدة الإجتماعية		
Assistance aux ménages	-	-	-	-	25	7	152	66	34	16	السمعي البصري والفنوغرافي		
Audio Visuel et Arts Graphiques	-	-	-	-	657	648	-	-	-	-	مهن السيارات		
Automobile	-	-	101	3	-	-	66	23	102	11	البناء والأشغال العمومية		
BTP	-	-	2 575	1 600	483	438	5	3	-	-	الحلاقة والتجميل		
Coiffure Esthétique	-	-	765	387	194	98	408	309	70	41	السياحة والفنادق		
Hôtellerie et Tourisme	-	-	-	-	35	-	22	-	14	2	الصناعة		
IMMF	-	-	4	-	4	-	-	-	-	-			
Métiers du cirque	-	-	-	-	311	296	476	384	653	530	الصحة		
Paramédicale et Santé	16	16	72	63	65	65	17	17	6	6	التسيير والملابس الجاهزة والإعلاميات		
Textile Habillement	-	-	-	-	-	-	61	4	721	238	تقنيات الإعلاميات والتواصل		
TIC	-	-	-	-	-	-	10	5	25	8	النقل واللوجستيك		
transport	-	-	36	25	4 151	2 531	2 240	1 811	1 891	1 231	2 116	1 089	المجموع

Source: Délégation Régionale de la Formation Professionnelle

المصدر: المندوبية الجهوية للتكوين المهني



عدد المتدربين حسب المستوى والعمالة أو الإقليم، 2015-2016  
**EFFECTIF DES STAGIAIRES PAR NIVEAU ET PAR PREFECTURE OU PROVINCE, 2015-2016**



الصحة  
**Santé**

**الصحة**  
**S A N T E**

**LISTE DES TABLEAUX :**

**لائحة الجداول**

	التجهيزات الصحية العمومية حسب العمالة أو الإقليم، 2016	جدول 1:
<u>Tableau 1 :</u>	INFRASTRUCTURES SANITAIRES PAR PREFECTURE OU PROVINCE, 2016	
	عدد الأسرة داخل المؤسسات المتخصصة، 2016	جدول 2:
<u>Tableau 2 :</u>	NOMBRE DE LITS DANS LES HOPTAUX SPECIALISES, 2016	
	أطباء القطاع العام المزاولون بالشبكة المتنقلة حسب العمالة أو الإقليم، 2016	جدول 3:
<u>Tableau 3 :</u>	MEDECINS EXERCANT DANS LE RESEAU AMBULATOIRE PAR PREFECTURE OU PROVINCE, 2016	
	الأطباء حسب الجنس، القطاع و العمالة أو الإقليم، 2016	جدول 4:
<u>Tableau 4 :</u>	MEDECINS PAR SEXE , SECTEUR ET PAR PREFECTURE OU PROVINCE, 2016	
	الجهاز شبه الطبي لوزارة الصحة العمومية حسب العمالة أو الإقليم، 2016	جدول 5:
<u>Tableau 5 :</u>	PERSONNEL PARAMEDICAL PUBLIC PAR PREFECTURE OU PROVINCE, 2016	
	أطباء الأسنان في القطاعين العمومي و الخاص حسب العمالة أو الإقليم، 2016	جدول 6:
<u>Tableau 6 :</u>	EFFECTIF DES MEDECINS DENTISTES PAR SECTEUR D'ACTIVITE ET PAR PREFECTURE OU PROVINCE, 2016	
	عدد الصيادلة حسب القطاع و العمالة أو الإقليم، 2016	جدول 7:
<u>Tableau 7 :</u>	EFFECTIF DES PHARMACIENS PAR SECTEUR ET PAR PREFECTURE OU PROVINCE, 2016	
	إحصائيات الدخول إلى المؤسسات الصحية العمومية ذات الأسرة حسب العمالة أو الإقليم، 2016	جدول 8:
<u>Tableau 8 :</u>	STATISTIQUES D'OCCUPATION DES LITS DANS LES FORMATIONS SANITAIRES PUBLIQUES PAR PREFECTURE OU PROVINCE, 2016	
	نشاط البرنامج الوطني للتخطيط العائلي حسب العماله او الإقليم، 2016	جدول 9:
<u>Tableau 9 :</u>	ACTIVITES DU PROGRAMME NATIONAL DE PLANIFICATION FAMILIALE PAR PREFECTURE OU PROVINCE, 2016	
	نشاط البرنامج الوطني لمراقبة الحمل و الولادة حسب الوسط و العمالة أو الإقليم، 2016	جدول 10:
<u>Tableau 10 :</u>	ACTIVITE DU PROGRAMME NATIONAL DE SURVEILLANCE DE LA GROSSESSE ET DE L'ACCOUCHEMENT PAR PREFECTURE OU PROVINCE, 2016	

نشاط البرنامج الوطني لمحاربة سوء التغذية حسب العمالة أو الإقليم، 2016

[جدول 11 :](#)

[Tableau 11 :](#) ACTIVITES DU PROGRAMME NATIONAL DE LUTTE CONTRE LA MAL-NUTRITION  
SELON LA PREFECTURE OU LA PROVINCE, 2016

الفحوص الطبية و العلاجات شبه الطبية المقدمة من طرف المؤسسات الصحية العمومية حسب العمالة أو الإقليم،  
2016

[جدول 12 :](#)

[Tableau 12 :](#) CONSULTATIONS MEDICALES ET PARAMEDICALES REALISEES DANS LES  
FORMATIONS SANITAIRES PUBLIQUES PAR PREFECTURE OU PROVINCE, 2016

الولادات بالمؤسسات الصحية العمومية حسب العمالة أو الإقليم، 2016

[جدول 13 :](#)

[Tableau 13 :](#) ACTIVITES DES MATERNITES PAR PREFECTURE OU PROVINCE, 2016

## التجهيزات الصحية العمومية حسب العمالة أو الإقليم، 2016

## INFRASTRUCTURES SANITAIRES PAR PREFECTURE OU PROVINCE , 2016

Tableau 1 :

جدول 1 :

PREFECTURE/PROVINCE	Rabat	Salé	Skhirat-Témara	Khémisset	Kénitra	Sidi kacem	Sidi slimane	Total	العمالة/الإقليم
	الرباط	سلا	الصخيرات-تمارة	الخميسات	القنيطرة	سیدی قاسم	سیدی سليمان	المجموع	
Centre santé urbain	24	72	18	24	23	8	4	173	المراكز الصحية الحضرية
Dispensaire rural	0	0	0	1	7	5	9	22	المستوصفات القروية
Centre de santé rural	-	3	5	30	23	24	8	93	المراكز الصحية القروية
Communal	-	0	4	15	17	18	6	60	الجماعية
*C.S.C.A (avec lits)	-	3	1	15	6	6	2	33	مراكز صحية قروية بأسرة للولادة
Hôpitaux									المستشفيات
Généraux	1	1	1	3	2	1	1	10	العامة
Spécialisés	9	-	-	-	-	-	-	9	المتخصصة

Source : Délégation Régionale de la Santé

المصدر: المندوبية الجهوية للصحة

## عدد الأسرة داخل المؤسسات المتخصصة ، 2016

## NOMBRE DE LITS DANS LES HOPTAUX SPECIALISES, 2016

Tableau 2 :

جدول 2 :

PREFECTURE/PROVINCE	عدد الأسرة	العمالة/الإقليم
	Nombre de lits	
Hopital Ibn Sina Rabat	778	مستشفى ابن سينا الرباط
Hôpital d'Enfants de Rabat	420	مستشفى الأطفال الرباط
Hôpital des spécialités de Rabat	325	مستشفى التخصصات الرباط
Maternités	229	مستشفى الولادات
Institut National d'Encologie	170	المعهد الوطني للسرطان
Hôpital Arrazi Salé	149	مستشفى الرازي سلا
Hôpital Moulay Youssef Rabat	150	مستشفى مولاي يوسف الرباط
Circonscription sanitaire rurale	78	الدائرة الصحية القروية
Hôpital Ayachi Salé	72	مستشفى العياشي سلا
<b>Total</b>	<b>2 371</b>	<b>المجموع</b>

Source : Délégation Régionale de la Santé

المصدر: المندوبية الجهوية للصحة

## أطباء القطاع العام المزاولون بالشبكة المتنقلة حسب العمالة أو الإقليم ، 2016

## MEDECINS EXERCANT DANS LE RESEAU AMBULATOIRE PAR PREFECTURE OU PROVINCE, 2016

Tableau 3 :

جدول 3 :

PREFECTURE/PROVINCE	الطب العام	الأطباء المختصون	المجموع	العمالة/الإقليم
	Medecins généralistes	Medecins spécialistes	Total	
Rabat	120	36	156	الرباط
Salé	75	47	122	سلا
Skhirat-Témara	92	28	120	الصخيرات-تمارة
Khémisset	47	8	55	الخميسات
Kénitra	90	13	103	القنيطرة
Sidi kacem	36	31	67	سیدی قاسم
Sidi slimane	28	18	46	سیدی سليمان
<b>Total</b>	<b>488</b>	<b>181</b>	<b>669</b>	<b>المجموع</b>

Source : Délégation Régionale de la Santé

المصدر: المندوبية الجهوية للصحة

## الأطباء حسب الجنس، القطاع و العمالة أو الإقليم ، 2016

## MEDECINS PAR SEXE , SECTEUR ET PAR PREFECTURE OU PROVINCE, 2016

Tableau 4 :

جدول 4 :

PREFECTURE/PROVINCE	الرجال Hommes	النساء Femmes	المجموع Total	العمالة/الإقليم
<b>Rabat</b>	<b>880</b>	<b>988</b>	<b>1 868</b>	الرباط
*Privé	835	656	1491	الخاص
*Public	45	332	377	العام
<b>Salé</b>	...	...	...	سلا
*Privé	...	...	702	الخاص
*Public	76	148	224	العام
<b>Skhirat-Témara</b>	<b>66</b>	<b>147</b>	<b>213</b>	الصحيرات-تمارة
*Privé	...	...	...	الخاص
*Public	66	147	213	العام
<b>Khémisset</b>	<b>126</b>	<b>138</b>	<b>264</b>	الخميسات
*Privé	63	69	132	الخاص
*Public	63	69	132	العام
<b>Kénitra</b>	...	...	...	القتيطرة
*Privé	...	...	...	الخاص
*Public	109	140	249	العام
<b>Sidi slimane</b>	<b>50</b>	<b>42</b>	<b>92</b>	سيدي سليمان
*Privé	13	35	48	الخاص
*Public	37	7	44	العام
<b>Sidi kacem</b>	<b>75</b>	<b>61</b>	<b>136</b>	سيدي قاسم
*Privé	47	14	61	الخاص
*Public	28	47	75	العام

Source : Délégation Régionale de la Santé

المصدر: المندوبية الجهوية للصحة

## الجهاز شبه الطبي لوزارة الصحة العمومية حسب العمالة أو الإقليم ، 2016

## PERSONNEL PARAMEDICAL PUBLIC PAR PREFECTURE OU PROVINCE, 2016

Tableau 5 :

جدول 5 :

Personnel	Rabat	Salé	Skhirat-Témara	Khémisset	Kénitra	Sidi slimane	Sidi kacem	Total	الموظفون
	الرباط	سلا	الصحيرات-تمارة	الخميسات	القتيطرة	سيدي سليمان	سيدي قاسم	المجموع	
Infirmiers Hospitaliers	142	165	89	234	404	234	166	<b>1 434</b>	ممرضو المستشفيات
Infirmier réseau ambulatoire	148	178	227	169	166	169	80	<b>1 137</b>	ممرضو الشبكة المتنقلة
<b>Total</b>	<b>290</b>	<b>343</b>	<b>316</b>	<b>403</b>	<b>570</b>	<b>403</b>	<b>246</b>	<b>2571</b>	<b>المجموع</b>

Source : Délégation Régionale de la Santé

المصدر: المندوبية الجهوية للصحة

## أطباء الأسنان في القطاعين العمومي و الخاص حسب العمالة أو الإقليم، 2016

Tableau 6 : EFFECTIF DES MEDECINS DENTISTES PAR SECTEUR D'ACTIVITE ET PAR PREFECTURE OU PROVINCE, 2016 : جدول 6

PREFECTURE/PROVINCE	القطاع الخاص	القطاع العام	المجموع	العمالة/الإقليم
	Secteur Privé	Secteur Public	Total	
Rabat	346	40	386	الرباط
Salé	141	23	164	سلا
Skhirat-Témara	65	16	81	الصخيرات-تتمارة
Khémisset	41	4	45	الخميسات
Kénitra	52	10	62	القنيطرة
Sidi slimane	12	2	14	سيدي سليمان
Sidi kacem	10	3	13	سيدي قاسم
<b>Total</b>	<b>667</b>	<b>98</b>	<b>765</b>	<b>المجموع</b>

Source : Délégation Régionale de la Santé

المصدر: المندوبية الجهوية للصحة

## عدد الصيادلة حسب القطاع و العمالة أو الإقليم ، 2016

Tableau 7 : EFFECTIF DES PHARMACIENS PAR SECTEUR ET PAR PREFECTURE OU PROVINCE, 2016 : جدول 7

PREFECTURE/PROVINCE	القطاع الخاص	القطاع العام	المجموع	العمالة/الإقليم
	Secteur Privé	Secteur Public	Total	
Rabat	293	5	298	الرباط
Salé	319	3	322	سلا
Skhirat-Témara	200	5	205	الصخيرات-تتمارة
Khémisset	176	6	182	الخميسات
Kénitra	204	4	208	القنيطرة
Sidi slimane	56	2	58	سيدي سليمان
Sidi kacem	105	2	107	سيدي قاسم
<b>Total</b>	<b>1 353</b>	<b>27</b>	<b>1 380</b>	<b>المجموع</b>

Source : Délégation Régionale de la Santé

المصدر: المندوبية الجهوية للصحة

## إحصائيات الدخول إلى المؤسسات الصحية العمومية ذات الأسرة حسب العمالة أو الإقليم، 2016

## STATISTIQUES D'OCCUPATION DES LITS DANS LES FORMATIONS SANITAIRES PUBLIQUES PAR PREFECTURE OU PROVINCE, 2016

Tableau 8 :

جدول 8 :

PREFECTURE/PROVINCE	عدد المؤسسات	عدد الأسرة	المعالجون	عدد أيام الإستشفاء	معدل الإقامة %	المدة المتوسطة للإقامة	العمالة/الإقليم
	Nb Etablissement	Nb lits	Admissions	Nb jours hospitalisation	taux d'occupation %	moyenne de durée	
Rabat	1	63	3 043	5 854	52	4,36	الرباط
Salé	1	163	13 094	46 505	80,13	2,41	سلا
Skhirat-Témara	1	59	5 343	16 242	72,21	3,03	الصخيرات-تتمارة
Khémisset	3	255	12 960	38 568	41,32	2,98	الخميسات
Kénitra	2	516	58 405	140 860	87,39	12,11	القنيطرة
Sidi slimane	1	50	4 112	4 345	55,50	1,05	سيدي سليمان
Sidi kacem	1	202	8 378	19 103	25,84	2,28	سيدي قاسم
<b>Total</b>	<b>10</b>	<b>1 308</b>	<b>105 335</b>	<b>271477</b>	-	-	<b>المجموع</b>

Source : Délégation Régionale de la Santé

المصدر: المندوبية الجهوية للصحة

## نشاط البرنامج الوطني للتخطيط العائلي حسب العمالة أو الإقليم، 2016

## ACTIVITES DU PROGRAMME NATIONAL DE PLANIFICATION FAMILIALE PAR PREFECTURE OU PROVINCE ,2016

Tableau 9 :

جدول 9 :

PREFECTURE/PROVINCE	المجموع Total	Dont: منه				ربط البوقي Ligature des trompes	العمالة/الإقليم
		الأقراص Pilule	العازل الطبي Condom	اللولب D.I.U	الحقن Injections		
<b>Nouvelles acceptantes</b>	<b>59 908</b>	<b>7 826</b>	<b>9 438</b>	<b>6 900</b>	<b>13</b>	<b>عدد النساء اللواتي أخذن للمرة الأولى</b>	
Rabat	3 684	935	877	214	13	الرباط	
Salé	13 481	2 405	3 397	1 274	-	سلا	
Khémisset	5 732	367	185	1 384	-	الخميسات	
Skhirat-Témara	7 310	1 492	1 240	0	-	الصخيرات-تتمارة	
Kénitra	12 346	1 596	2 032	2 501	-	القنيطرة	
Sidi kacem	10 560	565	1 565	846	-	سيدي قاسم	
Sidi slimane	6 795	466	142	681	-	سيدي سليمان	
<b>Anciennes acceptantes</b>	<b>354 943</b>	<b>27 088</b>	<b>2 928</b>	<b>15 022</b>	<b>-</b>	<b>عدد النساء اللواتي رجعن للأخذ</b>	
Rabat	25 570	935	877	214	-	الرباط	
Salé	66 983	8 719	65	1 620	-	سلا	
Skhirat-Témara	44 512	976	541	2 365	-	الصخيرات-تتمارة	
Khémisset	29 607	5 322	18	5 322	-	الخميسات	
Kénitra	70 025	4 275	98	2 382	-	القنيطرة	
Sidi slimane	39 023	1 572	703	1 302	-	سيدي سليمان	
Sidi kacem	79 223	5 289	626	1 817	-	سيدي قاسم	

Source : Délégation Régionale de la Santé

المصدر: المندوبية الجهوية للصحة



## نشاط البرنامج الوطني لمراقبة الحمل و الولادة حسب الوسط و العمالة أو الإقليم ، 2016

ACTIVITE DU PROGRAMME NATIONAL DE SURVEILLANCE DE LA GROSSESSE ET DE L'ACCOUCHEMENT  
PAR PREFECTURE OU PROVINCE, 2016

Tableau 10 :

جدول 10 :

PREFECTURE/PROVINCE	Rabat	Salé	Skhirat-Témara	Khémisset	Kénitra	Sidi slimane	Sidi kacem	Total	العمالة/الإقليم
	الرباط	سلا	الصخيرات-تمارة	الخميسات	القيطيرة	سيدي سليمان	سيدي قاسم	المجموع	
Nouvelles consultantes	4 085	11 761	7 302	6 520	7 080	6 068	4 426	47 242	عدد الفحوصات للمرة الأولى
dont 1 <sup>er</sup> trim.de grossesse(*)	2 449	5 619	3 967	4 149	7 080	3 493	4 426	31 183	في الثلاثة أشهر الأولى من الحمل*
Autres consultations prénatales	7 889	3 234	19 986	11 551	19 986	8 794	16 950	88 390	فحوصات أخرى قبل الولادة
Nbre de grossesses à risque dépiées	1 304	5 445	2 300	1 603	2 534	1 321	1 831	16 338	عدد الحمل غير العادي
Dont référées	19	1 335	793	829	1 447	482	983	5 888	منه عدد النساء اللواتي تمت إحالتهم على جهة أخرى
Examens postnataux	7 130	17 985	11 736	12 120	19 598	7 016	10 389	85 974	عدد الفحوصات بعد الولادة

Source : Délégation Régionale de la Santé

المصدر: المندوبية الجهوية للصحة

(\*) Il s'agit de l'âge de la grossesse et non pas du trimestre de l'année

(\*) يقصد بعمر الحمل وليس الثلاثة أشهر من السنة

## نشاط البرنامج الوطني لمحاربة سوء التغذية حسب العمالة أو الإقليم ، 2016

ACTIVITES DU PROGRAMME NATIONAL DE LUTTE CONTRE LA MAL-NUTRITION SELON LA PREFECTURE  
OU PROVINCE,2016

Tableau 11 :

جدول 11 :

Rubrique	Rabat	Salé	Skhirat-Témara	Khémisset	Kénitra	Sidi kacem	Sidi slimane	Total	
	الرباط	سلا	الصخيرات-تمارة	الخميسات	القيطيرة	سيدي قاسم	سيدي سليمان	المجموع	
<b>Vitamine D</b>									<b>الفيتامين (د)</b>
Première Prise	7105	18 759	11 106	11 178	23 404	8 597	6 964	87 113	الجرعة الأولى
Deuxième Prise	7711	19 783	11 406	10 483	21 993	7 042	6 531	84 949	الجرعة الثانية
<b>Vitamine A</b>									<b>الفيتامين (أ)</b>
Première Prise	-	-	-	-	-	-	-	-	الجرعة الأولى
Deuxième Prise	-	-	-	-	-	-	-	-	الجرعة الثانية
Troisième Prise	7120	18 676	9 978	9 104	15 845	7 704	5 426	73 853	الجرعة الثالثة
<b>Fer</b>	-	-	-	-	-	-	-	-	<b>الحديد</b>
<b>Poids/Age (nombre de pesées)</b>									<b>الوزن/العمر(عدد الوزن)</b>
Inférieur à la normale	71	-	27	646	387	365	134	1 630	أكبر من العادي
Supérieur ou égale à la normale	-	21	-	58	-	56	3	138	أصغر من أو يساوي العادي
<b>Poids/Taille (nombre de pesées)</b>									<b>الوزن/القامة (عدد الوزن)</b>
Inférieur à la normale	16	1	-	1091	-	73	89	1 270	أكبر من العادي
Supérieur ou égale à la normale	-	-	-	-	-	-	-	-	أصغر من أو يساوي العادي
<b>Malnutris dépiés</b>	<b>18</b>	<b>20</b>	<b>-</b>	<b>288</b>	<b>221</b>	<b>819</b>	<b>84</b>	<b>1 450</b>	<b>عدد حالات سوء التغذية المشخصة</b>

Source : Délégation Régionale de la Santé

المصدر: المندوبية الجهوية للصحة

## الفحوص الطبية و العلاجات شبه الطبية المقدمة من طرف المؤسسات الصحية العمومية حسب العمالة أو الإقليم، 2016

## CONSULTATIONS MEDICALES ET PARAMEDICALES REALISEES DANS LES FORMATIONS SANITAIRES PUBLIQUES PAR PREFECTURE OU PROVINCE, 2016

Tableau 12 :

جدول 12 :

PREFECTURE/PROVINCE	Rabat	Salé	Skhirat-Témara	Khémisset	Kénitra	Sidi slimane	Sidi kacem	Total	العمالة/الإقليم
	الرباط	سلا	الصخيرات-تمارة	الخميسات	القيطيرة	سيدي سليمان	سيدي قاسم	المجموع	
Consultations Médicales	657 688	1 035 711	607 219	223 466	1 835 054	175498	387 355	4 921 991	الفحوصات الطبية
Consultations paramédicales	228 509	1 280 340	573 128	417 521	840 087	199 674	508 889	4 048 148	الفحوصات شبه الطبية

Source : Délégation Régionale de la Santé

المصدر: المندوبية الجهوية للصحة

## الولادات بالمؤسسات الصحية العمومية حسب العمالة أو الإقليم، 2016

## ACTIVITES DES MATERNITES PAR PREFECTURE OU PROVINCE, 2016

Tableau 13 :

جدول 13 :

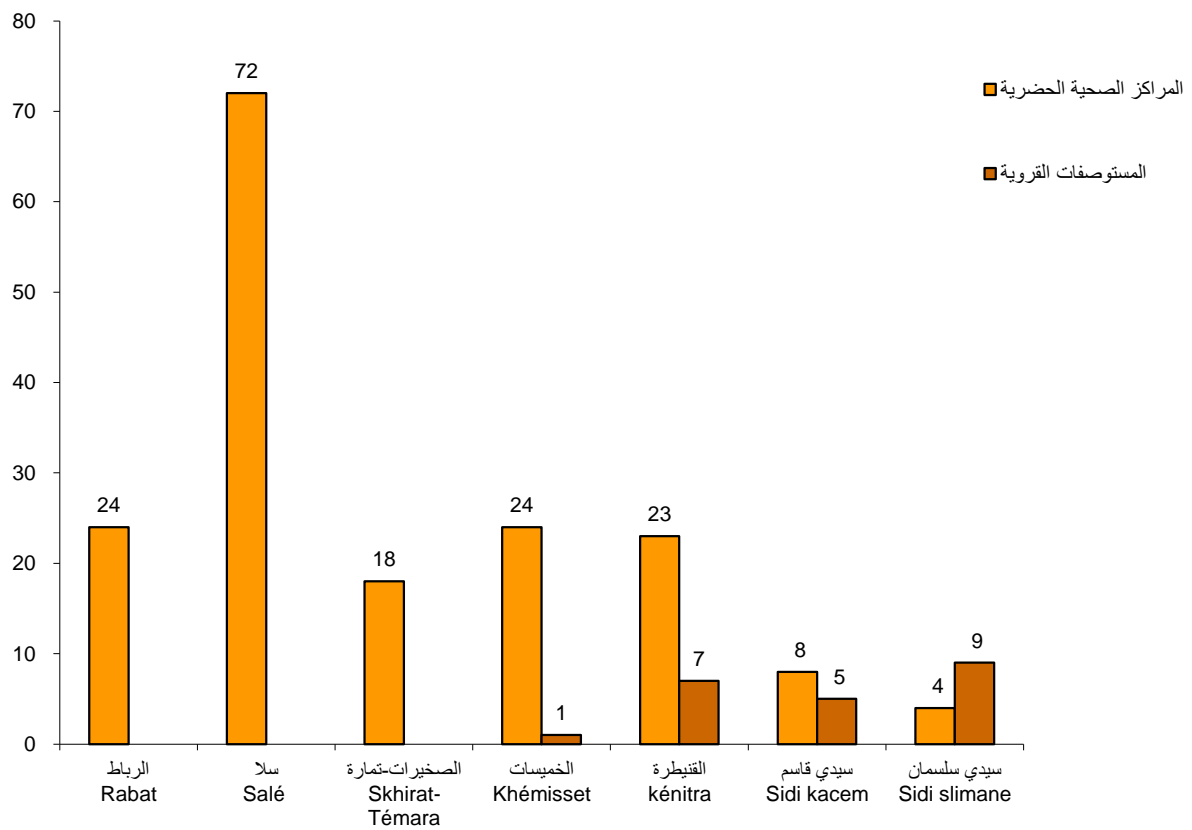
PREFECTURE/PROVINCE	Rabat	Salé	Skhirat-Témara	Khémisset	Kénitra	Sidi slimane	Sidi kacem	Total	العمالة/الإقليم
	الرباط	سلا	الصخيرات-تمارة	الخميسات	القيطيرة	سيدي سليمان	سيدي قاسم	المجموع	
Accouchements	275	5 491	2 248	5 032	20 446	3 790	3 328	40 610	الولادات
Césariennes	0	381	235	340	1 113	14	218	2 301	بالعملية القيصرية
Nés vivants	274	5 299	2 219	4 975	20 061	3 747	3 276	39 851	المواليد الأحياء
Morts nés	1	192	29	57	385	43	52	759	المواليد الموتى
Mères décédées	0	1	0	0	10	1	0	12	الأمهات المتوفيات

Source : Délégation Régionale de la Santé

المصدر: المندوبية الجهوية للصحة

## التجهيزات الصحية العمومية حسب العمالة أو الإقليم، 2016

## INFRASTRUCTURES SANITAIRES PAR PREFECTURE OU PROVINCE, 2016



التشغيل

**Emploii**

## التشغيل

## EMPLOI

### LISTE DES TABLEAUX :

### لائحة الجداول

	معدل النشاط (%) للسكان البالغين 15 سنة فأكثر حسب الجنس و الوسط، 2016	<a href="#">جدول 1 :</a>
<a href="#">Tableau 1 :</a>	TAUX D'ACTIVITE DE LA POPULATION AGEE DE 15 ANS ET PLUS (en%) SELON LE SEXE ET LE MILIEU, 2016	
	معدل البطالة (%) حسب الجنس و الوسط، 2016	<a href="#">جدول 2 :</a>
<a href="#">Tableau 2 :</a>	TAUX DE CHOMAGE (en%) SELON LE SEXE ET LE MILIEU, 2016	
	معدل النشاط و البطالة (%) للسكان البالغين 15 سنة فأكثر حسب العمالة أو الإقليم و الوسط، 2016	<a href="#">جدول 3 :</a>
<a href="#">Tableau 3 :</a>	TAUX D'ACTIVITE ET TAUX DE CHOMAGE (%) DE LA POPULATION AGEE DE 15 ANS ET PLUS SELON LA PREFECTURE OU LA PROVINCE ET LE MILIEU, 2016	
	موظفو الدولة حسب العمالة أو الإقليم، 2016	<a href="#">جدول 4 :</a>
<a href="#">Tableau 4 :</a>	FONCTIONNAIRES DE L'ETAT PAR PREFECTURE OU PROVINCE, 2016	

## معدل النشاط (%) للسكان البالغين 15 سنة فأكثر حسب الجنس و الوسط، 2016

## TAUX D'ACTIVITE DE LA POPULATION AGEE DE 15 ANS ET PLUS (en%) SELON LE SEXE ET LE MILIEU, 2016

Tableau 1 :

جدول 1 :

Sexe	حضري	قروي	المجموع	الجنس
	Urbain	Rural	Ensemble	
Masculin	63,2	79,5	68,1	الذكور
Féminin	19,4	35,0	23,7	الإناث
<b>Ensemble</b>	<b>40,1</b>	<b>57,5</b>	<b>45,1</b>	<b>المجموع</b>

Source : Annuaire statistique du Maroc 2017

المصدر: النشرة الإحصائية السنوية للمغرب 2017

## معدل البطالة (%) حسب الجنس و الوسط، 2016

## TAUX DE CHOMAGE (en%) SELON LE SEXE ET LE MILIEU, 2016

Tableau 2 :

جدول 2 :

Milieu	حضري	قروي	المجموع	الوسط
	Urbain	Rural	Ensemble	
Masculin	11,5	5,9	9,5	الذكور
Féminin	22,2	2,7	14,2	الإناث
<b>Ensemble</b>	<b>14,2</b>	<b>4,9</b>	<b>10,8</b>	<b>المجموع</b>

Source : Annuaire statistique du Maroc 2017

المصدر: النشرة الإحصائية السنوية للمغرب 2017

## معدل النشاط و البطالة (%) للسكان البالغين 15 سنة فأكثر حسب العمالة أو الإقليم و الوسط، 2016

## TAUX D'ACTIVITE ET TAUX DE CHOMAGE (%) DE LA POPULATION AGEE DE 15 ANS ET PLUS SELON LA PREFECTURE OU LA PROVINCE ET LE MILIEU, 2016

Tableau 3 :

جدول 3 :

PREFECTURE /PROVINCE	معدل النشاط			معدل البطالة			العمالة أو الإقليم
	Taux d'activité			Taux de chômage			
	حضري	قروي	المجموع	حضري	قروي	المجموع	
	Urbain	Rural	Ensemble	Urbain	Rural	Ensemble	
Rabat	40,7	-	40,7	13,5	-	13,5	الرباط
Salé	39,7	51,1	40,6	14,5	3,9	13,5	سلا
Skhirat-Témara	41,5	55,0	44,0	14,0	9,0	12,9	الصخيرات-تتمارة
Khémisset	35,9	61,0	50,2	14,8	2,7	6,4	الخميسات
Sidi Kacem	40,0	58,8	52,2	19,2	5,3	9,0	سيدي قاسم
Kénitra et sidi slimane	40,7	60,6	48,6	13,3	1,9	7,7	القنيطرة و سيدي سليمان
<b>Ensemble</b>	<b>40,1</b>	<b>57,5</b>	<b>45,1</b>	<b>14,2</b>	<b>4,9</b>	<b>10,8</b>	<b>المجموع</b>

Source : Annuaire statistique du Maroc 2017

المصدر: النشرة الإحصائية السنوية للمغرب 2017

## موظفو الدولة حسب العمالة أو الإقليم، 2016

## FONCTIONNAIRES DE L'ETAT PAR PREFECTURE OU PROVINCE, 2016

Tableau 4 :

جدول 4 :

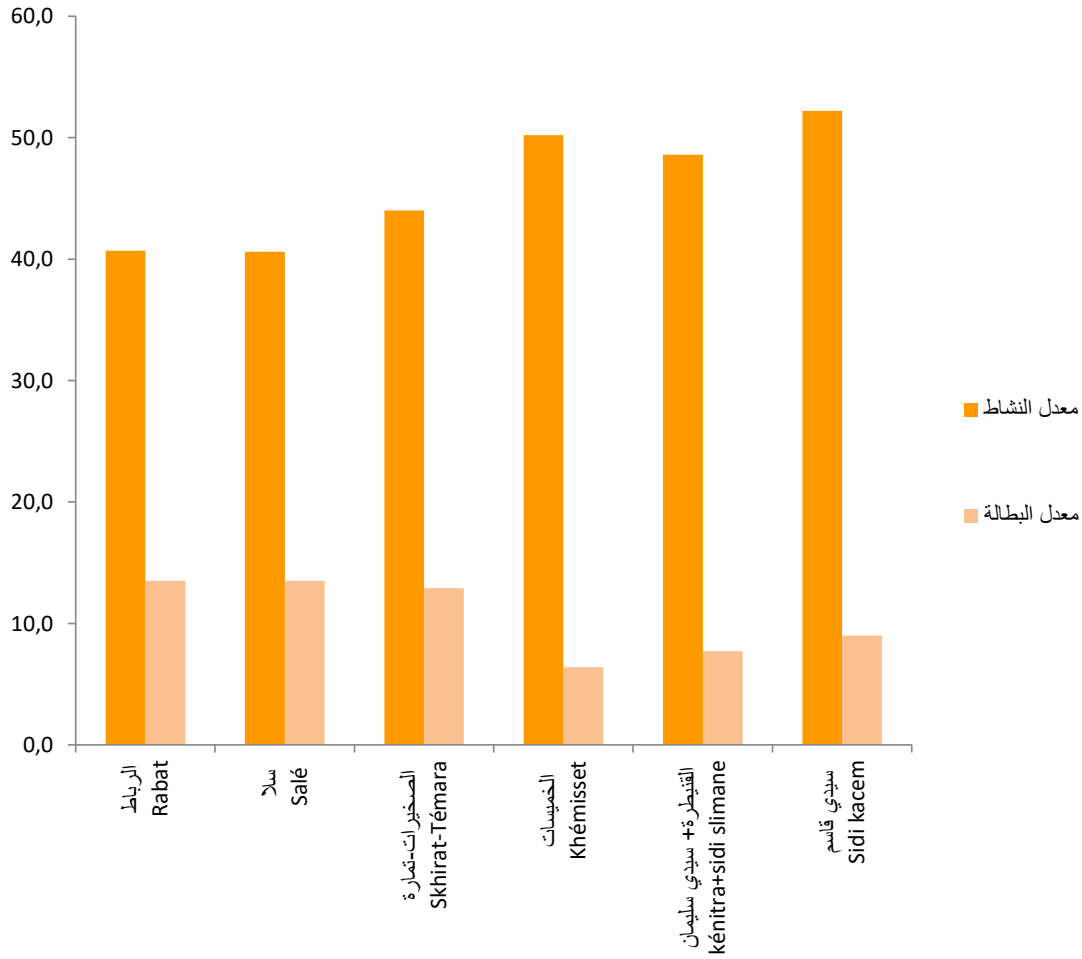
PREFECTURE /PROVINCE	ذكور Masculin	إناث Féminin	المجموع Ensemble	العمالة أو الإقليم
Rabat	23 613	20 148	43 761	الرباط
Salé	4 548	4 717	9 265	سلا
Skhirat-Témara	2 045	2 564	4 609	الصخيرات-تمارة
Khémisset	4 729	2 527	7 256	الخميسات
Kénitra	6 175	4 958	11 133	القنيطرة
Sidi Kacem	3 461	1 948	5 409	سيدي قاسم
Sidi Slimane	1 473	929	2 402	سيدي سليمان
<b>Total</b>	<b>46 044</b>	<b>37 791</b>	<b>83 835</b>	<b>المجموع</b>

Source : Annuaire statistique du Maroc 2017

المصدر: النشرة الإحصائية السنوية للمغرب 2017

معدل النشاط و البطالة (%) للسكان البالغين 15 سنة فأكثر حسب العمالة أو الإقليم، 2016

**TAUX D'ACTIVITE ET DE CHOMAGE DE LA POPULATION AGEE DE 15 ANS ET PLUS (en%)  
SELON LA PREFECTURE OU LA PROVINCE, 2016**





العدل  
**Justice**

## العدل

### JUSTICE

#### LISTE DES TABLEAUX :

#### لائحة الجداول

	الخبراء، النساخ، التراجمة، الموثقون و العدول و المفوضون القضائيون و المحامون بمحكمتي الإستئناف بالرباط و القتيطرة، 2016	جدول 1 :
Tableau 1 :	LES EXPERTS, COPISTES, INTERPRETES, NOTAIRES, ADOULS, HUISSIERS DE JUSTICE ET AVOCATS DANS LES COURS D'APPELS DE RABAT ET KENITRA, 2016	
	نشاط المحكمة الإدارية بالرباط، 2016	جدول 2 :
Tableau 2 :	ACTIVITE DU TRIBUNAL ADMINISTRATIF DE RABAT, 2016	
	نشاط محكمة الإستئناف الإدارية بالرباط، 2016	جدول 3 :
Tableau 3 :	ACTIVITE DE LA COUR D'APPEL ADMINISTRATIVE DE RABAT, 2016	
	نشاط المحاكم الابتدائية حسب نوع القضايا المدنية المسجلة، 2016	جدول 4 :
Tableau 4 :	ACTIVITES DES TRIBUNAUX DE PREMIERE INSTANCE SELON LE TYPE D'AFFAIRES CIVILES ENREGISTREES, 2016	
	نشاط المحاكم الابتدائية حسب نوع القضايا المدنية المحكومة، 2016	جدول 5 :
Tableau 5 :	ACTIVITES DES TRIBUNAUX DE PREMIERE INSTANCE SELON LE TYPE D'AFFAIRES CIVILES JUGEES, 2016	
	نشاط المحاكم الابتدائية حسب نوع القضايا المدنية المخلفة، 2016	جدول 6 :
Tableau 6 :	ACTIVITES DES TRIBUNAUX DE PREMIERE INSTANCE SELON LE TYPE D'AFFAIRES CIVILES EN INSTANCE, 2016	
	نشاط المحاكم الابتدائية حسب نوع القضايا الجنحية المسجلة، 2016	جدول 7 :
Tableau 7 :	ACTIVITES DES TRIBUNAUX DE PREMIERE INSTANCE SELON LE TYPE D'AFFAIRES PENALES ENREGISTREES, 2016	
	نشاط المحاكم الابتدائية حسب نوع القضايا الجنحية المحكومة	جدول 8 :
Tableau 8 :	ACTIVITES DES TRIBUNAUX DE PREMIERE INSTANCE SELON LE TYPE D'AFFAIRES PENALES JUGEES, 2016	
	نشاط المحاكم الابتدائية حسب نوع القضايا الجنحية المخلفة، 2016	جدول 9 :
Tableau 9 :	ACTIVITES DES TRIBUNAUX DE PREMIERE INSTANCE SELON LE TYPE D'AFFAIRES PENALES EN INSTANCE, 2016	

الخبراء، النساخ، التراجمة، الموثقون و العدول و المفوضون القضائيون و المحامون حسب بمحكمتي الإستئناف  
بالرباط و القنيطرة، 2016

LES EXPERTS, COPISTES, INTERPRETES, NOTAIRES, ADOULS, HUISSIERS DE JUSTICE ET  
AVOCATS DANS LES COURS D'APPELS DE RABAT ET KENITRA, 2016

Tableau 1 :

جدول 1 :

Cours d'Appel	الخبراء القضائيين	النساخ	التراجمة	الموثقون	العدول	المفوضين القضائيين	المحامون	محكمة الإستئناف
	Experts	copistes	Interpretes	Notaires	Adouls	Huissiers de justice	Avocats	
Rabat	494	48	39	274	234	132	1 665	الرباط
Kénitra	154	39	13	71	150	85	511	القنيطرة

Source :Annuaire Statistique du Maroc 2017

المصدر : النشرة الإحصائية السنوية للمغرب 2017

نشاط المحكمة الإدارية بالرباط، 2016

ACTIVITE DU TRIBUNAL ADMINISTRATIF DE RABAT, 2016

Tableau 2 :

جدول 2 :

	الشطط في استعمال السلطة	الضرائب	الانتخابات	نزع الملكية	قضايا استعجالية	المجموع منه	
	Abus de pouvoir	Impôts	Elections	Expropriation	Affaires référéés	Total dont:	
Affaires enregistrées	1 171	664	61	1 245	4 904	11 083	القضايا المسجلة
Affaires jugées	994	652	37	1 142	4 778	10 381	القضايا المحكومة
Affaires en instance	289	242	24	289	189	1 492	القضايا المخلفة

Source :Annuaire Statistique du Maroc 2017

المصدر : النشرة الإحصائية السنوية للمغرب 2017

نشاط محكمة الإستئناف الإدارية بالرباط، 2016

ACTIVITE DE LA COURS D'APPELS ADMINISTRATIVES DE RABAT, 2016

Tableau 3 :

جدول 3 :

	الشطط في استعمال السلطة	الضرائب	الانتخابات	نزع الملكية	قضايا استعجالية	المجموع منه	
	Abus de pouvoir	Impôts	Elections	Expropriation	Affaires référéés	Total dont:	
Affaires enregistrées	-	1 387	95	1 288	915	7 615	القضايا المسجلة
Affaires jugées	-	1 286	94	1 428	898	8 001	القضايا المحكومة
Affaires en instance	-	815	2	663	33	3 289	القضايا المخلفة

Source :Annuaire Statistique du Maroc 2017

المصدر : النشرة الإحصائية السنوية للمغرب 2017

## نشاط المحاكم الابتدائية حسب نوع القضايا المدنية المسجلة، 2016

## ACTIVITES DES TRIBUNAUX DE PREMIERE INSTANCE SELON LE TYPE D'AFFAIRES CIVILES ENREGISTREES, 2016

Tableau 4 :

جدول 4 :

Tribunal	حوادث الشغل Accidents de travail	قضايا إستعجالية Affaires référéées	قضاء الأسرة Justice famille	العقار Affaires immob.	نزاعات الشغل Contentieux du travail	المجموع منه : Total dont :	المحكمة
Rabat	902	11 454	10 004	325	1 899	39 729	الرباط
Salé	1 326	7 540	21 238	997	1 004	39 708	سلا
Témara	813	4 021	10 727	670	797	20 266	تمارة
Khémisset	123	2 902	6 489	797	305	13 190	الخميسات
Rommani	26	616	1 971	352	59	3 307	الرماني
Kénitra	213	5 629	12 012	329	1 212	23 023	القنيطرة
Sidi Kacem	50	2 606	4 148	344	205	8 609	سيدي قاسم
Sidi Slimane	77	1 442	5 115	306	182	8 124	سيدي سليمان
Souk Arbâa El Gharb	49	1 924	5 917	293	214	9 449	سوق الأربعاء الغرب
<b>Total</b>	<b>3 579</b>	<b>38 134</b>	<b>77 621</b>	<b>4 413</b>	<b>5 877</b>	<b>165 405</b>	<b>المجموع</b>

Source :Annuaire Statistique du Maroc 2017

المصدر : النشرة الإحصائية السنوية للمغرب 2017

## نشاط المحاكم الابتدائية حسب نوع القضايا المدنية المحكومة، 2016

## ACTIVITES DES TRIBUNAUX DE PREMIERE INSTANCE SELON LE TYPE D'AFFAIRES CIVILES JUGEES, 2016

Tableau 5 :

جدول 5 :

Tribunal	حوادث الشغل Accidents de travail	قضايا إستعجالية Affaires référéées	قضاء الأسرة Justice famille	العقار Affaires immob.	نزاعات الشغل Contentieux du travail	المجموع منه : Total dont :	المحكمة
Rabat	1 709	11 442	10 427	352	2 148	40 932	الرباط
Salé	1 858	7 534	21 080	731	1 113	39 781	سلا
Témara	925	4 112	10 458	876	842	20 602	تمارة
Khémisset	124	2 859	6 459	809	306	13 036	الخميسات
Rommani	17	619	2 090	449	66	3 511	الرماني
Kénitra	196	5 634	11 901	344	1 511	23 576	القنيطرة
Sidi Kacem	78	2 611	4 176	259	302	8 499	سيدي قاسم
Sidi Slimane	125	1 459	5 080	259	225	8 231	سيدي سليمان
Souk Arbâa El Gharb	43	1 890	6 077	259	169	9 587	سوق الأربعاء الغرب
<b>Total</b>	<b>5 075</b>	<b>38 160</b>	<b>77 748</b>	<b>4 338</b>	<b>6 682</b>	<b>167 755</b>	<b>المجموع</b>

Source :Annuaire Statistique du Maroc 2017

المصدر : النشرة الإحصائية السنوية للمغرب 2017

## نشاط المحاكم الابتدائية حسب نوع القضايا المدنية المخلفة، 2016

## ACTIVITES DES TRIBUNAUX DE PREMIERE INSTANCE SELON LE TYPE D'AFFAIRES CIVILES EN INSTANCE, 2016

Tableau 6 :

جدول 6 :

Tribunal	حوادث الشغل Accidents de travail	قضايا إستعجالية Affaires référées	قضاء الأسرة Justice famille	العقار Affaires immob.	نزاعات الشغل Contentieux du travail	المجموع منه : Total dont :	المحكمة
Rabat	1 587	173	1 270	365	780	8 397	الرباط
Salé	487	183	2 685	1 112	683	8 905	سلا
Témara	462	86	1 386	894	417	4 669	تمارة
Khémisset	106	63	665	455	164	2 356	الخميسات
Rommani	15	7	236	405	27	799	الرماني
Kénitra	108	54	2 023	163	369	4 558	القنيطرة
Sidi Kacem	47	26	261	208	105	1 251	سيدي قاسم
Sidi Slimane	57	37	1 480	689	129	3 486	سيدي سليمان
Souk Arbâa El Gharb	24	44	600	203	97	1 669	سوق الأربعاء الغرب
<b>Total</b>	<b>2 893</b>	<b>673</b>	<b>10 606</b>	<b>4 494</b>	<b>2 771</b>	<b>36 090</b>	<b>المجموع</b>

Source :Annuaire Statistique du Maroc 2017

المصدر : النشرة الإحصائية السنوية للمغرب 2017

## نشاط المحاكم الابتدائية حسب نوع القضايا الجنحية المسجلة، 2016

## ACTIVITES DES TRIBUNAUX DE PREMIERE INSTANCE SELON LE TYPE D'AFFAIRES PENALES ENREGISTREES, 2016

Tableau 7 :

جدول 7 :

Activité	حوادث السير Accidents de circulation	المخالفات Contraventions	قضايا الأحداث Affaires des mineurs	الجنح Délits	المجموع منه : Total dont :	النشاط
Rabat	3 197	2 434	417	3 259	19 647	الرباط
Salé	3 570	1 550	726	16 793	24 199	سلا
Témara	1 890	-	525	8 616	13 095	تمارة
Khémisset	800	613	388	10 155	14 362	الخميسات
Rommani	73	82	40	1 355	1 635	الرماني
Kénitra	1 425	1 803	503	24 128	28 750	القنيطرة
Sidi Kacem	621	378	180	4 428	7 930	سيدي قاسم
Sidi Slimane	759	624	47	6 742	8 426	سيدي سليمان
Souk Arbâa El Gharb	396	-	77	4 342	8 581	سوق الأربعاء الغرب
<b>Total</b>	<b>12 731</b>	<b>7 484</b>	<b>2 903</b>	<b>79 818</b>	<b>126 625</b>	<b>المجموع</b>

Source :Annuaire Statistique du Maroc 2017

المصدر : النشرة الإحصائية السنوية للمغرب 2017

## نشاط المحاكم الابتدائية حسب نوع القضايا الجنحية المحكومة، 2016

ACTIVITES DES TRIBUNAUX DE PREMIERE INSTANCE SELON LE TYPE D'AFFAIRES  
PENALES JUGEES, 2016

Tableau 8 :

جدول 8 :

النشاط	المجموع منه :	الجنح	قضايا الأحداث	المخالفات	حوادث السير	النشاط
Activité	Total dont :	Délits	Affaires des mineurs	Contraventions	Accidents de circulation	Activité
الرباط	20 941	3 564	460	2 434	3 244	Rabat
سلا	23 969	17 008	687	1 552	3 117	Salé
تمارة	11 638	7 658	478	-	1 826	Témara
الخميسات	14 185	9 974	417	613	780	Khémisset
الرماني	1 968	1 603	37	75	91	Rommani
القنيطرة	31 613	27 096	670	1 708	1 266	Kénitra
سيدي قاسم	7 571	4 092	149	378	636	Sidi Kacem
سيدي سليمان	9 343	7 217	265	624	1 004	Sidi Slimane
سوق الأربعاء الغرب	8 819	4 261	73	-	636	Souk Arbâa El Gharb
<b>المجموع</b>	<b>130 047</b>	<b>82 473</b>	<b>3 236</b>	<b>7 384</b>	<b>12 600</b>	<b>Total</b>

Source :Annuaire Statistique du Maroc 2017

المصدر : النشرة الإحصائية السنوية للمغرب 2017

## نشاط المحاكم الابتدائية حسب نوع القضايا الجنحية المخلفة، 2016

ACTIVITES DES TRIBUNAUX DE PREMIERE INSTANCE SELON LE TYPE D'AFFAIRES  
PENALES EN INSTANCE, 2016

Tableau 9 :

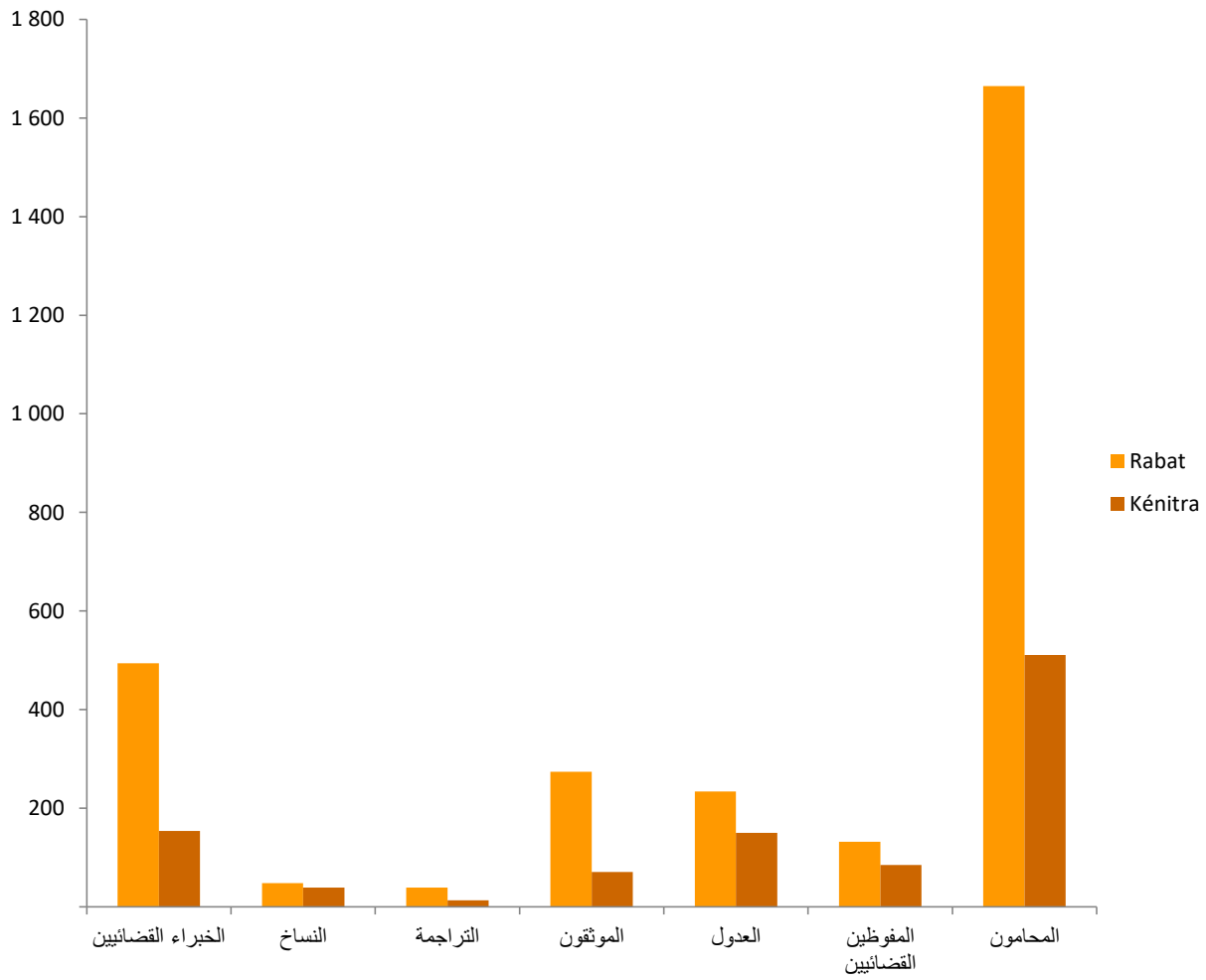
جدول 9 :

النشاط	المجموع منه :	الجنح	قضايا الأحداث	المخالفات	حوادث السير	النشاط
Activité	Total dont :	Délits	Affaires des mineurs	Contraventions	Accidents de circulation	Activité
الرباط	7 342	2 548	81	-	2 428	Rabat
سلا	6 203	3 038	131	245	2 222	Salé
تمارة	6 445	3 467	169	-	1 976	Témara
الخميسات	1 476	654	12	-	450	Khémisset
الرماني	356	256	6	19	68	Rommani
القنيطرة	8 084	6 697	184	95	1 074	Kénitra
سيدي قاسم	1 571	1 002	51	-	448	Sidi Kacem
سيدي سليمان	4 256	3 443	67	-	633	Sidi Slimane
سوق الأربعاء الغرب	4 807	3 996	38	-	324	Souk Arbâa El Gharb
<b>المجموع</b>	<b>40 540</b>	<b>25 101</b>	<b>739</b>	<b>359</b>	<b>9 623</b>	<b>Total</b>

Source :Annuaire Statistique du Maroc 2017

المصدر : النشرة الإحصائية السنوية للمغرب 2017

الخبراء، النساخ، الترجمة، الموثقون و العدول و المفوضون القضائيون و المحامون حسب محكمتي الإستئناف بالرباط و القنيطرة 2016  
**LES EXPERTS, COPISTES, INTERPRETES, NOTAIRES, ADOULS, HUISSIERS DE JUSTICE ET AVOCATS DANS LES COURS D'APPELS DE RABAT ET KENITRA 2016**



الشؤون الإسلامية

**Affaires Islamiques**



## الشؤون الإسلامية

### AFFAIRES ISLAMIQUES

LISTE DES TABLEAUX :

لائحة الجداول

- جدول 1:** عدد المساجد و الاضرحة و المقابر و المواسم الدينية حسب العمالة أو الاقليم، 2016
- Tableau 1 :** NOMBRE DE MOSQUEES, MAUSOLEES, CONFRERIES, CIMETIERES ET MOUSSEMS RELIGIEUX PAR PREFECTURE OU PROVINCE, 2016
- جدول 2:** برنامج محو الامية بالمساجد حسب العمالة أو الاقليم، 2016
- Tableau 2 :** PROGRAMME D'ALPHABETISATION DANS LES MOSQUEES PAR PREFECTURE OU PROVINCE, 2016
- جدول 3:** التعليم العتيق حسب العمالة أو الاقليم، 2016
- Tableau 3 :** ENSEIGNEMENT ANCIEN PAR PREFECTURE OU PROVINCE, 2016
- جدول 4:** عدد الحجاج حسب العمالة أو الاقليم، 2016
- Tableau 4 :** EFFECTIF DES PELERINS PAR PREFECTURE OU PROVINCE, 2016

عدد المساجد و الاضرحة و المقابر و المواسم الدينية حسب العمالة أو الاقليم، 2016

NOMBRE DE MOSQUEES, MAUSOLEES, CONFRERIES, CIMETIERES ET MOUSSEMS RELIGIEUX  
PAR PREFECTURE OU PROVINCE, 2016

Tableau 1 :

جدول 1 :

	الرباط	سلا	الصخيرات-تمارة	الخميسات	القنيطرة	سيدي قاسم	سيدي سليمان	
	Rabat	Salé	Skhirat-Témara	Khémisset	Kénitra	Sidi Kacem	Sidi Slimane	
المجموع العام للمساجد	213	363	363	1066	1 020	1 095	513	المجموع العام للمساجد
المساجد التي تنفق عليها الأوقاف	112	171	171	73	53	46	13	المساجد التي تنفق عليها الأوقاف
المساجد التي ينفق عليها الخواص	101	192	192	993	967	1049	500	المساجد التي ينفق عليها الخواص
قاعات الصلاة	21	89	89	571	356	0	274	قاعات الصلاة
المساجد الجامعة	107	160	160	322	597	536	191	المساجد الجامعة
الأضرحة	37	27	27	22	108	49	33	الأضرحة
الزوايا	33	19	19	10	13	13	5	الزوايا
المقابر	9	28	28	503	230	498	55	المقابر
المواسم الدينية	6	1	1	1	33	7	4	المواسم الدينية

Source: Délégation régionale des affaires islamiques

المصدر: المندوبية الجهوية للشؤون الإسلامية

برنامج محو الامية بالمساجد حسب العمالة أو الاقليم، 2016

PROGRAMME D'ALPHABETISATION DANS LES MOSQUEES PAR PREFECTURE OU PROVINCE,  
2016

Tableau 2 :

جدول 2 :

PREF/PROV	عدد المساجد Nb mosquées	الموظفون Encadrants	المستفيدون Bénéficiaires		العمالة/الإقليم
			ذكور Masculins	إناث Féminins	
Rabat	70	116	116	2 668	الرباط
Salé	92	138	305	6 425	سلا
Skhirat-Témara	67	100	267	5 062	الصخيرات-تمارة
Khémisset	68	75	131	1 976	الخميسات
Kénitra	279	303	2 483	8 025	القنيطرة
Sidi Kacem	236	236	272	8 224	سيدي قاسم
Sidi Slimane	228	248	2 118	6 384	سيدي سليمان
<b>Total</b>	<b>1 040</b>	<b>1 216</b>	<b>5 692</b>	<b>38 764</b>	<b>المجموع</b>

Source: Délégation régionale des affaires islamiques

المصدر: المندوبية الجهوية للشؤون الإسلامية

## التعليم العتيق حسب العمالة أو الإقليم، 2016

## ENSEIGNEMENT ANCIEN PAR PREFECTURE OU PROVINCE, 2016

Tableau 3 :

جدول 3 :

PREF/PROV	مدارس قرآنية			كتاتيب			العمالة/الإقليم
	Ecoles coranique			Msids			
	العدد	الموظرون	المستفيديون	العدد	الموظرون	المستفيديون	
Nombre	Encadrants	Bénéficiaires	Nombre	Encadrants	Bénéficiaires		
Rabat	2	51	172	132	308	6159	الرباط
Salé	3	38	268	100	156	6 185	سلا
Skhirat-Témara	1	14	136	10	10	932	الصخيرات-تمارة
Khémisset	0	0	0	73	82	1 910	الخميسات
Kénitra	4	37	313	391	435	11 224	القنيطرة
Sidi Kacem	2	2	168	262	277	3 556	سيدي قاسم
Sidi Slimane	1	2	79	182	192	4 783	سيدي سليمان
<b>Total</b>	<b>13</b>	<b>144</b>	<b>1 136</b>	<b>1 150</b>	<b>1 460</b>	<b>34 749</b>	<b>المجموع</b>

Source: Délégation régionale des affaires islamiques

المصدر: المندوبية الجهوية للشؤون الإسلامية

## عدد الحجاج حسب العمالة أو الإقليم، 2016

## EFFECTIF DES PELERINS PAR PREFECTURE OU PROVINCE, 2016

Tableau 4 :

جدول 4 :

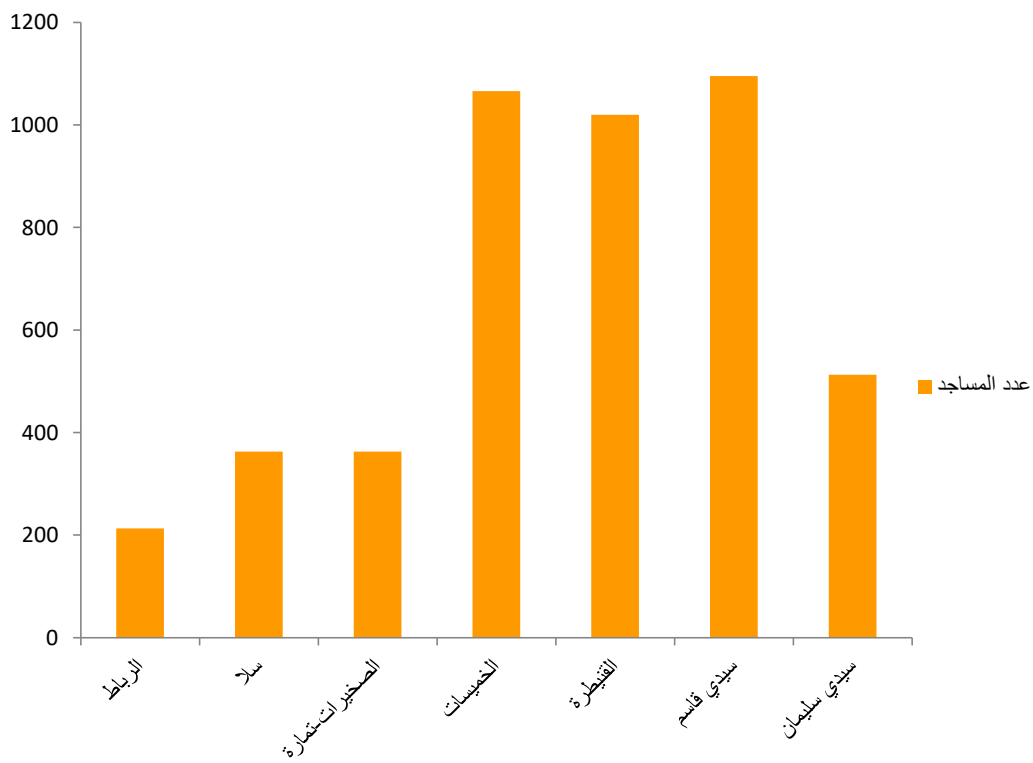
PREF/PROV	الوزارة	الوكالات	العمالة/الإقليم
	Ministère	Agences	
Rabat	697	-	الرباط
Salé	465	239	سلا
Skhirat-Témara	178	348	الصخيرات-تمارة
Khémisset	102	90	الخميسات
Kénitra	356	138	القنيطرة
Sidi Kacem	129	-	سيدي قاسم
Sidi Slimane	106	4	سيدي سليمان
<b>Total</b>	<b>2 033</b>	<b>819</b>	<b>المجموع</b>

Source: Délégation régionale des affaires islamiques

المصدر: المندوبية الجهوية للشؤون الإسلامية

## عدد المساجد حسب العمالة أو الإقليم، 2016

## NOMBRE DE MOSQUEE PAR PREFECTURE OU PROVINCE, 2016



الشبيبة، الرياضة، الثقافة والترفيه  
**Jeunesse, Sport, Culture et loisirs**

## الشبيبة، الرياضة، الثقافة و الترفيه

### JEUNESSE, SPORT, CULTURE ET LOISIRS

#### LISTE DES TABLEAUX :

#### لائحة الجداول

<a href="#">جدول 1 :</a>	التجهيزات الرياضية حسب العمالة أو الإقليم، 2016
<a href="#">Tableau 1 :</a>	EQUIPEMENTS SPORTIFS PAR PREFECTURE OU PROVINCE, 2016
<a href="#">جدول 2 :</a>	منشآت الشبيبة و الرياضة و أنشطتها حسب العمالة أو الإقليم، 2016
<a href="#">Tableau 2 :</a>	ETABLISSEMENTS DE LA JEUNESSE ET SPORTS ET LEURS ACTIVITES PAR PREFECTURE OU PROVINCE, 2016
<a href="#">جدول 3 :</a>	النشاط السينمائي حسب العمالة أو الإقليم، 2016
<a href="#">Tableau 3 :</a>	ACTIVITE CINEMATOGRAPHIQUE PAR PREFECTURE OU PROVINCE, 2016
<a href="#">جدول 4 :</a>	عدد الأفلام الطويلة المعروضة حسب البلد و العمالة أو الإقليم، 2016
<a href="#">Tableau 4 :</a>	NOMBRE DE FILMS LONG METRAGE EXPLOITES SELON LE PAYS D'ORIGINE ET PAR PREFECTURE OU PROVINCE, 2016
<a href="#">جدول 5 :</a>	عدد المكتبات و المستفيدين حسب العمالة أو الإقليم، 2016
<a href="#">Tableau 5 :</a>	NOMBRE DE BIBLIOTHEQUES ET DE BENEFICIAIRES PAR PREFECTURE OU PROVINCE, 2016
<a href="#">جدول 6 :</a>	عدد دور الثقافة و المستفيدين حسب العمالة أو الإقليم، 2016
<a href="#">Tableau 6 :</a>	NOMBRE DES MAISONS DE CULTURE ET DE BENEFICIAIRES PAR PREFECTURE OU PROVINCE, 2016
<a href="#">جدول 7 :</a>	عدد المعاهد الموسيقية و المستفيدين منها حسب العمالة أو الإقليم، 2016
<a href="#">Tableau 7 :</a>	NOMBRE DE CONSERVATOIRES ET DE BENEFICIAIRES PAR PREFECTURE OU PROVINCE, 2016
<a href="#">جدول 8 :</a>	الأنشطة الثقافية حسب المواضيع و العمالة أو الإقليم
<a href="#">Tableau 8 :</a>	ACTIVITES CULTURELLES SELON LE THEME ET PAR PREFECTURE OU PROVINCE

التجهيزات الرياضية حسب العمالة أو الإقليم، 2016

Tableau 1 : EQUIPEMENTS SPORTIFS PAR PREFECTURE OU PROVINCE , 2016 جدول 1 :

Installations	الرباط**	سلا**	الصحيرات-تمارة**	الخميسات**	القنيطرة	سدي قاسم*	سدي سليمان	التجهيزات الرياضية
	Rabat	Salé	Skhirat-Témara	Khémisset	Kénitra	Sidi Kacem	Sidi Slimane	
Foot -Ball	16	5	3	12	18	10	2	كرة القدم
Basket -Ball	19	2	2	1	23	5	-	كرة السلة
Hand -Ball	15	2	1	2	23	5	-	كرة اليد
Volley -Ball	16	2	2	1	10	5	-	كرة الطائرة
Athletisme	6	2	-	2	2	1	2	ألعاب القوى
Rugby	4	1	-	-	-	-	-	الكرة المستطيلة
Piscine	4	2	1	1	3	2	1	المساح
Base nautique	2	-	-	-	1	-	-	القاعدة البحرية
Salle de Sport	9	4	2	2	4	1	-	القاعات الرياضية

Source : Direction Régionale de la Jeunesse et du Sport  
Annuaire Statistique National  
\* 2014  
\*\* 2013

المصدر: المديرية الجهوية للشبيبة والرياضة  
النشرة الإحصائية السنوية  
2014 \*  
2013 \*\*

منشآت الشبيبة و الرياضة و أنشطتها حسب العمالة أو الإقليم، 2016

Tableau 2 : Etablissements de la Jeunesse et Sports et leurs activités par Prefecture ou Province, 2016 جدول 2 :

Etablissements	الرباط	تواركة	سلا	الصحيرات-تمارة	الخميسات	القنيطرة*	سدي قاسم	سدي سليمان*	المؤسسات
	Rabat	Touarga	Salé	Skhirat-Témara	Khémisset	Kénitra	Sidi Kacem	Sidi Slimane	
<b>Foyers Féminins</b>									الأنشطة النسوية
<b>Foyers</b>	4	0	3	2	13	19	4	4	الأنشطة
Jardinières d'enfants	26	2	17	15	29	50	8	9	المريبات
<b>Bénéficiaires</b>	<b>364</b>	<b>98</b>	<b>1 320</b>	<b>4 306</b>	<b>3 113</b>	<b>999</b>	<b>825</b>	<b>7 400</b>	المشاركون
* Activités normales	80	98	282	330	215	299	50	2 600	الأنشطة العادية
* Activités de Rayonnement+UM	284	...	1 038	3 976	2 898	700	775	4 800	الأنشطة الإشعاعية + وم
<b>Jardins d'Enfants</b>									رياض الأطفال
<b>Etablissements</b>	4	1	5	5	16	20	6	4	المؤسسات
Jardinières	15	4	12	17	27	22	14	7	المريبات
<b>Bénéficiaires</b>	<b>252</b>	<b>114</b>	<b>790</b>	<b>5 182</b>	<b>1 463</b>	<b>1 410</b>	<b>443</b>	<b>5 400</b>	المشاركون
* Activités institutionnelles	142	19	143	243	473	510	126	2 000	الأنشطة المؤسساتية
* Activités de Rayonnement	110	95	647	4 939	990	900	317	3 400	الأنشطة الإشعاعية
<b>Maisons de Jeunes*</b>									دور الشباب
<b>Etablissements</b>	11	-	13	14	17	15	7	7	المؤسسات
<b>Bénéficiaires :</b>	<b>82 611</b>	-	<b>76 915</b>	<b>246 404</b>	<b>169 678</b>	<b>92 000</b>	<b>67 010</b>	<b>149 950</b>	المشاركون
* Activités normales	48 228	-	46 372	157 493	112 575	10 500	41 894	70 330	الأنشطة العادية
* Activités de Rayonnement	34 383	-	30 543	88 911	57 103	81 500	25 116	79 620	الأنشطة الإشعاعية

Source : Annuaire Statistique du Maroc 2017  
\* Direction Régionale de la Jeunesse et du Sport

المصدر : النشرة الإحصائية السنوية للمغرب 2017  
المديرية الجهوية للشبيبة والرياضة \*

النشاط السينمائي حسب العمالة أو الإقليم، 2016

ACTIVITE CINEMATOGRAPHIQUE PAR PREFECTURE OU PROVINCE , 2016

Tableau 3 :

جدول 3 :

	الرباط Rabat	سلا Salé	الصخيرات-تمارة Skhirat-Témara	الخميسات Khémisset	الفنيطرة Kenitra	سيدي قاسم Sidi kacem	سيدي سليمان Sidi slimane	المجموع Total	
Nombre Salle en activité	4	1	-	-	-	-	-	5	عدد القاعات
Nombre d'entrées	138 655	-	-	-	-	-	-	138 655	عدد التذاكر المباعة
Nombre de sièges	3 025	1 200	-	-	-	-	-	4 225	عدد المقاعد
Recettes annuelles en DH	4 898 574	-	-	-	-	-	-	4 898 574	المدخل السنوية بالدرهم

Source: Centre Cinématographique Marocain

المصدر: المركز السينمائي المغربي

عدد الأفلام الطويلة المعروضة حسب البلد والعمالة أو الإقليم، 2016

NOMBRE DE FILMS LONG METRAGE EXPLOITES SELON LE PAYS D'ORIGINE ET PAR PREFECTURE OU PROVINCE, 2016

Tableau 4 :

جدول 4 :

Pays d'origine	الرباط Rabat	سلا Salé	الصخيرات-تمارة Skhirat-Témara	الخميسات Khémisset	الفنيطرة Kenitra	سيدي قاسم Sidi kacem	سيدي سليمان Sidi slimane	المجموع Total	المجموع Total	البلد
USA	47	-	-	-	-	-	-	-	47	وم الأمريكية
Inde	4	-	-	-	-	-	-	-	4	الهند
France	7	-	-	-	-	-	-	-	7	فرنسا
Maroc	41	-	-	-	-	-	-	-	41	المغرب
Egypte	1	-	-	-	-	-	-	-	1	مصر
Autres	-	-	-	-	-	-	-	-	-	أخر
<b>TOTAL</b>	<b>100</b>	-	-	-	-	-	-	-	-	<b>المجموع</b>

Source: Centre Cinématographique Marocain

المصدر: المركز السينمائي المغربي



## NOMBRE DE BIBLIOTHEQUES ET DE BENEFICIAIRES PAR PREFECTURE OU PROVINCE, 2016

Tableau 5 :

جدول 5 :

PREFECTURE/PROVINC	عدد المستفيدين		العمالة/الإقليم
	Nombre de Bénéficiaires		
<b>Rabat</b>		<b>32600</b>	الرباط
	La médiatique de Rabat	23 888	
	Bab Chellah	1 781	
	Abdessalam Essayeh	2 760	
	El madani Belhousni	2 751	
	La maison de cultur Al Mansor	1 420	
<b>Salé</b>		<b>11 035</b>	سلا
	Abderrahman hajji	743	
	التجهيزات الرياضية حسب العمالة أو الإقليم 2016	406	
	EQUIPEMENTS SPORTIFS PAR PREFECTURE OU PROVINCE,	9 886	
<b>Skhirat-Témara</b>		<b>656</b>	الصخيرات-تمارة
	منشآت الشبيبة و الرياضة و أنشطتها حسب العمالة أو الإقليم، 2016	197	
	ETABLISSEMENTS DE LA JEUNESSE ET SPORTS ET	459	
<b>Khémisset</b>		<b>5 193</b>	الخميسات
	Atlas	2 920	
	Rommani	1 819	
	Oulmés		
	Tifelt	454	
<b>Kénitra</b>		<b>8 172</b>	القنيطرة
	Bibliothèque régionale de Kénitra	1 422	
	Bibliothèque Souk arbiaa	6 750	
<b>Sidi kacem</b>		<b>3 586</b>	سيدي قاسم
	Machraa Belaksiri	3 586	
<b>Sidi slimane</b>		<b>1 753</b>	سيدي سليمان
	Sidi yahya el gharb	686	
	Sidi Slimane	336	
	Association de charité islamique	113	
	Dar belaamri	618	
<b>Total</b>		<b>62 995</b>	المجموع

Source: Direction Régionale de la culture

المصدر: المديرية الجهوية للثقافة

عدد دور الثقافة و المستفيدين حسب العمالة أو الإقليم ، 2016

## NOMBRE DES MAISONS DE CULTURE ET DE BENEFICIAIRES PAR PREFECTURE OU PROVINCE, 2016

Tableau 6 :

جدول 6 :

PREFECTURE/PROVINCE	عدد المستفيدين		العمالة/الإقليم
	Nombre de Bénéficiaires		
<b>Rabat</b>	Yaakoub Mansour	<b>3310</b>	الرباط
<b>Salé</b>	Centre culturel Sala jadida	<b>19 670</b>	سلا
<b>Skhirat-Témara</b>	-	<b>2 260</b>	الصخيرات-تمارة
<b>Khémisset</b>	-	-	الخميسات
<b>Kénitra</b>		<b>34 571</b>	القنيطرة
	Centre culturel Kénitra	9 872	
	Centre culturel Machraa Belksiri	24 699	
<b>Sidi kacem</b>	-	-	سيدي قاسم
<b>Sidi slimane</b>	-	-	سيدي سليمان
<b>Total</b>		<b>59 811</b>	المجموع

Source: Direction Régionale de la Culture

المصدر: المديرية الجهوية للثقافة

عدد المعاهد الموسيقية و المستفيدين منها حسب العمالة أو الإقليم ، 2016

NOMBRE DE CONSERVATOIRES ET DE BENEFICIAIRES PAR PREFECTURE OU PROVINCE, 2016

Tableau 7 :

جدول 7 :

PREFECTURE/PROVINCE	عدد المستفيدين		العمالة/الإقليم
	Nombre de Bénéficiaires		
<b>Rabat</b>		<b>3817</b>	الرباط
	Conservatoire de Rabat	3 417	
	Conservatoire Moulay Rachid	400	
<b>Salé</b>		<b>2 136</b>	سلا
	Conservatoire de Salé	2 136	
<b>Skhirat-Témara</b>		<b>1 275</b>	الصخيرات-تمارة
	Conservatoire de Témara	1 275	
<b>Khémisset</b>		<b>131</b>	الخميسات
	Conservatoire de Khémisset	131	
<b>Kénitra</b>		<b>800</b>	القنيطرة
	Conservatoire de Kénitra	800	
<b>Sidi kacem</b>		<b>245</b>	سيدي قاسم
	Conservatoire de Sidi Kacem	245	
<b>Sidi slimane</b>			سيدي سليمان
<b>Total</b>		<b>8 404</b>	المجموع

Source: Direction Régionale de la Culture

المصدر: المديرية الجهوية للثقافة

الأنشطة الثقافية حسب المواضيع و العمالة أو الإقليم ، 2016

ACTIVITES CULTURELLES SELON LE THEME ET PAR PREFECTURE OU PROVINCE, 2016

Tableau 8 :

جدول 8 :

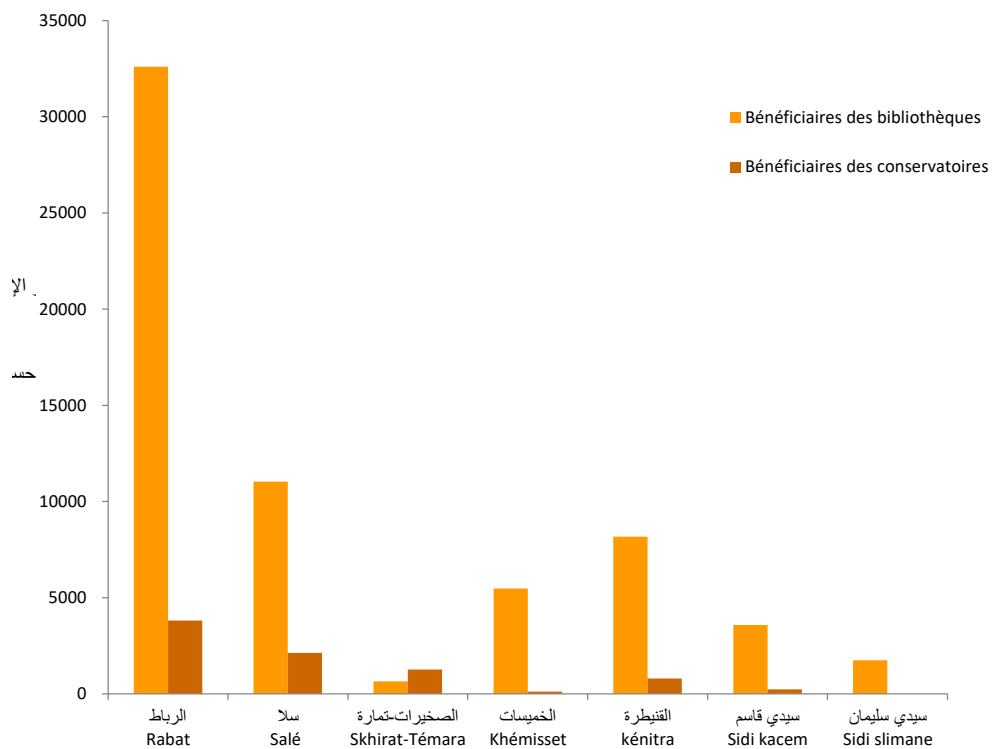
Thème	Rabat	Salé	Skhirat-Témara	Khémisset	Kénitra	Sidi kacem	Sidi slimane	Total	الموضوع
	الرباط	سلا	الصخيرات-تمارة	الخميسات	القنيطرة	سيدي قاسم	سيدي سليمان	المجموع	
Signature des livres	...	6	-	10	1	-	1	...	توقيعات الكتب
Conférences	...	43	-	5	1	5	3	...	محاضرات
Lecture des poèmes	...	12	-	40	-	12	-	...	قراءات شعرية
Caravane du livre	-	2	-	-	-	-	-	...	قافلة الكتاب
Exposition thématique de livres	...	6	-	-	-	-	-	...	معارض موضوعاتية للكتب
Ateliers éducatifs et artistiques	...	23	-	-	14	-	-	...	ورشات تربوية و فنية
Pièces théâtrales	5	60	7	1	44	41	-	...	مسرحيات
Festival du théâtre éducatif	3	5	3	-	3	-	-	...	مهرجان المسرح التربوي
Hommage	-	-	-	-	-	50	-	...	تكريمات
Exposition	2	6	3	-	7	-	2	...	معارض
La nuit des galeries	-	-	-	-	-	-	-	...	ليلة المعارض
Festival	-	2	2	-	2	11	-	...	مهرجان
Spectacle	1	18	5	-	24	17	-	...	عروض
Matinée enfants	-	-	-	-	-	-	-	...	صبيحة للأطفال

Source: Direction Régionale de la Culture

المصدر: المديرية الجهوية للثقافة

المستفيدون من المكتبات و المعاهد الموسيقية حسب العمالة أو الإقليم، 2016

BENEFICIAIRES DES BIBLIOTHEQUES ET DES CONSERVATOIRES PAR PREFECTURE OU PROVINCE,2016



التعاون الوطني  
**Entraide Nationale**

## التعاون الوطني

### Entraide Nationale

#### LISTE DES TABLEAUX :

#### لائحة الجداول

<a href="#">جدول 1:</a>	رياض الأطفال حسب العمالة أو الإقليم، 2016
<a href="#">Tableau 1 :</a>	JARDINS D'ENFANTS PAR PREFECTURE OU PROVINCE, 2016
<a href="#">جدول 2:</a>	مؤسسات الرعاية الإجتماعية حسب العمالة أو الإقليم، 2016
<a href="#">Tableau 2 :</a>	ETABLISSEMENTS DE PROTECTION SOCIALE PAR PREFECTURE OU PROVINCE, 2016
<a href="#">جدول 3:</a>	مراكز التكوين المهني حسب العمالة أو الإقليم، 2016
<a href="#">Tableau 3 :</a>	CENTRES DE FORMATION PROFESSIONNELLE PAR PREFECTURE OU PROVINCE, 2016
<a href="#">جدول 4:</a>	مراكز التربية و التكوين حسب العمالة أو الإقليم، 2016
<a href="#">Tableau 4 :</a>	CENTRES D'EDUCATION ET DE FORMATION PAR PREFECTURE OU PROVINCE, 2016
<a href="#">جدول 5:</a>	مراكز للأشخاص في وضعية صعبة حسب العمالة أو الإقليم، 2016
<a href="#">Tableau 5 :</a>	CENTRES POUR PERSONNES EN SITUATION DIFFICILE PAR PREFECTURE OU PROVINCE, 2016
<a href="#">جدول 6:</a>	كمية المواد الأساسية الموزعة حسب العمالة أو الإقليم، 2016
<a href="#">Tableau 6 :</a>	QUANTITES DE PRODUITS ALIMENTAIRES DE BASE DISTRIBUES PAR PREFECTURE OU PROVINCE, 2016

## رياض الأطفال حسب العمالة أو الإقليم، 2016

JARDINS D'ENFANTS PAR PREFECTURE OU PROVINCE, 2016				جدول 1:
PREFECTURE/ PROVINCE	الموظفون Encadrants	المراكز centres	المستفيدون Bénéficiaires	العمالة/الإقليم
Rabat	22	7	422	الرباط
Salé	19	7	256	سلا
Skhirat-Témara	13	3	203	الصخيرات-تتمارة
Khémisset	12	6	254	الخميسات
kénitra	24	6	610	القنيطرة
Sidi kacem	31	17	905	سيدي قاسم
Sidi slimane	0	0	0	سيدي سليمان
<b>Total</b>	<b>121</b>	<b>46</b>	<b>2 650</b>	<b>المجموع</b>

Source : Entraide Nationale

المصدر: التعاون الوطني

## مؤسسات الرعاية الاجتماعية حسب العمالة أو الإقليم، 2016

ETABLISSEMENTS DE PROTECTION SOCIALE PAR PREFECTURE OU PROVINCE, 2016				جدول 2:
PREFECTURE/ PROVINCE	الموظفون Encadrants	المراكز centres	المستفيدون Bénéficiaires	العمالة/الإقليم
Rabat	532	16	3 649	الرباط
Salé	69	4	376	سلا
Skhirat-Témara	83	5	289	الصخيرات-تتمارة
Khémisset	181	20	1 477	الخميسات
kénitra	195	17	2 229	القنيطرة
Sidi kacem	186	32	1 604	سيدي قاسم
Sidi slimane	35	8	553	سيدي سليمان
<b>Total</b>	<b>1 281</b>	<b>102</b>	<b>10 177</b>	<b>المجموع</b>

Source : Entraide Nationale

المصدر: التعاون الوطني

## مراكز التكوين المهني حسب العمالة أو الإقليم، 2016

CENTRES DE FORMATION PROFESSIONNELLE PAR PREFECTURE OU PROVINCE 2016				جدول 3:
PREFECTURE/ PROVINCE	الموظفون Encadrants	المراكز centres	المستفيدون Bénéficiaires	العمالة/الإقليم
Rabat	9	1	341	الرباط
Salé	18	3	152	سلا
Skhirat-Témara	0	0	0	الصخيرات-تتمارة
Khémisset	6	1	307	الخميسات
kénitra	5	1	165	القنيطرة
Sidi kacem	8	3	249	سيدي قاسم
Sidi slimane	0	0	0	سيدي سليمان
<b>Total</b>	<b>46</b>	<b>9</b>	<b>1 214</b>	<b>المجموع</b>

Source : Entraide Nationale

المصدر: التعاون الوطني

## مراكز التربية و التكوين حسب العمالة أو الإقليم، 2016

**Tableau 4 :** CENTRES D'EDUCATION ET DE FORMATION PAR PREFECTURE OU PROVINCE , 2016 **جدول 4 :**

PREFECTURE/ PROVINCE	الموظرون Encadrants	المراكز centres	المستفيدين Bénéficiaires	العمالة/الإقليم
Rabat	94	21	1 544	الرباط
Salé	228	43	4 173	سلا
Skhirat-Témara	67	20	1 086	الصخيرات-تتمارة
Khémisset	54	21	1 191	الخميسات
kénitra	162	34	5 297	القنيطرة
Sidi kacem	62	28	1 276	سيدي قاسم
Sidi slimane	38	8	1 031	سيدي سليمان
<b>Total</b>	<b>705</b>	<b>175</b>	<b>15 598</b>	<b>المجموع</b>

Source : Entraide Nationale المصدر: التعاون الوطني

## مراكز للأشخاص في وضعية صعبة حسب العمالة أو الإقليم، 2016

**Tableau 5 :** CENTRES POUR PERSONNES EN SITUATION DIFFICILE PAR PREFECTURE OU PROVINCE , 2016 **جدول 5 :**

PREFECTURE/ PROVINCE	الموظرون Encadrants	المراكز centres	المستفيدين Bénéficiaires	العمالة/الإقليم
Rabat	157	7	1 233	الرباط
Salé	100	11	885	سلا
Skhirat-Témara	0	0	0	الصخيرات-تتمارة
Khémisset	29	1	48	الخميسات
kénitra	73	3	1 565	القنيطرة
Sidi kacem	21	3	391	سيدي قاسم
Sidi slimane	0	0	0	سيدي سليمان
<b>Total</b>	<b>380</b>	<b>25</b>	<b>4 122</b>	<b>المجموع</b>

Source : Entraide Nationale المصدر: التعاون الوطني

## كمية المواد الأساسية الموزعة حسب العمالة أو الإقليم، 2016

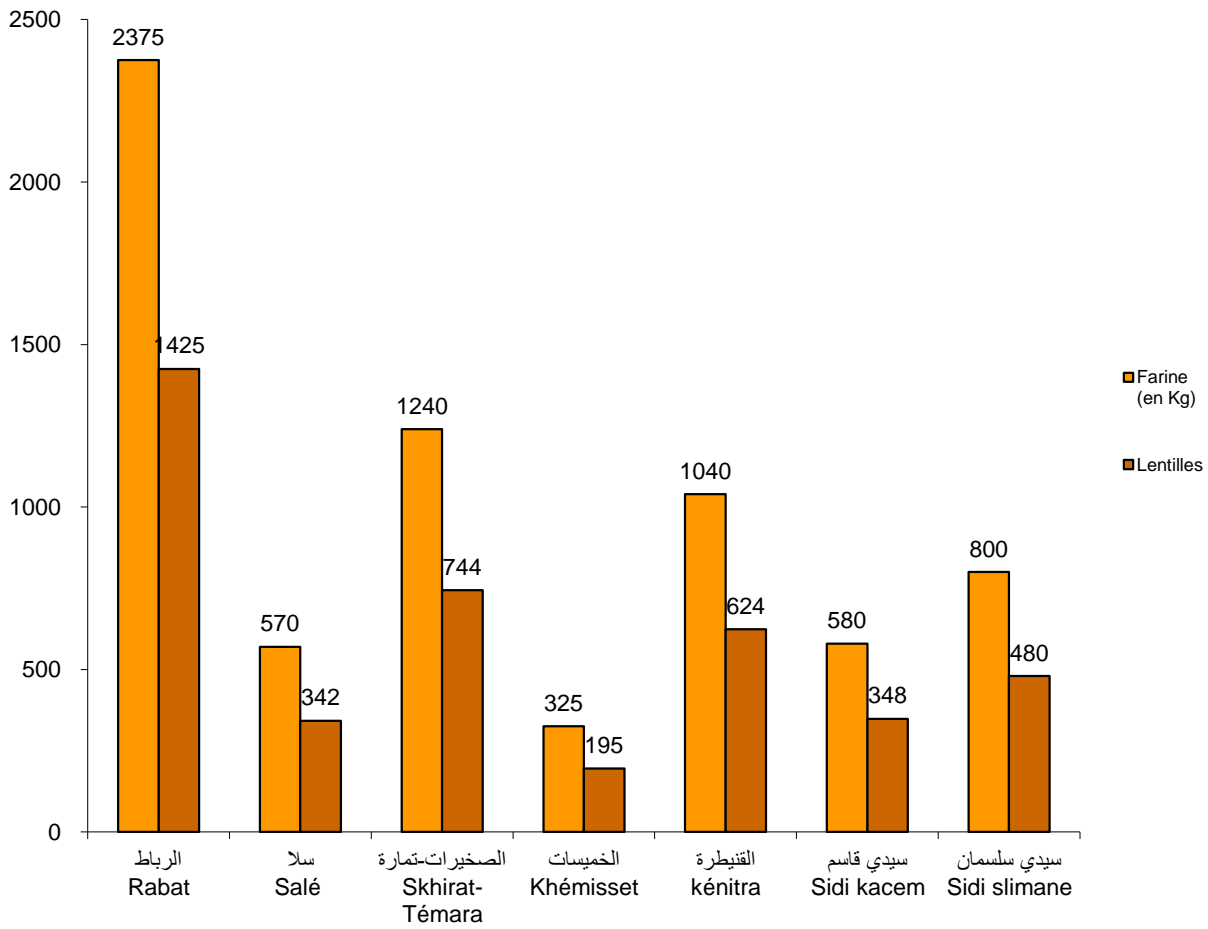
**Tableau 6 :** QUANTITES DE PRODUITS ALIMENTAIRES DE BASE DISTRIBUES PAR PREFECTURE OU PROVINCE ,2016 **جدول 6 :**

PREFECTURE/ PROVINCE	المستفيدين Bénéficiaires	الدقيق (بالكلغ) Farine (en Kg)	الشاي (غ) Thé(gramme)	العدس (كغ) Lentilles (kg)	السكر(كغ) Sucre (kg)	الأرز (كغ) le riz (kg)	الزيت (لتر) Huile (l)	العمالة/الإقليم
Rabat	379	5 685	568 500	4 548	3 411	3 411	3 411	الرباط
Salé	192	2 880	288 000	2 304	1 728	1 728	1 728	سلا
Skhirat-Témara	92	1 380	138 000	1 104	828	828	828	الصخيرات-تتمارة
Khémisset	542	8 130	813 000	6 504	4 878	4 878	4 878	الخميسات
kénitra	142	2 130	213 000	1 704	1 278	1 278	1 278	القنيطرة
Sidi kacem	526	7 890	789 000	6 312	4 734	4 734	4 734	سيدي قاسم
Sidi slimane	638	9 570	957 000	7 656	5 742	5 742	5 742	سيدي سليمان
<b>Total</b>	<b>2 511</b>	<b>37 665</b>	<b>3 766 500</b>	<b>30 132</b>	<b>22 599</b>	<b>22 599</b>	<b>22 599</b>	<b>المجموع</b>

Source : Entraide Nationale المصدر: التعاون الوطني

كمية المواد الأساسية الموزعة حسب العمالة أو الإقليم، 2016

QUANTITES DE PRODUITS ALIMENTAIRES DE BASE DISTRIBUES PAR PREFECTURE OU PROVINCE, 2016





البيئة

**Environnement**

## البيئة

## ENVIRONNEMENT

## LISTE DES TABLEAUX :

## لائحة الجداول

<u>Tableau 1 :</u>	<b>PRINCIPAUX FLEUVES DE LA REGION, 2016</b>	الأنهار الرئيسية بالجهة، 2016	<u>جدول 1:</u>
<u>Tableau 2 :</u>	<b>DECHARGES ET COLLECTE DES DECHETS DANS LA REGION, 2016</b>	المطرح و جمع النفايات بالجهة، 2016	<u>جدول 2:</u>
<u>Tableau 3 :</u>	<b>QUANTITE DES DECHETS MEDICAUX, 2016</b>	كمية النفايات الطبية، 2016	<u>جدول 3:</u>

الأنهار الرئيسية بالجهة، 2016

Tableau 1 :

PRINCIPAUX FLEUVES DE LA REGION, 2016

ول 1 :

Fleuves	Source	Embouchure	الطول بالكلم	المصب	المنبع	بار
			Longueur en Km			
Sebou	Moyen Atlas		500		الأطلس المتوسط	
	Oued Guigou				وادي كيكو	
	Oued Fès				وادي فاس	
	Oued Mikès				وادي مكس	
Bouregreg	Massif Central	Océan Atlantique Rabat - Salé	250	المحيط الأطلسي الرباط و سلا	المرتفع الرئيسي	رقراق

Source :Annuaire Statistique du Maroc 2017

صدر : النشرة الإحصائية السنوية للمغرب 2017

المطرح و جمع النفايات بالجهة، 2016

Tableau 2 :

DECHARGES ET COLLECTE DES DECHETS DANS LA REGION, 2016

ول 2 :

Décharges	عدد المطرح Nb de décharges	الإنتاج (طن في اليوم) Production (T/j)			لنارج
		حضري	قروي	المجموع	
		Urbain	Rural	Total	
Rabat	1	644	-	644	باط
Salé	1	1017,47	39,72	1057,19	:
Skhirat-Témara	2	447,67	89	536,67	مخيرات-تمارة
Khémisset	7	239,42	38,8	278,22	ميسات
Kénitra	7	493,83	288,29	782,12	بطرة
Sidi Kacem	9	159,81	196,43	356,24	ي. قاسم
Sidi Slimane	11	135,41	135,96	271,37	ي. سليمان
<b>Total</b>	<b>38</b>	<b>3 137,61</b>	<b>788,2</b>	<b>3 925,81</b>	<b>بموج</b>

Source : l'Inspection Régionale d'Aménagement du Territoire, de l'Eau et de l'Environnement

صدر : المفتشية الجهوية لإعداد التراب الوطني، الماء و البيئة

كمية النفايات الطبية، 2016

Tableau 3 :

QUANTITE DES DECHETS MEDICAUX , 2016

ول 3 :

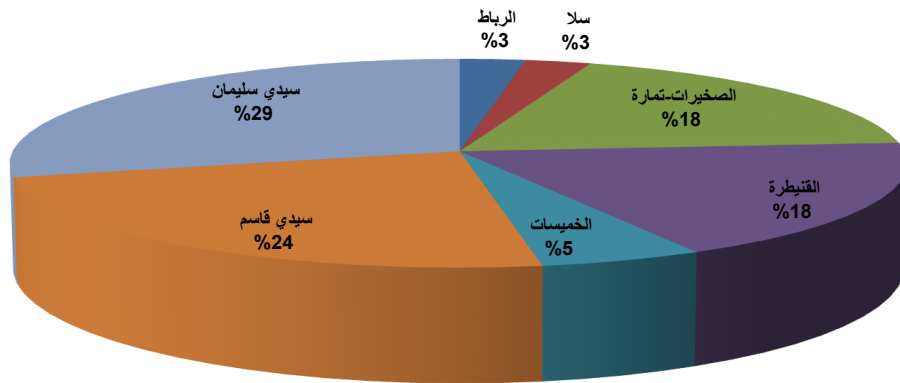
Total Région	1 206	وع الجهة
--------------	-------	----------

Source :Annuaire Statistique du Maroc 2017

صدر : النشرة الإحصائية السنوية للمغرب 2017

المطرح حسب العمالة أو الإقليم (%), 2016

LES DECHARGES PAR PREFECTURE OU PROVINCE (%), 2016



الإستثمارات

**Investissements**

LISTE DES TABLEAUX :

لائحة الجداول

جدول 1: قيمة الإستثمارات المتعلقة بالمشاريع المقبولة حسب الجنسية و قطاع النشاط (ب مليون درهم)، 2017

Tableau 1 : MONTANT DES INVESTISSEMENTS RELATIFS AUX PROJETS RETENUS PAR NATIONALITE ET PAR SECTEUR D'ACTIVITE EN (en Millions Dh), 2017

جدول 2: الشواهد السلبية المسلمة حسب الشكل القانوني و قطاع النشاط، 2017

Tableau 2 : CERTIFICATS NEGATIFS ACCORDES PAR NATURE JURIDIQUE ET PAR SECTEUR D'ACTIVITE, 2017

جدول 3: خلق المقاولات حسب قطاعات النشاط، 2017

Tableau 3 : CREATION D'ENTREPRISE PAR SECTEUR D'ACTIVITE, 2017

جدول 4: توزيع المشاريع المقبولة، و التي تفوق تكلفتها 200 مليون درهم و عدد مناصب الشغل المتوقعة منها حسب قطاعات النشاط، 2017

Tableau 4 : REPARTITION DES PROJETS RETENUS, DONT LE COUT EST SUPERIEUR A 200 M DH, ET LES NOMBRES D'EMPLOIS PREVUS PAR SECTEUR D'ACTIVITE, 2017

جدول 5: توزيع مجموع المشاريع المقبولة، و عدد مناصب الشغل المتوقعة منها حسب قطاعات النشاط، 2017

Tableau 5 : REPARTITION DES PROJETS RETENUS, ET LES NOMBRES D'EMPLOIS PREVUS PAR SECTEUR D'ACTIVITE, 2017

جدول 6: الشواهد السلبية المسلمة حسب الشكل القانوني ، 2017

Tableau 6 : CERTIFICATS NEGATIFS ACCORDES PAR NATURE JURIDIQUE, 2017

## قيمة الإستثمارات المتعلقة بالمشاريع المقبولة حسب الجنسية و قطاع النشاط (ب مليون درهم)، 2017

## MONTANT DES INVESTISSEMENTS RELATIFS AUX PROJETS RETENUS PAR NATIONALITE ET PAR SECTEUR D'ACTIVITE EN (en Millions Dh), 2017

Tableau 1 :

جدول 1 :

Pays	الصناعات التحويلية Industries de transformation	البناء و الأشغال العمومية Bâtiments et Travaux Publics	الطاقة و المعادن Énergie et mines	السياحة Tourisme	التجارة Commerce	خدمات أخرى Services divers	المجموع Total	البلد
Espagne	118	-	-	-	-	-	118	اسبانيا
France	1408	-	-	-	4,44	-	1412,44	فرنسا
Emirates Arabes	-	-	-	1100	-	-	1100	الإمارات العربية
Italie	163	-	-	-	-	-	163	إيطاليا
Portugal	9	-	-	-	-	-	9	البرتغال
Chine	220	-	-	-	-	-	220	شين
USA	89	-	-	-	-	-	89	
Maroc	932,3	4 856,25	8	74	51,1	1 020,45	6942,1	المغرب
<b>Total</b>	<b>2939,3</b>	<b>4856,25</b>	<b>8</b>	<b>1174</b>	<b>55,54</b>	<b>1020,45</b>	<b>10053,54</b>	<b>المجموع</b>

Source : Centres Régionaux d'Investissement de Rabat-Salé et de kénitra

المصدر : المركزين الجهويين للإستثمار بالرباط-سلا و القنيطرة

## الشواهد السلبية المسلمة حسب قطاع النشاط، 2017

## CERTIFICATS NEGATIFS ACCORDES SECTEUR D'ACTIVITE, 2017

Tableau 2 :

جدول 2 :

Secteur d'activités	RABAT	KENITRA	TOTAL	قطاع النشاط
Industrie	140	80	220	الصناعة
Agriculture et pêche	26	50	76	الفلحة والصيد
Bâtiments et Travaux Publics	698	462	1160	البناء و الأشغال العمومية
Energie et Mines	0	0	0	الطاقة و المعادن
Tourisme	419	161	580	السياحة
ACTIVITE FINANCIERES	35	9	44	انشطة مالية
Commerce	280	482	762	التجارة
Transports	70	181	251	النقل
Services divers	5033	522	5555	الخدمات أخرى
SECTEUR DES TIC	278	60	338	خدمات
<b>Total</b>	<b>6979</b>	<b>2007</b>	<b>8986</b>	<b>المجموع</b>

Source : Centres Régionaux d'Investissement de Rabat-Salé et de kénitra

المصدر : المركزين الجهويين للإستثمار بالرباط-سلا و القنيطرة



## خلق المقاولات حسب قطاعات النشاط و حسب الشكل القانوني ، 2017

## CREATION D'ENTREPRISE PAR SECTEUR D'ACTIVITE ET PAR NATURE JURIDIQUE , 2017

Tableau 3 :

جدول 3 :

Secteur d'activités	شركة مجهولة الاسم SA	شركة ذات مسؤولية محدودة SARL	شركة تضامن SNC	شكل آخر AUTRES	مجموع الأشخاص المفصولين TOTAL PERSONNES MORALES	الأشخاص الذاتيين PERSONNES PHYSIQUES	المجموع العام TOTAL GENI	قطاع النشاط
<b>Industrie</b>	<b>1</b>	<b>78</b>	<b>1</b>	<b>0</b>	<b>80</b>	<b>10</b>	<b>90</b>	الصناعة
Industrie textile et cuir	0	8	0	0	8	0	8	صناعة النسيج و الجلد
Industrie Agro-alimentaire	0	24	0	0	24	2	26	الصناعات الغذائية
Industrie du bois, papier et carton	0	3	0	0	3	0	3	صناعات الخشب، الورق و الورق المقوى
Industrie métallique, métallurgique et électrique	0	31	0	0	31	8	39	الصناعات الحديدية، المعدنية و الكهربائية
Industrie chimique et parachimique	1	12	1	0	14	0	14	الصناعات الكيماوية و شبه الكيماوية
<b>Autres seteurs</b>	<b>27</b>	<b>5443</b>	<b>27</b>	<b>37</b>	<b>5 534</b>	<b>1 015</b>	<b>6 549</b>	<b>قطاعات أخرى</b>
Agriculture et pêche	3	73	1	1	78	3	81	الزراعة و الصيد البحري
Bâtiments et Travaux Publics	6	774	1	8	789	12	801	البناء و الأشغال العمومية
Energie et Mines	0	23	1	2	26		26	الطاقة و المعادن
Tourisme	0	13	0		13		13	السياحة
Artisanat	0	3	0		3		3	الصناعة التقليدية
Commerce	4	1068	5	4	1 081	524	1 605	التجارة
Services divers	14	3489	19	22	3 544	476	4 020	خدمات أخرى
<b>Total</b>	<b>28</b>	<b>5 521</b>	<b>28</b>	<b>37</b>	<b>5 614</b>	<b>1 025</b>	<b>6 639</b>	<b>المجموع</b>

Source : Centres Régionaux d'Investissement de Rabat-Salé et de kénitra

المصدر : المركزين الجهويين للإستثمار بالرباط-سلا و القنيطرة

توزيع المشاريع المقبولة، و التي تفوق تكلفتها 200 مليون درهم و عدد مناصب الشغل المتوقعة منها حسب قطاعات النشاط، 2017

REPARTITION DES PROJETS RETENUS, DONT LE COUT EST SUPERIEUR A 200 M DH, ET LES  
NOMBRES D'EMPLOIS PREVUS PAR SECTEUR D'ACTIVITE, 2017

Tableau 4 :

جدول 4 :

Secteur d'activités	عدد المشاريع Nombre de projets	تكلفة المشروع (ب مليون درهم) Coût du Projet (en Millions Dh)	عدد مناصب الشغل المتوقعة Nb Emplois prévus	قطاع النشاط
<b>Industrie</b>	<b>0</b>	<b>0</b>	<b>0</b>	<b>الصناعة</b>
Industrie textile et cuir	0	0	0	صناعة النسيج و الجلد
Industrie Agro-alimentaire	0	0	0	الصناعات الغذائية
Industrie du bois, papier et carton	0	0	0	صناعات الخشب، الورق و الورق المقوى
Industrie métallique, métallurgique et électrique	0	0	0	الصناعات الحديدية، المعدنية و الكهربائية
Indutrie chimique et parachimique	0	0	0	الصناعات الكيماوية و شبه الكيماوية
<b>Autres seteurs</b>	<b>0</b>	<b>0</b>	<b>0</b>	<b>قطاعات أخرى</b>
Bâtiments et Travaux Publics	4	3865,24	885	البناء و الأشغال العمومية
Energie et Mines	0	0	0	الطاقة و المعادن
Tourisme	1	1100	715	السياحة
Commerce	0	0	0	التجارة
Services divers	1	286	200	الخدمات أخرى
<b>Total</b>	<b>6</b>	<b>5 251,24</b>	<b>1 800</b>	<b>المجموع</b>

Source : Centres Régionaux d'Investissement de Rabat-Salé et de kénitra

المصدر : المركزين الجهويين للإستثمار بالرباط-سلا و القنيطرة

توزيع مجموع المشاريع المقبولة، و عدد مناصب الشغل المتوقعة منها حسب قطاعات النشاط، 2017

## REPARTITION DES PROJETS RETENUS, ET LES NOMBRES D'EMPLOIS PREVUS PAR SECTEUR D'ACTIVITE, 2017

Tableau 5 :

جدول 5 :

Secteur d'activités	عدد المشاريع	تكلفة المشروع (ب مليون درهم)	عدد مناصب الشغل المتوقعة	قطاع النشاط
	Nombre de projets	Coût du Projet(en Millions Dh)	Nb Emplois prévus	
<b>Industrie</b>	<b>0</b>	<b>0</b>	<b>0</b>	<b>الصناعة</b>
Industrie textile et cuir	0	0	0	صناعة النسيج و الجلد
Industrie Agro-alimentaire	4	179,58	1 086	الصناعات الغذائية
Industrie du bois, papier et carton	2	35,49	190	صناعات الخشب، الورق و الورق المقوى
Industrie métallique, métallurgique et électrique	24	2 607,76	3 561	الصناعات الحديدية، المعدنية و الكهربائية
Industrie chimique et parachimique	7	116,50	221	الصناعات الكيماوية و شبه الكيماوية
<b>Autres seteurs</b>	<b>0</b>	<b>0</b>	<b>0</b>	<b>قطاعات أخرى</b>
<b>Bâtiments et Travaux Publics</b>	<b>19</b>	<b>4 856,25</b>	<b>5 241</b>	<b>البناء و الأشغال العمومية</b>
<b>Energie et Mines</b>	<b>1</b>	<b>8</b>	<b>16</b>	<b>الطاقة و المعادن</b>
<b>Tourisme</b>	<b>5</b>	<b>1 174</b>	<b>980</b>	<b>السياحة</b>
<b>Commerce</b>	<b>6</b>	<b>55,54</b>	<b>196</b>	<b>التجارة</b>
<b>Services divers</b>	<b>25</b>	<b>1 020,45</b>	<b>1 501</b>	<b>الخدمات أخرى</b>
<b>Total</b>	<b>93</b>	<b>10 053,57</b>	<b>12 992</b>	<b>المجموع</b>

Source : Centres Régionaux d'Investissement de Rabat-Salé et de kénitra

المصدر : المركزين الجهويين للإستثمار بالرباط-سلا و القنيطرة

الشواهد السلبية المسلمة حسب الشكل القانوني، 2017

## CERTIFICATS NEGATIFS ACCORDES PAR NATURE JURIDIQUE , 2017

Tableau 6 :

جدول 6 :

CRI/ ANNEXE	شركة ذات مسؤولية محدودة	شركة مجهولة الإسم	شركة تضامن	شكل آخر	مجموع الأشخاص المعنويين	الأشخاص الذاتيين	المجموع العام	م ج ا / ملحقة
	Société à responsabilité limitée	Société anonyme	Société au nom collectif	autre forme	TOTAL PERSONNES MORALES(1)	PERSONNES PHYSIQUES(2)	TOTAL GENERAL (1)+(2)	
<b>CRI de la région de Rabat</b>	6 083	58	27	57	<b>6 225</b>	754	<b>6 979</b>	م ج ا بالرباط
<b>Annexe 1: kénitra</b>	1 693	1	20	7	<b>1 721</b>	281	<b>2 002</b>	ملحقة 1: القنيطرة
<b>Annexe 1: Sidi Kacem</b>	-	-	-	-	-	-	-	ملحقة 1: سيدي سليمان
<b>Annexe 1: Sidi Slimane</b>	-	-	-	-	-	-	-	ملحقة 1: سيدي قاسم
<b>TOTAL</b>	<b>7 776</b>	<b>59</b>	<b>47</b>	<b>64</b>	<b>7 946</b>	<b>1 035</b>	<b>8 981</b>	<b>المجموع</b>

Source : Centres Régionaux d'Investissement de Rabat-Salé et de kénitra

المصدر : المركزين الجهويين للإستثمار بالرباط-سلا و القنيطرة

## الشواهد السلبية المسلمة حسب الشكل القانوني بمركز الرباط، 2017

## CERTIFICATS NEGATIFS ACCORDES PAR NATURE JURIDIQUE, CENTRE DE RABAT, 2017

