

Royaume du Maroc
Haut-Commissariat au Plan
Direction Régionale d'Errachidia

المملكة المغربية
المنذوبية السامية للتخطيط
المديرية الجهوية الرشيدية

**ANNUAIRE STATISTIQUE REGIONAL
DRAA-TAFILALET**

**النشرة الإحصائية الجهوية
درعة- تافيلالت**

2015

Avant propos

تقديم

L'application de la régionalisation avancée au Maroc a été dictée par la nécessité de profondes évolutions qui ont défini le Royaume, en particulier ceux liés à la réalisation du développement durable et intégré des plans économique, social, culturel et environnemental ; et qui prend en compte la dimension territorial dans la perpétuation de la politique de décentralisation et de déconcentration et de l'adoption de la bonne gouvernance comme une méthodologie pour la modernisation administrative, sociale et politique du pays.

Dans le cadre du nouveau découpage territorial de 2015 et pour répondre aux besoins des différents utilisateurs de l'information statistique ; la direction régionale de Drâa-Tafilalet a veillé à la préparation du premier annuaire statistique régional qui contient un large éventail d'informations chiffrées, pouvant assurer une meilleure connaissance de la situation démographique, sociale et économique des différentes unités administratives relevant de la région de Drâa-Tafilalet.

La préparation de ce document respect les bonnes pratiques de la statistique qui répond aux normes scientifiques pour la production et la diffusion de l'information statistique.

Cependant, l'amélioration et le perfectionnement des prochains numéros est tributaire des observations et suggestions de tous les utilisateurs de l'information statistique, en particulier les services extérieurs dépendant de la région Drâa-Tafilalet.

إن تطبيق الجهوية المتقدمة بالمغرب أملت ضرورة التطورات العميقة التي عرفتها المملكة خصوصا تلك المرتبطة بتحقيق تنمية مستدامة ومندمجة اقتصاديا واجتماعيا وثقافيا وبيئيا أخذا بعين الاعتبار البعد المجالي في تكريس سياسة اللامركزية واللامركزية واعتماد الحكامة الجيدة كمنهجية للتحديث الإداري والاجتماعي والسياسي للبلاد.

ولمواكبة التقسيم الجهوي جديد لسنة 2015 وإغناء رصيد مجموع المصالح الخارجية وكذا الباحثين والمهتمين بالإحصائيات المرتبطة بجهة درعة-تافيلالت باعتبارها جهة فنية في أمس الحاجة إلى الدراسات والأبحاث السوسيو-اقتصادية، قامت المديرية الجهوية للتخطيط بجهة درعة-تافيلالت بتوفير معطيات إحصائية تستجيب لحاجيات هذه الدراسات.

وقد روعي في إعداد هذه الوثيقة الأولى من نوعها بجهة درعة-تافيلالت احترام المعايير العلمية لإنتاج ونشر المعلومات الإحصائية وهو ما يؤهلها لتكون مصدرا أساسيا للمعطيات الإحصائية القطاعية الديمغرافية منها والإنتاجية وكذا البنية التحتية...

غير أن تحسين وتجويد الأعداد القادمة من هذه النشرة شكلا ومضمونا يبقى رهينا بملاحظات واقتراحات جميع مستعملي المعلومة الإحصائية خصوصا المصالح الخارجية التي يبقى دورها أساسيا وفعالا بتزويد المديرية الجهوية للتخطيط بالمعطيات القطاعية التي تدخل في مجال اختصاصاتها وذلك بشكل مستمر.

	Unité	2 014	الوحدة	
Organisation administrative				التنظيم الإداري
Nombre de Communes dont:	<i>Nombre</i>	125	العدد	عدد الجماعات
Communes Urbaines	<i>Nombre</i>	16	العدد	حضرية
Communes Rurales	<i>Nombre</i>	109	العدد	قروية
Population				السكان
Population	<i>Milliers</i>	1 635	الآلاف	مجموع السكان
Résidents en milieu Urbain	<i>Milliers</i>	560	الآلاف	المقيمين بالوسط الحضري
Santé				الصحة
Médecins (public + privé)	<i>Nombre</i>	373	العدد	الأطباء (العمومي + الخاص)
Dont secteur public	<i>Nombre</i>	310	العدد	منهم : بالقطاع العمومي
Lits disponibles dans les établissements Hospitaliers (public)	<i>Nombre</i>	864	العدد	الأسرة المتوفرة بالمؤسسات الصحية العمومية
Entrées	<i>Nombre</i>	47 116	العدد	الدخول
Journées d'hospitalisation	<i>Nombre</i>	157 476	العدد	أيام الإستشفاء
Taux moyen d'occupation	%	...	%	نسبة معدل الإيواء
Durée moyenne de séjour	<i>Jour</i>	...	الأيام	معدل مدة الإقامة
Taux de rotation	%	...	%	معدل التناوب على الأسرة
Education				التعليم
Taux d'analphabétisme				نسبة الأمية (ب%)
	Ensemble %	34,5	%	المجموع
	Féminin %	46,0	%	الإناث
Taux de scolarisation(en%) des enfants âgés de 7 à 12 ans				نسبة تلمذ الأطفال (ب%) بين 7 و 12 سنة
	Urbain %	98,2	%	الحضري
	Rural %	93,5	%	القروي
Effectifs inscrits dans les écoles coraniques	<i>Nombre</i>	31 477	العدد	المسجلون بالكتاتيب القرآنية
Effectifs inscrits dans le préscolaire moderne	<i>Nombre</i>	7 874	العدد	المسجلون بالتعليم الأولي العصري
Effectifs de l'enseignement primaire public	<i>Nombre</i>	214 968	العدد	المسجلون بالتعليم الإبتدائي
Effectifs de l'enseignement secondaire Collégial public	<i>Nombre</i>	89 048	العدد	المسجلون بالتعليم الثانوي الإعدادي
Effectifs de l'enseignement secondaire qualifiant public	<i>Nombre</i>	52 861	العدد	المسجلون بالتعليم الثانوي التأهيلي
Effectifs de l'enseignement supérieur	<i>Nombre</i>	...	العدد	المسجلون بالتعليم العالي
Enseignants de l'enseignement primaire public	<i>Nombre</i>	8 623	العدد	أساتذة التعليم الإبتدائي
Enseignants de l'enseignement secondaire Collégial public	<i>Nombre</i>	3 414	العدد	أساتذة التعليم الثانوي الإعدادي
Enseignants dans le secondaire qualifiant public	<i>Nombre</i>	2 606	العدد	أساتذة التعليم الثانوي التأهيلي
Enseignants dans les universités (permanents)	<i>Nombre</i>	...	العدد	أساتذة التعليم الجامعي (الهيئة الدائمة)
Emploi / Salaire / Prix		2015	التشغيل والأجور والأسعار	
Taux d'activité urbain (population âgée de 15 ans et plus)	%	43.6	%	معدل النشاط بالوسط الحضري (15 سنة فأكثر)
Taux de chômage urbain (population âgée de 15 ans et plus)	%	7.2	%	معدل البطالة بالوسط الحضري (15 سنة فأكثر)
S.M.I.G	<i>Dh/Heure</i>	13.46	درهم/ساعة	الحد الأدنى للأجور بالصناعة والتجارة والمهن
S.M.A.G	<i>Dh/Jour</i>	69.73	درهم/اليوم	الحد الأدنى للأجور بقطاع الفلاحة

	Unité	2 014	الوحدة	
Agriculture				الزراعة
Superficie des céréales	Milliers Ha	35.5	ألف هكتار	مساحة الحبوب
Production des céréales	Milliers Qt	857.3	ألف قنطار	إنتاج الحبوب
Superficie des légumineuses	Milliers Ha	2.4	ألف هكتار	مساحة القطاني
Production des légumineuses	Milliers Qt	21.4	ألف قنطار	إنتاج القطاني
Superficie des cultures maraîchères	Milliers Ha	...	ألف هكتار	مساحة الخضار
Production des cultures maraîchères	Milliers Qt	...	ألف قنطار	إنتاج الخضار
Cheptel : Bovins	Milliers de têtes	91.3	آلاف الرؤوس	الماشية : البقر
Ovins	Milliers de têtes	1 217.8	آلاف الرؤوس	الغنم
Caprins	Milliers de têtes	720.0	آلاف الرؤوس	الماعز
Industrie				الصناعة
Nombre d'établissements	Unité	61	الوحدة	عدد المؤسسات
Chiffre d'affaires	Millions de Dh	829	مليون درهم	قيمة المبيعات
Effectif employé	Personne	951	الأشخاص	عدد المستخدمين
Energie et Eau				الطاقة والماء
Ventes d'énergie électrique	MKH	498.3	ألف كيلوواط/ ساعة	مبيعات الطاقة الكهربائية
Production de l'eau potable	Millions m ³	...	مليون م ³	إنتاج الماء الصالح للشرب
Tourisme				السياحة
Nombre d'établissement classés	Unité	311	الوحدة	عدد المؤسسات المصنفة
Nombre de lits disponibles (établissement)	Lits	16727	الأسرة	عدد الأسرة (المؤسسات المصنفة)
Nuitées touristique (établissement classés)	Nuitées	597 625	الليالي السياحية	الليالي السياحية (المؤسسات المصنفة)
Habitat et Urbanisation				السكني - التعمير
Autorisation de construire délivrées	Nombre	2 109	العدد	عدد رخص البناء المسلمة
Valeur prévue des autorisations délivrées	Millions de Dh	669.33	مليون درهم	القيمة المتوقعة للبيانات المرخصة
Surface des planchers	10 ³ M ²	466.8	M ² 10 ³	مساحة السقوف
Logement prévus	Nombre	3 440	العدد	المساكن المتوقعة تشييدها

TERRITOIRE ET POPULATION المساحة والسكان

Liste des Tableaux

لائحة الجداول

1-1 Organisation administrative	1-1 التنظيم الإداري
1 - 2 Population légale selon les provinces : Ensemble	1- 2 السكان القانونيون حسب الأقاليم: المجموع
1 - 3 Population légale selon les provinces : Milieu Urbain	1- 3 السكان القانونيون حسب الأقاليم: الوسط الحضري
1 - 4 Population légale selon les provinces : Milieu rural	1- 4 السكان القانونيون حسب الأقاليم: الوسط القروي
1 - 5 Nombre de ménages selon le milieu de résidence	1- 5 عدد الأسر حسب وسط الإقامة
1-6 Population légale, nombre de ménages par communes Province : Errachidia	1-6 السكان القانونيون، عدد الاسر حسب الجماعات إقليم: الرشيدية
1-7 Population légale, nombre de ménages par communes Province : Midelt	1-7 السكان القانونيون، عدد الاسر حسب الجماعات إقليم: ميدلت
1-8 Population légale, nombre de ménages par communes Province : Ouarzazate	1-8 السكان القانونيون، عدد الاسر حسب الجماعات إقليم: ورزازات
1-9 Population légale, nombre de ménages par communes Province : Tinghir	1-9 السكان القانونيون، عدد الاسر حسب الجماعات إقليم: تنغير
1-10 Population légale, nombre de ménages par communes Province : Zagora	1-10 السكان القانونيون، عدد الاسر حسب الجماعات إقليم: زاكورة
1-11 Structure de la population par groupe d'âges, sexe et milieu de résidence : Région Drâa-Tafilalet	11-1 البنية السكانية حسب الفئات العمرية، الجنس ووسط الإقامة: جهة درعة تافيلالت
1-1 2Structure de la population par groupe d'âges, sexe et milieu de résidence : Province d'Errachidia	12-1 البنية السكانية حسب الفئات العمرية، الجنس ووسط الإقامة: إقليم الرشيدية
1-1 3Structure de la population par groupe d'âges, sexe et milieu de résidence : Province Midelt	13-1 البنية السكانية حسب الفئات العمرية، الجنس ووسط الإقامة: إقليم ميدلت
1-1 4Structure de la population par groupe d'âges, sexe et milieu de résidence : Province Ouarzazate	14-1 البنية السكانية حسب الفئات العمرية، الجنس ووسط الإقامة: إقليم ورزازات
1-1 5Structure de la population par groupe d'âges, sexe et milieu de résidence : Province Tinghir	15-1 البنية السكانية حسب الفئات العمرية، الجنس ووسط الإقامة: إقليم تنغير
1-1 6Structure de la population par groupe d'âges, sexe et milieu de résidence : Province Zagora	16-1 البنية السكانية حسب الفئات العمرية، الجنس ووسط الإقامة: إقليم زاكورة
1-1 7Taille moyenne des ménages selon le milieu de résidence	17-1 متوسط عدد أفراد الأسرة حسب وسط الإقامة
1-1 8Population municipale sexe et milieu de résidence	18-1 السكان البلديون الجنس ووسط الإقامة
1-19 Parité moyenne à 45-49 ans et indices synthétiques de fécondité selon le milieu de résidence	19-1 معدل الخصوبة والمؤشر التركيبي للخصوبة لدى النساء في سن الإنجاب
1 - 20 Répartition en (%) de la population âgée de 15 ans et plus selon l'état matrimonial et le sexe	20-1 توزيع السكان البالغين 15 سنة فأكثر حسب الحالة الزوجية والجنس (%)
1 - 21 Répartition en (%) de la population âgée de 15 ans et plus selon l'état matrimonial et le sexe Milieu urbain	21-1 توزيع السكان البالغين 15 سنة فأكثر حسب الحالة الزوجية والجنس (%) الوسط الحضري
1-22 Age moyen au premier mariage par sexe et milieu de résidence	22-1 السن المتوسط عند الزواج الأول حسب الجنس ووسط الإقامة
1-23 Taux de prévalence du handicap par sexe et milieu de résidence	23-1 نسبة انتشار الاعاقة حسب الجنس ووسط الإقامة

1-1 Organisation administrative

1-1 التنظيم الإداري

Année 2015	Cercles عدد الدوائر	Communes		عدد الجماعات Ensemble المجموع	سنة 2015
		Urbaines	Rurales		
		حضرية	قرية		
Province Errachidia	4	7	22	29	إقليم الرشيدية
Province Ouarzazate	2	2	15	17	إقليم ورزازات
Province Midelt	4	2	27	29	إقليم ميدلت
Province Zagora	3	2	23	25	إقليم زاكورة
Province Tinghir	4	3	22	25	إقليم تنغير
Drâa - Tafilalet	17	16	109	125	درعة - تافيلالت

Source : Annuaire statistique du Maroc 2015.

المصدر: النشرة الإحصائية السنوية للمغرب 2015

1 - 2 Population légale selon les provinces : Ensemble

1-2 السكان القانونيون حسب الأقاليم: المجموع

Année 2014	المجموع Total	الأجانب	المغاربة	سنة 2014
		Etrangers	Marocains	
Drâa- Tafilalet	1 635 008	796	1 634 212	درعة - تافيلالت
Errachidia	418 451	212	418 239	الرشيدية
Midelt	289 337	70	289 267	ميدلت
Ouarzazate	297 502	281	297 221	ورزازات
Tinghir	322 412	111	322 301	تنغير
Zagora	307 306	122	307 184	زاكورة

Source : Haut-Commissariat au Plan, Direction de la Statistique (R.G.P.H 2014) (المصدر: المندوبية السامية للتخطيط، مديرية الإحصاء (الإحصاء العام للسكان والسكنى 2014))

1 - 3 Population légale selon les provinces :
Milieu Urbain

1-3 السكان القانونيون حسب الأقاليم: الوسط الحضري

Année 2014	المجموع Total	الأجانب	المغاربة	سنة 2014
		Etrangers	Marocains	
Drâa- Tafilalet	560 738	559	560 179	درعة - تافيلالت
Errachidia	194 084	162	193 922	الرشيدية
Midelt	126 098	53	126 045	ميدلت
Ouarzazate	113 752	224	113 528	ورزازات
Tinghir	76 056	67	75 989	تنغير
Zagora	50 748	53	50 695	زاكورة

Source : Haut-Commissariat au Plan, Direction de la Statistique (R.G.P.H 2014) (المصدر: المندوبية السامية للتخطيط، مديرية الإحصاء (الإحصاء العام للسكان والسكنى 2014))

1 - 4 Population légale selon les provinces :
Milieu rural

1- 4 السكان القانونيون حسب الأقاليم: الوسط القروي

Année 2014	المجموع	الأجانب	المغاربة	سنة 2014
	Total	Etrangers	Marocains	
Drâa- Tafilalet	1 074 270	237	1 074 033	درعة - تافيلالت
Errachidia	224 367	50	224 317	الرشيدية
Midelt	163 239	17	163 222	ميدلت
Ouarzazate	183 750	57	183 693	ورزازات
Tinghir	246 356	44	246 312	تنغير
Zagora	256 558	69	256 489	زاكورة

Source : Haut-Commissariat au Plan, Direction de la Statistique (R.G.P.H 2014) (المصدر: المندوبية السامية للتخطيط، مديرية الإحصاء (الإحصاء العام للسكان والسكنى 2014))

1 - 5 Nombre de ménages selon le milieu de résidence

1 - 5 عدد الأسر حسب وسط الإقامة

Année 2014	المجموع	قروي	حضري	سنة 2014
	Total	Rural	Urbain	
Drâa- Tafilalet	277 998	163 367	114 631	درعة - تافيلالت
Errachidia	75 264	36 478	38 786	الرشيدية
Midelt	59 718	29 843	29 875	ميدلت
Ouarzazate	54 959	31 227	23 732	ورزازات
Tinghir	49 990	35 949	14 041	تنغير
Zagora	38 067	29 870	8 197	زاكورة

Source : Haut-Commissariat au Plan, Direction de la Statistique (R.G.P.H 2014) (المصدر: المندوبية السامية للتخطيط، مديرية الإحصاء (الإحصاء العام للسكان والسكنى 2014))

1-6 Population légale, nombre de ménages par communes Province : Errachidia

6-1 السكان القانونيون، عدد الأسر حسب الجماعات إقليم: الرشيدية

Année 2014	الأسر	السكان	الأجانب	المغاربة	سنة 2014
	Ménages	Populatio	Etrangers	Marocain	
Drâa-Tafilalet	277 998	1 635 008	796	1 634 212	درعة - تافيلالت
Province: Errachidia	75 264	418 451	212	418 239	إقليم: الرشيدية
Arfoud (Mun.)	5 547	29 279	17	29 262	ارفود (البلدية)
Boudnib (Mun.)	2 350	11 373	5	11 368	بوذنيب (البلدية)
Errachidia (Mun.)	19 475	92 374	75	92 299	الرشيدية (البلدية)
Goulmima (Mun.)	3 425	16 419	8	16 411	كلميمة (البلدية)
Jorf (Mun.)	2 227	12 302	0	12 302	الجرف (البلدية)
Moulay Ali Cherif (Mun.)	3 799	22 209	3	22 206	مولاي علي الشريف
Tinejdad (Mun.)	1 691	8 942	53	8 889	تنجداد (البلدية)
Cercle : Arfoud	5 286	35 101	1	35 100	دائرة : أرفود
AarabSebbahGheris	733	4 397	1	4 396	عرب صباح اغرس
AarabSebbahZiz	2 850	19 192	0	19 192	عرب صباح زيز
Es-sifa	1 002	7 035	0	7 035	السيفا
Fezna	701	4 477	0	4 477	فzna
Cercle : Errachidia	10 483	57 714	4	57 710	دائرة : الرشيدية
Aoufous	1 950	10 424	1	10 423	اوفوس
<i>Dont Centre:Aoufous</i>	272	1 186	1	1 185	مركز: أوفوس
Chorfa M'Daghra	2 545	14 312	3	14 309	شرفاء مدغرة
Er-rteb	2 219	13 461	0	13 461	الرتب
Lkheng	2 725	14 177	0	14 177	الخنك
Oued Naam	1 044	5 340	0	5 340	وادي النعام
Cercle : Er-Rissani	6 039	39 880	26	39 854	دائرة : الريصاني
Bni M'Hamed-Sijelmassa	2 181	14 433	4	14 429	بني امحمدسجلماسة
Er-rissani	650	5 010	0	5 010	الريصاني
Es-sfalat	1 741	11 483	0	11 483	السفلات
Et-taous	1 165	6 792	22	6 770	الطاوس
Sidi Ali	302	2 162	0	2 162	سيدي علي
Cercle : Goulmima	14 942	92 858	20	92 838	دائرة : كلميمة
Aghbalou N'Kerdous	1 530	10 313	0	10 313	اغبالو انكردوس
Amellagou	884	4 975	0	4 975	املاكو
Ferkla El Oulia	3 573	22 722	11	22 711	فركلة العليا
FerklaEs-soufla	1 925	12 335	3	12 332	فركلة السفلى
Gheris El Ouloui	1 926	12 043	1	12 042	اغريس العلوي
Gheris Es-soufli	1 146	6 867	1	6 866	اغريس السفلى
Melaab	2 713	17 360	0	17 360	ملعب
Tadighoust	1 245	6 243	4	6 239	تاديغوست

Source : Haut-Commissariat au Plan, Direction de la Statistique (R.G.P.H 2014) المصدر: المندوبية السامية للتخطيط، مديرية الإحصاء (الإحصاء العام للسكان والسكنى 2014)

1-7 Population légale, nombre de ménages par communes

7-1 السكان القانونيون، عدد الاسر حسب الجماعات

Province : Midelt

إقليم: ميدلت

Année 2014	الأسر Ménages	السكان Population	الأجانب Etrangers	المغاربة Marocains	سنة 2014
Province : Midelt	59 718	289 337	70	289 267	إقليم: ميدلت
Midelt (Mun.)	13 111	55 304	38	55 266	ميدلت (البلدية)
Er-rich (Mun.)	5 710	25 992	7	25 985	الريش (البلدية)
Cercle : Boumia	12 777	60 120	3	60 117	دائرة : بومية
Aghbalou	1 949	9 547	1	9 546	اغبالو
<i>Dont Centre:</i>	617	2 300	0	2 300	مركز: اغبالو نسرطان
Agoudim	734	4 113	0	4 113	أكوديم
Anemzi	874	4 885	0	4 885	انمزي
Boumia	4 426	18 212	2	18 210	بومية
<i>Dont Centre:Boumia</i>	3 947	15 652	2	15 650	مركز: بومية
Sidi Yahya Ou Youssef	942	4 637	0	4 637	سيدي يحيى اوموسف
Tanourdi	486	2 872	0	2 872	تنوردي
Tizi N'Ghachou	476	2 557	0	2 557	تيزي نغشو
Tounfite	2 890	13 297	0	13 297	تونفيت
<i>Dont Centre:Tounfite</i>	1 979	8 169	0	8 169	مركز: تونفيت
Cercle : Midelt	11 591	55 512	6	55 506	دائرة : ميدلت
Ait Ayach	2 264	11 946	2	11 944	أيت عياش
Ait Ben Yacoub	820	4 012	0	4 012	أيت بن يعقوب
Ait Izdeg	1 286	6 819	0	6 819	أيت ازديك
Amersid	1 085	5 857	1	5 856	امرصيد
Itzer	2 518	10 613	2	10 611	ايتزر
<i>Dont Centre:Itzer</i>	1 531	5 896	2	5 894	مركز: ايتزر
Mibladen	580	3 084	1	3 083	ميبلاذن
Zaida	3 038	13 181	0	13 181	زايدة
<i>Dont Centre:Zaida</i>	1 812	7 172	0	7 172	مركز: زايدة
Cercle : Er-Rich	10 667	57 737	15	57 722	دائرة : الريش
En-nzala	820	4 390	0	4 390	النزالة
Gourrama	2 906	14 927	4	14 923	كرامة
<i>Dont Centre:Gourrama</i>	1 168	5 613	4	5 609	مركز: كرامة
GuersTiaallaline	2 399	12 927	3	12 924	غرس تعلالين
Guir	782	4 022	0	4 022	كبير
M'Zizel	1 299	7 388	8	7 380	امزيزل
Sidi Aayad	1 617	8 629	0	8 629	سيدي عياد
Zaouiat Sidi Hamza	844	5 454	0	5 454	زاوية سيدي حمزة
Cercle : Imilchil	5 862	34 672	1	34 671	دائرة : إملشيل
Ait Yahya	736	4 560	0	4 560	أيت يحيى
Amouguer	798	4 840	0	4 840	اموكر
Bou Azmou	1 638	9 583	0	9 583	بوازمو
Imilchil	1 517	8 870	1	8 869	املشيل
Outerbat	1 173	6 819	0	6 819	اوتربات

Source : Haut-Commissariat au Plan, Direction de la Statistique (R.G.P.H 2014)

لتخطيط، مديرية الإحصاء (الإحصاء العام للسكان والسكنى 2014)

1-8 Population légale, nombre de ménages par communes
Province : Ouarzazate

8-1 السكان القانونيون، عدد الاسر حسب الجماعات
إقليم: ورزازات

Année 2014	الأسر	السكان	الأجانب	المغاربة	سنة 2014
	Ménages	Populatio n	Etrangers	Marocain s	
Province: Ouarzazate	54 959	297 502	281	297 221	إقليم: ورزازات
Ouarzazate (Mun.)	15 475	71 067	192	70 875	ورزازات (البلدية)
Taznakht (Mun.)	1 528	7 281	5	7 276	تازناخت (البلدية)
Cercle : Amerzgane	18 814	106 426	30	106 396	دائرة: امرزكان
Ait Zineb	1 903	10 078	29	10 049	أيت زينب
Amerzgane	1 656	8 820	1	8 819	امرزكان
Iznaguen	2 167	12 017	0	12 017	ازناكن
Ighrem N'Ougdall	2 601	14 804	0	14 804	اغرموكدال
Khouzama	1 416	7 488	0	7 488	خزامة
Ouisselsate	2 519	14 196	0	14 196	وسلسات
Siroua	1 807	9 678	0	9 678	سروا
Telouet	2 194	14 060	0	14 060	تلوات
Tidli	2 551	15 285	0	15 285	تيدلي
Cercle : Ouarzazate	19 142	112 728	54	112 674	دائرة: ورزازات
Ghassate	1 298	8 448	0	8 448	غسات
Idelsane	1 415	8 374	0	8 374	ادلسان
Imi N'Oulaoune	3 126	21 061	1	21 060	امي نولاون
SkouraAhl El Oust	4 035	24 055	17	24 038	سكورة أهل الوسط
<i>Dont Centre:Skoura</i>	900	4 332	3	4 329	مركز: سكورة
Tarmigt	7 495	40 184	36	40 148	ترميكت
<i>Dont Centre:Tabounte</i>	5 829	31 072	24	31 048	مركز: تبونت
Toundoute	1 773	10 606	0	10 606	توندوت

Source : Haut-Commissariat au Plan, Direction de la Statistique (R.G.P.H 2014) المصدر: المفوضية السامية للتخطيط، مديرية الإحصاء (الإحصاء العام للسكان والسكنى 2014)

1-9 Population légale, nombre de ménages par communes
Province : Tinghir

9-1 السكان القانونيون، عدد الاسر حسب الجماعات
إقليم: تنغير

Année 2014	الأسر Ménages	السكان Population	الأجانب Etrangers	المغاربة Marocains	سنة 2014
Province: Tinghir	49 990	322 412	111	322 301	إقليم: تنغير
BoumalneDades (Mun.)	2 294	12 328	6	12 322	بو مالندادس (البلدية)
Kalaat M'Gouna (Mun.)	3 171	16 956	6	16 950	قلعة مكونة (البلدية)
Tinghir (Mun.)	7 904	42 044	55	41 989	تنغير (البلدية)
Cercle : Alnif	5 305	42 639	5	42 634	دائرة : النيف
Alnif	2 925	22 724	0	22 724	النيف
<i>Dont Centre:Alnif</i>	672	4 728	0	4 728	مركز: النيف
H'Ssyia	1 602	13 741	5	13 736	حصيا
M'Ssici	778	6 174	0	6 174	مصيسي
Cercle : Assoul	3 099	17 752	3	17 749	دائرة : أسول
Ait Hani	1 738	10 587	2	10 585	أيت هاني
Assoul	1 361	7 165	1	7 164	اسول
Cercle :					
BoumalneDades	19 693	133 689	7	133 682	دائرة : بو مالندادس
Ait Ouassif	1 134	8 246	3	8 243	أيت واسيف
Ait SedrateJbelElOulia	800	5 031	0	5 031	أيت سدرات الجبل العليا
Ait SedrateJbelELSoufla	798	5 273	2	5 271	أيت سدرات الجبل السفلى
					أيت سدرات السهل
Ait SedrateSahlCharkia	2 369	15 349	0	15 349	الشرقية
Ait SedrateSahl El					أيت سدرات السهل
Gharbia	2 856	17 392	0	17 392	الغربية
Ait Youl	690	4 870	2	4 868	أيت يول
Ighil N'Oumgoun	3 093	22 010	0	22 010	اغيل نومكون
Ikniouen	2 051	18 235	0	18 235	اكنيون
M'Semrir	1 218	8 866	0	8 866	امسمرير
Souk LakhmisDades	2 818	17 045	0	17 045	سوق الخميس دادس
Tilmi	1 866	11 372	0	11 372	تلي
Cercle : Tinghir	8 524	57 004	29	56 975	دائرة : تنغير
Ait El Farsi	751	5 754	19	5 735	أيتالفريسي
Imider	627	4 420	0	4 420	اميزر
Ouaklim	1 548	11 338	0	11 338	واكليم
Taghzoute N'Ait Atta	2 330	14 669	1	14 668	تغزوت نايت عطى
Toudgha El Oulia	1 010	5 476	8	5 468	تودغى العليا
ToudghaEssoufla	2 258	15 347	1	15 346	تودغى السفلى

Source : Haut-Commissariat au Plan, Direction de la Statistique (R.G.P.H 2014) المصدر: المندوبية السامية للتخطيط، مديرية الإحصاء (الإحصاء العام للسكان والسكنى 2014)

1-10 Population légale, nombre de ménages par communes
Province : Zagora

10-1 السكان القانونيون، عدد الاسر حسب الجماعات
إقليم: زاكورة

Année 2014	الأسر	السكان	الأجانب	المغاربة	سنة 2014
	Ménages	Population	Etrangers	Marocains	
Province : Zagora	38 067	307 306	122	307 184	إقليم: زاكورة
Agdz (Mun.)	1 865	10 681	14	10 667	اكذب (البلدية)
Zagora (Mun.)	6 332	40 067	39	40 028	زاكورة (البلدية)
Cercle : Agdz	13 442	109 391	64	109 327	دائرة : اكذب
Afella N'Dra	951	7 203	0	7 203	افلاندر
Afra	1 148	8 939	0	8 939	افرا
Ait Boudaoud	691	5 439	0	5 439	أيت بوداود
Ait Ouallal	1 360	11 224	1	11 223	أيتولال
Mezquita	970	8 451	1	8 450	مزكيطة
N'Kob	1 113	7 209	30	7 179	انقوب
Oulad Yahia Lagraire	1 180	12 019	0	12 019	أولاد يحيى لكرير
Taghbalte	1 087	10 054	1	10 053	تغبالت
Tamezmoute	1 366	11 697	26	11 671	تامزموت
Tansifte	1 672	11 987	4	11 983	تانسيفت
Tazarine	1 904	15 169	1	15 168	تازارين
Cercle : Tinzouline	8 850	82 534	2	82 532	دائرة: تينزولين
Bleida	496	4 629	0	4 629	ابليدة
BniZoli	1 940	18 941	2	18 939	بني زولي
Bouzeroual	1 162	11 166	0	11 166	بوزروال
Errouha	1 063	10 523	0	10 523	الروحا
Taftechna	615	5 258	0	5 258	تافتشنا
Ternata	1 821	16 512	0	16 512	ترناتة
Tinzouline	1 753	15 505	0	15 505	تينزولين
Cercle : Zagora	7 578	64 633	3	64 630	دائرة : زاكورة
Fezouata	864	9 416	1	9 415	فزواطة
Ktaoua	1 082	8 921	0	8 921	كتاوة
M'Hamid El Ghizlane	1 052	7 590	0	7 590	امحاميد الغزلان
Tagounite	2 262	17 103	2	17 101	تاكونيت
Tamegroute	2 318	21 603	0	21 603	تامكروت

Source : Haut-Commissariat au Plan, Direction de la Statistique (R.G.P.H 2014) المصدر: المندوبية السامية للتخطيط، مديرية الإحصاء (الإحصاء العام للسكان والسكنى 2014)

1-11 Structure de la population par groupe d'âges, sexe et milieu de résidence : Région Drâa-Tafilalet
11-1 البنية السكانية حسب الفئات العمرية، الجنس ووسط الإقامة: جهة درعة تافيلالت

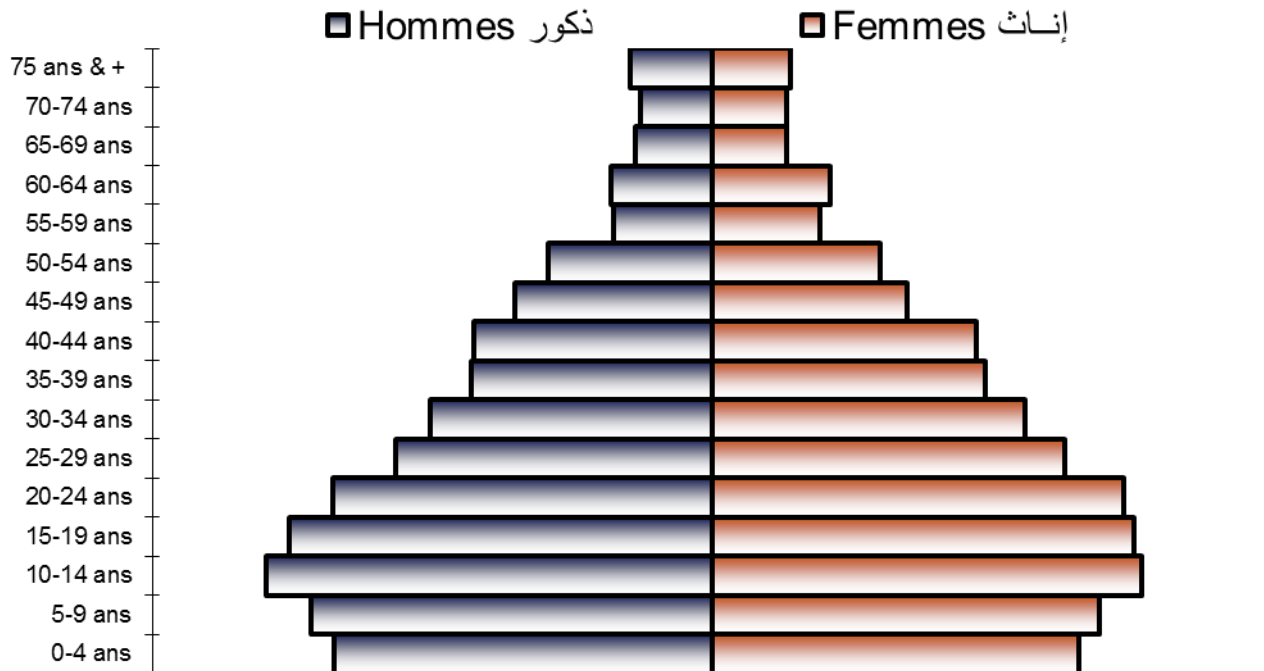
Année 2014	المجموع			حضري			قروي			سنة 2014
	Total			Urbain			Rural			
	Hommes	Femmes	Ensemble	Hommes	Femmes	Ensemble	Hommes	Femmes	Ensemble	
	ذكور	إناث	المجموع	ذكور	إناث	المجموع	ذكور	إناث	المجموع	
0-4 ans	96398	93180	189578	30397	29429	59826	66001	63751	129752	0 - 4 سنة
5-9 ans	81491	79305	160796	26558	25819	52377	54933	53486	108419	5 - 9 سنة
10-14 ans	82238	78770	161008	26824	25643	52467	55414	53127	108541	10 - 14 سنة
15-19 ans	82303	82608	164911	26339	26200	52539	55964	56408	112372	15 - 19 سنة
20-24 ans	77414	80012	157426	24624	26337	50961	52790	53675	106465	20 - 24 سنة
25-29 ans	62099	69021	131120	20595	23782	44377	41504	45239	86743	25 - 29 سنة
30-34 ans	55864	64603	120467	19268	23573	42841	36596	41030	77626	30 - 34 سنة
35-39 ans	47993	55758	103751	18218	21583	39801	29775	34175	63950	35 - 39 سنة
40-44 ans	41738	47389	89127	17127	18953	36080	24611	28436	53047	40 - 44 سنة
45-49 ans	34308	39004	73312	14543	15735	30278	19765	23269	43034	45 - 49 سنة
50-54 ans	32727	36941	69668	14119	13609	27728	18608	23332	41940	50 - 54 سنة
55-59 ans	28463	28670	57133	11238	9671	20909	17225	18999	36224	55 - 59 سنة
60-64 ans	24811	25849	50660	8864	8261	17125	15947	17588	33535	60 - 64 سنة
65-69 ans	15109	15885	30994	4459	4662	9121	10650	11223	21873	65 - 69 سنة
70-74 ans	13483	14130	27613	3986	4165	8151	9497	9965	19462	70 - 74 سنة
75 ans et plus	19965	19738	39703	5306	5574	10880	14659	14164	28823	75 سنة فأكثر
Non déclaré	1	1	2	0	0	0	1	1	2	غير مصرح
Ensemble	79640	83086	1627269	27246	28299	555461	52394	54786	1071808	المجموع

Source : Haut-Commissariat au Plan, Direction de la Statistique (R.G.P.H 2014)

المصدر: المندوبية السامية للتخطيط، مديرية الإحصاء (الإحصاء العام للسكان والسكنى 2014)

Pyramide des âges 2014: Région Drâa-Tafilalet

هرم الأعمار 2014 : جهة درعة تافيلالت



1-1 2 Structure de la population par groupe d'âges, sexe et milieu de résidence : Province d'Errachidia

12-1 البنية السكانية حسب الفئات العمرية، الجنس ووسط الإقامة: إقليم الرشيدية

Année 2014	المجموع			حضري			قروي			سنة 2014
	Total			Urbain			Rural			
	Hommes ذكور	Femmes إناث	Ensemble المجموع	Hommes ذكور	Femmes إناث	Ensemble المجموع	Hommes ذكور	Femmes إناث	Ensemble المجموع	
0-4 ans	24 119	23 205	47 324	10 642	10 389	21 031	13 477	12 816	26 293	4 - 0 سنة
5-9 ans	20 360	19 682	40 042	9 565	9 070	18 635	10 795	10 612	21 407	5 - 9 سنة
10-14 ans	20 547	19 565	40 112	9 501	8 985	18 486	11 046	10 580	21 626	10 - 14 سنة
15-19 ans	20 618	19 873	40 491	9 270	9 037	18 307	11 348	10 836	22 184	15 - 19 سنة
20-24 ans	19 407	19 344	38 751	8 281	8 738	17 019	11 126	10 606	21 732	20 - 24 سنة
25-29 ans	15 201	16 869	32 070	6 589	7 630	14 219	8 612	9 239	17 851	25 - 29 سنة
30-34 ans	14 099	17 008	31 107	6 198	7 954	14 152	7 901	9 054	16 955	30 - 34 سنة
35-39 ans	13 048	15 230	28 278	6 277	7 510	13 787	6 771	7 720	14 491	35 - 39 سنة
40-44 ans	11 417	13 199	24 616	5 878	6 669	12 547	5 539	6 530	12 069	40 - 44 سنة
45-49 ans	9 720	10 737	20 457	5 297	5 538	10 835	4 423	5 199	9 622	45 - 49 سنة
50-54 ans	9 414	10 087	19 501	5 150	4 865	10 015	4 264	5 222	9 486	50 - 54 سنة
55-59 ans	7 620	7 262	14 882	4 076	3 279	7 355	3 544	3 983	7 527	55 - 59 سنة
60-64 ans	6 285	6 867	13 152	2 981	2 907	5 888	3 304	3 960	7 264	60 - 64 سنة
65-69 ans	3 608	4 187	7 795	1 500	1 658	3 158	2 108	2 529	4 637	65 - 69 سنة
70-74 ans	3 613	3 887	7 500	1 468	1 473	2 941	2 145	2 414	4 559	70 - 74 سنة
75 ans et plus	5 183	4 702	9 885	1 793	1 753	3 546	3 390	2 949	6 339	75 سنة فأكثر
Ensemble	204 259	211 704	415 963	94 466	97 455	191 921	109 793	114 249	224 042	المجموع

Source : Haut-Commissariat au Plan, Direction de la Statistique (R.G.P.H 2014) (المصدر: المفوضية السامية للتخطيط، مديرية الإحصاء (الإحصاء العام للسكان والسكنى 2014))

1-1 3 Structure de la population par groupe d'âges, sexe et milieu de résidence : Province Midelt

13-1 البنية السكانية حسب الفئات العمرية، الجنس ووسط الإقامة: إقليم ميدلت

Année 2014	المجموع			حضري			قروي			سنة 2014
	Total			Urbain			Rural			
	Hommes ذكور	Femmes إناث	Ensemble المجموع	Hommes ذكور	Femmes إناث	Ensemble المجموع	Hommes ذكور	Femmes إناث	Ensemble المجموع	
0-4 ans	15 639	15 486	31 125	6 367	6 196	12 563	9 272	9 290	18 562	4 - 0 سنة
5-9 ans	14 038	13 798	27 836	5 614	5 540	11 154	8 424	8 258	16 682	5 - 9 سنة
10-14 ans	14 210	13 678	27 888	5 900	5 659	11 559	8 310	8 019	16 329	10 - 14 سنة
15-19 ans	13 507	13 321	26 828	5 557	5 680	11 237	7 950	7 641	15 591	15 - 19 سنة
20-24 ans	13 126	13 055	26 181	5 229	5 865	11 094	7 897	7 190	15 087	20 - 24 سنة
25-29 ans	10 455	11 654	22 109	4 158	5 254	9 412	6 297	6 400	12 697	25 - 29 سنة
30-34 ans	10 090	11 512	21 602	4 223	5 499	9 722	5 867	6 013	11 880	30 - 34 سنة
35-39 ans	9 508	10 694	20 202	4 092	5 291	9 383	5 416	5 403	10 819	35 - 39 سنة
40-44 ans	8 696	9 114	17 810	4 064	4 645	8 709	4 632	4 469	9 101	40 - 44 سنة
45-49 ans	6 948	7 433	14 381	3 264	3 814	7 078	3 684	3 619	7 303	45 - 49 سنة
50-54 ans	6 801	7 175	13 976	3 418	3 518	6 936	3 383	3 657	7 040	50 - 54 سنة
55-59 ans	5 321	5 264	10 585	2 614	2 429	5 043	2 707	2 835	5 542	55 - 59 سنة
60-64 ans	4 884	4 814	9 698	2 341	2 149	4 490	2 543	2 665	5 208	60 - 64 سنة
65-69 ans	2 838	2 895	5 733	1 104	1 157	2 261	1 734	1 738	3 472	65 - 69 سنة
70-74 ans	2 754	2 804	5 558	1 038	1 148	2 186	1 716	1 656	3 372	70 - 74 سنة
75 ans et plus	3 916	3 561	7 477	1 449	1 497	2 946	2 467	2 064	4 531	75 سنة فأكثر
Non déclaré	1	0	1	0	0	0	1	0	1	غير مصرح
Ensemble	142 732	146 258	288 990	60 432	65 341	125 773	82 300	80 917	163 217	المجموع

Source : Haut-Commissariat au Plan, Direction de la Statistique (R.G.P.H 2014) (المصدر: المفوضية السامية للتخطيط، مديرية الإحصاء (الإحصاء العام للسكان والسكنى 2014))

1-1 4 Structure de la population par groupe d'âges, sexe et milieu de résidence : Province Ouarzazate

14-1 البنية السكانية حسب الفئات العمرية، الجنس ووسط الإقامة: إقليم ورزازات

Année 2014	المجموع			حضري			قروي			سنة 2014
	Total			Urbain			Rural			
	Hommes	Femmes	Ensemble	Hommes	Femmes	Ensemble	Hommes	Femmes	Ensemble	
	ذكور	إناث	المجموع	ذكور	إناث	المجموع	ذكور	إناث	المجموع	
0-4 ans	16 476	15 873	32 349	6 253	5 967	12 220	10 223	9 906	20 129	4 - 0 سنة
5-9 ans	14 564	14 277	28 841	5 527	5 412	10 939	9 037	8 865	17 902	5 - 9 سنة
10-14 ans	14 363	13 702	28 065	5 368	5 068	10 436	8 995	8 634	17 629	10 - 14 سنة
15-19 ans	13 845	15 038	28 883	5 173	5 207	10 380	8 672	9 831	18 503	15 - 19 سنة
20-24 ans	12 526	15 008	27 534	4 757	5 405	10 162	7 769	9 603	17 372	20 - 24 سنة
25-29 ans	10 839	13 611	24 450	4 367	5 122	9 489	6 472	8 489	14 961	25 - 29 سنة
30-34 ans	10 244	12 478	22 722	4 144	4 956	9 100	6 100	7 522	13 622	30 - 34 سنة
35-39 ans	8 780	10 746	19 526	3 903	4 335	8 238	4 877	6 411	11 288	35 - 39 سنة
40-44 ans	7 901	9 296	17 197	3 630	3 776	7 406	4 271	5 520	9 791	40 - 44 سنة
45-49 ans	6 604	7 533	14 137	3 096	3 146	6 242	3 508	4 387	7 895	45 - 49 سنة
50-54 ans	6 192	6 964	13 156	2 871	2 575	5 446	3 321	4 389	7 710	50 - 54 سنة
55-59 ans	5 783	5 518	11 301	2 299	1 833	4 132	3 484	3 685	7 169	55 - 59 سنة
60-64 ans	4 921	4 645	9 566	1 800	1 439	3 239	3 121	3 206	6 327	60 - 64 سنة
65-69 ans	2 856	3 024	5 880	820	828	1 648	2 036	2 196	4 232	65 - 69 سنة
70-74 ans	2 312	2 462	4 774	639	647	1 286	1 673	1 815	3 488	70 - 74 سنة
75 ans et +	3 511	3 729	7 240	811	918	1 729	2 700	2 811	5 511	75 سنة فأكثر
Non déclaré	0	1	1	0	0	0	0	1	1	غير مصرح
Ensemble	141 717	153 905	295 622	55 458	56 634	112 092	86 259	97 271	183 530	المجموع

Source : Haut-Commissariat au Plan, Direction de la Statistique (R.G.P.H 2014) المصدر: المندوبية السامية للتخطيط، مديرية الإحصاء (الإحصاء العام للسكان والسكنى 2014)

1-1 5 Structure de la population par groupe d'âges, sexe et milieu de résidence : Province Tinghir

15-1 البنية السكانية حسب الفئات العمرية، الجنس ووسط الإقامة: إقليم تنغير

Année 2014	المجموع			حضري			قروي			سنة 2014
	Total			Urbain			Rural			
	Hommes	Femmes	Ensemble	Hommes	Femmes	Ensemble	Hommes	Femmes	Ensemble	
	ذكور	إناث	المجموع	ذكور	إناث	المجموع	ذكور	إناث	المجموع	
0-4 ans	20 010	19 381	39 391	4 079	4 025	8 104	15 931	15 356	31 287	4 - 0 سنة
5-9 ans	16 198	15 703	31 901	3 291	3 202	6 493	12 907	12 501	25 408	5 - 9 سنة
10-14 ans	16 195	15 792	31 987	3 335	3 260	6 595	12 860	12 532	25 392	10 - 14 سنة
15-19 ans	17 139	17 099	34 238	3 709	3 551	7 260	13 430	13 548	26 978	15 - 19 سنة
20-24 ans	16 265	15 988	32 253	3 776	3 669	7 445	12 489	12 319	24 808	20 - 24 سنة
25-29 ans	13 715	13 931	27 646	3 450	3 509	6 959	10 265	10 422	20 687	25 - 29 سنة
30-34 ans	11 477	12 013	23 490	2 923	3 199	6 122	8 554	8 814	17 368	30 - 34 سنة
35-39 ans	9 047	10 023	19 070	2 506	2 707	5 213	6 541	7 316	13 857	35 - 39 سنة
40-44 ans	7 527	8 400	15 927	2 187	2 421	4 608	5 340	5 979	11 319	40 - 44 سنة
45-49 ans	6 020	7 329	13 349	1 761	2 060	3 821	4 259	5 269	9 528	45 - 49 سنة
50-54 ans	5 761	6 754	12 515	1 743	1 692	3 435	4 018	5 062	9 080	50 - 54 سنة
55-59 ans	5 277	5 568	10 845	1 459	1 326	2 785	3 818	4 242	8 060	55 - 59 سنة
60-64 ans	4 644	4 808	9 452	1 047	1 053	2 100	3 597	3 755	7 352	60 - 64 سنة
65-69 ans	2 987	2 970	5 957	646	638	1 284	2 341	2 332	4 673	65 - 69 سنة
70-74 ans	2 485	2 599	5 084	503	544	1 047	1 982	2 055	4 037	70 - 74 سنة
75 ans et +	3 856	4 223	8 079	809	927	1 736	3 047	3 296	6 343	75 سنة فأكثر
Ensemble	158 603	162 581	321 184	37 224	37 789	75 007	121 379	124 798	246 177	المجموع

Source : Haut-Commissariat au Plan, Direction de la Statistique (R.G.P.H 2014) المصدر: المندوبية السامية للتخطيط، مديرية الإحصاء (الإحصاء العام للسكان والسكنى 2014)

1-1 6 Structure de la population par groupe d'âges, sexe et milieu de résidence : Province Zagora

16-1 البنية السكانية حسب الفئات العمرية، الجنس ووسط الإقامة: إقليم زاكورة

Année 2014	المجموع			حضري			قروي			سنة 2014
	Total			Urbain			Rural			
	Hommes ذكور	Femmes إناث	Ensemble المجموع	Hommes ذكور	Femmes إناث	Ensemble المجموع	Hommes ذكور	Femmes إناث	Ensemble المجموع	
0-4 ans	20 154	19 235	39 389	3 056	2 852	5 908	17 098	16 383	33 481	4 - 0 سنة
5-9 ans	16 331	15 845	32 176	2 561	2 595	5 156	13 770	13 250	27 020	9 - 5 سنة
10-14 ans	16 923	16 033	32 956	2 720	2 671	5 391	14 203	13 362	27 565	14 - 10 سنة
15-19 ans	17 194	17 277	34 471	2 630	2 725	5 355	14 564	14 552	29 116	19 - 15 سنة
20-24 ans	16 090	16 617	32 707	2 581	2 660	5 241	13 509	13 957	27 466	24 - 20 سنة
25-29 ans	11 889	12 956	24 845	2 031	2 267	4 298	9 858	10 689	20 547	29 - 25 سنة
30-34 ans	9 954	11 592	21 546	1 780	1 965	3 745	8 174	9 627	17 801	34 - 30 سنة
35-39 ans	7 610	9 065	16 675	1 440	1 740	3 180	6 170	7 325	13 495	39 - 35 سنة
40-44 ans	6 197	7 380	13 577	1 368	1 442	2 810	4 829	5 938	10 767	44 - 40 سنة
45-49 ans	5 016	5 972	10 988	1 125	1 177	2 302	3 891	4 795	8 686	49 - 45 سنة
50-54 ans	4 559	5 961	10 520	937	959	1 896	3 622	5 002	8 624	54 - 50 سنة
55-59 ans	4 462	5 058	9 520	790	804	1 594	3 672	4 254	7 926	59 - 55 سنة
60-64 ans	4 077	4 715	8 792	695	713	1 408	3 382	4 002	7 384	64 - 60 سنة
65-69 ans	2 820	2 809	5 629	389	381	770	2 431	2 428	4 859	69 - 65 سنة
70-74 ans	2 319	2 378	4 697	338	353	691	1 981	2 025	4 006	74 - 70 سنة
75 ans et +	3 499	3 523	7 022	444	479	923	3 055	3 044	6 099	75 سنة فأكثر
Ensemble	149 094	156 416	305 510	24 885	25 783	50 668	124 209	130 633	254 842	المجموع

Source : Haut-Commissariat au Plan, Direction de la Statistique (R.G.P.H 2014) المصدر: المندوبية السامية للتخطيط، مديرية الإحصاء (الإحصاء العام للسكان والسكنى 2014)

1-1 7 Taille moyenne des ménages selon le milieu de résidence

17-1 متوسط عدد أفراد الأسرة حسب وسط الإقامة

Année 2014	المجموع			حضري			قروي			سنة 2014
	Total			Urbain			Rural			
	السكان Population	الأسر Ménages	متوسط عدد الأفراد Taille Moyenne	السكان Population	الأسر Ménages	متوسط عدد الأفراد Taille Moyenne	السكان Population	الأسر Ménages	متوسط عدد الأفراد Taille Moyenne	
Errachidia	415 963	75 264	5,5	191 921	38 786	4,9	224 042	36 478	6,1	الرشيدية
Midelt	288 990	59 718	4,8	125 773	29 875	4,2	163 217	29 843	5,5	ميدلت
Ouarzazate	295 622	54 959	5,4	112 092	23 732	4,7	183 530	31 227	5,9	ورزازات
Tinghir	321 184	49 990	6,4	75 007	14 041	5,3	246 177	35 949	6,8	تنغير
Zagora	305 510	38 067	8,0	50 668	8 197	6,2	254 842	29 870	8,5	زاكورة
Drâa-Tafilalet	1 627 269	277 998	5,9	555 461	114 631	4,8	1 071 808	163 367	6,6	درعة - تافيلالت
Royaume du Maroc	33 610 084	7 313 806	4,6	20 284 436	4 807 743	4,2	13 325 648	2 506 063	5,3	مجموع المغرب

Source : Haut-Commissariat au Plan, Direction de la Statistique (R.G.P.H 2014) المصدر: المندوبية السامية للتخطيط، مديرية الإحصاء (الإحصاء العام للسكان والسكنى 2014)

1-1 8 Population municipale sexe et milieu de résidence

18-1 السكان البلديون الجنس ووسط الإقامة

Année 2014	المجموع			حضري			قروي			سنة 2014
	Total			Urbain			Rural			
	المجموع	ذكور	إناث	المجموع	ذكور	إناث	المجموع	ذكور	إناث	
	Ensemble	Masculin	Femmes	Ensemble	Masculin	Femmes	Ensemble	Masculin	Femmes	
Errachidia	415 963	204 259	211 704	191 921	94 466	97 455	224 042	109 793	114 249	الرشيدية
Midelt	288 990	142 732	146 258	125 773	60 432	65 341	163 217	82 300	80 917	ميدلت
Ouarzazate	295 622	141 717	153 905	112 092	55 458	56 634	183 530	86 259	97 271	ورزازات
Tinghir	321 184	158 603	162 581	75 007	37 224	37 783	246 177	121 379	124 798	تنغير
Zagora	305 510	149 094	156 416	50 668	24 885	25 783	254 842	124 209	130 633	زاكورة
Drâa-Tafilalet	1 627 269	796 405	830 864	555 461	272 465	282 996	1 071 808	523 940	547 868	درعة - تافيلالت
Royaume du Maroc	33 610 084	16 747 522	16 862 562	20 284 436	10 034 689	10 249 747	13 325 648	6 712 833	6 612 815	مجموع المغرب

Source : Haut-Commissariat au Plan, Direction de la Statistique (R.G.P.H 2014) (المصدر: المندوبية السامية للتخطيط، مديرية الإحصاء (الإحصاء العام للسكان والسكنى 2014))

1-19 Parité moyenne à 45-49 ans et indices synthétiques de fécondité selon le milieu de résidence

19-1 معدل الخصوبة والمؤشر التركيبي للخصوبة لدى النساء في سن الإنجاب

Année 2014	معدل الخصوبة			المؤشر التركيبي للخصوبة			سنة 2014
	Parité moyenne à 45-49 ans			Indice synthétique de fécondité			
	المجموع	حضري	قروي	المجموع	حضري	قروي	
	Total	Urbain	Rural	Total	Urbain	Rural	
Errachidia	4,1	3,7	4,5	2,5	2,3	2,6	الرشيدية
Midelt	4,1	3,3	4,9	2,6	2,2	2,9	ميدلت
Ouarzazate	4,3	3,6	4,8	2,5	2,6	2,5	ورزازات
Tinghir	5,3	4,4	5,7	3,0	2,3	3,3	تنغير
Zagora	5,5	4,7	5,7	3,0	2,8	3,0	زاكورة
Drâa-Tafilalet	4,6	3,7	5,1	2,7	2,4	2,9	درعة - تافيلالت
Royaume du Maroc	3,5	2,9	4,5	2,2	2,0	2,5	مجموع المغرب

Source : Haut-Commissariat au Plan, Direction de la Statistique (R.G.P.H 2014) (المصدر: المندوبية السامية للتخطيط، مديرية الإحصاء (الإحصاء العام للسكان والسكنى 2014))

1 - 20 Répartition en (%) de la population âgée de 15 ans et plus selon l'état matrimonial et le sexe

20-1 توزيع السكان البالغين 15 سنة فأكثر حسب الحالة الزوجية والجنس (%)

Année 2014	المجموع				ذكور				إناث				سنة 2014
	Ensemble				Masculin				Féminin				
	عازبون	متزوجون	مطلقون	أرامل	عازبون	متزوجون	مطلقون	أرامل	عازبون	متزوجون	مطلقون	أرامل	
	Célibataire	Marié	Divorcé	Veuf	Célibataire	Marié	Divorcé	Veuf	Célibataire	Marié	Divorcé	Veuf	
Errachidia	32,9	58,9	2,7	5,6	39,9	58,7	0,7	0,6	26,4	59,0	4,5	10,1	الرشيدية
Midelt	30,2	59,7	4,1	6,0	37,9	59,5	1,5	1,1	22,8	59,8	6,6	10,8	ميدلت
Ouarzazate	37,1	56,0	1,6	5,3	40,6	58,1	0,5	0,7	34,0	54,2	2,6	9,3	ورزازات
Tinghir	37,2	55,1	2,5	5,2	44,6	54,2	0,6	0,6	30,1	55,9	4,3	9,6	تنغير
Zagora	38,8	55,0	1,6	4,7	44,0	55,2	0,3	0,5	34,0	54,8	2,7	8,5	زاكورة
Drâa-Tafilalet	35,1	57,1	2,5	5,4	41,3	57,2	0,7	0,7	29,3	56,9	4,1	9,7	درعة - تافيلالت
Royaume du Maroc	53,2	41,4	1,6	3,9	57,9	40,8	0,7	0,6	48,4	42,0	2,4	7,1	مجموع المغرب

Source : Haut-Commissariat au Plan, Direction de la Statistique (R.G.P.H 2014) (المصدر: المندوبية السامية للتخطيط، مديرية الإحصاء (الإحصاء العام للسكان والسكنى 2014))

1-21 Répartition en (%) de la population âgée de 15 ans et plus selon l'état matrimonial et le sexe
Milieu urbain

21-1 توزيع السكان البالغين 15 سنة فأكثر حسب الحالة الزوجية والجنس (%)
الوسط الحضري

Année 2014	المجموع												سنة 2014				
	Ensemble des deux sexes				Masculin				Féminin								
	عازبون		متزوجون		مطلقون		أرامل		عازبون		متزوجون			مطلقون		أرامل	
	Célibataire	Marié	Divorcé	Veuf	Célibataire	Marié	Divorcé	Veuf	Célibataire	Marié	Divorcé	Veuf					
Errachidia	32,7	59,6	2,7	5,0	39,0	59,7	0,7	0,5	26,7	59,5	4,6	9,2	الرشيدية				
Midelt	31,3	58,1	4,6	6,0	38,0	59,8	1,4	0,8	25,3	56,5	7,4	10,7	ميدلت				
Ouarzazate	36,2	57,8	2,0	4,0	40,6	58,3	0,6	0,5	32,1	57,3	3,3	7,3	ورزازات				
Tinghir	36,8	55,0	3,1	5,0	44,4	54,4	0,7	0,5	29,4	55,6	5,4	9,5	تنغير				
Zagora	39,3	54,0	2,1	4,6	44,8	54,2	0,5	0,5	34,1	53,8	3,6	8,5	زاكورة				
Drâa- Tafilalet	34,2	57,8	3,0	5,0	40,4	58,2	0,9	0,6	28,5	57,3	5,0	9,2	درعة - تافيلالت				
Royaume du Maroc	52,5	41,6	2,0	4,0	57,2	41,4	0,8	0,6	47,9	41,8	3,1	7,3	مجموع المغرب				

Source : Haut-Commissariat au Plan, Direction de la Statistique (R.G.P.H 2014) (المصدر: المندوبية السامية للتخطيط، مديرية الإحصاء (الإحصاء العام للسكان والسكنى 2014))

1-22 Age moyen au premier mariage par sexe et milieu de résidence

22-1 السن المتوسط عند الزواج الأول حسب الجنس ووسط الإقامة

Année 2014	المجموع									سنة 2014
	Total			Urbain			Rural			
	عازبون		إناث	عازبون		إناث	عازبون		إناث	
	Ensemble	Masculin	Féminin	Ensemble	Masculin	Féminin	Ensemble	Masculin	Féminin	
Errachidia	27,6	30,2	25,1	27,8	30,8	25,1	27,4	29,7	25,1	الرشيدية
Midelt	26,8	30,0	23,7	27,7	30,9	25,0	26,0	29,3	22,6	ميدلت
Ouarzazate	29,2	30,9	27,7	28,8	31,3	26,5	29,4	30,6	28,4	ورزازات
Tinghir	28,4	30,6	26,0	29,0	31,7	26,3	28,1	30,2	26,0	تنغير
Zagora	28,1	29,2	26,9	28,9	30,8	27,0	27,9	28,8	26,9	زاكورة
Drâa- Tafilalet	28,0	30,2	25,9	28,3	31,0	25,7	27,8	29,7	26,0	درعة - تافيلالت
Royaume du Maroc	28,5	31,3	25,7	29,2	32,1	26,4	27,5	30,1	24,8	مجموع المغرب

Source : Haut-Commissariat au Plan, Direction de la Statistique (R.G.P.H 2014) (المصدر: المندوبية السامية للتخطيط، مديرية الإحصاء (الإحصاء العام للسكان والسكنى 2014))

1-23 Taux de prévalence du handicap par sexe et milieu de résidence

23-1 نسبة انتشار الاعاقة حسب الجنس ووسط الإقامة

Année 2014	المجموع									سنة 2014
	Total			Urbain			Rural			
	عازبون		إناث	عازبون		إناث	عازبون		إناث	
	Ensemble	Masculin	Féminin	Ensemble	Masculin	Féminin	Ensemble	Masculin	Féminin	
Errachidia	4,7	4,9	4,5	3,7	3,8	3,6	5,5	5,8	5,2	الرشيدية
Midelt	5,9	5,9	5,9	5,2	5,1	5,3	6,4	6,4	6,3	ميدلت
Ouarzazate	4,7	5,0	4,4	3,5	3,5	3,4	5,4	6,0	5,0	ورزازات
Tinghir	5,1	5,4	4,7	3,9	4,2	3,6	5,5	5,8	5,1	تنغير
Zagora	4,9	5,3	4,6	4,0	4,4	3,7	5,1	5,4	4,8	زاكورة
Drâa- Tafilalet	5,0	5,3	4,8	4,1	4,2	4,0	5,5	5,8	5,2	درعة - تافيلالت
Royaume du Maroc	5,1	5,0	5,1	4,8	4,6	5,0	5,5	5,6	5,3	مجموع المغرب

Source : Haut-Commissariat au Plan, Direction de la Statistique (R.G.P.H 2014) (المصدر: المندوبية السامية للتخطيط، مديرية الإحصاء (الإحصاء العام للسكان والسكنى 2014))

Liste des Tableaux

لائحة الجداول

2-1 Médecins par secteur d'activité	1-2 الأطباء في القطاعين العمومي والخاص
2-2 Médecins du ministère de la santé exerçant dans le réseau ambulatoire	2-2 أطباء وزارة الصحة المزاولون بشبكة العلاجات الأساسية
2-3 Chirugiens-dentistes par province : Privé	3-2 جراحي الأسنان : الخاص
2-4 Personnel paramédical par grade : public	4-2 الجهاز شبه الطبي حسب الدرجة : عمومي
2-5 Personnel paramédical exerçant dans le réseau ambulatoire par grade : Public	5-2 الجهاز شبه الطبي المزاول بشبكة العلاجات الأساسية حسب الدرجة : عمومي
2-6 Infirmiers par spécialité : public	6-2 هيئة التمريض حسب الاختصاص : عمومي
2-7 Infrastructure sanitaire publique selon les provinces	7-2 التجهيزات الصحية العمومية حسب الأقاليم
2-8 Nombre de lits selon le type des hôpitaux publics	8-2 عدد الأسرة حسب صنف المستشفيات العمومية
2-9 Mouvement des malades dans les hôpitaux publiques	9-2 حركات المرضى داخل المستشفيات العمومية
2-10 Statistiques d'occupation des lits dans les formations sanitaires publiques	10-2 إحصائيات الإيواء بالمؤسسات الصحية العمومية ذات الأسرة
2-11 Accouchements au sein des formations sanitaires publiques	11-2 الولادات بالمؤسسات الصحية العمومية
2-12 Nombre des parturientes bénéficiaires de suivi de la grossesse et de l'accouchement	12-2 عدد النساء الحوامل المستفيدات من مراقبة الحمل والولادة
2-13 Nombre d'enfants bénéficiaires des prestations du Programme national d'immunisation	13-2 عدد الأطفال المستفيدين من البرنامج الوطني للتلقيح
2-14 Enfants bénéficiaires du Programme National de lutte contre les maladies diarrhéiques	14-2 الأطفال المستفيدين من البرنامج الوطني لمحاربة أمراض الإسهال
2-15 Nombre des femmes bénéficiaires des prestations de la planification familiale	15-2 عدد النساء المستفيدات من خدمات التخطيط العائلي
2-16 Maladies sous surveillance dans les formations sanitaires publiques	16-2 الأمراض المراقبة بالمؤسسات الصحية العمومية
2-17 Consultations curatives réalisées dans les formations de soins de santé de base	17-2 الفحوصات العلاجية المقدمة من طرف مؤسسات العلاجات الصحية الأساسية
2-18 Consultations médicales réalisées dans les formations sanitaires publiques	18-2 الفحوصات الطبية المقدمة من طرف المؤسسات الصحية العمومية
2-19 Activité des laboratoires des hôpitaux publics	19-2 أنشطة مختبرات المستشفيات العمومية

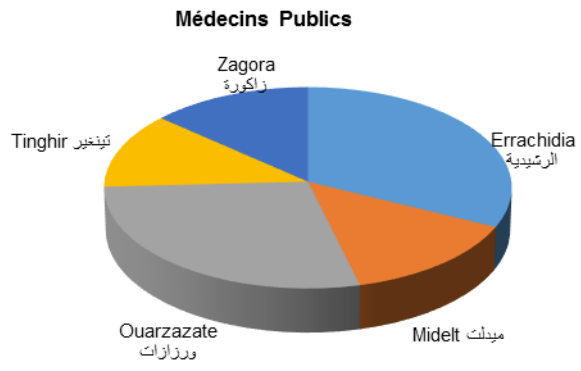
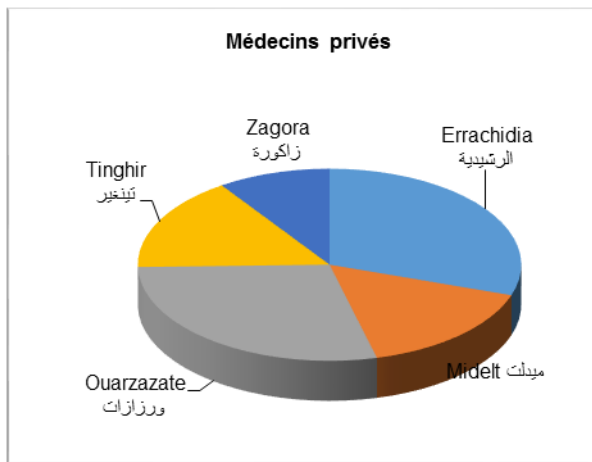
2-1 Médecins par secteur d'activité

1-2 الأطباء في القطاعين العمومي والخاص

Année 2013*	Privé	Public	Total	سنة 2013*
	الخاص	العمومي	المجموع	
Errachidia	19	100	119	الرشيدية
Midelt	10	43	53	ميدلت
Ouarzazate	18	87	105	ورزازات
Tinghir	10	38	48	تيزغير
Zagora	6	42	48	زاكورة
Ensemble	63	310	373	المجموع

Source : Annuaire Statistique du Maroc 2015

المصدر: النشرة الإحصائية السنوية للمغرب 2015



2-2 Médecins du ministère de la santé exerçant dans le réseau ambulatoire (1)(2)

2-2 أطباء وزارة الصحة المزاولون بشبكة العلاجات الأساسية (1) (2)

Année 2013*	Médecins généralistes	Médecins spécialistes	Total	سنة 2013*
	الأطباء العامون	الأطباء الاختصاصيون	المجموع	
Errachidia	33	-	33	الرشيدية
Midelt	25	-	25	ميدلت
Ouarzazate	23	-	23	ورزازات
Tinghir	26	-	26	تيزغير
Zagora	15	-	15	زاكورة
Ensemble	122	-	122	المجموع

Source : Annuaire Statistique du Maroc 2015

المصدر: النشرة الإحصائية السنوية للمغرب 2015

1 Il englobe les centres de santé urbains, les centres de santé communaux ruraux et les dispensaires ruraux.

(1) يشمل المراكز الصحية الحضرية، المراكز الجماعية القروية والمستوصفات القروية

2 Non compris les médecins exerçant dans les services provinciaux (délégations médicales, services d'infrastructure d'action ambulatoire provinciaux)

(2) لا يشمل الأطباء الذين يزاولون بالمصالح الإقليمية (العمالات الطبية، مصلحة التجهيزات الأساسية والأنشطة المتنقلة الإقليمية)

2-3 Chirugiens-dentistes par province : Privé

3-2 جراحي الأسنان : الخاص

Année 2014	Total	Femmes marocaines	سنة 2014
	المجموع	نساء مغربيات	
Errachidia	14	7	الرشيدية
Midelt	4	-	ميدلت
Ouarzazate	23	8	ورزازات
Tinghir	2	1	تينغير
Zagora	1	-	زاكورة
Ensemble	44	16	المجموع

Source : Annuaire Statistique du Maroc 2015

المصدر: النشرة الإحصائية السنوية للمغرب 2015

2-4 Personnel paramédical par grade : public (3)

4-2 الجهاز شبه الطبي حسب الدرجة: عمومي (3)

Année 2013*	مساعدو الصحة المجازون من الدولة المختصون (4)	مساعدو الصحة حاملوا لإعدادية	المجموع	سنة 2013*
	ASDES (4)	ASB	Total	
Errachidia	371	132	503	الرشيدية
Midelt	263	74	337	ميدلت
Ouarzazate	221	79	300	ورزازات
Tinghir	101	16	117	تينغير
Zagora	109	25	134	زاكورة
Ensemble	1 065	326	1 391	المجموع

Source : Annuaire Statistique du Maroc 2015

المصدر: النشرة الإحصائية السنوية للمغرب 2015

2-5 Personnel paramédical exerçant dans le réseau
ambulatoire par grade : Public (5) (6)

5-2 الجهاز الشبه الطبي المزاوول بشبكة العلاجات الأساسية حسب
الدرجة: عمومي (5) (6)

Année 2013*	مساعدو الصحة المجازون من الدولة المختصون (4)	مساعدو الصحة حاملوا لإعدادية	المجموع	سنة 2013*
	ASDES (4)	ASB	Total	
Errachidia	144	60	204	الرشيدية
Midelt	160	43	203	ميدلت
Ouarzazate	59	22	81	ورزازات
Tinghir	72	14	86	تينغير
Zagora	51	19	70	زاكورة
Ensemble	486	158	644	المجموع

Source : Annuaire Statistique du Maroc 2015

المصدر: النشرة الإحصائية السنوية للمغرب 2015

3 Non compris les centres hospitaliers universitaires et les services centraux

(3) لا يشمل المراكز الإستشفائية الجامعية والمصالح المركزية

4 Englobe le deuxième, le premier et le grade principal.

(4) يشمل الدرجة الثانية، الأولى والممتازة.

A.S.D.E.S : adjoints de santé diplômés d'état spécialistes.

A.S.B : adjoints de santé brevetés.

5 Il englobe les centres de santé urbains les centres de santé communaux ruraux et les dispensaires ruraux.

(5) يشمل المراكز الصحية الحضرية المراكز الجماعية القروية والمستوصفات القروية

6 Non compris le personnel paramédical exerçant dans les services provinciaux, (délégations médicales, services d'infrastructure d'action ambulatoire provinciaux).

(6) لا يشمل الجهاز شبه الطبي الذي يزاول بالمصالح الإقليمية (العمالات الطبية، مصلحة التجهيزات الأساسية والأنشطة المتنقلة الإقليمية)

2-6 Infirmiers par spécialité : public

2-6 هيئة التمريض حسب الاختصاص : عمومي

Année 2013*	Sage-femme (7)	Anesthésie	Psychiatrie	Polyvalent	Total dont	سنة 2013*
	قبيلات (7)	تخدير	أمراض عقلية	متعدد الاختصاص	المجموع منه	
Errachidia	79	19	16	170	288	الرشيدية
Midelt	39	7	3	184	239	ميدلت
Ouarzazate	29	21	10	94	160	ورزازات
Tinghir	28	6	-	56	90	تينغير
Zagora	26	7	-	42	90	زاكورة
Ensemble	201	60	29	546	867	المجموع

Source : Annuaire Statistique du Maroc 2015

المصدر: النشرة الإحصائية السنوية للمغرب 2015

2-7 Infrastructure sanitaire publique selon les provinces

2-7 التجهيزات الصحية العمومية حسب الأقاليم

Année 2013*	Errachidia	Midelt	Ouarzazate	Tinghir	Zagora	Total	سنة 2013*
	الرشيدية	ميدلت	ورزازات	تينغير	زاكورة	المجموع	
Hôpitaux généraux	3	1	1	1	1	7	المستشفيات العامة
Hôpitaux spécialisés	1	-	1	-	-	2	المستشفيات المختصة
Centres de santé urbains							المراكز الصحية الحضرية
- Avec Lits pour Accouchement	4	1	1	2	1	9	- بأسرة للولادة
- Sans Lits pour Accouchement	8	3	3	1	2	17	- دون أسرة للولادة
Dispensaires Ruraux	21	20	20	16	6	83	مستوصفات قروية
Centres de santé ruraux Communaux							المراكز الصحية القروية الجماعية
- Avec Lits pour Accouchement	10	9	5	7	8	39	- بأسرة للولادة
- Sans Lits pour Accouchement	12	18	10	15	15	70	- دون أسرة للولادة

Source : Annuaire Statistique du Maroc 2015

المصدر: النشرة الإحصائية السنوية للمغرب 2015

2-8 Nombre de lits selon le type des hôpitaux publics (8)

2-8 عدد الأسرة حسب صنف المستشفيات العمومية (8)

Année 2013*	Hôpitaux généraux	Hôpitaux spécialisés	Total	سنة 2013*
	المستشفيات العامة	المستشفيات المختصة	المجموع	
Errachidia	516	37	553	الرشيدية
Midelt	108	-	108	ميدلت
Ouarzazate	319	82	401	ورزازات
Tinghir	47	-	47	تينغير
Zagora	96	-	96	زاكورة
Ensemble	1 086	119	1 205	المجموع

Source : Annuaire Statistique du Maroc 2015

المصدر: النشرة الإحصائية السنوية للمغرب 2015

7 Englobe les accoucheuses

(7) يشمل الموليدات.

8 Capacité théorique.

(8) الطاقة الاستيعابية

2-9 Mouvement des malades dans les hôpitaux publics

9-2 حركات المرضى داخل المستشفيات العمومية

Année 2014*	Nombre d'établissements	Nombre de lits (9)	Entrées	Journées d'hospitalisation	*سنة 2014
	عدد المؤسسات	عدد الأسرة (9)	الدخول	أيام الاستشفاء	
Errachidia	4	382	23 428	83 491	الرشيدية
Midelt	1	88	4 392	7 242	ميدلت
Ouarzazate	2	291	11 772	50 909	ورزازات
Tinghir	1	47	2 220	7 176	تينغير
Zagora	1	56	5 304	8 658	زاكورة
Ensemble	9	864	47 116	157 476	المجموع

Source : Annuaire Statistique du Maroc 2015

المصدر: النشرة الإحصائية السنوية للمغرب 2015

2-10 Statistiques d'occupation des lits dans les formations sanitaires publiques

10-2 إحصائيات الإيواء بالمؤسسات الصحية العمومية ذات الأسرة

Année 2014*	Taux moyen d'occupation (en %)	Durée moyenne de séjour	Taux de rotation	Intervalle de rotation (jour)	*سنة 2014
	متوسط معدل الإيواء (%)	متوسط مدة الإقامة	معدل التناوب على الأسرة	مجال التناوب على الأسرة (يوم)	
Errachidia	59,9	3,6	61,3	2,4	الرشيدية
Midelt	22,5	1,6	49,9	5,7	ميدلت
Ouarzazate	47,9	4,3	40,5	4,7	ورزازات
Tinghir	93,7	3,6	91,5	0,2	تينغير
Zagora	49,8	1,6	94,7	1,6	زاكورة

Source : Annuaire Statistique du Maroc 2015

المصدر: النشرة الإحصائية السنوية للمغرب 2015

2-11 Accouchements au sein des formations sanitaires publiques (10)

11-2 الولادات بالمؤسسات الصحية العمومية (10)

Année 2014*	Accouchements الولادات		nés vivants	Morts nés %	Mères Décédées	*سنة 2014	
	Total	Césariennes %					
	المجموع	بالعملية القيصرية %	المواليد الأحياء	المواليد موتى %	أمهات متوفيات		
Errachidia	9 037		11,17	8 971	2,3	5	الرشيدية
Midelt	4 129		5,21	4 098	1,8	-	ميدلت
Ouarzazate	5 652		12,49	5 690	3,1	2	ورزازات
Tinghir	3 205		0,16	3 049	2,0	-	تينغير
Zagora	3 280		12,99	3 250	2,8	1	زاكورة

Source : Annuaire Statistique du Maroc 2015

المصدر: النشرة الإحصائية السنوية للمغرب 2015

9 Capacité fonctionnelle : lits disponibles pour hospitalisation des malades.

(9) عدد الأسرة المتواجدة لاستشفاء المرضى

10 Englobe les accouchements au sein des formations de soins de santé de base et des maternités d'hôpitaux

(10) يشمل الولادات المسجلة بالشبكة المنتقلة والمستشفيات

2-12 Nombre des parturientes bénéficiaires de suivi de la grossesse et de l'accouchement (11)

12-2 عدد النساء الحوامل المستفيدات من مراقبة الحمل والولادة (11)

Année 2014*	Nouvelles consultations	Dont 1 ^{er} trimestre de grossesse	Autres consultations prénatales	Nbre de grossesse à risque dépistées		Examens postnatals	*سنة 2014
				عدد الحمل غير عادي (12)			
				Total	dont référées		
عدد الفحوصات للمرة الأولى	في الثلاثة أشهر الأولى من الحمل	فحوصات أخرى قبل الولادة	مجموع	منه: الحالات المحالة	عدد الفحوصات بعد الولادة		
Errachidia	8 449	5 197	15 405	1 165	446	8 988	الرشيدية
Midelt	5 496	2 915	6 658	613	364	6 610	ميدلت
Ouarzazate	6 057	3 454	8 291	1 223	362	6 607	ورزازات
Tinghir	6 010	3 151	7 485	583	267	7 080	تيفغير
Zagora	6 086	2 990	6 686	701	437	6 429	زاكورة
Ensemble	32 098	17 707	44 525	4 285	1 876	35 714	المجموع

Source : Annuaire Statistique du Maroc 2015

المصدر: النشرة الإحصائية السنوية للمغرب 2015

2-13 Nombre d'enfants bénéficiaires des prestations du Programme national d'immunisation

13-2 عدد الأطفال المستفيدين من البرنامج الوطني للتلقيح

Année 2014*	Enfants âgés de 0-11 mois				الأطفال البالغون 0 - 11 شهرا		*سنة 2014
	B.C.G	Polio	D.T.C.P1	D.T.C.P2	D.T.C.P3	V.A.R	
	السل	الشلل	د.ك.س.ش 1	د.ك.س.ش 2	د.ك.س.ش 3	الحصبة	
Errachidia	11 223	11 221	10 565	10 477	10 328	-	الرشيدية
Midelt	7 508	7 468	7 061	6 919	6 554	-	ميدلت
Ouarzazate	7 179	7 121	5 566	5 106	5 014	-	ورزازات
Tinghir	8 610	8 610	8 289	8 129	7 596	-	تيفغير
Zagora	8 782	8 777	9 843	8 966	9 025	3 361	زاكورة
Total	43 302	43 197	41 324	39 597	38 517	3 361	المجموع

Source : Annuaire Statistique du Maroc 2015

المصدر: النشرة الإحصائية السنوية للمغرب 2015

11 Il s'agit des activités du Programme National de surveillance de la grossesse et de l'accouchement

(11) يتعلق الأمر بأنشطة البرنامج الوطني لمراقبة الحمل والولادة

12

(12) يتعلق الأمر بالنساء اللاتي شخص حملهن كغير عادي: وتمت إحالتهم على جهة أخرى

2-14 Enfants bénéficiaires du Programme National de lutte contre les maladies diarrhéiques (13)

14-2 الأطفال المستفيدون من البرنامج الوطني لمحاربة أمراض الإسهال (13)

Année 2014*	Degré de déshydratation		درجة الإجتفاف		Dysentérie	Dysentérie persistante	سنة 2014*
	(A) (أ)	(B) (ب)	(C) (ج)	زحار	زحار مستمر		
Errachidia	1 441	35	1	4	4	الرشيدية	
Midelt	1 687	15	5	7	8	ميدلت	
Ouarzazate	1 684	4	-	1	1	ورزازات	
Tinghir	1 486	58	3	55	41	تينغير	
Zagora	1 836	25	1	16	2	زاكورة	
Ensemble	8 134	137	10	83	56	المجموع	

Source : Annuaire Statistique du Maroc 2015

المصدر: النشرة الإحصائية السنوية للمغرب 2015

2-15 Nombre des femmes bénéficiaires des prestations de la planification familiale (14)

15-2 عدد النساء المستفيدات من خدمات التخطيط العائلي (14)

Année 2014*	Errachidia	Midelt	Ouarzazate	Tinghir	Zagora	Total région	سنة 2014*
	الرشيدية	ميدلت	ورزازات	تينغير	زاكورة	مجموع الجهة	
Nouvelles acceptantes							المتلقيات الجديديات
- Pilule	7 827	5 550	7 072	5 549	4 448	30 446	الأقراص
- Condom	733	529	226	966	379	2 833	العازل الطبي
- D.I.U	1 511	262	569	287	164	2 793	اللؤلؤ
- Injections	-	13	14	8	-	35	الحقن
- Ligature des trompes	-	-	-	-	-	0	ربط قنوات فالوب
Anciennes acceptantes							المتلقيات القديديات
- Pilule	45 590	37 314	34 923	18 211	19 745	155 783	الأقراص
- Condom	1 989	1 338	936	896	803	5 962	العازل الطبي
- D.I.U	15	8	460	25	81	589	اللؤلؤ
- Injections	-	-	10	-	-	10	الحقن

Source : Annuaire Statistique du Maroc 2015

المصدر: النشرة الإحصائية السنوية للمغرب 2015

13 (enfants âgés de 0-11 mois)

B.C.G: Bacille de Calmette et Guérin (Vaccin anti-tuberculeux).

D.T.C.P: Diphtérie, Tétanos, coqueluche, poliomyélite.

V.A.R: Vaccin Anti-Rougeoleux.

(A) : Diarrhée simple

(B) : Diarrhée avec déshydratation simple.

(C) : Diarrhée avec déshydratation sévère.

الأطفال البالغ منهم 0-11 شهرا

د.ك.ب.ش: الدفتيريا، الكزاز، السعال الديكي وشلل

(أ) إسهال عادي

(ب) إسهال مع اجتفاف متوسط

(ج) إسهال مع اجتفاف حاد

14 Il s'agit des activités du programme national de la planification familiale

(14) يتعلق الأمر بأنشطة البرنامج الوطني للتخطيط العائلي

D.I.U: Dispositif intra-utérin.

I.S.T : Infections sexuellement transmissibles

R.A.A: Rhumatisme Articulaire Aigu.

2-16 Maladies sous surveillance dans les formations sanitaires publiques

16-2 الأمراض المراقبة بالمؤسسات الصحية العمومية

Année 2014*							سنة 2014*
Nombre de cas signalés	Errachidia	Midelt	Ouarzazate	Tinghir	Zagora	Total Région	عدد الحالات المصرح بها
	الرشيدية	ميدلت	ورزازات	تڨغير	زاكورة	المجموع	
Rougeole	-	-	1	-	-	1	الحصبة
Coqueluche	-	-	-	-	-	0	السعال الديكي
Tétanos	1	-	-	-	-	1	الكزاز
Tuberculose	127	77	167	371	داء السل
Typhoïde	1	-	-	-	-	1	حمى التيفويد
Hépatite virale	-	4	-	-	-	4	كبد حموي
Méningite	6	4	1	5	3	19	التهاب السحايا

Source : Annuaire Statistique du Maroc 2015

المصدر: النشرة الإحصائية السنوية للمغرب 2015

2-17 Consultations curatives réalisées dans les formations de soins de santé de base

17-2 الفحوصات العلاجية المقدمة من طرف مؤسسات العلاجات الصحية الأساسية

Année 2013*	Consultations médicales	Consultations paramédicales	سنة 2013*
	الفحوص الطبية	الفحوص شبه الطبية	
Errachidia	221 363	430 042	الرشيدية
Midelt	132 983	267 317	ميدلت
Ouarzazate	137 134	277 268	ورزازات
Tinghir	130 926	191 028	تڨغير
Zagora	103 990	144 824	زاكورة
Ensemble	726 396	1 310 479	المجموع

Source : Annuaire Statistique du Maroc 2015

المصدر: النشرة الإحصائية السنوية للمغرب 2015

2-18 Consultations médicales réalisées dans les formations sanitaires publiques (15)

18-2 الفحوصات الطبية المقدمة من طرف المؤسسات الصحية العمومية (15)

Année 2014	Nombre d'établissement	Total de consultations	Total des médecins	* سنة 2014
	عدد المؤسسات	مجموع الفحوصات	مجموع الأطباء	
Errachidia	4	37 057	42	الرشيدية
Midelt	1	8 600	13	ميدلت
Ouarzazate	2	76 039	45	ورزازات
Tinghir	1	25 286	9	تينغير
Zagora	1	9 263	13	زاكورة
Ensemble	9	156 245	122	المجموع

Source : Annuaire Statistique du Maroc 2015

المصدر: النشرة الإحصائية السنوية للمغرب 2015

2-19 Activité des laboratoires des hôpitaux publics

19-2 أنشطة مختبرات المستشفيات العمومية

Année 2014							* سنة 2014
Nombre de cas traités	Errachidia	Midelt	Ouarzazate	Tinghir	Zagora	Total région	عدد الحالات المعالجة
	الرشيدية	ميدلت	ورزازات	تينغير	زاكورة	المجموع	
Bactériologie	2 456	-	3 779	-	-	6 235	علم البكتريولوجيا
Parasitologie	298	-	4 207	-	-	4 505	علم الطفيليات
Immuno-Sérologie	14 183	4 850	3 252	3 296	2 074	27 655	علم تحصين المصول
Hématologie transfusion	62 641	14 120	75 852	121 585	11 844	286 042	علم اصناف الدموي
Chimie- biologie	95 341	23 795	66 776	10 826	13 915	210 653	الكيمياء والبيولوجيا
Ensemble	174 919	42 765	153 866	135 707	27 833	535 090	المجموع

Source : Annuaire Statistique du Maroc 2015

المصدر: النشرة الإحصائية السنوية للمغرب 2015

15 Il s'agit des consultations médicales produites par des médecins spécialistes aux malades non hospitalisés.

(15) يتعلق الأمر بالفحوصات الطبية المقدمة من طرف أطباء اختصاصيين للمرضى غير الخاضعين للاستشفاء

EDUCATION التعليم

Liste des Tableaux

لائحة الجداول

3-1 Taux d'analphabétisme (en%) de la population âgés de 10 ans et plus selon le sexe et le milieu de résidence	1-3 نسبة الأمية (ب) لدى السكان البالغة اعمارهم 10 سنوات فأكثر حسب الجنس و وسط الإقامة
3-2 Taux d'analphabétisme (en%) selon le groupe d'âges et le sexe dans les deux milieux	2-3 نسبة الأمية (ب%) حسب الفئات العمرية وحسب الجنس بالوسطين الحضري و القروي
3-3 Taux d'analphabétisme (en%)selon le groupe d'âges et le sexe (milieu Urbain)	3-3 نسبة الأمية (ب%) حسب الفئات العمرية وحسب الجنس بالوسط الحضري
3-4 Taux d'analphabétisme (en%)selon le groupe d'âge et le sexe (milieu Rural)	4-3 نسبة الأمية (ب%) حسب الفئات العمرية وحسب الجنس بالوسط القروي
3-5 Taux de scolarisation(en%) des enfants âgés de 7 à 12 ans	5-3 نسبة التمدرس (ب)الاطفال بين 7 و 12 سنة
3-6 Population de la région âgée de 10ans et plus selon les langues lues et écrites et selon le sexe (Urbain+ Rural)	6-3 سكان الجهة البالغين 10 سنوات فأكثر حسب اللغات المكتوبة و المقروءة و حسب الجنس بالوسطين (الحضري+القروي)
3-7 Population âgés de 10ans et plus selon les langues lues et écrites et selon le sexe (Urbain+Rural)	7-3 السكان البالغين 10 سنوات فأكثر حسب اللغات المكتوبة و المقروءة و حسب الجنس بالوسطين (الحضري+القروي)
3-8 Population âgée de 10 ans et plus selon le niveau d'instruction et selon le milieu (en%)	8-3 السكان % البالغين 10 سنوات فأكثر حسب التكوين و حسب الوسط
3-9 Educateurs et élèves du préscolaire traditionnel selon les provinces	9-3 المرربون وتلاميذ الأولي التقليدي حسب الأقاليم
3-10 Educateurs et élèves du préscolaire moderne selon les provinces	10-3 لمرربون وتلاميذ الأولي العصري حسب الاقاليم
3-11 Etablissement selon les provinces	11-3 المؤسسات حسب الأقاليم
3-12 Personnel enseignant selon les provinces	12-3 هيئة التدريس حسب الأقاليم
3-13Elèves selon les provinces	13-3 التلاميذ حسب الأقاليم
3-14Nouveaux inscrits en 1 année selon les provinces	14-3 المسجلون الجدد بالسنة الأولى حسب الأقاليم
3-15Elèves de la 6 année selon les provinces	15-3 تلاميذ السنة السادسة حسب الأقاليم
3-16 Etablissements et élèves selon les provinces	16-3 المؤسسات والتلاميذ حسب الأقاليم
3-17 Establishments selon les provinces	17-3 المؤسسات حسب الأقاليم
3-18Personnel enseignant selon les provinces	18-3 هيئة التدريس حسب الأقاليم
3-19Elèvesselon les provinces	19-3 التلاميذ حسب الأقاليم
3-20Etablissements et élèves selon les provinces	20-3 المؤسسات والتلاميذ حسب الأقاليم
3-21Etablissements selon les provinces	21-3 المؤسسات حسب الأقاليم
3-22Elèves selon les provinces	22-3 التلاميذ حسب الأقاليم
3-23 Etablissements et élèves selon les provinces	23-3 المؤسسات والتلاميذ حسب الأقاليم
3-24 Effectifs des étudiants des classes préparatoires Aux grandes écoles par sexe, niveau et par province	24-3 عدد طلبة الأقسام التحضيرية للمدارس العليا حسب الجنس والمستوى والأقاليم
3-25 Effectifs des étudiants du Brevet de Technicien Supérieur par sexe, niveau et par province	25-3 عدد طلبة شهادة التقني العالي حسب الجنس والمستوى والأقاليم

3-1 Taux d'analphabétisme (en%) de la population âgés de 10 ans et plus selon le sexe et le milieu de résidence

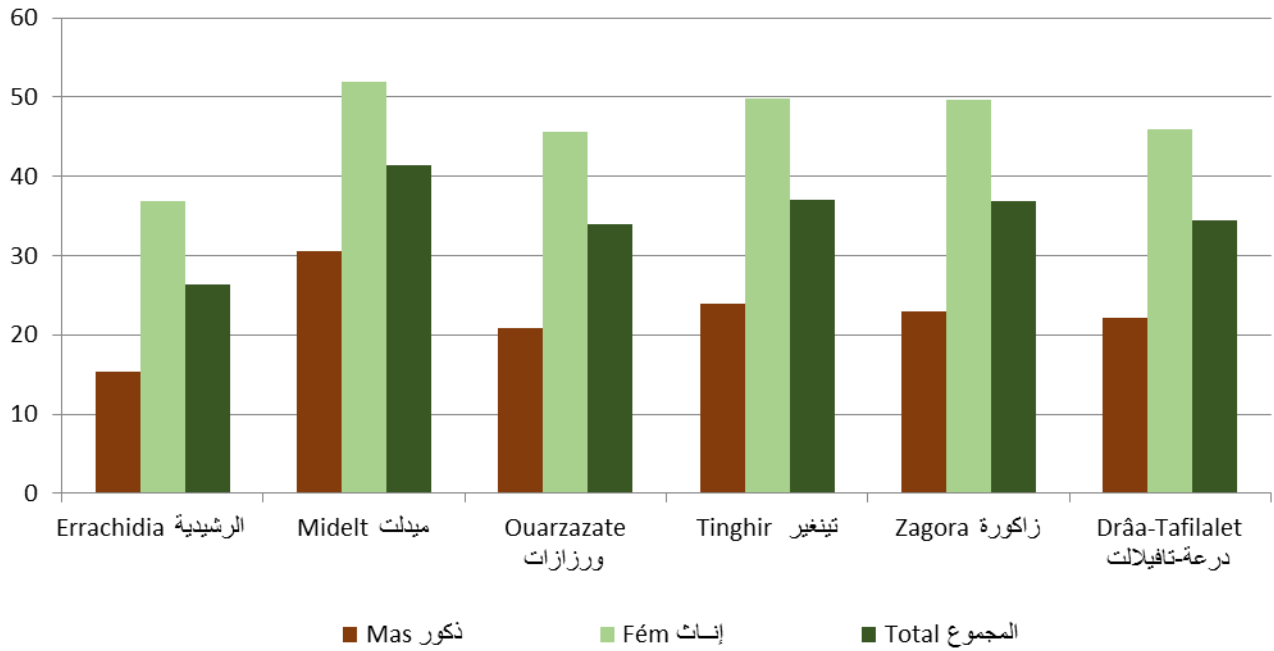
1-3 نسبة الأمية (ب%) لدى السكان البالغة أعمارهم 10 سنوات فأكثر حسب الجنس ووسط الإقامة

Année 2014	الوسط الحضري			الوسط القروي			المجموع			سنة 2014
	Urbain			Rural			Ensemble			
	ذكور	إناث	المجموع	ذكور	إناث	المجموع	ذكور	إناث	المجموع	
	Mas	Fém	Total	Mas	Fém	Total	Mas	Fém	Total	
Errachidia	9,7	27,9	19,0	20,1	44,5	32,7	15,3	36,8	26,3	الرشيدية
Midelt	16,8	37,8	27,8	40,7	63,8	52,1	30,5	51,9	41,4	ميدلت
Ouarzazate	9,9	29,2	19,7	28,1	55,0	42,6	20,9	45,6	33,9	ورزازات
Tinghir	12,4	37,4	25,0	27,6	53,7	40,9	23,9	49,8	37,1	تينغير
Zagora	14,7	36,7	26,0	24,7	52,2	39,0	23,0	49,6	36,8	زاكورة
Drâa-Tafilalet	12,2	32,5	22,6	27,5	53,1	40,7	22,2	46,0	34,5	درعة-تافيلالت

Source : Haut-Commissariat au Plan, Direction de la Statistique (R.G.P.H 2014)

المصدر: المندوبية السامية للتخطيط، مديرية الإحصاء (الإحصاء العام للسكان والسكنى 2014)

Taux d'analphabétisme (en%) de la population âgés de 10 ans et plus selon le sexe
نسبة الأمية (ب%) لدى السكان البالغة أعمارهم 10 سنوات فأكثر حسب الجنس



3-2 Taux d'analphabétisme (en%) selon le groupe d'âges et le sexe dans les deux milieux

2-3 نسبة الأمية (ب%) حسب الفئات العمرية وحسب الجنس بالوسطين الحضري والقروي

Année 2014	Groupes d'âges	المجموع	الإناث		الفئة العمرية	سنة 2014
			Ensemble	Féminin		
Errachidia	10-14ans	2,6	2,9	2,4	من 10 إلى 14 سنة	الرشيدية
	15-24 ans	5,1	6,8	3,4	من 15 إلى 24 سنة	
	25-34 ans	16,1	22,8	8,3	من 25 إلى 34 سنة	
	35-49ans	33,0	49,0	14,7	من 35 إلى 49 سنة	
	50 ans et plus	64,8	86,5	42,3	50 سنة فأكثر	
	Ensemble	26,3	36,8	15,3	المجموع	
Midelt	10-14ans	7,6	8,9	6,4	من 10 إلى 14 سنة	ميدلت
	15-24 ans	19,2	25,8	12,7	من 15 إلى 24 سنة	
	25-34 ans	39,4	50,1	27,3	من 25 إلى 34 سنة	
	35-49ans	50,9	65,1	35,5	من 35 إلى 49 سنة	
	50 ans et plus	73,4	87,9	59,0	50 سنة فأكثر	
	Ensemble	41,4	51,9	30,5	المجموع	
Ouarzazate	10-14ans	3,1	3,6	2,7	من 10 إلى 14 سنة	ورزازات
	15-24 ans	8,8	12,6	4,4	من 15 إلى 24 سنة	
	25-34 ans	28,3	40,6	13,0	من 25 إلى 34 سنة	
	35-49ans	45,7	64,5	23,6	من 35 إلى 49 سنة	
	50 ans et plus	71,5	90,0	52,4	50 سنة فأكثر	
	Ensemble	33,9	45,6	20,9	المجموع	
Tinghir	10-14ans	6,5	7,4	5,6	من 10 إلى 14 سنة	تينغير
	15-24 ans	12,1	17,4	6,9	من 15 إلى 24 سنة	
	25-34 ans	31,0	45,4	16,3	من 25 إلى 34 سنة	
	35-49ans	53,7	74,8	29,7	من 35 إلى 49 سنة	
	50 ans et plus	78,5	94,9	60,8	50 سنة فأكثر	
	Ensemble	37,1	49,8	23,9	المجموع	
Zagora	10-14ans	3,9	4,5	3,4	من 10 إلى 14 سنة	زاكورة
	15-24 ans	10,4	15,2	5,5	من 15 إلى 24 سنة	
	25-34 ans	35,1	52,1	16,0	من 25 إلى 34 سنة	
	35-49ans	57,5	80,5	30,1	من 35 إلى 49 سنة	
	50 ans et plus	81,8	96,2	65,6	50 سنة فأكثر	
	Ensemble	36,8	49,6	23,0	المجموع	
Drâa-Tafilalet	10-14ans	4,6	5,3	4,0	من 10 إلى 14 سنة	درعة تافيلالت
	15-24 ans	10,6	14,8	6,3	من 15 إلى 24 سنة	
	25-34 ans	29,0	40,8	15,6	من 25 إلى 34 سنة	
	35-49ans	46,5	64,7	25,6	من 35 إلى 49 سنة	
	50 ans et plus	73,1	90,7	54,7	50 سنة فأكثر	
	Ensemble	34,5	46,0	22,2	المجموع	

المصدر: المندوبية السامية للتخطيط، مديرية الإحصاء (الإحصاء العام للسكان والسكنى (2014)

Source : Haut-Commissariat au Plan, Direction de la Statistique (R.G.P.H 2014)

3-3 Taux d'analphabétisme (en%) selon le groupe d'âges et le sexe (milieu Urbain)

3-3 نسبة الأمية (ب%) حسب الفئات العمرية وحسب الجنس بالوسط الحضري

Année 2014	Groupe d'âges	المجموع Ensemble	الإناث		الفئة العمرية	سنة 2014
			Féminin	Masculin		
Errachidia	10-14ans	1,2	1,1	1,4	من 10 إلى 14 سنة	الرشيدية
	15-24 ans	2,3	3,0	1,5	من 15 إلى 24 سنة	
	25-34 ans	9,7	14,0	4,5	من 25 إلى 34 سنة	
	35-49ans	22,1	34,3	8,4	من 35 إلى 49 سنة	
	50 ans et plus	51,5	76,4	28,1	50 سنة فأكثر	
	Ensemble	19,0	27,9	9,7	المجموع	
Midelt	10-14ans	1,3	1,2	1,3	من 10 إلى 14 سنة	ميدلت
	15-24 ans	5,5	8,1	2,7	من 15 إلى 24 سنة	
	25-34 ans	21,6	30,2	10,7	من 25 إلى 34 سنة	
	35-49ans	34,5	47,8	18,5	من 35 إلى 49 سنة	
	50 ans et plus	59,5	79,2	40,0	50 سنة فأكثر	
	Ensemble	27,8	37,8	16,8	المجموع	
Ouarzazate	10-14ans	1,4	1,3	1,4	من 10 إلى 14 سنة	ورزازات
	15-24 ans	2,6	3,5	1,6	من 15 إلى 24 سنة	
	25-34 ans	12,8	19,7	4,7	من 25 إلى 34 سنة	
	35-49ans	25,4	40,5	9,4	من 35 إلى 49 سنة	
	50 ans et plus	51,0	75,5	29,2	50 سنة فأكثر	
	Ensemble	19,7	29,2	9,9	المجموع	
Tinghir	10-14ans	1,7	1,8	1,5	من 10 إلى 14 سنة	تينغير
	15-24 ans	3,7	5,3	2,2	من 15 إلى 24 سنة	
	25-34 ans	14,6	22,5	6,3	من 25 إلى 34 سنة	
	35-49ans	34,8	55,1	12,2	من 35 إلى 49 سنة	
	50 ans et plus	63,1	89,2	37,1	50 سنة فأكثر	
	Ensemble	25,0	37,4	12,4	المجموع	
Zagora	10-14ans	1,9	1,3	2,5	من 10 إلى 14 سنة	زاكورة
	15-24 ans	5,2	6,9	3,5	من 15 إلى 24 سنة	
	25-34 ans	19,6	29,2	8,9	من 25 إلى 34 سنة	
	35-49ans	37,6	58,0	15,0	من 35 إلى 49 سنة	
	50 ans et plus	68,0	89,3	46,2	50 سنة فأكثر	
	Ensemble	26,0	36,7	14,7	المجموع	
Drâa-Tafilalet	10-14ans	1,4	1,3	1,5	من 10 إلى 14 سنة	درعة-تافيلالت
	15-24 ans	3,5	4,9	2,1	من 15 إلى 24 سنة	
	25-34 ans	14,6	21,4	6,5	من 25 إلى 34 سنة	
	35-49ans	28,6	43,4	11,9	من 35 إلى 49 سنة	
	50 ans et plus	56,3	79,7	33,8	50 سنة فأكثر	
	Ensemble	22,6	32,5	12,2	المجموع	

المصدر: المندوبية السامية للتخطيط، مديرية الإحصاء (الإحصاء العام للسكان والسكنى 2014)

Source : Haut-Commissariat au Plan, Direction de la Statistique (R.G.P.H 2014)

3-4 Taux d'analphabétisme (en%) selon le groupe d'âge et le sexe (milieu Rural)

3-4 نسبة الأمية (ب%) حسب الفئات العمرية وحسب الجنس بالوسط القروي

Année 2014	Grouped'âges	المجموع Ensemble	الإناث		الفئة العمرية	سنة 2014
			Féminin	الذكور Masculin		
Errachidia	10-14ans	3,8	4,3	3,4	من 10 إلى 14 سنة	الرشيدية
	15-24 ans	7,3	9,9	4,8	من 15 إلى 24 سنة	
	25-34 ans	21,3	30,3	11,4	من 25 إلى 34 سنة	
	35-49ans	44,2	63,9	21,2	من 35 إلى 49 سنة	
	50 ans et plus	75,8	94,2	55,1	50 سنة فأكثر	
	Ensemble	32,7	44,5	20,1	المجموع	
Midelt	10-14ans	12,1	14,3	10,0	من 10 إلى 14 سنة	ميدلت
	15-24 ans	29,2	39,6	19,5	من 15 إلى 24 سنة	
	25-34 ans	53,2	67,4	38,7	من 25 إلى 34 سنة	
	35-49ans	66,0	82,7	49,6	من 35 إلى 49 سنة	
	50 ans et plus	84,8	95,0	74,6	50 سنة فأكثر	
	Ensemble	52,1	63,8	40,7	المجموع	
Ouarzazate	10-14ans	4,2	5,0	3,4	من 10 إلى 14 سنة	ورزازات
	15-24 ans	12,3	17,6	6,0	من 15 إلى 24 سنة	
	25-34 ans	38,4	53,8	18,7	من 25 إلى 34 سنة	
	35-49ans	61,1	81,0	35,5	من 35 إلى 49 سنة	
	50 ans et plus	81,9	96,6	65,5	50 سنة فأكثر	
	Ensemble	42,6	55,0	28,1	المجموع	
Tinghir	10-14ans	7,7	8,9	6,6	من 10 إلى 14 سنة	تينغير
	15-24 ans	14,5	20,7	8,2	من 15 إلى 24 سنة	
	25-34 ans	36,7	53,3	19,7	من 25 إلى 34 سنة	
	35-49ans	61,2	82,4	36,7	من 35 إلى 49 سنة	
	50 ans et plus	83,3	96,6	68,6	50 سنة فأكثر	
	Ensemble	40,9	53,7	27,6	المجموع	
Zagora	10-14ans	4,3	5,2	3,6	من 10 إلى 14 سنة	زاكورة
	15-24 ans	11,4	16,7	5,9	من 15 إلى 24 سنة	
	25-34 ans	38,3	56,8	17,5	من 25 إلى 34 سنة	
	35-49ans	62,5	85,9	34,1	من 35 إلى 49 سنة	
	50 ans et plus	84,4	97,5	69,5	50 سنة فأكثر	
	Ensemble	39,0	52,2	24,7	المجموع	
Drâa-Tafilalet	10-14ans	6,2	7,2	5,2	من 10 إلى 14 سنة	درعة-تافيلالت
	15-24 ans	13,9	19,6	8,2	من 15 إلى 24 سنة	
	25-34 ans	36,6	51,4	20,2	من 25 إلى 34 سنة	
	35-49ans	58,4	78,7	34,9	من 35 إلى 49 سنة	
	50 ans et plus	81,9	96,0	66,3	50 سنة فأكثر	
	Ensemble	40,7	53,1	27,5	المجموع	

Source : Haut-Commissariat au Plan, Direction de la Statistique (R.G.P.H 2014)

المصدر: المندوبية السامية للتخطيط، مديرية الإحصاء (الإحصاء العام للسكان والسكنى 2014)

3-5 Taux de scolarisation(en%) des enfants âgés de 7 à 12 ans

5-3 نسبة تـمدرس الأطفال (ب%) بين 7 و12 سنة

Année 2014	المجموع			الإناث			الذكور			سنة 2014
	Ensemble			Feminine			Masculin			
	الحضري	القروي	المجموع	الحضري	القروي	المجموع	الحضري	القروي	المجموع	
	Urbain	Rural	Total	Urbain	Rural	Total	Urbain	Rural	Total	
Errachidia	98,5	96,0	97,2	98,6	95,5	97,0	98,5	96,5	97,4	الرشيدية
Midelt	98,2	86,8	91,4	98,2	84,9	90,4	98,2	88,6	92,5	ميدلت
Ouarzazate	98,4	95,6	96,7	98,3	94,6	96,0	98,5	96,6	97,3	ورزازات
Tinghir	97,2	92,3	93,3	96,9	91,0	92,2	97,6	93,5	94,4	تينغير
Zagora	97,7	95,4	95,8	98,1	94,5	95,1	97,3	96,2	96,4	زاكورة
Drâa-Tafilalet	98,2	93,5	95,0	98,2	92,4	94,3	98,2	94,5	95,7	درعة-تافيلالت
Total Maroc	97,8	91,6	95,1	97,9	90,1	94,4	97,8	93,0	95,7	مجموع المغرب

Source : Haut-Commissariat au Plan, Direction de la Statistique (R.G.P.H 2014)

المصدر: المندوبية السامية للتخطيط، مديرية الإحصاء (الإحصاء العام للسكان والسكنى 2014)

3-6 Population de la région âgée de 10ans et plus selon les langues lues et écrites et selon le sexe (Urbain+Rural)

6-3 سكان الجهة البالغين 10 سنوات فأكثر حسب اللغات المكتوبة والمقروءة وحسب الجنس بالوسطين (الحضري + القروي)

Année 2014	Langues lues et écrites	المجموع			اللغات المقروءة والمكتوبة			سنة 2014
		Ensemble			الذكور			
		Féminin			الذكور			
		%			%			
Drâa-Tafilalet	Néant	34,5	46,0	22,2	بدون			درعة تافيلالت
	Arabe seule	22,6	20,1	25,2	العربية فقط			
	Arabe et Français	24,6	19,8	29,7	العربية والفرنسية			
	Arabe, Français et Autre	14,3	10,6	18,2	العربية والفرنسية ولغة أخرى			
	Arabe et Autre	3,5	2,9	4,1	العربية ولغة أخرى			
	Autre langue	0,4	0,3	0,4	لغة أخرى			
	Non, déclaré	0,3	0,2	0,3	غير مصرح			

Source : Haut-Commissariat au Plan, Direction de la Statistique (R.G.P.H 2014)

المصدر: المندوبية السامية للتخطيط، مديرية الإحصاء (الإحصاء العام للسكان والسكنى 2014)

3-7 Population âgés de 10ans et plus selon les langues lues et écrites et selon le sexe (Urbain+Rural)

7-3 السكان البالغين 10 سنوات فأكثر حسب اللغات المكتوبة والمقروءة وحسب الجنس بالوسطين (الحضري + القروي)

Année 2014	Langues lues et écrites	المجموع			اللغات المقروءة والمكتوبة	سنة 2014
		الإناث	الذكور			
		Ensemble	Féminin	Masculin		
		%	%	%		
Errachidia	Arabe seule	24,5	22,8	26,3	العربية فقط	الرشيدية
	Arabe et Français	31,6	26,5	37,1	العربية والفرنسية	
	Arabe, Français et Autre	15,8	12,4	19,5	العربية والفرنسية ولغة أخرى	
	Arabe et Autre	1,3	1,2	1,5	العربية ولغة أخرى	
	Autre langue	0,1	0,1	0,2	لغة أخرى	
	Non, déclaré	0,2	0,2	0,3	غير مصرح	
Midelt	Arabe seule	16,9	15,2	18,6	العربية فقط	ميدلت
	Arabe et Français	23,3	18,2	28,7	العربية والفرنسية	
	Arabe, Français et Autre	14,5	11,3	17,8	العربية والفرنسية ولغة أخرى	
	Arabe et Autre	3,0	2,5	3,5	العربية ولغة أخرى	
	Autre langue	0,7	0,8	0,6	لغة أخرى	
	Non, déclaré	0,2	0,2	0,2	غير مصرح	
Ouarzazate	Arabe seule	23,4	20,4	26,8	العربية فقط	ورزازات
	Arabe et Français	26,8	21,6	32,6	العربية والفرنسية	
	Arabe, Français et Autre	13,5	10,5	16,9	العربية والفرنسية ولغة أخرى	
	Arabe et Autre	1,9	1,6	2,3	العربية ولغة أخرى	
	Autre langue	0,2	0,1	0,3	لغة أخرى	
	Non, déclaré	0,2	0,2	0,2	غير مصرح	
Tinghir	Arabe seule	19,1	16,8	21,4	العربية فقط	تينغير
	Arabe et Français	16,6	12,7	20,7	العربية والفرنسية	
	Arabe, Français et Autre	16,4	11,4	21,6	العربية والفرنسية ولغة أخرى	
	Arabe et Autre	9,9	8,4	11,5	العربية ولغة أخرى	
	Autre langue	0,7	0,6	0,7	لغة أخرى	
	Non, déclaré	0,3	0,3	0,3	غير مصرح	
Zagora	Arabeseule	28,4	24,2	32,9	العربية فقط	زاكورة
	Arabe et Français	22,4	17,7	27,4	العربية والفرنسية	
	Arabe, Français et Autre	10,4	6,8	14,2	العربية والفرنسية ولغة أخرى	
	Arabe et Autre	1,6	1,3	2,0	العربية ولغة أخرى	
	Autre langue	0,1	0,1	0,1	لغة أخرى	
	Non, déclaré	0,3	0,3	0,3	غير مصرح	

Source : Haut-Commissariat au Plan, Direction de la Statistique (R.G.P.H 2014)

المصدر: المندوبية السامية للتخطيط، مديرية الإحصاء (الإحصاء العام للسكان والسكنى 2014)

3-8 Population âgée de 10 ans et plus selon le niveau d'instruction et selon le milieu (en%)

8-3 نسبة السكان % البالغين 10 سنوات فأكثر حسب مستوى التكوين و حسب الوسط

Année 2014	Niveau d'étude	المجموع			المستوى الدراسي	سنة 2014
		Ensemble	قروي Rural	حضري Urbain		
Errachidia	Néant	25,9	31,4	19,6	لاشيء	الرشيدية
	Préscolaire	1,2	1,4	1,0	الأولي	
	Primaire	30,8	33,6	27,6	الابتدائي	
	Secondaire Collégial	21,7	20,3	23,3	الثانوي الإعدادي	
	Secondaire Qualifiant	12,5	8,7	16,8	الثانوي التأهيلي	
	Supérieur	7,9	4,6	11,7	العالي	
Midelt	Néant	41,7	52,1	28,6	لاشيء	ميدلت
	Préscolaire	0,5	0,5	0,5	الأولي	
	Primaire	27,1	27,8	26,2	الابتدائي	
	Secondaire Collégial	16,8	13,0	21,5	الثانوي الإعدادي	
	Secondaire Qualifiant	9,3	4,7	15,0	الثانوي التأهيلي	
	Supérieur	4,7	1,8	8,2	العالي	
Ouarzazate	Néant	33,6	41,3	21,1	لاشيء	ورزازات
	Préscolaire	3,0	3,8	1,7	الأولي	
	Primaire	32,8	36,7	26,6	الابتدائي	
	Secondaire Collégial	15,3	11,5	21,5	الثانوي الإعدادي	
	Secondaire Qualifiant	9,7	4,4	18,3	الثانوي التأهيلي	
	Supérieur	5,5	2,2	10,8	العالي	
Tinghir	Néant	36,5	40,0	25,8	لاشيء	تينغير
	Préscolaire	1,3	1,3	1,0	الأولي	
	Primaire	31,8	32,7	29,0	الابتدائي	
	Secondaire Collégial	17,6	16,3	21,6	الثانوي الإعدادي	
	Secondaire Qualifiant	8,0	6,2	13,6	الثانوي التأهيلي	
	Supérieur	4,8	3,5	9,1	العالي	
Zagora	Néant	36,1	37,9	26,9	لاشيء	زاكورة
	Préscolaire	1,1	1,2	0,6	الأولي	
	Primaire	32,0	33,0	27,2	الابتدائي	
	Secondaire Collégial	17,4	16,7	21,1	الثانوي الإعدادي	
	Secondaire Qualifiant	7,7	6,7	12,9	الثانوي التأهيلي	
	Supérieur	5,7	4,6	11,3	العالي	
Drâa-Tafilalet	Néant	34,1	39,8	23,4	لاشيء	درعة تافيلالت
	Préscolaire	1,4	1,6	1,0	الأولي	
	Primaire	30,9	32,9	27,2	الابتدائي	
	Secondaire Collégial	18,1	15,9	22,1	الثانوي الإعدادي	
	Secondaire Qualifiant	9,6	6,3	15,9	الثانوي التأهيلي	
	Supérieur	5,9	3,5	10,3	العالي	

Source : Haut-Commissariat au Plan, Direction de la Statistique (R.G.P.H 2014)

المصدر: المندوبية السامية للتخطيط، مديرية الإحصاء (الإحصاء العام للسكان والسكنى 2014)

3-9 Educateurs et élèves du préscolaire traditionnel selon les provinces

9-3 المربون وتلاميذ الأولي التقليدي حسب الأقاليم

2014-2015	التلاميذ			2015-2014
	المربون	Elèves		
		Educateurs	المجموع Total	
Errachidia	594	15556	7203	الرشيدية
Midelt	10	258	119	ميدلت
Ouarzazate	386	7110	3123	ورزازات
Tinghir	228	5468	2663	تينغير
Zagora	93	3085	1420	زاكورة
Drâa-Tafilalet	1311	31477	14528	درعة-تافيلالت

Source : Annuaire statistique du Maroc 2015

المصدر: النشرة الإحصائية السنوية للمغرب 2015

3-10 Educateurs et élèves du préscolaire moderne selon les provinces

10-3 المربون وتلاميذ الأولي العصري حسب الأقاليم

2014-2015	التلاميذ			2015-2014
	المربون	Elèves		
		Educateurs	المجموع Total	
Errachidia	107	2320	1 145	الرشيدية
Midelt	26	639	325	ميدلت
Ouarzazate	143	3674	1 721	ورزازات
Tinghir	37	982	495	تينغير
Zagora	7	259	105	زاكورة
Drâa-Tafilalet	320	7 874	3 791	درعة-تافيلالت

Source : Annuaire statistique du Maroc 2015

المصدر: النشرة الإحصائية السنوية للمغرب 2015

3-11 Etablissement de l'enseignement primaire public selon les provinces

11-3 المؤسسات التعليمية الابتدائية العمومية حسب الأقاليم

2014-2015	المؤسسات		الفرعيات		2015-2014
	Etablissements		Satellites		
	حضري+قروي Urbain+Rural	القروي Rural	حضري+قروي Urbain+Rural	القروي Rural	
Errachidia	160	106	179	175	الرشيدية
Midelt	114	91	223	223	ميدلت
Ouarzazate	116	98	253	252	ورزازات
Tinghir	124	102	248	238	تينغير
Zagora	96	83	236	234	زاكورة
Drâa-Tafilalet	610	480	1139	1122	درعة-تافيلالت

Source : Annuaire statistique du Maroc 2015

المصدر: النشرة الإحصائية السنوية للمغرب 2015

3-12 Personnel enseignant de l'enseignement primaire public selon les provinces

12-3 هيئة التدريس التعليمية الابتدائية العمومية حسب الأقاليم

2014-2015	حضري+قروي		الوسط القروي		2015-2014
	Urbain+ Rural		Milieu rural		
	المجموع Total	الإناث Féminin	المجموع Total	الإناث Féminin	
Errachidia	2175	620	1430	313	الرشيدية
Midelt	1458	539	1205	432	ميدلت
Ouarzazate	1567	611	1293	441	ورزازات
Tinghir	1792	432	1495	374	تينغير
Zagora	1631	280	1425	214	زاكورة
Drâa-Tafilalet	8623	2482	6848	1774	درعة-تافيلالت

Source : Annuaire statistique du Maroc 2015

المصدر: النشرة الإحصائية السنوية للمغرب 2015

3-13 Elèves de l'enseignement primaire public selon les provinces

13-3 التلاميذ التعليمية الابتدائية العمومية حسب الأقاليم

2014-2015	حضري+قروي		الوسط القروي		2015-2014
	Urbain+ Rural		Milieu rural		
	المجموع Total	الإناث Féminin	المجموع Total	الإناث Féminin	
Errachidia	51239	24412	30100	14327	الرشيدية
Midelt	35555	16921	27562	13061	ميدلت
Ouarzazate	39075	18715	30640	14694	ورزازات
Tinghir	44574	21117	36142	17111	تينغير
Zagora	44525	21017	37810	17850	زاكورة
Drâa-Tafilalet	214968	102173	162254	77043	درعة-تافيلالت

Source : Annuaire statistique du Maroc 2015

المصدر: النشرة الإحصائية السنوية للمغرب 2015

3-14 Nouveaux inscrits en 1^{er} année selon les provinces

14-3 المسجلون الجدد بالسنة الأولى حسب الأقاليم

2014-2015	حضري+قروي		الوسط القروي		2015-2014
	Urbain+ Rural		Milieu rural		
	المجموع	الإناث	المجموع	الإناث	
	Total	Féminin	Total	Féminin	
Errachidia	7694	3742	4531	2210	الرشيدية
Midelt	5453	2628	4256	2019	ميدلت
Ouarzazate	5849	2878	4575	2237	ورزازات
Tinghir	6823	3293	5428	2604	تينغير
Zagora	6908	3363	5946	2896	زاكورة
Drâa-Tafilalet	32727	15904	24736	11966	درعة-تافيلالت

Source : Annuaire statistique du Maroc 2015

المصدر: النشرة الإحصائية السنوية للمغرب 2015

3-15 Elèves de la 6^{ème} année selon les provinces

15-3 تلاميذ السنة السادسة حسب الأقاليم

2014-2015	حضري+قروي		الوسط القروي		2015-2014
	Urbain+ Rural		Milieu rural		
	المجموع	الإناث	المجموع	الإناث	
	Total	Féminin	Total	Féminin	
Errachidia	8966	4155	5081	2361	الرشيدية
Midelt	5552	2565	4186	1938	ميدلت
Ouarzazate	6445	2968	5014	2329	ورزازات
Tinghir	8007	3817	6469	3098	تينغير
Zagora	8034	3727	6825	3160	زاكورة
Drâa-Tafilalet	37004	17232	27575	14886	درعة-تافيلالت

Source : Annuaire statistique du Maroc 2015

المصدر: النشرة الإحصائية السنوية للمغرب 2015

3-16 Etablissements et élèves de l'enseignement primaire privé selon les provinces

16-3 المؤسسات والتلاميذ التعليم الابتدائي الخصوصي حسب الأقاليم

2014-2015	المؤسسات	التلاميذ		2015-2014
		Elèves		
		المجموع	الإناث	
		Total	Filles	
Errachidia	20	4218	1855	الرشيدية
Midelt	6	1506	696	ميدلت
Ouarzazate	10	1941	923	ورزازات
Tinghir	4	491	219	تينغير
Zagora	4	410	204	زاكورة
Drâa-Tafilalet	44	8596	3897	درعة-تافيلالت

Source : Annuaire statistique du Maroc 2015

المصدر: النشرة الإحصائية السنوية للمغرب 2015

3-17 Etablissements de l'enseignement secondaire collégial public selon les provinces

17-3 المؤسسات التعليمية الثانوي الإعدادي العمومي حسب الأقاليم

2014-2015	حضري + قروي		الوسط القروي		2015-2014
	Urbain +Rural		Milieu rural		
	المؤسسات	منها الملحقات	المؤسسات	منها الملحقات	
	Etablissements	dont annexes	Etablissements	dont annexes	
Errachidia	37	-	25	-	الرشيدية
Midelt	16	-	11	-	ميدلت
Ouarzazate	21	2	15	2	ورزازات
Tinghir	29	3	24	3	تينغير
Zagora	27	-	22	-	زاكورة
Drâa-Tafilalet	130	5	97	5	درعة تافيلالت

Source : Annuaire statistique du Maroc 2015

المصدر: النشرة الإحصائية السنوية للمغرب 2015

3-18 Personnel enseignant de l'enseignement secondaire collégial public selon les provinces

18-3 هيئة التدريس التعليم الثانوي الإعدادي العمومي حسب الأقاليم

2014-2015	حضري + قروي		الوسط القروي		2015-2014
	Urbain +Rural		Milieu rural		
	المجموع	الإناث	المجموع	الإناث	
	Total	Féminin	Total	Féminin	
Errachidia	972	259	453	124	الرشيدية
Midelt	532	139	330	102	ميدلت
Ouarzazate	560	153	350	95	ورزازات
Tinghir	697	95	470	67	تينغير
Zagora	653	70	476	40	زاكورة
Drâa-Tafilalet	3414	716	2079	428	درعة تافيلالت

Source : Annuaire statistique du Maroc 2015

المصدر: النشرة الإحصائية السنوية للمغرب 2015

3-19 Elèves de l'enseignement secondaire collégial public selon les provinces

19-3 التلاميذ التعليم الثانوي الإعدادي العمومي حسب الأقاليم

2014-2015	حضري + قروي		الوسط القروي		2015-2014
	Urbain + Rural		Milieu rural		
	المجموع	الإناث	المجموع	الإناث	
	Total	Féminin	Total	Féminin	
Errachidia	24361	11424	10710	4987	الرشيدية
Midelt	13910	5880	7633	2994	ميدلت
Ouarzazate	14241	6046	8909	3565	ورزازات
Tinghir	17650	7487	12073	5003	تينغير
Zagora	18886	8122	13649	5608	زاكورة
Drâa-Tafilalet	89048	38959	52974	22157	درعة تافيلالت

Source : Annuaire statistique du Maroc 2015

المصدر: النشرة الإحصائية السنوية للمغرب 2015

3-20 Etablissements et élèves de l'enseignement secondaire collégial privé selon les provinces

20-3 المؤسسات والتلاميذ التعليم الثانوي الإعدادي الخصوصي حسب الأقاليم

2014-2015	المؤسسات	التلاميذ		2015-2014
		Elèves		
		المجموع	الإناث	
		Total	Filles	
Errachidia	12	1011	425	الرشيدية
Midelt	4	269	115	ميدلت
Ouarzazate	4	267	122	ورزازات
Tinghir	-	-	-	تينغير
Zagora	-	-	-	زاكورة
Drâa-Tafilalet	20	1547	662	درعة تافيلالت

Source : Annuaire statistique du Maroc 2015

المصدر: النشرة الإحصائية السنوية للمغرب 2015

3-21 Etablissements de l'enseignement secondaire qualifiant public selon les provinces

21-3 المؤسسات التعليمية الثانوي التأهيلي العمومي حسب الأقاليم

2014-2015	حضري+قروي		الوسط القروي		2015-2014
	Urbain+Rural		Milieu rural		
	المؤسسات	منها الملحقات	المؤسسات	منها الملحقات	
	Etablissements	dont annexes	Etablissements	dont annexes	
Errachidia	18	-	4	-	الرشيدية
Midelt	11	-	8	-	ميدلت
Ouarzazate	10	-	5	-	ورزازات
Tinghir	16	-	9	-	تينغير
Zagora	19	-	14	-	زاكورة
Drâa-Tafilalet	74	-	40	-	درعة-تافيلالت

Source : Annuaire statistique du Maroc 2015

المصدر: النشرة الإحصائية السنوية للمغرب 2015

3-22 Personnel enseignant de l'enseignement secondaire qualifiant public selon les provinces

22-3 هيئة التدريس التعليم الثانوي التأهيلي العمومي حسب الأقاليم

2014-2015	حضري+قروي		الوسط القروي		2015-2014
	Urbain+Rural		Milieu rural		
	المجموع	الإناث	المجموع	الإناث	
	Total	Féminin	Total	Féminin	
Errachidia	801	164	99	34	الرشيدية
Midelt	403	94	199	53	ميدلت
Ouarzazate	420	72	134	22	ورزازات
Tinghir	493	62	244	29	تينغير
Zagora	489	23	310	9	زاكورة
Drâa-Tafilalet	2606	415	986	147	درعة-تافيلالت

Source : Annuaire statistique du Maroc 2015

المصدر: النشرة الإحصائية السنوية للمغرب 2015

3-23 Elèves de l'enseignement secondaire qualifiant public selon les provinces

3-23 التلاميذ التعليم الثانوي التأهيلي العمومي حسب الأقاليم

2014-2015	حضري + قروي		الوسط القروي		2015-2014
	Urbain+Rural		Milieu rural		
	المجموع	الإناث	المجموع	الإناث	
	Total	Féminin	Total	Féminin	
Errachidia	16192	6956	1878	759	الرشيدية
Midelt	7632	3187	3024	1145	ميدلت
Ouarzazate	8756	3686	3191	1383	ورزازات
Tinghir	9821	3701	4385	1644	تينغير
Zagora	10400	3986	6294	2313	زاكورة
Drâa-Tafilalet	52801	21516	18772	7244	درعة تافيلالت

Source : Annuaire statistique du Maroc 2015

المصدر: النشرة الإحصائية السنوية للمغرب 2015

3-24 Etablissements et élèves de l'enseignement secondaire qualifiant privé selon les provinces

3-24 المؤسسات والتلاميذ التعليم الثانوي التأهيلي الخصوصي حسب الأقاليم

2014-2015	المؤسسات	التلاميذ		2015-2014	
		Elèves			
		Etablissement	المجموع		الإناث
			Total		Filles
Errachidia	4	322	158	الرشيدية	
Midelt	1	41	15	ميدلت	
Ouarzazate	-	-	-	ورزازات	
Tinghir	-	-	-	تينغير	
Zagora	-	-	-	زاكورة	
Drâa-Tafilalet	5	363	173	درعة تافيلالت	

Source : Annuaire statistique du Maroc 2015

المصدر: النشرة الإحصائية السنوية للمغرب 2015

3-25 Effectifs des étudiants des classes préparatoires
Aux grandes écoles par sexe, niveau et par province25-3 عدد طلبة الأقسام التحضيرية للمدارس العليا حسب الجنس
والمستوى والأقاليم

2014-2015	المجموع		السنة الثانية		السنة الأولى		2015-2014
	Total		2 éme année		1ère année		
	الإناث	المجموع	الإناث	المجموع	الإناث	المجموع	
	Féminin	Total	Féminin	Total	Féminin	Total	
Errachidia	55	128	29	63	26	65	الرشيدية
Midelt	-	-	-	-	-	-	ميدلت
Ouarzazate	-	-	-	-	-	-	ورزازات
Tinghir	-	-	-	-	-	-	تڭيغير
Zagora	-	-	-	-	-	-	زاكورة
Drâa-Tafilalet	55	128	29	63	26	65	درعة-تافيلالت

Source : Annuaire statistique du Maroc 2015

المصدر: النشرة الإحصائية السنوية للمغرب 2015

3-26 Effectifs des étudiants du Brevet de
Technicien Supérieur par sexe, niveau et par
province

26-3 عدد طلبة شهادة التقني العالي حسب الجنس والمستوى والأقاليم

2014-2015	المجموع		السنة الثانية		السنة الأولى		2015-2014
	Total		2 éme année		1ère année		
	الإناث	المجموع	الإناث	المجموع	الإناث	المجموع	
	Féminin	Total	Féminin	Total	Féminin	Total	
Errachidia	155	73	69	38	86	35	الرشيدية
Midelt	-	-	-	-	-	-	ميدلت
Ouarzazate	39	17	15	6	24	11	ورزازات
Tinghir	-	-	-	-	-	-	تڭيغير
Zagora	-	-	-	-	-	-	زاكورة
Drâa-Tafilalet	194	90	84	44	110	46	درعة-تافيلالت

Source : Annuaire statistique du Maroc 2015

المصدر: النشرة الإحصائية السنوية للمغرب 2015

Liste des Tableaux

لائحة الجداول

4-1 Equipement pédagogique des facultés	1-4 المرافق البيداغوجية للكليات
4-2 Personnel enseignant permanent par grade	2-4 هيئة التدريس المداومة حسب الدرجة
4-3 Etudiants des facultés par établissement (tous les cycles)	3-4 مجموع أعداد الطلبة حسب المؤسسات (جميع الاسلاك)
4-4 Effectifs des étudiants selon l'âge, le sexe, le niveau et la nationalité : Faculté des Sciences et Techniques	4-4 أعداد الطلبة حسب السن، الجنس، المستوى والجنسية كلية العلوم و التقنيات
4-5 Effectifs des étudiants selon le sexe, le niveau, l'option et la nationalité : Faculté des Sciences et Techniques	5-4 أعداد الطلبة حسب الجنس، المستوى، الشعبة و الجنسية : كلية العلوم و التقنيات
4-6 Effectifs des étudiants selon l'âge, le sexe, le niveau et la nationalité : Faculté poly disciplinaire Errachidia	6-4 أعداد الطلبة حسب السن، الجنس، المستوى والجنسية : الكلية المتعددة التخصصات الرشيدية
4-7 Effectifs des étudiants selon le sexe, le niveau et l'option et la nationalité : Faculté poly disciplinaire Errachidia	7-4 أعداد الطلبة حسب الجنس، المستوى، الشعبة و الجنسية : الكلية المتعددة التخصصات الرشيدية
4-8 Lauréats des établissements universitaires par cycle et sexe	8-4 أعداد المتخرجين من المؤسسات الجامعية حسب السلك والجنس

4-1 Equipement pédagogique des facultés

1-4 المرافق البيداغوجية للكلية

Année 2014-2015	كلية العلوم والتقنيات	الكلية المتعددة التخصصات الرشيدية	سنة 2015-2014
	Faculté Sciences et Techniques	Faculté Poly disciplinaire Errachidia	
Amphithéâtre	...	2	مدرجات
Salles de cours	...	14	قاعات الدرس
Salles des T.P	...	2	قاعات الأعمال التطبيقية
Salles des T.D	...	6	قاعات الأعمال الموجهة
Salles de Lecture	...	4	قاعات للمطالعة
Salles Audio-visuelles	...	-	قاعات التقنيات السمعية البصرية
Salles d'informatique	...	4	قاعات للإعلاميات
Salles de projet, de dactylo et Bureautique	...	-	المكتباتية
Salles de réunion	...	3	قاعات الإجتماعات
Salles de conférence	...	-	قاعات المحاضرات
Bibliothèque	...	1	خزانة
Ouvrages	...	25 000	كتب
Périodiques	...	1 500	مجلات
Laboratoires	...	-	مختبرات
salle de séminaire	...	-	

Source : Faculté polydisciplinaire et Faculté des Sciences et Techniques Errachidia.

المصدر: الكلية المتعددة التخصصات الرشيدية و كلية العلوم والتقنيات الرشيدية

4-2 Personnel enseignant permanent par grade

2-4 هيئة التدريس المداومة حسب الدرجة

2014-2015	هيئة التدريس الباحثة					Personnel permanent non chercheur	Total	2015-2014
	Personnel enseignant chercheur							
	Total dont:	Prof. enseig. Sup.	Prof. habilités	Prof. assistants	Maîtres assistants			
	المجموع منه:	أستاذ التعليم العالي	أستاذ مؤهل	أستاذ محاضر	أستاذ مساعد	هيئة التدريس غير الباحثة	المجموع	
Faculté des sciences et techniques								كلية العلوم والتقنيات
Total	المجموع
Féminin	الإناث
Etranger	الأجانب
Faculté poly disciplinaire Errachidia								الكلية المتعددة التخصصات
Total	54	-	10	44	-	-	54	المجموع
Féminin	6	-	-	6	-	-	6	الإناث
Etranger	-	-	-	-	-	-	-	الأجانب

Source : Faculté polydisciplinaire et Faculté des Sciences et Techniques Errachidia.

المصدر: الكلية المتعددة التخصصات الرشيدية و كلية العلوم والتقنيات الرشيدية

4-3 Etudiants des facultés par établissement (tous les cycles) (جميع الأسلاك) 3-4 مجموع أعداد الطلبة حسب المؤسسات

2013-2014	المغربية		الأجانب		المجموع		2014-2013
	Marocains		Etrangers		Total		
	المجموع	الإناث	المجموع	الإناث	المجموع	الإناث	
	Total	Féminin	Total	Féminin	Total	Féminin	
Faculté Poly. Errachidia	4 297	...	-	-	4 297	2 282	كلية متعددة التخصص الرشيديية
Faculté des Sciences et Techniques Errachidia	2 880	...	76	...	2 956	1297	كلية العلوم والتقنيات الرشيديية
Faculté Poly. Ouarzazate	2 007	...	-	-	2 007	1 028	كلية متعددة التخصص ورازات

Source : Annuaire Statistique du Maroc 2015

المصدر: النشرة الإحصائية السنوية للمغرب 2015

4-4 Lauréats des établissements universitaires par cycle et sexe (الجنس) 4-4 أعداد المتخرجين من المؤسسات الجامعية حسب السلك

2012-2013	Etudiants		Etudiants fonctionnaires		Ensemble		2013-2012
	الطلبة المنتسبون		الطلبة الموظفون		المجموع		
	T	F	T	F	T	F	
	المجموع	الإناث	المجموع	الإناث	المجموع	الإناث	
- Faculté des Sciences et Techniques, Errachidia							كلية العلوم والتقنيات الرشيديية
Total	المجموع
- Faculté poly disciplinaire Errachidia							الكلية المتعددة التخصصات الرشيديية
Total	447	243	-	-	447	243	المجموع

Source : Faculté polydisciplinaire et Faculté des Sciences et Techniques Errachidia.

المصدر: الكلية المتعددة التخصصات الرشيديية و كلية العلوم والتقنيات الرشيديية

4-5 Effectifs des étudiants selon l'âge, le sexe, le niveau et la nationalité : Faculté des Sciences et Techniques (التقنيات) 5-4 أعداد الطلبة حسب السن، الجنس، المستوى والجنسية كلية العلوم و

2012-2013	1 ^{ère} Semestre			3 ^{ème} Semestre			2013-2012		
	المستوى الأول			المستوى الثالث					
	Mar.	Etr.	T	Mar.	Etr.	T			
	مغ	أج	مج	مغ	أج	مج			
-20 ans	Total	514	11	525	189	4	193	مجموع	أقل من 20 سنة
	Filles	269	1	270	102	-	102	إناث	سنة
20 ans	Total	72	2	74	246	9	255	مجموع	20 سنة
	Filles	28	-	28	111	2	113	إناث	
21 ans	Total	28	6	34	204	5	209	مجموع	21 سنة
	Filles	7	-	7	76	-	76	إناث	
22 ans	Total	21	1	22	177	8	185	مجموع	22 سنة
	Filles	9	-	9	68	-	68	إناث	
23 ans	Total	5	-	5	107	2	109	مجموع	23 سنة
	Filles	1	-	1	36	-	36	إناث	
24 ans	Total	-	-	-	44	1	45	مجموع	24 سنة
	Filles	-	-	-	20	-	20	إناث	
25 ans	Total	-	-	-	28	-	28	مجموع	25 سنة
	Filles	-	-	-	10	-	10	إناث	
26 ans	Total	-	-	-	7	-	7	مجموع	26 سنة
	Filles	-	-	-	2	-	2	إناث	
27 ans	Total	-	-	-	10	-	10	مجموع	27 سنة
et plus	Filles	-	-	-	2	-	2	إناث	فأكثر
Ensemble	Total	640	20	660	1 012	29	1 041	مجموع	المجموع
	Filles	314	1	315	427	2	429	إناث	

Source : Faculté des Sciences et Techniques Errachidia.

المصدر: كلية العلوم والتقنيات الرشيديية

4-5 Effectifs des étudiants selon l'âge, le sexe, le niveau et la nationalité : Faculté des Sciences et Techniques

4-5 أعداد الطلبة حسب السن، الجنس، المستوى والجنسية كلية العلوم والتقنيات

2012-2013		5 ^{ème} semestre			Master			Ensemble			2013-2012	
		المستوى الخامس			الماستر			المجموع				
		Mar.	Etr.	T	Mar.	Etr.	T	Mar.	Etr.	T		
		مغ	أج	مج	مغ	أج	مج	مغ	أج	مج		
-20 ans	T	8	2	10	-	-	0	711	17	728	مجموع	أقل من 20 سنة
	F	5	1	6	-	-	0	376	2	378	مجموع	إناث
20 ans	T	64	1	65	-	-	0	382	12	394	مجموع	20 سنة
	F	39	-	39	-	-	0	178	2	180	مجموع	إناث
21 ans	T	164	3	167	1	-	1	397	14	411	مجموع	21 سنة
	F	73	1	74	-	-	0	156	1	157	مجموع	إناث
22 ans	T	180	3	183	4	-	4	382	12	394	مجموع	22 سنة
	F	68	1	69	2	-	2	147	1	148	مجموع	إناث
23 ans	T	128	1	129	6	-	6	246	3	249	مجموع	23 سنة
	F	63	-	63	6	-	6	106	0	106	مجموع	إناث
24 ans	T	81	1	82	7	-	7	132	2	134	مجموع	24 سنة
	F	41	1	42	6	-	6	67	1	68	مجموع	إناث
25 ans	T	57	1	58	4	-	4	89	1	90	مجموع	25 سنة
	F	26	-	26	3	-	3	39	0	39	مجموع	إناث
26 ans	T	22	2	24	2	-	2	31	2	33	مجموع	26 سنة
	F	5	-	5	2	-	2	9	0	9	مجموع	إناث
27 ans	T	27	1	28	11	-	11	48	1	49	مجموع	27 سنة
et plus	F	5	-	5	5	-	5	12	0	12	مجموع	فاكثر
Ensemble	T	731	15	746	35	0	35	2 418	64	2 482	مجموع	المجموع
	F	325	4	329	24	0	24	1 090	7	1 097	مجموع	إناث

Source : Faculté des Sciences et Techniques Errachidia.

المصدر: كلية العلوم والتقنيات الرشيدية
مغ: مغاربة، أج: أجانب، مج: مجموع

4-6 Effectifs des étudiants selon le sexe, le niveau, l'option et la nationalité : Faculté des Sciences et Techniques

4-6 أعداد الطلبة حسب الجنس، المستوى، الشعبة والجنسية : كلية العلوم والتقنيات

2012-2013		2013-2012											
		ذكور+ إناث					إناث						
		Les deux sexes					Sexe féminin						
		Total	N.I ou P	Doublant(e)s	A temps partiel	Hand.	Etr.	Total	N.I ou P	Doublant(e)s	A temps partiel	Hand.	Etr.
		المجموع	مستجدون أو ناجحون	المكررون	غير المنتسبين	المعاقون	الأجانب	المجموع	مستجدون أو ناجحون	المكررون	غير المنتسبين	المعاقون	الأجانب
Semestre 1													المستوى الأول
BCG	347	347	-	-	-	6	187	187	-	-	-	-	-
MIP	313	313	-	-	-	14	128	128	-	-	-	-	1
Total 1	660	660	0	0	0	20	315	315	0	0	0	0	1
Semestre 3													المستوى الأول والثالث
BCG	568	435	133	-	-	12	272	203	69	-	-	-	-
MIP	473	388	85	-	-	17	157	126	31	-	-	-	2
Total 2	1041	823	218	0	0	29	429	329	100	0	0	0	2
Semestre 5													المستوى الخامس
B	90	53	37	-	-	2	51	22	29	-	-	-	1
C	71	36	35	-	-	1	47	20	27	-	-	-	-
G	116	87	29	-	-	1	60	41	19	-	-	-	-
BS	40	26	14	-	-	2	10	9	1	-	-	-	2
M	185	132	53	-	-	2	41	26	15	-	-	-	-
I	84	54	30	-	-	4	36	21	15	-	-	-	1
P	103	54	49	-	-	3	40	16	24	-	-	-	-
IM	57	43	14	-	-	-	44	33	11	-	-	-	-
Total 3	746	485	261	0	0	15	329	188	141	0	0	0	4

Source : Faculté des Sciences et Techniques Errachidia.

المصدر: كلية العلوم والتقنيات الرشيدية

4-7 Effectifs des étudiants selon l'âge, le sexe, le niveau et la nationalité : Faculté poly disciplinaire Errachidia

7-4 أعداد الطلبة حسب السن، الجنس، المستوى والجنسية: الكلية المتعددة التخصصات الرشيدية

2014-2015		1 ^{er} semestre			3 ^{ème} semestre			1 ^{er} et 3 ^{ème} semestre			2015-2014	
		المستوى الأول			المستوى 3			المستوى 1 و 3				
		Mar.	Etr.	T	Mar.	Etr.	T	Mar.	Etr.	T		
		مغ	أج	مج	مغ	أج	مج	مغ	أج	مج		
-20 ans	T	671	-	671	49	-	49	19	-	19	مجموع	أقل من 20 سنة
	F	350	-	350	26	-	26	11	-	11	إناث	
20 ans	T	422	-	422	338	-	338	66	-	66	مجموع	20 سنة
	F	245	-	245	172	-	172	41	-	41	إناث	
21 ans	T	547	-	547	350	-	350	99	-	99	مجموع	21 سنة
	F	291	-	291	179	-	179	55	-	55	إناث	
22 ans	T	469	-	469	253	-	253	106	-	106	مجموع	22 سنة
	F	243	-	243	134	-	134	71	-	71	إناث	
23 ans	T	383	-	383	219	-	219	103	-	103	مجموع	23 سنة
	F	151	-	151	102	-	102	66	-	66	إناث	
24 ans	T	310	-	310	192	-	192	124	-	124	مجموع	24 سنة
	F	152	-	152	101	-	101	82	-	82	إناث	
25 ans	T	175	-	175	127	-	127	101	-	101	مجموع	25 سنة
	F	89	-	89	73	-	73	53	-	53	إناث	
26 ans	T	180	-	180	140	-	140	94	-	94	مجموع	26 سنة
	F	92	-	92	82	-	82	52	-	52	إناث	
27 ans	T	1 183	-	1 183	734	-	734	368	-	368	مجموع	27 سنة فأكثر
et plus	F	411	-	411	302	-	302	193	-	193	إناث	
Ensemble	T	4 340	-	4 340	2 402	-	2 402	1 080	-	1 080	مجموع	المجموع
	F	2 024	-	2 024	1 171	-	1 171	624	-	624	إناث	

Source : Faculté polydisciplinaire

المصدر: الكلية المتعددة التخصصات الرشيدية

4-7 Effectifs des étudiants selon l'âge, le sexe, le niveau et la nationalité : Faculté poly disciplinaire Errachidia

7-4 أعداد الطلبة حسب السن، الجنس، المستوى والجنسية: الكلية المتعددة التخصصات الرشيدية

2014-2015		5 ^{ème} semestre			3 ^{ème} et 5 ^{ème} semestre			Master			2015-2014	
		المستوى 5			المستوى 3 و 5			الماستر				
		Mar.	Etr.	T	Mar.	Etr.	T	Mar.	Etr.	T		
		مغ	أج	مج	مغ	أج	مج	مغ	أج	مج		
-20 ans	T	-	-	-	-	-	-	-	-	-	مجموع	أقل من 20 سنة
	F	-	-	-	-	-	-	-	-	-	إناث	
20 ans	T	1	-	1	1	-	1	-	-	-	مجموع	20 سنة
	F	-	-	-	-	-	-	-	-	-	إناث	
21 ans	T	85	-	85	26	-	26	-	-	-	مجموع	21 سنة
	F	45	-	45	14	-	14	-	-	-	إناث	
22 ans	T	330	-	330	88	-	88	5	-	5	مجموع	22 سنة
	F	173	-	173	51	-	51	2	-	2	إناث	
23 ans	T	184	-	184	74	-	74	3	-	3	مجموع	23 سنة
	F	102	-	102	42	-	42	1	-	1	إناث	
24 ans	T	156	-	156	78	-	78	10	-	10	مجموع	24 سنة
	F	84	-	84	46	-	46	4	-	4	إناث	
25 ans	T	99	-	99	32	-	32	7	-	7	مجموع	25 سنة
	F	52	-	52	20	-	20	3	-	3	إناث	
26 ans	T	81	-	81	38	-	38	13	-	13	مجموع	26 سنة
	F	43	-	43	21	-	21	7	-	7	إناث	
27 ans	T	392	-	392	143	-	143	12	-	12	مجموع	27 سنة فأكثر
et plus	F	200	-	200	87	-	87	4	-	4	إناث	
Ensemble	T	1 328	-	1 328	480	-	480	50	-	50	مجموع	المجموع
	F	699	-	699	281	-	281	21	-	21	إناث	

Source : Faculté polydisciplinaire

المصدر: الكلية المتعددة التخصصات الرشيدية

4-8 Effectifs des étudiants selon le sexe, le niveau et l'option et la nationalité : Faculté poly disciplinaire Errachidia

8-4 أعداد الطلبة حسب الجنس ، المستوى ، الشعبة و الجنسية : الكلية المتعددة التخصصات الرشيدية

2014-2015		Les deux sexes		Sexe féminin		2015-2014
		ذكور + إناث		إناث		
		Total	N.I ou P	Total	N.I ou P	
		المجموع	مستجدون أو ناجحون	المجموع	مستجدون أو ناجحون	
Semestre 1	Etudes Arabes (L.F)	1 613	465	926	246	دراسات عربية
	Etudes Françaises (L.F)	1 256	228	680	132	دراسات فرنسية
	Etudes Islamiques (L.F)	453	247	302	113	دراسات إسلامية
	Droit (L.F)	1 117	1 117	603	603	القانون
	Total 1	4 439	2 057	2 511	1 094	المجموع 1
Semestre 3	Etudes Arabes (L.F)	1 573	645	817	402	دراسات عربية
	Etudes Françaises (L.F)	648	140	412	86	دراسات فرنسية
	Etudes Islamiques (L.F)	179	179	94	94	دراسات إسلامية
	Gestion des Ressources Humaines (L.P)	40	36	22	20	
	Total 2	2 440	1 000	1 345	602	المجموع 2
S.1 et S. 3	Etudes Arabes (L.F)	515	286	276	150	دراسات عربية
	Etudes Françaises (L.F)	473	96	280	52	دراسات فرنسية
	Etudes Islamiques (L.F)	83	83	47	47	
	Total 3	1 071	465	603	249	المجموع 3
Semestre 5	Etudes Arabes (L.F)	1 029	601	547	312	دراسات عربية
	Etudes Françaises (L.F)	239	146	126	66	دراسات فرنسية
	Informatiques (L.P)	30	30	12	12	
	Réseaux et Télécoms (L.P)	30	30	14	14	
	Gestion des Ressources Humaines (L.P)	76	70	41	38	
	Total 4	1 404	877	740	442	المجموع 4
S.3 et S. 5	Etudes Arabes (L.F)	356	191	160	102	دراسات عربية
	Etudes Françaises (L.F)	125	37	79	24	دراسات فرنسية
	Gestion des Ressources Humaines (L.P)	43	27	28	17	
	Total 5	524	255	267	143	المجموع 5
Master	Master Arabe	25	25	13	13	ماستر عربية
	Master Français	25	25	8	8	ماستر فرنسية
	Total Master	50	50	21	21	

Source : Faculté poly disciplinaire Errachidia.

المصدر: الكلية المتعددة التخصصات الرشيدية

N.I. ou P: nouveaux inscrits ou promus

التكوين المهني Formation professionnelle

Liste des Tableaux

لائحة الجداول

5-1 Effectifs des élèves en formation dans le C.R.M.E.F Formation des instituteurs	5- 1 أعداد المتدربين بالمركز الجهوي لمهن التربية والتكوين تكوين المعلمين حسب المراكز
5 - 2 Effectif des stagiaires selon le sexe, le niveau : Public et privé	5- 2 عدد المتدربين حسب الجنس والمستوى : عمومي وخصوصي
5-3 Effectif des stagiaires par niveau, province : Public	5 - 3 عدد المتدربين حسب المستوى والإقليم : عمومي
5-4 Effectifs en formation par filière au sein de l'OFPPPT : Niveau spécialisation	5-4 أعداد المتدربين بالمؤسسات التابعة لمكتب التكوين المهني وإنعاش الشغل حسب الشعب : مستوى التخصص
5-5 Effectifs en formation par filière au sein de l'OFPPPT : Niveau Qualification	5-5 أعداد المتدربين بالمؤسسات التابعة لمكتب التكوين المهني وإنعاش الشغل حسب الشعب : مستوى التأهيل
5- 6Effectifs en formation par filière au sein de l'OFPPPT : Niveau Technicien	5-6 أعداد المتدربين بالمؤسسات التابعة لمكتب التكوين المهني وإنعاش الشغل حسب الشعب: مستوى التقني
5- 7Effectifs en formation par filière au sein de l'OFPPPT : Niveau Technicien Spécialisé	5-7 أعداد المتدربين بالمؤسسات التابعة لمكتب التكوين المهني وإنعاش الشغل حسب الشعب: مستوى التقني المختص

**5-1 Effectifs des élèves en formation dans le C.R.M.E.F
Formation des instituteurs**

**5 - 1 أعداد المتدربين بالمركز الجهوي لمهن التربية والتكوين
تكوين المعلمين حسب المراكز**

2014-2015	Etudiants		Corps enseig.		Lauréats 2013-2014 المتخرجون سنة 2013-2014	2015-2014
	الطلبة		هيئة التدريس			
	Fém. إناث	Total المجموع	Fém. إناث	Total المجموع		
Errachidia	38	48	-	19	71	الرشيدية

Source : C.R.M.E.F Meknès

المصدر: المركز الجهوي لمهن التربية والتكوين جهة مكناس تافيلالت بمكناس

**5 - 2 Effectif des stagiaires selon le sexe, le niveau :
Public et privé**

5 - 2 عدد المتدربين حسب الجنس والمستوى : عمومي وخصوصي

2015-2014	التقني المتخصص		التقني		التأهيل		التخصص		2014-2015
	Tech. Spécialisé		Technicien		Qualification		Spécialisation		
	المجموع	الخاص	المجموع	الخاص	المجموع	الخاص	المجموع	الخاص	
	Total	Privé	Total	Privé	Total	Privé	Total	Privé	
Masculin + féminin									ذكور + إناث
Drâa - Tafilalet	2 829	627	2 995	401	1 981	188	1 659	263	درعة- تافيلالت
Total	119 634	24 483	122 233	24 159	74 730	9 506	43 075	12 636	المجموع
Féminin									الإناث
Drâa - Tafilalet	درعة- تافيلالت
Total	المجموع

Source : Annuaire Statistique du Maroc 2015

المصدر: النشرة الإحصائية السنوية للمغرب 2015

5-3 Effectif des stagiaires par niveau, province : Public

5 - 3 عدد المتدربين حسب المستوى والإقليم : عمومي

2015-2014	المجموع	تقني متخصص	تقني	التأهيل	التخصص	2014-2015
	Total	Technicien spécialisé	Technicien	Qualifi- cation	Spéciali- sation	
	Drâa-Tafilalet	7 985	2 202	2 594	1 793	
Errachidia	4 141	1 351	1 414	762	614	الرشيدية
Midelt	529	61	119	259	90	ميدلت
Ouarzazate	1 966	511	728	377	350	ورزازات
Tinghir	879	138	218	231	292	تنغير
Zagora	470	141	115	164	50	زاكورة

Source : Annuaire Statistique du Maroc 2015

المصدر: النشرة الإحصائية السنوية للمغرب 2015

5-4 Effectifs en formation par filière au sein de l'OFPPT : Niveau spécialisation

4-5 أعداد المتدربين بالمؤسسات التابعة لمكتب التكوين المهني وإنعاش الشغل حسب الشعب : مستوى التخصص

2014-2015	Midelt	Errachidia	2015-2014
	ميدلت	الرشيدية	
Electricien du bâtiment	56	224	كهرباء البناء
Maçonnerie Polyvalente	-	-	بناء متعدد الكفاءات
Menuiserie Aluminium	-	196	نجارة الألمنيوم
Ouvrier spécialisé en coupe et couture	28	28	الفصالة و الخياطة
Peintre Vitrier	-	28	صباغ الزجاج
Plâtrier	-	28	جباص
Plomberie sanitaire	-	112	الترصيص الصحي
Total	84	616	المجموع

Source : Direction Régionale de l'OFPPT Meknès

المصدر: المديرية الجهوية لمكتب التكوين المهني وإنعاش الشغل -مكناس-

5-5 Effectifs en formation par filière au sein de l'OFPPT : Niveau Qualification

5-5 أعداد المتدربين بالمؤسسات التابعة لمكتب التكوين المهني وإنعاش الشغل حسب الشعب : مستوى التأهيل

2014-2015	ميدلت	الرشيدية	2015-2014
	Midelt	Errachidia	
Agent de Restauration	-	-	عامل في المطعم
Carrossier Peintre Automobile	-	48	مصلح هيكل و صباغة السيارات
Electricité d'entretien Industriel	73	84	كهرباء الصيانة الصناعية
Electricité d'installation	-	68	كهرباء الانشاءات
Electromécanique	-	-	الالكتروميكانيك
Employé d'Etages	-	-	عامل الطوابق
Installateur en Thermique et Sanitaire	28	28	منشئ حراري صحي
Mécanicien Général Polyvalent	-	43	ميكانيك عام متعدد الكفاءات
Monteur dépanneur Frigoriste	-	28	مركب و مرتب آلات التبريد
Ouvrier Polyvalent en Construction Métallique	28	64	عامل متعدد الكفاءات في التركيب المعدني
Ouvrier Qualité en Coupe et Couture	-	56	الفصالة و الخياطة
Ouvrier Qualifié en Menuiserie Aluminium, Bois	28	56	عامل مؤهل في نجارة الألمنيوم و الخشب
Ouvrier Soudeur Polyvalent	-	-	عامل متعدد الكفاءات في اللحيم
Réparateur de Véhicules Automobiles	118	132	مصلح مركبات السيارات
Réparateur des Equipements Electroménagers	-	-	مصلح التجهيزات الكهربومنزلية
Total	275	643	المجموع

Source : Direction Régionale de l'OFPPT Meknès

المصدر: المديرية الجهوية لمكتب التكوين المهني وإنعاش الشغل -مكناس-

5- 6 Effectifs en formation par filière au sein de l'OFPPT : Niveau Technicien

6-5 أعداد المتدربين بالمؤسسات التابعة لمكتب التكوين المهني وإنعاش الشغل حسب الشعب: مستوى التقني

2014-2015	الرشيدية		2015-2014
	ميدلت	Errachidia	
Agent technique de vente	-	105	عامل تقني في البيع
Boulangier Pâtissier	-	-	الخبازة و الحلويات
Chef de chantier travaux publics	-	103	رئيس ورش الاشغال العمومية
Cuisine	-	57	الطبخ
Maintenance de Matériel de Confection	-	-	صيانة آلات الملابس الجاهزة
Maintenance Hôtelière	-	-	الصيانة الفندقية
Réception d'Hôtel	-	-	الاستقبال الفندقي
Service de Restauration	-	-	خدمة المطاعم
T. Comptable d'Entreprises	98	260	تقني محاسب بالمقاولات
T. Dessinateur de Bâtiment	-	104	تقني رسم في البناء
T. en Construction Métallique	-	-	تقني في التركيب المعدني
T. en Electricité de Maintenance Industrielle	-	127	تقني في الكهرباء للصيانة الصناعية
T. en Fabrication Mécanique	-	-	تقني في الصناعة الميكانيكية
T. en Froid Commercial et Climatisation	-	79	تقني في التبريد التجاري و التكييف
T. en maintenance et support en Informatique et Réseaux	30	83	تقني في صيانة شبكة الاعلاميات
T. en Modélisme industriel	-	-	تقني في التصميم الصناعي للازياء
T. en Réparation des Engins à Moteur (Option : Automobile)	-	53	تقني في الالات ذات المحرك مصلح السيارات
T. en Secrétariat et Bureautique	-	19	تقني في كتابة المكنتيات
T. Peintre Décorateur en Bâtiment	-	30	تقني صباغ مزين في البناء
T. Habillement Production	-	-	تقني الإنتاج في الملابس الجاهزة
Total	128	1 020	المجموع

Source : Direction Régionale de l'OFPPT Meknès

المصدر: المديرية الجهوية لمكتب التكوين المهني وإنعاش الشغل -مكناس-

5- 7 Effectifs en formation par filière au sein de l'OFPPT : Niveau Technicien Spécialisé

7-5 أعداد المتدربين بالمؤسسات التابعة لمكتب التكوين المهني وإنعاش الشغل حسب الشعب: مستوى التقني المختص

2014-2015	الرشيدية		2015-2014
	ميدلت	Errachidia	
Agences de Voyages	-	49	عامل وكالات الاسفار
Automatisation et Instrumentation Industrielle	-	52	الالية و الادواتية الصناعية
Electromécanique des systèmes automatisés	-	56	الالكتروميكانيك الأنظمة التلقائية
T.S Bureau d'Etude en Construction Métallique	-	-	رسم الدراسات في التركيب المعدني
T.S Conducteur de travaux : Travaux publics	-	155	تقني متخصص في تسيير الورشات: الاشغال العمومية
T.S de Méthodes en Fabrication Mécanique	-	-	تقني متخصص في مناهج الصناعة الميكانيكية
T.S en Commerce	-	100	تقني متخصص في التجارة
T.S en Diagnostic et Electronique embarquée	-	-	تقني متخصص في التشخيص والالكترونيك السيارة
T.S en Gestion des Entreprises	51	301	تقني متخصص في تدبير المقاولات
T.S en Gestion Hôtelière	-	-	التدبير الفندقي
T.S en Géomètre Topographe	-	78	الهندسة الطوبوغرافية
T.S Gros Œuvres	-	156	تقني متخصص في الاشغال الكبرى
Technico- Commercial en Vente de Véhicules et Pièces de Rechange	-	51	تقني متخصص في بيع السيارات وأجزاء الغيار
Techniques de développement Informatiques	-	100	تقني متخصص في تنمية الاعلاميات
Techniques de Secrétariat de Direction	-	51	تقنيات كتابة الإدارة
Techniques des Réseaux Informatiques	-	69	تقنيات شبكات المعلومات
Techniques Habillement Industrialisation	-	-	تقنيات اللباس والتصنيع
T.S en Télécoms	-	-	تقني متخصص في الاتصالات
Total	51	1 218	المجموع

Source : Direction Régionale de l'OFPPT Meknès

المصدر: المديرية الجهوية لمكتب التكوين المهني وإنعاش الشغل -مكناس-

الأنشطة الثقافية والترفيه **Activités culturelles et loisirs**

لائحة الجداول

Liste des Tableaux

6 - 1 Foyers féminins	6 - 1 الأندية النسوية
6 - 2 Jardins d'enfants	6 - 2 رياض الأطفال
6 - 3 Activités des maisons des jeunes	6 - 3 أنشطة دور الشباب
6 - 4 Evolution du nombre de bénéficiaires des centres d'accueil	6 - 4 تطور عدد المستفيدين من مراكز الاستقبال
6 - 5 Participants aux colonies de vacances (Activités été) selon la province	6 - 5 المشاركون في المخيمات الصيفية حسب الإقليم
6 - 6 Installations sportives selon la province	6 - 6 التجهيزات الرياضية حسب الإقليم

6 - 1 Foyers féminins

6 - 1 الأندية النسوية

Année 2014	عدد المستفيدات				سنة 2014
	Nombre de bénéficiaires		المربيات (16)	عدد الأندية	
	الأنشطة الإشعاعية و.و.م	الأنشطة العادية (17)	Jardinières	Nombre	
	Activités de	Activités	d'enfants (16)	de foyers	
	rayonnement et UM	normales (17)			
Tinghir	70	13	2	4	تنغير
Ouarzazate	6 290	195	9	2	ورزازات
Zagora	4 000	151	5	3	زاكورة
Errachidia	4 108	321	26	13	الرشيدية
Midelt	1 356	65	18	9	ميدلت
Ensemble	15 824	745	60	31	المجموع

Source : Annuaire Statistique du Maroc 2015

المصدر: النشرة الإحصائية السنوية للمغرب 2015

6 - 2 Jardins d'enfants

6 - 2 رياض الأطفال

Année 2014	عدد المستفيدات				سنة 2014
	Nombre de bénéficiaires		المربيات (16)	عدد الأندية	
	الأنشطة الإشعاعية و.و.م	الأنشطة العادية (17)	Jardinières	Nombre	
	Activités de	Activités	d'enfants (16)	de foyers	
	rayonnement et UM	normales (17)			
Tinghir	-	-	3	3	تنغير
Ouarzazate	143	246	2	3	ورزازات
Zagora	280	89	3	4	زاكورة
Errachidia	1 080	223	2	11	الرشيدية
Midelt	5 018	297	3	10	ميدلت
Ensemble	6 521	855	13	31	المجموع

Source : Annuaire Statistique du Maroc 2015

المصدر: النشرة الإحصائية السنوية للمغرب 2015

¹⁶ Titulaires et auxiliaires.

(16) مرسومون ومساعدون.

¹⁷ Initiation professionnelle, alphabétisation, coopératives, micro-projet.

(17) الإستئناس المهني، محو الأمية، التعاونيات والمشاريع الصغرى

UM : Unités mobiles d'alphabétisation et de formation.

و.م : وحدات متنقلة لمحو الأمية والتكوين.

6 - 3 Activités des maisons des jeunes

6 - 3 أنشطة دور الشباب

Année 2012	عدد المشاركين			عدد المؤسسات	2012 سنة
	Nombre de participants		الأنشطة الإشعاعية		
	المجموع	الأنشطة العادية			
	Total	Activités normales	Activités de rayonnement		
Ouarzazate	64 692	33 750	30 942	6	ورزازات
Zagora	57 723	36 862	20 861	13	زاكورة
Tinghir	39 350	21 675	17 675	6	تنغير
Errachidia	67 524	35 963	31 561	10	الرشيدية
Midelt	30 213	17 307	12 906	7	ميدلت
Ensemble	259 502	145 557	113 945	42	المجموع

Source : Annuaire Statistique du Maroc 2015

المصدر: النشرة الإحصائية السنوية للمغرب 2015

6 - 4 Evolution du nombre de bénéficiaires des centres d'accueil

6 - 4 تطور عدد المستفيدين من مراكز الاستقبال

	2 014	2013	2012	الطاقة الإيوانية (بالأسرة)	
				Capacité d'hébergement (nombre de lits)	
Errachidia	566	202	50	الرشيدية
Ouarzazate	542	207	...	ورزازات

Source : Annuaire Statistique du Maroc 2015

المصدر: النشرة الإحصائية السنوية للمغرب 2015

6 - 5 Participants aux colonies de vacances (Activités été) selon la province

6 - 5 المشاركون في المخيمات الصيفية حسب الإقليم

Urbaines et permanentes	2012	2011	2010	2009	الحضرية والبقارة
Ouarzazate	2 090	1 698	4 103	3 322	ورزازات
Zagora	1 077	1 030	1 188	-	زاكورة
Tinghir	1 255	-	-	-	تنغير
Errachidia	2 152	1 214	2 615	3 012	الرشيدية
Midelt	599	583	-	-	ميدلت
Ensemble	7 173	4 525	7 906	6 334	المجموع

Source : Annuaire Statistique du Maroc 2015

المصدر: النشرة الإحصائية السنوية للمغرب 2015

6 - 6 Installations sportives selon la province (18)

6 - 6 التجهيزات الرياضية حسب الإقليم (18)

Année 2011	الرشيدية Errachidia	ورزازات Ouarzazate	زاكورة Zagora	سنة 2011
Volley- Ball	3	2	-	الكرة الطائرة
Hand- Ball	4	1	-	كرة اليد
Basket- Ball	4	5	-	كرة السلة
Foot- Ball	10	12	-	كرة القدم
Base nautique	-	-	-	قاعدة بحرية
Salle de Sport	1	1	1	قاعة الرياضة
Piscines	4	1	-	المساح
Stade de l'athlétisme	1	1	-	ملعب ألعاب القوى
Stade de Rugby	-	-	-	ملعب الكرة المستديرة

Source : Annuaire Statistique du Maroc 2015

المصدر: النشرة الإحصائية السنوية للمغرب 2015

¹⁸ Y compris les infrastructures appartenant aux Collectivités Locales.

(18) بما في ذلك التجهيزات التابعة للجماعات المحلية.

Liste des Tableaux

لائحة الجداول

7-1 Répartition de la population active selon le sexe et le milieu (%) par province	1-7 توزيع الساكنة النشيطة حسب الجنس، الوسط و الإقليم (%)
7-2 Taux net d'activité (%) selon le sexe et le milieu par province	2-7 معدل النشاط الصافي (%) حسب الجنس، الوسط والإقليم
7-3 Taux d'activité (%) selon le groupe d'âges quinquennal et le sexe par province	3-7 معدل النشاط حسب فئات العمرية الخماسية، الجنس والإقليم
7- 4 Répartition de la population active (AO plus CH2) selon la situation dans la profession et le milieu (%) par province	4-7 توزيع السكان النشيطين المشتغلين حسب الحالة في المهنة، الوسط و الإقليم (%)
7-5 Population âgée de 15 ans et plus selon le type d'activité et le milieu de résidence	5-7 السكان البالغون 15 سنة فأكثر حسب نوع النشاط ووسط الإقامة
7 - 6 Taux d'activité et taux de chômage de la population âgée de 15 ans et plus par province	6 - 7 معدل النشاط ومعدل البطالة لسكان البالغون 15 سنة فأكثر حسب الإقليم
7 - 7 Taux d'emploi de la population âgée de 15 ans et plus et taux de sous-emploi de la population active occupée âgée de 15 ans et plus par province	7 - 7 معدل الشغل و الشغل الناقص لسكان البالغون 15 سنة فأكثر حسب الإقليم
7- 8 Taux d'activité et taux de chômage de la population âgée de 15 ans et plus (en %) par sexe et milieu de résidence Région Drâa - Tafilalet	8-7 معدل النشاط ومعدل البطالة للسكان البالغين 15 سنة فأكثر حسب الجنس و وسط الإقامة (ب%) : جهة درعة- تافيلالت
7- 9 Taux d'activité et taux de chômage de la population âgée de 15 ans et plus (en %) selon l'âge et le milieu de résidence Région Drâa - Tafilalet	9-7 معدل النشاط ومعدل البطالة للسكان البالغين 15 سنة فأكثر حسب السن ووسط الإقامة (ب%) جهة درعة- تافيلالت
7- 10 Taux d'activité et taux de chômage de la population âgée de 15 ans et plus (en %) selon le diplôme et le milieu de résidence Région Drâa - Tafilalet	10-7 معدل النشاط ومعدل البطالة للسكان البالغين 15 سنة فأكثر حسب الشهادة ووسط الإقامة (ب%) جهة درعة- تافيلالت
7 – 11 Salaire minimum garanti (Personnes âgées de 18 ans et plus)	7 - 11 الحد الأدنى للأجور (للبالغين من العمر 18 سنة فأكثر)
7 - 12 Personnel de l'Etat par province	7 - 12 موظفو الدولة حسب لإقليم

7-1 Répartition de la population active selon le sexe et le milieu (%) par province

1-7 توزيع الساكنة النشيطة حسب الجنس، الوسط و الإقليم (%)

Année 2014					سنة 2014	
Province	Milieu de résidence	ذكور	إناث	المجموع	وسط الإقامة	إقليم
		Masculin	Féminin	Ensemble		
Errachidia	Urbain	81,2	18,8	100,0	حضري	الرشيدية
	Rural	88,0	12,0	100,0	قروي	
	Ensemble	84,8	15,2	100,0	المجموع	
Midelt	Urbain	78,4	21,6	100,0	حضري	ميدلت
	Rural	85,6	14,4	100,0	قروي	
	Ensemble	82,6	17,4	100,0	المجموع	
Ouarzazate	Urbain	77,5	22,5	100,0	حضري	ورزازات
	Rural	76,2	23,8	100,0	قروي	
	Ensemble	76,7	23,3	100,0	المجموع	
Tinghir	Urbain	86,3	13,7	100,0	حضري	تنغير
	Rural	89,6	10,4	100,0	قروي	
	Ensemble	88,8	11,2	100,0	المجموع	
Zagora	Urbain	83,3	16,7	100,0	حضري	زاكورة
	Rural	90,5	9,5	100,0	قروي	
	Ensemble	89,2	10,8	100,0	المجموع	

Source : Haut-Commissariat au Plan, Direction de la Statistique (R.G.P.H 2014)

المصدر: المندوبية السامية للتخطيط، مديرية الإحصاء (الإحصاء العام للسكان والسكنى 2014)

7-2 Taux net d'activité (%) selon le sexe et le milieu par province

2-7 معدل النشاط الصافي (%) حسب الجنس، الوسط والإقليم

Année 2014					سنة 2014	
Province	Milieu de résidence	ذكور	إناث	المجموع	وسط الإقامة	إقليم
		Masculin	Féminin	Ensemble		
Errachidia	Urbain	67,1	14,6	40,0	حضري	الرشيدية
	Rural	68,8	8,6	37,6	قروي	
	Ensemble	68,0	11,3	38,7	المجموع	
Midelt	Urbain	68,8	16,9	41,3	حضري	ميدلت
	Rural	77,8	13,0	45,7	قروي	
	Ensemble	73,9	14,8	43,7	المجموع	
Ouarzazate	Urbain	71,0	19,6	44,7	حضري	ورزازات
	Rural	72,2	18,5	42,9	قروي	
	Ensemble	71,7	18,9	43,6	المجموع	
Tinghir	Urbain	70,1	10,8	40,0	حضري	تنغير
	Rural	68,6	7,4	37,1	قروي	
	Ensemble	69,0	8,2	37,8	المجموع	
Zagora	Urbain	68,8	13,0	40,0	حضري	زاكورة
	Rural	67,2	6,2	35,1	قروي	
	Ensemble	67,5	7,3	36,0	المجموع	

Source : Haut-Commissariat au Plan, Direction de la Statistique (R.G.P.H 2014)

المصدر: المندوبية السامية للتخطيط، مديرية الإحصاء (الإحصاء العام للسكان والسكنى 2014)

7-3 Taux d'activité (%) selon le groupe d'âges quinquennal et le sexe par province

3-7 معدل النشاط حسب الفئات العمرية الخماسية، الجنس والإقليم

Année 2014					سنة 2014	
Province	Groupe d'âges	ذكور	إناث	المجموع	الفئات العمرية	إقليم
		Masculin	Féminin	Ensemble		
Errachidia	15-19 ans	20,0	5,2	12,8	سنة 19-15	الرشيدية
	20-24 ans	59,2	13,2	36,2	سنة 24-20	
	25-29 ans	89,4	16,7	51,2	سنة 29-25	
	30-34 ans	96,2	15,4	52,0	سنة 34-30	
	35-39 ans	96,9	15,2	52,9	سنة 39-35	
	40-44 ans	96,7	14,8	52,8	سنة 44-40	
	45-49 ans	94,6	13,2	51,9	سنة 49-45	
	50-54 ans	87,2	11,3	47,9	سنة 54-50	
	55-59 ans	74,0	7,9	41,7	سنة 59-55	
	60 ans et plus	27,9	2,6	14,9	سنة 60 وأكثر	
Midelt	15-19 ans	33,4	11,0	22,3	سنة 19-15	ميدلت
	20-24 ans	73,0	16,4	44,8	سنة 24-20	
	25-29 ans	93,1	19,3	54,2	سنة 29-25	
	30-34 ans	96,3	18,2	54,7	سنة 34-30	
	35-39 ans	97,0	18,7	55,6	سنة 39-35	
	40-44 ans	96,3	19,0	56,7	سنة 44-40	
	45-49 ans	93,8	17,6	54,4	سنة 49-45	
	50-54 ans	86,9	14,5	49,7	سنة 54-50	
	55-59 ans	75,2	11,8	43,6	سنة 59-55	
	60 ans et plus	38,3	4,4	21,5	سنة 60 وأكثر	
Ouarzazate	15-19 ans	26,8	14,3	20,3	سنة 19-15	ورزازات
	20-24 ans	66,1	22,8	42,5	سنة 24-20	
	25-29 ans	92,1	25,4	55,0	سنة 29-25	
	30-34 ans	96,6	24,2	56,8	سنة 34-30	
	35-39 ans	97,1	22,5	56,0	سنة 39-35	
	40-44 ans	96,3	21,8	56,0	سنة 44-40	
	45-49 ans	95,0	21,1	55,7	سنة 49-45	
	50-54 ans	89,3	17,2	51,1	سنة 54-50	
	55-59 ans	78,2	13,4	46,5	سنة 59-55	
	60 ans et plus	35,1	5,6	20,2	سنة 60 وأكثر	
Tinghir	15-19 ans	27,9	6,9	17,4	سنة 19-15	تنغير
	20-24 ans	66,7	10,6	38,9	سنة 24-20	
	25-29 ans	90,7	12,4	51,2	سنة 29-25	
	30-34 ans	95,7	11,4	52,6	سنة 34-30	
	35-39 ans	96,0	9,3	50,4	سنة 39-35	
	40-44 ans	95,2	8,8	49,6	سنة 44-40	
	45-49 ans	93,0	7,2	45,9	سنة 49-45	
	50-54 ans	86,8	5,9	43,2	سنة 54-50	
	55-59 ans	73,0	4,4	37,8	سنة 59-55	
	60 ans et plus	27,9	2,3	14,8	سنة 60 وأكثر	
Zagora	15-19 ans	31,1	6,1	18,6	سنة 19-15	زاكورة
	20-24 ans	62,3	9,0	35,2	سنة 24-20	
	25-29 ans	89,4	12,0	49,0	سنة 29-25	
	30-34 ans	95,6	9,5	49,3	سنة 34-30	
	35-39 ans	96,2	8,9	48,8	سنة 39-35	
	40-44 ans	95,9	7,8	48,0	سنة 44-40	
	45-49 ans	93,8	6,8	46,5	سنة 49-45	
	50-54 ans	88,0	5,0	41,0	سنة 54-50	
	55-59 ans	71,8	4,1	35,8	سنة 59-55	
	60 ans et plus	30,2	1,6	15,5	سنة 60 وأكثر	

Source : Haut-Commissariat au Plan, Direction de la Statistique (R.G.P.H 2014)

المصدر: المندوبية السامية للتخطيط، مديرية الإحصاء (الإحصاء العام للسكان والسكنى 2014)

**7-4 Répartition de la population active (AO plus CH2)
selon la situation dans la profession et le milieu (%)
par province**

4-7 توزيع السكان النشيطين المشتغلين حسب الحالة في المهنة،
الوسط و الإقليم (%)

Année 2014					سنة 2014	
Province	Situation dans la profession	حضري	قروي	المجموع	الحالة في المهنة	إقليم
		Urbain	Rural	Ensemble		
Errachidia	Employeur	2,6	1,2	1,8	مشغل	الرشيدية
	Indépendant	26,8	31,4	29,3	مستقل	
	Salarié	66,2	58,0	61,7	أجير	
	Aide familiale	1,9	6,8	4,5	مساعد عائلي	
	Apprenti	1,0	0,9	0,9	متعلم	
	Autre	1,6	1,7	1,7	آخر	
	Ensemble	100,0	100,0	100,0	المجموع	
Midelt	Employeur	3,1	,9	1,8	مشغل	ميدلت
	Indépendant	29,0	34,7	32,4	مستقل	
	Salarié	63,1	44,1	51,7	أجير	
	Aide familiale	1,8	18,6	11,9	مساعد عائلي	
	Apprenti	0,5	0,2	0,3	متعلم	
	Autre	2,5	1,5	1,9	آخر	
	Ensemble	100,0	100,0	100,0	المجموع	
Ouarzazate	Employeur	3,3	,9	1,8	مشغل	ورزازات
	Indépendant	23,0	39,5	33,4	مستقل	
	Salarié	69,7	45,3	54,4	أجير	
	Aide familiale	1,4	11,9	8,0	مساعد عائلي	
	Apprenti	0,7	1,2	1,0	متعلم	
	Autre	1,9	1,1	1,4	آخر	
	Ensemble	100,0	100,0	100,0	المجموع	
Tinghir	Employeur	3,0	1,4	1,8	مشغل	تنغير
	Indépendant	30,8	26,4	27,5	مستقل	
	Salarié	60,3	62,1	61,6	أجير	
	Aide familiale	2,1	8,2	6,6	مساعد عائلي	
	Apprenti	1,2	0,7	0,9	متعلم	
	Autre	2,6	1,2	1,6	آخر	
	Ensemble	100,0	100,0	100,0	المجموع	
Zagora	Employeur	2,3	1,2	1,4	مشغل	زاكورة
	Indépendant	28,0	30,7	30,2	مستقل	
	Salarié	63,2	55,4	56,8	أجير	
	Aide familiale	2,9	9,9	8,6	مساعد عائلي	
	Apprenti	2,0	1,2	1,3	متعلم	
	Autre	1,6	1,6	1,6	آخر	
	Ensemble	100,0	100,0	100,0	المجموع	

Source : Haut-Commissariat au Plan, Direction de la Statistique (R.G.P.H 2014)

المصدر: المفوضية السامية للتخطيط، مديرية الإحصاء (الإحصاء العام للسكان والسكنى 2014)

7-5 Population âgée de 15 ans et plus selon le type d'activité et le milieu de résidence

5-7 السكان البالغون 15 سنة فأكثر حسب نوع النشاط ووسط الإقامة

Année 2015	النشيطون المشتغلون	العاطلون	الغير النشيطون	المجموع	سنة 2015
	Actifs occupés	Chômeurs	Inactifs	Ensemble	
Drâa - Tafilalet					
					درعة- تافيلالت
-Urbain	10 2593	19 922	246 946	369 461	الحضري
-Rural	330 419	13 469	356 817	700 705	القروي
-Ensemble	43 3012	33 391	603 763	1 070 166	المجموع
Nation					
					المجموع الوطني
-Urbain	5 401 830	924 290	8 936 617	15 262 737	الحضري
-Rural	5 276 899	224 077	4 201 000	9 701 976	القروي
-Ensemble	10 678 729	1 148 367	13 137 617	24 964 713	المجموع

Source : Haut-Commissariat au Plan, Direction de la Statistique

المصدر: المندوبية السامية للتخطيط، مديرية الإحصاء

7 - 6 Taux d'activité et taux de chômage de la population âgée de 15 ans et plus par province

6 - 7 معدل النشاط ومعدل البطالة لسكان البالغون 15 سنة فأكثر حسب الإقليم

Année 2015	معدل البطالة %	معدل النشاط %	سنة 2015
	Taux de chômage	Taux d'activité	
Ensemble	7.2	43.6	المجموع
Ouarzazate	7.2	55.9	ورزازات
Errachidia	11.7	30.9	الرشيدية
Milieu urbain	16.3	33.2	الوسط الحضري
Ouarzazate	15.6	39.9	ورزازات
Errachidia	20.2	30.7	الرشيدية
Milieu rural	3.9	49.1	الوسط القروي
Ouarzazate	4.9	62.9	ورزازات
Errachidia	3.5	31.0	الرشيدية

Source : Haut-Commissariat au Plan, Direction de la Statistique

المصدر: المندوبية السامية للتخطيط، مديرية الإحصاء

7 - 7 Taux d'emploi de la population âgée de 15 ans et plus et taux de sous-emploi de la population active occupée âgée de 15 ans et plus par province

7 - 7 معدل الشغل و الشغل الناقص للسكان البالغين 15 سنة فأكثر حسب الإقليم

Année 2015	% معدل الشغل الناقص		% معدل الشغل		سنة 2015
	Taux de sous-emploi		Taux d'emploi		
Ensemble	7.8		40.5		المجموع
Ouarzazate	3.1		51.8		ورزازات
Errachidia	14.9		27.2		الرشيدية
Milieu urbain	10.7		47.2		الوسط الحضري
Ouarzazate	4.8		33.6		ورزازات
Errachidia	15.8		24.5		الرشيدية
Milieu rural	6.9		27.8		الوسط القروي
Ouarzazate	2.6		59.7		ورزازات
Errachidia	14.2		30.0		الرشيدية

Source : Haut-Commissariat au Plan, Direction de la Statistique

المصدر: المندوبية السامية للتخطيط، مديرية الإحصاء

7-8 Taux d'activité et taux de chômage de la population âgée de 15 ans et plus (en %) par sexe et milieu de résidence Région Drâa - Tafilalet

7-8 معدل النشاط ومعدل البطالة للسكان البالغين 15 سنة فأكثر حسب الجنس و وسط الإقامة (ب%) : جهة درعة-تافيلالت

Année 2015	Masculin		Féminin		les deux sexes		سنة 2015
	الذكور		الإناث		الذكور + الإناث		
Taux d'activité							معدل النشاط
-Urbain	62,2		9,7		33,2		الحضري
-Rural	66,1		37,3		49,1		القروي
-Ensemble	64,7		28,2		43,6		المجموع
Taux de chômage							معدل البطالة
-Urbain	14,0		27,8		16,3		الحضري
-Rural	6,1		1,2		3,9		القروي
-Ensemble	8,9		4,2		7,2		المجموع

Source : Haut-Commissariat au Plan, Direction de la Statistique

المصدر: المندوبية السامية للتخطيط، مديرية الإحصاء

7-9 Taux d'activité et taux de chômage de la population âgée de 15 ans et plus (en %) selon l'âge et le milieu de résidence Région Drâa - Tafilalet

9-7 معدل النشاط ومعدل البطالة للسكان البالغين 15 سنة فأكثر حسب السن ووسط الإقامة (ب%) جهة درعة- تافيلالت

Année 2015	15-24 ans	25-34 ans	35-44 ans	45 et plus	Total	سنة 2015
	سنة 24-15	سنة 34-25	سنة 35-44	45 سنة فأكثر	المجموع	
Taux d'activité						معدل النشاط
-Urbain	16,3	45,1	47,4	31,5	33,2	الحضري
-Rural	35,1	57,5	60,5	52,7	49,1	القرروي
-Ensemble	29,5	53,3	55,4	44,9	43,6	المجموع
Taux de chômage						معدل البطالة
-Urbain	44,8	29,3	4,8	2,7	16,3	الحضري
-Rural	6,4	5,7	2,8	1,4	3,9	القرروي
-Ensemble	12,8	12,4	3,5	1,7	7,2	المجموع

Source : Haut-Commissariat au Plan, Direction de la Statistique

المصدر: المندوبية السامية للتخطيط، مديرية الإحصاء

7-10 Taux d'activité et taux de chômage de la population âgée de 15 ans et plus (en %) selon le diplôme et le milieu de résidence Région Drâa - Tafilalet

10-7 معدل النشاط ومعدل البطالة للسكان البالغين 15 سنة فأكثر حسب الشهادة ووسط الإقامة (ب%) جهة درعة- تافيلالت

Année 2015	Diplômes المحصل عليها			Total	سنة 2015	
	Sans diplôme	Niveau moyen	Niveau supérieur			
	بدون شهادة	مستوى متوسط	مستوى عالي	المجموع		
Taux d'activité						معدل النشاط
-Urbain	23,8	33,5	63,6	33,2	الحضري	
-Rural	52,3	40,1	62,3	49,1	القرروي	
-Ensemble	44,9	37,3	63,3	43,6	المجموع	
Taux de chômage						معدل البطالة
-Urbain	6,3	19,2	24,0	16,3	الحضري	
-Rural	2,3	7,4	18,0	3,9	القرروي	
-Ensemble	2,9	11,9	22,7	7,2	المجموع	

Source : Haut-Commissariat au Plan, Direction de la Statistique

المصدر: المندوبية السامية للتخطيط، مديرية الإحصاء

7 – 11 Salaire minimum garanti (Personnes âgées de 18 ans et plus)

7 – 11 لحد الأدنى للأجور (للبالغين من العمر 18 سنة فأكثر)

En DH		بالدرهم				
Date d'effet de la revalorisation		تاريخ نفاذ إعادة التقويم				
	1-7-2015	1-7-2014	1-7-2012	1-7-2011	1-7-2008	
Industrie, commerce et professions libérales (S.M.I.G)		قطاع التجارة والصناعة والمهن الحرة				
Salaire horaire	13,46	12,85	12,24	11,70	10,14	الأجر بالساعة
Salaire journalier (8h/j)	107,7	102,80	97,92	93,60	81,12	الأجر في اليوم (8 ساعات في اليوم)
Salaire mensuel (208h/mois)	2 799,7	2 672,80	2 545,92	2 433,60	2 109,12	الأجر في الشهر (208 ساعة في الشهر)
Agriculture (S.M.A.G)		قطاع الفلاحة (S.M.A.G)				
Salaire journalier	69,73	66,56	63,39	60,63	52,50	الأجر في اليوم

Source : Annuaire Statistique du Maroc 2015

المصدر: النشرة الإحصائية السنوية للمغرب 2015

7 – 12 Personnel de l'Etat par province

7 - 12 موظفو الدولة حسب لإقليم

Au 31-12-2014	المجموع	إناث	ذكور	في 31 دجنبر 2014
	Ensemble	Féminin	Masculin	
Ouarzazate	9 127	2 416	6 711	ورزازات
Zagora	5 122	821	4 301	زاكورة
Errachidia	10 402	2 918	7 484	الرشيدية

Source : Annuaire Statistique du Maroc 2015

المصدر: النشرة الإحصائية السنوية للمغرب 2015

Justice العدل

Liste des Tableaux

لائحة الجداول

8-1 Répartition des experts judiciaires et interprètes agréés auprès des tribunaux selon la cour d'appel et le sexe	1-8 توزيع الخبراء القضائيين والتراجمة المقبولين لدى المحاكم حسب محكمة الاستئناف والجنس
8 - 2 Répartition des copistes selon la cour d'appel et le sexe	8 - 2 توزيع النساخ حسب محكمة الاستئناف والجنس
8 - 3 Répartition des notaires et huissiers selon la cour d'appel et le sexe	8-3 توزيع الموثقين و المفوضين القضائيين حسب محكمة الاستئناف والجنس
8 - 4 Répartition des adouls selon la cour d'appel	8 - 4 توزيع العدول حسب محكمة الاستئناف
8 - 5 Répartition des avocats par cour d'appel et sexe	8 - 5 توزيع المحامين حسب محكمة الاستئناف والجنس
8 - 6 Activités des cours d'appel	8 - 6 أنشطة محاكم الاستئناف
8 - 7 Activités des chambres d'appel des TPI	8 - 7 أنشطة غرف الاستئناف بالمحاكم الابتدائية
8 - 8 Activités des tribunaux de première instance selon le type d'affaires : affaires civiles enregistrées	8 - 8 أنشطة المحاكم الابتدائية حسب نوع القضايا : القضايا المدنية المسجلة
8 - 9 Activités des tribunaux de première instance selon le type d'affaires : affaires civiles jugées	8 - 9 أنشطة المحاكم الابتدائية حسب نوع القضايا : القضايا المدنية المحكومة
8 – 10 Activités des tribunaux de première instance selon le type d'affaires : affaires civiles en instance	8-10 أنشطة المحاكم الابتدائية حسب نوع القضايا : القضايا المدنية المخلفة
8 - 11 Activités des tribunaux de première instance selon le type d'affaires : affaires pénales enregistrées	8 - 11 أنشطة المحاكم الابتدائية حسب نوع القضايا : القضايا الجنحية المسجلة
8 - 12 Activités des tribunaux de première instance selon le type d'affaires : affaires pénales jugées	8 - 12 أنشطة المحاكم الابتدائية حسب نوع القضايا : القضايا الجنحية المحكومة
8 - 13 Activités des tribunaux de première instance selon le type d'affaires : affaires pénales en instance	8 - 13 أنشطة المحاكم الابتدائية حسب نوع القضايا : القضايا الجنحية المخلفة

8-1 Répartition des experts judiciaires et interprètes agréés auprès des tribunaux selon la cour d'appel et le sexe

8-1 توزيع الخبراء القضائيين والترجمة المقبولين لدى المحاكم حسب محكمة الاستئناف والجنس

Cours d'appel	التراجمة			الخبراء القضائيين			محاكم الاستئناف
	Interprètes			Experts judiciaires			
	مجموع	إناث	ذكور	مجموع	إناث	ذكور	
	Total	Féminin	Masculin	Total	Féminin	Masculin	
Errachidia	1	-	1	20	2	18	الرشيدية
Ouarzazate	1	-	1	7	-	7	ورزازات

Source : Annuaire Statistique du Maroc 2015

المصدر: النشرة الإحصائية السنوية للمغرب 2015

8 - 2 Répartition des copistes selon la cour d'appel et le sexe

8 - 2 توزيع النساخ حسب محكمة الاستئناف والجنس

Cours d'appel	المجموع		محاكم الاستئناف
	إناث		
	Total	Féminin	
	Total	Masculin	
Errachidia	14	8	الرشيدية
Ouarzazate	15	2	ورزازات

Source : Annuaire Statistique du Maroc 2015

المصدر: النشرة الإحصائية السنوية للمغرب 2015

8 - 3 Répartition des notaires et huissiers selon la cour d'appel et le sexe

8-3 توزيع الموثقين و المفوضين القضائيين حسب محكمة الاستئناف والجنس

Cours d'appel	الموثقون			المفوضون القضائيون			محاكم الاستئناف
	Notaires			Huissiers			
	المجموع	إناث	ذكور	المجموع	إناث	ذكور	
	Total	Féminin	Masculin	Total	Féminin	Masculin	
Errachidia	1	-	1	6	1	5	الرشيدية
Ouarzazate	2	-	2	11	1	10	ورزازات

Source : Annuaire Statistique du Maroc 2015

المصدر: النشرة الإحصائية السنوية للمغرب 2015

8 - 4 Répartition des adouls selon la cour d'appel

8 - 4 توزيع العدول حسب محكمة الاستئناف

Cours d'appel	2014	2013	2012	محاكم الاستئناف
Errachidia	63	67	68	الرشيدية
Ouarzazate	65	71	71	ورزازات

Source : Annuaire Statistique du Maroc 2015

المصدر: النشرة الإحصائية السنوية للمغرب 2015

8 - 5 Répartition des avocats par cour d'appel et sexe

8 - 5 توزيع المحامين حسب محكمة الاستئناف والجنس

Année 2014	المحامون المتمرنون			المحامون الرسميون			سنة 2014
	Avocats stagiaires			Avocats titulaires			
	مجموع	إناث	ذكور	مجموع	إناث	ذكور	
	Total	Féminin	Masculin	Total	Féminin	Masculin	
Meknès - Errachidia	33	7	26	660	122	538	مكناس - الرشيدية
Marrakech - Ouarzazate	76	32	44	779	156	623	مراكش - ورزازات

Source : Annuaire Statistique du Maroc 2015

المصدر: النشرة الإحصائية السنوية للمغرب 2015

8 - 6 Activités des cours d'appel

8 - 6 أنشطة محاكم الاستئناف

Nombre d'affaires	Pénal		الجنحي		Civil		المدني		عدد القضايا
	المخلف	المحكوم	المسجل	المخلف	المحكوم	المسجل	المسجل		
	A.I	A.J	A. E	A.I	A.J	A. E	A. E		
Année 2014									سنة 2014
Errachidia	271	847	851	481	788	607			الرشيدية
Ouarzazate	249	1 692	1 727	487	1 388	1 366			ورزازات

Source : Annuaire Statistique du Maroc 2015

المصدر: النشرة الإحصائية السنوية للمغرب 2015

8 - 7 Activités des chambres d'appel des TPI

8 - 7 أنشطة غرف الاستئناف بالمحاكم الابتدائية

Nombre d'affaires	Pénal		الجنحي		Civil		المدني		عدد القضايا
	المخلف	المحكوم	المسجل	المخلف	المحكوم	المسجل	المسجل		
	A.I	A.J	A. E	A.I	A.J	A. E	A. E		
Année 2014									سنة 2014
R.C.A. Errachidia	895	1 211	1 103	10	1	10			دائرة استئناف الرشيدية
Errachidia	895	1 211	1 103	10	1	10			الرشيدية
R.C.A. Meknès	3 097	6 267	5 943	138	146	173			دائرة استئناف مكناس
Midelt	473	1 216	1 138	13	13	14			ميدلت
R.C.A. Ouarzazate	468	1 100	1 035	21	38	31			دائرة استئناف ورزازات
Zagora	159	247	344	-	15	1			زاكورة
Ouarzazate	309	853	691	21	23	30			ورزازات

Source : Annuaire Statistique du Maroc 2015

المصدر: النشرة الإحصائية السنوية للمغرب 2015

A.E : Affaires enregistrées A.J : Affaires jugées A.I : Affaires en instance.

8 - 8 Activités des tribunaux de première instance selon le type d'affaires : affaires civiles enregistrées

8 - 8 أنشطة المحاكم الابتدائية حسب نوع القضايا : القضايا المدنية المسجلة

Année 2014	سنة 2014					المجموع منه :	Total	2014 سنة
	حوادث الشغل	قضايا إستعجالية	قضاء الأسرة	العقار	نزاعات الشغل			
	Accidents de travail	Affaires référées	Justice famille	Affaires immobilières	Contentieux du travail			
R.C.A. Errachidia	114	1 118	5 199	111	108	7 596	دائرة استئناف الرشيدية	
Errachidia	114	1 118	5 199	111	108	7 596	الرشيدية	
R.C.A. Meknès	948	13 274	39 932	1 512	1 806	66 328	دائرة استئناف مكناس	
Midelt	100	725	4 008	265	125	5 877	ميدلت	
R.C.A. Ouarzazate	777	2 000	8 137	245	313	14 709	دائرة استئناف ورزازات	
Zagora	44	297	1 388	19	16	3 687	زاكورة	
Ouarzazate	733	1 703	6 749	226	297	11 022	ورزازات	

Source : Annuaire Statistique du Maroc 2015

المصدر: النشرة الإحصائية السنوية للمغرب 2015

8 - 9 Activités des tribunaux de première instance selon le type d'affaires : affaires civiles jugées

8 - 9 أنشطة المحاكم الابتدائية حسب نوع القضايا : القضايا المدنية المحكومة

Année 2014	سنة 2014					المجموع منه :	Total	2014 سنة
	حوادث الشغل	قضايا إستعجالية	قضاء الأسرة	العقار	نزاعات الشغل			
	Accidents de travail	Affaires référées	Justice famille	Affaires immobilières	Contentieux du travail			
R.C.A. Errachidia	144	1 128	5 362	141	86	8 264	دائرة استئناف الرشيدية	
Errachidia	144	1 128	5 362	141	86	8 264	الرشيدية	
R.C.A. Meknès	942	13 446	40 320	1 532	1 863	71 686	دائرة استئناف مكناس	
Midelt	95	726	4 083	89	93	5 726	ميدلت	
R.C.A. Ouarzazate	377	1 978	8 246	232	178	14 207	دائرة استئناف ورزازات	
Zagora	27	306	1 624	25	44	4 199	زاكورة	
Ouarzazate	350	1 672	6 622	207	134	10 008	ورزازات	

Source : Annuaire Statistique du Maroc 2015

المصدر: النشرة الإحصائية السنوية للمغرب 2015

8 - 10 Activités des tribunaux de première instance selon le type d'affaires : affaires civiles en instance

8 - 10 أنشطة المحاكم الابتدائية حسب نوع القضايا : القضايا المدنية المخلفة

Année 2014	سنة 2014					المجموع منه :	Total	2014 سنة
	حوادث الشغل	قضايا إستعجالية	قضاء الأسرة	العقار	نزاعات الشغل			
	Accidents de travail	Affaires référées	Justice famille	Affaires immobilières	Contentieux du travail			
R.C.A. Errachidia	253	53	630	154	73	2 074	دائرة استئناف الرشيدية	
Errachidia	253	53	630	154	73	2074	الرشيدية	
R.C.A. Meknès	1 258	333	7 778	2 085	2 427	19 456	دائرة استئناف مكناس	
Midelt	130	19	814	323	141	1898	ميدلت	
R.C.A. Ouarzazate	1 173	53	1 260	198	340	4 401	دائرة استئناف ورزازات	
Zagora	96	8	585	29	52	1299	زاكورة	
Ouarzazate	1 077	45	675	169	288	3102	ورزازات	

Source : Annuaire Statistique du Maroc 2015

المصدر: النشرة الإحصائية السنوية للمغرب 2015

8 - 11 Activités des tribunaux de première instance selon le type d'affaires : affaires pénales enregistrées

8 - 11 أنشطة المحاكم الابتدائية حسب نوع القضايا : القضايا الجنحية المسجلة

Année 2014	حوادث السير	المخالفات	قضايا الأحداث	الجنح	المجموع منه :	سنة 2014
	Accidents de circulation	Contraventions	Affaires des mineurs	Délits	Total dont:	
	R.C.A. Errachidia	160	409	83	2 987	
Errachidia	160	409	83	2 987	5 821	الرشيدية
R.C.A. Meknès	2 404	663	897	33 854	45 810	دائرة استئناف مكناس
Midelt	173	173	81	3 686	4 965	ميدلت
R.C.A. Ouarzazate	664	2 209	131	4 801	8 959	دائرة استئناف ورزازات
Zagora	209	478	25	1 048	2 766	زاكورة
Ouarzazate	455	1 731	106	3 753	6 193	ورزازات

Source : Annuaire Statistique du Maroc 2015

المصدر: النشرة الإحصائية السنوية للمغرب 2015

8 - 12 Activités des tribunaux de première instance selon le type d'affaires : affaires pénales jugées

8 - 12 أنشطة المحاكم الابتدائية حسب نوع القضايا : القضايا الجنحية المحكومة

Année 2014	حوادث السير	المخالفات	قضايا الأحداث	الجنح	المجموع منه :	سنة 2014
	Accidents de circulation	Contraventions	Affaires des mineurs	Délits	Total dont:	
	R.C.A. Errachidia	195	439	99	3 439	
Errachidia	195	439	99	3 439	7 095	الرشيدية
R.C.A. Meknès	2 443	767	1 010	35 232	47 012	دائرة استئناف مكناس
Midelt	180	190	80	5 020	6 208	ميدلت
R.C.A. Ouarzazate	452	2 209	130	5 299	9 222	دائرة استئناف ورزازات
Zagora	187	478	46	1 416	3 124	زاكورة
Ouarzazate	265	1 731	84	3 883	6 098	ورزازات

Source : Annuaire Statistique du Maroc 2015

المصدر: النشرة الإحصائية السنوية للمغرب 2015

8 - 13 Activités des tribunaux de première instance selon le type d'affaires : affaires pénales en instance

8 - 13 أنشطة المحاكم الابتدائية حسب نوع القضايا : القضايا الجنحية المخلفة

Année 2014	حوادث	المخالفات	قضايا	الجنح	المجموع	سنة 2014
	السير		الأحداث		منه :	
	Accidents de circulation	Contraventions	Affaires des mineurs	Délits	Total dont:	
R.C.A. Errachidia	512	-	32	1 392	2 810	دائرة استئناف الرشيدية
Errachidia	512	-	32	1 392	2 810	الرشيدية
R.C.A. Meknès	2 675	18	274	12 871	18 548	دائرة استئناف مكناس
Midelt	163	-	17	919	1 235	ميدلت
R.C.A. Ouarzazate	607	-	46	1 114	1 919	دائرة استئناف ورزازات
Zagora	215	-	8	457	762	زاكورة
Ouarzazate	392	-	38	657	1 157	ورزازات

Source : Annuaire Statistique du Maroc 2015

المصدر: النشرة الإحصائية السنوية للمغرب 2015

PROMOTION NATIONALE الإِنعاش الوطني
ENTRAIDE NATIONALE التَّعاون الوطني

Liste des Tableaux

لائحة الجداول

9-1 Activités de la promotion nationale	9-1 أنشطة الإِنعاش الوطني
9-2 Etablissements de l'entraide Nationale	9-2 مؤسسات التَّعاون الوطني
Province : Midelt	إقليم : ميدلت
9-3 Etablissements de l'entraide Nationale	9-3 مؤسسات التَّعاون الوطني
Province : Errachidia	إقليم: الرشيدية
9-4 Etablissements de l'entraide Nationale	9-4 مؤسسات التَّعاون الوطني
Province : Ouarzazate	إقليم: ورزازات
9-5 Etablissements de l'entraide Nationale	9-5 مؤسسات التَّعاون الوطني
Province : Zagora	إقليم: زاكورة
9-6 Etablissements de l'entraide Nationale	9-6 مؤسسات التَّعاون الوطني
Province : Tinghir	إقليم: تنغير

9-1 Activités de la promotion nationale

9-1 أنشطة الإنعاش الوطني

Année 2014	Midelt	Errachidia	سنة 2014
	ميدلت	الرشيدية	
Chantiers d'Equipement			أوراش التجهيز
Achevés	2	14	أوراش منجزة
Programmés	2	14	أوراش مبرمجة
Dépenses en (DH)			النفقات بالدرهم
Salaires distribués	523 958	688 073	الأجور الموزعة
Dépenses justifiées	523 958	688 073	نفقات مبررة
Autres dépenses	2 164 852	-	نفقات أخرى
Nombre de jours ouvrables			عدد الأيام المخصصة للعمل
Accordés	8 064	10 512	الأيام الممنوحة
Epuisés	8 064	10 512	الأيام المستنفذة
Chantiers de collectivités locales			أوراش الجماعات المحلية
Achevés	7	18	أوراش منجزة
Programmés	7	18	أوراش مبرمجة
Dépenses en (DH)			النفقات بالدرهم
Salaires distribués	1 298 326	9 268 486	الأجور الموزعة
Dépenses justifiées	1 298 326	9 268 486	نفقات مبررة
Nombre de jours ouvrables			عدد الأيام المخصصة للعمل
Accordés	19 872	142 800	الأيام الممنوحة
Epuisés	19 872	142 800	الأيام المستنفذة
Autres chantiers			أوراش أخرى
achevés	10	-	أوراش منجزة
programmés	10	-	أوراش مبرمجة
Dépenses en (DH)			النفقات بالدرهم
Salaires distribués	1 183 929	-	الأجور الموزعة
Autres dépenses		-	نفقات أخرى
Nombre de jours ouvrables			عدد الأيام المخصصة للعمل
accordés	15 984	-	الأيام الممنوحة
épuisés	15 984	-	الأيام المستنفذة

Source : Délégations de la promotion nationale et des affaires sociales de la R.M.T

المصدر : مندوبية التعاون الوطني والتنمية الإجتماعية لجهة مكناس تافيلالت

9-2 Etablissements de l'entraide Nationale
Province : Midelt

2-9 مؤسسات التعاون الوطني
إقليم: ميدلت

Année 2014	عدد المؤسسات	عدد المستفيدين	عدد الأطر	سنة 2014
	Nb d'établissements	Nb de bénéficiaires	Nb de cadres	
C. d'éducation et de formation	7	184	20	مركز التربية والتكوين الفيدرالية اليوسفية لجمعيات الأشخاص ذوي الإعاقة الحركية
Organisation des handicapés youssoufia	1	15	7	مأوي العجزة
Maison de vieillards	1	11	7	رياض الأطفال
Jardins d'enfants	4	106	4	دار الطالب
Dar Talib	2	150	13	دار الطالب والطالبة
Dar Talib et Taliba	6	569	55	دار الأمومة
Dar al oumouma	1	126	6	المجموع
Total	22	1 161	112	

Source : Délégation de l'Entraide Nationale Midelt.

المصدر: مندوبية التعاون الوطني ميدلت

9-3 Etablissements de l'entraide Nationale
Province : Errachidia

3-9 مؤسسات التعاون الوطني
إقليم: الرشيدية

Année 2014	عدد المؤسسات	عدد المستفيدين	عدد الأطر	سنة 2014
	Nb d'établissements	Nb de bénéficiaires	Nb de cadres	
Etablissements de protection sociale	14	1 131	85	مؤسسات الرعاية الاجتماعية
Dar almowaten	2	120	15	دار المواطن
C. d'éducation et de formation	22	1 192	39	مركز التربية والتكوين
Jardins d'enfants	14	656	28	رياض الأطفال
Centre d'Accueil et d'insertion de personnes âgées	1	15	8	مركز استقبال و إيواء الأشخاص المسنين
O.A.P.A.M	1	40	6	المنظمة العلوية لرعاية المكفوفين
Espaces alphabétisation	15	131	7	فضاءات محو الأمية
Espace multifonctionnel de la femme	1	74	3	فضاء المرأة
Total	70	3 359	191	المجموع

Source : Délégation de l'Entraide Nationale Errachidia.

المصدر: مندوبية التعاون الوطني الرشيدية

9-4 Etablissements de l'entraide Nationale
Province : Ouarzazate

4-9 مؤسسات التعاون الوطني
إقليم: ورزازات

Année : 2016/2017	عدد المؤسسات	عدد المستفيدين	عدد الأطر	موسم: 2017/2016
	Nombre d'établissements	Nombre de bénéficiaires	Nombre de cadres	
Etablissement de protection sociale (EPS)	20	1964	161	مؤسسات الرعاية الاجتماعية
Centre d'éducation et formation (CEF)	15	360	14	مراكز التربية و التكوين
Dar Al Mouwaten (DAM)	1	41	3	دار المواطن
Jardins d'enfants (JE)	47	1125	47	رياض الأطفال
Espace Alphabétisation	4	72	4	فضاءات محو الأمية
Centre d'Orientation et d'Assistance aux personnes en situation d'Handicap(COAPH)	1	559	2	مركز التوجيه و المساعدة لفائدة الأشخاص في وضعية إعاقة
Centre d'Assistance Sociale (CAS)	3	45	3	مراكز المساعدة الاجتماعية
Centre de Formation par Apprentissage (CFA)	2	65	3	مراكز التكوين بالتدرج
Total	93	4231	237	المجموع

Source : Délégation de l'Entraide Nationale Ouarzazate.

المصدر: مندوبية التعاون الوطني ورزازات

9-5 Etablissements de l'entraide Nationale
Province : Zagora

5-9 مؤسسات التعاون الوطني
إقليم: زاكورة

Année : 2016/2017	عدد المؤسسات	عدد المستفيدين	عدد الأطر	موسم: 2017/2016
	Nombre d'établissements	Nombre de bénéficiaires	Nombre de cadres	
C. initiation professionnelle	01	20	01	مركز الإستئناس المهني
C. d'éducation et de formation	29	1320	29	مراكز التربية و التكوين
C. socio-éducatifs	02	420	02	دار المواطن
O.A.P.A.M	-	-	-	المنظمة العلوية لرعاية المكفوفين
Organisation des handicapés	-	-	-	منظمة المعاقين
Asiles de vieillards	-	-	-	مأوى العجزة
Jardins d'enfants	44	980	49	رياض الأطفال
Maisons de l'étudiant	48	2560	149	دار الطالب والطالبة
Asso.islam.de bienfaisance	-	-	-	الجمعية الإسلامية الخيرية
Centre de formation par apprentissage	-	-	-	دار الأطفال
Total	124	5300	230	المجموع

Source : Délégation de l'Entraide Nationale Zagora.

المصدر: مندوبية التعاون الوطني زاكورة

9-6 Etablissements de l'entraide Nationale
Province : Tinghir

6-9 مؤسسات التعاون الوطني
إقليم: تنغير

Année: 2016/2017	عدد المؤسسات	عدد المستفيدين	عدد الأطر	موسم: 2017/2016
	Nb d'établissements	Nb de bénéficiaires	Nb de cadres	
Etablissement de protection sociale (EPS)	18	1110	112	مؤسسات الرعاية الاجتماعية
Centre d'éducation et formation (CEF)	20	468	22	مراكز التربية و التكوين
Dar Al Mouwaten (DAM)	1	26	1	دار المواطن
Jardins d'enfants (JE)	19	437	25	رياض الأطفال
Espace Alphabétisation	3	56	3	فضاءات محو الأمية
Centre d'Orientation et d'Assistance aux personnes en situation d'Handicap(COAPH)	1	1182	1	مركز التوجيه و المساعدة لفائدة الأشخاص في وضعية إعاقة
Centre d'Assistance Sociale (CAS)	3	409	3	مراكز المساعدة الاجتماعية
Centre de Formation par Apprentissage (CFA)	0	0	0	مراكز التكوين بالتدرج
Total	65	3688	167	المجموع

Source : Délégation de l'Entraide Nationale Tinghir.

المصدر: مندوبية التعاون الوطني تنغير

الفلاحة - تربية الماشية - الغابات - Forêt - Elevage - Agriculture

Liste des Tableaux

لائحة الجداول

10- 1 Evolution de la superficie et de la production des céréales par province	1-10 تطور مساحة وإنتاج الحبوب حسب الإقليم
10-2 Superficie et productions des principales céréales par province	2-10 مساحة وإنتاج الحبوب الرئيسية حسب الإقليم
10-3 Evolution de la superficie et de la production des légumineuses par province	3-10 تطور مساحة وإنتاج القطاني حسب الإقليم
10-4 Superficie cultivée et production des légumineuses par province	4-10 المساحة المزروعة وإنتاج القطاني حسب الإقليم
10 - 5 Effectif du cheptel par province	5-10 عدد رؤوس الماشية الإقليم
10 - 6 Effectif des bovins par race et par province	6-10 عدد رؤوس الأبقار حسب السلالة حسب الإقليم
10 - 7 Effectif des animaux de trait par province	7-10 عدد حيوانات الجر حسب الإقليم
10 - 8 Superficies reboisées par province	8-10 المساحات المشجرة حسب الإقليم
10 -9 Superficies des essences forestières naturelles par type+ par province	9-10 مساحات الأشجار الطبيعية حسب النوع والإقليم
10-10 Superficies des essences résineuses naturelles par province	10-10 مساحات الأشجار الصمغية الطبيعية حسب الإقليم
10-11 Superficies des essences feuillues naturelles par province	11-10 مساحات الأشجار المورقة الطبيعية حسب الإقليم

10- 1 Evolution de la superficie et de la production des céréales par province **1-10 تطور مساحة وإنتاج الحبوب حسب الإقليم**

Superficie en milliers d'hectares

المساحة بألف هكتار

Production en milliers de quintaux

الإنتاج بألف قنطار

	2013-2014*		2012-2013		2011-2012		
	الإنتاج	المساحة	الإنتاج	المساحة	الإنتاج	المساحة	
	Production	Superficie	Production	Superficie	Production	Superficie	
Errachidia	404,1	14,3	485,2	19,5	538,9	25,2	الرشيدية
Ouarzazate	262,8	11,1	490,8	17,6	399,8	19,2	ورزازات
Zagora	190,4	10,1	401,4	16,1	392,5	20,3	زاكورا
Ensemble	857,3	35,5	1 377,4	53,2	1 331,2	64,7	المجموع

Source : Annuaire statistique du Maroc 2015.

المصدر: النشرة الإحصائية السنوية للمغرب 2015

10-2 Superficie et productions des principales céréales par province **2-10 مساحة وإنتاج الحبوب الرئيسية حسب الإقليم**

Campagne 2013-2014		القمح الصلب	القمح الطري	الشعير	الذرة	الموسم 2014-2013
		Blé dur	Blé tendre	Orge	Maïs	
Errachidia	P	201,1	129,2	73,7	-	الرشيدية
	S	7,4	3,9	3,0	-	
	R	27,2	33,1	24,6	-	
Ouarzazate	P	108,8	118,4	35,7	-	ورزازات
	S	4,2	4,2	2,7	-	
	R	25,9	28,2	13,2	-	
Zagora	P	-	151,0	39,4	-	زاكورا
	S	-	7,6	2,5	-	
	R	-	19,9	15,8	-	
Ensemble	P	309,9	398,6	148,8	-	المجموع
	S	11,6	15,7	8,2	-	
	R	26,7	25,4	18,1	-	

Source : Annuaire statistique du Maroc 2015.

2015 المصدر: النشرة الإحصائية السنوية للمغرب

S :Superficie en milliers d'hectares, P :Production en milliers de quintaux

المساحة بألف هكتار، الإنتاج بألف قنطار

R :Rendement P/S

المردودية = الإنتاج/المساحة

10-3 Evolution de la superficie et de la production des légumineuses par province

3-10 تطور مساحة وإنتاج القطن حسب الإقليم

Superficie en milliers d'hectares	2013-2014*		2012-2013		2011-2012		المساحة بألف هكتار
	الإنتاج	المساحة	الإنتاج	المساحة	الإنتاج	المساحة	
Production en milliers de quintaux	Production Superficie		Production Superficie		Production Superficie		الإنتاج بألف قنطار
Ouarzazate	-	-	5,4	0,3	-	-	ورزازات
Zagora	-	-	4,7	0,4	-	-	زاكورة
Errachidia	12,5	1,1	7,6	1,2	14,8	1,4	الرشيدية
Midelt	8,9	1,3	-	-	-	-	ميدلت
Ensemble	21,4	2,4	17,7	1,9	14,8	1,4	المجموع

Source : Annuaire statistique du Maroc 2015.

المصدر: النشرة الإحصائية السنوية للمغرب 2015

10-4 Superficie cultivée et production des légumineuses par province

4-10 المساحة المزروعة وإنتاج القطن حسب الإقليم

Campagne 2013-2014	الموسم 2014-2013					
	الفاول	الجببابة	الحمص	العدس		
	Fèves	Petits-pois	Pois chiches	Lentilles		
Ouarzazate	P	-	-	-	ورزازات	
	S	-	-	-		
	R					
Zagora	P	-	-	-	زاكورة	
	S	-	-	-		
	R	-	-	-		
Errachidia	P	11,0	1,5	-	الرشيدية	
	S	0,9	0,2	-		
	R	12,2	7,5	-		
Midelt	P	2,5	1,1	5,0	0,3	ميدلت
	S	0,3	0,2	0,9	-	
	R	8,3	5,5	5,6	-	
Ensemble	P	13,5	2,6	5	0,3	المجموع
	S	1,2	0,4	0,9	-	
	R	11,3	6,5	5,6	-	

Source : Annuaire statistique du Maroc 2015.

المصدر: النشرة الإحصائية السنوية للمغرب 2015

S : Superficie en milliers d'hectares, P : Production en milliers de quintaux

المساحة بألف هكتار، الإنتاج بألف قنطار

R : Rendement P/S

المردودية = الإنتاج/المساحة

10 – 8 Superficies reboisées par province (19)

10- 8 المساحات المشجرة حسب الإقليم (19)

2013-2014	Superficies reboisées		المساحة المشجرة	2014-2013
En hectare	المؤقتة	المؤقتة	المتواجدة	بالهكتار
	provisoires		existantes	
Ouarzazate	891		7 155	ورزازات
Tinghir	165		100	تينغير
Zagora	20		145	زاكورة
Errachidia	20		534	الرشيدية
Midelt	2 026		13 263	ميدلت
Ensemble	3 122		21 197	المجموع

Source Annuaire Statistique du Maroc 2015 .

المصدر : النشرة الإحصائية السنوية للمغرب 2015.

10– 9 Superficies des essences forestières naturelles par type, par province

10- 9 مساحات الأشجار الطبيعية حسب النوع والإقليم

Année 2014 (20)	المجموع	الحلفاء	نوع ماطورال	أنواع أخرى	أشجار الوريق	الأشجار الصمغية	سنة 2014 (20)
En hectare	Total	Alfa	Matorral	Autres	Feuilles naturelles	Essences résineuses naturelles	بالهكتار
Errachidia	199500	28160	4980	74460	32260	59640	الرشيدية
Ouarzazate - Zagoura	196780	37800	87640	16350	15540	39450	ورزازات/زاكورة
Zagora	150060	200	39020	110640	-	200	زاكورة
Ensemble	546340	66160	131640	201450	47800	99290	المجموع

Source Annuaire Statistique du Maroc 2015 .

المصدر : النشرة الإحصائية السنوية للمغرب 2015.

(19) Il s'agit des superficies reboisées jusqu'au 31 mars de chaque année, sans tenir compte des reboisements exploités, incendiés ou ayant connu un faible taux de reprise après deux années.

(19) يتعلق الأمر بالمساحات المشجرة إلى غاية 31 مارس من كل سنة، ولا يتضمن المساحات المستغلة أو المحروقة والتي عرف نموها نسبية ضئيلة بعد سنتين.

10- 10Superficies des essences résineuses naturelles par province

10- 10 مساحات الأشجار الصمغية الطبيعية حسب الإقليم

Année 2014 ⁽²⁰⁾	المجموع	التتوب	العرعار	الصنوبر	العرعار (عفصية)	الأرز	سنة 2014 ⁽²⁰⁾
En hectare	Total	Sapin	Genévriers	Pins	Thuja	Cèdre	بالهكتار
Ouarzazate	39460	-	35080	20	4360	-	ورزازات
Zagora	200	-	200	-	-	-	زاكورة
Errachidia	59650	-	55960	2050	-	1640	الرشيدية
Ensemble	99310		91240	2 070	4360	1640	المجموع

Source Annuaire Statistique du Maroc 2015 .

المصدر : النشرة الإحصائية السنوية للمغرب 2015.

10- 11Superficies des essences feuillues naturelles par province

11- 11 مساحات الأشجار المورقة الطبيعية حسب الإقليم

Année 2014 ⁽²⁰⁾	المجموع	أركان	البلوط الزان	البلوط الفليني	البلوط الأخضر	سنة 2014 ⁽²⁰⁾
En hectare	Total	Arganier	Chêne zène	Chêne liège	Chêne vert	بالهكتار
Ouarzazate	15540	-	-	-	15540	ورزازات
Errachidia	32260	-	-	-	32260	الرشيدية
Ensemble	47800	-	-	-	47800	المجموع

Source Annuaire Statistique du Maroc 2015 .

المصدر : النشرة الإحصائية السنوية للمغرب 2015.

10-5 Effectif du cheptel par province (21)

5-10 عدد رؤوس الماشية حسب الإقليم (21)

Année 2014	الماعز	الأغنام	2) الأبقار	سنة 2014
En milliers de têtes	Caprins	Ovins	(22) Bovins	بآلاف الرؤوس
Errachidia	321,6	546,4	35,6	الرشيدية
Ouarzazate	398,4	671,4	55,7	ورزازات
Ensemble	720.0	1217,8	91,3	المجموع

Source Annuaire Statistique du Maroc 2015 .

المصدر : النشرة الإحصائية السنوية للمغرب 2015.

10-6 Effectif des bovins par race et par province (22)

6-10 عدد رؤوس الأبقار حسب السلالة و الإقليم (22)

Année 2014	المجموع	المحسنة	المحلية	سنة 2014
En milliers de têtes	Total	Améliorées	Locales	بآلاف الرؤوس
Errachidia	35,6	4,6	31,0	الرشيدية
Ouarzazate	55,7	10,0	45,7	ورزازات
Ensemble	91,3	14,6	76,7	المجموع

Source Annuaire Statistique du Maroc 2015 .

المصدر : النشرة الإحصائية السنوية للمغرب 2015.

10-7 Effectif des animaux de trait par province (21)

7-10 عدد حيوانات الجر حسب الإقليم (21)

Année 2011	الحمير	البغال	الخيول	سنة 2011
En milliers de têtes	Anes	Mulets	Chevaux	بآلاف الرؤوس
Errachidia	9,1	7,5	0,3	الرشيدية
Ouarzazate	25,7	10,4	0,1	ورزازات
Ensemble	34,8	17,9	0,4	المجموع

Source Annuaire Statistique du Maroc 2015 .

المصدر : النشرة الإحصائية السنوية للمغرب 2015.

(21) Enquête annuelle réalisée entre Octobre et Novembre.

(21) البحث السنوي الذي يتم إنجازه خلال شهري أكتوبر ونونبر.

(22) Enquête annuelle réalisée entre Mars et Avril.

(22) البحث السنوي الذي يتم إنجازه خلال شهري مارس و أبريل.

INDUSTRIE

الصناعة

Liste des Tableaux

لائحة الجداول

11-1 Evolution des grandeurs industrielles par province

11-1 تطور المؤشرات الصناعية حسب الإقليم

11-2 Activité des unités industrielles et mâasras selon les provinces

11-2 نشاط الوحدات الصناعية والمعصرات حسب الإقليم

11-3 Grandeurs économiques par secteur d'activité

11-3 المؤشرات الصناعية حسب قطاع النشاط

Province : Errachidia

إقليم: الرشيدية

11-1 Evolution des grandeurs industrielles par province

1-11 تطور المؤشرات الصناعية حسب الإقليم

Année 2013*	رقم المعاملات	الصادرات	الإنتاج	الاستثمارات	القيمة المضافة	عدد المستخدمين الدائمين	عدد المؤسسات	سنة 2013*
Unité 10 ³	Chiffre d'affaires	Exportation	Production	Investissement	Valeur ajoutée	Effectifs employés	Nombre d'établissement	بآلف درهم
Ouarzazate	285762	10281	216748	2226	29067	482	30	ورزازات
Zagora	5633	-	5627	71	364	13	1	زاكورة
Errachidia	537783	1702	299241	11553	48626	456	30	الرشيدية
Ensemble	829 178	11 983	521 616	13 850	78 057	951	61	المجموع

Source Annuaire Statistique du Maroc 2015 .

المصدر : النشرة الإحصائية السنوية للمغرب 2015.

11-2 Activité des unités industrielles et mâasras selon les provinces

2-11 نشاط الوحدات الصناعية والمعصرات حسب الإقليم

Année 2014	عدد المعصرات	القدرة المخصصة للسحق (طن في السنة)	عدد الوحدات الصناعية	سنة 2014
	Nombre de Mâasras	Capacité nominale de trituration (Tonne/Année)	Nombre d'unités industrielles	
Errachidia	382	3 500	3	الرشيدية
Ouarzazate	361	2 300	2	ورزازات
Ensemble	743	5 800	5	المجموع

Source Annuaire Statistique du Maroc 2015 .

المصدر : النشرة الإحصائية السنوية للمغرب 2015.

11-3 Grandeurs économiques par secteur d'activité
Province : Errachidia

3-11 المؤشرات الصناعية حسب قطاع النشاط
إقليم: الرشيدية

Année 2014	Chiffre d'affaires	Exportation	Investissement	Production	Effectif total	Valeur Ajoutée	سنة 2014
Unité 10 ³ Dh	قيمة المبيعات	الصادرات	الاستثمارات	الإنتاج	مجموع عدد المستخدمين	القيمة المضافة	بآلف درهم
Métallurgie	30 557	-	6 976	30 557	29	1 759,2	الصناعة الغذائية
Travail du bois et fabrication d'articles en bois	2 742	-	-	2 710	7	333,5	نجارة الخشب و صناعة مواد من الخشب
Ind .Alimentaires	271 556	-	3 068	242 563	246	25 540,3	الصناعة الغذائية
Edition, Imprimerie, Reproduction	1 603	-	181	1 603	21	63,0	نشر، طباعة و استنساخ
Fabrication d'autres produits minéraux non métalliques	16 689	1 702	186	16 849	115	4 267,4	صناعة منتوجات أخرى غير معدنية
Travail des métaux	2 546	-	-	3 929	12	651,0	تحويل المواد المعدنية
Total	325 693	1 702	10 411	298 211	430	32 614	المجموع

Source : Délégation du commerce et de l'industrie de Meknès.

المصدر: مندوبية التجارة و الصناعة بمكناس

Liste des Tableaux

لائحة الجداول

12-1 Répartition des artisans par secteur et par province	1-12 توزيع الوحدات الإنتاجية للحرفيين حسب القطاعات والأقاليم (الصناعة التقليدية ذات التمويل الحضارية)
12-2 Produits artisanaux destinés à l'exportation Province : Ouarzazate	2-12 منتجات الصناعة التقليدية المصدرة إقليم ورزازات
12-3 Exportation des produits artisanaux par pays de destination Province : Ouarzazate	3-12 تصدير منتجات الصناعة التقليدية حسب الدول المستوردة، إقليم ورزازات
12-4 Coopératives Artisanales selon l'activité et le nombre d'adhérents	4-12 تعاونيات الصناعة التقليدية حسب النشاط وعدد المنخرطين
12-5 Effectifs en formation par section : Secteur de l'artisanat	5-12 أعداد المتدربين في قطاع الصناعة التقليدية
12-6 Evolution de la valeur des exportations des produits artisanaux	6-12 تطور قيمة صادرات منتجات الصناعة التقليدية

12-1 Répartition des artisans par secteur et par province **1-12 توزيع الوحدات الإنتاجية للحرفيين حسب القطاعات والأقاليم (الصناعة التقليدية ذات الحمولة الحضارية)**

Année 2016	اخنيفرة+ ميدلت(23)	الرشيدية(23)	ورزازات	تغغير	زاكورة	سنة 2016
	Khénifra+Midelt(23)	Errachidia (23)	Ouarzazate	Tinghir	Zagora	
Bois	3 370	1 172	110	800	100	الخشب
Textile	7 090	1 519	22 000	600	1 200	النسيج
Métaux	440	681	40	200	50	المعادن
Cuir	1 150	615	25	160	30	الجلد
Céramique	-	-	75	860	110	الخزف
Services	510	2 000	1 200	3 200	700	الخدمات
Travaux de construction	1 743	1 005	1 000	4 100	1 000	أشغال البناء
Autre	555	126	300	250	200	صناعات أخرى
Total	14 858	7 118	24 750	10 170	3 390	المجموع

Source : Délégation Provinciale de l'artisanat d'Ouarzazate et Délégation Régionale de l'artisanat de Meknès

المصدر: المندوبية الإقليمية للصناعة التقليدية بورزازات و المندوبية الجهوية للصناعة التقليدية بمكناس

12-2 Produits artisanaux destinés à l'exportation
Province : Ouarzazate

2-12 منتجات الصناعة التقليدية المصدرة
إقليم ورزازات

Année 2016	Nombre	Quantité en Qx	Valeur en DH	سنة 2016
	العدد	الكمية (بالقنطار)	القيمة (بالدرهم)	
Tapis et Hanbels	-	9.23	274 400,0	الحزبل
cuivre	-	1.72	8 400,0	النحاس
Maroquinerie	-	1.37	7 275,0	منتجات الدباغة و الجلد
Articles en bois	-	0.73	11 600,0	منتجات خشبية
Fer damasquiné	-	-	-	الحديد المرصع بالفضة
Poterie	-	-	-	الفخار
Fer Forgé	-	-	-	الحديد المطروق
Total	-	13.05	301 675,0	المجموع

Source : Délégation Provinciale de l'artisanat d'Ouarzazate

المصدر: المندوبية الإقليمية للصناعة التقليدية بورزازات

12-3 Exportation des produits artisanaux par pays de destination Province :Ouarzazate

3-12 تصدير منتجات الصناعة التقليدية حسب الدول المستوردة، إقليم ورزازات

Année 2016	Quantité en Qx	Valeur en DH	سنة 2016
	الكمية (بالقطار)	القيمة (بالدرهم)	
Hollande	0.74	14 500.0	هولندا
France	1.05	27 750.0	فرنسا
Belgique	-	-	بلجيكا
Allemagne	14.02	89 450.0	ألمانيا
Angleterre	0.51	14 900.0	إنجلترا
Italie	0.48	16 600.0	إيطاليا
Autres	6.17	351 345.0	أخرى
Total	22.97	514 545.0	المجموع

Source : Délégation Provinciale de l'artisanat d'Ouarzazate

المصدر: المنوبية الإقليمية للصناعة التقليدية بورزازات

12-4 Coopératives Artisanales selon l'activité et le nombre d'adhérents

4-12 تعاونيات الصناعة التقليدية حسب النشاط وعدد المنخرطين

Année 2016	الرشيدية ⁽²³⁾		ميدلت ⁽²³⁾		ورزازات		تنغير		زاكورة		سنة 2016
	Errachidia ⁽²³⁾		Midelt ⁽²³⁾		Ouarzazate		Tinghir		Zagora		
	Nb de coop	Nb de coop	Nb de coop	Nb de coop	Nb de coop	Nb d'adhe	Nb de coop	Nb d'adhe	Nb de coop	Nb d'adhe	
	عدد التعاونيات	عدد التعاونيات	عدد التعاونيات	عدد التعاونيات	عدد التعاونيات	عدد المنخرطين	عدد التعاونيات	عدد المنخرطين	عدد التعاونيات	عدد المنخرطين	
Céramique	-	-	-	-	-	-	-	-	-	-	الخرف
Poterie	1	16	-	-	-	-	1	27	2	31	الفخار
Zellige	-	-	-	-	-	-	-	-	-	-	الزليج
Plâtre	1	17	-	-	-	-	-	-	-	-	الجص
Peinture d'immeuble	-	-	-	-	1	7	-	-	-	-	صباغة العمارات
Couture et broderie	4	156	1	13	1	14	1	10	1	8	الخيطة والطرز
Tissage	8	167	8	188	25	1 133	4	274	3	70	النسيج
Tricotage	-	-	-	-	-	-	-	-	-	-	صناعة التريكو
Tonnerie	1	25	-	-	-	-	-	-	-	-	الدباغة
Délaineur	-	-	-	-	-	-	-	-	-	-	
Fabricant de chaussures	2	52	-	-	-	-	1	37			صناعة الأحذية
Services	4	51	2	20	1	50	2	22	2	26	الخدمات
Menuiserie	2	68	-	-	1	46	-	-	1	14	النجارة
Métal	1	8	-	-	1	20	3	119	-	-	المعادن
Maçonnerie	-	-	-	-	1	8	2	15	1	41	البناء
Ferronnerie	1	29	-	-	-	-	-	-	-	-	الحدادة
Taille pierre	1	25	-	-	-	-	-	-	-	-	النحت على الحجر
Teinture de laine	1	25	-	-	1	8	-	-	-	-	
Autres	4	38	-	-	-	-	5	94	1	7	أخرى
Total	31	677	11	221	32	1 286	19	598	11	197	المجموع

Source : Délégation Provinciale de l'artisanat d'Ouarzazate et Délégation Régionale de l'artisanat de Meknès

المصدر: المنوبية الإقليمية للصناعة التقليدية بورزازات والمنوبية الجهوية للصناعة التقليدية بمكناس

(23) Il s'agit des données de l'année 2013

(23) يتطوق الأمر بمعطيات سنة 2013

12-5 Effectifs en formation par section : Secteur de l'artisanat

5-12 أعداد المتدربين في قطاع الصناعة التقليدية

2016		Effectifs des étudiants			Lauréats 2015		2016
		عدد الطلبة					
		1 ^{ère} Année	2 ^{ème} Année	Total	المتخرجون 2015		
		السنة الأولى	السنة الثانية	المجموع			
Ouarzazate							
ورزازات							
Spécialisation	Cordonnerie	-	-	-	-	صناعة الأحذية	التخصص
	Ferronnerie	10	00	10	-	الحدادة	
	Menuiserie	06	08	14	08	النجارة	
	Tissage	-	-	-	-	النسيج	
Qualification	Coupe couture	22	13	35	09	الفصالة و الخياطة	التأهيل
	Menuiserie d'art	11	02	13	14	نجارة الخشب	
	Ferronnerie	11	02	13	01	الحدادة	
Tinghir							
تغوير							
Zagora							
زاكورة							
Ensemble		60	25	85	32		المجموع

Source : Délégation Provinciale de l'artisanat d'Ouarzazate

المصدر: المندوبية الإقليمية للصناعة التقليدية بورزازات

12-6 Evolution de la valeur des exportations des produits artisanaux

6-12 تطور قيمة صادرات منتجات الصناعة التقليدية

En millions de Dh	2014	2013	2012	2011	2010	بمليون درهم
Ouarzazate	1	1	1	-	-	وارزازات

Source Annuaire Statistique du Maroc 2015.

المصدر: النشرة الإحصائية السنوية للمغرب 2015.

N.B : Les chiffres ci-dessus sont partiels et ne reflètent pas les réalisations réelles du secteur de l'artisanat, du fait qu'une grande partie des exportations du secteur de l'artisanat, du fait qu'une grande partie des exportations du secteur

ملاحظة : الأرقام الواردة أعلاه جزئية ولا تطابق المعطيات الحقيقية ذلك لأن بعض المنتجات المصدرة يتم احتسابها ضمن المنتجات الصناعية.

ENERGIE الطاقة

Liste des Tableaux

لائحة الجداول

13-1 Ventes d'électricité selon les provinces	1-13 مبيعات الطاقة الكهربائية حسب الأقاليم
13-2 Evolution de la production d'eau superficielle par centres	2-13 تطور إنتاج المياه السطحية حسب المراكز
13-3 Activité de l'Office National d'Electricité et de l'Eau Potable selon la province	3-13 نشاط المكتب الوطني للكهرباء والماء الصالح للشرب حسب الإقليم
13-4 Ventes d'énergie électrique selon le niveau de tension	4-13 مبيعات الطاقة الكهربائية حسب مستوى الضغط

13-1 Ventes d'électricité selon les provinces

1-13 مبيعات الطاقة الكهربائية حسب الأقاليم

En millions de Kwh	2014*	2013 ^م ^R	2012 ^م ^R	بمليون ك.و.س
Ouarzazate	223,0	217,1	235,0	ورزازات
Zagora	87,3	74,0	66,3	زاكورة
Errachidia	188,0	173,8	175,4	الرشيدية
Ensemble	498,3	464,9	476,7	المجموع

Source Annuaire Statistique du Maroc 2015.

المصدر : النشرة الإحصائية السنوية للمغرب 2015.

13-2 Evolution de la production d'eau superficielle par centres

2-13 تطور إنتاج المياه السطحية حسب المراكز

Provinces	Centres	Barrage/Oued/Canal	الإنتاج (م ³)		
			Production (en m ³)		
الأقاليم	المراكز		2013	2012	2011
Ouarzazate	Ouarzazate	Barrage Mansour Eddahbi	4 066 501	3 550 764	3 002 586
	Ait Baha	Barrage Ahl Souss	314 060	334 373	141 885

Source Annuaire Statistique du Maroc 2015 .

المصدر : النشرة الإحصائية السنوية للمغرب 2015.

13-3 Activité de l'Office National d'Electricité et de l'Eau Potable selon la province

3-13 نشاط المكتب الوطني للكهرباء والماء الصالح للشرب حسب الإقليم

Année 2013	عدد المشتركين المستهلكين	المبيعات Ventes		الإنتاج	سنة 2013
En milliers de mètre cube (m3)		للمشتركين المستهلكين (23)	لوكالات التوزيع	Production	بألف متر مكعب (م ³)
	Nombre d'abonnés consommant.	aux abonnés consommant. (23)	aux régies		
Ouarzazate	28 449	3 963	-	6 351	ورزازات
Zagora	18 117	2 022	-	3 145	زاكورة
Tinghir	16 896	1 638	-	2 406	تنغير
Errachidia	76 992	8 051	-	12 530	الرشيدية
Midelt	32 838	2 924	-	3 922	ميدلت
Ensemble	173 292	18 598	0	28 354	المجموع

Source Annuaire Statistique du Maroc 2015.

المصدر : النشرة الإحصائية السنوية للمغرب 2015.

(23) Y compris les ventes aux associations et aux gros clients.

(23) بما في ذلك المبيعات للجمعيات وكبار الزبناء.

13 -4 Ventes d'énergie électrique selon le niveau de tension

4-13 مبيعات الطاقة الكهربائية حسب مستوى الضغط

Année 2016	الرشيدية ⁽²⁴⁾	ميدلت ⁽²⁴⁾	ورزازات	زاكورة	تغير	سنة 2016
En MWH	Errachidia ⁽²⁴⁾	Midelt ⁽²⁴⁾	Ouarzazate	Zagora	Tinghir	بآلف كيلواط/ ساعة
- Moyenne Tension	37 160	25 057	85 762	31 394	6 881	- الضغط المتوسط
MT général	31 207	20 352				
MT Vert	5 953	4 704				
- Basse tension	159 459	49 555	90 416	64 068	69 739	- الضغط المنخفض
Ménages	117 686	33 908	65 439	48 198	49 113	الإستعمال المنزلي
Patenté	16 416	5 402	10 105	4 918	7 044	
Administratif	6 106	1 738	3 437	3 810	2 939	
Eclairage public	13 901	5 284	6 739	3 196	5 818	الإنارة العمومية
Force Motrice Agricole	3 360	1 836	1655	2960	2825	
Force Motrice Industrielle	1 990	1 387	1042	985	1998	القوة المحركة

Source: O.N.E Meknès Ouarzazate

المصدر: المكتب الوطني للكهرباء، مكناس ورزازات

(24) Il s'agit des données de l'année 2013

(24) يتعلق الأمر بمعطيات سنة 2013

MINES المعادن

Liste des Tableaux

لائحة الجداول

- 14-1 Identification des gisements miniers
- 14-2 Mode d'exploitation minière
- 14-3 Permis miniers
- 14-4 Production minière

- 1-14 تعريف المناجم المعدنية
- 2-14 الإستغلال المنجمي
- 3-14 الرخص المعدنية
- 4-14 الإنتاج المنجمي

14-1 Identification des gisements miniers

1-14 تعريف المناجم المعدنية

Année 2014		سنة 2014		
Opérateur	Substance	Centre d'exploitation	Localisation	
الهيئة المستقلة	المادة المستقلة	مركز الاستغلال	الموقع	
Midelt	ميدلت			
Ste BADEXCAR	Barytine	Jbel Boumia	Itzer	
Corcomine	Plomb	Bourçasse	Tounfite	
Artisans mineurs	Zinc	Tizi N'Firest	Ait Izdeg	
Sté Smirex	Fluorine	Boutichlite	Ait Izdeg Rich	
Permissionnaire	Fluorine, Fer	J. Hrouch	Sid Ayade	
Errachidia	الرشيدية			
Artisans mineurs	Barytine	Ras Kamouna	Taouz	
		Chaib Rass	Taouz	
		M'Fis	Taouz	
		Tijekht	Taouz	
		Indbir	Taouz	
Artisans mineurs	Barytine	Nejakh	Rissani	
		Guert Talha	Jorf	
		Bouferziz	Jorf	
		Akourbib	Jorf	
Artisans mineurs	Barytine	Mellab	Mellab	
	Plomb	Daït	Médaghra et Kheng	
	Plomb	Erfoud	d'Erfoud	
Sté OUISELSAT	Pyrophyllite,	Boumaadine Taghouchte	Ferkala	
StéHACH-MINES	Barytine	Bouyzrane	Taouz	
Sté ZNAGA	Pyrophyllite,	Isk Noudaden, Tabouda	Ferkla	
Sté SMIREX	Barytine	Touroug	Mellab	
Sté MAZANE	Barytine	Taghoulaste	Alnif	
Sté SOBAMINE	Barytine	J. Abdellah	Mellab	
Sté SAMORAV	Barytine	Ansmine Tadout Noadani	Ferkla	
Sté INNOU	Plomb,Cuivre,	Zaâbal	Médaghra et Kheng	
Sté SNUMM	Fluorine	Ras Hamda Bouizriri	Mellab	
Sté Broychim	Barytine	Touroug	Mellab	
Sté FK Massif	Barytine	Boussaboune	Ferkla	
Permissionnaire	Barytine	Izef	Mellab	
Permissionnaire	Zinc Basse	Aourir N'oughioul	Amellago	
Sté FLURENCE	Barytine	Boutakribaste	Mellab	
Permissionnaire	Fluorine	Achguig	Rissani	
Permissionnaire	Barytine	Boussaboune	Ferkla	
Sté Matrial and	Cuivre+ Fer	Ighf N'Agagh	Taouz	
Sté F.K Massif	Cuivre	Hajra Bida	Alnif	
Sté E.M.G.E	Barytine	Taghia	Ferkla	
Permissionnaire	Fluorine	Nejakh	Rissani	
Permissionnaire	Barytine	Tazidalte	Alnif	
Sté AGRAMATER	Barytine	Oukhite	Mellab	
Permissionnaire	Cuivre	Timarzite	Alnif	
Sté EMPIRE	Barytine,	Ait Oulhou	Mellab	
Sté Minière El Kheir	Barytine	Izef	Ferkla	
Sté SYSMACO	Barytine	Amada	Ferkla	
Permissionnaire	Fluorine	Mejdakh	Rissani	
Sté LEADER MIN	Barytine	Boutiouit	Ferkla	
Sté ULTRA MINE	Barytine	Boubleh	Mellab	
Sté MAADINE EL	Barytine	Izerk	Ferkla	
Permissionnaire	Barytine	Ifraten	Mellab	
Permissionnaire	Barytine	Issadamen	Mellab	
Permissionnaire	Cuivre	Tizint Bargant	Alnif	

Source: Direction Régionale de l'Energie et des Mines Meknès.

المصدر: المديرية الجهوية للطاقة والمعادن مكناس

14-1 Identification des gisements miniers (suite)

1-14 تعريف المناجم المعدنية (تابع)

Année 2016	سنة 2016		
	Opérateur	Substance	Centre d'exploitation
	الهيئة المستغلة	المادة المستغلة	مركز الاستغلال
Ouarzazate	ورزازات		
	Sté Anonyme Chérienne d'Etudes Minières SACEM	Bioxyde de	IMINI
	Sté GARROT CHAILLAC MAROC	Manganèse	TIOUINE
	Compagnie Tifnout-Tiranimine	Cobalt, Haldes	BOUAZZER
	Projet BOUSKOUR (CMS)	Or, Cuivre	BOUSKOUR
	Ste AGRAMATER	Barytine	
	Ste MATERIALS AND TECHNIQUE	Fer	
	Permissionnaire	Oxyde de fer +	
	Ste BROYCHIM	Zing	
Tinghir	تنغير		
	Ste S.M.I	Argent	IMITER
	Ste CMO	Cuivre	OUMJRANE
	Ste CO COMPANY	Or+ Argent	IKNIOUN
	Ste EXMIBAR	Barytine	
	Ste Afrou des Mines	Barytine	
	Ste SAKLARIS	Barytine	
	Ste MOROCCO MINING COPPER	Barytine	
	Ste AJBRA	Barytine	
	CADETAF	Barytine	
	Ste Broychim	Barytine	
	Permissionnaire	Barytine	
	Ste SAKLARIS	Cuivre	
	Ste FK MASSIF	Cuivre	
	ANCEMAR	Cuivre	
	Ste AJBRA	Cuivre	
	Permissionnaire	Cuivre	
	Ste MAISON MINES	Manganèse	
	Permissionnaire	Mica	
	ANCEMAR	Argent	
	Ste AJBRA	Plomb	
	Ste MOROCCO MINING COPPER	Cuivre/Plomb	
	Ste AJBRA	Zinc	
Zagora	زاكورة		
	Ste C.T.T	Or	BLEIDA
	Ste SOMIFER	Cuivre	BLEIDA
	Permissionnaires	Barytine	
	Ste FK MASSIF	Barytine	
	CADETAF	Barytine	
	Ste BORZIZ	Barytine	
	Ste EMD SOUSS	Barytine	
	ATLAS SUBSTANCE	Barytine	
	Ste SANI PLA COM	Barytine	
	Ste ITRI PLATRES ET MATERIAUX	Barytine	
	Ste MINIERE GRAND SUD	Barytine	
	Ste FOURRAGE MINIERE MAROCAINS	Barytine	
	Ste SOTAMITRANS	Barytine	
	Ste GAIA MINING CORPORATION	Barytine	
	Ste HYTRAMINE	Barytine	
	Ste OPEN SKY MINERALS	Barytine	
	Ste CONSTRAZOUR	Barytine	
	Ste MOROCCO MINERALS COMPANY	Barytine	
	Ste BROYCHIM	Barytine	
	Permissionnaires	Cuivre	

Source: Direction de l'Energie et des Mines Ouarzazate.

المصدر: المديرية للطاقة والمعادن ورزازات

14-2 Mode d'exploitation minière

2-14 الإستغلال المنجمي

Année 2014	Sociétés			Artisans mineurs			Particuliers			Ensemble	سنة 2014
	الشركات			الحرفيون المعدنيون			الخواص				
	Mod	Trad	Total	Mod	Trad	Total	Mod	Trad.	Total	المجموع	
	عصرية	تقليدية	مجموع	عصرية	تقليديون	مجموع	عصريون	تقليديون	مجموع		
Khénifra + Midelt	1	4	5	-	-	-	-	3	3	8	اخنيفرة + ميدلت
Errachidia	-	9	9	-	35	35	-	6	6	50	الرشيدية

Source : Direction de l'Energie et des Mines de Meknès

المصدر: المديرية الجهوية للطاقة والمعادن بمكناس

14-3 Permis miniers

3-14 الرخص المعدنية

Année 2016	Concessions			Permis d'exploitation			Permis de recherche			سنة 2016
	رخص الإمتياز			رخص الإستغلال			رخص البحث			
	Institués	Annulés	Valables 31/12/2014	Institués	Annulés	Valables 31/12/2014	Institués	Annulés	Valables 31/12/2014	
	المنشأة	الملغاة	صالحة لغاية 31/12/2014	المنشأة	الملغاة	صالحة لغاية 31/12/2014	المنشأة	الملغاة	صالحة لغاية 31/12/2014	
Khénifra+Midelt (25)	-	-	14	1	1	178	39	68	365	اخنيفرة + ميدلت (25)
Errachidia (25)	-	-	-	1	7	103	63	15	718	الرشيدية (25)
Ouarzazate			20			71			393	ورزازات
Tinghir			-			68			546	تتغير
Zagora			4			52			412	زاكورة

Source : Direction de l'Energie et des Mines de Meknès et Ouarzazate.

المصدر: المديرية الجهوية للطاقة والمعادن بمكناس وورزازات

14-4 Production minière

4-14 الإنتاج المنجمي

Année 2013	Unité: tonne	Produits miniers	Quantité extraite	Ventés			Personnel			سنة 2013
				المبيعات			عدد المستخدمين			
				Exportation	Vente locale	Total	Cadres	Techniciens	Ouvriers	
				بالخارج	بالداخل	المجموع	الأطر	التقنيون	العمال	
		Plomb	32 355	24 913	6 248	31 161	25	33	1 594	
		Zinc	13 396	4 113	8 831	12 945				
		Barytine	546 272	1 292	483 634	484 926				
Errachidia Midelt		Mn	920	-	350	350				الرشيدية ميدلت
		Fluorine	8 981	6 121	620	6 741				
		Cuivre	1 957	-	-	-				
		Fer	16 683	-	-	-				
		Cuivre+ Fer	620	-	-	-				

Source : Direction Régionale de l'Energie et des Mines Meknès.

المصدر: المديرية الجهوية للطاقة والمعادن بمكناس

(25) Il s'agit des données de l'année 2014

(25) يتعلق الامر بمعطيات سنة 2014

14-4 Production minière (suite)

4-14 الإنتاج المنجمي (تابع)

Année 2016	سنة 2016	
Substance exploitée	Production Marchande (T)	Effectifs Total
Ouarzazate ورزازات		
Manganèse	77612	479
Cobalt	32925	1293
Haldes d'Or	2460	0
Or	Le traitement à la mine de CTT Bouazzer	82
Cuivre	Le traitement à la mine d'OUMJRANE	0
Barytine	2576,34	0
Fer	29	0
Oxyde de fer	330	0
Sel	174	0
Zing	144	0
Tinghir تنغير		
Argent	4499,535	1340
Cuivre	28044,7	653
Or	107,38 (Kg)	102
Barytine	15324,6	101
Manganèse	45	5
Mica	155	5
Argent	4280	19
Plomb	9	3
Cuivre/Plomb	2800	10
Zinc	4	3
Zagora زاكورة		
Or	0	437
Cuivre	7225,03	
Barytine	25630,13	206
Cuivre	4280	9

Source: Direction de l'Energie et des Mines Ouarzazate.

المصدر: المديرية للطاقة والمعادن ورزازات

Liste des Tableaux

لائحة الجداول

15 -1 Capacité des établissements classés selon la province	1-15 الطاقة الإيوائية للمؤسسات المصنفة حسب الإقليم
15 -2 Les établissements classés selon la province	2-15 المؤسسات المصنفة حسب الإقليم
15-2 Les établissements classés selon la province (suite)	2-15 المؤسسات المصنفة حسب الإقليم (تابع)
15-3 Capacité en lits des établissements classés selon la province	3-15 عدد الأسرة بالمؤسسات المصنفة حسب الإقليم
15 -3 Capacité en lits des établissements classés selon la province (suite)	3-15 عدد الأسرة بالمؤسسات المصنفة حسب الإقليم (تابع)
15- 4 Répartition des arrivées dans les établissements classés par type de tourisme	4-15 التوزيع للقادمين للمؤسسات المصنفة حسب نوع السياحة
15 -5 Evolution des nuitées touristiques réalisées dans les établissements classés selon la province	5-15 تطور الليالي السياحية المنجزة بالمؤسسات المصنفة حسب الإقليم
15 -6 Nuitées touristiques réalisées par catégorie d'établissements classés selon les provinces	6-15 الليالي السياحية المنجزة حسب نوع المؤسسات المصنفة والأقاليم
15 -6 Nuitées touristiques réalisées par catégorie d'établissements classés selon les provinces (suite)	6-15 الليالي السياحية المنجزة حسب نوع المؤسسات المصنفة والأقاليم والعمالات (تابع)

15-1 Capacité des établissements classés selon la province 1-15 الطاقة الإيوانية للمؤسسات المصنفة حسب الإقليم

Au 31-12-2014	الأسرة	الغرف	المؤسسات	إلى غاية 2014-12-31
	Lits	Chambres	Etablissements	
Ouarzazate	8 686	4 151	146	ورزازات
Zagora	2 509	1 245	62	زاكورة
Errachidia	4 946	2 340	90	الرشيدية
Midelt	586	248	13	ميدلت
Ensemble	16 727	7 984	311	المجموع

Source Annuaire Statistique du Maroc 2015 .

المصدر : النشرة الإحصائية السنوية للمغرب 2015.

15-2 Les établissements classés selon la province 2-15 المؤسسات المصنفة حسب الإقليم

Au 31-12-2014	5 نجوم	4 نجوم	3 نجوم	نجمتان	نجمة واحدة	إلى غاية 2014-12-31
	5 étoiles	4 étoiles	3 étoiles	2 étoiles	1 étoile	
Ouarzazate	1	13	9	13	11	ورزازات
Zagora	-	4	5	6	1	زاكورة
Errachidia	-	8	5	4	10	الرشيدية
Midelt	-	1	2	-	1	ميدلت
Ensemble	1	26	21	23	23	المجموع

Source Annuaire Statistique du Maroc 2015 .

المصدر : النشرة الإحصائية السنوية للمغرب 2015.

15-2 Les établissements classés selon la province (suite) 2-15 المؤسسات المصنفة حسب الإقليم (تابع)

Au 31-12-2014	منازل	فنادق عائلية	موتيلات	نزول	دور الضيافة	إق. سياحية وم. الإستجمام	قرى العطل السياحية	إلى غاية 2014-12-31
	Gîtes	Pensions	Motels	Auberges	Maisons d'hôtes	Résid. tour.	V.V.T.	
Ouarzazate	196	-	-	477	1 095	289	442	ورزازات
Zagora	-	88	-	224	497	-	-	زاكورة
Errachidia	331	-	-	1 427	163	18	-	الرشيدية
Midelt	100	-	-	174	12	-	-	ميدلت
Ensemble	627	88	0	2 302	1 767	307	442	المجموع

Source Annuaire Statistique du Maroc 2015 .

المصدر : النشرة الإحصائية السنوية للمغرب 2015.

V.V.T.: Villages de vacances touristiques.

إق. سياحية وم. الإستجمام : إقامات سياحية ومنتجعات الإستجمام.

15-3 Capacité en lits des établissements classés selon la province 3-15 عدد الأسرة بالمؤسسات المصنفة حسب الإقليم

Au 31-12-2014	5 نجوم	4 نجوم	3 نجوم	نجمتان	نجمة واحدة	إلى غاية 2014-12-31
	5 étoiles	4 étoiles	3 étoiles	2 étoiles	1 étoile	
Ouarzazate	520	2 806	1 321	823	717	ورزازات
Zagora	-	934	226	410	124	زاكورة
Errachidia	-	1 930	364	203	302	الرشيدية
Midelt	-	168	102	-	30	ميدلت
Ensemble	520	5 838	2 013	1 436	1 173	المجموع

Source Annuaire Statistique du Maroc 2015 .

المصدر : النشرة الإحصائية السنوية للمغرب 2015.

15-3 Capacité en lits des établissements classés selon la province (suite)

15-3 عدد الأسر بالمؤسسات المصنفة حسب الإقليم (تابع)

Au 31-12-2014	منازل	فنادق عائلية	موتيلات	نزول	دور الضيافة	إق. سياحية وم. الإستجمام	قرى العطل السياحية	إلى غاية 2014-12-31
	Gites	Pensions	Motels	Auberges	Maisons d'hôtes	Résid.tour.	V.V.T.	
Ouarzazate	196	-	-	477	1 095	289	442	ورزازات
Zagora	-	88	-	224	497	-	-	زاكورة
Errachidia	331	-	-	1 427	163	18	-	الرشيدية
Midelt	100	-	-	174	12	-	-	ميدلت
Ensemble	627	88	-	2302	1767	307	442	المجموع

Source Annuaire Statistique du Maroc 2015 .

المصدر : التشرة الإحصائية السنوية للمغرب 2015.

V.V.T.: Villages de vacances touristiques.

إق. سياحية وم. الإستجمام : إقامات سياحية ومنتجعات الإستجمام.

15-4 Répartition des arrivées dans les établissements classés par type de tourisme

15-4 توزيع القادمين للمؤسسات المصنفة حسب نوع السياحة

Année 2014	المجموع	السياحة الداخلية	السياحة الدولية	سنة 2014
	Total	Tourisme interne	Tourisme international	
Ouarzazate	278 135	46 823	231 312	ورزازات
Zagora	33 637	5 670	27 967	زاكورة
Errachidia	86 469	22 960	63 509	الرشيدية
Midelt	3 989	1 127	2 862	ميدلت
Ensemble	402 230	76 580	325 650	المجموع

Source Annuaire Statistique du Maroc 2015 .

المصدر : التشرة الإحصائية السنوية للمغرب 2015.

15-5 Evolution des nuitées touristiques réalisées dans les établissements classés selon la province

15-5 تطور الليلي السياحية المنجزة بالمؤسسات المصنفة حسب الإقليم

	2014	2013	2012 ^م ^R	2011 ^م ^R	2010 ^م ^R	
Ouarzazate	427 172	358 865	337 574	332 317	420 577	ورزازات
Zagora	48 380	48 413	52 953	49 601	71 868	زاكورة
Errachidia	117 654	113 419	89 018	77 389	109 543	الرشيدية
Midelt	4 419	6 794	10 211	7 360	241	ميدلت
Ensemble	597 625	527 491	489 756	466 667	602 229	المجموع

Source Annuaire Statistique du Maroc 2015 .

المصدر : التشرة الإحصائية السنوية للمغرب 2015.

15-6 Nuitées touristiques réalisées par catégorie d'établissements classés selon les provinces

15-6 الليلي السياحية المنجزة حسب نوع المؤسسات المصنفة والأقاليم

Année 2013	5 نجوم	4 نجوم	3 نجوم	نجمتان	نجمة واحدة	سنة 2013
	5 étoiles	4 étoiles	3 étoiles	2 étoiles	1 étoile	
Ouarzazate	34 829	155 684	78 014	17 917	14 778	ورزازات
Zagora	-	27 489	5 161	10 770	-	زاكورة
Errachidia	-	66 261	5 362	1 176	11 377	الرشيدية
Midelt	-	731	3 515	-	887	ميدلت
Ensemble	34 829	250 165	92 052	29 863	27 042	المجموع

Source Annuaire Statistique du Maroc 2015 .

المصدر : التشرة الإحصائية السنوية للمغرب 2015.

**15-6 Nuitées touristiques réalisées par catégorie
d'établissements classés selon les provinces (suite)**

**6 الليالي السياحية المنجزة حسب نوع المؤسسات
المصنفة والأقاليم والعمالات (تابع)**

Année 2013	المجموع	منازل	فنادق عائلية	موتيلات	نزول	دور الضيافة	اق. سياحية وم. الإستجمام	قرى العطل السياحية	2013 سنة
	Total	Gites	Pensions	Motels	Auberges	Maisons d'hôtes	Résid. tour.	V.V.T.	
Ouarzazate	358 865	-	-	-	10 928	30 720	4 319	11 676	ورزازات
Zagora	48 413	-	-	-	239	4 754	-	-	زاكورة
Errachidia	113 419	43	-	-	26 345	2 369	486	-	الرشيدية
Midelt	6 794	-	-	-	1 661	-	-	-	ميدلت
Ensemble	527 491	43	0	0	39 173	37 843	4 805	11 676	المجموع

Source Annuaire Statistique du Maroc 2015 .

المصدر : النشرة الإحصائية السنوية للمغرب 2015.

INVESTISSEMENT الاستثمارات

Liste des Tableaux

لائحة الجداول

16-1 Répartition du nombre des certificats et des entreprises créées par annexe/antenne et par nature juridique
Région de Drâa-Tafilalet

16-1 توزيع الشواهد السلبية المسلمة حسب الملحقات والشكل القانوني

16-2 Répartition des certificats négatifs délivrés par nature juridique et par secteur d'activité

16-2 الشواهد السلبية المسلمة حسب الشكل القانوني وقطاع النشاط

16-3 Répartition du nombre d'entreprises créées par secteur et par nature juridique
Région de Drâa-Tafilalet

16-3 الشركات المنشئة حسب قطاع النشاط والشكل القانوني
جهة درعة تافيلالت

16-1 Répartition du nombre des certificats et des entreprises créées par annexe/antenne et par nature juridique
Région de Drâa-Tafilalet

1-16 توزيع الشواهد السلبية المسلمة حسب الملحقات والشكل القانوني
جهة درعة تافيلالت

Année 2016	2016 سنة		
	الرشيدية	ورزازات	المجموع
	Errachidia	Ouarzazate	Total
Certificats négatifs délivrés par nature juridique	الشواهد السلبية المسلمة حسب الملحقات و الشكل القانوني		
SA	-	-	-
SARL	346	497	843
SNC	0	37	37
Autres GIE	3	2	5
Total Personnes Morales (1)	349	536	885
Personnes Physiques (2)	32	106	138
Total (1)+(2)	381	642	1023
Nombre d'entreprises créées par nature juridique	الشركات المنشئة حسب الشكل القانوني		
SA	-	-	-
SARL	223	112	335
SNC	-	2	2
Autres	3	0	3
Total Personnes Morales (1)	226	114	340
Personnes Physiques (2)	10	62	72
Total (1)+(2)	236	176	412
Délai moyen de la création d'entreprises	4,3	3,73	4

Source : CRI de la Région de Drâa-Tafilalet

المصدر: المركز الجهوي للاستثمار جهة درعة تافيلالت

16-2 Répartition des certificats négatifs délivrés par nature juridique et par secteur d'activité

2-16 الشواهد السلبية المسلمة حسب الشكل القانوني وقطاع النشاط

Année 2016	2016 سنة						
	Sociétés Anonymes (SA)	Sociétés à Responsabilité Limitée (SARL)	Sociétés en Nom Collectif (SNC)	Autres	Total Personnes Morales PM (1)	Personnes Physiques PP(2)	Total ((1)+(2))
Industrie	-	13	14	0	27	3	30
Agriculture et Pêche	-	33	4	3	40	0	40
Batiment et Travaux publics	-	226	0	0	226	14	240
Energie et Mines	-	71	0	0	71	1	72
Tourisme	-	107	2	0	109	28	137
Artisanat	-	0	0	0	0	2	2
Commerce	-	139	12	2	153	45	198
Service divers	-	254	5	0	259	45	304
Total	-	843	37	5	885	138	1023

Source : CRI de la Région de Drâa-Tafilalet

المصدر: المركز الجهوي للاستثمار جهة درعة تافيلالت

16-3 Répartition du nombre d'entreprises créées par secteur et par nature juridique Région de Drâa -Tafilalet

3-16 الشركات المنشأة حسب قطاع النشاط والشكل القانوني جهة درعة تافيلالت

Année 2016	Nombre d'unités par nature juridique						Total général des unités (1)+(2)	Montant d'investissement en MDH*	Emplois générés
	SA	SARL	SNC	Autres	Total Personnes Morales (1)	Personnes Physiques (2)			
Industrie (a)	-	2	0	0	2	0	2	4,5	36
Industrie du textile et cuir	-	1	-	-	1	-	1	4	30
Industrie agroalimentaire	-	-	-	-	-	-	-	-	-
Industrie du bois, papier et carton	-	-	-	-	-	-	-	-	-
Industrie métallique métallurgique et électrique	-	1	-	-	1	-	1	0,5	6
Industrie chimique et parachimique	-	-	-	-	-	-	-	-	-
Autres secteurs (b)	-	333	2	3	338	72	410	477,89	1873
Agriculture et Pêche	-	15	2	-	17	-	17	35,75	138
Bâtiment et Travaux Publics	-	77	-	-	77	11	88	80,95,	440
Energie et Mines	-	15	-	-	15	1	16	43,4	146
Tourisme	-	22	-	1	23	1	24	46,4	140
Artisanat	-	2	-	-	2	-	2	1,45	10
Commerce	-	109	-	2	111	33	144	144,9	520
Services divers	-	93	-	-	93	26	119	125,04	479
Total = (a)+(b)	-	335	2	3	340	72	412	482,39	1909

Source : CRI de la Région de Drâa-Tafilalet

المصدر: المركز الجهوي للاستثمار جهة درعة تافيلالت

*MDH: millions de dirhams

HABITAT- URBANISME - GESTION URBAINE - CONSTRUCTION - FONCIER

السكنى – التعمير-التدبير الحضري -البناء -العقار

Liste des Tableaux

لائحة الجداول

Habitat

السكنى

17-1 Taux d'occupation des logements, ou nombre moyen de personnes par pièce selon le milieu de résidence	1-17 متوسط عدد الافراد لكل غرفة حسب وسط الإقامة
17-2 Répartition des ménages en % selon le type de logement et le milieu	2-17 توزيع الأسر % حسب نوع المسكن ووسط الإقامة
17-3 Répartition des ménages urbains selon l'ancienneté du logement	3-17 توزيع أسر الوسط الحضري حسب عمر المسكن
17-4 Répartition des ménages en % selon le statut d'occupation de leur logement	4-17 توزيع الأسر % حسب صفة الحيازة
17-5 Ménage en % selon les équipements de base de leur logement par milieu de résidence	5-17 الأسر % المتوفرة على بعض عناصر الراحة داخل المسكن حسب وسط الإقامة
17-6 Ménages en % selon le Mode de cuisson fréquemment utilisé et par milieu	6-17 توزيع الأسر % حسب وسيلة الطبخ الأكثر استعمالا و وسط الإقامة
17-7 Ménages en % selon le Mode d'évacuation des déchets ménagers et par milieu	7-17 توزيع الأسر % حسب تصريف النفايات المنزلية و وسط الإقامة
17-8 Ménages en % selon le réseau d'évacuation des eaux usées par milieu	8-17 توزيع الأسر % حسب تصريف المياه المستعملة و وسط الإقامة
17-9 Pourcentage des ménages dotés de certains équipements domestiques par milieu de résidence	9-17 نسبة الأسر المتوفرة على بعض التجهيزات المنزلية حسب وسط الإقامة

Urbanisme - Gestion urbaine

التعمير- التدبير الحضري

17-10 Activité des agences urbaines Agence Urbaine d'Errachidia	10-17 أنشطة الوكالات الحضرية: الوكالة الحضرية للرشيدية
17-11 Répartition selon les avis de la CPGP	11-17 توزيع حسب الآراء المبداءة في إطار لجنة المشاريع الكبرى
17-12 Les avis selon les avis de la CPPP	12-17 توزيع المشاريع حسب الآراء المبداءة في إطار لجنة المشاريع الصغرى

Construction - foncier

البناء - العقار

17 - 13 Autorisations de construire délivrées par province (ou préfecture)	13 - 17 رخص البناء المسلمة حسب الإقليم (أو العمالة)
17 - 14 Prix moyen du m2 couvert des nouvelles constructions par province et préfecture et par catégorie de construction	14 - 17 ثمن المتر المربع المكسي للبناءات الجديدة حسب الأقاليم والعمالات و صنف البناء
17 - 15 Evolution des réquisitions déposées par Conservation Foncière: Urbain + rural	15 - 17 تطور عدد طلبات التحفيظ حسب المحافظة العقارية: حضري + قروي
17 - 16 Evolution des réquisitions déposées par Conservation Foncière: Milieu Rural	16 - 17 تطور عدد طلبات التحفيظ حسب المحافظة العقارية : الوسط القروي
17 - 17 Evolution des titres fonciers établis suite aux immatriculations par Conservation Foncière : Urbain + rural	17 - 17 تطور عدد الرسوم العقارية المنجزة الناتجة عن التحفيظ حسب المحافظة العقارية: حضري + قروي
17 - 18 Evolution des titres fonciers établis suite aux immatriculations par Conservation Foncière: Milieu Rural	18 - 17 تطور عدد الرسوم العقارية المنجزة الناتجة عن التحفيظ حسب المحافظة العقارية : الوسط القروي
17 - 19 Evolution des titres fonciers établis suite au morcellement par Conservation Foncière: Urbain + rural	19 - 17 تطور عدد الرسوم العقارية المنجزة الناتجة عن التقسيم حسب المحافظة العقارية: حضري + قروي

17 - 20 Evolution des titres fonciers établis suite au morcellement par Conservation Foncière: Milieu Rural

17 - 20 تطور عدد الرسوم العقارية المنجزة الناتجة عن التقسيم حسب المحافظة العقارية: الوسط القروي

17 - 21 Evolution des hypothèques inscrites par Conservation Foncière: Urbain + rural

17 - 21 تطور الرهون المسجلة حسب المحافظة العقارية : حضري + قروي

17 - 22 Evolution des hypothèques inscrites par Conservation Foncière :Milieu Rural

17 - 22 تطور الرهون المسجلة حسب المحافظة العقارية : الوسط القروي

17 - 23 Evolution des recettes réalisées par Conservation Foncière

17 - 23 تطور المداخيل المنجزة حسب المحافظة العقارية

17 - 24 Evolution des plans cadastraux établis par service du cadastre: Urbain + rural

17 - 24 تطور التصاميم الخرائطية المنجزة من طرف المصالح الخرائطية حسب : حضري + قروي

17 - 25 Evolution des plans cadastraux établis par les services du cadastre: Milieu Rural

17 - 25 تطور التصاميم الخرائطية المنجزة من طرف المصالح الخرائطية: الوسط القروي

17-1 Taux d'occupation des logements, ou nombre moyen de personnes par pièce selon le milieu de résidence

1-17 متوسط عدد الأفراد لكل غرفة حسب وسط الإقامة

Année 2014	2014 سنة		
	المجموع Total	القروي Rural	الحضري Urbain
Errachidia	1,4	1,5	1,3
Midelt	1,4	1,5	1,2
Ouarzazate	1,3	1,4	1,2
Tinghir	1,5	1,6	1,3
Zagora	2,0	2,1	1,6
Drâa-Tafilalet	1,5	1,6	1,3
Total Maroc	1,4	1,6	1,3

Source : Haut-Commissariat au Plan, Direction de la Statistique (R.G.P.H 2014)

المصدر: المندوبية السامية للتخطيط، مديرية الإحصاء (الإحصاء العام للسكان والسكنى 2014)

17-2 Répartition des ménages en % selon le type de logement et le milieu

2-17 توزيع الأسر % حسب نوع المسكن ووسط الإقامة

Année 2014	المجموع Total	آخر Autres	مسكن قروي Habitation de type rural	دار بدائية أو دور الصفيح Maison sommaire ou bidonville	دار مغربية عصرية Maison marocaine moderne	شقة Appartement	فيلا أو طابق فيلا Villa, niveau de villa	2014 سنة
Ensemble								مجموع
Errachidia	100	0,5	32,8	0,8	61,6	1,2	3,2	الرشيدية
Midelt	100	0,9	48,7	3,1	45,9	0,5	0,9	ميدلت
Ouarzazate	100	0,7	46,8	0,2	46,6	3,7	1,9	ورزازات
Tinghir	100	0,9	49,4	0,4	47,4	1,1	0,9	تينغير
Zagora	100	0,6	66,8	0,5	29,9	1,4	1,0	زاكورة
Drâa-Tafilalet	100	0,7	46,6	1,0	48,4	1,6	1,7	درعة-تافيلالت
Total Maroc	100	1,0	22,8	4,5	56,8	11,6	3,2	مجموع المغرب
Urbain								حضري
Errachidia	100	0,5	4,9	1,4	85,6	2,2	5,4	الرشيدية
Midelt	100	0,8	10,2	5,0	81,6	1,0	1,4	ميدلت
Ouarzazate	100	0,9	6,4	0,2	80,5	8,4	3,6	ورزازات
Tinghir	100	0,9	11,3	0,4	81,9	3,2	2,2	تينغير
Zagora	100	0,7	16,1	1,1	74,0	5,1	3,0	زاكورة
Drâa-Tafilalet	100	0,7	8,2	2,0	82,2	3,5	3,4	درعة-تافيلالت
Total Maroc	100	1,0	1,3	5,2	70,4	17,5	4,5	مجموع المغرب
Rural								قروي
Errachidia	100	0,5	62,6	0,1	35,9	0,1	0,8	الرشيدية
Midelt	100	1,1	88,0	1,1	9,4	0,1	0,4	ميدلت
Ouarzazate	100	0,6	77,6	0,3	20,8	0,2	0,6	ورزازات
Tinghir	100	0,8	64,5	0,3	33,7	0,2	0,4	تينغير
Zagora	100	0,5	80,7	0,3	17,7	0,3	0,4	زاكورة
Drâa-Tafilalet	100	0,7	73,8	0,4	24,4	0,2	0,5	درعة-تافيلالت
Total Maroc	100	1,0	64,1	3,1	30,7	0,3	0,8	مجموع المغرب

Source : Haut-Commissariat au Plan, Direction de la Statistique (R.G.P.H 2014)

المصدر: المندوبية السامية للتخطيط، مديرية الإحصاء (الإحصاء العام للسكان والسكنى 2014)

17-3 Répartition des ménages selon l'ancienneté du logement

3-17 توزيع الأسر حسب عمر المسكن

Année 2014	المجموع Total	من 10 إلى أقل من 19 سنة	من 20 إلى أقل من 49 سنة	50 سنة وأكثر	أقل من 10 سنوات	سنة 2014
		De 10 à moins 19 ans	De 20 à moins 49ans	Plus de 50 ans	Moins de 10 ans	
Ensemble						مجموع
Errachidia	100	22,5	44,7	14,7	18,1	الرشيدية
Midelt	100	22,5	40,9	17,5	19,1	ميدلت
Ouarzazate	100	22,0	39,1	20,9	18,1	ورزازات
Tinghir	100	21,2	43,8	17,0	18,0	تينغير
Zagora	100	19,5	49,9	17,3	13,3	زاكورة
Drâa-Tafilalet	100	21,8	43,3	17,3	17,6	درعة-تافيلالت
Total Maroc	100	22,2	37,4	20,3	20,1	مجموع المغرب
Urbain						حضري
Errachidia	100	26,4	47,2	7,7	18,6	الرشيدية
Midelt	100	25,5	42,2	11,4	20,9	ميدلت
Ouarzazate	100	27,5	38,2	8,7	25,5	ورزازات
Tinghir	100	22,6	46,4	14,3	16,7	تينغير
Zagora	100	26,7	43,6	11,7	18,0	زاكورة
Drâa-Tafilalet	100	25,9	43,7	10,0	20,4	درعة-تافيلالت
Total Maroc	100	23,6	40,8	14,9	20,7	مجموع المغرب
Rural						قروي
Errachidia	100	18,3	42,0	22,1	17,5	الرشيدية
Midelt	100	19,5	39,5	23,8	17,2	ميدلت
Ouarzazate	100	17,8	39,7	30,1	12,4	ورزازات
Tinghir	100	20,6	42,8	18,1	18,5	تينغير
Zagora	100	17,5	51,7	18,8	12,0	زاكورة
Drâa-Tafilalet	100	18,8	43,1	22,5	15,7	درعة-تافيلالت
Total Maroc	100	19,3	30,9	30,7	19,0	مجموع المغرب

Source : Haut-Commissariat au Plan, Direction de la Statistique(R.G.P.H 2014)

المصدر: المندوبية السامية للتخطيط، مديرية الإحصاء (الإحصاء العام للسكان و السكنى 2014)

17-4 Répartition des ménages en % selon le statut d'occupation de leur logement

4-17 توزيع الأسر % حسب صفة الحيازة

Année 2014	المجموع Total	أخر	مكتري	ملاك	سنة 2014
		Autres	Locataire	Propriétaire	
Ensemble					مجموع
Errachidia	100	9,0	16,2	74,8	الرشيدية
Midelt	100	10,2	12,8	77,0	ميدلت
Ouarzazate	100	7,5	11,9	80,5	ورزازات
Tinghir	100	9,1	8,4	82,5	تينغير
Zagora	100	8,4	6,6	85,0	زاكورة
Drâa-Tafilalet	100	8,9	11,9	79,2	درعة-تافيلالت
Total Maroc	100	9,2	18,8	71,9	مجموع المغرب
Urbain					حضري
Errachidia	100	6,7	28,7	64,7	الرشيدية
Midelt	100	8,7	23,5	67,8	ميدلت
Ouarzazate	100	10,5	26,0	63,5	ورزازات
Tinghir	100	11,1	24,1	64,8	تينغير
Zagora	100	9,2	22,0	68,8	زاكورة
Drâa-Tafilalet	100	8,7	25,7	65,6	درعة-تافيلالت
Total Maroc	100	9,6	27,6	62,7	مجموع المغرب
Rural					قروي
Errachidia	100	11,4	2,9	85,7	الرشيدية
Midelt	100	11,9	1,8	86,3	ميدلت
Ouarzazate	100	5,2	1,2	93,6	ورزازات
Tinghir	100	8,3	2,2	89,5	تينغير
Zagora	100	8,2	2,4	89,4	زاكورة
Drâa-Tafilalet	100	9,0	2,1	88,8	درعة-تافيلالت
Total Maroc	100	8,5	1,9	89,6	مجموع المغرب

Source : Haut-Commissariat au Plan, Direction de la Statistique(R.G.P.H 2014)

المصدر: المندوبية السامية للتخطيط، مديرية الإحصاء (الإحصاء العام للسكان و السكنى 2014)

17-5 Ménage en % selon les équipements de base de leur logement par milieu de résidence
5-17 الأسر % المتوفرة على بعض عناصر الراحة داخل المسكن حسب وسط الإقامة

Année 2014	شبكة الماء الصالح للشرب	الكهرباء	حمام	مرحاض	مطبخ	سنة 2014
	Eau courante	Electricité	Bain	W.C	Cuisine	
Ensemble						مجموع
Errachidia	84,7	94,3	51,1	95,7	94,9	الرشيدية
Midelt	70,0	89,4	37,9	76,5	89,2	ميدلت
Ouarzazate	92,0	95,1	38,5	94,5	92,1	ورزازات
Tinghir	80,4	90,8	45,6	88,9	88,7	تينغير
Zagora	82,6	91,2	34,1	92,0	90,7	زاكورة
Drâa-Tafilalet	81,9	92,4	42,5	89,6	91,4	درعة-تافيلالت
Total Maroc	73,0	91,6	54,0	93,7	93,5	مجموع المغرب
Urbain						حضري
Errachidia	95,0	96,9	63,4	98,7	98,0	الرشيدية
Midelt	90,2	96,0	40,4	97,6	96,7	ميدلت
Ouarzazate	96,1	96,8	60,0	99,1	97,4	ورزازات
Tinghir	82,0	95,2	63,9	96,6	96,0	تينغير
Zagora	91,9	93,7	51,9	98,1	95,2	زاكورة
Drâa-Tafilalet	92,2	96,2	55,9	98,2	97,1	درعة-تافيلالت
Total Maroc	91,3	95,2	58,3	99,0	94,9	مجموع المغرب
Rural						فروي
Errachidia	73,6	91,6	37,9	92,5	91,5	الرشيدية
Midelt	49,4	82,6	35,4	54,9	81,5	ميدلت
Ouarzazate	89,0	93,8	22,1	91,1	88,1	ورزازات
Tinghir	79,7	89,0	38,4	85,8	85,7	تينغير
Zagora	80,1	90,5	29,2	90,4	89,5	زاكورة
Drâa-Tafilalet	74,7	89,6	32,9	83,6	87,4	درعة-تافيلالت
Total Maroc	37,8	84,6	45,9	83,4	90,8	مجموع المغرب

Source : Haut-Commissariat au Plan, Direction de la Statistique (R.G.P.H 2014)

المصدر: المفوضية السامية للتخطيط، مديرية الإحصاء (الإحصاء العام للسكان والسكنى 2014)

17-6 Ménages en % selon le Mode de cuisson fréquemment utilisé et par milieu
6-17 توزيع الأسر % حسب وسيلة الطبخ الأكثر استعمالا و وسط الإقامة

Année 2014	مخلفات الحيوانات	الخشب	الفحم	الكهرباء	الغاز	سنة 2014
	Déchets des animaux	Bois	Charbon	Électricité	Gaz	
Ensemble						مجموع
Errachidia	0,5	30,5	0,4	1,5	90,3	الرشيدية
Midelt	0,5	22,3	0,3	1,1	85,3	ميدلت
Ouarzazate	1,6	19,6	1,3	2,7	95,6	ورزازات
Tinghir	1,8	30,8	2,3	1,7	81,7	تينغير
Zagora	0,3	55,7	0,9	1,4	61,4	زاكورة
Drâa-Tafilalet	0,9	30,1	1,0	1,7	84,8	درعة-تافيلالت
Total Maroc	4,3	10,2	1,5	4,8	96,9	مجموع المغرب
Urbain						حضري
Errachidia	0,5	11,5	0,5	2,2	98,7	الرشيدية
Midelt	0,5	3,6	0,3	1,7	99,5	ميدلت
Ouarzazate	0,4	3,9	0,9	3,4	99,6	ورزازات
Tinghir	1,1	9,4	2,1	3,2	98,2	تينغير
Zagora	0,3	23,7	1,1	1,8	94,7	زاكورة
Drâa-Tafilalet	0,5	8,5	0,8	2,4	98,7	درعة-تافيلالت
Total Maroc	0,8	1,4	1,1	6,5	99,6	مجموع المغرب
Rural						فروي
Errachidia	0,6	50,8	0,3	0,8	81,5	الرشيدية
Midelt	0,6	41,0	0,3	0,5	71,1	ميدلت
Ouarzazate	2,5	31,5	1,7	2,2	92,6	ورزازات
Tinghir	2,1	39,1	2,4	1,1	75,3	تينغير
Zagora	0,4	64,4	0,9	1,3	52,3	زاكورة
Drâa-Tafilalet	1,2	45,2	1,1	1,2	75,0	درعة-تافيلالت
Total Maroc	11,2	27,1	2,3	1,7	91,7	مجموع المغرب

Source : Haut-Commissariat au Plan, Direction de la Statistique (R.G.P.H 2014)

المصدر: المفوضية السامية للتخطيط، مديرية الإحصاء (الإحصاء العام للسكان والسكنى 2014)

17-7 Ménages en % selon le Mode d'évacuation des déchets ménagers et par milieu

7-17 توزيع الأسر % حسب تصريف النفايات المنزلية و وسط الإقامة

Année 2014	اخر	شاحنة جماعية او خاصة	صندوق القمامة التابع للجماعة	سنة 2014
	Autre	Camion commun ou privé	Bac à ordures de la commune	
Ensemble				مجموع
Errachidia	38,9	44,5	16,7	الرشيدية
Midelt	54,3	36,5	9,2	ميدلت
Ouarzazate	56,2	13,8	29,9	ورزازات
Tinghir	57,1	31,1	11,8	تينغير
Zagora	75,9	7,0	17,1	زاكورة
Drâa-Tafilalet	54,0	29,1	16,9	درعة-تافيلالت
Total Maroc	34,6	19,3	46,1	مجموع المغرب
Urbain				حضري
Errachidia	2,8	70,7	26,5	الرشيدية
Midelt	12,3	70,1	17,5	ميدلت
Ouarzazate	4,8	28,4	66,7	ورزازات
Tinghir	13,4	61,7	24,9	تينغير
Zagora	5,0	24,5	70,5	زاكورة
Drâa-Tafilalet	7,2	57,4	35,4	درعة-تافيلالت
Total Maroc	5,1	26,6	68,3	مجموع المغرب
Rural				فروي
Errachidia	77,7	16,3	6,1	الرشيدية
Midelt	97,4	1,9	0,6	ميدلت
Ouarzazate	95,5	2,7	1,8	ورزازات
Tinghir	74,6	18,8	6,6	تينغير
Zagora	95,4	2,2	2,4	زاكورة
Drâa-Tafilalet	87,3	9,0	3,7	درعة-تافيلالت
Total Maroc	91,3	5,3	3,4	مجموع المغرب

Source : Haut-Commissariat au Plan, Direction de la Statistique (R.G.P.H 2014)

المصدر: المندوبية السامية للتخطيط، مديرية الإحصاء (الإحصاء العام للسكان و السكنى 2014)

17-8 Ménages en % selon le réseau d'évacuation des eaux usées par milieu

8-17 توزيع الأسر % حسب تصريف المياه المستعملة و وسط الإقامة

Année 2014	المجموع	آخر	حفرة صحية	شبكة عمومية	سنة 2014
	Total	Autre mode	Fosse	Réseau public	
Ensemble					مجموع
Errachidia	100	32,2	26,0	41,7	الرشيدية
Midelt	100	36,3	17,5	46,2	ميدلت
Ouarzazate	100	42,3	23,9	33,8	ورزازات
Tinghir	100	47,0	40,5	12,4	تينغير
Zagora	100	43,1	42,9	14,0	زاكورة
Drâa-Tafilalet	100	39,2	28,7	32,1	درعة-تافيلالت
Total Maroc	100	17,9	23,2	58,9	مجموع المغرب
Urbain					حضري
Errachidia	100	8,4	12,5	79,1	الرشيدية
Midelt	100	3,6	7,0	89,5	ميدلت
Ouarzazate	100	9,6	15,2	75,1	ورزازات
Tinghir	100	22,2	35,6	42,2	تينغير
Zagora	100	6,3	32,6	61,1	زاكورة
Drâa-Tafilalet	100	8,9	15,9	75,2	درعة-تافيلالت
Total Maroc	100	2,2	9,6	88,2	مجموع المغرب
Rural					فروي
Errachidia	100	57,8	40,5	1,7	الرشيدية
Midelt	100	69,7	28,2	2,1	ميدلت
Ouarzazate	100	67,1	30,5	2,3	ورزازات
Tinghir	100	56,8	42,5	0,6	تينغير
Zagora	100	53,2	45,8	1,1	زاكورة
Drâa-Tafilalet	100	60,7	37,8	1,5	درعة-تافيلالت
Total Maroc	100	47,9	49,2	2,9	مجموع المغرب

Source : Haut-Commissariat au Plan, Direction de la Statistique (R.G.P.H 2014)

المصدر: المندوبية السامية للتخطيط، مديرية الإحصاء (الإحصاء العام للسكان و السكنى 2014)

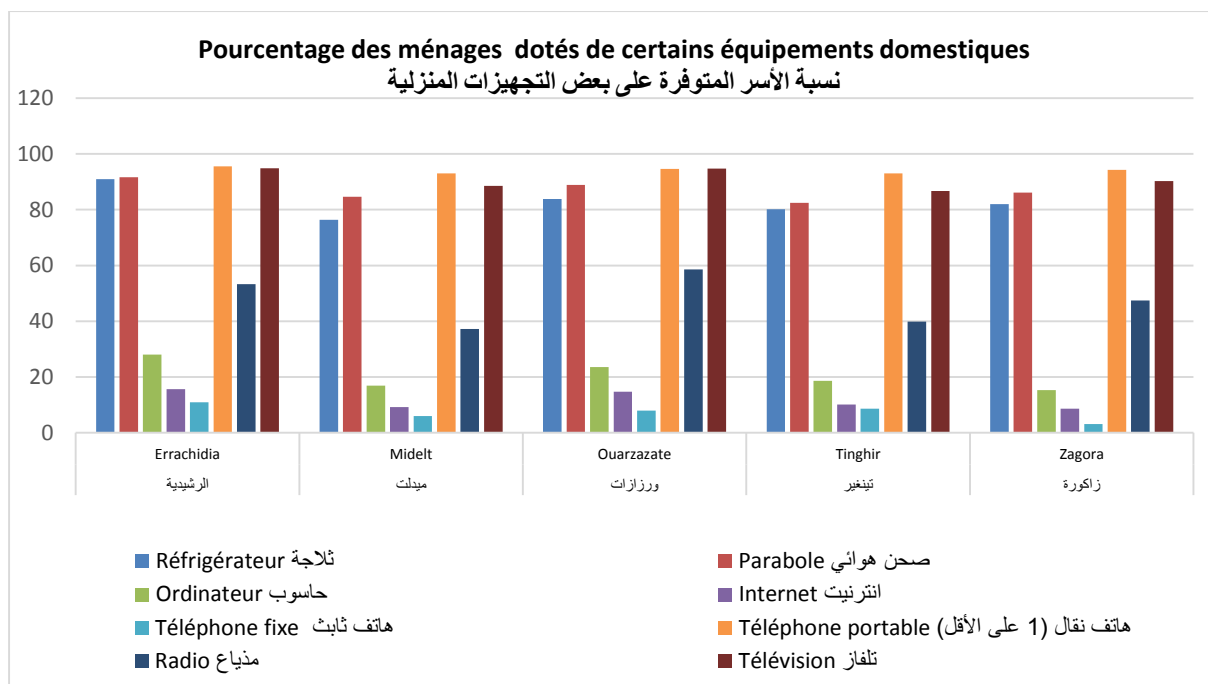
17-9 Pourcentage des ménages dotés de certains équipements domestiques par milieu de résidence

9-17 نسبة الأسر المتوفرة على بعض التجهيزات المنزلية حسب وسط الإقامة

Année 2014	ثلاجة	صحن هوائي	حاسوب	انترنت	هاتف ثابت	هاتف نقال (1) على الأقل	مذياع	تلفاز	سنة 2014
	Réfrigérateur	Parabole	Ordinateur	Internet	Téléphone fixe	Téléphone portable	Radio	Télévision	
Ensemble									مجموع
Errachidia	91,0	91,7	28,0	15,7	11,0	95,5	53,3	94,9	الرشيدية
Midelt	76,4	84,6	16,9	9,2	6,0	93,0	37,2	88,6	ميدلت
Ouarzazate	83,8	88,9	23,6	14,7	8,0	94,6	58,6	94,8	ورزازات
Tinghir	80,2	82,5	18,7	10,1	8,6	93,0	39,9	86,7	تڨيغير
Zagora	82,0	86,1	15,3	8,7	3,1	94,3	47,5	90,3	زاكورة
Drâa-Tafilalet	83,3	87,2	21,3	12,1	7,8	94,2	47,7	91,4	درعة-تافيلالت
Total Maroc	85,1	84,0	25,4	19,3	13,5	94,3	52,6	92,5	مجموع المغرب
Urbain									حضري
Errachidia	95,8	95,3	41,7	25,2	17,9	97,2	65,4	97,7	الرشيدية
Midelt	89,6	92,6	28,3	16,1	11,1	96,0	50,1	96,3	ميدلت
Ouarzazate	94,5	90,9	43,8	28,0	15,6	97,8	70,6	97,3	ورزازات
Tinghir	92,0	90,9	36,7	23,2	17,9	95,9	52,7	95,3	تڨيغير
Zagora	92,5	90,6	35,5	21,9	9,0	97,5	66,1	95,9	زاكورة
Drâa-Tafilalet	93,2	92,8	37,6	22,9	15,0	96,9	61,0	96,8	درعة-تافيلالت
Total Maroc	91,4	90,4	35,7	27,5	19,7	96,5	55,4	96,1	مجموع المغرب
Rural									فروي
Errachidia	85,8	87,8	13,4	5,5	3,6	93,7	40,5	91,9	الرشيدية
Midelt	62,9	76,7	5,1	2,0	0,8	90,0	24,3	80,9	ميدلت
Ouarzazate	75,7	87,4	8,1	4,5	2,2	92,2	49,5	92,9	ورزازات
Tinghir	75,5	79,2	11,5	5,0	4,9	91,9	34,8	83,3	تڨيغير
Zagora	79,1	84,8	9,7	5,1	1,5	93,4	42,5	88,7	زاكورة
Drâa-Tafilalet	76,2	83,2	9,8	4,5	2,7	92,3	38,4	87,6	درعة-تافيلالت
Total Maroc	73,0	71,8	5,7	3,6	1,5	90,3	47,3	85,7	مجموع المغرب

Source : Haut-Commissariat au Plan, Direction de la Statistique (R.G.P.H 2014)

المصدر: المندوبية السامية للتخطيط، مديرية الإحصاء (الإحصاء العام للسكان والسكنى 2014)



17-10 Activité des agences urbaines

10-17 أنشطة الوكالات الحضرية

Année 2014				سنة 2014		
Type d'étude	Objet	Année de depart	نسبة الإنجاز	موضوع الدراسة	نوع الدراسة	
Agence Urbaine d'Errachidia				الوكالة الحضرية للرشيديية		
Planification Urbaine				التخطيط الحضري		
Chartes architecturales et paysagères				المواثيق المعمارية والمشهدية		
		2015		إعداد الميثاق المعماري و المشهدي للمراكز الحضرية لإقليم الرشيديية الممتدة على طول وادي زيز		
	Chartes architecturales et paysagères du province d'Errachidia	2009	10%	ميثاق الهندسة المعمارية والمنظرية بإقليم الرشيديية		
Etudes spécifiques et générales				الدراسات العامة و الخاصة		
	Etude d'aménagement architecturale et urbanistique d'Ain Meski	2010	100%	مشروع التأهيل العمراني و المعماري للعين الزرقاء لمسكي		
		2009	100%	إبراز و تنمية المراكز القروية الصاعدة بإقليم الرشيديية		

Source: Agence Urbaine Errachidia

المصدر : الوكالة الحضرية للرشيديية

17-10 Activité des agences urbaines

10-17 أنشطة الوكالات الحضرية

Année 2014				سنة 2014		
Type d'étude	Objet	Année de depart	نسبة الإنجاز	موضوع الدراسة	نوع الدراسة	
Agence Urbaine d'Ouarzazate				الوكالة الحضرية لورزازات		
Planification Urbaine				التخطيط الحضري		
Projet de développement régional ou provincial				مشروع التنمية الجهوية والإقليمية		
		2010	50%	الدراسة الإستراتيجية لتنمية إقليمي ورزازات وتغير		
		2006	100%	دراسة حول التعمير والعمران بإقليمي ورزازات وزاكورة		
Projet d'agglomération				مشروع التكتل العمراني		
Projet urbain				المشروع الحضري		
		2009	100%	مشروع مدينة زاكورة		
Etudes de restructuration				دراسات إعادة الهيكلة		
		2013	100%	دراسة إعادة هيكلة أحياء مركز تارميكت		
Chartes architecturales et paysagères				المواثيق المعمارية والمشهدية		
		2009	100%	الميثاق المعماري والعمراني والمشهدي لزاكورة		
		2012	100%	الميثاق المعماري والعمراني والمشهدي لتغير		
Etudes spécifiques et générales				الدراسات العامة و الخاصة		
Etudes de requalification urbaine				دراسات التأهيل الحضري (الدراسات الخاصة)		
		2009	100%	دراسة تأهيل مركز تمدلين		
		2009	100%	دراسة التصيف المعماري لشارع محمد الخامس بمدينة زاكورة		
Etudes de référentielles				الدراسات المرجعية (الدراسات العامة)		
		2008	100%	دراسة تحديد وترانبية وتنمية المراكز القروية بإقليم زاكورة		
		2009	70%	دراسة تحديد وترانبية وتنمية المراكز القروية بإقليمي ورزازات وتغير		
		2007	50%	دراسة العمارة المحلية لواجهة درعة وحوض المعيدر		

Source: Agence Urbaine Ouarzazate

المصدر : الوكالة الحضرية لورزازات

17-11 Répartition selon les avis de la CPGP

11-17 توزيع حسب الآراء المبداءة في إطار لجنة المشاريع الكبرى

Année 2015	قيد الانتظار		عدم التوافق		الآراء غير الموافقة		الآراء الموافقة		عدد الملفات	سنة 2015
	En instance		Non Consensus		Avis défavorables		Avis favorables			
	%	العدد	%	العدد	%	العدد	%	العدد	Nombre de projets	
		Nbre		Nbre		Nbre		Nbre		
Errachidia ²⁶	-	-	-	-	44,70	143	55,30	177	320	الرشيدية ²⁶
Ouarzazate	-	-	-	-	53,00	63	47,00	55	118	ورزازات
Tinghir	-	-	-	-	60,00	15	40,00	10	25	تنغير
Zagora	-	-	-	-	72,00	49	28,00	19	68	زاكورة

Source: Agence Urbaine Errachidia et Ouarzazate

المصدر: الوكالة الحضرية الرشيدية و ورزازات

17-12 Les avis selon les avis de la CPPP

12-17 توزيع المشاريع حسب الآراء المبداءة في إطار لجنة المشاريع الصغرى

Année 2015	قيد الانتظار		عدم التوافق		الآراء غير الموافقة		الآراء الموافقة		عدد الملفات	سنة 2015
	En instance		Non Consensus		Avis défavorables		Avis favorables			
	%	العدد	%	العدد	%	العدد	%	العدد	Nombre de projets	
		Nbre		Nbre		Nbre		Nbre		
Errachidia ²⁶	-	-	-	-	40,20	1 068	59,80	1 590	2 658	الرشيدية ²⁶
Ouarzazate	-	-	-	-	31,00	625	69,00	1415	2040	ورزازات
Tinghir	-	-	-	-	45,00	424	55,00	518	942	تنغير
Zagora	-	-	-	-	33,00	194	67,00	396	590	زاكورة

Source: Agence Urbaine Errachidia et Ouarzazate

المصدر: الوكالة الحضرية الرشيدية و ورزازات

²⁶ Il s'agit des données de l'année 2014²⁶ يتعلق الامر بمعطيات سنة 2014

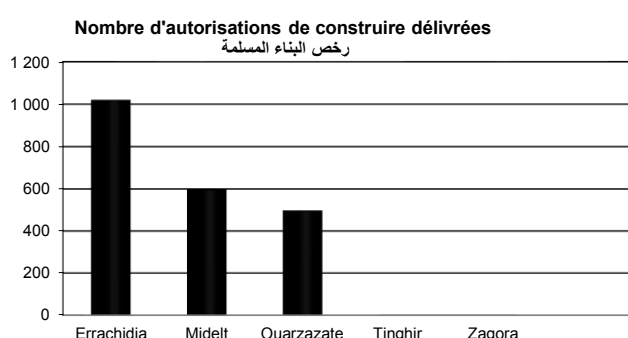
17 - 13 Autorisations de construire délivrées par province (ou préfecture)

13 - 17 رخص البناء المسلمة حسب الإقليم (أوالمعالية)

Année 2014	عدد الغرف	عدد المساكن	القيمة المتوقعة	المساحة المبنية	المساحة المسقفة	عدد الرخص	سنة 2014
Surface en m2	Nombre de pièces	Nombre de logements	Valeur prévue	Surface bâtie	Surface des planchers	Nombre d'autorisation	المساحة بالمترب المربع
Valeur en milliers de DH							القيمة بألف درهم
Errachidia	6 099	1 814	310 021	93 930	255 601	1 018	الرشيدية
Midelt	2 828	853	175 655	54 874	95 515	596	ميدلت
Ouarzazate	2 598	773	183 663	44 017	115 689	495	ورزازات
Tinghir	-	-	-	-	-	-	تينغير
Zagora	-	-	-	-	-	-	زاكورا
Drâa-Tafilalet	11 525	3 440	669 339	192 821	466 805	2 109	درعة تافيلالت

Source : Annuaire Statistique du Maroc 2015

المصدر: النشرة الإحصائية السنوية للمغرب 2015



17 - 14 Prix moyen du m2 couvert des nouvelles constructions par province et préfecture et par catégorie de construction

14 - 17 ثمن المتر المربع المكسي للبنائيات الجديدة حسب الأقاليم والعمالات وصنف البناء

Année 2014	المجموع	أخرى	بنائيات إدارية أخرى	التعليم	الصحة	بنائيات صناعية وتجارية	سكنى مغربية	فيلات	عمارات	سنة 2014
En DH	Total	Autres	إدارية أخرى	Enseign.	Santé	Bâtiments Commerç et Indus.	Habit. type marocain	Villas	Immeubles	بالدرهم
Errachidia	1 127	1 200	1 500	-	1 000	1 149	1 112	1 109	1 477	الرشيدية
Midelt	1 846	-	-	-	-	1 733	1 861	-	2 000	ميدلت
Ouarzazate	1 578	1 083	-	-	-	1 700	1 573	1 875	1 500	ورزازات
Tinghir	-	-	-	-	-	-	-	-	-	تينغير
Zagora	-	-	-	-	-	-	-	-	-	زاكورا

Source : Annuaire Statistique du Maroc 2015

المصدر: النشرة الإحصائية السنوية للمغرب 2015

17 - 15 Evolution des réquisitions déposées par Conservation Foncière: Urbain + rural

15 - 17 تطور عدد طلبات التحفيظ حسب المحافظة العقارية: حضري + قروي

Superficie en hectare	المساحة			العدد			المساحة بالهكتار
	Superficie			Nombre			
	2014	2013	2012	2014	2013	2012	
Errachidia	123 504	8 886	470	1 126	706	286	الرشيدية
Midelt	1 407	4 277	5 741	465	275	289	ميدلت
Ouarzazate	249	947	1 657	233	763	234	ورزازات
Drâa-Tafilalet	125 160	14 110	7 868	1 824	1 744	809	درعة تافيلالت

Source : Annuaire Statistique du Maroc 2015

المصدر: النشرة الإحصائية السنوية للمغرب 2015

17 - 16 Evolution des réquisitions déposées par Conservation Foncière: Milieu Rural

17 - 16 تطور عدد طلبات التحفيظ حسب المحافظة العقارية : الوسط القروي

Superficie en hectare	المساحة			العدد			المساحة بالهكتار
	Superficie			Nombre			
	2014	2013	2012	2014	2013	2012	
Errachidia	123 498	8 881	467	1 049	629	173	الرشيدية
Midelt	1 387	4 262	5 724	356	170	186	ميدلت
Ouarzazate	247	937	1 654	189	713	185	ورزازات
Drâa-Tafilalet	125 132	14 080	7 845	1 594	1 512	544	درعة تافيلالت

Source : Annuaire Statistique du Maroc 2015

المصدر: النشرة الإحصائية السنوية للمغرب 2015

17 - 17 Evolution des titres fonciers établis suite aux immatriculations par Conservation Foncière: Urbain + rural

17 - 17 تطور عدد الرسوم العقارية المنجزة الناتجة عن التحفيظ حسب المحافظة العقارية: حضري + قروي

Superficie en hectare	المساحة			العدد			المساحة بالهكتار
	Superficie			Nombre			
	2014	2013	2012	2014	2013	2012	
Errachidia	8 830	103	16 419	332	294	761	الرشيدية
Midelt	868	34 169	9 631	344	342	277	ميدلت
Ouarzazate	432	1 975	223	8 224	2 508	2 143	ورزازات
Drâa-Tafilalet	10 130	36 247	26 273	8 900	3 144	3 181	درعة تافيلالت

Source : Annuaire Statistique du Maroc 2015

المصدر: النشرة الإحصائية السنوية للمغرب 2015

17 - 18 Evolution des titres fonciers établis suite aux immatriculations par Conservation Foncière: Milieu Rural

18 - 17 تطور عدد الرسوم العقارية المنجزة الناتجة عن التحفيظ حسب المحافظة العقارية : الوسط القروي

Superficie en hectare	المساحة			العدد			المساحة بالهكتار
	Superficie			Nombre			
	2014	2013	2012	2014	2013	2012	
Errachidia	8 822	98	16 325	251	201	611	الرشيدية
Midelt	824	34 166	9 629	252	250	222	ميدلت
Ouarzazate	427	1 693	200	8 140	2 446	2 025	ورزازات
Drâa-Tafilalet	10 073	35 957	26 154	8 643	2 897	2 858	درعة تافيلالت

Source : Annuaire Statistique du Maroc 2015

المصدر: النشرة الإحصائية السنوية للمغرب 2015

17 - 19 Evolution des titres fonciers établis suite au morcellement par Conservation Foncière: Urbain + rural

19 - 17 تطور عدد الرسوم العقارية المنجزة الناتجة عن التقسيم حسب المحافظة العقارية: حضري + قروي

Superficie en hectare	المساحة			العدد			المساحة بالهكتار
	Superficie			Nombre			
	2014	2013	2012	2014	2013	2012	
Errachidia	91	24	2	458	273	45	الرشيدية
Midelt	6	300	1	127	163	125	ميدلت
Ouarzazate	149	47	20	1 492	1 550	35	ورزازات
Drâa-Tafilalet	246	371	23	2077	1986	205	درعة تافيلالت

Source : Annuaire Statistique du Maroc 2015

المصدر: النشرة الإحصائية السنوية للمغرب 2015

17 - 20 Evolution des titres fonciers établis suite au morcellement par Conservation Foncière: Milieu Rural

17 - 20 تطور عدد الرسوم العقارية المنجزة الناتجة عن التقسيم حسب المحافظة العقارية: الوسط القروي

Superficie en hectare	المساحة			العدد			المساحة بالهكتار
	Superficie			Nombre			
	2014	2013	2012	2014	2013	2012	
Errachidia	84	15	1	4	2	7	الرشيدية
Midelt	4	155	-	9	37	11	ميدلت
Ouarzazate	11	0,38	12	24	4	17	ورزازات
Drâa-Tafilalet	99	170,38	13	37	43	35	درعة تافيلالت

Source : Annuaire Statistique du Maroc 2015

المصدر: النشرة الإحصائية السنوية للمغرب 2015

17 - 21 Evolution des hypothèques inscrites par Conservation Foncière: Urbain + rural

17 - 21 تطور الرهون المسجلة حسب المحافظة العقارية : حضري + قروي

Valeur en milliers de DH	القيمة			العدد			القيمة بألف درهم
	Valeur			Nombre			
	2014	2013	2012	2014	2013	2012	
Errachidia	39 048	87 227	125 749	132	142	161	الرشيدية
Midelt	59 015	69 874	116 567	129	220	196	ميدلت
Ouarzazate	41 391	49 714	42 038	105	97	113	ورزازات
Drâa-Tafilalet	139 454	206 815	284 354	366	459	470	درعة تافيلالت

Source : Annuaire Statistique du Maroc 2015

المصدر: النشرة الإحصائية السنوية للمغرب 2015

17 - 22 Evolution des hypothèques inscrites par Conservation Foncière :Milieu Rural

17 - 22 تطور الرهون المسجلة حسب المحافظة العقارية : الوسط القروي

Valeur en milliers de DH	القيمة			العدد			القيمة بألف درهم
	Valeur			Nombre			
	2014	2013	2012	2014	2013	2012	
Errachidia	6 258	6 987	-	7	14	-	الرشيدية
Midelt	49 899	49 197	79 745	94	177	157	ميدلت
Ouarzazate	4 978	1 604	12 400	11	9	29	ورزازات
Drâa-Tafilalet	61 135	57 788	92 145	112	200	186	درعة تافيلالت

Source : Annuaire Statistique du Maroc 2015

المصدر: النشرة الإحصائية السنوية للمغرب 2015

17 - 23 Evolution des recettes réalisées par Conservation Foncière

17 - 23 تطور المداخيل المنجزة حسب المحافظة العقارية

Valeur en milliers de Dh	2014	2013	2012	القيمة بألف درهم
Errachidia	8 867	5 481	4 435	الرشيدية
Midelt	4 134	4 063	2 982	ميدلت
Ouarzazate	10 586	8 097	5 379	ورزازات
Drâa-Tafilalet	23 587	17 641	12 796	درعة تافيلالت

Source : Annuaire Statistique du Maroc 2015

المصدر: النشرة الإحصائية السنوية للمغرب 2015

17 - 24 Evolution des plans cadastraux établis par service du cadastre : Urbain + rural

17 - 24 تطور التصاميم الخرائطية المنجزة من طرف المصالح الخرائطية: حضري + قروي

	2014	2013	2012	
Errachidia	1 248	553	1 090	الرشيدية
Midelt	459	198	153	ميدلت
Ouarzazate	2 537	10 971	2 661	ورزازات
Drâa-Tafilalet	4 244	11 722	3 904	درعة تافيلالت

Source : Annuaire Statistique du Maroc 2015

المصدر: النشرة الإحصائية السنوية للمغرب 2015

17 - 25 Evolution des plans cadastraux établis par les services du cadastre: Milieu Rural

17 - 25 تطور التصاميم الخرائطية المنجزة من طرف المصالح الخرائطية: الوسط القروي

	2014	2013	2012	
Errachidia	499	60	317	الرشيدية
Midelt	281	124	79	ميدلت
Ouarzazate	2 373	7 745	2 440	ورزازات
Drâa-Tafilalet	3153	7929	2836	درعة تافيلالت

Source : Annuaire Statistique du Maroc 2015

المصدر: النشرة الإحصائية السنوية للمغرب 2015

TRANSPORT

النقل

Liste des Tableaux

لائحة الجداول

Transport routier

- 18 - 1 Immatriculation des véhicules par centre immatriculateur
- 18 - 2 Permis de conduire délivrés selon le centre d'examen

Transport aérien

- 18 - 3 Mouvements des avions selon les aéroports
- 18 - 4 Transport de voyageurs selon les aéroports

النقل الطرقي

- 18 - 1 تسجيل السيارات حسب مركز التسجيل
- 18 - 2 رخص السياقة المسلمة حسب مركز الإمتحان

النقل الجوي

- 18 - 3 حركات الطائرات حسب المطارات
- 18 - 4 نقل المسافرين حسب المطارات

Transport routier

النقل الطرقي

18 - 1 Immatriculation des véhicules par centre immatriculateur

18 - 1 تسجيل السيارات حسب مركز التسجيل

Année 2014	المجموع العام Total général	العربات الترفيهية Véhicules utilitaires	السيارات السياحية Voitures de tourisme	الدراجات النارية Motocyclettes	سنة 2014
Errachidia	751	257	493	1	الرشيدية
Midelt	345	143	200	2	ميدلت
Ouarzazate	1119	375	728	16	ورزازات
Zagora	197	79	110	8	زاكورة

Source : Annuaire Statistique du Maroc 2015

المصدر: النشرة الإحصائية السنوية للمغرب 2015

18 - 2 Permis de conduire délivrés selon le centre d'examen

18 - 2 رخص السياقة المسلمة حسب مركز الإمتحان

	2014		2013		
	المجموع Total	الإناث Femmes	المجموع Total	الإناث Femmes	
Errachidia	5 085	923	3 534	633	الرشيدية
Midelt	2 445	357	2 558	306	ميدلت
Ouarzazate	6 271	808	2 075	527	ورزازات
Zagora	2 516	679	3 295	413	زاكورة

Source : Annuaire Statistique du Maroc 2015

المصدر: النشرة الإحصائية السنوية للمغرب 2015

Transport aérien

النقل الجوي

18 - 3 Mouvements des avion selon les aéroports

18 - 3 حركات الطائرات حسب المطارات

Année 2014	المجموع العام Total général	الحركات الأخرى ²⁷ Autres Mouvements ²⁷	الحركات التجارية Trafic commercial	سنة 2014
En nombre				بالعدد
Errachidia	797	568	229	الرشيدية
Ouarzazate	2 270	1 416	854	وارزازات
Zagora	310	196	114	زاكورة

Source : Annuaire Statistique du Maroc 2015

المصدر: النشرة الإحصائية السنوية للمغرب 2015

18 - 4 Transport de voyageurs selon les aéroports

18 - 4 نقل المسافرين حسب المطارات

Année 2014	المجموع العام Total général	الحركات الأخرى Autres mouvements	الحركات التجارية Trafic commercial				سنة 2014
			المجموع Total	العبور Transit	الإقلاع Départ	الوصول Arrivée	
En nombre							المسافرون
Errachidia	10 010	2 325	7 685	82	3 709	3 894	الرشيدية
Ouarzazate	65 541	6 479	59 062	1 072	28 973	29 017	وارزازات
Zagora	2 889	654	2 235	984	558	693	زاكورة

Source : Annuaire Statistique du Maroc 2015

المصدر: النشرة الإحصائية السنوية للمغرب 2015

²⁷ Il inclut les mouvements des avions privés et des avions d'essai²⁷ يتضمن حركات الطائرات الخاصة وطائرات التدريب

Liste des Tableaux

لائحة الجداول

19-1 Produit intérieur brut par région	1-19 الناتج الداخلي الإجمالي حسب الجهات
19-2 Dépenses de consommation finale des ménages	2-19 نفقات الاستهلاك النهائي للأسر حسب الجهات
19-3 Produit intérieur brut par secteurs d'activité et par région (en millions de DH)	3-19 الناتج الداخلي الإجمالي حسب النشاط الاقتصادي على مستوى الجهات (بملايين الدراهم)
19-4 Structure du PIB par région et par secteurs d'activité (en %)	4-19 توزيع الناتج الداخلي الإجمالي حسب الجهات و حسب النشاط الاقتصادي
19-5 Structure du PIB par secteur d'activité et par région (en %)	5-19 توزيع الناتج الداخلي الإجمالي حسب النشاط الاقتصادي و حسب الجهات

19-1 Produit intérieur brut : Région Drâa-Tafilalet

1-19 الناتج الداخلي الإجمالي جهة درعة تافيلالت

	الناتج الداخلي الإجمالي حسب الفرد بالدرهم PIB par tête (en DH)		الناتج الداخلي الإجمالي حسب الجهات بالنسبة المئوية structure (%)		الناتج الداخلي الإجمالي بملايين الدراهم PIB (en millions de DH)		
	2013	2012	2013	2012	2013	2012	
Drâa-Tafilalet	15616	15696	2,7	2,8	24143	24126	درعة - تافيلالت
Total Nation	27356	26011	100	100	901366	847881	المجموع الوطني

Source : Haut-Commissariat au Plan, Direction de la Statistique(R.G.P.H 2014)

المصدر: المندوبية السامية للتخطيط، مديرية الإحصاء (الإحصاء العام للسكان و السكنى 2014)

19-2 Dépenses de consommation finale des ménages Région Drâa-Tafilalet

2-19 نفقات الاستهلاك النهائي للأسر جهة درعة تافيلالت

	نفقات الاستهلاك النهائي للأسر حسب الفرد (بالدرهم) DCFM par tête (en DH)		نفقات الاستهلاك النهائي للأسر بالنسبة المئوية Structure en %		نفقات الاستهلاك النهائي للأسر (بملايين الدراهم) DCFM (en millions de DH)		
	2013	2012	2013	2012	2013	2012	
Drâa-Tafilalet	13579	13030	3,9	3,9	20993	20028	درعة - تافيلالت
Total Nation	16 263	15588	100	100	535861	508124	المجموع الوطني

Source : Haut-Commissariat au Plan, Direction de la Statistique(R.G.P.H 2014)

المصدر: المندوبية السامية للتخطيط، مديرية الإحصاء (الإحصاء العام للسكان و السكنى 2014)

19-3 Produit intérieur brut par secteurs d'activité et par région (en millions de DH)

3-19 الناتج الداخلي الإجمالي حسب النشاط الاقتصادي على مستوى الجهات (بملايين الدراهم)

	الضرائب الخاصة على الدعم للمنتجات I-S/Pt		القطاع الثالثي Tertiaire		القطاع الثانوي Secondaire		القطاع الأولي Primaire		
	2013	2012	2013	2012	2013	2012	2013	2012	
Drâa-Tafilalet	2504	2696	13159	14653	4160	3445	4322	3332	درعة - تافيلالت
Total Nation	79510	66068	464796	453370	235854	223903	121206	104540	المجموع الوطني

Source : Haut-Commissariat au Plan, Direction de la Statistique(R.G.P.H 2014)

المصدر: المندوبية السامية للتخطيط، مديرية الإحصاء (الإحصاء العام للسكان و السكنى 2014)

19-4 Structure du PIB par région et par secteurs d'activité (en %)

4-19 توزيع الناتج الداخلي الإجمالي حسب الجهات و حسب النشاط الاقتصادي

	الضرائب الخاصة على الدعم للمنتجات I-S/Pt		القطاع الثالثي Tertiaire		القطاع الثانوي Secondaire		القطاع الأولي Primaire		
	2013	2012	2013	2012	2013	2012	2013	2012	
Drâa-Tafilalet	3,1	4,1	2,8	3,2	1,8	1,5	3,6	3,2	درعة - تافيلالت
Total Nation	100,0	100,0	100,0	100,0	100,0	100,0	100,0	100,0	المجموع الوطني

Source : Haut-Commissariat au Plan, Direction de la Statistique(R.G.P.H 2014)

المصدر: المندوبية السامية للتخطيط، مديرية الإحصاء (الإحصاء العام للسكان و السكنى 2014)

19-5 Structure du PIB par secteur d'activité et par région (en %)

5-19 توزيع الناتج الداخلي الإجمالي حسب النشاط الاقتصادي و حسب الجهات

REGION	الضرائب الخاصة على الدعم للمنتجات I-S/Pt		القطاع الثالثي Tertiaire		القطاع الثانوي Secondaire		القطاع الأولي Primaire		الجهات
	2013	2012	2013	2012	2013	2012	2013	2012	
Drâa-Tafilalet	10,4	11,2	54,5	60,7	17,2	14,3	17,9	13,8	درعة - تافيلالت
Total Nation	8,8	7,8	51,6	53,5	26,2	26,4	13,4	12,3	المجموع الوطني

Source : Haut-Commissariat au Plan, Direction de la Statistique(R.G.P.H 2014)

المصدر: المندوبية السامية للتخطيط، مديرية الإحصاء (الإحصاء العام للسكان و السكنى 2014)

COOPERATIVES

التعاونيات

Liste des Tableaux

لائحة الجداول

20-1 Répartition des coopératives par secteur

20-1 توزيع التعاونيات حسب القطاع

20-2 Répartition des coopératives féminines et des coopératives jeunes promoteurs

20-2 توزيع التعاونيات النسوية وتعاونيات المقاولين الشباب حسب القطاع

20-3 Répartition des coopératives agricoles par branche d'activité : Provinces Ouarzazate - Tinghir et Zagora

20-3 توزيع التعاونيات الفلاحية حسب النشاط : أقاليم ورزازات – تنغير و زاكورة

20-4 Répartition des coopératives artisanales par branche d'activité: Provinces Ouarzazate - Tinghir et Zagora

20-4 توزيع تعاونيات الصناعة التقليدية حسب النشاط: أقاليم ورزازات – تنغير و زاكورة

20-1 Répartition des coopératives par secteur

20 - 1 توزيع التعاونيات حسب القطاع

Année 2015	Agriculture (H.R.A)	Forêt	service	Artisanat	Habitat	Transp ort	Consomm ation	Ensemble	2015 سنة
Capital en 10 ³ Dh	الفلاحة	الغابة	خدمات	الصناعة التقليدية	السكنى	النقل	الإستهلاك	المجموع	الراسمال بألف درهم
Errachidia²⁸									الرشيدية ²⁸
Coopératives	377	-	-	36	5	-	-	418	التعاونيات
Adhérents	12 778	-	-	903	302	-	-	13983	المنخرطون
Capital souscrit	22 081,60	-	-	1 319,30	18 870,00	-	-	42270,9	الراسمال المكتتب به
Capital libéré	24 643,30	-	-	1 005,30	20 620,00	-	-	46268,6	الراسمال المسلم
Midelt⁽¹⁾									ميدلت ⁽¹⁾
Coopératives	99	27	-	20	3	-	-	149	التعاونيات
Adhérents	3 666	1 400	-	318	76	-	-	5460	المنخرطون
Capital souscrit	5 075,90	1 262,80	-	222,8	2 897,60	-	-	9459,1	الراسمال المكتتب به
Capital libéré	17 920,10	1 453,50	-	123,6	3 996,00	-	-	23493,2	الراسمال المسلم
Ouarzazate									ورزازات
Coopératives	70	-	-	32	1	1	1	105	التعاونيات
Adhérents	4704	-	-	1162	40	11	459	6376	المنخرطون
Capital libéré	5844	-	-	959	200	140	754	7897	الراسمال المسلم
Tinghir									تتغير
Coopératives	85	-	2	21	-	-	-	108	التعاونيات
Adhérents	5251	-	10	482	-	-	-	5743	المنخرطون
Capital libéré	4911	-	36	2017	-	-	-	6964	الراسمال المسلم
Zagora									زاكورة
Coopératives	88	-	6	11	-	-	-	105	التعاونيات
Adhérents	5247	-	563	202	-	-	-	6012	المنخرطون
Capital libéré	3981	-	1392	935	-	-	-	6308	الراسمال المسلم
Total Région									المجموع
Coopératives	719	27	8	120	9	1	1	885	التعاونيات
Adhérents	31646	1400	573	3067	418	11	459	37574	المنخرطون
Capital souscrit	27 157,50	1 262,80	-	1 542,10	21 767,60	-	-	730,00	الراسمال المكتتب به
Capital libéré	57 299,40	1 453,50	1 428,00	5 039,90	24 816,00	140,00	754,00	930,80	الراسمال المسلم

Source: O.D.E.CO Meknès et Ouarzazate
H.R.A: Hors réforme agraire

المصدر: مكتب التنمية والتعاون بمكناس و ورزازات

20-2 Répartition des coopératives féminines et des coopératives jeunes promoteurs

20 - 2 توزيع التعاونيات النسوية وتعاونيات المقاولين الشباب حسب القطاع

Année 2015	Coopératives Féminines		Coopératives des jeunes promoteurs					2015 سنة
	Agriculture H.R.A	Artisanat	Agriculture H.R.A	Artisanat	Forêt	Educ. alphab.	Comptabilité et gestion	
	الفلاحة	الصناعة التقليدية	الفلاحة	الصناعة التقليدية	الغابة	التربية و محو الأمية	المحاسبية والتسيير	
Errachidia⁽¹⁾								الرشيدية ⁽¹⁾
-Nombre de coopératives	35	12	14	1	-	2	-	عدد التعاونيات
-Nombre d'adhérents	1 149	204	143	10	-	16	-	عدد المنخرطين
Midelt⁽¹⁾								ميدلت ⁽¹⁾
-Nombre de coopératives	14	16	1	-	2	1	-	عدد التعاونيات
-Nombre d'adhérents	370	302	3	-	19	8	-	عدد المنخرطين
Ouarzazate								ورزازات
-Nombre de coopératives	2	23	-	-	-	-	-	عدد التعاونيات
-Nombre d'adhérents	166	889	-	-	-	-	-	عدد المنخرطين
Tinghir								تتغير
-Nombre de coopératives	10	8	-	-	-	-	1	عدد التعاونيات
-Nombre d'adhérents	250	208	-	-	-	-	7	عدد المنخرطين
Zagora								زاكورة
-Nombre de coopératives	4	3	-	-	-	-	-	عدد التعاونيات
-Nombre d'adhérents	118	36	-	-	-	-	-	عدد المنخرطين
Total Région								مجموع الجهة
-Nombre de coopératives	65	62	15	1	2	3	1	عدد التعاونيات
-Nombre d'adhérents	2 053	1 639	146	10	19	24	7	عدد المنخرطين

Source: O.D.E.CO Meknès et Ouarzazate

المصدر: مكتب التنمية والتعاون بمكناس و ورزازات

²⁸ Il s'agit des données de l'année 2014

²⁸ يتعلق الأمر بمعطيات سنة 2014

20-3 Répartition des coopératives agricoles par branche d'activité : 3-20 توزيع التعاونيات الفلاحية حسب النشاط : أقاليم ورزازات – تنغير و زاكورة
Provinces Ouarzazate - Tinghir et Zagora

Année 2015	Nbre de coopératives عدد التعاونيات	Nombre d'adhérents عدد المنخرطين	سنة 2015
Coopératives laitières de transformation	03	-	تحويل الحليب
Collecte et commercialisation du lait	04	-	جمع وتسويق الحليب
Approvisionnement et commercialisation	11	-	التموين والتسويق
Production et commercialisation du câpre	-	-	إنتاج وتسويق الكبار
Huileries et trituration	06	-	الزيوت
Eleavage	30	-	تربية المواشي
Avicole	05	-	تربية الدواجن
C.d'utilisation du matériel agricole	09	-	استعمال الآلات الفلاحية
Apicole	34	-	تربية النحل
Exploitation et commercialisation plantes médicinales	14	--	استغلال النباتات الطبية
Dattiers	74	-	التمور
Production animale et végétale	04	-	الإنتاج النباتي والحيواني
Pépinières	-	-	المشائل
Insémination artificielle	-	-	التلقيح الإصطناعي
Amélioration des arbres fruitiers	-	-	تحسين الأشجار المثمرة
Sfran	26	-	الزعفران
Roses	07	-	الورود
Autre	16	-	أخرى
Total	243	15202	المجموع

Source: O.DE.CO Ouarzazate.

المصدر : مكتب التنمية والتعاون بورزازات

20-4 Répartition des coopératives artisanales par branche d'activité : 4-20 توزيع تعاونيات الصناعة التقليدية حسب النشاط : أقاليم ورزازات – تنغير و زاكورة
d'activité : Provinces Ouarzazate - Tinghir et Zagora

Année 2015	Nbre de coopératives عدد التعاونيات	Nombre d'adhérents عدد المنخرطين	سنة 2015
Tissage de tapis	23	-	نسج الزرابي
Tannerie	03	-	الدباغة
Production de chaussures	01	-	الأحذية
Construction	03	--	البناء
Sculpture sur plâtre	02	-	النحت على الجبس
Mosaïque, Zelligeurs	-	-	موزاييك والزليج
Meuniserie	01	-	النجارة
Couture et broderie	06	-	الطرز والخياطة
Poterie et céramique	03	-	الفخارة والخزف
Commercialisation produits artisanaux	-	-	تسويق منتجات الصناعة التقليدية
Electricité	03	-	الكهرباء
Peinture	01	-	الصبغة
Sculpture des pierres (fossiles)	-	-	النحت على الأحجار
Mécanique	-	-	الميكانيك
Forgerie	01	-	الحدادة
Autre	17	-	أخر
Total	64	1846	المجموع

Source: O.DE.CO Ouarzazate.

المصدر : مكتب التنمية والتعاون بورزازات

Environnement

البيئة

Liste des Tableaux

لائحة الجداول

Environnement

البيئة

- 21 - 1 Lieu géographique des stations météorologiques
- 21 - 2 Pluviométrie annuelle par stations
- 21 - 3 Aires protégées du Maroc

- 21- 1 الموقع الجغرافي لمحطات الأرصاد الجوية
- 21 - 2 مقياس الأمطار السنوية حسب المحطات
- 21- 3 المناطق المحمية بالمغرب

21 - 1 Lieu géographique des stations météorologiques

21 - 1 الموقع الجغرافي لمحطات الأرصاد الجوية

Longitude et latitude en degré C°	خط الطول Longitude	خط العرض Latitude	الإرتفاع Altitude	خط الطول وخط العرض بالدرجات المنوية
Altitude en mètre				الإرتفاع بالمتر
Station	المحطة			
Errachidia	04°24'	31°56'	1 037,20	الرشيدية
Midelt	04°44'	32°41'	1 508,00	ميدلت
Ouarzazate	06°54'	30°56'	1 136,00	ورزازات

Source : Annuaire Statistique du Maroc 2015

المصدر: النشرة الإحصائية السنوية للمغرب 2015

21 - 2 Pluviométrie annuelle par stations ²⁹

21 - 2 مقاييس الأمطار السنوية حسب المحطات 29

En millimètres	2011-2012	2010-2011	2009-2010	2008-2009	بالملمتر
Station					المحطة
Errachidia	150,6	141,1	159,9	283,9	الرشيدية
Midelt	138,4	236,9	199,1	214,2	ميدلت
Ouarzazate	120,0	185,5	121,1	108,5	ورزازات

Source : Annuaire Statistique du Maroc 2015

المصدر: النشرة الإحصائية السنوية للمغرب 2015

21 - 3 Aires protégées du Maroc

21 - 3 المناطق المحمية بالمغرب

Aires protégées	Région	المساحة بالهكتار Superficie en ha	سنة الإنشاء Année de création	الجهة	المنطقة المحمية
Parc national	Zone aride sud			المنطقة الجافة	المنتزه الوطني
d'Irki	(Ouarzazate)	123 000	1994	الجنوبية (ورزازات)	إيريكى

Source : Annuaire Statistique du Maroc 2015

المصدر: النشرة الإحصائية السنوية للمغرب 2015

²⁹ La campagne débute au mois de septembre de l'année et se termine au mois de août de l'année suivante.

²⁹ يبدأ الموسم في شهر سبتمبر من السنة وينتهي في شهر غشت من السنة الموالية

SOMMAIRE

الفهرس

Avant propos	3تقديم	
Principaux indicateurs de la région Drâa-Tafilalet	5	أهم المؤشرات الإحصائية لجهة درعة -تافيلالت	
Partie I	Caractéristiques de la population	السكان	الجزء الأول
Chapitre 1	Territoire et population	7 المساحة والسكان	1 الفصل
Partie II	Secteur Social	القطاع الاجتماعي	الجزء الثاني
Chapitre 2	Santé	23 الصحة	2 الفصل
Chapitre 3	Education Nationale	33 التربية الوطنية	3 الفصل
Chapitre 4	Enseignement Supérieur.....	51 التعليم العالي	4 الفصل
Chapitre 5	Formation des cadres et formation professionnelles	59 التكوين المهني وتكوين الأطر.....	5 الفصل
Chapitre 6	Activités culturelles et sportives	65 الأنشطة الثقافية والترفيه	6 الفصل
Chapitre 7	Emploi	71 التشغيل	7 الفصل
Chapitre 8	Justice	81 العدل	8 الفصل
Chapitre 9	Promotion Nationale et Entraide Nationale.....	89 الإنعاش الوطني والتعاون الوطني	9 الفصل
Partie III	Secteur productif	القطاع المنتج	الجزء الثالث
Chapitre 10	Agriculture – Forêt – Elevage	95 الفلاحة – الغابات- تربية	10 الفصل
Chapitre 11	Industrie et Commerce	103 الصناعة والتجارة	11 الفصل
Chapitre 12	Artisanat	107 الصناعة التقليدية	12 الفصل
Chapitre 13	Energie	113 الطاقة	13 الفصل
Chapitre 14	Mines	117 المعادن	14 الفصل
Chapitre 15	Tourisme	123 السياحة	15 الفصل
Chapitre 16	Investissement.....	129 الاستثمارات.....	16 الفصل
Partie IV	Secteur d'infrastructure	قطاع البنية التحتية	الجزء الرابع
Chapitre 17	Habitat – Urbanisme – Construction- Foncier	133 السكنى- التعمير- البناء – العقار.....	17 الفصل
Chapitre 18	Routes et Transport	145 النقل	18 الفصل
Partie V	Coopératives - Environnement	التعاونيات- البيئة	الجزء الخامس
Chapitre 20	Comptes régionaux	149 الحسابات الجهوية	20 الفصل
Chapitre 21	Coopératives	153 التعاونيات	21 الفصل
Chapitre 22	Environnement	157 البيئة	22 الفصل

Signes conventionnels utilisés

العلامات المستعملة

Résultats nuls	-	نتائج باطلة
Information non disponible	...	معطيات غير متوفرة
Il ne peut être question d'inscrire des données en raison de la nature des informations	///	لا مجال لتسجيل عدد ما نظرا لطبيعة المعطيات
Donnée provisoire ou estimée	*	معطيات مؤقتة أو مقدرة