



النشرة الإحصائية

ANNUAIRE STATISTIQUE

2011

جهة الدار البيضاء الكبرى

REGION DU GRAND CASABLANCA

MARS 2013

PREFACE

La Direction Régionale du Grand Casablanca relevant du Haut Commissariat au Plan, conformément à ses attributions, produit chaque année un annuaire statistique de la Région du Grand Casablanca.

Elaborée méthodiquement, l'information statistique constitue l'élément essentiel pour toute politique d'évaluation démographique et socio-économique de la Région: l'établissement de l'annuaire statistique du Grand Casablanca s'inscrit dans cet ordre.

Les nombreuses informations collectées et réunies à partir des travaux de recensements, d'enquêtes et d'études, ou à partir des statistiques sous produites des activités quotidiennes des administrations publiques et semi-publiques, des collectivités locales, des chambres professionnelles ou du privé, permettent de doter les décideurs, les planificateurs et l'ensemble des utilisateurs d'une manière générale, d'un instrument utile pour l'appréciation et l'analyse de la situation socio-économique de la Région.

Par ce recueil statistique sur les différents secteurs économiques et sociaux, la Direction souhaite contribuer à la diversification et à l'enrichissement de l'information au niveau de la Région du Grand Casablanca.

La Direction régionale du Grand Casablanca tient à remercier tous les responsables des différentes sources d'information statistique dont l'apport a été d'une grande utilité pour l'élaboration de cet annuaire.

Par ailleurs, toutes remarques ou suggestions seront prises en considération pour contribuer à l'amélioration de cet instrument statistique régional.

مقدمة

تشكل النشرة الإحصائية السنوية للجهة إحدى الأنشطة التي تقوم بها المديرية الجهوية للمندوبية السامية للتخطيط بالدار البيضاء.

ويأتي إنجاز هذه النشرة سنويا في إطار الوعي بأهمية المعلومة الإحصائية كعنصر أساسي في سياسة التقييم الديموغرافي و السوسيوالاقتصادي للجهة.

وتعمل المديرية جادة على أن تكون هذه الوثيقة شاملة ودقيقة ، حتى تمكن من إبراز خصوصيات الجهة وبالتالي الوضعية الاقتصادية والاجتماعية والثقافية للعمالات والجماعات المكونة لها، من خلال معطيات وأرقام ، وذلك لتكون مرجعا أساسيا لكل المستعملين من باحثين ومخططين.

إضافة إلى المعطيات التي يوفرها الإحصاء العام للسكان والسكنى و البحوث والدراسات الميدانية، تستعين المديرية بمجموعة من المصالح الخارجية المتواجدة بالجهة إذ تتم معها مراسلات واتصالات لتجميع المعطيات.

ولا تفوت المديرية هذه المناسبة لشكر هذه المصالح على تعاونها، وحتى تتمكن من نشر هذه الوثيقة في أجل مقبول فإنها تهيب بهذه المصالح عدم التأخير في الإجابة عن الاستمارة التي توجه إليهم.

ولتحسين هذه النشرة من حيث المضمون والشكل، فإن المديرية ترحب بكل الاقتراحات والملاحظات في هذا الاتجاه.

TERRITOIRE ET POPULATION

المساحة و السكان

Superficie :1156,57 Km²

المساحة :1156,57 كلم²

	1971	1982	1994	2004	2011	
Population légale	1 718 921	2 470 434	3 126 785	3 631 061	3 853 500	السكان القانونيون
Poids de la region %	11,2	12,1	12,0	12,1	12,0	وزن الجهة %
Densité (Hab/Km ²)	1 515	2 178	2 756	3 201	3 332	كثافة السكان (نسمة في كلم ²)
Résidents en milieu urbain %	93,8	93,6	94,4	91,6	95,5	المقيمون بالوسط الحضري %
Population âgée de moins de 15 ans %	44,1	36,3	30,0	25,9	22,6	السكان البالغون أقل من 15 سنة %
Population âgée de 15 à moins de 60 ans %	50,9	58,7	63,5	66,3	68,8	السكان المتراوح سنهم ما بين 15 وأقل من 60 سنة %
Population âgée de 60 ans et plus %	5,1	5,0	6,6	7,8	8,7	السكان البالغون 60 سنة فأكثر %
Ménages	286 486	434 463	571 711	762 242	807 635	الأسر
Taille moyenne	6,0	5,7	5,5	4,8	4,8	متوسط حجم الأسرة

AGRICULTURE

Unité

2001-02

2005-06

2010-11

الوحدة

الزراعة

Superficie cultivable	Ha	55 809	57 857	54 296	هكتار	المساحة الصالحة للمزروعة
Superficie des céréales	Ha	30 471	41 360	37 302	هكتار	مساحة الحبوب
Production des céréales	Qx	213 297	1 028 854	857 090	قنطار	إنتاج الحبوب
Rendement	Qx/Ha	7,0	24,9	23,0	القنطار للهكتار	المردودية

		2002	2006	2011		
Cheptel : Bovins	Nombre	46 523	46 883	40 147	بالعدد	الماشية : البقر
Ovins	Nombre	136 483	170 130	129 204	بالعدد	الغنم
Caprins	Nombre	2 098	2 377	1 409	بالعدد	الماعز
Pêche	Tonne	38 477	42 469	20 622	طن	الصيد البحري

INDUSTRIE

2001

2005

2010

الصناعة

Nombre d'établissements	Nombre	2 543	2 278	2 550	بالعدد	عدد المؤسسات
Effectifs employés permanents	Nombre	221 674	170 238	197 884	بالعدد	عدد المستخدمين الدائمين
Production	Millions DH	68 841	65 467	154 993	مليون درهم	الإنتاج
Exportation	Millions DH	13 889	13 141	24 416	مليون درهم	الصادرات
Investissement	Millions DH	5 788	3 317	8 464	مليون درهم	الاستثمارات

ENERGIE

2002

2006

2011

الطاقة

Production d'électricité	Millions Kwh	2 351	3 161	3 581	بمليون ك.و.س	إنتاج الطاقة الكهربائية
Ventes d'électricité	Millions Kwh	3 798	4 721	6 006	بمليون ك.و.س	مبيعات الطاقة الكهربائية

BATIMENT ET TRAVAUX PUBLICS

البناء والأشغال العمومية

Autorisations de construire délivrées	Nombre	4 107	2 904	2 315	بالعدد	عدد رخص البناء المسلمة
Valeur prévue des autorisations délivrées	Millions DH	4 384	3 244	2 606	مليون درهم	القيمة المتوقعة للبناءات المرخصة
Surface des planchers	Milliers m ²	2 876	2 303	1 708	ألف م ²	مساحة السقوف
Logements prévus	Nombre	17 382	10 854	7 665	بالعدد	المساكن المتوقعة تشييدها

TRANSPORTS ET COMMUNICATIONS	Unité	2002	2006	2011	الوحدة	النقل والمواصلات
Réseau routier (1er Janvier)	Km	537	573	565	بالكلمتر	شبكة الطرق (في فاتح يناير)
Dont revêtus	Km	477	497	508	بالكلمتر	المعبدة منها
Transport de voyageurs						نقل المسافرين
Aérien	Milliers	3 449	5 087	7 293	بالآلاف	النقل الجوي
Ferroviaire	Milliers	9 076	8 416	20 640	بالآلاف	النقل بالسكك الحديدية
Transport de marchandises						نقل البضائع
Maritime	1000 T	31 299	32 312	34 783	ألف طن	النقل البحري
Ferroviaire	1000 T	2 718	29 313	1 747	ألف طن	النقل عبر السكك الحديدية
Terrestre	1000 T	720	950	...	ألف طن	النقل عبر الطرق

TOURISME

السياحة

Nombre d'établissements classés	Nombre	47	58	91	بالعدد	عدد المؤسسات المصنفة
Nombre de lits disponibles (établissements classés)	Nombre	6 922	8 663	15 145	بالعدد	عدد الأسرة (المؤسسات المصنفة)
Nuitées touristiques (établissements classés)	Milliers	899	1 135	1 565	بالآلاف	الليالي السياحية (المؤسسات المصنفة)

BOURSE

بورصة القيم

Volume des transactions	Millions DH	22 489	166 421	103 368	مليون درهم	حجم المعاملات
Capitalisation boursière	Millions DH	87 175	417 092	516 222	مليون درهم	رسملة البورصة
Indice des cours des actions						الرقم الاستدلالي للقيم
MASI		2 980,44	9 479,45	11 027,65		مازي
MADEX		2 512,69	7 743,81	9 011,57		مادكس

EDUCATION

التعليم

		2002-03	2006-07	2011-2012		
Effectifs inscrits dans les écoles coraniques	Nombre	60 796	50 748	47 125	بالعدد	المسجلون بالكتاتيب القرآنية
Effectifs inscrits dans le préscolaire moderne	Nombre	24 302	34 293	37 927	بالعدد	المسجلون بالتعليم الأولي العصري
Effectifs de l'enseignement primaire (public)	Nombre	329 793	308 715	266 028	بالعدد	المسجلون بالتعليم الابتدائي (العمومي)
Effectifs de l'enseignement secondaire collégial (public)	Nombre	164 867	192 054	169 129	بالعدد	المسجلون بالتعليم الثانوي الإعدادي (العمومي)
Effectifs de l'enseignement secondaire qualifiant (public)	Nombre	93 669	105 878	143 222	بالعدد	المسجلون بالتعليم الثانوي التأهيلي (العمومي)
Effectifs de l'enseignement supérieur (public)	Nombre	48 884	44 143	...	بالعدد	المسجلون بالتعليم العالي (العمومي)
Enseignants de l'enseignement primaire (public)	Nombre	10 702	9 847	8 367	بالعدد	أساتذة التعليم الابتدائي (العمومي)
Enseignants de l'enseignement secondaire collégial (public)	Nombre	8 258	7 503	6 840	بالعدد	أساتذة التعليم الثانوي الإعدادي (العمومي)
Enseignants dans le secondaire qualifiant (public)	Nombre	5 545	5 709	6 546	بالعدد	أساتذة التعليم الثانوي التأهيلي (العمومي)
Enseignants dans les universités (permanents)	Nombre	2 122	2 558	...	بالعدد	أساتذة التعليم الجامعي (الهيئة المداومة)

PRINCIPAUX INDICATEURS

أهم المؤشرات الإحصائية

SANTÉ		Unité	2002	2006	2011	الوحدة	الصحة
Médecins (public + privé)	Nombre		3 635	4 590	5 004	بالعدد	الأطباء (العمومي + الخاص)
Dont secteur public	Nombre		1 207	1 790	2 597	بالعدد	منهم : بالقطاع العمومي
Habitants par médecin			976	803	770		نسمة لكل طبيب
Lits disponibles dans les établissements hospitaliers (public)	Nombre		3 346	3 643	2 978	بالعدد	الأسرة المتوفرة بالمؤسسات الصحية العمومية
Malades admis dans les établissements hospitaliers (public)	Nombre		133 130	135 053	207 773	بالعدد	المرضى المقبولون بالمؤسسات الصحية العمومية
EMPLOI							التشغيل
Taux d'activité urbain (population âgée de 15 ans et +)	%		49,2	48,7	45,5	%	معدل النشاط بالوسط الحضري (15 سنة فأكثر)
Taux de chômage urbain (popula. âgée de 15 ans et +)	%		21,3	15,7	10,2	%	معدل البطالة بالوسط الحضري (15 سنة فأكثر)
PRIX			2009	2010	2011		الأسعار
Indice général des prix à la consommation (478 articles)⁽¹⁾	2006 =100		108,0	109,3	110,7	2006 =100	الرقم الاستدلالي العام للأثمان عند الاستهلاك (478 مادة) ⁽¹⁾
Produits alimentaires et boissons non alcoolisées	"		113,9	114,6	117,4	"	المواد الغذائية والمشروبات غير الكحولية
Boissons alcoolisées et tabac	"		108,7	108,8	108,8	"	المشروبات الكحولية و التبغ
Articles d'habillement et chaussures	"		104,9	106,3	109,9	"	الملابس والأحذية
Logement, eau, gaz, électricité et autres combustibles	"		106,7	107,4	108,0	"	السكن والماء والكهرباء والغاز ومحروقات أخرى
Meubles, articles de ménage et entretien courant du foyer	"		103,1	105,1	105,7	"	الأثاث والأدوات المنزلية والصيانة العادية للمنزل
Santé	"		101,0	103,5	103,8	"	الصحة
Transports	"		104,9	105,9	104,1	"	النقل
Communications	"		90,8	89,1	83,3	"	المواصلات
Loisirs et culture	"		97,6	97,9	97,0	"	الترفيه والثقافة
Enseignement	"		113,5	118,5	126,8	"	التعليم
Restaurants et hôtels	"		107,4	111,4	112,0	"	مطاعم وفنادق
Biens et services divers	"		101,3	103,3	105,0	"	مواد وخدمات أخرى

(1) DANS LA VILLE DE CASABLANCA

(1) لمدينة الدار البيضاء

الفصل الأول

المساحة والسكان

CHAPITRE I

TERRITOIRE ET POPULATION

TERRITOIRE ET POPULATION

المساحة و السكان

ORGANISATION ADMINISTRATIVE

التنظيم الإداري

Année 2011	عدد الجماعات Nombre de Communes			الدوائر Cercles	سنة 2011
	المجموع Ensemble	القروية Rurales	الحضرية Urbaines		
PREFECTURE DE CASABLANCA	2	-	2	-	عمالة الدار البيضاء
PROVINCE MADIOUNA	5	2	3	1	أقليم مديونة
PREFECTURE MOHAMMEDIA	6	4	2	1	عمالة المحمدية
PROVINCE NOUACEUR	5	2	3	1	أقليم النواصر
GRAND CASABLANCA	18	8	10	3	الدار البيضاء الكبرى

ORGANISATION ADMINISTRATIVE DES ARRONDISSEMENTS

التنظيم الإداري للمقاطعات

	عدد المقاطعات	عدد عمالات المقاطعات	الجماعة	
	Nbre d'arrondissements	Nbre de préfectures d'arrondissements	Commune	
PREFECTURE CASABLANCA	16	8	الدار البيضاء Casablanca	العمالة الدار البيضاء

DENSITE DE POPULATION

كثافة السكان

Année 2011	السكان	المساحة (كلم²)(1)	كثافة السكان نسمة في كلم²	سنة 2011
	POPULATION	SUPERFICIE (Km²)(1)	DENSITE (Hab/Km²)	
PREFECTURE DE CASABLANCA	3 220 827	216,5 6	14 873	عمالة الدار البيضاء
Préfecture d'arrondissement d'ain chock	302 455	39,34	7 688	عمالة مقاطعة عين الشق
Préfecture d'arrondissement de hay hassani	383 646	40,88	9 385	عمالة مقاطعة الحي الحسني
Préfecture des arrondissements d'ain sebaa hay mohammadi	437 701	26,34	16 617	عمالة مقاطعات عين السبع الحي المحمدي
Préfecture des arrondissements d'al fida mers sultan	350 095	7,44	47 056	عمالة مقاطعات الفداء درب السلطان
Municipalité de mechouar de casablanca	3 417	0,46	7 428	مشوار الدار البيضاء
Préfecture des arrondissements de ben m'sick	295 099	7,68	38 424	عمالة مقاطعات ابن مسيك
Préfecture des arrondissements de casablanca-anfa	515 515	37,34	13 806	عمالة مقاطعات الدار البيضاء أنفا
Préfecture des arrondissements de moulay rachid	445 106	18,8	23 676	عمالة مقاطعات مولاي رشيد
Préfecture des arrondissements de sidi bernoussi	487 793	38,28	12 743	عمالة مقاطعات سيدي البرنوصي
PREFECTURE DE MOHAMMEDIA	342 598	277,88	1 233	عمالة المحمدية
PROVINCE DE MADIOUNA	104 005	216,35	481	أقليم مديونة
PROVINCE DE NOUACEUR	186 070	445,78	417	أقليم النواصر
TOTAL DE LA REGION	3 853 500	1156,57	3 332	مجموع جهة الدار البيضاء

(1) Estimation

SOURCE : ANNUAIRE STATISTIQUE DU MAROC

(1) تقديرات

المصدر : النشرة الإحصائية للمغرب

DECOUPAGE ADMINISTRATIF

التقسيم الإداري

Année 2011

سنة 2011

المساحة بالكيلومتر مربع
SUPERFICIE En Km2

CASABLANCA	216,56
AIN CHOCK	39,34
HAY HASSANI	40,88
AIN SEBAA -HAY MOHAMMADI	26,34
AIN SEBAA	14,96
ASSOUKHOOR ASSAWDA	7,18
HAY MOHAMMADI	4,2
AL FIDA-MERS SULTAN	7,44
AL FIDA	3,79
MERS SULTAN	3,65
MECHOUAR DE CASABLANCA	0,46
BEN M'SICK	7,68
BEN MSICK	3,11
SBATA	4,57
CASABLANCA - ANFA	37,34
ANFA	15,26
EL MAARIF	12,24
SIDI BELYOUT	9,84
MOULAY RACHID	18,8
MOULAY RACHID	...
SIDI OTHMANE	...
SIDI BERNOUSSI	38,28
SIDI BERNOUSSI	11,99
SIDI MOUMEN	26,29
MOHAMMEDIA	277,88
MOHAMMEDIA (M)	34
AIN HARROUDA (M)	31,28
ECH-CHALLALATE (CR)	62,6
BNI YAKHLEF (CR)	45,00
SIDI MOUSSA BEN ALI (CR)	60,00
SIDI MOUSSA MAJDOUB (CR)	45,00
MEDIOUNA	216,35
MEDIOUNA (M)	4,25
TIT MELIL (M)	11,13
LAHRAOUYINE (M)	14,56
AL MAJJATIA OULAD TALEB(CR)	91,42
SIDI HAJJAJ OUED HASSAR (CR)	94,99
NOUACEUR	445,78
NOUACEUR (M)	87,61
BOUSKOURA (M)	98,68
DAR BOUAZZA (M)	48,33
OULED AZZOUZ (CR)	76,17
OULAD SALAH (CR)	134,99
TOTAL DE LA REGION	1156,57

عمالة الدار البيضاء
عمالة مقاطعة عين الشق
عمالة مقاطعة الحى الحسنى
عمالة مقاطعات عين السبع الحى المحمدي
عين السبع
الصخور السوداء
الحى المحمدي
عمالة مقاطعات الفداء درب السلطان
الفداء
مرس السلطان
مشوار الدار البيضاء
عمالة مقاطعات ابن مسيك
ابن مسيك
سياتة
عمالة مقاطعات الدار البيضاء أنفا
انفا
المعاريف
سيدي بليوط
عمالة مقاطعات مولاي رشيد
مولاي رشيد
سيدي عثمان
عمالة مقاطعات سيدي البرنوصي
سيدي البرنوصي
سيدي مومن
عمالة المحمدية
الجماعة الحضرية المحمدية
الجماعة الحضرية عين حرودة
الجماعة القروية الشلالات
الجماعة القروية بنيخلف
الجماعة القروية سيدي موسى بن على
الجماعة القروية سيدي موسى المجدوب
إقليم مديونة
الجماعة الحضرية مديونة
الجماعة الحضرية تيط مليل
الجماعة القروية الهراوين
الجماعة القروية المجاطية اولاد الطالب
الجماعة القروية سيدي حجاج اولاد حصار
إقليم النواصر
الجماعة الحضرية النواصر
الجماعة الحضرية بوسكورة
الجماعة الحضرية دار بوعزة
الجماعة القروية اولاد عزوز
الجماعة القروية اولاد صالح

مجموع جهة الدار البيضاء الكبرى

SOURCE: Estimation

المصدر: تقديرات

POPULATION SELON LE MILIEU DE RESIDENCE ET
LES PROVINCES ET PREFECTURES

السكان حسب وسط الإقامة و الأقاليم و العمالات

Année 2011

سنة 2011

	حضري Urbain	قروي Rural	المجموع Ensemble	
AIN CHOCK	302 455	0	302 455	عمالة مقاطعة عين الشق
HAY HASSANI	383 646	0	383 646	عمالة مقاطعة الحى الحسنى
AIN SEBAA HAY MOHAMMADI	437 701	0	437 701	عمالة مقاطعات عين السبع الحى المحمدي
AIN SEBAA (AR)	161 542	0	161 542	عين السبع
ASSOUKHOOR ASSAWDA (AR)	106 439	0	106 439	الصخور السوداء
HAY MOHAMMADI (AR)	169 720	0	169 720	الحى المحمدي
AL FIDA-MERS SULTAN	350 095	0	350 095	عمالة مقاطعات الفداء درب السلطان
AL FIDA (AR)	198 311	0	198 311	الفداء
MERS SULTAN (AR)	151 784	0	151 784	مرس السلطان
MECHOUAR DE CASA	3 417	0	3 417	مشوار الدار البيضاء
BEN M'SICK	295 099	0	295 099	عمالة مقاطعات ابن مسيك
BEN M'SICK (AR)	168 107	0	168 107	ابن مسيك
SBATA (AR)	126 992	0	126 992	سباتة
CASABLANCA ANFA	515 515	0	515 515	عمالة مقاطعات الدار البيضاء أنفا
ANFA (AR)	100 002	0	100 002	أنفا
EL MAARIF (AR)	192 210	0	192 210	المعاريف
SIDI BELYOUT (AR)	223 303	0	223 303	سيدي بليوط
MOULAY RACHID	445 106	0	445 106	عمالة مقاطعات مولاي رشيد
MOULAY RACHID (AR)	223 237	0	223 237	مولاي رشيد
SIDI OTHMANE (AR)	221 869	0	221 869	سيدي عثمان
SIDI BERNOUSSI	487 793	0	487 793	عمالة مقاطعات سيدي البرنوصي
SIDI BERNOUSSI (AR)	186 120	0	186 120	سيدي البرنوصي
SIDI MOUMEN (AR)	301 673	0	301 673	سيدي مومن
MOHAMMEDIA	246 507	96 091	342 598	عمالة المحمدية
MOHAMMEDIA (M)	201 331	0	201 331	الجماعة الحضرية المحمدية
AIN HARROUDA (M)	45 176	0	45 176	الجماعة الحضرية عين حرودة
ECH-CHALLALATE (CR)	0	38 060	38 060	الجماعة القروية الشلالات
BNI YAKHLEF (CR)	0	34 883	34 883	الجماعة القروية بنيخلف
SIDI MOUSSA BEN ALI (CR)	0	10 308	10 308	الجماعة القروية سيدي موسى بن علي
SIDI MOUSSA MAJDOUB (CR)	0	12 840	12 840	الجماعة القروية سيدي موسى المجذوب
MEDIOUNA	66 972	37 033	104 005	اقليم مديونة
MEDIOUNA (M)	18 417	0	18 417	الجماعة الحضرية مديونة
TIT MELIL (M)	20 619	0	20 619	الجماعة الحضرية تيط مليل
LAHRAOUYINE (M)	27 936	0	27 936	الجماعة الحضرية الهراويين
AL MAJATIA OULAD TALEB(CR)	0	22 609	22 609	الجماعة القروية المجاطية اولاد الطالب
SIDI HAJJAJ OUED HASSAR (CR)	0	14 424	14 424	الجماعة القروية سيدي حجاج اولاد حصار
NOUACEUR	146 068	40 002	186 070	اقليم النواصر
NOUACEUR (M)	17 929	0	17 929	الجماعة الحضرية النواصر
BOUSKOURA (M)	63 911	0	63 911	الجماعة الحضرية بوسكورة
DAR BOUAZZA (M)	64 228	0	64 228	الجماعة الحضرية دار بو عزة
OULED AZZOUZ (CR)	0	27 765	27 765	الجماعة القروية اولاد عزوز
OULAD SALAH (CR)	0	12 237	12 237	الجماعة القروية اولاد صالح
GRAND CASABLANCA	3 680 374	173 126	3 853 500	مجموع جهة الدار البيضاء

source: Projections de la population

المصدر: الإسقاطات السكانية

LA POPULATION PAR GROUPE D'AGE ET SEXE

السكان حسب فئات السن والجنس

Année 2004	عمالة الدار البيضاء			جهة الدار البيضاء الكبرى			المغرب			سنة 2004
	Préfecture de Casablanca			Région du grand casablanca			Maroc			
	ذكر	أنثى	المجموع	ذكر	أنثى	المجموع	ذكر	أنثى	المجموع	
Masculin	Féminin	Total	Masculin	Féminin	Total	Masculin	Féminin	Total		
0 - 4 ans	120 470	115 949	236 419	157 647	151 922	309 569	1 488 631	1 435 833	2 924 464	0 - 4 سنة
5 - 9 ans	118 463	115 806	234 269	153 494	149 696	303 190	1 552 440	1 502 718	3 055 158	5 - 9 سنة
10 - 14 ans	126 456	127 056	253 512	161 394	160 303	321 697	1 666 632	1 614 368	3 281 000	10 - 14 سنة
15 - 19 ans	132 293	134 648	266 941	165 517	166 926	332 443	1 564 900	1 583 690	3 148 590	15 - 19 سنة
20 - 24 ans	144 182	147 848	292 030	178 071	182 250	360 321	1 426 174	1 521 526	2 947 700	20 - 24 سنة
25 - 29 ans	130 883	138 188	269 071	161 695	170 425	332 120	1 190 111	1 292 162	2 482 273	25 - 29 سنة
30 - 34ans	123 060	131 637	254 697	151 909	159 977	311 886	1 054 069	1 149 302	2 203 371	30 - 34 سنة
35 - 39 ans	109 156	120 516	229 672	133 602	145 096	278 698	897 812	993 739	1 891 551	35 - 39 سنة
40 - 44 ans	106 128	116 706	222 834	129 749	139 861	269 610	892 083	968 391	1 860 474	40 - 44 سنة
45 - 49 ans	92 756	95 788	188 544	112 350	112 786	225 136	758 044	731 635	1 489 679	45 - 49 سنة
50 - 54 ans	78 193	73 446	151 639	93 040	85 834	178 874	627 433	599 755	1 227 188	50 - 54 سنة
55 - 59 ans	45 972	47 412	93 384	53 898	54 819	108 717	370 969	388 594	759 563	55 - 59 سنة
60 - 64 ans	35 371	41 919	77 290	41 569	48 645	90 214	340 722	400 169	740 891	60 - 64 سنة
65 - 69 ans	25 154	31 467	56 621	29 359	36 023	65 382	261 046	274 018	535 064	65 - 69 سنة
70 - 74 ans	22 531	27 363	49 894	26 088	31 995	58 083	236 107	267 260	503 367	70 - 74 سنة
75 ans et plus	27 056	29 990	57 046	31 125	35 303	66 428	294 664	301 637	596 301	75 سنة فأكثر
Non déclaré	1 475	1 536	3 011	1 748	1 787	3 535	18 825	14 610	33 435	غير مصرح
TOTAL	1 439 599	1 497 275	2 936 874	1 782 255	1 833 648	3 615 903	14 640 662	15 039 407	29 680 069	المجموع

POPULATION SELON LES GROUPES D'AGES ,LE SEXE ET PROVINCES ET PREFECTURES

السكان القانونيين حسب فئات السن ،الجنس والاقاليم والعمالات

Année 2004	عين الشق AIN CHOCK			الحي الحسني HAY HASSANI			عين السبع الحي الحمدي AIN SEBAA HAY MOHAMADI			سنة 2004
	ذكر	أنثى	المجموع	ذكر	أنثى	المجموع	ذكر	أنثى	المجموع	
	Masculin	Féminin	Ensemble	Masculin	Féminin	Ensemble	Masculin	Féminin	Ensemble	
0 - 4 ans	10616	10105	20721	14586	14064	28650	16074	15236	31310	0 - 4 سنة
5 - 9 ans	10481	10202	20683	13757	13407	27164	16261	15481	31742	5 - 9 سنة
10 - 14 ans	11106	11285	22391	14299	14282	28581	17573	17825	35398	10 - 14 سنة
15 - 19 ans	11351	12133	23484	14573	14773	29346	18357	19055	37412	15 - 19 سنة
20 - 24 ans	12275	12934	25209	16280	16658	32938	19780	20329	40109	20 - 24 سنة
25 - 29 ans	10979	11668	22647	15209	16010	31219	18213	19006	37219	25 - 29 سنة
30 - 34ans	10255	11244	21499	14117	15203	29320	16555	17695	34250	30 - 34 سنة
35 - 39 ans	9240	10402	19642	12259	13030	25289	15033	16895	31928	35 - 39 سنة
40 - 44 ans	9175	9922	19097	11889	12241	24130	14518	16859	31377	40 - 44 سنة
45 - 49 ans	8164	8090	16254	9964	9729	19693	13135	14135	27270	45 - 49 سنة
50 - 54 ans	6773	6239	13012	8103	7254	15357	11572	10734	22306	50 - 54 سنة
55 - 59 ans	4080	4085	8165	4708	4744	9452	6965	6518	13483	55 - 59 سنة
60 - 64 ans	3222	3448	6670	3614	3960	7574	4919	5671	10590	60 - 64 سنة
65 - 69 ans	2276	2527	4803	2458	2554	5012	3400	4610	8010	65 - 69 سنة
70 - 74 ans	1977	2198	4175	1962	2307	4269	3009	3841	6850	70 - 74 سنة
75 ans et plus	2277	2414	4691	2239	2622	4861	3922	4328	8250	75 سنة فأكثر
Non déclaré	158	195	353	204	218	422	201	187	388	غير مصرح
TOTAL	124405	129091	253496	160221	163056	323277	199487	208405	407892	المجموع

Année 2004	الفداء مرس السلطان AL FIDA MERS SULTAN			بن مسيك BEN M'MSIK			الدار البيضاء انفا CASABLANCA ANFA			سنة 2004
	ذكر	أنثى	المجموع	ذكر	أنثى	المجموع	ذكر	أنثى	المجموع	
	Masculin	Féminin	Ensemble	Masculin	Féminin	Ensemble	Masculin	Féminin	Ensemble	
0 - 4 ans	11268	10813	22081	11467	10926	22393	16889	16252	33141	0 - 4 سنة
5 - 9 ans	11572	11211	22783	11012	11126	22138	17361	16983	34344	5 - 9 سنة
10 - 14 ans	12655	12966	25621	12338	12014	24352	19351	19881	39232	10 - 14 سنة
15 - 19 ans	14559	13861	28420	13607	13140	26747	20285	22316	42601	15 - 19 سنة
20 - 24 ans	16918	15558	32476	15359	14458	29817	21754	24337	46091	20 - 24 سنة
25 - 29 ans	15418	14679	30097	13523	13221	26744	20574	22721	43295	25 - 29 سنة
30 - 34ans	14727	14568	29295	12484	12368	24852	20006	21753	41759	30 - 34 سنة
35 - 39 ans	12735	13819	26554	10625	11575	22200	18007	20683	38690	35 - 39 سنة
40 - 44 ans	12417	13911	26328	9880	11237	21117	17745	20348	38093	40 - 44 سنة
45 - 49 ans	10905	11823	22728	8866	9355	18221	15807	18145	33952	45 - 49 سنة
50 - 54 ans	9060	9740	18800	7468	6885	14353	14870	15502	30372	50 - 54 سنة
55 - 59 ans	5592	6638	12230	4100	4463	8563	9964	10398	20362	55 - 59 سنة
60 - 64 ans	4392	6090	10482	3323	4101	7424	7769	8996	16765	60 - 64 سنة
65 - 69 ans	3384	4755	8139	2380	3286	5666	5745	6456	12201	65 - 69 سنة
70 - 74 ans	3204	4287	7491	2401	2817	5218	4596	5415	10011	70 - 74 سنة
75 ans et plus	3999	4743	8742	2998	2870	5868	5102	6148	11250	75 سنة فأكثر
Non déclaré	161	154	315	92	114	206	310	318	628	غير مصرح
TOTAL	162966	169616	332582	141923	143956	285879	236135	256652	492787	المجموع

POPULATION SELON LES GROUPES D'AGES ,LE SEXE ET PROVINCES ET PREFECTURES

السكان القانونيين حسب فئات السن ،الجنس والاقاليم والعمالات

Année 2004	مولاي رشيد			سيدي البرنوصي			مشوار الدار البيضاء			سنة 2004
	MOULAY RACHID SIDI OTHMANE			SIDI BERNOUSSI			MECHOUAR			
	ذكر	أنثى	المجموع	ذكر	أنثى	المجموع	ذكر	أنثى	المجموع	
Masculin	Féminin	Ensemble	Masculin	Féminin	Ensemble	Masculin	Féminin	Ensemble		
0 - 4 ans	17604	16928	34532	21865	21542	43407	101	83	184	0 - 4 سنة
5 - 9 ans	16941	16476	33417	20958	20817	41775	120	103	223	5 - 9 سنة
10 - 14 ans	17401	17206	34607	21607	21467	43074	126	130	256	10 - 14 سنة
15 - 19 ans	17533	17207	34740	21900	22020	43920	128	143	271	15 - 19 سنة
20 - 24 ans	19219	19549	38768	22482	23872	46354	115	153	268	20 - 24 سنة
25 - 29 ans	17307	18626	35933	19534	22128	41662	126	129	255	25 - 29 سنة
30 - 34ans	16462	17809	34271	18341	20862	39203	113	135	248	30 - 34 سنة
35 - 39 ans	14558	15512	30070	16571	18454	35025	128	146	274	35 - 39 سنة
40 - 44 ans	14006	14671	28677	16375	17372	33747	123	145	268	40 - 44 سنة
45 - 49 ans	11446	11355	22801	14337	13014	27351	132	142	274	45 - 49 سنة
50 - 54 ans	8697	8125	16822	11535	8885	20420	115	82	197	50 - 54 سنة
55 - 59 ans	4722	5185	9907	5775	5297	11072	66	84	150	55 - 59 سنة
60 - 64 ans	3911	4966	8877	4171	4604	8775	50	83	133	60 - 64 سنة
65 - 69 ans	2870	3847	6717	2602	3368	5970	39	64	103	65 - 69 سنة
70 - 74 ans	2911	3551	6462	2429	2893	5322	42	54	96	70 - 74 سنة
75 ans et plus	3479	3620	7099	2969	3153	6122	71	92	163	75 سنة فأكثر
Non déclaré	157	187	344	191	162	353	1	1	2	غير مصرح
TOTAL	189224	194820	384044	223642	229910	453552	1596	1769	3365	المجموع

Année 2004	عمالة المحمدية			اقليم مديونة			اقليم النواصر			سنة 2004
	PREFECTURE MOHAMMEDIA			PROVINCE MADIOUNA			PROVINCE NOUACEUR			
	ذكر	أنثى	المجموع	ذكر	أنثى	المجموع	ذكر	أنثى	المجموع	
Masculin	Féminin	Ensemble	Masculin	Féminin	Ensemble	Masculin	Féminin	Ensemble		
0 - 4 ans	14899	14563	29462	7201	7027	14228	15077	14383	29460	0 - 4 سنة
5 - 9 ans	14963	14665	29628	6810	6532	13342	13258	12693	25951	5 - 9 سنة
10 - 14 ans	15950	15226	31176	6914	6470	13384	12074	11551	23625	10 - 14 سنة
15 - 19 ans	15210	15528	30738	6552	6111	12663	11462	10639	22101	15 - 19 سنة
20 - 24 ans	15757	16212	31969	6318	6261	12579	11814	11929	23743	20 - 24 سنة
25 - 29 ans	13793	15018	28811	5528	5582	11110	11491	11637	23128	25 - 29 سنة
30 - 34ans	12744	13462	26206	4979	4757	9736	11126	10121	21247	30 - 34 سنة
35 - 39 ans	11382	12340	23722	4127	4118	8245	8937	8122	17059	35 - 39 سنة
40 - 44 ans	11507	12155	23662	4024	3898	7922	8090	7102	15192	40 - 44 سنة
45 - 49 ans	9939	9323	19262	3412	2732	6144	6243	4943	11186	45 - 49 سنة
50 - 54 ans	7813	6745	14558	2540	1968	4508	4494	3675	8169	50 - 54 سنة
55 - 59 ans	4394	4431	8825	1256	1049	2305	2276	1927	4203	55 - 59 سنة
60 - 64 ans	3503	3935	7438	950	1019	1969	1745	1772	3517	60 - 64 سنة
65 - 69 ans	2491	2798	5289	659	604	1263	1055	1154	2209	65 - 69 سنة
70 - 74 ans	2105	2681	4786	537	729	1266	915	1222	2137	70 - 74 سنة
75 ans et plus	2446	3124	5570	580	787	1367	1043	1402	2445	75 سنة فأكثر
Non déclaré	143	130	273	29	43	72	101	78	179	غير مصرح
TOTAL	159039	162336	321375	62416	59687	122103	121201	114350	235551	المجموع

POPULATION

السكان

LA POPULATION PAR GROUPES D'AGE, SEXE ET COMMUNE

السكان حسب فئات السن، الجنس والجماعات

Année 2004	مقاطعة أنفا			مقاطعة المعاريف			مقاطعة سيدي بليوط			سنة 2004
	Arrondissement Anfa			Arrondissement Maârif			Arrondissement Sidi Belyout			
	ذكر	أنثى	المجموع	ذكر	أنثى	المجموع	ذكر	أنثى	المجموع	
Masculin	Féminin	Total	Masculin	Féminin	Total	Masculin	Féminin	Total		
0 - 4 ans	3 537	3 462	6 999	6 398	6 054	12 452	6 954	6 736	13 690	0 - 4 سنة
5 - 9 ans	3 490	3 385	6 875	6 558	6 401	12 959	7 313	7 197	14 510	5 - 9 سنة
10 - 14 ans	3 794	3 894	7 688	7 237	7 521	14 758	8 320	8 466	16 786	10 - 14 سنة
15 - 19 ans	3 926	4 246	8 172	7 036	8 465	15 501	9 323	9 605	18 928	15 - 19 سنة
20 - 24 ans	3 885	4 907	8 792	7 338	8 986	16 324	10 531	10 444	20 975	20 - 24 سنة
25 - 29 ans	3 677	4 550	8 227	7 018	8 696	15 714	9 879	9 475	19 354	25 - 29 سنة
30 - 34ans	3 848	4 329	8 177	6 792	8 235	15 027	9 366	9 189	18 555	30 - 34 سنة
35 - 39 ans	3 499	4 086	7 585	6 352	7 786	14 138	8 156	8 811	16 967	35 - 39 سنة
40 - 44 ans	3 332	3 926	7 258	6 567	7 677	14 244	7 846	8 745	16 591	40 - 44 سنة
45 - 49 ans	3 000	3 366	6 366	5 776	6 846	12 622	7 031	7 933	14 964	45 - 49 سنة
50 - 54 ans	2 712	2 818	5 530	5 552	5 501	11 053	6 606	7 183	13 789	50 - 54 سنة
55 - 59 ans	1 856	1 993	3 849	3 633	3 672	7 305	4 475	4 733	9 208	55 - 59 سنة
60 - 64 ans	1 467	1 722	3 189	2 672	3 117	5 789	3 630	4 157	7 787	60 - 64 سنة
65 - 69 ans	1 184	1 251	2 435	1 944	2 329	4 273	2 617	2 876	5 493	65 - 69 سنة
70 - 74 ans	909	977	1 886	1 627	1 877	3 504	2 060	2 561	4 621	70 - 74 سنة
75 ans et plus	1 082	1 071	2 153	1 799	2 196	3 995	2 221	2 881	5 102	75 سنة فأكثر
Non déclaré	52	63	115	143	153	296	115	102	217	غير مصرح
TOTAL	45 250	50 046	95 296	84 442	95 512	179 954	106 443	111 094	217 537	المجموع

Année 2004	مقاطعة الفدا			مقاطعة مرس السلطان			بلدية المشوار			سنة 2004
	Arrondissement Al Fida			Arrondissement Mers Sultan			Arrondissement Machouar			
	ذكر	أنثى	المجموع	ذكر	أنثى	المجموع	ذكر	أنثى	المجموع	
Masculin	Féminin	Total	Masculin	Féminin	Total	Masculin	Féminin	Total		
0 - 4 ans	6 225	6 105	12 330	5 043	4 708	9 751	101	83	184	0 - 4 سنة
5 - 9 ans	6 581	6 286	12 867	4 991	4 925	9 916	120	103	223	5 - 9 سنة
10 - 14 ans	7 082	7 413	14 495	5 573	5 553	11 126	126	130	256	10 - 14 سنة
15 - 19 ans	8 526	7 939	16 465	6 033	5 922	11 955	128	143	271	15 - 19 سنة
20 - 24 ans	9 862	8 980	18 842	7 056	6 578	13 634	115	153	268	20 - 24 سنة
25 - 29 ans	8 972	8 282	17 254	6 446	6 397	12 843	126	129	255	25 - 29 سنة
30 - 34ans	8 410	8 131	16 541	6 317	6 437	12 754	113	135	248	30 - 34 سنة
35 - 39 ans	6 976	7 745	14 721	5 759	6 074	11 833	128	146	274	35 - 39 سنة
40 - 44 ans	6 764	7 584	14 348	5 653	6 327	11 980	123	145	268	40 - 44 سنة
45 - 49 ans	5 779	6 639	12 418	5 126	5 184	10 310	132	142	274	45 - 49 سنة
50 - 54 ans	5 042	5 401	10 443	4 018	4 339	8 357	115	82	197	50 - 54 سنة
55 - 59 ans	3 163	3 716	6 879	2 429	2 922	5 351	66	84	150	55 - 59 سنة
60 - 64 ans	2 503	3 254	5 757	1 889	2 836	4 725	50	83	133	60 - 64 سنة
65 - 69 ans	1 923	2 498	4 421	1 461	2 257	3 718	39	64	103	65 - 69 سنة
70 - 74 ans	1 775	2 273	4 048	1 429	2 014	3 443	42	54	96	70 - 74 سنة
75 ans et plus	2 271	2 473	4 744	1 728	2 270	3 998	71	92	163	75 سنة فأكثر
Non déclaré	97	78	175	64	76	140	1	1	2	غير مصرح
TOTAL	91 951	94 797	186 748	71 015	74 819	145 834	1 596	1 769	3 365	المجموع

LA POPULATION PAR GROUPES D'AGE, SEXE ET COMMUNE

السكان حسب فئات السن، الجنس والجماعات

Année 2004	مقاطعة الصخور السوداء			مقاطعة الحي المحمدي			مقاطعة عين السبع			سنة 2004
	Arrond. Assokhour Assawda			Arrond. Hay Mohammadi			Arrondissement Aïn Sebââ			
	ذكر	أنثى	المجموع	ذكر	أنثى	المجموع	ذكر	أنثى	المجموع	
Masculin	Féminin	Total	Masculin	Féminin	Total	Masculin	Féminin	Total		
0 - 4 ans	3 938	3 652	7 590	5 964	5 726	11 690	6 172	5 858	12 030	0 - 4 سنة
5 - 9 ans	4 144	3 878	8 022	5 901	5 613	11 514	6 216	5 990	12 206	5 - 9 سنة
10 - 14 ans	4 612	4 699	9 311	6 412	6 334	12 746	6 549	6 792	13 341	10 - 14 سنة
15 - 19 ans	4 739	5 120	9 859	6 833	6 961	13 794	6 785	6 974	13 759	15 - 19 سنة
20 - 24 ans	4 709	5 088	9 797	7 770	7 678	15 448	7 301	7 563	14 864	20 - 24 سنة
25 - 29 ans	4 105	4 522	8 627	7 335	7 590	14 925	6 773	6 894	13 667	25 - 29 سنة
30 - 34ans	3 777	4 292	8 069	6 818	7 019	13 837	5 960	6 384	12 344	30 - 34 سنة
35 - 39 ans	3 632	4 283	7 915	6 079	6 712	12 791	5 322	5 900	11 222	35 - 39 سنة
40 - 44 ans	3 700	4 517	8 217	5 592	6 549	12 141	5 226	5 793	11 019	40 - 44 سنة
45 - 49 ans	3 514	3 936	7 450	4 944	5 261	10 205	4 677	4 938	9 615	45 - 49 سنة
50 - 54 ans	3 446	3 040	6 486	4 065	3 933	7 998	4 061	3 761	7 822	50 - 54 سنة
55 - 59 ans	2 135	1 732	3 867	2 290	2 479	4 769	2 540	2 307	4 847	55 - 59 سنة
60 - 64 ans	1 476	1 382	2 858	1 676	2 386	4 062	1 767	1 903	3 670	60 - 64 سنة
65 - 69 ans	1 005	995	2 000	1 260	2 097	3 357	1 135	1 518	2 653	65 - 69 سنة
70 - 74 ans	697	839	1 536	1 229	1 726	2 955	1 083	1 276	2 359	70 - 74 سنة
75 ans et plus	749	963	1 712	1 960	1 910	3 870	1 213	1 455	2 668	75 سنة فأكثر
Non déclaré	61	50	111	67	72	139	73	65	138	غير مصرح
TOTAL	50 439	52 988	103 427	76 195	80 046	156 241	72 853	75 371	148 224	المجموع

Année 2004	مقاطعة عين الشق			مقاطعة بن امسيك			مقاطعة سباتة			سنة 2004
	Arrondissement Aïn Chock			Arrondissement Ben M'sik			Arrondissement Sbata			
	ذكر	أنثى	المجموع	ذكر	أنثى	المجموع	ذكر	أنثى	المجموع	
Masculin	Féminin	Total	Masculin	Féminin	Total	Masculin	Féminin	Total		
0 - 4 ans	10 616	10 105	20 721	6 394	6 006	12 400	5 073	4 920	9 993	0 - 4 سنة
5 - 9 ans	10 481	10 202	20 683	6 073	6 094	12 167	4 939	5 032	9 971	5 - 9 سنة
10 - 14 ans	11 106	11 285	22 391	6 743	6 440	13 183	5 595	5 574	11 169	10 - 14 سنة
15 - 19 ans	11 351	12 133	23 484	7 369	7 196	14 565	6 238	5 944	12 182	15 - 19 سنة
20 - 24 ans	12 275	12 934	25 209	8 647	8 030	16 677	6 712	6 428	13 140	20 - 24 سنة
25 - 29 ans	10 979	11 668	22 647	7 900	7 708	15 608	5 623	5 513	11 136	25 - 29 سنة
30 - 34ans	10 255	11 244	21 499	7 397	7 240	14 637	5 087	5 128	10 215	30 - 34 سنة
35 - 39 ans	9 240	10 402	19 642	6 352	6 756	13 108	4 273	4 819	9 092	35 - 39 سنة
40 - 44 ans	9 175	9 922	19 097	5 844	6 499	12 343	4 036	4 738	8 774	40 - 44 سنة
45 - 49 ans	8 164	8 090	16 254	5 010	5 331	10 341	3 856	4 024	7 880	45 - 49 سنة
50 - 54 ans	6 773	6 239	13 012	3 974	3 950	7 924	3 494	2 935	6 429	50 - 54 سنة
55 - 59 ans	4 080	4 085	8 165	2 257	2 626	4 883	1 843	1 837	3 680	55 - 59 سنة
60 - 64 ans	3 222	3 448	6 670	1 852	2 521	4 373	1 471	1 580	3 051	60 - 64 سنة
65 - 69 ans	2 276	2 527	4 803	1 351	2 120	3 471	1 029	1 166	2 195	65 - 69 سنة
70 - 74 ans	1 977	2 198	4 175	1 520	1 871	3 391	881	946	1 827	70 - 74 سنة
75 ans et plus	2 277	2 414	4 691	1 994	1 866	3 860	1 004	1 004	2 008	75 سنة فأكثر
Non déclaré	158	195	353	49	72	121	43	42	85	غير مصرح
TOTAL	124 405	129 091	253 496	80 726	82 326	163 052	61 197	61 630	122 827	المجموع

POPULATION

السكان

LA POPULATION PAR GROUPES D'AGE, SEXE ET COMMUNE

السكان حسب فئات السن، الجنس والجماعات

Année 2004	مقاطعة سيدي عثمان			مقاطعة مولاي رشيد			مقاطعة الحي الحسني			سنة 2004
	Arrondissement Sidi Othmane			Arrondissement My Rachid			Arrondissement Hay Hassani			
	ذكر	أنثى	المجموع	ذكر	أنثى	المجموع	ذكر	أنثى	المجموع	
Masculin	Féminin	Total	Masculin	Féminin	Total	Masculin	Féminin	Total		
0 - 4 ans	7 718	7 341	15 059	9 886	9 587	19 473	14 586	14 064	28 650	0 - 4 سنة
5 - 9 ans	7 403	7 114	14 517	9 538	9 362	18 900	13 757	13 407	27 164	5 - 9 سنة
10 - 14 ans	7 486	7 528	15 014	9 915	9 678	19 593	14 299	14 282	28 581	10 - 14 سنة
15 - 19 ans	7 588	7 515	15 103	9 945	9 692	19 637	14 573	14 773	29 346	15 - 19 سنة
20 - 24 ans	8 355	8 490	16 845	10 864	11 059	21 923	16 280	16 658	32 938	20 - 24 سنة
25 - 29 ans	7 793	8 360	16 153	9 514	10 266	19 780	15 209	16 010	31 219	25 - 29 سنة
30 - 34ans	7 829	8 595	16 424	8 633	9 214	17 847	14 117	15 203	29 320	30 - 34 سنة
35 - 39 ans	7 178	7 679	14 857	7 380	7 833	15 213	12 259	13 030	25 289	35 - 39 سنة
40 - 44 ans	6 811	7 230	14 041	7 195	7 441	14 636	11 889	12 241	24 130	40 - 44 سنة
45 - 49 ans	5 514	5 472	10 986	5 932	5 883	11 815	9 964	9 729	19 693	45 - 49 سنة
50 - 54 ans	3 953	3 839	7 792	4 744	4 286	9 030	8 103	7 254	15 357	50 - 54 سنة
55 - 59 ans	2 003	2 588	4 591	2 719	2 597	5 316	4 708	4 744	9 452	55 - 59 سنة
60 - 64 ans	1 712	2 547	4 259	2 199	2 419	4 618	3 614	3 960	7 574	60 - 64 سنة
65 - 69 ans	1 422	2 200	3 622	1 448	1 647	3 095	2 458	2 554	5 012	65 - 69 سنة
70 - 74 ans	1 580	1 963	3 543	1 331	1 588	2 919	1 962	2 307	4 269	70 - 74 سنة
75 ans et plus	2 056	2 004	4 060	1 423	1 616	3 039	2 239	2 622	4 861	75 سنة فأكثر
Non déclaré	44	53	97	113	134	247	204	218	422	غير مصرح
TOTAL	86 445	90 518	176 963	102 779	104 302	207 081	160 221	163 056	323 277	المجموع

Année 2004	مقاطعة سيدي البرنوصي			مقاطعة سيدي مومن			سنة 2004
	Arrondissement Sidi Bernoussi			Arrondissement Sidi Moumen			
	ذكر	أنثى	المجموع	ذكر	أنثى	المجموع	
Masculin	Féminin	Total	Masculin	Féminin	Total		
0 - 4 ans	6 883	6 902	13 785	14 982	14 640	29 622	0 - 4 سنة
5 - 9 ans	6 641	6 703	13 344	14 317	14 114	28 431	5 - 9 سنة
10 - 14 ans	7 023	7 085	14 108	14 584	14 382	28 966	10 - 14 سنة
15 - 19 ans	7 613	7 595	15 208	14 287	14 425	28 712	15 - 19 سنة
20 - 24 ans	8 364	8 782	17 146	14 118	15 090	29 208	20 - 24 سنة
25 - 29 ans	7 675	8 507	16 182	11 859	13 621	25 480	25 - 29 سنة
30 - 34ans	7 183	7 857	15 040	11 158	13 005	24 163	30 - 34 سنة
35 - 39 ans	6 354	6 776	13 130	10 217	11 678	21 895	35 - 39 سنة
40 - 44 ans	5 812	6 447	12 259	10 563	10 925	21 488	40 - 44 سنة
45 - 49 ans	5 100	5 108	10 208	9 237	7 906	17 143	45 - 49 سنة
50 - 54 ans	4 330	3 630	7 960	7 205	5 255	12 460	50 - 54 سنة
55 - 59 ans	2 356	2 287	4 643	3 419	3 010	6 429	55 - 59 سنة
60 - 64 ans	1 760	1 959	3 719	2 411	2 645	5 056	60 - 64 سنة
65 - 69 ans	1 131	1 569	2 700	1 471	1 799	3 270	65 - 69 سنة
70 - 74 ans	1 109	1 325	2 434	1 320	1 568	2 888	70 - 74 سنة
75 ans et plus	1 519	1 346	2 865	1 450	1 807	3 257	75 سنة فأكثر
Non déclaré	85	59	144	106	103	209	غير مصرح
TOTAL	80 938	83 937	164 875	142 704	145 973	288 677	المجموع

LA POPULATION PAR GROUPES D'AGE, SEXE ET COMMUNE

السكان حسب فئات السن، الجنس والجماعات

Année 2004	مجموع بلديات مديونة			بلدية مديونة			بلدية تيط مليل			سنة 2004
	Total municipalités de Médiouna			Municipalité de Médiouna			Municipalité Tit Mellil			
	ذكر	أنثى	المجموع	ذكر	أنثى	المجموع	ذكر	أنثى	المجموع	
Masculin	Féminin	Total	Masculin	Féminin	Total	Masculin	Féminin	Total		
0 - 4 ans	1 375	1 333	2 708	752	687	1 439	623	646	1 269	0 - 4 سنة
5 - 9 ans	1 273	1 266	2 539	686	663	1 349	587	603	1 190	5 - 9 سنة
10 - 14 ans	1 435	1 282	2 717	784	707	1 491	651	575	1 226	10 - 14 سنة
15 - 19 ans	1 422	1 399	2 821	792	758	1 550	630	641	1 271	15 - 19 سنة
20 - 24 ans	1 372	1 418	2 790	756	830	1 586	616	588	1 204	20 - 24 سنة
25 - 29 ans	1 183	1 296	2 479	693	739	1 432	490	557	1 047	25 - 29 سنة
30 - 34ans	1 050	1 055	2 105	607	599	1 206	443	456	899	30 - 34 سنة
35 - 39 ans	846	919	1 765	452	504	956	394	415	809	35 - 39 سنة
40 - 44 ans	859	885	1 744	451	484	935	408	401	809	40 - 44 سنة
45 - 49 ans	765	653	1 418	406	383	789	359	270	629	45 - 49 سنة
50 - 54 ans	609	501	1 110	344	293	637	265	208	473	50 - 54 سنة
55 - 59 ans	323	280	603	181	171	352	142	109	251	55 - 59 سنة
60 - 64 ans	232	226	458	128	147	275	104	79	183	60 - 64 سنة
65 - 69 ans	166	192	358	104	108	212	62	84	146	65 - 69 سنة
70 - 74 ans	133	198	331	83	119	202	50	79	129	70 - 74 سنة
75 ans et plus	162	238	400	84	146	230	78	92	170	75 سنة فأكثر
Non déclaré	5	12	17	2	10	12	3	2	5	غير مصرح
TOTAL	13 210	13 153	26 363	7 305	7 348	14 653	5 905	5 805	11 710	المجموع

Année 2004	الجماعة القروية المجاطية			الجماعة القروية لهرأويين			دائرة تيط مليل			سنة 2004
	Com. rurale Al Majjatia Oulad Taleb			Commune rurale Lahraouyine			Cercle Tit Mellil			
	ذكر	أنثى	المجموع	ذكر	أنثى	المجموع	ذكر	أنثى	المجموع	
Masculin	Féminin	Total	Masculin	Féminin	Total	Masculin	Féminin	Total		
0 - 4 ans	1 355	1 271	2 626	3 362	3 258	6 620	5 826	5 694	11 520	0 - 4 سنة
5 - 9 ans	1 306	1 249	2 555	3 179	3 031	6 210	5 537	5 266	10 803	5 - 9 سنة
10 - 14 ans	1 260	1 253	2 513	3 134	2 928	6 062	5 479	5 188	10 667	10 - 14 سنة
15 - 19 ans	1 295	1 165	2 460	2 795	2 649	5 444	5 130	4 712	9 842	15 - 19 سنة
20 - 24 ans	1 247	1 177	2 424	2 713	2 644	5 357	4 946	4 843	9 789	20 - 24 سنة
25 - 29 ans	1 123	1 077	2 200	2 311	2 334	4 645	4 345	4 286	8 631	25 - 29 سنة
30 - 34ans	954	912	1 866	2 137	1 990	4 127	3 929	3 702	7 631	30 - 34 سنة
35 - 39 ans	766	778	1 544	1 795	1 766	3 561	3 281	3 199	6 480	35 - 39 سنة
40 - 44 ans	747	685	1 432	1 782	1 756	3 538	3 165	3 013	6 178	40 - 44 سنة
45 - 49 ans	639	485	1 124	1 462	1 176	2 638	2 647	2 079	4 726	45 - 49 سنة
50 - 54 ans	479	378	857	1 032	763	1 795	1 931	1 467	3 398	50 - 54 سنة
55 - 59 ans	228	211	439	518	370	888	933	769	1 702	55 - 59 سنة
60 - 64 ans	202	213	415	344	395	739	718	793	1 511	60 - 64 سنة
65 - 69 ans	147	126	273	233	176	409	493	412	905	65 - 69 سنة
70 - 74 ans	114	163	277	200	229	429	404	531	935	70 - 74 سنة
75 ans et plus	131	180	311	158	201	359	418	549	967	75 سنة فأكثر
Non déclaré	3	3	6	17	24	41	24	31	55	غير مصرح
TOTAL	11 996	11 326	23 322	27 172	25 690	52 862	49 206	46 534	95 740	المجموع

LA POPULATION PAR GROUPES D'AGE, SEXE ET COMMUNE

السكان حسب فئات السن، الجنس والجماعات

Année 2004	الجماعة القروية سيدي حجاج واد حصار			بلدية المحمدية			بلدية عين حرودة			سنة 2004
	C.R.Sidi Hajjaj Oued Hassar			Municipalité Mohammadia			Municipalité Ain Harrouda			
	ذكر	أنثى	المجموع	ذكر	أنثى	المجموع	ذكر	أنثى	المجموع	
Masculin	Féminin	Total	Masculin	Féminin	Total	Masculin	Féminin	Total		
0 - 4 ans	1 109	1 165	2 274	7 839	7 665	15 504	2 087	2 104	4 191	0 - 4 سنة
5 - 9 ans	1 052	986	2 038	7 887	7 935	15 822	2 067	1 980	4 047	5 - 9 سنة
10 - 14 ans	1 085	1 007	2 092	8 672	8 507	17 179	2 207	2 008	4 215	10 - 14 سنة
15 - 19 ans	1 040	898	1 938	8 490	8 727	17 217	2 093	2 186	4 279	15 - 19 سنة
20 - 24 ans	986	1 022	2 008	8 903	9 427	18 330	2 156	2 305	4 461	20 - 24 سنة
25 - 29 ans	911	875	1 786	7 653	8 634	16 287	2 044	2 195	4 239	25 - 29 سنة
30 - 34ans	838	800	1 638	7 343	8 077	15 420	1 694	1 775	3 469	30 - 34 سنة
35 - 39 ans	720	655	1 375	6 841	7 675	14 516	1 355	1 412	2 767	35 - 39 سنة
40 - 44 ans	636	572	1 208	6 898	7 753	14 651	1 340	1 367	2 707	40 - 44 سنة
45 - 49 ans	546	418	964	6 299	6 024	12 323	1 144	1 093	2 237	45 - 49 سنة
50 - 54 ans	420	326	746	4 968	4 310	9 278	921	769	1 690	50 - 54 سنة
55 - 59 ans	187	188	375	2 847	2 910	5 757	499	512	1 011	55 - 59 سنة
60 - 64 ans	172	185	357	2 238	2 575	4 813	401	416	817	60 - 64 سنة
65 - 69 ans	113	110	223	1 660	1 925	3 585	287	274	561	65 - 69 سنة
70 - 74 ans	90	139	229		1 771	3 199	209	280	489	70 - 74 سنة
75 ans et plus	129	168	297	1 652	1 996	3 648	242	402	644	75 سنة فأكثر
Non déclaré	4	4	8	104	75	179	15	14	29	غير مصرح
TOTAL	10 038	9 518	19 556	91 722	95 986	187 708	20 761	21 092	41 853	المجموع

Année 2004	الجماعة القروية الشلالات			الجماعة القروية سيدي موسى بن علي			الجماعة القروية سيدي موسى المجدوب			سنة 2004
	Commune rurale Ech-chellalate			C.R.Sidi Moussa Ben Ali			C.R.Sidi Moussa Majdoub			
	ذكر	أنثى	المجموع	ذكر	أنثى	المجموع	ذكر	أنثى	المجموع	
Masculin	Féminin	Total	Masculin	Féminin	Total	Masculin	Féminin	Total		
0 - 4 ans	2 312	2 223	4 535	477	481	958	619	635	1 254	0 - 4 سنة
5 - 9 ans	2 282	2 160	4 442	448	447	895	687	613	1 300	5 - 9 سنة
10 - 14 ans	2 180	2 050	4 230	489	478	967	693	596	1 289	10 - 14 سنة
15 - 19 ans	1 955	2 004	3 959	444	434	878	666	600	1 266	15 - 19 سنة
20 - 24 ans	2 100	2 024	4 124	455	413	868	607	603	1 210	20 - 24 سنة
25 - 29 ans	1 852	1 860	3 712	457	402	859	484	520	1 004	25 - 29 سنة
30 - 34ans	1 606	1 596	3 202	389	360	749	482	446	928	30 - 34 سنة
35 - 39 ans	1 438	1 399	2 837	323	346	669	428	469	897	35 - 39 سنة
40 - 44 ans	1 425	1 339	2 764	323	265	588	440	422	862	40 - 44 سنة
45 - 49 ans	1 055	904	1 959	221	233	454	366	325	691	45 - 49 سنة
50 - 54 ans	753	684	1 437	200	242	442	304	264	568	50 - 54 سنة
55 - 59 ans	387	399	786	156	148	304	183	163	346	55 - 59 سنة
60 - 64 ans	340	389	729	151	134	285	125	149	274	60 - 64 سنة
65 - 69 ans	240	276	516	69	69	138	80	85	165	65 - 69 سنة
70 - 74 ans	213	272	485	54	80	134	68	105	173	70 - 74 سنة
75 ans et plus	254	315	569	70	108	178	70	96	166	75 سنة فأكثر
Non déclaré	12	13	25	0	2	2	5	14	19	غير مصرح
TOTAL	20 404	19 907	40 311	4 726	4 642	9 368	6 307	6 105	12 412	المجموع

LA POPULATION PAR GROUPES D'AGE, SEXE ET COMMUNE

السكان حسب فئات السن، الجنس والجماعات

Année 2004	الجماعة القروية بن يخلف			الجماعة القروية بوسكورة			الجماعة القروية دار بوعزة			سنة 2004
	Commune rurale Bni Yakhlef			Commune Rurale Bouskoura			Commune rurale Dar Bouâzza			
	ذكر	أنثى	المجموع	ذكر	أنثى	المجموع	ذكر	أنثى	المجموع	
Masculin	Féminin	Total	Masculin	Féminin	Total	Masculin	Féminin	Total		
0 - 4 ans	1 565	1 455	3 020	5 932	5 761	11 693	7 649	7 285	14 934	0 - 4 سنة
5 - 9 ans	1 592	1 530	3 122	5 144	5 045	10 189	6 588	6 282	12 870	5 - 9 سنة
10 - 14 ans	1 709	1 587	3 296	4 596	4 454	9 050	5 900	5 606	11 506	10 - 14 سنة
15 - 19 ans	1 562	1 577	3 139	4 693	4 094	8 787	5 307	5 149	10 456	15 - 19 سنة
20 - 24 ans	1 536	1 440	2 976	4 907	4 734	9 641	5 444	5 822	11 266	20 - 24 سنة
25 - 29 ans	1 303	1 407	2 710	4 636	4 510	9 146	5 585	5 904	11 489	25 - 29 سنة
30 - 34ans	1 230	1 208	2 438	4 476	3 909	8 385	5 509	5 137	10 646	30 - 34 سنة
35 - 39 ans	997	1 039	2 036	3 606	3 094	6 700	4 491	4 078	8 569	35 - 39 سنة
40 - 44 ans	1 081	1 009	2 090	3 235	2 774	6 009	3 992	3 482	7 474	40 - 44 سنة
45 - 49 ans	854	744	1 598	2 584	1 922	4 506	2 846	2 333	5 179	45 - 49 سنة
50 - 54 ans	667	476	1 143	1 742	1 382	3 124	2 109	1 744	3 853	50 - 54 سنة
55 - 59 ans	322	299	621	879	684	1 563	1 012	931	1 943	55 - 59 سنة
60 - 64 ans	248	272	520	644	578	1 222	795	927	1 722	60 - 64 سنة
65 - 69 ans	155	169	324	354	375	729	514	581	1 095	65 - 69 سنة
70 - 74 ans	133	173	306	308	390	698	419	598	1 017	70 - 74 سنة
75 ans et plus	158	207	365	330	412	742	514	714	1 228	75 سنة فأكثر
Non déclaré	7	12	19	47	21	68	49	53	102	غير مصرح
TOTAL	15 119	14 604	29 723	48 113	44 139	92 252	58 723	56 626	115 349	المجموع

Année 2004	ج.ق. اولاد صالح			بلدية النواصر			سنة 2004
	Commune rurale Oulad Saleh			Municipalité Nouaceur			
	ذكر	أنثى	المجموع	ذكر	أنثى	المجموع	
Masculin	Féminin	Total	Masculin	Féminin	Total		
0 - 4 ans	897	805	1 702	599	532	1 131	0 - 4 سنة
5 - 9 ans	887	775	1 662	639	591	1 230	5 - 9 سنة
10 - 14 ans	931	797	1 728	647	694	1 341	10 - 14 سنة
15 - 19 ans	771	771	1 542	691	625	1 316	15 - 19 سنة
20 - 24 ans	846	723	1 569	617	650	1 267	20 - 24 سنة
25 - 29 ans	776	700	1 476	494	523	1 017	25 - 29 سنة
30 - 34ans	671	612	1 283	470	463	933	30 - 34 سنة
35 - 39 ans	506	523	1 029	334	427	761	35 - 39 سنة
40 - 44 ans	513	429	942	350	417	767	40 - 44 سنة
45 - 49 ans	409	341	750	404	347	751	45 - 49 سنة
50 - 54 ans	319	300	619	324	249	573	50 - 54 سنة
55 - 59 ans	182	169	351	203	143	346	55 - 59 سنة
60 - 64 ans	160	166	326	146	101	247	60 - 64 سنة
65 - 69 ans	104	113	217	83	85	168	65 - 69 سنة
70 - 74 ans	133	159	292	55	75	130	70 - 74 سنة
75 ans et plus	128	175	303	71	101	172	75 سنة فأكثر
Non déclaré	3	3	6	2	1	3	غير مصرح
TOTAL	8 236	7 561	15 797	6 129	6 024	12 153	المجموع

CARACTERISTIQUES SOCIO- DEMOGRAPHIQUES

المميزات السوسيو ديموغرافية

Année 2004

سنة 2004

		مجموع المغرب MA Total du Maroc			جهة الدار البيضاء الكبرى RE Grand Casablanca			عمالة الدار البيضاء Préfecture de Casablanca				
		ذكر Masculin	أنثى Féminin	المجموع Total	ذكر Masculin	أنثى Féminin	المجموع Total	ذكر Masculin	أنثى Féminin	المجموع Total		
Population		14 640 662	15 039 407	29 680 069	1 782 255	1 833 648	3 615 903	1 439 599	1 497 275	2 936 874	السكان	
Répartition selon les grands groupes d'âge	Moins de 6 ans	12,2	11,4	11,8	10,4	9,8	10,1	9,8	9,1	9,5	أقل من 6 سنوات	
	De 6 à 14 ans	20,0	18,9	19,4	16,1	15,4	15,8	15,6	14,8	15,2	من 6 إلى 14 سنة	
	De 15 à 59 ans	60,0	61,4	60,7	66,2	66,4	66,3	66,9	67,2	67,0	من 15 إلى 59 سنة	
	60 ans et plus	7,9	8,4	8,1	7,3	8,4	7,8	7,8	8,8	8,3	سنة وأكثر 60	
Statut matrimonial	Célibataire	45,7	34,0	39,7	47,6	37,0	42,2	48,3	38,1	43,0	عازب	
	Marié	52,7	52,8	52,7	50,6	49,0	49,8	49,9	47,6	48,7	متزوج	
	Autre	1,6	13,2	7,5	1,7	14,0	8,0	1,8	14,3	8,3	آخر	
Age moyen au premier mariage		31,2	26,3	28,7	32,7	27,9	30,2	33,1	28,6	31,0	متوسط السن عند الزواج الأول	
Fécondité	Parité moyenne à 45-49 ans		4,7			3,3			3,2		معدل الأولاد في 45-49 سنة	
	Indice synthétique de fécondité		2,5			1,9			1,8		المؤشر التركيبي للخصوبة	
Taux d'analphabétisme		30,8	54,7	43,0	16,1	33,6	25,0	14,3	31,3	23,0	معدل الأمية	
Langues lues et écrites	Arabe seule	22,2	12,6	17,3	20,0	14,2	17,0	18,8	13,8	16,2	العربية وحدها	
	Arabe et français	35,9	24,9	30,3	46,5	37,2	41,8	47,8	38,5	43,0	العربية والفرنسية	
	Autre	11,1	7,9	9,4	17,4	15,0	16,2	19,1	16,5	17,7	آخر	
Population de 10 ans et plus selon le niveau d'étude	Précolaire	5,1	0,5	2,7	3,3	0,5	1,9	3,3	0,5	1,8	أولي	
	Primaire, collégial et secondaire	58,6	40,9	49,5	70,6	57,5	63,9	71,3	58,8	64,8	ابتدائي ، إعدادي وثانوي	
	Supérieur	6,0	4,0	5,0	10,1	8,1	9,1	11,2	9,0	10,1	عالي	
Population selon l'activité	Population Active	8 011 171	2 651 732	10 662 903	1 023 986	454 821	1 478 807	828 348	392 973	1 221 321	السكان الناشطون	
	Population Inactive	6 629 491	12 387 675	19 017 166	758 269	1 378 827	2 137 096	611 251	1 104 302	1 715 553	السكان غير الناشطون	
	Taux d'activité	54,7	17,6	35,9	57,5	24,8	40,9	57,5	26,2	41,6	معدل النشاط	
Situation dans la profession des actifs occupés et des chômeurs ayant déjà travaillé	Employeur	2,1	0,8	1,8	3,5	1,2	2,8	3,8	1,3	3,0	مشغل	
	Indépendant avec local	24,5	7,0	20,6	12,2	2,8	9,5	12,1	2,7	9,2	مستقل ذو محل	
	Indépendant à domicile	0,7	6,8	2,1	0,6	2,4	1,1	0,5	2,4	1,1	مستقل بالمنزل	
	Indépendant ambulants	8,7	2,6	7,4	12,7	3,6	10,1	11,9	3,3	9,3	مستقل متجول	
	Salarié secteur public	10,6	13,0	11,1	10,3	11,6	10,7	11,2	12,1	11,5	أجير قطاع عام	
	Salarié secteur privé	40,4	40,1	40,3	57,8	75,9	63,0	57,8	76,2	63,4	أجير قطاع خاص	
	Aide familiale	11,6	28,7	15,4	1,6	1,7	1,6	1,4	1,3	1,4	مساعد عائلي	
Apprenti	1,3	0,8	1,2	1,4	0,8	1,2	1,2	0,7	1,0	متعلم		

CARACTERISTIQUES SOCIO- DEMOGRAPHIQUES

المميزات السوسيو ديموغرافية

Année 2004

سنة 2004

Population		مجموع البلديات TM Total des municipalités			مقاطعة أنفا AR Anfa			مقاطعة المعارف AR ElMaarif			السكان	
		ذكر Masculin	أنثى Féminin	المجموع Total	ذكر Masculin	أنثى Féminin	المجموع Total	ذكر Masculin	أنثى Féminin	المجموع Total		
		1 439 599	1 497 275	2 936 874	45 250	50 046	95 296	84 442	95 512	179 954		
Répartition selon les grands groupes d'âge	Moins de 6 ans	9,8	9,1	9,5	9,1	8,1	8,6	8,8	7,4	8,0	أقل من 6 سنوات	التوزيع حسب الفئات العمرية للأعمار
	De 6 à 14 ans	15,6	14,8	15,2	14,8	13,4	14,1	15,1	13,5	14,3	من 6 إلى 14 سنة	
	De 15 à 59 ans	66,9	67,2	67,0	65,7	68,4	67,1	66,4	69,0	67,8	من 15 إلى 59 سنة	
	60 ans et plus	7,8	8,8	8,3	10,4	10,2	10,3	9,7	10,1	9,9	سنة وأكثر 60	
Statut matrimonial	Célibataire	48,3	38,1	43,0	44,3	38,5	41,2	43,9	39,1	41,4	عازب	الحالة الزوجية
	Marié	49,9	47,6	48,7	53,4	46,9	49,9	53,8	45,8	49,4	متزوج	
	Autre	1,8	14,3	8,3	2,3	14,6	8,9	2,3	15,1	9,2	آخر	
Age moyen au premier mariage		33,1	28,6	31,0	32,9	29,1	31,0	33,2	29,4	31,4	متوسط السن عند الزواج الأول	
Fécondité	Parité moyenne à 45-49 ans		3,2			2,7			2,6		معدل الأولاد في 45-49 سنة	الخصوبة
	Indice synthétique de fécondité		1,8			1,7			1,5		المؤشر التركيبي للخصوبة	
Taux d'analphabétisme		14,3	31,3	23,0	12,8	29,3	21,6	9,4	26,1	18,4	معدل الأمية	
Langues lues et écrites	Arabe seule	18,8	13,8	16,2	14,6	11,4	12,9	13,2	11,2	12,2	العربية وحدها	اللغات المقررة والمكتوبة
	Arabe et français	47,8	38,5	43,0	45,7	36,6	40,9	44,9	36,4	40,3	العربية والفرنسية	
	Autre	19,1	16,5	17,7	26,9	22,7	24,7	32,5	26,3	29,2	آخر	
Population de 10 ans et plus selon le niveau d'étude	Pré-scolaire	3,3	0,5	1,8	2,6	0,5	1,5	2,7	0,7	1,6	أولي	السكان من 10 سنوات وأكثر حسب المستوى الدراسي
	Primaire, collégial et secondaire	71,3	58,8	64,8	65,0	53,9	59,1	62,5	53,6	57,7	ابتدائي ، إعدادي وثانوي	
	Supérieur	11,2	9,0	10,1	19,4	15,2	17,2	25,1	18,6	21,6	عالي	
Population selon l'activité	Population Active	828 348	392 973	1 221 321	25 871	16 499	42 370	47 864	33 551	81 415	السكان الناشطون	
	Population Inactive	611 251	1 104 302	1 715 553	19 379	33 547	52 926	36 578	61 961	98 539	السكان حسب النشاط	
	Taux d'activité	57,5	26,2	41,6	57,2	33,0	44,5	56,7	35,1	45,2	معدل النشاط	
Situation dans la profession des actifs occupés et des chômeurs ayant déjà travaillé	Employeur	3,8	1,3	3,0	8,5	3,3	6,5	10,4	3,1	7,4	مشغل	الحالة في المهنة للتشغيلين المشغولين، والعاطلين الذين سبق لهم العمل
	Indépendant avec local	12,1	2,7	9,2	10,5	3,6	7,9	9,8	2,4	6,8	مستقل ذو محل	
	Indépendant à domicile	0,5	2,4	1,1	0,4	1,4	0,8	0,5	1,2	0,8	مستقل بالمنزل	
	Indépendant ambulants	11,9	3,3	9,3	10,6	1,9	7,2	6,1	1,4	4,2	مستقل متجول	
	Salarié secteur public	11,2	12,1	11,5	11,4	11,0	11,2	13,1	14,2	13,6	أجير قطاع عام	
	Salarié secteur privé	57,8	76,2	63,4	56,6	76,9	64,3	58,1	75,6	65,3	أجير قطاع خاص	
	Aide familiale	1,4	1,3	1,4	1,0	1,4	1,2	1,3	1,6	1,4	مساعد عائلي	
Apprenti	1,2	0,7	1,0	1,0	0,6	0,8	0,7	0,5	0,6	متعلم		

CARACTERISTIQUES SOCIO-DEMOGRAPHIQUES

المميزات السوسيو ديموغرافية

Année 2004

سنة 2004

Population		مقاطعة سيدي بليوط AR Sidi Belyout			مقاطعة الفدا AR Al-Fida			مقاطعة مرس السلطان AR Mers-Sultan			السكان	
		ذكر Masculin	أنثى Féminin	المجموع Total	ذكر Masculin	أنثى Féminin	المجموع Total	ذكر Masculin	أنثى Féminin	المجموع Total		
Population		106 443	111 094	217 537	91 951	94 797	186 748	71 015	74 819	145 834		
Répartition selon les grands groupes d'âge	Moins de 6 ans	7,7	7,2	7,4	8,0	7,6	7,8	8,3	7,4	7,9	أقل من 6 سنوات من 6 إلى 14 سنة من 15 إلى 59 سنة سنة وأكثر 60	التوزيع حسب الفئات الكبرى للأعمار
	De 6 à 14 ans	13,5	13,0	13,2	13,6	13,3	13,4	13,7	12,8	13,3		
	De 15 à 59 ans	68,8	68,5	68,6	69,1	68,0	68,5	68,8	67,1	67,9		
	60 ans et plus	10,0	11,3	10,7	9,3	11,2	10,3	9,3	12,6	11,0		
Statut matrimonial	Célibataire	49,8	38,3	43,9	53,2	40,0	46,5	51,8	38,1	44,7	عازب متزوج آخر	الحالة الزوجية
	Marié	47,3	43,6	45,4	44,5	42,9	43,7	45,5	41,9	43,7		
	Autre	2,9	18,1	10,7	2,3	17,1	9,8	2,7	20,0	11,6		
Age moyen au premier mariage		34,2	29,7	32,2	35,0	30,1	32,4	34,5	29,2	31,8	متوسط السن عند الزواج الأول	
Fécondité	Parité moyenne à 45-49 ans		2,7			2,9			2,6		معدل الأولاد في 45-49 سنة	الخصوبة
	Indice synthétique de fécondité		1,5			1,5			1,4			
Taux d'analphabétisme		13,7	29,9	22,0	15,1	32,7	24,1	14,8	34,1	24,8	معدل الأمية	
Langues lues et écrites	Arabe seule	16,5	12,2	14,3	20,9	14,1	17,4	19,4	13,8	16,5	العربية وحدها العربية والفرنسية آخر	اللغات المقررة والمكتوبة
	Arabe et français	48,0	38,6	43,2	47,2	37,6	42,3	47,1	36,0	41,4		
	Autre	21,8	19,3	20,5	16,8	15,5	16,1	18,7	16,1	17,4		
Population de 10 ans et plus selon le niveau d'étude	Précolaire	3,2	0,6	1,8	4,0	0,6	2,3	3,7	0,7	2,2	أولي ابتدائي ، إعدادي وثانوي	السكان من 10 سنوات وأكثر حسب المستوى الدراسي
	Primaire, collégial et secondaire	69,8	58,2	63,9	72,5	58,5	65,3	70,6	56,0	63,1		
	Supérieur	13,2	10,6	11,9	8,6	8,1	8,3	11,0	8,9	9,9		
Population selon l'activité	Population Active	64 111	33 662	97 773	55 271	25 181	80 452	42 918	21 883	64 801	السكان الناشطون	
	Population Inactive	42 332	77 432	119 764	36 680	69 616	106 296	28 097	52 936	81 033	السكان حسب النشاط	
	Taux d'activité	60,2	30,3	44,9	60,1	26,6	43,1	60,4	29,2	44,4	معدل النشاط	
Situation dans la profession des actifs occupés et des chômeurs ayant déjà travaillé	Employeur	4,1	1,5	3,3	2,6	0,9	2,1	3,4	1,0	2,6	مشغل مستقل ذو محل مستقل بالمنزل مستقل متجول أجير قطاع عام أجير قطاع خاص مساعد عائلي متعلم	الحالة في المهنة للمتعلمين، والعاطلين الذين سبق لهم العمل
	Indépendant avec local	10,1	2,3	7,5	15,7	3,8	12,3	10,3	2,9	7,9		
	Indépendant à domicile	0,5	2,4	1,2	0,7	3,9	1,6	0,9	3,9	1,9		
	Indépendant ambulants	13,7	4,1	10,5	11,3	4,2	9,2	15,7	6,4	12,7		
	Salarié secteur public	9,9	11,2	10,3	9,3	11,9	10,0	10,1	11,6	10,6		
	Salarié secteur privé	59,4	76,3	65,0	57,6	72,9	62,0	57,6	72,1	62,3		
	Aide familiale	1,4	1,5	1,5	1,8	1,4	1,6	1,3	1,4	1,4		
	Apprenti	0,8	0,6	0,8	1,1	1,0	1,1	0,8	0,6	0,7		

CARACTERISTIQUES SOCIO- DEMOGRAPHIQUES

المميزات السوسيو ديموغرافية

Année 2004

سنة 2004

		مقاطعة عين السبع AR Ain-Sebaa			مقاطعة الصخور السوداء AR Assoukhour Assawda			مقاطعة الحي المحمدي AR Hay Mohammadi				
		ذكر Masculin	أنثى Féminin	المجموع Total	ذكر Masculin	أنثى Féminin	المجموع Total	ذكر Masculin	أنثى Féminin	المجموع Total		
Population		72 853	75 371	148 224	50 439	52 988	103 427	76 195	80 046	156 241	السكان	
Répartition selon les grands groupes d'âge	Moins de 6 ans	10,0	9,2	9,6	9,2	8,1	8,7	9,2	8,4	8,8	أقل من 6 سنوات	
	De 6 à 14 ans	16,0	15,6	15,8	15,9	15,0	15,4	14,8	13,7	14,2	من 6 إلى 14 سنة	
	De 15 à 59 ans	66,8	67,0	66,9	66,9	68,9	68,0	67,9	67,7	67,8	من 15 إلى 59 سنة	
	60 ans et plus	7,2	8,2	7,8	7,9	8,0	7,9	8,1	10,2	9,2	سنة وأكثر 60	
Statut matrimonial	Célibataire	48,5	37,8	43,0	46,2	38,4	42,1	51,3	39,2	45,0	عازب	
	Marié	49,9	48,3	49,0	52,2	49,2	50,7	46,7	44,5	45,6	متزوج	
	Autre	1,7	13,9	8,0	1,6	12,4	7,2	2,0	16,3	9,4	آخر	
Age moyen au premier mariage		33,4	28,6	31,2	33,8	29,3	31,4	34,4	29,5	31,9	متوسط السن عند الزواج الأول	
Fécondité	Parité moyenne à 45-49 ans		3,4			3,0			3,1		معدل الأولاد في 45-49 سنة	
	Indice synthétique de fécondité		1,7			1,7			1,6		المؤشر التركيبي للخصوبة	
Taux d'analphabétisme		12,6	30,2	21,7	9,0	23,7	16,6	14,3	33,0	23,9	معدل الأمية	
Langues lues et écrites	Arabe seule	18,2	14,5	16,3	11,9	10,9	11,4	18,2	13,7	15,9	العربية وحدها	
	Arabe et français	51,4	40,1	45,6	51,7	41,5	46,4	49,9	38,5	44,0	العربية والفرنسية	
	Autre	17,8	15,2	16,5	27,4	23,9	25,6	17,6	14,8	16,2	آخر	
Population de 10 ans et plus selon le niveau d'étude	Précolaire	2,7	0,4	1,5	3,0	0,6	1,7	3,2	0,5	1,8	أولي	
	Primaire, collégial et secondaire	75,3	61,5	68,3	70,8	61,0	65,7	74,2	59,9	66,8	ابتدائي ، إعدادي وثانوي	
	Supérieur	9,4	7,5	8,4	16,9	13,7	15,3	8,2	6,3	7,2	عالي	
Population selon l'activité	Population Active	41 123	19 526	60 649	27 474	14 851	42 325	43 886	20 491	64 377	السكان الناشطون	
	Population Inactive	31 730	55 845	87 575	22 965	38 137	61 102	32 309	59 555	91 864	السكان غير الناشطون	
	Taux d'activité	56,4	25,9	40,9	54,5	28,0	40,9	57,6	25,6	41,2	معدل النشاط	
Situation dans la profession des actifs occupés et des chômeurs ayant déjà travaillé	Employeur	2,5	0,8	2,0	4,3	1,1	3,3	2,2	0,5	1,7	مشغل	
	Indépendant avec local	9,7	2,1	7,4	11,7	2,4	8,6	11,7	1,9	8,7	مستقل ذو محل	
	Indépendant à domicile	0,4	1,9	0,9	0,4	1,7	0,8	0,6	2,2	1,1	مستقل بالمنزل	
	Indépendant ambulants	12,2	3,8	9,6	6,0	1,2	4,4	12,2	3,9	9,7	مستقل متجول	
	Salarié secteur public	11,3	10,1	11,0	14,3	18,0	15,6	11,3	9,6	10,7	أجير قطاع عام	
	Salarié secteur privé	61,7	79,6	67,1	61,3	73,7	65,5	59,6	80,4	66,0	أجير قطاع خاص	
	Aide familiale	0,9	1,2	1,0	1,2	1,4	1,3	1,2	0,8	1,1	مساعد عائلي	
	Apprenti	1,2	0,5	1,0	0,8	0,5	0,7	1,1	0,6	0,9	متعلم	

SOURCE: Les résultats de RGPH 2004

المصدر: نتائج إحصاء 2004

CARACTERISTIQUES SOCIO- DEMOGRAPHIQUES

المميزات السوسيو ديموغرافية

Année 2004

سنة 2004

		مقاطعة الحى الحسني AR Hay-Hassani			مقاطعة عين الشق AR Ain-Chock			مقاطعة سيدي البرنوصي AR Sidi Bernoussi				
		ذكر Masculin	أنثى Féminin	المجموع Total	ذكر Masculin	أنثى Féminin	المجموع Total	ذكر Masculin	أنثى Féminin	المجموع Total	السكان	
Population		160 221	163 056	323 277	124 405	129 091	253 496	80 938	83 937	164 875	أقل من 6 سنوات	
Répartition selon les grands groupes d'âge	Moins de 6 ans	10,6	10,1	10,3	10,0	9,1	9,5	9,9	9,7	9,8	من 6 إلى 14 سنة	
	De 6 à 14 ans	16,0	15,5	15,8	15,9	15,3	15,6	15,5	15,0	15,2	من 15 إلى 59 سنة	
	De 15 à 59 ans	66,8	67,2	67,0	66,1	67,2	66,7	67,7	67,9	67,8	سنة وأكثر 60	
	60 ans et plus	6,5	7,2	6,8	8,0	8,4	8,2	6,9	7,5	7,2	عازب	
Statut matrimonial	Célibataire	46,2	36,5	41,3	46,8	38,7	42,6	48,6	39,1	43,7	متزوج	
	Marié	52,3	50,7	51,5	51,6	49,0	50,3	50,1	48,9	49,5	آخر	
	Autre	1,5	12,9	7,3	1,6	12,3	7,1	1,3	12,0	6,8	متوسط السن عند الزواج الأول	
Age moyen au premier mariage		32,1	27,6	29,8	33,1	28,6	30,7	33,2	28,7	31,0	معدل الأولاد في 45-49 سنة	
Fécondité	Parité moyenne à 45-49 ans		3,4			3,3			3,4		المؤشر التركيبي للخصوبة	
	Indice synthétique de fécondité		2,0			1,9			1,8		معدل الأمية	
Taux d'analphabétisme		14,0	31,0	22,6	13,3	29,4	21,6	12,5	29,1	21,0	العربية وحدها	
Langues lues et écrites	Arabe seule	18,1	13,0	15,5	18,4	13,5	15,9	17,2	14,3	15,8	العربية والفرنسية	
	Arabe et français	47,9	38,9	43,3	48,1	39,6	43,7	50,7	40,4	45,5	آخر	
	Autre	20,1	17,1	18,6	20,1	17,6	18,8	19,5	16,2	17,8	السكان من 10 سنوات وأكثر حسب المستوى الدراسي	
Population de 10 ans et plus selon le niveau d'étude	Précolaire	3,5	0,5	2,0	3,5	0,6	2,0	3,1	0,6	1,8	أولي	
	Primaire, collégial et secondaire	69,9	58,1	63,9	69,5	58,6	63,9	74,0	61,7	67,7	ابتدائي ، إعدادي وثانوي	
	Supérieur	12,6	9,9	11,2	13,4	10,8	12,1	10,0	8,0	9,0	عالي	
Population selon l'activité	Population Active	92 516	43 300	135 816	70 764	33 540	104 304	46 048	21 158	67 206	السكان الناشطون	
	Population Inactive	67 705	119 756	187 461	53 641	95 551	149 192	34 890	62 779	97 669	السكان حسب النشاط	
	Taux d'activité	57,7	26,6	42,0	56,9	26,0	41,1	56,9	25,2	40,8	مشغل	
Situation dans la profession des actifs occupés et des chômeurs ayant déjà travaillé	Employeur	3,7	1,3	3,0	7,3	2,1	5,8	2,2	0,5	1,7	مستقل ذو محل	
	Indépendant avec local	10,6	2,4	8,1	14,3	2,9	10,9	10,2	2,1	7,7	مستقل بالمنزل	
	Indépendant à domicile	0,5	2,0	1,0	0,4	2,0	0,9	0,4	1,4	0,7	مستقل متجول	
	Indépendant ambulants	12,5	2,4	9,4	7,6	1,5	5,8	9,0	1,8	6,8	أجير قطاع عام	
	Salarié secteur public	12,6	12,7	12,6	12,0	15,7	13,1	11,4	10,4	11,1	أجير قطاع خاص	
	Salarié secteur privé	57,3	77,2	63,4	55,3	73,4	60,7	64,6	82,4	69,9	مساعد عائلي	
	Aide familiale	1,5	1,5	1,5	2,2	1,9	2,1	1,2	0,8	1,1	متعلم	
	Apprenti	1,3	0,6	1,1	0,9	0,6	0,8	1,1	0,5	0,9	الحالة في المهنة للناشطين المشتغلين، والمعاطلين الذين سبق لهم العمل	

CARACTERISTIQUES SOCIO- DEMOGRAPHIQUES

المميزات السوسيو ديموغرافية

Année 2004

سنة 2004

		مقاطعة سيدي مومن AR Sidi Moumen			مقاطعة بن اسيك AR Ben M'Sick			مقاطعة سباتة AR Sbata				
		ذكر Masculin	أنثى Féminin	المجموع Total	ذكر Masculin	أنثى Féminin	المجموع Total	ذكر Masculin	أنثى Féminin	المجموع Total	السكان	
Population		142 704	145 973	288 677	80 726	82 326	163 052	61 197	61 630	122 827		
Répartition selon les grands groupes d'âge	Moins de 6 ans	12,4	11,9	12,2	9,3	8,7	9,0	9,7	9,5	9,6	أقل من 6 سنوات	التوزيع حسب الفئات العمرية الكبرى
	De 6 à 14 ans	18,3	17,7	18,0	14,5	13,8	14,2	15,8	15,7	15,8	من 6 إلى 14 سنة	
	De 15 à 59 ans	64,5	65,0	64,8	67,8	67,2	67,5	67,3	67,1	67,2	من 15 إلى 59 سنة	
	60 ans et plus	4,7	5,4	5,1	8,4	10,3	9,3	7,2	7,7	7,5	سنة وأكثر 60	
Statut matrimonial	Célibataire	44,8	35,6	40,1	52,4	39,2	45,7	50,4	38,6	44,4	عازب	الحالة الزوجية
	Marié	54,2	53,5	53,8	45,8	44,9	45,3	48,2	49,4	48,8	متزوج	
	Autre	1,1	10,9	6,1	1,9	15,8	9,0	1,4	12,1	6,8	آخر	
Age moyen au premier mariage		31,3	26,8	29,0	34,6	29,3	31,9	33,8	28,9	31,3	متوسط السن عند الزواج الأول	
Fécondité	Parité moyenne à 45-49 ans		4,1			3,3			3,6		معدل الأولاد في 45-49 سنة	الخصوبة
	Indice synthétique de fécondité		2,3			1,6			1,8		المؤشر التركيبي للخصوبة	
Taux d'analphabétisme		17,3	33,9	25,7	18,1	35,7	27,0	15,2	31,6	23,4	معدل الأمية	
Langues lues et écrites	Arabe seule	20,4	14,7	17,5	22,1	14,9	18,5	20,6	14,5	17,5	العربية وحدها	اللغات المقروءة والمكتوبة
	Arabe et français	48,2	39,7	43,9	45,4	36,6	40,9	47,9	39,2	43,5	العربية والفرنسية	
	Autre	14,1	11,7	12,9	14,5	12,8	13,6	16,4	14,7	15,5	آخر	
Population de 10 ans et plus selon le niveau d'étude	Précolaire	3,0	0,3	1,7	3,1	0,4	1,7	3,5	0,4	1,9	أولي	السكان من 10 سنوات وأكثر حسب المستوى الدراسي
	Primaire, collégial et secondaire	73,5	60,9	67,1	72,0	58,1	64,9	72,5	60,3	66,4	ابتدائي ، إعدادي وثانوي	
	Supérieur	6,5	5,0	5,7	7,2	6,0	6,6	8,9	7,3	8,1	عالي	
Population selon l'activité	Population Active	79 631	31 374	111 005	47 893	19 712	67 605	34 671	12 690	47 361	السكان الناشطون	السكان حسب النشاط
	Population Inactive	63 073	114 599	177 672	32 833	62 614	95 447	26 526	48 940	75 466	السكان غير الناشطون	
	Taux d'activité	55,8	21,5	38,5	59,3	23,9	41,5	56,7	20,6	38,6	معدل النشاط	
Situation dans la profession des actifs occupés et des chômeurs ayant déjà travaillé	Employeur	1,8	0,4	1,4	1,8	0,6	1,5	2,8	0,6	2,3	مشغل	الحالة في المهنة للمواطنين المشتغلين ، والعاطلين الذين سبق لهم العمل
	Indépendant avec local	11,6	2,3	9,2	12,8	3,1	10,3	14,6	3,4	11,9	مستقل ذو محل	
	Indépendant à domicile	0,3	2,1	0,8	0,6	4,0	1,5	0,6	3,3	1,2	مستقل بالمنزل	
	Indépendant ambulants	13,2	3,5	10,7	15,1	5,4	12,6	13,1	4,7	11,1	مستقل متجول	
	Salarié secteur public	9,9	8,8	9,6	9,5	10,8	9,8	12,1	16,4	13,1	أجير قطاع عام	
	Salarié secteur privé	60,1	81,0	65,6	57,7	74,4	62,1	53,7	69,2	57,4	أجير قطاع خاص	
	Aide familiale	1,1	1,1	1,1	1,3	1,0	1,2	1,9	1,5	1,8	مساعد عائلي	
	Apprenti	1,9	0,9	1,6	1,1	0,7	1,0	1,3	1,0	1,2	متعلم	

CARACTERISTIQUES SOCIO- DEMOGRAPHIQUES

المميزات السوسيو ديموغرافية

Année 2004

سنة 2004

		مقاطعة مولاي رشيد AR Moulay Rachid			مقاطعة سيدي عثمان AR Sidi Othmane			بلدية مشوار الدار البيضاء MU Mechouar Casablanca					
		ذكر Masculin	أنثى Féminin	المجموع Total	ذكر Masculin	أنثى Féminin	المجموع Total	ذكر Masculin	أنثى Féminin	المجموع Total			
Population		102 779	104 302	207 081	86 445	90 518	176 963	1 596	1 769	3 365	السكان		
Répartition selon les grands groupes d'âge	Moins de 6 ans	11,4	10,8	11,1	10,6	9,5	10,0	7,3	5,6	6,4	أقل من 6 سنوات	التوزيع حسب الفئات الكبرى للأعمار	
	De 6 à 14 ans	17,2	16,6	16,9	15,6	14,7	15,2	14,4	12,3	13,3			من 6 إلى 14 سنة
	De 15 à 59 ans	65,1	65,5	65,3	66,0	66,0	66,0	65,5	65,5	65,5			
	60 ans et plus	6,3	7,1	6,7	7,9	9,7	8,8	12,7	16,6	14,8			سنة وأكثر 60
Statut matrimonial	Célibataire	47,5	36,6	42,0	49,2	37,9	43,4	48,1	38,6	43,0	عازب		
	Marié	51,1	50,9	51,0	49,0	47,0	48,0	48,4	40,5	44,1	متزوج		
	Autre	1,4	12,5	7,0	1,8	15,0	8,7	3,5	20,9	12,9	آخر		
Age moyen au premier mariage		32,1	27,8	29,8	33,5	28,6	31,1	34,4	28,3	31,3	متوسط السن عند الزواج الأول		
Fécondité	Parité moyenne à 45-49 ans		3,9			3,2			2,2		معدل الأولاد في 45-49 سنة	الخصوبة	
	Indice synthétique de fécondité		2,1			1,9			1,1				
Taux d'analphabétisme		17,8	34,8	26,4	14,7	33,6	24,5	11,5	30,1	21,4	معدل الأمية		
Langues lues et écrites	Arabe seule	25,0	17,1	21,0	21,4	15,1	18,1	16,4	12,1	14,1	العربية وحدها	اللغات المعروفة والمكتوبة	
	Arabe et français	44,0	36,6	40,3	48,6	38,6	43,5	50,2	40,8	45,2			العربية والفرنسية
	Autre	13,1	11,6	12,3	15,2	12,7	13,9	21,9	17,0	19,3			
Population de 10 ans et plus selon le niveau d'étude	Précolaire	3,4	0,3	1,8	3,2	0,4	1,8	4,1	0,7	2,3	أولي		
	Primaire, collégial et secondaire	72,6	59,5	66,0	74,6	59,8	67,0	67,7	54,9	60,9	ابتدائي ، إعدادي وثانوي		
	Supérieur	6,5	5,4	6,0	7,4	6,0	6,7	16,4	13,3	14,7	عالي		
Population selon l'activité	Population Active	58 197	23 713	81 910	49 182	21 363	70 545	928	479	1 407	السكان الناشطون		
	Population Inactive	44 582	80 589	125 171	37 263	69 155	106 418	668	1 290	1 958	السكان غير الناشطون		
	Taux d'activité	56,6	22,7	39,6	56,9	23,6	39,9	58,1	27,1	41,8	معدل النشاط		
Situation dans la profession des actifs occupés et des chômeurs ayant déjà travaillé	Employeur	2,2	0,6	1,7	1,9	0,6	1,6	8,0	1,6	5,9	مشغل		
	Indépendant avec local	15,7	3,4	12,5	13,2	3,1	10,5	14,2	4,0	10,8	مستقل ذو محل		
	Indépendant à domicile	1,0	2,6	1,4	0,6	3,2	1,3	0,3	3,5	1,4	مستقل بالمنزل		
	Indépendant ambulants	16,3	5,3	13,4	13,8	4,9	11,4	4,2	1,4	3,2	مستقل متجول		
	Salarié secteur public	9,0	9,9	9,2	14,4	11,6	13,7	15,3	18,1	16,2	أجير قطاع عام		
	Salarié secteur privé	52,4	75,6	58,4	53,4	74,8	59,1	56,6	70,9	61,4	أجير قطاع خاص		
	Aide familiale	1,5	1,4	1,5	1,0	0,9	1,0	0,8	0,5	0,7	مساعد عائلي		
	Apprenti	1,9	1,1	1,7	1,5	0,9	1,3	0,6	0,0	0,4	متعلم		

CARACTERISTIQUES SOCIO- DEMOGRAPHIQUES

المميزات السوسيو ديموغرافية

Année 2004

سنة 2004

		إقليم مديونة Province Mediouna			مجموع بلديات إقليم مديونة T,M, Médiouna			بلدية مديونة MU Mediouna				
		ذكر Masculin	أنثى Féminin	المجموع Total	ذكر Masculin	أنثى Féminin	المجموع Total	ذكر Masculin	أنثى Féminin	المجموع Total		
Population		62 416	59 687	122 103	13 210	13 153	26 363	7 305	7 348	14 653	السكان	
Répartition selon les grands groupes d'âge	Moins de 6 ans	13,7	13,9	13,8	12,2	11,9	12,0	11,8	11,0	11,4	التوزيع حسب الفئات العمرية للأعمار من 6 إلى 14 سنة من 15 إلى 59 سنة سنة وأكثر 60	الحالة الزوجية
	De 6 à 14 ans	19,8	19,6	19,7	18,7	17,6	18,2	18,6	17,0	17,8		
	De 15 à 59 ans	62,1	61,1	61,6	63,8	63,9	63,9	64,1	64,8	64,4		
	60 ans et plus	4,4	5,3	4,9	5,3	6,6	5,9	5,5	7,2	6,4		
Statut matrimonial	Célibataire	44,4	31,0	37,9	46,8	34,7	40,7	47,9	35,1	41,4	متزوج متزوج آخر	متوسط السن عند الزواج الأول
	Marié	54,4	58,0	56,2	52,0	53,0	52,5	50,7	51,0	50,8		
	Autre	1,2	11,0	6,0	1,2	12,3	6,8	1,4	13,9	7,8		
Age moyen au premier mariage		29,6	24,6	27,1	31,0	26,4	28,6	31,2	26,8	28,8		
Fécondité	Parité moyenne à 45-49 ans		4,6			4,4			4,3		معدل الأولاد في 49 سنة المؤشر التركيبي للخصوبة	الخصوبة
	Indice synthétique de fécondité		2,9			2,1			2,0			
Taux d'analphabétisme		28,8	48,4	38,4	22,9	40,8	31,8	25,2	43,7	34,5	معدل الأمية	
Langues lues et écrites	Arabe seule	26,5	16,4	21,6	23,3	14,5	18,9	20,7	12,8	16,7	العربية وحدها العربية والفرنسية آخر	اللغات المعروفة والكتابة
	Arabe et français	37,8	30,0	34,0	42,0	35,0	38,5	42,4	34,2	38,2		
	Autre	6,9	5,2	6,0	11,8	9,7	10,7	11,8	9,3	10,5		
Population de 10 ans et plus selon le niveau d'étude	Précolaire	3,7	0,3	2,0	3,3	0,3	1,8	2,6	0,1	1,3	أولي ابتدائي ، إعدادي وثانوي عالي	السكان من 10 سنوات وأكثر حسب المستوى الدراسي
	Primaire, collégial et secondaire	65,8	50,0	58,1	69,1	55,6	62,4	67,9	53,2	60,4		
	Supérieur	2,4	1,7	2,1	5,3	3,7	4,5	5,1	3,4	4,2		
Population selon l'activité	Population Active	35 762	9 364	45 126	7 473	2 624	10 097	4 131	1 517	5 648	السكان الناشطون السكان غير الناشطون معدل النشاط	السكان حسب النشاط
	Population Inactive	26 654	50 323	76 977	5 737	10 529	16 266	3 174	5 831	9 005		
	Taux d'activité	57,3	15,7	37,0	56,6	19,9	38,3	56,6	20,6	38,5		
Situation dans la profession des actifs occupés et des chômeurs ayant déjà travaillé	Employeur	1,7	0,5	1,5	2,5	0,4	2,0	1,1	0,3	0,9	مشغل مستقل ذو محل مستقل بالمنزل مستقل متجول أجير قطاع عام أجير قطاع خاص مساعد عائلي متعلم	الحالة في المهنة للناشطين، والعاطلين الذين سبق لهم العمل
	Indépendant avec local	13,7	3,8	12,0	14,8	4,3	12,6	17,4	4,8	14,7		
	Indépendant à domicile	1,0	3,0	1,4	0,9	2,9	1,3	0,4	3,8	1,2		
	Indépendant ambulants	19,2	6,5	17,0	17,3	4,4	14,6	18,3	5,7	15,6		
	Salarié secteur public	4,5	4,0	4,4	10,1	9,7	10,0	9,9	8,1	9,5		
	Salarié secteur privé	55,3	77,9	59,2	50,8	75,7	56,0	49,1	75,6	54,8		
	Aide familiale	2,3	2,9	2,4	1,8	1,5	1,8	1,9	0,7	1,6		
	Apprenti	2,3	1,5	2,2	1,9	1,1	1,7	1,9	1,0	1,7		

SOURCE: Les resultats de RGPH 2004

المصدر: نتائج إحصاء 2004

CARACTERISTIQUES SOCIO- DEMOGRAPHIQUES

المميزات السوسيو ديموغرافية

Année 2004

سنة 2004

		بلدية تيط مليل MU Tit Mellil			دائرة تيط مليل Cercle de Tit Mellil			ج.ق. المجاطية اولاد طالب CR Al Majjatia Oulad Taleb				
		ذكر Masculin	أنثى Féminin	المجموع Total	ذكر Masculin	أنثى Féminin	المجموع Total	ذكر Masculin	أنثى Féminin	المجموع Total		
Population		5 905	5 805	11 710	49 206	46 534	95 740	11 996	11 326	23 322	السكان	
Répartition selon les grands groupes d'âge	Moins de 6 ans	12,7	13,1	12,9	14,1	14,5	14,3	13,3	13,5	13,4	أقل من 6 سنوات	التوزيع حسب الفئات العمرية الأكبر
	De 6 à 14 ans	18,9	18,3	18,6	20,1	20,2	20,1	19,4	19,8	19,6	من 6 إلى 14 سنة	
	De 15 à 59 ans	63,5	62,8	63,1	61,6	60,3	61,0	62,3	60,6	61,5	من 15 إلى 59 سنة	
	60 ans et plus	5,0	5,8	5,4	4,2	5,0	4,6	5,0	6,0	5,5	سنة وأكثر 60	
Statut matrimonial	Célibataire	45,4	34,2	39,9	43,7	29,9	37,0	44,7	30,2	37,7	عازب	الحالة الزوجية
	Marié	53,6	55,7	54,6	55,1	59,5	57,2	53,8	58,4	56,0	متزوج	
	Autre	1,0	10,1	5,5	1,2	10,6	5,7	1,5	11,3	6,3	آخر	
Age moyen au premier mariage		30,9	26,1	28,4	29,4	24,1	26,7	29,5	24,2	27,1	متوسط السن عند الزواج الأول	
Fécondité	Parité moyenne à 45-49 ans		4,6			4,7			4,8		معدل الأولاد في 45-49 سنة	الخصوبة
	Indice synthétique de fécondité		2,3			3,1			2,9		المؤشر التركيبي للخصوبة	
Taux d'analphabétisme		20,0	36,9	28,3	30,5	50,7	40,3	31,3	52,1	41,4	معدل الأمية	
Langues lues et écrites	Arabe seule	26,6	16,9	21,8	27,4	16,9	22,3	28,2	18,4	23,4	العربية وحدها	اللغات المقررة والكتابة
	Arabe et français	41,6	36,0	38,8	36,6	28,6	32,7	34,4	25,5	30,1	العربية والفرنسية	
	Autre	11,7	10,3	11,0	5,5	3,8	4,7	6,1	3,9	5,0	آخر	
Population de 10 ans et plus selon le niveau d'étude	Précolaire	4,2	0,4	2,3	3,8	0,3	2,1	3,5	0,3	2,0	أولي	السكان من 10 سنوات وأكثر حسب المستوى الدراسي
	Primaire, collégial et secondaire	70,7	58,7	64,8	64,9	48,4	56,9	64,2	47,1	55,9	ابتدائي ، إعدادي وثانوي	
	Supérieur	5,6	4,2	4,9	1,6	1,1	1,3	2,0	1,2	1,6	عالي	
Population selon l'activité	Population Active	3 342	1 107	4 449	28 289	6 740	35 029	7 045	1 465	8 510	السكان الناشطون	السكان حسب النشاط
	Population Inactive	2 563	4 698	7 261	20 917	39 794	60 711	4 951	9 861	14 812	السكان غير الناشطون	
	Taux d'activité	56,6	19,1	38,0	57,5	14,5	36,6	58,7	12,9	36,5	معدل النشاط	
Situation dans la profession des actifs occupés et des chômeurs ayant déjà travaillé	Employeur	4,2	0,5	3,4	1,5	0,5	1,4	2,5	1,0	2,3	مشغل	الحالة في المهنة للناشطين المشغولين، والعاطلين الذين سبق لهم العمل
	Indépendant avec local	11,6	3,5	9,9	13,4	3,7	11,8	12,7	5,4	11,6	مستقل ذو محل	
	Indépendant à domicile	1,5	1,7	1,5	1,1	3,0	1,4	0,8	3,9	1,2	مستقل بالمنزل	
	Indépendant ambulants	16,0	2,7	13,3	19,7	7,2	17,6	15,4	7,5	14,3	مستقل متجول	
	Salarié secteur public	10,3	11,8	10,6	3,1	2,1	2,9	3,2	3,5	3,3	أجير قطاع عام	
	Salarié secteur privé	52,9	75,8	57,5	56,4	78,6	60,1	57,7	71,3	59,7	أجير قطاع خاص	
	Aide familiale	1,8	2,7	2,0	2,4	3,4	2,5	3,8	5,0	4,0	مساعد عائلي	
	Apprenti	1,8	1,3	1,7	2,4	1,6	2,3	3,8	2,4	3,6	متعلم	

SOURCE: Les resultats de RGPH 2004

المصدر: نتائج إحصاء 2004

CARACTERISTIQUES SOCIO- DEMOGRAPHIQUES

المميزات السوسيو ديموغرافية

Année 2004		ج.ق. لاهراويين CR Lahraouyine			ج.ق. سيدي حجاج واد حصار CR Sidi Hajjaj Oued Hassar			عمالة المحمدية Préfecture de Mohammedia			سنة 2004	
		ذكر Masculin	أنثى Féminin	المجموع Total	ذكر Masculin	أنثى Féminin	المجموع Total	ذكر Masculin	أنثى Féminin	المجموع Total		
Population		27 172	25 690	52 862	10 038	9 518	19 556	159 039	162 336	321 375	السكان	
Répartition selon les grands groupes d'âge	Moins de 6 ans	14,8	15,0	14,9	13,2	14,4	13,8	11,2	10,6	10,9	أقل من 6 سنوات	توزيع السكان حسب الفئات العمرية الكبرى
	De 6 à 14 ans	20,8	20,9	20,8	19,1	18,8	19,0	17,7	16,8	17,2	من 6 إلى 14 سنة	
	De 15 à 59 ans	60,9	60,1	60,5	62,6	60,5	61,6	64,5	64,8	64,6	من 15 إلى 59 سنة	
	60 ans et plus	3,5	4,0	3,7	5,1	6,4	5,7	6,7	7,8	7,3	سنة وأكثر 60	
Statut matrimonial	Célibataire	43,1	29,5	36,5	44,1	30,8	37,6	46,1	34,6	40,2	عازب	الحالة الزوجية
	Marié	55,9	60,4	58,1	54,8	58,5	56,6	52,2	51,7	51,9	متزوج	
	Autre	1,0	10,2	5,5	1,1	10,7	5,8	1,7	13,7	7,9	آخر	
Age moyen au premier mariage		29,3	24,2	26,7	29,7	24,6	27,1	32,0	26,9	29,3	متوسط السن عند الزواج الأول	
Fécondité	Parité moyenne à 45-49 ans		4,7			4,4			3,7		معدل الأولاد في 45-49 سنة	الخصوبة
	Indice synthétique de fécondité		3,2			3,1			2,1			
Taux d'analphabétisme		31,1	50,2	40,4	27,9	50,1	38,6	19,2	38,8	29,1	معدل الأمية	
Langues lues et écrites	Arabe seule	29,0	17,3	23,3	22,3	14,3	18,4	21,3	15,0	18,1	العربية وحدها	اللغات المعروفة والمكتوبة
	Arabe et français	35,4	29,2	32,4	42,2	30,6	36,6	45,6	35,1	40,3	العربية والفرنسية	
	Autre	4,4	3,3	3,9	7,6	5,1	6,4	13,9	11,1	12,5	آخر	
Population de 10 ans et plus selon le niveau d'étude	Précolaire	4,2	0,3	2,3	3,0	0,3	1,7	2,9	0,3	1,6	أولي	السكان من 10 سنوات وأكثر حسب المستوى الدراسي
	Primaire, collégial et secondaire	64,5	49,3	57,1	66,7	47,6	57,4	70,1	54,6	62,3	ابتدائي ، إعدادي وثانوي	
	Supérieur	1,3	0,8	1,0	2,0	1,6	1,8	7,9	6,1	7,0	عالي	
Population selon l'activité	Population Active	15 383	4 228	19 611	5 861	1 047	6 908	89 540	33 319	122 859	السكان الناشطون	السكان حسب النشاط
	Population Inactive	11 789	21 462	33 251	4 177	8 471	12 648	69 499	129 017	198 516	السكان غير الناشطون	
	Taux d'activité	56,6	16,5	37,1	58,4	11,0	35,3	56,3	20,5	38,2	معدل النشاط	
Situation dans la profession des actifs occupés et des chômeurs ayant déjà travaillé	Employeur	1,2	0,4	1,0	1,2	0,3	1,1	2,5	1,1	2,1	مشغل	الحالة في المهنة للمتعلمين ، والعاطلين الذين سبق لهم العمل
	Indépendant avec local	13,2	3,0	11,3	14,9	4,0	13,3	12,9	3,9	10,7	مستقل ذو محل	
	Indépendant à domicile	0,6	3,0	1,0	2,6	2,1	2,6	0,8	2,7	1,2	مستقل بالمنزل	
	Indépendant ambulants	24,4	8,0	21,4	12,5	3,7	11,3	12,0	3,9	10,0	مستقل متجول	
	Salarié secteur public	2,5	1,1	2,3	4,5	3,6	4,3	9,7	12,7	10,4	أجير قطاع عام	
	Salarié secteur privé	54,9	82,4	59,9	58,7	74,5	61,0	57,5	71,0	60,8	أجير قطاع خاص	
	Aide familiale	1,2	0,8	1,1	3,6	10,2	4,6	2,6	3,5	2,9	مساعد عائلي	
	Apprenti	2,0	1,3	1,9	1,9	1,6	1,9	2,1	1,2	1,9	متعلم	

CARACTERISTIQUES SOCIO- DEMOGRAPHIQUES

المميزات السوسيو ديموغرافية

Année 2004

سنة 2004

Population		مجموع بلديات المحمدية T,M, Mohammédia			بلدية المحمدية MU Mohammedia			بلدية عين حرودة MU Ain Harrouda			السكان	
		ذكر Masculin	أنثى Féminin	المجموع Total	ذكر Masculin	أنثى Féminin	المجموع Total	ذكر Masculin	أنثى Féminin	المجموع Total		
Population		112 483	117 078	229 561	91 722	95 986	187 708	20 761	21 092	41 853	أقل من 6 سنوات	
Répartition selon les grands groupes d'âge	Moins de 6 ans	10,5	9,9	10,2	10,1	9,5	9,8	12,0	11,7	11,8	من 6 إلى 14 سنة	
	De 6 à 14 ans	16,9	15,9	16,4	16,5	15,6	16,0	18,7	17,2	17,9	من 15 إلى 59 سنة	
	De 15 à 59 ans	65,3	65,9	65,6	65,7	66,2	65,9	63,8	64,5	64,2	سنة وأكثر 60	
	60 ans et plus	7,3	8,3	7,8	7,7	8,7	8,2	5,6	6,6	6,1	عازب	
Statut matrimonial	Célibataire	46,5	35,7	40,9	46,6	35,7	41,0	45,8	35,5	40,6	متزوج	
	Marié	51,7	50,2	50,9	51,4	49,9	50,6	52,8	51,8	52,3	آخر	
	Autre	1,8	14,1	8,2	1,9	14,4	8,4	1,4	12,7	7,2	متوسط السن عند الزواج الأول	
Age moyen au premier mariage		32,6	27,6	30,1	33,1	27,9	30,3	30,5	26,4	28,5	معدل الأولاد في 45-49 سنة	
Fécondité	Parité moyenne à 45-49 ans		3,5			3,4			4,3		المؤشر التركيبي للخصوبة	
	Indice synthétique de fécondité		1,9			1,8			2,2		معدل الأمية	
Taux d'analphabétisme		15,6	33,7	24,9	14,2	31,7	23,2	22,1	43,2	32,8	العربية وحدها	
Langues lues et écrites	Arabe seule	19,6	14,8	17,1	18,6	14,5	16,5	24,1	16,0	20,0	العربية والفرنسية	
	Arabe et français	48,2	37,9	42,9	49,1	39,0	43,9	44,0	33,1	38,5	آخر	
	Autre	16,7	13,6	15,1	18,2	14,8	16,5	9,7	7,7	8,7	السكان من 10 سنوات وأكثر حسب المستوى الدراسي	
Population de 10 ans et plus selon le niveau d'étude	Précolaire	2,8	0,4	1,6	2,7	0,4	1,5	3,4	0,2	1,8	أولي	
	Primaire, collégial et secondaire	71,7	57,9	64,6	71,8	58,7	65,1	70,8	54,1	62,3	ابتدائي ، إعدادي وثانوي	
	Supérieur	9,8	7,7	8,7	11,1	8,7	9,9	3,9	2,8	3,3	عالي	
Population selon l'activité	Population Active	63 063	25 912	88 975	51 318	21 591	72 909	11 745	4 321	16 066	السكان الناشطون	
	Population Inactive	49 420	91 166	140 586	40 404	74 395	114 799	9 016	16 771	25 787	السكان غير الناشطون	
	Taux d'activité	56,1	22,1	38,8	55,9	22,5	38,8	56,6	20,5	38,4	معدل النشاط	
Situation dans la profession des actifs occupés et des chômeurs ayant déjà travaillé	Employeur	2,6	1,2	2,2	2,8	1,2	2,4	1,8	0,8	1,6	مشغل	
	Indépendant avec local	11,8	3,7	9,6	11,9	3,8	9,7	11,5	3,1	9,3	مستقل ذو محل	
	Indépendant à domicile	0,8	2,7	1,3	0,9	3,0	1,5	0,5	1,6	0,8	مستقل بالمنزل	
	Indépendant ambulants	11,4	3,6	9,3	11,4	3,8	9,4	11,3	2,9	9,1	مستقل متجول	
	Salarié secteur public	11,9	15,2	12,7	13,5	17,9	14,7	5,0	2,9	4,5	أجير قطاع عام	
	Salarié secteur privé	58,2	71,2	61,7	56,2	67,8	59,3	67,0	86,4	72,0	أجير قطاع خاص	
	Aide familiale	1,4	1,4	1,4	1,5	1,5	1,5	1,0	0,9	1,0	مساعد عائلي	
	Apprenti	1,8	1,1	1,6	1,8	1,1	1,6	2,0	1,5	1,8	متعلم	

SOURCE: Les resultats de RGPH 2004

المصدر: نتائج إحصاء 2004

CARACTERISTIQUES SOCIO- DEMOGRAPHIQUES

المميزات السوسيو ديموغرافية

Année 2004

سنة 2004

Population		دائرة زناتة Cercle de Znata			ج.ق. بنخلف CR Bni Yakhlef			ج.ق. الشلالات CR Ech-challalate			السكان	
		ذكر Masculin	أنثى Féminin	المجموع Total	ذكر Masculin	أنثى Féminin	المجموع Total	ذكر Masculin	أنثى Féminin	المجموع Total		
Population		46 556	45 258	91 814	15 119	14 604	29 723	20 404	19 907	40 311	السكان	
Répartition selon les grands groupes d'âge	Moins de 6 ans	12,8	12,5	12,7	12,2	11,7	12,0	13,6	13,2	13,4	أقل من 6 سنوات	التوزيع حسب الفئات العمرية للأعمار
	De 6 à 14 ans	19,5	19,0	19,3	19,9	19,6	19,8	19,6	19,1	19,3	من 6 إلى 14 سنة	
	De 15 à 59 ans	62,4	62,0	62,2	63,2	63,0	63,1	61,6	61,3	61,5	من 15 إلى 59 سنة	
	60 ans et plus	5,3	6,5	5,9	4,6	5,7	5,2	5,2	6,4	5,8	سنة وأكثر 60	
Statut matrimonial	Célibataire	45,1	31,6	38,4	44,6	31,3	38,0	44,9	32,0	38,5	عازب	الحالة الزوجية
	Marié	53,4	55,7	54,6	54,2	57,0	55,6	53,6	55,5	54,5	متزوج	
	Autre	1,5	12,7	7,0	1,2	11,7	6,4	1,5	12,6	7,0	آخر	
Age moyen au premier mariage		30,4	24,7	27,6	30,4	25,2	27,8	30,0	25,0	27,6	متوسط السن عند الزواج الأول	
Fécondité	Parité moyenne à 45-49 ans		4,4			4,7			4,5		معدل الأولاد في 45-49 سنة	الخصوبة
	Indice synthétique de fécondité		2,6			2,4			2,7		المؤشر التركيبي للخصوبة	
Taux d'analphabétisme		28,3	52,6	40,4	26,2	46,1	36,0	28,2	52,8	40,4	معدل الأمية	
Langues lues et écrites	Arabe seule	25,7	15,6	20,7	23,9	15,3	19,7	25,5	15,2	20,4	العربية وحدها	اللغات المقروءة والكتوبة
	Arabe et français	39,0	27,3	33,3	41,5	32,3	36,9	39,3	27,7	33,6	العربية والفرنسية	
	Autre	6,9	4,4	5,7	8,4	6,3	7,4	7,0	4,2	5,6	آخر	
Population de 10 ans et plus selon le niveau d'étude	Précolaire	3,1	0,2	1,7	4,0	0,3	2,2	2,8	0,1	1,5	أولي	السكان من 10 سنوات وأكثر حسب المستوى الدراسي
	Primaire, collégial et secondaire	66,3	45,8	56,1	66,3	50,5	58,5	67,1	46,1	56,7	ابتدائي ، إعدادي وثانوي	
	Supérieur	3,0	1,8	2,4	4,2	3,2	3,7	2,5	1,3	1,9	عالي	
Population selon l'activité	Population Active	26 477	7 407	33 884	8 636	2 556	11 192	11 434	2 884	14 318	السكان الناشطون	السكان حسب النشاط
	Population Inactive	20 079	37 851	57 930	6 483	12 048	18 531	8 970	17 023	25 993	السكان غير الناشطون	
	Taux d'activité	56,9	16,4	36,9	57,1	17,5	37,7	56,0	14,5	35,5	معدل النشاط	
Situation dans la profession des actifs occupés et des chômeurs ayant déjà travaillé	Employeur	2,0	0,8	1,8	1,2	0,7	1,1	2,2	0,9	2,0	مشغل	الحالة في المهنة للناشطين والمغتربين، والعاطلين الذين سبق لهم العمل
	Indépendant avec local	15,5	4,7	13,4	12,5	4,0	10,9	17,0	4,6	14,8	مستقل ذو محل	
	Indépendant à domicile	0,6	2,7	1,0	0,9	4,7	1,6	0,5	1,3	0,7	مستقل بالمنزل	
	Indépendant ambulants	13,4	4,7	11,7	19,3	7,3	17,0	12,2	3,1	10,6	مستقل متجول	
	Salarié secteur public	4,7	4,0	4,6	6,3	6,9	6,4	4,0	2,3	3,7	أجير قطاع عام	
	Salarié secteur privé	55,8	70,5	58,6	54,7	70,5	57,7	55,5	80,1	60,0	أجير قطاع خاص	
	Aide familiale	5,3	11,2	6,4	2,6	4,3	3,0	5,6	5,9	5,6	مساعد عائلي	
	Apprenti	2,7	1,5	2,5	2,6	1,7	2,4	3,0	1,7	2,8	متعلم	

SOURCE: Les resultats de RGPH 2004

المصدر: نتائج إحصاء 2004

CARACTERISTIQUES SOCIO- DEMOGRAPHIQUES

المميزات السوسيو ديموغرافية

Année 2004

سنة 2004

		ج.ق.سيدي موسى بن علي CR Sidi Moussa Ben Ali			ج.ق.سيدي موسى المجدوب CR Sidi Moussa Majdoub			إقليم النواصر Province de Nouaceur				
		ذكر Masculin	أنثى Féminin	المجموع Total	ذكر Masculin	أنثى Féminin	المجموع Total	ذكر Masculin	أنثى Féminin	المجموع Total		
Population		4 726	4 642	9 368	6 307	6 105	12 412	121 201	114 350	235 551	السكان	
Répartition selon les grands groupes d'age	Moins de 6 ans	12,1	12,2	12,2	12,0	12,4	12,2	14,7	14,9	14,8	أقل من 6 سنوات	التوزيع حسب الفئات العمرية للأعمار من 6 إلى 14 سنة من 15 إلى 59 سنة سنة وأكثر 60
	De 6 à 14 ans	17,8	18,1	17,9	19,7	17,8	18,8	18,7	18,9	18,8	من 6 إلى 14 سنة	
	De 15 à 59 ans	62,8	61,2	62,0	62,8	62,4	62,6	62,7	61,3	62,0	من 15 إلى 59 سنة	
	60 ans et plus	7,3	8,5	7,9	5,5	7,4	6,4	4,0	4,9	4,5	سنة وأكثر 60	
Statut matrimonial	Célibataire	47,2	33,1	40,2	45,2	30,2	37,7	42,4	28,5	35,7	عازب	الحالة الزوجية
	Marié	51,2	53,4	52,3	52,7	55,3	54,0	56,5	60,6	58,5	متزوج	
	Autre	1,6	13,6	7,5	2,1	14,5	8,3	1,1	10,9	5,8	آخر	
Age moyen au premier mariage		32,2	25,6	29,0	30,3	23,2	27,0	29,1	24,0	26,6	متوسط السن عند الزواج الأول	
Fécondité	Parité moyenne à 45-49 ans		4,1			3,7			4,4		معدل الأولاد في 45-49 سنة	الخصوبة
	Indice synthétique de fécondité		2,6			2,8		3,1			المؤشر التركيبي للخصوبة	
Taux d'analphabétisme		30,7	60,0	45,2	32,1	62,0	46,8	28,4	50,8	39,2	معدل الأمية	
Langues lues et écrites	Arabe seule	29,9	16,9	23,5	27,8	16,4	22,2	29,5	17,9	23,9	العربية وحدها	اللغات المقررة والمكتوبة
	Arabe et français	34,9	20,5	27,8	35,4	19,7	27,7	35,7	26,7	31,4	العربية والفرنسية	
	Autre	4,4	2,6	3,6	4,7	1,9	3,3	6,4	4,6	5,5	آخر	
Population de 10 ans et plus selon le niveau d'étude	Précolaire	3,1	0,2	1,7	2,1	0,3	1,2	4,8	0,4	2,6	أولي	السكان من 10 سنوات وأكثر حسب المستوى الدراسي
	Primaire, collégial et secondaire	65,3	39,7	52,7	64,4	38,1	51,5	65,5	47,8	57,0	ابتدائي ، إعدادي وثانوي	
	Supérieur	2,6	1,2	1,9	1,9	0,6	1,3	2,7	1,7	2,2	عالي	
Population selon l'activité	Population Active	2 697	823	3 520	3 710	1 144	4 854	70 336	19 165	89 501	السكان الناشطون	السكان حسب النشاط
	Population Inactive	2 029	3 819	5 848	2 597	4 961	7 558	50 865	95 185	146 050	السكان غير الناشطون	
	Taux d'activité	57,1	17,7	37,6	58,8	18,7	39,1	58,0	16,8	38,0	معدل النشاط	
Situation dans la profession des actifs occupés et des chômeurs ayant déjà travaillé	Employeur	0,5	0,2	0,4	4,6	1,0	3,8	2,0	0,8	1,8	مشغل	الحالة في المهنة للناشطين والمغتربين، والعاطلين الذين سبق لهم العمل
	Indépendant avec local	21,7	6,9	19,0	13,1	5,1	11,5	11,1	3,3	9,7	مستقل ذو محل	
	Indépendant à domicile	0,3	1,9	0,6	0,4	2,1	0,7	0,7	2,8	1,1	مستقل بالمنزل	
	Indépendant ambulants	6,6	2,1	5,8	7,5	4,6	6,9	18,7	6,6	16,5	مستقل متجول	
	Salarié secteur public	4,3	3,8	4,2	3,6	2,6	3,4	4,0	3,2	3,8	أجير قطاع عام	
	Salarié secteur privé	54,8	54,4	54,7	60,3	54,3	59,1	59,0	76,8	62,3	أجير قطاع خاص	
	Aide familiale	10,4	30,2	13,9	7,6	29,2	12,0	1,8	4,8	2,3	مساعد عائلي	
	Apprenti	1,4	0,4	1,2	3,0	1,1	2,6	2,7	1,7	2,6	متعلم	

CARACTERISTIQUES SOCIO- DEMOGRAPHIQUES

المميزات السوسيو ديموغرافية

Année 2004

سنة 2004

		مجموع بلديات النواصر T,M, Nouaceur			بلدية النواصر MU Nouaceur			دائرة بوسكورة Cercle de Bouskoura				
		ذكر Masculin	أنثى Féminin	المجموع Total	ذكر Masculin	أنثى Féminin	المجموع Total	ذكر Masculin	أنثى Féminin	المجموع Total		
Population		6 129	6 024	12 153	6 129	6 024	12 153	115 072	108 326	223 398	السكان	
Répartition selon les grands groupes d'âge	Moins de 6 ans	11,6	10,5	11,0	11,6	10,5	11,0	14,8	15,1	15,0	أقل من 6 سنوات	
	De 6 à 14 ans	19,2	19,7	19,4	19,2	19,7	19,4	18,7	18,8	18,7	من 6 إلى 14 سنة	
	De 15 à 59 ans	63,4	63,8	63,6	63,4	63,8	63,6	62,6	61,2	61,9	من 15 إلى 59 سنة	
	60 ans et plus	5,8	6,0	5,9	5,8	6,0	5,9	3,9	4,9	4,4	سنة وأكثر 60	
Statut matrimonial	Célibataire	46,9	35,9	41,4	46,9	35,9	41,4	42,2	28,1	35,4	عازب	
	Marié	51,7	53,8	52,8	51,7	53,8	52,8	56,8	61,0	58,8	متزوج	
	Autre	1,4	10,3	5,8	1,4	10,3	5,8	1,1	10,9	5,8	آخر	
Age moyen au premier mariage		31,8	26,9	29,4	31,8	26,9	29,4	29,1	23,9	26,4	متوسط السن عند الزواج الأول	
Fécondité	Parité moyenne à 45-49 ans		4,4			4,4			4,4		معدل الأولاد في 45-49 سنة	
	Indice synthétique de fécondité		2,3			2,3		3,2			المؤشر التركيبي للخصوبة	
Taux d'analphabétisme		18,7	39,7	29,2	18,7	39,7	29,2	28,9	51,4	39,8	معدل الأمية	
Langues lues et écrites	Arabe seule	17,7	11,3	14,5	17,7	11,3	14,5	30,2	18,3	24,4	العربية وحدها	
	Arabe et français	47,9	36,5	42,2	47,9	36,5	42,2	35,1	26,2	30,8	العربية والفرنسية	
	Autre	15,7	12,5	14,1	15,7	12,5	14,1	5,9	4,1	5,0	آخر	
Population de 10 ans et plus selon le niveau d'étude	Précolaire	4,3	0,3	2,3	4,3	0,3	2,3	4,8	0,4	2,7	أولي	
	Primaire, collégial et secondaire	69,7	54,1	61,9	69,7	54,1	61,9	65,3	47,5	56,7	ابتدائي ، إعدادي وثانوي	
	Supérieur	7,5	6,0	6,8	7,5	6,0	6,8	2,4	1,5	2,0	عالي	
Population selon l'activité	Population Active	3 110	1 186	4 296	3 110	1 186	4 296	67 226	17 979	85 205	السكان الناشطون	
	Population Inactive	3 019	4 838	7 857	3 019	4 838	7 857	47 846	90 347	138 193	السكان غير الناشطون	
	Taux d'activité	50,7	19,7	35,3	50,7	19,7	35,3	58,4	16,6	38,1	معدل النشاط	
Situation dans la profession des actifs occupés et des chômeurs ayant déjà travaillé	Employeur	2,1	1,2	1,9	2,1	1,2	1,9	2,0	0,8	1,7	مشغل	
	Indépendant avec local	9,8	2,7	8,2	9,8	2,7	8,2	11,2	3,3	9,8	مستقل ذو محل	
	Indépendant à domicile	1,3	4,5	2,0	1,3	4,5	2,0	0,7	2,7	1,0	مستقل بالمنزل	
	Indépendant ambulants	8,0	5,3	7,4	8,0	5,3	7,4	19,2	6,7	16,9	مستقل متجول	
	Salarié secteur public	19,9	15,6	19,0	19,9	15,6	19,0	3,3	2,5	3,1	أجير قطاع عام	
	Salarié secteur privé	55,8	69,0	58,7	55,8	69,0	58,7	59,2	77,3	62,5	أجير قطاع خاص	
	Aide familiale	1,7	1,3	1,6	1,7	1,3	1,6	1,8	5,0	2,4	مساعد عائلي	
	Apprenti	1,5	0,4	1,2	1,5	0,4	1,2	2,8	1,8	2,6	متعلم	

CARACTERISTIQUES SOCIO- DEMOGRAPHIQUES

المميزات السوسيو ديموغرافية

Année 2004

سنة 2004

		ج.ق. بوسكورة CR Bouskoura			ج.ق. دار بوعزة CR Dar Bouazza			ج.ق. اولاد صالح CR Oulad Salah				
		ذكر Masculin	أنثى Féminin	المجموع Total	ذكر Masculin	أنثى Féminin	المجموع Total	ذكر Masculin	أنثى Féminin	المجموع Total		
Population		48 113	44 139	92 252	58 723	56 626	115 349	8 236	7 561	15 797	السكان	
Répartition selon les grands groupes d'âge	Moins de 6 ans	14,5	15,5	15,0	15,3	15,2	15,3	13,3	12,5	12,9	أقل من 6 سنوات من 6 إلى 14 سنة من 15 إلى 59 سنة سنة وأكثر 60	التوزيع حسب الفئات العمرية الكبرى
	De 6 à 14 ans	18,1	19,1	18,6	19,0	18,7	18,8	19,7	18,9	19,3		
	De 15 à 59 ans	63,9	61,4	62,7	61,8	61,1	61,4	60,6	60,4	60,5		
	60 ans et plus	3,5	4,0	3,7	3,9	5,1	4,5	6,4	8,1	7,2		
Statut matrimonial	Célibataire	43,2	28,3	36,1	40,8	27,6	34,3	46,2	31,2	38,9	عازب متزوج آخر	الحالة الزوجية
	Marié	55,9	62,0	58,7	58,1	60,8	59,5	52,7	56,1	54,3		
	Autre	1,0	9,8	5,1	1,1	11,6	6,3	1,2	12,7	6,8		
Age moyen au premier mariage		29,4	23,7	26,5	29,1	23,8	26,4	30,2	25,1	27,6	متوسط السن عند الزواج الأول	
Fécondité	Parité moyenne à 45-49 ans		4,3			4,4			4,9		معدل الأولاد في 45-49 سنة المؤشر التركيبي للخصوبة	الخصوبة
	Indice synthétique de fécondité		3,1			3,3			2,8			
Taux d'analphabétisme		28,0	49,2	38,0	29,5	52,5	40,8	30,3	56,4	42,8	معدل الأمية	
Langues lues et écrites	Arabe seule	32,6	20,4	26,8	28,4	16,8	22,7	28,4	17,2	23,0	العربية وحدها العربية والفرنسية آخر	اللغات المقررة والمعتمدة
	Arabe et français	34,0	26,4	30,4	35,9	26,4	31,2	35,5	23,4	29,7		
	Autre	5,4	4,0	4,7	6,2	4,3	5,3	5,8	2,9	4,4		
Population de 10 ans et plus selon le niveau d'étude	Précolaire	5,1	0,4	2,9	4,7	0,3	2,6	3,8	0,4	2,1	أولي ابتدائي ، إعدادي وثانوي عالي	السكان من 10 سنوات وأكثر حسب المستوى الدراسي
	Primaire, collégial et secondaire	66,5	49,9	58,6	64,3	46,2	55,4	65,3	42,9	54,5		
	Supérieur	2,5	1,6	2,1	2,4	1,5	1,9	2,2	0,8	1,5		
Population selon l'activité	Population Active	28 563	7 473	36 036	34 063	9 367	43 430	4 600	1 139	5 739	السكان الناشطون	
	Population Inactive	19 550	36 666	56 216	24 660	47 259	71 919	3 636	6 422	10 058	السكان حسب النشاط	
	Taux d'activité	59,4	16,9	39,1	58,0	16,5	37,7	55,9	15,1	36,3	معدل النشاط	
Situation dans la profession des actifs occupés et des chômeurs ayant déjà travaillé	Employeur	1,9	0,8	1,7	2,1	0,8	1,9	1,2	0,3	1,1	مشغل مستقل ذو محل مستقل بالمنزل مستقل متجول أجير قطاع عام أجير قطاع خاص مساعد عائلي متعلم	الحالة في المهنة للمشتغلين، والعاطلين الذين سبق لهم العمل
	Indépendant avec local	10,1	3,1	8,8	11,4	3,7	10,0	16,1	1,3	14,2		
	Indépendant à domicile	0,7	2,1	0,9	0,7	3,0	1,1	0,4	3,9	0,9		
	Indépendant ambulants	18,2	4,5	15,7	21,4	8,7	19,0	8,1	4,2	7,6		
	Salarié secteur public	3,2	2,4	3,1	3,3	2,6	3,2	3,1	2,4	3,0		
	Salarié secteur privé	62,6	82,7	66,2	55,8	74,6	59,3	63,5	55,8	62,5		
	Aide familiale	1,2	2,9	1,5	1,8	4,6	2,3	5,8	30,3	8,9		
Apprenti	2,0	1,5	2,0	3,5	1,9	3,2	1,9	1,8	1,9			

CONDITIONS D'HABITATION DES MENAGES

ظروف سكن الأسر

Année 2004		مجموع المغرب									سنة 2004	
		MA Total du Maroc			الجهة			عمالة الدار البيضاء				
		حضري	قروي	المجموع	حضري	قروي	المجموع	حضري	قروي	المجموع		
Urbain	Rural	Total	Urbain	Rural	Total	Urbain	Rural	Total				
Population	Population	16 339 561	13 340 508	29 680 069	3 311 095	304 808	3 615 903	2 936 874	0	2 936 874	السكان	السكان
	Ménages	3 439 809	2 225 455	5 665 264	698 883	63 359	762 242	621 485	0	621 485	الأسر	
	Taille Moyenne	4,8	6,0	5,2	4,7	4,8	4,7	4,7	0,0	4,7	متوسط حجم الأسرة	
Type d'habitat	Villa	3,3	0,3	2,2	4,7	1,6	4,4	4,7	0,0	4,7	فيلا	نوع المسكن
	Appartement	12,4	0,1	7,6	26,1	0,1	23,9	28,3	0,0	28,3	شقة	
	Maison Marocaine	70,6	18,4	50,1	51,0	17,0	48,1	51,3	0,0	51,3	دار مغربية	
	Habitat Sommaire	8,2	5,6	7,2	12,4	52,9	15,8	9,6	0,0	9,6	سكن غير لائق	
	Logement type rural	1,1	72,2	29,0	0,0	22,9	1,9	0,0	0,0	0,0	مسكن قروي	
	Autres	4,3	2,8	3,7	5,8	5,5	5,7	6,1	0,0	6,1	آخر	
Statut d'occupation	Propriétaire	56,8	85,8	68,2	53,8	73,3	55,4	52,4	0,0	52,4	مالك	صفة الحيزنة
	Locataire	29,2	1,6	18,3	34,3	6,0	31,9	36,1	0,0	36,1	مكتري	
	Autres	14,1	12,1	13,3	12,0	20,7	12,7	11,5	0,0	11,5	آخر	
Age logement	Moins de 10 ans	22,5	18,6	21,0	21,0	42,5	22,9	19,1	0,0	19,1	أقل من 10 سنوات	عمر المسكن
	Entre 10 et 19 ans	27,6	19,7	24,5	18,1	28,8	19,0	17,2	0,0	17,2	من 10 إلى 19 سنة	
	Entre 20 et 49 ans	36,7	33,5	35,4	41,1	21,7	39,5	42,6	0,0	42,6	من 20 إلى 49 سنة	
	50 ans et plus	13,2	28,2	19,1	19,7	7,0	18,7	21,0	0,0	21,0	50 سنة فما فوق	
Pers/Pièce		1,6	1,8	1,7	1,7	1,8	1,7	1,7	0,0	1,7	عدد الأفراد في غرفة	
Equipements de base	Cuisine	87,2	79,9	84,3	79,4	83,9	79,8	78,4	0,0	78,4	المطبخ	تجهيزات المسكن
	W.C	96,0	59,0	81,5	97,1	89,6	96,4	97,1	0,0	97,1	المرحاض	
	Bain	44,2	32,1	39,4	43,9	15,0	41,5	45,1	0,0	45,1	الحمام	
	Eau Potable	83,0	18,1	57,5	83,2	6,4	76,8	87,0	0,0	87,0	الماء الشروب	
	Électricité	89,9	43,2	71,6	94,1	67,3	91,8	95,9	0,0	95,9	الإنارة	
Evacuation des eaux usées	Réseau Public	79,0	1,7	48,6	85,3	0,4	78,2	90,0	0,0	90,0	شبكة عمومية	تصريف المياه المستعملة
	Fosse Sceptique	11,0	36,4	21,0	7,6	79,6	13,6	3,3	0,0	3,3	حفرة صحية	
	Autres	7,6	57,9	27,4	4,9	18,2	6,0	4,3	0,0	4,3	آخر	
Autres équipement	Télévision	88,5	57,6	76,4	92,1	78,3	90,9	92,6	0,0	92,6	تلفاز	تجهيزات أخرى
	Parabole	46,6	14,0	33,8	49,7	15,4	46,8	51,3	0,0	51,3	صحن هوائي	
	Téléphone Fixe	22,3	2,1	14,4	31,3	3,3	29,0	33,0	0,0	33,0	هاتف ثابت	
	Téléphone Mobile	72,4	42,3	60,6	77,0	62,2	75,8	77,8	0,0	77,8	هاتف نقال	

CONDITIONS D'HABITATION DES MENAGES

ظروف سكن الأسر

		مقاطعة المعاريف			مقاطعة سيدي بليوط			مقاطعة أنفا			سنة 2004	
		AR El Maarif			AR Sidi Belyout			AR Anfa				
		حضري	قروي	المجموع	حضري	قروي	المجموع	حضري	قروي	المجموع		
		Urbain	Rural	Total	Urbain	Rural	Total	Urbain	Rural	Total		
Population	Population	179 954	0	179 954	217 537	0	217 537	95 296	0	95 296	السكان	السكان
	Ménages	44 048	0	44 048	53 442	0	53 442	22 420	0	22 420	الأسر	
	Taille Moyenne	4,1	0,0	4,1	4,1	0,0	4,1	4,3	0,0	4,3	متوسط حجم الأسرة	
Type d'habitat	Villa	14,4	0,0	14,4	0,6	0,0	0,6	16,8	0,0	16,8	فيلا	نوع المسكن
	Appartement	55,7	0,0	55,7	40,9	0,0	40,9	40,2	0,0	40,2	شقة	
	Maison Marocaine	6,4	0,0	6,4	46,3	0,0	46,3	14,4	0,0	14,4	دار مغربية	
	Habitat Sommaire	8,4	0,0	8,4	3,1	0,0	3,1	20,1	0,0	20,1	سكن غير لائق	
	Logement type rural	0,0	0,0	0,0	0,0	0,0	0,0	0,0	0,0	0,0	مسكن قروي	
	Autres	15,1	0,0	15,1	9,1	0,0	9,1	8,5	0,0	8,5	آخر	
Statut d'occupation	Propriétaire	52,1	0,0	52,1	26,2	0,0	26,2	46,4	0,0	46,4	مالك	صفة العيادة
	Locataire	32,5	0,0	32,5	63,6	0,0	63,6	31,9	0,0	31,9	مكتري	
	Autres	15,3	0,0	15,3	10,2	0,0	10,2	21,7	0,0	21,7	آخر	
Age logement	Moins de 10 ans	22,6	0,0	22,6	5,7	0,0	5,7	22,0	0,0	22,0	أقل من 10 سنوات	عمر المسكن
	Entre 10 et 19 ans	14,1	0,0	14,1	5,4	0,0	5,4	19,6	0,0	19,6	من 10 إلى 19 سنة	
	Entre 20 et 49 ans	35,4	0,0	35,4	26,4	0,0	26,4	30,9	0,0	30,9	من 20 إلى 49 سنة	
	50 ans et plus	27,9	0,0	27,9	62,6	0,0	62,6	27,5	0,0	27,5	50 سنة فما فوق	
Pers/Pièce		1,3	0,0	1,3	1,7	0,0	1,7	1,3	0,0	1,3	عدد الأفراد في غرفة	
Equipements de base	Cuisine	82,0	0,0	82,0	67,7	0,0	67,7	85,5	0,0	85,5	المطبخ	تجهيزات المسكن
	W.C	97,1	0,0	97,1	97,4	0,0	97,4	95,9	0,0	95,9	المرحاض	
	Bain	67,7	0,0	67,7	41,5	0,0	41,5	53,9	0,0	53,9	الحمام	
	Eau Potable	88,2	0,0	88,2	86,7	0,0	86,7	75,3	0,0	75,3	الماء الشروب	
	Électricité	96,7	0,0	96,7	95,9	0,0	95,9	94,3	0,0	94,3	الإتارة	
Evacuation des eaux usées	Réseau Public	93,6	0,0	93,6	93,9	0,0	93,9	74,3	0,0	74,3	شبكة عمومية	تصريف المياه المستعملة
	Fosse Sceptique	0,7	0,0	0,7	0,2	0,0	0,2	14,1	0,0	14,1	حفرة صحية	
	Autres	3,5	0,0	3,5	3,7	0,0	3,7	8,7	0,0	8,7	آخر	
Autres équipement	Télévision	92,9	0,0	92,9	90,9	0,0	90,9	92,4	0,0	92,4	تلفاز	تجهيزات أخرى
	Parabole	69,4	0,0	69,4	56,1	0,0	56,1	64,2	0,0	64,2	صحن هوائي	
	Téléphone Fixe	49,6	0,0	49,6	35,3	0,0	35,3	44,9	0,0	44,9	هاتف ثابت	
	Téléphone Mobile	84,5	0,0	84,5	76,9	0,0	76,9	81,3	0,0	81,3	هاتف نقال	

CONDITIONS D'HABITATION DES MENAGES

ظروف سكن الأسر

Année 2004		مقاطعة الفدا			مقاطعة مرس السلطان			بلدية مشوار الدار البيضاء			سنة 2004	
		AR Al Fida			AR Mers Sultan			MU Mechouar Casablanca				
		حضري	قروي	المجموع	حضري	قروي	المجموع	حضري	قروي	المجموع		
		Urbain	Rural	Total	Urbain	Rural	Total	Urbain	Rural	Total		
Population	Population	186 748	0	186 748	145 834	0	145 834	3 365	0	3 365	السكان	السكان
	Ménages	38 939	0	38 939	33 305	0	33 305	729	0	729	الأسر	
	Taille Moyenne	4,8	0,0	4,8	4,4	0,0	4,4	4,6	0,0	4,6	متوسط حجم الاسرة	
Type d'habitat	Villa	0,7	0,0	0,7	1,8	0,0	1,8	20,9	0,0	20,9	فيلا	نوع المسكن
	Appartement	5,3	0,0	5,3	19,7	0,0	19,7	5,9	0,0	5,9	شقة	
	Maison Marocaine	86,4	0,0	86,4	71,4	0,0	71,4	60,6	0,0	60,6	دار مغربية	
	Habitat Sommaire	1,4	0,0	1,4	0,4	0,0	0,4	0,1	0,0	0,1	سكن غير لائق	
	Logement type rural	0,0	0,0	0,0	0,0	0,0	0,0	0,0	0,0	0,0	مسكن قروي	
	Autres	6,2	0,0	6,2	6,7	0,0	6,7	12,5	0,0	12,5	آخر	
Statut d'occupation	Propriétaire	31,4	0,0	31,4	34,2	0,0	34,2	25,1	0,0	25,1	مالك	صفة العيادة
	Locataire	59,2	0,0	59,2	56,2	0,0	56,2	63,8	0,0	63,8	مكتري	
	Autres	9,4	0,0	9,4	9,6	0,0	9,6	11,1	0,0	11,1	آخر	
Age logement	Moins de 10 ans	2,5	0,0	2,5	10,9	0,0	10,9	5,7	0,0	5,7	أقل من 10 سنوات	عمر المسكن
	Entre 10 et 19 ans	2,4	0,0	2,4	3,6	0,0	3,6	5,1	0,0	5,1	من 10 إلى 19 سنة	
	Entre 20 et 49 ans	64,7	0,0	64,7	23,1	0,0	23,1	18,0	0,0	18,0	من 20 إلى 49 سنة	
	50 ans et plus	30,4	0,0	30,4	62,4	0,0	62,4	71,2	0,0	71,2	50 سنة فما فوق	
Pers/Pièce		2,0	0,0	2,0	1,8	0,0	1,8	1,4	0,0	1,4	عدد الأفراد في غرفة	
Equipements de base	Cuisine	63,3	0,0	63,3	59,6	0,0	59,6	85,5	0,0	85,5	المطبخ	تجهيزات المسكن
	W.C	96,9	0,0	96,9	97,0	0,0	97,0	95,7	0,0	95,7	المرحاض	
	Bain	26,5	0,0	26,5	28,6	0,0	28,6	52,3	0,0	52,3	الحمام	
	Eau Potable	94,0	0,0	94,0	90,2	0,0	90,2	95,3	0,0	95,3	الماء الشروب	
	Électricité	96,9	0,0	96,9	95,8	0,0	95,8	97,8	0,0	97,8	الإنارة	
Evacuation des eaux usées	Réseau Public	94,2	0,0	94,2	94,7	0,0	94,7	95,7	0,0	95,7	شبكة عمومية	تصريف المياه المستعملة
	Fosse Sceptique	0,7	0,0	0,7	0,1	0,0	0,1	0,0	0,0	0,0	حفرة صحية	
	Autres	2,8	0,0	2,8	2,6	0,0	2,6	3,0	0,0	3,0	آخر	
Autres équipement	Télévision	93,1	0,0	93,1	90,1	0,0	90,1	93,8	0,0	93,8	تلفاز	تجهيزات أخرى
	Parabole	46,9	0,0	46,9	47,0	0,0	47,0	70,1	0,0	70,1	صحن هوائي	
	Téléphone Fixe	33,1	0,0	33,1	34,0	0,0	34,0	50,6	0,0	50,6	هاتف ثابت	
	Téléphone Mobile	75,5	0,0	75,5	71,4	0,0	71,4	82,7	0,0	82,7	هاتف نقال	

CONDITIONS D'HABITATION DES MENAGES

ظروف سكن الأسر

Année 2004		مقاطعة عين السبع			مقاطعة الصخور السوداء			مقاطعة الحي العجدي			سنة 2004	
		AR Ain-Sebaa			AR Assoukhour Assawda			AR Hay Mohammadi				
		حضري	قروي	المجموع	حضري	قروي	المجموع	حضري	قروي	المجموع	السكان	السكان
		Urbain	Rural	Total	Urbain	Rural	Total	Urbain	Rural	Total		
Population	Population	148 224	0	148 224	103 427	0	103 427	156 241	0	156 241	السكان	السكان
	Ménages	30 519	0	30 519	23 044	0	23 044	32 627	0	32 627	الأسر	الأسر
	Taille Moyenne	4,9	0,0	4,9	4,5	0,0	4,5	4,8	0,0	4,8	متوسط حجم الأسرة	متوسط حجم الأسرة
Type d'habitat	Villa	17,1	0,0	17,1	1,5	0,0	1,5	0,4	0,0	0,4	فيلا	نوع المسكن
	Appartement	33,5	0,0	33,5	67,8	0,0	67,8	27,3	0,0	27,3	شقة	
	Maison Marocaine	6,0	0,0	6,0	17,7	0,0	17,7	66,5	0,0	66,5	دار مغربية	
	Habitat Sommaire	38,2	0,0	38,2	6,1	0,0	6,1	1,7	0,0	1,7	سكن غير لائق	
	Logement type rural	0,0	0,0	0,0	0,0	0,0	0,0	0,0	0,0	0,0	مسكن قروي	
	Autres	5,1	0,0	5,1	6,9	0,0	6,9	4,1	0,0	4,1	آخر	
Statut d'occupation	Propriétaire	66,1	0,0	66,1	52,3	0,0	52,3	44,1	0,0	44,1	مالك	صفة الحيازة
	Locataire	14,8	0,0	14,8	33,1	0,0	33,1	46,6	0,0	46,6	مكتري	
	Autres	19,0	0,0	19,0	14,5	0,0	14,5	9,3	0,0	9,3	آخر	
Age logement	Moins de 10 ans	17,0	0,0	17,0	21,0	0,0	21,0	11,4	0,0	11,4	أقل من 10 سنوات	عمر المسكن
	Entre 10 et 19 ans	13,9	0,0	13,9	15,7	0,0	15,7	10,2	0,0	10,2	من 10 إلى 19 سنة	
	Entre 20 et 49 ans	44,1	0,0	44,1	48,1	0,0	48,1	46,3	0,0	46,3	من 20 إلى 49 سنة	
	50 ans et plus	24,9	0,0	24,9	15,2	0,0	15,2	32,1	0,0	32,1	50 سنة فما فوق	
Pers/Pièce		1,7	0,0	1,7	1,5	0,0	1,5	1,9	0,0	1,9	عدد الأفراد في غرفة	
Equipements de base	Cuisine	87,8	0,0	87,8	92,9	0,0	92,9	71,2	0,0	71,2	المطبخ	تجهيزات المسكن
	W.C	95,0	0,0	95,0	97,9	0,0	97,9	98,0	0,0	98,0	المرحاض	
	Bain	49,3	0,0	49,3	73,7	0,0	73,7	36,8	0,0	36,8	الحمام	
	Eau Potable	61,8	0,0	61,8	95,3	0,0	95,3	94,9	0,0	94,9	الماء الشروب	
	Électricité	92,4	0,0	92,4	96,5	0,0	96,5	97,4	0,0	97,4	الإنارة	
Evacuation des eaux usées	Réseau Public	80,8	0,0	80,8	92,0	0,0	92,0	95,9	0,0	95,9	شبكة عمومية	تصريف المياه المستعملة
	Fosse Sceptique	10,1	0,0	10,1	0,8	0,0	0,8	0,6	0,0	0,6	حفرة صحية	
	Autres	7,4	0,0	7,4	3,5	0,0	3,5	1,6	0,0	1,6	آخر	
Autres équipement	Télévision	91,8	0,0	91,8	95,1	0,0	95,1	92,6	0,0	92,6	تلفاز	تجهيزات أخرى
	Parabole	50,5	0,0	50,5	68,6	0,0	68,6	46,0	0,0	46,0	صحن هوائي	
	Téléphone Fixe	29,8	0,0	29,8	45,9	0,0	45,9	29,1	0,0	29,1	هاتف ثابت	
	Téléphone Mobile	75,6	0,0	75,6	84,4	0,0	84,4	74,1	0,0	74,1	هاتف نقال	

CONDITIONS D'HABITATION DES MENAGES

ظروف سكن الأسر

Année 2004		مقاطعة عين الشق AR Ain-Chock			مقاطعة الحي الحسني AR Hay Hassani			مقاطعة بن امسيك AR Ben M'sick			سنة 2004	
		حضري Urbain	قروي Rural	المجموع Total	حضري Urbain	قروي Rural	المجموع Total	حضري Urbain	قروي Rural	المجموع Total		
Population	Population	253 496	0	253 496	323 277	0	323 277	163 052	0	163 052	السكان	السكان الأسر متوسط حجم الأسرة
	Ménages	50 790	0	50 790	70 801	0	70 801	31 942	0	31 942	السكان	
	Taille Moyenne	5,0	0,0	5,0	4,6	0,0	4,6	5,1	0,0	5,1	السكان	
Type d'habitat	Villa	11,1	0,0	11,1	6,2	0,0	6,2	0,1	0,0	0,1	فيلا	نوع المسكن
	Appartement	20,9	0,0	20,9	32,1	0,0	32,1	3,0	0,0	3,0	شقة	
	Maison Marocaine	51,9	0,0	51,9	52,4	0,0	52,4	85,0	0,0	85,0	دار مغربية	
	Habitat Sommaire	9,7	0,0	9,7	4,9	0,0	4,9	8,7	0,0	8,7	سكن غير لائق	
	Logement type rural	0,0	0,0	0,0	0,0	0,0	0,0	0,0	0,0	0,0	مسكن قروي	
	Autres	6,3	0,0	6,3	4,5	0,0	4,5	3,2	0,0	3,2	آخر	
Statut d'occupation	Propriétaire	62,0	0,0	62,0	58,3	0,0	58,3	51,8	0,0	51,8	مالك	صفة الحيزة
	Locataire	24,8	0,0	24,8	30,8	0,0	30,8	39,3	0,0	39,3	مكتري	
	Autres	13,2	0,0	13,2	10,9	0,0	10,9	8,8	0,0	8,8	آخر	
Age logement	Moins de 10 ans	32,3	0,0	32,3	32,2	0,0	32,2	3,7	0,0	3,7	أقل من 10 سنوات	عمر المسكن
	Entre 10 et 19 ans	22,8	0,0	22,8	23,3	0,0	23,3	2,5	0,0	2,5	من 10 إلى 19 سنة	
	Entre 20 et 49 ans	34,7	0,0	34,7	40,3	0,0	40,3	74,8	0,0	74,8	من 20 إلى 49 سنة	
	50 ans et plus	10,2	0,0	10,2	4,1	0,0	4,1	19,0	0,0	19,0	50 سنة فما فوق	
Pers/Pièce		1,4	0,0	1,4	1,5	0,0	1,5	2,1	0,0	2,1	عددا للأفراد في غرفة	
Equipements de base	Cuisine	88,4	0,0	88,4	82,5	0,0	82,5	65,1	0,0	65,1	المطبخ	تجهيزات المسكن
	W.C	96,9	0,0	96,9	97,6	0,0	97,6	95,6	0,0	95,6	المرحاض	
	Bain	61,9	0,0	61,9	55,1	0,0	55,1	23,7	0,0	23,7	الحمام	
	Eau Potable	87,7	0,0	87,7	92,3	0,0	92,3	88,2	0,0	88,2	الماء الشروب	
	Électricité	96,3	0,0	96,3	95,4	0,0	95,4	96,8	0,0	96,8	الإتارة	
Evacuation des eaux usées	Réseau Public	87,6	0,0	87,6	91,2	0,0	91,2	91,6	0,0	91,6	شبكة عمومية	تصريف المياه المستعملة
	Fosse Sceptique	6,7	0,0	6,7	3,4	0,0	3,4	1,7	0,0	1,7	حفرة صحية	
	Autres	3,6	0,0	3,6	3,3	0,0	3,3	4,3	0,0	4,3	آخر	
Autres équipement	Télévision	93,7	0,0	93,7	91,4	0,0	91,4	92,8	0,0	92,8	تلفاز	تجهيزات أخرى
	Parabole	60,1	0,0	60,1	51,0	0,0	51,0	39,2	0,0	39,2	صحن هوائي	
	Téléphone Fixe	42,0	0,0	42,0	31,9	0,0	31,9	27,8	0,0	27,8	هاتف ثابت	
	Téléphone Mobile	81,7	0,0	81,7	81,1	0,0	81,1	73,0	0,0	73,0	هاتف نقال	

CONDITIONS D'HABITATION DES MENAGES

ظروف سكن الأسر

Année 2004		مقاطعة سبباتة			مقاطعة مولاي رشيد			مقاطعة سيدي عثمان			سنة 2004	
		AR Sbata			AR Moulay Rachid			AR Sidi Othmane				
		حضري	قروي	المجموع	حضري	قروي	المجموع	حضري	قروي	المجموع		
		Urbain	Rural	Total	Urbain	Rural	Total	Urbain	Rural	Total		
Population	Population	122 827	0	122 827	207 081	0	207 081	176 963	0	176 963	السكان	السكان
	Ménages	24 100	0	24 100	39 234	0	39 234	33 954	0	33 954	الأسر	
	Taille Moyenne	5,1	0,0	5,1	5,3	0,0	5,3	5,2	0,0	5,2	متوسط حجم الأسرة	
Type d'habitat	Villa	0,1	0,0	0,1	1,0	0,0	1,0	0,1	0,0	0,1	فيلا	نوع المسكن
	Appartement	18,3	0,0	18,3	16,4	0,0	16,4	4,9	0,0	4,9	شقة	
	Maison Marocaine	72,6	0,0	72,6	77,4	0,0	77,4	88,2	0,0	88,2	دار مغربية	
	Habitat Sommaire	3,5	0,0	3,5	1,0	0,0	1,0	1,8	0,0	1,8	سكن غير لائق	
	Logement type rural	0,0	0,0	0,0	0,0	0,0	0,0	0,0	0,0	0,0	مسكن قروي	
	Autres	5,4	0,0	5,4	4,2	0,0	4,2	4,9	0,0	4,9	آخر	
Statut d'occupation	Propriétaire	52,4	0,0	52,4	63,1	0,0	63,1	46,2	0,0	46,2	مالك	صفة الحيازة
	Locataire	37,2	0,0	37,2	28,3	0,0	28,3	43,3	0,0	43,3	مكتري	
	Autres	10,5	0,0	10,5	8,6	0,0	8,6	10,5	0,0	10,5	آخر	
Age logement	Moins de 10 ans	2,0	0,0	2,0	16,9	0,0	16,9	9,4	0,0	9,4	أقل من 10 سنوات	عمر المسكن
	Entre 10 et 19 ans	21,5	0,0	21,5	50,6	0,0	50,6	19,6	0,0	19,6	من 10 إلى 19 سنة	
	Entre 20 et 49 ans	69,6	0,0	69,6	28,0	0,0	28,0	60,1	0,0	60,1	من 20 إلى 49 سنة	
	50 ans et plus	6,9	0,0	6,9	4,5	0,0	4,5	10,9	0,0	10,9	50 سنة فما فوق	
Pers/Pièce		1,8	0,0	1,8	1,9	0,0	1,9	1,9	0,0	1,9	عددا الأفراد في غرفة	
Equipements de base	Cuisine	81,9	0,0	81,9	80,0	0,0	80,0	79,7	0,0	79,7	المطبخ	تجهيزات المسكن
	W.C	97,9	0,0	97,9	97,7	0,0	97,7	97,8	0,0	97,8	المرحاض	
	Bain	47,9	0,0	47,9	28,2	0,0	28,2	24,2	0,0	24,2	الحمام	
	Eau Potable	90,5	0,0	90,5	94,8	0,0	94,8	96,7	0,0	96,7	الماء الشروب	
	Électricité	96,3	0,0	96,3	95,7	0,0	95,7	96,8	0,0	96,8	الإنارة	
Evacuation des eaux usées	Réseau Public	89,6	0,0	89,6	94,2	0,0	94,2	95,1	0,0	95,1	شبكة عمومية	تصريف المياه المستعملة
	Fosse Sceptique	6,3	0,0	6,3	1,2	0,0	1,2	0,6	0,0	0,6	حفرة صحية	
	Autres	1,7	0,0	1,7	2,4	0,0	2,4	1,9	0,0	1,9	آخر	
Autres équipement	Télévision	94,3	0,0	94,3	92,8	0,0	92,8	94,0	0,0	94,0	تلفاز	تجهيزات أخرى
	Parabole	48,5	0,0	48,5	40,0	0,0	40,0	41,9	0,0	41,9	صحن هوائي	
	Téléphone Fixe	33,2	0,0	33,2	21,9	0,0	21,9	27,5	0,0	27,5	هاتف ثابت	
	Téléphone Mobile	79,1	0,0	79,1	73,7	0,0	73,7	74,0	0,0	74,0	هاتف نقال	

CONDITIONS D'HABITATION DES MENAGES

ظروف سكن الأسر

Année 2004		مقاطعة سيدي البرنوصي AR Sidi Bernoussi			مقاطعة سيدي مومن AR Sidi Moumen			سنة 2004	
		حضري Urbain	قروي Rural	المجموع Total	حضري Urbain	قروي Rural	المجموع Total	السكان	السكان
Population	Population	164 875	0	164 875	288 677	0	288 677		
	Ménages	33 562	0	33 562	58 029	0	58 029	الأسر	
	Taille Moyenne	4,9	0,0	4,9	5,0	0,0	5,0	متوسط حجم الأسرة	
Type d'habitat	Villa	4,1	0,0	4,1	0,3	0,0	0,3	فيلا	نوع المسكن
	Appartement	12,9	0,0	12,9	44,6	0,0	44,6	شقة	
	Maison Marocaine	71,5	0,0	71,5	17,1	0,0	17,1	دار مغربية	
	Habitat Sommaire	7,2	0,0	7,2	34,9	0,0	34,9	سكن غير لائق	
	Logement type rural	0,0	0,0	0,0	0,2	0,0	0,2	مسكن قروي	
	Autres	4,3	0,0	4,3	3,0	0,0	3,0	آخر	
	Statut d'occupation	Propriétaire	53,6	0,0	53,6	82,2	0,0	82,2	
Locataire	34,0	0,0	34,0	10,3	0,0	10,3	مكتري		
Autres	12,4	0,0	12,4	7,4	0,0	7,4	آخر		
Age logement	Moins de 10 ans	10,4	0,0	10,4	48,3	0,0	48,3	أقل من 10 سنوات	عمر المسكن
	Entre 10 et 19 ans	27,4	0,0	27,4	17,5	0,0	17,5	من 10 إلى 19 سنة	
	Entre 20 et 49 ans	56,7	0,0	56,7	31,7	0,0	31,7	من 20 إلى 49 سنة	
	50 ans et plus	5,4	0,0	5,4	2,6	0,0	2,6	50 سنة فما فوق	
Pers/Pièce		1,6	0,0	1,6	1,9	0,0	1,9	عددا الأفراد في غرفة	
Equipements de base	Cuisine	84,2	0,0	84,2	84,4	0,0	84,4	المطبخ	تجهيزات المسكن
	W.C	97,8	0,0	97,8	96,4	0,0	96,4	المرحاض	
	Bain	44,1	0,0	44,1	49,1	0,0	49,1	الحمام	
	Eau Potable	90,4	0,0	90,4	67,9	0,0	67,9	الماء الشروب	
	Électricité	97,4	0,0	97,4	94,5	0,0	94,5	الإنارة	
Evacuation des eaux usées	Réseau Public	93,2	0,0	93,2	77,7	0,0	77,7	شبكة عمومية	تصريف المياه المستعملة
	Fosse Sceptique	2,4	0,0	2,4	7,0	0,0	7,0	حفرة صحية	
	Autres	2,2	0,0	2,2	13,0	0,0	13,0	آخر	
Autres équipement	Télévision	93,3	0,0	93,3	92,8	0,0	92,8	تلفاز	تجهيزات أخرى
	Parabole	53,5	0,0	53,5	41,7	0,0	41,7	صحن هوائي	
	Téléphone Fixe	32,2	0,0	32,2	18,6	0,0	18,6	هاتف ثابت	
	Téléphone Mobile	80,0	0,0	80,0	76,2	0,0	76,2	هاتف نقال	

CONDITIONS D'HABITATION DES MENAGES

ظروف سكن الأسر

Année 2004		إقليم مديونة			بلدية مديونة			بلدية تيط مليل			سنة 2004	
		Province Mediouna			MU Mediouna			MU Tit Mellil				
		حضري	قروي	المجموع	حضري	قروي	المجموع	حضري	قروي	المجموع		
		Urbain	Rural	Total	Urbain	Rural	Total	Urbain	Rural	Total		
Population	Population	73 624	48 479	122 103	14 653	0	14 653	11 710	0	11 710	السكان	السكان
	Ménages	14 996	9 542	24 538	2 958	0	2 958	2 340	0	2 340	الأسر	
	Taille Moyenne	4,9	5,1	5,0	5,0	0,0	5,0	5,0	0,0	5,0	متوسط حجم الاسرة	
Type d'habitat	Villa	0,9	1,0	0,9	0,5	0,0	0,5	4,8	0,0	4,8	فيلا	نوع المسكن
	Appartement	2,4	0,0	1,5	5,9	0,0	5,9	7,8	0,0	7,8	شقة	
	Maison Marocaine	46,6	15,3	34,4	63,0	0,0	63,0	57,1	0,0	57,1	دار مغربية	
	Habitat Sommaire	46,6	46,5	46,6	27,7	0,0	27,7	20,7	0,0	20,7	سكن غير لائق	
	Logement type rural	0,6	32,4	13,0	0,0	0,0	0,0	3,3	0,0	3,3	مسكن قروي	
	Autres	2,8	4,8	3,6	2,9	0,0	2,9	6,2	0,0	6,2	آخر	
Statut d'occupation	Propriétaire	74,1	66,7	71,2	51,8	0,0	51,8	68,0	0,0	68,0	مالك	صفة الحيازة
	Locataire	15,4	9,1	13,0	33,8	0,0	33,8	12,4	0,0	12,4	مكتري	
	Autres	10,5	24,1	15,8	14,5	0,0	14,5	19,5	0,0	19,5	آخر	
Age logement	Moins de 10 ans	57,7	28,9	46,5	36,5	0,0	36,5	68,9	0,0	68,9	أقل من 10 سنوات	عمر المسكن
	Entre 10 et 19 ans	19,2	35,4	25,5	10,8	0,0	10,8	12,0	0,0	12,0	من 10 إلى 19 سنة	
	Entre 20 et 49 ans	21,0	26,2	23,0	46,0	0,0	46,0	16,3	0,0	16,3	من 20 إلى 49 سنة	
	50 ans et plus	2,1	9,5	5,0	6,7	0,0	6,7	2,8	0,0	2,8	50 سنة فما فوق	
Pers/Pièce		2,1	1,8	1,9	1,9	0,0	1,9	1,8	0,0	1,8	عدد الأفراد في غرفة	
Equipements de base	Cuisine	79,3	85,3	81,6	85,0	0,0	85,0	90,2	0,0	90,2	المطبخ	تجهيزات المسكن
	W.C	95,4	88,1	92,6	95,9	0,0	95,9	95,9	0,0	95,9	المرحاض	
	Bain	12,1	22,2	16,0	27,0	0,0	27,0	34,3	0,0	34,3	الحمام	
	Eau Potable	23,6	5,9	16,7	68,5	0,0	68,5	62,9	0,0	62,9	الماء الشروب	
	Électricité	52,6	78,2	62,6	73,7	0,0	73,7	82,9	0,0	82,9	الإنارة	
Evacuation des eaux usées	Réseau Public	22,2	0,6	13,8	69,1	0,0	69,1	54,8	0,0	54,8	شبكة عمومية	تصريف المياه المستعملة
	Fosse Sceptique	71,9	78,1	74,3	26,9	0,0	26,9	35,7	0,0	35,7	حفرة صحية	
	Autres	4,8	19,5	10,5	2,7	0,0	2,7	8,2	0,0	8,2	آخر	
Autres équipement	Télévision	78,6	81,5	79,8	84,5	0,0	84,5	86,8	0,0	86,8	تلفاز	تجهيزات أخرى
	Parabole	14,9	17,0	15,7	27,7	0,0	27,7	33,5	0,0	33,5	صحن هوائي	
	Téléphone Fixe	5,0	3,9	4,6	11,6	0,0	11,6	15,0	0,0	15,0	هاتف ثابت	
	Téléphone Mobile	60,4	60,2	60,3	65,4	0,0	65,4	71,2	0,0	71,2	هاتف نقال	

CONDITIONS D'HABITATION DES MENAGES

ظروف سكن الأسر

Année 2004		مجموع بلديات مديونة T.M. Médiouna			دائرة تيط مليل Cercle Tit Mellil			ج.ق. المجاطية اولاد طالب CR AIMajjatia Oulad Taleb			سنة 2004	
		حضري Urbain	قروي Rural	المجموع Total	حضري Urbain	قروي Rural	المجموع Total	حضري Urbain	قروي Rural	المجموع Total		
Population	Population	26 363	0	26 363	47 261	48 479	95 740	0	23 322	23 322	السكان	السكان
	Ménages	5 298	0	5 298	9 698	9 542	19 240	0	4 711	4 711	الأسر	
	Taille Moyenne	5,0	0,0	5,0	4,9	5,1	5,0	0,0	5,0	5,0	متوسط حجم الأسرة	
Type d'habitat	Villa	2,4	0,0	2,4	0,1	1,0	0,5	0,0	0,6	0,6	فيلا	نوع المسكن
	Appartement	6,7	0,0	6,7	0,0	0,0	0,0	0,0	0,0	0,0	شقة	
	Maison Marocaine	60,4	0,0	60,4	39,1	15,3	27,3	0,0	16,7	16,7	دار مغربية	
	Habitat Sommaire	24,6	0,0	24,6	58,6	46,5	52,6	0,0	54,0	54,0	سكن غير لائق	
	logement type rural	1,5	0,0	1,5	0,1	32,4	16,1	0,0	25,2	25,2	مسكن قروي	
	Autres	4,4	0,0	4,4	2,0	4,8	3,4	0,0	3,3	3,3	آخر	
Statut d'occupation	Propriétaire	58,9	0,0	58,9	82,4	66,7	74,6	0,0	66,9	66,9	مالك	صفة الحيازة
	Locataire	24,3	0,0	24,3	10,5	9,1	9,8	0,0	7,7	7,7	مكتري	
	Autres	16,7	0,0	16,7	7,1	24,1	15,5	0,0	25,4	25,4	آخر	
Age logement	Moins de 10 ans	50,7	0,0	50,7	61,4	28,9	45,3	0,0	21,9	21,9	أقل من 10 سنوات	عمر المسكن
	Entre 10 et 19 ans	11,3	0,0	11,3	23,4	35,4	29,3	0,0	43,1	43,1	من 10 إلى 19 سنة	
	Entre 20 et 49 ans	33,0	0,0	33,0	14,6	26,2	20,3	0,0	26,4	26,4	من 20 إلى 49 سنة	
	50 ans et plus	5,0	0,0	5,0	0,6	9,5	5,0	0,0	8,6	8,6	50 سنة فما فوق	
Pers/Pièce		1,8	0,0	1,8	2,2	1,8	2,0	0,0	1,7	1,7	عدد الأفراد في غرفة	
Equipements de base	Cuisine	87,3	0,0	87,3	75,0	85,3	80,1	0,0	86,5	86,5	المطبخ	تجهيزات المسكن
	W.C	95,9	0,0	95,9	95,2	88,1	91,7	0,0	87,0	87,0	المرحاض	
	Bain	30,2	0,0	30,2	2,2	22,2	12,1	0,0	25,7	25,7	الحمام	
	Eau Potable	66,0	0,0	66,0	0,5	5,9	3,2	0,0	9,2	9,2	الماء الشروب	
	Électricité	77,7	0,0	77,7	38,9	78,2	58,4	0,0	73,1	73,1	الإنارة	
Evacuation des eaux usées	Réseau Public	62,8	0,0	62,8	0,1	0,6	0,3	0,0	0,9	0,9	شبكة عمومية	تصريف المياه المستعملة
	Fosse Sceptique	30,8	0,0	30,8	94,3	78,1	86,3	0,0	69,9	69,9	حفرة صحية	
	Autres	5,1	0,0	5,1	4,7	19,5	12,0	0,0	27,5	27,5	آخر	
Autres équipement	Télévision	85,5	0,0	85,5	74,9	81,5	78,2	0,0	81,9	81,9	تلفاز	تجهيزات أخرى
	Parabole	30,3	0,0	30,3	6,5	17,0	11,7	0,0	16,2	16,2	صحن هوائي	
	Téléphone Fixe	13,1	0,0	13,1	0,6	3,9	2,2	0,0	2,9	2,9	هاتف ثابت	
	Téléphone Mobile	67,9	0,0	67,9	56,2	60,2	58,2	0,0	58,1	58,1	هاتف نقال	

CONDITIONS D'HABITATION DES MENAGES

ظروف سكن الأسر

Année 2004		ج.ق. لاهراويين CR Lahraouyine			ج.ق. سيدي حجاج واد حصار CR Sidi Hajjaj Oued Hassar			سنة 2004	
		حضري Urbain	قروي Rural	المجموع Total	حضري Urbain	قروي Rural	المجموع Total	السكان	السكان
Population	Population	47 261	5 601	52 862	0	19 556	19 556	السكان	السكان
	Ménages	9 698	1 108	10 806	0	3 723	3 723	الأسر	متوسط حجم الأسرة
	Taille Moyenne	4,9	5,1	4,9	0,0	5,3	5,3	متوسط حجم الأسرة	
Type d'habitat	Villa	0,1	0,6	0,2	0,0	1,5	1,5	فيلا	نوع المسكن
	Appartement	0,0	0,0	0,0	0,0	0,1	0,1	شقة	
	Maison Marocaine	39,1	3,1	35,4	0,0	17,1	17,1	دار مغربية	
	Habitat Sommaire	58,6	65,0	59,3	0,0	31,4	31,4	سكن غير لائق	
	Logement type rural	0,1	26,4	2,8	0,0	43,2	43,2	مسكن قروي	
	Autres	2,0	4,9	2,3	0,0	6,8	6,8	آخر	
Statut d'occupation	Propriétaire	82,4	74,8	81,6	0,0	64,1	64,1	مالك	صفة العيارة
	Locataire	10,5	6,2	10,1	0,0	11,8	11,8	مكتري	
	Autres	7,1	19,0	8,3	0,0	24,0	24,0	آخر	
Age logement	Moins de 10 ans	61,4	32,0	58,4	0,0	36,9	36,9	أقل من 10 سنوات	عمر المسكن
	Entre 10 et 19 ans	23,4	29,8	24,0	0,0	27,3	27,3	من 10 إلى 19 سنة	
	Entre 20 et 49 ans	14,6	28,0	16,0	0,0	25,3	25,3	من 20 إلى 49 سنة	
	50 ans et plus	0,6	10,2	1,5	0,0	10,5	10,5	50 سنة فما فوق	
Pers/Pièce		2,2	1,8	2,2	0,0	2,0	2,0	عدد الأفراد في غرفة	
Equipements de base	Cuisine	75,0	79,4	75,5	0,0	85,4	85,4	المطبخ	تجهيزات المسكن
	W.C	95,2	86,6	94,3	0,0	89,9	89,9	المرحاض	
	Bain	2,2	16,1	3,6	0,0	19,6	19,6	الحمام	
	Eau Potable	0,5	0,3	0,5	0,0	3,4	3,4	الماء الشروب	
	Électricité	38,9	76,2	42,7	0,0	85,4	85,4	الإنارة	
Evacuation des eaux usées	Réseau Public	0,1	0,5	0,1	0,0	0,2	0,2	شبكة عمومية	تصريف المياه المستعملة
	Fosse Sceptique	94,3	75,0	92,3	0,0	89,5	89,5	حفرة صحية	
	Autres	4,7	22,2	6,5	0,0	8,6	8,6	آخر	
Autres équipement	Télévision	74,9	80,6	75,5	0,0	81,4	81,4	تلفاز	تجهيزات أخرى
	Parabole	6,5	20,2	7,9	0,0	17,1	17,1	صحن هوائي	
	Téléphone Fixe	0,6	5,1	1,0	0,0	4,7	4,7	هاتف ثابت	
	Téléphone Mobile	56,2	64,5	57,1	0,0	61,5	61,5	هاتف نقال	

CONDITIONS D'HABITATION DES MENAGES

ظروف سكن الأسر

Année 2004		عمالة المحمدية			بلدية العجدة			بلدية عين حرودة			سنة 2004	
		Préfecture de Mohammedia			MU Mohammedia			MU Ain Harrouda				
Population	Type d'habitat	حضري	قروي	المجموع	حضري	قروي	المجموع	حضري	قروي	المجموع	السكان	السكان
		Urbain	Rural	Total	Urbain	Rural	Total	Urbain	Rural	Total		
Population		241 051	80 324	321 375	187 708	0	187 708	41 853	0	41 853	السكان	السكان
Ménages		49 866	15 818	65 684	39 154	0	39 154	8 417	0	8 417	الأسر	الأسر
Taille Moyenne		4,8	5,1	4,9	4,8	0,0	4,8	5,0	0,0	5,0	متوسط حجم الاسرة	متوسط حجم الاسرة
Type d'habitat	Villa	5,9	0,7	4,7	6,8	0,0	6,8	0,7	0,0	0,7	فيلا	فيلا
	Appartement	11,6	0,0	8,8	13,7	0,0	13,7	4,2	0,0	4,2	شقة	شقة
	Maison Marocaine	54,6	13,7	44,8	62,1	0,0	62,1	20,1	0,0	20,1	دار مغربية	دار مغربية
	Habitat Sommaire	24,6	54,8	31,9	14,2	0,0	14,2	72,0	0,0	72,0	سكن غير لائق	سكن غير لائق
	logement type rural	0,1	28,5	6,9	0,0	0,0	0,0	0,1	0,0	0,1	مسكن قروي	مسكن قروي
	Autres	3,2	2,2	3,0	3,2	0,0	3,2	2,9	0,0	2,9	آخر	آخر
Statut d'occupation	Propriétaire	59,0	70,9	61,9	56,7	0,0	56,7	67,5	0,0	67,5	مالك	مالك
	Locataire	23,3	2,0	18,1	27,5	0,0	27,5	6,7	0,0	6,7	مكتري	مكتري
	Autres	17,7	27,2	20,0	15,8	0,0	15,8	25,7	0,0	25,7	آخر	آخر
Age logement	Moins de 10 ans	20,8	24,0	21,6	19,0	0,0	19,0	22,8	0,0	22,8	أقل من 10 سنوات	أقل من 10 سنوات
	Entre 10 et 19 ans	29,8	37,1	31,6	28,7	0,0	28,7	37,7	0,0	37,7	من 10 إلى 19 سنة	من 10 إلى 19 سنة
	Entre 20 et 49 ans	37,5	31,7	36,0	38,8	0,0	38,8	31,8	0,0	31,8	من 20 إلى 49 سنة	من 20 إلى 49 سنة
	50 ans et plus	11,9	7,3	10,8	13,4	0,0	13,4	7,6	0,0	7,6	50 سنة فما فوق	50 سنة فما فوق
Pers/Pièce		1,5	1,8	1,6	1,5	0,0	1,5	1,6	0,0	1,6	عدد الأفراد في غرفة	
Equipements de base	Cuisine	90,5	86,1	89,5	89,9	0,0	89,9	93,3	0,0	93,3	المطبخ	المطبخ
	W.C	97,2	83,8	94,0	97,7	0,0	97,7	95,6	0,0	95,6	المرحاض	المرحاض
	Bain	46,7	16,5	39,4	50,6	0,0	50,6	32,3	0,0	32,3	الحمام	الحمام
	Eau Potable	70,9	3,9	54,8	82,6	0,0	82,6	25,5	0,0	25,5	الماء الشروب	الماء الشروب
	Électricité	88,0	74,0	84,6	88,6	0,0	88,6	93,1	0,0	93,1	الإنارة	الإنارة
Evacuation des eaux usées	Réseau Public	64,7	0,4	49,2	79,0	0,0	79,0	15,7	0,0	15,7	شبكة عمومية	شبكة عمومية
	Fosse Sceptique	22,7	62,9	32,4	10,3	0,0	10,3	68,8	0,0	68,8	حفرة صحية	حفرة صحية
	Autres	10,8	35,1	16,6	9,0	0,0	9,0	14,2	0,0	14,2	آخر	آخر
Autres équipement	Télévision	91,9	80,6	89,2	92,7	0,0	92,7	90,2	0,0	90,2	تلفاز	تلفاز
	Parabole	48,7	15,4	40,6	53,6	0,0	53,6	30,5	0,0	30,5	صحن هوائي	صحن هوائي
	Téléphone Fixe	25,7	2,7	20,1	30,2	0,0	30,2	7,9	0,0	7,9	هاتف ثابت	هاتف ثابت
	Téléphone Mobile	74,8	55,0	70,0	75,7	0,0	75,7	71,5	0,0	71,5	هاتف نقال	هاتف نقال

CONDITIONS D'HABITATION DES MENAGES

ظروف سكن الأسر

Année 2004		مجموع بلديات العجديدة T.M. Mohammedia			دائرة زناتة Cercle de Znata			ج.ق.بن يخلف CR Bni Yakhlef			سنة 2004	
		حضري Urbain	قروي Rural	المجموع Total	حضري Urbain	قروي Rural	المجموع Total	حضري Urbain	قروي Rural	المجموع Total		
Population	Population	229 561	0	229 561	11 490	80 324	91 814	11 490	18 233	29 723	السكان	السكان
	Ménages	47 571	0	47 571	2 295	15 818	18 113	2 295	3 680	5 975	الأسر	
	Taille Moyenne	4,8	0,0	4,8	5,0	5,1	5,1	5,0	5,0	5,0	متوسط حجم الأسرة	
Type d'habitat	Villa	5,7	0,0	5,7	10,3	0,7	1,9	10,3	0,5	4,3	فيلا	نوع المسكن
	Appartement	12,0	0,0	12,0	3,1	0,0	0,4	3,1	0,0	1,2	شقة	
	Maison Marocaine	54,6	0,0	54,6	54,5	13,7	18,9	54,5	33,4	41,5	دار مغربية	
	Habitat Sommaire	24,4	0,0	24,4	27,7	54,8	51,4	27,7	57,3	45,9	سكن غير لائق	
	logement type rural	0,0	0,0	0,0	0,6	28,5	25,0	0,6	6,4	4,2	مسكن قروي	
	Autres	3,2	0,0	3,2	3,8	2,2	2,4	3,8	2,4	2,9	آخر	
Statut d'occupation	Propriétaire	58,6	0,0	58,6	67,2	70,9	70,4	67,2	49,4	56,3	مالك	صفة العيادة
	Locataire	23,8	0,0	23,8	11,8	2,0	3,2	11,8	2,6	6,1	مكتري	
	Autres	17,6	0,0	17,6	21,0	27,2	26,4	21,0	47,9	37,6	آخر	
Age logement	Monis de 10 ans	19,7	0,0	19,7	44,1	24,0	26,5	44,1	40,5	41,9	أقل من 10 سنوات	عمر المسكن
	Entre 10 et 19 ans	30,3	0,0	30,3	19,7	37,1	34,9	19,7	14,8	16,7	من 10 إلى 19 سنة	
	Entre 20 et 49 ans	37,6	0,0	37,6	34,4	31,7	32,0	34,4	42,3	39,3	من 20 إلى 49 سنة	
	50 ans et plus	12,4	0,0	12,4	1,8	7,3	6,6	1,8	2,4	2,2	50 سنة فما فوق	
Pers/Pièce		1,5	0,0	1,5	1,6	1,8	1,8	1,6	1,8	1,7	عدد الأفراد في غرفة	
Equipements de base	Cuisine	90,5	0,0	90,5	91,5	86,1	86,7	91,5	84,1	86,9	المطبخ	تجهيزات المسكن
	W.C	97,3	0,0	97,3	95,5	83,8	85,3	95,5	89,7	91,9	المرحاض	
	Bain	47,4	0,0	47,4	31,6	16,5	18,4	31,6	9,1	17,7	الحمام	
	Eau Potable	72,5	0,0	72,5	38,1	3,9	8,2	38,1	1,0	15,2	الماء الشروب	
	Électricité	89,4	0,0	89,4	58,0	74,0	72,0	58,0	65,3	62,5	الإنارة	
Evacuation des eaux usées	Réseau Public	67,8	0,0	67,8	1,3	0,4	0,5	1,3	0,2	0,6	شبكة عمومية	تصريف المياه المستعملة
	Fosse Sceptique	20,6	0,0	20,6	65,5	62,9	63,3	65,5	48,5	55,0	حفرة صحية	
	Autres	9,9	0,0	9,9	28,7	35,1	34,3	28,7	49,9	41,8	آخر	
Autres équipement	Télévision	92,2	0,0	92,2	84,8	80,6	81,1	84,8	79,5	81,5	تلفاز	تجهيزات أخرى
	Parabole	49,5	0,0	49,5	30,5	15,4	17,3	30,5	13,6	20,1	صحن هوائي	
	Téléphone Fixe	26,2	0,0	26,2	14,6	2,7	4,2	14,6	3,0	7,4	هاتف ثابت	
	Téléphone Mobile	74,9	0,0	74,9	70,9	55,0	57,0	70,9	56,4	62,0	هاتف نقال	

CONDITIONS D'HABITATION DES MENAGES

ظروف سكن الأسر

Année 2004		ج.ق.سيدي موسى المجدوب CR Sidi Moussa Majdoub			ج.ق.سيدي موسى بن علي CR Sidi Moussa Ben Ali			ج.ق.الشلالات CR Ech-challalate			سنة 2004	
		حضري Urbain	قروي Rural	المجموع Total	حضري Urbain	قروي Rural	المجموع Total	حضري Urbain	قروي Rural	المجموع Total		
Population	Population	0	12 412	12 412	0	9 368	9 368	0	40 311	40 311	السكان	السكان
	Ménages	0	2 502	2 502	0	1 666	1 666	0	7 970	7 970	الأسر	
	Taille Moyenne	0,0	5,0	5,0	0,0	5,6	5,6	0,0	5,1	5,1	متوسط حجم الأسرة	
Type d'habitat	Villa	0,0	1,8	1,8	0,0	1,1	1,1	0,0	0,4	0,4	فيلا	نوع المسكن
	Appartement	0,0	0,0	0,0	0,0	0,0	0,0	0,0	0,0	0,0	شقة	
	Maison Marocaine	0,0	4,2	4,2	0,0	20,5	20,5	0,0	6,2	6,2	دار مغربية	
	Habitat Sommaire	0,0	30,2	30,2	0,0	26,4	26,4	0,0	67,4	67,4	سكن غير لائق	
	Logement type rural	0,0	61,7	61,7	0,0	49,3	49,3	0,0	24,0	24,0	مسكن قروي	
	Autres	0,0	2,2	2,2	0,0	2,7	2,7	0,0	2,0	2,0	آخر	
Statut d'occupation	Propriétaire	0,0	62,0	62,0	0,0	77,7	77,7	0,0	82,1	82,1	مالك	صفة الحيازة
	Locataire	0,0	3,7	3,7	0,0	1,4	1,4	0,0	1,2	1,2	مكتري	
	Autres	0,0	34,4	34,4	0,0	20,9	20,9	0,0	16,6	16,6	آخر	
Age logement	Moins de 10 ans	0,0	23,4	23,4	0,0	25,5	25,5	0,0	16,3	16,3	أقل من 10 سنوات	عمر المسكن
	Entre 10 et 19 ans	0,0	38,7	38,7	0,0	30,0	30,0	0,0	48,3	48,3	من 10 إلى 19 سنة	
	Entre 20 et 49 ans	0,0	28,2	28,2	0,0	34,7	34,7	0,0	27,2	27,2	من 20 إلى 49 سنة	
	50 ans et plus	0,0	9,7	9,7	0,0	9,8	9,8	0,0	8,2	8,2	50 سنة فما فوق	
Pers/Pièce		0,0	1,8	1,8	0,0	1,9	1,9	0,0	1,8	1,8	عددا للأفراد في غرفة	
Equipements de base	Cuisine	0,0	81,8	81,8	0,0	76,2	76,2	0,0	90,4	90,4	المطبخ	تجهيزات المسكن
	W.C	0,0	80,8	80,8	0,0	61,9	61,9	0,0	86,6	86,6	المرحاض	
	Bain	0,0	20,9	20,9	0,0	16,5	16,5	0,0	18,5	18,5	الحمام	
	Eau Potable	0,0	12,2	12,2	0,0	8,2	8,2	0,0	1,7	1,7	الماء الشروب	
	Électricité	0,0	53,5	53,5	0,0	76,6	76,6	0,0	84,0	84,0	الإتارة	
Evacuation des eaux usées	Réseau Public	0,0	0,2	0,2	0,0	1,0	1,0	0,0	0,4	0,4	شبكة عمومية	تصريف المياه المستعملة
	Fosse Sceptique	0,0	75,1	75,1	0,0	44,2	44,2	0,0	69,7	69,7	حفرة صحية	
	Autres	0,0	22,3	22,3	0,0	52,0	52,0	0,0	28,8	28,8	آخر	
Autres équipement	Télévision	0,0	72,7	72,7	0,0	78,1	78,1	0,0	84,1	84,1	تلفاز	تجهيزات أخرى
	Parabole	0,0	9,4	9,4	0,0	17,1	17,1	0,0	17,7	17,7	صحن هوائي	
	Téléphone Fixe	0,0	4,4	4,4	0,0	2,0	2,0	0,0	2,2	2,2	هاتف ثابت	
	Téléphone Mobile	0,0	41,5	41,5	0,0	51,7	51,7	0,0	59,2	59,2	هاتف نقال	

CONDITIONS D'HABITATION DES MENAGES

ظروف سكن الأسر

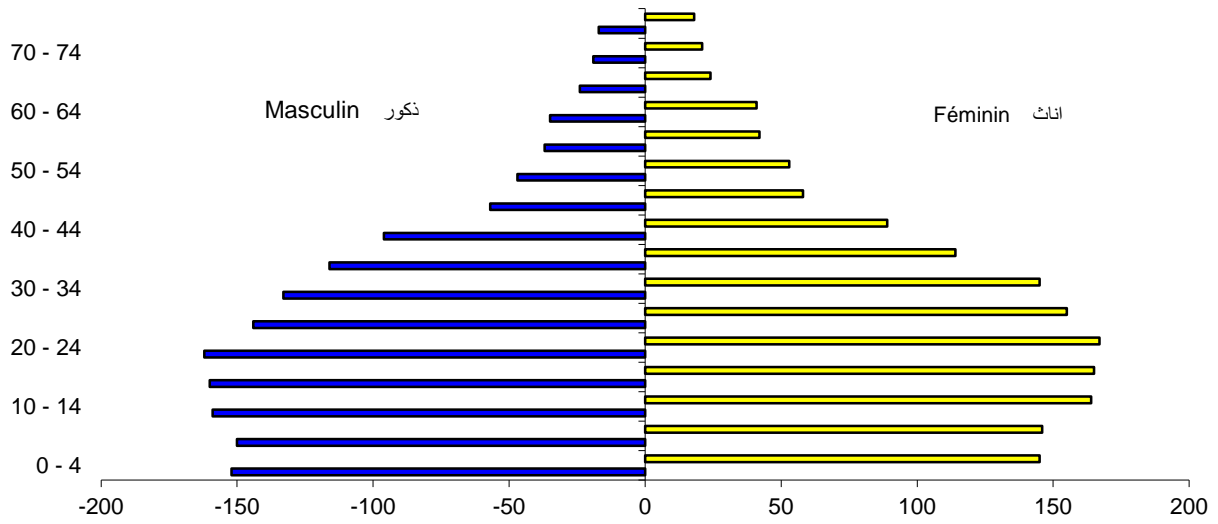
Année 2004		ج.ق.بوسكورة CR Bouskoura			ج.ق.دار بوعزة CR Dar Bouazza			دائرة دار بوعزة Cercle de Bouskoura			سنة 2004	
		حضري Urbain	قروي Rural	المجموع Total	حضري Urbain	قروي Rural	المجموع Total	حضري Urbain	قروي Rural	المجموع Total	السكان	السكان
Population	Population	47 393	44 859	92 252	0	115 349	115 349	47 393	176 005	223 398	السكان	
	Ménages	10 187	9 522	19 709	0	25 507	25 507	10 187	37 999	48 186	الأسر	
	Taille Moyenne	4,7	4,7	4,7	0,0	4,5	4,5	4,7	4,6	4,6	متوسط حجم الأسرة	
Type d'habitat	Villa	1,2	2,7	1,9	0,0	2,0	2,0	1,2	2,1	1,9	فيلا	نوع المسكن
	Appartement	0,2	0,1	0,1	0,0	0,1	0,1	0,2	0,1	0,1	شقة	
	Maison Marocaine	24,6	22,1	23,4	0,0	19,3	19,3	24,6	18,9	20,1	دار مغربية	
	Habitat Sommaire	70,9	44,7	58,3	0,0	61,4	61,4	70,9	53,7	57,4	سكن غير لائق	
	Logement type rural	0,2	23,3	11,4	0,0	9,7	9,7	0,2	18,3	14,4	مسكن قروي	
	Autres	2,9	7,1	4,9	0,0	7,4	7,4	2,9	7,0	6,1	آخر	
Statut d'occupation	Propriétaire	83,8	70,1	77,2	0,0	79,6	79,6	83,8	76,0	77,7	مالك	صفة الحيازة
	Locataire	9,7	15,5	12,5	0,0	4,4	4,4	9,7	6,9	7,5	مكتري	
	Autres	6,5	14,5	10,3	0,0	16,1	16,1	6,5	17,1	14,8	آخر	
Age logement	Moins de 10 ans	83,8	61,0	72,8	0,0	54,5	54,5	83,8	53,6	60,0	أقل من 10 سنوات	عمر المسكن
	Entre 10 et 19 ans	10,6	19,0	14,6	0,0	25,0	25,0	10,6	23,7	20,9	من 10 إلى 19 سنة	
	Entre 20 et 49 ans	4,3	14,9	9,4	0,0	15,3	15,3	4,3	16,4	13,8	من 20 إلى 49 سنة	
	50 ans et plus	1,4	5,1	3,2	0,0	5,1	5,1	1,4	6,2	5,2	50 سنة فما فوق	
Pers/Pièce		1,9	1,7	1,8	0,0	1,7	1,7	1,9	1,7	1,8	عدد الأفراد في غرفة	
Equipements de base	Cuisine	82,8	76,9	80,0	0,0	84,9	84,9	82,8	82,7	82,7	المطبخ	تجهيزات المسكن
	W.C	97,4	91,8	94,7	0,0	93,5	93,5	97,4	92,4	93,5	المرحاض	
	Bain	8,1	11,9	9,9	0,0	12,2	12,2	8,1	12,5	11,6	الحمام	
	Eau Potable	7,1	7,2	7,1	0,0	8,5	8,5	7,1	7,6	7,5	الماء الشروب	
	Électricité	81,7	81,3	81,5	0,0	52,9	52,9	81,7	61,7	65,9	الإتارة	
Evacuation des eaux usées	Réseau Public	3,4	0,5	2,0	0,0	0,3	0,3	3,4	0,3	1,0	شبكة عمومية	تصريف المياه المستعملة
	Fosse Sceptique	86,6	81,9	84,3	0,0	90,4	90,4	86,6	86,9	86,9	حفرة صحية	
	Autres	9,2	16,1	12,5	0,0	7,3	7,3	9,2	10,8	10,5	آخر	
Autres équipement	Télévision	81,2	81,2	81,2	0,0	74,5	74,5	81,2	76,5	77,5	تلفاز	تجهيزات أخرى
	Parabole	14,2	19,1	16,6	0,0	13,8	13,8	14,2	15,1	14,9	صحن هوائي	
	Téléphone Fixe	2,9	3,6	3,2	0,0	3,6	3,6	2,9	3,4	3,3	هاتف ثابت	
	Téléphone Mobile	67,0	69,1	68,0	0,0	65,2	65,2	67,0	65,8	66,0	هاتف نقال	

CONDITIONS D'HABITATION DES MENAGES

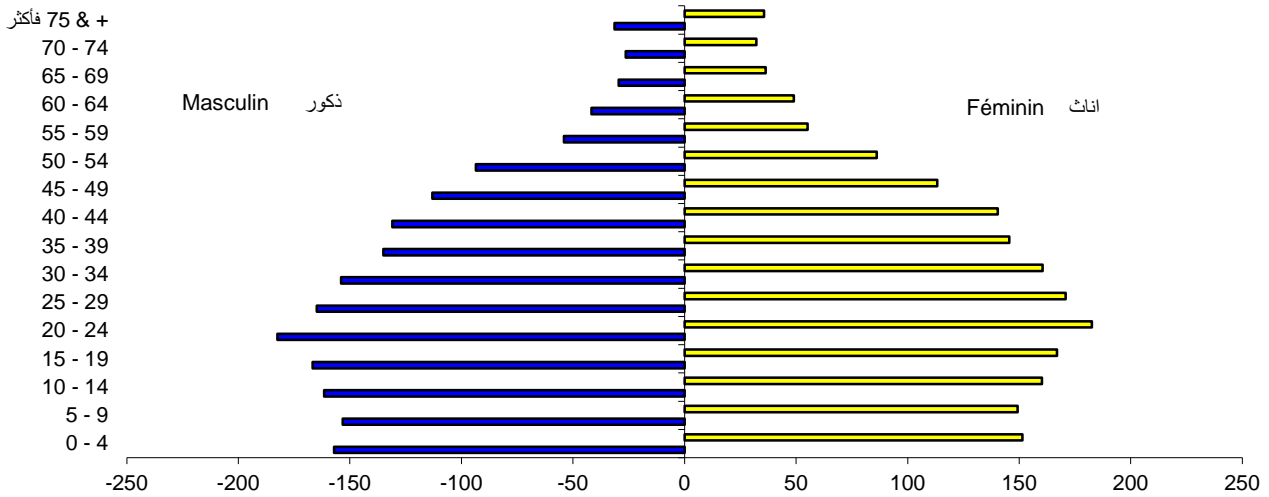
ظروف سكن الأسر

Année 2004		إقليم النواصر			بلدية النواصر			ج.ق. اولاد صالح			سنة 2004	
		Province de Nouaceur			MU Nouaceur			CR Oulad Salah				
Population	Ménages	حضري	قروي	المجموع	حضري	قروي	المجموع	حضري	قروي	المجموع	السكان	السكان
		Urbain	Rural	Total	Urbain	Rural	Total	Urbain	Rural	Total		
Population		59 546	176 005	235 551	12 153	0	12 153	0	15 797	15 797	السكان	
Ménages		12 536	37 999	50 535	2 349	0	2 349	0	2 970	2 970	الأسر	
Taille Moyenne		4,8	4,6	4,7	5,2	0,0	5,2	0,0	5,3	5,3	متوسط حجم الأسرة	
Type d'habitat	Villa	5,7	2,1	3,0	25,3	0,0	25,3	0,0	0,6	0,6	فيلا	نوع المسكن
	Appartement	1,7	0,1	0,5	8,3	0,0	8,3	0,0	0,0	0,0	شقة	
	Maison Marocaine	25,5	18,9	20,5	29,5	0,0	29,5	0,0	4,6	4,6	دار مغربية	
	Habitat Sommaire	63,6	53,7	56,2	31,6	0,0	31,6	0,0	16,5	16,5	سكن غير لائق	
	Logement type rural	0,2	18,3	13,8	0,2	0,0	0,2	0,0	75,6	75,6	مسكن قروي	
	Autres	3,3	7,0	6,1	5,1	0,0	5,1	0,0	2,7	2,7	آخر	
Statut d'occupation	Propriétaire	75,4	76,0	75,9	39,2	0,0	39,2	0,0	64,8	64,8	مالك	صفة الحيازة
	Locataire	10,1	6,9	7,7	11,7	0,0	11,7	0,0	1,1	1,1	مكتري	
	Autres	14,4	17,1	16,4	49,1	0,0	49,1	0,0	34,1	34,1	آخر	
Age logement	Moins de 10 ans	70,8	53,6	57,9	12,9	0,0	12,9	0,0	22,6	22,6	أقل من 10 سنوات	عمر المسكن
	Entre 10 et 19 ans	13,6	23,7	21,2	27,2	0,0	27,2	0,0	27,6	27,6	من 10 إلى 19 سنة	
	Entre 20 et 49 ans	7,9	16,4	14,3	24,1	0,0	24,1	0,0	30,8	30,8	من 20 إلى 49 سنة	
	50 ans et plus	7,7	6,2	6,6	35,7	0,0	35,7	0,0	19,0	19,0	50 سنة فما فوق	
Pers/Pièce		1,9	1,7	1,8	1,8	0,0	1,8	0,0	1,9	1,9	عدد الأفراد في غرفة	
Equipements de base	Cuisine	83,8	82,7	83,0	88,2	0,0	88,2	0,0	82,3	82,3	المطبخ	تجهيزات المسكن
	W.C	97,1	92,4	93,6	95,4	0,0	95,4	0,0	84,6	84,6	المرحاض	
	Bain	13,2	12,5	12,7	35,2	0,0	35,2	0,0	17,4	17,4	الحمام	
	Eau Potable	12,0	7,6	8,7	33,2	0,0	33,2	0,0	1,2	1,2	الماء الشروب	
	Électricité	76,8	61,7	65,4	55,6	0,0	55,6	0,0	74,6	74,6	الإضاءة	
Evacuation des eaux usées	Réseau Public	7,1	0,3	2,0	22,9	0,0	22,9	0,0	0,4	0,4	شبكة عمومية	نصريف المياه المستعملة
	Fosse Sceptique	83,6	86,9	86,1	71,0	0,0	71,0	0,0	73,7	73,7	حفرة صحية	
	Autres	8,3	10,8	10,2	4,5	0,0	4,5	0,0	24,1	24,1	آخر	
Autres équipement	Télévision	82,3	76,5	78,0	87,1	0,0	87,1	0,0	78,7	78,7	تلفاز	تجهيزات اخرى
	Parabole	17,3	15,1	15,6	30,8	0,0	30,8	0,0	12,9	12,9	صحن هوائي	
	Téléphone Fixe	5,0	3,4	3,8	13,9	0,0	13,9	0,0	0,9	0,9	هاتف ثابت	
	Téléphone Mobile	68,1	65,8	66,4	73,1	0,0	73,1	0,0	60,3	60,3	هاتف نقال	

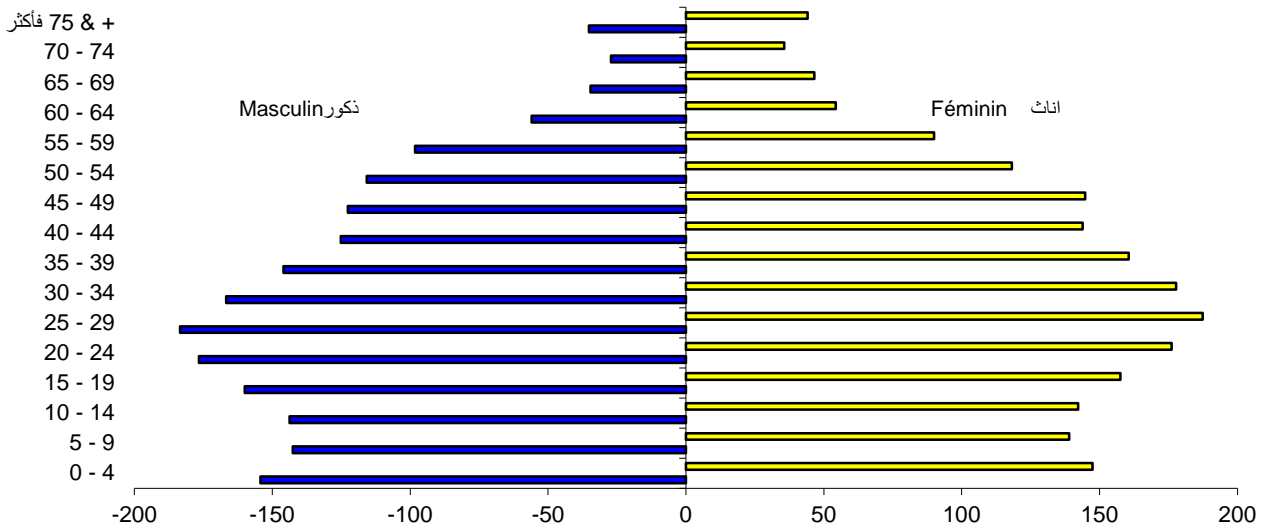
Pyramide des âges(en milliers) 1994 (هرم الاعمار (بالالاف) 1994)



Pyramide des âges(en milliers) 2004 (هرم الاعمار (بالالاف) 2004)



Pyramide des ages (en milliers) 2011 (هرم الاعمار (بالالاف) 2011)



الفصل الثاني
المناخ

CHAPITRE II
CLIMATOLOGIE

SITUATION GEOGRAPHIQUE

الموقع الجغرافي

LATITUDE (En Degré C°)	33°34'	خط الطول بالدرجات المئوية
LONGITUDE (En Degré C°)	07°40'	خط العرض بالدرجات المئوية
ALTITUDE (En Mètre)	56	الإرتفاع بالمتر

PLUVIOMETRIE ANNUELLE PAR STATION (1

مقاييس الأمطار السنوية حسب المحطات (1)

En millimètres	2006-07	2007-08	2008-09	2009-10	2010-11	بالملمتر
CASABLANCA	176,50	274,10	526,60	612,10	422,90	الدار البيضاء
MOHAMMEDIA	259,50	238,10	536,90	536,90	505,60	المحمدية
NOUACEUR	330,30	405,70	538,00	484,40	358,30	النواصر
MOYENNE	255,43	305,97	533,83	544,47	428,93	المعدل

En millimètres	الدار البيضاء أنفا	عين حرودة	النواصر	المعدل	بالملمتر
2010-2011	CASABLANCA ANFA	AIN HARROUDA	NOUACEUR	MOYENNE	2011-2010
SEPTEMBRE	1,0	0,4	3,0	1,5	شتنبر
OCTOBRE	20,3	38,4	27,2	28,6	أكتوبر
NOVEMBRE	119,9	121,8	93,9	111,9	نونبر
DECEMBRE	4,1	7,3	2,0	4,5	دجنبر
JANVIER	69,6	81,9	67,4	73,0	يناير
FEVRIER	29,8	39,2	21,0	30,0	فبراير
MARS	68,3	69,9	47,5	61,9	مارس
AVRIL	48,8	98,0	42,7	63,2	أبريل
MAI	59,4	37,5	51,2	49,4	ماي
JUIN	1,1	11,2	1,5	4,6	يونيو
JUILLET	0,6	0,0	0,9	0,5	يوليو
AOUT	0,0	0,0	0,0	0,0	أغشت
TOTAL	422,9	505,6	358,3	428,9	المجموع

الفصل الثالث

التعليم والتكوين

CHAPITRE III

ENSEIGNEMENT ET
FORMATION

REPARTITION DES SCOLARISES PAR CYCLE ET PAR TRANCHE D'AGE

توزيع اعداد المدرسين حسب الاسلاك و الفئة العمرية

2011-2012	التعليم الاولي	التعليم الابتدائي	الثانوي الاعدادي	الثانوي التاهلي	المجموع	%	2012-2011
	PRESCOLAIRE	PRIMAIRE	SECOND. COLLEGIAL	SECOND. QUALIFIANT	TOTAL		
ENSEIGNEMENT PUBLIC							
التعليم العمومي							
Moins de 4 ans							
Total	78	-	-	-	78	0,01	اقل من 4 سنوات
Filles	30	-	-	-	30	0,01	مجموع إناث
4 - 5 ans							
Total	8 657	7 559	-	-	16 216	2,76	4 - 5 سنوات
Filles	4 314	3 765	-	-	8 079	2,78	مجموع إناث
6 - 11 ans							
Total	417	226 655	1 485	-	228 557	38,90	6 - 11 سنة
Filles	225	112 822	805	-	113 852	39,23	مجموع إناث
12 - 14 ans							
Total	-	30 735	113 120	1 069	144 924	24,67	12 - 14 سنة
Filles	-	12 670	58 899	605	72 174	24,87	مجموع إناث
15 - 17 ans							
Total	-	1 014	50 424	82 068	133 506	22,72	15 - 17 سنة
Filles	-	276	20 823	45 973	67 072	23,11	مجموع إناث
18 ans et plus							
Total	-	65	4 100	60 085	64 250	10,94	18 سنة و اكثر
Filles	-	1	1 407	27 587	28 995	9,99	مجموع إناث
Total							
Total	9 152	266 028	169 129	143 222	587 531	100,00	المجموع
Filles	4 569	129 534	81 934	74 165	290 202	100,00	مجموع إناث
ENSEIGNEMENT PRIVE							
التعليم الخصوصي							
Moins de 4 ans							
Total	3 846	-	-	-	3 846	1,38	اقل من 4 سنوات
Filles	1 893	-	-	-	1 893	1,43	مجموع إناث
4 - 5 ans							
Total	79 384	5 028	-	-	84 412	30,28	4 - 5 سنوات
Filles	37 442	2 583	-	-	40 025	30,27	مجموع إناث
6 - 11 ans							
Total	1 822	133 570	1 440	-	136 832	49,08	6 - 11 سنة
Filles	598	64 116	767	-	65 481	49,52	مجموع إناث
12 - 14 ans							
Total	-	2 571	24 828	667	28 066	10,07	12 - 14 سنة
Filles	-	1 034	12 051	344	13 429	10,16	مجموع إناث
15 - 17 ans							
Total	-	159	1 970	17 404	19 533	7,01	15 - 17 سنة
Filles	-	84	732	8 517	9 333	7,06	مجموع إناث
18 ans et plus							
Total	-	2	113	5 990	6 105	2,19	18 سنة و اكثر
Filles	-	0	21	2 045	2 066	1,56	مجموع إناث
Total							
Total	85 052	141 330	28 351	24 061	278 794	100,00	المجموع
Filles	39 933	67 817	13 571	10 906	132 227	100,00	مجموع إناث

REPARTITION DES SCOLARISES PAR CYCLE ET
PAR TRANCHE D'AGEتوزيع اعداد المدرسين حسب الاسلاك
و الفئة العمرية

2011-2012	التعليم الاولي	التعليم الابتدائي	الثانوي الاعدادي	الثانوي التاهلي	المجموع	%	2012-2011
	PRESCOLAIRE	PRIMAIRE	SECOND. COLLEGIAL	SECOND. QUALIFIANT	TOTAL		
ENSEMBLE							المجموع
Moins de 4 ans							اقل من 4 سنوات
Total	3 924	-	-	-	3 924	0,45	مجموع
Filles	1 923	-	-	-	1 923	0,46	إناث
4 - 5 ans							4 - 5 سنوات
Total	88 041	12 587	-	-	100 628	11,62	مجموع
Filles	41 756	6 348	-	-	48 104	11,39	إناث
6 - 11 ans							6 - 11 سنة
Total	2 239	360 225	2 925	-	365 389	42,18	مجموع
Filles	823	176 938	1 572	-	179 333	42,45	إناث
12 - 14 ans							12 - 14 سنة
Total	-	33 306	137 948	1 736	172 990	19,97	مجموع
Filles	-	13 704	70 950	949	85 603	20,26	إناث
15 - 17 ans							15 - 17 سنة
Total	-	1 173	52 394	99 472	153 039	17,67	مجموع
Filles	-	360	21 555	54 490	76 405	18,09	إناث
18 ans et plus							18 سنة و اكثر
Total	-	67	4 213	66 075	70 355	8,12	مجموع
Filles	-	1	1 428	29 632	31 061	7,35	إناث
Total							المجموع
Total	94 204	407 358	197 480	167 283	866 325	100,00	مجموع
Filles	44 502	197 351	95 505	85 071	422 429	100,00	إناث

DONNEES GLOBALES

معطيات عامة

	2007-08	2008-09	2009-10	2010-2011	2011-2012	
PRESCOLAIRE TRADITIONNEL						التعليم الأولي التقليدي
Etablissements	1 155	1 142	1 057	1 005	1 110	المؤسسات
Salles Utilisées	2 285	2 213	2 164	1 954	2 144	الحجرات المستعملة
Classes	2 321	2 119	2 018	1 899	2 297	أقسام التلاميذ
Elèves						المجموع
Total	52 944	49 864	49 275	46 277	47 125	إناث
Féminin	25 823	24 142	24 282	22 732	23 031	المربون
Educateurs						المجموع
Total	2 209	2 018	1 981	2 096	2 217	إناث
Féminin	2 026	1 868	1 888	2 000	2 141	
PRESCOLAIRE MODERNE						التعليم الأولي العصري
Etablissements	433	434	517	487	502	مجموع المؤسسات
Salles Utilisées	2 138	1 868	1 878	2 193	2 005	الحجرات المستعملة
Classes	1 625	1 556	1 647	1 821	1 633	أقسام التلاميذ
Elèves						المجموع
Total	33 832	36 661	41 317	35 086	37 927	إناث
Féminin	16 535	17 868	19 928	16 761	17 722	المربون
Educateurs						المجموع
Total	2 029	2 172	2 358	2 277	2 448	إناث
Féminin	1 914	2 032	2 316	2 203	2 405	
PRESCOLAIRE PUBLIC						التعليم الأولي العمومي
Etablissements	93	148	151	207	212	مجموع المؤسسات
Salles Utilisées	131	220	221	315	321	الحجرات المستعملة
Classes	132	224	226	323	336	أقسام التلاميذ
Elèves						المجموع
Total	3 549	5 834	5 915	8 510	9 152	إناث
Féminin	1 731	2 943	2 961	4 210	4 569	المربون
Educateurs						المجموع
Total	152	223	232	330	348	إناث
Féminin	144	216	227	319	337	

ENSEIGNEMENTS PRESCOLAIRE TRADITIONNEL

التعليم الأولي التقليدي

2011-2012	الكتاتيب ECOLEES CORANIQUES	الحجرات المستعملة SALLES UTILISES	أقسام CLASSES	التلاميذ ELEVES		المربون EDUCATEURS		2012-2011
				المجموع Total	إناث Féminin	المجموع Total	إناث Féminin	
AIN CHOCK	85	180	188	3126	1252	168	117	عمالة مقاطعة عين الشق
HAY HASSANI	120	251	253	5 890	2 923	265	259	عمالة مقاطعة الحي الحسني
AIN SEBAA HAY MOHAMMADI	100	203	203	4 694	2 416	275	272	عمالة مقاطعات عين السبع الحي المحمدي
AIN SEBAA (AR)	40	72	72	1 598	899	90	89	عين السبع
ASSOUKHOUR ASSAWDA (AR)	19	38	38	727	353	54	54	الصخور السوداء
HAY MOHAMMADI (AR)	41	93	93	2 369	1 164	131	129	الحي المحمدي
AL FIDA-MERS SULTAN	62	129	320	2 806	1 371	126	126	عمالة مقاطعات الفداء درب السلطان
AL FIDA (AR)	47	101	214	2 055	1 007	96	96	الفداء
MERS SULTAN (AR)	15	28	106	751	364	30	30	مرس السلطان
MECHOUAR DE CASA	0	0	0	0	0	0	0	مشوار الدار البيضاء
BEN M'SICK	86	186	186	4 410	2 304	186	186	عمالة مقاطعات ابن مسيك
BEN M'SICK (AR)	49	101	101	2 354	1 210	101	101	ابن مسيك
SBATA (AR)	37	85	85	2 056	1 094	85	85	سباتة
CASABLANCA ANFA	32	57	51	1 255	566	55	44	عمالة مقاطعات الدار البيضاء أنفا
ANFA (AR)	10	16	17	504	236	15	12	أنفا
EL MAARIF (AR)	5	10	9	237	101	10	7	المعاريف
SIDI BELYOUT (AR)	17	31	25	514	229	30	25	سيدي بليوط
MOULAY RACHID	182	365	366	9 617	4 731	372	372	عمالة مقاطعات مولاي رشيد
MOULAY RACHID (AR)	96	204	204	5 528	2 714	206	206	مولاي رشيد
SIDI OTHMANE (AR)	86	161	162	4 089	2 017	166	166	سيدي عثمان
SIDI BERNOUSSI	145	356	286	7 960	3 962	374	374	عمالة مقاطعات سيدي البرنوصي
SIDI BERNOUSSI (AR)	61	130	110	2 716	1 315	139	139	سيدي البرنوصي
SIDI MOUMEN (AR)	84	226	176	5 244	2 647	235	235	سيدي مومن
MOHAMMEDIA	85	180	185	4 518	2 222	175	175	عمالة المحمدية
MOHAMMEDIA (M)	77	159	164	3 849	1 889	154	154	الجماعة الحضرية المحمدية
AIN HARROUDA (M)	5	15	15	523	268	15	15	الجماعة الحضرية عين حرودة
ECH-CHALLALATE (CR)	0	0	0	0	0	0	0	الجماعة القروية الشلالات
BNI YAKHLEF (CR)	2	4	4	108	44	4	4	الجماعة القروية بنيخلف
SIDI MOUSSA BEN ALI (CR)	1	2	2	38	21	2	2	الجماعة القروية سيدي موسى بن علي
SIDI MOUSSA MAJDOUB (CR)	0	0	0	0	0	0	0	الجماعة القروية سيدي موسى المجذوب
MEDIOUNA	40	57	55	1 606	710	55	50	اقليم مديونة
MEDIOUNA (M)	8	9	8	234	103	8	8	الجماعة الحضرية مديونة
TIT MELIL (M)	10	16	16	467	207	16	15	الجماعة الحضرية تيط مليل
LAHRAOUYINE (M)	10	15	14	409	181	14	12	الجماعة الحضرية الهراويين
AL MAJJATIA OULAD TALEB(CR)	4	6	6	175	77	6	6	الجماعة القروية المجاطية اولاد الطالب
SIDI HAJAJ OUED HASSAR (CR)	8	11	11	321	142	11	9	الجماعة القروية سيدي حجاج اولاد حصار
NOUACEUR	173	180	204	1 243	574	166	166	اقليم النواصر
NOUACEUR (M)	0	0	0	0	0	0	0	الجماعة الحضرية النواصر
BOUSKOURA (M)	33	36	36	259	122	31	31	الجماعة الحضرية بوسكورة
DAR BOUAZZA (M)	120	124	130	865	400	115	115	الجماعة الحضرية دار بو عزة
OULED AZZOUZ (CR)	8	8	8	64	29	8	8	الجماعة القروية اولاد عزوز
OULAD SALAH (CR)	12	12	30	55	23	12	12	الجماعة القروية اولاد صالح
TOTAL REGION	1 110	2 144	2 297	47 125	23 031	2 217	2 141	مجموع الجهة

ENSEIGNEMENTS PRESCOLAIRE MODERNE

التعليم الأولي العصري

2011-2012	المؤسسات	الحجرات المستعملة	أقسام	التلاميذ		المربون		2012-2011
				ELEVES		EDUCATEURS		
				المجموع	إناث	المجموع	إناث	
ETABLISSEMENTS	SALLES UTILISES	CLASSES	Total	Féminin	Total	Féminin		
AIN CHOCK	89	339	282	6 531	3 099	404	397	عمالة مقاطعة عين الشق
HAY HASSANI	72	324	215	5 473	2 614	368	355	عمالة مقاطعة الحى الحسنى
AIN SEBAA HAY MOHAMMADI	65	214	214	5 328	2 362	214	214	عمالة مقاطعات عين السبع الحى المحمدي
AIN SEBAA (AR)	40	126	126	3 028	1 261	126	126	عين السبع
ASSOUKHOOR ASSAWDA (AR)	17	56	56	1 384	665	56	56	الصخور السوداء
HAY MOHAMMADI (AR)	8	32	32	916	436	32	32	الحى المحمدي
AL FIDA-MERS SULTAN	23	82	74	1 968	851	103	99	عمالة مقاطعات الفداء لرب السلطان
AL FIDA (AR)	8	25	24	548	281	32	32	الفداء
MERS SULTAN (AR)	15	57	50	1 420	570	71	67	مرس السلطان
MECHOUAR DE CASA	2	5	5	84	25	10	10	مشوار الدار البيضاء
BEN M'SICK	9	28	28	726	360	28	28	عمالة مقاطعات ابن مسيك
BEN M'SICK (AR)	4	12	12	335	174	12	12	ابن مسيك
SBATA (AR)	5	16	16	391	186	16	16	سباتة
CASABLANCA ANFA	108	504	369	7 846	3 845	736	728	عمالة مقاطعات الدار البيضاء أنفا
ANFA (AR)	26	103	92	1 902	920	171	171	انفا
EL MAARIF (AR)	63	316	213	4 370	2 152	441	437	المعاريف
SIDI BELYOUT (AR)	19	85	64	1 574	773	124	120	سيدي بليوط
MOULAY RACHID	29	105	105	2 161	988	115	115	عمالة مقاطعات مولاي رشيد
MOULAY RACHID (AR)	25	89	89	1 849	841	99	99	مولاي رشيد
SIDI OTHMANE (AR)	4	16	16	312	147	16	16	سيدي عثمان
SIDI BERNOUSSI	50	199	167	3 907	1 768	230	226	عمالة مقاطعات سيدي البرنوصي
SIDI BERNOUSSI (AR)	15	52	48	1 125	506	64	60	سيدي البرنوصي
SIDI MOUMEN (AR)	35	147	119	2 782	1 262	166	166	سيدي مومن
MOHAMMEDIA	40	181	142	3 052	1 424	216	209	عمالة المحمدية
MOHAMMEDIA (M)	32	161	119	2 543	1 180	193	187	الجماعة الحضرية المحمدية
AIN HARROUDA (M)	2	8	8	116	61	7	6	الجماعة الحضرية عين حرودة
ECH-CHALLALATE (CR)	0	0	0	0	0	0	0	الجماعة القروية الشلالات
BNI YAKHLEF (CR)	5	10	12	369	169	14	14	الجماعة القروية بنيخلف
SIDI MOUSSA BEN ALI (CR)	1	2	3	24	14	2	2	الجماعة القروية سيدي موسى بن علي
SIDI MOUSSA MAJDOUB (CR)	0	0	0	0	0	0	0	الجماعة القروية سيدي موسى المجدوب
MEDIOUNA	6	17	17	532	242	17	17	اقليم مديونة
MEDIOUNA (M)	2	7	7	219	90	7	7	الجماعة الحضرية مديونة
TIT MELIL (M)	4	10	10	313	152	10	10	الجماعة الحضرية تيط مليل
LAHRAOUYINE (M)	0	0	0	0	0	0	0	الجماعة الحضرية الهراويين
AL MAJJATIA OULAD TALEB(CR)	0	0	0	0	0	0	0	الجماعة القروية المجاطية اولاد الطالب
SIDI HAJJAJ OUED HASSAR (CR)	0	0	0	0	0	0	0	الجماعة القروية سيدي حجاج اولاد حصار
NOUACEUR	9	7	15	319	144	7	7	اقليم النواصر
NOUACEUR (M)	0	0	0	0	0	0	0	الجماعة الحضرية النواصر
BOUSKOURA (M)	4	3	6	120	46	3	3	الجماعة الحضرية بوسكورة
DAR BOUAZZA (M)	5	4	9	199	98	4	4	الجماعة الحضرية دار بو عزة
OULED AZZOUZ (CR)	0	0	0	0	0	0	0	الجماعة القروية اولاد عزوز
OULAD SALAH (CR)	0	0	0	0	0	0	0	الجماعة القروية اولاد صالح
TOTAL REGION	502	2 005	1 633	37 927	17 722	2 448	2 405	مجموع الجهة

ENSEIGNEMENT PRESCOLAIRE PUBLIC

التعليم الأولي العمومي

2011-2012

2012-2011

	المؤسسات	الحجرات المستعملة	أقسام	التلاميذ		المربون		
				ELEVES		EDUCATEURS		
				المجموع	إناث	المجموع	إناث	
ETABLISSEMENTS	SALLES UTILISES	CLASSES	Total	Féminin	Total	Féminin		
AIN CHOCK	11	22	24	694	357	25	25	عمالة مقاطعة عين الشق
HAY HASSANI	15	25	28	765	394	27	26	عمالة مقاطعة الحي الحسني
AIN SEBAA HAY MOHAMMADI	11	16	16	313	163	16	11	عمالة مقاطعات عين السبع الحي المحمدي
AIN SEBAA (AR)	6	7	7	120	62	7	6	عين السبع
ASSOUKHOOR ASSAWDA (AR)	3	5	5	105	57	5	3	الصخور السوداء
HAY MOHAMMADI (AR)	2	4	4	88	44	4	2	الحي المحمدي
AL FIDA-MERS SULTAN	13	34	32	808	399	45	45	عمالة مقاطعات الفداء درب السلطان
AL FIDA (AR)	10	23	22	511	261	29	29	الفداء
MERS SULTAN (AR)	3	11	10	297	138	16	16	مرس السلطان
MECHOUAR DE CASA	0	0	0	0	0	0	0	مشوار الدار البيضاء
BEN M'SICK	28	46	46	1160	562	46	46	عمالة مقاطعات ابن مسيك
BEN M'SICK (AR)	15	26	26	671	323	26	26	ابن مسيك
SBATA (AR)	13	20	20	489	239	20	20	سباتة
CASABLANCA ANFA	15	30	30	737	387	32	29	عمالة مقاطعات الدار البيضاء أنفا
ANFA (AR)	3	6	6	170	93	7	4	انفا
EL MAARIF (AR)	5	9	9	223	122	10	10	المعاريف
SIDI BELYOUT (AR)	7	15	15	344	172	15	15	سيدي بليوط
MOULAY RACHID	16	21	24	674	344	24	24	عمالة مقاطعات مولاي رشيد
MOULAY RACHID (AR)	5	8	8	230	125	8	8	مولاي رشيد
SIDI OTHMANE (AR)	11	13	16	444	219	16	16	سيدي عثمان
SIDI BERNOUSSI	34	47	50	1610	829	48	48	عمالة مقاطعات سيدي البرنوصي
SIDI BERNOUSSI (AR)	18	25	27	780	393	25	25	سيدي البرنوصي
SIDI MOUMEN (AR)	16	22	23	830	436	23	23	سيدي مومن
MOHAMMEDIA	29	29	29	1 096	516	29	27	عمالة المحمدية
MOHAMMEDIA (M)	12	12	12	570	263	12	10	الجماعة الحضرية المحمدية
AIN HARROUDA (M)	4	4	4	98	56	4	4	الجماعة الحضرية عين حرودة
ECH-CHALLALATE (CR)	4	4	4	97	44	4	4	الجماعة القروية الشلالات
BNI YAKHLEF (CR)	5	5	5	195	91	5	5	الجماعة القروية بنيخلف
SIDI MOUSSA BEN ALI (CR)	2	2	2	38	17	2	2	الجماعة القروية سيدي موسى بن علي
SIDI MOUSSA MAJDOUB (CR)	2	2	2	98	45	2	2	الجماعة القروية سيدي موسى المجدوب
MEDIOUNA	23	28	31	722	327	30	30	اقليم مديونة
MEDIOUNA (M)	3	3	3	89	39	3	3	الجماعة الحضرية مديونة
TIT MELIL (M)	1	1	1	19	8	1	1	الجماعة الحضرية تيط مليل
LAHRAOUYINE (M)	5	8	8	201	95	8	8	الجماعة الحضرية الهراويين
AL MAJATIA OULAD TALEB(CR)	4	4	6	289	126	6	6	الجماعة القروية المجاطية اولاد الطالب
SIDI HAJJAJ OUED HASSAR (CR)	10	12	13	124	59	12	12	الجماعة القروية سيدي حجاج اولاد حصار
NOUACEUR	17	17	26	573	291	26	26	اقليم النواصر
NOUACEUR (M)	2	2	4	136	66	4	4	الجماعة الحضرية النواصر
BOUSKOURA (M)	2	2	3	48	19	3	3	الجماعة الحضرية بوسكورة
DAR BOUAZZA (M)	3	3	4	124	65	4	4	الجماعة الحضرية دار بو عزة
OULED AZZOUZ (CR)	5	5	9	160	82	9	9	الجماعة القروية اولاد عزوز
OULAD SALAH (CR)	5	5	6	105	59	6	6	الجماعة القروية اولاد صالح
TOTAL REGION	212	315	336	9152	4569	348	337	مجموع الجهة

DONNEES GLOBALES

معطيات عامة

	2007-08	2008-09	2009-10	2010-11	2011-12	
ETABLISSEMENT	435	435	444	451	461	المؤسسات
Satellites	70	72	59	53	50	الفرعيات
SALLES	7 065	7 406	7 329	7 530	7 436	الحجرات
CLASSES	9 224	8 500	8 510	8 326	8 051	الفصول
ELEVES						التلاميذ
Nouveaux inscrits en 1 ^{ère} Année	41 625	39 172	38 546	37 965	36 569	المسجلون الجدد بالسنة الأولى
Féminin	20 352	19 513	19 109	18 693	18 248	الإناث
1^{ère} Année						السنة الأولى
Total	48 677	44 864	43 368	39 423	37 530	مجموع التلاميذ
Féminin	23 314	21 883	21 051	19 259	18 626	الإناث
Doublants(1)	7 052	5 711	4 822	1 458	961	المكررون (1)
Féminin	2 962	2 273	1 942	570	409	الإناث
2^{ème} Année						السنة الثانية
Total	53 824	48 080	44 063	44 461	40 929	مجموع التلاميذ
Féminin	26 342	23 146	21 374	21 427	19 756	الإناث
Doublants(1)	5 440	5 836	4 605	3 063	2 788	المكررون (1)
Féminin	2 099	2 218	1 796	1 181	1 033	الإناث
3^{ème} Année						السنة الثالثة
Total	48 351	53 558	49 081	45 493	43 002	مجموع التلاميذ
Féminin	23 682	26 376	23 597	21 842	20 902	الإناث
Doublants(1)	5 542	5 378	5 181	3 939	1 430	المكررون (1)
Féminin	2 139	1 983	2 011	1 416	580	الإناث
4^{ème} Année						السنة الرابعة
Total	48 885	47 794	52 415	48 556	46 620	مجموع التلاميذ
Féminin	23 683	23 136	25 796	23 421	22 198	الإناث
Doublants(1)	4 814	4 582	3 951	3 248	2 364	المكررون (1)
Féminin	1 858	1 586	1 501	1 159	756	الإناث
5^{ème} Année						السنة الخامسة
Total	48 795	47 324	46 611	51 246	46 580	مجموع التلاميذ
Féminin	23 901	23 017	22 710	25 370	22 780	الإناث
Doublants(1)	4 001	3 438	2 927	2 230	949	المكررون (1)
Féminin	1 544	1 101	1 112	768	339	الإناث
6^{ème} Année						السنة السادسة
Total	50 070	46 148	46 691	46 509	51 367	مجموع التلاميذ
Féminin	24 205	22 869	22 512	22 443	25 272	الإناث
Doublants(1)	3 054	1 740	2 794	2 327	1 405	المكررون (1)
Féminin	1 043	528	950	662	486	الإناث
Total						المجموع
Total Elèves	298 602	287 768	282 229	275 688	266 028	مجموع التلاميذ
Féminin	145 127	140 427	137 040	133 762	129 534	الإناث
Doublants(1)	29 903	26 685	24 280	16 265	9 897	المكررون (1)
Féminin	11 645	9 689	9 312	5 756	3 603	الإناث
PERSONNEL ENSEIGNANT	9 506	8 729	8 971	8 441	8 367	هيئة التدريس
Féminin	5 702	5 486	5 258	5 116	5 315	الإناث

SOURCE: A.R.E.F.CASABLANCA ET LES DELEGATIONS DE L'EDUCATION NATIONALE

(1) Y compris les triplants

المصدر: الأكاديمية الجهوية للتربية و التكوين بالدار البيضاء و مندوبيات وزارة التربية الوطنية

(1) يتضمن المكررون أكثر من مرة

INFRASTRUCTURE

التجهيزات

2011-2012	مدارس مستقلة	مجموعات مدرسية	مدارس فرعية	الحجرات	الفصول	2012-2011
	ECOLEES AUTONOMES	SECTEURS SCOLAIRES	ECOLEES SATELLITES	SALLES	CLASSES	
AIN CHOCK	25	0	0	489	481	عمالة مقاطعة عين الشق
HAY HASSANI	39	0	0	512	712	عمالة مقاطعة الحي الحسنى
AIN SEBAA HAY MOHAMMADI	52	0	0	662	651	عمالة مقاطعات عين السبع الحي المحمدي
AIN SEBAA	24	0	0	277	272	عين السبع
ASSOUK HOUR ASSAWDA	11	0	0	133	120	الصخور السوداء
HAY MOHAMMADI	17	0	0	252	259	الحي المحمدي
AL FIDA-MERS SULTAN	40	0	0	924	466	عمالة مقاطعات الفداء درب السلطان
AL FIDA	23	0	0	588	269	الفداء
MERS SULTAN	17	0	0	336	197	مرس السلطان
MECHOUAR DE CASA	0	0	0	0	0	مشوار الدار البيضاء
BEN M'SICK	31	0	0	461	553	عمالة مقاطعات ابن مسيك
BEN M'SICK	17	0	0	256	304	ابن مسيك
SBATA	14	0	0	205	249	سباتة
CASABLANCA ANFA	41	0	0	685	481	عمالة مقاطعات الدار البيضاء أنفا
ANFA	7	0	0	136	85	أنفا
EL MAARIF	13	0	0	206	123	المعاريف
SIDI BELYOUT	21	0	0	343	273	سيدي بليوط
MOULAY RACHID	45	0	0	896	1 162	عمالة مقاطعات مولاي رشيد
MOULAY RACHID	24	0	0	442	621	مولاي رشيد
SIDI OTHMANE	21	0	0	454	541	سيدي عثمان
SIDI BERNOUSSI	58	0	0	995	1 273	عمالة مقاطعات سيدي البرنوصي
SIDI BERNOUSSI	21	0	0	363	343	سيدي البرنوصي
SIDI MOUMEN	37	0	0	632	930	سيدي مومن
MOHAMMEDIA	39	10	18	755	900	عمالة المحمدية
MOHAMMEDIA	25	0	0	406	413	الجماعة الحضرية المحمدية
AIN HARROUDA	7	0	0	102	135	الجماعة الحضرية عين حرودة
ECH-CHALLALATE	5	2	3	99	148	الجماعة القروية الشلالات
BNI YAKHLEF	2	3	4	69	111	الجماعة القروية بنيخلف
SIDI MOUSSA BEN ALI	0	2	8	39	38	الجماعة القروية سيدي موسى بن علي
SIDI MOUSSA MAJDOUB	0	3	3	40	55	الجماعة القروية سيدي موسى المجذوب
MEDIOUNA	17	9	14	388	490	اقليم مديونة
MEDIOUNA	1	1	1	36	60	الجماعة الحضرية مديونة
TIT MELIL	3	-	-	34	59	الجماعة الحضرية تيط مليل
LAHRAOUYINE	5	2	3	122	168	الجماعة الحضرية الهراويين
AL MAJJATIA OULAD TALEB	6	3	3	115	119	الجماعة القروية المجاطية اولاد الطالب
SIDI HAJJAJ OUED HASSAR	2	3	7	81	84	الجماعة القروية سيدي حجاج اولاد حصار
NOUACEUR	42	13	18	669	882	اقليم النواصر
NOUACEUR	6	2	2	87	68	الجماعة الحضرية النواصر
BOUSKOURA	17	1	1	178	257	الجماعة الحضرية بوسكورة
DAR BOUAZZA	16	2	2	264	379	الجماعة الحضرية دار بو عزة
OULED AZZOUZ	3	4	6	89	122	الجماعة القروية اولاد عزوز
OULAD SALAH	0	4	7	51	56	الجماعة القروية اولاد صالح
TOTAL REGION	429	32	50	7 436	8 051	مجموع الجهة

EFFECTIFS DES INSCRITS SELON LE SEXE

عدد المسجلين حسب الجنس

2011-2012	ذكور	إناث	المجموع	2012-2011
	MASCULIN	FEMININ	ENSEMBLE	
AIN CHOCK	8424	7793	16 217	عمالة مقاطعة عين الشق
HAY HASSANI	12 722	11 795	24 517	عمالة مقاطعة الحي الحسني
AIN SEBAA HAY MOHAMMADI	9 936	9 330	19 266	عمالة مقاطعات عين السبع الحي المحمدي
AIN SEBAA (AR)	4 188	3 850	8 038	عين السبع
ASSOUK HOUR ASSAWDA (AR)	1 786	1 734	3 520	الصخور السوداء
HAY MOHAMMADI (AR)	3 962	3 746	7 708	الحي المحمدي
AL FIDA-MERS SULTAN	7 208	6 929	14 137	عمالة مقاطعات الفداء درب السلطان
AL FIDA (AR)	4 069	4 035	8 104	الفداء
MERS SULTAN (AR)	3 139	2 894	6 033	مرس السلطان
MECHOUAR DE CASA	0	0	0	مشوار الدار البيضاء
BEN M'SICK	8 701	8 393	17 094	عمالة مقاطعات ابن مسيك
BEN M'SICK (AR)	4 737	4 652	9 389	ابن مسيك
SBATA (AR)	3 964	3 741	7 705	سباتة
CASABLANCA ANFA	7 675	7 259	14 934	عمالة مقاطعات الدار البيضاء أنفا
ANFA (AR)	1 381	1 363	2 744	أنفا
EL MAARIF (AR)	1 814	1 741	3 555	المعاريف
SIDI BELYOUT (AR)	4 480	4 155	8 635	سيدي بليوط
MOULAY RACHID	19 938	18 921	38 859	عمالة مقاطعات مولاي رشيد
MOULAY RACHID (AR)	10 686	9 966	20 652	مولاي رشيد
SIDI OTHMANE (AR)	9 252	8 955	18 207	سيدي عثمان
SIDI BERNOUSSI	22 348	21 788	44 136	عمالة مقاطعات سيدي البرنوصي
SIDI BERNOUSSI (AR)	5 647	5 492	11 139	سيدي البرنوصي
SIDI MOUMEN (AR)	16 701	16 296	32 997	سيدي مومن
MOHAMMEDIA	14 930	14 163	29 093	عمالة المحمدية
MOHAMMEDIA (M)	6 471	6 183	12 654	الجماعة الحضرية المحمدية
AIN HARROUDA (M)	2 286	2 224	4 510	الجماعة الحضرية عين حرودة
ECH-CHALLALATE (CR)	2 728	2 511	5 239	الجماعة القروية الشلالات
BNI YAKHLEF (CR)	1 911	1 795	3 706	الجماعة القروية بنيخلف
SIDI MOUSSA BEN ALI (CR)	580	566	1 146	الجماعة القروية سيدي موسى بن علي
SIDI MOUSSA MAJDOUB (CR)	954	884	1 838	الجماعة القروية سيدي موسى المجذوب
MEDIOUNA	8 662	8 084	16 746	أقليم مديونة
MEDIOUNA (M)	1 101	1 049	2 150	الجماعة الحضرية مديونة
TIT MELIL (M)	1 012	1 020	2 032	الجماعة الحضرية تيط مليل
LAHRAOUYINE (M)	3 280	3 067	6 347	الجماعة الحضرية الهراويين
AL MAJJATIA OULAD TALEB(CR)	1 966	1 730	3 696	الجماعة القروية المجاطية اولاد الطالب
SIDI HAJJAJ OUED HASSAR (CR)	1 303	1 218	2 521	الجماعة القروية سيدي حجاج اولاد حصار
NOUACEUR	15 950	15 079	31 029	أقليم النواصر
NOUACEUR (M)	1095	1017	2 112	الجماعة الحضرية النواصر
BOUSKOURA (M)	4717	4399	9 116	الجماعة الحضرية بوسكورة
DAR BOUAZZA (M)	7459	7173	14 632	الجماعة الحضرية دار بو عزة
OULED AZZOUZ (CR)	1975	1890	3 865	الجماعة القروية اولاد عزوز
OULAD SALAH (CR)	704	600	1 304	الجماعة القروية اولاد صالح
TOTAL REGION	136 494	129 534	266 028	مجموع الجهة

EFFECTIFS DES NOUVEAUX INSCRITS EN 1ere ANNEE

عدد المسجلين الجدد بالسنة الأولى

2011-2012	البالغين 7 سنوات و ما فوق				المجموع		2012-2011
	البالغين 6 سنوات و اقل		البالغين 7 سنوات و ما فوق		ENSEMBLE		
	Agés de 6 ans et moins		Agés de 7 ans et plus				
	المجموع	إناث	المجموع	إناث	المجموع	إناث	
Total	Féminin	Total	Féminin	Total	Féminin		
AIN CHOCK	1 963	996	229	213	2 192	1 209	عمالة مقاطعة عين الشق
HAY HASSANI	3 061	1 506	272	132	3 333	1 638	عمالة مقاطعة الحي الحسني
AIN SEBAA HAY MOHAMMADI	2 208	1 082	262	131	2 470	1 213	عمالة مقاطعات عين السبع الحي المحمدي
AIN SEBAA (AR)	849	...	147	...	996	...	عين السبع
ASSOUKHOOR ASSAWDA (AR)	395	...	10	...	405	...	الصخور السوداء
HAY MOHAMMADI (AR)	964	...	105	...	1 069	...	الحي المحمدي
AL FIDA-MERS SULTAN	1 643	836	184	98	1 827	934	عمالة مقاطعات الفداء درب السلطان
AL FIDA (AR)	966	515	122	72	1 088	587	الفداء
MERS SULTAN (AR)	677	321	62	26	739	347	مرس السلطان
MECHOUAR DE CASA	0	0	0	0	0	0	مشوار الدار البيضاء
BEN M'SICK	475	239	1 754	917	2 229	1 156	عمالة مقاطعات ابن مسيك
BEN M'SICK (AR)	270	134	1 042	547	1 312	681	ابن مسيك
SBATA (AR)	205	105	712	370	917	475	سباتة
CASABLANCA ANFA	1 553	776	273	104	1 826	880	عمالة مقاطعات الدار البيضاء أنفا
ANFA (AR)	292	156	43	19	335	175	أنفا
EL MAARIF (AR)	431	213	33	15	464	228	المعاريف
SIDI BELYOUT (AR)	830	407	197	70	1 027	477	سيدي بليوط
MOULAY RACHID	5 149	2 570	341	169	5 490	2 739	عمالة مقاطعات مولاي رشيد
MOULAY RACHID (AR)	2 709	1 335	215	104	2 924	1 439	مولاي رشيد
SIDI OTHMANE (AR)	2 440	1 235	126	65	2 566	1 300	سيدي عثمان
SIDI BERNOUSSI	5 461	2 699	428	216	5 889	2 915	عمالة مقاطعات سيدي البرنوصي
SIDI BERNOUSSI (AR)	1 278	634	168	82	1 446	716	سيدي البرنوصي
SIDI MOUMEN (AR)	4 183	2 065	260	134	4 443	2 199	سيدي مومن
MOHAMMEDIA	3 819	1 885	287	119	4 106	2 004	عمالة المحمدية
MOHAMMEDIA (M)	1 477	788	149	51	1 626	839	الجماعة الحضرية المحمدية
AIN HARROUDA (M)	649	308	14	6	663	314	الجماعة الحضرية عين حرودة
ECH-CHALLALATE (CR)	739	327	24	12	763	339	الجماعة القروية الشلالات
BNI YAKHLEF (CR)	542	249	32	17	574	266	الجماعة القروية بنيخلف
SIDI MOUSSA BEN ALI (CR)	121	67	55	24	176	91	الجماعة القروية سيدي موسى بن علي
SIDI MOUSSA MAJDOUB (CR)	291	146	13	9	304	155	الجماعة القروية سيدي موسى المجذوب
MEDIOUNA	2 330	1 150	98	42	2 428	1 192	أقليم مديونة
MEDIOUNA (M)	291	135	11	5	302	140	الجماعة الحضرية مديونة
TIT MELIL (M)	266	140	10	2	276	142	الجماعة الحضرية تيط مليل
LAHRAOUIYINE (M)	891	411	40	17	931	428	الجماعة الحضرية الهراويين
AL MAJJATIA OULAD TALEB(CR)	510	274	30	16	540	290	الجماعة القروية المجاطية اولاد الطالب
SIDI HAJJAJ OUED HASSAR (CR)	372	190	7	2	379	192	الجماعة القروية سيدي حجاج اولاد حصار
NOUACEUR	4 340	2 142	439	226	4 779	2 368	أقليم النواصر
NOUACEUR (M)	267	134	26	13	293	147	الجماعة الحضرية النواصر
BOUSKOURA (M)	1 385	651	135	73	1 520	724	الجماعة الحضرية بوسكورة
DAR BOUAZZA (M)	1 996	1 022	223	112	2 219	1 134	الجماعة الحضرية دار بو عزة
OULED AZZOUZ (CR)	529	249	37	20	566	269	الجماعة القروية اولاد عزوز
OULAD SALAH (CR)	163	86	18	8	181	94	الجماعة القروية اولاد صالح
TOTAL REGION	32 002	15 881	4 567	2 367	36 569	18 248	مجموع الجهة

EFFECTIFS DES INSCRITS SELON LE NIVEAU
ET LE SEXE

عدد المسجلين حسب المستوى و الجنس

2011-2012	السنة الأولى	السنة الثانية	السنة الثالثة	السنة الرابعة	السنة الخامسة	السنة السادسة	المجموع	2012-2011
Masculin + Féminin	1 ère Année	2 ème Année	3 ème Année	4 ème Année	5 ème Année	6 ème Année	TOTAL	ذُكور + إناث
AIN CHOCK	2 199	2 605	2 569	2 997	2 674	3 173	16 217	عمالة مقاطعة عين الشق
HAY HASSANI	3 372	3 609	3 855	4 392	4 233	5 056	24 517	عمالة مقاطعة الحى الحسنى
AIN SEBAA HAY MOHAMMADI	2 643	2 759	3 076	3 399	3 488	3 901	19 266	عمالة مقاطعات عين السبع الحى المحمدي
AIN SEBAA (AR)	1 062	1 131	1 271	1 420	1 497	1 657	8 038	عين السبع
ASSOUKHOURE ASSAWDA (AR)	434	469	545	653	668	751	3 520	الصحور السوداء
HAY MOHAMMADI (AR)	1 147	1 159	1 260	1 326	1 323	1 493	7 708	الحى المحمدي
AL FIDA-MERS SULTAN	1 851	2 063	2 235	2 394	2 558	3 036	14 137	عمالة مقاطعات الفداء درب السلطان
AL FIDA (AR)	1 094	1 179	1 298	1 346	1 440	1 747	8 104	الفداء
MERS SULTAN (AR)	757	884	937	1 048	1 118	1 289	6 033	مرس السلطان
MECHOUAR DE CASA	0	0	0	0	0	0	0	مشوار الدار البيضاء
BEN M'SICK	2 245	2 584	2 679	2 956	3 053	3 577	17 094	عمالة مقاطعات ابن مسيك
BEN M'SICK (AR)	1 318	1 472	1 468	1 634	1 615	1 882	9 389	ابن مسيك
SBATA (AR)	927	1 112	1 211	1 322	1 438	1 695	7 705	سياتة
CASABLANCA ANFA	1 947	2 152	2 452	2 616	2 755	3 012	14 934	عمالة مقاطعات الدار البيضاء أنفا
ANFA (AR)	348	376	461	500	510	549	2 744	أنفا
EL MAARIF (AR)	496	519	582	579	674	705	3 555	المعاريف
SIDI BELYOUT (AR)	1 103	1 257	1 409	1 537	1 571	1 758	8 635	سيدي بليوط
MOULAY RACHID	5 617	5 881	6 417	6 652	6 957	7 335	38 859	عمالة مقاطعات مولاي رشيد
MOULAY RACHID (AR)	2 993	3 121	3 416	3 477	3 745	3 900	20 652	مولاي رشيد
SIDI OTHMANE (AR)	2 624	2 760	3 001	3 175	3 212	3 435	18 207	سيدي عثمان
SIDI BERNOUSSI	5 921	6 634	7 014	7 872	7 862	8 833	44 136	عمالة مقاطعات سيدي البرنوصي
SIDI BERNOUSSI (AR)	1 460	1 698	1 829	1 954	1 968	2 230	11 139	سيدي البرنوصي
SIDI MOUMEN (AR)	4 461	4 936	5 185	5 918	5 894	6 603	32 997	سيدي مومن
MOHAMMEDIA	4 297	4 424	4 852	5 113	4 995	5 412	29 093	عمالة المحمدية
MOHAMMEDIA (M)	1 754	1 789	2 091	2 298	2 299	2 423	12 654	الجماعة الحضرية المحمدية
AIN HARROUDA (M)	670	696	716	807	738	883	4 510	الجماعة الحضرية عين حرودة
ECH-CHALLALATE (CR)	790	829	898	906	827	989	5 239	الجماعة القروية الشلالات
BNI YAKHLEF (CR)	594	594	615	613	667	623	3 706	الجماعة القروية بنيخلف
SIDI MOUSSA BEN ALI (CR)	177	190	194	195	197	193	1 146	الجماعة القروية سيدي موسى بن علي
SIDI MOUSSA MAJDOUB (CR)	312	326	338	294	267	301	1 838	الجماعة القروية سيدي موسى المجذوب
MEDIOUNA	2 514	2 678	2 909	2 902	2 877	2 866	16 746	أقليم مديونة
MEDIOUNA (M)	305	331	363	341	362	448	2 150	الجماعة الحضرية مديونة
TIT MELIL (M)	279	306	349	326	354	418	2 032	الجماعة الحضرية تيط مليل
LAHRAOUYINE (M)	991	1 067	1 114	1 108	1 099	968	6 347	الجماعة الحضرية الهراويين
AL MAJJATIA OULAD TALEB(CR)	546	583	635	696	628	608	3 696	الجماعة القروية المجاطية اولاد الطالب
SIDI HAJJAJ OUED HASSAR (CR)	393	391	448	431	434	424	2 521	الجماعة القروية سيدي حجاج اولاد حصار
NOUACEUR	4 924	5 540	4 944	5 327	5 128	5 166	31 029	أقليم النواصر
NOUACEUR (M)	312	316	303	357	347	477	2 112	الجماعة الحضرية النواصر
BOUSKOURA (M)	1559	1653	1428	1550	1457	1469	9 116	الجماعة الحضرية بوسكورة
DAR BOUAZZA (M)	2271	2724	2262	2532	2453	2390	14 632	الجماعة الحضرية دار بوعزة
OULED AZZOUZ (CR)	593	629	748	647	654	594	3 865	الجماعة القروية اولاد عزوز
OULAD SALAH (CR)	189	218	203	241	217	236	1 304	الجماعة القروية اولاد صالح
TOTAL REGION	37 530	40 929	43 002	46 620	46 580	51 367	266 028	مجموع الجهة

EFFECTIFS DES INSCRITS SELON LE NIVEAU ET LE SEXE

عدد المسجلين حسب المستوى و الجنس

2011-2012	السنة الأولى	السنة الثانية	السنة الثالثة	السنة الرابعة	السنة الخامسة	السنة السادسة	المجموع	2012-2011
Sexe féminin	1 ère Année	2 ème Année	3 ème Année	4 ème Année	5 ème Année	6 ème Année	TOTAL	الإناث
AIN CHOCK	1 111	1 272	1 207	1 365	1 314	1 524	7 793	عمالة مقاطعة عين الشق
HAY HASSANI	1 648	1 726	1 867	2 083	2 030	2 441	11 795	عمالة مقاطعة الحي الحسني
AIN SEBAA HAY MOHAMMADI	1 286	1 358	1 480	1 592	1 735	1 879	9 330	عمالة مقاطعات عين السبع الحي المحمدي
AIN SEBAA (AR)	498	549	594	666	738	805	3 850	عين السبع
ASSOUKHOUR ASSAWDA (AR)	222	241	255	310	343	363	1 734	الصخور السوداء
HAY MOHAMMADI (AR)	566	568	631	616	654	711	3 746	الحي المحمدي
AL FIDA-MERS SULTAN	947	1 005	1 118	1 165	1 214	1 480	6 929	عمالة مقاطعات الفداء درب السلطان
AL FIDA (AR)	590	560	665	663	695	862	4 035	الفداء
MERS SULTAN (AR)	357	445	453	502	519	618	2 894	مرس السلطان
MECHOUAR DE CASA	0	0	0	0	0	0	0	مشوار الدار البيضاء
BEN M'SICK	1 163	1 249	1 315	1 430	1 448	1 788	8 393	عمالة مقاطعات ابن مسيك
BEN M'SICK (AR)	684	693	735	789	805	946	4 652	ابن مسيك
SBATA (AR)	479	556	580	641	643	842	3 741	سباتة
CASABLANCA ANFA	934	1 032	1 191	1 226	1 370	1 506	7 259	عمالة مقاطعات الدار البيضاء أنفا
ANFA (AR)	183	188	207	229	250	306	1 363	أنفا
EL MAARIF (AR)	239	264	282	280	333	343	1 741	المعاريف
SIDI BELYOUT (AR)	512	580	702	717	787	857	4 155	سيدي بليوط
MOULAY RACHID	2 788	2 815	3 070	3 133	3 415	3 700	18 921	عمالة مقاطعات مولاي رشيد
MOULAY RACHID (AR)	1 462	1 455	1 606	1 663	1 812	1 968	9 966	مولاي رشيد
SIDI OTHMANE (AR)	1 326	1 360	1 464	1 470	1 603	1 732	8 955	سيدي عثمان
SIDI BERNOUSSI	2 987	3 270	3 422	3 838	3 882	4 389	21 788	عمالة مقاطعات سيدي البرنوصي
SIDI BERNOUSSI (AR)	739	839	869	940	995	1 110	5 492	سيدي البرنوصي
SIDI MOUMEN (AR)	2 248	2 431	2 553	2 898	2 887	3 279	16 296	سيدي مومن
MOHAMMEDIA	2 099	2 094	2 373	2 489	2 460	2 648	14 163	عمالة المحمدية
MOHAMMEDIA (M)	833	872	1 038	1 095	1 135	1 210	6 183	الجماعة الحضرية المحمدية
AIN HARROUDA (M)	352	326	354	386	382	424	2 224	الجماعة الحضرية عين حرودة
ECH-CHALLALATE (CR)	371	372	437	470	399	462	2 511	الجماعة القروية الشلالات
BNI YAKHLEF (CR)	318	267	286	290	317	317	1 795	الجماعة القروية بنيخلف
SIDI MOUSSA BEN ALI (CR)	93	91	98	93	95	96	566	الجماعة القروية سيدي موسى بن علي
SIDI MOUSSA MAJDOUB (CR)	132	166	160	155	132	139	884	الجماعة القروية سيدي موسى المجدوب
MEDIOUNA	1 233	1 238	1 433	1 381	1 392	1 407	8 084	اقليم مديونة
MEDIOUNA (M)	144	142	187	186	171	219	1 049	الجماعة الحضرية مديونة
TIT MELIL (M)	147	147	168	168	177	213	1 020	الجماعة الحضرية تيط مليل
LAHRAOUYINE (M)	472	498	540	523	523	511	3 067	الجماعة الحضرية الهراويين
AL MAJJATIA OULAD TALEB(CR)	276	263	313	305	303	270	1 730	الجماعة القروية المجاطية اولاد الطالب
SIDI HAJAJ OUED HASSAR (CR)	194	188	225	199	218	194	1 218	الجماعة القروية سيدي حجاج اولاد حصار
NOUACEUR	2 430	2 697	2 426	2 496	2 520	2 510	15 079	اقليم النواصر
NOUACEUR (M)	158	156	153	165	145	240	1 017	الجماعة الحضرية النواصر
BOUSKOURA (M)	743	816	673	733	727	707	4 399	الجماعة الحضرية بوسكورة
DAR BOUAZZA (M)	1150	1341	1137	1187	1213	1145	7 173	الجماعة الحضرية دار بوعزة
OULED AZZOUZ (CR)	281	282	372	312	348	295	1 890	الجماعة القروية اولاد عزوز
OULAD SALAH (CR)	98	102	91	99	87	123	600	الجماعة القروية اولاد صالح
TOTAL REGION	18 626	19 756	20 902	22 198	22 780	25 272	129 534	مجموع الجهة

EFFECTIFS DES INSCRITS SELON LE NIVEAU ET L'ANCIENNETE

عدد المسجلين حسب المستوى و الأقدمية

2011-2012	السنة لأول		السنة الثانية		السنة الثالثة		السنة الرابعة		2012-2011 ذكور + إناث
	1 ère Année		2 ème Année		3 ème Année		4 ème Année		
	الجدد Nv	المكررون Db	الجدد Nv	لمكررون Db	الجدد Nv	لمكررون Db	الجدد Nv	المكررون Db	
Masculin + Féminin									
AIN CHOCK	2 192	7	2 380	225	2 538	31	2 825	172	عمالة مقاطعة عين الشق
HAY HASSANI	3 333	39	3 378	231	3 769	86	4 132	260	عمالة مقاطعة الحى الحسنى
AIN SEBAA HAY MOHAMMADI	2 470	173	2 536	223	2 924	152	3 137	262	عمالة مقاطعات عين السبع الحى المحمدي
AIN SEBAA (AR)	996	66	1 035	96	1 173	98	1 305	115	عين السبع
ASSOUKHOUR ASSAWDA (AR)	405	29	433	36	530	15	594	59	الصخور السوداء
HAY MOHAMMADI (AR)	1 069	78	1 068	91	1 221	39	1 238	88	الحى المحمدي
AL FIDA-MERS SULTAN	1 827	24	1 980	83	2 203	32	2 299	95	عمالة مقاطعات الفداء درب السلطان
AL FIDA (AR)	1 088	6	1 126	53	1 285	13	1 300	46	الفداء
MERS SULTAN (AR)	739	18	854	30	918	19	999	49	مرس السلطان
MECHOUAR DE CASA	0	0	0	0	0	0	0	0	مشوار الدار البيضاء
BEN M'SICK	2 229	16	2 428	156	2 653	26	2 840	116	عمالة مقاطعات ابن مسيك
BEN M'SICK (AR)	1 312	6	1 381	91	1 458	10	1 565	69	ابن مسيك
SBATA (AR)	917	10	1 047	65	1 195	16	1 275	47	سباتة
CASABLANCA ANFA	1 826	121	2 005	147	2 256	196	2 459	157	عمالة مقاطعات الدار البيضاء أنفا
ANFA (AR)	335	13	362	14	435	26	472	28	أنفا
EL MAARIF (AR)	464	32	464	55	496	86	531	48	المعاريف
SIDI BELYOUT (AR)	1 027	76	1 179	78	1 325	84	1 456	81	سيدي بليوط
MOULAY RACHID	5 490	127	5 504	377	6 147	270	6 306	346	عمالة مقاطعات مولاي رشيد
MOULAY RACHID (AR)	2 924	69	2 916	205	3 256	160	3 315	162	مولاي رشيد
SIDI OTHMANE (AR)	2 566	58	2 588	172	2 891	110	2 991	184	سيدي عثمان
SIDI BERNOUSSI	5 889	32	6 251	383	6 913	101	7 563	309	عمالة مقاطعات سيدي البرنوصي
SIDI BERNOUSSI (AR)	1 446	14	1 567	131	1 805	24	1 854	100	سيدي البرنوصي
SIDI MOUMEN (AR)	4 443	18	4 684	252	5 108	77	5 709	209	سيدي مومن
MOHAMMEDIA	4 106	191	4 090	334	4 596	256	4 815	298	عمالة المحمدية
MOHAMMEDIA (M)	1 626	128	1 600	189	1 945	146	2 151	147	الجماعة الحضرية المحمدية
AIN HARROUDA (M)	663	7	667	29	706	10	779	28	الجماعة الحضرية عين حرودة
ECH-CHALLALATE (CR)	763	27	770	59	863	35	845	61	الجماعة القروية الشلالات
BNI YAKHLEF (CR)	574	20	553	41	564	51	555	58	الجماعة القروية بنيخلف
SIDI MOUSSA BEN ALI (CR)	176	1	186	4	189	5	194	1	الجماعة القروية سيدي موسى بن علي
SIDI MOUSSA MAJDOUB (CR)	304	8	314	12	329	9	291	3	الجماعة القروية سيدي موسى المجدوب
MEDIOUNA	2 428	86	2 489	189	2 748	161	2 792	110	اقليم مديونة
MEDIOUNA (M)	302	3	321	10	358	5	338	3	الجماعة الحضرية مديونة
TIT MELIL (M)	276	3	289	17	338	11	317	9	الجماعة الحضرية تيط مليل
LAHRAOUYINE (M)	931	60	987	80	1 017	97	1 050	58	الجماعة الحضرية الهراوين
AL MAJATIA OULAD TALEB(CR)	540	6	537	46	619	16	675	21	الجماعة القروية المجاطية اولاد الطالب
SIDI HAJJAJ OUED HASSAR (CR)	379	14	355	36	416	32	412	19	الجماعة القروية سيدي حجاج اولاد حصار
NOUACEUR	4 779	145	5 100	440	4 825	119	5 088	239	اقليم النواصر
NOUACEUR (M)	293	19	299	17	291	12	341	16	الجماعة الحضرية النواصر
BOUSKOURA (M)	1520	39	1514	139	1390	38	1449	101	الجماعة الحضرية بوسكورة
DAR BOUZZA (M)	2219	52	2511	213	2232	30	2447	85	الجماعة الحضرية دار بوعزة
OULED AZZOUZ (CR)	566	27	580	49	713	35	623	24	الجماعة القروية اولاد عزوز
OULAD SALAH (CR)	181	8	196	22	199	4	228	13	الجماعة القروية اولاد صالح
TOTAL REGION	36 569	961	38 141	2 788	41 572	1 430	44 256	2 364	مجموع الجهة

EFFECTIFS DES INSCRITS SELON LE NIVEAU ET L'ANCIENNETE (Suite)

عدد المسجلين حسب المستوى و الأقدمية (تابع)

2011-2012 Masculin + Féminin	السنة الخامسة 5 éme Année		السنة السادسة 6 éme Année		المجموع TOTAL		2012-2011 ذكور + إناث
	الجدد	المكررون	الجدد	المكررون	الجدد	المكررون	
	Nv	Db	Nv	Db	Nv	Db	
AIN CHOCK	2 635	39	3 096	77	15 666	551	عمالة مقاطعة عين الشق
HAY HASSANI	4 207	26	4 910	146	23 729	788	عمالة مقاطعة الحى الحسنى
AIN SEBAA HAY MOHAMMADI	3 364	124	3 742	159	18 173	1 093	عمالة مقاطعات عين السبع الحى المحمدي
AIN SEBAA (AR)	1 432	65	1 545	112	7 486	552	عين السبع
ASSOUKHOUR ASSAWDA (AR)	653	15	732	19	3 347	173	الصخور السوداء
HAY MOHAMMADI (AR)	1 279	44	1 465	28	7 340	368	الحى المحمدي
AL FIDA-MERS SULTAN	2 521	37	2 925	111	13 755	382	عمالة مقاطعات الفداء درب السلطان
AL FIDA (AR)	1 422	18	1 715	32	7 936	168	الفداء
MERS SULTAN (AR)	1 099	19	1 210	79	5 819	214	مرس السلطان
MECHOUAR DE CASA	0	0	0	0	0	0	مشوار الدار البيضاء
BEN M'SICK	3 040	13	3 526	51	16 716	378	عمالة مقاطعات ابن مسيك
BEN M'SICK (AR)	1 611	4	1 854	28	9 181	208	ابن مسيك
SBATA (AR)	1 429	9	1 672	23	7 535	170	سباتة
CASABLANCA ANFA	2 634	121	2 900	112	14 080	854	عمالة مقاطعات الدار البيضاء أنفا
ANFA (AR)	483	27	529	20	2 616	128	أنفا
EL MAARIF (AR)	638	36	665	40	3 258	297	المعاريف
SIDI BELYOUT (AR)	1 513	58	1 706	52	8 206	429	سيدي بليوط
MOULAY RACHID	6 795	162	7 130	205	37 372	1 487	عمالة مقاطعات مولاي رشيد
MOULAY RACHID (AR)	3 667	78	3 789	111	19 867	785	مولاي رشيد
SIDI OTHMANE (AR)	3 128	84	3 341	94	17 505	702	سيدي عثمان
SIDI BERNOUSSI	7 753	109	8 653	180	43 022	1 114	عمالة مقاطعات سيدي البرنوصي
SIDI BERNOUSSI (AR)	1 938	30	2 166	64	10 776	363	سيدي البرنوصي
SIDI MOUMEN (AR)	5 815	79	6 487	116	32 246	751	سيدي مومن
MOHAMMEDIA	4 824	171	5 232	180	27 663	1 430	عمالة المحمدية
MOHAMMEDIA (M)	2 192	107	2 335	88	11 849	805	الجماعة الحضريّة المحمدية
AIN HARROUDA (M)	734	4	859	24	4 408	102	الجماعة الحضريّة عين حرودة
ECH-CHALLALATE (CR)	804	23	960	29	5 005	234	الجماعة القروية الثلالات
BNI YAKHLEF (CR)	638	29	592	31	3 476	230	الجماعة القروية بنيخلف
SIDI MOUSSA BEN ALI (CR)	197	0	192	1	1 134	12	الجماعة القروية سيدي موسى بن علي
SIDI MOUSSA MAJDOUN (CR)	259	8	294	7	1 791	47	الجماعة القروية سيدي موسى المجدوب
MEDIOUNA	2 798	79	2 790	76	16 045	701	اقليم مديونة
MEDIOUNA (M)	358	4	445	3	2 122	28	الجماعة الحضريّة مديونة
TIT MELIL (M)	351	3	396	22	1 967	65	الجماعة الحضريّة تيط مليل
LAHRAOUYINE (M)	1 063	36	937	31	5 985	362	الجماعة الحضريّة الهراوين
AL MAJJATIA OULAD TALEB(CR)	613	15	598	10	3 582	114	الجماعة القروية المجاطية اولاد الطالب
SIDI HAJJAJ OUED HASSAR (CR)	413	21	414	10	2 389	132	الجماعة القروية سيدي حجاج اولاد حصار
NOUACEUR	5 060	68	5 058	108	29 910	1 119	اقليم النواصر
NOUACEUR (M)	334	13	462	15	2 020	92	الجماعة الحضريّة النواصر
BOUSKOURA (M)	1439	18	1446	23	8 758	358	الجماعة الحضريّة بوسكورة
DAR BOUZZA (M)	2419	34	2345	45	14 173	459	الجماعة الحضريّة دار بوعزة
OULED AZZOUZ (CR)	652	2	573	21	3 707	158	الجماعة القروية اولاد عزوز
OULAD SALAH (CR)	216	1	232	4	1 252	52	الجماعة القروية اولاد صالح
TOTAL REGION	45 631	949	49 962	1 405	256 131	9 897	مجموع الجهة

EFFECTIFS DES INSCRITS SELON LE NIVEAU ET L'ANCIENNETE (Suite)

عدد المسجلين حسب المستوى و الإقدمية (تابع)

2011-2012 Sexe féminin	السنة لأول		السنة الثانية		السنة الثالثة		السنة الرابعة		2012-2011 الإناث
	1 ère Année		2 ème Année		3 ème Année		4 ème Année		
	الجدد	المكررون	الجدد	لمكررون	الجدد	لمكررون	الجدد	المكررون	
	Nv	Db	Nv	Db	Nv	Db	Nv	Db	
AIN CHOCK	1 109	2	1 190	82	1 195	12	1 316	49	عمالة مقاطعة عين الشق
HAY HASSANI	1 638	10	1 636	90	1 844	23	1 997	86	عمالة مقاطعة الحي الحسني
AIN SEBAA HAY MOHAMMADI	1 218	68	1 281	77	1 427	53	1 513	79	عمالة مقاطعات عين السبع الحي المحمدي
AL FIDA-MERS SULTAN	934	13	978	27	1 104	14	1 134	31	عمالة مقاطعات الفداء درب السلطان
BEN M'SICK	1 156	7	1 183	66	1 307	8	1 395	35	عمالة مقاطعات ابن مسيك
CASABLANCA ANFA	884	50	975	57	1 117	74	1 184	42	عمالة مقاطعات الدار البيضاء أنفا
MOULAY RACHID	2 739	49	2 680	135	2 981	89	3 034	99	عمالة مقاطعات مولاي رشيد
SIDI BERNOUSSI	2 974	13	3 133	137	3 390	32	3 748	90	عمالة مقاطعات سيدي البرنوصي
MOHAMMEDIA	2 004	95	1 985	109	2 213	160	2 353	136	عمالة المحمدية
MEDIOUNA	1 193	40	1 148	90	1 361	72	1 331	50	اقليم مديونة
NOUACEUR	2 368	62	2 534	163	2 383	43	2 437	59	اقليم النواصر
TOTAL REGION	18 217	409	18 723	1 033	20 322	580	21 442	756	مجموع الجهة

2011-2012 Sexe féminin	السنة الخامسة		السنة السادسة		المجموع		2012-2011 الإناث
	5 ème Année		6 ème Année		TOTAL		
	الجدد	المكررون	الجدد	المكررون	الجدد	المكررون	
	Nv	Db	Nv	Db	Nv	Db	
AIN CHOCK	1 295	19	1 512	12	7 617	176	عمالة مقاطعة عين الشق
HAY HASSANI	2 020	10	2 411	30	11 546	249	عمالة مقاطعة الحي الحسني
AIN SEBAA HAY MOHAMMADI	1 694	41	1 840	39	8 973	357	عمالة مقاطعات عين السبع الحي المحمدي
AL FIDA-MERS SULTAN	1 201	13	1 458	22	6 809	120	عمالة مقاطعات الفداء درب السلطان
BEN M'SICK	1 444	4	1 774	14	8 259	134	عمالة مقاطعات ابن مسيك
CASABLANCA ANFA	1 341	29	1 474	32	6 975	284	عمالة مقاطعات الدار البيضاء أنفا
MOULAY RACHID	3 368	47	3 641	59	18 443	478	عمالة مقاطعات مولاي رشيد
SIDI BERNOUSSI	3 852	30	4 332	57	21 429	359	عمالة مقاطعات سيدي البرنوصي
MOHAMMEDIA	2 377	83	2 486	152	13 418	735	عمالة المحمدية
MEDIOUNA	1 353	39	1 370	37	7 756	328	اقليم مديونة
NOUACEUR	2 496	24	2 478	32	14 696	383	اقليم النواصر
TOTAL REGION	22 441	339	24 776	486	125 921	3 603	مجموع الجهة

EFFECTIFS DES ENSEIGNANTS

هيئة التدريس

2011-2012	عربية		مزدوج		المجموع		2012-2011
	ARABE		BILINGUE		ENSEMBLE		
	المجموع	الإناث	المجموع	الإناث	المجموع	الإناث	
Total	Féminin	Total	Féminin	Total	Féminin		
AIN CHOCK	297	203	256	188	553	391	عمالة مقاطعة عين الشق
HAY HASSANI	408	297	328	238	736	535	عمالة مقاطعة الحى الحسنى
AIN SEBAA HAY MOHAMMADI	432	296	322	220	754	516	عمالة مقاطعات عين السبع الحى المحمدي
AIN SEBAA (AR)	181	124	133	91	314	215	عين السبع
ASSOUK HOUR ASSAWDA (AR)	83	57	68	46	151	103	الصحور السوداء
HAY MOHAMMADI (AR)	168	115	121	83	289	198	الحى المحمدي
AL FIDA-MERS SULTAN	385	275	214	160	599	435	عمالة مقاطعات الفداء درب السلطان
AL FIDA (AR)	230	160	120	89	350	249	الفداء
MERS SULTAN (AR)	155	115	94	71	249	186	مرس السلطان
MECHOUAR DE CASA	0	0	0	0	0	0	مشوار الدار البيضاء
BEN M'SICK	427	218	257	131	684	349	عمالة مقاطعات ابن مسيك
BEN M'SICK (AR)	247	126	147	75	394	201	ابن مسيك
SBATA (AR)	180	92	110	56	290	148	سباتة
CASABLANCA ANFA	294	230	240	209	534	439	عمالة مقاطعات الدار البيضاء أنفا
ANFA (AR)	58	38	39	34	97	72	انفا
EL MAARIF (AR)	74	68	74	68	148	136	المعاريف
SIDI BELYOUT (AR)	162	124	127	107	289	231	سيدي بليوط
MOULAY RACHID	691	393	364	236	1 055	629	عمالة مقاطعات مولاي رشيد
MOULAY RACHID (AR)	371	197	197	131	568	328	مولاي رشيد
SIDI OTHMANE (AR)	320	196	167	105	487	301	سيدي عثمان
SIDI BERNOUSSI	732	...	584	...	1 316	771	عمالة مقاطعات سيدي البرنوصي
SIDI BERNOUSSI (AR)	221	...	161	...	382	0	سيدي البرنوصي
SIDI MOUMEN (AR)	511	...	423	...	934	0	سيدي مومن
MOHAMMEDIA	465	246	456	284	921	530	عمالة المحمدية
MOHAMMEDIA (M)	274	174	194	142	468	316	الجماعة الحضرية المحمدية
AIN HARROUDA (M)	56	26	73	50	129	76	الجماعة الحضرية عين حرودة
ECH-CHALLALATE (CR)	52	16	77	45	129	61	الجماعة القروية الشلالات
BNI YAKHLEF (CR)	55	22	57	34	112	56	الجماعة القروية بنيخلف
SIDI MOUSSA BEN ALI (CR)	14	4	35	7	49	11	الجماعة القروية سيدي موسى بن علي
SIDI MOUSSA MAJDOUB (CR)	14	4	20	6	34	10	الجماعة القروية سيدي موسى المجدوب
MEDIOUNA	173	99	267	166	440	265	اقليم مديونة
MEDIOUNA (M)	32	21	29	16	61	37	الجماعة الحضرية مديونة
TIT MELIL (M)	35	20	25	13	60	33	الجماعة الحضرية تيط مليل
LAHRAOUYINE (M)	46	26	90	55	136	81	الجماعة الحضرية الهراوين
AL MAJJATIA OULAD TALEB (CR)	35	20	70	48	105	68	الجماعة القروية المجاطية اولاد الطالب
SIDI HAJJAJ OUED HASSAR (CR)	25	12	53	34	78	46	الجماعة القروية سيدي حجاج اولاد حصار
NOUACEUR	293	112	482	343	775	455	اقليم النواصر
NOUACEUR (M)	50	26	35	19	85	45	الجماعة الحضرية النواصر
BOUSKOURA (M)	94	29	177	130	271	159	الجماعة الحضرية بوسكورة
DAR BOUAZZA (M)	88	39	182	132	270	171	الجماعة الحضرية دار بو عزة
OULED AZZOUZ (CR)	39	14	69	52	108	66	الجماعة القروية اولاد عزوز
OULAD SALAH (CR)	22	4	19	10	41	14	الجماعة القروية اولاد صالح
TOTAL REGION	4 597	2 369	3 770	2 175	8 367	5 315	مجموع الجهة

REPARTITION DES CANTINES SCOLAIRES ET
DES BENEFICAIRES

المطاعم المدرسية و عدد المستفيدين

2011-2012	عدد المطاعم NOMBRE DES CANTINES	عدد المستفيدين BENEFICIAIRES			2012-2011
		ذكور MASCULIN	إناث FEMININ	المجموع ENSEMBLE	
AIN CHOCK	1	708	642	1 350	عمالة مقاطعة عين الشق
HAY HASSANI	5	1 234	967	2 201	عمالة مقاطعة الحى الحسنى
AIN SEBAA HAY MOHAMMADI	0	0	0	0	عمالة مقاطعات عين السبع الحى المحمدي
AIN SEBAA (AR)	0	0	0	0	عين السبع
ASSOUKHOUR ASSAWDA (AR)	0	0	0	0	الصخور السوداء
HAY MOHAMMADI (AR)	0	0	0	0	الحى المحمدي
AL FIDA-MERS SULTAN	0	0	0	0	عمالة مقاطعات الفداء درب السلطان
AL FIDA (AR)	0	0	0	0	الفداء
MERS SULTAN (AR)	0	0	0	0	مرس السلطان
MECHOUAR DE CASA	0	0	0	0	مشوار الدار البيضاء
BEN M'SICK	1	361	340	701	عمالة مقاطعات ابن مسيك
BEN M'SICK (AR)	0	0	0	0	ابن مسيك
SBATA (AR)	1	361	340	701	سباتة
CASABLANCA ANFA	0	0	0	0	عمالة مقاطعات الدار البيضاء أنفا
ANFA (AR)	0	0	0	0	انفا
EL MAARIF (AR)	0	0	0	0	المعاريف
SIDI BELYOUT (AR)	0	0	0	0	سيدي بليوط
MOULAY RACHID	6	1 246	1 090	2 336	عمالة مقاطعات مولاي رشيد
MOULAY RACHID (AR)	1	80	70	150	مولاي رشيد
SIDI OTHMANE (AR)	5	1 166	1 020	2 186	سيدي عثمان
SIDI BERNOUSSI	7	914	966	1 880	عمالة مقاطعات سيدي البرنوصي
SIDI BERNOUSSI (AR)	4	500	570	1 070	سيدي البرنوصي
SIDI MOUMEN (AR)	3	414	396	810	سيدي مومن
MOHAMMEDIA	21	3 625	3 468	7 093	عمالة المحمدية
MOHAMMEDIA (M)	0	0	0	0	الجماعة الحضرية المحمدية
AIN HARROUDA (M)	5	1 122	1 177	2 299	الجماعة الحضرية عين حرودة
ECH-CHALLALATE (CR)	5	1 320	1 181	2 501	الجماعة القروية الشلالات
BNI YAKHLEF (CR)	3	263	237	500	الجماعة القروية بنيخلف
SIDI MOUSSA BEN ALI (CR)	3	413	371	784	الجماعة القروية سيدي موسى بن علي
SIDI MOUSSA MAJDOUB (CR)	5	507	502	1 009	الجماعة القروية سيدي موسى المجدوب
MEDIOUNA	30	4 800	4 511	9 311	اقليم مديونة
MEDIOUNA (M)	0	0	0	0	الجماعة الحضرية مديونة
TIT MELIL (M)	2	518	542	1 060	الجماعة الحضرية تيط مليل
LAHRAOUYINE (M)	5	1 381	1 188	2 569	الجماعة الحضرية الهراويين
AL MAJJATIA OULAD TALEB(CR)	12	1 779	1 639	3 418	الجماعة القروية المجاطية اولاد الطالب
SIDI HAJJAJ OUED HASSAR (CR)	11	1 122	1 142	2 264	الجماعة القروية سيدي حجاج اولاد حصار
NOUACEUR	28	4 506	4 318	8 824	اقليم النواصر
NOUACEUR (M)	5	572	485	1 057	الجماعة الحضرية النواصر
BOUSKOURA (M)	5	1 076	945	2 021	الجماعة الحضرية بوسكورة
DAR BOUAZZA (M)	8	1 480	1 547	3 027	الجماعة الحضرية دار بو عزة
OULED AZZOUZ (CR)	6	1 071	1 024	2 095	الجماعة القروية اولاد عزوز
OULAD SALAH (CR)	4	307	317	624	الجماعة القروية اولاد صالح
TOTAL REGION	99	17 394	16 302	33 696	مجموع الجهة

DONNEES GLOBALES

معطيات عامة

	2007-08	2008-09	2009-10	2010-11	2011-12	
ETABLISSEMENT	457	474	497	507	545	المؤسسات
SALLES	5 898	6 263	6 222	6 329	6 945	الحجرات
CLASSES	4 792	5 135	5 047	5 325	6 068	الفصول
ELEVES						التلاميذ
Nouveaux inscrits en 1 ^{ère} Année	23 498	23 728	25 650	26 991	28 346	المسجلون الجدد بالأولى
Féminin	11 131	11 339	12 312	12 829	13 591	الإناث
1 ^{ère} Année						السنة الأولى
Total	23 756	25 036	25 969	27 263	28 647	مجموع التلاميذ
Féminin	11 205	11 965	12 396	12 925	13 691	الإناث
Doublants(1)	244	307	319	272	301	المكررون (1)
Féminin				96	99	الإناث
2 ^{ème} Année						السنة الثانية
Total	21 452	22 714	23 984	24 910	26 328	مجموع التلاميذ
Féminin	10 067	11 256	11 407	11 912	12 461	الإناث
Doublants(1)	248	311	334	280	308	المكررون (1)
Féminin				92	118	الإناث
3 ^{ème} Année						السنة الثالثة
Total	18 949	20 948	22 052	22 945	24 317	مجموع التلاميذ
Féminin	8 957	9 915	10 577	10 978	11 778	الإناث
Doublants(1)	196	311	346	265	209	المكررون (1)
Féminin				97	66	الإناث
4 ^{ème} Année						السنة الرابعة
Total	16 869	18 403	20 561	21 438	22 447	مجموع التلاميذ
Féminin	7 947	8 763	9 797	10 261	10 774	الإناث
Doublants(1)	189	205	355	248	218	المكررون (1)
Féminin				84	73	الإناث
5 ^{ème} Année						السنة الخامسة
Total	15 497	16 252	17 732	19 799	20 922	مجموع التلاميذ
Féminin	7 399	7 834	8 509	9 463	10 073	الإناث
Doublants(1)	168	191	298	191	247	المكررون (1)
Féminin				68	60	الإناث
6 ^{ème} Année						السنة السادسة
Total	12 701	14 898	15 353	16 436	18 669	مجموع التلاميذ
Féminin	6 007	7 209	7 430	7 944	9 040	الإناث
Doublants(1)	54	71	141	96	69	المكررون (1)
Féminin				42	32	الإناث
Total						المجموع
Total Elèves	109 224	118 251	125 651	132 791	141 330	مجموع التلاميذ
Féminin	51 582	56 942	60 116	63 483	67 817	الإناث
Doublants(1)	1 099	1 396	1 793	1 352	1 352	المكررون (1)
Féminin				479	448	الإناث
PERSONNEL ENSEIGNANT	4 920	5 151	5 736	6 124	6 377	هيئة التدريس
Féminin	4 109	4 378	4 913	4 917	5 222	الإناث

SOURCE: A.R.E.F.CASABLANCA ET LES DELEGATIONS DE L'EDUCATION NATIONALE

(1) Y compris les triplants

المصدر: الأكاديمية الجهوية للتربية و التكوين بالدار البيضاء و مندوبيات وزارة التربية الوطنية

(1) يتضمن المكررون أكثر من مرة

INFRASTRUCTURE

التجهيزات

2011-2012	مدارس ECOLES	الحجرات SALLES	الفصول CLASSES	2012-2011
AIN CHOCK	108	1 307	1 432	عمالة مقاطعة عين الشق
HAY HASSANI	79	867	751	عمالة مقاطعة الحى الحسنى
AIN SEBAA HAY MOHAMMADI	65	805	714	عمالة مقاطعات عين السبع الحى المحمدي
AIN SEBAA	40	458	396	عين السبع
ASSOUK HOUR ASSAWDA	16	202	182	الصخور السوداء
HAY MOHAMMADI	9	145	136	الحى المحمدي
AL FIDA-MERS SULTAN	23	292	245	عمالة مقاطعات الفداء درب السلطان
AL FIDA	8	96	83	الفداء
MERS SULTAN	15	196	162	مرس السلطان
MECHOUAR DE CASA	2	13	12	مشوار الدار البيضاء
BEN M'SICK	17	171	171	عمالة مقاطعات ابن مسيك
BEN M'SICK	7	62	62	ابن مسيك
SBATA	10	109	109	سباتة
CASABLANCA ANFA	101	1 406	1 070	عمالة مقاطعات الدار البيضاء أنفا
ANFA	20	263	208	انفا
EL MAARIF	61	851	642	المعاريف
SIDI BELYOUT	20	292	220	سيدي بليوط
MOULAY RACHID	29	556	401	عمالة مقاطعات مولاي رشيد
MOULAY RACHID	26	461	330	مولاي رشيد
SIDI OTHMANE	3	95	71	سيدي عثمان
SIDI BERNOUSSI	60	819	685	عمالة مقاطعات سيدي البرنوصي
SIDI BERNOUSSI	20	258	222	سيدي البرنوصي
SIDI MOUMEN	40	561	463	سيدي مومن
MOHAMMEDIA	42	486	439	عمالة المحمدية
MOHAMMEDIA	33	380	361	الجماعة الحضريية المحمدية
AIN HARROUDA	3	42	29	الجماعة الحضريية عين حرودة
ECH-CHALLALATE	0	0	0	الجماعة القروية الشلالات
BNI YAKHLEF	5	52	43	الجماعة القروية بنيخلف
SIDI MOUSSA BEN ALI	1	12	6	الجماعة القروية سيدي موسى بن على
SIDI MOUSSA MAJDOUB	0	0	0	الجماعة القروية سيدي موسى المجدوب
MEDIOUNA	10	121	80	اقليم مديونة
MEDIOUNA	2	38	25	الجماعة الحضريية مديونة
TTT MELIL	8	83	55	الجماعة الحضريية تيط مليل
LAHRAOUYINE	0	0	0	الجماعة الحضريية الهراويين
AL MAJJATIA OULAD TALEB	0	0	0	الجماعة القروية المجاطية اولاد الطالب
SIDI HAJJAJ OUED HASSAR	0	0	0	الجماعة القروية سيدي حجاج اولاد حصار
NOUACEUR	9	102	68	اقليم النواصر
NOUACEUR	0	0	0	الجماعة الحضريية النواصر
BOUSKOURA	4	45	34	الجماعة الحضريية بوسكورة
DAR BOUAZZA	5	57	34	الجماعة الحضريية دار بوعزة
OULED AZZOUZ	0	0	0	الجماعة القروية اولاد عزوز
OULAD SALAH	0	0	0	الجماعة القروية اولاد صالح
TOTAL REGION	545	6 945	6 068	مجموع الجهة

EFFECTIFS DES INSCRITS SELON LE SEXE

عدد المسجلين حسب الجنس

2011-2012	ذكور MASCULIN	إناث FEMININ	المجموع ENSEMBLE	2012-2011
AIN CHOCK	12 302	11 335	23 637	عمالة مقاطعة عين الشق
HAY HASSANI	10 114	9 252	19 366	عمالة مقاطعة الحي الحسني
AIN SEBAA HAY MOHAMMADI	9 937	9 065	19 002	عمالة مقاطعات عين السبع الحي المحمدي
AIN SEBAA (AR)	5 230	4 781	10 011	عين السبع
ASSOUKHOUR ASSAWDA (AR)	2 360	2 246	4 606	الصخور السوداء
HAY MOHAMMADI (AR)	2 347	2 038	4 385	الحي المحمدي
AL FIDA-MERS SULTAN	3 439	3 216	6 655	عمالة مقاطعات الفداء درب السلطان
AL FIDA (AR)	1 095	1 088	2 183	الفداء
MERS SULTAN (AR)	2 344	2 128	4 472	مرس السلطان
MECHOUAR DE CASA	143	114	257	مشوار الدار البيضاء
BEN M'SICK	2 423	2 227	4 650	عمالة مقاطعات ابن مسيك
BEN M'SICK (AR)	882	755	1 637	ابن مسيك
SBATA (AR)	1 541	1 472	3 013	سباتة
CASABLANCA ANFA	13 306	12 646	25 952	عمالة مقاطعات الدار البيضاء أنفا
ANFA (AR)	2 528	2 391	4 919	أنفا
EL MAARIF (AR)	7 796	7 353	15 149	المعاريف
SIDI BELYOUT (AR)	2 982	2 902	5 884	سيدي بليوط
MOULAY RACHID	5 536	5 097	10 633	عمالة مقاطعات مولاي رشيد
MOULAY RACHID (AR)	4 550	4 254	8 804	مولاي رشيد
SIDI OTHMANE (AR)	986	843	1 829	سيدي عثمان
SIDI BERNOUSSI	8 981	8 240	17 221	عمالة مقاطعات سيدي البرنوصي
SIDI BERNOUSSI (AR)	2 831	2 597	5 428	سيدي البرنوصي
SIDI MOUMEN (AR)	6 150	5 643	11 793	سيدي مومن
MOHAMMEDIA	5 581	5 060	10 641	عمالة المحمدية
MOHAMMEDIA (M)	4 534	4 196	8 730	الجماعة الحضرية المحمدية
AIN HARROUDA (M)	396	341	737	الجماعة الحضرية عين حرودة
ECH-CHALLALATE (CR)	0	0	0	الجماعة القروية الشلالات
BNI YAKHLEF (CR)	620	500	1 120	الجماعة القروية بنيخلف
SIDI MOUSSA BEN ALI (CR)	31	23	54	الجماعة القروية سيدي موسى بن علي
SIDI MOUSSA MAJDOUB (CR)	0	0	0	الجماعة القروية سيدي موسى المجذوب
MEDIOUNA	975	978	1 953	اقليم مديونة
MEDIOUNA (M)	311	269	580	الجماعة الحضرية مديونة
TIT MELIL (M)	664	709	1 373	الجماعة الحضرية تيط مليل
LAHRAOUYINE (M)	0	0	0	الجماعة الحضرية الهراويين
AL MAJJATIA OULAD TALEB(CR)	0	0	0	الجماعة القروية المجاطية اولاد الطالب
SIDI HAJAJ OUED HASSAR (CR)	0	0	0	الجماعة القروية سيدي حجاج اولاد حصار
NOUACEUR	776	587	1 363	اقليم النواصر
NOUACEUR (M)	0	0	0	الجماعة الحضرية النواصر
BOUSKOURA (M)	406	269	675	الجماعة الحضرية بوسكورة
DAR BOUAZZA (M)	370	318	688	الجماعة الحضرية دار بو عزة
OULED AZZOUZ (CR)	0	0	0	الجماعة القروية اولاد عزوز
OULAD SALAH (CR)	0	0	0	الجماعة القروية اولاد صالح
TOTAL REGION	73 513	67 817	141 330	مجموع الجهة

EFFECTIFS DES NOUVEAUX INSCRITS EN 1ère ANNEE

عدد المسجلين الجدد بالسنة الأولى

2011-2012	البالغين 6 سنوات و اقل		البالغين 7 سنوات و ما فوق		المجموع		2012-2011
	Agés de 6 ans et moins		Agés de 7 ans et plus		ENSEMBLE		
	المجموع	إناث	المجموع	إناث	المجموع	إناث	
	Total	Féminin	Total	Féminin	Total	Féminin	
AIN CHOCK	4 293	2 057	235	107	4 528	2 164	عمالة مقاطعة عين الشق
HAY HASSANI	3 797	1 817	333	162	4 130	1 979	عمالة مقاطعة الحى الحسنى
AIN SEBAA HAY MOHAMMADI	3 558	0	168	0	3 726	1 753	عمالة مقاطعات عين السبع الحى المحمدي
AIN SEBAA (AR)	1 891	...	103	...	1 994	...	عين السبع
ASSOUKHOUR ASSAWDA (AR)	826	...	24	...	850	...	الصخور السوداء
HAY MOHAMMADI (AR)	841	...	41	...	882	...	الحى المحمدي
AL FIDA-MERS SULTAN	1 145	578	118	45	1 263	623	عمالة مقاطعات الفداء درب السلطان
AL FIDA (AR)	355	184	63	29	418	213	الفداء
MERS SULTAN (AR)	790	394	55	16	845	410	مرس السلطان
MECHOUAR DE CASA	41	21	6	2	47	23	مشوار الدار البيضاء
BEN M'SICK	191	91	848	412	1 039	503	عمالة مقاطعات ابن مسيك
BEN M'SICK (AR)	70	32	348	163	418	195	ابن مسيك
SBATA (AR)	121	59	500	249	621	308	سباتة
CASABLANCA ANFA	4 373	2 136	367	162	4 740	2 298	عمالة مقاطعات الدار البيضاء أنفا
ANFA (AR)	935	437	33	16	968	453	أنفا
EL MAARIF (AR)	2 397	1 157	260	110	2 657	1 267	المعاريف
SIDI BELYOUT (AR)	1 041	542	74	36	1 115	578	سيدي بليوط
MOULAY RACHID	2 302	1 125	62	29	2 364	1 154	عمالة مقاطعات مولاي رشيد
MOULAY RACHID (AR)	1 847	920	56	28	1 903	948	مولاي رشيد
SIDI OTHMANE (AR)	455	205	6	1	461	206	سيدي عثمان
SIDI BERNOUSSI	697	366	2 954	1 409	3 651	1 775	عمالة مقاطعات سيدي البرنوصي
SIDI BERNOUSSI (AR)	214	113	833	411	1 047	524	سيدي البرنوصي
SIDI MOUMEN (AR)	483	253	2 121	998	2 604	1 251	سيدي مومن
MOHAMMEDIA	1 991	941	118	58	2 109	999	عمالة المحمدية
MOHAMMEDIA (M)	1 580	757	96	45	1 676	802	الجماعة الحضريّة المحمدية
AIN HARROUDA (M)	156	74	14	10	170	84	الجماعة الحضريّة عين حرودة
ECH-CHALLALATE (CR)	0	0	0	0	0	0	الجماعة القروية الشلالات
BNI YAKHLEF (CR)	235	101	8	3	243	104	الجماعة القروية بنيخلف
SIDI MOUSSA BEN ALI (CR)	20	9	0	0	20	9	الجماعة القروية سيدي موسى بن على
SIDI MOUSSA MAJDOUB (CR)	0	0	0	0	0	0	الجماعة القروية سيدي موسى المجدوب
MEDIOUNA	432	199	20	8	452	207	اقليم مديونة
MEDIOUNA (M)	131	52	11	5	142	57	الجماعة الحضريّة مديونة
TIT MELIL (M)	301	147	9	3	310	150	الجماعة الحضريّة تيط مليل
LAHRAOUYINE (M)	0	0	0	0	0	0	الجماعة الحضريّة الهراويين
AL MAJJATIA OULAD TALEB(CR)	0	0	0	0	0	0	الجماعة القروية المجاطية اولاد الطالب
SIDI HAJJAJ OUED HASSAR (CR)	0	0	0	0	0	0	الجماعة القروية سيدي حجاج اولاد حصار
NOUACEUR	257	104	40	9	297	113	اقليم النواصر
NOUACEUR (M)	0	0	0	0	0	0	الجماعة الحضريّة النواصر
BOUSKOURA (M)	119	50	29	6	148	56	الجماعة الحضريّة بوسكورة
DAR BOUAZZA (M)	138	54	11	3	149	57	الجماعة الحضريّة دار بوعزة
OULED AZZOUZ (CR)	0	0	0	0	0	0	الجماعة القروية اولاد عزوز
OULAD SALAH (CR)	0	0	0	0	0	0	الجماعة القروية اولاد صالح
TOTAL REGION	23 077	9 435	5 269	2 403	28 346	13 591	مجموع الجهة

SOURCE: A.R.E.F.CASABLANCA ET LES DELEGATIONS DE L'EDUCATION NATIONALE

NB: Les totaux sont amputés des données ND

المصدر: الاكاديمية الجهوية للتربية و التكوين بالدار البيضاء و مندوبيات وزارة التربية الوطني

ملاحظة:المجموع لا تاخذ بعين الاعتبار المعطيات الغير متوفرة

EFFECTIFS DES INSCRITS SELON LE NIVEAU ET LE SEXE

عدد المسجلين حسب المستوى و الجنس

2011-2012	السنة الأولى	السنة الثانية	السنة الثالثة	السنة الرابعة	السنة الخامسة	السنة السادسة	المجموع	2012-2011
Masculin + Féminin	1 ère Année	2 ème Année	3 ème Année	4 ème Année	5 ème Année	6 ème Année	TOTAL	ذُكور + إناث
AIN CHOCK	4 567	4 234	4 081	3 778	3 578	3 399	23 637	عمالة مقاطعة عين الشق
HAY HASSANI	4 146	3 674	3 355	3 026	2 833	2 332	19 366	عمالة مقاطعة الحى الحسنى
AIN SEBAA HAY MOHAMMADI	3 769	3 480	3 198	3 052	2 923	2 580	19 002	عمالة مقاطعات عين السبع الحى المحمدي
AIN SEBAA (AR)	2 015	1 820	1 674	1 632	1 544	1 326	10 011	عين السبع
ASSOUK HOUR ASSAWDA (AR)	858	814	781	747	744	662	4 606	الصحور السوداء
HAY MOHAMMADI (AR)	896	846	743	673	635	592	4 385	الحى المحمدي
AL FIDA-MERS SULTAN	1 285	1 202	1 030	1 018	1 063	1 057	6 655	عمالة مقاطعات الفداء درب السلطان
AL FIDA (AR)	419	408	336	347	340	333	2 183	الفداء
MERS SULTAN (AR)	866	794	694	671	723	724	4 472	مرس السلطان
MECHOUAR DE CASA	49	46	41	38	44	39	257	مشوار الدار البيضاء
BEN M'SICK	1 046	936	795	701	640	532	4 650	عمالة مقاطعات ابن مسيك
BEN M'SICK (AR)	422	327	283	222	214	169	1 637	ابن مسيك
SBATA (AR)	624	609	512	479	426	363	3 013	سباتة
CASABLANCA ANFA	4 811	4 606	4 557	4 299	4 042	3 637	25 952	عمالة مقاطعات الدار البيضاء أنفا
ANFA (AR)	982	893	892	796	729	627	4 919	انفا
EL MAARIF (AR)	2 704	2 651	2 604	2 509	2 435	2 246	15 149	المعاريف
SIDI BELYOUT (AR)	1 125	1 062	1 061	994	878	764	5 884	سيدي بليوط
MOULAY RACHID	2 385	2 064	1 879	1 639	1 462	1 204	10 633	عمالة مقاطعات مولاي رشيد
MOULAY RACHID (AR)	1 912	1 715	1 553	1 389	1 225	1 010	8 804	مولاي رشيد
SIDI OTHMANE (AR)	473	349	326	250	237	194	1 829	سيدي عثمان
SIDI BERNOUSSI	3 685	3 372	2 942	2 722	2 412	2 088	17 221	عمالة مقاطعات سيدي البرنوصي
SIDI BERNOUSSI (AR)	1 066	964	893	896	803	806	5 428	سيدي البرنوصي
SIDI MOUMEN (AR)	2 619	2 408	2 049	1 826	1 609	1 282	11 793	سيدي مومن
MOHAMMEDIA	2 150	2 007	1 829	1 656	1 531	1 468	10 641	عمالة المحمدية
MOHAMMEDIA (M)	1 706	1 597	1 468	1 399	1 295	1 265	8 730	الجماعة الحضرية المحمدية
AIN HARROUDA (M)	175	172	149	90	77	74	737	الجماعة الحضرية عين حرودة
ECH-CHALLALATE (CR)	0	0	0	0	0	0	0	الجماعة القروية الشلالات
BNI YAKHLEF (CR)	249	225	201	163	156	126	1 120	الجماعة القروية بنيخلف
SIDI MOUSSA BEN ALI (CR)	20	13	11	4	3	3	54	الجماعة القروية سيدي موسى بن علي
SIDI MOUSSA MAJDOUB (CR)	0	0	0	0	0	0	0	الجماعة القروية سيدي موسى المجدوب
MEDIOUNA	454	429	362	293	215	200	1 953	اقليم مديونة
MEDIOUNA (M)	142	132	102	78	72	54	580	الجماعة الحضرية مديونة
TIT MELIL (M)	312	297	260	215	143	146	1 373	الجماعة الحضرية تيط مليل
LAHRAOUYINE (M)	0	0	0	0	0	0	0	الجماعة الحضرية الهراويين
AL MAJJATIA OULAD TALEB(CR)	0	0	0	0	0	0	0	الجماعة القروية المجاطية اولاد الطالب
SIDI HAJJAJ OUED HASSAR (CR)	0	0	0	0	0	0	0	الجماعة القروية سيدي حجاج اولاد حصار
NOUACEUR	300	278	248	225	179	133	1 363	اقليم النواصر
NOUACEUR (M)	0	0	0	0	0	0	0	الجماعة الحضرية النواصر
BOUSKOURA (M)	150	134	129	120	93	49	675	الجماعة الحضرية بوسكورة
DAR BOUAZZA (M)	150	144	119	105	86	84	688	الجماعة الحضرية دار بوعزة
OULED AZZOUZ (CR)	0	0	0	0	0	0	0	الجماعة القروية اولاد عزوز
OULAD SALAH (CR)	0	0	0	0	0	0	0	الجماعة القروية اولاد صالح
TOTAL REGION	28 647	26 328	24 317	22 447	20 922	18 669	141 330	مجموع الجهة

EFFECTIFS DES INSCRITS SELON LE NIVEAU ET LE SEXE

عدد المسجلين حسب المستوى و الجنس

2011-2012	السنة الأولى	السنة الثانية	السنة الثالثة	السنة الرابعة	السنة الخامسة	السنة السادسة	المجموع	2012-2011
Sexe féminin	1 ère Année	2 ème Année	3 ème Année	4 ème Année	5 ème Année	6 ème Année	TOTAL	الإناث
AIN CHOCK	2 178	2 025	1 953	1 824	1 727	1 628	11 335	عمالة مقاطعة عين الشق
HAY HASSANI	1 987	1 699	1 633	1 445	1 366	1 122	9 252	عمالة مقاطعة الحى الحسنى
AIN SEBAA HAY MOHAMMADI	1 769	1 653	1 529	1 463	1 431	1 220	9 065	عمالة مقاطعات عين السبع الحى المحمدي
AIN SEBAA (AR)	955	857	811	762	772	624	4 781	عين السبع
ASSOUKHOUR ASSAWDA (AR)	406	398	377	383	366	316	2 246	الصحور السوداء
HAY MOHAMMADI (AR)	408	398	341	318	293	280	2 038	الحى المحمدي
AL FIDA-MERS SULTAN	628	534	501	519	509	525	3 216	عمالة مقاطعات الفداء درب السلطان
AL FIDA (AR)	213	199	173	187	161	155	1 088	الفداء
MERS SULTAN (AR)	415	335	328	332	348	370	2 128	مرس السلطان
MECHOUAR DE CASA	23	23	20	14	15	19	114	مشوار الدار البيضاء
BEN M'SICK	504	440	377	355	303	248	2 227	عمالة مقاطعات ابن مسيك
BEN M'SICK (AR)	195	144	129	99	110	78	755	ابن مسيك
SBATA (AR)	309	296	248	256	193	170	1 472	سباتة
CASABLANCA ANFA	2 321	2 204	2 298	2 065	1 961	1 797	12 646	عمالة مقاطعات الدار البيضاء أنفا
ANFA (AR)	459	421	435	391	372	313	2 391	انفا
EL MAARIF (AR)	1 283	1 287	1 321	1 177	1 160	1 125	7 353	المعاريف
SIDI BELYOUT (AR)	579	496	542	497	429	359	2 902	سيدي بليوط
MOULAY RACHID	1 163	981	900	765	706	582	5 097	عمالة مقاطعات مولاي رشيد
MOULAY RACHID (AR)	952	822	734	669	597	480	4 254	مولاي رشيد
SIDI OTHMANE (AR)	211	159	166	96	109	102	843	سيدي عثمان
SIDI BERNOUSSI	1 785	1 618	1 428	1 281	1 130	998	8 240	عمالة مقاطعات سيدي البرنوصي
SIDI BERNOUSSI (AR)	530	464	429	423	377	374	2 597	سيدي البرنوصي
SIDI MOUMEN (AR)	1 255	1 154	999	858	753	624	5 643	سيدي مومن
MOHAMMEDIA	1 010	949	845	789	742	725	5 060	عمالة المحمدية
MOHAMMEDIA (M)	823	763	678	670	635	627	4 196	الجماعة الحضرية المحمدية
AIN HARROUDA (M)	87	77	65	41	38	33	341	الجماعة الحضرية عين حرودة
ECH-CHALLALATE (CR)	0	0	0	0	0	0	0	الجماعة القروية الشلالات
BNI YAKHLEF (CR)	94	105	96	75	67	63	500	الجماعة القروية بنيخلف
SIDI MOUSSA BEN ALI (CR)	6	4	6	3	2	2	23	الجماعة القروية سيدي موسى بن علي
SIDI MOUSSA MAJDOUB (CR)	0	0	0	0	0	0	0	الجماعة القروية سيدي موسى المجدوب
MEDIOUNA	210	216	186	149	106	111	978	اقليم مديونة
MEDIOUNA (M)	59	61	47	34	36	32	269	الجماعة الحضرية مديونة
TIT MELIL (M)	151	155	139	115	70	79	709	الجماعة الحضرية تيط مليل
LAHRAOUYINE (M)	0	0	0	0	0	0	0	الجماعة الحضرية الهراويين
AL MAJJATIA OULAD TALEB(CR)	0	0	0	0	0	0	0	الجماعة القروية المجاطية اولاد الطالب
SIDI HAJJAJ OUED HASSAR (CR)	0	0	0	0	0	0	0	الجماعة القروية سيدي حجاج اولاد حصار
NOUACEUR	113	119	108	105	77	65	587	اقليم النواصر
NOUACEUR (M)	0	0	0	0	0	0	0	الجماعة الحضرية النواصر
BOUSKOURA (M)	56	51	55	51	33	23	269	الجماعة الحضرية بوسكورة
DAR BOUAZZA (M)	57	68	53	54	44	42	318	الجماعة الحضرية دار بوعزة
OULED AZZOUZ (CR)	0	0	0	0	0	0	0	الجماعة القروية اولاد عزوز
OULAD SALAH (CR)	0	0	0	0	0	0	0	الجماعة القروية اولاد صالح
TOTAL REGION	13 691	12 461	11 778	10 774	10 073	9 040	67 817	مجموع الجهة

EFFECTIFS DES INSCRITS SELON LE NIVEAU ET L'ANCIENNETE

عدد المسجلين حسب المستوى و الأقدمية

2011-2012 Masculin + Féminin	السنة لأول		السنة الثانية		السنة الثالثة		السنة الرابعة		2012-2011 ذكور + إناث
	1 ère Année		2 ème Année		3 ème Année		4 ème Année		
	الجدد	لمكررون	الجدد	المكررون	الجدد	المكررون	الجدد	المكررون	
	Nv	Db	Nv	Db	Nv	Db	Nv	Db	
AIN CHOCK	4 728	39	4 194	40	4 042	39	3 743	35	عمالة مقاطعة عين الشق
HAY HASSANI	4 130	16	3 656	18	3 336	19	3 011	15	عمالة مقاطعة الحى الحسنى
AIN SEBAA HAY MOHAMMADI	3 726	43	3 450	30	3 180	18	3 034	18	عمالة مقاطعات عين السبع الحى المحمدي
AIN SEBAA (AR)	1 994	21	1 796	24	1 664	10	1 620	12	عين السبع
ASSOUKHOOR ASSAWDA (AR)	850	8	812	2	776	5	743	4	الصحور السوداء
HAY MOHAMMADI (AR)	882	14	842	4	740	3	671	2	الحى المحمدي
AL FIDA-MERS SULTAN	1 263	22	1 162	40	1 003	27	991	27	عمالة مقاطعات الفداء درب السلطان
AL FIDA (AR)	418	1	393	15	332	4	343	4	الفداء
MERS SULTAN (AR)	845	21	769	25	671	23	648	23	مرس السلطان
MECHOUAR DE CASA	47	2	46	0	41	0	38	0	مشوار الدار البيضاء
BEN M'SICK	1 039	7	922	14	783	12	696	5	عمالة مقاطعات ابن مسيك
BEN M'SICK (AR)	418	4	322	5	281	2	222	0	ابن مسيك
SBATA (AR)	621	3	600	9	502	10	474	5	سباتة
CASABLANCA ANFA	4 741	70	4 538	68	4 520	37	4 229	70	عمالة مقاطعات الدار البيضاء أنفا
ANFA (AR)	968	14	877	16	879	13	782	14	انفا
EL MAARIF (AR)	2 658	46	2 609	42	2 583	21	2 466	43	المعاريف
SIDI BELYOUT (AR)	1 115	10	1 052	10	1 058	3	981	13	سيدي بليوط
MOULAY RACHID	2 364	21	2 042	22	1 870	9	1 626	13	عمالة مقاطعات مولاي رشيد
MOULAY RACHID (AR)	1 903	9	1 694	21	1 546	7	1 378	11	مولاي رشيد
SIDI OTHMANE (AR)	461	12	348	1	324	2	248	2	سيدي عثمان
SIDI BERNOUSSI	3 651	34	3 334	38	2 917	25	2 705	17	عمالة مقاطعات سيدي البرنوصي
SIDI BERNOUSSI (AR)	1 047	19	951	13	881	12	893	3	سيدي البرنوصي
SIDI MOUMEN (AR)	2 604	15	2 383	25	2 036	13	1 812	14	سيدي مومن
MOHAMMEDIA	2 109	41	1 978	29	1 810	19	1 640	16	عمالة المحمدية
MOHAMMEDIA (M)	1 676	30	1 580	17	1 452	16	1 391	8	الجماعة الحضريّة المحمدية
AIN HARROUDA (M)	170	5	167	5	149	0	89	1	الجماعة الحضريّة عين حرودة
ECH-CHALLALATE (CR)	0	0	0	0	0	0	0	0	الجماعة القروية الشلالات
BNI YAKHLEF (CR)	243	6	218	7	198	3	156	7	الجماعة القروية بنخلف
SIDI MOUSSA BEN ALI (CR)	20	0	13	0	11	0	4	0	الجماعة القروية سيدي موسى بن على
SIDI MOUSSA MAJDOUB (CR)	0	0	0	0	0	0	0	0	الجماعة القروية سيدي موسى المجدوب
MEDIOUNA	451	3	424	5	361	1	292	1	اقليم مديونة
MEDIOUNA (M)	141	1	127	5	102	0	78	0	الجماعة الحضريّة مديونة
TIT MELIL (M)	310	2	297	0	259	1	214	1	الجماعة الحضريّة تيط مليل
LAHRAOUYINE (M)	0	0	0	0	0	0	0	0	الجماعة الحضريّة الهراويين
AL MAJATIA OULAD TALEB(CR)	0	0	0	0	0	0	0	0	الجماعة القروية المجاطية اولاد الطالب
SIDI HAJJAJ OUED HASSAR (CR)	0	0	0	0	0	0	0	0	الجماعة القروية سيدي حجاج اولاد حصار
NOUACEUR	297	3	274	4	245	3	224	1	اقليم النواصر
NOUACEUR (M)	0	0	0	0	0	0	0	0	الجماعة الحضريّة النواصر
BOUSKOURA (M)	148	2	130	4	127	2	119	1	الجماعة الحضريّة بوسكورة
DAR BOUAZZA (M)	149	1	144	0	118	1	105	0	الجماعة الحضريّة دار بو عزة
OULED AZZOUZ (CR)	0	0	0	0	0	0	0	0	الجماعة القروية اولاد عزوز
OULAD SALAH (CR)	0	0	0	0	0	0	0	0	الجماعة القروية اولاد صالح
TOTAL REGION	28 546	301	26 020	308	24 108	209	22 229	218	مجموع جهة

EFFECTIFS DES INSCRITS SELON LE NIVEAU ET L'ANCIENNETE (Suite)

عدد المسجلين حسب المستوى و الأقدمية (تابع)

2011-2012 Masculin + Féminin	السنة الخامسة 5 ^{ème} Année		السنة السادسة 6 ^{ème} Année		المجموع TOTAL		2012-2011 ذكور + إناث
	الجدد	المكررون	الجدد	المكررون	الجدد	المكررون	
	Nv	Db	Nv	Db	Nv	Db	
AIN CHOCK	3 548	30	3 373	26	23 628	209	عمالة مقاطعة عين الشق
HAY HASSANI	2 815	18	2 323	9	19 271	95	عمالة مقاطعة الحى الحسنى
AIN SEBAA HAY MOHAMMADI	2 906	17	2 574	6	18 870	132	عمالة مقاطعات عين السبع الحى المحمدي
AIN SEBAA (AR)	1 537	7	1 324	2	9 935	76	عين السبع
ASSOUKHOURE ASSAWDA (AR)	736	8	659	3	4 576	30	الصخور السوداء
HAY MOHAMMADI (AR)	633	2	591	1	4 359	26	الحى المحمدي
AL FIDA-MERS SULTAN	1 038	25	1 056	1	6 513	142	عمالة مقاطعات الفداء درب السلطان
AL FIDA (AR)	333	7	332	1	2 151	32	الفداء
MERS SULTAN (AR)	705	18	724	0	4 362	110	مرس السلطان
MECHOUAR DE CASA	44	0	39	0	255	2	مشوار الدار البيضاء
BEN M'SICK	636	4	530	2	4 606	44	عمالة مقاطعات ابن مسيك
BEN M'SICK (AR)	214	0	168	1	1 625	12	ابن مسيك
SBATA (AR)	422	4	362	1	2 981	32	سباتة
CASABLANCA ANFA	3 992	50	3 618	19	25 638	314	عمالة مقاطعات الدار البيضاء أنفا
ANFA (AR)	719	10	621	6	4 846	73	انفا
EL MAARIF (AR)	2 399	36	2 234	12	14 949	200	المعاريف
SIDI BELYOUT (AR)	874	4	763	1	5 843	41	سيدي بليوط
MOULAY RACHID	1 453	9	1 200	4	10 555	78	عمالة مقاطعات مولاي رشيد
MOULAY RACHID (AR)	1 216	9	1 006	4	8 743	61	مولاي رشيد
SIDI OTHMANE (AR)	237	0	194	0	1 812	17	سيدي عثمان
SIDI BERNOUSSI	2 385	27	2 088	0	17 080	141	عمالة مقاطعات سيدي البرنوصي
SIDI BERNOUSSI (AR)	791	12	806	0	5 369	59	سيدي البرنوصي
SIDI MOUMEN (AR)	1 594	15	1 282	0	11 711	82	سيدي مومن
MOHAMMEDIA	1 465	66	1 466	2	10 468	173	عمالة المحمدية
MOHAMMEDIA (M)	1 245	50	1 263	2	8 607	123	الجماعة الحضريّة المحمدية
AIN HARROUDA (M)	77	0	74	0	726	11	الجماعة الحضريّة عين حرودة
ECH-CHALLALATE (CR)	0	0	0	0	0	0	الجماعة القروية الشلالات
BNI YAKHLEF (CR)	140	16	126	0	1 081	39	الجماعة القروية بنيخلف
SIDI MOUSSA BEN ALI (CR)	3	0	3	0	54	0	الجماعة القروية سيدي موسى بن علي
SIDI MOUSSA MAJDOUB (CR)	0	0	0	0	0	0	الجماعة القروية سيدي موسى المجذوب
MEDIOUNA	215	0	200	0	1 943	10	أقليم مديونة
MEDIOUNA (M)	72	0	54	0	574	6	الجماعة الحضريّة مديونة
TIT MELIL (M)	143	0	146	0	1 369	4	الجماعة الحضريّة تيط مليل
LAHRAOUYINE (M)	0	0	0	0	0	0	الجماعة الحضريّة الهراويين
AL MAJJATIA OULAD TALEB(CR)	0	0	0	0	0	0	الجماعة القروية المجاطية اولاد الطالب
SIDI HAJJAJ OUED HASSAR (CR)	0	0	0	0	0	0	الجماعة القروية سيدي حجاج اولاد حصار
NOUACEUR	178	1	133	0	1 351	12	أقليم النواصر
NOUACEUR (M)	0	0	0	0	0	0	الجماعة الحضريّة النواصر
BOUSKOURA (M)	93	0	49	0	666	9	الجماعة الحضريّة بوسكورة
DAR BOUAZZA (M)	85	1	84	0	685	3	الجماعة الحضريّة دار بوعزة
OULED AZZOUZ (CR)	0	0	0	0	0	0	الجماعة القروية اولاد عزوز
OULAD SALAH (CR)	0	0	0	0	0	0	الجماعة القروية اولاد صالح
TOTAL REGION	20 675	247	18 600	69	140 178	1 352	مجموع جهة الدار البيضاء الكبرى

EFFECTIFS DES INSCRITS SELON LE NIVEAU ET L'ANCIENNETE (Suite)

عدد المسجلين حسب المستوى و الأقدمية (تابع)

2011-2012 Sexe féminin	السنة لأول		السنة الثاني		السنة الثالث		السنة الرابع		2012-2011 الإناث
	1 ère Année		2 ème Année		3 ème Année		4 ème Année		
	الجدد	لمكررون	الجدد	المكررون	الجدد	المكررون	الجدد	المكررون	
	Nv	Db	Nv	Db	Nv	Db	Nv	Db	
AIN CHOCK	2 164	14	2 001	24	1 936	17	1 813	11	عمالة مقاطعة عين الشق
HAY HASSANI	1 979	8	1 691	8	1 630	3	1 439	6	عمالة مقاطعة الحي الحسني
AIN SEBAA HAY MOHAMMADI	1 753	16	1 637	16	1 522	7	1 457	6	عمالة مقاطعات عين السبع الحي المحمدي
AL FIDA-MERS SULTAN	646	5	547	10	516	5	526	7	عمالة مقاطعات الفداء درب السلطان
BEN M'SICK	503	1	438	2	374	3	353	2	عمالة مقاطعات ابن مسيك
CASABLANCA ANFA	2 299	22	2 178	26	2 286	12	2 037	28	عمالة مقاطعات الدار البيضاء أنفا
MOULAY RACHID	1 154	9	974	7	895	5	760	5	عمالة مقاطعات مولاي رشيد
SIDI BERNOUSSI	1 775	10	1 603	15	1 420	8	1 277	4	عمالة مقاطعات سيدي البرنوصي
MOHAMMEDIA	999	11	942	7	840	5	785	4	عمالة المحمدية
MEDIOUNA	209	1	214	2	186	0	149	0	أقليم مديونة
NOUACEUR	111	2	118	1	107	1	105	0	أقليم النواصر
TOTAL REGION	13 592	99	12 343	118	11 712	66	10 701	73	مجموع الجهة

2011-2012 Sexe féminin	السنة الخامس		السنة السادس		المجموع		2012-2011 الإناث
	5 ème Année		6 ème Année		TOTAL		
	الجدد	المكررون	الجدد	المكررون	الجدد	المكررون	
	Nv	Db	Nv	Db	Nv	Db	
AIN CHOCK	1 718	9	1 615	13	11 247	88	عمالة مقاطعة عين الشق
HAY HASSANI	1 359	7	1 116	6	9 214	38	عمالة مقاطعة الحي الحسني
AIN SEBAA HAY MOHAMMADI	1 425	6	1 218	2	9 012	53	عمالة مقاطعات عين السبع الحي المحمدي
AL FIDA-MERS SULTAN	517	7	543	1	3 295	35	عمالة مقاطعات الفداء درب السلطان
BEN M'SICK	301	2	247	1	2 216	11	عمالة مقاطعات ابن مسيك
CASABLANCA ANFA	1 943	18	1 789	8	12 532	114	عمالة مقاطعات الدار البيضاء أنفا
MOULAY RACHID	705	1	581	1	5 069	28	عمالة مقاطعات مولاي رشيد
SIDI BERNOUSSI	1 124	6	998	0	8 197	43	عمالة مقاطعات سيدي البرنوصي
MOHAMMEDIA	738	4	725	0	5 029	31	عمالة المحمدية
MEDIOUNA	106	0	111	0	975	3	أقليم مديونة
NOUACEUR	77	0	65	0	583	4	أقليم النواصر
TOTAL REGION	10 013	60	9 008	32	67 369	448	مجموع الجهة

EFFECTIFS DES ENSEIGNANTS

هيئة التدريس

2011-2012	عربية		مزدوج		المجموع		2012-2011
	ARABE		BILINGUE		ENSEMBLE		
	المجموع	الإناث	المجموع	الإناث	المجموع	الإناث	
	Total	Féminin	Total	Féminin	Total	Féminin	
AIN CHOCK	151	461	850	389	1 001	850	عمالة مقاطعة عين الشق
HAY HASSANI	431	360	454	404	885	764	عمالة مقاطعة الحي الحسني
AIN SEBAA HAY MOHAMMADI	371	238	373	218	744	456	عمالة مقاطعات عين السبع الحي المحمدي
AIN SEBAA (AR)	210	133	215	126	425	259	عين السبع
ASSOUKHOOR ASSAWDA (AR)	92	56	89	51	181	107	الصخور السوداء
HAY MOHAMMADI (AR)	69	49	69	41	138	90	الحي المحمدي
AL FIDA-MERS SULTAN	124	...	121	...	245	218	عمالة مقاطعات الفداء درب السلطان
AL FIDA (AR)	45	...	37	...	82	0	الفداء
MERS SULTAN (AR)	79	...	84	...	163	0	مرس السلطان
MECHOUAR DE CASA	10	...	7	...	17	15	مشوار الدار البيضاء
BEN M'SICK	88	83	90	86	178	169	عمالة مقاطعات ابن مسيك
BEN M'SICK (AR)	32	29	33	29	65	58	ابن مسيك
SBATA (AR)	56	54	57	57	113	111	سباتة
CASABLANCA ANFA	0	0	1 277	1 061	1 277	1 061	عمالة مقاطعات الدار البيضاء أنفا
ANFA (AR)	0	0	244	213	244	213	انفا
EL MAARIF (AR)	0	0	771	644	771	644	المعاريف
SIDI BELYOUT (AR)	0	0	262	204	262	204	سيدي بليوط
MOULAY RACHID	226	200	261	237	487	437	عمالة مقاطعات مولاي رشيد
MOULAY RACHID (AR)	202	179	199	185	401	364	مولاي رشيد
SIDI OTHMANE (AR)	24	21	62	52	86	73	سيدي عثمان
SIDI BERNOUSSI	364	320	373	323	737	643	عمالة مقاطعات سيدي البرنوصي
SIDI BERNOUSSI (AR)	126	100	132	102	258	202	سيدي البرنوصي
SIDI MOUMEN (AR)	238	220	241	221	479	441	سيدي مومن
MOHAMMEDIA	541	440	عمالة المحمدية
MOHAMMEDIA (M)	446	357	الجماعة الحضرية المحمدية
AIN HARROUDA (M)	38	32	الجماعة الحضرية عين حرودة
ECH-CHALLALATE (CR)	0	0	0	0	0	0	الجماعة القروية الثلالات
BNI YAKHLEF (CR)	51	48	الجماعة القروية بنيخلف
SIDI MOUSSA BEN ALI (CR)	...	0	...	0	6	3	الجماعة القروية سيدي موسى بن علي
SIDI MOUSSA MAJDOUB (CR)	0	0	0	0	0	0	الجماعة القروية سيدي موسى المجدوب
MEDIOUNA	8	7	93	92	101	99	اقليم مديونة
MEDIOUNA (M)	3	3	31	31	34	34	الجماعة الحضرية مديونة
TIT MELIL (M)	5	4	62	61	67	65	الجماعة الحضرية تيط مليل
LAHRAOUYINE (M)	0	0	0	0	0	0	الجماعة الحضرية الهراويين
AL MAJJATIA OULAD TALEB(CR)	0	0	0	0	0	0	الجماعة القروية المجاطية اولاد الطالب
SIDI HAJJAJ OUED HASSAR (CR)	0	0	0	0	0	0	الجماعة القروية سيدي حجاج اولاد حصار
NOUACEUR	0	0	164	70	164	70	اقليم النواصر
NOUACEUR (M)	0	0	0	0	0	0	الجماعة الحضرية النواصر
BOUSKOURA (M)	0	0	82	35	82	35	الجماعة الحضرية بوسكورة
DAR BOUAZZA (M)	0	0	82	35	82	35	الجماعة الحضرية دار بو عزة
OULED AZZOUZ (CR)	0	0	0	0	0	0	الجماعة القروية اولاد عزوز
OULAD SALAH (CR)	0	0	0	0	0	0	الجماعة القروية اولاد صالح
TOTAL REGION	1 773	1 669	4 063	2 880	6 377	5 222	مجموع جهة

SOURCE: A.R.E.F.CASABLANCA ET LES DELEGATIONS DE L'EDUCATION NATIONALE

المصدر: الاكاديمية الجهوية للتربية و التكوين بالدار البيضاء و مندوبيات وزارة التربية الوطنية

NB: Les totaux sont amputés des données ND

ملاحظة:المجموع لا تاخذ بعين الاعتبار المعطيات الغير متوفرة

AMAZIGH

الامازيغية

2011-2012	عدد المؤسسات	الفصول	المسجلون		المدرّبون		2012-2011
			INSCRITS		ENCADREURS		
			المجموع	إناث	المجموع	إناث	
NOMBRE D'ETABLISSEMENTS	CLASSES	Total	Féminin	Total	Féminin		
AIN CHOCK	18	76	2397	1156	9	3	عمالة مقاطعة عين الشق
HAY HASSANI	14	69	2158	1039	4	4	عمالة مقاطعة الحى الحسنى
AIN SEBAA HAY MOHAMMADI	19	179	4 966	2 412	23	17	عمالة مقاطعات عين السبع الحى المحمدي
AIN SEBAA (AR)	8	71	1 962	991	9	8	عين السبع
ASSOUKHOUR ASSAWDA (AR)	4	39	1 054	509	5	4	الصحور السوداء
HAY MOHAMMADI (AR)	7	69	1 950	912	9	5	الحى المحمدي
AL FIDA-MERS SULTAN	24	179	5 438	2 534	23	13	عمالة مقاطعات الفداء درب السلطان
AL FIDA (AR)	15	101	2 982	1 380	13	8	الفداء
MERS SULTAN (AR)	9	78	2 456	1 154	10	5	مرس السلطان
MECHOUAR DE CASA	0	0	0	0	0	0	مشوار الدار البيضاء
BEN M'SICK	16	34	4 085	1 979	16	3	عمالة مقاطعات ابن مسيك
BEN M'SICK (AR)	13	10	3 332	1 629	14	1	ابن مسيك
SBATA (AR)	3	24	753	350	2	2	سباتة
CASABLANCA ANFA	14	152	4 698	2 355	19	15	عمالة مقاطعات الدار البيضاء أنفا
ANFA (AR)	4	32	973	494	4	2	انفا
EL MAARIF (AR)	4	42	1 203	548	6	4	المعاريف
SIDI BELYOUT (AR)	6	78	2 522	1 313	9	9	سيدي بليوط
MOULAY RACHID	6	61	1 870	910	6	2	عمالة مقاطعات مولاي رشيد
MOULAY RACHID (AR)	4	44	1 340	634	4	2	مولاي رشيد
SIDI OTHMANE (AR)	2	17	530	276	2	0	سيدي عثمان
SIDI BERNOUSSI	8	68	2 238	1 092	0	0	عمالة مقاطعات سيدي البرنوصي
SIDI BERNOUSSI (AR)	3	32	976	487	سيدي البرنوصي
SIDI MOUMEN (AR)	5	36	1 262	605	سيدي مومن
MOHAMMEDIA	عمالة المحمدية
MOHAMMEDIA (M)	الجماعة الحضرية المحمدية
AIN HARROUDA (M)	الجماعة الحضرية عين حرودة
ECH-CHALLALATE (CR)	الجماعة القروية الشلالات
BNI YAKHLEF (CR)	الجماعة القروية بنيخلف
SIDI MOUSSA BEN ALI (CR)	الجماعة القروية سيدي موسى بن على
SIDI MOUSSA MAJDOUB (CR)	الجماعة القروية سيدي موسى المجذوب
MEDIOUNA	2	8	265	131	2	1	اقليم مديونة
MEDIOUNA (M)	1	5	156	73	1	1	الجماعة الحضرية مديونة
TIT MELIL (M)	1	3	109	58	1	0	الجماعة الحضرية تيط مليل
LAHRAOUYINE (M)	0	0	0	0	0	0	الجماعة الحضرية الهراويين
AL MAJJATIA OULAD TALEB(CR)	0	0	0	0	0	0	الجماعة القروية المجاطية اولاد الطالب
SIDI HAJJAJ OUED HASSAR (CR)	0	0	0	0	0	0	الجماعة القروية سيدي حجاج اولاد حصار
NOUACEUR	2	14	334	162	2	2	اقليم النواصر
NOUACEUR (M)	1	8	186	82	1	1	الجماعة الحضرية النواصر
BOUSKOURA (M)	1	6	148	80	1	1	الجماعة الحضرية بوسكورة
DAR BOUAZZA (M)	0	0	0	0	0	0	الجماعة الحضرية دار بو عزة
OULED AZZOUZ (CR)	0	0	0	0	0	0	الجماعة القروية اولاد عزوز
OULAD SALAH (CR)	0	0	0	0	0	0	الجماعة القروية اولاد صالح
TOTAL REGION	123	840	28 449	13 770	104	60	مجموع جهة

SOURCE: A.R.E.F.CASABLANCA ET LES DELEGATIONS DE L'EDUCATION NATIONALE

المصدر: الاكاديمية الجهوية للتربية و التكوين بالدار البيضاء و مندوبيات وزارة التربية الوطنية

NB: Les totaux sont amputés des données ND

ملاحظة: المجموع لا تاخذ بعين الاعتبار المعطيات الغير متوفرة

ENFANTS :BESOINS SPECIFIQUES

الاطفال : ذوا الاحتياجات الخاصة

2011-2012	عدد المؤسسات	الفصول	المسجلون		المدرسون		2012-2011
			INSCRITS		ENCADREURS		
			المجموع	إناث	المجموع	إناث	
NOMBRE D'ETABLISSEMENT ENTS	CLASSES	Total	Féminin	Total	Féminin		
AIN CHOCK							عمالة مقاطعة عين الشق
Moteurs	0	0	0	0	0	0	الإعاقات الحركية
Autists	1	1	8	2	1	1	الانطوائيين
Retards mentaux	1	1	14	7	1	0	التأخر العقلي
Sourds	0	0	0	0	0	0	الصم
Autres	0	0	0	0	0	0	اخر
HAY HASSANI							عمالة مقاطعة الحي الحسني
Moteurs	1	2	20	3			الإعاقات الحركية
Autists	0	0	0	0	0	0	الانطوائيين
Retards mentaux	7	17	171	61			التأخر العقلي
Sourds	0	0	0	0	0	0	الصم
Autres	0	0	0	0	0	0	اخر
AIN SEBAA HAY MOHAMMADI							عمالة مقاطعات عين السبع الحي المحمدي
Moteurs	1	12	135	45	12	7	الإعاقات الحركية
Autists	1	3	19	4	2	1	الانطوائيين
Retards mentaux	1	1	11	5	1	1	التأخر العقلي
Sourds	1	5	50	26	11	9	الصم
Autres	0	0	0	0	0	0	اخر
AL FIDA-MERS SULTAN							عمالة مقاطعات الفداء درب السلطان
Moteurs	0	0	0	0	0	0	الإعاقات الحركية
Autists	0	0	0	0	0	0	الانطوائيين
Retards mentaux	7	10	113	41	10	7	التأخر العقلي
Sourds	1	1	5	1	1	0	الصم
Autres	0	0	0	0	0	0	اخر
BEN M'SICK							عمالة مقاطعات ابن مسيك
Moteurs	1	1	16	7	2	1	الإعاقات الحركية
Autists	0	0	0	0	0	0	الانطوائيين
Retards mentaux	3	10	172	61	5	5	التأخر العقلي
Sourds	1	2	18	4	2	2	الصم
Autres	0	0	0	0	0	0	اخر
CASABLANCA ANFA							عمالة مقاطعات الدار البيضاء أنفا
Moteurs	0	0	0	0	0	0	الإعاقات الحركية
Autists	0	0	0	0	0	0	الانطوائيين
Retards mentaux	0	0	0	0	0	0	التأخر العقلي
Sourds	1	الصم
Autres(non voyants)	1	اخر

ENFANTS :BESOINS SPECIFIQUES

الاطفال : ذوا الاحتياجات الخاصة

	عدد المؤسسات	الفصول	المسجلون		المدرّبون		
			INSCRITS		ENCADREURS		
			المجموع	إناث	المجموع	إناث	
	NOMBRE D'ETABLISSEMENTS	CLASSES	Total	Féminin	Total	Féminin	
MOULAY RACHID							
Moteurs	0	0	0	0	0	0	عمالة مقاطعات مولاي رشيد
Autists	0	0	0	0	0	0	الإعاقات الحركية
Retards mentaux	3	4	54	21	4	3	الانطوائيين
Sourds	0	0	0	0	0	0	التأخر العقلي
Autres	0	0	0	0	0	0	الصم
SIDI BERNOUSSI							
Moteurs	0	0	0	0	0	0	عمالة مقاطعات سيدي البرنوصي
Autists	1	1	6	1	1	0	الإعاقات الحركية
Retards mentaux	2	2	29	10	2	0	الانطوائيين
Sourds	2	2	33	14	2	0	التأخر العقلي
Autres	0	0	0	0	0	0	الصم
MOHAMMEDIA							
Moteurs	عمالة المحمدية
Autists	الإعاقات الحركية
Retards mentaux	الانطوائيين
Sourds	التأخر العقلي
Autres	الصم
MEDIOUNA							
Moteurs	0	0	0	0	0	0	اقليم مديونة
Autists	0	0	0	0	0	0	الإعاقات الحركية
Retards mentaux	2	2	15	5	2	1	الانطوائيين
Sourds	0	0	0	0	0	0	التأخر العقلي
Autres	0	0	0	0	0	0	الصم
NOUACEUR							
Moteurs	اقليم النواصر
Autists	الإعاقات الحركية
Retards mentaux	الانطوائيين
Sourds	التأخر العقلي
Autres	الصم
TOTAL REGION							
Moteurs	3	15	171	55	14	8	مجموع الجهة
Autists	3	5	33	7	4	2	الإعاقات الحركية
Retards mentaux	26	47	579	211	25	17	الانطوائيين
Sourds	6	10	106	45	16	11	التأخر العقلي
Autres	1	0	0	0	0	0	الصم
							اخر

SOURCE: A.R.E.F.CASABLANCA ET LES DELEGATIONS DE L'EDUCATION NATIONALE

NB: Les totaux sont amputés des données ND

المصدر: الأكاديمية الجهوية للتربية و التكوين بالدار البيضاء و مندوبيات وزارة التربية الوطنية

ملاحظة: المجموع لا تاخذ بعين الاعتبار المعطيات الغير متوفرة

DONNEES GLOBALES

معطيات عامة

	2007-08	2008-09	2009-10	2010-11	2011-12	
ETABLISSEMENT	174	180	181	183	188	المؤسسات
SALLES	4 145	4 612	3 913	4 195	4 482	الحجرات
CLASSES	5 459	5 340	5 074	4 738	4 598	الفصول
ELEVES						التلاميذ
Nouveaux en 1 ^{ère} année collégiale	54 919	53 352	49 345	50 053	51 118	الجدد بالسنة الأولى اعدادي
Féminin	27 319	26 241	25 212	24 765	25 154	الإناث
Elèves de la 1^{ère} année collégiale						تلاميذ السنة الأولى اعدادي
Total	61 348	58 488	53 194	53 024	53 708	مجموع التلاميذ
Féminin	29 170	27 637	25 769	25 444	25 715	الإناث
Elèves de la 2^{ème} année collégiale						تلاميذ السنة الثانية اعدادي
Total	59 604	55 945	53 423	50 825	50 695	مجموع التلاميذ
Féminin	30 428	27 810	26 287	25 339	24 665	الإناث
Elèves de la 3^{ème} année collégiale						تلاميذ السنة الثالثة اعدادي
Total	71 676	70 665	72 173	68 565	64 726	مجموع التلاميذ
Féminin	36 204	35 582	35 156	33 027	31 554	الإناث
Total						المجموع
Total Elèves	192 628	185 098	178 790	172 414	169 129	مجموع التلاميذ
Féminin	95 802	91 029	87 212	83 810	81 934	الإناث
PERSONNEL ENSEIGNANT	7 408	7 334	7 025	6 923	6 840	هيئة التدريس
Féminin	3 577	3 690	3 500	3 491	3 397	الإناث

INFRASTRUCTURE

التجهيزات

2011-2012	عدد المؤسسات		عدد الحجرات		2012-2011
	ETABLISSEMENTS		SALLES		
	اعداديات COLLEGES	ملحقات ANNEXES COLLEGES	التعليم العام GENERALES	علمية SCIENTIFIQUES	
AIN CHOCK	12	0	272	51	عمالة مقاطعة عين الشق
HAY HASSANI	19	0	272	89	عمالة مقاطعة الحي الحسنى
AIN SEBAA HAY MOHAMMADI	21	0	433	94	عمالة مقاطعات عين السبع الحي المحمدي
AIN SEBAA (AR)	9	0	152	36	عين السبع
ASSOUKHOUR ASSAWDA (AR)	5	0	91	16	الصخور السوداء
HAY MOHAMMADI (AR)	7	0	190	42	الحي المحمدي
AL FIDA-MERS SULTAN	17	0	430	112	عمالة مقاطعات الفداء درب السلطان
AL FIDA (AR)	9	0	226	64	الفداء
MERS SULTAN (AR)	8	0	204	48	مرس السلطان
MECHOUAR DE CASA	0	0	0	0	مشوار الدار البيضاء
BEN M'SICK	11	0	212	43	عمالة مقاطعات ابن مسيك
BEN M'SICK (AR)	5	0	81	22	ابن مسيك
SBATA (AR)	6	0	131	21	سباتة
CASABLANCA ANFA	23	0	515	111	عمالة مقاطعات الدار البيضاء أنفا
ANFA (AR)	4	0	78	21	انفا
EL MAARIF (AR)	9	0	200	44	المعاريف
SIDI BELYOUT (AR)	10	0	237	46	سيدي بليوط
MOULAY RACHID	21	0	398	91	عمالة مقاطعات مولاي رشيد
MOULAY RACHID (AR)	13	0	220	57	مولاي رشيد
SIDI OTHMANE (AR)	8	0	178	34	سيدي عثمان
SIDI BERNOUSSI	26	0	457	155	عمالة مقاطعات سيدي البرنوصي
SIDI BERNOUSSI (AR)	6	0	116	41	سيدي البرنوصي
SIDI MOUMEN (AR)	20	0	341	114	سيدي مومن
MOHAMMEDIA	17	0	287	65	عمالة المحمدية
MOHAMMEDIA (M)	9	0	181	37	الجماعة الحضرية المحمدية
AIN HARROUDA (M)	2	0	38	10	الجماعة الحضرية عين حرودة
ECH-CHALLALATE (CR)	3	0	24	8	الجماعة القروية الشلالات
BNI YAKHLEF (CR)	1	0	21	2	الجماعة القروية بنيخلف
SIDI MOUSSA BEN ALI (CR)	1	0	7	4	الجماعة القروية سيدي موسى بن علي
SIDI MOUSSA MAJDOUB (CR)	1	0	16	4	الجماعة القروية سيدي موسى المجذوب
MEDIOUNA	10	0	136	36	اقليم مديونة
MEDIOUNA (M)	2	0	33	8	الجماعة الحضرية مديونة
TIT MELIL (M)	2	0	34	8	الجماعة الحضرية تيط مليل
LAHRAOUYINE (M)	3	0	40	12	الجماعة الحضرية الهراويين
AL MAJJATIA OULAD TALEB(CR)	1	0	15	4	الجماعة القروية المجاطية اولاد الطالب
SIDI HAJJAJ OUED HASSAR (CR)	2	0	14	4	الجماعة القروية سيدي حجاج اولاد حصار
NOUACEUR	12	0	185	38	اقليم النواصر
NOUACEUR (M)	2	0	34	6	الجماعة الحضرية النواصر
BOUSKOURA (M)	3	0	43	14	الجماعة الحضرية بوسكورة
DAR BOUAZZA (M)	6	0	101	16	الجماعة الحضرية دار بوعزة
OULED AZZOUZ (CR)	0	0	0	0	الجماعة القروية اولاد عزوز
OULAD SALAH (CR)	1	0	7	2	الجماعة القروية اولاد صالح
TOTAL REGION	189	0	3597	885	مجموع الجهة

INFRASTRUCTURE (Suite)

التجهيزات (تابع)

2010-2011	الفصول CLASSES	الداخليات INTERNATS عدد NOMBRE	عدد الأسرة LITS	عدد المكتبات BIBLIOTHEQUES	2012-2011	
	AIN CHOCK	352	1	240	9	عمالة مقاطعة عين الشق
	HAY HASSANI	468	0	0	19	عمالة مقاطعة الحي الحسني
	AIN SEBAA HAY MOHAMMADI	441	13	3120	21	عمالة مقاطعات عين السبع الحي المحمدي
	AIN SEBAA (AR)	183	7	1680	9	عين السبع
	ASSOUKHOOR ASSAWDA (AR)	78	4	960	5	الصخور السوداء
	HAY MOHAMMADI (AR)	180	2	480	7	الحي المحمدي
	AL FIDA-MERS SULTAN	354	1	240	17	عمالة مقاطعات الفداء درب السلطان
	AL FIDA (AR)	190	1	240	9	الفداء
	MERS SULTAN (AR)	164	0	0	8	مرس السلطان
	MECHOUAR DE CASA	0	0	0	0	مشوار الدار البيضاء
	BEN M'SICK	331	0	0	11	عمالة مقاطعات ابن مسيك
	BEN M'SICK (AR)	115	0	0	5	ابن مسيك
	SBATA (AR)	216	0	0	6	سباتة
	CASABLANCA ANFA	335	0	0	21	عمالة مقاطعات الدار البيضاء أنفا
	ANFA (AR)	55	0	0	4	انفا
	EL MAARIF (AR)	109	0	0	9	المعاريف
	SIDI BELYOUT (AR)	171	0	0	8	سيدي بليوط
	MOULAY RACHID	631	0	0	14	عمالة مقاطعات مولاي رشيد
	MOULAY RACHID (AR)	375	0	0	9	مولاي رشيد
	SIDI OTHMANE (AR)	256	0	0	5	سيدي عثمان
	SIDI BERNOUSSI	729	0	0	17	عمالة مقاطعات سيدي البرنوصي
	SIDI BERNOUSSI (AR)	182	0	0	6	سيدي البرنوصي
	SIDI MOUMEN (AR)	547	0	0	11	سيدي مومن
	MOHAMMEDIA	450	1570	62976	12	عمالة المحمدية
	MOHAMMEDIA (M)	238	661	26528	7	الجماعة الحضرية المحمدية
	AIN HARROUDA (M)	84	411	16484	1	الجماعة الحضرية عين حرودة
	ECH-CHALLALATE (CR)	56	249	9982	2	الجماعة القروية الشلالات
	BNI YAKHLEF (CR)	36	1	62	1	الجماعة القروية بنيخلف
	SIDI MOUSSA BEN ALI (CR)	12	161	6440	0	الجماعة القروية سيدي موسى بن علي
	SIDI MOUSSA MAJDOUB (CR)	24	87	3480	1	الجماعة القروية سيدي موسى المجدوب
	MEDIOUNA	205	50	2000	8	اقليم مديونة
	MEDIOUNA (M)	56	24	960	2	الجماعة الحضرية مديونة
	TIT MELIL (M)	44	13	520	1	الجماعة الحضرية تيط مليل
	LAHRAOUYINE (M)	58	7	280	2	الجماعة الحضرية الهراويين
	AL MAJJATIA OULAD TALEB(CR)	23	4	160	0	الجماعة القروية المجاطية اولاد الطالب
	SIDI HAJJAJ OUED HASSAR (CR)	24	2	80	3	الجماعة القروية سيدي حجاج اولاد حصار
	NOUACEUR	302	1	40	12	اقليم النواصر
	NOUACEUR (M)	41	1	40	2	الجماعة الحضرية النواصر
	BOUSKOURA (M)	81	0	0	3	الجماعة الحضرية بوسكورة
	DAR BOUAZZA (M)	168	0	0	6	الجماعة الحضرية دار بوعزة
	OULED AZZOUZ (CR)	0	0	0	0	الجماعة القروية اولاد عزوز
	OULAD SALAH (CR)	12	0	0	1	الجماعة القروية اولاد صالح
	TOTAL REGION	4598	1636	68616	161	مجموع الجهة

**ENSEIGNEMENT SECONDAIRE
COLLEGIAL PUBLIC**

التعليم الثانوي الاعدادي العمومي

**EFFECTIFS DES INSCRITS SELON LE NIVEAU
ET LE SEXE**

عدد المسجلين حسب المستوى و الجنس

2010-2011	السنة لأول	السنة الثانية	السنة الثالثة	المجموع	2012-2011
Masculin + Féminin	1 ère Année	2 ème Année	3 ème Année	TOTAL	ذكور + إناث
AIN CHOCK	4 178	3 843	4 821	12 842	عمالة مقاطعة عين الشق
HAY HASSANI	5 375	5 507	6 942	17 824	عمالة مقاطعة الحى الحسنى
AIN SEBAA HAY MOHAMMADI	4 741	4 663	6 099	15 503	عمالة مقاطعات عين السبع الحى المحمدي
AIN SEBAA (AR)	1 989	1 951	2 542	6 482	عين السبع
ASSOUKHOOR ASSAWDA (AR)	855	870	1 052	2 777	الصخور السوداء
HAY MOHAMMADI (AR)	1 897	1 842	2 505	6 244	الحى المحمدي
AL FIDA-MERS SULTAN	3 671	3 781	4 370	11 822	عمالة مقاطعات الفداء درب السلطان
AL FIDA (AR)	1 968	2 048	2 453	6 469	الفداء
MERS SULTAN (AR)	1 703	1 733	1 917	5 353	مرس السلطان
MECHOUAR DE CASA	0	0	0	0	مشوار الدار البيضاء
BEN M'SICK	3 741	3 591	4 672	12 004	عمالة مقاطعات ابن مسيك
BEN M'SICK (AR)	1 177	1 186	1 728	4 091	ابن مسيك
SBATA (AR)	2 564	2 405	2 944	7 913	سباتة
CASABLANCA ANFA	3 534	3 452	4 532	11 518	عمالة مقاطعات الدار البيضاء أنفا
ANFA (AR)	604	650	705	1 959	انفا
EL MAARIF (AR)	1 048	1 136	1 409	3 593	المعاريف
SIDI BELYOUT (AR)	1 882	1 666	2 418	5 966	سيدي بليوط
MOULAY RACHID	7 269	6 915	8 567	22 751	عمالة مقاطعات مولاي رشيد
MOULAY RACHID (AR)	4 452	4 195	5 082	13 729	مولاي رشيد
SIDI OTHMANE (AR)	2 817	2 720	3 485	9 022	سيدي عثمان
SIDI BERNOUSSI	8 677	8 195	10 695	27 567	عمالة مقاطعات سيدي البرنوصي
SIDI BERNOUSSI (AR)	2 074	2 024	2 553	6 651	سيدي البرنوصي
SIDI MOUMEN (AR)	6 603	6 171	8 142	20 916	سيدي مومن
MOHAMMEDIA	5 611	4 695	6 810	17 116	عمالة المحمدية
MOHAMMEDIA (M)	2 853	2 483	3 662	8 998	الجماعة الحضرية المحمدية
AIN HARROUDA (M)	1 025	911	1 283	3 219	الجماعة الحضرية عين حرودة
ECH-CHALLALATE (CR)	710	551	796	2 057	الجماعة القروية الشلالات
BNI YAKHLEF (CR)	455	379	584	1 418	الجماعة القروية بنيخلف
SIDI MOUSSA BEN ALI (CR)	192	133	168	493	الجماعة القروية سيدي موسى بن على
SIDI MOUSSA MAJDOUB (CR)	376	238	317	931	الجماعة القروية سيدي موسى المجدوب
MEDIOUNA	2 614	2 393	3 059	8 066	اقليم مديونة
MEDIOUNA (M)	696	642	855	2 193	الجماعة الحضرية مديونة
TIT MELIL (M)	542	486	739	1 767	الجماعة الحضرية تيط مليل
LAHRAOUYINE (M)	825	727	822	2 374	الجماعة الحضرية الهراوين
AL MAJJATIA OULAD TALEB(CR)	277	292	299	868	الجماعة القروية المجاطية اولاد الطالب
SIDI HAJJAJ OUED HASSAR (CR)	274	246	344	864	الجماعة القروية سيدي حجاج اولاد حصار
NOUACEUR	4 297	3 660	4 159	12 116	اقليم النواصر
NOUACEUR (M)	533	505	621	1 659	الجماعة الحضرية النواصر
BOUSKOURA (M)	989	958	1 103	3 050	الجماعة الحضرية بوسكورة
DAR BOUAZZA (M)	2 625	2 077	2 263	6 965	الجماعة الحضرية دار بو عزة
OULED AZZOUZ (CR)	0	0	0	0	الجماعة القروية اولاد عزوز
OULAD SALAH (CR)	150	120	172	442	الجماعة القروية اولاد صالح
TOTAL REGION	53 708	50 695	64 726	169 129	مجموع جهة

**ENSEIGNEMENT SECONDAIRE
COLLEGIAL PUBLIC**

التعليم الثانوي الاعدادي العمومي

**EFFECTIFS DES INSCRITS SELON LE NIVEAU
ET LE SEXE**

عدد المسجلين حسب المستوى و الجنس

2010-2011	السنة لأول	السنة الثانية	السنة الثالثة	المجموع	2012-2011
Sexe féminin	1 ère Année	2 ème Année	3 ème Année	TOTAL	الإناث
AIN CHOCK	1 984	1 825	2 349	6 158	عمالة مقاطعة عين الشق
HAY HASSANI	2 637	2 601	3 510	8 748	عمالة مقاطعة الحي الحسني
AIN SEBAA HAY MOHAMMADI	2 279	2 281	2 907	7 467	عمالة مقاطعات عين السبع الحي المحمدي
AIN SEBAA (AR)	1 005	950	1 205	3 160	عين السبع
ASSOUK HOUR ASSAWDA (AR)	395	450	512	1 357	الصخور السوداء
HAY MOHAMMADI (AR)	879	881	1 190	2 950	الحي المحمدي
AL FIDA-MERS SULTAN	1 810	1 839	2 343	5 992	عمالة مقاطعات الفداء درب السلطان
AL FIDA (AR)	960	989	1 296	3 245	الفداء
MERS SULTAN (AR)	850	850	1 047	2 747	مرس السلطان
MECHOUAR DE CASA	0	0	0	0	مشوار الدار البيضاء
BEN M'SICK	1 854	1 778	2 323	5 955	عمالة مقاطعات ابن مسيك
BEN M'SICK (AR)	609	582	830	2 021	ابن مسيك
SBATA (AR)	1 245	1 196	1 493	3 934	سباتة
CASABLANCA ANFA	1 675	1 639	2 195	5 509	عمالة مقاطعات الدار البيضاء أنفا
ANFA (AR)	284	265	337	886	أنفا
EL MAARIF (AR)	512	538	650	1 700	المعاريف
SIDI BELYOUT (AR)	879	836	1 208	2 923	سيدي بليوط
MOULAY RACHID	3 535	3 463	4 266	11 264	عمالة مقاطعات مولاي رشيد
MOULAY RACHID (AR)	2 088	2 067	2 454	6 609	مولاي رشيد
SIDI OTHMANE (AR)	1 447	1 396	1 812	4 655	سيدي عثمان
SIDI BERNOUSSI	4 226	4 105	5 229	13 560	عمالة مقاطعات سيدي البرنوصي
SIDI BERNOUSSI (AR)	1 001	1 010	1 266	3 277	سيدي البرنوصي
SIDI MOUMEN (AR)	3 225	3 095	3 963	10 283	سيدي مومن
MOHAMMEDIA	2 552	2 312	3 184	8 048	عمالة المحمدية
MOHAMMEDIA (M)	1 343	1 267	1 802	4 412	الجماعة الحضرية المحمدية
AIN HARROUDA (M)	456	415	592	1 463	الجماعة الحضرية عين حرودة
ECH-CHALLALATE (CR)	302	268	336	906	الجماعة القروية الثلالات
BNI YAKHLEF (CR)	195	187	256	638	الجماعة القروية بنيخلف
SIDI MOUSSA BEN ALI (CR)	88	53	64	205	الجماعة القروية سيدي موسى بن علي
SIDI MOUSSA MAJDOUB (CR)	168	122	134	424	الجماعة القروية سيدي موسى المجدوب
MEDIOUNA	1 235	1 127	1 346	3 708	أقليم مديونة
MEDIOUNA (M)	293	276	341	910	الجماعة الحضرية مديونة
TIT MELIL (M)	263	244	331	838	الجماعة الحضرية تيط مليل
LAHRAOUYINE (M)	405	362	389	1 156	الجماعة الحضرية الهراويين
AL MAJJATIA OULAD TALEB(CR)	144	146	126	416	الجماعة القروية المجاطية اولاد الطالب
SIDI HAJJAJ OUED HASSAR (CR)	130	99	159	388	الجماعة القروية سيدي حجاج اولاد حصار
NOUACEUR	1 928	1 695	1 902	5 525	أقليم النواصر
NOUACEUR (M)	234	231	259	724	الجماعة الحضرية النواصر
BOUSKOURA (M)	436	475	500	1 411	الجماعة الحضرية بوسكورة
DAR BOUZZA (M)	1 218	949	1 069	3 236	الجماعة الحضرية دار بوعزة
OULED AZZOUZ (CR)	0	0	0	0	الجماعة القروية اولاد عزوز
OULAD SALAH (CR)	40	40	74	154	الجماعة القروية اولاد صالح
TOTAL REGION	25 715	24 665	31 554	81 934	مجموع جهة

**ENSEIGNEMENT SECONDAIRE
COLLEGIAL PUBLIC**

التعليم الثانوي الاعدادي العمومي

**EFFECTIFS DES INSCRITS SELON LE NIVEAU ET
L'ANCIENNETÉ**

عدد المسجلين حسب المستوى و الأقدمية

2010-2011 Masculin + Féminin	السنة لأول 1 ère Année		السنة الثانية 2 ème Année		السنة الثالثة 3 ème Année		المجموع TOTAL		2012-2011 ذكور + إناث
	الجدد Nv	المكررون Db	الجدد Nv	المكررون Db	الجدد Nv	المكررون Db	الجدد Nv	المكررون Db	
AIN CHOCK	3 940	238	3 666	177	3 867	954	11 473	1 369	عمالة مقاطعة عين الشق
HAY HASSANI	5 144	231	5 209	298	4 783	2 159	15 136	2 688	عمالة مقاطعة الحي الحسني
AIN SEBAA HAY MOHAMMADI	4 459	282	4 439	224	4 303	1 796	13 201	2 302	عمالة مقاطعات عين السبع الحي المحمدي
AL FIDA-MERS SULTAN	3 452	219	3 563	218	3 539	831	10 554	1 268	عمالة مقاطعات الفداء درب السلطان
BEN M'SICK	3 628	113	3 497	94	3 525	1 147	10 650	1 354	عمالة مقاطعات ابن مسيك
CASABLANCA ANFA	3 252	282	3 259	193	3 450	1 082	9 961	1 557	عمالة مقاطعات الدار البيضاء أنفا
MOULAY RACHID	6 944	325	6 535	380	6 191	2 376	19 670	3 081	عمالة مقاطعات مولاي رشيد
SIDI BERNOUSSI	8 452	225	7 947	248	7 583	3 112	23 982	3 585	عمالة مقاطعات سيدي البرنوصي
MOHAMMEDIA	5 298	313	4 350	345	4 122	2 688	13 770	3 346	عمالة المحمدية
MEDIOUNA	2 534	80	2 316	77	2 196	863	7 046	1 020	اقليم مديونة
NOUACEUR	4 015	282	3 408	252	3 023	1 136	10 446	1 670	اقليم النواصر
TOTAL REGION	51 118	2 590	48 189	2 506	46 582	18 144	145 889	23 240	مجموع الجهة

2010-2011 Sexe féminin	السنة لأول 1 ère Année		السنة الثانية 2 ème Année		السنة الثالثة 3 ème Année		المجموع TOTAL		2012-2011 الإناث
	الجدد Nv	المكررون Db	الجدد Nv	المكررون Db	الجدد Nv	المكررون Db	الجدد Nv	المكررون Db	
AIN CHOCK	1 937	47	1 784	41	1 938	411	5 659	499	عمالة مقاطعة عين الشق
HAY HASSANI	2 571	66	2 531	70	2 480	1 030	7 582	1 166	عمالة مقاطعة الحي الحسني
AIN SEBAA HAY MOHAMMADI	2 211	68	2 222	59	2 202	705	6 635	832	عمالة مقاطعات عين السبع الحي المحمدي
AL FIDA-MERS SULTAN	1 759	51	1 755	84	1 955	388	5 469	523	عمالة مقاطعات الفداء درب السلطان
BEN M'SICK	1 838	16	1 758	20	1 844	479	5 440	515	عمالة مقاطعات ابن مسيك
CASABLANCA ANFA	1 617	58	1 592	47	1 732	463	4 941	568	عمالة مقاطعات الدار البيضاء أنفا
MOULAY RACHID	3 472	63	3 372	91	3 316	950	10 160	1 104	عمالة مقاطعات مولاي رشيد
SIDI BERNOUSSI	4 176	50	4 049	56	3 972	1 257	12 197	1 363	عمالة مقاطعات سيدي البرنوصي
MOHAMMEDIA	2 479	73	2 216	96	2 160	1 024	6 855	1 193	عمالة المحمدية
MEDIOUNA	1 215	20	1 108	19	1 130	216	3 453	255	اقليم مديونة
NOUACEUR	1 879	49	1 647	48	1 504	398	5 030	495	اقليم النواصر
TOTAL REGION	25 154	561	24 034	631	24 233	7 321	73 421	8 513	مجموع الجهة

ENSEIGNEMENT SECONDAIRE COLLEGIAL PUBLIC

التعليم الثانوي الاعدادي العمومي

EFFECTIFS DES ENSEIGNANTS SELON LE SEXE

هيئة التدريس حسب الجنس

2010-2011	ذكور MASCULIN	إناث FEMININ	المجموع TOTAL	2011-2010
AIN CHOCK	173	213	386	عمالة مقاطعة عين الشق
HAY HASSANI	274	362	636	عمالة مقاطعة الحى الحسنى
AIN SEBAA HAY MOHAMMADI	404	314	718	عمالة مقاطعات عين السبع الحى المحمدي
AIN SEBAA (AR)	154	135	289	عين السبع
ASSOUKHOOR ASSAWDA (AR)	97	53	150	الصحور السوداء
HAY MOHAMMADI (AR)	153	126	279	الحى المحمدي
AL FIDA-MERS SULTAN	439	436	875	عمالة مقاطعات الفداء درب السلطان
AL FIDA (AR)	227	245	472	الفداء
MERS SULTAN (AR)	212	191	403	مرس السلطان
MECHOUAR DE CASA	0	0	0	مشوار الدار البيضاء
BEN M'SICK	261	239	500	عمالة مقاطعات ابن مسيك
BEN M'SICK (AR)	117	96	213	ابن مسيك
SBATA (AR)	144	143	287	سباتة
CASABLANCA ANFA	465	470	935	عمالة مقاطعات الدار البيضاء أنفا
ANFA (AR)	71	45	116	انفا
EL MAARIF (AR)	184	210	394	المعاريف
SIDI BELYOUT (AR)	210	215	425	سيدي بليوط
MOULAY RACHID	421	378	799	عمالة مقاطعات مولاي رشيد
MOULAY RACHID (AR)	229	219	448	مولاي رشيد
SIDI OTHMANE (AR)	192	159	351	سيدي عثمان
SIDI BERNOUSSI	458	404	862	عمالة مقاطعات سيدي البرنوصي
SIDI BERNOUSSI (AR)	136	132	268	سيدي البرنوصي
SIDI MOUMEN (AR)	322	272	594	سيدي مومن
MOHAMMEDIA	311	353	664	عمالة المحمدية
MOHAMMEDIA (M)	420	الجماعة الحضرية المحمدية
AIN HARROUDA (M)	95	الجماعة الحضرية عين حرودة
ECH-CHALLALATE (CR)	55	الجماعة القروية الشلالات
BNI YAKHLEF (CR)	55	الجماعة القروية بنيخلف
SIDI MOUSSA BEN ALI (CR)	17	الجماعة القروية سيدي موسى بن على
SIDI MOUSSA MAJDOUB (CR)	22	الجماعة القروية سيدي موسى المجدوب
MEDIOUNA	103	98	201	أقليم مديونة
MEDIOUNA (M)	29	29	58	الجماعة الحضرية مديونة
TIT MELIL (M)	25	26	51	الجماعة الحضرية تيط مليل
LAHRAOUYINE (M)	20	17	37	الجماعة الحضرية الهراويين
AL MAJJATIA OULAD TALEB(CR)	13	13	26	الجماعة القروية المجاطية اولاد الطالب
SIDI HAJJAJ OUED HASSAR (CR)	16	13	29	الجماعة القروية سيدي حجاج اولاد حصار
NOUACEUR	134	130	264	أقليم النواصر
NOUACEUR (M)	30	27	57	الجماعة الحضرية النواصر
BOUSKOURA (M)	45	35	80	الجماعة الحضرية بوسكورة
DAR BOUAZZA (M)	50	61	111	الجماعة الحضرية دار بوعزة
OULED AZZOUZ (CR)	0	0	0	الجماعة القروية اولاد عزوز
OULAD SALAH (CR)	9	7	16	الجماعة القروية اولاد صالح
TOTAL REGION	3 443	3 397	6 840	مجموع جهة

SOURCE: DELEGATIONS DE L'EDUCATION NATIONALE

NB: Les totaux sont amputés des données ND

المصدر: مندوبيات وزارة التربية الوطنية

ملاحظة: المجموع لا تأخذ بعين الاعتبار المعطيات الغير متوفرة

EFFECTIFS DES ENSEIGNANTS SELON LA MATIERE

هيئة التدريس حسب المادة

2010-2011	العربية	الفرنسية	الرياضيات	الفيزياء	العلوم الطبيعية	2012-2011
	ARABE	FRANCAIS	MATHS	PHYSIQUE	SCIENCES NATURELLE	
AIN CHOCK	50	56	59	36	32	عمالة مقاطعة عين الشق
HAY HASSANI	92	79	110	61	59	عمالة مقاطعة الحى الحسنى
AIN SEBAA HAY MOHAMMADI	85	99	129	72	73	عمالة مقاطعات عين السبع الحى المحمدي
AIN SEBAA (AR)	37	38	51	27	28	عين السبع
ASSOUKHOOR ASSAWDA (AR)	16	22	27	16	14	الصخور السوداء
HAY MOHAMMADI (AR)	32	39	51	29	31	الحى المحمدي
AL FIDA-MERS SULTAN	119	115	168	75	82	عمالة مقاطعات الفداء درب السلطان
AL FIDA (AR)	64	66	86	38	45	الفداء
MERS SULTAN (AR)	55	49	82	37	37	مرس السلطان
MECHOUAR DE CASA	0	0	0	0	0	مشوار الدار البيضاء
BEN M'SICK	73	67	100	42	40	عمالة مقاطعات ابن مسيك
BEN M'SICK (AR)	31	28	43	21	17	ابن مسيك
SBATA (AR)	42	39	57	21	23	سباتة
CASABLANCA ANFA	108	120	205	92	82	عمالة مقاطعات الدار البيضاء أنفا
ANFA (AR)	17	15	25	10	6	انفا
EL MAARIF (AR)	43	50	88	38	41	المعاريف
SIDI BELYOUT (AR)	48	55	92	44	35	سيدي بليوط
MOULAY RACHID	89	95	116	63	63	عمالة مقاطعات مولاي رشيد
MOULAY RACHID (AR)	50	55	66	37	35	مولاي رشيد
SIDI OTHMANE (AR)	39	40	50	26	28	سيدي عثمان
SIDI BERNOUSSI	118	126	148	71	66	عمالة مقاطعات سيدي البرنوصي
SIDI BERNOUSSI (AR)	31	38	51	24	26	سيدي البرنوصي
SIDI MOUMEN (AR)	87	88	97	47	40	سيدي مومن
MOHAMMEDIA	96	95	123	54	51	عمالة المحمدية
MOHAMMEDIA (M)	58	60	77	33	32	الجماعة الحضرية المحمدية
AIN HARROUDA (M)	14	15	17	9	6	الجماعة الحضرية عين حرودة
ECH-CHALLALATE (CR)	9	7	9	5	5	الجماعة القروية الشلالات
BNI YAKHLEF (CR)	9	9	10	3	5	الجماعة القروية بنيخلف
SIDI MOUSSA BEN ALI (CR)	2	1	4	2	2	الجماعة القروية سيدي موسى بن علي
SIDI MOUSSA MAJDOUB (CR)	4	3	6	2	1	الجماعة القروية سيدي موسى المجدوب
MEDIOUNA	28	30	30	16	15	اقليم مديونة
MEDIOUNA (M)	9	9	8	4	4	الجماعة الحضرية مديونة
TIT MELIL (M)	7	7	8	5	5	الجماعة الحضرية تيط مليل
LAHRAOUYINE (M)	4	6	5	3	1	الجماعة الحضرية الهراوين
AL MAJJATIA OULAD TALEB(CR)	4	4	4	1	2	الجماعة القروية المجاطية اولاد الطالب
SIDI HAJJAJ OUED HASSAR (CR)	4	4	5	3	3	الجماعة القروية سيدي حجاج اولاد حصار
NOUACEUR	41	38	40	20	18	اقليم النواصر
NOUACEUR (M)	9	9	11	4	3	الجماعة الحضرية النواصر
BOUSKOURA (M)	12	12	13	6	7	الجماعة الحضرية بوسكورة
DAR BOUAZZA (M)	18	15	13	8	8	الجماعة الحضرية دار بو عزة
OULED AZZOUZ (CR)	0	0	0	0	0	الجماعة القروية اولاد عزوز
OULAD SALAH (CR)	2	2	3	2	0	الجماعة القروية اولاد صالح
TOTAL REGION	899	920	1228	602	581	مجموع جهة

**EFFECTIFS DES ENSEIGNANTS SELON LA
MATIERE (Suite)**

هيئة التدريس حسب المادة (تابع)

2010-2011

2012-2011

	التاريخ جغرافيا	التربية الاسلامية	اخر	المجموع	
	HISTOIRE GEO.	EDUCATION ISLAMIQUE	AUTRES	TOTAL	
AIN CHOCK	37	27	89	386	عمالة مقاطعة عين الشق
HAY HASSANI	65	31	139	636	عمالة مقاطعة الحى الحسنى
AIN SEBAA HAY MOHAMMADI	60	39	161	718	عمالة مقاطعات عين السبع الحى المحمدي
AIN SEBAA (AR)	23	15	70	289	عين السبع
ASSOUK HOUR ASSAWDA (AR)	12	8	35	150	الصحور السوداء
HAY MOHAMMADI (AR)	25	16	56	279	الحى المحمدي
AL FIDA-MERS SULTAN	68	35	213	875	عمالة مقاطعات الفداء درب السلطان
AL FIDA (AR)	35	20	118	472	الفداء
MERS SULTAN (AR)	33	15	95	403	مرس السلطان
MECHOUAR DE CASA	0	0	0	0	مشوار الدار البيضاء
BEN M'SICK	47	24	107	500	عمالة مقاطعات ابن مسيك
BEN M'SICK (AR)	22	9	42	213	ابن مسيك
SBATA (AR)	25	15	65	287	سباتة
CASABLANCA ANFA	68	37	223	935	عمالة مقاطعات الدار البيضاء أنفا
ANFA (AR)	9	2	32	116	انفا
EL MAARIF (AR)	28	14	92	394	المعاريف
SIDI BELYOUT (AR)	31	21	99	425	سيدي بليوط
MOULAY RACHID	71	50	252	799	عمالة مقاطعات مولاي رشيد
MOULAY RACHID (AR)	42	30	133	448	مولاي رشيد
SIDI OTHMANE (AR)	29	20	119	351	سيدي عثمان
SIDI BERNOUSSI	88	59	286	962	عمالة مقاطعات سيدي البرنوصي
SIDI BERNOUSSI (AR)	27	16	55	268	سيدي البرنوصي
SIDI MOUMEN (AR)	61	43	231	694	سيدي مومن
MOHAMMEDIA	55	29	161	664	عمالة المحمدية
MOHAMMEDIA (M)	34	18	108	420	الجماعة الحضريّة المحمدية
AIN HARROUDA (M)	8	4	22	95	الجماعة الحضريّة عين حرودة
ECH-CHALLALATE (CR)	6	2	12	55	الجماعة القروية الشلالات
BNI YAKHLEF (CR)	5	4	10	55	الجماعة القروية بنخلف
SIDI MOUSSA BEN ALI (CR)	1	1	4	17	الجماعة القروية سيدي موسى بن علي
SIDI MOUSSA MAJDOUB (CR)	1	0	5	22	الجماعة القروية سيدي موسى المجدوب
MEDIOUNA	25	10	47	201	اقليم مديونة
MEDIOUNA (M)	6	4	14	58	الجماعة الحضريّة مديونة
TIT MELIL (M)	6	2	11	51	الجماعة الحضريّة تيط مليل
LAHRAOUYINE (M)	7	2	9	37	الجماعة الحضريّة الهراويين
AL MAJJATIA OULAD TALEB(CR)	3	1	7	26	الجماعة القروية المجاطية اولاد الطالب
SIDI HAJJAJ OUED HASSAR (CR)	3	1	6	29	الجماعة القروية سيدي حجاج اولاد حصار
NOUACEUR	34	11	62	264	اقليم النواصر
NOUACEUR (M)	4	2	15	57	الجماعة الحضريّة النواصر
BOUSKOURA (M)	8	5	17	80	الجماعة الحضريّة بوسكورة
DAR BOUAZZA (M)	20	3	26	111	الجماعة الحضريّة دار بو عزة
OULED AZZOUZ (CR)	0	0	0	0	الجماعة القروية اولاد عزوز
OULAD SALAH (CR)	2	1	4	16	الجماعة القروية اولاد صالح
TOTAL REGION	618	352	1740	6940	مجموع جهة

DONNEES GLOBALES

معطيات عامة

	2007-08	2008-09	2009-10	2010-11	2011-12	
ETABLISSEMENT	144	149	168	182	197	المؤسسات
SALLES UTILISEES	1 009	1 273	1 238	1 388	1 687	الحجرات المستعملة
CLASSES	835	795	918	1 010	1 074	الفصول
ELEVES						التلاميذ
Nouveaux en 1 ^{ère} année collégiale	6 907	6 691	7 979	9 085	10 199	الجدد بالسنة الأولى اعدادي
Féminin	3 233	3 335	3 796	4 366	4 899	الإناث
Elèves de la 1^{ère} année collégiale						تلاميذ السنة الأولى اعدادي
Total	7 339	7 109	8 478	9 169	10 268	مجموع التلاميذ
Féminin	3 377	3 543	4 033	4 380	4 922	الإناث
Elèves de la 2^{ème} année collégiale						تلاميذ السنة الثانية اعدادي
Total	6 553	7 259	7 303	8 566	9 136	مجموع التلاميذ
Féminin	2 902	3 320	3 444	4 104	4 409	الإناث
Elèves de la 3^{ème} année collégiale						تلاميذ السنة الثالثة اعدادي
Total	6 695	6 998	7 548	7 695	8 947	مجموع التلاميذ
Féminin	2 939	3 111	3 433	3 548	4 240	الإناث
Total						المجموع
Total Elèves	20 587	21 366	23 329	25 430	28 351	مجموع التلاميذ
Féminin	9 218	9 974	10 910	12 032	13 571	الإناث

INFRASTRUCTURE

التجهيزات

2010-2011	عدد المؤسسات ETABLISSEMENT ENTS	عدد الحجرات SALLES		الفصول CLASSES	عدد المكتبات BIBLIOTHEQUES	2012-2011
	اعداديات COLLEGES	التعليم العام GENERALES	علمية SCIENTIFIQUES			
AIN CHOCK	40	283	109	246	25	عمالة مقاطعة عين الشق
HAY HASSANI	25	150	50	131	25	عمالة مقاطعة الحي الحسني
AIN SEBAA HAY MOHAMMADI	24	197	11	137	16	عمالة مقاطعات عين السبع الحي المحمدي
AIN SEBAA (AR)	18	151	9	99	13	عين السبع
ASSOUKHOUR ASSAWDA (AR)	3	28	2	25	2	الصخور السوداء
HAY MOHAMMADI (AR)	3	18	0	13	1	الحي المحمدي
AL FIDA-MERS SULTAN	7	35	21	23	7	عمالة مقاطعات الفداء درب السلطان
AL FIDA (AR)	4	16	5	15	4	الفداء
MERS SULTAN (AR)	3	19	16	8	3	مرس السلطان
MECHOUAR DE CASA	2	16	0	19	2	مشوار الدار البيضاء
BEN M'SICK	6	16	0	17	6	عمالة مقاطعات ابن مسيك
BEN M'SICK (AR)	2	4	0	5	2	ابن مسيك
SBATA (AR)	4	12	0	12	4	سباتة
CASABLANCA ANFA	39	291	80	237	35	عمالة مقاطعات الدار البيضاء أنفا
ANFA (AR)	9	54	34	51	7	انفا
EL MAARIF (AR)	25	213	40	161	24	المعاريف
SIDI BELYOUT (AR)	5	24	6	25	4	سيدي بليوط
MOULAY RACHID	8	71	11	50	2	عمالة مقاطعات مولاي رشيد
MOULAY RACHID (AR)	6	53	8	31	2	مولاي رشيد
SIDI OTHMANE (AR)	2	18	3	19	0	سيدي عثمان
SIDI BERNOUSSI	27	128	65	115	20	عمالة مقاطعات سيدي البرنوصي
SIDI BERNOUSSI (AR)	10	58	25	51	5	سيدي البرنوصي
SIDI MOUMEN (AR)	17	70	40	64	15	سيدي مومن
MOHAMMEDIA	17	107	36	93	13	عمالة المحمدية
MOHAMMEDIA (M)	15	101	34	87	11	الجماعة الحضريّة المحمدية
AIN HARROUDA (M)	1	3	1	3	1	الجماعة الحضريّة عين حرودة
ECH-CHALLALATE (CR)	0	0	0	0	0	الجماعة القروية الشلالات
BNI YAKHLEF (CR)	1	3	1	3	1	الجماعة القروية بنيخلف
SIDI MOUSSA BEN ALI (CR)	0	0	0	0	0	الجماعة القروية سيدي موسى بن علي
SIDI MOUSSA MAJDOUB (CR)	0	0	0	0	0	الجماعة القروية سيدي موسى المجدوب
MEDIOUNA	0	0	0	0	0	اقليم مديونة*
MEDIOUNA (M)	0	0	0	0	0	الجماعة الحضريّة مديونة
TIT MELIL (M)	0	0	0	0	0	الجماعة الحضريّة تيط مليل
LAHRAOUYINE (M)	0	0	0	0	0	الجماعة الحضريّة الهراويين
AL MAJJATIA OULAD TALEB(CR)	0	0	0	0	0	الجماعة القروية المجاطية اولاد الطالب
SIDI HAJJAJ OUED HASSAR (CR)	0	0	0	0	0	الجماعة القروية سيدي حجاج اولاد حصار
NOUACEUR	2	6	4	6	2	اقليم النواصر
NOUACEUR (M)	0	0	0	0	0	الجماعة الحضريّة النواصر
BOUSKOURA (M)	1	3	2	3	1	الجماعة الحضريّة بوسكورة
DAR BOUAZZA (M)	1	3	2	3	1	الجماعة الحضريّة دار بو عزة
OULED AZZOUZ (CR)	0	0	0	0	0	الجماعة القروية اولاد عزوز
OULAD SALAH (CR)	0	0	0	0	0	الجماعة القروية اولاد صالح
TOTAL REGION	197	1300	387	1074	153	مجموع الجهة

ENSEIGNEMENT SECONDAIRE COLLEGIAL PRIVE

التعليم الثانوي الاعدادي الخاص

EFFECTIFS DES INSCRITS SELON LE NIVEAU ET LE SEXE

عدد المسجلين حسب المستوى و الجنس

2010-2011	السنة لأول	السنة الثانية	السنة الثالثة	المجموع	2012-2011
Masculin + Féminin	1 ère Année	2 ème Année	3 ème Année	TOTAL	ذكور + إناث
AIN CHOCK	2 401	2 179	1 985	6 565	عمالة مقاطعة عين الشق
HAY HASSANI	1 217	1 110	1 073	3 400	عمالة مقاطعة الحى الحسنى
AIN SEBAA HAY MOHAMMADI	1 416	1 280	1 118	3 814	عمالة مقاطعات عين السبع الحى المحمدي
AIN SEBAA (AR)	1 046	904	780	2 730	عين السبع
ASSOUKHOUR ASSAWDA (AR)	231	261	180	672	الصخور السوداء
HAY MOHAMMADI (AR)	139	115	158	412	الحى المحمدي
AL FIDA-MERS SULTAN	220	179	202	601	عمالة مقاطعات الفداء درب السلطان
AL FIDA (AR)	163	135	127	425	الفداء
MERS SULTAN (AR)	57	44	75	176	مرس السلطان
MECHOUAR DE CASA	185	171	168	524	مشوار الدار البيضاء
BEN M'SICK	72	92	216	380	عمالة مقاطعات ابن مسيك
BEN M'SICK (AR)	20	29	89	138	ابن مسيك
SBATA (AR)	52	63	127	242	سيبابة
CASABLANCA ANFA	2 169	2 020	2 071	6 260	عمالة مقاطعات الدار البيضاء أنفا
ANFA (AR)	450	407	390	1 247	انفا
EL MAARIF (AR)	1 462	1 434	1 455	4 351	المعاريف
SIDI BELYOUT (AR)	257	179	226	662	سيدي بليوط
MOULAY RACHID	546	426	408	1 380	عمالة مقاطعات مولاي رشيد
MOULAY RACHID (AR)	304	279	273	856	مولاي رشيد
SIDI OTHMANE (AR)	242	147	135	524	سيدي عثمان
SIDI BERNOUSSI	1 141	936	919	2 996	عمالة مقاطعات سيدي البرنوصي
SIDI BERNOUSSI (AR)	465	450	513	1 428	سيدي البرنوصي
SIDI MOUMEN (AR)	676	486	406	1 568	سيدي مومن
MOHAMMEDIA	848	696	745	2 289	عمالة المحمدية
MOHAMMEDIA (M)	809	665	705	2 179	الجماعة الحضرية المحمدية
AIN HARROUDA (M)	11	10	12	33	الجماعة الحضرية عين حرودة
ECH-CHALLALATE (CR)	0	0	0	0	الجماعة القروية الشلالات
BNI YAKHLEF (CR)	28	21	28	77	الجماعة القروية بنيخلف
SIDI MOUSSA BEN ALI (CR)	0	0	0	0	الجماعة القروية سيدي موسى بن علي
SIDI MOUSSA MAJDOUB (CR)	0	0	0	0	الجماعة القروية سيدي موسى المجدوب
MEDIOUNA	0	0	0	0	أقليم مديونة
MEDIOUNA (M)	0	0	0	0	الجماعة الحضرية مديونة
TIT MELIL (M)	0	0	0	0	الجماعة الحضرية تيط مليل
LAHRAOUYINE (M)	0	0	0	0	الجماعة الحضرية الهراويين
AL MAJJATIA OULAD TALEB(CR)	0	0	0	0	الجماعة القروية المجاطية اولاد الطالب
SIDI HAJJAJ OUED HASSAR (CR)	0	0	0	0	الجماعة القروية سيدي حجاج اولاد حصار
NOUACEUR	53	47	42	142	أقليم النواصر
NOUACEUR (M)	0	0	0	0	الجماعة الحضرية النواصر
BOUSKOURA (M)	19	19	11	49	الجماعة الحضرية بوسكورة
DAR BOUAZZA (M)	34	28	31	93	الجماعة الحضرية دار بوعزة
OULED AZZOUZ (CR)	0	0	0	0	الجماعة القروية اولاد عزوز
OULAD SALAH (CR)	0	0	0	0	الجماعة القروية اولاد صالح
TOTAL REGION	10 268	9 136	8 947	28 351	مجموع جهة

ENSEIGNEMENT SECONDAIRE COLLEGIAL PRIVE

التعليم الثانوي الاعدادي الخاص

EFFECTIFS DES INSCRITS SELON LE NIVEAU ET LE SEXE

عدد المسجلين حسب المستوى و الجنس

2010-2011	السنة لأول	السنة الثانية	السنة الثالثة	المجموع	2012-2011
Sexe féminin	1 ère Année	2 ème Année	3 ème Année	TOTAL	الإناث
AIN CHOCK	1 171	1 083	977	3 231	عمالة مقاطعة عين الشق
HAY HASSANI	565	573	505	1 643	عمالة مقاطعة الحى الحسنى
AIN SEBAA HAY MOHAMMADI	680	596	553	1 829	عمالة مقاطعات عين السبع الحى المحمدي
AIN SEBAA (AR)	496	438	387	1 321	عين السبع
ASSOUKHOOR ASSAWDA (AR)	109	108	89	306	الصحور السوداء
HAY MOHAMMADI (AR)	75	50	77	202	الحى المحمدي
AL FIDA-MERS SULTAN	91	64	64	219	عمالة مقاطعات الفداء درب السلطان
AL FIDA (AR)	81	57	45	183	الفداء
MERS SULTAN (AR)	10	7	19	36	مرس السلطان
MECHOUAR DE CASA	83	66	69	218	مشوار الدار البيضاء
BEN M'SICK	37	27	55	119	عمالة مقاطعات ابن مسيك
BEN M'SICK (AR)	10	9	26	45	ابن مسيك
SBATA (AR)	27	18	29	74	سباتة
CASABLANCA ANFA	1 033	1 016	1 012	3 061	عمالة مقاطعات الدار البيضاء أنفا
ANFA (AR)	215	213	182	610	انفا
EL MAARIF (AR)	707	717	724	2 148	المعاريف
SIDI BELYOUT (AR)	111	86	106	303	سيدي بليوط
MOULAY RACHID	257	179	181	617	عمالة مقاطعات مولاي رشيد
MOULAY RACHID (AR)	143	118	113	374	مولاي رشيد
SIDI OTHMANE (AR)	114	61	68	243	سيدي عثمان
SIDI BERNOUSSI	541	428	415	1 384	عمالة مقاطعات سيدي البرنوصي
SIDI BERNOUSSI (AR)	212	208	227	647	سيدي البرنوصي
SIDI MOUMEN (AR)	329	220	188	737	سيدي مومن
MOHAMMEDIA	439	355	384	1 178	عمالة المحمدية
MOHAMMEDIA (M)	419	336	371	1 126	الجماعة الحضريّة المحمدية
AIN HARROUDA (M)	6	9	4	19	الجماعة الحضريّة عين حرودة
ECH-CHALLALATE (CR)	0	0	0	0	الجماعة القروية الشلالات
BNI YAKHLEF (CR)	14	10	9	33	الجماعة القروية بنيخلف
SIDI MOUSSA BEN ALI (CR)	0	0	0	0	الجماعة القروية سيدي موسى بن علي
SIDI MOUSSA MAJDOUB (CR)	0	0	0	0	الجماعة القروية سيدي موسى المجذوب
MEDIOUNA	0	0	0	0	أقليم مديونة
MEDIOUNA (M)	0	0	0	0	الجماعة الحضريّة مديونة
TIT MELIL (M)	0	0	0	0	الجماعة الحضريّة تيط مليل
LAHRAOUYINE (M)	0	0	0	0	الجماعة الحضريّة الهراويين
AL MAJJATIA OULAD TALEB(CR)	0	0	0	0	الجماعة القروية المجاطية اولاد الطالب
SIDI HAJJAJ OUED HASSAR (CR)	0	0	0	0	الجماعة القروية سيدي حجاج اولاد حصار
NOUACEUR	25	22	25	72	أقليم النواصر
NOUACEUR (M)	0	0	0	0	الجماعة الحضريّة النواصر
BOUSKOURA (M)	7	10	7	24	الجماعة الحضريّة بوسكورة
DAR BOUAZZA (M)	18	12	18	48	الجماعة الحضريّة دار بو عزة
OULED AZZOUZ (CR)	0	0	0	0	الجماعة القروية اولاد عزوز
OULAD SALAH (CR)	0	0	0	0	الجماعة القروية اولاد صالح
TOTAL REGION	4 922	4 409	4 240	13 571	مجموع جهة

ENSEIGNEMENT SECONDAIRE COLLEGIAL PRIVE

التعليم الثانوي الاعدادي الخاص

EFFECTIFS DES INSCRITS SELON LE NIVEAU ET L'ANCIENNETE

عدد المسجلين حسب المستوى و الأقدمية

2010-2011 Masculin + Féminin	السنة لأول		السنة الثانية		السنة الثالثة		المجموع		2012-2011 ذكور + إناث
	1 ère Année		2 ème Année		3 ème Année		TOTAL		
	الجدد	المكررون	الجدد	المكررون	الجدد	المكررون	الجدد	المكررون	
	Nv	Db	Nv	Db	Nv	Db	Nv	Db	
AIN CHOCK	2 383	18	2 160	19	1 973	12	6 516	49	عمالة مقاطعة عين الشق
HAY HASSANI	1 210	7	1 100	10	1 064	9	3 374	26	عمالة مقاطعة الحي الحسني
AIN SEBAA HAY MOHAMMADI	1 411	5	1 275	5	1 103	15	3 789	25	عمالة مقاطعات عين السبع الحي المحمدي
AL FIDA-MERS SULTAN	395	10	343	7	335	35	1 073	52	عمالة مقاطعات الفداء درب السلطان
BEN M'SICK	72	0	92	0	215	1	379	1	عمالة مقاطعات ابن مسيك
CASABLANCA ANFA	2 154	15	2 011	9	2 013	58	6 178	82	عمالة مقاطعات الدار البيضاء أنفا
MOULAY RACHID	546	0	426	0	408	0	1 380	0	عمالة مقاطعات مولاي رشيد
SIDI BERNOUSSI	1 133	8	927	9	899	20	2 959	37	عمالة مقاطعات سيدي البرنوصي
MOHAMMEDIA	842	6	2 262	27	عمالة المحمدية
MEDIOUNA	0	0	0	0	0	0	0	0	أقليم مديونة
NOUACEUR	53	0	47	0	42	0	142	0	أقليم النواصر
TOTAL REGION	10 199	69	8 381	59	8 052	150	28 052	299	مجموع الجهة

2010-2011 Sexe féminin	السنة لأول		السنة الثانية		السنة الثالثة		المجموع		2012-2011 الإناث
	1 ère Année		2 ème Année		3 ème Année		TOTAL		
	الجدد	المكررون	الجدد	المكررون	الجدد	المكررون	الجدد	المكررون	
	Nv	Db	Nv	Db	Nv	Db	Nv	Db	
AIN CHOCK	1 166	5	1 076	7	972	5	3 214	17	عمالة مقاطعة عين الشق
HAY HASSANI	565	0	569	4	504	1	1 638	5	عمالة مقاطعة الحي الحسني
AIN SEBAA HAY MOHAMMADI	679	1	595	1	542	11	1 816	13	عمالة مقاطعات عين السبع الحي المحمدي
AL FIDA-MERS SULTAN	172	2	129	1	124	9	425	12	عمالة مقاطعات الفداء درب السلطان
BEN M'SICK	37	0	27	0	54	1	118	1	عمالة مقاطعات ابن مسيك
CASABLANCA ANFA	1 025	8	1 012	4	995	17	3 032	29	عمالة مقاطعات الدار البيضاء أنفا
MOULAY RACHID	257	0	179	0	181	0	617	0	عمالة مقاطعات مولاي رشيد
SIDI BERNOUSSI	537	4	424	4	405	10	1 366	18	عمالة مقاطعات سيدي البرنوصي
MOHAMMEDIA	436	3	1 170	8	عمالة المحمدية
MEDIOUNA	0	0	0	0	0	0	0	0	أقليم مديونة
NOUACEUR	25	0	22	0	25	0	72	0	أقليم النواصر
TOTAL REGION	4 899	23	4 033	21	3 802	54	13 468	103	مجموع الجهة

SOURCE: A.R.E.F.CASABLANCA ET LES DELEGATIONS DE
L'EDUCATION NATIONALE

NB: Les totaux sont amputés des données ND

المصدر: الاكاديمية الجهوية للتربية و التكوين بالدار البيضاء و مندوبيات وزارة
التربية الوطنية

ملاحظة: المجموع لا تاخذ بعين الاعتبار المعطيات الغير متوفرة

EFFECTIFS DES ENSEIGNANTS SELON LE SEXE

هيئة التدريس حسب الجنس

2011-2012	ذكور MASCULIN	إناث FEMININ	المجموع TOTAL	2012-2011
AIN CHOCK	482	353	835	عمالة مقاطعة عين الشق
HAY HASSANI	235	128	363	عمالة مقاطعة الحي الحسني
AIN SEBAA HAY MOHAMMADI	285	121	406	عمالة مقاطعات عين السبع الحي المحمدي
AIN SEBAA (AR)	210	93	303	عين السبع
ASSOUKHOOR ASSAWDA (AR)	47	21	68	الصخور السوداء
HAY MOHAMMADI (AR)	28	7	35	الحي المحمدي
AL FIDA-MERS SULTAN	137	62	69	عمالة مقاطعات الفداء درب السلطان
AL FIDA (AR)	51	الفداء
MERS SULTAN (AR)	18	مرس السلطان
MECHOUAR DE CASA	130	مشوار الدار البيضاء
BEN M'SICK	22	4	26	عمالة مقاطعات ابن مسيك
BEN M'SICK (AR)	9	4	13	ابن مسيك
SBATA (AR)	13	0	13	سباتة
CASABLANCA ANFA	499	271	770	عمالة مقاطعات الدار البيضاء أنفا
ANFA (AR)	105	70	175	أنفا
EL MAARIF (AR)	342	161	503	المعاريف
SIDI BELYOUT (AR)	52	40	92	سيدي بليوط
MOULAY RACHID	76	71	147	عمالة مقاطعات مولاي رشيد
MOULAY RACHID (AR)	51	58	109	مولاي رشيد
SIDI OTHMANE (AR)	25	13	38	سيدي عثمان
SIDI BERNOUSSI	256	111	367	عمالة مقاطعات سيدي البرنوصي
SIDI BERNOUSSI (AR)	110	61	171	سيدي البرنوصي
SIDI MOUMEN (AR)	146	50	196	سيدي مومن
MOHAMMEDIA	170	124	294	عمالة المحمدية
MOHAMMEDIA (M)	149	114	263	الجماعة الحضرية المحمدية
AIN HARROUDA (M)	6	2	8	الجماعة الحضرية عين حرودة
ECH-CHALLALATE (CR)	0	0	0	الجماعة القروية الشلالات
BNI YAKHLEF (CR)	15	8	23	الجماعة القروية بنيخلف
SIDI MOUSSA BEN ALI (CR)	0	0	0	الجماعة القروية سيدي موسى بن علي
SIDI MOUSSA MAJDOUB (CR)	0	0	0	الجماعة القروية سيدي موسى المجذوب
MEDIOUNA	0	0	0	اقليم مديونة
MEDIOUNA (M)	0	0	0	الجماعة الحضرية مديونة
TIT MELIL (M)	0	0	0	الجماعة الحضرية تيط مليل
LAHRAOUYINE (M)	0	0	0	الجماعة الحضرية الهراويين
AL MAJJATIA OULAD TALEB(CR)	0	0	0	الجماعة القروية المجاطية اولاد الطالب
SIDI HAJJAJ OUED HASSAR (CR)	0	0	0	الجماعة القروية سيدي حجاج اولاد حصار
NOUACEUR	9	5	14	اقليم النواصر
NOUACEUR (M)	0	0	0	الجماعة الحضرية النواصر
BOUSKOURA (M)	4	3	7	الجماعة الحضرية بوسكورة
DAR BOUAZZA (M)	5	2	7	الجماعة الحضرية دار بو عزة
OULED AZZOUZ (CR)	0	0	0	الجماعة القروية اولاد عزوز
OULAD SALAH (CR)	0	0	0	الجماعة القروية اولاد صالح
TOTAL REGION	2 171	1 250	3 421	مجموع جهة

SOURCE: DELEGATIONS DE L'EDUCATION NATIONALE

NB: Les totaux sont amputés des données ND

المصدر: مندوبيات وزارة التربية الوطنية

ملاحظة: المجموع لا تأخذ بعين الاعتبار المعطيات الغير متوفرة

EFFECTIFS DES ENSEIGNANTS SELON LA MATIERE

هيئة التدريس حسب المادة

2011-2012	العربية	الفرنسية	الرياضيات	الفيزياء	العلوم الطبيعية	2012-2011
	ARABE	FRANCAIS	MATHS	PHYSIQUE	SCIENCES NATURELLES	
AIN CHOCK	108	119	137	71	70	عمالة مقاطعة عين الشق
HAY HASSANI	53	60	63	19	19	عمالة مقاطعة الحي الحسنى
AIN SEBAA HAY MOHAMMADI	55	51	56	37	37	عمالة مقاطعات عين السبع الحي المحمدي
AIN SEBAA (AR)	41	39	42	28	29	عين السبع
ASSOUKHOOR ASSAWDA (AR)	7	7	8	6	5	الصخور السوداء
HAY MOHAMMADI (AR)	7	5	6	3	3	الحي المحمدي
AL FIDA-MERS SULTAN	8	9	7	6	6	عمالة مقاطعات الفداء درب السلطان
AL FIDA (AR)	6	7	5	4	4	الفداء
MERS SULTAN (AR)	2	2	2	2	2	مرس السلطان
MECHOUAR DE CASA	23	25	28	3	5	مشوار الدار البيضاء
BEN M'SICK	4	4	4	3	2	عمالة مقاطعات ابن مسيك
BEN M'SICK (AR)	2	2	2	2	1	ابن مسيك
SBATA (AR)	2	2	2	1	1	سباتة
CASABLANCA ANFA	98	101	114	72	72	عمالة مقاطعات الدار البيضاء أنفا
ANFA (AR)	19	24	24	18	19	انفا
EL MAARIF (AR)	66	65	76	47	45	المعاريف
SIDI BELYOUT (AR)	13	12	14	7	8	سيدي بليوط
MOULAY RACHID	25	26	14	17	17	عمالة مقاطعات مولاي رشيد
MOULAY RACHID (AR)	19	20	9	13	13	مولاي رشيد
SIDI OTHMANE (AR)	6	6	5	4	4	سيدي عثمان
SIDI BERNOUSSI	46	47	57	28	27	عمالة مقاطعات سيدي البرنوصي
SIDI BERNOUSSI (AR)	24	23	30	17	17	سيدي البرنوصي
SIDI MOUMEN (AR)	22	24	27	11	10	سيدي مومن
MOHAMMEDIA	'''	'''	'''	'''	'''	عمالة المحمدية
MOHAMMEDIA (M)	'''	'''	'''	'''	'''	الجماعة الحضرية المحمدية
AIN HARROUDA (M)	'''	'''	'''	'''	'''	الجماعة الحضرية عين حرودة
ECH-CHALLALATE (CR)	'''	'''	'''	'''	'''	الجماعة القروية الشلالات
BNI YAKHLEF (CR)	'''	'''	'''	'''	'''	الجماعة القروية بنيخلف
SIDI MOUSSA BEN ALI (CR)	'''	'''	'''	'''	'''	الجماعة القروية سيدي موسى بن علي
SIDI MOUSSA MAJDOUB (CR)	'''	'''	'''	'''	'''	الجماعة القروية سيدي موسى المجدوب
MEDIOUNA	0	0	0	0	0	اقليم مديونة
MEDIOUNA (M)	0	0	0	0	0	الجماعة الحضرية مديونة
TIT MELIL (M)	0	0	0	0	0	الجماعة الحضرية تيط مليل
LAHRAOUIYINE (M)	0	0	0	0	0	الجماعة الحضرية الهراويين
AL MAJJATIA OULAD TALEB(CR)	0	0	0	0	0	الجماعة القروية المجاطية اولاد الطالب
SIDI HAJJAJ OUED HASSAR (CR)	0	0	0	0	0	الجماعة القروية سيدي حجاج اولاد حصار
NOUACEUR	2	2	2	2	2	اقليم النواصر
NOUACEUR (M)	0	0	0	0	0	الجماعة الحضرية النواصر
BOUSKOURA (M)	1	1	1	1	1	الجماعة الحضرية بوسكورة
DAR BOUAZZA (M)	1	1	1	1	1	الجماعة الحضرية دار بو عزة
OULED AZZOUZ (CR)	0	0	0	0	0	الجماعة القروية اولاد عزوز
OULAD SALAH (CR)	0	0	0	0	0	الجماعة القروية اولاد صالح
TOTAL REGION	422	444	482	258	257	مجموع جهة

SOURCE: DELEGATIONS DE L'EDUCATION NATIONALE

NB: Les totaux sont amputés des données ND

المصدر: مندوبيات وزارة التربية الوطنية

ملاحظة: المجموع لا تأخذ بعين الاعتبار المعطيات الغير متوفرة

**EFFECTIFS DES ENSEIGNANTS SELON LA MATIERE
(Suite)**

هيئة التدريس حسب المادة (تابع)

2011-2012	تاريخ جغرافيا	التربية الإسلامية	اخر	المجموع	2012-2011
	HISTOIRE GEO.	EDUCATION ISLAMIQUE	AUTRES	TOTAL	
AIN CHOCK	80	65	185	835	عمالة مقاطعة عين الشق
HAY HASSANI	35	18	96	363	عمالة مقاطعة الحى الحسنى
AIN SEBAA HAY MOHAMMADI	29	28	113	406	عمالة مقاطعات عين السبع الحى المحمدي
AIN SEBAA (AR)	22	19	83	303	عين السبع
ASSOUKHOOR ASSAWDA (AR)	4	6	25	68	الصخور السوداء
HAY MOHAMMADI (AR)	3	3	5	35	الحى المحمدي
AL FIDA-MERS SULTAN	7	5	21	69	عمالة مقاطعات الفداء درب السلطان
AL FIDA (AR)	5	4	16	51	الفداء
MERS SULTAN (AR)	2	1	5	18	مرس السلطان
MECHOUAR DE CASA	14	11	21	130	مشوار الدار البيضاء
BEN M'SICK	4	4	1	26	عمالة مقاطعات ابن مسيك
BEN M'SICK (AR)	2	2	0	13	ابن مسيك
SBATA (AR)	2	2	1	13	سباتة
CASABLANCA ANFA	72	61	180	770	عمالة مقاطعات الدار البيضاء أنفا
ANFA (AR)	15	12	44	175	انفا
EL MAARIF (AR)	49	41	114	503	المعاريف
SIDI BELYOUT (AR)	8	8	22	92	سيدي بليوط
MOULAY RACHID	20	21	7	147	عمالة مقاطعات مولاي رشيد
MOULAY RACHID (AR)	16	16	3	109	مولاي رشيد
SIDI OTHMANE (AR)	4	5	4	38	سيدي عثمان
SIDI BERNOUSSI	31	23	108	367	عمالة مقاطعات سيدي البرنوصي
SIDI BERNOUSSI (AR)	17	12	31	171	سيدي البرنوصي
SIDI MOUMEN (AR)	14	11	77	196	سيدي مومن
MOHAMMEDIA	***	***	***	294	عمالة المحمدية
MOHAMMEDIA (M)	***	***	***	263	الجماعة الحضرية المحمدية
AIN HARROUDA (M)	***	***	***	8	الجماعة الحضرية عين حرودة
ECH-CHALLALATE (CR)	***	***	***	0	الجماعة القروية الشلالات
BNI YAKHLEF (CR)	***	***	***	23	الجماعة القروية بنيخلف
SIDI MOUSSA BEN ALI (CR)	***	***	***	0	الجماعة القروية سيدي موسى بن على
SIDI MOUSSA MAJDOUB (CR)	***	***	***	0	الجماعة القروية سيدي موسى المجدوب
MEDIOUNA	0	0	0	0	اقليم مديونة
MEDIOUNA (M)	0	0	0	0	الجماعة الحضرية مديونة
TIT MELIL (M)	0	0	0	0	الجماعة الحضرية تيط مليل
LAHRAOUYINE (M)	0	0	0	0	الجماعة الحضرية الهراويين
AL MAJJATIA OULAD TALEB(CR)	0	0	0	0	الجماعة القروية المجاطية اولاد الطالب
SIDI HAJJAJ OUED HASSAR (CR)	0	0	0	0	الجماعة القروية سيدي حجاج اولاد حصار
NOUACEUR	2	2	0	14	اقليم النواصر
NOUACEUR (M)	0	0	0	0	الجماعة الحضرية النواصر
BOUSKOURA (M)	1	1	0	7	الجماعة الحضرية بوسكورة
DAR BOUAZZA (M)	1	1	0	7	الجماعة الحضرية دار بوعزة
OULED AZZOUZ (CR)	0	0	0	0	الجماعة القروية اولاد عزوز
OULAD SALAH (CR)	0	0	0	0	الجماعة القروية اولاد صالح
TOTAL REGION	294	238	732	3 421	مجموع جهة

SOURCE: DELEGATIONS DE L'EDUCATION NATIONALE

NB: Les totaux sont amputés des données ND

المصدر: مندوبيات وزارة التربية الوطنية

ملاحظة: المجموع لا تأخذ بعين الاعتبار المعطيات الغير متوفرة

DONNEES GLOBALES

معطيات عامة

	2007-08	2008-09	2009-10	2010-11	2011-12	
ETABLISSEMENT						المؤسسات
Lycées	91	90	104	107	119	الثانويات
Annexes des lycées	3	2	4	2	0	ملحقات الثانويات
SALLES	2 799	2 792	3 044	3 163	3 423	الحجرات
CLASSES	3 166	3 388	3 592	3 725	3 815	الفصول
ELEVES						التلاميذ
Nouveaux en T.C	36 617	43 562	39 133	43 302	42 985	الجدد بالجدع المشترك
Féminin	20 113	23 717	21 722	22 872	22 078	الإناث
Elèves en tronc commun						التلاميذ بالجدع المشترك
Total	39 886	47 258	43 460	47 067	46 756	مجموع التلاميذ
Féminin	21 313	25 037	23 039	24 259	23 199	الإناث
Elèves de la 1^{ère} année bac						تلاميذ السنة الأولى باكالوريا
Total	33 800	37 797	44 315	43 344	45 165	مجموع التلاميذ
Féminin	18 292	20 249	23 727	22 731	23 239	الإناث
Elèves de la 2^{ème} année bac						تلاميذ السنة الثانية باكالوريا
Total	39 071	41 163	45 777	51 598	51 301	مجموع التلاميذ
Féminin	20 635	22 210	25 169	28 237	27 727	الإناث
Total						المجموع
Total Elèves	112 757	126 218	133 552	142 009	143 222	مجموع التلاميذ
Féminin	60 240	67 496	71 935	75 227	74 165	الإناث
ELEVES PAR BRANCHE						التلاميذ حسب الشعبة
Lettres et sc.humaines	34 004	39 166	38 261	39 113	36 507	الأدب والعلوم الإنسانية
Sciences expérimentales	63 693	75 082	74 715	84 943	89 038	العلوم التجريبية
Sciences Maths	1 935	2 720	2 391	2 496	2 566	العلوم الرياضية
Economie et Gestion	4 261	5 241	5 174	5 818	5 215	الاقتصاد والتدبير
Autres	8 864	4 009	13 011	9 639	9 896	اخر
Total	112 757	126 218	133 552	142 009	143 222	مجموع
PERSONNEL ENSEIGNANT	5 375	5 374	5 744	6 070	6 546	هيئة التدريس
Féminin	2 275	2 279	2 249	2 491	2 765	الإناث

INFRASTRUCTURE

التجهيزات

2011-2012	عدد المؤسسات		عدد الحجرات		2012-2011
	ETABLISSEMENTS		SALLES		
	ثانويات	ملحقات	التعليم العام	علمية	
LYCEES	ANNEXES LYCEES	GENERALES	SCIENTIFIQUES		
AIN CHOCK	7	0	178	44	عمالة مقاطعة عين الشق
HAY HASSANI	12	0	171	47	عمالة مقاطعة الحى الحسنى
AIN SEBAA HAY MOHAMMADI	11	0	315	77	عمالة مقاطعات عين السبع الحى المحمدي
AIN SEBAA (AR)	3	0	86	19	عين السبع
ASSOUKHOOR ASSAWDA (AR)	3	0	95	24	الصخور السوداء
HAY MOHAMMADI (AR)	5	0	134	34	الحى المحمدي
AL FIDA-MERS SULTAN	9	0	338	102	عمالة مقاطعات الفداء درب السلطان
AL FIDA (AR)	6	0	209	45	الفداء
MERS SULTAN (AR)	3	0	129	57	مرس السلطان
MECHOUAR DE CASA	1	0	43	4	مشوار الدار البيضاء
BEN M'SICK	9	0	213	44	عمالة مقاطعات ابن مسيك
BEN M'SICK (AR)	4	0	83	18	ابن مسيك
SBATA (AR)	5	0	130	26	سباتة
CASABLANCA ANFA	13	0	429	106	عمالة مقاطعات الدار البيضاء أنفا
ANFA (AR)	4	0	146	26	انفا
EL MAARIF (AR)	4	0	144	38	المعاريف
SIDI BELYOUT (AR)	5	0	139	42	سيدي بليوط
MOULAY RACHID	9	0	240	63	عمالة مقاطعات مولاي رشيد
MOULAY RACHID (AR)	5	0	106	30	مولاي رشيد
SIDI OTHMANE (AR)	4	0	134	33	سيدي عثمان
SIDI BERNOUSSI	18	0	326	114	عمالة مقاطعات سيدي البرنوصي
SIDI BERNOUSSI (AR)	6	0	120	45	سيدي البرنوصي
SIDI MOUMEN (AR)	12	0	206	69	سيدي مومن
MOHAMMEDIA	13	0	229	76	عمالة المحمدية
MOHAMMEDIA (M)	7	0	149	51	الجماعة الحضرية المحمدية
AIN HARROUDA (M)	1	0	33	11	الجماعة الحضرية عين حرودة
ECH-CHALLALATE (CR)	2	0	22	6	الجماعة القروية الشلالات
BNI YAKHLEF (CR)	2	0	13	4	الجماعة القروية بنخلف
SIDI MOUSSA BEN ALI (CR)	0	0	0	0	الجماعة القروية سيدي موسى بن على
SIDI MOUSSA MAJDOUB (CR)	1	0	12	4	الجماعة القروية سيدي موسى المجذوب
MEDIOUNA	8	0	93	34	اقليم مديونة
MEDIOUNA (M)	2	0	29	10	الجماعة الحضرية مديونة
TIT MELIL (M)	2	0	20	8	الجماعة الحضرية تيط مليل
LAHRAOUYINE (M)	2	0	28	8	الجماعة الحضرية الهر اويين
AL MAJJATIA OULAD TALEB(CR)	1	0	8	4	الجماعة القروية المجاطية اولاد الطالب
SIDI HAJJAJ OUED HASSAR (CR)	1	0	8	4	الجماعة القروية سيدي حجاج اولاد حصار
NOUACEUR	9	0	103	34	اقليم النواصر
NOUACEUR (M)	2	0	24	10	الجماعة الحضرية النواصر
BOUSKOURA (M)	2	0	36	12	الجماعة الحضرية بوسكورة
DAR BOUAZZA (M)	4	0	35	10	الجماعة الحضرية دار بوعزة
OULED AZZOUZ (CR)	0	0	0	0	الجماعة القروية اولاد عزوز
OULAD SALAH (CR)	1	0	8	2	الجماعة القروية اولاد صالح
TOTAL REGION	119	0	2 678	745	مجموع الجهة

ENSEIGNEMENT SECONDAIRE QUALIFIANT PUBLIC

التعليم الثانوي التأهيلي العمومي

INFRASTRUCTURE (Suite)

الجهيزات (تابع)

2011-2012	الفصول CLASSES	الداخليات INTERNATS		عدد المكتبات BIBLIOTHEQUES	2012-2011
		العدد NOMBRE	عدد الأسرة LITS		
AIN CHOCK	276	0	0	8	عمالة مقاطعة عين الشق
HAY HASSANI	377	0	0	6	عمالة مقاطعة الحى الحسنى
AIN SEBAA HAY MOHAMMADI	379	1	240	11	عمالة مقاطعات عين السبع الحى المحمدي
AIN SEBAA (AR)	84	1	240	3	عين السبع
ASSOUKHOUR ASSAWDA (AR)	113	0	0	3	الصخور السوداء
HAY MOHAMMADI (AR)	182	0	0	5	الحى المحمدي
AL FIDA-MERS SULTAN	313	1	260	9	عمالة مقاطعات الفداء مرس السلطان
AL FIDA (AR)	219	0	0	6	الفداء
MERS SULTAN (AR)	94	1	260	3	مرس السلطان
MECHOUAR DE CASA	36	0	0	1	مشوار الدار البيضاء
BEN M'SICK	325	0	0	9	عمالة مقاطعات ابن مسيك
BEN M'SICK (AR)	124	0	0	4	ابن مسيك
SBATA (AR)	201	0	0	5	سباتة
CASABLANCA ANFA	388	1	230	12	عمالة مقاطعات الدار البيضاء أنفا
ANFA (AR)	127	1	230	3	أنفا
EL MAARIF (AR)	147	0	0	5	المعاريف
SIDI BELYOUT (AR)	114	0	0	4	سيدي بليوط
MOULAY RACHID	453	0	0	7	عمالة مقاطعات مولاي رشيد
MOULAY RACHID (AR)	208	0	0	4	مولاي رشيد
SIDI OTHMANE (AR)	245	0	0	3	سيدي عثمان
SIDI BERNOUSSI	620	0	0	11	عمالة مقاطعات سيدي البرنوصي
SIDI BERNOUSSI (AR)	202	0	0	3	سيدي البرنوصي
SIDI MOUMEN (AR)	418	0	0	8	سيدي مومن
MOHAMMEDIA	347	1	180	9	عمالة المحمدية
MOHAMMEDIA (M)	234	0	0	5	الجماعة الحضرية المحمدية
AIN HARROUDA (M)	59	0	0	1	الجماعة الحضرية عين حرودة
ECH-CHALLALATE (CR)	25	0	0	1	الجماعة القروية الشلالات
BNI YAKHLEF (CR)	26	1	180	2	الجماعة القروية بنيخلف
SIDI MOUSSA BEN ALI (CR)	0	0	0	0	الجماعة القروية سيدي موسى بن على
SIDI MOUSSA MAJDOUB (CR)	3	0	0	0	الجماعة القروية سيدي موسى المجذوب
MEDIOUNA	132	0	0	3	اقليم مديونة
MEDIOUNA (M)	39	0	0	1	الجماعة الحضرية مديونة
TIT MELIL (M)	36	0	0	1	الجماعة الحضرية تيط مليل
LAHRAOUYINE (M)	34	0	0	0	الجماعة الحضرية الهراويين
AL MAJJATIA OULAD TALEB(CR)	11	0	0	0	الجماعة القروية المجاطية اولاد الطالب
SIDI HAJJAJ OUED HASSAR (CR)	12	0	0	1	الجماعة القروية سيدي حجاج اولاد حصار
NOUACEUR	169	0	0	4	اقليم النواصر
NOUACEUR (M)	40	0	0	1	الجماعة الحضرية النواصر
BOUSKOURA (M)	50	0	0	1	الجماعة الحضرية بوسكورة
DAR BOUAZZA (M)	70	0	0	1	الجماعة الحضرية دار بو عزة
OULED AZZOUZ (CR)	0	0	0	0	الجماعة القروية اولاد عزوز
OULAD SALAH (CR)	9	0	0	1	الجماعة القروية اولاد صالح
TOTAL REGION	3 815	4	910	90	مجموع الجهة

**EFFECTIFS DES INSCRITS SELON LE NIVEAU ET
LE SEXE**

عدد المسجلين حسب المستوى و الجنس

2011-2012	الجدع المشترك	السنة الأولى بكالوريا	السنة الثانية بكالوريا	المجموع	2012-2011
Masculin + Féminin	TRONC COMMUN	1 ère Année	2 ème Année	TOTAL	ذكور + إناث
AIN CHOCK	3 527	3 297	3 608	10 432	عمالة مقاطعة عين الشق
HAY HASSANI	4 909	4 509	5 359	14 777	عمالة مقاطعة الحى الحسنى
AIN SEBAA HAY MOHAMMADI	4 132	4 249	4 931	13 312	عمالة مقاطعات عين السبع الحى المحمدي
AIN SEBAA (AR)	837	856	955	2 648	عين السبع
ASSOUKHOUR ASSAWDA (AR)	1 191	1 242	1 437	3 870	الصخور السوداء
HAY MOHAMMADI (AR)	2 104	2 151	2 539	6 794	الحى المحمدي
AL FIDA-MERS SULTAN	3 593	3 552	4 142	11 287	عمالة مقاطعات الفداء درب السلطان
AL FIDA (AR)	2 829	2 460	2 993	8 282	الفداء
MERS SULTAN (AR)	764	1 092	1 149	3 005	مرس السلطان
MECHOUAR DE CASA	324	354	493	1 171	مشوار الدار البيضاء
BEN M'SICK	3 885	3 926	4 807	12 618	عمالة مقاطعات ابن مسيك
BEN M'SICK (AR)	1 470	1 490	1 759	4 719	ابن مسيك
SBATA (AR)	2 415	2 436	3 048	7 899	سباتة
CASABLANCA ANFA	4 374	4 589	4 927	13 890	عمالة مقاطعات الدار البيضاء أنفا
ANFA (AR)	1 485	1 428	1 575	4 488	أنفا
EL MAARIF (AR)	1 654	1 682	1 599	4 935	المعاريف
SIDI BELYOUT (AR)	1 235	1 479	1 753	4 467	سيدي بليوط
MOULAY RACHID	6 290	5 669	6 371	18 330	عمالة مقاطعات مولاي رشيد
MOULAY RACHID (AR)	3 143	2 630	2 719	8 492	مولاي رشيد
SIDI OTHMANE (AR)	3 147	3 039	3 652	9 838	سيدي عثمان
SIDI BERNOUSSI	7 864	7 490	8 510	23 864	عمالة مقاطعات سيدي البرنوصي
SIDI BERNOUSSI (AR)	2 371	2 202	2 866	7 439	سيدي البرنوصي
SIDI MOUMEN (AR)	5 493	5 288	5 644	16 425	سيدي مومن
MOHAMMEDIA	3 801	3 958	4 874	12 633	عمالة المحمدية
MOHAMMEDIA (M)	2 488	2 611	3 372	8 471	الجماعة الحضرية المحمدية
AIN HARROUDA (M)	603	742	805	2 150	الجماعة الحضرية عين حرودة
ECH-CHALLALATE (CR)	372	273	355	1 000	الجماعة القروية الشلالات
BNI YAKHLEF (CR)	264	332	342	938	الجماعة القروية بنيخلف
SIDI MOUSSA BEN ALI (CR)	0	0	0	0	الجماعة القروية سيدي موسى بن على
SIDI MOUSSA MAJDOUB (CR)	74	0	0	74	الجماعة القروية سيدي موسى المجذوب
MEDIOUNA	1 503	1 689	1 505	4 697	اقليم مديونة
MEDIOUNA (M)	396	508	443	1 347	الجماعة الحضرية مديونة
TIT MELIL (M)	380	409	509	1 298	الجماعة الحضرية تيط مليل
LAHRAOUYINE (M)	432	492	306	1 230	الجماعة الحضرية الهراويين
AL MAJATIA OULAD TALEB(CR)	167	154	88	409	الجماعة القروية المجاطية اولاد الطالب
SIDI HAJJAJ OUED HASSAR (CR)	128	126	159	413	الجماعة القروية سيدي حجاج اولاد حصار
NOUACEUR	2 554	1 883	1 774	6 211	اقليم النواصر
NOUACEUR (M)	460	442	486	1 388	الجماعة الحضرية النواصر
BOUSKOURA (M)	715	615	615	1 945	الجماعة الحضرية بوسكورة
DAR BOUAZZA (M)	1 274	749	568	2 591	الجماعة الحضرية دار بو عزة
OULED AZZOUZ (CR)	0	0	0	0	الجماعة القروية اولاد عزوز
OULAD SALAH (CR)	105	77	105	287	الجماعة القروية اولاد صالح
TOTAL REGION	46 756	45 165	51 301	143 222	مجموع الجهة

ENSEIGNEMENT SECONDAIRE QUALIFIANT PUBLIC

التعليم الثانوي الناهلي العمومي

EFFECTIFS DES INSCRITS SELON LE NIVEAU ET LE SEXE

عدد المسجلين حسب المستوى و الجنس

2011-2012	الجدع المشترك	السنة الأولى بكالوريا	السنة الثانية بكالوريا	المجموع	2012-2011
Sexe féminin	TRONC COMMUN	1 ère Année	2 ème Année	TOTAL	الإناث
AIN CHOCK	1 782	1 768	1 980	5 530	عمالة مقاطعة عين الشق
HAY HASSANI	2 594	2 385	3 005	7 984	عمالة مقاطعة الحى الحسنى
AIN SEBAA HAY MOHAMMADI	2 071	2 090	2 780	6 941	عمالة مقاطعات عين السبع الحى المحمدي
AIN SEBAA (AR)	345	405	542	1 292	عين السبع
ASSOUKHOUR ASSAWDA (AR)	623	648	827	2 098	الصخور السوداء
HAY MOHAMMADI (AR)	1 103	1 037	1 411	3 551	الحى المحمدي
AL FIDA-MERS SULTAN	1 700	1 800	2 152	5 652	عمالة مقاطعات الفداء درب السلطان
AL FIDA (AR)	1 356	1 245	1 599	4 200	الفداء
MERS SULTAN (AR)	344	555	553	1 452	مرس السلطان
MECHOUAR DE CASA	181	148	295	624	مشوار الدار البيضاء
BEN M'SICK	1 962	1 971	2 534	6 467	عمالة مقاطعات ابن مسيك
BEN M'SICK (AR)	770	778	905	2 453	ابن مسيك
SBATA (AR)	1 192	1 193	1 629	4 014	سباتة
CASABLANCA ANFA	2 012	2 349	2 507	6 868	عمالة مقاطعات الدار البيضاء أنفا
ANFA (AR)	681	702	860	2 243	أنفا
EL MAARIF (AR)	728	872	797	2 397	المعاريف
SIDI BELYOUT (AR)	603	775	850	2 228	سيدي بليوط
MOULAY RACHID	3 151	2 978	3 550	9 679	عمالة مقاطعات مولاي رشيد
MOULAY RACHID (AR)	1 620	1 415	1 544	4 579	مولاي رشيد
SIDI OTHMANE (AR)	1 531	1 563	2 006	5 100	سيدي عثمان
SIDI BERNOUSSI	3 828	3 956	4 670	12 454	عمالة مقاطعات سيدي البرنوصي
SIDI BERNOUSSI (AR)	1 126	1 177	1 548	3 851	سيدي البرنوصي
SIDI MOUMEN (AR)	2 702	2 779	3 122	8 603	سيدي مومن
MOHAMMEDIA	1 860	1 974	2 499	6 333	عمالة المحمدية
MOHAMMEDIA (M)	1 244	1 337	1 702	4 283	الجماعة الحضرية المحمدية
AIN HARROUDA (M)	316	381	469	1 166	الجماعة الحضرية عين حرودة
ECH-CHALLALATE (CR)	135	105	144	384	الجماعة القروية الثلالات
BNI YAKHLEF (CR)	130	151	184	465	الجماعة القروية بنيخلف
SIDI MOUSSA BEN ALI (CR)	0	0	0	0	الجماعة القروية سيدي موسى بن على
SIDI MOUSSA MAJDOUB (CR)	35	0	0	35	الجماعة القروية سيدي موسى المجدوب
MEDIOUNA	790	895	797	2 482	اقليم مديونة
MEDIOUNA (M)	203	261	221	685	الجماعة الحضرية مديونة
TIT MELIL (M)	185	224	259	668	الجماعة الحضرية تيط مليل
LAHRAOUYINE (M)	262	265	212	739	الجماعة الحضرية الهراوين
AL MAJJATIA OULAD TALEB(CR)	74	86	44	204	الجماعة القروية المجاطية اولاد الطالب
SIDI HAJJAJ OUED HASSAR (CR)	66	59	61	186	الجماعة القروية سيدي حجاج اولاد حصار
NOUACEUR	1 268	925	958	3 151	اقليم النواصر
NOUACEUR (M)	231	219	271	721	الجماعة الحضرية النواصر
BOUSKOURA (M)	329	298	338	965	الجماعة الحضرية بوسكورة
DAR BOUAZZA (M)	668	379	296	1 343	الجماعة الحضرية دار بوعزة
OULED AZZOUZ (CR)	0	0	0	0	الجماعة القروية اولاد عزوز
OULAD SALAH (CR)	40	29	53	122	الجماعة القروية اولاد صالح
TOTAL REGION	23 199	23 239	27 727	74 165	مجموع الجهة

SOURCE: DELEGATIONS DE L'EDUCATION NATIONALE

المصدر: مندوبيات وزارة التربية الوطنية

ENSEIGNEMENT SECONDAIRE QUALIFIANT PUBLIC

التعليم الثانوي التأهيلي العمومي

EFFECTIFS DES INSCRITS PAR BRANCHE

عدد المسجلين حسب الشعب

2011-2012	الآداب والعلوم الإنسانية	علوم		اقتصاد و تدبير	اخر	المجموع	2012-2011
	Lettres et Sc. Humaines	SCIENCES		ECONOMIE GESTION	AUTRES	TOTAL	
		تجريبية EXPERIM	رياضيات MATH				
AIN CHOCK	1 414	4 606	187	429	3 796	10 432	عمالة مقاطعة عين الشق
HAY HASSANI	4 534	9 536	323	276	108	14 777	عمالة مقاطعة الحى الحسنى
AIN SEBAA HAY MOHAMMADI	2 963	9 267	230	786	66	13 312	عمالة مقاطعات عين السبع الحى المحمدي
AIN SEBAA (AR)	512	1 782	70	284	0	2 648	عين السبع
ASSOUKHOUR ASSAWDA (AR)	1 032	2 359	107	306	66	3 870	الصخور السوداء
HAY MOHAMMADI (AR)	1 419	5 126	53	196	0	6 794	الحى المحمدي
AL FIDA-MERS SULTAN	2 555	7 228	396	387	721	11 287	عمالة مقاطعات الفداء درب السلطان
AL FIDA (AR)	2 362	5 745	126	0	49	8 282	الفداء
MERS SULTAN (AR)	193	1 483	270	387	672	3 005	مرس السلطان
MECHOUAR DE CASA	458	527	10	176	0	1 171	مشوار الدار البيضاء
BEN M'SICK	2 912	5 773	300	530	3 103	12 618	عمالة مقاطعات ابن مسيك
BEN M'SICK (AR)	835	2 324	101	213	1 246	4 719	ابن مسيك
SBATA (AR)	2 077	3 449	199	317	1 857	7 899	سياتة
CASABLANCA ANFA	4 252	7 438	275	1 093	832	13 890	عمالة مقاطعات الدار البيضاء أنفا
ANFA (AR)	1 518	2 438	85	447	0	4 488	أنفا
EL MAARIF (AR)	1 554	2 975	114	292	0	4 935	المعاريف
SIDI BELYOUT (AR)	1 180	2 025	76	354	832	4 467	سيدي بليوط
MOULAY RACHID	4 385	13 016	212	447	270	18 330	عمالة مقاطعات مولاي رشيد
MOULAY RACHID (AR)	2 184	5 918	120	0	270	8 492	مولاي رشيد
SIDI OTHMANE (AR)	2 201	7 098	92	447	0	9 838	سيدي عثمان
SIDI BERNOUSSI	5 684	17 072	296	642	170	23 864	عمالة مقاطعات سيدي البرنوصي
SIDI BERNOUSSI (AR)	1 836	4 953	187	293	170	7 439	سيدي البرنوصي
SIDI MOUMEN (AR)	3 848	12 119	109	349	0	16 425	سيدي مومن
MOHAMMEDIA	2 955	8 290	174	449	765	12 633	عمالة المحمدية
MOHAMMEDIA (M)	1 879	5 370	120	337	765	8 471	الجماعة الحضرية المحمدية
AIN HARROUDA (M)	486	1 498	54	112	0	2 150	الجماعة الحضرية عين حرودة
ECH-CHALLALATE (CR)	266	734	0	0	0	1 000	الجماعة القروية الشلالات
BNI YAKHLEF (CR)	304	634	0	0	0	938	الجماعة القروية بنيخلف
SIDI MOUSSA BEN ALI (CR)	0	0	0	0	0	0	الجماعة القروية سيدي موسى بن علي
SIDI MOUSSA MAJDOUB (CR)	20	54	0	0	0	74	الجماعة القروية سيدي موسى المجذوب
MEDIOUNA	1 570	3 048	79	0	0	4 697	اقليم مديونة
MEDIOUNA (M)	426	874	47	0	0	1 347	الجماعة الحضرية مديونة
TIT MELIL (M)	378	888	32	0	0	1 298	الجماعة الحضرية تيط مليل
LAHRAOUYINE (M)	484	746	0	0	0	1 230	الجماعة الحضرية الهراوين
AL MAJJATIA OULAD TALEB(CR)	122	287	0	0	0	409	الجماعة القروية المجاطية اولاد الطالب
SIDI HAJAJ OUED HASSAR (CR)	160	253	0	0	0	413	الجماعة القروية سيدي حجاج اولاد حصار
NOUACEUR	2 825	3 237	84	0	65	6 211	اقليم النواصر
NOUACEUR (M)	503	845	40	0	0	1 388	الجماعة الحضرية النواصر
BOUSKOURA (M)	999	918	28	0	0	1 945	الجماعة الحضرية بوسكورة
DAR BOUZZA (M)	1 220	1 355	16	0	0	2 591	الجماعة الحضرية دار بوعزة
OULED AZZOUZ (CR)	0	0	0	0	0	0	الجماعة القروية اولاد عزوز
OULAD SALAH (CR)	103	119	0	0	65	287	الجماعة القروية اولاد صالح
TOTAL REGION	36 507	89 038	2 566	5 215	9 896	143 222	مجموع الجهة

ENSEIGNEMENT SECONDAIRE QUALIFIANT PUBLIC

التعليم الثانوي التأهيلي العمومي

EFFECTIFS DES ENSEIGNANTS

هياة التدريس

2011-2012	ذكور	إناث	المجموع	2012-2011
	MASCULIN	FEMININ	TOTAL	
AIN CHOCK	227	199	426	عمالة مقاطعة عين الشق
HAY HASSANI	338	243	581	عمالة مقاطعة الحى الحسنى
AIN SEBAA HAY MOHAMMADI	378	268	646	عمالة مقاطعات عين السبع الحى المحمدي
AIN SEBAA (AR)	84	72	156	عين السبع
ASSOUKHOOR ASSAWDA (AR)	121	95	216	الصخور السوداء
HAY MOHAMMADI (AR)	173	101	274	الحى المحمدي
AL FIDA-MERS SULTAN	503	325	828	عمالة مقاطعات الفداء درب السلطان
AL FIDA (AR)	246	181	427	الفداء
MERS SULTAN (AR)	257	144	401	مرس السلطان
MECHOUAR DE CASA	25	51	76	مشوار الدار البيضاء
BEN M'SICK	328	187	515	عمالة مقاطعات ابن مسيك
BEN M'SICK (AR)	128	80	208	ابن مسيك
SBATA (AR)	200	107	307	سباتة
CASABLANCA ANFA	371	410	781	عمالة مقاطعات الدار البيضاء أنفا
ANFA (AR)	98	131	229	انفا
EL MAARIF (AR)	147	160	307	المعاريف
SIDI BELYOUT (AR)	126	119	245	سيدي بليوط
MOULAY RACHID	460	259	719	عمالة مقاطعات مولاي رشيد
MOULAY RACHID (AR)	»	»	»	مولاي رشيد
SIDI OTHMANE (AR)	»	»	»	سيدي عثمان
SIDI BERNOUSSI	543	377	920	عمالة مقاطعات سيدي البرنوصي
SIDI BERNOUSSI (AR)	209	123	332	سيدي البرنوصي
SIDI MOUMEN (AR)	334	254	588	سيدي مومن
MOHAMMEDIA	357	250	607	عمالة المحمدية
MOHAMMEDIA (M)	»	»	»	الجماعة الحضريية المحمدية
AIN HARROUDA (M)	»	»	»	الجماعة الحضريية عين حرودة
ECH-CHALLALATE (CR)	»	»	»	الجماعة القروية الشلالات
BNI YAKHLEF (CR)	»	»	»	الجماعة القروية بنيخلف
SIDI MOUSSA BEN ALI (CR)	»	»	»	الجماعة القروية سيدي موسى بن على
SIDI MOUSSA MAJDOUB (CR)	»	»	»	الجماعة القروية سيدي موسى المجدوب
MEDIOUNA	124	92	216	اقليم مديونة
MEDIOUNA (M)	37	23	60	الجماعة الحضريية مديونة
TIT MELIL (M)	38	21	59	الجماعة الحضريية تيط مليل
LAHRAOUYINE (M)	26	30	56	الجماعة الحضريية الهراويين
AL MAJJATIA OULAD TALEB(CR)	10	9	19	الجماعة القروية المجاطية اولاد الطالب
SIDI HAJJAJ OUED HASSAR (CR)	13	9	22	الجماعة القروية سيدي حجاج اولاد حصار
NOUACEUR	127	104	231	اقليم النواصر
NOUACEUR (M)	36	30	66	الجماعة الحضريية النواصر
BOUSKOURA (M)	36	33	69	الجماعة الحضريية بوسكورة
DAR BOUAZZA (M)	45	33	78	الجماعة الحضريية دار بوعزة
OULED AZZOUZ (CR)	0	0	0	الجماعة القروية اولاد عزوز
OULAD SALAH (CR)	10	8	18	الجماعة القروية اولاد صالح
TOTAL REGION	3781	2765	6546	مجموع الجهة

SOURCE: DELEGATIONS DE L'EDUCATION NATIONALE

NB: Les totaux sont amputés des données ND

المصدر: مندوبيات وزارة التربية الوطنية
ملاحظة: المجموع لا تأخذ بعين الاعتبار المعطيات الغير متوفرة

EFFECTIFS DES ENSEIGNANTS SELON LA MATIERE

هيئة التدريس حسب المادة

2011-2012	العربية	الفرنسية	الإنجليزية	الرياضيات	2012-2011
	ARABE	FRANCAIS	ANGLAIS	MATHS	
AIN CHOCK	32	47	37	49	عمالة مقاطعة عين الشق
HAY HASSANI	63	71	56	69	عمالة مقاطعة الحي الحسني
AIN SEBAA HAY MOHAMMADI	54	73	51	85	عمالة مقاطعات عين السبع الحي المحمدي
AIN SEBAA (AR)	13	18	13	20	عين السبع
ASSOUKHOOR ASSAWDA (AR)	20	26	18	27	الصحور السوداء
HAY MOHAMMADI (AR)	21	29	20	38	الحي المحمدي
AL FIDA-MERS SULTAN	55	91	66	98	عمالة مقاطعات الفداء درب السلطان
AL FIDA (AR)	33	54	40	44	الفداء
MERS SULTAN (AR)	22	37	26	54	مرس السلطان
MECHOUAR DE CASA	5	6	4	5	مشوار الدار البيضاء
BEN M'SICK	48	51	55	60	عمالة مقاطعات ابن مسيك
BEN M'SICK (AR)	17	20	25	24	ابن مسيك
SBATA (AR)	31	31	30	36	سباتة
CASABLANCA ANFA	63	93	80	93	عمالة مقاطعات الدار البيضاء أنفا
ANFA (AR)	21	29	27	29	انفا
EL MAARIF (AR)	25	36	28	36	المعاريف
SIDI BELYOUT (AR)	17	28	25	28	سيدي بليوط
MOULAY RACHID	62	89	60	89	عمالة مقاطعات مولاي رشيد
MOULAY RACHID (AR)	31	42	29	41	مولاي رشيد
SIDI OTHMANE (AR)	31	47	31	48	سيدي عثمان
SIDI BERNOUSSI	87	99	76	108	عمالة مقاطعات سيدي البرنوصي
SIDI BERNOUSSI (AR)	29	40	25	41	سيدي البرنوصي
SIDI MOUMEN (AR)	58	59	51	67	سيدي مومن
MOHAMMEDIA	52	79	58	66	عمالة المحمدية
MOHAMMEDIA (M)	36	59	41	48	الجماعة الحضريّة المحمدية
AIN HARROUDA (M)	7	7	7	11	الجماعة الحضريّة عين حرودة
ECH-CHALLALATE (CR)	3	5	4	2	الجماعة القروية الشلالات
BNI YAKHLEF (CR)	5	8	6	4	الجماعة القروية بنخلف
SIDI MOUSSA BEN ALI (CR)	0	0	0	0	الجماعة القروية سيدي موسى بن علي
SIDI MOUSSA MAJDOUB (CR)	1	0	0	1	الجماعة القروية سيدي موسى المجدوب
MEDIOUNA	22	27	20	21	اقليم مديونة
MEDIOUNA (M)	7	8	4	7	الجماعة الحضريّة مديونة
TIT MELIL (M)	5	8	8	5	الجماعة الحضريّة تيط مليل
LAHRAOUYINE (M)	6	6	5	5	الجماعة الحضريّة الهراويين
AL MAJJATIA OULAD TALEB(CR)	2	2	2	2	الجماعة القروية المجاطية اولاد الطالب
SIDI HAJJAJ OUED HASSAR (CR)	2	3	1	2	الجماعة القروية سيدي حجاج اولاد حصار
NOUACEUR	29	24	21	23	اقليم النواصر
NOUACEUR (M)	7	7	7	7	الجماعة الحضريّة النواصر
BOUSKOURA (M)	8	9	6	8	الجماعة الحضريّة بوسكورة
DAR BOUAZZA (M)	12	6	6	7	الجماعة الحضريّة دار بوعزة
OULED AZZOUZ (CR)	0	0	0	0	الجماعة القروية اولاد عزوز
OULAD SALAH (CR)	2	2	2	1	الجماعة القروية اولاد صالح
TOTAL REGION	572	750	584	766	مجموع الجهة

EFFECTIFS DES ENSEIGNANTS SELON LA MATIERE (Suite)

هياة التدريس حسب المادة (تابع)

2011-2012	الفيزياء	العلوم الطبيعية	التاريخ الجغرافيا	التربية الإسلامية	2012-2011
	PHYSIQUE	SCIENCES NATURELLES	HISTOIRE GEO.	EDUCATION ISLAMIQUE	
AIN CHOCK	50	54	28	24	عمالة مقاطعة عين الشق
HAY HASSANI	75	73	45	44	عمالة مقاطعة الحى الحسنى
AIN SEBAA HAY MOHAMMADI	77	72	42	35	عمالة مقاطعات عين السبع الحى المحمدي
AIN SEBAA (AR)	18	16	11	8	عين السبع
ASSOUKHOOR ASSAWDA (AR)	22	21	14	12	الصحور السوداء
HAY MOHAMMADI (AR)	37	35	17	15	الحى المحمدي
AL FIDA-MERS SULTAN	88	65	36	29	عمالة مقاطعات الفداء درب السلطان
AL FIDA (AR)	39	49	26	19	الفداء
MERS SULTAN (AR)	49	16	10	10	مرس السلطان
MECHOUAR DE CASA	6	6	4	2	مشوار الدار البيضاء
BEN M'SICK	62	59	31	33	عمالة مقاطعات ابن مسيك
BEN M'SICK (AR)	26	24	14	13	ابن مسيك
SBATA (AR)	36	35	17	20	سباتة
CASABLANCA ANFA	75	76	53	38	عمالة مقاطعات الدار البيضاء أنفا
ANFA (AR)	15	22	13	12	انفا
EL MAARIF (AR)	33	29	24	14	المعاريف
SIDI BELYOUT (AR)	27	25	16	12	سيدي بليوط
MOULAY RACHID	84	76	48	41	عمالة مقاطعات مولاي رشيد
MOULAY RACHID (AR)	42	35	24	20	مولاي رشيد
SIDI OTHMANE (AR)	42	41	24	21	سيدي عثمان
SIDI BERNOUSSI	131	109	68	59	عمالة مقاطعات سيدي البرنوصي
SIDI BERNOUSSI (AR)	42	38	20	19	سيدي البرنوصي
SIDI MOUMEN (AR)	89	71	48	40	سيدي مومن
MOHAMMEDIA	65	61	43	35	عمالة المحمدية
MOHAMMEDIA (M)	50	43	29	25	الجماعة الحضرية المحمدية
AIN HARROUDA (M)	5	7	5	5	الجماعة الحضرية عين حرودة
ECH-CHALLALATE (CR)	6	4	4	3	الجماعة القروية الشلالات
BNI YAKHLEF (CR)	3	6	4	1	الجماعة القروية بنيخلف
SIDI MOUSSA BEN ALI (CR)	0	0	0	0	الجماعة القروية سيدي موسى بن على
SIDI MOUSSA MAJDOUB (CR)	1	1	1	1	الجماعة القروية سيدي موسى المجدوب
MEDIOUNA	27	29	19	18	اقليم مديونة
MEDIOUNA (M)	9	8	5	3	الجماعة الحضرية مديونة
TIT MELIL (M)	8	7	4	4	الجماعة الحضرية تيط مليل
LAHRAOUYINE (M)	6	9	6	7	الجماعة الحضرية الهراويين
AL MAJJATIA OULAD TALEB(CR)	2	2	2	2	الجماعة القروية المجاطية اولاد الطالب
SIDI HAJJAJ OUED HASSAR (CR)	2	3	2	2	الجماعة القروية سيدي حجاج اولاد حصار
NOUACEUR	24	29	24	18	اقليم النواصر
NOUACEUR (M)	9	7	6	5	الجماعة الحضرية النواصر
BOUSKOURA (M)	6	8	7	5	الجماعة الحضرية بوسكورة
DAR BOUAZZA (M)	8	10	10	7	الجماعة الحضرية دار بوعزة
OULED AZZOUZ (CR)	0	0	0	0	الجماعة القروية اولاد عزوز
OULAD SALAH (CR)	1	4	1	1	الجماعة القروية اولاد صالح
TOTAL REGION	764	709	441	376	مجموع الجهة

ENSEIGNEMENT SECONDAIRE QUALIFIANT PUBLIC

التعليم الثانوي التأهيلي العمومي

EFFECTIFS DES ENSEIGNANTS SELON LA MATIERE (Suite)

هيئة التدريس حسب المادة (تابع)

2011-2012	الفلسفة	التربية البدنية	اخر	المجموع	2012-2011
	PHILOSOPHIE	EDUCATION PHYSIQUE	AUTRES	TOTAL	
AIN CHOCK	23	26	56	426	عمالة مقاطعة عين الشق
HAY HASSANI	50	35	0	581	عمالة مقاطعة الحى الحسنى
AIN SEBAA HAY MOHAMMADI	41	48	68	646	عمالة مقاطعات عين السبع الحى المحمدي
AIN SEBAA (AR)	8	12	19	156	عين السبع
ASSOUKHOOR ASSAWDA (AR)	13	16	27	216	الصحور السوداء
HAY MOHAMMADI (AR)	20	20	22	274	الحى المحمدي
AL FIDA-MERS SULTAN	34	40	226	828	عمالة مقاطعات الفداء درب السلطان
AL FIDA (AR)	22	25	76	427	الفداء
MERS SULTAN (AR)	12	15	150	401	مرس السلطان
MECHOUAR DE CASA	6	6	26	76	مشوار الدار البيضاء
BEN M'SICK	40	35	41	515	عمالة مقاطعات ابن مسيك
BEN M'SICK (AR)	15	15	15	208	ابن مسيك
SBATA (AR)	25	20	26	307	سباتة
CASABLANCA ANFA	46	45	119	781	عمالة مقاطعات الدار البيضاء أنفا
ANFA (AR)	14	14	33	229	انفا
EL MAARIF (AR)	19	18	45	307	المعاريف
SIDI BELYOUT (AR)	13	13	41	245	سيدي بليوط
MOULAY RACHID	46	47	77	719	عمالة مقاطعات مولاي رشيد
MOULAY RACHID (AR)	22	20	33	339	مولاي رشيد
SIDI OTHMANE (AR)	24	27	44	380	سيدي عثمان
SIDI BERNOUSSI	68	48	67	920	عمالة مقاطعات سيدي البرنوصي
SIDI BERNOUSSI (AR)	23	22	33	332	سيدي البرنوصي
SIDI MOUMEN (AR)	45	26	34	588	سيدي مومن
MOHAMMEDIA	39	35	74	607	عمالة المحمدية
MOHAMMEDIA (M)	26	24	62	443	الجماعة الحضريّة المحمدية
AIN HARROUDA (M)	6	4	9	73	الجماعة الحضريّة عين حرودة
ECH-CHALLALATE (CR)	4	2	1	38	الجماعة القروية الشلالات
BNI YAKHLEF (CR)	2	4	1	44	الجماعة القروية بنيخلف
SIDI MOUSSA BEN ALI (CR)	0	0	0	0	الجماعة القروية سيدي موسى بن علي
SIDI MOUSSA MAJDOUB (CR)	1	1	1	9	الجماعة القروية سيدي موسى المجدوب
MEDIOUNA	15	10	8	216	اقليم مديونة
MEDIOUNA (M)	5	3	1	60	الجماعة الحضريّة مديونة
TIT MELIL (M)	4	4	2	59	الجماعة الحضريّة تيط مليل
LAHRAOUYINE (M)	3	1	2	56	الجماعة الحضريّة الهراويين
AL MAJJATIA OULAD TALEB(CR)	1	1	1	19	الجماعة القروية المجاطية اولاد الطالب
SIDI HAJJAJ OUED HASSAR (CR)	2	1	2	22	الجماعة القروية سيدي حجاج اولاد حصار
NOUACEUR	18	14	7	231	اقليم النواصر
NOUACEUR (M)	5	4	2	66	الجماعة الحضريّة النواصر
BOUSKOURA (M)	6	4	2	69	الجماعة الحضريّة بوسكورة
DAR BOUAZZA (M)	6	5	1	78	الجماعة الحضريّة دار بوعزة
OULED AZZOUZ (CR)	0	0	0	0	الجماعة القروية اولاد عزوز
OULAD SALAH (CR)	1	1	2	18	الجماعة القروية اولاد صالح
TOTAL REGION	426	389	769	6 546	مجموع الجهة

ENSEIGNEMENT SECONDAIRE QUALIFIANT PRIVE

التعليم الثانوي التأهيلي الخصوصي

DONNEES GLOBALES

معطيات عامة

	2007-08	2008-09	2009-10	2010-11	2011-12	
ETABLISSEMENT	92	113	118	133	141	المؤسسات
SALLES	856	935	805	1 179	1 243	الحجرات
CLASSES	617	642	729	908	930	الفصول
ELEVES						التلاميذ
Elèves en tronc commun						التلاميذ بالجدع المشترك
Total	5 808	5 692	6 749	7 023	6 853	مجموع التلاميذ
Féminin	2 420	2 700	3 073	3 195	3 204	الإناث
Elèves de la 1^{ère} année bac						تلاميذ السنة الأولى باكالوريا
Total	5 605	5 258	6 211	7 062	7 254	مجموع التلاميذ
Féminin	2 252	2 354	2 792	3 233	3 327	الإناث
Elèves de la 2^{ème} année bac						تلاميذ السنة الثانية باكالوريا
Total	6 266	6 872	7 858	8 909	9 954	مجموع التلاميذ
Féminin	2 942	3 185	3 488	3 925	4 375	الإناث
Total						المجموع
Total Elèves	17 679	17 822	20 818	22 994	24 061	مجموع التلاميذ
Féminin	7 614	8 239	9 353	10 353	10 906	الإناث
ELEVES PAR BRANCHE						التلاميذ حسب الشعبة
Lettres et sc.humaines	2 707	1 611	1 396	994	921	الآداب والعلوم الإنسانية
Sciences expérimentales	12 633	13 946	13 968	16 286	16 499	العلوم التجريبية
Sciences Maths	862	848	2 422	1 679	1 807	العلوم الرياضية
Economie et Gestion	1 396	1 334	2 245	2 660	3 022	الاقتصاد و التدبير
Autres	81	83	787	1 375	1 812	اخر
Total	17 679	17 822	20 818	22 994	24 061	المجموع

SOURCE: A.R.E.F.CASABLANCA ET LES DELEGATIONS DE L'EDUCATION NATIONALE

المصدر: الأكاديمية الجهوية للتربية و التكوين بالدار البيضاء و مندوبيات وزارة التربية الوطنية

**ENSEIGNEMENT SECONDAIRE
QUALIFIANT PRIVE**

التعليم الثانوي التأهيلي الخصوصي

INFRASTRUCTURE

التجهيزات

2011-2012	عدد المؤسسات ETABLISSEMENTS	عدد الحجرات SALLES		الفصول	عدد المكتبات	2012-2011
	ثانويات LYCEES	التعليم العام GENERALES	علمية SCIENTIFIQUES	CLASSES	BIBLIOTHEQUES	
AIN CHOCK	28	197	56	169	62	عمالة مقاطعة عين الشق
HAY HASSANI	15	119	31	97	15	عمالة مقاطعة الحى الحسنى
AIN SEBAA HAY MOHAMMADI	18	169	30	112	14	عمالة مقاطعات عين السبع الحى المح
AIN SEBAA (AR)	14	143	26	91	12	عين السبع
ASSOUK HOUR ASSAWDA (AR)	2	13	2	10	1	الصحور السوداء
HAY MOHAMMADI (AR)	2	13	2	11	1	الحى المحمدي
AL FIDA-MERS SULTAN	9	57	17	54	9	عمالة مقاطعات الفداء درب السلطان
AL FIDA (AR)	4	20	6	22	4	الفداء
MERS SULTAN (AR)	5	37	11	32	5	مريس السلطان
MECHOUAR DE CASA	3	17	3	10	3	مشوار الدار البيضاء
BEN M'SICK	6	32	6	43	6	عمالة مقاطعات ابن مسيك
BEN M'SICK (AR)	2	9	2	13	2	ابن مسيك
SBATA (AR)	4	23	4	30	4	سباتة
CASABLANCA ANFA	33	295	58	277	29	عمالة مقاطعات الدار البيضاء أنفا
ANFA (AR)	9	60	16	66	6	انفا
EL MAARIF (AR)	18	172	34	166	17	المعاريف
SIDI BELYOUT (AR)	6	63	8	45	6	سيدي بليوط
MOULAY RACHID	3	18	4	14	1	عمالة مقاطعات مولاي رشيد
MOULAY RACHID (AR)	3	18	4	14	1	مولاي رشيد
SIDI OTHMANE (AR)	0	0	0	0	0	سيدي عثمان
SIDI BERNOUSSI	12	100	34	81	9	عمالة مقاطعات سيدي البرنوصي
SIDI BERNOUSSI (AR)	7	74	23	68	4	سيدي البرنوصي
SIDI MOUMEN (AR)	5	26	11	13	5	سيدي مومن
MOHAMMEDIA	14	0	0	73	0	عمالة المحمدية
MOHAMMEDIA (M)	13	0	0	72	0	الجماعة الحضرية المحمدية
AIN HARROUDA (M)	0	0	0	0	0	الجماعة الحضرية عين حرودة
ECH-CHALLALATE (CR)	0	0	0	0	0	الجماعة القروية الشلالات
BNI YAKHLEF (CR)	1	0	0	1	0	الجماعة القروية بنيخلف
SIDI MOUSSA BEN ALI (CR)	0	0	0	0	0	الجماعة القروية سيدي موسى بن على
SIDI MOUSSA MAJDOUB (CR)	0	0	0	0	0	الجماعة القروية سيدي موسى المجدوب
MEDIOUNA	0	0	0	0	0	اقليم مديونة
MEDIOUNA (M)	0	0	0	0	0	الجماعة الحضرية مديونة
TIT MELIL (M)	0	0	0	0	0	الجماعة الحضرية تيط مليل
LAHRAOUYINE (M)	0	0	0	0	0	الجماعة الحضرية الهراويين
AL MAJJATIA OULAD TALEB(CR)	0	0	0	0	0	الجماعة القروية المجاطية اولاد الطالب
SIDI HAJJAJ OUED HASSAR (CR)	0	0	0	0	0	الجماعة القروية سيدي حجاج اولاد حص
NOUACEUR	0	0	0	0	0	اقليم النواصر
NOUACEUR (M)	0	0	0	0	0	الجماعة الحضرية النواصر
BOUSKOURA (M)	0	0	0	0	0	الجماعة الحضرية بوسكورة
DAR BOUAZZA (M)	0	0	0	0	0	الجماعة الحضرية دار بوعزة
OULED AZZOUZ (CR)	0	0	0	0	0	الجماعة القروية اولاد عزوز
OULAD SALAH (CR)	0	0	0	0	0	الجماعة القروية اولاد صالح
TOTAL REGION	141	1 004	239	930	148	مجموع الجهة

ENSEIGNEMENT SECONDAIRE QUALIFIANT PRIVE

التعليم الثانوي التأهيلي الخصوصي

EFFECTIFS DES INSCRITS SELON LE NIVEAU ET LE SEXE

عدد المسجلين حسب المستوى و الجنس

2011-2012	الجدع المشترك	السنة الأولى بكالوريا	السنة الثانية بكالوريا	المجموع	2012-2011
Masculin + Féminin	TRONC COMMUN	1 ère Année BAC	2 ème Année BAC	TOTAL	ذكور + إناث
AIN CHOCK	1 461	1 517	1 484	4 462	عمالة مقاطعة عين الشق
HAY HASSANI	665	759	1 113	2 537	عمالة مقاطعة الحى الحسنى
AIN SEBAA HAY MOHAMMADI	927	889	892	2 708	عمالة مقاطعات عين السبع الحى المحمدي
AIN SEBAA (AR)	752	747	678	2 177	عين السبع
ASSOUK HOUR ASSAWDA (AR)	108	74	77	259	الصحور السوداء
HAY MOHAMMADI (AR)	67	68	137	272	الحى المحمدي
AL FIDA-MERS SULTAN	357	380	591	1 328	عمالة مقاطعات الفداء درب السلطان
AL FIDA (AR)	168	182	262	612	الفداء
MERS SULTAN (AR)	189	198	329	716	مرس السلطان
MECHOUAR DE CASA	44	79	154	277	مشوار الدار البيضاء
BEN M'SICK	405	401	619	1 425	عمالة مقاطعات ابن مسيك
BEN M'SICK (AR)	153	134	162	449	ابن مسيك
SBATA (AR)	252	267	457	976	سباتة
CASABLANCA ANFA	1 653	1 864	3 537	7 054	عمالة مقاطعات الدار البيضاء أنفا
ANFA (AR)	387	470	801	1 658	أنفا
EL MAARIF (AR)	1 108	1 172	1 889	4 169	المعاريف
SIDI BELYOUT (AR)	158	222	847	1 227	سيدي بليوط
MOULAY RACHID	115	137	149	401	عمالة مقاطعات مولاي رشيد
MOULAY RACHID (AR)	115	137	149	401	مولاي رشيد
SIDI OTHMANE (AR)	0	0	0	0	سيدي عثمان
SIDI BERNOUSSI	690	683	796	2 169	عمالة مقاطعات سيدي البرنوصي
SIDI BERNOUSSI (AR)	534	599	746	1 879	سيدي البرنوصي
SIDI MOUMEN (AR)	156	84	50	290	سيدي مومن
MOHAMMEDIA	536	545	619	1 700	عمالة المحمدية
MOHAMMEDIA (M)	524	545	619	1 688	الجماعة الحضرية المحمدية
AIN HARROUDA (M)	0	0	0	0	الجماعة الحضرية عين حرودة
ECH-CHALLALATE (CR)	0	0	0	0	الجماعة القروية الشلالات
BNI YAKHLEF (CR)	12	0	0	12	الجماعة القروية بنخلف
SIDI MOUSSA BEN ALI (CR)	0	0	0	0	الجماعة القروية سيدي موسى بن علي
SIDI MOUSSA MAJDOUB (CR)	0	0	0	0	الجماعة القروية سيدي موسى المجدوب
MEDIOUNA	0	0	0	0	اقليم مديونة
MEDIOUNA (M)	0	0	0	0	الجماعة الحضرية مديونة
TIT MELIL (M)	0	0	0	0	الجماعة الحضرية تيط مليل
LAHRAOUYINE (M)	0	0	0	0	الجماعة الحضرية الهراويين
AL MAJATIA OULAD TALEB(CR)	0	0	0	0	الجماعة القروية المجاطية اولاد الطالب
SIDI HAJJAJ OUED HASSAR (CR)	0	0	0	0	الجماعة القروية سيدي حجاج اولاد حصار
NOUACEUR	0	0	0	0	اقليم النواصر
NOUACEUR (M)	0	0	0	0	الجماعة الحضرية النواصر
BOUSKOURA (M)	0	0	0	0	الجماعة الحضرية بوسكورة
DAR BOUAZZA (M)	0	0	0	0	الجماعة الحضرية دار بو عزة
OULED AZZOUZ (CR)	0	0	0	0	الجماعة القروية اولاد عزوز
OULAD SALAH (CR)	0	0	0	0	الجماعة القروية اولاد صالح
TOTAL REGION	6 853	7 254	9 954	24 061	مجموع الجهة

ENSEIGNEMENT SECONDAIRE QUALIFIANT PRIVE

التعليم الثانوي التأهيلي الخصوصي

EFFECTIFS DES INSCRITS SELON LE NIVEAU ET LE SEXE

عدد المسجلين حسب المستوى و الجنس

2011-2012	الجدع المشترك	السنة الأولى بكالوريا	السنة الثانية بكالوريا	المجموع	2012-2011
Sexe féminin	TRONC COMMUN	1 ère Année BAC	2 ème Année BAC	TOTAL	الإناث
AIN CHOCK	724	770	748	2 242	عمالة مقاطعة عين الشق
HAY HASSANI	313	333	452	1 098	عمالة مقاطعة الحى الحسنى
AIN SEBAA HAY MOHAMMADI	453	421	403	1 277	عمالة مقاطعات عين السبع الحى المحمدي
AIN SEBAA (AR)	386	363	325	1 074	عين السبع
ASSOUK HOUR ASSAWDA (AR)	55	40	29	124	الصخور السوداء
HAY MOHAMMADI (AR)	12	18	49	79	الحى المحمدي
AL FIDA-MERS SULTAN	160	134	206	500	عمالة مقاطعات الفداء درب السلطان
AL FIDA (AR)	64	60	84	208	الفداء
MERS SULTAN (AR)	96	74	122	292	مرس السلطان
MECHOUAR DE CASA	24	29	40	93	مشوار الدار البيضاء
BEN M'SICK	147	119	217	483	عمالة مقاطعات ابن مسيك
BEN M'SICK (AR)	57	46	69	172	ابن مسيك
SBATA (AR)	90	73	148	311	سباتة
CASABLANCA ANFA	788	894	1 577	3 259	عمالة مقاطعات الدار البيضاء أنفا
ANFA (AR)	191	240	391	822	أنفا
EL MAARIF (AR)	521	552	839	1 912	المعاريف
SIDI BELYOUT (AR)	76	102	347	525	سيدي بليوط
MOULAY RACHID	58	60	75	193	عمالة مقاطعات مولاي رشيد
MOULAY RACHID (AR)	58	60	75	193	مولاي رشيد
SIDI OTHMANE (AR)	0	0	0	0	سيدي عثمان
SIDI BERNOUSSI	297	303	345	945	عمالة مقاطعات سيدي البرنوصي
SIDI BERNOUSSI (AR)	220	269	322	811	سيدي البرنوصي
SIDI MOUMEN (AR)	77	34	23	134	سيدي مومن
MOHAMMEDIA	240	264	312	816	عمالة المحمدية
MOHAMMEDIA (M)	233	264	312	809	الجماعة الحضرية المحمدية
AIN HARROUDA (M)	0	0	0	0	الجماعة الحضرية عين حرودة
ECH-CHALLALATE (CR)	0	0	0	0	الجماعة القروية الشلالات
BNI YAKHLEF (CR)	7	0	0	7	الجماعة القروية بنيخلف
SIDI MOUSSA BEN ALI (CR)	0	0	0	0	الجماعة القروية سيدي موسى بن علي
SIDI MOUSSA MAJDOUB (CR)	0	0	0	0	الجماعة القروية سيدي موسى المجدوب
MEDIOUNA	0	0	0	0	اقليم مديونة
MEDIOUNA (M)	0	0	0	0	الجماعة الحضرية مديونة
TIT MELIL (M)	0	0	0	0	الجماعة الحضرية تيط مليل
LAHRAOUYINE (M)	0	0	0	0	الجماعة الحضرية الهراويين
AL MAJATIA OULAD TALEB (CR)	0	0	0	0	الجماعة القروية المجاطية اولاد الطالب
SIDI HAJJAJ OUED HASSAR (CR)	0	0	0	0	الجماعة القروية سيدي حجاج اولاد حصار
NOUACEUR	0	0	0	0	اقليم النواصر
NOUACEUR (M)	0	0	0	0	الجماعة الحضرية النواصر
BOUSKOURA (M)	0	0	0	0	الجماعة الحضرية بوسكورة
DAR BOUAZZA (M)	0	0	0	0	الجماعة الحضرية دار بو عزة
OULED AZZOUZ (CR)	0	0	0	0	الجماعة القروية اولاد عزوز
OULAD SALAH (CR)	0	0	0	0	الجماعة القروية اولاد صالح
TOTAL REGION	3 204	3 327	4 375	10 906	مجموع الجهة

ENSEIGNEMENT SECONDAIRE QUALIFIANT PRIVE

التعليم الثانوي التأهيلي الخصوصي

EFFECTIFS DES INSCRITS PAR BRANCHE

عدد المسجلين حسب الشعب

2011-2012	الآداب والعلوم	علوم SCIENCES		اقتصاد و تدبير	اخر	المجموع	2012-2011
	Lettres et Sc. Humaines	تجريبية EXPERIM	رياضيات MATH	ECONOMIE GESTION	AUTRES	TOTAL	
AIN CHOCK	31	2 089	443	438	1 461	4 462	عمالة مقاطعة عين الشق
HAY HASSANI	67	1 893	198	379	0	2 537	عمالة مقاطعة الحى الحسنى
AIN SEBAA HAY MOHAMMADI	42	2 096	231	339	0	2 708	عمالة مقاطعات عين السبع الحى المحمدي
AIN SEBAA (AR)	42	1 615	231	289	0	2 177	عين السبع
ASSOUKHOOR ASSAWDA (AR)	0	209	0	50	0	259	الصخور السوداء
HAY MOHAMMADI (AR)	0	272	0	0	0	272	الحى المحمدي
AL FIDA-MERS SULTAN	75	1 122	63	68	0	1 328	عمالة مقاطعات الفداء درب السلطان
AL FIDA (AR)	34	543	35	0	0	612	الفداء
MERS SULTAN (AR)	41	579	28	68	0	716	مرس السلطان
MECHOUAR DE CASA	44	233	0	0	0	277	مشوار الدار البيضاء
BEN M'SICK	347	776	0	0	302	1 425	عمالة مقاطعات ابن مسيك
BEN M'SICK (AR)	178	192	0	0	79	449	ابن مسيك
SBATA (AR)	169	584	0	0	223	976	سباتة
CASABLANCA ANFA	296	5 032	528	1 198	0	7 054	عمالة مقاطعات الدار البيضاء أنفا
ANFA (AR)	0	1 089	115	454	0	1 658	انفا
EL MAARIF (AR)	192	3 146	368	463	0	4 169	المعاريف
SIDI BELYOUT (AR)	104	797	45	281	0	1 227	سيدي بليوط
MOULAY RACHID	0	401	0	0	0	401	عمالة مقاطعات مولاي رشيد
MOULAY RACHID (AR)	0	401	0	0	0	401	مولاي رشيد
SIDI OTHMANE (AR)	0	0	0	0	0	0	سيدي عثمان
SIDI BERNOUSSI	19	1 687	103	311	49	2 169	عمالة مقاطعات سيدي البرنوصي
SIDI BERNOUSSI (AR)	19	1 420	103	288	49	1 879	سيدي البرنوصي
SIDI MOUMEN (AR)	0	267	0	23	0	290	سيدي مومن
MOHAMMEDIA	0	1 170	241	289	0	1 700	عمالة المحمدية
MOHAMMEDIA (M)	0	1 158	241	289	0	1 688	الجماعة الحضرية المحمدية
AIN HARROUDA (M)	0	0	0	0	0	0	الجماعة الحضرية عين حرودة
ECH-CHALLALATE (CR)	0	0	0	0	0	0	الجماعة القروية الشلالات
BNI YAKHLEF (CR)	0	12	0	0	0	12	الجماعة القروية بنيخلف
SIDI MOUSSA BEN ALI (CR)	0	0	0	0	0	0	الجماعة القروية سيدي موسى بن على
SIDI MOUSSA MAJDOUB (CR)	0	0	0	0	0	0	الجماعة القروية سيدي موسى المجدوب
MEDIOUNA	0	0	0	0	0	0	أقليم مديونة
MEDIOUNA (M)	0	0	0	0	0	0	الجماعة الحضرية مديونة
TIT MELIL (M)	0	0	0	0	0	0	الجماعة الحضرية تيط مليل
LAHRAOUYINE (M)	0	0	0	0	0	0	الجماعة الحضرية الهراوين
AL MAJATIA OULAD TALEB(CR)	0	0	0	0	0	0	الجماعة القروية المجاطية اولاد الطالب
SIDI HAJJAJ OUED HASSAR (CR)	0	0	0	0	0	0	الجماعة القروية سيدي حجاج اولاد حصار
NOUACEUR	0	0	0	0	0	0	أقليم النواصر
NOUACEUR (M)	0	0	0	0	0	0	الجماعة الحضرية النواصر
BOUSKOURA (M)	0	0	0	0	0	0	الجماعة الحضرية بوسكورة
DAR BOUAZZA (M)	0	0	0	0	0	0	الجماعة الحضرية دار بو عزة
OULED AZZOUZ (CR)	0	0	0	0	0	0	الجماعة القروية اولاد عزوز
OULAD SALAH (CR)	0	0	0	0	0	0	الجماعة القروية اولاد صالح
TOTAL REGION	921	16 499	1 807	3 022	1 812	24 061	مجموع الجهة

ENSEIGNEMENT SECONDAIRE QUALIFIANT

التعليم الثانوي التأهيلي

REPARTITION DES CANDIDATS PRESENTS ET ADMIS AUX EXAMENS DU BACCALAUREAT SELON LA BRANCHE

توزيع المرشحين والناجحين في امتحانات البكالوريا حسب الشعبة

2010-11 <u>Masculin + Féminin</u>	الحاضرون PRESENTS	الناجحون ADMIS	%الناجحين % DES ADMIS	2011-2010 <u>ذُكور + إناث</u>
Enseignement general	48 460	22 673	46,79	التعليم العام
Lettres	9 787	2 952	30,16	الأداب
Langue arabe	47	34	72,34	اللغة العربية
Sciences Humaines	3 694	949	25,69	العلوم الانسانية
Sciences Physiques	12 439	8 419	67,68	العلوم الفيزيائية
Sc.de la vie et de la terre	20 888	8 758	41,93	علوم الحياة والأرض
Sciences Mathématiques A	1 205	1 163	96,51	العلوم الرياضية أ
Sciences Mathématiques B	400	398	99,50	العلوم الرياضية ب
Enseignement originel	13	10	76,92	التعليم الأصيل
Charia	13	10	76,92	الشريعة
Techniques commerciales	4 343	3 206	73,82	التقنية التجارية
Sciences Economiques	3 446	2 525	73,27	العلوم الاقتصادية
Sciences Gestion Comptable	897	681	75,92	تقنيات التسيير المحاسباتي
Techniques Industrielles	1 299	1 043	80,29	التقنية الصناعية
Art Plastiques	98	91	92,86	فنون تشكيلية
Sciences et techno.électriques	666	567	85,14	العلوم وتقنيات الكهرباء
Sciences et techno.mecaniques	535	385	71,96	العلوم وتقنيات الميكانيك
Total	54 115	26 932	49,77	المجموع

Sexe féminin

				<u>الإناث</u>
Enseignement general	26 313	12 919	49,10	التعليم العام
Lettres	6 116	1 991	32,55	الأداب
Langue arabe	21	14	66,67	اللغة العربية
Sciences Humaines	2 200	594	27,00	العلوم الانسانية
Sciences Physiques	6 522	4 622	70,87	العلوم الفيزيائية
Sc.de la vie et de la terre	10 667	4 932	46,24	علوم الحياة والأرض
Sciences Mathématiques A	633	613	96,84	العلوم الرياضية أ
Sciences Mathématiques B	154	153	99,35	العلوم الرياضية ب
Enseignement originel	9	7	77,78	التعليم الأصيل
Charia	9	7	77,78	الشريعة
Techniques commerciales	2 593	1 973	76,09	التقنية التجارية
Sciences Economiques	2 006	1 520	75,77	العلوم الاقتصادية
Sciences Gestion Comptable	587	453	77,17	تقنيات التسيير المحاسباتي
Techniques Industrielles	376	317	84,31	التقنية الصناعية
Art Plastiques	48	47	97,92	فنون تشكيلية
Sciences et techno.électriques	222	191	86,04	العلوم وتقنيات الكهرباء
Sciences et techno.mecaniques	106	79	74,53	العلوم وتقنيات الميكانيك
Total	29 291	15 216	51,95	المجموع

ENSEIGNEMENT SECONDAIRE QUALIFIANT

التعليم الثانوي التأهيلي

EVOLUTION DES ADMIS AUX EXAMENS DU BACCALAUREAT SELON LES PROVINCES ET PREFECTURES

تطور الحاصلين على البكالوريا حسب الاقاليم و العمالات

	2009-10		2010-11		
	المجموع Total	الإناث Féminin	المجموع Total	الإناث Féminin	
AIN CHOCK	2 231	1 306	2 855	1 617	عمالة مقاطعة عين الشق
HAY HASSANI	2 405	1 375	3 190	1 823	عمالة مقاطعة الحي الحسني
AIN SEBAA HAY MOHAMMADI	2 073	1 233	2 674	1 473	عمالة مقاطعات عين السبع الحي المحمدي
AL FIDA-MERS SULTAN	2 295	1 231	2 826	1 500	عمالة مقاطعات الفداء درب السلطان
BEN M'SICK	1 407	847	1 821	1 049	عمالة مقاطعات ابن مسيك
CASABLANCA ANFA	4 914	2 574	5 170	2 616	عمالة مقاطعات الدار البيضاء أنفا
MOULAY RACHID	1 798	1 052	2 389	1 342	عمالة مقاطعات مولاي رشيد
SIDI BERNOUSSI	2 678	1 624	3 807	2 251	عمالة مقاطعات سيدي البرنوصي
MOHAMMEDIA	1 747	931	2 265	1 249	عمالة المحمدية
MEDIOUNA	371	192	406	236	اقليم مديونة
NOUACEUR	380	239	551	323	اقليم النواصر
TOTAL	22 299	12 604	27 954	15 479	المجموع

SOURCE: A.R.E.F.CASABLANCA

المصدر: الاكاديمية الجهوية للتربية و التكوين بالدار البيضاء

ENSEIGNEMENT SECONDAIRE QUALIFIANT

التعليم الثانوي التأهيلي

EFFECTIFS DES ETUDIANTS DES CLASSES
PREPARATOIRES AUX GRANDES ECOLES PAR
SEXE ET BRANCHE ET SECTEUR

أعداد طلبة الأقسام التحضيرية للمدارس العليا
حسب الجنس والتخصص والقطاع

2011-2012	السنة الأولى		السنة الثانية		المجموع		2012-2011
	1 ère Année		2 ème Année		TOTAL		
	المجموع	الإناث	المجموع	الإناث	المجموع	الإناث	
	Total	Féminin	Total	Féminin	Total	Féminin	
Enseignement Public							التعليم العمومي
AL FIDA-MERS SULTAN	402	214	444	220	846	434	الفداء مرس السلطان
Physique, Chimie et Sciences de l'ingénieur	128	68	134	68	262	136	فيزياء، كيمياء وعلوم المهندس
Mathematiques, Physiques et Sciences de l'ingénieur	274	146	310	152	584	298	فيزياء، الرياضيات وعلوم المهندس
CASABLANCA ANFA	420	220	388	220	808	440	الدار البيضاء أنفا
Economie et Commerce	210	144	180	124	390	268	الاقتصاد والتجارة
Mathematiques, Physiques et Sciences de l'ingénieur	210	76	208	96	418	172	فيزياء، الرياضيات وعلوم المهندس
MOHAMMEDIA	256	110	348	108	604	218	المحمدية
Technologies et Sciences industrielles	128	54	204	60	332	114	التقني و علم الصناعة
Mathematiques, Physiques et Sciences de l'ingénieur	128	56	144	48	272	104	فيزياء، الرياضيات وعلوم المهندس
TOTAL	1078	544	1180	548	2258	1092	المجموع
Enseignement Privé							التعليم الخصوصي
AL FIDA-MERS SULTAN	139	54	221	68	360	122	الفداء مرس السلطان
Physique, Chimie et Sciences de l'ingénieur	32	10	68	27	100	37	فيزياء، كيمياء وعلوم المهندس
Economie et Commerce	78	44	71	41	149	85	الاقتصاد والتجارة
Mathematiques, Physiques et Sciences de l'ingénieur	29	0	82	0	111	0	فيزياء، الرياضيات وعلوم المهندس
CASABLANCA ANFA	172	80	261	110	433	190	الدار البيضاء أنفا
Physique, Chimie et Sciences de l'ingénieur	29	11	26	15	55	26	فيزياء، كيمياء وعلوم المهندس
Economie et Commerce	39	21	36	18	75	39	الاقتصاد والتجارة
Mathematiques, Physiques et Sciences de l'ingénieur	104	48	199	77	303	125	فيزياء، الرياضيات وعلوم المهندس
MOHAMMEDIA	13	2	17	5	30	7	المحمدية
Technologies et Sciences industrielles	0	0	0	0	0	0	التقني و علم الصناعة
Mathematiques, Physiques et Sciences de l'ingénieur	13	2	17	5	30	7	فيزياء، الرياضيات وعلوم المهندس
AIN CHOCK	18	9	27	9	45	18	عين الشق
Mathematiques, Physiques et Sciences de l'ingénieur	11	6	27	9	38	15	فيزياء، الرياضيات وعلوم المهندس
Economie et Commerce	7	3	0	0	7	3	الاقتصاد والتجارة
TOTAL	342	145	526	192	868	337	المجموع

SOURCE: A.R.E.F.CASABLANCA

المصدر: الأكاديمية الجهوية للتربية و التكوين بالدار البيضاء

ENSEIGNEMENT SECONDAIRE QUALIFIANT

التعليم الثانوي التأهيلي

EFFECTIFS DES ETUDIANTS DU
BREVET DE TECHNICIEN SUPERIEUR
PAR SEXE ET NIVEAU ET SECTEUR

أعداد طلبة شهادة التقني العالي حسب الجنس
والمستوى والقطاع

2011-2012	السنة الأولى 1 ère Année		السنة الثانية 2 ème Année		المجموع TOTAL		2012-2011
	المجموع	الإناث	المجموع	الإناث	المجموع	الإناث	
	Total	Féminin	Total	Féminin	Total	Féminin	
Enseignement Public							التعليم العمومي
AL FIDA-MERS SULTAN	578	204	438	0	1016	204	الفداء مرس السلطان
Bâtiment	64	36	46	0	110	36	البناء
Electrotechnique	64	24	60	0	124	24	تقنيات كهربائية
Productique	64	12	62	0	126	12	الإنتاجية
Mouliste	66	10	46	0	112	10	القالبية
Systèmes automatisés	64	16	42	0	106	16	الالكتروميكانيك الاليات
Réseaux et Télécommunication	64	36	48	0	112	36	الانظمة والمواصلات
Matières plastiques et composites	64	14	46	0	110	14	اللدييات و المركبات
Electronique industriel	64	28	44	0	108	28	الكهروبيات الصناعية
Technico-commercial	64	28	44	0	108	28	تقنيات التجارة
CASABLANCA ANFA	240	188	202	0	442	188	الدار البيضاء أنفا
PMI & PME	120	90	98	0	218	90	الصناعات والمقاولات الصغرى والمتوسطة
Animation Commercial	60	50	50	0	110	50	التنشيط التجاري
Techniques Administratives	60	48	54	0	114	48	التقنيات الادارية
TOTAL	818	392	640	0	1458	392	المجموع
Enseignement Privé							التعليم الخصوصي
AL FIDA-MERS SULTAN	0	0	0	0	0	0	الفداء مرس السلطان
Bâtiment	0	0	0	0	0	0	البناء
Electrotechnique	0	0	0	0	0	0	تقنيات كهربائية
Productique	0	0	0	0	0	0	الإنتاجية
Mouliste	0	0	0	0	0	0	القالبية
CASABLANCA ANFA	75	29	74	35	149	64	الدار البيضاء أنفا
PMI & PME	46	25	52	30	98	55	الصناعات والمقاولات الصغرى والمتوسطة
Animation Commercial	0	0	0	0	0	0	التنشيط التجاري
Génie Informatique	12	2	16	3	28	5	الهندسة المعلوماتية
Bâtiment	8	0	6	2	14	2	البناء
Comptabilité	9	2	0	0	9	2	المحاسبة
TOTAL	75	29	74	35	149	64	المجموع

PMI : Petites et Moyennes Industries.

PME : Petites et Moyennes Entreprises.

SOURCE: A.R.E.F.CASABLANCA

المصدر: الاكاديمية الجهوية للتربية و التكوين بالدار البيضاء

DONNEES GLOBALES

معطيات عامة

	2007-08	2008-09	2009-10	2010-11	2011-12	
ETUDIANTS	47 128	44 984	48 864	58 304	...	الطلبة
Féminin	24 462	24 503	26 514	32 121	...	الإناث
Etrangers	1 016	1 083	1 189	1 151	...	الأجانب
INSCRITS AUX UNIVERSITES(tous cycles)	41 711	38 703	42 025	50 812	...	المسجلون بالجامعات (جميع الأسلاك)
Féminin	22 181	21 720	23 425	28 613	...	الإناث
Etrangers	864	922	1 022	1 001	...	الأجانب
Lettres et Sciences Humaines	9 156	8 950	10 197	11 067	...	الآداب والعلوم الإنسانية
Sciences Juridiques Economiques et Sociales	21 361	18 439	18 403	23 248	...	العلوم القانونية والإقتصادية والإجتماعية
Sciences	6 455	6 573	8 204	10 743	15 047	العلوم
Sciences et Techniques	1 252	1 655	1 823	2 107	2 262	العلوم والتقنيات
Médecine et Pharmacie	2 959	2 520	2 803	3 009	4 108	الطب والصيدلة
Médecine dentaire	528	566	595	638	662	طب الأسنان
INSCRITS AUX INSTITUTS ET ECOLES SUPERIEURES	4 696	5 530	5 958	6 568	7 115	المسجلون بالمعاهد والمدارس العليا
Féminin	2 042	2 436	2 768	3 171	3 377	الإناث
Etrangers	152	161	167	150	171	الأجانب
INSCRITS AUX ETABLISSEMENTS PEDAGOGIQUES	721	751	881	924	555	المسجلون بالمؤسسات التربوية
Féminin	239	347	321	337	285	الإناث
E.N.S.	367	510	536	646	279	المدارس العليا للأساتذة
C.P.R.	208	138	269	200	225	المركز التربوي الجهوي
Centres d'Agrégation	146	103	76	78	51	مراكز التبريز

EQUIPEMENTS PAR ETABLISSEMENT ET UNIVERSITE

التجهيزات حسب المؤسسة و الجامعة

2011-2012	عدد المدرجات Amphithéâtres	عدد الحجرات		عدد المختبرات		2012-2011	
		Salles		Laboratoires			
		التعليم العام Générales	معلوماتية Informatiques	اللغات Langues	علمية Scientifiques		
UNIVERSITE HASSAN II AIN CHOCK	29	342	30	3	35	جامعة الحسن الثاني عين الشق	
F. DES LETTRES ET SCIENCES HUMAINES	7	37	9	2	2	كلية الآداب و العلوم الإنسانية	
F. DES SCIENCES JURIDIQUES ECONOMIQUES ET SOCIALES	9	150	12	0	8	كلية العلوم القانونية والاقتصادية والاجتماعية	
FACULTE MEDECINE ET PHARMACIE	6	43	2	1	6	كلية الطب والصيدلة	
FACULTE MEDECINE DENTAIRE	2	12	1	0	3	كلية طب الأسنان	
FACULTE DES SCIENCES	5	100	6	0	16	كلية العلوم	
UNIVERSITE HASSAN II MOHAMMEDIA	35	207	74	9	122	جامعة الحسن الثاني المحمدية	
F. DES LETTRES ET SCIENCES HUMAINES -BEN M'SICK-*	3	38	2	2	12	كلية الآداب و العلوم الإنسانية -بن مسيك-*	
F. DES LETTRES ET SCIENCES HUMAINES	3	42	3	2	18	كلية الآداب و العلوم الإنسانية	
F. DES SCIENCES JURIDIQUES ECONOMIQUES ET SOCIALES	14	31	6	1	1	كلية العلوم القانونية والاقتصادية والاجتماعية *	
* F. DES SCIENCES JURIDIQUES ECONOMIQUES ET SOCIALES -AIN SEBAA-*	5	26	13	4	2	كلية العلوم القانونية والاقتصادية والاجتماعية -عين السبع-*	
FACULTE DES SCIENCES -BEN M'SICK-	5	28	3	0	54	كلية العلوم -بن مسيك-	
FACULTE DES SCIENCES ET TECHNIQUES	5	42	47	0	35	كلية العلوم التقنية	
TOTAL	64	549	104	12	157	المجموع	

2011-2012	عدد المكتبات Bibliothèques	عدد قاعات Salles de lecture	المعامل Ateliers	عدد الداخلية Internats	عدد الاسرة Nombre de Lits	2012-2011				
UNIVERSITE HASSAN II AIN CHOCK	5	12	0	0	0	جامعة الحسن الثاني عين الشق				
F. DES LETTRES ET SCIENCES HUMAINES	1	2	0	0	0	كلية الآداب و العلوم الإنسانية				
F. DES SCIENCES JURIDIQUES ECONOMIQUES ET SOCIALES	1	6	0	0	0	كلية العلوم القانونية والاقتصادية والاجتماعية				
FACULTE MEDECINE ET PHARMACIE	1	2	0	0	0	كلية الطب والصيدلة				
FACULTE MEDECINE DENTAIRE	1	0	0	0	0	كلية طب الأسنان				
FACULTE DES SCIENCES	1	2	0	0	0	كلية العلوم				
UNIVERSITE HASSAN II MOHAMMEDIA	8	20	8	0	0	جامعة الحسن الثاني المحمدية				
F. DES LETTRES ET SCIENCES HUMAINES -BEN M'SICK-*	1	10	1	0	0	كلية الآداب و العلوم الإنسانية -بن مسيك-*				
F. DES LETTRES ET SCIENCES HUMAINES	1	4	2	0	0	كلية الآداب و العلوم الإنسانية				
F. DES SCIENCES JURIDIQUES ECONOMIQUES ET SOCIALES*	1	2	0	0	0	كلية العلوم القانونية والاقتصادية والاجتماعية *				
* F. DES SCIENCES JURIDIQUES ECONOMIQUES ET SOCIALES -AIN SEBAA-*	1	1	0	0	0	كلية العلوم القانونية والاقتصادية والاجتماعية -عين السبع-*				
FACULTE DES SCIENCES -BEN M'SICK-	2	2	2	0	0	كلية العلوم -بن مسيك-				
FACULTE DES SCIENCES ET TECHNIQUES	2	1	3	0	0	كلية العلوم التقنية				
TOTAL	13	32	8	0	0	المجموع				

EQUIPEMENTS PAR INSTITUT ET ECOLE

التجهيزات حسب المعاهد و المدارس العليا

2011-2012	عدد المدرجات Amphithéâtres	عدد الحجرات Salles		عدد المختبرات Laboratoires		2012-2011
		معلوماتية Générales	التعليم العام Informatiques	اللغات Langues	علمية Scientifiques	
INSTITUT SUPERIEUR DE COMMERCE ET D'ADMINISTRATION DES ENTREPRISES (ISCAE)	3	26	1	0	0	المعهد العالي للتجارة وتدبير المقاولات
INSTITUT SUPERIEUR D' ETUDES MARITIMES	1	22	1	2	9	المعهد العالي للدراسات البحرية
ECOLE HASSANIA DES TRAVAUX PUBLICS	4	24	10	0	9	المدرسة الحسنية للأشغال العمومية
ACADEMY RAM	0	19	3	0	1	الخطوط الجوية الملكية اكاديمي
ECOLE SUPERIEURE DES INDUSTRIES DU TEXTILE ET DE L'HABILLEMENT	7	26	8	1	2	المدرسة العليا لصناعة النسيج والملابس
INSTITUT DE FORMATION AUX CARRIERES DE SANTE	0	22	1	0	2	معهد تكوين الأطر الصحية
INSTITUT SPECIALISE DE TECHNOLOGIE APPLIQUEE HOTELIERE ET TOURISTIQUE	1	15	2	1	0	معهد التقنيات السياحية والفندقية
UNIVERSITE HASSAN II AIN CHOCK	3	131	17	2	14	جامعة الحسن الثاني عين الشق
ECOLE SUPERIEURE DE TECHNOLOGIE	1	44	8	1	8	المدرسة العليا للتكنولوجيا
ECOLE NATIONALE SUPERIEURE D'ELECTRICITE ET DE MECANIQUE	1	46	8	1	0	المدرسة الوطنية العليا للكهرباء والميكانيك
ECOLE NORMALE SUPERIEURE	1	41	1	0	6	المدرسة العليا للأساتذة
UNIVERSITE HASSAN II MOHAMMEDIA	1	23	4	0	9	جامعة الحسن الثاني المحمدية
ECOLE NATIONALE DE COMMERCE ET GESTION						المدرسة الوطنية للتجارة و التسيير
ECOLE NORMALE SUPERIEURE DE L'ENSEIGNEMENT TECHNIQUE	1	23	4	0	9	المدرسة العليا للأساتذة للتعليم التقني
TOTAL	20	308	47	6	46	المجموع

2011-2012	عدد المكتبات Bibliothèques	عدد قاعات Salles de lecture	المعامل Ateliers	عدد الداخلية Internats	عدد الاسرة Nombre de Lits	2012-2011
INSTITUT SUPERIEUR DE COMMERCE ET D'ADMINISTRATION DES ENTREPRISES (ISCAE)	1	1	0	1	400	المعهد العالي للتجارة وتدبير المقاولات
INSTITUT SUPERIEUR D' ETUDES MARITIMES	1	1	4	1	286	المعهد العالي للدراسات البحرية
ECOLE HASSANIA DES TRAVAUX PUBLICS	1	1	1	1	779	المدرسة الحسنية للأشغال العمومية
ACADEMY RAM	1	1	5	0	0	الخطوط الجوية الملكية اكاديمي
ECOLE SUPERIEURE DES INDUSTRIES DU TEXTILE ET DE L'HABILLEMENT	1	1	7	4	606	المدرسة العليا لصناعة النسيج والملابس
INSTITUT DE FORMATION AUX CARRIERES DE SANTE	0	0	1	0	0	معهد تكوين الأطر الصحية
INSTITUT SPECIALISE DE TECHNOLOGIE APPLIQUEE HOTELIERE ET TOURISTIQUE	1	1	10	3	300	معهد التقنيات السياحية والفندقية
UNIVERSITE HASSAN II AIN CHOCK	3	2	6	3	1580	جامعة الحسن الثاني عين الشق
ECOLE SUPERIEURE DE TECHNOLOGIE	1	1	3	1	432	المدرسة العليا للتكنولوجيا
ECOLE NATIONALE SUPERIEURE D'ELECTRICITE ET DE MECANIQUE	1	0	3	2	1148	المدرسة الوطنية العليا للكهرباء والميكانيك
ECOLE NORMALE SUPERIEURE	1	1	0	0	0	المدرسة العليا للأساتذة
UNIVERSITE HASSAN II MOHAMMEDIA	1	2	1	1	240	جامعة الحسن الثاني المحمدية
ECOLE NATIONALE DE COMMERCE ET GESTION						المدرسة الوطنية للتجارة و التسيير
ECOLE NORMALE SUPERIEURE DE L'ENSEIGNEMENT TECHNIQUE	1	2	1	1	240	المدرسة العليا للأساتذة للتعليم التقني
TOTAL	10	10	35	14	4191	المجموع

EFFECTIFS DES ETUDIANTS CYCLE NORMAL

عدد الطلبة المسجلين بالسلك العادي

	مغربية		أجانب		المجموع		2012-2011
	Marocains		Etrangers		Ensemble		
	المجموع	إناث	المجموع	إناث	المجموع	إناث	
	Total	Féminin	Total	Féminin	Total	Féminin	
UNIVERSITE HASSAN II AIN CHOCK	26 946	15 673	566	270	27 512	15 943	جامعة الحسن الثاني عين الشق
F. DES LETTRES ET SCIENCES HUMAINES	5 067	3 017	82	53	5 149	3 070	كلية الآداب و العلوم الإنسانية
F. DES SCIENCES JURIDIQUES ECONOMIQUES ET SOCIALES	11 389	6 535	130	92	11 519	6 627	كلية العلوم القانونية والاقتصادية والاجتماعية
FACULTE MEDECINE ET PHARMACIE	3 766	2 498	206	83	3 972	2 581	كلية الطب والصيدلة
FACULTE MEDECINE DENTAIRE	582	453	43	18	625	471	كلية طب الأسنان
FACULTE DES SCIENCES	6 142	3 170	105	24	6 247	3 194	كلية العلوم
UNIVERSITE HASSAN II MOHAMMEDIA	24 296	13 690	259	96	24 555	13 786	جامعة الحسن الثاني المحمدية
F. DES LETTRES ET SCIENCES HUMAINES -BEN M'SICK-*	2 447	1 393	2	1	2 449	1 394	كلية الآداب و العلوم الإنسانية -بن مسيك-*
F. DES LETTRES ET SCIENCES HUMAINES	2 870	1 765	27	17	2 897	1 782	كلية الآداب و العلوم الإنسانية
F. DES SCIENCES JURIDIQUES ECONOMIQUES ET SOCIALES*	7 783	4 032	137	63	7 920	4 095	كلية العلوم القانونية والاقتصادية والاجتماعية *
F. DES SCIENCES JURIDIQUES ECONOMIQUES ET SOCIALES -AIN SEBAA-*	2 809	1 841	3	2	2 812	1 843	كلية العلوم القانونية والاقتصادية والاجتماعية -عين السبع-*
FACULTE DES SCIENCES -BEN M'SICK-	6 530	3 551	20	6	6 550	3 557	كلية العلوم -بن مسيك-
FACULTE DES SCIENCES ET TECHNIQUES	1 857	1 108	70	7	1 927	1 115	كلية العلوم التقنية
TOTAL FACULTES	51 242	29 363	825	366	52 067	29 729	مجموع الكليات
INSTITUT SUPERIEUR DE COMMERCE ET D'ADMINISTRATION DES ENTREPRISES (ISCAE)	543	390	14	7	557	397	المعهد العالي للتجارة وتبدير المقاولات
INSTITUT SUPERIEUR D' ETUDES MARITIMES	129	7	9	1	138	8	المعهد العالي للدراسات البحرية
ECOLE HASSANIA DES TRAVAUX PUBLICS	715	279	22	3	737	282	المدرسة الحسنية للأشغال العمومية
ACADEMY RAM	439	153	20	8	459	161	الخطوط الجوية الملكية اكايمي
ECOLE SUPERIEURE DES INDUSTRIES DU TEXTILE ET DE L'HABILLEMENT	795	467	0	0	795	467	المدرسة العليا لصناعة النسيج والملابس
INSTITUT DE FORMATION AUX CARRIERES DE SANTE	892	747	28	6	920	753	معهد تكوين الأطر الصحية
INSTITUT SPECIALISE DE TECHNOLOGIE APPLIQUEE HOTELIERE ET TOURISTIQUE	452	183	2	1	454	184	معهد التقنيات السياحية والفندقية
UNIVERSITE HASSAN II AIN CHOCK	1745	743	24	2	1 769	745	جامعة الحسن الثاني عين الشق
ECOLE SUPERIEURE DE TECHNOLOGIE	838	454	8	0	846	454	المدرسة العليا للتكنولوجيا
ECOLE NATIONALE SUPERIEURE D'ELECTRICITE ET DE MECANIQUE	628	204	16	2	644	206	المدرسة الوطنية العليا للكهرباء والميكانيك
ECOLE NORMALE SUPERIEURE	279	85	0	0	279	85	المدرسة العليا للأساتذة
UNIVERSITE HASSAN II MOHAMMEDIA	1360	815	38	9	1 398	824	جامعة الحسن الثاني المحمدية
ECOLE NATIONALE DE COMMERCE ET GESTION	945	623	31	9	976	322	المدرسة الوطنية للتجارة و التسيير
ECOLE NORMALE SUPERIEURE DE L'ENSEIGNEMENT TECHNIQUE	415	192	7	0	422	192	المدرسة العليا للأساتذة للتعليم التقني
TOTAL INSTITUTS ET ECOLES	7070	3784	157	37	7227	3821	مجموع المعاهد و المدارس العليا

SOURCE : FACULTES, GRANDES ECOLES CITEES ET PRESIDENCE DE L'UNIVERSITE HASSAN II

NB: Les totaux sont amputés des données ND

المصدر: الكليات، المؤسسات المذكورة و رئاسة جامعة الحسن الثاني

ملاحظة: المجموع لا تاخذ بعين الاعتبار المعطيات الغير متوفرة

EFFECTIFS DES ETUDIANTS 3° CYCLE

عدد الطلبة المسجلين بالسلك الثالث

2011-2012	مغاربة		أجانب		المجموع		2012-2011
	Marocains		Etrangers		Ensemble		
	المجموع	إناث	المجموع	إناث	المجموع	إناث	
	Total	Féminin	Total	Féminin	Total	Féminin	
UNIVERSITE HASSAN II AIN CHOCK	2 646	1 257	152	54	2 798	1 311	جامعة الحسن الثاني عين الشق
F. DES LETTRES ET SCIENCES HUMAINES	231	121	15	9	246	130	كلية الآداب و العلوم الإنسانية
F. DES SCIENCES JURIDIQUES ECONOMIQUES ET SOCIALES	1 606	728	111	41	1 717	769	كلية العلوم القانونية والاقتصادية والاجتماعية
FACULTE MEDECINE ET PHARMACIE	12	11	0	0	12	11	كلية الطب والصيدلة
FACULTE MEDECINE DENTAIRE	37	34	0	0	37	34	كلية طب الأسنان
FACULTE DES SCIENCES	760	363	26	4	786	367	كلية العلوم
UNIVERSITE HASSAN II MOHAMMEDIA	2 234	1 136	85	26	2 319	1 162	جامعة الحسن الثاني المحمدية
F. DES LETTRES ET SCIENCES HUMAINES -BEN M'SICK-*	209	89	16	1	225	90	كلية الآداب و العلوم الإنسانية -بن مسيك-*
F. DES LETTRES ET SCIENCES HUMAINES	314	122	8	3	322	125	كلية الآداب و العلوم الإنسانية
F. DES SCIENCES JURIDIQUES ECONOMIQUES ET SOCIALES*	755	378	33	15	788	393	كلية العلوم القانونية والاقتصادية والاجتماعية *
F. DES SCIENCES JURIDIQUES ECONOMIQUES ET SOCIALES -AIN SEBAA*-	0	0	0	0	0	0	كلية العلوم القانونية والاقتصادية والاجتماعية -عين السبع-*
FACULTE DES SCIENCES -BEN M'SICK-	788	428	14	3	802	431	كلية العلوم -بن مسيك-
FACULTE DES SCIENCES ET TECHNIQUES	168	119	14	4	182	123	كلية العلوم التقنية
TOTAL FACULTES	4 880	2 393	237	80	5 117	2 473	مجموع الكليات
INSTITUT SUPERIEUR DE COMMERCE ET D'ADMINISTRATION DES ENTREPRISES (ISCAE)	427	151	12	0	439	151	المعهد العالي للتجارة وتدبير المقاولات
INSTITUT SUPERIEUR D' ETUDES MARITIMES	25	2	9	0	34	2	المعهد العالي للدراسات البحرية
ECOLE HASSANIA DES TRAVAUX PUBLICS	0	0	0	0	0	0	المدرسة الحسنية للأشغال العمومية
ACADEMY RAM	0	0	0	0	0	0	الخطوط الجوية الملكية اكاديمي
ECOLE SUPERIEURE DES INDUSTRIES DU TEXTILE ET DE L'HABILLEMENT	133	82	0	0	133	82	المدرسة العليا لصناعة النسيج والملابس
INSTITUT DE FORMATION AUX CARRIERES DE SANTE	0	0	0	0	0	0	معهد تكوين الأطر الصحية
INSTITUT SPECIALISE DE TECHNOLOGIE APPLIQUEE HOTELIERE ET TOURISTIQUE	0	0	0	0	0	0	معهد التقنيات السياحية والفندقية
UNIVERSITE HASSAN II AIN CHOCK	48	11	5	0	53	11	جامعة الحسن الثاني عين الشق
ECOLE SUPERIEURE DE TECHNOLOGIE	0	0	0	0	0	0	المدرسة العليا للتكنولوجيا
ECOLE NATIONALE SUPERIEURE D'ELECTRICITE ET DE MECANIQUE	25	5	5	0	30	5	المدرسة الوطنية العليا للكهرباء والميكانيك
ECOLE NORMALE SUPERIEURE	23	6	0	0	23	6	المدرسة العليا للأساتذة
UNIVERSITE HASSAN II MOHAMMEDIA	60	33	0	0	60	33	جامعة الحسن الثاني المحمدية
ECOLE NATIONALE DE COMMERCE ET GESTION	32	15	0	0	32	15	المدرسة الوطنية للتجارة و التسيير
ECOLE NORMALE SUPERIEURE DE L'ENSEIGNEMENT TECHNIQUE	28	18	0	0	28	18	المدرسة العليا للأساتذة للتعليم التقني
TOTAL INSTITUTS ET ECOLES	693	279	26	0	719	279	مجموع المعاهد و المدارس العليا

SOURCE : FACULTES ET GRANDES ECOLES CITEES ET ANNUAIRE STATISTIQUE DU MAROC 2008

NB: Les totaux sont amputés des données ND

المصدر : المؤسسات المذكورة و النشرة الإحصائية السنوية للمغرب 2008

ملاحظة:المجموع لا تاخذ بعين الاعتبار المعطيات الغير متوفرة

EFFECTIFS DES ETUDIANTS DE
DOCTORAT NATIONAL ET DOCTORAT
D'ETAT

عدد الطلبة المسجلين بالدكتوراه الوطنية و
الدكتوراه الدولة

2011-2012	مغاربة		أجانب		المجموع		2012-2011
	Marocains		Etrangers		Ensemble		
	المجموع	إناث	المجموع	إناث	المجموع	إناث	
	Total	Féminin	Total	Féminin	Total	Féminin	
UNIVERSITE HASSAN II AIN CHOCK	1 304	432	49	2	1 353	434	جامعة الحسن الثاني عين الشق
F. DES LETTRES ET SCIENCES HUMAINES	67	12	0	0	67	12	كلية الآداب و العلوم الإنسانية
F. DES SCIENCES JURIDIQUES ECONOMIQUES ET SOCIALES	870	223	23	0	893	223	كلية العلوم القانونية والاقتصادية والاجتماعية
FACULTE MEDECINE ET PHARMACIE	119	77	5	0	124	77	كلية الطب والصيدلة
FACULTE MEDECINE DENTAIRE	0	0	0	0	0	0	كلية طب الأسنان
FACULTE DES SCIENCES	248	120	21	2	269	122	كلية العلوم
ECOLE NATIONALE SUPERIEURE D'ELECTRICITE ET DE MECANIQUE	135	81	1	0	136	81	المدرسة الوطنية العليا للكهرباء والميكانيك
UNIVERSITE HASSAN II MOHAMMEDIA	1 433	671	95	9	1 528	680	جامعة الحسن الثاني المحمدية
F. DES LETTRES ET SCIENCES HUMAINES -BEN M'SICK-*	374	118	56	5	430	123	كلية الآداب و العلوم الإنسانية -بن مسيك-*
F. DES LETTRES ET SCIENCES HUMAINES	48	15	3	0	51	15	كلية الآداب و العلوم الإنسانية
F. DES SCIENCES JURIDIQUES ECONOMIQUES ET SOCIALES *	479	252	22	0	501	252	كلية العلوم القانونية والاقتصادية والاجتماعية *
F. DES SCIENCES JURIDIQUES ECONOMIQUES ET SOCIALES -AIN SEBAA-*	0	0	0	0	0	0	كلية العلوم القانونية والاقتصادية والاجتماعية -عين السبع-*
FACULTE DES SCIENCES -BEN M'SICK-	387	207	6	0	393	207	كلية العلوم -بن مسيك-
FACULTE DES SCIENCES ET TECHNIQUES	145	79	8	4	153	83	كلية العلوم التقنية
TOTAL	2737	1103	144	11	2881	1114	المجموع

SOURCE : FACULTES, GRANDES ECOLES CITEES ET PRESIDENCE DE L'UNIVERSITE HASSAN II

NB: Les totaux sont amputés des données ND

المصدر: الكليات، المؤسسات المذكورة ورئاسة جامعة الحسن الثاني
ملاحظة: المجموع لا تأخذ بعين الاعتبار المعطيات الغير متوفرة

LAUREATS DES ETABLISSEMENTS UNIVERSITAIRES
PAR DOMAINES D'ETUDES ET SEXE

أعداد المتخرجين من المؤسسات الجامعية حسب الميدان
التعليمي والجنس

	2009-10		2010-11		
	المجموع Total	الإناث Féminin	المجموع Total	الإناث Féminin	
Premier et Deuxieme Cycle					السلك الأول والثاني
Lettres et Sciences Humaines	1 216	760	الأداب والعلوم الإنسانية
Langue arabe et sa littérature	174	128	اللغة العربية وآدابها
Langue française et sa littérature	139	95	اللغة الفرنسية وآدابها
Langue anglaise et sa littérature	180	123	اللغة الإنجليزية وآدابها
Etudes Islamiques	287	171	الدراسات الإسلامية
Histoire	89	50	التاريخ
Géographie	139	74	الجغرافية
Sociologie	48	37	السوسيولوجيا
Philosophie	43	16	الفلسفة
Autres	117	66	دراسات أخرى
Sc. Jurid. Econ. et Sociales	2 766	1 618	العلوم القانونية والاقتصادية والاجتماعية
Sciences économiques	العلوم الاقتصادية
Droit public	القانون العام
Droit privé	القانون الخاص
Sciences	1 301	682	1 040	525	العلوم
Maths	الرياضيات
Physique	الفيزياء
Chimie	الكيمياء
Sciences de la Vie	علوم الحياة
Sciences de la Terre et de l'Univers	علوم الأرض والكون
Autres	دراسات أخرى
Sciences et Techniques	222	136	268	147	العلوم والتقنيات
Médecine et Pharmacie	217	147	257	166	الطب والصيدلة
Médecine dentaire	94	65	89	68	طب الأسنان
Troisième Cycle					السلك الثالث
Lettres et Sciences Humaines	334	111	الأداب والعلوم الإنسانية
Sc. Jurid. Econ. et Sociales	328	133	العلوم القانونية والاقتصادية والاجتماعية
Sciences	347	184	432	239	العلوم
Sciences et Techniques	107	57	124	81	العلوم والتقنيات
Médecine et pharmacie	0	0	1	1	الطب
Médecine Dentaire	4	1	0	0	طب الأسنان

EFFECTIFS DES LICENCIES ET LES LAUREATS DES FACULTES DE MEDECINE ET PHARMACIE ET MEDECINE DENTAIRE

المتخرجين الحاصلين على الإجازة والمتخرجين من كليات الطب والصيدلة و طب الاسنان

	2010-2011							2011-2010						
	مغربية			أجانب				المجموع			المجموع			
	Marocains		إناث	Etrangers		إناث		Ensemble		المجموع		إناث	المجموع	
	Total	Féminin		Total	Féminin			Total	Féminin	Total	Féminin			
UNIVERSITE HASSAN II AIN CHOCK	2 319	1 373	79	31	2 398	1 404	جامعة الحسن الثاني عين الشق							
F. DES LETTRES ET SCIENCES HUMAINES	503	295	10	8	513	303	كلية الآداب و العلوم الإنسانية							
F. DES SCIENCES JURIDIQUES ECONOMIQUES ET SOCIALES	1 111	667	47	19	1 158	686	كلية العلوم القانونية والاقتصادية والاجتماعية							
FACULTE MEDECINE ET PHARMACIE	257	166	0	0	257	166	كلية الطب والصيدلة							
FACULTE MEDECINE DENTAIRE	82	66	7	2	89	68	كلية طب الأسنان							
FACULTE DES SCIENCES	366	179	15	2	381	181	كلية العلوم							
UNIVERSITE HASSAN II MOHAMMEDIA	3 938	2 354	35	16	5 401	3 179	جامعة الحسن الثاني المحمدية							
F. DES LETTRES ET SCIENCES HUMAINES -BEN M'SICK-	446	274	0	0	446	274	كلية الآداب و العلوم الإنسانية -بن مسيك-							
F. DES LETTRES ET SCIENCES HUMAINES	2 400	1 470	20	12	2 420	1 482	كلية الآداب و العلوم الإنسانية							
F. DES SCIENCES JURIDIQUES ECONOMIQUES ET SOCIALES*	1 428	809	كلية العلوم القانونية والاقتصادية والاجتماعية *							
F. DES SCIENCES JURIDIQUES ECONOMIQUES ET SOCIALES - AIN SEBAA-*	180	123	0	0	180	123	كلية العلوم القانونية والاقتصادية والاجتماعية -عين السبع-*							
FACULTE DES SCIENCES -BEN M'SICK-	653	343	6	1	659	344	كلية العلوم -بن مسيك-							
FACULTE DES SCIENCES ET TECHNIQUES	259	144	9	3	268	147	كلية العلوم التقنية							
TOTAL	6257	3727	114	47	7799	4583	المجموع							

SOURCE : FACULTES, GRANDES ECOLES CITEES ET PRESIDENCE DE L'UNIVERSITE HASSAN II

NB: Les totaux sont amputés des données ND

المصدر: الكليات، المؤسسات المذكورة و رئاسة جامعة الحسن الثاني

ملاحظة: المجموع لا تأخذ بعين الاعتبار المعطيات الغير متوفرة

ENSEIGNEMENT SUPERIEUR PUBLIC

التعليم العالي العمومي

EFFECTIFS DES LAUREATS DE DOCTORAT NATIONAL ET LE DOCTORAT D'ETAT

المتخرجين الحاصلين على الدكتوراه الوطنية و دكتوراه الدولة

2010-2011	مغاربة				المجموع		2011-2010
	Marocains		Etrangers		Ensemble		
	المجموع	إناث	المجموع	إناث	المجموع	إناث	
	Total	Féminin	Total	Féminin	Total	Féminin	
UNIVERSITE HASSAN II AIN CHOCK	15	3	0	0	15	3	جامعة الحسن الثاني عين الشق
F. DES LETTRES ET SCIENCES HUMAINES	0	0	0	0	0	0	كلية الآداب و العلوم الإنسانية
F. DES SCIENCES JURIDIQUES ECONOMIQUES ET SOCIALES	7	0	0	0	7	0	كلية العلوم القانونية والاقتصادية والاجتماعية
FACULTE MEDECINE ET PHARMACIE	0	0	0	0	0	0	كلية الطب والصيدلة
FACULTE MEDECINE DENTAIRE	0	0	0	0	0	0	كلية طب الأسنان
FACULTE DES SCIENCES	8	3	0	0	8	3	كلية العلوم
ECOLE NATIONALE SUPERIEURE D'ELECTRICITE ET DE MECANIQUE	6	1	0	0	6	1	المدرسة الوطنية العليا للكهرباء والميكانيك
UNIVERSITE HASSAN II MOHAMMEDIA	31	12	2	0	33	12	جامعة الحسن الثاني المحمدية
F. DES LETTRES ET SCIENCES HUMAINES -BEN M'SICK-					0	0	كلية الآداب و العلوم الإنسانية -بن مسيك-
F. DES LETTRES ET SCIENCES HUMAINES	8	3	1	0	9	3	كلية الآداب و العلوم الإنسانية
F. DES SCIENCES JURIDIQUES ECONOMIQUES ET SOCIALES	0	0	0	0	0	0	كلية العلوم القانونية والاقتصادية والاجتماعية
F. DES SCIENCES JURIDIQUES ECONOMIQUES ET SOCIALES - AIN SEBAA-	0	0	0	0	0	0	كلية العلوم القانونية والاقتصادية والاجتماعية -عين
FACULTE DES SCIENCES -BEN M'SICK-	13	5	0	0	13	5	كلية العلوم -بن مسيك-
FACULTE DES SCIENCES ET TECHNIQUES	10	4	1	0	11	4	كلية العلوم التقنية
TOTAL	46	15	2	0	48	15	المجموع

EFFECTIFS DE MASTER

المتخرجين الحاصلين على الماستر

2010-2011	مغاربة				المجموع		2011-2010
	Marocains		Etrangers		Ensemble		
	المجموع	إناث	المجموع	إناث	المجموع	إناث	
	Total	Féminin	Total	Féminin	Total	Féminin	
UNIVERSITE HASSAN II AIN CHOCK	550	272	48	0	598	272	جامعة الحسن الثاني عين الشق
F. DES LETTRES ET SCIENCES HUMAINES	20	12	0	0	20	12	كلية الآداب و العلوم الإنسانية
F. DES SCIENCES JURIDIQUES ECONOMIQUES ET SOCIALES	308	136	34	0	342	136	كلية العلوم القانونية والاقتصادية والاجتماعية
FACULTE MEDECINE ET PHARMACIE	1	1	0	0	1	1	كلية الطب والصيدلة
FACULTE MEDECINE DENTAIRE	0	0	0	0	0	0	كلية طب الأسنان
FACULTE DES SCIENCES	221	123	14	0	235	123	كلية العلوم
ECOLE NATIONALE SUPERIEURE D'ELECTRICITE ET DE MECANIQUE	26	11	1	0	27	11	المدرسة الوطنية العليا للكهرباء والميكانيك
UNIVERSITE HASSAN II MOHAMMEDIA	585	308	24	10	609	318	جامعة الحسن الثاني المحمدية
F. DES LETTRES ET SCIENCES HUMAINES -BEN M'SICK-					0	0	كلية الآداب و العلوم الإنسانية -بن مسيك-
F. DES LETTRES ET SCIENCES HUMAINES	248	106	11	3	259	109	كلية الآداب و العلوم الإنسانية
F. DES SCIENCES JURIDIQUES ECONOMIQUES ET SOCIALES *	61	22	0	0	61	22	كلية العلوم القانونية والاقتصادية والاجتماعية *
F. DES SCIENCES JURIDIQUES ECONOMIQUES ET SOCIALES - AIN SEBAA-*	0	0	0	0	0	0	كلية العلوم القانونية والاقتصادية والاجتماعية -عين
FACULTE DES SCIENCES -BEN M'SICK-	173	107	3	1	176	108	كلية العلوم -بن مسيك-
FACULTE DES SCIENCES ET TECHNIQUES	103	73	10	6	113	79	كلية العلوم التقنية
TOTAL	1135	580	72	10	1207	590	المجموع

SOURCE : FACULTES, GRANDES ECOLES CITEES ET PRESIDENCE DE L'UNIVERSITE HASSAN II

المصدر: الكليات، المؤسسات المذكورة و رئاسة جامعة الحسن الثاني

LAUREAT DES INSTITUTS ET ECOLES SUPERIEURS

المتخرجون من المعاهد والمدارس العليا

2010-2011	مغربية		أجانب		المجموع		2011-2010
	Marocains		Etrangers		Ensemble		
	المجموع	إناث	المجموع	إناث	المجموع	إناث	
	Total	Féminin	Total	Féminin	Total	Féminin	
INSTITUT SUPERIEUR DE COMMERCE ET D'ADMINISTRATION DES ENTREPRISES (ISCAE)	418	214	9	4	427	218	المعهد العالي للتجارة وتدبير المقاولات
INSTITUT SUPERIEUR D'ETUDES MARITIMES	54	3	13	0	67	3	المعهد العالي للدراسات البحرية
ECOLE HASSANIA DES TRAVAUX PUBLICS	183	57	7	1	190	58	المدرسة الحسنية للأشغال العمومية
ACADEMY RAM	439	153	20	8	459	161	الخطوط الجوية الملكية اكاديمي
ECOLE SUPERIEURE DES INDUSTRIES DU TEXTILE ET DE L'HABILLEMENT	279	154	0	0	279	154	المدرسة العليا لصناعة النسيج والملابس
INSTITUT DE FORMATION AUX CARRIERES DE SANTE	282	227	4	0	286	227	معهد تكوين الأطر الصحية
INSTITUT SPECIALISE DE TECHNOLOGIE APPLIQUEE HOTELIERE ET TOURISTIQUE	211	83	1	0	212	83	معهد التقنيات السياحية والفندقية
UNIVERSITE HASSAN II AIN CHOCK	708	233	2	1	710	234	جامعة الحسن الثاني عين الشق
ECOLE SUPERIEURE DE TECHNOLOGIE	284	136	2	1	286	137	المدرسة العليا للتكنولوجيا
ECOLE NATIONALE SUPERIEURE D'ELECTRICITE ET DE MECANIQUE	162	0	0	0	162	0	المدرسة الوطنية العليا للكهرباء والميكانيك
ECOLE NORMALE SUPERIEURE	262	97	0	0	262	97	المدرسة العليا للأساتذة
UNIVERSITE HASSAN II MOHAMMEDIA	114	43	3	0	117	43	جامعة الحسن الثاني المحمدية
ECOLE NATIONALE DE COMMERCE ET GESTION	0	0	0	0	0	0	المدرسة الوطنية للتجارة و التسيير
ECOLE NORMALE SUPERIEURE DE L'ENSEIGNEMENT TECHNIQUE	114	43	3	0	117	43	المدرسة العليا للأساتذة للتعليم التقني
TOTAL INSTITUTS ET ECOLES	2688	1167	59	14	2747	1181	مجموع المعاهد و المدارس العليا

EFFECTIFS DES ENSEIGNANTS

هيئة التدريس

	مغاربة		أجانب		المجموع		2012-2011
	Marocains		Etrangers		Ensemble		
	المجموع	إناث	المجموع	إناث	المجموع	إناث	
	Total	Féminin	Total	Féminin	Total	Féminin	
UNIVERSITE HASSAN II AIN CHOCK	919	342	7	1	926	343	جامعة الحسن الثاني عين الشق
F. DES LETTRES ET SCIENCES HUMAINES	131	49	1	1	132	50	كلية الآداب و العلوم الإنسانية
F. DES SCIENCES JURIDIQUES ECONOMIQUES ET SOCIALES	195	62	5	0	200	62	كلية العلوم القانونية والاقتصادية والاجتماعية
FACULTE MEDECINE ET PHARMACIE	306	126	0	0	306	126	كلية الطب والصيدلة
FACULTE MEDECINE DENTAIRE	50	34	1	0	51	34	كلية طب الأسنان
FACULTE DES SCIENCES	237	71	0	0	237	71	كلية العلوم
UNIVERSITE HASSAN II MOHAMMEDIA	778	281	0	0	778	281	جامعة الحسن الثاني المحمدية
F. DES LETTRES ET SCIENCES HUMAINES -BEN M'SICK-	129	63	0	0	129	63	كلية الآداب و العلوم الإنسانية -بن مسيك-
F. DES LETTRES ET SCIENCES HUMAINES	116	43	0	0	116	43	كلية الآداب و العلوم الإنسانية
F. DES SCIENCES JURIDIQUES ECONOMIQUES ET SOCIALES*	87	33	0	0	87	33	كلية العلوم القانونية والاقتصادية والاجتماعية *
F. DES SCIENCES JURIDIQUES ECONOMIQUES ET SOCIALES - AIN SEBAA-*	28	10	0	0	28	10	كلية العلوم القانونية والاقتصادية والاجتماعية -عين السبع-*
FACULTE DES SCIENCES -BEN M'SICK-	256	82	0	0	256	82	كلية العلوم -بن مسيك-
FACULTE DES SCIENCES ET TECHNIQUES	162	50	0	0	162	50	كلية العلوم التقنية
TOTAL FACULTES	1 697	623	7	1	1 704	624	مجموع الكليات
INSTITUT SUPERIEUR DE COMMERCE ET D'ADMINISTRATION DES ENTREPRISES (ISCAE)	37	10	0	0	37	10	المعهد العالي للتجارة وتدبير المقاولات
INSTITUT SUPERIEUR D' ETUDES MARITIMES	27	9	0	0	27	9	المعهد العالي للدراسات البحرية
ECOLE HASSANIA DES TRAVAUX PUBLICS	67	13	2	2	69	15	المدرسة الحسنية للأشغال العمومية
ACADEMY RAM	35	2	0	0	35	2	الخطوط الجوية الملكية اكاديمي
ECOLE SUPERIEURE DES INDUSTRIES DU TEXTILE ET DE L'HABILLEMENT	170	33	7	4	177	37	المدرسة العليا لصناعة النسيج والملابس
INSTITUT DE FORMATION AUX CARRIERES DE SANTE	185	63	0	0	185	63	معهد تكوين الأطر الصحية
INSTITUT SPECIALISE DE TECHNOLOGIE APPLIQUEE HOTELIERE ET TOURISTIQUE	196	91	7	7	203	98	معهد التقنيات السياحية والفندقية
CENTRE DE FORMATION DES CADRES ADMINISTRATIFS	0	0	0	0	0	0	مركز تكوين الأطر الإدارية
UNIVERSITE HASSAN II AIN CHOCK	224	35	1	1	225	36	جامعة الحسن الثاني عين الشق
ECOLE SUPERIEURE DE TECHNOLOGIE	79	23	1	1	80	24	المدرسة العليا للتكنولوجيا
ECOLE NATIONALE SUPERIEURE D'ELECTRICITE ET DE MECANIQUE	68	12	0	0	68	12	المدرسة الوطنية العليا للكهرباء والميكانيك
ECOLE NORMALE SUPERIEURE	77	17	0	0	77	17	المدرسة العليا للأساتذة
UNIVERSITE HASSAN II MOHAMMEDIA	91	27	1	1	92	28	جامعة الحسن الثاني المحمدية
ECOLE NATIONALE DE COMMERCE ET GESTION	13	4	0	0	13	4	المدرسة الوطنية للتجارة و التسيير
ECOLE NORMALE SUPERIEURE DE L'ENSEIGNEMENT TECHNIQUE	78	23	1	1	79	24	المدرسة العليا للأساتذة للتعليم التقني
TOTAL INSTITUTS ET ECOLES	1032	283	18	15	1050	298	مجموع المعاهد و المدارس العليا

SOURCE : FACULTES, GRANDES ECOLES CITEES ET PRESIDENCE DE L'UNIVERSITE HASSAN II

المصدر: الكليات، المؤسسات المذكورة و رئاسة جامعة الحسن الثاني

ETUDIANTS RESIDENTS A LA CITE UNIVERSITAIRE
PAR SEXEالطلبة القاطنين بالحي
الجامعي حسب الجنس

	2007-08	2008-09	2009-10	2010-11	2011-12	
Marocains						مغاربة
Masculin	711	587	703	690	700	ذكور
Féminin	635	590	711	725	735	إناث
Total	1346	1177	1414	1 415	1 435	المجموع
Etrangers						أجانب
Masculin	60	65	55	56	53	ذكور
Féminin	40	46	37	39	36	إناث
Total	100	111	92	95	89	المجموع
Ensemble						المجموع العام
Masculin	771	652	758	746	753	ذكور
Féminin	675	636	748	764	771	إناث
TOTAL	1446	1288	1506	1510	1524	المجموع

RESIDANTS SELON LES CITES UNIVERSITAIRES

القاطنون حسب الأحياء الجامعية

	2007-08		2008-09		2009-10		
	المجموع	الإناث	المجموع	الإناث	المجموع	الإناث	
	Total	Féminin	Total	Féminin	Total	Féminin	
Cité Universitaire Casablanca	1446	675	1288	636	1 506	748	الحي الجامعي الدار البيضاء
Ecole Sup. de Technologie	557	198	579	236	580	266	المدرسة العليا للتكنولوجيا
Eco. Nat. Sup. Electr. et Mécanique	396	118	452	156	514	162	المدرسة الوطنية العليا للكهرباء والميكانيك
TOTAL	2 399	991	2 319	1 028	2 600	1 176	المجموع

2009-2010	المغاربة		الأجانب		المجموع		2010-2009
	Marocains		Etrangers		Total		
	المجموع	الإناث	المجموع	الإناث	المجموع	الإناث	
	Total	Féminin	Total	Féminin	Total	Féminin	
Cité Universitaire Casablanca	1 342	692	الحي الجامعي الدار البيضاء
Ecole Sup. de Technologie	580	266	المدرسة العليا للتكنولوجيا
Eco. Nat. Sup. Electr. et Mécanique	514	162	المدرسة الوطنية العليا للكهرباء والميكانيك
TOTAL	0	0	0	0	2 436	1 120	المجموع

REPAS SERVIS DANS LES RESTAURANTS UNIVERSITAIRES

الوجبات المتناولة بالمطاعم الجامعية

	2005-06	2006-07	2007-08	2008-09	
Cité Universitaire Casablanca	253 845	303 660	322 107	322 200	الحي الجامعي الدار البيضاء
Ecole Sup. de Technologie	377 860	384 992	277 891	271 543	المدرسة العليا للتكنولوجيا
Eco. Nat. Sup. Electr. et Mécanique	70 342	85 020	89 207	222 167	المدرسة الوطنية العليا للكهرباء والميكانيك
TOTAL	702 047	773 672	689 205	815 910	المجموع

ENSEIGNEMENT SUPERIEUR PRIVE

التعليم العالي الخاص

ETUDIANTS ET DIPLOMES PAR VILLE D'IMPLANTATION

الطلبة والمتخرجون حسب مدينة تواجد المؤسسات

2009-2010	المجموع	الإناث	الطلبة المستجدون	الأجانب	المتخرجون سنة 2008-2009	2010-2009
	TOTAL	FEMININ	NOUVEAUX INSCRITS	ETRANGERS	DIPLOMES EN 2008-2009	
CASABLANCA	15 694	6 707	...	1 132	2 305	الدار البيضاء
MOHAMMEDIA	238	112	...	136	-	المحمدية
TOTAL	15 932	6 819	0	1 268	2 305	المجموع

ETABLISSEMENTS ET PERSONNEL ENSEIGNANT PAR VILLE D'IMPLANTATION

المؤسسات وهيئة التدريس حسب مدينة تواجد المؤسسات

2009-2010	المؤسسات	هيئة التدريس			2010-2009
	ETABLISSEMENTS	المجموع Total	المدامون Permanents	غير مداومين Vacataires	
CASABLANCA	79	1 789	225	1 564	الدار البيضاء
MOHAMMEDIA	3	61	14	47	المحمدية
TOTAL	82	1 850	239	1 611	المجموع

SOURCE: ANNUAIRE STATISTIQUE DU MAROC 2011

المصدر: النشرة الإحصائية السنوية للمغرب 2011

FORMATION PEDAGOGIQUE

التكوين التربوي

STAGIAIRES PAR C.F.P.P.

المتدربون بمركز تكوين أساتذة الابتدائي

	2008-09	2009-10	2010-11	2011-12	
CASABLANCA					الدار البيضاء
Total	80	56	58	81	المجموع
Féminin	62	34	43	64	الاناث

FORMATION DES PROFESSEURS DU SECONDAIRE COLLEGIAL

تكوين اساتذة السلك الثانوي الاعدادي

	2008-09	2009-10	2010-11	2011-12	
CASABLANCA					الدار البيضاء
Total	138	269	200	225	المجموع
Féminin	64	126	85	136	الاناث

FORMATION DES PROFESSEURS DE 2^{ème} CYCLE DANS LES E.N.S.

تكوين أساتذة السلك الثاني بالمدارس العليا للأساتذة

	2006-07	2007-08	2008-09	2009-10	2010-11	2011-12	
CASABLANCA (Aïn Chock)	389	358	494	508	560	279	الدار البيضاء (عين الشق)
Féminin	101	104	214	148	179	85	الاناث
MOHAMMEDIA	18	19	16	28	86	0	المحمدية
Féminin	10	6	7	13	30	0	الاناث

EFFECTIFS DES STAGIAIRES DANS LES CENTRES D'AGREGATION PAR CENTRE

اعداد المتدربين بمراكز التبريز حسب المركز

2011-2012	السنة الاولى 1ère Année	السنة الثانية 2ème Année	السنة الثالثة 3ème Année	المجموع Total	2012-2011
CASABLANCA	0	0	23	23	الدار البيضاء
MOHAMMEDIA	0	16	12	28	المحمدية
TOTAL	0	16	35	51	المجموع

SOURCE: AREF, GRANDES ECOLES CITEES . PRESIDENCE DE L'UNIVERSITE HASSAN II ET ANNUAIRE STATISTIQUE DU MAROC 2011

المصدر: المؤسسات المذكورة ورئاسة جامعة الحسن الثاني و النشر الإحصائية السنوية للمغرب 2011

EFFECTIFS EN FORMATION SELON LE NIVEAU :Public+Privé

أعداد المتدربين حسب مستوى التكوين : العمومي + الخاص

	2007-08	2008-09	2009-10	2010-11	2010-11	
Spécialisation						التخصص
Total	3 553	3 501	2 926	3 385	3 210	المجموع
Féminin	2 194	2 431	1 827	...	1 440	الإناث
Privé	1 973	2 475	1 740	1 685	1 627	الخاص
Féminin	1 473	1 710	1 338	1 336	1 276	الإناث
Qualification						التأهيل
Total	12 343	12 302	12 269	11 722	12 001	المجموع
Féminin	4 051	3 991	3 966	...	3 655	الإناث
Privé	2 950	3 154	2 748	2 391	2 535	الخاص
Féminin	2 155	2 179	2 143	2 003	2 108	الإناث
Technicien						التقني
Total	17 632	20 138	22 135	24 148	24 999	المجموع
Féminin	8 723	8 501	9 579	...	10 770	الإناث
Privé	8 985	9 482	9 500	8 914	9 111	الخاص
Féminin	4 905	4 240	4 751	4 787	5 148	الإناث
Technicien spécialisé						التقني المتخصص
Total	16 133	17 453	18 229	19 420	21 241	المجموع
Féminin	7 933	8 469	8 961	...	9 877	الإناث
Privé	4 421	4 654	4 343	4 105	4 911	الخاص
Féminin	2 674	2 184	2 221	2 256	2 680	الإناث
TOTAL						المجموع
Total	49 661	53 394	55 559	58 675	61 451	المجموع
Féminin	22 901	23 392	24 333	...	25 742	الإناث
Privé	18 329	19 765	18 331	17 095	18 184	الخاص
Féminin	11 207	10 313	10 453	10 382	11 212	الإناث

2011-2012	السنة الأولى	السنة الثانية	السنة الثالثة	المجموع	2012-2011
	1ère Année	2ème Année	3ème Année	Total	
Niveau de formation					مستوى التكوين
Spécialisation	2 870	340	0	3 210	التخصص
Qualification	8 548	3 421	32	12 001	التأهيل
Technicien	13 511	11 133	355	24 999	التقني
Technicien Spécialisé	11 371	9 551	319	21 241	التقني المتخصص
TOTAL	36 300	24 445	706	61 451	المجموع

EFFECTIFS EN FORMATION ET LES
LAUREATS SELON LE NIVEAU: Public

أعداد المتدربين والخريجين حسب مستوى
التكوين : العمومي

	عدد المراكز Nombre de centres	عدد المتدربين Effectifs en formation		الخريجين Lauréats		
		المجموع Total	الإناث Féminin	المجموع Total	الإناث Féminin	
Spécialisation						التخصص
2007-08		1 580	721	887	405	08-2007
2008-09		1 026	721	786	384	09-2008
2009-10		1 186	489	1 191	300	10-2009
2010-11		1 700	...	1 573	...	11-2010
2011-12		1 583	164	12-2011
Qualification						التأهيل
2007-08		9 393	1 896	4 090	826	08-2007
2008-09		9 148	1 812	4 048	746	09-2008
2009-10		9 521	1 823	4 383	988	10-2009
2010-11		9 331	...	4 263	...	11-2010
2011-12		9 466	1 547	12-2011
Technicien						التقني
2007-08		8 647	3 818	3 324	1 468	08-2007
2008-09		10 656	4 261	3 153	1 158	09-2008
2009-10		12 635	4 828	4 579	1 701	10-2009
2010-11		15 234	...	5 214	...	11-2010
2011-12		15 888	5 622	12-2011
Technicien spécialisé						التقني المتخصص
2007-08		11 712	5 259	4 909	2 204	08-2007
2008-09		12 799	6 285	4 947	1 876	09-2008
2009-10		13 886	6 740	5 615	2 506	10-2009
2010-11		15 315	...	6 231	...	11-2010
2011-12		16 330	7 197	12-2011
TOTAL						المجموع
2007-08	58	31 332	11 694	13 210	4 903	08-2007
2008-09	62	33 629	13 079	12 934	4 164	09-2008
2009-10	67	37 228	13 880	15 768	5 495	10-2009
2010-11	82	41 580	...	17 281	...	11-2010
2011-12	83	43 267	14 530	12-2011

INFRASTRUCTURE

التجهيزات

2011-2012	المعهد العالي للتكنولوجيا التطبيقية ISTA ¹	معهد التكنولوجيا التطبيقية ITA ²	مركز التخصص المهني CQP ³	مركز التكوين المهني CFP ⁴	الاندية النسوية FOYERS FEMININS	2012-2011
AIN CHOCK	6	-	1	-	-	عمالة مقاطعة عين الشق
HAY HASSANI	3	-	1	-	1	عمالة مقاطعة الحي الحسني
AIN SEBAA HAY MOHAMMADI	7	3	1	-	2	عمالة مقاطعات عين السبع الحي العجدي
AL FIDA-MERS SULTAN	3	-	1	-	2	عمالة مقاطعات الفداء درب السلطان
BEN M'SICK	1	-	-	-	2	عمالة مقاطعات ابن مسيك
CASABLANCA ANFA	5	2	2	-	2	عمالة مقاطعات الدار البيضاء انفا
MOULAY RACHID	3	1	2	-	1	عمالة مقاطعات مولاي رشيد سيدي عثمان
SIDI BERNOUSSI	5	-	-	1	1	عمالة مقاطعات سيدي البرنوصي
MOHAMMEDIA	4	1	2	-	2	عمالة العجدة
MEDIOUNA	1	-	-	-	-	اقليم مديونة
NOUACEUR	-	-	-	-	-	اقليم النواصر
TOTAL	38	7	10	1	13	المجموع

2011-2012	مراكز التكوين التأهيلي FQ	مجموع 1 TOTAL 1	مؤسسات خصوصية PRIVEE	مجموع الجهة TOTAL REGION	2012-2011
AIN CHOCK	1	8	17	25	عمالة مقاطعة عين الشق
HAY HASSANI	-	5	19	24	عمالة مقاطعة الحي الحسني
AIN SEBAA HAY MOHAMMADI	4	17	34	51	عمالة مقاطعات عين السبع الحي العجدي
AL FIDA-MERS SULTAN	1	7	29	36	عمالة مقاطعات الفداء درب السلطان
BEN M'SICK	1	4	19	23	عمالة مقاطعات ابن مسيك
CASABLANCA ANFA	1	12	150	162	عمالة مقاطعات الدار البيضاء انفا
MOULAY RACHID	2	9	17	26	عمالة مقاطعات مولاي رشيد سيدي عثمان
SIDI BERNOUSSI	2	9	27	36	عمالة مقاطعات سيدي البرنوصي
MOHAMMEDIA	1	10	23	33	عمالة العجدة
MEDIOUNA	-	1	1	2	اقليم مديونة
NOUACEUR	1	1	1	2	اقليم النواصر
TOTAL	14	83	337	420	المجموع

SOURCE: DELEGATION REGIONALE DE LA FORMATION PROFESSIONNELLE ET

(1) ISTA: INSTITUT SUPERIEUR DE TECHNOLOGIE APPLIQUEE

(2) ITA : INSTITUT DE TECHNOLOGIE APPLIQUEE

(3) CQP: CENTRE DE QUALIFICATION PROFESSIONNELLE

(4) CFP: CENTRE DE FORMATION PROFESSIONNELLE

المصدر : المندوبية الجهوية للتكوين المهني

FORMATION PROFESSIONNELLE

التكوين المهني

REPARTITION DES ETABLISSEMENTS DE FORMATION PROFESSIONNELLE SELON LE DEPARTEMENT FORMATEUR, LES PROVINCES ET PREFECTURES

توزيع مؤسسات التكوين المهني حسب الهيئة المكونة والاقاليم و العمالات

2011-2012	مكتب التكوين المهني	العدل	جمعيات	الفلاحة	الصناعة التقليدية	الشبيبة والرياضة	2012-2011
	OFPPPT	JUSTICE	ASS CON OFPPPT	AGRICULTU RE	ARTISANAT	JEUNESSE ET SPORT	
AIN CHOCK	8	-	-	-	-	-	عمالة مقاطعة عين الشق
HAY HASSANI	4	-	-	-	-	1	عمالة مقاطعة الحي الحسني
AIN SEBAA HAY MOHAMMADI	11	3	1	-	-	2	عمالة مقاطعات عين السبع الحي المحمدي
AL FIDA-MERS SULTAN	4	-	1	-	-	2	عمالة مقاطعات الفداء درب السلطان
BEN M'SICK	1	-	1	-	-	2	عمالة مقاطعات ابن مسيك
CASABLANCA ANFA	7	-	1	-	-	2	عمالة مقاطعات الدار البيضاء انفا
MOULAY RACHID	6	-	2	-	-	1	عمالة مقاطعات مولاي رشيد سيدي عثمان
SIDI BERNOUSSI	6	-	2	-	-	1	عمالة مقاطعات سيدي البرنوصي
MOHAMMEDIA	4	1	-	1	1	2	عمالة المحمدية
MEDIOUNA	1	-	-	-	-	-	اقليم مديونة
NOUACEUR	-	-	1	-	-	-	اقليم النواصر
TOTAL REGION	52	4	9	1	1	13	مجموع الجهة

2011-2012	الصيد البحري	الصحة	السياحة	مجموع 1	مؤسسات خصوصية	مجموع الجهة	2012-2011
	PECHE	SANTE	TOURISME	TOTAL 1	PRIVEE	TOTAL REGION	
AIN CHOCK	-	-	-	8	17	25	عمالة مقاطعة عين الشق
HAY HASSANI	-	-	-	5	19	24	عمالة مقاطعة الحي الحسني
AIN SEBAA HAY MOHAMMADI	-	-	-	17	34	51	عمالة مقاطعات عين السبع الحي المحمدي
AL FIDA-MERS SULTAN	-	-	-	7	29	36	عمالة مقاطعات الفداء درب السلطان
BEN M'SICK	-	-	-	4	19	23	عمالة مقاطعات ابن مسيك
CASABLANCA ANFA	1	1	-	12	150	162	عمالة مقاطعات الدار البيضاء انفا
MOULAY RACHID	-	-	-	9	17	26	عمالة مقاطعات مولاي رشيد سيدي عثمان
SIDI BERNOUSSI	-	-	-	9	27	36	عمالة مقاطعات سيدي البرنوصي
MOHAMMEDIA	-	-	1	10	23	33	عمالة المحمدية
MEDIOUNA	-	-	-	1	1	2	اقليم مديونة
NOUACEUR	-	-	-	1	1	2	اقليم النواصر
TOTAL REGION	1	1	1	83	337	420	مجموع الجهة

ASS CON OFPPPT: ASSOCIATIONS CONVENTIONNES (OFPPPT)

SOURCE: DELEGATION REGIONALE DE LA FORMATION PROFESSIONNELLE

المصدر: المندوبية الجهوية للتكوين المهني

EFFECTIFS EN FORMATION SELON LE DEPARTEMENT
FORMATEUR ET LE NIVEAU

أعداد المتدربين حسب المستوى والهيئة
المكونة

2011-2012	تكوين ناهلي			التخصص			2012-2011
	FORMATION QUALIFIANT			SPECIALISATION			
	السنة الأولى	السنة الثانية	المجموع	السنة الأولى	السنة الثانية	المجموع	
1° A	2° A	TOTAL	1° A	2° A	TOTAL		
AIN CHOCK	1 167	0	1 167	316	0	316	عين الشق
O.F.P.P.T.1	1 167	0	1 167	316	0	316	مكتب التكوين المهني
HAY HASSANI	138	0	138	434	0	434	الحى الحسنى
JEUNESSE ET SPORT	0	0	0	0	0	0	الشبيبة والرياضة
O.F.P.P.T.	138	0	138	434	0	434	مكتب التكوين المهني
AIN SEBAA HAY MOHAMMADI	1 136	0	1 136	109	4	113	عين السبع الحى المحمدي
JEUNESSE ET SPORT	0	0	0	9	4	13	الشبيبة والرياضة
O.F.P.P.T.	1 119	0	1 119	100	0	100	مكتب التكوين المهني
ASSOCIATION CON. OFPPT	17	0	17	0	0	0	جمعيات
AL FIDA-MERS SULTAN	299	0	299	134	0	134	الفداء مرس السلطان
JEUNESSE ET SPORT	0	0	0	0	0	0	الشبيبة والرياضة
O.F.P.P.T.	260	0	260	134	0	134	مكتب التكوين المهني
ASSOCIATION CON. OFPPT	39	0	39	0	0	0	جمعيات
BEN M'SICK	279	0	279	0	0	0	ابن مسيك
JEUNESSE ET SPORT	0	0	0	0	0	0	الشبيبة والرياضة
O.F.P.P.T.	249	0	249	0	0	0	مكتب التكوين المهني
ASSOCIATION CON. OFPPT	30	0	30	0	0	0	جمعيات
CASABLANCA ANFA	215	0	215	24	2	26	الدار البيضاء انفا
JEUNESSE ET SPORT	0	0	0	8	2	10	الشبيبة والرياضة
SANTE	0	0	0	0	0	0	الصحة
O.F.P.P.T.	198	0	198	16	0	16	مكتب التكوين المهني
M.PECHE MARITIME	0	0	0	0	0	0	الصيد البحري
ASSOCIATION CON. OFPPT	17	0	17	0	0	0	جمعيات
MOULAY RACHID	539	0	539	87	0	87	مولاي رشيد سيدي عثمان
JEUNESSE ET SPORT	0	0	0	0	0	0	الشبيبة والرياضة
O.F.P.P.T.	330	0	330	87	0	87	مكتب التكوين المهني
ASSOCIATION CON. OFPPT	209	0	209	0	0	0	جمعيات
SIDI BERNOUSSI	409	0	409	258	14	272	سيدي البرنوصي
JEUNESSE ET SPORT	0	0	0	10	14	24	الشبيبة والرياضة
O.F.P.P.T.	286	0	286	248	0	248	مكتب التكوين المهني
ASSOCIATION CON. OFPPT	123	0	123	0	0	0	جمعيات
MOHAMMEDIA	146	0	146	183	18	201	المحمدية
JEUNESSE ET SPORT	0	0	0	0	0	0	الشبيبة والرياضة
ARTISANAT	0	0	0	25	18	43	الصناعة التقليدية
TOURISME	0	0	0	0	0	0	السياحة
O.F.P.P.T.	146	0	146	158	0	158	مكتب التكوين المهني
M.AGRICULTURE	0	0	0	0	0	0	الفلاحة
MEDIOUNA	0	0	0	0	0	0	اقليم مديونة
O.F.P.P.T.	0	0	0	0	0	0	مكتب التكوين المهني
NOUACEUR	34	0	34	0	0	0	اقليم النواصر
ASSOCIATION CON. OFPPT	34	0	34	0	0	0	جمعيات
TOTAL REGION	4 362	0	4 362	1 545	38	1 583	مجموع الجهة

SOURCE: DELEGATION REGIONALE DE LA FORMATION PROFESSIONNELLE

(1) O.F.P.P.T : OFFICE DE LA FORMATION PROFESSIONNELLE ET DE LA PROMOTION DU TRAVAIL

(2) H.C.A.R : HAUT COMMISSARIAT AUX ANCIENS RESISTANTS ET AUX ANCIENS MEMBRES DE L'ARMEE DE LIBERATION

لمصدر : المنوبية الجهوية للتكوين المهني

EFFECTIFS EN FORMATION SELON LE DEPARTEMENT
FORMATEUR ET LE NIVEAU (Suite)

أعداد المتدربين حسب المستوى والهيئة
المكونة (تابع)

	التأهيل			التقني			
	QUALIFICATION			TECHNICIEN			
	السنة الأولى	السنة الثانية	المجموع	السنة الأولى	السنة الثانية	المجموع	
1° A	2° A	TOTAL	1° A	2° A	TOTAL		
AIN CHOCK	625	265	890	805	658	1 463	عين الشق
O.F.P.P.T.1	625	265	890	805	658	1 463	مكتب التكوين المهني
HAY HASSANI	446	189	635	640	514	1 154	الحى الحسنى
JEUNESSE ET SPORT	69	45	114	0	0	0	الشبيبة والرياضة
O.F.P.P.T.	377	144	521	640	514	1 154	مكتب التكوين المهني
AIN SEBAA HAY MOHAMMADI	1 978	641	2 619	2 408	2 076	4 484	عين السبع الحى المحمدي
JEUNESSE ET SPORT	72	58	130	0	0	0	الشبيبة والرياضة
O.F.P.P.T.	1 906	583	2 489	2 408	2 076	4 484	مكتب التكوين المهني
ASSOCIATION CON. OFPPT	0	0	0	0	0	0	جمعيات
AL FIDA-MERS SULTAN	204	20	224	892	559	1 451	الفداء مرس السلطان
JEUNESSE ET SPORT	19	20	39	0	0	0	الشبيبة والرياضة
O.F.P.P.T.	185	0	185	892	559	1 451	مكتب التكوين المهني
ASSOCIATION CON. OFPPT	0	0	0	0	0	0	جمعيات
BEN M'SICK	68	67	135	0	228	228	ابن مسيك
JEUNESSE ET SPORT	68	67	135	0	0	0	الشبيبة والرياضة
O.F.P.P.T.	0	0	0	0	228	228	مكتب التكوين المهني
ASSOCIATION CON. OFPPT	0	0	0	0	0	0	جمعيات
CASABLANCA ANFA	875	438	1 313	1 344	913	2 257	الدار البيضاء انفا
JEUNESSE ET SPORT	42	31	73	0	0	0	الشبيبة والرياضة
SANTE	0	0	0	34	29	63	الصحة
O.F.P.P.T.	770	354	1 124	1 310	884	2 194	مكتب التكوين المهني
M.PECHE MARITIME	63	53	116	0	0	0	الصيد البحري
ASSOCIATION CON. OFPPT	0	0	0	0	0	0	جمعيات
MOULAY RACHID	973	329	1 302	888	802	1 690	مولاي رشيد سيدي عثمان
JEUNESSE ET SPORT	20	10	30	0	0	0	الشبيبة والرياضة
O.F.P.P.T.	939	319	1 258	888	802	1 690	مكتب التكوين المهني
ASSOCIATION CON. OFPPT	14	0	14	0	0	0	جمعيات
SIDI BERNOUSSI	538	316	854	941	645	1 586	سيدي البرنوصي
JEUNESSE ET SPORT	70	85	155	0	0	0	الشبيبة والرياضة
O.F.P.P.T.	468	231	699	941	645	1 586	مكتب التكوين المهني
ASSOCIATION CON. OFPPT	0	0	0	0	0	0	جمعيات
MOHAMMEDIA	868	355	1 223	810	646	1 456	المحمدية
JEUNESSE ET SPORT	77	36	113	0	0	0	الشبيبة والرياضة
ARTISANAT	0	0	0	0	0	0	الصناعة التقليدية
TOURISME	0	0	0	186	149	335	السياحة
O.F.P.P.T.	781	299	1 080	624	497	1 121	مكتب التكوين المهني
M.AGRICULTURE	10	20	30	0	0	0	الفلاحة
MEDIOUNA	160	111	271	52	67	119	اقليم مديونة
O.F.P.P.T.	160	111	271	52	67	119	مكتب التكوين المهني
NOUACEUR	0	0	0	0	0	0	اقليم النواصر
ASSOCIATION CON. OFPPT	0	0	0	0	0	0	جمعيات
TOTAL REGION	6 735	2 731	9 466	8 780	7 108	15 888	مجموع الجهة

SOURCE: DELEGATION REGIONALE DE LA FORMATOIN PROFESSIONNELLE

لمصدر : المندوبية الجهوية للتكوين المهني

(1) O.F.P.P.T : OFFICE DE LA FORMATION PROFESSIONNELLE ET DE LA PROMOTION DU TRAVAIL

(2) H.C.A.R : HAUT COMMISSARIAT AUX ANCIENS RESISTANTS ET AUX ANCIENS MEMBRES DE L'ARMEE DE LIBERATION

EFFECTIFS EN FORMATION SELON LE DEPARTEMENT
FORMATEUR ET LE NIVEAU (Suite)

أعداد المتدربين حسب المستوى والهيئة
المكونة (تابع)

	التقني المتخصص			مجموع المستويات			2012-2011
	TECH. SPECIALISE			ENSEMBLE DES NIVEAUX			
	السنة الأولى	السنة الثانية	المجموع	السنة الأولى	السنة الثانية	المجموع	
1° A	2° A	TOTAL	1° A	2° A	TOTAL		
AIN CHOCK	1 736	1 209	2 945	4 649	2 132	6 781	عين الشق
O.F.P.P.T.1	1 736	1 209	2 945	4 649	2 132	6 781	مكتب التكوين المهني
HAY HASSANI	964	982	1 946	2 622	1 685	4 307	الحي الحسني
JEUNESSE ET SPORT	0	0	0	69	45	114	الشبيبة والرياضة
O.F.P.P.T.	964	982	1 946	2 553	1 640	4 193	مكتب التكوين المهني
AIN SEBAA HAY MOHAMMADI	1 815	1 678	3 493	7 446	4 399	11 845	عين السبع الحي المحمدي
JEUNESSE ET SPORT	0	0	0	81	62	143	الشبيبة والرياضة
O.F.P.P.T.	1 815	1 678	3 493	7 348	4 337	11 685	مكتب التكوين المهني
ASSOCIATION CON. OFPPT	0	0	0	17	0	17	جمعيات
AL FIDA-MERS SULTAN	822	755	1 577	2 351	1 334	3 685	الفداء مرس السلطان
JEUNESSE ET SPORT	0	0	0	19	20	39	الشبيبة والرياضة
O.F.P.P.T.	822	755	1 577	2 293	1 314	3 607	مكتب التكوين المهني
ASSOCIATION CON. OFPPT	0	0	0	39	0	39	جمعيات
BEN M'SICK	715	427	1 142	1 062	722	1 784	ابن مسيك
JEUNESSE ET SPORT	0	0	0	68	67	135	الشبيبة والرياضة
O.F.P.P.T.	715	427	1 142	964	655	1 619	مكتب التكوين المهني
ASSOCIATION CON. OFPPT	0	0	0	30	0	30	جمعيات
CASABLANCA ANFA	1 208	1 087	2 295	3 666	2 440	6 106	الدار البيضاء انفا
JEUNESSE ET SPORT	0	0	0	50	33	83	الشبيبة والرياضة
SANTE	0	0	0	34	29	63	الصحة
O.F.P.P.T.	1 208	1 087	2 295	3 502	2 325	5 827	مكتب التكوين المهني
M.PECHE MARITIME	0	0	0	63	53	116	الصيد البحري
ASSOCIATION CON. OFPPT	0	0	0	17	0	17	جمعيات
MOULAY RACHID	314	398	712	2 801	1 529	4 330	مولاي رشيد سيدي عثمان
JEUNESSE ET SPORT	0	0	0	20	10	30	الشبيبة والرياضة
O.F.P.P.T.	314	398	712	2 558	1 519	4 077	مكتب التكوين المهني
ASSOCIATION CON. OFPPT	0	0	0	223	0	223	جمعيات
SIDI BERNOUSSI	345	453	798	2 491	1 428	3 919	سيدي البرنوصي
JEUNESSE ET SPORT	0	0	0	80	99	179	الشبيبة والرياضة
O.F.P.P.T.	345	453	798	2 288	1 329	3 617	مكتب التكوين المهني
ASSOCIATION CON. OFPPT	0	0	0	123	0	123	جمعيات
MOHAMMEDIA	701	649	1 350	2 708	1 668	4 376	المحمدية
JEUNESSE ET SPORT	0	0	0	77	36	113	الشبيبة والرياضة
ARTISANAT	0	0	0	25	18	43	الصناعة التقليدية
TOURISME	75	71	146	261	220	481	السياحة
O.F.P.P.T.	549	491	1 040	2 258	1 287	3 545	مكتب التكوين المهني
M.AGRICULTURE	77	87	164	87	107	194	الفلاحة
MEDIOUNA	28	44	72	240	222	462	اقليم مديونة
O.F.P.P.T.	28	44	72	240	222	462	مكتب التكوين المهني
NOUACEUR	0	0	0	34	0	34	اقليم النواصر
ASSOCIATION CON. OFPPT	0	0	0	34	0	34	جمعيات
TOTAL REGION	8 648	7 682	16 330	30 070	17 559	47 629	مجموع الجهة

SOURCE: DELEGATION REGIONALE DE LA FORMATION PROFESSIONNELLE

(1) O.F.P.P.T. : OFFICE DE LA FORMATION PROFESSIONNELLE ET DE LA PROMOTION DU TRAVAIL

(2) H.C.A.R. : HAUT COMMISSARIAT AUX ANCIENS RESISTANTS ET AUX ANCIENS MEMBRES DE L'ARMEE DE LIBERATION

المصدر : المندوبية الجهوية للتكوين المهني

EFFECTIFS EN FORMATION SELON LE NIVEAU ET LES PROVINCES ET PREFECTURES

أعداد المتدربين حسب المستوى والأقاليم والعمالات

2011-2012	تكوين ناهيلي	التخصص	التأهيل	التقني	التقني المتخصص	المجموع	2012-2011
Les deux sexes	FORMATION QUALIFIANT	SPECIALISATION	QUALIFICATION	TECHNICIEN	TECH. SPECIALISE	TOTAL	ذكور + إناث
AIN CHOCK	1167	316	890	1 463	2 945	6 781	عمالة مقاطعة عين الشق
HAY HASSANI	138	434	635	1 154	1 946	4 307	عمالة مقاطعة الحي الحسني
AIN SEBAA HAY MOHAMMADI	1136	113	2 619	4 484	3 493	11 845	عمالة مقاطعات عين السبع الحي المحمدي
AL FIDA-MERS SULTAN	299	134	224	1 451	1 577	3 685	عمالة مقاطعات الفداء درب السلطان
BEN M'SICK	279	0	135	228	1 142	1 784	عمالة مقاطعات ابن مسيك
CASABLANCA ANFA	215	26	1 313	2 257	2 295	6 106	عمالة مقاطعات الدار البيضاء انفا
MOULAY RACHID	539	87	1 302	1 690	712	4 330	عمالة مقاطعات مولاي رشيد سيدي عثمان
SIDI BERNOUSSI	409	272	854	1 586	798	3 919	عمالة مقاطعات سيدي البرنوصي
MOHAMMEDIA	146	201	1 223	1 456	1 350	4 376	عمالة المحمدية
MEDIOUNA	0	0	271	119	72	462	اقليم مديونة
NOUACEUR	34	0	0	0	0	34	اقليم النواصر
TOTAL REGION	4 362	1 583	9 466	15 888	16 330	47 629	مجموع الجهة

2011-2012	تكوين ناهيلي	التخصص	التأهيل	التقني	التقني المتخصص	المجموع	2012-2011
Féminin	FORMATION QUALIFIANT	SPECIALISATION	QUALIFICATION	TECHNICIEN	TECH. SPECIALISE	TOTAL	الإناث
AIN CHOCK	172	0	9	282	1218	1 681	عمالة مقاطعة عين الشق
HAY HASSANI	0	0	225	419	1195	1 839	عمالة مقاطعة الحي الحسني
AIN SEBAA HAY MOHAMMADI	115	13	459	1152	1269	3 008	عمالة مقاطعات عين السبع الحي المحمدي
AL FIDA-MERS SULTAN	58	0	132	742	1001	1 933	عمالة مقاطعات الفداء درب السلطان
BEN M'SICK	7	0	128	12	117	264	عمالة مقاطعات ابن مسيك
CASABLANCA ANFA	59	21	107	729	1066	1 982	عمالة مقاطعات الدار البيضاء انفا
MOULAY RACHID	76	37	90	916	471	1 590	عمالة مقاطعات مولاي رشيد سيدي عثمان
SIDI BERNOUSSI	36	26	212	793	356	1 423	عمالة مقاطعات سيدي البرنوصي
MOHAMMEDIA	30	67	176	493	459	1 225	عمالة المحمدية
MEDIOUNA	0	0	9	84	45	138	اقليم مديونة
NOUACEUR	0	0	0	0	0	0	اقليم النواصر
TOTAL REGION	553	164	1 547	5 622	7 197	15 083	مجموع الجهة

EFFECTIFS EN FORMATION SELON LE NIVEAU ET LE SECTEUR

أعداد المتدربين حسب المستوى وقطاعات التكوين

	عين الشق		الحي الحسني		عين السبع الحي المحمدي		2012-2011
	AIN CHOCK		HAY HASSANI		AIN SEBAA HAY MOHAMMADI		
	المجموع	السنة الأولى	المجموع	السنة الأولى	المجموع	السنة الأولى	
	Total	1° A	Total	1° A	Total	1° A	
Administration Gestion et Commerce	683	366	1 813	938	1 928	1 053	الإدارة والتسيير و التجارة
Agriculture Foret et Pêche	0	0	0	0	0	0	الفلاحة الغابات و الصيد
Agro-alimentaire	0	0	0	0	685	474	الصناعة الغذائية
Arts Traditionnels	0	0	0	0	0	0	فنون التقليدية
Assistance aux ménages	0	0	61	36	41	14	الخدمات المنزلية
Audio Visuel et Communication	51	51	0	0	106	67	السمعي البصري و الاتصال
Batiment et Travaux Publics	456	456	1 095	879	2 212	1 536	البناء والأشغال العمومية
Coiffure et Esthétique	0	0	27	15	66	59	الحلاقة و التجميل
Génie Electrique Mécanique etThermique	1 958	1 218	675	421	4 843	2 790	الهندسة الكهربائية و الميكانيك و الحرارية
Paramédicale et Sante	0	0	0	0	0	0	التشبه الطبي و الصحة
Plasturgie	0	0	0	0	319	203	التشبه كيمياء
Technologie d'information et de communication	2 609	1 640	610	315	833	526	تكنولوجيا الإعلام و الإتصال
Textile- Habillement-Cuir	129	129	26	18	197	185	النسيج والملابس الجاهزة و الجلد
Tourisme-Hôtellerie	79	59	0	0	615	539	السياحة و الفنادق
Transports et Logistique	816	730	0	0	0	0	النقل و اللوجستيك
TOTAL REGION	6 781	4 649	4 307	2 622	11 845	7 446	مجموع الجهة

	الفداء مرس السلطان		ابن مسيك		الدار البيضاء انفا		2012-2011
	AL FIDA-MERS SULTAN		BEN M'SICK		CASA ANFA		
	المجموع	السنة الأولى	المجموع	السنة الأولى	المجموع	السنة الأولى	
	Total	1° A	Total	1° A	Total	1° A	
Administration Gestion et Commerce	733	398	70	25	1 784	1 053	الإدارة والتسيير و التجارة
Agriculture Foret et Pêche	0	0	0	0	116	63	الفلاحة الغابات و الصيد
Agro-alimentaire	0	0	0	0	0	0	الصناعة الغذائية
Arts Traditionnels	0	0	0	0	0	0	فنون التقليدية
Assistance aux ménages	12	7	11	4	38	19	الخدمات المنزلية
Audio Visuel et Communication	875	547	0	0	0	0	السمعي البصري و الاتصال
Batiment et Travaux Publics	134	134	0	0	0	0	البناء والأشغال العمومية
Coiffure et Esthétique	23	20	38	26	29	23	الحلاقة و التجميل
Génie Electrique Mécanique etThermique	26	26	1 619	964	2 533	1 602	الهندسة الكهربائية و الميكانيك و الحرارية
Paramédicale et Sante	0	0	0	0	63	34	التشبه الطبي و الصحة
Plasturgie	0	0	0	0	19	0	التشبه كيمياء
Technologie d'information et de communication	327	197	0	0	751	348	تكنولوجيا الإعلام و الإتصال
Textile- Habillement-Cuir	22	17	46	43	773	524	النسيج والملابس الجاهزة و الجلد
Hôtellerie-Tourisme	1 533	1 005	0	0	0	0	السياحة و الفنادق
Transports et Logistique	0	0	0	0	0	0	النقل و اللوجستيك
TOTAL REGION	3 685	2 351	1 784	1 062	6 106	3 666	مجموع الجهة

EFFECTIFS EN FORMATION SELON LE NIVEAU ET LE SECTEUR (Suite)

أعداد المتدربين حسب المستوى وقطاعات التكوين (تابع)

2011-2012	مولاي رشيد		سيدي البرنوصي		المحمدية		2012-2011
	MOULAY RACHID		SIDI BERNOUSSI		MOHAMMEDIA		
	المجموع	السنة الأولى	المجموع	السنة الأولى	المجموع	السنة الأولى	
	Total	1° A	Total	1° A	Total	1° A	
Administration Gestion et Commerce	1 138	518	1 015	576	738	475	الإدارة والتسيير والتجارة
Agriculture Foret et Pêche	0	0	0	0	30	10	الفلاحة الغابات والصيد
Agro-alimentaire	0	0	48	26	164	77	الصناعة الغذائية
Arts Traditionnels	0	0	0	0	28	16	فنون التقليدية
Assistance aux ménages	19	14	26	11	21	10	الخدمات المنزلية
Audio Visuel et Communication	0	0	0	0	0	0	السمعي البصري والاتصال
Batiment et Travaux Publics	664	488	448	448	200	200	البناء والأشغال العمومية
Coiffure et Esthétique	11	6	41	19	34	23	الحلاقة والتجميل
Génie Electrique Mécanique etThermique	1 404	921	1 084	628	1 924	1 114	الهندسة الكهربائية والميكانيك والحرارية
Paramédicale et Sante	0	0	0	0	0	0	التشبه الطبي والصحة
Plasturgie	0	0	17	17	108	58	التشبه كيمياء
Technologie d'information et de communication	173	118	584	269	456	285	تكنولوجيا الإعلام والاتصال
Textile- Habillement-Cuir	843	658	632	486	192	179	النسيج والملابس الجاهزة والجلد
Hôtellerie-Tourisme	78	78	24	11	481	261	السياحة والفنادق
Transports et Logistique	0	0	0	0	0	0	النقل واللوجستيك
TOTAL REGION	4 330	2 801	3 919	2 491	4 376	2 708	مجموع الجهة

2011-2012	اقليم مديونة		اقليم النواصر		مجموع المستويات		2012-2011
	MEDIOUNA		NOUACEUR		ENSEMBLE DES NIVEAUX		
	المجموع	السنة الأولى	المجموع	السنة الأولى	المجموع	السنة الأولى	
	Total	1° A	Total	1° A	Total	1° A	
Administration Gestion et Commerce	191	80	14	14	10 107	6 688	الإدارة والتسيير والتجارة
Agriculture Foret et Pêche	0	0	0	0	146	73	الفلاحة الغابات والصيد
Agro-alimentaire	0	0	0	0	897	577	الصناعة الغذائية
Arts Traditionnels	0	0	0	0	28	16	فنون التقليدية
Assistance aux ménages	0	0	0	0	229	125	الخدمات المنزلية
Audio Visuel et Communication	0	0	0	0	1 032	993	السمعي البصري والاتصال
Batiment et Travaux Publics	0	0	0	0	5 209	4 317	البناء والأشغال العمومية
Coiffure et Esthétique	0	0	0	0	269	199	الحلاقة والتجميل
Génie Electrique Mécanique etThermique	271	160	0	0	16 337	10 907	الهندسة الكهربائية والميكانيك والحرارية
Paramédicale et Sante	0	0	0	0	63	34	التشبه الطبي والصحة
Plasturgie	0	0	0	0	463	278	التشبه كيمياء
Technologie d'information et de communication	0	0	20	20	6 363	4 872	تكنولوجيا الإعلام والاتصال
Textile- Habillement-Cuir	0	0	0	0	2 860	2 429	النسيج والملابس الجاهزة والجلد
Hôtellerie-Tourisme	0	0	0	0	2 810	2 501	السياحة والفنادق
Transports et Logistique	0	0	0	0	816	816	النقل واللوجستيك
TOTAL REGION	462	240	34	34	47 629	34 825	مجموع الجهة

EFFECTIF DES LAUREATS

عدد المتخرجين

2010-2011	التخصص		التأهيل		التقني		2011-2010
	SPECIALISATION		QUALIFICATION		TECHNICIEN		
	Total	Féminin	Total	Féminin	Total	Féminin	
AIN CHOCK	273	...	385	...	504	...	عمالقة مقاطعة عين الشق
HAY HASSANI	447	...	214	...	310	...	عمالقة مقاطعة الحي الحسنى
AIN SEBAA HAY MOHAMMADI	120	...	643	...	649	...	عمالقة مقاطعات عين السبع الحى المحمدى
AL FIDA-MERS SULTAN	46	...	464	...	665	...	عمالقة مقاطعات الفداء درب السلطان
BEN M'SICK	192	...	1 341	...	1 584	...	عمالقة مقاطعات ابن مسىك
CASABLANCA ANFA	0	...	84	...	38	...	عمالقة مقاطعات الدار البىضاء انفا
MOULAY RACHID	181	...	582	...	570	...	عمالقة مقاطعات مولاي رشىد سىدى عثمان
SIDI BERNOUSSI	0	...	38	...	2	...	عمالقة مقاطعات سىدى البرنوصى
MOHAMMEDIA	98	...	136	...	485	...	عمالقة المحمدىة
MEDIOUNA	216	...	376	...	407	...	اقليم مديونة
NOUACEUR	0	...	0	...	0	...	اقليم النواصر
TOTAL REGION	1 573	0	4 263	0	5 214	0	مجموع الجهة

2010-2011	التقنى المتخصص		المجموع		2011-2010
	TECH. SPECIALISE		TOTAL		
	Total	Féminin	Total	Féminin	
AIN CHOCK	978	...	2 140	...	عمالقة مقاطعة عين الشق
HAY HASSANI	668	...	1 639	...	عمالقة مقاطعة الحي الحسنى
AIN SEBAA HAY MOHAMMADI	273	...	1 685	...	عمالقة مقاطعات عين السبع الحى المحمدى
AL FIDA-MERS SULTAN	916	...	2 091	...	عمالقة مقاطعات الفداء درب السلطان
BEN M'SICK	1 645	...	4 762	...	عمالقة مقاطعات ابن مسىك
CASABLANCA ANFA	416	...	538	...	عمالقة مقاطعات الدار البىضاء انفا
MOULAY RACHID	474	...	1 807	...	عمالقة مقاطعات مولاي رشىد سىدى عثمان
SIDI BERNOUSSI	0	...	40	...	عمالقة مقاطعات سىدى البرنوصى
MOHAMMEDIA	658	...	1 377	...	عمالقة المحمدىة
MEDIOUNA	203	...	1 202	...	اقليم مديونة
NOUACEUR	0	0	0	0	اقليم النواصر
TOTAL REGION	6 231	0	17 281	0	مجموع الجهة

EFFECTIF DES LAUREATS PAR DEPARTEMENT

عدد المتخرجين حسب الهيئات المكونة

2010-2011	عين الشق	الحي الحسني	عين السبع الحي المحمدي	الفداء مرس السلطان	2011-2010
	AIN CHOCK	HAY HASSANI	AIN SEBAA HAY MOHAMMADI	AL FIDA-MERS SULTAN	
O.F.P.P.T	2 140	1 597	4 698	1 353	مكتب التكوين المهني
Ministère de l'Agriculture	0	0	0	0	وزارة الفلاحة
Ministère de la Santé	0	0	0	0	وزارة الصحة
Ministère de la Jeunesse et Sports	0	42	64	24	وزارة الشبيبة والرياضة
Ministère du C,let de l' Artisanat	0	0	0	0	وزارة الصناعة والتجارة والصناعة التقليدية
Haut Commissariat aux anciens Résistants	0	0	0	0	المنذوبية السامية لقدماء المقاومين
Ministère des Pêches	0	0	0	0	وزارة الصيد البحري
Ministère du Tourisme	0	0	0	0	وزارة السياحة
Ministère de la Justice	0	0	0	0	وزارة العدل
TOTAL	2 140	1 639	4 762	1 377	المجموع
2010-2011	ابن مسيك	الدار البيضاء انفا	مولاي رشيد	سيدي البرنوصم	2011-2010
	BEN M'SICK	CASA- ANFA	MOULAY RACHID	SIDI BERNOUSSI	
O.F.P.P.T	454	1 975	1 667	1 124	مكتب التكوين المهني
Ministère de l'Agriculture	0	0	0	0	وزارة الفلاحة
Ministère de la Santé	0	30	0	0	وزارة الصحة
Ministère de la Jeunesse et Sports	84	35	18	78	وزارة الشبيبة والرياضة
Ministère du C,let de l' Artisanat	0	0	0	0	وزارة الصناعة والتجارة والصناعة التقليدية
Haut Commissariat aux anciens Résistants	0	0	0	0	المنذوبية السامية لقدماء المقاومين
Ministère des Pêches	0	51	0	0	وزارة الصيد البحري
Ministère du Tourisme	0	0	0	0	وزارة السياحة
Ministère de la Justice	0	0	0	0	وزارة العدل
TOTAL	538	2 091	1 685	1 202	المجموع
2010-2011	المحمدية	مديونة	النواصر	المجموع	2011-2010
	MOHAMMEDIA	MEDIOUNA	NOUACEUR	TOTAL	
O.F.P.P.T	1 448	40	0	16 496	مكتب التكوين المهني
Ministère de l'Agriculture	14	0	0	14	وزارة الفلاحة
Ministère de la Santé	0	0	0	30	وزارة الصحة
Ministère de la Jeunesse et Sports	44	0	0	389	وزارة الشبيبة والرياضة
Ministère du C,let de l' Artisanat	94	0	0	94	وزارة الصناعة والتجارة والصناعة التقليدية
Haut Commissariat aux anciens Résistants	0	0	0	0	المنذوبية السامية لقدماء المقاومين
Ministère des Pêches	0	0	0	51	وزارة الصيد البحري
Ministère du Tourisme	207	0	0	207	وزارة السياحة
Ministère de la Justice	0	0	0	0	وزارة العدل
TOTAL	1 807	40	0	17 281	المجموع

EFFECTIFS EN FORMATION ET LES LAUREATS SELON LE NIVEAU: Privé

أعداد المتدربين والخرجين حسب مستوى التكوين : الخاص

	عدد المراكز Nombre de centres	عدد المتدربين Effectifs en formation		الخرجين Lauréats		
		المجموع Total	الإناث Féminin	المجموع Total	الإناث Féminin	
Spécialisation						التخصص
2007-08		1 973	1 473	1 654	...	08-2007
2008-09		2 475	1 710	1 524	1 109	09-2008
2009-10		1 740	1 338	1 450	1 181	10-2009
2010-11		1 685	1 336	1 245	969	11-2010
2011-12		1 627	1 276	12-2011
Qualification						التأهيل
2007-08		2 950	2 155	2 235	...	08-2007
2008-09		3 154	2 179	2 059	1 582	09-2008
2009-10		2 748	2 143	1 966	1 557	10-2009
2010-11		2 391	2 003	1 660	1 397	11-2010
2011-12		2 535	2 108	12-2011
Technicien						التقني
2007-08		8 985	4 905	3 694	...	08-2007
2008-09		9 482	4 240	4 068	2 219	09-2008
2009-10		9 500	4 751	3 959	2 083	10-2009
2010-11		8 914	4 787	3 629	1 904	11-2010
2011-12		9 111	5 148	12-2011
Technicien spécialisé						التقني المتخصص
2007-08		4 421	2 674	1 838	...	08-2007
2008-09		4 654	2 184	1 899	1 077	09-2008
2009-10		4 343	2 221	1 814	964	10-2009
2010-11		4 105	2 256	1 577	816	11-2010
2011-12		4 911	2 680	12-2011
TOTAL						المجموع
2007-08	373	18 329	11 207	9 421	...	08-2007
2008-09	383	19 765	10 313	9 550	5 987	09-2008
2009-10	379	18 331	10 453	9 189	5 785	10-2009
2010-11	316	17 095	10 382	8 111	5 086	11-2010
2011-12	337	18 184	11 212	12-2011

EFFECTIFS EN FORMATION SELON LES PROVINCES ET PREFECTUES

أعداد المتدربين حسب المستوى والإقليم و
العمالات

2011-2012	التخصص				التأهيل				2012-2011
	SPECIALISATION				QUALIFICATION				
	السنة الأولى	السنة الثانية	السنة الثالثة	المجموع	السنة الأولى	السنة الثانية	السنة الثالثة	المجموع	
	1° A	2° A	3° A	TOTAL	1° A	2° A	3° A	TOTAL	
AIN CHOCK	100	46	0	146	84	17	0	101	عمالة مقاطعة عين الشق
HAY HASSANI	100	0	0	100	146	71	21	238	عمالة مقاطعة الحي الحسني
AIN SEBAA HAY MOHAMMADI	49	10	0	59	84	36	0	120	عمالة مقاطعات عين السبع الحي المحمدي
AL FIDA-MERS SULTAN	158	20	0	178	282	95	0	377	عمالة مقاطعات الفداء درب السلطان
BEN M'SICK	151	5	0	156	86	23	8	117	عمالة مقاطعات ابن مسيك
CASABLANCA ANFA	356	117	0	473	628	165	3	796	عمالة مقاطعات الدار البيضاء انفا
MOULAY RACHID	74	4	0	78	44	11	0	55	عمالة مقاطعات مولاي رشيد سيدي عثمان
SIDI BERNOUSSI	223	42	0	265	206	116	0	322	عمالة مقاطعات سيدي البرنوصي
MOHAMMEDIA	104	58	0	162	247	156	0	403	عمالة المحمدية
MEDIOUNA	0	0	0	0	0	0	0	0	اقليم مديونة
NOUACEUR	10	0	0	10	6	0	0	6	اقليم النواصر
TOTAL REGION	1 325	302	0	1 627	1 813	690	32	2 535	مجموع الجهة

2011-2012	التقني				تقني متخصص				2012-2011
	TECHNICIEN				TECH.SPECIALISE				
	السنة الأولى	السنة الثانية	السنة الثالثة	المجموع	السنة الأولى	السنة الثانية	السنة الثالثة	المجموع	
	1° A	2° A	3° A	TOTAL	1° A	2° A	3° A	TOTAL	
AIN CHOCK	138	108	0	246	35	13	6	54	عمالة مقاطعة عين الشق
HAY HASSANI	197	153	3	353	56	51	11	118	عمالة مقاطعة الحي الحسني
AIN SEBAA HAY MOHAMMADI	510	373	11	894	353	162	4	519	عمالة مقاطعات عين السبع الحي المحمدي
AL FIDA-MERS SULTAN	226	229	57	512	43	46	22	111	عمالة مقاطعات الفداء درب السلطان
BEN M'SICK	181	105	0	286	97	79	14	190	عمالة مقاطعات ابن مسيك
CASABLANCA ANFA	2 722	2 436	274	5 432	1 635	1 194	248	3 077	عمالة مقاطعات الدار البيضاء انفا
MOULAY RACHID	210	143	9	362	66	17	0	83	عمالة مقاطعات مولاي رشيد سيدي عثمان
SIDI BERNOUSSI	273	207	0	480	147	89	0	236	عمالة مقاطعات سيدي البرنوصي
MOHAMMEDIA	265	266	1	532	269	206	14	489	عمالة المحمدية
MEDIOUNA	9	5	0	14	22	12	0	34	اقليم مديونة
NOUACEUR	0	0	0	0	0	0	0	0	اقليم النواصر
TOTAL REGION	4 731	4 025	355	9 111	2 723	1 869	319	4 911	مجموع الجهة

EFFECTIFS EN FORMATION SELON LES PROVINCES ET PREFECTUES (Suite)

أعداد المتدربين حسب المستوى والإقليم و
العمالات (تابع)

2011-2012	مجموع المستويات			2012-2011	
	ENSEMBLE DES NIVEAUX				
	السنة الأولى	السنة الثانية	السنة الثالثة	المجموع	
	1° A	2° A	3° A	TOTAL	
AIN CHOCK	357	184	6	547	عمالة مقاطعة عين الشق
HAY HASSANI	499	275	35	809	عمالة مقاطعة الحي الحسني
AIN SEBAA HAY MOHAMMADI	996	581	15	1 592	عمالة مقاطعات عين السبع الحي المحمدي
AL FIDA-MERS SULTAN	709	390	79	1 178	عمالة مقاطعات الفداء درب السلطان
BEN M'SICK	515	212	22	749	عمالة مقاطعات ابن مسنيك
CASABLANCA ANFA	5 341	3 912	525	9 778	عمالة مقاطعات الدار البيضاء انفا
MOULAY RACHID	394	175	9	578	عمالة مقاطعات مولاي رشيد
SIDI BERNOUSSI	849	454	0	1 303	عمالة مقاطعات سيدي البرنوصي
MOHAMMEDIA	885	686	15	1 586	عمالة المحمدية
MEDIOUNA	31	17	0	48	اقليم مديونة
NOUACEUR	16	0	0	16	اقليم النواصر
TOTAL REGION	10 592	6 886	706	18 184	مجموع الجهة

EFFECTIFS EN FORMATION SELON LE NIVEAU ET LES PROVINCES ET PREFECTUES

أعداد المتدربين حسب المستوى والأقاليم والعمالات

2011-2012	التخصص	التأهيل	التقني	التقني المتخصص	المجموع	2012-2011
Les deux sexes	SPECIALISATION	QUALIFICATION	TECHNICIEN	TECH. SPECIALISE	TOTAL	ذكور + إناث
AIN CHOCK	146	101	246	54	547	عمالة مقاطعة عين الشق
HAY HASSANI	100	238	353	118	809	عمالة مقاطعة الحي الحسني
AIN SEBAA HAY MOHAMMADI	59	120	894	519	1 592	عمالة مقاطعات عين السبع الحي المحمدي
AL FIDA-MERS SULTAN	178	377	512	111	1 178	عمالة مقاطعات الفداء درب السلطان
BEN M'SICK	156	117	286	190	749	عمالة مقاطعات ابن مسيك
CASABLANCA ANFA	473	796	5 432	3 077	9 778	عمالة مقاطعات الدار البيضاء انفا
MOULAY RACHID	78	55	362	83	578	عمالة مقاطعات مولاي رشيد سيدي عثمان
SIDI BERNOUSSI	265	322	480	236	1 303	عمالة مقاطعات سيدي البرنوصي
MOHAMMEDIA	162	403	532	489	1 586	عمالة المحمدية
MEDIOUNA	0	0	14	34	48	اقليم مديونة
NOUACEUR	10	6	0	0	16	اقليم النواصر
TOTAL REGION	1 627	2 535	9 111	4 911	18 184	مجموع الجهة

2011-2012	التخصص	التأهيل	التقني	التقني المتخصص	المجموع	2012-2011
Féminin	SPECIALISATION	QUALIFICATION	TECHNICIEN	TECH. SPECIALISE	TOTAL	الإناث
AIN CHOCK	93	97	194	41	425	عمالة مقاطعة عين الشق
HAY HASSANI	90	226	250	80	646	عمالة مقاطعة الحي الحسني
AIN SEBAA HAY MOHAMMADI	43	36	369	278	726	عمالة مقاطعات عين السبع الحي المحمدي
AL FIDA-MERS SULTAN	151	335	434	76	996	عمالة مقاطعات الفداء درب السلطان
BEN M'SICK	110	110	204	122	546	عمالة مقاطعات ابن مسيك
CASABLANCA ANFA	412	651	2 820	1 597	5 480	عمالة مقاطعات الدار البيضاء انفا
MOULAY RACHID	56	46	203	41	346	عمالة مقاطعات مولاي رشيد سيدي عثمان
SIDI BERNOUSSI	194	277	329	125	925	عمالة مقاطعات سيدي البرنوصي
MOHAMMEDIA	121	325	339	300	1 085	عمالة المحمدية
MEDIOUNA	0	0	6	20	26	اقليم مديونة
NOUACEUR	6	5	0	0	11	اقليم النواصر
TOTAL REGION	1 276	2 108	5 148	2 680	11 212	مجموع الجهة

EFFECTIFS EN FORMATION SELON LE NIVEAU ET LE SECTEUR

أعداد المتدربين حسب المستوى وقطاعات التكوين

	عين الشق				الحي الحسني				
	AIN CHOCK				HAY HASSANI				
	السنة الأولى	السنة الثانية	السنة الثالثة	المجموع	السنة الأولى	السنة الثانية	السنة الثالثة	المجموع	
	1° A	2° A	3° A	TOT	1° A	2° A	3° A	TOT	
Administration, Gestion et Commerce	78	70	0	148	121	58	0	179	الإدارات, التسيير والتجارة
Arts et Artisanat de Production	0	0	0	0	0	0	0	0	فنون والصناعة التقليدية الإنتاجية
Assistance aux ménages	0	0	0	0	0	0	0	0	الخدمات المنزلية
Audio Visuel	33	11	0	44	31	52	1	84	السمعي البصري
B.T.P.	0	0	0	0	12	14	2	28	البناء والأشغال العمومية
Coiffure et Esthétique	156	40	0	196	131	43	0	174	الحلاقة و التجميل
Genie Electrique,Mecanique et Thermique	0	0	0	0	0	0	0	0	الهندسة الكهربائية والميكانيكية والحرارية
Paramédicale et Sante	80	50	6	136	108	64	11	183	الشبه الطبي والصحة
Thechnologies d'info.et Communications	0	0	0	0	26	26	0	52	تقنيات الإعلاميات والاتصال
Textile- Habillement-Cuir	10	13	0	23	70	18	21	109	النسيج والملابس الجاهزة و الجلد
Hôtellerie-Tourisme	0	0	0	0	0	0	0	0	السياحة والفنادق
Transports	0	0	0	0	0	0	0	0	النقل
Autres	0	0	0	0	0	0	0	0	اخرى
TOTAL REGION	357	184	6	547	499	275	35	809	مجموع الجهة

	عين السبع الحي المحمدي				الفداء مرس السلطان				
	AIN SEBAA HAY MOHAMMADI				AL FIDA-MERS SULTAN				
	السنة الأولى	السنة الثانية	السنة الثالثة	المجموع	السنة الأولى	السنة الثانية	السنة الثالثة	المجموع	
	1° A	2° A	3° A	TOT	1° A	2° A	3° A	TOT	
Administration, Gestion et Commerce	542	327	11	880	145	130	0	275	الإدارات, التسيير والتجارة
Arts et Artisanat de Production	0	0	0	0	0	0	0	0	فنون والصناعة التقليدية الإنتاجية
Assistance aux ménages	0	0	0	0	0	0	0	0	الخدمات المنزلية
Audio Visuel	79	75	0	154	0	0	0	0	السمعي البصري
B.T.P.	0	0	0	0	0	0	0	0	البناء والأشغال العمومية
Coiffure et Esthétique	55	10	0	65	285	35	0	320	الحلاقة و التجميل
Genie Electrique,Mecanique et Thermique	111	103	0	214	0	0	0	0	الهندسة الكهربائية والميكانيكية والحرارية
Paramédicale et Sante	36	3	4	43	142	119	76	337	الشبه الطبي والصحة
Thechnologies d'info.et Communications	128	51	0	179	22	21	3	46	تقنيات الإعلاميات والاتصال
Textile- Habillement-Cuir	0	0	0	0	85	78	0	163	النسيج والملابس الجاهزة و الجلد
Hôtellerie-Tourisme	45	12	0	57	30	7	0	37	السياحة والفنادق
Transports	0	0	0	0	0	0	0	0	النقل
Autres	0	0	0	0	0	0	0	0	اخرى
TOTAL REGION	996	581	15	1 592	709	390	79	1 178	مجموع الجهة

EFFECTIFS EN FORMATION SELON LE NIVEAU ET LE SECTEUR (Suite)

أعداد المتدربين حسب المستوى وقطاعات التكوين (تابع)

	ابن مسيك				الدار البيضاء انفا				2012-2011
	BEN M'SICK				CASABLANCA ANFA				
	السنة الأولى	السنة الثانية	السنة الثالثة	المجموع	السنة الأولى	السنة الثانية	السنة الثالثة	المجموع	
	1° A	2° A	3° A	TOT	1° A	2° A	3° A	TOT	
Administration, Gestion et Commerce	172	92	0	264	1 815	1 411	116	3 342	الإدارات, التسيير والتجارة
Arts et Artisanat de Production	0	0	0	0	0	0	0	0	فنون والصناعة التقليدية الإنتاجية
Assistance aux ménages	0	0	0	0	26	0	0	26	الخدمات المنزلية
Audio Visuel	16	16	0	32	558	492	85	1 135	السمعي البصري
B.T.P.	0	0	0	0	104	86	39	229	البناء والأشغال العمومية
Coiffure et Esthétique	193	0	0	193	667	199	0	866	الحلاقة والتجميل
Genie Electrique,Mecanique et Thermique	0	0	0	0	95	105	0	200	الهندسة الكهربائية والميكانيكية والحرارية
Paramédicale et Sante	76	49	14	139	572	436	108	1 116	الشبه الطبي والصحة
Thechnologies d'info.et Communications	31	28	0	59	569	450	27	1 046	تقنيات الإعلاميات والاتصال
Textile- Habillement-Cuir	27	27	8	62	210	132	23	365	النسيج والملابس الجاهزة والجلد
Hôtellerie-Tourisme	0	0	0	0	608	531	127	1 266	السياحة والفنادق
Transports	0	0	0	0	109	70	0	179	النقل
Autres	0	0	0	0	8	0	0	8	أخرى
TOTAL REGION	515	212	22	749	5 341	3 912	525	9 778	مجموع الجهة

	مولاي رشيد				سيدي البرنوصي				2012-2011
	MOULAY RACHID				SIDI BERNOUSSI				
	السنة الأولى	السنة الثانية	السنة الثالثة	المجموع	السنة الأولى	السنة الثانية	السنة الثالثة	المجموع	
	1° A	2° A	3° A	TOT	1° A	2° A	3° A	TOT	
Administration, Gestion et Commerce	188	117	9	314	283	157	0	440	الإدارات, التسيير والتجارة
Arts et Artisanat de Production	0	0	0	0	0	0	0	0	فنون والصناعة التقليدية الإنتاجية
Assistance aux ménages	0	0	0	0	0	0	0	0	الخدمات المنزلية
Audio Visuel	53	34	0	87	3	21	0	24	السمعي البصري
B.T.P.	0	0	0	0	0	0	0	0	البناء والأشغال العمومية
Coiffure et Esthétique	102	0	0	102	295	85	0	380	الحلاقة والتجميل
Genie Electrique,Mecanique et Thermique	16	0	0	16	0	0	0	0	الهندسة الكهربائية والميكانيكية والحرارية
Paramédicale et Sante	31	4	0	35	0	0	0	0	الشبه الطبي والصحة
Thechnologies d'info.et Communications	0	5	0	5	141	110	0	251	تقنيات الإعلاميات والاتصال
Textile- Habillement-Cuir	4	15	0	19	127	81	0	208	النسيج والملابس الجاهزة والجلد
Hôtellerie-Tourisme	0	0	0	0	0	0	0	0	السياحة والفنادق
Transports	0	0	0	0	0	0	0	0	النقل
Autres	0	0	0	0	0	0	0	0	أخرى
TOTAL REGION	394	175	9	578	849	454	0	1 303	مجموع الجهة

EFFECTIFS EN FORMATION SELON LE NIVEAU ET LE SECTEUR (Suite)

أعداد المتدربين حسب المستوى وقطاعات التكوين (تابع)

	المحمدية				اقليم مديونة				
	MOHAMMEDIA				MEDIOUNA				
	السنة الأولى	السنة الثانية	السنة الثالثة	المجموع	السنة الأولى	السنة الثانية	السنة الثالثة	المجموع	
	1° A	2° A	3° A	TOT	1° A	2° A	3° A	TOT	
Administration, Gestion et Commerce	361	234	0	595	9	5	0	14	الإدارات, التسيير والتجارة
Arts et Artisanat de Production	0	0	0	0	0	0	0	0	فنون والصناعة التقليدية الإنتاجية
Assistance aux ménages	0	0	0	0	0	0	0	0	الخدمات المنزلية
Audio Visuel	4	6	0	10	0	0	0	0	السمعي البصري
B.T.P.	0	0	0	0	0	0	0	0	البناء والأشغال العمومية
Coiffure et Esthétique	168	136	0	304	0	0	0	0	الحلاقة والتجميل
Genie Electrique,Mecanique et Thermique	0	0	0	0	0	0	0	0	الهندسة الكهربائية والميكانيكية والحرارية
Paramédicale et Sante	89	79	15	183	0	0	0	0	الشبه الطبي و الصحة
Thechnologies d'info.et Communications	124	87	0	211	22	12	0	34	تقنيات الاعلاميات والاتصال
Textile- Habillement-Cuir	66	65	0	131	0	0	0	0	النسيج والملابس الجاهزة و الجلد
Hôtellerie-Tourisme	62	79	0	141	0	0	0	0	السياحة والفنادق
Transports	11	0	0	11	0	0	0	0	النقل
Autres	0	0	0	0	0	0	0	0	اخرى
TOTAL REGION	885	686	15	1 586	31	17	0	48	مجموع الجهة

	اقليم النواصر				مجموع المستويات				
	NOUACEUR				ENSEMBLE DES NIVEAUX				
	السنة الأولى	السنة الثانية	السنة الثالثة	المجموع	السنة الأولى	السنة الثانية	السنة الثالثة	المجموع	
	1° A	2° A	3° A	TOT	1° A	2° A	3° A	TOT	
Administration, Gestion et Commerce	0	0	0	0	3 714	2 601	136	6 451	الإدارات, التسيير والتجارة
Arts et Artisanat de Production	0	0	0	0	0	0	0	0	فنون والصناعة التقليدية الإنتاجية
Assistance aux ménages	0	0	0	0	26	0	0	26	الخدمات المنزلية
Audio Visuel	0	0	0	0	777	707	86	1 570	السمعي البصري
B.T.P.	0	0	0	0	116	100	41	257	البناء والأشغال العمومية
Coiffure et Esthétique	16	0	0	16	2 068	548	0	2 616	الحلاقة والتجميل
Genie Electrique,Mecanique et Thermique	0	0	0	0	222	208	0	430	الهندسة الكهربائية والميكانيكية والحرارية
Paramédicale et Sante	0	0	0	0	1 134	804	234	2 172	الشبه الطبي و الصحة
Thechnologies d'info.et Communications	0	0	0	0	1 063	790	30	1 883	تقنيات الاعلاميات والاتصال
Textile- Habillement-Cuir	0	0	0	0	599	429	52	1 080	النسيج والملابس الجاهزة و الجلد
Hôtellerie-Tourisme	0	0	0	0	745	629	127	1 501	السياحة والفنادق
Transports	0	0	0	0	120	70	0	190	النقل
Autres	0	0	0	0	8	0	0	8	اخرى
TOTAL REGION	16	0	0	16	10 592	6 886	706	18 184	مجموع الجهة

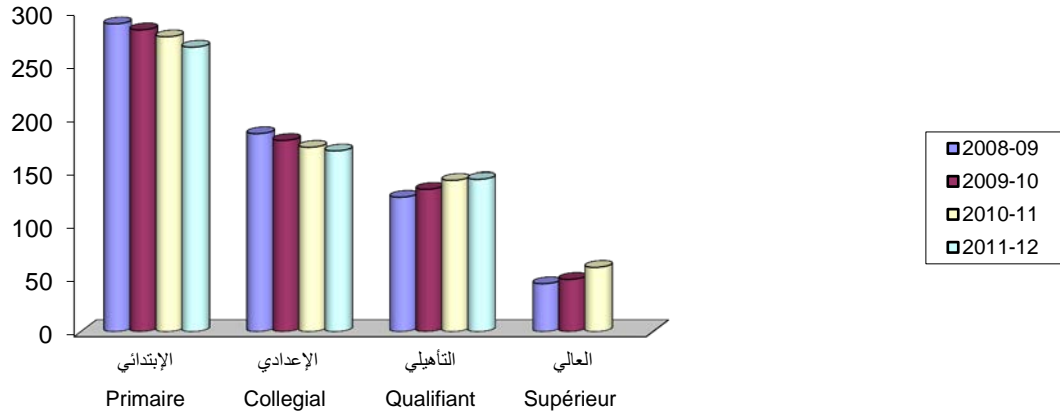
EFFECTIF DES LAUREATS

عدد المتخرجين

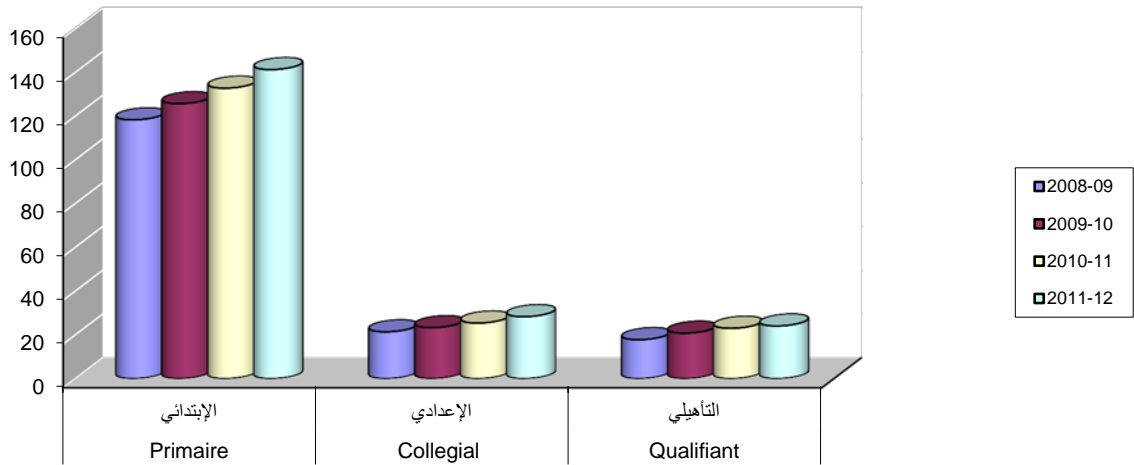
2010-2011	التخصص		التأهيل		التقني		2011-2010
	SPECIALISATION		QUALIFICATION		TECHNICIEN		
	Total	Féminin	Total	Féminin	Total	Féminin	
AIN CHOCK	77	44	144	138	116	81	عمالة مقاطعة عين الشق
HAY HASSANI	92	79	116	102	170	110	عمالة مقاطعة الحي الحسني
AIN SEBAA HAY MOHAMMADI	78	50	69	27	392	137	عمالة مقاطعات عين السبع الحي المحمدي
AL FIDA-MERS SULTAN	129	106	272	240	211	163	عمالة مقاطعات الفداء درب السلطان
BEN M'SICK	166	113	66	64	106	79	عمالة مقاطعات ابن مسيك
CASABLANCA ANFA	288	248	527	449	2 107	1 019	عمالة مقاطعات الدار البيضاء انفا
MOULAY RACHID	93	75	80	62	109	56	عمالة مقاطعات مولاي رشيد سيدي عثمان
SIDI BERNOUSSI	228	178	135	120	182	115	عمالة مقاطعات سيدي البرنوصي
MOHAMMEDIA	87	67	240	185	230	140	عمالة المحمدية
MEDIOUNA	0	0	0	0	6	4	اقليم مديونة
NOUACEUR	11	9	11	10	0	0	اقليم النواصر
TOTAL REGION	1 249	969	1 660	1 397	3 629	1 904	مجموع الجهة

2010-2011	التقني المتخصص		المجموع		2011-2010
	TECH. SPECIALISE		TOTAL		
	Total	Féminin	Total	Féminin	
AIN CHOCK	19	17	356	280	عمالة مقاطعة عين الشق
HAY HASSANI	33	21	411	312	عمالة مقاطعة الحي الحسني
AIN SEBAA HAY MOHAMMADI	143	44	682	258	عمالة مقاطعات عين السبع الحي المحمدي
AL FIDA-MERS SULTAN	64	55	676	564	عمالة مقاطعات الفداء درب السلطان
BEN M'SICK	31	23	369	279	عمالة مقاطعات ابن مسيك
CASABLANCA ANFA	1 037	518	3 959	2 234	عمالة مقاطعات الدار البيضاء انفا
MOULAY RACHID	16	6	298	199	عمالة مقاطعات مولاي رشيد سيدي عثمان
SIDI BERNOUSSI	56	33	601	446	عمالة مقاطعات سيدي البرنوصي
MOHAMMEDIA	165	93	722	485	عمالة المحمدية
MEDIOUNA	13	6	19	10	اقليم مديونة
NOUACEUR	0	0	22	19	اقليم النواصر
TOTAL REGION	1 577	816	8 115	5 086	مجموع الجهة

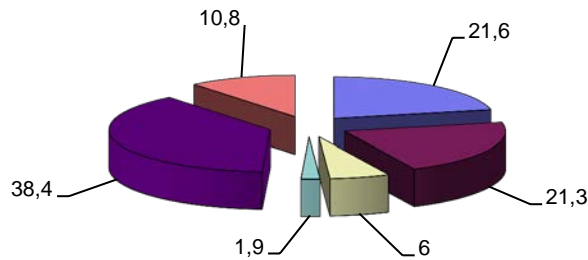
تطور التعليم العمومي (بالآلاف)
Evolution de l'enseignement public(en milliers)



تطور التعليم الخصوصي (بالآلاف)
Evolution des enseignement privé(en milliers)

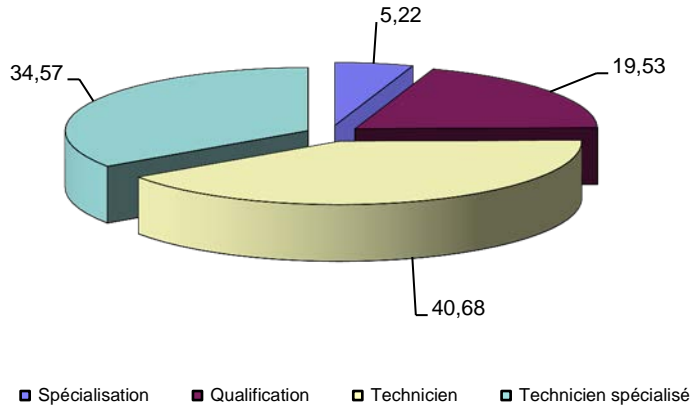


Etudiants de
طلبة التعليم العالي العمومي 2010-2011 (بالنسبة المئوية)
l'enseignement supérieur universitaire(%) 2010-2011

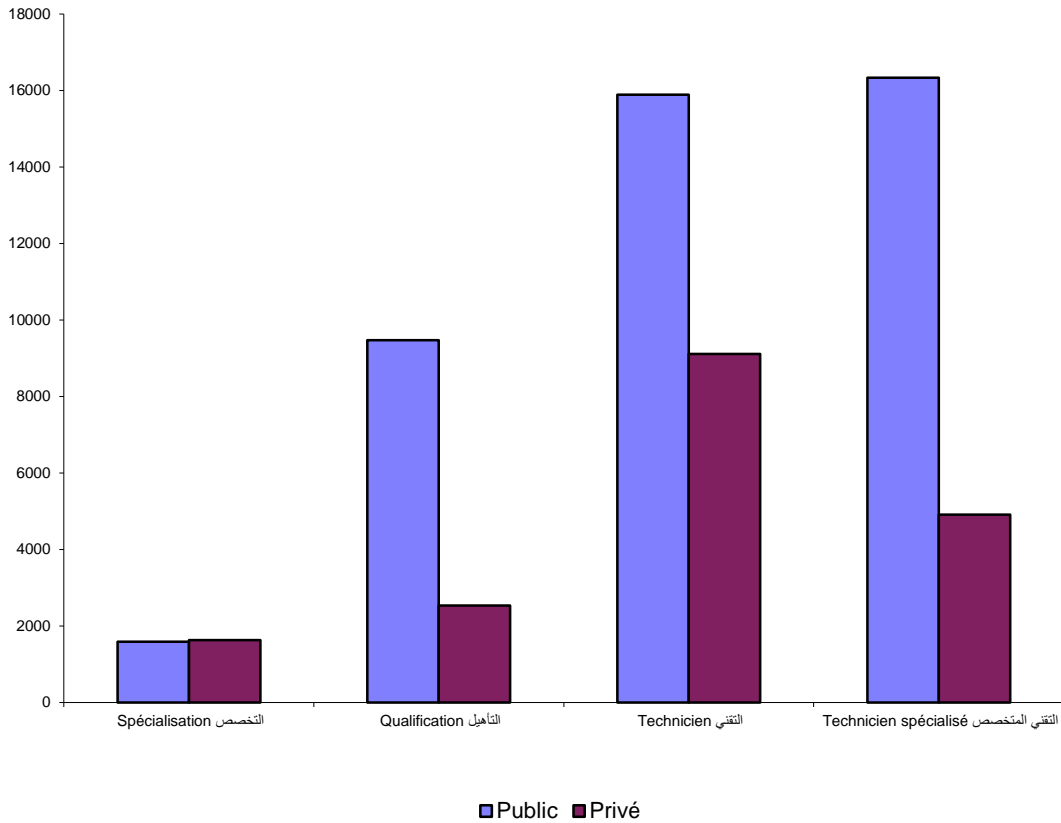


- Lettres et Sciences Humaines (الاداب والعلوم الإنسانية)
- Sciences et sciences techniques (العلوم والعلوم والتقنيات)
- Médecine, pharmacie et méd. Dentaire (الطب والصيدلة وطب الأسنان)
- Enseignement pédagogique (التكوين التربوي)
- Droit et économie (الحقوق والاقتصاد)
- Instituts et Ecoles Supérieures (المعاهد والمدارس العليا)

عدد المتدربين حسب المستوى العمومي والخاص 2011-2012 (بالنسب المئوية)
 (Effectif en formation selon le niveau Public et Privé en%) 2011-2012



عدد المتدربين حسب المستوى و القطاع 2011-2012
 Effectif en formation selon le niveau et le secteur 2011-2012



الفصل الرابع

الصحة

CHAPITRE IV

SANTE

INFRASTRUCTURE SANITAIRE

التجهيزات الصحية

Année 2011

سنة 2011

	مركز استشفائي جامعي		مصحة الضمان الاجتماعي		مستشفى عام		
	C H U		POLYCLINIQUE CNSS		HOPITAUX GENERAUX		
	العدد	عدد الأسرة	العدد	عدد الأسرة	العدد	عدد الأسرة	
	NOMBRE	LITS	NOMBRE	LITS	NOMBRE	LITS	
AIN CHOCK	0	0	1	90	1	93	عمالة مقاطعة عين الشق
HAY HASSANI	0	0	1	70	1	110	عمالة مقاطعة الحي الحسني
AIN SEBAA HAY MOHAMMADI	0	0	0	0	1	201	عمالة مقاطعات عين السبع الحي المحمدي
AIN SEBAA (AR)	0	0	0	0	0	0	عين السبع
ASSOUKHOUR ASSAWDA (AR)	0	0	0	0	0	0	الصخور السوداء
HAY MOHAMMADI (AR)	0	0	0	0	1	201	الحي المحمدي
AL FIDA-MERS SULTAN	0	0	3	135	1	242	عمالة مقاطعات الفداء درب السلطان
AL FIDA (AR)	0	0	0	0	1	242	الفداء
MERS SULTAN (AR)	0	0	3	135	0	0	مرس السلطان
MECHOUAR DE CASA	0	0	0	0	0	0	مشوار الدار البيضاء
BEN M'SICK	0	0	0	0	14	80	عمالة مقاطعات ابن مسيك
BEN MSICK (AR)	0	0	0	0	14	80	ابن مسيك
SBATA (AR)	0	0	0	0	0	0	سياتة
CASABLANCA ANFA	1	1 600	3	600	1	162	عمالة مقاطعات الدار البيضاء أنفا
ANFA (AR)	0	0	0	0	0	0	انفا
EL MAARIF (AR)	1	1 600	2	350	0	0	المعاريف
SIDI BELYOUT (AR)	0	0	1	250	1	162	سيدي بليوط
MOULAY RACHID	0	0	0	0	1	250	عمالة مقاطعات مولاي رشيد
MOULAY RACHID (AR)	0	0	0	0	0	0	مولاي رشيد
SIDI OTHMANE (AR)	0	0	0	0	1	250	سيدي عثمان
SIDI BERNOUSSI	0	0	1	60	1	95	عمالة مقاطعات سيدي البرنوصي
SIDI BERNOUSSI (AR)	0	0	1	60	1	95	سيدي البرنوصي
SIDI MOUMEN (AR)	0	0	0	0	0	0	سيدي مومن
MOHAMMEDIA	0	0	1	31	1	148	عمالة المحمدية
MOHAMMEDIA (M)	0	0	1	31	1	148	الجماعة الحضرية المحمدية
AIN HARROUDA (M)	0	0	0	0	0	0	الجماعة الحضرية عين حرودة
ECH-CHALLALATE (CR)	0	0	0	0	0	0	الجماعة القروية الشلالات
BNI YAKHLEF (CR)	0	0	0	0	0	0	الجماعة القروية بنيخلف
SIDI MOUSSA BEN ALI (CR)	0	0	0	0	0	0	الجماعة القروية سيدي موسى بن علي
SIDI MOUSSA MAJDOUB (CR)	0	0	0	0	0	0	الجماعة القروية سيدي موسى المجدوب
MEDIOUNA	0	0	0	0	0	0	أقليم مديونة
MEDIOUNA (M)	0	0	0	0	0	0	الجماعة الحضرية مديونه
TIT MELIL (M)	0	0	0	0	0	0	الجماعة الحضرية تيط مليل
LAHRAOUYINE (M)	0	0	0	0	0	0	الجماعة الحضرية الهراوين
AL MAJATIA OULAD TALEB(CR)	0	0	0	0	0	0	الجماعة القروية المجاطيه اولاد الطالب
SIDI HAJJAJ OUED HASSAR (CR)	0	0	0	0	0	0	الجماعة القروية سيدي حجاج اولاد حصار
NOUACEUR	0	0	0	0	1	50	أقليم النواصر
NOUACEUR (M)	0	0	0	0	0	0	الجماعة الحضرية النواصر
BOUSKOURA (M)	0	0	0	0	0	0	الجماعة الحضرية بوسكورة
DAR BOUAZZA (M)	0	0	0	0	1	50	الجماعة الحضرية دار بوعزة
OULED AZZOUZ (CR)	0	0	0	0	0	0	الجماعة القروية اولاد عزوز
OULAD SALAH (CR)	0	0	0	0	0	0	الجماعة القروية اولاد صالح
TOTAL REGION	1	1 600	10	986	23	1 431	مجموع الجهة

INFRASTRUCTURE SANITAIRE (Suite)

التجهيزات الصحية (تابع)

Année 2011

سنة 2011

	مستشفى متخصص		مستشفى المنطقة		مستوصفات	مراكز صحية			
	HOPITAUX SPECIALISES		HOPITAUX DE ZONE					DISPENSAR E	CENTRE DE SANTE
	عدد العدد	عدد الأسرة	عدد العدد	عدد الأسرة					
NOMBRE	LITS	NOMBRE	LITS						
AIN CHOCK	1	50	0	0	0	13	عمالة مقاطعة عين الشق		
HAY HASSANI	0	0	0	0	0	8	عمالة مقاطعة الحي الحسنى		
AIN SEBAA HAY MOHAMMADI	0	0	0	0	0	14	عمالة مقاطعات عين السبع الحي المحمدي		
AIN SEBAA (AR)	0	0	0	0	0	4	عين السبع		
ASSOUKHOOR ASSAWDA (AR)	0	0	0	0	0	3	الصخور السوداء		
HAY MOHAMMADI (AR)	0	0	0	0	0	7	الحي المحمدي		
AL FIDA-MERS SULTAN	0	0	0	0	0	15	عمالة مقاطعات الفداء درب السلطان		
AL FIDA (AR)	0	0	0	0	0	8	الفداء		
MERS SULTAN (AR)	0	0	0	0	0	7	مرس السلطان		
MECHOUAR DE CASA	0	0	0	0	0	2	مشوار الدار البيضاء		
BEN M'SICK	0	0	0	0	0	7	عمالة مقاطعات ابن مسيك		
BEN M'SICK (AR)	0	0	0	0	0	4	ابن مسيك		
SBATA (AR)	0	0	0	0	0	3	سياتة		
CASABLANCA ANFA	0	0	0	0	0	15	عمالة مقاطعات الدار البيضاء أنفا		
ANFA (AR)	0	0	0	0	0	3	انفا		
EL MAARIF (AR)	0	0	0	0	0	7	المعاريف		
SIDI BELYOUT (AR)	0	0	0	0	0	5	سيدي بليوط		
MOULAY RACHID	0	0	0	0	0	13	عمالة مقاطعات مولاي رشيد		
MOULAY RACHID (AR)	0	0	0	0	0	7	مولاي رشيد		
SIDI OTHMANE (AR)	0	0	0	0	0	6	سيدي عثمان		
SIDI BERNOUSSI	0	0	0	0	0	13	عمالة مقاطعات سيدي البرنوصي		
SIDI BERNOUSSI (AR)	0	0	0	0	0	3	سيدي البرنوصي		
SIDI MOUMEN (AR)	0	0	0	0	0	10	سيدي مومن		
MOHAMMEDIA	0	0	0	0	0	13	عمالة المحمدية		
MOHAMMEDIA (M)	0	0	0	0	0	5	الجماعة الحضرية المحمدية		
AIN HARROUDA (M)	0	0	0	0	0	2	الجماعة الحضرية عين حرودة		
ECH-CHALLALATE (CR)	0	0	0	0	0	1	الجماعة القروية الشلالات		
BNI YAKHLEF (CR)	0	0	0	0	0	2	الجماعة القروية بنيخلف		
SIDI MOUSSA BEN ALI (CR)	0	0	0	0	0	1	الجماعة القروية سيدي موسى بن علي		
SIDI MOUSSA MAJDOUB (CR)	0	0	0	0	0	2	الجماعة القروية سيدي موسى المجذوب		
MEDIOUNA	1	86	0	0	0	7	أقليم مديونة		
MEDIOUNA (M)	0	0	0	0	0	1	الجماعة الحضرية مديونه		
TIT MELIL (M)	0	0	0	0	0	1	الجماعة الحضرية نيظ مليل		
LAHRAOUYINE (M)	0	0	0	0	0	2	الجماعة الحضرية الهرابين		
AL MAJJATIA OULAD TALEB(CR)	0	0	0	0	0	2	الجماعة القروية المجاطيه اولاد الطالب		
SIDI HAJJAJ OUED HASSAR (CR)	1	86	0	0	0	1	الجماعة القروية سيدي حجاج اولاد حصار		
NOUACEUR	0	0	0	0	0	10	أقليم النواصر		
NOUACEUR (M)	0	0	0	0	0	3	الجماعة الحضرية النواصر		
BOUSKOURA (M)	0	0	0	0	0	1	الجماعة الحضرية بوسكورة		
DAR BOUAZZA (M)	0	0	0	0	0	4	الجماعة الحضرية دار بو عزة		
OULED AZZOUZ (CR)	0	0	0	0	0	1	الجماعة القروية اولاد عزوز		
OULAD SALAH (CR)	0	0	0	0	0	1	الجماعة القروية اولاد صالح		
TOTAL REGION	2	136	0	0	0	130	مجموع الجهة		

SOURCE : DELEGATIONS DE LA SANTE PUBLIQUE

المصدر : مندوبيات الصحة العمومية

INFRASTRUCTURE SANITAIRE (Suite)

التجهيزات الصحية (تابع)

	صيدليات				مختبرات		مصحات	2011 سنة
	PHARMACIES		LABORATOIRES		CLINIQUES PRIVES			
	العمومي	الخاص	العمومي	الخاص				
	PUBLIC	PRIVE	PUBLIC	PRIVE				
AIN CHOCK	2	102	2	2	4	عمالة مقاطعة عين الشق		
HAY HASSANI	1	128	1	5	9	عمالة مقاطعة الحي الحسني		
AIN SEBAA HAY MOHAMMADI	1	169	1	7	6	عمالة مقاطعات عين السبع الحي المحمدي		
AIN SEBAA	0	49	0	1	3	عين السبع		
ASSOUKHOUR ASSAWDA	0	60	0	3	1	الصخور السوداء		
HAY MOHAMMADI	1	60	1	3	2	الحي المحمدي		
AL FIDA-MERS SULTAN	3	88	0	6	3	عمالة مقاطعات الفداء درب السلطان		
AL FIDA	3	47	0	2	0	الفداء		
MERS SULTAN	0	41	0	4	3	مرس السلطان		
MECHOUAR DE CASA	0	3	0	0	0	مشوارالدار البيضاء		
BEN M'SICK	1	62	1	5	0	عمالة مقاطعات ابن مسيك		
BEN M'SICK	0	30	1	1	0	ابن مسيك		
SBATA	1	32	0	4	0	سباتة		
CASABLANCA ANFA	2	298	2	0	0	عمالة مقاطعات الدار البيضاء أنفا		
ANFA	0	60	0	انفا		
EL MAARIF	0	176	1	المعاريف		
SIDI BELYOUT	2	62	1	سيدي بليوط		
MOULAY RACHID	1	106	1	5	1	عمالة مقاطعات مولاي رشيد		
MOULAY RACHID	0	58	0	3	0	مولاي رشيد		
SIDI OTHMANE	1	48	1	2	1	سيدي عثمان		
SIDI BERNOUSSI	2	121	0	5	0	عمالة مقاطعات سيدي البرنوصي		
SIDI BERNOUSSI	2	59	0	4	0	سيدي البرنوصي		
SIDI MOUMEN	0	62	0	1	0	سيدي مومن		
MOHAMMEDIA	2	121	1	6	3	عمالة المحمدية		
MOHAMMEDIA	2	94	1	6	3	الجماعة الحضريّة المحمدية		
AIN HARROUDA	0	16	0	0	0	الجماعة الحضريّة عين حرودة		
ECH-CHALLALATE	0	0	0	0	0	الجماعة القروية الشلالات		
BNI YAKHLEF	0	9	0	0	0	الجماعة القروية بنيخلف		
SIDI MOUSSA BEN ALI	0	1	0	0	0	الجماعة القروية سيدي موسى بن علي		
SIDI MOUSSA MAJDOUB	0	1	0	0	0	الجماعة القروية سيدي موسى المجذوب		
MEDIOUNA	1	41	0	0	0	أقليم مديونة		
MEDIOUNA	0	10	0	0	0	الجماعة الحضريّة مديونه		
TIT MELIL	1	16	0	0	0	الجماعة الحضريّة تيط مليل		
LAHRAOUYINE	0	9	0	0	0	الجماعة القروية الهراويين		
AL MAJJATIA OULAD TALEB	0	1	0	0	0	الجماعة القروية المجاطيه اولاد الطالب		
SIDI HAJJAJ OUED HASSAR	0	5	0	0	0	الجماعة القروية سيدي حجاج اولاد حصار		
NOUACEUR	2	102	1	0	0	أقليم النواصر		
NOUACEUR	0	7	0	0	0	الجماعة الحضريّة النواصر		
BOUSKOURA	0	30	0	0	0	الجماعة الحضريّة بوسكورة		
DAR BOUAZZA	2	58	1	0	0	الجماعة الحضريّة دار بوعزة		
OULED AZZOUZ	0	0	0	0	0	الجماعة القروية اولاد عزوز		
OULAD SALAH	0	7	0	0	0	الجماعة القروية اولاد صالح		
TOTAL REGION	18	1 341	10	41	26	مجموع الجهة		

NOMBRE DE MEDECINS, CHIRURGIENS
DENTISTES ET PHARMACIENS

الأطباء، أطباء الأسنان و الصيدالة

Année 2011	أطباء MEDECINS			أطباء الأسنان CHIRURGIENS DENTISTES			صيدالة PHARMACIENS			سنة 2011
	المجموع العمومي الخاص			المجموع العمومي الخاص			المجموع العمومي الخاص			
	PRIVE	PUBLIC	TOTAL	PRIVE	PUBLIC	TOTAL	PRIVE	PUBLIC	TOTAL	
AIN CHOCK	109	124	233	44	2	46	102	2	104	عمالة مقاطعة عين الشق
HAY HASSANI	185	99	284	52	4	56	128	4	132	عمالة مقاطعة الحى الحسنى
AIN SEBAA HAY MOHAMMADI	177	134	311	106	5	111	169	1	170	عمالة مقاطعات عين السبع الحى المحمدي
AIN SEBAA (AR)	30	14	44	16	3	19	49	0	49	عين السبع
ASSOUK HOUR ASSAWDA (AR)	77	10	87	53	0	53	60	0	60	الصخور السوداء
HAY MOHAMMADI (AR)	70	110	180	37	2	39	60	1	61	الحى المحمدي
AL FIDA-MERS SULTAN	137	162	299	72	6	78	88	3	91	عمالة مقاطعات الفداء درب السلطان
AL FIDA (AR)	111	144	255	32	3	35	47	3	50	الفداء
MERS SULTAN (AR)	26	18	44	40	3	43	41	0	41	مرس السلطان
MECHOUAR DE CASA	8	2	10	1	4	5	3	0	3	مشوارالدار البيضاء
BEN M'SICK	100	73	173	66	6	72	62	1	63	عمالة مقاطعات ابن مسيك
BEN M'SICK (AR)	66	51	117	36	6	42	30	0	30	ابن مسيك
SBATA (AR)	34	22	56	30	0	30	32	1	33	سباتة
CASABLANCA ANFA	1 310	185	1 495	942	4	946	298	2	300	عمالة مقاطعات الدار البيضاء أنفا
ANFA (AR)	...	25	25	103	0	103	60	0	60	انفا
EL MAARIF (AR)	...	48	48	385	0	385	176	0	176	المعاريف
SIDI BELYOUT (AR)	...	112	112	454	4	458	62	2	64	سيدي بليوط
MOULAY RACHID	122	90	212	42	4	46	106	3	109	عمالة مقاطعات مولاي رشيد
MOULAY RACHID (AR)	48	22	70	25	1	26	58	2	60	مولاي رشيد
SIDI OTHMANE (AR)	74	68	142	17	3	20	48	1	49	سيدي عثمان
SIDI BERNOUSSI	134	95	229	60	2	62	121	2	123	عمالة مقاطعات سيدي البرنوصي
SIDI BERNOUSSI (AR)	86	55	141	39	2	41	59	2	61	سيدي البرنوصي
SIDI MOUMEN (AR)	48	40	88	21	0	21	62	0	62	سيدي مومن
MOHAMMEDIA	116	112	228	74	4	78	121	2	123	عمالة المحمدية
MOHAMMEDIA (M)	111	95	206	71	4	75	94	2	96	الجماعة الحضريية المحمدية
AIN HARROUDA (M)	4	6	10	1	0	1	16	0	16	الجماعة الحضريية عين حرودة
ECH-CHALLALATE (CR)	0	2	2	0	0	0	0	0	0	الجماعة القروية الشلالات
BNI YAKHLEF (CR)	1	5	6	1	0	1	9	0	9	الجماعة القروية بنيخلف
SIDI MOUSSA BEN ALI (CR)	0	2	2	1	0	1	1	0	1	الجماعة القروية سيدي موسى بن على
SIDI MOUSSA MAJDOUN (CR)	0	2	2	0	0	0	1	0	1	الجماعة القروية سيدي موسى المجدوب
MEDIOUNA	13	14	27	4	2	6	41	1	42	اقليم مديونة
MEDIOUNA (M)	6	3	9	1	0	1	10	0	10	الجماعة الحضريية مديونه
TIT MELIL (M)	6	4	10	3	2	5	16	1	17	الجماعة الحضريية تيط مليل
LAHRAOUYINE (M)	1	2	3	0	0	0	9	0	9	الجماعة الحضريية الهراويين
AL MAJATIA OULAD TALEB (CR)	0	3	3	0	0	0	1	0	1	الجماعة القروية المجاطيه اولاد الطالاب
SIDI HAJJAJ OUED HASSAR (CR)	0	2	2	0	0	0	5	0	5	الجماعة القروية سيدي حجاج اولاد حصار
NOUACEUR	8	65	73	0	1	1	102	2	104	اقليم النواصر
NOUACEUR (M)	0	7	7	0	0	0	7	0	7	الجماعة الحضريية النواصر
BOUSKOURA (M)	2	13	15	0	0	0	30	0	30	الجماعة الحضريية بوسكورة
DAR BOUZZA (M)	6	42	48	0	1	1	58	2	60	الجماعة الحضريية دار بوعزة
OULED AZZOUZ (CR)	0	1	1	0	0	0	0	0	0	الجماعة القروية اولاد عزوز
OULAD SALAH (CR)	0	2	2	0	0	0	7	0	7	الجماعة القروية اولاد صالح
TOTAL REGION(1)	2 419	1 155	3 574	1 463	44	1 507	1 341	23	1 364	مجموع الجهة (1)

SOURCE : DELEGATIONS DE LA SANTE PUBLIQUE

(1) Non compris CHU Ibn Rochd

المصدر: مندوبيات الصحة العمومية
(1) لا يشمل المركز الاستشفائي ابن رشد

REPARTITION DES MEDECINS DU SECTEUR PUBLIC SELON LA SPECIALITE

توزيع أطباء القطاع العام حسب الاختصاص

Année 2011	الطب العام	الجراحة	الأمراض النفسية و العصبية	أمراض الأذن و الأنف و الحنجرة	أمراض الأطفال	سنة 2011
	MEDECINE GENERALE	CHIRURGIE	NEURO- PSYCHIATRIE	O.R.L.	PEDIATRIE	
AIN CHOCK	56	4	0	3	4	عمالة مقاطعة عين الشق
HAY HASSANI	48	4	1	0	4	عمالة مقاطعة الحي الحسني
AIN SEBAA HAY MOHAMMADI	65	4	2	2	2	عمالة مقاطعات عين السبع الحي المحمدي
AIN SEBAA (AR)	13	0	0	0	0	عين السبع
ASSOUK HOUR ASSAWDA (AR)	9	0	0	0	0	الصخور السوداء
HAY MOHAMMADI (AR)	43	4	2	2	2	الحي المحمدي
AL FIDA-MERS SULTAN	47	6	2	3	5	عمالة مقاطعات الفداء درب السلطان
AL FIDA (AR)	32	6	2	3	5	الفداء
MERS SULTAN (AR)	15	0	0	0	0	مرس السلطان
MECHOUAR DE CASA	2	0	0	0	0	مشوارالدار البيضاء
BEN M'SICK	49	3	1	1	2	عمالة مقاطعات ابن مسيك
BEN M'SICK (AR)	30	3	1	1	2	ابن مسيك
SBATA (AR)	19	0	0	0	0	سباتة
CASABLANCA ANFA	90	5	0	2	9	عمالة مقاطعات الدار البيضاء أنفا
ANFA (AR)	14	0	0	0	0	أنفا
EL MAARIF (AR)	44	0	0	0	2	المعاريف
SIDI BELYOUT (AR)	32	5	0	2	7	سيدي بليوط
MOULAY RACHID	43	4	0	3	3	عمالة مقاطعات مولاي رشيد
MOULAY RACHID (AR)	17	0	0	0	0	مولاي رشيد
SIDI OTHMANE (AR)	26	4	0	3	3	سيدي عثمان
SIDI BERNOUSSI	59	3	1	0	3	عمالة مقاطعات سيدي البرنوصي
SIDI BERNOUSSI (AR)	23	3	1	0	3	سيدي البرنوصي
SIDI MOUMEN (AR)	36	0	0	0	0	سيدي مومن
MOHAMMEDIA	58	6	3	2	2	عمالة المحمدية
MOHAMMEDIA (M)	44	6	3	2	2	الجماعة الحضرية المحمدية
AIN HARROUDA (M)	5	0	0	0	0	الجماعة الحضرية عين حرودة
ECH-CHALLALATE (CR)	1	0	0	0	0	الجماعة القروية الشلالات
BNI YAKHLEF (CR)	5	0	0	0	0	الجماعة القروية بنخلف
SIDI MOUSSA BEN ALI (CR)	1	0	0	0	0	الجماعة القروية سيدي موسى بن علي
SIDI MOUSSA MAJDOUB (CR)	2	0	0	0	0	الجماعة القروية سيدي موسى المجدوب
MEDIOUNA	13	0	4	0	0	اقليم مديونة
MEDIOUNA (M)	3	0	0	0	0	الجماعة الحضرية مديونة
TIT MELIL (M)	4	0	0	0	0	الجماعة الحضرية تيط مليل
LAHRAOUYINE (M)	2	0	0	0	0	الجماعة الحضرية الهراويين
AL MAJATIA OULAD TALEB(CR)	2	0	0	0	0	الجماعة القروية المجاطية اولاد الطالب
SIDI HAJJAJ OUED HASSAR (CR)	2	0	4	0	0	الجماعة القروية سيدي حجاج اولاد حصار
NOUACEUR	26	1	0	1	3	اقليم النواصر
NOUACEUR (M)	5	0	0	0	0	الجماعة الحضرية النواصر
BOUSKOURA (M)	2	0	0	0	0	الجماعة الحضرية بوسكورة
DAR BOUAZZA (M)	17	1	0	1	3	الجماعة الحضرية دار بوعزة
OULED AZZOUZ (CR)	0	0	0	0	0	الجماعة القروية اولاد عزوز
OULAD SALAH (CR)	2	0	0	0	0	الجماعة القروية اولاد صالح
TOTAL REGION(1)	556	40	14	17	37	مجموع الجهة (1)

SOURCE : DELEGATIONS DE LA SANTE PUBLIQUE

(1) Non compris CHU Ibn Rochd

المصدر : مندوبيات الصحة العمومية
(1) لا يشمل المركز الاستشفائي ابن رشد

REPARTITION DES MEDECINS DU SECTEUR
PUBLIC SELON LA SPECIALITE (Suite)

توزيع أطباء القطاع العام
حسب الإختصاص (تابع)

Année 2011	أمراض العيون OPHTALMOLOGIE	الأمراض الجلدية و التناسلية DERMATO-VENEROLOGIE	أمراض القلب CARDIOLOGIE	التخدير ANESTHESIOLOGIE	العلاج بالكهرباء و الأشعة ELECTRO-RADIOLOGIE	سنة 2011
AIN CHOCK	3	3	1	2	0	عمالة مقاطعة عين الشق
HAY HASSANI	2	2	2	2	2	عمالة مقاطعة الحي الحسني
AIN SEBAA HAY MOHAMMADI	2	1	2	2	2	عمالة مقاطعات عين السبع الحي المحمدي
AIN SEBAA (AR)	0	0	0	0	0	عين السبع
ASSOUK HOUR ASSAWDA (AR)	0	0	0	0	0	الصخور السوداء
HAY MOHAMMADI (AR)	2	1	2	2	2	الحي المحمدي
AL FIDA-MERS SULTAN	3	1	2	2	2	عمالة مقاطعات الفداء درب السلطان
AL FIDA (AR)	3	1	2	2	2	الفداء
MERS SULTAN (AR)	0	0	0	0	0	مرس السلطان
MECHOUAR DE CASA	0	0	0	0	0	مشوار الدار البيضاء
BEN M'SICK	2	0	0	2	1	عمالة مقاطعات ابن مسيك
BEN M'SICK (AR)	2	0	0	2	1	ابن مسيك
SBATA (AR)	0	0	0	0	0	سباتة
CASABLANCA ANFA	5	2	5	2	0	عمالة مقاطعات الدار البيضاء أنفا
ANFA (AR)	0	0	0	0	0	انفا
EL MAARIF (AR)	0	0	0	0	0	المعاريف
SIDI BELYOUT (AR)	5	2	5	2	3	سيدي بليوط
MOULAY RACHID	3	4	0	3	0	عمالة مقاطعات مولاي رشيد
MOULAY RACHID (AR)	0	2	0	0	0	مولاي رشيد
SIDI OTHMANE (AR)	3	2	0	3	0	سيدي عثمان
SIDI BERNOUSSI	2	1	1	1	0	عمالة مقاطعات سيدي البرنوصي
SIDI BERNOUSSI (AR)	2	1	1	1	0	سيدي البرنوصي
SIDI MOUMEN (AR)	0	0	0	0	0	سيدي مومن
MOHAMMEDIA	3	1	1	3	2	عمالة المحمدية
MOHAMMEDIA (M)	3	1	1	3	2	الجماعة الحضرية المحمدية
AIN HARROUDA (M)	0	0	0	0	0	الجماعة الحضرية عين حرودة
ECH-CHALLALATE (CR)	0	0	0	0	0	الجماعة القروية الشلالات
BNI YAKHLEF (CR)	0	0	0	0	0	الجماعة القروية بنيخلف
SIDI MOUSSA BEN ALI (CR)	0	0	0	0	0	الجماعة القروية سيدي موسى بن علي
SIDI MOUSSA MAJDOUB (CR)	0	0	0	0	0	الجماعة القروية سيدي موسى المجذوب
MEDIOUNA	0	1	0	0	0	اقليم مديونة
MEDIOUNA (M)	0	1	0	0	0	الجماعة الحضرية مديونة
TIT MELIL (M)	0	0	0	0	0	الجماعة الحضرية تيط مليل
LAHRAOUYINE (M)	0	0	0	0	0	الجماعة الحضرية الهراوين
AL MAJJATIA OULAD TALEB(CR)	0	0	0	0	0	الجماعة القروية المجاطية اولاد الطالب
SIDI HAJJAJ OUED HASSAR (CR)	0	0	0	0	0	الجماعة القروية سيدي حجاج اولاد حصار
NOUACEUR	1	1	2	1	1	اقليم النواصر
NOUACEUR (M)	0	0	0	0	0	الجماعة الحضرية النواصر
BOUSKOURA (M)	0	0	0	0	0	الجماعة الحضرية بوسكورة
DAR BOUAZZA (M)	1	1	2	1	1	الجماعة الحضرية دار بوعزة
OULED AZZOUZ (CR)	0	0	0	0	0	الجماعة القروية اولاد عزوز
OULAD SALAH (CR)	0	0	0	0	0	الجماعة القروية اولاد صالح
TOTAL REGION(1)	26	17	16	20	10	مجموع الجهة (1)

SOURCE : DELEGATIONS DE LA SANTE PUBLIQUE

(1) Non compris CHU Ibn Rochd

المصدر : مندوبيات الصحة العمومية

(1) لا يشمل المركز الاستشفائي ابن رشد

SANTE

الصحة

REPARTITION DES MEDECINS DU SECTEUR
PUBLIC SELON LA SPECIALITE (Suite)

توزيع أطباء القطاع العام حسب الإختصاص (تابع)

Année 2011

Année 2011	أمراض النساء	أمراض الرئة و السل	أمراض الجهاز الهضمي	اختصاصات أخرى	المجموع	سنة 2011
	GYNECOLOGIE	PNEUMO- PHITISIOLOGIE	GASTRO- ENTROLOGIE	AUTRES SPECIALITES	TOTAL	
AIN CHOCK	3	2	3	40	124	عمالة مقاطعة عين الشق
HAY HASSANI	4	1	3	24	99	عمالة مقاطعة الحي الحسني
AIN SEBAA HAY MOHAMMADI	5	2	3	40	134	عمالة مقاطعات عين السبع الحي المحمدي
AIN SEBAA (AR)	0	0	0	1	14	عين السبع
ASSOUK HOUR ASSAWDA (AR)	0	0	0	1	10	الصخور السوداء
HAY MOHAMMADI (AR)	5	2	3	38	110	الحي المحمدي
AL FIDA-MERS SULTAN	6	4	3	76	162	عمالة مقاطعات الفداء درب السلطان
AL FIDA (AR)	6	1	3	76	144	الفداء
MERS SULTAN (AR)	0	3	0	0	18	مرس السلطان
MECHOUAR DE CASA	0	0	0	0	2	مشوار الدار البيضاء
BEN M'SICK	3	2	1	6	73	عمالة مقاطعات ابن مسيك
BEN M'SICK (AR)	3	0	1	5	51	ابن مسيك
SBATA (AR)	0	2	0	1	22	سباتة
CASABLANCA ANFA	4	6	4	48	185	عمالة مقاطعات الدار البيضاء أنفا
ANFA (AR)	0	0	0	11	25	انفا
EL MAARIF (AR)	0	2	0	0	48	المعاريف
SIDI BELYOUT (AR)	4	4	4	37	112	سيدي بليوط
MOULAY RACHID	5	3	2	17	90	عمالة مقاطعات مولاي رشيد
MOULAY RACHID (AR)	0	3	0	0	22	مولاي رشيد
SIDI OTHMANE (AR)	5	0	2	17	68	سيدي عثمان
SIDI BERNOUSSI	4	2	2	16	95	عمالة مقاطعات سيدي البرنوصي
SIDI BERNOUSSI (AR)	4	0	2	14	55	سيدي البرنوصي
SIDI MOUMEN (AR)	0	2	0	2	40	سيدي مومن
MOHAMMEDIA	4	2	3	28	118	عمالة المحمدية
MOHAMMEDIA (M)	4	2	3	25	101	الجماعة الحضرية المحمدية
AIN HARROUDA (M)	0	0	0	1	6	الجماعة الحضرية عين حرودة
ECH-CHALLALATE (CR)	0	0	0	1	2	الجماعة القروية الشلالات
BNI YAKHLEF (CR)	0	0	0	0	5	الجماعة القروية بنيخلف
SIDI MOUSSA BEN ALI (CR)	0	0	0	1	2	الجماعة القروية سيدي موسى بن علي
SIDI MOUSSA MAJDOUB (CR)	0	0	0	0	2	الجماعة القروية سيدي موسى المجذوب
MEDIOUNA	0	0	0	1	19	اقليم مديونة
MEDIOUNA (M)	0	0	0	0	4	الجماعة الحضرية مديونة
TIT MELIL (M)	0	0	0	0	4	الجماعة الحضرية تيط مليل
LAHRAOUYINE (M)	0	0	0	0	2	الجماعة الحضرية الهراوين
AL MAJJATIA OULAD TALEB(CR)	0	0	0	1	3	الجماعة القروية المجاطية اولاد الطالب
SIDI HAJJAJ OUED HASSAR (CR)	0	0	0	0	6	الجماعة القروية سيدي حجاج اولاد حصار
NOUACEUR	4	1	0	23	65	اقليم النواصر
NOUACEUR (M)	0	0	0	2	7	الجماعة الحضرية النواصر
BOUSKOURA (M)	0	0	0	11	13	الجماعة الحضرية بوسكورة
DAR BOUAZZA (M)	4	1	0	9	42	الجماعة الحضرية دار بو عزة
OULED AZZOUZ (CR)	0	0	0	1	1	الجماعة القروية اولاد عزوز
OULAD SALAH (CR)	0	0	0	0	2	الجماعة القروية اولاد صالح
TOTAL REGION(1)	42	25	24	319	1 166	مجموع الجهة (1)

SOURCE : DELEGATIONS DE LA SANTE PUBLIQUE

(1) Non compris CHU Ibn Rochd

المصدر : مندوبيات الصحة العمومية

(1) لا يشمل المركز الاستشفائي ابن رشد

REPARTITION DES MEDECINS DU SECTEUR PRIVE
SELON LA SPECIALITE

توزيع أطباء القطاع الخاص حسب الإختصاص

Année 2011	الطب العام	الجراحة	الأمراض النفسية و العصبية	أمراض الأذن و الأنف و الحنجرة	أمراض الأطفال	سنة 2011
	MEDECINE GENERALE	CHIRURGIE	NEURO- PSYCHIATRIE	O.R.L.	PEDIATRIE	
AIN CHOCK	73	4	0	1	7	عمالة مقاطعة عين الشق
HAY HASSANI	112	9	1	5	15	عمالة مقاطعة الحي الحسني
AIN SEBAA HAY MOHAMMADI	93	8	0	2	7	عمالة مقاطعات عين السبع الحي المحمدي
AL FIDA-MERS SULTAN	61	5	3	3	4	عمالة مقاطعات الفداء درب السلطان
BEN M'SICK	56	4	1	3	6	عمالة مقاطعات ابن مسيك
CASABLANCA ANFA	عمالة مقاطعات الدار البيضاء انفا
MOULAY RACHID	78	5	0	2	5	عمالة مقاطعات مولاي رشيد
SIDI BERNOUSSI	105	3	1	1	7	عمالة مقاطعات سيدي البرنوصي
MOHAMMEDIA	46	6	2	3	6	عمالة المحمدية
MEDIOUNA	12	0	0	0	0	اقليم مديونة
NOUACEUR	5	0	0	0	0	اقليم النواصر
TOTAL REGION	641	44	8	20	57	مجموع الجهة

Année 2011	أمراض العيون	الأمراض الجلدية والتناسلية	أمراض القلب	التخدير	العلاج بالكهرباء و الأشعة	سنة 2011
	OPHTHALMOLOG IE	DERMATO- VENEROLOGIE	CARDIOLOGIE	ANESTHESIOLO GIE	ELECTRO- RADIOLOGIE	
AIN CHOCK	3	1	1	1	0	عمالة مقاطعة عين الشق
HAY HASSANI	8	4	4	2	2	عمالة مقاطعة الحي الحسني
AIN SEBAA HAY MOHAMMADI	9	5	6	3	5	عمالة مقاطعات عين السبع الحي المحمدي
AL FIDA-MERS SULTAN	5	1	1	1	0	عمالة مقاطعات الفداء درب السلطان
BEN M'SICK	3	5	6	0	0	عمالة مقاطعات ابن مسيك
CASABLANCA ANFA	عمالة مقاطعات الدار البيضاء انفا
MOULAY RACHID	3	4	1	0	0	عمالة مقاطعات مولاي رشيد
SIDI BERNOUSSI	4	1	1	0	1	عمالة مقاطعات سيدي البرنوصي
MOHAMMEDIA	5	3	5	4	4	عمالة المحمدية
MEDIOUNA	0	0	0	1	0	اقليم مديونة
NOUACEUR	0	0	0	0	0	اقليم النواصر
TOTAL REGION	40	24	25	12	12	مجموع الجهة

Année 2011	أمراض النساء	أمراض الرئة و السل	أمراض الجهاز الهضمي	اخصصاصات أخرى	المجموع	سنة 2011
	GYNECOLOGIE	PNEUMO- PHITISIOLOGIE	GASTRO- ENTROLOGIE	AUTRES SPECIALITES	TOTAL	
AIN CHOCK	6	1	3	8	109	عمالة مقاطعة عين الشق
HAY HASSANI	8	0	4	11	185	عمالة مقاطعة الحي الحسني
AIN SEBAA HAY MOHAMMADI	11	2	4	22	177	عمالة مقاطعات عين السبع الحي المحمدي
AL FIDA-MERS SULTAN	4	2	4	51	145	عمالة مقاطعات الفداء درب السلطان
BEN M'SICK	5	1	2	8	100	عمالة مقاطعات ابن مسيك
CASABLANCA ANFA	1310	عمالة مقاطعات الدار البيضاء انفا
MOULAY RACHID	3	3	1	17	122	عمالة مقاطعات مولاي رشيد
SIDI BERNOUSSI	4	2	2	2	134	عمالة مقاطعات سيدي البرنوصي
MOHAMMEDIA	9	3	4	16	116	عمالة المحمدية
MEDIOUNA	0	0	0	0	13	اقليم مديونة
NOUACEUR	0	0	0	3	8	اقليم النواصر
TOTAL REGION	50	14	24	138	2 419	مجموع الجهة

SOURCE : DELEGATIONS DE LA SANTE PUBLIQUE

NB: Les totaux sont amputés des données ND

المصدر: مندوبيات الصحة العمومية

ملاحظة: المجموع لا تاخذ بعين الاعتبار المعطيات الغير متوفرة

REPARTITION DES MEDECINS SELON LA SPECIALITE ET SECTEUR

توزيع الأطباء حسب الإختصاص و القطاع

Année 2011	الخاص	العمومي	سنة 2011
	PRIVE	PUBLIC	
Médecine générale	880	609	الطب العام
Chirurgie générale	125	98	الجراحة العامة
Pédiatrie	164	135	أمراض الأطفال
Gynéco-obstétrique	200	114	أمراض النساء والتوليد
Neuropsychiatrie	35	61	الأمراض العصبية والعقلية
Oto-rhino-laryngologie	69	71	أمراض الأذن والأنف والحنجرة
Ophtalmologie	128	106	أمراض العيون
Pneumo-ptisiologie	52	56	أمراض الرئة والسل
Electroradiologie	85	94	العلاج بالكهرباء والأشعة
Pathologie digestive	75	66	أمراض الجهاز الهضمي
Dermatologie-vénérologie	67	55	الأمراض الجلدية والتناسلية
Cardiologie	93	58	أمراض القلب
Biologie médicale	21	37	البيولوجيا الطبية
Anesthésie-réanimation	110	128	التخدير - الإنعاش
Orthopédie traumatologie	55	84	جراحة الأعضاء وعلاج الإصابات
Néphrologie	31	64	أمراض الكلى
Endocrinologie	27	40	أمراض الغدد الصم
Rhumatologie	29	42	أمراض الرثية
Stomatologie	10	20	أمراض الفم
Médecine interne	15	39	الطب الداخلي
Chirurgie plastique	18	28	الجراحة التقيومية
Chirurgie cardio vasculaire	6	16	جراحة القلب و الشرايين
Chirurgie infantile	33	23	جراحة الأطفال
Médecine du sport	11	45	الطب الرياضي
Médecine du travail	103	51	طب الشغل
Neurochirurgie	25	46	جراحة الأعصاب
Hématologie clinique	7	36	أمراض الدم السريرية
Anatomopathologie	27	29	التشريح المرضي
Rééducation fonctionnelle	12	-	تمرين - تكييف وظيفي
Urologie	38	46	أمراض المسالك البولية
Neurologie	10	25	أمراض الأعصاب
Oncologie	4	16	أمراض السرطان
Radiothérapie	9	19	المعالجة بالإشعاع
Autres	29	167	إختصاصات اخرى
TOTAL	2 603	2 524	المجموع

CORPS PARAMEDICAL PUBLIC

الجهاز الشبة الطبي العمومي

Année 2011	مرض دبلوم الدولة	مساعدو الصحة المجازون من الدولة	ممرض	مساعدو الصحة حاملو الاعدادية	اخر	المجموع	سنة 2011
	I.D.E ¹	A.S.D.E ²	I.A ³	A.S.B.P. ⁴	AUTRE	TOTAL	
AIN CHOCK	104	0	43	2	0	149	عمالة مقاطعة عين الشق
HAY HASSANI	104	2	22	6	0	134	عمالة مقاطعة الحي الحسني
AIN SEBAA HAY MOHAMMADI	153	0	86	5	0	244	عمالة مقاطعات عين السبع الحي المحمدي
AIN SEBAA (AR)	5	0	9	1	0	15	عين السبع
ASSOUKHOUR ASSAWDA (AR)	7	0	2	1	0	10	الصخور السوداء
HAY MOHAMMADI (AR)	141	0	75	3	0	219	الحي المحمدي
AL FIDA-MERS SULTAN	149	0	72	5	0	226	عمالة مقاطعات الفداء درب السلطان
AL FIDA (AR)	140	0	59	5	0	204	الفداء
MERS SULTAN (AR)	9	0	13	0	0	22	مرس السلطان
MECHOUAR DE CASA	1	0	3	0	0	4	مشوارالدار البيضاء
BEN M'SICK	77	0	17	1	0	95	عمالة مقاطعات ابن مسيك
BEN M'SICK (AR)	64	0	6	1	0	71	ابن مسيك
SBATA (AR)	13	0	11	0	0	24	سباتة
CASABLANCA ANFA	148	1	79	1	0	229	عمالة مقاطعات الدار البيضاء أنفا
ANFA (AR)	9	0	6	0	0	15	انفا
EL MAARIF (AR)	11	0	30	0	0	41	المعاريف
SIDI BELYOUT (AR)	128	1	43	1	0	173	سيدي بليوط
MOULAY RACHID	115	3	32	41	0	191	عمالة مقاطعات مولاي رشيد
MOULAY RACHID (AR)	11	0	8	16	0	35	مولاي رشيد
SIDI OTHMANE (AR)	104	3	24	25	0	156	سيدي عثمان
SIDI BERNOUSSI	102	0	27	8	0	137	عمالة مقاطعات سيدي البرنوصي
SIDI BERNOUSSI (AR)	81	0	17	4	0	102	سيدي البرنوصي
SIDI MOUMEN (AR)	21	0	10	4	0	35	سيدي مومن
MOHAMMEDIA	155	0	57	4	0	216	عمالة المحمدية
MOHAMMEDIA (M)	138	0	47	3	0	188	الجماعة الحضريّة المحمدية
AIN HARROUDA (M)	9	0	6	0	0	15	الجماعة الحضريّة عين حرودة
ECH-CHALLALATE (CR)	2	0	1	0	0	3	الجماعة القروية الشلالات
BNI YAKHLEF (CR)	4	0	1	0	0	5	الجماعة القروية بنيخلف
SIDI MOUSSA BEN ALI (CR)	1	0	1	0	0	2	الجماعة القروية سيدي موسى بن علي
SIDI MOUSSA MAJDOUB (CR)	1	0	1	1	0	3	الجماعة القروية سيدي موسى المجذوب
MEDIOUNA	23	0	5	4	1	33	اقليم مديونة
MEDIOUNA (M)	6	0	2	1	0	9	الجماعة الحضريّة مديونة
TIT MELIL (M)	6	0	2	1	1	10	الجماعة الحضريّة تيط مليل
LAHRAOUYINE (M)	6	0	0	0	0	6	الجماعة الحضريّة الهراوين
AL MAJATIA OULAD TALEB(CR)	3	0	1	1	0	5	الجماعة القروية المجاطية اولاد الطالب
SIDI HAJJAJ OUED HASSAR (CR)	2	0	0	1	0	3	الجماعة القروية سيدي حجاج اولاد حصار
NOUACEUR	82	0	11	0	0	93	اقليم النواصر
NOUACEUR (M)	3	0	5	0	0	8	الجماعة الحضريّة النواصر
BOUSKOURA (M)	12	0	1	0	0	13	الجماعة الحضريّة بوسكورة
DAR BOUZZA (M)	64	0	4	0	0	68	الجماعة الحضريّة دار بوعزة
OULED AZZOUZ (CR)	1	0	0	0	0	1	الجماعة القروية اولاد عزوز
OULAD SALAH (CR)	2	0	1	0	0	3	الجماعة القروية اولاد صالح
TOTAL REGION(5)	1 213	6	454	77	1	1 751	مجموع الجهة (5)

SOURCE : DELEGATIONS DE LA SANTE PUBLIQUE ET ANNUAIRE STATISTIQUE DU MAROC

- (1) I.D.E 1er et 2ème grade : Infirmiers Diplômés d'Etat (Echelle 9 et plus)
- (2) A.S.D.E : Adjoints de Santé diplômés d'Etat
- (3) I.A : Infirmiers Auxiliaires
- (4) A.S.B.P : Adjoints de Santé Brevetés Principal
- (5) Non compris CHU Ibn Rochd

المصدر: مندوبيات الصحة العمومية و النشرة الإحصائية السنوية للمغرب

(5) لا يشمل المركز الاستشفائي ابن رشد

STATISTIQUES HOSPITALIÈRES

الإحصائيات الإستشفائية

Année 2011	الطاقة الاستيعابية	عدد المرضى	عدد الايام الإستشفائية	نسبة الإيواء %	سنة 2011
	Capacité	Entrées	Journées d'hospitalisation	Taux moyen d'occupation	
AIN CHOCK	93	6 443	19 373	57,07	عمالة مقاطعة عين الشق
HAY HASSANI	108	9 510	26 782	67,94	عمالة مقاطعة الحي الحسني
AIN SEBAA HAY MOHAMMADI	201	20 246	50 419	68,72	عمالة مقاطعات عين السبع الحي المحمدي
AL FIDA-MERS SULTAN	156	15 838	52 565	92,32	عمالة مقاطعات الفداء درب السلطان
BEN M'SICK	24	1 316	5 194	59,29	عمالة مقاطعات ابن مسيك
CASABLANCA ANFA	162	10 474	32 662	55,24	عمالة مقاطعات الدار البيضاء أنفا
MOULAY RACHID	250	20 377	44 991	49,31	عمالة مقاطعات مولاي رشيد
SIDI BERNOUSSI	81	6 672	18 669	63,15	عمالة مقاطعات سيدي البرنوصي
MOHAMMEDIA	148	9 755	27 539	50,98	عمالة المحمدية
MEDIOUNA	86	279	26 373	84,02	اقليم مديونة
NOUACEUR	50	4 466	6 825	37,40	اقليم النواصر
TOTAL REGION(1)	1 359	105 376	311 392	62,78	مجموع الجهة (1)

Journées d'hospitalisation: Nombre de malades hospitalisés relevés quotidiennement pendant une période T (La période T est l'année).

Taux d'occupation des lits (T.O): (Somme des journées d'hospitalisation au cours de la période T / T x nombre de lits disponibles) x 100

SOURCE : DELEGATIONS DE LA SANTE PUBLIQUE

(1) Non compris CHU Ibn Rochd

أيام الإستشفاء : تساوي مجموع المرضى الذين تم إحصائهم كل يوم خلال فترة معينة (وهي السنة)

نسبة الإيواء : (مجموع أيام الإستشفاء خلال فترة معينة / (عدد أيام هذه الفترة x عدد الأسرة المستعملة)) x 100

المصدر : مندوبيات الصحة العمومية

(1) لا يشمل المركز الإستشفائي ابن رشد

STATISTIQUES HOSPITALIERES

الإحصائيات الإستشفائية

Année 2011	معدل التناوب على الأسرة	معدل مدة الإقامة (يوم)	مجال التناوب على الأسرة (يوم)	معدل الدخول اليومي	سنة 2011
	Taux de rotation des lits	Durée moyenne de séjour (jour)	Intervalle de rotation (jour)	Moynne des entrées /Jour	
AIN CHOCK	69,28	3,01	2,26	17,65	عمالة مقاطعة عين الشق
HAY HASSANI	88,06	2,82	1,33	26,05	عمالة مقاطعة الحي الحسني
AIN SEBAA HAY MOHAMMADI	100,73	2,49	1,13	55,47	عمالة مقاطعات عين السبع الحي المحمدي
AL FIDA-MERS SULTAN	101,53	3,32	0,28	43,39	عمالة مقاطعات الفداء درب السلطان
BEN M'SICK	54,83	3,95	2,71	3,61	عمالة مقاطعات ابن مسيك
CASABLANCA ANFA	64,65	3,12	2,53	28,70	عمالة مقاطعات الدار البيضاء أنفا
MOULAY RACHID	81,51	2,21	2,27	55,83	عمالة مقاطعات مولاي رشيد
SIDI BERNOUSSI	82,37	2,80	1,63	18,28	عمالة مقاطعات سيدي البرنوصي
MOHAMMEDIA	65,91	2,82	2,71	26,73	عمالة المحمدية
MEDIOUNA	3,24	94,53	17,98	0,76	اقليم مديونة
NOUACEUR	89,32	1,53	2,56	12,24	اقليم النواصر
TOTAL REGION(1)	77,54	2,96	1,75	288,70	مجموع الجهة (1)

Taux de rotation (T.R) : Entrées enregistrées pendant la période T / Nombre de lits disponibles

Durée moyenne de séjour (D.M.S) : Somme des journées d'hospitalisation pendant la période T / Nombre de malades admis pendant la période T

Intervalle de rotation (I.R.T.) : (Durée x nombre total de lits – journées d'hospitalisation) / Nombre de malades admis

SOURCE : DELEGATIONS DE LA SANTE PUBLIQUE

(1) Non compris CHU Ibn Rochd

معدل التناوب على الأسرة : عدد المرضى الذين تم قبولهم بالمستشفى خلال فترة معينة / عدد الأسرة المستعملة

معدل مدة الإقامة : مجموع أيام الإستشفاء خلال فترة معينة / عدد المرضى خلال هذه الفترة

مجال التناوب : متوسط عدد الأيام التي يبقى فيها سرير المستشفى شاغرا بين تتابع المرضى للإستشفاء أي (المدة X مجموع عدد الأسرة - أيام الإستشفاء) / عدد المرضى المقبولين

المصدر : مندوبيات الصحة العمومية

(1) لا يشمل المركز الاستشفائي ابن رشد

SOINS MEDICAUX ET PARAMEDICAUX

العلاجات الأولية والفحوص الطبية

Année 2011	العلاجات الأولية SOINS PARAMEDICAUX	الفحوص الطبية CONSULTATIONS MEDICALES		سنة 2011
		المجموع TOTAL	من طرف اطباء مختصين Dont spécialistes	
AIN CHOCK	321 097	246 698	2 199	عمالة مقاطعة عين الشق
HAY HASSANI	294 769	218 546	1 368	عمالة مقاطعة الحي الحسني
AIN SEBAA HAY MOHAMMADI	309 346	251 050	157 661	عمالة مقاطعات عين السبع الحي المحمدي
AIN SEBAA (AR)	98 537	87 906	0	عين السبع
ASSOUK HOUR ASSAWDA (AR)	28 480	43 116	0	الصخور السوداء
HAY MOHAMMADI (AR)	182 329	120 028	157 661	الحي المحمدي
AL FIDA-MERS SULTAN	258 734	256 215	0	عمالة مقاطعات الفداء درب السلطان
AL FIDA (AR)	170 522	150 543	0	الفداء
MERS SULTAN (AR)	88 212	105 672	0	مرس السلطان
MECHOUAR DE CASA	7 618	4 634	0	مشوار الدار البيضاء
BEN M'SICK	302 684	216 940	509	عمالة مقاطعات ابن مسيك
BEN M'SICK (AR)	186 229	143 750	509	ابن مسيك
SBATA (AR)	116 455	73 190	0	سباتة
CASABLANCA ANFA	409 005	430 032	49 803	عمالة مقاطعات الدار البيضاء أنفا
ANFA (AR)	170 756	80 998	196	انفا
EL MAARIF (AR)	98 902	112 696	0	المعاريف
SIDI BELYOUT (AR)	139 347	236 338	49 607	سيدي بليوط
MOULAY RACHID*	314 361	267 191	0	عمالة مقاطعات مولاي رشيد *
MOULAY RACHID (AR)	207 787	155 327	0	مولاي رشيد
SIDI OTHMANE (AR)	106 574	111 864	0	سيدي عثمان
SIDI BERNOUSSI	506 041	419 709	31 996	عمالة مقاطعات سيدي البرنوصي
SIDI BERNOUSSI (AR)	183 970	163 131	31 996	سيدي البرنوصي
SIDI MOUMEN (AR)	322 071	256 578	0	سيدي مومن
MOHAMMEDIA	172 859	210 974	37 460	عمالة المحمدية
MOHAMMEDIA (M)	92 668	126 629	37 460	الجماعة الحضرية المحمدية
AIN HARROUDA (M)	25 499	31 991	0	الجماعة الحضرية عين حرودة
ECH-CHALLALATE (CR)	19 923	11 722	0	الجماعة القروية الشلالات
BNI YAKHLEF (CR)	26 111	30 587	0	الجماعة القروية بنيخلف
SIDI MOUSSA BEN ALI (CR)	3 502	4 901	0	الجماعة القروية سيدي موسى بن علي
SIDI MOUSSA MAJDOUB (CR)	5 156	5 144	0	الجماعة القروية سيدي موسى المجدوب
MEDIOUNA	159 611	108 567	6 256	اقليم مديونة
MEDIOUNA (M)	36 780	17 631	708	الجماعة الحضرية مديونة
TIT MELIL (M)	35 826	30 843	5 548	الجماعة الحضرية تيط مليل
LAHRAOUYINE (M)	22 987	23 148	0	الجماعة الحضرية الهراويين
AL MAJATIA OULAD TALEB(CR)	47 243	21 398	0	الجماعة القروية المجاطية اولاد الطالب
SIDI HAJJAJ OUED HASSAR (CR)	16 775	15 547	0	الجماعة القروية سيدي حجاج اولاد حصار
NOUACEUR	186 298	172 454	435	اقليم النواصر
NOUACEUR (M)	56 498	39 236	0	الجماعة الحضرية النواصر
BOUSKOURA (M)	33 305	25 561	435	الجماعة الحضرية بوسكورة
DAR BOUAZZA (M)	79 024	85 480	0	الجماعة الحضرية دار بوعزة
OULED AZZOUZ (CR)	11 425	11 940	0	الجماعة القروية اولاد عزوز
OULAD SALAH (CR)	6 046	10 237	0	الجماعة القروية اولاد صالح
TOTAL REGION(1)	3 242 423	2 803 010	287 687	مجموع الجهة (1)

SOURCE : DELEGATIONS DE LA SANTE PUBLIQUE ET ANNUAIRE STATISTIQUE DU MAROC

(1) Non compris CHU Ibn Rochd

المصدر: مندوبيات الصحة العمومية و النشرة الإحصائية السنوية للمغرب

(1) لا يشمل المركز الاستشفائي ابن رشد

ACTIVITES DU PROGRAMME NATIONAL D'IMMUNISATION
PAR PROVINCE ET PREFECTURE

نشاط البرنامج الوطني للتلقيح حسب الاقاليم و
العمالات

Année 2011
Nombre de prises

الأطفال البالغون 0-11 شهرا
ENFANTS AGES DE 0-11 MOIS

سنة 2011
عدد الجرعات

	د.ك.س.ش			التلقيح ضد الحصبة ضد السل		حمى الكبد			
	DTCP			BCG	V.A.R	HEPATITE			
	1	2	3			1	2	3	
AIN CHOCK	6724	6705	6666	6522	6634	66597	6708	6623	عمالة مقاطعة عين الشق
HAY HASSANI	7 107	7 368	7 237	7 022	7 205	7 282	7 108	7 205	عمالة مقاطعة الحى الحسنى
AIN SEBAA HAY MOHAMMADI	6 884	6 947	6 977	6 801	6 855	6 838	6 909	6 851	عمالة مقاطعات عين السبع الحى المحمدى
AIN SEBAA (AR)	2 406	2 385	2 483	2 382	2 369	2 385	2 452	2 381	عين السبع
ASSOUKHOURE ASSAWDA (AR)	1 371	1 534	1 591	1 337	1 325	1 376	1 334	1 329	الصحور السوداء
HAY MOHAMMADI (AR)	3 107	3 028	2 903	3 082	3 161	3 077	3 123	3 141	الحى المحمدى
AL FIDA-MERS SULTAN	4 694	4 655	4 766	4 740	4 793	4 763	4 689	4 794	عمالة مقاطعات الفداء درب السلطان
AL FIDA (AR)	2 938	2 879	2 956	2 950	3 095	2 962	2 925	3 095	الفداء
MERS SULTAN (AR)	1 756	1 776	1 810	1 790	1 698	1 801	1 764	1 699	مرس السلطان
MECHOUAR DE CASA	139	151	143	126	134	126	139	134	مشوار الدار البيضاء
BEN M'SICK	4 686	4 630	4 816	4 702	4 779	4 702	4 686	4 779	عمالة مقاطعات ابن مسيك
BEN M'SICK (AR)	2 460	2 432	2 535	2 448	2 490	2 448	2 460	2 490	ابن مسيك
SBATA (AR)	2 226	2 198	2 281	2 254	2 289	2 254	2 226	2 289	سباتة
CASABLANCA ANFA	5 231	5 163	5 049	5 023	5 350	5 061	5 199	4 899	عمالة مقاطعات الدار البيضاء أنفا
ANFA (AR)	1 067	1 018	1 065	1 035	1 144	1 039	1 060	1 144	انفا
EL MAARIF (AR)	1 899	1 891	1 768	1 684	1 924	1 697	1 844	1 924	المعاريف
SIDI BELYOUT (AR)	2 265	2 254	2 216	2 304	2 282	2 325	2 295	1 831	سیدی بليوط
MOULAY RACHID	9 059	9 214	9 048	9 036	9 079	9 036	9 242	9 017	عمالة مقاطعات مولاي رشيد
MOULAY RACHID (AR)	مولاي رشيد
SIDI OTHMANE (AR)	سیدی عثمان
SIDI BERNOUSSI	11 774	11 991	12 257	11 743	11 823	11 743	11 777	11 823	عمالة مقاطعات سیدی البرنوصى
SIDI BERNOUSSI (AR)	3 383	3 391	3 403	3 300	3 360	3 300	3 386	3 360	سیدی البرنوصى
SIDI MOUMEN (AR)	8 391	8 600	8 854	8 443	8 463	8 443	8 391	8 463	سیدی مومن
MOHAMMEDIA	7 152	7 333	7 317	7 323	6 751	7 323	3 502	6 751	عمالة المحمدية
MOHAMMEDIA (M)	3 650	3 687	3 629	3 697	3 444	3 697	0	3 444	الجماعة الحضريّة المحمدية
AIN HARROUDA (M)	1 163	1 295	1 318	1 228	1 215	1 228	1 163	1 215	الجماعة الحضريّة عين حرودة
ECH-CHALLALATE (CR)	858	808	802	901	755	901	858	755	الجماعة القروية الشلالات
BNI YAKHLEF (CR)	1 171	1 216	1 261	1 168	1 015	1 168	1 171	1 015	الجماعة القروية بنخلف
SIDI MOUSSA BEN ALI (CR)	181	213	188	207	216	207	181	216	الجماعة القروية سیدی موسى بن على
SIDI MOUSSA MAJDOUN (CR)	129	114	119	122	106	122	129	106	الجماعة القروية سیدی موسى المجدوب
MEDIOUNA	2 839	2 960	2 999	2 981	2 889	3 021	2 980	3 073	اقليم مديونة
MEDIOUNA (M)	502	567	618	509	559	465	462	559	الجماعة الحضريّة مديونة
TIT MELIL (M)	791	860	811	799	827	707	757	827	الجماعة الحضريّة تيط مليل
LAHRAOUYINE (M)	591	652	581	623	554	623	591	554	الجماعة الحضريّة الهراوين
AL MAJATIA OULAD TALEB(CR)	619	515	642	673	598	603	579	579	الجماعة القروية المجاطيه اولاد الطالاب
SIDI HAJAJ OUED HASSAR (CR)	336	366	347	377	351	623	591	554	الجماعة القروية سیدی حجاج اولاد حصار
NOUACEUR	8 951	8 550	8 394	5 157	5 380	5 693	5 886	5 288	اقليم النواصر
NOUACEUR (M)	3 657	3 480	3 352	545	619	541	581	545	الجماعة الحضريّة النواصر
BOUSKOURA (M)	1 079	1 081	1 128	984	984	1 133	1 079	984	الجماعة الحضريّة بوسكورة
DAR BOUZZA (M)	3 657	3 480	3 352	3 163	3 151	3 554	3 656	3 133	الجماعة الحضريّة دار بوعزة
OULED AZZOUC (CR)	371	314	375	273	434	273	371	434	الجماعة القروية اولاد عزوز
OULAD SALAH (CR)	187	195	187	192	192	192	199	192	الجماعة القروية اولاد صالح
TOTAL REGION(1)	75 240	75 667	75 669	71 176	71 672	132 185	68 825	71 237	مجموع الجهة (1)

SOURCE : DELEGATIONS DE LA SANTE PUBLIQUE ET ANNUAIRE STATISTIQUE DU MAROC 2011

المصدر: مندوبيات الصحة العمومية و التشرة الإحصائية السنوية للمغرب 2011

(1) Non compris CHU Ibn Rochd

B.C.G : Bacille de Calmette et Guerin (vaccin anti-tuberculeux)

V.A.R : Vaccin Anti-Rougeoleux

DTCP : Diphterie, Tétanos, Coqueluche, Poliomyélite

(1) لا يشمل المركز الاستشفائي ابن رشد

د.ك.س.ش : الدفتريا، الكزاز، السعال الديكي والشلل

RENSEIGNEMENTS EPIDEMIOLOGIQUES :nombre de cas signalés dans les formations sanitaires publiques par province et préfecture

الأمراض المتفشية حسب الأقاليم والعمالات (عدد الحالات المعلن عنها من طرف المؤسسات الصحية العمومية)

Année 2011	حمى تيفويد	التهاب الإحليل	الشلل	التهاب السحايا	زهري	سنة 2011
	TYPHOIDE	URETRITES	POLIO	MENINGITE	SYPHILIS	
AIN CHOCK	0	574	0	5	10	عمالة مقاطعة عين الشق
HAY HASSANI	0	385	0	13	33	عمالة مقاطعة الحي الحسنى
AIN SEBAA HAY MOHAMMADI	0	444	0	7	123	عمالة مقاطعات عين السبع الحي المحمدي
AIN SEBAA (AR)	0	129	0	1	92	عين السبع
ASSOUKHOURE ASSAWDA (AR)	0	7	0	1	4	الصحور السوداء
HAY MOHAMMADI (AR)	0	308	0	5	27	الحي المحمدي
AL FIDA-MERS SULTAN	0	860	0	1	30	عمالة مقاطعات الفداء درب السلطان
AL FIDA (AR)	0	649	0	1	11	الفداء
MERS SULTAN (AR)	0	211	0	0	19	مرس السلطان
MECHOUAR DE CASA	0	9	0	0	0	مشوار الدار البيضاء
BEN M'SICK	0	725	0	7	24	عمالة مقاطعات ابن مسيك
BEN M'SICK (AR)	0	634	0	3	14	ابن مسيك
SBATA (AR)	0	91	0	4	10	سباتة
CASABLANCA ANFA	0	418	0	4	18	عمالة مقاطعات الدار البيضاء أنفا
ANFA (AR)	0	113	0	1	2	أنفا
EL MAARIF (AR)	0	142	0	1	4	المعاريف
SIDI BELYOUT (AR)	0	163	0	2	12	سیدی بليوط
MOULAY RACHID*	0	614	0	14	53	عمالة مقاطعات مولاي رشيد *
MOULAY RACHID (AR)	0	405	0	9	45	مولاي رشيد
SIDI OTHMANE (AR)	0	209	0	5	8	سیدی عثمان
SIDI BERNOUSSI	0	1 169	0	4	21	عمالة مقاطعات سیدی البرنوصی
SIDI BERNOUSSI (AR)	0	233	0	0	14	سیدی البرنوصی
SIDI MOUMEN (AR)	0	936	0	4	7	سیدی مومن
MOHAMMEDIA	2	455	0	15	14	عمالة المحمدية
MOHAMMEDIA (M)	0	190	0	...	4	الجماعة الحضريّة المحمدية
AIN HARROUDA (M)	2	64	0	...	10	الجماعة الحضريّة عين حرودة
ECH-CHALLALATE (CR)	0	17	0	...	0	الجماعة القروية الشلالات
BNI YAKHLEF (CR)	0	83	0	...	0	الجماعة القروية بنيخلف
SIDI MOUSSA BEN ALI (CR)	0	51	0	...	0	الجماعة القروية سیدی موسى بن علی
SIDI MOUSSA MAJDOUB (CR)	0	50	0	...	0	الجماعة القروية سیدی موسى المجدوب
MEDIOUNA	0	350	0	4	10	أقليم مديونة
MEDIOUNA (M)	0	200	0	1	1	الجماعة الحضريّة مديونة
TIT MELIL (M)	0	44	0	1	4	الجماعة الحضريّة تيط مليل
LAHRAOUYINE (M)	0	23	0	1	3	الجماعة الحضريّة الهراوين
AL MAJJATIA OULAD TALEB(CR)	0	37	0	0	2	الجماعة القروية المجاطيه اولاد الطالب
SIDI HAJJAJ OUED HASSAR (CR)	0	46	0	1	0	الجماعة القروية سیدی حجّاج اولاد حصار
NOUACEUR	0	1 468	0	8	20	أقليم النواصر
NOUACEUR (M)	0	206	0	0	8	الجماعة الحضريّة النواصر
BOUSKOURA (M)	0	360	0	2	0	الجماعة الحضريّة بوسكورة
DAR BOUAZZA (M)	0	489	0	6	12	الجماعة الحضريّة دار بوعزة
OULED AZZOUZ (CR)	0	302	0	0	0	الجماعة القروية اولاد عزوز
OULAD SALAH (CR)	0	111	0	0	0	الجماعة القروية اولاد صالح
TOTAL REGION(1)	2	7 471	0	82	356	مجموع الجهة (1)

SOURCE : DELEGATIONS DE LA SANTE PUBLIQUE

(1) Non compris CHU Ibn Rochd

المصدر: مندوبيات الصحة العمومية

(1) لا يشمل المركز الاستشفائي ابن رشد

RENSEIGNEMENTS EPIDEMIOLOGIQUES :nombre de cas signalés dans les formations sanitaires publiques par province et préfecture (suite)

الأمراض المتفشية حسب الأقاليم والعمالات (عدد الحالات المعلن عنها من طرف المؤسسات الصحية العمومية) (تابع)

Année 2011	داء السل	روماتزم الاطفال	الحصبة	الكزاز	السعال الديكي	سنة 2011
	TUBERCULOSE	RCE	ROUGEOLE	TETANOS	COQUELUCHE	
AIN CHOCK	429	0	4	0	0	عمالة مقاطعة عين الشق
HAY HASSANI	511	0	7	0	0	عمالة مقاطعة الحى الحسنى
AIN SEBAA HAY MOHAMMADI	581	38	0	0	0	عمالة مقاطعات عين السبع الحى المحمدى
AIN SEBAA (AR)	174	30	0	0	0	عين السبع
ASSOUKHOURE ASSAWDA (AR)	270	8	0	0	0	الصخور السوداء
HAY MOHAMMADI (AR)	137	0	0	0	0	الحى المحمدى
AL FIDA-MERS SULTAN	443	0	2	0	0	عمالة مقاطعات الفداء درب السلطان
AL FIDA (AR)	284	0	1	0	0	الفداء
MERS SULTAN (AR)	159	0	1	0	0	مرس السلطان
MECHOUAR DE CASA	92	0	0	0	0	مشوارالدار البيضاء
BEN M'SICK	413	0	4	0	0	عمالة مقاطعات ابن مسيك
BEN M'SICK (AR)	228	0	4	0	0	ابن مسيك
SBATA (AR)	185	0	0	0	0	سباتة
CASABLANCA ANFA	638	0	8	0	0	عمالة مقاطعات الدار البيضاء أنفا
ANFA (AR)	106	0	0	0	0	أنفا
EL MAARIF (AR)	202	0	8	0	0	المعاريف
SIDI BELYOUT (AR)	330	0	0	0	0	سيدي بليوط
MOULAY RACHID	772	0	2	0	0	عمالة مقاطعات مولاي رشيد
MOULAY RACHID (AR)	464	0	0	0	0	مولاي رشيد
SIDI OTHMANE (AR)	308	0	2	0	0	سيدي عثمان
SIDI BERNOUSSI	692	17	0	0	0	عمالة مقاطعات سيدي البرنوصى
SIDI BERNOUSSI (AR)	191	8	0	0	0	سيدي البرنوصى
SIDI MOUMEN (AR)	501	9	0	0	0	سيدي مومن
MOHAMMEDIA	497	0	6	0	0	عمالة المحمدية
MOHAMMEDIA (M)	315	0	4	0	0	الجماعة الحضريية المحمدية
AIN HARROUDA (M)	67	0	0	0	0	الجماعة الحضريية عين حرودة
ECH-CHALLALATE (CR)	44	0	0	0	0	الجماعة القروية الشلالات
BNI YAKHLEF (CR)	59	0	0	0	0	الجماعة القروية بنيخلف
SIDI MOUSSA BEN ALI (CR)	8	0	2	0	0	الجماعة القروية سيدي موسى بن على
SIDI MOUSSA MAJDOUN (CR)	4	0	0	0	0	الجماعة القروية سيدي موسى المجدوب
MEDIOUNA	107	0	3	0	0	اقليم مديونة
MEDIOUNA (M)	21	0	2	0	0	الجماعة الحضريية مديونه
TIT MELIL (M)	15	0	0	0	0	الجماعة الحضريية تيط مليل
LAHRAOUYINE (M)	28	0	1	0	0	الجماعة الحضريية الهراويين
AL MAJATIA OULAD TALEB(CR)	28	0	0	0	0	الجماعة القروية المجاطيه اولاد الطالب
SIDI HAJAJ OUED HASSAR (CR)	15	0	0	0	0	الجماعة القروية سيدي حجاج اولاد حصار
NOUACEUR	195	1	14	0	0	اقليم النواصر
NOUACEUR (M)	19	0	4	0	0	الجماعة الحضريية النواصر
BOUSKOURA (M)	39	0	0	0	0	الجماعة الحضريية بوسكورة
DAR BOUAZZA (M)	127	1	8	0	0	الجماعة الحضريية دار بو عزة
OULED AZZOUZ (CR)	6	0	1	0	0	الجماعة القروية اولاد عزوز
OULAD SALAH (CR)	4	0	1	0	0	الجماعة القروية اولاد صالح
TOTAL REGION(1)	5 370	56	50	0	0	مجموع الجهة (1)

SOURCE : DELEGATIONS DE LA SANTE PUBLIQUE

(1) Non compris CHU Ibn Rochd

RCE : Rhumatisme cardiaque enfants moins 5 ans.

المصدر : مندوبيات الصحة العمومية

(1) لا يشمل المركز الاستشفائى ابن رشد

RENSEIGNEMENTS EPIDEMIOLOGIQUES :nombre de cas signalés dans les formations sanitaires publiques par province et préfecture (suite)

الأمراض المتفشية حسب الأقاليم والعمالات (عدد الحالات المعلن عنها من طرف المؤسسات الصحية العمومية) (تابع)

Année 2011	الدفتيريا DIPHTERIE	الكبد HEPATITE	الرمد الحبيبي CONJONCTIV ITE	الصرع RAGE	التسمم T.I.A.C	سنة 2011
AIN CHOCK	0	0	2 113	0	0	عمالة مقاطعة عين الشق
HAY HASSANI	0	1	1 665	0	7	عمالة مقاطعة الحي الحسني
AIN SEBAA HAY MOHAMMADI	0	18	2 273	0	0	عمالة مقاطعات عين السبع الحي المحمدي
AIN SEBAA (AR)	0	12	1 109	0	0	عين السبع
ASSOUK HOUR ASSAWDA (AR)	0	0	362	0	0	الصحور السوداء
HAY MOHAMMADI (AR)	0	6	802	0	0	الحي المحمدي
AL FIDA-MERS SULTAN	0	0	2 272	0	0	عمالة مقاطعات الفداء درب السلطان
AL FIDA (AR)	0	0	1 382	0	0	الفداء
MERS SULTAN (AR)	0	0	890	0	0	مرس السلطان
MECHOUAR DE CASA	0	0	0	0	0	مشوارالدار البيضاء
BEN M'SICK	0	2	2 412	0	0	عمالة مقاطعات ابن مسيك
BEN M'SICK (AR)	0	2	1 754	0	0	ابن مسيك
SBATA (AR)	0	0	658	0	0	سباتة
CASABLANCA ANFA	0	0	2 164	0	0	عمالة مقاطعات الدار البيضاء أنفا
ANFA (AR)	0	0	320	0	0	أنفا
EL MAARIF (AR)	0	0	1 000	0	0	المعاريف
SIDI BELYOUT (AR)	0	0	844	0	0	سيدي بليوط
MOULAY RACHID	0	5	3 419	0	0	عمالة مقاطعات مولاي رشيد
MOULAY RACHID (AR)	0	5	2 238	0	0	مولاي رشيد
SIDI OTHMANE (AR)	0	0	1 181	0	0	سيدي عثمان
SIDI BERNOUSSI	0	8	3 429	0	0	عمالة مقاطعات سيدي البرنوصي
SIDI BERNOUSSI (AR)	0	1	590	0	0	سيدي البرنوصي
SIDI MOUMEN (AR)	0	7	2 839	0	0	سيدي مومن
MOHAMMEDIA	0	6	1 574	0	0	عمالة المحمدية
MOHAMMEDIA (M)	0	1	864	0	0	الجماعة الحضرية المحمدية
AIN HARROUDA (M)	0	5	248	0	0	الجماعة الحضرية عين حرودة
ECH-CHALLALATE (CR)	0	0	78	0	0	الجماعة القروية الشلالات
BNI YAKHLEF (CR)	0	0	227	0	0	الجماعة القروية بنيخلف
SIDI MOUSSA BEN ALI (CR)	0	0	93	0	0	الجماعة القروية سيدي موسى بن علي
SIDI MOUSSA MAJDOUB (CR)	0	0	64	0	0	الجماعة القروية سيدي موسى المجدوب
MEDIOUNA	0	0	1 020	0	0	أقليم مديونة
MEDIOUNA (M)	0	0	145	0	0	الجماعة الحضرية مديونة
TIT MELIL (M)	0	0	132	0	0	الجماعة الحضرية تيط مليل
LAHRAOUYINE (M)	0	0	151	0	0	الجماعة الحضرية الهراويين
AL MAJATIA OULAD TALEB(CR)	0	0	344	0	0	الجماعة القروية المجاطية اولاد الطالب
SIDI HAJJAJ OUED HASSAR (CR)	0	0	248	0	0	الجماعة القروية سيدي حجاج اولاد حصار
NOUACEUR	0	0	3 490	0	0	أقليم النواصر
NOUACEUR (M)	0	0	535	0	0	الجماعة الحضرية النواصر
BOUSKOURA (M)	0	0	1 019	0	0	الجماعة الحضرية بوسكورة
DAR BOUAZZA (M)	0	0	1 600	0	0	الجماعة الحضرية دار بو عزة
OULED AZZOUZ (CR)	0	0	130	0	0	الجماعة القروية اولاد عزوز
OULAD SALAH (CR)	0	0	206	0	0	الجماعة القروية اولاد صالح
TOTAL REGION(1)	0	40	25 831	0	7	مجموع الجهة (1)

SOURCE : DELEGATIONS DE LA SANTE PUBLIQUE

(1) Non compris CHU Ibn Rochd

T.I.A.C : TOXI INFECTION ALIMENTAIRE COLLECTIVE

المصدر: مندوبيات الصحة العمومية

(1) لا يشمل المركز الاستشفائي ابن رشد

RENSEIGNEMENTS EPIDEMIOLOGIQUES :nombre de cas signalés dans les formations sanitaires publiques par province et préfecture (suite)

الأمراض المتفشية حسب الأقاليم والعمالات (عدد الحالات المعلن عنها من طرف المؤسسات الصحية العمومية) (تابع)

Année 2011	رثة مفصلية	شلل حاد	تعفن رئوي	سنة 2011
	R.A.A	P.F.A	I.R.A	
AIN CHOCK	51	0	27 060	عمالة مقاطعة عين الشق
HAY HASSANI	25	0	30 356	عمالة مقاطعة الحي الحسني
AIN SEBAA HAY MOHAMMADI	38	0	13 197	عمالة مقاطعات عين السبع الحي المحمدي
AIN SEBAA (AR)	30	0	4 570	عين السبع
ASSOUK HOUR ASSAWDA (AR)	8	0	2 641	الصخور السوداء
HAY MOHAMMADI (AR)	0	0	5 986	الحي المحمدي
AL FIDA-MERS SULTAN	38	0	20 693	عمالة مقاطعات الفداء درب السلطان
AL FIDA (AR)	4	0	10 472	الفداء
MERS SULTAN (AR)	34	0	10 221	مرس السلطان
MECHOUAR DE CASA	134	0	437	مشوارالدار البيضاء
BEN M'SICK	49	0	17 308	عمالة مقاطعات ابن مسيك
BEN M'SICK (AR)	33	0	10 434	ابن مسيك
SBATA (AR)	16	0	6 874	سباتة
CASABLANCA ANFA	5	0	4 889	عمالة مقاطعات الدار البيضاء أنفا
ANFA (AR)	2	0	1 003	أنفا
EL MAARIF (AR)	1	0	1 902	المعاريف
SIDI BELYOUT (AR)	2	0	1 984	سيدي بليوط
MOULAY RACHID	42	0	9 586	عمالة مقاطعات مولاي رشيد
MOULAY RACHID (AR)	35	0	5 527	مولاي رشيد
SIDI OTHMANE (AR)	7	0	4 059	سيدي عثمان
SIDI BERNOUSSI	55	0	0	عمالة مقاطعات سيدي البرنوصي
SIDI BERNOUSSI (AR)	6	0	0	سيدي البرنوصي
SIDI MOUMEN (AR)	49	0	0	سيدي مومن
MOHAMMEDIA	54	0	10 227	عمالة المحمدية
MOHAMMEDIA (M)	26	0	5 574	الجماعة الحضرية المحمدية
AIN HARROUDA (M)	10	0	1 630	الجماعة الحضرية عين حرودة
ECH-CHALLALATE (CR)	0	0	1 024	الجماعة القروية الشلالات
BNI YAKHLEF (CR)	18	0	1 344	الجماعة القروية بنيخلف
SIDI MOUSSA BEN ALI (CR)	0	0	390	الجماعة القروية سيدي موسى بن علي
SIDI MOUSSA MAJDOUB (CR)	0	0	265	الجماعة القروية سيدي موسى المجذوب
MEDIOUNA	17	0	8 807	أقليم مديونة
MEDIOUNA (M)	2	0	1 473	الجماعة الحضرية مديونة
TIT MELIL (M)	5	0	1 547	الجماعة الحضرية تيط مليل
LAHRAOUYINE (M)	10	0	1 840	الجماعة الحضرية الهراوين
AL MAJJATIA OULAD TALEB(CR)	0	0	2 810	الجماعة القروية المجاطية اولاد الطالب
SIDI HAJJAJ OUED HASSAR (CR)	0	0	1 137	الجماعة القروية سيدي حجاج اولاد حصار
NOUACEUR	22	0	23 631	أقليم النواصر
NOUACEUR (M)	1	0	7 563	الجماعة الحضرية النواصر
BOUSKOURA (M)	0	0	2 544	الجماعة الحضرية بوسكورة
DAR BOUAZZA (M)	21	0	10 856	الجماعة الحضرية دار بو عزة
OULED AZZOUZ (CR)	0	0	1 466	الجماعة القروية اولاد عزوز
OULAD SALAH (CR)	0	0	1 202	الجماعة القروية اولاد صالح
TOTAL REGION(1)	530	0	166 191	مجموع الجهة (1)

SOURCE : DELEGATIONS DE LA SANTE PUBLIQUE

(1) Non compris CHU Ibn Rochd
 NB: Les totaux sont amputés des données ND
 R.A.A : RHUMATISME ARTICULAIRE AIGU
 P.F.A : PARALYSE FLASQUE AIGUE
 I.R.A:INFECTIONS PULMONAIRES AIGUES

المصدر: مندوبيات الصحة العمومية

(1) لا يشمل المركز الاستشفائي ابن رشد
 ملاحظة:المجموع لا تأخذ بعين الاعتبار المعطيات الغير متوفرة

EVOLUTION DU NOMBRE DE CAS SIGNALES
DANS LES FORMATIONS SANITAIRES
PUBLIQUES PAR MALADIES SOUS
SURVEILLANCE

تطور عدد الحالات المعلن عنها بالمؤسسات
الصحية العمومية حسب الأمراض المراقبة

	2007	2008	2009	2010	2011	
Maladies						الأمراض
Fièvre typhoïde	22	6	4	3	2	حمى التيفويد
Rougeole	347	166	133	151	50	الحصبة
Conjonctivite	20 731	20 423	17 477	24 572	25 831	الرمد الحبيبي
Tuberculose	5 104	4 920	5 034	5 413	5 370	داء السل
Tétanos	0	1	0	0	0	الكزاز
Rhumatisme articulaire aigu	565	523	472	476	530	رثة مفصلية
Hépatite virale	267	210	171	84	40	كبد حموي
Méningite	95	119	115	69	82	التهاب السحايا
Syphilis	698	473	518	507	356	زهري
Uréthrites	4 636	5 693	6 025	7 497	7 471	التهاب الإحليل
Infections pulmonaires aiguës	142 386	147 060	159 306	207 721	166 191	تعفن رئوي
Rhumatisme cardiaque enfants moins de 5 ans	73	128	154	60	56	روماتزم الاطفال

SOURCE : DELEGATIONS DE LA SANTE PUBLIQUE

(1) Non compris CHU Ibn Rochd

المصدر: مندوبيات الصحة العمومية

(1) لا يشمل المركز الاستشفائي ابن رشد

ACTIVITES DU PROGRAMME NATIONAL DE LUTTE CONTRE
LES MALADIES DIARRHETIQUES PAR PROVINCE ET
PREFECTURE

نشاط البرنامج الوطني لمحاربة أمراض
الإسهال حسب الأقاليم والعمالات

	درجة الإجتفاف			زحار DYSENTERIE	حالات اسهال مستمرة DIARREE PERSISTANTE	سنة 2011
	DEGRE DE DESHYDRATATION					
	(أ) (A)	(ب) (B)	(ج) (C)			
AIN CHOCK	3 141	3	0	11	1	عمالة مقاطعة عين الشق
HAY HASSANI	2 409	8	0	103	0	عمالة مقاطعة الحى الحسنى
AIN SEBAA HAY MOHAMMADI	3 189	0	0	7	3	عمالة مقاطعات عين السبع الحى المحمدى
AIN SEBAA (AR)	930	0	0	7	3	عين السبع
ASSOUK HOUR ASSAWDA (AR)	752	0	0	0	0	الصخور السوداء
HAY MOHAMMADI (AR)	1 507	0	0	0	0	الحى المحمدى
AL FIDA-MERS SULTAN	3 257	0	0	72	1	عمالة مقاطعات الفداء درب السلطان
AL FIDA (AR)	1 938	0	0	10	0	الفداء
MERS SULTAN (AR)	1 319	0	0	62	1	مرس السلطان
MECHOUAR DE CASA	106	0	0	0	0	مشوار الدار البيضاء
BEN M'SICK	3 751	0	0	3 751	3	عمالة مقاطعات ابن مسيك
BEN M'SICK (AR)	1 941	0	0	1 941	3	ابن مسيك
SBATA (AR)	1 810	0	0	1 810	0	سباتة
CASABLANCA ANFA	1 147	0	1	8	0	عمالة مقاطعات الدار البيضاء أنفا
ANFA (AR)	...	0	0	انفا
EL MAARIF (AR)	...	0	0	المعاريف
SIDI BELYOUT (AR)	...	0	0	سيدي بليوط
MOULAY RACHID	2 084	0	0	5	0	عمالة مقاطعات مولاي رشيد
MOULAY RACHID (AR)	...	0	0	...	0	مولاي رشيد
SIDI OTHMANE (AR)	...	0	0	...	0	سيدي عثمان
SIDI BERNOUSSI	4 279	0	0	98	0	عمالة مقاطعات سيدي البرنوصى
SIDI BERNOUSSI (AR)	1 134	0	0	28	0	سيدي البرنوصى
SIDI MOUMEN (AR)	3 145	0	0	70	0	سيدي مومن
MOHAMMEDIA	2 665	10	0	0	0	عمالة المحمدية
MOHAMMEDIA (M)	1 119	4	0	0	0	الجماعة الحضريّة المحمدية
AIN HARROUDA (M)	697	6	0	0	0	الجماعة الحضريّة عين حرودة
ECH-CHALLALATE (CR)	132	0	0	0	0	الجماعة القروية الشلالات
BNI YAKHLEF (CR)	449	0	0	0	0	الجماعة القروية بنيخلف
SIDI MOUSSA BEN ALI (CR)	268	0	0	0	0	الجماعة القروية سيدي موسى بن على
SIDI MOUSSA MAJDOUB (CR)	0	0	0	0	0	الجماعة القروية سيدي موسى المجدوب
MEDIOUNA	1 912	0	0	8	1	أقليم مديونة
MEDIOUNA (M)	363	0	0	8	1	الجماعة الحضريّة مديونه
TIT MELIL (M)	391	0	0	0	0	الجماعة الحضريّة تيط مليل
LAHRAOUYINE (M)	605	0	0	0	0	الجماعة الحضريّة الهراويين
AL MAJJATIA OULAD TALEB(CR)	268	0	0	0	0	الجماعة القروية المجاطيه اولاد الطالب
SIDI HAJJAJ OUED HASSAR (CR)	285	0	0	0	0	الجماعة القروية سيدي حجاج اولاد حصار
NOUACEUR	5 056	0	0	0	0	أقليم النواصر
NOUACEUR (M)	898	0	0	0	0	الجماعة الحضريّة النواصر
BOUSKOURA (M)	875	0	0	0	0	الجماعة الحضريّة بوسكورة
DAR BOUAZZA (M)	2 609	0	0	0	0	الجماعة الحضريّة دار بو عزة
OULED AZZOUZ (CR)	464	0	0	0	0	الجماعة القروية اولاد عزوز
OULAD SALAH (CR)	210	0	0	0	0	الجماعة القروية اولاد صالح
TOTAL REGION(1)	32 996	21	1	4 063	9	مجموع الجهة (1)

SOURCE : DELEGATIONS DE LA SANTE PUBLIQUE ET ANNUAIRE
STATISTIQUE DU MAROC 2011

(1) Non compris CHU Ibn Rochd

المصدر: مندوبيات الصحة العمومية و النشرة الإحصائية السنوية للمغرب 2011

(1) لا يشمل المركز الاستشفائي ابن رشد

ACCOUCHEMENTS

الولادات

1-MERE

1- الام

Année 2011	ولادة بالمؤسسات		حالات مستعصية			وفاة Décédés	سنة 2011
	ACCOUCHEMENTS DANS LA FORMATION		CAS COMPLIQUES				
	المجموع Total	بالقيصرية Dont césarienne	لوحظت Vus	كفل بها Pris en charge	عولجت دون تكفل Référés		
AIN CHOCK	4 226	244	583	520	43	0	عمالة مقاطعة عين الشق
HAY HASSANI	4 971	685	886	613	273	0	عمالة مقاطعة الحى الحسنى
AIN SEBAA HAY MOHAMMADI	4 911	1 071	206	134	72	0	عمالة مقاطعات عين السبع الحى المحمد;
AL FIDA-MERS SULTAN	4 557	558	484	478	6	1	عمالة مقاطعات الفداء درب السلطان
BEN M'SICK	644	162	137	70	67	0	عمالة مقاطعات ابن مسيك
CASABLANCA ANFA	3 356	793	96	96	0	0	عمالة مقاطعات الدار البيضاء أنفا
MOULAY RACHID	6 607	1 052	0	عمالة مقاطعات مولاي رشيد
SIDI BERNOUSSI	4 292	697	1 286	1 011	275	0	عمالة مقاطعات سيدي البرنوصي
MOHAMMEDIA	4 369	401	1 646	1 156	490	0	عمالة المحمدية
MEDIOUNA	1 336	0	302	58	244	2	اقليم مديونة
NOUACEUR	2 661	300	897	298	683	0	اقليم النواصر
TOTAL REGION(1)	41 930	5 963	6 523	4 434	2 153	3	مجموع الجهة (1)

2-ENFANT

2- الطفل

Année 2011	زادادون احياء Nés vivants	وفيات عند الولادة Morts nés	حالات مستعصية			وفاة خلال اربعة و عشرون ساعة Décédés avant 24h	سنة 2011
			CAS COMPLIQUES				
			لوحظت Vus	كفل بها Pris en charge	عولجت دون تكفل Référés		
AIN CHOCK	4 234	15	203	178	25	3	عمالة مقاطعة عين الشق
HAY HASSANI	5 029	5	532	431	90	11	عمالة مقاطعة الحى الحسنى
AIN SEBAA HAY MOHAMMADI	5 028	51	128	88	40	11	عمالة مقاطعات عين السبع الحى المحمد;
AL FIDA-MERS SULTAN	4 546	32	54	53	1	6	عمالة مقاطعات الفداء درب السلطان
BEN M'SICK	644	5	13	4	9	1	عمالة مقاطعات ابن مسيك
CASABLANCA ANFA	3 368	18	147	139	8	8	عمالة مقاطعات الدار البيضاء أنفا
MOULAY RACHID	6 587	85	عمالة مقاطعات مولاي رشيد
SIDI BERNOUSSI	4 289	16	173	161	12	1	عمالة مقاطعات سيدي البرنوصي
MOHAMMEDIA	4 351	46	315	266	49	10	عمالة المحمدية
MEDIOUNA	1 329	8	28	7	21	2	اقليم مديونة
NOUACEUR	2 661	6	86	57	29	0	اقليم النواصر
TOTAL REGION(1)	42 066	287	1 679	1 384	284	53	مجموع الجهة (1)

SOURCE : DELEGATIONS DE LA SANTE PUBLIQUE

(1) Non compris CHU Ibn Rochd

المصدر: مندوبيات الصحة العمومية
(1) لا يشمل المركز الاستشفائي ابن رشد

ACTIVITES DU PRORGAMME NATIONAL DE
SURVEILLANCE DE LA GROSSESSE ET DE
L'ACCOUCHEMENT PAR PROVINCE ET PREFECTURE

نشاط البرنامج الوطني لمراقبة الحمل والولادة
حسب الأقاليم والعمالات

Année 2011	عدد الفحوصات للمرة الاولى NOUVELLES CONSULTANTES		فحوصات اخرى قبل الولادة	سنة 2011
المجموع	منه في ثلاثة اشهر الاولى من الحمل		AUTRES CONSULTATIONS PRENATALES	
TOTAL	DONT 1er TRIMESTRE DE GROSSESSE			
AIN CHOCK	3 746	1 847	6 776	عمالة مقاطعة عين الشق
HAY HASSANI	5 893	3 294	11 909	عمالة مقاطعة الحي الحسني
AIN SEBAA HAY MOHAMMADI	5 411	3 020	6 286	عمالة مقاطعات عين السبع الحي المحمدي;
AL FIDA-MERS SULTAN	2 765	1 680	4 415	عمالة مقاطعات الفداء درب السلطان
BEN M'SICK	3 801	2 312	10 536	عمالة مقاطعات ابن مسيك
CASABLANCA ANFA	3 155	2 260	6 861	عمالة مقاطعات الدار البيضاء أنفا
MOULAY RACHID	6 455	3 493	6 485	عمالة مقاطعات مولاي رشيد
SIDI BERNOUSSI	7 617	3 156	19 782	عمالة مقاطعات سيدي البرنوصي
MOHAMMEDIA	3 744	2 309	5 977	عمالة المحمدية
MEDIOUNA	2 138	858	2 745	اقليم مديونة
NOUACEUR	4 402	2 413	5 794	اقليم النواصر
TOTAL REGION	49 127	26 642	87 566	مجموع الجهة

Année 2011	عدد الحمل غير عادي NBRE DE GROSSESSE A RISQUE DEPISTES		عدد الفحوصات بعد الولادة	سنة 2011
المجموع	(1)		EXAMENS POST-NATALS	
TOTAL	DONT REFEREES			
AIN CHOCK	934	228	6 350	عمالة مقاطعة عين الشق
HAY HASSANI	1 107	520	6 899	عمالة مقاطعة الحي الحسني
AIN SEBAA HAY MOHAMMADI	1 280	240	6 702	عمالة مقاطعات عين السبع الحي المحمدي;
AL FIDA-MERS SULTAN	498	208	4 690	عمالة مقاطعات الفداء درب السلطان
BEN M'SICK	756	189	4 654	عمالة مقاطعات ابن مسيك
CASABLANCA ANFA	415	175	4 776	عمالة مقاطعات الدار البيضاء أنفا
MOULAY RACHID	855	108	8 873	عمالة مقاطعات مولاي رشيد
SIDI BERNOUSSI	1 378	362	11 181	عمالة مقاطعات سيدي البرنوصي
MOHAMMEDIA	589	406	4 693	عمالة المحمدية
MEDIOUNA	479	99	2 823	اقليم مديونة
NOUACEUR	629	403	5 489	اقليم النواصر
TOTAL REGION	8 920	2 938	67 130	مجموع الجهة

SOURCE : DELEGATIONS DE LA SANTE PUBLIQUE ET ANNUAIRE
STATISTIQUE DU MAROC 2011

المصدر: مندوبيات الصحة العمومية و النشرة الإحصائية السنوية للمغرب 2011
(1) يتعلق الأمر بالنساء اللاتي شخص حملهن كغير عادي وتمت إحالتهم على جهة أخرى

ACTIVITES DU PROGRAMME NATIONAL DE
PLANIFICATION FAMILIALE PAR PROVINCE ET
PREFECTURE

نشاط البرنامج الوطني للتخطيط العائلي حسب
الأقاليم والعمالات

Année 2011

سنة 2011

	مستفيدات جديدات				مستفيدات قديمات				
	NOUVELLES ACCEPTANTES				ANCIENNES ACCEPTANTES				
	أقراص	الثواب	العازل الطبي	حقن	أقراص	الثواب	العازل الطبي	حقن	
PILULE	D.I.U	CONDOM	INJECTABLE	PILULE	D.I.U	CONDOM	INJECTABLE		
AIN CHOCK	4 175	735	254	551	17 977	35	657	1 015	عمالة مقاطعة عين الشق
HAY HASSANI	4 365	1 411	3	532	13 336	0	32	738	عمالة مقاطعة الحي الحسني
AIN SEBAA HAY MOHAMMADI	3 222	2 370	95	277	12 393	357	194	655	عمالة مقاطعات عين السبع الحي المحمدي
AIN SEBAA (AR)	678	438	12	49	2 814	253	30	109	عين السبع
ASSOUK HOUR ASSAWDA (AR)	519	252	5	15	2 898	5	31	58	الصخور السوداء
HAY MOHAMMADI (AR)	2 025	1 680	78	213	6 681	99	133	488	الحي المحمدي
AL FIDA-MERS SULTAN	2 091	788	17	181	17 212	2	52	682	عمالة مقاطعات الفداء درب السلطان
AL FIDA (AR)	1 226	496	13	121	10 609	0	31	427	الفداء
MERS SULTAN (AR)	865	292	4	60	6 603	2	21	255	مرس السلطان
MECHOUAR DE CASA	150	13	0	7	617	1	0	20	مشوارالدار البيضاء
BEN M'SICK	5 868	1 200	790	375	12 244	0	1 041	449	عمالة مقاطعات ابن مسيك
BEN M'SICK (AR)	3 113	696	485	183	6 424	0	324	201	ابن مسيك
SBATA (AR)	2 755	504	305	192	5 820	0	717	248	سياتة
CASABLANCA ANFA	2 892	942	391	272	15 564	14	2 151	775	عمالة مقاطعات الدار البيضاء أنفا
ANFA (AR)	669	365	94	48	2 917	2	608	279	أنفا
EL MAARIF (AR)	1 036	249	139	70	4 478	5	581	171	المعاريف
SIDI BELYOUT (AR)	1 187	328	158	154	8 169	7	962	325	سيدي بليوط
MOULAY RACHID	7 367	1 128	89	848	29 418	0	335	1 674	عمالة مقاطعات مولاي رشيد
MOULAY RACHID (AR)	مولاي رشيد
SIDI OTHMANE (AR)	سيدي عثمان
SIDI BERNOUSSI	7 069	1 860	0	1 029	41 490	8	0	2 410	عمالة مقاطعات سيدي البرنوصي
SIDI BERNOUSSI (AR)	2 747	448	0	299	10 131	0	0	553	سيدي البرنوصي
SIDI MOUMEN (AR)	4 322	1 412	0	730	31 359	8	0	1 857	سيدي مومن
MOHAMMEDIA	4 664	449	0	713	33 279	2	0	2 074	عمالة المحمدية
MOHAMMEDIA (M)	2 688	338	0	310	15 678	1	0	801	الجماعة الحضرية المحمدية
AIN HARROUDA (M)	510	101	0	114	7 026	1	0	418	الجماعة الحضرية عين حرودة
ECH-CHALLALATE (CR)	195	0	0	32	2 580	0	0	128	الجماعة القروية الشلالات
BNI YAKHLEF (CR)	895	10	0	129	6 306	0	0	548	الجماعة القروية بنيخلف
SIDI MOUSSA BEN ALI (CR)	289	0	0	29	784	0	0	59	الجماعة القروية سيدي موسى بن علي
SIDI MOUSSA MAJDOUB (CR)	87	0	0	99	905	0	0	120	الجماعة القروية سيدي موسى المجدوب
MEDIOUNA	2 279	414	0	639	11 685	0	0	1 501	أقليم مديونة
MEDIOUNA (M)	413	70	0	134	2 038	0	0	496	الجماعة الحضرية مديونه
TIT MELIL (M)	485	132	0	98	3 388	0	0	223	الجماعة الحضرية نيط ملين
LAHRAOUYINE (M)	424	57	0	103	2 101	0	0	120	الجماعة الحضرية الهراويين
AL MAJATIA OULAD TALEB(CR)	588	66	0	206	2 238	0	0	550	الجماعة القروية المجاطيه اولاد الصائب
SIDI HAJJAJ OUED HASSAR (CR)	369	89	0	98	1 920	0	0	112	الجماعة القروية سيدي حجاج اولاد حصار
NOUACEUR	5 123	273	474	671	20 157	17	1 011	1 781	أقليم النواصر
NOUACEUR (M)	770	54	112	179	4 318	13	203	471	الجماعة الحضرية النواصر
BOUSKOURA (M)	597	108	59	111	4 240	3	177	532	الجماعة الحضرية بوسكورة
DAR BOUAZZA (M)	3 267	95	263	288	9 080	0	528	580	الجماعة الحضرية دار بوعزة
OULED AZZOUZ (CR)	277	0	5	72	1 198	0	68	187	الجماعة القروية اولاد عزوز
OULAD SALAH (CR)	212	16	35	21	1 321	1	35	11	الجماعة القروية اولاد صالح
TOTAL REGION(1)	49 265	11 583	2 113	6 095	225 372	436	5 473	13 774	مجموع الجهة (1)

DIU : Dispositif intra-utérin

SOURCE : DELEGATIONS DE LA SANTE PUBLIQUE

(1) Non compris CHU Ibn Rochd

المصدر : مندوبيات الصحة العمومية

(1) لا يشمل المركز الاستشفائي ابن رشد

ACTIVITES DU PROGRAMME NATIONAL DE LUTTE CONTRE LA MALNUTRITION

Enfants agés de 0-11 mois

نشاط البرنامج الوطني لمحاربة سوء التغذية

الاطفال البالغ سنهم 0-11 شهرا

Année 2011	فيتامين (د) Vitamine. D		فيتامين (أ) Vitamine. A			الحديد Fer	سنة 2011
	الجرعة الأولى	الجرعة الثانية	الجرعة الأولى	الجرعة الثانية	الجرعة الثالثة		
	1 ^{ère} Prise	2 ^{ème} Prise	1 ^{ère} Prise	2 ^{ème} Prise	3 ^{ème} Prise		
AIN CHOCK	5 976	6 599	6 809	6 025	5 628	0	عمالة مقاطعة عين الشق
HAY HASSANI	7 021	7 092	7 093	7 270	6 043	7	عمالة مقاطعة الحي الحسني
AIN SEBAA HAY MOHAMMADI	6 774	6 646	6 640	6 261	6 048	2	عمالة مقاطعات عين السبع الحي المحمدي
AIN SEBAA (AR)	2 382	2 308	2 303	2 021	1 946	2	عين السبع
ASSOUKHOUR ASSAWDA (AR)	1 333	1 454	1 454	1 389	1 248	0	الصخور السوداء
HAY MOHAMMADI (AR)	3 059	2 884	2 883	2 851	2 854	0	الحي المحمدي
AL FIDA-MERS SULTAN	4 693	4 620	3 520	4 186	4 266	12	عمالة مقاطعات الفداء درب السلطان
AL FIDA (AR)	2 940	2 961	1 861	2 597	2 646	0	الفداء
MERS SULTAN (AR)	1 753	1 659	1 659	1 589	1 620	12	مرس السلطان
MECHOUAR DE CASA	126	126	126	95	111	0	مشوار الدار البيضاء
BEN M'SICK	4 643	4 541	4 541	4 290	4 170	0	عمالة مقاطعات ابن مسيك
BEN M'SICK (AR)	2 395	2 364	2 364	2 333	2 169	0	ابن مسيك
SBATA (AR)	2 248	2 177	2 177	1 957	2 001	0	سباتة
CASABLANCA ANFA	5 089	5 222	5 278	4 980	4 694	27	عمالة مقاطعات الدار البيضاء أنفا
ANFA (AR)	1 099	1 028	1 075	1 058	884	7	أنفا
EL MAARIF (AR)	1 676	1 823	1 832	1 693	1 693	14	المعاريف
SIDI BELYOUT (AR)	2 314	2 371	2 371	2 229	2 117	6	سيدي بليوط
MOULAY RACHID *	8 563	8 798	8 798	7 824	6 532	0	عمالة مقاطعات مولاي رشيد*
MOULAY RACHID (AR)	4 416	4 645	4 615	3 930	3 117	0	مولاي رشيد
SIDI OTHMANE (AR)	4 147	4 153	4 183	3 894	3 415	0	سيدي عثمان
SIDI BERNOUSSI	10 665	11 041	11 972	11 420	10 513	0	عمالة مقاطعات سيدي البرنوصي
SIDI BERNOUSSI (AR)	2 983	3 051	3 357	3 354	3 133	0	سيدي البرنوصي
SIDI MOUMEN (AR)	7 682	7 990	8 615	8 066	7 380	0	سيدي مومن
MOHAMMEDIA	5 516	5 745	6 833	6 935	6 040	0	عمالة المحمدية
MOHAMMEDIA (M)	2 895	2 899	3 416	3 278	2 938	0	الجماعة الحضريّة المحمدية
AIN HARROUDA (M)	917	1 159	1 353	1 888	1 097	0	الجماعة الحضريّة عين حرودة
ECH-CHALLALATE (CR)	655	626	754	622	680	0	الجماعة القروية الشلالات
BNI YAKHLEF (CR)	814	819	1 028	929	1 110	0	الجماعة القروية بنيخلف
SIDI MOUSSA BEN ALI (CR)	151	132	151	139	126	0	الجماعة القروية سيدي موسى بن علي
SIDI MOUSSA MAJDOUB (CR)	84	110	131	79	89	0	الجماعة القروية سيدي موسى المجدوب
MEDIOUNA	2 679	2 747	2 723	2 617	2 294	40	أقليم مديونة
MEDIOUNA (M)	412	417	378	395	348	0	الجماعة الحضريّة مديونة
TIT MELIL (M)	743	788	799	749	717	26	الجماعة الحضريّة تيط مليل
LAHRAOUYINE (M)	594	570	570	576	432	10	الجماعة الحضريّة الهراوين
AL MAJJATIA OULAD TALEB(CR)	599	587	587	536	472	4	الجماعة القروية المجاطية اولاد الطالب
SIDI HAJJAJ OUED HASSAR (CR)	331	385	389	361	325	0	الجماعة القروية سيدي حجاج اولاد حصار
NOUACEUR	4 966	4 428	4 543	3 898	3 253	86	أقليم النواصر
NOUACEUR (M)	510	547	515	677	449	55	الجماعة الحضريّة النواصر
BOUSKOURA (M)	1 130	839	839	590	759	0	الجماعة الحضريّة بوسكورة
DAR BOUZZA (M)	2 861	2 480	2 621	2 078	1 461	26	الجماعة الحضريّة دار بوعزة
OULED AZZOUZ (CR)	273	350	356	369	403	0	الجماعة القروية اولاد عزوز
OULAD SALAH (CR)	192	212	212	184	181	5	الجماعة القروية اولاد صالح
TOTAL REGION	66 711	67 605	68 876	65 801	59 592	174	مجموع الجهة

SOURCE : DELEGATIONS DE LA SANTE PUBLIQUE ET ANNUAIRE STATISTIQUE DU MAROC 2011

المصدر : مندوبيات الصحة العمومية و النشرة الإحصائية السنوية للمغرب 2011

ACTIVITES DU PROGRAMME NATIONAL DE LUTTE
CONTRE LA MALNUTRITION (Suite)

نشاط البرنامج الوطني لمحاربة سوء التغذية (تابع)

Enfants agés de 0-11 mois

الاطفال البالغ سنهم 0-11 شهرا

Année 2011	عدد حالات سوء التغذية Malnutris dépiétés	الوزن/القامة Poids/Taille		الوزن/العمر Poids/Age		سنة 2011
		العادي	العادي <	العادي	العادي <	
		□□□	< N	□□□	< N	
AIN CHOCK	0	4 290	25	76 848	3	عمالة مقاطعة عين الشق
HAY HASSANI	7	16 203	2	38 307	15	عمالة مقاطعة الحي الحسني
AIN SEBAA HAY MOHAMMADI	0	15	0	46 432	15	عمالة مقاطعات عين السبع الحي المحمدي
AL FIDA-MERS SULTAN	4	37 388	10	37 388	10	عمالة مقاطعات الفداء درب السلطان
BEN M'SICK	1	34 227	2	34 497	13	عمالة مقاطعات ابن مسيك
CASABLANCA ANFA	0	0	0	46 233	0	عمالة مقاطعات الدار البيضاء أنفا
MOULAY RACHID*	14	687	3	61 476	19	عمالة مقاطعات مولاي رشيد *
SIDI BERNOUSSI	257	93 941	256	93 835	362	عمالة مقاطعات سيدي البرنوصي
MOHAMMEDIA	4	45 604	4	45 604	4	عمالة المحمدية
MEDIOUNA	6	38 846	0	38 846	0	اقليم مديونة
NOUACEUR	0	29 895	60	29 895	0	اقليم النواصر
TOTAL REGION	293	301 096	362	549 361	441	مجموع الجهة

NOMBRE DE DIABETIQUES

عدد مرضى السكري

Année 2011	السكري بالانسولين		السكري دون الانسولين	المجموع Total	سنة 2011
	Diabète Insulinodépendant	Diabète non Insulinodépendant	Diabète non Insulinodépendant		
AIN CHOCK	2 233	1 806	4 039	عمالة مقاطعة عين الشق	
HAY HASSANI	4 141	1 298	5 439	عمالة مقاطعة الحي الحسني	
AIN SEBAA HAY MOHAMMADI	2 220	952	3 172	عمالة مقاطعات عين السبع الحي المحمدي	
AL FIDA-MERS SULTAN	1 199	4 709	5 908	عمالة مقاطعات الفداء درب السلطان	
BEN M'SICK	2 553	2 507	5 060	عمالة مقاطعات ابن مسيك	
CASABLANCA ANFA	823	6 802	7 625	عمالة مقاطعات الدار البيضاء أنفا	
MOULAY RACHID	2 981	1 501	4 482	عمالة مقاطعات مولاي رشيد	
SIDI BERNOUSSI	3 228	4 396	7 624	عمالة مقاطعات سيدي البرنوصي	
MOHAMMEDIA	9 554	عمالة المحمدية	
MEDIOUNA	2 166	2 513	4 679	اقليم مديونة	
NOUACEUR	1 333	1 286	2 619	اقليم النواصر	
TOTAL REGION	22 877	27 770	60 201	مجموع الجهة	

ACTIVITE DES LABORATOIRES PUBLIQUES

أنشطة المختبرات العمومية

Année 2011	علم البكتريولوجيا	علم الطفيليات	علم تحصين المصول	علم أصناف الدموي	الوقاية الغذائية	الكيمياء والبيولوجيا	المجموع	سنة 2011
Nombre de cas traités	Bactériologie	Parasitologie	Immuno-sérologie	Hématologie et transfusion	Hygiène alimentaire	Chimie et biologie (Biochimie)	Total	عدد الحالات المعالجة
AIN CHOCK	-	-	5 066	6 000	-	9 944	21 010	عمالة مقاطعة عين الشق
HAY HASSANI	-	-	8 802	19 757	-	9 903	38 462	عمالة مقاطعة الحي الحسني
AIN SEBAA HAY MOHAMMADI	-	-	8 321	17 790	-	57 830	83 941	عمالة مقاطعات عين السبع الحي المد
AL FIDA-MERS SULTAN	-	-	6 528	20 439	-	65 011	91 978	عمالة مقاطعات الفداء درب السلطان
BEN M'SICK	-	-	1 209	3 164	-	2 931	7 304	عمالة مقاطعات ابن مسيك
CASABLANCA ANFA	119	31	3 230	29 027	-	14 883	47 290	عمالة مقاطعات الدار البيضاء أنفا
MOULAY RACHID	541	-	4 974	15 715	-	27 958	49 188	عمالة مقاطعات مولاي رشيد
SIDI BERNOUSSI	-	-	5 561	9 748	-	12 248	27 557	عمالة مقاطعات سيدي البرنوصي
MOHAMMEDIA	-	-	5 309	36 890	-	19 319	61 518	عمالة المحمدية
MEDIOUNA	-	-	-	-	-	-	-	اقليم مديونة
NOUACEUR	-	-	0	4 438	-	3 438	7 876	اقليم النواصر
TOTAL REGION	660	31	49 000	162 968	-	223 465	436 124	مجموع الجهة

PRINCIPAUX INDICATEURS DU CENTRE HOSPITALIER
IBN ROCHD PAR FORMATION

اهم المؤشرات بالمركز الاستشفائي ابن رشد
حسب المؤسسات

	ابن رشد		20 غشت		مستشفى الأطفال		مركز فحص ومعالجة الاسنان		المجموع		
	IBN ROCHD		20 AOUT		ENFANTS		CCTD		TOTAL		
	2010	2011	2010	2011	2010	2011	2010	2011	2010	2011	
Nombre de Fauteuils Dentaires	1	1	-	-	1	1	63	60	65	62	عدد الكراسي الخاصة بعلاج الاسنان
Capacité	1 110	1 091	244	244	265	265	-	-	1 619	1 600	الطاقة الإستيعابية
Admissions	59 521	59 760	28 509	26 684	15 049	15 953	-	-	103 079	102 397	عدد المرضى
Journées d'hospitalisation	300 758	296 326	77 195	73 661	75 935	78 295	-	-	453 888	448 282	عدد أيام الإقامة
Décès	1 575	1 789	401	379	152	175	-	-	2 128	2 343	عدد الوفيات
Taux de décès	2,65	2,99	1,41	1,42	1,01	1,10	-	-	2,06	2,29	نسبة الوفيات
Taux d'occupation	74,23	74,41	86,68	82,71	78,51	80,95	-	-	76,81	76,76	نسبة معدل الايواء
Durée moyenne de séjour	5,05	4,96	2,71	2,76	5,05	4,91	-	-	4,4	4,38	معدل مدة الإقامة
Taux de rotation	53,62	54,78	116,84	109,36	56,79	60,2	-	-	63,67	64,	معدل التناوب على الأسرة
Intervalle de rotation	1,7 5	1,7	0,42	0,58	1,3 8	1,1 6	-	-	1,3 3	1,3 3	مجال التناوب
Interventions chirurgicales	20 508	21 986	11 500	11 225	4 226	4 331	-	-	36 234	37 542	عدد التدخلات الجراحية
Consultations externes	95 138	94 529	75 986	71 070	29 971	29 542	1 927	1 794	203 022	196 935	الفحص الخارجي
Consultations aux urgences	72 088	77 956	28 396	46 223	47 782	50 032	5106	5262	153 372	179 473	الفحص بالمستعجلات
Accouchements	9 114	7 587	-	-	-	-	-	-	9 114	7 587	عدد الولادات
Décès maternels	23	25	-	-	-	-	-	-	23	25	عدد الوفيات عند الولادة
Examens de radiologie	128 466	113 485	22 770	26 231	34 159	31 165	18 242	10 188	203 637	181 069	عدد الفحوصات بالأشعة
Examens de laboratoire	1 077 515	1 396 190	-	-	-	-	-	-	1 077 515	1 396 190	عدد الفحوصات بالتحاليل
Actes de soins dentaires	375	777	-	-	805	432	21 584	21 565	22 764	22 774	العلاجات الخاصة بالاسنان

Journées d'hospitalisation: Nombre de malades hospitalisés relevés quotidiennement pendant une période T (La période T est l'année) .

Taux d'occupation des lits (T.O) : (Somme des journées d'hospitalisation au cours de la période T / T x nombre de lits disponibles) x 100

Taux de rotation (T.R) : Entrées enregistrées pendant la période T / Nombre de lits disponibles

Durée moyenne de séjour (D.M.S) : Somme des journées d'hospitalisation pendant la période T / Nombre de malades admis pendant la période T

Intervalle de rotation (I.R.T.) : C'est la durée moyenne (mesurée en jours) qu'un lit d'hôpital reste inoccupé entre une succession de personnes hospitalisées.

CCTD : CENTRE DE CONSULTATION ET DE TRAITEMENT DENTAIRE

SOURCE: CENTRE HOSPITALIER IBN ROCHD

أيام الإستشفاء : تساوي مجموع المرضى الذين تم إحصائهم كل يوم خلال فترة معينة (وهي السنة)

نسبة الإيواء : (مجموع أيام الإستشفاء خلال فترة معينة / عدد أيام هذه الفترة x عدد الأسرة المستعملة) x 100

معدل التناوب على الأسرة : عدد المرضى الذين تم قبولهم بالمستشفى خلال فترة معينة / عدد الأسرة المستعملة

معدل مدة الإقامة : مجموع أيام الإستشفاء خلال فترة معينة / عدد المرضى خلال هذه الفترة

مجال التناوب : متوسط عدد الأيام التي يبقى فيها سرير المستشفى شاغرا بين تتابع المرضى للإستشفاء .

المصدر: المركز الإستشفائي ابن رشد

ACTIVITES HOSPITALIERES PAR SERVICE

أنشطة المركز الاستشفائي حسب القسم

a- HOPITAL IBN ROCHD

المستشفى ابن رشد

Année 2011	الطاقة الإستيعابية	عدد المرضى	عدد أيام الاستشفاء	نسبة الإيواء	سنة 2011
	CAPACITE FONCTIONNELLE	ADMISSIONS	JOURNEES D'HOSPITALISATION	TAUX D'OCCUPATION	
POLE DES URGENCES CHIRURGICALES	166	10 728	57 160	94,34	جناح جراحة المستعجلات
URGENCES NEUROCHIRUR S.A.U	12 6	774 2 923	4 624 4 382	105,57 200,09	مستعجلات جراحة الاعصاب المستعجلات
TRAUMATOLOGIE	42	2 105	9 570	62,43	جراحة الاعضاء
REA. CHIRURGICALE	12	397	3 484	79,54	الإنعاش
BRULES	37	2 692	19 416	143,77	الحروق
CHIRURGIE VISCERALE	57	1 837	15 684	75,39	جراحة الجهاز الهضمي
POLE DE MEDECINE	257	10 468	74 768	79,71	جناح التطبيب
INFECTIEUSE	42	3 127	11 823	77,12	الأمراض المعدية
GASTROLOGIE	51	2 850	16 623	89,30	امراض الجهاز الهضمي
ENDOCRINOLOGIE	37	1 604	8 404	62,23	امراض الغدد الصم
NEPHROLOGIE	21	665	9 958	129,92	امراض الكلى
MEDECINE INTERNE	48	949	13 098	74,76	الطب الداخلي
DERMATOLOGIE	40	910	10 440	71,51	الامراض الجلدية
RHUMATOLOGIE	16	342	3 664	62,74	امراض الرثية
MEDECINE PHYSIQUE	2	21	758	103,84	الطب الرياضي
POLE THORAX	149	5 369	36 965	67,97	جناح أمراض الصدر
PNEUMOLOGIE C	47	1 066	12 389	72,22	امراض الجهاز التنفسي
RUM	13	361	3 231	68,09	إنعاش قسم المستعجلات
CARDIOLOGIE	46	2 402	10 862	64,69	امراض القلب
CHIR-CARDIO-VASCULAIRE	21	686	5 545	72,34	جراحة القلب و الشرايين
CHIRURGIE THORACIQUE (A II)	22	854	4 938	61,49	جراحة الصدر
POLE NEURO-PSYCHIATRIE	135	2 221	38 346	77,82	جناح الأمراض العصبية والعقلية
NEUROLOGIE	21	1 294	9 343	121,89	امراض الاعصاب
PSYCHIATRIE	104	789	26 756	70,48	امراض نفسية
ADDICTOLOGIE	10	138	2 247	61,56	
POLE D'ANESTHESIE ET DES BLOCS	180	7 726	47 553	72,38	جناح التخدير
CHIRURGIE GENERALE(A I)	23	771	5 408	64,42	الجراحة العامة (I)
CHIRURGIE GENERALE(A III)	39	862	6 552	46,03	الجراحة العامة (II)
TRAUMATO-ORTHOPEIDIE(A IV)	32	1 546	8 094	69,30	جراحة الاعضاء علاج الإصابات
UROLOGIE(A,V)	36	1 805	10 409	79,22	امراض المسالك البولية
NEUROCHIRURGIE (A VI)	38	1 812	13 440	96,90	جراحة الاعصاب
REA. CHIRURGICALE(A XVII)	12	930	3 650	83,33	إنعاش جراحة الاعصاب
POLE DE MATERNITE	117	9 885	22 283	52,18	جناح الولادات
GYNECO_OBSTERIQUE A	38	3 117	6 054	43,65	امراض النساء و التوليد ا
GYNECO_OBSTERIQUE B	41	3 211	7 460	49,85	امراض النساء و التوليد ب
GYNECO_OBSTERIQUE C	32	3 191	7 353	62,95	امراض النساء و التوليد ج
REANIMATION MATERNITE	6	366	1 416	64,66	إنعاش قسم الولادة
POLE DE RADIOLOGIE	71	13 363	19 251	74,29	جناح الفحوص بالأشعة
ONCOLOGIE	65	13 071	18 077	76,19	امراض السرطان
MEDECINE NUCLEAIRE	6	292	1 174	53,61	الطب النووي
TOTAL	1 075	59 760	296 326	75,52	المجموع

SOURCE: CENTRE HOSPITALIER IBN ROCHD

RUM : REANIMATION DES URGENCES MEDICALES

S.A.U :SERVICE AMBULANT DES URGENCES

المصدر: المركز الاستشفائي ابن رشد

ACTIVITES HOSPITALIERES PAR SERVICE (Suite)

أنشطة المركز الاستشفائي حسب القسم (تابع)

a- HOPITAL IBN ROCHD

-مستشفى ابن رشد

Année 2011	معدل مدة الإقامة	مجال التناوب	معدل التناوب على الأسرة	سنة 2011
	DUREE MOYENNE DE SEJOUR	INTERVALLE DE ROTATION	TAUX DE ROTATION	
POLE DES URGENCES CHIRURGICALES	5,33	0,86	64,63	جناح جراحة المستعجلات
URGENCES NEUROCHIRUR S.A.U	5,97	-0,32	64,50	مستعجلات جراحة الاعصاب
TRAUMATOLOGIE	1,50	-0,75	487,17	المستعجلات
REA. CHIRURGICALE	4,55	2,74	50,12	جبارة الاعضاء
BRULES	8,78	2,26	33,08	الإنعاش
CHIRURGIE VISCERALE	7,21	-2,20	72,76	الحروق
	8,54	2,79	32,23	جراحة الجهاز الهضمي
POLE DE MEDECINE	7,14	1,82	40,73	جناح التطبيب
INFECTIEUSE	3,78	1,12	74,45	الأمراض التنفسية
GASTROLOGIE	5,83	0,70	55,88	امراض الجهاز الهضمي
ENDOCRINOLOGIE	5,24	3,18	43,35	امراض الغدد الصم
NEPHROLOGIE	14,97	-3,45	31,67	امراض الكلى
MEDECINE INTERNE	13,80	4,66	19,77	الطب الداخلي
DERMATOLOGIE	11,47	4,57	22,75	الامراض الجلدية
RHUMATOLOGIE	10,71	6,36	21,38	امراض الرثية
MEDECINE PHYSIQUE	36,10	-1,33	10,50	الطب الرياضي
POLE THORAX	6,88	3,24	36,03	جناح أمراض الصدر
PNEUMOLOGIE C	11,62	4,47	22,68	امراض الجهاز التنفسي
RUM	8,95	4,19	27,77	إنعاش قسم المستعجلات
CARDIOLOGIE	4,52	2,47	52,22	امراض القلب
CHIR-CARDIO-VASCULAIRE	8,08	3,09	32,67	جراحة القلب و الشرايين
CHIRURGIE THORACIQUE (A II)	5,78	3,62	38,82	جراحة الصدر
POLE NEURO-PSYCHIATRIE	17,27	4,92	16,45	جناح الأمراض العصبية والعقلية
NEUROLOGIE	7,22	-1,30	61,62	امراض الاعصاب
PSYCHIATRIE	33,91	14,20	7,59	امراض نفسية
ADDICTOLOGIE	16,28	10,17	13,80	
POLE D'ANESTHESIE ET DES BLOCS	6,15	2,35	42,92	جناح التخدير
CHIRURGIE GENERALE(A I)	7,01	3,87	33,52	الجراحة العامة (I)
CHIRURGIE GENERALE(A III)	7,60	8,91	22,10	الجراحة العامة (II)
TRAUMATO-ORTHOPEDIE(A IV)	5,24	2,32	48,31	جبارة الاعضاء علاج الإصابات
UROLOGIE(A,V)	5,77	1,51	50,14	امراض المسالك البولية
NEUROCHIRURGIE (A VI)	7,42	0,24	47,68	جراحة الاعصاب
REA. CHIRURGICALE(A XVII)	3,92	0,78	77,50	إنعاش جراحة الاعصاب
POLE DE MATERNITE	2,25	2,07	84,49	جناح الولادات
GYNECO_OBSTERIQUE A	1,94	2,51	82,03	امراض النساء و التوليد ا
GYNECO_OBSTERIQUE B	2,32	2,34	78,32	امراض النساء و التوليد ب
GYNECO_OBSTERIQUE C	2,30	1,36	99,72	امراض النساء و التوليد ج
REANIMATION MATERNITE	3,87	2,11	61,00	إنعاش قسم الولادة
POLE DE RADIOLOGIE	1,44	0,50	188,21	جناح الفحوص بالاشعة
ONCOLOGIE	1,38	0,43	201,09	امراض السرطان
MEDECINE NUCLEAIRE	4,02	3,48	48,67	الطب النووي
TOTAL	4,96	1,70	55,59	المجموع

ACTIVITES HOSPITALIERES PAR SERVICE (Suite)

أنشطة المركز الاستشفائي حسب القسم (تابع)

b- HOPITAL 20 AOUT 1953

ب- مستشفى 20 غشت 1953

Année 2011	الطاقة الإستيعابية	عدد المرضى	عدد أيام الاستشفاء	نسبة الإيواء	سنة 2011
	CAPACITE FONCTIONNELLE	ADMISSIONS	JOURNEES D'HOSPITALISATION	TAUX D'OCCUPATION	
OPHTALMOLOGIE ADULTE	45	4 980	12 848	78,22	أمراض العيون (الكبار)
OPHTA-PEDIATRIQUE	26	2 964	9 135	96,26	أمراض العيون (الأطفال)
O.R.L.	31	4 596	7 899	69,81	أمراض الأذن و الأنف و الحنجرة
MAXILLO-FACIALE	11	1 165	3 123	77,78	جراحة عظام الوجه
PNEUMOLOGIE	40	1 049	10 804	74,00	أمراض الرئة
HEMATOLOGIE	83	11 603	27 823	91,84	أمراض الدم
REANIMATION	8	327	2 029	69,49	الإنعاش
TOTAL	244	26 684	73 661	82,71	المجموع

Année 2011	معدل مدة الإقامة	مجال التناوب	معدل التناوب على الأسرة	سنة 2011
	DUREE MOYENNE DE SEJOUR	INTERVALLE DE ROTATION	TAUX DE ROTATION	
OPHTALMOLOGIE ADULTE	2,58	0,72	110,67	أمراض العيون (الكبار)
OPHTA-PEDIATRIQUE	3,08	0,12	114,00	أمراض العيون (الأطفال)
O.R.L.	1,72	0,74	148,26	أمراض الأذن و الأنف و الحنجرة
MAXILLO-FACIALE	2,68	0,77	105,91	جراحة عظام الوجه
PNEUMOLOGIE	10,30	3,62	26,23	أمراض الرئة
HEMATOLOGIE	2,40	0,21	139,80	أمراض الدم
REANIMATION	6,20	2,72	40,88	الإنعاش
TOTAL	2,76	0,58	109,36	المجموع

ACTIVITES HOSPITALIERE PAR SERVICE (Suite)

أنشطة المركز الاستشفائي حسب القسم (تابع)

c- HOPITAL D'ENFANTS

ج- مستشفى الاطفال

Année 2011	الطاقة الإستيعابية	عدد المرضى	عدد أيام الاستشفاء	نسبة الإيواء	سنة 2011
	CAPACITE FONCTIONNELLE	ADMISSIONS	JOURNEES D'HOSPITALISATION	TAUX D'OCCUPATION	
MALADIE INFECTIEUSE(P-1)	40	2 174	13 903	95,23	الأمراض التعفننية
PEDIATRIE II	40	2 697	11 590	79,38	أمراض الأطفال II
PEDIATRIE III	51	4 333	19 439	104,43	أمراض الأطفال III
NEO-NATALOGIE (P-IV)	20	619	5 290	72,47	طب الرضيع
PEDIATRIE V	17	990	5 691	91,72	أمراض الأطفال V
CHIRURGIE ORTHO-TRAUMATO	40	1 695	8 377	57,38	جراحة الأعضاء علاج الإصابات
CHIRURGIE VISCERALE PEDIAT	41	2 019	9 639	64,41	جراحة الجهاز الهضمي عند الاطفال
REANIMATION CHIRURGICALE	10	421	3 069	84,08	انعاش قسم الجراحة
URGENCE PEDIATRIQUE	6	1 005	1 297	59,22	مستعجلات قسم الاطفال
TOTAL	265	15 953	78 295	80,95	المجموع

Année 2011	معدل مدة الإقامة	مجال التناوب	معدل التناوب على الأسرة	سنة 2011
	DUREE MOYENNE DE SEJOUR	INTERVALLE DE ROTATION	TAUX DE ROTATION	
MALADIE INFECTIEUSE(P-1)	6,40	0,32	54,35	الأمراض التعفننية
PEDIATRIE II	4,30	1,12	67,43	أمراض الأطفال II
PEDIATRIE III	4,49	-0,19	84,96	أمراض الأطفال III
NEO-NATALOGIE (P-IV)	8,55	3,25	30,95	طب الرضيع
PEDIATRIE V	5,75	0,52	58,24	أمراض الأطفال V
CHIRURGIE ORTHO-TRAUMATO	4,94	3,67	42,38	جراحة الأعضاء علاج الإصابات
CHIRURGIE VISCERALE PEDIAT	4,77	2,64	49,24	جراحة الجهاز الهضمي عند الاطفال
REANIMATION CHIRURGICALE	7,29	1,38	42,10	انعاش قسم الجراحة
URGENCE PEDIATRIQUE	1,29	0,89	167,50	مستعجلات قسم الاطفال
TOTAL	4,91	1,16	60,20	المجموع

ACTIVITES DE LA MATERNITE

أنشطة قسم الولادات

a- EVOLUTION DES ACCOUCHEMENTS

ا- تطور عدد الولادات

	2009	2010	2011	نسبة التغير (%) VARIATION (%)	
ACCOUCHEMENTS	9 862	9 114	7 587	-16,75	الولادات
Eutociques	6 466	6 847	5 262	-23,15	عادية
Dystociques	909	311	222	-28,62	بالعملية
Césariennes	2 487	1 956	2 103	7,52	بالقيصرية

b- ACCOUCHEMENTS PAR SERVICE

ب- الولادات حسب القسم

Année 2011	الولادات ACCOUCHEMENTS			المجموع Total	سنة 2011
	عادية Eutociques	بالعملية Dystociques	بالقيصرية Césariennes		
GYNECO-OBSTETRIQUE A	1 574	132	854	2 560	النساء و التوليد أ
GYNECO-OBSTETRIQUE B	1 767	90	666	2 523	النساء و التوليد ب
GYNECO-OBSTETRIQUE C	1 921	0	583	2 504	النساء و التوليد ج
TOTAL	5 262	222	2 103	7 587	المجموع

c- DECES OBSTETRICAUX

ج- وفايات قسم الولادة

Année 2011	وفيات DECES				سنة 2011
	الامهات Mères	الاطفال Enfants	عند الولادة Mort-nés	الاجنة Fœtus	
GYNECO-OBSTETRIQUE A	0	34	4	95	النساء و التوليد أ
GYNECO-OBSTETRIQUE B	0	1	79	46	النساء و التوليد ب
GYNECO-OBSTETRIQUE C	0	0	0	99	النساء و التوليد ج
REA-MATERNITE	25	0	0	0	انعاش قسم الولادة
TOTAL	25	35	83	240	المجموع

REPARTITION DU PERSONNEL MEDICAL PAR

توزيع الطاقم الطبي لمركز ابن رشد حسب

Année 2011	ابن رشد	20 غشت	مستشفى الأطفال	مركز فحص ومعالجة الاسنان	المجموع	سنة 2011
	HOPITAL IBN ROCHD	HOPITAL20 AOUT	HOPITAL D'ENFANTS	C.C.T.D	TOTAL	
GRADE						الدرجة
PROFESSEUR DE L'ENSEIGNEMENT SUPERIEUR	117	20	23	24	184	استاذ التعليم العالي
PROFESSEUR AGREGÉ	33	6	6	10	55	استاذ مبرز
PROFESSEUR ASSISTANT	45	12	13	12	82	استاذ مساعد
INTERNE	51	13	19	12	95	داخلي
RESIDENT	631	170	100	59	960	مقيم
DIPLÔME NATIONAL DE SANTE	15	4	6	14	39	شهادة وطنية لصحة
AUTRES	11	1	3	0	15	اخر
TOTAL	903	226	170	131	1430	المجموع

SPECIALITE (1)

الاختصاص (1)

BRULES	5	-	-	-	5	الحروق
CARDIOLOGIE	5	-	-	-	5	أمراض القلب
CHIR. INFANTILE TRAUMATOLOGIE	-	-	4	-	4	جراحة الأعضاء للأطفال
CHIR. INFANTILE VISCERALE	-	-	6	-	6	جراحة الجهاز الهضمي للأطفال
CHIR. CARDIO-VASCULAIRE	6	-	-	-	6	جراحة القلب و الشرايين
CHIRURGIE GENERALE	14	-	-	-	14	جراحة عامة
DERMATOLOGIE	5	-	-	-	5	أمراض الجلد
ENDOCRINOLOGIE	4	-	-	-	4	أمراض الغدد الصم
GASTROLOGIE ENTEROLOGIE	7	-	-	-	7	أمراض الجهاز الهضمي
HEMATOLOGIE	2	8	-	-	10	أمراض الدم
INFECTIEUSE	6	-	-	-	6	الأمراض المعدية
GYNECOLOGIE	13	-	-	-	13	أمراض النساء
MEDECINE INTERNE	4	-	-	-	4	الطب الداخلي
NEPHROLOGIE	5	-	-	-	5	أمراض الكلى
NEUROCHIRURGIE	6	-	-	-	6	جراحة الأعصاب
NEUROLOGIE	4	-	-	-	4	أمراض الأعصاب
O.R.L.	-	6	-	-	6	أمراض الأذن و الأنف و الحنجرة
ONCOLOGIE	8	-	-	-	8	أمراض السرطان
OPHTALMOLOGIE	-	10	-	-	10	أمراض العيون
PEDIATRIE	-	-	24	-	24	أمراض الأطفال
PHTISIOLOGIE	-	-	-	-	0	مبحث السل
PNEUMOLOGIE	5	6	-	-	11	أمراض الرئة
PSYCHIATRIE	9	-	7	-	16	الأمراض النفسية
ANESTHESIE- REANIMATION	24	4	4	-	32	التخدير- الإنعاش
REA. NEUROCHIRURGIE	3	-	-	-	3	إنعاش قسم الجراحة الاعصاب
RHUMATOLOGIE	4	-	-	-	4	أمراض الرثية
REA. MEDICALE	3	-	-	-	3	الإنعاش الطبي
TRAUMATO-ORTHOPEIDIE	15	-	-	-	15	جراحة الأعضاء و علاج الإصابات
UROLOGIE	8	-	-	-	8	بوالهة
CHIRURGIE DENTAIRE	-	-	-	60	60	جراحة الأسنان
PHARMACIE	2	1	2	-	5	الطب الصيدلي
TOTAL	167	35	47	60	309	المجموع

(1) Non compris les médecins interne et les résidents.

SOURCE: CENTRE HOSPITALIER IBN ROCHD

(1) - لا يشمل الاطباء الداخليين و المقيمين، المصدر: المركز الإستشفائي ابن رشد

REPARTITION DU CORPS PARAMEDICAL PAR

توزيع الجهاز الشبة الطبي حسب

Année 2011	ابن رشد	20 غشت	مستشفى الأطفال	مركز فحص ومعالجة الاسنان	المجموع	سنة 2011
	HOPITAL IBN ROCHD	HOPITAL 20 AOUT	HOPITAL D'ENFANTS	C.C.T.D	TOTAL	
<u>GRADE</u>						<u>الدرجة</u>
I.D.E PRINCIPAL	49	9	6	1	65	ممرض دبلوم الدولة من الدرجة الممتازة
I.D.E 1er GRADE	162	21	39	2	224	ممرض دبلوم الدولة من الدرجة الاولى
I.D.E 2ème GRADE	365	126	93	5	589	ممرض دبلوم الدولة من الدرجة الثانية
A.S.D.E	1	0	0	0	1	مساعدو الصحة المجازون من الدولة
I.A PRINCIPAL	15	0	1	0	16	ممرض من الدرجة الممتازة
I.A 1er GRADE	73	12	17	0	102	ممرض من الدرجة الاولى
I.A 2ème GRADE	109	24	24	3	160	ممرض من الدرجة الثانية
A.S.B.P.	0	0	0	0	0	مساعدو الصحة حاملو الاعيادية
TOTAL	774	192	180	11	1157	المجموع

SPECIALITE**الاختصاص**

TECHNICIEN DE LABORATOIRE	89	1	0	0	90	تقني في المختبر
TECHNICIEN DE RADIOLOGIE	48	15	14	5	82	تقني في الفحوصات بالاشعة
TECH. EN KINESITHERAPE	23	2	6	0	31	تقني في الترويض الطبي
TECH. EN HYGIENE DU MILIEU	0	0	0	0	0	تقني في الوقاية
TECH. EN STATISTIQUE	1	1	0	0	2	تقني في الاحصاء
TECH. EN ORTHOPHONIE	1	2	1	0	4	تقني في حفظ الصحة
TECH. EN ORTHOPTISTE	0	3	0	0	3	تقني في جبارة الاعضاء
INFIRMIER EN ANESTHESIE REA	66	22	10	0	98	ممرضة في التخدير-الانعاش
INFIRMIER EN PSYCHIATRIE	11	0	0	0	11	ممرضة في الامراض النفسية
INFIRMIER ACCOUCHEUSE	29	0	0	0	29	ممرضة ممولدة
INFIRMIER POLYVALENT	464	124	110	2	700	ممرضة متعددة الاختصاصات
INFIRMIER AUXILIAIRE	197	36	42	3	278	ممرضة قابلة
SAGE FEMME	0	0	0	0	0	متخصص في التغذية
DIETETICIEN	1	0	1	0	2	معدة الادوية في الصيدلية
PREPARATRICE EN PHARMACIE	5	1	1	0	7	مساعد اجتماعي
ASSISTANTS SOCIAUX	3	1	1	0	5	آخر
AUTRES	0	0	0	0	0	
TOTAL	938	208	186	10	1342	المجموع

CCTD : CENTRE DE CONSULTATION ET DE TRAITEMENT DENTAIRE

I.D.E : Infirmiers Diplômés d'Etat (Echelle 9 et plus)

A.S.D.E : Adjoints de Santé diplômés d'Etat

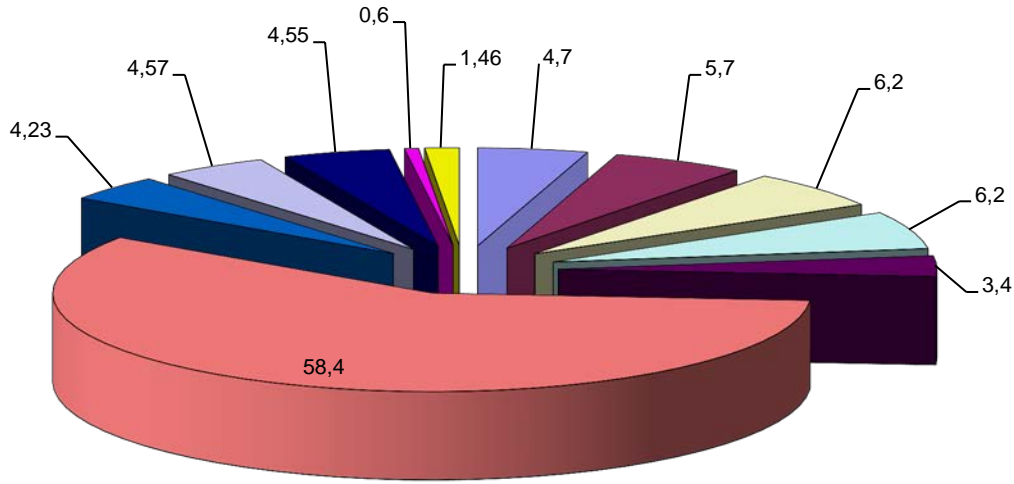
I.A : Infirmiers Auxiliaires

A.S.B.P : Adjoints de Santé Brevetés Principal

SOURCE: CENTRE HOSPITALIER IBN ROCHD

المصدر: المركز الإستشفائي ابن رشد

أطباء القطاع العمومي والخاص حسب العمالات والاقاليم(بالنسبة المئوية) 2011
 Médecins (public et privé) par prefectures et 2011
 (%)provinces



- Ain Chock عين الشق
- Hay Hassani الحي الحسني
- Ain Sebaa Hay Mohammadi عين السبع الحي العمدي
- Al Fida-Mers Sultan الفداء درب السلطان
- Ben M'sick ابن مسيك
- Casablanca Anfa الدار البيضاء أنفا
- Moulay Rachid مولاي رشيد
- Sidi Bernoussi سيدي البرنوصي
- Mohammedia العمدية
- Mediouna مديونة
- Nouaceur النواصر

الفصل الخامس

الأنشطة الثقافية والترفيهية

CHAPITRE V

ACTIVITES CULTURELLES ET
LOISIRS

INSTALLATIONS SPORTIVES

التجهيزات الرياضية

Année 2011	ملاعب كرة السلة	ملاعب كرة القدم	ملاعب كرة اليد	ملاعب الكرة الطائرة	سنة 2011
	TERRAINS BASKET-BALL	TERRAINS FOOT-BALL	TERRAINS HAND-BALL	TERRAINS VOLLEY-BALL	
AIN CHOCK*	2	3	2	3	عمالة مقاطعة عين الشق*
HAY HASSANI*	6	20	4	6	عمالة مقاطعة الحى الحسنى*
AIN SEBAA HAY MOHAMMADI	11	5	0	10	عمالة مقاطعات عين السبع الحى المحمدي
AIN SEBAA (AR)	5	3	1	3	عين السبع
ASSOUK HOUR ASSAWDA (AR)	4	1	1	3	الصخور السوداء
HAY MOHAMMADI (AR)	2	1	1	4	الحى المحمدي
AL FIDA-MERS SULTAN	6	3	2	4	عمالة مقاطعات الفداء درب السلطان
AL FIDA (AR)	1	2	0	0	الفداء
MERS SULTAN (AR)	5	1	2	4	مرس السلطان
MECHOUAR DE CASA	0	0	0	0	مشوار الدار البيضاء
BEN M'SICK*	9	16	9	2	عمالة مقاطعات ابن مسيك *
BEN M'SICK (AR)	7	5	5	1	ابن مسيك
SBATA (AR)	2	11	4	1	سياتة
CASABLANCA ANFA *	11	6	6	6	عمالة مقاطعات الدار البيضاء أنفا*
ANFA (AR)	3	1	2	2	انفا
EL MAARIF (AR)	6	4	3	3	المعاريف
SIDI BELYOUT (AR)	2	1	1	1	سيدي بليوط
MOULAY RACHID *	8	19	9	4	عمالة مقاطعات مولاي رشيد*
MOULAY RACHID (AR)	6	8	6	2	مولاي رشيد
SIDI OTHMANE (AR)	2	11	3	2	سيدي عثمان
SIDI BERNOUSSI	2	1	1	2	عمالة مقاطعات سيدي البرنوصي
SIDI BERNOUSSI (AR)	1	1	0	2	سيدي البرنوصي
SIDI MOUMEN (AR)	1	0	1	0	سيدي مومن
MOHAMMEDIA	4	4	2	3	عمالة المحمدية
MOHAMMEDIA (M)	3	2	1	2	الجماعة الحضرية المحمدية
AIN HARROUDA (M)	0	1	0	0	الجماعة الحضرية عين حرودة
ECH-CHALLALATE (CR)	0	0	0	0	الجماعة القروية الشلالات
BNI YAKHLEF (CR)	1	1	1	1	الجماعة القروية بنيخلف
SIDI MOUSSA BEN ALI (CR)	0	0	0	0	الجماعة القروية سيدي موسى بن علي
SIDI MOUSSA MAJDOUB (CR)	0	0	0	0	الجماعة القروية سيدي موسى المجدوب
MEDIOUNA*	3	5	2	0	أقليم مديونة*
MEDIOUNA (M)	1	3	2	0	الجماعة الحضرية مديونة
TIT MELIL (M)	1	0	0	0	الجماعة الحضرية تيط مليل
LAHRAOUYINE (M)	0	0	0	0	الجماعة الحضرية الهراوين
AL MAJJATIA OULAD TALEB(CR)	1	2	0	0	الجماعة القروية المجاطية اولاد الطالب
SIDI HAJJAJ OUED HASSAR (CR)	0	0	0	0	الجماعة القروية سيدي حجاج اولاد حصار
NOUACEUR*	5	5	3	4	أقليم النواصر*
NOUACEUR (M)	1	2	1	0	الجماعة الحضرية النواصر
BOUSKOURA (M)	1	2	0	1	الجماعة الحضرية بوسكورة
DAR BOUAZZA (M)	2	1	2	3	الجماعة الحضرية دار بو عزة
OULED AZZOUZ (CR)	0	0	0	0	الجماعة القروية اولاد عزوز
OULAD SALAH (CR)	1	0	0	0	الجماعة القروية اولاد صالح
TOTAL REGION	59	64	34	35	مجموع الجهة

INSTALLATIONS SPORTIVES (Suite1)

التجهيزات الرياضية (تابع 1)

Année 2011	ملاعب الكرة المستطيلة	ملاعب العاب القوى	ملاعب كرة المضرب	الكرة الحديدية	سنة 2011
	TERRAINS RUGBY	PISTE D'ATHLETISME	TERRAINS DE TENNIS	PETANQUES	
AIN CHOCK*	0	0	10	3	عمالة مقاطعة عين الشق*
HAY HASSANI*	2	0	25	3	عمالة مقاطعة الحى الحسنى*
AIN SEBAA HAY MOHAMMADI	0	1	2	4	عمالة مقاطعات عين السبع الحى المحمدي
AIN SEBAA (AR)	0	1	2	2	عين السبع
ASSOUK HOUR ASSAWDA (AR)	0	0	0	1	الصخور السوداء
HAY MOHAMMADI (AR)	0	0	0	1	الحى المحمدي
AL FIDA-MERS SULTAN	0	0	2	2	عمالة مقاطعات الفداء درب السلطان
AL FIDA (AR)	0	0	0	2	الفداء
MERS SULTAN (AR)	0	0	2	0	مرس السلطان
MECHOUAR DE CASA	0	0	0	0	مشوار الدار البيضاء
BEN M'SICK*	0	0	1	1	عمالة مقاطعات ابن مسيك *
BEN M'SICK (AR)	0	0	0	1	ابن مسيك
SBATA (AR)	0	0	1	0	سياتة
CASABLANCA ANFA *	0	5	47	5	عمالة مقاطعات الدار البيضاء أنفا*
ANFA (AR)	0	1	19	0	انفا
EL MAARIF (AR)	0	3	12	3	المعاريف
SIDI BELYOUT (AR)	0	1	16	2	سيدي بليوط
MOULAY RACHID *	1	0	7	2	عمالة مقاطعات مولاي رشيد*
MOULAY RACHID (AR)	0	0	1	1	مولاي رشيد
SIDI OTHMANE (AR)	1	0	6	1	سيدي عثمان
SIDI BERNOUSSI	0	0	0	5	عمالة مقاطعات سيدي البرنوصي
SIDI BERNOUSSI (AR)	0	0	0	4	سيدي البرنوصي
SIDI MOUMEN (AR)	0	0	0	1	سيدي مومن
MOHAMMEDIA	0	0	6	0	عمالة المحمدية
MOHAMMEDIA (M)	0	0	6	0	الجماعة الحضرية المحمدية
AIN HARROUDA (M)	0	0	0	0	الجماعة الحضرية عين حرودة
ECH-CHALLALATE (CR)	0	0	0	0	الجماعة القروية الشلالات
BNI YAKHLEF (CR)	0	0	0	0	الجماعة القروية بنيخلف
SIDI MOUSSA BEN ALI (CR)	0	0	0	0	الجماعة القروية سيدي موسى بن علي
SIDI MOUSSA MAJDOUB (CR)	0	0	0	0	الجماعة القروية سيدي موسى المجدوب
MEDIOUNA*	0	0	0	0	أقليم مديونة*
MEDIOUNA (M)	0	0	0	0	الجماعة الحضرية مديونة
TIT MELIL (M)	0	0	0	0	الجماعة الحضرية تيط مليل
LAHRAOUYINE (M)	0	0	0	0	الجماعة الحضرية الهراوين
AL MAJJATIA OULAD TALEB(CR)	0	0	0	0	الجماعة القروية المجاطية اولاد الطالب
SIDI HAJJAJ OUED HASSAR (CR)	0	0	0	0	الجماعة القروية سيدي حجاج اولاد حصار
NOUACEUR*	0	0	6	2	أقليم النواصر*
NOUACEUR (M)	0	0	1	0	الجماعة الحضرية النواصر
BOUSKOURA (M)	0	0	2	1	الجماعة الحضرية بوسكورة
DAR BOUAZZA (M)	0	0	2	1	الجماعة الحضرية دار بوعزة
OULED AZZOUZ (CR)	0	0	0	0	الجماعة القروية اولاد عزوز
OULAD SALAH (CR)	0	0	1	0	الجماعة القروية اولاد صالح
TOTAL REGION	1	6	71	21	مجموع الجهة

INSTALLATIONS SPORTIVES (Suite2)

التجهيزات الرياضية (تابع2)

Année 2011	قاعات ارياضة	قاعات الفنون الحربية	مساح	قاعدة بحرية	سنة 2011
	SALLES DE SPORTS	SALLES ARTS MARTIAUX	PISCINES	BASES NAUTIQUES	
AIN CHOCK*	0	46	2	0	عمالة مقاطعة عين الشق*
HAY HASSANI*	2	54	4	0	عمالة مقاطعة الحي الحسني*
AIN SEBAA HAY MOHAMMADI	2	54	6	0	عمالة مقاطعات عين السبع الحي المحمدي
AIN SEBAA (AR)	1	13	5	0	عين السبع
ASSOUKHOOR ASSAWDA (AR)	0	18	1	0	الصخور السوداء
HAY MOHAMMADI (AR)	1	23	0	0	الحي المحمدي
AL FIDA-MERS SULTAN	6	25	1	0	عمالة مقاطعات الفداء درب السلطان
AL FIDA (AR)	3	15	0	0	الفداء
MERS SULTAN (AR)	3	10	1	0	مرس السلطان
MECHOUAR DE CASA	0	0	0	0	مشوارالدار البيضاء
BEN M'SICK*	2	39	0	0	عمالة مقاطعات ابن مسيك *
BEN M'SICK (AR)	2	19	0	0	ابن مسيك
SBATA (AR)	0	20	0	0	سباتة
CASABLANCA ANFA *	2	24	4	1	عمالة مقاطعات الدار البيضاء أنفا*
ANFA (AR)	0	4	0	0	أنفا
EL MAARIF (AR)	2	8	4	0	المعاريف
SIDI BELYOUT (AR)	0	12	0	1	سيدي بلبوط
MOULAY RACHID *	2	50	0	0	عمالة مقاطعات مولاي رشيد*
MOULAY RACHID (AR)	1	30	0	0	مولاي رشيد
SIDI OTHMANE (AR)	1	20	0	0	سيدي عثمان
SIDI BERNOUSSI	36	33	1	0	عمالة مقاطعات سيدي البرنوصي
SIDI BERNOUSSI (AR)	23	20	1	0	سيدي البرنوصي
SIDI MOUMEN (AR)	13	13	0	0	سيدي مومن
MOHAMMEDIA	2	32	1	1	عمالة المحمدية
MOHAMMEDIA (M)	2	30	1	1	الجماعة الحضرية المحمدية
AIN HARROUDA (M)	0	1	0	0	الجماعة الحضرية عين حرودة
ECH-CHALLALATE (CR)	0	0	0	0	الجماعة القروية الشلالات
BNI YAKHLEF (CR)	0	1	0	0	الجماعة القروية بنيخلف
SIDI MOUSSA BEN ALI (CR)	0	0	0	0	الجماعة القروية سيدي موسى بن علي
SIDI MOUSSA MAJDOUB (CR)	0	0	0	0	الجماعة القروية سيدي موسى المجدوب
MEDIOUNA*	5	7	0	0	أقليم مديونة*
MEDIOUNA (M)	1	4	0	0	الجماعة الحضرية مديونة
TIT MELIL (M)	4	3	0	0	الجماعة الحضرية تيط مليل
LAHRAOUYINE (M)	0	0	0	0	الجماعة الحضرية الهراويين
AL MAJJATIA OULAD TALEB(CR)	0	0	0	0	الجماعة القروية المجاطية اولاد الطالب
SIDI HAJJAJ OUED HASSAR (CR)	0	0	0	0	الجماعة القروية سيدي حجاج اولاد حصار
NOUACEUR*	1	4	1	4	أقليم النواصر*
NOUACEUR (M)	0	0	0	0	الجماعة الحضرية النواصر
BOUSKOURA (M)	0	3	1	2	الجماعة الحضرية بوسكورة
DAR BOUAZZA (M)	1	1	0	2	الجماعة الحضرية دار بوعزة
OULED AZZOUZ (CR)	0	0	0	0	الجماعة القروية اولاد عزوز
OULAD SALAH (CR)	0	0	0	0	الجماعة القروية اولاد صالح
TOTAL REGION	58	268	14	6	مجموع الجهة

INSTALLATIONS SPORTIVES (Suite3)

التجهيزات الرياضية (تابع3)

Année 2011	ملاعب الفروسية	أندية اجتماعية	ملاعب سباق الخيل	المجموع العام	سنة 2011
	SPORT EQUESTRE	FOYER D'ACTION SOCIAL	VELODROME	TOTAL GENERAL	
AIN CHOCK*	1	0	0	72	عمالة مقاطعة عين الشق*
HAY HASSANI*	2	0	0	128	عمالة مقاطعة الحي الحسني*
AIN SEBAA HAY MOHAMMADI	0	0	0	98	عمالة مقاطعات عين السبع الحي المحمدي
AIN SEBAA (AR)	0	0	0	36	عين السبع
ASSOUKHOOR ASSAWDA (AR)	0	0	0	29	الصخور السوداء
HAY MOHAMMADI (AR)	0	0	0	33	الحي المحمدي
AL FIDA-MERS SULTAN	0	1	0	52	عمالة مقاطعات الفداء درب السلطان
AL FIDA (AR)	0	1	0	24	الفداء
MERS SULTAN (AR)	0	0	0	28	مرس السلطان
MECHOUAR DE CASA	0	0	0	0	مشوارالدار البيضاء
BEN M'SICK*	0	0	0	79	عمالة مقاطعات ابن مسيك *
BEN M'SICK (AR)	0	0	0	40	ابن مسيك
SBATA (AR)	0	0	0	39	سباتة
CASABLANCA ANFA *	2	0	1	120	عمالة مقاطعات الدار البيضاء أنفا*
ANFA (AR)	2	0	1	35	انفا
EL MAARIF (AR)	0	0	0	48	المعاريف
SIDI BELYOUT (AR)	0	0	0	37	سيدي بليوط
MOULAY RACHID *	0	0	0	102	عمالة مقاطعات مولاي رشيد*
MOULAY RACHID (AR)	0	0	0	55	مولاي رشيد
SIDI OTHMANE (AR)	0	0	0	47	سيدي عثمان
SIDI BERNOUSSI	0	0	0	81	عمالة مقاطعات سيدي البرنوصي
SIDI BERNOUSSI (AR)	0	0	0	52	سيدي البرنوصي
SIDI MOUMEN (AR)	0	0	0	29	سيدي مومن
MOHAMMEDIA	1	0	0	56	عمالة المحمدية
MOHAMMEDIA (M)	0	0	0	48	الجماعة الحضرية المحمدية
AIN HARROUDA (M)	0	0	0	2	الجماعة الحضرية عين حرودة
ECH-CHALLALATE (CR)	1	0	0	1	الجماعة القروية الشلالات
BNI YAKHLEF (CR)	0	0	0	5	الجماعة القروية بنيخلف
SIDI MOUSSA BEN ALI (CR)	0	0	0	0	الجماعة القروية سيدي موسى بن علي
SIDI MOUSSA MAJDOUB (CR)	0	0	0	0	الجماعة القروية سيدي موسى المجذوب
MEDIOUNA*	0	0	0	22	اقليم مديونة*
MEDIOUNA (M)	0	0	0	11	الجماعة الحضرية مديونة
TTT MELIL (M)	0	0	0	8	الجماعة الحضرية تيط مليل
LAHRAOUYINE (M)	0	0	0	0	الجماعة الحضرية الهراوين
AL MAJJATIA OULAD TALEB(CR)	0	0	0	3	الجماعة القروية المجاطية اولاد الطالب
SIDI HAJJAJ OUED HASSAR (CR)	0	0	0	0	الجماعة القروية سيدي حجاج اولاد حصار
NOUACEUR*	1	0	0	36	اقليم النواصر*
NOUACEUR (M)	0	0	0	5	الجماعة الحضرية النواصر
BOUSKOURA (M)	0	0	0	13	الجماعة الحضرية بوسكورة
DAR BOUAZZA (M)	1	0	0	16	الجماعة الحضرية دار بو عزة
OULED AZZOUZ (CR)	0	0	0	0	الجماعة القروية اولاد عزوز
OULAD SALAH (CR)	0	0	0	2	الجماعة القروية اولاد صالح
TOTAL REGION	4	1	1	646	مجموع الجهة

CLUBS SPORTIFS EXERCANT SOUS L'EGIDE
DES FEDERATIONS

الأندية الرياضية المنضوية تحت لواء الجامعات

Année 2011	كرة القدم	كرة السلة	كرة اليد	الكرة الطائرة	الكرة المستطيلة	سنة 2011
	FOOT-BALL	BASKET-BALL	HAND-BALL	VOLLEY-BALL	RUGBY	
AIN CHOCK*	6	4	2	1	1	عمالة مقاطعة عين الشق*
HAY HASSANI*	20	6	4	4	3	عمالة مقاطعة الحى الحسنى*
AIN SEBAA HAY MOHAMMADI	3	2	2	1	0	عمالة مقاطعات عين السبع الحى المحمدي
AIN SEBAA (AR)	1	1	1	1	0	عين السبع
ASSOUKHOOR ASSAWDA (AR)	1	0	0	0	0	الصحور السوداء
HAY MOHAMMADI (AR)	1	1	1	0	0	الحى المحمدي
AL FIDA-MERS SULTAN	28	4	3	1	0	عمالة مقاطعات الفداء درب السلطان
AL FIDA (AR)	18	2	2	0	0	الفداء
MERS SULTAN (AR)	10	2	1	1	0	مرس السلطان
MECHOUAR DE CASA	0	0	0	0	0	مشوارالدار البيضاء
BEN M'SICK*	4	0	0	0	0	عمالة مقاطعات ابن مسيك *
BEN M'SICK (AR)	1	0	0	0	0	ابن مسيك
SBATA (AR)	3	0	0	0	0	سباتة
CASABLANCA ANFA *	8	4	1	1	0	عمالة مقاطعات الدار البيضاء أنفا*
ANFA (AR)	2	1	0	0	0	انفا
EL MAARIF (AR)	2	0	1	0	0	المعاريف
SIDI BELYOUT (AR)	4	3	0	1	0	سيدي بليوط
MOULAY RACHID *	4	0	0	0	1	عمالة مقاطعات مولاي رشيد*
MOULAY RACHID (AR)	1	0	0	0	0	مولاي رشيد
SIDI OTHMANE (AR)	3	0	0	0	1	سيدي عثمان
SIDI BERNOUSSI	17	0	3	1	2	عمالة مقاطعات سيدي البرنوصي
SIDI BERNOUSSI (AR)	7	0	2	1	1	سيدي البرنوصي
SIDI MOUMEN (AR)	10	0	1	0	1	سيدي مومن
MOHAMMEDIA	3	2	2	1	0	عمالة المحمدية
MOHAMMEDIA (M)	2	2	2	1	0	الجماعة الحضريية المحمدية
AIN HARROUDA (M)	1	0	0	0	0	الجماعة الحضريية عين حرودة
ECH-CHALLALATE (CR)	0	0	0	0	0	الجماعة القروية الشلالات
BNI YAKHLEF (CR)	0	0	0	0	0	الجماعة القروية بنيخلف
SIDI MOUSSA BEN ALI (CR)	0	0	0	0	0	الجماعة القروية سيدي موسى بن على
SIDI MOUSSA MAJDOUB (CR)	0	0	0	0	0	الجماعة القروية سيدي موسى المجدوب
MEDIOUNA*	3	0	2	0	1	اقليم مديونة*
MEDIOUNA (M)	1	0	0	0	0	الجماعة الحضريية مديونة
TIT MELIL (M)	2	0	2	0	1	الجماعة الحضريية تيط مليل
LAHRAOUYINE (M)	0	0	0	0	0	الجماعة الحضريية الهراويين
AL MAJJATIA OULAD TALEB(CR)	0	0	0	0	0	الجماعة القروية المجاطية اولاد الطالب
SIDI HAJJAJ OUED HASSAR (CR)	0	0	0	0	0	الجماعة القروية سيدي حجاج اولاد حصار
NOUACEUR*	6	4	2	1	2	اقليم النواصر*
NOUACEUR (M)	2	1	0	0	1	الجماعة الحضريية النواصر
BOUSKOURA (M)	2	2	1	1	0	الجماعة الحضريية بوسكورة
DAR BOUAZZA (M)	1	1	1	0	0	الجماعة الحضريية دار بوعزة
OULED AZZOZ (CR)	0	0	0	0	0	الجماعة القروية اولاد عزوز
OULAD SALAH (CR)	1	0	0	0	1	الجماعة القروية اولاد صالح
TOTAL REGION	76	16	15	6	6	مجموع الجهة

CLUBS SPORTIFS EXERCANT SOUS L'EGIDE
DES FEDERATIONS (Suite1)

الأندية الرياضية المنضوية تحت لواء
الجامعات (تابع 1)

Année 2011	كرة المضرب	كرة الطاولة	الكرة الحديدية	العاب القوى	فنون الحرب	سنة 2011
	TENNIS	TENNIS DE TABLE	PETANQUE	ATHLETISME	ARTS MARTIAUX	
AIN CHOCK*	3	4	4	4	46	عمالة مقاطعة عين الشق*
HAY HASSANI*	6	5	6	6	54	عمالة مقاطعة الحى الحسنى*
AIN SEBAA HAY MOHAMMADI	1	0	3	3	3	عمالة مقاطعات عين السبع الحى المحمدي
AIN SEBAA (AR)	1	0	1	1	1	عين السبع
ASSOUK HOUR ASSAWDA (AR)	0	0	1	1	1	الصخور السوداء
HAY MOHAMMADI (AR)	0	0	1	1	1	الحى المحمدي
AL FIDA-MERS SULTAN	0	2	1	4	29	عمالة مقاطعات الفداء درب السلطان
AL FIDA (AR)	0	1	1	2	16	الفداء
MERS SULTAN (AR)	0	1	0	2	13	مرس السلطان
MECHOUAR DE CASA	0	0	0	0	0	مشوار الدار البيضاء
BEN M'SICK*	0	0	2	3	39	عمالة مقاطعات ابن مسيك*
BEN M'SICK (AR)	0	0	1	2	19	ابن مسيك
SBATA (AR)	0	0	1	1	20	سباتة
CASABLANCA ANFA *	6	3	5	12	24	عمالة مقاطعات الدار البيضاء أنفا*
ANFA (AR)	2	2	0	0	4	أنفا
EL MAARIF (AR)	2	1	3	0	8	المعاريف
SIDI BELYOUT (AR)	2	0	2	12	12	سيدي بليوط
MOULAY RACHID *	1	0	2	2	50	عمالة مقاطعات مولاي رشيد*
MOULAY RACHID (AR)	0	0	1	1	30	مولاي رشيد
SIDI OTHMANE (AR)	1	0	1	1	20	سيدي عثمان
SIDI BERNOUSSI	1	0	5	4	33	عمالة مقاطعات سيدي البرنوصي
SIDI BERNOUSSI (AR)	1	0	1	3	20	سيدي البرنوصي
SIDI MOUMEN (AR)	0	0	4	1	13	سيدي مومن
MOHAMMEDIA	1	1	2	2	37	عمالة المحمدية
MOHAMMEDIA (M)	1	1	2	1	35	الجماعة الحضريية المحمدية
AIN HARROUDA (M)	0	0	0	1	2	الجماعة الحضريية عين حرودة
ECH-CHALLALATE (CR)	0	0	0	0	0	الجماعة القروية الشلالات
BNI YAKHLEF (CR)	0	0	0	0	0	الجماعة القروية بنيخلف
SIDI MOUSSA BEN ALI (CR)	0	0	0	0	0	الجماعة القروية سيدي موسى بن على
SIDI MOUSSA MAJDOUB (CR)	0	0	0	0	0	الجماعة القروية سيدي موسى المجدوب
MEDIOUNA*	0	0	0	0	8	اقليم مديونة*
MEDIOUNA (M)	0	0	0	0	5	الجماعة الحضريية مديونة
TIT MELIL (M)	0	0	0	0	3	الجماعة الحضريية تيط مليل
LAHRAOUYINE (M)	0	0	0	0	0	الجماعة الحضريية الهراويين
AL MAJJATIA OULAD TALEB(CR)	0	0	0	0	0	الجماعة القروية المجاطية اولاد الطالب
SIDI HAJJAJ OUED HASSAR (CR)	0	0	0	0	0	الجماعة القروية سيدي حجاج اولاد حصار
NOUACEUR*	4	3	2	4	3	اقليم النواصر*
NOUACEUR (M)	1	1	0	1	0	الجماعة الحضريية النواصر
BOUSKOURA (M)	1	1	1	1	1	الجماعة الحضريية بوسكورة
DAR BOUAZZA (M)	1	1	1	2	2	الجماعة الحضريية دار بوعزة
OULED AZZOUZ (CR)	0	0	0	0	0	الجماعة القروية اولاد عزوز
OULAD SALAH (CR)	1	0	0	0	0	الجماعة القروية اولاد صالح
TOTAL REGION	14	9	22	34	226	مجموع الجهة

CLUBS SPORTIFS EXERCANT SOUS L'EGIDE
DES FEDERATIONS (Suite2)

الأندية الرياضية المنضوية تحت لواء
الجامعات (تابع2)

Année 2011	الفروسية	الجمباز	السباحة	المصارعة اليونانية	سباق الدراجات	سنة 2011
	EQUITATION	GYMNASTIQUE	NATATION	LUTTE	CYCLISME	
AIN CHOCK*	0	0	2	2	1	عمالة مقاطعة عين الشق*
HAY HASSANI*	2	0	6	4	2	عمالة مقاطعة الحى الحسنى*
AIN SEBAA HAY MOHAMMADI	0	0	0	2	3	عمالة مقاطعات عين السبع الحى المحمدي
AIN SEBAA (AR)	0	0	0	1	1	عين السبع
ASSOUKHOUR ASSAWDA (AR)	0	0	0	0	1	الصخور السوداء
HAY MOHAMMADI (AR)	0	0	0	1	1	الحى المحمدي
AL FIDA-MERS SULTAN	0	0	0	1	1	عمالة مقاطعات الفداء درب السلطان
AL FIDA (AR)	0	0	0	1	1	الفداء
MERS SULTAN (AR)	0	0	0	0	0	مريس السلطان
MECHOUAR DE CASA	0	0	0	0	0	مشوارالدار البيضاء
BEN M'SICK*	0	0	0	0	0	عمالة مقاطعات ابن مسيك *
BEN M'SICK (AR)	0	0	0	0	0	ابن مسيك
SBATA (AR)	0	0	0	0	0	سباتة
CASABLANCA ANFA *	3	1	4	1	8	عمالة مقاطعات الدار البيضاء أنفا*
ANFA (AR)	3	0	0	0	4	انفا
EL MAARIF (AR)	0	1	4	0	2	المعاريف
SIDI BELYOUT (AR)	0	0	0	1	2	سيدي بليوط
MOULAY RACHID *	1	0	0	2	0	عمالة مقاطعات مولاي رشيد*
MOULAY RACHID (AR)	0	0	0	2	0	مولاي رشيد
SIDI OTHMANE (AR)	1	0	0	0	0	سيدي عثمان
SIDI BERNOUSSI	0	0	0	2	0	عمالة مقاطعات سيدي البرنوصي
SIDI BERNOUSSI (AR)	0	0	0	1	0	سيدي البرنوصي
SIDI MOUMEN (AR)	0	0	0	1	0	سيدي مومن
MOHAMMEDIA	0	0	0	1	2	عمالة المحمدية
MOHAMMEDIA (M)	0	0	0	1	2	الجماعة الحضرية المحمدية
AIN HARROUDA (M)	0	0	0	0	0	الجماعة الحضرية عين حرودة
ECH-CHALLALATE (CR)	0	0	0	0	0	الجماعة القروية الشلالات
BNI YAKHLEF (CR)	0	0	0	0	0	الجماعة القروية بنبخلف
SIDI MOUSSA BEN ALI (CR)	0	0	0	0	0	الجماعة القروية سيدي موسى بن على
SIDI MOUSSA MAJDOUB (CR)	0	0	0	0	0	الجماعة القروية سيدي موسى المجدوب
MEDIOUNA*	2	0	0	0	0	اقليم مديونة*
MEDIOUNA (M)	0	0	0	0	0	الجماعة الحضرية مديونة
TIT MELIL (M)	2	0	0	0	0	الجماعة الحضرية تيط مليل
LAHRAOUYINE (M)	0	0	0	0	0	الجماعة الحضرية الهراويين
AL MAJJATIA OULAD TALEB(CR)	0	0	0	0	0	الجماعة القروية المجاطية اولاد الطالب
SIDI HAJJAJ OUED HASSAR (CR)	0	0	0	0	0	الجماعة القروية سيدي حجاج اولاد حصار
NOUACEUR*	1	0	2	0	0	اقليم النواصر*
NOUACEUR (M)	0	0	0	0	0	الجماعة الحضرية النواصر
BOUSKOURA (M)	0	0	0	0	0	الجماعة الحضرية بوسكورة
DAR BOUAZZA (M)	1	0	2	0	0	الجماعة الحضرية دار بو عزة
OULED AZZOUZ (CR)	0	0	0	0	0	الجماعة القروية اولاد عزوز
OULAD SALAH (CR)	0	0	0	0	0	الجماعة القروية اولاد صالح
TOTAL REGION	7	1	6	9	14	مجموع الجهة

CLUBS SPORTIFS EXERCANT SOUS L'EGIDE
DES FEDERATIONS (Suite3)

الأندية الرياضية المنضوية تحت لواء
الجامعات (تابع3)

Année 2011	الياختين	الملاكمة	كرة الماء	المسابقة	النبال	سنة 2011
	YACHTING	BOXE	HALTEROPHILIE	ESCRIME	TIR A L'ARC	
AIN CHOCK	0	2	10	1	0	عمالة مقاطعة عين الشق*
HAY HASSANI	0	2	12	2	0	عمالة مقاطعة الحى الحسنى*
AIN SEBAA HAY MOHAMMADI	0	3	3	1	1	عمالة مقاطعات عين السبع الحى المحمدي
AIN SEBAA (AR)	0	1	1	0	1	عين السبع
ASSOUKHOUR ASSAWDA (AR)	0	1	1	1	0	الصخور السوداء
HAY MOHAMMADI (AR)	0	1	1	0	0	الحى المحمدي
AL FIDA-MERS SULTAN	0	3	0	3	0	عمالة مقاطعات الفداء درب السلطان
AL FIDA (AR)	0	2	0	2	0	الفداء
MERS SULTAN (AR)	0	1	0	1	0	مرس السلطان
MECHOUAR DE CASA	0	0	0	0	0	مشوارالدار البيضاء
BEN M'SICK	0	1	3	3	0	عمالة مقاطعات ابن مسيك *
BEN M'SICK (AR)	0	1	3	3	0	ابن مسيك
SBATA (AR)	0	0	0	0	0	سباتة
CASABLANCA ANFA	1	2	2	3	0	عمالة مقاطعات الدار البيضاء أنفا*
ANFA (AR)	0	0	0	1	0	انفا
EL MAARIF (AR)	0	2	0	2	0	المعاريف
SIDI BELYOUT (AR)	1	0	2	0	0	سيدي بليوط
MOULAY RACHID	0	3	1	1	0	عمالة مقاطعات مولاي رشيد*
MOULAY RACHID (AR)	0	1	0	0	0	مولاي رشيد
SIDI OTHMANE (AR)	0	2	1	1	0	سيدي عثمان
SIDI BERNOUSSI	0	4	4	0	0	عمالة مقاطعات سيدي البرنوصي
SIDI BERNOUSSI (AR)	0	3	4	0	0	سيدي البرنوصي
SIDI MOUMEN (AR)	0	1	0	0	0	سيدي مومن
MOHAMMEDIA	1	1	0	0	0	عمالة المحمدية
MOHAMMEDIA (M)	1	1	0	0	0	الجماعة الحضرية المحمدية
AIN HARROUDA (M)	0	0	0	0	0	الجماعة الحضرية عين حرودة
ECH-CHALLALATE (CR)	0	0	0	0	0	الجماعة القروية الشلالات
BNI YAKHLEF (CR)	0	0	0	0	0	الجماعة القروية بنيخلف
SIDI MOUSSA BEN ALI (CR)	0	0	0	0	0	الجماعة القروية سيدي موسى بن على
SIDI MOUSSA MAJDOUB (CR)	0	0	0	0	0	الجماعة القروية سيدي موسى المجدوب
MEDIOUNA	0	0	0	0	0	اقليم مديونة*
MEDIOUNA (M)	0	0	0	0	0	الجماعة الحضرية مديونة
TIT MELIL (M)	0	0	0	0	0	الجماعة الحضرية تيط مليل
LAHRAOUYINE (M)	0	0	0	0	0	الجماعة الحضرية الهراويين
AL MAJJATIA OULAD TALEB(CR)	0	0	0	0	0	الجماعة القروية المجاطية اولاد الطالب
SIDI HAJJAJ OUED HASSAR (CR)	0	0	0	0	0	الجماعة القروية سيدي حجاج اولاد حصار
NOUACEUR	0	0	3	0	0	اقليم النواصر*
NOUACEUR (M)	0	0	0	0	0	الجماعة الحضرية النواصر
BOUSKOURA (M)	0	0	0	0	0	الجماعة الحضرية بوسكورة
DAR BOUAZZA (M)	0	0	3	0	0	الجماعة الحضرية دار بو عزة
OULED AZZOUZ (CR)	0	0	0	0	0	الجماعة القروية اولاد عزوز
OULAD SALAH (CR)	0	0	0	0	0	الجماعة القروية اولاد صالح
TOTAL REGION	2	17	16	11	1	مجموع الجهة

CLUBS SPORTIFS EXERCANT SOUS L'EGIDE
DES FEDERATIONS (Suite4)

الأندية الرياضية المنضوية تحت لواء
الجامعات (تابع4)

Année 2011	الطيران	السيارات	الزوارق الشراعية	الكولف	المجموع العام	سنة 2011
	AVIATION	SPORT AUTOMOBILE	AVIRON	GOLF	TOTAL GENERAL	
AIN CHOCK	0	0	0	0	93	عمالة مقاطعة عين الشق*
HAY HASSANI	0	0	0	0	144	عمالة مقاطعة الحى الحسنى*
AIN SEBAA HAY MOHAMMADI	0	0	0	0	31	عمالة مقاطعات عين السبع الحى المحمدي
AIN SEBAA (AR)	0	0	0	0	13	عين السبع
ASSOUKHOURE ASSAWDA (AR)	0	0	0	0	8	الصخور السوداء
HAY MOHAMMADI (AR)	0	0	0	0	10	الحى المحمدي
AL FIDA-MERS SULTAN	0	0	0	0	80	عمالة مقاطعات الفداء درب السلطان
AL FIDA (AR)	0	0	0	0	48	الفداء
MERS SULTAN (AR)	0	0	0	0	32	مريس السلطان
MECHOUAR DE CASA	0	0	0	0	0	مشوارالدار البيضاء
BEN M'SICK	0	0	0	0	55	عمالة مقاطعات ابن مسيك*
BEN M'SICK (AR)	0	0	0	0	30	ابن مسيك
SBATA (AR)	0	0	0	0	25	سباتة
CASABLANCA ANFA	1	2	1	1	94	عمالة مقاطعات الدار البيضاء أنفا*
ANFA (AR)	1	0	0	1	21	انفا
EL MAARIF (AR)	0	0	0	0	28	المعاريف
SIDI BELYOUT (AR)	0	2	1	0	45	سبدي بليوط
MOULAY RACHID	0	0	0	0	68	عمالة مقاطعات مولاي رشيد*
MOULAY RACHID (AR)	0	0	0	0	36	مولاي رشيد
SIDI OTHMANE (AR)	0	0	0	0	32	سبدي عثمان
SIDI BERNOUSSI	0	0	0	0	76	عمالة مقاطعات سبدي البرنوصى
SIDI BERNOUSSI (AR)	0	0	0	0	44	سبدي البرنوصى
SIDI MOUMEN (AR)	0	0	0	0	32	سبدي مومن
MOHAMMEDIA	0	0	0	1	57	عمالة المحمدية
MOHAMMEDIA (M)	0	0	0	1	53	الجماعة الحضرية المحمدية
AIN HARROUDA (M)	0	0	0	0	4	الجماعة الحضرية عين حرودة
ECH-CHALLALATE (CR)	0	0	0	0	0	الجماعة القروية الشلالات
BNI YAKHLEF (CR)	0	0	0	0	0	الجماعة القروية بنيخلف
SIDI MOUSSA BEN ALI (CR)	0	0	0	0	0	الجماعة القروية سبدي موسى بن على
SIDI MOUSSA MAJDOUB (CR)	0	0	0	0	0	الجماعة القروية سبدي موسى المجدوب
MEDIOUNA	0	0	0	0	16	اقليم مديونة*
MEDIOUNA (M)	0	0	0	0	6	الجماعة الحضرية مديونة
TTT MELIL (M)	0	0	0	0	10	الجماعة الحضرية تيط مليل
LAHRAOUYINE (M)	0	0	0	0	0	الجماعة الحضرية الهرابين
AL MAJJATIA OULAD TALEB(CR)	0	0	0	0	0	الجماعة القروية المجاطية اولاد الطالب
SIDI HAJJAJ OUED HASSAR (CR)	0	0	0	0	0	الجماعة القروية سبدي حجاج اولاد حصار
NOUACEUR	0	0	0	0	37	اقليم النواصر*
NOUACEUR (M)	0	0	0	0	7	الجماعة الحضرية النواصر
BOUSKOURA (M)	0	0	0	0	11	الجماعة الحضرية بوسكورة
DAR BOUAZZA (M)	0	0	0	0	16	الجماعة الحضرية دار بو عزة
OULED AZZOUZ (CR)	0	0	0	0	0	الجماعة القروية اولاد عزوز
OULAD SALAH (CR)	0	0	0	0	3	الجماعة القروية اولاد صالح
TOTAL REGION	1	2	1	2	751	مجموع الجهة

ASSOCIATIONS SPORTIVES ET CULTURELLES

الجمعيات الرياضية والثقافية

Année 2011	الجمعيات الثقافية و السياحية		جمعيات كشفية		جمعيات مسرحية		سنة 2011
	CULTURELLES ET TOURISTIQUES		SCOUTISME		THEATRALES		
	العدد	المنخرطين	العدد	المنخرطين	العدد	المنخرطين	
NOMBRE	ADHERENTS	NOMBRE	ADHERENTS	NOMBRE	ADHERENTS		
AIN CHOCK*	28	1 670	4	400	5	130	عمالة مقاطعة عين الشق*
HAY HASSANI*	29	1 780	7	650	5	140	عمالة مقاطعة الحى الحسنى*
AIN SEBAA HAY MOHAMMADI	53	14 710	0	0	16	1 890	عمالة مقاطعات عين السبع الحى المحمدي
AIN SEBAA (AR)	6	1 340	0	0	0	0	عين السبع
ASSOUK HOUR ASSAWDA (AR)	14	3 700	0	0	4	620	الصخور السوداء
HAY MOHAMMADI (AR)	33	9 670	0	0	12	1 270	الحى المحمدي
AL FIDA-MERS SULTAN	10	218	6	750	7	310	عمالة مقاطعات الفداء درب السلطان
AL FIDA (AR)	3	148	2	250	2	60	الفداء
MERS SULTAN (AR)	7	70	4	500	5	250	مرس السلطان
MECHOUAR DE CASA	0	0	0	0	0	0	مشوار الدار البيضاء
BEN M'SICK*	49	0	4	0	5	0	عمالة مقاطعات ابن مسيك *
BEN M'SICK (AR)	34	...	2	...	4	...	ابن مسيك
SBATA (AR)	15	...	2	...	1	...	سباتة
CASABLANCA ANFA *	0	0	0	0	0	0	عمالة مقاطعات الدار البيضاء أنفا*
ANFA (AR)	انفا
EL MAARIF (AR)	المعاريف
SIDI BELYOUT (AR)	سيدي بليوط
MOULAY RACHID *	19	0	4	0	8	0	عمالة مقاطعات مولاي رشيد*
MOULAY RACHID (AR)	8	...	2	...	1	...	مولاي رشيد
SIDI OTHMANE (AR)	11	...	2	...	7	...	سيدي عثمان
SIDI BERNOUSSI	118	8 094	10	414	5	245	عمالة مقاطعات سيدي البرنوصي
SIDI BERNOUSSI (AR)	57	4 930	3	116	3	132	سيدي البرنوصي
SIDI MOUMEN (AR)	61	3 164	7	298	2	113	سيدي مومن
MOHAMMEDIA	63	3 834	24	1 356	27	1 004	عمالة المحمدية
MOHAMMEDIA (M)	28	1 746	13	637	16	496	الجماعة الحضرية المحمدية
AIN HARROUDA (M)	22	1 176	6	420	5	290	الجماعة الحضرية عين حرودة
ECH-CHALLALATE (CR)	3	180	2	95	1	16	الجماعة القروية الشلالات
BNI YAKHLEF (CR)	10	732	3	204	5	202	الجماعة القروية بنخلف
SIDI MOUSSA BEN ALI (CR)	0	0	0	0	0	0	الجماعة القروية سيدي موسى بن على
SIDI MOUSSA MAJDOUB (CR)	0	0	0	0	0	0	الجماعة القروية سيدي موسى المجدوب
MEDIOUNA*	10	350	2	49	1	29	اقليم مديونة*
MEDIOUNA (M)	4	...	1	...	0	0	الجماعة الحضرية مديونة
TIT MELIL (M)	5	350	1	49	1	29	الجماعة الحضرية تيط مليل
LAHRAOUYINE (M)	0	0	0	0	0	0	الجماعة الحضرية الهراوين
AL MAJATIA OULAD TALEB(CR)	1	...	0	0	0	0	الجماعة القروية المجاطية اولاد الطالب
SIDI HAJJAJ OUED HASSAR (CR)	0	0	0	0	0	0	الجماعة القروية سيدي حجاج اولاد حصار
NOUACEUR*	7	230	4	425	5	210	اقليم النواصر*
NOUACEUR (M)	0	0	0	0	0	0	الجماعة الحضرية النواصر
BOUSKOURA (M)	3	110	1	80	2	100	الجماعة الحضرية بوسكورة
DAR BOUAZZA (M)	4	120	3	345	3	110	الجماعة الحضرية دار بو عزة
OULED AZZOUZ (CR)	0	0	0	0	0	0	الجماعة القروية اولاد عزوز
OULAD SALAH (CR)	3	95	1	45	0	0	الجماعة القروية اولاد صالح
TOTAL REGION	329	27 436	54	2 994	74	3 688	مجموع الجهة

SOURCE : Délégations Préfectorales de la Jeunesse et Sports

NB: Les totaux sont amputés des données ND

المصدر: المندوبيات الإقليمية للشبيبة و الرياضة

ملاحظة: المجموع لا تاخذ بعين الاعتبار المعطيات الغير متوفرة

ASSOCIATIONS SPORTIVES ET CULTURELLES

الجمعيات الرياضية والثقافية

Année 2011	جمعيات التخييم		جمعيات اخرى		سنة 2011
	CAMPINGS		AUTRES ASSOCIATIONS		
	العدد	المنخرطين	العدد	المنخرطين	
	NOMBRE	ADHERENTS	NOMBRE	ADHERENTS	
AIN CHOCK*	16	850	36	3 200	عمالة مقاطعة عين الشق*
HAY HASSANI*	18	950	54	5 000	عمالة مقاطعة الحى الحسنى*
AIN SEBAA HAY MOHAMMADI	24	11 030	38	17 230	عمالة مقاطعات عين السبع الحى المحمدي
AIN SEBAA (AR)	4	670	2	560	عين السبع
ASSOUKHOURE ASSAWDA (AR)	6	3 850	14	6 830	الصخور السوداء
HAY MOHAMMADI (AR)	14	6 510	22	9 840	الحى المحمدي
AL FIDA-MERS SULTAN	17	1 500	32	2 000	عمالة مقاطعات الفداء درب السلطان
AL FIDA (AR)	10	700	25	1 700	الفداء
MERS SULTAN (AR)	7	800	7	300	مرس السلطان
MECHOUAR DE CASA	0	0	0	0	مشوارالدار البيضاء
BEN M'SICK*	12	0	64	0	عمالة مقاطعات ابن مسيك*
BEN M'SICK (AR)	6	...	42	...	ابن مسيك
SBATA (AR)	6	...	22	...	سباتة
CASABLANCA ANFA *	0	0	0	0	عمالة مقاطعات الدار البيضاء أنفا*
ANFA (AR)	انفا
EL MAARIF (AR)	المعاريف
SIDI BELYOUT (AR)	سيدي بليوط
MOULAY RACHID *	8	0	41	0	عمالة مقاطعات مولاي رشيد*
MOULAY RACHID (AR)	1	...	17	...	مولاي رشيد
SIDI OTHMANE (AR)	7	...	24	...	سيدي عثمان
SIDI BERNOUSSI	31	1 184	31	1 754	عمالة مقاطعات سيدي البرنوصي
SIDI BERNOUSSI (AR)	14	652	10	659	سيدي البرنوصي
SIDI MOUMEN (AR)	17	532	21	1 095	سيدي مومن
MOHAMMEDIA	39	2 779	45	2 678	عمالة المحمدية
MOHAMMEDIA (M)	22	1 386	32	1 518	الجماعة الحضرية المحمدية
AIN HARROUDA (M)	8	502	9	760	الجماعة الحضرية عين حرودة
ECH-CHALLALATE (CR)	2	80	1	44	الجماعة القروية الشلالات
BNI YAKHLEF (CR)	7	811	3	356	الجماعة القروية بنيخلف
SIDI MOUSSA BEN ALI (CR)	0	0	0	0	الجماعة القروية سيدي موسى بن على
SIDI MOUSSA MAJDOUB (CR)	0	0	0	0	الجماعة القروية سيدي موسى المجذوب
MEDIOUNA*	6	0	22	61	اقليم مديونة*
MEDIOUNA (M)	4	...	16	...	الجماعة الحضرية مديونة
TIT MELIL (M)	2	0	1	61	الجماعة الحضرية تيط مليل
LAHRAOUYINE (M)	0	0	0	0	الجماعة الحضرية الهراويين
AL MAJJATIA OULAD TALEB(CR)	0	0	5	...	الجماعة القروية المجاطية اولاد الطالب
SIDI HAJJAJ OUED HASSAR (CR)	0	0	0	0	الجماعة القروية سيدي حجاج اولاد حصار
NOUACEUR*	22	1 500	15	1 400	اقليم النواصر*
NOUACEUR (M)	0	0	4	400	الجماعة الحضرية النواصر
BOUSKOURA (M)	12	850	4	400	الجماعة الحضرية بوسكورة
DAR BOUAZZA (M)	10	650	7	600	الجماعة الحضرية دار بوعزة
OULED AZZOUZ (CR)	0	0	0	0	الجماعة القروية اولاد عزوز
OULAD SALAH (CR)	0	0	0	0	الجماعة القروية اولاد صالح
TOTAL REGION	159	6 987	288	7 931	مجموع الجهة

SOURCE : Délégations Préfectorales de la Jeunesse et Sports

NB: Les totaux sont amputés des données ND

المصدر: المندوبيات الاقليمية للشبيبة و الرياضة
ملاحظة:المجموع لا تاخذ بعين الاعتبار المعطيات الغير متوفرة

MAISONS DE JEUNES

دور الشباب

Année 2011	العدد	الطاقة الاستيعابية	عدد المنخرطين		المجموع	سنة 2011		
			NOMBRE D'ETABLISSE MENTS	CAPACITE			NOMBRE D'INSCRITS	
							من 10 إلى 15 سنة	أكثر من 15 سنة
AIN CHOCK*	2	1600	700	500	1 200	عمالة مقاطعة عين الشق*		
HAY HASSANI*	3	3500	1600	900	2 500	عمالة مقاطعة الحى الحسنى*		
AIN SEBAA HAY MOHAMMADI	3	2 540	4 270	4 900	9 170	عمالة مقاطعات عين السبع الحى المحمدي		
AIN SEBAA (AR)	1	120	250	360	610	عين السبع		
ASSOUKHOURE ASSAWDA (AR)	1	920	1 700	970	2 670	الصحور السوداء		
HAY MOHAMMADI (AR)	1	1 500	2 320	3 570	5 890	الحى المحمدي		
AL FIDA-MERS SULTAN	2	1 930	770	780	1 550	عمالة مقاطعات الفداء درب السلطان		
AL FIDA (AR)	1	800	370	480	850	الفداء		
MERS SULTAN (AR)	1	1 130	400	300	700	مرس السلطان		
MECHOUAR DE CASA	0	0	0	0	0	مشوار الدار البيضاء		
BEN M'SICK*	3	1 600	1 055	1 830	2 885	عمالة مقاطعات ابن مسيك *		
BEN M'SICK (AR)	2	1 200	805	1 530	2 335	ابن مسيك		
SBATA (AR)	1	400	250	300	550	سياتة		
CASABLANCA ANFA *	2	2 000	0	0	0	عمالة مقاطعات الدار البيضاء أنفا*		
ANFA (AR)	1	1000	0	انفا		
EL MAARIF (AR)	1	1000	0	المعاريف		
SIDI BELYOUT (AR)	0	0	0	0	0	سيدي بليوط		
MOULAY RACHID *	6	4 800	1 964	3 140	5 104	عمالة مقاطعات مولاي رشيد*		
MOULAY RACHID (AR)	2	1 600	899	1 015	1 914	مولاي رشيد		
SIDI OTHMANE (AR)	4	3 200	1 065	2 125	3 190	سيدي عثمان		
SIDI BERNOUSSI	7	2 200	11 546	86 000	97 546	عمالة مقاطعات سيدي البرنوصي		
SIDI BERNOUSSI (AR)	2	1000	5456	31 400	36 856	سيدي البرنوصي		
SIDI MOUMEN (AR)	5	1 200	6 090	54 600	60 690	سيدي مومن		
MOHAMMEDIA	6	2 200	3 568	2 483	6 051	عمالة المحمدية		
MOHAMMEDIA (M)	2	1 300	2 518	1 152	3 670	الجماعة الحضرية المحمدية		
AIN HARROUDA (M)	1	300	462	889	1 351	الجماعة الحضرية عين حرودة		
ECH-CHALLALATE (CR)	1	180	260	100	360	الجماعة القروية الشلالات		
BNI YAKHLEF (CR)	1	420	328	342	670	الجماعة القروية بنيخلف		
SIDI MOUSSA BEN ALI (CR)	1	0	0	0	0	الجماعة القروية سيدي موسى بن علي		
SIDI MOUSSA MAJDOUB (CR)	0	0	0	0	0	الجماعة القروية سيدي موسى المجدوب		
MEDIOUNA*	3	1 250	1 310	10 222	11 532	اقليم مديونة*		
MEDIOUNA (M)	1	500	290	412	702	الجماعة الحضرية مديونة		
TIT MELIL (M)	1	250	960	9 500	10 460	الجماعة الحضرية تيط مليل		
LAHRAOUYINE (M)	0	0	0	0	0	الجماعة الحضرية الهراويين		
AL MAJATIA OULAD TALEB(CR)	1	500	60	310	370	الجماعة القروية المجاطية اولاد الطالب		
SIDI HAJJAJ OUED HASSAR (CR)	0	0	0	0	0	الجماعة القروية سيدي حجاج اولاد حصار		
NOUACEUR*	5	2 400	1 000	1 200	2 330	اقليم النواصر*		
NOUACEUR (M)	0	0	0	0	0	الجماعة الحضرية النواصر		
BOUSKOURA (M)	4	1800	700	900	1 600	الجماعة الحضرية بوسكورة		
DAR BOUAZZA (M)	1	600	300	300	600	الجماعة الحضرية دار بوعزة		
OULED AZZOUZ (CR)	0	0	0	0	0	الجماعة القروية اولاد عزوز		
OULAD SALAH (CR)	1	300	70	60	130	الجماعة القروية اولاد صالح		
TOTAL REGION	37	20 920	25 483	110 555	139 868	مجموع الجهة		

SOURCE : Délégations Préfectorales de la Jeunesse et Sports

NB : Les totaux sont amputés des données NC ou ND

المصدر : المندوبيات الاقليمية للشبيبة و الرياضة
ملاحظة:المجموع لا تاخذ نعين الاعتبار المعطيات الغير المتوصل نذ

GARDERIES D'ENFANTS

روض الأطفال

Année 2011	عدد المؤسسات	عدد الأطفال	عدد المؤطرين	سنة 2011
	NOMBRE D'ETABLISSEMENTS	NOMBRE D'ENFANTS	NOMBRE D'ENCADREURS	
AIN CHOCK*	0	0	0	عمالة مقاطعة عين الشق*
HAY HASSANI*	1	101	4	عمالة مقاطعة الحى الحسنى*
AIN SEBAA HAY MOHAMMADI	2	52	2	عمالة مقاطعات عين السبع الحى المحمدي
AIN SEBAA (AR)	0	0	0	عين السبع
ASSOUK HOUR ASSAWDA (AR)	1	30	1	الصحور السوداء
HAY MOHAMMADI (AR)	1	22	1	الحى المحمدي
AL FIDA-MERS SULTAN	2	57	4	عمالة مقاطعات الفداء درب السلطان
AL FIDA (AR)	1	43	3	الفداء
MERS SULTAN (AR)	1	14	1	مرس السلطان
MECHOUAR DE CASA	0	0	0	مشوارالدار البيضاء
BEN M'SICK*	3	159	9	عمالة مقاطعات ابن مسيك *
BEN M'SICK (AR)	1	45	3	ابن مسيك
SBATA (AR)	2	114	6	سباتة
CASABLANCA ANFA *	3	99	5	عمالة مقاطعات الدار البيضاء أنفا*
ANFA (AR)	0	0	0	انفا
EL MAARIF (AR)	2	52	3	المعاريف
SIDI BELYOUT (AR)	1	47	2	سيدي بليوط
MOULAY RACHID *	3	252	12	عمالة مقاطعات مولاي رشيد*
MOULAY RACHID (AR)	2	152	8	مولاي رشيد
SIDI OTHMANE (AR)	1	100	4	سيدي عثمان
SIDI BERNOUSSI	1	58	5	عمالة مقاطعات سيدي البرنوصي
SIDI BERNOUSSI (AR)	1	58	5	سيدي البرنوصي
SIDI MOUMEN (AR)	0	0	0	سيدي مومن
MOHAMMEDIA	4	46	23	عمالة المحمدية
MOHAMMEDIA (M)	2	0	12	الجماعة الحضرية المحمدية
AIN HARROUDA (M)	2	46	11	الجماعة الحضرية عين حرودة
ECH-CHALLALATE (CR)	0	0	0	الجماعة القروية الشلالات
BNI YAKHLEF (CR)	0	0	0	الجماعة القروية بنيخلف
SIDI MOUSSA BEN ALI (CR)	0	0	0	الجماعة القروية سيدي موسى بن على
SIDI MOUSSA MAJDOUB (CR)	0	0	0	الجماعة القروية سيدي موسى المجدوب
MEDIOUNA*	0	0	0	أقليم مديونة*
MEDIOUNA (M)	0	0	0	الجماعة الحضرية مديونة
TIT MELIL (M)	0	0	0	الجماعة الحضرية تيط مليل
LAHRAOUYINE (M)	0	0	0	الجماعة الحضرية الهراويين
AL MAJJATIA OULAD TALEB(CR)	0	0	0	الجماعة القروية المجاطية اولاد الطالب
SIDI HAJJAJ OUED HASSAR (CR)	0	0	0	الجماعة القروية سيدي حجاج اولاد حصار
NOUACEUR*	0	0	0	أقليم النواصر*
NOUACEUR (M)	0	0	0	الجماعة الحضرية النواصر
BOUSKOURA (M)	0	0	0	الجماعة الحضرية بوسكورة
DAR BOUAZZA (M)	0	0	0	الجماعة الحضرية دار بوعزة
OULED AZZOUZ (CR)	0	0	0	الجماعة القروية اولاد عزوز
OULAD SALAH (CR)	2	42	3	الجماعة القروية اولاد صالح
TOTAL REGION	18	723	60	مجموع الجهة

FOYERS FEMININS

الأندية النسوية

Année 2011	عدد الأندية	عدد المستفيدات	عدد المؤطرين	سنة 2011
	NOMBRE DE FOYERS	NOMBRE DE BENEFICAIRES	NOMBRE D'ENCADREURS	
AIN CHOCK*	2	116	6	عمالة مقاطعات عين الشق *
HAY HASSANI*	2	206	12	عمالة مقاطعات الحي الحسنى *
AIN SEBAA HAY MOHAMMADI	2	284	16	عمالة مقاطعات عين السبع الحي المحمدي
AIN SEBAA (AR)	0	0	0	عين السبع
ASSOUKHOOR ASSAWDA (AR)	1	188	9	الصخور السوداء
HAY MOHAMMADI (AR)	1	96	7	الحي المحمدي
AL FIDA-MERS SULTAN	2	136	13	عمالة مقاطعات الفداء درب السلطان
AL FIDA (AR)	1	80	10	الفداء
MERS SULTAN (AR)	1	56	3	مرس السلطان
MECHOUAR DE CASA	0	0	0	مشوارالدار البيضاء
BEN M'SICK*	2	270	18	عمالة مقاطعات ابن مسيك *
BEN M'SICK (AR)	1	120	8	ابن مسيك
SBATA (AR)	1	150	10	سباتة
CASABLANCA ANFA *	3	230	15	عمالة مقاطعات الدار البيضاء أنفا*
ANFA (AR)	0	0	0	انفا
EL MAARIF (AR)	2	188	11	المعاريف
SIDI BELYOUT (AR)	1	42	4	سيدي بليوط
MOULAY RACHID *	2	144	14	عمالة مقاطعات مولاي رشيد*
MOULAY RACHID (AR)	1	34	5	مولاي رشيد
SIDI OTHMANE (AR)	1	110	9	سيدي عثمان
SIDI BERNOUSSI	1	284	11	عمالة مقاطعات سيدي البرنوصي
SIDI BERNOUSSI (AR)	1	284	11	سيدي البرنوصي
SIDI MOUMEN (AR)	0	0	0	سيدي مومن
MOHAMMEDIA	4	469	23	عمالة المحمدية
MOHAMMEDIA (M)	2	311	12	الجماعة الحضرية المحمدية
AIN HARROUDA (M)	2	158	11	الجماعة الحضرية عين حرودة
ECH-CHALLALATE (CR)	0	0	0	الجماعة القروية الشلالات
BNI YAKHLEF (CR)	0	0	0	الجماعة القروية بنيخلف
SIDI MOUSSA BEN ALI (CR)	0	0	0	الجماعة القروية سيدي موسى بن علي
SIDI MOUSSA MAJDOUB (CR)	0	0	0	الجماعة القروية سيدي موسى المجدوب
MEDIOUNA*	0	0	0	أقليم مديونة*
MEDIOUNA (M)	0	0	0	الجماعة الحضرية مديونة
TIT MELIL (M)	0	0	0	الجماعة الحضرية تيط مليل
LAHRAOUYINE (M)	0	0	0	الجماعة الحضرية الهراويين
AL MAJJATIA OULAD TALEB(CR)	0	0	0	الجماعة القروية المجاطية اولاد الطالب
SIDI HAJJAJ OUED HASSAR (CR)	0	0	0	الجماعة القروية سيدي حجاج اولاد حصار
NOUACEUR*	1	12	2	أقليم النواصر *
NOUACEUR (M)	1	12	2	الجماعة الحضرية النواصر
BOUSKOURA (M)	0	0	0	الجماعة الحضرية بوسكورة
DAR BOUAZZA (M)	0	0	0	الجماعة الحضرية دار بو عزة
OULED AZZOUZ (CR)	0	0	0	الجماعة القروية اولاد عزوز
OULAD SALAH (CR)	1	12	2	الجماعة القروية اولاد صالح
TOTAL REGION	17	1 829	112	مجموع الجهة

ACTIVITES CULTURELLES ET LOISIRS

الأنشطة الثقافية والترفيه

PARTICIPANTS AUX COLONIES DE VACANCES

عدد المستفيدين من المخيمات الصيفية

Année 2011	الفترة الأولى 1 éme période	الفترة الثانية 2 éme période	الفترة الثالثة 3 éme période	الفترة الرابعة 4 éme période	الفترة الخامسة 5 éme période	المجموع TOTAL	سنة 2011
AIN CHOCK*	80	120	150	132	125	607	عمالة مقاطعة عين الشق*
HAY HASSANI*	94	130	127	150	150	651	عمالة مقاطعة الحي الحسني*
AIN SEBAA HAY MOHAMMADI	920	920	920	920	0	3 680	عمالة مقاطعات عين السبع الحي المحمدي
AL FIDA-MERS SULTAN	250	250	250	250	0	1 000	عمالة مقاطعات الفداء درب السلطان
BEN M'SICK*	184	814	656	340	0	1 994	عمالة مقاطعات ابن مسيك*
CASABLANCA ANFA*	13 240	عمالة مقاطعات الدار البيضاء أنفا*
MOULAY RACHID*	390	390	275	474	0	1 529	عمالة مقاطعات مولاي رشيد*
SIDI BERNOUSSI	1 400	1 700	1 300	300	0	4 700	عمالة مقاطعات سيدي البرنوصي
MOHAMMEDIA	300	300	300	300	0	1 200	عمالة المحمدية
MEDIOUNA*	120	120	27	0	0	267	اقليم مديونة*
NOUACEUR*	180	232	228	226	257	1 123	اقليم النواصر*
TOTAL REGION	3 918	4 976	4 233	3 092	532	29 991	مجموع الجهة

SOURCE : Délégations Préfectorales de la Jeunesse et Sports

NB : Les totaux sont amputés des données ND

المصدر: المندوبيات الإقليمية للشبيبة و الرياضة
ملاحظة: المجموع لا تاخذ بعين الاعتبار المعطيات الغير متوفرة

CENTRE D'ACCUEIL

مراكز الإستقبال

Année 2011	العدد NOMBRE	الطاقة CAPACITE	المستفيدون BENEFICIAIRES	الموظرون ENCADREURS	سنة 2011
AIN CHOCK	0	0	0	0	عمالة مقاطعة عين الشق
HAY HASSANI	0	0	0	0	عمالة مقاطعة الحي الحسنى
AIN SEBAA HAY MOHAMMADI	0	0	0	0	عمالة مقاطعات عين السبع الحي المحمدي
AL FIDA-MERS SULTAN	1	50	1 212	2	عمالة مقاطعات الفداء درب السلطان
BEN M'SICK*	1	40	2 650	2	عمالة مقاطعات ابن مسيك*
CASABLANCA ANFA	0	0	0	0	عمالة مقاطعات الدار البيضاء أنفا
MOULAY RACHID	0	0	0	0	عمالة مقاطعات مولاي رشيد
SIDI BERNOUSSI	0	0	0	0	عمالة مقاطعات سيدي البرنوصي
MOHAMMEDIA	1	64	2 438	4	عمالة المحمدية
MEDIOUNA	0	0	0	0	اقليم مديونة
NOUACEUR	0	0	0	0	اقليم النواصر
TOTAL REGION	3	154	6 300	8	مجموع الجهة

CLUBS D'ENFANTS

أندية الأطفال

Année 2011	العدد NOMBRE	الطاقة CAPACITE	المستفيدون BENEFICIAIRES	الموظرون ENCADREURS	سنة 2011
AIN CHOCK	0	0	0	0	عمالة مقاطعة عين الشق
HAY HASSANI	0	0	0	0	عمالة مقاطعة الحي الحسنى
AIN SEBAA HAY MOHAMMADI	0	0	0	0	عمالة مقاطعات عين السبع الحي المحمدي
AL FIDA-MERS SULTAN	1	70	5386	1	عمالة مقاطعات الفداء درب السلطان
BEN M'SICK	0	0	0	0	عمالة مقاطعات ابن مسيك
CASABLANCA ANFA	0	0	0	0	عمالة مقاطعات الدار البيضاء أنفا
MOULAY RACHID	0	0	0	0	عمالة مقاطعات مولاي رشيد
SIDI BERNOUSSI	0	0	0	0	عمالة مقاطعات سيدي البرنوصي
MOHAMMEDIA	0	0	0	0	عمالة المحمدية
MEDIOUNA	0	0	0	0	اقليم مديونة
NOUACEUR	0	0	0	0	اقليم النواصر
TOTAL REGION	1	70	5386	1	مجموع الجهة

FOYERS D'ACTION SOCIALE

أندية اجتماعية

Année 2011	العدد NOMBRE	الطاقة CAPACITE	المستفيدون BENEFICIAIRES	الموظرون ENCADREURS	سنة 2011
AIN CHOCK	0	0	0	0	عمالة مقاطعة عين الشق
HAY HASSANI	0	0	0	0	عمالة مقاطعة الحي الحسنى
AIN SEBAA HAY MOHAMMADI	0	0	0	0	عمالة مقاطعات عين السبع الحي المحمدي
AL FIDA-MERS SULTAN	1	80	60	8	عمالة مقاطعات الفداء درب السلطان
BEN M'SICK*	1	200	452	19	عمالة مقاطعات ابن مسيك*
CASABLANCA ANFA	0	0	0	0	عمالة مقاطعات الدار البيضاء أنفا
MOULAY RACHID	0	0	0	0	عمالة مقاطعات مولاي رشيد
SIDI BERNOUSSI	0	0	0	0	عمالة مقاطعات سيدي البرنوصي
MOHAMMEDIA	0	0	0	0	عمالة المحمدية
MEDIOUNA	0	0	0	0	اقليم مديونة
NOUACEUR	0	0	0	0	اقليم النواصر
TOTAL REGION	2	280	512	27	مجموع الجهة

MISSIONS DES JEUNES MAROCAINS A
L'ETRANGER SELON LES PAYS D'ACCUEIL

بعثات الشباب المغربي الي الخارج حسب البلدان
المستقبلة

Année 2011	عدد البعثات	عدد المستفيدين	سنة 2011
	NOMBRE DE MISSIONS	NOMBRE DE BENEFICIAIRES	
AFRIQUE DU SUD	0	0	افريقيا الجنوبية
ALLEMAGNE	0	0	المانيا
CANADA	0	0	كندا
DANEMARK	2	2	دانمارك
EGYPTE	1	1	مصر
FRANCE	0	0	فرنسا
GRECE	0	0	يونان
HOLLANDE	0	0	هولندا
ITALIE	3	3	ايطاليا
TUNISIE	0	0	تونس
TURQUIE	2	2	تركيا
AUTRES PAYS	0	0	بلدان اخرى
TOTAL	8	8	المجموع

ACTIVITES CULTURELLES ET LOISIRS

الأنشطة الثقافية والترفيه

ACTIVITE CINEMATOGRAPHIQUE

النشاط السينمائي

	2007	2008	2009	2010	2011	
NOMBRE D'ECRANS DE CINEMA	38	33	27	27	12	عدد شاشات السينما
NOMBRE DE PLACES	21 805	18 363	13 766	13 021	14 195	عدد المقاعد
NOMBRE D'ENTREES ANNUELLES	1 314 923	1 269 822	1 252 248	1 348 274	1 270 115	عدد الدخول سنويا
RECETTES ANNUELLES BRUTES (en milliers DH)	30 310	34 138	37 541	43 250	45 628	المدخول السنوي الخام (بألف درهم)

ACTIVITE CINEMATOGRAPHIQUE SELON LES PROVINCES ET PREFECTURES

النشاط السينمائي حسب الأقاليم والعمالات

Année 2011	عدد شاشات السينما	عدد المقاعد	عدد الدخول سنويا	المدخول السنوي الخام (بألف درهم)	سنة 2011
	NOMBRE DE SALLES DE CINEMA	NOMBRE DE PLACES	NOMBRE D'ENTREES	RECETTES BRUTES (en milliers dh)	
AIN CHOCK-HAY HASSANI	-	-	-	-	عين الشق - الحي الحسني
AIN SEBAA-HAY MOHAMMADI	-	-	-	-	عين السبع - الحي المحمدي
AL FIDA-MERS SULTAN	1	1 011	34 751	304	الفداء - درب السلطان
BEN M'SICK-SIDI OTHMAN	-	-	-	-	ابن امسبك - سيدي عثمان
CASABLANCA ANFA	9	11 384	1 208 378	45 093	الدار البيضاء - أنفا
MECHOUAR DE CASABLANCA	2	1 800	26 986	231	مشور الدار البيضاء
SIDI BERNOUSSI-ZENATA	-	-	-	-	سيدي البرنوصي - زناتة
MOHAMMEDIA	-	-	-	-	المحمدية
MEDIOUNA	-	-	-	-	مديونة
NOUACEUR	-	-	-	-	النواصر
TOTAL	12	14 195	1 270 115	45 628	المجموع

الفصل السادس

التعاون الوطني

CHAPITRE VI

ENTRAIDE NATIONALE

CENTRES D'EDUCATION ET DE FORMATION

مراكز التربية و التكوين

	المراكز		المستفيدين		الموظرون		
	CENTRES		BENEFICIAIRES		ENCADRANTS		
	2010	2011	2010	2011	2010	2011	
AIN CHOCK	4	6	663	1 338	36	54	عمالة مقاطعة عين الشق
HAY HASSANI	5	4	1 064	745	34	24	عمالة مقاطعة الحي الحسنى
AIN SEBAA HAY MOHAMMADI	17	17	1 651	1 757	83	80	عمالة مقاطعات عين السبع الحى المحمدي
AIN SEBAA (AR)	4	4	220	272	9	9	عين السبع
ASSOUKHOUR ASSAWDA (AR)	2	2	51	67	2	2	الصخور السوداء
HAY MOHAMMADI (AR)	11	11	1 380	1 418	72	69	الحى المحمدي
AL FIDA-MERS SULTAN	9	9	1 334	1 111	58	52	عمالة مقاطعات الفداء درب السلطان
AL FIDA (AR)	4	3	507	183	25	13	الفداء
MERS SULTAN (AR)	5	6	827	928	33	39	مرس السلطان
MECHOUAR DE CASA	1	1	100	56	8	4	مشوار الدار البيضاء
BEN M'SICK	5	6	1 420	1 217	24	32	عمالة مقاطعات ابن مسيك
BEN M'SICK (AR)	2	1	651	455	8	10	ابن مسيك
SBATA (AR)	3	5	769	762	16	22	سباتة
CASABLANCA ANFA	21	19	1 675	1 524	114	101	عمالة مقاطعات الدار البيضاء أنفا
ANFA (AR)	3	4	261	351	13	18	انفا
EL MAARIF (AR)	4	3	550	510	34	29	المعاريف
SIDI BELYOUT (AR)	14	12	864	663	67	54	سيدي بليوط
MOULAY RACHID	9	8	964	799	44	36	عمالة مقاطعات مولاي رشيد
MOULAY RACHID (AR)	5	4	737	513	30	20	مولاي رشيد
SIDI OTHMANE (AR)	4	4	227	286	14	16	سيدي عثمان
SIDI BERNOUSSI	17	17	1 229	1 372	102	104	عمالة مقاطعات سيدي البرنوصي
SIDI BERNOUSSI (AR)	7	7	574	753	40	42	سيدي البرنوصي
SIDI MOUMEN (AR)	10	10	655	619	62	62	سيدي مومن
MOHAMMEDIA	6	5	210	192	20	17	عمالة المحمدية
MOHAMMEDIA (M)	4	3	173	148	14	11	الجماعة الحضرية المحمدية
AIN HARROUDA (M)	0	0	0	0	0	0	الجماعة الحضرية عين حرودة
ECH-CHALLALATE (CR)	0	0	0	0	0	0	الجماعة القروية الشلالات
BNI YAKHLEF (CR)	2	2	37	44	6	6	الجماعة القروية بنيخلف
SIDI MOUSSA BEN ALI (CR)	0	0	0	0	0	0	الجماعة القروية سيدي موسى بن علي
SIDI MOUSSA MAJDOUB (CR)	0	0	0	0	0	0	الجماعة القروية سيدي موسى المجذوب
MEDIOUNA	2	...	77	...	3	...	أقليم مديونة
MEDIOUNA (M)	1	...	33	...	2	...	الجماعة الحضرية مديونة
TIT MELIL (M)	0	...	0	...	0	...	الجماعة الحضرية تيط مليل
LAHRAOUYINE (M)	0	...	0	...	0	...	الجماعة الحضرية الهراوين
AL MAJJATIA OULAD TALEB(CR)	1	...	44	...	1	...	الجماعة القروية المجاطية اولاد الطالب
SIDI HAJJAJ OUED HASSAR (CR)	0	...	0	...	0	...	الجماعة القروية سيدي حجاج اولاد حصار
NOUACEUR	3	3	298	264	15	15	أقليم النواصر
NOUACEUR (M)	2	2	127	153	5	5	الجماعة الحضرية النواصر
BOUSKOURA (M)	0	0	0	0	0	0	الجماعة الحضرية بوسكورة
DAR BOUZZA (M)	1	1	171	111	10	10	الجماعة الحضرية دار بوعزة
OULED AZZOUZ (CR)	0	0	0	0	0	0	الجماعة القروية اولاد عزوز
OULAD SALAH (CR)	0	0	0	0	0	0	الجماعة القروية اولاد صالح
TOTAL REGION	99	95	10 685	10 375	541	519	مجموع الجهة

SOURCE: DELEGATIONS PREFECTORALES DE L'ENTRAIDE NATIONALE

NB: Les totaux sont amputés des données ND

المصدر: مندوبيات التعاون الوطني

ملاحظة: المجموع لا تاخذ بعين الاعتبار المعطيات الغير متوفرة

JARDINS D'ENFANTS

رياض الاطفال

	رياض الأطفال		المستفيدين		الموظرون		
	JARDINS D'ENFANTS		BENEFICIAIRES		ENCADRANTS		
	2010	2011	2010	2011	2010	2011	
AIN CHOCK	3	3	121	164	11	7	عمالة مقاطعة عين الشق
HAY HASSANI	0	0	0	0	0	0	عمالة مقاطعة الحى الحسنى
AIN SEBAA HAY MOHAMMADI	6	6	230	161	8	12	عمالة مقاطعات عين السبع الحى المحمدي
AIN SEBAA (AR)	2	2	30	26	2	2	عين السبع
ASSOUKHOOR ASSAWDA (AR)	0	0	0	0	0	0	الصخور السوداء
HAY MOHAMMADI (AR)	4	4	200	135	6	10	الحى المحمدي
AL FIDA-MERS SULTAN	0	0	0	0	0	0	عمالة مقاطعات الفداء درب السلطان
AL FIDA (AR)	0	0	0	0	0	0	الفداء
MERS SULTAN (AR)	0	0	0	0	0	0	مرس السلطان
MECHOUAR DE CASA	0	0	0	0	0	0	مشوار الدار البيضاء
BEN M'SICK	6	3	310	136	8	4	عمالة مقاطعات ابن مسيك
BEN M'SICK (AR)	6	3	310	136	8	4	ابن مسيك
SBATA (AR)	0	0	0	0	0	0	سياتة
CASABLANCA ANFA	1	1	60	29	3	2	عمالة مقاطعات الدار البيضاء أنفا
ANFA (AR)	1	1	60	29	3	2	انفا
EL MAARIF (AR)	0	0	0	0	0	0	المعاريف
SIDI BELYOUT (AR)	0	0	0	0	0	0	سيدي بليوط
MOULAY RACHID	3	3	265	266	8	7	عمالة مقاطعات مولاي رشيد
MOULAY RACHID (AR)	2	2	212	206	6	5	مولاي رشيد
SIDI OTHMANE (AR)	1	1	53	60	2	2	سيدي عثمان
SIDI BERNOUSSI	3	3	161	122	5	6	عمالة مقاطعات سيدي البرنوصي
SIDI BERNOUSSI (AR)	0	0	0	0	0	0	سيدي البرنوصي
SIDI MOUMEN (AR)	3	3	161	122	5	6	سيدي مومن
MOHAMMEDIA	2	2	134	156	8	8	عمالة المحمدية
MOHAMMEDIA (M)	1	1	63	77	4	4	الجماعة الحضريّة المحمدية
AIN HARROUDA (M)	0	0	0	0	0	0	الجماعة الحضريّة عين حرودة
ECH-CHALLALATE (CR)	0	0	0	0	0	0	الجماعة القروية الشلالات
BNI YAKHLEF (CR)	1	1	71	79	4	4	الجماعة القروية بنيخلف
SIDI MOUSSA BEN ALI (CR)	0	0	0	0	0	0	الجماعة القروية سيدي موسى بن علي
SIDI MOUSSA MAJDOUB (CR)	0	0	0	0	0	0	الجماعة القروية سيدي موسى المجدوب
MEDIOUNA	4	...	119	...	4	...	اقتليم مديونة
MEDIOUNA (M)	2	...	49	...	2	...	الجماعة الحضريّة مديونة
TIT MELIL (M)	0	...	0	...	0	...	الجماعة الحضريّة تيط مليل
LAHRAOUYINE (M)	0	...	0	...	0	...	الجماعة الحضريّة الهراويين
AL MAJJATIA OULAD TALEB(CR)	2	...	70	...	2	...	الجماعة القروية المجاطية اولاد الطالب
SIDI HAJJAJ OUED HASSAR (CR)	0	...	0	...	0	...	الجماعة القروية سيدي حجاج اولاد حصار
NOUACEUR	3	2	239	120	5	4	اقتليم النواصر
NOUACEUR (M)	2	1	168	89	4	3	الجماعة الحضريّة النواصر
BOUSKOURA (M)	0	0	0	0	0	0	الجماعة الحضريّة بوسكورة
DAR BOUAZZA (M)	1	1	71	31	1	1	الجماعة الحضريّة دار بوعزة
OULED AZZOUZ (CR)	0	0	0	0	0	0	الجماعة القروية اولاد عزوز
OULAD SALAH (CR)	0	0	0	0	0	0	الجماعة القروية اولاد صالح
TOTAL REGION	31	23	1 639	1 154	60	50	مجموع الجهة

SOURCE: DELEGATIONS PREFECTORALES DE L'ENTRAIDE NATIONALE

NB: Les totaux sont amputés des données ND

المصدر: مندوبيات التعاون الوطني

ملاحظة: المجموع لا تأخذ بعين الاعتبار المعطيات الغير متوفرة

CENTRES DE FORMATION PAR APPRENTISSAGE

مراكز التدرج المهني

	المراكز		المستفيدين		الموظرون		
	CENTRES		BENEFICIAIRES		ENCADRANTS		
	2010	2011	2010	2011	2010	2011	
AIN CHOCK	3	3	489	252	19	20	عمالة مقاطعة عين الشق
HAY HASSANI	1	1	42	20	1	1	عمالة مقاطعة الحي الحسني
AIN SEBAA HAY MOHAMMADI	3	3	145	153	4	4	عمالة مقاطعات عين السبع الحي المحمدي
AIN SEBAA (AR)	0	0	0	0	0	0	عين السبع
ASSOUKHOUR ASSAWDA (AR)	2	2	116	111	2	2	الصخور السوداء
HAY MOHAMMADI (AR)	1	1	29	42	2	2	الحي المحمدي
AL FIDA-MERS SULTAN	0	0	0	0	0	0	عمالة مقاطعات الفداء درب السلطان
AL FIDA (AR)	0	0	0	0	0	0	الفداء
MERS SULTAN (AR)	0	0	0	0	0	0	مرس السلطان
MECHOUAR DE CASA	0	0	0	0	0	0	مشوار الدار البيضاء
BEN M'SICK	1	1	152	125	2	2	عمالة مقاطعات ابن مسيك
BEN M'SICK (AR)	1	1	152	125	2	2	ابن مسيك
SBATA (AR)	0	0	0	0	0	0	سياتة
CASABLANCA ANFA	2	1	157	109	4	4	عمالة مقاطعات الدار البيضاء أنفا
ANFA (AR)	0	0	0	0	0	0	انفا
EL MAARIF (AR)	0	0	0	0	0	0	المعاريف
SIDI BELYOUT (AR)	2	1	157	109	4	4	سيدي بليوط
MOULAY RACHID	2	2	253	201	7	6	عمالة مقاطعات مولاي رشيد
MOULAY RACHID (AR)	2	2	253	201	7	6	مولاي رشيد
SIDI OTHMANE (AR)	0	0	0	0	0	0	سيدي عثمان
SIDI BERNOUSSI	2	2	88	80	4	4	عمالة مقاطعات سيدي البرنوصي
SIDI BERNOUSSI (AR)	1	1	35	28	2	2	سيدي البرنوصي
SIDI MOUMEN (AR)	1	1	53	52	2	2	سيدي مومن
MOHAMMEDIA	1	1	46	26	3	2	عمالة المحمدية
MOHAMMEDIA (M)	1	1	46	26	3	2	الجماعة الحضرية المحمدية
AIN HARROUDA (M)	0	0	0	0	0	0	الجماعة الحضرية عين حرودة
ECH-CHALLALATE (CR)	0	0	0	0	0	0	الجماعة القروية الشلالات
BNI YAKHLEF (CR)	0	0	0	0	0	0	الجماعة القروية بنيخلف
SIDI MOUSSA BEN ALI (CR)	0	0	0	0	0	0	الجماعة القروية سيدي موسى بن علي
SIDI MOUSSA MAJDOUB (CR)	0	0	0	0	0	0	الجماعة القروية سيدي موسى المجذوب
MEDIOUNA	0	...	0	...	0	...	أقليم مديونة
MEDIOUNA (M)	0	...	0	...	0	...	الجماعة الحضرية مديونة
TIT MELIL (M)	0	...	0	...	0	...	الجماعة الحضرية تيط مليل
LAHRAOUYINE (M)	0	...	0	...	0	...	الجماعة الحضرية الهراويين
AL MAJJATIA OULAD TALEB(CR)	0	...	0	...	0	...	الجماعة القروية المجاطية اولاد الطالب
SIDI HAJJAJ OUED HASSAR (CR)	0	...	0	...	0	...	الجماعة القروية سيدي حجاج اولاد حصار
NOUACEUR	0	0	0	0	0	0	أقليم النواصر
NOUACEUR (M)	0	0	0	0	0	0	الجماعة الحضرية النواصر
BOUSKOURA (M)	0	0	0	0	0	0	الجماعة الحضرية بوسكورة
DAR BOUAZZA (M)	0	0	0	0	0	0	الجماعة الحضرية دار بوعزة
OULED AZZOUZ (CR)	0	0	0	0	0	0	الجماعة القروية اولاد عزوز
OULAD SALAH (CR)	0	0	0	0	0	0	الجماعة القروية اولاد صالح
TOTAL REGION	15	14	1 372	966	44	43	مجموع الجهة

SOURCE: DELEGATIONS PREFECTORALES DE L'ENTRAIDE NATIONALE

NB: Les totaux sont amputés des données ND

المصدر: مندوبيات التعاون الوطني

ملاحظة: المجموع لا تأخذ بعين الاعتبار المعطيات الغير متوفرة

ETABLISSEMENTS DE PROTECTION SOCIALE

مؤسسات الرعاية الاجتماعية

Année 2011	الجمعيات الخيرية		المقيمون		الموظفون		سنة 2011
	MAISONS DE BIENFAISANCE		PENSIONNAIRES		ENCADRANTS		
AIN CHOCK	4	5	443	829	47	88	عمالة مقاطعة عين الشق
HAY HASSANI	4	4	174	133	98	96	عمالة مقاطعة الحي الحسني
AIN SEBAA HAY MOHAMMADI	5	7	183	603	14	69	عمالة مقاطعات عين السبع الحي المحمدي
AIN SEBAA (AR)	1	2		125		6	عين السبع
ASSOUKHOOR ASSAWDA (AR)	1	2	183	208	14	57	الصخور السوداء
HAY MOHAMMADI (AR)	3	3		270		6	الحي المحمدي
AL FIDA-MERS SULTAN	2	2	100	115	45	45	عمالة مقاطعات الفداء درب السلطان
AL FIDA (AR)	0	0	0	0	0	0	الفداء
MERS SULTAN (AR)	2	2	100	115	45	45	مرس السلطان
MECHOUAR DE CASA	0	0	0	0	0	0	مشوار الدار البيضاء
BEN M'SICK	0	0	0	0	0	0	عمالة مقاطعات ابن مسيك
BEN M'SICK (AR)	0	0	0	0	0	0	ابن مسيك
SBATA (AR)	0	0	0	0	0	0	سباتة
CASABLANCA ANFA	0	12	0	1 132	0	0	عمالة مقاطعات الدار البيضاء أنفا
ANFA (AR)	0	0	0	0	0	0	أنفا
EL MAARIF (AR)	0	12	0	1 132	0	...	المعاريف
SIDI BELYOUT (AR)	0	0	0	0	0	0	سيدي بليوط
MOULAY RACHID	4	4	991	995	118	118	عمالة مقاطعات مولاي رشيد
MOULAY RACHID (AR)	2	2	828	832	99	99	مولاي رشيد
SIDI OTHMANE (AR)	2	2	163	163	19	19	سيدي عثمان
SIDI BERNOUSSI	6	6	1 828	1 114	220	215	عمالة مقاطعات سيدي البرنوصي
SIDI BERNOUSSI (AR)	5	5	1 398	965	170	170	سيدي البرنوصي
SIDI MOUMEN (AR)	1	1	430	149	50	45	سيدي مومن
MOHAMMEDIA	5	5	303	309	34	35	عمالة المحمدية
MOHAMMEDIA (M)	4	4	273	274	29	29	الجماعة الحضرية المحمدية
AIN HARROUDA (M)	0	0	0	0	0	0	الجماعة الحضرية عين حرودة
ECH-CHALLALATE (CR)	0	0	0	0	0	0	الجماعة القروية الشلالات
BNI YAKHLEF (CR)	0	0	0	0	0	0	الجماعة القروية بنيخلف
SIDI MOUSSA BEN ALI (CR)	1	1	30	35	5	6	الجماعة القروية سيدي موسى بن علي
SIDI MOUSSA MAJDOUB (CR)							الجماعة القروية سيدي موسى المجدوب
MEDIOUNA	4	...	652	...	118	...	اقليم مديونة
MEDIOUNA (M)	1	...	32	...	7	...	الجماعة الحضرية مديونة
TIT MELIL (M)	0	...	0	...	0	...	الجماعة الحضرية تيط مليل
LAHRAOUYINE (M)	1	...	30	...	15	...	الجماعة الحضرية الهراويين
AL MAJJATIA OULAD TALEB(CR)	1	...	40	...	11	...	الجماعة القروية المجاطية اولاد الطالب
SIDI HAJJAJ OUED HASSAR (CR)	1	...	550	...	85	...	الجماعة القروية سيدي حجاج اولاد حصار
NOUACEUR	3	3	317	319	16	14	اقليم النواصر
NOUACEUR (M)	0	0	0	0	0	0	الجماعة الحضرية النواصر
BOUSKOURA (M)	0	0	0	0	0	0	الجماعة الحضرية بوسكورة
DAR BOUAZZA (M)	3	3	317	319	16	14	الجماعة الحضرية دار بوعزة
OULED AZZOUZ (CR)	0	0	0	0	0	0	الجماعة القروية اولاد عزوز
OULAD SALAH (CR)	0	0	0	0	0	0	الجماعة القروية اولاد صالح
TOTAL REGION	37	48	4 991	5 549	710	680	مجموع الجهة

SOURCE: DELEGATIONS PREFECTORALES DE L'ENTRAIDE NAT.

NB: Les totaux sont amputés des données ND

المصدر: مندوبيات التعاون الوطني

ملاحظة: المجموع لا تأخذ بعين الاعتبار المعطيات غير متوفرة

ESPACE
D'ALPHABETISATION

فضاءات محو الأمية

	فضاءات		المستفيدين		الموظرون		
	2010	2011	2010	2011	2010	2011	
AIN CHOCK	3	3	271	250	7	4	عمالة مقاطعة عين الشق
HAY HASSANI	3	3	161	73	3	2	عمالة مقاطعة الحي الحسنى
AIN SEBAA HAY MOHAMMADI	5	5	581	606	17	24	عمالة مقاطعات عين السبع الحي المحمدي
AIN SEBAA (AR)	1	1	17	27	1	4	عين السبع
ASSOUKHOUR ASSAWDA (AR)	0	0	0	0	0	0	الصخور السوداء
HAY MOHAMMADI (AR)	4	4	564	579	16	20	الحي المحمدي
AL FIDA-MERS SULTAN	2	3	23	138	2	6	عمالة مقاطعات الفداء درب السلطان
AL FIDA (AR)	1	2	12	128	1	5	الفداء
MERS SULTAN (AR)	1	1	11	10	1	1	مرس السلطان
MECHOUAR DE CASA	1	1	17	10	1	1	مشوار الدار البيضاء
BEN M'SICK	0	0	0	0	0	0	عمالة مقاطعات ابن مسيك
BEN M'SICK (AR)	0	0	0	0	0	0	ابن مسيك
SBATA (AR)	0	0	0	0	0	0	سباتة
CASABLANCA ANFA	3	3	190	141	7	7	عمالة مقاطعات الدار البيضاء أنفا
ANFA (AR)	0	0	0	0	0	0	انفا
EL MAARIF (AR)	0	0	0	0	0	0	المعاريف
SIDI BELYOUT (AR)	3	3	190	141	7	7	سيدي بليوط
MOULAY RACHID	3	4	28	37	4	6	عمالة مقاطعات مولاي رشيد
MOULAY RACHID (AR)	1	2	20	25	2	3	مولاي رشيد
SIDI OTHMANE (AR)	2	2	8	12	2	3	سيدي عثمان
SIDI BERNOUSSI	9	9	784	788	18	18	عمالة مقاطعات سيدي البرنوصي
SIDI BERNOUSSI (AR)	2	2	76	68	2	2	سيدي البرنوصي
SIDI MOUMEN (AR)	7	7	708	720	16	16	سيدي مومن
MOHAMMEDIA	7	7	443	481	17	17	عمالة المحمدية
MOHAMMEDIA (M)	}	3	164	181	6	6	الجماعة الحضرية المحمدية
AIN HARROUDA (M)							الجماعة الحضرية عين حرودة
ECH-CHALLALATE (CR)							الجماعة القروية الشلالات
BNI YAKHLEF (CR)							الجماعة القروية بنيخلف
SIDI MOUSSA BEN ALI (CR)	}	4	279	300	11	11	الجماعة القروية سيدي موسى بن علي
SIDI MOUSSA MAJDOUB (CR)							الجماعة القروية سيدي موسى المجدوب
MEDIOUNA	أقليم مديونة
MEDIOUNA (M)	الجماعة الحضرية مديونة
TIT MELIL (M)	الجماعة الحضرية تيط مليل
LAHRAOUYINE (M)	الجماعة الحضرية الهراويين
AL MAJJATIA OULAD TALEB(CR)	الجماعة القروية المجاطية اولاد الطالب
SIDI HAJJAJ OUED HASSAR (CR)	الجماعة القروية سيدي حجاج اولاد حصار
NOUACEUR	2	2	63	91	2	2	أقليم النواصر
NOUACEUR (M)	1	1	44	79	1	1	الجماعة الحضرية النواصر
BOUSKOURA (M)	0	0	0	0	0	0	الجماعة الحضرية بوسكورة
DAR BOUAZZA (M)	1	1	19	12	1	1	الجماعة الحضرية دار بوعزة
OULED AZZOUZ (CR)	0	0	0	0	0	0	الجماعة القروية اولاد عزوز
OULAD SALAH (CR)	0	0	0	0	0	0	الجماعة القروية اولاد صالح
TOTAL REGION	38	40	2 561	2 615	78	87	مجموع الجهة

SOURCE: DELEGATIONS PREFECTORALES DE L'ENTRAIDE NATIONALE

NB: Les totaux sont amputés des données ND

المصدر: مندوبيات التعاون الوطني

ملاحظة: المجموع لا تأخذ بعين الاعتبار المعطيات الغير متوفرة

CENTRES POUR HANDICAPES

مراكز المعاقين

	عدد المراكز		المستفيدين		المؤطرون		
	NOMBRE DE CENTRES		BENEFICIAIRES		ENCADRANTS		
	2010	2011	2010	2011	2010	2011	
AIN CHOCK	0	0	0	0	0	0	عمالة مقاطعة عين الشق
HAY HASSANI	0	0	0	0	0	0	عمالة مقاطعة الحي الحسنى
AIN SEBAA HAY MOHAMMADI	1	1	183	168	14	57	عمالة مقاطعات عين السبع الحي المحمدي
AIN SEBAA (AR)	0	0	0	0	0	0	عين السبع
ASSOUKHOUR ASSAWDA (AR)	0	0	0	0	0	0	الصخور السوداء
HAY MOHAMMADI (AR)	1	1	183	168	14	57	الحي المحمدي
AL FIDA-MERS SULTAN	0	0	0	0	0	0	عمالة مقاطعات الفداء درب السلطان
AL FIDA (AR)	0	0	0	0	0	0	الفداء
MERS SULTAN (AR)	0	0	0	0	0	0	مرس السلطان
MECHOUAR DE CASA	0	0	0	0	0	0	مشوار الدار البيضاء
BEN M'SICK	0	0	0	0	0	0	عمالة مقاطعات ابن مسيك
BEN M'SICK (AR)	0	0	0	0	0	0	ابن مسيك
SBATA (AR)	0	0	0	0	0	0	سياتة
CASABLANCA ANFA	0	0	0	0	0	0	عمالة مقاطعات الدار البيضاء أنفا
ANFA (AR)	0	0	0	0	0	0	أنفا
EL MAARIF (AR)	0	0	0	0	0	0	المعاريف
SIDI BELYOUT (AR)	0	0	0	0	0	0	سيدي بليوط
MOULAY RACHID	0	0	0	0	0	0	عمالة مقاطعات مولاي رشيد
MOULAY RACHID (AR)	0	0	0	0	0	0	مولاي رشيد
SIDI OTHMANE (AR)	0	0	0	0	0	0	سيدي عثمان
SIDI BERNOUSSI	2	2	1 028	1 115	52	52	عمالة مقاطعات سيدي البرنوصي
SIDI BERNOUSSI (AR)	1	1	809	845	32	32	سيدي البرنوصي
SIDI MOUMEN (AR)	1	1	219	270	20	20	سيدي مومن
MOHAMMEDIA	3	3	95	98	8	8	عمالة المحمدية
MOHAMMEDIA (M)	3	3	95	98	8	8	الجماعة الحضرية المحمدية
AIN HARROUDA (M)	0	0	0	0	0	0	الجماعة الحضرية عين حرودة
ECH-CHALLALATE (CR)	0	0	0	0	0	0	الجماعة القروية الشلالات
BNI YAKHLEF (CR)	0	0	0	0	0	0	الجماعة القروية بنيخلف
SIDI MOUSSA BEN ALI (CR)	0	0	0	0	0	0	الجماعة القروية سيدي موسى بن علي
SIDI MOUSSA MAJDOUB (CR)	0	0	0	0	0	0	الجماعة القروية سيدي موسى المجدوب
MEDIOUNA	0	0	0	0	0	0	أقليم مديونة
MEDIOUNA (M)	0	0	0	0	0	0	الجماعة الحضرية مديونة
TIT MELIL (M)	0	0	0	0	0	0	الجماعة الحضرية تيط مليل
LAHRAOUYINE (M)	0	0	0	0	0	0	الجماعة الحضرية الهراوين
AL MAJJATIA OULAD TALEB(CR)	0	0	0	0	0	0	الجماعة القروية المجاطية اولاد الطالب
SIDI HAJJAJ OUED HASSAR (CR)	0	0	0	0	0	0	الجماعة القروية سيدي حجاج اولاد حصار
NOUACEUR	2	2	212	184	13	11	أقليم النواصر
NOUACEUR (M)	0	0	0	0	0	0	الجماعة الحضرية النواصر
BOUSKOURA (M)	0	0	0	0	0	0	الجماعة الحضرية بوسكورة
DAR BOUAZZA (M)	2	2	212	184	13	11	الجماعة الحضرية دار بوعزة
OULED AZZOUZ (CR)	0	0	0	0	0	0	الجماعة القروية اولاد عزوز
OULAD SALAH (CR)	0	0	0	0	0	0	الجماعة القروية اولاد صالح
TOTAL REGION	8	8	1 518	1 565	87	128	مجموع الجهة

COOPERATIVES ET ASSOCIATIONS POUR HANDICAPES

تعاونيات وجمعيات المعاقين

	عدد الجمعيات والتعاونيات		المستفيدون		الموظفون		
	NOMBRE D'ASSOCIAT.ET DE COOP.		BENEFICIAIRES		ENCADRANTS		
	2010	2011	2010	2011	2010	2011	
AIN CHOCK	0	0	0	0	0	0	عمالة مقاطعة عين الشق
HAY HASSANI	0	0	0	0	0	0	عمالة مقاطعة الحي الحسنى
AIN SEBAA HAY MOHAMMADI	2	3	65	83	3	6	عمالة مقاطعات عين السبع الحي المحمدي
AIN SEBAA (AR)	0	0	0	0	0	0	عين السبع
ASSOUKHOUR ASSAWDA (AR)	0	0	0	0	0	0	الصخور السوداء
HAY MOHAMMADI (AR)	2	3	65	83	3	6	الحي المحمدي
AL FIDA-MERS SULTAN	3	4	134	154	47	54	عمالة مقاطعات الفداء درب السلطان
AL FIDA (AR)	0	1	0	25	0	7	الفداء
MERS SULTAN (AR)	3	3	134	129	47	47	مرس السلطان
MECHOUAR DE CASA	0	0	0	0	0	0	مشوار الدار البيضاء
BEN M'SICK	0	0	0	0	0	0	عمالة مقاطعات ابن مسيك
BEN M'SICK (AR)	0	0	0	0	0	0	ابن مسيك
SBATA (AR)	0	0	0	0	0	0	سيبارة
CASABLANCA ANFA	0	0	0	0	0	0	عمالة مقاطعات الدار البيضاء أنفا
ANFA (AR)	0	0	0	0	0	0	أنفا
EL MAARIF (AR)	0	0	0	0	0	0	المعاريف
SIDI BELYOUT (AR)	0	0	0	0	0	0	سيدي بليوط
MOULAY RACHID	1	1	45	45	1	1	عمالة مقاطعات مولاي رشيد
MOULAY RACHID (AR)	1	1	45	45	1	1	مولاي رشيد
SIDI OTHMANE (AR)	0	0	0	0	0	0	سيدي عثمان
SIDI BERNOUSSI	0	0	0	0	0	0	عمالة مقاطعات سيدي البرنوصي
SIDI BERNOUSSI (AR)	0	0	0	0	0	0	سيدي البرنوصي
SIDI MOUMEN (AR)	0	0	0	0	0	0	سيدي مومن
MOHAMMEDIA	3	3	75	76	1	1	عمالة المحمدية
MOHAMMEDIA (M)	3	3	75	76	1	1	الجماعة الحضريّة المحمدية
AIN HARROUDA (M)	0	0	0	0	0	0	الجماعة الحضريّة عين حرودة
ECH-CHALLALATE (CR)	0	0	0	0	0	0	الجماعة القروية الشلالات
BNI YAKHLEF (CR)	0	0	0	0	0	0	الجماعة القروية بنيخلف
SIDI MOUSSA BEN ALI (CR)	0	0	0	0	0	0	الجماعة القروية سيدي موسى بن علي
SIDI MOUSSA MAJDOUB (CR)	0	0	0	0	0	0	الجماعة القروية سيدي موسى المجدوب
MEDIOUNA	أقليم مديونة
MEDIOUNA (M)	الجماعة الحضريّة مديونة
TIT MELIL (M)	الجماعة الحضريّة تيط مليل
LAHRAOUYINE (M)	الجماعة الحضريّة الهراوين
AL MAJJATIA OULAD TALEB(CR)	الجماعة القروية المجاطية اولاد الطالب
SIDI HAJJAJ OUED HASSAR (CR)	الجماعة القروية سيدي حجاج اولاد حصار
NOUACEUR	0	0	0	0	0	0	أقليم النواصر
NOUACEUR (M)	0	0	0	0	0	0	الجماعة الحضريّة النواصر
BOUSKOURA (M)	0	0	0	0	0	0	الجماعة الحضريّة بوسكورة
DAR BOUAZZA (M)	0	0	0	0	0	0	الجماعة الحضريّة دار بوعزة
OULED AZZOUZ (CR)	0	0	0	0	0	0	الجماعة القروية اولاد عزوز
OULAD SALAH (CR)	0	0	0	0	0	0	الجماعة القروية اولاد صالح
TOTAL REGION	9	11	319	358	52	62	مجموع الجهة

NB: Les totaux sont amputés des données ND

ملاحظة: المجموع لا تأخذ بعين الاعتبار المعطيات الغير متوفرة

SOURCE: DELEGATIONS PREFECTORALES DE L'ENTRAIDE NATIONALE

المصدر: مندوبيات التعاون الوطني

NB: Les totaux sont amputés des données ND

ملاحظة: المجموع لا تأخذ بعين الاعتبار المعطيات الغير متوفرة

CENTRES DAR AL MOUWATEN

مراكز دار المواتن

	عدد المراكز		المستفيدون		الموظرون		
	NOMBRE DE CENTRES		BENEFICIAIRES		ENCADRANTS		
	2010	2011	2010	2011	2010	2011	
AIN CHOCK	0	0	0	0	0	0	عمالة مقاطعة عين الشق
HAY HASSANI	0	0	0	0	0	0	عمالة مقاطعة الحي الحسنى
AIN SEBAA HAY MOHAMMADI	0	1	0	108	0	2	عمالة مقاطعات عين السبع الحي المحمدي
AIN SEBAA (AR)	0	0	0	0	0	0	عين السبع
ASSOUKHOUR ASSAWDA (AR)	0	0	0	0	0	0	الصخور السوداء
HAY MOHAMMADI (AR)	0	1	0	108	0	2	الحي المحمدي
AL FIDA-MERS SULTAN	0	0	0	0	0	0	عمالة مقاطعات القداء درب السلطان
AL FIDA (AR)	0	0	0	0	0	0	القداء
MERS SULTAN (AR)	0	0	0	0	0	0	مرس السلطان
MECHOUAR DE CASA	0	0	0	0	0	0	مشوار الدار البيضاء
BEN M'SICK	0	0	0	0	0	0	عمالة مقاطعات ابن مسيك
BEN M'SICK (AR)	0	0	0	0	0	0	ابن مسيك
SBATA (AR)	0	0	0	0	0	0	سياتة
CASABLANCA ANFA	0	0	0	0	0	0	عمالة مقاطعات الدار البيضاء أنفا
ANFA (AR)	0	0	0	0	0	0	أنفا
EL MAARIF (AR)	0	0	0	0	0	0	المعاريف
SIDI BELYOUT (AR)	0	0	0	0	0	0	سيدي بليوط
MOULAY RACHID	0	0	0	0	0	0	عمالة مقاطعات مولاي رشيد
MOULAY RACHID (AR)	0	0	0	0	0	0	مولاي رشيد
SIDI OTHMANE (AR)	0	0	0	0	0	0	سيدي عثمان
SIDI BERNOUSSI	1	1	221	273	8	8	عمالة مقاطعات سيدي البرنوصي
SIDI BERNOUSSI (AR)	0	0	0	0	0	0	سيدي البرنوصي
SIDI MOUMEN (AR)	1	1	221	273	8	8	سيدي مومن
MOHAMMEDIA	1	1	1 314	2 434	8	8	عمالة المحمدية
MOHAMMEDIA (M)	1	1	1 314	2 434	8	8	الجماعة الحضريّة المحمدية
AIN HARROUDA (M)	0	0	0	0	0	0	الجماعة الحضريّة عين حرودة
ECH-CHALLALATE (CR)	0	0	0	0	0	0	الجماعة القروية الشلالات
BNI YAKHLEF (CR)	0	0	0	0	0	0	الجماعة القروية بنيخلف
SIDI MOUSSA BEN ALI (CR)	0	0	0	0	0	0	الجماعة القروية سيدي موسى بن علي
SIDI MOUSSA MAJDOUB (CR)	0	0	0	0	0	0	الجماعة القروية سيدي موسى المجدوب
MEDIOUNA	أقليم مديونة
MEDIOUNA (M)	الجماعة الحضريّة مديونة
TIT MELIL (M)	الجماعة الحضريّة تيط مليل
LAHRAOUYINE (M)	الجماعة الحضريّة الهراوين
AL MAJJATIA OULAD TALEB(CR)	الجماعة القروية المجاطية اولاد الطالب
SIDI HAJJAJ OUED HASSAR (CR)	الجماعة القروية سيدي حجاج اولاد حصار
NOUACEUR	0	0	0	0	0	0	أقليم النواصر
NOUACEUR (M)	0	0	0	0	0	0	الجماعة الحضريّة النواصر
BOUSKOURA (M)	0	0	0	0	0	0	الجماعة الحضريّة بوسكورة
DAR BOUAZZA (M)	0	0	0	0	0	0	الجماعة الحضريّة دار بوعزة
OULED AZZOUZ (CR)	0	0	0	0	0	0	الجماعة القروية اولاد عزوز
OULAD SALAH (CR)	0	0	0	0	0	0	الجماعة القروية اولاد صالح
TOTAL REGION	2	3	1 535	2 815	16	18	مجموع الجهة

SOURCE: DELEGATIONS PREFECTORALES DE L'ENTRAIDE NATIONALE

NB: Les totaux sont amputés des données ND

المصدر: مندوبيات التعاون الوطني

ملاحظة: المجموع لا تأخذ بعين الاعتبار المعطيات الغير متوفرة

الفصل السابع
التشغيل

CHAPITRE VII
EMPLOI

POPULATION AGEE DE 15ANS ET PLUS SELON LE TYPE
D'ACTIVITE ET LE MILIEUالسكان البالغون 15 سنة فأكثر حسب نوع
النشاط والوسط

	2008	2009	2010	2011	
TOTAL ACTIFS	1 405 170	1 416 526	1 425 579	1 425 668	مجموع النشيطون
Urbain	1 292 386	1 307 480	1 314 784	1 319 685	الحضري
Rural	112 784	109 046	110 795	105 983	القروي
ACTIFS OCCUPES	1 229 932	1 252 038	1 272 223	1 282 360	النشيطون المشتغلون
Urbain	1 128 394	1 152 931	1 172 259	1 184 955	الحضري
Rural	101 538	99 107	99 964	97 405	القروي
CHOMEURS	175 238	164 488	153 356	143 308	العاطلون
Urbain	163 992	154 549	142 525	134 730	الحضري
Rural	11 246	9 939	10 831	8 578	القروي
INACTIFS	1 542 387	1 594 746	1 653 765	1 691 863	غير النشيطين
Urbain	1 444 123	1 489 474	1 549 631	1 582 308	الحضري
Rural	98 264	105 272	104 134	109 555	القروي
TOTAL	2 947 557	3 011 272	3 079 344	3 117 531	المجموع
URBAIN	2 736 509	2 796 954	2 864 415	2 901 993	الحضري
RURAL	211 048	214 318	214 929	215 538	القروي

TAUX D'ACTIVITE ET TAUX DE CHOMAGE DE LA
POPULATION AGEE DE 15ANS ET PLUS SELON LE MILIEU
ET LE SEXEمعدل النشاط و معدل البطالة لسكان البالغين 15 سنة فأكثر
حسب الوسط والجنس

	معدل النشاط %			معدل البطالة %			
	TAUX D'ACTIVITE			TAUX DE CHOMAGE			
	2009	2010	2011	2009	2010	2011	
URBAIN	46,7	45,9	45,5	11,8	10,8	10,2	الحضري
Masculin	71,1	70,0	71,1	11,3	10,2	9,1	ذكور
Féminin	23,0	22,5	20,5	13,4	12,9	14,0	اناث
RURAL	50,9	51,5	49,2	9,1	9,8	8,1	القروي
Masculin	78,4	76,9	77,9	9,5	9,8	8,5	ذكور
Féminin	18,1	21,3	17,5	7,0	9,6	6,2	اناث
TOTAL	47,0	46,3	45,7	11,6	10,8	10,1	المجموع
Masculin	71,6	70,5	71,6	11,1	10,1	9,0	ذكور
Féminin	22,7	22,4	20,3	13,1	12,7	13,6	اناث

Source : Direction de la Statistique

المصدر : مديرية الإحصاء

Taux d'Activité (En%) = (Population Active Agée de 15ans et Plus/ Population Totale Agée de 15 ans et Plus)*100

Taux de Chômage (En%) = (Population Active en Chômage / Population Active Agée de 15 ans et Plus)*100

TAUX D'ACTIVITE ET TAUX DE CHOMAGE DE LA POPULATION
AGEE DE 15ANS ET PLUS SELON LE MILIEU, L'AGE ET LE
NIVEAU DU DIPLOME

معدل النشاط و معدل البطالة لسكان البالغين 15 سنة
فاكثر حسب الوسط والسن و مستوى الشهادة

GROUPES D'AGES	2009			2010			2011			فئات السن
	الحضري URBAIN	القروي RURAL	المجموع TOTAL	الحضري URBAIN	القروي RURAL	المجموع TOTAL	الحضري URBAIN	القروي RURAL	المجموع TOTAL	
TAUX D'ACTIVITE (%)										معدل النشاط (%)
15 à 24 ans	24,5	39,9	26,0	24,0	37,6	25,2	22,2	32,9	23,1	من 15 إلى 24 سنة
25 à 34 ans	65,1	58,1	64,6	64,6	62,1	64,4	64,4	62,0	64,3	من 25 إلى 34 سنة
35 à 44 ans	61,1	63,9	61,3	61,3	61,1	61,3	60,8	61,2	60,8	من 35 إلى 44 سنة
45 ans et plus	39,8	47,7	40,2	38,3	49,9	38,9	38,7	46,1	39,1	45 سنة فأكثر
TOTAL	46,7	50,9	47,0	45,9	51,5	46,3	45,5	49,1	45,7	المجموع
TAUX DE CHOMAGE (%)										معدل البطالة (%)
15 à 24 ans	33,5	20,7	31,6	29,0	22,2	28,1	29,6	22,0	28,6	من 15 إلى 24 سنة
25 à 34 ans	16,7	8,2	16,1	15,5	9,7	15,0	15,1	5,9	14,4	من 25 إلى 34 سنة
35 à 44 ans	5,8	5,8	5,8	5,9	5,1	5,9	5,0	4,6	5,0	من 35 إلى 44 سنة
45 ans et plus	2,3	0,8	2,3	2,0	3,1	2,1	2,0	3,1	2,1	45 سنة فأكثر
TOTAL	11,8	9,1	11,6	10,8	9,8	10,8	10,2	8,1	10,1	المجموع
LE NIVEAU DU DIPLOME										مستوى الشهادة
TAUX D'ACTIVITE (%)										معدل النشاط (%)
SANS DIPLOME	40,6	52,3	41,8	39,7	50,2	40,7	39,1	48,9	40,1	بدون مستوى
NIVEAU MOYEN	44,3	46,9	44,5	43,3	51,1	43,8	43,9	48,7	44,2	مستوى متوسط
NIVEAU SUPERIEUR	66,5	57,2	66,3	66,3	64,9	66,0	63,5	56,0	63,4	مستوى عالي
NON DECLARE	73,9	-	65,2	-	-	-	59,4	-	59,4	غير مصرح به
TOTAL	46,7	50,9	47,0	45,9	51,5	46,3	45,5	49,2	45,7	المجموع
TAUX DE CHOMAGE (%)										معدل البطالة (%)
SANS DIPLOME	6,6	6,9	6,6	5,7	4,6	5,5	4,6	4,5	4,6	بدون مستوى
NIVEAU MOYEN	16,3	14,1	16,2	15,3	15,4	15,3	12,9	12,3	12,8	مستوى متوسط
NIVEAU SUPERIEUR	12,6	9,4	12,5	11,4	20,3	11,7	13,9	21,4	14,0	مستوى عالي
NON DECLARE	37,1	-	37,1	-	-	-	-	-	-	غير مصرح به
TOTAL	11,8	9,1	11,6	10,8	9,8	10,8	10,2	8,1	10,1	المجموع

Source :Direction de la Statistique

المصدر : مديرية الإحصاء

Niveau moyen: Certificats de l'enseignement fondamental, Diplomes de qualification

Niveau supérieur: Baccalauréat, Diplomes de cadres moyens de l'enseignement supérieur (Facultés et Grandes Ecoles)

TAUX D'ACTIVITE ET TAUX DE CHOMAGE DE LA
POPULATION AGEE DE 15ANS ET PLUS SELON LES
PROVINCES (OU LES PREFECTURES) ET LE MILIEU

معدل النشاط و معدل البطالة لسكان البالغين 15 سنة
فاكثر حسب الوسط و الاقاليم (اوالمحالات)

	2009			2010			2011			
	الحضري URBAIN	القروي RURAL	المجموع TOTAL	الحضري URBAIN	القروي RURAL	المجموع TOTAL	الحضري URBAIN	القروي RURAL	المجموع TOTAL	
TAUX D'ACTIVITE (%)										معدل النشاط (%)
CASABLANCA	46,5	-	46,5	45,4	-	45,4	45,0	-	45,0	الدا البيضاء
NOUACEUR	50,3	51,2	50,9	50,1	51,8	51,2	52,4	49,0	50,2	النواصر
MEDIOUNA	50,3	47,4	49,5	51,5	50,0	51,0	48,5	45,7	47,7	مديونة
MOHAMMEDIA	47,7	51,6	48,7	48,9	51,9	49,6	47,0	52,0	48,0	المحمدية
TOTAL	46,7	50,9	47,0	45,9	51,5	46,3	45,5	49,2	45,7	المجموع
TAUX DE CHOMAGE (%)										معدل البطالة (%)
CASABLANCA	11,6	-	11,6	10,8	-	10,8	10,4	-	10,4	الدا البيضاء
NOUACEUR	11,8	7,6	8,9	12,2	9,9	10,7	5,5	9,1	7,9	النواصر
MEDIOUNA	8,1	10,9	8,8	6,7	7,6	7,0	7,8	6,8	7,6	مديونة
MOHAMMEDIA	15,5	11,6	14,5	12,7	10,5	12,2	10,8	6,2	9,9	المحمدية
TOTAL	11,8	9,1	11,6	10,8	9,8	10,8	10,2	8,1	10,1	المجموع

TAUX D'EMPOI DE LA POPULATION AGEE DE 15ANS ET
PLUS SELON LE NIVEAU DU DIPLOME ET LE MILIEU

معدل الشغل لسكان البالغين 15 سنة فاكثر حسب
مستوى الشهادة والوسط

	2009			2010			2011			
	الحضري URBAIN	القروي RURAL	المجموع TOTAL	الحضري URBAIN	القروي RURAL	المجموع TOTAL	الحضري URBAIN	القروي RURAL	المجموع TOTAL	
NIVEAU DU DIPLOME (%)										مستوى الشهادة (%)
SANS DIPLOME	37,9	48,7	39,1	37,4	47,9	38,4	37,3	46,7	38,2	بدون مستوى
NIVEAU MOYEN	37,1	40,3	37,3	36,7	43,3	37,1	38,3	42,7	38,5	مستوى متوسط
NIVEAU SUPERIEUR	58,2	51,8	58,0	58,5	51,7	58,3	54,7	44,0	54,5	مستوى عالي
NON DECLARE	46,5	-	41,0	-	-	-	59,4	-	59,4	غير مصرح به
TOTAL	41,2	46,2	41,6	40,9	46,5	41,3	40,8	45,2	41,1	المجموع

Source : Direction de la Statistique

Taux d'emploi: Population Active Occupée/Population Totale

المصدر : مديرية الإحصاء

POPULATION ACTIVE OCCUPEE AGEE DE 15ANS ET PLUS
SELON LE MILIEU, LE SEXE , L'AGE ET LA SITUATION
DANS LA PROFESSION

السكان النشيطون المشتغلون البالغون 15 سنة فأكثر
حسب الوسط و الجنس والسن والوضعية في المهنة

	2009			2010			2011			الجنس
	الحضري	القروي	المجموع	الحضري	القروي	المجموع	الحضري	القروي	المجموع	
<u>SEXE</u>	URBAIN	RURAL	TOTAL	URBAIN	RURAL	TOTAL	URBAIN	RURAL	TOTAL	
Masculin	870 478	82 608	953 086	888 552	81 161	969 713	925 862	80 617	1 006 479	ذكور
Féminin	282 453	16 499	298 952	283 707	18 803	302 510	259 093	16 788	275 881	اناث
TOTAL	1 152 931	99 107	1 252 038	1 172 259	99 964	1 272 223	1 184 955	97 405	1 282 360	المجموع

	2009			2010			2011			السن
	الحضري	القروي	المجموع	الحضري	القروي	المجموع	الحضري	القروي	المجموع	
<u>AGE</u>	URBAIN	RURAL	TOTAL	URBAIN	RURAL	TOTAL	URBAIN	RURAL	TOTAL	
15 à 24 ans	104 349	21 725	126 074	111 919	18 779	130 698	101 357	16 342	117 699	من 15 إلى 24 سنة
25 à 34 ans	363 364	29 206	392 570	376 965	31 234	408 199	375 221	32 543	407 764	من 25 إلى 34 سنة
35 à 44 ans	330 539	23 809	354 348	326 295	24 082	350 377	333 488	23 831	357 319	من 35 إلى 44 سنة
45 ans et plus	354 679	24 367	379 046	357 080	25 869	382 949	374 889	24 689	399 578	45 سنة فأكثر
TOTAL	1 152 931	99 107	1 252 038	1 172 259	99 964	1 272 223	1 184 955	97 405	1 282 360	المجموع

	2009			2010			2011			الوضعية في المهنة
	الحضري	القروي	المجموع	الحضري	القروي	المجموع	الحضري	القروي	المجموع	
<u>SITUATION DANS LA PROFESSION</u>	URBAIN	RURAL	TOTAL	URBAIN	RURAL	TOTAL	URBAIN	RURAL	TOTAL	
Salaries	837 737	65 271	903 008	839 278	63 601	902 879	837 906	62 521	900 427	مستاجرون
Travailleurs pour propre compte	288 361	26 479	314 840	303 663	29 738	333 401	321 134	30 071	351 205	العاملون لحسابهم الخاص
Autres situation	26 833	7 357	34 190	29 117	6 625	35 742	25 915	4 813	30 728	اخرين
non déclaré	-	-	-	201	-	201	-	-	0	غير مصرح به
TOTAL	1 152 931	99 107	1 252 038	1 172 259	99 964	1 272 223	1 184 955	97 405	1 282 360	المجموع

POPULATION ACTIVE OCCUPEE AGEE DE 15ANS ET PLUS
SELON LES BRANCHES D'ACTIVITE ECONOMIQUE ET LE
MILIEU

السكان النشيطون المشتغلون البالغون 15 سنة فأكثر
حسب فروع النشاط الاقتصادي والوسط

	2009			2010			2011			
	الحضري URBAIN	القروي RURAL	المجموع TOTAL	الحضري URBAIN	القروي RURAL	المجموع TOTAL	الحضري URBAIN	القروي RURAL	المجموع TOTAL	
Agriculture, forêt et pêche	8 122	14 369	22 491	6 806	13 564	20 370	5 470	13 089	18 559	الفلاحة والغابات والصيد البحري
Industrie	335 244	30 488	365 732	341 294	30 217	371 511	341 398	28 875	370 273	الصناعة
Bâtiments et travaux publics	77 416	16 829	94 245	81 746	15 089	96 835	91 442	10 957	102 399	البناء والأشغال العمومية
Services	730 085	37 217	767 302	739 422	40 905	780 327	745 701	44 369	790 070	الخدمات
Activités mal désignées	2 064	204	2 268	2 991	189	3 180	944	115	1 059	نشاطات مبهمه
TOTAL	1 152 931	99 107	1 252 038	1 172 259	99 964	1 272 223	1 184 955	97 405	1 282 360	المجموع

POPULATION ACTIVE EN CHOMAGE SELON LE NIVEAU
DU DIPLÔME ET LE MILIEU

السكان العاطلون البالغون 15 سنة فأكثر حسب
مستوى الشهادة والوسط

	2009			2010			2011			
	الحضري URBAIN	القروي RURAL	المجموع TOTAL	الحضري URBAIN	القروي RURAL	المجموع TOTAL	الحضري URBAIN	القروي RURAL	المجموع TOTAL	
SANS DIPLOME	31 656	4 848	36 504	26 514	2 861	29 375	21 693	2 830	24 523	بدون مستوى
NIVEAU MOYEN	80 897	4 433	85 330	77 168	5 971	83 139	66 897	4 645	71 542	مستوى متوسط
NIVEAU SUPERIEUR	41 756	658	42 414	38 843	1 999	40 842	46 140	1 103	47 243	مستوى عالي
NON DECLARE	240	-	240	-	-	-	-	-	-	غير مصرح به
TOTAL	154 549	9 939	164 488	142 525	10 831	153 356	134 730	8 578	143 308	المجموع

TAUX DU SOUS EMPLOI DE LA POPULATION ACTIVE
OCCUPEE AGEE DE 15 ANS ET PLUS SELON LES
PROVINCES ET PREFECTURES ET MILIEU DE RESIDENCE

معدل الشغل الناقص لسكان النشيطين المشتغلين
البالغين من العمر 15 سنة فأكثر حسب الوسط و
الاقليم (اوالعمالات)

	2010			2011			
	الحضري URBAIN	القروي RURAL	المجموع TOTAL	الحضري URBAIN	القروي RURAL	المجموع TOTAL	
CASABLANCA	5,5	-	5,5	5,2	-	5,2	الدا البيضاء
NOUACEUR	3,8	4,6	4,4	0,3	2,6	1,8	النواصر
MEDIOUNA	2,4	3,5	2,7	1,7	1,2	1,6	مديونة
MOHAMMEDIA	4,0	2,6	3,7	3,4	2,1	3,1	المحمدية
TOTAL	5,2	3,9	5,1	4,8	2,3	4,6	المجموع

POPULATION ACTIVE OCCUPEE AGEE DE 15ans ET PLUS
PAR SECTEUR D'EMPLOI ET LE MILIEU DE RESIDENCE

السكان النشيطون المشتغلون البالغون 15 سنة فأكثر
حسب القطاع والوسط

Année 2011	2010			2011			سنة 2011
	الحضري URBAIN	القروي RURAL	المجموع TOTAL	الحضري URBAIN	القروي RURAL	المجموع TOTAL	
PUBLIC	121 300	3 012	124 312	114 894	2 270	117 164	عمومي
PRIVE	1 027 125	94 889	1 122 014	1 048 184	93 747	1 141 931	خاص
AUTRES	23 834	2 063	25 897	21 877	1 388	23 265	اخر
TOTAL	1 172 259	99 964	1 272 223	1 184 955	97 405	1 282 360	المجموع

Source : Direction de la Statistique

المصدر : مديرية الإحصاء

Taux de sous emploi=(Population Active occupée sous employée / Population active occupée agée de 15 ans et Plus)*100

CONFLITS INDIVIDUEL

النزاعات الفردية

Année 2011	عدد النزاعات Nombre conflits	المطالب Réclamations		النزاعات الموجهة الى المحكمة Conflits différés au tribunal	المبالغ المحصل عليها بالدرهم Sommes récupérées en DH	سنة 2011
		المجموع Total	المطالبات منها Satisfites			
AIN CHOCK	1 029	1 822	1 327	307	59 362 141	عمالة مقاطعة عين الشق
HAY HASSANI	414	946	653	146	1 527 063	عمالة مقاطعة الحي الحسني
NOUACEUR	927	1 789	1 277	309	8 897 486	اقليم النواصر
AIN SEBAA HAY MOHAMMADI	1 751	5 294	1 975	447	85 818 742	عمالة مقاطعات عين السبع الحي المحمدي
AL FIDA-MERS SULTAN	306	1 056	716	100	27 784 279	عمالة مقاطعات الفداء درب السلطان
CASABLANCA ANFA*	2 759	5 841	3 516	1 027	113 986 832	عمالة مقاطعات الدار البيضاء أنفا*
BEN M'SICK	206	381	186	37	269 513	عمالة مقاطعات ابن مسيك
MOULAY RACHID	780	1 661	875	181	3 185 832	عمالة مقاطعات مولاي رشيد
MEDIOUNA	114	146	73	23	217 480	اقليم مديونة
SIDI BERNOUSSI*	1 259	1 565	715	77	4 556 108	عمالة مقاطعات سيدي البرنوصي*
MOHAMMEDIA	1 631	2 821	2 264	381	58 366 821	عمالة المحمدية
TOTAL REGION	11 176	23 322	13 577	3 035	363 972 298	مجموع الجهة

GREVES/CONFLITS COLLECTIFS

الاضرابات/ النزاعات الجماعية

Année 2011	الاضرابات المجنبية GREVES EVITEES				الاضرابات المعلنة GREVES DECLAREES				سنة 2011
	عدد النزاعات	عدد العمال	العمال المعنيين	عدد ايام العمل المربوحة	عدد النزاعات	عدد العمال	العمال المضربين	عدد ايام العمل الضائعة	
	Nombre de conflits	Nombre d'employés	Nombre d'employés concernés	Nombre de jours gagnés	Nombre de conflits	Nombre d'employés	Nombre de grévistes	Nombre de jours perdus	
AIN CHOCK	23	8 751	3 687	10 482	7	1 020	725	4 656	عمالة مقاطعة عين الشق
HAY HASSANI	24	4 161	984	1 476	2	320	320	320	عمالة مقاطعة الحي الحسني
NOUACEUR	32	10 542	7 361	14 730	15	5 737	1 929	39 373	اقليم النواصر
AIN SEBAA HAY MOHAMMADI	123	21 313	21 313	0	29	10 618	4 784	6 401	عمالة مقاطعات عين السبع الحي المحمدي
AL FIDA-MERS SULTAN	13	266	105	531	1	25	23	23	عمالة مقاطعات الفداء درب السلطان
CASABLANCA ANFA*	35	4 871	1 531	20 849	3	4 711	4 242	8 526	عمالة مقاطعات الدار البيضاء أنفا*
BEN M'SICK	2	18	18	180	0	0	0	0	عمالة مقاطعات ابن مسيك
MOULAY RACHID	25	1 711	1 067	7 113	4	556	458	5 384	عمالة مقاطعات مولاي رشيد
MEDIOUNA	0	0	0	0	0	0	0	0	اقليم مديونة
SIDI BERNOUSSI*	6	1 107	751	2 693	11	2 794	2 319	6 699	عمالة مقاطعات سيدي البرنوصي*
MOHAMMEDIA	34	4 478	4 478	147 081	11	2 458	1 013	37 481	عمالة المحمدية
TOTAL REGION	317	57 218	41 295	205 135	83	28 239	15 813	108 863	مجموع الجهة

DES ACCIDENTS DE TRAVAIL DECLARES

حوادث الشغل

Année 2011	عدد الحوادث Nombre des accidents	عجز مؤقت Incapacité provisoire	عجز دائم Incapacité permanente	بدون عجز Sain	وفيات Mortalité	سنة 2011
AIN CHOCK	915	84	808	10	5	عمالة مقاطعة عين الشق
HAY HASSANI	415	42	390	5	4	عمالة مقاطعة الحي الحسني
NOUACEUR	290	25	245	3	3	اقليم النواصر
AIN SEBAA HAY MOHAMMADI	1 912	779	621	329	2	عمالة مقاطعات عين السبع الحي المحمدي
AL FIDA-MERS SULTAN	169	73	0	0	0	عمالة مقاطعات الفداء درب السلطان
CASABLANCA ANFA*	4 188	2 559	1 535	55	39	عمالة مقاطعات الدار البيضاء أنفا*
BEN M'SICK	69	67	0	0	2	عمالة مقاطعات ابن مسيك
MOULAY RACHID	204	58	145	0	1	عمالة مقاطعات مولاي رشيد
MEDIOUNA	91	73	17	0	1	اقليم مديونة
SIDI BERNOUSSI *	751	498	44	140	4	عمالة مقاطعات سيدي البرنوصي *
MOHAMMEDIA	606	241	0	358	7	عمالة المحمدية
TOTAL REGION	9 610	4 499	3 805	900	68	مجموع الجهة

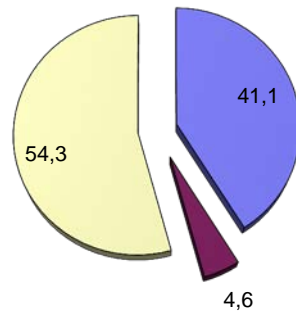
PERSONNEL DE L'ETAT SELON LES PROVINCES ET
PREFECTURES

موظفو الدولة حسب الأقاليم والعمالات

Au 31 Décembre 2011	ذكور Masculin	إناث Féminin	ذكور + إناث Masculin + Féminin	في 31 دجنبر 2011
CASABLANCA	24 653	17 223	41 876	الدار البيضاء
MEDIOUNA	1 172	960	2 132	مديونة
MOHAMMEDIA	2 908	1 905	4 813	المحمدية
NOUACEUR	955	843	1 798	النواصر
TOTAL	29 688	20 931	50 619	المجموع

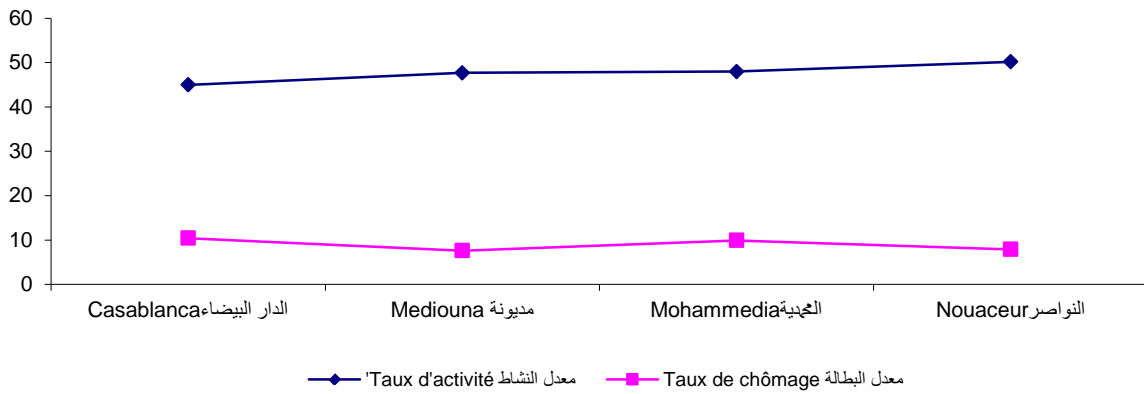
	Au 31-12-2009		Au 31-12-2010		Au 31-12-2011		
	المجموع Total	إناث Féminin	المجموع Total	إناث Féminin	المجموع Total	إناث Féminin	
CASABLANCA	38 140	17 112	41 732	17 048	41 876	17 223	الدار البيضاء
MEDIOUNA	1 912	851	2 014	898	2 132	960	مديونة
MOHAMMEDIA	3 906	1 804	4 754	1 833	4 813	1 905	المحمدية
NOUACEUR	1 668	784	1 715	814	1 798	843	النواصر
TOTAL	45 626	20 551	50 215	20 593	50 619	20 931	المجموع

السكان الحضريون حسب نوع النشاط 2011 (بالنسبة المئوية)
 Population urbaine par types d'activité(en%) 2011



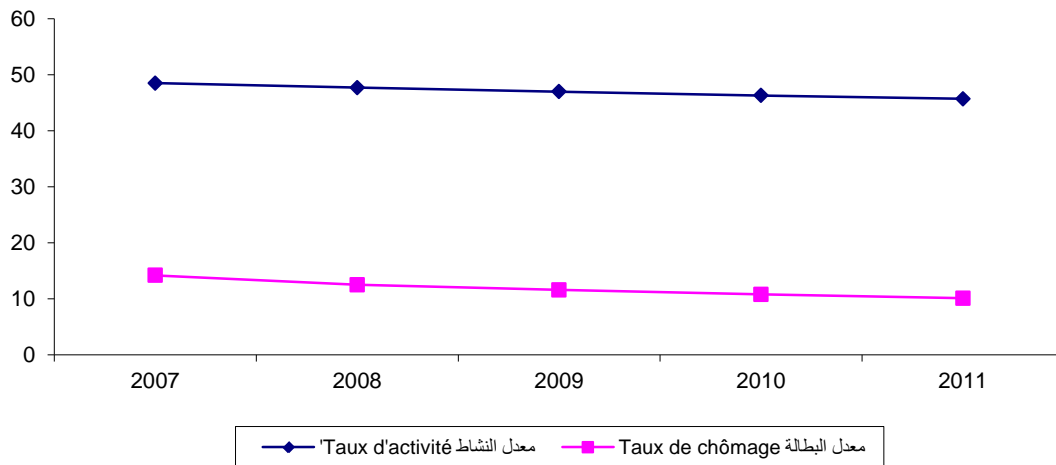
■ Actifs occupés النشيطون المشتغلون ■ Chômeurs العاطلون ■ Inactifs غير النشيطين

معدل النشاط و معدل البطالة حسب الاقليم و العمالات 2011
 Taux d'activité et taux de chômage par provinces 2011



◆ 'Taux d'activité معدل النشاط ■ Taux de chômage معدل البطالة

تطور معدل النشاط و معدل البطالة بالجهة
 Evolution du taux d'activité et
 taux de chômage dans la région



◆ 'Taux d'activité معدل النشاط ■ Taux de chômage معدل البطالة

الفصل الثامن

الشؤون الإسلامية

CHAPITRE VIII

AFFAIRES ISLAMIQUES

DONNEES GLOBALES

معطيات عامة

	2007	2008	2009	2010	2011	
Mosquées						المساجد
Mosquées des Habous	157	157	165	168	171	المساجد التي تنفق عليها و الأوقاف
Mosquées privées	1 100	1 100	1 192	1 240	1 161	المساجد التي ينفق عليها الخواص
Salles de prière	721	721	738	734	741	قاعات الصلاة
Mosquées de la prière du vendredi	382	382	386	400	416	المساجد الجامعة
Mosquées des cinq prières	683	683	558	424	642	مساجد الصلوات الخمس
L'analphabétisation						محو الامية
Mosquées	194	194	184	229	228	المساجد
Encadrants	228	228	244	226	224	المؤطرون
Bénéficiaires	13 793	13 793	12 976	10 558	10 246	المستفيديون
L'enseignement ancien						التعليم العتيق
Ecoles Coraniques	6	6	4	7	6	المدارس القرآنية
M'Sides	359	359	322	184	226	الكتاتيب
Autres						أخرى
Confréries	38	38	36	40	39	الزوايا
Mausolées	73	73	64	67	66	الأضرحة
Moussems religieux	4	4	3	2	5	المواسم الدينية
Cimetières	98	98	132	112	112	المقابر

MOSQUEES SELON LE GENRE, PROVINCES ET PREFECTURES

المساجد حسب الصنف و الاقاليم والعمالات

Année 2011	المساجد التي تنفق عليها و الأوقاف	المساجد التي ينفق عليها الخواص	قاعات الصلاة	المساجد الجامعة	مساجد الصلوات الخمس	سنة 2011
	Mosquées des Habous	Mosquées privées	Salles de prière	Mosquées de la prière du vendredi	Mosquées des cinq prières	
AIN CHOCK	18	22	55	37	58	عمالة مقاطعة عين الشق
HAY HASSANI	11	76	35	39	48	عمالة مقاطعة الحي الحسني
AIN SEBAA HAY MOHAMMADI	20	134	106	48	154	عمالة مقاطعات عين السبع الحي المحمدي
AL FIDA-MERS SULTAN	22	118	118	26	14	عمالة مقاطعات الفداء درب السلطان
BEN M'SICK	13	56	46	23	0	عمالة مقاطعات ابن مسيك
CASABLANCA ANFA	36	113	105	44	105	عمالة مقاطعات الدار البيضاء أنفا
MOULAY RACHID	18	108	92	27	7	عمالة مقاطعات مولاي رشيد
SIDI BERNOUSSI	11	113	60	37	27	عمالة مقاطعات سيدي البرنوصي
MOHAMMEDIA	10	147	28	43	86	عمالة المحمدية
MEDIOUNA	6	76	45	37	45	اقليم مديونة
NOUACEUR	6	198	51	55	98	اقليم النواصر
TOTAL REGION	171	1 161	741	416	642	مجموع الجهة

ETABLISSEMENTS D'ENSEIGNEMENT ANCEIN ET MOSQUEES POUR L'ANALPHABETISATION SELON PROVINCES ET PREFECTURES

مؤسسات التعليم العتيق و مساجد لمحو الامية حسب الاقاليم والعمالات

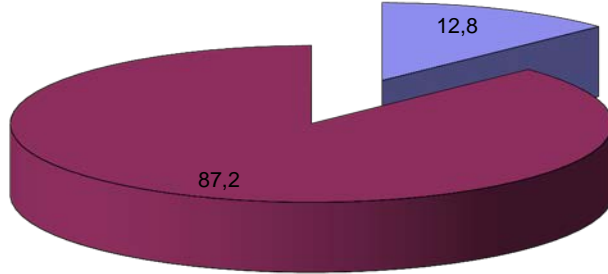
Année 2011	محو الامية			التعليم العتيق		سنة 2011
	L'analphabétisation			L'enseignement ancien		
	المساجد	الموظرون	المستفيدون	المدارس القرآنية	الكتاتيب	
	Mosquées	Encadrants	Bénéficiaires	Ecoles Coraniques	M'Sides	
AIN CHOCK	24	25	833	0	17	عمالة مقاطعة عين الشق
HAY HASSANI	21	22	822	1	17	عمالة مقاطعة الحي الحسني
AIN SEBAA HAY MOHAMMADI	16	16	677	0	16	عمالة مقاطعات عين السبع الحي المحمدي
AL FIDA-MERS SULTAN	17	17	803	1	42	عمالة مقاطعات الفداء درب السلطان
BEN M'SICK	15	14	610	1	12	عمالة مقاطعات ابن مسيك
CASABLANCA ANFA	11	10	706	1	26	عمالة مقاطعات الدار البيضاء أنفا
MOULAY RACHID	22	22	770	1	7	عمالة مقاطعات مولاي رشيد
SIDI BERNOUSSI	18	17	862	0	16	عمالة مقاطعات سيدي البرنوصي
MOHAMMEDIA	25	25	1 300	0	26	عمالة المحمدية
MEDIOUNA	11	11	800	0	2	اقليم مديونة
NOUACEUR	48	45	2 063	1	45	اقليم النواصر
TOTAL REGION	228	224	10 246	6	226	مجموع الجهة

CONFRERIES, MAUSOLEES, MOUSSEMS RELIGIEUX ET CIMETIERES SELON PROVINCES ET PREFECTURES

الزوايا, الاضرحة, المواسم الدينية و المقابر حسب الاقاليم والعمالات

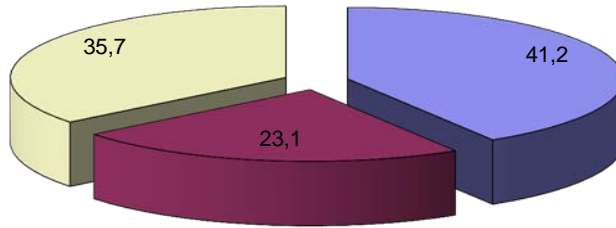
Année 2011	الزوايا	الاضرحة	المواسم الدينية	المقابر	سنة 2011
	Confréries	Mausolées	Moussems religieux	Cimetières	
	AIN CHOCK	3	2	0	
HAY HASSANI	4	0	0	7	عمالة مقاطعة الحي الحسني
AIN SEBAA HAY MOHAMMADI	4	4	0	3	عمالة مقاطعات عين السبع الحي المحمدي
AL FIDA-MERS SULTAN	5	3	0	1	عمالة مقاطعات الفداء درب السلطان
BEN M'SICK	2	0	0	0	عمالة مقاطعات ابن مسيك
CASABLANCA ANFA	13	14	0	4	عمالة مقاطعات الدار البيضاء أنفا
MOULAY RACHID	0	1	0	2	عمالة مقاطعات مولاي رشيد
SIDI BERNOUSSI	0	2	0	3	عمالة مقاطعات سيدي البرنوصي
MOHAMMEDIA	5	23	1	29	عمالة المحمدية
MEDIOUNA	0	4	2	15	اقليم مديونة
NOUACEUR	3	13	2	48	اقليم النواصر
TOTAL REGION	39	66	5	112	مجموع الجهة

المساجد التي تنفق عليها الاوقاف والمساجد التي ينفق عليها الخواص (%) 2011
Mosquées des habous et Mosquées privées



- Mosquées des Habous (المساجد التي تنفق عليها الاوقاف)
- Mosquées privées (المساجد التي ينفق عليها الخواص)

المساجد حسب الصنف 2011 (بالنسبة المئوية)
Mosquées selon le genre (%) 2011



- Salles de prière (قاعات الصلاة)
- Mosquées des cinq prières (مساجد الصلوات الخمس)
- Mosquées de la prière du vendredi (المساجد الجامعة)

الفصل التاسع

العدل و حماية الطفولة

CHAPITRE IX

JUSTICE ET SAUVEGARDE DE
L'ENFANCE

REPARTITION DES EXPERTS, INTERPRETES,
COOPISTES ET HUISSIERS SELON LE SEXE

Cours d'appel de Casablanca

توزيع الخبراء القضاة و التراجمة المقبولين
و النساخ و الاعوان القضاة حسب الجنس

محكمة الاستئناف بالدار البيضاء

	2009		2010		2011		
	المجموع	إناث	المجموع	إناث	المجموع	إناث	
	Total	Féminin	Total	Féminin	Total	Féminin	
EXPERTS	966	59	995	68	1041	70	الخبراء القضائيين
INTERPRETES	89	23	89	23	89	23	التراجمة
COOPISTES	51	14	49	13	62	13	النساخ
HUISSIERS	161	-	163	-	291	34	المفوضين القضاة

EFFECTIF DES NOTAIRES ET DES ADOULS

Cours d'appel de Casablanca

عدد الموثقين والعدول

محكمة الاستئناف بالدار البيضاء

	2007	2008	2009	2010	2011	
	NOTAIRES	275	265	297	337	
ADOULS	262	260	258	256	246	العدول

REPARTITION DES AVOCATS SELON LE SEXE

Cours d'appel de Casablanca

توزيع المحامون حسب الجنس

محكمة الاستئناف بالدار البيضاء

	2009		2010		2011		
	المجموع	إناث	المجموع	إناث	المجموع	إناث	
	Total	Féminin	Total	Féminin	Total	Féminin	
AVOCATS TITULAIRES	2 850	739	3 073	774	3 075	775	المحامون الرسميون
AVOCATS STAGIAIRES	366	80	366	127	357	118	المحامون المتمرنون

ACTIVITES DE LA COUR D'APPEL SELON LE TYPE D'AFFAIRES

أنشطة محكمة الإستئناف حسب نوعية القضايا

	2007	2008	2009	2010	2011	
AFFAIRES ENREGISTREES	44 304	42 556	42 584	40 092	43 269	القضايا المسجلة
Pénal	25 283	22 344	22 043	22 263	25 239	الجنحى
Civil	19 021	20 212	20 541	17 829	18 030	المدنى
AFFAIRES JUGEES	46 467	41 043	40 394	34 190	39 943	القضايا المحكوم
Pénal	26 573	23 125	23 080	18 075	25 492	الجنحى
Civil	19 894	17 918	17 314	16 115	14 451	المدنى
AFFAIRES EN INSTANCE	34 187	35 708	36 964	42 846	42 938	القضايا المخلفة
Pénal	14 999	14 236	12 245	16 433	14 729	الجنحى
Civil	19 188	21 472	24 719	26 413	28 209	المدنى

ACTIVITES DES TRIBUNAUX DE PREMIERE INSTANCE SELON LE TYPE D'AFFAIRES

أنشطة المحاكم الابتدائية حسب نوعية القضايا

	2007	2008	2009	2010	2011	
CASABLANCA						الدار البيضاء
AFFAIRES ENREGISTREES	378 343	437 609	430 547	357 916	329 525	القضايا المسجلة
Pénal	214 440	244 848	256 403	161 790	100 929	الجنحى
Civil	163 903	192 761	174 144	196 126	228 596	المدنى
AFFAIRES JUGEES	375 639	433 324	435 529	346 692	319 797	القضايا المحكوم
Pénal	214 965	244 471	256 115	157 250	101 023	الجنحى
Civil	160 674	188 853	179 414	189 442	218 774	المدنى
AFFAIRES EN INSTANCE	23 263	29 365	24 383	35 587	45 377	القضايا المخلفة
Pénal	1 305	3 499	3 787	8 307	8 233	الجنحى
Civil	21 958	25 866	20 596	27 280	37 144	المدنى
MOHAMMEDIA						المحمدية
AFFAIRES ENREGISTREES	25 015	25 026	31 656	34 918	23 749	القضايا المسجلة
Pénal	15 372	10 791	16 975	18 552	10 366	الجنحى
Civil	9 643	14 235	14 681	16 366	13 383	المدنى
AFFAIRES JUGEES	23 504	22 975	29 223	34 418	24 962	القضايا المحكوم
Pénal	14 289	9 901	14 351	19 031	10 690	الجنحى
Civil	9 215	13 074	14 872	15 387	14 272	المدنى
AFFAIRES EN INSTANCE	6 554	7 031	9 983	11 240	8 731	القضايا المخلفة
Pénal	1 201	2 085	4 709	4 232	2 612	الجنحى
Civil	5 353	4 946	5 274	7 008	6 119	المدنى

ACTIVITES DES TRIBUNAUX DE PREMIERE INSTANCE (Mariages et Divorces)

أنشطة المحاكم الابتدائية (عدد حالات الطلاق والزواج)

	الدار البيضاء		المحمدية		
	CASABLANCA		MOHAMMEDIA		
	2009	2010	2009	2010	
NOMBRE DE MARIAGES	70 568	,,,	3 118	,,,	عدد حالات الزواج
NOMBRE DE DIVORCES	4 612	,,,	796	,,,	عدد حالات الطلاق

ACTIVITES DES TRIBUNAUX DE PREMIERE INSTANCE
SELON LE TYPE D'AFFAIRES :

أنشطة المحاكم الابتدائية حسب نوع القضايا

AFFAIRES CIVILESالقضايا المدنية

Année 2011	حوادث الشغل	قضايا استعجالية	الأحوال الشخصية	الحالة المدنية	العقار	نزاعات الشغل	قضايا أخرى	المجموع القضايا المدنية	سنة 2011
	Accidents du travail	Affaires référéés	Statut personnel	Etat civil	Affaires immob.	Contentieu x du travail	Autres affaires	Total des affaires civil	
CASABLANCA									
ENREGISTREES	15 945	5 061	14 685	25 806	-	9 700	157 399	228 596	الدار البيضاء
JUGEES	13 572	5 051	13 001	25 806	-	6 546	154 798	218 774	المسجلة
EN INSTANCE	4 394	363	7 264	-	-	6 194	18 929	37 144	المحكومة
MOHAMMEDIA									
ENREGISTREES	802	254	1 609	2 730	221	784	6 983	13 383	المحلفة
JUGEES	894	265	1 579	2 660	266	1 017	7 591	14 272	المحمدية
EN INSTANCE	651	55	986	927	232	838	2 430	6 119	المسجلة
TOTAL REGION									
ENREGISTREES	16 747	5 315	16 294	28 536	221	10 484	164 382	241 979	المحكومة
JUGEES	14 466	5 316	14 580	28 466	266	7 563	162 389	233 046	المحلفة
EN INSTANCE	5 045	418	8 250	927	232	7 032	21 359	43 263	مجموع الجهة

AFFAIRES PENALESالقضايا الجنحية

Année 2011	حوادث السير	المخالفات	قضايا الاحداث	الجنح	قضايا أخرى	المجموع القضايا الجنحية	سنة 2011
	Accidents de circulation	Contraventions	Affaires des mineurs	Délits	Autres affaires	Total des affaires pénales	
CASABLANCA							
ENREGISTREES	-	8 483	2 417	85 952	4 077	100 929	الدار البيضاء
JUGEES	-	8 483	2 464	87 253	2 823	101 023	المسجلة
EN INSTANCE	-	-	196	6 026	2 011	8 233	المحكومة
MOHAMMEDIA							
ENREGISTREES	1 120	1 670	183	7 268	125	10 366	المحلفة
JUGEES	1 399	1 670	201	7 272	148	10 690	المحمدية
EN INSTANCE	471	-	26	1 990	125	2 612	المسجلة
TOTAL REGION							
ENREGISTREES	1 120	10 153	2 600	93 220	4 202	111 295	المحكومة
JUGEES	1 399	10 153	2 665	94 525	2 971	111 713	المحلفة
EN INSTANCE	471	-	222	8 016	2 136	10 845	مجموع الجهة

ACTIVITES DES TRIBUNAUX D'ARRONDISSEMENTS
RATTACHES AUX T.P.J.أنشطة محاكم المقاطعات التابعة للمحاكم
الابتدائية

	2007	2008	2009	2010	2011	
AFFAIRES ENREGISTREES	2 767	3 753	4 629	4 623	4 591	القضايا المسجلة
Pénal	2 338	2 945	4 405	4 242	4 442	الجنحى
Civil	429	808	224	381	149	المدنى
AFFAIRES JUGEES	2 734	3 557	4 663	3 884	3 460	القضايا المحكومة
Pénal	2 304	2 854	4 292	3 646	3 279	الجنحى
Civil	430	703	371	238	181	المدنى
AFFAIRES EN INSTANCE	303	513	429	1 168	2 310	القضايا المخلفة
Pénal	177	268	357	953	2 116	الجنحى
Civil	126	245	72	215	194	المدنى

ACTIVITES DES CENTRES JUDICIAIRES

أنشطة المراكز القضائية

	2007	2008	2009	2010	2011	
AFFAIRES ENREGISTREES	6 502	4 874	7 990	6 479	9 310	القضايا المسجلة
Pénal	6 114	4 503	7 654	5 918	8 774	الجنحى
Civil	388	371	336	561	536	المدنى
AFFAIRES JUGEES	6 423	5 053	9 944	6 536	9 300	القضايا المحكومة
Pénal	5 976	4 705	9 707	5 950	8 778	الجنحى
Civil	447	348	237	586	522	المدنى
AFFAIRES EN INSTANCE	277	98	141	106	116	القضايا المخلفة
Pénal	238	36	36	4	-	الجنحى
Civil	39	62	105	102	116	المدنى

ACTIVITES DES ARRONDISSEMENTS RATTACHES
AUX C.J.

أنشطة المقاطعات التابعة للمراكز القضائية

	2007	2008	2009	2010	2011	
AFFAIRES ENREGISTREES	90	18	35	2	9	القضايا المسجلة
Pénal	46	3	1	1	-	الجنحى
Civil	44	15	34	1	9	المدنى
AFFAIRES JUGEES	52	14	10	65	8	القضايا المحكومة
Pénal	8	5	1	33	4	الجنحى
Civil	44	9	9	32	4	المدنى
AFFAIRES EN INSTANCE	39	43	32	5	6	القضايا المخلفة
Pénal	38	36	-	4	-	الجنحى
Civil	1	7	32	1	6	المدنى

ACTIVITES DU TRIBUNAL ADMINISTRATIF

(nombre d'affaires)

أنشطة المحكمة الإدارية

(عدد القضايا)

Année 2011	الشطط في استعمال السلطة	الضرائب	الانتخابات	نزع الملكية	قضايا استعجالية	قضايا اخرى	المجموع	سنة 2011
	Abus de pouvoir	Impots	Election	Expropriation	Affaires référées	Autres affaires	TOTAL	
AFFAIRES ENREGISTREES	418	755	27	542	1 004	1 621	4 367	القضايا المسجلة
AFFAIRES JUGEES	332	510	31	976	867	1 523	4 239	القضايا المحكومة
AFFAIRES EN INSTANCE	95	1 080	0	26	543	792	2 536	القضايا المخلفة

SOURCE: TRIBUNAL ADMINISTRATIF

المصدر: المحكمة الادارية

ACTIVITES DU TRIBUNAL DE COMMERCE

أنشطة المحكمة التجارية

Année 2011	الاستعجالي	قضايا الموضوع	تجاري متنوع	الأوامر بالأداء	قضايا اخرى	المجموع	سنة 2011
	Référées	Affaires d'objet	Commercial divers	Ordres de paiement	Autres affaires	TOTAL	
AFFAIRES ENREGISTREES	12 266	17 176	34 697	6 929	10 781	81 849	القضايا المسجلة
AFFAIRES JUGEES	12 919	11 303	34 697	6 929	8 847	74 695	القضايا المحكومة
AFFAIRES EN INSTANCE	2 116	16 944	0	0	2 340	21 400	القضايا المخلفة

SOURCE: TRIBUNAL DE COMMERCE

المصدر: المحكمة التجارية

ACTIVITES DE LA COUR D'APPEL DE COMMERCE

أنشطة محكمة الاستئناف التجارية

Année 2011	الاستعجالي	قضايا الموضوع	تجاري متنوع	الأوامر بالأداء	قضايا اخرى	المجموع	سنة 2011
	Référées	Affaires d'objet	Commercial divers	Ordres de paiement	Autres affaires	TOTAL	
AFFAIRES ENREGISTREES	284	4 142	226	741	673	6 066	القضايا المسجلة
AFFAIRES JUGEES	272	3 706	215	739	636	5 568	القضايا المحكومة
AFFAIRES EN INSTANCE	25	4 420	28	394	241	5 108	القضايا المخلفة

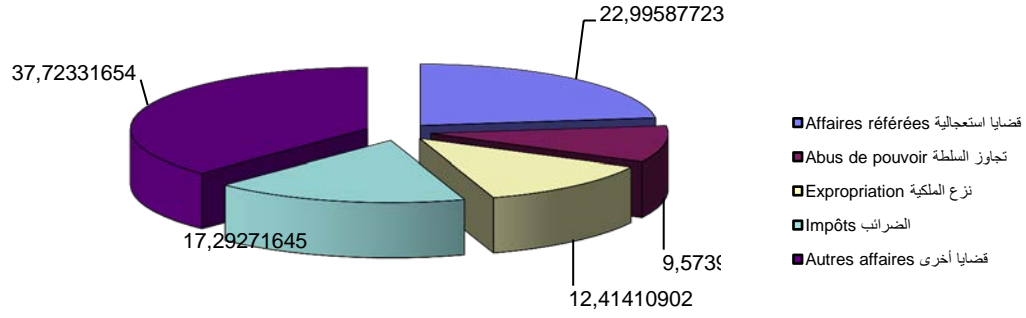
SOURCE: ANNUAIRE STATISTIQUE DU MAROC 2011

المصدر: النشرة الاحصائية السنوية للمغرب 2011

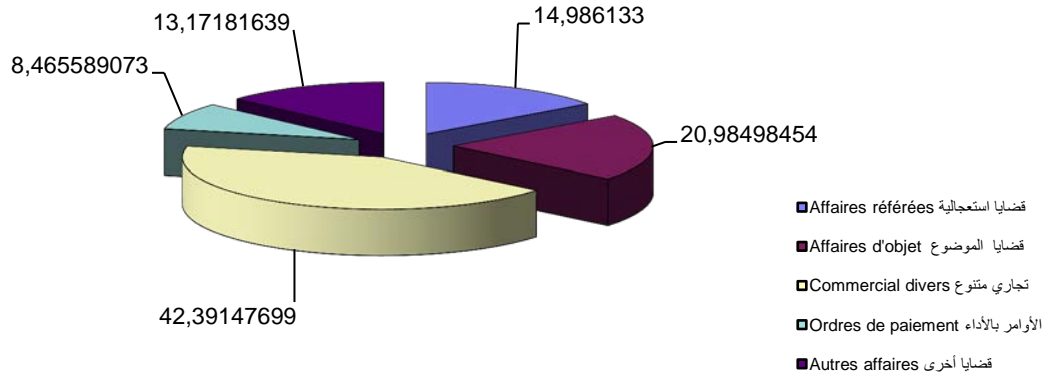
EFFECTIF DES MINEURS PLACES AU COURS DE L'ANNEE
DANS LES ETABLISSEMENTS DE SAUVEGARDE DE
L'ENFANCEعدد الأحداث المودعين خلال السنة
بمؤسسات حماية الطفولة

	2004	2005	2006	2007	
Centre d'Observation et de Rééducation Abdeslam Bennani (filles)	702	771	615	656	مركز الملاحظة وإعادة التربية عبد السلام بناني (بنات)
Centre d'Observation et de Rééducation à Tit Mellil	568	618	481	523	مركز الملاحظة وإعادة التربية بتيط مليل
Foyer d'Action Sociale Lalla Yakout	43	21	36	38	نادي العمل الإجتماعي لالة الياقوت
Total	1 313	1 410	1 132	1 217	المجموع
	2008	2009	2010	2011	
Centre d'Observation et de Rééducation Abdeslam Bennani (filles)	616	535	401	367	مركز الملاحظة وإعادة التربية عبد السلام بناني (بنات)
Centre d'Observation et de Rééducation à Tit Mellil	606	558	478	337	مركز الملاحظة وإعادة التربية بتيط مليل
Foyer d'Action Sociale Lalla Yakout	23	-	-	-	نادي العمل الإجتماعي لالة الياقوت
Centre d'Observation et de Rééducation Mers Sultan (filles)	131	165	233	128	مركز الملاحظة وإعادة التربية مرس السلطان (فتيات)
Total	1 376	1 258	1 112	832	المجموع

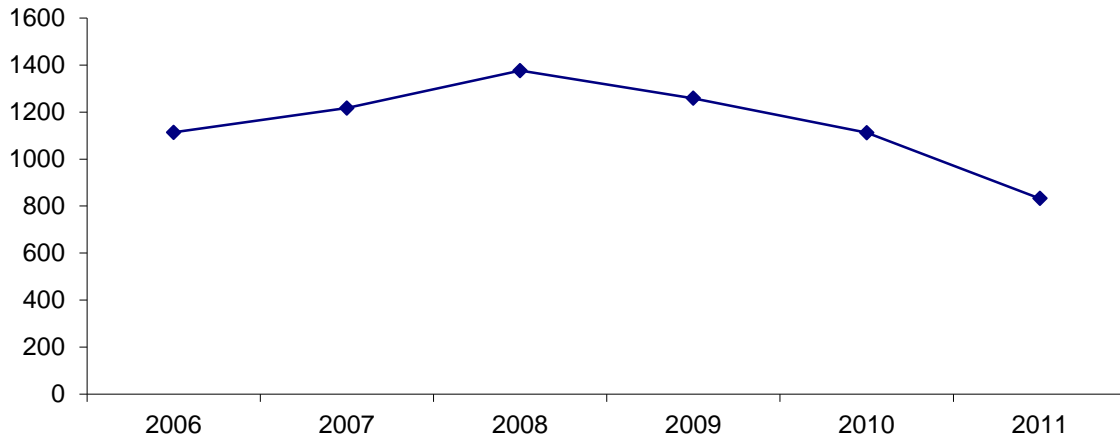
المحكمة الإدارية (القضايا المسجلة)(%)2011
Tribunal administratif (affaires enregistrées)(%)2011



المحكمة التجارية (القضايا المسجلة)(ب%)2011
Tribunal de commerce (affaires enregistrées)(en%)2011



المستفيدون من مؤسسات حماية الطفولة
Bénéficiaires des établissements de Sauvegarde de l'enfance



الفصل العاشر

الفلاحة والصيد البحري

CHAPITRE X

AGRICULTURE ET PECHE

UTILISATION DES TERRES

استعمال الأراضي

Superficie (Ha)	2006-07	2007-08	2008-09	2009-10	2010-11	المساحة (بالهكتار)
TERRES ENSEMENSEES	47 164	55 737	56 100	59 033	53 439	المساحة المغروسة
ARBRES FRUITIERS	425	575	624	783	1 119	اشجار الفواكه
JACHERES	18 457	9 583	11 106	8 008	13 266	أراضي مستريحة
FORETS	4 428	4 428	4 428	4 428	4 428	غابات
PARCOURS ET INCULTES	46 522	43 156	41 802	41 188	41 601	مراعي و اراضي غير صالحة للزراعة
TOTAL	116 996	113 479	114 060	113 440	113 853	المجموع

COOPERATIVES AGRICOLES

التعاونيات الفلاحية

Campagne 2010-2011	اصلاح الزراعي	معدات فلاحية	نقل اللحوم	بواكر	جمع الحليب	المجموع 1	موسم 2010-2011
	REFORME AGRAIRE	OUTILLAGE AGRICOLE	TRAN, VIANDES	PRIMEURS	COLLECTE LAIT	TOTAL 1	
AIN CHOCK	0	0	0	0	0	0	عين الشق
HAY HASSANI	0	0	0	0	0	0	الحي الحسني
AIN SEBAA HAY MOHAMMADI	0	0	0	0	1	1	عين السبع الحي المحمدي
AL FIDA DERB SULTAN	0	0	1	0	0	1	الفداء درب السلطان
BEN M'SICK	0	0	0	0	0	0	ابن مسيك
CASABLANCA ANFA	0	0	0	0	0	0	الدار البيضاء انفا
MOULAY RACHID	0	0	0	0	0	0	مولاي رشيد
SIDI BERNOUSSI	0	0	0	0	0	0	سيدي البرنوصي
MOHAMMEDIA	5	0	0	0	2	7	المحمدية
MEDIOUNA	1	0	0	0	0	1	مديونة
NOUACEUR	0	0	0	1	4	5	النواصر
TOTAL	6	0	1	1	7	15	مجموع

Campagne 2010-2011	تربية الدواجن	تربية النحل	تموين	آخر	المجموع	موسم 2010-2011
	AVICULTURE	APICULTURE	APPROVISIONNEMENT	AUTRES	TOTAL	
AIN CHOCK	0	0	0	0	0	عين الشق
HAY HASSANI	0	0	0	0	0	الحي الحسني
AIN SEBAA HAY MOHAMMADI	0	0	0	0	1	عين السبع الحي المحمدي
AL FIDA DERB SULTAN	0	0	0	0	1	الفداء درب السلطان
BEN M'SICK	0	0	0	0	0	ابن مسيك
CASABLANCA ANFA	0	0	0	0	0	الدار البيضاء انفا
MOULAY RACHID	0	0	0	0	0	مولاي رشيد
SIDI BERNOUSSI	0	0	0	0	0	سيدي البرنوصي
MOHAMMEDIA	0	0	0	0	7	المحمدية
MEDIOUNA	0	0	2	0	3	مديونة
NOUACEUR	0	1	0	1	7	النواصر
TOTAL	0	1	2	1	19	مجموع

SUPERFICIES CULTIVEES

المساحات المزروعة

Superficie en Ha	2006-07	2007-08	2008-09	2009-10	2010-11	المساحة بالهكتار
CEREALES	32 111	40 530	40 180	41 750	37 302	الحبوب
- BLE DUR	4 771	5 615	3 750	3 120	1 900	القمح الصلب
- BLE TENDRE	18 960	25 515	17 500	16 720	17 100	القمح الطري
- ORGE	8 100	8 955	15 900	20 440	16 000	الشعير
- MAIS	280	190	840	400	437	الذرة
-AUTRES	0	255	2 190	1 070	1 865	آخر
LEGUMINEUSES	901	760	1 040	840	789	القطنيات
- FEVE	478	475	620	430	528	القول
- PETITS POIS	403	240	350	370	207	الجلبانة
- POIS CHICHE	10	10	10	10	10	الحمص
- LENTILLES	10	10	10	10	10	العدس
-AUTRES	0	25	50	20	34	آخر
FOURRAGES	10 094	9 645	9 450	11 630	10 699	الكلأ
-ORGE FOURRAGERE	4 470	4 410	4 210	5 990	6 283	شعير الكلأ
-MAIS FOURRAGERE	530	700	620	720	835	ذرة الكلأ
-AVOINE FOURRAGERE	4 659	4 090	4 100	4 330	3 080	خرطال الكلأ
-TRITICALE	150	160	180	200	140	تريتیکال
-LUZERNE	125	145	160	180	140	لوزيرن
-BERSIM	110	140	120	130	76	البرسيم
-AUTRES	50	0	60	80	145	آخر
MARAICHAGE	4 058	4 802	5 430	4 821	4 649	الخضروات
MARAICHAGE SAISON	1 923	2 705	3 170	2 906	2 971	الخضر الموسمية
MARAICHAGE PRIMEURS	2 135	2 097	2 260	1 915	1 678	الخضر البواكر
ARBRES FRUITIERS	425	575	624	783	1 119	الاشجار الفواكه
TOTAL	47 589	56 312	56 724	59 824	54 558	المجموع

PRODUCTIONS AGRICOLES

المنتجات الفلاحية

Production en Qx		2006-07	2007-08	2008-09	2009-10	2010-11	الإنتاج بالقطار
CEREALES	Prod.	174 558	336 849	952 723	839 180	857 090	الحبوب
	Rend.	5,4	8,3	23,7	20,1	23,0	المردود
- BLE DUR	Prod.	16 863	32 666	91 940	66 038	45 600	القمح الصلب
	Rend.	3,5	5,8	24,5	21,2	24,0	المردود
- BLE TENDRE	Prod.	114 695	225 022	492 975	397 960	478 800	القمح الطري
	Rend.	6,0	8,8	28,2	23,8	28,0	المردود
- ORGE	Prod.	40 760	70 886	300 510	353 612	289 400	الشعير
	Rend.	5,0	7,9	18,9	17,3	18,1	المردود
- MAIS	Prod.	2 240	1 450	14 140	7 511	9 935	الذرة
	Rend.	8,0	7,6	16,8	18,8	22,7	المردود
-AUTRES	Prod.	0	6 825	53 158	14 059	33 355	آخر
	Rend.	-	26,8	24,3	13,1	17,9	المردود
LEGUMINEUSES	Prod.	3 828	4 005	12 055	6 632	9 512	القطنيات
	Rend.	4,2	5,3	11,6	7,9	12,1	المردود
- FEVE	Prod.	1 814	2 435	7 380	3 612	6 864	الفاول
	Rend.	3,8	5,1	11,9	8,4	13,0	المردود
- PETITS POIS	Prod.	1 979	1 340	4 070	2 665	2 070	الجلبانة
	Rend.	4,9	5,6	11,6	7,2	10,0	المردود
- POIS CHICHE	Prod.	15	50	90	80	110	الحمص
	Rend.	1,5	5,0	9,0	8,0	11,0	المردود
- LENTILLES	Prod.	20	30	75	55	60	العدس
	Rend.	2,0	3,0	7,5	5,5	6,0	المردود
-AUTRES	Prod.	0	150	440	220	408	آخر
	Rend.	-	6,0	8,8	11,0	12,0	المردود
FOURRAGES	Prod.	301 683	678 050	906 120	919 584	937 488	الكلأ
	Rend.	29,9	70,3	95,9	79,1	87,6	المردود
-ORGE FOURRAGERE	Prod.	57 670	121 850	216 650	243 793	226 188	شعير الكلأ
	Rend.	12,9	27,6	51,5	40,7	36,0	المردود
-MAIS FOURRAGERE	Prod.	42 700	126 000	336 000	427 400	453 250	ذرة الكلأ
	Rend.	80,6	180,0	541,9	593,6	542,8	المردود
-AVOINE FOURRAGERE	Prod.	77 813	173 500	194 620	124 271	144 760	خرطال الكلأ
	Rend.	16,7	42,4	47,5	28,7	47,0	المردود
-TRITICALE	Prod.	12 000	99 200	9 180	7 540	5 040	تريتيكال
	Rend.	80,0	620,0	51,0	37,7	36,0	المردود
-LUZERNE	Prod.	63 050	78 500	85 710	57 605	63 000	لوزيرن
	Rend.	504,4	541,4	535,7	320,0	450,0	المردود
-BERSIM	Prod.	47 400	79 000	57 860	45 475	30 400	البرسيم
	Rend.	430,9	564,3	482,2	349,8	400,0	المردود
-AUTRES	Prod.	1 050	0	6 100	13 500	14 850	آخر
	Rend.	21,0	-	101,7	168,8	102,4	المردود
MARAICHAGE	Prod.	792 700	819 922	735 970	1 070 090	1 040 434	الخضروات
	Rend.	195,3	170,7	135,5	222,0	223,8	المردود
MARAICHAGE SAISON	Prod.	410 280	276 775	402 740	555 790	582 564	الخضر الموسمية
	Rend.	213,4	102,3	127,0	191,3	196,1	المردود
MARAICHAGE PRIMEURS	Prod.	382 420	543 147	333 230	514 300	457 870	الخضر البواكر
	Rend.	179,1	259,0	147,4	268,6	272,9	المردود
ARBRES FRUITIERS	Prod.	,,,	13 362	13 362	25 740	74 028	الاشجار الفواكه
	Rend.	,,,	23,2	21,4	32,9	66,2	المردود
TOTAL		1 272 769	1 852 188	2 620 230	2 861 226	2 918 552	المجموع

PRODUCTION AGRICOLE

الإنتاج الفلاحي

Campagne 2010/2011 Superficie en Ha Production en Qx	المساحة Superficie			الإنتاج Production			موسم 2011/2010 المساحة بالهكتار الإنتاج بالقتنطار
	البور Bour	المسقية Irriguée	المجموع Total	البور Bour	المسقية Irriguée	المجموع Total	
CEREALES	37 092	215	37 307	851 715	5 375	857 090	الحبوب
- BLE DUR	1 900	0	1900	45 600	0	45 600	القمح الصلب
- BLE TENDRE	17 100	0	17100	478 800	0	478 800	القمح الطري
- ORGE	16 000	0	16000	289 400	0	289 400	الشعير
- MAIS	222	215	437	4 560	5 375	9 935	الذرة
- AVOINE	1 700	0	1700	28 900	0	28 900	خرطال
-TRITICALE	170	0	170	4 455	0	4 455	تريتيكال
LEGUMINEUSES	789	0	789	9 512	0	9 512	القطنيات
- FEVE	530	0	530	6 864	0	6 864	الفاول
- PETITS POIS	209	0	209	2 070	0	2 070	الجلبانية
- POIS CHICHE	10	0	10	60	0	60	الحمص
- LENTILLES	10	0	10	110	0	110	العنيس
-AUTRES	30	0	30	408	0	408	آخر
FOURRAGES	9 613	1 086	10699	381 088	556 400	937 488	الكلأ
-ORGE FOURRAGERE	6 283	0	6283	226 188	0	226 188	شعير الكلا
-MAIS FOURRAGERE	15	820	835	2 250	451 000	453 250	ذرة الكلا
-AVOINE FOURRAGERE	3 080	0	3080	144 760	0	144 760	خرطال الكلا
-TRITICALE	140	0	140	5 040	0	5 040	تريتيكال
-LUZERNE	0	140	140	0	63 000	63 000	لوزيرن
-BERSIM	0	76	76	0	30 400	30 400	البرسيم
-AUTRES	95	50	145	2 850	12 000	14 850	آخر
MARAICHAGE	110	4 539	4 649	19 500	1 020 940	1 040 440	الخضروات
MARAICHAGE SAISON	110	2 861	2 971	19 500	563 070	582 570	الخضار الموسمية
-TOMATE	0	235	235	0	91 650	91 650	الطماطم
-POMMES DE TERRE	0	1 225	1 225	0	303 800	303 800	البطاطيس
-CHOUX FLEURS	0	95	95	0	17 670	17 670	القرنبيط
-CHOUX POMMES	0	65	65	0	8 450	8 450	الملفوف
- PETITS POIS	0	55	55	0	1 100	1 100	الجلبانية
-COURGETTES	100	244	344	18 500	35 140	53 640	القرع
-CAROTTES	0	58	58	0	8 700	8 700	الجزر
-HARICOT VERT	0	28	28	0	3 360	3 360	اللوبيا الخضراء
-MENTHE	0	47	47	0	8 040	8 040	النعناع
-BETTERAVE	0	95	95	0	10 450	10 450	شمندر
-PERSIL-CORIANDRE-CELERI	0	0	0	0	0	0	بقوننس - كزبرة - كرفس
-POIVRON	0	0	0	0	0	0	الفاقل (بهار)
-OIGNONS	10	29	39	1 000	4 060	5 060	البصل
-NAVET	0	33	33	0	4 260	4 260	اللفت
-ARTICHAUT	0	5	5	0	600	600	القوق
- FEVE VERT	0	56	56	0	1 400	1 400	الفاول الأخضر
-PIMENT	0	121	121	0	15 000	15 000	الفاقل حلو
-PATATE DOUCE	0	35	35	0	5 110	5 110	البطاطس الحلوى
-AUBERGINE	0	45	45	0	4 500	4 500	البياندجان
-AUTRES	0	390	390	0	39 780	39 780	آخر
MARAICHAGE PRIMEURS	0	1 678	1 678	0	457 870	457 870	الخضار البواكر
-TOMATES PLEIN CHAMP	0	173	173	0	75 600	75 600	الطماطم غير مغطاة
-TOMATES S/ SERRE	0	0	0	0	0	0	الطماطم المغطاة
-POMMES DE TERRE	0	1 505	1 505	0	382 270	382 270	البطاطس
ARBRES FRUITIERS	770	349	1 119	50 673	23 355	74 028	الأشجار الفواكه
-VIGNE	34	37	71	1 700	5 920	7 620	دالية (أو الكروم)
-COGNASSIER	0	92	92	0	9 200	9 200	السفرجل
-FIGUIER	10	0	10	63	0	63	التين
-CACTUS	315	5	320	47 250	1 000	48 250	كاكيتش
-OLIVIER	410	110	520	1 610	1 080	2 690	الزيتون
-GRENADIER	1	46	47	50	3 080	3 130	الرمان
-AMANDIER	0	13	13	0	195	195	اللوز
-AGRUMES	0	46	46	0	2 880	2 880	الحوامض
TOTAL DES CULTURES	48 374	6 189	54 563	1 312 488	1 606 070	2 918 558	مجموع المزروعات

PRODUCTION AGRICOLE

الإنتاج الفلاحي

Campagne 2010/2011

المردود

موسم 2011/2010

Rendement en (Qx/Ha)	البور Bour	RENDEMENT		المجموع Total	المردودية بالقطار للهكتار
		المسقية Irriguée			
CEREALES	23,0	25,0		23,0	الحبوب
- BLE DUR	24,0	-		24,0	القمح الصلب
- BLE TENDRE	28,0	-		28,0	القمح الطري
- ORGE	18,1	-		18,1	الشعير
- MAIS	20,5	25,0		22,7	الذرة
- AVOINE	17,0	-		17,0	خرطال
- TRITICALE	26,2	-		26,2	ترينيكال
LEGUMINEUSES	12,1	-		12,1	القطنيات
- FEVE	13,0	-		13,0	القول
- PETITS POIS	9,9	-		9,9	الجلبانية
- POIS CHICHE	6,0	-		6,0	الحمص
- LENTILLES	11,0	-		11,0	العدس
- AUTRES	13,6	-		13,6	آخر
FOURRAGES	39,6	512,3		87,6	الكلأ
- ORGE FOURRAGERE	36,0	-		36,0	شعير الكلا
- MAIS FOURRAGERE	150,0	550,0		542,8	ذرة الكلا
- AVOINE FOURRAGERE	47,0	-		47,0	خرطال الكلا
- TRITICALE	36,0	-		36,0	ترينيكال
- LUZERNE	-	450,0		450,0	لوزيرين
- BERSIM	-	400,0		400,0	البرسيم
- AUTRES	30,0	240,0		102,4	آخر
MARAICHAGE	177,3	224,9		223,8	الخضروات
MARAICHAGE SAISON	177,3	196,8		196,1	الخضار الموسمية
- TOMATE	-	390,0		390,0	الطماطم
- POMMES DE TERRE	-	248,0		248,0	البطاطيس
- CHOUX FLEURS	-	186,0		186,0	القرنبيط
- CHOUX POMMES	-	130,0		130,0	الملفوف
- PETITS POIS	-	20,0		20,0	الجلبانية
- COURGETTES	185,0	144,0		155,9	القرع
- CAROTTES	-	150,0		150,0	الجزر
- CARDON	-	120,0		120,0	اللوبياء الخضراء
- MENTHE	-	171,1		171,1	النعناع
- BETTERAVE	-	110,0		110,0	شمندر
- PERSIL-CORIANDRE-CELERI	-	-		-	بقدونس- كزبرة- كرفس
- POIVRON	-	-		-	الفلفل (بهار)
- OIGNONS	-	140,0		129,7	البصل
- NAVET	-	129,1		129,1	اللفت
- ARTICHAUT	-	120,0		120,0	القوق
- POIREAU	-	25,0		25,0	الكرات
- PIMENT	-	124,0		124,0	الفلفل حلو
- PATATE DOUCE	-	146,0		146,0	البطاطس الحلو
- AUBERGINE	-	100,0		100,0	البانجان
- AUTRES	-	102,0		102,0	آخر
MARAICHAGE PRIMEURS	-	272,9		272,9	الخضار البواكر
- TOMATES PLEIN CHAMP	-	437,0		437,0	الطماطم غير مغطاة
- TOMATES S/ SERRE	-	-		-	الطماطم المغطاة
- POMMES DE TERRE	-	254,0		254,0	البطاطس
ARBRES FRUITIERS	65,8	66,9		66,2	الإشجار الفواكه
- VIGNE	50,0	160,0		107,3	دالية (أو الكروم)
- COGNASSIER	-	100,0		100,0	السفرجل
- FIGUIER	6,3	-		6,3	التين
- CACTUS	150,0	200,0		150,8	كاكيتيش
- OLIVIER	3,9	9,8		5,2	الزيتون
- GRENADIER	50,0	67,0		66,6	الرمان
- AMANDIER	-	15,0		15,0	اللوز
- AGRUMES	-	62,6		62,6	الحوامض
TOTAL DES CULTURES	27,1	259,5		53,5	مجموع المزروعات

EFFECTIFS DU CHEPTTEL ET DES ANIMAUX DE TRAIT

عدد رؤوس الماشية وحيوانات الجر

	2007	2008	2009	2010	2011			
BOVINS	46 883	48 829	43 500	42 000	40 149	الأبقار		
OVINS	170 749	145 630	122 400	127 100	129 203	الغنم		
CAPRINS	2 377	2 029	3 500	800	1 409	الماعز		
CHEVAUX	2 875	2 700	3 100	...	3 337	الخيول		
MULETS	2 318	2 000	1 600	...	1 092	البغال		
ANES	4 841	4 200	5 300	...	4 656	الحمير		
Année 2011	الأبقار BOVINS	الغنم OVINS	الماعز CAPRINS	الخيول CHEVAUX	البغال MULETS	الحمير ANES	سنة 2011	
PREFECTURE DE CASABLANCA	1 212	5 549	75	190	28	202	عمالة الدار البيضاء	
PREFECTURE DE MOHAMMEDIA	8 820	28 762	841	721	297	1 590	عمالة المحمدية	
MOHAMMEDIA (M)	}	888	3 295	6	73	8	101	الجماعة الحضرية المحمدية الجماعة الحضرية عين حرودة
AIN HARROUDA (M)								
ECH-CHALLALATE (CR)	3 436	6 761	102	367	82	618	الجماعة القروية الشلالات	
BNI YAKHLEF (CR)	1 273	5 113	579	134	22	124	الجماعة القروية بنيخلف	
SIDI MOUSSA BEN ALI (CR)	1 988	8 913	154	90	110	417	الجماعة القروية سيدي موسى بن علي	
SIDI MOUSSA MAJDOUB (CR)	1 235	4 680	0	57	75	330	الجماعة القروية سيدي موسى المجدوب	
PROVINCE DE MADIOUNA	10 689	35 015	105	922	249	856	أقليم مديونة	
MADIOUNA (M)	57	615	0	6	1	10	الجماعة الحضرية مديونة	
TIT MELIL (M)	289	882	0	16	3	2	الجماعة الحضرية تيط مليل	
LAHRAOUYINE (M)	691	2 524	10	108	11	52	الجماعة الحضرية الهراويين	
AL MAJJATIA OULAD TALEB(CR)	4 701	16 867	42	283	74	389	الجماعة القروية المجاطية اولاد الطالب	
SIDI HAJJAJ OUED HASSAR (CR)	4 951	14 127	53	509	160	403	الجماعة القروية سيدي حجاج اولاد حصار	
PROVINCE DE NOUACEUR	19 426	59 878	388	1 318	461	1 651	أقليم النواصر	
NOUACEUR (M)	2 197	6 773	44	79	30	64	الجماعة الحضرية النواصر	
BOUSKOURA (M)	3 813	11 752	76	604	110	525	الجماعة الحضرية بوسكورة	
DAR BOUAZZA (M)	1 551	4 781	31	120	39	232	الجماعة الحضرية دار بوعزة	
OULED AZZOUZ (CR)	3 942	12 151	79	120	39	232	الجماعة القروية اولاد عزوز	
OULAD SALAH (CR)	7 923	24 421	158	395	243	598	الجماعة القروية اولاد صالح	
TOTAL REGION	40 147	129 204	1 409	3 151	1 035	4 299	مجموع الجهة	

ABATTAGES CONTROLES

الذبائح المراقبة

Année 2011 Poids en kgs	الأبقار		الغنم		الجمال		سنة 2011 الوزن بالكيلو غرام
	BOVINS		OVINS		CAMELINS		
	عدد الرؤوس	الوزن	عدد الرؤوس	الوزن	عدد الرؤوس	الوزن	
	Nombre	Poids	Nombre	Poids	Nombre	Poids	
JANVIER	7 773	1 932 165	21 242	293 976	51	14 926	يناير
FEVRIER	7 237	1 816 858	20 594	281 427	41	10 069	فبراير
MARS	8 027	2 020 723	24 404	331 047	38	10 567	مارس
AVRIL	7 660	1 895 041	26 475	360 297	35	9 220	أبريل
MAI	7 884	1 913 068	28 456	386 282	45	13 375	ماي
JUIN	8 175	1 926 672	32 125	437 483	32	8 905	يونيو
JUILLET	9 264	2 143 928	35 169	472 736	36	10 725	يوليوز
AOUT	9 260	2 205 082	31 544	428 943	40	11 879	غشت
SEPTEMBRE	9 497	2 222 350	32 410	440 195	31	10 051	سنتنبر
OCTOBRE	10 306	2 450 548	31 986	430 030	41	12 426	أكتوبر
NOVEMBRE	2 981	725 471	9 240	123 414	16	4 452	نونبر
DECEMBRE	6 993	1 731 338	19 631	262 069	32	10 188	دجنبر
TOTAL	95 057	22 983 244	313 276	4 247 900	438	126 783	المجموع

Année 2011 Poids en kgs	الخيول		الخنزير		ASINS		سنة 2011 الوزن بالكيلو غرام
	EQUINS		PORCINS		ASINS		
	عدد الرؤوس	الوزن	عدد الرؤوس	الوزن	عدد الرؤوس	الوزن	
	Nombre	Poids	Nombre	Poids	Nombre	Poids	
JANVIER	346	65 134	70	4 640	22	1 546	يناير
FEVRIER	347	64 738	39	2 387	9	940	فبراير
MARS	362	68 074	59	3 559	36	3 526	مارس
AVRIL	355	66 532	39	2 620	63	6 513	أبريل
MAI	362	67 379	45	2 856	71	6 630	ماي
JUIN	357	67 498	79	4 286	60	4 997	يونيو
JUILLET	393	73 293	57	3 286	81	8 196	يوليوز
AOUT	411	76 271	50	2 457	63	6 006	غشت
SEPTEMBRE	380	71 555	21	773	73	6 969	سنتنبر
OCTOBRE	361	38 761	53	3 154	66	6 411	أكتوبر
NOVEMBRE	82	15 755	64	3 529	42	4 439	نونبر
DECEMBRE	269	53 932	75	3 693	85	7 162	دجنبر
TOTAL	4 025	728 922	651	37 241	671	63 335	المجموع

ELEVAGE

تربية المواشي

ABATTAGES CONTROLES

الذبائح المراقبة

Année 2011 Poids en kgs	الأبقار		الغنم		الماعز		سنة 2011 الوزن بالكيلو غرام
	BOVINS		OVINS		CAPRINS		
	عدد الرؤوس Nombre	الوزن Poids	عدد الرؤوس Nombre	الوزن Poids	عدد الرؤوس Nombre	الوزن Poids	
JANVIER	11 089	2 673 511	23 615	336 220	333	4 308	يناير
FEVRIER	9 330	2 315 864	22 552	314 492	283	2 950	فبراير
MARS	11 579	2 809 334	24 175	377 229	504	6 286	مارس
AVRIL	11 368	2 637 210	30 230	422 027	445	5 110	أبريل
MAI	9 681	2 336 935	29 756	402 878	606	8 706	ماي
JUIN	12 167	2 818 660	35 646	496 718	492	19 991	يونيو
JUILLET	13 689	3 116 519	39 770	549 508	589	6 133	يوليوز
AOUT	14 240	3 297 273	34 982	488 923	756	9 028	غشت
SEPTEMBRE	13 297	3 291 326	36 245	501 213	621	7 396	شتنبر
OCTOBRE	14 226	3 352 498	35 291	488 314	589	7 180	أكتوبر
NOVEMBRE	4 247	1 022 384	9 836	134 214	229	3 236	نونبر
DECEMBRE	9 520	2 320 211	21 081	285 225	349	4 152	دجنبر
TOTAL	134 433	31 991 725	343 179	4 796 961	5 796	84 476	المجموع

Année 2011 Poids en kgs	الجمال		الخنزير		الخيول		سنة 2011 الوزن بالكيلو غرام
	CAMELINS		PORCINS		EQUINS		
	عدد الرؤوس Nombre	الوزن Poids	عدد الرؤوس Nombre	الوزن Poids	عدد الرؤوس Nombre	الوزن Poids	
JANVIER	110	23 206	70	4 640			يناير
FEVRIER	106	19 068	39	2 386	356	65 678	فبراير
MARS	86	17 547	59	3 559	398	71 600	مارس
AVRIL	89	32 000	39	2 600	418	73 000	أبريل
MAI	53	14 555	45	2 856	433	74 009	ماي
JUIN	81	16 300	79	4 300	417	72 500	يونيو
JUILLET	84	17 602	57	3 000	474	81 000	يوليوز
AOUT	82	13 099	50	2 457	474	82 277	غشت
SEPTEMBRE	76	17 171	21	773	453	78 524	شتنبر
OCTOBRE	81	22 146	53	3 154	427	75 172	أكتوبر
NOVEMBRE	21	5 452	64	3 529	124	20 194	نونبر
DECEMBRE	48	12 288	75	3 693	370	64 108	دجنبر
TOTAL	917	210 434	651	36 947	4 344	758 062	المجموع

PECHE MARITIME

الصيد البحري

PECHE COTIERE SELON LES PORTS ET L'ESPECE

الصيد البحري الساحلي حسب الموانئ و الصنف

Quantité en tonnes (Q) Valeur en milliers de DH (V)		2006	2007	2008	2009	2010	2011		الكمية بالطن (ك) القيمة بألف درهم (ق)
LES PORTS									
PORT DE CASABLANCA	Q	40 944	41 717	30 868	23 817	23 588	18 165	ك	ميناء الدار البيضاء
	V	393 907	419 297	354 866	318 788	316 425	299 808	ق	
PORT DE MOHAMMEDIA	Q	1 525	1 634	1 668	1 810	3 612	2 457	ك	ميناء المحمدية
	V	17 555	22 867	26 142	24 983	30 309	23 881	ق	
TOTAL	Q	42 469	43 351	32 536	25 627	27 200	20 622	ك	المجموع
	V	411 462	442 164	381 008	343 771	346 734	323 689	ق	
L'ESPECE									
POISSON PELAGIQUE	Q	19 545	20 895	13 781	8 409	13 890	8 472	ك	السماك السطحي
	V	79 338	64 592	52 656	36 858	50 636	35 171	ق	
SARDINE	Q	8 221	4 438	3 453	1 330	885	974	ك	السردين
	V	30 020	13 787	11 574	5 454	4 239	4 719	ق	
MAQUEREAU	Q	2 696	7 457	2 848	2 101	3 532	2 360	ك	الأسقمبري
	V	5 498	11 894	5 781	3 262	4 967	4 118	ق	
ANCHOIS	Q	805	1 485	800	670	1 618	619	ك	الأنشوية
	V	10 518	11 482	6 580	8 597	9 778	3 326	ق	
CHINCHARD	Q	6 775	6 335	6 109	3 789	6 565	3 470	ك	الشرن
	V	26 785	23 534	25 447	16 518	24 094	17 179	ق	
AUTRES	Q	1 048	1 180	571	519	1 290	1 049	ك	آخر
	V	6 517	3 895	3 274	3 027	7 558	5 829	ق	
POISSON BLANC	Q	18 141	15 870	14 416	13 424	9 274	6 464	ك	السماك الأبيض
	V	210 618	181 298	204 011	198 647	137 401	115 329	ق	
GRONDIN	Q	823	753	586	775	260	63	ق	الروبيو
	V	4 064	3 340	2 924	4 308	1 864	434	ك	
MERLU	Q	1 505	2 547	1 566	1 869	1 188	1 165	ق	النازلي
	V	38 954	61 224	47 295	48 740	42 053	41 088	ك	
PAGEOT	Q	37	18	33	23	133	219	ق	الباجو
	V	672	568	662	790	1 518	2 092	ك	
AUTRES	Q	15 776	12 552	12 231	10 757	7 693	5 017	ق	أصناف أخرى
	V	166 928	116 166	153 130	144 809	91 966	71 715	ك	
CEPHALOPODES	Q	2 434	3 590	1 827	1 983	2 557	1 819	ك	الرخويات
	V	49 978	126 594	55 418	46 131	100 099	84 335	ق	
CRUSTACES	Q	2 348	2 996	2 512	1 811	1 479	3 515	ك	القشريات
	V	71 522	69 677	68 923	62 135	58 598	87 973	ق	
COQUILLAGES	Q	1	0	0	0	0	0	ك	الأصداف
	V	6	3	0	0	0	0	ق	
ALGUES	Q	0	0	0	0	0	352	ك	الطحالب
	V	0	0	0	0	0	881	ق	
TOTAL GENERAL	Q	42 469	43 351	32 536	25 627	27 200	20 622	ك	المجموع
	V	411 462	442 164	381 008	343 771	346 734	323 689	ق	

SOURCE: OFFICE NATIONAL DES PECHEES

المصدر: المكتب الوطني للصيد البحري

DEBARQUEMENTS DES PRODUITS DE LA
PECHE COTIERE PAR PORT

منتوجات الصيد البحري الساحلي حسب الموانئ

Année 2011	ميناء الدار البيضاء		ميناء المحمدية		الدار البيضاء الكبرى		سنة 2011
Valeur En Milliers Dh	PORT DE CASABLANCA		PORT DE MOHAMMEDIA		GRAND CASABLANCA		القيمة ب ألف درهم
Poids En Tonnes	الوزن	القيمة	الوزن	القيمة	الوزن	القيمة	الوزن بالطن
	POIDS	VALEUR	POIDS	VALEUR	POIDS	VALEUR	
JANVIER	2 109	34 372	222	2 340	2 331	36 712	يناير
FEVRIER	1 555	24 805	78	1 814	1 633	26 619	فبراير
MARS	1 872	32 093	104	1 907	1 976	34 000	مارس
AVRIL	1 724	30 361	75	1 493	1 799	31 854	ابريل
MAI	1 493	24 598	148	1 610	1 641	26 208	ماي
JUIN	1 169	18 786	71	1 259	1 240	20 045	يونيه
JUILLET	1 275	25 180	153	1 617	1 428	26 797	يوليوز
AOUT	1 657	31 617	146	1 685	1 803	33 302	غشت
SEPTEMBRE	1 553	19 358	213	2 330	1 766	21 688	شتنبر
OCTOBRE	1 761	22 082	487	2 613	2 248	24 695	اكتوبر
NOVEMBRE	789	12 874	319	1 729	1 108	14 603	نونبر
DECEMBRE	1 208	23 683	439	3 484	1 647	27 167	دجنبر
TOTAL	18 165	299 809	2 455	23 881	20 620	323 690	المجموع

PECHE COTIERE SELON LES PORTS ET L'ESPECE (Poissons Pelagiques Poissons Blancs et Invertebrés Benthiques)

الصيد البحري الساحلي حسب الموانئ و الصنف (السك السطحي، السك الأبيض وأصناف بدون فقریات)

Année 2011	ميناء الدار البيضاء		ميناء المحمدية		الدار البيضاء الكبرى		سنة 2011
Valeur En Milliers Dh	PORT DE CASABLANCA		PORT DE MOHAMMEDIA		GRAND CASABLANCA		القيمة ب ألف درهم
Poids En Tonnes	الوزن	القيمة	الوزن	القيمة	الوزن	القيمة	الوزن بالطن
	POIDS	VALEUR	POIDS	VALEUR	POIDS	VALEUR	
POISSONS PELAGIQUES	6 523	26 405	1 949	8 766	8 472	35 171	السك السطحي
SARDINE	566	3 061	408	1 658	974	4 719	السردین
MAQUEREAU	1 533	2 494	827	1 624	2 360	4 118	الأسقمیری
ANCHOIS	415	2 306	204	1 020	619	3 326	الأنشویة
CHINCHARD	3 120	14 537	350	2 642	3 470	17 179	الشرن
AUTRES	889	4 007	160	1 822	1 049	5 829	أصناف أخرى
POISSON BLANC	5 967	100 578	498	14 753	6 465	115 331	السك الأبيض
CAPELAN	0	0	0	0	0	0	كابیلان
DORADE GRISE	17	125	0	1	17	126	الزریقة
GRONDIN	63	434	0	0	63	434	الروبیو
MERLU	923	33 139	242	7 949	1 165	41 088	النازلی
OMBRINE	133	1 086	2	48	135	1 134	القرب
PAGEOT	211	1 826	8	266	219	2 092	الباجو
SOLE	437	15 588	2	52	439	15 640	سك موسى (الصول)
AUTRES	4 183	48 380	244	6 437	4 427	54 817	أصناف أخرى
CEPHALOPODES	1 809	84 068	10	267	1 819	84 335	الرخویات
CRUSTACES	3 515	87 878	0	95	3 515	87 973	الفشریات
COQUILLAGES	0	0	0	0	0	0	الأصداف
ALGUES	352	881	0	0	352	881	الطحالب
TOTAL GENERAL	18 166	299 810	2 457	23 881	20 623	323 691	المجموع

**EVOLUTION DE LA DESTINATION DES PRODUITS
DE LA PECHE COTIERE**

**تطور استعمال منتوجات الصيد البحري
الساحلي**

En Tonnes	2006	2007	2008	2009	2010	2011	بالطن
CONSOMMATION LOCALE	42 469	43 351	32 536	25 627	27 200	20 622	الاستهلاك المحلي
CONSERVE	-	-	-	-	-	-	التصبير
CONGELATION	-	-	-	-	-	-	التجميد
SOUS-PRODUITS	-	-	-	-	-	-	منتجات ثانوية
SALAIISON	-	-	-	-	-	-	التمليح

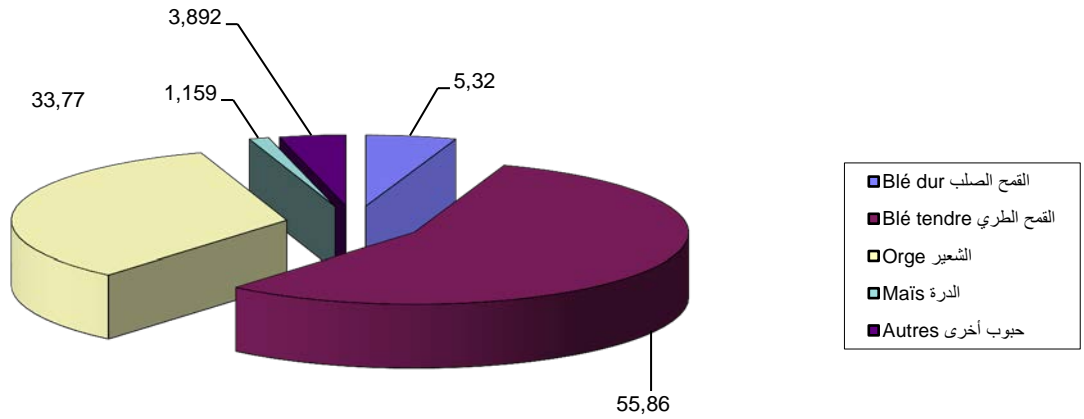
**DESTINATION PAR PORT DES PRODUITS DE LA
PECHE COTIERE**

**اتجاه منتوجات الصيد البحري الساحلي
حسب الموانئ**

Année 2011	ميناء الدار البيضاء	ميناء المحمدية	الدار البيضاء الكبرى	سنة 2011
En Tonnes	PORT DE CASABLANCA	PORT DE MOHAMMEDIA	GRAND CASABLANCA	بالطن
CONSOMMATION LOCALE	18 165	2 457	20 622	الاستهلاك المحلي
CONSERVE	-	-	-	التصبير
CONGELATION	-	-	-	التجميد
SOUS-PRODUITS	-	-	-	منتجات ثانوية
SALAIISON	-	-	-	التمليح
TOTAL	18 165	2 457	20 622	المجموع

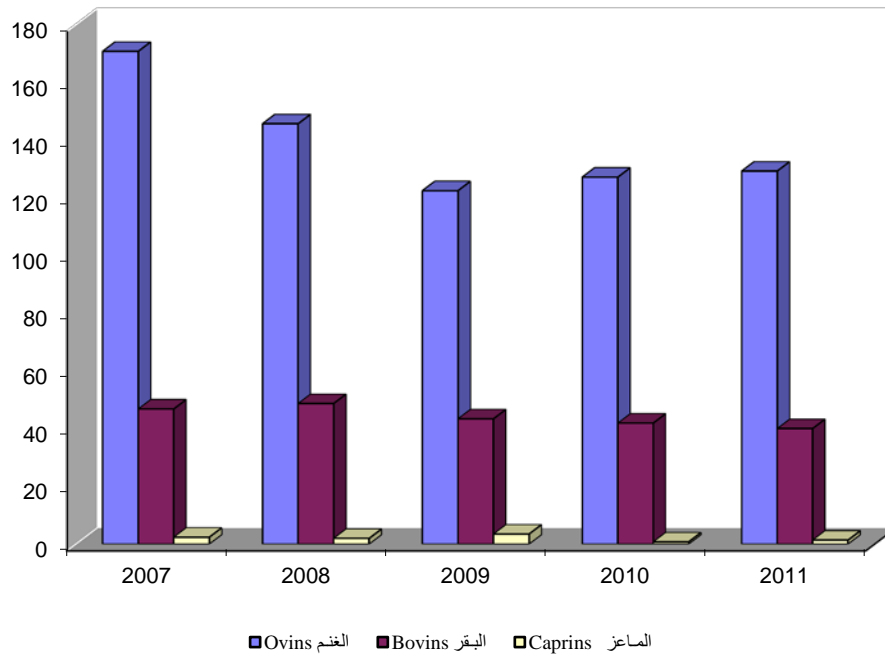
Production des céréales 2010/2011

إنتاج الحبوب 2011/2010

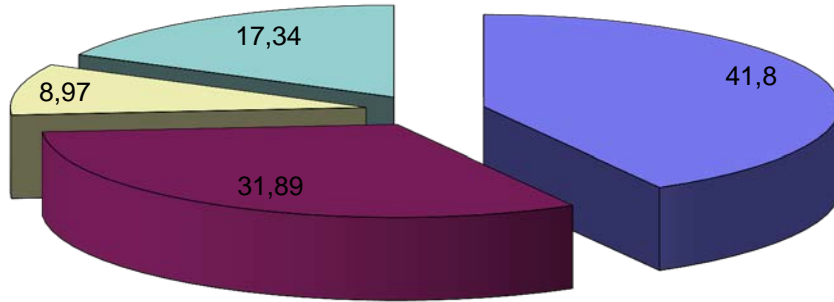


Effectifs du cheptel(en milliers de têtes)
راس

اعداد رؤوس الماشية (بالآف)

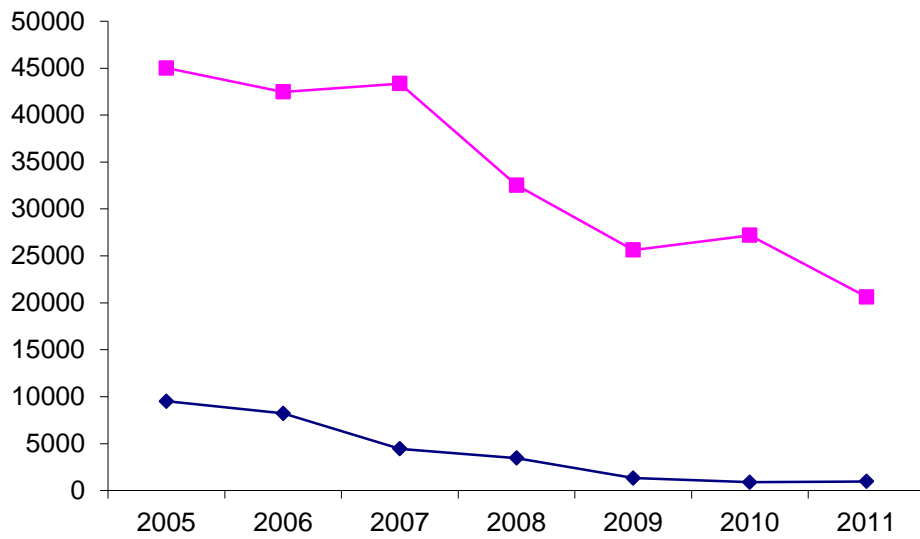


الصيد الساحلي حسب الصنف (بالنسبة المئوية) 2011
 PECHE COTIERE SELON L'ESPECE (%)2011



- Poisson pélagique السمك السطحي
- Poisson blanc السمك الأبيض
- Céphalopedes الرخويات
- Crustacés القشريات

الصيد البحري الساحلي (بالطن)
 PECHE COTIERE en tonnes



- ◆ Sardine السردين
- Pêche côtière الصيد الساحلي

الفصل الحادي عشر
الصناعة و الصناعة التقليدية

CHAPITRE XI

INDUSTRIE ET ARTISANAT

EVOLUTION DES GRANDEURS INDUSTRIELLES

تطور المؤشرات الصناعية

En millions de DH	2006	2007	2008	2009	2010	بمليون درهم
NBRE D' ETABLISSEMENTS	2 630	2 689	2 588	2 660	2 550	عدد المؤسسات
EFFECTIFS EMPLOYES PERMANENTS						عدد المستخدمين الدائمين
TOTAL	197 447	203 912	197 639	195 668	197 884	المجموع
FEMININ	91 242	92 048	...	78 882	83 755	الاناث
CHIFFRE D'AFFAIRES	126 153	151 352	174 357	161 002	175 327	رقم المعاملات
EXPORTATION	20 574	25 252	25 067	19 952	24 416	الصادرات
PRODUCTION	113 152	131 904	147 950	131 329	154 994	الانتاج
FRAIS DE PERSONNEL	13 428	13 826	14 776	15 355	15 767	نفقات المستخدمين
INVESTISSEMENT	8 196	8 301	13 127	12 658	8 464	الاستثمار
VALEUR AJOUTEE	34 467	36 947	...	42 249	46 324	القيمة المضافة

CONTRIBUTION DE LA REGION (%) (Région/National)

مساهمة الجهة (%) (الجهة/المغرب)

	2006	2007	2008	2009	2010	
NBRE D' ETABLISSEMENTS	34	34	33	33	32	عدد المؤسسات
EFFECTIFS EMPLOYES PERMANENTS	43	44	43	39	41	عدد المستخدمين الدائمين
CHIFFRE D'AFFAIRES	50	51	50	50	49	رقم المعاملات
EXPORTATION	34	34	29	30	28	الصادرات
PRODUCTION	48	49	47	48	48	الانتاج
FRAIS DE PERSONNEL	51	50	49	48	47	نفقات المستخدمين
INVESTISSEMENT	53	46	53	52	41	الاستثمار
VALEUR AJOUTEE	50	50	...	53	49	القيمة المضافة

EVOLUTION DE LA PRODUCTION
INDUSTRIELLE PAR GRAND SECTEUR

تطور الإنتاج الصناعي حسب القطاعات

En millions de DH	2006	2007	2008	2009	2010	بمليون درهم
Industrie agro-alimentaire	20 367	28 556	...	34 486	37 822	الصناعة الغذائية
Industrie textile et du cuir	12 447	14 711	...	11 845	12 433	صناعة النسيج والجلد
Industrie chimique et parachimique	55 445	55 335	...	50 527	66 414	الصناعة الكيماوية وشبه الكيماوية
Industrie mécanique et métallurgique	15 841	22 610	...	25 327	28 734	صناعة الميكانيك والصناعة الثقيلة
Industrie électrique et électronique	9 052	10 692	...	9 144	9 590	الصناعة الكهربائية والإلكترونية
Total	113 152	131 904	0	147 950	154 993	المجموع

EVOLUTION DES INVESTISSEMENTS INDUSTRIELS
PAR GRAND SECTEUR

تطور الإستثمارات الصناعية حسب القطاعات

En millions de DH	2006	2007	2008	2009	2010	بمليون درهم
Industrie agro-alimentaire	738	1 056	...	2 133	1 434	الصناعة الغذائية
Industrie textile et du cuir	655	544	...	306	310	صناعة النسيج والجلد
Industrie chimique et parachimique	5 409	5 135	...	7 214	3 228	الصناعة الكيماوية وشبه الكيماوية
Industrie mécanique et métallurgique	738	1 019	...	2 521	3 139	صناعة الميكانيك والصناعة الثقيلة
Industrie électrique et électronique	656	547	...	484	353	الصناعة الكهربائية والإلكترونية
Total	8 196	8 301	...	13 127	8 464	المجموع

EVOLUTION DE L'EMPLOI INDUSTRIEL PAR GRAND SECTEUR

تطور التشغيل الصناعي حسب القطاعات

En nombre	2006	2007	2008	2009	2010	بالعدد
Industrie agro-alimentaire	15 796	20 079	...	24 601	24 843	الصناعة الغذائية
Industrie textile et du cuir	90 826	93 085	...	74 439	76 886	صناعة النسيج والجلد
Industrie chimique et parachimique	45 413	39 027	...	42 663	41 124	الصناعة الكيماوية وشبه الكيماوية
Industrie mécanique et métallurgique	25 668	28 685	...	34 492	35 240	صناعة الميكانيك والصناعة الثقيلة
Industrie électrique et électronique	19 744	23 036	...	19 473	19 791	الصناعة الكهربائية والإلكترونية
Total	197 447	203 912	...	197 639	197 884	المجموع

EVOLUTION DE LA VALEUR AJOUTEE PAR GRAND SECTEUR

تطور القيمة المضافة حسب القطاعات

En millions de DH	2006	2007	2008	2009	2010	بمليون درهم
Industrie agro-alimentaire	10 685	12 924	...	15 541	16 813	الصناعة الغذائية
Industrie textile et du cuir	4 825	4 901	...	4 008	4 149	صناعة النسيج والجلد
Industrie chimique et parachimique	11 719	11 021	...	14 159	15 448	الصناعة الكيماوية وشبه الكيماوية
Industrie mécanique et métallurgique	4 481	5 437	...	6 112	7 108	صناعة الميكانيك والصناعة الثقيلة
Industrie électrique et électronique	2 757	2 664	...	2 429	2 806	الصناعة الكهربائية والإلكترونية
Total	34 467	36 947	...	42 249	46 324	المجموع

EVOLUTION DES EXPORTATIONS PAR GRAND SECTEUR

تطور الصادرات حسب القطاعات

En millions de DH	2006	2007	2008	2009	2010	بمليون درهم
Industrie agro-alimentaire	617	889	...	1 189	1 159	الصناعة الغذائية
Industrie textile et du cuir	8 024	8 287	...	6 207	6 878	صناعة النسيج والجلد
Industrie chimique et parachimique	5 761	6 684	...	4 342	6 303	الصناعة الكيماوية وشبه الكيماوية
Industrie mécanique et métallurgique	2 057	4 156	...	4 528	5 358	صناعة الميكانيك والصناعة الثقيلة
Industrie électrique et électronique	4 115	5 236	...	3 686	4 718	الصناعة الكهربائية والإلكترونية
Total	20 574	25 252	...	25 067	24 416	المجموع

GRANDEURS INDUSTRIELLES PAR
PREFECTURES ET PROVINCES

المؤشرات الصناعية حسب العمالات و الأقاليم

Année 2010	عدد المؤسسات		رقم المعاملات		الصادرات		سنة 2010
En Milliers de (Dh)	NBRE D'ETABLISSEMENTS		CHIFFRE D'AFFAIRES		EXPORTATION		بالآلاف درهم
	العدد NOMBRE	%	المجموع TOTAL	%	المجموع TOTAL	%	
CASABLANCA	1 984	78	93 892 049	54	14 056 565	58	الدار البيضاء
MEDIOUNA	66	3	3 675 346	2	164 503	1	مد يونة
MOHAMMEDIA	253	10	60 063 734	34	5 188 433	21	المحمدية
NOUACEUR	247	10	17 695 953	10	5 006 400	21	النواصر
TOTAL	2 550	100	175 327 082	100	24 415 901	100	المجموع

Année 2010	الانتاج		الاستثمار		القيمة المضافة		سنة 2010
En Milliers de (Dh)	PRODUCTION		INVESTISSEMENT		VALEUR AJOUTEE		بالآلاف درهم
	المجموع TOTAL	%	المجموع TOTAL	%	المجموع TOTAL	%	
CASABLANCA	85 715 353	55	4 865 460	57	#DIV/0!		الدار البيضاء
MEDIOUNA	3 496 028	2	225 462	3	#DIV/0!		مد يونة
MOHAMMEDIA	49 931 545	32	2 293 038	27	#DIV/0!		المحمدية
NOUACEUR	15 850 282	10	1 079 861	13	#DIV/0!		النواصر
TOTAL	154 993 208	100	8 463 821	100	0	#DIV/0!	المجموع

GRANDEURS INDUSTRIELLES PAR
PREFECTURES ET PROVINCES (suite)

المؤشرات الصناعية حسب العمالات و الأقاليم (تابع)

Année 2010	عدد المستخدمين الدائمين				عدد المستخدمين الموسمييين				سنة 2010
	EFFECTIF PERMANENT				EFFECTIF SAISONNIER				
	المجموع		اناث		المجموع		اناث		
	TOTAL		DONT FEMININ		TOTAL		DONT FEMININ		
العدد	%	العدد	%	العدد	%	العدد	%		
EFFECTIF		EFFECTIF		EFFECTIF		EFFECTIF			
CASABLANCA	157 269	79	#DIV/0!		#DIV/0!	#DIV/0!		الدار البيضاء	
MEDIOUNA	3 438	2	#DIV/0!		#DIV/0!	#DIV/0!		مد يونة	
MOHAMMEDIA	14 362	7	#DIV/0!		#DIV/0!	#DIV/0!		المحمدية	
NOUACEUR	22 815	12	#DIV/0!		#DIV/0!	#DIV/0!		النواصر	
TOTAL	197 884	100	0	#DIV/0!	0	#DIV/0!	0	#DIV/0!	المجموع

Année 2010	المجموع المستخدمين				نفقات المستخدمين (بالاف درهم)		سنة 2010
	EFFECTIF TOTAL				FRAIS DE PERSONNEL (En Milliers de Dh)		
	المجموع		اناث				
	TOTAL		DONT FEMININ		المجموع	%	
العدد	%	العدد	%	TOTAL			
EFFECTIF		EFFECTIF					
CASABLANCA	157 269	79	0	#DIV/0!	12 104 623	77	الدار البيضاء
MEDIOUNA	3 438	2	0	#DIV/0!	266 092	2	مد يونة
MOHAMMEDIA	14 362	7	0	#DIV/0!	1 478 642	9	المحمدية
NOUACEUR	22 815	12	0	#DIV/0!	1 918 102	12	النواصر
TOTAL	197 884	100	0	#DIV/0!	15 767 459	100	المجموع

GRANDEURS INDUSTRIELLES PAR SECTEUR (suite)

المؤشرات الصناعية حسب القطاعات (تابع)

Année 2010	عدد المؤسسات		رقم المعاملات		الصادرات		سنة 2010
	NBRE D' ETABLISSEMENTS		CHIFFRE D'AFFAIRES		EXPORTATION		
	العدد	%	بالآف الدرهم	%	بالآف الدرهم	%	
	NOMBRE	%	En Milliers de (Dh)	%	En Milliers de (Dh)	%	
AGRO-ALIMENTAIRES	309	12	43 738 438	25	1 158 819	5	الصناعة الفلاحية
TEXTILES-CUIR	792	31	12 728 346	7	6 877 992	28	النسيج و الجلد
CHIMIES-PARACHIMIES	708	28	76 523 520	44	6 303 378	26	الصناعة الكيماوية
METALLIQUES ET MECANIQUES	625	25	32 383 809	18	5 358 143	22	الميكانيك
ELECTRIQUES ET ELECTRONIQUES	116	5	9 952 969	6	4 717 569	19	الكهرباء
TOTAL	2 550	100	175 327 082	100	24 415 901	100	المجموع

Année 2010	الانتاج		الاستثمار		القيمة المضافة		سنة 2010
	PRODUCTION		INVESTISSEMENT		VALEUR AJOUTEE		
	بالآف الدرهم	%	بالآف الدرهم	%	بالآف الدرهم	%	
	En Milliers de (Dh)	%	En Milliers de (Dh)	%	En Milliers de (Dh)	%	
AGRO-ALIMENTAIRES	37 821 506	24	1 434 003	17	16 812 536	36	الصناعة الفلاحية
TEXTILES-CUIR	12 433 418	8	310 050	4	4 149 188	9	النسيج و الجلد
CHIMIES-PARACHIMIES	66 414 112	43	3 228 411	38	15 448 312	33	الصناعة الكيماوية
METALLIQUES ET MECANIQUES	28 733 827	19	3 139 398	37	7 107 783	15	الميكانيك
ELECTRIQUES ET ELECTRONIQUES	9 590 345	6	351 959	4	2 806 267	6	الكهرباء
TOTAL	154 993 208	100	8 463 821	100	46 324 086	100	المجموع

GRANDEURS INDUSTRIELLES PAR SECTEUR (suite)

المؤشرات الصناعية حسب القطاعات (تابع)

Année 2010	عدد المستخدمين الدائمين				عدد المستخدمين الموسميين				سنة 2010
	EFFECTIF PERMANENT				EFFECTIF SAISONNIER				
	المجموع		اناث		المجموع		اناث		
	TOTAL		DONT FEMININ		TOTAL		DONT FEMININ		
	العدد EFFECTIF	%	العدد EFFECTIF	%	العدد EFFECTIF	%	العدد EFFECTIF	%	
AGRO-ALIMENTAIRES	24 843	13	6 399	8	539	9	166	24	الصناعة الفلاحية
TEXTILES-CUIR	76 886	39	51 743	62	556	9	238	35	النسيج و الجلد
CHIMIES-PARACHIMIES	41 124	21	10 266	12	1 440	24	112	16	الصناعة الكيماوية
METALLIQUES ET MECANIQUES	35 240	18	4 373	5	3 288	55	150	22	الميكانيك
ELECTRIQUES ET ELECTRONIQUES	19 791	10	10 974	13	147	2	14	2	الكهرباء
TOTAL	197 884	100	83 755	100	5 970	100	680	100	المجموع

Année 2010	المجموع المستخدمين				نفقات المستخدمين (بالآف الدرهم)		سنة 2010
	EFFECTIF TOTAL				FRAIS DU PERSONNEL (En Millions de Dh)		
	المجموع		اناث		المجموع TOTAL	%	
	TOTAL		DONT FEMININ				
	العدد EFFECTIF	%	العدد EFFECTIF	%			
AGRO-ALIMENTAIRES	25 382	12	6 565	8	2 763 651	18	الصناعة الفلاحية
TEXTILES-CUIR	77 442	38	51 981	62	2 813 496	18	النسيج و الجلد
CHIMIES-PARACHIMIES	42 564	21	10 378	12	5 322 715	34	الصناعة الكيماوية
METALLIQUES ET MECANIQUES	38 528	19	4 523	5	3 320 949	21	الميكانيك
ELECTRIQUES ET ELECTRONIQUES	19 938	10	10 988	13	1 546 648	10	الكهرباء
TOTAL	203 854	100	84 435	100	15 767 459	100	المجموع

INDUSTRIE

الصناعة

PRODUCTION ET VENTE DU CIMENT

إنتاج و مبيعات الأسمنت

Quantité En Tonnes	2009	2010	2011	كمية بالطن
Valeur En Milliers Dh				القيمة بالف درهم
PRODUCTION	5 955 106	5 647 628	...	الإنتاج
VENTES				المبيعات
Quantité	5 947 387	5 667 823	...	الكمية
Valeur	6 606 699	6 361 956	...	القيمة

Quantité En Tonnes	الإنتاج		المبيعات		المبيعات		كمية بالطن
	PRODUCTION		QUANTITE		VALEUR		
	2 010	2 011	2 010	2 011	2 010	2 011	
JANVIER	417 335	...	400 097	...	451 101	...	يناير
FEVRIER	366 641	...	361 165	...	409 357	...	فبراير
MARS	459 468	...	487 697	...	554 165	...	مارس
AVRIL	600 898	...	620 880	...	706 823	...	أبريل
MAI	573 180	...	550 397	...	627 413	...	ماي
JUIN	527 038	...	526 852	...	596 857	...	يونيو
JUILLET	530 317	...	530 448	...	602 968	...	يوليو
AOUT	456 149	...	444 927	...	502 273	...	أغسطس
SEPTEMBRE	372 619	...	389 228	...	435 226	...	سبتمبر
OCTOBRE	588 196	...	581 913	...	656 779	...	أكتوبر
NOVEMBRE	347 675	...	330 584	...	371 744	...	نوفمبر
DECEMBRE	408 113	...	443 635	...	447 250	...	ديسمبر
TOTAL	5 647 628	...	5 667 823	...	6 361 956	...	المجموع

SOURCE: SOCIETE LAFARGE CEMENTS

المصدر: شركة لافارج للأسمنت

CONSOMMATION DU CIMENT

استهلاك الإسمنت

En tonnes	2006	2007	2008	2009	2010	2011	بالطن
GRAND CASABLANCA	1 641 694	1 916 570	2 138 998	2 170 734	2 179 015	2 467 569	الدار البيضاء الكبرى

SOURCE: ANNUAIRE STATISTIQUE DU MAROC 2011

المصدر: النشرة الإحصائية السنوية للمغرب 2011

INDUSTRIE AUTOMOBILE

صناعة السيارات

PRODUCTION DE VOITURES

تركيب و بيع السيارات

	2006	2009	2010	2011	
FIAT	-	-	-	-	فيات
PEUGEOT	5 461	5 975	3 137	-	بوجو
CITROEN	2 779	-	-	-	ستروين
RENAULT	8 531	18 314	17 334	16 074	رونو
DACIA	13 110	23 014	22 153	40 823	داسيا
TOTAL	29 881	47 303	42 624	56 897	المجموع

VENTES DE VOITURES

مبيعات السيارات

	2008	2009	2010	نسبة التغيير % (2009/2010) Taux de Variation% (2009 /2010)	
<u>VOITURES PARTICULIERES</u>					
DACIA	14 547	17 592	16 670	-5	داسيا
RENAULT	10 648	10 510	9 332	-11	رونو
PEUGEOT	3 681	2 524	1 873	-26	بوجو
CITROEN	2 779	2 417	1 512	-37	ستروين
TOTAL CKD	31 655	33 043	29 387	-11	مجموع CKD
TOTAL CBU	70 450	60 718	61 732	2	مجموع CBU
TOTAL	102 105	93 761	91 119	-3	المجموع

VEHICULES UTILITAIRES LEGERS

السيارات الخفيفة

RENAULT	1 256	1 368	814	-40	رونو
CITROEN	283	217	131	-40	ستروين
PEUGEOT	413	456	228	-50	بوجو
KIA	0	166	104	-37	كيبيا
TOTAL CKD	1 952	2 207	1 277	-42	مجموع CKD
TOTAL CBU	17 483	14 001	11 040	-21	مجموع CBU
TOTAL	19 435	16 208	12 317	-24	المجموع

VOITURES D'OCCASION

السيارات المستعملة

Voitures d'occasion	26 623	50 237	56 831	13	السيارات المستعملة
NEUF+OCCASION	148 163	160 206	160 267	0	الجديدة+المستعملة

NOMBRE DE MINOTERIES PAR
PROVINCE (OU PREFECTURE)

عدد المطاحن حسب الإقليم (أو العمالة)

Année 2011	القمح الطري	القمح الصلب	الشعير	سنة 2011
	BLE TENDRE	BLE DUR	ORGE	
AIN CHOCK	1	-	-	عمالة مقاطعة عين الشق
HAY HASSANI	1	1	-	عمالة مقاطعة الحي الحسني
AIN SEBAA HAY MOHAMMADI	3	2	3	عمالة مقاطعات عين السبع الحي المحمدي
AL FIDA-MERS SULTAN	3	-	1	عمالة مقاطعات الفداء درب السلطان
BEN M'SICK	-	-	-	عمالة مقاطعات ابن مسيك
CASABLANCA ANFA	-	-	-	عمالة مقاطعات الدار البيضاء أنفا
MOULAY RACHID	1	-	1	عمالة مقاطعات مولاي رشيد
SIDI BERNOUSSI	3	3	2	عمالة مقاطعات سيدي البرنوصي
MOHAMMEDIA	-	2	1	عمالة المحمدية
MEDIOUNA	-	-	1	اقليم مديونة
NOUACEUR	3	2	-	اقليم النواصر
TOTAL	15	10	9	المجموع

QUANTITES DE FARINE PANIFIEES

كمية الدقيق الذي تم خبزه

Année 2010	دقيق المخبزة	دقيق الممتاز	المجموع	سنة 2010
En Quintaux	FARINE DE BOULANGERIE	FARINE DE LUXE	TOTAL	بالقطنار
JANVIER	,,,	5 374	5 374	يناير
FEVRIER	,,,	5 250	5 250	فبراير
MARS	,,,	5 258	5 258	مارس
AVRIL	,,,	5 310	5 310	أبريل
MAI	,,,	5 280	5 280	مايو
JUIN	,,,	4 950	4 950	يونيو
JUILLET	,,,	4 820	4 820	يوليو
AOUT	,,,	4 100	4 100	أغسطس
SEPTEMBRE	,,,	4 930	4 930	سبتمبر
OCTOBRE	,,,	5 425	5 425	أكتوبر
NOVEMBRE	,,,	5 700	5 700	نوفمبر
DECEMBRE	,,,	5 470	5 470	ديسمبر
TOTAL	,,,	61 867	61 867	المجموع

QUANTITES DE FARINE CONSOMMEES

كمية الدقيق المستهلكة

Année 2010	انتاج المطاحن	جلب من باقي الجهات	المجموع	سنة 2010
En Quintaux	PRODUCTION DES MINOTERIES	APPORT DES AUTRES REGIONS	TOTAL	بالقطنار
JANVIER	233 499	30 803	264 302	يناير
FEVRIER	206 550	36 426	242 976	فبراير
MARS	248 231	27 983	276 214	مارس
AVRIL	239 186	11 801	250 987	أبريل
MAI	240 839	14 027	254 866	مايو
JUIN	248 549	23 161	271 710	يونيو
JUILLET	268 606	15 708	284 314	يوليو
AOUT	233 946	14 495	248 441	أغسطس
SEPTEMBRE	234 318	15 107	249 425	سبتمبر
OCTOBRE	254 278	16 489	270 767	أكتوبر
NOVEMBRE	192 503	8 669	201 172	نوفمبر
DECEMBRE	231 292	15 240	246 532	ديسمبر
TOTAL	2 831 797	229 909	3 061 706	المجموع

ACTIVITES DES MINOTERIES INDUSTRIELLES

نشاط المطاحن الصناعية

En Quintaux 2007 2008 2009 2010 2011 بالقطار

QUANTITES DE CEREALES ECRASEES

كميات الحبوب المطحونة

BLE TENDRE	...	9 377 564	7 261 246	8 302 850	8 778 913	القمح الطري
BLE DUR	...	2 302 259	2 530 011	2 913 268	3 463 464	القمح الصلب
ORGE	...	378 294	313 077	377 726	418 332	الشعير
TOTAL	0	12 058 117	10 104 334	11 593 844	12 660 709	المجموع

QUANTITES DE CEREALES COMMERCIALISEES

كمية الحبوب المروجة

BLE TENDRE	...	1 560	2 104 056	1 305 839	1 279 265	القمح الطري
BLE DUR	...	483 086	216	4 066	0	القمح الصلب
ORGE	...	210	707	1 197	0	الشعير
TOTAL	0	484 856	2 104 979	1 311 102	1 279 265	المجموع

CEREALES IMPORTEES : PORT DE CASA

كمية الحبوب المستوردة : ميناء الدار البيضاء

BLE TENDRE	...	19 465 065	10 757 974	11 967 000	13 152 401	القمح الطري
BLE DUR	...	3 397 166	6 079 395	5 205 000	7 137 717	القمح الصلب
MAIS	...	14 312 390	15 895 530	15 853 000	12 580 281	الذرة
ORGE	...	1 556 962	1 905 046	1 390 000	896 742	الشعير
TOTAL	0	38 731 583	34 637 945	34 415 000	33 767 141	المجموع

VENTES DES PRODUITS FABRIQUES

مبيعات المنتجات المستخرجة

FARINE SUBVENTIONNEE	...	1 005 399	1 020 964	980 923	995 551	الدقيق المدعم
FARINE LIBRE	...	4 843 397	5 308 040	5 187 302	5 644 395	الدقيق المحرر
FARINE COMPLETE	...	425 157	842 087	894 560	893 898	دقيق الكامل
SEMOULE NORMALE	...	1 134 057	1 314 060	2 256 976	2 110 012	السميدة العادية
FARINE INCOMPLETE	...	0	0	54 054	0	الدقيق الناقص
TOTAL	0	7 408 010	8 485 151	9 373 815	9 643 856	المجموع

QUANTITES DE CEREALES ECRASEES

كميات الحبوب المطحونة

Année 2011	القمح الطري	القمح الصلب	الشعير	المجموع	سنة 2011
En Quintaux	BLE TENDRE	BLE DUR	ORGE	TOTAL	بالقنطار
MAGHREB	1 433 282	-	-	1 433 282	مغرب
EL MIZANE	27 145	-	-	27 145	الميزان
ROYALE	275 993	-	-	275 993	الملكية
RICAMAROC	695 092	-	-	695 092	ريكا مغرب
LISSASFA	207 740	-	-	207 740	ليساسفة
AMGALA	610 035	-	-	610 035	امكالا
TRIA	1 209 118	-	-	1 209 118	تريا
MAROC	68 826	-	-	68 826	ماروك
FASSIS	845 259	-	-	845 259	فاسي
RACHAD	162 353	-	-	162 353	رشاد
EL BAKHIRA	76 985	-	-	76 985	الباخرة
FANDY M.F.	1 432 953	480 552	-	1 913 505	فاندي
HADID	1 002 285	-	-	1 002 285	حديد
ZINE	669 063	-	-	669 063	زين
LINTISSAR	-	149 280	16 200	165 480	لنتصار
BIR ANZARANE	-	-	-	-	بئر انزران
KHAIR AL JANOUB	-	150 000	150 000	300 000	خير الجنوب
ZOUHOUR	62 784	-	9 840	72 624	زوهور
SIDI HAJJAJ	-	2 400	83 616	86 016	سيدي حجاج
G.S.M	-	733 920	-	733 920	ج.س.م
EPIDOR	-	369 504	-	369 504	ابيدور
GM BERDAI	-	770 892	-	770 892	بردي
BODOR MILS	-	806 916	-	806 916	بدور ميلس
ESLAMIINE	-	-	28 320	28 320	اسلاميين
KHAIR MAGHREB	-	-	68 400	68 400	خير المغرب
EL HILAL	-	-	36 756	36 756	الهلال
ESSAOUIRA	-	-	25 200	25 200	الصويرة
TOTAL	8 778 913	3 463 464	418 332	12 660 709	المجموع

VENTES DES PRODUITS FABRIQUES

مبيعات المنتجات المستخرجة

Année 2011	دقيق المخبزة	الدقيق المدعم	الدقيق المحرر	دقيق الكامل(1)	سنة 2011
En Quintaux	FARINE DE BOULANGERIE	FARINE SUBVENTIONNEE	FARINE LIBRE	FARINE COMPLETE(1)	بالقنطار
AIN CHOCK	-	29 065	194 517	0	عمالة مقاطعة عين الشق
HAY HASSANI	-	34 721	111 108	0	عمالة مقاطعة الحي الحسني
AIN SEBAA HAY MOHAMMADI	-	166 194	623 526	238 266	عمالة مقاطعات عين السبع الحي المحمدي
AL FIDA-MERS SULTAN	-	238 902	1 353 848	12 852	عمالة مقاطعات الفداء درب السلطان
BEN M'SICK	-	0	0	0	عمالة مقاطعات ابن مسيك
CASABLANCA ANFA	-	0	0	0	عمالة مقاطعات الدار البيضاء أنفا
MOULAY RACHID	-	24 735	25 551	5 472	عمالة مقاطعات مولاي رشيد
SIDI BERNOUSSI	-	236 862	1 198 234	41 172	عمالة مقاطعات سيدي البرنوصي
MOHAMMEDIA	-	0	0	218 808	عمالة المحمدية
MEDIOUNA	-	0	0	14 424	اقليم مديونة
NOUACEUR	-	265 072	2 137 611	362 904	اقليم النواصر
TOTAL	0	995 551	5 644 395	893 898	المجموع

Année 2010	السميدة العادية	الدقيق الناقص	المجموع	سنة 2010
En Quintaux	SEMOULE NORMALE	FARINE INCOMPLETE	TOTAL	بالقنطار
AIN CHOCK	0	0	223 582	عمالة مقاطعة عين الشق
HAY HASSANI	0	0	145 829	عمالة مقاطعة الحي الحسني
AIN SEBAA HAY MOHAMMADI	690 672	0	1 718 658	عمالة مقاطعات عين السبع الحي المحمدي
AL FIDA-MERS SULTAN	5 604	0	1 611 206	عمالة مقاطعات الفداء درب السلطان
BEN M'SICK	0	0	0	عمالة مقاطعات ابن مسيك
CASABLANCA ANFA	0	0	0	عمالة مقاطعات الدار البيضاء أنفا
MOULAY RACHID	2 832	0	58 590	عمالة مقاطعات مولاي رشيد
SIDI BERNOUSSI	80 520	0	1 556 788	عمالة مقاطعات سيدي البرنوصي
MOHAMMEDIA	484 656	0	703 464	عمالة المحمدية
MEDIOUNA	1 320	0	15 744	اقليم مديونة
NOUACEUR	844 408	0	3 609 995	اقليم النواصر
TOTAL	2 110 012	0	9 643 856	المجموع

(1) Il s'agit de la superficie semée.

SOURCE: OFFICE NATIONAL INTERPROFESSIONNEL DES CEREALES ET DES LEGUMINEUSES

(1) يتعلق الأمر بالمساحة المزروعة.

المصدر: المكتب الوطني للحبوب و القنطاني

IDENTIFICATION DE LA RAFFINERIE COSUMAR

تعريف الشركة المغربية لتكرير السكر

الموقع	تاريخ بدء الإنتاج	طاقة المعالجة طن في الموسم	
LOCALISATION	DATE DE MISE EN SERVICE	CAPACITE TRAITEMENT (T/campagne)	
COSUMAR	CASABLANCA	1929	1400000TB الشركة المغربية لتكرير السكر
طاقة الإنتاج طن في الموسم	المنتجات	عدد المستخدمين الدائمين	
CAPACITE PRODUCTION (T/campagne)	NATURE DES PRODUCTIONS	EMPLOI PERMANANT	
COSUMAR	700 000	Sucre en pains, en lingots € Sucre granulé سكر القالب والقطع والمحبيب	2 056 الشركة المغربية لتكرير السكر

TRAITEMENT ET PRODUCTION DU SUCRE A PARTIR DES RESSOURCES LOCALES DE LA SOCIETE COSUMAR

معالجة وإنتاج السكر المحلي من طرف الشركة المغربية لتكرير السكر

En Tonnes	2007	2008	2009	2010	2011	بالطن
SUCRERIES DE BETTERAVE						معامل السكر (الشمندر)
PRODUCTION (Sucre blanc)	135 513	157 801	الإنتاج (السكر الابيض)
TRAITEMENT	1 215 849	1 433 651	المعالجة

PRODUCTION DU SUCRE RAFFINE DE LA SOCIETE COSUMAR

إنتاج السكر المكرر من طرف الشركة المغربية لتكرير السكر

En Tonnes	2007	2008	2009	2010	2011	بالطن
SUCRE EN PAINS	404 253	361 102	سكر القالب
SUCRE EN LINGOTS ET EN MORCEAUX	132 507	117 230	سكر القطع
SUCRE GRANULE	277 517	312 133	السكر المحبيب
TOTAL	814 277	790 465	المجموع

SOURCE: COSUMAR ET ANNUAIRE STATISTIQUE DU MAROC

المصدر: الشركة المغربية لتكرير السكر والنشرة الإحصائية السنوية للمغرب

TB: Tonne de bettrave الشمندر طن من

IDENTIFICATION DES SOCIETES ET DES COOPERATIVES DE LAIT

تعريف شركات وتعاونيات الحليب

	LOCALISATION	قدرة الإنتاج (لتر/اليوم) CAPACITE (litre/j)	تاريخ الشروع في العمل DATE DE MISE EN SERVICE	الموقع	
CLML	Casablanca	1 100 000	1932	الدار البيضاء	شركة الحليب المركزي
PROLAIT	Casablanca	5 000	1965	الدار البيضاء	شركة إنتاج الحليب
SUPERLAIT	Casablanca	100 000	1972	الدار البيضاء	تعاونية الحليب الممتاز

PRODUCTION DU LAIT ET SES DERIVEES

إنتاج الحليب و مشتقاته

Année 2011	الوحدة	تعاونية سوبر لي	شركة مركز الحليب	شركة برولي	شركة سوفرام	سنة 2011
	Unité	QUANTITES PRODUITES PAR SUPERLAIT	QUANTITES PRODUITES PAR CENTRALE LAITIERE	QUANTITES PRODUITES PAR PROLAIT	QUANTITES PRODUITES PAR SOFRAM	
LAIT RECEPTIONNE	1000 L ¹	29 393,6	...	566,33	-	الحليب المسلم
LAIT PASTEURISE	1000 L	20 442,5	...	400,83	-	الحليب المبستر
BEURRE	KGS	57 825,0	...	207 240	-	الزبدة
FROMAGE	1000 U ²	1 774,8	...	-	-	الجبن
PETIT FROMAGE	KGS	-	...	3 180	-	الجبن الصغير
RAIBI	1000 U	9 665,9	...	-	-	رايبي
YAOURT	1000 U	12 729,0	...	-	-	ياورت
PETIT LAIT	1000 L	1 397,2	...	-	-	اللبن
LAIT EN POWDRE	TONNE	-	...	-	-	حليب مجفف
CREME FRAICHE	1000 L	-	...	76,57	-	القشدة الطرية
PETIT SUISSE	30 U	-	...	-	-	دانون
LAIT FRAIS DE VACHE	1000 L	29 393,61	...	-	-	الحليب الطري للبقرة
LAIT UHT FABRIQUE	1000 L	-	...	-	-	الحليب المحلل UHT
LAIT AROMATISE	1000 L	-	...	7,65	-	الحليب المنسم
LAIT FERMENTE	1000 L	2 365,8	...	-	-	الحليب المقوي
YAOURT MOMEY	1000 U	14 123,3	...	-	-	ياورت مومي
YAOURT A BOIRE	1000 U	586,1	...	-	-	ياورت لشرب
LEBEN	1000 L	-	...	3,71	-	لبن

SOURCE: SOCIETES CITEES

المصدر: الشركات المذكورة

(1) L : Litre لتر
(2) U : Unité الوحدة

IDENTIFICATION DES HUILLERIES

تعريف معامل الزيوت

	LOCALISATION	قدرة التكرير (طن في السنة) CAPACITE NOMINALE DE RAFFINAGE(T/AN)	الموقع	
LESIEUR CRISTAL	Casablanca	190 000	الدار البيضاء	لوسبور- كريستال

PRODUCTION ET VENTE D'HUILES

إنتاج و مبيعات الزيوت

EnTonne	2007	2008	2009	2010	2011	بالطن
HUILE DE TABLE						زيت المائدة
PRODUCTION	264 758	234 274	251 259	245 691	...	الإنتاج
VENTE	261 301	227 830	242 355	237 077	...	المبيعات
HUILE D'OLIVE						زيت الزيتون
PRODUCTION	5 764	4 590	3 890	5 460	...	الإنتاج
VENTE	5 660	4 480	3 721	5 348	...	المبيعات

PRODUCTION ET VENTE DE SAVON

إنتاج و مبيعات الصابون

EnTonne	2007	2008	2009	2010	2011	بالطن
SAVON						الصابون
PRODUCTION	28 881	31 182	32 482	32 640	...	الإنتاج
VENTE	28 171	31 968	32 302	31 493	...	المبيعات

NOMBRE COOPERATIVES DE L'ARTISANAT

عدد تعاونيات الصناعة التقليدية

Année 2011	عين الشق	الحي الحسني	عين السبع الحي المحمدي	الفداء درب السلطان	بن مسيك مولاي رشيد	الدار البيضاء أنفا	سنة 2011
	Aïn Chock	Hay Hassani	Aïn Sebaâ-Hay Mohammadi	Al Fida-Mers Sultan	Ben M'Sick Moulay Rachid	Casablanca- Anfa	
CORDOLERIE	1	-	-	-	-	-	القتب
SECHAGE DE LAINE	-	-	-	-	-	-	الصوف
FERRONNERIE	-	-	-	-	-	-	الحديد
TANNERIE	-	-	-	-	-	-	الجلد
GRAVEURS (OU ORFEVRES)	-	-	-	-	-	-	الصباغة
BIJOUTERIE	1	-	-	-	-	-	الحلي
TISSAGE	-	2	-	1	1	-	النسيج
TAPISSERIE	-	-	-	-	-	-	الزرابي
FABRICATION DE CHAUX	-	-	-	-	-	-	الجير
FABRICATION DE CARREAUX	1	-	-	3	-	-	صناعة الزليج
COUTURE ET BRODERIE	-	1	2	1	-	-	الخطاطة والطرز
MENUISERIE	-	-	2	1	-	-	النجارة
BOULANGERIE	-	-	-	1	-	-	المخيزة
COUTURE	-	-	-	1	-	-	خطاطة
SCULPTURE SUR PLATRE	2	-	-	1	1	-	نحت على الجبس
POTERIE	-	-	-	-	-	-	الخزف
VANNERIE	-	1	-	-	-	-	صناعة السلالة
ARTICLES ARTISANAUX	-	-	-	-	-	-	منتجات الصناعة التقليدية
EXPORT	-	-	-	-	-	-	التصدير
CHAUSSURES CORDONNERIE	1	-	-	2	1	-	الأحذية
MAROQUINERIE	-	2	-	-	-	-	منتجات الجلد
AUTRES	-	-	-	2	2	2	اخر
TOTAL	6	6	4	13	5	2	المجموع

NOMBRE COOPERATIVES DE L'ARTISANAT

عدد تعاونيات الصناعة التقليدية

Année 2011	سيدي البرنوصي	مديونة	المحمدية	النواصر	مجموع الجهة	سنة 2011
	Sidi Bernoussi	Médiouna	Mohammadia	Nouaceur	TOTAL REGION	
CORDOLERIE	-	-	-	-	1	القنب
SECHAGE DE LAINE	-	-	-	-	0	الصوف
FERRONNERIE	-	1	1	-	2	الحديد
TANNERIE	-	-	-	-	0	الجلد
GRAVEURS (OU ORFEVRES)	-	-	-	-	0	الصياغة
BIJOUTERIE	-	-	-	-	1	الحلي
TISSAGE	-	-	-	-	4	النسيج
TAPISSERIE	-	-	-	-	0	الزرابي
FABRICATION DE CHAUX	-	-	-	-	0	الجير
FABRICATION DE CARREAUX	-	-	-	-	4	صناعة الزليج
COUTURE ET BRODERIE	-	-	1	-	5	الخطاطة والطرز
MENUISERIE	-	-	1	-	4	النجارة
BOULANGERIE	-	-	-	-	1	المخبزة
COUTURE	-	-	1	-	2	خطاطة
SCULPTURE SUR PLATRE	1	-	1	-	6	نحت على الجبس
POTERIE	-	-	1	-	1	الخزف
VANNERIE	-	-	-	-	1	صناعة السلالة
ARTICLES ARTISANAUX	-	-	-	-	0	منتجات الصناعة التقليدية
EXPORT	-	-	-	-	0	التصدير
CHAUSSURES CORDONNERIE	-	-	-	-	4	الأحذية
MAROQUINERIE	-	-	-	-	2	منتجات الجلد
AUTRES	-	-	-	1	7	اخر
TOTAL	1	1	6	1	45	المجموع

ARTISANTS INSCRITS DANS LA CHAMBRE
D'ARTISANAT SELON LE METIERالصناع المسجلين بغرفة الصناعة التقليدية
حسب الحرفة

Année 2010	عين الشق	الحي الحسني	عين السبع الحي المحمدي	الفداء درب السلطان	بن مسيك	الدار البيضاء أنفا	سنة 2010
	Ain Chock	Hay Hassani	Ain Sebaâ-Hay Mohammadi	Al Fida-Mers Sultan	Ben M'Sick	Casablanca-Anfa	
FABRICANT DE CHAUSSURES	150	70	80	120	48	111	صانع الأحذية
DELAINEUR	70	50	56	30	30	80	مقشر الجلود
FORGERON	60	90	70	100	60	80	الحدادة
SCULPTEUR DE BOIS	70	60	20	200	100	200	النقش على الخشب
PEINTRE	40	50	40	90	70	90	الصبغة
TISSERAND	40	30	100	60	37	112	النسيج
FABRICANT DE CHAUX	20	16	20	30	31	46	صناعة الجير
FABRICANT DE CARREAUX	20	17	90	150	14	37	صناعة الزليج
TAILLEUR	90	137	180	300	190	300	الخطاطة
TAILLEUR TRADITIONEL	100	200	130	180	120	260	الخطاطة التقليدية
MENUISIER	100	190	100	170	140	300	النجارة
TANNEUR	10	6	8	40	10	18	دباغة
SCULPTEUR DE PLATRE	90	100	200	100	80	210	النقش على الجبس
POTIER	26	30	130	20	10	22	الخزف
MACON	90	100	80	140	88	230	البناء
TAPISSIER	32	40	20	40	27	56	صناعة الزرابي
CORDIER	11	3	10	90	6	16	اسكافي
MAROQUINIER	200	180	80	116	190	360	منتوجات من الجلد
TOTAL	1 219	1 369	1 414	1 976	1 251	2 528	المجموع

ARTISANTS INSCRITS DANS LA CHAMBRE
D'ARTISANAT SELON LE METIER (suite)الصناع المسجلين بغرفة الصناعة التقليدية
حسب الحرفة (تابع)

Année 2010	مولاي رشيد Moulay Rachid	سيدي البرنوصي Sidi Bernoussi	مديونة Médiouna	المحمدية Mohammadia	النواصر Nouaceur	مجموع الجهة TOTAL REGION	سنة 2010
FABRICANT DE CHAUSSURES	60	30	23	100	...	792	صانع الأحذية
DELAINEUR	40	60	30	70	...	516	مقشر الجلود
FORGERON	90	100	70	90	...	810	الحدادة
SCULPTEUR DE BOIS	90	80	60	80	...	960	النقش على الخشب
PEINTRE	50	30	40	75	...	575	الصباغة
TISSERAND	30	45	29	50	...	533	النسيج
FABRICANT DE CHAUX	18	13	11	26	...	231	صناعة الجير
FABRICANT DE CARREAUX	40	36	26	70	...	500	صناعة الزليج
TAILLEUR	100	180	130	160	...	1 767	الخطاطة
TAILLEUR TRADITIONEL	130	170	180	100	...	1 570	الخطاطة التقليدية
MENUISIER	119	120	90	120	...	1 449	النجارة
TANNEUR	2	5	6	3	...	108	دباغة
SCULPTEUR DE PLATRE	90	130	90	90	...	1 180	النقش على الجبص
POTIER	11	29	16	70	...	364	الخزف
MACON	90	86	77	111	...	1 092	البناء
TAPISSIER	47	35	39	16	...	352	صناعة الزرابي
CORDIER	7	10	3	6	...	162	اسكافي
MAROQUINIER	100	160	130	106	...	1 622	منتجات الدباغة
TOTAL	1 114	1 319	1 050	1 343	...	14 583	المجموع

EXPORTATIONS DES PRODUITS ARTISANAUX

صادرات منتجات الصناعة التقليدية

	2007	2008	2009	2010	2011	
Valeur (en milliers de DH)						القيمة (بألف درهم)
TAPIS	10 158	10 202	9 310	12 418	8 203	زرابي
CUIR ET SES PRODUITS	13 590	5 262	2 672	3 154	2 688	جلد ومشتقاته
PRODUITS EN CUIVRE	4 871	3 579	9 488	3 113	2 118	منتجات من النحاس
VETEMENTS	16 231	9 440	9 125	8 600	11 853	ملابس
BOIS	25 531	13 079	6 206	8 309	9 786	خشب
FER FORGE	461	19 103	15 481	2 143	311	الحديد المطروق
BIJOUX DE FANTAISIE	1 003	195	239	0	0	مجوهرات تقليدية
BABOUCHES	2 046	109	2 412	146	3 154	أبلغة
COUVERTURES	40 709	1 325	673	592	711	أغطية
POTERIE	8 267	33 528	17 705	16 410	13 053	منتجات الفخار
VANNERIE	33 283	24 407	23 759	30 770	30 644	المصنوعات النباتية
DIVERS	15 287	30 726	26 359	25 244	22 154	أخرى
TOTAL	171 436	150 955	123 429	110 899	104 674	المجموع
Quantité (en quintaux)						الكمية (بالقنطار)
TAPIS	471	733	208	248	137	زرابي
CUIR ET SES PRODUITS	914	249	137	149	91	جلد ومشتقاته
PRODUITS EN CUIVRE	312	195	252	128	100	منتجات من النحاس
VETEMENTS	4 527	595	687	517	820	ملابس
BOIS	7 427	1 928	1 171	1 675	2 774	خشب
FER FORGE	8	5 383	4 402	530	62	الحديد المطروق
BIJOUX DE FANTAISIE	83	4	1	0	0	مجوهرات تقليدية
BABOUCHES	263	5	99	32	378	أبلغة
COUVERTURES	28 003	56	22	23	18	أغطية
POTERIE	481	21 516	11 169	9 979	8 573	منتجات الفخار
VANNERIE	9 042	6 821	6 882	8 897	8 744	المصنوعات النباتية
DIVERS	3 362	6 840	8 021	8 506	7 820	أخرى
TOTAL	54 892	44 327	33 050	30 682	29 516	المجموع

TAPIS ESTAMPILLES

الزرابي المطبوعة

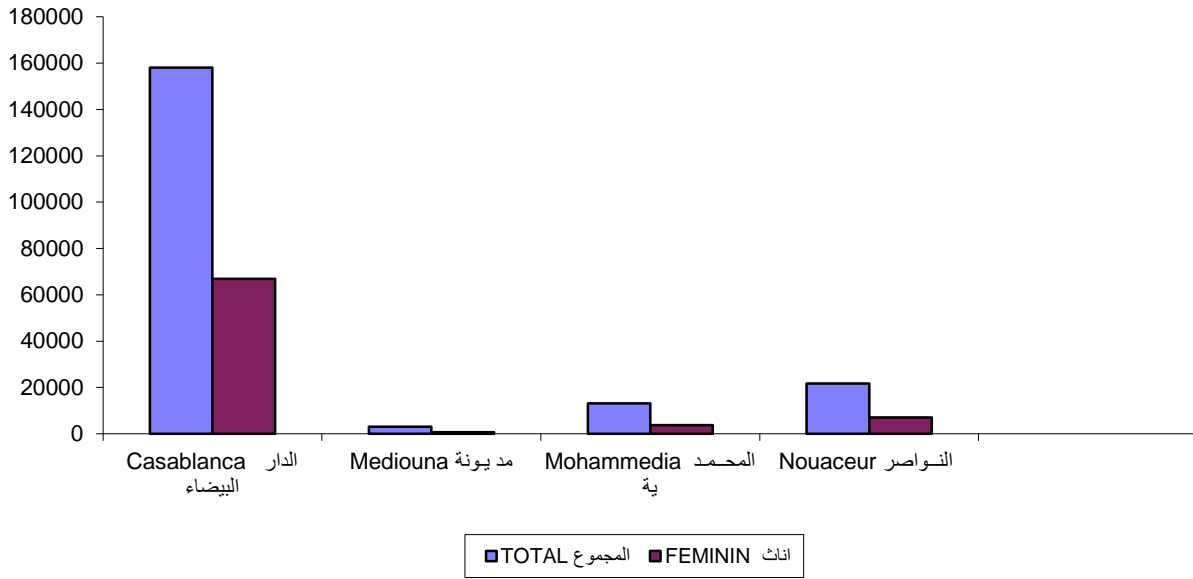
	2004	2005	2006	2007	
NOMBRE DE TAPIS	210	257	103	184	عدد الزرابي
SURFACE DES TAPIS (En m ²)	831	809	604	711	مساحة الزرابي (بالمتر المربع)

ORGANISMES COOPERATIFS ET ADHRENTS

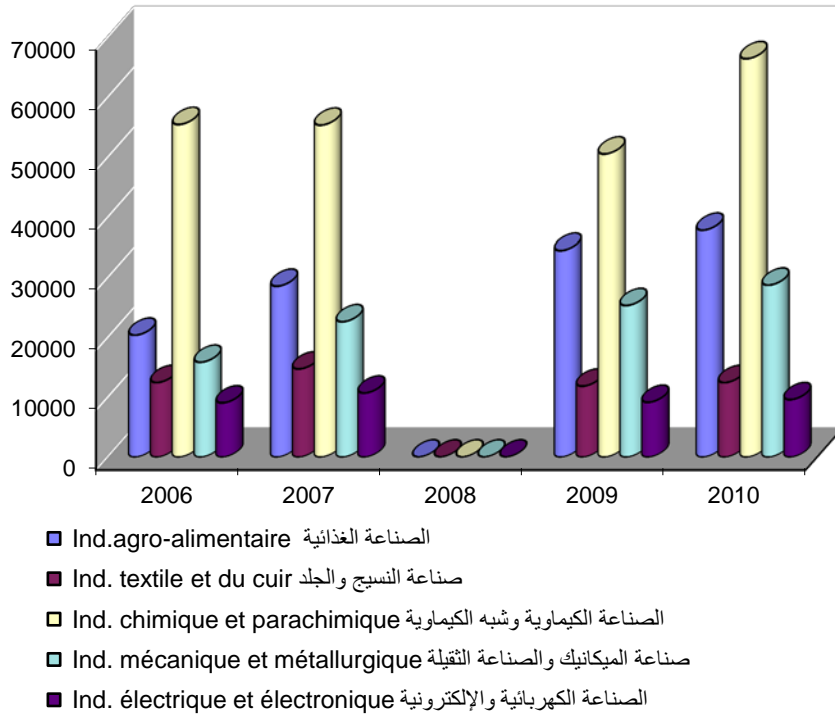
المؤسسات التعاونية والمنخرطون

	2007	2008	2009	2010	2011	
NOMBRE DE COOPERATIVES	200	203	206	220	232	عدد التعاونيات
NOMBRE D'ADHERENTS	11 734	11 878	11 975	12 365	12 355	عدد المشاركين

التشغيل الصناعي حسب الأقاليم و العمالات و الجنس 2009
Structure de l'emploi par prefectures et provinces et sexe 2009



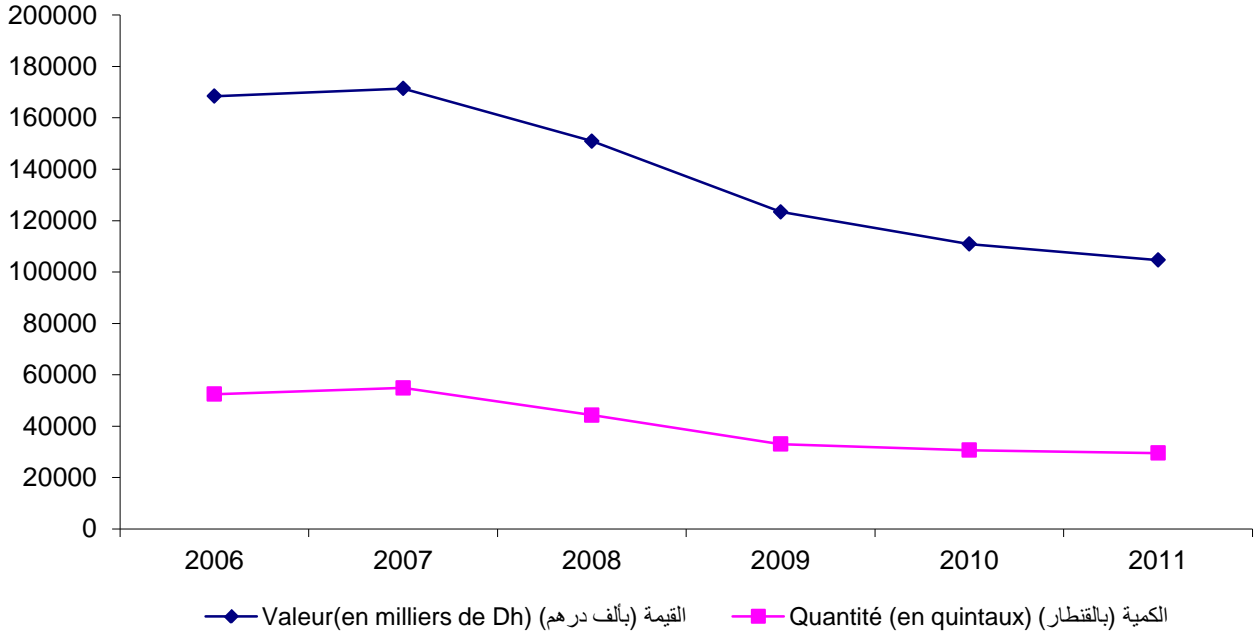
تطور الانتاج الصناعي حسب القطاعات
Evolution de la production industrielle par grand secteur



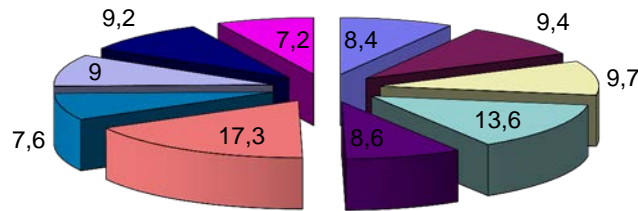
N.b : Les données relatives à l'année 2008 ne sont pas disponibles

ملحوظة : المعطيات الخاصة بالانتاج الصناعي لسنة 2008 غير متوفرة

تطور صادرات منتوجات الصناعة التقليدية Evolution des exportations des produits artisanaux



الصناع المسجلين بغرفة الصناعة التقليدية: 2010 Artisans inscrits dans la chambre d'artisanat: 2010



- Ain Chock عين الشق
- Ain Sebaa Hay Mohammadi عين السبع الحي العجدي
- Ben M'sick ابن مسيك
- Moulay Rachid مولاي رشيد
- Mohammedia العجدة
- Hay Hassani الحي الحسني
- Al Fida-Mers Sultan الفداء درب السلطان
- Casablanca Anfa الدار البيضاء أنفا
- Sidi Bernoussi سيدي البرنوصي
- Mediouna مديونة

الفصل الثاني عشر

الطاقة والمياه

CHAPITRE XII

ENERGIE ET EAU

ACTIVITE DE L'O.N.E.

نشاط المكتب الوطني للكهرباء

PRODUCTION NETTE D'ELECTRICITE

الإنتاج الصافي للكهرباء

En Millions de Kwh	2 007	2 008	2 009	2 010	2 011	بمليون كيلو واط في الساعة
Centrale Thermique Mohammedia	2 996,2	2 501,7	1 976,1	1 957,7	2 234,9	المحطة الحرارية المحمدية
Turbines à Gaz Mohammedia	58,8	85,9	167,4	650,2	1 000,5	العنفات الغازية المحمدية
Turbines à Gaz de Tit Mellil	150,0	276,8	75,0	140,5	345,9	العنفات الغازية تيط مليل
TOTAL	3 205,0	2 864,4	2 218,5	2 748,4	3 581,4	المجموع

PRODUCTION D'ENERGIE ELECTRIQUE

إنتاج الطاقة الكهربائية

Année 2011 En Milliers de Kwh	الإنتاج الخام PRODUCTION BRUTE	الإنتاج الصافي PRODUCTION NETTE	سنة 2011 بألف كيلو واط في الساعة
Centrale Thermique Mohammedia	2 407 668	2 234 942	المحطة الحرارية المحمدية
Turbines à Gaz Mohammedia	1 014 533	1 000 542	العنفات الغازية المحمدية
Turbines à Gaz de Tit Mellil	353 882	345 905	العنفات الغازية تيط مليل
TOTAL	3 776 083	3 581 389	المجموع

CONSOMMATION D'ENERGIE ELECTRIQUE

استهلاك الطاقة الكهربائية

Année 2011 En Milliers de Kwh	عدد المنخرطين NOMBRE D'ABONNES		استهلاك الطاقة CONSOMMATION		سنة 2011 بألف كيلو واط
	2010	2011	2010	2011	
CASABLANCA	99 865	106 514	4 165 635	4 377 717	الدار البيضاء
MOHAMMEDIA	8 755	9 159	580 256	629 415	المحمدية
MEDIOUNA	29 708	34 874	346 624	526 059	مديونة
NOUACEUR	65 076	70 242	438 072	472 743	النواصر
TOTAL REGION	203 404	220 789	5 530 587	6 005 934	مجموع الجهة

SOURCE: ONE

المصدر: المكتب الوطني للكهرباء

ACTIVITE DE L'O.N.E.

نشاط المكتب الوطني للكهرباء

VENTES D'ENERGIE ELECTRIQUE SELON LE NIVEAU DE TENSION

مبيعات الطاقة الكهربائية حسب مستوى التوتر

Année 2011	TYPE USAGE	الدنيا	المتوسطة	الاعلى	المجموع	شكل الاستعمال	سنة 2011
En Milliers de Kwh		BT	MT	THT-HT	TOTAL		بألف كيلو واط في الساعة
CASABLANCA	Clients Directs	169 792	300 766	274 770	745 328	الزبناء المباثرون	الدار البيضاء
	Distribiteurs	0	12 845	3 619 544	3 632 389	الموزعون	
	Total	169 792	313 611	3 894 314	4 377 717	المجموع	
MOHAMMEDIA	Clients Directs	10 849	8 440	352646	371 935	الزبناء المباثرون	المحمدية
	Distribiteurs		0	257479	257 479	الموزعون	
	Total	10 849	8 440	610 125	629 414	المجموع	
MEDIOUNA	Clients Directs	52 410	136 312	337338	526 060	الزبناء المباثرون	مديونة
	Distribiteurs		0	0	0	الموزعون	
	Total	52 410	136 312	337 338	526 060	المجموع	
NOUACEUR	Clients Directs	115 524	357 220	0	472 744	الزبناء المباثرون	النواصر
	Distribiteurs		0	0	0	الموزعون	
	Total	115 524	357 220	0	472 744	المجموع	
TOTAL	Clients Directs	348 575	802 738	964 754	2 116 067	الزبناء المباثرون	مجموع
	Distribiteurs	0	12 845	3 877 023	3 889 868	الموزعون	
	Total	348 575	815 583	4 841 777	6 005 935	المجموع	

CONSOMMATION D'ELECTRICITE PAR MOIS ET PAR
PREFECTURES ET PROVINCES

استهلاك الكهرباء حسب الشهر والعمالات والاقاليم

Office National de l'Electricité

المكتب الوطني للكهرباء

Année 2011 En Milliers de Kwh	الدار البيضاء		المحمدية		مديونة		التواصر		سنة 2011 بألف كيلواط في الساعة
	CASABLANCA		MOHAMMEDIA		MEDIOUNA		NOUACEUR		
	منخرطين Ab.	الاستهلاك Con.	منخرطين Ab.	الاستهلاك Con.	منخرطين Ab.	الاستهلاك Con.	منخرطين Ab.	الاستهلاك Con.	
JANVIER	100 329	359 631	8 824	49 937	29 783	32 402	65 559	36 537	يناير
FEVRIER	100 786	321 261	8 901	48 556	29 886	30 070	65 731	34 353	فبراير
MARS	101 181	365 272	8 955	46 693	30 150	43 333	66 104	40 187	مارس
AVRIL	101 728	349 783	9 012	49 474	30 441	43 076	66 520	39 422	أبريل
MAI	102 173	371 525	9 071	46 999	30 744	43 735	67 053	39 795	مايو
JUIN	102 469	378 694	9 101	54 960	31 145	46 941	67 329	43 944	يونيو
JUILLET	103 111	374 887	9 118	58 201	31 579	49 406	67 983	47 752	يوليوز
AOUT	103 675	369 561	9 116	58 471	31 862	47 963	68 622	36 365	غشت
SEPTEMBRE	104 285	363 434	9 120	52 968	32 253	48 536	69 018	40 545	سنتنبر
OCTOBRE	105 071	381 141	9 111	63 630	33 211	50 841	69 637	41 314	أكتوبر
NOVEMBRE	105 641	348 027	9 140	51 594	33 977	37 330	69 928	36 334	نونبر
DECEMBRE	106 514	394 501	9 159	47 932	34 874	52 425	70 242	36 195	دجنبر
TOTAL		4 377 717		629 415		526 058		472 743	المجموع

مجموع الدار البيضاء الكبرى

TOTAL GRAND CASABLANCA

	منخرطين	الاستهلاك	
	Abonnés	Consommation	
JANVIER	204 495	478 507	يناير
FEVRIER	205 304	434 240	فبراير
MARS	206 390	495 485	مارس
AVRIL	207 701	481 755	أبريل
MAI	209 041	502 054	مايو
JUIN	210 044	524 539	يونيو
JUILLET	211 791	530 246	يوليوز
AOUT	213 275	512 360	غشت
SEPTEMBRE	214 676	505 483	سنتنبر
OCTOBRE	217 030	536 926	أكتوبر
NOVEMBRE	218 686	473 285	نونبر
DECEMBRE	220 789	531 053	دجنبر
TOTAL		6 005 933	المجموع

SOURCE: ONE

Ab.: Abonnés

Con.: Consommation

المصدر: المكتب الوطني للكهرباء

الطاقة والمياه

ENERGIE ET EAU

ACTIVITE DU REGIE DE DISTRIBUTION D'ELECTRICITE, LA LYDEC

نشاط وكالة توزيع الكهرباء لديك

QUANTITE D'ENERGIE ACHETEE DE L'ONE

كمية الطاقة المشتراة من المكتب الوطني للكهرباء

En 1000 Kwh	2010	2011	بألف كيلو واط في الساعة
ONE	3 777 688	3 889 868	المكتب الوطني للكهرباء

QUANTITE D'ENERGIE CONSOMMEE

كمية الطاقة المستهلكة

En 1000 Kwh	2010	2011	بألف كيلو واط في الساعة
CLIENTELE (BASSE TENSION)	2 063 310	2 138 502	زبناء توتر منخفض
- PARTICULIERS	1 899 910	1 977 610	الخواص
- ADMINISTRATIONS	163 400	160 892	الإدارات
CLIENTELE(MOYENNE TENSION)	1 428 535	1 458 408	زبناء توتر متوسط
- PARTICULIERS	1 260 009	1 291 124	الخواص
- ADMINISTRATIONS	168 526	167 284	الإدارات
TOTAL	3 491 845	3 596 910	المجموع

CONSOMMATION D'ENERGIE ELECTRIQUE

استهلاك الطاقة الكهربائية

En 1000 Kwh	استهلاك		عدد المنخرطين		بألف كيلو واط
	CONSOMMATION		NOMBRE D'ABONNES		
	2010	2011	2010	2011	
AIN CHOCK -HAY HASSANI-NOUACEUR	409 454	422 299	148 647	150 863	عين الشق-الحي الحسني-النواصر
AIN SEBAA HAY MOHAMMADI	637 372	656 066	117 405	120 642	عين السبع الحي المحمدي
AL FIDA MERS SULTAN-MECHOUAR	212 990	219 658	93 214	93 974	الفداء مرس السلطان-المشور
BEN M'SICK -MY RACHID-MEDIOUNA	330 061	338 504	157 661	161 107	ابن مسيك-مولاي رشيد-مديونة
CASABLANCA ANFA	898 187	921 701	178 215	180 454	الدار البيضاء انفا
SIDI BERNOUSSI	664 915	680 648	103 808	106 924	سيدي البرنوصي
MOHAMMEDIA	338 866	358 032	70 254	73 796	المحمدية
TOTAL	3 491 845	3 596 908	869 204	887 760	المجموع

SOURCE: LYDEC

المصدر: لديك

CONSOMMATION D'ELECTRICITE PAR MOIS
ET PAR PREFECTURES PROVINCES

استهلاك الكهرباء حسب الشهر والعمالات والاقاليم

Année2011	الدار البيضاء-أنفا		عين الشق-الحي		الفداء مرس السلطان-المشور		ابن مسيك-مولاي رشيد -مديونة		سنة 2011
En Milliers Kwh	CASA ANFA		الاحسنى-التواصر		AL FIDA MERS SULTAN-MECHOUAR		BEN M'SICK -MY RACHID-MEDIOUNA		بالف كيلواط في الساعة
	منخرطين	الاستهلاك	منخرطين	الاستهلاك	منخرطين	الاستهلاك	منخرطين	الاستهلاك	
	Ab.	Con.	Ab.	Con.	Ab.	Con.	Ab.	Con.	
JANVIER	176 674	71 179	147 815	32 310	92 635	16 516	156 994	25 477	يناير
FEVRIER	176 864	74 013	147 923	32 882	92 664	16 631	157 299	24 851	فبراير
MARS	178 575	83 993	149 056	40 964	93 260	20 570	158 287	30 307	مارس
AVRIL	177 242	72 754	148 373	32 679	92 777	16 453	157 849	25 549	أبريل
MAI	177 456	71 918	148 543	32 276	92 885	16 866	158 152	25 928	مايو
JUIN	179 106	82 945	149 598	39 293	93 484	20 622	159 125	32 243	يونيو
JUILLET	177 666	77 080	148 893	32 882	92 997	17 742	158 761	27 181	يوليوز
AOUT	177 542	75 463	149 064	32 020	93 077	17 584	159 048	26 961	غشت
SEPTEMBRE	179 559	82 988	150 179	40 538	93 719	21 119	160 005	33 301	شتنبر
OCTOBRE	178 004	74 150	149 456	34 160	93 230	17 895	159 460	28 534	اكتوبر
NOVEMBRE	178 257	72 507	149 624	32 527	93 303	17 066	159 819	26 359	نونبر
DECEMBRE	180 195	82 711	150 697	39 770	93 902	20 594	160 762	31 813	دجنبر
TOTAL		921 701		422 301		219 658		338 504	المجموع

Année2011	عين السبع الحي		البرنوصي		المحمدية		مجموع الدار البيضاء الكبرى		سنة 2011
En Milliers Kwh	المحمدي		BERNOUSSI		MOHAMMEDIA		TOTAL GRAND CASABLANCA		بالف كيلواط في الساعة
	منخرطين	الاستهلاك	منخرطين	الاستهلاك	منخرطين	الاستهلاك	منخرطين	الاستهلاك	
	Ab.	Con.	Ab.	Con.	Ab.	Con.	Ab.	Con.	
JANVIER	116 634	51 857	103 283	55 866	69 544	26 344	863 579	279 549	يناير
FEVRIER	116 960	50 893	103 610	52 729	69 785	25 440	865 105	277 439	فبراير
MARS	118 081	58 045	104 291	56 594	70 684	32 885	872 234	323 358	مارس
AVRIL	117 479	52 721	104 059	55 419	70 316	27 852	868 095	283 427	أبريل
MAI	117 838	52 727	104 358	55 659	70 537	26 777	869 769	282 151	مايو
JUIN	119 117	61 500	105 034	61 546	71 430	34 909	876 894	333 058	يونيو
JUILLET	118 393	54 788	104 828	58 705	71 104	30 239	872 642	298 617	يوليوز
AOUT	118 654	51 520	105 087	56 215	71 523	27 760	873 995	287 523	غشت
SEPTEMBRE	119 775	57 455	105 792	56 102	72 456	33 697	881 485	325 200	شتنبر
OCTOBRE	119 070	56 310	105 626	59 928	72 143	30 243	876 989	301 220	اكتوبر
NOVEMBRE	119 358	49 787	105 861	52 286	72 388	27 143	878 610	277 675	نونبر
DECEMBRE	120 576	58 464	106 517	59 599	73 438	34 745	886 087	327 696	دجنبر
TOTAL		656 067		680 648		358 034		3 596 913	المجموع

SOURCE: LYDEC

Ab.: Abonnés

Con.: Consommation

المصدر: ليدك

PRODUCTION DE LA SAMIR

إنتاج البنزين ومشتقاته

En Tonne	2008	2009	2010	2011	بالطن
PROPANE	45 980	30 613	24 637	29 832	البروبان
BUTANE	124 351	114 901	4 221	7 834	البوتان
ORDINAIRE	0	283 931	0		العادي
SUPER	433 557	0	327 858	414 862	الممتاز
PETROLE LAMPANT	117 328	0	0		البنترول
JET	282 209	236 782	410 129		الجيت
GASOIL	1 914 871	1 580 073	2 255 998	2 402 725	الغاز وال
FUELOIL	1 652 349	1 488 721	1 793 385	2 441 155	الفيول
BASE ESSENCE	0	0	205 316		
VIRGIN NAPHTA	416 872	371 405	537 529	447 977	نافتا
SOUFRE	0	0	37 940		الكبريت
SEMIS-FINIS GRANDS PRODUITS	0	0	-1 421 570		المنتجات الكبرى الشبه منتهية
TOTAL GRANDS PRODUITS	4 987 517	4 106 425	4 175 443	5 744 385	مجموع المنتجات الكبرى
TOTAL HUILES	111 623	77 690	100 556	102 793	مجموع الزيوت
TOTAL BITUMES	277 294	274 361	1 783		مجموع الاسفلت
TOTAL PARAFFINES	6 446	0	276 920		مجموع اليرافين
TATAL SEMIS-FINIS HUILES	0	0	-5 580		مجموع الزيوت الشبه منتهية
TOTAL COMPLEXE HUILES	395 363	352 051	373 679	102 793	مجموع الزيوت المركبة
TOTAL GENERAL	5 382 880	4 458 476	4 549 122	5 847 178	المجموع العام

ACTIVITE PETROLIERE DE LA SAMIR

نشاط شركة لاسمير

En Kilo Tonnes	2008	2009	2010	2011	بألف طن
IMPORTATION DE PETROLE BRUT	5 604	4 782	5 366	4 987	استيراد النفط الخام
MISE EN OEUVRE DE PETROLE BRUT	5 676	4 752	5 440	7 072	النفط الخام المكرر
PRODUCTION DE LA RAFFINERIE	5 383	4 458	4 836	6 412	انتاج شركة لاسمير
LIVRAISON DE LA RAFFINERIE	6 019	6 417	6 665	7 126	تسليم النفط من طرف لاسمير

SOURCE: LA SAMIR

المصدر: شركة لاسمير

ENERGIE ET EAU

الطاقة والمياه

RESEAU DE DISTRIBUTION DES PRODUITS PETROLIERS PAR LES SOCIETES DISTRIBUTRICES

نقط بيع المنتجات النفطية حسب الشركات الموزعة

	2008	2009	2010	2011	
SHELL	68	69	76	77	شال
TOTAL	48	48	47	49	طوطال
AFRIQUA	42	42	41	44	افريقيا
CMH	35	37	37	38	الشركة المغربية للهيدروكربورات
OILIBYA	32	32	35	33	بترو ل ليبيا
PETROM	28	28	29	28	بتروم
PETROMIN OILS	12	12	13	14	زيوت بترومين
SOMAP	6	6	6	6	الشركة المغربية لإستغلال الغاز والوقود
ZIZ	4	4	5	5	زيز
CPHM	3	3	3	3	الشركة النفطية المغربية الإسبانية
INOV	1	1	2	2	إنوف
TOTAL	279	282	294	299	المجموع

CMH :Compagnie Marocaine des Hydrocarbures

CPHM :Compagnie Pétrilière Hispano Marocaine

RESEAU DE DISTRIBUTION DES PRODUITS PETROLIERS PAR PREFECTURES ET PROVINCES

نقط بيع المنتجات النفطية حسب العمالات والاقاليم

	2008	2009	2010	2011	
AIN CHOCK	15	15	15	15	عين الشق
HAY HASSANI	16	16	18	18	الحي الحسني
AIN SEBAA HAY MOHAMMADI	60	60	65	66	عين السبع الحي المحمدي
AL FIDA -MERS SULTAN	33	33	34	34	الفداء مرس السلطان
BEN M'SICK	6	6	5	5	ابن مسيك
CASABLANCA ANFA	69	72	72	72	الدار البيضاء انفا
MOULAY RACHID	8	8	10	9	مولاي رشيد
SIDI BERNOUSSI	8	8	8	8	سيدي البرنوصي
MOHAMMEDIA	29	29	27	31	المحمدية
MEDIOUNA	12	12	14	14	مديونة
NOUACEUR	23	23	26	27	النواصر
TOTAL	279	282	294	299	المجموع

SOURCE: Délégation Régionale de l'Energie et des Mines

المصدر: المندوبية الجهوية للطاقة و المعادن

REPARTITION DES STATIONS DE DISTRIBUTION DE CARBURANTS PAR SOCIETE DE DISTRIBUTION ET PAR CAPACITE DE STOCKAGE

توزيع نقط بيع المنتوجات النفطية حسب الشركات الموزعة وطاقة التخزين

	عدد محطات البيع Nombre de stations	طاقة التخزين (متر مكعب (م3)) Capacité de stockage (metre cube (m3))			
		الممتاز بدون رصاص	الكارزوال 50	طاقة التخزين الاجمالية (م3)	
		Super sans plomb	Gagoile 50	Capacité de stockage globale(m3)	
SHELL	77	1 265	3 031	4 296	شال
TOTAL	49	1 120	2 047	3 167	طوطال
AFRIQUA	44	906	2 232	3 138	افريقيا
CMH	38	655	1 205	1 860	الشركة المغربية للهيدروكربورات
OILIBYA	33	645	1 555	2 200	بترول ليبيا
PETROM	28	488	1 121	1 609	بتروم
PETROMIN OILS	14	360	835	1 195	زيوت بترومين
SOMAP	6	78	192	270	الشركة المغربية لإستغلال الغاز والوقود
ZIZ	5	52	73	125	زيز
CPHM	3	40	145	185	الشركة النفطية المغربية الإسبانية
INOV	2	20	40	60	إنوف
TOTAL	299	5 629	12 476	18 105	المجموع

ACTIVITE DE L'O.N.E.P.		نشاط المكتب الوطني للماء الصالح للشرب			
En millions de m3	2007	2008	2009	2010	بمليون متر مكعب
VENTES AUX:					المبيعات
REGIES DISTRIBUTRICES	121 120	119 413	127 643		لوكالات التوزيع
ABONNES CONSOMMATEURS	-	-	-	-	للمشتركين المستهلكين
NOMBRE D'ABONNES CONSOMMATEURS	...	834 221	عدد المشتركين المستهلكين
NOMBRE D'ABONNES CONSOMMATEURS (En milieu rural)		عدد المشتركين المستهلكين (بالوسط القروي)			
	2008	2009	2010	2011	
MOHAMMEDIA					عمالة المحمدية
ECH-CHALLALATE	418	657	1 102	1 672	الجماعة القروية الثلالات
BNI YAKHLEF	1 069	1 193	1 359	1 456	الجماعة القروية بنيخلف
SIDI MOUSSA BEN ALI	}	307	387	723	}
SIDI MOUSSA MAJDOUB					
					الجماعة القروية سيدي موسى المجدوب
MEDIOUNA					اقليم مديونة
SIDI HAJJAJ OUED HASSAR	118	200	594	923	الجماعة القروية سيدي حجاج اولاد حصار
TOTAL	1 912	2 399	3 442	4 774	المجموع

ACTIVITE DU REGIE DE DISTRIBUTION D'EAU, LA LYDEC

نشاط وكالة توزيع الماء ليدك

En milliers de m ³)	2007	2008	2009	2010	2011	بألف متر مكعب
CONSOMMATION	122 900	127 251	131 234	135 126	139 638	الإستهلاك
AUTRES ACHATS	51 998	51 916	52 569	52 852	53 393	مشتريات اخرى
PRODUCTION PROPRE	2 289	1 897	1 829	2 877	4 050	الإنتاج الذاتي
ACHAT ONEP	112 788	119 413	127 643	127 692	128 980	مشتريات من م.و.م.ص.ش.

NOMBRE D'ABONNES CONSOMMATEURS

عدد المشتركين المستهلكين

	2007	2008	2009	2010	2011	
AIN CHOCK -HAY HASSANI-NOUACEUR	187 076	195 033	202 593	215 695	227 894	عين الشق-الحي الحسن-النواصر
AIN SEBAA HAY MOHAMMADI	95 334	99 372	103 955	108 281	111 366	عين السبع الحي المحمدي
AL FIDA MERS SULTAN-MECHOUAR	72 473	73 489	74 424	75 529	76 181	الفداء مرس السلطان-المشور
BEN M'SICK -MY RACHID-MEDIOUNA	134 007	139 296	142 974	147 017	156 017	ابن مسيك-مولاي رشيد -مديونة
CASABLANCA ANFA	154 461	157 068	159 444	161 486	163 691	الدار البيضاء انفا
SIDI BERNOUSSI	107 719	114 092	120 491	126 904	133 194	سيدي البرنوصي
MOHAMMEDIA	53 809	56 356	59 190	62 385	65 417	المحمدية
TOTAL	804 879	834 706	863 071	897 297	933 760	المجموع

SOURCE: LYDEC

المصدر: ليدك

الفصل الثالث عشر

السياحة

CHAPITRE XIII

TOURISME

CAPACITE DES ETABLISSEMENTS CLASSES

الطاقة الإيوائية للمؤسسات المصنفة

	2008	2009	2010	2011	
CASABLANCA					الدار البيضاء
Etablissements	73	76	80	86	المؤسسات
Chambres	6 524	6 680	6 813	7 058	الغرف
Lits	11 703	13 360	13 658	14 187	الأسرة
MOHAMMEDIA					المحمدية
Etablissements	4	4	5	5	المؤسسات
Chambres	184	320	476	476	الغرف
Lits	366	646	958	958	الأسرة
TOTAL					المجموع
Etablissements	77	80	85	91	المؤسسات
Chambres	6 708	7 000	7 289	7 534	الغرف
Lits	12 069	14 006	14 616	15 145	الأسرة

ETABLISSEMENTS CLASSES SELON LA PROVINCE OU LA PREFECTURE

المؤسسات المصنفة حسب الاقليم او العمالة

Année 2011	نجمة	نجمتان	ثلاث نجوم	أربع نجوم	خمسة نجوم	قرى سياحية	مراكز سياحية	دور الضيافة	المجموع	سنة 2011
	1 ETOILE	2 ETOILES	3 ETOILES	4 ETOILES	5 ETOILES	V.V.T.	R.T.	M.H	TOTAL	
CASABLANCA	13	17	17	20	7	-	7	5	86	الدار البيضاء
MOHAMMEDIA	1	2	-	2	-	-	-	-	5	المحمدية
TOTAL	14	19	17	22	7	-	7	5	91	المجموع

CAPACITE EN LITS DES ETABLISSEMENTS CLASSES SELON LA PROVINCE OU LA PREFECTURE

عدد الأسرة بالمؤسسات المصنفة حسب الاقليم او العمالة

Année 2011	نجمة	نجمتان	ثلاث نجوم	أربع نجوم	خمسة نجوم	قرى سياحية	مراكز سياحية	دور الضيافة	المجموع	سنة 2011
	1 ETOILE	2 ETOILES	3 ETOILES	4 ETOILES	5 ETOILES	V.V.T.	R.T.	M.H	TOTAL	
CASABLANCA	1 120	1 436	3 038	4 607	3 304	-	528	154	14 187	الدار البيضاء
MOHAMMEDIA	52	210	-	696	-	-	-	-	958	المحمدية
TOTAL	1 172	1 646	3 038	5 303	3 304	0	528	154	15 145	المجموع

EVOLUTION DES NUTEES TOURISTIQUES REALISEES DANS LES ETABLISSEMENTS CLASSES SELON LA PROVINCE OU LA PREFECTURE

تطور الليلي السياحي المنجزة بالمؤسسات المصنفة حسب الاقليم او العمالة

	2007	2008	2009	2010	2011	
CASABLANCA	1 331 848	1 468 782	1 455 467	1 600 873	1 524 474	الدار البيضاء
MOHAMMEDIA	27 892	31 764	18 375	13 128	40 549	المحمدية
TOTAL	1 359 740	1 500 546	1 473 842	1 614 001	1 565 023	المجموع

NUTEES TOURISTIQUES REALISEES PAR CATEGORIE D'ETABLISSEMENTS CLASSES SELON LA PROVINCE OU LA PREFECTURE

الليالي السياحية المنجزة حسب درجة المؤسسات المصنفة وحسب الاقليم او العمالة

Année 2011	نجمة	نجمتان	ثلاث نجوم	أربعة نجوم	خمسة نجوم	سنة 2011
	1 ETOILE	2 ETOILES	3 ETOILES	4 ETOILES	5 ETOILES	
CASABLANCA	66 495	83 749	379 665	574 909	389 718	الدار البيضاء
MOHAMMEDIA	406	9 895	-	30 248	-	المحمدية
TOTAL	66 901	93 644	379 665	605 157	389 718	المجموع

Année 2011	قرى سياحية	مراكز سياحية	دور الضيافة	المجموع	سنة 2011
	V.V.T.	R.T.	M.H	TOTAL	
CASABLANCA ANFA	-	26 242	3 696	1 524 474	الدار البيضاء انفا
MOHAMMEDIA	-	-	-	40 549	المحمدية
TOTAL	0	26 242	3 696	1 565 023	المجموع

PASSAGERS EN CROISIERE TOURISTIQUE

العابرون السياحيون

	2005	2006	2007	2008	
PREFECTURE DE CASABLANCA	97 124	110 779	133 364	...	عمالة الدار البيضاء

TAUX D'OCCUPATION DANS LES ETABLISSEMENTS CLASSES

معدل الإيواء داخل المؤسسات المصنفة

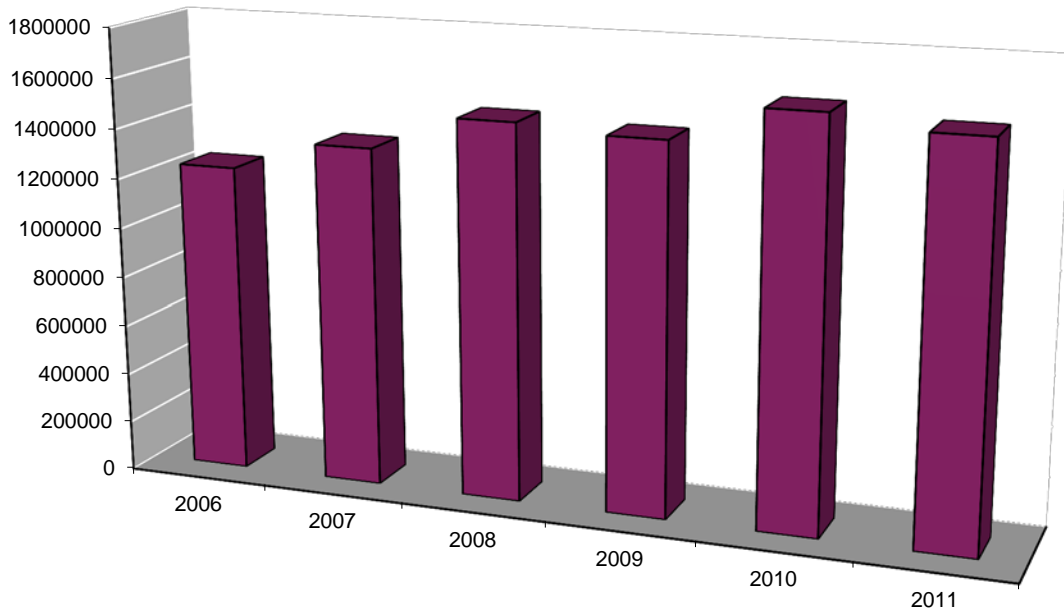
	2007	2008	2009	2010	2011	
GRAND CASABLANCA	55	52	50	53	49	الدار البيضاء الكبرى

REPARTITION DES ARRIVEES DANS LES ETABLISSEMENTS CLASSES PAR TYPE DE TOURISME

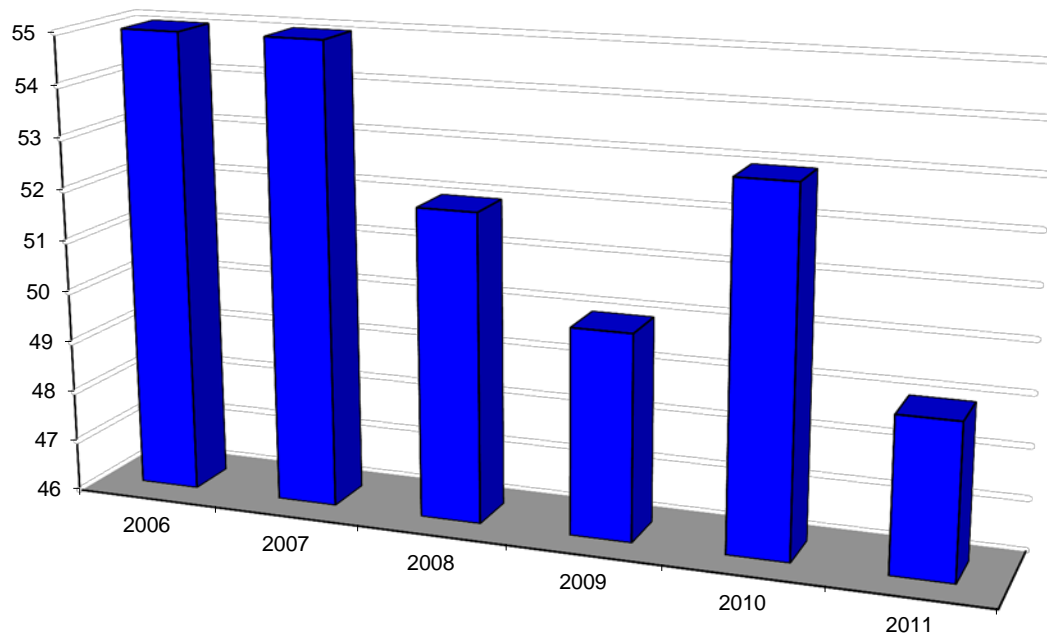
التوزيع القادمين للمؤسسات المصنفة حسب نوع السياحة

	2007	2008	2009	2010	2011	
CASABLANCA						الدار البيضاء
TOURISME INTERNATIONAL	471 373	512 467	513 200	579 755	527 499	السياحة الدولية
TOURISME INTERNE	138 635	152 515	160 529	169 929	168 282	السياحة الداخلية
TOTAL	610 008	664 982	673 729	749 684	695 781	المجموع
MOHAMMEDIA						المحمدية
TOURISME INTERNATIONAL	6 555	5 543	3 362	2 578	9 546	السياحة الدولية
TOURISME INTERNE	7 072	7 762	3 986	3 073	5 232	السياحة الداخلية
TOTAL	13 627	13 305	7 348	5 651	14 778	المجموع
GRAND CASABLANCA						الدار البيضاء الكبرى
TOURISME INTERNATIONAL	477 928	518 010	516 562	582 333	537 045	السياحة الدولية
TOURISME INTERNE	145 707	160 277	164 515	173 002	173 514	السياحة الداخلية
TOTAL	623 635	678 287	681 077	755 335	710 559	المجموع

تطور الليلي السياحي المنجزة بالمؤسسات المصنفة
Evolution des nuitées touristiques réalisées dans les établissements classés



Taux d'occupation dans les établissements classés معدل الإيواء داخل المؤسسات المصنفة



الفصل الرابع عشر

النقل

CHAPITRE XIV

TRANSPORTS

LONGUEUR DES ROUTES CONSTRUITES ET
RETVUES PAR PROVINCES ET PREFECTURESشبكة الطرق المشيدة والمعبدة حسب
الاقاليم و العمالات

Année 2011	الطرق الوطنية		الطرق الجهوية		الطرق الإقليمية		سنة 2011
En Km	ROUTES NATIONALES		ROUTES REGIONALES		ROUTES PROVINCIALES		بالكيلومتر
	المجموع	منها المعبدة	المجموع	منها المعبدة	المجموع	منها المعبدة	
	TOTAL	DONT RETVUES	TOTAL	DONT RETVUES	TOTAL	DONT RETVUES	
MOHAMMEDIA	31,9	31,9	24,2	24,2	123,6	109,5	المحمدية
MEDIOUNA	20,5	20,5	5,7	5,7	80,7	80,7	مديونة
NOUACEUR	50,3	50,3	31,0	31,0	197,5	150,6	النواصر
TOTAL	102,7	102,7	60,8	60,8	401,7	340,8	المجموع
	الطريق السيار		مجموع الشبكة الطرقية				
	AUTOROUTES		TOTAL DU RESEAU				
	المجموع	منها المعبدة	المجموع	منها المعبدة			
	TOTAL	DONT RETVUES	TOTAL	DONT RETVUES			
MOHAMMEDIA	-	-	179,6	165,6			المحمدية
MEDIOUNA	-	-	106,9	106,9			مديونة
NOUACEUR	67,2	67,2	345,9	299,0			النواصر
TOTAL	67,2	67,2	632,4	571,5			المجموع

TRANSPORTS ROUTIERS

النقل عبر الطرق

IMMATRICULATION DES VEHICULES SELON LE CENTRE IMMATICULATEUR

تسجيل السيارات حسب مركز التسجيل

	2007	2008	2009	2010	2011	
CASA/NORD	24 445	24 799	27 730	23 755	25 692	الدار البيضاء/شمال
CASA/SUD	15 570	15 506	20 035	17 109	19 773	الدار البيضاء/جنوب
CASA/EST	2 811	3 245	3 939	3 358	2 867	الدار البيضاء/شرق
SIDI BERNOUSSI	2 546	2 724	3 308	2 586	3 763	سيدي البرنوصي
MOHAMMEDIA	2 698	2 248	2 885	المحمدية
TOTAL	45 372	46 274	57 710	49 056	54 980	المجموع

IMMATRICULATION DES VEHICULES SELON LE CENTRE IMMATICULATEUR ET LE GENRE

تسجيل السيارات حسب مركز التسجيل والنوع

Année 2011	الدراجات النارية	السيارات السياحية	العربات النفعية	المجموع العام	سنة 2011
	Motocyclettes	Voitures de tourisme	Véhicules utilitaires	TOTAL GENERAL	
CASABLANCA	865	34 948	16 282	52 095	الدار البيضاء
CASA/NORD	354	17 439	7 899	25 692	الدار البيضاء/شمال
CASA/SUD	345	13 365	6 063	19 773	الدار البيضاء/جنوب
CASA/EST	106	1 883	878	2 867	الدار البيضاء/شرق
SIDI BERNOUSSI	60	2 261	1 442	3 763	سيدي البرنوصي
MOHAMMEDIA	52	1 983	850	2 885	المحمدية
TOTAL	917	36 931	17 132	54 980	المجموع

PERMIS DE CONDUIRE DELIVRES SELON LE
CENTRE IMMATRICULATEUR

رخص السياقة المسلمة حسب مركز التسجيل

	2007	2008	2009	2010	2011	
CASA/NORD	14 315	15 743	15 957			الدار البيضاء/شمال
CASA/SUD	16 260	18 824	18 826	65 135	57 217	الدار البيضاء/جنوب
CASA/EST	11 604	12 188	12 486			الدار البيضاء/شرق
SIDI BERNOUSSI	8 658	9 632	9 642			سيدي البرنوصي
MOHAMMEDIA	5 331	6 077	5 976	8 022	4 527	المحمدية
TOTAL	56 168	62 464	62 887	73 157	61 744	المجموع

PERMIS DE CONDUIRE DELIVRES SELON LE
CENTRE D'EXAMEN

رخص السياقة المسلمة حسب مركز الامتحان

	2007	2008	2009	2010	2011	
CASA/SUD						الدار البيضاء/جنوب
Total	16 260	18 824	18 826	***	***	المجموع
Femmes	2 340	1 570	4 043	***	***	الإناث
CASA/NORD						الدار البيضاء/شمال
Total	14 315	15 743	15 957	***	***	المجموع
Femmes	4 184	4 338	4 940	***	***	الإناث
CASA/EST						الدار البيضاء/شرق
Total	11 604	12 188	12 486	***	***	المجموع
Femmes	2 578	2 395	447	***	***	الإناث
SIDI BERNOUSSI						سيدي البرنوصي
Total	8 658	9 632	9 642	***	***	المجموع
Femmes	2 274	2 239	2 150	***	***	الإناث
CASABLANCA						الدار البيضاء
Total	50 837	56 387	56 911	65 135	57 217	المجموع
Femmes	11 376	10 542	11 580	17 817	16 119	الإناث
MOHAMMEDIA						المحمدية
Total	5 331	6 077	5 976	8 022	4 527	المجموع
Femmes	1 126	1 337	1 296	1 578	1 253	الإناث
GRAND CASABLANCA						جهة الدار البيضاء
Total	56 168	62 464	62 887	73 157	61 744	المجموع
Femmes	12 502	11 879	12 876	19 395	17 372	الإناث

VEHICULES EN CIRCULATION SELON LE CENTRE
IMMATRICULATEUR

السيارات المتحركة حسب مركز التسجيل

	2004	2005	2006	
CASABLANCA	666 611	688 224	715 434	الدار البيضاء
MOHAMMEDIA	12 773	13 546	14 585	المحمدية
GRAND CASABLANCA	679 384	701 770	730 019	جهة الدار البيضاء

SOURCE: ANNUAIRE STATISTIQUE DU MAROC

المصدر: النشرة الإحصائية السنوية للمغرب

ACCIDENTS DE LA CIRCULATION ENREGISTRES

حوادث السير المسجلة

	2005	2007	2008	2009	2010	2011	
<u>En agglomération</u>							<u>بالمدين</u>
Les accidents constatés	14 533	19 119	20 233	20 338	17 939	18 406	عدد الحوادث
Incorporels	4 519	6 166	6 241	5 898	4 978	5 040	غير جسدية
Corporels	10 014	12 953	13 992	14 440	12 961	13 366	جسدية
Les victimes	13 225	15 373	17 700	17 406	16 215	17 126	عدد الضحايا
Blessées	12 938	15 080	17 399	17 096	15 979	16 841	الجرحي
Tuées	287	293	301	310	236	285	القتلى
<u>Sur routes</u>							<u>خارج المدين</u>
Les accidents constatés	948	1 250	1 437	1 478	1 547	...	عدد الحوادث
Mortels	114	109	141	118	97	...	القاتلة
Non mortels	834	1 141	1 296	1 360	1 450	...	غير القاتلة
Les victimes	1 628	2 059	2 492	2 478	2 614	...	عدد الضحايا
Blessées	1 496	1 938	2 330	2 351	2 503	...	الجرحي
Tuées	132	121	162	127	111	...	القتلى
<u>Ensemble</u>							<u>المجموع</u>
Les accidents constatés	15 481	20 369	21 670	21 816	19 486	...	عدد الحوادث
Les victimes	14 853	17 432	20 192	19 884	18 829	...	عدد الضحايا
Blessées	14 434	17 018	19 729	19 447	18 482	...	الجرحي
Tuées	419	414	463	437	347	...	القتلى

SOURCE: PREFECTURE DE POLICE DE CASABLANCA - GENDARMERIE
ROYALE

المصدر: ولاية امن الدار البيضاء- ادارة الدرك الملكي

ACCIDENTS DE LA CIRCULATION AU 31
DECEMBRE 2011

حوادث السير الي غاية 31 دجنبر 2011

Sur routesخارج المدن

	عدد حوادث السير			عدد الضحايا			
	LES ACCIDENTS CONSTATES			NOMBRE DE VICTIMES			
	قاتلة	جروح خطيرة	جروح خفيفة	المجموع	القتلى	الجرحي	
MORTEL	Blessures graves	Blessures legeres	TOTAL	TUES	BLESSES		
Janvier	يناير
Fevrier	فبراير
Mars	مارس
Avril	أبريل
Mai	ماي
Juin	يونيو
Juillet	يوليوز
Aout	غشت
Septembre	شتنبر
Octobre	أكتوبر
Novembre	نونبر
Decembre	دجنبر
TOTAL	المجموع

En agglomérationبالمدين

	عدد حوادث السير			عدد الضحايا		عدد السيارات	
	LES ACCIDENTS CONSTATES			NOMBRE DE VICTIMES		المصابة	
	غير جسدية	جسدية	المجموع	القتلى	الجرحي	ENDOMMAGES	
INCORPORELS	CORPORELS	TOTAL	TUES	BLESSES			
AIN CHOCK	206	1 123	1 329	23	1 100	2 153	عين الشق
HAY HASSANI	558	1 423	1 981	28	1 911	1 920	الحي الحسني
AIN SEBAA HAY MOHAMMADI	1 142	1 672	2 814	50	1 772	1 692	عين السبع الحي المحمدي
AL FIDA -MERS SULTAN	334	1 487	1 821	30	1 982	1 933	الفداء مرس السلطان
BEN M'SICK	163	784	947	16	1 000	406	بن مسيك
CASABLANCA ANFA	1 748	3 152	4 900	54	4 040	5 660	الدار البيضاء أنفا
MOULAY RACHID	249	1 373	1 622	35	1 871	557	مولاي رشيد
SIDI BERNOUSSI	380	1 360	1 740	17	1 967	1 577	سيدي البرنوصي
MOHAMMEDIA	208	841	1 049	24	1 028	852	المحمدية
MEDIOUNA	19	123	142	7	145	9	مديونة
PORT MARITIME	33	28	61	1	25	44	الميناء
TOTAL	5 040	13 366	18 406	285	16 841	16 803	مجموع الجهة

TRANSPORTS URBAINS

النقل الحضري

TRAFIC DE M'DINA BUS DE CASABLANCA

نشاط حافلات المدينة

	2008	2009	2010	2011	
NOMBRE DE LIGNES	68	67	62	65	عدد الخطوط
LONGUEUR DES LIGNES (En Km)	1 167	1 227	1 090	1 150	طول الشبكة بالكيلو متر
NOMBRE D'AUTOBUS	714	629	716	866	عدد الحافلات
NOMBRE DE VOYAGEURS (En Milliers)	142 492	116 460	109 721	126 374	عدد الركاب (بالآلاف)
ABONNES (*) (En Milliers)	12 478	125	119	104	المنخرطون* (بالآلاف)

REPARTITION DES VOYAGEURS SELON LES MOIS

نقل الركاب حسب الشهور

	عدد الركاب		المنخرطون منهم		
	VOYAGEURS	VOYAGEURS	DONT ABONNES (*)	DONT ABONNES (*)	
	2010	2011	2010	2011	
JANVIER	9 991 447	10 513 395	12 652	10 278	يناير
FEVRIER	9 497 370	9 961 314	14 146	10 304	فبراير
MARS	9 751 990	11 223 616	15 336	12 307	مارس
AVRIL	9 460 272	10 575 967	15 926	12 177	أبريل
MAI	9 811 296	10 854 214	12 721	10 798	ماي
JUIN	9 136 476	10 644 989	12 844	9 915	يونيو
JUILLET	9 437 587	11 056 973	-	-	يوليو
AOUT	7 164 531	8 252 612	-	-	أغسطس
SEPTEMBRE	8 280 468	10 784 505	-	-	سبتمبر
OCTOBRE	9 445 234	11 876 324	10 352	10 506	أكتوبر
NOVEMBRE	8 062 845	9 219 974	11 508	13 400	نوفمبر
DECEMBRE	9 681 480	11 409 955	13 449	13 886	ديسمبر
TOTAL	109 720 996	126 373 838	118 934	103 571	المجموع

SOURCE: M'DINA BUS DE CASABLANCA

(*) Principalement des abonnés scolaires.

المصدر: حافلات المدينة بالدار البيضاء

(*) المنخرطون هم خصوصا المدرسون*

TRAFIC VOYAGEURS

نقل المسافرين

	2007	2008	2009	2010	2011
Départ	7 621 583	...	9 240 542	9 486 449	10 325 010
Arrivée	7 493 243	...	9 129 633	9 435 050	10 313 983

الذهاب

الوصول

Année 2011

المجموع	الفصل الرابع	الفصل الثالث	الفصل الثاني	الفصل الأول
TOTAL	4EME TRIMESTRE	3EME TRIMESTRE	2EME TRIMESTRE	1ER TRIMESTRE

سنة 2011

DEPARTالمغادرة

CASA PORT	727 714	755 924	707 048	731 219	2 921 905	الدار البيضاء الميناء
CASA VOYAGEURS	482 993	527 934	563 914	546 353	2 121 194	الدار البيضاء المسافرين
AIN SEBAA	250 243	273 434	293 923	295 441	1 113 041	عين السبع
MERS SULTAN	19 380	18 301	19 682	21 040	78 403	مرس السلطان
L'OASIS	232 565	250 982	253 172	265 802	1 002 521	الوازييس
BOUSKOURA	94 336	90 851	68 202	109 293	362 682	بوسكورة
MOHAMMEDIA	393 928	431 116	437 951	454 890	1 717 885	المحمدية
NOUACEUR	79	137	136	131	483	النواصر
AEROPORT MOHAMED V	180 009	187 229	218 219	211 525	796 982	مطار محمد الخامس
ENNASSIM	28 721	30 829	31 287	38 485	129 322	النسيم
FACULTES	15 688	17 660	11 184	36 060	80 592	الكليات
TOTAL	2 425 656	2 584 397	2 604 718	2 710 239	10 325 010	المجموع

ARRIVEEالوصول

CASA PORT	893 023	936 189	931 481	957 263	3 717 956	الدار البيضاء الميناء
CASA VOYAGEURS	603 924	659 477	725 303	682 903	2 671 607	الدار البيضاء المسافرين
AIN SEBAA	107 610	119 340	118 421	141 881	487 252	عين السبع
MERS SULTAN	6 095	5 005	5 265	6 569	22 934	مرس السلطان
L'OASIS	92 682	103 827	99 485	116 802	412 796	الوازييس
BOUSKOURA	95 489	92 956	67 266	110 050	365 761	بوسكورة
MOHAMMEDIA	417 274	442 716	446 039	474 042	1 780 071	المحمدية
NOUACEUR	210	220	249	256	935	النواصر
AEROPORT MOHAMED V	165 933	175 173	203 673	190 025	734 804	مطار محمد الخامس
ENNASSIM	15 229	14 097	12 764	18 346	60 436	النسيم
FACULTES	12 532	13 460	7 215	26 224	59 431	الكليات
TOTAL	2 410 001	2 562 460	2 617 161	2 724 361	10 313 983	المجموع

TRANSPORTS FERROVIAIRES

النقل عبر السكك الحديدية

TRAFIC MARCHANDISES

نقل البضائع

En Tonnes	2007	2008	2009	2010	2011	بالطن
Expédition	937 996	...	642 067	1 041 972	1 116 718	الإرسال
Arrivée	11 116 864	...	725 799	609 014	630 251	الوصول

TRAFIC MARCHANDISES

حجم السلع المنقولة

Année 2011	الفصل الأول	الفصل الثاني	الفصل الثالث	الفصل الرابع	المجموع	سنة 2011
En Tonnes	1ER TRIMESTRE	2EME TRIMESTRE	3EME TRIMESTRE	4EME TRIMESTRE	TOTAL	بالطن

EXPEDITION

الإرسال

CASA PORT	0	0	0	0	0	الدار البيضاء الميناء
CASA VOYAGEURS	0	0	0	0	0	الدار البيضاء المسافرين
AIN SEBAA	0	0	0	0	0	عين السبع
MERS SULTAN	0	0	0	0	0	مرس السلطان
OASIS	0	0	0	0	0	الوازييس
SIDI MAAROUF	0	0	0	0	0	سيدي معروف
CASA ROCHES NOIRE	32 437	27 542	28 078	33 061	121 118	الصحور السوداء
CASA ROCHES PORT	193 506	115 921	53 535	151 911	514 873	صحور الميناء
BOUSKOURA	0	0	0	0	0	بوسكورة
MOHAMMEDIA	0	0	0	0	0	المحمدية
NOUACEUR	150	100	0	240	490	النواصر
AEROPORT MOHAMED V	0	0	0	0	0	مطار محمد الخامس
ZENATA	60 547	66 915	121 530	84 835	333 827	زناتة
CASA MITA	54 395	48 229	20 884	22 902	146 410	الدار البيضاء ميتا
TOTAL	341 035	258 707	224 027	292 949	1 116 718	المجموع

ARRIVEE

الوصول

CASA PORT	0	0	0	0	0	الدار البيضاء الميناء
CASA VOYAGEURS	18 917	28 109	23 480	23 589	94 095	الدار البيضاء المسافرين
AIN SEBAA	0	0	0	0	0	عين السبع
MERS SULTAN	0	0	0	0	0	مرس السلطان
OASIS	0	0	0	0	0	الوازييس
SIDI MAAROUF	0	0	0	0	0	سيدي معروف
CASA ROCHES NOIRE	69 442	28 591	41 989	73 507	213 529	الصحور السوداء
CASA ROCHES PORT	34 700	37 173	28 586	35 584	136 043	صحور الميناء
BOUSKOURA	0	0	0	0	0	بوسكورة
MOHAMMEDIA	0	0	0	0	0	المحمدية
NOUACEUR	207	3	12	3	225	النواصر
AEROPORT MOHAMED V	0	0	0	0	0	مطار محمد الخامس
ZENATA	0	0	47 206	87 787	134 993	زناتة
CASA MITA	5 002	6 374	18 362	21 628	51 366	الدار البيضاء ميتا
TOTAL	128 268	100 250	159 635	242 098	630 251	المجموع

SOURCE : OFFICE NATIONAL DES CHEMINS DE FER (ONCF)

المصدر : المكتب الوطني للسكك الحديدية

ACTIVITE GENERALE DES TRANSPORTS AERIENS

النشاط العام للنقل الجوي

	2007	2008	2009	2010	2011	
<u>MOUVEMENTS DES AVIONS</u>	79 822	73 209	77 947	84 942	79 477	<u>حركات الطائرات</u>
MOUVEMENTS COMMERCIAUX	70 080	68 362	69 119	76 191	71 359	الحركات التجارية
ARRIVEE	35 049	34 184	34 577	38 108	...	الوصول
DEPART	35 031	34 178	34 542	38 083	...	الذهاب
AUTRES MOUVEMENTS	9 742	4 847	8 828	8 751	8 118	الحركات الأخرى
VOL DE SERVICE	5 899	470	4 258	3 863	...	طيران الخدمة
AVIONS PRIVES	2 608	2 981	3 065	3 487	...	الطائرات الخاصة
AVIONS MILITAIRES	1 104	1 208	1 432	1 282	...	الطائرات العسكرية
AVIONS DE L'ETAT	131	188	73	119	...	طائرات الدولة
<u>TRANSPORT DE VOYAGEURS</u>	5 878 268	6 275 857	6 407 189	7 257 060	7 303 293	<u>نقل المسافرين</u>
MOUVEMENTS COMMERCIAUX	5 858 192	6 262 866	6 392 789	7 243 462	7 290 314	الحركات التجارية
ARRIVEE	2 877 099	3 066 509	3 168 729	3 576 959	3 595 178	الوصول
DEPART	2 902 295	3 143 202	3 185 823	3 617 277	3 667 940	الذهاب
TRANSIT	78 798	53 155	38 237	49 226	27 196	العبور
AUTRES MOUVEMENTS	20 076	12 991	14 400	13 598	12 979	الحركات الأخرى
<u>FRET (tonne)</u>	60 862	57 058	53 439	49 603	50 773	<u>نقل الأمتعة (بالطن)</u>
VOL REGULIER	58 184	54 864	50 411	48 369	49 539	الطيران المنتظم
VOL IRREGULIER	2 678	2 194	3 028	1 234	1 234	الطيران الغير المنتظم
<u>POSTE(vol régulier)(tonne)</u>	1 107,7	1 267,7	1 286,5	2 043,9	...	<u>البريد (الطيران المنتظم)(بالطن)</u>

TRAFIC AERIEN DE L'AEROPORT MOHAMED V

نشاط مطار محمد الخامس

MOUVEMENTS COMMERCIAUX

الحركات التجارية

Année 2010	عدد الطائرات MOUVEMENT DES AVIONS	عدد المسافرين TRAFIC PASSAGERS	حجم السلع بالطن TRAFIC FRET (EN TONNES)	سلع البريد بالطن TRAFIC POSTE (EN TONNES)	سنة 2010
JANVIER	5 844	514 881	4 044,79	79,38	يناير
FEVRIER	5 268	462 977	3 863,07	87,12	فبراير
MARS	6 103	562 573	4 669,80	95,79	مارس
1ER TRIMESTRE	17 215	1 540 431	12 577,66	262,29	الفصل الأول
AVRIL	6 036	585 553	4 454,33	102,20	أبريل
MAI	6 306	560 532	4 671,48	198,41	ماي
JUIN	6 433	594 693	4 330,34	208,09	يونيه
2EME TRIMESTRE	18 775	1 740 778	13 456,15	508,70	الفصل الثاني
JUILLET	7 328	779 654	4 080,95	220,92	يوليو
AOUT	7 381	728 203	3 688,55	241,94	أغسطس
SEPTEMBRE	6 495	633 923	3 461,48	195,46	سبتمبر
3EME TRIMESTRE	21 204	2 141 780	11 230,98	658,32	الفصل الثالث
OCTOBRE	6 517	628 717	3 939,01	198,29	أكتوبر
NOVEMBRE	6 140	582 275	3 999,35	198,52	نوفمبر
DECEMBRE	6 340	609 481	4 399,78	217,79	ديسمبر
4EME TRIMESTRE	18 997	1 820 473	12 338,14	614,59	الفصل الرابع
TOTAL	76 191	7 243 462	49 602,92	2 043,90	المجموع

MOUVEMENTS DES AVIONS ET DES
PASSAGERS SELON LES AEROPORTS

حركات الطائرات والمسافرين حسب المطارات

AVIONSالطائرات

Année 2011	الحركات التجارية			الحركات الأخرى				المجموع العام	سنة 2011	
	TRAFIC COMMERCIAL			AUTRES MOUVEMENTS						
	الوصول	الإقلاع	المجموع	طائرات الدولة	الطائرات العسكرية	الطائرات الخاصة	طيران الخدمة	المجموع		
	ARRIVEE	DEPART	TOTAL	AVIONS DE L'ETAT	AVIONS MILITAIRES	AVIONS PRIVES	VOL DE SERVICE	TOTAL		
								TOTAL GENERAL		
MOHAMED V	71 359	3 666	75 025	محمد الخامس
TIT- MELLIL	-	4 452	4 452	تيط مليل
TOTAL	71 359	8 118	79 477	المجموع

PASSAGERSالمسافرون

Année 2011	الحركات التجارية				الحركات الأخرى	المجموع العام	سنة 2011
	TRAFIC COMMERCIAL						
	الوصول	الإقلاع	العابرون	المجموع	AUTRES MOUVEMENTS	TOTAL GENERAL	
	ARRIVEE	DEPART	TRANSIT	TOTAL			
MOHAMED V	3 595 178	3 667 940	27 196	7 290 314	2 851	7 293 165	محمد الخامس
TIT- MELLIL	-	-	-	-	10 128	10 128	تيط مليل
TOTAL	3 595 178	3 667 940	27 196	7 290 314	12 979	7 303 293	المجموع

TRAFIC AERIEN COMMERCIAL SELON LES LIGNES

الرواج الجوي التجاري حسب
الخطوط

	2007	2008	2009	2010	2011	
INTERIEUR						داخل المغرب
AVIONS	16 743	14 633	14 754	15 624	12 795	الطائرات
PASSAGERS(2)	915 669	838 678	816 775	823 968	703 294	المسافرون(2)
FRET (TONNES)(1)	3 132,9	2 894,3	2 786,2	2 294,2		الأمتهعة (بالطن) (1)
MAGHREB						المغرب العربي
AVIONS	3 986	3 998	4 024	4 445	4 191	الطائرات
PASSAGERS(2)	367 876	398 870	398 371	460 701	467 171	المسافرون(2)
FRET (TONNES)(1)	2 263,8	2 468,0	2 185,1	2 601,2		الأمتهعة (بالطن) (1)
AFRIQUE AUTRE						باقي إفريقيا
AVIONS	6 362	6 812	6 290	6 948	7 277	الطائرات
PASSAGERS(2)	554 451	591 192	579 537	687 545	759 526	المسافرون(2)
FRET (TONNES)(1)	2 146,5	2 254,6	2 445,0	2 487,2		الأمتهعة (بالطن) (1)
FRANCE						فرنسا
AVIONS	15 737	16 223	16 817	17 850	16 996	الطائرات
PASSAGERS(2)	1 498 692	1 653 834	1 722 743	1 917 703	1 980 968	المسافرون(2)
FRET (TONNES)(1)	8 510,6	10 433,6	13 321,7	12 087,5		الأمتهعة (بالطن) (1)
EUROPE AUTRE						باقي أوروبا
AVIONS	20 891	20 354	21 151	24 886	23 631	الطائرات
PASSAGERS(2)	1 658 407	1 814 120	1 994 323	2 357 591	2 306 593	المسافرون(2)
FRET (TONNES)(1)	21 724,6	18 120,2	12 485,3	13 300,7		الأمتهعة (بالطن) (1)
TOTAL EUROPE						مجموع أوروبا
AVIONS	36 628	36 577	37 968	42 736	40 627	الطائرات
PASSAGERS(2)	3 157 099	3 467 954	3 717 066	4 275 294	4 287 561	المسافرون(2)
FRET (TONNES)(1)	30 235,2	28 553,7	25 807,0	25 388,2		الأمتهعة (بالطن) (1)
ORIENT						نحو الشرق
AVIONS	4 953	4 952	4 813	5 018	5 003	الطائرات
PASSAGERS(2)	621 657	668 144	652 301	722 041	772 912	المسافرون(2)
FRET (TONNES)(1)	20 420,9	18 139,5	18 115,8	14 290,2		الأمتهعة (بالطن) (1)
AUTRES						الخطوط الأخرى
AVIONS	1 408	1 390	5 294	1 418	1 466	الطائرات
PASSAGERS(2)	241 440	244 873	627 110	273 913	272 654	المسافرون(2)
FRET (TONNES)(1)	2 663,3	2 608,8	2 129,9	2 543,0		الأمتهعة (بالطن) (1)
TOTAL						المجموع
AVIONS	70 080	68 362	73 143	76 189	71 359	الطائرات
PASSAGERS(2)	5 858 192	6 209 711	6 791 160	7 243 462	7 263 118	المسافرون(2)
FRET (TONNES)(1)	60 862,7	56 918,9	53 468,9	49 603,9	0,0	الأمتهعة (بالطن) (1)

(1) Il s'agit du frêt payant

(2) Nombre des passagers 2008 et 2011, non compris les transits

SOURCE: ONDA ET ANNUAIRE STATISTIQUE DU MAROC

(1) يتعلق الأمر بالأمتهعة المؤدى عنها

(2) لا يتضمن عدد المسافرين لسنة 2008 و2011 العابرون

المصدر: المكتب الوطني للمطارات - النشرة الإحصائية السنوية للمغرب

AEROPORT MOHAMED V

مطار محمد الخامس

MOUVEMENTS DES AVIONS ET DES PASSAGERS SELON
LES PRINCIPAUX TYPES D'AVIONS

حركات الطائرات والمسافرين حسب الاسطول المتنقل

Année 2011	B 737	EA 320	B 767	AB 319	ATR.42	B 747	AUTRE	المجموع TOTAL	سنة 2011
AVIONS	41 164	10 614	3 304	4 329	82	443	11 423	71 359	الطائرات
PASSAGERS	4 064 036	1 281 410	512 675	252 364	532 196	95 953	524 484	7 263 118	المسافرون

TRAFIC AERIEN COMMERCIAL SELON LE TYPE DE VOL

الرواج الجوي التجاري حسب نوعية الطيران

	2006	2007	2008	2009	2010	2011	
MOUVEMENTS DES AVIONS							حركات الطائرات
REGULIER	62 192	67 475	65 937	66 567	73 245	68 534	الطيران المنتظم
IRREGULIER	2 919	2 605	2 425	2 552	2 946	2 825	الطيران غير منتظم
PASSAGERS							عدد المسافرين
REGULIER	4 867 618	5 762 246	6 131 425	6 321 049	4 158 696	7 204 948	الطيران المنتظم
IRREGULIER	134 296	95 946	78 286	71 740	84 766	84 766	الطيران غير منتظم
FRET (TONNE)							الأمثلة (بالطن)
REGULIER	52 618	58 184,2	54 863,7	50 411,2	48 369,3	49 539,0	الطيران المنتظم
IRREGULIER	3 055	2 678,5	2 055,2	3 057,7	1 233,6	1 234,0	الطيران غير منتظم
POSTE(TONNE)							البريد(بالطن)
REGULIER	893,7	1 107,7	1 266,4	1 286,5	2 028,7	...	الطيران المنتظم
IRREGULIER	-	-	-	-	15,23		الطيران غير منتظم

SOURCE: OFFICE NATIONAL DES AEROPORTS

(1) Il s'agit du fret payant

المصدر: المكتب الوطني للمطارات
(1) يتعلق الأمر بالأمثلة المؤدى عنها

MOUVEMENTS DES NAVIRES DE COMMERCE

حركات البواخر التجارية

	2007	2008	2009	2010	2011	
CASABLANCA	6 656	6 554	6 196	6 602	6 194	الدار البيضاء
MOHAMMEDIA	1 106	1 099	1 281	1 388	1 248	المحمدية
TOTAL	7 762	7 653	7 477	7 990	7 442	المجموع

TRAFIC MARCHANDISES

نقل البضائع

En milliers de tonnes	2007	2008	2009	2010	2011	بألف طن
PORT CASABLANCA						ميناء الدار البيضاء
IMPORT	13 946	13 573	13 161	13 656	13 964	الواردات
EXPORT HORS PHOSPHATES	2 298	2 393	2 340	2 339	2 404	الصادرات بدون فوسفات
EXPORT PHOSPHATES	10 098	8 071	4 498	7 080	6 396	الصادرات من الفوسفات
TOTAL	26 342	24 037	19 999	23 075	22 764	المجموع

PORT MOHAMMEDIA**ميناء المحمدية**

IMPORT PRODUITS PETROLIERS	8 284	8 176	8 273	9 578	9 793	الواردات من المواد النفطية
IMPORT HORS PRODUITS PETROLIERS	2	81	24	98	93	الواردات بدون المواد النفطية
EXPORT	1 844	1 303	1 073	1 729	2 133	الصادرات
TOTAL	10 130	9 560	9 370	11 405	12 019	المجموع

JAUGE BRUTE (en milliers de tonneaux) (1)

الحمولة الإجمالية (بآلاف البراميل) (1)

	2007	2008	2009	2010	2011	
CASABLANCA	75 818	79 330	81 004	86 648	86 034	الدار البيضاء
MOHAMMEDIA	15 023	15 058	16 673	19 251	19 654	المحمدية
TOTAL	90 841	94 388	97 677	105 899	105 688	المجموع

SOURCE: AGENCE NATIONALE DES PORTS ET ANNUAIRE STATISTIQUE DU MAROC

المصدر: الوكالة الوطنية للموانئ و النشر الإحصائية السنوية للمغرب

(1) Un tonneau équivaut à 2,83 m³(1) البرميل يساوي 2.83 م³

TRAFIC DE MARCHANDISES

نقل البضائع

En milliers de tonnes	2007	2008	2009	2010	2011	بألف طن
MARCHANDISES CHARGEES						
PORT CASABLANCA	12 396	10 464	6 838	9 419	8 800	ميناء الدار البيضاء
PORT MOHAMMEDIA	1 844	1 303	1 682	1 756	2 133	ميناء المحمدية
TOTAL	14 240	11 767	8 520	11 175	10 933	المجموع

MARCHANDISES DECHARGEES

البضائع المفرغة

PORT CASABLANCA	13 946	13 573	13 161	13 656	13 964	ميناء الدار البيضاء
PORT MOHAMMEDIA	8 286	8 257	8 297	9 676	9 886	ميناء المحمدية
TOTAL	22 232	21 830	21 458	23 332	23 850	المجموع

PHOSPHATES CHARGES

الفوسفات المشحون

PORT CASABLANCA	10 098	8 071	4 498	7 080	6 396	ميناء الدار البيضاء
TOTAL	10 098	8 071	4 498	7 080	6 396	المجموع

TRAFIC PETROLIER

المواد النفطية المفرغة

PORT MOHAMMEDIA	8 284	8 176	8 273	9 676	9 886	ميناء المحمدية
TOTAL	8 284	8 176	8 273	9 676	9 886	المجموع

TRAFIC GLOBAL DE PORT DE CASABLANCA

الرواج الإجمالي لميناء الدار البيضاء

MOUVEMENTS DES NAVIRES DE COMMERCE

حركات البواخر التجارية

	2008	2009	2010	2011	
ENTREES	3 277	3 098	3 301	3 097	الدخول
SORTIES	3 277	3 098	3 301	3 097	الخروج
JAUGE BRUTE (en tonneaux) (1)(Entrees)	39 591 578	40 467 860	43 324 205	43 017 090	الحمولة الإجمالية (بالبراميل) (1)(الدخول)
JAUGE BRUTE (en tonneaux) (1)(Sorties)	39 738 907	40 535 663	43 324 205	43 017 090	الحمولة الإجمالية (بالبراميل) (1)(الخروج)

TRAFIC DE MARCHANDISES (en tonnes)

رواج البضائع

En Tonnes	الواردات IMPORT		الصادرات EXPORT		بالطن
	2010	2011	2010	2011	
VRACS SOLIDES	5 959 376	6 045 938	7 250 854	6 594 993	المختلطات الصلبة
Coke et charbon	116 264	137 760	0	0	الفحم والكوك
Soufre	9 627	2 300	0	0	الكبريت
Fluorine	0	0	79 210	81 917	الفليورين
Barytine	0	0	12 972	13 762	الباريتين
Phosphates	0	0	7 080 115	6 396 123	الفوسفات
Céréales quai	227 879	640 588	0	0	حبوب
Céréales silo	3 508 712	2 872 393	0	0	حبوب مخازن
Sucre	851 870	881 634	0	0	سكر
Ciment	22 950	24 524	0	0	اسمنت
Sable	53 181	64 502	0	0	الرمل
Aliments de bétail	832 940	1 170 176	0	0	تغذية المواشي
Autres	335 953	252 061	78 557	103 191	أخرى
VRACS LIQUIDES	373 485	349 128	13 550	13 515	السلالات المختلطة
Huiles végétales	373 485	349 128	0	0	الزيوت النباتية
Suif	0	0	0	0	
Autres	0	0	13 550	13 515	أخرى
MARCHANDISES GENERALES	7 323 448	7 569 302	2 154 850	2 191 711	بضائع مختلفة
Conteneurs	4 267 618	4 717 676	1 770 178	1 932 240	الحاويات
Rouliers et TIR	386 837	204 474	160 067	100 145	
Agrumes et primeurs	0	0	39 782	27 742	البواكر و الحوامض
Divers	2 668 993	2 647 152	184 823	131 584	مواد أخرى
TOTAL	13 656 309	13 964 368	9 419 254	8 800 219	المجموع

TRAFIC DES PASSAGERS

حركة المسافرين

	2008	2009	2010	2011	
PASSAGERS	10 115	13 127	18 825	21 105	المسافرين
ENTREES	4 802	7 139	10 108	10 978	الدخول
SORTIES	5 313	5 988	8 717	10 127	الخروج
TOURISTES	166 493	207 384	249 581	244 353	السواح
EN CROISIERE	166 493	207 384	249 581	244 353	العابرون

SOURCE: AGENCE NATIONALE DES PORTS

المصدر: الوكالة الوطنية للموانئ

(1) Un tonneau équivaut à 2,83 m³(1) البرميل يساوي 2.83 م³

TRAFIC GLOBAL DE PORT DE MOHAMMEDIA

الرواج الإجمالي لميناء المحمدية

MOUVEMENTS DES NAVIRES DE COMMERCE

حركات البواخر التجارية

	2008	2009	2010	2011	
ENTREES	553	640	682	624	الدخول
SORTIES	546	641	682	624	الخروج
JAUGE BRUTE (en tonneaux) (1)(Entrees)	7 524 220	8 229 914	9 555 952	9 827 100	الحمولة الإجمالية (بالبراميل) (1)(الدخول)
JAUGE BRUTE (en tonneaux) (1)(Sorties)	7 533 337	8 443 485	9 555 952	9 827 100	الحمولة الإجمالية (بالبراميل) (1)(الخروج)

TRAFIC DE MARCHANDISES

رواج البضائع

En Tonnes	الواردات		الصادرات		بالطن
	IMPORT		EXPORT		
	2010	2011	2010	2011	
PRODUITS PETROLIERS :	9 577 744	9 793 064	1 269 434	1 529 595	المواد النفطية
Pétrole brut	5 594 971	4 979 053	-	-	النفط الخام
Fuel-oil	1 459 389	2 537 277	179 638	238 486	الفيول
Butane	1 261 509	1 239 518	-	-	البيتان
Gas-oil	967 569	872 395	396 135	435 337	الغازوال
Bitume	116 147	70 662	12 169	64 452	الإسفلت
Essence	70 005	34 632	54 328	69 897	الوقود
Ethylène	29 754	26 358	-	-	الاثيلين
Propane	66 113	20 641	-	-	البروبان
Huile de base	10 697	12 528	23 106	45 741	الزيوت الأساسية
Virgin naphta	-	-	562 012	458 881	فيرجان نفط
Jet	-	-	42 046	216 801	جيت
Autres hydrocarbures	1 590	0	-	-	محروقات أخرى
PRODUITS NON PETROLIERS :	98 558	93 634	459 927	603 676	المواد الغير النفطية
Alimentaire	8 494	5 993	444 539	597 380	مواد غذائية
Produits chimiques	90 064	87 641	15 388	6 296	مواد كيميائية
TOTAL	9 676 302	9 886 698	1 729 361	2 133 271	المجموع

SOURCE: AGENCE NATIONALE DES PORTS

المصدر: الوكالة الوطنية للموانئ

(1) Un tonneau équivaut à 2,83 m³(1) البرميل يساوي 2.83 م³

TONNAGE DES CONTENEURS

حمولة الحاويات

En tonne	2010			2011			بالأطنان
	الاستيراد	التصدير	المجموع	الاستيراد	التصدير	المجموع	
	Import	Export	Total	Import	Export	Total	
Casablanca	4 267 618	1 770 178	6 037 796	4 717 676	1 932 240	6 649 916	الدار البيضاء
Maroc	4 636 460	2 659 530	7 295 990	5 123 733	2 713 811	7 837 544	المغرب
Région/National(%)	92,0	66,6	82,8	92,1	71,2	84,8	الجهة/المغرب(%)

TRAFIC DU CONTENEURS

رواج الحاويات

En nombre d'unités Equivalent Vingt Pieds(EVP)

بعدد الوحدات المعادلة لعشرين قدما

En tonne	2010			2011			بالأطنان
	الاستيراد	التصدير	المجموع	الاستيراد	التصدير	المجموع	
	Import	Export	Total	Import	Export	Total	
Casablanca	384 382	384 747	769 129	403 825	408 336	812 161	الدار البيضاء
Maroc	455 013	454 706	909 719	467 843	471 836	939 679	المغرب
Région/National(%)	84,5	84,6	84,5	86,3	86,5	86,4	الجهة/المغرب(%)

TONNAGE DU TRANSPORT INTERNATIONAL ROUTIER

حمولة النقل الدولي الطرقي

En tonne	2010			2011			بالأطنان
	الاستيراد	التصدير	المجموع	الاستيراد	التصدير	المجموع	
	Import	Export	Total	Import	Export	Total	
Casablanca	210 046	139 142	349 188	204 474	100 145	304 619	الدار البيضاء
Maroc	987 197	840 171	1 827 368	327 567	163 443	491 010	المغرب
Région/National(%)	21,3	16,6	19,1	62,4	61,3	62,0	الجهة/المغرب(%)

TRAFIC DU TRANSPORT INTERNATIONAL ROUTIER

رواج النقل الدولي الطرقي

En nombre de camions	2010			2011			بعدد الشاحنات
	الاستيراد	التصدير	المجموع	الاستيراد	التصدير	المجموع	
	Import	Export	Total	Import	Export	Total	
Casablanca	10 151	7 581	17 732	7 867	6 154	14 021	الدار البيضاء
Maroc	46 166	37 133	83 299	12 936	9 115	22 051	المغرب
Région/National(%)	22,0	20,4	21,3	60,8	67,5	63,6	الجهة/المغرب(%)

TRAFIC DES Ro - Ro

رواج البضائع المحمولة على العربات

En tonne	2010			2011			بالأطنان
	الاستيراد	التصدير	المجموع	الاستيراد	التصدير	المجموع	
	Import	Export	Total	Import	Export	Total	
Casablanca	386 837	160 067	546 904	342 825	121 827	464 652	الدار البيضاء
Maroc	1 163 988	861 096	2 025 084	465 918	185 125	651 043	المغرب
Région/National(%)	33,2	18,6	27,0	73,6	65,8	71,4	الجهة/المغرب(%)

TRAFIC DE MARCHANDISES AU NIVEAU DES PORTS OUVERTS AU TRAFIC FERROVIAIRE (1)

رواج البضائع بالموانئ الموصولة بالسكك الحديدية (1)

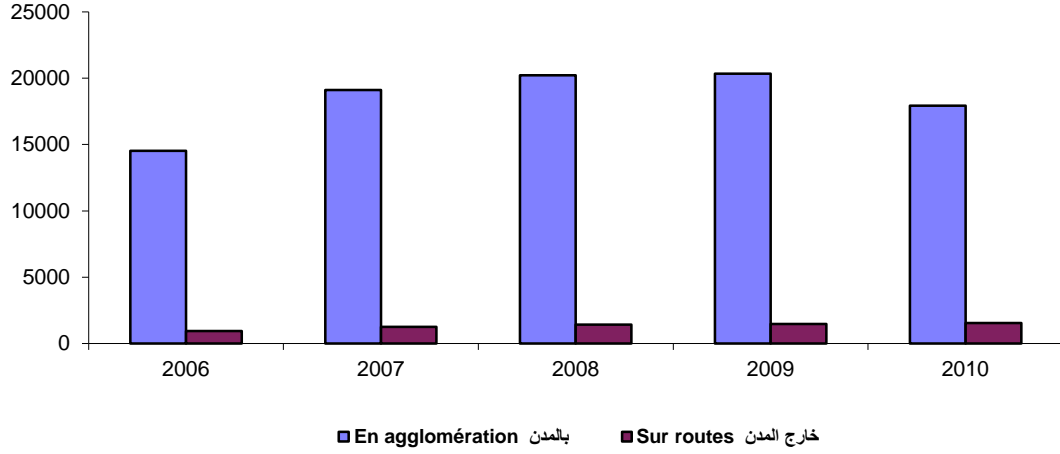
	2007	2008	2009	
<u>Importation</u>				<u>الإستيراد</u>
Casablanca	650 707	625 529	421 058	الدار البيضاء
Maroc	1 740 527	1 580 366	1 217 536	المغرب
Région/National(%)	37,4	39,6	34,6	الجهة/المغرب(%)
<u>Exportation</u>				<u>التصدير</u>
Casablanca	109 388	130 140	126 352	الدار البيضاء
Maroc	115 539	136 353	137 178	المغرب
Région/National(%)	94,7	95,4	92,1	الجهة/المغرب(%)

(1) Y compris le transport en service et non compris les phosphates

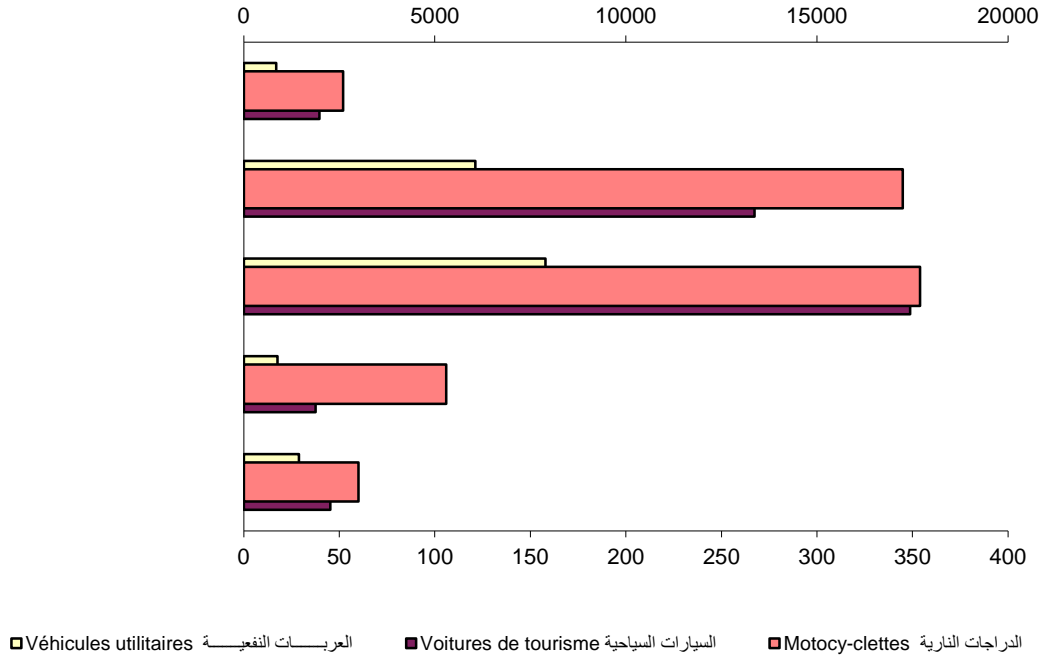
SOURCE: ANNUAIRE STATISTIQUE DU MAROC 2012

(1) يحتوي على نقل الخدمات و لا يشمل الفوسفات
المصدر: النشرة الإحصائية السنوية للمغرب 2012

تطور عدد حوادث السير المسجلة
Evolution du nombre des accidents de la circulation enregistrés



تسجيل السيارات حسب مركز التسجيل 2011
Immatriculation des véhicules par centre immatriculateur 2011



الفصل الخامس عشر

البريد والمواصلات

CHAPITRE XV

POSTE ET
TELECOMMUNICATIONS

ETABLISSEMENTS POSTAUX

المؤسسات البريدية

	عدد المؤسسات البريدية			الوكالات البريدية			
	Nombre d'Etablissements			Agences Postales			
	2009	2010	2011	2009	2010	2011	
AIN CHOCK	1	1	7	1	1	0	عمالة مقاطعة عين الشق
HAY HASSANI	1	1	7	0	0	0	عمالة مقاطعة الحى الحسنى
AIN SEBAA HAY MOHAMMADI	8	9	11	0	0	0	عمالة مقاطعات عين السبع الحى المحمدي
AIN SEBAA	4	5	4	0	0	0	عين السبع
ASSOUKHOOR ASSAWDA	3	3	5	0	0	0	الصحور السوداء
HAY MOHAMMADI	1	1	2	0	0	0	الحى المحمدي
AL FIDA -MERS SULTAN	5	5	5	0	0	0	عمالة مقاطعات الفداء درب السلطان
AL FIDA	2	2	2	0	0	0	الفداء
MERS SULTAN	3	3	3	0	0	0	مرس السلطان
MECHOUAR DE CASA	0	0	0	0	0	0	مشوار الدار البيضاء
BEN M'SICK	7	7	6	0	0	0	عمالة مقاطعات ابن مسيك
BEN M'SICK	6	6	3	0	0	0	ابن مسيك
SBATA	1	1	3	0	0	0	سباتة
CASABLANCA ANFA	12	13	19	0	0	0	عمالة مقاطعات الدار البيضاء أنفا
ANFA	7	7	3	0	0	0	انفا
EL MAARIF	3	4	8	0	0	0	المعاريف
SIDI BELYOUT	2	2	8	0	0	0	سيدي بليوط
MOULAY RACHID	2	2	10	0	0	0	عمالة مقاطعات مولاي رشيد
MOULAY RACHID	1	1	6	0	0	0	مولاي رشيد
SIDI OTHMANE	1	1	4	0	0	0	سيدي عثمان
SIDI BERNOUSSI	9	10	7	0	0	0	عمالة مقاطعات سيدي البرنوصي
SIDI BERNOUSSI	7	8	3	0	0	0	سيدي البرنوصي
SIDI MOUMEN	2	2	4	0	0	0	سيدي مومن
MOHAMMEDIA	14	14	9	1	1	0	عمالة المحمدية
MOHAMMEDIA	3	3	6	0	0	0	الجماعة الحضرية المحمدية
AIN HARROUDA	8	8	1	0	0	0	الجماعة الحضرية عين حرودة
ECH-CHALLALATE	0	0	0	0	0	0	الجماعة القروية الشلالات
BNI YAKHLEF	3	3	1	0	0	0	الجماعة القروية بنيخلف
SIDI MOUSSA BEN ALI	0	0	1	1	1	0	الجماعة القروية سيدي موسى بن علي
SIDI MOUSSA MAJDOUB	0	0	0	0	0	0	الجماعة القروية سيدي موسى المجدوب
MEDIOUNA	15	15	5	1	1	1	اقليم مديونة
MEDIOUNA	3	3	1	0	0	0	الجماعة الحضرية مديونة
TIT MELIL	6	6	1	0	0	0	الجماعة الحضرية تيط مليل
LAHRAOUYINE	1	1	1	0	0	0	الجماعة الحضرية الهر اوبين
AL MAJJATIA OULAD TALEB	5	5	2	0	0	0	الجماعة القروية المجاطية اولاد الطالب
SIDI HAJJAJ OUED HASSAR	0	0	0	1	1	1	الجماعة القروية سيدي حجاج اولاد حصار
NOUACEUR	8	9	3	0	0	2	اقليم النواصر
NOUACEUR	3	4	1	0	0	0	الجماعة الحضرية النواصر
BOUSKOURA	1	1	1	0	0	0	الجماعة الحضرية بوسكورة
DAR BOUAZZA	3	3	1	0	0	1	الجماعة الحضرية دار بو عزة
OULED AZZOUZ	0	0	0	0	0	0	الجماعة القروية اولاد عزوز
OULAD SALAH	1	1	0	0	0	1	الجماعة القروية اولاد صالح
TOTAL REGION	82	86	89	3	3	3	مجموع الجهة

RECETTES POSTALES

المداخل البريدية

En Milliers de Dh	2009	2010	2011	بألف درهم
AIN CHOCK	2 811	2 569	2 101	عين الشق
Casa Ain Chock	942	880	611	الدار البيضاء عين الشق
Casa Al Qods	286	318	313	الدار البيضاء القدس
Casa Hay Inara	896	673	657	الدار البيضاء حي الإنارة
Casa Mçalla	305	312	273	الدار البيضاء المصلى
Sidi Maarouf	382	386	247	سيدي معروف
HAY HASSANI	3 069	3 091	2 520	الحي الحسنى
Casa Hay Hassani	1 245	1 005	625	الدار البيضاء الحي الحسنى
Casa Hay Oulfa	784	827	791	الدار البيضاء حي الألفة
Casa Oum Rabii	0	275	256	الدار البيضاء ام الربيع
Casa Sidi El Khadir	171	196	190	الدار البيضاء سيدي الخضير
Casa Takadoum	666	573	494	الدار البيضاء التقدم
Lissasfa	203	215	164	ليساسة
AL FIDA-MERS SULTAN	4 221	4 129	3 520	القداء درب السلطان
-Al Fida	1 633	1 472	1 127	القداء
Casa El Fida	883	818	576	الدار البيضاء القداء
Casa Hay El Farah	578	490	412	الدار البيضاء حي الفرح
Casa Mohammed VI	172	164	139	الدار البيضاء محمد السادس
-Mers Sultan	2 588	2 657	2 393	مرس السلطان
Casa Mers Sultan	1 352	1 213	1 154	الدار البيضاء مرس السلطان
Casa 2 Mars	729	994	927	الدار البيضاء 2 مارس
Casa Derb Sidna	507	450	312	الدار البيضاء درب سيدنا
CASABLANCA ANFA	455 970	434 175	469 265	الدار البيضاء أنفا
-Anfa	2 520	2 591	2 135	أنفا
Casa Ain Diab	488	489	431	الدار البيضاء عين الذباب
Casa Bourgogne	1 701	1 808	1 488	الدار البيضاء بوركون
Casa El Hank	331	294	216	الدار البيضاء الحنك
-Maarif	27 616	18 728	6 859	المعاريف
Casa Maarif	2 979	1 916	1 656	الدار البيضاء المعاريف
Casa Oasis	707	718	504	الدار البيضاء الوازي
Casa Quartier des hopitaux	303	354	399	الدار البيضاء حي المستشفيات
Casa Bachkou	0	55	161	الدار البيضاء باشكو
Casa Bd Abdelmoumen	461	548	419	الدار البيضاء شارع عبد المومن
Casa Complexe Med V	1 108	866	308	الدار البيضاء مركب محمد الخامس
Casa CPX&PR	19 352	7 446	1 660	الدار البيضاء مركز الرئيسي
Casa Derb Ghallef	516	541	449	الدار البيضاء درب غلف
Casa Ghandi	688	671	733	الدار البيضاء غاندي
Casa Moussa Bnou Nouceir	748	801	570	الدار البيضاء موسى بن نصير
Centre de distribution	754	4 812	0	مركز التوزيع
-Sidi Belyout	425 834	412 856	460 271	سيدي بليوط
Casa Principal	12 006	2 661	3 097	الدار البيضاء
Agence messagerie place med V	744	2 499	2 396	الوكالة البريدية لساحة محمد الخامس
Casa Bandoeng	2 039	1 817	1 372	الدار البيضاء بوندينغ
Casa Bd Guernaoui	260	300	191	الدار البيضاء شارع كير ناوي
Casa Bourse	1 812	2 063	1 541	الدار البيضاء بورصة
Casa Bousmara	359	473	226	الدار البيضاء بوسمره
Casa Centre de Tri	408 409	402 810	451 314	الدار البيضاء مركز الفرز
Casa Sidi Soufi	205	233	134	الدار البيضاء سيدي صوفى
AIN SEBAA HAY MOHAMMADI	6 298	5 203	4 276	عين السبع الحي المحمدي
-Ain Sebaa	2 527	1 842	1 505	عين السبع
Casa Ain Sebaa	1 757	1 066	648	الدار البيضاء عين السبع
Casa Ain Sebaa Plages	489	507	494	الدار البيضاء عين السبع الشاطئ
Casa A. S.Al Hadika	0	28	165	الدار البيضاء عين السبع الحديقة
Casa Dar Lamane	281	241	198	الدار البيضاء دار لمان
-Roches Noires	3 581	3 147	2 520	الصخور السوداء
Casa Roches N oires	1 303	1 105	820	الدار البيضاء الصخور السوداء
Casa Ain Borja	537	522	305	الدار البيضاء عين بورجة
Casa E mile Zola	0	12	176	الدار البيضاء اميل زولا
Casa Gare	1 741	1 508	1 219	الدار البيضاء المحطة
-Hay Mohammadi	190	214	251	الحي المحمدي
Casa Ibn Tachefine	190	214	251	الدار البيضاء ابن تاشفين

RECETTES POSTALES (Suite)

المداخل البريدية (تابع)

En Milliers de Dh	2009	2010	2011	بألف درهم
BEN M'SICK	1 367	1 388	1 140	ابن مسيك
Ben M'Sick	1 169	1 176	943	ابن مسيك
Casa Cité Djemaa	301	267	191	الدار البيضاء قرية الجماعة
Casa El Houda	0	21	50	الدار البيضاء الهدى
Casa Hay Ifriquia	239	283	239	الدار البيضاء حي افريقيا
Casa Ksar Lbhar	624	471	322	الدار البيضاء قصر البحر
Casa Mekdad Lahrizi	5	134	141	الدار البيضاء مقاداد لحريزي
-Salmia	198	212	197	سالمية
Casa Hay Salmia	198	212	197	الدار البيضاء السالمية
MOULAY RACHID	2 277	1 994	1 486	مولاي رشيد
-My Rchid	1 369	1 200	805	مولاي رشيد
Casa Hay My Rchid	271	301	192	الدار البيضاء حي مولاي رشيد
Casa Hay El Baraka	427	353	209	الدار البيضاء حي البركة
Casa Hay Essalam	671	546	404	الدار البيضاء حي السلام
-Sidi Othmane	908	794	681	سيدي عثمان
Casa Sidi Othmane	598	580	445	الدار البيضاء سيدي عثمان
Casa Hay Essalama	310	214	236	الدار البيضاء حي السلامة
SIDI BERNOUSSI	1 881	1 787	1 463	سيدي البرنوصي
-Sidi Bernoussi	859	837	756	سيدي البرنوصي
Casa Sidi Bernoussi	859	837	756	الدار البيضاء سيدي برنوصي
-Sidi Moumen	1 022	950	707	سيدي مومن
Sidi Moumen	471	410	329	سيدي مومن
Casa Ahl Loghlam	191	211	180	الدار البيضاء اهل لوغلام
Casa Attachrouk	360	329	198	الدار البيضاء التشارك
MOHAMMEDIA	3 790	3 335	2 897	المحمدية
-Mohammedia	3 471	3 100	2 650	المحمدية
Mohammedia Alia	776	784	529	المحمدية العالية
Mohammedia Coline	260	237	201	المحمدية لاكلين
Mohammedia Hassania	175	179	157	المحمدية الحسنية
Mohammedia Principal	2 065	1 707	1 616	المحمدية المركز الرئيسي
Mohammedia Rachidia	195	193	147	المحمدية الراشدية
Ain Harrouda	319	235	247	عين حرودة
Ain Harrouda	319	235	247	عين حرودة
MEDIOUNA	318	269	258	مديونة
Médiouna	173	119	89	مديونة
Tit Mellil	145	150	169	تيط مليل
NOUACEUR	476	554	497	النواصر
Bouskoura	339	437	336	بوسكورة
Dar Bouazza	137	117	161	دار بو عزة
NON AFFECTEES	0	0	9 202	غير معينه
Casa 10 Mars	0	0	94	الدار البيضاء 10 مارس
Casa Al Amal	0	0	588	الدار البيضاء الامل
Casa Anfa	0	0	498	الدار البيضاء انفا
Casa Ben Msik	0	0	1 397	الدار البيضاء بن مسيك
Casa Derb Sultane	0	0	420	الدار البيضاء درب السلطان
Casa Ennassim	0	0	147	الدار البيضاء النسيم
Casa Est	0	0	1 135	الدار البيضاء الشرقية
Casa Hay Mohammadi	0	0	958	الدار البيضاء الحي المحمدي
Casa Hay Sadri	0	0	12	الدار البيضاء حي السدري
Casa Ouest	0	0	932	الدار البيضاء الغربية
Casa Sidi Belyout	0	0	2 344	الدار البيضاء سيدي بليوط
Mohammedia	0	0	677	المحمدية
TOTAL REGION	482 478	458 494	498 625	مجموع الجهة

SERVICES FINANCIERS

المصالح المالية

	2009	2010	2011	
Caisse d'Epargne Nationale				صندوق التوفير الوطني
Nombre	520 982	534 238	551 972	العدد الاجمالي
Encours à fin 2009(En KDH)	3 186 480	3 385 659	3 644 613	رصيد اخر السنة (بالآلاف درهم)
Nombre des Ouvertures	21 477	22 295	24 719	عدد عمليات فتح الحسابات
Comptes de Chèques postaux				حسابات الشيكات البريدية
Nombre	180 637	219 351	261 266	عدد الاجمالي
Encours à fin 2009(En KDH)	844 338	989 694	1 298 094	رصيد اخر السنة (بالآلاف درهم)
Nombre des Ouvertures	39 848	42 729	49 577	عدد عمليات فتح الحسابات
Mandat				الحوالات السريعة
Nombre	813 304	856 874	875 332	العدد
Montant(en milliers de DH)	2 261 828	2 258 904	2 119 257	المبلغ(بالآلاف درهم)
Western Union				ويستريونيون
Nombre d'émission	2 803	3 033	3 478	عدد الاصدارات
Nombre paiement	176 075	161 600	149 070	عدد الاداءات
Nombre de Carte GAB	97 651	عدد البطاقات الاوتوماتيكية
Montant de change (en milliers de Dh)	188 149	187 519	196 540	مبلغ الصرف(بألف درهم)

COURRIER

الارسلات

Réalisation CA en KDH par prestation	رقم المعاملات حسب الخدمة (بالآلاف درهم)			
	2009	2010	2011	
Timbres Réseau BAM	8 240	7 280	7 509	طابع بريدي لمكتب البريد
Timbres Intermédiaire GP	7 824	8 428	8 300	طابع الوسيط للعموم
Coupons Réponses	322	189	170	طابع بريدي مؤذن التخليص
Pré affranchis	139	249	117	مسبقت التخليص
Affranchissement Micro	10 244	10 573	11 189	التخليص بالالة
Affranchissement Courrier Prio	296	543	439	تخليص البريد الاولوي
Barkia Particuliers	70	22	12	برفة خاصة
Boîtes Postales	3 194	3 246	3 483	صناديق البريد
Philatélie Grand Public	69	36	16	جمع الطابع للعموم
Affranchissement MAG	33 877	24 728	57 238	تخليص بالة التخليص الخاصة
Affranchissement MAC	372 057	364 982	376 672	تخليص بالة التخليص
Vignettes Postales	427	360	576	الشيئات البريدية
Timbres Altadis	3	4	0,04	طابع خاص بالتبغ
Affranchissement Journaux	2 240	2 351	2 321	طابع ارسال الجرائد
Marketing Direct-Géo	3 687	4 318	2 489	البريد الاشهارى المعنون
Marketing Direct-Contact	8 361	9 991	13 587	البريد الاشهارى الغير المعنون
Marketing Direct-Poste Réponse	41	49	19	المراسلات الجوابية
TOTAL	451 091	437 349	484 137	المجموع

MESSAGERIE

الارسلات بالبريد السريع

Réalisation CA en KDH par prestation	رقم المعاملات حسب الخدمة (بالآلاف درهم)			
	2009	2010	2011	
Amana GP	4 200	5 847	4 717	ارسلات امانة
Emballages	342	243	(*)	صناديق التغليف
PostColis	4 966	5 714	3 556	طرود بريرية
Amana CEC	14 533	1 495	33	ارسلات امانة
EMS-Chronopost	7 624	8 105	6 181	البريد الدولي العاجل كرونوبوست
Produits Communs	148	103	5	منتجات مشتركة
TOTAL	31 813	21 507	14 492	المجموع
Total Recettes Postales	482 904	458 856	498 629	مجموع المداخل البريدية

الفصل السادس عشر

البناء والعقار

CHAPITRE XVI

CONSTRUCTION ET FONCIER

AUTORISATIONS DE CONSTRUIRE DELIVREES DANS
LES COMMUNES URBAINES

رخص البناء المسلمة بالجماعات الحضرية

Surface en m2 La valeur en milliers de DH	2006	2007	2008	2009	2010	2011	المساحة بالمتر المربع القيمة بالأف درهم
NOMBRE D'AUTORISATIONS	2 904	3 046	2 189	1 882	1 870	2 315	عدد الرخص
SURFACE DES PLANCHERS	2 302 659	1 882 045	1 345 546	1 103 957	1 448 064	1 708 303	المساحة المسقفة
SURFACE BATIE	649 502	592 132	460 865	336 136	477 847	513 952	المساحة المبنية
VALEUR PREVUE	3 244 792	2 577 290	1 840 615	1 541 113	2 318 126	2 605 530	القيمة المتوقعة
NOMBRE DE LOGEMENTS	10 854	9 338	6 790	5 080	6 262	7 665	عدد المساكن
NOMBRE DE PIECES	34 532	29 970	22 252	16 124	19 515	22 641	غرف السكنى

AUTORISATIONS DE CONSTRUIRE DELIVREES DANS
LES COMMUNES URBAINES SELON LA CATEGORIE DE
CONSTRUCTION

رخص البناء المسلمة بالجماعات
الحضرية حسب صنف البناء

Année 2011	عدد الرخص	المساحة المسقفة	المساحة المبنية	القيمة المتوقعة	عدد المساكن	غرف السكنى	سنة 2011
Surface en m2 La valeur en milliers de DH	NOMBRE D'AUTORISAT.	SURFACE DES PLANCHERS	SURFACE BATIE	VALEUR PREVUE	NOMBRE DE LOGEMENTS	NOMBRE DE PIECES	المساحة بالمتر المربع القيمة بالأف درهم
IMMEUBLES	849	793 907	174 748	1 127 685	5 963	16 398	عمارات
VILLAS	311	150 756	54 976	337 519	311	1 865	فيلات
HABITATION TYPE MAROCAIN	1 023	199 475	53 241	223 872	1 391	4 378	سكنى مغربية
BATIMENTS COM. ET INDUSTRIELS	106	452 797	193 936	682 589	-	-	بنايات صناعية وتجارية
BATIMENTS ADMINISTRATIFS	24	99 072	34 222	203 149	-	-	بنايات إدارية
AUTRES	2	12 306	2 829	30 716	-	-	بنايات أخرى
GRAND CASABLANCA	2 315	1 708 313	513 952	2 605 530	7 665	22 641	الدار البيضاء الكبرى

PRIX MOYEN DU M² COUVERT DES CONSTRUCTION NOUVELLES

ثمن المتوسط للمتر المربع للبناء الجديدة

Prix du m ² en DH	2 006	2 007	2 008	2 009	2 010	2 011	ثمن م ² بالدرهم
IMMEUBLES	1 176	1 095	...	1 121	1 209	1 550	عمارات
VILLAS	1 594	1 789	...	1 905	2 100	2 055	فيلات
HABIT. TYPE MAROCAIN	1 085	1 136	...	1 054	1 081	1 116	سكنى مغربية
BATIMENTS COM. ET INDUS.	1 478	1 312	...	1 558	1 768	1 672	بنات صناعية و تجارية
SANTE	2 500	1 800	...	2 161	2 000	3 080	الصحة
ENSEIGN.	1 563	1 724	...	1 500	2 286	2 500	التعليم
AUTRES BATIMENTS ADMINIST.	1 500	2 500	...	1 000	1 833	2 800	بنايات ادارية اخرى
AUTRES	2 167	1 850	...	1 000	2 667	2 500	بنايات اخرى
TOTAL	1 270	1 265	1 330	1 336	1 423	1 526	المجموع

PRIX MOYEN DU M² COUVERT DES CONSTRUCTION NOUVELLES PAR PREFECTURES ET PROVINCES ET PAR CATEGORIE DE CONSTRUCTION

ثمن المتوسط للمتر المربع للبناء الجديدة حسب الاقاليم والعمالات وصنف البناء

Année 2011	عمارات	فيلات	سكنى مغربية	بنات صناعية و تجارية	سنة 2011
Prix du m ² en DH	IMMEUBLES	VILLAS	HABIT. TYPE MAROCAIN	BATIMENTS COM. ET INDUS.	ثمن م ² بالدرهم
CASABLANCA	1 288	2 355	1 118	1 989	الدار البيضاء
MEDIOUNA	1 860	1 750	1 200	1 333	مديونة
MOHAMMEDIA	1 051	1 265	1 062	1 323	المحمدية
NOUACEUR	1 250	1 384	1 028	1 375	النواصر
TOTAL	1 550	2 055	1 116	1 672	المجموع

Année 2011	الصحة	التعليم	بنايات ادارية اخرى	بنايات اخرى	المجموع	سنة 2011
Prix du m ² en DH	SANTE	ENSEIGN.	AUTRES BATIMENTS ADMINIST.	AUTRES	TOTAL	ثمن م ² بالدرهم
CASABLANCA	3 080	2 643	1 000	2 500	1 152	الدار البيضاء
MEDIOUNA	-	1 250	2 000	-	1 772	مديونة
MOHAMMEDIA	-	-	4 000	-	1 109	المحمدية
NOUACEUR	-	3 250	6 000	-	1 368	النواصر
TOTAL	3 080	2 500	2 800	2 500	1 526	المجموع

SOURCE: ANNUAIRE STATISTIQUE DU MAROC 2012

Prix Moyen du m² Couvert : C'est la somme des dépenses prévues liées directement à la construction à l'exclusion du prix du terrain, rapporté à la surface de plancher

المصدر: النشرة الإحصائية السنوية للمغرب 2012

ثمن المتوسط للمتر المربع: يساوي مجموع النفقات المتوقعة صرفها من أجل البناء باستثناء ثمن البقعة، مقسوم على مساحة السقوف

AUTORISATIONS DE CONSTRUIRE DELIVREES PAR
PROVINCE OU PREFECTURE

رخص البناء المسلمة حسب الإقليم
أو العمالة

Année 2011	عدد الرخص	المساحة المسقفة	المساحة المبنية	سنة 2011
Surface en m2	NOMBRE D'AUTORISAT.	SURFACE DES PLANCHERS	SURFACE BATIE	المساحة بالمتر المربع
La valeur en milliers de DH				القيمة بالآلاف درهم
CASABLANCA	1 315	1 039 091	249 105	الدار البيضاء
MEDIOUNA	536	293 668	87 619	مديونة
MOHAMMEDIA	320	148 942	70 094	المحمدية
NOUACEUR	144	226 612	107 134	النواصر
TOTAL	2 315	1 708 313	513 952	المجموع

Année 2011	القيمة المتوقعة	عدد المساكن	غرف السكنى	سنة 2011
Surface en m2	VALEUR PREVUE	NOMBRE DE LOGEMENTS	NOMBRE DE PIECES	المساحة بالمتر المربع
La valeur en milliers de DH				القيمة بالآلاف درهم
CASABLANCA	658 144	4 377	13 718	الدار البيضاء
MEDIOUNA	452 800	2 004	4 757	مديونة
MOHAMMEDIA	169 445	684	2 043	المحمدية
NOUACEUR	325 141	600	2 123	النواصر
TOTAL	1 605 530	7 665	22 641	المجموع

EVOLUTION DES REQUISITIONS DEPOSEES PAR
CONSERVATION FONCIERE

تطور عدد طلبات التحفيظ حسب المحافظة
العقارية

Superficie en Ha	العدد NOMBRE			المساحة SUPERFICIE			المساحة بالهكتار
	2009	2010	2011	2009	2010	2011	
URBAIN+RURAL							الحضري+القروي
CASA AIN CHOCK	5	-	4	6	-	4,7	الدار البيضاء عين الشق
CASA HAY HASSANI	4	2	5	1	0	1,2	الدار البيضاء الحي الحسني
CASA AIN SEBAA	2	-	-	0	-	-	الدار البيضاء عين السبع
CASA AL FIDA	2	3	3	-	3	0,1	الدار البيضاء الفداء
CASA ANFA	9	3	3	-	0	1,3	الدار البيضاء أنفا
CASA EL MAARIF	5	3	-	-	0	-	الدار البيضاء المعاريف
CASA BEN M'SICK SIDI OTHMANE	46	49	24	46	60	27,2	الدار البيضاء بن امسيك سيدي عثمان
CASA SIDI BERNOUSSI ZENATA	1	-	-	-	-	-	الدار البيضاء سيدي البرنوصي زناتة
MOHAMMEDIA	79	1 851	156	63	1 244	179,6	المحمدية
CASA NOUACEUR	200	2 358	1 344	257	2 837	925,4	الدار البيضاء النواصر
TOTAL	353	4 269	1 539	373	4 144	1 139,5	المجموع
MILIEU RURAL							الوسط القروي
CASA AIN CHOCK	1	-	-	2	-	-	الدار البيضاء عين الشق
CASA HAY HASSANI	-	-	-	-	-	-	الدار البيضاء الحي الحسني
CASA AIN SEBAA	-	-	-	-	-	-	الدار البيضاء عين السبع
CASA AL FIDA	-	-	-	-	-	-	الدار البيضاء الفداء
CASA ANFA	-	-	-	-	-	-	الدار البيضاء أنفا
CASA EL MAARIF	-	-	-	-	-	-	الدار البيضاء المعاريف
CASA BEN M'SICK SIDI OTHMANE	43	43	23	46	56	26,8	الدار البيضاء بن امسيك سيدي عثمان
CASA SIDI BERNOUSSI ZENATA	-	-	-	-	-	-	الدار البيضاء سيدي البرنوصي زناتة
MOHAMMEDIA	78	1 825	64	63	1 235	925,4	المحمدية
CASA NOUACEUR	200	2 358	1 344	257	2 837	66,8	الدار البيضاء النواصر
TOTAL	322	4 226	1 431	368	4 128	1 019,1	المجموع

EVOLUTION DES TITRES FONCIERS ETABLIS
SUITE AUX IMMATRICULATIONS PAR
CONSERVATION FONCIERE

تطور عدد الرسوم العقارية المنجزة الناتجة
عن التحفيظ حسب المحافظة العقارية

Superficie en Ha	العدد NOMBRE			المساحة SUPERFICIE			المساحة بالهكتار
	2009	2010	2011	2009	2010	2011	
URBAIN+RURAL							الحضري+القروي
CASA AIN CHOCK	20	6	1	3	1	0,3	الدار البيضاء عين الشق
CASA HAY HASSANI	15	6	5	7	11	1,2	الدار البيضاء الحي الحسني
CASA AIN SEBAA	-	1	-	-	0	-	الدار البيضاء عين السبع
CASA AL FIDA	8	5	6	-	0	0,1	الدار البيضاء الفداء
CASA ANFA	8	22	-	9	4	-	الدار البيضاء أنفا
CASA EL MAARIF	1	-	1	-	-	0,0	الدار البيضاء المعاريف
CASA BEN M'SICK SIDI OTHMANE	372	183	60	376	178	116,3	الدار البيضاء بن امسيك سيدي عثمان
CASA SIDI BERNOUSSI ZENATA	-	3	-	-	4	-	الدار البيضاء سيدي البرنوصي زناتة
MOHAMMEDIA	138	235	201	113	179	193,5	المحمدية
CASA NOUACUER	97	212	614	234	403	648,5	الدار البيضاء النواصر
TOTAL	659	673	888	742	780	960,0	المجموع
MILIEU RURAL							الوسط القروي
CASA AIN CHOCK	2	-	-	1	-	-	الدار البيضاء عين الشق
CASA HAY HASSANI	-	-	-	-	-	-	الدار البيضاء الحي الحسني
CASA AIN SEBAA	-	-	-	-	-	-	الدار البيضاء عين السبع
CASA AL FIDA	-	-	-	-	-	-	الدار البيضاء الفداء
CASA ANFA	-	-	-	-	-	-	الدار البيضاء أنفا
CASA EL MAARIF	-	-	-	-	-	-	الدار البيضاء المعاريف
CASA BEN M'SICK SIDI OTHMANE	370	153	57	376	153	116,3	الدار البيضاء بن امسيك سيدي عثمان
CASA SIDI BERNOUSSI ZENATA	-	-	-	-	-	-	الدار البيضاء سيدي البرنوصي زناتة
MOHAMMEDIA	138	180	91	113	150	88,2	المحمدية
CASA NOUACEUR	97	212	614	234	403	648,5	الدار البيضاء النواصر
TOTAL	607	545	762	724	706	853,0	المجموع

EVOLUTION DES TITRES FONCIERS ETABLIS
SUITE AU MORCELLEMENT PAR
CONSERVATION FONCIERE

تطور عدد الرسوم العقارية المنجزة الناتجة عن
التقسيم حسب المحافظة العقارية

Superficie en Ha	العدد NOMBRE			المساحة SUPERFICIE			المساحة بالهكتار
	2009	2010	2011	2009	2010	2011	
URBAIN+RURAL							الحضري+القروي
CASA AIN CHOCK	2 487	996	606	25	12	16,3	الدار البيضاء عين الشق
CASA HAY HASSANI	1 341	1 580	3 120	20	74	26,3	الدار البيضاء الحي الحسني
CASA AIN SEBAA	4 900	3 219	1 999	43	28	297,3	الدار البيضاء عين السبع
CASA AL FIDA	1 217	768	338	12	9	2,9	الدار البيضاء القداء
CASA ANFA	1 565	1 478	1 092	37	54	101,1	الدار البيضاء أنفا
CASA EL MAARIF	2 909	1 454	1 243	30	20	14,8	الدار البيضاء المعاريف
CASA BEN M'SICK SIDI OTHMANE	1 617	2 921	2 814	171	84	132,1	الدار البيضاء سيدي عثمان
CASA SIDI BERNOUSSI ZENATA	4 744	4 266	9 376	40	3 056	71,9	الدار البيضاء سيدي البرنوصي زناتة
MOHAMMEDIA	2 607	2 064	2 578	1 469	338	84,2	المحمدية
CASA NOUACEUR	5 678	4 713	15 900	268	319	514,8	الدار البيضاء النواصر
TOTAL	29 065	23 459	39 066	2 115	3 994	1 261,7	المجموع
MILIEU RURAL							الوسط القروي
CASA AIN CHOCK	-	-	-	-	-	-	الدار البيضاء عين الشق
CASA HAY HASSANI	-	4	-	-	0	-	الدار البيضاء الحي الحسني
CASA AIN SEBAA	-	-	-	-	-	-	الدار البيضاء عين السبع
CASA AL FIDA	-	-	-	-	-	-	الدار البيضاء القداء
CASA ANFA	-	-	-	-	-	-	الدار البيضاء أنفا
CASA EL MAARIF	-	-	-	-	-	-	الدار البيضاء المعاريف
CASA BEN M'SICK SIDI OTHMANE	45	22	8	139	24	73,6	الدار البيضاء بن امسيك سيدي عثمان
CASA SIDI BERNOUSSI ZENATA	-	-	-	-	-	-	الدار البيضاء سيدي البرنوصي زناتة
MOHAMMEDIA	237	50	23	1 447	312	31,8	المحمدية
CASA NOUACEUR	5 643	1 120	-	260	196	-	الدار البيضاء النواصر
TOTAL	5 925	1 196	31	1 846	532	105,4	المجموع

EVOLUTION DES HYPOTHEQUES INSCRITES
PAR CONSERVATION FONCIERE

تطور الرهون المسجلة حسب المحافظة العقارية

Valeur en milliers de Dh	العدد NOMBRE			القيمة VALEUR		القيمة بألف درهم	
	2009	2010	2011	2009	2010		2011
URBAIN+RURAL							الحضري+القروي
CASA AIN CHOCK	1 224	639	1 411	213 412	120 635	163 505	الدار البيضاء عين الشق
CASA HAY HASSANI	2 958	2 678	4 603	61 976	46 550	45 200	الدار البيضاء الحي الحسني
CASA AIN SEBAA	4 631	3 945	2 680	2 203 029	2 630 266	1 508 157	الدار البيضاء عين السبع
CASA AL FIDA	684	797	655	807 688	1 391 255	779 704	الدار البيضاء الفداء
CASA ANFA	1 652	1 766	1 568	2 301 648	2 644 557	2 941 390	الدار البيضاء أنفا
CASA EL MAARIF	1 995	1 950	1 724	1 879 718	2 256 506	2 618 209	الدار البيضاء المعاريف
CASA BEN M'SICK SIDI OTHMANE	5 220	8 692	10 059	618 583	774 499	814 723	الدار البيضاء سيدي عثمان
CASA SIDI BERNOUSSI ZENATA	6 699	3 266	6 071	1 389 265	1 236 004	2 724 660	الدار البيضاء سيدي البرنوصي زناتة
MOHAMMEDIA	1 546	1 475	1 712	1 598 420	1 292 203	1 124 107	المحمدية
CASA NOUACEUR	2 194	2 847	7 351	2 892 492	2 288 520	3 331 306	الدار البيضاء النواصر
TOTAL	28 803	28 055	37 834	13 966 231	14 680 995	16 050 960	المجموع
MILIEU RURAL							الوسط القروي
CASA AIN CHOCK	-	-	-	-	-	-	الدار البيضاء عين الشق
CASA HAY HASSANI	-	-	-	-	-	-	الدار البيضاء الحي الحسني
CASA AIN SEBAA	-	-	-	-	-	-	الدار البيضاء عين السبع
CASA AL FIDA	-	62	-	-	294 171	-	الدار البيضاء الفداء
CASA ANFA	-	-	-	-	-	-	الدار البيضاء أنفا
CASA EL MAARIF	-	-	-	-	-	-	الدار البيضاء المعاريف
CASA BEN M'SICK SIDI OTHMANE	1 644	2 270	2 617	202 896	192 598	197 915	الدار البيضاء بن امسليد سيدي عثمان
CASA SIDI BERNOUSSI ZENATA	-	322	-	-	69 247	-	الدار البيضاء سيدي البرنوصي زناتة
MOHAMMEDIA	81	53	214	134 015	118 344	114 123	المحمدية
CASA NOUACEUR	33	28	878	29 105	8 809	431 719	الدار البيضاء النواصر
TOTAL	1 758	2 735	3 709	366 016	683 169	743 758	المجموع

EVOLUTION DES RECETTES REALISEES PAR
CONSERVATION FONCIERE

تطور المداخل المنجزة حسب المحافظة
العقارية

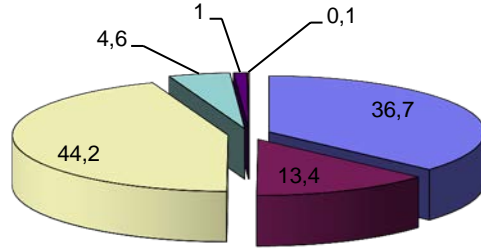
Valeur en milliers de Dh	2007	2008	2009	2010	2011	القيمة بالف درهم
CASA AIN CHOCK	90 900	93 718	69 773	60 353	84 343	الدار البيضاء عين الشق
CASA HAY HASSANI	71 565	46 722	44 682	61 937	74 041	الدار البيضاء الحي الحسني
CASA AIN SEBAA	75 597	75 813	72 362	109 040	86 247	الدار البيضاء عين السبع
CASA AL FIDA	34 927	24 997	35 172	38 468	30 179	الدار البيضاء الفداء
CASA ANFA	120 763	121 257	120 049	131 831	126 540	الدار البيضاء أنفا
CASA EL MAARIF	126 155	112 849	125 547	138 359	111 419	الدار البيضاء المعاريف
CASA BEN M'SICK SIDI OTHMANE	62 697	59 838	54 520	69 970	83 331	الدار البيضاء بن امسيك سيدي عثمان
CASA SIDI BERNOUSSI ZENATA	62 903	65 020	56 335	70 064	70 543	الدار البيضاء سيدي البرنوصي زناتة
MOHAMMEDIA	69 192	62 342	58 266	59 960	71 019	المحمدية
CASA NOUACEUR	57 036	93 468	76 993	114 074	185 274	الدار البيضاء النواصر
GRAND CASABLANCA	771 735	756 022	713 699	854 056	922 937	الدار البيضاء الكبرى

EVOLUTION DES PLANS CADASTRAUX
ETABLIS PAR SERVICE DU CADASTRE

تطور التصاميم الخرائطية المنجزة من
طرف المصالح الخرائطية

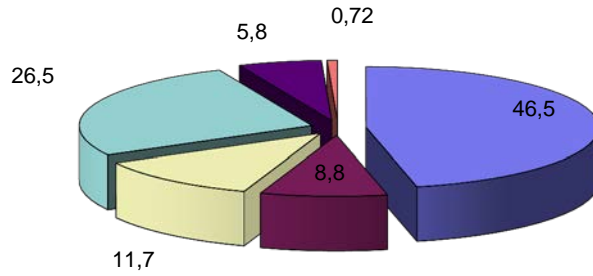
	2007	2008	2009	2010	2011	
URBAIN+RURAL						الحضري+القروي
CASA AIN CHOCK	4 345	2 004	3 735	3 564	1 213	الدار البيضاء عين الشق
CASA AIN SEBAA	9 803	12 574	12 488	13 108	1 476	الدار البيضاء عين السبع
CASA AL FIDA	-	-	-	-	452	الدار البيضاء الفداء
CASA HAY HASSANI	4 134	3 835	5 792	4 721	718	الدار البيضاء الحي الحسني
CASA ANFA	2 710	3 869	5 563	4 399	1 339	الدار البيضاء أنفا
CASA EL MAARIF	-	-	-	-	1 244	الدار البيضاء المعاريف
CASA BEN M'SICK SIDI OTHMANE	5 026	3 307	2 594	3 080	2 938	الدار البيضاء بن امسيك سيدي عثمان
CASA SIDI BERNOUSSI ZENATA	-	-	-	1 624	2 639	الدار البيضاء سيدي البرنوصي زناتة
MOHAMMEDIA	1 326	2 129	3 184	2 251	2 778	المحمدية
CASA NOUACEUR	-	-	-	-	8 591	الدار البيضاء النواصر
GRAND CASABLANCA	27 344	27 718	33 356	32 747	23 388	الدار البيضاء الكبرى
MILIEU RURAL						الوسط القروي
CASA AIN CHOCK	-	-	1	1	-	الدار البيضاء عين الشق
CASA AIN SEBAA	-	-	1	-	-	الدار البيضاء عين السبع
CASA AL FIDA	-	-	-	-	-	الدار البيضاء الفداء
CASA HAY HASSANI	266	159	288	1 076	-	الدار البيضاء الحي الحسني
CASA ANFA	-	-	-	-	-	الدار البيضاء أنفا
CASA EL MAARIF	-	-	-	-	-	الدار البيضاء المعاريف
CASA BEN M'SICK SIDI OTHMANE	176	579	191	129	103	الدار البيضاء بن امسيك سيدي عثمان
CASA SIDI BERNOUSSI ZENATA	-	-	-	-	-	الدار البيضاء سيدي البرنوصي زناتة
MOHAMMEDIA	284	243	358	427	123	المحمدية
CASA NOUACEUR	-	-	-	-	378	الدار البيضاء النواصر
GRAND CASABLANCA	726	981	839	1 633	604	الدار البيضاء الكبرى

عدد رخص البناء حسب صنف البناء (بأنسبة المئوية) 2011
 Nombre d'autorisations de construire selon la catégorie de construction(%) 2011



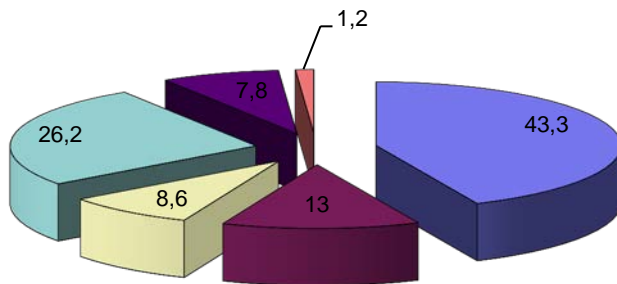
- Immeubles عمارات
- Habitations type marocain مساكن صنف مغربي
- Bâtiments Industriels et commerciaux بنايات صناعية وتجارية
- Bâtiments administratifs بنايات إدارية
- Villas فيلات
- Autres بنايات أخرى

مساحة السقوف حسب صنف البناء (بأنسبة المئوية) 2011
 Surface des planchers selon la catégorie de construction(%) 2011



- Immeubles عمارات
- Habitations type marocain مساكن صنف مغربي
- Bâtiments Industriels et commerciaux بنايات صناعية وتجارية
- Bâtiments administratifs بنايات إدارية
- Villas فيلات
- Autres بنايات أخرى

القيمة المتوقعة حسب صنف البناء 2011
 Valeur prévue selon la catégorie de construction 2011



- Immeubles عمارات
- Habitations type marocain مساكن صنف مغربي
- Bâtiments Industriels et commerciaux بنايات صناعية وتجارية
- Bâtiments administratifs بنايات إدارية
- Villas فيلات
- Autres بنايات أخرى

الفصل السابع عشر
الأسعار

CHAPITRE XVII
PRIX

INDICE DES PRIX A LA CONSOMMATION DANS LA VILLE DE CASABLANCA

الرقم الإستهلاكي للأثمان عند الاستهلاك بمدينة الدار البيضاء

Base 100 : 2006 (478 articles)	2009	2010	2011	أساس 100 : 2006 (مادة 478)
Produits alimentaires et boissons non alcoolisées	113,9	114,6	117,4	المواد الغذائية والمشروبات غير الكحولية
Produits alimentaires	114,1	114,7	117,4	المواد الغذائية
Boissons non alcoolisées	110,0	112,6	118,1	المشروبات غير الكحولية
Boissons alcoolisées et tabac	108,7	108,8	108,8	المشروبات الكحولية و التبغ
Boissons alcoolisées	100,0	113,8	115,1	المشروبات الكحولية
Tabac	108,8	108,8	108,8	التبغ
Articles d'habillement et chaussures	104,9	106,3	109,9	الملابس والأحذية
Articles d'habillement	103,5	105,3	108,8	الملابس
Chaussures	109,8	110,1	114,1	الأحذية
Logement, eau, gaz, électricité et autres combustibles	106,7	107,4	108,0	السكن والماء والكهرباء والغاز ومحروقات أخرى
Loyers effectifs	102,3	103,3	103,7	الكرأ الفعلي
Entretien et réparation des logements	114,8	115,6	118,1	صيانة وإصلاح المساكن
Alimentation en eau et services divers liés au logement	104,7	105,8	105,8	التزويد بالماء وخدمات مختلفة متعلقة بالسكن
Electricité, gaz et autres combustibles	107,6	108,0	108,2	الكهرباء والغاز ومحروقات أخرى
Meubles, articles de ménage et entretien courant du foyer	103,1	105,2	105,7	الأثاث والأدوات المنزلية والصيانة العادية للمنزل
Meubles, articles d'ameublement, tapis et autres revêtements de sol	107,7	107,0	110,6	الأثاث ومواد التآييث والزرايبي وأفرشة أرضية أخرى
Articles de ménage en textiles	95,1	93,6	94,1	مواد منزلية من النسيج
Appareils ménagers	97,1	93,8	91,7	الأجهزة المنزلية
Verrerie, vaisselle et ustensiles de ménage	105,1	106,9	106,9	مواد زجاجية، أواني وأدوات منزلية
Outillage et autre matériel pour la maison et le jardin	103,2	103,1	109,4	الأدوات والمعدات الأخرى للمنزل والحديقة
Biens et services liés à l'entretien courant du foyer	105,8	111,7	112,5	مواد وخدمات متعلقة بالصيانة المنزلية
Santé	101,0	103,5	103,8	الصحة
Produits, appareils et matériels médicaux	100,0	99,2	99,1	مواد وأجهزة ومعدات طبية
Services ambulatoires	102,0	108,1	109,0	الخدمات الإسعافية
Services hospitaliers	101,2	102,3	101,9	الخدمات الإستشفافية
Transports	104,9	105,9	104,1	النقل
Achat de véhicules	105,5	107,7	102,8	شراء العربات
Dépenses d'utilisation des véhicules	101,4	101,9	102,5	نفقات استعمال العربات
Services de transport	109,1	109,0	108,8	خدمات النقل
Communications	90,8	89,1	83,3	المواصلات
Services postaux	115,2	115,2	117,6	خدمات بريدية
Matériel de téléphonie et de télécopie	100,0	89,4	85,9	معدات الهاتف والفاكس
Services de téléphonie et de télécopie	94,8	89,6	82,8	خدمات الهاتف والفاكس

INDICE DES PRIX A LA CONSOMMATION DANS LA VILLE DE CASABLANCA (suite)

الرقم الإستهلاكي للأثمان عند الاستهلاك بمدينة الدار البيضاء (تابع)

Base 100 : 2006 (478 articles)	2009	2010	2011	أساس 100 : 2006 (478 مادة)
Loisirs et culture	97,6	97,9	97,0	الترفيه والثقافة
Matériel audiovisuel, photographique et de traitement de l'information	82,5	77,1	74,1	المعدات السمعية البصرية والفوتوغرافية ومعدات معالجة المعلومات
Autres articles et matériel de loisirs, de jardinage et animaux de compagnie	100,7	102,1	101,8	مواد ومعدات أخرى للترفيه والبستنة والحيوانات الأليفة
Services récréatifs et culturels	97,8	100,5	101,0	خدمات الترفيه والثقافة
Journaux, livres et articles de papeterie	105,3	106,0	106,4	الصحف والكتب والمواد الورقية
Forfaits touristiques	119,6	125,8	125,8	الواجبات السياحية الجزائية
Enseignement	113,5	118,5	126,8	التعليم
Enseignement préélémentaire et primaire	123,1	126,1	127,1	التعليم ما قبل الابتدائي والابتدائي
Enseignement secondaire	102,2	110,3	129,7	التعليم الثانوي
Enseignement postsecondaire non supérieur	98,2	104,1	116,8	التعليم ما بعد المرحلة الثانوية غير العالي
Enseignement supérieur	109,5	119,6	139,7	التعليم العالي
Enseignement non défini par niveau	100,0	103,8	112,8	التعليم غير المحدد بالمستوى
Restaurants et hôtels	107,4	111,4	112,0	مطاعم وفنادق
Services de restauration	107,6	111,5	112,0	خدمات المطاعم
Services d'hébergement	99,0	106,1	110,1	خدمات الإيواء
Biens et services divers	101,3	103,3	105,0	مواد وخدمات أخرى
Soins corporels	100,1	102,3	104,5	العناية بالجسد
Effets personnels non classés ailleurs	128,6	139,9	145,2	أدوات شخصية غير مصنفة في مكان آخر
Assurance	100,8	100,8	100,8	التأمين
Autres services	100,0	100,0	100,0	خدمات أخرى
Indice général	108,0	109,3	110,7	الرقم الإستهلاكي العام
Variation (en %)	1,1	1,1	1,3	نسبة التغير (%)

INDICE DES PRIX A LA CONSOMMATION DANS LA VILLE DE CASABLANCA PAR GROUPES

الرقم الإستهلاكي للأثمان عند الاستهلاك بمدينة الدار البيضاء حسب المجموعات

Base 100 : 2006	المواد الغذائية والمشروبات غير الكحولية	المشروبات الكحولية و التبغ	الملابس والأحذية	أساس 100 : 2006
(478 articles)	Produits alimentaires et boissons non alcoolisées	Boissons alcoolisées et tabac	Articles d'habillement et chaussures	(مادة 478)
Janvier	115,8	108,8	109,4	يناير
Fevrier	118,1	108,8	109,3	فبراير
Mars	118,0	108,8	109,5	مارس
Avril	115,2	108,8	109,4	أبريل
Mai	115,3	108,8	109,3	ماي
Juin	115,3	108,8	108,8	يونيو
Juillet	114,9	108,8	108,2	يوليوز
Août	119,8	108,8	110,1	أغشت
Septembre	120,5	108,8	110,2	سبتمبر
Octobre	118,8	108,8	111,3	أكتوبر
Novembre	119,2	108,8	111,8	نوفمبر
Décembre	118,1	108,8	111,8	دجنبر
Moyenne 2011	117,4	108,8	109,9	المعدل الشهري 2011
Moyenne 2010	114,6	108,8	106,3	المعدل الشهري 2010
Variation(en%)	2,5	0,0	3,4	نسبة التغير ب %

Base 100 : 1989	السكن والماء والكهرباء والغاز ومحروقات أخرى	الأثاث والأدوات المنزلية والصيانة العادية للمنزل	الصحة	أساس 100 : 1989
(385 articles)	Logement, eau, gaz, électricité et autres combustibles	Meubles, articles de ménage et entretien courant du foyer	Santé	(مادة 385)
Janvier	107,9	105,2	103,8	يناير
Fevrier	107,9	105,5	103,8	فبراير
Mars	107,9	105,5	103,8	مارس
Avril	108,0	105,6	103,8	أبريل
Mai	108,0	106,0	103,8	ماي
Juin	108,0	105,9	103,8	يونيو
Juillet	108,0	106,0	103,8	يوليوز
Août	108,0	106,2	103,8	أغشت
Septembre	108,0	105,9	103,8	سبتمبر
Octobre	108,1	105,7	103,8	أكتوبر
Novembre	108,1	105,7	103,9	نوفمبر
Décembre	108,1	105,6	103,9	دجنبر
Moyenne 2011	108,0	105,7	103,8	المعدل الشهري 2011
Moyenne 2010	107,4	105,2	103,5	المعدل الشهري 2010
Variation(en%)	0,6	0,5	0,3	نسبة التغير ب %

INDICE DES PRIX A LA CONSOMMATION DANS LA VILLE DE CASABLANCA PAR GROUPES(suite)

الرقم الإستهلاكي للأثمان عند الاستهلاك بمدينة الدار البيضاء حسب المجموعات (تابع)

Base 100 : 2006 (478 articles)	النقل Transports	المواصلات Communications	الترفيه والثقافة Loisirs et culture	أساس 100 : 2006 (مادة 478)
Janvier	104,6	87,1	97,2	يناير
Fevrier	104,2	87,1	97,1	فبراير
Mars	104,3	87,1	97,1	مارس
Avril	103,4	87,1	97,0	أبريل
Mai	103,5	87,1	97,0	ماي
Juin	102,9	87,1	97,0	يونيو
Juillet	102,9	87,1	97,0	يوليوز
Août	104,1	87,1	97,0	أغشت
Septembre	104,2	75,7	96,9	سنتنبر
Octobre	105,1	75,7	97,0	أكتوبر
Novembre	105,1	75,7	96,9	نونبر
Décembre	105,2	75,7	96,6	دجنبر
Moyenne 2011	104,1	83,3	97,0	المعدل الشهري 2011
Moyenne 2010	105,9	89,1	97,9	المعدل الشهري 2010
Variation(en%)	-1,7	-6,5	-0,9	نسبة التغير ب %

Base 100 : 1989 (385 articles)	التعليم Enseignement	مطاعم وفنادق Restaurants et hôtels	مواد وخدمات اخرى Biens et services divers	الرقم الإستهلاكي العام Indice général	أساس 100 : 1989 (مادة 385)
Janvier	124,6	111,9	104,9	110,1	يناير
Fevrier	124,6	111,9	104,9	111,0	فبراير
Mars	124,6	111,9	104,9	111,0	مارس
Avril	124,6	112,0	104,7	109,8	أبريل
Mai	124,6	112,0	104,7	109,8	ماي
Juin	124,6	112,0	104,8	109,7	يونيو
Juillet	124,6	112,0	105,1	109,6	يوليوز
Août	124,6	112,0	105,2	111,7	أغشت
Septembre	131,3	112,0	105,2	111,9	سنتنبر
Octobre	131,3	112,0	105,2	111,4	أكتوبر
Novembre	131,3	112,0	105,2	111,6	نونبر
Décembre	131,3	112,0	105,2	111,2	دجنبر
Moyenne 2011	126,8	112,0	105,0	110,7	المعدل الشهري 2011
Moyenne 2010	118,5	111,4	103,3	109,3	المعدل الشهري 2010
Variation(en%)	7,0	0,5	1,6	1,3	نسبة التغير (ب %)

INDICE DES PRIX A LA CONSOMMATION PAR GROUPES

الرقم الإستهلاكي للأثمان عند الإستهلاك حسب المجموعات

	2010		2011		
	الدار البيضاء	المغرب	الدار البيضاء	المغرب	
	Casablanca	Maroc	Casablanca	Maroc	
Produits alimentaires et boissons non alcoolisées	114,6	114,7	117,4	116,3	المواد الغذائية والمشروبات غير الكحولية
Boissons alcoolisées et tabac	108,8	108,3	108,8	108,3	المشروبات الكحولية و التبغ
Articles d'habillement et chaussures	106,3	104,3	109,9	106,0	الملابس والأحذية
Logement, eau, gaz, électricité et autres combustibles	107,4	104,3	108,0	104,8	السكن والماء والكهرباء والغاز ومحروقات أخرى
Meubles, articles de ménage et entretien courant du foyer	105,2	106,2	105,7	107,1	الأثاث والادوات المنزلية والصيانة العادية للمنزل
Santé	103,5	102,8	103,8	103,1	الصحة
Transports	105,9	103,2	104,1	103,1	النقل
Communications	89,1	90,4	83,3	85,5	المواصلات
Loisirs et culture	97,9	97,1	97,0	96,4	الترفيه والثقافة
Enseignement	118,5	115,0	126,8	119,7	التعليم
Restaurants et hôtels	111,4	109,2	112,0	111,1	مطاعم وفنادق
Biens et services divers	103,3	107,0	105,0	109,2	مواد وخدمات أخرى
Indice général	109,3	108,4	110,7	109,4	الرقم الإستهلاكي العام

EVOLUTION DE L'INDICE DES PRIX A LA CONSOMMATION

تطور الرقم الإستهلاكي للأثمان عند الإستهلاك

	الرقم الإستهلاكي		نسبة التغير السنوي ب %		
	Indice général moyen		Variation annuelle en %		
	الدار البيضاء	المغرب	الدار البيضاء	المغرب	
	Casablanca	Maroc	Casablanca	Maroc	
2007	102,5	102,5	-	-	2007
2008	106,8	106,3	4,2	3,7	2008
2009	108,0	107,4	1,1	1,0	2009
2010	109,3	108,4	1,2	0,9	2010
2011	110,7	109,4	1,3	0,9	2011

PRIX MOYENS DE DETAIL OBSERVES POUR CERTAINS PRODUITS DANS LAVILLE DE CASABLANCA

معدل أسعار التقسيط لبعض المواد بمدينة الدار البيضاء

Valeur en DH		2009	2010	2011		القيمة بالدرهم
ABATS						السلاية
Foie de boeuf	Kg	115,10	117,24	120,05	كيلو غرام	كبد البقر
POULET						الدجاج
Roumi sur pied	Kg	15,56	14,44	15,24	كيلو غرام	دجاج رومي حي
Roumi préparé	Kg	30,81	27,81	29,02	كيلو غرام	دجاج رومي مذبوح
VIANDE DE BOEUF						لحم البقر
Avec os	Kg	72,05	73,21	74,92	كيلو غرام	بالعظم
Sans os	Kg	98,28	99,53	99,87	كيلو غرام	بدون عظم
V viande hachée	Kg	83,73	81,29	81,28	كيلو غرام	كفتة
VIANDE DE MOUTON						لحم الغنم
Avec os	Kg	72,99	73,29	71,45	كيلو غرام	بالعظم
Côtelettes	Kg	82,83	82,71	82,65	كيلو غرام	ضلع الغنم
CREVETTES						الأربيان
Roses	Kg	63,56	73,85	58,29	كيلو غرام	وردي
MERLAN						الميرلان
Petit	Kg	49,77	57,29	60,66	كيلو غرام	حجم صغير
Moyen	Kg	53,24	61,60	67,67	كيلو غرام	حجم متوسط
PAGEOT						الباجو
Petit	Kg	32,16	43,64	53,54	كيلو غرام	حجم صغير
Moyen	Kg	60,62	67,85	78,91	كيلو غرام	حجم متوسط
SARDINES						السردين
Petit	Kg	14,81	14,96	14,67	كيلو غرام	حجم صغير
Gros	Kg	10,77	10,94	12,23	كيلو غرام	حجم كبير
SOLE						سمك موسى
Petit	Kg	49,14	52,27	61,65	كيلو غرام	صغير
Moyen	Kg	54,49	62,59	74,09	كيلو غرام	متوسط
CAROTTES						الجزر
Muscates	Kg	5,06	5,33	5,16	كيلو غرام	موسكا
Tout-venant	Kg	3,72	3,82	3,62	كيلو غرام	خليط
CHOU-FLEURS						القرنبيط
Tout-venant	Kg	6,10	6,34	6,90	كيلو غرام	خليط
HARICOTS FRAIS						اللوبية الطرية
Tout-venant	Kg	9,62	9,89	9,72	كيلو غرام	خليط
NAVET						اللفت
Blanc	Kg	5,14	5,44	5,93	كيلو غرام	أبيض
OIGNONS						البصل
Secs	Kg	5,28	6,13	5,20	كيلو غرام	جاف (يابس)
Verts	Kg	4,75	4,73	1,99	كيلو غرام	أخضر
POMME DE TERRE						البطاطس
Blanche	Kg	5,00	5,15	5,11	كيلو غرام	بيضاء
Rouge	Kg	5,17	5,40	5,50	كيلو غرام	حمراء
SALADE						سلطة
Laitue	Kg	2,06	2,32	2,03	كيلو غرام	خس
TOMATES						الطماطم
Petites	Kg	8,97	9,98	5,83	كيلو غرام	حجم صغير
Grosses	Kg	4,90	7,54	5,12	كيلو غرام	حجم كبير
BANANES						الموز
Locales	Kg	9,76	9,55	9,99	كيلو غرام	محلي
ORANGES						البرتقال
Navels	Kg	7,33	7,38	3,43	كيلو غرام	النافيل
Valencia	Kg	5,26	5,67	5,04	كيلو غرام	فلانسيا

PRIX

الأسعار

PRIX MOYENS DE DETAIL OBSERVES POUR CERTAINS PRODUITS DANS LAVILLE DE CASABLANCA (suite 1)

معدل أسعار التقسيط لبعض المواد بمدينة الدار البيضاء (تابع 1)

Valeur en DH		2009	2010	2011		القيمة بالدرهم
POMME						التفاح
Golden locale	Kg	17,53	17,18	16,54	كيلو غرام	كولدن محلية
Délicieuse locale	Kg	18,19	17,78	17,29	كيلو غرام	دليسيوز محلية
MENTHE						النعناع
Tout-venant	Kg	7,24	7,05	6,32	كيلو غرام	خليط
BLE DUR						القمح الصلب
27/77	Kg	3,29	3,41	3,48	كيلو غرام	77/ 27
BLE TENDRE						القمح الطرى
Nesma	Kg	2,79	3,14	3,01	كيلو غرام	نسمة
COUSCOUSS						الكسكس
En vrac à base de blé	Kg	11,42	10,12	10,43	كيلو غرام	غير معلب من القمح الخالص
En paquet à base de blé	Kg	12,23	11,66	11,72	كيلو غرام	معلب من القمح الخالص
FARINE						الدقيق
Nationale	Kg	3,43	3,43	3,43	كيلو غرام	الوطني
De blé dur	Kg	6,73	6,42	6,78	كيلو غرام	من القمح الصلب
De luxe	Kg	4,13	4,13	4,17	كيلو غرام	المتماز
PAIN						الخبز
Rond de blé tendre	Unite	1,20	1,20	1,20	وحدة	خبز دائري من القمح الطرى
Baguette	Unite	1,20	1,20	1,20	وحدة	باكيت
Rond de blé dur	Unite	1,23	1,23	1,23	وحدة	خبز دائري من القمح الصلب
PATES ALIMENTAIRES						عجائن غذائية
Spaghetti aux oeufs	P. 250g	16,95	16,95	16,95	علبة 250 غرام	سباكيتي بالبيض
VIENNOISERIE						معجنات
Croissant	Unite	2,68	2,68	2,70	وحدة	هاللية
Petit pain au chocolat	Unite	2,68	2,68	2,70	وحدة	خبيزة بالشكولاتة
RIZ						الأرز
Grain long en vrac	Kg	12,52	11,74	11,63	كيلو غرام	أرز طويل غير معلب
Grain court en vrac	Kg	10,75	10,67	10,97	كيلو غرام	أرز قصير غير معلب
LAIT CONCENTRE						الحليب المركز
Ordinaire	B.395 g	15,60	15,64	16,35	علبة 395 غرام	عادي
LAIT EN POWDRE						الحليب المسحوق
Ordinaire	B. 400 g	29,03	28,91	28,79	علبة 400 غرام	عادي
LAIT FRAIS						الحليب الطرى
Pasteurisé	1/2 L	3,28	3,27	3,26	نصف لتر	ميسنر
YAOURT						يوغورت
Raïbi	Unite	1,98	1,99	1,99	وحدة	رايبي
Vanille	Unite	1,98	1,99	1,99	وحدة	فانيلا
BEURRE						الزبدة
Industriel en vrac	Kg	47,64	47,84	59,56	كيلو غرام	صناعية غير معلبة
Beldi	Kg	60,00	59,38	63,96	كيلو غرام	طبيعية (بلدية)
OEUFS						البيض
Oeufs industriels	Unite	0,90	0,86	0,89	وحدة	بيض صناعي
HUILE DE TABLE						زيت المائدة
Huile d'olives	Litre	42,01	39,90	37,81	لتر	زيت الزيتون
Huile d'arachides	Litre	14,45	13,98	15,96	لتر	زيت الفول السوداني
FEVES SECHES						الفول الجاف
Entières	Kg	8,72	8,67	9,00	كيلو غرام	كامل
Concassées	Kg	10,91	10,84	10,53	كيلو غرام	مكسر
HARICOTS SECS						اللوبية الجافة
Blancs	Kg	15,12	15,00	16,02	كيلو غرام	بيضاء

PRIX MOYENS DE DETAIL OBSERVES POUR CERTAINS PRODUITS DANS LAVILLE DE CASABLANCA (suite 2)

معدل أسعار التقسيط لبعض المواد بمدينة الدار البيضاء (تابع 2)

Valeur en DH		2009	2010	2011		القيمة بالدرهم
LENTILLES						العدس
En vrac	Kg	14,21	14,47	15,35	كيلو غرام	غير معلب
POIDS-CHICHES						الحمص
Gros	Kg	13,60	13,26	17,66	كيلو غرام	كبير
Tout-venant	Kg	9,75	9,25	11,48	كيلو غرام	خليط
CONCENTRE DE TOMATES						مركز الطماطم
Boîte de 1 kg	B. 1 Kg	16,15	17,84	18,97	علبة 1 كيلو	علبة 1 كلف
Boîte de 70 g	B. 70 g	2,77	2,95	3,18	علبة 70 غرام	علبة 70 غ
PETIT POIS EN CONSERVE						الجلبانة المصبرة
Fin	B. 800 g	12,13	12,13	12,13	علبة 800 غرام	رقيقة
Moyen	B. 800 g	9,20	9,03	9,00	علبة 800 غرام	متوسطة
OLIVES						الزيتون
Vertes	Kg	16,00	16,23	16,59	كيلو غرام	أخضر
Rouges	Kg	16,20	16,31	16,29	كيلو غرام	أحمر
Noires	Kg	17,04	16,71	15,99	كيلو غرام	أسود
RAISINS SECS						الزبيب الجاف
Blancs	Kg	39,05	39,19	45,52	كيلو غرام	أبيض
Noirs	Kg	29,53	30,68	36,57	كيلو غرام	أسود
SUCRE						السكر
En morceaux	B. 1 Kg	6,36	6,36	6,35	علبة 1 كيلو غرام	مقطع
En semoule	Kg	10,06	10,07	10,14	كيلو غرام	مسحوق (سنييدة)
En pain	Unité	12,04	12,11	12,37	وحدة	قالب
CAFE						البن
En vrac ordinaire	250 g	15,47	15,00	15,83	250 غرام	غير معلب عادية
EAUX MINERALES						المياه المعدنية
Gazeuses	B. 75 cl	5,85	5,85	5,86	قارورة 75 سنتلتر	غازية
Non gazeuses	B. 150 cl	5,28	5,31	5,31	قارورة 150 سنتلتر	غير غازية
LIMONADE						المشروبات الغازية
Coca-Cola	B. 1 L	6,76	7,03	7,30	قارورة 1 لتر	كوكا كولا
Fanta Orange	B. 1 L	6,79	7,01	7,42	قارورة 1 لتر	فانتا برتقال
Blanche	B. 1 L	6,76	7,00	7,33	قارورة 1 لتر	بيضاء
Schweppes Tonic	B. 25 cl	9,01	8,99	8,98	قارورة ربع لتر	شوييس طونيك
BUTANE						الغاز (بوظان)
Camping-gaz	Unité	10,00	10,00	10,00	وحدة	كومبين كاز
But-à-gaz	Unité	40,00	40,00	40,00	وحدة	بوظاكاز
DETERGENT						مواد التنظيف
Pour lessive à la machine	P.1Kg	29,41	28,65	27,87	علبة 1 كيلو غرام	مواد تنظيف الغسيل بالآلة
Pour lessive à la main en paquet	P. 215 g	5,47	5,50	5,42	علبة 215 غرام	مواد تنظيف الغسيل باليد
Pour lessive à la main en sachet	P. 120 g	2,88	2,98	2,98	كيس 120 غرام	مواد تنظيف الغسيل باليد

PRIX MOYENS DE DETAIL OBSERVES POUR CERTAINS SERVICES DANS LAVILLE DE CASABLANCA

معدل أسعار التقييظ لبعض الخدمات بمدينة الدار البيضاء

Valeur en DH		2009	2010	2011		القيمة بالدرهم
MEDECIN GENERALISTE						
Généraliste	Consult.	106,67	125,63	127,50	زيارة	طبيب عام
MEDECIN SPECIALISTE						
Pédiatre	Consult.	150,00	155,21	162,50	زيارة	طبيب اختصاصي
Gynécologue	Consult.	200,00	207,29	212,50	زيارة	في أمراض الأطفال
Gastro-entérologue	Consult.	187,50	197,92	212,50	زيارة	في أمراض النساء
DENTISTE						
Chirurgien- dentiste	Unité(1)	137,50	129,17	125,00	وحدة (1)	طبيب الأسنان
ANALYSES MEDICALES						
Analyse du sang nfs	Unité	110,00	110,04	110,25	وحدة	جراح الأسنان
Analyse bactériologique	Unité	85,00	85,00	85,00	وحدة	التحليلات الطبية
Urée et glucose	Unité	72,50	70,83	70,00	وحدة	تحليل الدم NFS
Examen de selles	Unité	44,50	46,17	47,00	وحدة	تحليل جراثومي
ASSURANCE						
Auto (moteur essence à 6 chv)	Année	2 156,00	2 330,20	2 365,00	سنة	تحليل البول
Auto (diesel 6-7 chv)	Année	2 895,00	3 065,80	3 100,00	سنة	فحص البراز
Moto (sous classe1)	Année	729,00	729,80	730,00	سنة	التأمين
AUTOBUS						
Normal	Trajet	4,00	4,00	4,00	مسافة	سيارة (محرك البنزين 6 أحصنة)
Rapide	Trajet	4,00	4,00	4,00	مسافة	سيارة (محرك الديزل 6-7 أحصنة)
FOURNITURES SCOLAIRES						
Crayon à mine	Unité	1,00	1,00	1,00	وحدة	دراجة نارية (دون الصنف 1)
Sac d'écolier	Unité	58,75	58,75	59,58	وحدة	الحافلات
Bloc de papier à dessin	Unité	9,00	9,00	9,00	وحدة	عادية
Cahier d'écolier	Unité	2,54	2,63	2,75	وحدة	سريعة
Règle	Unité	1,00	1,00	1,00	وحدة	الأدوات المدرسية
Gomme d'écolier	Unité	1,00	1,00	1,00	وحدة	قلم الرصاص
Stylo à bille	Unité	1,52	1,52	1,52	وحدة	محفظة
FRAIS DE SCOLARITE						
Ecole maternelle	Mois	716,67	425,85	614,17	شهر	أوراق الرسم
Ecole coranique	Mois	100,00	58,75	100,00	شهر	دفتر التلميذ
Ecole professionnelle	Mois	637,50	679,17	770,83	شهر	مسطرة
Ecole primaire privée	Mois	783,33	469,88	691,67	شهر	ممحاة
Enseignement secondaire privé	Mois	833,30	900,00	1061,11	شهر	قلم جاف
BAR						
Bière	Unité	11,58	13,25	13,50	وحدة	تكاليف التمدرس
Ricard	Unité	11,54	12,75	13,00	وحدة	مدرسة الحضانة
CAFE						
Café	Unité	5,31	5,42	5,50	وحدة	مدرسة قرآنية
Limonade	Unité	6,60	6,52	6,50	وحدة	مدرسة مهنية
HOTELS						
Non classés	Nuitée	65,83	68,61	77,50	ليلة	مدرسة ابتدائية حرة
1 étoile A	Nuitée	172,25	172,50	172,50	ليلة	التعليم الثانوي الخاص
2 étoiles B	Nuitée	248,75	350,00	352,50	ليلة	حانة

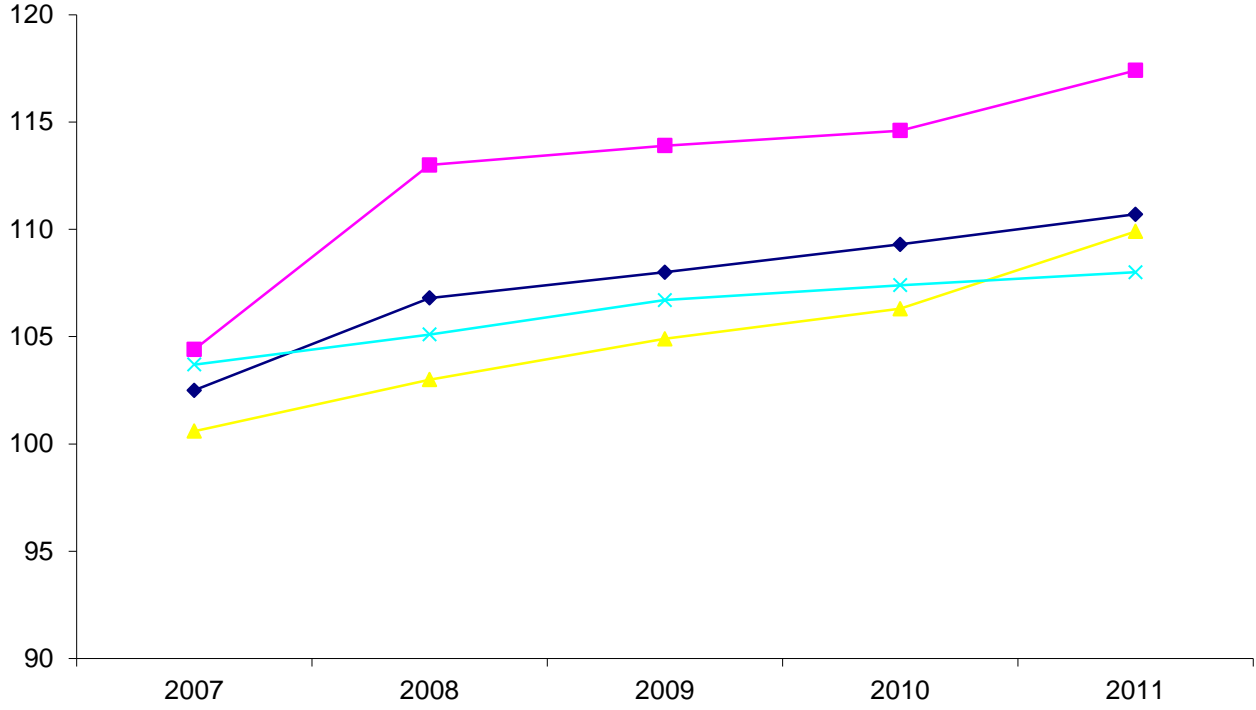
SOURCE: ANNUAIRE STATISTIQUE DU MAROC 2011

المصدر: النشرة الإحصائية السنوية للمغرب 2011

(1) : Extraction d'une dent

(1) : انتزاع سن واحد

الرقم الاستدلالي للأثمان عند سهلاك :الوسط الحضري (478مادة،أساس 100 : 2006)
Indice des prix à la consommation:milieu
((urbain(478articles,base100:2006



—◆— Indice général (رقم الاستدلالي العام)

—■— Produits alimentaires et boissons non alcoolisées (المواد الغذائية والمشروبات غير الكحولية)

—▲— Articles d'habillement et chaussures (الملابس والأحذية)

—×— Logement, eau, gaz, électricité et autres combustibles (السكن والماء والكهرباء والغاز ومحروقات أخرى)

الفصل الثامن عشر

بورصة القيم

CHAPITRE XVIII

BOURSE DES VALEURS

EVOLUTION DES PRINCIPAUX INDICATEURS DE LA
BOURSE DES VALEURS DE CASABLANCA

تطور أهم مؤشرات بورصة القيم للدار البيضاء

Valeur en millions de Dh	2007	2008	2009	2010	2011	المبلغ بملايين الدراهم
Volume des transactions échangé	359 779,41	244 164,45	144 420,62	119 932,18	103 367,86	حجم المعاملات المتداولة
Capitalisation boursière	586 328	531 750	508 893	579 020	516 222	رسملة البورصة
Capitalisation boursière des sociétés ayant distribué	502 816	511 678	496 152	555 160	491 006	رسملة بورصة الشركات الموزعة
Capitalisation boursière des sociétés n'ayant pas distribué	83 513	20 072	12 741	23 859	25 217	رسملة بورصة الشركات الغير الموزعة
Total dividende distribué	14 707	19 652	21 221	20 791	20 438	مجموع الأرباح الموزعة
Indice des cours des actions (1)						الرقم الإستدلالي للقيم (1)
MASI	12 694,97	10 984,29	10 443,81	12 655,20	11 027,65	مازي
MADEX	10 464,34	9 061,02	8 464,47	10 335,25	9 011,57	مادكس

Source: Bourse des valeurs de Casablanca

(1) MASI intègre toutes les actions cotées en bourse.

MADEX est composé des valeurs les plus liquides.

المصدر: بورصة القيم بالدار البيضاء

(1) مازي يشمل كل الأسهم المسعرة بالبورصة

مادكس يضم القيم ذات السيولة العالية

EVOLUTION COMPAREE DE L'ACTIVITE DE LA
BOURSE DES VALEURS DE CASABLANCA

تطور نشاط بورصة القيم للدار البيضاء

Valeur en millions de Dh	2007	2008	2009	2010	2011	المبلغ بملايين الدراهم
Volume des transactions échangé	359 779,41	244 164,45	144 420,62	119 932,18	103 367,86	حجم المعاملات المتداولة
Marché Central	213 797,38	159 075,57	78 668,12	58 304,08	40 143,24	السوق المركزي
Actions	211 984,98	156 671,05	71 886,67	51 990,48	35 210,76	الأسهم
Obligations	1 812,40	2 404,52	6 781,45	6 313,60	4 932,48	السندات العمومية
Marché de Bloes	112 327,53	58 660,05	49 279,45	32 770,95	19 753,49	سوق الكتل
Actions	109 442,34	45 436,91	38 877,59	29 729,34	16 088,67	الأسهم
Obligations	2 885,19	13 223,14	10 401,86	3 041,61	3 664,82	السندات العمومية
Offres publiques	1 592,22	0,26	225,31	10 445,44	2,73	العروض المقدمة للعموم
Offre publique de rachat	-	-	-	-	-	العرض المقدم للعموم لإعادة الشراء
Offre publique d'échange	-	-	-	-	-	العرض المقدم للعموم لأجل التبادل
Offre publique d'achat	-	-	59,59	-	-	العرض المقدم للعموم لأجل الشراء
Offre publique de retrait	-	0,26	165,72	10445,44	2,73	العرض المقدم للعموم لأجل السحب
Offre publique de vente	1 592,22	-	-	-	-	العرض المقدم للعموم لأجل للبيع
Transferts	151,44	311,92	633,00	1 156,35	978,03	التحويلات
Actions	151,44	311,9238876	633,00	1156,35	978,03	الأسهم
Introductions	19 000,12	14 185,04	2 963,00	2 430,57	1 305,60	إدراج
Actions	13 650,12	7 701,64	-	837,36	416,2	الأسهم
Obligations	5 350,00	6 483,40	2 963,00	1 593,21	889,40	السندات العمومية
Apports de titres	12 462,00	6 165,71	6 291,24	8 593,78	33 805,66	إسهامات السندات
Actions	12 462,00	6 165,71	6 291,24	8 484,43	33 782,64	الأسهم
Obligations	-	-	-	109,35	23,02	السندات العمومية
Augmentation Capital	448,72	5 765,90	6 360,50	6 231,01	7 379,11	الزيادة في رأس المال
Augmentation de capital en numéraire	448,72	5 765,90	5 015,64	6 009,82	6 776,71	الزيادة في رأس المال نقدا
Augmentation de capital en nature	-	-	-	-	-	الزيادة في رأس المال بتقدمة عينية
Augmentation de capital par conversion d'obligation	-	-	-	-	321,52	الزيادة في رأس المال بتحويل السندات
par conversion des dividendes	-	-	1 344,86	221,19	280,88	بتحويل الأرباح السنوية الموزعة

EVOLUTION COMPAREE DE L'ACTIVITE DE LA
BOURSE DES VALEURS DE CASABLANCA (suite)

تطور نشاط بورصة القيم للدار البيضاء (تابع)

	2007	2008	2009	2010	2011	
Nombre de titres traités(En milliers)	262 105	225 856	234 814	356 521	289 501	عدد السندات المتداولة (بالآلاف)
Marché Central	124 278	156 695	153 941	198 226	140 426	السوق المركزي
Actions	124 267	156 682	153 905	197 839	140 272	الأسهم
Obligations	11	14	36	387	154	السندات العمومية
Marché de Blocs	93 802	53 441	57 725	65 789	49 277	سوق الكتل
Actions	93 788	53 362	57 666	65 725	49 241	الأسهم
Obligations	14	78	59	65	36	السندات العمومية
Offres publiques	289	732	398	6 070	10	العروض المقدمة للعموم
Offre publique de rachat	-	-	-	-	-	العروض المقدم للعموم لإعادة الشراء
Offre publique d'echange	-	-	-	-	-	العروض المقدم للعموم لأجل التبادل
Offre publique d'achat	-	-	162	-	-	العروض المقدم للعموم لأجل الشراء
Offre publique de retrait	-	732	237	6 070	10	العروض المقدم للعموم لأجل السحب
Offre publique de vente	289,49	-	-	-	-	العروض المقدم للعموم لأجل للبيع
Transferts	164	530	3 923	3 894	4 812	التحويلات
Actions	164	530	3 923	3 894	4 812	الأسهم
Introductions	7 131	5 040,61	262	7 142	1 354	إدراج
Actions	7 104	5 008	-	3 618	1345	الأسهم
Obligations	27	32	262	3 524	9	السندات العمومية
Apports de titres	35 865	8 152	10 075	30 373	70 749	إسهامات السندات
Actions	35 865	8 152	10 075	30 372	70 749	الأسهم
Obligations	-	-	-	1	0	السندات العمومية
Augmentation Capital	574	1 266	8 490	45 027	22 873	الزيادة في رأس المال
Augmentation de capital en numéraire	574	1 266	6 538	44 712	20 054	الزيادة في رأس المال نقدا
Augmentation de capital en nature	-	-	-	-	-	الزيادة في رأس المال بتقدمة عينية
par conversion d'obligation	-	-	-	-	1 592	الزيادة في رأس المال بتحويل السندات
par conversion des dividendes	-	-	1 952	315	1 227	بتحويل الأرباح السنوية الموزعة

EVOLUTION DE LA CAPITALISATION BOURSIERE PAR
SECTEUR D'ACTIVITE ECONOMIQUEتطور رسملة البورصة للقيم حسب قطاعات
النشاط الاقتصادي

En millions de DH	2007	2008	2009	2010	2011	بمليون درهم
BANQUES	151 347,56	133 780,12	135 117,97	180 351,11	161 330,65	البنك
SOCIETES FINANCIERES	75 136,25	67 667,06	63 399,74	33 003,43	34 562,26	المؤسسات المالية
Assurances	19 833,95	14 797,76	12 445,30	20 252,66	22 839,42	التأمينات
Societes de financement & Autres activites financieres	8 277,20	6 936,90	6 988,19	8 177,63	7 805,82	شركات التمويل والخدمات المالية
Societes de Portefeuilles-Holdings	47 025,10	45 932,40	43 966,25	4 573,14	3 917,02	شركات مساهمة
ENERGIE ET MINES	18 683,70	15 124,10	16 033,43	24 095,97	38 197,57	الطاقة والمعادن
Mines	5 312,60	3 284,20	4 850,90	11 361,78	23 667,06	المناجم
Pétrole & Gaz	13 371,10	11 839,90	11 182,53	12 734,19	14 530,51	النفط والغاز
INDUSTRIE	102 075,50	82 462,40	90 821,65	113 926,18	96 214,40	الصناعة
Agro-alimentaire	21 105,20	21 383,30	31 397,09	34 790,87	32 651,83	الصناعة الفلاحية والغذائية
Agro-alimentaire	12 989,50	14 632,30	19 517,73	25 268,64	24 450,28	صناعة الاغذية الفلاحية
Boisson	8 115,70	6 751,00	11 879,36	9 522,23	8 201,55	المشروبات
Chimie & Para-chimie	6 184,10	3 975,00	4 192,62	5 049,02	4 985,03	الصناعة الكيماوية وشبه الكيماوية
Chimie	4 267,50	1 957,00	2 124,62	2 196,02	1 729,43	الصناعة الكيماوية
Industrie Pharmaceutique	1 916,60	2 018,00	2 068,00	2 853,00	3 255,60	الصناعة الصيدلانية
Batiment & Matériaux de construction	73 686,20	56 309,30	54 385,91	73 250,62	57 806,28	البناء و مواد البناء
Autres industrie légères	1 100,00	794,80	846,03	835,67	771,26	صناعات خفيفة أخرى
Equipement Electroniques & Electriques	919,80	381,50	502,55	632,22	648,38	التجهيزات الكهربائية و الالكترونية
Sylviculture & Papier	180,20	413,30	343,48	203,45	122,88	الحراجة و الورق
TRANSPORTS ET TELECOMMUNICATION	129 274,17	136 474,23	119 475,99	132 285,49	119 637,52	النقل و الاتصالات
Transports	486,70	302,36	358,57	421,19	432,19	النقل
Télécommunication	128 787,47	136 171,87	119 117,42	131 864,30	119 205,33	الاتصالات
SERVICES	109 811,21	96 241,75	84 043,94	95 357,64	65 979,91	الخدمات
Distributeurs	10 933,37	11 478,66	9 704,39	12 696,78	10 697,96	الموزعون
Emballage	55,68	-	-	-	-	التغليف و التعبئة
Immobilier	90 586,40	79 389,10	67 922,62	75 029,51	48 947,06	العقار
Logiciels & Services Informatiques	3 044,83	1 513,59	1 823,10	2 363,96	1 755,42	الخدمات المعلوماتية والبرمجيات
Services aux collectivités	2 480,00	1 680,00	2 576,00	3 196,00	2 720,00	الخدمات للجماعات
Loisirs et Hôtels	2 710,93	1 812,27	1 619,70	1 683,89	1 592,51	الترفيه والفندقة
Ingénieries et Biens d'Equipement Industriels	-	368,13	398,13	387,50	266,96	الهندسيات و التجهيزات الصناعية
TOTAL	586 328,39	531 749,66	508 892,72	579 019,82	515 922,31	المجموع

INDICES DE LA BOURSE DE CASABLANCA

مؤشرات بورصة الدار البيضاء

INDICES	2007	2008	2009	2010	2011	المؤشرات
MASI						مازي
MASI	12 694,97	10 984,29	10 443,81	12 655,20	11 027,65	مازي
MASI RENTABILITE BRUT	21 597,49	19 178,90	18 890,70	23 670,00	21 376,00	مازي المرودية الخام
MASI RENTABILITE NET	20 495,41	18 153,10	17 817,60	22 252,00	20 023,90	مازي المرودية الصافي
MASI (USD)	13 413,64	11 054,28	10 828,74	12 341,66	10 478,21	مازي بالدولار
MASI (EUR)	11 507,75	10 057,10	9 503,09	11 665,28	10 224,54	مازي بالأورو
MADEX						مادكس
MADEX	10 464,34	9 061,02	8 464,47	10 335,25	9 011,57	مادكس
MADEX RENTABILITE BRUT	16 948,74	15 046,30	14 530,30	18 322,70	16 549,50	مادكس المرودية الخام
MADEX RENTABILITE NET	16 162,68	14 312,80	13 776,40	17 316,40	15 585,70	مادكس المرودية الصافي
MADEX (USD)	11 056,73	9 118,76	8 776,45	10 079,19	8 562,58	مادكس بالدولار
MADEX (EUR)	9 485,73	8 296,18	7 702,04	9 526,81	8 355,28	مادكس بالأورو
INDICES SECTORIELS						المؤشرات القطاعية
Agroalimentaire/production	8 426,75	9 739,82	12 138,91	16 405,34	14 982,48	صناعة الأغذية الفلاحية
Assurances	4 286,68	3 069,11	2 729,84	3 545,65	4 062,09	التأمينات
Banques	11 889,65	10 527,09	10 247,68	13 328,60	11 542,62	البنوك
Batiment & Matériaux de Construction	20 970,55	16 843,48	15 513,33	20 626,55	16 192,28	البناء / مواد البناء
Boissons	10 010,87	8 288,95	16 221,43	13 383,38	11 155,78	المشروبات
Chimie	5 978,84	2 647,54	2 758,39	2 836,84	2 202,33	الكيمياء
Distributeurs	26 956,42	22 366,11	19 525,49	22 121,58	18 517,45	الموزعون
Emballage	3 972,33	-	-	-	-	التغليف و التعبئة
Equipements Electroniques & Electriques	11 714,29	4 858,57	6 400,00	8 051,43	8 257,14	التجهيز الإلكتروني والكهربائي
Immobilier	60 943,61	45 236,11	40 564,45	42 638,72	28 696,01	العقار
Industrie Pharmaceutique	1 471,44	1 539,45	1 534,91	2 030,72	2 228,40	الصناعة الصيدلانية
Ingénieries & biens d'équipement industriels	-	807,96	873,80	850,48	567,28	الهندسيات و التجهيزات الصناعية
Loisirs et Hôtels	1 812,50	1 211,67	1 082,92	1 154,91	870,03	الترفيه والفندقة
Materiels,Logiciels & Services Informatiques	1 228,07	601,82	762,10	1 000,80	610,87	الخدمات المعلوماتية والبرمجيات
Mines	8 005,85	4 424,84	6 738,32	15 378,14	30 057,55	المناجم
Pétrole & Gaz	13 163,63	11 385,53	10 751,64	12 024,88	13 981,43	النفط والغاز
Services aux collectivités	1 291,67	875,00	1 341,67	1 664,58	1 416,67	الخدمات للجماعات
Sociétés de financement et Autres Activités Financière	11 831,12	9 935,32	9 243,54	10 682,58	10 140,78	شركات التمويل و الخدمات المالية
Sociétés de Portefeuilles-Holdings	7 323,49	6 551,65	6 221,15	7 301,38	6 337,93	شركات المساهمة
Sylviculture & Papier	242,44	219,47	182,38	108,03	65,24	الحراجة والورق
Télécommunications	2 147,74	2 270,89	1 986,73	2 199,87	1 988,94	الاتصالات
Transport	1 435,24	891,64	1 057,39	1 242,07	1 238,37	النقل

REPARTITION DES TRANSACTIONS SELON LA NATURE JURIDIQUE DES VALEURS

توزيع المعاملات بالبورصة حسب الصيغة القانونية للقيم

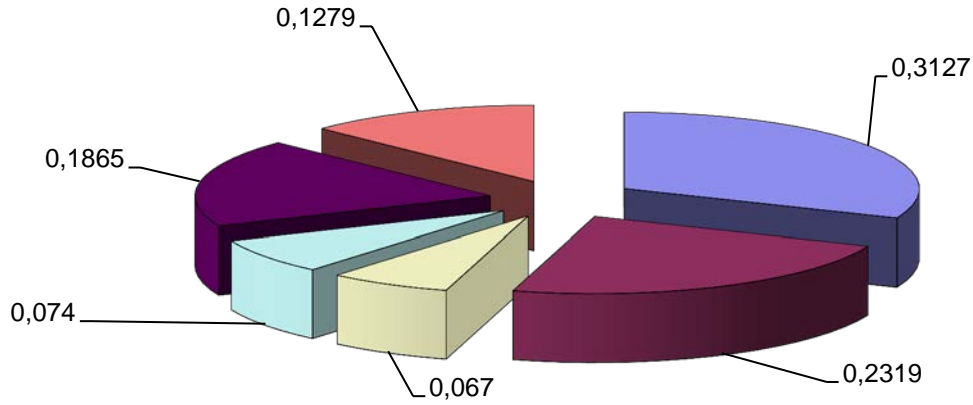
Volume en Millions de Dh Nombre de titres en Milliers de Dh	2010		2011		حجم بملايين الدراهم عدد السندات بالآلاف الدراهم
	عدد السندات Nombre de titres	حجم Volume	عدد السندات Nombre de titres	حجم Volume	
VALEURS A REVENUS FIXES	3 977	11 058	199	9 509,00	القيم ذات الدخل الثابت
VALEURS A REVENUS VARIABLES	352 544	108 874	289 302	93 860,00	القيم ذات الدخل المتغير
TOTAL	356 521	119 932,19	289 501	103 369,00	المجموع

REPARTITION DES TRANSACTIONS SELON LE MODE DE NEGOCIATION DES VALEURS

توزيع المعاملات حسب نوعية المفاوضات على القيم

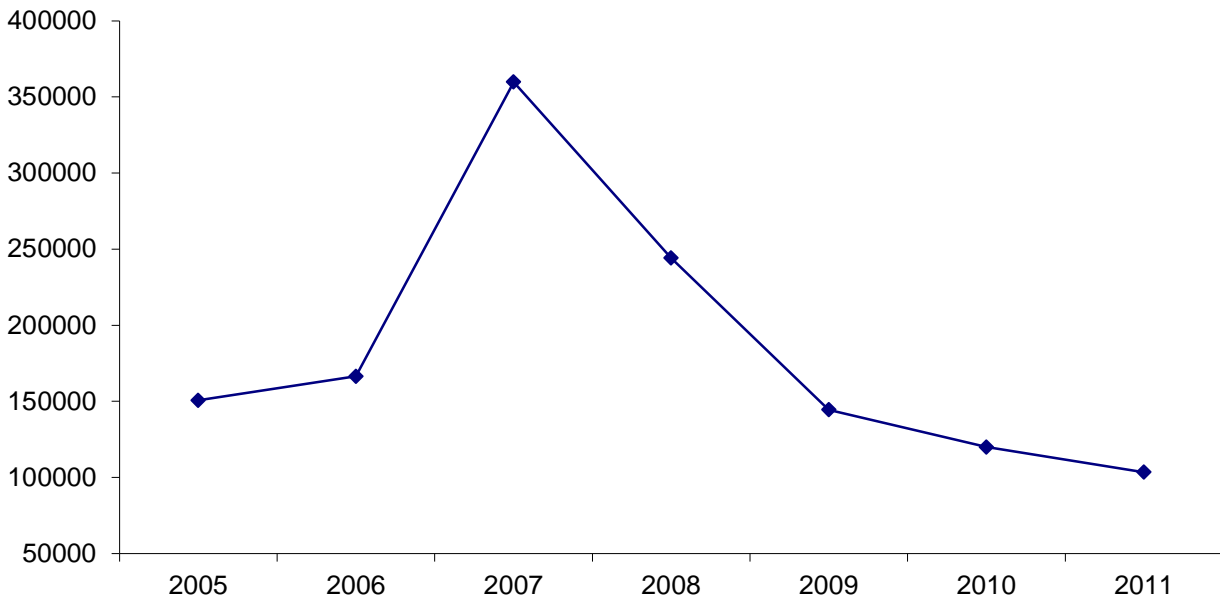
Volume en Millions de Dh Nombre de titres en Milliers de Dh	2010		2011		حجم بملايين الدراهم عدد السندات بالآلاف الدراهم
	عدد السندات Nombre de titres	حجم Volume	عدد السندات Nombre de titres	حجم Volume	
Marché Central	198 226	58 304,09	140 426	40 143,00	السوق المركزي
Actions	197 839	51 990,48	140 272	35 211,00	أسهم
Obligations	387	6 313,60	154	4 932,00	السندات العمومية
Marché de Blocs	65 789	32 770,96	49 277	19 754,00	سوق الكتل
Actions	65 725	29 729,34	49 241	16 089,00	أسهم
Obligations	65	3 041,61	36	3 665,00	السندات العمومية
Offres publiques	6 070	10 445,44	10	3,00	العروض المقدمة للعموم
Offre publique d'achat	-	-	-	-	العروض المقدم للعموم لأجل الشراء
Offre publique de vente	-	-	-	-	العروض المقدم للعموم لأجل البيع
Offre publique de retrait	6 070	10 445,44	10	3,00	العروض المقدم للعموم لأجل السحب
Introductions	7 142	2 430,57	1 354	1 305,00	إدراج
Actions	3 618	837,36	1 345	416,00	أسهم
Obligations	3 524	1 593,21	9	889,00	السندات العمومية
Transferts	3 894	1 156,35	4 812	978,00	التحويلات
Actions	3 894	1 156,35	4 812	978,00	أسهم
Apports de titres	30 373	8 593,77	70 749	33 806,00	إسهامات السندات
Actions	30 372	8 484,43	70 749	33 783,00	أسهم
Obligations	1	109,35	0	23,00	السندات العمومية
Augmentation Capital	45 027	6 231,01	22 873	7 380,00	الزيادة في رأس المال
Augmentation de capital en numéraire	44 712	6 009,82	20 054	6 777,00	الزيادة في رأس المال نقدا
par conversion des dividendes	315	221,19	1 227	281,00	بتحويل الأرباح السنوية الموزعة
par conversion d'obligation	-	-	1 592	322,00	بتحويل السندات
TOTAL GENERAL	356 521	119 932,19	289 501	103 369,00	المجموع العام

رسمة البورصة للقيم حسب القطاعات 2011
Capitalisation boursière des valeurs par secteur 2011



- Banques Transports et Télécommunications
- Sociétés Financières
- Energie et mines
- Industrie
- Services
- الأبنك و النقل و الإتصالات
- صناعة الخدمات
- المعادن والطاقة
- المؤسسات المالية
- الطاقة
- المعادن

تطور حجم المعاملات (بمليون درهم)
Evolution du volume des transactions (en millions deDhs)



الفصل التاسع عشر

البنوك

CHAPITRE XIX

BANQUES

BANQUES

البنوك

IMPLANTATION BANCAIRE

شبكة البنوك

	2007	2008	2009	2010	2011	
BANK AL MAGHRIB	1	1	1	1	1	بنك المغرب
AL BARID BANK					86	البريد بنك
ARAB BANK PLC	3	3	3	3	3	البنك العربي
ATTIJARIWafa BANK	213	230	244	251	250	التجاري وفا بنك
BANCO SABADELL	-	-	1	1	1	بنك ساباديل
BANK AL AMAL	1	1	1	1	1	بنك العمل
BMCE BANK	151	170	195	212	217	البنك المغربي للتجارة الخارجية
BMCI	92	98	106	113	139	البنك المغربي للتجارة والصناعة
LA CAIXA	-	-	1	1	1	لاكيبسا
CAM	29	36	43	43	43	القرض الفلاحي المغربي
CFM	1	1	1	1	1	اسواق تمويل الدار البيضاء
CITIBANK MAGHREB	1	1	1	1	1	سي تي بنك المغرب
CREDIT DU MAROC	72	82	97	101	105	مصرف المغرب
CIH	48	51	56	64	67	القرض العقاري السياحي
CREDIT POPULAIRE DU MAROC	137	141	157	173	171	القرض الشعبي للمغرب
MEDIAFINANCE	1	1	1	1	1	ميديافينانس
SOCIETE GENERALE	110	117	128	133	138	الشركة العامة
UMB	1	1	1	1	1	الإتحاد المغربي للبنوك
TOTAL	861	934	1037	1101	1227	المجموع

Au 31 Décembre 2011	الدار البيضاء	المحمدية	مديونة	النواصر	مجموع الجهة	إلى غاية 31 دجنبر 2011
	CASABLANCA	MOHAMMEDIA	MEDIOUNA	NOUACEUR	REGION	
BANK AL MAGHRIB	1	-	-	-	1	بنك المغرب
AL BARID BANK	74	7	4	1	86	
ARAB BANK PLC	3	-	-	-	3	البنك العربي
ATTIJARIWafa BANK	234	14	1	1	250	التجاري وفا بنك
BANCO SABADELL	1	-	-	-	1	بنك ساباديل
BANK AL AMAL	1	-	-	-	1	بنك العمل
BMCE BANK	198	16	2	1	217	البنك المغربي للتجارة الخارجية
BMCI	133	6	-	-	139	البنك المغربي للتجارة والصناعة
LA CAIXA	1	-	-	-	1	لاكيبسا
CAM	38	4	1	-	43	القرض الفلاحي المغربي
CFM	1	-	-	-	1	اسواق تمويل الدار البيضاء
CITIBANK MAGHREB	1	-	-	-	1	سي تي بنك المغرب
CREDIT DU MAROC	100	5	-	-	105	مصرف المغرب
CIH	65	2	-	-	67	القرض العقاري السياحي
CREDIT POPULAIRE DU MAROC	159	9	2	1	171	القرض الشعبي للمغرب
MEDIAFINANCE	1	-	-	-	1	ميديافينانس
SOCIETE GENERALE	133	5	-	-	138	الشركة العامة
UMB	1	-	-	-	1	الإتحاد المغربي للبنوك
TOTAL	1145	68	10	4	1227	المجموع

SOURCE: BANK AL MAGHREB

المصدر: بنك المغرب

EVOLUTION DES DEPOTS ET DES CREDITS

تطور الودائع والقروض بالجهة

	2007	2008	2009	2010	2011	
En Milliers Dh						بألف درهم
DEPOTS	201 211 867	236 663 022	248 804 455	247 443 030	256 016 309	الودائع
CREDITS	271 229 333	337 217 884	361 997 014	388 418 791	433 701 458	القروض

REPARTITION, DES GUICHETS, DES DEPOTS ET DES CREDITS PAR PROVINCES ET PREFECTURES

توزيع الشبائيك البنكية والودائع والقروض حسب الأقاليم والعمالات

Au 31 Décembre 2011

إلى غاية 31 دجنبر 2011

En Milliers Dh	عدد الشبائيك NOMBRE DE GUICHETS	الودائع DEPOTS	القروض CREDITS	بألف درهم
CASABLANCA	1 070	247 841 589	429 161 930	الدار البيضاء
MOHAMMEDIA	61	7 201 271	4 400 899	المحمدية
MEDIOUNA	6	310 965	58 425	مديونة
NOUACEUR	3	662 484	80 204	النواصر
TOTAL REGION	1 140	256 016 309	433 701 458	المجموع

MONTANTS DES DEPOTS RECUEILLIS PAR LES BANQUES POUR L'ANNEE 2011

مبلغ الودائع المودعة في البنوك خلال سنة 2011

En Milliers Dh	الدار البيضاء CASABLANCA	المحمدية MOHAMMEDIA	مديونة MEDIOUNA	النواصر NOUACEUR	مجموع الجهة REGION	بألف درهم
JANVIER	234 553 589	6 672 965	281 891	621 968	242 130 413	يناير
FEVRIER	231 871 652	6 725 587	272 446	617 258	239 486 943	فبراير
MARS	231 993 865	6 921 076	269 274	608 873	239 793 088	مارس
AVRIL	229 170 451	6 806 846	267 659	588 928	236 833 884	أبريل
MAI	231 616 826	6 880 381	275 806	585 919	239 358 932	ماي
JUIN	237 904 051	6 972 793	276 384	556 972	245 710 200	يونيه
JUILLET	232 225 353	6 897 454	280 926	541 291	239 945 024	يوليوز
AOUT	234 573 997	6 984 297	295 540	643 020	242 496 854	غشت
SEPTEMBRE	234 947 217	7 115 219	299 069	617 781	242 979 286	سنتنبر
OCTOBRE	234 323 715	7 003 367	291 045	628 921	242 247 048	أكتوبر
NOVEMBRE	233 015 716	7 066 908	307 380	630 374	241 020 378	نونبر
DECEMBRE	247 841 589	7 201 271	310 965	662 484	256 016 309	دجنبر

الفصل العشرون

التأمينات

CHAPITRE XX

ASSURANCES

ACTIVITES DES ENTREPRISES D'ASSURANCES DANS LA REGION DU GRAND CASABLANCA

نشاط مقاولات التأمين بجهة الدار البيضاء الكبرى

En Millions de Dh	2008	2009	2010	2011	نسبة التغيير% (2010/2011) Taux de Variation% (2009 /2010)	بمليون الدرهم
CAPITAL SOCIAL ⁽¹⁾	6 085,41	5 078,30	5 130,71	5 171,95	0,80	رأس مال اجتماعي
PRIMES EMISES ⁽²⁾	18 829,99	19 863,63	20 719,36	22 173,08	7,02	أقساط صادرة
PRESTATIONS ET FRAIS PAYES ⁽³⁾	9 866,14	10 486,70	11 358,91	13 051,67	14,90	تعويضات و مصاريف مؤداة
PROVISIONS TECHNIQUES ⁽⁴⁾	78 901,97	84 887,44	90 199,02	95 118,86	5,45	احتياطات تقنية
LES PLACEMENTS ⁽⁵⁾	77 774,13	85 105,66	92 950,81	97 761,37	5,18	توظيفات

1) Ou fonds d'établissements

2) Nettes d'annulations

3) Nets de recours

4) Réserve de garantie et réserve de capitalisation comprises

5) Placements affectés aux opérations d'assurances (Compte 26 du bilan actif, colonne Brut)

ACTIVITES DES ENTREPRISES DE REASSURANCES DANS LA REGION DU GRAND CASABLANCA

نشاط مقاولات إعادة التأمين بجهة الدار البيضاء الكبرى

Société centrale de réassurance(SCR)

الشركة المركزية لإعادة التأمين

En Millions de Dh	2008	2009	2010	2011	نسبة التغيير% (2010/2011) Taux de Variation% (2009 /2010)	بمليون الدرهم
CAPITAL SOCIAL	1 000	1 000	1 000	1 000	-	رأس مال اجتماعي
PRIMES ACCEPTEES	2 072,56	2 146,48	2 198,63	2 476,86	12,65	أقساط صادرة
PRESTATIONS ET FRAIS PAYES	1 333,06	1 614,50	1 191,48	1 585,09	33,04	تعويضات و مصاريف مؤداة
PROVISIONS TECHNIQUES	10 639,99	10 770,57	11 616,16	12 114,02	4,29	احتياطات تقنية
LES PLACEMENTS	9 621,16	10 436,82	11 009,99	11 753,23	6,75	توظيفات

الفصل الواحد و العشرون

المالية العمومية

CHAPITRE XXI

FINANCES PUBLIQUES

BUDGET DES COMMUNES

ميزانية الجماعات

Année Budgetaire 2010

السنة المالية 2010

En Milliers de Dh	المدخلات RECETTES	المصاريف DEPENSES	العجز أو الفائض EXCEDENT OU DEFICIT	بآلاف درهم
COMMUNES URBAINES	5 462 401	3 777 889	1 684 512	الجماعات الحضرية
CASABLANCA	4 568 206	3 380 495	1 187 711	الدار البيضاء
MECHOUAR	34 910	19 269	15 641	المشور
NOUACEUR	155 957	42 311	113 646	النواصر
MEDIOUNA	مديونة
TIT MELIL	تيط مليل
MOHAMMEDIA	318 621	189 974	128 647	المحمدية
AIN HARROUDA	77 746	44 384	33 362	عين حرودة
BOUSKOURA	140 663	44 065	96 598	بوسكورة
DAR BOUAZZA	166 298	57 391	108 907	دار بوعزة
LAHRAOUYINE	الهراويين
COMMUNES RURALES	203 924	82 018	121 906	الجماعات القروية
ECH-CHALLALATE	27 416	12 318	15 098	الشلالات
BNI YAKHLEF	29 325	15 825	13 500	بنيخلف
SIDI MOUSSA BEN ALI	6 265	4 279	1 986	سيدي موسى بن علي
SIDI MOUSSA MAJDOUB	13 039	4 307	8 732	سيدي موسى المجدوب
AL MAJJATIA OULAD TALEB	المجاطية اولاد الطالب
SIDI HAJJAJ OUED HASSAR	سيدي حجاج اولاد حصار
OULAD SALAH	127 879	45 289	82 590	اولاد صالح
AUTRES	اخرى
TOTAL	المجموع

SOURCE: TRESORERIE REGIONALE DE CASABLANCA ET TRESORERIE PREFECTORALE DE MOHAMMEDIA

المصدر: الخزينة الجهوية لدار البيضاء و الخزينة الاقليمية للمحمدية

NB: Les totaux sont amputés des données ND

المجموع لا تأخذ بعين الاعتبار المعطيات الغير متوفرة

RECETTES FISCALES SELON LE TYPE D'IMPOT

المدخلات الجبائية حسب نوع الضريبة

Année Budgetaire 2009

السنة المالية 2009

En Milliers de Dh

بآلاف درهم

	الدار البيضاء CASABLANCA	المحمدية MOHAMMEDIA	المجموع TOTAL	
I- IMPOT SUR LE ROLE				الضريبة على
Impôts des patentes	849 990	66 934	916 924	الضرائب التجارية
Impôts sur bénéfiques professionnels	18 144	217	18 361	ضرائب على الأرباح المهنية
Impôts sur les sociétés	97 859	9 883	107 742	ضرائب على الشركات
Impôt général sur le revenu	1 008 073	36 650	1 044 723	الضريبة العامة على الدخل
Taxe urbaine	892 331	84 498	976 829	الضريبة الحضرية
Taxe de licence	11 024	203	11 227	ضريبة التصفية
Contribution complémentaire	313	-	313	الضريبة التكميلية
Taxe sur les produits et les actions	3 887	-	3 887	رسوم على المنتجات والأسهم
Taxe sur les profits immobiliers	3 153	2 865	6 018	الضريبة على الأرباح العقارية
Participation à la solidarité nationale	30 402	6 615	37 017	مساهمة التضامن الوطني
Contribution sur les revenus exonérés de l'impôt général sur le revenu	72	0,3	72	المساهمة على الأجور المعفية من الضريبة على الدخل
Contribution libératoire	3 898	-	3 898	المساهمة الإبرائية
Mise à niveau	1 065	-	1 065	تصحيح الوضعية الجبائية
Prélèvement sur les traitements et salaires	12 040	118	12 158	رسوم خاصة على الرواتب
Impôts sur les terrains urbains	43	0	43	رسوم أراضي التعمير
Taxe sur les produits et services	20 583	-	20 583	رسوم على المنتجات والخدمات
Taxe sur la valeur ajoutée	239 738	7 813	247 551	الضريبة على القيمة المضافة
Majoration / rôle	269 684	-	269 684	
II-IMPOT SUR DECLARATION				ب- ضرائب التصريح
PERCEPTION			0	القباضة
Impôt sur le revenu	3 273 068	-	3 273 068	الضريبة على الدخل
RECETTES DE L'ADMINISTRATION FISCALE			0	مدخلات الإدارة الجبائية
Impôts sur les sociétés	14 793 446	-	14 793 446	ضرائب على الشركات
Impôt sur le revenu	3 614 273	-	3 614 273	الضريبة على الدخل
Majoration / rôle	1 511 098	-	1 511 098	
Majoration / déclaration	153 382	-	153 382	
Taxe sur la valeur ajoutée	10 311 709	-	10 311 709	الضريبة على القيمة المضافة
DOUANE				الجمرك
Taxe sur la valeur ajoutée	18 055 524	-	18 055 524	الضريبة على القيمة المضافة
AUTRES	0	24 566	24 566	أخرى
TOTAL GENERAL	55 174 799	240 362	55 415 161	المجموع العام

REPARTITION GLOBALE RES RECETTES
DOUANIERES EN 2011التوزيع العام للمداخيل الجمركية المنجزة خلال سنة
2011

En Milliers de Dh	المديرية الجهوية لالدار البيضاء ميناء	المديرية الجهوية لالدار البيضاء خارج المحمدية و النواصر	المحمدية	النواصر	المجموع	بالآلاف درهم
	Direction régionale de casa- port	Direction régionale de casablanca hors mohammedia et nouaceur	Mohammedia	Nouaceur	Total	
RECETTES BUDGETAIRES	30 430,5	13 548,9	17 645,2	2 650,1	64 274,7	مداخيل الميزانية
Droits de douane	6 596,6	1 182,6	405,1	355,3	8 539,6	الرسوم الجمركية
Taxe sur la valeur ajoutée	20 758,9	4 895,6	8 028,1	2 239,3	35 921,9	الضريبة على القيمة المضافة
Taxe intérieure de consommation	834,4	7 433,6	9 208,5	31,7	17 508,2	رسوم داخلية على الإستهلاك
Redevances gazoducs	2 151,5	0,0	0,0	0,0	2 151,5	سومة انبوب الغاز
Autres recettes budgétaires	89,1	37,1	3,5	23,8	153,5	مداخيل اخرى
RECETTES HORS BUDGET	1 016,4	371,9	2 043,6	29,3	3 461,2	مداخيل خارج الميزانية
Recettes des comptes spéciaux	831,5	251,0	1 661,5	0,6	2 744,6	مداخيل الحسابات الخاصة
Recettes sur opérations de trésor	184,9	120,9	382,1	28,7	716,6	مداخيل على عمليات الخزينة
TOTAL	31 446,9	13 920,8	19 688,8	2 679,4	67 735,9	المجموع

CHARGES ET RESSOURCES DES COMMUNES

مصاريف و موارد الجماعات

	مجموع المداخيل	مصاريف التشغيل	مصاريف التجهيز	مجموع المصاريف	
	TOTAL RESSOURCES	FONCTIONNEMENT	INVESTISSEMENT	TOTAL DEPENSES	
	2011	2011	2011	2011	
PREFECTURE DE CASABLANCA	5 183 423 652	2 495 080 174	1 370 845 907	3 865 926 081	عمالة الدار البيضاء
COMMUNES URBAINES	5 183 423 652	2 495 080 174	1 370 845 907	3 865 926 081	الجماعات الحضرية
CASABLANCA	5 159 757 513	2 473 718 891	1 369 384 449	3 843 103 340	الدار البيضاء
MECHOUAR	23 666 139	21 361 283	1 461 458	22 822 741	المشور
PREFECTURE DE MOHAMMEDIA	422 160 328	199 786 846	63 171 548	262 958 394	عمالة المحمدية
COMMUNES URBAINES	367 678 381	170 810 877	57 879 446	228 690 323	الجماعات الحضرية
MOHAMMEDIA	310 088 213	144 500 055	44 323 315	188 823 370	المحمدية
AIN HARROUDA	57 590 168	26 310 823	13 556 130	39 866 953	عين حرودة
COMMUNES RURALES	54 481 948	28 975 969	5 292 103	34 268 071	الجماعات القروية
ECHCHALLALATE	34 657 372	13 727 796	2 656 126	16 383 922	الثلالات
BNI YAKHLEF	8 403 000	8 152 000	251 000	8 403 000	بنيخلف
SIDI MOUSSA BEN ALI	7 521 162	3 491 260	2 089 476	5 580 735	سيدي موسى بن علي
SIDI MOUSSA MAJDOUB	3 900 414	3 604 913	295 501	3 900 414	سيدي موسى المجدوب
PROVINCE MADIOUNA	0	اقليم مديونة
COMMUNES URBAINES	0	الجماعات الحضرية
MADIOUNA	0	مديونة
TIT MELLIL	0	تيط مليل
LAHRAOUYINE	0	الهرابين
COMMUNES RURALES	0	الجماعات القروية
AL MAJATIA OULAD TALEB	0	المجاطية اولاد الطالب
SIDI HAJAJ OUED HASSAR	0	سيدي حجاج اولاد حصار
PROVINCE NOUACEUR	0	اقليم النواصر
COMMUNES URBAINES	0	الجماعات الحضرية
NOUACEUR	0	النواصر
BOUSKOURA	0	بوسكورة
DAR BOUAZZA	0	دار بوعزة
COMMUNES RURALES	0	الجماعات القروية
OULED AZZOUZ	0	اولاد عزوز
OULED SALAH	0	اولاد صالح

الفصل الثاني و العشرون

الحسابات الجهوية

CHAPITRE XXII

LES COMPTES REGIONAUX

PRODUIT INTERIEUR BRUT

الناتج الداخلي الإجمالي

	2004	2007	2009	2010	
Valeurs ajoutées	105 099	115 951	127 597	133 400	القيم المضافة
Impôts nets de subventions sur les produits	14 764	15 295	15 497	13 669	الضرائب الخالصة من الدعم للمنتوجات
Produit intérieur brut					الناتج الداخلي الإجمالي
Valeurs (millions DH)	62 062	83 597	143 094	147 069	القيمة (بمليون درهم)
Structure (%)	12,3	13,6	19,5	19,2	التوزيع (%)
PIB par tête (en DH)	33 011	35 000	37 386	38 016	الناتج الداخلي الإجمالي للفرد (بالدرهم)

DEPENSES DE CONSOMMATION FINALE DES MENAGES

نفقات الإستهلاك النهائي للأسر

	2004	2007	2009	2010	
Dépenses de consommation finale des ménages					نفقات الإستهلاك النهائي للأسر
Valeurs (millions DH)	50 281	55 186	63 319	66 846	القيمة (بمليون درهم)
Structure (%)	17,4	15,3	15,1	15,3	التوزيع (%)
Dépenses de consommation finale par tête (Dh)	13 848	14 843	16 543	17 279	نفقات الإستهلاك النهائي للأسر حسب الفرد (بالدرهم)
DCF/PIB (%)	41,9	42,0	44,2	45,5	نفقات الإستهلاك النهائي للأسر على الناتج الداخلي الإجمالي (%)

PRODUIT INTERIEUR BRUT PAR
SECTEURS D'ACTIVITE

الناتج الداخلي الإجمالي حسب قطاعات
الأنشطة

En millions de DH		2004	2007	2009		بمليون درهم
Agriculture	A00	950	1 073	1 947	A00	الفلاحة
Pêche	B05	551	457	322	B05	الصيد
Industrie extractive et de transformation	CD	37 099	37 275	40 710	CD	صناعة الاستخراج المعدني والصناعة التحويلية
Production et distribution d'électricité et d'eau	E00	2 430	3 151	3 263	E00	إنتاج وتوزيع الماء والكهرباء
Bâtiment et travaux publics	F45	5 874	5 514	4 259	F45	البناء و الأشغال العمومية
Commerce	G00	14 225	15 063	15 136	G00	التجارة
Hôtels et restaurants	H55	1 565	1 760	2 416	H55	الفنادق و المطاعم
Transports, postes et télécommunications	I0	11 741	13 035	14 726	I0	النقل، البريد و المواصلات
Activités financières et assurances	J00	13 195	20 949	23 799	J00	أنشطة مالية و تأمينية
Immobilier, location et services rendus aux entreprises	K00	13 925	20 706	23 372	K00	العقار، الإيجار و الخدمات المقدمة للمقاولات
Administration publique générale et sécurité sociale	L75	6 428	7 109	7 408	L75	الإدارات العامة و الضمان الإجتماعي
Education, santé et action sociale	MNO	7 208	7 696	9 947	MNO	التعليم، الصحة و العمل الاجتماعي
Autres services non financiers	OP0	2 218	1 844	2 017	OP0	خدمات أخرى غير مالية
Branche fictive	UFO	-12 311	-19 679	-21 726	UFO	فرع وهمي
Impôts nets des subventions sur les produits	I-S/Pt	14 764	15 295	15 497	I-S/Pt	الضرائب الخالصة من الدعم على المنتوجات
Produit Intérieur Brut Régional	PIB R	119 864	131 247	143 094	ن . د . ج	الناتج الداخلي الإجمالي الجهوي

SOURCE :HCP,Direction de la Comptabilité Nationale

المصدر: المندوبية السامية للتخطيط (مديرية المحاسبة الوطنية).

PRODUIT INTERIEUR BRUT PAR
SECTEURS D'ACTIVITE

الناتج الداخلي الإجمالي حسب قطاعات
الأنشطة

	2009	2010	
SECTEUR PRIMAIRE			القطاع الاول
Valeurs (millions DH)	2 269	2 156	القيمة (بمليون درهم)
Structure (%)	2,1	2,1	التوزيع (%)
Structure PIB par secteur dans la région(%)	1,8	1,6	توزيع الناتج الداخلي حسب القطاع داخل الجهة (%)
SECTEUR SECONDAIRE			القطاع الثانوي
Valeurs (millions DH)	48 232	52 678	القيمة (بمليون درهم)
Structure (%)	25,8	25,8	التوزيع (%)
Structure PIB par secteur dans la région(%)	37,8	39,5	توزيع الناتج الداخلي حسب القطاع داخل الجهة (%)
SECTEUR TERTIAIRE			القطاع الثالثي
Valeurs (millions DH)	77 095	78 536	القيمة (بمليون درهم)
Structure (%)	21,5	20,8	التوزيع (%)
Structure PIB par secteur dans la région(%)	60,4	58,9	توزيع الناتج الداخلي حسب القطاع داخل الجهة (%)

الفصل الثالث والعشرون

التعاونيات

CHAPITRE XXIII

COOPERATIVES

EVOLUTION DES COOPERATIVES ET ADHERENTS
PAR SECTEUR D'ACTIVITE

تطور عدد التعاونيات والمنخرطون حسب القطاع

	2007	2008	2009	2010	2011	
HABITAT						السكنى
Effectif	107	109	110	113	115	العدد
Adhérents	7 210	7 320	7 321	7 342	7 359	المنخرطون
ARTISANAT						الصناعة التقليدية
Effectif	46	46	48	53	58	العدد
Adhérents	1 217	1 217	1 231	1 370	1 406	المنخرطون
AGRICULTURE						الفلاحة
Effectif	25	26	28	28	30	العدد
Adhérents	1 690	1 697	1 775	1 775	1 811	المنخرطون
TRANSPORT						النقل
Effectif	12	12	13	16	17	العدد
Adhérents	145	145	174	205	219	المنخرطون
CONSOMMATION						الاستهلاك
Effectif	5	5	5	5	5	العدد
Adhérents	1 413	1 413	1 413	1 413	1 413	المنخرطون
COMMERCANTS DETAILLANTS						التجار بالتقسيط
Effectif	2	2	1	1	1	العدد
Adhérents	27	27	16	16	16	المنخرطون
AUTRES						اخر
Effectif	3	4	4	5	6	العدد
Adhérents	32	59	84	92	131	المنخرطون
TOTAL						المجموع
Effectif	200	204	209	221	232	العدد
Adhérents	11 734	11 878	12 014	12 213	12 355	المنخرطون

REPARTITION DES COOPERATIVES PAR SECTEUR
D'ACTIVITE ET PREFECTURE(ou PROVINCE)

توزيع التعاونيات حسب القطاع و العمالة (او الاقليم)

Capital En Milliers Dh	الفلاحة	الصناعة التقليدية	الاستهلاك	السكنى	الصيد	النقل	اخر	المجموع	الراسمال ب ألف درهم
	AGRICULTURE	ARTISANAT	CONSOMMATION	HABITAT	PECHE	TRANSPORT	AUTRES	TOTAL	
CASABLANCA									
Effectif	5	45	5	93	1	17	4	170	الدر البيضاء العدد
Adhérents	211	1 274	1 413	6 328	52	219	40	9 537	المنخرطون
Capital	6 857	11 262	891	845 569	8	1 347	80	866 014	الراسمال
MOHAMMADIA									
Effectif	3	8	0	10	0	0	2	23	المحمدية العدد
Adhérents	134	74	0	421	0	0	55	684	المنخرطون
Capital	474	311	0	75 990	0	0	19	76 793	الراسمال
MEDIOUNA									
Effectif	8	3	0	4	0	0	0	15	مديونة العدد
Adhérents	475	35	0	190	0	0	0	700	المنخرطون
Capital	18 326	61	0	17 600	0	0	0	35 987	الراسمال
NOUACEUR									
Effectif	14	2	0	8	0	0	0	24	النواصر العدد
Adhérents	991	23	0	420	0	0	0	1 434	المنخرطون
Capital	1 386	30	0	16 576	0	0	0	17 992	الراسمال
TOTAL									
Effectif	30	58	5	115	1	17	6	232	المجموع العدد
Adhérents	1 811	1 406	1 413	7 359	52	219	95	12 355	المنخرطون
Capital	27 043	11 664	891	955 735	8	1 347	99	996 787	الراسمال

REPARTITION DES COOPERATIVES
FEMININES ET DES COOPERRATIVES
JEUNES PROMOTEURS

توزيع التعاونيات النسوية و تعاونيات المقاولين
الشباب حسب القطاع

	تعاونيات النسوية		تعاونيات المقاولين الشباب			
	COOPERATIVES DE FEMMES		COOPERATIVES DES LAUREATS DIPLOMES			
	الفلاحة	الصناعة التقليدية	الفلاحة	محو الامية	التواصل	
	AGRICULTURE	Artisanat	AGRICULTURE	ALPHABETISATION	TELECOMMUNICATION	
CASABLANCA						الدر البيضاء
Effectif	0	6	1	2	1	العدد
Adhérents	0	55	9	18	11	المنخرطون
MOHAMMADIA						المحمدية
Effectif	0	2	1	0	0	العدد
Adhérents	0	14	73	0	0	المنخرطون
MEDIOUNA						مديونة
Effectif	0	1	0	0	0	العدد
Adhérents	0	16	0	0	0	المنخرطون
NOUACEUR						النواصر
Effectif	0	0	0	0	0	العدد
Adhérents	0	0	0	0	0	المنخرطون
TOTAL						المجموع
Effectif	0	9	2	2	1	العدد
Adhérents	0	85	82	18	11	المنخرطون

REPARTITION DES COOPERATIVES
AGRICOLES PAR BRANCHE D'ACTIVITE

توزيع التعاونيات الفلاحية حسب نوع النشاط

	2009		2010		2011		
	العدد	المنخرطون	العدد	المنخرطون	العدد	المنخرطون	
	Effectif	Adhérents	Effectif	Adhérents	Effectif	Adhérents	
COLLECTE ET COMMERCIALISATION DE LAIT	12	730	12	730	12	730	جمع وتسويق الحليب
APPROVISIONNEMENT	6	720	6	720	6	720	التموين
MARAICHERE	4	106	4	106	4	106	الخضر
AVICOLE	1	13	1	13	2	28	تربية الدواجن
TRANSPORT DE VIANDE	1	40	1	40	1	40	نقل اللحوم
TRANSFORMATION DU LAIT	1	204	1	204	1	138	تحويل الحليب
CUNICULTURE	1	8	1	8	1	8	تربية الارانب
CMA	1	11	1	11	1	11	الاليات الفلاحية
CACTUS (Assabbar)	0	0	0	0	1	21	الصبار
APICOLE	1	9	1	9	1	9	تربية النحل
TOTAL	28	1 841	28	1 841	30	1 811	المجموع

REPARTITION DES COOPERATIVES
ARTISANALES PAR BRANCHE D'ACTIVITEتوزيع تعاونيات الصناعة التقليدية حسب
نوع النشاط

	2009		2010		2011		
	العدد	المنخرطون	العدد	المنخرطون	العدد	المنخرطون	
	Effectif	Adhérents	Effectif	Adhérents	Effectif	Adhérents	
CHAUSSURES	6	92	6	92	6	83	الأحذية
MARQUETERIE-SCUPTURE SUR PLATRE	5	234	5	234	5	234	الترصيع-النقش على الجبس
COUTURE-BRODERIE	5	54	5	54	5	54	الخيطة والطرز
MOZAIQUE-ZELLIGES	4	54	5	61	5	50	موزاييك والزليج
FORGERONS ET FERRONNIERS	3	34	3	34	3	34	الحدادة
TEXTILES	3	253	3	253	3	253	النسيج
TAILLEURS	3	36	4	43	6	57	الخيطة
APPROVISIONNEMENT ET COMMERCIALISATION	3	115	3	115	3	115	تموين وتسويق
BOIS-MENUISERIE	2	15	3	125	4	132	الخشب والنجارة
CORDERIES VANERIES	2	39	2	39	2	39	الخرازة والمصنوعات النباتية
FABRICATION DE CHAUX ET PLATRE	2	19	3	27	3	27	صناعة الجير والجبس
TRAVAUX BATIMENTS	2	19	2	19	2	19	اشغال البناء
MAROQUINIERS	1	11	1	11	1	11	منتجات الدباغة
METAUX-BIJOUX	1	12	1	12	1	12	معادن ومجوهرات
POTERIE ET CERAMIQUE	1	28	1	28	1	28	الفخار والخزف
BOULANGERIE ET PATISSERIE	1	56	1	56	1	56	مخبزة وحلويات
SCULPTURE SUR PIERRES	1	7	1	7	1	7	النقش على الحجر
BABOUCHIERS-CORDONNIERS	1	105	1	105	1	105	صنع البلغات والخرازة
ART ET DECOR	1	33	1	33	3	48	فن وديكور
CUIR TANNEURS	1	35	1	35	1	35	الجلد والدباغة
TISSERANDS					1	7	النسيج
TOTAL	48	1 251	52	1 383	58	1 406	المجموع

الفصل الرابع والعشرون

البيئة

CHAPITRE XXIV

ENVIRONNEMENT

PRODUCTION DES DECHETS MENAGERS

انتاج النفايات المنزلية

	2000	2003	
Kg/Hab/Jour	0,89	0,95	كلغ/للساكن/اليوم
Tonnes/Jour	2 767,01	3 007,00	طن/اليوم
Collecte En %	92,50	...	جمع النفايات %

Année 2003	الجهة REGION	مجموع الجهات NATIONAL	نسبة الجهة % PART DE LA REGION %	سنة 2003
Population Urbaine En Milliers	3 523	17 244	20,43	السكان الحضريون بالآلاف
Kg/Hab/Jour	0,95	0,75	-	كلغ/للساكن/اليوم
Tonnes/Jour	3 007,00	11 376,00	26,43	طن/اليوم

QUANTITE DES DECHETS MEDICAUX

كمية النفايات الطبية

	2000	2008	
Quantite Produite par les Hopitaux Publics	1 400	...	الكمية المنتجة من طرف المستشفيات العمومية
Quantite Produite par les Hopitaux Prives	680	...	الكمية المنتجة من طرف المستشفيات الخصوصية
TOTAL	2 080	1 030	المجموع
PART DE LA REGION %	17,46	17,20	نسبة الجهة %

SOMMAIRE

صفحة

الفهرس

	Page	
Préface	1	مقدمة
Evolution des principaux indicateurs	2	أهم المؤشرات الإحصائية
Chapitre I – TERRITOIRE ET POPULATION	5	الفصل I – المساحة و السكان
Chapitre II – CLIMATOLOGIE	49	الفصل II – المناخ
Chapitre III – EDUCATION ET FORMATON		الفصل III – التعليم
-Données globales.....	52	- معطيات عامة
-Enseignement préscolaire.....	54	-التعليم الاولي
-Enseignement primaire	58	- التعليم الابتدائي
-Enseignement secondaire colligial	82	- التعليم الثانوي الاعدادي
-Enseignement secondaire qualifiant	99	- التعليم الثانوي التاهيلي
-Enseignement supérieur	118	- التعليم العالي
-Formation pédagogique.....	132	- التكوين التربوي
-Formation professionnelle.....	133	- التكوين المهني
Chapitre IV –SANTE.....	155	الفصل IV – الصحة
Chapitre V - ACTIVITES CULTURELLES ET LOISIRS	191	الفصل V – الأنشطة الثقافية والترفيه
Chapitre VI- ENTRAIDE NATIONALE.....	210	الفصل VI - التعاون الوطني
Chapitre VII – -EMPLOI	219	الفصل VII – التشغيل
Chapitre VIII - AFFAIRES ISLAMIQUES	231	الفصل VIII الشؤون الاسلامية
Chapitre IX – JUSTICE ET SAUVEGARDE DE L’ENFANCE	235	الفصل IX – العدل وحماية الطفولة
Chapitre X – AGRICULTURE ET PECHE		الفصل X – الفلاحة و الصيد البحري
-Agriculture	244	- الفلاحة
-Pêche.....	253	- الصيد البحري
Chapitre XI – INDUSTRIE ET ARTISANAT		الفصل XI – الصناعة و الصناعة التقليدية
- Industrie.....	260	-الصناعة
-Agro-alimentaire	269	- الصناعة الفلاحية
-Artisanat	277	- الصناعة التقليدية
Chapitre XII – ENERGIE ET EAU	285	الفصل XII - الطاقة و المياه
Chapitre XIII - TOURISME	296	الفصل XIII - السياحة
Chapitre XIV - TRANSPORTS	301	الفصل XIV - النقل
Chapitre XV - POSTE ET TELECOMMUNICATIONS...	323	الفصل XV - - البريد والمواصلات
Chapitre XVI – CONSTRUCTION ET FONCIER.....	329	الفصل XVI – البناء والعقار
Chapitre XVII - PRIX	340	الفصل XVII - الأسعار

Chapitre XVIII - BOURSE DES VALEURS	351 الفصل XVIII - بورصة القيم
Chapitre XIX - BANQUES.....	359 الفصل XIX - البنوك
Chapitre XX - ASSURANCES	362 الفصل XX - التامينات
Chapitre XXI - FINANCES ET INVESTISSEMENT.....	364 الفصل XXI - المالية والاستثمار
ChapitreXXII- COMPTES REGIONAUX	369 الفصل XXII - الحسابات الجهوية
Chapitre XXIII- COOPERATIVES.....	373 الفصل XXIII - التعاونيات
Chapitre XXIV- ENVIRONNEMENT.....	378 الفصل XXIV - البيئة

SIGNES CONVENTIONNELS UTILISES

المصطلحات المستعملة

Information non disponible	...	معلومة غير متوفرة
Résultat nul ou insignifiant	-	لا تعتبر أو غير معني
Données de l'année précédente	*	معلومة خاصة بالسنة الفارطة
Tonne	T	الطن
Mètre carré	m ² م ²	متر مربع
Mètre cube	m ³ م ³	متر مكعب
Kilomètre	Km كلم	كيلو متر
Kilo-watt heure	Kwh ك.و.س	كيلواط ساعة

