

Royaume du Maroc

HAUT-COMMISSARIAT AU PLAN

DIRECTION REGIONALE DU GRAND CASABLANCA



المملكة المغربية  
المندوبية السامية للتخطيط  
المديرية الجهوية للدار البيضاء الكبرى

**النشرة الإحصائية الجهوية**

**لدار البيضاء الكبرى**

**سنة 2010**

**ANNUAIRE STATISTIQUE REGIONAL  
DU GRAND CASABLANCA  
Année 2010**

**أبريل 2012**

**AVRIL 2012**



## مقدمة

## PREFACE

La Direction Régionale du Grand Casablanca relevant du Haut Commissariat au Plan, conformément à ses attributions, produit chaque année un annuaire statistique de la Région du Grand Casablanca.

Elaborée méthodiquement, l'information statistique constitue l'élément essentiel pour toute politique d'évaluation démographique et socio-économique de la Région : l'établissement de l'annuaire statistique du Grand Casablanca s'inscrit dans cet ordre.

Les nombreuses informations collectées et réunies à partir des travaux de recensements, d'enquêtes et d'études, ou à partir des statistiques sous produites des activités quotidiennes des administrations publiques et semi-publiques, des collectivités locales, des chambres professionnelles ou du privé, permettent de doter les décideurs, les planificateurs et l'ensemble des utilisateurs d'une manière générale, d'un instrument utile pour l'appréciation et l'analyse de la situation socio-économique de la Région.

Par ce recueil statistique sur les différents secteurs économiques et sociaux, la Direction souhaite contribuer à la diversification et à l'enrichissement de l'information au niveau de la Région du Grand Casablanca.

La Direction régionale du Grand Casablanca tient à remercier tous les responsables des différentes sources d'information statistique dont l'apport a été d'une grande utilité pour l'élaboration de cet annuaire.

Par ailleurs, toutes remarques ou suggestions seront prises en considération pour contribuer à l'amélioration de cet instrument statistique régional.

تشكل النشرة الإحصائية السنوية للجهة إحدى الأنشطة التي تقوم بها المديرية الجهوية للمندوبية السامية للتخطيط بالدار البيضاء.

ويأتي إنجاز هذه النشرة سنويا في إطار الوعي بأهمية المعلومة الإحصائية كعنصر أساسي في سياسة التقييم الديموغرافي و السوسيوالاقتصادي للجهة.

وتعمل المديرية جادة على أن تكون هذه الوثيقة شاملة ودقيقة ، حتى تمكن من إبراز خصوصيات الجهة وبالتالي الوضعية الاقتصادية والاجتماعية والثقافية للمعاملات والجماعات المكونة لها، من خلال معطيات وأرقام ، وذلك لتكون مرجعا أساسيا لكل المستعملين من باحثين ومخططين.

إضافة إلى المعطيات التي يوفرها الإحصاء العام للسكان والسكنى و البحوث والدراسات الميدانية، تستعين المديرية بمجموعة من المصالح الخارجية المتواجدة بالجهة إذ تتم معها مراسلات واتصالات لتجميع المعطيات.

ولا تفوت المديرية هذه المناسبة لشكر هذه المصالح على تعاونها، وحتى تتمكن من نشر هذه الوثيقة في أجل مقبول فإنها تهيب بهذه المصالح عدم التأخير في الإجابة عن الاستمارة التي توجه إليهم.

ولتحسين هذه النشرة من حيث المضمون والشكل، فإن المديرية ترحب بكل الاقتراحات والملاحظات في هذا الاتجاه.





TERRITOIRE ET POPULATION

المساحة و السكان

Superficie : 1138,53 Km²

المساحة : 1138,53 كلم²

	1971	1982	1994	2004	2010	
Population légale	1 718 921	2 470 434	3 126 785	3 631 061	3 818 700	السكان القانونيون
Poids de la region %	11,2	12,1	12,0	12,1	12,0	وزن الجهة %
Densité (Hab/Km²)	1 515	2 178	2 756	3 201	3 366	كثافة السكان (نسمة في كلم²)
Résidents en milieu urbain %	93,8	93,6	94,4	91,6	95,5	المقيمون بالوسط الحضري %
Population âgée de moins de 15 ans %	44,1	36,3	30,0	25,9	22,9	السكان البالغون أقل من 15 سنة %
Population âgée de 15 à moins de 60 ans %	50,9	58,7	63,5	66,3	68,8	السكان المتراوح سنهم ما بين 15 وأقل من 60 سنة %
Population âgée de 60 ans et plus %	5,1	5,0	6,6	7,8	8,4	السكان البالغون 60 سنة فأكثر %
Ménages	286 486	434 463	571 711	762 242	800 399	الأسر
Taille moyenne	6,0	5,7	5,5	4,8	4,8	متوسط حجم الأسرة

AGRICULTURE

Unité

2000-01

2004-05

2009-10

الوحدة

الفلاحة

Superficie cultivable	Ha	62 758	60 082	59 824	هكتار	المساحة الصالحة المزرعة
Superficie des céréales	Ha	43 700	40 512	41 750	هكتار	مساحة الحبوب
Production des céréales	Qx	472 600	219 630	839 180	قنطار	إنتاج الحبوب
Rendement	Qx/Ha	10,8	5,4	20,1	القنطار للهكتار	المردودية

		2001	2005	2010		
Cheptel : Bovins	Nombre	46 377	43 958	42 000	بالعدد	الماشية : البقر
Ovins	Nombre	148 055	137 260	127 100	بالعدد	الغنم
Caprins	Nombre	1 600	1 910	800	بالعدد	الماعز
Pêche	Tonne	29 581	45 010	27 200	طن	الصيد البحري

INDUSTRIE

2000

2004

2009

الصناعة

Nombre d'établissements	Nombre	2 544	2 781	2 660	بالعدد	عدد المؤسسات
Effectifs employés permanents	Nombre	199 426	199 659	195 668	بالعدد	عدد المستخدمين الدائمين
Production	Millions DH	71 013	90 813	131 330	مليون درهم	الإنتاج
Exportation	Millions DH	13 890	17 912	19 952	مليون درهم	الصادرات
Investissement	Millions DH	5 811	4 431	12 658	مليون درهم	الاستثمارات

ENERGIE

2001

2005

2010

الطاقة

Production d'électricité	Millions Kwh	2 021,60	3 100,10	2 748,40	بمليون ك.و.س	إنتاج الطاقة الكهربائية
Ventes d'électricité	Millions Kwh	3 610,5	4 406,0	...	بمليون ك.و.س	مبيعات الطاقة الكهربائية

BATIMENT ET TRAVAUX PUBLICS

البناء والأشغال العمومية

Autorisations de construire délivrées	Nombre	...	3 145	1 870	بالعدد	عدد رخص البناء المسلمة
Valeur prévue des autorisations délivrées	Millions DH	...	4 230	2 318	مليون درهم	القيمة المتوقعة للبناءات المرخصة
Surface des planchers	Milliers m2	...	2 833	1 448	ألف م²	مساحة السقوف
Logements prévus	Nombre	...	16 725	6 262	بالعدد	المساكن المتوقعة تشييدها

TRANSPORTS ET COMMUNICATIONS	Unité	2001	2005	2010	الوحدة	النقل والمواصلات
Réseau routier (1er Janvier)	Km	466	571	565	بالكلمتر	شبكة الطرق (في فاتح يناير)
Dont revêtus	Km	419	497	508	بالكلمتر	المعبدة منها
Transport de voyageurs						نقل المسافرين
Aérien	Milliers	3 517	4 458	7 257	بالآلاف	النقل الجوي
Ferroviaire	Milliers	8 977	14 044	18 921	بالآلاف	النقل بالسكك الحديدية
Transport de marchandises						نقل البضائع
Maritime	1000 T	31 302	34 996	34 691	ألف طن	النقل البحري
Ferroviaire	1000 T	2 718	2 934	1 651	ألف طن	النقل عبر السكك الحديدية
Terrestre	1000 T	2 953	215	...	ألف طن	النقل عبر الطرق

TOURISME						السياحة
Nombre d'établissements classés	Nombre	47	49	85	بالعدد	عدد المؤسسات المصنفة
Nombre de lits disponibles (établissements classés)	Nombre	6 669	7 590	14 616	بالعدد	عدد الأسرة ( المؤسسات المصنفة )
Nuitées touristiques (établissements classés)	Milliers	948	1 129	1 614	بالآلاف	الليالي السياحية ( المؤسسات المصنفة )

BOURSE						بورصة القيم
Volume des transactions	Millions DH	26 722	148 517	119 932	مليون درهم	حجم المعاملات
Capitalisation boursière	Millions DH	104 740	252 326	579 020	مليون درهم	رسملة البورصة
Indice des cours des actions						الرقم الاستدلالي للقيم
MAI		3 568,68	5 539,13	12 655,20		مازي
MADEX		3 323,08	4 258,87	10 335,25		مادكس

EDUCATION		2001-02	2005-06	2010-2011		التعليم
Effectifs inscrits dans les écoles coraniques	Nombre	60 971	58 979	46 277	بالعدد	المسجلون بالكليات القرآنية
Effectifs inscrits dans le préscolaire moderne	Nombre	24 670	28 790	43 596	بالعدد	المسجلون بالتعليم الأولي العصري
Effectifs de l'enseignement primaire (public)	Nombre	339 295	314 422	275 688	بالعدد	المسجلون بالتعليم الابتدائي (العمومي)
Effectifs de l'enseignement secondaire collégial (public)	Nombre	171 508	182 430	172 414	بالعدد	المسجلون بالتعليم الثانوي الإعدادي (العمومي)
Effectifs de l'enseignement secondaire qualifiant (public)	Nombre	86 403	106 074	142 009	بالعدد	المسجلون بالتعليم الثانوي التأهيلي (العمومي)
Effectifs de l'enseignement supérieur (public)	Nombre	50 972	48 298	60 462	بالعدد	المسجلون بالتعليم العالي (العمومي)
Enseignants de l'enseignement primaire (public)	Nombre	11 189	9 940	8 441	بالعدد	أساتذة التعليم الابتدائي (العمومي)
Enseignants de l'enseignement secondaire collégial (public)	Nombre	8 391	7 568	6 923	بالعدد	أساتذة التعليم الثانوي الإعدادي (العمومي)
Enseignants dans le secondaire qualifiant (public)	Nombre	5 402	5 840	6 070	بالعدد	أساتذة التعليم الثانوي التأهيلي (العمومي)
Enseignants dans les universités (permanents)	Nombre	2 483	2 687	2 598	بالعدد	أساتذة التعليم الجامعي (الهيئة الدائمة)

## PRINCIPAUX INDICATEURS

## أهم المؤشرات الإحصائية

Unité	2001	2005	2010	الوحدة	الصحة	
<b>SANTE</b>						
Médecins (public + privé)	Nombre	3 372	4 481	5 097	بالعدد	الأطباء (العمومي + الخاص)
Dont secteur public	Nombre	1 005	1 784	2 524	بالعدد	منهم : بالقطاع العمومي
Habitants par médecin		1 033	815	749		نسمة لكل طبيب
Lits disponibles dans les établissements hospitaliers (public)	Nombre	3 171	3 279	3 069	بالعدد	الأسرة المتوفرة بالمؤسسات الصحية العمومية
Malades admis dans les établissements hospitaliers (public)	Nombre	126 804	155 072	207 231	بالعدد	المرضى المقبولون بالمؤسسات الصحية العمومية
<b>EMPLOI</b>						<b>التشغيل</b>
Taux d'activité urbain (population âgée de 15 ans et +)	%	49,6	49,2	45,9	%	معدل النشاط بالوسط الحضري (15 سنة فأكثر)
Taux de chômage urbain (popula. âgée de 15 ans et +)	%	21,7	20,6	10,8	%	معدل البطالة بالوسط الحضري (15 سنة فأكثر)
<b>PRIX</b>		<b>2008</b>	<b>2009</b>	<b>2010</b>		<b>الأسعار</b>
<b>Indice général des prix à la consommation (478articles)<sup>(1)</sup></b>	2006 =100	<b>106,8</b>	<b>108,0</b>	<b>109,3</b>	2006 =100	الرقم الإستهلاكي العام للأثمان عند الإستهلاك (478 مادة) <sup>(1)</sup>
Produits alimentaires et boissons non alcoolisées	"	113,0	113,9	114,6	"	المواد الغذائية والمشروبات غير الكحولية
Boissons alcoolisées et tabac	"	104,8	108,7	108,8	"	المشروبات الكحولية و التبغ
Articles d'habillement et chaussures	"	103,0	104,9	106,3	"	الملابس والأحذية
Logement, eau, gaz, électricité et autres combustibles	"	105,1	106,7	107,4	"	السكن والماء والكهرباء والغاز ومحروقات أخرى
Meubles, articles de ménage et entretien courant du foyer	"	101,3	103,1	105,1	"	الأثاث والأدوات المنزلية والصيانة العادية للمنزل
Santé	"	100,1	101,0	103,5	"	الصحة
Transports	"	104,0	104,9	105,9	"	النقل
Communications	"	95,4	90,8	89,1	"	المواصلات
Loisirs et culture	"	98,7	97,6	97,9	"	الترفيه والثقافة
Enseignement	"	104,8	113,5	118,5	"	التعليم
Restaurants et hôtels	"	104,5	107,4	111,4	"	مطاعم وفنادق
Biens et services divers	"	101,0	101,3	103,3	"	مواد وخدمات أخرى

(1) DANS LA VILLE DE CASABLANCA

(1) لمدينة الدار البيضاء



الفصل الأول

المساحة والسكان

CHAPITRE I

TERRITOIRE ET POPULATION



**ORGANISATION ADMINISTRATIVE**

**التنظيم الإداري**

Année 2010	عدد الجماعات Nombre de Communes			الدوائر Cercles	سنة 2010
	المجموع Ensemble	القروية Rurales	الحضرية Urbaines		
PREFECTURE DE CASABLANCA	2	-	2	-	عمالة الدار البيضاء
PROVINCE MEDIOUNA	5	2	3	1	اقليم مديونة
PREFECTURE MOHAMMEDIA	6	4	2	1	عمالة المحمدية
PROVINCE NOUACEUR	5	2	3	1	اقليم النواصر
<b>GRAND CASABLANCA</b>	<b>18</b>	<b>8</b>	<b>10</b>	<b>3</b>	<b>الدار البيضاء الكبرى</b>

**ORGANISATION ADMINISTRATIVE DES ARRONDISSEMENTS**

**التنظيم الإداري للمقاطعات**

	عدد المقاطعات	عدد عمالات المقاطعات	الجماعة	
	Nbre d'arrondissements	Nbre de préfectures d'arrondissements	Commune	
PREFECTURE CASABLANCA	16	8	الدار البيضاء Casablanca	العمالة الدار البيضاء

**DENSITE DE POPULATION**

**كثافة السكان**

Année 2010	السكان	المساحة (كلم <sup>2</sup> )	كثافة السكان نسمة في كلم <sup>2</sup>	سنة 2010
	POPULATION	SUPERFICIE (Km <sup>2</sup> )	DENSITE (Hab/Km <sup>2</sup> )	
<b>CASABLANCA</b>	<b>3 192 300</b>	<b>187,7 6</b>	<b>17 002</b>	<b>عمالة الدار البيضاء</b>
AIN CHOCK	299 170	28,89	10 355	عمالة مقاطعة عين الشق
HAY HASSANI	379 576	25,91	14 650	عمالة مقاطعة الحي الحسني
AIN SEBAA - HAY MOHAMMADI	434 295	26,34	16 488	عمالة مقاطعات عين السبع الحي المحمدي
AL FIDA-MERS SULTAN	347 328	7,44	46 684	عمالة مقاطعات الفداء درب السلطان
MECHOUAR DE CASABLANCA	3 407	0,46	7 407	مشوار الدار البيضاء
BEN M'SICK	293 067	10,27	28 536	عمالة مقاطعات ابن مسيك
CASABLANCA - ANFA	512 145	36,79	13 921	عمالة مقاطعات الدار البيضاء أنفا
MOULAY RACHID	440 640	13,38	32 933	عمالة مقاطعات مولاي رشيد
SIDI BERNOUSSI	482 672	38,28	12 609	عمالة مقاطعات سيدي البرنوصي
<b>MOHAMMEDIA</b>	<b>339 428</b>	<b>280,56</b>	<b>1 210</b>	<b>عمالة المحمدية</b>
MEDIOUNA	102 574	223,67	459	اقليم مديونة
NOUACEUR	184 399	446,54	413	اقليم النواصر
<b>TOTAL DE LA REGION</b>	<b>3 818 701</b>	<b>1138,53</b>	<b>3 354</b>	<b>مجموع جهة الدار البيضاء</b>

DECOUPAGE ADMINISTRATIF

التقسيم الإداري

Année 2010

سنة 2010

المساحة بالكيلومتر مربع  
SUPERFICIE En Km2

<b>CASABLANCA</b>	<b>187,76</b>
AIN CHOCK	28,89
HAY HASSANI	25,91
AIN SEBAA - HAY MOHAMMADI	26,34
AIN SEBAA	14,96
ASSOUK HOUR ASSAWDA	7,18
HAY MOHAMMADI	4,2
AL FIDA-MERS SULTAN	7,44
AL FIDA	3,79
MERS SULTAN	3,65
MECHOUAR DE CASABLANCA	0,46
BEN M'SICK	10,27
BEN M'SICK	3,11
SBATA	7,16
CASABLANCA - ANFA	36,79
ANFA	15,56
EL MAARIF	12,4
SIDI BELYOUT	8,83
MOULAY RACHID	13,38
MOULAY RACHID	7,07
SIDI OTHMANE	6,31
SIDI BERNOUSSI	38,28
SIDI BERNOUSSI	11,99
SIDI MOUMEN	26,29
<b>MOHAMMEDIA</b>	<b>280,56</b>
MOHAMMEDIA	34,62
AIN HARROUDA	23,19
ECH-CHALLALATE	63,92
BNI YAKHLEF	54,25
SIDI MOUSSA BEN ALI	41,09
SIDI MOUSSA MAJDOUB	63,49
<b>MEDIOUNA</b>	<b>223,67</b>
MEDIOUNA	3,01
TIT MELIL	9,44
LAHRAOUYINE	17,29
AL MAJJATIA OULAD TALEB	92,67
SIDI HAJJAJ OUED HASSAR	101,26
<b>NOUACEUR</b>	<b>446,54</b>
NOUACEUR	58,99
BOUSKOURA	127,55
DAR BOUAZZA	127,13
OULAD SALAH	132,87
<b>TOTAL DE LA REGION</b>	<b>1138,53</b>

<b>عمالة الدار البيضاء</b>
عمالة مقاطعة عين الشق
عمالة مقاطعة الحي الحسنى
عمالة مقاطعات عين السبع الحي المحمدي
عين السبع
الصخور السوداء
الحي المحمدي
عمالة مقاطعات الفداء درب السلطان
الفداء
مرس السلطان
مشوار الدار البيضاء
عمالة مقاطعات ابن مسيك
ابن مسيك
سياتة
عمالة مقاطعات الدار البيضاء أنفا
أنفا
المعاريف
سيدي بليوط
عمالة مقاطعات مولاي رشيد
مولاي رشيد
سيدي عثمان
عمالة مقاطعات سيدي البرنوصي
سيدي البرنوصي
سيدي مومن
<b>عمالة المحمدية</b>
الجماعة الحضريّة المحمدية
الجماعة الحضريّة عين حرودة
الجماعة القروية الشلالات
الجماعة القروية بنخلف
الجماعة القروية سيدي موسى بن علي
الجماعة القروية سيدي موسى المجدوب
<b>إقليم مديونة</b>
الجماعة الحضريّة مديونة
الجماعة الحضريّة تيط مليل
الجماعة القروية الهرابين
الجماعة القروية المجاطية اولاد الطالب
الجماعة القروية سيدي حجاج اولاد حصار
<b>إقليم النواصر</b>
الجماعة الحضريّة النواصر
الجماعة القروية بوسكورة
الجماعة القروية دار بوعزة
الجماعة القروية اولاد صالح

مجموع جهة الدار البيضاء الكبرى



POPULATION SELON LE MILIEU DE RESIDENCE ET  
LES PROVINCES ET PREFECTURES

## السكان حسب وسط الإقامة و الأقاليم و العمالات

Année 2010

سنة 2010

	حضري Urbain	قروي Rural	المجموع Ensemble	
AIN CHOCK	299 170	0	299 170	عمالة مقاطعة عين الشق
HAY HASSANI	379 576	0	379 576	عمالة مقاطعة الحى الحسنى
AIN SEBAA HAY MOHAMMADI	434 295	0	434 295	عمالة مقاطعات عين السبع الحى المحمدي
AIN SEBAA (AR)	160 546	0	160 546	عين السبع
ASSOUKHOOR ASSAWDA (AR)	106 045	0	106 045	الصخور السوداء
HAY MOHAMMADI (AR)	167 704	0	167 704	الحى المحمدي
AL FIDA-MERS SULTAN	347 328	0	347 328	عمالة مقاطعات الفداء درب السلطان
AL FIDA (AR)	196 504	0	196 504	الفداء
MERS SULTAN (AR)	150 824	0	150 824	مرس السلطان
MECHOUAR DE CASA	3 407	0	3 407	مشوار الدار البيضاء
BEN M'SICK	293 067	0	293 067	عمالة مقاطعات ابن مسيك
BEN M'SICK (AR)	167 245	0	167 245	ابن مسيك
SBATA (AR)	125 822	0	125 822	سباتة
CASABLANCA ANFA	512 145	0	512 145	عمالة مقاطعات الدار البيضاء أنفا
ANFA (AR)	99 284	0	99 284	أنفا
EL MAARIF (AR)	190 372	0	190 372	المعاريف
SIDI BELYOUT (AR)	222 489	0	222 489	سيدي بليوط
MOULAY RACHID	440 640	0	440 640	عمالة مقاطعات مولاي رشيد
MOULAY RACHID (AR)	221 274	0	221 274	مولاي رشيد
SIDI OTHMANE (AR)	219 366	0	219 366	سيدي عثمان
SIDI BERNOUSSI	482 672	0	482 672	عمالة مقاطعات سيدي البرنوصي
SIDI BERNOUSSI (AR)	183 018	0	183 018	سيدي البرنوصي
SIDI MOUMEN (AR)	299 654	0	299 654	سيدي مومن
MOHAMMEDIA	244 026	95 402	339 428	عمالة المحمدية
MOHAMMEDIA (M)	199 359	0	199 359	الجماعة الحضرية المحمدية
AIN HARROUDA (M)	44 667	0	44 667	الجماعة الحضرية عين حرودة
ECH-CHALLALATE (CR)	0	34 599	34 599	الجماعة القروية الشلالات
BNI YAKHLEF (CR)	0	37 869	37 869	الجماعة القروية بنيخلف
SIDI MOUSSA BEN ALI (CR)	0	10 166	10 166	الجماعة القروية سيدي موسى بن علي
SIDI MOUSSA MAJDOUB (CR)	0	12 768	12 768	الجماعة القروية سيدي موسى المجذوب
MEDIOUNA	65 795	36 779	102 574	اقليم مديونة
MEDIOUNA (M)	18 118	0	18 118	الجماعة الحضرية مديونة
TIT MELIL (M)	20 246	0	20 246	الجماعة الحضرية تيط مليل
LAHRAOUYINE (M)	27 431	0	27 431	الجماعة الحضرية الهراويين
AL MAJATIA OULAD TALEB(CR)	0	22 449	22 449	الجماعة القروية المجاطية اولاد الطالب
SIDI HAJJAJ OUED HASSAR (CR)	0	14 330	14 330	الجماعة القروية سيدي حجاج اولاد حصار
NOUACEUR	144 757	39 642	184 399	اقليم النواصر
NOUACEUR (M)	17 769	0	17 769	الجماعة الحضرية النواصر
BOUSKOURA (M)	63 367	0	63 367	الجماعة الحضرية بوسكورة
DAR BOUAZZA (M)	63 621	0	63 621	الجماعة الحضرية دار بو عزة
OULED AZZOUZ (CR)	0	27 508	27 508	الجماعة القروية اولاد عزوز
OULAD SALAH (CR)	0	12 134	12 134	الجماعة القروية اولاد صالح
<b>GRAND CASABLANCA</b>	<b>3 646 878</b>	<b>171 823</b>	<b>3 818 701</b>	<b>مجموع جهة الدار البيضاء</b>

source: Projections de la population

المصدر: الإسقاطات السكانية

## LA POPULATION PAR GROUPE D'AGE ET SEXE

## السكان حسب فئات السن والجنس

Année 2004	عمالة الدار البيضاء			جهة الدار البيضاء الكبرى			المغرب			سنة 2004
	Préfecture de Casablanca			Région du grand casablanca			Maroc			
	ذكر	أنثى	المجموع	ذكر	أنثى	المجموع	ذكر	أنثى	المجموع	
Masculin	Féminin	Total	Masculin	Féminin	Total	Masculin	Féminin	Total		
0 - 4 ans	120 470	115 949	236 419	157 647	151 922	309 569	1 488 631	1 435 833	2 924 464	0 - 4 سنة
5 - 9 ans	118 463	115 806	234 269	153 494	149 696	303 190	1 552 440	1 502 718	3 055 158	5 - 9 سنة
10 - 14 ans	126 456	127 056	253 512	161 394	160 303	321 697	1 666 632	1 614 368	3 281 000	10 - 14 سنة
15 - 19 ans	132 293	134 648	266 941	165 517	166 926	332 443	1 564 900	1 583 690	3 148 590	15 - 19 سنة
20 - 24 ans	144 182	147 848	292 030	178 071	182 250	360 321	1 426 174	1 521 526	2 947 700	20 - 24 سنة
25 - 29 ans	130 883	138 188	269 071	161 695	170 425	332 120	1 190 111	1 292 162	2 482 273	25 - 29 سنة
30 - 34 ans	123 060	131 637	254 697	151 909	159 977	311 886	1 054 069	1 149 302	2 203 371	30 - 34 سنة
35 - 39 ans	109 156	120 516	229 672	133 602	145 096	278 698	897 812	993 739	1 891 551	35 - 39 سنة
40 - 44 ans	106 128	116 706	222 834	129 749	139 861	269 610	892 083	968 391	1 860 474	40 - 44 سنة
45 - 49 ans	92 756	95 788	188 544	112 350	112 786	225 136	758 044	731 635	1 489 679	45 - 49 سنة
50 - 54 ans	78 193	73 446	151 639	93 040	85 834	178 874	627 433	599 755	1 227 188	50 - 54 سنة
55 - 59 ans	45 972	47 412	93 384	53 898	54 819	108 717	370 969	388 594	759 563	55 - 59 سنة
60 - 64 ans	35 371	41 919	77 290	41 569	48 645	90 214	340 722	400 169	740 891	60 - 64 سنة
65 - 69 ans	25 154	31 467	56 621	29 359	36 023	65 382	261 046	274 018	535 064	65 - 69 سنة
70 - 74 ans	22 531	27 363	49 894	26 088	31 995	58 083	236 107	267 260	503 367	70 - 74 سنة
75 ans et plus	27 056	29 990	57 046	31 125	35 303	66 428	294 664	301 637	596 301	75 سنة فأكثر
Non déclaré	1 475	1 536	3 011	1 748	1 787	3 535	18 825	14 610	33 435	غير مصرح
<b>TOTAL</b>	<b>1 439 599</b>	<b>1 497 275</b>	<b>2 936 874</b>	<b>1 782 255</b>	<b>1 833 648</b>	<b>3 615 903</b>	<b>14 640 662</b>	<b>15 039 407</b>	<b>29 680 069</b>	<b>المجموع</b>

## POPULATION SELON LES GROUPES D'AGES ,LE SEXE ET PROVINCES ET PREFECTURES

## السكان القانونيين حسب فئات السن ،الجنس والاقاليم والعمالات

Année 2004	عين الشق AIN CHOCK			الحي الحسني HAY HASSANI			عين السبع الحي الحمدي AIN SEBAA HAY MOHAMADI			سنة 2004
	ذكر	أنثى	المجموع	ذكر	أنثى	المجموع	ذكر	أنثى	المجموع	
	Masculin	Féminin	Ensemble	Masculin	Féminin	Ensemble	Masculin	Féminin	Ensemble	
0 - 4 ans	10616	10105	20721	14586	14064	28650	16074	15236	31310	0 - 4 سنة
5 - 9 ans	10481	10202	20683	13757	13407	27164	16261	15481	31742	5 - 9 سنة
10 - 14 ans	11106	11285	22391	14299	14282	28581	17573	17825	35398	10 - 14 سنة
15 - 19 ans	11351	12133	23484	14573	14773	29346	18357	19055	37412	15 - 19 سنة
20 - 24 ans	12275	12934	25209	16280	16658	32938	19780	20329	40109	20 - 24 سنة
25 - 29 ans	10979	11668	22647	15209	16010	31219	18213	19006	37219	25 - 29 سنة
30 - 34ans	10255	11244	21499	14117	15203	29320	16555	17695	34250	30 - 34 سنة
35 - 39 ans	9240	10402	19642	12259	13030	25289	15033	16895	31928	35 - 39 سنة
40 - 44 ans	9175	9922	19097	11889	12241	24130	14518	16859	31377	40 - 44 سنة
45 - 49 ans	8164	8090	16254	9964	9729	19693	13135	14135	27270	45 - 49 سنة
50 - 54 ans	6773	6239	13012	8103	7254	15357	11572	10734	22306	50 - 54 سنة
55 - 59 ans	4080	4085	8165	4708	4744	9452	6965	6518	13483	55 - 59 سنة
60 - 64 ans	3222	3448	6670	3614	3960	7574	4919	5671	10590	60 - 64 سنة
65 - 69 ans	2276	2527	4803	2458	2554	5012	3400	4610	8010	65 - 69 سنة
70 - 74 ans	1977	2198	4175	1962	2307	4269	3009	3841	6850	70 - 74 سنة
75 ans et plus	2277	2414	4691	2239	2622	4861	3922	4328	8250	75 سنة فأكثر
Non déclaré	158	195	353	204	218	422	201	187	388	غير مصرح
<b>TOTAL</b>	<b>124405</b>	<b>129091</b>	<b>253496</b>	<b>160221</b>	<b>163056</b>	<b>323277</b>	<b>199487</b>	<b>208405</b>	<b>407892</b>	<b>المجموع</b>

Année 2004	القداء مرس السلطان AL FIDA MERS SULTAN			بن مسيك BEN M'MSIK			الدار البيضاء انفا CASABLANCA ANFA			سنة 2004
	ذكر	أنثى	المجموع	ذكر	أنثى	المجموع	ذكر	أنثى	المجموع	
	Masculin	Féminin	Ensemble	Masculin	Féminin	Ensemble	Masculin	Féminin	Ensemble	
0 - 4 ans	11268	10813	22081	11467	10926	22393	16889	16252	33141	0 - 4 سنة
5 - 9 ans	11572	11211	22783	11012	11126	22138	17361	16983	34344	5 - 9 سنة
10 - 14 ans	12655	12966	25621	12338	12014	24352	19351	19881	39232	10 - 14 سنة
15 - 19 ans	14559	13861	28420	13607	13140	26747	20285	22316	42601	15 - 19 سنة
20 - 24 ans	16918	15558	32476	15359	14458	29817	21754	24337	46091	20 - 24 سنة
25 - 29 ans	15418	14679	30097	13523	13221	26744	20574	22721	43295	25 - 29 سنة
30 - 34ans	14727	14568	29295	12484	12368	24852	20006	21753	41759	30 - 34 سنة
35 - 39 ans	12735	13819	26554	10625	11575	22200	18007	20683	38690	35 - 39 سنة
40 - 44 ans	12417	13911	26328	9880	11237	21117	17745	20348	38093	40 - 44 سنة
45 - 49 ans	10905	11823	22728	8866	9355	18221	15807	18145	33952	45 - 49 سنة
50 - 54 ans	9060	9740	18800	7468	6885	14353	14870	15502	30372	50 - 54 سنة
55 - 59 ans	5592	6638	12230	4100	4463	8563	9964	10398	20362	55 - 59 سنة
60 - 64 ans	4392	6090	10482	3323	4101	7424	7769	8996	16765	60 - 64 سنة
65 - 69 ans	3384	4755	8139	2380	3286	5666	5745	6456	12201	65 - 69 سنة
70 - 74 ans	3204	4287	7491	2401	2817	5218	4596	5415	10011	70 - 74 سنة
75 ans et plus	3999	4743	8742	2998	2870	5868	5102	6148	11250	75 سنة فأكثر
Non déclaré	161	154	315	92	114	206	310	318	628	غير مصرح
<b>TOTAL</b>	<b>162966</b>	<b>169616</b>	<b>332582</b>	<b>141923</b>	<b>143956</b>	<b>285879</b>	<b>236135</b>	<b>256652</b>	<b>492787</b>	<b>المجموع</b>

## POPULATION SELON LES GROUPES D'AGES ,LE SEXE ET PROVINCES ET PREFECTURES

## السكان القانونيين حسب فئات السن ،الجنس والاقاليم والعمالات

Année 2004	مولاي رشيد			سيدي البرنوصي			مشوار الدار البيضاء			سنة 2004
	MOULAY RACHID SIDI OTHMANE			SIDI BERNOUSSI			MECHOUAR			
	ذكور	أنثى	المجموع	ذكور	أنثى	المجموع	ذكور	أنثى	المجموع	
Masculin	Féminin	Ensemble	Masculin	Féminin	Ensemble	Masculin	Féminin	Ensemble		
0 - 4 ans	17604	16928	34532	21865	21542	43407	101	83	184	0 - 4 سنة
5 - 9 ans	16941	16476	33417	20958	20817	41775	120	103	223	5 - 9 سنة
10 - 14 ans	17401	17206	34607	21607	21467	43074	126	130	256	10 - 14 سنة
15 - 19 ans	17533	17207	34740	21900	22020	43920	128	143	271	15 - 19 سنة
20 - 24 ans	19219	19549	38768	22482	23872	46354	115	153	268	20 - 24 سنة
25 - 29 ans	17307	18626	35933	19534	22128	41662	126	129	255	25 - 29 سنة
30 - 34ans	16462	17809	34271	18341	20862	39203	113	135	248	30 - 34 سنة
35 - 39 ans	14558	15512	30070	16571	18454	35025	128	146	274	35 - 39 سنة
40 - 44 ans	14006	14671	28677	16375	17372	33747	123	145	268	40 - 44 سنة
45 - 49 ans	11446	11355	22801	14337	13014	27351	132	142	274	45 - 49 سنة
50 - 54 ans	8697	8125	16822	11535	8885	20420	115	82	197	50 - 54 سنة
55 - 59 ans	4722	5185	9907	5775	5297	11072	66	84	150	55 - 59 سنة
60 - 64 ans	3911	4966	8877	4171	4604	8775	50	83	133	60 - 64 سنة
65 - 69 ans	2870	3847	6717	2602	3368	5970	39	64	103	65 - 69 سنة
70 - 74 ans	2911	3551	6462	2429	2893	5322	42	54	96	70 - 74 سنة
75 ans et plus	3479	3620	7099	2969	3153	6122	71	92	163	75 سنة فأكثر
Non déclaré	157	187	344	191	162	353	1	1	2	غير مصرح
<b>TOTAL</b>	<b>189224</b>	<b>194820</b>	<b>384044</b>	<b>223642</b>	<b>229910</b>	<b>453552</b>	<b>1596</b>	<b>1769</b>	<b>3365</b>	<b>المجموع</b>

Année 2004	عمالة المحمدية			اقليم مديونة			اقليم النواصر			سنة 2004
	PREFECTURE MOHAMMEDIA			PROVINCE MEOUONA			PROVINCE NOUACEUR			
	ذكور	أنثى	المجموع	ذكور	أنثى	المجموع	ذكور	أنثى	المجموع	
Masculin	Féminin	Ensemble	Masculin	Féminin	Ensemble	Masculin	Féminin	Ensemble		
0 - 4 ans	14899	14563	29462	7201	7027	14228	15077	14383	29460	0 - 4 سنة
5 - 9 ans	14963	14665	29628	6810	6532	13342	13258	12693	25951	5 - 9 سنة
10 - 14 ans	15950	15226	31176	6914	6470	13384	12074	11551	23625	10 - 14 سنة
15 - 19 ans	15210	15528	30738	6552	6111	12663	11462	10639	22101	15 - 19 سنة
20 - 24 ans	15757	16212	31969	6318	6261	12579	11814	11929	23743	20 - 24 سنة
25 - 29 ans	13793	15018	28811	5528	5582	11110	11491	11637	23128	25 - 29 سنة
30 - 34ans	12744	13462	26206	4979	4757	9736	11126	10121	21247	30 - 34 سنة
35 - 39 ans	11382	12340	23722	4127	4118	8245	8937	8122	17059	35 - 39 سنة
40 - 44 ans	11507	12155	23662	4024	3898	7922	8090	7102	15192	40 - 44 سنة
45 - 49 ans	9939	9323	19262	3412	2732	6144	6243	4943	11186	45 - 49 سنة
50 - 54 ans	7813	6745	14558	2540	1968	4508	4494	3675	8169	50 - 54 سنة
55 - 59 ans	4394	4431	8825	1256	1049	2305	2276	1927	4203	55 - 59 سنة
60 - 64 ans	3503	3935	7438	950	1019	1969	1745	1772	3517	60 - 64 سنة
65 - 69 ans	2491	2798	5289	659	604	1263	1055	1154	2209	65 - 69 سنة
70 - 74 ans	2105	2681	4786	537	729	1266	915	1222	2137	70 - 74 سنة
75 ans et plus	2446	3124	5570	580	787	1367	1043	1402	2445	75 سنة فأكثر
Non déclaré	143	130	273	29	43	72	101	78	179	غير مصرح
<b>TOTAL</b>	<b>159039</b>	<b>162336</b>	<b>321375</b>	<b>62416</b>	<b>59687</b>	<b>122103</b>	<b>121201</b>	<b>114350</b>	<b>235551</b>	<b>المجموع</b>

## LA POPULATION PAR GROUPES D'AGE, SEXE ET COMMUNE

## السكان حسب فئات السن، الجنس والجماعات

Année 2004	مقاطعة أنفا			مقاطعة المعاريف			مقاطعة سيدي بليوط			سنة 2004
	Arrondissement Anfa			Arrondissement Maârif			Arrondissement Sidi Belyout			
	ذكر	أنثى	المجموع	ذكر	أنثى	المجموع	ذكر	أنثى	المجموع	
Masculin	Féminin	Total	Masculin	Féminin	Total	Masculin	Féminin	Total		
0 - 4 ans	3 537	3 462	6 999	6 398	6 054	12 452	6 954	6 736	13 690	0 - 4 سنة
5 - 9 ans	3 490	3 385	6 875	6 558	6 401	12 959	7 313	7 197	14 510	5 - 9 سنة
10 - 14 ans	3 794	3 894	7 688	7 237	7 521	14 758	8 320	8 466	16 786	10 - 14 سنة
15 - 19 ans	3 926	4 246	8 172	7 036	8 465	15 501	9 323	9 605	18 928	15 - 19 سنة
20 - 24 ans	3 885	4 907	8 792	7 338	8 986	16 324	10 531	10 444	20 975	20 - 24 سنة
25 - 29 ans	3 677	4 550	8 227	7 018	8 696	15 714	9 879	9 475	19 354	25 - 29 سنة
30 - 34ans	3 848	4 329	8 177	6 792	8 235	15 027	9 366	9 189	18 555	30 - 34 سنة
35 - 39 ans	3 499	4 086	7 585	6 352	7 786	14 138	8 156	8 811	16 967	35 - 39 سنة
40 - 44 ans	3 332	3 926	7 258	6 567	7 677	14 244	7 846	8 745	16 591	40 - 44 سنة
45 - 49 ans	3 000	3 366	6 366	5 776	6 846	12 622	7 031	7 933	14 964	45 - 49 سنة
50 - 54 ans	2 712	2 818	5 530	5 552	5 501	11 053	6 606	7 183	13 789	50 - 54 سنة
55 - 59 ans	1 856	1 993	3 849	3 633	3 672	7 305	4 475	4 733	9 208	55 - 59 سنة
60 - 64 ans	1 467	1 722	3 189	2 672	3 117	5 789	3 630	4 157	7 787	60 - 64 سنة
65 - 69 ans	1 184	1 251	2 435	1 944	2 329	4 273	2 617	2 876	5 493	65 - 69 سنة
70 - 74 ans	909	977	1 886	1 627	1 877	3 504	2 060	2 561	4 621	70 - 74 سنة
75 ans et plus	1 082	1 071	2 153	1 799	2 196	3 995	2 221	2 881	5 102	75 سنة فأكثر
Non déclaré	52	63	115	143	153	296	115	102	217	غير مصرح
<b>TOTAL</b>	<b>45 250</b>	<b>50 046</b>	<b>95 296</b>	<b>84 442</b>	<b>95 512</b>	<b>179 954</b>	<b>106 443</b>	<b>111 094</b>	<b>217 537</b>	<b>المجموع</b>

Année 2004	مقاطعة الفدا			مقاطعة مرس السلطان			بلدية المشوار			سنة 2004
	Arrondissement Al Fida			Arrondissement Mers Sultan			Arrondissement Machouar			
	ذكر	أنثى	المجموع	ذكر	أنثى	المجموع	ذكر	أنثى	المجموع	
Masculin	Féminin	Total	Masculin	Féminin	Total	Masculin	Féminin	Total		
0 - 4 ans	6 225	6 105	12 330	5 043	4 708	9 751	101	83	184	0 - 4 سنة
5 - 9 ans	6 581	6 286	12 867	4 991	4 925	9 916	120	103	223	5 - 9 سنة
10 - 14 ans	7 082	7 413	14 495	5 573	5 553	11 126	126	130	256	10 - 14 سنة
15 - 19 ans	8 526	7 939	16 465	6 033	5 922	11 955	128	143	271	15 - 19 سنة
20 - 24 ans	9 862	8 980	18 842	7 056	6 578	13 634	115	153	268	20 - 24 سنة
25 - 29 ans	8 972	8 282	17 254	6 446	6 397	12 843	126	129	255	25 - 29 سنة
30 - 34ans	8 410	8 131	16 541	6 317	6 437	12 754	113	135	248	30 - 34 سنة
35 - 39 ans	6 976	7 745	14 721	5 759	6 074	11 833	128	146	274	35 - 39 سنة
40 - 44 ans	6 764	7 584	14 348	5 653	6 327	11 980	123	145	268	40 - 44 سنة
45 - 49 ans	5 779	6 639	12 418	5 126	5 184	10 310	132	142	274	45 - 49 سنة
50 - 54 ans	5 042	5 401	10 443	4 018	4 339	8 357	115	82	197	50 - 54 سنة
55 - 59 ans	3 163	3 716	6 879	2 429	2 922	5 351	66	84	150	55 - 59 سنة
60 - 64 ans	2 503	3 254	5 757	1 889	2 836	4 725	50	83	133	60 - 64 سنة
65 - 69 ans	1 923	2 498	4 421	1 461	2 257	3 718	39	64	103	65 - 69 سنة
70 - 74 ans	1 775	2 273	4 048	1 429	2 014	3 443	42	54	96	70 - 74 سنة
75 ans et plus	2 271	2 473	4 744	1 728	2 270	3 998	71	92	163	75 سنة فأكثر
Non déclaré	97	78	175	64	76	140	1	1	2	غير مصرح
<b>TOTAL</b>	<b>91 951</b>	<b>94 797</b>	<b>186 748</b>	<b>71 015</b>	<b>74 819</b>	<b>145 834</b>	<b>1 596</b>	<b>1 769</b>	<b>3 365</b>	<b>المجموع</b>

## LA POPULATION PAR GROUPES D'AGE, SEXE ET COMMUNE

## السكان حسب فئات السن، الجنس والجماعات

Année 2004	مقاطعة الصخور السوداء			مقاطعة الحي المحمدي			مقاطعة عين السبع			سنة 2004
	Arrond. Assokhour Assawda			Arrond. Hay Mohammadi			Arrondissement Aïn Sebaâ			
	ذكر	أنثى	المجموع	ذكر	أنثى	المجموع	ذكر	أنثى	المجموع	
Masculin	Féminin	Total	Masculin	Féminin	Total	Masculin	Féminin	Total		
0 - 4 ans	3 938	3 652	7 590	5 964	5 726	11 690	6 172	5 858	12 030	0 - 4 سنة
5 - 9 ans	4 144	3 878	8 022	5 901	5 613	11 514	6 216	5 990	12 206	5 - 9 سنة
10 - 14 ans	4 612	4 699	9 311	6 412	6 334	12 746	6 549	6 792	13 341	10 - 14 سنة
15 - 19 ans	4 739	5 120	9 859	6 833	6 961	13 794	6 785	6 974	13 759	15 - 19 سنة
20 - 24 ans	4 709	5 088	9 797	7 770	7 678	15 448	7 301	7 563	14 864	20 - 24 سنة
25 - 29 ans	4 105	4 522	8 627	7 335	7 590	14 925	6 773	6 894	13 667	25 - 29 سنة
30 - 34ans	3 777	4 292	8 069	6 818	7 019	13 837	5 960	6 384	12 344	30 - 34 سنة
35 - 39 ans	3 632	4 283	7 915	6 079	6 712	12 791	5 322	5 900	11 222	35 - 39 سنة
40 - 44 ans	3 700	4 517	8 217	5 592	6 549	12 141	5 226	5 793	11 019	40 - 44 سنة
45 - 49 ans	3 514	3 936	7 450	4 944	5 261	10 205	4 677	4 938	9 615	45 - 49 سنة
50 - 54 ans	3 446	3 040	6 486	4 065	3 933	7 998	4 061	3 761	7 822	50 - 54 سنة
55 - 59 ans	2 135	1 732	3 867	2 290	2 479	4 769	2 540	2 307	4 847	55 - 59 سنة
60 - 64 ans	1 476	1 382	2 858	1 676	2 386	4 062	1 767	1 903	3 670	60 - 64 سنة
65 - 69 ans	1 005	995	2 000	1 260	2 097	3 357	1 135	1 518	2 653	65 - 69 سنة
70 - 74 ans	697	839	1 536	1 229	1 726	2 955	1 083	1 276	2 359	70 - 74 سنة
75 ans et plus	749	963	1 712	1 960	1 910	3 870	1 213	1 455	2 668	75 سنة فأكثر
Non déclaré	61	50	111	67	72	139	73	65	138	غير مصرح
<b>TOTAL</b>	<b>50 439</b>	<b>52 988</b>	<b>103 427</b>	<b>76 195</b>	<b>80 046</b>	<b>156 241</b>	<b>72 853</b>	<b>75 371</b>	<b>148 224</b>	<b>المجموع</b>

Année 2004	مقاطعة عين الشق			مقاطعة بن امسيك			مقاطعة سباتة			سنة 2004
	Arrondissement Aïn Chock			Arrondissement Ben M'sik			Arrondissement Sbata			
	ذكر	أنثى	المجموع	ذكر	أنثى	المجموع	ذكر	أنثى	المجموع	
Masculin	Féminin	Total	Masculin	Féminin	Total	Masculin	Féminin	Total		
0 - 4 ans	10 616	10 105	20 721	6 394	6 006	12 400	5 073	4 920	9 993	0 - 4 سنة
5 - 9 ans	10 481	10 202	20 683	6 073	6 094	12 167	4 939	5 032	9 971	5 - 9 سنة
10 - 14 ans	11 106	11 285	22 391	6 743	6 440	13 183	5 595	5 574	11 169	10 - 14 سنة
15 - 19 ans	11 351	12 133	23 484	7 369	7 196	14 565	6 238	5 944	12 182	15 - 19 سنة
20 - 24 ans	12 275	12 934	25 209	8 647	8 030	16 677	6 712	6 428	13 140	20 - 24 سنة
25 - 29 ans	10 979	11 668	22 647	7 900	7 708	15 608	5 623	5 513	11 136	25 - 29 سنة
30 - 34ans	10 255	11 244	21 499	7 397	7 240	14 637	5 087	5 128	10 215	30 - 34 سنة
35 - 39 ans	9 240	10 402	19 642	6 352	6 756	13 108	4 273	4 819	9 092	35 - 39 سنة
40 - 44 ans	9 175	9 922	19 097	5 844	6 499	12 343	4 036	4 738	8 774	40 - 44 سنة
45 - 49 ans	8 164	8 090	16 254	5 010	5 331	10 341	3 856	4 024	7 880	45 - 49 سنة
50 - 54 ans	6 773	6 239	13 012	3 974	3 950	7 924	3 494	2 935	6 429	50 - 54 سنة
55 - 59 ans	4 080	4 085	8 165	2 257	2 626	4 883	1 843	1 837	3 680	55 - 59 سنة
60 - 64 ans	3 222	3 448	6 670	1 852	2 521	4 373	1 471	1 580	3 051	60 - 64 سنة
65 - 69 ans	2 276	2 527	4 803	1 351	2 120	3 471	1 029	1 166	2 195	65 - 69 سنة
70 - 74 ans	1 977	2 198	4 175	1 520	1 871	3 391	881	946	1 827	70 - 74 سنة
75 ans et plus	2 277	2 414	4 691	1 994	1 866	3 860	1 004	1 004	2 008	75 سنة فأكثر
Non déclaré	158	195	353	49	72	121	43	42	85	غير مصرح
<b>TOTAL</b>	<b>124 405</b>	<b>129 091</b>	<b>253 496</b>	<b>80 726</b>	<b>82 326</b>	<b>163 052</b>	<b>61 197</b>	<b>61 630</b>	<b>122 827</b>	<b>المجموع</b>

## LA POPULATION PAR GROUPES D'AGE, SEXE ET COMMUNE

## السكان حسب فئات السن، الجنس والجماعات

Année 2004	مقاطعة سيدي عثمان			مقاطعة مولاي رشيد			مقاطعة الحي الحسني			سنة 2004
	Arrondissement Sidi Othmane			Arrondissement My Rachid			Arrondissement Hay Hassani			
	ذكر	أنثى	المجموع	ذكر	أنثى	المجموع	ذكر	أنثى	المجموع	
Masculin	Féminin	Total	Masculin	Féminin	Total	Masculin	Féminin	Total		
0 - 4 ans	7 718	7 341	15 059	9 886	9 587	19 473	14 586	14 064	28 650	0 - 4 سنة
5 - 9 ans	7 403	7 114	14 517	9 538	9 362	18 900	13 757	13 407	27 164	5 - 9 سنة
10 - 14 ans	7 486	7 528	15 014	9 915	9 678	19 593	14 299	14 282	28 581	10 - 14 سنة
15 - 19 ans	7 588	7 515	15 103	9 945	9 692	19 637	14 573	14 773	29 346	15 - 19 سنة
20 - 24 ans	8 355	8 490	16 845	10 864	11 059	21 923	16 280	16 658	32 938	20 - 24 سنة
25 - 29 ans	7 793	8 360	16 153	9 514	10 266	19 780	15 209	16 010	31 219	25 - 29 سنة
30 - 34ans	7 829	8 595	16 424	8 633	9 214	17 847	14 117	15 203	29 320	30 - 34 سنة
35 - 39 ans	7 178	7 679	14 857	7 380	7 833	15 213	12 259	13 030	25 289	35 - 39 سنة
40 - 44 ans	6 811	7 230	14 041	7 195	7 441	14 636	11 889	12 241	24 130	40 - 44 سنة
45 - 49 ans	5 514	5 472	10 986	5 932	5 883	11 815	9 964	9 729	19 693	45 - 49 سنة
50 - 54 ans	3 953	3 839	7 792	4 744	4 286	9 030	8 103	7 254	15 357	50 - 54 سنة
55 - 59 ans	2 003	2 588	4 591	2 719	2 597	5 316	4 708	4 744	9 452	55 - 59 سنة
60 - 64 ans	1 712	2 547	4 259	2 199	2 419	4 618	3 614	3 960	7 574	60 - 64 سنة
65 - 69 ans	1 422	2 200	3 622	1 448	1 647	3 095	2 458	2 554	5 012	65 - 69 سنة
70 - 74 ans	1 580	1 963	3 543	1 331	1 588	2 919	1 962	2 307	4 269	70 - 74 سنة
75 ans et plus	2 056	2 004	4 060	1 423	1 616	3 039	2 239	2 622	4 861	75 سنة فأكثر
Non déclaré	44	53	97	113	134	247	204	218	422	غير مصرح
<b>TOTAL</b>	<b>86 445</b>	<b>90 518</b>	<b>176 963</b>	<b>102 779</b>	<b>104 302</b>	<b>207 081</b>	<b>160 221</b>	<b>163 056</b>	<b>323 277</b>	<b>المجموع</b>

Année 2004	مقاطعة سيدي البرنوصي			مقاطعة سيدي مومن			سنة 2004
	Arrondissement Sidi Bernoussi			Arrondissement Sidi Moumen			
	ذكر	أنثى	المجموع	ذكر	أنثى	المجموع	
Masculin	Féminin	Total	Masculin	Féminin	Total		
0 - 4 ans	6 883	6 902	13 785	14 982	14 640	29 622	0 - 4 سنة
5 - 9 ans	6 641	6 703	13 344	14 317	14 114	28 431	5 - 9 سنة
10 - 14 ans	7 023	7 085	14 108	14 584	14 382	28 966	10 - 14 سنة
15 - 19 ans	7 613	7 595	15 208	14 287	14 425	28 712	15 - 19 سنة
20 - 24 ans	8 364	8 782	17 146	14 118	15 090	29 208	20 - 24 سنة
25 - 29 ans	7 675	8 507	16 182	11 859	13 621	25 480	25 - 29 سنة
30 - 34ans	7 183	7 857	15 040	11 158	13 005	24 163	30 - 34 سنة
35 - 39 ans	6 354	6 776	13 130	10 217	11 678	21 895	35 - 39 سنة
40 - 44 ans	5 812	6 447	12 259	10 563	10 925	21 488	40 - 44 سنة
45 - 49 ans	5 100	5 108	10 208	9 237	7 906	17 143	45 - 49 سنة
50 - 54 ans	4 330	3 630	7 960	7 205	5 255	12 460	50 - 54 سنة
55 - 59 ans	2 356	2 287	4 643	3 419	3 010	6 429	55 - 59 سنة
60 - 64 ans	1 760	1 959	3 719	2 411	2 645	5 056	60 - 64 سنة
65 - 69 ans	1 131	1 569	2 700	1 471	1 799	3 270	65 - 69 سنة
70 - 74 ans	1 109	1 325	2 434	1 320	1 568	2 888	70 - 74 سنة
75 ans et plus	1 519	1 346	2 865	1 450	1 807	3 257	75 سنة فأكثر
Non déclaré	85	59	144	106	103	209	غير مصرح
<b>TOTAL</b>	<b>80 938</b>	<b>83 937</b>	<b>164 875</b>	<b>142 704</b>	<b>145 973</b>	<b>288 677</b>	<b>المجموع</b>

LA POPULATION PAR GROUPES D'AGE, SEXE ET COMMUNE

السكان حسب فئات السن، الجنس والجماعات

Année 2004	مجموع بلديات مديونة			بلدية مديونة			بلدية تيط مليل			سنة 2004
	Total municipalités de Médiouna			Municipalité de Médiouna			Municipalité Tit Mellil			
	ذكر	أنثى	المجموع	ذكر	أنثى	المجموع	ذكر	أنثى	المجموع	
	Masculin	Féminin	Total	Masculin	Féminin	Total	Masculin	Féminin	Total	
0 - 4 ans	1 375	1 333	2 708	752	687	1 439	623	646	1 269	0 - 4 سنة
5 - 9 ans	1 273	1 266	2 539	686	663	1 349	587	603	1 190	5 - 9 سنة
10 - 14 ans	1 435	1 282	2 717	784	707	1 491	651	575	1 226	10 - 14 سنة
15 - 19 ans	1 422	1 399	2 821	792	758	1 550	630	641	1 271	15 - 19 سنة
20 - 24 ans	1 372	1 418	2 790	756	830	1 586	616	588	1 204	20 - 24 سنة
25 - 29 ans	1 183	1 296	2 479	693	739	1 432	490	557	1 047	25 - 29 سنة
30 - 34ans	1 050	1 055	2 105	607	599	1 206	443	456	899	30 - 34 سنة
35 - 39 ans	846	919	1 765	452	504	956	394	415	809	35 - 39 سنة
40 - 44 ans	859	885	1 744	451	484	935	408	401	809	40 - 44 سنة
45 - 49 ans	765	653	1 418	406	383	789	359	270	629	45 - 49 سنة
50 - 54 ans	609	501	1 110	344	293	637	265	208	473	50 - 54 سنة
55 - 59 ans	323	280	603	181	171	352	142	109	251	55 - 59 سنة
60 - 64 ans	232	226	458	128	147	275	104	79	183	60 - 64 سنة
65 - 69 ans	166	192	358	104	108	212	62	84	146	65 - 69 سنة
70 - 74 ans	133	198	331	83	119	202	50	79	129	70 - 74 سنة
75 ans et plus	162	238	400	84	146	230	78	92	170	75 سنة فأكثر
Non déclaré	5	12	17	2	10	12	3	2	5	غير مصرح
<b>TOTAL</b>	<b>13 210</b>	<b>13 153</b>	<b>26 363</b>	<b>7 305</b>	<b>7 348</b>	<b>14 653</b>	<b>5 905</b>	<b>5 805</b>	<b>11 710</b>	<b>المجموع</b>

Année 2004	الجماعة القروية المجاطية			الجماعة القروية لهرأويين			دائرة تيط مليل			سنة 2004
	Com. rurale Al Majjatia Oulad Taleb			Commune rurale Lahraouyine			Cercle Tit Mellil			
	ذكر	أنثى	المجموع	ذكر	أنثى	المجموع	ذكر	أنثى	المجموع	
	Masculin	Féminin	Total	Masculin	Féminin	Total	Masculin	Féminin	Total	
0 - 4 ans	1 355	1 271	2 626	3 362	3 258	6 620	5 826	5 694	11 520	0 - 4 سنة
5 - 9 ans	1 306	1 249	2 555	3 179	3 031	6 210	5 537	5 266	10 803	5 - 9 سنة
10 - 14 ans	1 260	1 253	2 513	3 134	2 928	6 062	5 479	5 188	10 667	10 - 14 سنة
15 - 19 ans	1 295	1 165	2 460	2 795	2 649	5 444	5 130	4 712	9 842	15 - 19 سنة
20 - 24 ans	1 247	1 177	2 424	2 713	2 644	5 357	4 946	4 843	9 789	20 - 24 سنة
25 - 29 ans	1 123	1 077	2 200	2 311	2 334	4 645	4 345	4 286	8 631	25 - 29 سنة
30 - 34ans	954	912	1 866	2 137	1 990	4 127	3 929	3 702	7 631	30 - 34 سنة
35 - 39 ans	766	778	1 544	1 795	1 766	3 561	3 281	3 199	6 480	35 - 39 سنة
40 - 44 ans	747	685	1 432	1 782	1 756	3 538	3 165	3 013	6 178	40 - 44 سنة
45 - 49 ans	639	485	1 124	1 462	1 176	2 638	2 647	2 079	4 726	45 - 49 سنة
50 - 54 ans	479	378	857	1 032	763	1 795	1 931	1 467	3 398	50 - 54 سنة
55 - 59 ans	228	211	439	518	370	888	933	769	1 702	55 - 59 سنة
60 - 64 ans	202	213	415	344	395	739	718	793	1 511	60 - 64 سنة
65 - 69 ans	147	126	273	233	176	409	493	412	905	65 - 69 سنة
70 - 74 ans	114	163	277	200	229	429	404	531	935	70 - 74 سنة
75 ans et plus	131	180	311	158	201	359	418	549	967	75 سنة فأكثر
Non déclaré	3	3	6	17	24	41	24	31	55	غير مصرح
<b>TOTAL</b>	<b>11 996</b>	<b>11 326</b>	<b>23 322</b>	<b>27 172</b>	<b>25 690</b>	<b>52 862</b>	<b>49 206</b>	<b>46 534</b>	<b>95 740</b>	<b>المجموع</b>



## LA POPULATION PAR GROUPES D'AGE, SEXE ET COMMUNE

## السكان حسب فئات السن، الجنس والجماعات

Année 2004	الجماعة القروية سيدي حجاج واد حصار			بلدية المحمدية			بلدية عين حرودة			سنة 2004
	C.R.Sidi Hajjaj Oued Hassar			Municipalité Mohammadia			Municipalité Aïn Harrouda			
	ذكر	أنثى	المجموع	ذكر	أنثى	المجموع	ذكر	أنثى	المجموع	
Masculin	Féminin	Total	Masculin	Féminin	Total	Masculin	Féminin	Total		
0 - 4 ans	1 109	1 165	2 274	7 839	7 665	15 504	2 087	2 104	4 191	0 - 4 سنة
5 - 9 ans	1 052	986	2 038	7 887	7 935	15 822	2 067	1 980	4 047	5 - 9 سنة
10 - 14 ans	1 085	1 007	2 092	8 672	8 507	17 179	2 207	2 008	4 215	10 - 14 سنة
15 - 19 ans	1 040	898	1 938	8 490	8 727	17 217	2 093	2 186	4 279	15 - 19 سنة
20 - 24 ans	986	1 022	2 008	8 903	9 427	18 330	2 156	2 305	4 461	20 - 24 سنة
25 - 29 ans	911	875	1 786	7 653	8 634	16 287	2 044	2 195	4 239	25 - 29 سنة
30 - 34ans	838	800	1 638	7 343	8 077	15 420	1 694	1 775	3 469	30 - 34 سنة
35 - 39 ans	720	655	1 375	6 841	7 675	14 516	1 355	1 412	2 767	35 - 39 سنة
40 - 44 ans	636	572	1 208	6 898	7 753	14 651	1 340	1 367	2 707	40 - 44 سنة
45 - 49 ans	546	418	964	6 299	6 024	12 323	1 144	1 093	2 237	45 - 49 سنة
50 - 54 ans	420	326	746	4 968	4 310	9 278	921	769	1 690	50 - 54 سنة
55 - 59 ans	187	188	375	2 847	2 910	5 757	499	512	1 011	55 - 59 سنة
60 - 64 ans	172	185	357	2 238	2 575	4 813	401	416	817	60 - 64 سنة
65 - 69 ans	113	110	223	1 660	1 925	3 585	287	274	561	65 - 69 سنة
70 - 74 ans	90	139	229		1 771	3 199	209	280	489	70 - 74 سنة
75 ans et plus	129	168	297	1 652	1 996	3 648	242	402	644	75 سنة فأكثر
Non déclaré	4	4	8	104	75	179	15	14	29	غير مصرح
<b>TOTAL</b>	<b>10 038</b>	<b>9 518</b>	<b>19 556</b>	<b>91 722</b>	<b>95 986</b>	<b>187 708</b>	<b>20 761</b>	<b>21 092</b>	<b>41 853</b>	<b>المجموع</b>

Année 2004	الجماعة القروية الشلالات			الجماعة القروية سيدي موسى بن علي			الجماعة القروية سيدي موسى المجدوب			سنة 2004
	Commune rurale Ech-chellalate			C.R.Sidi Moussa Ben Ali			C.R.Sidi Moussa Majdoub			
	ذكر	أنثى	المجموع	ذكر	أنثى	المجموع	ذكر	أنثى	المجموع	
Masculin	Féminin	Total	Masculin	Féminin	Total	Masculin	Féminin	Total		
0 - 4 ans	2 312	2 223	4 535	477	481	958	619	635	1 254	0 - 4 سنة
5 - 9 ans	2 282	2 160	4 442	448	447	895	687	613	1 300	5 - 9 سنة
10 - 14 ans	2 180	2 050	4 230	489	478	967	693	596	1 289	10 - 14 سنة
15 - 19 ans	1 955	2 004	3 959	444	434	878	666	600	1 266	15 - 19 سنة
20 - 24 ans	2 100	2 024	4 124	455	413	868	607	603	1 210	20 - 24 سنة
25 - 29 ans	1 852	1 860	3 712	457	402	859	484	520	1 004	25 - 29 سنة
30 - 34ans	1 606	1 596	3 202	389	360	749	482	446	928	30 - 34 سنة
35 - 39 ans	1 438	1 399	2 837	323	346	669	428	469	897	35 - 39 سنة
40 - 44 ans	1 425	1 339	2 764	323	265	588	440	422	862	40 - 44 سنة
45 - 49 ans	1 055	904	1 959	221	233	454	366	325	691	45 - 49 سنة
50 - 54 ans	753	684	1 437	200	242	442	304	264	568	50 - 54 سنة
55 - 59 ans	387	399	786	156	148	304	183	163	346	55 - 59 سنة
60 - 64 ans	340	389	729	151	134	285	125	149	274	60 - 64 سنة
65 - 69 ans	240	276	516	69	69	138	80	85	165	65 - 69 سنة
70 - 74 ans	213	272	485	54	80	134	68	105	173	70 - 74 سنة
75 ans et plus	254	315	569	70	108	178	70	96	166	75 سنة فأكثر
Non déclaré	12	13	25	0	2	2	5	14	19	غير مصرح
<b>TOTAL</b>	<b>20 404</b>	<b>19 907</b>	<b>40 311</b>	<b>4 726</b>	<b>4 642</b>	<b>9 368</b>	<b>6 307</b>	<b>6 105</b>	<b>12 412</b>	<b>المجموع</b>

## LA POPULATION PAR GROUPES D'AGE, SEXE ET COMMUNE

## السكان حسب فئات السن، الجنس والجماعات

Année 2004	الجماعة القروية بن يخلف			الجماعة القروية بوسكورة			الجماعة القروية دار بوعزة			سنة 2004
	Commune rurale Bni Yakhlef			Commune Rurale Bouskoura			Commune rurale Dar Bouâzza			
	ذكور	أنثى	المجموع	ذكور	أنثى	المجموع	ذكور	أنثى	المجموع	
	Masculin	Féminin	Total	Masculin	Féminin	Total	Masculin	Féminin	Total	
0 - 4 ans	1 565	1 455	3 020	5 932	5 761	11 693	7 649	7 285	14 934	0 - 4 سنة
5 - 9 ans	1 592	1 530	3 122	5 144	5 045	10 189	6 588	6 282	12 870	5 - 9 سنة
10 - 14 ans	1 709	1 587	3 296	4 596	4 454	9 050	5 900	5 606	11 506	10 - 14 سنة
15 - 19 ans	1 562	1 577	3 139	4 693	4 094	8 787	5 307	5 149	10 456	15 - 19 سنة
20 - 24 ans	1 536	1 440	2 976	4 907	4 734	9 641	5 444	5 822	11 266	20 - 24 سنة
25 - 29 ans	1 303	1 407	2 710	4 636	4 510	9 146	5 585	5 904	11 489	25 - 29 سنة
30 - 34ans	1 230	1 208	2 438	4 476	3 909	8 385	5 509	5 137	10 646	30 - 34 سنة
35 - 39 ans	997	1 039	2 036	3 606	3 094	6 700	4 491	4 078	8 569	35 - 39 سنة
40 - 44 ans	1 081	1 009	2 090	3 235	2 774	6 009	3 992	3 482	7 474	40 - 44 سنة
45 - 49 ans	854	744	1 598	2 584	1 922	4 506	2 846	2 333	5 179	45 - 49 سنة
50 - 54 ans	667	476	1 143	1 742	1 382	3 124	2 109	1 744	3 853	50 - 54 سنة
55 - 59 ans	322	299	621	879	684	1 563	1 012	931	1 943	55 - 59 سنة
60 - 64 ans	248	272	520	644	578	1 222	795	927	1 722	60 - 64 سنة
65 - 69 ans	155	169	324	354	375	729	514	581	1 095	65 - 69 سنة
70 - 74 ans	133	173	306	308	390	698	419	598	1 017	70 - 74 سنة
75 ans et plus	158	207	365	330	412	742	514	714	1 228	75 سنة فأكثر
Non déclaré	7	12	19	47	21	68	49	53	102	غير مصرح
<b>TOTAL</b>	<b>15 119</b>	<b>14 604</b>	<b>29 723</b>	<b>48 113</b>	<b>44 139</b>	<b>92 252</b>	<b>58 723</b>	<b>56 626</b>	<b>115 349</b>	<b>المجموع</b>

Année 2004	ج.ق. اولاد صالح			بلدية النواصر			سنة 2004
	Commune rurale Oulad Saleh			Municipalité Nouaceur			
	ذكور	أنثى	المجموع	ذكور	أنثى	المجموع	
	Masculin	Féminin	Total	Masculin	Féminin	Total	
0 - 4 ans	897	805	1 702	599	532	1 131	0 - 4 سنة
5 - 9 ans	887	775	1 662	639	591	1 230	5 - 9 سنة
10 - 14 ans	931	797	1 728	647	694	1 341	10 - 14 سنة
15 - 19 ans	771	771	1 542	691	625	1 316	15 - 19 سنة
20 - 24 ans	846	723	1 569	617	650	1 267	20 - 24 سنة
25 - 29 ans	776	700	1 476	494	523	1 017	25 - 29 سنة
30 - 34ans	671	612	1 283	470	463	933	30 - 34 سنة
35 - 39 ans	506	523	1 029	334	427	761	35 - 39 سنة
40 - 44 ans	513	429	942	350	417	767	40 - 44 سنة
45 - 49 ans	409	341	750	404	347	751	45 - 49 سنة
50 - 54 ans	319	300	619	324	249	573	50 - 54 سنة
55 - 59 ans	182	169	351	203	143	346	55 - 59 سنة
60 - 64 ans	160	166	326	146	101	247	60 - 64 سنة
65 - 69 ans	104	113	217	83	85	168	65 - 69 سنة
70 - 74 ans	133	159	292	55	75	130	70 - 74 سنة
75 ans et plus	128	175	303	71	101	172	75 سنة فأكثر
Non déclaré	3	3	6	2	1	3	غير مصرح
<b>TOTAL</b>	<b>8 236</b>	<b>7 561</b>	<b>15 797</b>	<b>6 129</b>	<b>6 024</b>	<b>12 153</b>	<b>المجموع</b>

## CARACTERISTIQUES SOCIO- DEMOGRAPHIQUES

## المميزات السوسيو ديموغرافية

Année 2004

سنة 2004

		مجموع المغرب MA Total du Maroc			جهة الدار البيضاء الكبرى RE Grand Casablanca			عمالة الدار البيضاء Préfecture de Casablanca			السكان	
		ذكر	أنثى	المجموع	ذكر	أنثى	المجموع	ذكر	أنثى	المجموع		
		Masculin	Féminin	Total	Masculin	Féminin	Total	Masculin	Féminin	Total		
<b>Population</b>		14 640 662	15 039 407	<b>29 680 069</b>	1 782 255	1 833 648	<b>3 615 903</b>	1 439 599	1 497 275	<b>2 936 874</b>		
Répartition selon les grands groupes d'âge	Moins de 6 ans	12,2	11,4	<b>11,8</b>	10,4	9,8	<b>10,1</b>	9,8	9,1	<b>9,5</b>	أقل من 6 سنوات	
	De 6 à 14 ans	20,0	18,9	<b>19,4</b>	16,1	15,4	<b>15,8</b>	15,6	14,8	<b>15,2</b>	من 6 إلى 14 سنة	
	De 15 à 59 ans	60,0	61,4	<b>60,7</b>	66,2	66,4	<b>66,3</b>	66,9	67,2	<b>67,0</b>	من 15 إلى 59 سنة	
	60 ans et plus	7,9	8,4	<b>8,1</b>	7,3	8,4	<b>7,8</b>	7,8	8,8	<b>8,3</b>	سنة وأكثر 60	
Statut matrimonial	Célibataire	45,7	34,0	<b>39,7</b>	47,6	37,0	<b>42,2</b>	48,3	38,1	<b>43,0</b>	عازب	
	Marié	52,7	52,8	<b>52,7</b>	50,6	49,0	<b>49,8</b>	49,9	47,6	<b>48,7</b>	متزوج	
	Autre	1,6	13,2	<b>7,5</b>	1,7	14,0	<b>8,0</b>	1,8	14,3	<b>8,3</b>	آخر	
Age moyen au premier mariage		31,2	26,3	<b>28,7</b>	32,7	27,9	<b>30,2</b>	33,1	28,6	<b>31,0</b>	متوسط السن عند الزواج الأول	
Fécondité	Parité moyenne à 45-49 ans		4,7			3,3			3,2		معدل الأولاد في 45-49 سنة	
	Indice synthétique de fécondité		2,5			1,9			1,8		المؤشر التركيبي للخصوبة	
Taux d'analphabétisme		30,8	54,7	<b>43,0</b>	16,1	33,6	<b>25,0</b>	14,3	31,3	<b>23,0</b>	معدل الأمية	
Langues lues et écrites	Arabe seule	22,2	12,6	<b>17,3</b>	20,0	14,2	<b>17,0</b>	18,8	13,8	<b>16,2</b>	العربية وحدها	
	Arabe et français	35,9	24,9	<b>30,3</b>	46,5	37,2	<b>41,8</b>	47,8	38,5	<b>43,0</b>	العربية والفرنسية	
	Autre	11,1	7,9	<b>9,4</b>	17,4	15,0	<b>16,2</b>	19,1	16,5	<b>17,7</b>	آخر	
Population de 10 ans et plus selon le niveau d'étude	Pré-scolaire	5,1	0,5	<b>2,7</b>	3,3	0,5	<b>1,9</b>	3,3	0,5	<b>1,8</b>	أولي	
	Primaire, collégial et secondaire	58,6	40,9	<b>49,5</b>	70,6	57,5	<b>63,9</b>	71,3	58,8	<b>64,8</b>	ابتدائي ، إعدادي وثانوي	
	Supérieur	6,0	4,0	<b>5,0</b>	10,1	8,1	<b>9,1</b>	11,2	9,0	<b>10,1</b>	عالي	
Population selon l'activité	Population Active	8 011 171	2 651 732	<b>10 662 903</b>	1 023 986	454 821	<b>1 478 807</b>	828 348	392 973	<b>1 221 321</b>	السكان الناشطون	
	Population Inactive	6 629 491	12 387 675	<b>19 017 166</b>	758 269	1 378 827	<b>2 137 096</b>	611 251	1 104 302	<b>1 715 553</b>	السكان غير الناشطون	
	Taux d'activité	54,7	17,6	<b>35,9</b>	57,5	24,8	<b>40,9</b>	57,5	26,2	<b>41,6</b>	معدل النشاط	
Situation dans la profession des actifs occupés et des chômeurs ayant déjà travaillé	Employeur	2,1	0,8	<b>1,8</b>	3,5	1,2	<b>2,8</b>	3,8	1,3	<b>3,0</b>	مشغل	
	Indépendant avec local	24,5	7,0	<b>20,6</b>	12,2	2,8	<b>9,5</b>	12,1	2,7	<b>9,2</b>	مستقل ذو محل	
	Indépendant à domicile	0,7	6,8	<b>2,1</b>	0,6	2,4	<b>1,1</b>	0,5	2,4	<b>1,1</b>	مستقل بالمنزل	
	Indépendant ambulants	8,7	2,6	<b>7,4</b>	12,7	3,6	<b>10,1</b>	11,9	3,3	<b>9,3</b>	مستقل متجول	
	Salarié secteur public	10,6	13,0	<b>11,1</b>	10,3	11,6	<b>10,7</b>	11,2	12,1	<b>11,5</b>	أجير قطاع عام	
	Salarié secteur privé	40,4	40,1	<b>40,3</b>	57,8	75,9	<b>63,0</b>	57,8	76,2	<b>63,4</b>	أجير قطاع خاص	
	Aide familiale	11,6	28,7	<b>15,4</b>	1,6	1,7	<b>1,6</b>	1,4	1,3	<b>1,4</b>	مساعد عائلي	
Apprenti	1,3	0,8	<b>1,2</b>	1,4	0,8	<b>1,2</b>	1,2	0,7	<b>1,0</b>	متعلم		

CARACTERISTIQUES SOCIO- DEMOGRAPHIQUES

المميزات السوسيو ديموغرافية

Année 2004		سنة 2004									السكان	
		مجموع البلديات TM Total des municipalites			مقاطعة أنفا AR Anfa			مقاطعة المعارف AR ElMaarif				
		ذكر Masculin	أنثى Féminin	المجموع Total	ذكر Masculin	أنثى Féminin	المجموع Total	ذكر Masculin	أنثى Féminin	المجموع Total		
<b>Population</b>		1 439 599	1 497 275	<b>2 936 874</b>	45 250	50 046	<b>95 296</b>	84 442	95 512	<b>179 954</b>		
Répartition selon les grands groupes d'âge	Moins de 6 ans	9,8	9,1	<b>9,5</b>	9,1	8,1	<b>8,6</b>	8,8	7,4	<b>8,0</b>	أقل من 6 سنوات	
	De 6 à 14 ans	15,6	14,8	<b>15,2</b>	14,8	13,4	<b>14,1</b>	15,1	13,5	<b>14,3</b>	من 6 إلى 14 سنة	
	De 15 à 59 ans	66,9	67,2	<b>67,0</b>	65,7	68,4	<b>67,1</b>	66,4	69,0	<b>67,8</b>	من 15 إلى 59 سنة	
	60 ans et plus	7,8	8,8	<b>8,3</b>	10,4	10,2	<b>10,3</b>	9,7	10,1	<b>9,9</b>	سنة وأكثر 60	
Statut matrimonial	Célibataire	48,3	38,1	<b>43,0</b>	44,3	38,5	<b>41,2</b>	43,9	39,1	<b>41,4</b>	عازب	
	Marié	49,9	47,6	<b>48,7</b>	53,4	46,9	<b>49,9</b>	53,8	45,8	<b>49,4</b>	متزوج	
	Autre	1,8	14,3	<b>8,3</b>	2,3	14,6	<b>8,9</b>	2,3	15,1	<b>9,2</b>	آخر	
Age moyen au premier mariage		33,1	28,6	<b>31,0</b>	32,9	29,1	<b>31,0</b>	33,2	29,4	<b>31,4</b>	متوسط السن عند الزواج الأول	
Fécondité	Parité moyenne à 45-49 ans		3,2			2,7			2,6		معدل الأولاد في 45-49 سنة	
	Indice synthétique de fécondité		1,8			1,7			1,5		المؤشر التركيبي للخصوبة	
Taux d'analphabétisme		14,3	31,3	<b>23,0</b>	12,8	29,3	<b>21,6</b>	9,4	26,1	<b>18,4</b>	معدل الأمية	
Langues lues et écrites	Arabe seule	18,8	13,8	<b>16,2</b>	14,6	11,4	<b>12,9</b>	13,2	11,2	<b>12,2</b>	العربية وحدها	
	Arabe et français	47,8	38,5	<b>43,0</b>	45,7	36,6	<b>40,9</b>	44,9	36,4	<b>40,3</b>	العربية والفرنسية	
	Autre	19,1	16,5	<b>17,7</b>	26,9	22,7	<b>24,7</b>	32,5	26,3	<b>29,2</b>	آخر	
Population de 10 ans et plus selon le niveau d'étude	Pré-scolaire	3,3	0,5	<b>1,8</b>	2,6	0,5	<b>1,5</b>	2,7	0,7	<b>1,6</b>	أولي	
	Primaire, collégial et secondaire	71,3	58,8	<b>64,8</b>	65,0	53,9	<b>59,1</b>	62,5	53,6	<b>57,7</b>	ابتدائي ، إعدادي وثانوي	
	Supérieur	11,2	9,0	<b>10,1</b>	19,4	15,2	<b>17,2</b>	25,1	18,6	<b>21,6</b>	عالي	
Population selon l'activité	Population Active	828 348	392 973	<b>1 221 321</b>	25 871	16 499	<b>42 370</b>	47 864	33 551	<b>81 415</b>	السكان الناشطون	
	Population Inactive	611 251	1 104 302	<b>1 715 553</b>	19 379	33 547	<b>52 926</b>	36 578	61 961	<b>98 539</b>	السكان غير الناشطون	
	Taux d'activité	57,5	26,2	<b>41,6</b>	57,2	33,0	<b>44,5</b>	56,7	35,1	<b>45,2</b>	معدل النشاط	
Situation dans la profession des actifs occupés et des chômeurs ayant déjà travaillé	Employeur	3,8	1,3	<b>3,0</b>	8,5	3,3	<b>6,5</b>	10,4	3,1	<b>7,4</b>	مشغل	
	Indépendant avec local	12,1	2,7	<b>9,2</b>	10,5	3,6	<b>7,9</b>	9,8	2,4	<b>6,8</b>	مستقل ذو محل	
	Indépendant à domicile	0,5	2,4	<b>1,1</b>	0,4	1,4	<b>0,8</b>	0,5	1,2	<b>0,8</b>	مستقل بالمنزل	
	Indépendant ambulants	11,9	3,3	<b>9,3</b>	10,6	1,9	<b>7,2</b>	6,1	1,4	<b>4,2</b>	مستقل متجول	
	Salarié secteur public	11,2	12,1	<b>11,5</b>	11,4	11,0	<b>11,2</b>	13,1	14,2	<b>13,6</b>	أجير قطاع عام	
	Salarié secteur privé	57,8	76,2	<b>63,4</b>	56,6	76,9	<b>64,3</b>	58,1	75,6	<b>65,3</b>	أجير قطاع خاص	
	Aide familiale	1,4	1,3	<b>1,4</b>	1,0	1,4	<b>1,2</b>	1,3	1,6	<b>1,4</b>	مساعد عائلي	
Apprenti	1,2	0,7	<b>1,0</b>	1,0	0,6	<b>0,8</b>	0,7	0,5	<b>0,6</b>	متعلم		

## CARACTERISTIQUES SOCIO- DEMOGRAPHIQUES

## المميزات السوسيو ديموغرافية

Année 2004		مقاطعة سيدي بليوط AR Sidi Belyout			مقاطعة الفدا AR Al-Fida			مقاطعة مرس السلطان AR Mers-Sultan			سنة 2004	
		ذكر Masculin	أنثى Féminin	المجموع Total	ذكر Masculin	أنثى Féminin	المجموع Total	ذكر Masculin	أنثى Féminin	المجموع Total		
<b>Population</b>		106 443	111 094	<b>217 537</b>	91 951	94 797	<b>186 748</b>	71 015	74 819	<b>145 834</b>	<b>السكان</b>	
Répartition selon les grands groupes d'âge	Moins de 6 ans	7,7	7,2	<b>7,4</b>	8,0	7,6	<b>7,8</b>	8,3	7,4	<b>7,9</b>	أقل من 6 سنوات من 6 إلى 14 سنة من 15 إلى 59 سنة سنة وأكثر 60	التوزيع حسب الفئات العمرية للأعمار
	De 6 à 14 ans	13,5	13,0	<b>13,2</b>	13,6	13,3	<b>13,4</b>	13,7	12,8	<b>13,3</b>		
	De 15 à 59 ans	68,8	68,5	<b>68,6</b>	69,1	68,0	<b>68,5</b>	68,8	67,1	<b>67,9</b>		
	60 ans et plus	10,0	11,3	<b>10,7</b>	9,3	11,2	<b>10,3</b>	9,3	12,6	<b>11,0</b>		
Statut matrimonial	Célibataire	49,8	38,3	<b>43,9</b>	53,2	40,0	<b>46,5</b>	51,8	38,1	<b>44,7</b>	عازب متزوج آخر	الحالة الزوجية
	Marié	47,3	43,6	<b>45,4</b>	44,5	42,9	<b>43,7</b>	45,5	41,9	<b>43,7</b>		
	Autre	2,9	18,1	<b>10,7</b>	2,3	17,1	<b>9,8</b>	2,7	20,0	<b>11,6</b>		
Age moyen au premier mariage		34,2	29,7	<b>32,2</b>	35,0	30,1	<b>32,4</b>	34,5	29,2	<b>31,8</b>	متوسط السن عند الزواج الأول	
Fécondité	Parité moyenne à 45-49 ans		2,7			2,9			2,6		معدل الأولاد في 45-49 سنة	الخصوبة
	Indice synthétique de fécondité		1,5			1,5			1,4			
Taux d'analphabétisme		13,7	29,9	<b>22,0</b>	15,1	32,7	<b>24,1</b>	14,8	34,1	<b>24,8</b>	معدل الأمية	
Langues lues et écrites	Arabe seule	16,5	12,2	<b>14,3</b>	20,9	14,1	<b>17,4</b>	19,4	13,8	<b>16,5</b>	العربية وحدها العربية والفرنسية آخر	اللغات المعروفة والمحكية
	Arabe et français	48,0	38,6	<b>43,2</b>	47,2	37,6	<b>42,3</b>	47,1	36,0	<b>41,4</b>		
	Autre	21,8	19,3	<b>20,5</b>	16,8	15,5	<b>16,1</b>	18,7	16,1	<b>17,4</b>		
Population de 10 ans et plus selon le niveau d'étude	Préscolaire	3,2	0,6	<b>1,8</b>	4,0	0,6	<b>2,3</b>	3,7	0,7	<b>2,2</b>	أولي ابتدائي، إعدادي وثانوي عالي	السكان من 10 سنوات وأكثر حسب المستوى الدراسي
	Primaire, collégial et secondaire	69,8	58,2	<b>63,9</b>	72,5	58,5	<b>65,3</b>	70,6	56,0	<b>63,1</b>		
	Supérieur	13,2	10,6	<b>11,9</b>	8,6	8,1	<b>8,3</b>	11,0	8,9	<b>9,9</b>		
Population selon l'activité	Population Active	64 111	33 662	<b>97 773</b>	55 271	25 181	<b>80 452</b>	42 918	21 883	<b>64 801</b>	السكان الناشطون السكان غير الناشطون معدل النشاط	السكان حسب النشاط
	Population Inactive	42 332	77 432	<b>119 764</b>	36 680	69 616	<b>106 296</b>	28 097	52 936	<b>81 033</b>		
	Taux d'activité	60,2	30,3	<b>44,9</b>	60,1	26,6	<b>43,1</b>	60,4	29,2	<b>44,4</b>		
Situation dans la profession des actifs occupés et des chômeurs ayant déjà travaillé	Employeur	4,1	1,5	<b>3,3</b>	2,6	0,9	<b>2,1</b>	3,4	1,0	<b>2,6</b>	مشغل مستقل ذو محل مستقل بالمنزل مستقل متجول أجير قطاع عام أجير قطاع خاص مساعد عائلي متعلم	الحالة في المهنة للناشطين، والعاطلين الذين سبق لهم العمل
	Indépendant avec local	10,1	2,3	<b>7,5</b>	15,7	3,8	<b>12,3</b>	10,3	2,9	<b>7,9</b>		
	Indépendant à domicile	0,5	2,4	<b>1,2</b>	0,7	3,9	<b>1,6</b>	0,9	3,9	<b>1,9</b>		
	Indépendant ambulants	13,7	4,1	<b>10,5</b>	11,3	4,2	<b>9,2</b>	15,7	6,4	<b>12,7</b>		
	Salarié secteur public	9,9	11,2	<b>10,3</b>	9,3	11,9	<b>10,0</b>	10,1	11,6	<b>10,6</b>		
	Salarié secteur privé	59,4	76,3	<b>65,0</b>	57,6	72,9	<b>62,0</b>	57,6	72,1	<b>62,3</b>		
	Aide familiale	1,4	1,5	<b>1,5</b>	1,8	1,4	<b>1,6</b>	1,3	1,4	<b>1,4</b>		
	Apprenti	0,8	0,6	<b>0,8</b>	1,1	1,0	<b>1,1</b>	0,8	0,6	<b>0,7</b>		

CARACTERISTIQUES SOCIO- DEMOGRAPHIQUES

المميزات السوسيو ديموغرافية

Année 2004		مقاطعة عين السبع			مقاطعة الصخور السوداء			مقاطعة الحي المحمدي			سنة 2004	
		AR Ain-Sebaa			AR Assoukhour Assawda			AR Hay Mohammadi				
		ذكر	أنثى	المجموع	ذكر	أنثى	المجموع	ذكر	أنثى	المجموع		
Masculin	Féminin	Total	Masculin	Féminin	Total	Masculin	Féminin	Total	السكان			
<b>Population</b>		72 853	75 371	<b>148 224</b>	50 439	52 988	<b>103 427</b>	76 195	80 046	<b>156 241</b>	السكان	
Répartition selon les grands groupes d'âge	Moins de 6 ans	10,0	9,2	<b>9,6</b>	9,2	8,1	<b>8,7</b>	9,2	8,4	<b>8,8</b>	أقل من 6 سنوات	التوزيع حسب الأعمار الكبير أو الأصغر
	De 6 à 14 ans	16,0	15,6	<b>15,8</b>	15,9	15,0	<b>15,4</b>	14,8	13,7	<b>14,2</b>	من 6 إلى 14 سنة	
	De 15 à 59 ans	66,8	67,0	<b>66,9</b>	66,9	68,9	<b>68,0</b>	67,9	67,7	<b>67,8</b>	من 15 إلى 59 سنة	
	60 ans et plus	7,2	8,2	<b>7,8</b>	7,9	8,0	<b>7,9</b>	8,1	10,2	<b>9,2</b>	سنة وأكثر 60	
Statut matrimonial	Célibataire	48,5	37,8	<b>43,0</b>	46,2	38,4	<b>42,1</b>	51,3	39,2	<b>45,0</b>	عازب	الحالة الزوجية
	Marié	49,9	48,3	<b>49,0</b>	52,2	49,2	<b>50,7</b>	46,7	44,5	<b>45,6</b>	متزوج	
	Autre	1,7	13,9	<b>8,0</b>	1,6	12,4	<b>7,2</b>	2,0	16,3	<b>9,4</b>	آخر	
Age moyen au premier mariage		33,4	28,6	<b>31,2</b>	33,8	29,3	<b>31,4</b>	34,4	29,5	<b>31,9</b>	متوسط السن عند الزواج الأول	
Fécondité	Parité moyenne à 45-49 ans		3,4			3,0			3,1		الخصوبة	
	Indice synthétique de fécondité		1,7			1,7		1,6				
Taux d'analphabétisme		12,6	30,2	<b>21,7</b>	9,0	23,7	<b>16,6</b>	14,3	33,0	<b>23,9</b>	معدل الأمية	
Langues lues et écrites	Arabe seule	18,2	14,5	<b>16,3</b>	11,9	10,9	<b>11,4</b>	18,2	13,7	<b>15,9</b>	العربية وحدها	اللغات المعروفة والمحكية
	Arabe et français	51,4	40,1	<b>45,6</b>	51,7	41,5	<b>46,4</b>	49,9	38,5	<b>44,0</b>	العربية والفرنسية	
	Autre	17,8	15,2	<b>16,5</b>	27,4	23,9	<b>25,6</b>	17,6	14,8	<b>16,2</b>	آخر	
Population de 10 ans et plus selon le niveau d'étude	Préscolaire	2,7	0,4	<b>1,5</b>	3,0	0,6	<b>1,7</b>	3,2	0,5	<b>1,8</b>	أولي	السكان من 10 سنوات وأكثر حسب المستوى الدراسي
	Primaire, collégial et secondaire	75,3	61,5	<b>68,3</b>	70,8	61,0	<b>65,7</b>	74,2	59,9	<b>66,8</b>	ابتدائي ، إعدادي وثانوي	
	Supérieur	9,4	7,5	<b>8,4</b>	16,9	13,7	<b>15,3</b>	8,2	6,3	<b>7,2</b>	عالي	
Population selon l'activité	Population Active	41 123	19 526	<b>60 649</b>	27 474	14 851	<b>42 325</b>	43 886	20 491	<b>64 377</b>	السكان الناشطون	السكان حسب النشاط
	Population Inactive	31 730	55 845	<b>87 575</b>	22 965	38 137	<b>61 102</b>	32 309	59 555	<b>91 864</b>	السكان غير الناشطون	
	Taux d'activité	56,4	25,9	<b>40,9</b>	54,5	28,0	<b>40,9</b>	57,6	25,6	<b>41,2</b>	معدل النشاط	
Situation dans la profession des actifs occupés et des chômeurs ayant déjà travaillé	Employeur	2,5	0,8	<b>2,0</b>	4,3	1,1	<b>3,3</b>	2,2	0,5	<b>1,7</b>	مشغل	الحالة في المهنة للتشغيل المستفيدين ، والعاطلين الذين سبق لهم العمل
	Indépendant avec local	9,7	2,1	<b>7,4</b>	11,7	2,4	<b>8,6</b>	11,7	1,9	<b>8,7</b>	مستقل ذو محل	
	Indépendant à domicile	0,4	1,9	<b>0,9</b>	0,4	1,7	<b>0,8</b>	0,6	2,2	<b>1,1</b>	مستقل بالمنزل	
	Indépendant ambulants	12,2	3,8	<b>9,6</b>	6,0	1,2	<b>4,4</b>	12,2	3,9	<b>9,7</b>	مستقل متجول	
	Salarié secteur public	11,3	10,1	<b>11,0</b>	14,3	18,0	<b>15,6</b>	11,3	9,6	<b>10,7</b>	أجير قطاع عام	
	Salarié secteur privé	61,7	79,6	<b>67,1</b>	61,3	73,7	<b>65,5</b>	59,6	80,4	<b>66,0</b>	أجير قطاع خاص	
	Aide familiale	0,9	1,2	<b>1,0</b>	1,2	1,4	<b>1,3</b>	1,2	0,8	<b>1,1</b>	مساعد عائلي	
	Apprenti	1,2	0,5	<b>1,0</b>	0,8	0,5	<b>0,7</b>	1,1	0,6	<b>0,9</b>	متعلم	

CARACTERISTIQUES SOCIO- DEMOGRAPHIQUES

المميزات السوسيو ديموغرافية

Année 2004		مقاطعة الحي الحسني AR Hay-Hassani			مقاطعة عين الشق AR Ain-Chock			مقاطعة سيدي البرنوصي AR Sidi Bernoussi			سنة 2004	
		ذكر Masculin	أنثى Féminin	المجموع Total	ذكر Masculin	أنثى Féminin	المجموع Total	ذكر Masculin	أنثى Féminin	المجموع Total		
<b>Population</b>		160 221	163 056	<b>323 277</b>	124 405	129 091	<b>253 496</b>	80 938	83 937	<b>164 875</b>	<b>السكان</b>	
Répartition selon les grands groupes d'âge	Moins de 6 ans	10,6	10,1	<b>10,3</b>	10,0	9,1	<b>9,5</b>	9,9	9,7	<b>9,8</b>	أقل من 6 سنوات	التوزيع حسب الفئات العمرية للأصغر الكبري إلى سنة 60
	De 6 à 14 ans	16,0	15,5	<b>15,8</b>	15,9	15,3	<b>15,6</b>	15,5	15,0	<b>15,2</b>	من 6 إلى 14 سنة	
	De 15 à 59 ans	66,8	67,2	<b>67,0</b>	66,1	67,2	<b>66,7</b>	67,7	67,9	<b>67,8</b>	من 15 إلى 59 سنة	
	60 ans et plus	6,5	7,2	<b>6,8</b>	8,0	8,4	<b>8,2</b>	6,9	7,5	<b>7,2</b>	سنة وأكثر 60	
Statut matrimonial	Célibataire	46,2	36,5	<b>41,3</b>	46,8	38,7	<b>42,6</b>	48,6	39,1	<b>43,7</b>	عازب	الحالة الزوجية
	Marié	52,3	50,7	<b>51,5</b>	51,6	49,0	<b>50,3</b>	50,1	48,9	<b>49,5</b>	متزوج	
	Autre	1,5	12,9	<b>7,3</b>	1,6	12,3	<b>7,1</b>	1,3	12,0	<b>6,8</b>	آخر	
Age moyen au premier mariage		32,1	27,6	<b>29,8</b>	33,1	28,6	<b>30,7</b>	33,2	28,7	<b>31,0</b>	متوسط السن عند الزواج الأول	
Fécondité	Parité moyenne à 45-49 ans		3,4			3,3			3,4		معدل الأولاد في 45-49 سنة	الخصوبة
	Indice synthétique de fécondité		2,0			1,9		1,8			المؤشر التركيبي للخصوبة	
Taux d'analphabétisme		14,0	31,0	<b>22,6</b>	13,3	29,4	<b>21,6</b>	12,5	29,1	<b>21,0</b>	معدل الأمية	
Langues lues et écrites	Arabe seule	18,1	13,0	<b>15,5</b>	18,4	13,5	<b>15,9</b>	17,2	14,3	<b>15,8</b>	العربية وحدها	اللغات المقررة والمحكية
	Arabe et français	47,9	38,9	<b>43,3</b>	48,1	39,6	<b>43,7</b>	50,7	40,4	<b>45,5</b>	العربية والفرنسية	
	Autre	20,1	17,1	<b>18,6</b>	20,1	17,6	<b>18,8</b>	19,5	16,2	<b>17,8</b>	آخر	
Population de 10 ans et plus selon le niveau d'étude	Pré-scolaire	3,5	0,5	<b>2,0</b>	3,5	0,6	<b>2,0</b>	3,1	0,6	<b>1,8</b>	أولي	السكان من 10 سنوات وأكثر حسب المستوى الدراسي
	Primaire, collégial et secondaire	69,9	58,1	<b>63,9</b>	69,5	58,6	<b>63,9</b>	74,0	61,7	<b>67,7</b>	ابتدائي ، إعدادي وثانوي	
	Supérieur	12,6	9,9	<b>11,2</b>	13,4	10,8	<b>12,1</b>	10,0	8,0	<b>9,0</b>	عالي	
Population selon l'activité	Population Active	92 516	43 300	<b>135 816</b>	70 764	33 540	<b>104 304</b>	46 048	21 158	<b>67 206</b>	السكان الناشطون	السكان حسب النشاط
	Population Inactive	67 705	119 756	<b>187 461</b>	53 641	95 551	<b>149 192</b>	34 890	62 779	<b>97 669</b>	السكان غير الناشطون	
	Taux d'activité	57,7	26,6	<b>42,0</b>	56,9	26,0	<b>41,1</b>	56,9	25,2	<b>40,8</b>	معدل النشاط	
Situation dans la profession des actifs occupés et des chômeurs ayant déjà travaillé	Employeur	3,7	1,3	<b>3,0</b>	7,3	2,1	<b>5,8</b>	2,2	0,5	<b>1,7</b>	مشغل	الحالة في المهنة للتشغولين ، والعاطلين الذين سبق لهم العمل
	Indépendant avec local	10,6	2,4	<b>8,1</b>	14,3	2,9	<b>10,9</b>	10,2	2,1	<b>7,7</b>	مستقل ذو محل	
	Indépendant à domicile	0,5	2,0	<b>1,0</b>	0,4	2,0	<b>0,9</b>	0,4	1,4	<b>0,7</b>	مستقل بالمنزل	
	Indépendant ambulants	12,5	2,4	<b>9,4</b>	7,6	1,5	<b>5,8</b>	9,0	1,8	<b>6,8</b>	مستقل متجول	
	Salarié secteur public	12,6	12,7	<b>12,6</b>	12,0	15,7	<b>13,1</b>	11,4	10,4	<b>11,1</b>	أجير قطاع عام	
	Salarié secteur privé	57,3	77,2	<b>63,4</b>	55,3	73,4	<b>60,7</b>	64,6	82,4	<b>69,9</b>	أجير قطاع خاص	
	Aide familiale	1,5	1,5	<b>1,5</b>	2,2	1,9	<b>2,1</b>	1,2	0,8	<b>1,1</b>	مساعد عائلي	
Apprenti	1,3	0,6	<b>1,1</b>	0,9	0,6	<b>0,8</b>	1,1	0,5	<b>0,9</b>	متعلم		

CARACTERISTIQUES SOCIO- DEMOGRAPHIQUES

المميزات السوسيو ديموغرافية

		مقاطعة سيدي مومن AR Sidi Moumen			مقاطعة بن اسيك AR Ben M'Sick			مقاطعة سباتة AR Sbata			السكان	
		ذكر Masculin	أنثى Féminin	المجموع Total	ذكر Masculin	أنثى Féminin	المجموع Total	ذكر Masculin	أنثى Féminin	المجموع Total		
Année 2004		142 704	145 973	288 677	80 726	82 326	163 052	61 197	61 630	122 827	سنة 2004	
<b>Population</b>												
Répartition selon les grands groupes d'âge	Moins de 6 ans	12,4	11,9	12,2	9,3	8,7	9,0	9,7	9,5	9,6	التوزيع حسب الفئات العمرية الأصغر الكبرى إلى 59 سنة سنة وأكثر 60	أقل من 6 سنوات من 6 إلى 14 سنة 15 إلى 59 سنة سنة وأكثر 60
	De 6 à 14 ans	18,3	17,7	18,0	14,5	13,8	14,2	15,8	15,7	15,8		
	De 15 à 59 ans	64,5	65,0	64,8	67,8	67,2	67,5	67,3	67,1	67,2		
	60 ans et plus	4,7	5,4	5,1	8,4	10,3	9,3	7,2	7,7	7,5		
Statut matrimonial	Célibataire	44,8	35,6	40,1	52,4	39,2	45,7	50,4	38,6	44,4	الحالة الزوجية	عازب متزوج آخر
	Marié	54,2	53,5	53,8	45,8	44,9	45,3	48,2	49,4	48,8		
	Autre	1,1	10,9	6,1	1,9	15,8	9,0	1,4	12,1	6,8		
Age moyen au premier mariage		31,3	26,8	29,0	34,6	29,3	31,9	33,8	28,9	31,3	متوسط السن عند الزواج الأول	
Fécondité	Parité moyenne à 45-49 ans		4,1			3,3			3,6		الخصوبة	معدل الأولاد في 45-49 سنة مؤشر التركيبي للخصوبة
	Indice synthétique de fécondité		2,3			1,6		1,8				
Taux d'analphabétisme		17,3	33,9	25,7	18,1	35,7	27,0	15,2	31,6	23,4	معدل الأمية	
Langues lues et écrites	Arabe seule	20,4	14,7	17,5	22,1	14,9	18,5	20,6	14,5	17,5	اللغات المحرّرة والمكتوبة	العربية وحدها العربية والفرنسية آخر
	Arabe et français	48,2	39,7	43,9	45,4	36,6	40,9	47,9	39,2	43,5		
	Autre	14,1	11,7	12,9	14,5	12,8	13,6	16,4	14,7	15,5		
Population de 10 ans et plus selon le niveau d'étude	Préscolaire	3,0	0,3	1,7	3,1	0,4	1,7	3,5	0,4	1,9	السكان من 10 سنوات وأكثر حسب المستوى الدراسي	أولي ابتدائي ، اعدادي وثانوي عالي
	Primaire, collégial et secondaire	73,5	60,9	67,1	72,0	58,1	64,9	72,5	60,3	66,4		
	Supérieur	6,5	5,0	5,7	7,2	6,0	6,6	8,9	7,3	8,1		
Population selon l'activité	Population Active	79 631	31 374	111 005	47 893	19 712	67 605	34 671	12 690	47 361	السكان حسب النشاط	السكان الناشطون السكان غير الناشطون معدل النشاط
	Population Inactive	63 073	114 599	177 672	32 833	62 614	95 447	26 526	48 940	75 466		
	Taux d'activité	55,8	21,5	38,5	59,3	23,9	41,5	56,7	20,6	38,6		
Situation dans la profession des actifs occupés et des chômeurs ayant déjà travaillé	Employeur	1,8	0,4	1,4	1,8	0,6	1,5	2,8	0,6	2,3	الحالة في المهنة للناشطين المشتغلين ، والعاطلين الذين سبق لهم العمل	مشغل مستقل ذو محل مستقل بالمنزل مستقل متجول أجير قطاع عام أجير قطاع خاص مساعد عائلي متعلم
	Indépendant avec local	11,6	2,3	9,2	12,8	3,1	10,3	14,6	3,4	11,9		
	Indépendant à domicile	0,3	2,1	0,8	0,6	4,0	1,5	0,6	3,3	1,2		
	Indépendant ambulants	13,2	3,5	10,7	15,1	5,4	12,6	13,1	4,7	11,1		
	Salarié secteur public	9,9	8,8	9,6	9,5	10,8	9,8	12,1	16,4	13,1		
	Salarié secteur privé	60,1	81,0	65,6	57,7	74,4	62,1	53,7	69,2	57,4		
	Aide familiale	1,1	1,1	1,1	1,3	1,0	1,2	1,9	1,5	1,8		
	Apprenti	1,9	0,9	1,6	1,1	0,7	1,0	1,3	1,0	1,2		



## CARACTERISTIQUES SOCIO- DEMOGRAPHIQUES

## المميزات السوسيو ديموغرافية

Année 2004		مقاطعة مولاي رشيد AR Moulay Rachid			مقاطعة سيدي عثمان AR Sidi Othmane			بلدية مشوار الدار البيضاء MU Mechouar Casablanca			سنة 2004
		ذكر Masculin	أنثى Féminin	المجموع Total	ذكر Masculin	أنثى Féminin	المجموع Total	ذكر Masculin	أنثى Féminin	المجموع Total	
<b>Population</b>		102 779	104 302	<b>207 081</b>	86 445	90 518	<b>176 963</b>	1 596	1 769	<b>3 365</b>	<b>السكان</b>
Répartition selon les grands groupes d'âge	Moins de 6 ans	11,4	10,8	<b>11,1</b>	10,6	9,5	<b>10,0</b>	7,3	5,6	<b>6,4</b>	أقل من 6 سنوات
	De 6 à 14 ans	17,2	16,6	<b>16,9</b>	15,6	14,7	<b>15,2</b>	14,4	12,3	<b>13,3</b>	من 6 إلى 14 سنة
	De 15 à 59 ans	65,1	65,5	<b>65,3</b>	66,0	66,0	<b>66,0</b>	65,5	65,5	<b>65,5</b>	من 15 إلى 59 سنة
	60 ans et plus	6,3	7,1	<b>6,7</b>	7,9	9,7	<b>8,8</b>	12,7	16,6	<b>14,8</b>	سنة وأكثر 60
Statut matrimonial	Célibataire	47,5	36,6	<b>42,0</b>	49,2	37,9	<b>43,4</b>	48,1	38,6	<b>43,0</b>	عازب
	Marié	51,1	50,9	<b>51,0</b>	49,0	47,0	<b>48,0</b>	48,4	40,5	<b>44,1</b>	متزوج
	Autre	1,4	12,5	<b>7,0</b>	1,8	15,0	<b>8,7</b>	3,5	20,9	<b>12,9</b>	آخر
Age moyen au premier mariage		32,1	27,8	<b>29,8</b>	33,5	28,6	<b>31,1</b>	34,4	28,3	<b>31,3</b>	متوسط السن عند الزواج الأول
Fécondité	Parité moyenne à 45-49 ans		3,9			3,2			2,2		معدل الأولاد في 45-49 سنة
	Indice synthétique de fécondité		2,1			1,9			1,1		المؤشر التركيبي للخصوبة
Taux d'analphabétisme		17,8	34,8	<b>26,4</b>	14,7	33,6	<b>24,5</b>	11,5	30,1	<b>21,4</b>	معدل الأمية
Langues lues et écrites	Arabe seule	25,0	17,1	<b>21,0</b>	21,4	15,1	<b>18,1</b>	16,4	12,1	<b>14,1</b>	العربية وحدها
	Arabe et français	44,0	36,6	<b>40,3</b>	48,6	38,6	<b>43,5</b>	50,2	40,8	<b>45,2</b>	العربية والفرنسية
	Autre	13,1	11,6	<b>12,3</b>	15,2	12,7	<b>13,9</b>	21,9	17,0	<b>19,3</b>	آخر
Population de 10 ans et plus selon le niveau d'étude	Pré-scolaire	3,4	0,3	<b>1,8</b>	3,2	0,4	<b>1,8</b>	4,1	0,7	<b>2,3</b>	أولي
	Primaire, collégial et secondaire	72,6	59,5	<b>66,0</b>	74,6	59,8	<b>67,0</b>	67,7	54,9	<b>60,9</b>	ابتدائي، إعدادي وثانوي
	Supérieur	6,5	5,4	<b>6,0</b>	7,4	6,0	<b>6,7</b>	16,4	13,3	<b>14,7</b>	عالي
Population selon l'activité	Population Active	58 197	23 713	<b>81 910</b>	49 182	21 363	<b>70 545</b>	928	479	<b>1 407</b>	السكان الناشطون
	Population Inactive	44 582	80 589	<b>125 171</b>	37 263	69 155	<b>106 418</b>	668	1 290	<b>1 958</b>	السكان غير الناشطون
	Taux d'activité	56,6	22,7	<b>39,6</b>	56,9	23,6	<b>39,9</b>	58,1	27,1	<b>41,8</b>	معدل النشاط
Situation dans la profession des actifs occupés et des chômeurs ayant déjà travaillé	Employeur	2,2	0,6	<b>1,7</b>	1,9	0,6	<b>1,6</b>	8,0	1,6	<b>5,9</b>	مشغل
	Indépendant avec local	15,7	3,4	<b>12,5</b>	13,2	3,1	<b>10,5</b>	14,2	4,0	<b>10,8</b>	مستقل ذو محل
	Indépendant à domicile	1,0	2,6	<b>1,4</b>	0,6	3,2	<b>1,3</b>	0,3	3,5	<b>1,4</b>	مستقل بالمنزل
	Indépendant ambulants	16,3	5,3	<b>13,4</b>	13,8	4,9	<b>11,4</b>	4,2	1,4	<b>3,2</b>	مستقل متجول
	Salarié secteur public	9,0	9,9	<b>9,2</b>	14,4	11,6	<b>13,7</b>	15,3	18,1	<b>16,2</b>	أجير قطاع عام
	Salarié secteur privé	52,4	75,6	<b>58,4</b>	53,4	74,8	<b>59,1</b>	56,6	70,9	<b>61,4</b>	أجير قطاع خاص
	Aide familiale	1,5	1,4	<b>1,5</b>	1,0	0,9	<b>1,0</b>	0,8	0,5	<b>0,7</b>	مساعد عائلي
Apprenti	1,9	1,1	<b>1,7</b>	1,5	0,9	<b>1,3</b>	0,6	0,0	<b>0,4</b>	متعلم	

CARACTERISTIQUES SOCIO- DEMOGRAPHIQUES

المميزات السوسيو ديموغرافية

Année 2004

سنة 2004

Population		إقليم مديونة Province Mediouna			مجموع بلديات إقليم مديونة T,M, Médiouna			بلدية مديونة MU Mediouna			السكان
		ذكر Masculin	أنثى Féminin	المجموع Total	ذكر Masculin	أنثى Féminin	المجموع Total	ذكر Masculin	أنثى Féminin	المجموع Total	
Population		62 416	59 687	122 103	13 210	13 153	26 363	7 305	7 348	14 653	
Répartition selon les grands groupes d'âge	Moins de 6 ans	13,7	13,9	13,8	12,2	11,9	12,0	11,8	11,0	11,4	أقل من 6 سنوات
	De 6 à 14 ans	19,8	19,6	19,7	18,7	17,6	18,2	18,6	17,0	17,8	من 6 إلى 14 سنة
	De 15 à 59 ans	62,1	61,1	61,6	63,8	63,9	63,9	64,1	64,8	64,4	من 15 إلى 59 سنة
	60 ans et plus	4,4	5,3	4,9	5,3	6,6	5,9	5,5	7,2	6,4	سنة وأكثر 60
Statut matrimonial	Célibataire	44,4	31,0	37,9	46,8	34,7	40,7	47,9	35,1	41,4	عازب
	Marié	54,4	58,0	56,2	52,0	53,0	52,5	50,7	51,0	50,8	متزوج
	Autre	1,2	11,0	6,0	1,2	12,3	6,8	1,4	13,9	7,8	آخر
Age moyen au premier mariage		29,6	24,6	27,1	31,0	26,4	28,6	31,2	26,8	28,8	متوسط السن عند الزواج الأول
Fécondité	Parité moyenne à 45-49 ans		4,6			4,4			4,3		معدل الأولاد في 45-49 سنة
	Indice synthétique de fécondité		2,9			2,1			2,0		المؤشر التركيبي للخصوبة
Taux d'analphabétisme		28,8	48,4	38,4	22,9	40,8	31,8	25,2	43,7	34,5	معدل الأمية
Langues lues et écrites	Arabe seule	26,5	16,4	21,6	23,3	14,5	18,9	20,7	12,8	16,7	العربية وحدها
	Arabe et français	37,8	30,0	34,0	42,0	35,0	38,5	42,4	34,2	38,2	العربية والفرنسية
	Autre	6,9	5,2	6,0	11,8	9,7	10,7	11,8	9,3	10,5	آخر
Population de 10 ans et plus selon le niveau d'étude	Préscolaire	3,7	0,3	2,0	3,3	0,3	1,8	2,6	0,1	1,3	أولي
	Primaire, collégial et secondaire	65,8	50,0	58,1	69,1	55,6	62,4	67,9	53,2	60,4	ابتدائي، إعدادي وثانوي
	Supérieur	2,4	1,7	2,1	5,3	3,7	4,5	5,1	3,4	4,2	عالي
Population selon l'activité	Population Active	35 762	9 364	45 126	7 473	2 624	10 097	4 131	1 517	5 648	السكان الناشطون
	Population Inactive	26 654	50 323	76 977	5 737	10 529	16 266	3 174	5 831	9 005	السكان غير الناشطون
	Taux d'activité	57,3	15,7	37,0	56,6	19,9	38,3	56,6	20,6	38,5	معدل النشاط
Situation dans la profession des actifs occupés et des chômeurs ayant déjà travaillé	Employeur	1,7	0,5	1,5	2,5	0,4	2,0	1,1	0,3	0,9	مشغل
	Indépendant avec local	13,7	3,8	12,0	14,8	4,3	12,6	17,4	4,8	14,7	مستقل ذو محل
	Indépendant à domicile	1,0	3,0	1,4	0,9	2,9	1,3	0,4	3,8	1,2	مستقل بالمنزل
	Indépendant ambulants	19,2	6,5	17,0	17,3	4,4	14,6	18,3	5,7	15,6	مستقل متجول
	Salarié secteur public	4,5	4,0	4,4	10,1	9,7	10,0	9,9	8,1	9,5	أجير قطاع عام
	Salarié secteur privé	55,3	77,9	59,2	50,8	75,7	56,0	49,1	75,6	54,8	أجير قطاع خاص
	Aide familiale	2,3	2,9	2,4	1,8	1,5	1,8	1,9	0,7	1,6	مساعد عائلي
Apprenti	2,3	1,5	2,2	1,9	1,1	1,7	1,9	1,0	1,7	متعلم	

SOURCE: Les resultats de RGPH 2004

المصدر: نتائج إحصاء 2004

## CARACTERISTIQUES SOCIO- DEMOGRAPHIQUES

## المميزات السوسيو ديموغرافية

Année 2004		بلدية تيط مليل MU Tit Mellil			دائرة تيط مليل Cercle de Tit Mellil			ج.ق. المجاطية اولاد طالب CR Al Majjatia Oulad Taleb			سنة 2004
		ذكر Masculin	أنثى Féminin	المجموع Total	ذكر Masculin	أنثى Féminin	المجموع Total	ذكر Masculin	أنثى Féminin	المجموع Total	
<b>Population</b>		5 905	5 805	<b>11 710</b>	49 206	46 534	<b>95 740</b>	11 996	11 326	<b>23 322</b>	<b>السكان</b>
Répartition selon les grands groupes d'âge	Moins de 6 ans	12,7	13,1	<b>12,9</b>	14,1	14,5	<b>14,3</b>	13,3	13,5	<b>13,4</b>	أقل من 6 سنوات
	De 6 à 14 ans	18,9	18,3	<b>18,6</b>	20,1	20,2	<b>20,1</b>	19,4	19,8	<b>19,6</b>	من 6 إلى 14 سنة
	De 15 à 59 ans	63,5	62,8	<b>63,1</b>	61,6	60,3	<b>61,0</b>	62,3	60,6	<b>61,5</b>	من 15 إلى 59 سنة
	60 ans et plus	5,0	5,8	<b>5,4</b>	4,2	5,0	<b>4,6</b>	5,0	6,0	<b>5,5</b>	سنة وأكثر 60
Statut matrimonial	Célibataire	45,4	34,2	<b>39,9</b>	43,7	29,9	<b>37,0</b>	44,7	30,2	<b>37,7</b>	عازب
	Marié	53,6	55,7	<b>54,6</b>	55,1	59,5	<b>57,2</b>	53,8	58,4	<b>56,0</b>	متزوج
	Autre	1,0	10,1	<b>5,5</b>	1,2	10,6	<b>5,7</b>	1,5	11,3	<b>6,3</b>	آخر
Age moyen au premier mariage		30,9	26,1	<b>28,4</b>	29,4	24,1	<b>26,7</b>	29,5	24,2	<b>27,1</b>	متوسط السن عند الزواج الأول
Fécondité	Parité moyenne à 45-49 ans		4,6			4,7			4,8		معدل الأولاد في 45-49 سنة
	Indice synthétique de fécondité		2,3			3,1			2,9		المؤشر التركيبي للخصوبة
Taux d'analphabétisme		20,0	36,9	<b>28,3</b>	30,5	50,7	<b>40,3</b>	31,3	52,1	<b>41,4</b>	معدل الأمية
Langues lues et écrites	Arabe seule	26,6	16,9	<b>21,8</b>	27,4	16,9	<b>22,3</b>	28,2	18,4	<b>23,4</b>	العربية وحدها
	Arabe et français	41,6	36,0	<b>38,8</b>	36,6	28,6	<b>32,7</b>	34,4	25,5	<b>30,1</b>	العربية والفرنسية
	Autre	11,7	10,3	<b>11,0</b>	5,5	3,8	<b>4,7</b>	6,1	3,9	<b>5,0</b>	آخر
Population de 10 ans et plus selon le niveau d'étude	Préscolaire	4,2	0,4	<b>2,3</b>	3,8	0,3	<b>2,1</b>	3,5	0,3	<b>2,0</b>	أولي
	Primaire, collégial et secondaire	70,7	58,7	<b>64,8</b>	64,9	48,4	<b>56,9</b>	64,2	47,1	<b>55,9</b>	ابتدائي ، إعدادي وثانوي
	Supérieur	5,6	4,2	<b>4,9</b>	1,6	1,1	<b>1,3</b>	2,0	1,2	<b>1,6</b>	عالي
Population selon l'activité	Population Active	3 342	1 107	<b>4 449</b>	28 289	6 740	<b>35 029</b>	7 045	1 465	<b>8 510</b>	السكان النشطون
	Population Inactive	2 563	4 698	<b>7 261</b>	20 917	39 794	<b>60 711</b>	4 951	9 861	<b>14 812</b>	السكان حسب النشاط
	Taux d'activité	56,6	19,1	<b>38,0</b>	57,5	14,5	<b>36,6</b>	58,7	12,9	<b>36,5</b>	معدل النشاط
Situation dans la profession des actifs occupés et des chômeurs ayant déjà travaillé	Employeur	4,2	0,5	<b>3,4</b>	1,5	0,5	<b>1,4</b>	2,5	1,0	<b>2,3</b>	مشغل
	Indépendant avec local	11,6	3,5	<b>9,9</b>	13,4	3,7	<b>11,8</b>	12,7	5,4	<b>11,6</b>	مستقل ذو محل
	Indépendant à domicile	1,5	1,7	<b>1,5</b>	1,1	3,0	<b>1,4</b>	0,8	3,9	<b>1,2</b>	مستقل بالمنزل
	Indépendant ambulants	16,0	2,7	<b>13,3</b>	19,7	7,2	<b>17,6</b>	15,4	7,5	<b>14,3</b>	مستقل متجول
	Salarié secteur public	10,3	11,8	<b>10,6</b>	3,1	2,1	<b>2,9</b>	3,2	3,5	<b>3,3</b>	أجير قطاع عام
	Salarié secteur privé	52,9	75,8	<b>57,5</b>	56,4	78,6	<b>60,1</b>	57,7	71,3	<b>59,7</b>	أجير قطاع خاص
	Aide familiale	1,8	2,7	<b>2,0</b>	2,4	3,4	<b>2,5</b>	3,8	5,0	<b>4,0</b>	مساعد عائلي
Apprenti	1,8	1,3	<b>1,7</b>	2,4	1,6	<b>2,3</b>	3,8	2,4	<b>3,6</b>	متعلم	

CARACTERISTIQUES SOCIO- DEMOGRAPHIQUES

المميزات السوسيو ديموغرافية

Année 2004

سنة 2004

		ج.ق.لهاواوين CR Lahraouyne			ج.ق.سيدي حجاج واد حصار CR Sidi Hajjaj Oued Hassar			عمالة المحمدية Préfecture de Mohammedia				
		ذكر Masculin	أنثى Féminin	المجموع Total	ذكر Masculin	أنثى Féminin	المجموع Total	ذكر Masculin	أنثى Féminin	المجموع Total		
<b>Population</b>		27 172	25 690	<b>52 862</b>	10 038	9 518	<b>19 556</b>	159 039	162 336	<b>321 375</b>	<b>السكان</b>	
Répartition selon les grands groupes d'âge	Moins de 6 ans	14,8	15,0	<b>14,9</b>	13,2	14,4	<b>13,8</b>	11,2	10,6	<b>10,9</b>	أقل من 6 سنوات	التوزيع حسب الفئات العمرية للأصل
	De 6 à 14 ans	20,8	20,9	<b>20,8</b>	19,1	18,8	<b>19,0</b>	17,7	16,8	<b>17,2</b>	من 6 إلى 14 سنة	
	De 15 à 59 ans	60,9	60,1	<b>60,5</b>	62,6	60,5	<b>61,6</b>	64,5	64,8	<b>64,6</b>	من 15 إلى 59 سنة	
	60 ans et plus	3,5	4,0	<b>3,7</b>	5,1	6,4	<b>5,7</b>	6,7	7,8	<b>7,3</b>	سنة وأكثر 60	
Statut matrimonial	Célibataire	43,1	29,5	<b>36,5</b>	44,1	30,8	<b>37,6</b>	46,1	34,6	<b>40,2</b>	عازب	الحالة الزوجية
	Marié	55,9	60,4	<b>58,1</b>	54,8	58,5	<b>56,6</b>	52,2	51,7	<b>51,9</b>	متزوج	
	Autre	1,0	10,2	<b>5,5</b>	1,1	10,7	<b>5,8</b>	1,7	13,7	<b>7,9</b>	آخر	
Age moyen au premier mariage		29,3	24,2	<b>26,7</b>	29,7	24,6	<b>27,1</b>	32,0	26,9	<b>29,3</b>	متوسط السن عند الزواج الأول	
Fécondité	Parité moyenne à 45-49 ans		4,7			4,4			3,7		معدل الأولاد في 45-49 سنة	الخصوبة
	Indice synthétique de fécondité		3,2			3,1		2,1				
Taux d'analphabétisme		31,1	50,2	<b>40,4</b>	27,9	50,1	<b>38,6</b>	19,2	38,8	<b>29,1</b>	معدل الأمية	
Langues lues et écrites	Arabe seule	29,0	17,3	<b>23,3</b>	22,3	14,3	<b>18,4</b>	21,3	15,0	<b>18,1</b>	العربية وحدها	اللغات المقررة والمتكلمة
	Arabe et français	35,4	29,2	<b>32,4</b>	42,2	30,6	<b>36,6</b>	45,6	35,1	<b>40,3</b>	العربية والفرنسية	
	Autre	4,4	3,3	<b>3,9</b>	7,6	5,1	<b>6,4</b>	13,9	11,1	<b>12,5</b>	آخر	
Population de 10 ans et plus selon le niveau d'étude	Préscolaire	4,2	0,3	<b>2,3</b>	3,0	0,3	<b>1,7</b>	2,9	0,3	<b>1,6</b>	أولي	السكان من 10 سنوات وأكثر حسب المستوى الدراسي
	Primaire, collégial et secondaire	64,5	49,3	<b>57,1</b>	66,7	47,6	<b>57,4</b>	70,1	54,6	<b>62,3</b>	ابتدائي ، اعدادي وثانوي	
	Supérieur	1,3	0,8	<b>1,0</b>	2,0	1,6	<b>1,8</b>	7,9	6,1	<b>7,0</b>	عالي	
Population selon l'activité	Population Active	15 383	4 228	<b>19 611</b>	5 861	1 047	<b>6 908</b>	89 540	33 319	<b>122 859</b>	السكان الناشطون	
	Population Inactive	11 789	21 462	<b>33 251</b>	4 177	8 471	<b>12 648</b>	69 499	129 017	<b>198 516</b>	السكان حسب النشاط	
	Taux d'activité	56,6	16,5	<b>37,1</b>	58,4	11,0	<b>35,3</b>	56,3	20,5	<b>38,2</b>	معدل النشاط	
Situation dans la profession des actifs occupés et des chômeurs ayant déjà travaillé	Employeur	1,2	0,4	<b>1,0</b>	1,2	0,3	<b>1,1</b>	2,5	1,1	<b>2,1</b>	مشغل	الحالة في المهنة للناشطين والمتقاعدين، والعاطلين الذين سبق لهم العمل
	Indépendant avec local	13,2	3,0	<b>11,3</b>	14,9	4,0	<b>13,3</b>	12,9	3,9	<b>10,7</b>	مستقل ذو محل	
	Indépendant à domicile	0,6	3,0	<b>1,0</b>	2,6	2,1	<b>2,6</b>	0,8	2,7	<b>1,2</b>	مستقل بالمنزل	
	Indépendant ambulants	24,4	8,0	<b>21,4</b>	12,5	3,7	<b>11,3</b>	12,0	3,9	<b>10,0</b>	مستقل متجول	
	Salarié secteur public	2,5	1,1	<b>2,3</b>	4,5	3,6	<b>4,3</b>	9,7	12,7	<b>10,4</b>	أجير قطاع عام	
	Salarié secteur privé	54,9	82,4	<b>59,9</b>	58,7	74,5	<b>61,0</b>	57,5	71,0	<b>60,8</b>	أجير قطاع خاص	
	Aide familiale	1,2	0,8	<b>1,1</b>	3,6	10,2	<b>4,6</b>	2,6	3,5	<b>2,9</b>	مساعد عائلي	
	Apprenti	2,0	1,3	<b>1,9</b>	1,9	1,6	<b>1,9</b>	2,1	1,2	<b>1,9</b>	متعلم	

CARACTERISTIQUES SOCIO- DEMOGRAPHIQUES

المميزات السوسيو ديموغرافية

Année 2004		مجموع بلديات المحمدية T,M, Mohammédia			بلدية المحمدية MU Mohammedia			بلدية عين حرودة MU Ain Harrouda			سنة 2004	
		ذكر Masculin	أنثى Féminin	المجموع Total	ذكر Masculin	أنثى Féminin	المجموع Total	ذكر Masculin	أنثى Féminin	المجموع Total		
		السكان										
<b>Population</b>		112 483	117 078	<b>229 561</b>	91 722	95 986	<b>187 708</b>	20 761	21 092	<b>41 853</b>		
Répartition selon les grands groupes d'âge	Moins de 6 ans	10,5	9,9	<b>10,2</b>	10,1	9,5	<b>9,8</b>	12,0	11,7	<b>11,8</b>	أقل من 6 سنوات	التوزيع الكبري للأصغر
	De 6 à 14 ans	16,9	15,9	<b>16,4</b>	16,5	15,6	<b>16,0</b>	18,7	17,2	<b>17,9</b>	من 6 إلى 14 سنة	
	De 15 à 59 ans	65,3	65,9	<b>65,6</b>	65,7	66,2	<b>65,9</b>	63,8	64,5	<b>64,2</b>	من 15 إلى 59 سنة	
	60 ans et plus	7,3	8,3	<b>7,8</b>	7,7	8,7	<b>8,2</b>	5,6	6,6	<b>6,1</b>	سنة وأكثر 60	
Statut matrimonial	Célibataire	46,5	35,7	<b>40,9</b>	46,6	35,7	<b>41,0</b>	45,8	35,5	<b>40,6</b>	عازب	الحالة الزوجية
	Marié	51,7	50,2	<b>50,9</b>	51,4	49,9	<b>50,6</b>	52,8	51,8	<b>52,3</b>	متزوج	
	Autre	1,8	14,1	<b>8,2</b>	1,9	14,4	<b>8,4</b>	1,4	12,7	<b>7,2</b>	آخر	
Age moyen au premier mariage		32,6	27,6	<b>30,1</b>	33,1	27,9	<b>30,3</b>	30,5	26,4	<b>28,5</b>	متوسط السن عند الزواج الأول	
Fécondité	Parité moyenne à 45-49 ans		3,5			3,4			4,3		معدل الأولاد في 45-49 سنة	الخصوبة
	Indice synthétique de fécondité		1,9			1,8			2,2		المؤشر التركيبي للخصوبة	
Taux d'analphabétisme		15,6	33,7	<b>24,9</b>	14,2	31,7	<b>23,2</b>	22,1	43,2	<b>32,8</b>	معدل الأمية	
Langues lues et écrites	Arabe seule	19,6	14,8	<b>17,1</b>	18,6	14,5	<b>16,5</b>	24,1	16,0	<b>20,0</b>	العربية وحدها	اللغات المقررة والمحكية
	Arabe et français	48,2	37,9	<b>42,9</b>	49,1	39,0	<b>43,9</b>	44,0	33,1	<b>38,5</b>	العربية والفرنسية	
	Autre	16,7	13,6	<b>15,1</b>	18,2	14,8	<b>16,5</b>	9,7	7,7	<b>8,7</b>	آخر	
Population de 10 ans et plus selon le niveau d'étude	Pré-scolaire	2,8	0,4	<b>1,6</b>	2,7	0,4	<b>1,5</b>	3,4	0,2	<b>1,8</b>	أولي	السكان من 10 سنوات وأكثر حسب المستوى الدراسي
	Primaire, collégial et secondaire	71,7	57,9	<b>64,6</b>	71,8	58,7	<b>65,1</b>	70,8	54,1	<b>62,3</b>	ابتدائي ، إعدادي وثانوي	
	Supérieur	9,8	7,7	<b>8,7</b>	11,1	8,7	<b>9,9</b>	3,9	2,8	<b>3,3</b>	عالي	
Population selon l'activité	Population Active	63 063	25 912	<b>88 975</b>	51 318	21 591	<b>72 909</b>	11 745	4 321	<b>16 066</b>	السكان الناشطون	السكان حسب النشاط
	Population Inactive	49 420	91 166	<b>140 586</b>	40 404	74 395	<b>114 799</b>	9 016	16 771	<b>25 787</b>	السكان غير الناشطون	
	Taux d'activité	56,1	22,1	<b>38,8</b>	55,9	22,5	<b>38,8</b>	56,6	20,5	<b>38,4</b>	معدل النشاط	
Situation dans la profession des actifs occupés et des chômeurs ayant déjà travaillé	Employeur	2,6	1,2	<b>2,2</b>	2,8	1,2	<b>2,4</b>	1,8	0,8	<b>1,6</b>	مشغل	الحالة في المهنة للنشطين، والعاطلين الذين سبق لهم العمل
	Indépendant avec local	11,8	3,7	<b>9,6</b>	11,9	3,8	<b>9,7</b>	11,5	3,1	<b>9,3</b>	مستقل ذو محل	
	Indépendant à domicile	0,8	2,7	<b>1,3</b>	0,9	3,0	<b>1,5</b>	0,5	1,6	<b>0,8</b>	مستقل بالمنزل	
	Indépendant ambulants	11,4	3,6	<b>9,3</b>	11,4	3,8	<b>9,4</b>	11,3	2,9	<b>9,1</b>	مستقل متجول	
	Salarié secteur public	11,9	15,2	<b>12,7</b>	13,5	17,9	<b>14,7</b>	5,0	2,9	<b>4,5</b>	أجير قطاع عام	
	Salarié secteur privé	58,2	71,2	<b>61,7</b>	56,2	67,8	<b>59,3</b>	67,0	86,4	<b>72,0</b>	أجير قطاع خاص	
	Aide familiale	1,4	1,4	<b>1,4</b>	1,5	1,5	<b>1,5</b>	1,0	0,9	<b>1,0</b>	مساعد عائلي	
Apprenti	1,8	1,1	<b>1,6</b>	1,8	1,1	<b>1,6</b>	2,0	1,5	<b>1,8</b>	متعلم		

SOURCE: Les resultats de RGPH 2004

المصدر: نتائج إحصاء 2004

## CARACTERISTIQUES SOCIO- DEMOGRAPHIQUES

## المميزات السوسيو ديموغرافية

Année 2004		سنة 2004										
		دائرة زناتة Cercle de Znata			ج.ق. بنيخلف CR Bni Yakhlef			ج.ق. الشلالات CR Ech-challalate				
		ذكر Masculin	أنثى Féminin	المجموع Total	ذكر Masculin	أنثى Féminin	المجموع Total	ذكر Masculin	أنثى Féminin	المجموع Total		
<b>Population</b>		46 556	45 258	<b>91 814</b>	15 119	14 604	<b>29 723</b>	20 404	19 907	<b>40 311</b>	<b>السكان</b>	
Répartition selon les grands groupes d'âge	Moins de 6 ans	12,8	12,5	<b>12,7</b>	12,2	11,7	<b>12,0</b>	13,6	13,2	<b>13,4</b>	التوزيع حسب الفئات العمرية الأصغر من 6 سنوات	
	De 6 à 14 ans	19,5	19,0	<b>19,3</b>	19,9	19,6	<b>19,8</b>	19,6	19,1	<b>19,3</b>		
	De 15 à 59 ans	62,4	62,0	<b>62,2</b>	63,2	63,0	<b>63,1</b>	61,6	61,3	<b>61,5</b>		
	60 ans et plus	5,3	6,5	<b>5,9</b>	4,6	5,7	<b>5,2</b>	5,2	6,4	<b>5,8</b>		
Statut matrimonial	Célibataire	45,1	31,6	<b>38,4</b>	44,6	31,3	<b>38,0</b>	44,9	32,0	<b>38,5</b>	عازب متزوج آخر	
	Marié	53,4	55,7	<b>54,6</b>	54,2	57,0	<b>55,6</b>	53,6	55,5	<b>54,5</b>		
	Autre	1,5	12,7	<b>7,0</b>	1,2	11,7	<b>6,4</b>	1,5	12,6	<b>7,0</b>		
Age moyen au premier mariage		30,4	24,7	<b>27,6</b>	30,4	25,2	<b>27,8</b>	30,0	25,0	<b>27,6</b>	متوسط السن عند الزواج الأول	
Fécondité	Parité moyenne à 45-49 ans		4,4			4,7			4,5		معدل الأولاد في 45-49 سنة	
	Indice synthétique de fécondité		2,6			2,4		2,7				
Taux d'analphabétisme		28,3	52,6	<b>40,4</b>	26,2	46,1	<b>36,0</b>	28,2	52,8	<b>40,4</b>	معدل الأمية	
Langues lues et écrites	Arabe seule	25,7	15,6	<b>20,7</b>	23,9	15,3	<b>19,7</b>	25,5	15,2	<b>20,4</b>	اللغات المقرؤة والمكتوبة	
	Arabe et français	39,0	27,3	<b>33,3</b>	41,5	32,3	<b>36,9</b>	39,3	27,7	<b>33,6</b>		
	Autre	6,9	4,4	<b>5,7</b>	8,4	6,3	<b>7,4</b>	7,0	4,2	<b>5,6</b>		
Population de 10 ans et plus selon le niveau d'étude	Préscolaire	3,1	0,2	<b>1,7</b>	4,0	0,3	<b>2,2</b>	2,8	0,1	<b>1,5</b>	السكان من 10 سنوات وأكثر حسب المستوى الدراسي	
	Primaire, collégial et secondaire	66,3	45,8	<b>56,1</b>	66,3	50,5	<b>58,5</b>	67,1	46,1	<b>56,7</b>		
	Supérieur	3,0	1,8	<b>2,4</b>	4,2	3,2	<b>3,7</b>	2,5	1,3	<b>1,9</b>		
Population selon l'activité	Population Active	26 477	7 407	<b>33 884</b>	8 636	2 556	<b>11 192</b>	11 434	2 884	<b>14 318</b>	السكان حسب النشاط	
	Population Inactive	20 079	37 851	<b>57 930</b>	6 483	12 048	<b>18 531</b>	8 970	17 023	<b>25 993</b>		
	Taux d'activité	56,9	16,4	<b>36,9</b>	57,1	17,5	<b>37,7</b>	56,0	14,5	<b>35,5</b>		
Situation dans la profession des actifs occupés et des chômeurs ayant déjà travaillé	Employeur	2,0	0,8	<b>1,8</b>	1,2	0,7	<b>1,1</b>	2,2	0,9	<b>2,0</b>	الحالة في المهنة للتشغيطين المعتمدين، والعاطلين الذين سبق لهم العمل	
	Indépendant avec local	15,5	4,7	<b>13,4</b>	12,5	4,0	<b>10,9</b>	17,0	4,6	<b>14,8</b>		
	Indépendant à domicile	0,6	2,7	<b>1,0</b>	0,9	4,7	<b>1,6</b>	0,5	1,3	<b>0,7</b>		
	Indépendant ambulants	13,4	4,7	<b>11,7</b>	19,3	7,3	<b>17,0</b>	12,2	3,1	<b>10,6</b>		
	Salarié secteur public	4,7	4,0	<b>4,6</b>	6,3	6,9	<b>6,4</b>	4,0	2,3	<b>3,7</b>		
	Salarié secteur privé	55,8	70,5	<b>58,6</b>	54,7	70,5	<b>57,7</b>	55,5	80,1	<b>60,0</b>		
	Aide familiale	5,3	11,2	<b>6,4</b>	2,6	4,3	<b>3,0</b>	5,6	5,9	<b>5,6</b>		
Apprenti	2,7	1,5	<b>2,5</b>	2,6	1,7	<b>2,4</b>	3,0	1,7	<b>2,8</b>			

## CARACTERISTIQUES SOCIO- DEMOGRAPHIQUES

## المميزات السوسيو ديموغرافية

Année 2004		ج.ق.سيدي موسى بن علي CR Sidi Moussa Ben Ali			ج.ق.سيدي موسى المجدوب CR Sidi Moussa Majdoub			إقليم النواصر Province de Nouaceur			سنة 2004
		ذكر Masculin	أنثى Féminin	المجموع Total	ذكر Masculin	أنثى Féminin	المجموع Total	ذكر Masculin	أنثى Féminin	المجموع Total	
<b>Population</b>		4 726	4 642	<b>9 368</b>	6 307	6 105	<b>12 412</b>	121 201	114 350	<b>235 551</b>	<b>السكان</b>
Répartition selon les grands groupes d'âge	Moins de 6 ans	12,1	12,2	<b>12,2</b>	12,0	12,4	<b>12,2</b>	14,7	14,9	<b>14,8</b>	التوزيع حسب الفئات العمرية الأصغر
	De 6 à 14 ans	17,8	18,1	<b>17,9</b>	19,7	17,8	<b>18,8</b>	18,7	18,9	<b>18,8</b>	
	De 15 à 59 ans	62,8	61,2	<b>62,0</b>	62,8	62,4	<b>62,6</b>	62,7	61,3	<b>62,0</b>	
	60 ans et plus	7,3	8,5	<b>7,9</b>	5,5	7,4	<b>6,4</b>	4,0	4,9	<b>4,5</b>	
Statut matrimonial	Célibataire	47,2	33,1	<b>40,2</b>	45,2	30,2	<b>37,7</b>	42,4	28,5	<b>35,7</b>	عازب
	Marié	51,2	53,4	<b>52,3</b>	52,7	55,3	<b>54,0</b>	56,5	60,6	<b>58,5</b>	متزوج
	Autre	1,6	13,6	<b>7,5</b>	2,1	14,5	<b>8,3</b>	1,1	10,9	<b>5,8</b>	آخر
Age moyen au premier mariage		32,2	25,6	<b>29,0</b>	30,3	23,2	<b>27,0</b>	29,1	24,0	<b>26,6</b>	متوسط السن عند الزواج الأول
Fécondité	Parité moyenne à 45-49 ans		4,1			3,7			4,4		معدل الأولاد في 45-49 سنة
	Indice synthétique de fécondité		2,6			2,8		3,1			
Taux d'analphabétisme		30,7	60,0	<b>45,2</b>	32,1	62,0	<b>46,8</b>	28,4	50,8	<b>39,2</b>	معدل الأمية
Langues lues et écrites	Arabe seule	29,9	16,9	<b>23,5</b>	27,8	16,4	<b>22,2</b>	29,5	17,9	<b>23,9</b>	اللغات المقرؤة والمكتوبة
	Arabe et français	34,9	20,5	<b>27,8</b>	35,4	19,7	<b>27,7</b>	35,7	26,7	<b>31,4</b>	
	Autre	4,4	2,6	<b>3,6</b>	4,7	1,9	<b>3,3</b>	6,4	4,6	<b>5,5</b>	
Population de 10 ans et plus selon le niveau d'étude	Préscolaire	3,1	0,2	<b>1,7</b>	2,1	0,3	<b>1,2</b>	4,8	0,4	<b>2,6</b>	السكان من 10 سنوات وأكثر حسب المستوى الدراسي
	Primaire, collégial et secondaire	65,3	39,7	<b>52,7</b>	64,4	38,1	<b>51,5</b>	65,5	47,8	<b>57,0</b>	
	Supérieur	2,6	1,2	<b>1,9</b>	1,9	0,6	<b>1,3</b>	2,7	1,7	<b>2,2</b>	
Population selon l'activité	Population Active	2 697	823	<b>3 520</b>	3 710	1 144	<b>4 854</b>	70 336	19 165	<b>89 501</b>	السكان الناشطون
	Population Inactive	2 029	3 819	<b>5 848</b>	2 597	4 961	<b>7 558</b>	50 865	95 185	<b>146 050</b>	السكان حسب النشاط
	Taux d'activité	57,1	17,7	<b>37,6</b>	58,8	18,7	<b>39,1</b>	58,0	16,8	<b>38,0</b>	
Situation dans la profession des actifs occupés et des chômeurs ayant déjà travaillé	Employeur	0,5	0,2	<b>0,4</b>	4,6	1,0	<b>3,8</b>	2,0	0,8	<b>1,8</b>	الحالة في المهنة للناشطين والموظفين، والعاطلين الذين سبق لهم العمل
	Indépendant avec local	21,7	6,9	<b>19,0</b>	13,1	5,1	<b>11,5</b>	11,1	3,3	<b>9,7</b>	
	Indépendant à domicile	0,3	1,9	<b>0,6</b>	0,4	2,1	<b>0,7</b>	0,7	2,8	<b>1,1</b>	
	Indépendant ambulants	6,6	2,1	<b>5,8</b>	7,5	4,6	<b>6,9</b>	18,7	6,6	<b>16,5</b>	
	Salarié secteur public	4,3	3,8	<b>4,2</b>	3,6	2,6	<b>3,4</b>	4,0	3,2	<b>3,8</b>	
	Salarié secteur privé	54,8	54,4	<b>54,7</b>	60,3	54,3	<b>59,1</b>	59,0	76,8	<b>62,3</b>	
	Aide familiale	10,4	30,2	<b>13,9</b>	7,6	29,2	<b>12,0</b>	1,8	4,8	<b>2,3</b>	
Apprenti	1,4	0,4	<b>1,2</b>	3,0	1,1	<b>2,6</b>	2,7	1,7	<b>2,6</b>		

## CARACTERISTIQUES SOCIO- DEMOGRAPHIQUES

## المميزات السوسيو ديموغرافية

Année 2004		مجموع بلديات النواصر T,M, Nouaceur			بلدية النواصر MU Nouaceur			دائرة بوسكورة Cercle de Bouskoura			سنة 2004	
		ذكر Masculin	أنثى Féminin	المجموع Total	ذكر Masculin	أنثى Féminin	المجموع Total	ذكر Masculin	أنثى Féminin	المجموع Total	السكان	
<b>Population</b>		6 129	6 024	<b>12 153</b>	6 129	6 024	<b>12 153</b>	115 072	108 326	<b>223 398</b>		
Répartition selon les grands groupes d'âge	Moins de 6 ans	11,6	10,5	<b>11,0</b>	11,6	10,5	<b>11,0</b>	14,8	15,1	<b>15,0</b>	أقل من 6 سنوات	التوزيع حسب الفئات العمرية للأعمار الكبرى
	De 6 à 14 ans	19,2	19,7	<b>19,4</b>	19,2	19,7	<b>19,4</b>	18,7	18,8	<b>18,7</b>	من 6 إلى 14 سنة	
	De 15 à 59 ans	63,4	63,8	<b>63,6</b>	63,4	63,8	<b>63,6</b>	62,6	61,2	<b>61,9</b>	من 15 إلى 59 سنة	
	60 ans et plus	5,8	6,0	<b>5,9</b>	5,8	6,0	<b>5,9</b>	3,9	4,9	<b>4,4</b>	سنة وأكثر 60	
Statut matrimonial	Célibataire	46,9	35,9	<b>41,4</b>	46,9	35,9	<b>41,4</b>	42,2	28,1	<b>35,4</b>	عازب	الحالة الزوجية
	Marié	51,7	53,8	<b>52,8</b>	51,7	53,8	<b>52,8</b>	56,8	61,0	<b>58,8</b>	متزوج	
	Autre	1,4	10,3	<b>5,8</b>	1,4	10,3	<b>5,8</b>	1,1	10,9	<b>5,8</b>	آخر	
Age moyen au premier mariage		31,8	26,9	<b>29,4</b>	31,8	26,9	<b>29,4</b>	29,1	23,9	<b>26,4</b>	متوسط السن عند الزواج الأول	
Fécondité	Parité moyenne à 45-49 ans		4,4			4,4			4,4		معدل الأولاد في 45-49 سنة	الخصوبة
	Indice synthétique de fécondité		2,3			2,3			3,2		المؤشر التركيبي للخصوبة	
Taux d'analphabétisme		18,7	39,7	<b>29,2</b>	18,7	39,7	<b>29,2</b>	28,9	51,4	<b>39,8</b>	معدل الأمية	
Langues lues et écrites	Arabe seule	17,7	11,3	<b>14,5</b>	17,7	11,3	<b>14,5</b>	30,2	18,3	<b>24,4</b>	العربية وحدها	اللغات المقررة والمتكلمة
	Arabe et français	47,9	36,5	<b>42,2</b>	47,9	36,5	<b>42,2</b>	35,1	26,2	<b>30,8</b>	العربية والفرنسية	
	Autre	15,7	12,5	<b>14,1</b>	15,7	12,5	<b>14,1</b>	5,9	4,1	<b>5,0</b>	آخر	
Population de 10 ans et plus selon le niveau d'étude	Préscolaire	4,3	0,3	<b>2,3</b>	4,3	0,3	<b>2,3</b>	4,8	0,4	<b>2,7</b>	أولي	السكان من 10 سنوات وأكثر حسب المستوى الدراسي
	Primaire, collégial et secondaire	69,7	54,1	<b>61,9</b>	69,7	54,1	<b>61,9</b>	65,3	47,5	<b>56,7</b>	ابتدائي، إعدادي وثانوي	
	Supérieur	7,5	6,0	<b>6,8</b>	7,5	6,0	<b>6,8</b>	2,4	1,5	<b>2,0</b>	عالي	
Population selon l'activité	Population Active	3 110	1 186	<b>4 296</b>	3 110	1 186	<b>4 296</b>	67 226	17 979	<b>85 205</b>	السكان الناشطون	
	Population Inactive	3 019	4 838	<b>7 857</b>	3 019	4 838	<b>7 857</b>	47 846	90 347	<b>138 193</b>	السكان حسب النشاط	
	Taux d'activité	50,7	19,7	<b>35,3</b>	50,7	19,7	<b>35,3</b>	58,4	16,6	<b>38,1</b>	معدل النشاط	
Situation dans la profession des actifs occupés et des chômeurs ayant déjà travaillé	Employeur	2,1	1,2	<b>1,9</b>	2,1	1,2	<b>1,9</b>	2,0	0,8	<b>1,7</b>	مشغل	الحالة في المهنة للناشطين المشتغلين، والعاطلين الذين سبق لهم العمل
	Indépendant avec local	9,8	2,7	<b>8,2</b>	9,8	2,7	<b>8,2</b>	11,2	3,3	<b>9,8</b>	مستقل ذو محل	
	Indépendant à domicile	1,3	4,5	<b>2,0</b>	1,3	4,5	<b>2,0</b>	0,7	2,7	<b>1,0</b>	مستقل بالمنزل	
	Indépendant ambulants	8,0	5,3	<b>7,4</b>	8,0	5,3	<b>7,4</b>	19,2	6,7	<b>16,9</b>	مستقل متجول	
	Salarié secteur public	19,9	15,6	<b>19,0</b>	19,9	15,6	<b>19,0</b>	3,3	2,5	<b>3,1</b>	أجير قطاع عام	
	Salarié secteur privé	55,8	69,0	<b>58,7</b>	55,8	69,0	<b>58,7</b>	59,2	77,3	<b>62,5</b>	أجير قطاع خاص	
	Aide familiale	1,7	1,3	<b>1,6</b>	1,7	1,3	<b>1,6</b>	1,8	5,0	<b>2,4</b>	مساعد عائلي	
Apprenti	1,5	0,4	<b>1,2</b>	1,5	0,4	<b>1,2</b>	2,8	1,8	<b>2,6</b>	متعلم		



CARACTERISTIQUES SOCIO- DEMOGRAPHIQUES

المميزات السوسيو ديموغرافية

Année 2004

سنة 2004

		ج.ق. بوسكورة CR Bouskoura			ج.ق. دار بوعزة CR Dar Bouazza			ج.ق. اولاد صالح CR Oulad Salah				
		ذكر Masculin	أنثى Féminin	المجموع Total	ذكر Masculin	أنثى Féminin	المجموع Total	ذكر Masculin	أنثى Féminin	المجموع Total		
<b>Population</b>		48 113	44 139	<b>92 252</b>	58 723	56 626	<b>115 349</b>	8 236	7 561	<b>15 797</b>	<b>السكان</b>	
Répartition selon les grands groupes d'âge	Moins de 6 ans	14,5	15,5	<b>15,0</b>	15,3	15,2	<b>15,3</b>	13,3	12,5	<b>12,9</b>	التوزيع حسب الفئات العمرية الأكبر والأصغر	أقل من 6 سنوات
	De 6 à 14 ans	18,1	19,1	<b>18,6</b>	19,0	18,7	<b>18,8</b>	19,7	18,9	<b>19,3</b>		من 6 إلى 14 سنة
	De 15 à 59 ans	63,9	61,4	<b>62,7</b>	61,8	61,1	<b>61,4</b>	60,6	60,4	<b>60,5</b>		من 15 إلى 59 سنة
	60 ans et plus	3,5	4,0	<b>3,7</b>	3,9	5,1	<b>4,5</b>	6,4	8,1	<b>7,2</b>		سنة وأكثر 60
Statut matrimonial	Célibataire	43,2	28,3	<b>36,1</b>	40,8	27,6	<b>34,3</b>	46,2	31,2	<b>38,9</b>	الحالة الزوجية	عازب
	Marié	55,9	62,0	<b>58,7</b>	58,1	60,8	<b>59,5</b>	52,7	56,1	<b>54,3</b>		متزوج
	Autre	1,0	9,8	<b>5,1</b>	1,1	11,6	<b>6,3</b>	1,2	12,7	<b>6,8</b>		آخر
Age moyen au premier mariage		29,4	23,7	<b>26,5</b>	29,1	23,8	<b>26,4</b>	30,2	25,1	<b>27,6</b>	متوسط السن عند الزواج الأول	
Fécondité	Parité moyenne à 45-49 ans		4,3			4,4			4,9		الخصوبة	معدل الأولاد في 45-49 سنة
	Indice synthétique de fécondité		3,1			3,3		2,8				المؤشر التركيبي للخصوبة
Taux d'analphabétisme		28,0	49,2	<b>38,0</b>	29,5	52,5	<b>40,8</b>	30,3	56,4	<b>42,8</b>	معدل الأمية	
Langues lues et écrites	Arabe seule	32,6	20,4	<b>26,8</b>	28,4	16,8	<b>22,7</b>	28,4	17,2	<b>23,0</b>	اللغات المفروزة والمكتوبة	العربية وحدها
	Arabe et français	34,0	26,4	<b>30,4</b>	35,9	26,4	<b>31,2</b>	35,5	23,4	<b>29,7</b>		العربية والفرنسية
	Autre	5,4	4,0	<b>4,7</b>	6,2	4,3	<b>5,3</b>	5,8	2,9	<b>4,4</b>		آخر
Population de 10 ans et plus selon le niveau d'étude	Préscolaire	5,1	0,4	<b>2,9</b>	4,7	0,3	<b>2,6</b>	3,8	0,4	<b>2,1</b>	السكان من 10 سنوات وأكثر حسب المستوى الدراسي	أولي
	Primaire, collégial et secondaire	66,5	49,9	<b>58,6</b>	64,3	46,2	<b>55,4</b>	65,3	42,9	<b>54,5</b>		ابتدائي، إعدادي وثانوي
	Supérieur	2,5	1,6	<b>2,1</b>	2,4	1,5	<b>1,9</b>	2,2	0,8	<b>1,5</b>		عالي
Population selon l'activité	Population Active	28 563	7 473	<b>36 036</b>	34 063	9 367	<b>43 430</b>	4 600	1 139	<b>5 739</b>	السكان حسب النشاط	السكان النشطون
	Population Inactive	19 550	36 666	<b>56 216</b>	24 660	47 259	<b>71 919</b>	3 636	6 422	<b>10 058</b>		السكان غير النشطون
	Taux d'activité	59,4	16,9	<b>39,1</b>	58,0	16,5	<b>37,7</b>	55,9	15,1	<b>36,3</b>		معدل النشاط
Situation dans la profession des actifs occupés et des chômeurs ayant déjà travaillé	Employeur	1,9	0,8	<b>1,7</b>	2,1	0,8	<b>1,9</b>	1,2	0,3	<b>1,1</b>	الحالة في المهنة للنشطين والموظفين الذين سبق لهم العمل	مشغل
	Indépendant avec local	10,1	3,1	<b>8,8</b>	11,4	3,7	<b>10,0</b>	16,1	1,3	<b>14,2</b>		مستقل ذو محل
	Indépendant à domicile	0,7	2,1	<b>0,9</b>	0,7	3,0	<b>1,1</b>	0,4	3,9	<b>0,9</b>		مستقل بالمنزل
	Indépendant ambulants	18,2	4,5	<b>15,7</b>	21,4	8,7	<b>19,0</b>	8,1	4,2	<b>7,6</b>		مستقل متجول
	Salarié secteur public	3,2	2,4	<b>3,1</b>	3,3	2,6	<b>3,2</b>	3,1	2,4	<b>3,0</b>		أجير قطاع عام
	Salarié secteur privé	62,6	82,7	<b>66,2</b>	55,8	74,6	<b>59,3</b>	63,5	55,8	<b>62,5</b>		أجير قطاع خاص
	Aide familiale	1,2	2,9	<b>1,5</b>	1,8	4,6	<b>2,3</b>	5,8	30,3	<b>8,9</b>		مساعد عائلي
	Apprenti	2,0	1,5	<b>2,0</b>	3,5	1,9	<b>3,2</b>	1,9	1,8	<b>1,9</b>		متعلم

## CONDITIONS D'HABITATION DES MENAGES

## ظروف سكن الأسر

		سنة 2004										
		مجموع المغرب			الجهة			عمالة الدار البيضاء				
		MA Total du Maroc			RE Grand Casablanca			Préfecture Casablanca				
		حضري	قروي	المجموع	حضري	قروي	المجموع	حضري	قروي	المجموع		
		Urbain	Rural	Total	Urbain	Rural	Total	Urbain	Rural	Total		
Population	Population	16 339 561	13 340 508	<b>29 680 069</b>	3 311 095	304 808	<b>3 615 903</b>	2 936 874	0	<b>2 936 874</b>	السكان	السكان
	Ménages	3 439 809	2 225 455	<b>5 665 264</b>	698 883	63 359	<b>762 242</b>	621 485	0	<b>621 485</b>	الأسر	
	Taille Moyenne	4,8	6,0	<b>5,2</b>	4,7	4,8	<b>4,7</b>	4,7	0,0	<b>4,7</b>	متوسط حجم الأسرة	
Type d'habitat	Villa	3,3	0,3	<b>2,2</b>	4,7	1,6	<b>4,4</b>	4,7	0,0	<b>4,7</b>	فيلا	نوع المسكن
	Appartement	12,4	0,1	<b>7,6</b>	26,1	0,1	<b>23,9</b>	28,3	0,0	<b>28,3</b>	شقة	
	Maison Marocaine	70,6	18,4	<b>50,1</b>	51,0	17,0	<b>48,1</b>	51,3	0,0	<b>51,3</b>	دار مغربية	
	Habitat Sommaire	8,2	5,6	<b>7,2</b>	12,4	52,9	<b>15,8</b>	9,6	0,0	<b>9,6</b>	سكن غير لائق	
	Logement type rural	1,1	72,2	<b>29,0</b>	0,0	22,9	<b>1,9</b>	0,0	0,0	<b>0,0</b>	مسكن قروي	
	Autres	4,3	2,8	<b>3,7</b>	5,8	5,5	<b>5,7</b>	6,1	0,0	<b>6,1</b>	آخر	
Statut d'occupation	Propriétaire	56,8	85,8	<b>68,2</b>	53,8	73,3	<b>55,4</b>	52,4	0,0	<b>52,4</b>	مالك	صفة الحيزاء
	Locataire	29,2	1,6	<b>18,3</b>	34,3	6,0	<b>31,9</b>	36,1	0,0	<b>36,1</b>	مكتري	
	Autres	14,1	12,1	<b>13,3</b>	12,0	20,7	<b>12,7</b>	11,5	0,0	<b>11,5</b>	آخر	
Age logement	Moins de 10 ans	22,5	18,6	<b>21,0</b>	21,0	42,5	<b>22,9</b>	19,1	0,0	<b>19,1</b>	أقل من 10 سنوات	عمر المسكن
	Entre 10 et 19 ans	27,6	19,7	<b>24,5</b>	18,1	28,8	<b>19,0</b>	17,2	0,0	<b>17,2</b>	من 10 إلى 19 سنة	
	Entre 20 et 49 ans	36,7	33,5	<b>35,4</b>	41,1	21,7	<b>39,5</b>	42,6	0,0	<b>42,6</b>	من 20 إلى 49 سنة	
	50 ans et plus	13,2	28,2	<b>19,1</b>	19,7	7,0	<b>18,7</b>	21,0	0,0	<b>21,0</b>	50 سنة فما فوق	
Pers/Pièce		1,6	1,8	<b>1,7</b>	1,7	1,8	<b>1,7</b>	1,7	0,0	<b>1,7</b>	عدد الأفراد في غرفة	
Equipements de base	Cuisine	87,2	79,9	<b>84,3</b>	79,4	83,9	<b>79,8</b>	78,4	0,0	<b>78,4</b>	المطبخ	تجهيزات المسكن
	W.C	96,0	59,0	<b>81,5</b>	97,1	89,6	<b>96,4</b>	97,1	0,0	<b>97,1</b>	المرحاض	
	Bain	44,2	32,1	<b>39,4</b>	43,9	15,0	<b>41,5</b>	45,1	0,0	<b>45,1</b>	الحمام	
	Eau Potable	83,0	18,1	<b>57,5</b>	83,2	6,4	<b>76,8</b>	87,0	0,0	<b>87,0</b>	الماء الشروب	
	Électricité	89,9	43,2	<b>71,6</b>	94,1	67,3	<b>91,8</b>	95,9	0,0	<b>95,9</b>	الإنارة	
Evacuation des eaux usées	Réseau Public	79,0	1,7	<b>48,6</b>	85,3	0,4	<b>78,2</b>	90,0	0,0	<b>90,0</b>	شبكة عمومية	تصريف المياه المستعملة
	Fosse Sceptique	11,0	36,4	<b>21,0</b>	7,6	79,6	<b>13,6</b>	3,3	0,0	<b>3,3</b>	حفرة صحية	
	Autres	7,6	57,9	<b>27,4</b>	4,9	18,2	<b>6,0</b>	4,3	0,0	<b>4,3</b>	آخر	
Autres équipement	Télévision	88,5	57,6	<b>76,4</b>	92,1	78,3	<b>90,9</b>	92,6	0,0	<b>92,6</b>	تلفاز	تجهيزات أخرى
	Parabole	46,6	14,0	<b>33,8</b>	49,7	15,4	<b>46,8</b>	51,3	0,0	<b>51,3</b>	صحن هوائي	
	Téléphone Fixe	22,3	2,1	<b>14,4</b>	31,3	3,3	<b>29,0</b>	33,0	0,0	<b>33,0</b>	هاتف ثابت	
	Téléphone Mobile	72,4	42,3	<b>60,6</b>	77,0	62,2	<b>75,8</b>	77,8	0,0	<b>77,8</b>	هاتف نقال	

## CONDITIONS D'HABITATION DES MENAGES

## ظروف سكن الأسر

Année 2004		مقاطعة المعاريف			مقاطعة سيدي بليوط			مقاطعة أنفا			سنة 2004	
		AR El Maarif			AR Sidi Belyout			AR Anfa				
		حضري	قروي	المجموع	حضري	قروي	المجموع	حضري	قروي	المجموع		
Urban	Rural	Total	Urban	Rural	Total	Urban	Rural	Total				
Population	Population	179 954	0	<b>179 954</b>	217 537	0	<b>217 537</b>	95 296	0	<b>95 296</b>	السكان	السكان
	Ménages	44 048	0	<b>44 048</b>	53 442	0	<b>53 442</b>	22 420	0	<b>22 420</b>	الأسر	
	Taille Moyenne	4,1	0,0	<b>4,1</b>	4,1	0,0	<b>4,1</b>	4,3	0,0	<b>4,3</b>	متوسط حجم الأسرة	
Type d'habitat	Villa	14,4	0,0	<b>14,4</b>	0,6	0,0	<b>0,6</b>	16,8	0,0	<b>16,8</b>	فيلا	نوع المسكن
	Appartement	55,7	0,0	<b>55,7</b>	40,9	0,0	<b>40,9</b>	40,2	0,0	<b>40,2</b>	شقة	
	Maison Marocaine	6,4	0,0	<b>6,4</b>	46,3	0,0	<b>46,3</b>	14,4	0,0	<b>14,4</b>	دار مغربية	
	Habitat Sommaire	8,4	0,0	<b>8,4</b>	3,1	0,0	<b>3,1</b>	20,1	0,0	<b>20,1</b>	سكن غير لائق	
	Logement type rural	0,0	0,0	<b>0,0</b>	0,0	0,0	<b>0,0</b>	0,0	0,0	<b>0,0</b>	مسكن قروي	
	Autres	15,1	0,0	<b>15,1</b>	9,1	0,0	<b>9,1</b>	8,5	0,0	<b>8,5</b>	آخر	
Statut d'occupation	Propriétaire	52,1	0,0	<b>52,1</b>	26,2	0,0	<b>26,2</b>	46,4	0,0	<b>46,4</b>	مالك	صفة الحيازة
	Locataire	32,5	0,0	<b>32,5</b>	63,6	0,0	<b>63,6</b>	31,9	0,0	<b>31,9</b>	مكتري	
	Autres	15,3	0,0	<b>15,3</b>	10,2	0,0	<b>10,2</b>	21,7	0,0	<b>21,7</b>	آخر	
Age logement	Moins de 10 ans	22,6	0,0	<b>22,6</b>	5,7	0,0	<b>5,7</b>	22,0	0,0	<b>22,0</b>	أقل من 10 سنوات	عمر المسكن
	Entre 10 et 19 ans	14,1	0,0	<b>14,1</b>	5,4	0,0	<b>5,4</b>	19,6	0,0	<b>19,6</b>	من 10 إلى 19 سنة	
	Entre 20 et 49 ans	35,4	0,0	<b>35,4</b>	26,4	0,0	<b>26,4</b>	30,9	0,0	<b>30,9</b>	من 20 إلى 49 سنة	
	50 ans et plus	27,9	0,0	<b>27,9</b>	62,6	0,0	<b>62,6</b>	27,5	0,0	<b>27,5</b>	50 سنة فما فوق	
Pers/Pièce		1,3	0,0	<b>1,3</b>	1,7	0,0	<b>1,7</b>	1,3	0,0	<b>1,3</b>	عددا للأفراد في غرفة	
Equipements de base	Cuisine	82,0	0,0	<b>82,0</b>	67,7	0,0	<b>67,7</b>	85,5	0,0	<b>85,5</b>	المطبخ	تجهيزات المسكن
	W.C	97,1	0,0	<b>97,1</b>	97,4	0,0	<b>97,4</b>	95,9	0,0	<b>95,9</b>	المرحاض	
	Bain	67,7	0,0	<b>67,7</b>	41,5	0,0	<b>41,5</b>	53,9	0,0	<b>53,9</b>	الحمام	
	Eau Potable	88,2	0,0	<b>88,2</b>	86,7	0,0	<b>86,7</b>	75,3	0,0	<b>75,3</b>	الماء الشروب	
	Électricité	96,7	0,0	<b>96,7</b>	95,9	0,0	<b>95,9</b>	94,3	0,0	<b>94,3</b>	الإنارة	
Evacuation des eaux usées	Réseau Public	93,6	0,0	<b>93,6</b>	93,9	0,0	<b>93,9</b>	74,3	0,0	<b>74,3</b>	شبكة عمومية	تصريف المياه المستعملة
	Fosse Sceptique	0,7	0,0	<b>0,7</b>	0,2	0,0	<b>0,2</b>	14,1	0,0	<b>14,1</b>	حفرة صحية	
	Autres	3,5	0,0	<b>3,5</b>	3,7	0,0	<b>3,7</b>	8,7	0,0	<b>8,7</b>	آخر	
Autres équipement	Télévision	92,9	0,0	<b>92,9</b>	90,9	0,0	<b>90,9</b>	92,4	0,0	<b>92,4</b>	تلفاز	تجهيزات أخرى
	Parabole	69,4	0,0	<b>69,4</b>	56,1	0,0	<b>56,1</b>	64,2	0,0	<b>64,2</b>	صحن هوائي	
	Téléphone Fixe	49,6	0,0	<b>49,6</b>	35,3	0,0	<b>35,3</b>	44,9	0,0	<b>44,9</b>	هاتف ثابت	
	Téléphone Mobile	84,5	0,0	<b>84,5</b>	76,9	0,0	<b>76,9</b>	81,3	0,0	<b>81,3</b>	هاتف نقال	

## CONDITIONS D'HABITATION DES MENAGES

## ظروف سكن الأسر

		مقاطعة الفدا			مقاطعة مرس السلطان			بلدية مشوار الدار البيضاء			سنة 2004	
		AR Al Fida			AR Mers Sultan			MU Mechouar Casablanca				
		حضري	قروي	المجموع	حضري	قروي	المجموع	حضري	قروي	المجموع		
Urbain	Rural	Total	Urbain	Rural	Total	Urbain	Rural	Total				
Population	Population	186 748	0	<b>186 748</b>	145 834	0	<b>145 834</b>	3 365	0	<b>3 365</b>	السكان	السكان
	Ménages	38 939	0	<b>38 939</b>	33 305	0	<b>33 305</b>	729	0	<b>729</b>	الأسر	متوسط حجم الأسرة
	Taille Moyenne	4,8	0,0	<b>4,8</b>	4,4	0,0	<b>4,4</b>	4,6	0,0	<b>4,6</b>	متوسط حجم الأسرة	4,6
Type d'habitat	Villa	0,7	0,0	<b>0,7</b>	1,8	0,0	<b>1,8</b>	20,9	0,0	<b>20,9</b>	فيلا	نوع المسكن
	Appartement	5,3	0,0	<b>5,3</b>	19,7	0,0	<b>19,7</b>	5,9	0,0	<b>5,9</b>	شقة	
	Maison Marocaine	86,4	0,0	<b>86,4</b>	71,4	0,0	<b>71,4</b>	60,6	0,0	<b>60,6</b>	دار مغربية	
	Habitat Sommaire	1,4	0,0	<b>1,4</b>	0,4	0,0	<b>0,4</b>	0,1	0,0	<b>0,1</b>	سكن غير لائق	
	Logement type rural	0,0	0,0	<b>0,0</b>	0,0	0,0	<b>0,0</b>	0,0	0,0	<b>0,0</b>	مسكن قروي	
	Autres	6,2	0,0	<b>6,2</b>	6,7	0,0	<b>6,7</b>	12,5	0,0	<b>12,5</b>	آخر	
Statut d'occupation	Propriétaire	31,4	0,0	<b>31,4</b>	34,2	0,0	<b>34,2</b>	25,1	0,0	<b>25,1</b>	مالك	صفة العيادة
	Locataire	59,2	0,0	<b>59,2</b>	56,2	0,0	<b>56,2</b>	63,8	0,0	<b>63,8</b>	مكتري	
	Autres	9,4	0,0	<b>9,4</b>	9,6	0,0	<b>9,6</b>	11,1	0,0	<b>11,1</b>	آخر	
Age logement	Moins de 10 ans	2,5	0,0	<b>2,5</b>	10,9	0,0	<b>10,9</b>	5,7	0,0	<b>5,7</b>	أقل من 10 سنوات	عمر المسكن
	Entre 10 et 19 ans	2,4	0,0	<b>2,4</b>	3,6	0,0	<b>3,6</b>	5,1	0,0	<b>5,1</b>	من 10 إلى 19 سنة	
	Entre 20 et 49 ans	64,7	0,0	<b>64,7</b>	23,1	0,0	<b>23,1</b>	18,0	0,0	<b>18,0</b>	من 20 إلى 49 سنة	
	50 ans et plus	30,4	0,0	<b>30,4</b>	62,4	0,0	<b>62,4</b>	71,2	0,0	<b>71,2</b>	50 سنة فما فوق	
Pers/Pièce		2,0	0,0	<b>2,0</b>	1,8	0,0	<b>1,8</b>	1,4	0,0	<b>1,4</b>	عدد الأفراد في غرفة	
Equipements de base	Cuisine	63,3	0,0	<b>63,3</b>	59,6	0,0	<b>59,6</b>	85,5	0,0	<b>85,5</b>	المطبخ	تجهيزات المسكن
	W.C	96,9	0,0	<b>96,9</b>	97,0	0,0	<b>97,0</b>	95,7	0,0	<b>95,7</b>	المرحاض	
	Bain	26,5	0,0	<b>26,5</b>	28,6	0,0	<b>28,6</b>	52,3	0,0	<b>52,3</b>	الحمام	
	Eau Potable	94,0	0,0	<b>94,0</b>	90,2	0,0	<b>90,2</b>	95,3	0,0	<b>95,3</b>	الماء الشروب	
	Électricité	96,9	0,0	<b>96,9</b>	95,8	0,0	<b>95,8</b>	97,8	0,0	<b>97,8</b>	الإنارة	
Evacuation des eaux usées	Réseau Public	94,2	0,0	<b>94,2</b>	94,7	0,0	<b>94,7</b>	95,7	0,0	<b>95,7</b>	شبكة عمومية	تصريف المياه المستعملة
	Fosse Sceptique	0,7	0,0	<b>0,7</b>	0,1	0,0	<b>0,1</b>	0,0	0,0	<b>0,0</b>	حفرة صحية	
	Autres	2,8	0,0	<b>2,8</b>	2,6	0,0	<b>2,6</b>	3,0	0,0	<b>3,0</b>	آخر	
Autres équipement	Télévision	93,1	0,0	<b>93,1</b>	90,1	0,0	<b>90,1</b>	93,8	0,0	<b>93,8</b>	تلفاز	تجهيزات أخرى
	Parabole	46,9	0,0	<b>46,9</b>	47,0	0,0	<b>47,0</b>	70,1	0,0	<b>70,1</b>	صحن هوائي	
	Téléphone Fixe	33,1	0,0	<b>33,1</b>	34,0	0,0	<b>34,0</b>	50,6	0,0	<b>50,6</b>	هاتف ثابت	
	Téléphone Mobile	75,5	0,0	<b>75,5</b>	71,4	0,0	<b>71,4</b>	82,7	0,0	<b>82,7</b>	هاتف نقال	

## CONDITIONS D'HABITATION DES MENAGES

## ظروف سكن الأسر

Année 2004		مقاطعة عين السبع AR Ain-Sebaa			مقاطعة الصخور السوداء AR Assoukhour Assawda			مقاطعة الحي المحمدي AR Hay Mohammadi			سنة 2004	
		حضري Urbain	قروي Rural	المجموع Total	حضري Urbain	قروي Rural	المجموع Total	حضري Urbain	قروي Rural	المجموع Total		
Population	Population	148 224	0	148 224	103 427	0	103 427	156 241	0	156 241	السكان	السكان
	Ménages	30 519	0	30 519	23 044	0	23 044	32 627	0	32 627	الأسر	
	Taille Moyenne	4,9	0,0	4,9	4,5	0,0	4,5	4,8	0,0	4,8	متوسط حجم الأسرة	
Type d'habitat	Villa	17,1	0,0	17,1	1,5	0,0	1,5	0,4	0,0	0,4	فيلا	نوع المسكن
	Appartement	33,5	0,0	33,5	67,8	0,0	67,8	27,3	0,0	27,3	شقة	
	Maison Marocaine	6,0	0,0	6,0	17,7	0,0	17,7	66,5	0,0	66,5	دار مغربية	
	Habitat Sommaire	38,2	0,0	38,2	6,1	0,0	6,1	1,7	0,0	1,7	سكن غير لائق	
	Logement type rural	0,0	0,0	0,0	0,0	0,0	0,0	0,0	0,0	0,0	مسكن قروي	
	Autres	5,1	0,0	5,1	6,9	0,0	6,9	4,1	0,0	4,1	آخر	
Statut d'occupation	Propriétaire	66,1	0,0	66,1	52,3	0,0	52,3	44,1	0,0	44,1	مالك	صفة العيادة
	Locataire	14,8	0,0	14,8	33,1	0,0	33,1	46,6	0,0	46,6	مكتري	
	Autres	19,0	0,0	19,0	14,5	0,0	14,5	9,3	0,0	9,3	آخر	
Age logement	Moins de 10 ans	17,0	0,0	17,0	21,0	0,0	21,0	11,4	0,0	11,4	أقل من 10 سنوات	عمر المسكن
	Entre 10 et 19 ans	13,9	0,0	13,9	15,7	0,0	15,7	10,2	0,0	10,2	من 10 إلى 19 سنة	
	Entre 20 et 49 ans	44,1	0,0	44,1	48,1	0,0	48,1	46,3	0,0	46,3	من 20 إلى 49 سنة	
	50 ans et plus	24,9	0,0	24,9	15,2	0,0	15,2	32,1	0,0	32,1	50 سنة فما فوق	
Pers/Pièce		1,7	0,0	1,7	1,5	0,0	1,5	1,9	0,0	1,9	عدد الأفراد في غرفة	
Equipements de base	Cuisine	87,8	0,0	87,8	92,9	0,0	92,9	71,2	0,0	71,2	المطبخ	تجهيزات المسكن
	W.C	95,0	0,0	95,0	97,9	0,0	97,9	98,0	0,0	98,0	المرحاض	
	Bain	49,3	0,0	49,3	73,7	0,0	73,7	36,8	0,0	36,8	الحمام	
	Eau Potable	61,8	0,0	61,8	95,3	0,0	95,3	94,9	0,0	94,9	الماء الشروب	
	Électricité	92,4	0,0	92,4	96,5	0,0	96,5	97,4	0,0	97,4	الإنارة	
Evacuation des eaux usées	Réseau Public	80,8	0,0	80,8	92,0	0,0	92,0	95,9	0,0	95,9	شبكة عمومية	تصريف المياه المستعملة
	Fosse Sceptique	10,1	0,0	10,1	0,8	0,0	0,8	0,6	0,0	0,6	حفرة صحية	
	Autres	7,4	0,0	7,4	3,5	0,0	3,5	1,6	0,0	1,6	آخر	
Autres équipement	Télévision	91,8	0,0	91,8	95,1	0,0	95,1	92,6	0,0	92,6	تلفاز	تجهيزات أخرى
	Parabole	50,5	0,0	50,5	68,6	0,0	68,6	46,0	0,0	46,0	صحن هوائي	
	Téléphone Fixe	29,8	0,0	29,8	45,9	0,0	45,9	29,1	0,0	29,1	هاتف ثابت	
	Téléphone Mobile	75,6	0,0	75,6	84,4	0,0	84,4	74,1	0,0	74,1	هاتف نقال	

## CONDITIONS D'HABITATION DES MENAGES

## ظروف سكن الأسر

Année 2004		مقاطعة عين الشق AR Ain-Chock			مقاطعة الحي الحسني AR Hay Hassani			مقاطعة بن امسيك AR Ben M'sick			سنة 2004	
		حضري Urbain	قروي Rural	المجموع Total	حضري Urbain	قروي Rural	المجموع Total	حضري Urbain	قروي Rural	المجموع Total		
Population	Population	253 496	0	<b>253 496</b>	323 277	0	<b>323 277</b>	163 052	0	<b>163 052</b>	السكان	السكان
	Ménages	50 790	0	<b>50 790</b>	70 801	0	<b>70 801</b>	31 942	0	<b>31 942</b>	الأسر	
	Taille Moyenne	5,0	0,0	<b>5,0</b>	4,6	0,0	<b>4,6</b>	5,1	0,0	<b>5,1</b>	متوسط حجم الأسرة	
Type d'habitat	Villa	11,1	0,0	<b>11,1</b>	6,2	0,0	<b>6,2</b>	0,1	0,0	<b>0,1</b>	فيلا	نوع المسكن
	Appartement	20,9	0,0	<b>20,9</b>	32,1	0,0	<b>32,1</b>	3,0	0,0	<b>3,0</b>	شقة	
	Maison Marocaine	51,9	0,0	<b>51,9</b>	52,4	0,0	<b>52,4</b>	85,0	0,0	<b>85,0</b>	دار مغربية	
	Habitat Sommaire	9,7	0,0	<b>9,7</b>	4,9	0,0	<b>4,9</b>	8,7	0,0	<b>8,7</b>	سكن غير لائق	
	Logement type rural	0,0	0,0	<b>0,0</b>	0,0	0,0	<b>0,0</b>	0,0	0,0	<b>0,0</b>	مسكن قروي	
	Autres	6,3	0,0	<b>6,3</b>	4,5	0,0	<b>4,5</b>	3,2	0,0	<b>3,2</b>	آخر	
Statut d'occupation	Propriétaire	62,0	0,0	<b>62,0</b>	58,3	0,0	<b>58,3</b>	51,8	0,0	<b>51,8</b>	مالك	صفة الحيازة
	Locataire	24,8	0,0	<b>24,8</b>	30,8	0,0	<b>30,8</b>	39,3	0,0	<b>39,3</b>	مكتري	
	Autres	13,2	0,0	<b>13,2</b>	10,9	0,0	<b>10,9</b>	8,8	0,0	<b>8,8</b>	آخر	
Age logement	Moins de 10 ans	32,3	0,0	<b>32,3</b>	32,2	0,0	<b>32,2</b>	3,7	0,0	<b>3,7</b>	أقل من 10 سنوات	عمر المسكن
	Entre 10 et 19 ans	22,8	0,0	<b>22,8</b>	23,3	0,0	<b>23,3</b>	2,5	0,0	<b>2,5</b>	من 10 إلى 19 سنة	
	Entre 20 et 49 ans	34,7	0,0	<b>34,7</b>	40,3	0,0	<b>40,3</b>	74,8	0,0	<b>74,8</b>	من 20 إلى 49 سنة	
	50 ans et plus	10,2	0,0	<b>10,2</b>	4,1	0,0	<b>4,1</b>	19,0	0,0	<b>19,0</b>	50 سنة فما فوق	
Pers/Pièce		1,4	0,0	<b>1,4</b>	1,5	0,0	<b>1,5</b>	2,1	0,0	<b>2,1</b>	عدد الأفراد في غرفة	
Equipements de base	Cuisine	88,4	0,0	<b>88,4</b>	82,5	0,0	<b>82,5</b>	65,1	0,0	<b>65,1</b>	المطبخ	تجهيزات المسكن
	W.C	96,9	0,0	<b>96,9</b>	97,6	0,0	<b>97,6</b>	95,6	0,0	<b>95,6</b>	المرحاض	
	Bain	61,9	0,0	<b>61,9</b>	55,1	0,0	<b>55,1</b>	23,7	0,0	<b>23,7</b>	الحمام	
	Eau Potable	87,7	0,0	<b>87,7</b>	92,3	0,0	<b>92,3</b>	88,2	0,0	<b>88,2</b>	الماء الشروب	
	Électricité	96,3	0,0	<b>96,3</b>	95,4	0,0	<b>95,4</b>	96,8	0,0	<b>96,8</b>	الإنارة	
Evacuation des eaux usées	Réseau Public	87,6	0,0	<b>87,6</b>	91,2	0,0	<b>91,2</b>	91,6	0,0	<b>91,6</b>	شبكة عمومية	تصريف المياه المستعملة
	Fosse Sceptique	6,7	0,0	<b>6,7</b>	3,4	0,0	<b>3,4</b>	1,7	0,0	<b>1,7</b>	حفرة صحية	
	Autres	3,6	0,0	<b>3,6</b>	3,3	0,0	<b>3,3</b>	4,3	0,0	<b>4,3</b>	آخر	
Autres équipement	Télévision	93,7	0,0	<b>93,7</b>	91,4	0,0	<b>91,4</b>	92,8	0,0	<b>92,8</b>	تلفاز	تجهيزات أخرى
	Parabole	60,1	0,0	<b>60,1</b>	51,0	0,0	<b>51,0</b>	39,2	0,0	<b>39,2</b>	صحن هوائي	
	Téléphone Fixe	42,0	0,0	<b>42,0</b>	31,9	0,0	<b>31,9</b>	27,8	0,0	<b>27,8</b>	هاتف ثابت	
	Téléphone Mobile	81,7	0,0	<b>81,7</b>	81,1	0,0	<b>81,1</b>	73,0	0,0	<b>73,0</b>	هاتف نقال	

## CONDITIONS D'HABITATION DES MENAGES

## ظروف سكن الأسر

Année 2004		مقاطعة سبباتة			مقاطعة مولاي رشيد			مقاطعة سيدي عثمان			سنة 2004	
		AR Sbata			AR Moulay Rachid			AR Sidi Othmane				
Population	Type d'habitat	حضري	قروي	المجموع	حضري	قروي	المجموع	حضري	قروي	المجموع	السكان	السكان
		Urbain	Rural	Total	Urbain	Rural	Total	Urbain	Rural	Total		
Population		122 827	0	<b>122 827</b>	207 081	0	<b>207 081</b>	176 963	0	<b>176 963</b>	السكان	السكان
Ménages		24 100	0	<b>24 100</b>	39 234	0	<b>39 234</b>	33 954	0	<b>33 954</b>	الأسر	الأسر
Taille Moyenne		5,1	0,0	<b>5,1</b>	5,3	0,0	<b>5,3</b>	5,2	0,0	<b>5,2</b>	متوسط حجم الأسرة	متوسط حجم الأسرة
Villa		0,1	0,0	<b>0,1</b>	1,0	0,0	<b>1,0</b>	0,1	0,0	<b>0,1</b>	فيلا	فيلا
Appartement		18,3	0,0	<b>18,3</b>	16,4	0,0	<b>16,4</b>	4,9	0,0	<b>4,9</b>	شقة	شقة
Maison Marocaine		72,6	0,0	<b>72,6</b>	77,4	0,0	<b>77,4</b>	88,2	0,0	<b>88,2</b>	دار مغربية	دار مغربية
Habitat Sommaire		3,5	0,0	<b>3,5</b>	1,0	0,0	<b>1,0</b>	1,8	0,0	<b>1,8</b>	سكن غير لائق	سكن غير لائق
Logement type rural		0,0	0,0	<b>0,0</b>	0,0	0,0	<b>0,0</b>	0,0	0,0	<b>0,0</b>	مسكن قروي	مسكن قروي
Autres		5,4	0,0	<b>5,4</b>	4,2	0,0	<b>4,2</b>	4,9	0,0	<b>4,9</b>	آخر	آخر
Propriétaire		52,4	0,0	<b>52,4</b>	63,1	0,0	<b>63,1</b>	46,2	0,0	<b>46,2</b>	مالك	صفاة الحيازة
Locataire		37,2	0,0	<b>37,2</b>	28,3	0,0	<b>28,3</b>	43,3	0,0	<b>43,3</b>	مكتري	صفاة الحيازة
Autres		10,5	0,0	<b>10,5</b>	8,6	0,0	<b>8,6</b>	10,5	0,0	<b>10,5</b>	آخر	صفاة الحيازة
Monis de 10 ans		2,0	0,0	<b>2,0</b>	16,9	0,0	<b>16,9</b>	9,4	0,0	<b>9,4</b>	أقل من 10 سنوات	عمر المسكن
Entre 10 et 19 ans		21,5	0,0	<b>21,5</b>	50,6	0,0	<b>50,6</b>	19,6	0,0	<b>19,6</b>	من 10 إلى 19 سنة	عمر المسكن
Entre 20 et 49 ans		69,6	0,0	<b>69,6</b>	28,0	0,0	<b>28,0</b>	60,1	0,0	<b>60,1</b>	من 20 إلى 49 سنة	عمر المسكن
50 ans et plus		6,9	0,0	<b>6,9</b>	4,5	0,0	<b>4,5</b>	10,9	0,0	<b>10,9</b>	50 سنة فما فوق	عمر المسكن
Pers/Pièce		1,8	0,0	<b>1,8</b>	1,9	0,0	<b>1,9</b>	1,9	0,0	<b>1,9</b>	عدد الأفراد في غرفة	عدد الأفراد في غرفة
Cuisine		81,9	0,0	<b>81,9</b>	80,0	0,0	<b>80,0</b>	79,7	0,0	<b>79,7</b>	المطبخ	تجهيزات المسكن
W.C		97,9	0,0	<b>97,9</b>	97,7	0,0	<b>97,7</b>	97,8	0,0	<b>97,8</b>	المرحاض	تجهيزات المسكن
Bain		47,9	0,0	<b>47,9</b>	28,2	0,0	<b>28,2</b>	24,2	0,0	<b>24,2</b>	الحمام	تجهيزات المسكن
Eau Potable		90,5	0,0	<b>90,5</b>	94,8	0,0	<b>94,8</b>	96,7	0,0	<b>96,7</b>	الماء الشروب	تجهيزات المسكن
Électricité		96,3	0,0	<b>96,3</b>	95,7	0,0	<b>95,7</b>	96,8	0,0	<b>96,8</b>	الإنارة	تجهيزات المسكن
Réseau Public		89,6	0,0	<b>89,6</b>	94,2	0,0	<b>94,2</b>	95,1	0,0	<b>95,1</b>	شبكة عمومية	تصريف المياه المستعملة
Fosse Sceptique		6,3	0,0	<b>6,3</b>	1,2	0,0	<b>1,2</b>	0,6	0,0	<b>0,6</b>	حفرة صحية	تصريف المياه المستعملة
Autres		1,7	0,0	<b>1,7</b>	2,4	0,0	<b>2,4</b>	1,9	0,0	<b>1,9</b>	آخر	تصريف المياه المستعملة
Télévision		94,3	0,0	<b>94,3</b>	92,8	0,0	<b>92,8</b>	94,0	0,0	<b>94,0</b>	تلفاز	تجهيزات أخرى
Parabole		48,5	0,0	<b>48,5</b>	40,0	0,0	<b>40,0</b>	41,9	0,0	<b>41,9</b>	صحن هوائي	تجهيزات أخرى
Téléphone Fixe		33,2	0,0	<b>33,2</b>	21,9	0,0	<b>21,9</b>	27,5	0,0	<b>27,5</b>	هاتف ثابت	تجهيزات أخرى
Téléphone Mobile		79,1	0,0	<b>79,1</b>	73,7	0,0	<b>73,7</b>	74,0	0,0	<b>74,0</b>	هاتف نقال	تجهيزات أخرى

## CONDITIONS D'HABITATION DES MENAGES

## ظروف سكن الأسر

Année 2004		مقاطعة سيدي البرنوصي AR Sidi Bernoussi			مقاطعة سيدي مومن AR Sidi Moumen			سنة 2004	
		حضري Urbain	قروي Rural	المجموع Total	حضري Urbain	قروي Rural	المجموع Total	السكان	السكان
Population	Population	164 875	0	164 875	288 677	0	288 677		
	Ménages	33 562	0	33 562	58 029	0	58 029	الأسر	
	Taille Moyenne	4,9	0,0	4,9	5,0	0,0	5,0	متوسط حجم الأسرة	
Type d'habitat	Villa	4,1	0,0	4,1	0,3	0,0	0,3	فيلا	
	Appartement	12,9	0,0	12,9	44,6	0,0	44,6	شقة	
	Maison Marocaine	71,5	0,0	71,5	17,1	0,0	17,1	دار مغربية	
	Habitat Sommaire	7,2	0,0	7,2	34,9	0,0	34,9	سكن غير لائق	
	Logement type rural	0,0	0,0	0,0	0,2	0,0	0,2	مسكن قروي	
	Autres	4,3	0,0	4,3	3,0	0,0	3,0	آخر	
Statut d'occupation	Propriétaire	53,6	0,0	53,6	82,2	0,0	82,2	مالك	
	Locataire	34,0	0,0	34,0	10,3	0,0	10,3	مكتري	
	Autres	12,4	0,0	12,4	7,4	0,0	7,4	آخر	
Age logement	Moins de 10 ans	10,4	0,0	10,4	48,3	0,0	48,3	أقل من 10 سنوات	
	Entre 10 et 19 ans	27,4	0,0	27,4	17,5	0,0	17,5	من 10 إلى 19 سنة	
	Entre 20 et 49 ans	56,7	0,0	56,7	31,7	0,0	31,7	من 20 إلى 49 سنة	
	50 ans et plus	5,4	0,0	5,4	2,6	0,0	2,6	50 سنة فما فوق	
Pers/Pièce		1,6	0,0	1,6	1,9	0,0	1,9	عدد الأفراد في غرفة	
Equipements de base	Cuisine	84,2	0,0	84,2	84,4	0,0	84,4	المطبخ	
	W.C	97,8	0,0	97,8	96,4	0,0	96,4	المرحاض	
	Bain	44,1	0,0	44,1	49,1	0,0	49,1	الحمام	
	Eau Potable	90,4	0,0	90,4	67,9	0,0	67,9	الماء الشروب	
	Électricité	97,4	0,0	97,4	94,5	0,0	94,5	الإنارة	
Evacuation des eaux usées	Réseau Public	93,2	0,0	93,2	77,7	0,0	77,7	شبكة عمومية	
	Fosse Sceptique	2,4	0,0	2,4	7,0	0,0	7,0	حفرة صحية	
	Autres	2,2	0,0	2,2	13,0	0,0	13,0	آخر	
Autres équipement	Télévision	93,3	0,0	93,3	92,8	0,0	92,8	تلفاز	
	Parabole	53,5	0,0	53,5	41,7	0,0	41,7	صحن هوائي	
	Téléphone Fixe	32,2	0,0	32,2	18,6	0,0	18,6	هاتف ثابت	
	Téléphone Mobile	80,0	0,0	80,0	76,2	0,0	76,2	هاتف نقال	



## CONDITIONS D'HABITATION DES MENAGES

## ظروف سكن الأسر

Année 2004		إقليم مديونة			بلدية مديونة			بلدية تيط مليل			سنة 2004	
		Province Mediouna			MU Mediouna			MU Tit Mellil				
		حضري	قروي	المجموع	حضري	قروي	المجموع	حضري	قروي	المجموع		
Urban	Rural	Total	Urbain	Rural	Total	Urbain	Rural	Total	السكان	السكان		
Population	Population	73 624	48 479	122 103	14 653	0	14 653	11 710	0	11 710	السكان	
	Ménages	14 996	9 542	24 538	2 958	0	2 958	2 340	0	2 340	الأسر	
	Taille Moyenne	4,9	5,1	5,0	5,0	0,0	5,0	5,0	0,0	5,0	متوسط حجم الأسرة	
Type d'habitat	Villa	0,9	1,0	0,9	0,5	0,0	0,5	4,8	0,0	4,8	فيلا	
	Appartement	2,4	0,0	1,5	5,9	0,0	5,9	7,8	0,0	7,8	شقة	
	Maison Marocaine	46,6	15,3	34,4	63,0	0,0	63,0	57,1	0,0	57,1	دار مغربية	
	Habitat Sommaire	46,6	46,5	46,6	27,7	0,0	27,7	20,7	0,0	20,7	سكن غير لائق	
	Logement type rural	0,6	32,4	13,0	0,0	0,0	0,0	3,3	0,0	3,3	مسكن قروي	
	Autres	2,8	4,8	3,6	2,9	0,0	2,9	6,2	0,0	6,2	آخر	
Statut d'occupation	Propriétaire	74,1	66,7	71,2	51,8	0,0	51,8	68,0	0,0	68,0	مالك	
	Locataire	15,4	9,1	13,0	33,8	0,0	33,8	12,4	0,0	12,4	مكتري	
	Autres	10,5	24,1	15,8	14,5	0,0	14,5	19,5	0,0	19,5	آخر	
Age logement	Moins de 10 ans	57,7	28,9	46,5	36,5	0,0	36,5	68,9	0,0	68,9	أقل من 10 سنوات	
	Entre 10 et 19 ans	19,2	35,4	25,5	10,8	0,0	10,8	12,0	0,0	12,0	من 10 إلى 19 سنة	
	Entre 20 et 49 ans	21,0	26,2	23,0	46,0	0,0	46,0	16,3	0,0	16,3	من 20 إلى 49 سنة	
	50 ans et plus	2,1	9,5	5,0	6,7	0,0	6,7	2,8	0,0	2,8	50 سنة فما فوق	
Pers/Pièce		2,1	1,8	1,9	1,9	0,0	1,9	1,8	0,0	1,8	عدد الأفراد في غرفة	
Equipements de base	Cuisine	79,3	85,3	81,6	85,0	0,0	85,0	90,2	0,0	90,2	المطبخ	
	W.C	95,4	88,1	92,6	95,9	0,0	95,9	95,9	0,0	95,9	المرحاض	
	Bain	12,1	22,2	16,0	27,0	0,0	27,0	34,3	0,0	34,3	الحمام	
	Eau Potable	23,6	5,9	16,7	68,5	0,0	68,5	62,9	0,0	62,9	الماء الشروب	
	Électricité	52,6	78,2	62,6	73,7	0,0	73,7	82,9	0,0	82,9	الإنارة	
Evacuation des eaux usées	Réseau Public	22,2	0,6	13,8	69,1	0,0	69,1	54,8	0,0	54,8	شبكة عمومية	
	Fosse Sceptique	71,9	78,1	74,3	26,9	0,0	26,9	35,7	0,0	35,7	حفرة صحية	
	Autres	4,8	19,5	10,5	2,7	0,0	2,7	8,2	0,0	8,2	آخر	
Autres équipement	Télévision	78,6	81,5	79,8	84,5	0,0	84,5	86,8	0,0	86,8	تلفاز	
	Parabole	14,9	17,0	15,7	27,7	0,0	27,7	33,5	0,0	33,5	صحن هوائي	
	Téléphone Fixe	5,0	3,9	4,6	11,6	0,0	11,6	15,0	0,0	15,0	هاتف ثابت	
	Téléphone Mobile	60,4	60,2	60,3	65,4	0,0	65,4	71,2	0,0	71,2	هاتف نقال	

## CONDITIONS D'HABITATION DES MENAGES

## ظروف سكن الأسر

Année 2004		مجموع بلديات مديونة T.M. Médiouna			دائرة تيط مليل Cercle Tit Mellil			ج.ق. المجاطية اولاد طالب CR AIMajjatia Oulad Taleb			سنة 2004	
		حضري	قروي	المجموع	حضري	قروي	المجموع	حضري	قروي	المجموع	السكان	السكان
		Urbain	Rural	Total	Urbain	Rural	Total	Urbain	Rural	Total	متوسط حجم الاسرة	نوع المسكن
Population	Population	26 363	0	26 363	47 261	48 479	95 740	0	23 322	23 322		
	Ménages	5 298	0	5 298	9 698	9 542	19 240	0	4 711	4 711		
	Taille Moyenne	5,0	0,0	5,0	4,9	5,1	5,0	0,0	5,0	5,0		
Type d'habitat	Villa	2,4	0,0	2,4	0,1	1,0	0,5	0,0	0,6	0,6	فيلا	
	Appartement	6,7	0,0	6,7	0,0	0,0	0,0	0,0	0,0	0,0	شقة	
	Maison Marocaine	60,4	0,0	60,4	39,1	15,3	27,3	0,0	16,7	16,7	دار مغربية	
	Habitat Sommaire	24,6	0,0	24,6	58,6	46,5	52,6	0,0	54,0	54,0	سكن غير لائق	
	Logement type rural	1,5	0,0	1,5	0,1	32,4	16,1	0,0	25,2	25,2	مسكن قروي	
	Autres	4,4	0,0	4,4	2,0	4,8	3,4	0,0	3,3	3,3	آخر	
Statut d'occupation	Propriétaire	58,9	0,0	58,9	82,4	66,7	74,6	0,0	66,9	66,9	مالك	
	Locataire	24,3	0,0	24,3	10,5	9,1	9,8	0,0	7,7	7,7	مكتري	
	Autres	16,7	0,0	16,7	7,1	24,1	15,5	0,0	25,4	25,4	آخر	
Age logement	Moins de 10 ans	50,7	0,0	50,7	61,4	28,9	45,3	0,0	21,9	21,9	أقل من 10 سنوات	
	Entre 10 et 19 ans	11,3	0,0	11,3	23,4	35,4	29,3	0,0	43,1	43,1	من 10 إلى 19 سنة	
	Entre 20 et 49 ans	33,0	0,0	33,0	14,6	26,2	20,3	0,0	26,4	26,4	من 20 إلى 49 سنة	
	50 ans et plus	5,0	0,0	5,0	0,6	9,5	5,0	0,0	8,6	8,6	50 سنة فما فوق	
Pers/Pièce		1,8	0,0	1,8	2,2	1,8	2,0	0,0	1,7	1,7	عدد الأفراد في غرفة	
Equipements de base	Cuisine	87,3	0,0	87,3	75,0	85,3	80,1	0,0	86,5	86,5	المطبخ	
	W.C	95,9	0,0	95,9	95,2	88,1	91,7	0,0	87,0	87,0	المرحاض	
	Bain	30,2	0,0	30,2	2,2	22,2	12,1	0,0	25,7	25,7	الحمام	
	Eau Potable	66,0	0,0	66,0	0,5	5,9	3,2	0,0	9,2	9,2	الماء الشروب	
	Électricité	77,7	0,0	77,7	38,9	78,2	58,4	0,0	73,1	73,1	الإنارة	
Evacuation des eaux usées	Réseau Public	62,8	0,0	62,8	0,1	0,6	0,3	0,0	0,9	0,9	شبكة عمومية	
	Fosse Sceptique	30,8	0,0	30,8	94,3	78,1	86,3	0,0	69,9	69,9	حفرة صحية	
	Autres	5,1	0,0	5,1	4,7	19,5	12,0	0,0	27,5	27,5	آخر	
Autres équipement	Télévision	85,5	0,0	85,5	74,9	81,5	78,2	0,0	81,9	81,9	تلفاز	
	Parabole	30,3	0,0	30,3	6,5	17,0	11,7	0,0	16,2	16,2	صحن هوائي	
	Téléphone Fixe	13,1	0,0	13,1	0,6	3,9	2,2	0,0	2,9	2,9	هاتف ثابت	
	Téléphone Mobile	67,9	0,0	67,9	56,2	60,2	58,2	0,0	58,1	58,1	هاتف نقال	

## CONDITIONS D'HABITATION DES MENAGES

## ظروف سكن الأسر

Année 2004		ج.ق. لهرأويين CR Lahaouyine			ج.ق. سيدي حجاج واد حصار CR Sidi Hajjaz Oued Hassar			سنة 2004	
		حضري Urbain	قروي Rural	المجموع Total	حضري Urbain	قروي Rural	المجموع Total		
Population	Population	47 261	5 601	<b>52 862</b>	0	19 556	<b>19 556</b>	السكان	السكان
	Ménages	9 698	1 108	<b>10 806</b>	0	3 723	3 723	الأسر	
	Taille Moyenne	4,9	5,1	<b>4,9</b>	0,0	5,3	5,3	متوسط حجم الأسرة	
Type d'habitat	Villa	0,1	0,6	<b>0,2</b>	0,0	1,5	1,5	فيلا	نوع المسكن
	Appartement	0,0	0,0	<b>0,0</b>	0,0	0,1	0,1	شقة	
	Maison Marocaine	39,1	3,1	<b>35,4</b>	0,0	17,1	17,1	دار مغربية	
	Habitat Sommaire	58,6	65,0	<b>59,3</b>	0,0	31,4	31,4	سكن غير لائق	
	Logement type rural	0,1	26,4	<b>2,8</b>	0,0	43,2	43,2	مسكن قروي	
	Autres	2,0	4,9	<b>2,3</b>	0,0	6,8	6,8	آخر	
Statut d'occupation	Propriétaire	82,4	74,8	<b>81,6</b>	0,0	64,1	64,1	مالك	صفة العيادة
	Locataire	10,5	6,2	<b>10,1</b>	0,0	11,8	11,8	مكتري	
	Autres	7,1	19,0	<b>8,3</b>	0,0	24,0	24,0	آخر	
Age logement	Moins de 10 ans	61,4	32,0	<b>58,4</b>	0,0	36,9	36,9	أقل من 10 سنوات	عمر المسكن
	Entre 10 et 19 ans	23,4	29,8	<b>24,0</b>	0,0	27,3	27,3	من 10 إلى 19 سنة	
	Entre 20 et 49 ans	14,6	28,0	<b>16,0</b>	0,0	25,3	25,3	من 20 إلى 49 سنة	
	50 ans et plus	0,6	10,2	<b>1,5</b>	0,0	10,5	10,5	50 سنة فما فوق	
Pers/Pièce		2,2	1,8	<b>2,2</b>	0,0	2,0	2,0	عدد الأفراد في غرفة	
Equipements de base	Cuisine	75,0	79,4	<b>75,5</b>	0,0	85,4	85,4	المطبخ	تجهيزات المسكن
	W.C	95,2	86,6	<b>94,3</b>	0,0	89,9	89,9	المرحاض	
	Bain	2,2	16,1	<b>3,6</b>	0,0	19,6	19,6	الحمام	
	Eau Potable	0,5	0,3	<b>0,5</b>	0,0	3,4	3,4	الماء الشروب	
	Électricité	38,9	76,2	<b>42,7</b>	0,0	85,4	85,4	الإنارة	
Evacuation des eaux usées	Réseau Public	0,1	0,5	<b>0,1</b>	0,0	0,2	0,2	شبكة عمومية	تصريف المياه المستعملة
	Fosse Sceptique	94,3	75,0	<b>92,3</b>	0,0	89,5	89,5	حفرة صحية	
	Autres	4,7	22,2	<b>6,5</b>	0,0	8,6	8,6	آخر	
Autres équipement	Télévision	74,9	80,6	<b>75,5</b>	0,0	81,4	81,4	تلفاز	تجهيزات أخرى
	Parabole	6,5	20,2	<b>7,9</b>	0,0	17,1	17,1	صحن هوائي	
	Téléphone Fixe	0,6	5,1	<b>1,0</b>	0,0	4,7	4,7	هاتف ثابت	
	Téléphone Mobile	56,2	64,5	<b>57,1</b>	0,0	61,5	61,5	هاتف نقال	

## CONDITIONS D'HABITATION DES MENAGES

## ظروف سكن الأسر

		عمالة المحمدية			بلدية المحمدية			بلدية عين حرودة			سنة 2004	
		Préfecture de Mohammedia			MU Mohammedia			MU Ain Harrouda				
		حضري	قروي	المجموع	حضري	قروي	المجموع	حضري	قروي	المجموع		
		Urbain	Rural	Total	Urbain	Rural	Total	Urbain	Rural	Total	السكان	السكان
Population	Population	241 051	80 324	<b>321 375</b>	187 708	0	<b>187 708</b>	41 853	0	<b>41 853</b>		
	Ménages	49 866	15 818	<b>65 684</b>	39 154	0	<b>39 154</b>	8 417	0	<b>8 417</b>	الأسر	السكان
	Taille Moyenne	4,8	5,1	<b>4,9</b>	4,8	0,0	<b>4,8</b>	5,0	0,0	<b>5,0</b>	متوسط حجم الأسرة	
Type d'habitat	Villa	5,9	0,7	<b>4,7</b>	6,8	0,0	<b>6,8</b>	0,7	0,0	<b>0,7</b>	فيلا	نوع المسكن
	Appartement	11,6	0,0	<b>8,8</b>	13,7	0,0	<b>13,7</b>	4,2	0,0	<b>4,2</b>	شقة	
	Maison Marocaine	54,6	13,7	<b>44,8</b>	62,1	0,0	<b>62,1</b>	20,1	0,0	<b>20,1</b>	دار مغربية	
	Habitat Sommaire	24,6	54,8	<b>31,9</b>	14,2	0,0	<b>14,2</b>	72,0	0,0	<b>72,0</b>	سكن غير لائق	
	Logement type rural	0,1	28,5	<b>6,9</b>	0,0	0,0	<b>0,0</b>	0,1	0,0	<b>0,1</b>	مسكن قروي	
	Autres	3,2	2,2	<b>3,0</b>	3,2	0,0	<b>3,2</b>	2,9	0,0	<b>2,9</b>	آخر	
Statut d'occupation	Propriétaire	59,0	70,9	<b>61,9</b>	56,7	0,0	<b>56,7</b>	67,5	0,0	<b>67,5</b>	مالك	صفة العيادة
	Locataire	23,3	2,0	<b>18,1</b>	27,5	0,0	<b>27,5</b>	6,7	0,0	<b>6,7</b>	مكتري	
	Autres	17,7	27,2	<b>20,0</b>	15,8	0,0	<b>15,8</b>	25,7	0,0	<b>25,7</b>	آخر	
Age logement	Moins de 10 ans	20,8	24,0	<b>21,6</b>	19,0	0,0	<b>19,0</b>	22,8	0,0	<b>22,8</b>	أقل من 10 سنوات	عمر المسكن
	Entre 10 et 19 ans	29,8	37,1	<b>31,6</b>	28,7	0,0	<b>28,7</b>	37,7	0,0	<b>37,7</b>	من 10 إلى 19 سنة	
	Entre 20 et 49 ans	37,5	31,7	<b>36,0</b>	38,8	0,0	<b>38,8</b>	31,8	0,0	<b>31,8</b>	من 20 إلى 49 سنة	
	50 ans et plus	11,9	7,3	<b>10,8</b>	13,4	0,0	<b>13,4</b>	7,6	0,0	<b>7,6</b>	50 سنة فما فوق	
Pers/Pièce		1,5	1,8	<b>1,6</b>	1,5	0,0	<b>1,5</b>	1,6	0,0	<b>1,6</b>	عدد الأفراد في غرفة	
Equipements de base	Cuisine	90,5	86,1	<b>89,5</b>	89,9	0,0	<b>89,9</b>	93,3	0,0	<b>93,3</b>	المطبخ	تجهيزات المسكن
	W.C	97,2	83,8	<b>94,0</b>	97,7	0,0	<b>97,7</b>	95,6	0,0	<b>95,6</b>	المرحاض	
	Bain	46,7	16,5	<b>39,4</b>	50,6	0,0	<b>50,6</b>	32,3	0,0	<b>32,3</b>	الحمام	
	Eau Potable	70,9	3,9	<b>54,8</b>	82,6	0,0	<b>82,6</b>	25,5	0,0	<b>25,5</b>	الماء الشروب	
	Électricité	88,0	74,0	<b>84,6</b>	88,6	0,0	<b>88,6</b>	93,1	0,0	<b>93,1</b>	الإنارة	
Evacuation des eaux usées	Réseau Public	64,7	0,4	<b>49,2</b>	79,0	0,0	<b>79,0</b>	15,7	0,0	<b>15,7</b>	شبكة عمومية	تصريف المياه المستعملة
	Fosse Sceptique	22,7	62,9	<b>32,4</b>	10,3	0,0	<b>10,3</b>	68,8	0,0	<b>68,8</b>	حفرة صحية	
	Autres	10,8	35,1	<b>16,6</b>	9,0	0,0	<b>9,0</b>	14,2	0,0	<b>14,2</b>	آخر	
Autres équipement	Télévision	91,9	80,6	<b>89,2</b>	92,7	0,0	<b>92,7</b>	90,2	0,0	<b>90,2</b>	تلفاز	تجهيزات أخرى
	Parabole	48,7	15,4	<b>40,6</b>	53,6	0,0	<b>53,6</b>	30,5	0,0	<b>30,5</b>	صحن هوائي	
	Téléphone Fixe	25,7	2,7	<b>20,1</b>	30,2	0,0	<b>30,2</b>	7,9	0,0	<b>7,9</b>	هاتف ثابت	
	Téléphone Mobile	74,8	55,0	<b>70,0</b>	75,7	0,0	<b>75,7</b>	71,5	0,0	<b>71,5</b>	هاتف نقال	

## CONDITIONS D'HABITATION DES MENAGES

## ظروف سكن الأسر

Année 2004		مجموع بلديات المحمدية			دائرة زناتة			ج.ق. بن يخلف			سنة 2004	
		T.M. Mohammedia			Cercle de Znata			CR Bni Yakhlef				
Population	Ménages	حضري	قروي	المجموع	حضري	قروي	المجموع	حضري	قروي	المجموع	السكان	السكان
		Urbain	Rural	Total	Urbain	Rural	Total	Urbain	Rural	Total		
Population		229 561	0	<b>229 561</b>	11 490	80 324	<b>91 814</b>	11 490	18 233	<b>29 723</b>	السكان	السكان
Ménages		47 571	0	<b>47 571</b>	2 295	15 818	<b>18 113</b>	2 295	3 680	<b>5 975</b>	الأسر	الأسر
Taille Moyenne		4,8	0,0	<b>4,8</b>	5,0	5,1	<b>5,1</b>	5,0	5,0	<b>5,0</b>	متوسط حجم الأسرة	متوسط حجم الأسرة
Type d'habitat	Villa	5,7	0,0	<b>5,7</b>	10,3	0,7	<b>1,9</b>	10,3	0,5	<b>4,3</b>	فيلا	فيلا
	Appartement	12,0	0,0	<b>12,0</b>	3,1	0,0	<b>0,4</b>	3,1	0,0	<b>1,2</b>	شقة	شقة
	Maison Marocaine	54,6	0,0	<b>54,6</b>	54,5	13,7	<b>18,9</b>	54,5	33,4	<b>41,5</b>	دار مغربية	دار مغربية
	Habitat Sommaire	24,4	0,0	<b>24,4</b>	27,7	54,8	<b>51,4</b>	27,7	57,3	<b>45,9</b>	سكن غير لائق	سكن غير لائق
	Logement type rural	0,0	0,0	<b>0,0</b>	0,6	28,5	<b>25,0</b>	0,6	6,4	<b>4,2</b>	مسكن قروي	مسكن قروي
	Autres	3,2	0,0	<b>3,2</b>	3,8	2,2	<b>2,4</b>	3,8	2,4	<b>2,9</b>	آخر	آخر
Statut d'occupation	Propriétaire	58,6	0,0	<b>58,6</b>	67,2	70,9	<b>70,4</b>	67,2	49,4	<b>56,3</b>	مالك	مالك
	Locataire	23,8	0,0	<b>23,8</b>	11,8	2,0	<b>3,2</b>	11,8	2,6	<b>6,1</b>	مكتري	مكتري
	Autres	17,6	0,0	<b>17,6</b>	21,0	27,2	<b>26,4</b>	21,0	47,9	<b>37,6</b>	آخر	آخر
Age logement	Moins de 10 ans	19,7	0,0	<b>19,7</b>	44,1	24,0	<b>26,5</b>	44,1	40,5	<b>41,9</b>	أقل من 10 سنوات	أقل من 10 سنوات
	Entre 10 et 19 ans	30,3	0,0	<b>30,3</b>	19,7	37,1	<b>34,9</b>	19,7	14,8	<b>16,7</b>	من 10 إلى 19 سنة	من 10 إلى 19 سنة
	Entre 20 et 49 ans	37,6	0,0	<b>37,6</b>	34,4	31,7	<b>32,0</b>	34,4	42,3	<b>39,3</b>	من 20 إلى 49 سنة	من 20 إلى 49 سنة
	50 ans et plus	12,4	0,0	<b>12,4</b>	1,8	7,3	<b>6,6</b>	1,8	2,4	<b>2,2</b>	50 سنة فما فوق	50 سنة فما فوق
Pers/Pièce		1,5	0,0	<b>1,5</b>	1,6	1,8	<b>1,8</b>	1,6	1,8	<b>1,7</b>	عدد الأفراد في غرفة	
Equipements de base	Cuisine	90,5	0,0	<b>90,5</b>	91,5	86,1	<b>86,7</b>	91,5	84,1	<b>86,9</b>	المطبخ	المطبخ
	W.C	97,3	0,0	<b>97,3</b>	95,5	83,8	<b>85,3</b>	95,5	89,7	<b>91,9</b>	المرحاض	المرحاض
	Bain	47,4	0,0	<b>47,4</b>	31,6	16,5	<b>18,4</b>	31,6	9,1	<b>17,7</b>	الحمام	الحمام
	Eau Potable	72,5	0,0	<b>72,5</b>	38,1	3,9	<b>8,2</b>	38,1	1,0	<b>15,2</b>	الماء الشروب	الماء الشروب
	Électricité	89,4	0,0	<b>89,4</b>	58,0	74,0	<b>72,0</b>	58,0	65,3	<b>62,5</b>	الإنارة	الإنارة
Evacuation des eaux usées	Réseau Public	67,8	0,0	<b>67,8</b>	1,3	0,4	<b>0,5</b>	1,3	0,2	<b>0,6</b>	شبكة عمومية	شبكة عمومية
	Fosse Sceptique	20,6	0,0	<b>20,6</b>	65,5	62,9	<b>63,3</b>	65,5	48,5	<b>55,0</b>	حفرة صحية	حفرة صحية
	Autres	9,9	0,0	<b>9,9</b>	28,7	35,1	<b>34,3</b>	28,7	49,9	<b>41,8</b>	آخر	آخر
Autres équipement	Télévision	92,2	0,0	<b>92,2</b>	84,8	80,6	<b>81,1</b>	84,8	79,5	<b>81,5</b>	تلفاز	تلفاز
	Parabole	49,5	0,0	<b>49,5</b>	30,5	15,4	<b>17,3</b>	30,5	13,6	<b>20,1</b>	صحن هوائي	صحن هوائي
	Téléphone Fixe	26,2	0,0	<b>26,2</b>	14,6	2,7	<b>4,2</b>	14,6	3,0	<b>7,4</b>	هاتف ثابت	هاتف ثابت
	Téléphone Mobile	74,9	0,0	<b>74,9</b>	70,9	55,0	<b>57,0</b>	70,9	56,4	<b>62,0</b>	هاتف نقال	هاتف نقال

## CONDITIONS D'HABITATION DES MENAGES

## ظروف سكن الأسر

Année 2004		ج.ق.سيدي موسى المجدوب CR Sidi Moussa Majdoub			ج.ق.سيدي موسى بن علي CR Sidi Moussa Ben Ali			ج.ق.الشلالات CR Ech-challalate			سنة 2004	
		حضري Urbain	قروي Rural	المجموع Total	حضري Urbain	قروي Rural	المجموع Total	حضري Urbain	قروي Rural	المجموع Total	السكان	السكان
Population	Population	0	12 412	12 412	0	9 368	9 368	0	40 311	40 311	السكان	السكان
	Ménages	0	2 502	2 502	0	1 666	1 666	0	7 970	7 970	الأسر	متوسط حجم الأسرة
	Taille Moyenne	0,0	5,0	5,0	0,0	5,6	5,6	0,0	5,1	5,1	متوسط حجم الأسرة	متوسط حجم الأسرة
Type d'habitat	Villa	0,0	1,8	1,8	0,0	1,1	1,1	0,0	0,4	0,4	فيلا	نوع المسكن
	Appartement	0,0	0,0	0,0	0,0	0,0	0,0	0,0	0,0	0,0	شقة	
	Maison Marocaine	0,0	4,2	4,2	0,0	20,5	20,5	0,0	6,2	6,2	دار مغربية	
	Habitat Sommaire	0,0	30,2	30,2	0,0	26,4	26,4	0,0	67,4	67,4	سكن غير لائق	
	Logement type rural	0,0	61,7	61,7	0,0	49,3	49,3	0,0	24,0	24,0	مسكن قروي	
	Autres	0,0	2,2	2,2	0,0	2,7	2,7	0,0	2,0	2,0	آخر	
Statut d'occupation	Propriétaire	0,0	62,0	62,0	0,0	77,7	77,7	0,0	82,1	82,1	مالك	صفة الحيازة
	Locataire	0,0	3,7	3,7	0,0	1,4	1,4	0,0	1,2	1,2	مكتري	
	Autres	0,0	34,4	34,4	0,0	20,9	20,9	0,0	16,6	16,6	آخر	
Age logement	Moins de 10 ans	0,0	23,4	23,4	0,0	25,5	25,5	0,0	16,3	16,3	أقل من 10 سنوات	عمر المسكن
	Entre 10 et 19 ans	0,0	38,7	38,7	0,0	30,0	30,0	0,0	48,3	48,3	من 10 إلى 19 سنة	
	Entre 20 et 49 ans	0,0	28,2	28,2	0,0	34,7	34,7	0,0	27,2	27,2	من 20 إلى 49 سنة	
	50 ans et plus	0,0	9,7	9,7	0,0	9,8	9,8	0,0	8,2	8,2	50 سنة فما فوق	
Pers/Pièce		0,0	1,8	1,8	0,0	1,9	1,9	0,0	1,8	1,8	عدد الأفراد في غرفة	
Equipements de base	Cuisine	0,0	81,8	81,8	0,0	76,2	76,2	0,0	90,4	90,4	المطبخ	تجهيزات المسكن
	W.C	0,0	80,8	80,8	0,0	61,9	61,9	0,0	86,6	86,6	المرحاض	
	Bain	0,0	20,9	20,9	0,0	16,5	16,5	0,0	18,5	18,5	الحمام	
	Eau Potable	0,0	12,2	12,2	0,0	8,2	8,2	0,0	1,7	1,7	الماء الشروب	
	Électricité	0,0	53,5	53,5	0,0	76,6	76,6	0,0	84,0	84,0	الإنارة	
Evacuation des eaux usées	Réseau Public	0,0	0,2	0,2	0,0	1,0	1,0	0,0	0,4	0,4	شبكة عمومية	تصريف المياه المستعملة
	Fosse Sceptique	0,0	75,1	75,1	0,0	44,2	44,2	0,0	69,7	69,7	حفرة صحية	
	Autres	0,0	22,3	22,3	0,0	52,0	52,0	0,0	28,8	28,8	آخر	
Autres équipement	Télévision	0,0	72,7	72,7	0,0	78,1	78,1	0,0	84,1	84,1	تلفاز	تجهيزات أخرى
	Parabole	0,0	9,4	9,4	0,0	17,1	17,1	0,0	17,7	17,7	صحن هوائي	
	Téléphone Fixe	0,0	4,4	4,4	0,0	2,0	2,0	0,0	2,2	2,2	هاتف ثابت	
	Téléphone Mobile	0,0	41,5	41,5	0,0	51,7	51,7	0,0	59,2	59,2	هاتف نقال	

## CONDITIONS D'HABITATION DES MENAGES

## ظروف سكن الأسر

Année 2004		ج.ق.بوسكورة CR Bouskoura			ج.ق.دار بوعزة CR Dar Bouazza			دائرة دار بوعزة Cercle de Bouskoura			سنة 2004	
		حضري Urbain	قروي Rural	المجموع Total	حضري Urbain	قروي Rural	المجموع Total	حضري Urbain	قروي Rural	المجموع Total	السكان	السكان
Population	Population	47 393	44 859	<b>92 252</b>	0	115 349	<b>115 349</b>	47 393	176 005	<b>223 398</b>	السكان	السكان
	Ménages	10 187	9 522	<b>19 709</b>	0	25 507	<b>25 507</b>	10 187	37 999	<b>48 186</b>	الأسر	متوسط حجم الأسرة
	Taille Moyenne	4,7	4,7	<b>4,7</b>	0,0	4,5	<b>4,5</b>	4,7	4,6	<b>4,6</b>	متوسط حجم الأسرة	السكان
Type d'habitat	Villa	1,2	2,7	<b>1,9</b>	0,0	2,0	<b>2,0</b>	1,2	2,1	<b>1,9</b>	فيلا	نوع المسكن
	Appartement	0,2	0,1	<b>0,1</b>	0,0	0,1	<b>0,1</b>	0,2	0,1	<b>0,1</b>	شقة	
	Maison Marocaine	24,6	22,1	<b>23,4</b>	0,0	19,3	<b>19,3</b>	24,6	18,9	<b>20,1</b>	دار مغربية	
	Habitat Sommaire	70,9	44,7	<b>58,3</b>	0,0	61,4	<b>61,4</b>	70,9	53,7	<b>57,4</b>	سكن غير لائق	
	Logement type rural	0,2	23,3	<b>11,4</b>	0,0	9,7	<b>9,7</b>	0,2	18,3	<b>14,4</b>	مسكن قروي	
	Autres	2,9	7,1	<b>4,9</b>	0,0	7,4	<b>7,4</b>	2,9	7,0	<b>6,1</b>	آخر	
Statut d'occupation	Propriétaire	83,8	70,1	<b>77,2</b>	0,0	79,6	<b>79,6</b>	83,8	76,0	<b>77,7</b>	مالك	صفة الحيازة
	Locataire	9,7	15,5	<b>12,5</b>	0,0	4,4	<b>4,4</b>	9,7	6,9	<b>7,5</b>	مكتري	
	Autres	6,5	14,5	<b>10,3</b>	0,0	16,1	<b>16,1</b>	6,5	17,1	<b>14,8</b>	آخر	
Age logement	Moins de 10 ans	83,8	61,0	<b>72,8</b>	0,0	54,5	<b>54,5</b>	83,8	53,6	<b>60,0</b>	أقل من 10 سنوات	عمر المسكن
	Entre 10 et 19 ans	10,6	19,0	<b>14,6</b>	0,0	25,0	<b>25,0</b>	10,6	23,7	<b>20,9</b>	من 10 إلى 19 سنة	
	Entre 20 et 49 ans	4,3	14,9	<b>9,4</b>	0,0	15,3	<b>15,3</b>	4,3	16,4	<b>13,8</b>	من 20 إلى 49 سنة	
	50 ans et plus	1,4	5,1	<b>3,2</b>	0,0	5,1	<b>5,1</b>	1,4	6,2	<b>5,2</b>	50 سنة فما فوق	
Pers/Pièce		1,9	1,7	<b>1,8</b>	0,0	1,7	<b>1,7</b>	1,9	1,7	<b>1,8</b>	عدد الأفراد في غرفة	
Equipements de base	Cuisine	82,8	76,9	<b>80,0</b>	0,0	84,9	<b>84,9</b>	82,8	82,7	<b>82,7</b>	المطبخ	تجهيزات المسكن
	W.C	97,4	91,8	<b>94,7</b>	0,0	93,5	<b>93,5</b>	97,4	92,4	<b>93,5</b>	المرحاض	
	Bain	8,1	11,9	<b>9,9</b>	0,0	12,2	<b>12,2</b>	8,1	12,5	<b>11,6</b>	الحمام	
	Eau Potable	7,1	7,2	<b>7,1</b>	0,0	8,5	<b>8,5</b>	7,1	7,6	<b>7,5</b>	الماء الشروب	
	Électricité	81,7	81,3	<b>81,5</b>	0,0	52,9	<b>52,9</b>	81,7	61,7	<b>65,9</b>	الإنارة	
Evacuation des eaux usées	Réseau Public	3,4	0,5	<b>2,0</b>	0,0	0,3	<b>0,3</b>	3,4	0,3	<b>1,0</b>	شبكة عمومية	تصريف المياه المستعملة
	Fosse Sceptique	86,6	81,9	<b>84,3</b>	0,0	90,4	<b>90,4</b>	86,6	86,9	<b>86,9</b>	حفرة صحية	
	Autres	9,2	16,1	<b>12,5</b>	0,0	7,3	<b>7,3</b>	9,2	10,8	<b>10,5</b>	آخر	
Autres équipement	Télévision	81,2	81,2	<b>81,2</b>	0,0	74,5	<b>74,5</b>	81,2	76,5	<b>77,5</b>	تلفاز	تجهيزات أخرى
	Parabole	14,2	19,1	<b>16,6</b>	0,0	13,8	<b>13,8</b>	14,2	15,1	<b>14,9</b>	صحن هوائي	
	Téléphone Fixe	2,9	3,6	<b>3,2</b>	0,0	3,6	<b>3,6</b>	2,9	3,4	<b>3,3</b>	هاتف ثابت	
	Téléphone Mobile	67,0	69,1	<b>68,0</b>	0,0	65,2	<b>65,2</b>	67,0	65,8	<b>66,0</b>	هاتف نقال	

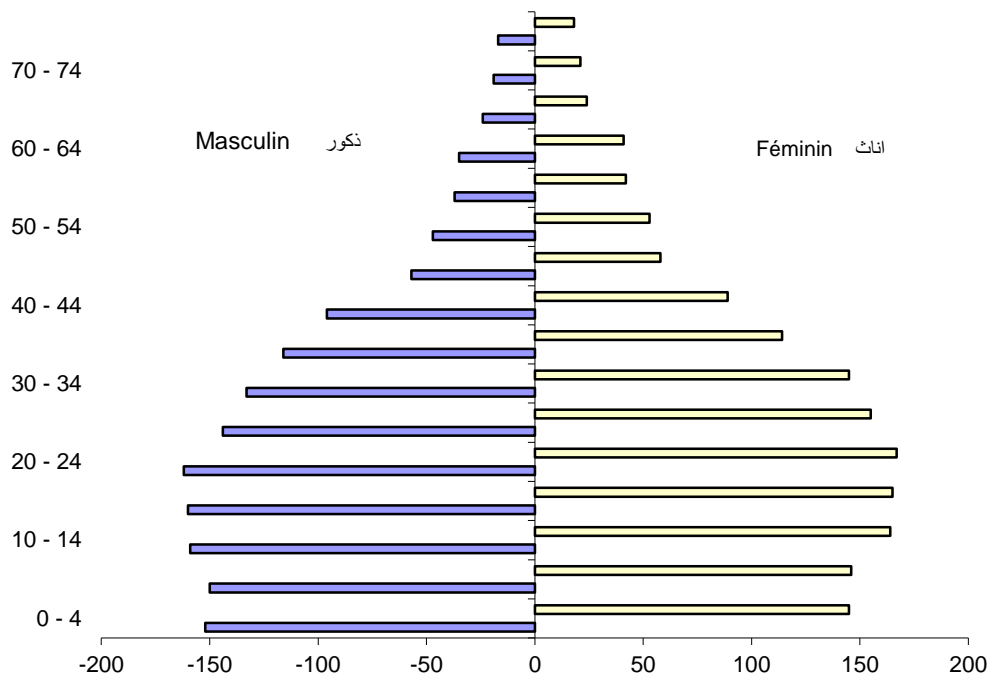
## CONDITIONS D'HABITATION DES MENAGES

## ظروف سكن الأسر

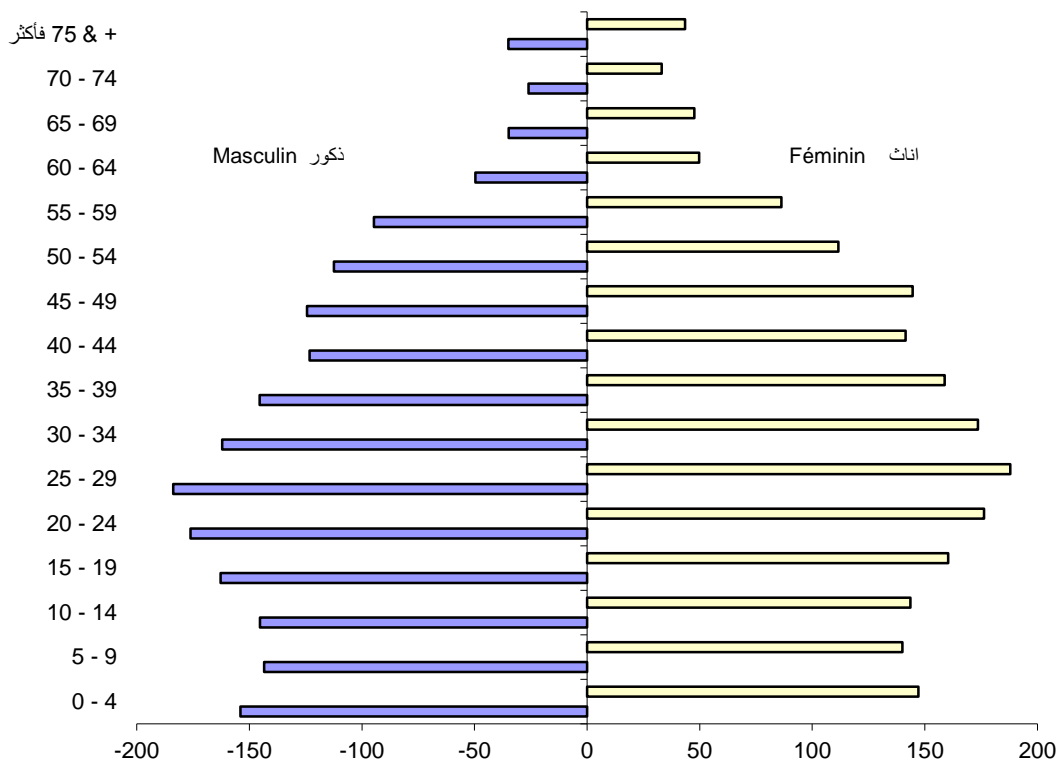
Année 2004		إقليم النواصر			بلدية النواصر			ج.ق. اولاد صالح			سنة 2004	
		Province de Nouaceur			MU Nouaceur			CR Oulad Salah				
Population	Population	حضري	قروي	المجموع	حضري	قروي	المجموع	حضري	قروي	المجموع	السكان	السكان
		Urbain	Rural	Total	Urbain	Rural	Total	Urbain	Rural	Total		
	Population	59 546	176 005	<b>235 551</b>	12 153	0	<b>12 153</b>	0	15 797	<b>15 797</b>		
	Ménages	12 536	37 999	<b>50 535</b>	2 349	0	<b>2 349</b>	0	2 970	<b>2 970</b>		
	Taille Moyenne	4,8	4,6	<b>4,7</b>	5,2	0,0	<b>5,2</b>	0,0	5,3	<b>5,3</b>		
Type d'habitat	Villa	5,7	2,1	<b>3,0</b>	25,3	0,0	<b>25,3</b>	0,0	0,6	<b>0,6</b>		فيلا
	Appartement	1,7	0,1	<b>0,5</b>	8,3	0,0	<b>8,3</b>	0,0	0,0	<b>0,0</b>		شقة
	Maison Marocaine	25,5	18,9	<b>20,5</b>	29,5	0,0	<b>29,5</b>	0,0	4,6	<b>4,6</b>		دار مغربية
	Habitat Sommaire	63,6	53,7	<b>56,2</b>	31,6	0,0	<b>31,6</b>	0,0	16,5	<b>16,5</b>		سكن غير لائق
	Logement type rural	0,2	18,3	<b>13,8</b>	0,2	0,0	<b>0,2</b>	0,0	75,6	<b>75,6</b>		مسكن قروي
	Autres	3,3	7,0	<b>6,1</b>	5,1	0,0	<b>5,1</b>	0,0	2,7	<b>2,7</b>		آخر
Statut d'occupation	Propriétaire	75,4	76,0	<b>75,9</b>	39,2	0,0	<b>39,2</b>	0,0	64,8	<b>64,8</b>		مالك
	Locataire	10,1	6,9	<b>7,7</b>	11,7	0,0	<b>11,7</b>	0,0	1,1	<b>1,1</b>		مكتري
	Autres	14,4	17,1	<b>16,4</b>	49,1	0,0	<b>49,1</b>	0,0	34,1	<b>34,1</b>		آخر
Age logement	Moins de 10 ans	70,8	53,6	<b>57,9</b>	12,9	0,0	<b>12,9</b>	0,0	22,6	<b>22,6</b>		أقل من 10 سنوات
	Entre 10 et 19 ans	13,6	23,7	<b>21,2</b>	27,2	0,0	<b>27,2</b>	0,0	27,6	<b>27,6</b>		من 10 إلى 19 سنة
	Entre 20 et 49 ans	7,9	16,4	<b>14,3</b>	24,1	0,0	<b>24,1</b>	0,0	30,8	<b>30,8</b>		من 20 إلى 49 سنة
	50 ans et plus	7,7	6,2	<b>6,6</b>	35,7	0,0	<b>35,7</b>	0,0	19,0	<b>19,0</b>		50 سنة فما فوق
Pers/Pièce		1,9	1,7	<b>1,8</b>	1,8	0,0	<b>1,8</b>	0,0	1,9	<b>1,9</b>		عدد الأفراد في غرفة
Equipements de base	Cuisine	83,8	82,7	<b>83,0</b>	88,2	0,0	<b>88,2</b>	0,0	82,3	<b>82,3</b>		المطبخ
	W.C	97,1	92,4	<b>93,6</b>	95,4	0,0	<b>95,4</b>	0,0	84,6	<b>84,6</b>		المرحاض
	Bain	13,2	12,5	<b>12,7</b>	35,2	0,0	<b>35,2</b>	0,0	17,4	<b>17,4</b>		الحمام
	Eau Potable	12,0	7,6	<b>8,7</b>	33,2	0,0	<b>33,2</b>	0,0	1,2	<b>1,2</b>		الماء الشروب
	Électricité	76,8	61,7	<b>65,4</b>	55,6	0,0	<b>55,6</b>	0,0	74,6	<b>74,6</b>		الإنارة
Evacuation des eaux usées	Réseau Public	7,1	0,3	<b>2,0</b>	22,9	0,0	<b>22,9</b>	0,0	0,4	<b>0,4</b>		شبكة عمومية
	Fosse Sceptique	83,6	86,9	<b>86,1</b>	71,0	0,0	<b>71,0</b>	0,0	73,7	<b>73,7</b>		حفرة صحية
	Autres	8,3	10,8	<b>10,2</b>	4,5	0,0	<b>4,5</b>	0,0	24,1	<b>24,1</b>		آخر
Autres équipement	Télévision	82,3	76,5	<b>78,0</b>	87,1	0,0	<b>87,1</b>	0,0	78,7	<b>78,7</b>		تلفاز
	Parabole	17,3	15,1	<b>15,6</b>	30,8	0,0	<b>30,8</b>	0,0	12,9	<b>12,9</b>		صحن هوائي
	Téléphone Fixe	5,0	3,4	<b>3,8</b>	13,9	0,0	<b>13,9</b>	0,0	0,9	<b>0,9</b>		هاتف ثابت
	Téléphone Mobile	68,1	65,8	<b>66,4</b>	73,1	0,0	<b>73,1</b>	0,0	60,3	<b>60,3</b>		هاتف نقال



Pyramide des âges(en milliers) 1994 (هرم الاعمار (بالالاف) 1994)



Pyramide des âges (en milliers ) 2010 (هرم الاعمار (بالالاف) 2010)





الفصل الثاني  
المناخ

CHAPITRE II  
CLIMATOLOGIE



## SITUATION GEOGRAPHIQUE

## الموقع الجغرافي

LATITUDE ( En Degré C°)	33°34'	خط الطول بالدرجات المئوية
LONGITUDE ( En Degré C°)	07°40'	خط العرض بالدرجات المئوية
ALTITUDE ( En Mètre )	56	الإرتفاع بالمتر

## PLUVIOMETRIE ANNUELLE PAR STATION (1)

## مقاييس الأمطار السنوية حسب المحطات (1)

	الدار البيضاء Casablanca	النواصر Nouaceur	
1998 - 1999	323,0	-	1999-1998
1999 - 2000	264,0	-	2000-1999
2000 - 2001	337,0	-	2001-2000
2001- 2002	368,0	-	2002-2001
2002- 2003	484,8	-	2003-2002
2003- 2004	485,1	-	2004-2003
2004-2005	248,6	186,4	2005-2004
2005-2006	523,0	360,6	2006-2005
2006-2007	307,2	185,6	2007-2006
2007-2008	274,1	228,7	2008-2007
2008-2009	526,6	465,5	2009-2008
2009-2010	612,1	484,4	2010-2009

SOURCE: ANNUAIRE STATISTIQUE DU MAROC 2011

المصدر: النشرة الإحصائية للمغرب 2011

(1) La campagne débute au mois de septembre de l'année et se termine au mois de mai de l'année suivante.

(1) يبدأ الموسم في شهر سبتمبر وينتهي في شهر ماي من السنة الموالية

## PLUVIOMETRIE PAR STATION

## مقاييس الأمطار حسب المحطات الرئيسية

En millimètres	2005-06	2006-07	2007-08	2008-09	بالملمتر
CASABLANCA	442,90	176,50	202,00	...	الدار البيضاء
MOHAMMEDIA	400,60	259,50	238,10	536,90	المحمدية
NOUACEUR	517,00	183,60	219,50	538,00	النواصر
MEDIOUNA	401,30	192,40	254,80	563,00	مديونة
<b>TOTAL REGION</b>	<b>1 761,80</b>	<b>812,00</b>	<b>914,40</b>	<b>1 637,90</b>	<b>مجموع الجهة</b>

En millimètres	الدار البيضاء	المحمدية	النواصر	مديونة	مجموع الجهة	بالملمتر
2008-2009	CASABLANCA	MOHAMMEDIA	NOUACEUR	MEDIOUNA	TOTAL REGION	2009-2008
SEPTEMBRE	...	46,50	48,20	62,50	157,20	شتنبر
OCTOBRE	...	52,80	70,50	59,50	182,80	أكتوبر
NOVEMBRE	...	125,60	110,60	131,50	367,70	نونبر
DECEMBRE	...	48,20	69,70	66,50	184,40	دجنبر
JANVIER	...	112,30	89,30	83,00	284,60	يناير
FEVRIER	...	104,90	100,70	94,50	300,10	فبراير
MARS	...	40,60	30,00	49,00	119,60	مارس
AVRIL	...	6,00	19,00	16,50	41,50	أبريل
MAI	0	0	0	0	0,00	ماي
JUIN	0	0	0	0	0,00	يونيو
JUILLET	0	0	0	0	0,00	يوليو
AOUT	0	0	0	0	0,00	غشت
<b>TOTAL</b>	<b>0,00</b>	<b>536,90</b>	<b>538,00</b>	<b>563,00</b>	<b>1 637,90</b>	<b>المجموع</b>

الفصل الثالث

التعليم والتكوين

CHAPITRE III

ENSEIGNEMENT ET  
FORMATION





DONNEES GLOBALES

معطيات عامة

	2006-07	2007-08	2008-09	2009-10	2010-2011	
<b>PRESCOLAIRE TRADITIONNEL</b>						<b>التعليم الأولي التقليدي</b>
Etablissements	1 136	1 155	1 142	1 057	1 005	المؤسسات
Salles Utilisées	2 374	2 285	2 213	2 164	1 954	الحجرات المستعملة
Classes	2 128	2 321	2 119	2 018	1 899	أقسام
Elèves						التلاميذ
Total	48 269	52 944	49 864	49 275	46 277	المجموع
Féminin	23 219	25 823	24 142	24 282	22 732	إناث
Educateurs						المربين
Total	2 344	2 209	2 018	1 981	2 096	المجموع
Féminin	2 130	2 026	1 868	1 888	2 000	إناث
<b>PRESCOLAIRE MODERNE</b>						<b>التعليم الأولي العصري</b>
Etablissements	396	433	434	517	487	مجموع المؤسسات
Salles Utilisées	1 937	2 138	1 868	1 878	2 193	الحجرات المستعملة
Classes	1 432	1 625	1 556	1 647	1 821	أقسام
Elèves						التلاميذ
Total	32 878	33 832	36 661	41 317	35 086	المجموع
Féminin	15 776	16 535	17 868	19 928	16 761	إناث
Educateurs						المربين
Total	1 909	2 029	2 172	2 358	2 277	المجموع
Féminin	1 865	1 914	2 032	2 316	2 203	إناث
<b>PRESCOLAIRE PUBLIC</b>						<b>التعليم الأولي العمومي</b>
Etablissements	55	93	148	151	207	مجموع المؤسسات
Salles Utilisées	72	131	220	221	315	الحجرات المستعملة
Classes	73	132	224	226	323	أقسام
Elèves						التلاميذ
Total	2 006	3 549	5 834	5 915	8 510	المجموع
Féminin	980	1 731	2 943	2 961	4 210	إناث
Educateurs						المربين
Total	73	152	223	232	330	المجموع
Féminin	69	144	216	227	319	إناث

ENSEIGNEMENTS PRESCOLAIRE TRADITIONNEL

التعليم الأولي التقليدي

2010-2011	الكتاتيب	الحجرات المستعملة	أقسام	التلاميذ		المربون		2011-2010
				ELEVES		EDUCATEURS		
				المجموع	إناث	المجموع	إناث	
ECOLES CORANIQUES	SALLES UTILISES	CLASSES	Total	Féminin	Total	Féminin		
AIN CHOCK	28	61	61	1398	639	60	57	عمالة مقاطعة عين الشق
HAY HASSANI	107	228	226	5 502	2 685	230	226	عمالة مقاطعة الحي الحسني
AIN SEBAA HAY MOHAMMADI	84	173	173	3 795	1 784	259	256	عمالة مقاطعات عين السبع الحي المحمدي
AIN SEBAA (AR)	35	67	67	1 315	646	86	84	عين السبع
ASSOUK HOUR ASSAWDA (AR)	18	35	35	705	325	58	58	الصخور السوداء
HAY MOHAMMADI (AR)	31	71	71	1 775	813	115	114	الحي المحمدي
AL FIDA-MERS SULTAN	66	125	138	2 559	1 376	133	131	عمالة مقاطعات الفداء درب السلطان
AL FIDA (AR)	49	98	105	1 915	1 077	102	100	الفداء
MERS SULTAN (AR)	17	27	33	644	299	31	31	مرس السلطان
MECHOUAR DE CASA	0	0	0	0	0	0	0	مشوار الدار البيضاء
BEN M'SICK	90	188	188	4 592	2 266	188	188	عمالة مقاطعات ابن مسيك
BEN M'SICK (AR)	51	102	102	2 475	1 235	102	102	ابن مسيك
SBATA (AR)	39	86	86	2 117	1 031	86	86	سباتة
CASABLANCA ANFA	81	101	94	2 236	1 170	106	98	عمالة مقاطعات الدار البيضاء أنفا
ANFA (AR)	13	25	25	634	351	26	24	انفا
EL MAARIF (AR)	9	15	14	319	194	14	10	المعاريف
SIDI BELYOUT (AR)	59	61	55	1 283	625	66	64	سيدي بليوط
MOULAY RACHID	186	370	372	9 520	4 788	369	369	عمالة مقاطعات مولاي رشيد
MOULAY RACHID (AR)	99	213	215	5 703	2 932	216	216	مولاي رشيد
SIDI OTHMANE (AR)	87	157	157	3 817	1 856	153	153	سيدي عثمان
SIDI BERNOUSSI	148	349	284	8 101	4 003	391	389	عمالة مقاطعات سيدي البرنوصي
SIDI BERNOUSSI (AR)	63	131	109	2 783	1 381	157	156	سيدي البرنوصي
SIDI MOUMEN (AR)	85	218	175	5 318	2 622	234	233	سيدي مومن
MOHAMMEDIA	89	184	189	4 593	2 254	189	189	عمالة المحمدية
MOHAMMEDIA (M)	77	159	164	3 849	1 889	164	164	الجماعة الحضرية المحمدية
AIN HARROUDA (M)	5	15	15	523	268	15	15	الجماعة الحضرية عين حرودة
ECH-CHALLALATE (CR)	4	4	4	75	32	4	4	الجماعة القروية الشلالات
BNI YAKHLEF (CR)	2	4	4	108	44	4	4	الجماعة القروية بنخلف
SIDI MOUSSA BEN ALI (CR)	1	2	2	38	21	2	2	الجماعة القروية سيدي موسى بن علي
SIDI MOUSSA MAJDOUB (CR)	0	0	0	0	0	0	0	الجماعة القروية سيدي موسى المجذوب
MEDIOUNA	41	62	63	1 541	790	62	54	اقليم مديونة
MEDIOUNA (M)	7	16	15	373	181	14	13	الجماعة الحضرية مديونة
TIT MELIL (M)	8	15	15	353	201	15	15	الجماعة الحضرية تيط مليل
LAHRAOUYINE (M)	23	26	28	707	357	29	24	الجماعة الحضرية الهرابين
AL MAJJATIA OULAD TALEB(CR)	0	0	0	0	0	0	0	الجماعة القروية المجاطية اولاد الطالب
SIDI HAJJAJ OUED HASSAR (CR)	3	5	5	108	51	4	2	الجماعة القروية سيدي حجاج اولاد حصار
NOUACEUR	85	113	111	2 440	977	109	43	اقليم النواصر
NOUACEUR (M)	0	0	0	0	0	0	0	الجماعة الحضرية النواصر
BOUSKOURA (M)	26	35	33	805	353	33	12	الجماعة الحضرية بوسكورة
DAR BOUAZZA (M)	53	70	70	1 485	573	68	28	الجماعة الحضرية دار بوعزة
OULED AZZOUZ (CR)	0	0	0	0	0	0	0	الجماعة القروية اولاد عزوز
OULAD SALAH (CR)	6	8	8	150	51	8	3	الجماعة القروية اولاد صالح
<b>TOTAL REGION</b>	<b>1 005</b>	<b>1 954</b>	<b>1 899</b>	<b>46 277</b>	<b>22 732</b>	<b>2 096</b>	<b>2 000</b>	<b>مجموع الجهة</b>

ENSEIGNEMENTS PRESCOLAIRE MODERNE

التعليم الاولي العصري

2010-2011	المؤسسات	الحجرات المستعملة	أقسام	التلاميذ		المربون		2011-2010
				ELEVES	إناث	EDUCATEURS	إناث	
	ETABLISSEMENTS	SALLES UTILISES	CLASSES	Total	Féminin	Total	Féminin	
AIN CHOCK	89	358	288	6 427	3 013	400	397	عمالة مقاطعة عين الشق
HAY HASSANI	73	522	207	5 307	2 606	370	367	عمالة مقاطعة الحي الحسني
AIN SEBAA HAY MOHAMMADI	56	197	197	4 836	2 334	197	197	عمالة مقاطعات عين السبع الحي المحمدي
AIN SEBAA (AR)	32	103	103	2 616	1 278	103	103	عين السبع
ASSOUKHOOR ASSAWDA (AR)	16	60	60	1 327	640	60	60	الصحور السوداء
HAY MOHAMMADI (AR)	8	34	34	893	416	34	34	الحي المحمدي
AL FIDA-MERS SULTAN	23	82	76	1 952	947	82	34	عمالة مقاطعات الفداء درب السلطان
AL FIDA (AR)	8	25	25	578	290	15	8	الفداء
MERS SULTAN (AR)	15	57	51	1 374	657	67	26	مرس السلطان
MECHOUAR DE CASA	3	5	5	88	35	12	2	مشوار الدار البيضاء
BEN M'SICK	10	28	28	699	321	28	28	عمالة مقاطعات ابن مسيك
BEN M'SICK (AR)	4	11	11	324	145	11	11	ابن مسيك
SBATA (AR)	6	17	17	375	176	17	17	سباتة
CASABLANCA ANFA	110	508	332	7 235	3 455	661	654	عمالة مقاطعات الدار البيضاء أنفا
ANFA (AR)	27	117	75	1 682	781	164	162	انفا
EL MAARIF (AR)	64	287	195	4 185	1 948	382	379	المعاريف
SIDI BELYOUT (AR)	19	104	62	1 368	726	115	113	سيدي بليوط
MOULAY RACHID	25	104	104	1 989	958	108	108	عمالة مقاطعات مولاي رشيد
MOULAY RACHID (AR)	23	98	98	1 839	879	101	101	مولاي رشيد
SIDI OTHMANE (AR)	2	6	6	150	79	7	7	سيدي عثمان
SIDI BERNOUSSI	44	223	444	3 461	1 621	207	204	عمالة مقاطعات سيدي البرنوصي
SIDI BERNOUSSI (AR)	14	56	43	1 014	495	55	54	سيدي البرنوصي
SIDI MOUMEN (AR)	30	167	401	2 447	1 126	152	150	سيدي مومن
MOHAMMEDIA	40	112	112	2 406	1 166	190	190	عمالة المحمدية
MOHAMMEDIA (M)	32	95	95	1 989	955	169	169	الجماعة الحضرية المحمدية
AIN HARROUDA (M)	2	5	5	91	49	6	6	الجماعة الحضرية عين حرودة
ECH-CHALLALATE (CR)	0	0	0	0	0	0	0	الجماعة القروية الشلالات
BNI YAKHLEF (CR)	5	10	10	306	150	13	13	الجماعة القروية بنيخلف
SIDI MOUSSA BEN ALI (CR)	1	2	2	20	12	2	2	الجماعة القروية سيدي موسى بن علي
SIDI MOUSSA MAJDOUB (CR)	0	0	0	0	0	0	0	الجماعة القروية سيدي موسى المجذوب
MEDIOUNA	5	47	13	367	161	15	15	اقليم مديونة
MEDIOUNA (M)	2	39	7	184	75	7	7	الجماعة الحضرية مديونة
TIT MELIL (M)	3	8	6	183	86	8	8	الجماعة الحضرية تيط مليل
LAHRAOUYINE (M)	0	0	0	0	0	0	0	الجماعة الحضرية الهراويين
AL MAJJATIA OULAD TALEB(CR)	0	0	0	0	0	0	0	الجماعة القروية المجاطية اولاد الطالب
SIDI HAJJAJ OUED HASSAR (CR)	0	0	0	0	0	0	0	الجماعة القروية سيدي حجاج اولاد حصار
NOUACEUR	9	7	15	319	144	7	7	اقليم النواصر
NOUACEUR (M)	0	0	0	0	0	0	0	الجماعة الحضرية النواصر
BOUSKOURA (M)	4	3	6	120	46	3	3	الجماعة الحضرية بوسكورة
DAR BOUAZZA (M)	5	4	9	199	98	4	4	الجماعة الحضرية دار بو عزة
OULED AZZOUZ (CR)	0	0	0	0	0	0	0	الجماعة القروية اولاد عزوز
OULAD SALAH (CR)	0	0	0	0	0	0	0	الجماعة القروية اولاد صالح
<b>TOTAL REGION</b>	<b>487</b>	<b>2 193</b>	<b>1 821</b>	<b>35 086</b>	<b>16 761</b>	<b>2 277</b>	<b>2 203</b>	<b>مجموع الجهة</b>

ENSEIGNEMENT PRESCOLAIRE PUBLIC

التعليم الأولي العمومي

2010-2011

2011-2010

	المؤسسات	الحجرات المستعملة	أقسام	التلاميذ		المربون		
				ELEVES		EDUCATEURS		
				المجموع	إناث	المجموع	إناث	
ETABLISSEMENTS	SALLES UTILISES	CLASSES	Total	Féminin	Total	Féminin		
AIN CHOCK	10	21	20	548	274	19	18	عمالة مقاطعة عين الشق
HAY HASSANI	15	20	27	579	295	22	20	عمالة مقاطعة الحي الحسني
AIN SEBAA HAY MOHAMMADI	10	16	16	332	160	15	11	عمالة مقاطعات عين السبع الحي المحمدي
AIN SEBAA (AR)	6	9	9	168	76	8	6	عين السبع
ASSOUKHOOR ASSAWDA (AR)	3	5	5	106	57	5	3	الصخور السوداء
HAY MOHAMMADI (AR)	1	2	2	58	27	2	2	الحي المحمدي
AL FIDA-MERS SULTAN	13	32	31	853	418	45	43	عمالة مقاطعات الفداء درب السلطان
AL FIDA (AR)	10	23	22	574	287	31	29	الفداء
MERS SULTAN (AR)	3	9	9	279	131	14	14	مرس السلطان
MECHOUAR DE CASA	0	0	0	0	0	0	0	مشوار الدار البيضاء
BEN M'SICK	29	50	50	1178	561	50	50	عمالة مقاطعات ابن مسيك
BEN M'SICK (AR)	16	28	28	695	333	28	28	ابن مسيك
SBATA (AR)	13	22	22	483	228	22	22	سباتة
CASABLANCA ANFA	21	42	42	1 046	490	42	42	عمالة مقاطعات الدار البيضاء أنفا
ANFA (AR)	3	6	6	252	70	6	6	انفا
EL MAARIF (AR)	7	14	14	309	163	14	14	المعاريف
SIDI BELYOUT (AR)	11	22	22	485	257	22	22	سيدي بليوط
MOULAY RACHID	11	16	18	519	257	18	18	عمالة مقاطعات مولاي رشيد
MOULAY RACHID (AR)	2	3	5	121	72	5	5	مولاي رشيد
SIDI OTHMANE (AR)	9	13	13	398	185	13	13	سيدي عثمان
SIDI BERNOUSSI	35	47	52	1602	837	50	50	عمالة مقاطعات سيدي البرنوصي
SIDI BERNOUSSI (AR)	19	25	28	740	394	25	25	سيدي البرنوصي
SIDI MOUMEN (AR)	16	22	24	862	443	25	25	سيدي مومن
MOHAMMEDIA	29	29	29	872	432	29	27	عمالة المحمدية
MOHAMMEDIA (M)	12	12	12	454	220	12	10	الجماعة الحضرية المحمدية
AIN HARROUDA (M)	4	4	4	78	47	4	4	الجماعة الحضرية عين حرودة
ECH-CHALLALATE (CR)	4	4	4	77	37	4	4	الجماعة القروية الشلالات
BNI YAKHLEF (CR)	5	5	5	155	76	5	5	الجماعة القروية بنيخلف
SIDI MOUSSA BEN ALI (CR)	2	2	2	30	14	2	2	الجماعة القروية سيدي موسى بن علي
SIDI MOUSSA MAJDOUB (CR)	2	2	2	78	38	2	2	الجماعة القروية سيدي موسى المجدوب
MEDIOUNA	23	24	24	664	320	24	24	اقليم مديونة
MEDIOUNA (M)	2	3	3	92	40	3	3	الجماعة الحضرية مديونة
TIT MELIL (M)	2	2	2	44	21	2	2	الجماعة الحضرية تيط مليل
LAHRAOUYINE (M)	4	4	4	101	50	4	4	الجماعة الحضرية الهراويين
AL MAJJATIA OULAD TALEB(CR)	10	10	10	258	123	10	10	الجماعة القروية المجاطية اولاد الطالب
SIDI HAJJAJ OUED HASSAR (CR)	5	5	5	169	86	5	5	الجماعة القروية سيدي حجاج اولاد حصار
NOUACEUR	11	18	14	317	166	16	16	اقليم النواصر
NOUACEUR (M)	3	6	5	139	65	7	7	الجماعة الحضرية النواصر
BOUSKOURA (M)	2	3	2	59	36	1	1	الجماعة الحضرية بوسكورة
DAR BOUAZZA (M)	1	2	1	22	11	2	2	الجماعة الحضرية دار بوعزة
OULED AZZOUZ (CR)	1	1	1	24	14	1	1	الجماعة القروية اولاد عزوز
OULAD SALAH (CR)	4	6	5	73	40	5	5	الجماعة القروية اولاد صالح
<b>TOTAL REGION</b>	<b>207</b>	<b>315</b>	<b>323</b>	<b>8510</b>	<b>4210</b>	<b>330</b>	<b>319</b>	<b>مجموع الجهة</b>

SOURCE: A.R.E.F.CASABLANCA ET LES DELEGATIONS DE L'EDUCATION NATIONAL

المصدر: الاكاديمية الجهوية للتربية و التكوين بالدار البيضاء و مندوبيات وزارة التربية الوطنية

DONNEES GLOBALES

معطيات عامة

	2006-07	2007-08	2008-09	2009-10	2010-11	
<b>ETABLISSEMENT</b>	<b>434</b>	<b>435</b>	<b>435</b>	<b>444</b>	<b>451</b>	<b>المؤسسات</b>
Satellites	75	70	72	59	53	الفرعيات
<b>SALLES</b>	<b>7 273</b>	<b>7 065</b>	<b>7 406</b>	<b>7 329</b>	<b>7 530</b>	<b>الحجرات</b>
<b>CLASSES</b>	<b>9 468</b>	<b>9 224</b>	<b>8 500</b>	<b>8 510</b>	<b>8 326</b>	<b>الفصول</b>
<b>ELEVES</b>						<b>التلاميذ</b>
Nouveaux inscrits en 1 <sup>ère</sup> Année	50 485	41 625	39 172	38 546	37 965	المسجلون الجدد بالسنة الأولى
Féminin	25 285	20 352	19 513	19 109	18 693	الإناث
<b>1<sup>ère</sup> Année</b>						<b>السنة الأولى</b>
Total	56 850	48 677	44 864	43 368	39 423	مجموع التلاميذ
Féminin	27 997	23 314	21 883	21 051	19 259	الإناث
Doublants(1)	6 365	7 052	5 711	4 822	1 458	المكررون (1)
Féminin	2 712	2 962	2 273	1 942	570	الإناث
<b>2<sup>ème</sup> Année</b>						<b>السنة الثانية</b>
Total	47 343	53 824	48 080	44 063	44 461	مجموع التلاميذ
Féminin	22 991	26 342	23 146	21 374	21 427	الإناث
Doublants(1)	5 920	5 440	5 836	4 605	3 063	المكررون (1)
Féminin	2 382	2 099	2 218	1 796	1 181	الإناث
<b>3<sup>ème</sup> Année</b>						<b>السنة الثالثة</b>
Total	49 718	48 351	53 558	49 081	45 493	مجموع التلاميذ
Féminin	23 909	23 682	26 376	23 597	21 842	الإناث
Doublants(1)	6 733	5 542	5 378	5 181	3 939	المكررون (1)
Féminin	2 614	2 139	1 983	2 011	1 416	الإناث
<b>4<sup>ème</sup> Année</b>						<b>السنة الرابعة</b>
Total	50 252	48 885	47 794	52 415	48 556	مجموع التلاميذ
Féminin	24 320	23 683	23 136	25 796	23 421	الإناث
Doublants(1)	5 471	4 814	4 582	3 951	3 248	المكررون (1)
Féminin	2 000	1 858	1 586	1 501	1 159	الإناث
<b>5<sup>ème</sup> Année</b>						<b>السنة الخامسة</b>
Total	51 957	48 795	47 324	46 611	51 246	مجموع التلاميذ
Féminin	25 061	23 901	23 017	22 710	25 370	الإناث
Doublants(1)	4 561	4 001	3 438	2 927	2 230	المكررون (1)
Féminin	1 683	1 544	1 101	1 112	768	الإناث
<b>6<sup>ème</sup> Année</b>						<b>السنة السادسة</b>
Total	52 595	50 070	46 148	46 691	46 509	مجموع التلاميذ
Féminin	25 680	24 205	22 869	22 512	22 443	الإناث
Doublants(1)	3 456	3 054	1 740	2 794	2 327	المكررون (1)
Féminin	1 174	1 043	528	950	662	الإناث
<b>Total</b>						<b>المجموع</b>
Total Elèves	<b>308 715</b>	<b>298 602</b>	<b>287 768</b>	<b>282 229</b>	<b>275 688</b>	مجموع التلاميذ
Féminin	<b>149 958</b>	<b>145 127</b>	<b>140 427</b>	<b>137 040</b>	<b>133 762</b>	الإناث
Doublants(1)	<b>32 506</b>	<b>29 903</b>	<b>26 685</b>	<b>24 280</b>	<b>16 265</b>	المكررون (1)
Féminin	<b>12 565</b>	<b>11 645</b>	<b>9 689</b>	<b>9 312</b>	<b>5 756</b>	الإناث
<b>PERSONNEL ENSEIGNANT</b>	<b>9 784</b>	<b>9 506</b>	<b>8 729</b>	<b>8 971</b>	<b>8 441</b>	<b>هيئة التدريس</b>
Féminin	6 023	5 702	5 486	5 258	5 116	الإناث

SOURCE: A.R.E.F.CASABLANCA ET LES DELEGATIONS DE

L'EDUCATION NATIONALE

(1) Y compris les triplants

المصدر: الأكاديمية الجهوية للتربية و التكوين بالدار البيضاء و مندوبيات وزارة التربية الوطنية

(1) يتضمن المكررون أكثر من مرة

INFRASTRUCTURE

التجهيزات

2010-2011	مدارس مستقلة	مجموعات مدرسية	مدارس فرعية	الحجرات	الفصول	2011-2010
	ECOLEES AUTONOMES	SECTEURS SCOLAIRES	ECOLEES SATELLITES	SALLES	CLASSES	
AIN CHOCK	25	0	0	497	497	عمالة مقاطعة عين الشق
HAY HASSANI	36	0	0	507	730	عمالة مقاطعة الحى الحسنى
AIN SEBAA HAY MOHAMMADI	52	0	0	691	729	عمالة مقاطعات عين السبع الحى المحمدي
AIN SEBAA	24	0	0	298	304	عين السبع
ASSOUKHOOR ASSAWDA	11	0	0	135	133	الصخور السوداء
HAY MOHAMMADI	17	0	0	258	292	الحى المحمدي
AL FIDA-MERS SULTAN	40	0	0	924	514	عمالة مقاطعات الفداء درب السلطان
AL FIDA	23	0	0	588	294	الفداء
MERS SULTAN	17	0	0	336	220	مرس السلطان
MECHOUAR DE CASA	0	0	0	0	0	مشوار الدار البيضاء
BEN M'SICK	32	0	0	627	591	عمالة مقاطعات ابن مسيك
BEN M'SICK	18	0	0	357	323	ابن مسيك
SBATA	14	0	0	270	268	سباتة
CASABLANCA ANFA	41	0	0	745	593	عمالة مقاطعات الدار البيضاء أنفا
ANFA	7	0	0	121	98	أنفا
EL MAARIF	13	0	0	244	160	المعاريف
SIDI BELYOUT	21	0	0	380	335	سيدي بليوط
MOULAY RACHID	45	0	0	908	1 169	عمالة مقاطعات مولاي رشيد
MOULAY RACHID	24	0	0	445	622	مولاي رشيد
SIDI OTHMANE	21	0	0	463	547	سيدي عثمان
SIDI BERNOUSSI	56	0	0	965	1 287	عمالة مقاطعات سيدي البرنوصي
SIDI BERNOUSSI	21	0	0	363	367	سيدي البرنوصي
SIDI MOUMEN	35	0	0	602	920	سيدي مومن
MOHAMMEDIA	39	10	18	755	900	عمالة المحمدية
MOHAMMEDIA	25	0	0	406	413	الجماعة الحضرية المحمدية
AIN HARROUDA	7	0	0	102	135	الجماعة الحضرية عين حرودة
ECH-CHALLALATE	5	2	3	99	148	الجماعة القروية الشلالات
BNI YAKHLEF	2	3	4	69	111	الجماعة القروية بنيخلف
SIDI MOUSSA BEN ALI	0	2	8	39	38	الجماعة القروية سيدي موسى بن علي
SIDI MOUSSA MAJDOUB	0	3	3	40	55	الجماعة القروية سيدي موسى المجدوب
MEDIOUNA	14	10	17	332	454	اقليم مديونة
MEDIOUNA	1	1	1	38	59	الجماعة الحضرية مديونة
TIT MELIL	3	0	0	43	58	الجماعة الحضرية تيط مليل
LAHRAOUYINE	7	3	3	89	127	الجماعة الحضرية الهراويين
AL MAJAJIA OULAD TALEB	1	3	6	95	126	الجماعة القروية المجاطية اولاد الطالب
SIDI HAJJAJ OUED HASSAR	2	3	7	67	84	الجماعة القروية سيدي حجاج اولاد حصار
NOUACEUR	38	13	18	579	862	اقليم النواصر
NOUACEUR	6	2	2	81	79	الجماعة الحضرية النواصر
BOUSKOURA	16	1	1	163	272	الجماعة الحضرية بوسكورة
DAR BOUAZZA	14	2	2	210	347	الجماعة الحضرية دار بوعزة
OULED AZZOUZ	2	4	6	74	113	الجماعة القروية اولاد عزوز
OULAD SALAH	0	4	7	51	51	الجماعة القروية اولاد صالح
<b>TOTAL REGION</b>	<b>418</b>	<b>33</b>	<b>53</b>	<b>7 530</b>	<b>8 326</b>	<b>مجموع الجهة</b>

## EFFECTIFS DES INSCRITS SELON LE SEXE

## عدد المسجلين حسب الجنس

2010-2011	ذكور	إناث	المجموع	2011-2010
	MASCULIN	FEMININ	ENSEMBLE	
AIN CHOCK	8781	7943	16 724	عمالة مقاطعة عين الشق
HAY HASSANI	13 174	12 272	25 446	عمالة مقاطعة الحى الحسنى
AIN SEBAA HAY MOHAMMADI	11 017	10 323	21 340	عمالة مقاطعات عين السبع الحى المحمدي
AIN SEBAA (AR)	4 581	4 319	8 900	عين السبع
ASSOUK HOUR ASSAWDA (AR)	1 990	1 831	3 821	الصخور السوداء
HAY MOHAMMADI (AR)	4 446	4 173	8 619	الحى المحمدي
AL FIDA-MERS SULTAN	7 687	7 405	15 092	عمالة مقاطعات الفداء درب السلطان
AL FIDA (AR)	4 371	4 249	8 620	الفداء
MERS SULTAN (AR)	3 316	3 156	6 472	مرس السلطان
MECHOUAR DE CASA	0	0	0	مشوار الدار البيضاء
BEN M'SICK	9 175	8 811	17 986	عمالة مقاطعات ابن مسيك
BEN M'SICK (AR)	4 978	4 826	9 804	ابن مسيك
SBATA (AR)	4 197	3 985	8 182	سباتة
CASABLANCA ANFA	8 103	7 842	15 945	عمالة مقاطعات الدار البيضاء أنفا
ANFA (AR)	1 440	1 457	2 897	أنفا
EL MAARIF (AR)	1 928	1 877	3 805	المعاريف
SIDI BELYOUT (AR)	4 735	4 508	9 243	سيدي بليوط
MOULAY RACHID	20 639	19 452	40 091	عمالة مقاطعات مولاي رشيد
MOULAY RACHID (AR)	11 035	10 333	21 368	مولاي رشيد
SIDI OTHMANE (AR)	9 604	9 119	18 723	سيدي عثمان
SIDI BERNOUSSI	23 370	22 551	45 921	عمالة مقاطعات سيدي البرنوصي
SIDI BERNOUSSI (AR)	6 001	5 857	11 858	سيدي البرنوصي
SIDI MOUMEN (AR)	17 369	16 694	34 063	سيدي مومن
MOHAMMEDIA	15 518	14 592	30 110	عمالة المحمدية
MOHAMMEDIA (M)	6 946	6 591	13 537	الجماعة الحضرية المحمدية
AIN HARROUDA (M)	2 333	2 198	4 531	الجماعة الحضرية عين حرودة
ECH-CHALLALATE (CR)	2 733	2 470	5 203	الجماعة القروية الشلالات
BNI YAKHLEF (CR)	1 936	1 825	3 761	الجماعة القروية بنيخلف
SIDI MOUSSA BEN ALI (CR)	594	597	1 191	الجماعة القروية سيدي موسى بن علي
SIDI MOUSSA MAJDOUB (CR)	976	911	1 887	الجماعة القروية سيدي موسى المجذوب
MEDIOUNA	7 905	7 322	15 227	أقليم مديونة
MEDIOUNA (M)	1 161	1 080	2 241	الجماعة الحضرية مديونة
TIT MELIL (M)	1 047	1 014	2 061	الجماعة الحضرية تيط مليل
LAHRAOUYINE (M)	2 403	2 301	4 704	الجماعة الحضرية الهراويين
AL MAJJATIA OULAD TALEB(CR)	1 972	1 718	3 690	الجماعة القروية المجاطية اولاد الطالب
SIDI HAJJAJ OUED HASSAR (CR)	1 322	1 209	2 531	الجماعة القروية سيدي حجاج اولاد حصار
NOUACEUR	16 557	15 249	31 806	أقليم النواصر
NOUACEUR (M)	1 292	1 142	2 434	الجماعة الحضرية النواصر
BOUSKOURA (M)	5 314	4 839	10 153	الجماعة الحضرية بوسكورة
DAR BOUAZZA (M)	7 120	6 724	13 844	الجماعة الحضرية دار بو عزة
OULED AZZOUZ (CR)	2 021	1 917	3 938	الجماعة القروية اولاد عزوز
OULAD SALAH (CR)	810	627	1 437	الجماعة القروية اولاد صالح
<b>TOTAL REGION</b>	<b>141 926</b>	<b>133 762</b>	<b>275 688</b>	<b>مجموع الجهة</b>

## EFFECTIFS DES NOUVEAUX INSCRITS EN 1ere ANNEE

## عدد المسجلين الجدد بالسنة الأولى

2010-2011	البالغين 7 سنوات و ما فوق				المجموع		2011-2010
	البالغين 6 سنوات و اقل		البالغين 7 سنوات و ما فوق		المجموع		
	Agés de 6 ans et moins		Agés de 7 ans et plus		ENSEMBLE		
	المجموع	إناث	المجموع	إناث	المجموع	إناث	
Total	Féminin	Total	Féminin	Total	Féminin		
AIN CHOCK	2 245	1 118	109	51	2 354	1 169	عمالة مقاطعة عين الشق
HAY HASSANI	3 178	1 523	274	126	3 452	1 649	عمالة مقاطعة الحى الحسنى
AIN SEBAA HAY MOHAMMADI	2 593	1 330	133	77	2 726	1 407	عمالة مقاطعات عين السبع الحى المحمدي
AIN SEBAA (AR)	1 013	...	88	...	1 101	...	عين السبع
ASSOUK HOUR ASSAWDA (AR)	430	...	11	...	441	...	الصخور السوداء
HAY MOHAMMADI (AR)	1 150	...	34	...	1 184	...	الحى المحمدي
AL FIDA-MERS SULTAN	1 879	932	142	66	2 021	998	عمالة مقاطعات الفداء درب السلطان
AL FIDA (AR)	1 046	509	107	53	1 153	562	الفداء
MERS SULTAN (AR)	833	423	35	13	868	436	مرس السلطان
MECHOUAR DE CASA	0	0	0	0	0	0	مشوار الدار البيضاء
BEN M'SICK	1 898	922	511	255	2 409	1 177	عمالة مقاطعات ابن مسيك
BEN M'SICK (AR)	1 088	510	280	141	1 368	651	ابن مسيك
SBATA (AR)	810	412	231	114	1 041	526	سباتة
CASABLANCA ANFA	1 961	963	61	31	2 022	994	عمالة مقاطعات الدار البيضاء أنفا
ANFA (AR)	336	175	8	6	344	181	أنفا
EL MAARIF (AR)	477	231	19	9	496	240	المعاريف
SIDI BELYOUT (AR)	1 148	557	34	16	1 182	573	سيدي بليوط
MOULAY RACHID	5 369	2 635	150	68	5 519	2 703	عمالة مقاطعات مولاي رشيد
MOULAY RACHID (AR)	2 839	1 381	69	25	2 908	1 406	مولاي رشيد
SIDI OTHMANE (AR)	2 530	1 254	81	43	2 611	1 297	سيدي عثمان
SIDI BERNOUSSI	5 873	2 932	312	142	6 185	3 074	عمالة مقاطعات سيدي البرنوصي
SIDI BERNOUSSI (AR)	1 378	714	209	93	1 587	807	سيدي البرنوصي
SIDI MOUMEN (AR)	4 495	2 218	103	49	4 598	2 267	سيدي مومن
MOHAMMEDIA	3 868	1 885	285	119	4 153	2 004	عمالة المحمدية
MOHAMMEDIA (M)	1 549	788	149	51	1 698	839	الجماعة الحضرية المحمدية
AIN HARROUDA (M)	650	308	14	6	664	314	الجماعة الحضرية عين حرودة
ECH-CHALLALATE (CR)	705	327	24	12	729	339	الجماعة القروية الشلالات
BNI YAKHLEF (CR)	520	249	32	17	552	266	الجماعة القروية بنيخلف
SIDI MOUSSA BEN ALI (CR)	136	67	55	24	191	91	الجماعة القروية سيدي موسى بن على
SIDI MOUSSA MAJDOUB (CR)	308	146	11	9	319	155	الجماعة القروية سيدي موسى المجذوب
MEDIOUNA	2 137	1 002	150	68	2 287	1 070	اقليم مديونة
MEDIOUNA (M)	323	143	12	6	335	149	الجماعة الحضرية مديونة
TIT MELIL (M)	269	138	13	7	282	145	الجماعة الحضرية تيط مليل
LAHRAOUIYNE (M)	703	325	57	22	760	347	الجماعة الحضرية الهراويين
AL MAJJATIA OULAD TALEB(CR)	495	230	45	22	540	252	الجماعة القروية المجاطية اولاد الطالب
SIDI HAJJAJ OUED HASSAR (CR)	347	166	23	11	370	177	الجماعة القروية سيدي حجاج اولاد حصار
NOUACEUR	4 182	2 128	655	320	4 837	2 448	اقليم النواصر
NOUACEUR (M)	296	145	9	5	305	150	الجماعة الحضرية النواصر
BOUSKOURA (M)	1 392	734	101	48	1 493	782	الجماعة الحضرية بوسكورة
DAR BOUAZZA (M)	1 835	916	453	222	2 288	1 138	الجماعة الحضرية دار بوعزة
OULED AZZOUZ (CR)	462	231	83	41	545	272	الجماعة القروية اولاد عزوز
OULAD SALAH (CR)	197	102	9	4	206	106	الجماعة القروية اولاد صالح
<b>TOTAL REGION</b>	<b>35 183</b>	<b>17 370</b>	<b>2 782</b>	<b>1 323</b>	<b>37 965</b>	<b>18 693</b>	<b>مجموع الجهة</b>



EFFECTIFS DES INSCRITS SELON LE NIVEAU  
ET LE SEXE

## عدد المسجلين حسب المستوى و الجنس

2010-2011	السنة الأولى	السنة الثانية	السنة الثالثة	السنة الرابعة	السنة الخامسة	السنة السادسة	المجموع	2011-2010
Masculin + Féminin	1 ère Année	2 ème Année	3 ème Année	4 ème Année	5 ème Année	6 ème Année	TOTAL	ذكور + إناث
AIN CHOCK	2 359	2 786	2 795	2 843	3 053	2 888	16 724	عمالة مقاطعة عين الشق
HAY HASSANI	3 529	3 995	4 146	4 465	4 860	4 451	25 446	عمالة مقاطعة الحي الحسني
AIN SEBAA HAY MOHAMMADI	2 949	3 291	3 498	3 841	4 025	3 736	21 340	عمالة مقاطعات عين السبع الحي المحمدي
AIN SEBAA (AR)	1 195	1 306	1 501	1 604	1 651	1 643	8 900	عين السبع
ASSOUKHOOR ASSAWDA (AR)	461	558	605	712	745	740	3 821	الصحور السوداء
HAY MOHAMMADI (AR)	1 293	1 427	1 392	1 525	1 629	1 353	8 619	الحي المحمدي
AL FIDA-MERS SULTAN	2 045	2 314	2 317	2 687	2 982	2 747	15 092	عمالة مقاطعات الفداء درب السلطان
AL FIDA (AR)	1 153	1 360	1 305	1 506	1 727	1 569	8 620	الفداء
MERS SULTAN (AR)	892	954	1 012	1 181	1 255	1 178	6 472	مرس السلطان
MECHOUAR DE CASA	0	0	0	0	0	0	0	مشوار الدار البيضاء
BEN M'SICK	2 502	2 794	2 880	3 124	3 560	3 126	17 986	عمالة مقاطعات ابن مسيك
BEN M'SICK (AR)	1 414	1 550	1 614	1 676	1 890	1 660	9 804	ابن مسيك
SBATA (AR)	1 088	1 244	1 266	1 448	1 670	1 466	8 182	سباتة
CASABLANCA ANFA	2 183	2 442	2 662	2 830	3 068	2 760	15 945	عمالة مقاطعات الدار البيضاء أنفا
ANFA (AR)	374	457	512	514	559	481	2 897	أنفا
EL MAARIF (AR)	531	563	630	693	733	655	3 805	المعاريف
SIDI BELYOUT (AR)	1 278	1 422	1 520	1 623	1 776	1 624	9 243	سيدي بليوط
MOULAY RACHID	5 689	6 509	6 598	7 263	7 423	6 609	40 091	عمالة مقاطعات مولاي رشيد
MOULAY RACHID (AR)	2 996	3 457	3 494	3 875	3 925	3 621	21 368	مولاي رشيد
SIDI OTHMANE (AR)	2 693	3 052	3 104	3 388	3 498	2 988	18 723	سيدي عثمان
SIDI BERNOUSSI	6 280	7 286	7 505	8 095	8 723	8 032	45 921	عمالة مقاطعات سيدي البرنوصي
SIDI BERNOUSSI (AR)	1 623	1 957	1 928	2 077	2 233	2 040	11 858	سيدي البرنوصي
SIDI MOUMEN (AR)	4 657	5 329	5 577	6 018	6 490	5 992	34 063	سيدي مومن
MOHAMMEDIA	4 325	4 944	5 029	5 177	5 467	5 168	30 110	عمالة المحمدية
MOHAMMEDIA (M)	1 783	2 197	2 225	2 383	2 482	2 467	13 537	الجماعة الحضرية المحمدية
AIN HARROUDA (M)	679	723	763	754	859	753	4 531	الجماعة الحضرية عين حرودة
ECH-CHALLALATE (CR)	764	897	845	849	981	867	5 203	الجماعة القروية الشلالات
BNI YAKHLEF (CR)	574	601	667	685	629	605	3 761	الجماعة القروية بنيخلف
SIDI MOUSSA BEN ALI (CR)	191	202	196	210	199	193	1 191	الجماعة القروية سيدي موسى بن علي
SIDI MOUSSA MAJDOUB (CR)	334	324	333	296	317	283	1 887	الجماعة القروية سيدي موسى المجذوب
MEDIOUNA	2 349	2 648	2 665	2 653	2 648	2 264	15 227	أقليم مديونة
MEDIOUNA (M)	336	372	348	375	451	359	2 241	الجماعة الحضرية مديونة
TIT MELIL (M)	285	351	312	351	378	384	2 061	الجماعة الحضرية تيط مليل
LAHRAOUYINE (M)	816	787	875	846	733	647	4 704	الجماعة الحضرية الهراويين
AL MAJJATIA OULAD TALEB(CR)	542	671	680	640	636	521	3 690	الجماعة القروية المجاطية اولاد الطالب
SIDI HAJJAJ OUED HASSAR (CR)	370	467	450	441	450	353	2 531	الجماعة القروية سيدي حجاج اولاد حصار
NOUACEUR	5 213	5 452	5 398	5 578	5 437	4 728	31 806	أقليم النواصر
NOUACEUR (M)	330	356	388	400	526	434	2 434	الجماعة الحضرية النواصر
BOUSKOURA (M)	1 590	1 739	1 773	1 813	1 738	1 500	10 153	الجماعة الحضرية بوسكورة
DAR BOUAZZA (M)	2 465	2 359	2 311	2 409	2 270	2 030	13 844	الجماعة الحضرية دار بوعزة
OULED AZZOUZ (CR)	601	768	683	705	641	540	3 938	الجماعة القروية اولاد عزوز
OULAD SALAH (CR)	227	230	243	251	262	224	1 437	الجماعة القروية اولاد صالح
<b>TOTAL REGION</b>	<b>39 423</b>	<b>44 461</b>	<b>45 493</b>	<b>48 556</b>	<b>51 246</b>	<b>46 509</b>	<b>275 688</b>	<b>مجموع الجهة</b>

EFFECTIFS DES INSCRITS SELON LE NIVEAU ET LE SEXE

عدد المسجلين حسب المستوى و الجنس

2010-2011	السنة الأولى	السنة الثانية	السنة الثالثة	السنة الرابعة	السنة الخامسة	السنة السادسة	المجموع	2011-2010
Sexe féminin	1 ère Année	2 ème Année	3 ème Année	4 ème Année	5 ème Année	6 ème Année	TOTAL	الإناث
AIN CHOCK	1 171	1 265	1 285	1 366	1 484	1 372	7 943	عمالة مقاطعة عين الشق
HAY HASSANI	1 680	1 903	2 009	2 125	2 406	2 149	12 272	عمالة مقاطعة الحي الحسني
AIN SEBAA HAY MOHAMMADI	1 498	1 577	1 665	1 880	1 950	1 753	10 323	عمالة مقاطعات عين السبع الحي المحمدي
AIN SEBAA (AR)	594	618	709	786	823	789	4 319	عين السبع
ASSOUK HOUR ASSAWDA (AR)	239	254	295	359	361	323	1 831	الصخور السوداء
HAY MOHAMMADI (AR)	665	705	661	735	766	641	4 173	الحي المحمدي
AL FIDA-MERS SULTAN	1 011	1 152	1 154	1 279	1 464	1 345	7 405	عمالة مقاطعات الفداء درب السلطان
AL FIDA (AR)	562	688	665	717	849	768	4 249	الفداء
MERS SULTAN (AR)	449	464	489	562	615	577	3 156	مرس السلطان
MECHOUAR DE CASA	0	0	0	0	0	0	0	مشوار الدار البيضاء
BEN M'SICK	1 211	1 373	1 409	1 451	1 789	1 578	8 811	عمالة مقاطعات ابن مسيك
BEN M'SICK (AR)	668	760	796	811	954	837	4 826	ابن مسيك
SBATA (AR)	543	613	613	640	835	741	3 985	سباتة
CASABLANCA ANFA	1 057	1 205	1 277	1 409	1 539	1 355	7 842	عمالة مقاطعات الدار البيضاء أنفا
ANFA (AR)	198	208	246	244	317	244	1 457	أنفا
EL MAARIF (AR)	261	277	302	342	360	335	1 877	المعاريف
SIDI BELYOUT (AR)	598	720	729	823	862	776	4 508	سيدي بليوط
MOULAY RACHID	2 770	3 109	3 117	3 481	3 736	3 239	19 452	عمالة مقاطعات مولاي رشيد
MOULAY RACHID (AR)	1 438	1 635	1 675	1 844	1 961	1 780	10 333	مولاي رشيد
SIDI OTHMANE (AR)	1 332	1 474	1 442	1 637	1 775	1 459	9 119	سيدي عثمان
SIDI BERNOUSSI	3 114	3 534	3 682	3 927	4 382	3 912	22 551	عمالة مقاطعات سيدي البرنوصي
SIDI BERNOUSSI (AR)	821	931	955	1 031	1 136	983	5 857	سيدي البرنوصي
SIDI MOUMEN (AR)	2 293	2 603	2 727	2 896	3 246	2 929	16 694	سيدي مومن
MOHAMMEDIA	2 068	2 431	2 460	2 537	2 671	2 425	14 592	عمالة المحمدية
MOHAMMEDIA (M)	870	1 091	1 070	1 156	1 213	1 191	6 591	الجماعة الحضرية المحمدية
AIN HARROUDA (M)	318	357	374	388	417	344	2 198	الجماعة الحضرية عين حرودة
ECH-CHALLALATE (CR)	354	433	433	408	458	384	2 470	الجماعة القروية الشلالات
BNI YAKHLEF (CR)	272	291	316	336	333	277	1 825	الجماعة القروية بنيخلف
SIDI MOUSSA BEN ALI (CR)	91	105	96	106	101	98	597	الجماعة القروية سيدي موسى بن علي
SIDI MOUSSA MAJDOUB (CR)	163	154	171	143	149	131	911	الجماعة القروية سيدي موسى المجدوب
MEDIOUNA	1 095	1 276	1 259	1 280	1 318	1 094	7 322	اقليم مديونة
MEDIOUNA (M)	149	185	188	171	217	170	1 080	الجماعة الحضرية مديونة
TIT MELIL (M)	145	164	157	167	202	179	1 014	الجماعة الحضرية تيط مليل
LAHRAOUYINE (M)	372	375	411	413	405	325	2 301	الجماعة الحضرية الهراويين
AL MAJJATIA OULAD TALEB(CR)	252	329	297	308	285	247	1 718	الجماعة القروية المجاطية اولاد الطالب
SIDI HAJJAJ OUED HASSAR (CR)	177	223	206	221	209	173	1 209	الجماعة القروية سيدي حجاج اولاد حصار
NOUACEUR	2 584	2 602	2 525	2 686	2 631	2 221	15 249	اقليم النواصر
NOUACEUR (M)	159	175	173	175	263	197	1 142	الجماعة الحضرية النواصر
BOUSKOURA (M)	800	783	837	881	842	696	4 839	الجماعة الحضرية بوسكورة
DAR BOUAZZA (M)	1 237	1 180	1 089	1 159	1 075	984	6 724	الجماعة الحضرية دار بوعزة
OULED AZZOUZ (CR)	277	362	321	374	318	265	1 917	الجماعة القروية اولاد عزوز
OULAD SALAH (CR)	111	102	105	97	133	79	627	الجماعة القروية اولاد صالح
<b>TOTAL REGION</b>	<b>19 259</b>	<b>21 427</b>	<b>21 842</b>	<b>23 421</b>	<b>25 370</b>	<b>22 443</b>	<b>133 762</b>	<b>مجموع الجهة</b>

SOURCE: A.R.E.F.CASABLANCA ET LES DELEGATIONS DE

L'EDUCATION NATIONALE

المصدر: الاكاديمية الجهوية للتربية و التكوين بالدار البيضاء و مندوبيات وزارة التربية الوطنية

EFFECTIFS DES INSCRITS SELON LE NIVEAU ET L'ANCIENNETE

عدد المسجلين حسب المستوى و الأقدمية

2010-2011 Masculin + Féminin	السنة لأول		السنة الثانية		السنة الثالثة		السنة الرابعة		2011-2010 ذكور + إناث
	1 ère Année		2 ème Année		3 ème Année		4 ème Année		
	الجدد Nv	المكررون Db	الجدد Nv	لمكررون Db	الجدد Nv	لمكررون Db	الجدد Nv	المكررون Db	
AIN CHOCK	2 354	5	2 613	173	2 544	251	2 648	195	عمالة مقاطعة عين الشق
HAY HASSANI	3 452	77	3 718	277	3 798	348	4 170	295	عمالة مقاطعة الحى الحسنى
AIN SEBAA HAY MOHAMMADI	2 726	223	2 999	292	3 156	342	3 534	307	عمالة مقاطعات عين السبع الحى المحمدي
AIN SEBAA (AR)	1 101	94	1 179	127	1 323	178	1 469	135	عين السبع
ASSOUKHOOR ASSAWDA (AR)	441	20	523	35	561	44	658	54	الصخور السوداء
HAY MOHAMMADI (AR)	1 184	109	1 297	130	1 272	120	1 407	118	الحى المحمدي
AL FIDA-MERS SULTAN	2 021	24	2 206	108	2 189	128	2 538	149	عمالة مقاطعات الفداء درب السلطان
AL FIDA (AR)	1 153	0	1 294	66	1 219	86	1 414	92	الفداء
MERS SULTAN (AR)	868	24	912	42	970	42	1 124	57	مرس السلطان
MECHOUAR DE CASA	0	0	0	0	0	0	0	0	مشوار الدار البيضاء
BEN M'SICK	2 409	93	2 610	184	2 645	235	2 975	149	عمالة مقاطعات ابن مسيك
BEN M'SICK (AR)	1 368	46	1 464	86	1 495	119	1 616	60	ابن مسيك
SBATA (AR)	1 041	47	1 146	98	1 150	116	1 359	89	سباتة
CASABLANCA ANFA	2 022	161	2 225	217	2 337	325	2 579	251	عمالة مقاطعات الدار البيضاء أنفا
ANFA (AR)	344	30	407	50	441	71	456	58	أنفا
EL MAARIF (AR)	496	35	521	42	538	92	629	64	المعاريف
SIDI BELYOUT (AR)	1 182	96	1 297	125	1 358	162	1 494	129	سيدي بليوط
MOULAY RACHID	5 519	170	6 022	487	6 001	597	6 811	452	عمالة مقاطعات مولاي رشيد
MOULAY RACHID (AR)	2 908	88	3 209	248	3 180	314	3 648	227	مولاي رشيد
SIDI OTHMANE (AR)	2 611	82	2 813	239	2 821	283	3 163	225	سيدي عثمان
SIDI BERNOUSSI	6 185	95	6 871	415	6 956	549	7 603	492	عمالة مقاطعات سيدي البرنوصي
SIDI BERNOUSSI (AR)	1 587	36	1 828	129	1 748	180	1 901	176	سيدي البرنوصي
SIDI MOUMEN (AR)	4 598	59	5 043	286	5 208	369	5 702	316	سيدي مومن
MOHAMMEDIA	4 153	172	4 615	329	4 578	451	4 788	389	عمالة المحمدية
MOHAMMEDIA (M)	1 698	85	2 032	165	1 987	238	2 190	193	الجماعة الحضرية المحمدية
AIN HARROUDA (M)	664	15	703	20	717	46	692	62	الجماعة الحضرية عين حرودة
ECH-CHALLALATE (CR)	729	35	813	84	771	74	783	66	الجماعة القروية الشلالات
BNI YAKHLEF (CR)	552	22	560	41	605	62	635	50	الجماعة القروية بنيخلف
SIDI MOUSSA BEN ALI (CR)	191	0	194	8	188	8	201	9	الجماعة القروية سيدي موسى بن علي
SIDI MOUSSA MAJDOUB (CR)	319	15	313	11	310	23	287	9	الجماعة القروية سيدي موسى المجذوب
MEDIOUNA	2 287	62	2 521	127	2 429	236	2 479	174	اقليم مديونة
MEDIOUNA (M)	335	1	369	3	348	0	372	3	الجماعة الحضرية مديونة
TIT MELIL (M)	282	3	340	11	290	22	334	17	الجماعة الحضرية تيط مليل
LAHRAOUYINE (M)	760	56	731	56	763	112	764	82	الجماعة الحضرية الهراوين
AL MAJATIA OULAD TALEB(CR)	540	2	633	38	616	64	590	50	الجماعة القروية المجاطية اولاد الطالب
SIDI HAJJAJ OUED HASSAR (CR)	370	0	448	19	412	38	419	22	الجماعة القروية سيدي حجاج اولاد حصار
NOUACEUR	4 837	376	4 998	454	4 921	477	5 183	395	اقليم النواصر
NOUACEUR (M)	305	25	330	26	353	35	373	27	الجماعة الحضرية النواصر
BOUSKOURA (M)	1 493	97	1 575	164	1 618	155	1 673	140	الجماعة الحضرية بوسكورة
DAR BOUAZZA (M)	2 288	177	2 183	176	2 128	183	2 236	173	الجماعة الحضرية دار بوعزة
OULED AZZOUZ (CR)	545	56	712	56	608	75	668	37	الجماعة القروية اولاد عزوز
OULAD SALAH (CR)	206	21	198	32	214	29	233	18	الجماعة القروية اولاد صالح
<b>TOTAL REGION</b>	<b>37 965</b>	<b>1 458</b>	<b>41 398</b>	<b>3 063</b>	<b>41 554</b>	<b>3 939</b>	<b>45 308</b>	<b>3 248</b>	<b>مجموع الجهة</b>

## EFFECTIFS DES INSCRITS SELON LE NIVEAU ET L'ANCIENNETE (Suite)

## عدد المسجلين حسب المستوى و الأقدمية (تابع)

2010-2011 Masculin + Féminin	السنة الخامسة 5 <sup>ème</sup> Année		السنة السادسة 6 <sup>ème</sup> Année		المجموع TOTAL		2011-2010 ذكور + إناث
	الجدد	المكررون	الجدد	المكررون	الجدد	المكررون	
	Nv	Db	Nv	Db	Nv	Db	
AIN CHOCK	2 918	135	2 792	96	15 869	855	عمالة مقاطعة عين الشق
HAY HASSANI	4 615	245	4 239	212	23 992	1 454	عمالة مقاطعة الحى الحسنى
AIN SEBAA HAY MOHAMMADI	3 766	259	3 521	215	19 702	1 638	عمالة مقاطعات عين السبع الحى المحمدي
AIN SEBAA (AR)	1 543	108	1 534	109	8 149	751	عين السبع
ASSOUKHOUR ASSAWDA (AR)	707	38	701	39	3 591	230	الصخور السوداء
HAY MOHAMMADI (AR)	1 516	113	1 286	67	7 962	657	الحى المحمدي
AL FIDA-MERS SULTAN	2 903	79	2 658	89	14 515	577	عمالة مقاطعات الفداء درب السلطان
AL FIDA (AR)	1 682	45	1 544	25	8 306	314	الفداء
MERS SULTAN (AR)	1 221	34	1 114	64	6 209	263	مرس السلطان
MECHOUAR DE CASA	0	0	0	0	0	0	مشوار الدار البيضاء
BEN M'SICK	3 450	110	3 055	71	17 144	842	عمالة مقاطعات ابن مسيك
BEN M'SICK (AR)	1 839	51	1 615	45	9 397	407	ابن مسيك
SBATA (AR)	1 611	59	1 440	26	7 747	435	سباتة
CASABLANCA ANFA	2 916	152	2 612	148	14 691	1 254	عمالة مقاطعات الدار البيضاء أنفا
ANFA (AR)	526	33	456	25	2 630	267	انفا
EL MAARIF (AR)	698	35	627	28	3 509	296	المعاريف
SIDI BELYOUT (AR)	1 692	84	1 529	95	8 552	691	سيدي بليوط
MOULAY RACHID	7 148	275	6 405	204	37 906	2 185	عمالة مقاطعات مولاي رشيد
MOULAY RACHID (AR)	3 805	120	3 527	94	20 277	1 091	مولاي رشيد
SIDI OTHMANE (AR)	3 343	155	2 878	110	17 629	1 094	سيدي عثمان
SIDI BERNOUSSI	8 393	330	7 674	358	43 682	2 239	عمالة مقاطعات سيدي البرنوصي
SIDI BERNOUSSI (AR)	2 122	111	1 870	170	11 056	802	سيدي البرنوصي
SIDI MOUMEN (AR)	6 271	219	5 804	188	32 626	1 437	سيدي مومن
MOHAMMEDIA	5 141	326	4 639	529	27 914	2 196	عمالة المحمدية
MOHAMMEDIA (M)	2 308	174	2 171	296	12 386	1 151	الجماعة الحضرية المحمدية
AIN HARROUDA (M)	817	42	698	55	4 291	240	الجماعة الحضرية عين حرودة
ECH-CHALLALATE (CR)	923	58	792	75	4 811	392	الجماعة القروية الثلالات
BNI YAKHLEF (CR)	594	35	546	59	3 492	269	الجماعة القروية بنيخلف
SIDI MOUSSA BEN ALI (CR)	198	1	191	2	1 163	28	الجماعة القروية سيدي موسى بن علي
SIDI MOUSSA MAJDOUB (CR)	301	16	241	42	1 771	116	الجماعة القروية سيدي موسى المجدوب
MEDIOUNA	2 555	93	2 190	74	14 461	766	اقليم مديونة
MEDIOUNA (M)	451	0	356	3	2 231	10	الجماعة الحضرية مديونة
TIT MELIL (M)	358	20	357	27	1 961	100	الجماعة الحضرية تيط مليل
LAHRAOUYINE (M)	706	27	620	27	4 344	360	الجماعة الحضرية الهراوين
AL MAJATIA OULAD TALEB(CR)	612	24	506	15	3 497	193	الجماعة القروية المجاطية اولاد الطالب
SIDI HAJJAJ OUED HASSAR (CR)	428	22	351	2	2 428	103	الجماعة القروية سيدي حجاج اولاد حصار
NOUACEUR	5 211	226	4 397	331	29 547	2 259	اقليم النواصر
NOUACEUR (M)	511	15	399	35	2 271	163	الجماعة الحضرية النواصر
BOUSKOURA (M)	1 631	107	1 453	47	9 443	710	الجماعة الحضرية بوسكورة
DAR BOUZZA (M)	2 185	85	1 835	195	12 855	989	الجماعة الحضرية دار بوعزة
OULED AZZOUZ (CR)	628	13	512	28	3 673	265	الجماعة القروية اولاد عزوز
OULAD SALAH (CR)	256	6	198	26	1 305	132	الجماعة القروية اولاد صالح
<b>TOTAL REGION</b>	<b>49 016</b>	<b>2 230</b>	<b>44 182</b>	<b>2 327</b>	<b>259 423</b>	<b>16 265</b>	<b>مجموع الجهة</b>

EFFECTIFS DES INSCRITS SELON LE NIVEAU ET L'ANCIENNETE (Suite)

عدد المسجلين حسب المستوى و الإقديمية (تابع)

2010-2011 Sexe féminin	السنة لأول		السنة الثانية		السنة الثالثة		السنة الرابعة		2011-2010 الإناث
	1 ère Année		2 ème Année		3 ème Année		4 ème Année		
	الجدد	المكررون	الجدد	لمكررون	الجدد	لمكررون	الجدد	المكررون	
	Nv	Db	Nv	Db	Nv	Db	Nv	Db	
AIN CHOCK	1 169	2	1 210	55	1 202	83	1 304	62	عمالة مقاطعة عين الشق
HAY HASSANI	1 649	31	1 785	118	1 879	130	2 030	95	عمالة مقاطعة الحي الحسني
AIN SEBAA HAY MOHAMMADI	1 407	91	1 457	120	1 554	111	1 769	111	عمالة مقاطعات عين السبع الحي المحمدي
AL FIDA-MERS SULTAN	998	13	1 118	34	1 104	50	1 206	73	عمالة مقاطعات الفداء درب السلطان
BEN M'SICK	1 177	34	1 308	65	1 324	85	1 413	38	عمالة مقاطعات ابن مسيك
CASABLANCA ANFA	994	63	1 119	86	1 154	123	1 320	89	عمالة مقاطعات الدار البيضاء أنفا
MOULAY RACHID	2 703	67	2 933	176	2 932	185	3 339	142	عمالة مقاطعات مولاي رشيد
SIDI BERNOUSSI	3 074	40	3 370	164	3 488	194	3 746	181	عمالة مقاطعات سيدي البرنوصي
MOHAMMEDIA	2 004	64	2 304	127	2 294	166	2 398	139	عمالة المحمدية
MEDIOUNA	1 067	28	1 215	61	1 148	111	1 196	84	اقليم مديونة
NOUACEUR	2 448	136	2 428	174	2 350	175	2 543	143	اقليم النواصر
<b>TOTAL REGION</b>	<b>18 690</b>	<b>569</b>	<b>20 247</b>	<b>1 180</b>	<b>20 429</b>	<b>1 413</b>	<b>22 264</b>	<b>1 157</b>	<b>مجموع الجهة</b>

2010-2011 Sexe féminin	السنة الخامسة		السنة السادسة		المجموع		2011-2010 الإناث
	5 ème Année		6 ème Année		TOTAL		
	الجدد	المكررون	الجدد	المكررون	الجدد	المكررون	
	Nv	Db	Nv	Db	Nv	Db	
AIN CHOCK	1 452	32	1 350	22	7 687	256	عمالة مقاطعة عين الشق
HAY HASSANI	2 328	78	2 103	46	11 774	498	عمالة مقاطعة الحي الحسني
AIN SEBAA HAY MOHAMMADI	1 844	106	1 699	54	9 730	593	عمالة مقاطعات عين السبع الحي المحمدي
AL FIDA-MERS SULTAN	1 427	37	1 325	20	7 178	227	عمالة مقاطعات الفداء درب السلطان
BEN M'SICK	1 759	30	1 555	23	8 536	275	عمالة مقاطعات ابن مسيك
CASABLANCA ANFA	1 480	59	1 320	35	7 387	455	عمالة مقاطعات الدار البيضاء أنفا
MOULAY RACHID	3 644	92	3 175	64	18 726	726	عمالة مقاطعات مولاي رشيد
SIDI BERNOUSSI	4 259	123	3 819	93	21 756	795	عمالة مقاطعات سيدي البرنوصي
MOHAMMEDIA	2 581	90	2 263	162	13 844	748	عمالة المحمدية
MEDIOUNA	1 272	46	1 059	35	6 957	365	اقليم مديونة
NOUACEUR	2 556	75	2 114	107	14 439	810	اقليم النواصر
<b>TOTAL REGION</b>	<b>24 602</b>	<b>768</b>	<b>21 782</b>	<b>661</b>	<b>128 014</b>	<b>5 748</b>	<b>مجموع الجهة</b>

## EFFECTIFS DES ENSEIGNANTS

## هيئة التدريس

2010-2011	عربية		مزدوج		المجموع		2011-2010
	ARABE		BILINGUE		ENSEMBLE		
	المجموع	الإناث	المجموع	الإناث	المجموع	الإناث	
Total	Féminin	Total	Féminin	Total	Féminin		
AIN CHOCK	318	245	200	155	518	400	عمالة مقاطعة عين الشق
HAY HASSANI	424	304	341	246	765	550	عمالة مقاطعة الحى الحسنى
AIN SEBAA HAY MOHAMMADI	463	183	263	97	726	280	عمالة مقاطعات عين السبع الحى المحمدي
AIN SEBAA (AR)	187	76	114	37	301	113	عين السبع
ASSOUKHOOR ASSAWDA (AR)	83	33	50	20	133	53	الصخور السوداء
HAY MOHAMMADI (AR)	193	74	99	40	292	114	الحى المحمدي
AL FIDA-MERS SULTAN	419	283	305	220	724	503	عمالة مقاطعات الفداء درب السلطان
AL FIDA (AR)	265	178	170	123	435	301	الفداء
MERS SULTAN (AR)	154	105	135	97	289	202	مرس السلطان
MECHOUAR DE CASA	0	0	0	0	0	0	مشوار الدار البيضاء
BEN M'SICK	369	188	224	115	593	303	عمالة مقاطعات ابن مسيك
BEN M'SICK (AR)	212	108	121	62	333	170	ابن مسيك
SBATA (AR)	157	80	103	53	260	133	سباتة
CASABLANCA ANFA	313	250	263	220	576	470	عمالة مقاطعات الدار البيضاء أنفا
ANFA (AR)	55	41	46	36	101	77	انفا
EL MAARIF (AR)	82	74	80	74	162	148	المعاريف
SIDI BELYOUT (AR)	176	135	137	110	313	245	سيدي بليوط
MOULAY RACHID	719	396	381	237	1 100	633	عمالة مقاطعات مولاي رشيد
MOULAY RACHID (AR)	385	201	197	126	582	327	مولاي رشيد
SIDI OTHMANE (AR)	334	195	184	111	518	306	سيدي عثمان
SIDI BERNOUSSI	757	406	588	375	1 345	781	عمالة مقاطعات سيدي البرنوصي
SIDI BERNOUSSI (AR)	231	145	170	118	401	263	سيدي البرنوصي
SIDI MOUMEN (AR)	526	261	418	257	944	518	سيدي مومن
MOHAMMEDIA	465	246	456	284	921	530	عمالة المحمدية
MOHAMMEDIA (M)	274	174	194	142	468	316	الجماعة الحضرية المحمدية
AIN HARROUDA (M)	56	26	73	50	129	76	الجماعة الحضرية عين حرودة
ECH-CHALLALATE (CR)	52	16	77	45	129	61	الجماعة القروية الشلالات
BNI YAKHLEF (CR)	55	22	57	34	112	56	الجماعة القروية بنيخلف
SIDI MOUSSA BEN ALI (CR)	14	4	35	7	49	11	الجماعة القروية سيدي موسى بن علي
SIDI MOUSSA MAJDOUB (CR)	14	4	20	6	34	10	الجماعة القروية سيدي موسى المجدوب
MEDIOUNA	168	56	230	155	398	211	أقليم مديونة
MEDIOUNA (M)	33	10	28	20	61	30	الجماعة الحضرية مديونة
TIT MELIL (M)	34	20	20	13	54	33	الجماعة الحضرية تيط مليل
LAHRAOUYINE (M)	42	15	60	43	102	58	الجماعة الحضرية الهراويين
AL MAJJATIA OULAD TALEB(CR)	35	6	69	40	104	46	الجماعة القروية المجاطية اولاد الطالب
SIDI HAJAJ OUED HASSAR (CR)	24	5	53	39	77	44	الجماعة القروية سيدي حجاج اولاد حصار
NOUACEUR	293	112	482	343	775	455	أقليم النواصر
NOUACEUR (M)	50	26	35	19	85	45	الجماعة الحضرية النواصر
BOUSKOURA (M)	94	29	177	130	271	159	الجماعة الحضرية بوسكورة
DAR BOUAZZA (M)	88	39	182	132	270	171	الجماعة الحضرية دار بو عزة
OULED AZZOUZ (CR)	39	14	69	52	108	66	الجماعة القروية اولاد عزوز
OULAD SALAH (CR)	22	4	19	10	41	14	الجماعة القروية اولاد صالح
<b>TOTAL REGION</b>	<b>4 708</b>	<b>2 669</b>	<b>3 733</b>	<b>2 447</b>	<b>8 441</b>	<b>5 116</b>	<b>مجموع الجهة</b>

REPARTITION DES CANTINES SCOLAIRES ET  
DES BENEFICAIRES

## المطاعم المدرسية و عدد المستفيدين

2010-2011	عدد المطاعم NOMBRE DES CANTINES	عدد المستفيدين BENEFICAIRES			2011-2010
		ذكور MASCULIN	إناث FEMININ	المجموع ENSEMBLE	
AIN CHOCK	3	467	433	900	عمالة مقاطعة عين الشق
HAY HASSANI	4	933	882	1 815	عمالة مقاطعة الحى الحسنى
AIN SEBAA HAY MOHAMMADI	0	0	0	0	عمالة مقاطعات عين السبع الحى المحمدي
AIN SEBAA (AR)	0	0	0	0	عين السبع
ASSOUKHOUR ASSAWDA (AR)	0	0	0	0	الصخور السوداء
HAY MOHAMMADI (AR)	0	0	0	0	الحى المحمدي
AL FIDA-MERS SULTAN	0	0	0	0	عمالة مقاطعات الفداء درب السلطان
AL FIDA (AR)	0	0	0	0	الفداء
MERS SULTAN (AR)	0	0	0	0	مرس السلطان
MECHOUAR DE CASA	0	0	0	0	مشوار الدار البيضاء
BEN M'SICK	1	374	352	726	عمالة مقاطعات ابن مسيك
BEN M'SICK (AR)	0	0	0	0	ابن مسيك
SBATA (AR)	1	374	352	726	سباتة
CASABLANCA ANFA	0	0	0	0	عمالة مقاطعات الدار البيضاء أنفا
ANFA (AR)	0	0	0	0	انفا
EL MAARIF (AR)	0	0	0	0	المعاريف
SIDI BELYOUT (AR)	0	0	0	0	سيدي بليوط
MOULAY RACHID	6	1 232	1 104	2 336	عمالة مقاطعات مولاي رشيد
MOULAY RACHID (AR)	1	72	78	150	مولاي رشيد
SIDI OTHMANE (AR)	5	1 160	1 026	2 186	سيدي عثمان
SIDI BERNOUSSI	7	958	922	1 880	عمالة مقاطعات سيدي البرنوصي
SIDI BERNOUSSI (AR)	4	519	551	1 070	سيدي البرنوصي
SIDI MOUMEN (AR)	3	439	371	810	سيدي مومن
MOHAMMEDIA	21	3 625	3 468	7 093	عمالة المحمدية
MOHAMMEDIA (M)	0	0	0	0	الجماعة الحضرية المحمدية
AIN HARROUDA (M)	5	1 122	1 177	2 299	الجماعة الحضرية عين حرودة
ECH-CHALLALATE (CR)	5	1 320	1 181	2 501	الجماعة القروية الشلالات
BNI YAKHLEF (CR)	3	263	237	500	الجماعة القروية بنيخلف
SIDI MOUSSA BEN ALI (CR)	3	413	371	784	الجماعة القروية سيدي موسى بن على
SIDI MOUSSA MAJDOUB (CR)	5	507	502	1 009	الجماعة القروية سيدي موسى المجدوب
MEDIOUNA	30	4 516	4 684	9 200	اقليم مديونة
MEDIOUNA (M)	0	0	0	0	الجماعة الحضرية مديونة
TIT MELIL (M)	2	479	521	1 000	الجماعة الحضرية تيط مليل
LAHRAOUYINE (M)	5	1 305	1 340	2 645	الجماعة الحضرية الهراوين
AL MAJJATIA OULAD TALEB(CR)	12	1 668	1 727	3 395	الجماعة القروية المجاطية اولاد الطالب
SIDI HAJJAJ OUED HASSAR (CR)	11	1 064	1 096	2 160	الجماعة القروية سيدي حجاج اولاد حصار
NOUACEUR	17	3 105	2 861	5 966	اقليم النواصر
NOUACEUR (M)	4	463	321	784	الجماعة الحضرية النواصر
BOUSKOURA (M)	4	1 142	919	2 061	الجماعة الحضرية بوسكورة
DAR BOUAZZA (M)	7	1 235	1 361	2 596	الجماعة الحضرية دار بوعزة
OULED AZZOUZ (CR)	0	0	0	0	الجماعة القروية اولاد عزوز
OULAD SALAH (CR)	2	265	260	525	الجماعة القروية اولاد صالح
<b>TOTAL REGION</b>	<b>89</b>	<b>15 210</b>	<b>14 706</b>	<b>29 916</b>	<b>مجموع الجهة</b>



## DONNEES GLOBALES

## معطيات عامة

	2006-07	2007-08	2008-09	2009-10	2010-11	
ETABLISSEMENT	411	457	474	497	507	المؤسسات
SALLES	4 431	5 898	6 263	6 222	6 329	الحجرات
CLASSES	4 040	4 792	5 135	5 047	5 325	الفصول
<b>ELEVES</b>						<b>التلاميذ</b>
Nouveaux inscrits en 1 <sup>ère</sup> Année	21 910	23 498	23 728	25 650	26 991	المسجلون الجدد بالأولى
Féminin	10 357	11 131	11 339	12 312	12 829	الإناث
<b>1<sup>ère</sup> Année</b>						<b>السنة الأولى</b>
Total	22 201	23 756	25 036	25 969	27 263	مجموع التلاميذ
Féminin	10 456	11 205	11 965	12 396	12 925	الإناث
Doublants(1)	291	244	307	319	272	المكررون (1)
Féminin					96	الإناث
<b>2<sup>ème</sup> Année</b>						<b>السنة الثانية</b>
Total	18 808	21 452	22 714	23 984	24 910	مجموع التلاميذ
Féminin	8 925	10 067	11 256	11 407	11 912	الإناث
Doublants(1)	232	248	311	334	280	المكررون (1)
Féminin					92	الإناث
<b>3<sup>ème</sup> Année</b>						<b>السنة الثالثة</b>
Total	17 358	18 949	20 948	22 052	22 945	مجموع التلاميذ
Féminin	8 186	8 957	9 915	10 577	10 978	الإناث
Doublants(1)	286	196	311	346	265	المكررون (1)
Féminin					97	الإناث
<b>4<sup>ème</sup> Année</b>						<b>السنة الرابعة</b>
Total	16 003	16 869	18 403	20 561	21 438	مجموع التلاميذ
Féminin	7 734	7 947	8 763	9 797	10 261	الإناث
Doublants(1)	188	189	205	355	248	المكررون (1)
Féminin					84	الإناث
<b>5<sup>ème</sup> Année</b>						<b>السنة الخامسة</b>
Total	13 172	15 497	16 252	17 732	19 799	مجموع التلاميذ
Féminin	6 295	7 399	7 834	8 509	9 463	الإناث
Doublants(1)	203	168	191	298	191	المكررون (1)
Féminin					68	الإناث
<b>6<sup>ème</sup> Année</b>						<b>السنة السادسة</b>
Total	12 975	12 701	14 898	15 353	16 436	مجموع التلاميذ
Féminin	6 262	6 007	7 209	7 430	7 944	الإناث
Doublants(1)	57	54	71	141	96	المكررون (1)
Féminin					42	الإناث
<b>Total</b>						<b>المجموع</b>
Total Elèves	100 517	109 224	118 251	125 651	132 791	مجموع التلاميذ
Féminin	47 858	51 582	56 942	60 116	63 483	الإناث
Doublants(1)	1 257	1 099	1 396	1 793	1 352	المكررون (1)
Féminin					479	الإناث
<b>PERSONNEL ENSEIGNANT</b>	4 622	4 920	5 151	5 736	6 124	<b>هيئة التدريس</b>
Féminin	3 575	4 109	4 378	4 913	4 917	الإناث

SOURCE: A.R.E.F.CASABLANCA ET LES DELEGATIONS DE L'EDUCATION NATIONALE

(1) Y compris les triplants

المصدر: الأكاديمية الجهوية للتربية و التكوين بالدار البيضاء و مندوبيات وزارة التربية الوطنية

(1) يتضمن المكررون أكثر من مرة



## INFRASTRUCTURE

## التجهيزات

2010-2011	مدارس ECOLES	الحجرات SALLES	الفصول CLASSES	2011-2010
AIN CHOCK	87	1 015	929	عمالة مقاطعة عين الشق
HAY HASSANI	77	751	700	عمالة مقاطعة الحى الحسنى
AIN SEBAA HAY MOHAMMADI	59	836	677	عمالة مقاطعات عين السبع الحى المحمدي
AIN SEBAA	35	463	374	عين السبع
ASSOUKHOOR ASSAWDA	15	212	171	الصخور السوداء
HAY MOHAMMADI	9	161	132	الحى المحمدي
AL FIDA-MERS SULTAN	23	292	250	عمالة مقاطعات الفداء درب السلطان
AL FIDA	8	96	85	الفداء
MERS SULTAN	15	196	165	مريس السلطان
MECHOUAR DE CASA	2	13	11	مشوار الدار البيضاء
BEN M'SICK	16	167	155	عمالة مقاطعات ابن مسيك
BEN M'SICK	6	53	49	ابن مسيك
SBATA	10	114	106	سباتة
CASABLANCA ANFA	99	1 382	1 055	عمالة مقاطعات الدار البيضاء أنفا
ANFA	20	259	189	انفا
EL MAARIF	59	834	643	المعاريف
SIDI BELYOUT	20	289	223	سيدي بليوط
MOULAY RACHID	29	488	348	عمالة مقاطعات مولاي رشيد
MOULAY RACHID	26	443	310	مولاي رشيد
SIDI OTHMANE	3	45	38	سيدي عثمان
SIDI BERNOUSSI	55	717	635	عمالة مقاطعات سيدي البرنوصي
SIDI BERNOUSSI	19	223	217	سيدي البرنوصي
SIDI MOUMEN	36	494	418	سيدي مومن
MOHAMMEDIA	42	486	439	عمالة المحمدية
MOHAMMEDIA	33	380	361	الجماعة الحضرية المحمدية
AIN HARROUDA	3	42	29	الجماعة الحضرية عين حرودة
ECH-CHALLALATE	0	0	0	الجماعة القروية الشلالات
BNI YAKHLEF	5	52	43	الجماعة القروية بنيخلف
SIDI MOUSSA BEN ALI	1	12	6	الجماعة القروية سيدي موسى بن على
SIDI MOUSSA MAJDOUB	0	0	0	الجماعة القروية سيدي موسى المجدوب
MEDIOUNA	9	101	66	اقليم مديونة
MEDIOUNA	2	42	20	الجماعة الحضرية مديونة
TTT MELIL	7	59	46	الجماعة الحضرية تيط مليل
LAHRAOUYINE	0	0	0	الجماعة الحضرية الهراويين
AL MAJJATIA OULAD TALEB	0	0	0	الجماعة القروية المجاطية اولاد الطالب
SIDI HAJJAJ OUED HASSAR	0	0	0	الجماعة القروية سيدي حجاج اولاد حصار
NOUACEUR	9	81	60	اقليم النواصر
NOUACEUR	0	0	0	الجماعة الحضرية النواصر
BOUSKOURA	4	34	27	الجماعة الحضرية بوسكورة
DAR BOUAZZA	5	47	33	الجماعة الحضرية دار بو عزة
OULED AZZOUZ	0	0	0	الجماعة القروية اولاد عزوز
OULAD SALAH	0	0	0	الجماعة القروية اولاد صالح
<b>TOTAL REGION</b>	<b>507</b>	<b>6 329</b>	<b>5 325</b>	<b>مجموع الجهة</b>

## EFFECTIFS DES INSCRITS SELON LE SEXE

## عدد المسجلين حسب الجنس

2010-2011	ذكور MASCULIN	إناث FEMININ	المجموع ENSEMBLE	2011-2010
AIN CHOCK	11947	10864	22 811	عمالة مقاطعة عين الشق
HAY HASSANI	9 230	8 491	17 721	عمالة مقاطعة الحي الحسني
AIN SEBAA HAY MOHAMMADI	9 342	8 738	18 080	عمالة مقاطعات عين السبع الحي المحمدي
AIN SEBAA (AR)	4 823	4 507	9 330	عين السبع
ASSOUKHOOR ASSAWDA (AR)	2 255	2 274	4 529	الصخور السوداء
HAY MOHAMMADI (AR)	2 264	1 957	4 221	الحي المحمدي
AL FIDA-MERS SULTAN	3 402	3 092	6 494	عمالة مقاطعات الفداء درب السلطان
AL FIDA (AR)	1 132	1 119	2 251	الفداء
MERS SULTAN (AR)	2 270	1 973	4 243	مرس السلطان
MECHOUAR DE CASA	134	103	237	مشوار الدار البيضاء
BEN M'SICK	2 189	2 035	4 224	عمالة مقاطعات ابن مسيك
BEN M'SICK (AR)	742	641	1 383	ابن مسيك
SBATA (AR)	1 447	1 394	2 841	سباتة
CASABLANCA ANFA	13 097	12 122	25 219	عمالة مقاطعات الدار البيضاء أنفا
ANFA (AR)	2 453	2 351	4 804	أنفا
EL MAARIF (AR)	7 981	7 235	15 216	المعاريف
SIDI BELYOUT (AR)	2 663	2 536	5 199	سيدي بليوط
MOULAY RACHID	4 962	4 577	9 539	عمالة مقاطعات مولاي رشيد
MOULAY RACHID (AR)	4 479	4 115	8 594	مولاي رشيد
SIDI OTHMANE (AR)	483	462	945	سيدي عثمان
SIDI BERNOUSSI	8 261	7 385	15 646	عمالة مقاطعات سيدي البرنوصي
SIDI BERNOUSSI (AR)	2 706	2 412	5 118	سيدي البرنوصي
SIDI MOUMEN (AR)	5 555	4 973	10 528	سيدي مومن
MOHAMMEDIA	5 260	4 704	9 964	عمالة المحمدية
MOHAMMEDIA (M)	4 252	3 887	8 139	الجماعة الحضرية المحمدية
AIN HARROUDA (M)	405	328	733	الجماعة الحضرية عين حرودة
ECH-CHALLALATE (CR)	0	0	0	الجماعة القروية الشلالات
BNI YAKHLEF (CR)	570	465	1 035	الجماعة القروية بنيخلف
SIDI MOUSSA BEN ALI (CR)	33	24	57	الجماعة القروية سيدي موسى بن علي
SIDI MOUSSA MAJDOUB (CR)	0	0	0	الجماعة القروية سيدي موسى المجذوب
MEDIOUNA	817	797	1 614	اقليم مديونة
MEDIOUNA (M)	241	227	468	الجماعة الحضرية مديونة
TIT MELIL (M)	576	570	1 146	الجماعة الحضرية تيط مليل
LAHRAOUYINE (M)	0	0	0	الجماعة الحضرية الهراويين
AL MAJJATIA OULAD TALEB(CR)	0	0	0	الجماعة القروية المجاطية اولاد الطالب
SIDI HAJAJ OUED HASSAR (CR)	0	0	0	الجماعة القروية سيدي حجاج اولاد حصار
NOUACEUR	677	564	1 241	اقليم النواصر
NOUACEUR (M)	0	0	0	الجماعة الحضرية النواصر
BOUSKOURA (M)	360	246	606	الجماعة الحضرية بوسكورة
DAR BOUAZZA (M)	317	318	635	الجماعة الحضرية دار بو عزة
OULED AZZOUZ (CR)	0	0	0	الجماعة القروية اولاد عزوز
OULAD SALAH (CR)	0	0	0	الجماعة القروية اولاد صالح
<b>TOTAL REGION</b>	<b>69 318</b>	<b>63 472</b>	<b>132 790</b>	<b>مجموع الجهة</b>

EFFECTIFS DES NOUVEAUX INSCRITS EN 1ère ANNEE

عدد المسجلين الجدد بالسنة الأولى

2010-2011	البالغين 6 سنوات و اقل		البالغين 7 سنوات و ما فوق		المجموع		2011-2010
	Agés de 6 ans et moins		Agés de 7 ans et plus		ENSEMBLE		
	المجموع	إناث	المجموع	إناث	المجموع	إناث	
	Total	Féminin	Total	Féminin	Total	Féminin	
AIN CHOCK	4 165	2 011	230	84	4 395	2 095	عمالة مقاطعة عين الشق
HAY HASSANI	3 570	1 702	189	69	3 759	1 771	عمالة مقاطعة الحى الحسنى
AIN SEBAA HAY MOHAMMADI	3 340	1 566	158	75	3 498	1 641	عمالة مقاطعات عين السبع الحى المحمدي
AIN SEBAA (AR)	1 725	...	70	...	1 795	...	عين السبع
ASSOUKHOURE ASSAWDA (AR)	821	...	46	...	867	...	الصحور السوداء
HAY MOHAMMADI (AR)	794	...	42	...	836	...	الحى المحمدي
AL FIDA-MERS SULTAN	1 179	538	76	42	1 255	580	عمالة مقاطعات الفداء درب السلطان
AL FIDA (AR)	408	202	14	8	422	210	الفداء
MERS SULTAN (AR)	771	336	62	34	833	370	مرس السلطان
MECHOUAR DE CASA	39	20	6	4	45	24	مشوار الدار البيضاء
BEN M'SICK	745	360	208	99	953	459	عمالة مقاطعات ابن مسيك
BEN M'SICK (AR)	250	116	80	35	330	151	ابن مسيك
SBATA (AR)	495	244	128	64	623	308	سباتة
CASABLANCA ANFA	4 652	2 236	75	31	4 727	2 267	عمالة مقاطعات الدار البيضاء أنفا
ANFA (AR)	903	432	20	8	923	440	أنفا
EL MAARIF (AR)	2 770	1 332	35	14	2 805	1 346	المعاريف
SIDI BELYOUT (AR)	979	472	20	9	999	481	سيدي بليوط
MOULAY RACHID	2 070	989	59	38	2 129	1 027	عمالة مقاطعات مولاي رشيد
MOULAY RACHID (AR)	1 869	897	57	37	1 926	934	مولاي رشيد
SIDI OTHMANE (AR)	201	92	2	1	203	93	سيدي عثمان
SIDI BERNOUSSI	3 271	1 567	218	102	3 489	1 669	عمالة مقاطعات سيدي البرنوصي
SIDI BERNOUSSI (AR)	990	477	46	18	1 036	495	سيدي البرنوصي
SIDI MOUMEN (AR)	2 281	1 090	172	84	2 453	1 174	سيدي مومن
MOHAMMEDIA	1 917	907	118	58	2 035	965	عمالة المحمدية
MOHAMMEDIA (M)	1 501	723	96	45	1 597	768	الجماعة الحضريّة المحمدية
AIN HARROUDA (M)	176	74	14	10	190	84	الجماعة الحضريّة عين حرودة
ECH-CHALLALATE (CR)	0	0	0	0	0	0	الجماعة القروية الشلالات
BNI YAKHLEF (CR)	220	101	8	3	228	104	الجماعة القروية بنيخلف
SIDI MOUSSA BEN ALI (CR)	20	9	0	0	20	9	الجماعة القروية سيدي موسى بن علي
SIDI MOUSSA MAJDOUB (CR)	0	0	0	0	0	0	الجماعة القروية سيدي موسى المجدوب
MEDIOUNA	71	39	353	166	424	205	اقليم مديونة
MEDIOUNA (M)	23	12	115	48	138	60	الجماعة الحضريّة مديونة
TIT MELIL (M)	48	27	238	118	286	145	الجماعة الحضريّة تيط مليل
LAHRAOUYINE (M)	0	0	0	0	0	0	الجماعة الحضريّة الهراويين
AL MAJJATIA OULAD TALEB(CR)	0	0	0	0	0	0	الجماعة القروية المجاطية اولاد الطالب
SIDI HAJJAJ OUED HASSAR (CR)	0	0	0	0	0	0	الجماعة القروية سيدي حجاج اولاد حصار
NOUACEUR	277	125	5	1	282	126	اقليم النواصر
NOUACEUR (M)	0	0	0	0	0	0	الجماعة الحضريّة النواصر
BOUSKOURA (M)	137	56	3	1	140	57	الجماعة الحضريّة بوسكورة
DAR BOUAZZA (M)	140	69	2	0	142	69	الجماعة الحضريّة دار بو عزة
OULED AZZOUZ (CR)	0	0	0	0	0	0	الجماعة القروية اولاد عزوز
OULAD SALAH (CR)	0	0	0	0	0	0	الجماعة القروية اولاد صالح
<b>TOTAL REGION</b>	<b>25 296</b>	<b>12 060</b>	<b>1 695</b>	<b>769</b>	<b>26 991</b>	<b>12 829</b>	<b>مجموع الجهة</b>

SOURCE: A.R.E.F.CASABLANCA ET LES DELEGATIONS DE L'EDUCATION NATIONALE

NB: Les totaux sont amputés des données ND

المصدر: الاكاديمية الجهوية للتربية و التكوين بالدار البيضاء و مندوبيات وزارة التربية الوطنية

ملاحظة:المجموع لا تاخذ بعين الاعتبار المعطيات الغير متوفرة

EFFECTIFS DES INSCRITS SELON LE NIVEAU ET LE SEXE

عدد المسجلين حسب المستوى و الجنس

2010-2011	السنة الأولى	السنة الثانية	السنة الثالثة	السنة الرابعة	السنة الخامسة	السنة السادسة	المجموع	2011-2010
Masculin + Féminin	1 ère Année	2 ème Année	3 ème Année	4 ème Année	5 ème Année	6 ème Année	TOTAL	ذُكور + إناث
AIN CHOCK	4 432	4 239	3 953	3 658	3 515	3 014	22 811	عمالة مقاطعة عين الشق
HAY HASSANI	3 797	3 413	3 152	2 887	2 534	1 938	17 721	عمالة مقاطعة الحى الحسنى
AIN SEBAA HAY MOHAMMADI	3 535	3 280	3 079	3 007	2 741	2 438	18 080	عمالة مقاطعات عين السبع الحى المحمدي
AIN SEBAA (AR)	1 818	1 717	1 603	1 577	1 408	1 207	9 330	عين السبع
ASSOUKHOOR ASSAWDA (AR)	872	799	766	769	704	619	4 529	الصخور السوداء
HAY MOHAMMADI (AR)	845	764	710	661	629	612	4 221	الحى المحمدي
AL FIDA-MERS SULTAN	1 266	1 100	1 061	1 015	1 075	977	6 494	عمالة مقاطعات الفداء درب السلطان
AL FIDA (AR)	423	368	388	344	367	361	2 251	الفداء
MERS SULTAN (AR)	843	732	673	671	708	616	4 243	مرس السلطان
MECHOUAR DE CASA	45	42	40	41	38	31	237	مشوار الدار البيضاء
BEN M'SICK	962	830	758	681	538	455	4 224	عمالة مقاطعات ابن مسيك
BEN M'SICK (AR)	333	277	231	222	164	156	1 383	ابن مسيك
SBATA (AR)	629	553	527	459	374	299	2 841	سباتة
CASABLANCA ANFA	4 760	4 682	4 213	4 213	4 017	3 334	25 219	عمالة مقاطعات الدار البيضاء أنفا
ANFA (AR)	930	943	853	779	703	596	4 804	انفا
EL MAARIF (AR)	2 821	2 735	2 455	2 579	2 554	2 072	15 216	المعاريف
SIDI BELYOUT (AR)	1 009	1 004	905	855	760	666	5 199	سيدي بليوط
MOULAY RACHID	2 163	1 941	1 684	1 507	1 269	975	9 539	عمالة مقاطعات مولاي رشيد
MOULAY RACHID (AR)	1 951	1 738	1 531	1 357	1 131	886	8 594	مولاي رشيد
SIDI OTHMANE (AR)	212	203	153	150	138	89	945	سيدي عثمان
SIDI BERNOUSSI	3 520	2 945	2 831	2 442	2 191	1 717	15 646	عمالة مقاطعات سيدي البرنوصي
SIDI BERNOUSSI (AR)	1 047	867	903	803	817	681	5 118	سيدي البرنوصي
SIDI MOUMEN (AR)	2 473	2 078	1 928	1 639	1 374	1 036	10 528	سيدي مومن
MOHAMMEDIA	2 069	1 829	1 669	1 564	1 530	1 303	9 964	عمالة المحمدية
MOHAMMEDIA (M)	1 618	1 436	1 382	1 296	1 290	1 117	8 139	الجماعة الحضرية المحمدية
AIN HARROUDA (M)	190	181	106	101	97	58	733	الجماعة الحضرية عين حرودة
ECH-CHALLALATE (CR)	0	0	0	0	0	0	0	الجماعة القروية الشلالات
BNI YAKHLEF (CR)	241	198	172	164	136	124	1 035	الجماعة القروية بنيخلف
SIDI MOUSSA BEN ALI (CR)	20	14	9	3	7	4	57	الجماعة القروية سيدي موسى بن علي
SIDI MOUSSA MAJDOUB (CR)	0	0	0	0	0	0	0	الجماعة القروية سيدي موسى المجدوب
MEDIOUNA	430	349	285	216	195	139	1 614	اقليم مديونة
MEDIOUNA (M)	139	100	74	77	55	23	468	الجماعة الحضرية مديونة
TIT MELIL (M)	291	249	211	139	140	116	1 146	الجماعة الحضرية تيط مليل
LAHRAOUYINE (M)	0	0	0	0	0	0	0	الجماعة الحضرية الهراويين
AL MAJJATIA OULAD TALEB(CR)	0	0	0	0	0	0	0	الجماعة القروية المحاطية اولاد الطالب
SIDI HAJJAJ OUED HASSAR (CR)	0	0	0	0	0	0	0	الجماعة القروية سيدي حجاج اولاد حصار
NOUACEUR	284	260	220	207	156	115	1 242	اقليم النواصر
NOUACEUR (M)	0	0	0	0	0	0	0	الجماعة الحضرية النواصر
BOUSKOURA (M)	140	130	113	112	63	48	606	الجماعة الحضرية بوسكورة
DAR BOUAZZA (M)	144	130	107	95	93	67	636	الجماعة الحضرية دار بو عزة
OULED AZZOUZ (CR)	0	0	0	0	0	0	0	الجماعة القروية اولاد عزوز
OULAD SALAH (CR)	0	0	0	0	0	0	0	الجماعة القروية اولاد صالح
<b>TOTAL REGION</b>	<b>27 263</b>	<b>24 910</b>	<b>22 945</b>	<b>21 438</b>	<b>19 799</b>	<b>16 436</b>	<b>132 791</b>	<b>مجموع الجهة</b>

EFFECTIFS DES INSCRITS SELON LE NIVEAU ET LE SEXE

عدد المسجلين حسب المستوى و الجنس

2010-2011	السنة الأولى	السنة الثانية	السنة الثالثة	السنة الرابعة	السنة الخامسة	السنة السادسة	المجموع	2011-2010
Sexe féminin	1 ère Année	2 ème Année	3 ème Année	4 ème Année	5 ème Année	6 ème Année	TOTAL	الإناث
AIN CHOCK	2 108	1 953	1 893	1 762	1 674	1 474	10 864	عمالة مقاطعة عين الشق
HAY HASSANI	1 786	1 664	1 509	1 374	1 207	951	8 491	عمالة مقاطعة الحي الحسني
AIN SEBAA HAY MOHAMMADI	1 653	1 598	1 511	1 474	1 311	1 191	8 738	عمالة مقاطعات عين السبع الحي المحمدي
AIN SEBAA (AR)	840	846	773	791	678	579	4 507	عين السبع
ASSOUKHOOR ASSAWDA (AR)	424	406	400	378	329	337	2 274	الصخور السوداء
HAY MOHAMMADI (AR)	389	346	338	305	304	275	1 957	الحي المحمدي
AL FIDA-MERS SULTAN	581	528	537	472	532	442	3 092	عمالة مقاطعات الفداء درب السلطان
AL FIDA (AR)	210	183	212	162	173	179	1 119	الفداء
MERS SULTAN (AR)	371	345	325	310	359	263	1 973	مرس السلطان
MECHOUAR DE CASA	24	19	15	14	16	15	103	مشوار الدار البيضاء
BEN M'SICK	464	400	384	320	248	219	2 035	عمالة مقاطعات ابن مسيك
BEN M'SICK (AR)	152	130	101	110	77	71	641	ابن مسيك
SBATA (AR)	312	270	283	210	171	148	1 394	سباتة
CASABLANCA ANFA	2 280	2 289	2 012	2 018	1 930	1 593	12 122	عمالة مقاطعات الدار البيضاء أنفا
ANFA (AR)	442	477	427	372	345	288	2 351	انفا
EL MAARIF (AR)	1 353	1 326	1 138	1 227	1 222	969	7 235	المعاريف
SIDI BELYOUT (AR)	485	486	447	419	363	336	2 536	سيدي بليوط
MOULAY RACHID	1 036	928	775	748	604	486	4 577	عمالة مقاطعات مولاي رشيد
MOULAY RACHID (AR)	941	833	716	661	524	440	4 115	مولاي رشيد
SIDI OTHMANE (AR)	95	95	59	87	80	46	462	سيدي عثمان
SIDI BERNOUSSI	1 681	1 402	1 315	1 145	1 019	823	7 385	عمالة مقاطعات سيدي البرنوصي
SIDI BERNOUSSI (AR)	500	405	429	378	377	323	2 412	سيدي البرنوصي
SIDI MOUMEN (AR)	1 181	997	886	767	642	500	4 973	سيدي مومن
MOHAMMEDIA	978	838	778	744	745	621	4 704	عمالة المحمدية
MOHAMMEDIA (M)	777	658	649	632	633	538	3 887	الجماعة الحضرية المحمدية
AIN HARROUDA (M)	84	79	46	45	45	29	328	الجماعة الحضرية عين حرودة
ECH-CHALLALATE (CR)	0	0	0	0	0	0	0	الجماعة القروية الشلالات
BNI YAKHLEF (CR)	108	96	80	65	64	52	465	الجماعة القروية بنيخلف
SIDI MOUSSA BEN ALI (CR)	9	5	3	2	3	2	24	الجماعة القروية سيدي موسى بن علي
SIDI MOUSSA MAJDOUB (CR)	0	0	0	0	0	0	0	الجماعة القروية سيدي موسى المجذوب
MEDIOUNA	207	175	141	106	108	60	797	اقليم مديونة
MEDIOUNA (M)	61	48	32	39	34	13	227	الجماعة الحضرية مديونة
TIT MELIL (M)	146	127	109	67	74	47	570	الجماعة الحضرية تيط مليل
LAHRAOUYINE (M)	0	0	0	0	0	0	0	الجماعة الحضرية الهراويين
AL MAJJATIA OULAD TALEB(CR)	0	0	0	0	0	0	0	الجماعة القروية المجاطية اولاد الطالب
SIDI HAJJAJ OUED HASSAR (CR)	0	0	0	0	0	0	0	الجماعة القروية سيدي حجاج اولاد حصار
NOUACEUR	127	118	108	84	69	58	564	اقليم النواصر
NOUACEUR (M)	0	0	0	0	0	0	0	الجماعة الحضرية النواصر
BOUSKOURA (M)	58	53	53	32	27	23	246	الجماعة الحضرية بوسكورة
DAR BOUAZZA (M)	69	65	55	52	42	35	318	الجماعة الحضرية دار بو عزة
OULED AZZOUZ (CR)	0	0	0	0	0	0	0	الجماعة القروية اولاد عزوز
OULAD SALAH (CR)	0	0	0	0	0	0	0	الجماعة القروية اولاد صالح
<b>TOTAL REGION</b>	<b>12 925</b>	<b>11 912</b>	<b>10 978</b>	<b>10 261</b>	<b>9 463</b>	<b>7 933</b>	<b>63 472</b>	<b>مجموع الجهة</b>

EFFECTIFS DES INSCRITS SELON LE NIVEAU ET L'ANCIENNETE

عدد المسجلين حسب المستوى و الأقدمية

2010-2011 Masculin + Féminin	السنة لأول		السنة الثانية		السنة الثالثة		السنة الرابعة		2011-2010 ذكور + إناث
	1 ère Année		2 ème Année		3 ème Année		4 ème Année		
	الجدد	لمكررون	الجدد	المكررون	الجدد	المكررون	الجدد	المكررون	
	Nv	Db	Nv	Db	Nv	Db	Nv	Db	
AIN CHOCK	4 395	37	4 193	46	3 899	54	3 621	37	عمالة مقاطعة عين الشق
HAY HASSANI	3 759	38	3 381	32	3 120	32	2 849	38	عمالة مقاطعة الحى الحسنى
AIN SEBAA HAY MOHAMMADI	3 498	37	3 242	38	3 047	32	2 982	25	عمالة مقاطعات عين السبع الحى المحمدي
AIN SEBAA (AR)	1 795	23	1 696	21	1 578	25	1 562	15	عين السبع
ASSOUKHOURE ASSAWDA (AR)	867	5	795	4	764	2	764	5	الصحور السوداء
HAY MOHAMMADI (AR)	836	9	751	13	705	5	656	5	الحى المحمدي
AL FIDA-MERS SULTAN	1 255	11	1 084	16	1 039	22	992	23	عمالة مقاطعات الفداء درب السلطان
AL FIDA (AR)	422	1	362	6	381	7	343	1	الفداء
MERS SULTAN (AR)	833	10	722	10	658	15	649	22	مرس السلطان
MECHOUAR DE CASA	45	0	42	0	40	0	41	0	مشوار الدار البيضاء
BEN M'SICK	953	9	819	11	750	8	678	3	عمالة مقاطعات ابن مسيك
BEN M'SICK (AR)	330	3	273	4	226	5	221	1	ابن مسيك
SBATA (AR)	623	6	546	7	524	3	457	2	سباتة
CASABLANCA ANFA	4 727	33	4 635	47	4 179	34	4 154	59	عمالة مقاطعات الدار البيضاء أنفا
ANFA (AR)	923	7	932	11	841	12	770	9	انفا
EL MAARIF (AR)	2 805	16	2 711	24	2 440	15	2 545	34	المعاريف
SIDI BELYOUT (AR)	999	10	992	12	898	7	839	16	سيدي بليوط
MOULAY RACHID	2 129	34	1 908	33	1 664	20	1 487	20	عمالة مقاطعات مولاي رشيد
MOULAY RACHID (AR)	1 926	25	1 719	19	1 518	13	1 347	10	مولاي رشيد
SIDI OTHMANE (AR)	203	9	189	14	146	7	140	10	سيدي عثمان
SIDI BERNOUSSI	3 489	31	2 918	27	2 806	25	2 425	17	عمالة مقاطعات سيدي البرنوصي
SIDI BERNOUSSI (AR)	1 036	11	857	10	897	6	794	9	سيدي البرنوصي
SIDI MOUMEN (AR)	2 453	20	2 061	17	1 909	19	1 631	8	سيدي مومن
MOHAMMEDIA	2 035	34	1 805	24	1 635	34	1 543	21	عمالة المحمدية
MOHAMMEDIA (M)	1 597	21	1 421	15	1 360	22	1 281	15	الجماعة الحضريّة المحمدية
AIN HARROUDA (M)	190	0	177	4	104	2	99	2	الجماعة الحضريّة عين حرودة
ECH-CHALLALATE (CR)	0	0	0	0	0	0	0	0	الجماعة القروية الشلالات
BNI YAKHLEF (CR)	228	13	193	5	162	10	160	4	الجماعة القروية بنخلف
SIDI MOUSSA BEN ALI (CR)	20	0	14	0	9	0	3	0	الجماعة القروية سيدي موسى بن علي
SIDI MOUSSA MAJDOUB (CR)	0	0	0	0	0	0	0	0	الجماعة القروية سيدي موسى المجدوب
MEDIOUNA	424	6	348	1	282	3	216	0	اقليم مديونة
MEDIOUNA (M)	138	1	100	0	74	0	77	0	الجماعة الحضريّة مديونة
TIT MELIL (M)	286	5	248	1	208	3	139	0	الجماعة الحضريّة تيط مليل
LAHRAOUYINE (M)	0	0	0	0	0	0	0	0	الجماعة الحضريّة الهراويين
AL MAJATIA OULAD TALEB(CR)	0	0	0	0	0	0	0	0	الجماعة القروية المجاطية اولاد الطالب
SIDI HAJJAJ OUED HASSAR (CR)	0	0	0	0	0	0	0	0	الجماعة القروية سيدي حجاج اولاد حصار
NOUACEUR	282	2	255	5	219	1	202	5	اقليم النواصر
NOUACEUR (M)	0	0	0	0	0	0	0	0	الجماعة الحضريّة النواصر
BOUSKOURA (M)	140	0	126	4	113	0	109	3	الجماعة الحضريّة بوسكورة
DAR BOUAZZA (M)	142	2	129	1	106	1	93	2	الجماعة الحضريّة دار بو عزة
OULED AZZOUZ (CR)	0	0	0	0	0	0	0	0	الجماعة القروية اولاد عزوز
OULAD SALAH (CR)	0	0	0	0	0	0	0	0	الجماعة القروية اولاد صالح
<b>TOTAL REGION</b>	<b>26 991</b>	<b>272</b>	<b>24 630</b>	<b>280</b>	<b>22 680</b>	<b>265</b>	<b>21 190</b>	<b>248</b>	<b>مجموع جهة</b>

EFFECTIFS DES INSCRITS SELON LE NIVEAU ET L'ANCIENNETE (Suite)

عدد المسجلين حسب المستوى و الأقدمية (تابع)

2010-2011 Masculin + Féminin	السنة الخامسة 5 <sup>ème</sup> Année		السنة السادسة 6 <sup>ème</sup> Année		المجموع TOTAL		2011-2010 ذكور + إناث
	الجدد	المكررون	الجدد	المكررون	الجدد	المكررون	
	Nv	Db	Nv	Db	Nv	Db	
AIN CHOCK	3 492	23	3 003	11	22 603	208	عمالة مقاطعة عين الشق
HAY HASSANI	2 496	38	1 929	9	17 534	187	عمالة مقاطعة الحى الحسنى
AIN SEBAA HAY MOHAMMADI	2 722	19	2 432	6	17 923	157	عمالة مقاطعات عين السبع الحى المحمدي
AIN SEBAA (AR)	1 395	13	1 201	6	9 227	103	عين السبع
ASSOUKHOURE ASSAWDA (AR)	700	4	619	0	4 509	20	الصخور السوداء
HAY MOHAMMADI (AR)	627	2	612	0	4 187	34	الحى المحمدي
AL FIDA-MERS SULTAN	1 063	12	973	4	6 406	88	عمالة مقاطعات الفداء درب السلطان
AL FIDA (AR)	366	1	361	0	2 235	16	الفداء
MERS SULTAN (AR)	697	11	612	4	4 171	72	مرس السلطان
MECHOUAR DE CASA	38	0	31	0	237	0	مشوار الدار البيضاء
BEN M'SICK	536	2	454	1	4 190	34	عمالة مقاطعات ابن مسيك
BEN M'SICK (AR)	163	1	155	1	1 368	15	ابن مسيك
SBATA (AR)	373	1	299	0	2 822	19	سباتة
CASABLANCA ANFA	3 962	55	3 281	53	24 938	281	عمالة مقاطعات الدار البيضاء أنفا
ANFA (AR)	690	13	580	16	4 736	68	انفا
EL MAARIF (AR)	2 530	24	2 050	22	15 081	135	المعاريف
SIDI BELYOUT (AR)	742	18	651	15	5 121	78	سيدي بليوط
MOULAY RACHID	1 258	11	966	9	9 412	127	عمالة مقاطعات مولاي رشيد
MOULAY RACHID (AR)	1 122	9	877	9	8 509	85	مولاي رشيد
SIDI OTHMANE (AR)	136	2	89	0	903	42	سيدي عثمان
SIDI BERNOUSSI	2 176	15	1 715	2	15 529	117	عمالة مقاطعات سيدي البرنوصي
SIDI BERNOUSSI (AR)	810	7	680	1	5 074	44	سيدي البرنوصي
SIDI MOUMEN (AR)	1 366	8	1 035	1	10 455	73	سيدي مومن
MOHAMMEDIA	1 515	15	1 302	1	9 835	129	عمالة المحمدية
MOHAMMEDIA (M)	1 282	8	1 116	1	8 057	82	الجماعة الحضريّة المحمدية
AIN HARROUDA (M)	96	1	58	0	724	9	الجماعة الحضريّة عين حرودة
ECH-CHALLALATE (CR)	0	0	0	0	0	0	الجماعة القروية الشلالات
BNI YAKHLEF (CR)	130	6	124	0	997	38	الجماعة القروية بنيخلف
SIDI MOUSSA BEN ALI (CR)	7	0	4	0	57	0	الجماعة القروية سيدي موسى بن علي
SIDI MOUSSA MAJDOUB (CR)	0	0	0	0	0	0	الجماعة القروية سيدي موسى المجدوب
MEDIOUNA	195	0	139	0	1 604	10	أقليم مديونة
MEDIOUNA (M)	55	0	23	0	467	1	الجماعة الحضريّة مديونة
TIT MELIL (M)	140	0	116	0	1 137	9	الجماعة الحضريّة تيط مليل
LAHRAOUYINE (M)	0	0	0	0	0	0	الجماعة الحضريّة الهراويين
AL MAJJATIA OULAD TALEB(CR)	0	0	0	0	0	0	الجماعة القروية المجاطية اولاد الطالب
SIDI HAJJAJ OUED HASSAR (CR)	0	0	0	0	0	0	الجماعة القروية سيدي حجاج اولاد حصار
NOUACEUR	155	1	115	0	1 228	14	أقليم النواصر
NOUACEUR (M)	0	0	0	0	0	0	الجماعة الحضريّة النواصر
BOUSKOURA (M)	63	0	48	0	599	7	الجماعة الحضريّة بوسكورة
DAR BOUAZZA (M)	92	1	67	0	629	7	الجماعة الحضريّة دار بوعزة
OULED AZZOUZ (CR)	0	0	0	0	0	0	الجماعة القروية اولاد عزوز
OULAD SALAH (CR)	0	0	0	0	0	0	الجماعة القروية اولاد صالح
<b>TOTAL REGION</b>	<b>19 608</b>	<b>191</b>	<b>16 340</b>	<b>96</b>	<b>131 439</b>	<b>1 352</b>	<b>مجموع جهة الدار البيضاء الكبرى</b>



EFFECTIFS DES INSCRITS SELON LE NIVEAU ET L'ANCIENNETE (Suite)

عدد المسجلين حسب المستوى و الأقدمية  
(تابع)

2010-2011 Sexe féminin	السنة لأول		السنة الثاني		السنة الثالث		السنة الرابع		2011-2010 الإناث
	1 ère Année		2 ème Année		3 ème Année		4 ème Année		
	المكررون	الجدد	المكررون	الجدد	المكررون	الجدد	المكررون	الجدد	
	Nv	Db	Nv	Db	Nv	Db	Nv	Db	
AIN CHOCK	2 095	13	1 942	11	1 875	18	1 750	12	عمالة مقاطعة عين الشق
HAY HASSANI	1 771	15	1 655	9	1 494	15	1 365	9	عمالة مقاطعة الحي الحسني
AIN SEBAA HAY MOHAMMADI	1 641	12	1 580	18	1 503	8	1 470	4	عمالة مقاطعات عين السبع الحي المحمدي
AL FIDA-MERS SULTAN	604	1	541	6	543	9	476	10	عمالة مقاطعات الفداء درب السلطان
BEN M'SICK	459	5	398	2	379	5	318	2	عمالة مقاطعات ابن مسيك
CASABLANCA ANFA	2 267	13	2 270	19	1 996	16	1 993	25	عمالة مقاطعات الدار البيضاء أنفا
MOULAY RACHID	1 027	9	917	11	766	9	743	5	عمالة مقاطعات مولاي رشيد
SIDI BERNOUSSI	1 669	12	1 393	9	1 309	6	1 137	8	عمالة مقاطعات سيدي البرنوصي
MOHAMMEDIA	965	13	834	4	769	9	738	6	عمالة المحمدية
MEDIOUNA	205	2	175	0	139	2	106	0	اقليم مديونة
NOUACEUR	126	1	115	3	108	0	81	3	اقليم النواصر
<b>TOTAL REGION</b>	<b>12 829</b>	<b>96</b>	<b>11 820</b>	<b>92</b>	<b>10 881</b>	<b>97</b>	<b>10 177</b>	<b>84</b>	<b>مجموع الجهة</b>

2010-2011 Sexe féminin	السنة الخامس		السنة السادس		المجموع		2011-2010 الإناث
	5 ème Année		6 ème Année		TOTAL		
	المكررون	الجدد	المكررون	الجدد	الجدد	المكررون	
	Nv	Db	Nv	Db	Nv	Db	
AIN CHOCK	1 666	8	1 469	5	<b>10 797</b>	<b>67</b>	عمالة مقاطعة عين الشق
HAY HASSANI	1 194	13	948	3	<b>8 427</b>	<b>64</b>	عمالة مقاطعة الحي الحسني
AIN SEBAA HAY MOHAMMADI	1 303	8	1 189	2	<b>8 686</b>	<b>52</b>	عمالة مقاطعات عين السبع الحي المحمدي
AL FIDA-MERS SULTAN	546	2	457	0	<b>3 167</b>	<b>28</b>	عمالة مقاطعات الفداء درب السلطان
BEN M'SICK	248	0	218	1	<b>2 020</b>	<b>15</b>	عمالة مقاطعات ابن مسيك
CASABLANCA ANFA	1 907	23	1 566	27	<b>11 999</b>	<b>123</b>	عمالة مقاطعات الدار البيضاء أنفا
MOULAY RACHID	599	5	483	3	<b>4 535</b>	<b>42</b>	عمالة مقاطعات مولاي رشيد
SIDI BERNOUSSI	1 016	3	822	1	<b>7 346</b>	<b>39</b>	عمالة مقاطعات سيدي البرنوصي
MOHAMMEDIA	739	6	620	0	<b>4 665</b>	<b>38</b>	عمالة المحمدية
MEDIOUNA	108	0	60	0	<b>793</b>	<b>4</b>	اقليم مديونة
NOUACEUR	69	0	58	0	<b>557</b>	<b>7</b>	اقليم النواصر
<b>TOTAL REGION</b>	<b>9 395</b>	<b>68</b>	<b>7 890</b>	<b>42</b>	<b>62 992</b>	<b>479</b>	<b>مجموع الجهة</b>



EFFECTIFS DES ENSEIGNANTS

هيئة التدريس

2010-2011	عربية		مزدوج		المجموع		2011-2010
	ARABE		BILINGUE		ENSEMBLE		
	المجموع	الإناث	المجموع	الإناث	المجموع	الإناث	
	Total	Féminin	Total	Féminin	Total	Féminin	
AIN CHOCK	400	328	709	598	1 109	926	عمالة مقاطعة عين الشق
HAY HASSANI	138	121	619	542	757	663	عمالة مقاطعة الحى الحسنى
AIN SEBAA HAY MOHAMMADI	368	159	369	144	737	303	عمالة مقاطعات عين السبع الحى المحمدي
AIN SEBAA (AR)	203	82	205	70	408	152	عين السبع
ASSOUKHOURE ASSAWDA (AR)	90	38	90	40	180	78	الصخور السوداء
HAY MOHAMMADI (AR)	75	39	74	34	149	73	الحى المحمدي
AL FIDA-MERS SULTAN	133	...	152	...	285	252	عمالة مقاطعات الفداء درب السلطان
AL FIDA (AR)	40	...	56	...	96	94	الفداء
MERS SULTAN (AR)	93	...	96	...	189	158	مرس السلطان
MECHOUAR DE CASA	7	6	9	8	16	14	مشوار الدار البيضاء
BEN M'SICK	79	73	92	85	171	158	عمالة مقاطعات ابن مسيك
BEN M'SICK (AR)	25	23	31	28	56	51	ابن مسيك
SBATA (AR)	54	50	61	57	115	107	سباتة
CASABLANCA ANFA	589	506	642	541	1 231	1 047	عمالة مقاطعات الدار البيضاء أنفا
ANFA (AR)	116	99	116	94	232	193	أنفا
EL MAARIF (AR)	368	319	408	345	776	664	المعاريف
SIDI BELYOUT (AR)	105	88	118	102	223	190	سيدي بليوط
MOULAY RACHID	237	202	194	172	431	374	عمالة مقاطعات مولاي رشيد
MOULAY RACHID (AR)	212	180	174	154	386	334	مولاي رشيد
SIDI OTHMANE (AR)	25	22	20	18	45	40	سيدي عثمان
SIDI BERNOUSSI	346	304	359	309	705	613	عمالة مقاطعات سيدي البرنوصي
SIDI BERNOUSSI (AR)	126	100	135	105	261	205	سيدي البرنوصي
SIDI MOUMEN (AR)	220	204	224	204	444	408	سيدي مومن
MOHAMMEDIA	...	...	...	...	517	430	عمالة المحمدية
MOHAMMEDIA (M)	...	...	...	...	426	351	الجماعة الحضرية المحمدية
AIN HARROUDA (M)	...	...	...	...	38	32	الجماعة الحضرية عين حرودة
ECH-CHALLALATE (CR)	0	0	0	0	0	0	الجماعة القروية الثلالات
BNI YAKHLEF (CR)	...	...	...	...	50	47	الجماعة القروية بنخلف
SIDI MOUSSA BEN ALI (CR)	...	0	...	0	3	0	الجماعة القروية سيدي موسى بن على
SIDI MOUSSA MAJDOUB (CR)	0	0	0	0	0	0	الجماعة القروية سيدي موسى المجدوب
MEDIOUNA	40	...	40	...	80	66	أقليم مديونة
MEDIOUNA (M)	13	...	13	...	26	...	الجماعة الحضرية مديونة
TIT MELIL (M)	27	...	27	...	54	...	الجماعة الحضرية تيط مليل
LAHRAOUYINE (M)	0	0	0	0	0	0	الجماعة الحضرية الهراويين
AL MAJJATIA OULAD TALEB(CR)	0	0	0	0	0	0	الجماعة القروية المجاطية اولاد الطالب
SIDI HAJJAJ OUED HASSAR (CR)	0	0	0	0	0	0	الجماعة القروية سيدي حجاج اولاد حصار
NOUACEUR	39	33	46	38	85	71	أقليم النواصر
NOUACEUR (M)	0	0	0	0	0	0	الجماعة الحضرية النواصر
BOUSKOURA (M)	25	21	20	18	45	39	الجماعة الحضرية بوسكورة
DAR BOUAZZA (M)	14	12	26	20	40	32	الجماعة الحضرية دار بو عزة
OULED AZZOUZ (CR)	0	0	0	0	0	0	الجماعة القروية اولاد عزوز
OULAD SALAH (CR)	0	0	0	0	0	0	الجماعة القروية اولاد صالح
<b>TOTAL REGION</b>	<b>2 376</b>	<b>1 732</b>	<b>3 231</b>	<b>2 437</b>	<b>6 124</b>	<b>4 917</b>	<b>مجموع جهة</b>

SOURCE: A.R.E.F.CASABLANCA ET LES DELEGATIONS DE L'EDUCATION NATIONALE

المصدر: الاكاديمية الجهوية للتربية و التكوين بالدار البيضاء و مندوبيات وزارة التربية الوطنية

NB: Les totaux sont amputés des données ND

ملاحظة: المجموع لا تاخذ بعين الاعتبار المعطيات الغير متوفرة

**DONNEES GLOBALES**

**معطيات عامة**

	2006-07	2007-08	2008-09	2009-10	2010-11	
<b>ETABLISSEMENT</b>	165	174	180	181	183	<b>المؤسسات</b>
<b>SALLES</b>	4 137	4 145	4 612	3 913	4 195	<b>الحجرات</b>
<b>CLASSES</b>	5 317	5 459	5 340	5 074	4 738	<b>الفصول</b>
<b>ELEVES</b>						<b>التلاميذ</b>
Nouveaux en 1 <sup>ère</sup> année collégiale	59 890	54 919	53 352	49 345	50 053	الجدد بالسنة الأولى إعدادي
Féminin	30 142	27 319	26 241	25 212	24 765	الإناث
<b>Elèves de la 1<sup>ère</sup> année collégiale</b>						<b>تلاميذ السنة الأولى اعدادي</b>
Total	65 913	61 348	58 488	53 194	53 024	مجموع التلاميذ
Féminin	32 136	29 170	27 637	25 769	25 444	الإناث
<b>Elèves de la 2<sup>ème</sup> année collégiale</b>						<b>تلاميذ السنة الثانية اعدادي</b>
Total	57 581	59 604	55 945	53 423	50 825	مجموع التلاميذ
Féminin	29 264	30 428	27 810	26 287	25 339	الإناث
<b>Elèves de la 3<sup>ème</sup> année collégiale</b>						<b>تلاميذ السنة الثالثة إعدادي</b>
Total	68 560	71 676	70 665	72 173	68 565	مجموع التلاميذ
Féminin	34 589	36 204	35 582	35 156	33 027	الإناث
<b>Total</b>						<b>المجموع</b>
<b>Total Elèves</b>	<b>192 054</b>	<b>192 628</b>	<b>185 098</b>	<b>178 790</b>	<b>172 414</b>	<b>مجموع التلاميذ</b>
<b>Féminin</b>	<b>95 989</b>	<b>95 802</b>	<b>91 029</b>	<b>87 212</b>	<b>83 810</b>	<b>الإناث</b>
<b>PERSONNEL ENSEIGNANT</b>	<b>7 407</b>	<b>7 408</b>	<b>7 334</b>	<b>7 025</b>	<b>6 923</b>	<b>هيئة التدريس</b>
Féminin	3 573	3 577	3 690	3 500	3 491	الإناث

**INFRASTRUCTURE**

**التجهيزات**

2010-2011	عدد المؤسسات		عدد الحجرات		2011-2010
	ETABLISSEMENTS		SALLES		
	اعداديات	ملحقات	التعليم العام	علمية	
COLLEGES	ANNEXES COLLEGES	GENERALES	SCIENTIFIQUES		
AIN CHOCK	11	0	249	47	عمالة مقاطعة عين الشق
HAY HASSANI	17	0	280	73	عمالة مقاطعة الحى الحسنى
AIN SEBAA HAY MOHAMMADI	21	0	429	88	عمالة مقاطعات عين السبع الحى المحمدي
AIN SEBAA (AR)	8	0	151	32	عين السبع
ASSOUKHOOR ASSAWDA (AR)	5	0	90	20	الصخور السوداء
HAY MOHAMMADI (AR)	8	0	188	36	الحى المحمدي
AL FIDA-MERS SULTAN	17	0	430	112	عمالة مقاطعات الفداء درب السلطان
AL FIDA (AR)	9	0	226	64	الفداء
MERS SULTAN (AR)	8	0	204	48	مرس السلطان
MECHOUAR DE CASA	0	0	0	0	مشوار الدار البيضاء
BEN M'SICK	11	0	237	57	عمالة مقاطعات ابن مسيك
BEN M'SICK (AR)	5	0	108	26	ابن مسيك
SBATA (AR)	6	0	129	31	سياتة
CASABLANCA ANFA	23	0	431	96	عمالة مقاطعات الدار البيضاء أنفا
ANFA (AR)	4	0	77	15	انفا
EL MAARIF (AR)	9	0	173	43	المعاريف
SIDI BELYOUT (AR)	10	0	181	38	سيدي بليوط
MOULAY RACHID	21	0	385	79	عمالة مقاطعات مولاي رشيد
MOULAY RACHID (AR)	13	0	203	49	مولاي رشيد
SIDI OTHMANE (AR)	8	0	182	30	سيدي عثمان
SIDI BERNOUSSI	25	0	406	112	عمالة مقاطعات سيدي البرنوصي
SIDI BERNOUSSI (AR)	6	0	116	29	سيدي البرنوصي
SIDI MOUMEN (AR)	19	0	290	83	سيدي مومن
MOHAMMEDIA	17	0	277	63	عمالة المحمدية
MOHAMMEDIA (M)	9	0	181	37	الجماعة الحضريّة المحمدية
AIN HARROUDA (M)	2	0	38	10	الجماعة الحضريّة عين حرودة
ECH-CHALLALATE (CR)	3	0	24	8	الجماعة القروية الشلالات
BNI YAKHLEF (CR)	1	0	21	2	الجماعة القروية بنيخلف
SIDI MOUSSA BEN ALI (CR)	1	0	7	4	الجماعة القروية سيدي موسى بن على
SIDI MOUSSA MAJDOUB (CR)	1	0	6	2	الجماعة القروية سيدي موسى المجدوب
MEDIOUNA	11	0	141	35	أقليم مديونة
MEDIOUNA (M)	2	0	33	8	الجماعة الحضريّة مديونة
TIT MELIL (M)	2	0	34	5	الجماعة الحضريّة تيط مليل
LAHRAOUYINE (M)	4	0	45	14	الجماعة الحضريّة الهراوين
AL MAJJATIA OULAD TALEB(CR)	1	0	16	4	الجماعة القروية المجاطية اولاد الطالب
SIDI HAJJAJ OUED HASSAR (CR)	2	0	13	4	الجماعة القروية سيدي حجاج اولاد حصار
NOUACEUR	9	0	142	26	أقليم النواصر
NOUACEUR (M)	2	0	32	6	الجماعة الحضريّة النواصر
BOUSKOURA (M)	2	0	32	10	الجماعة الحضريّة بوسكورة
DAR BOUAZZA (M)	4	0	71	8	الجماعة الحضريّة دار بوعزة
OULED AZZOUZ (CR)	0	0	0	0	الجماعة القروية اولاد عزوز
OULAD SALAH (CR)	1	0	7	2	الجماعة القروية اولاد صالح
<b>TOTAL REGION</b>	<b>183</b>	<b>0</b>	<b>3407</b>	<b>788</b>	<b>مجموع الجهة</b>

INFRASTRUCTURE (Suite)

التجهيزات (تابع)

2010-2011	الفصول CLASSES	الداخليات INTERNATS عدد NOMBRE	عدد الأسرة LITS	عدد المكتبات BIBLIOTHEQUES	2011-2010
AIN CHOCK	360	1	300	11	عمالة مقاطعة عين الشق
HAY HASSANI	502	0	0	17	عمالة مقاطعة الحي الحسني
AIN SEBAA HAY MOHAMMADI	486	0	0	19	عمالة مقاطعات عين السبع الحي المحمدي
AIN SEBAA (AR)	205	0	0	7	عين السبع
ASSOUKHOOR ASSAWDA (AR)	75	0	0	4	الصحور السوداء
HAY MOHAMMADI (AR)	206	0	0	8	الحي المحمدي
AL FIDA-MERS SULTAN	370	1	240	17	عمالة مقاطعات الفداء درب السلطان
AL FIDA (AR)	204	1	240	9	الفداء
MERS SULTAN (AR)	166	0	0	8	مرس السلطان
MECHOUAR DE CASA	0	0	0	0	مشوار الدار البيضاء
BEN M'SICK	344	0	0	11	عمالة مقاطعات ابن مسيك
BEN M'SICK (AR)	128	0	0	5	ابن مسيك
SBATA (AR)	216	0	0	6	سباتة
CASABLANCA ANFA	363	0	0	23	عمالة مقاطعات الدار البيضاء أنفا
ANFA (AR)	55	0	0	4	انفا
EL MAARIF (AR)	127	0	0	9	المعاريف
SIDI BELYOUT (AR)	181	0	0	10	سيدي بليوط
MOULAY RACHID	647	0	0	14	عمالة مقاطعات مولاي رشيد
MOULAY RACHID (AR)	382	0	0	9	مولاي رشيد
SIDI OTHMANE (AR)	265	0	0	5	سيدي عثمان
SIDI BERNOUSSI	738	0	0	14	عمالة مقاطعات سيدي البرنوصي
SIDI BERNOUSSI (AR)	196	0	0	4	سيدي البرنوصي
SIDI MOUMEN (AR)	542	0	0	10	سيدي مومن
MOHAMMEDIA	459	1	62	12	عمالة المحمدية
MOHAMMEDIA (M)	252	0	0	7	الجماعة الحضريّة المحمدية
AIN HARROUDA (M)	84	0	0	1	الجماعة الحضريّة عين حرودة
ECH-CHALLALATE (CR)	54	0	0	2	الجماعة القروية الشلالات
BNI YAKHLEF (CR)	38	1	62	1	الجماعة القروية بنيخلف
SIDI MOUSSA BEN ALI (CR)	12	0	0	0	الجماعة القروية سيدي موسى بن علي
SIDI MOUSSA MAJDOUB (CR)	19	0	0	1	الجماعة القروية سيدي موسى المجدوب
MEDIOUNA	178	0	0	9	أقليم مديونة
MEDIOUNA (M)	54	0	0	2	الجماعة الحضريّة مديونة
TIT MELIL (M)	43	0	0	2	الجماعة الحضريّة تيط مليل
LAHRAOUYINE (M)	36	0	0	3	الجماعة الحضريّة الهراويين
AL MAJJATIA OULAD TALEB(CR)	22	0	0	1	الجماعة القروية المجاطية اولاد الطالب
SIDI HAJJAJ OUED HASSAR (CR)	23	0	0	1	الجماعة القروية سيدي حجاج اولاد حصار
NOUACEUR	291	41	100	4	أقليم النواصر
NOUACEUR (M)	45	41	100	1	الجماعة الحضريّة النواصر
BOUSKOURA (M)	80	0	0	1	الجماعة الحضريّة بوسكورة
DAR BOUAZZA (M)	154	0	0	1	الجماعة الحضريّة دار بو عزة
OULED AZZOUZ (CR)	0	0	0	0	الجماعة القروية اولاد عزوز
OULAD SALAH (CR)	12	0	0	1	الجماعة القروية اولاد صالح
<b>TOTAL REGION</b>	<b>4738</b>	<b>44</b>	<b>702</b>	<b>151</b>	<b>مجموع الجهة</b>

**ENSEIGNEMENT SECONDAIRE  
COLLEGIAL PUBLIC**

**التعليم الثانوي الاعدادي العمومي**

**EFFECTIFS DES INSCRITS SELON LE NIVEAU  
ET LE SEXE**

**عدد المسجلين حسب المستوى و الجنس**

2010-2011	السنة لأول	السنة الثانية	السنة الثالثة	المجموع	2011-2010
Masculin + Féminin	1 ère Année	2 ème Année	3 ème Année	TOTAL	ذكور + إناث
<b>AIN CHOCK</b>	<b>4 020</b>	<b>4 012</b>	<b>4 908</b>	<b>12 940</b>	عمالة مقاطعة عين الشق
<b>HAY HASSANI</b>	<b>5 784</b>	<b>5 407</b>	<b>7 544</b>	<b>18 735</b>	عمالة مقاطعة الحى الحسنى
<b>AIN SEBAA HAY MOHAMMADI</b>	<b>5 113</b>	<b>4 901</b>	<b>6 986</b>	<b>17 000</b>	عمالة مقاطعات عين السبع الحى المحمدي
AIN SEBAA (AR)	2 100	2 055	2 799	6 954	عين السبع
ASSOUK HOUR ASSAWDA (AR)	895	855	1 067	2 817	الصحور السوداء
HAY MOHAMMADI (AR)	2 118	1 991	3 120	7 229	الحى المحمدي
<b>AL FIDA-MERS SULTAN</b>	<b>3 985</b>	<b>3 892</b>	<b>4 812</b>	<b>12 689</b>	عمالة مقاطعات الفداء درب السلطان
AL FIDA (AR)	2 161	2 132	2 779	7 072	الفداء
MERS SULTAN (AR)	1 824	1 760	2 033	5 617	مرس السلطان
<b>MECHOUAR DE CASA</b>	<b>0</b>	<b>0</b>	<b>0</b>	<b>0</b>	مشوار الدار البيضاء
<b>BEN M'SICK</b>	<b>3 792</b>	<b>3 756</b>	<b>5 221</b>	<b>12 769</b>	عمالة مقاطعات ابن مسيك
BEN M'SICK (AR)	1 223	1 391	2 063	4 677	ابن مسيك
SBATA (AR)	2 569	2 365	3 158	8 092	سباتة
<b>CASABLANCA ANFA</b>	<b>3 629</b>	<b>3 782</b>	<b>4 849</b>	<b>12 260</b>	عمالة مقاطعات الدار البيضاء أنفا
ANFA (AR)	548	597	732	1 877	أنفا
EL MAARIF (AR)	1 221	1 237	1 589	4 047	المعاريف
SIDI BELYOUT (AR)	1 860	1 948	2 528	6 336	سيدي بليوط
<b>MOULAY RACHID</b>	<b>7 286</b>	<b>6 880</b>	<b>9 350</b>	<b>23 516</b>	عمالة مقاطعات مولاي رشيد
MOULAY RACHID (AR)	4 363	4 152	5 372	13 887	مولاي رشيد
SIDI OTHMANE (AR)	2 923	2 728	3 978	9 629	سيدي عثمان
<b>SIDI BERNOUSSI</b>	<b>8 483</b>	<b>8 105</b>	<b>11 737</b>	<b>28 325</b>	عمالة مقاطعات سيدي البرنوصي
SIDI BERNOUSSI (AR)	2 084	1 996	2 998	7 078	سيدي البرنوصي
SIDI MOUMEN (AR)	6 399	6 109	8 739	21 247	سيدي مومن
<b>MOHAMMEDIA</b>	<b>4 897</b>	<b>4 729</b>	<b>7 042</b>	<b>16 668</b>	عمالة المحمدية
MOHAMMEDIA (M)	2 538	2 516	3 895	8 949	الجماعة الحضريّة المحمدية
AIN HARROUDA (M)	955	907	1 271	3 133	الجماعة الحضريّة عين حرودة
ECH-CHALLALATE (CR)	572	564	786	1 922	الجماعة القروية الشلالات
BNI YAKHLEF (CR)	418	405	629	1 452	الجماعة القروية بنيخلف
SIDI MOUSSA BEN ALI (CR)	135	145	164	444	الجماعة القروية سيدي موسى بن علي
SIDI MOUSSA MAJDOUB (CR)	279	192	297	768	الجماعة القروية سيدي موسى المجذوب
<b>MEDIOUNA</b>	<b>2 347</b>	<b>2 085</b>	<b>2 391</b>	<b>6 823</b>	اقليم مديونة
MEDIOUNA (M)	727	605	764	2 096	الجماعة الحضريّة مديونة
TIT MELIL (M)	495	515	645	1 655	الجماعة الحضريّة تيط مليل
LAHRAOUYINE (M)	552	453	445	1 450	الجماعة الحضريّة الهراوين
AL MAJJATIA OULAD TALEB(CR)	320	258	259	837	الجماعة القروية المجاطية اولاد الطالب
SIDI HAJJAJ OUED HASSAR (CR)	253	254	278	785	الجماعة القروية سيدي حجاج اولاد حصار
<b>NOUACEUR</b>	<b>3 688</b>	<b>3 276</b>	<b>3 725</b>	<b>10 689</b>	اقليم النواصر
NOUACEUR (M)	462	465	670	1 597	الجماعة الحضريّة النواصر
BOUSKOURA (M)	989	908	982	2 879	الجماعة الحضريّة بوسكورة
DAR BOUAZZA (M)	2 105	1 767	1 929	5 801	الجماعة الحضريّة دار بو عزة
OULED AZZOUZ (CR)	0	0	0	0	الجماعة القروية اولاد عزوز
OULAD SALAH (CR)	132	136	144	412	الجماعة القروية اولاد صالح
<b>TOTAL REGION</b>	<b>53 024</b>	<b>50 825</b>	<b>68 565</b>	<b>172 414</b>	مجموع جهة

**ENSEIGNEMENT SECONDAIRE  
COLLEGIAL PUBLIC**

**التعليم الثانوي الاعدادي العمومي**

**EFFECTIFS DES INSCRITS SELON LE NIVEAU  
ET LE SEXE**

**عدد المسجلين حسب المستوى و الجنس**

2010-2011	السنة لأول	السنة الثانية	السنة الثالثة	المجموع	2011-2010
Sexe féminin	1 ère Année	2 ème Année	3 ème Année	TOTAL	الإناث
<b>AIN CHOCK</b>	<b>1 871</b>	<b>1 977</b>	<b>2 446</b>	<b>6 294</b>	عمالة مقاطعة عين الشق
<b>HAY HASSANI</b>	<b>2 710</b>	<b>2 698</b>	<b>3 851</b>	<b>9 259</b>	عمالة مقاطعة الحى الحسنى
<b>AIN SEBAA HAY MOHAMMADI</b>	<b>2 426</b>	<b>2 372</b>	<b>3 326</b>	<b>8 124</b>	عمالة مقاطعات عين السبع الحى المحمدي
AIN SEBAA (AR)	975	957	1 355	3 287	عين السبع
ASSOUK HOUR ASSAWDA (AR)	438	424	504	1 366	الصخور السوداء
HAY MOHAMMADI (AR)	1 013	991	1 467	3 471	الحى المحمدي
<b>AL FIDA-MERS SULTAN</b>	<b>1 876</b>	<b>2 069</b>	<b>2 387</b>	<b>6 332</b>	عمالة مقاطعات الفداء درب السلطان
AL FIDA (AR)	1 015	1 111	1 329	3 455	الفداء
MERS SULTAN (AR)	861	958	1 058	2 877	مرس السلطان
<b>MECHOUAR DE CASA</b>	<b>0</b>	<b>0</b>	<b>0</b>	<b>0</b>	مشوار الدار البيضاء
<b>BEN M'SICK</b>	<b>1 835</b>	<b>1 906</b>	<b>2 451</b>	<b>6 192</b>	عمالة مقاطعات ابن مسيك
BEN M'SICK (AR)	577	693	939	2 209	ابن مسيك
SBATA (AR)	1 258	1 213	1 512	3 983	سباتة
<b>CASABLANCA ANFA</b>	<b>1 768</b>	<b>1 807</b>	<b>2 414</b>	<b>5 989</b>	عمالة مقاطعات الدار البيضاء أنفا
ANFA (AR)	262	286	368	916	أنفا
EL MAARIF (AR)	603	576	752	1 931	المعاريف
SIDI BELYOUT (AR)	903	945	1 294	3 142	سيدي بليوط
<b>MOULAY RACHID</b>	<b>3 570</b>	<b>3 531</b>	<b>4 505</b>	<b>11 606</b>	عمالة مقاطعات مولاي رشيد
MOULAY RACHID (AR)	2 104	2 046	2 675	6 825	مولاي رشيد
SIDI OTHMANE (AR)	1 466	1 485	1 830	4 781	سيدي عثمان
<b>SIDI BERNOUSSI</b>	<b>4 206</b>	<b>4 141</b>	<b>5 599</b>	<b>13 946</b>	عمالة مقاطعات سيدي البرنوصي
SIDI BERNOUSSI (AR)	1 034	1 044	1 385	3 463	سيدي البرنوصي
SIDI MOUMEN (AR)	3 172	3 097	4 214	10 483	سيدي مومن
<b>MOHAMMEDIA</b>	<b>2 383</b>	<b>2 368</b>	<b>3 237</b>	<b>7 988</b>	عمالة المحمدية
MOHAMMEDIA (M)	1 277	1 310	1 873	4 460	الجماعة الحضرية المحمدية
AIN HARROUDA (M)	436	456	588	1 480	الجماعة الحضرية عين حرودة
ECH-CHALLALATE (CR)	283	265	289	837	الجماعة القروية الثلالات
BNI YAKHLEF (CR)	200	180	296	676	الجماعة القروية بنيخلف
SIDI MOUSSA BEN ALI (CR)	54	61	61	176	الجماعة القروية سيدي موسى بن علي
SIDI MOUSSA MAJDOUB (CR)	133	96	130	359	الجماعة القروية سيدي موسى المجدوب
<b>MEDIOUNA</b>	<b>1 092</b>	<b>959</b>	<b>1 057</b>	<b>3 108</b>	اقليم مديونة
MEDIOUNA (M)	305	252	318	875	الجماعة الحضرية مديونة
TIT MELIL (M)	246	243	303	792	الجماعة الحضرية تيط مليل
LAHRAOUYINE (M)	278	230	204	712	الجماعة الحضرية الهراويين
AL MAJATIA OULAD TALEB(CR)	160	114	106	380	الجماعة القروية المجاطية اولاد الطالب
SIDI HAJJAJ OUED HASSAR (CR)	103	120	126	349	الجماعة القروية سيدي حجاج اولاد حصار
<b>NOUACEUR</b>	<b>1 707</b>	<b>1 511</b>	<b>1 754</b>	<b>4 972</b>	اقليم النواصر
NOUACEUR (M)	222	204	302	728	الجماعة الحضرية النواصر
BOUSKOURA (M)	479	416	437	1 332	الجماعة الحضرية بوسكورة
DAR BOUAZZA (M)	966	825	963	2 754	الجماعة الحضرية دار بو عزة
OULED AZZOUZ (CR)	0	0	0	0	الجماعة القروية اولاد عزوز
OULAD SALAH (CR)	40	66	52	158	الجماعة القروية اولاد صالح
<b>TOTAL REGION</b>	<b>25 444</b>	<b>25 339</b>	<b>33 027</b>	<b>83 810</b>	مجموع جهة

**EFFECTIFS DES INSCRITS SELON LE NIVEAU ET  
L'ANCIENNETE**

**عدد المسجلين حسب المستوى و الأقدمية**

2010-2011 Masculin + Féminin	السنة لأول		السنة الثانية		السنة الثالثة		المجموع		2011-2010 ذكور + إناث
	1 ère Année		2 ème Année		3 ème Année		TOTAL		
	الجدد	المكررون	الجدد	المكررون	الجدد	المكررون	الجدد	المكررون	
	Nv	Db	Nv	Db	Nv	Db	Nv	Db	
AIN CHOCK	3 753	267	3 778	234	3 593	1 315	11 124	1 816	عمالة مقاطعة عين الشق
HAY HASSANI	5 380	404	5 013	394	5 174	2 370	15 567	3 168	عمالة مقاطعة الحي الحسني
AIN SEBAA HAY MOHAMMADI	4 825	288	4 512	389	4 919	2 067	14 256	2 744	عمالة مقاطعات عين السبع الحي المحمدي
AL FIDA-MERS SULTAN	3 746	239	3 618	274	3 411	1 401	10 775	1 914	عمالة مقاطعات الفداء درب السلطان
BEN M'SICK	3 503	289	3 490	266	3 711	1 510	10 704	2 065	عمالة مقاطعات ابن مسيك
CASABLANCA ANFA	3 290	339	3 465	317	3 549	1 300	10 304	1 956	عمالة مقاطعات الدار البيضاء أنفا
MOULAY RACHID	6 946	340	6 581	299	6 549	2 801	20 076	3 440	عمالة مقاطعات مولاي رشيد
SIDI BERNOUSSI	8 174	309	7 698	407	8 001	3 736	23 873	4 452	عمالة مقاطعات سيدي البرنوصي
MOHAMMEDIA	4 646	251	4 452	277	5 192	1 850	14 290	2 378	عمالة المحمدية
MEDIOUNA	2 266	81	1 882	203	1 780	611	5 928	895	اقليم مديونة
NOUACEUR	3 524	164	3 076	200	2 821	904	9 421	1 268	اقليم النواصر
<b>TOTAL REGION</b>	<b>50 053</b>	<b>2 971</b>	<b>47 565</b>	<b>3 260</b>	<b>48 700</b>	<b>19 865</b>	<b>146 318</b>	<b>26 096</b>	<b>مجموع الجهة</b>

2010-2011 Sexe féminin	السنة لأول		السنة الثانية		السنة الثالثة		المجموع		2011-2010 الإناث
	1 ère Année		2 ème Année		3 ème Année		TOTAL		
	الجدد	المكررون	الجدد	المكررون	الجدد	المكررون	الجدد	المكررون	
	Nv	Db	Nv	Db	Nv	Db	Nv	Db	
AIN CHOCK	1 812	59	1 908	69	1 878	568	5 598	696	عمالة مقاطعة عين الشق
HAY HASSANI	2 610	100	2 577	121	2 772	1 079	7 959	1 300	عمالة مقاطعة الحي الحسني
AIN SEBAA HAY MOHAMMADI	2 355	71	2 285	87	2 515	811	7 155	969	عمالة مقاطعات عين السبع الحي المحمدي
AL FIDA-MERS SULTAN	1 819	57	1 968	101	1 821	566	5 608	724	عمالة مقاطعات الفداء درب السلطان
BEN M'SICK	1 771	64	1 820	86	1 849	602	5 440	752	عمالة مقاطعات ابن مسيك
CASABLANCA ANFA	1 702	66	1 710	97	1 841	573	5 253	736	عمالة مقاطعات الدار البيضاء أنفا
MOULAY RACHID	3 499	71	3 464	67	3 305	1 200	10 268	1 338	عمالة مقاطعات مولاي رشيد
SIDI BERNOUSSI	4 133	73	4 057	84	4 123	1 476	12 313	1 633	عمالة مقاطعات سيدي البرنوصي
MOHAMMEDIA	2 318	65	2 279	89	2 154	1 083	6 751	1 237	عمالة المحمدية
MEDIOUNA	1 073	19	882	77	841	216	2 796	312	اقليم مديونة
NOUACEUR	1 673	34	1 472	39	1 375	379	4 520	452	اقليم النواصر
<b>TOTAL REGION</b>	<b>24 765</b>	<b>679</b>	<b>24 422</b>	<b>917</b>	<b>24 474</b>	<b>8 553</b>	<b>73 661</b>	<b>10 149</b>	<b>مجموع الجهة</b>

**EFFECTIFS DES ENSEIGNANTS SELON LE SEXE**

**هيئة التدريس حسب الجنس**

2010-2011	ذكور MASCULIN	إناث FEMININ	المجموع TOTAL	2011-2010
AIN CHOCK	218	262	480	عمالة مقاطعة عين الشق
HAY HASSANI	318	389	707	عمالة مقاطعة الحى الحسنى
AIN SEBAA HAY MOHAMMADI	343	422	765	عمالة مقاطعات عين السبع الحى المحمدي
AIN SEBAA (AR)	129	169	298	عين السبع
ASSOUKHOOR ASSAWDA (AR)	77	72	149	الصخور السوداء
HAY MOHAMMADI (AR)	137	181	318	الحى المحمدي
AL FIDA-MERS SULTAN	401	372	773	عمالة مقاطعات الفداء درب السلطان
AL FIDA (AR)	...	...	410	الفداء
MERS SULTAN (AR)	...	...	363	مرس السلطان
MECHOUAR DE CASA	0	0	0	مشوار الدار البيضاء
BEN M'SICK	253	218	471	عمالة مقاطعات ابن مسيك
BEN M'SICK (AR)	105	81	186	ابن مسيك
SBATA (AR)	148	137	285	سياتة
CASABLANCA ANFA	447	482	929	عمالة مقاطعات الدار البيضاء أنفا
ANFA (AR)	35	79	114	انفا
EL MAARIF (AR)	193	200	393	المعاريف
SIDI BELYOUT (AR)	219	203	422	سيدي بليوط
MOULAY RACHID	451	391	842	عمالة مقاطعات مولاي رشيد
MOULAY RACHID (AR)	247	222	469	مولاي رشيد
SIDI OTHMANE (AR)	204	169	373	سيدي عثمان
SIDI BERNOUSSI	448	412	860	عمالة مقاطعات سيدي البرنوصي
SIDI BERNOUSSI (AR)	147	134	281	سيدي البرنوصي
SIDI MOUMEN (AR)	301	278	579	سيدي مومن
MOHAMMEDIA	333	331	664	عمالة المحمدية
MOHAMMEDIA (M)	...	...	420	الجماعة الحضرية المحمدية
AIN HARROUDA (M)	...	...	95	الجماعة الحضرية عين حرودة
ECH-CHALLALATE (CR)	...	...	55	الجماعة القروية الشلالات
BNI YAKHLEF (CR)	...	...	55	الجماعة القروية بنيخلف
SIDI MOUSSA BEN ALI (CR)	...	...	17	الجماعة القروية سيدي موسى بن علي
SIDI MOUSSA MAJDOUB (CR)	...	...	22	الجماعة القروية سيدي موسى المجدوب
MEDIOUNA	81	103	184	اقليم مديونة
MEDIOUNA (M)	23	37	60	الجماعة الحضرية مديونة
TIT MELIL (M)	24	20	44	الجماعة الحضرية تيط مليل
LAHRAOUYINE (M)	15	16	31	الجماعة الحضرية الهراويين
AL MAJATIA OULAD TALEB(CR)	9	18	27	الجماعة القروية المجاطية اولاد الطالب
SIDI HAJJAJ OUED HASSAR (CR)	10	12	22	الجماعة القروية سيدي حجاج اولاد حصار
NOUACEUR	139	109	248	اقليم النواصر
NOUACEUR (M)	32	25	57	الجماعة الحضرية النواصر
BOUSKOURA (M)	44	33	77	الجماعة الحضرية بوسكورة
DAR BOUAZZA (M)	53	45	98	الجماعة الحضرية دار بوعزة
OULED AZZOUZ (CR)	0	0	0	الجماعة القروية اولاد عزوز
OULAD SALAH (CR)	10	6	16	الجماعة القروية اولاد صالح
<b>TOTAL REGION</b>	<b>3 432</b>	<b>3 491</b>	<b>6 923</b>	<b>مجموع جهة</b>

SOURCE: DELEGATIONS DE L'EDUCATION NATIONALE

NB: Les totaux sont amputés des données ND

المصدر: مندوبيات وزارة التربية الوطنية

ملاحظة: المجموع لا تاخذ بعين الاعتبار المعطيات الغير متوفرة



**EFFECTIFS DES ENSEIGNANTS SELON LA MATIERE**

**هيئة التدريس حسب المادة**

2010-2011	العربية	الفرنسية	الرياضيات	الفيزياء	العلوم الطبيعية	2011-2010
	ARABE	FRANCAIS	MATHS	PHYSIQUE	SCIENCES NATURELLE	
<b>AIN CHOCK</b>	<b>62</b>	<b>68</b>	<b>84</b>	<b>45</b>	<b>43</b>	عمالة مقاطعة عين الشق
<b>HAY HASSANI</b>	<b>91</b>	<b>91</b>	<b>119</b>	<b>60</b>	<b>66</b>	عمالة مقاطعة الحى الحسنى
<b>AIN SEBAA HAY MOHAMMADI</b>	<b>102</b>	<b>108</b>	<b>144</b>	<b>72</b>	<b>77</b>	عمالة مقاطعات عين السبع الحى المحمدي
AIN SEBAA (AR)	42	41	53	25	29	عين السبع
ASSOUKHOURE ASSAWDA (AR)	21	20	28	15	15	الصخور السوداء
HAY MOHAMMADI (AR)	39	47	63	32	33	الحى المحمدي
<b>AL FIDA-MERS SULTAN</b>	<b>90</b>	<b>104</b>	<b>168</b>	<b>75</b>	<b>77</b>	عمالة مقاطعات الفداء درب السلطان
AL FIDA (AR)	45	56	89	40	43	الفداء
MERS SULTAN (AR)	45	48	79	35	34	مرس السلطان
<b>MECHOUAR DE CASA</b>	<b>0</b>	<b>0</b>	<b>0</b>	<b>0</b>	<b>0</b>	مشوار الدار البيضاء
<b>BEN M'SICK</b>	<b>66</b>	<b>66</b>	<b>78</b>	<b>41</b>	<b>42</b>	عمالة مقاطعات ابن مسيك
BEN M'SICK (AR)	26	26	31	17	18	ابن مسيك
SBATA (AR)	40	40	47	24	24	سباتة
<b>CASABLANCA ANFA</b>	<b>108</b>	<b>120</b>	<b>205</b>	<b>92</b>	<b>82</b>	عمالة مقاطعات الدار البيضاء أنفا
ANFA (AR)	17	15	25	10	6	انفا
EL MAARIF (AR)	43	50	88	38	41	المعاريف
SIDI BELYOUT (AR)	48	55	92	44	35	سيدي بليوط
<b>MOULAY RACHID</b>	<b>99</b>	<b>82</b>	<b>121</b>	<b>61</b>	<b>62</b>	عمالة مقاطعات مولاي رشيد
MOULAY RACHID (AR)	56	46	68	34	34	مولاي رشيد
SIDI OTHMANE (AR)	43	36	53	27	28	سيدي عثمان
<b>SIDI BERNOUSSI</b>	<b>118</b>	<b>126</b>	<b>148</b>	<b>71</b>	<b>66</b>	عمالة مقاطعات سيدي البرنوصي
SIDI BERNOUSSI (AR)	31	38	51	24	26	سيدي البرنوصي
SIDI MOUMEN (AR)	87	88	97	47	40	سيدي مومن
<b>MOHAMMEDIA</b>	<b>96</b>	<b>95</b>	<b>123</b>	<b>54</b>	<b>51</b>	عمالة المحمدية
MOHAMMEDIA (M)	58	60	77	33	32	الجماعة الحضرية المحمدية
AIN HARROUDA (M)	14	15	17	9	6	الجماعة الحضرية عين حرودة
ECH-CHALLALATE (CR)	9	7	9	5	5	الجماعة القروية الشلالات
BNI YAKHLEF (CR)	9	9	10	3	5	الجماعة القروية بنيخلف
SIDI MOUSSA BEN ALI (CR)	2	1	4	2	2	الجماعة القروية سيدي موسى بن علي
SIDI MOUSSA MAJDOUB (CR)	4	3	6	2	1	الجماعة القروية سيدي موسى المجدوب
<b>MEDIOUNA</b>	<b>29</b>	<b>32</b>	<b>31</b>	<b>22</b>	<b>18</b>	اقليم مديونة
MEDIOUNA (M)	11	9	9	8	5	الجماعة الحضرية مديونة
TIT MELIL (M)	7	7	8	5	6	الجماعة الحضرية تيط مليل
LAHRAOUYINE (M)	4	6	5	4	2	الجماعة الحضرية الهراوين
AL MAJJATIA OULAD TALEB(CR)	4	5	5	3	3	الجماعة القروية المجاطية اولاد الطالب
SIDI HAJJAJ OUED HASSAR (CR)	3	5	4	2	2	الجماعة القروية سيدي حجاج اولاد حصار
<b>NOUACEUR</b>	<b>40</b>	<b>35</b>	<b>35</b>	<b>19</b>	<b>18</b>	اقليم النواصر
NOUACEUR (M)	9	8	11	4	4	الجماعة الحضرية النواصر
BOUSKOURA (M)	13	13	12	6	6	الجماعة الحضرية بوسكورة
DAR BOUAZZA (M)	16	12	11	7	6	الجماعة الحضرية دار بوعزة
OULED AZZOUZ (CR)	0	0	0	0	0	الجماعة القروية اولاد عزوز
OULAD SALAH (CR)	2	2	1	2	2	الجماعة القروية اولاد صالح
<b>TOTAL REGION</b>	<b>901</b>	<b>927</b>	<b>1256</b>	<b>612</b>	<b>602</b>	<b>مجموع جهة</b>

**EFFECTIFS DES ENSEIGNANTS SELON LA  
MATIERE (Suite)**

**هيئة التدريس حسب المادة (تابع)**

2010-2011	التاريخ جغرافيا	التربية الاسلامية	اخر	المجموع	2011-2010
	HISTOIRE GEO.	EDUCATION ISLAMIQUE	AUTRES	TOTAL	
AIN CHOCK	43	32	103	480	عمالة مقاطعة عين الشق
HAY HASSANI	71	51	158	707	عمالة مقاطعة الحى الحسنى
AIN SEBAA HAY MOHAMMADI	63	28	171	765	عمالة مقاطعات عين السبع الحى المحمدي
AIN SEBAA (AR)	23	12	73	298	عين السبع
ASSOUK HOUR ASSAWDA (AR)	12	3	35	149	الصحور السوداء
HAY MOHAMMADI (AR)	28	13	63	318	الحى المحمدي
AL FIDA-MERS SULTAN	57	38	164	773	عمالة مقاطعات الفداء درب السلطان
AL FIDA (AR)	32	21	84	410	الفداء
MERS SULTAN (AR)	25	17	80	363	مرس السلطان
MECHOUAR DE CASA	0	0	0	0	مشوار الدار البيضاء
BEN M'SICK	48	31	99	471	عمالة مقاطعات ابن مسيك
BEN M'SICK (AR)	18	11	39	186	ابن مسيك
SBATA (AR)	30	20	60	285	سياتة
CASABLANCA ANFA	68	37	217	929	عمالة مقاطعات الدار البيضاء أنفا
ANFA (AR)	9	2	30	114	انفا
EL MAARIF (AR)	28	14	91	393	المعاريف
SIDI BELYOUT (AR)	31	21	96	422	سيدي بليوط
MOULAY RACHID	75	52	290	842	عمالة مقاطعات مولاي رشيد
MOULAY RACHID (AR)	45	30	156	469	مولاي رشيد
SIDI OTHMANE (AR)	30	22	134	373	سيدي عثمان
SIDI BERNOUSSI	88	59	184	860	عمالة مقاطعات سيدي البرنوصي
SIDI BERNOUSSI (AR)	27	16	68	281	سيدي البرنوصي
SIDI MOUMEN (AR)	61	43	116	579	سيدي مومن
MOHAMMEDIA	55	29	161	664	عمالة المحمدية
MOHAMMEDIA (M)	34	18	108	420	الجماعة الحضريّة المحمدية
AIN HARROUDA (M)	8	4	22	95	الجماعة الحضريّة عين حرودة
ECH-CHALLALATE (CR)	6	2	12	55	الجماعة القروية الشلالات
BNI YAKHLEF (CR)	5	4	10	55	الجماعة القروية بنخلف
SIDI MOUSSA BEN ALI (CR)	1	1	4	17	الجماعة القروية سيدي موسى بن علي
SIDI MOUSSA MAJDOUB (CR)	1	0	5	22	الجماعة القروية سيدي موسى المجدوب
MEDIOUNA	25	13	14	184	اقليم مديونة
MEDIOUNA (M)	9	4	5	60	الجماعة الحضريّة مديونة
TIT MELIL (M)	5	3	3	44	الجماعة الحضريّة تيط مليل
LAHRAOUYINE (M)	6	2	2	31	الجماعة الحضريّة الهراويين
AL MAJATIA OULAD TALEB(CR)	3	2	2	27	الجماعة القروية المجاطية اولاد الطالب
SIDI HAJJAJ OUED HASSAR (CR)	2	2	2	22	الجماعة القروية سيدي حجاج اولاد حصار
NOUACEUR	32	15	54	248	اقليم النواصر
NOUACEUR (M)	5	3	13	57	الجماعة الحضريّة النواصر
BOUSKOURA (M)	9	4	14	77	الجماعة الحضريّة بوسكورة
DAR BOUAZZA (M)	16	7	23	98	الجماعة الحضريّة دار بو عزة
OULED AZZOUZ (CR)	0	0	0	0	الجماعة القروية اولاد عزوز
OULAD SALAH (CR)	2	1	4	16	الجماعة القروية اولاد صالح
<b>TOTAL REGION</b>	<b>625</b>	<b>385</b>	<b>1615</b>	<b>6923</b>	<b>مجموع جهة</b>

**DONNEES GLOBALES**

**معطيات عامة**

	2006-07	2007-08	2008-09	2009-10	2010-11	
<b>ETABLISSEMENT</b>	131	144	149	168	182	<b>المؤسسات</b>
<b>SALLES UTILISEES</b>	941	1 009	1 273	1 238	1 388	<b>الحجرات المستعملة</b>
<b>CLASSES</b>	626	835	795	918	1 010	<b>الفصول</b>
<b>ELEVES</b>						<b>التلاميذ</b>
Nouveaux en 1 <sup>ère</sup> année collégiale	6 045	6 907	6 691	7 979	9 085	الجدد بالسنة الأولى اعدادي
Féminin	2 797	3 233	3 335	3 796	4 366	الإناث
<b>Elèves de la 1<sup>ère</sup> année collégiale</b>						<b>تلاميذ السنة الأولى اعدادي</b>
Total	6 134	7 339	7 109	8 478	9 169	مجموع التلاميذ
Féminin	2 824	3 377	3 543	4 033	4 380	الإناث
<b>Elèves de la 2<sup>ème</sup> année collégiale</b>						<b>تلاميذ السنة الثانية اعدادي</b>
Total	5 524	6 553	7 259	7 303	8 566	مجموع التلاميذ
Féminin	2 429	2 902	3 320	3 444	4 104	الإناث
<b>Elèves de la 3<sup>ème</sup> année collégiale</b>						<b>تلاميذ السنة الثالثة اعدادي</b>
Total	5 191	6 695	6 998	7 548	7 695	مجموع التلاميذ
Féminin	2 192	2 939	3 111	3 433	3 548	الإناث
<b>Total</b>						<b>المجموع</b>
<b>Total Elèves</b>	<b>16 849</b>	<b>20 587</b>	<b>21 366</b>	<b>23 329</b>	<b>25 430</b>	<b>مجموع التلاميذ</b>
Féminin	7 445	9 218	9 974	10 910	12 032	الإناث

**INFRASTRUCTURE**

**التجهيزات**

	عدد المؤسسات		عدد الحجرات		2011-2010
	ETABLISSEMENTS		SALLES		
	اعداديات COLLEGES	ملحقات ANNEXES COLLEGES	التعليم العام GENERALES	علمية SCIENTIFIQUES	
AIN CHOCK	36	0	216	72	عمالة مقاطعة عين الشق
HAY HASSANI	25	0	122	50	عمالة مقاطعة الحى الحسنى
AIN SEBAA HAY MOHAMMADI	19	0	143	13	عمالة مقاطعات عين السبع الحى المحمدي
AIN SEBAA (AR)	14	0	122	11	عين السبع
ASSOUK HOUR ASSAWDA (AR)	3	0	16	2	الصحور السوداء
HAY MOHAMMADI (AR)	2	0	5	0	الحى المحمدي
AL FIDA-MERS SULTAN	7	0	35	21	عمالة مقاطعات الفداء درب السلطان
AL FIDA (AR)	4	0	16	5	الفداء
MERS SULTAN (AR)	3	0	19	16	مرس السلطان
MECHOUAR DE CASA	2	0	16	0	مشوار الدار البيضاء
BEN M'SICK	6	0	16	4	عمالة مقاطعات ابن مسيك
BEN M'SICK (AR)	2	0	4	1	ابن مسيك
SBATA (AR)	4	0	12	3	سباتة
CASABLANCA ANFA	42	0	235	80	عمالة مقاطعات الدار البيضاء أنفا
ANFA (AR)	9	0	41	14	انفا
EL MAARIF (AR)	27	0	168	58	المعاريف
SIDI BELYOUT (AR)	6	0	26	8	سيدي بليوط
MOULAY RACHID	7	0	61	10	عمالة مقاطعات مولاي رشيد
MOULAY RACHID (AR)	6	0	52	8	مولاي رشيد
SIDI OTHMANE (AR)	1	0	9	2	سيدي عثمان
SIDI BERNOUSSI	19	0	106	30	عمالة مقاطعات سيدي البرنوصي
SIDI BERNOUSSI (AR)	8	0	50	14	سيدي البرنوصي
SIDI MOUMEN (AR)	11	0	56	16	سيدي مومن
MOHAMMEDIA	17	0	107	36	عمالة المحمدية
MOHAMMEDIA (M)	15	0	101	34	الجماعة الحضريّة المحمدية
AIN HARROUDA (M)	1	0	3	1	الجماعة الحضريّة عين حرودة
ECH-CHALLALATE (CR)	0	0	0	0	الجماعة القروية الثلالات
BNI YAKHLEF (CR)	1	0	3	1	الجماعة القروية بنخلف
SIDI MOUSSA BEN ALI (CR)	0	0	0	0	الجماعة القروية سيدي موسى بن علي
SIDI MOUSSA MAJDOUB (CR)	0	0	0	0	الجماعة القروية سيدي موسى المجدوب
MEDIOUNA	0	0	0	0	اقليم مديونة*
MEDIOUNA (M)	0	0	0	0	الجماعة الحضريّة مديونة
TIT MELIL (M)	0	0	0	0	الجماعة الحضريّة تيط مليل
LAHRAOUYINE (M)	0	0	0	0	الجماعة الحضريّة الهراويين
AL MAJATIA OULAD TALEB(CR)	0	0	0	0	الجماعة القروية المجاطية اولاد الطالب
SIDI HAJJAJ OUED HASSAR (CR)	0	0	0	0	الجماعة القروية سيدي حجاج اولاد حصار
NOUACEUR	2	0	11	4	اقليم النواصر
NOUACEUR (M)	0	0	0	0	الجماعة الحضريّة النواصر
BOUSKOURA (M)	1	0	5	2	الجماعة الحضريّة بوسكورة
DAR BOUAZZA (M)	1	0	6	2	الجماعة الحضريّة دار بو عزة
OULED AZZOUZ (CR)	0	0	0	0	الجماعة القروية اولاد عزوز
OULAD SALAH (CR)	0	0	0	0	الجماعة القروية اولاد صالح
<b>TOTAL REGION</b>	<b>182</b>	<b>0</b>	<b>1068</b>	<b>320</b>	<b>مجموع الجهة</b>

**INFRASTRUCTURE (Suite)**

**التجهيزات (تابع)**

2010-2011	الفصول	الداخليات INTERNATS		عدد المكتبات	2011-2010
	CLASSES	العدد NOMBRE	عدد الأسرة LITS	BIBLIOTHEQU ES	
AIN CHOCK	228	0	0	23	عمالة مقاطعة عين الشق
HAY HASSANI	122	0	0	25	عمالة مقاطعة الحي الحسني
AIN SEBAA HAY MOHAMMADI	123	0	0	18	عمالة مقاطعات عين السبع الحي المحمدي
AIN SEBAA (AR)	90	0	0	15	عين السبع
ASSOUK HOUR ASSAWDA (AR)	22	0	0	2	الصحور السوداء
HAY MOHAMMADI (AR)	11	0	0	1	الحي المحمدي
AL FIDA-MERS SULTAN	23	1	120	7	عمالة مقاطعات الفداء درب السلطان
AL FIDA (AR)	12	0	0	4	الفداء
MERS SULTAN (AR)	11	1	120	3	مرس السلطان
MECHOUAR DE CASA	16	0	0	2	مشوار الدار البيضاء
BEN M'SICK	16	0	0	2	عمالة مقاطعات ابن مسيك
BEN M'SICK (AR)	4	0	0	0	ابن مسيك
SBATA (AR)	12	0	0	2	سباتة
CASABLANCA ANFA	255	0	0	24	عمالة مقاطعات الدار البيضاء أنفا
ANFA (AR)	43	0	0	6	انفا
EL MAARIF (AR)	185	0	0	16	المعاريف
SIDI BELYOUT (AR)	27	0	0	2	سيدي بليوط
MOULAY RACHID	38	0	0	2	عمالة مقاطعات مولاي رشيد
MOULAY RACHID (AR)	28	0	0	2	مولاي رشيد
SIDI OTHMANE (AR)	10	0	0	0	سيدي عثمان
SIDI BERNOUSSI	91	0	0	14	عمالة مقاطعات سيدي البرنوصي
SIDI BERNOUSSI (AR)	44	0	0	4	سيدي البرنوصي
SIDI MOUMEN (AR)	47	0	0	10	سيدي مومن
MOHAMMEDIA	89	0	0	13	عمالة المحمدية
MOHAMMEDIA (M)	83	0	0	11	الجماعة الحضرية المحمدية
AIN HARROUDA (M)	3	0	0	1	الجماعة الحضرية عين حرودة
ECH-CHALLALATE (CR)	0	0	0	0	الجماعة القروية الشلالات
BNI YAKHLEF (CR)	3	0	0	1	الجماعة القروية بنيخلف
SIDI MOUSSA BEN ALI (CR)	0	0	0	0	الجماعة القروية سيدي موسى بن علي
SIDI MOUSSA MAJDOUB (CR)	0	0	0	0	الجماعة القروية سيدي موسى المجدوب
MEDIOUNA	0	0	0	0	أقليم مديونة*
MEDIOUNA (M)	0	0	0	0	الجماعة الحضرية مديونة
TIT MELIL (M)	0	0	0	0	الجماعة الحضرية تيط مليل
LAHRAOUYINE (M)	0	0	0	0	الجماعة الحضرية الهراوين
AL MAJJATIA OULAD TALEB(CR)	0	0	0	0	الجماعة القروية المجاطية اولاد الطالب
SIDI HAJJAJ OUED HASSAR (CR)	0	0	0	0	الجماعة القروية سيدي حجاج اولاد حصار
NOUACEUR	9	0	0	2	أقليم النواصر
NOUACEUR (M)	0	0	0	0	الجماعة الحضرية النواصر
BOUSKOURA (M)	3	0	0	1	الجماعة الحضرية بوسكورة
DAR BOUAZZA (M)	6	0	0	1	الجماعة الحضرية دار بوعزة
OULED AZZOUZ (CR)	0	0	0	0	الجماعة القروية اولاد عزوز
OULAD SALAH (CR)	0	0	0	0	الجماعة القروية اولاد صالح
<b>TOTAL REGION</b>	<b>1010</b>	<b>1</b>	<b>120</b>	<b>132</b>	<b>مجموع الجهة</b>

**EFFECTIFS DES INSCRITS SELON LE NIVEAU  
ET LE SEXE**

**عدد المسجلين حسب المستوى و الجنس**

2010-2011	السنة لأول	السنة الثانية	السنة الثالثة	المجموع	2011-2010
Masculin + Féminin	1 ère Année	2 ème Année	3 ème Année	TOTAL	ذكور + إناث
<b>AIN CHOCK</b>	<b>2 208</b>	<b>2 020</b>	<b>1 781</b>	<b>6 009</b>	عمالة مقاطعة عين الشق
<b>HAY HASSANI</b>	<b>1 112</b>	<b>1 044</b>	<b>917</b>	<b>3 073</b>	عمالة مقاطعة الحي الحسنى
<b>AIN SEBAA HAY MOHAMMADI</b>	<b>1 280</b>	<b>1 058</b>	<b>980</b>	<b>3 318</b>	عمالة مقاطعات عين السبع الحي المحمدي
AIN SEBAA (AR)	902	777	697	2 376	عين السبع
ASSOUKHOUR ASSAWDA (AR)	254	177	172	603	الصخور السوداء
HAY MOHAMMADI (AR)	124	104	111	339	الحي المحمدي
<b>AL FIDA-MERS SULTAN</b>	<b>205</b>	<b>160</b>	<b>230</b>	<b>595</b>	عمالة مقاطعات الفداء درب السلطان
AL FIDA (AR)	132	81	109	322	الفداء
MERS SULTAN (AR)	73	79	121	273	مرس السلطان
<b>MECHOUAR DE CASA</b>	<b>141</b>	<b>166</b>	<b>146</b>	<b>453</b>	مشوار الدار البيضاء
<b>BEN M'SICK</b>	<b>62</b>	<b>111</b>	<b>178</b>	<b>351</b>	عمالة مقاطعات ابن مسيك
BEN M'SICK (AR)	16	36	42	94	ابن مسيك
SBATA (AR)	46	75	136	257	سيبابة
<b>CASABLANCA ANFA</b>	<b>2 062</b>	<b>1 991</b>	<b>1 892</b>	<b>5 945</b>	عمالة مقاطعات الدار البيضاء أنفا
ANFA (AR)	361	357	314	1 032	أنفا
EL MAARIF (AR)	1 511	1 442	1 397	4 350	المعاريف
SIDI BELYOUT (AR)	190	192	181	563	سيدي بلبوط
<b>MOULAY RACHID</b>	<b>404</b>	<b>380</b>	<b>231</b>	<b>1 015</b>	عمالة مقاطعات مولاي رشيد
MOULAY RACHID (AR)	291	269	178	738	مولاي رشيد
SIDI OTHMANE (AR)	113	111	53	277	سيدي عثمان
<b>SIDI BERNOUSSI</b>	<b>942</b>	<b>859</b>	<b>701</b>	<b>2 502</b>	عمالة مقاطعات سيدي البرنوصي
SIDI BERNOUSSI (AR)	450	456	418	1 324	سيدي البرنوصي
SIDI MOUMEN (AR)	492	403	283	1 178	سيدي مومن
<b>MOHAMMEDIA</b>	<b>699</b>	<b>733</b>	<b>596</b>	<b>2 028</b>	عمالة المحمدية
MOHAMMEDIA (M)	661	689	563	1 913	الجماعة الحضرية المحمدية
AIN HARROUDA (M)	16	17	10	43	الجماعة الحضرية عين حرودة
ECH-CHALLALATE (CR)	0	0	0	0	الجماعة القروية الشلالات
BNI YAKHLEF (CR)	22	27	23	72	الجماعة القروية بنيخلف
SIDI MOUSSA BEN ALI (CR)	0	0	0	0	الجماعة القروية سيدي موسى بن علي
SIDI MOUSSA MAJDOUB (CR)	0	0	0	0	الجماعة القروية سيدي موسى المجذوب
<b>MEDIOUNA</b>	<b>0</b>	<b>0</b>	<b>0</b>	<b>0</b>	أقليم مديونة
MEDIOUNA (M)	0	0	0	0	الجماعة الحضرية مديونة
TIT MELIL (M)	0	0	0	0	الجماعة الحضرية تيط مليل
LAHRAOUYINE (M)	0	0	0	0	الجماعة الحضرية الهراويين
AL MAJJATIA OULAD TALEB(CR)	0	0	0	0	الجماعة القروية المجاطية اولاد الطالب
SIDI HAJJAJ OUED HASSAR (CR)	0	0	0	0	الجماعة القروية سيدي حجاج اولاد حصار
<b>NOUACEUR</b>	<b>54</b>	<b>44</b>	<b>43</b>	<b>141</b>	أقليم النواصر
NOUACEUR (M)	0	0	0	0	الجماعة الحضرية النواصر
BOUSKOURA (M)	19	10	13	42	الجماعة الحضرية بوسكورة
DAR BOUAZZA (M)	35	34	30	99	الجماعة الحضرية دار بوعزة
OULED AZZOUZ (CR)	0	0	0	0	الجماعة القروية اولاد عزوز
OULAD SALAH (CR)	0	0	0	0	الجماعة القروية اولاد صالح
<b>TOTAL REGION</b>	<b>9 169</b>	<b>8 566</b>	<b>7 695</b>	<b>25 430</b>	<b>مجموع جهة</b>

# ENSEIGNEMENT SECONDAIRE COLLEGIAL PRIVE

## التعليم الثانوي الاعدادي الخاص

### EFFECTIFS DES INSCRITS SELON LE NIVEAU ET LE SEXE

### عدد المسجلين حسب المستوى و الجنس

2010-2011	السنة لأول	السنة الثانية	السنة الثالثة	المجموع	2011-2010
Sexe féminin	1 ère Année	2 ème Année	3 ème Année	TOTAL	الإناث
AIN CHOCK	1 073	978	845	2 896	عمالة مقاطعة عين الشق
HAY HASSANI	582	504	437	1 523	عمالة مقاطعة الحى الحسنى
AIN SEBAA HAY MOHAMMADI	574	507	471	1 552	عمالة مقاطعات عين السبع الحى المحمدي
AIN SEBAA (AR)	399	367	342	1 108	عين السبع
ASSOUKHOUR ASSAWDA (AR)	110	81	91	282	الصحور السوداء
HAY MOHAMMADI (AR)	65	59	38	162	الحى المحمدي
AL FIDA-MERS SULTAN	70	56	82	208	عمالة مقاطعات الفداء درب السلطان
AL FIDA (AR)	55	37	38	130	الفداء
MERS SULTAN (AR)	15	19	44	78	مرس السلطان
MECHOUAR DE CASA	53	79	77	209	مشوار الدار البيضاء
BEN M'SICK	27	25	47	99	عمالة مقاطعات ابن مسيك
BEN M'SICK (AR)	8	9	9	26	ابن مسيك
SBATA (AR)	19	16	38	73	سياتة
CASABLANCA ANFA	1 023	977	893	2 893	عمالة مقاطعات الدار البيضاء أنفا
ANFA (AR)	175	182	162	519	انفا
EL MAARIF (AR)	755	699	640	2 094	المعاريف
SIDI BELYOUT (AR)	93	96	91	280	سيدي بليوط
MOULAY RACHID	166	172	102	440	عمالة مقاطعات مولاي رشيد
MOULAY RACHID (AR)	123	116	81	320	مولاي رشيد
SIDI OTHMANE (AR)	43	56	21	120	سيدي عثمان
SIDI BERNOUSSI	436	412	305	1 153	عمالة مقاطعات سيدي البرنوصي
SIDI BERNOUSSI (AR)	218	215	168	601	سيدي البرنوصي
SIDI MOUMEN (AR)	218	197	137	552	سيدي مومن
MOHAMMEDIA	361	376	265	1 002	عمالة المحمدية
MOHAMMEDIA (M)	342	361	255	958	الجماعة الحضريّة المحمدية
AIN HARROUDA (M)	10	7	2	19	الجماعة الحضريّة عين حرودة
ECH-CHALLALATE (CR)	0	0	0	0	الجماعة القروية الشلالات
BNI YAKHLEF (CR)	9	8	8	25	الجماعة القروية بنيخلف
SIDI MOUSSA BEN ALI (CR)	0	0	0	0	الجماعة القروية سيدي موسى بن على
SIDI MOUSSA MAJDOUB (CR)	0	0	0	0	الجماعة القروية سيدي موسى المجذوب
MEDIOUNA	0	0	0	0	اقليم مديونة
MEDIOUNA (M)	0	0	0	0	الجماعة الحضريّة مديونة
TIT MELIL (M)	0	0	0	0	الجماعة الحضريّة تيط مليل
LAHRAOUIYINE (M)	0	0	0	0	الجماعة الحضريّة الهراويين
AL MAJJATIA OULAD TALEB(CR)	0	0	0	0	الجماعة القروية المجاطية اولاد الطالب
SIDI HAJJAJ OUED HASSAR (CR)	0	0	0	0	الجماعة القروية سيدي حجاج اولاد حصار
NOUACEUR	15	18	24	57	اقليم النواصر
NOUACEUR (M)	0	0	0	0	الجماعة الحضريّة النواصر
BOUSKOURA (M)	3	4	9	16	الجماعة الحضريّة بوسكورة
DAR BOUAZZA (M)	12	14	15	41	الجماعة الحضريّة دار بو عزة
OULED AZZOUZ (CR)	0	0	0	0	الجماعة القروية اولاد عزوز
OULAD SALAH (CR)	0	0	0	0	الجماعة القروية اولاد صالح
<b>TOTAL REGION</b>	<b>4 380</b>	<b>4 104</b>	<b>3 548</b>	<b>12 032</b>	<b>مجموع جهة</b>

# ENSEIGNEMENT SECONDAIRE COLLEGIAL PRIVE

## التعليم الثانوي الاعدادي الخاص

### EFFECTIFS DES INSCRITS SELON LE NIVEAU ET L'ANCIENNETE

### عدد المسجلين حسب المستوى و الأقدمية

2010-2011 Masculin + Féminin	السنة لأول		السنة الثانية		السنة الثالثة		المجموع		2011-2010 ذُكور + إناث
	1 ère Année		2 ème Année		3 ème Année		TOTAL		
	الجدد	المكررون	الجدد	المكررون	الجدد	المكررون	الجدد	المكررون	
	Nv	Db	Nv	Db	Nv	Db	Nv	Db	
AIN CHOCK	2 193	15	1 995	25	1 748	33	5 936	73	عمالة مقاطعة عين الشق
HAY HASSANI	1 100	12	1 036	8	908	9	3 044	29	عمالة مقاطعة الحي الحسني
AIN SEBAA HAY MOHAMMADI	...	...	...	...	...	...	3 279	39	عمالة مقاطعات عين السبع الحي المحمدي
AL FIDA-MERS SULTAN	341	5	320	6	359	17	1 020	28	عمالة مقاطعات الفداء درب السلطان
BEN M'SICK	62	0	111	0	174	4	347	4	عمالة مقاطعات ابن مسيك
CASABLANCA ANFA	2 043	19	1 978	13	1 855	37	5 876	69	عمالة مقاطعات الدار البيضاء أنفا
MOULAY RACHID	399	5	379	1	228	3	1 006	9	عمالة مقاطعات مولاي رشيد
SIDI BERNOUSSI	932	10	851	8	690	11	2 473	29	عمالة مقاطعات سيدي البرنوصي
MOHAMMEDIA	...	...	...	...	...	...	2 004	24	عمالة المحمدية
MEDIOUNA	0	0	0	0	0	0	0	0	أقليم مديونة
NOUACEUR	53	1	44	0	40	3	137	4	أقليم النواصر
<b>TOTAL REGION</b>	<b>7 123</b>	<b>67</b>	<b>6 714</b>	<b>61</b>	<b>6 002</b>	<b>117</b>	<b>25 122</b>	<b>308</b>	<b>مجموع الجهة</b>

2010-2011 Sexe féminin	السنة لأول		السنة الثانية		السنة الثالثة		المجموع		2011-2010 الإناث
	1 ère Année		2 ème Année		3 ème Année		TOTAL		
	الجدد	المكررون	الجدد	المكررون	الجدد	المكررون	الجدد	المكررون	
	Nv	Db	Nv	Db	Nv	Db	Nv	Db	
AIN CHOCK	1 070	3	970	8	836	9	2 876	20	عمالة مقاطعة عين الشق
HAY HASSANI	581	1	501	3	433	4	1 515	8	عمالة مقاطعة الحي الحسني
AIN SEBAA HAY MOHAMMADI	...	...	...	...	...	...	1 543	9	عمالة مقاطعات عين السبع الحي المحمدي
AL FIDA-MERS SULTAN	123	0	135	0	153	6	411	6	عمالة مقاطعات الفداء درب السلطان
BEN M'SICK	27	0	25	0	46	1	98	1	عمالة مقاطعات ابن مسيك
CASABLANCA ANFA	1 020	3	972	5	879	14	2 871	22	عمالة مقاطعات الدار البيضاء أنفا
MOULAY RACHID	166	0	172	0	99	3	437	3	عمالة مقاطعات مولاي رشيد
SIDI BERNOUSSI	432	4	411	1	300	5	1 143	10	عمالة مقاطعات سيدي البرنوصي
MOHAMMEDIA	...	...	...	...	...	...	995	7	عمالة المحمدية
MEDIOUNA	0	0	0	0	0	0	0	0	أقليم مديونة
NOUACEUR	14	1	18	0	22	2	54	3	أقليم النواصر
<b>TOTAL REGION</b>	<b>3 433</b>	<b>12</b>	<b>3 204</b>	<b>17</b>	<b>2 768</b>	<b>44</b>	<b>11 943</b>	<b>89</b>	<b>مجموع الجهة</b>

SOURCE: A.R.E.F.CASABLANCA ET LES DELEGATIONS DE  
L'EDUCATION NATIONALE

NB: Les totaux sont amputés des données ND

المصدر: الأكاديمية الجهوية للتربية و التكوين بالدار البيضاء و مندوبيات وزارة  
التربية الوطنية

ملاحظة: المجموع لا تأخذ بعين الاعتبار المعطيات الغير متوفرة



**EFFECTIFS DES ENSEIGNANTS SELON LE SEXE**

**هيئة التدريس حسب الجنس**

2010-2011	ذكور MASCULIN	إناث FEMININ	المجموع TOTAL	2011-2010
AIN CHOCK	463	281	744	عمالة مقاطعة عين الشق
HAY HASSANI	282	153	435	عمالة مقاطعة الحي الحسني
AIN SEBAA HAY MOHAMMADI	305	72	377	عمالة مقاطعات عين السبع الحي المحمدي
AIN SEBAA (AR)	235	56	291	عين السبع
ASSOUKHOURE ASSAWDA (AR)	49	12	61	الصحور السوداء
HAY MOHAMMADI (AR)	21	4	25	الحي المحمدي
AL FIDA-MERS SULTAN	...	...	167	عمالة مقاطعات الفداء درب السلطان
AL FIDA (AR)	...	...	61	الفداء
MERS SULTAN (AR)	...	...	106	مرس السلطان
MECHOUAR DE CASA	...	...	13	مشوار الدار البيضاء
BEN M'SICK	42	18	60	عمالة مقاطعات ابن مسيك
BEN M'SICK (AR)	8	5	13	ابن مسيك
SBATA (AR)	34	13	47	سباتة
CASABLANCA ANFA	315	690	1 005	عمالة مقاطعات الدار البيضاء أنفا
ANFA (AR)	40	72	112	أنفا
EL MAARIF (AR)	233	575	808	المعاريف
SIDI BELYOUT (AR)	42	43	85	سيدي بليوط
MOULAY RACHID	77	59	136	عمالة مقاطعات مولاي رشيد
MOULAY RACHID (AR)	54	42	96	مولاي رشيد
SIDI OTHMANE (AR)	23	17	40	سيدي عثمان
SIDI BERNOUSSI	206	130	336	عمالة مقاطعات سيدي البرنوصي
SIDI BERNOUSSI (AR)	86	73	159	سيدي البرنوصي
SIDI MOUMEN (AR)	120	57	177	سيدي مومن
MOHAMMEDIA	170	124	294	عمالة المحمدية
MOHAMMEDIA (M)	149	114	263	الجماعة الحضرية المحمدية
AIN HARROUDA (M)	6	2	8	الجماعة الحضرية عين حرودة
ECH-CHALLALATE (CR)	0	0	0	الجماعة القروية الشلالات
BNI YAKHLEF (CR)	15	8	23	الجماعة القروية بنيخلف
SIDI MOUSSA BEN ALI (CR)	0	0	0	الجماعة القروية سيدي موسى بن علي
SIDI MOUSSA MAJDOUB (CR)	0	0	0	الجماعة القروية سيدي موسى المجذوب
MEDIOUNA	0	0	0	اقليم مديونة
MEDIOUNA (M)	0	0	0	الجماعة الحضرية مديونة
TIT MELIL (M)	0	0	0	الجماعة الحضرية تيط مليل
LAHRAOUYINE (M)	0	0	0	الجماعة الحضرية الهراويين
AL MAJJATIA OULAD TALEB(CR)	0	0	0	الجماعة القروية المجاطية اولاد الطالب
SIDI HAJAJ OUED HASSAR (CR)	0	0	0	الجماعة القروية سيدي حجاج اولاد حصار
NOUACEUR	9	5	14	اقليم النواصر
NOUACEUR (M)	0	0	0	الجماعة الحضرية النواصر
BOUSKOURA (M)	4	3	7	الجماعة الحضرية بوسكورة
DAR BOUAZZA (M)	5	2	7	الجماعة الحضرية دار بو عزة
OULED AZZOUZ (CR)	0	0	0	الجماعة القروية اولاد عزوز
OULAD SALAH (CR)	0	0	0	الجماعة القروية اولاد صالح
<b>TOTAL REGION</b>	<b>1 869</b>	<b>1 532</b>	<b>3 581</b>	<b>مجموع جهة</b>

SOURCE: DELEGATIONS DE L'EDUCATION NATIONALE

NB: Les totaux sont amputés des données ND

المصدر: مندوبيات وزارة التربية الوطنية

ملاحظة: المجموع لا تأخذ بعين الاعتبار المعطيات الغير متوفرة

**EFFECTIFS DES ENSEIGNANTS SELON LA MATIERE**

**هيئة التدريس حسب المادة**

2010-2011	العربية	الفرنسية	الرياضيات	الفيزياء	العلوم الطبيعية	2011-2010
	ARABE	FRANCAIS	MATHS	PHYSIQUE	SCIENCES NATURELLES	
AIN CHOCK	110	110	120	90	90	عمالة مقاطعة عين الشق
HAY HASSANI	64	72	76	24	24	عمالة مقاطعة الحى الحسنى
AIN SEBAA HAY MOHAMMADI	49	46	53	35	37	عمالة مقاطعات عين السبع الحى المحمدي
AIN SEBAA (AR)	39	37	40	27	27	عين السبع
ASSOUKHOOR ASSAWDA (AR)	5	5	8	6	7	الصخور السوداء
HAY MOHAMMADI (AR)	5	4	5	2	3	الحى المحمدي
AL FIDA-MERS SULTAN	26	30	30	7	7	عمالة مقاطعات الفداء درب السلطان
AL FIDA (AR)	7	8	8	6	6	الفداء
MERS SULTAN (AR)	19	22	22	1	1	مرس السلطان
MECHOUAR DE CASA	2	2	2	1	1	مشوار الدار البيضاء
BEN M'SICK	8	8	9	6	5	عمالة مقاطعات ابن مسيك
BEN M'SICK (AR)	2	2	2	2	1	ابن مسيك
SBATA (AR)	6	6	7	4	4	سباتة
CASABLANCA ANFA	104	102	112	79	81	عمالة مقاطعات الدار البيضاء أنفا
ANFA (AR)	13	18	13	12	12	انفا
EL MAARIF (AR)	82	72	86	62	63	المعاريف
SIDI BELYOUT (AR)	9	12	13	5	6	سيدي بليوط
MOULAY RACHID	25	25	10	15	15	عمالة مقاطعات مولاي رشيد
MOULAY RACHID (AR)	18	18	5	11	12	مولاي رشيد
SIDI OTHMANE (AR)	7	7	5	4	3	سيدي عثمان
SIDI BERNOUSSI	46	47	57	28	27	عمالة مقاطعات سيدي البرنوصي
SIDI BERNOUSSI (AR)	24	23	30	17	17	سيدي البرنوصي
SIDI MOUMEN (AR)	22	24	27	11	10	سيدي مومن
MOHAMMEDIA	'''	'''	'''	'''	'''	عمالة المحمدية
MOHAMMEDIA (M)	'''	'''	'''	'''	'''	الجماعة الحضرية المحمدية
AIN HARROUDA (M)	'''	'''	'''	'''	'''	الجماعة الحضرية عين حرودة
ECH-CHALLALATE (CR)	'''	'''	'''	'''	'''	الجماعة القروية الشلالات
BNI YAKHLEF (CR)	'''	'''	'''	'''	'''	الجماعة القروية بنيخلف
SIDI MOUSSA BEN ALI (CR)	'''	'''	'''	'''	'''	الجماعة القروية سيدي موسى بن على
SIDI MOUSSA MAJDOUB (CR)	'''	'''	'''	'''	'''	الجماعة القروية سيدي موسى المجدوب
MEDIOUNA	0	0	0	0	0	اقليم مديونة
MEDIOUNA (M)	0	0	0	0	0	الجماعة الحضرية مديونة
TIT MELIL (M)	0	0	0	0	0	الجماعة الحضرية تيط مليل
LAHRAOUIYINE (M)	0	0	0	0	0	الجماعة الحضرية الهراويين
AL MAJJATIA OULAD TALEB(CR)	0	0	0	0	0	الجماعة القروية المجاطية اولاد الطالب
SIDI HAJJAJ OUED HASSAR (CR)	0	0	0	0	0	الجماعة القروية سيدي حجاج اولاد حصار
NOUACEUR	2	2	2	2	2	اقليم النواصر
NOUACEUR (M)	0	0	0	0	0	الجماعة الحضرية النواصر
BOUSKOURA (M)	1	1	1	1	1	الجماعة الحضرية بوسكورة
DAR BOUAZZA (M)	1	1	1	1	1	الجماعة الحضرية دار بو عزة
OULED AZZOUZ (CR)	0	0	0	0	0	الجماعة القروية اولاد عزوز
OULAD SALAH (CR)	0	0	0	0	0	الجماعة القروية اولاد صالح
<b>TOTAL REGION</b>	<b>436</b>	<b>444</b>	<b>471</b>	<b>287</b>	<b>289</b>	<b>مجموع جهة</b>

SOURCE: DELEGATIONS DE L'EDUCATION NATIONALE

NB: Les totaux sont amputés des données ND

المصدر: مندوبيات وزارة التربية الوطنية

ملاحظة: المجموع لا تأخذ بعين الاعتبار المعطيات الغير متوفرة

**EFFECTIFS DES ENSEIGNANTS SELON LA MATIERE  
(Suite)**

**هيئة التدريس حسب المادة (تابع)**

2010-2011	تاريخ جغرافيا	التربية الإسلامية	اخر	المجموع	2011-2010
	HISTOIRE GEO.	EDUCATION ISLAMIQUE	AUTRES	TOTAL	
AIN CHOCK	94	95	35	744	عمالة مقاطعة عين الشق
HAY HASSANI	43	22	110	435	عمالة مقاطعة الحى الحسنى
AIN SEBAA HAY MOHAMMADI	29	24	104	377	عمالة مقاطعات عين السبع الحى المحمدي
AIN SEBAA (AR)	21	18	82	291	عين السبع
ASSOUKHOOR ASSAWDA (AR)	6	4	20	61	الصخور السوداء
HAY MOHAMMADI (AR)	2	2	2	25	الحى المحمدي
AL FIDA-MERS SULTAN	19	14	34	167	عمالة مقاطعات الفداء درب السلطان
AL FIDA (AR)	5	5	16	61	الفداء
MERS SULTAN (AR)	14	9	18	106	مرس السلطان
MECHOUAR DE CASA	1	1	3	13	مشوار الدار البيضاء
BEN M'SICK	8	8	8	60	عمالة مقاطعات ابن مسيك
BEN M'SICK (AR)	2	2	0	13	ابن مسيك
SBATA (AR)	6	6	8	47	سباتة
CASABLANCA ANFA	76	52	399	1005	عمالة مقاطعات الدار البيضاء أنفا
ANFA (AR)	12	7	25	112	انفا
EL MAARIF (AR)	57	38	348	808	المعاريف
SIDI BELYOUT (AR)	7	7	26	85	سيدي بليوط
MOULAY RACHID	18	18	10	136	عمالة مقاطعات مولاي رشيد
MOULAY RACHID (AR)	14	13	5	96	مولاي رشيد
SIDI OTHMANE (AR)	4	5	5	40	سيدي عثمان
SIDI BERNOUSSI	31	23	77	336	عمالة مقاطعات سيدي البرنوصي
SIDI BERNOUSSI (AR)	17	12	20	160	سيدي البرنوصي
SIDI MOUMEN (AR)	14	11	57	176	سيدي مومن
MOHAMMEDIA	***	***	***	294	عمالة المحمدية
MOHAMMEDIA (M)	***	***	***	263	الجماعة الحضرية المحمدية
AIN HARROUDA (M)	***	***	***	8	الجماعة الحضرية عين حرودة
ECH-CHALLALATE (CR)	***	***	***	0	الجماعة القروية الشلالات
BNI YAKHLEF (CR)	***	***	***	23	الجماعة القروية بنيخلف
SIDI MOUSSA BEN ALI (CR)	***	***	***	0	الجماعة القروية سيدي موسى بن على
SIDI MOUSSA MAJDOUB (CR)	***	***	***	0	الجماعة القروية سيدي موسى المجدوب
MEDIOUNA	0	0	0	0	اقليم مديونة
MEDIOUNA (M)	0	0	0	0	الجماعة الحضرية مديونة
TIT MELIL (M)	0	0	0	0	الجماعة الحضرية تيط مليل
LAHRAOUYINE (M)	0	0	0	0	الجماعة الحضرية الهراويين
AL MAJJATIA OULAD TALEB(CR)	0	0	0	0	الجماعة القروية المجاطية اولاد الطالب
SIDI HAJJAJ OUED HASSAR (CR)	0	0	0	0	الجماعة القروية سيدي حجاج اولاد حصار
NOUACEUR	2	2	0	14	اقليم النواصر
NOUACEUR (M)	0	0	0	0	الجماعة الحضرية النواصر
BOUSKOURA (M)	1	1	0	7	الجماعة الحضرية بوسكورة
DAR BOUAZZA (M)	1	1	0	7	الجماعة الحضرية دار بو عزة
OULED AZZOUZ (CR)	0	0	0	0	الجماعة القروية اولاد عزوز
OULAD SALAH (CR)	0	0	0	0	الجماعة القروية اولاد صالح
<b>TOTAL REGION</b>	<b>321</b>	<b>259</b>	<b>780</b>	<b>3581</b>	<b>مجموع جهة</b>

SOURCE: DELEGATIONS DE L'EDUCATION NATIONALE

NB: Les totaux sont amputés des données ND

المصدر: مندوبيات وزارة التربية الوطنية

ملاحظة: المجموع لا تأخذ بعين الاعتبار المعطيات الغير متوفرة

**DONNEES GLOBALES**

**معطيات عامة**

	2006-07	2007-08	2008-09	2009-10	2010-11	
<b>ETABLISSEMENT</b>						<b>المؤسسات</b>
Lycées	92	91	90	104	107	الثانويات
Annexes des lycées	1	3	2	4	2	ملحقات الثانويات
<b>SALLES</b>	<b>2 881</b>	<b>2 799</b>	<b>2 792</b>	<b>3 044</b>	<b>3 163</b>	<b>الحجرات</b>
<b>CLASSES</b>	<b>3 067</b>	<b>3 166</b>	<b>3 388</b>	<b>3 592</b>	<b>3 725</b>	<b>الفصول</b>
<b>ELEVES</b>						<b>التلاميذ</b>
Nouveaux en T.C	31 917	36 617	43 562	39 133	43 302	الجدد بالجدع المشترك
Féminin	17 733	20 113	23 717	21 722	22 872	الإناث
<b>Elèves en tronc commun</b>						<b>التلاميذ بالجدع المشترك</b>
Total	33 247	39 886	47 258	43 460	47 067	مجموع التلاميذ
Féminin	18 168	21 313	25 037	23 039	24 259	الإناث
<b>Elèves de la 1<sup>ère</sup> année bac</b>						<b>تلاميذ السنة الأولى باكالوريا</b>
Total	35 801	33 800	37 797	44 315	43 344	مجموع التلاميذ
Féminin	18 133	18 292	20 249	23 727	22 731	الإناث
<b>Elèves de la 2<sup>ème</sup> année bac</b>						<b>تلاميذ السنة الثانية باكالوريا</b>
Total	36 830	39 071	41 163	45 777	51 598	مجموع التلاميذ
Féminin	19 705	20 635	22 210	25 169	28 237	الإناث
<b>Total</b>						<b>المجموع</b>
<b>Total Elèves</b>	<b>105 878</b>	<b>112 757</b>	<b>126 218</b>	<b>133 552</b>	<b>142 009</b>	<b>مجموع التلاميذ</b>
<b>Féminin</b>	<b>56 006</b>	<b>60 240</b>	<b>67 496</b>	<b>71 935</b>	<b>75 227</b>	<b>الإناث</b>
<b>ELEVES PAR BRANCHE</b>						<b>التلاميذ حسب الشعبة</b>
Lettres et sc.humaines	35 890	34 004	39 166	38 261	39 113	الأدب والعلوم الإنسانية
Sciences expérimentales	60 665	63 693	75 082	74 715	84 943	العلوم التجريبية
Sciences Maths	1 809	1 935	2 720	2 391	2 496	العلوم الرياضية
Economie et Gestion	4 197	4 261	5 241	5 174	5 818	الاقتصاد و التدبير
Autres	3 317	8 864	4 009	13 011	9 639	اخر
<b>Total</b>	<b>105 878</b>	<b>112 757</b>	<b>126 218</b>	<b>133 552</b>	<b>142 009</b>	<b>مجموع</b>
<b>PERSONNEL ENSEIGNANT</b>	<b>5 709</b>	<b>5 375</b>	<b>5 374</b>	<b>5 744</b>	<b>6 070</b>	<b>هيئة التدريس</b>
Féminin	2 318	2 275	2 279	2 249	2 491	الإناث

**INFRASTRUCTURE**

**التجهيزات**

2010-2011	عدد المؤسسات		عدد الحجرات		2011-2010
	ETABLISSEMENTS		SALLES		
	ثانويات	ملحقات	التعليم العام	علمية	
LYCEES	ANNEXES LYCEES	GENERALES	SCIENTIFIQUES		
AIN CHOCK	7	0	160	41	عمالة مقاطعة عين الشق
HAY HASSANI	9	1	186	44	عمالة مقاطعة الحي الحسني
AIN SEBAA HAY MOHAMMADI	10	0	305	67	عمالة مقاطعات عين السبع الحي المحمدي
AIN SEBAA (AR)	3	0	81	16	عين السبع
ASSOUKHOOR ASSAWDA (AR)	3	0	87	25	الصخور السوداء
HAY MOHAMMADI (AR)	4	0	137	26	الحي المحمدي
AL FIDA-MERS SULTAN	9	0	338	102	عمالة مقاطعات الفداء درب السلطان
AL FIDA (AR)	6	0	209	45	الفداء
MERS SULTAN (AR)	3	0	129	57	مرس السلطان
MECHOUAR DE CASA	1	0	43	4	مشوار الدار البيضاء
BEN M'SICK	9	0	198	34	عمالة مقاطعات ابن مسيك
BEN M'SICK (AR)	4	0	70	14	ابن مسيك
SBATA (AR)	5	0	128	20	سباتة
CASABLANCA ANFA	13	0	405	110	عمالة مقاطعات الدار البيضاء أنفا
ANFA (AR)	4	0	137	30	انفا
EL MAARIF (AR)	5	0	134	38	المعاريف
SIDI BELYOUT (AR)	4	0	134	42	سيدي بليوط
MOULAY RACHID	9	0	236	61	عمالة مقاطعات مولاي رشيد
MOULAY RACHID (AR)	5	0	102	28	مولاي رشيد
SIDI OTHMANE (AR)	4	0	134	33	سيدي عثمان
SIDI BERNOUSSI	17	0	317	80	عمالة مقاطعات سيدي البرنوصي
SIDI BERNOUSSI (AR)	6	0	122	34	سيدي البرنوصي
SIDI MOUMEN (AR)	11	0	195	46	سيدي مومن
MOHAMMEDIA	10	0	166	54	عمالة المحمدية
MOHAMMEDIA (M)	6	0	112	36	الجماعة الحضرية المحمدية
AIN HARROUDA (M)	1	0	33	12	الجماعة الحضرية عين حرودة
ECH-CHALLALATE (CR)	1	0	8	2	الجماعة القروية الشلالات
BNI YAKHLEF (CR)	2	0	13	4	الجماعة القروية بنيخلف
SIDI MOUSSA BEN ALI (CR)	0	0	0	0	الجماعة القروية سيدي موسى بن علي
SIDI MOUSSA MAJDOUB (CR)	0	0	0	0	الجماعة القروية سيدي موسى المجدوب
MEDIOUNA	5	1	65	20	اقليم مديونة
MEDIOUNA (M)	1	0	17	6	الجماعة الحضرية مديونة
TTT MELIL (M)	1	1	20	4	الجماعة الحضرية تيط مليل
LAHRAOUYINE (M)	1	0	12	4	الجماعة الحضرية الهراويين
AL MAJJATIA OULAD TALEB(CR)	1	0	8	4	الجماعة القروية المجاطية اولاد الطالب
SIDI HAJJAJ OUED HASSAR (CR)	1	0	8	2	الجماعة القروية سيدي حجاج اولاد حصار
NOUACEUR	8	0	99	28	اقليم النواصر
NOUACEUR (M)	2	0	26	10	الجماعة الحضرية النواصر
BOUSKOURA (M)	2	0	36	10	الجماعة الحضرية بوسكورة
DAR BOUAZZA (M)	3	0	27	6	الجماعة الحضرية دار بوعزة
OULED AZZOUZ (CR)	0	0	0	0	الجماعة القروية اولاد عزوز
OULAD SALAH (CR)	1	0	10	2	الجماعة القروية اولاد صالح
<b>TOTAL REGION</b>	<b>107</b>	<b>2</b>	<b>2 518</b>	<b>645</b>	<b>مجموع جهة</b>

**INFRASTRUCTURE (Suite)**

**الجهيزات (تابع)**

2010-2011	الفصول	الداخليات		عدد المكتبات	2011-2010
	CLASSES	عدد NOMBRE	عدد الأسرة LITS	BIBLIOTHEQUES	
AIN CHOCK	272	0	0	3	عمالة مقاطعة عين الشق
HAY HASSANI	352	0	0	9	عمالة مقاطعة الحى الحسنى
AIN SEBAA HAY MOHAMMADI	405	1	240	8	عمالة مقاطعات عين السبع الحى المحمدي
AIN SEBAA (AR)	96	1	240	3	عين السبع
ASSOUKHOOR ASSAWDA (AR)	124	0	0	3	الصخور السوداء
HAY MOHAMMADI (AR)	185	0	0	2	الحى المحمدي
AL FIDA-MERS SULTAN	329	1	260	9	عمالة مقاطعات الفداء مرس السلطان
AL FIDA (AR)	218	0	0	6	الفداء
MERS SULTAN (AR)	111	1	260	3	مرس السلطان
MECHOUAR DE CASA	1	0	0	1	مشوار الدار البيضاء
BEN M'SICK	317	0	0	6	عمالة مقاطعات ابن مسيك
BEN M'SICK (AR)	121	0	0	3	ابن مسيك
SBATA (AR)	196	0	0	3	سباتة
CASABLANCA ANFA	452	1	80	13	عمالة مقاطعات الدار البيضاء أنفا
ANFA (AR)	148	1	80	4	أنفا
EL MAARIF (AR)	165	0	0	5	المعاريف
SIDI BELYOUT (AR)	139	0	0	4	سيدي بليوط
MOULAY RACHID	443	0	0	7	عمالة مقاطعات مولاي رشيد
MOULAY RACHID (AR)	196	0	0	4	مولاي رشيد
SIDI OTHMANE (AR)	247	0	0	3	سيدي عثمان
SIDI BERNOUSSI	579	0	0	17	عمالة مقاطعات سيدي البرنوصي
SIDI BERNOUSSI (AR)	197	0	0	6	سيدي البرنوصي
SIDI MOUMEN (AR)	382	0	0	11	سيدي مومن
MOHAMMEDIA	341	1	180	9	عمالة المحمدية
MOHAMMEDIA (M)	237	0	0	5	الجماعة الحضرية المحمدية
AIN HARROUDA (M)	57	0	0	1	الجماعة الحضرية عين حرودة
ECH-CHALLALATE (CR)	21	0	0	1	الجماعة القروية الشلالات
BNI YAKHLEF (CR)	26	1	180	2	الجماعة القروية بنيخلف
SIDI MOUSSA BEN ALI (CR)	0	0	0	0	الجماعة القروية سيدي موسى بن على
SIDI MOUSSA MAJDOUB (CR)	0	0	0	0	الجماعة القروية سيدي موسى المجذوب
MEDIOUNA	102	0	0	3	اقليم مديونة
MEDIOUNA (M)	36	0	0	1	الجماعة الحضرية مديونة
TIT MELIL (M)	31	0	0	1	الجماعة الحضرية تيط مليل
LAHRAOUYINE (M)	16	0	0	0	الجماعة الحضرية الهراوين
AL MAJJATIA OULAD TALEB(CR)	8	0	0	0	الجماعة القروية المجاطية اولاد الطالب
SIDI HAJJAJ OUED HASSAR (CR)	11	0	0	1	الجماعة القروية سيدي حجاج اولاد حصار
NOUACEUR	132	0	0	4	اقليم النواصر
NOUACEUR (M)	39	0	0	1	الجماعة الحضرية النواصر
BOUSKOURA (M)	41	0	0	1	الجماعة الحضرية بوسكورة
DAR BOUAZZA (M)	45	0	0	1	الجماعة الحضرية دار بوعزة
OULED AZZOUZ (CR)	0	0	0	0	الجماعة القروية اولاد عزوز
OULAD SALAH (CR)	7	0	0	1	الجماعة القروية اولاد صالح
<b>TOTAL REGION</b>	<b>3 725</b>	<b>4</b>	<b>760</b>	<b>89</b>	<b>مجموع الجهة</b>

**EFFECTIFS DES INSCRITS SELON LE NIVEAU ET  
LE SEXE**

**عدد المسجلين حسب المستوى و الجنس**

2010-2011	الجدع المشترك	السنة الأولى بكالوريا	السنة الثانية بكالوريا	المجموع	2011-2010
Masculin + Féminin	TRONC COMMUN	1 ère Année	2 ème Année	TOTAL	ذكور + إناث
AIN CHOCK	3 462	3 015	3 464	9 941	عمالة مقاطعة عين الشق
HAY HASSANI	4 532	4 449	5 121	14 102	عمالة مقاطعة الحي الحسني
AIN SEBAA HAY MOHAMMADI	4 652	4 517	5 180	14 349	عمالة مقاطعات عين السبع الحي المحمدي
AIN SEBAA (AR)	975	917	1 101	2 993	عين السبع
ASSOUKHOUR ASSAWDA (AR)	1 372	1 391	1 585	4 348	الصخور السوداء
HAY MOHAMMADI (AR)	2 305	2 209	2 494	7 008	الحي المحمدي
AL FIDA-MERS SULTAN	3 615	3 440	4 656	11 711	عمالة مقاطعات الفداء درب السلطان
AL FIDA (AR)	2 625	2 333	3 001	7 959	الفداء
MERS SULTAN (AR)	990	1 107	1 655	3 752	مرس السلطان
MECHOUAR DE CASA	341	471	404	1 216	مشوار الدار البيضاء
BEN M'SICK	3 935	3 802	4 830	12 567	عمالة مقاطعات ابن مسيك
BEN M'SICK (AR)	1 499	1 264	1 858	4 621	ابن مسيك
SBATA (AR)	2 436	2 538	2 972	7 946	سباتة
CASABLANCA ANFA	5 003	4 706	5 807	15 516	عمالة مقاطعات الدار البيضاء أنفا
ANFA (AR)	1 655	1 441	1 817	4 913	أنفا
EL MAARIF (AR)	2 081	1 740	1 862	5 683	المعاريف
SIDI BELYOUT (AR)	1 267	1 525	2 128	4 920	سيدي بليوط
MOULAY RACHID	5 763	5 451	5 830	17 044	عمالة مقاطعات مولاي رشيد
MOULAY RACHID (AR)	2 808	2 331	2 428	7 567	مولاي رشيد
SIDI OTHMANE (AR)	2 955	3 120	3 402	9 477	سيدي عثمان
SIDI BERNOUSSI	7 942	6 764	8 757	23 463	عمالة مقاطعات سيدي البرنوصي
SIDI BERNOUSSI (AR)	2 233	2 426	2 996	7 655	سيدي البرنوصي
SIDI MOUMEN (AR)	5 709	4 338	5 761	15 808	سيدي مومن
MOHAMMEDIA	4 327	4 179	4 727	13 233	عمالة المحمدية
MOHAMMEDIA (M)	2 827	2 851	3 376	9 054	الجماعة الحضرية المحمدية
AIN HARROUDA (M)	814	753	722	2 289	الجماعة الحضرية عين حرودة
ECH-CHALLALATE (CR)	317	301	267	885	الجماعة القروية الشلالات
BNI YAKHLEF (CR)	369	274	362	1 005	الجماعة القروية بنيخلف
SIDI MOUSSA BEN ALI (CR)	0	0	0	0	الجماعة القروية سيدي موسى بن علي
SIDI MOUSSA MAJDOUB (CR)	0	0	0	0	الجماعة القروية سيدي موسى المجذوب
MEDIOUNA	1 621	1 114	1 257	3 992	أقليم مديونة
MEDIOUNA (M)	538	381	546	1 465	الجماعة الحضرية مديونة
TIT MELIL (M)	418	400	428	1 246	الجماعة الحضرية تيط مليل
LAHRAOUYINE (M)	361	124	176	661	الجماعة الحضرية الهراويين
AL MAJJATIA OULAD TALEB(CR)	175	90	0	265	الجماعة القروية المجاطية اولاد الطالب
SIDI HAJJAJ OUED HASSAR (CR)	129	119	107	355	الجماعة القروية سيدي حجاج اولاد حصار
NOUACEUR	1 874	1 436	1 565	4 875	أقليم النواصر
NOUACEUR (M)	420	438	447	1 305	الجماعة الحضرية النواصر
BOUSKOURA (M)	645	525	457	1 627	الجماعة الحضرية بوسكورة
DAR BOUAZZA (M)	717	400	531	1 648	الجماعة الحضرية دار بو عزة
OULED AZZOUZ (CR)	0	0	0	0	الجماعة القروية اولاد عزوز
OULAD SALAH (CR)	92	73	130	295	الجماعة القروية اولاد صالح
<b>TOTAL REGION</b>	<b>47 067</b>	<b>43 344</b>	<b>51 598</b>	<b>142 009</b>	<b>مجموع الجهة</b>

# ENSEIGNEMENT SECONDAIRE QUALIFIANT PUBLIC

# التعليم الثانوي الناهلي العمومي

## EFFECTIFS DES INSCRITS SELON LE NIVEAU ET LE SEXE

## عدد المسجلين حسب المستوى و الجنس

2010-2011	الجدع المشترك	السنة الأولى بكالوريا	السنة الثانية بكالوريا	المجموع	2011-2010
Sexe féminin	TRONC COMMUN	1 ère Année	2 ème Année	TOTAL	الإناث
AIN CHOCK	1 868	1 613	1 887	5 368	عمالة مقاطعة عين الشق
HAY HASSANI	2 445	2 456	2 973	7 874	عمالة مقاطعة الحى الحسنى
AIN SEBAA HAY MOHAMMADI	2 303	2 308	2 909	7 520	عمالة مقاطعات عين السبع الحى المحمدي
AIN SEBAA (AR)	440	463	595	1 498	عين السبع
ASSOUK HOUR ASSAWDA (AR)	721	703	907	2 331	الصخور السوداء
HAY MOHAMMADI (AR)	1 142	1 142	1 407	3 691	الحى المحمدي
AL FIDA-MERS SULTAN	1 889	1 791	2 428	6 108	عمالة مقاطعات الفداء درب السلطان
AL FIDA (AR)	1 361	1 254	1 688	4 303	الفداء
MERS SULTAN (AR)	528	537	740	1 805	مرس السلطان
MECHOUAR DE CASA	131	257	255	643	مشوار الدار البيضاء
BEN M'SICK	2 011	1 939	2 679	6 629	عمالة مقاطعات ابن مسيك
BEN M'SICK (AR)	806	675	998	2 479	ابن مسيك
SBATA (AR)	1 205	1 264	1 681	4 150	سباتة
CASABLANCA ANFA	2 463	2 316	3 037	7 816	عمالة مقاطعات الدار البيضاء أنفا
ANFA (AR)	746	730	979	2 455	أنفا
EL MAARIF (AR)	987	850	949	2 786	المعاريف
SIDI BELYOUT (AR)	730	736	1 109	2 575	سيدي بليوط
MOULAY RACHID	3 051	2 988	3 239	9 278	عمالة مقاطعات مولاي رشيد
MOULAY RACHID (AR)	1 554	1 314	1 378	4 246	مولاي رشيد
SIDI OTHMANE (AR)	1 497	1 674	1 861	5 032	سيدي عثمان
SIDI BERNOUSSI	4 193	3 637	4 888	12 718	عمالة مقاطعات سيدي البرنوصي
SIDI BERNOUSSI (AR)	1 194	1 321	1 638	4 153	سيدي البرنوصي
SIDI MOUMEN (AR)	2 999	2 316	3 250	8 565	سيدي مومن
MOHAMMEDIA	2 138	2 084	2 526	6 748	عمالة المحمدية
MOHAMMEDIA (M)	1 437	1 396	1 781	4 614	الجماعة الحضرية المحمدية
AIN HARROUDA (M)	414	421	425	1 260	الجماعة الحضرية عين حرودة
ECH-CHALLALATE (CR)	126	122	126	374	الجماعة القروية الشلالات
BNI YAKHLEF (CR)	161	145	194	500	الجماعة القروية بنخلف
SIDI MOUSSA BEN ALI (CR)	0	0	0	0	الجماعة القروية سيدي موسى بن علي
SIDI MOUSSA MAJDOUB (CR)	0	0	0	0	الجماعة القروية سيدي موسى المجذوب
MEDIOUNA	858	608	604	2 070	اقليم مديونة
MEDIOUNA (M)	253	184	180	617	الجماعة الحضرية مديونة
TIT MELIL (M)	241	261	200	702	الجماعة الحضرية تيط مليل
LAHRAOUYINE (M)	205	70	176	451	الجماعة الحضرية الهراويين
AL MAJATIA OULAD TALEB(CR)	102	52	0	154	الجماعة القروية المجاطية اولاد الطالب
SIDI HAJJAJ OUED HASSAR (CR)	57	41	48	146	الجماعة القروية سيدي حجاج اولاد حصار
NOUACEUR	909	734	812	2 455	اقليم النواصر
NOUACEUR (M)	200	241	223	664	الجماعة الحضرية النواصر
BOUSKOURA (M)	315	260	244	819	الجماعة الحضرية بوسكورة
DAR BOUAZZA (M)	363	200	282	845	الجماعة الحضرية دار بو عزة
OULED AZZOUZ (CR)	0	0	0	0	الجماعة القروية اولاد عزوز
OULAD SALAH (CR)	31	33	63	127	الجماعة القروية اولاد صالح
<b>TOTAL REGION</b>	<b>24 259</b>	<b>22 731</b>	<b>28 237</b>	<b>75 227</b>	<b>مجموع الجهة</b>

SOURCE: DELEGATIONS DE L'EDUCATION NATIONALE

المصدر: مندوبيات وزارة التربية الوطنية



# ENSEIGNEMENT SECONDAIRE QUALIFIANT PUBLIC

# التعليم الثانوي التأهيلي العمومي

## EFFECTIFS DES INSCRITS PAR BRANCHE

## عدد المسجلين حسب الشعب

2010-2011	الآداب والعلوم الإنسانية	علوم SCIENCES	اقتصاد و تدبير	اخر	المجموع	2011-2010	
	Lettres et Sc. Humaines	تجريبية EXPERIM	رياضيات MATH	ECONOMIE GESTION	AUTRES	TOTAL	
AIN CHOCK	2 342	6 795	165	526	113	9 941	عمالة مقاطعة عين الشق
HAY HASSANI	4 468	2 778	286	220	6 350	14 102	عمالة مقاطعة الحي الحسني
AIN SEBAA HAY MOHAMMADI	3 497	9 744	222	886	0	14 349	عمالة مقاطعات عين السبع الحي المحمدي
AIN SEBAA (AR)	644	1 958	63	328	0	2 993	عين السبع
ASSOUKHOUR ASSAWDA (AR)	1 208	2 647	120	373	0	4 348	الضخور السوداء
HAY MOHAMMADI (AR)	1 645	5 139	39	185	0	7 008	الحي المحمدي
AL FIDA-MERS SULTAN	2 795	7 134	378	530	874	11 711	عمالة مقاطعات الفداء درب السلطان
AL FIDA (AR)	2 556	5 248	103	0	52	7 959	الفداء
MERS SULTAN (AR)	239	1 886	275	530	822	3 752	مرس السلطان
MECHOUAR DE CASA	463	576	14	163	0	1 216	مشوار الدار البيضاء
BEN M'SICK	3 248	8 442	269	608	0	12 567	عمالة مقاطعات ابن مسيك
BEN M'SICK (AR)	955	3 413	75	178	0	4 621	ابن مسيك
SBATA (AR)	2 293	5 029	194	430	0	7 946	سيبابة
CASABLANCA ANFA	4 746	8 111	382	1 274	1 003	15 516	عمالة مقاطعات الدار البيضاء أنفا
ANFA (AR)	1 706	2 534	88	585	0	4 913	أنفا
EL MAARIF (AR)	1 881	3 375	179	248	0	5 683	المعاريف
SIDI BELYOUT (AR)	1 159	2 202	115	441	1 003	4 920	سيدي بليوط
MOULAY RACHID	4 484	11 731	186	448	195	17 044	عمالة مقاطعات مولاي رشيد
MOULAY RACHID (AR)	2 184	5 087	101	0	195	7 567	مولاي رشيد
SIDI OTHMANE (AR)	2 300	6 644	85	448	0	9 477	سيدي عثمان
SIDI BERNOUSSI	6 196	16 011	307	673	276	23 463	عمالة مقاطعات سيدي البرنوصي
SIDI BERNOUSSI (AR)	1 977	4 874	228	300	276	7 655	سيدي البرنوصي
SIDI MOUMEN (AR)	4 219	11 137	79	373	0	15 808	سيدي مومن
MOHAMMEDIA	3 335	8 426	154	490	828	13 233	عمالة المحمدية
MOHAMMEDIA (M)	2 188	5 555	129	354	828	9 054	الجماعة الحضرية المحمدية
AIN HARROUDA (M)	542	1 586	25	136	0	2 289	الجماعة الحضرية عين حرودة
ECH-CHALLALATE (CR)	263	622	0	0	0	885	الجماعة القروية الشلالات
BNI YAKHLEF (CR)	342	663	0	0	0	1 005	الجماعة القروية بنيخلف
SIDI MOUSSA BEN ALI (CR)	0	0	0	0	0	0	الجماعة القروية سيدي موسى بن علي
SIDI MOUSSA MAJDOUB (CR)	0	0	0	0	0	0	الجماعة القروية سيدي موسى المجذوب
MEDIOUNA	1 384	2 550	58	0	0	3 992	اقليم مديونة
MEDIOUNA (M)	489	951	25	0	0	1 465	الجماعة الحضرية مديونة
TIT MELIL (M)	370	843	33	0	0	1 246	الجماعة الحضرية تيط مليل
LAHRAOUYINE (M)	280	381	0	0	0	661	الجماعة الحضرية الهراوين
AL MAJJATIA OULAD TALEB(CR)	93	172	0	0	0	265	الجماعة القروية المجاطية اولاد الطالب
SIDI HAJAJ OUED HASSAR (CR)	152	203	0	0	0	355	الجماعة القروية سيدي حجاج اولاد حصار
NOUACEUR	2 155	2 645	75	0	0	4 875	اقليم النواصر
NOUACEUR (M)	425	848	32	0	0	1 305	الجماعة الحضرية النواصر
BOUSKOURA (M)	803	811	13	0	0	1 627	الجماعة الحضرية بوسكورة
DAR BOUAZZA (M)	803	815	30	0	0	1 648	الجماعة الحضرية دار بوعزة
OULED AZZOUZ (CR)	0	0	0	0	0	0	الجماعة القروية اولاد عزوز
OULAD SALAH (CR)	124	171	0	0	0	295	الجماعة القروية اولاد صالح
<b>TOTAL REGION</b>	<b>39 113</b>	<b>84 943</b>	<b>2 496</b>	<b>5 818</b>	<b>9 639</b>	<b>142 009</b>	<b>مجموع الجهة</b>

**EFFECTIFS DES ENSEIGNANTS**

**هياة التدريس**

2010-2011	ذكور	إناث	المجموع	2011-2010
	MASCULIN	FEMININ	TOTAL	
AIN CHOCK	225	187	412	عمالة مقاطعة عين الشق
HAY HASSANI	312	215	527	عمالة مقاطعة الحى الحسنى
AIN SEBAA HAY MOHAMMADI	382	253	635	عمالة مقاطعات عين السبع الحى المحمدي
AIN SEBAA (AR)	94	63	157	عين السبع
ASSOUK HOUR ASSAWDA (AR)	130	92	222	الصخور السوداء
HAY MOHAMMADI (AR)	158	98	256	الحى المحمدي
AL FIDA-MERS SULTAN	321	276	597	عمالة مقاطعات الفداء درب السلطان
AL FIDA (AR)	196	160	356	الفداء
MERS SULTAN (AR)	125	116	241	مرس السلطان
MECHOUAR DE CASA	19	35	54	مشوار الدار البيضاء
BEN M'SICK	345	196	541	عمالة مقاطعات ابن مسيك
BEN M'SICK (AR)	132	78	210	ابن مسيك
SBATA (AR)	213	118	331	سباتة
CASABLANCA ANFA	401	444	845	عمالة مقاطعات الدار البيضاء أنفا
ANFA (AR)	107	136	243	أنفا
EL MAARIF (AR)	135	155	290	المعاريف
SIDI BELYOUT (AR)	159	153	312	سيدي بليوط
MOULAY RACHID	442	199	641	عمالة مقاطعات مولاي رشيد
MOULAY RACHID (AR)	...	...	274	مولاي رشيد
SIDI OTHMANE (AR)	...	...	367	سيدي عثمان
SIDI BERNOUSSI	524	313	837	عمالة مقاطعات سيدي البرنوصي
SIDI BERNOUSSI (AR)	195	122	317	سيدي البرنوصي
SIDI MOUMEN (AR)	329	191	520	سيدي مومن
MOHAMMEDIA	375	228	603	عمالة المحمدية
MOHAMMEDIA (M)	...	...	451	الجماعة الحضريية المحمدية
AIN HARROUDA (M)	...	...	79	الجماعة الحضريية عين حرودة
ECH-CHALLALATE (CR)	...	...	25	الجماعة القروية الشلالات
BNI YAKHLEF (CR)	...	...	48	الجماعة القروية بنيخلف
SIDI MOUSSA BEN ALI (CR)	0	0	0	الجماعة القروية سيدي موسى بن على
SIDI MOUSSA MAJDOUB (CR)	0	0	0	الجماعة القروية سيدي موسى المجذوب
MEDIOUNA	86	63	149	اقليم مديونة
MEDIOUNA (M)	36	15	51	الجماعة الحضريية مديونة
TIT MELIL (M)	23	20	43	الجماعة الحضريية تيط مليل
LAHRAOUYINE (M)	10	15	25	الجماعة الحضريية الهراويين
AL MAJJATIA OULAD TALEB(CR)	5	5	10	الجماعة القروية المجاطية اولاد الطالب
SIDI HAJJAJ OUED HASSAR (CR)	12	8	20	الجماعة القروية سيدي حجاج اولاد حصار
NOUACEUR	147	82	229	اقليم النواصر
NOUACEUR (M)	54	18	72	الجماعة الحضريية النواصر
BOUSKOURA (M)	37	31	68	الجماعة الحضريية بوسكورة
DAR BOUAZZA (M)	47	27	74	الجماعة الحضريية دار بوعزة
OULED AZZOUZ (CR)	0	0	0	الجماعة القروية اولاد عزوز
OULAD SALAH (CR)	9	6	15	الجماعة القروية اولاد صالح
<b>TOTAL REGION</b>	<b>3579</b>	<b>2491</b>	<b>6070</b>	<b>مجموع الجهة</b>

SOURCE: DELEGATIONS DE L'EDUCATION NATIONALE

NB: Les totaux sont amputés des données ND

المصدر: مندوبيات وزارة التربية الوطنية  
ملاحظة: المجموع لا تاخذ بعين الاعتبار المعطيات الغير متوفرة

**EFFECTIFS DES ENSEIGNANTS SELON LA MATIERE**

**هيئة التدريس حسب المادة**

2010-2011	العربية	الفرنسية	الإنجليزية	الرياضيات	المجموع 1	2011-2010
	ARABE	FRANCAIS	ANGLAIS	MATHS	TOTAL 1	
<b>AIN CHOCK</b>	<b>31</b>	<b>46</b>	<b>37</b>	<b>51</b>	<b>165</b>	عمالة مقاطعة عين الشق
<b>HAY HASSANI</b>	<b>55</b>	<b>67</b>	<b>60</b>	<b>68</b>	<b>250</b>	عمالة مقاطعة الحي الحسني
<b>AIN SEBAA HAY MOHAMMADI</b>	<b>55</b>	<b>79</b>	<b>52</b>	<b>82</b>	<b>268</b>	عمالة مقاطعات عين السبع الحي المحمدي
AIN SEBAA (AR)	12	21	13	23	69	عين السبع
ASSOUKHOUR ASSAWDA (AR)	20	27	19	28	94	الصخور السوداء
HAY MOHAMMADI (AR)	23	31	20	31	105	الحي المحمدي
<b>AL FIDA-MERS SULTAN</b>	<b>40</b>	<b>68</b>	<b>60</b>	<b>72</b>	<b>240</b>	عمالة مقاطعات الفداء درب السلطان
AL FIDA (AR)	26	46	41	42	155	الفداء
MERS SULTAN (AR)	14	22	19	30	85	مرس السلطان
<b>MECHOUAR DE CASA</b>	<b>5</b>	<b>5</b>	<b>4</b>	<b>7</b>	<b>21</b>	مشوار الدار البيضاء
<b>BEN M'SICK</b>	<b>49</b>	<b>64</b>	<b>56</b>	<b>66</b>	<b>235</b>	عمالة مقاطعات ابن مسيك
BEN M'SICK (AR)	17	24	22	27	90	ابن مسيك
SBATA (AR)	32	40	34	39	145	سباتة
<b>CASABLANCA ANFA</b>	<b>45</b>	<b>73</b>	<b>60</b>	<b>51</b>	<b>229</b>	عمالة مقاطعات الدار البيضاء أنفا
ANFA (AR)	19	25	17	31	92	انفا
EL MAARIF (AR)	12	25	25	11	73	المعاريف
SIDI BELYOUT (AR)	14	23	18	9	64	سيدي بليوط
<b>MOULAY RACHID</b>	<b>57</b>	<b>52</b>	<b>58</b>	<b>85</b>	<b>252</b>	عمالة مقاطعات مولاي رشيد
MOULAY RACHID (AR)	26	23	26	37	112	مولاي رشيد
SIDI OTHMANE (AR)	31	29	32	48	140	سيدي عثمان
<b>SIDI BERNOUSSI</b>	<b>82</b>	<b>92</b>	<b>76</b>	<b>107</b>	<b>357</b>	عمالة مقاطعات سيدي البرنوصي
SIDI BERNOUSSI (AR)	27	40	27	41	135	سيدي البرنوصي
SIDI MOUMEN (AR)	55	52	49	66	222	سيدي مومن
<b>MOHAMMEDIA</b>	<b>53</b>	<b>76</b>	<b>54</b>	<b>72</b>	<b>255</b>	عمالة المحمدية
MOHAMMEDIA (M)	37	59	38	53	187	الجماعة الحضرية المحمدية
AIN HARROUDA (M)	8	8	7	12	35	الجماعة الحضرية عين حرودة
ECH-CHALLALATE (CR)	3	1	4	2	10	الجماعة القروية الشلالات
BNI YAKHLEF (CR)	5	8	5	5	23	الجماعة القروية بنيخلف
SIDI MOUSSA BEN ALI (CR)	0	0	0	0	0	الجماعة القروية سيدي موسى بن علي
SIDI MOUSSA MAJDOUB (CR)	0	0	0	0	0	الجماعة القروية سيدي موسى المجذوب
<b>MEDIOUNA</b>	<b>17</b>	<b>19</b>	<b>16</b>	<b>21</b>	<b>73</b>	اقليم مديونة
MEDIOUNA (M)	6	7	6	8	27	الجماعة الحضرية مديونة
TIT MELIL (M)	5	6	5	6	22	الجماعة الحضرية تيط مليل
LAHRAOUYINE (M)	3	2	2	4	11	الجماعة الحضرية الهراويين
AL MAJJATIA OULAD TALEB(CR)	1	2	1	1	5	الجماعة القروية المجاطية اولاد الطالب
SIDI HAJJAJ OUED HASSAR (CR)	2	2	2	2	8	الجماعة القروية سيدي حجاج اولاد حصار
<b>NOUACEUR</b>	<b>18</b>	<b>13</b>	<b>5</b>	<b>6</b>	<b>42</b>	اقليم النواصر
NOUACEUR (M)	5	4	1	2	12	الجماعة الحضرية النواصر
BOUSKOURA (M)	5	4	1	1	11	الجماعة الحضرية بوسكورة
DAR BOUAZZA (M)	6	4	2	2	14	الجماعة الحضرية دار بوعزة
OULED AZZOZ (CR)	0	0	0	0	0	الجماعة القروية اولاد عزوز
OULAD SALAH (CR)	2	1	1	1	5	الجماعة القروية اولاد صالح
<b>TOTAL REGION</b>	<b>507</b>	<b>654</b>	<b>538</b>	<b>688</b>	<b>2 387</b>	<b>مجموع الجهة</b>

**EFFECTIFS DES ENSEIGNANTS SELON LA MATIERE  
(Suite)**

هيئة التدريس حسب المادة (تابع)

2010-2011	الفيزياء PHYSIQUE	العلوم الطبيعية SCIENCES NATURELLES	التاريخ الجغرافيا HISTOIRE GEO.	التربية الإسلامية EDUCATION ISLAMIQUE	المجموع 2 TOTAL 2	2011-2010
AIN CHOCK	50	50	28	23	316	عمالة مقاطعة عين الشق
HAY HASSANI	60	63	41	37	451	عمالة مقاطعة الحي الحسني
AIN SEBAA HAY MOHAMMADI	74	76	45	39	502	عمالة مقاطعات عين السبع الحي المحمدي
AIN SEBAA (AR)	16	19	12	10	126	عين السبع
ASSOUKHOUR ASSAWDA (AR)	25	23	15	11	168	الصخور السوداء
HAY MOHAMMADI (AR)	33	34	18	18	208	الحي المحمدي
AL FIDA-MERS SULTAN	69	58	33	30	430	عمالة مقاطعات الفداء درب السلطان
AL FIDA (AR)	38	43	23	20	279	الفداء
MERS SULTAN (AR)	31	15	10	10	151	مرس السلطان
MECHOUAR DE CASA	6	6	3	2	38	مشوار الدار البيضاء
BEN M'SICK	61	58	34	34	422	عمالة مقاطعات ابن مسيك
BEN M'SICK (AR)	24	23	13	14	164	ابن مسيك
SBATA (AR)	37	35	21	20	258	سباتة
CASABLANCA ANFA	46	64	31	16	386	عمالة مقاطعات الدار البيضاء أنفا
ANFA (AR)	21	29	14	11	167	انفا
EL MAARIF (AR)	9	21	13	2	118	المعاريف
SIDI BELYOUT (AR)	16	14	4	3	101	سيدي بليوط
MOULAY RACHID	71	68	44	41	476	عمالة مقاطعات مولاي رشيد
MOULAY RACHID (AR)	31	28	20	18	209	مولاي رشيد
SIDI OTHMANE (AR)	40	40	24	23	267	سيدي عثمان
SIDI BERNOUSSI	100	93	61	58	669	عمالة مقاطعات سيدي البرنوصي
SIDI BERNOUSSI (AR)	35	34	20	19	243	سيدي البرنوصي
SIDI MOUMEN (AR)	65	59	41	39	426	سيدي مومن
MOHAMMEDIA	68	58	42	25	448	عمالة المحمدية
MOHAMMEDIA (M)	52	40	30	17	326	الجماعة الحضرية المحمدية
AIN HARROUDA (M)	9	9	6	5	64	الجماعة الحضرية عين حرودة
ECH-CHALLALATE (CR)	2	3	2	2	19	الجماعة القروية الشلالات
BNI YAKHLEF (CR)	5	6	4	1	39	الجماعة القروية بنيخلف
SIDI MOUSSA BEN ALI (CR)	0	0	0	0	0	الجماعة القروية سيدي موسى بن علي
SIDI MOUSSA MAJDOUB (CR)	0	0	0	0	0	الجماعة القروية سيدي موسى المجذوب
MEDIOUNA	17	18	13	12	133	اقليم مديونة
MEDIOUNA (M)	7	6	5	3	48	الجماعة الحضرية مديونة
TIT MELIL (M)	5	6	3	3	39	الجماعة الحضرية تيط مليل
LAHRAOUYINE (M)	3	3	2	3	22	الجماعة الحضرية الهراويين
AL MAJJATIA OULAD TALEB(CR)	1	1	1	1	9	الجماعة القروية المجاطية اولاد الطالب
SIDI HAJJAJ OUED HASSAR (CR)	1	2	2	2	15	الجماعة القروية سيدي حجاج اولاد حصار
NOUACEUR	17	26	25	13	123	اقليم النواصر
NOUACEUR (M)	5	13	8	4	42	الجماعة الحضرية النواصر
BOUSKOURA (M)	4	5	9	5	34	الجماعة الحضرية بوسكورة
DAR BOUAZZA (M)	7	7	6	3	37	الجماعة الحضرية دار بوعزة
OULED AZZOUZ (CR)	0	0	0	0	0	الجماعة القروية اولاد عزوز
OULAD SALAH (CR)	1	1	2	1	10	الجماعة القروية اولاد صالح
<b>TOTAL REGION</b>	<b>639</b>	<b>638</b>	<b>400</b>	<b>330</b>	<b>4 394</b>	<b>مجموع الجهة</b>

# ENSEIGNEMENT SECONDAIRE QUALIFIANT PUBLIC

# التعليم الثانوي التأهيلي العمومي

## EFFECTIFS DES ENSEIGNANTS SELON LA MATIERE (Suite)

## هياة التدريس حسب المادة (تابع)

2010-2011	الفلسفة	التربية البدنية	اخر	المجموع	2011-2010
	PHILOSOPHIE	EDUCATION PHYSIQUE	AUTRES	TOTAL	
AIN CHOCK	27	27	42	412	عمالة مقاطعة عين الشق
HAY HASSANI	42	34	0	527	عمالة مقاطعة الحى الحسنى
AIN SEBAA HAY MOHAMMADI	40	46	47	635	عمالة مقاطعات عين السبع الحى المحمدي
AIN SEBAA (AR)	7	13	11	157	عين السبع
ASSOUK HOUR ASSAWDA (AR)	14	16	24	222	الصحور السوداء
HAY MOHAMMADI (AR)	19	17	12	256	الحى المحمدي
AL FIDA-MERS SULTAN	31	38	98	597	عمالة مقاطعات الفداء درب السلطان
AL FIDA (AR)	21	24	32	356	الفداء
MERS SULTAN (AR)	10	14	66	241	مرس السلطان
MECHOUAR DE CASA	2	4	10	54	مشوار الدار البيضاء
BEN M'SICK	37	41	41	541	عمالة مقاطعات ابن مسيك
BEN M'SICK (AR)	14	17	15	210	ابن مسيك
SBATA (AR)	23	24	26	331	سباتة
CASABLANCA ANFA	25	31	403	845	عمالة مقاطعات الدار البيضاء أنفا
ANFA (AR)	16	18	42	243	انفا
EL MAARIF (AR)	6	5	161	290	المعاريف
SIDI BELYOUT (AR)	3	8	200	312	سيدي بليوط
MOULAY RACHID	45	45	75	641	عمالة مقاطعات مولاي رشيد
MOULAY RACHID (AR)	21	19	25	274	مولاي رشيد
SIDI OTHMANE (AR)	24	26	50	367	سيدي عثمان
SIDI BERNOUSSI	60	47	61	837	عمالة مقاطعات سيدي البرنوصي
SIDI BERNOUSSI (AR)	19	23	32	317	سيدي البرنوصي
SIDI MOUMEN (AR)	41	24	29	520	سيدي مومن
MOHAMMEDIA	41	37	77	603	عمالة المحمدية
MOHAMMEDIA (M)	29	27	69	451	الجماعة الحضريية المحمدية
AIN HARROUDA (M)	6	4	5	79	الجماعة الحضريية عين حرودة
ECH-CHALLALATE (CR)	3	2	1	25	الجماعة القروية الثلالات
BNI YAKHLEF (CR)	3	4	2	48	الجماعة القروية بنيخلف
SIDI MOUSSA BEN ALI (CR)	0	0	0	0	الجماعة القروية سيدي موسى بن على
SIDI MOUSSA MAJDOUB (CR)	0	0	0	0	الجماعة القروية سيدي موسى المجدوب
MEDIOUNA	9	7	0	149	اقليم مديونة
MEDIOUNA (M)	3	3	0	54	الجماعة الحضريية مديونة
TIT MELIL (M)	3	4	0	46	الجماعة الحضريية تيط مليل
LAHRAOUYINE (M)	1	0	0	23	الجماعة الحضريية الهراويين
AL MAJJATIA OULAD TALEB(CR)	1	0	0	10	الجماعة القروية المجاطية اولاد الطالب
SIDI HAJJAJ OUED HASSAR (CR)	1	0	0	16	الجماعة القروية سيدي حجاج اولاد حصار
NOUACEUR	5	13	88	229	اقليم النواصر
NOUACEUR (M)	1	4	25	72	الجماعة الحضريية النواصر
BOUSKOURA (M)	2	4	28	68	الجماعة الحضريية بوسكورة
DAR BOUAZZA (M)	1	4	32	74	الجماعة الحضريية دار بو عزة
OULED AZZOUZ (CR)	0	0	0	0	الجماعة القروية اولاد عزوز
OULAD SALAH (CR)	1	1	3	15	الجماعة القروية اولاد صالح
<b>TOTAL REGION</b>	<b>364</b>	<b>370</b>	<b>942</b>	<b>6 070</b>	<b>مجموع الجهة</b>

## ENSEIGNEMENT SECONDAIRE QUALIFIANT PRIVE

## التعليم الثانوي التأهيلي الخصوصي

### DONNEES GLOBALES

### معطيات عامة

	2006-07	2007-08	2008-09	2009-10	2010-11	
<b>ETABLISSEMENT</b>	<b>82</b>	<b>92</b>	<b>113</b>	<b>118</b>	<b>133</b>	<b>المؤسسات</b>
<b>SALLES</b>	<b>705</b>	<b>856</b>	<b>935</b>	<b>805</b>	<b>1 179</b>	<b>الحجرات</b>
<b>CLASSES</b>	<b>512</b>	<b>617</b>	<b>642</b>	<b>729</b>	<b>908</b>	<b>الفصول</b>
<b>ELEVES</b>						<b>التلاميذ</b>
<b>Elèves en tronc commun</b>						<b>التلاميذ بالجدع المشترك</b>
Total	4 925	5 808	5 692	6 749	7 023	مجموع التلاميذ
Féminin	2 108	2 420	2 700	3 073	3 195	الإناث
<b>Elèves de la 1<sup>ère</sup> année bac</b>						<b>تلاميذ السنة الأولى باكالوريا</b>
Total	4 327	5 605	5 258	6 211	7 062	مجموع التلاميذ
Féminin	1 841	2 252	2 354	2 792	3 233	الإناث
<b>Elèves de la 2<sup>ème</sup> année bac</b>						<b>تلاميذ السنة الثانية باكالوريا</b>
Total	5 921	6 266	6 872	7 858	8 909	مجموع التلاميذ
Féminin	2 394	2 942	3 185	3 488	3 925	الإناث
<b>Total</b>						<b>المجموع</b>
<b>Total Elèves</b>	<b>15 173</b>	<b>17 679</b>	<b>17 822</b>	<b>20 818</b>	<b>22 994</b>	<b>مجموع التلاميذ</b>
<b>Féminin</b>	<b>6 343</b>	<b>7 614</b>	<b>8 239</b>	<b>9 353</b>	<b>10 353</b>	<b>الإناث</b>
<b>ELEVES PAR BRANCHE</b>						<b>التلاميذ حسب الشعبة</b>
Lettres et sc.humaines	3 131	2 707	1 611	1 396	994	الآداب والعلوم الإنسانية
Sciences expérimentales	6 932	12 633	13 946	13 968	16 286	العلوم التجريبية
Sciences Maths	1 004	862	848	2 422	1 679	العلوم الرياضية
Economie et Gestion	4 017	1 396	1 334	2 245	2 660	الاقتصاد و التدبير
Autres	89	81	83	787	1 375	اخر
<b>Total</b>	<b>15 173</b>	<b>17 679</b>	<b>17 822</b>	<b>20 818</b>	<b>22 994</b>	<b>المجموع</b>

SOURCE: A.R.E.F.CASABLANCA ET LES DELEGATIONS DE L'EDUCATION NATIONALE

المصدر: الاكاديمية الجهوية للتربية و التكوين بالدار البيضاء و مندوبيات وزارة التربية الوطنية

**INFRASTRUCTURE**

**التجهيزات**

2010-2011	عدد المؤسسات		عدد الحجرات		2011-2010
	ETABLISSEMENTS		SALLES		
	ثانويات LYCEES	ملحقات ANNEXES LYCEES	التعليم العام GENERALES	علمية SCIENTIFIQUES	
AIN CHOCK	28	0	286	56	عمالة مقاطعة عين الشق
HAY HASSANI	14	0	82	28	عمالة مقاطعة الحي الحسني
AIN SEBAA HAY MOHAMMADI	17	0	91	13	عمالة مقاطعات عين السبع الحى المحمدي
AIN SEBAA (AR)	13	0	71	10	عين السبع
ASSOUKHOOR ASSAWDA (AR)	2	0	7	3	الصخور السوداء
HAY MOHAMMADI (AR)	2	0	13	0	الحى المحمدي
AL FIDA-MERS SULTAN	10	0	60	18	عمالة مقاطعات الفداء درب السلطان
AL FIDA (AR)	5	0	23	7	الفداء
MERS SULTAN (AR)	5	0	37	11	مرس السلطان
MECHOUAR DE CASA	3	0	17	3	مشوار الدار البيضاء
BEN M'SICK	6	0	40	4	عمالة مقاطعات ابن مسيك
BEN M'SICK (AR)	2	0	11	1	ابن مسيك
SBATA (AR)	4	0	29	3	سباتة
CASABLANCA ANFA	31	0	207	63	عمالة مقاطعات الدار البيضاء أنفا
ANFA (AR)	7	0	17	4	انفا
EL MAARIF (AR)	19	0	111	48	المعاريف
SIDI BELYOUT (AR)	5	0	79	11	سيدي بليوط
MOULAY RACHID	3	0	22	0	عمالة مقاطعات مولاي رشيد
MOULAY RACHID (AR)	3	0	22	0	مولاي رشيد
SIDI OTHMANE (AR)	0	0	0	0	سيدي عثمان
SIDI BERNOUSSI	9	0	73	19	عمالة مقاطعات سيدي البرنوصي
SIDI BERNOUSSI (AR)	6	0	65	15	سيدي البرنوصي
SIDI MOUMEN (AR)	3	0	8	4	سيدي مومن
MOHAMMEDIA	12	0	73	24	عمالة المحمدية
MOHAMMEDIA (M)	12	0	73	24	الجماعة الحضرية المحمدية
AIN HARROUDA (M)	0	0	0	0	الجماعة الحضرية عين حرودة
ECH-CHALLALATE (CR)	0	0	0	0	الجماعة القروية الشلالات
BNI YAKHLEF (CR)	0	0	0	0	الجماعة القروية بنيخلف
SIDI MOUSSA BEN ALI (CR)	0	0	0	0	الجماعة القروية سيدي موسى بن علي
SIDI MOUSSA MAJDOUB (CR)	0	0	0	0	الجماعة القروية سيدي موسى المجدوب
MEDIOUNA	0	0	0	0	اقليم مديونة
MEDIOUNA (M)	0	0	0	0	الجماعة الحضرية مديونة
TIT MELIL (M)	0	0	0	0	الجماعة الحضرية تيط مليل
LAHRAOUYINE (M)	0	0	0	0	الجماعة الحضرية الهراويين
AL MAJJATIA OULAD TALEB(CR)	0	0	0	0	الجماعة القروية المجاطية اولاد الطالب
SIDI HAJJAJ OUED HASSAR (CR)	0	0	0	0	الجماعة القروية سيدي حجاج اولاد حصار
NOUACEUR	0	0	0	0	اقليم النواصر
NOUACEUR (M)	0	0	0	0	الجماعة الحضرية النواصر
BOUSKOURA (M)	0	0	0	0	الجماعة الحضرية بوسكورة
DAR BOUAZZA (M)	0	0	0	0	الجماعة الحضرية دار بو عزة
OULED AZZOUZ (CR)	0	0	0	0	الجماعة القروية اولاد عزوز
OULAD SALAH (CR)	0	0	0	0	الجماعة القروية اولاد صالح
<b>TOTAL REGION</b>	<b>133</b>	<b>0</b>	<b>951</b>	<b>228</b>	<b>مجموع الجهة</b>

**INFRASTRUCTURE (Suite)**

**التجهيزات (تابع)**

2010-2011	الفصول CLASSES	الداخليات INTERNATS		عدد المكتبات BIBLIOTHEQUES	2011-2010
		العدد NOMBRE	عدد الأسرة LITS		
<b>AIN CHOCK</b>	<b>166</b>	<b>0</b>	<b>0</b>	<b>19</b>	عمالة مقاطعة عين الشق
<b>HAY HASSANI</b>	<b>91</b>	<b>0</b>	<b>0</b>	<b>14</b>	عمالة مقاطعة الحى الحسنى
<b>AIN SEBAA HAY MOHAMMADI</b>	<b>108</b>	<b>0</b>	<b>0</b>	<b>16</b>	عمالة مقاطعات عين السبع الحى المحمدي
AIN SEBAA (AR)	89	0	0	13	عين السبع
ASSOUKHOOR ASSAWDA (AR)	11	0	0	2	الصخور السوداء
HAY MOHAMMADI (AR)	8	0	0	1	الحى المحمدي
<b>AL FIDA-MERS SULTAN</b>	<b>72</b>	<b>1</b>	<b>120</b>	<b>10</b>	عمالة مقاطعات الفداء درب السلطان
AL FIDA (AR)	18	0	0	5	الفداء
MERS SULTAN (AR)	54	1	120	5	مرس السلطان
<b>MECHOUAR DE CASA</b>	<b>11</b>	<b>0</b>	<b>0</b>	<b>3</b>	مشوار الدار البيضاء
<b>BEN M'SICK</b>	<b>40</b>	<b>0</b>	<b>0</b>	<b>2</b>	عمالة مقاطعات ابن مسيك
BEN M'SICK (AR)	11	0	0	0	ابن مسيك
SBATA (AR)	29	0	0	2	سباتة
<b>CASABLANCA ANFA</b>	<b>264</b>	<b>0</b>	<b>0</b>	<b>28</b>	عمالة مقاطعات الدار البيضاء أنفا
ANFA (AR)	23	0	0	6	انفا
EL MAARIF (AR)	151	0	0	18	المعاريف
SIDI BELYOUT (AR)	90	0	0	4	سيدي بليوط
<b>MOULAY RACHID</b>	<b>12</b>	<b>0</b>	<b>0</b>	<b>1</b>	عمالة مقاطعات مولاي رشيد
MOULAY RACHID (AR)	12	0	0	1	مولاي رشيد
SIDI OTHMANE (AR)	0	0	0	0	سيدي عثمان
<b>SIDI BERNOUSSI</b>	<b>76</b>	<b>0</b>	<b>0</b>	<b>0</b>	عمالة مقاطعات سيدي البرنوصي
SIDI BERNOUSSI (AR)	64	0	0	0	سيدي البرنوصي
SIDI MOUMEN (AR)	12	0	0	0	سيدي مومن
<b>MOHAMMEDIA</b>	<b>68</b>	<b>0</b>	<b>0</b>	<b>13</b>	عمالة المحمدية
MOHAMMEDIA (M)	68	0	0	13	الجماعة الحضرية المحمدية
AIN HARROUDA (M)	0	0	0	0	الجماعة الحضرية عين حرودة
ECH-CHALLALATE (CR)	0	0	0	0	الجماعة القروية الثلالات
BNI YAKHLEF (CR)	0	0	0	0	الجماعة القروية بنيخلف
SIDI MOUSSA BEN ALI (CR)	0	0	0	0	الجماعة القروية سيدي موسى بن على
SIDI MOUSSA MAJDOUB (CR)	0	0	0	0	الجماعة القروية سيدي موسى المجدوب
<b>MEDIOUNA</b>	<b>0</b>	<b>0</b>	<b>0</b>	<b>0</b>	اقليم مديونة
MEDIOUNA (M)	0	0	0	0	الجماعة الحضرية مديونة
TIT MELIL (M)	0	0	0	0	الجماعة الحضرية تيط مليل
LAHRAOUYINE (M)	0	0	0	0	الجماعة الحضرية الهراويين
AL MAJJATIA OULAD TALEB(CR)	0	0	0	0	الجماعة القروية المجاطية اولاد الطالب
SIDI HAJAJ OUED HASSAR (CR)	0	0	0	0	الجماعة القروية سيدي حجاج اولاد حصار
<b>NOUACEUR</b>	<b>0</b>	<b>0</b>	<b>0</b>	<b>0</b>	اقليم النواصر
NOUACEUR (M)	0	0	0	0	الجماعة الحضرية النواصر
BOUSKOURA (M)	0	0	0	0	الجماعة الحضرية بوسكورة
DAR BOUAZZA (M)	0	0	0	0	الجماعة الحضرية دار بو عزة
OULED AZZOUZ (CR)	0	0	0	0	الجماعة القروية اولاد عزوز
OULAD SALAH (CR)	0	0	0	0	الجماعة القروية اولاد صالح
<b>TOTAL REGION</b>	<b>908</b>	<b>1</b>	<b>120</b>	<b>106</b>	<b>مجموع الجهة</b>



# ENSEIGNEMENT SECONDAIRE QUALIFIANT PRIVE

# التعليم الثانوي التأهيلي الخصوصي

## EFFECTIFS DES INSCRITS SELON LE NIVEAU ET LE SEXE

## عدد المسجلين حسب المستوى و الجنس

2010-2011	الجدع المشترك	السنة الأولى بكالوريا	السنة الثانية بكالوريا	المجموع	2011-2010
Masculin + Féminin	TRONC COMMUN	1 ère Année BAC	2 ème Année BAC	TOTAL	ذكور + إناث
AIN CHOCK	1 552	1 337	1 444	4 333	عمالة مقاطعة عين الشق
HAY HASSANI	662	765	936	2 363	عمالة مقاطعة الحى الحسنى
AIN SEBAA HAY MOHAMMADI	984	814	787	2 585	عمالة مقاطعات عين السبع الحى المحمدي
AIN SEBAA (AR)	840	686	625	2 151	عين السبع
ASSOUKHOOR ASSAWDA (AR)	89	80	40	209	الصخور السوداء
HAY MOHAMMADI (AR)	55	48	122	225	الحى المحمدي
AL FIDA-MERS SULTAN	387	352	566	1 305	عمالة مقاطعات الفداء درب السلطان
AL FIDA (AR)	159	128	180	467	الفداء
MERS SULTAN (AR)	228	224	386	838	مرس السلطان
MECHOUAR DE CASA	60	67	117	244	مشوار الدار البيضاء
BEN M'SICK	399	405	449	1 253	عمالة مقاطعات ابن مسيك
BEN M'SICK (AR)	130	127	121	378	ابن مسيك
SBATA (AR)	269	278	328	875	سباتة
CASABLANCA ANFA	1 731	1 931	3 318	6 980	عمالة مقاطعات الدار البيضاء أنفا
ANFA (AR)	340	411	477	1 228	أنفا
EL MAARIF (AR)	1 192	1 291	1 895	4 378	المعاريف
SIDI BELYOUT (AR)	199	229	946	1 374	سيدي بليوط
MOULAY RACHID	136	122	91	349	عمالة مقاطعات مولاي رشيد
MOULAY RACHID (AR)	136	122	91	349	مولاي رشيد
SIDI OTHMANE (AR)	0	0	0	0	سيدي عثمان
SIDI BERNOUSSI	607	700	674	1 981	عمالة مقاطعات سيدي البرنوصي
SIDI BERNOUSSI (AR)	505	612	652	1 769	سيدي البرنوصي
SIDI MOUMEN (AR)	102	88	22	212	سيدي مومن
MOHAMMEDIA	505	569	527	1 601	عمالة المحمدية
MOHAMMEDIA (M)	505	569	527	1 601	الجماعة الحضرية المحمدية
AIN HARROUDA (M)	0	0	0	0	الجماعة الحضرية عين حرودة
ECH-CHALLALATE (CR)	0	0	0	0	الجماعة القروية الشلالات
BNI YAKHLEF (CR)	0	0	0	0	الجماعة القروية بنيخلف
SIDI MOUSSA BEN ALI (CR)	0	0	0	0	الجماعة القروية سيدي موسى بن علي
SIDI MOUSSA MAJDOUB (CR)	0	0	0	0	الجماعة القروية سيدي موسى المجدوب
MEDIOUNA	0	0	0	0	اقليم مديونة
MEDIOUNA (M)	0	0	0	0	الجماعة الحضرية مديونة
TIT MELIL (M)	0	0	0	0	الجماعة الحضرية تيط مليل
LAHRAOUYINE (M)	0	0	0	0	الجماعة الحضرية الهراويين
AL MAJATIA OULAD TALEB(CR)	0	0	0	0	الجماعة القروية المجاطية اولاد الطالب
SIDI HAJJAJ OUED HASSAR (CR)	0	0	0	0	الجماعة القروية سيدي حجاج اولاد حصار
NOUACEUR	0	0	0	0	اقليم النواصر
NOUACEUR (M)	0	0	0	0	الجماعة الحضرية النواصر
BOUSKOURA (M)	0	0	0	0	الجماعة الحضرية بوسكورة
DAR BOUAZZA (M)	0	0	0	0	الجماعة الحضرية دار بو عزة
OULED AZZOUZ (CR)	0	0	0	0	الجماعة القروية اولاد عزوز
OULAD SALAH (CR)	0	0	0	0	الجماعة القروية اولاد صالح
<b>TOTAL REGION</b>	<b>7 023</b>	<b>7 062</b>	<b>8 909</b>	<b>22 994</b>	<b>مجموع الجهة</b>

SOURCE: DELEGATIONS DE L'EDUCATION NATIONALE

المصدر: مندوبيات وزارة التربية الوطنية

# ENSEIGNEMENT SECONDAIRE QUALIFIANT PRIVE

# التعليم الثانوي التأهيلي الخصوصي

EFFECTIFS DES INSCRITS SELON LE NIVEAU ET LE SEXE

عدد المسجلين حسب المستوى و الجنس

2010-2011	الجدع المشترك	السنة الأولى بكالوريا	السنة الثانية بكالوريا	المجموع	2011-2010
Sexe féminin	TRONC COMMUN	1 ère Année BAC	2 ème Année BAC	TOTAL	الإناث
AIN CHOCK	780	693	716	2 189	عمالة مقاطعة عين الشق
HAY HASSANI	298	331	382	1 011	عمالة مقاطعة الحى الحسنى
AIN SEBAA HAY MOHAMMADI	449	362	355	1 166	عمالة مقاطعات عين السبع الحى المحمدي
AIN SEBAA (AR)	397	318	292	1 007	عين السبع
ASSOUKHOOR ASSAWDA (AR)	34	34	17	85	الصحور السوداء
HAY MOHAMMADI (AR)	18	10	46	74	الحى المحمدي
AL FIDA-MERS SULTAN	136	137	213	486	عمالة مقاطعات الفداء درب السلطان
AL FIDA (AR)	57	55	46	158	الفداء
MERS SULTAN (AR)	79	82	167	328	مرس السلطان
MECHOUAR DE CASA	25	15	33	73	مشوار الدار البيضاء
BEN M'SICK	127	137	136	400	عمالة مقاطعات ابن مسيك
BEN M'SICK (AR)	51	55	49	155	ابن مسيك
SBATA (AR)	76	82	87	245	سباتة
CASABLANCA ANFA	807	918	1 434	3 159	عمالة مقاطعات الدار البيضاء أنفا
ANFA (AR)	175	213	220	608	أنفا
EL MAARIF (AR)	547	604	822	1 973	المعاريف
SIDI BELYOUT (AR)	85	101	392	578	سيدي بليوط
MOULAY RACHID	66	54	43	163	عمالة مقاطعات مولاي رشيد
MOULAY RACHID (AR)	66	54	43	163	مولاي رشيد
SIDI OTHMANE (AR)	0	0	0	0	سيدي عثمان
SIDI BERNOUSSI	263	308	334	905	عمالة مقاطعات سيدي البرنوصي
SIDI BERNOUSSI (AR)	211	266	324	801	سيدي البرنوصي
SIDI MOUMEN (AR)	52	42	10	104	سيدي مومن
MOHAMMEDIA	244	278	279	801	عمالة المحمدية
MOHAMMEDIA (M)	244	278	279	801	الجماعة الحضريّة المحمدية
AIN HARROUDA (M)	0	0	0	0	الجماعة الحضريّة عين حرودة
ECH-CHALLALATE (CR)	0	0	0	0	الجماعة القروية الشلالات
BNI YAKHLEF (CR)	0	0	0	0	الجماعة القروية بنيخلف
SIDI MOUSSA BEN ALI (CR)	0	0	0	0	الجماعة القروية سيدي موسى بن علي
SIDI MOUSSA MAJDOUB (CR)	0	0	0	0	الجماعة القروية سيدي موسى المجدوب
MEDIOUNA	0	0	0	0	اقليم مديونة
MEDIOUNA (M)	0	0	0	0	الجماعة الحضريّة مديونة
TIT MELIL (M)	0	0	0	0	الجماعة الحضريّة تيط مليل
LAHRAOUYINE (M)	0	0	0	0	الجماعة الحضريّة الهراويين
AL MAJATIA OULAD TALEB(CR)	0	0	0	0	الجماعة القروية المجاطية اولاد الطالب
SIDI HAJAJ OUED HASSAR (CR)	0	0	0	0	الجماعة القروية سيدي حجاج اولاد حصار
NOUACEUR	0	0	0	0	اقليم النواصر
NOUACEUR (M)	0	0	0	0	الجماعة الحضريّة النواصر
BOUSKOURA (M)	0	0	0	0	الجماعة الحضريّة بوسكورة
DAR BOUAZZA (M)	0	0	0	0	الجماعة الحضريّة دار بو عزة
OULED AZZOZ (CR)	0	0	0	0	الجماعة القروية اولاد عزوز
OULAD SALAH (CR)	0	0	0	0	الجماعة القروية اولاد صالح
<b>TOTAL REGION</b>	<b>3 195</b>	<b>3 233</b>	<b>3 925</b>	<b>10 353</b>	<b>مجموع الجهة</b>

SOURCE: DELEGATIONS DE L'EDUCATION NATIONALE

المصدر: مندوبيات وزارة التربية الوطنية

# ENSEIGNEMENT SECONDAIRE QUALIFIANT PRIVE

# التعليم الثانوي التأهيلي الخصوصي

## EFFECTIFS DES INSCRITS PAR BRANCHE

## عدد المسجلين حسب الشعب

2010-2011	الأداب والعلوم	علوم SCIENCES		اقتصاد و تدبير	اخر	المجموع	2011-2010
	Lettres et Sc. Humaines	تجريبية	رياضيات	ECONOMIE GESTION	AUTRES	TOTAL	
		EXPERIM	MATH				
AIN CHOCK	71	3 586	370	306	0	4 333	عمالة مقاطعة عين الشق
HAY HASSANI	60	439	181	365	1 318	2 363	عمالة مقاطعة الحى الحسنى
AIN SEBAA HAY MOHAMMADI	0	2 151	232	202	0	2 585	عمالة مقاطعات عين السبع الحى المحمدي
AIN SEBAA (AR)	0	1 770	232	149	0	2 151	عين السبع
ASSOUKHOUR ASSAWDA (AR)	0	156	0	53	0	209	الصخور السوداء
HAY MOHAMMADI (AR)	0	225	0	0	0	225	الحى المحمدي
AL FIDA-MERS SULTAN	80	1 041	52	132	0	1 305	عمالة مقاطعات الفداء درب السلطان
AL FIDA (AR)	39	410	18	0	0	467	الفداء
MERS SULTAN (AR)	41	631	34	132	0	838	مرس السلطان
MECHOUAR DE CASA	66	178	0	0	0	244	مشوار الدار البيضاء
BEN M'SICK	324	917	0	0	12	1 253	عمالة مقاطعات ابن مسيك
BEN M'SICK (AR)	144	234	0	0	0	378	ابن مسيك
SBATA (AR)	180	683	0	0	12	875	سباتة
CASABLANCA ANFA	273	5 067	465	1 175	0	6 980	عمالة مقاطعات الدار البيضاء أنفا
ANFA (AR)	0	810	76	342	0	1 228	انفا
EL MAARIF (AR)	150	3 450	341	437	0	4 378	المعاريف
SIDI BELYOUT (AR)	123	807	48	396	0	1 374	سيدي بليوط
MOULAY RACHID	0	349	0	0	0	349	عمالة مقاطعات مولاي رشيد
MOULAY RACHID (AR)	0	349	0	0	0	349	مولاي رشيد
SIDI OTHMANE (AR)	0	0	0	0	0	0	سيدي عثمان
SIDI BERNOUSSI	30	1 510	121	275	45	1 981	عمالة مقاطعات سيدي البرنوصي
SIDI BERNOUSSI (AR)	30	1 322	107	265	45	1 769	سيدي البرنوصي
SIDI MOUMEN (AR)	0	188	14	10	0	212	سيدي مومن
MOHAMMEDIA	90	1 048	258	205	0	1 601	عمالة المحمدية
MOHAMMEDIA (M)	90	1 048	258	205	0	1 601	الجماعة الحضريّة المحمدية
AIN HARROUDA (M)	0	0	0	0	0	0	الجماعة الحضريّة عين حرودة
ECH-CHALLALATE (CR)	0	0	0	0	0	0	الجماعة القروية الشلالات
BNI YAKHLEF (CR)	0	0	0	0	0	0	الجماعة القروية بنيخلف
SIDI MOUSSA BEN ALI (CR)	0	0	0	0	0	0	الجماعة القروية سيدي موسى بن على
SIDI MOUSSA MAJDOUB (CR)	0	0	0	0	0	0	الجماعة القروية سيدي موسى المجدوب
MEDIOUNA	0	0	0	0	0	0	أقليم مديونة
MEDIOUNA (M)	0	0	0	0	0	0	الجماعة الحضريّة مديونة
TIT MELIL (M)	0	0	0	0	0	0	الجماعة الحضريّة تيط مليل
LAHRAOUYINE (M)	0	0	0	0	0	0	الجماعة الحضريّة الهراوين
AL MAJATIA OULAD TALEB(CR)	0	0	0	0	0	0	الجماعة القروية المجاطية اولاد الطالب
SIDI HAJJAJ OUED HASSAR (CR)	0	0	0	0	0	0	الجماعة القروية سيدي حجاج اولاد حصار
NOUACEUR	0	0	0	0	0	0	أقليم النواصر
NOUACEUR (M)	0	0	0	0	0	0	الجماعة الحضريّة النواصر
BOUSKOURA (M)	0	0	0	0	0	0	الجماعة الحضريّة بوسكورة
DAR BOUAZZA (M)	0	0	0	0	0	0	الجماعة الحضريّة دار بو عزة
OULED AZZOUZ (CR)	0	0	0	0	0	0	الجماعة القروية اولاد عزوز
OULAD SALAH (CR)	0	0	0	0	0	0	الجماعة القروية اولاد صالح
<b>TOTAL REGION</b>	<b>994</b>	<b>16 286</b>	<b>1 679</b>	<b>2 660</b>	<b>1 375</b>	<b>22 994</b>	<b>مجموع الجهة</b>

SOURCE: DELEGATIONS DE L'EDUCATION NATIONALE

المصدر: مندوبيات وزارة التربية الوطنية

# ENSEIGNEMENT SECONDAIRE QUALIFIANT

# التعليم الثانوي التأهيلي

REPARTITION DES CANDIDATS PRESENTS ET ADMIS  
AUX EXAMENS DU BACCALAUREAT SELON LA  
BRANCHE

توزيع المرشحين والناجحين في امتحانات  
البكالوريا حسب الشعبة

Année 2010 <u>Masculin + Féminin</u>	الحاضرون PRESENTS	الناجحون ADMIS	% الناجحين % DES ADMIS	سنة 2010 ذكور + إناث
<b>Enseignement general</b>	<b>45 357</b>	<b>18 717</b>	<b>41,27</b>	<b>التعليم العام</b>
Lettres	9 419	2 605	27,66	الأداب
Sciences Humaines	3 937	1 123	28,52	العلوم الانسانية
Sciences Physiques	9 186	5 360	58,35	العلوم الفيزيائية
Sc.de la vie et de la terre	21 315	8 240	38,66	علوم الحياة والأرض
Sciences Mathematiques A	1 166	1 065	91,34	العلوم الرياضية أ
Sciences Mathematiques B	334	324	97,01	العلوم الرياضية ب
<b>Enseignement originel</b>	<b>191</b>	<b>86</b>	<b>45,03</b>	<b>التعليم الاصيل</b>
Charia	122	55	45,08	الشريعة
Langue arabe	69	31	44,93	اللغة العربية
<b>Techniques commerciales</b>	<b>4 124</b>	<b>2 472</b>	<b>59,94</b>	<b>التقنية التجارية</b>
Sciences Economiques	3 052	1 852	60,68	العلوم الاقتصادية
Sciences Gestion Comptable	1 072	620	57,84	تقنيات التسيير المحاسباتي
<b>Techniques Industrielles</b>	<b>1 480</b>	<b>1 024</b>	<b>69,19</b>	<b>التقنية الصناعية</b>
Art Plastiques	118	85	72,03	فنون تشكيلية
Sciences et techno.électriques	678	504	74,34	العلوم وتقنيات الكهرباء
Sciences et techno.mecaniques	684	435	63,60	العلوم وتقنيات الميكانيك
<b>Total</b>	<b>51 152</b>	<b>22 299</b>	<b>43,59</b>	<b>المجموع</b>

## Sexe féminin

				الإناث
<b>Enseignement general</b>	<b>24 355</b>	<b>10 748</b>	<b>44,13</b>	<b>التعليم العام</b>
Lettres	5 665	1 744	30,79	الأداب
Sciences Humaines	2 230	677	30,36	العلوم الانسانية
Sciences Physiques	4 537	2 881	63,50	العلوم الفيزيائية
Sc.de la vie et de la terre	11 187	4 756	42,51	علوم الحياة والأرض
Sciences Mathematiques A	593	550	92,75	العلوم الرياضية أ
Sciences Mathematiques B	143	140	97,90	العلوم الرياضية ب
<b>Enseignement originel</b>	<b>46</b>	<b>24</b>	<b>52,17</b>	<b>التعليم الاصيل</b>
Charia	20	8	40,00	الشريعة
Langue arabe	26	16	61,54	اللغة العربية
<b>Techniques commerciales</b>	<b>2 406</b>	<b>1 523</b>	<b>63,30</b>	<b>التقنية التجارية</b>
Sciences Economiques	1 758	1 130	64,28	العلوم الاقتصادية
Sciences Gestion Comptable	648	393	60,65	تقنيات التسيير المحاسباتي
<b>Techniques Industrielles</b>	<b>420</b>	<b>309</b>	<b>73,57</b>	<b>التقنية الصناعية</b>
Art Plastiques	55	42	76,36	فنون تشكيلية
Sciences et techno.électriques	229	185	80,79	العلوم وتقنيات الكهرباء
Sciences et techno.mecaniques	136	82	60,29	العلوم وتقنيات الميكانيك
<b>Total</b>	<b>27 227</b>	<b>12 604</b>	<b>46,29</b>	<b>المجموع</b>

## ENSEIGNEMENT SECONDAIRE QUALIFIANT

## التعليم الثانوي التأهيلي

### EVOLUTION DES ADMIS AUX EXAMENS DU BACCALAUREAT SELON LES PROVINCES ET PREFECTURES

### تطور الحاصلين على البكالوريا حسب الاقاليم و العمالات

	2006-07	2007-08	2008-09	2009-10	2010-11	
AIN CHOCK	1 284	1 288	1 566	2 231	...	عمالة مقاطعة عين الشق
HAY HASSANI	1 565	1 462	1 666	2 405	...	عمالة مقاطعة الحي الحسني
AIN SEBAA HAY MOHAMMADI	2 220	1 268	1 789	2 073	...	عمالة مقاطعات عين السبع الحي المحمدي
AL FIDA-MERS SULTAN	2 115	1 675	1 812	2 295	...	عمالة مقاطعات الفداء درب السلطان
BEN M'SICK	1 369	1 118	1 266	1 407	...	عمالة مقاطعات ابن مسيك
CASABLANCA ANFA	4 051	3 665	3 993	4 914	...	عمالة مقاطعات الدار البيضاء أنفا
MOULAY RACHID	1 632	1 210	1 464	1 798	...	عمالة مقاطعات مولاي رشيد
SIDI BERNOUSSI	2 084	1 920	2 156	2 678	...	عمالة مقاطعات سيدي البرنوصي
MOHAMMEDIA	1 327	1 218	1 381	1 747	...	عمالة المحمدية
MEDIOUNA	260	201	226	371	...	اقليم مديونة
NOUACEUR	307	206	280	380	...	اقليم النواصر
<b>TOTAL</b>	<b>18 214</b>	<b>15 231</b>	<b>17 599</b>	<b>22 299</b>	...	<b>المجموع</b>

## ENSEIGNEMENT SECONDAIRE QUALIFIANT

## التعليم الثانوي التأهيلي

EFFECTIFS DES ETUDIANTS DES CLASSES  
PREPARATOIRES AUX GRANDES ECOLES PAR  
SEXE ET BRANCHE ET SECTEUR

أعداد طلبة الأقسام التحضيرية للمدارس العليا  
حسب الجنس والتخصص والقطاع

2010-2011	السنة الأولى		السنة الثانية		المجموع		2011-2010
	1 ère Année		2 ème Année		TOTAL		
	المجموع	الإناث	المجموع	الإناث	المجموع	الإناث	
	Total	Féminin	Total	Féminin	Total	Féminin	
<b>Enseignement Public</b>							<b>التعليم العمومي</b>
<b>AL FIDA-MERS SULTAN</b>	<b>210</b>	<b>103</b>	<b>280</b>	<b>100</b>	<b>490</b>	<b>203</b>	<b>الفداء مرس السلطان</b>
Physique, Chimie et Sciences de l'ingénieur	66	33	72	44	138	77	فيزياء، كيمياء وعلوم المهندس
Mathematiques, Physiques et Sciences de l'ingénieur	144	70	208	56	352	126	فيزياء، الرياضيات وعلوم المهندس
<b>CASABLANCA ANFA</b>	<b>214</b>	<b>130</b>	<b>194</b>	<b>98</b>	<b>408</b>	<b>228</b>	<b>الدار البيضاء أنفا</b>
Economie et Commerce	108	75	92	60	200	135	الاقتصاد والتجارة
Mathematiques, Physiques et Sciences de l'ingénieur	106	55	102	38	208	93	فيزياء، الرياضيات وعلوم المهندس
<b>MOHAMMEDIA</b>	<b>180</b>	<b>60</b>	<b>152</b>	<b>54</b>	<b>332</b>	<b>114</b>	<b>المحمدية</b>
Technologies et Sciences industrielles	108	35	90	26	198	61	التقني و علم الصناعة
Mathematiques, Physiques et Sciences de l'ingénieur	72	25	62	28	134	53	فيزياء، الرياضيات وعلوم المهندس
<b>TOTAL</b>	<b>604</b>	<b>293</b>	<b>626</b>	<b>252</b>	<b>1230</b>	<b>545</b>	<b>المجموع</b>
<b>Enseignement Privé</b>							<b>التعليم الخصوصي</b>
<b>AL FIDA-MERS SULTAN</b>	<b>136</b>	<b>64</b>	<b>213</b>	<b>94</b>	<b>349</b>	<b>158</b>	<b>الفداء مرس السلطان</b>
Physique, Chimie et Sciences de l'ingénieur	32	10	66	28	98	38	فيزياء، كيمياء وعلوم المهندس
Economie et Commerce	78	44	70	42	148	86	الاقتصاد والتجارة
Mathematiques, Physiques et Sciences de l'ingénieur	26	10	77	24	103	34	فيزياء، الرياضيات وعلوم المهندس
<b>CASABLANCA ANFA</b>	<b>187</b>	<b>88</b>	<b>262</b>	<b>46</b>	<b>449</b>	<b>134</b>	<b>الدار البيضاء أنفا</b>
Physique, Chimie et Sciences de l'ingénieur	29	11	30	12	59	23	فيزياء، كيمياء وعلوم المهندس
Economie et Commerce	54	30	37	17	91	47	الاقتصاد والتجارة
Mathematiques, Physiques et Sciences de l'ingénieur	104	47	195	17	299	64	فيزياء، الرياضيات وعلوم المهندس
<b>MOHAMMEDIA</b>	<b>13</b>	<b>2</b>	<b>17</b>	<b>5</b>	<b>30</b>	<b>7</b>	<b>المحمدية</b>
Technologies et Sciences industrielles	0	0	0	0	0	0	التقني و علم الصناعة
Mathematiques, Physiques et Sciences de l'ingénieur	13	2	17	5	30	7	فيزياء، الرياضيات وعلوم المهندس
<b>AIN CHOCK</b>	<b>18</b>	<b>9</b>	<b>27</b>	<b>9</b>	<b>45</b>	<b>18</b>	<b>عين الشق</b>
Mathematiques, Physiques et Sciences de l'ingénieur	10	6	27	9	37	15	فيزياء، الرياضيات وعلوم المهندس
Economie et Commerce	8	3	0	0	8	3	الاقتصاد والتجارة
<b>TOTAL</b>	<b>354</b>	<b>163</b>	<b>519</b>	<b>154</b>	<b>873</b>	<b>317</b>	<b>المجموع</b>

SOURCE: A.R.E.F.CASABLANCA

المصدر: الأكاديمية الجهوية للتربية و التكوين بالدار البيضاء

# ENSEIGNEMENT SECONDAIRE QUALIFIANT

# التعليم الثانوي التأهيلي

EFFECTIFS DES ETUDIANTS DU  
BREVET DE TECHNICIEN SUPERIEUR  
PAR SEXE ET NIVEAU ET SECTEUR

أعداد طلبة شهادة التقني العالي حسب الجنس  
والمستوى والقطاع

2010-2011	السنة الأولى 1 ère Année		السنة الثانية 2 ème Année		المجموع TOTAL		2011-2010
	المجموع	الإناث	المجموع	الإناث	المجموع	الإناث	
Enseignement Public	Total	Féminin	Total	Féminin	Total	Féminin	التعليم العمومي
<b>AL FIDA-MERS SULTAN</b>	<b>232</b>	<b>76</b>	<b>97</b>	<b>21</b>	<b>329</b>	<b>97</b>	الفداء مرس السلطان
Bâtiment	24	10	22	9	46	19	البناء
Electrotechnique	32	11	26	5	58	16	تقنيات كهربائية
Productique	32	6	28	4	60	10	الإنتاجية
Mouliste	24	4	21	3	45	7	القالبية
Systèmes automatisés	24	11	0	0	24	11	الالكتروميكانيك الاليات
Réseaux et Télécommunication	24	9	0	0	24	9	الانظمة والمواصلات
Matières plastiques et composites	24	4	0	0	24	4	اللدنيات و المركبات
Electronique industriel	24	11	0	0	24	11	الكهروبيات الصناعية
Technico-commercial	24	10	0	0	24	10	تقنيات التجارة
<b>CASABLANCA ANFA</b>	<b>118</b>	<b>73</b>	<b>51</b>	<b>38</b>	<b>169</b>	<b>111</b>	الدار البيضاء أنفا
PMI & PME	60	40	28	20	88	60	الصناعات والمقاولات الصغرى والمتوسطة
Animation Commercial	29	12	23	18	52	30	التنشيط التجاري
Techniques Administratives	29	21	0	0	29	21	التقنيات الادارية
<b>TOTAL</b>	<b>350</b>	<b>149</b>	<b>148</b>	<b>59</b>	<b>498</b>	<b>208</b>	المجموع
<b>Enseignement Privé</b>							التعليم الخصوصي
<b>AL FIDA-MERS SULTAN</b>	<b>6</b>	<b>0</b>	<b>6</b>	<b>2</b>	<b>12</b>	<b>2</b>	الفداء مرس السلطان
Bâtiment	6	0	6	2	12	2	البناء
Electrotechnique	0	0	0	0	0	0	تقنيات كهربائية
Productique	0	0	0	0	0	0	الإنتاجية
Mouliste	0	0	0	0	0	0	القالبية
<b>CASABLANCA ANFA</b>	<b>66</b>	<b>29</b>	<b>66</b>	<b>31</b>	<b>132</b>	<b>60</b>	الدار البيضاء أنفا
PMI & PME	46	25	50	28	96	53	الصناعات والمقاولات الصغرى والمتوسطة
Animation Commercial	0	2	0	3	0	5	التنشيط التجاري
Génie Informatique	11	0	16	0	27	0	الهندسة المعلوماتية
Comptabilité	9	2	0	0	9	2	المحاسبة
<b>TOTAL</b>	<b>72</b>	<b>29</b>	<b>72</b>	<b>33</b>	<b>144</b>	<b>62</b>	المجموع

PMI : Petites et Moyennes Industries.

PME : Petites et Moyennes Entreprises.

SOURCE: A.R.E.F.CASABLANCA

المصدر: الاكاديمية الجهوية للتربية و التكوين بالدار البيضاء

## DONNEES GLOBALES

## معطيات عامة

	2006-07	2007-08	2008-09	2009-10	2010-11	
<b>ETUDIANTS</b>	<b>46 799</b>	<b>47 421</b>	<b>45 258</b>	<b>49 092</b>	<b>60 547</b>	<b>الطلبة</b>
Féminin	22 976	24 530	24 536	26 589	33 131	الإناث
Etrangers	1 063	1 016	1 083	1 189	1 151	الأجانب
<b>INSCRITS AUX UNIVERSITES(tous cycles)</b>	<b>41 127</b>	<b>41 711</b>	<b>38 703</b>	<b>42 025</b>	<b>52 812</b>	<b>المسجلون بالجامعات (جميع الأسلاك)</b>
Féminin	20 701	22 181	21 720	23 425	29 613	الإناث
Etrangers	779	864	922	1 022	1 001	الأجانب
Lettres et Sciences Humaines	9 476	9 156	8 950	10 197	13 067	الآداب والعلوم الإنسانية
Sciences juridiques Economiques et Sociales	21 399	21 361	18 439	18 403	23 248	العلوم القانونية والإقتصادية والإجتماعية
Sciences	5 927	6 455	6 573	8 204	10 743	العلوم
Sciences et Techniques	1 422	1 252	1 655	1 823	2 107	العلوم والتقنيات
Médecine et Pharmacie	2 349	2 959	2 520	2 803	3 009	الطب والصيدلة
Médecine dentaire	554	528	566	595	638	طب الأسنان
<b>INSCRITS AUX INSTITUTS ET ECOLES SUPERIEURES</b>	<b>4 603</b>	<b>4 696</b>	<b>5 530</b>	<b>5 958</b>	<b>6 568</b>	<b>المسجلون بالمعاهد والمدارس العليا</b>
Féminin	1 955	2 042	2 436	2 768	3 171	الإناث
Etrangers	284	152	161	167	150	الأجانب
<b>INSCRITS AUX ETABLISSEMENTS PEDAGOGIQUES</b>	<b>1 069</b>	<b>1 014</b>	<b>1 025</b>	<b>1 109</b>	<b>1 167</b>	<b>المسجلون بالمؤسسات التربوية</b>
Féminin	320	307	380	396	347	الإناث
E.N.S.	721	660	784	816	901	المدارس العليا للأساتذة
C.P.R.	228	208	138	217	188	المركز التربوي الجهوي
Centres d'Agrégation	120	146	103	76	78	مراكز التبريز



## EQUIPEMENTS PAR ETABLISSEMENT ET UNIVERSITE

## التجهيزات حسب المؤسسة و الجامعة

2010-2011	عدد المدرجات Amphithéâtres	عدد الحجرات Salles		عدد المختبرات Laboratoires		2011-2010
		معلوماتية التعليم العام		اللغات		
		تعليم عام	معلوماتية	اللغات	علمية	
		Générales	Informatique	Langues	Scientifiques	
<b>UNIVERSITE HASSAN II AIN CHOCK</b>	<b>31</b>	<b>252</b>	<b>49</b>	<b>3</b>	<b>60</b>	<b>جامعة الحسن الثاني عين الشق</b>
F. DES LETTRES ET SCIENCES HUMAINES	7	37	9	2	2	كلية الآداب و العلوم الإنسانية
F. DES SCIENCES JURIDIQUES ECONOMIQUES ET SOCIALES	9	115	32	0	6	كلية العلوم القانونية والاقتصادية والاجتماعية
FACULTE MEDECINE ET PHARMACIE	5	17	1	1	10	كلية الطب والصيدلة
FACULTE MEDECINE DENTAIRE	2	12	1	0	2	كلية طب الأسنان
FACULTE DES SCIENCES	8	71	6	0	40	كلية العلوم
<b>UNIVERSITE HASSAN II MOHAMMEDIA</b>	<b>35</b>	<b>191</b>	<b>110</b>	<b>10</b>	<b>127</b>	<b>جامعة الحسن الثاني المحمدية</b>
F. DES LETTRES ET SCIENCES HUMAINES -BEN MSICK-	3	26	3	0	54	كلية الآداب و العلوم الإنسانية -بن مسيك-
F. DES LETTRES ET SCIENCES HUMAINES	3	42	3	2	18	كلية الآداب و العلوم الإنسانية
F. DES SCIENCES JURIDIQUES ECONOMIQUES ET SOCIALES	14	31	6	1	1	كلية العلوم القانونية والاقتصادية والاجتماعية
F. DES SCIENCES JURIDIQUES ECONOMIQUES ET SOCIALES -AIN SEBAA-	5	26	13	4	2	كلية العلوم القانونية والاقتصادية والاجتماعية - عين السبع-
FACULTE DES SCIENCES -BEN MSICK-	5	24	38	3	17	كلية العلوم -بن مسيك-
FACULTE DES SCIENCES ET TECHNIQUES	5	42	47	0	35	كلية العلوم التقنية
<b>TOTAL</b>	<b>66</b>	<b>443</b>	<b>159</b>	<b>13</b>	<b>187</b>	<b>المجموع</b>

2010-2011	عدد المكتبات Bibliothèques	عدد قاعات Salles de lecture	عدد المعامل Ateliers	عدد الداخلية Internats	عدد الاسرة Nombre de Lits	2011-2010		
							عدد المعامل	
							المعامل	الداخلية
<b>UNIVERSITE HASSAN II AIN CHOCK</b>	<b>5</b>	<b>11</b>	<b>1</b>	<b>0</b>	<b>0</b>	<b>جامعة الحسن الثاني عين الشق</b>		
F. DES LETTRES ET SCIENCES HUMAINES	1	2	0	0	0	كلية الآداب و العلوم الإنسانية		
F. DES SCIENCES JURIDIQUES ECONOMIQUES ET SOCIALES	1	6	0	0	0	كلية العلوم القانونية والاقتصادية والاجتماعية		
FACULTE MEDECINE ET PHARMACIE	1	1	1	0	0	كلية الطب والصيدلة		
FACULTE MEDECINE DENTAIRE	1	0	0	0	0	كلية طب الأسنان		
FACULTE DES SCIENCES	1	2	0	0	0	كلية العلوم		
<b>UNIVERSITE HASSAN II MOHAMMEDIA</b>	<b>8</b>	<b>13</b>	<b>7</b>	<b>0</b>	<b>0</b>	<b>جامعة الحسن الثاني المحمدية</b>		
F. DES LETTRES ET SCIENCES HUMAINES -BEN MSICK-	2	2	2	0	0	كلية الآداب و العلوم الإنسانية -بن مسيك-		
F. DES LETTRES ET SCIENCES HUMAINES	1	4	2	0	0	كلية الآداب و العلوم الإنسانية		
F. DES SCIENCES JURIDIQUES ECONOMIQUES ET SOCIALES	1	2	0	0	0	كلية العلوم القانونية والاقتصادية والاجتماعية		
F. DES SCIENCES JURIDIQUES ECONOMIQUES ET SOCIALES -AIN SEBAA-	1	1	0	0	0	كلية العلوم القانونية والاقتصادية والاجتماعية - عين السبع-		
FACULTE DES SCIENCES -BEN MSICK-	1	3	0	0	0	كلية العلوم -بن مسيك-		
FACULTE DES SCIENCES ET TECHNIQUES	2	1	3	0	0	كلية العلوم التقنية		
<b>TOTAL</b>	<b>13</b>	<b>24</b>	<b>8</b>	<b>0</b>	<b>0</b>	<b>المجموع</b>		

EQUIPEMENTS PAR INSTITUT ET ECOLE

التجهيزات حسب المعاهد و المدارس العليا

2010-2011	عدد المدرجات Amphithéâtres	عدد الحجرات		عدد المختبرات		2011-2010	
		Salles		Laboratoires			
		معلوماتية التعليم العام Générales	Informatique	اللغات Langues	علمية Scientifiques		المعهد العالي للتجارة وتدبير المقاولات المعهد العالي للدراسات البحرية المدرسة الحسنية للأشغال العمومية الخطوط الجوية الملكية اكايمي المدرسة العليا لصناعة النسيج والملابس معهد تكوين الأطر الصحية معهد التقنيات السياحية والفندقية مركز تكوين الأطر الإدارية <b>جامعة الحسن الثاني عين الشق</b> المدرسة العليا للتكنولوجيا المدرسة الوطنية العليا للكهرباء والميكانيك المدرسة العليا للأساتذة <b>جامعة الحسن الثاني المحمدية</b> المدرسة الوطنية للتجارة و التسيير المدرسة العليا للأساتذة للتعليم التقني
INSTITUT SUPERIEUR DE COMMERCE ET D'ADMINISTRATION DES ENTREPRISES (ISCAE)	3	23	1	0	0		
INSTITUT SUPERIEUR D' ETUDES MARITIMES	1	1	2	9	4		
ECOLE HASSANIA DES TRAVAUX PUBLICS	4	24	10	0	9		
ACADEMY RAM	0	19	3	0	1		
ECOLE SUPERIEURE DES INDUSTRIES DU TEXTILE ET DE L'HABILLEMENT	7	26	8	1	2		
INSTITUT DE FORMATION AUX CARRIERES DE SANTE	0	22	1	0	2		
INSTITUT SPECIALISE DE TECHNOLOGIE APPLIQUEE HOTELIERE ET TOURISTIQUE	1	14	2	1	0		
CENTRE DE FORMATION DES CADRES ADMINISTRATIFS	0	0	0	0	0		
<b>UNIVERSITE HASSAN II AIN CHOCK</b>	<b>3</b>	<b>75</b>	<b>12</b>	<b>1</b>	<b>43</b>		
ECOLE SUPERIEURE DE TECHNOLOGIE	1	17	6	1	8		
ECOLE NATIONALE SUPERIEURE D'ELECTRICITE ET DE MECANIQUE	1	17	5	0	29		
ECOLE NORMALE SUPERIEURE	1	41	1	0	6		
<b>UNIVERSITE HASSAN II MOHAMMEDIA</b>	<b>1</b>	<b>34</b>	<b>8</b>	<b>0</b>	<b>0</b>		
ECOLE NATIONALE DE COMMERCE ET GESTION	0	11	4	0	0		
ECOLE NORMALE SUPERIEURE DE L'ENSEIGNEMENT TECHNIQUE	1	23	4	0	0		
<b>TOTAL</b>	<b>20</b>	<b>238</b>	<b>47</b>	<b>12</b>	<b>61</b>	<b>المجموع</b>	

2010-2011	عدد المكتبات Bibliothèques	عدد قاعات Salles de lecture	المعامل Ateliers	عدد الداخلية Internats	عدد الاسرة Nombre de Lits	2011-2010					
							عدد المكتبات	عدد قاعات	المعامل	عدد الداخلية	عدد الاسرة
							عدد المكتبات	عدد قاعات	المعامل	عدد الداخلية	عدد الاسرة
INSTITUT SUPERIEUR DE COMMERCE ET D'ADMINISTRATION DES ENTREPRISES (ISCAE)	1	1	0	1	399						
INSTITUT SUPERIEUR D' ETUDES MARITIMES	1	1	1	1	286						
ECOLE HASSANIA DES TRAVAUX PUBLICS	1	1	1	1	779						
ACADEMY RAM	1	1	5	0	0						
ECOLE SUPERIEURE DES INDUSTRIES DU TEXTILE ET DE L'HABILLEMENT	1	1	7	4	603						
INSTITUT DE FORMATION AUX CARRIERES DE SANTE	0	0	1	0	0						
INSTITUT SPECIALISE DE TECHNOLOGIE APPLIQUEE HOTELIERE ET TOURISTIQUE	1	1	10	2	239						
CENTRE DE FORMATION DES CADRES ADMINISTRATIFS	0	0	0	0	0						
<b>UNIVERSITE HASSAN II AIN CHOCK</b>	<b>3</b>	<b>3</b>	<b>8</b>	<b>2</b>	<b>1008</b>						
ECOLE SUPERIEURE DE TECHNOLOGIE	1	1	6	1	432						
ECOLE NATIONALE SUPERIEURE D'ELECTRICITE ET DE MECANIQUE	1	1	2	1	576						
ECOLE NORMALE SUPERIEURE	1	1	0	0	0						
<b>UNIVERSITE HASSAN II MOHAMMEDIA</b>	<b>1</b>	<b>2</b>	<b>1</b>	<b>1</b>	<b>456</b>						
ECOLE NATIONALE DE COMMERCE ET GESTION	0	0	0	0	0						
ECOLE NORMALE SUPERIEURE DE L'ENSEIGNEMENT TECHNIQUE	1	2	1	1	456						
<b>TOTAL</b>	<b>10</b>	<b>11</b>	<b>34</b>	<b>12</b>	<b>3770</b>	<b>المجموع</b>					

EFFECTIFS DES ETUDIANTS CYCLE NORMAL

عدد الطلبة المسجلين بالسلك العادي

	2010-2011				المجموع		
	مغربية		أجانب		المجموع	إناث	
	Marocains		Etrangers				
	المجموع	إناث	المجموع	إناث	Total	Féminin	
<b>UNIVERSITE HASSAN II AIN CHOCK</b>	<b>21 204</b>	<b>12 540</b>	<b>492</b>	<b>225</b>	<b>21 696</b>	<b>12 765</b>	<b>جامعة الحسن الثاني عين الشق</b>
F. DES LETTRES ET SCIENCES HUMAINES	4 695	2 912	56	31	4 751	2 943	كلية الآداب و العلوم الإنسانية
F. DES SCIENCES JURIDIQUES ECONOMIQUES ET SOCIALES	8 648	5 086	127	71	8 775	5 157	كلية العلوم القانونية والاقتصادية والاجتماعية
FACULTE MEDECINE ET PHARMACIE	2 715	1 756	199	81	2 914	1 837	كلية الطب والصيدلة
FACULTE MEDECINE DENTAIRE	550	424	44	23	594	447	كلية طب الأسنان
FACULTE DES SCIENCES	4 596	2 362	66	19	4 662	2 381	كلية العلوم
<b>UNIVERSITE HASSAN II MOHAMMEDIA</b>	<b>22 841</b>	<b>13 042</b>	<b>228</b>	<b>81</b>	<b>23 069</b>	<b>13 123</b>	<b>جامعة الحسن الثاني المحمدية</b>
F. DES LETTRES ET SCIENCES HUMAINES -BEN M'SICK-	4 253	2 438	19	4	4 272	2 442	كلية الآداب و العلوم الإنسانية -بن مسيك-
F. DES LETTRES ET SCIENCES HUMAINES	2 343	1 433	3	2	2 346	1 435	كلية الآداب و العلوم الإنسانية
F. DES SCIENCES JURIDIQUES ECONOMIQUES ET SOCIALES	7 783	4 032	137	63	7 920	4 095	كلية العلوم القانونية والاقتصادية والاجتماعية
F. DES SCIENCES JURIDIQUES ECONOMIQUES ET SOCIALES -AIN SEBAA-	2 809	1 841	3	2	2 812	1 843	كلية العلوم القانونية والاقتصادية والاجتماعية - عين السبع-
FACULTE DES SCIENCES -BEN M'SICK-	4 287	2 456	15	3	4 302	2 459	كلية العلوم -بن مسيك-
FACULTE DES SCIENCES ET TECHNIQUES	1 366	842	51	7	1 417	849	كلية العلوم التقنية
<b>TOTAL FACULTES</b>	<b>44 045</b>	<b>25 582</b>	<b>720</b>	<b>306</b>	<b>44 765</b>	<b>25 888</b>	<b>مجموع الكليات</b>
INSTITUT SUPERIEUR DE COMMERCE ET D'ADMINISTRATION DES ENTREPRISES (ISCAE)	491	358	24	8	515	366	المعهد العالي للتجارة وتدريب المقاولات
INSTITUT SUPERIEUR D' ETUDES MARITIMES	172	9	14	1	186	10	المعهد العالي للدراسات البحرية
ECOLE HASSANIA DES TRAVAUX PUBLICS	710	251	23	3	733	254	المدرسة الحسنية للأشغال العمومية
ACADEMY RAM*	...	...	...	...	159	17	الخطوط الجوية الملكية اكاديمي*
ECOLE SUPERIEURE DES INDUSTRIES DU TEXTILE ET DE L'HABILLEMENT	746	412	0	0	746	412	المدرسة العليا لصناعة النسيج والملابس
INSTITUT DE FORMATION AUX CARRIERES DE SANTE	761	484	11	2	772	486	معهد تكوين الأطر الصحية
INSTITUT SPECIALISE DE TECHNOLOGIE APPLIQUEE HOTELIERE ET TOURISTIQUE	481	215	6	2	487	217	معهد التقنيات السياحية والفندقية
CENTRE DE FORMATION DES CADRES ADMINISTRATIFS	0	0	0	0	0	0	مركز تكوين الأطر الإدارية
<b>UNIVERSITE HASSAN II AIN CHOCK</b>	<b>1758</b>	<b>661</b>	<b>19</b>	<b>2</b>	<b>1 777</b>	<b>663</b>	<b>جامعة الحسن الثاني عين الشق</b>
ECOLE SUPERIEURE DE TECHNOLOGIE	664	322	6	1	670	323	المدرسة العليا للتكنولوجيا
ECOLE NATIONALE SUPERIEURE D'ELECTRICITE ET DE MECANIQUE	534	160	13	1	547	161	المدرسة الوطنية العليا للكهرباء والميكانيك
ECOLE NORMALE SUPERIEURE	560	179	0	0	560	179	المدرسة العليا للأساتذة
<b>UNIVERSITE HASSAN II MOHAMMEDIA</b>	<b>1253</b>	<b>782</b>	<b>35</b>	<b>10</b>	<b>1 288</b>	<b>792</b>	<b>جامعة الحسن الثاني المحمدية</b>
ECOLE NATIONALE DE COMMERCE ET GESTION	945	623	31	9	976	632	المدرسة الوطنية للتجارة و التسيير
ECOLE NORMALE SUPERIEURE DE L'ENSEIGNEMENT TECHNIQUE	308	159	4	1	312	160	المدرسة العليا للأساتذة للتعليم التقني
<b>TOTAL INSTITUTS ET ECOLES</b>	<b>6372</b>	<b>3172</b>	<b>132</b>	<b>28</b>	<b>6663</b>	<b>3217</b>	<b>مجموع المعاهد و المدارس العليا</b>

SOURCE : FACULTES, GRANDES ECOLES CITEES ET PRESIDENCE DE L'UNIVERSITE HASSAN II

NB: Les totaux sont amputés des données ND

المصدر: الكليات، المؤسسات المذكورة و رئاسة جامعة الحسن الثاني

ملاحظة: المجموع لا تاخذ بعين الاعتبار المعطيات الغير متوفرة

EFFECTIFS DES ETUDIANTS 3° CYCLE

عدد الطلبة المسجلين بالسلك الثالث

	2010-2011				2011-2010		
	مغربية		أجانب		المجموع		
	Marocains		Etrangers		Ensemble		
	المجموع	إناث	المجموع	إناث	المجموع	إناث	
	Total	Féminin	Total	Féminin	Total	Féminin	
<b>UNIVERSITE HASSAN II AIN CHOCK</b>	<b>2 297</b>	<b>1 148</b>	<b>130</b>	<b>51</b>	<b>2 427</b>	<b>1 199</b>	<b>جامعة الحسن الثاني عين الشق</b>
F. DES LETTRES ET SCIENCES HUMAINES	146	75	10	7	156	82	كلية الآداب و العلوم الإنسانية
F. DES SCIENCES JURIDIQUES ECONOMIQUES ET SOCIALES	1 471	723	88	35	1 559	758	كلية العلوم القانونية والاقتصادية والاجتماعية
FACULTE MEDECINE ET PHARMACIE	12	11	0	0	12	11	كلية الطب والصيدلة
FACULTE MEDECINE DENTAIRE	44	40	0	0	44	40	كلية طب الأسنان
FACULTE DES SCIENCES	624	299	32	9	656	308	كلية العلوم
<b>UNIVERSITE HASSAN II MOHAMMEDIA</b>	<b>2 652</b>	<b>1 389</b>	<b>65</b>	<b>25</b>	<b>2 717</b>	<b>1 414</b>	<b>جامعة الحسن الثاني المحمدية</b>
F. DES LETTRES ET SCIENCES HUMAINES -BEN MSICK-	592	328	0	0	592	328	كلية الآداب و العلوم الإنسانية -بن مسيك-
F. DES LETTRES ET SCIENCES HUMAINES	246	98	8	3	254	101	كلية الآداب و العلوم الإنسانية
F. DES SCIENCES JURIDIQUES ECONOMIQUES ET SOCIALES	755	378	33	15	788	393	كلية العلوم القانونية والاقتصادية والاجتماعية
F. DES SCIENCES JURIDIQUES ECONOMIQUES ET SOCIALES -AIN SEBAA-	0	0	0	0	0	0	كلية العلوم القانونية والاقتصادية والاجتماعية -عين السبع-
FACULTE DES SCIENCES -BEN MSICK-	590	326	6	0	596	326	كلية العلوم -بن مسيك-
FACULTE DES SCIENCES ET TECHNIQUES	469	259	18	7	487	266	كلية العلوم التقنية
<b>TOTAL FACULTES</b>	<b>4 949</b>	<b>2 537</b>	<b>195</b>	<b>76</b>	<b>5 144</b>	<b>2 613</b>	<b>مجموع الكليات</b>
INSTITUT SUPERIEUR DE COMMERCE ET D'ADMINISTRATION DES ENTREPRISES (ISCAE)	413	140	8	1	421	141	المعهد العالي للتجارة وتدبير المقاولات
INSTITUT SUPERIEUR D'ETUDES MARITIMES	13	1	8	0	21	1	المعهد العالي للدراسات البحرية
ECOLE HASSANIA DES TRAVAUX PUBLICS	0	0	0	0	0	0	المدرسة الحسنية للأشغال العمومية
ACADEMY RAM	0	0	0	0	0	0	الخطوط الجوية الملكية اكاديمي
ECOLE SUPERIEURE DES INDUSTRIES DU TEXTILE ET DE L'HABILLEMENT	128	76	0	0	128	76	المدرسة العليا لصناعة النسيج والملابس
INSTITUT DE FORMATION AUX CARRIERES DE SANTE	0	0	0	0	0	0	معهد تكوين الأطر الصحية
INSTITUT SPECIALISE DE TECHNOLOGIE APPLIQUEE HOTELIERE ET TOURISTIQUE	0	0	0	0	0	0	معهد التقنيات السياحية والفندقية
CENTRE DE FORMATION DES CADRES ADMINISTRATIFS	0	0	0	0	0	0	مركز تكوين الأطر الإدارية
<b>UNIVERSITE HASSAN II AIN CHOCK</b>	<b>202</b>	<b>68</b>	<b>2</b>	<b>0</b>	<b>204</b>	<b>68</b>	<b>جامعة الحسن الثاني عين الشق</b>
ECOLE SUPERIEURE DE TECHNOLOGIE	0	0	0	0	0	0	المدرسة العليا للتكنولوجيا
ECOLE NATIONALE SUPERIEURE D'ELECTRICITE ET DE MECANIQUE	173	60	2	0	175	60	المدرسة الوطنية العليا للكهرباء والميكانيك
ECOLE NORMALE SUPERIEURE	29	8	0	0	29	8	المدرسة العليا للأساتذة
<b>UNIVERSITE HASSAN II MOHAMMEDIA</b>	<b>32</b>	<b>15</b>	<b>0</b>	<b>0</b>	<b>32</b>	<b>15</b>	<b>جامعة الحسن الثاني المحمدية</b>
ECOLE NATIONALE DE COMMERCE ET GESTION	32	15	0	0	32	15	المدرسة الوطنية للتجارة و التسيير
ECOLE NORMALE SUPERIEURE DE L'ENSEIGNEMENT TECHNIQUE	0	0	0	0	0	0	المدرسة العليا للأساتذة للتعليم التقني
<b>TOTAL INSTITUTS ET ECOLES</b>	<b>788</b>	<b>300</b>	<b>18</b>	<b>1</b>	<b>806</b>	<b>301</b>	<b>مجموع المعاهد و المدارس العليا</b>

SOURCE : FACULTES ET GRANDES ECOLES CITEES ET ANNUAIRE STATISTIQUE DU MAROC 2008

NB: Les totaux sont amputés des données ND

المصدر : المؤسسات المذكورة و النشرة الإحصائية السنوية للمغرب 2008

ملاحظة:المجموع لا تاخذ بعين الاعتبار المعطيات الغيرمتوفرة

EFFECTIFS DES ETUDIANTS DE  
DOCTORAT NATIONAL ET  
DOCTORAT D'ETATعدد الطلبة المسجلين بالدكتوراه الوطنية  
و الدكتوراه الدولة

2010-2011	مغاربة		أجانب		المجموع		2011-2010
	Marocains		Etrangers		Ensemble		
	المجموع	إناث	المجموع	إناث	المجموع	إناث	
	Total	Féminin	Total	Féminin	Total	Féminin	
UNIVERSITE HASSAN II AIN CHOCK	1 332	405	34	2	1 366	407	جامعة الحسن الثاني عين الشق
F. DES LETTRES ET SCIENCES HUMAINES	189	46	3	1	192	47	كلية الآداب و العلوم الإنسانية
F. DES SCIENCES JURIDIQUES ECONOMIQUES ET SOCIALES	870	223	23	0	893	223	كلية العلوم القانونية والاقتصادية والاجتماعية
FACULTE MEDECINE ET PHARMACIE	79	46	4	0	83	46	كلية الطب والصيدلة
FACULTE MEDECINE DENTAIRE	0	0	0	0	0	0	كلية طب الأسنان
FACULTE DES SCIENCES	194	90	4	1	198	91	كلية العلوم
UNIVERSITE HASSAN II MOHAMMEDIA	1 485	703	52	2	1 537	705	جامعة الحسن الثاني المحمدية
F. DES LETTRES ET SCIENCES HUMAINES -BEN M'SICK-	341	166	5	0	346	166	كلية الآداب و العلوم الإنسانية -بن مسيك-
F. DES LETTRES ET SCIENCES HUMAINES	145	37	13	0	158	37	كلية الآداب و العلوم الإنسانية
F. DES SCIENCES JURIDIQUES ECONOMIQUES ET SOCIALES	479	252	22	0	501	252	كلية العلوم القانونية والاقتصادية والاجتماعية
F. DES SCIENCES JURIDIQUES ECONOMIQUES ET SOCIALES -AIN SEBAA-	0	0	0	0	0	0	كلية العلوم القانونية والاقتصادية والاجتماعية -عين السبع-
FACULTE DES SCIENCES -BEN M'SICK-	323	164	6	0	329	164	كلية العلوم -بن مسيك-
FACULTE DES SCIENCES ET TECHNIQUES	197	84	6	2	203	86	كلية العلوم التقنية
<b>TOTAL</b>	<b>2817</b>	<b>1108</b>	<b>86</b>	<b>4</b>	<b>2903</b>	<b>1112</b>	<b>المجموع</b>

SOURCE : FACULTES, GRANDES ECOLES CITEES ET PRESIDENCE DE L'UNIVERSITE HASSAN II

NB: Les totaux sont amputés des données ND

المصدر: الكليات، المؤسسات المذكورة و رئاسة جامعة الحسن الثاني

ملاحظة: المجموع لا تاخذ بعين الاعتبار المعطيات الغير متوفرة

LAUREATS DES ETABLISSEMENTS  
UNIVERSITAIRES PAR DOMAINES D'ETUDES ET  
SEXE

أعداد المتخرجين من المؤسسات الجامعية حسب  
الميدان التعليمي والجنس

	2008-09		2009-10		
	المجموع Total	الإناث Féminin	المجموع Total	الإناث Féminin	
<b>Premier et Deuxieme Cycle</b>					<b>السلك الأول والثاني</b>
<b>Lettres et Sciences Humaines</b>	<b>1 360</b>	<b>861</b>	<b>1 216</b>	<b>760</b>	الأدب والعلوم الإنسانية
Langue arabe et sa littérature	202	156	174	128	اللغة العربية وأدبها
Langue française et sa littérature	104	80	139	95	اللغة الفرنسية وأدبها
Langue anglaise et sa littérature	203	120	180	123	اللغة الإنجليزية وأدبها
Etudes Islamiques	295	187	287	171	الدراسات الإسلامية
Histoire	85	50	89	50	التاريخ
Géographie	177	97	139	74	الجغرافية
Sociologie	58	36	48	37	السوسيولوجيا
Philosophie	67	37	43	16	الفلسفة
Autres	169	98	117	66	دراسات أخرى
<b>Sc. Jurid. Econ. et Sociales</b>	<b>1 953</b>	<b>1 115</b>	<b>2 766</b>	<b>1 618</b>	العلوم القانونية والاقتصادية والاجتماعية
Sciences économiques	982	618	...	...	العلوم الاقتصادية
Droit public	347	180	...	...	القانون العام
Droit privé	624	317	...	...	القانون الخاص
<b>Sciences</b>	<b>871</b>	<b>463</b>	<b>1 301</b>	<b>682</b>	العلوم
Maths	137	62	...	...	الرياضيات
Physique	208	79	...	...	الفيزياء
Chimie	83	50	...	...	الكيمياء
Sciences de la Vie	206	176	...	...	علوم الحياة
Sciences de la Terre et de l'Univers	28	24	...	...	علوم الأرض والكون
Autres	209	72	...	...	دراسات أخرى
<b>Sciences et Techniques</b>	<b>163</b>	<b>99</b>	<b>222</b>	<b>136</b>	العلوم والتقنيات
<b>Médecine et Pharmacie</b>	<b>289</b>	<b>207</b>	<b>217</b>	<b>147</b>	الطب والصيدلة
<b>Médecine dentaire</b>	<b>105</b>	<b>77</b>	<b>94</b>	<b>65</b>	طب الأسنان
<b>Troisième Cycle</b>					<b>السلك الثالث</b>
Lettres et Sciences Humaines	157	67	334	111	الأدب والعلوم الإنسانية
Sc. Jurid. Econ. et Sociales	282	125	328	133	العلوم القانونية والاقتصادية والاجتماعية
Sciences	380	202	347	184	العلوم
Sciences et Techniques	77	47	107	57	العلوم والتقنيات
Médecine et pharmacie	0	0	0	0	الطب
Médecine Dentaire	4	2	4	1	طب الأسنان

EFFECTIFS DES LICENCIES ET LES LAUREATS DES FACULTES DE MEDECINE ET PHARMACIE ET MEDECINE DENTAIRE

المتخرجين الحاصلين على الإجازة والمتخرجين من كليات الطب والصيدلة وطب الاسنان

2009-2010	مغربية		أجانب		المجموع		2010-2009
	Marocains		Etrangers		Ensemble		
	المجموع	إناث	المجموع	إناث	المجموع	إناث	
	Total	Féminin	Total	Féminin	Total	Féminin	
UNIVERSITE HASSAN II AIN CHOCK	2 218	1 327	85	33	2 303	1 360	جامعة الحسن الثاني عين الشق
F. DES LETTRES ET SCIENCES HUMAINES	442	273	11	8	453	281	كلية الآداب و العلوم الإنسانية
F. DES SCIENCES JURIDIQUES ECONOMIQUES ET SOCIALES	1 111	667	47	19	1 158	686	كلية العلوم القانونية والاقتصادية والاجتماعية
FACULTE MEDECINE ET PHARMACIE	207	143	10	4	217	147	كلية الطب والصيدلة
FACULTE MEDECINE DENTAIRE	92	65	2	0	94	65	كلية طب الأسنان
FACULTE DES SCIENCES	366	179	15	2	381	181	كلية العلوم
UNIVERSITE HASSAN II MOHAMMEDIA	1 157	737	8	1	3 513	2 048	جامعة الحسن الثاني المحمدية
F. DES LETTRES ET SCIENCES HUMAINES -BEN M'SICK-	446	274	4	0	450	274	كلية الآداب و العلوم الإنسانية -بن مسيك-
F. DES LETTRES ET SCIENCES HUMAINES	309	204	4	1	313	205	كلية الآداب و العلوم الإنسانية
F. DES SCIENCES JURIDIQUES ECONOMIQUES ET SOCIALES	...	...	...	...	1 428	809	كلية العلوم القانونية والاقتصادية والاجتماعية
F. DES SCIENCES JURIDIQUES ECONOMIQUES ET SOCIALES -AIN SEBAA-	180	123	0	0	180	123	كلية العلوم القانونية والاقتصادية والاجتماعية -عين السبع-
FACULTE DES SCIENCES -BEN M'SICK-	...	...	...	...	920	501	كلية العلوم -بن مسيك-
FACULTE DES SCIENCES ET TECHNIQUES	222	136	0	0	222	136	كلية العلوم التقنية
<b>TOTAL</b>	<b>3375</b>	<b>2064</b>	<b>93</b>	<b>34</b>	<b>5816</b>	<b>3408</b>	<b>المجموع</b>

SOURCE : FACULTES, GRANDES ECOLES CITEES ET PRESIDENCE DE L'UNIVERSITE HASSAN II

NB: Les totaux sont amputés des données ND

المصدر: الكليات، المؤسسات المذكورة ورئاسة جامعة الحسن الثاني

ملاحظة: المجموع لا تأخذ بعين الاعتبار المعطيات الغير متوفرة

EFFECTIFS DES LAUREATS DE DOCTORAT NATIONAL ET LE DOCTORAT D'ETAT

المتخرجين الحاصلين على الدكتوراه الوطنية و دكتوراه الدولة

2009-2010	مغاربة		أجانب		المجموع		2010-2009
	Marocains		Etrangers		Ensemble		
	المجموع	إناث	المجموع	إناث	المجموع	إناث	
	Total	Féminin	Total	Féminin	Total	Féminin	
<b>UNIVERSITE HASSAN II AIN CHOCK</b>	<b>87</b>	<b>23</b>	<b>2</b>	<b>0</b>	<b>89</b>	<b>23</b>	<b>جامعة الحسن الثاني عين الشق</b>
F. DES LETTRES ET SCIENCES HUMAINES	45	13	0	0	45	13	كلية الآداب و العلوم الإنسانية
F. DES SCIENCES JURIDIQUES ECONOMIQUES ET SOCIALES	27	5	1	0	28	5	كلية العلوم القانونية والاقتصادية والاجتماعية
FACULTE MEDECINE ET PHARMACIE	0	0	0	0	0	0	كلية الطب والصيدلة
FACULTE MEDECINE DENTAIRE	4	1	0	0	4	1	كلية طب الأسنان
FACULTE DES SCIENCES	11	4	1	0	12	4	كلية العلوم
<b>UNIVERSITE HASSAN II MOHAMMEDIA</b>	<b>54</b>	<b>16</b>	<b>0</b>	<b>0</b>	<b>54</b>	<b>16</b>	<b>جامعة الحسن الثاني المحمدية</b>
F. DES LETTRES ET SCIENCES HUMAINES -BEN M'SICK-	22	6	0	0	22	6	كلية الآداب و العلوم الإنسانية -بن مسيك-
F. DES LETTRES ET SCIENCES HUMAINES	11	2			11	2	كلية الآداب و العلوم الإنسانية
F. DES SCIENCES JURIDIQUES ECONOMIQUES ET SOCIALES	0	0	0	0	0	0	كلية العلوم القانونية والاقتصادية والاجتماعية
F. DES SCIENCES JURIDIQUES ECONOMIQUES ET SOCIALES -AIN SEBAA-	0	0	0	0	0	0	كلية العلوم القانونية والاقتصادية والاجتماعية -عين السبع-
FACULTE DES SCIENCES -BEN M'SICK-	11	4	0	0	11	4	كلية العلوم -بن مسيك-
FACULTE DES SCIENCES ET TECHNIQUES	10	4	0	0	10	4	كلية العلوم التقنية
<b>TOTAL</b>	<b>141</b>	<b>39</b>	<b>2</b>	<b>0</b>	<b>143</b>	<b>39</b>	<b>المجموع</b>

EFFECTIFS DE MASTER

المتخرجين الحاصلين على الماستر

2009-2010	مغاربة		أجانب		المجموع		2010-2009
	Marocains		Etrangers		Ensemble		
	المجموع	إناث	المجموع	إناث	المجموع	إناث	
	Total	Féminin	Total	Féminin	Total	Féminin	
<b>UNIVERSITE HASSAN II AIN CHOCK</b>	<b>424</b>	<b>215</b>	<b>19</b>	<b>10</b>	<b>443</b>	<b>225</b>	<b>جامعة الحسن الثاني عين الشق</b>
F. DES LETTRES ET SCIENCES HUMAINES	27	21	0	0	27	21	كلية الآداب و العلوم الإنسانية
F. DES SCIENCES JURIDIQUES ECONOMIQUES ET SOCIALES	226	99	13	7	239	106	كلية العلوم القانونية والاقتصادية والاجتماعية
FACULTE MEDECINE ET PHARMACIE	0	0	0	0	0	0	كلية الطب والصيدلة
FACULTE MEDECINE DENTAIRE	0	0	0	0	0	0	كلية طب الأسنان
FACULTE DES SCIENCES	171	95	6	3	177	98	كلية العلوم
<b>UNIVERSITE HASSAN II MOHAMMEDIA</b>	<b>512</b>	<b>242</b>	<b>22</b>	<b>1</b>	<b>534</b>	<b>243</b>	<b>جامعة الحسن الثاني المحمدية</b>
F. DES LETTRES ET SCIENCES HUMAINES -BEN M'SICK-	142	78	6	1	148	79	كلية الآداب و العلوم الإنسانية -بن مسيك-
F. DES LETTRES ET SCIENCES HUMAINES	66	11	15	0	81	11	كلية الآداب و العلوم الإنسانية
F. DES SCIENCES JURIDIQUES ECONOMIQUES ET SOCIALES	61	22	0	0	61	22	كلية العلوم القانونية والاقتصادية والاجتماعية
F. DES SCIENCES JURIDIQUES ECONOMIQUES ET SOCIALES -AIN SEBAA-	0	0	0	0	0	0	كلية العلوم القانونية والاقتصادية والاجتماعية -عين السبع-
FACULTE DES SCIENCES -BEN M'SICK-	146	78	1	0	147	78	كلية العلوم -بن مسيك-
FACULTE DES SCIENCES ET TECHNIQUES	97	53	0	0	97	53	كلية العلوم التقنية
<b>TOTAL</b>	<b>936</b>	<b>457</b>	<b>41</b>	<b>11</b>	<b>977</b>	<b>468</b>	<b>المجموع</b>



## LAUREAT DES INSTITUTS ET ECOLES SUPERIEURS

## المتخرجون من المعاهد والمدارس العليا

	2009-2010						2010-2009
	مغاربة		أجانب		المجموع		
	Marocains		Etrangers		Ensemble		
	المجموع	إناث	المجموع	إناث	المجموع	إناث	
Total	Féminin	Total	Féminin	Total	Féminin		
INSTITUT SUPERIEUR DE COMMERCE ET D'ADMINISTRATION DES ENTREPRISES (ISCAE)	385	185	21	7	406	192	المعهد العالي للتجارة وتدريب المقاولات
INSTITUT SUPERIEUR D' ETUDES MARITIMES	50	1	2	0	52	1	المعهد العالي للدراسات البحرية
ECOLE HASSANIA DES TRAVAUX PUBLICS	623	211	25	3	648	214	المدرسة الحسنية للأشغال العمومية
ACADEMY RAM	439	154	20	8	459	162	الخطوط الجوية الملكية اكاديمي
ECOLE SUPERIEURE DES INDUSTRIES DU TEXTILE ET DE L'HABILLEMENT	233	129	1	0	234	129	المدرسة العليا لصناعة النسيج والملابس
INSTITUT DE FORMATION AUX CARRIERES DE SANTE	202	160	1	0	203	160	معهد تكوين الأطر الصحية
INSTITUT SPECIALISE DE TECHNOLOGIE APPLIQUEE HOTELIERE ET TOURISTIQUE	170	89	4	4	174	93	معهد التقنيات السياحية والفندقية
CENTRE DE FORMATION DES CADRES ADMINISTRATIFS	0	0	0	0	0	0	مركز تكوين الأطر الإدارية
<b>UNIVERSITE HASSAN II AIN CHOCK</b>	<b>735</b>	<b>287</b>	<b>9</b>	<b>0</b>	<b>744</b>	<b>287</b>	<b>جامعة الحسن الثاني عين الشق</b>
ECOLE SUPERIEURE DE TECHNOLOGIE	315	150	4	0	319	150	المدرسة العليا للتكنولوجيا
ECOLE NATIONALE SUPERIEURE D'ELECTRICITE ET DE MECANIQUE	192	61	5	0	197	61	المدرسة الوطنية العليا للكهرباء والميكانيك
ECOLE NORMALE SUPERIEURE	228	76	0	0	228	76	المدرسة العليا للأساتذة
<b>UNIVERSITE HASSAN II MOHAMMEDIA</b>	<b>117</b>	<b>43</b>	<b>0</b>	<b>0</b>	<b>117</b>	<b>43</b>	<b>جامعة الحسن الثاني المحمدية</b>
ECOLE NATIONALE DE COMMERCE ET GESTION	0	0	0	0	0	0	المدرسة الوطنية للتجارة و التسيير
ECOLE NORMALE SUPERIEURE DE L'ENSEIGNEMENT TECHNIQUE	117	43	0	0	117	43	المدرسة العليا للأساتذة للتعليم التقني
<b>TOTAL INSTITUTS ET ECOLES</b>	<b>2954</b>	<b>1259</b>	<b>83</b>	<b>22</b>	<b>3037</b>	<b>1281</b>	<b>مجموع المعاهد و المدارس العليا</b>

EFFECTIFS DES ENSEIGNANTS

هياة التدريس

	2010-2011		مغاربة		أجانب		المجموع		2011-2010
			Marocains		Etrangers		Ensemble		
	المجموع	إناث	المجموع	إناث	المجموع	إناث	المجموع	إناث	
	Total	Féminin	Total	Féminin	Total	Féminin	Total	Féminin	
<b>UNIVERSITE HASSAN II AIN CHOCK</b>	<b>899</b>	<b>333</b>	<b>8</b>	<b>2</b>	<b>907</b>	<b>335</b>	<b>جامعة الحسن الثاني عين الشق</b>		
F. DES LETTRES ET SCIENCES HUMAINES	125	43	2	2	127	45	كلية الآداب و العلوم الإنسانية		
F. DES SCIENCES JURIDIQUES ECONOMIQUES ET SOCIALES	197	63	5	0	202	63	كلية العلوم القانونية والاقتصادية والاجتماعية		
FACULTE MEDECINE ET PHARMACIE	302	122	0	0	302	122	كلية الطب والصيدلة		
FACULTE MEDECINE DENTAIRE	51	34	1	0	52	34	كلية طب الأسنان		
FACULTE DES SCIENCES	224	71	0	0	224	71	كلية العلوم		
<b>UNIVERSITE HASSAN II MOHAMMEDIA</b>	<b>897</b>	<b>295</b>	<b>0</b>	<b>0</b>	<b>897</b>	<b>295</b>	<b>جامعة الحسن الثاني المحمدية</b>		
F. DES LETTRES ET SCIENCES HUMAINES -BEN MSICK-	256	82	0	0	256	82	كلية الآداب و العلوم الإنسانية -بن مسيك-		
F. DES LETTRES ET SCIENCES HUMAINES	111	40	0	0	111	40	كلية الآداب و العلوم الإنسانية		
F. DES SCIENCES JURIDIQUES ECONOMIQUES ET SOCIALES	87	33	0	0	87	33	كلية العلوم القانونية والاقتصادية والاجتماعية		
F. DES SCIENCES JURIDIQUES ECONOMIQUES ET SOCIALES -AIN SEBAA-	28	10	0	0	28	10	كلية العلوم القانونية والاقتصادية والاجتماعية -عين السبع-		
FACULTE DES SCIENCES -BEN MSICK-	254	80	0	0	254	80	كلية العلوم -بن مسيك-		
FACULTE DES SCIENCES ET TECHNIQUES	161	50	0	0	161	50	كلية العلوم التقنية		
<b>TOTAL FACULTES</b>	<b>1 796</b>	<b>628</b>	<b>8</b>	<b>2</b>	<b>1 804</b>	<b>630</b>	<b>مجموع الكليات</b>		
INSTITUT SUPERIEUR DE COMMERCE ET D'ADMINISTRATION DES ENTREPRISES (ISCAE)	33	8	0	0	33	8	المعهد العالي للتجارة وتدبير المقاولات		
INSTITUT SUPERIEUR D' ETUDES MARITIMES	25	9	0	0	25	9	المعهد العالي للدراسات البحرية		
ECOLE HASSANIA DES TRAVAUX PUBLICS	55	14	2	2	57	16	المدرسة الحسنية للأشغال العمومية		
ACADEMY RAM	37	2	0	0	37	2	الخطوط الجوية الملكية اكاديمي		
ECOLE SUPERIEURE DES INDUSTRIES DU TEXTILE ET DE L'HABILLEMENT	108	19	5	1	113	20	المدرسة العليا لصناعة النسيج والملابس		
INSTITUT DE FORMATION AUX CARRIERES DE SANTE	185	63	0	0	185	63	معهد تكوين الأطر الصحية		
INSTITUT SPECIALISE DE TECHNOLOGIE APPLIQUEE HOTELIERE ET TOURISTIQUE	28	10	0	0	28	10	معهد التقنيات السياحية والفندقية		
CENTRE DE FORMATION DES CADRES ADMINISTRATIFS	0	0	0	0	0	0	مركز تكوين الأطر الإدارية		
<b>UNIVERSITE HASSAN II AIN CHOCK</b>	<b>220</b>	<b>34</b>	<b>1</b>	<b>1</b>	<b>221</b>	<b>35</b>	<b>جامعة الحسن الثاني عين الشق</b>		
ECOLE SUPERIEURE DE TECHNOLOGIE	76	22	1	1	77	23	المدرسة العليا للتكنولوجيا		
ECOLE NATIONALE SUPERIEURE D'ELECTRICITE ET DE MECANIQUE	68	12	0	0	68	12	المدرسة الوطنية العليا للكهرباء والميكانيك		
ECOLE NORMALE SUPERIEURE	76	20	0	0	76	20	المدرسة العليا للأساتذة		
<b>UNIVERSITE HASSAN II MOHAMMEDIA</b>	<b>95</b>	<b>27</b>	<b>0</b>	<b>0</b>	<b>95</b>	<b>27</b>	<b>جامعة الحسن الثاني المحمدية</b>		
ECOLE NATIONALE DE COMMERCE ET GESTION	13	4	0	0	13	4	المدرسة الوطنية للتجارة و التسيير		
ECOLE NORMALE SUPERIEURE DE L'ENSEIGNEMENT TECHNIQUE	82	23	0	0	82	23	المدرسة العليا للأساتذة للتعليم التقني		
<b>TOTAL INSTITUTS ET ECOLES</b>	<b>786</b>	<b>186</b>	<b>8</b>	<b>4</b>	<b>794</b>	<b>190</b>	<b>مجموع المعاهد و المدارس العليا</b>		

ETUDIANTS RESIDENTS A LA CITE UNIVERSITAIRE  
PAR SEXEالطلبة الفاطنين بالحي  
الجامعي حسب الجنس

	2006-07	2007-08	2008-09	2009-10	2010-11	
<b>Marocains</b>						مغاربة
Masculin	582	711	587	703	762	ذكور
Féminin	584	635	590	711	653	إناث
<b>Total</b>	<b>1166</b>	<b>1346</b>	<b>1177</b>	<b>1414</b>	<b>1 415</b>	المجموع
<b>Etrangers</b>						أجانب
Masculin	54	60	65	55	56	ذكور
Féminin	39	40	46	37	39	إناث
<b>Total</b>	<b>93</b>	<b>100</b>	<b>111</b>	<b>92</b>	<b>95</b>	المجموع
<b>Ensemble</b>						المجموع العام
Masculin	636	771	652	758	818	ذكور
Féminin	623	675	636	748	692	إناث
<b>TOTAL</b>	<b>1259</b>	<b>1446</b>	<b>1288</b>	<b>1506</b>	<b>1510</b>	المجموع

RESIDANTS SELON LES CITES UNIVERSITAIRES

القاطنون حسب الأحياء الجامعية

	2007-08		2008-09		2009-10		
	المجموع	الإناث	المجموع	الإناث	المجموع	الإناث	
	Total	Féminin	Total	Féminin	Total	Féminin	
Cité Universitaire Casablanca	1446	675	1288	636	1 506	748	الحي الجامعي الدار البيضاء
Ecole Sup. de Technologie	557	198	579	236	580	266	المدرسة العليا للتكنولوجيا
Eco. Nat. Sup. Electr. et Mécanique	396	118	452	156	514	162	المدرسة الوطنية العليا للكهرباء والميكانيك
<b>TOTAL</b>	<b>2 399</b>	<b>991</b>	<b>2 319</b>	<b>1 028</b>	<b>2 600</b>	<b>1 176</b>	<b>المجموع</b>

2009-2010	المغاربة		الأجانب		المجموع		2010-2009
	Marocains		Etrangers		Total		
	المجموع	الإناث	المجموع	الإناث	المجموع	الإناث	
	Total	Féminin	Total	Féminin	Total	Féminin	
Cité Universitaire Casablanca	...	...	...	...	1 342	692	الحي الجامعي الدار البيضاء
Ecole Sup. de Technologie	...	...	...	...	580	266	المدرسة العليا للتكنولوجيا
Eco. Nat. Sup. Electr. et Mécanique	...	...	...	...	514	162	المدرسة الوطنية العليا للكهرباء والميكانيك
<b>TOTAL</b>	<b>0</b>	<b>0</b>	<b>0</b>	<b>0</b>	<b>2 436</b>	<b>1 120</b>	<b>المجموع</b>

REPAS SERVIS DANS LES RESTAURANTS UNIVERSITAIRES

الوجبات المتناولة بالمطاعم الجامعية

	2005-06	2006-07	2007-08	2008-09	
Cité Universitaire Casablanca	253 845	303 660	322 107	322 200	الحي الجامعي الدار البيضاء
Ecole Sup. de Technologie	377 860	384 992	277 891	271 543	المدرسة العليا للتكنولوجيا
Eco. Nat. Sup. Electr. et Mécanique	70 342	85 020	89 207	222 167	المدرسة الوطنية العليا للكهرباء والميكانيك
<b>TOTAL</b>	<b>702 047</b>	<b>773 672</b>	<b>689 205</b>	<b>815 910</b>	<b>المجموع</b>

## ENSEIGNEMENT SUPERIEUR PRIVE

## التعليم العالي الخاص

### ETUDIANTS ET DIPLOMES PAR VILLE D'IMPLANTATION

### الطلبة والمتخرجون حسب مدينة تواجد المؤسسات

2009-2010	المجموع	الإناث	الطلبة المستجدون	الأجانب	المتخرجون 'سنة 2008-2009	2010-2009
	TOTAL	FEMININ	NOUVEAUX INSCRITS	ETRANGERS	DIPLOMES EN 2008-2009	
CASABLANCA	15 694	6 707	...	1 132	2 305	الدار البيضاء
MOHAMMEDIA	238	112	...	136	-	المحمدية
<b>TOTAL</b>	<b>15 932</b>	<b>6 819</b>	<b>0</b>	<b>1 268</b>	<b>2 305</b>	<b>المجموع</b>

### ETABLISSEMENTS ET PERSONNEL ENSEIGNANT PAR VILLE D'IMPLANTATION

### المؤسسات وهيئة التدريس حسب مدينة تواجد المؤسسات

2009-2010	المؤسسات	هيئة التدريس			2010-2009
	ETABLISSEMENTS	المجموع Total	المدامون Permanents	غير مداومين Vacataires	
CASABLANCA	79	1 789	225	1 564	الدار البيضاء
MOHAMMEDIA	3	61	14	47	المحمدية
<b>TOTAL</b>	<b>82</b>	<b>1 850</b>	<b>239</b>	<b>1 611</b>	<b>المجموع</b>

SOURCE: ANNUAIRE STATISTIQUE DU MAROC 2011

المصدر: النشرة الإحصائية السنوية للمغرب 2011

## FORMATION PEDAGOGIQUE

## التكوين التربوي

### STAGIAIRES PAR C.F.P.P.

### المتدربون بمركز تكوين أساتذة الابتدائي

	2006-07	2007-08	2008-09	2009-10	2010-11	
CASABLANCA (Aïn Chock)						الدار البيضاء (عين الشق)
Total	20	48	40	56	60	المجموع

### FORMATION DES PROFESSEURS DU SECONDAIRE COLLEGIAL

### تكوين اساتذة السلك الثانوي الاعدادي

	2005-06	2006-07	2007-08	2008-09	2009-10	2010-11	
CASABLANCA ANFA							الدار البيضاء انفا
Total	207	228	208	138	217	188	المجموع
Féminin	109	95	92	...	...	...	الاناث

### FORMATION DES PROFESSEURS DE 2<sup>ème</sup> CYCLE DANS LES E.N.S.

### تكوين أساتذة السلك الثاني بالمدارس العليا للأساتذة

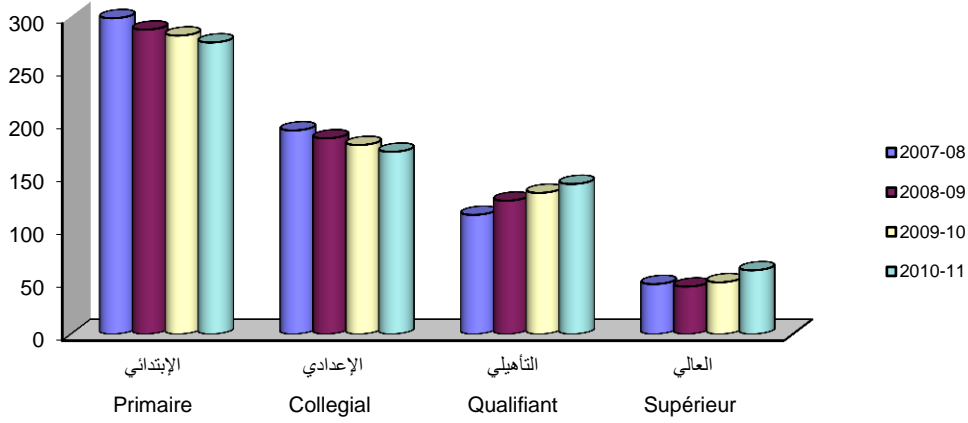
	2006-07	2007-08	2008-09	2009-10	2010-11	
CASABLANCA (Aïn Chock)	389	358	494	508	560	الدار البيضاء (عين الشق)
Féminin	101	104	214	148	179	الاناث
MOHAMMEDIA	332	292	372	308	312	المحمدية
Féminin	125	101	105	124	160	الاناث

### EFFECTIFS DES STAGIAIRES DANS LES CENTRES D'AGREGATION PAR CENTRE

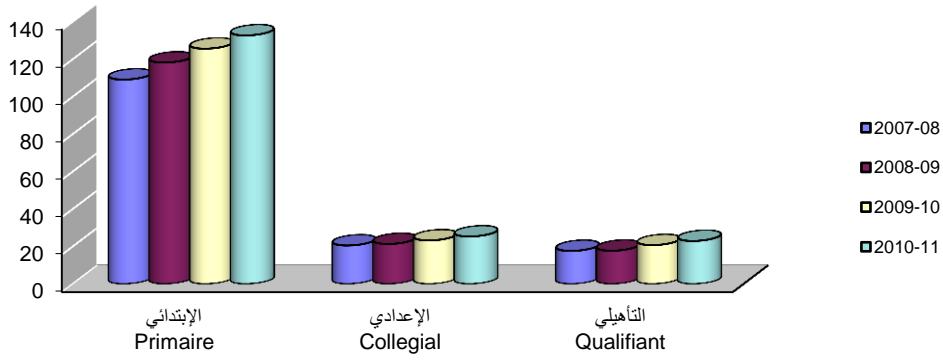
### اعداد المتدربين بمراكز التبريز حسب المركز

2010-2011	السنة الاولى 1ère Année	السنة الثانية 2ème Année	السنة الثالثة 3ème Année	المجموع Total	2011-2010
CASABLANCA	-	29	-	29	الدار البيضاء
MOHAMMEDIA	16	14	19	49	المحمدية
<b>TOTAL</b>	<b>16</b>	<b>43</b>	<b>19</b>	<b>78</b>	<b>المجموع</b>

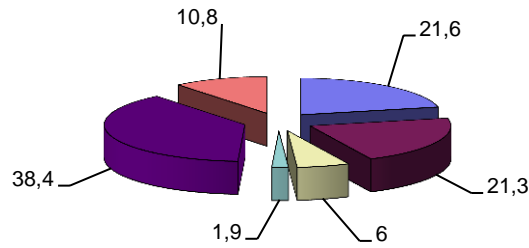
تطور التعليم العمومي (بالآلاف)  
Evolution de l'enseignement public(en milliers)



تطور التعليم الخصوصي (بالآلاف)  
Evolution des enseignement privé(en milliers)



طلبة التعليم العالي العمومي 2010-2011 (بالنسبة المئوية)  
Etudiants de l'enseignement supérieur universitaire(%) 2010-2011



- Lettres et Sciences Humaines الأداب والعلوم الإنسانية
- Sciences et sciences techniques العلوم والعلوم والتقنيات
- Médecine, pharmacie et méd. Dentaire الطب والصيدلة وطب الأسنان
- Enseignement pédagogique التكوين التربوي
- Droit et économie الحقوق والإقتصاد
- Instituts et Ecoles Supérieures المعاهد والمدارس العليا





الفصل الرابع

التكوين المهني

CHAPITRE IV

FORMATION  
PROFESSIONNELLE



**EFFECTIFS EN FORMATION SELON LE NIVEAU :Public+Privé**

**أعداد المتدربين حسب مستوى التكوين : العمومي + الخاص**

	2006-07	2007-08	2008-09	2009-10	2010-11	
<b>Spécialisation</b>						<b>التخصص</b>
Total	3 922	3 553	3 501	2 926	3 385	المجموع
Féminin	2 374	2 194	2 431	1 827		الإناث
Privé	2 041	1 973	2 475	1 740	1 685	الخاص
Féminin	1 459	1 473	1 710	1 338	1 336	الإناث
<b>Qualification</b>						<b>التأهيل</b>
Total	11 664	12 343	12 302	12 269	11 722	المجموع
Féminin	4 259	4 051	3 991	3 966		الإناث
Privé	2 949	2 950	3 154	2 748	2 391	الخاص
Féminin	2 079	2 155	2 179	2 143	2 003	الإناث
<b>Technicien</b>						<b>التقني</b>
Total	16 012	17 632	20 138	22 135	24 148	المجموع
Féminin	8 047	8 723	8 501	9 579		الإناث
Privé	8 091	8 985	9 482	9 500	8 914	الخاص
Féminin	4 490	4 905	4 240	4 751	4 787	الإناث
<b>Technicien spécialisé</b>						<b>التقني المتخصص</b>
Total	13 759	16 133	17 453	18 229	19 420	المجموع
Féminin	6 542	7 933	8 469	8 961		الإناث
Privé	3 720	4 421	4 654	4 343	4 105	الخاص
Féminin	2 176	2 674	2 184	2 221	2 256	الإناث
<b>TOTAL</b>						<b>المجموع</b>
Total	45 357	49 661	53 394	55 559	58 675	المجموع
Féminin	21 222	22 901	23 392	24 333	0	الإناث
Privé	16 801	18 329	19 765	18 331	17 095	الخاص
Féminin	10 204	11 207	10 313	10 453	10 382	الإناث

2010-2011	السنة الأولى	السنة الثانية	السنة الثالثة	المجموع	2011-2010
	1ère Année	2ème Année	3ème Année	Total	
<b>Niveau de formation</b>					<b>مستوى التكوين</b>
Spécialisation	3 171	214	0	3 385	التخصص
Qualification	8 690	3 024	8	11 722	التأهيل
Technicien	14 096	9 855	197	24 148	التقني
Technicien Spécialisé	11 244	7 965	211	19 420	التقني المتخصص
<b>TOTAL</b>	<b>37 201</b>	<b>21 058</b>	<b>416</b>	<b>58 675</b>	<b>المجموع</b>

EFFECTIFS EN FORMATION ET LES  
LAUREATS SELON LE NIVEAU: Public

أعداد المتدربين والخريجين حسب مستوى  
التكوين : العمومي

	عدد المراكز Nombre de centres	عدد المتدربين Effectifs en formation		الخريجين Lauréats		
		المجموع Total	الإناث Féminin	المجموع Total	الإناث Féminin	
<b>Spécialisation</b>						<b>التخصص</b>
2006-07		1 881	915	1 024	498	07-2006
2007-08		1 580	721	887	405	08-2007
2008-09		1 026	721	786	384	09-2008
2009-10		1 186	489	1 191	300	10-2009
2010-11		1 700	...	...	...	11-2010
<b>Qualification</b>						<b>التأهيل</b>
2006-07		8 715	2 180	3 715	929	07-2006
2007-08		9 393	1 896	4 090	826	08-2007
2008-09		9 148	1 812	4 048	746	09-2008
2009-10		9 521	1 823	4 383	988	10-2009
2010-11		9 331	...	...	...	11-2010
<b>Technicien</b>						<b>التقني</b>
2006-07		7 921	3 557	2 324	1 043	07-2006
2007-08		8 647	3 818	3 324	1 468	08-2007
2008-09		10 656	4 261	3 153	1 158	09-2008
2009-10		12 635	4 828	4 579	1 701	10-2009
2010-11		15 234	...	...	...	11-2010
<b>Technicien spécialisé</b>						<b>التقني المتخصص</b>
2006-07		10 039	4 366	2 894	1 259	07-2006
2007-08		11 712	5 259	4 909	2 204	08-2007
2008-09		12 799	6 285	4 947	1 876	09-2008
2009-10		13 886	6 740	5 615	2 506	10-2009
2010-11		15 315	...	...	...	11-2010
<b>TOTAL</b>						<b>المجموع</b>
<b>2006-07</b>	<b>54</b>	<b>28 556</b>	<b>11 018</b>	<b>9 957</b>	<b>3 729</b>	<b>07-2006</b>
<b>2007-08</b>	<b>58</b>	<b>31 332</b>	<b>11 694</b>	<b>13 210</b>	<b>4 903</b>	<b>08-2007</b>
<b>2008-09</b>	<b>62</b>	<b>33 629</b>	<b>13 079</b>	<b>12 934</b>	<b>4 164</b>	<b>09-2008</b>
<b>2009-10</b>	<b>67</b>	<b>37 228</b>	<b>13 880</b>	<b>15 768</b>	<b>5 495</b>	<b>10-2009</b>
<b>2010-11</b>	<b>82</b>	<b>41 580</b>	<b>...</b>	<b>...</b>	<b>...</b>	<b>11-2010</b>

INFRASTRUCTURE

التجهيزات

2010-2011	المعهد العالي للتكنولوجيا التطبيقية	معهد التكنولوجيا التطبيقية	مركز التخصص المهني	مركز التكوين المهني	ألندية النسوية	2011-2010
	ISTA <sup>1</sup>	ITA <sup>2</sup>	CQP <sup>3</sup>	CFP <sup>4</sup>	FOYERS FEMININS	
AIN CHOCK	6	2	0	0	0	عمالة مقاطعة عين الشق
HAY HASSANI	3	1	0	0	1	عمالة مقاطعة الحي الحسني
AIN SEBAA HAY MOHAMMADI	7	4	3	0	2	عمالة مقاطعات عين السبع الحي المحمدي
AL FIDA-MERS SULTAN	3	0	1	0	2	عمالة مقاطعات الفداء درب السلطان
BEN M'SICK	1	0	0	0	2	عمالة مقاطعات ابن مسيك
CASABLANCA ANFA	5	1	2	0	2	عمالة مقاطعات الدار البيضاء انفا
MOULAY RACHID	3	1	1	1	1	عمالة مقاطعات مولاي رشيد سيدي عثمان
SIDI BERNOUSSI	5	0	1	1	1	عمالة مقاطعات سيدي البرنوصي
MOHAMMEDIA	3	2	2	1	2	عمالة المحمدية
MEDIOUNA	0	1	0	0	0	اقليم مديونة
NOUACEUR	1	0	0	0	0	اقليم النواصر
<b>TOTAL</b>	<b>37</b>	<b>12</b>	<b>10</b>	<b>3</b>	<b>13</b>	<b>المجموع</b>

2010-2011	مراكز التكوين التأهيلي	مجموع 1	مؤسسات خصوصية	مجموع الجهة	2011-2010
	FQ	TOTAL 1	PRIVEE	TOTAL REGION	
AIN CHOCK	0	8	18	26	عمالة مقاطعة عين الشق
HAY HASSANI	0	5	20	25	عمالة مقاطعة الحي الحسني
AIN SEBAA HAY MOHAMMADI	1	17	34	51	عمالة مقاطعات عين السبع الحي المحمدي
AL FIDA-MERS SULTAN	1	7	30	37	عمالة مقاطعات الفداء درب السلطان
BEN M'SICK	1	4	20	24	عمالة مقاطعات ابن مسيك
CASABLANCA ANFA	1	11	123	134	عمالة مقاطعات الدار البيضاء انفا
MOULAY RACHID	1	8	17	25	عمالة مقاطعات مولاي رشيد سيدي عثمان
SIDI BERNOUSSI	2	10	29	39	عمالة مقاطعات سيدي البرنوصي
MOHAMMEDIA	0	10	23	33	عمالة المحمدية
MEDIOUNA	0	1	1	2	اقليم مديونة
NOUACEUR	0	1	1	2	اقليم النواصر
<b>TOTAL</b>	<b>7</b>	<b>82</b>	<b>316</b>	<b>398</b>	<b>المجموع</b>

SOURCE: DELEGATION REGIONALE DE LA FORMATION PROFESSIONNELLE ET

(1) ISTA: INSTITUT SUPERIEUR DE TECHNOLOGIE APPLIQUEE

(2) ITA : INSTITUT DE TECHNOLOGIE APPLIQUEE

(3) CQP: CENTRE DE QUALIFICATION PROFESSIONNELLE

(4) CFP: CENTRE DE FORMATION PROFESSIONNELLE

المصدر : المندوبية الجهوية للتكوين المهني

## REPARTITION DES ETABLISSEMENTS DE FORMATION PROFESSIONNELLE SELON LE DEPARTEMENT FORMATEUR, LES PROVINCES ET PREFECTUES

## توزيع مؤسسات التكوين المهني حسب الهيئة المكونة والاقاليم و العمالات

2010-2011	مكتب التكوين المهني	العدل	جمعيات	الفلاحة	الصناعة التقليدية	الشبيبة والرياضة	2011-2010
	OFPPPT	JUSTICE	ASS CON OFPPPT	AGRICULTU RE	ARTISANAT	JEUNESSE ET SPORT	
AIN CHOCK	8	0	0	0	0	0	عمالة مقاطعة عين الشق
HAY HASSANI	4	0	0	0	0	1	عمالة مقاطعة الحي الحسني
AIN SEBAA HAY MOHAMMADI	11	3	1	0	0	2	عمالة مقاطعات عين السبع الحي المحمدي
AL FIDA-MERS SULTAN	4	0	1	0	0	2	عمالة مقاطعات الفداء درب السلطان
BEN M'SICK	1	0	1	0	0	2	عمالة مقاطعات ابن مسيك
CASABLANCA ANFA	6	0	1	0	0	2	عمالة مقاطعات الدار البيضاء انفا
MOULAY RACHID	6	0	1	0	0	1	عمالة مقاطعات مولاي رشيد سيدي عثمان
SIDI BERNOUSSI	6	0	2	0	0	1	عمالة مقاطعات سيدي البرنوصي
MOHAMMEDIA	4	1	0	1	1	2	عمالة المحمدية
MEDIOUNA	1	0	0	0	0	0	اقليم مديونة
NOUACEUR	0	0	1	0	0	0	اقليم النواصر
<b>TOTAL REGION</b>	<b>51</b>	<b>4</b>	<b>8</b>	<b>1</b>	<b>1</b>	<b>13</b>	<b>مجموع الجهة</b>

2010-2011	الصيد البحري	الصحة	السياحة	مجموع 1	مؤسسات خصوصية	مجموع الجهة	2011-2010
	PECHE	SANTE	TOURISME	TOTAL 1	PRIVEE	TOTAL REGION	
AIN CHOCK	0	0	0	8	18	26	عمالة مقاطعة عين الشق
HAY HASSANI	0	0	0	5	20	25	عمالة مقاطعة الحي الحسني
AIN SEBAA HAY MOHAMMADI	0	0	0	17	34	51	عمالة مقاطعات عين السبع الحي المحمدي
AL FIDA-MERS SULTAN	0	0	0	7	30	37	عمالة مقاطعات الفداء درب السلطان
BEN M'SICK	0	0	0	4	20	24	عمالة مقاطعات ابن مسيك
CASABLANCA ANFA	1	1	0	11	123	134	عمالة مقاطعات الدار البيضاء انفا
MOULAY RACHID	0	0	0	8	17	25	عمالة مقاطعات مولاي رشيد سيدي عثمان
SIDI BERNOUSSI	0	0	1	10	29	39	عمالة مقاطعات سيدي البرنوصي
MOHAMMEDIA	0	0	1	10	23	33	عمالة المحمدية
MEDIOUNA	0	0	0	1	1	2	اقليم مديونة
NOUACEUR	0	0	0	1	1	2	اقليم النواصر
<b>TOTAL REGION</b>	<b>1</b>	<b>1</b>	<b>2</b>	<b>82</b>	<b>316</b>	<b>398</b>	<b>مجموع الجهة</b>

ASS CON OFPPPT: ASSOCIATIONS CONVENTIONNES (OFPPPT)

SOURCE: DELEGATION REGIONALE DE LA FORMATION PROFESSIONNELLE

المصدر: المندوبية الجهوية للتكوين المهني

EFFECTIFS EN FORMATION SELON LE DEPARTEMENT  
FORMATEUR ET LE NIVEAU

أعداد المتدربين حسب المستوى والهيئة  
المكونة

2010-2011	تكوين ناهلي			التخصص			2011-2010
	FORMATION QUALIFIANT			SPECIALISATION			
	السنة الأولى	السنة الثانية	المجموع	السنة الأولى	السنة الثانية	المجموع	
	1° A	2° A	TOTAL	1° A	2° A	TOTAL	
AIN CHOCK	873	0	873	334	0	334	عين الشق
O.F.P.P.T.1	873	0	873	334	0	334	مكتب التكوين المهني
HAY HASSANI	52	0	52	391	0	391	الحي الحسني
JEUNESSE ET SPORT	0	0	0	0	0	0	الشبيبة والرياضة
O.F.P.P.T.	52	0	52	391	0	391	مكتب التكوين المهني
AIN SEBAA HAY MOHAMMADI	828	0	828	120	8	128	عين السبع الحى المحمدي
JEUNESSE ET SPORT	0	0	0	11	8	19	الشبيبة والرياضة
M.JUSTICE	0	0	0	0	0	0	العدل
O.F.P.P.T.	828	0	828	109	0	109	مكتب التكوين المهني
ASSOCIATION CON. OFPPT	0	0	0	0	0	0	جمعيات
AL FIDA-MERS SULTAN	494	0	494	227	0	227	الفداء مرس السلطان
JEUNESSE ET SPORT	0	0	0	0	0	0	الشبيبة والرياضة
O.F.P.P.T.	446	0	446	227	0	227	مكتب التكوين المهني
ASSOCIATION CON. OFPPT	48	0	48	0	0	0	جمعيات
BEN M'SICK	157	0	157	0	0	0	ابن مسيك
JEUNESSE ET SPORT	0	0	0	0	0	0	الشبيبة والرياضة
O.F.P.P.T.	150	0	150	0	0	0	مكتب التكوين المهني
ASSOCIATION CON. OFPPT	7	0	7	0	0	0	جمعيات
CASABLANCA ANFA	119	0	119	85	1	86	الدار البيضاء انفا
JEUNESSE ET SPORT	0	0	0	7	1	8	الشبيبة والرياضة
SANTE	0	0	0	0	0	0	الصحة
H.C.A.R.2	0	0	0	0	0	0	المقاومة و جيش التحرير
O.F.P.P.T.	119	0	119	78	0	78	مكتب التكوين المهني
M.PECHE MARITIME	0	0	0	0	0	0	الصيد البحري
ASSOCIATION CON. OFPPT	0	0	0	0	0	0	جمعيات
MOULAY RACHID	240	0	240	157	0	157	مولاي رشيد سيدي عثمان
JEUNESSE ET SPORT	0	0	0	0	0	0	الشبيبة والرياضة
O.F.P.P.T.	240	0	240	157	0	157	مكتب التكوين المهني
SIDI BERNOUSSI	477	0	477	169	15	184	سيدي البرنوصي
JEUNESSE ET SPORT	0	0	0	14	15	29	الشبيبة والرياضة
TOURISME	0	0	0	0	0	0	السياحة
O.F.P.P.T.	334	0	334	155	0	155	مكتب التكوين المهني
ASSOCIATION CON. OFPPT	143	0	143	0	0	0	جمعيات
MOHAMMEDIA	125	0	125	177	16	193	المحمدية
JEUNESSE ET SPORT	0	0	0	0	0	0	الشبيبة والرياضة
ARTISANAT	0	0	0	30	16	46	الصناعة التقليدية
TOURISME	0	0	0	0	0	0	السياحة
O.F.P.P.T.	125	0	125	147	0	147	مكتب التكوين المهني
M.AGRICULTURE	0	0	0	0	0	0	الفلحة
MEDIOUNA	0	0	0	0	0	0	اقليم مديونة
O.F.P.P.T.	0	0	0	0	0	0	مكتب التكوين المهني
NOUACEUR	0	0	0	0	0	0	اقليم النواصر
<b>TOTAL REGION</b>	<b>3 365</b>	<b>0</b>	<b>3 365</b>	<b>1 660</b>	<b>40</b>	<b>1 700</b>	<b>مجموع الجهة</b>

SOURCE: DELEGATION REGIONALE DE LA FORMATION PROFESSIONNELLE

(1) O.F.P.P.T. : OFFICE DE LA FORMATION PROFESSIONNELLE ET DE LA PROMOTION DU TRAVAIL

(2) H.C.A.R. : HAUT COMMISSARIAT AUX ANCIENS RESISTANTS ET AUX ANCIENS MEMBRES DE L'ARMEE DE LIBERATION

لمصدر : المندوبية الجهوية للتكوين المهني

EFFECTIFS EN FORMATION SELON LE DEPARTEMENT  
FORMATEUR ET LE NIVEAU (Suite)

أعداد المتدربين حسب المستوى والهيئة  
المكونة (تابع)

	التأهيل			التقني			
	QUALIFICATION			TECHNICIEN			
	السنة الأولى	السنة الثانية	المجموع	السنة الأولى	السنة الثانية	المجموع	
1° A	2° A	TOTAL	1° A	2° A	TOTAL		
2010-2011							2011-2010
AIN CHOCK	599	265	864	940	548	1 488	عين الشق مكتب التكوين المهني
O.F.P.P.T.1	599	265	864	940	548	1 488	
HAY HASSANI	485	167	652	764	360	1 124	الحى الحسنى الشبيبة والرياضة
JEUNESSE ET SPORT	69	45	114	0	0	0	
O.F.P.P.T.	416	122	538	764	360	1 124	مكتب التكوين المهني
AIN SEBAA HAY MOHAMMADI	1 952	603	2 555	2 495	1 706	4 201	عين السبع الحى المحمدي الشبيبة والرياضة
JEUNESSE ET SPORT	104	60	164	0	0	0	
M.JUSTICE	0	0	0	0	0	0	العدل
O.F.P.P.T.	1 848	543	2 391	2 495	1 706	4 201	مكتب التكوين المهني
ASSOCIATION CON. OFPPT	0	0	0	0	0	0	جمعيات
AL FIDA-MERS SULTAN	178	34	212	736	501	1 237	القداء مرس السلطان الشبيبة والرياضة
JEUNESSE ET SPORT	27	25	52	0	0	0	
O.F.P.P.T.	151	9	160	736	501	1 237	مكتب التكوين المهني
ASSOCIATION CON. OFPPT	0	0	0	0	0	0	جمعيات
BEN M'SICK	95	89	184	280	46	326	ابن مسيك الشبيبة والرياضة
JEUNESSE ET SPORT	95	89	184	0	0	0	
O.F.P.P.T.	0	0	0	280	46	326	مكتب التكوين المهني
ASSOCIATION CON. OFPPT	0	0	0	0	0	0	جمعيات
CASABLANCA ANFA	813	422	1 235	1 347	747	2 094	الدار البيضاء انفا الشبيبة والرياضة
JEUNESSE ET SPORT	43	35	78	0	0	0	
SANTE	0	0	0	30	30	60	الصحة
H.C.A.R.2	0	0	0	0	0	0	المقاومة و جيش التحرير
O.F.P.P.T.	702	337	1 039	1 317	717	2 034	مكتب التكوين المهني
M.PECHE MARITIME	68	50	118	0	0	0	الصيد البحري
ASSOCIATION CON. OFPPT	0	0	0	0	0	0	جمعيات
MOULAY RACHID	1 008	360	1 368	1 051	713	1 764	مولاي رشيد سيدي عثمان الشبيبة والرياضة
JEUNESSE ET SPORT	22	19	41	0	0	0	
O.F.P.P.T.	986	341	1 327	1 051	713	1 764	مكتب التكوين المهني
SIDI BERNOUSSI	620	259	879	959	498	1 457	سيدي البرنوصي الشبيبة والرياضة
JEUNESSE ET SPORT	75	64	139	0	0	0	
TOURISME	0	0	0	0	0	0	السياحة
O.F.P.P.T.	545	195	740	959	498	1 457	مكتب التكوين المهني
ASSOCIATION CON. OFPPT	0	0	0	0	0	0	جمعيات
MOHAMMEDIA	789	388	1 177	832	625	1 457	المحمدية الشبيبة والرياضة
JEUNESSE ET SPORT	56	46	102	0	0	0	
ARTISANAT	0	0	0	0	0	0	الصناعة التقليدية
TOURISME	0	0	0	186	149	335	السياحة
O.F.P.P.T.	712	329	1 041	646	476	1 122	مكتب التكوين المهني
M.AGRICULTURE	21	13	34	0	0	0	الفلاحة
MEDIOUNA	161	44	205	86	0	86	اقليم مديونة مكتب التكوين المهني
O.F.P.P.T.	161	44	205	86	0	86	
NOUACEUR	0	0	0	0	0	0	اقليم النواصر
<b>TOTAL REGION</b>	<b>6 700</b>	<b>2 631</b>	<b>9 331</b>	<b>9 490</b>	<b>5 744</b>	<b>15 234</b>	<b>مجموع الجهة</b>

SOURCE: DELEGATION REGIONALE DE LA FORMATION PROFESSIONNELLE

(1) O.F.P.P.T. : OFFICE DE LA FORMATION PROFESSIONNELLE ET DE LA PROMOTION DU TRAVAIL

(2) H.C.A.R. : HAUT COMMISSARIAT AUX ANCIENS RESISTANTS ET AUX ANCIENS MEMBRES DE L'ARMEE DE LIBERATION

لمصدر : المندوبية الجهوية للتكوين المهني



EFFECTIFS EN FORMATION SELON LE DEPARTEMENT  
FORMATEUR ET LE NIVEAU (Suite)

أعداد المتدربين حسب المستوى والهيئة  
المكونة (تابع)

2010-2011	التقني المتخصص			مجموع المستويات			2011-2010
	TECH. SPECIALISE			ENSEMBLE DES NIVEAUX			
	السنة الأولى	السنة الثانية	المجموع	السنة الأولى	السنة الثانية	المجموع	
	1° A	2° A	TOTAL	1° A	2° A	TOTAL	
<b>AIN CHOCK</b>	<b>1 483</b>	<b>1 094</b>	<b>2 577</b>	<b>4 229</b>	<b>1 907</b>	<b>6 136</b>	عين الشق
O.F.P.P.T.1	1 483	1 094	2 577	4 229	1 907	6 136	مكتب التكوين المهني
<b>HAY HASSANI</b>	<b>1 195</b>	<b>612</b>	<b>1 807</b>	<b>2 887</b>	<b>1 139</b>	<b>4 026</b>	الحى الحسنى
JEUNESSE ET SPORT	0	0	0	69	45	114	الشبيبة والرياضة
O.F.P.P.T.	1 195	612	1 807	2 818	1 094	3 912	مكتب التكوين المهني
<b>AIN SEBAA HAY MOHAMMADI</b>	<b>1 916</b>	<b>1 565</b>	<b>3 481</b>	<b>7 311</b>	<b>3 882</b>	<b>11 193</b>	عين السبع الحى المحمدي
JEUNESSE ET SPORT	0	0	0	115	68	183	الشبيبة والرياضة
M.JUSTICE	0	0	0	0	0	0	العدل
O.F.P.P.T.	1 916	1 565	3 481	7 196	3 814	11 010	مكتب التكوين المهني
ASSOCIATION CON. OFPPT	0	0	0	0	0	0	جميعيات
<b>AL FIDA-MERS SULTAN</b>	<b>915</b>	<b>672</b>	<b>1 587</b>	<b>2 550</b>	<b>1 207</b>	<b>3 757</b>	الفداء مرس السلطان
JEUNESSE ET SPORT	0	0	0	27	25	52	الشبيبة والرياضة
O.F.P.P.T.	915	672	1 587	2 475	1 182	3 657	مكتب التكوين المهني
ASSOCIATION CON. OFPPT	0	0	0	48	0	48	جميعيات
<b>BEN M'SICK</b>	<b>472</b>	<b>392</b>	<b>864</b>	<b>1 004</b>	<b>527</b>	<b>1 531</b>	ابن مسيك
JEUNESSE ET SPORT	0	0	0	95	89	184	الشبيبة والرياضة
O.F.P.P.T.	472	392	864	902	438	1 340	مكتب التكوين المهني
ASSOCIATION CON. OFPPT	0	0	0	7	0	7	جميعيات
<b>CASABLANCA ANFA</b>	<b>1 323</b>	<b>968</b>	<b>2 291</b>	<b>3 687</b>	<b>2 138</b>	<b>5 825</b>	الدار البيضاء انفا
JEUNESSE ET SPORT	0	0	0	50	36	86	الشبيبة والرياضة
SANTE	0	0	0	30	30	60	الصحة
H.C.A.R.2	0	0	0	0	0	0	المقاومة و جيش التحرير
O.F.P.P.T.	1 323	968	2 291	3 539	2 022	5 561	مكتب التكوين المهني
M.PECHE MARITIME	0	0	0	68	50	118	الصيد البحري
ASSOCIATION CON. OFPPT	0	0	0	0	0	0	جميعيات
<b>MOULAY RACHID</b>	<b>468</b>	<b>273</b>	<b>741</b>	<b>2 924</b>	<b>1 346</b>	<b>4 270</b>	مولاي رشيد سيدي عثمان
JEUNESSE ET SPORT	0	0	0	22	19	41	الشبيبة والرياضة
O.F.P.P.T.	468	273	741	2 902	1 327	4 229	مكتب التكوين المهني
<b>SIDI BERNOUSSI</b>	<b>534</b>	<b>181</b>	<b>715</b>	<b>2 759</b>	<b>953</b>	<b>3 712</b>	سيدي البرنوصي
JEUNESSE ET SPORT	0	0	0	89	79	168	الشبيبة والرياضة
TOURISME	0	0	0	0	0	0	السياحة
O.F.P.P.T.	534	181	715	2 527	874	3 401	مكتب التكوين المهني
ASSOCIATION CON. OFPPT	0	0	0	143	0	143	جميعيات
<b>MOHAMMEDIA</b>	<b>713</b>	<b>480</b>	<b>1 193</b>	<b>2 636</b>	<b>1 509</b>	<b>4 145</b>	المحمدية
JEUNESSE ET SPORT	0	0	0	56	46	102	الشبيبة والرياضة
ARTISANAT	0	0	0	30	16	46	الصناعة التقليدية
TOURISME	0	71	71	186	220	406	السياحة
O.F.P.P.T.	625	323	948	2 255	1 128	3 383	مكتب التكوين المهني
M.AGRICULTURE	88	86	174	109	99	208	الفلحة
<b>MEDIOUNA</b>	<b>59</b>	<b>0</b>	<b>59</b>	<b>306</b>	<b>44</b>	<b>350</b>	اقليم مديونة
O.F.P.P.T.	59	0	59	306	44	350	مكتب التكوين المهني
<b>NOUACEUR</b>	<b>0</b>	<b>0</b>	<b>0</b>	<b>0</b>	<b>0</b>	<b>0</b>	اقليم النواصر
<b>TOTAL REGION</b>	<b>9 078</b>	<b>6 237</b>	<b>15 315</b>	<b>30 293</b>	<b>14 652</b>	<b>44 945</b>	<b>مجموع الجهة</b>

SOURCE: DELEGATION REGIONALE DE LA FORMATION PROFESSIONNELLE

(1) O.F.P.P.T : OFFICE DE LA FORMATION PROFESSIONNELLE ET DE LA PROMOTION DU TRAVAIL

(2) H.C.A.R : HAUT COMMISSARIAT AUX ANCIENS RESISTANTS ET AUX ANCIENS MEMBRES DE L'ARMEE DE LIBERATION

المصدر : المندوبية الجهوية للتكوين المهني

EFFECTIFS EN FORMATION SELON LE NIVEAU ET LES PROVINCES ET PREFECTUES

أعداد المتدربين حسب المستوى والأقاليم والعمالات

2010-2011	تكوين ناهيلي	التخصص	التأهيل	التقني	التقني المتخصص	المجموع	2011-2010
Les deux sexes	FORMATION QUALIFIANT	SPECIALISATION	QUALIFICATION	TECHNICIEN	TECH. SPECIALISE	TOTAL	ذكور + إناث
AIN CHOCK	873	334	864	1 488	2 577	6 136	عمالة مقاطعة عين الشق
HAY HASSANI	52	391	652	1 124	1 807	4 026	عمالة مقاطعة الحي الحسني
AIN SEBAA HAY MOHAMMADI	828	128	2 760	4 287	3 481	11 484	عمالة مقاطعات عين السبع الحي المحمدي
AL FIDA-MERS SULTAN	494	227	212	1 237	1 587	3 757	عمالة مقاطعات الفداء درب السلطان
BEN M'SICK	157	0	184	326	864	1 531	عمالة مقاطعات ابن مسيك
CASABLANCA ANFA	119	86	1 235	2 094	2 291	5 825	عمالة مقاطعات الدار البيضاء انفا
MOULAY RACHID	383	157	1 327	1 764	741	4 372	عمالة مقاطعات مولاي رشيد سيدي عثمان
SIDI BERNOUSSI	334	184	879	1 457	715	3 569	عمالة مقاطعات سيدي البرنوصي
MOHAMMEDIA	125	193	1 184	1 457	1 193	4 152	عمالة المحمدية
MEDIOUNA	0	0	34	0	59	93	اقليم مديونة
NOUACEUR	0	0	0	0	0	0	اقليم النواصر
<b>TOTAL REGION</b>	<b>3 365</b>	<b>1 700</b>	<b>9 331</b>	<b>15 234</b>	<b>15 315</b>	<b>44 945</b>	مجموع الجهة

2010-2011	تكوين ناهيلي	التخصص	التأهيل	التقني	التقني المتخصص	المجموع	2011-2010
Féminin	FORMATION QUALIFIANT	SPECIALISATION	QUALIFICATION	TECHNICIEN	TECH. SPECIALISE	TOTAL	الإناث
AIN CHOCK	'''	'''	'''	'''	'''	'''	عمالة مقاطعة عين الشق
HAY HASSANI	'''	'''	'''	'''	'''	'''	عمالة مقاطعة الحي الحسني
AIN SEBAA HAY MOHAMMADI	'''	'''	'''	'''	'''	'''	عمالة مقاطعات عين السبع الحي المحمدي
AL FIDA-MERS SULTAN	'''	'''	'''	'''	'''	'''	عمالة مقاطعات الفداء درب السلطان
BEN M'SICK	'''	'''	'''	'''	'''	'''	عمالة مقاطعات ابن مسيك
CASABLANCA ANFA	'''	'''	'''	'''	'''	'''	عمالة مقاطعات الدار البيضاء انفا
MOULAY RACHID	'''	'''	'''	'''	'''	'''	عمالة مقاطعات مولاي رشيد سيدي عثمان
SIDI BERNOUSSI	'''	'''	'''	'''	'''	'''	عمالة مقاطعات سيدي البرنوصي
MOHAMMEDIA	'''	'''	'''	'''	'''	'''	عمالة المحمدية
MEDIOUNA	'''	'''	'''	'''	'''	'''	اقليم مديونة
NOUACEUR	'''	'''	'''	'''	'''	'''	اقليم النواصر
<b>TOTAL REGION</b>	<b>'''</b>	<b>'''</b>	<b>'''</b>	<b>'''</b>	<b>'''</b>	<b>'''</b>	مجموع الجهة

EFFECTIFS EN FORMATION SELON LE NIVEAU ET LE SECTEUR

أعداد المتدربين حسب المستوى وقطاعات التكوين

	عين الشق		الحي الحسني		عين السبع الحي المحمدي		2011-2010
	AIN CHOCK		HAY HASSANI		AIN SEBAA HAY MOHAMMADI		
	المجموع	السنة الأولى	المجموع	السنة الأولى	المجموع	السنة الأولى	
	Total	1° A	Total	1° A	Total	1° A	
Action sociale	0	0	0	0	52	52	العمل الاجتماعي
Administration Gestion et Commerce	584	483	1 852	1 151	1 830	1 100	الإدارة والتسيير والتجارة
Agriculture	0	0	0	0	0	0	الزراعة
Agro-alimentaire	0	0	0	0	631	319	الصناعة الغذائية
Artisanat de Production	0	0	26	18	21	16	الصناعة التقليدية الإنتاجية
Arts Graphiques	0	0	0	0	0	0	فنون الطباعة
Assistance aux ménages	0	0	61	36	57	39	الخدمات المنزلية
Audio Visuel et Cinéma	0	0	0	0	88	49	السمعي البصري
B.T.P.	468	468	777	777	1 936	1 305	البناء والأشغال العمومية
Coiffure et Esthétique	0	0	27	15	62	34	الحلاقة والتجميل
Construction Métallique	89	56	63	30	681	437	التركيب المعدني
Cuir	0	0	0	0	22	22	الجلد
Fabrication Mécanique	93	57	96	71	1 112	724	الصناعة الميكانيكية
Froid et Génie Thermique	170	116	0	0	732	486	التبريد والهندسة الحرارية
Génie Electrique	320	178	345	281	1 344	871	الهندسة الكهربائية
Hôtellerie-Tourisme	70	27	0	0	664	570	السياحة والفنادق
NTIC	2 187	1 280	541	368	625	388	تكنولوجيا الإعلام والاتصال
Offshore	345	345	52	52	192	192	الخدمات عن بعد (أوفشور)
Paramédicale et Sante	0	0	0	0	0	0	التشخيص الطبي والصحة
Pêche Maritimes	0	0	0	0	0	0	الصيد البحري
Plasturgie	0	0	0	0	238	142	التشبيبة كيميائية
Réparation des Engins à Moteurs	1 147	740	186	88	826	485	اصلاح الآليات الكبرى ذات محرك
Textile- Habillement	166	74	0	0	80	80	النسيج والملابس الجاهزة
Transports et Logistique	497	405	0	0	0	0	النقل واللوجستيك
<b>TOTAL REGION</b>	<b>6 136</b>	<b>4 229</b>	<b>4 026</b>	<b>2 887</b>	<b>11 193</b>	<b>7 311</b>	<b>مجموع الجهة</b>

	الفداء مرس السلطان		ابن مسيك		الدار البيضاء انفا		2011-2010
	AL FIDA-MERS SULTAN		BEN M'SICK		CASA ANFA		
	المجموع	السنة الأولى	المجموع	السنة الأولى	المجموع	السنة الأولى	
	Total	1° A	Total	1° A	Total	1° A	
Action sociale	12	12	0	0	0	0	العمل الاجتماعي
Administration Gestion et Commerce	681	419	107	49	1 605	1 119	الإدارة والتسيير والتجارة
Agriculture	0	0	0	0	0	0	الزراعة
Agro-alimentaire	0	0	0	0	0	0	الصناعة الغذائية
Artisanat de Production	10	5	19	16	13	7	الصناعة التقليدية الإنتاجية
Arts Graphiques	1 128	691	0	0	0	0	فنون الطباعة
Assistance aux ménages	6	6	22	8	41	21	الخدمات المنزلية
Audio Visuel et Cinéma	0	0	0	0	0	0	السمعي البصري
B.T.P.	227	227	0	0	49	49	البناء والأشغال العمومية
Coiffure et Esthétique	23	10	36	22	23	17	الحلاقة والتجميل
Construction Métallique	0	0	0	0	409	196	التركيب المعدني
Cuir	0	0	0	0	210	111	الجلد
Fabrication Mécanique	22	0	143	97	812	424	الصناعة الميكانيكية
Froid et Génie Thermique	0	0	0	0	82	55	التبريد والهندسة الحرارية
Génie Electrique	0	0	764	483	900	568	الهندسة الكهربائية
Hôtellerie-Tourisme	1 311	871	0	0	0	0	السياحة والفنادق
NTIC	237	209	0	0	721	505	تكنولوجيا الإعلام والاتصال
Offshore	80	80	0	0	0	0	الخدمات عن بعد (أوفشور)
Paramédicale et Sante	0	0	0	0	60	30	التشخيص الطبي والصحة
Pêche Maritimes	0	0	0	0	118	68	الصيد البحري
Plasturgie	0	0	0	0	37	25	التشبيبة كيميائية
Réparation des Engins à Moteurs	0	0	433	322	204	134	اصلاح الآليات الكبرى ذات محرك
Textile- Habillement	20	20	7	7	541	358	النسيج والملابس الجاهزة
Transports et Logistique	0	0	0	0	0	0	النقل واللوجستيك
<b>TOTAL REGION</b>	<b>3 757</b>	<b>2 550</b>	<b>1 531</b>	<b>1 004</b>	<b>5 825</b>	<b>3 687</b>	<b>مجموع الجهة</b>

EFFECTIFS EN FORMATION SELON LE NIVEAU ET LE SECTEUR (Suite)

أعداد المتدربين حسب المستوى وقطاعات التكوين (تابع)

2010-2011	مولاي رشيد MOULAY RACHID		سيدي البرنوصي SIDI BERNOUSSI		المحمدية MOHAMMEDIA		2011-2010
	المجموع Total	السنة الأولى 1° A	المجموع Total	السنة الأولى 1° A	المجموع Total	السنة الأولى 1° A	
Action sociale	0	0	0	0	0	0	العمل الاجتماعي
Administration Gestion et Commerce	1 209	819	1 055	697	704	369	الإدارة والتسيير والتجارة
Agriculture	0	0	0	0	208	109	الزراعة
Agro-alimentaire	0	0	48	29	0	0	الصناعة الغذائية
Artisanat de Production	0	0	49	25	57	32	الصناعة التقليدية الإنتاجية
Arts Graphiques	0	0	0	0	0	0	فنون الطباعة
Assistance aux ménages	20	6	0	0	20	12	الخدمات المنزلية
Audio Visuel et Cinéma	0	0	0	0	0	0	السمعي البصري
B.T.P.	656	463	357	357	187	187	البناء والأشغال العمومية
Coiffure et Esthétique	14	11	53	28	41	21	الحلاقة والتجميل
Construction Métallique	204	140	0	0	307	206	التركيب المعدني
Cuir	0	0	453	333	14	11	الجلد
Fabrication Mécanique	117	78	362	229	314	194	الصناعة الميكانيكية
Froid et Génie Thermique	150	150	0	0	110	110	التبريد والهندسة الحرارية
Génie Electrique	433	305	396	253	590	390	الهندسة الكهربائية
Hôtellerie-Tourisme	7	5	15	15	406	186	السياحة والفنادق
NTIC	119	62	475	404	391	278	تكنولوجيا الإعلام والاتصال
Offshore	26	26	18	18	41	41	الخدمات عن بعد (أوفشور)
Paramédicale et Sante	0	0	0	0	0	0	التشبه الطبي والصحة
Pêche Maritimes	0	0	0	0	0	0	الصيد البحري
Plasturgie	0	0	40	40	106	57	التشبه كيميائي
Réparation des Engins à Moteurs	523	302	263	203	463	247	اصلاح الآليات الكبرى ذات محرك
Textile- Habillement	792	557	128	128	186	186	النسيج والملابس الجاهزة
Transports et Logistique	0	0	0	0	0	0	النقل واللوجستيك
<b>TOTAL REGION</b>	<b>4 270</b>	<b>2 924</b>	<b>3 712</b>	<b>2 759</b>	<b>4 145</b>	<b>2 636</b>	<b>مجموع الجهة</b>

2010-2011	اقليم مديونة MEDIOUNA		مجموع المستويات ENSEMBLE DES NIVEAUX			2011-2010	
	المجموع Total	السنة الأولى 1° A	السنة الأولى 1° A	السنة الثانية 2° A	المجموع Total		
Action sociale	0	0	64	0	64	العمل الاجتماعي	
Administration Gestion et Commerce	145	145	6 351	3 421	9 772	الإدارة والتسيير والتجارة	
Agriculture	0	0	109	99	208	الزراعة	
Agro-alimentaire	0	0	348	331	679	الصناعة الغذائية	
Artisanat de Production	0	0	119	76	195	الصناعة التقليدية الإنتاجية	
Arts Graphiques	0	0	691	437	1 128	فنون الطباعة	
Assistance aux ménages	0	0	128	99	227	الخدمات المنزلية	
Audio Visuel et Cinéma	0	0	49	39	88	السمعي البصري	
B.T.P.	0	0	3 833	824	4 657	البناء والأشغال العمومية	
Coiffure et Esthétique	0	0	158	121	279	الحلاقة والتجميل	
Construction Métallique	0	0	1 065	688	1 753	التركيب المعدني	
Cuir	0	0	477	222	699	الجلد	
Fabrication Mécanique	0	0	1 874	1 197	3 071	الصناعة الميكانيكية	
Froid et Génie Thermique	0	0	917	327	1 244	التبريد والهندسة الحرارية	
Génie Electrique	101	79	3 408	1 785	5 193	الهندسة الكهربائية	
Hôtellerie-Tourisme	0	0	1 674	799	2 473	السياحة والفنادق	
NTIC	0	0	3 494	1 802	5 296	تكنولوجيا الإعلام والاتصال	
Offshore	0	0	754	0	754	الخدمات عن بعد (أوفشور)	
Paramédicale et Sante	0	0	30	30	60	التشبه الطبي والصحة	
Pêche Maritimes	0	0	68	50	118	الصيد البحري	
Plasturgie	0	0	264	157	421	التشبه كيميائي	
Réparation des Engins à Moteurs	104	82	2 603	1 546	4 149	اصلاح الآليات الكبرى ذات محرك	
Textile- Habillement	0	0	1 410	510	1 920	النسيج والملابس الجاهزة	
Transports et Logistique	0	0	405	92	497	النقل واللوجستيك	
<b>TOTAL REGION</b>	<b>350</b>	<b>306</b>	<b>0</b>	<b>30 293</b>	<b>14 652</b>	<b>44 945</b>	<b>مجموع الجهة</b>

EFFECTIF DES LAUREATS

عدد المتخرجين

2009-2010	التخصص		التأهيل		التقني		2010-2009
	SPECIALISATION		QUALIFICATION		TECHNICIEN		
	Total	Féminin	Total	Féminin	Total	Féminin	
AIN CHOCK	185	33	472	55	392	99	عماله مقاطعة عين الشق
HAY HASSANI	48	2	245	58	201	101	عماله مقاطعة الحي الحسني
AIN SEBAA HAY MOHAMMADI	536	95	1 290	346	1 366	365	عماله مقاطعات عين السبع الحي المحمدي
AL FIDA-MERS SULTAN	0	0	109	85	376	212	عماله مقاطعات الفداء درب السلطان
BEN M'SICK	0	0	64	64	0	0	عماله مقاطعات ابن مسيك
CASABLANCA ANFA	21	21	426	69	532	151	عماله مقاطعات الدار البيضاء انفا
MOULAY RACHID	130	77	658	99	708	314	عماله مقاطعات مولاي رشيد سيدي عثمان
SIDI BERNOUSSI	22	22	429	145	384	217	عماله مقاطعات سيدي البرنوصي
MOHAMMEDIA	249	50	651	66	594	226	عماله المحمدية
MEDIOUNA	0	0	39	1	26	16	اقليم مديونة
NOUACEUR	0	0	0	0	0	0	اقليم النواصر
<b>TOTAL REGION</b>	<b>1 191</b>	<b>300</b>	<b>4 383</b>	<b>988</b>	<b>4 579</b>	<b>1 701</b>	<b>مجموع الجهة</b>

2009-2010	التقني المتخصص		المجموع		2010-2009
	TECH. SPECIALISE		TOTAL		
	Total	Féminin	Total	Féminin	
AIN CHOCK	1 033	469	2 082	656	عماله مقاطعة عين الشق
HAY HASSANI	680	405	1 174	566	عماله مقاطعة الحي الحسني
AIN SEBAA HAY MOHAMMADI	1 426	559	4 618	1 365	عماله مقاطعات عين السبع الحي المحمدي
AL FIDA-MERS SULTAN	525	259	1 010	556	عماله مقاطعات الفداء درب السلطان
BEN M'SICK	372	61	436	125	عماله مقاطعات ابن مسيك
CASABLANCA ANFA	655	336	1 634	577	عماله مقاطعات الدار البيضاء انفا
MOULAY RACHID	207	118	1 703	608	عماله مقاطعات مولاي رشيد سيدي عثمان
SIDI BERNOUSSI	125	54	960	438	عماله مقاطعات سيدي البرنوصي
MOHAMMEDIA	592	245	2 086	587	عماله المحمدية
MEDIOUNA	0	0	65	17	اقليم مديونة
NOUACEUR	0	0	0	0	اقليم النواصر
<b>TOTAL REGION</b>	<b>5 615</b>	<b>2 506</b>	<b>15 768</b>	<b>5 495</b>	<b>مجموع الجهة</b>

EFFECTIF DES LAUREATS PAR DEPARTEMENT

عدد المتخرجين حسب الهيئات المكونة

2009-2010	عين الشق	الحي الحسني	عين السبع الحي المحمدي	الفداء مرس السلطان	المجموع 1	2010-2009
	AIN CHOCK	HAY HASSANI	AIN SEBAA HAY MOHAMMADI	AL FIDA-MERS SULTAN	TOTAL1	
O.F.P.P.T	2 082	1 130	4 082	977	8 271	مكتب التكوين المهني
Ministère de l'Agriculture	0	0	0	0	0	وزارة الفلاحة
Ministère de la Santé	0	0	0	0	0	وزارة الصحة
Ministère de la Jeunesse et Sports	0	44	55	33	132	وزارة الشبيبة والرياضة
Ministère du C,let de l' Artisanat	0	0	0	0	0	وزارة الصناعة والتجارة والصناعة التقليدية
Haut Commissariat aux anciens Résistants	0	0	0	0	0	المنشورية السامية لقدماء المقاومين
Ministère des Pêches	0	0	0	0	0	وزارة الصيد البحري
Ministère du Tourisme	0	0	0	0	0	وزارة السياحة
Ministère de la Justice	0	0	481	0	481	وزارة العدل
<b>TOTAL</b>	<b>2 082</b>	<b>1 174</b>	<b>4 618</b>	<b>1 010</b>	<b>8 884</b>	<b>المجموع</b>
2009-2010	ابن مسيك	الدار البيضاء انفا	مولاي رشيد	سيدي البرنوصي	المجموع 2	2010-2009
	BEN M'SICK	CASA- ANFA	MOULAY RACHID	SIDI BERNOUSSI	TOTAL2	
O.F.P.P.T	372	1 531	1 691	752	12 617	مكتب التكوين المهني
Ministère de l'Agriculture	0	0	0	0	0	وزارة الفلاحة
Ministère de la Santé	0	25	0	0	25	وزارة الصحة
Ministère de la Jeunesse et Sports	64	57	12	66	331	وزارة الشبيبة والرياضة
Ministère du C,let de l' Artisanat	0	0	0	0	0	وزارة الصناعة والتجارة والصناعة التقليدية
Haut Commissariat aux anciens Résistants	0	0	0	0	0	المنشورية السامية لقدماء المقاومين
Ministère des Pêches	0	21	0	0	21	وزارة الصيد البحري
Ministère du Tourisme	0	0	0	142	142	وزارة السياحة
Ministère de la Justice	0	0	0	0	481	وزارة العدل
<b>TOTAL</b>	<b>436</b>	<b>1 634</b>	<b>1 703</b>	<b>960</b>	<b>13 617</b>	<b>المجموع</b>
2009-2010	المحمدية	مديونة	النواصر	المجموع	2010-2009	
	MOHAMMEDIA	MEDIOUNA	NOUACEUR	TOTAL		
O.F.P.P.T	1 677	65	0	14 359	مكتب التكوين المهني	
Ministère de l'Agriculture	99	0	0	99	وزارة الفلاحة	
Ministère de la Santé	0	0	0	25	وزارة الصحة	
Ministère de la Jeunesse et Sports	37	0	0	368	وزارة الشبيبة والرياضة	
Ministère du C,let de l' Artisanat	13	0	0	13	وزارة الصناعة والتجارة والصناعة التقليدية	
Haut Commissariat aux anciens Résistants	0	0	0	0	المنشورية السامية لقدماء المقاومين	
Ministère des Pêches	0	0	0	21	وزارة الصيد البحري	
Ministère du Tourisme	200	0	0	342	وزارة السياحة	
Ministère de la Justice	60	0	0	541	وزارة العدل	
<b>TOTAL</b>	<b>2 086</b>	<b>65</b>	<b>0</b>	<b>15 768</b>	<b>المجموع</b>	

EFFECTIFS EN FORMATION ET LES LAUREATS SELON LE NIVEAU: Privé

أعداد المتدربين والخرجين حسب مستوى التكوين : الخاص

	عدد المراكز Nombre de centres	عدد المتدربين Effectifs en formation		الخرجين Lauréats		
		المجموع Total	الإناث Féminin	المجموع Total	الإناث Féminin	
<b>Spécialisation</b>						<b>التخصص</b>
2006-07		2 041	1 459	1 583	...	07-2006
2007-08		1 973	1 473	1 654	...	08-2007
2008-09		2 475	1 710	1 524	1 109	09-2008
2009-10		1 740	1 338	1 450	1 181	10-2009
2010-11		1 685	1 336	...	...	11-2010
<b>Qualification</b>						<b>التأهيل</b>
2006-07		2 949	2 079	2 038	...	07-2006
2007-08		2 950	2 155	2 235	...	08-2007
2008-09		3 154	2 179	2 059	1 582	09-2008
2009-10		2 748	2 143	1 966	1 557	10-2009
2010-11		2 391	2 003	...	...	11-2010
<b>Technicien</b>						<b>التقني</b>
2006-07		8 091	4 490	3 600	...	07-2006
2007-08		8 985	4 905	3 694	...	08-2007
2008-09		9 482	4 240	4 068	2 219	09-2008
2009-10		9 500	4 751	3 959	2 083	10-2009
2010-11		8 914	4 787	...	...	11-2010
<b>Technicien spécialisé</b>						<b>التقني المتخصص</b>
2006-07		3 420	2 176	1 448	...	07-2006
2007-08		4 421	2 674	1 838	...	08-2007
2008-09		4 654	2 184	1 899	1 077	09-2008
2009-10		4 343	2 221	1 814	964	10-2009
2010-11		4 105	2 256	...	...	11-2010
<b>TOTAL</b>						<b>المجموع</b>
<b>2006-07</b>		<b>16 501</b>	<b>10 204</b>	<b>8 669</b>	...	<b>07-2006</b>
<b>2007-08</b>	<b>373</b>	<b>18 329</b>	<b>11 207</b>	<b>9 421</b>	...	<b>08-2007</b>
<b>2008-09</b>	<b>383</b>	<b>19 765</b>	<b>10 313</b>	<b>9 550</b>	<b>5 987</b>	<b>09-2008</b>
<b>2009-10</b>	<b>379</b>	<b>18 331</b>	<b>10 453</b>	<b>9 189</b>	<b>5 785</b>	<b>10-2009</b>
<b>2010-11</b>	<b>316</b>	<b>17 095</b>	<b>10 382</b>	...	...	<b>11-2010</b>

## EFFECTIFS EN FORMATION SELON LES PROVINCES ET PREFECTUES

## أعداد المتدربين حسب المستوى والاقاليم و العمالات

2010-2011	التخصص				التأهيل				2011-2010
	SPECIALISATION				QUALIFICATION				
	السنة الأولى	السنة الثانية	السنة الثالثة	المجموع	السنة الأولى	السنة الثانية	السنة الثالثة	المجموع	
	1° A	2° A	3° A	TOTAL	1° A	2° A	3° A	TOTAL	
AIN CHOCK	139	0	0	139	160	9	0	169	عمالة مقاطعة عين الشق
HAY HASSANI	160	0	0	160	141	32	0	173	عمالة مقاطعة الحي الحسني
AIN SEBAA HAY MOHAMMADI	77	17	0	94	80	39	0	119	عمالة مقاطعات عين السبع الحي المحمدي
AL FIDA-MERS SULTAN	130	38	0	168	281	19	4	304	عمالة مقاطعات الفداء درب السلطان
BEN M'SICK	184	3	0	187	61	21	0	82	عمالة مقاطعات ابن مسيك
CASABLANCA ANFA	310	87	0	397	740	127	4	871	عمالة مقاطعات الدار البيضاء انفا
MOULAY RACHID	97	4	0	101	53	18	0	71	عمالة مقاطعات مولاي رشيد سيدي عثمان
SIDI BERNOUSSI	283	8	0	291	206	81	0	287	عمالة مقاطعات سيدي البرنوصي
MOHAMMEDIA	120	17	0	137	257	47	0	304	عمالة المحمدية
MEDIOUNA	0	0	0	0	0	0	0	0	اقليم مديونة
NOUACEUR	11	0	0	11	11	0	0	11	اقليم النواصر
<b>TOTAL REGION</b>	<b>1 511</b>	<b>174</b>	<b>0</b>	<b>1 685</b>	<b>1 990</b>	<b>393</b>	<b>8</b>	<b>2 391</b>	مجموع الجهة

2010-2011	التقني				تقني متخصص				2011-2010
	TECHNICIEN				TECH.SPECIALISE				
	السنة الأولى	السنة الثانية	السنة الثالثة	المجموع	السنة الأولى	السنة الثانية	السنة الثالثة	المجموع	
	1° A	2° A	3° A	TOTAL	1° A	2° A	3° A	TOTAL	
AIN CHOCK	130	117	0	247	16	21	4	41	عمالة مقاطعة عين الشق
HAY HASSANI	202	191	14	407	61	44	9	114	عمالة مقاطعة الحي الحسني
AIN SEBAA HAY MOHAMMADI	413	453	16	882	221	173	0	394	عمالة مقاطعات عين السبع الحي المحمدي
AL FIDA-MERS SULTAN	211	184	0	395	67	77	45	189	عمالة مقاطعات الفداء درب السلطان
BEN M'SICK	170	128	0	298	69	33	0	102	عمالة مقاطعات ابن مسيك
CASABLANCA ANFA	2 639	2 496	150	5 285	1 405	1 141	142	2 688	عمالة مقاطعات الدار البيضاء انفا
MOULAY RACHID	290	124	17	431	28	16	0	44	عمالة مقاطعات مولاي رشيد سيدي عثمان
SIDI BERNOUSSI	245	187	0	432	82	43	0	125	عمالة مقاطعات سيدي البرنوصي
MOHAMMEDIA	306	231	0	537	217	180	11	408	عمالة المحمدية
MEDIOUNA	0	0	0	0	0	0	0	0	اقليم مديونة
NOUACEUR	0	0	0	0	0	0	0	0	اقليم النواصر
<b>TOTAL REGION</b>	<b>4 606</b>	<b>4 111</b>	<b>197</b>	<b>8 914</b>	<b>2 166</b>	<b>1 728</b>	<b>211</b>	<b>4 105</b>	مجموع الجهة



EFFECTIFS EN FORMATION SELON LES PROVINCES ET PREFECTUES (Suite)

أعداد المتدربين حسب المستوى والاقاليم و العمالات (تابع)

2010-2011	مجموع المستويات			2011-2010	
	ENSEMBLE DES NIVEAUX				
	السنة الأولى	السنة الثانية	السنة الثالثة	المجموع	
	1° A	2° A	3° A	TOTAL	
AIN CHOCK	445	147	4	596	عمالة مقاطعة عين الشق
HAY HASSANI	564	267	23	854	عمالة مقاطعة الحي الحسني
AIN SEBAA HAY MOHAMMADI	791	682	16	1 489	عمالة مقاطعات عين السبع الحي المحمدي
AL FIDA-MERS SULTAN	689	318	49	1 056	عمالة مقاطعات الفداء درب السلطان
BEN M'SICK	484	185	0	669	عمالة مقاطعات ابن مسيك
CASABLANCA ANFA	5 094	3 851	296	9 241	عمالة مقاطعات الدار البيضاء انفا
MOULAY RACHID	468	162	17	647	عمالة مقاطعات مولاي رشيد
SIDI BERNOUSSI	816	319	0	1 135	عمالة مقاطعات سيدي البرنوصي
MOHAMMEDIA	900	475	11	1 386	عمالة المحمدية
MEDIOUNA	0	0	0	0	اقليم مديونة
NOUACEUR	22	0	0	22	اقليم النواصر
<b>TOTAL REGION</b>	<b>10 273</b>	<b>6 406</b>	<b>416</b>	<b>17 095</b>	<b>مجموع الجهة</b>

EFFECTIFS EN FORMATION SELON LE NIVEAU ET LES PROVINCES ET PREFECTUES

أعداد المتدربين حسب المستوى والأقاليم والعمالات

2010-2011	التخصص	التأهيل	التقني	التقني المتخصص	المجموع	2011-2010
Les deux sexes	SPECIALISATION	QUALIFICATION	TECHNICIEN	TECH. SPECIALISE	TOTAL	ذكور + إناث
AIN CHOCK	139	169	247	41	596	عمالة مقاطعة عين الشق
HAY HASSANI	160	173	407	114	854	عمالة مقاطعة الحي الحسني
AIN SEBAA HAY MOHAMMADI	94	119	882	394	1 489	عمالة مقاطعات عين السبع الحي المحمدي
AL FIDA-MERS SULTAN	168	304	395	189	1 056	عمالة مقاطعات الفداء درب السلطان
BEN M'SICK	187	82	298	102	669	عمالة مقاطعات ابن مسيك
CASABLANCA ANFA	397	871	5 285	2 688	9 241	عمالة مقاطعات الدار البيضاء انفا
MOULAY RACHID	101	71	431	44	647	عمالة مقاطعات مولاي رشيد سيدي عثمان
SIDI BERNOUSSI	291	287	432	125	1 135	عمالة مقاطعات سيدي البرنوصي
MOHAMMEDIA	137	304	537	408	1 386	عمالة المحمدية
MEDIOUNA	0	0	0	0	0	اقليم مديونة
NOUACEUR	11	11	0	0	22	اقليم النواصر
<b>TOTAL REGION</b>	<b>1 685</b>	<b>2 391</b>	<b>8 914</b>	<b>4 105</b>	<b>17 095</b>	مجموع الجهة

2010-2011	التخصص	التأهيل	التقني	التقني المتخصص	المجموع	2011-2010
Féminin	SPECIALISATION	QUALIFICATION	TECHNICIEN	TECH. SPECIALISE	TOTAL	الإناث
AIN CHOCK	94	159	195	38	486	عمالة مقاطعة عين الشق
HAY HASSANI	142	159	270	76	647	عمالة مقاطعة الحي الحسني
AIN SEBAA HAY MOHAMMADI	74	43	368	199	684	عمالة مقاطعات عين السبع الحي المحمدي
AL FIDA-MERS SULTAN	130	287	298	141	856	عمالة مقاطعات الفداء درب السلطان
BEN M'SICK	139	80	193	59	471	عمالة مقاطعات ابن مسيك
CASABLANCA ANFA	353	697	2 627	1 398	5 075	عمالة مقاطعات الدار البيضاء انفا
MOULAY RACHID	82	62	220	20	384	عمالة مقاطعات مولاي رشيد سيدي عثمان
SIDI BERNOUSSI	212	257	281	71	821	عمالة مقاطعات سيدي البرنوصي
MOHAMMEDIA	101	249	335	254	939	عمالة المحمدية
MEDIOUNA	0	0	0	0	0	اقليم مديونة
NOUACEUR	9	10	0	0	19	اقليم النواصر
<b>TOTAL REGION</b>	<b>1 336</b>	<b>2 003</b>	<b>4 787</b>	<b>2 256</b>	<b>10 382</b>	مجموع الجهة

EFFECTIFS EN FORMATION SELON LE NIVEAU ET LE SECTEUR

أعداد المتدربين حسب المستوى وقطاعات التكوين

	عين الشق				الحي الحسني				2011-2010
	AIN CHOCK				HAY HASSANI				
	السنة الأولى	السنة الثانية	السنة الثالثة	المجموع	السنة الأولى	السنة الثانية	السنة الثالثة	المجموع	
	1° A	2° A	3° A	TOT	1° A	2° A	3° A	TOT	
Administration, Gestion et Commerce	77	43	0	120	89	64	0	153	الإدارات, التسيير والتجارة
Arts et Artisanat de Production	0	0	0	0	0	0	0	0	فنون والصناعة التقليدية الإنتاجية
Assistance aux ménages	0	0	0	0	0	0	0	0	الخدمات المنزلية
Audio Visuel	20	37	0	57	62	43	9	114	السمعي البصري
B.T.P.	0	0	0	0	14	6	5	25	البناء والأشغال العمومية
Coiffure et Esthétique	250	0	0	250	168	14	0	182	الحلاقة و التجميل
Genie Electrique,Mecanique et Thermique	0	0	0	0	0	0	0	0	الهندسة الكهربائية والميكانيكية والحرارية
Paramédicale et Sante	69	53	4	126	126	94	9	229	الشبه الطبي والصحة
Thechnologies d'info.et Communications	0	0	0	0	30	21	0	51	تقنيات الاعلاميات والاتصال
Textile- Habillement-Cuir	29	14	0	43	75	25	0	100	النسيج والملابس الجاهزة و الجلد
Hôtellerie-Tourisme	0	0	0	0	0	0	0	0	السياحة والفنادق
Transports	0	0	0	0	0	0	0	0	النقل
<b>TOTAL REGION</b>	<b>445</b>	<b>147</b>	<b>4</b>	<b>596</b>	<b>564</b>	<b>267</b>	<b>23</b>	<b>854</b>	<b>مجموع الجهة</b>

	عين السبع الحي المحمدي				الفداء مرس السلطان				2011-2010
	AIN SEBAA HAY MOHAMMADI				AL FIDA-MERS SULTAN				
	السنة الأولى	السنة الثانية	السنة الثالثة	المجموع	السنة الأولى	السنة الثانية	السنة الثالثة	المجموع	
	1° A	2° A	3° A	TOT	1° A	2° A	3° A	TOT	
Administration, Gestion et Commerce	404	363	13	780	136	105	0	241	الإدارات, التسيير والتجارة
Arts et Artisanat de Production	0	0	0	0	0	0	0	0	فنون والصناعة التقليدية الإنتاجية
Assistance aux ménages	0	0	0	0	0	0	0	0	الخدمات المنزلية
Audio Visuel	88	83	3	174	0	0	0	0	السمعي البصري
B.T.P.	0	0	0	0	0	0	0	0	البناء والأشغال العمومية
Coiffure et Esthétique	86	17	0	103	300	23	0	323	الحلاقة و التجميل
Genie Electrique,Mecanique et Thermique	123	150	0	273	0	0	0	0	الهندسة الكهربائية والميكانيكية والحرارية
Paramédicale et Sante	0	0	0	0	169	113	45	327	الشبه الطبي والصحة
Thechnologies d'info.et Communications	87	68	0	155	20	43	0	63	تقنيات الاعلاميات والاتصال
Textile- Habillement-Cuir	3	1	0	4	64	34	4	102	النسيج والملابس الجاهزة و الجلد
Hôtellerie-Tourisme	0	0	0	0	0	0	0	0	السياحة والفنادق
Transports	0	0	0	0	0	0	0	0	النقل
<b>TOTAL REGION</b>	<b>791</b>	<b>682</b>	<b>16</b>	<b>1 489</b>	<b>689</b>	<b>318</b>	<b>49</b>	<b>1 056</b>	<b>مجموع الجهة</b>

EFFECTIFS EN FORMATION SELON LE NIVEAU ET LE SECTEUR (Suite)

أعداد المتدربين حسب المستوى وقطاعات التكوين (تابع)

	ابن مسيك				الدار البيضاء انفا				2011-2010
	BEN M'SICK				CASABLANCA ANFA				
	السنة الأولى	السنة الثانية	السنة الثالثة	المجموع	السنة الأولى	السنة الثانية	السنة الثالثة	المجموع	
	1° A	2° A	3° A	TOT	1° A	2° A	3° A	TOT	
Administration, Gestion et Commerce	172	109	0	281	1 522	1 432	86	3 040	الإدارات, التسيير والتجارة
Arts et Artisanat de Production	0	0	0	0	0	0	0	0	فنون والصناعة التقليدية الإنتاجية
Assistance aux ménages	0	0	0	0	17	0	0	17	الخدمات المنزلية
Audio Visuel	20	29	0	49	552	514	8	1 074	السمعي البصري
B.T.P.	0	0	0	0	112	103	33	248	البناء والأشغال العمومية
Coiffure et Esthétique	215	0	0	215	730	156	0	886	الحلاقة والتجميل
Genie Electrique,Mecanique et Thermique	0	0	0	0	136	154	0	290	الهندسة الكهربائية والميكانيكية والحرارية
Paramédicale et Sante	36	10	0	46	522	400	87	1 009	الشبه الطبي والصحة
Thechnologies d'info.et Communications	16	13	0	29	552	467	36	1 055	تقنيات الاتصالات
Textile- Habillement-Cuir	25	24	0	49	175	114	32	321	النسيج والملابس الجاهزة و الجلد
Hôtellerie-Tourisme	0	0	0	0	708	476	14	1 198	السياحة والفنادق
Transports	0	0	0	0	68	35	0	103	النقل
<b>TOTAL REGION</b>	<b>484</b>	<b>185</b>	<b>0</b>	<b>669</b>	<b>5 094</b>	<b>3 851</b>	<b>296</b>	<b>9 241</b>	<b>مجموع الجهة</b>

	مولاي رشيد				سيدي البرنوصي				2011-2010
	MOULAY RACHID				SIDI BERNOUSSI				
	السنة الأولى	السنة الثانية	السنة الثالثة	المجموع	السنة الأولى	السنة الثانية	السنة الثالثة	المجموع	
	1° A	2° A	3° A	TOT	1° A	2° A	3° A	TOT	
Administration, Gestion et Commerce	270	91	17	378	215	129	0	344	الإدارات, التسيير والتجارة
Arts et Artisanat de Production	0	0	0	0	0	0	0	0	فنون والصناعة التقليدية الإنتاجية
Assistance aux ménages	0	0	0	0	0	0	0	0	الخدمات المنزلية
Audio Visuel	37	37	0	74	49	37	0	86	السمعي البصري
B.T.P.	0	0	0	0	0	0	0	0	البناء والأشغال العمومية
Coiffure et Esthétique	125	0	0	125	336	34	0	370	الحلاقة والتجميل
Genie Electrique,Mecanique et Thermique	0	0	0	0	0	0	0	0	الهندسة الكهربائية والميكانيكية والحرارية
Paramédicale et Sante	11	4	0	15	0	0	0	0	الشبه الطبي والصحة
Thechnologies d'info.et Communications	10	8	0	18	72	34	0	106	تقنيات الاتصالات
Textile- Habillement-Cuir	15	22	0	37	144	85	0	229	النسيج والملابس الجاهزة و الجلد
Hôtellerie-Tourisme	0	0	0	0	0	0	0	0	السياحة والفنادق
Transports	0	0	0	0	0	0	0	0	النقل
<b>TOTAL REGION</b>	<b>468</b>	<b>162</b>	<b>17</b>	<b>647</b>	<b>816</b>	<b>319</b>	<b>0</b>	<b>1 135</b>	<b>مجموع الجهة</b>

EFFECTIFS EN FORMATION SELON LE NIVEAU ET LE SECTEUR (Suite)

أعداد المتدربين حسب المستوى وقطاعات التكوين (تابع)

	المحمدية				اقليم مديونة				
	MOHAMMEDIA				MEDIOUNA				
	السنة الأولى	السنة الثانية	السنة الثالثة	المجموع	السنة الأولى	السنة الثانية	السنة الثالثة	المجموع	
	1° A	2° A	3° A	TOT	1° A	2° A	3° A	TOT	
Administration, Gestion et Commerce	309	229	0	538	0	0	0	0	الإدارات، التسير والتجارة
Arts et Artisanat de Production	0	0	0	0	0	0	0	0	فنون والصناعة التقليدية الإنتاجية
Assistance aux ménages	0	0	0	0	0	0	0	0	الخدمات المنزلية
Audio Visuel	6	6	0	12	0	0	0	0	السمعي البصري
B.T.P.	0	0	0	0	0	0	0	0	البناء والأشغال العمومية
Coiffure et Esthétique	223	15	0	238	0	0	0	0	الحلاقة والتجميل
Genie Electrique, Mecanique et Thermique	0	0	0	0	0	0	0	0	الهندسة الكهربائية والميكانيكية والحرارية
Paramédicale et Sante	112	53	11	176	0	0	0	0	الشبه الطبي والصحة
Thechnologies d'info.et Communications	91	77	0	168	0	0	0	0	تقنيات الإعلاميات والاتصال
Textile- Habillement-Cuir	59	49	0	108	0	0	0	0	النسيج والملابس الجاهزة و الجلد
Hôtellerie-Tourisme	100	46	0	146	0	0	0	0	السياحة والفنادق
Transports	0	0	0	0	0	0	0	0	النقل
<b>TOTAL REGION</b>	<b>900</b>	<b>475</b>	<b>11</b>	<b>1 386</b>	<b>0</b>	<b>0</b>	<b>0</b>	<b>0</b>	<b>مجموع الجهة</b>

	اقليم النواصر				مجموع المستويات				
	NOUACEUR				ENSEMBLE DES NIVEAUX				
	السنة الأولى	السنة الثانية	السنة الثالثة	المجموع	السنة الأولى	السنة الثانية	السنة الثالثة	المجموع	
	1° A	2° A	3° A	TOT	1° A	2° A	3° A	TOT	
Administration, Gestion et Commerce	0	0	0	0	3 194	2 565	116	5 875	الإدارات، التسير والتجارة
Arts et Artisanat de Production	0	0	0	0	0	0	0	0	فنون والصناعة التقليدية الإنتاجية
Assistance aux ménages	0	0	0	0	17	0	0	17	الخدمات المنزلية
Audio Visuel	0	0	0	0	834	786	20	1 640	السمعي البصري
B.T.P.	0	0	0	0	126	109	38	273	البناء والأشغال العمومية
Coiffure et Esthétique	22	0	0	22	2 455	259	0	2 714	الحلاقة والتجميل
Genie Electrique, Mecanique et Thermique	0	0	0	0	259	304	0	563	الهندسة الكهربائية والميكانيكية والحرارية
Paramédicale et Sante	0	0	0	0	1 045	727	156	1 928	الشبه الطبي والصحة
Thechnologies d'info.et Communications	0	0	0	0	878	731	36	1 645	تقنيات الإعلاميات والاتصال
Textile- Habillement-Cuir	0	0	0	0	589	368	36	993	النسيج والملابس الجاهزة و الجلد
Hôtellerie-Tourisme	0	0	0	0	808	522	14	1 344	السياحة والفنادق
Transports	0	0	0	0	68	35	0	103	النقل
<b>TOTAL REGION</b>	<b>22</b>	<b>0</b>	<b>0</b>	<b>22</b>	<b>10 273</b>	<b>6 406</b>	<b>416</b>	<b>17 095</b>	<b>مجموع الجهة</b>

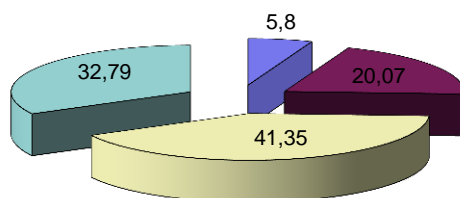
EFFECTIF DES LAUREATS

عدد المتخرجين

2009-2010	التخصص		التأهيل		التقني		2010-2009
	SPECIALISATION		QUALIFICATION		TECHNICIEN		
	Total	Féminin	Total	Féminin	Total	Féminin	
AIN CHOCK	147	121	204	186	123	80	عمالة مقاطعة عين الشق
HAY HASSANI	109	102	98	86	168	96	عمالة مقاطعة الحي الحسني
AIN SEBAA HAY MOHAMMADI	83	65	118	32	332	135	عمالة مقاطعات عين السبع الحي المحمدي
AL FIDA-MERS SULTAN	127	95	254	232	216	177	عمالة مقاطعات الفداء درب السلطان
BEN M'SICK	148	116	79	74	148	71	عمالة مقاطعات ابن مسيك
CASABLANCA ANFA	410	351	651	475	2 322	1 070	عمالة مقاطعات الدار البيضاء انفا
MOULAY RACHID	132	108	51	46	178	157	عمالة مقاطعات مولاي رشيد سيدي عثمان
SIDI BERNOUSSI	217	162	203	188	207	142	عمالة مقاطعات سيدي البرنوصي
MOHAMMEDIA	67	56	304	235	265	155	عمالة المحمدية
MEDIOUNA	0	0	0	0	0	0	اقليم مديونة
NOUACEUR	10	5	4	3	0	0	اقليم النواصر
<b>TOTAL REGION</b>	<b>1 450</b>	<b>1 181</b>	<b>1 966</b>	<b>1 557</b>	<b>3 959</b>	<b>2 083</b>	<b>مجموع الجهة</b>

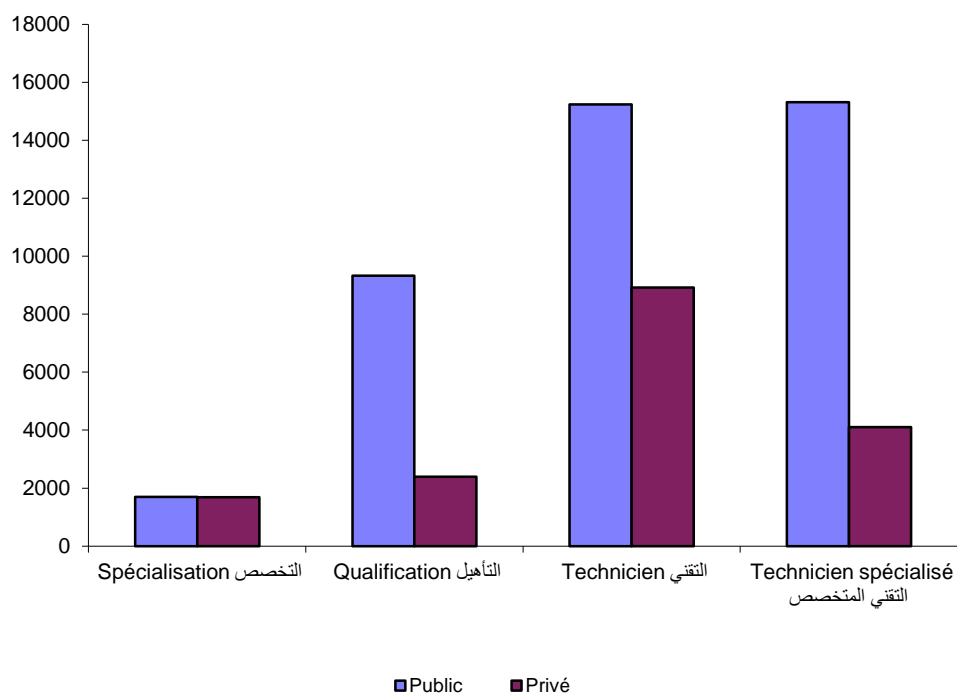
2009-2010	التقني المتخصص		المجموع		2010-2009
	TECH. SPECIALISE		TOTAL		
	Total	Féminin	Total	Féminin	
AIN CHOCK	30	25	504	412	عمالة مقاطعة عين الشق
HAY HASSANI	69	48	444	332	عمالة مقاطعة الحي الحسني
AIN SEBAA HAY MOHAMMADI	135	70	668	302	عمالة مقاطعات عين السبع الحي المحمدي
AL FIDA-MERS SULTAN	125	108	722	612	عمالة مقاطعات الفداء درب السلطان
BEN M'SICK	18	13	393	274	عمالة مقاطعات ابن مسيك
CASABLANCA ANFA	1 118	522	4 501	2 418	عمالة مقاطعات الدار البيضاء انفا
MOULAY RACHID	32	20	393	331	عمالة مقاطعات مولاي رشيد سيدي عثمان
SIDI BERNOUSSI	59	28	686	520	عمالة مقاطعات سيدي البرنوصي
MOHAMMEDIA	228	130	864	576	عمالة المحمدية
MEDIOUNA	0	0	0	0	اقليم مديونة
NOUACEUR	0	0	14	8	اقليم النواصر
<b>TOTAL REGION</b>	<b>1 814</b>	<b>964</b>	<b>9 189</b>	<b>5 785</b>	<b>مجموع الجهة</b>

عدد المتدربين حسب المستوى العمومي والخاص 2010-2011  
 Effectif en formation selon le niveau Public et Privé en(%)2010-2011 (بالنسب المئوية)



■ Spécialisation ■ Qualification ■ Technicien ■ Technicien spécialisé

عدد المتدربين حسب المستوى و القطاع 2010-2011  
 Effectif en formation selon le niveau et le secteur 2010-2011



■ Public ■ Privé





الفصل الخامس

الصحة

CHAPITRE V

SANTE



INFRASTRUCTURE SANITAIRE

التجهيزات الصحية

Année 2010

سنة 2010

	مركز استشفائي جامعي		مصحة الضمان الاجتماعي		مستشفى عام		
	CHU		POLYCLINIQUE CNSS		HOPITAUX GENERAUX		
	عدد الأسرة	عدد الأسرة	عدد الأسرة	عدد الأسرة	عدد الأسرة	عدد الأسرة	
	NOMBRE	LITS	NOMBRE	LITS	NOMBRE	LITS	
AIN CHOCK	0	0	1	93	1	93	عمالة مقاطعة عين الشق
HAY HASSANI	0	0	1	70	1	110	عمالة مقاطعة الحي الحسني
AIN SEBAA HAY MOHAMMADI	0	0	0	0	1	194	عمالة مقاطعات عين السبع الحي المحمدي
AIN SEBAA (AR)	0	0	0	0	0	0	عين السبع
ASSOUK HOUR ASSAWDA (AR)	0	0	0	0	0	0	الصخور السوداء
HAY MOHAMMADI (AR)	0	0	0	0	1	194	الحي المحمدي
AL FIDA-MERS SULTAN	0	0	3	135	1	242	عمالة مقاطعات الفداء درب السلطان
AL FIDA (AR)	0	0	0	0	1	242	الفداء
MERS SULTAN (AR)	0	0	3	135	0	0	مرس السلطان
MECHOUAR DE CASA	0	0	0	0	0	0	مشوار الدار البيضاء
BEN M'SICK	0	0	0	0	1	80	عمالة مقاطعات ابن مسيك
BEN M'SICK (AR)	0	0	0	0	1	80	ابن مسيك
SBATA (AR)	0	0	0	0	0	0	سباتة
CASABLANCA ANFA	1	1 619	3	600	1	162	عمالة مقاطعات الدار البيضاء أنفا
ANFA (AR)	0	0	0	0	0	0	أنفا
EL MAARIF (AR)	1	1 619	2	350	0	0	المعاريف
SIDI BELYOUT (AR)	0	0	1	250	1	162	سيدي بليوط
MOULAY RACHID	0	0	0	0	1	250	عمالة مقاطعات مولاي رشيد
MOULAY RACHID (AR)	0	0	0	0	0	0	مولاي رشيد
SIDI OTHMANE (AR)	0	0	0	0	1	250	سيدي عثمان
SIDI BERNOUSSI	0	0	1	60	1	95	عمالة مقاطعات سيدي البرنوصي
SIDI BERNOUSSI (AR)	0	0	1	60	1	95	سيدي البرنوصي
SIDI MOUMEN (AR)	0	0	0	0	0	0	سيدي مومن
MOHAMMEDIA	0	0	1	42	1	141	عمالة المحمدية
MOHAMMEDIA (M)	0	0	1	42	1	141	الجماعة الحضرية المحمدية
AIN HARRUDA (M)	0	0	0	0	0	0	الجماعة الحضرية عين حرودة
ECH-CHALLALATE (CR)	0	0	0	0	0	0	الجماعة القروية الشلالات
BNI YAKHLEF (CR)	0	0	0	0	0	0	الجماعة القروية بنيخلف
SIDI MOUSSA BEN ALI (CR)	0	0	0	0	0	0	الجماعة القروية سيدي موسى بن علي
SIDI MOUSSA MAJDOUB (CR)	0	0	0	0	0	0	الجماعة القروية سيدي موسى المجدوب
MEDIOUNA	0	0	0	0	0	0	اقليم مديونة
MEDIOUNA (M)	0	0	0	0	0	0	الجماعة الحضرية مديونة
TIT MELIL (M)	0	0	0	0	0	0	الجماعة الحضرية تيط مليل
LAHRAOUYINE (M)	0	0	0	0	0	0	الجماعة الحضرية الهراوين
AL MAJJATIA OULAD TALEB(CR)	0	0	0	0	0	0	الجماعة القروية المجاطية اولاد الطالب
SIDI HAJJAJ OUED HASSAR (CR)	0	0	0	0	0	0	الجماعة القروية سيدي حجاج اولاد حصار
NOUACEUR	0	0	0	0	1	50	اقليم النواصر
NOUACEUR (M)	0	0	0	0	0	0	الجماعة الحضرية النواصر
BOUSKOURA (M)	0	0	0	0	0	0	الجماعة الحضرية بوسكورة
DAR BOUAZZA (M)	0	0	0	0	1	50	الجماعة الحضرية دار بوعزة
OULED AZZOUZ (CR)	0	0	0	0	0	0	الجماعة القروية اولاد عزوز
OULAD SALAH (CR)	0	0	0	0	0	0	الجماعة القروية اولاد صالح
<b>TOTAL REGION</b>	<b>1</b>	<b>1 619</b>	<b>10</b>	<b>1 000</b>	<b>10</b>	<b>1 417</b>	<b>مجموع الجهة</b>

SOURCE : DELEGATIONS DE LA SANTE PUBLIQUE ET ANNUAIRE STATISTIQUE DU MAROC

المصدر: مندوبيات الصحة العمومية و النشرة الإحصائية السنوية للمغرب

INFRASTRUCTURE SANITAIRE (Suite)

التجهيزات الصحية (تابع)

Année 2010

سنة 2010

	مستشفى متخصص		مستشفى المنطقة		مستوصفات	مراكز صحية	
	HOPITAUX SPECIALISES	عدد الأسرة العدد	HOPITAUX DE ZONE	عدد الأسرة العدد			
	NOMBRE	LITS	NOMBRE	LITS	DISPENSAI RE	CENTRE DE SANTE	
AIN CHOCK	1	50	0	0	0	13	عمالة مقاطعة عين الشق
HAY HASSANI	0	0	0	0	0	8	عمالة مقاطعة الحي الحسني
AIN SEBAA HAY MOHAMMADI	0	0	0	0	0	14	عمالة مقاطعات عين السبع الحي المحمدي
AIN SEBAA (AR)	0	0	0	0	0	4	عين السبع
ASSOUKHOOR ASSAWDA (AR)	0	0	0	0	0	3	الصخور السوداء
HAY MOHAMMADI (AR)	0	0	0	0	0	7	الحي المحمدي
AL FIDA-MERS SULTAN	0	0	0	0	0	15	عمالة مقاطعات الفداء درب السلطان
AL FIDA (AR)	0	0	0	0	0	8	الفداء
MERS SULTAN (AR)	0	0	0	0	0	7	مرس السلطان
MECHOUAR DE CASA	0	0	0	0	0	2	مشوار الدار البيضاء
BEN M'SICK	0	0	0	0	0	6	عمالة مقاطعات ابن مسيك
BEN M'SICK (AR)	0	0	0	0	0	3	ابن مسيك
SBATA (AR)	0	0	0	0	0	3	سباتة
CASABLANCA ANFA	0	0	0	0	0	15	عمالة مقاطعات الدار البيضاء أنفا
ANFA (AR)	0	0	0	0	0	3	انفا
EL MAARIF (AR)	0	0	0	0	0	7	المعاريف
SIDI BELYOUT (AR)	0	0	0	0	0	5	سيدي بليوط
MOULAY RACHID	0	0	0	0	0	13	عمالة مقاطعات مولاي رشيد
MOULAY RACHID (AR)	0	0	0	0	0	7	مولاي رشيد
SIDI OTHMANE (AR)	0	0	0	0	0	6	سيدي عثمان
SIDI BERNOUSSI	0	0	0	0	0	10	عمالة مقاطعات سيدي البرنوصي
SIDI BERNOUSSI (AR)	0	0	0	0	0	3	سيدي البرنوصي
SIDI MOUMEN (AR)	0	0	0	0	0	7	سيدي مومن
MOHAMMEDIA	0	0	0	0	0	12	عمالة المحمدية
MOHAMMEDIA (M)	0	0	0	0	0	5	الجماعة الحضرية المحمدية
AIN HARRUDA (M)	0	0	0	0	0	2	الجماعة الحضرية عين حرودة
ECH-CHALLALATE (CR)	0	0	0	0	0	1	الجماعة القروية الشلالات
BNI YAKHLEF (CR)	0	0	0	0	0	2	الجماعة القروية بنيخلف
SIDI MOUSSA BEN ALI (CR)	0	0	0	0	0	1	الجماعة القروية سيدي موسى بن علي
SIDI MOUSSA MAJDOUB (CR)	0	0	0	0	0	1	الجماعة القروية سيدي موسى المجدوب
MEDIOUNA	1	86	0	0	0	6	اقليم مديونة
MEDIOUNA (M)	0	0	0	0	0	1	الجماعة الحضرية مديونة
TIT MELIL (M)	0	0	0	0	0	1	الجماعة الحضرية تيط مليل
LAHRAOUYINE (M)	0	0	0	0	0	1	الجماعة الحضرية الهر اويين
AL MAJATIA OULAD TALEB(CR)	0	0	0	0	0	2	الجماعة القروية المجاطية اولاد الطالب
SIDI HAJJAJ OUED HASSAR (CR)	1	86	0	0	0	1	الجماعة القروية سيدي حجاج اولاد حصار
NOUACEUR	0	0	0	0	0	10	اقليم النواصر
NOUACEUR (M)	0	0	0	0	0	3	الجماعة الحضرية النواصر
BOUSKOURA (M)	0	0	0	0	0	1	الجماعة الحضرية بوسكورة
DAR BOUAZZA (M)	0	0	0	0	0	4	الجماعة الحضرية دار بو عزة
OULED AZZOUZ (CR)	0	0	0	0	0	1	الجماعة القروية اولاد عزوز
OULAD SALAH (CR)	0	0	0	0	0	1	الجماعة القروية اولاد صالح
<b>TOTAL REGION</b>	<b>2</b>	<b>136</b>	<b>0</b>	<b>0</b>	<b>0</b>	<b>124</b>	<b>مجموع الجهة</b>

INFRASTRUCTURE SANITAIRE (Suite)

التجهيزات الصحية (تابع)

Année 2010	صيدليات				مختبرات		مصحات CLINIQUES PRIVES	سنة 2010
	PHARMACIES		LABORATOIRES					
	العمومي	الخاص	العمومي	الخاص				
	PUBLIC	PRIVE	PUBLIC	PRIVE				
AIN CHOCK	2	102	2	2	4	عمالة مقاطعة عين الشق		
HAY HASSANI	1	128	1	5	9	عمالة مقاطعة الحي الحسني		
AIN SEBAA HAY MOHAMMADI	1	163	1	7	6	عمالة مقاطعات عين السبع الحي المحمدي		
AIN SEBAA	0	53	0	0	3	عين السبع		
ASSOUKHOUR ASSAWDA	0	48	0	3	1	الصحور السوداء		
HAY MOHAMMADI	1	62	1	4	2	الحي المحمدي		
AL FIDA-MERS SULTAN	2	88	2	6	3	عمالة مقاطعات الفداء درب السلطان		
AL FIDA	2	47	2	2	0	الفداء		
MERS SULTAN	0	41	0	4	3	مرس السلطان		
MECHOUAR DE CASA	0	3	0	0	0	مشوار الدار البيضاء		
BEN M'SICK	1	62	1	4	0	عمالة مقاطعات ابن مسيك		
BEN M'SICK	0	30	1	1	0	ابن مسيك		
SBATA	1	32	0	3	0	سباتة		
CASABLANCA ANFA	2	210	2	120	64	عمالة مقاطعات الدار البيضاء أنفا		
ANFA	1	42	0	50	9	أنفا		
EL MAARIF	0	124	1	49	46	المعاريف		
SIDI BELYOUT	1	44	1	21	9	سيدي بليوط		
MOULAY RACHID	1	106	1	5	1	عمالة مقاطعات مولاي رشيد		
MOULAY RACHID	0	58	0	3	0	مولاي رشيد		
SIDI OTHMANE	1	48	1	2	1	سيدي عثمان		
SIDI BERNOUSSI	0	112	0	5	0	عمالة مقاطعات سيدي البرنوصي		
SIDI BERNOUSSI	0	57	0	4	0	سيدي البرنوصي		
SIDI MOUMEN	0	55	0	1	0	سيدي مومن		
MOHAMMEDIA	2	117	1	6	3	عمالة المحمدية		
MOHAMMEDIA	2	98	1	6	3	الجماعة الحضرية المحمدية		
AIN HARROUDA	0	11	0	0	0	الجماعة الحضرية عين حرودة		
ECH-CHALLALATE	0	1	0	0	0	الجماعة القروية الشلالات		
BNI YAKHLEF	0	6	0	0	0	الجماعة القروية بنيخلف		
SIDI MOUSSA BEN ALI	0	1	0	0	0	الجماعة القروية سيدي موسى بن علي		
SIDI MOUSSA MAJDOUB	0	0	0	0	0	الجماعة القروية سيدي موسى المجدوب		
MEDIOUNA	0	35	0	0	0	اقليم مديونة		
MEDIOUNA	0	10	0	0	0	الجماعة الحضرية مديونة		
TIT MELIL	0	15	0	0	0	الجماعة الحضرية تيط مليل		
LAHRAOUYINE	0	4	0	0	0	الجماعة القروية الهراويين		
AL MAJATIA OULAD TALEB	0	1	0	0	0	الجماعة القروية المجاطية اولاد الطالب		
SIDI HAJJAJ OUED HASSAR	0	5	0	0	0	الجماعة القروية سيدي حجاج اولاد حصار		
NOUACEUR	1	46	1	0	0	اقليم النواصر		
NOUACEUR	0	4	0	0	0	الجماعة الحضرية النواصر		
BOUSKOURA	0	19	0	0	0	الجماعة الحضرية بوسكورة		
DAR BOUAZZA	1	22	1	0	0	الجماعة الحضرية دار بوعزة		
OULED AZZOUZ	0	0	0	0	0	الجماعة القروية اولاد عزوز		
OULAD SALAH	0	1	0	0	0	الجماعة القروية اولاد صالح		
<b>TOTAL REGION</b>	<b>13</b>	<b>1 172</b>	<b>12</b>	<b>160</b>	<b>90</b>	<b>مجموع الجهة</b>		

NOMBRE DE MEDECINS, CHIRURGIENS  
DENTISTES ET PHARMACIENS

الأطباء، أطباء الأسنان و الصيادلة

Année 2010	أطباء			أطباء الأسنان			صيادلة			سنة 2010
	MEDECINS	CHIRURGIENS	DENTISTES	PHARMACIENS	PRIVE	PUBLIC	TOTAL	PRIVE	PUBLIC	
	المجموع العمومي الخاص			المجموع العمومي الخاص			المجموع العمومي الخاص			
	PRIVE	PUBLIC	TOTAL	PRIVE	PUBLIC	TOTAL	PRIVE	PUBLIC	TOTAL	
AIN CHOCK	109	120	229	44	2	46	102	2	104	عمالة مقاطعة عين الشق
HAY HASSANI	185	98	283	52	4	56	128	3	131	عمالة مقاطعة الحي الحسني
AIN SEBAA HAY MOHAMMADI	174	129	303	111	5	116	163	3	166	عمالة مقاطعات عين السبع الحي المحمد
AIN SEBAA (AR)	37	14	51	33	3	36	53	0	53	عين السبع
ASSOUKHOOR ASSAWDA (AR)	55	9	64	43	0	43	48	0	48	الصحور السوداء
HAY MOHAMMADI (AR)	82	106	188	35	2	37	62	3	65	الحي المحمدي
AL FIDA-MERS SULTAN	137	146	283	72	5	77	77	1	78	عمالة مقاطعات الفداء درب السلطان
AL FIDA (AR)	111	122	233	32	2	34	41	1	42	الفداء
MERS SULTAN (AR)	26	24	50	40	3	43	36	0	36	مرس السلطان
MECHOUAR DE CASA	8	9	17	1	2	3	13	0	13	مشوارالدار البيضاء
BEN M'SICK	100	53	153	66	5	71	62	3	65	عمالة مقاطعات ابن مسيك
BEN M'SICK (AR)	66	35	101	36	5	41	30	2	32	ابن مسيك
SBATA (AR)	34	18	52	30	0	30	32	1	33	سباتة
CASABLANCA ANFA	1 310	159	1 469	457	7	464	210	2	212	عمالة مقاطعات الدار البيضاء أنفا
ANFA (AR)	...	103	103	50	4	54	42	2	44	انفا
EL MAARIF (AR)	...	36	36	187	0	187	124	0	124	المعاريف
SIDI BELYOUT (AR)	...	20	20	220	3	223	44	0	44	سيدي بليوط
MOULAY RACHID	122	90	212	42	4	46	106	3	109	عمالة مقاطعات مولاي رشيد
MOULAY RACHID (AR)	48	22	70	25	1	26	58	2	60	مولاي رشيد
SIDI OTHMANE (AR)	74	68	142	17	3	20	48	1	49	سيدي عثمان
SIDI BERNOUSSI	134	92	226	60	1	61	121	2	123	عمالة مقاطعات سيدي البرنوصي
SIDI BERNOUSSI (AR)	86	62	148	39	1	40	59	2	61	سيدي البرنوصي
SIDI MOUMEN (AR)	48	30	78	21	0	21	62	0	62	سيدي مومن
MOHAMMEDIA	116	111	227	60	4	64	117	2	119	عمالة المحمدية
MOHAMMEDIA (M)	112	92	204	59	4	63	91	2	93	الجماعة الحضرية المحمدية
AIN HARROUDA (M)	3	6	9	1	0	1	16	0	16	الجماعة الحضرية عين حرودة
ECH-CHALLALATE (CR)	0	3	3	0	0	0	0	0	0	الجماعة القروية الشلالات
BNI YAKHLEF (CR)	1	5	6	0	0	0	8	0	8	الجماعة القروية بنيخلف
SIDI MOUSSA BEN ALI (CR)	0	2	2	0	0	0	1	0	1	الجماعة القروية سيدي موسى بن علي
SIDI MOUSSA MAJDOUB (CR)	0	3	3	0	0	0	1	0	1	الجماعة القروية سيدي موسى المجدوب
MEDIOUNA	12	19	31	4	2	6	35	1	36	اقليم مديونة
MEDIOUNA (M)	6	4	10	1	0	1	10	0	10	الجماعة الحضرية مديونة
TIT MELIL (M)	5	4	9	3	2	5	15	1	16	الجماعة الحضرية تيط مليل
LAHRAOUYINE (M)	1	2	3	0	0	0	4	0	4	الجماعة الحضرية الهراوين
AL MAJJATIA OULAD TALEB(CR)	0	3	3	0	0	0	1	0	1	الجماعة القروية المجاطية اولاد الطالب
SIDI HAJJAJ OUED HASSAR (CR)	0	6	6	0	0	0	5	0	5	الجماعة القروية سيدي حجاج اولاد حص
NOUACEUR	8	83	91	0	1	1	67	2	69	اقليم النواصر
NOUACEUR (M)	0	7	7	0	0	0	4	0	4	الجماعة الحضرية النواصر
BOUSKOURA (M)	2	13	15	0	0	0	32	0	32	الجماعة الحضرية بوسكورة
DAR BOUAZZA (M)	6	59	65	0	1	1	29	2	31	الجماعة الحضرية دار بوعزة
OULED AZZOUZ (CR)	0	2	2	0	0	0	0	0	0	الجماعة القروية اولاد عزوز
OULAD SALAH (CR)	0	2	2	0	0	0	2	0	2	الجماعة القروية اولاد صالح
<b>TOTAL REGION(1)</b>	<b>2 415</b>	<b>1 109</b>	<b>3 524</b>	<b>969</b>	<b>42</b>	<b>1 011</b>	<b>1 201</b>	<b>24</b>	<b>1 225</b>	<b>مجموع الجهة (1)</b>

SOURCE : DELEGATIONS DE LA SANTE PUBLIQUE

(1) Non compris CHU Ibn Rochd

المصدر : مندوبيات الصحة العمومية

(1) لا يشمل المركز الاستشفائي ابن رشد

REPARTITION DES MEDECINS DU  
SECTEUR PUBLIC SELON LA SPECIALITE

توزيع أطباء القطاع العام حسب الإختصاص

Année 2010	الطب العام	الجراحة	الأمراض النفسية و العصبية	أمراض الأذن و الأنف و	أمراض الأطفال	المجموع 1	سنة 2010
	MEDECINE GENERALE	CHIRURGIE	NEURO- PSYCHIATRIE	O.R.L.	PEDIATRIE	TOTAL1	
AIN CHOCK	58	4	0	3	4	69	عمالة مقاطعة عين الشق
HAY HASSANI	48	4	2	0	3	57	عمالة مقاطعة الحي الحسني
AIN SEBAA HAY MOHAMMADI	57	4	2	3	3	69	عمالة مقاطعات عين السبع الحي المحمد
AIN SEBAA (AR)	10	0	0	0	0	10	عين السبع
ASSOUKHOUR ASSAWDA (AR)	8	0	0	0	0	8	الصخور السوداء
HAY MOHAMMADI (AR)	39	4	2	3	3	51	الحي المحمدي
AL FIDA-MERS SULTAN	45	7	2	3	4	61	عمالة مقاطعات الفداء درب السلطان
AL FIDA (AR)	31	7	2	3	4	47	الفداء
MERS SULTAN (AR)	14	0	0	0	0	14	مرس السلطان
MECHOUAR DE CASA	2	0	0	0	0	2	مشوار الدار البيضاء
BEN M'SICK	38	2	1	0	2	43	عمالة مقاطعات ابن مسيك
BEN MSICK (AR)	23	2	1	0	2	28	ابن مسيك
SBATA (AR)	15	0	0	0	0	15	سباتة
CASABLANCA ANFA	92	12	2	1	9	116	عمالة مقاطعات الدار البيضاء أنفا
ANFA (AR)	39	12	2	1	7	61	انفا
EL MAARIF (AR)	34	0	0	0	2	36	المعاريف
SIDI BELYOUT (AR)	19	0	0	0	0	19	سيدي بليوط
MOULAY RACHID	43	4	0	3	3	53	عمالة مقاطعات مولاي رشيد
MOULAY RACHID (AR)	17	0	0	0	0	17	مولاي رشيد
SIDI OTHMANE (AR)	26	4	0	3	3	36	سيدي عثمان
SIDI BERNOUSSI	56	4	1	0	3	64	عمالة مقاطعات سيدي البرنوصي
SIDI BERNOUSSI (AR)	30	4	1	0	3	38	سيدي البرنوصي
SIDI MOUMEN (AR)	26	0	0	0	0	26	سيدي مومن
MOHAMMEDIA	56	7	2	2	2	69	عمالة المحمدية
MOHAMMEDIA (M)	40	7	2	2	2	53	الجماعة الحضرية المحمدية
AIN HARROUDA (M)	5	0	0	0	0	5	الجماعة الحضرية عين حرودة
ECH-CHALLALATE (CR)	2	0	0	0	0	2	الجماعة القروية الثلالات
BNI YAKHLEF (CR)	5	0	0	0	0	5	الجماعة القروية بنيخلف
SIDI MOUSSA BEN ALI (CR)	1	0	0	0	0	1	الجماعة القروية سيدي موسى بن علي
SIDI MOUSSA MAJDOUB (CR)	3	0	0	0	0	3	الجماعة القروية سيدي موسى المجذوب
MEDIOUNA	13	0	4	0	0	17	اقليم مديونة
MEDIOUNA (M)	3	0	0	0	0	3	الجماعة الحضرية مديونة
TIT MELIL (M)	4	0	0	0	0	4	الجماعة الحضرية تيط مليل
LAHRAOUYINE (M)	2	0	0	0	0	2	الجماعة الحضرية الهراويين
AL MAJJATIA OULAD TALEB(CR)	2	0	0	0	0	2	الجماعة القروية المجاطية اولاد الطالب
SIDI HAJJAJ OUED HASSAR (CR)	2	0	4	0	0	6	الجماعة القروية سيدي حجاج اولاد حصا
NOUACEUR	34	1	0	1	4	40	اقليم النواصر
NOUACEUR (M)	5	0	0	0	0	5	الجماعة الحضرية النواصر
BOUSKOURA (M)	9	0	0	0	0	9	الجماعة الحضرية بوسكورة
DAR BOUAZZA (M)	16	1	0	1	4	22	الجماعة الحضرية دار بوعزة
OULED AZZOUB (CR)	2	0	0	0	0	2	الجماعة القروية اولاد عزوز
OULAD SALAH (CR)	2	0	0	0	0	2	الجماعة القروية اولاد صالح
<b>TOTAL REGION(1)</b>	<b>542</b>	<b>49</b>	<b>16</b>	<b>16</b>	<b>37</b>	<b>660</b>	<b>مجموع الجهة (1)</b>

SOURCE : DELEGATIONS DE LA SANTE PUBLIQUE

(1) Non compris CHU Ibn Rochd

المصدر : مندوبيات الصحة العمومية

(1) لا يشمل المركز الاستشفائي ابن رشد

REPARTITION DES MEDECINS DU  
SECTEUR PUBLIC SELON LA SPECIALITE  
(Suite)

توزيع أطباء القطاع العام حسب الإختصاص (تابع)

Année 2010	أمراض العيون	الأمراض الجدية والتناسلية	أمراض القلب	التخدير	العلاج بالكهرباء و الأشعة	المجموع 2	سنة 2010
	OPHTALMOLOGIE	DERMATO- VENEROLOGIE	CARDIOLOGIE	ANESTHESIOLOGIE	ELECTRO- RADIOLOGIE	TOTAL2	
AIN CHOCK	4	3	1	1	0	78	عمالة مقاطعة عين الشق
HAY HASSANI	2	2	2	2	1	66	عمالة مقاطعة الحي الحسني
AIN SEBAA HAY MOHAMMADI	3	1	3	1	4	81	عمالة مقاطعات عين السبع الحي المحمد
AIN SEBAA (AR)	0	0	0	0	0	10	عين السبع
ASSOUKHOUR ASSAWDA (AR)	0	0	0	0	0	8	الصخور السوداء
HAY MOHAMMADI (AR)	3	1	3	1	4	63	الحي المحمدي
AL FIDA-MERS SULTAN	3	2	1	1	2	70	عمالة مقاطعات الفداء درب السلطان
AL FIDA (AR)	3	1	1	1	2	55	الفداء
MERS SULTAN (AR)	0	1	0	0	0	15	مرس السلطان
MECHOUAR DE CASA	0	0	0	0	0	2	مشوار الدار البيضاء
BEN M'SICK	0	0	0	1	0	44	عمالة مقاطعات ابن مسيك
BEN MSICK (AR)	0	0	0	1	0	29	ابن مسيك
SBATA (AR)	0	0	0	0	0	15	سباتة
CASABLANCA ANFA	5	2	4	3	3	133	عمالة مقاطعات الدار البيضاء أنفا
ANFA (AR)	5	2	4	3	3	78	انفا
EL MAARIF (AR)	0	0	0	0	0	36	المعاريف
SIDI BELYOUT (AR)	0	0	0	0	0	19	سيدي بليوط
MOULAY RACHID	3	4	0	3	0	63	عمالة مقاطعات مولاي رشيد
MOULAY RACHID (AR)	0	2	0	0	0	19	مولاي رشيد
SIDI OTHMANE (AR)	3	2	0	3	0	44	سيدي عثمان
SIDI BERNOUSSI	2	1	1	1	1	70	عمالة مقاطعات سيدي البرنوصي
SIDI BERNOUSSI (AR)	2	1	1	1	1	44	سيدي البرنوصي
SIDI MOUMEN (AR)	0	0	0	0	0	26	سيدي مومن
MOHAMMEDIA	3	1	1	3	2	79	عمالة المحمدية
MOHAMMEDIA (M)	3	1	1	3	2	63	الجماعة الحضرية المحمدية
AIN HARROUDA (M)	0	0	0	0	0	5	الجماعة الحضرية عين حرودة
ECH-CHALLALATE (CR)	0	0	0	0	0	2	الجماعة القروية الشلالات
BNI YAKHLEF (CR)	0	0	0	0	0	5	الجماعة القروية بنيخلف
SIDI MOUSSA BEN ALI (CR)	0	0	0	0	0	1	الجماعة القروية سيدي موسى بن علي
SIDI MOUSSA MAJDOUB (CR)	0	0	0	0	0	3	الجماعة القروية سيدي موسى المجذوب
MEDIOUNA	0	1	0	0	0	18	اقليم مديونة
MEDIOUNA (M)	0	1	0	0	0	4	الجماعة الحضرية مديونة
TIT MELIL (M)	0	0	0	0	0	4	الجماعة الحضرية تيط مليل
LAHRAOUYINE (M)	0	0	0	0	0	2	الجماعة الحضرية الهراوين
AL MAJATIA OULAD TALEB(CR)	0	0	0	0	0	2	الجماعة القروية الشاطبية اولاد الطالب
SIDI HAJJAJ OUED HASSAR (CR)	0	0	0	0	0	6	الجماعة القروية سيدي حجاج اولاد حصا
NOUACEUR	1	1	2	1	1	46	اقليم النواصر
NOUACEUR (M)	0	0	0	0	0	5	الجماعة الحضرية النواصر
BOUSKOURA (M)	0	0	0	0	0	9	الجماعة الحضرية بوسكورة
DAR BOUAZZA (M)	1	1	2	1	1	28	الجماعة الحضرية دار بوعزة
OULED AZZOUC (CR)	0	0	0	0	0	2	الجماعة القروية اولاد عزوز
OULAD SALAH (CR)	0	0	0	0	0	2	الجماعة القروية اولاد صالح
<b>TOTAL REGION(1)</b>	<b>26</b>	<b>18</b>	<b>15</b>	<b>17</b>	<b>14</b>	<b>750</b>	<b>مجموع الجهة (1)</b>

SOURCE : DELEGATIONS DE LA SANTE PUBLIQUE

(1) Non compris CHU Ibn Rochd

المصدر: مندوبيات الصحة العمومية

(1) لا يشمل المركز الاستشفائي ابن رشد



REPARTITION DES MEDECINS DU  
SECTEUR PUBLIC SELON LA SPECIALITE  
(Suite)

توزيع أطباء القطاع العام حسب الإختصاص (تابع)

Année 2010	أمراض النساء	أمراض الرئة و السل	أمراض الجهاز الهضمي	اختصاصات أخرى	المجموع العام	سنة 2010
	GYNECOLOGIE	PNEUMO-PHTISIOLOGIE	GASTRO-ENTROLOGIE	AUTRES SPECIALITES	TOTAL GENERAL	
AIN CHOCK	3	2	3	34	120	عمالة مقاطعة عين الشق
HAY HASSANI	4	1	3	24	98	عمالة مقاطعة الحي الحسني
AIN SEBAA HAY MOHAMMADI	5	3	2	38	129	عمالة مقاطعات عين السبع الحي المحمدي
AIN SEBAA (AR)	0	0	0	4	14	عين السبع
ASSOUK HOUR ASSAWDA (AR)	0	0	0	1	9	الصحور السوداء
HAY MOHAMMADI (AR)	5	3	2	33	106	الحي المحمدي
AL FIDA-MERS SULTAN	6	4	4	62	146	عمالة مقاطعات الفداء درب السلطان
AL FIDA (AR)	6	1	4	56	122	الفداء
MERS SULTAN (AR)	0	3	0	6	24	مرس السلطان
MECHOUAR DE CASA	0	0	0	7	9	مشوارالدار البيضاء
BEN M'SICK	1	2	0	6	53	عمالة مقاطعات ابن مسيك
BEN MSICK (AR)	1	0	0	5	35	ابن مسيك
SBATA (AR)	0	2	0	1	18	سباتة
CASABLANCA ANFA	5	2	4	15	159	عمالة مقاطعات الدار البيضاء أنفا
ANFA (AR)	5	2	4	14	103	انفا
EL MAARIF (AR)	0	0	0	0	36	المعاريف
SIDI BELYOUT (AR)	0	0	0	1	20	سيدي بليوط
MOULAY RACHID	5	3	2	17	90	عمالة مقاطعات مولاي رشيد
MOULAY RACHID (AR)	0	3	0	0	22	مولاي رشيد
SIDI OTHMANE (AR)	5	0	2	17	68	سيدي عثمان
SIDI BERNOUSSI	4	2	2	14	92	عمالة مقاطعات سيدي البرنوصي
SIDI BERNOUSSI (AR)	4	0	2	12	62	سيدي البرنوصي
SIDI MOUMEN (AR)	0	2	0	2	30	سيدي مومن
MOHAMMEDIA	4	2	3	23	111	عمالة المحمدية
MOHAMMEDIA (M)	4	2	3	20	92	الجماعة الحضرية المحمدية
AIN HARROUDA (M)	0	0	0	1	6	الجماعة الحضرية عين حرودة
ECH-CHALLALATE (CR)	0	0	0	1	3	الجماعة القروية الشلالات
BNI YAKHLEF (CR)	0	0	0	0	5	الجماعة القروية بنيخلف
SIDI MOUSSA BEN ALI (CR)	0	0	0	1	2	الجماعة القروية سيدي موسى بن علي
SIDI MOUSSA MAJDOUB (CR)	0	0	0	0	3	الجماعة القروية سيدي موسى المجذوب
MEDIOUNA	0	0	0	1	19	اقليم مديونة
MEDIOUNA (M)	0	0	0	0	4	الجماعة الحضرية مديونة
TIT MELIL (M)	0	0	0	0	4	الجماعة الحضرية تيط مليل
LAHRAOUYINE (M)	0	0	0	0	2	الجماعة الحضرية الهراوين
AL MAJJATIA OULAD TALEB(CR)	0	0	0	1	3	الجماعة القروية المحاطية اولاد الطالب
SIDI HAJJAJ OUED HASSAR (CR)	0	0	0	0	6	الجماعة القروية سيدي حجاج اولاد حصار
NOUACEUR	4	1	0	32	83	اقليم النواصر
NOUACEUR (M)	0	0	0	2	7	الجماعة الحضرية النواصر
BOUSKOURA (M)	0	0	0	4	13	الجماعة الحضرية بوسكورة
DAR BOUAZZA (M)	4	1	0	26	59	الجماعة الحضرية دار بوعزة
OULED AZZOUZ (CR)	0	0	0	0	2	الجماعة القروية اولاد عزوز
OULAD SALAH (CR)	0	0	0	0	2	الجماعة القروية اولاد صالح
<b>TOTAL REGION(1)</b>	<b>41</b>	<b>22</b>	<b>23</b>	<b>273</b>	<b>1 109</b>	<b>مجموع الجهة (1)</b>

SOURCE : DELEGATIONS DE LA SANTE PUBLIQUE

(1) Non compris CHU Ibn Rochd

المصدر: مندوبيات الصحة العمومية

(1) لا يشمل المركز الاستشفائي ابن رشد

REPARTITION DES MEDECINS DU SECTEUR PRIVE  
SELON LA SPECIALITE

توزيع أطباء القطاع الخاص حسب الإختصاص

Année 2010	الطب العام	الجراحة	الأمراض النفسية و العصبية	أمراض الأذن و الأنف و الحنجرة	أمراض الأطفال	المجموع 1	سنة 2010
	MEDECINE GENERALE	CHIRURGIE	NEURO- PSYCHIATRIE	O.R.L.	PEDIATRIE		
AIN CHOCK	73	4	0	1	7	85	عمالة مقاطعة عين الشق
HAY HASSANI	112	9	1	5	15	142	عمالة مقاطعة الحي الحسني
AIN SEBAA HAY MOHAMMADI	86	8	1	3	8	106	عمالة مقاطعات عين السبع الحي المحمدي
AL FIDA-MERS SULTAN	61	5	3	3	4	76	عمالة مقاطعات الفداء درب السلطان
BEN M'SICK	56	4	0	3	6	69	عمالة مقاطعات ابن مسيك
CASABLANCA ANFA	...	...	...	...	...	...	عمالة مقاطعات الدار البيضاء أنفا
MOULAY RACHID	78	5	0	2	5	90	عمالة مقاطعات مولاي رشيد
SIDI BERNOUSSI	105	3	1	1	7	117	عمالة مقاطعات سيدي البرنوصي
MOHAMMEDIA	46	6	2	3	6	63	عمالة المحمدية
MEDIOUNA	12	0	0	0	0	12	اقليم مديونة
NOUACEUR	5	0	0	0	0	5	اقليم النواصر
<b>TOTAL REGION</b>	<b>634</b>	<b>44</b>	<b>8</b>	<b>21</b>	<b>58</b>	<b>765</b>	<b>مجموع الجهة</b>

Année 2010	أمراض العيون	الأمراض الجلدية والتناسلية	أمراض القلب	التخدير	العلاج بالكهرباء و الأشعة	المجموع 2	سنة 2010
	OPHTALMOLO GIE	DERMATO- VENEROLOGI E	CARDIOLOGIE	ANESTHESIOLO OGIE	ELECTRO- RADIOLOGIE		
AIN CHOCK	3	1	1	0	0	90	عمالة مقاطعة عين الشق
HAY HASSANI	8	4	4	2	2	162	عمالة مقاطعة الحي الحسني
AIN SEBAA HAY MOHAMMADI	7	5	5	3	5	131	عمالة مقاطعات عين السبع الحي المحمدي
AL FIDA-MERS SULTAN	5	1	1	1	0	84	عمالة مقاطعات الفداء درب السلطان
BEN M'SICK	3	5	6	0	0	83	عمالة مقاطعات ابن مسيك
CASABLANCA ANFA	...	...	...	...	...	...	عمالة مقاطعات الدار البيضاء أنفا
MOULAY RACHID	3	4	1	0	0	98	عمالة مقاطعات مولاي رشيد
SIDI BERNOUSSI	4	1	1	0	1	124	عمالة مقاطعات سيدي البرنوصي
MOHAMMEDIA	5	3	5	4	4	84	عمالة المحمدية
MEDIOUNA	0	0	0	0	0	12	اقليم مديونة
NOUACEUR	0	0	0	0	0	5	اقليم النواصر
<b>TOTAL REGION</b>	<b>38</b>	<b>24</b>	<b>24</b>	<b>10</b>	<b>12</b>	<b>873</b>	<b>مجموع الجهة</b>

Année 2010	أمراض النساء	أمراض الرئة و السل	أمراض الجهاز الهضمي	اخصصاصات أخرى	المجموع العام	سنة 2010
	GYNECOLOGIE	PNEUMO- PHITISIOLOGI E	GASTRO- ENTROLOGIE	AUTRES SPECIALITES	TOTAL GENERAL	
AIN CHOCK	6	0	3	10	109	عمالة مقاطعة عين الشق
HAY HASSANI	8	0	4	11	185	عمالة مقاطعة الحي الحسني
AIN SEBAA HAY MOHAMMADI	11	1	4	27	174	عمالة مقاطعات عين السبع الحي المحمدي
AL FIDA-MERS SULTAN	4	2	4	51	145	عمالة مقاطعات الفداء درب السلطان
BEN M'SICK	5	1	2	9	100	عمالة مقاطعات ابن مسيك
CASABLANCA ANFA	...	...	...	...	1310	عمالة مقاطعات الدار البيضاء أنفا
MOULAY RACHID	3	3	1	17	122	عمالة مقاطعات مولاي رشيد
SIDI BERNOUSSI	4	2	2	2	134	عمالة مقاطعات سيدي البرنوصي
MOHAMMEDIA	9	3	4	16	116	عمالة المحمدية
MEDIOUNA	0	0	0	0	12	اقليم مديونة
NOUACEUR	0	0	0	3	8	اقليم النواصر
<b>TOTAL REGION</b>	<b>50</b>	<b>12</b>	<b>24</b>	<b>146</b>	<b>2 415</b>	<b>مجموع الجهة</b>

SOURCE : DELEGATIONS DE LA SANTE PUBLIQUE

NB: Les totaux sont amputés des données ND

المصدر: مندوبيات الصحة العمومية

ملاحظة: المجموع لا تاخذ بعين الاعتبار المعطيات الغير متوفرة

REPARTITION DES MEDECINS SELON LA SPECIALITE ET SECTEUR

توزيع الاطباء حسب الإختصاص و القطاع

Année 2010	الخاص	العمومي	سنة 2010
	PRIVE	PUBLIC	
Médecine générale	880	609	الطب العام
Chirurgie générale	125	98	الجراحة العامة
Pédiatrie	164	135	أمراض الأطفال
Gynéco-obstétrique	200	114	أمراض النساء و التوليد
Neuropsychiatrie	35	61	الأمراض العصبية و العقلية
Oto-rhino-laryngologie	69	71	أمراض الأذن و الأنف و الحنجرة
Ophthalmologie	128	106	أمراض العيون
Pneumo-phtisiologie	52	56	أمراض الرئة و السل
Electroradiologie	85	94	العلاج بالكهرباء و الأشعة
Pathologie digestive	75	66	أمراض الجهاز الهضمي
Dermatologie-vénérologie	67	55	الأمراض الجلدية و التناسلية
Cardiologie	93	58	أمراض القلب
Biologie médicale	21	37	البيولوجيا الطبية
Anesthésie-réanimation	110	128	التخدير - الإنعاش
Orthopédie traumatologie	55	84	جراحة الأعضاء و علاج الإصابات
Néphrologie	31	64	أمراض الكلى
Endocrinologie	27	40	أمراض الغدد الصم
Rhumatologie	29	42	أمراض الرثية
Stomatologie	10	20	أمراض الفم
Médecine interne	15	39	الطب الداخلي
Chirurgie plastique	18	28	الجراحة التقيومية
Chirurgie cardio vasculaire	6	16	جراحة القلب و الشرايين
Chirurgie infantile	33	23	جراحة الأطفال
Médecine du sport	11	45	الطب الرياضي
Médecine du travail	103	51	طب الشغل
Neurochirurgie	25	46	جراحة الأعصاب
Hématologie clinique	7	36	أمراض الدم السريرية
Anatomopathologie	27	29	التشريح المرضي
Rééducation fonctionnelle	12	-	تمرين - تكييف وظيفي
Urologie	38	46	أمراض المسالك البولية
Neurologie	10	25	أمراض الأعصاب
Oncologie	4	16	أمراض السرطان
Radiothérapie	9	19	المعالجة بالإشعاع
Autres	29	167	إختصاصات اخرى
<b>TOTAL</b>	<b>2 603</b>	<b>2 524</b>	<b>المجموع</b>

## CORPS PARAMEDICAL PUBLIC

## الجهاز الشبة الطبي العمومي

Année 2010	ممرض دبلوم الدولة	مساعدو الصحة المجازون من الدولة	ممرض	مساعدو الصحة حاملو الإعدادية	اخر	المجموع	سنة 2010
	I.D.E <sup>1</sup>	A.S.D.E <sup>2</sup>	IA <sup>3</sup>	A.S.B.P. <sup>4</sup>	AUTRE	TOTAL	
AIN CHOCK	107	0	43	2	0	152	عمالة مقاطعة عين الشق
HAY HASSANI	104	2	22	6	0	134	عمالة مقاطعة الحي الحسني
AIN SEBAA HAY MOHAMMADI	144	0	87	6	0	237	عمالة مقاطعات عين السبع الحي المحمدي
AIN SEBAA (AR)	4	0	9	1	0	14	عين السبع
ASSOUKHOOR ASSAWDA (AR)	6	0	3	1	0	10	الصحور السوداء
HAY MOHAMMADI (AR)	134	0	75	4	0	213	الحي المحمدي
AL FIDA-MERS SULTAN	139	0	72	7	0	218	عمالة مقاطعات الفداء درب السلطان
AL FIDA (AR)	128	0	60	6	0	194	الفداء
MERS SULTAN (AR)	11	0	12	1	0	24	مرس السلطان
MECHOUAR DE CASA	1	0	3	0	0	4	مشوارالدار البيضاء
BEN M'SICK	66	0	17	1	0	84	عمالة مقاطعات ابن مسيك
BEN M'SICK (AR)	54	0	6	1	0	61	ابن مسيك
SBATA (AR)	12	0	11	0	0	23	سباتة
CASABLANCA ANFA	218	0	103	0	0	321	عمالة مقاطعات الدار البيضاء أنفا
ANFA (AR)	140	0	58	0	0	198	انفا
EL MAARIF (AR)	67	0	35	0	0	102	المعاريف
SIDI BELYOUT (AR)	11	0	10	0	0	21	سيدي بليوط
MOULAY RACHID	115	3	32	41	0	191	عمالة مقاطعات مولاي رشيد
MOULAY RACHID (AR)	11	0	8	16	0	35	مولاي رشيد
SIDI OTHMANE (AR)	104	3	24	25	0	156	سيدي عثمان
SIDI BERNOUSSI	86	0	26	7	2	121	عمالة مقاطعات سيدي البرنوصي
SIDI BERNOUSSI (AR)	66	0	16	5	2	89	سيدي البرنوصي
SIDI MOUMEN (AR)	20	0	10	2	0	32	سيدي مومن
MOHAMMEDIA	138	1	58	4	0	201	عمالة المحمدية
MOHAMMEDIA (M)	121	1	48	3	0	173	الجماعة الحضرية المحمدية
AIN HARROUDA (M)	9	0	6	0	0	15	الجماعة الحضرية عين حرودة
ECH-CHALLALATE (CR)	2	0	1	0	0	3	الجماعة القروية الشلالات
BNI YAKHLEF (CR)	4	0	1	0	0	5	الجماعة القروية بنيخلف
SIDI MOUSSA BEN ALI (CR)	1	0	1	0	0	2	الجماعة القروية سيدي موسى بن علي
SIDI MOUSSA MAJDOUB (CR)	1	0	1	1	0	3	الجماعة القروية سيدي موسى المجذوب
MEDIOUNA	21	0	3	4	1	29	اقليم مديونة
MEDIOUNA (M)	8	0	0	1	0	9	الجماعة الحضرية مديونة
TIT MELIL (M)	6	0	1	2	1	10	الجماعة الحضرية تيط مليل
LAHRAOUYINE (M)	3	0	0	0	0	3	الجماعة الحضرية الهراوين
AL MAJATIA OULAD TALEB(CR)	2	0	1	1	0	4	الجماعة القروية المجاطية اولاد الطالب
SIDI HAJJAJ OUED HASSAR (CR)	2	0	1	0	0	3	الجماعة القروية سيدي حجاج اولاد حصار
NOUACEUR	68	0	12	0	0	80	اقليم النواصر
NOUACEUR (M)	3	0	5	0	0	8	الجماعة الحضرية النواصر
BOUSKOURA (M)	9	0	1	0	0	10	الجماعة الحضرية بوسكورة
DAR BOUAZZA (M)	52	0	4	0	0	56	الجماعة الحضرية دار بوعزة
OULED AZZOUZ (CR)	0	0	1	0	0	1	الجماعة القروية اولاد عزوز
OULAD SALAH (CR)	4	0	1	0	0	5	الجماعة القروية اولاد صالح
<b>TOTAL REGION(5)</b>	<b>1 207</b>	<b>6</b>	<b>478</b>	<b>78</b>	<b>3</b>	<b>1 772</b>	<b>مجموع الجهة (5)</b>

SOURCE : DELEGATIONS DE LA SANTE PUBLIQUE ET ANNUAIRE STATISTIQUE DU MAROC

المصدر: مندوبيات الصحة العمومية و النشرة الإحصائية السنوية للمغرب

(1) I.D.E 1er et 2ème grade : Infirmiers Diplômés d'Etat (Echelle 9 et plus)

(5) لا يشمل المركز الاستشفائي ابن رشد

(2) A.S.D.E : Adjoints de Santé diplômés d'Etat

(3) IA : Infirmiers Auxiliaires

(4) A.S.B.P : Adjoints de Santé Brevetés Principal

(5) Non compris CHU Ibn Rochd

STATISTIQUES HOSPITALIERES

الإحصائيات الإستشفائية

Année 2010	الطاقة الاستيعابية	عدد المرضى	عدد الايام الاستشفائية	نسبة الإيواء %	سنة 2010
	Capacité	Entrées	Journées d'hospitalisation	Taux moyen d'occupation	
AIN CHOCK	93	6 008	17 222	50,74	عمالة مقاطعة عين الشق
HAY HASSANI	108	9 979	28 241	71,64	عمالة مقاطعة الحي الحسني
AIN SEBAA HAY MOHAMMADI	194	21 954	57 697	81,48	عمالة مقاطعات عين السبع الحي المحمدي
AL FIDA-MERS SULTAN	242	17 247	56 402	63,85	عمالة مقاطعات الفداء درب السلطان
BEN MSICK	29	428	1 606	15,17	عمالة مقاطعات ابن مسيك
CASABLANCA ANFA	162	9 142	30 918	52,29	عمالة مقاطعات الدار البيضاء أنفا
MOULAY RACHID	250	19 903	46 091	50,51	عمالة مقاطعات مولاي رشيد
SIDI BERNOUSSI	95	6 521	16 789	48,42	عمالة مقاطعات سيدي البرنوصي
MOHAMMEDIA	141	9 547	29 611	57,54	عمالة المحمدية
MEDIOUNA	86	305	27 346	87,12	اقليم مديونة
NOUACEUR	50	3 122	5 926	32,47	اقليم النواصر
<b>TOTAL REGION(1)</b>	<b>1 450</b>	<b>104 156</b>	<b>317 849</b>	<b>60,06</b>	<b>مجموع الجهة (1)</b>

**Journées d'hospitalisation:** Nombre de malades hospitalisés relevés quotidiennement pendant une période T (La période T est l'année).

**Taux d'occupation des lits (T.O):** (Somme des journées d'hospitalisation au cours de la période T / T x nombre de lits disponibles) x 100

**SOURCE :** DELEGATIONS DE LA SANTE PUBLIQUE

(1) Non compris CHU Ibn Rochd

**أيام الإستشفاء :** تساوي مجموع المرضى الذين تم إحصائهم كل يوم خلال فترة معينة (وهي السنة)

**نسبة الإيواء :** (مجموع أيام الإستشفاء خلال فترة معينة / (عدد أيام هذه الفترة x عدد الأسرة المستعملة)) x 100

**المصدر :** مندوبيات الصحة العمومية

(1) لا يشمل المركز الاستشفائي ابن رشد

Année 2010	معدل التناوب على الأسرة	معدل مدة الإقامة (يوم)	مجال التناوب على الأسرة (يوم)	معدل الدخول اليومي	سنة 2010
	Taux de rotation des lits	Durée moyenne de séjour (jour)	Intervalle de rotation (jour)	Moynne des entrées /Jour	
AIN CHOCK	64,60	2,87	2,78	16,46	عمالة مقاطعة عين الشق
HAY HASSANI	92,40	2,83	1,12	27,34	عمالة مقاطعة الحي الحسني
AIN SEBAA HAY MOHAMMADI	113,16	2,63	0,60	60,15	عمالة مقاطعات عين السبع الحي المحمدي
AL FIDA-MERS SULTAN	71,27	3,27	1,85	47,25	عمالة مقاطعات الفداء درب السلطان
BEN MSICK	14,76	3,75	20,98	1,17	عمالة مقاطعات ابن مسيك
CASABLANCA ANFA	56,43	3,38	3,09	25,05	عمالة مقاطعات الدار البيضاء أنفا
MOULAY RACHID	79,61	2,32	2,27	54,53	عمالة مقاطعات مولاي رشيد
SIDI BERNOUSSI	68,64	2,57	2,74	17,87	عمالة مقاطعات سيدي البرنوصي
MOHAMMEDIA	67,71	3,10	2,29	26,16	عمالة المحمدية
MEDIOUNA	3,55	89,66	13,26	0,84	اقليم مديونة
NOUACEUR	62,44	1,90	3,95	8,55	اقليم النواصر
<b>TOTAL REGION(1)</b>	<b>71,83</b>	<b>3,05</b>	<b>2,03</b>	<b>285,36</b>	<b>مجموع الجهة (1)</b>

**Taux de rotation (T.R) :** Entrées enregistrées pendant la période T / Nombre de lits disponibles

**Durée moyenne de séjour (D.M.S) :** Somme des journées d'hospitalisation pendant la période T / Nombre de malades admis pendant la période T

**Intervalle de rotation (I.R.T.) :** (Durée x nombre total de lits – journées d'hospitalisation) / Nombre de malades admis

SOURCE : DELEGATIONS DE LA SANTE PUBLIQUE

(1) Non compris CHU Ibn Rochd

**معدل التناوب على الأسرة :** عدد المرضى الذين تم قبولهم بالمستشفى خلال فترة معينة / عدد الأسرة المستعملة

**معدل مدة الإقامة :** مجموع أيام الاستشفاء خلال فترة معينة / عدد المرضى خلال هذه الفترة

**مجال التناوب :** متوسط عدد الأيام التي يبقى فيها سرير المستشفى شاغرا بين تتابع المرضى للاستشفاء اي (المدة X مجموع عدد الأسرة- أيام الاستشفاء) / عدد المرضى المقبولين

المصدر : مندوبيات الصحة العمومية

(1) لا يشمل المركز الاستشفائي ابن رشد

SOINS MEDICAUX ET PARAMEDICAUX

العلاجات الأولية والفحوص الطبية

Année 2010	العلاجات الأولية SOINS PARAMEDICAUX	الفحوص الطبية CONSULTATIONS MEDICALES		سنة 2010
		المجموع TOTAL	من طرف أطباء مختصين Dont spécialistes	
AIN CHOCK	229 648	197 327	2 432	عمالة مقاطعة عين الشق
HAY HASSANI	203 352	217 570	842	عمالة مقاطعة الحي الحسني
AIN SEBAA HAY MOHAMMADI	363 167	321 896	65 467	عمالة مقاطعات عين السبع الحي المحمدي
AIN SEBAA (AR)	114 836	113 083	10 302	عين السبع
ASSOUKHOOR ASSAWDA (AR)	31 674	51 124	0	الصخور السوداء
HAY MOHAMMADI (AR)	216 657	157 689	55 165	الحي المحمدي
AL FIDA-MERS SULTAN	276 254	267 251	0	عمالة مقاطعات الفداء درب السلطان
AL FIDA (AR)	185 665	163 058	0	الفداء
MERS SULTAN (AR)	90 589	104 193	0	مرس السلطان
MECHOUAR DE CASA	6 544	5 073	0	مشوارالدار البيضاء
BEN M'SICK	320 040	200 262	3 308	عمالة مقاطعات ابن مسيك
BEN M'SICK (AR)	159 647	120 896	3 308	ابن مسيك
SBATA (AR)	160 393	79 366	0	سباتة
CASABLANCA ANFA	332 666	283 037	453	عمالة مقاطعات الدار البيضاء أنفا
ANFA (AR)	127 442	71 458	453	انفا
EL MAARIF (AR)	96 553	111 035	0	المعاريف
SIDI BELYOUT (AR)	108 671	100 544	0	سيدي بليوط
MOULAY RACHID	314 361	267 191	0	عمالة مقاطعات مولاي رشيد
MOULAY RACHID (AR)	207 787	155 327	0	مولاي رشيد
SIDI OTHMANE (AR)	106 574	111 864	0	سيدي عثمان
SIDI BERNOUSSI	463 507	397 725	27 235	عمالة مقاطعات سيدي البرنوصي
SIDI BERNOUSSI (AR)	161 391	165 550	27 007	سيدي البرنوصي
SIDI MOUMEN (AR)	302 116	232 175	228	سيدي مومن
MOHAMMEDIA	160 414	178 524	20 326	عمالة المحمدية
MOHAMMEDIA (M)	83 108	107 285	20 286	الجماعة الحضرية المحمدية
AIN HARROUDA (M)	19 331	25 395	40	الجماعة الحضرية عين حرودة
ECH-CHALLALATE (CR)	23 293	17 066	0	الجماعة القروية الشلالات
BNI YAKHLEF (CR)	25 695	23 474	0	الجماعة القروية بنيخلف
SIDI MOUSSA BEN ALI (CR)	3 853	3 123	0	الجماعة القروية سيدي موسى بن علي
SIDI MOUSSA MAJDOUB (CR)	5 134	2 181	0	الجماعة القروية سيدي موسى المجدوب
MEDIOUNA	153 986	101 463	5 084	اقليم مديونة
MEDIOUNA (M)	37 386	18 013	607	الجماعة الحضرية مديونة
TIT MELIL (M)	41 320	35 177	4 426	الجماعة الحضرية تيط مليل
LAHRAOUYINE (M)	17 735	15 197	0	الجماعة الحضرية الهراويين
AL MAJJATIA OULAD TALEB(CR)	41 673	21 011	51	الجماعة القروية المجاطية اولاد الطالب
SIDI HAJJAJ OUED HASSAR (CR)	15 872	12 065	0	الجماعة القروية سيدي حجاج اولاد حصار
NOUACEUR	187 878	156 652	3 066	اقليم النواصر
NOUACEUR (M)	58 089	34 629	385	الجماعة الحضرية النواصر
BOUSKOURA (M)	35 558	25 042	676	الجماعة الحضرية بوسكورة
DAR BOUAZZA (M)	74 887	69 969	2 005	الجماعة الحضرية دار بوعزة
OULED AZZOUZ (CR)	12 825	14 837	0	الجماعة القروية اولاد عزوز
OULAD SALAH (CR)	6 519	12 175	0	الجماعة القروية اولاد صالح
<b>TOTAL REGION(1)</b>	<b>3 011 817</b>	<b>2 593 971</b>	<b>128 213</b>	<b>مجموع الجهة (1)</b>

SOURCE : DELEGATIONS DE LA SANTE PUBLIQUE ET ANNUAIRE STATISTIQUE DU MAROC

(1) Non compris CHU Ibn Rochd

المصدر: مندوبيات الصحة العمومية و النشرة الإحصائية السنوية للمغرب

(1) لا يشمل المركز الاستشفائي ابن رشد

ACTIVITES DU PROGRAMME NATIONAL  
D'IMMUNISATION PAR PROVINCE ET PREFECTURE

نشاط البرنامج الوطني للتلقيح حسب  
الإقليم و العمالات

Année 2010  
Nombre de prises

الأطفال البالغون 0-11 شهرا  
ENFANTS AGES DE 0-11 MOIS

سنة 2010  
عدد الجرعات

	د.ك.س.ش			ضد التلقيح الحصبة ضد السبل		حمى الكبد			
	DTCP			BCG	V.A.R	HEPATITE			
	1	2	3			1	2	3	
AIN CHOCK	6022	6241	6286	6107	6276	6107	2022	6276	عمالة مقاطعة عين الشق
HAY HASSANI	6 618	7 068	6 924	6 592	6 994	6 852	6 583	6 994	عمالة مقاطعة الحي الحسني
AIN SEBAA HAY MOHAMMADI	6 542	6 711	7 030	6 552	6 629	7 807	6 600	6 568	عمالة مقاطعات عين السبع الحي المحمدي
AIN SEBAA (AR)	2 205	2 331	2 401	2 218	2 212	3 440	2 240	2 168	عين السبع
ASSOUKHOUR ASSAWDA (AR)	1 333	1 327	1 378	1 308	1 229	1 332	1 335	1 232	الصحور السوداء
HAY MOHAMMADI (AR)	3 004	3 053	3 251	3 026	3 188	3 035	3 025	3 168	الحي المحمدي
AL FIDA-MERS SULTAN	4 594	4 734	4 938	4 698	5 108	4 749	4 554	5 109	عمالة مقاطعات الفداء درب السلطان
AL FIDA (AR)	2 881	2 924	2 963	2 945	3 102	2 975	2 853	3 111	الفداء
MERS SULTAN (AR)	1 713	1 810	1 975	1 753	2 006	1 774	1 701	1 998	مرس السلطان
MECHOUAR DE CASA	112	133	120	127	166	127	112	166	مشوارالدار البيضاء
BEN M'SICK	4 437	4 626	4 847	4 499	4 734	4 490	4 448	4 734	عمالة مقاطعات ابن مسيك
BEN M'SICK (AR)	2 382	2 438	2 524	2 430	2 535	2 430	2 382	2 535	ابن مسيك
SBATA (AR)	2 055	2 188	2 323	2 069	2 199	2 060	2 066	2 199	سيبارة
CASABLANCA ANFA	4 986	5 003	5 065	4 935	5 277	4 978	4 994	5 279	عمالة مقاطعات الدار البيضاء أنفا
ANFA (AR)	1 046	1 078	1 068	1 088	1 117	1 088	1 044	1 116	انفا
EL MAARIF (AR)	1 787	1 786	1 828	1 675	1 892	1 684	1 780	1 894	المعاريف
SIDI BELYOUT (AR)	2 153	2 139	2 169	2 172	2 268	2 206	2 170	2 269	سيدي بليوط
MOULAY RACHID	8 425	8 754	8 784	8 765	8 588	8 825	8 480	8 644	عمالة مقاطعات مولاي رشيد
MOULAY RACHID (AR)	4 391	4 540	4 602	4 531	4 612	4 591	4 455	4 616	مولاي رشيد
SIDI OTHMANE (AR)	4 034	4 214	4 182	4 234	3 976	4 234	4 025	4 028	سيدي عثمان
SIDI BERNOUSSI	11 279	11 595	11 809	11 216	11 432	11 215	11 278	11 432	عمالة مقاطعات سيدي البرنوصي
SIDI BERNOUSSI (AR)	3 330	3 288	3 391	3 268	3 346	3 269	3 329	3 346	سيدي البرنوصي
SIDI MOUMEN (AR)	7 949	8 307	8 418	7 948	8 086	7 946	7 949	8 086	سيدي مومن
MOHAMMEDIA	6 686	6 783	6 717	6 830	6 751	6 830	6 686	6 751	عمالة المحمدية
MOHAMMEDIA (M)	3 342	3 363	3 373	3 435	3 444	3 435	3 342	3 444	الجماعة الحضرية المحمدية
AIN HARROUDA (M)	1 157	1 244	1 204	1 177	1 215	1 177	1 157	1 215	الجماعة الحضرية عين حرودة
ECH-CHALLALATE (CR)	782	751	771	798	755	798	782	755	الجماعة القروية الشلالات
BNI YAKHLEF (CR)	1 117	1 128	1 066	1 099	1 015	1 099	1 117	1 015	الجماعة القروية بنيخلف
SIDI MOUSSA BEN ALI (CR)	188	202	190	216	216	216	188	216	الجماعة القروية سيدي موسى بن علي
SIDI MOUSSA MAJDOUB (CR)	100	95	113	105	106	105	100	106	الجماعة القروية سيدي موسى المجدوب
MEDIOUNA	2 747	2 828	2 968	2 846	2 702	2 532	2 436	2 345	أقليم مديونة
MEDIOUNA (M)	502	490	497	520	438	520	502	438	الجماعة الحضرية مديونة
TIT MELIL (M)	811	875	915	845	849	845	811	849	الجماعة الحضرية تيط مليل
LAHRAOUYINE (M)	497	504	557	568	496	568	497	496	الجماعة الحضرية الهراويين
AL MAJJATIA OULAD TALEB(CR)	626	625	650	599	561	599	626	562	الجماعة القروية المجاطية أولاد الطالب
SIDI HAJJAJ OUED HASSAR (CR)	311	334	349	314	358	0	0	0	الجماعة القروية سيدي حجاج أولاد حص
NOUACEUR	3 934	5 135	5 135	5 045	5 016	4 997	4 905	4 957	أقليم النواصر
NOUACEUR (M)	525	505	536	510	555	510	525	555	الجماعة الحضرية النواصر
BOUSKOURA (M)	958	958	969	992	1 020	992	959	1 020	الجماعة الحضرية بوسكورة
DAR BOUAZZA (M)	1 901	3 116	3 039	3 056	2 836	3 008	2 861	2 786	الجماعة الحضرية دار بوعزة
OULED AZZOUC (CR)	369	358	396	313	409	313	369	411	الجماعة القروية أولاد عزوز
OULAD SALAH (CR)	181	198	195	174	196	174	191	185	الجماعة القروية أولاد صالح
<b>TOTAL REGION(1)</b>	<b>66 382</b>	<b>69 611</b>	<b>70 623</b>	<b>68 212</b>	<b>69 673</b>	<b>69 509</b>	<b>63 098</b>	<b>69 255</b>	<b>مجموع الجهة (1)</b>

SOURCE : DELEGATIONS DE LA SANTE PUBLIQUE ET ANNUAIRE STATISTIQUE DU MAROC 2011

المصدر : مندوبيات الصحة العمومية و النشرة الإحصائية السنوية للمغرب 2011

(1) Non compris CHU Ibn Rochd

(1) لا يشمل المركز الاستشفائي ابن رشد

B.C.G : Bacille de Calmette et Guérin (vaccin anti-tuberculeux)

د.ك.س.ش : الفتريا، الكزاز، السعال الديكي وشلل

V.A.R : Vaccin Anti-Rougeoleux

DTCP : Diphtérie, Tétanos, Coqueluche, Poliomyélite



RENSEIGNEMENTS EPIDEMIOLOGIQUES : nombre  
de cas signalés dans les formations sanitaires publiques  
par province et préfecture

الأمراض المتفشية حسب الأقاليم والعمالات  
(عدد الحالات المعلن عنها من طرف المؤسسات  
الصحية العمومية)

Année 2010	حمى تيفويد	التهاب الإحليل	الشلل	التهاب السحايا	زهري	سنة 2010
	TYPHOIDE	URETRITES	POLIO	MENINGITE	SYPHILIS	
AIN CHOCK	0	493	0	0	15	عمالة مقاطعة عين الشق
HAY HASSANI	0	602	0	0	34	عمالة مقاطعة الحي الحسني
AIN SEBAA HAY MOHAMMADI	0	427	0	5	134	عمالة مقاطعات عين السبع الحي المحمدي
AIN SEBAA (AR)	0	170	0	3	98	عين السبع
ASSOUKHOOR ASSAWDA (AR)	0	17	0	1	11	الصخور السوداء
HAY MOHAMMADI (AR)	0	240	0	1	25	الحي المحمدي
AL FIDA-MERS SULTAN	0	774	0	0	124	عمالة مقاطعات الفداء درب السلطان
AL FIDA (AR)	0	574	0	0	27	الفداء
MERS SULTAN (AR)	0	200	0	0	97	مرس السلطان
MECHOUAR DE CASA	0	16	0	0	5	مشوارالدار البيضاء
BEN M'SICK	0	554	0	2	42	عمالة مقاطعات ابن مسيك
BEN M'SICK (AR)	0	454	0	1	25	ابن مسيك
SBATA (AR)	0	100	0	1	17	سباتة
CASABLANCA ANFA	0	391	0	10	35	عمالة مقاطعات الدار البيضاء أنفا
ANFA (AR)	0	97	0	1	8	أنفا
EL MAARIF (AR)	0	128	0	2	8	المعاريف
SIDI BELYOUT (AR)	0	166	0	7	19	سيدي بليوط
MOULAY RACHID	0	614	0	14	53	عمالة مقاطعات مولاي رشيد
MOULAY RACHID (AR)	0	405	0	9	45	مولاي رشيد
SIDI OTHMANE (AR)	0	209	0	5	8	سيدي عثمان
SIDI BERNOUSSI	0	1 246	0	7	24	عمالة مقاطعات سيدي البرنوصي
SIDI BERNOUSSI (AR)	0	...	0	...	...	سيدي البرنوصي
SIDI MOUMEN (AR)	0	...	0	...	...	سيدي مومن
MOHAMMEDIA	3	742	0	16	25	عمالة المحمدية
MOHAMMEDIA (M)	2	342	0	8	12	الجماعة الحضرية المحمدية
AIN HARROUDA (M)	1	141	0	3	11	الجماعة الحضرية عين حرودة
ECH-CHALLALATE (CR)	0	30	0	5	1	الجماعة القروية الشلالات
BNI YAKHLEF (CR)	0	141	0	0	1	الجماعة القروية بنيخلف
SIDI MOUSSA BEN ALI (CR)	0	52	0	0	0	الجماعة القروية سيدي موسى بن علي
SIDI MOUSSA MAJDOUB (CR)	0	36	0	0	0	الجماعة القروية سيدي موسى المجذوب
MEDIOUNA	0	137	0	6	4	اقليم مديونة
MEDIOUNA (M)	0	86	0	2	2	الجماعة الحضرية مديونة
TIT MELIL (M)	0	22	0	0	0	الجماعة الحضرية نيط مليل
LAHRAOUYINE (M)	0	7	0	2	0	الجماعة الحضرية الهراوين
AL MAJATIA OULAD TALEB(CR)	0	9	0	1	2	الجماعة القروية المجاطية اولاد الطالب
SIDI HAJJAJ OUED HASSAR (CR)	0	13	0	1	0	الجماعة القروية سيدي حجاج اولاد حصار
NOUACEUR	0	1 501	0	9	12	اقليم النواصر
NOUACEUR (M)	0	269	0	1	3	الجماعة الحضرية النواصر
BOUSKOURA (M)	0	273	0	6	0	الجماعة الحضرية بوسكورة
DAR BOUAZZA (M)	0	597	0	2	8	الجماعة الحضرية دار بوعزة
OULED AZZOUZ (CR)	0	233	0	0	0	الجماعة القروية اولاد عزوز
OULAD SALAH (CR)	0	129	0	0	1	الجماعة القروية اولاد صالح
<b>TOTAL REGION(1)</b>	<b>3</b>	<b>7 497</b>	<b>0</b>	<b>69</b>	<b>507</b>	<b>مجموع الجهة (1)</b>

SOURCE : DELEGATIONS DE LA SANTE PUBLIQUE

(1) Non compris CHU Ibn Rochd

المصدر: مندوبيات الصحة العمومية

(1) لا يشمل المركز الاستشفائي ابن رشد

RENSEIGNEMENTS EPIDEMIOLOGIQUES :nombre de cas signalés dans les formations sanitaires publiques par province et préfecture (suite)

الأمراض المتفشية حسب الأقاليم والعمالات (عدد الحالات المعلن عنها من طرف المؤسسات الصحية العمومية) (تابع)

Année 2010	داء السل	روماتزم الاطفال	الحصبة	الكزاز	السعال الديكي	سنة 2010
	TUBERCULOSI	RCE	ROUGEOLE	TETANOS	COQUELUCHE	
AIN CHOCK	417	0	23	0	0	عمالة مقاطعة عين الشق
HAY HASSANI	625	0	40	0	0	عمالة مقاطعة الحي الحسني
AIN SEBAA HAY MOHAMMADI	558	50	23	0	0	عمالة مقاطعات عين السبع الحي المحمدي
AIN SEBAA (AR)	86	27	8	0	0	عين السبع
ASSOUKHOOR ASSAWDA (AR)	120	17	6	0	0	الصخور السوداء
HAY MOHAMMADI (AR)	352	6	9	0	0	الحي المحمدي
AL FIDA-MERS SULTAN	560	0	9	0	2	عمالة مقاطعات الفداء درب السلطان
AL FIDA (AR)	316	0	6	0	0	الفداء
MERS SULTAN (AR)	244	0	3	0	2	مرس السلطان
MECHOUAR DE CASA	90	0	0	0	0	مشوارالدار البيضاء
BEN M'SICK	400	0	19	0	0	عمالة مقاطعات ابن مسيك
BEN M'SICK (AR)	244	0	14	0	0	ابن مسيك
SBATA (AR)	156	0	5	0	0	سباتة
CASABLANCA ANFA	653	0	11	0	0	عمالة مقاطعات الدار البيضاء أنفا
ANFA (AR)	101	0	0	0	0	انفا
EL MAARIF (AR)	198	0	8	0	0	المعاريف
SIDI BELYOUT (AR)	354	0	3	0	0	سيدي بليوط
MOULAY RACHID	772	0	2	0	0	عمالة مقاطعات مولاي رشيد
MOULAY RACHID (AR)	464	0	0	0	0	مولاي رشيد
SIDI OTHMANE (AR)	308	0	2	0	0	سيدي عثمان
SIDI BERNOUSSI	661	10	8	0	0	عمالة مقاطعات سيدي البرنوصي
SIDI BERNOUSSI (AR)	...	...	...	0	0	سيدي البرنوصي
SIDI MOUMEN (AR)	...	...	...	0	0	سيدي مومن
MOHAMMEDIA	437	0	0	0	0	عمالة المحمدية
MOHAMMEDIA (M)	263	0	0	0	0	الجماعة الحضرية المحمدية
AIN HARROUDA (M)	59	0	0	0	0	الجماعة الحضرية عين حرودة
ECH-CHALLALATE (CR)	39	0	0	0	0	الجماعة القروية الثلالات
BNI YAKHLEF (CR)	62	0	0	0	0	الجماعة القروية بنخلف
SIDI MOUSSA BEN ALI (CR)	4	0	0	0	0	الجماعة القروية سيدي موسى بن علي
SIDI MOUSSA MAJDOUB (CR)	10	0	0	0	0	الجماعة القروية سيدي موسى المجذوب
MEDIOUNA	60	0	3	0	0	اقليم مديونة
MEDIOUNA (M)	16	0	1	0	0	الجماعة الحضرية مديونة
TIT MELIL (M)	13	0	0	0	0	الجماعة الحضرية تيط مليل
LAHRAOUYINE (M)	8	0	2	0	0	الجماعة الحضرية الهراوين
AL MAJJATIA OULAD TALEB(CR)	16	0	0	0	0	الجماعة القروية المجاطية اولاد الطالب
SIDI HAJJAJ OUED HASSAR (CR)	7	0	0	0	0	الجماعة القروية سيدي حجاج اولاد حصار
NOUACEUR	180	0	13	0	0	اقليم النواصر
NOUACEUR (M)	11	0	4	0	0	الجماعة الحضرية النواصر
BOUSKOURA (M)	38	0	0	0	0	الجماعة الحضرية بوسكورة
DAR BOUAZZA (M)	118	0	8	0	0	الجماعة الحضرية دار بوعزة
OULED AZZOUZ (CR)	7	0	1	0	0	الجماعة القروية اولاد عزوز
OULAD SALAH (CR)	6	0	0	0	0	الجماعة القروية اولاد صالح
<b>TOTAL REGION(1)</b>	<b>5 413</b>	<b>60</b>	<b>151</b>	<b>0</b>	<b>2</b>	<b>مجموع الجهة (1)</b>

SOURCE : DELEGATIONS DE LA SANTE PUBLIQUE

(1) Non compris CHU Ibn Rochd

RCE : Rhumatisme cardiaque enfants moins 5 ans.

المصدر: مندوبيات الصحة العمومية

(1) لا يشمل المركز الاستشفائي ابن رشد

RENSEIGNEMENTS EPIDEMIOLOGIQUES :nombre de cas signalés dans les formations sanitaires publiques par province et préfecture (suite)

الأمراض المتفشية حسب الأقاليم والعمالات (عدد الحالات المعلن عنها من طرف المؤسسات الصحية العمومية) (تابع)

Année 2010	الدفتيريا	الكبد	لرمد الحبيبي	الصرع	التسمم	سنة 2010
	DIPHTERIE	HEPATITE	CONJONCTIVITE	RAGE	T.I.A.C	
AIN CHOCK	0	0	2 061	0	0	عمالة مقاطعة عين الشق
HAY HASSANI	0	1	1 760	0	0	عمالة مقاطعة الحي الحسني
AIN SEBAA HAY MOHAMMADI	0	44	2 555	0	0	عمالة مقاطعات عين السبع الحي المحمدي
AIN SEBAA (AR)	0	16	1 175	0	0	عين السبع
ASSOUKHOOR ASSAWDA (AR)	0	3	464	0	0	الصخور السوداء
HAY MOHAMMADI (AR)	0	25	916	0	0	الحي المحمدي
AL FIDA-MERS SULTAN	0	2	2 455	7	1	عمالة مقاطعات الفداء درب السلطان
AL FIDA (AR)	0	0	1 616	0	0	الفداء
MERS SULTAN (AR)	0	2	839	7	1	مرس السلطان
MECHOUAR DE CASA	0	0	106	0	0	مشوارالدار البيضاء
BEN M'SICK	0	28	2 267	0	0	عمالة مقاطعات ابن مسيك
BEN M'SICK (AR)	0	27	1 579	0	0	ابن مسيك
SBATA (AR)	0	1	688	0	0	سباتة
CASABLANCA ANFA	0	2	2 043	0	0	عمالة مقاطعات الدار البيضاء أنفا
ANFA (AR)	0	0	362	0	0	انفا
EL MAARIF (AR)	0	0	820	0	0	المعاريف
SIDI BELYOUT (AR)	0	2	861	0	0	سيدي بليوط
MOULAY RACHID	0	5	3 419	0	0	عمالة مقاطعات مولاي رشيد
MOULAY RACHID (AR)	0	5	2 238	0	0	مولاي رشيد
SIDI OTHMANE (AR)	0	0	1 181	0	0	سيدي عثمان
SIDI BERNOUSSI	0	0	2 758	0	7	عمالة مقاطعات سيدي البرنوصي
SIDI BERNOUSSI (AR)	0	0	...	0	...	سيدي البرنوصي
SIDI MOUMEN (AR)	0	0	...	0	...	سيدي مومن
MOHAMMEDIA	0	0	1 858	0	19	عمالة المحمدية
MOHAMMEDIA (M)	0	0	1 061	0	19	الجماعة الحضرية المحمدية
AIN HARROUDA (M)	0	0	265	0	0	الجماعة الحضرية عين حرودة
ECH-CHALLALATE (CR)	0	0	100	0	0	الجماعة القروية الثلالات
BNI YAKHLEF (CR)	0	0	226	0	0	الجماعة القروية بنيخلف
SIDI MOUSSA BEN ALI (CR)	0	0	157	0	0	الجماعة القروية سيدي موسى بن علي
SIDI MOUSSA MAJDOUB (CR)	0	0	49	0	0	الجماعة القروية سيدي موسى المجدوب
MEDIOUNA	0	2	458	0	0	اقليم مديونة
MEDIOUNA (M)	0	0	46	0	0	الجماعة الحضرية مديونة
TIT MELIL (M)	0	2	44	0	0	الجماعة الحضرية تيط مليل
LAHRAOUYINE (M)	0	0	42	0	0	الجماعة الحضرية الهراوين
AL MAJJATIA OULAD TALEB(CR)	0	0	232	0	0	الجماعة القروية المجاطية اولاد الطالب
SIDI HAJJAJ OUED HASSAR (CR)	0	0	94	0	0	الجماعة القروية سيدي حجاج اولاد حصار
NOUACEUR	0	0	2 832	0	82	اقليم النواصر
NOUACEUR (M)	0	0	373	0	0	الجماعة الحضرية النواصر
BOUSKOURA (M)	0	0	669	0	82	الجماعة الحضرية بوسكورة
DAR BOUAZZA (M)	0	0	1 402	0	0	الجماعة الحضرية دار بوعزة
OULED AZZOUZ (CR)	0	0	130	0	0	الجماعة القروية اولاد عزوز
OULAD SALAH (CR)	0	0	258	0	0	الجماعة القروية اولاد صالح
<b>TOTAL REGION(1)</b>	<b>0</b>	<b>84</b>	<b>24 572</b>	<b>7</b>	<b>109</b>	<b>مجموع الجهة (1)</b>

SOURCE : DELEGATIONS DE LA SANTE PUBLIQUE

(1) Non compris CHU Ibn Rochd

T.I.A.C : TOXI INFECTION ALIMENTAIRE COLLECTIVE

المصدر: مندوبيات الصحة العمومية

(1) لا يشمل المركز الاستشفائي ابن رشد

RENSEIGNEMENTS EPIDEMIOLOGIQUES :nombre de cas signalés dans les formations sanitaires publiques par province et préfecture (suite)

الأمراض المتفشية حسب الأقاليم والعمالات (عدد الحالات المعلن عنها من طرف المؤسسات الصحية العمومية) (تابع)

Année 2010	ايدز SIDA	رثة مفصلية R.A.A	شلل حاد P.F.A	تعفن رئوي I.R.A	سنة 2010
AIN CHOCK	0	20	0	27 060	عمالة مقاطعة عين الشق
HAY HASSANI	1	15	0	38 254	عمالة مقاطعة الحي الحسني
AIN SEBAA HAY MOHAMMADI	0	50	2	18 926	عمالة مقاطعات عين السبع الحي المحمدي
AIN SEBAA (AR)	0	27	0	7 062	عين السبع
ASSOUKHOOR ASSAWDA (AR)	0	17	0	3 227	الصخور السوداء
HAY MOHAMMADI (AR)	0	6	2	8 637	الحي المحمدي
AL FIDA-MERS SULTAN	0	84	0	18 726	عمالة مقاطعات الفداء درب السلطان
AL FIDA (AR)	0	7	0	11 023	الفداء
MERS SULTAN (AR)	0	77	0	7 703	مرس السلطان
MECHOUAR DE CASA	0	44	0	291	مشوارالدار البيضاء
BEN M'SICK	0	27	1	11 035	عمالة مقاطعات ابن مسيك
BEN M'SICK (AR)	0	23	0	5 357	ابن مسيك
SBATA (AR)	0	4	1	5 678	سباتة
CASABLANCA ANFA	0	38	0	3 969	عمالة مقاطعات الدار البيضاء أنفا
ANFA (AR)	0	28	0	1 013	أنفا
EL MAARIF (AR)	0	6	0	1 301	المعاريف
SIDI BELYOUT (AR)	0	4	0	1 655	سيدي بليوط
MOULAY RACHID	0	42	0	9 586	عمالة مقاطعات مولاي رشيد
MOULAY RACHID (AR)	0	35	0	5 527	مولاي رشيد
SIDI OTHMANE (AR)	0	7	0	4 059	سيدي عثمان
SIDI BERNOUSSI	0	36	0	33 397	عمالة مقاطعات سيدي البرنوصي
SIDI BERNOUSSI (AR)	0	...	0	...	سيدي البرنوصي
SIDI MOUMEN (AR)	0	...	0	...	سيدي مومن
MOHAMMEDIA	0	95	2	9 802	عمالة المحمدية
MOHAMMEDIA (M)	0	40	0	5 987	الجماعة الحضرية المحمدية
AIN HARROUDA (M)	0	10	2	1 210	الجماعة الحضرية عين حرودة
ECH-CHALLALATE (CR)	0	0	0	938	الجماعة القروية الشلالات
BNI YAKHLEF (CR)	0	39	0	864	الجماعة القروية بنيخلف
SIDI MOUSSA BEN ALI (CR)	0	2	0	518	الجماعة القروية سيدي موسى بن علي
SIDI MOUSSA MAJDOUB (CR)	0	4	0	285	الجماعة القروية سيدي موسى المجدوب
MEDIOUNA	0	3	1	13 044	اقليم مديونة
MEDIOUNA (M)	0	1	0	3 137	الجماعة الحضرية مديونة
TIT MELIL (M)	0	0	1	4 136	الجماعة الحضرية تيط مليل
LAHRAOUYINE (M)	0	1	0	874	الجماعة الحضرية الهراويين
AL MAJJATIA OULAD TALEB(CR)	0	1	0	3 238	الجماعة القروية المجاطية اولاد الطالب
SIDI HAJJAJ OUED HASSAR (CR)	0	0	0	1 659	الجماعة القروية سيدي حجاج اولاد حصار
NOUACEUR	0	22	0	23 631	اقليم النواصر
NOUACEUR (M)	0	1	0	7 563	الجماعة الحضرية النواصر
BOUSKOURA (M)	0	0	0	2 544	الجماعة الحضرية بوسكورة
DAR BOUAZZA (M)	0	21	0	10 856	الجماعة الحضرية دار بوعزة
OULED AZZOZ (CR)	0	0	0	1 466	الجماعة القروية اولاد عزوز
OULAD SALAH (CR)	0	0	0	1 202	الجماعة القروية اولاد صالح
<b>TOTAL REGION(1)</b>	<b>1</b>	<b>476</b>	<b>6</b>	<b>207 721</b>	<b>مجموع الجهة (1)</b>

SOURCE : DELEGATIONS DE LA SANTE PUBLIQUE

(1) Non compris CHU Ibn Rochd

NB: Les totaux sont amputés des données ND

R.A.A : RHUMATISME ARTICULAIRE AIGU

P.F.A : PARALYSE FLASQUE AIGUE

I.R.A.:INFECTIONS PULMONAIRES AIGUES

المصدر: مندوبيات الصحة العمومية

(1) لا يشمل المركز الاستشفائي ابن رشد

ملاحظة:الجموع لا تأخذ بعين الاعتبار المعطيات الغير متوفرة

EVOLUTION DU NOMBRE DE CAS  
SIGNALES DANS LES FORMATIONS  
SANITAIRES PUBLIQUES PAR MALADIES  
SOUS SURVEILLANCE

تطور عدد الحالات المعلن عنها بالمؤسسات  
الصحية العمومية حسب الأمراض المراقبة

	2006	2007	2008	2009	2010	
<b>Maladies</b>						<b>الأمراض</b>
Fièvre typhoïde	15	22	6	4	3	حمى التيفويد
Rougeole	148	347	166	133	151	الحصبة
Conjonctivite	18 256	20 731	20 423	17 477	24 572	الرمد الحبيبي
Tuberculose	4 983	5 104	4 920	5 034	5 413	داء السل
Tétanos	1	0	1	0	0	الكزاز
Rhumatisme articulaire aigu	465	565	523	472	476	رثة مفصلية
Hépatite virale	348	267	210	171	84	كبد حموي
Méningite	123	95	119	115	69	التهاب السحايا
Syphilis	608	698	473	518	507	زهري
Urétrites	4 050	4 636	5 693	6 025	7 497	التهاب الإحليل
Infections pulmonaires aiguës	163 025	142 386	147 060	159 306	207 721	تعفن رئوي
Rhumatisme cardiaque enfants moins de 5 ans	174	73	128	154	60	روماتزم الاطفال

SOURCE : DELEGATIONS DE LA SANTE PUBLIQUE

(1) Non compris CHU Ibn Rochd

المصدر: مندوبيات الصحة العمومية

(1) لا يشمل المركز الاستشفائي ابن رشد

ACTIVITES DU PROGRAMME NATIONAL DE LUTTE  
CONTRE LES MALADIES DIARRHETIQUES PAR  
PROVINCE ET PREFECTURE

نشاط البرنامج الوطني لمحاربة  
أمراض الإسهال حسب الأقاليم  
والمحافظات

	درجة الإجتفاف			زحار DYSENTERIE	حالات اسهال مستمرة DIARREE PERSISTANTE	سنة 2010
	DEGRE DE DESHYDRATATION					
	(أ)	(ب)	(ج)			
	(A)	(B)	(C)			
AIN CHOCK	4 889	34	0	35	25	عمالة مقاطعة عين الشق
HAY HASSANI	2 540	8	0	115	0	عمالة مقاطعة الحي الحسني
AIN SEBAA HAY MOHAMMADI	3 003	1	2	7	0	عمالة مقاطعات عين السبع الحي المحمدي
AIN SEBAA (AR)	1 271	0	0	0	0	عين السبع
ASSOUKHOOR ASSAWDA (AR)	484	1	2	7	0	الصخور السوداء
HAY MOHAMMADI (AR)	1 248	0	0	0	0	الحي المحمدي
AL FIDA-MERS SULTAN	2 924	0	0	44	10	عمالة مقاطعات الفداء درب السلطان
AL FIDA (AR)	1 681	0	0	1	10	الفداء
MERS SULTAN (AR)	1 243	0	0	43	0	مرس السلطان
MECHOUAR DE CASA	64	0	0	0	0	مشوار الدار البيضاء
BEN M'SICK	2 360	0	0	20	0	عمالة مقاطعات ابن مسيك
BEN M'SICK (AR)	1 412	0	0	20	0	ابن مسيك
SBATA (AR)	948	0	0	0	0	سباتة
CASABLANCA ANFA*	4 000	3	2	12	2	عمالة مقاطعات الدار البيضاء أنفا*
ANFA (AR)	517	1	0	12	2	أنفا
EL MAARIF (AR)	1 188	2	2	0	0	المعاريف
SIDI BELYOUT (AR)	2 295	0	0	0	0	سيدي بليوط
MOULAY RACHID	2 196	8	23	1	1	عمالة مقاطعات مولاي رشيد
MOULAY RACHID (AR)	...	...	...	...	...	مولاي رشيد
SIDI OTHMANE (AR)	...	...	...	...	...	سيدي عثمان
SIDI BERNOUSSI	4 044	3	0	110	0	عمالة مقاطعات سيدي البرنوصي
SIDI BERNOUSSI (AR)	1 134	0	0	110	0	سيدي البرنوصي
SIDI MOUMEN (AR)	2 910	3	0	0	0	سيدي مومن
MOHAMMEDIA	2 799	0	0	0	0	عمالة المحمدية
MOHAMMEDIA (M)	1 242	0	0	0	0	الجماعة الحضرية المحمدية
AIN HARROUDA (M)	469	0	0	0	0	الجماعة الحضرية عين حرودة
ECH-CHALLALATE (CR)	146	0	0	0	0	الجماعة القروية الشلالات
BNI YAKHLEF (CR)	307	0	0	0	0	الجماعة القروية بنيخلف
SIDI MOUSSA BEN ALI (CR)	313	0	0	0	0	الجماعة القروية سيدي موسى بن علي
SIDI MOUSSA MAJDOUB (CR)	322	0	0	0	0	الجماعة القروية سيدي موسى المجذوب
MEDIOUNA	2 084	0	0	0	0	اقليم مديونة
MEDIOUNA (M)	398	0	0	0	0	الجماعة الحضرية مديونة
TIT MELIL (M)	563	0	0	0	0	الجماعة الحضرية تيط مليل
LAHRAOUYINE (M)	423	0	0	0	0	الجماعة الحضرية الهراوين
AL MAJJATIA OULAD TALEB(CR)	323	0	0	0	0	الجماعة القروية المجاطية اولاد الطالب
SIDI HAJJAJ OUED HASSAR (CR)	377	0	0	0	0	الجماعة القروية سيدي حجاج اولاد حصار
NOUACEUR	4 495	2	35	40	2	اقليم النواصر
NOUACEUR (M)	948	0	33	38	0	الجماعة الحضرية النواصر
BOUSKOURA (M)	1 098	0	0	0	0	الجماعة الحضرية بوسكورة
DAR BOUAZZA (M)	1 613	0	0	0	1	الجماعة الحضرية دار بوعزة
OULED AZZOUZ (CR)	631	2	1	1	0	الجماعة القروية اولاد عزوز
OULAD SALAH (CR)	205	0	1	1	1	الجماعة القروية اولاد صالح
<b>TOTAL REGION(1)</b>	<b>35 398</b>	<b>59</b>	<b>62</b>	<b>384</b>	<b>40</b>	<b>مجموع الجهة (1)</b>

SOURCE : DELEGATIONS DE LA SANTE PUBLIQUE ET ANNUAIRE  
STATISTIQUE DU MAROC 2011

(1) Non compris CHU Ibn Rochd

المصدر: مندوبيات الصحة العمومية و النشرة الإحصائية السنوية للمغرب 2011

(1) لا يشمل المركز الاستشفائي ابن رشد

ACCOUCHEMENTS

الولادات

1-MERE

1-الام

Année 2010	ولادة بالمؤسسات		حالات مستعصية			وفاة Décédés	سنة 2010
	ACCOUCHEMENTS DANS LA FORMATION		CAS COMPLIQUES				
	المجموع Total	بالقيصرية Dont césarienne	لوحظت Vus	كفل بها Pris en charge	عولجت دون تكفل Référés		
AIN CHOCK	3 450	231	450	385	65	0	عمالة مقاطعة عين الشق
HAY HASSANI	4 593	424	495	347	150	0	عمالة مقاطعة الحي الحسني
AIN SEBAA HAY MOHAMMADI	5 028	1 029	211	128	83	1	عمالة مقاطعات عين السبع الحي المد
AL FIDA-MERS SULTAN	4 244	646	591	582	9	0	عمالة مقاطعات الفداء درب السلطان
BEN M'SICK	189	57	25	8	17	0	عمالة مقاطعات ابن مسيك
CASABLANCA ANFA	3 301	782	235	234	1	0	عمالة مقاطعات الدار البيضاء أنفا
MOULAY RACHID	7 464	1 112	861	930	31	1	عمالة مقاطعات مولاي رشيد
SIDI BERNOUSSI	3 914	746	1 692	1 221	471	0	عمالة مقاطعات سيدي البرنوصي
MOHAMMEDIA	3 906	329	1 190	513	677	0	عمالة المحمدية
MEDIOUNA	1 345	0	299	33	267	0	اقليم مديونة
NOUACEUR	1 945	210	119	0	233	0	اقليم النواصر
<b>TOTAL REGION(1)</b>	<b>39 379</b>	<b>5 566</b>	<b>6 168</b>	<b>4 381</b>	<b>2 004</b>	<b>2</b>	<b>مجموع الجهة (1)</b>

2-ENFANT

2-الطفل

Année 2010	زادون احياء Nés vivants	وفيات عند الولادة Morts nés	حالات مستعصية			وفاة خلال اربعة و عشرون ساعة Décédés avant 24h	سنة 2010
			CAS COMPLIQUES				
			لوحظت Vus	كفل بها Pris en charge	عولجت دون تكفل Référés		
AIN CHOCK	3 450	14	186	168	18	3	عمالة مقاطعة عين الشق
HAY HASSANI	4 520	12	268	234	34	7	عمالة مقاطعة الحي الحسني
AIN SEBAA HAY MOHAMMADI	2 015	49	186	161	25	16	عمالة مقاطعات عين السبع الحي المد
AL FIDA-MERS SULTAN	4 224	28	47	44	3	8	عمالة مقاطعات الفداء درب السلطان
BEN M'SICK	189	1	4	3	1	0	عمالة مقاطعات ابن مسيك
CASABLANCA ANFA	3 298	17	137	125	12	5	عمالة مقاطعات الدار البيضاء أنفا
MOULAY RACHID	7 424	82	248	233	17	21	عمالة مقاطعات مولاي رشيد
SIDI BERNOUSSI	3 908	23	173	134	39	4	عمالة مقاطعات سيدي البرنوصي
MOHAMMEDIA	3 882	50	305	280	25	22	عمالة المحمدية
MEDIOUNA	1 345	3	20	2	18	1	اقليم مديونة
NOUACEUR	1 944	12	73	0	42	0	اقليم النواصر
<b>TOTAL REGION(1)</b>	<b>36 199</b>	<b>291</b>	<b>1 647</b>	<b>1 384</b>	<b>234</b>	<b>87</b>	<b>مجموع الجهة (1)</b>

SOURCE : DELEGATIONS DE LA SANTE PUBLIQUE

(1) Non compris CHU Ibn Rochd

المصدر: مندوبيات الصحة العمومية

(1) لا يشمل المركز الاستشفائي ابن رشد

ACTIVITES DU PRORGAMME NATIONAL DE  
SURVEILLANCE DE LA GROSSESSE ET DE  
L'ACCOUCHEMENT PAR PROVINCE ET PREFECTURE

نشاط البرنامج الوطني لمراقبة الحمل  
والولادة حسب الأقاليم والعمالات

Année 2010	عدد الفحوصات للمرة الاولى		فحوصات اخرى قبل الولادة	سنة 2010
	NOUVELLES CONSULTANTES			
	المجموع	منه في ثلاثة اشهر الاولى من الحمل		
TOTAL	DONT 1er TRIMESTRE DE GROSSESSE	AUTRES CONSULTATIONS PRENATALES		
AIN CHOCK	3 409	2 160	6 897	عمالة مقاطعة عين الشق
HAY HASSANI	4 254	2 664	10 260	عمالة مقاطعة الحي الحسني
AIN SEBAA HAY MOHAMMADI	4 602	2 602	6 100	عمالة مقاطعات عين السبع الحي المد
AL FIDA-MERS SULTAN	2 660	1 658	4 014	عمالة مقاطعات الفداء درب السلطان
BEN M'SICK	3 717	2 119	8 482	عمالة مقاطعات ابن مسيك
CASABLANCA ANFA	2 931	1 876	6 095	عمالة مقاطعات الدار البيضاء أنفا
MOULAY RACHID	6 547	3 148	5 835	عمالة مقاطعات مولاي رشيد
SIDI BERNOUSSI	8 037	3 592	20 934	عمالة مقاطعات سيدي البرنوصي
MOHAMMEDIA	3 770	2 415	5 069	عمالة المحمدية
MEDIOUNA	2 231	873	2 927	اقليم مديونة
NOUACEUR	4 488	2 218	5 829	اقليم النواصر
<b>TOTAL REGION</b>	<b>46 646</b>	<b>25 325</b>	<b>82 442</b>	<b>مجموع الجهة</b>

Année 2010	عدد الحمل غير عادي		عدد الفحوصات بعد الولادة	سنة 2010
	NBRE DE GROSSESSE A RISQUE DEPISTES			
	المجموع	(1)		
TOTAL	DONT REFEREES	EXAMENS POST-NATALS		
AIN CHOCK	957	247	5 841	عمالة مقاطعة عين الشق
HAY HASSANI	1 063	544	6 505	عمالة مقاطعة الحي الحسني
AIN SEBAA HAY MOHAMMADI	1 049	257	6 530	عمالة مقاطعات عين السبع الحي المد
AL FIDA-MERS SULTAN	461	186	4 690	عمالة مقاطعات الفداء درب السلطان
BEN M'SICK	1 374	339	4 436	عمالة مقاطعات ابن مسيك
CASABLANCA ANFA	391	166	4 648	عمالة مقاطعات الدار البيضاء أنفا
MOULAY RACHID	1 077	115	8 721	عمالة مقاطعات مولاي رشيد
SIDI BERNOUSSI	1 923	500	10 887	عمالة مقاطعات سيدي البرنوصي
MOHAMMEDIA	524	377	4 434	عمالة المحمدية
MEDIOUNA	584	149	2 725	اقليم مديونة
NOUACEUR	686	451	4 763	اقليم النواصر
<b>TOTAL REGION</b>	<b>10 089</b>	<b>3 331</b>	<b>64 180</b>	<b>مجموع الجهة</b>

SOURCE : DELEGATIONS DE LA SANTE PUBLIQUE ET ANNUAIRE  
STATISTIQUE DU MAROC 2011

المصدر: مندوبيات الصحة العمومية و النشرة الإحصائية السنوية للمغرب 2011

(1) يتعلق الأمر بالنساء اللاتي شخص حملهن كغير عادي وتمت إحالتهم على جهة أخرى



ACTIVITES DU PROGRAMME NATIONAL DE  
PLANIFICATION FAMILIALE PAR PROVINCE ET  
PREFECTURE

نشاط البرنامج الوطني للتخطيط العائلي  
حسب الأقاليم والعمالات

Année 2010

سنة 2010

	مستفيدات جديدات				مستفيدات قديمات				
	NOUVELLES ACCEPTANTES				ANCIENNES ACCEPTANTES				
	أقراص	الموالب	العازل الطبي	حقن	أقراص	الموالب	العازل الطبي	حقن	
PILULE	D.I.U	CONDOM	INJECTABLE	PILULE	D.I.U	CONDOM	INJECTABLE		
AIN CHOCK	4 612	706	663	675	11 786	18	1 289	1 150	عمالة مقاطعة عين الشق
HAY HASSANI	3 464	1 307	193	544	13 815	0	614	839	عمالة مقاطعة الحى الحسنى
AIN SEBAA HAY MOHAMMADI	3 225	2 257	1 062	321	16 093	96	2 140	761	عمالة مقاطعات عين السبع الحى المحمدى
AIN SEBAA (AR)	919	440	110	48	3 253	10	362	69	عين السبع
ASSOUKHOUR ASSAWDA (AR)	527	227	61	62	3 376	11	318	121	الصخور السوداء
HAY MOHAMMADI (AR)	1 779	1 590	891	211	9 464	75	1 460	571	الحى المحمدى
AL FIDA-MERS SULTAN	2 257	822	328	228	17 011	9	1 261	659	عمالة مقاطعات الفداء درب السلطان
AL FIDA (AR)	1 374	482	217	150	10 630	1	805	391	الفداء
MERS SULTAN (AR)	883	340	111	78	6 381	8	456	268	مرس السلطان
MECHOUAR DE CASA	92	0	35	5	408	0	39	15	مشوار الدار البيضاء
BEN M'SICK	5 312	1 009	640	376	14 066	0	1 236	543	عمالة مقاطعات ابن مسيك
BEN M'SICK (AR)	2 854	576	332	200	8 189	0	540	292	ابن مسيك
SBATA (AR)	2 458	433	308	176	5 877	0	696	251	سباتة
CASABLANCA ANFA	3 570	945	554	280	16 429	19	2 215	815	عمالة مقاطعات الدار البيضاء أنفا
ANFA (AR)	829	331	129	57	3 030	2	571	279	انفا
EL MAARIF (AR)	1 183	276	171	159	4 943	5	650	222	المعاريف
SIDI BELYOUT (AR)	1 558	338	254	64	8 456	12	994	314	سيدي بليوط
MOULAY RACHID	6 481	1 184	673	984	26 906	0	1 743	1 802	عمالة مقاطعات مولاي رشيد
MOULAY RACHID (AR)	3 702	508	424	503	15 236	0	1 051	1 080	مولاي رشيد
SIDI OTHMANE (AR)	2 779	676	249	481	11 670	0	692	722	سيدي عثمان
SIDI BERNOUSSI	7 179	1 862	389	1 104	30 107	7	1 134	2 371	عمالة مقاطعات سيدي البرنوصى
SIDI BERNOUSSI (AR)	2 404	623	135	313	9 553	1	419	617	سيدي البرنوصى
SIDI MOUMEN (AR)	4 775	1 239	254	791	20 554	6	715	1 754	سيدي مومن
MOHAMMEDIA	4 413	473	312	537	29 812	0	910	1 854	عمالة المحمدية
MOHAMMEDIA (M)	2 415	335	198	190	13 192	0	535	682	الجماعة الحضرية المحمدية
AIN HARROUDA (M)	634	109	33	68	6 203	0	195	337	الجماعة الحضرية عين حرودة
ECH-CHALLALATE (CR)	215	0	3	27	2 516	0	49	135	الجماعة القروية الشلالات
BNI YAKHLEF (CR)	819	29	25	136	6 037	0	80	490	الجماعة القروية بنيخلف
SIDI MOUSSA BEN ALI (CR)	228	0	24	26	1 162	0	42	78	الجماعة القروية سيدي موسى بن على
SIDI MOUSSA MAJDOUB (CR)	102	0	29	90	702	0	9	132	الجماعة القروية سيدي موسى المجدوب
MEDIOUNA	2 171	418	119	622	12 027	2	389	1 415	اقليم مديونة
MEDIOUNA (M)	339	68	37	160	1 799	2	109	454	الجماعة الحضرية مديونه
TIT MELIL (M)	536	122	10	85	3 719	0	126	140	الجماعة الحضرية تيط مليل
LAHRAOUYINE (M)	282	57	27	78	2 013	0	50	124	الجماعة الحضرية الهراوين
AL MAJJATIA OULAD TALEB(CR)	559	74	35	175	2 320	0	79	585	الجماعة القروية المجاطيه اولاد الطالب
SIDI HAJJAJ OUED HASSAR (CR)	455	97	10	124	2 176	0	25	112	الجماعة القروية سيدي حجاج اولاد حصار
NOUACEUR	5 615	431	493	768	16 004	20	1 088	1 976	اقليم النواصر
NOUACEUR (M)	801	61	138	182	3 978	5	313	429	الجماعة الحضرية النواصر
BOUSKOURA (M)	844	88	83	95	3 399	3	288	855	الجماعة الحضرية بوسكورة
DAR BOUAZZA (M)	3 434	194	166	315	5 973	0	340	463	الجماعة الحضرية دار بوعزة
OULED AZZOUZ (CR)	322	0	23	81	1 202	0	107	201	الجماعة القروية اولاد عزوز
OULAD SALAH (CR)	214	88	83	95	1 452	12	40	28	الجماعة القروية اولاد صالح
<b>TOTAL REGION(1)</b>	<b>48 391</b>	<b>11 414</b>	<b>5 461</b>	<b>6 444</b>	<b>204 464</b>	<b>171</b>	<b>14 058</b>	<b>14 200</b>	<b>مجموع الجهة (1)</b>

DIU : Dispositif intra-utérin

SOURCE : DELEGATIONS DE LA SANTE PUBLIQUE

(1) Non compris CHU Ibn Rochd

المصدر : مندوبيات الصحة العمومية

(1) لا يشمل المركز الاستشفائي ابن رشد

ACTIVITES DU PROGRAMME NATIONAL DE LUTTE CONTRE LA MALNUTRITION

نشاط البرنامج الوطني لمحاربة سوء التغذية

Enfants agés de 0-11 mois

الأطفال البالغ سنهم 0-11 شهرا

Année 2010

سنة 2010

	فيتامين (د) Vitamine. D		فيتامين (أ) Vitamine. A			
	الجرعة الأولى	الجرعة الثانية	الجرعة الأولى	الجرعة الثانية	الجرعة الثالثة	
	1 <sup>ère</sup> Prise	2 <sup>ème</sup> Prise	1 <sup>ère</sup> Prise	2 <sup>ème</sup> Prise	3 <sup>ème</sup> Prise	
AIN CHOCK	6 527	5 770	5 144	6 032	6 580	عمالة مقاطعة عين الشق
HAY HASSANI	5 693	6 515	6 515	6 152	5 711	عمالة مقاطعة الحي الحسني
AIN SEBAA HAY MOHAMMADI	6 554	6 543	6 543	6 197	5 891	عمالة مقاطعات عين السبع الحي المحمدي
AIN SEBAA (AR)	1 912	2 014	2 014	1 730	1 708	عين السبع
ASSOUKHOOR ASSAWDA (AR)	1 616	1 459	1 459	1 454	1 324	الصخور السوداء
HAY MOHAMMADI (AR)	3 026	3 070	3 070	3 013	2 859	الحي المحمدي
AL FIDA-MERS SULTAN	4 670	4 597	4 597	4 364	4 291	عمالة مقاطعات الفداء درب السلطان
AL FIDA (AR)	2 945	2 836	2 836	2 625	2 617	الفداء
MERS SULTAN (AR)	1 725	1 761	1 761	1 739	1 674	مرس السلطان
MECHOUAR DE CASA	127	137	137	162	130	مشوار الدار البيضاء
BEN M'SICK	4 503	4 387	4 387	4 045	4 140	عمالة مقاطعات ابن مسيك
BEN M'SICK (AR)	2 434	2 371	2 371	2 182	2 216	ابن مسيك
SBATA (AR)	2 069	2 016	2 016	1 863	1 924	سياتة
CASABLANCA ANFA	5 177	5 138	5 143	4 741	4 452	عمالة مقاطعات الدار البيضاء أنفا
ANFA (AR)	1 108	1 098	1 098	1 141	1 098	انفا
EL MAARIF (AR)	1 737	1 743	1 746	1 535	1 542	المعاريف
SIDI BELYOUT (AR)	2 332	2 297	2 299	2 065	1 812	سيدي بليوط
MOULAY RACHID	8 563	8 798	8 798	7 824	6 532	عمالة مقاطعات مولاي رشيد
MOULAY RACHID (AR)	4 416	4 645	4 615	3 930	3 117	مولاي رشيد
SIDI OTHMANE (AR)	4 147	4 153	4 183	3 894	3 415	سيدي عثمان
SIDI BERNOUSSI	11 217	12 052	12 052	11 023	10 335	عمالة مقاطعات سيدي البرنوصي
SIDI BERNOUSSI (AR)	3 269	3 655	3 655	3 604	3 406	سيدي البرنوصي
SIDI MOUMEN (AR)	7 948	8 397	8 397	7 419	6 929	سيدي مومن
MOHAMMEDIA	6 374	6 130	6 949	7 382	5 794	عمالة المحمدية
MOHAMMEDIA (M)	3 137	3 429	4 030	3 735	3 154	الجماعة الحضريّة المحمدية
AIN HARROUDA (M)	1 177	1 002	1 019	1 931	928	الجماعة الحضريّة عين حرودة
ECH-CHALLALATE (CR)	712	535	667	633	650	الجماعة القروية الشلالات
BNI YAKHLEF (CR)	1 027	890	959	871	873	الجماعة القروية بنيخلف
SIDI MOUSSA BEN ALI (CR)	216	164	164	135	112	الجماعة القروية سيدي موسى بن علي
SIDI MOUSSA MAJDOUB (CR)	105	110	110	77	77	الجماعة القروية سيدي موسى المجدوب
MEDIOUNA	2 840	2 545	2 545	0	0	اقليم مديونة
MEDIOUNA (M)	512	450	450	0	0	الجماعة الحضريّة مديونة
TIT MELIL (M)	845	744	744	0	0	الجماعة الحضريّة تيط مليل
LAHRAOUYINE (M)	569	433	433	0	0	الجماعة الحضريّة الهراوين
AL MAJJATIA OULAD TALEB(CR)	600	573	573	0	0	الجماعة القروية المجاطية اولاد الطالب
SIDI HAJJAJ OUED HASSAR (CR)	314	345	345	0	0	الجماعة القروية سيدي حجاج اولاد حصار
NOUACEUR	4 744	4 826	4 748	4 178	2 962	اقليم النواصر
NOUACEUR (M)	510	650	641	688	448	الجماعة الحضريّة النواصر
BOUSKOURA (M)	992	901	844	745	705	الجماعة الحضريّة بوسكورة
DAR BOUAZZA (M)	2 755	2 661	2 649	2 192	1 208	الجماعة الحضريّة دار بوعزة
OULED AZZOUZ (CR)	313	381	381	346	418	الجماعة القروية اولاد عزوز
OULAD SALAH (CR)	174	233	233	207	183	الجماعة القروية اولاد صالح
<b>TOTAL REGION</b>	<b>66 989</b>	<b>67 438</b>	<b>67 558</b>	<b>62 100</b>	<b>56 818</b>	<b>مجموع الجهة</b>

ACTIVITES DU PROGRAMME NATIONAL DE LUTTE CONTRE LA MALNUTRITION (Suite)

نشاط البرنامج الوطني لمحاربة سوء التغذية (تابع)

Enfants agés de 0-11 mois

الاطفال البالغ سنهم 0-11 شهرا

Année 2010	عدد حالات سوء التغذية Malnutris dépiétés	الوزن/القامة Poids/Taille		الوزن/العمر Poids/Age		سنة 2010
		العادي $\geq N$	العادي $< N$	العادي $\geq N$	العادي $< N$	
		AIN CHOCK	0	42 152	18	
HAY HASSANI	22	6 555	3	33 586	25	عمالة مقاطعة الحي الحسني
AIN SEBAA HAY MOHAMMADI	0	46	0	82 097	46	عمالة مقاطعات عين السبع الحي المحمدي
AL FIDA-MERS SULTAN	8	70 538	8	70 538	8	عمالة مقاطعات الفداء درب السلطان
BEN M'SICK	1	32 707	9	32 700	16	عمالة مقاطعات ابن مسيك
CASABLANCA ANFA	1	0	0	39 193	0	عمالة مقاطعات الدار البيضاء أنفا
MOULAY RACHID	14	687	3	61 476	19	عمالة مقاطعات مولاي رشيد
SIDI BERNOUSSI	190	82 194	240	82 192	233	عمالة مقاطعات سيدي البرنوصي
MOHAMMEDIA	0	29 690	20	29 690	20	عمالة المحمدية
MEDIOUNA	8	17 492	10	17 130	12	اقليم مديونة
NOUACEUR	32	18 993	10	20 053	11	اقليم النواصر
<b>TOTAL REGION</b>	<b>276</b>	<b>301 054</b>	<b>321</b>	<b>494 855</b>	<b>390</b>	<b>مجموع الجهة</b>

NOMBRE DE DIABETIQUES

عدد مرضى السكري

Année 2010	السكري بالأنسولين		المجموع Total	سنة 2010
	Diabète Insulinodépendant	السكري دون الأنسولين Diabète non Insulinodépendant		
AIN CHOCK	1 192	1 866	3 058	عمالة مقاطعة عين الشق
HAY HASSANI	1 157	2 769	3 926	عمالة مقاطعة الحي الحسني
AIN SEBAA HAY MOHAMMADI	1 927	777	2 704	عمالة مقاطعات عين السبع الحي المحمدي
AL FIDA-MERS SULTAN	2 607	1 601	4 208	عمالة مقاطعات الفداء درب السلطان
BEN M'SICK	2 059	2 805	4 864	عمالة مقاطعات ابن مسيك
CASABLANCA ANFA*	2 398	3 219	5 617	عمالة مقاطعات الدار البيضاء أنفا*
MOULAY RACHID	2 981	1 501	4 482	عمالة مقاطعات مولاي رشيد
SIDI BERNOUSSI	3 055	4 435	7 490	عمالة مقاطعات سيدي البرنوصي
MOHAMMEDIA	2 217	5 217	7 434	عمالة المحمدية
MEDIOUNA	835	1 002	1 837	اقليم مديونة
NOUACEUR	797	1 229	2 026	اقليم النواصر
<b>TOTAL REGION</b>	<b>21 225</b>	<b>26 421</b>	<b>47 646</b>	<b>مجموع الجهة</b>

ACTIVITE DES LABORATOIRES PUBLIQUES

أنشطة المختبرات العمومية

Année 2010	علم البكتريولوجيا	علم الطفيليات	علم تحصين المصول	علم أصناف الدموي	الوقاية الغذائية	الكيمياء والبيولوجيا	المجموع	سنة 2010
Nombre de cas traités	Bactériologie	Parasitologie	Immuno-sérologie	Hématologie et transfusion	Hygiène alimentaire	Chimie et biologie (Biochimie)	Total	عدد الحالات المعالجة
AIN CHOCK	-	-	1 875	6 018	-	8 957	16 850	عمالة مقاطعة عين الشق
HAY HASSANI	-	-	8 029	17 574	-	22 691	48 294	عمالة مقاطعة الحي الحسني
AIN SEBAA HAY MOHAMMADI	-	-	7 239	14 622	-	46 841	68 702	عمالة مقاطعات عين السبع الحي اا
AL FIDA-MERS SULTAN	74	-	6 265	27 278	-	55 590	89 207	عمالة مقاطعات الفداء درب السلط
BEN M'SICK	-	-	19	305	-	149	473	عمالة مقاطعات ابن مسيك
CASABLANCA ANFA	33 589	13 778	21 711	280 156	-	753 113	1 102 347	عمالة مقاطعات الدار البيضاء أنفا
MOULAY RACHID	854	-	7 477	23 502	-	40 346	72 179	عمالة مقاطعات مولاي رشيد
SIDI BERNOUSSI	-	-	11 062	14 809	-	24 373	50 244	عمالة مقاطعات سيدي البرنوصي
MOHAMMEDIA	4	35	5 463	29 276	-	13 422	48 200	عمالة المحمدية
MEDIOUNA	-	-	-	-	-	-	-	اقليم مديونة
NOUACEUR	-	-	16	3 214	-	1 164	4 394	اقليم النواصر
<b>TOTAL REGION</b>	<b>34 521</b>	<b>13 813</b>	<b>69 156</b>	<b>416 754</b>	<b>-</b>	<b>966 646</b>	<b>1 500 890</b>	<b>مجموع الجهة</b>

PRINCIPAUX INDICATEURS DU CENTRE HOSPITALIER  
IBN ROCHD PAR FORMATION

اهم المؤشرات بالمركز الاستشفائي ابن رشد  
حسب المؤسسات

	ابن رشد		20 غشت		مستشفى الأطفال		مركز فحص ومعالجة الاسنان		المجموع		
	IBN ROCHD		20 AOUT		ENFANTS		CCTD		TOTAL		
	2009	2010	2009	2010	2009	2010	2009	2010	2009	2010	
NOMBRE DE FAUTEUILS DENTAIRES	-	1	-	-	1	1	63	63	64	65	عدد الكراسي الخاصة بعلاج الاسنان
CAPACITE	1 023	1 110	198	244	252	265	-	-	1 473	1 619	الطاقة الإستيعابية
ADMISSIONS	44 533	59 521	8 705	28 509	12 553	15 049	-	-	65 791	103 079	عدد المرضى
JOURNEES D'HOSPITALISATION	277 775	300 758	57 331	77 195	78 388	75 935	-	-	413 494	453 888	عدد أيام الإقامة
DECES		1 575		401		152	-	-		2 128	عدد الوفيات
TAUX DE DECES	0,00	2,65	0,00	1,41	0,00	1,01	-	-	0,00	2,06	نسبة الوفيات
TAUX D'OCCUPATION	74,39	74,23	79,33	86,68	85,22	78,51	-	-	76,91	76,81	نسبة معدل الايواء
DUREE MOYENNE DE SEJOUR	6,24	5,05	6,59	2,71	6,24	5,05	-	-	6,28	4,4	معدل مدة الإقامة
TAUX DE ROTATION	43,53	53,62	43,96	116,84	49,81	56,79	-	-	44,66	63,67	معدل التناوب على الأسرة
INTERVALLE DE ROTATION	2,1 5	1075,0	1,7 2	0,42	1,0 8	1,3 8	-	-	1,8 9	1,3 3	مجال التناوب
INTERVENTIONS CHIRURGICALES	18 871	20 508	5 814	11 500	3 394	4 226	-	-	28 079	36 234	عدد التدخلات الجراحية
CONSULTATIONS EXTERNES	157 886	95 138	75 953	75 986	29 111	29 971	1 746	1 927	264 696	203 022	الفحص الخارجي
CONSULTATIONS AUX URGENCES	72 006	72 088	23 078	28 396	46 895	47 782	4867	5106	146 846	153 372	الفحص بالمستعجلات
ACCOUCHEMENTS	9 862	9 114	-	-	-	-	-	-	9 862	9 114	عدد الولادات
EXAMENS DE RADIOLOGIE	118 342	128 466	22 366	22 770	34 355	34 159	11 325	18 242	186 388	203 637	عدد الفحوصات بالأشعة
EXAMENS DE LABORATOIRE	1 250 312	1 077 515	-	-	-	-	-	-	1 250 312	1 077 515	عدد الفحوصات بالتحاليل
ACTES DE SOINS DENTAIRES	-	3362	-	-	6 522	7 662	362 071	375 496	368 593	386 520	العلاجات الخاصة بالاسنان

**Journées d'hospitalisation:** Nombre de malades hospitalisés relevés quotidiennement pendant une période T (La période T est l'année).

**أيام الإستشفاء:** تساوي مجموع المرضى الذين تم إحصائهم كل يوم خلال فترة معينة (وهي السنة)

**Taux d'occupation des lits (T.O):** (Somme des journées d'hospitalisation au cours de la période T / T x nombre de lits disponibles) x 100

**نسبة الإيواء:** (مجموع أيام الإستشفاء خلال فترة معينة / عدد أيام هذه الفترة x عدد الأسرة المستعملة) x 100

**Taux de rotation (T.R):** Entrées enregistrées pendant la période T / Nombre de lits disponibles

**معدل التناوب على الأسرة:** عدد المرضى الذين تم قبولهم بالمستشفى خلال فترة معينة / عدد الأسرة المستعملة

**Durée moyenne de séjour (D.M.S):** Somme des journées d'hospitalisation pendant la période T / Nombre de malades admis pendant la période T

**معدل مدة الإقامة:** مجموع أيام الإستشفاء خلال فترة معينة / عدد المرضى خلال هذه الفترة

**Intervalle de rotation (I.R.T):** C'est la durée moyenne (mesurée en jours) qu'un lit d'hôpital reste inoccupé entre une succession de personnes hospitalisées.

**مجال التناوب:** متوسط عدد الأيام التي يبقى فيها سرير المستشفى شاغرا بين تتابع المرضى للإستشفاء.

CCTD : CENTRE DE CONSULTATION ET DE TRAITEMENT DENTAIRE

SOURCE: CENTRE HOSPITALIER IBN ROCHD

المصدر: المركز الإستشفائي ابن رشد

ACTIVITES HOSPITALIERES PAR SERVICE

أنشطة المركز الاستشفائي حسب القسم

a- HOPITAL IBN ROCHD

المستشفى ابن رشد

Année 2010	الطاقة الإستيعابية	عدد المرضى	عدد أيام الاستشفاء	نسبة الإيواء	سنة 2010
	CAPACITE FONCTIONNELLE	ADMISSIONS	JOURNEES D'HOSPITALISATION	TAUX D'OCCUPATION	
<b>POLE DES URGENCES CHIRURGICALES</b>	<b>177</b>	<b>10 316</b>	<b>51 488</b>	<b>79,70</b>	<b>جناح جراحة المستعجلات</b>
URGENCES NEUROCHIRUR S.A.U	12 6	792 2 590	4 764 3 848	108,77 175,71	مستعجلات جراحة الاعصاب المستعجلات
TRAUMATOLOGIE	47	2 207	9 924	57,85	جراحة الاعضاء
REA. CHIRURGICALE	12	402	3 728	85,11	الإنعاش
BRULES	43	2 607	17 519	111,62	الحروق
CHIRURGIE VISCERALE	57	1 718	11 705	56,26	جراحة الجهاز الهضمي
<b>POLE DE MEDECINE</b>	<b>289</b>	<b>10 101</b>	<b>86 773</b>	<b>82,26</b>	<b>جناح التطبيب</b>
INFECTIEUSE	47	3 142	13 183	76,85	الأمراض المعدية
GASTROLOGIE	60	2 605	15 711	71,74	امراض الجهاز الهضمي
ENDOCRINOLOGIE	36	1 519	7 790	59,28	امراض الغدد الصم
NEPHROLOGIE	20	709	12 165	166,64	امراض الكلى
MEDECINE INTERNE	49	1 041	23 846	133,33	الطب الداخلي
DERMATOLOGIE	48	875	11 522	65,76	الامراض الجلدية
RHUMATOLOGIE	24	173	1 516	17,31	امراض الرثية
MEDECINE PHYSIQUE	5	37	1 040	56,99	الطب الرياضي
<b>POLE THORAX</b>	<b>134</b>	<b>5 901</b>	<b>34 827</b>	<b>71,21</b>	<b>جناح أمراض الصدر</b>
PNEUMOLOGIE C	44	1 431	11 711	72,92	امراض الجهاز التنفسي
RUM	13	355	3 560	75,03	إنعاش قسم المستعجلات
CARDIOLOGIE	42	2 269	10 283	67,08	امراض القلب
CHIR-CARDIO-VASCULAIRE	22	1 070	5 578	69,46	جراحة القلب و الشرايين
CHIRURGIE THORACIQUE (A II)	13	776	3 695	77,87	جراحة الصدر
<b>POLE NEURO-PSYCHIATRIE</b>	<b>135</b>	<b>2 238</b>	<b>40 182</b>	<b>81,55</b>	<b>جناح الأمراض العصبية والعقلية</b>
NEUROLOGIE	21	1 195	8 609	112,32	امراض الاعصاب
PSYCHIATRIE	104	926	30 216	79,60	امراض نفسية
ADDICTOLOGIE	10	117	1 357	37,18	
<b>POLE D'ANESTHESIE ET DES BLOCS</b>	<b>187</b>	<b>7 097</b>	<b>43 120</b>	<b>63,17</b>	<b>جناح التخدير</b>
CHIRURGIE GENERALE(A I)	24	681	4 425	50,51	الجراحة العامة (I)
CHIRURGIE GENERALE(A III)	39	734	3 446	24,21	الجراحة العامة (II)
TRAUMATO-ORTHOPEIDIE(A IV)	32	1 384	7 607	65,13	جراحة الاعضاء علاج الإصابات
UROLOGIE(A,V)	42	1 727	9 112	59,44	امراض المسالك البولية
NEUROCHIRURGIE (A VI)	38	1 749	14 998	108,13	جراحة الاعصاب
REA. CHIRURGICALE(A XVII)	12	822	3 532	80,64	إنعاش جراحة الاعصاب
<b>POLE DE MATERNITE</b>	<b>117</b>	<b>11 740</b>	<b>24 808</b>	<b>58,09</b>	<b>جناح الولادات</b>
GYNECO_OBSTERIQUE A	38	3 880	6 902	49,76	امراض النساء و التوليد ا
GYNECO_OBSTERIQUE B	41	3 404	8 095	54,09	امراض النساء و التوليد ب
GYNECO_OBSTERIQUE C	32	3 898	8 211	70,30	امراض النساء و التوليد ج
REANIMATION MATERNITE	6	558	1 600	73,06	إنعاش قسم الولادة
<b>POLE DE RADIOLOGIE</b>	<b>71</b>	<b>12 128</b>	<b>19 560</b>	<b>75,48</b>	<b>جناح الفحوص بالاشعه</b>
ONCOLOGIE	65	11 830	18 376	77,45	امراض السرطان
MEDECINE NUCLEAIRE	6	298	1 184	54,06	الطب النووي
<b>TOTAL</b>	<b>1 110</b>	<b>59 521</b>	<b>300 758</b>	<b>74,23</b>	<b>المجموع</b>

SOURCE: CENTRE HOSPITALIER IBN ROCHD

RUM : REANIMATION DES URGENCES MEDICALES

S.A.U :SERVICE AMBULANT DES URGENCES

المصدر: المركز الاستشفائي ابن رشد

ACTIVITES HOSPITALIERES PAR SERVICE (Suite)

أنشطة المركز الاستشفائي حسب القسم (تابع)

a- HOPITAL IBN ROCHD

المستشفى ابن رشد

Année 2010	معدل مدة الإقامة	مجال التناوب	معدل التناوب على الأسرة	سنة 2010
	DUREE MOYENNE DE SEJOUR	INTERVALLE DE ROTATION	TAUX DE ROTATION	
<b>POLE DES URGENCES CHIRURGICALES</b>	<b>4,99</b>	<b>1,27</b>	<b>58,28</b>	<b>جناح جراحة المستعجلات</b>
URGENCES NEUROCHIRUR S.A.U	6,02	-0,48	66,00	مستعجلات جراحة الاعصاب
TRAUMATOLOGIE	1,49	-0,64	431,67	المستعجلات
REA. CHIRURGICALE	4,50	3,28	46,96	جبارة الاعضاء
BRULES	9,27	1,62	33,50	الإنعاش
CHIRURGIE VISCERALE	6,72	-0,70	60,63	الحروق
	6,81	5,30	30,14	جراحة الجهاز الهضمي
<b>POLE DE MEDECINE</b>	<b>8,59</b>	<b>1,85</b>	<b>34,95</b>	<b>جناح التطبيب</b>
INFECTIEUSE	4,20	1,26	66,85	الأمراض التنفسية
GASTROLOGIE	6,03	2,38	43,42	امراض الجهاز الهضمي
ENDOCRINOLOGIE	5,13	3,52	42,19	امراض الغدد الصم
NEPHROLOGIE	17,16	-6,86	35,45	امراض الكلى
MEDECINE INTERNE	22,91	-5,73	21,24	الطب الداخلي
DERMATOLOGIE	13,17	6,85	18,23	الامراض الجلدية
RHUMATOLOGIE	8,76	41,87	7,21	امراض الرثية
MEDECINE PHYSIQUE	28,11	21,22	7,40	الطب الرياضي
<b>POLE THORAX</b>	<b>5,90</b>	<b>2,39</b>	<b>44,04</b>	<b>جناح أمراض الصدر</b>
PNEUMOLOGIE C	8,18	3,04	32,52	أمراض الجهاز التنفسي
RUM	10,03	3,34	27,31	إنعاش قسم المستعجلات
CARDIOLOGIE	4,53	2,22	54,02	أمراض القلب
CHIR-CARDIO-VASCULAIRE	5,21	2,29	48,64	جراحة القلب و الشرايين
CHIRURGIE THORACIQUE (A II)	4,76	1,35	59,69	جراحة الصدر
<b>POLE NEURO-PSYCHIATRIE</b>	<b>17,95</b>	<b>4,06</b>	<b>16,58</b>	<b>جناح الأمراض العصبية والعقلية</b>
NEUROLOGIE	7,20	-0,79	56,90	أمراض الاعصاب
PSYCHIATRIE	32,63	8,36	8,90	أمراض نفسية
ADDICTOLOGIE	11,60	19,60	11,70	
<b>POLE D'ANESTHESIE ET DES BLOCS</b>	<b>6,08</b>	<b>3,54</b>	<b>37,95</b>	<b>جناح التخدير</b>
CHIRURGIE GENERALE(A I)	6,50	6,37	28,38	الجراحة العامة (I)
CHIRURGIE GENERALE(A III)	4,69	14,7	18,82	الجراحة العامة (II)
TRAUMATO-ORTHOPEDIE(A IV)	5,50	2,94	43,25	جبارة الاعضاء علاج الإصابات
UROLOGIE(A,V)	5,28	3,60	41,12	أمراض المسالك البولية
NEUROCHIRURGIE (A VI)	8,58	-0,64	46,03	جراحة الاعصاب
REA. CHIRURGICALE(A XVII)	4,30	1,03	68,50	إنعاش جراحة الاعصاب
<b>POLE DE MATERNITE</b>	<b>2,11</b>	<b>1,52</b>	<b>100,34</b>	<b>جناح الولادات</b>
GYNECO_OBSTERIQUE A	1,78	1,80	102,11	أمراض النساء و التوليد ا
GYNECO_OBSTERIQUE B	2,38	2,02	83,02	أمراض النساء و التوليد ب
GYNECO_OBSTERIQUE C	2,11	0,89	121,81	أمراض النساء و التوليد ج
REANIMATION MATERNITE	2,87	1,06	93,00	إنعاش قسم الولادة
<b>POLE DE RADIOLOGIE</b>	<b>1,61</b>	<b>0,52</b>	<b>170,82</b>	<b>جناح الفحوص بالأشعة</b>
ONCOLOGIE	1,55	0,45	182,00	أمراض السرطان
MEDECINE NUCLEAIRE	3,97	3,38	49,67	الطب النووي
<b>TOTAL</b>	<b>5,05</b>	<b>1,75</b>	<b>53,62</b>	<b>المجموع</b>

ACTIVITES HOSPITALIERES PAR SERVICE (Suite)

أنشطة المركز الاستشفائي حسب القسم (تابع)

**b- HOPITAL 20 AOUT 1953**

**ب- مستشفى 20 غشت 1953**

Année 2010	الطاقة الإستيعابية CAPACITE FONCTIONNELLE	عدد المرضى ADMISSIONS	عدد أيام الاستشفاء JOURNEES D'HOSPITALISATION	نسبة الإيواء TAUX D'OCCUPATION	سنة 2010
OPHTALMOLOGIE ADULTE	45	5 092	17 387	105,86	أمراض العيون (الكبار)
OPHTA-PEDIATRIQUE	26	3 127	9 651	101,70	أمراض العيون (الأطفال)
O.R.L.	31	4 894	8 251	72,92	أمراض الأذن و الأنف و الحنجرة
MAXILLO-FACIALE	11	1 071	2 565	63,89	جراحة عظام الوجه
PNEUMOLOGIE	40	899	7 734	52,97	أمراض الرئة
HEMATOLOGIE	8	308	2 256	77,26	أمراض الدم
REANIMATION	83	13 118	29 351	96,88	الإنعاش
<b>TOTAL</b>	<b>244</b>	<b>28 509</b>	<b>77 195</b>	<b>86,68</b>	<b>المجموع</b>

Année 2010	معدل مدة الإقامة DUREE MOYENNE DE SEJOUR	مجال التناوب INTERVALLE DE ROTATION	معدل التناوب على الأسرة TAUX DE ROTATION	سنة 2010
OPHTALMOLOGIE ADULTE	3,41	-0,19	113,16	أمراض العيون (الكبار)
OPHTA-PEDIATRIQUE	3,09	-0,05	120,27	أمراض العيون (الأطفال)
O.R.L.	1,69	0,63	157,87	أمراض الأذن و الأنف و الحنجرة
MAXILLO-FACIALE	2,39	1,35	97,36	جراحة عظام الوجه
PNEUMOLOGIE	8,60	7,64	22,48	أمراض الرئة
HEMATOLOGIE	7,32	2,16	38,50	أمراض الدم
REANIMATION	2,24	0,07	158,05	الإنعاش
<b>TOTAL</b>	<b>2,71</b>	<b>0,42</b>	<b>116,84</b>	<b>المجموع</b>



## ACTIVITES HOSPITALIERE PAR SERVICE (Suite)

## أنشطة المركز الاستشفائي حسب القسم (تابع)

## c- HOPITAL D'ENFANTS

## ج- مستشفى الاطفال

Année 2010	الطاقة الإستيعابية	عدد المرضى	عدد أيام الاستشفاء	نسبة الإيواء	سنة 2010
	CAPACITE FONCTIONNELLE	ADMISSIONS	JOURNEES D'HOSPITALISATION	TAUX D'OCCUPATION	
MALADIE INFECTIEUSE(P-1)	40	2 058	14 112	96,66	الأمراض التعفننية
PEDIATRIE II	40	2 360	11 647	79,77	أمراض الأطفال II
PEDIATRIE III	51	3 620	17 224	92,53	أمراض الأطفال III
NEO-NATALOGIE (P-IV)	20	639	5 257	72,01	طب الرضيع
PEDIATRIE V	17	1 018	5 270	84,93	أمراض الأطفال V
CHIRURGIE ORTHO-TRAUMATO	40	1 763	6 980	47,81	جراحة الأعضاء علاج الإصابات
CHIRURGIE VISCERALE PEDIAT	41	2 039	10 862	72,58	جراحة الجهاز الهضمي عند الاطفال
REANIMATION CHIRURGICALE	10	578	3 315	90,82	انعاش قسم الجراحة
URGENCE PEDIATRIQUE	6	974	1 268	57,90	مستعجلات قسم الاطفال
<b>TOTAL</b>	<b>265</b>	<b>15 049</b>	<b>75 935</b>	<b>78,51</b>	<b>المجموع</b>

Année 2010	معدل مدة الإقامة	مجال التناوب	معدل التناوب على الأسرة	سنة 2010
	DUREE MOYENNE DE SEJOUR	INTERVALLE DE ROTATION	TAUX DE ROTATION	
MALADIE INFECTIEUSE(P-1)	6,86	0,26	51,45	الأمراض التعفننية
PEDIATRIE II	4,94	1,25	59,00	أمراض الأطفال II
PEDIATRIE III	4,76	0,38	70,98	أمراض الأطفال III
NEO-NATALOGIE (P-IV)	8,23	3,20	31,95	طب الرضيع
PEDIATRIE V	5,18	0,92	59,88	أمراض الأطفال V
CHIRURGIE ORTHO-TRAUMATO	3,96	4,32	44,08	جراحة الأعضاء علاج الإصابات
CHIRURGIE VISCERALE PEDIAT	5,33	2,01	49,73	جراحة الجهاز الهضمي عند الاطفال
REANIMATION CHIRURGICALE	5,74	0,58	57,80	انعاش قسم الجراحة
URGENCE PEDIATRIQUE	1,30	0,95	162,33	مستعجلات قسم الاطفال
<b>TOTAL</b>	<b>5,05</b>	<b>1,38</b>	<b>56,79</b>	<b>المجموع</b>

ACTIVITES DE LA MATERNITE

أنشطة قسم الولادات

a- EVOLUTION DES ACCOUCHEMENTS

ا- تطور عدد الولادات

	2008	2009	2010	نسبة التغير (%) VARIATION (%)	
ACCOUCHEMENTS	9 612	9 862	9 114	-7,58	الولادات
Eutociques	6 669	6 466	6 847	5,89	عادية
Dystociques	718	909	311	-65,79	بالعملية
Césariennes	2 225	2 487	1 956	-21,35	بالقيصرية

b- ACCOUCHEMENTS PAR SERVICE

ب- الولادات حسب القسم

Année 2010	الولادات ACCOUCHEMENTS			المجموع Total	سنة 2010
	عادية Eutociques	بالعملية Dystociques	بالقيصرية Césariennes		
GYNECO-OBSTETRIQUE A	2 155	128	838	3 121	النساء و التوليد أ
GYNECO-OBSTETRIQUE B	2 348	131	532	3 011	النساء و التوليد ب
GYNECO-OBSTETRIQUE C	2 344	52	586	2 982	النساء و التوليد ج
<b>TOTAL</b>	<b>6 847</b>	<b>311</b>	<b>1 956</b>	<b>9 114</b>	<b>المجموع</b>

c- DECES OBSTETRICAUX

ج- وفايات قسم الولادة

Année 2010	وفيات DECES				سنة 2010
	الامهات Mères	الاطفال Enfants	عند الولادة Mort-nés	الاجنة Fœtus	
GYNECO-OBSTETRIQUE A	0	32	6	121	النساء و التوليد أ
GYNECO-OBSTETRIQUE B	0	0	75	71	النساء و التوليد ب
GYNECO-OBSTETRIQUE C	0	0	1	94	النساء و التوليد ج
REA-MATERNITE	23	0	0	0	انعاش قسم الولادة
<b>TOTAL</b>	<b>23</b>	<b>32</b>	<b>82</b>	<b>286</b>	<b>المجموع</b>

REPARTITION DU PERSONNEL MEDICAL  
PAR SPECIALITE

توزيع الطاقم الطبي لمركز ابن رشد  
حسب الاختصاص

Année 2010	ابن رشد	20 غشت	مستشفى الأطفال	مركز فحص ومعالجة الاسنان	المجموع	سنة 2010
	HOPITAL IBN ROCHD	HOPITAL20 AOUT	HOPITAL D'ENFANTS	C.C.T.D	TOTAL	
BRULES	17	-	-	-	17	الحروق
CARDIOLOGIE	35	-	-	-	35	أمراض القلب
CHIR. INFANTILE TRAUMATOLOGIE	-	-	6	-	6	جراحة الأعضاء للأطفال
CHIR.INFANTILE VISCERALE	-	-	20	-	20	جراحة الجهاز الهضمي للأطفال
CHIR. CARDIO-VASCULAIRE	15	-	-	-	15	جراحة القلب و الشرايين
CHIRURGIE GENERALE	47	-	-	-	47	جراحة عامة
DERMATOLOGIE	38	-	-	-	38	أمراض الجلد
ENDOCRINOLOGIE	20	-	-	-	20	أمراض الغدد الصم
GASTROLOGIE ENTEROLOGIE	38	-	-	-	38	أمراض الجهاز الهضمي
HEMATOLOGIE	19	-	-	-	19	أمراض الدم
INFECTIEUSE	12	-	-	-	12	الأمراض التعفنية
GYNECOLOGIE	59	-	-	-	59	أمراض النساء
MEDECINE INTERNE	12	-	-	-	12	الطب الداخلي
NEPHROLOGIE	52	-	-	-	52	أمراض الكلي
NEUROCHIRURGIE	24	-	-	-	24	جراحة الأعصاب
NEUROLOGIE	12	-	-	-	12	أمراض الأعصاب
O.R.L.	-	43	-	-	43	أمراض الأذن و الأنف و الحنجرة
ONCOLOGIE	32	-	-	-	32	أمراض السرطان
OPHTALMOLOGIE	-	69	-	-	69	أمراض العيون
PEDIATRIE	-	-	86	-	86	أمراض الأطفال
PHTISIOLOGIE	-	-	-	-	0	مبحث السل
PNEUMOLOGIE	9	10	-	-	19	أمراض الرئة
PSYCHIATRIE	50	-	-	-	50	الأمراض النفسية
REA,CHIRURGICALE	13	-	-	-	13	انعاش قسم الجراحة
REA,NEUROCHIRURGIE	3	-	-	-	3	انعاش قسم الجراحة الاعصاب
RHUMATOLOGIE	27	-	-	-	27	أمراض الرثية
REA,MEDICALE	4	-	-	-	4	الانعاش الطبي
TRAUMATO-ORTHOPEDIE	56	-	-	-	56	جراحة الأعضاء و علاج الإصابات
UROLOGIE	27	-	-	-	27	بوالهة
CHIRURGIE DENTAIRE	-	-	-	97	97	جراحة الأسنان
PHARMACIE	-	-	-	-	0	الطب الصيدلي
<b>TOTAL</b>	<b>621</b>	<b>122</b>	<b>112</b>	<b>97</b>	<b>952</b>	<b>المجموع</b>

## REPARTITION DU CORPS PARAMEDICAL PAR GRADE

## توزيع الجهاز الشببة الطبي حسب الدرجة

	ابن رشد	20 غشت	مستشفى الأطفال	مركز فحص ومعالجة الاسنان	المجموع	
	HOPITAL IBN ROCHD	HOPITAL20 AOUT	HOPITAL D'ENFANTS	C.C.T.D	TOTAL	
I.D.E PRINCIPAL	32	7	4	1	44	ممرض دبلوم الدولة من الدرجة الممتازة
I.D.E 1er GRADE	167	18	41	2	228	ممرض دبلوم الدولة من الدرجة الاولى
I.D.E 2ème GRADE	364	125	92	5	586	ممرض دبلوم الدولة من الدرجة الثانية
A.S.D.E	2	0	0	0	2	مساعدو الصحة المجازون من الدولة
I.A PRINCIPAL	14	1	1	0	16	ممرض من الدرجة الممتازة
I.A 1er GRADE	71	13	15	0	99	ممرض من الدرجة الاولى
I.A 2ème GRADE	114	28	25	3	170	ممرض من الدرجة الثانية
A.S.B.P.	18	9	7	1	35	مساعدو الصحة حاملو الاعدادية
<b>TOTAL</b>	<b>782</b>	<b>201</b>	<b>185</b>	<b>12</b>	<b>1180</b>	<b>المجموع</b>

I.D.E : Infirmiers Diplômés d'Etat (Echelle 9 et plus)

A.S.D.E : Adjoints de Santé diplômés d'Etat

I.A : Infirmiers Auxiliaires

A.S.B.P : Adjoints de Santé Brevetés Principal

## REPARTITION DU CORPS PARAMEDICAL PAR SPECIALITE

## توزيع الجهاز الشببة الطبي حسب الاختصاص

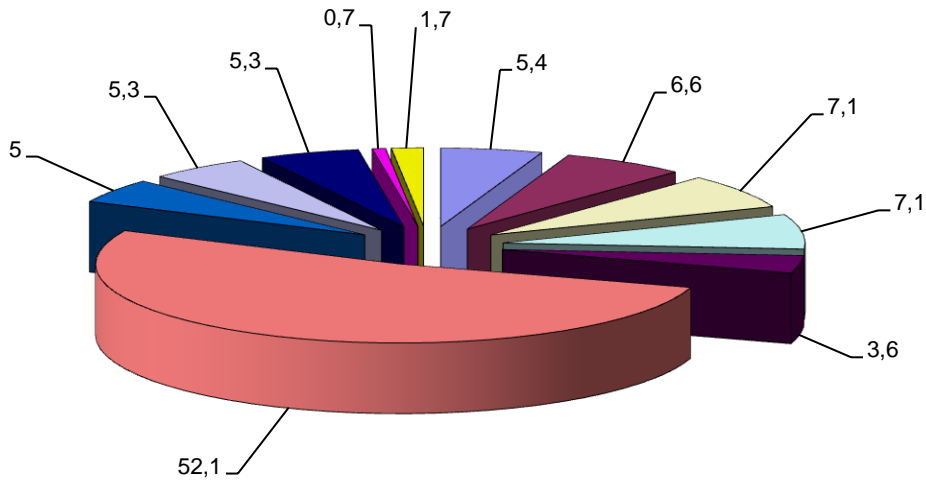
	ابن رشد	20 غشت	مستشفى الأطفال	مركز فحص ومعالجة الاسنان	المجموع	
	HOPITAL IBN ROCHD	HOPITAL20 AOUT	HOPITAL D'ENFANTS	C.C.T.D	TOTAL	
TECHNICIEN DE LABORATOIRE	46	1	0	0	47	تقني في المختبر
TECHNICIEN DE RADIOLOGIE	46	12	11	5	74	تقني في الفحوصات بالاشعة
TECH. EN KINESITHERAPE	25	0	7	0	32	تقني في الترويض الطبي
TECH. EN HYGIENE DU MILIEU	2	1	1	1	5	تقني في الوقاية
TECH. EN STATISTIQUE	2	1	0	0	3	تقني في الاحصاء
TECH. EN ORTHOPHONIE	1	1	1	0	3	تقني في حفظ الصحة
TECH. EN ORTHOPTISTE	0	3	0	0	3	تقني في جبارة الاعضاء
INFIRMIER EN ANESTHESIE REA	59	24	10	0	93	ممرضة في التخدير-الانعاش
INFIRMIER EN PSYCHIATRIE	49	1	1	0	51	ممرضة في الامراض النفسية
INFIRMIER ACCOUCHEUSE	4	0	1	0	5	ممرضة مموّلة
INFIRMIER POLYVALENT	282	103	99	2	486	ممرضة متعددة الاختصاصات
INFIRMIER AUXILIAIRE	199	42	41	3	285	ممرضة قابلة
SAGE FEMME	29	0	0	0	29	معدة الادوية في الصيدلية
PREPARATRICE EN PHARMACIE	7	1	1	0	9	مساعد اجتماعي
ASSISTANTS SOCIAUX	2	0	1	0	3	اخر
AUTRES	29	11	11	1	52	
<b>TOTAL</b>	<b>782</b>	<b>201</b>	<b>185</b>	<b>12</b>	<b>1180</b>	<b>المجموع</b>

CCTD : CENTRE DE CONSULTATION ET DE TRAITEMENT DENTAIRE

SOURCE: CENTRE HOSPITALIER IBN ROCHD

المصدر: المركز الإستشفائي ابن رشد

أطباء القطاع العمومي والخاص حسب العمالات والاقاليم(بالنسبة المئوية)  
**Médecins (public et privé)(%) par prefectures et provinces**



- Ain Chock عين الشق
- Hay Hassani الحي الحسني
- Ain Sebaa Hay Mohammadi عين السبع الحي المحمدي
- Al Fida-Mers Sultan الفداء درب السلطان
- Ben M'sick ابن مسيك
- Casablanca Anfa الدار البيضاء أنفا
- Moulay Rachid مولاي رشيد
- Sidi Bernoussi سيدي البرنوصي
- Mohammedia المحمدية
- Mediouna مديونة
- Nouaceur النواصر



الفصل السادس

الأنشطة الثقافية والترفيه

CHAPITRE VI

ACTIVITES CULTURELLES ET  
LOISIRS





INSTALLATIONS SPORTIVES

التجهيزات الرياضية

Année 2010	ملاعب كرة السلة	ملاعب كرة القدم	ملاعب كرة اليد	ملاعب الكرة الطائرة	سنة 2010
	TERRAINS BASKET-BALL	TERRAINS FOOT-BALL	TERRAINS HAND-BALL	TERRAINS VOLLEY-BALL	
AIN CHOCK	2	3	2	3	عمالة مقاطعة عين الشق
HAY HASSANI	6	20	4	6	عمالة مقاطعة الحى الحسنى
AIN SEBAA HAY MOHAMMADI	11	5	0	10	عمالة مقاطعات عين السبع الحى المحمدي
AIN SEBAA (AR)	5	3	0	3	عين السبع
ASSOUKHOOR ASSAWDA (AR)	4	1	0	3	الصخور السوداء
HAY MOHAMMADI (AR)	2	1	0	4	الحى المحمدي
AL FIDA-MERS SULTAN	6	3	4	5	عمالة مقاطعات الفداء درب السلطان
AL FIDA (AR)	2	2	2	2	الفداء
MERS SULTAN (AR)	4	1	2	3	مرس السلطان
MECHOUAR DE CASA	0	0	0	0	مشوار الدار البيضاء
BEN M'SICK	9	16	9	2	عمالة مقاطعات ابن مسيك
BEN M'SICK (AR)	7	5	5	1	ابن مسيك
SBATA (AR)	2	11	4	1	سياتة
CASABLANCA ANFA	11	6	6	6	عمالة مقاطعات الدار البيضاء أنفا
ANFA (AR)	3	1	2	2	انفا
EL MAARIF (AR)	6	4	3	3	المعاريف
SIDI BELYOUT (AR)	2	1	1	1	سيدي بليوط
MOULAY RACHID	8	19	9	4	عمالة مقاطعات مولاي رشيد
MOULAY RACHID (AR)	6	8	6	2	مولاي رشيد
SIDI OTHMANE (AR)	2	11	3	2	سيدي عثمان
SIDI BERNOUSSI	2	0	1	2	عمالة مقاطعات سيدي البرنوصي
SIDI BERNOUSSI (AR)	1	0	0	2	سيدي البرنوصي
SIDI MOUMEN (AR)	1	0	1	0	سيدي مومن
MOHAMMEDIA	3	4	1	1	عمالة المحمدية
MOHAMMEDIA (M)	3	2	1	1	الجماعة الحضرية المحمدية
AIN HARROUDA (M)	0	1	0	0	الجماعة الحضرية عين حرودة
ECH-CHALLALATE (CR)	0	0	0	0	الجماعة القروية الشلالات
BNI YAKHLEF (CR)	0	1	0	0	الجماعة القروية بنيخلف
SIDI MOUSSA BEN ALI (CR)	0	0	0	0	الجماعة القروية سيدي موسى بن على
SIDI MOUSSA MAJDOUB (CR)	0	0	0	0	الجماعة القروية سيدي موسى المجدوب
MEDIOUNA	3	5	2	0	اقليم مديونة
MEDIOUNA (M)	1	3	2	0	الجماعة الحضرية مديونة
TIT MELIL (M)	1	0	0	0	الجماعة الحضرية تيط مليل
LAHRAOUYINE (M)	0	0	0	0	الجماعة الحضرية الهراوين
AL MAJJATIA OULAD TALEB(CR)	1	2	0	0	الجماعة القروية المجاطية اولاد الطالب
SIDI HAJJAJ OUED HASSAR (CR)	0	0	0	0	الجماعة القروية سيدي حجاج اولاد حصار
NOUACEUR	5	5	3	4	اقليم النواصر
NOUACEUR (M)	1	2	1	0	الجماعة الحضرية النواصر
BOUSKOURA (M)	1	2	0	1	الجماعة الحضرية بوسكورة
DAR BOUAZZA (M)	2	1	2	3	الجماعة الحضرية دار بو عزة
OULED AZZOUZ (CR)	0	0	0	0	الجماعة القروية اولاد عزوز
OULAD SALAH (CR)	1	0	0	0	الجماعة القروية اولاد صالح
<b>TOTAL REGION</b>	<b>58</b>	<b>63</b>	<b>35</b>	<b>34</b>	<b>مجموع الجهة</b>

INSTALLATIONS SPORTIVES (Suite1)

التجهيزات الرياضية (تابع 1)

Année 2010	ملاعب الكرة المستطيلة	ملاعب كرة المضرب ملاعب العاب القوى	ملاعب كرة الهدية	سنة 2010	
	TERRAINS RUGBY	PISTE D'ATHLETISME	TERRAINS DE TENNIS	PETANQUES	
AIN CHOCK	0	0	10	3	عمالة مقاطعة عين الشق
HAY HASSANI	2	0	25	3	عمالة مقاطعة الحى الحسنى
AIN SEBAA HAY MOHAMMADI	0	1	2	4	عمالة مقاطعات عين السبع الحى المحمدي
AIN SEBAA (AR)	0	1	2	2	عين السبع
ASSOUK HOUR ASSAWDA (AR)	0	0	0	1	الصحور السوداء
HAY MOHAMMADI (AR)	0	0	0	1	الحى المحمدي
AL FIDA-MERS SULTAN	0	0	2	2	عمالة مقاطعات الفداء درب السلطان
AL FIDA (AR)	0	0	0	2	الفداء
MERS SULTAN (AR)	0	0	2	0	مرس السلطان
MECHOUAR DE CASA	0	0	0	0	مشوار الدار البيضاء
BEN M'SICK	0	0	1	1	عمالة مقاطعات ابن مسيك
BEN M'SICK (AR)	0	0	0	1	ابن مسيك
SBATA (AR)	0	0	1	0	سياتة
CASABLANCA ANFA	0	5	47	5	عمالة مقاطعات الدار البيضاء أنفا
ANFA (AR)	0	1	19	0	انفا
EL MAARIF (AR)	0	3	12	3	المعاريف
SIDI BELYOUT (AR)	0	1	16	2	سيدي بليوط
MOULAY RACHID	1	0	7	2	عمالة مقاطعات مولاي رشيد
MOULAY RACHID (AR)	0	0	1	1	مولاي رشيد
SIDI OTHMANE (AR)	1	0	6	1	سيدي عثمان
SIDI BERNOUSSI	0	0	0	4	عمالة مقاطعات سيدي البرنوصي
SIDI BERNOUSSI (AR)	0	0	0	3	سيدي البرنوصي
SIDI MOUMEN (AR)	0	0	0	1	سيدي مومن
MOHAMMEDIA	0	0	6	1	عمالة المحمدية
MOHAMMEDIA (M)	0	0	6	1	الجماعة الحضريّة المحمدية
AIN HARROUDA (M)	0	0	0	0	الجماعة الحضريّة عين حرودة
ECH-CHALLALATE (CR)	0	0	0	0	الجماعة القروية الشلالات
BNI YAKHLEF (CR)	0	0	0	0	الجماعة القروية بنيخلف
SIDI MOUSSA BEN ALI (CR)	0	0	0	0	الجماعة القروية سيدي موسى بن علي
SIDI MOUSSA MAJDOUB (CR)	0	0	0	0	الجماعة القروية سيدي موسى المجدوب
MEDIOUNA	0	0	0	0	اقليم مديونة
MEDIOUNA (M)	0	0	0	0	الجماعة الحضريّة مديونة
TIT MELIL (M)	0	0	0	0	الجماعة الحضريّة تيط مليل
LAHRAOUYINE (M)	0	0	0	0	الجماعة الحضريّة الهراوين
AL MAJJATIA OULAD TALEB(CR)	0	0	0	0	الجماعة القروية المجاطية اولاد الطالب
SIDI HAJJAJ OUED HASSAR (CR)	0	0	0	0	الجماعة القروية سيدي حجاج اولاد حصار
NOUACEUR	0	0	6	2	اقليم النواصر
NOUACEUR (M)	0	0	1	0	الجماعة الحضريّة النواصر
BOUSKOURA (M)	0	0	2	1	الجماعة الحضريّة بوسكورة
DAR BOUAZZA (M)	0	0	2	1	الجماعة الحضريّة دار بوعزة
OULED AZZOUZ (CR)	0	0	0	0	الجماعة القروية اولاد عزوز
OULAD SALAH (CR)	0	0	1	0	الجماعة القروية اولاد صالح
<b>TOTAL REGION</b>	<b>1</b>	<b>6</b>	<b>71</b>	<b>21</b>	<b>مجموع الجهة</b>

INSTALLATIONS SPORTIVES (Suite2)

التجهيزات الرياضية (تابع2)

Année 2010	قاعات اريضة	قاعات الفنون الحربية	مساح	قاعدة بحرية	سنة 2010
	SALLES DE SPORTS	SALLES ARTS MARTIAUX	PISCINES	BASES NAUTIQUES	
AIN CHOCK	0	46	2	0	عمالة مقاطعة عين الشق
HAY HASSANI	2	54	4	0	عمالة مقاطعة الحي الحسني
AIN SEBAA HAY MOHAMMADI	2	54	6	0	عمالة مقاطعات عين السبع الحي المحمدي
AIN SEBAA (AR)	1	13	5	0	عين السبع
ASSOUKHOOR ASSAWDA (AR)	0	18	1	0	الصخور السوداء
HAY MOHAMMADI (AR)	1	23	0	0	الحي المحمدي
AL FIDA-MERS SULTAN	6	25	2	0	عمالة مقاطعات الفداء درب السلطان
AL FIDA (AR)	3	15	0	0	الفداء
MERS SULTAN (AR)	3	10	2	0	مرس السلطان
MECHOUAR DE CASA	0	0	0	0	مشوار الدار البيضاء
BEN M'SICK	2	39	0	0	عمالة مقاطعات ابن مسيك
BEN M'SICK (AR)	2	19	0	0	ابن مسيك
SBATA (AR)	0	20	0	0	سباتة
CASABLANCA ANFA	2	24	4	1	عمالة مقاطعات الدار البيضاء أنفا
ANFA (AR)	0	4	0	0	أنفا
EL MAARIF (AR)	2	8	4	0	المعاريف
SIDI BELYOUT (AR)	0	12	0	1	سيدي بليوط
MOULAY RACHID	2	50	0	0	عمالة مقاطعات مولاي رشيد
MOULAY RACHID (AR)	1	30	0	0	مولاي رشيد
SIDI OTHMANE (AR)	1	20	0	0	سيدي عثمان
SIDI BERNOUSSI	29	33	1	0	عمالة مقاطعات سيدي البرنوصي
SIDI BERNOUSSI (AR)	17	20	1	0	سيدي البرنوصي
SIDI MOUMEN (AR)	12	13	0	0	سيدي مومن
MOHAMMEDIA	2	10	1	0	عمالة المحمدية
MOHAMMEDIA (M)	2	10	1	0	الجماعة الحضرية المحمدية
AIN HARROUDA (M)	0	0	0	0	الجماعة الحضرية عين حرودة
ECH-CHALLALATE (CR)	0	0	0	0	الجماعة القروية الشلالات
BNI YAKHLEF (CR)	0	0	0	0	الجماعة القروية بنيخلف
SIDI MOUSSA BEN ALI (CR)	0	0	0	0	الجماعة القروية سيدي موسى بن علي
SIDI MOUSSA MAJDOUB (CR)	0	0	0	0	الجماعة القروية سيدي موسى المجدوب
MEDIOUNA	5	7	0	0	أقليم مديونة
MEDIOUNA (M)	1	4	0	0	الجماعة الحضرية مديونة
TIT MELIL (M)	4	3	0	0	الجماعة الحضرية تيط مليل
LAHRAOUYINE (M)	0	0	0	0	الجماعة الحضرية الهراويين
AL MAJJATIA OULAD TALEB(CR)	0	0	0	0	الجماعة القروية المجاطية اولاد الطالب
SIDI HAJJAJ OUED HASSAR (CR)	0	0	0	0	الجماعة القروية سيدي حجاج اولاد حصار
NOUACEUR	1	4	1	4	أقليم النواصر
NOUACEUR (M)	0	0	0	0	الجماعة الحضرية النواصر
BOUSKOURA (M)	0	3	1	2	الجماعة الحضرية بوسكورة
DAR BOUAZZA (M)	1	1	0	2	الجماعة الحضرية دار بوعزة
OULED AZZOUZ (CR)	0	0	0	0	الجماعة القروية اولاد عزوز
OULAD SALAH (CR)	0	0	0	0	الجماعة القروية اولاد صالح
<b>TOTAL REGION</b>	<b>51</b>	<b>246</b>	<b>15</b>	<b>5</b>	<b>مجموع الجهة</b>

INSTALLATIONS SPORTIVES (Suite3)

التجهيزات الرياضية (تابع3)

Année 2010	ملاعب الفروسية	أندية اجتماعية	ملاعب سباق الخيل	المجموع العام	سنة 2010
	SPORT EQUESTRE	FOYER D'ACTION SOCIAL	VELODROME	TOTAL GENERAL	
AIN CHOCK	1	0	0	72	عمالة مقاطعة عين الشق
HAY HASSANI	2	0	0	128	عمالة مقاطعة الحي الحسني
AIN SEBAA HAY MOHAMMADI	0	0	0	95	عمالة مقاطعات عين السبع الحي المحمدي
AIN SEBAA (AR)	0	0	0	35	عين السبع
ASSOUKHOURE ASSAWDA (AR)	0	0	0	28	الصحور السوداء
HAY MOHAMMADI (AR)	0	0	0	32	الحي المحمدي
AL FIDA-MERS SULTAN	0	0	0	55	عمالة مقاطعات الفداء درب السلطان
AL FIDA (AR)	0	0	0	28	الفداء
MERS SULTAN (AR)	0	0	0	27	مرس السلطان
MECHOUAR DE CASA	0	0	0	0	مشوار الدار البيضاء
BEN M'SICK	0	0	0	79	عمالة مقاطعات ابن مسيك
BEN M'SICK (AR)	0	0	0	40	ابن مسيك
SBATA (AR)	0	0	0	39	سباتة
CASABLANCA ANFA	2	0	1	120	عمالة مقاطعات الدار البيضاء أنفا
ANFA (AR)	2	0	1	35	انفا
EL MAARIF (AR)	0	0	0	48	المعاريف
SIDI BELYOUT (AR)	0	0	0	37	سيدي بليوط
MOULAY RACHID	0	0	0	102	عمالة مقاطعات مولاي رشيد
MOULAY RACHID (AR)	0	0	0	55	مولاي رشيد
SIDI OTHMANE (AR)	0	0	0	47	سيدي عثمان
SIDI BERNOUSSI	0	0	0	72	عمالة مقاطعات سيدي البرنوصي
SIDI BERNOUSSI (AR)	0	0	0	44	سيدي البرنوصي
SIDI MOUMEN (AR)	0	0	0	28	سيدي مومن
MOHAMMEDIA	1	0	0	30	عمالة المحمدية
MOHAMMEDIA (M)	0	0	0	27	الجماعة الحضرية المحمدية
AIN HARROUDA (M)	0	0	0	1	الجماعة الحضرية عين حرودة
ECH-CHALLALATE (CR)	1	0	0	1	الجماعة القروية الشلالات
BNI YAKHLEF (CR)	0	0	0	1	الجماعة القروية بنيخلف
SIDI MOUSSA BEN ALI (CR)	0	0	0	0	الجماعة القروية سيدي موسى بن علي
SIDI MOUSSA MAJDOUB (CR)	0	0	0	0	الجماعة القروية سيدي موسى المجذوب
MEDIOUNA	0	0	0	22	اقليم مديونة
MEDIOUNA (M)	0	0	0	11	الجماعة الحضرية مديونة
TTT MELIL (M)	0	0	0	8	الجماعة الحضرية تيط مليل
LAHRAOUYINE (M)	0	0	0	0	الجماعة الحضرية الهرابين
AL MAJJATIA OULAD TALEB(CR)	0	0	0	3	الجماعة القروية المجاطية اولاد الطالب
SIDI HAJJAJ OUED HASSAR (CR)	0	0	0	0	الجماعة القروية سيدي حجاج اولاد حصار
NOUACEUR	1	0	0	36	اقليم النواصر
NOUACEUR (M)	0	0	0	5	الجماعة الحضرية النواصر
BOUSKOURA (M)	0	0	0	13	الجماعة الحضرية بوسكورة
DAR BOUAZZA (M)	1	0	0	16	الجماعة الحضرية دار بو عزة
OULED AZZOUZ (CR)	0	0	0	0	الجماعة القروية اولاد عزوز
OULAD SALAH (CR)	0	0	0	2	الجماعة القروية اولاد صالح
<b>TOTAL REGION</b>	<b>4</b>	<b>0</b>	<b>1</b>	<b>611</b>	<b>مجموع الجهة</b>

CLUBS SPORTIFS EXERCANT SOUS L'EGIDE  
DES FEDERATIONS

الأندية الرياضية المنضوية تحت لواء الجامعات

Année 2010	كرة القدم	كرة السلة	كرة اليد	الكرة الطائرة	الكرة المستطيلة	سنة 2010
	FOOT-BALL	BASKET-BALL	HAND-BALL	VOLLEY-BALL	RUGBY	
AIN CHOCK	6	4	2	1	1	عمالة مقاطعة عين الشق
HAY HASSANI	20	6	4	4	3	عمالة مقاطعة الحى الحسنى
AIN SEBAA HAY MOHAMMADI	3	2	2	1	0	عمالة مقاطعات عين السبع الحى المحمدي
AIN SEBAA (AR)	1	1	1	1	0	عين السبع
ASSOUKHOOR ASSAWDA (AR)	1	0	0	0	0	الصحور السوداء
HAY MOHAMMADI (AR)	1	1	1	0	0	الحى المحمدي
AL FIDA-MERS SULTAN	28	3	3	1	0	عمالة مقاطعات الفداء درب السلطان
AL FIDA (AR)	17	1	2	0	0	الفداء
MERS SULTAN (AR)	11	2	1	1	0	مريس السلطان
MECHOUAR DE CASA	0	0	0	0	0	مشوار الدار البيضاء
BEN M'SICK	4	0	0	0	0	عمالة مقاطعات ابن مسيك
BEN M'SICK (AR)	1	0	0	0	0	ابن مسيك
SBATA (AR)	3	0	0	0	0	سباتة
CASABLANCA ANFA	8	4	1	1	0	عمالة مقاطعات الدار البيضاء أنفا
ANFA (AR)	2	1	0	0	0	انفا
EL MAARIF (AR)	2	0	1	0	0	المعاريف
SIDI BELYOUT (AR)	4	3	0	1	0	سيدي بليوط
MOULAY RACHID	4	0	0	0	1	عمالة مقاطعات مولاي رشيد
MOULAY RACHID (AR)	1	0	0	0	0	مولاي رشيد
SIDI OTHMANE (AR)	3	0	0	0	1	سيدي عثمان
SIDI BERNOUSSI	17	0	2	1	2	عمالة مقاطعات سيدي البرنوصى
SIDI BERNOUSSI (AR)	7	0	1	1	1	سيدي البرنوصى
SIDI MOUMEN (AR)	10	0	1	0	1	سيدي مومن
MOHAMMEDIA	2	1	1	1	0	عمالة المحمدية
MOHAMMEDIA (M)	2	1	1	1	0	الجماعة الحضريّة المحمدية
AIN HARROUDA (M)	0	0	0	0	0	الجماعة الحضريّة عين حرودة
ECH-CHALLALATE (CR)	0	0	0	0	0	الجماعة القروية الشلالات
BNI YAKHLEF (CR)	0	0	0	0	0	الجماعة القروية بنيخلف
SIDI MOUSSA BEN ALI (CR)	0	0	0	0	0	الجماعة القروية سيدي موسى بن على
SIDI MOUSSA MAJDOUB (CR)	0	0	0	0	0	الجماعة القروية سيدي موسى المجدوب
MEDIOUNA	3	0	2	0	1	اقليم مديونة
MEDIOUNA (M)	1	0	0	0	0	الجماعة الحضريّة مديونة
TIT MELIL (M)	2	0	2	0	1	الجماعة الحضريّة تيط مليل
LAHRAOUYINE (M)	0	0	0	0	0	الجماعة الحضريّة الهراويين
AL MAJJATIA OULAD TALEB(CR)	0	0	0	0	0	الجماعة القروية المجاطية اولاد الطالب
SIDI HAJJAJ OUED HASSAR (CR)	0	0	0	0	0	الجماعة القروية سيدي حجاج اولاد حصار
NOUACEUR	6	4	2	1	2	اقليم النواصر
NOUACEUR (M)	2	1	0	0	1	الجماعة الحضريّة النواصر
BOUSKOURA (M)	2	2	1	1	0	الجماعة الحضريّة بوسكورة
DAR BOUAZZA (M)	1	1	1	0	0	الجماعة الحضريّة دار بوعزة
OULED AZZOUZ (CR)	0	0	0	0	0	الجماعة القروية اولاد عزوز
OULAD SALAH (CR)	1	0	0	0	1	الجماعة القروية اولاد صالح
<b>TOTAL REGION</b>	<b>75</b>	<b>14</b>	<b>13</b>	<b>6</b>	<b>6</b>	<b>مجموع الجهة</b>

CLUBS SPORTIFS EXERCANT SOUS L'EGIDE  
DES FEDERATIONS (Suite1)

الأندية الرياضية المنضوية تحت لواء  
الجامعات (تابع 1)

Année 2010	كرة المضرب	كرة الطاولة	الكرة الحديدية	العاب القوى	فنون الحرب	سنة 2010
	TENNIS	TENNIS DE TABLE	PETANQUE	ATHLETISME	ARTS MARTIAUX	
AIN CHOCK	3	4	4	4	46	عمالة مقاطعة عين الشق
HAY HASSANI	6	5	6	6	54	عمالة مقاطعة الحى الحسنى
AIN SEBAA HAY MOHAMMADI	1	0	3	3	3	عمالة مقاطعات عين السبع الحى المحمدي
AIN SEBAA (AR)	1	0	1	1	1	عين السبع
ASSOUKHOUR ASSAWDA (AR)	0	0	1	1	1	الصخور السوداء
HAY MOHAMMADI (AR)	0	0	1	1	1	الحى المحمدي
AL FIDA-MERS SULTAN	0	1	2	3	26	عمالة مقاطعات الفداء درب السلطان
AL FIDA (AR)	0	0	2	2	15	الفداء
MERS SULTAN (AR)	0	1	0	1	11	مرس السلطان
MECHOUAR DE CASA	0	0	0	0	0	مشوار الدار البيضاء
BEN M'SICK	0	0	2	3	39	عمالة مقاطعات ابن مسيك
BEN M'SICK (AR)	0	0	1	2	19	ابن مسيك
SBATA (AR)	0	0	1	1	20	سباتة
CASABLANCA ANFA	6	3	5	12	24	عمالة مقاطعات الدار البيضاء أنفا
ANFA (AR)	2	2	0	0	4	أنفا
EL MAARIF (AR)	2	1	3	0	8	المعاريف
SIDI BELYOUT (AR)	2	0	2	12	12	سيدي بليوط
MOULAY RACHID	1	0	2	2	50	عمالة مقاطعات مولاي رشيد
MOULAY RACHID (AR)	0	0	1	1	30	مولاي رشيد
SIDI OTHMANE (AR)	1	0	1	1	20	سيدي عثمان
SIDI BERNOUSSI	0	0	5	4	33	عمالة مقاطعات سيدي البرنوصي
SIDI BERNOUSSI (AR)	0	0	1	3	20	سيدي البرنوصي
SIDI MOUMEN (AR)	0	0	4	1	13	سيدي مومن
MOHAMMEDIA	1	1	2	1	10	عمالة المحمدية
MOHAMMEDIA (M)	1	1	2	1	10	الجماعة الحضرية المحمدية
AIN HARROUDA (M)	0	0	0	0	0	الجماعة الحضرية عين حرودة
ECH-CHALLALATE (CR)	0	0	0	0	0	الجماعة القروية الشلالات
BNI YAKHLEF (CR)	0	0	0	0	0	الجماعة القروية بنخلف
SIDI MOUSSA BEN ALI (CR)	0	0	0	0	0	الجماعة القروية سيدي موسى بن على
SIDI MOUSSA MAJDOUB (CR)	0	0	0	0	0	الجماعة القروية سيدي موسى المجدوب
MEDIOUNA	0	0	0	0	8	اقليم مديونة
MEDIOUNA (M)	0	0	0	0	5	الجماعة الحضرية مديونة
TIT MELIL (M)	0	0	0	0	3	الجماعة الحضرية تيط مليل
LAHRAOUYINE (M)	0	0	0	0	0	الجماعة الحضرية الهراويين
AL MAJJATIA OULAD TALEB(CR)	0	0	0	0	0	الجماعة القروية المجاطية اولاد الطالب
SIDI HAJJAJ OUED HASSAR (CR)	0	0	0	0	0	الجماعة القروية سيدي حجاج اولاد حصار
NOUACEUR	4	3	2	4	3	اقليم النواصر
NOUACEUR (M)	1	1	0	1	0	الجماعة الحضرية النواصر
BOUSKOURA (M)	1	1	1	1	1	الجماعة الحضرية بوسكورة
DAR BOUAZZA (M)	1	1	1	2	2	الجماعة الحضرية دار بوعزة
OULED AZZOUZ (CR)	0	0	0	0	0	الجماعة القروية اولاد عزوز
OULAD SALAH (CR)	1	0	0	0	0	الجماعة القروية اولاد صالح
<b>TOTAL REGION</b>	<b>13</b>	<b>8</b>	<b>23</b>	<b>32</b>	<b>196</b>	<b>مجموع الجهة</b>

CLUBS SPORTIFS EXERCANT SOUS L'EGIDE  
DES FEDERATIONS (Suite2)

الأندية الرياضية المنضوية تحت لواء  
الجامعات (تابع2)

Année 2010	الفروسية	الجمباز	السباحة	المصارعة اليونانية	سباق الدراجات	سنة 2010
	EQUITATION	GYMNASTIQUE	NATATION	LUTTE	CYCLISME	
AIN CHOCK	0	0	2	2	1	عمالة مقاطعة عين الشق
HAY HASSANI	2	0	6	4	2	عمالة مقاطعة الحى الحسنى
AIN SEBAA HAY MOHAMMADI	0	0	0	2	3	عمالة مقاطعات عين السبع الحى المحمدي
AIN SEBAA (AR)	0	0	0	1	1	عين السبع
ASSOUKHOUR ASSAWDA (AR)	0	0	0	0	1	الصخور السوداء
HAY MOHAMMADI (AR)	0	0	0	1	1	الحى المحمدي
AL FIDA-MERS SULTAN	0	0	0	2	1	عمالة مقاطعات الفداء درب السلطان
AL FIDA (AR)	0	0	0	2	1	الفداء
MERS SULTAN (AR)	0	0	0	0	0	مربى السلطان
MECHOUAR DE CASA	0	0	0	0	0	مشوار الدار البيضاء
BEN M'SICK	0	0	0	0	0	عمالة مقاطعات ابن مسيك
BEN M'SICK (AR)	0	0	0	0	0	ابن مسيك
SBATA (AR)	0	0	0	0	0	سباتة
CASABLANCA ANFA	3	1	4	1	8	عمالة مقاطعات الدار البيضاء أنفا
ANFA (AR)	3	0	0	0	4	انفا
EL MAARIF (AR)	0	1	4	0	2	المعاريف
SIDI BELYOUT (AR)	0	0	0	1	2	سيدي بليوط
MOULAY RACHID	1	0	0	2	0	عمالة مقاطعات مولاي رشيد
MOULAY RACHID (AR)	0	0	0	2	0	مولاي رشيد
SIDI OTHMANE (AR)	1	0	0	0	0	سيدي عثمان
SIDI BERNOUSSI	0	0	0	2	0	عمالة مقاطعات سيدي البرنوصي
SIDI BERNOUSSI (AR)	0	0	0	1	0	سيدي البرنوصي
SIDI MOUMEN (AR)	0	0	0	1	0	سيدي مومن
MOHAMMEDIA	0	0	0	1	2	عمالة المحمدية
MOHAMMEDIA (M)	0	0	0	1	2	الجماعة الحضرية المحمدية
AIN HARROUDA (M)	0	0	0	0	0	الجماعة الحضرية عين حرودة
ECH-CHALLALATE (CR)	0	0	0	0	0	الجماعة القروية الشلالات
BNI YAKHLEF (CR)	0	0	0	0	0	الجماعة القروية بنيخلف
SIDI MOUSSA BEN ALI (CR)	0	0	0	0	0	الجماعة القروية سيدي موسى بن على
SIDI MOUSSA MAJDOUB (CR)	0	0	0	0	0	الجماعة القروية سيدي موسى المجذوب
MEDIOUNA	2	0	0	0	0	اقليم مديونة
MEDIOUNA (M)	0	0	0	0	0	الجماعة الحضرية مديونة
TIT MELIL (M)	2	0	0	0	0	الجماعة الحضرية تيط مليل
LAHRAOUYINE (M)	0	0	0	0	0	الجماعة الحضرية الهراويين
AL MAJJATIA OULAD TALEB(CR)	0	0	0	0	0	الجماعة القروية المجاطية اولاد الطالب
SIDI HAJJAJ OUED HASSAR (CR)	0	0	0	0	0	الجماعة القروية سيدي حجاج اولاد حصار
NOUACEUR*	1	0	2	0	0	اقليم النواصر*
NOUACEUR (M)	0	0	0	0	0	الجماعة الحضرية النواصر
BOUSKOURA (M)	0	0	0	0	0	الجماعة الحضرية بوسكورة
DAR BOUAZZA (M)	1	0	2	0	0	الجماعة الحضرية دار بو عزة
OULED AZZOUZ (CR)	0	0	0	0	0	الجماعة القروية اولاد عزوز
OULAD SALAH (CR)	0	0	0	0	0	الجماعة القروية اولاد صالح
<b>TOTAL REGION</b>	<b>7</b>	<b>1</b>	<b>6</b>	<b>10</b>	<b>14</b>	<b>مجموع الجهة</b>

CLUBS SPORTIFS EXERCANT SOUS L'EGIDE  
DES FEDERATIONS (Suite3)

الأندية الرياضية المنضوية تحت لواء  
الجامعات (تابع3)

Année 2010	الياختين	الملاكمة	كرة الماء	المسابقة	النبال	سنة 2010
	YACHTING	BOXE	HALTEROPHILIE	ESCRIME	TIR A L'ARC	
AIN CHOCK	0	2	10	1	0	عمالة مقاطعة عين الشق
HAY HASSANI	0	2	12	2	0	عمالة مقاطعة الحى الحسنى
AIN SEBAA HAY MOHAMMADI	0	3	3	1	0	عمالة مقاطعات عين السبع الحى المحمدي
AIN SEBAA (AR)	0	1	1	0	0	عين السبع
ASSOUKHOURE ASSAWDA (AR)	0	1	1	1	0	الصخور السوداء
HAY MOHAMMADI (AR)	0	1	1	0	0	الحى المحمدي
AL FIDA-MERS SULTAN	0	3	0	3	0	عمالة مقاطعات الفداء درب السلطان
AL FIDA (AR)	0	2	0	2	0	الفداء
MERS SULTAN (AR)	0	1	0	1	0	مرس السلطان
MECHOUAR DE CASA	0	0	0	0	0	مشوار الدار البيضاء
BEN M'SICK	0	1	3	3	0	عمالة مقاطعات ابن مسيك
BEN M'SICK (AR)	0	1	3	3	0	ابن مسيك
SBATA (AR)	0	0	0	0	0	سباتة
CASABLANCA ANFA	1	2	2	3	0	عمالة مقاطعات الدار البيضاء أنفا
ANFA (AR)	0	0	0	1	0	انفا
EL MAARIF (AR)	0	2	0	2	0	المعاريف
SIDI BELYOUT (AR)	1	0	2	0	0	سيدي بليوط
MOULAY RACHID	0	3	1	1	0	عمالة مقاطعات مولاي رشيد
MOULAY RACHID (AR)	0	1	0	0	0	مولاي رشيد
SIDI OTHMANE (AR)	0	2	1	1	0	سيدي عثمان
SIDI BERNOUSSI	0	4	4	0	0	عمالة مقاطعات سيدي البرنوصي
SIDI BERNOUSSI (AR)	0	3	4	0	0	سيدي البرنوصي
SIDI MOUMEN (AR)	0	1	0	0	0	سيدي مومن
MOHAMMEDIA	1	2	15	0	0	عمالة المحمدية
MOHAMMEDIA (M)	1	2	15	0	0	الجماعة الحضريّة المحمدية
AIN HARROUDA (M)	0	0	0	0	0	الجماعة الحضريّة عين حرودة
ECH-CHALLALATE (CR)	0	0	0	0	0	الجماعة القروية الشلالات
BNI YAKHLEF (CR)	0	0	0	0	0	الجماعة القروية بنيخلف
SIDI MOUSSA BEN ALI (CR)	0	0	0	0	0	الجماعة القروية سيدي موسى بن على
SIDI MOUSSA MAJDOUB (CR)	0	0	0	0	0	الجماعة القروية سيدي موسى المجدوب
MEDIOUNA	0	0	0	0	0	اقليم مديونة
MEDIOUNA (M)	0	0	0	0	0	الجماعة الحضريّة مديونة
TIT MELIL (M)	0	0	0	0	0	الجماعة الحضريّة تيط مليل
LAHRAOUYINE (M)	0	0	0	0	0	الجماعة الحضريّة الهراوين
AL MAJJATIA OULAD TALEB(CR)	0	0	0	0	0	الجماعة القروية المجاطية اولاد الطالب
SIDI HAJJAJ OUED HASSAR (CR)	0	0	0	0	0	الجماعة القروية سيدي حجاج اولاد حصار
NOUACEUR	0	0	3	0	0	اقليم النواصر
NOUACEUR (M)	0	0	0	0	0	الجماعة الحضريّة النواصر
BOUSKOURA (M)	0	0	0	0	0	الجماعة الحضريّة بوسكورة
DAR BOUAZZA (M)	0	0	3	0	0	الجماعة الحضريّة دار بوعزة
OULED AZZOUZ (CR)	0	0	0	0	0	الجماعة القروية اولاد عزوز
OULAD SALAH (CR)	0	0	0	0	0	الجماعة القروية اولاد صالح
<b>TOTAL REGION</b>	<b>2</b>	<b>18</b>	<b>31</b>	<b>11</b>	<b>0</b>	<b>مجموع الجهة</b>



CLUBS SPORTIFS EXERCANT SOUS L'EGIDE  
DES FEDERATIONS (Suite4)

الأندية الرياضية المنضوية تحت لواء  
الجامعات (تابع4)

Année 2010	الطيران	السيارات	الزوارق الشراعية	الكولف	المجموع العام	سنة 2010
	AVIATION	SPORT AUTOMOBILE	AVIRON	GOLF	TOTAL GENERAL	
AIN CHOCK	0	0	0	0	93	عمالة مقاطعة عين الشق
HAY HASSANI	0	0	0	0	144	عمالة مقاطعة الحى الحسنى
AIN SEBAA HAY MOHAMMADI	0	0	0	0	30	عمالة مقاطعات عين السبع الحى المحمدي
AIN SEBAA (AR)	0	0	0	0	12	عين السبع
ASSOUKHOURE ASSAWDA (AR)	0	0	0	0	8	الصخور السوداء
HAY MOHAMMADI (AR)	0	0	0	0	10	الحى المحمدي
AL FIDA-MERS SULTAN	0	0	0	0	76	عمالة مقاطعات الفداء درب السلطان
AL FIDA (AR)	0	0	0	0	46	الفداء
MERS SULTAN (AR)	0	0	0	0	30	مربى السلطان
MECHOUAR DE CASA	0	0	0	0	0	مشوارالدار البيضاء
BEN M'SICK	0	0	0	0	55	عمالة مقاطعات ابن مسيك
BEN M'SICK (AR)	0	0	0	0	30	ابن مسيك
SBATA (AR)	0	0	0	0	25	سباتة
CASABLANCA ANFA	1	2	1	1	94	عمالة مقاطعات الدار البيضاء أنفا
ANFA (AR)	1	0	0	1	21	انفا
EL MAARIF (AR)	0	0	0	0	28	المعاريف
SIDI BELYOUT (AR)	0	2	1	0	45	سیدی بليوط
MOULAY RACHID	0	0	0	0	68	عمالة مقاطعات مولاي رشيد
MOULAY RACHID (AR)	0	0	0	0	36	مولاي رشيد
SIDI OTHMANE (AR)	0	0	0	0	32	سیدی عثمان
SIDI BERNOUSSI	0	0	0	0	74	عمالة مقاطعات سیدی البرنوصى
SIDI BERNOUSSI (AR)	0	0	0	0	42	سیدی البرنوصى
SIDI MOUMEN (AR)	0	0	0	0	32	سیدی مومن
MOHAMMEDIA	0	0	0	1	42	عمالة المحمدية
MOHAMMEDIA (M)	0	0	0	1	42	الجماعة الحضرية المحمدية
AIN HARROUDA (M)	0	0	0	0	0	الجماعة الحضرية عين حرودة
ECH-CHALLALATE (CR)	0	0	0	0	0	الجماعة القروية الشلالات
BNI YAKHLEF (CR)	0	0	0	0	0	الجماعة القروية بنيخلف
SIDI MOUSSA BEN ALI (CR)	0	0	0	0	0	الجماعة القروية سیدی موسى بن على
SIDI MOUSSA MAJDOUB (CR)	0	0	0	0	0	الجماعة القروية سیدی موسى المجدوب
MEDIOUNA	0	0	0	0	16	اقليم مديونة
MEDIOUNA (M)	0	0	0	0	6	الجماعة الحضرية مديونة
TTT MELIL (M)	0	0	0	0	10	الجماعة الحضرية تيط مليل
LAHRAOUYINE (M)	0	0	0	0	0	الجماعة الحضرية الهراوين
AL MAJJATIA OULAD TALEB(CR)	0	0	0	0	0	الجماعة القروية المجاطية اولاد الطالب
SIDI HAJJAJ OUED HASSAR (CR)	0	0	0	0	0	الجماعة القروية سیدی حجاج اولاد حصار
NOUACEUR	0	0	0	0	37	اقليم النواصر
NOUACEUR (M)	0	0	0	0	7	الجماعة الحضرية النواصر
BOUSKOURA (M)	0	0	0	0	11	الجماعة الحضرية بوسكورة
DAR BOUAZZA (M)	0	0	0	0	16	الجماعة الحضرية دار بوعزة
OULED AZZOUZ (CR)	0	0	0	0	0	الجماعة القروية اولاد عزوز
OULAD SALAH (CR)	0	0	0	0	3	الجماعة القروية اولاد صالح
<b>TOTAL REGION</b>	<b>1</b>	<b>2</b>	<b>1</b>	<b>2</b>	<b>729</b>	<b>مجموع الجهة</b>

ASSOCIATIONS SPORTIVES ET CULTURELLES

الجمعيات الرياضية والثقافية

Année 2010	الجمعيات الثقافية و السياحية		جمعيات كشفية		جمعيات مسرحية		سنة 2010
	CULTURELLES ET TOURISTIQUES		SCOUTISME		THEATRALES		
	العدد	المنخرطين	العدد	المنخرطين	العدد	المنخرطين	
NOMBRE	ADHERENTS	NOMBRE	ADHERENTS	NOMBRE	ADHERENTS		
AIN CHOCK	28	1 670	4	400	5	130	عمالة مقاطعة عين الشق
HAY HASSANI	29	1 780	7	650	5	140	عمالة مقاطعة الحى الحسنى
AIN SEBAA HAY MOHAMMADI	53	14 710	0	0	16	1 890	عمالة مقاطعات عين السبع الحى المحمدي
AIN SEBAA (AR)	6	1 340	0	0	0	0	عين السبع
ASSOUK HOUR ASSAWDA (AR)	14	3 700	0	0	4	620	الصخور السوداء
HAY MOHAMMADI (AR)	33	9 670	0	0	12	1 270	الحى المحمدي
AL FIDA-MERS SULTAN	10	190	6	560	7	250	عمالة مقاطعات الفداء درب السلطان
AL FIDA (AR)	3	120	2	160	2	50	الفداء
MERS SULTAN (AR)	7	70	4	400	5	200	مرس السلطان
MECHOUAR DE CASA	0	0	0	0	0	0	مشوار الدار البيضاء
BEN M'SICK	49	0	4	0	5	0	عمالة مقاطعات ابن مسيك
BEN M'SICK (AR)	34	...	2	...	4	...	ابن مسيك
SBATA (AR)	15	...	2	...	1	...	سباتة
CASABLANCA ANFA	0	0	0	0	0	0	عمالة مقاطعات الدار البيضاء أنفا
ANFA (AR)	...	...	...	...	...	...	انفا
EL MAARIF (AR)	...	...	...	...	...	...	المعاريف
SIDI BELYOUT (AR)	...	...	...	...	...	...	سيدي بليوط
MOULAY RACHID	19	0	4	0	8	0	عمالة مقاطعات مولاي رشيد
MOULAY RACHID (AR)	8	...	2	...	1	...	مولاي رشيد
SIDI OTHMANE (AR)	11	...	2	...	7	...	سيدي عثمان
SIDI BERNOUSSI	98	3 890	10	387	4	164	عمالة مقاطعات سيدي البرنوصي
SIDI BERNOUSSI (AR)	53	1 980	3	89	3	119	سيدي البرنوصي
SIDI MOUMEN (AR)	45	1 910	7	298	1	45	سيدي مومن
MOHAMMEDIA	56	3 330	21	1 279	20	794	عمالة المحمدية
MOHAMMEDIA (M)	24	1 290	13	637	11	302	الجماعة الحضرية المحمدية
AIN HARROUDA (M)	20	1 140	6	420	4	280	الجماعة الحضرية عين حرودة
ECH-CHALLALATE (CR)	3	180	1	70	1	16	الجماعة القروية الشلالات
BNI YAKHLEF (CR)	9	720	1	152	4	196	الجماعة القروية بنيخلف
SIDI MOUSSA BEN ALI (CR)	0	0	0	0	0	0	الجماعة القروية سيدي موسى بن على
SIDI MOUSSA MAJDOUB (CR)	0	0	0	0	0	0	الجماعة القروية سيدي موسى المجدوب
MEDIOUNA	10	350	2	49	1	29	اقليم مديونة
MEDIOUNA (M)	4	...	1	...	0	0	الجماعة الحضرية مديونة
TIT MELIL (M)	5	350	1	49	1	29	الجماعة الحضرية تيط مليل
LAHRAOUYINE (M)	0	0	0	0	0	0	الجماعة الحضرية الهراويين
AL MAJATIA OULAD TALEB(CR)	1	...	0	0	0	0	الجماعة القروية المجاطية اولاد الطالب
SIDI HAJJAJ OUED HASSAR (CR)	0	0	0	0	0	0	الجماعة القروية سيدي حجاج اولاد حصار
NOUACEUR	7	230	4	425	5	210	اقليم النواصر
NOUACEUR (M)	0	0	0	0	0	0	الجماعة الحضرية النواصر
BOUSKOURA (M)	3	110	1	80	2	100	الجماعة الحضرية بوسكورة
DAR BOUAZZA (M)	4	120	3	345	3	110	الجماعة الحضرية دار بو عزة
OULED AZZOUZ (CR)	0	0	0	0	0	0	الجماعة القروية اولاد عزوز
OULAD SALAH (CR)	3	95	1	45	0	0	الجماعة القروية اولاد صالح
<b>TOTAL REGION</b>	<b>302</b>	<b>22 700</b>	<b>51</b>	<b>2 700</b>	<b>66</b>	<b>3 337</b>	<b>مجموع الجهة</b>

SOURCE : Délégations Préfectorales de la Jeunesse et Sports

NB: Les totaux sont amputés des données ND

المصدر: المندوبيات الإقليمية للشبيبة و الرياضة

ملاحظة: المجموع لا تأخذ بعين الاعتبار المعطيات الغير متوفرة

ASSOCIATIONS SPORTIVES ET CULTURELLES

الجمعيات الرياضية والثقافية

Année 2010	جمعيات التخييم		جمعيات اخرى		سنة 2010
	CAMPINGS		AUTRES ASSOCIATIONS		
	العدد	المنخرطين	العدد	المنخرطين	
	NOMBRE	ADHERENTS	NOMBRE	ADHERENTS	
AIN CHOCK	16	850	36	3 200	عمالة مقاطعة عين الشق
HAY HASSANI	18	950	54	5 000	عمالة مقاطعة الحى الحسنى
AIN SEBAA HAY MOHAMMADI	24	11 030	38	17 230	عمالة مقاطعات عين السبع الحى المحمدي
AIN SEBAA (AR)	4	670	2	560	عين السبع
ASSOUKHOURE ASSAWDA (AR)	6	3 850	14	6 830	الصخور السوداء
HAY MOHAMMADI (AR)	14	6 510	22	9 840	الحى المحمدي
AL FIDA-MERS SULTAN	17	1 500	32	1 800	عمالة مقاطعات الفداء درب السلطان
AL FIDA (AR)	10	700	25	1 600	الفداء
MERS SULTAN (AR)	7	800	7	200	مرس السلطان
MECHOUAR DE CASA	0	0	0	0	مشوارالدار البيضاء
BEN M'SICK	12	0	64	0	عمالة مقاطعات ابن مسيك
BEN M'SICK (AR)	6	...	42	...	ابن مسيك
SBATA (AR)	6	...	22	...	سباتة
CASABLANCA ANFA	0	0	0	0	عمالة مقاطعات الدار البيضاء أنفا
ANFA (AR)	...	...	...	...	انفا
EL MAARIF (AR)	...	...	...	...	المعاريف
SIDI BELYOUT (AR)	...	...	...	...	سيدي بليوط
MOULAY RACHID	8	0	41	0	عمالة مقاطعات مولاي رشيد
MOULAY RACHID (AR)	1	...	17	...	مولاي رشيد
SIDI OTHMANE (AR)	7	...	24	...	سيدي عثمان
SIDI BERNOUSSI	27	985	20	1 145	عمالة مقاطعات سيدي البرنوصي
SIDI BERNOUSSI (AR)	16	637	8	419	سيدي البرنوصي
SIDI MOUMEN (AR)	11	348	12	726	سيدي مومن
MOHAMMEDIA	33	2 429	41	2 485	عمالة المحمدية
MOHAMMEDIA (M)	20	1 267	28	1 325	الجماعة الحضرية المحمدية
AIN HARROUDA (M)	7	496	9	760	الجماعة الحضرية عين حرودة
ECH-CHALLALATE (CR)	1	62	1	44	الجماعة القروية الشلالات
BNI YAKHLEF (CR)	5	604	3	356	الجماعة القروية بنيخلف
SIDI MOUSSA BEN ALI (CR)	0	0	0	0	الجماعة القروية سيدي موسى بن على
SIDI MOUSSA MAJDOUB (CR)	0	0	0	0	الجماعة القروية سيدي موسى المجذوب
MEDIOUNA	6	0	22	61	اقليم مديونة
MEDIOUNA (M)	4	...	16	...	الجماعة الحضرية مديونة
TIT MELIL (M)	2	0	1	61	الجماعة الحضرية تيط مليل
LAHRAOUYINE (M)	0	0	0	0	الجماعة الحضرية الهراويين
AL MAJJATIA OULAD TALEB(CR)	0	0	5	...	الجماعة القروية المجاطية اولاد الطالب
SIDI HAJJAJ OUED HASSAR (CR)	0	0	0	0	الجماعة القروية سيدي حجاج اولاد حصار
NOUACEUR	22	1 500	15	1 400	اقليم النواصر
NOUACEUR (M)	0	0	4	400	الجماعة الحضرية النواصر
BOUSKOURA (M)	12	850	4	400	الجماعة الحضرية بوسكورة
DAR BOUAZZA (M)	10	650	7	600	الجماعة الحضرية دار بوعزة
OULED AZZOUZ (CR)	0	0	0	0	الجماعة القروية اولاد عزوز
OULAD SALAH (CR)	0	0	0	0	الجماعة القروية اولاد صالح
<b>TOTAL REGION</b>	<b>149</b>	<b>6 438</b>	<b>273</b>	<b>6 929</b>	<b>مجموع الجهة</b>

SOURCE : Délégations Préfectorales de la Jeunesse et Sports

NB: Les totaux sont amputés des données ND

المصدر : المندوبيات الاقليمية للشبيبة و الرياضة  
ملاحظة:المجموع لا تاخذ بعين الاعتبار المعطيات الغير متوفرة

MAISONS DE JEUNES

دور الشباب

Année 2010	العدد	الطاقة الاستيعابية	عدد المنخرطين		المجموع	سنة 2010		
			NOMBRE D'ETABLISSE MENTS	CAPACITE			NOMBRE D'INSCRITS	
							من 10 إلى 15 سنة	أكثر من 15 سنة
			DE 10 A 15 ANS	15 ANS ET +	TOTAL			
AIN CHOCK	2	1600	700	500	1 200	عمالة مقاطعة عين الشق		
HAY HASSANI	3	3500	1600	900	2 500	عمالة مقاطعة الحى الحسنى		
AIN SEBAA HAY MOHAMMADI	3	2 540	4 270	4 900	9 170	عمالة مقاطعات عين السبع الحى المحمدي		
AIN SEBAA (AR)	1	120	250	360	610	عين السبع		
ASSOUKHOURE ASSAWDA (AR)	1	920	1 700	970	2 670	الصحور السوداء		
HAY MOHAMMADI (AR)	1	1 500	2 320	3 570	5 890	الحى المحمدي		
AL FIDA-MERS SULTAN	2	1 930	470	380	850	عمالة مقاطعات الفداء درب السلطان		
AL FIDA (AR)	1	800	170	180	350	الفداء		
MERS SULTAN (AR)	1	1 130	300	200	500	مرس السلطان		
MECHOUAR DE CASA	0	0	0	0	0	مشوار الدار البيضاء		
BEN M'SICK	3	1 600	1 055	1 830	2 885	عمالة مقاطعات ابن مسيك		
BEN M'SICK (AR)	2	1 200	805	1 530	2 335	ابن مسيك		
SBATA (AR)	1	400	250	300	550	سياتة		
CASABLANCA ANFA	2	2 000	0	0	2 841	عمالة مقاطعات الدار البيضاء أنفا		
ANFA (AR)	1	1000	...	...	1 852	انفا		
EL MAARIF (AR)	1	1000	...	...	989	المعاريف		
SIDI BELYOUT (AR)	0	0	0	0	0	سيدي بليوط		
MOULAY RACHID	6	4 800	1 964	3 140	5 104	عمالة مقاطعات مولاي رشيد		
MOULAY RACHID (AR)	2	1 600	899	1 015	1 914	مولاي رشيد		
SIDI OTHMANE (AR)	4	3 200	1 065	2 125	3 190	سيدي عثمان		
SIDI BERNOUSSI	6	1 850	10 556	77 400	87 956	عمالة مقاطعات سيدي البرنوصي		
SIDI BERNOUSSI (AR)	2	1000	5 456	31 400	36 856	سيدي البرنوصي		
SIDI MOUMEN (AR)	4	850	5 100	46 000	51 100	سيدي مومن		
MOHAMMEDIA	5	2 200	3 058	2 266	5 324	عمالة المحمدية		
MOHAMMEDIA (M)	2	1 300	1 906	1 046	2 952	الجماعة الحضرية المحمدية		
AIN HARROUDA (M)	1	300	480	764	1 244	الجماعة الحضرية عين حرودة		
ECH-CHALLALATE (CR)	1	180	276	96	372	الجماعة القروية الشلالات		
BNI YAKHLEF (CR)	1	420	396	360	756	الجماعة القروية بنيخلف		
SIDI MOUSSA BEN ALI (CR)	0	0	0	0	0	الجماعة القروية سيدي موسى بن علي		
SIDI MOUSSA MAJDOUB (CR)	0	0	0	0	0	الجماعة القروية سيدي موسى المجدوب		
MEDIOUNA	3	1 250	1 310	10 222	11 532	اقليم مديونة		
MEDIOUNA (M)	1	500	290	412	702	الجماعة الحضرية مديونة		
TIT MELIL (M)	1	250	960	9 500	10 460	الجماعة الحضرية تيط مليل		
LAHRAOUYINE (M)	0	0	0	0	0	الجماعة الحضرية الهراويين		
AL MAJATIA OULAD TALEB(CR)	1	500	60	310	370	الجماعة القروية المجاطية اولاد الطالب		
SIDI HAJJAJ OUED HASSAR (CR)	0	0	0	0	0	الجماعة القروية سيدي حجاج اولاد حصار		
NOUACEUR	5	2 400	1 000	1 200	2 330	اقليم النواصر		
NOUACEUR (M)	0	0	0	0	0	الجماعة الحضرية النواصر		
BOUSKOURA (M)	4	1800	700	900	1 600	الجماعة الحضرية بوسكورة		
DAR BOUAZZA (M)	1	600	300	300	600	الجماعة الحضرية دار بوعزة		
OULED AZZOUZ (CR)	0	0	0	0	0	الجماعة القروية اولاد عزوز		
OULAD SALAH (CR)	1	300	70	60	130	الجماعة القروية اولاد صالح		
<b>TOTAL REGION</b>	<b>35</b>	<b>20 570</b>	<b>23 683</b>	<b>101 338</b>	<b>131 692</b>	<b>مجموع الجهة</b>		

SOURCE : Délégations Préfectorales de la Jeunesse et Sports

NB : Les totaux sont amputés des données NC ou ND

المصدر: المندوبيات الاقليمية للشبيبة و الرياضة

ملاحظة: المجموع لا تأخذ نعين الاعتبار المعطيات الغير المتوصل نذ

GARDERIES D'ENFANTS

روض الأطفال

Année 2010	عدد المؤسسات	عدد الأطفال	عدد المؤطرين	سنة 2010
	NOMBRE D'ETABLISSEMENTS	NOMBRE D'ENFANTS	NOMBRE D'ENCADREURS	
AIN CHOCK	0	0	0	عمالة مقاطعة عين الشق
HAY HASSANI	1	101	4	عمالة مقاطعة الحى الحسنى
AIN SEBAA HAY MOHAMMADI	2	52	2	عمالة مقاطعات عين السبع الحى المحمدي
AIN SEBAA (AR)	0	0	0	عين السبع
ASSOUKHOURE ASSAWDA (AR)	1	30	1	الصحور السوداء
HAY MOHAMMADI (AR)	1	22	1	الحى المحمدي
AL FIDA-MERS SULTAN*	2	52	4	عمالة مقاطعات الفداء درب السلطان*
AL FIDA (AR)	1	40	3	الفداء
MERS SULTAN (AR)	1	12	1	مرس السلطان
MECHOUAR DE CASA	0	0	0	مشوار الدار البيضاء
BEN M'SICK	3	159	9	عمالة مقاطعات ابن مسيك
BEN M'SICK (AR)	1	45	3	ابن مسيك
SBATA (AR)	2	114	6	سباتة
CASABLANCA ANFA	3	99	5	عمالة مقاطعات الدار البيضاء أنفا
ANFA (AR)	0	0	0	انفا
EL MAARIF (AR)	2	52	3	المعاريف
SIDI BELYOUT (AR)	1	47	2	سيدي بليوط
MOULAY RACHID	3	252	12	عمالة مقاطعات مولاي رشيد
MOULAY RACHID (AR)	2	152	8	مولاي رشيد
SIDI OTHMANE (AR)	1	100	4	سيدي عثمان
SIDI BERNOUSSI	1	76	6	عمالة مقاطعات سيدي البرنوصي
SIDI BERNOUSSI (AR)	1	76	6	سيدي البرنوصي
SIDI MOUMEN (AR)	0	0	0	سيدي مومن
MOHAMMEDIA	2	0	2	عمالة المحمدية
MOHAMMEDIA (M)	2	0	2	الجماعة الحضرية المحمدية
AIN HARROUDA (M)	0	0	0	الجماعة الحضرية عين حرودة
ECH-CHALLALATE (CR)	0	0	0	الجماعة القروية الشلالات
BNI YAKHLEF (CR)	0	0	0	الجماعة القروية بنيخلف
SIDI MOUSSA BEN ALI (CR)	0	0	0	الجماعة القروية سيدي موسى بن على
SIDI MOUSSA MAJDOUB (CR)	0	0	0	الجماعة القروية سيدي موسى المجدوب
MEDIOUNA	0	0	0	أقليم مديونة
MEDIOUNA (M)	0	0	0	الجماعة الحضرية مديونة
TIT MELIL (M)	0	0	0	الجماعة الحضرية تيط مليل
LAHRAOUYINE (M)	0	0	0	الجماعة الحضرية الهراويين
AL MAJJATIA OULAD TALEB(CR)	0	0	0	الجماعة القروية المجاطية اولاد الطالب
SIDI HAJJAJ OUED HASSAR (CR)	0	0	0	الجماعة القروية سيدي حجاج اولاد حصار
NOUACEUR	0	0	0	أقليم النواصر
NOUACEUR (M)	0	0	0	الجماعة الحضرية النواصر
BOUSKOURA (M)	0	0	0	الجماعة الحضرية بوسكورة
DAR BOUAZZA (M)	0	0	0	الجماعة الحضرية دار بوعزة
OULED AZZOUZ (CR)	0	0	0	الجماعة القروية اولاد عزوز
OULAD SALAH (CR)	2	42	3	الجماعة القروية اولاد صالح
<b>TOTAL REGION</b>	<b>16</b>	<b>690</b>	<b>40</b>	<b>مجموع الجهة</b>

FOYERS FEMININS

الأندية النسوية

Année 2010	عدد الأندية	عدد المستفيدات	عدد المؤطرين	سنة 2010
	NOMBRE DE FOYERS	NOMBRE DE BENEFICAIRES	NOMBRE D'ENCADREURS	
AIN CHOCK	2	116	6	عمالة مقاطعة عين الشق
HAY HASSANI	2	206	12	عمالة مقاطعة الحى الحسنى
AIN SEBAA HAY MOHAMMADI	2	284	16	عمالة مقاطعات عين السبع الحى المحمدي
AIN SEBAA (AR)	0	0	0	عين السبع
ASSOUKHOOR ASSAWDA (AR)	1	188	9	الصخور السوداء
HAY MOHAMMADI (AR)	1	96	7	الحى المحمدي
AL FIDA-MERS SULTAN*	2	253	13	عمالة مقاطعات الفداء درب السلطان*
AL FIDA (AR)	1	144	10	الفداء
MERS SULTAN (AR)	1	109	3	مرس السلطان
MECHOUAR DE CASA	0	0	0	مشوار الدار البيضاء
BEN M'SICK	2	270	18	عمالة مقاطعات ابن مسيك
BEN M'SICK (AR)	1	120	8	ابن مسيك
SBATA (AR)	1	150	10	سباتة
CASABLANCA ANFA	3	230	15	عمالة مقاطعات الدار البيضاء أنفا
ANFA (AR)	0	0	0	انفا
EL MAARIF (AR)	2	188	11	المعاريف
SIDI BELYOUT (AR)	1	42	4	سيدي بليوط
MOULAY RACHID	2	144	14	عمالة مقاطعات مولاي رشيد
MOULAY RACHID (AR)	1	34	5	مولاي رشيد
SIDI OTHMANE (AR)	1	110	9	سيدي عثمان
SIDI BERNOUSSI	1	220	11	عمالة مقاطعات سيدي البرنوصي
SIDI BERNOUSSI (AR)	1	220	11	سيدي البرنوصي
SIDI MOUMEN (AR)	0	0	0	سيدي مومن
MOHAMMEDIA	3	382	15	عمالة المحمدية
MOHAMMEDIA (M)	2	317	11	الجماعة الحضرية المحمدية
AIN HARROUDA (M)	1	65	4	الجماعة الحضرية عين حرودة
ECH-CHALLALATE (CR)	0	0	0	الجماعة القروية الشلالات
BNI YAKHLEF (CR)	0	0	0	الجماعة القروية بنيخلف
SIDI MOUSSA BEN ALI (CR)	0	0	0	الجماعة القروية سيدي موسى بن على
SIDI MOUSSA MAJDOUB (CR)	0	0	0	الجماعة القروية سيدي موسى المجدوب
MEDIOUNA	0	0	0	أقليم مديونة
MEDIOUNA (M)	0	0	0	الجماعة الحضرية مديونة
TIT MELIL (M)	0	0	0	الجماعة الحضرية تيط مليل
LAHRAOUYINE (M)	0	0	0	الجماعة الحضرية الهراوين
AL MAJJATIA OULAD TALEB(CR)	0	0	0	الجماعة القروية المجاطية اولاد الطالب
SIDI HAJAJ OUED HASSAR (CR)	0	0	0	الجماعة القروية سيدي حجاج اولاد حصار
NOUACEUR	1	12	2	أقليم النواصر
NOUACEUR (M)	1	12	2	الجماعة الحضرية النواصر
BOUSKOURA (M)	0	0	0	الجماعة الحضرية بوسكورة
DAR BOUAZZA (M)	0	0	0	الجماعة الحضرية دار بو عزة
OULED AZZOUZ (CR)	0	0	0	الجماعة القروية اولاد عزوز
OULAD SALAH (CR)	1	12	2	الجماعة القروية اولاد صالح
<b>TOTAL REGION</b>	<b>16</b>	<b>1 795</b>	<b>104</b>	<b>مجموع الجهة</b>

PARTICIPANTS AUX COLONIES DE VACANCES

عدد المستفيدين من المخيمات الصيفية

Année 2010	الفترة الأولى 1 ére période	الفترة الثانية 2 éme période	الفترة الثالثة 3 éme période	الفترة الرابعة 4 éme période	الفترة الخامسة 5 éme période	المجموع TOTAL	سنة 2010
AIN CHOCK	80	120	150	132	125	607	عمالة مقاطعة عين الشق
HAY HASSANI	94	130	127	150	150	651	عمالة مقاطعة الحي الحسني
AIN SEBAA HAY MOHAMMADI	1 050	1 035	1 044	1 058	690	4 877	عمالة مقاطعات عين السبع الحي المحمدي
AL FIDA-MERS SULTAN	250	250	250	250	0	1 000	عمالة مقاطعات الفداء درب السلطان
BEN M'SICK	184	814	656	340	0	1 994	عمالة مقاطعات ابن مسيك
CASABLANCA ANFA	...	...	...	...	...	13 240	عمالة مقاطعات الدار البيضاء أنفا
MOULAY RACHID	390	390	275	474	0	1 529	عمالة مقاطعات مولاي رشيد
SIDI BERNOUSSI	240	240	240	240	240	1 200	عمالة مقاطعات سيدي البرنوصي
MOHAMMEDIA	530	811	612	568	0	2 521	عمالة المحمدية
MEDIOUNA	120	120	27	0	0	267	اقليم مديونة
NOUACEUR	180	232	228	226	257	1 123	اقليم النواصر
<b>TOTAL REGION</b>	<b>3 118</b>	<b>4 142</b>	<b>3 609</b>	<b>3 438</b>	<b>1 462</b>	<b>29 009</b>	<b>مجموع الجهة</b>

SOURCE : Délégations Préfectorales de la Jeunesse et Sports

NB : Les totaux sont amputés des données ND

المصدر : المندوبيات الاقليمية للشبيبة و الرياضة  
ملاحظة: المجموع لا تاخذ بعين الاعتبار المعطيات الغير متوفرة

CENTRE D'ACCUEIL

مراكز الإستقبال

Année 2010	العدد NOMBRE	الطاقة CAPACITE	المستفيدون BENEFICIAIRES	الموظرون ENCADREURS	سنة 2010
AIN CHOCK	0	0	0	0	عمالة مقاطعة عين الشق
HAY HASSANI	0	0	0	0	عمالة مقاطعة الحي الحسني
AIN SEBAA HAY MOHAMMADI	0	0	0	0	عمالة مقاطعات عين السبع الحي المحمدي
AL FIDA-MERS SULTAN	1	50	1 022	2	عمالة مقاطعات الفداء درب السلطان
BEN M'SICK	1	40	2 650	2	عمالة مقاطعات ابن مسيك
CASABLANCA ANFA	0	0	0	0	عمالة مقاطعات الدار البيضاء أنفا
MOULAY RACHID	0	0	0	0	عمالة مقاطعات مولاي رشيد
SIDI BERNOUSSI	0	0	0	0	عمالة مقاطعات سيدي البرنوصي
MOHAMMEDIA	1	64	10 786	2	عمالة المحمدية
MEDIOUNA	0	0	0	0	اقليم مديونة
NOUACEUR	0	0	0	0	اقليم النواصر
<b>TOTAL REGION</b>	<b>3</b>	<b>154</b>	<b>14 458</b>	<b>6</b>	<b>مجموع الجهة</b>

CLUBS D'ENFANTS

أندية الأطفال

Année 2010	العدد NOMBRE	الطاقة CAPACITE	المستفيدون BENEFICIAIRES	الموظرون ENCADREURS	سنة 2010
AIN CHOCK	0	0	0	0	عمالة مقاطعة عين الشق
HAY HASSANI	0	0	0	0	عمالة مقاطعة الحي الحسني
AIN SEBAA HAY MOHAMMADI	0	0	0	0	عمالة مقاطعات عين السبع الحي المحمدي
AL FIDA-MERS SULTAN	1	70	500	1	عمالة مقاطعات الفداء درب السلطان
BEN M'SICK	0	0	0	0	عمالة مقاطعات ابن مسيك
CASABLANCA ANFA	0	0	0	0	عمالة مقاطعات الدار البيضاء أنفا
MOULAY RACHID	0	0	0	0	عمالة مقاطعات مولاي رشيد
SIDI BERNOUSSI	0	0	0	0	عمالة مقاطعات سيدي البرنوصي
MOHAMMEDIA	0	0	0	0	عمالة المحمدية
MEDIOUNA	0	0	0	0	اقليم مديونة
NOUACEUR	0	0	0	0	اقليم النواصر
<b>TOTAL REGION</b>	<b>1</b>	<b>70</b>	<b>500</b>	<b>1</b>	<b>مجموع الجهة</b>

FOYERS D'ACTION SOCIALE

أندية اجتماعية

Année 2010	العدد NOMBRE	الطاقة CAPACITE	المستفيدون BENEFICIAIRES	الموظرون ENCADREURS	سنة 2010
AIN CHOCK	0	0	0	0	عمالة مقاطعة عين الشق
HAY HASSANI	0	0	0	0	عمالة مقاطعة الحي الحسني
AIN SEBAA HAY MOHAMMADI	0	0	0	0	عمالة مقاطعات عين السبع الحي المحمدي
AL FIDA-MERS SULTAN	1	80	60	8	عمالة مقاطعات الفداء درب السلطان
BEN M'SICK	1	200	452	19	عمالة مقاطعات ابن مسيك
CASABLANCA ANFA	0	0	0	0	عمالة مقاطعات الدار البيضاء أنفا
MOULAY RACHID	0	0	0	0	عمالة مقاطعات مولاي رشيد
SIDI BERNOUSSI	0	0	0	0	عمالة مقاطعات سيدي البرنوصي
MOHAMMEDIA	0	0	0	0	عمالة المحمدية
MEDIOUNA	0	0	0	0	اقليم مديونة
NOUACEUR	0	0	0	0	اقليم النواصر
<b>TOTAL REGION</b>	<b>2</b>	<b>280</b>	<b>512</b>	<b>27</b>	<b>مجموع الجهة</b>



MISSIONS DES JEUNES MAROCAINS A  
L'ETRANGER SELON LES PAYS D'ACCUEIL

بعثات الشباب المغربي الي الخارج حسب البلدان  
المستقبلة

Année 2010	عدد البعثات	عدد المستفيدين	سنة 2010
	NOMBRE DE MISSIONS	NOMBRE DE BENEFICIAIRES	
AFRIQUE DU SUD	0	0	افريقيا الجنوبية
ALLEMAGNE	0	0	المانيا
CANADA	0	0	كندا
DANEMARK	2	2	دانمارك
EGYPTE	1	1	مصر
FRANCE	0	0	فرنسا
GRECE	0	0	يونان
HOLLANDE	0	0	هولندا
ITALIE	3	3	ايطاليا
TUNISIE	0	0	تونس
TURQUIE	0	0	تركيا
AUTRES PAYS	0	0	بلدان اخرى
<b>TOTAL</b>	<b>6</b>	<b>6</b>	<b>المجموع</b>

ACTIVITE CINEMATOGRAPHIQUE

النشاط السينمائي

	2006	2007	2008	2009	2010	
NOMBRE D'ECRANS DE CINEMA	42	38	33	27	27	عدد شاشات السينما
NOMBRE DE PLACES	23 674	21 805	18 363	13 766	13 021	عدد المقاعد
NOMBRE D'ENTREES ANNUELLES	1 494 071	1 314 923	1 269 822	1 252 248	1 348 274	عدد الدخول سنويا
RECETTES ANNUELLES BRUTES (en milliers DH)	33 804	30 310	34 138	37 541	43 250	المدخول السنوي الخام (بألف درهم)

ACTIVITE CINEMATOGRAPHIQUE SELON  
LES PROVINCES ET PREFECTURES

النشاط السينمائي حسب الأقاليم والعمالات

Année 2010	عدد شاشات السينما	عدد المقاعد	عدد الدخول سنويا	المدخول السنوي الخام (بألف درهم)	سنة 2010
	NOMBRE DE SALLES DE CINEMA	NOMBRE DE PLACES	NOMBRE D'ENTREES	RECETTES BRUTES (en milliers dh)	
AIN CHOCK-HAY HASSANI	-	-	-	-	عين الشق - الحي الحسني
AIN SEBAA-HAY MOHAMMADI	-	-	-	-	عين السبع - الحي المحمدي
AL FIDA-MERS SULTAN	1	955	32 981	256	الفداء - درب السلطان
BEN M'SICK-SIDI OTHMAN	-	-	-	-	ابن امسبك - سيدي عثمان
CASABLANCA ANFA	24	10 536	1 271 541	42 635	الدار البيضاء - أنفا
MECHOUAR DE CASABLANCA	2	1 530	43 752	359	مشور الدار البيضاء
SIDI BERNOUSSI-ZENATA	-	-	-	-	سيدي البرنوصي - زناتة
MOHAMMEDIA	-	-	-	-	المحمدية
MEDIOUNA	-	-	-	-	مديونة
NOUACEUR	-	-	-	-	النواصر
<b>TOTAL</b>	<b>27</b>	<b>13 021</b>	<b>1 348 274</b>	<b>43 250</b>	<b>المجموع</b>

الفصل السابع

التعاون الوطني

CHAPITRE VII

ENTRAIDE NATIONALE



CENTRES D'EDUCATION ET DE FORMATION

مراكز التربية و التكوين

Année 2010

سنة 2010

	عدد المراكز	عدد المستفيدين	عدد المؤطرين	
	NOMBRE DE CENTRES	NOMBRE DE BENEFICIAIRES	NOMBRE D'ENCADREURS	
AIN CHOCK	4	210	9	عمالة مقاطعة عين الشق
HAY HASSANI	4	711	30	عمالة مقاطعة الحي الحسني
AIN SEBAA HAY MOHAMMADI	17	1 651	83	عمالة مقاطعات عين السبع الحي المحمدي
AIN SEBAA (AR)	4	220	9	عين السبع
ASSOUKHOUR ASSAWDA (AR)	2	51	2	الصخور السوداء
HAY MOHAMMADI (AR)	11	1 380	72	الحي المحمدي
AL FIDA-MERS SULTAN	9	1 334	58	عمالة مقاطعات الفداء درب السلطان
AL FIDA (AR)	5	827	33	الفداء
MERS SULTAN (AR)	4	507	25	مرس السلطان
MECHOUAR DE CASA	1	100	8	مشوار الدار البيضاء
BEN M'SICK	5	1 420	24	عمالة مقاطعات ابن مسيك
BEN M'SICK (AR)	2	651	8	ابن مسيك
SBATA (AR)	3	769	16	سباتة
CASABLANCA ANFA	21	1 675	114	عمالة مقاطعات الدار البيضاء أنفا
ANFA (AR)	3	261	13	انفا
EL MAARIF (AR)	4	550	34	المعاريف
SIDI BELYOUT (AR)	14	864	67	سيدي بليوط
MOULAY RACHID	9	964	44	عمالة مقاطعات مولاي رشيد
MOULAY RACHID (AR)	5	737	30	مولاي رشيد
SIDI OTHMANE (AR)	4	227	14	سيدي عثمان
SIDI BERNOUSSI	15	1 170	60	عمالة مقاطعات سيدي البرنوصي
SIDI BERNOUSSI (AR)	6	271	18	سيدي البرنوصي
SIDI MOUMEN (AR)	9	899	42	سيدي مومن
MOHAMMEDIA	7	480	20	عمالة المحمدية
MOHAMMEDIA (M)	5	420	18	الجماعة الحضرية المحمدية
AIN HARROUDA (M)	0	0	0	الجماعة الحضرية عين حرودة
ECH-CHALLALATE (CR)	0	0	0	الجماعة القروية الشلالات
BNI YAKHLEF (CR)	1	30	1	الجماعة القروية بنيخلف
SIDI MOUSSA BEN ALI (CR)	1	30	1	الجماعة القروية سيدي موسى بن علي
SIDI MOUSSA MAJDOUB (CR)	0	0	0	الجماعة القروية سيدي موسى المجدوب
MEDIOUNA	2	77	3	أقليم مديونة
MEDIOUNA (M)	1	33	2	الجماعة الحضرية مديونة
TIT MELIL (M)	0	0	0	الجماعة الحضرية تيط مليل
LAHRAOUYINE (M)	0	0	0	الجماعة الحضرية الهراويين
AL MAJATIA OULAD TALEB(CR)	1	44	1	الجماعة القروية المجاطية اولاد الطالب
SIDI HAJJAJ OUED HASSAR (CR)	0	0	0	الجماعة القروية سيدي حجاج اولاد حصار
NOUACEUR	6	674	18	أقليم النواصر
NOUACEUR (M)	3	210	4	الجماعة الحضرية النواصر
BOUSKOURA (M)	1	114	3	الجماعة الحضرية بوسكورة
DAR BOUAZZA (M)	2	350	11	الجماعة الحضرية دار بو عزة
OULED AZZOUZ (CR)	0	0	0	الجماعة القروية اولاد عزوز
OULAD SALAH (CR)	0	0	0	الجماعة القروية اولاد صالح
<b>TOTAL REGION</b>	<b>100</b>	<b>10 466</b>	<b>471</b>	<b>مجموع الجهة</b>

GARDERIES

روض الأطفال

Année 2010	عدد روض الأطفال NOMBRE DE CENTRES	عدد المستفيدين NOMBRE DE BENEFICIAIRES	عدد المؤطرين NOMBRE D'ENCADREURS	سنة 2010
AIN CHOCK	3	104	9	عمالة مقاطعة عين الشق
HAY HASSANI	0	0	0	عمالة مقاطعة الحي الحسني
AIN SEBAA HAY MOHAMMADI	6	230	8	عمالة مقاطعات عين السبع الحي المحمدي
AIN SEBAA (AR)	2	30	2	عين السبع
ASSOUK HOUR ASSAWDA (AR)	0	0	0	الصخور السوداء
HAY MOHAMMADI (AR)	4	200	6	الحي المحمدي
AL FIDA-MERS SULTAN	0	0	0	عمالة مقاطعات الفداء درب السلطان
AL FIDA (AR)	0	0	0	الفداء
MERS SULTAN (AR)	0	0	0	مرس السلطان
MECHOUAR DE CASA	0	0	0	مشوار الدار البيضاء
BEN M'SICK	6	310	8	عمالة مقاطعات ابن مسيك
BEN M'SICK (AR)	6	310	8	ابن مسيك
SBATA (AR)	0	0	0	سباتة
CASABLANCA ANFA	1	60	3	عمالة مقاطعات الدار البيضاء أنفا
ANFA (AR)	1	60	3	انفا
EL MAARIF (AR)	0	0	0	المعاريف
SIDI BELYOUT (AR)	0	0	0	سيدي بليوط
MOULAY RACHID	3	265	8	عمالة مقاطعات مولاي رشيد
MOULAY RACHID (AR)	2	212	6	مولاي رشيد
SIDI OTHMANE (AR)	1	53	2	سيدي عثمان
SIDI BERNOUSSI	2	106	4	عمالة مقاطعات سيدي البرنوصي
SIDI BERNOUSSI (AR)	1	46	2	سيدي البرنوصي
SIDI MOUMEN (AR)	1	60	2	سيدي مومن
MOHAMMEDIA	2	187	6	عمالة المحمدية
MOHAMMEDIA (M)	1	90	3	الجماعة الحضرية المحمدية
AIN HARROUDA (M)	0	0	0	الجماعة الحضرية عين حرودة
ECH-CHALLALATE (CR)	0	0	0	الجماعة القروية الشلالات
BNI YAKHLEF (CR)	1	97	3	الجماعة القروية بنيخلف
SIDI MOUSSA BEN ALI (CR)	0	0	0	الجماعة القروية سيدي موسى بن علي
SIDI MOUSSA MAJDOUB (CR)	0	0	0	الجماعة القروية سيدي موسى المجذوب
MEDIOUNA	4	119	4	اقليم مديونة
MEDIOUNA (M)	2	49	2	الجماعة الحضرية مديونة
TIT MELIL (M)	0	0	0	الجماعة الحضرية تيط مليل
LAHRAOUYINE (M)	0	0	0	الجماعة الحضرية الهراوين
AL MAJJATIA OULAD TALEB(CR)	2	70	2	الجماعة القروية المجاطية اولاد الطالب
SIDI HAJJAJ OUED HASSAR (CR)	0	0	0	الجماعة القروية سيدي حجاج اولاد حصار
NOUACEUR	2	98	5	اقليم النواصر
NOUACEUR (M)	1	73	3	الجماعة الحضرية النواصر
BOUSKOURA (M)	0	0	0	الجماعة الحضرية بوسكورة
DAR BOUAZZA (M)	1	25	2	الجماعة الحضرية دار بوعزة
OULED AZZOUZ (CR)	0	0	0	الجماعة القروية اولاد عزوز
OULAD SALAH (CR)	0	0	0	الجماعة القروية اولاد صالح
<b>TOTAL REGION</b>	<b>29</b>	<b>1479</b>	<b>55</b>	<b>مجموع الجهة</b>

OEUVRES SOCIALES

المرافق الاجتماعية

MAISONS D'ENFANTS

دور الأطفال

Année 2010	عدد دور الأطفال	عدد المستفيدين	عدد الموظفين	سنة 2010
	NOMBRE DE MAISONS D'ENFANTS	NOMBRE DE BENEFICIAIRES	NOMBRE D'ENCADREURS	
AIN CHOCK	0	0	0	عمالة مقاطعة عين الشق
HAY HASSANI	1	59	18	عمالة مقاطعة الحي الحسني
AIN SEBAA HAY MOHAMMADI	0	0	0	عمالة مقاطعات عين السبع الحي المحمدي
AIN SEBAA (AR)	0	0	0	عين السبع
ASSOUKHOOR ASSAWDA (AR)	0	0	0	الصحور السوداء
HAY MOHAMMADI (AR)	0	0	0	الحي المحمدي
AL FIDA-MERS SULTAN	0	0	0	عمالة مقاطعات الفداء درب السلطان
AL FIDA (AR)	0	0	0	الفداء
MERS SULTAN (AR)	0	0	0	مرس السلطان
MECHOUAR DE CASA	0	0	0	مشوار الدار البيضاء
BEN M'SICK	0	0	0	عمالة مقاطعات ابن مسيك
BEN M'SICK (AR)	0	0	0	ابن مسيك
SBATA (AR)	0	0	0	سباتة
CASABLANCA ANFA	1	102	33	عمالة مقاطعات الدار البيضاء أنفا
ANFA (AR)	0	0	0	انفا
EL MAARIF (AR)	1	102	33	المعاريف
SIDI BELYOUT (AR)	0	0	0	سيدي بليوط
MOULAY RACHID	4	991	118	عمالة مقاطعات مولاي رشيد
MOULAY RACHID (AR)	2	828	99	مولاي رشيد
SIDI OTHMANE (AR)	2	163	19	سيدي عثمان
SIDI BERNOUSSI	1	278	90	عمالة مقاطعات سيدي البرنوصي
SIDI BERNOUSSI (AR)	1	278	90	سيدي البرنوصي
SIDI MOUMEN (AR)	0	0	0	سيدي مومن
MOHAMMEDIA	1	60	6	عمالة المحمدية
MOHAMMEDIA (M)	1	60	6	الجماعة الحضرية المحمدية
AIN HARROUDA (M)	0	0	0	الجماعة الحضرية عين حرودة
ECH-CHALLALATE (CR)	0	0	0	الجماعة القروية الشلالات
BNI YAKHLEF (CR)	0	0	0	الجماعة القروية بنيخلف
SIDI MOUSSA BEN ALI (CR)	0	0	0	الجماعة القروية سيدي موسى بن علي
SIDI MOUSSA MAJDOUB (CR)	0	0	0	الجماعة القروية سيدي موسى المجدوب
MEDIOUNA	0	0	0	اقليم مديونة
MEDIOUNA (M)	0	0	0	الجماعة الحضرية مديونة
TIT MELIL (M)	0	0	0	الجماعة الحضرية تيط مليل
LAHRAOUYINE (M)	0	0	0	الجماعة الحضرية الهراوين
AL MAJJATIA OULAD TALEB(CR)	0	0	0	الجماعة القروية المجاطية اولاد الطالب
SIDI HAJJAJ OUED HASSAR (CR)	0	0	0	الجماعة القروية سيدي حجاج اولاد حصار
NOUACEUR	3	280	26	اقليم النواصر
NOUACEUR (M)	0	0	0	الجماعة الحضرية النواصر
BOUSKOURA (M)	0	0	0	الجماعة الحضرية بوسكورة
DAR BOUAZZA (M)	3	280	26	الجماعة الحضرية دار بوعزة
OULED AZZOUZ (CR)	0	0	0	الجماعة القروية اولاد عزوز
OULAD SALAH (CR)	0	0	0	الجماعة القروية اولاد صالح
<b>TOTAL REGION</b>	<b>11</b>	<b>1770</b>	<b>291</b>	<b>مجموع الجهة</b>

ETABLISSEMENTS DE PREVOYANCE SOCIALE

مؤسسات الرعاية الاجتماعية

Année 2010	عدد المؤسسات	عدد المستفيدين	عدد الموظفين	سنة 2010
	NOMBRE D'ETABLISSEMENTS	NOMBRE DE BENEFICIAIRES	NOMBRE D'ENCADREURS	
AIN CHOCK	4	443	47	عمالة مقاطعة عين الشق
HAY HASSANI	0	0	0	عمالة مقاطعة الحي الحسني
AIN SEBAA HAY MOHAMMADI	1	183	14	عمالة مقاطعات عين السبع الحي المحمدي
AIN SEBAA (AR)	0	0	0	عين السبع
ASSOUKHOOR ASSAWDA (AR)	0	0	0	الصخور السوداء
HAY MOHAMMADI (AR)	1	183	14	الحي المحمدي
AL FIDA-MERS SULTAN	0	0	0	عمالة مقاطعات الفداء درب السلطان
AL FIDA (AR)	0	0	0	الفداء
MERS SULTAN (AR)	0	0	0	مريس السلطان
MECHOUAR DE CASA	0	0	0	مشوار الدار البيضاء
BEN M'SICK	0	0	0	عمالة مقاطعات ابن مسيك
BEN M'SICK (AR)	0	0	0	ابن مسيك
SBATA (AR)	0	0	0	سباتة
CASABLANCA ANFA	0	0	0	عمالة مقاطعات الدار البيضاء أنفا
ANFA (AR)	0	0	0	انفا
EL MAARIF (AR)	0	0	0	المعاريف
SIDI BELYOUT (AR)	0	0	0	سيدي بليوط
MOULAY RACHID	0	0	0	عمالة مقاطعات مولاي رشيد
MOULAY RACHID (AR)	0	0	0	مولاي رشيد
SIDI OTHMANE (AR)	0	0	0	سيدي عثمان
SIDI BERNOUSSI	2	286	41	عمالة مقاطعات سيدي البرنوصي
SIDI BERNOUSSI (AR)	2	286	41	سيدي البرنوصي
SIDI MOUMEN (AR)	0	0	0	سيدي مومن
MOHAMMEDIA	2	120	9	عمالة المحمدية
MOHAMMEDIA (M)	1	90	6	الجماعة الحضريّة المحمدية
AIN HARROUDA (M)	0	0	0	الجماعة الحضريّة عين حرودة
ECH-CHALLALATE (CR)	0	0	0	الجماعة القروية الشلالات
BNI YAKHLEF (CR)	0	0	0	الجماعة القروية بنيخلف
SIDI MOUSSA BEN ALI (CR)	1	30	3	الجماعة القروية سيدي موسى بن علي
SIDI MOUSSA MAJDOUB (CR)	0	0	0	الجماعة القروية سيدي موسى المجدوب
MEDIOUNA	4	652	118	اقليم مديونة
MEDIOUNA (M)	1	32	7	الجماعة الحضريّة مديونة
TIT MELIL (M)	0	0	0	الجماعة الحضريّة تيط مليل
LAHRAOUYINE (M)	1	30	15	الجماعة الحضريّة الهراويين
AL MAJJATIA OULAD TALEB(CR)	1	40	11	الجماعة القروية المجاطية اولاد الطالب
SIDI HAJJAJ OUED HASSAR (CR)	1	550	85	الجماعة القروية سيدي حجاج اولاد حصار
NOUACEUR	0	0	0	اقليم النواصر
NOUACEUR (M)	0	0	0	الجماعة الحضريّة النواصر
BOUSKOURA (M)	0	0	0	الجماعة الحضريّة بوسكورة
DAR BOUAZZA (M)	0	0	0	الجماعة الحضريّة دار بوعزة
OULED AZZOUZ (CR)	0	0	0	الجماعة القروية اولاد عزوز
OULAD SALAH (CR)	0	0	0	الجماعة القروية اولاد صالح
<b>TOTAL REGION</b>	<b>13</b>	<b>1684</b>	<b>229</b>	<b>مجموع الجهة</b>



AUTRES INSTITUTIONS RELEVANT DE L'ENTRAIDE NATIONALE

مؤسسات أخرى للتعاون الوطني

Année 2010	دور العجزة NOMBRE D'ASILES DE VIEILLARDS	مراكز المعاقين CENTRES POUR HANDICAPES	سنة 2010
AIN CHOCK	1	0	عمالة مقاطعة عين الشق
HAY HASSANI	1	1	عمالة مقاطعة الحي الحسني
AIN SEBAA HAY MOHAMMADI	0	2	عمالة مقاطعات عين السبع الحي المحمدي
AIN SEBAA (AR)	0	2	عين السبع
ASSOUKHOOR ASSAWDA (AR)	0	0	الصخور السوداء
HAY MOHAMMADI (AR)	0	0	الحي المحمدي
AL FIDA-MERS SULTAN	0	2	عمالة مقاطعات الفداء درب السلطان
AL FIDA (AR)	0	0	الفداء
MERS SULTAN (AR)	0	2	مرس السلطان
MECHOUAR DE CASA	0	0	مشوار الدار البيضاء
BEN M'SICK	0	0	عمالة مقاطعات ابن مسيك
BEN M'SICK (AR)	0	0	ابن مسيك
SBATA (AR)	0	0	سباتة
CASABLANCA ANFA	0	0	عمالة مقاطعات الدار البيضاء أنفا
ANFA (AR)	0	0	انفا
EL MAARIF (AR)	0	0	المعاريف
SIDI BELYOUT (AR)	0	0	سيدي بليوط
MOULAY RACHID	0	1	عمالة مقاطعات مولاي رشيد
MOULAY RACHID (AR)	0	1	مولاي رشيد
SIDI OTHMANE (AR)	0	0	سيدي عثمان
SIDI BERNOUSSI	1	2	عمالة مقاطعات سيدي البرنوصي
SIDI BERNOUSSI (AR)	1	1	سيدي البرنوصي
SIDI MOUMEN (AR)	0	1	سيدي مومن
MOHAMMEDIA	0	0	عمالة المحمدية
MOHAMMEDIA (M)	0	0	الجماعة الحضرية المحمدية
AIN HARROUDA (M)	0	0	الجماعة الحضرية عين حرودة
ECH-CHALLALATE (CR)	0	0	الجماعة القروية الشلالات
BNI YAKHLEF (CR)	0	0	الجماعة القروية بنيخلف
SIDI MOUSSA BEN ALI (CR)	0	0	الجماعة القروية سيدي موسى بن علي
SIDI MOUSSA MAJDOUB (CR)	0	0	الجماعة القروية سيدي موسى المجدوب
MEDIOUNA	0	0	اقليم مديونة
MEDIOUNA (M)	0	0	الجماعة الحضرية مديونة
TIT MELIL (M)	0	0	الجماعة الحضرية تيط مليل
LAHRAOUYINE (M)	0	0	الجماعة الحضرية الهراويين
AL MAJJATIA OULAD TALEB(CR)	0	0	الجماعة القروية المجاطية اولاد الطالب
SIDI HAJAJ OUED HASSAR (CR)	0	0	الجماعة القروية سيدي حجاج اولاد حصار
NOUACEUR	0	0	اقليم النواصر
NOUACEUR (M)	0	0	الجماعة الحضرية النواصر
BOUSKOURA (M)	0	0	الجماعة الحضرية بوسكورة
DAR BOUAZZA (M)	0	0	الجماعة الحضرية دار بو عزة
OULED AZZOUZ (CR)	0	0	الجماعة القروية اولاد عزوز
OULAD SALAH (CR)	0	0	الجماعة القروية اولاد صالح
<b>TOTAL REGION</b>	<b>3</b>	<b>8</b>	<b>مجموع الجهة</b>

CENTRES DE FORMATION PROFESSIONNELLE

مراكز التكوين المهني

D'INITIATION PROFESSIONNELLE

الإستتناس المهني

	عدد المراكز		عدد المستفيدين		عدد المؤطرين		
	NOMBRE DE CENTRE		NOMBRE DE BENEFICIAIRE		NOMBRE D'ENCADREUR		
	2009	2010	2009	2010	2009	2010	
AIN CHOCK	2	1	41	20	3	1	عمالة مقاطعة عين الشق
HAY HASSANI	0	0	0	0	0	0	عمالة مقاطعة الحي الحسني
AIN SEBAA HAY MOHAMMADI	1	1	18	9	1	1	عمالة مقاطعات عين السبع الحي المحمدي
AIN SEBAA (AR)	0	0	0	0	0	0	عين السبع
ASSOUKHOOR ASSAWDA (AR)	1	1	18	9	1	1	الصحور السوداء
HAY MOHAMMADI (AR)	0	0	0	0	0	0	الحي المحمدي
AL FIDA-MERS SULTAN	0	0	0	0	0	0	عمالة مقاطعات الفداء درب السلطان
AL FIDA (AR)	0	0	0	0	0	0	الفداء
MERS SULTAN (AR)	0	0	0	0	0	0	مرس السلطان
MECHOUAR DE CASA	0	0	0	0	0	0	مشوار الدار البيضاء
BEN M'SICK	0	0	0	0	0	0	عمالة مقاطعات ابن مسيك
BEN M'SICK (AR)	0	0	0	0	0	0	ابن مسيك
SBATA (AR)	0	0	0	0	0	0	سباتة
CASABLANCA ANFA	1	1	20	16	2	2	عمالة مقاطعات الدار البيضاء أنفا
ANFA (AR)	0	0	0	0	0	0	انفا
EL MAARIF (AR)	0	0	0	0	0	0	المعاريف
SIDI BELYOUT (AR)	1	1	20	16	2	2	سيدي بليوط
MOULAY RACHID	1	0	12	0	1	0	عمالة مقاطعات مولاي رشيد
MOULAY RACHID (AR)	1	0	12	0	1	0	مولاي رشيد
SIDI OTHMANE (AR)	0	0	0	0	0	0	سيدي عثمان
SIDI BERNOUSSI	2	1	24	20	2	1	عمالة مقاطعات سيدي البرنوصي
SIDI BERNOUSSI (AR)	1	1	11	20	1	1	سيدي البرنوصي
SIDI MOUMEN (AR)	1	0	13	0	1	0	سيدي مومن
MOHAMMEDIA	2	2	40	28	4	2	عمالة المحمدية
MOHAMMEDIA (M)	2	2	40	28	4	2	الجماعة الحضريّة المحمدية
AIN HARROUDA (M)	0	0	0	0	0	0	الجماعة الحضريّة عين حرودة
ECH-CHALLALATE (CR)	0	0	0	0	0	0	الجماعة القروية الشلالات
BNI YAKHLEF (CR)	0	0	0	0	0	0	الجماعة القروية بنيخلف
SIDI MOUSSA BEN ALI (CR)	0	0	0	0	0	0	الجماعة القروية سيدي موسى بن علي
SIDI MOUSSA MAJDOUB (CR)	0	0	0	0	0	0	الجماعة القروية سيدي موسى المجدوب
MEDIOUNA	0	0	0	0	0	0	اقليم مديونة
MEDIOUNA (M)	0	0	0	0	0	0	الجماعة الحضريّة مديونة
TIT MELIL (M)	0	0	0	0	0	0	الجماعة الحضريّة تيط مليل
LAHRAOUYINE (M)	0	0	0	0	0	0	الجماعة الحضريّة الهراويين
AL MAJJATIA OULAD TALEB(CR)	0	0	0	0	0	0	الجماعة القروية المجاطية اولاد الطالب
SIDI HAJAJ OUED HASSAR (CR)	0	0	0	0	0	0	الجماعة القروية سيدي حجاج اولاد حصار
NOUACEUR	0	0	0	0	0	0	اقليم النواصر
NOUACEUR (M)	0	0	0	0	0	0	الجماعة الحضريّة النواصر
BOUSKOURA (M)	0	0	0	0	0	0	الجماعة الحضريّة بوسكورة
DAR BOUAZZA (M)	0	0	0	0	0	0	الجماعة الحضريّة دار بوعزة
OULED AZZOUZ (CR)	0	0	0	0	0	0	الجماعة القروية اولاد عزوز
OULAD SALAH (CR)	0	0	0	0	0	0	الجماعة القروية اولاد صالح
<b>TOTAL REGION</b>	<b>9</b>	<b>6</b>	<b>155</b>	<b>93</b>	<b>13</b>	<b>7</b>	<b>مجموع الجهة</b>

CENTRES DE FORMATION PROFESSIONNELLE

مراكز التكوين المهني

DE FORMATION PAR APPENTISSAGE

التدرج المهني

	عدد المراكز		عدد المستفيدين		عدد المؤطرين		
	NOMBRE DE CENTRE	2010	NOMBRE DE BENEFICIAIRE	2010	NOMBRE D'ENCADREUR	2010	
AIN CHOCK	2	2	324	447	16	15	عمالة مقاطعة عين الشق
HAY HASSANI	1	1	42	20	2	1	عمالة مقاطعة الحي الحسني
AIN SEBAA HAY MOHAMMADI	3	3	182	184	4	5	عمالة مقاطعات عين السبع الحي المحمدي
AIN SEBAA (AR)	0	0	0	0	0	0	عين السبع
ASSOUKHOOR ASSAWDA (AR)	1	2	100	112	1	2	الصحور السوداء
HAY MOHAMMADI (AR)	2	1	82	72	3	3	الحي المحمدي
AL FIDA-MERS SULTAN	0	0	0	0	0	0	عمالة مقاطعات الفداء درب السلطان
AL FIDA (AR)	0	0	0	0	0	0	الفداء
MERS SULTAN (AR)	0	0	0	0	0	0	مرس السلطان
MECHOUAR DE CASA	0	0	0	0	0	0	مشوار الدار البيضاء
BEN M'SICK	0	0	78	152	2	2	عمالة مقاطعات ابن مسيك
BEN M'SICK (AR)	1	1	78	152	2	2	ابن مسيك
SBATA (AR)	0	0	0	0	0	0	سباتة
CASABLANCA ANFA	2	2	117	157	4	4	عمالة مقاطعات الدار البيضاء أنفا
ANFA (AR)	0	0	0	0	0	0	انفا
EL MAARIF (AR)	0	0	0	0	0	0	المعاريف
SIDI BELYOUT (AR)	2	2	117	157	4	4	سيدي بليوط
MOULAY RACHID	2	2	206	253	9	7	عمالة مقاطعات مولاي رشيد
MOULAY RACHID (AR)	2	2	206	253	9	7	مولاي رشيد
SIDI OTHMANE (AR)	0	0	0	0	0	0	سيدي عثمان
SIDI BERNOUSSI	3	2	125	101	5	5	عمالة مقاطعات سيدي البرنوصي
SIDI BERNOUSSI (AR)	1	1	40	38	2	2	سيدي البرنوصي
SIDI MOUMEN (AR)	2	1	85	63	3	3	سيدي مومن
MOHAMMEDIA	1	1	44	46	2	2	عمالة المحمدية
MOHAMMEDIA (M)	1	1	44	46	2	2	الجماعة الحضريّة المحمدية
AIN HARROUDA (M)	0	0	0	0	0	0	الجماعة الحضريّة عين حرودة
ECH-CHALLALATE (CR)	0	0	0	0	0	0	الجماعة القروية الشلالات
BNI YAKHLEF (CR)	0	0	0	0	0	0	الجماعة القروية بنيخلف
SIDI MOUSSA BEN ALI (CR)	0	0	0	0	0	0	الجماعة القروية سيدي موسى بن علي
SIDI MOUSSA MAJDOUB (CR)	0	0	0	0	0	0	الجماعة القروية سيدي موسى المجدوب
MEDIOUNA	0	0	0	0	0	0	أقليم مديونة
MEDIOUNA (M)	0	0	0	0	0	0	الجماعة الحضريّة مديونة
TIT MELIL (M)	0	0	0	0	0	0	الجماعة الحضريّة تيط مليل
LAHRAOUYINE (M)	0	0	0	0	0	0	الجماعة الحضريّة الهراويين
AL MAJJATIA OULAD TALEB(CR)	0	0	0	0	0	0	الجماعة القروية المجاطية اولاد الطالب
SIDI HAJJAJ OUED HASSAR (CR)	0	0	0	0	0	0	الجماعة القروية سيدي حجاج اولاد حصار
NOUACEUR	0	0	0	0	0	0	أقليم النواصر
NOUACEUR (M)	0	0	0	0	0	0	الجماعة الحضريّة النواصر
BOUSKOURA (M)	0	0	0	0	0	0	الجماعة الحضريّة بوسكورة
DAR BOUAZZA (M)	0	0	0	0	0	0	الجماعة الحضريّة دار بوعزة
OULED AZZOUZ (CR)	0	0	0	0	0	0	الجماعة القروية اولاد عزوز
OULAD SALAH (CR)	0	0	0	0	0	0	الجماعة القروية اولاد صالح
<b>TOTAL REGION</b>	<b>14</b>	<b>13</b>	<b>1118</b>	<b>1360</b>	<b>44</b>	<b>41</b>	<b>مجموع الجهة</b>

CENTRES DE FORMATION PROFESSIONNELLE

مراكز التكوين المهني

AUTRES CENTRES

مراكز أخرى

	عدد المراكز		عدد المستفيدين		عدد المؤطرين		
	NOMBRE DE CENTRE		NOMBRE DE BENEFICIAIRE		NOMBRE D'ENCADREUR		
	2009	2010	2009	2010	2009	2010	
AIN CHOCK	2	2	92	308	9	38	عمالة مقاطعة عين الشق
HAY HASSANI	0	0	0	0	0	0	عمالة مقاطعة الحي الحسني
AIN SEBAA HAY MOHAMMADI	0	0	0	0	0	0	عمالة مقاطعات عين السبع الحي المحمدي
AIN SEBAA (AR)	0	0	0	0	0	0	عين السبع
ASSOUK HOUR ASSAWDA (AR)	0	0	0	0	0	0	الصحور السوداء
HAY MOHAMMADI (AR)	0	0	0	0	0	0	الحي المحمدي
AL FIDA-MERS SULTAN	0	0	0	0	0	0	عمالة مقاطعات الفداء درب السلطان
AL FIDA (AR)	0	0	0	0	0	0	الفداء
MERS SULTAN (AR)	0	0	0	0	0	0	مرس السلطان
MECHOUAR DE CASA	0	0	0	0	0	0	مشوار الدار البيضاء
BEN M'SICK	0	0	0	0	0	0	عمالة مقاطعات ابن مسيك
BEN M'SICK (AR)	0	0	0	0	0	0	ابن مسيك
SBATA (AR)	0	0	0	0	0	0	سباتة
CASABLANCA ANFA	3	3	239	190	8	7	عمالة مقاطعات الدار البيضاء أنفا
ANFA (AR)	0	0	0	0	0	0	انفا
EL MAARIF (AR)	0	0	0	0	0	0	المعاريف
SIDI BELYOUT (AR)	3	3	239	190	8	7	سيدي بليوط
MOULAY RACHID	0	0	0	0	0	0	عمالة مقاطعات مولاي رشيد
MOULAY RACHID (AR)	0	0	0	0	0	0	مولاي رشيد
SIDI OTHMANE (AR)	0	0	0	0	0	0	سيدي عثمان
SIDI BERNOUSSI	0	0	0	0	0	0	عمالة مقاطعات سيدي البرنوصي
SIDI BERNOUSSI (AR)	0	0	0	0	0	0	سيدي البرنوصي
SIDI MOUMEN (AR)	0	0	0	0	0	0	سيدي مومن
MOHAMMEDIA	0	0	0	0	0	0	عمالة المحمدية
MOHAMMEDIA (M)	0	0	0	0	0	0	الجماعة الحضريّة المحمدية
AIN HARROUDA (M)	0	0	0	0	0	0	الجماعة الحضريّة عين حرودة
ECH-CHALLALATE (CR)	0	0	0	0	0	0	الجماعة القروية الشلالات
BNI YAKHLEF (CR)	0	0	0	0	0	0	الجماعة القروية بنخلف
SIDI MOUSSA BEN ALI (CR)	0	0	0	0	0	0	الجماعة القروية سيدي موسى بن علي
SIDI MOUSSA MAJDOUB (CR)	0	0	0	0	0	0	الجماعة القروية سيدي موسى المجدوب
MEDIOUNA	0	0	0	0	0	0	أقليم مديونة
MEDIOUNA (M)	0	0	0	0	0	0	الجماعة الحضريّة مديونة
TIT MELIL (M)	0	0	0	0	0	0	الجماعة الحضريّة تيط مليل
LAHRAOUYINE (M)	0	0	0	0	0	0	الجماعة الحضريّة الهراويين
AL MAJJATIA OULAD TALEB(CR)	0	0	0	0	0	0	الجماعة القروية المجاطية اولاد الطالب
SIDI HAJJAJ OUED HASSAR (CR)	0	0	0	0	0	0	الجماعة القروية سيدي حجاج اولاد حصار
NOUACEUR	0	0	0	0	0	0	أقليم النواصر
NOUACEUR (M)	0	0	0	0	0	0	الجماعة الحضريّة النواصر
BOUSKOURA (M)	0	0	0	0	0	0	الجماعة الحضريّة بوسكورة
DAR BOUAZZA (M)	0	0	0	0	0	0	الجماعة الحضريّة دار بو عزة
OULED AZZOUZ (CR)	0	0	0	0	0	0	الجماعة القروية اولاد عزوز
OULAD SALAH (CR)	0	0	0	0	0	0	الجماعة القروية اولاد صالح
<b>TOTAL REGION</b>	<b>5</b>	<b>5</b>	<b>331</b>	<b>498</b>	<b>17</b>	<b>45</b>	<b>مجموع الجهة</b>

CENTRES POUR HANDICAPES

مراكز المعاقين

	2006	2007	2008	2009	2010	
Nbre de centres	2	2	4	2	4	عدد المراكز
Bénéficiaires	409	425	497	477	992	المستفيدين
Encadrants	,,,	36	62	62	43	المؤطرون

COOPERATIVES YOUSOUFIA DES PARALYTIQUES ET ORGANISATIONS ALAOUTITES POUR LA PROTECTION DES MAL VOYANTS

التعاونيات اليوسفية للمشلولين والمنظمات العلووية لحماية المكفوفين وضعف البصر

	2006	2007	2008	2009	2010	
Nbre d'associat.Et de coop.	6	6	6	6	6	عدد الجمعيات والتعاونيات
Bénéficiaires	226	226	261	226	226	المستفيدين
Encadrants	-	-	-	-	-	المؤطرون

CENTRES DAR AL MOUATEN (DAM)

مراكز دار المواطن

	2007	2008	2009	2010	
Centres	2	3	3	3	المراكز
Bénéficiaires	1 871	1 762	2 069	3 582	المستفيدين
Encadrants	9	9	19	25	المؤطرون

ESPACES ALPHABETISATION (1)

فضاءات محو الأمية (1)

	2007	2008	2009	2010	
Espaces	37	36	38	47	فضاءات
Bénéficiaires	1 842	2 398	2 020	3 276	المستفيدين
Encadrants	17	47	54	78	المؤطرون

SOURCE: ANNUAIRE STATISTIQUE DU MAROC 2011

(1) Les cours d'alphabétisation se déroulent au sein même des CEF

المصدر: النشرة الإحصائية السنوية للمغرب 2011

(1) تلقى الدروس بداخل مراكز التربية والتكوين



الفصل الثامن

التشغيل

CHAPITRE VIII

EMPLOI





POPULATION AGEÉ DE 15ANS ET PLUS SELON LE  
TYPE D'ACTIVITE ET LE MILIEUالسكان البالغون 15 سنة فأكثر حسب نوع  
النشاط والوسط

	2007	2008	2009	2010	
<b>TOTAL ACTIFS</b>	<b>1 398 851</b>	<b>1 405 170</b>	<b>1 416 526</b>	<b>1 425 579</b>	مجموع النشيطون
Urbain	1 289 992	1 292 386	1 307 480	1 314 784	الحضري
Rural	108 859	112 784	109 046	110 795	القروي
<b>ACTIFS OCCUPES</b>	<b>1 200 038</b>	<b>1 229 932</b>	<b>1 252 038</b>	<b>1 272 223</b>	النشيطون المشتغلون
Urbain	1 102 024	1 128 394	1 152 931	1 172 259	الحضري
Rural	98 014	101 538	99 107	99 964	القروي
<b>CHOMEURS</b>	<b>198 813</b>	<b>175 238</b>	<b>164 488</b>	<b>153 356</b>	العاطلون
Urbain	187 968	163 992	154 549	142 525	الحضري
Rural	10 845	11 246	9 939	10 831	القروي
<b>INACTIFS</b>	<b>1 487 767</b>	<b>1 542 387</b>	<b>1 594 746</b>	<b>1 653 765</b>	غير النشيطين
Urbain	1 392 551	1 444 123	1 489 474	1 549 631	الحضري
Rural	95 216	98 264	105 272	104 134	القروي
<b>TOTAL</b>	<b>2 886 618</b>	<b>2 947 557</b>	<b>3 011 272</b>	<b>3 079 344</b>	المجموع
<b>URBAIN</b>	<b>2 682 543</b>	<b>2 736 509</b>	<b>2 796 954</b>	<b>2 864 415</b>	الحضري
<b>RURAL</b>	<b>204 075</b>	<b>211 048</b>	<b>214 318</b>	<b>214 929</b>	القروي

TAUX D'ACTIVITE ET TAUX DE CHOMAGE DE LA  
POPULATION AGEÉ DE 15ANS ET PLUS SELON LE  
MILIEU ET LE SEXEمعدل النشاط و معدل البطالة لسكان البالغين 15 سنة  
فأكثر حسب الوسط والجنس

	معدل النشاط %			معدل البطالة %			
	TAUX D'ACTIVITE			TAUX DE CHOMAGE			
	2008	2009	2010	2008	2009	2010	
<b>URBAIN</b>	<b>47,2</b>	<b>46,7</b>	<b>45,9</b>	<b>12,7</b>	<b>11,8</b>	<b>10,8</b>	الحضري
Masculin	71,6	71,1	70,0	12,3	11,3	10,2	ذكور
Féminin	23,7	23,0	22,5	13,8	13,4	12,9	اناث
<b>RURAL</b>	<b>53,4</b>	<b>50,9</b>	<b>51,5</b>	<b>10,0</b>	<b>9,1</b>	<b>9,8</b>	القروي
Masculin	81,1	78,4	76,9	10,6	9,5	9,8	ذكور
Féminin	21,1	18,1	21,3	7,1	7,0	9,6	اناث
<b>TOTAL</b>	<b>47,7</b>	<b>47,0</b>	<b>46,3</b>	<b>12,5</b>	<b>11,6</b>	<b>10,8</b>	المجموع
Masculin	72,4	71,6	70,5	12,2	11,1	10,1	ذكور
Féminin	23,5	22,7	22,4	13,4	13,1	12,7	اناث

Source : Direction de la Statistique

المصدر : مديرية الإحصاء

Taux d'Activité (En%) = (Population Active Agée de 15ans et Plus/ Population Totale Agée de 15 ans et Plus)\*100

Taux de Chômage (En%) = ( Population Active en Chômage / Population Active Agée de 15 ans et Plus)\*100

TAUX D'ACTIVITE ET TAUX DE CHOMAGE DE LA  
POPULATION AGE DE 15ANS ET PLUS SELON LE  
MILIEU, L'AGE ET LE NIVEAU DU DIPLOME

معدل النشاط و معدل البطالة لسكان البالغين 15  
سنة فأكثر حسب الوسط والسن و مستوى الشهادة

	2008			2009			2010			فئات السن
	الحضري	القروي	المجموع	الحضري	القروي	المجموع	الحضري	القروي	المجموع	
<u>GROUPES D'AGES</u>	URBAIN	RURAL	TOTAL	URBAIN	RURAL	TOTAL	URBAIN	RURAL	TOTAL	
<b>TAUX D'ACTIVITE (%)</b>										<b>معدل النشاط (%)</b>
15 à 24 ans	29,0	41,7	30,2	24,5	39,9	26,0	24,0	37,6	25,2	من 15 إلى 24 سنة
25 à 34 ans	65,1	64,8	65,1	65,1	58,1	64,6	64,6	62,1	64,4	من 25 إلى 34 سنة
35 à 44 ans	60,9	60,4	60,8	61,1	63,9	61,3	61,3	61,1	61,3	من 35 إلى 44 سنة
45 ans et plus	38,8	50,9	39,4	39,8	47,7	40,2	38,3	49,9	38,9	45 سنة فأكثر
<b>TOTAL</b>	<b>47,2</b>	<b>53,4</b>	<b>47,7</b>	<b>46,7</b>	<b>50,9</b>	<b>47,0</b>	<b>45,9</b>	<b>51,5</b>	<b>46,3</b>	<b>المجموع</b>
<b>TAUX DE CHOMAGE (%)</b>										<b>معدل البطالة (%)</b>
15 à 24 ans	30,1	24,2	29,3	33,5	20,7	31,6	29,0	22,2	28,1	من 15 إلى 24 سنة
25 à 34 ans	17,5	9,1	16,9	16,7	8,2	16,1	15,5	9,7	15,0	من 25 إلى 34 سنة
35 à 44 ans	7,0	1,3	6,6	5,8	5,8	5,8	5,9	5,1	5,9	من 35 إلى 44 سنة
45 ans et plus	2,9	2,9	2,9	2,3	0,8	2,3	2,0	3,1	2,1	45 سنة فأكثر
<b>TOTAL</b>	<b>12,7</b>	<b>10,0</b>	<b>12,5</b>	<b>11,8</b>	<b>9,1</b>	<b>11,6</b>	<b>10,8</b>	<b>9,8</b>	<b>10,8</b>	<b>المجموع</b>
<b><u>LE NIVEAU DU DIPLOME</u></b>										<b><u>مستوى الشهادة</u></b>
<b>TAUX D'ACTIVITE (%)</b>										<b>معدل النشاط (%)</b>
SANS DIPLOME	41,9	55,1	43,3	40,6	52,3	41,8	39,7	50,2	40,7	بدون مستوى
NIVEAU MOYEN	44,7	49,5	45,0	44,3	46,9	44,5	43,3	51,1	43,8	مستوى متوسط
NIVEAU SUPERIEUR	66,6	55,9	66,5	66,5	57,2	66,3	66,3	64,9	66,0	مستوى عالي
NON DECLARE	74,7	0,0	66,2	73,9	0,0	65,2				غير مصرح به
<b>TOTAL</b>	<b>47,2</b>	<b>53,4</b>	<b>47,7</b>	<b>46,7</b>	<b>50,9</b>	<b>47,0</b>	<b>45,9</b>	<b>51,5</b>	<b>46,3</b>	<b>المجموع</b>
<b>TAUX DE CHOMAGE (%)</b>										<b>معدل البطالة (%)</b>
SANS DIPLOME	7,4	7,7	7,4	6,6	6,9	6,6	5,7	4,6	5,5	بدون مستوى
NIVEAU MOYEN	18,4	13,3	18,1	16,3	14,1	16,2	15,3	15,4	15,3	مستوى متوسط
NIVEAU SUPERIEUR	12,6	34,0	12,8	12,6	9,4	12,5	11,4	20,3	11,7	مستوى عالي
NON DECLARE	16,6	-	16,6	37,1	-	37,1	-	-	-	غير مصرح به
<b>TOTAL</b>	<b>12,7</b>	<b>10,0</b>	<b>12,5</b>	<b>11,8</b>	<b>9,1</b>	<b>11,6</b>	<b>10,8</b>	<b>9,8</b>	<b>10,8</b>	<b>المجموع</b>

Source : Direction de la Statistique

المصدر : مديرية الإحصاء

Niveau moyen: Certificats de l'enseignement fondamental, Diplomes de qualification

Niveau supérieur: Baccalauréat, Diplomes de cadres moyens de l'enseignement supérieur (Facultés et Grandes Ecoles)

TAUX D'ACTIVITE ET TAUX DE CHOMAGE DE LA  
POPULATION AGE DE 15ANS ET PLUS SELON LES  
PROVINCES (OU LES PREFECTURES) ET LE MILIEU

معدل النشاط و معدل البطالة لسكان البالغين 15  
سنة فاكثر حسب الوسط و الاقاليم (اوالمحالات)

	2008			2009			2010			
	الحضري URBAIN	القروي RURAL	المجموع TOTAL	الحضري URBAIN	القروي RURAL	المجموع TOTAL	الحضري URBAIN	القروي RURAL	المجموع TOTAL	
TAUX D'ACTIVITE (%)										معدل النشاط (%)
CASABLANCA	47,1	-	47,1	46,5	-	46,5	45,4	-	45,4	الدا البيضاء
NOUACEUR	48,1	53,4	51,9	50,3	51,2	50,9	50,1	51,8	51,2	النواصر
MEDIOUNA	52,3	49,7	51,4	50,3	47,4	49,5	51,5	50,0	51,0	مديونة
MOHAMMEDIA	46,4	55,9	48,4	47,7	51,6	48,7	48,9	51,9	49,6	المحمدية
TOTAL	47,2	53,4	47,7	46,7	50,9	47,0	45,9	51,5	46,3	المجموع
TAUX DE CHOMAGE (%)										معدل البطالة (%)
CASABLANCA	12,5	-	12,5	11,6	-	11,6	10,8	-	10,8	الدا البيضاء
NOUACEUR	10,8	7,5	8,3	11,8	7,6	8,9	12,2	9,9	10,7	النواصر
MEDIOUNA	13,0	16,5	14,2	8,1	10,9	8,8	6,7	7,6	7,0	مديونة
MOHAMMEDIA	15,7	11,6	14,7	15,5	11,6	14,5	12,7	10,5	12,2	المحمدية
TOTAL	12,7	10,0	12,5	11,8	9,1	11,6	10,8	9,8	10,8	المجموع

TAUX D'EMPOI DE LA POPULATION AGE DE 15ANS  
ET PLUS SELON LE NIVEAU DU DIPLOME ET LE  
MILIEU

معدل الشغل لسكان البالغين 15 سنة فاكثر حسب  
مستوى الشهادة والوسط

	2008			2009			2010			
	الحضري URBAIN	القروي RURAL	المجموع TOTAL	الحضري URBAIN	القروي RURAL	المجموع TOTAL	الحضري URBAIN	القروي RURAL	المجموع TOTAL	
NIVEAU DU DIPLOME (%)										مستوى الشهادة (%)
SANS DIPLOME	38,8	50,8	40,1	37,9	48,7	39,1	37,4	47,9	38,4	بدون مستوى
NIVEAU MOYEN	36,5	42,9	36,8	37,1	40,3	37,3	36,7	43,3	37,1	مستوى متوسط
NIVEAU SUPERIEUR	58,3	36,9	58,0	58,2	51,8	58,0	58,5	51,7	58,3	مستوى عالي
NON DECLARE	62,3	-	55,2	46,5	-	41,0	-	-	-	غير مصرح به
TOTAL	41,2	48,1	41,7	41,2	46,2	41,6	40,9	46,5	41,3	المجموع

Source : Direction de la Statistique

Taux d'emploi: Population Active Occupée/Population Totale

المصدر : مديرية الإحصاء

## POPULATION ACTIVE OCCUPEE AGEE DE 15ANS ET PLUS SELON LE MILIEU, LE SEXE , L'AGE ET LA SITUATION DANS LA PROFESSION

## السكان النشيطون المشتغلون البالغون 15 سنة فأكثر حسب الوسط و الجنس والسن والوضعية في المهنة

	2008			2009			2010			
	الحضري	القروي	المجموع	الحضري	القروي	المجموع	الحضري	القروي	المجموع	
<u>SEXE</u>	URBAIN	RURAL	TOTAL	URBAIN	RURAL	TOTAL	URBAIN	RURAL	TOTAL	<u>الجنس</u>
Masculin	844 278	82 501	926 779	870 478	82 608	953 086	888 552	81 161	969 713	ذكور
Féminin	284 116	19 037	303 153	282 453	16 499	298 952	283 707	18 803	302 510	اناث
<b>TOTAL</b>	<b>1 128 394</b>	<b>101 538</b>	<b>1 229 932</b>	<b>1 152 931</b>	<b>99 107</b>	<b>1 252 038</b>	<b>1 172 259</b>	<b>99 964</b>	<b>1 272 223</b>	<b>المجموع</b>
<b><u>AGE</u></b>										<b><u>السن</u></b>
15 à 24 ans	129 329	21 392	150 721	104 349	21 725	126 074	111 919	18 779	130 698	من 15 إلى 24 سنة
25 à 34 ans	353 001	34 000	387 001	363 364	29 206	392 570	376 965	31 234	408 199	من 25 إلى 34 سنة
35 à 44 ans	309 378	22 650	332 028	330 539	23 809	354 348	326 295	24 082	350 377	من 35 إلى 44 سنة
45 ans et plus	336 686	23 496	360 182	354 679	24 367	379 046	357 080	25 869	382 949	45 سنة فأكثر
<b>TOTAL</b>	<b>1 128 394</b>	<b>101 538</b>	<b>1 229 932</b>	<b>1 152 931</b>	<b>99 107</b>	<b>1 252 038</b>	<b>1 172 259</b>	<b>99 964</b>	<b>1 272 223</b>	<b>المجموع</b>
<b><u>SITUATION DANS LA PROFESSION</u></b>										<b><u>الوضعية في المهنة</u></b>
Salaries	816 797	63 311	880 108	837 737	65 271	903 008	839 278	63 601	902 879	مستأجرون
Travailleurs pour propre compte	274 211	27 666	301 877	288 361	26 479	314 840	303 663	29 738	333 401	العاملون لحسابهم الخاص
Autres situation	37 256	10 561	47 817	26 833	7 357	34 190	29 117	6 625	35 742	اخرين
non déclaré	130	-	130	-	-	-	201	-	201	غير مصرح به
<b>TOTAL</b>	<b>1 128 394</b>	<b>101 538</b>	<b>1 229 932</b>	<b>1 152 931</b>	<b>99 107</b>	<b>1 252 038</b>	<b>1 172 259</b>	<b>99 964</b>	<b>1 272 223</b>	<b>المجموع</b>

POPULATION ACTIVE OCCUPEE AGEE DE 15ANS ET PLUS SELON LES BRANCHES D'ACTIVITE ECONOMIQUE ET LE MILIEU

السكان النشيطون المشتغلون البالغون 15 سنة فأكثر حسب فروع النشاط الاقتصادي والوسط

	2008			2009			2010			
	الحضري URBAIN	القروي RURAL	المجموع TOTAL	الحضري URBAIN	القروي RURAL	المجموع TOTAL	الحضري URBAIN	القروي RURAL	المجموع TOTAL	
Agriculture, forêt et pêche	8 874	19 545	28 419	8 122	14 369	22 491	6 806	13 564	20 370	الفلحة والغابات والصيد البحري
Industrie	339 968	28 293	368 261	335 244	30 488	365 732	341 294	30 217	371 511	الصناعة
Bâtiments et travaux publics	80 113	19 041	99 154	77 416	16 829	94 245	81 746	15 089	96 835	البناء والأشغال العمومية
Services	696 582	34 659	731 241	730 085	37 217	767 302	739 422	40 905	780 327	الخدمات
Activités mal désignées	2 857	-	2 857	2 064	204	2 268	2 991	189	3 180	نشاطات مبهمة
<b>TOTAL</b>	<b>1 128 394</b>	<b>101 538</b>	<b>1 229 932</b>	<b>1 152 931</b>	<b>99 107</b>	<b>1 252 038</b>	<b>1 172 259</b>	<b>99 964</b>	<b>1 272 223</b>	<b>المجموع</b>

POPULATION ACTIVE EN CHOMAGE SELON LE NIVEAU DU DIPLOME ET LE MILIEU

السكان العاطلون البالغون 15 سنة فأكثر حسب مستوى الشهادة والوسط

	2008			2009			2010			
	الحضري URBAIN	القروي RURAL	المجموع TOTAL	الحضري URBAIN	القروي RURAL	المجموع TOTAL	الحضري URBAIN	القروي RURAL	المجموع TOTAL	
SANS DIPLOME	37 239	6 119	43 358	31 656	4 848	36 504	26 514	2 861	29 375	بدون مستوى
NIVEAU MOYEN	87 505	3 975	91 480	80 897	4 433	85 330	77 168	5 971	83 139	مستوى متوسط
NIVEAU SUPERIEUR	39 072	1 152	40 224	41 756	658	42 414	38 843	1 999	40 842	مستوى عالي
NON DECLARE	176	-	176	240	-	240	-	-	-	غير مصرح به
<b>TOTAL</b>	<b>163 992</b>	<b>11 246</b>	<b>175 238</b>	<b>154 549</b>	<b>9 939</b>	<b>164 488</b>	<b>142 525</b>	<b>10 831</b>	<b>153 356</b>	<b>المجموع</b>

**TAUX DU SOUS EMPLOI DE LA POPULATION ACTIVE OCCUPEE AGEE DE 15 ANS ET PLUS SELON LES PROVINCES ET PREFECTURES ET MILIEU DE RESIDENCE**

معدل الشغل الناقص لسكان النشيطين المشتغلين البالغين من العمر 15 سنة فأكثر حسب الوسط و الأقاليم (والعمالات)

Année 2010	الحضري URBAIN	القروي RURAL	المجموع TOTAL	سنة 2010
CASABLANCA	5,5	-	5,5	الدا البيضاء
NOUACEUR	3,8	4,6	4,4	النواصر
MEDIOUNA	2,4	3,5	2,7	مديونة
MOHAMMEDIA	4,0	2,6	3,7	المحمدية
<b>TOTAL</b>	<b>5,2</b>	<b>3,9</b>	<b>5,1</b>	<b>المجموع</b>

**POPULATION ACTIVE OCCUPEE AGEE DE 15ans ET PLUS PAR SECTEUR D'EMPLOI ET LE MILIEU DE RESIDENCE**

السكان النشيطون المشتغلون البالغون 15 سنة فأكثر حسب القطاع والوسط

Année 2010	عمومي PUBLIC		خاص PRIVE		اخر AUTRE		المجموع TOTAL		سنة 2010
	العدد Effectif	النسبة %	العدد Effectif	النسبة %	العدد Effectif	النسبة %	العدد Effectif	النسبة %	
	<b>URBAIN</b>	121 300	10,4	1 027 125	87,6	23 834	2,0	1 172 259	
<b>RURAL</b>	3 012	3,0	94 889	94,9	2 063	2,1	99 964	100,0	القروي
<b>TOTAL</b>	124 312	9,8	1 122 014	88,2	25 897	2,0	1 272 223	100,0	المجموع

Source : Direction de la Statistique

المصدر : مديرية الإحصاء

Taux de sous emploi=(Population Active occupée sous employée / Population active occupée agée de 15 ans et Plus)\*100

## CONFLITS INDIVIDUEL

## النزاعات الفردية

Année 2010	عدد النزاعات	المطالب Réclamations		النزاعات الموجهة الى المحكمة	المبالغ المحصل عليها بالدرهم	سنة 2010
	Nombre conflits	المجموع Total	الملبات منها Satisfites	Conflits différés au tribunal	Sommes récupérées en DH	
AIN CHOCK	1 026	1 822	1 327	307	59 362 141	عمالة مقاطعة عين الشق
HAY HASSANI	414	946	653	146	1 527 063	عمالة مقاطعة الحي الحسني
NOUACEUR	927	1 789	1 277	309	8 897 486	اقليم النواصر
AIN SEBAA HAY MOHAMMADI	1 904	3 615	2 550	1 064	467 265 236	عمالة مقاطعات عين السبع الحي المحمدي
AL FIDA-MERS SULTAN	409	1 376	929	104	68 382 023	عمالة مقاطعات الفداء درب السلطان
CASABLANCA ANFA	2 759	5 841	3 516	1 027	113 986 832	عمالة مقاطعات الدار البيضاء أنفا
BEN M'SICK	151	294	137	45	184 410	عمالة مقاطعات ابن مسيك
MOULAY RACHID	750	1 600	1 197	148	17 606 021	عمالة مقاطعات مولاي رشيد
MEDIOUNA	152	607	422	50	2 264 681	اقليم مديونة
SIDI BERNOUSSI	1 259	1 565	715	77	4 556 108	عمالة مقاطعات سيدي البرنوصي
MOHAMMEDIA	1 183	2 332	2 014	245	8 501 768	عمالة المحمدية
<b>TOTAL REGION</b>	<b>10 934</b>	<b>21 787</b>	<b>14 737</b>	<b>3 522</b>	<b>752 533 769</b>	<b>مجموع الجهة</b>

## GREVES/CONFLITS COLLECTIFS

## الاضرابات/ النزاعات الجماعية

Année 2010	الاضرابات المجنبية				الاضرابات المعلنة				سنة 2010
	GREVES EVITEES				GREVES DECLAREES				
	عدد النزاعات	عدد العمال	العمال المعنيين	عدد ايام العمل المربوحة	عدد النزاعات	عدد العمال المضربين	عدد ايام العمل الضائعة		
Nombre de conflits	Nombre d'employés	Nombre d'employés concernés	Nombre de jours gagnés	Nombre de conflits	Nombre d'employés	Nombre de grévistes	Nombre de jours perdus		
AIN CHOCK	18	3 751	3 494	45 422	7	920	495	5 645	عمالة مقاطعة عين الشق
HAY HASSANI	26	4 161	984	12 792	2	421	278	278	عمالة مقاطعة الحي الحسني
NOUACEUR	35	15 542	7 361	103 054	15	5 232	2 225	42 394	اقليم النواصر
AIN SEBAA HAY MOHAMMADI	95	13 704	8 296	...	11	4 002	2 620	3 139	عمالة مقاطعات عين السبع الحي المحمدي
AL FIDA-MERS SULTAN	16	2 026	661	11 360	1	90	40	560	عمالة مقاطعات الفداء درب السلطان
CASABLANCA ANFA	35	4 871	1 531	20 849	3	4 711	4 242	8 526	عمالة مقاطعات الدار البيضاء أن
BEN M'SICK	16	3 279	1 749	9 697	12	3 657	1 914	27 881	عمالة مقاطعات ابن مسيك
MOULAY RACHID									عمالة مقاطعات مولاي رشيد
MEDIOUNA									اقليم مديونة
SIDI BERNOUSSI	6	1 107	751	2 693	11	2 794	2 319	6 699	عمالة مقاطعات سيدي البرنوص
MOHAMMEDIA	40	3 142	3 142	31 189	47	4 152	615	970	عمالة المحمدية
<b>TOTAL REGION</b>	<b>287</b>	<b>51 583</b>	<b>27 969</b>	<b>237 056</b>	<b>109</b>	<b>25 979</b>	<b>14 748</b>	<b>96 092</b>	<b>مجموع الجهة</b>



## DES ACCIDENTS DE TRAVAIL DECLARES

## حوادث الشغل

Année 2010	عدد الحوادث Nombre des accidents	عجز مؤقت Incapacité provisoire	عجز دائم Incapacité permanante	بدون عجز Sain	وفيات Mortalité	سنة 2010
AIN CHOCK	576	399	173	0	4	عمالة مقاطعة عين الشق
HAY HASSANI	432	286	141	0	5	عمالة مقاطعة الحي الحسني
NOUACEUR	433	313	117	0	3	اقليم النواصر
AIN SEBAA HAY MOHAMMADI	1 637	509	727	0	10	عمالة مقاطعات عين السبع الحي المحمدي
AL FIDA-MERS SULTAN	157	75	3	0	2	عمالة مقاطعات الفداء درب السلطان
CASABLANCA ANFA	4 188	2 559	1 535	55	39	عمالة مقاطعات الدار البيضاء أنفا
BEN M'SICK	59	53	4	2	0	عمالة مقاطعات ابن مسيك
MOULAY RACHID	238	88	148	1	1	عمالة مقاطعات مولاي رشيد
MEDIOUNA	200	144	52	1	3	اقليم مديونة
SIDI BERNOUSSI	751	498	44	140	4	عمالة مقاطعات سيدي البرنوصي
MOHAMMEDIA	466	184	190	0	7	عمالة المحمدية
<b>TOTAL REGION</b>	<b>9 137</b>	<b>5 108</b>	<b>3 134</b>	<b>199</b>	<b>78</b>	<b>مجموع الجهة</b>

PERSONNEL DE L'ETAT SELON LES PROVINCES  
ET PREFECTURES

## موظفو الدولة حسب الأقاليم والعمالات

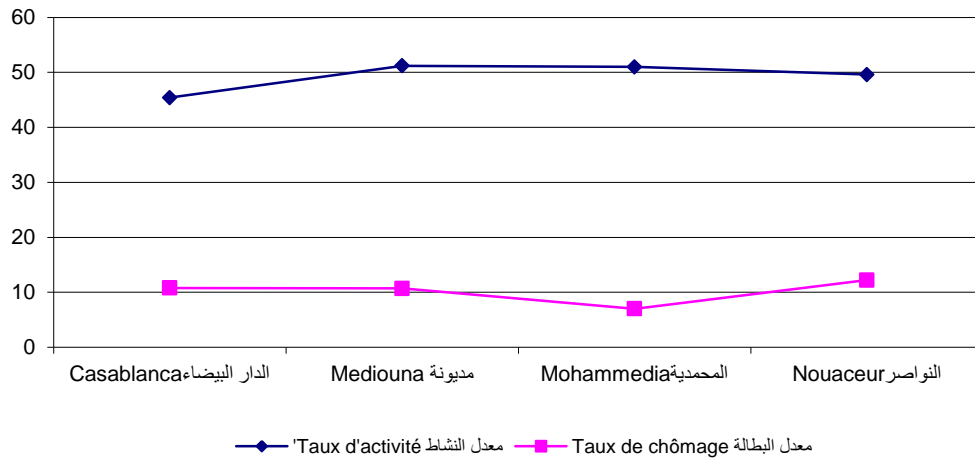
Au 31 Décembre 2010	ذكور Masculin	إناث Féminin	ذكور + إناث Masculin + Féminin	في 31 دجنبر 2010
CASABLANCA	24 684	17 048	41 732	الدار البيضاء
MEDIOUNA	1 116	898	2 014	مديونة
MOHAMMEDIA	2 921	1 833	4 754	المحمدية
NOUACEUR	901	814	1 715	النواصر
<b>TOTAL</b>	<b>29 622</b>	<b>20 593</b>	<b>50 215</b>	<b>المجموع</b>

	Au 31-12-2008		Au 31-12-2009		Au 31-12-2010		
	المجموع	إناث	المجموع	إناث	المجموع	إناث	
	Total	Féminin	Total	Féminin	Total	Féminin	
CASABLANCA	37 794	17 126	38 140	17 112	41 732	17 048	الدار البيضاء
MEDIOUNA	1 801	796	1 912	851	2 014	898	مديونة
MOHAMMEDIA	3 864	1 773	3 906	1 804	4 754	1 833	المحمدية
NOUACEUR	1 605	749	1 668	784	1 715	814	النواصر
<b>TOTAL</b>	<b>45 064</b>	<b>20 444</b>	<b>45 626</b>	<b>20 551</b>	<b>50 215</b>	<b>20 593</b>	<b>المجموع</b>

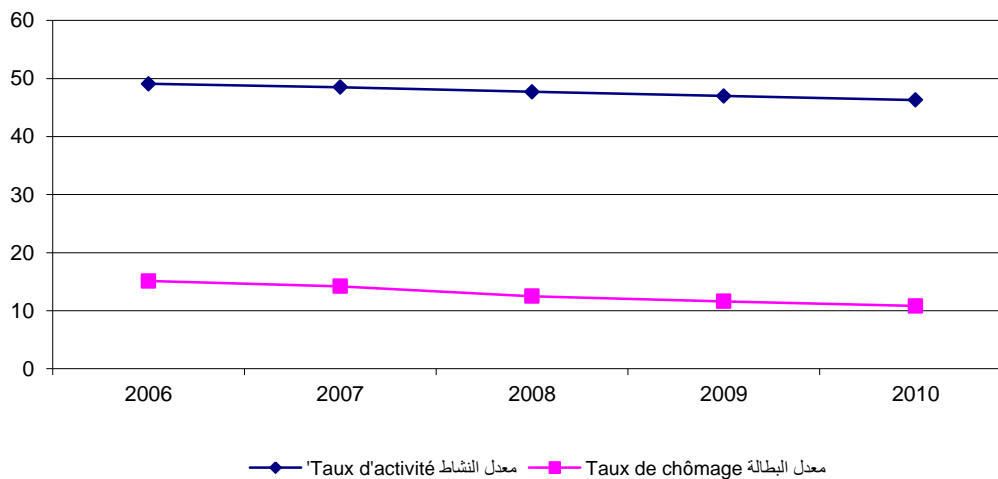
السكان الحضريون حسب نوع النشاط 2010 (بالنسبة المئوية)  
 Population urbaine par types d'activité(en%) 2010



معدل النشاط و معدل البطالة حسب الاقاليم و العملات 2010  
 Taux d'activité et taux de chômage par provinces 2010



تطور معدل النشاط و معدل البطالة بالجهة  
 Evolution du taux d'activité et  
 taux de chômage dans la région





الفصل التاسع

الشؤون الإسلامية

CHAPITRE IX

AFFAIRES ISLAMIQUES



DONNEES GLOBALES

معطيات عامة

	2006	2007	2008	2009	2010	
<b>Mosquées</b>						<b>المساجد</b>
Mosquées des Habous	141	157	157	165	168	المساجد التي تنفق عليها و الأوقاف
Mosquées privées	388	1 100	1 100	1 192	1 240	المساجد التي ينفق عليها الخواص
Salles de prière	701	721	721	738	734	قاعات الصلاة
Mosquées de la prière du vendredi	345	382	382	386	400	المساجد الجامعة
Mosquées des cinq prières	910	683	683	558	424	مساجد الصلوات الخمس
<b>L'analphabétisation</b>						<b>محو الامية</b>
Mosquées	108	194	194	184	229	المساجد
Encadrants	135	228	228	244	226	المؤطرون
Bénéficiaires	7 719	13 793	13 793	12 976	10 558	المستفيدون
<b>L'enseignement ancien</b>						<b>التعليم العتيق</b>
Ecoles Coraniques	6	6	6	4	7	المدارس القرآنية
M'Sides	343	359	359	322	184	الكتاتيب
<b>Autres</b>						<b>أخرى</b>
Confréries	44	38	38	36	40	الزوايا
Mausolées	55	73	73	64	67	الأضرحة
Moussems religieux	4	4	4	3	2	المواسم الدينية
Cimetières	78	98	98	132	112	المقابر

MOSQUEES SELON LE GENRE, PROVINCES ET PREFECTURES

المساجد حسب الصنف و الاقاليم والعمالات

Année 2010	المساجد التي تنفق عليها و الأوقاف	المساجد التي ينفق عليها الخواص	قاعات الصلاة	المساجد الجامعة	مساجد الصلوات الخمس	سنة 2010
	Mosquées des Habous	Mosquées privées	Salles de prière	Mosquées de la prière du vendredi	Mosquées des cinq prières	
AIN CHOCK	18	76	52	36	6	عمالة مقاطعة عين الشق
HAY HASSANI	11	80	39	39	52	عمالة مقاطعة الحي الحسني
AIN SEBAA HAY MOHAMMADI	19	133	100	46	6	عمالة مقاطعات عين السبع الحي المحمدي
AL FIDA-MERS SULTAN	22	136	118	26	14	عمالة مقاطعات الفداء درب السلطان
BEN M'SICK	13	58	50	23	0	عمالة مقاطعات ابن مسيك
CASABLANCA ANFA	36	113	101	44	4	عمالة مقاطعات الدار البيضاء أنفا
MOULAY RACHID	18	109	95	27	5	عمالة مقاطعات مولاي رشيد
SIDI BERNOUSSI	11	115	62	37	27	عمالة مقاطعات سيدي البرنوصي
MOHAMMEDIA	10	147	28	43	86	عمالة المحمدية
MEDIOUNA	5	76	30	32	81	اقليم مديونة
NOUACEUR	5	197	59	47	143	اقليم النواصر
<b>TOTAL REGION</b>	<b>168</b>	<b>1 240</b>	<b>734</b>	<b>400</b>	<b>424</b>	<b>مجموع الجهة</b>

ETABLISSEMENTS D'ENSEIGNEMENT ANCEIN ET  
MOSQUEES POUR L'ANALPHABETISATION SELON  
PROVINCES ET PREFECTURES

مؤسسات التعليم العتيق و مساجد لمحو الامية  
حسب الاقاليم والعمالات

Année 2010	محو الامية			التعليم العتيق		سنة 2010
	L'alphabétisation			L'enseignement ancien		
	المساجد	الموظرون	المستفيدون	المدارس القرآنية	الكتاتيب	
	Mosquées	Encadrants	Bénéficiaires	Ecoles Coraniques	M'Sides	
AIN CHOCK	29	30	1 283	0	14	عمالة مقاطعة عين الشق
HAY HASSANI	21	19	960	1	13	عمالة مقاطعة الحي الحسني
AIN SEBAA HAY MOHAMMADI	18	18	718	0	15	عمالة مقاطعات عين السبع الحي المحمدي
AL FIDA-MERS SULTAN	15	15	670	1	42	عمالة مقاطعات الفداء درب السلطان
BEN M'SICK	15	14	675	1	12	عمالة مقاطعات ابن مسيك
CASABLANCA ANFA	10	10	395	1	26	عمالة مقاطعات الدار البيضاء أنفا
MOULAY RACHID	32	32	1 293	1	7	عمالة مقاطعات مولاي رشيد
SIDI BERNOUSSI	14	14	855	0	16	عمالة مقاطعات سيدي البرنوصي
MOHAMMEDIA	25	24	1 354	0	16	عمالة المحمدية
MEDIOUNA	14	14	815	0	1	اقليم مديونة
NOUACEUR	36	36	1 540	2	22	اقليم النواصر
<b>TOTAL REGION</b>	<b>229</b>	<b>226</b>	<b>10 558</b>	<b>7</b>	<b>184</b>	<b>مجموع الجهة</b>

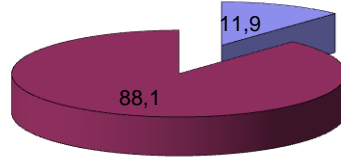
CONFRERIES, MAUSOLEES, MOUSSEMS RELIGIEUX  
ET CIMETIERES SELON PROVINCES ET PREFECTURES

الزوايا, الاضرحة, المواسم الدينية و المقابر  
حسب الاقاليم والعمالات

Année 2010	الزوايا	الاضرحة	المواسم الدينية	المقابر	سنة 2010
	Confréries	Mausolées	Moussems religieux	Cimetières	
	AIN CHOCK	3	3	0	
HAY HASSANI	4	0	0	7	عمالة مقاطعة الحي الحسني
AIN SEBAA HAY MOHAMMADI	5	4	0	3	عمالة مقاطعات عين السبع الحي المحمدي
AL FIDA-MERS SULTAN	5	3	0	1	عمالة مقاطعات الفداء درب السلطان
BEN M'SICK	2	0	0	0	عمالة مقاطعات ابن مسيك
CASABLANCA ANFA	13	14	0	4	عمالة مقاطعات الدار البيضاء أنفا
MOULAY RACHID	0	1	0	2	عمالة مقاطعات مولاي رشيد
SIDI BERNOUSSI	0	2	0	3	عمالة مقاطعات سيدي البرنوصي
MOHAMMEDIA	5	23	1	29	عمالة المحمدية
MEDIOUNA	0	4	1	12	اقليم مديونة
NOUACEUR	3	13	0	50	اقليم النواصر
<b>TOTAL REGION</b>	<b>40</b>	<b>67</b>	<b>2</b>	<b>112</b>	<b>مجموع الجهة</b>

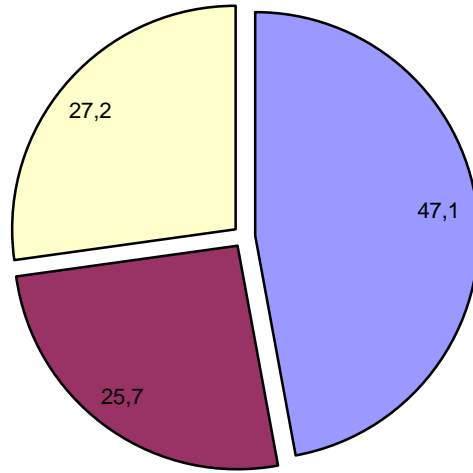


**Mosquées des habous et mosquées privées 2010(en%)**  
المساجد التي تنفق عليها وزارة الاوقاف والمسجد التي ينفق عليها  
الخواص (بالنسبة المئوية) 2010



- Mosquées des Habous (الأوقاف) المساجد التي تنفق عليها وزارة الاوقاف
- Mosquées privées (الخواص) المساجد التي ينفق عليها الخواص

**المساجد حسب الصنف 2010 (بالنسبة المئوية)**  
Mosquées selon le genre (%) 2010



- Salles de prière (قاعات الصلاة)
- Mosquées de la prière du vendredi (الجامعة)
- Mosquées des cinq prières (مساجد الصلوات الخمس)



الفصل العاشر

العدل و حماية الطفولة

CHAPITRE X

JUSTICE ET SAUVEGARDE DE  
L'ENFANCE



REPARTITION DES EXPERTS, INTERPRETES,  
COOPISTES ET HUISSIERS SELON LE SEXEتوزيع الخبراء القضاة و التراجمة المقبولين  
و النساخ و الاعوان القضائيين حسب الجنس

Cours d'appel de Casablanca

محكمة الاستئناف بالدار البيضاء

	2008		2009		2010		
	المجموع	إناث	المجموع	إناث	المجموع	إناث	
	Total	Féminin	Total	Féminin	Total	Féminin	
EXPERTS	947	57	966	59	995	68	الخبراء القضائيين
INTERPRETES	89	23	89	23	89	23	التراجمة
COOPISTES	53	15	51	14	49	13	النساخ
HUISSIERS	144	-	161	-	163	-	الاعوان القضائيين

## EFFECTIF DES NOTAIRES ET DES ADOULS

## عدد الموثقين والعدول

Cours d'appel de Casablanca

محكمة الاستئناف بالدار البيضاء

	2007	2008	2009	2010	
	NOTAIRES	275	265	297	
ADOULS	262	260	258	256	العدول

## REPARTITION DES AVOCATS SELON LE SEXE

## توزيع المحامون حسب الجنس

Cours d'appel de Casablanca

محكمة الاستئناف بالدار البيضاء

	2008		2009		2010		
	المجموع	إناث	المجموع	إناث	المجموع	إناث	
	Total	Féminin	Total	Féminin	Total	Féminin	
AVOCATS TITULAIRES	2 839	706	2 850	739	3 073	774	المحامون الرسميون
AVOCATS STAGIAIRES	408	109	366	80	366	127	المحامون المتمرنون

## ACTIVITES DE LA COUR D'APPEL SELON LE TYPE D'AFFAIRES

## أنشطة محكمة الإستئناف حسب نوعية القضايا

	2006	2007	2008	2009	2010	
AFFAIRES ENREGISTREES	46 151	44 304	42 556	42 584	40 092	القضايا المسجلة
Pénal	25 884	25 283	22 344	22 043	22 263	الجنحى
Civil	20 267	19 021	20 212	20 541	17 829	المدنى
AFFAIRES JUGEES	43 558	46 467	41 043	40 394	34 190	القضايا المحكوم
Pénal	25 411	26 573	23 125	23 080	18 075	الجنحى
Civil	18 147	19 894	17 918	17 314	16 115	المدنى
AFFAIRES EN INSTANCE	36 286	34 187	35 708	36 964	42 846	القضايا المخلفه
Pénal	16 260	14 999	14 236	12 245	16 433	الجنحى
Civil	20 026	19 188	21 472	24 719	26 413	المدنى

## ACTIVITES DES TRIBUNAUX DE PREMIERE INSTANCE SELON LE TYPE D'AFFAIRES

## أنشطة المحاكم الابتدائية حسب نوعية القضايا

	2006	2007	2008	2009	2010	
<b>CASABLANCA</b>						<b>الدار البيضاء</b>
AFFAIRES ENREGISTREES	362 675	378 343	437 609	430 547	357 916	القضايا المسجلة
Pénal	202 044	214 440	244 848	256 403	161 790	الجنحى
Civil	160 631	163 903	192 761	174 144	196 126	المدنى
AFFAIRES JUGEES	362 737	375 639	433 324	435 529	346 692	القضايا المحكوم
Pénal	203 233	214 965	244 471	256 115	157 250	الجنحى
Civil	159 504	160 674	188 853	179 414	189 442	المدنى
AFFAIRES EN INSTANCE	22 376	23 263	29 365	24 383	35 587	القضايا المخلفه
Pénal	3 647	1 305	3 499	3 787	8 307	الجنحى
Civil	18 729	21 958	25 866	20 596	27 280	المدنى
<b>MOHAMMEDIA</b>						<b>المحمدية</b>
AFFAIRES ENREGISTREES	25 735	25 015	25 026	31 656	34 918	القضايا المسجلة
Pénal	17 664	15 372	10 791	16 975	18 552	الجنحى
Civil	8 071	9 643	14 235	14 681	16 366	المدنى
AFFAIRES JUGEES	25 391	23 504	22 975	29 223	34 418	القضايا المحكوم
Pénal	17 674	14 289	9 901	14 351	19 031	الجنحى
Civil	7 717	9 215	13 074	14 872	15 387	المدنى
AFFAIRES EN INSTANCE	4 661	6 554	7 031	9 983	11 240	القضايا المخلفه
Pénal	772	1 201	2 085	4 709	4 232	الجنحى
Civil	3 889	5 353	4 946	5 274	7 008	المدنى

## ACTIVITES DES TRIBUNAUX DE PREMIERE INSTANCE (Mariages et Divorces)

## أنشطة المحاكم الابتدائية (عدد حالات الطلاق والزواج)

	الدار البيضاء		المحمدية		
	CASABLANCA		MOHAMMEDIA		
	2009	2010	2009	2010	
NOMBRE DE MARIAGES	70 568	,,,	3 118	,,,	عدد حالات الزواج
NOMBRE DE DIVORCES	4 612	,,,	796	,,,	عدد حالات الطلاق

ACTIVITES DES TRIBUNAUX DE PREMIERE INSTANCE  
SELON LE TYPE D'AFFAIRES :

## أنشطة المحاكم الابتدائية حسب نوع القضايا

AFFAIRES CIVILESالقضايا المدنية

Année 2010	حوادث الشغل	قضايا استتجالية	الأحوال الشخصية	الحالة المدنية	العقار	نزاعات الشغل	قضايا أخرى	المجموع القضايا المدنية	سنة 2010
	Accidents du travail	Affaires référéés	Statut personnel	Etat civil	Affaires immob.	Contentieu x du travail	Autres affaires	Total des affaires civil	
<b>CASABLANCA</b>									
ENREGISTREES	15 000	4 874	22 226	31 749	0	11 400	110 877	<b>196 126</b>	الدار البيضاء
JUGEES	15 621	4 875	20 382	31 749	0	10 205	106 610	<b>189 442</b>	المسجلة
EN INSTANCE	2 021	318	8 226	0	0	3 040	13 675	<b>27 280</b>	المحكومة
<b>MOHAMMEDIA</b>									
ENREGISTREES	970	257	7 140	3 429	251	378	3 941	<b>16 366</b>	المحلفة
JUGEES	709	242	6 516	2 993	382	784	3 761	<b>15 387</b>	المسجلة
EN INSTANCE	743	66	1 501	857	277	1 071	2 493	<b>7 008</b>	المحكومة
<b>TOTAL REGION</b>									
ENREGISTREES	<b>15 970</b>	<b>5 131</b>	<b>29 366</b>	<b>35 178</b>	<b>251</b>	<b>11 778</b>	<b>114 818</b>	<b>212 492</b>	المحلفة
JUGEES	<b>16 330</b>	<b>5 117</b>	<b>26 898</b>	<b>34 742</b>	<b>382</b>	<b>10 989</b>	<b>110 371</b>	<b>204 829</b>	مجموع الجهة
EN INSTANCE	<b>2 764</b>	<b>384</b>	<b>9 727</b>	<b>857</b>	<b>277</b>	<b>4 111</b>	<b>16 168</b>	<b>34 288</b>	المسجلة

AFFAIRES PENALESالقضايا الجنحية

Année 2010	حوادث السير	المخالفات	قضايا الاحداث	الجنح	قضايا أخرى	المجموع القضايا الجنحية	سنة 2010
	Accidents de circulation	Contraventions	Affaires des mineurs	Délits	Autres affaires	Total des affaires pénales	
<b>CASABLANCA</b>							
ENREGISTREES	0	78 280	3 039	76 355	4 116	<b>161 790</b>	الدار البيضاء
JUGEES	0	78 280	2 814	72 648	3 508	<b>157 250</b>	المسجلة
EN INSTANCE	0	0	243	7 307	757	<b>8 307</b>	المحكومة
<b>MOHAMMEDIA</b>							
ENREGISTREES	771	6 147	224	11 264	146	<b>18 552</b>	المحلفة
JUGEES	907	6 147	322	11 593	62	<b>19 031</b>	المسجلة
EN INSTANCE	750	0	44	3 290	148	<b>4 232</b>	المحكومة
<b>TOTAL REGION</b>							
ENREGISTREES	<b>771</b>	<b>84 427</b>	<b>3 263</b>	<b>87 619</b>	<b>4 262</b>	<b>180 342</b>	المحلفة
JUGEES	<b>907</b>	<b>84 427</b>	<b>3 136</b>	<b>84 241</b>	<b>3 570</b>	<b>176 281</b>	مجموع الجهة
EN INSTANCE	<b>750</b>	<b>0</b>	<b>287</b>	<b>10 597</b>	<b>905</b>	<b>12 539</b>	المسجلة

ACTIVITES DES TRIBUNAUX D'ARRONDISSEMENTS  
RATTACHES AUX T.P.J.أنشطة محاكم المقاطعات التابعة للمحاكم  
الإبتدائية

	2006	2007	2008	2009	2010	
<b>AFFAIRES ENREGISTREES</b>	<b>2 914</b>	<b>2 767</b>	<b>3 753</b>	<b>4 629</b>	<b>4 623</b>	القضايا المسجلة
Pénal	2 439	2 338	2 945	4 405	4 242	الجنحي
Civil	475	429	808	224	381	المدني
<b>AFFAIRES JUGEES</b>	<b>3 016</b>	<b>2 734</b>	<b>3 557</b>	<b>4 663</b>	<b>3 884</b>	القضايا المحكومة
Pénal	2 559	2 304	2 854	4 292	3 646	الجنحي
Civil	457	430	703	371	238	المدني
<b>AFFAIRES EN INSTANCE</b>	<b>227</b>	<b>303</b>	<b>513</b>	<b>429</b>	<b>1 168</b>	القضايا المخلفة
Pénal	100	177	268	357	953	الجنحي
Civil	127	126	245	72	215	المدني

## ACTIVITES DES CENTRES JUDICIAIRES

## أنشطة المراكز القضائية

	2006	2007	2008	2009	2010	
<b>AFFAIRES ENREGISTREES</b>	<b>8 571</b>	<b>6 502</b>	<b>4 874</b>	<b>7 990</b>	<b>6 479</b>	القضايا المسجلة
Pénal	8 277	6 114	4 503	7 654	5 918	الجنحي
Civil	294	388	371	336	561	المدني
<b>AFFAIRES JUGEES</b>	<b>8 959</b>	<b>6 423</b>	<b>5 053</b>	<b>9 944</b>	<b>6 536</b>	القضايا المحكومة
Pénal	8 671	5 976	4 705	9 707	5 950	الجنحي
Civil	288	447	348	237	586	المدني
<b>AFFAIRES EN INSTANCE</b>	<b>198</b>	<b>277</b>	<b>98</b>	<b>141</b>	<b>106</b>	القضايا المخلفة
Pénal	100	238	36	36	4	الجنحي
Civil	98	39	62	105	102	المدني

ACTIVITES DES ARRONDISSEMENTS RATTACHES  
AUX C.J.

## أنشطة المقاطعات التابعة للمراكز القضائية

	2006	2007	2008	2009	2010	
<b>AFFAIRES ENREGISTREES</b>	<b>37</b>	<b>90</b>	<b>18</b>	<b>35</b>	<b>2</b>	القضايا المسجلة
Pénal	12	46	3	1	1	الجنحي
Civil	25	44	15	34	1	المدني
<b>AFFAIRES JUGEES</b>	<b>59</b>	<b>52</b>	<b>14</b>	<b>10</b>	<b>65</b>	القضايا المحكومة
Pénal	22	8	5	1	33	الجنحي
Civil	37	44	9	9	32	المدني
<b>AFFAIRES EN INSTANCE</b>	<b>1</b>	<b>39</b>	<b>43</b>	<b>32</b>	<b>5</b>	القضايا المخلفة
Pénal	-	38	36	-	4	الجنحي
Civil	1	1	7	32	1	المدني



## أنشطة المحكمة الإدارية

## ACTIVITES DU TRIBUNAL ADMINISTRATIF

(nombre d'affaires)

(عدد القضايا)

Année 2010	الشطط في استعمال السلطة	الضرائب	الانتخابات	نزاع الملكية	قضايا استعجالية	قضايا اخرى	المجموع	سنة 2010
	Abus de pouvoir	Impots	Election	Expropriation	Affaires référées	Autres affaires		
AFFAIRES ENREGISTREES	395	655	7	809	2 327	712	4 905	القضايا المسجلة
AFFAIRES JUGEES	280	445	7	481	2 161	635	4 009	القضايا المحكومة
AFFAIRES EN INSTANCE	264	706	0	801	206	542	2 519	القضايا المخلفة

SOURCE: TRIBUNAL ADMINISTRATIF

المصدر: المحكمة الادارية

## أنشطة المحكمة التجارية

## ACTIVITES DU TRIBUNAL DE COMMERCE

Année 2010	الاستعجالي	قضايا الموضوع	تجاري متنوع	الأوامر بالأداء	قضايا اخرى	المجموع	سنة 2010
	Référées	Affaires d'objet	Commercial divers	Ordres de paiement	Autres affaires		
AFFAIRES ENREGISTREES	14 712	14 039	33 001	17 558	9 204	88 514	القضايا المسجلة
AFFAIRES JUGEES	13 481	12 308	33 001	17 558	9 447	85 795	القضايا المحكومة
AFFAIRES EN INSTANCE	2 769	11 071	0	0	406	14 246	القضايا المخلفة

SOURCE: TRIBUNAL DE COMMERCE

المصدر: المحكمة التجارية

## أنشطة محكمة الاستئناف التجارية

## ACTIVITES DE LA COUR D'APPEL DE COMMERCE

Année 2010	الاستعجالي	قضايا الموضوع	تجاري متنوع	الأوامر بالأداء	قضايا اخرى	المجموع	سنة 2010
	Référées	Affaires d'objet	Commercial divers	Ordres de paiement	Autres affaires		
AFFAIRES ENREGISTREES	225	3 753	196	689	669	5 532	القضايا المسجلة
AFFAIRES JUGEES	236	3 905	186	655	686	5 668	القضايا المحكومة
AFFAIRES EN INSTANCE	12	3 981	18	394	205	4 610	القضايا المخلفة

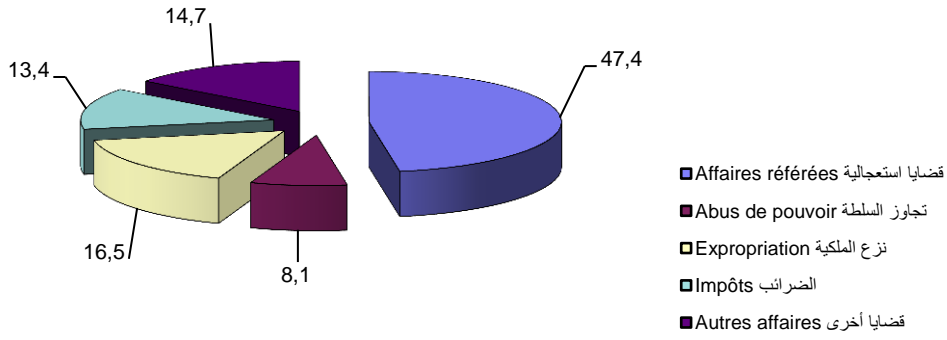
SOURCE: ANNUAIRE STATISTIQUE DU MAROC 2011

المصدر: النشرة الاحصائية السنوية للمغرب 2011

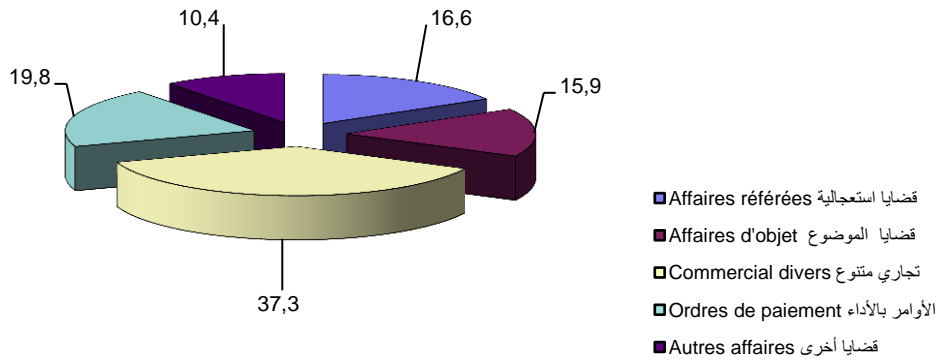
EFFECTIF DES MINEURS PLACES AU COURS DE L'ANNEE  
DANS LES ETABLISSEMENTS DE SAUVEGARDE DE  
L'ENFANCEعدد الأحداث المودعين خلال السنة  
بمؤسسات حماية الطفولة

	2003	2004	2005	2006	
Centre d'Observation et de Rééducation Abdeslam Bennani (filles)	358	702	771	615	مركز الملاحظة وإعادة التربية عبد السلام بناني (بنات)
Centre d'Observation et de Rééducation à Tit Mellil	332	568	618	481	مركز الملاحظة وإعادة التربية بتيط مليل
Foyer d'Action Sociale Lalla Yakout	31	43	21	36	نادي العمل الإجتماعي لالة الياقوت
<b>Total</b>	<b>721</b>	<b>1 313</b>	<b>1 410</b>	<b>1 132</b>	<b>المجموع</b>
	<b>2007</b>	<b>2008</b>	<b>2009</b>	<b>2010</b>	
Centre d'Observation et de Rééducation Abdeslam Bennani (filles)	656	616	535	401	مركز الملاحظة وإعادة التربية عبد السلام بناني (بنات)
Centre d'Observation et de Rééducation à Tit Mellil	523	606	558	478	مركز الملاحظة وإعادة التربية بتيط مليل
Foyer d'Action Sociale Lalla Yakout	38	23	-	-	نادي العمل الإجتماعي لالة الياقوت
Centre d'Observation et de Rééducation Mers Sultan (filles)		131	165	233	مركز الملاحظة وإعادة التربية مرس السلطان (فتيات)
<b>Total</b>	<b>1 217</b>	<b>1 376</b>	<b>1 258</b>	<b>1 112</b>	<b>المجموع</b>

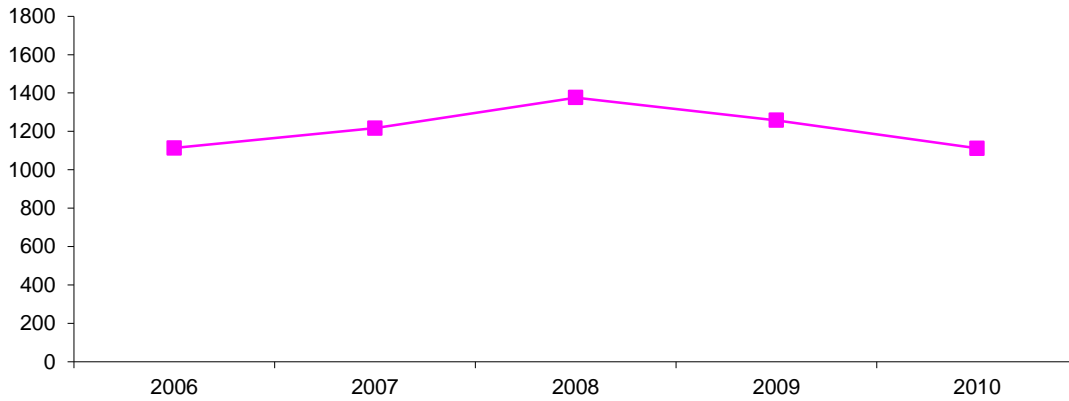
المحكمة الإدارية (القضايا المسجلة)(%)2010  
Tribunal administratif (affaires enregistrées)(%)2010



المحكمة التجارية (القضايا المسجلة)(ب%)2010  
Tribunal de commerce (affaires enregistrées)(en%)2010



المستفيدون من مؤسسات حماية الطفولة  
Bénéficiaires des établissements de sauvegarde de l'enfance





الفصل الحادي عشر

الفلاحة والغابات

CHAPITRE XI

AGRICULTURE ET FORETS



UTILISATION DES TERRES

استعمال الأراضي

Superficie (Ha)	2005-06	2006-07	2007-08	2008-09	2009-10	المساحة (بالهكتار)
TERRES ENSEMENSEES	57 718	47 164	55 737	56 100	59 041	المساحة المغروسة
ARBRES FRUITIERS	139	425	575	624	783	اشجار الفواكه
JACHERES	10 017	18 457	9 583	11 106	8 008	أراضي مستريحة
FORETS	4 050	4 428	4 428	4 428	4 428	غابات
PARCOURS ET INCULTES	42 130	46 522	43 156	41 802	41 188	مراعي و اراضي غير صالحة للزراعة
<b>TOTAL</b>	<b>114 054</b>	<b>116 996</b>	<b>113 479</b>	<b>114 060</b>	<b>113 448</b>	<b>المجموع</b>

COOPERATIVES AGRICOLES

التعاونيات الفلاحية

Campagne 2009-2010	اصلاح الزراعي	معدات فلاحية	نقل اللحوم	بواكر	جمع الحليب	المجموع 1	موسم 2010-2009
	REFORME AGRAIRE	OUTILLAGE AGRICOLE	TRAN, VIANDES	PRIMEURS	COLLECTE LAIT	TOTAL 1	
AIN CHOCK	0	0	0	0	0	0	عين الشق
HAY HASSANI	0	0	0	0	0	0	الحي الحسني
AIN SEBAA HAY MOHAMMADI	0	0	0	0	1	1	عين السبع الحي المحمدي
AL FIDA DERB SULTAN	0	0	1	0	0	1	الفداء درب السلطان
BEN M'SICK	0	0	0	0	0	0	ابن مسيك
CASABLANCA ANFA	0	0	0	0	0	0	الدار البيضاء انفا
MOULAY RACHID	0	0	0	0	0	0	مولاي رشيد
SIDI BERNOUSSI	0	0	0	0	0	0	سيدي البرنوصي
MOHAMMEDIA	5	0	0	0	2	7	المحمدية
MEDIOUNA	1	0	0	0	0	1	مديونة
NOUACEUR	0	0	0	1	4	5	النواصر
<b>TOTAL</b>	<b>6</b>	<b>0</b>	<b>1</b>	<b>1</b>	<b>7</b>	<b>15</b>	<b>مجموع</b>

Campagne 2009-2010	تربية الدواجن	تربية النحل	تموين	آخر	المجموع	موسم 2010-2009
	AVICULTURE	APICULTURE	APPROVISIONNEMENT	AUTRES	TOTAL	
AIN CHOCK	0	0	0	0	0	عين الشق
HAY HASSANI	0	0	0	0	0	الحي الحسني
AIN SEBAA HAY MOHAMMADI	0	0	0	0	1	عين السبع الحي المحمدي
AL FIDA DERB SULTAN	0	0	0	0	1	الفداء درب السلطان
BEN M'SICK	0	0	0	0	0	ابن مسيك
CASABLANCA ANFA	0	0	0	0	0	الدار البيضاء انفا
MOULAY RACHID	0	1	0	0	1	مولاي رشيد
SIDI BERNOUSSI	0	0	0	0	0	سيدي البرنوصي
MOHAMMEDIA	0	0	0	0	7	المحمدية
MEDIOUNA	0	0	2	0	3	مديونة
NOUACEUR	0	0	0	0	5	النواصر
<b>TOTAL</b>	<b>0</b>	<b>1</b>	<b>2</b>	<b>0</b>	<b>18</b>	<b>مجموع</b>



SUPERFICIES CULTIVEES

المساحات المزروعة

Superficie en Ha	2005-06	2006-07	2007-08	2008-09	2009-10	المساحة بالهكتار
<b>CEREALES</b>	<b>41 360</b>	<b>32 111</b>	<b>40 530</b>	<b>40 180</b>	<b>41 750</b>	<b>الحبوب</b>
- BLE DUR	5 800	4 771	5 615	3 750	3 120	القمح الصلب
- BLE TENDRE	25 060	18 960	25 515	17 500	16 720	القمح الطري
- ORGE	9 880	8 100	8 955	15 900	20 440	الشعير
- MAIS BOUR	620	280	190	840	400	الدرة البورية
-AUTRES	0	0	255	2 190	1 070	آخر
<b>LEGUMINEUSES</b>	<b>1 601</b>	<b>901</b>	<b>760</b>	<b>1 040</b>	<b>840</b>	<b>القطنيات</b>
- FEVE	557	478	475	620	430	الفول
- PETITS POIDS	262	403	240	350	370	الجلبانة
- POIS CHICHE	30	10	10	10	10	الحمص
- LENTILLES	32	10	10	10	10	العدس
-AUTRES	720	0	25	50	20	آخر
<b>FOURRAGES</b>	<b>10 700</b>	<b>10 094</b>	<b>9 645</b>	<b>9 450</b>	<b>11 630</b>	<b>الكلأ</b>
-ORGE FOURRAGERE	4 030	4 470	4 410	4 210	5 990	شعير الكلأ
-MAIS FOURRAGERE	195	530	700	620	720	ذرة الكلأ
-AVOINE FOURRAGERE	6 170	4 659	4 090	4 100	4 330	خرطال الكلأ
-TRITICALE	50	150	160	180	200	ترينيكال
-LUZERNE	145	125	145	160	180	لوزيرن
-BERSIM	110	110	140	120	130	البرسيم
-AUTRES	0	50	0	60	80	آخر
<b>MARAICHAGE</b>	<b>4 057</b>	<b>4 058</b>	<b>4 802</b>	<b>5 430</b>	<b>4 821</b>	<b>الخضروات</b>
MARAICHAGE SAISON	2 021	1 923	2 705	3 170	2 906	الخضر الموسمية
MARAICHAGE PRIMEURS	2 036	2 135	2 097	2 260	1 915	الخضر البواكر
<b>ARBRES FRUITIERS</b>	<b>139</b>	<b>425</b>	<b>575</b>	<b>624</b>	<b>783</b>	<b>الاشجار الفواكه</b>
<b>TOTAL</b>	<b>57 857</b>	<b>47 589</b>	<b>56 312</b>	<b>56 724</b>	<b>59 824</b>	<b>المجموع</b>

PRODUCTIONS AGRICOLES

المنتجات الفلاحية

Production en Qx		2005-06	2006-07	2007-08	2008-09	2009-10	الإنتاج بالقطار	
<b>CEREALES</b>	<b>Prod.</b>	<b>1 028 854</b>	<b>174 558</b>	<b>336 849</b>	<b>952 723</b>	<b>839 180</b>	<b>الإنتاج</b>	<b>الحبوب</b>
	<b>Rend.</b>	<b>24,9</b>	<b>5,4</b>	<b>8,3</b>	<b>23,7</b>	<b>20,1</b>	<b>المردود</b>	
- BLE DUR	Prod.	129 314	16 863	32 666	91 940	66 038	الإنتاج	القمح الصلب
	Rend.	22,3	3,5	5,8	24,5	21,2	المردود	
- BLE TENDRE	Prod.	650 920	114 695	225 022	492 975	397 960	الإنتاج	القمح الطري
	Rend.	26,0	6,0	8,8	28,2	23,8	المردود	
- ORGE	Prod.	236 560	40 760	70 886	300 510	353 612	الإنتاج	الشعير
	Rend.	23,9	5,0	7,9	18,9	17,3	المردود	
- MAIS BOUR	Prod.	12 060	2 240	1 450	14 140	7 511	الإنتاج	الذرة البورية
	Rend.	19,5	8,0	7,6	16,8	18,8	المردود	
-AUTRES	Prod.	0	0	6 825	53 158	14 059	الإنتاج	آخر
	Rend.	-	-	26,8	24,3	13,1	المردود	
<b>LEGUMINEUSES</b>	<b>Prod.</b>	<b>40 462</b>	<b>3 828</b>	<b>4 005</b>	<b>12 055</b>	<b>6 632</b>	<b>الإنتاج</b>	<b>القطنيات</b>
	<b>Rend.</b>	<b>25,3</b>	<b>4,2</b>	<b>5,3</b>	<b>11,6</b>	<b>7,9</b>	<b>المردود</b>	
- FEVE	Prod.	6 684	1 814	2 435	7 380	3 612	الإنتاج	الفول
	Rend.	12,0	3,8	5,1	11,9	8,4	المردود	
- PETITS POIDS	Prod.	3 668	1 979	1 340	4 070	2 665	الإنتاج	الجبانة
	Rend.	14,0	4,9	5,6	11,6	7,2	المردود	
- POIS CHICHE	Prod.	360	15	50	90	80	الإنتاج	الحمص
	Rend.	12,0	1,5	5,0	9,0	8,0	المردود	
- LENTILLES	Prod.	200	20	30	75	55	الإنتاج	العدس
	Rend.	6,3	2,0	3,0	7,5	5,5	المردود	
-AUTRES	Prod.	29 550	0	150	440,0	220,0	الإنتاج	آخر
	Rend.	41,0	-	6,0	8,8	11,0	المردود	
<b>FOURRAGES</b>	<b>Prod.</b>	<b>1 018 370</b>	<b>301 683</b>	<b>678 050</b>	<b>906 120</b>	<b>919 584</b>	<b>الإنتاج</b>	<b>الكلأ</b>
	<b>Rend.</b>	<b>95,2</b>	<b>29,9</b>	<b>70,3</b>	<b>95,9</b>	<b>79,1</b>	<b>المردود</b>	
-ORGE FOURRAGERE	Prod.	332 100	57 670	121 850	216 650	243 793	الإنتاج	شعير الكلأ
	Rend.	82,4	12,9	27,6	51,5	40,7	المردود	
-MAIS FOURRAGERE	Prod.	68 250	42 700	126 000	336 000	427 400	الإنتاج	ذرة الكلأ
	Rend.	350,0	80,6	180,0	541,9	593,6	المردود	
-AVOINE FOURRAGERE	Prod.	439 770	77 813	173 500	194 620	124 271	الإنتاج	خرطال الكلأ
	Rend.	71,3	16,7	42,4	47,5	28,7	المردود	
-TRITICALE	Prod.	2 500	12 000	99 200	9 180	7 540	الإنتاج	تريتیکال
	Rend.	50,0	80,0	620,0	51,0	37,7	المردود	
-LUZERNE	Prod.	114 250	63 050	78 500	85 710	57 605	الإنتاج	لوزيرن
	Rend.	787,9	504,4	541,4	535,7	320,0	المردود	
-BERSIM	Prod.	61 500	47 400	79 000	57 860	45 475	الإنتاج	البرسيم
	Rend.	559,1	430,9	564,3	482,2	349,8	المردود	
-AUTRES	Prod.	0	1 050	0	6 100	13 500	الإنتاج	آخر
	Rend.	-	21,0	-	101,7	168,8	المردود	
<b>MARAICHAGE</b>	<b>Prod.</b>	<b>792 700</b>	<b>819 922</b>	<b>735 970</b>	<b>1 070 090</b>	<b>1 033 160</b>	<b>الإنتاج</b>	<b>الخضروات</b>
	<b>Rend.</b>	<b>195,4</b>	<b>202,1</b>	<b>153,3</b>	<b>197,1</b>	<b>214,3</b>	<b>المردود</b>	
MARAICHAGE SAISON	Prod.	410 280	276 775	402 740	555 790	544 787	الإنتاج	الخضار الموسمية
	Rend.	203,0	143,9	148,9	175,3	187,5	المردود	
MARAICHAGE PRIMEURS	Prod.	382 420	543 147	333 230	514 300	488 373	الإنتاج	الخضار اليواكر
	Rend.	187,8	254,4	158,9	227,6	255,0	المردود	
<b>ARBRES FRUITIERS</b>	<b>Prod.</b>	<b>,,,</b>	<b>13 362</b>	<b>13 362</b>	<b>25 740</b>	<b>25 647</b>	<b>الإنتاج</b>	<b>الأشجار الفواكه</b>
	<b>Rend.</b>	<b>,,,</b>	<b>31,4</b>	<b>23,2</b>	<b>41,3</b>	<b>32,8</b>	<b>المردود</b>	

PRODUCTION AGRICOLE

الإنتاج الفلاحي

Campagne 2009/2010 Superficie en Ha Production en Qx	المساحة Superficie			الإنتاج Production			موسم 2010/2009 المساحة بالهكتار الإنتاج بالطنن
	اليور Bour	المسقية Irriguée	المجموع Total	اليور Bour	المسقية Irriguée	المجموع Total	
<b>CEREALES</b>	<b>41 560</b>	<b>190</b>	<b>41 750</b>	<b>833 727</b>	<b>5 453</b>	<b>839 180</b>	<b>الحبوب</b>
- BLE DUR	3 120	0	3120	66 038	0	66 038	القمح الصلب
- BLE TENDRE	16 720	0	16720	397 960	0	397 960	القمح الطري
- ORGE	20 440	0	20440	353 612	0	353 612	الشعير
- MAIS BOUR	210	190	400	2 058	5 453	7 511	الذرة البورية
- AVOINE	910	0	910	8 827	0	8 827	خرطال
- TRITICALE	160	0	160	5 232	0	5 232	تريتيكال
<b>LEGUMINEUSES</b>	<b>840</b>	<b>0</b>	<b>840</b>	<b>6 632</b>	<b>0</b>	<b>6 632</b>	<b>القطنيات</b>
- FEVE	430	0	430	3 612	0	3 612	القول
- PETITS POIDS	370	0	370	2 665	0	2 665	الجلبانة
- POIS CHICHE	10	0	10	80	0	80	الحمص
- LENTILLES	10	0	10	55	0	55	العدس
- AUTRES	20	0	20	220	0	220	آخر
<b>FOURRAGES</b>	<b>10 580</b>	<b>1 050</b>	<b>11630</b>	<b>378 504</b>	<b>541 080</b>	<b>919 584</b>	<b>الكلأ</b>
- ORGE FOURRAGERE	5 990	0	5990	243 793	0	243 793	شعير الكلأ
- MAIS FOURRAGERE	10	710	720	1 400	426 000	427 400	ذرة الكلأ
- AVOINE FOURRAGERE	4 330	0	4330	124 271	0	124 271	خرطال الكلأ
- TRITICALE	200	0	200	7 540	0	7 540	تريتيكال
- LUZERNE	0	180	180	0	57 605	57 605	لوزيرين
- BERSIM	0	130	130	0	45 475	45 475	البرسيم
- AUTRES	50	30	80	1 500	12 000	13 500	آخر
<b>MARAICHAGE</b>	<b>280</b>	<b>4 541</b>	<b>4 821</b>	<b>30 688</b>	<b>1 002 472</b>	<b>1 033 160</b>	<b>الخضروات</b>
<b>MARAICHAGE SAISON</b>	<b>280</b>	<b>2 626</b>	<b>2 906</b>	<b>30 688</b>	<b>514 099</b>	<b>544 787</b>	<b>الخضار الموسمية</b>
- TOMATE	0	160	160	0	62 880	62 880	الطماطم
- POMMES DE TERRE	0	1 240	1 240	0	305 536	305 536	البطاطيس
- CHOUX FLEURS	0	59	59	0	11 352	11 352	القرنبيط
- CHOUX POMMES	0	80	80	0	10 400	10 400	الملفوف
- FENOUIL	0	64	64	0	7 680	7 680	شمار
- COURGETTES	280	35	315	30 688	17 150	47 838	القرع
- CAROTTES	0	78	78	0	11 700	11 700	الجزر
- CARDON	0	104	104	0	11 440	11 440	حرف البرى
- MENTHE	0	56	56	0	9 201	9 201	النعناع
- BETTERAVE	0	95	95	0	10 450	10 450	شمندر
- PERSIL-CORIANDRE-CELERI	0	104	104	0	10 400	10 400	بقوننس- كزبرة- كرفس
- POIVRON	0	24	24	0	2 880	2 880	الفلفل (بهار)
- OIGNONS	0	30	30	0	3 150	3 150	البصل
- NAVET	0	37	37	0	5 550	5 550	اللفت
- ARTICHAUT	0	15	15	0	1 800	1 800	القوق
- POIREAU	0	9	9	0	630	630	الكرات
- PIMENT	0	50	50	0	5 000	5 000	الفلفل حلو
- PATATE DOUCE	0	28	28	0	4 200	4 200	البطاطس الحلوى
- AUBERGINE	0	55	55	0	5 000	5 000	البانجان
- AUTRES	0	303	303	0	17 700	17 700	آخر
<b>MARAICHAGE PRIMEURS</b>	<b>0</b>	<b>1 915</b>	<b>1 915</b>	<b>0</b>	<b>488 373</b>	<b>488 373</b>	<b>الخضار البواكر</b>
- TOMATES PLEIN CHAMP	0	175	175	0	74 253	74 253	الطماطم غير مغطاة
- TOMATES S/ SERRE	0	0	0	0	0	0	الطماطم المغطاة
- POMMES DE TERRE	0	1 740	1 740	0	414 120	414 120	البطاطس
<b>ARBRES FRUITIERS</b>	<b>723</b>	<b>60</b>	<b>783</b>	<b>25 507</b>	<b>140</b>	<b>25 647</b>	<b>الاشجار الفواكه</b>
- VIGNE	20	0	20	700	0	700	دالية (أو الكروم)
- COGNASSIER	35	0	35	3 150	0	3 150	السفرجل
- FIGUIER	120	0	120	1 200	0	1 200	التين
- CACTUS	120	0	120	18 000	0	18 000	كاكيتش
- OLIVIER	410	60	470	1 197	140	1 337	الزيتون
- GRENADIER	18	0	18	1 260	0	1 260	الرمان
<b>TOTAL DES CULTURES</b>	<b>53 983</b>	<b>5 841</b>	<b>59 824</b>	<b>1 275 058</b>	<b>1 549 145</b>	<b>2 824 203</b>	<b>مجموع المزروعات</b>

PRODUCTION AGRICOLE

الإنتاج الفلاحي

Campagne 2009/2010

المردود  
RENDEMENT

موسم 2010/2009

Rendement en (Qx/Ha)	البور	المسقية	المجموع	المردودية بالقطار للهكتار
	Bour	Irriguée	Total	
<b>CEREALES</b>	<b>20,1</b>	<b>28,7</b>	<b>20,1</b>	<b>الحبوب</b>
- BLE DUR	21,2	-	21,2	القمح الصلب
- BLE TENDRE	23,8	-	23,8	القمح الطرى
- ORGE	17,3	-	17,3	الشعير
- MAIS BOUR	9,8	28,7	18,8	الذرة البورية
- AVOINE	9,7	-	9,7	خرطال
- TRITICALE	32,7	-	32,7	تريتیکال
<b>LEGUMINEUSES</b>	<b>7,9</b>	<b>-</b>	<b>7,9</b>	<b>القطنيات</b>
- FEVE	8,4	-	8,4	القول
- PETITS POIDS	7,2	-	7,2	الجلبانة
- POIS CHICHE	8,0	-	8,0	الحمص
- LENTILLES	5,5	-	5,5	العدس
- AUTRES	11,0	-	11,0	آخر
<b>FOURRAGES</b>	<b>35,8</b>	<b>515,3</b>	<b>79,1</b>	<b>الكلأ</b>
- ORGE FOURRAGERE	40,7	-	40,7	شعير الكلأ
- MAIS FOURRAGERE	140,0	600,0	593,6	ذرة الكلأ
- AVOINE FOURRAGERE	28,7	-	28,7	خرطال الكلأ
- TRITICALE	37,7	-	37,7	تريتیکال
- LUZERNE	-	320,0	320,0	لوزيرن
- BERSIM	-	349,8	349,8	البرسيم
- AUTRES	30,0	400,0	168,8	آخر
<b>MARAICHAGE</b>	<b>109,6</b>	<b>220,8</b>	<b>214,3</b>	<b>الخضروات</b>
<b>MARAICHAGE SAISON</b>	<b>109,6</b>	<b>195,8</b>	<b>187,5</b>	<b>الخضار الموسمية</b>
- TOMATE	-	393,0	393,0	الطماطم
- POMMES DE TERRE	-	246,4	246,4	البطاطيس
- CHOUX FLEURS	-	192,4	192,4	القرنبيط
- CHOUX POMMES	-	130,0	130,0	الملفوف
- FENOUIL	-	120,0	120,0	شمار
- COURGETTES	109,6	490,0	151,9	القرع
- CAROTTES	-	150,0	150,0	الجزر
- CARDON	-	110,0	110,0	حرف البيرى
- MENTHE	-	164,3	164,3	النعناع
- BETTERAVE	-	110,0	110,0	شمندر
- PERSIL-CORIANDRE-CELERI	-	100,0	100,0	بقونين- كزبرة- كرفس
- POIVRON	-	120,0	120,0	الفلفل (بهار)
- OIGNONS	-	105,0	105,0	البصل
- NAVET	-	150,0	150,0	اللفت
- ARTICHAUT	-	120,0	120,0	القوق
- POIREAU	-	70,0	70,0	الكرات
- PIMENT	-	100,0	100,0	الفلفل حلو
- PATATE DOUCE	-	150,0	150,0	البطاطس الحلوى
- AUBERGINE	-	90,9	90,9	البادنجان
- AUTRES	-	58,4	58,4	آخر
<b>MARAICHAGE PRIMEURS</b>	<b>-</b>	<b>255,0</b>	<b>255,0</b>	<b>الخضار البواكر</b>
- TOMATES PLEIN CHAMP	-	424,3	424,3	الطماطم غير مغطاة
- TOMATES S/ SERRE	-	-	-	الطماطم المغطاة
- POMMES DE TERRE	-	238,0	238,0	البطاطس
<b>ARBRES FRUITIERS</b>	<b>35,3</b>	<b>2,3</b>	<b>32,8</b>	<b>الإشجار الفواكه</b>
- VIGNE	35,0	-	35,0	دالية (أو الكروم)
- COGNASSIER	90,0	-	90,0	السفرجل
- FIGUIER	10,0	-	10,0	التين
- CACTUS	150,0	-	150,0	كاكيتيش
- OLIVIER	2,9	2,3	2,8	الزيتون
- GRENADIER	70,0	-	70,0	الرمان
<b>TOTAL DES CULTURES</b>	<b>23,6</b>	<b>265,2</b>	<b>47,2</b>	<b>مجموع المزروعات</b>

## EFFECTIFS DU CHEPTEL ET DES ANIMAUX DE TRAIT

## عدد رؤوس الماشية وحيوانات الجر

	2006	2007	2008	2009	2010	
BOVINS	46 883	46 883	48 829	43 500	42 000	الأبقار
OVINS	170 749	170 749	145 630	122 400	127 100	الغنم
CAPRINS	2 377	2 377	2 029	3 500	800	الماعز
CHEVAUX	2 900	2 875	2 700	3 100	...	الخيول
MULETS	1 900	2 318	2 000	1 600	...	البغال
ANES	3 900	4 841	4 200	5 300	...	الحمير

## EFFECTIFS DU CHEPTEL PAR PROVINCES ET PREFECTURES

## عدد رؤوس الماشية حسب الاقاليم و العمالات

Année 2010	الأبقار BOVINS	الغنم OVINS	الماعز CAPRINS	سنة 2010
PREFECTURE DE CASABLANCA	...	...	...	عمالة الدار البيضاء
PREFECTURE DE MOHAMMEDIA	...	...	...	عمالة المحمدية
PROVINCE DE MEDIOUNA	...	...	...	اقلية مديونة
PROVINCE DE NOUACEUR	...	...	...	اقلية النواصر
<b>TOTAL REGION</b>	<b>42 000</b>	<b>127 100</b>	<b>800</b>	<b>مجموع الجهة</b>

## ABATTAGES CONTROLES

## الذبائح المراقبة

Année 2010 Poids en kgs	الأبقار		الغنم		الجمال		سنة 2010 الوزن بالكيلوغرام
	BOVINS		OVINS		CAMELINS		
	عدد الرؤوس	الوزن	عدد الرؤوس	الوزن	عدد الرؤوس	الوزن	
	Nombre	Poids	Nombre	Poids	Nombre	Poids	
JANVIER	6 680	1 603 531	18 073	253 272	36	11 339	يناير
FEVRIER	6 912	1 715 350	17 957	248 478	34	10 590	فبراير
MARS	8 085	2 057 083	21 985	299 354	46	13 349	مارس
AVRIL	7 603	1 943 474	25 116	329 019	31	9 126	أبريل
MAI	7 526	1 912 220	26 951	356 606	42	11 970	ماي
JUIN	7 559	1 851 694	30 323	399 976	40	11 224	يونيو
JUILLET	8 547	2 045 098	37 511	507 538	43	12 144	يوليو
AOUT	9 406	2 206 016	27 799	374 398	46	12 659	أغشت
SEPTEMBRE	9 813	2 256 176	31 941	429 984	40	12 246	سبتمبر
OCTOBRE	8 607	1 997 768	27 154	367 528	37	11 338	أكتوبر
NOVEMBRE	4 098	987 236	12 741	172 628	15	4 533	نوفمبر
DECEMBRE	5 199	1 253 260	16 193	222 185	23	7 723	دجنبر
<b>TOTAL</b>	<b>90 035</b>	<b>21 828 906</b>	<b>293 744</b>	<b>3 960 966</b>	<b>433</b>	<b>128 241</b>	<b>المجموع</b>

Année 2010 Poids en kgs	الخيول		الخنزير		الاسن		سنة 2010 الوزن بالكيلوغرام
	EQUINS		PORCINS		ASINS		
	عدد الرؤوس	الوزن	عدد الرؤوس	الوزن	عدد الرؤوس	الوزن	
	Nombre	Poids	Nombre	Poids	Nombre	Poids	
JANVIER	307	57 052	45	2 876	16	1 236	يناير
FEVRIER	301	55 311	32	2 033	5	597	فبراير
MARS	362	66 681	50	3 115	11	1 027	مارس
AVRIL	349	64 394	43	2 766	11	1 028	أبريل
MAI	338	62 271	42	2 743	11	1 236	ماي
JUIN	377	69 028	49	3 265	10	1 018	يونيو
JUILLET	418	78 693	28	1 520	7	811	يوليو
AOUT	354	66 344	35	2 185	7	915	أغشت
SEPTEMBRE	431	79 776	50	3 054	15	1 195	سبتمبر
OCTOBRE	390	73 503	58	3 785	12	960	أكتوبر
NOVEMBRE	145	27 475	63	3 849	11	962	نوفمبر
DECEMBRE	244	46 109	112	6 474	19	1 186	دجنبر
<b>TOTAL</b>	<b>4 016</b>	<b>746 637</b>	<b>607</b>	<b>37 665</b>	<b>135</b>	<b>12 171</b>	<b>المجموع</b>

## ELEVAGE

## تربية المواشي

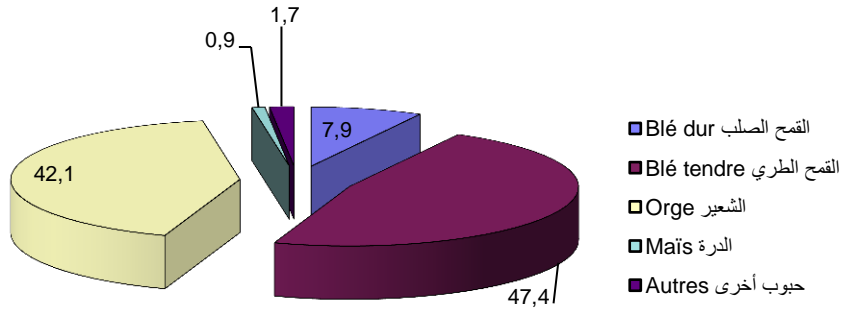
### ABATTAGES CONTROLES

### الذبائح المراقبة

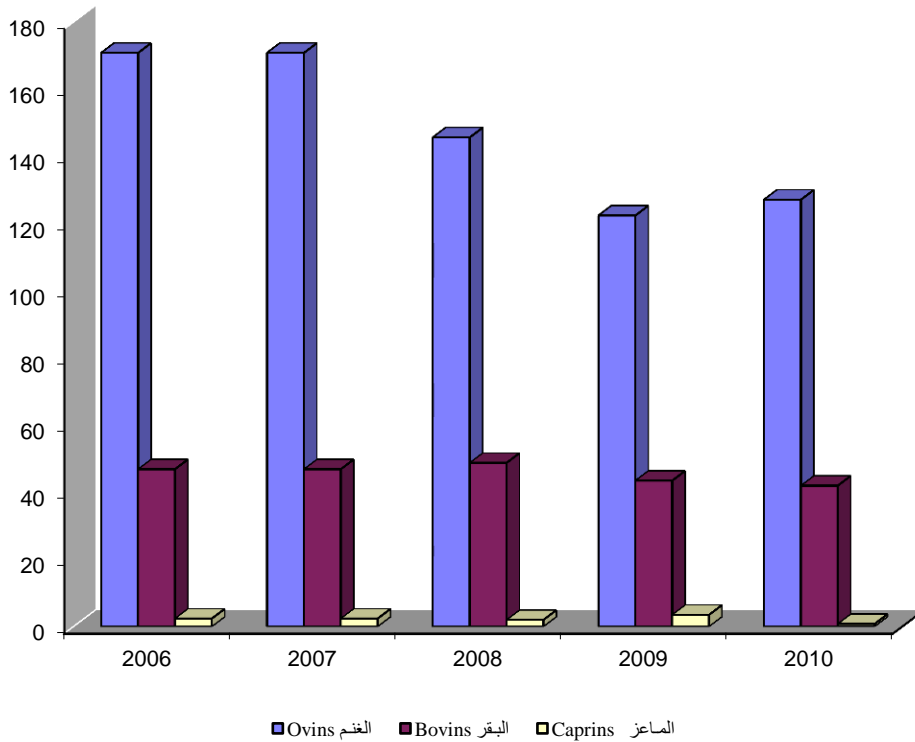
Année 2010 Poids en kgs	الأبقار		الغنم		سنة 2010 الوزن بالكيلوغرام
	BOVINS		OVINS		
	عدد الرؤوس Nombre	الوزن Poids	عدد Nombre	الوزن Poids	
MOULAY RACHID	90 030	21 813 741	292 744	3 961 137	مولاي رشيد
MOHAMMEDIA	80 572	4 304 500	23 088	244 000	المحمدية
MEDIOUNA	19 716	4 386 200	17 764	363 830	مديونة النواصر
NOUACEUR					
<b>TOTAL</b>	<b>190 318</b>	<b>30 504 441</b>	<b>333 596</b>	<b>4 568 967</b>	<b>المجموع</b>

Année 2010 Poids en kgs	المعز		الجمال		سنة 2010 الوزن بالكيلوغرام
	CAPRINS		CAMELINS		
	عدد الرؤوس Nombre	الوزن Poids	عدد Nombre	الوزن Poids	
MOULAY RACHID	0	0	433	128 240	مولاي رشيد
MOHAMMEDIA	5 630	84 000	162	29 100	المحمدية
MEDIOUNA	887	10 842	481	57 090	مديونة النواصر
NOUACEUR					
<b>TOTAL</b>	<b>6 517</b>	<b>94 842</b>	<b>1 076</b>	<b>214 430</b>	<b>المجموع</b>

**Production des céréales(en %) Campagne 2009/2010**  
انتاج الحبوب (%) 2010/2009



**Effectifs du cheptel 2010(en milliers de têtes)**  
اعداد رؤوس الماشية (بالالف رأس) 2010





الفصل الثاني عشر  
الصيد البحري  
CHAPITRE XII  
PECHE



PECHE COTIERE SELON LES PORTS ET L'ESPECE

الصيد البحري الساحلي حسب الموانئ و الصنف

Quantité en tonnes (Q)		2005	2006	2007	2008	2009	2010		الكمية بالطن (ك)
Valeur en milliers de DH (V)									القيمة بألف درهم (ق)
<b>LES PORTS</b>									
PORT DE CASABLANCA	Q	42 992	40 944	41 717	30 868	23 817	23 588	ك	ميناء الدار البيضاء
	V	422 159	393 907	419 297	354 866	318 788	316 425	ق	
PORT DE MOHAMMEDIA	Q	2 018	1 525	1 634	1 668	1 810	3 612	ك	ميناء المحمدية
	V	16 927	17 555	22 867	26 142	24 983	30 309	ق	
<b>TOTAL</b>	<b>Q</b>	<b>45 010</b>	<b>42 469</b>	<b>43 351</b>	<b>32 536</b>	<b>25 627</b>	<b>27 200</b>	<b>ك</b>	<b>المجموع</b>
	<b>V</b>	<b>439 086</b>	<b>411 462</b>	<b>442 164</b>	<b>381 008</b>	<b>343 771</b>	<b>346 734</b>	<b>ق</b>	
<b>L'ESPECE</b>									
POISSON PELAGIQUE	Q	17 993	19 545	20 895	13 781	8 409	13 890	ك	السمك السطحي
	V	71 754	79 338	64 592	52 656	36 858	50 636	ق	
SARDINE	Q	9 509	8 221	4 438	3 453	1 330	885	ك	السردين
	V	31 264	30 020	13 787	11 574	5 454	4 239	ق	
MAQUEREAU	Q	1 627	2 696	7 457	2 848	2 101	3 532	ك	الأسقمبري
	V	3 473	5 498	11 894	5 781	3 262	4 967	ق	
ANCHOIS	Q	781	805	1 485	800	670	1 618	ك	الأنشوية
	V	8 760	10 518	11 482	6 580	8 597	9 778	ق	
CHINCHARD	Q	4 275	6 775	6 335	6 109	3 789	6 565	ك	الشرن
	V	18 772	26 785	23 534	25 447	16 518	24 094	ق	
AUTRES	Q	1 801	1 048	1 180	571	519	1 290	ك	آخر
	V	9 485	6 517	3 895	3 274	3 027	7 558	ق	
POISSON BLANC	Q	20 022	18 141	15 870	14 416	13 424	9 274	ك	السمك الأبيض
	V	192 440	210 618	181 298	204 011	198 647	137 401	ق	
GRONDIN	Q	742	823	753	586	775	260	ق	الروبيو
	V	3 660	4 064	3 340	2 924	4 308	1 864	ك	
MERLU	Q	3 269	1 505	2 547	1 566	1 869	1 188	ق	النازلي
	V	61 778	38 954	61 224	47 295	48 740	42 053	ك	
PAGEOT	Q	62	37	18	33	23	133	ق	الباجو
	V	778	672	568	662	790	1 518	ك	
DIVERS	Q	15 949	15 776	12 552	12 231	10 757	7 693	ق	أصناف أخرى
	V	126 224	166 928	116 166	153 130	144 809	91 966	ك	
CEPHALOPODES	Q	4 169	2 434	3 590	1 827	1 983	2 557	ك	الرخويات
	V	97 435	49 978	126 594	55 418	46 131	100 099	ق	
CRUSTACES	Q	2 826	2 348	2 996	2 512	1 811	1 479	ك	القشريات
	V	77 454	71 522	69 677	68 923	62 135	58 598	ق	
COQUILLAGES	Q	0	1	0	0	0	0	ك	الأصداف
	V	3	6	3	0	0	0	ق	
<b>TOTAL GENERAL</b>	<b>Q</b>	<b>45 010</b>	<b>42 469</b>	<b>43 351</b>	<b>32 536</b>	<b>25 627</b>	<b>27 200</b>	<b>ك</b>	<b>المجموع</b>
	<b>V</b>	<b>439 086</b>	<b>411 462</b>	<b>442 164</b>	<b>381 008</b>	<b>343 771</b>	<b>346 734</b>	<b>ق</b>	

DEBARQUEMENTS DES PRODUITS  
DE LA PECHE COTIERE PAR PORT

منتوجات الصيد البحري الساحلي حسب  
الموانئ

Année 2010	ميناء الدار البيضاء		ميناء المحمدية		الدار البيضاء الكبرى		سنة 2010
Valeur En Milliers Dh	PORT DE CASABLANCA		PORT DE MOHAMMEDIA		GRAND CASABLANCA		القيمة ب ألف درهم
Poids En Tonnes	الوزن	القيمة	الوزن	القيمة	الوزن	القيمة	الوزن بالطن
	POIDS	VALEUR	POIDS	VALEUR	POIDS	VALEUR	
JANVIER	2 366	32 377	161	1 605	2 527	33 982	يناير
FEVRIER	1 807	22 993	233	2 083	2 040	25 076	فبراير
MARS	2 203	30 058	78	1 827	2 281	31 885	مارس
AVRIL	1 977	28 033	84	2 004	2 061	30 037	ابريل
MAI	1 644	23 054	165	2 500	1 809	25 554	ماي
JUIN	1 731	23 136	567	3 181	2 298	26 317	يونيه
JUILLET	2 364	26 036	180	1 945	2 544	27 981	يوليوز
AOUT	2 588	31 745	157	2 246	2 745	33 991	غشت
SEPTEMBRE	2 020	25 716	299	3 113	2 319	28 829	شتنبر
OCTOBRE	2 252	31 803	556	4 282	2 808	36 085	اكتوبر
NOVEMBRE	802	13 904	464	1 952	1 266	15 856	نونبر
DECEMBRE	1 834	27 570	668	3 571	2 502	31 141	دجنبر
<b>TOTAL</b>	<b>23 588</b>	<b>316 425</b>	<b>3 612</b>	<b>30 309</b>	<b>27 200</b>	<b>346 734</b>	<b>المجموع</b>

PECHE COTIERE SELON LES PORTS ET L'ESPECE (Poissons Pelagiques Poissons Blancs et Invertebrés Benthiques)

الصيد البحري الساحلي حسب الموانئ و الصنف (السماك السطحي، السمك الأبيض وأصناف بدون فقريات)

Année 2010	ميناء الدار البيضاء		ميناء المحمدية		الدار البيضاء الكبرى		سنة 2010
Valeur En Milliers Dh	PORT DE CASABLANCA		PORT DE MOHAMMEDIA		GRAND CASABLANCA		القيمة ب ألف درهم
Poids En Tonnes	الوزن	القيمة	الوزن	القيمة	الوزن	القيمة	الوزن بالطن
	POIDS	VALEUR	POIDS	VALEUR	POIDS	VALEUR	
<b>POISSONS PELAGIQUES</b>	<b>10 834</b>	<b>37 936</b>	<b>3 056</b>	<b>12 700</b>	<b>13 890</b>	<b>50 636</b>	<b>السمك السطحي</b>
SARDINE	631	3 114	254	1 125	885	4 239	السردين
MAQUEREAU	2 545	3 594	987	1 373	3 532	4 967	الأسقمبري
ANCHOIS	938	6 078	680	3 700	1 618	9 778	الأنشوية
CHINCHARD	5 797	20 954	768	3 140	6 565	24 094	الشرن
AUTRES	923	4 196	367	3 362	1 290	7 558	آخر
<b>POISSON BLANC</b>	<b>8 724</b>	<b>120 021</b>	<b>550</b>	<b>17 380</b>	<b>9 274</b>	<b>137 401</b>	<b>السمك الأبيض</b>
CAPELAN	18	141	2	23	20	164	كابيلان
DORADE GRISE	8	410	1	30	9	440	الزريقة
GRONDIN	258	1 843	2	21	260	1 864	الروبيو
MERLU	859	30 119	329	11 934	1 188	42 053	النازلي
OMBRINE	29	426	1	9	30	435	القرب
PAGEOT	120	1 221	13	297	133	1 518	الباجو
SOLE	824	21 255	3	128	827	21 383	سمك موسى (الصول)
DIVERS	6 608	64 606	199	4 938	6 807	69 544	أصناف أخرى
<b>CEPHALOPODES</b>	<b>2 552</b>	<b>99 943</b>	<b>5</b>	<b>156</b>	<b>2 557</b>	<b>100 099</b>	<b>الرخويات</b>
<b>CRUSTACES</b>	<b>1 478</b>	<b>58 525</b>	<b>1</b>	<b>73</b>	<b>1 479</b>	<b>58 598</b>	<b>القشريات</b>
<b>COQUILLAGES</b>	<b>0</b>	<b>0</b>	<b>0</b>	<b>0</b>	<b>0</b>	<b>0</b>	<b>الأصداف</b>
<b>TOTAL GENERAL</b>	<b>23 588</b>	<b>316 425</b>	<b>3 612</b>	<b>30 309</b>	<b>27 200</b>	<b>346 734</b>	<b>المجموع</b>

EVOLUTION DE LA DESTINATION DES PRODUITS DE LA PECHE COTIERE

تطور استعمال منتوجات الصيد البحري الساحلي

En Tonnes	2005	2006	2007	2008	2009	2009	بالطن
CONSOMMATION LOCALE	45 010	42 469	43 351	32 536	25 627	27 200	الاستهلاك المحلي
CONSERVE	-	-	-	-	-	-	التصبير
CONGELATION	-	-	-	-	-	-	التجميد
SOUS-PRODUITS	-	-	-	-	-	-	منتجات ثانوية
SALAIISON	-	-	-	-	-	-	التمليح

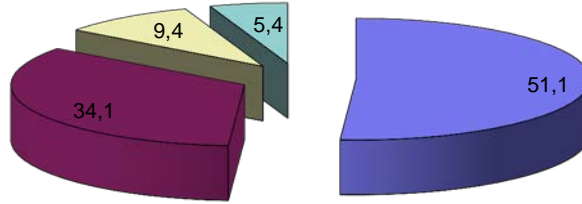
DESTINATION PAR PORT DES PRODUITS DE LA PECHE COTIERE

اتجاه منتوجات الصيد البحري الساحلي حسب الموانئ

Année 2010	ميناء الدار البيضاء	ميناء المحمدية	الدار البيضاء الكبرى	سنة 2010
En Tonnes	PORT DE CASABLANCA	PORT DE MOHAMMEDIA	GRAND CASABLANCA	بالطن
CONSOMMATION LOCALE	23 588	3 612	27 200	الاستهلاك المحلي
CONSERVE	-	-	-	التصبير
CONGELATION	-	-	-	التجميد
SOUS-PRODUITS	-	-	-	منتجات ثانوية
SALAIISON	-	-	-	التمليح
<b>TOTAL</b>	<b>23 588</b>	<b>3 612</b>	<b>27 200</b>	<b>المجموع</b>

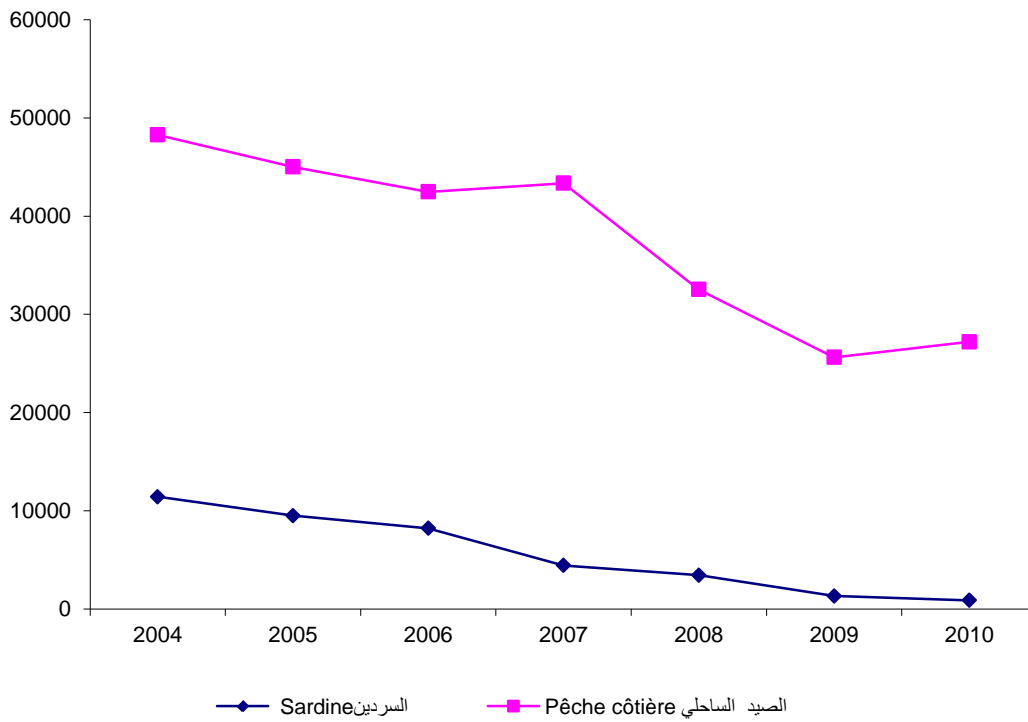
PECHE

الصيد الساحلي حسب الصنف (بالنسبة المئوية) 2010  
COTIERE SELON L'ESPECE (%)2010



- Poisson pélagique السمك السطحي
- Poisson blanc السمك الأبيض
- Céphalopodes الرخويات
- Crustacés القشريات

الصيد البحري الساحلي (بالطن)  
PECHE COTIERE en tonnes







الفصل الثالث عشر

الصناعة الفلاحية

CHAPITRE XIII

AGRO-INDUSTRIE



NOMBRE DE MINOTERIES PAR  
PROVINCE (OU PREFECTURE)

## عدد المطاحن حسب الإقليم (أو العمالة)

Année 2010	القمح الطري	القمح الصلب	الشعير	سنة 2010
	BLE TENDRE	BLE DUR	ORGE	
AIN CHOCK	1	-	-	عمالة مقاطعة عين الشق
HAY HASSANI	1	1	-	عمالة مقاطعة الحي الحسني
AIN SEBAA HAY MOHAMMADI	3	2	3	عمالة مقاطعات عين السبع الحي المحمدي
AL FIDA-MERS SULTAN	3	-	1	عمالة مقاطعات الفداء درب السلطان
BEN M'SICK	-	-	-	عمالة مقاطعات ابن مسيك
CASABLANCA ANFA	-	-	-	عمالة مقاطعات الدار البيضاء أنفا
MOULAY RACHID	1	-	1	عمالة مقاطعات مولاي رشيد
SIDI BERNOUSSI	3	3	2	عمالة مقاطعات سيدي البرنوصي
MOHAMMEDIA	-	2	1	عمالة المحمدية
MEDIOUNA	-	-	1	اقليم مديونة
NOUACEUR	3	2	-	اقليم النواصر
<b>TOTAL</b>	<b>15</b>	<b>10</b>	<b>9</b>	<b>المجموع</b>

## QUANTITES DE FARINE PANIFIEES

## كمية الدقيق الذي تم خبزه

Année 2010	دقيق المخبزة	دقيق الممتاز	المجموع	سنة 2010
En Quintaux	FARINE DE BOULANGERIE	FARINE DE LUXE	TOTAL	بالقطنار
JANVIER	,,,	5 374	5 374	يناير
FEVRIER	,,,	5 250	5 250	فبراير
MARS	,,,	5 258	5 258	مارس
AVRIL	,,,	5 310	5 310	أبريل
MAI	,,,	5 280	5 280	مايو
JUIN	,,,	4 950	4 950	يونيو
JUILLET	,,,	4 820	4 820	يوليوز
AOUT	,,,	4 100	4 100	غشت
SEPTEMBRE	,,,	4 930	4 930	شتنبر
OCTOBRE	,,,	5 425	5 425	أكتوبر
NOVEMBRE	,,,	5 700	5 700	نونبر
DECEMBRE	,,,	5 470	5 470	دجنبر
<b>TOTAL</b>	,,,	<b>61 867</b>	<b>61 867</b>	<b>المجموع</b>

## QUANTITES DE FARINE CONSOMMEES

## كمية الدقيق المستهلكة

Année 2010	انتاج المطاحن	جلب من باقي الجهات	المجموع	سنة 2010
En Quintaux	PRODUCTION DES MINOTERIES	APPORT DES AUTRES REGIONS	TOTAL	بالقطنار
JANVIER	240 881	20 442	261 323	يناير
FEVRIER	218 845	40 683	259 528	فبراير
MARS	230 611	37 896	268 507	مارس
AVRIL	225 327	38 031	263 358	أبريل
MAI	240 357	42 090	282 447	مايو
JUIN	248 668	27 288	275 956	يونيو
JUILLET	260 283	21 916	282 199	يوليوز
AOUT	270 012	31 870	301 882	غشت
SEPTEMBRE	223 854	28 977	252 831	شتنبر
OCTOBRE	241 750	41 275	283 025	أكتوبر
NOVEMBRE	189 652	31 807	221 459	نونبر
DECEMBRE	243 259	40 789	284 048	دجنبر
<b>TOTAL</b>	<b>2 833 499</b>	<b>403 064</b>	<b>3 236 563</b>	<b>المجموع</b>

## ACTIVITES DES MINOTERIES INDUSTRIELLES

## نشاط المطاحن الصناعية

En Quintaux 2006 2007 2008 2009 2010 بالقطار

## QUANTITES DE CEREALES ECRASEES

## كميات الحبوب المطحونة

	2006	2007	2008	2009	2010	
BLE TENDRE	7 908 110	...	9 377 564	7 261 246	8 302 850	القمح الطري
BLE DUR	2 526 243	...	2 302 259	2 530 011	2 913 268	القمح الصلب
ORGE	-	...	378 294	313 077	377 726	الشعير
<b>TOTAL</b>	<b>10 434 353</b>	<b>0</b>	<b>12 058 117</b>	<b>10 104 334</b>	<b>11 593 844</b>	<b>المجموع</b>

## QUANTITES DE CEREALES COMMERCIALISEES

## كمية الحبوب المروجة

	2006	2007	2008	2009	2010	
BLE TENDRE	2 832 940	...	1 560	2 104 056	1 305 839	القمح الطري
BLE DUR	28 575	...	483 086	216	4 066	القمح الصلب
ORGE	13 847	...	210	707	1 197	الشعير
<b>TOTAL</b>	<b>2 875 362</b>	<b>0</b>	<b>484 856</b>	<b>2 104 979</b>	<b>1 311 102</b>	<b>المجموع</b>

## CEREALES IMPORTEES : PORT DE CASA

## كمية الحبوب المستوردة : ميناء الدار البيضاء

	2006	2007	2008	2009	2010	
BLE TENDRE	19 402 786	...	19 465 065	10 757 974	11 967 000	القمح الطري
BLE DUR	6 458 930	...	3 397 166	6 079 395	5 205 000	القمح الصلب
MAIS	7 192 350	...	14 312 390	15 895 530	15 853 000	الذرة
ORGE	83 000	...	1 556 962	1 905 046	1 390 000	الشعير
<b>TOTAL</b>	<b>33 137 066</b>	<b>0</b>	<b>38 731 583</b>	<b>34 637 945</b>	<b>34 415 000</b>	<b>المجموع</b>

## VENTES DES PRODUITS FABRIQUES

## مبيعات المنتجات المستخرجة

	2006	2007	2008	2009	2010	
FARINE SUBVENTIONNEE	1 123 435	...	1 005 399	1 020 964	980 923	الدقيق المدعم
FARINE LIBRE	4 346 503	...	4 843 397	5 308 040	5 187 302	الدقيق المحرر
FARINE COMPLETE	0	...	425 157	842 087	894 560	دقيق الكامل
SEMOULE NORMALE	1 472 149	...	1 134 057	1 314 060	2 256 976	السميدة العادية
FARINE INCOMPLETE	17 605	...	0	0	54 054	الدقيق الناقص
<b>TOTAL</b>	<b>6 959 692</b>	<b>0</b>	<b>7 408 010</b>	<b>8 485 151</b>	<b>9 373 815</b>	<b>المجموع</b>

## QUANTITES DE CEREALES ECRASEES

## كميات الحبوب المطحونة

Année 2010	القمح الطري	القمح الصلب	الشعير	المجموع	سنة 2010
En Quintaux	BLE TENDRE	BLE DUR	ORGE	TOTAL	بالقنطار
MAGHREB	1 159 770	-	-	1 159 770	مغرب
EL MIZANE	24 633	-	-	24 633	الميزان
ROYALE	238 108	-	-	238 108	الملكية
RICAMAROC	715 510	-	-	715 510	ريكا مغرب
LISSASFA	431 293	28 334	-	459 627	ليساسفة
AMGALA	707 441	-	-	707 441	امكالا
TRIA	1 242 322	-	-	1 242 322	تريا
MAROC	82 995	-	-	82 995	ماروك
FASSIS	861 363	-	-	861 363	فاسي
RACHAD	175 269	-	-	175 269	رشاد
EL BAKHIRA	75 008	2 373	2 955	80 336	الباخرة
FANDY M.F.	1 246 305	406 953	-	1 653 258	فاندي
HADID	626 171	-	-	626 171	حديد
ZINE	667 015	-	-	667 015	زين
LINTISSAR	-	78 683	10 582	89 265	لنتصار
BIR ANZARANE	-	31 667	-	31 667	بئر انزان
KHAIR AL JANOUB	-	83 400	119 208	202 608	خير الجنوب
ZOUHOUR	49 647	-	5 976	55 623	زوهور
SIDI HAJJAJ	-	14 996	68 066	83 062	سيدي حجاج
G.S.M	-	741 587	-	741 587	ج.س.م
EPIDOR	-	489 679	-	489 679	ابيدور
GM BERDAI	-	467 936	-	467 936	بردي
BODOR MILS	-	567 660	-	567 660	بدور ميلس
ESLAMIINE	-	-	73 570	73 570	اسلامييين
KHAIR MAGHREB	-	-	52 751	52 751	خير المغرب
EL HILAL	-	-	39 718	39 718	الهلال
ESSAOUIRA	-	-	4 900	4 900	الصويرة
<b>TOTAL</b>	<b>8 302 850</b>	<b>2 913 268</b>	<b>377 726</b>	<b>11 593 844</b>	<b>المجموع</b>

## VENTES DES PRODUITS FABRIQUES

## مبيعات المنتجات المستخرجة

Année 2010	دقيق المخبزة	الدقيق المدعم	الدقيق المحرر	دقيق الكامل	سنة 2010
En Quintaux	FARINE DE BOULANGERIE	FARINE SUBVENTIONNEE	FARINE LIBRE	FARINE COMPLETE	بالقنطار
AIN CHOCK	-	32 024	148 905		عمالة مقاطعة عين الشق
HAY HASSANI	-	70 427	248 736		عمالة مقاطعة الحي الحسني
AIN SEBAA HAY MOHAMMADI	-	162 768	660 595		عمالة مقاطعات عين السبع الحي المحمدي
AL FIDA-MERS SULTAN	-	240 172	1 108 248		عمالة مقاطعات الفداء درب السلطان
BEN M'SICK	-	0	0		عمالة مقاطعات ابن مسيك
CASABLANCA ANFA	-	0	0	894 560	عمالة مقاطعات الدار البيضاء أنفا
MOULAY RACHID	-	21 968	15 734		عمالة مقاطعات مولاي رشيد
SIDI BERNOUSSI	-	232 448	1 264 899		عمالة مقاطعات سيدي البرنوصي
MOHAMMEDIA	-	0	0		عمالة المحمدية
MEDIOUNA	-	0	0		اقليم مديونة
NOUACEUR	-	221 116	1 740 185		اقليم النواصر
<b>TOTAL</b>	<b>0</b>	<b>980 923</b>	<b>5 187 302</b>	<b>894 560</b>	<b>المجموع</b>

Année 2010	السميدة العادية	الدقيق الناقص	المجموع	سنة 2010
En Quintaux	SEMOULE NORMALE	FARINE INCOMPLETE	TOTAL	بالقنطار
AIN CHOCK			3 386 519	عمالة مقاطعة عين الشق
HAY HASSANI			319 163	عمالة مقاطعة الحي الحسني
AIN SEBAA HAY MOHAMMADI			823 363	عمالة مقاطعات عين السبع الحي المحمدي
AL FIDA-MERS SULTAN			1 348 420	عمالة مقاطعات الفداء درب السلطان
BEN M'SICK			0	عمالة مقاطعات ابن مسيك
CASABLANCA ANFA	2 256 976	54 054	0	عمالة مقاطعات الدار البيضاء أنفا
MOULAY RACHID			37 702	عمالة مقاطعات مولاي رشيد
SIDI BERNOUSSI			1 497 347	عمالة مقاطعات سيدي البرنوصي
MOHAMMEDIA			0	عمالة المحمدية
MEDIOUNA			0	اقليم مديونة
NOUACEUR			1 961 301	اقليم النواصر
<b>TOTAL</b>	<b>2 256 976</b>	<b>54 054</b>	<b>9 373 815</b>	<b>المجموع</b>

IDENTIFICATION DE LA RAFFINERIE COSUMAR

تعريف الشركة المغربية لتكرير السكر

الموقع	تاريخ بدء الإنتاج	طاقة المعالجة طن في الموسم	
LOCALISATION	DATE DE MISE EN SERVICE	CAPACITE TRAITEMENT (T/campagne)	
COSUMAR	CASABLANCA	1929	1400000TB
			الشركة المغربية لتكرير السكر
طاقة الإنتاج طن في الموسم	المنتجات	عدد المستخدمين الدائمين	
CAPACITE PRODUCTION (T/campagne)	NATURE DES PRODUCTIONS	EMPLOI PERMANANT	
COSUMAR	700 000	Sucre en pains, en lingots e Sucre granulé سكر القالب والقطع والمحبيب	2 056
			الشركة المغربية لتكرير السكر

TRAITEMENT ET PRODUCTION DU SUCRE A PARTIR DES RESSOURCES LOCALES DE LA SOCIETE COSUMAR

معالجة وإنتاج السكر المحلي من طرف الشركة المغربية لتكرير السكر

En Tonnes	2006	2007	2008	2009	2010	بالطن
SUCRERIES DE BETTERAVE						معامل السكر (الشمندر)
PRODUCTION (Sucre blanc)	119 322	135 513	157 801	...	...	الإنتاج (السكر الابيض)
TRAITEMENT	1 257 287	1 215 849	1 433 651	...	...	المعالجة

PRODUCTION DU SUCRE RAFFINE DE LA SOCIETE COSUMAR

إنتاج السكر المكرر من طرف الشركة المغربية لتكرير السكر

En Tonnes	2006	2007	2008	2009	2010	بالطن
SUCRE EN PAINS	384 386	404 253	361 102	...	...	سكر القالب
SUCRE EN LINGOTS ET EN MORCEAUX	138 464	132 507	117 230	...	...	سكر القطع
SUCRE GRANULE	253 472	277 517	312 133	...	...	السكر المحبيب
<b>TOTAL</b>	<b>776 322</b>	<b>814 277</b>	<b>790 465</b>	<b>0</b>	<b>0</b>	<b>المجموع</b>

SOURCE: COSUMAR ET ANNUAIRE STATISTIQUE DU MAROC

المصدر: الشركة المغربية لتكرير السكر والنشرة الإحصائية السنوية للمغرب

TB: Tonne de betterave الشمندر طن من



## IDENTIFICATION DES SOCIETES ET DES COOPERATIVES DE LAIT

## تعريف شركات وتعاونيات الحليب

	LOCALISATION	قدرة الإنتاج (لتر/اليوم) CAPACITE (litre/j)	تاريخ الشروع في العمل DATE DE MISE EN SERVICE	الموقع	
CLML	Casablanca	1 100 000	1932	الدار البيضاء	شركة الحليب المركزي
PROLAIT	Casablanca	5 000	1965	الدار البيضاء	شركة إنتاج الحليب
SUPERLAIT	Casablanca	100 000	1972	الدار البيضاء	تعاونية الحليب الممتاز

## PRODUCTION DU LAIT ET SES DERIVEES

## إنتاج الحليب و مشتقاته

Année 2010	الوحدة	تعاونية سوبر لي	شركة مركز الحليب	شركة برولي	شركة سوفرام	سنة 2010
	Unité	QUANTITES PRODUITES PAR SUPERLAIT	QUANTITES PRODUITES PAR CENTRALE LAITIERE	QUANTITES PRODUITES PAR PROLAIT	QUANTITES PRODUITES PAR SOFRAM	
LAIT RECEPTIONNE	1000 L <sup>1</sup>	32 465	...	1 103,68	-	الحليب المسلم
LAIT PASTEURISE	1000 L	20 681	...	485,52	-	الحليب المبستر
BEURRE	KGS	68 550	...	164 000,00	-	الزبدة
FROMAGE	1000 U <sup>2</sup>	1 899	...	-	0	الجبن
PETIT FROMAGE	KGS	-	-	4 600,00	-	الجبن الصغير
RAIBI	1000 U	8 863	...	-	-	رايبي
YAOURT	1000 U	13 043	...	-	-	ياورت
PETIT LAIT	1000 L	1 599	...	-	-	اللبين
LAIT EN POWDRE	TONNE	-	...	-	-	حليب مجفف
CREME FRAICHE	1000 L	0	...	15,68	-	القشدة الطرية
PETIT SUISSE	30 U	0	...	-	-	دانون
LAIT FRAIS DE VACHE	10 <sup>6</sup> L	-	...	-	-	الحليب الطري للبقرة
LAIT UHT FABRIQUE	1000 L	-	...	-	-	الحليب المحلل UHT
LAIT AROMATISE	1000 L	-	...	10,57	-	الحليب المنسم
LAIT FERMENTE	1000 L	2 718	...	-	-	الحليب المقوي
YAOURT MOMEY	1000 U	14 794	...	-	-	ياورت مومي
YAOURT A BOIRE	1000 U	1 861	...	-	-	ياورت لشرب
LEBEN	1000 L	-	-	14,42	-	لبن

SOURCE: SOCIETES CITEES

المصدر: الشركات المذكورة

(1) L : Litre لتر  
(2) U : Unité الوحدة

## IDENTIFICATION DES HUILLERIES

## تعريف معامل الزيوت

	LOCALISATION	قدرة التكرير (طن في السنة) CAPACITE NOMINALE DE RAFFINAGE(T/AN)	الموقع	
LESIEUR CRISTAL	Casablanca	190 000	الدار البيضاء	لوسبور- كريستال

## PRODUCTION ET VENTE D'HUILES

## إنتاج و مبيعات الزيوت

EnTonne	2006	2007	2008	2009	2010	بالطن
<b>HUILE DE TABLE</b>						زيت المائدة
PRODUCTION	291 746	264 758	234 274	251 259	245 691	الإنتاج
VENTE	288 257	261 301	227 830	242 355	237 077	المبيعات
<b>HUILE D'OLIVE</b>						زيت الزيتون
PRODUCTION	8 636	5 764	4 590	3 890	5 460	الإنتاج
VENTE	8 485	5 660	4 480	3 721	5 348	المبيعات

## PRODUCTION ET VENTE DE SAVON

## إنتاج و مبيعات الصابون

EnTonne	2006	2007	2008	2009	2010	بالطن
<b>SAVON</b>						الصابون
PRODUCTION	27 672	28 881	31 182	32 482	32 640	الإنتاج
VENTE	27 724	28 171	31 968	32 302	31 493	المبيعات

الفصل الرابع عشر  
الصناعة

CHAPITRE XIV  
INDUSTRIE



**EVOLUTION DES GRANDEURS INDUSTRIELLES**

**تطور المؤشرات الصناعية**

En millions de DH	2005	2006	2007	2008	2009	بمليون درهم
NBRE D' Etablissements	2 686	2 630	2 689	2 588	2 660	عدد المؤسسات
EFFECTIFS EMPLOYES PERMANENTS						عدد المستخدمين الدائمين
TOTAL	194 920	197 447	203 912	197 639	195 668	المجموع
FEMININ	91 290	91 242	92 048	...	78 882	الاناث
CHIFFRE D'AFFAIRES	115 581	126 153	151 352	174 357	161 002	رقم المعاملات
EXPORTATION	19 192	20 574	25 252	25 067	19 952	الصادرات
PRODUCTION	103 522	113 152	131 904	147 950	131 329	الانتاج
FRAIS DE PERSONNEL	13 824	13 428	13 826	14 776	15 355	نفقات المستخدمين
INVESTISSEMENT	5 060	8 196	8 301	13 127	12 658	الاستثمار
VALEUR AJOUTEE	35 620	34 467	36 947	...	42 249	القيمة المضافة

**CONTRIBUTION DE LA REGION (%) (Région/National)**

**مساهمة الجهة (%) (الجهة/المغرب)**

	2005	2006	2007	2008	2009	
NBRE D' Etablissements	34	34	34	33	33	عدد المؤسسات
EFFECTIFS EMPLOYES PERMANENTS	44	43	44	43	39	عدد المستخدمين الدائمين
CHIFFRE D'AFFAIRES	51	50	51	50	50	رقم المعاملات
EXPORTATION	35	34	34	29	30	الصادرات
PRODUCTION	49	48	49	47	48	الانتاج
FRAIS DE PERSONNEL	56	51	50	49	48	نفقات المستخدمين
INVESTISSEMENT	39	53	46	53	52	الاستثمار
VALEUR AJOUTEE	53	50	50	...	53	القيمة المضافة

**EVOLUTION DE LA PRODUCTION INDUSTRIELLE PAR GRAND SECTEUR**

**تطور الإنتاج الصناعي حسب القطاعات**

En millions de DH	2005	2006	2007	2008	2009	بمليون درهم
Industrie agro-alimentaire	17 599	20 367	28 556	...	34 486	الصناعة الغذائية
Industrie textile et du cuir	13 458	12 447	14 711	...	11 845	صناعة النسيج والجلد
Industrie chimique et parachimique	50 726	55 445	55 335	...	50 527	الصناعة الكيماوية وشبه الكيماوية
Industrie mécanique et métallurgique	14 493	15 841	22 610	...	25 327	صناعة الميكانيك والصناعة الثقيلة
Industrie électrique et électronique	7 246	9 052	10 692	...	9 144	الصناعة الكهربائية والإلكترونية
<b>Total</b>	<b>103 522</b>	<b>113 152</b>	<b>131 904</b>	<b>147 950</b>	<b>131 329</b>	<b>المجموع</b>

**EVOLUTION DES INVESTISSEMENTS INDUSTRIELS PAR GRAND SECTEUR**

**تطور الإستثمارات الصناعية حسب القطاعات**

En millions de DH	2005	2006	2007	2008	2009	بمليون درهم
Industrie agro-alimentaire	1 012	738	1 056	...	2 133	الصناعة الغذائية
Industrie textile et du cuir	658	655	544	...	306	صناعة النسيج والجلد
Industrie chimique et parachimique	2 479	5 409	5 135	...	7 214	الصناعة الكيماوية وشبه الكيماوية
Industrie mécanique et métallurgique	557	738	1 019	...	2 521	صناعة الميكانيك والصناعة الثقيلة
Industrie électrique et électronique	354	656	547	...	484	الصناعة الكهربائية والإلكترونية
<b>Total</b>	<b>5 060</b>	<b>8 196</b>	<b>8 301</b>	<b>13 127</b>	<b>12 658</b>	<b>المجموع</b>

**EVOLUTION DE L'EMPLOI INDUSTRIEL PAR GRAND SECTEUR**

**تطور التشغيل الصناعي حسب القطاعات**

En nombre	2005	2006	2007	2008	2009	بالعدد
Industrie agro-alimentaire	15 593	15 796	20 079	...	24 601	الصناعة الغذائية
Industrie textile et du cuir	91 612	90 826	93 085	...	74 439	صناعة النسيج والجلد
Industrie chimique et parachimique	44 832	45 413	39 027	...	42 663	الصناعة الكيماوية وشبه الكيماوية
Industrie mécanique et métallurgique	25 340	25 668	28 685	...	34 492	صناعة الميكانيك والصناعة الثقيلة
Industrie électrique et électronique	17 543	19 744	23 036	...	19 473	الصناعة الكهربائية والإلكترونية
<b>Total</b>	<b>194 920</b>	<b>197 447</b>	<b>203 912</b>	<b>197 639</b>	<b>195 668</b>	<b>المجموع</b>

**EVOLUTION DE LA VALEUR AJOUTEE PAR GRAND SECTEUR**

**تطور القيمة المضافة حسب القطاعات**

En millions de DH	2005	2006	2007	2008	2009	بمليون درهم
Industrie agro-alimentaire	10 686	10 685	12 924	...	15 541	الصناعة الغذائية
Industrie textile et du cuir	4 631	4 825	4 901	...	4 008	صناعة النسيج والجلد
Industrie chimique et parachimique	13 536	11 719	11 021	...	14 159	الصناعة الكيماوية وشبه الكيماوية
Industrie mécanique et métallurgique	4 274	4 481	5 437	...	6 112	صناعة الميكانيك والصناعة الثقيلة
Industrie électrique et électronique	2 493	2 757	2 664	...	2 429	الصناعة الكهربائية والإلكترونية
<b>Total</b>	<b>35 620</b>	<b>34 467</b>	<b>36 947</b>	<b>...</b>	<b>42 249</b>	<b>المجموع</b>

**EVOLUTION DES EXPORTATIONS PAR GRAND SECTEUR**

**تطور الصادرات حسب القطاعات**

En millions de DH	2005	2006	2007	2008	2009	بمليون درهم
Industrie agro-alimentaire	768	617	889	...	1 189	الصناعة الغذائية
Industrie textile et du cuir	8 253	8 024	8 287	...	6 207	صناعة النسيج والجلد
Industrie chimique et parachimique	5 566	5 761	6 684	...	4 342	الصناعة الكيماوية وشبه الكيماوية
Industrie mécanique et métallurgique	1 343	2 057	4 156	...	4 528	صناعة الميكانيك والصناعة الثقيلة
Industrie électrique et électronique	3 262	4 115	5 236	...	3 686	الصناعة الكهربائية والإلكترونية
<b>Total</b>	<b>19 192</b>	<b>20 574</b>	<b>25 252</b>	<b>25 067</b>	<b>19 952</b>	<b>المجموع</b>

GRANDEURS INDUSTRIELLES PAR  
PREFECTURES ET PROVINCES

## المؤشرات الصناعية حسب العمالات و الأقاليم

Année 2009 En Milliers de (Dh)	عدد المؤسسات		رقم المعاملات		الصادرات		سنة 2009 بالآلاف الدرهم
	NBRE D'ETABLISSEMENTS		CHIFFRE D'AFFAIRES		EXPORTATION		
	العدد NOMBRE	%	المجموع TOTAL	%	المجموع TOTAL	%	
CASABLANCA	2 103	79	93 125 805	58	12 131 018	61	الدار البيضاء
MEDIOUNA	73	3	3 245 826	2	146 230	1	مد يونة
MOHAMMEDIA	225	8	47 601 571	30	3 851 643	19	المحمدية
NOUACEUR	259	10	17 029 087	11	3 823 604	19	النواصر
<b>TOTAL</b>	<b>2 660</b>	<b>100</b>	<b>161 002 289</b>	<b>100</b>	<b>19 952 495</b>	<b>100</b>	<b>المجموع</b>

Année 2009 En Milliers de (Dh)	الانتاج		الاستثمار		القيمة المضافة		سنة 2009 بالآلاف الدرهم
	PRODUCTION		INVESTISSEMENT		VALEUR AJOUTEE		
	المجموع TOTAL	%	المجموع TOTAL	%	المجموع TOTAL	%	
CASABLANCA	80 456 339	61	6 952 867	55	23 934 761	57	الدار البيضاء
MEDIOUNA	1 947 021	1	127 124	1	626 229	1	مد يونة
MOHAMMEDIA	33 452 528	25	4 020 190	32	12 257 104	29	المحمدية
NOUACEUR	15 473 720	12	1 557 483	12	5 430 282	13	النواصر
<b>TOTAL</b>	<b>131 329 608</b>	<b>100</b>	<b>12 657 664</b>	<b>100</b>	<b>42 248 376</b>	<b>100</b>	<b>المجموع</b>



GRANDEURS INDUSTRIELLES PAR  
PREFECTURES ET PROVINCES (suite)

المؤشرات الصناعية حسب العمالات و الأقاليم (تابع)

Année 2009	عدد المستخدمين الدائمين				عدد المستخدمين الموسميين				سنة 2009
	EFFECTIF PERMANENT				EFFECTIF SAISONNIER				
	المجموع		اناث		المجموع		اناث		
	TOTAL		DONT FEMININ		TOTAL		DONT FEMININ		
	العدد EFFECTIF	%	العدد EFFECTIF	%	العدد EFFECTIF	%	العدد EFFECTIF	%	
CASABLANCA	157 914	81	67 254	85	3 333	81	752	76	الدار البيضاء
MEDIOUNA	3 146	2	717	1	5	0	0	0	مد يونة
MOHAMMEDIA	12 933	7	3 895	5	409	10	52	5	المحمدية
NOUACEUR	21 675	11	7 016	9	391	9	180	18	النواصر
<b>TOTAL</b>	<b>195 668</b>	<b>100</b>	<b>78 882</b>	<b>100</b>	<b>4 138</b>	<b>100</b>	<b>984</b>	<b>100</b>	<b>المجموع</b>

Année 2009	المجموع المستخدمين				نفقات المستخدمين (بالآف الدرهم)		سنة 2009
	EFFECTIF TOTAL				FRAIS DE PERSONNEL (En Milliers de Dh)		
	المجموع		اناث				
	TOTAL		DONT FEMININ		المجموع	%	
	العدد EFFECTIF	%	العدد EFFECTIF	%	TOTAL	%	
CASABLANCA	161 078	81	68 006	85	11 971 167	78	الدار البيضاء
MEDIOUNA	3 176	2	717	1	198 082	1	مد يونة
MOHAMMEDIA	13 412	7	3 947	5	1 304 860	8	المحمدية
NOUACEUR	22 140	11	7 196	9	1 880 788	12	النواصر
<b>TOTAL</b>	<b>199 806</b>	<b>100</b>	<b>79 866</b>	<b>100</b>	<b>15 354 897</b>	<b>100</b>	<b>المجموع</b>

## GRANDEURS INDUSTRIELLES PAR SECTEUR (suite)

## المؤشرات الصناعية حسب القطاعات (تابع)

Année 2009	عدد المؤسسات		رقم المعاملات		الصادرات		سنة 2009
	NBRE D' ETABLISSEMENTS		CHIFFRE D'AFFAIRES		EXPORTATION		
	العدد	%	بالآف الدرهم	%	بالآف الدرهم	%	
	NOMBRE	%	En Milliers de (Dh)	%	En Milliers de (Dh)	%	
AGRO-ALIMENTAIRES	320	12	42 023 746	26	1 188 982	6	الصناعة الفلاحية
TEXTILES-CUIR	840	32	12 064 628	7	6 207 267	31	النسيج و الجلد
CHIMIES-PARACHIMIES	739	28	67 244 498	42	4 342 125	22	الصناعة الكيماوية
METALLIQUES ET MECANIQUES	636	24	30 132 576	19	4 527 763	23	الميكانيك
ELECTRIQUES ET ELECTRONIQUES	125	5	9 536 841	6	3 686 358	18	الكهرباء
<b>TOTAL</b>	<b>2 660</b>	<b>100</b>	<b>161 002 289</b>	<b>100</b>	<b>19 952 495</b>	<b>100</b>	<b>المجموع</b>

Année 2009	الانتاج		الاستثمار		القيمة المضافة		سنة 2009
	PRODUCTION		INVESTISSEMENT		VALEUR AJOUTEE		
	بالآف الدرهم	%	بالآف الدرهم	%	بالآف الدرهم	%	
	En Milliers de (Dh)	%	En Milliers de (Dh)	%	En Milliers de (Dh)	%	
AGRO-ALIMENTAIRES	34 485 935	26	2 133 477	17	15 540 811	37	الصناعة الفلاحية
TEXTILES-CUIR	11 845 386	9	305 650	2	4 007 933	9	النسيج و الجلد
CHIMIES-PARACHIMIES	50 526 863	38	7 214 074	57	14 158 934	34	الصناعة الكيماوية
METALLIQUES ET MECANIQUES	25 327 064	19	2 520 699	20	6 111 889	14	الميكانيك
ELECTRIQUES ET ELECTRONIQUES	9 144 360	7	483 763	4	2 428 811	6	الكهرباء
<b>TOTAL</b>	<b>131 329 608</b>	<b>100</b>	<b>12 657 663</b>	<b>100</b>	<b>42 248 378</b>	<b>100</b>	<b>المجموع</b>

GRANDEURS INDUSTRIELLES PAR SECTEUR (suite)

المؤشرات الصناعية حسب القطاعات (تابع)

Année 2009	عدد المستخدمين الدائمين				عدد المستخدمين الموسميين				سنة 2009
	EFFECTIF PERMANENT				EFFECTIF SAISONNIER				
	المجموع		اناث		المجموع		اناث		
	TOTAL		DONT FEMININ		TOTAL		DONT FEMININ		
	العدد EFFECTIF	%	العدد EFFECTIF	%	العدد EFFECTIF	%	العدد EFFECTIF	%	
AGRO-ALIMENTAIRES	24 601	13	6 492	8	383	9	70	7	الصناعة الفلاحية
TEXTILES-CUIR	74 439	38	49 450	63	404	10	252	26	النسيج و الجلد
CHIMIES-PARACHIMIES	42 663	22	9 993	13	1 198	29	186	19	الصناعة الكيماوية
METALLIQUES ET MECANIQUES	34 492	18	4 246	5	1 419	34	39	4	الميكانيك
ELECTRIQUES ET ELECTRONIQUES	19 473	10	8 701	11	732	18	437	44	الكهرباء
<b>TOTAL</b>	<b>195 668</b>	<b>100</b>	<b>78 882</b>	<b>100</b>	<b>4 136</b>	<b>100</b>	<b>984</b>	<b>100</b>	<b>المجموع</b>

Année 2009	المجموع المستخدمين				نفقات المستخدمين (بالآلاف الدرهم)		سنة 2009
	EFFECTIF TOTAL				FRAIS DU PERSONNEL (En Millions de Dh)		
	المجموع		اناث		المجموع	%	
	TOTAL		DONT FEMININ		TOTAL	%	
	العدد EFFECTIF	%	العدد EFFECTIF	%	TOTAL	%	
AGRO-ALIMENTAIRES	24 984	13	6 562	8	2 753 896	18	الصناعة الفلاحية
TEXTILES-CUIR	74 843	37	49 702	62	2 797 749	18	النسيج و الجلد
CHIMIES-PARACHIMIES	43 861	22	10 179	13	5 244 099	34	الصناعة الكيماوية
METALLIQUES ET MECANIQUES	35 911	18	4 285	5	2 995 066	20	الميكانيك
ELECTRIQUES ET ELECTRONIQUES	20 205	10	9 138	11	1 564 088	10	الكهرباء
<b>TOTAL</b>	<b>199 804</b>	<b>100</b>	<b>79 866</b>	<b>100</b>	<b>15 354 898</b>	<b>100</b>	<b>المجموع</b>

**PRODUCTION ET VENTE DU CIMENT**

**إنتاج و مبيعات الأسمنت**

Quantité En Tonnes	2008	2009	2010	كمية بالطن
Valeur En Milliers Dh				القيمة بالف درهم
<b>PRODUCTION</b>	5 710 914	5 955 106	5 647 628	<b>الإنتاج</b>
<b>VENTES</b>				<b>المبيعات</b>
Quantité	5 705 770	5 947 387	5 667 823	الكمية
Valeur	5 038 860	6 606 699	6 361 956	القيمة

Quantité En Tonnes	الإنتاج		المبيعات		المبيعات		كمية بالطن
	PRODUCTION		QUANTITE		VALEUR		
	2 009	2 010	2 009	2 010	2 009	2 010	
JANVIER	422 668	417 335	420 836	400 097	471 142	451 101	يناير
FEVRIER	412 713	366 641	427 154	361 165	478 122	409 357	فبراير
MARS	496 751	459 468	491 020	487 697	549 340	554 165	مارس
AVRIL	554 751	600 898	577 138	620 880	645 621	706 823	أبريل
MAI	609 846	573 180	586 712	550 397	656 886	627 413	ماي
JUIN	574 076	527 038	579 208	526 852	648 801	596 857	يونيو
JUILLET	563 005	530 317	544 014	530 448	610 156	602 968	يوليو
AOUT	527 174	456 149	512 815	444 927	584 959	502 273	أغشت
SEPTEMBRE	377 796	372 619	378 326	389 228	424 075	435 226	سنتنبر
OCTOBRE	587 751	588 196	620 048	581 913	695 600	656 779	أكتوبر
NOVEMBRE	509 862	347 675	468 784	330 584	526 076	371 744	نونبر
DECEMBRE	318 714	408 113	332 332	443 635	345 921	447 250	دجنبر
<b>TOTAL</b>	<b>5 955 107</b>	<b>5 647 628</b>	<b>5 938 387</b>	<b>5 667 823</b>	<b>6 636 699</b>	<b>6 361 956</b>	<b>المجموع</b>

SOURCE: SOCIETE LAFARGE CEMENTS

المصدر: شركة لافارج للأسمنت

**CONSOMMATION DU CIMENT**

**استهلاك الإسمنت**

En tonnes	2005	2006	2007	2008	2009	2010	بالطن
GRAND CASABLANCA	1 617 400	1 641 694	1 916 570	2 138 998	2 170 734	3 179 015	الدار البيضاء الكبرى

SOURCE: ANNUAIRE STATISTIQUE DU MAROC 2011

المصدر: النشرة الإحصائية السنوية للمغرب 2011

**INDUSTRIE AUTOMOBILE**

**صناعة السيارات**

**PRODUCTION DE VOITURES**

**تركيب و بيع السيارات**

	2005	2006	2009	2010	
FIAT	-	-	-	-	فياط
PEUGEOT	5 037	5 461	5 975	3 046	بوجو
CITROEN	3 426	2 779	-	-	ستروين
RENAULT	6 325	8 531	18 314	17 420	رونو
DACIA	3 900	13 110	23 014	22 162	داسيا
<b>TOTAL</b>	<b>18 688</b>	<b>29 881</b>	<b>47 303</b>	<b>42 628</b>	<b>المجموع</b>

**VENTES DE VOITURES**

**مبيعات السيارات**

	2008	2009	2010	نسبة التغير (2009/2010) Taux de Variation% (2009 /2010)	
<b><u>VOITURES PARTICULIERES</u></b>					
DACIA	14 547	17 592	16 670	-5	داسيا
RENAULT	10 648	10 510	9 332	-11	رونو
PEUGEOT	3 681	2 524	1 873	-26	بوجو
CITROEN	2 779	2 417	1 512	-37	ستروين
<b>TOTAL CKD</b>	<b>31 655</b>	<b>33 043</b>	<b>29 387</b>	<b>-11</b>	<b>مجموع CKD</b>
<b>TOTAL CBU</b>	<b>70 450</b>	<b>60 718</b>	<b>61 732</b>	<b>2</b>	<b>مجموع CBU</b>
<b>TOTAL</b>	<b>102 105</b>	<b>93 761</b>	<b>91 119</b>	<b>-3</b>	<b>المجموع</b>

**VEHICULES UTILITAIRES LEGERS**

**السيارات الخفيفة**

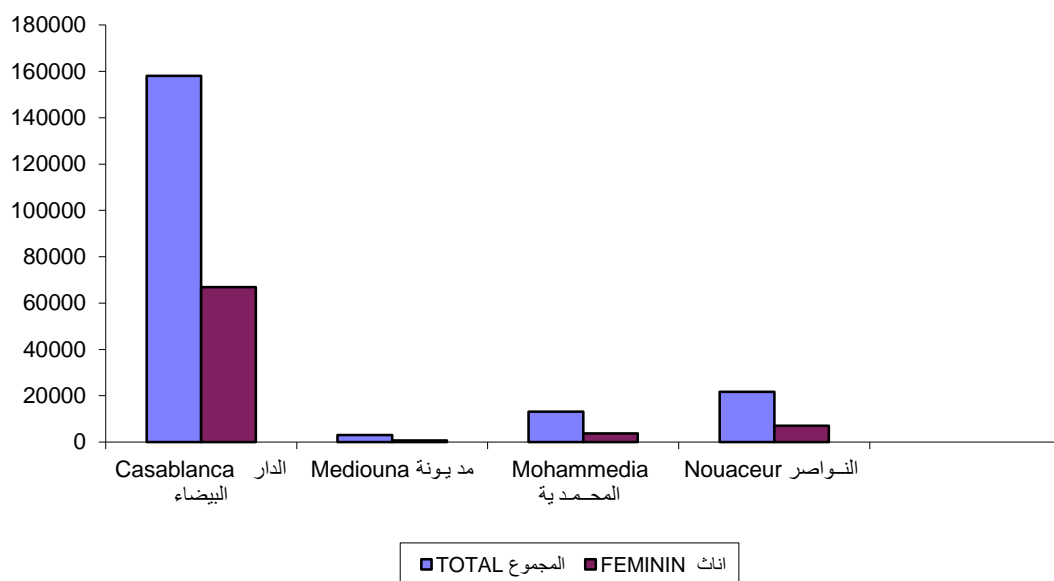
RENAULT	1 256	1 368	814	-40	رونو
CITROEN	283	217	131	-40	ستروين
PEUGEOT	413	456	228	-50	بوجو
KIA	0	166	104	-37	كيبيا
<b>TOTAL CKD</b>	<b>1 952</b>	<b>2 207</b>	<b>1 277</b>	<b>-42</b>	<b>مجموع CKD</b>
<b>TOTAL CBU</b>	<b>17 483</b>	<b>14 001</b>	<b>11 040</b>	<b>-21</b>	<b>مجموع CBU</b>
<b>TOTAL</b>	<b>19 435</b>	<b>16 208</b>	<b>12 317</b>	<b>-24</b>	<b>المجموع</b>

**VOITURES D'OCCASION**

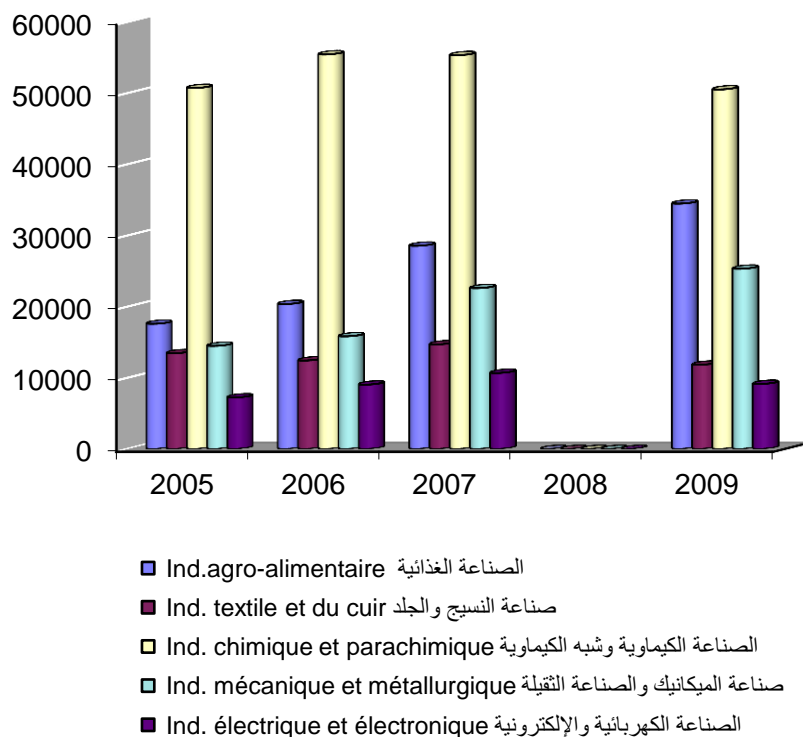
**السيارات المستعملة**

Voitures d'occasion	26 623	50 237	56 831	13	السيارات المستعملة
<b>NEUF+OCCASION</b>	<b>148 163</b>	<b>160 206</b>	<b>160 267</b>	<b>0</b>	<b>الجديدة+المستعملة</b>

التشغيل الصناعي حسب الأقاليم و العمالات و الجنس 2009  
Structure de l'emploi par prefectures et provinces et sexe 2009



تطور الانتاج الصناعي حسب القطاعات  
Evolution de la production industrielle par grand secteur



N.b : Les données relatives à l'année 2008 ne sont pas disponibles

ملحوظة : المعطيات الخاصة بالانتاج الصناعي لسنة 2008 غير متوفرة

الفصل الخامس عشر  
الصناعة التقليدية

CHAPITRE XV  
ARTISANAT





## NOMBRE COOPERATIVES DE L'ARTISANAT

## عدد تعاونيات الصناعة التقليدية

Année 2010	عين الشق	الحي الحسني	عين السبع الحي المحمدي	الفداء درب السلطان	بن مسيك مولاي رشيد	الدار البيضاء أنفا	سنة 2010
	Aïn Chock	Hay Hassani	Aïn Sebaâ-Hay Mohammadi	Al Fida-Mers Sultan	Ben M'Sick Moulay Rachid	Casablanca-Anfa	
CORDOLERIE	1	-	-	-	-	-	القتب
SECHAGE DE LAINE	-	-	-	-	-	-	الصوف
FERRONNERIE	-	-	-	-	-	-	الحديد
TANNERIE	-	-	-	-	-	-	الجلد
GRAVEURS ( OU ORFEVRES )	-	-	-	-	-	-	الصباغة
BIJOUTERIE	1	-	-	-	-	-	الحي
TISSAGE	-	2	-	1	1	-	النسيج
TAPISSERIE	-	-	-	-	-	-	الزرابي
FABRICATION DE CHAUX	-	-	-	-	-	-	الجير
FABRICATION DE CARREAUX	1	-	-	3	-	-	صناعة الزليج
COUTURE ET BRODERIE	-	1	2	1	-	-	الخطاطة والطرز
MENUISERIE	-	-	2	-	-	-	النجارة
BOULANGERIE	-	-	-	1	-	-	المخبزة
COUTURE	-	-	-	1	-	-	خطاطة
SCULPTURE SUR PLATRE	2	-	-	1	1	-	نحت على الجبس
POTERIE	-	-	-	-	-	-	الخزف
VANNERIE	-	1	-	-	-	-	صناعة السلالة
ARTICLES ARTISANAUX	-	-	-	-	-	-	منتجات الصناعة التقليدية
EXPORT	-	-	-	-	-	-	التصدير
CHAUSSURES CORDONNERIE	1	-	-	2	1	-	الأحذية
MAROQUINERIE	-	2	-	-	-	-	منتجات الجلد
AUTRES	-	-	-	2	2	1	اخر
<b>TOTAL</b>	<b>6</b>	<b>6</b>	<b>4</b>	<b>12</b>	<b>5</b>	<b>1</b>	<b>المجموع</b>

## NOMBRE COOPERATIVES DE L'ARTISANAT

## عدد تعاونيات الصناعة التقليدية

Année 2010	سيدي البرنوصي	مديونة	المحمدية	النواصر	مجموع الجهة	سنة 2010
	Sidi Bernoussi	Médiouna	Mohammadia	Nouaceur	TOTAL REGION	
CORDOLERIE	-	-	-	-	1	القتب
SECHAGE DE LAINE	-	-	-	-	0	الصوف
FERRONNERIE	-	1	1	-	2	الحديد
TANNERIE	-	-	-	-	0	الجلد
GRAVEURS ( OU ORFEVRES )	-	-	-	-	0	الصباغة
BIJOUTERIE	-	-	-	-	1	الحلي
TISSAGE	-	-	-	-	4	النسيج
TAPISSERIE	-	-	-	-	0	الزرابي
FABRICATION DE CHAUX	-	-	-	-	0	الجير
FABRICATION DE CARREAUX	-	-	-	-	4	صناعة الزليج
COUTURE ET BRODERIE	-	-	1	-	5	الخطاطة والطرز
MENUISERIE	-	-	1	-	3	النجارة
BOULANGERIE	-	-	-	-	1	المخيزة
COUTURE	-	-	1	-	2	خطاطة
SCULPTURE SUR PLATRE	1	-	1	-	6	نحت على الجبس
POTERIE	-	-	1	-	1	الخزف
VANNERIE	-	-	-	-	1	صناعة السلالة
ARTICLES ARTISANAUX	-	-	-	-	0	منتجات الصناعة التقليدية
EXPORT	-	-	-	-	0	التصدير
CHAUSSURES CORDONNERIE	-	-	-	-	4	الأحذية
MAROQUINERIE	-	-	-	-	2	منتجات الجلد
AUTRES	-	-	-	1	6	اخر
<b>TOTAL</b>	<b>1</b>	<b>1</b>	<b>6</b>	<b>1</b>	<b>43</b>	<b>المجموع</b>

ARTISANTS INSCRITS DANS LA CHAMBRE  
D'ARTISANAT SELON LE METIERالصناع المسجلين بغرفة الصناعة التقليدية  
حسب الحرفة

Année 2010	عين الشق	الحي الحسني	عين السبع الحي المحمدي	الفداء درب السلطان	بن مسيك	الدار البيضاء أنفا	سنة 2010
	Ain Chock	Hay Hassani	Ain Sebaâ-Hay Mohammadi	Al Fida-Mers Sultan	Ben M'Sick	Casablanca-Anfa	
FABRICANT DE CHAUSSURES	150	70	80	120	48	111	صانع الأحذية
DELAINEUR	70	50	56	30	30	80	مقشر الجلود
FORGERON	60	90	70	100	60	80	الحدادة
SCULPTEUR DE BOIS	70	60	20	200	100	200	النقش على الخشب
PEINTRE	40	50	40	90	70	90	الصبغة
TISSERAND	40	30	100	60	37	112	النسيج
FABRICANT DE CHAUX	20	16	20	30	31	46	صناعة الجير
FABRICANT DE CARREAUX	20	17	90	150	14	37	صناعة الزليج
TAILLEUR	90	137	180	300	190	300	الخطاطة
TAILLEUR TRADITIONNEL	100	200	130	180	120	260	الخطاطة التقليدية
MENUISIER	100	190	100	170	140	300	النجارة
TANNEUR	10	6	8	40	10	18	دباغة
SCULPTEUR DE PLATRE	90	100	200	100	80	210	النقش على الجبس
POTIER	26	30	130	20	10	22	الخزف
MACON	90	100	80	140	88	230	البناء
TAPISSIER	32	40	20	40	27	56	صناعة الزرابي
CORDIER	11	3	10	90	6	16	اسكافي
MAROQUINIER	200	180	80	116	190	360	منتوجات من الجلد
<b>TOTAL</b>	<b>1 219</b>	<b>1 369</b>	<b>1 414</b>	<b>1 976</b>	<b>1 251</b>	<b>2 528</b>	<b>المجموع</b>

ARTISANTS INSCRITS DANS LA CHAMBRE  
D'ARTISANAT SELON LE METIER (suite)الصناع المسجلين بغرفة الصناعة التقليدية  
حسب الحرفة (تابع)

Année 2010	مولاي رشيد Moulay Rachid	سيدي البرنوصي Sidi Bernoussi	مديونة Médiouna	المحمدية Mohammadia	النواصر Nouaceur	مجموع الجهة TOTAL REGION	سنة 2010
FABRICANT DE CHAUSSURES	60	30	23	100	...	792	صانع الأحذية
DELAINEUR	40	60	30	70	...	516	مقشر الجلود
FORGERON	90	100	70	90	...	810	الحدادة
SCULPTEUR DE BOIS	90	80	60	80	...	960	النقش على الخشب
PEINTRE	50	30	40	75	...	575	الصباغة
TISSERAND	30	45	29	50	...	533	النسيج
FABRICANT DE CHAUX	18	13	11	26	...	231	صناعة الجير
FABRICANT DE CARREAUX	40	36	26	70	...	500	صناعة الزليج
TAILLEUR	100	180	130	160	...	1 767	الخطاطة
TAILLEUR TRADITIONEL	130	170	180	100	...	1 570	الخطاطة التقليدية
MENUISIER	119	120	90	120	...	1 449	النجارة
TANNEUR	2	5	6	3	...	108	دباغة
SCULPTEUR DE PLATRE	90	130	90	90	...	1 180	النقش على الجبص
POTIER	11	29	16	70	...	364	الخزف
MACON	90	86	77	111	...	1 092	البناء
TAPISSIER	47	35	39	16	...	352	صناعة الزرابي
CORDIER	7	10	3	6	...	162	اسكافي
MAROQUINIER	100	160	130	106	...	1 622	منتجات من الجلد
<b>TOTAL</b>	<b>1 114</b>	<b>1 319</b>	<b>1 050</b>	<b>1 343</b>	...	<b>14 583</b>	<b>المجموع</b>

## EXPORTATIONS DES PRODUITS ARTISANAUX

## صادرات منتجات الصناعة التقليدية

	2006	2007	2008	2009	2010	
<b>Valeur</b> (en milliers de DH)						القيمة (بألف درهم)
TAPIS	8 043	10 158	10 202	9 310	12 418	زرابي
CUIR ET SES PRODUITS	8 314	13 590	5 262	2 672	3 154	جلد ومشتقاته
PRODUITS EN CUIVRE	4 030	4 871	3 579	9 488	3 113	منتجات من النحاس
VETEMENTS	9 030	16 231	9 440	9 125	8 600	ملابس
BOIS	22 889	25 531	13 079	6 206	8 309	خشب
FER FORGE	31 420	461	19 103	15 481	2 143	أدوات حديدية
BIJOUX DE FANTAISIE	736	1 003	195	239	0	حلي
BABOUCHES	2 494	2 046	109	2 412	146	أبلغة
COUVERTURES	6 992	40 709	1 325	673	592	أغطية
POTERIE	37 689	8 267	33 528	17 705	16 410	ادوات الخزف
VANNERIE	29 641	33 283	24 407	23 759	30 770	صناعة السلالة
DIVERS	7 151	15 287	30 726	26 359	25 244	أخرى
<b>TOTAL</b>	<b>168 429</b>	<b>171 436</b>	<b>150 955</b>	<b>123 429</b>	<b>110 899</b>	<b>المجموع</b>
<b>Quantité</b> (en quintaux)						الكمية (بالقنطار)
TAPIS	725	471	733	208	248	زرابي
CUIR ET SES PRODUITS	606	914	249	137	149	جلد ومشتقاته
PRODUITS EN CUIVRE	353	312	195	252	128	منتجات من النحاس
VETEMENTS	1 043	4 527	595	687	517	ملابس
BOIS	5 202	7 427	1 928	1 171	1 675	خشب
FER FORGE	9 716	8	5 383	4 402	530	أدوات حديدية
BIJOUX DE FANTAISIE	63	83	4	1	0	حلي
BABOUCHES	132	263	5	99	32	أبلغة
COUVERTURES	825	28 003	56	22	23	أغطية
POTERIE	24 387	481	21 516	11 169	9 979	ادوات الخزف
VANNERIE	8 058	9 042	6 821	6 882	8 897	صناعة السلالة
DIVERS	1 332	3 362	6 840	8 021	8 506	أخرى
<b>TOTAL</b>	<b>52 441</b>	<b>54 892</b>	<b>44 327</b>	<b>33 050</b>	<b>30 682</b>	<b>المجموع</b>

## TAPIS ESTAMPILLES

## الزرابي المطبوعة

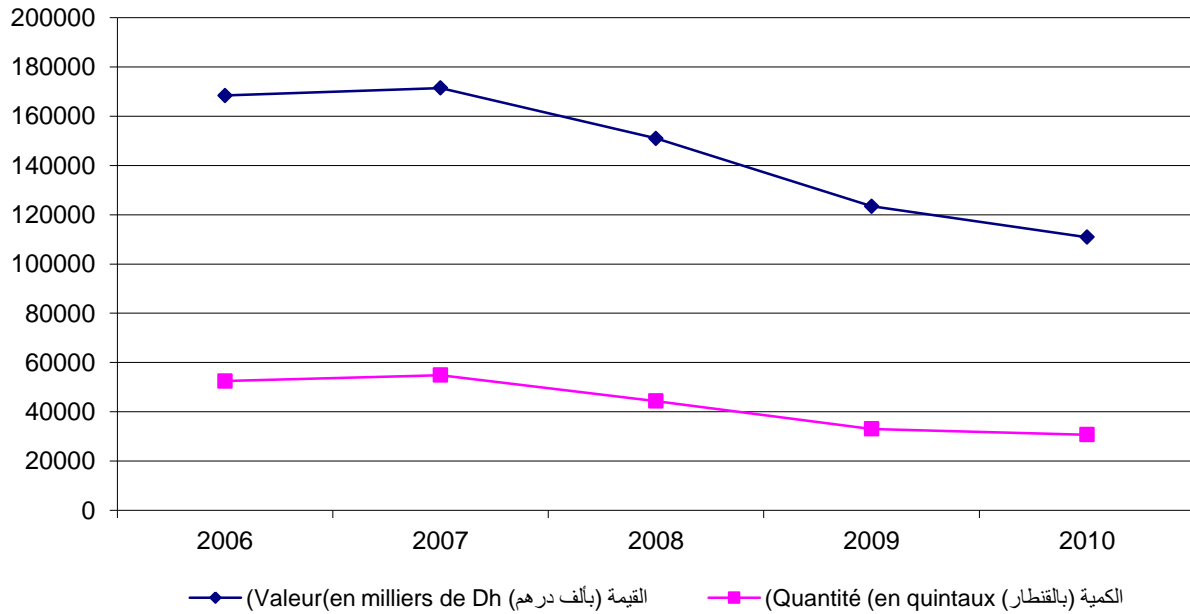
	2004	2005	2006	2007	
NOMBRE DE TAPIS	210	257	103	184	عدد الزرابي
SURFACE DES TAPIS (En m <sup>2</sup> )	831	809	604	711	مساحة الزرابي ( بالمتر المربع)

## ORGANISMES COOPERATIFS ET ADHRENTS

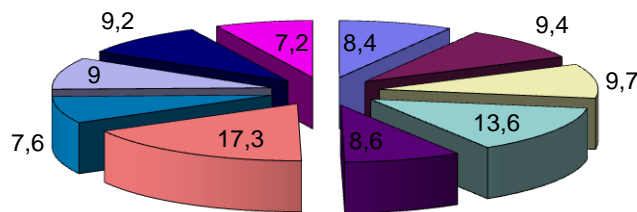
## المؤسسات التعاونية والمنخرطون

	2006	2007	2008	2009	2010	
NOMBRE DE COOPERATIVES	193	200	203	206	220	عدد التعاونيات
NOMBRE D'ADHERENTS	11 667	11 734	11 878	11 975	12 365	عدد المشاركين

## تطور صادرات منتجات الصناعة التقليدية Evolution des exportations des produits artisanaux



## الصناع المسجلين بغرفة الصناعة التقليدية: 2010 Artisans inscrits dans la chambre d'artisanat: 2010



- Ain Chock عين الشق
- Hay Hassani الحي الحسني
- Ain Sebaa Hay Mohammadi عين السبع الحي المحمدي
- Al Fida-Mers Sultan الفداء درب السلطان
- Ben M'sick ابن مسيك
- Casablanca Anfa الدار البيضاء أنفا
- Moulay Rachid مولاي رشيد
- Sidi Bernoussi سيدي البرنوصي
- Mohammedia المحمدية
- Mediouna مديونة





الفصل السادس عشر

الطاقة والمياه

CHAPITRE XVI

ENERGIE ET EAU



ACTIVITE DE L'O.N.E.

نشاط المكتب الوطني للكهرباء

PRODUCTION NETTE D'ELECTRICITE

الإنتاج الصافي للكهرباء

En Millions de Kwh	2006	2 007	2 008	2 009	2 010	بمليون كيلو واط في الساعة
Centrale Thermique Mohammedia	2 877,0	2 996,2	2 501,7	1 976,1	1 957,7	المحطة الحرارية المحمدية
Turbines à Gaz Mohammedia	96,1	58,8	85,9	167,4	650,2	العنفات الغازية المحمدية
Turbines à Gaz de Tit Mellil	187,9	150,0	276,8	75,0	140,5	العنفات الغازية تيط مليل
<b>TOTAL</b>	<b>3 161,0</b>	<b>3 205,0</b>	<b>2 864,4</b>	<b>2 218,5</b>	<b>2 748,4</b>	<b>المجموع</b>

SOURCE: ANNUAIRE STATISTIQUE DU MAROC 2011

المصدر: النشرة الإحصائية السنوية للمغرب 2011

PRODUCTION D'ENERGIE ELECTRIQUE

إنتاج الطاقة الكهربائية

Année 2008	الإنتاج الخام	الإنتاج الصافي	سنة 2008
En Milliers de Kwh	PRODUCTION BRUTE	PRODUCTION NETTE	بألف كيلو واط في الساعة
Centrale Thermique Mohammedia	887 932	819 145	المحطة الحرارية المحمدية فحم
Centrale Thermique Mohammedia Fuel	1 803 474	1 682 638	المحطة الحرارية المحمدية فيول
Turbines à Gaz Mohammedia	87 375	85 919	العنفات الغازية المحمدية
Turbines à Gaz de Tit Mellil	282 577	276 766	العنفات الغازية تيط مليل
<b>TOTAL</b>	<b>3 061 358</b>	<b>2 864 468</b>	<b>المجموع</b>

CONSOMMATION D'ENERGIE ELECTRIQUE

استهلاك الطاقة الكهربائية

Année 2007	عدد المنخرطين	استهلاك الطاقة	سنة 2007
En Milliers de Kwh	NOMBRE D'ABONNES	CONSOMMATION	بألف كيلو واط
AIN CHOCK	31 158	1 702 197	عين الشق
HAY HASSANI	26 628	139 344	الحي الحسني
BEN M'SICK	} 52 524	2 358 001	بن مسبيك
MOULAY RACHID			مولاي رشيد
BERNOUSSI			البرنوصي
MEDIOUNA			مديونة
NOUACEUR	51 861	701 631	النواصر
<b>TOTAL REGION</b>	<b>162 171</b>	<b>4 901 173</b>	<b>مجموع الجهة</b>

SOURCE: ONE

المصدر: المكتب الوطني للكهرباء

VENTES D'ENEGIE ELECTRIQUE SELON LE NIVEAU DE TENSION

مبيعات الطاقة الكهربائية حسب مستوى التوتر

Année 2007	TYPE USAGE	الدنيا	المتوسطة	الاعلى	المجموع	شكل	سنة 2007
En Milliers de Kwh		BT	MT	THT-HT	TOTAL	الاستعمال	بألف كيلو واط في الساعة
AIN CHOK	Clients Directs	53 578	106 677	18 876	179 131	الزبناء المباثرون	عين الشق
	Distribiteurs	0	16 958	1 506 108	1 523 066	الموزعون	
	<b>Total</b>	<b>53 578</b>	<b>123 635</b>	<b>1524 984</b>	<b>1702 197</b>	<b>المجموع</b>	
HAY HASSANI	Clients Directs	39 578	99 765	0	139 343	الزبناء المباثرون	الحي الحسني
	Distribiteurs	0	0	0	0	الموزعون	
	<b>Total</b>	<b>39 578</b>	<b>99 765</b>	<b>0</b>	<b>139 343</b>	<b>المجموع</b>	
BEN M'SIK BERNOUSSI MOULAY RACHID MEDIOUNA	Clients Directs	74 227	160 372	380 701	615 300	الزبناء المباثرون	ابن مسيك البرنوصي مولاي رشيد مديونة
	Distribiteurs	0	399 663	1 343 038	1742 701	الموزعون	
	<b>TOTAL</b>	<b>74 227</b>	<b>560 035</b>	<b>1 723 739</b>	<b>2358 001</b>	<b>المجموع</b>	
BEN M'SIK BERNOUSSI MOULAY RACHID MEDIOUNA	Clients Directs	74 593	225 699	95 378	395 670	الزبناء المباثرون	النواصر
	Distribiteurs	0	0	305 961	305 961	الموزعون	
	<b>Total</b>	<b>74 593</b>	<b>225 699</b>	<b>401 339</b>	<b>701 631</b>	<b>المجموع</b>	
<b>TOTAL</b>	Clients Directs	<b>241 976</b>	<b>592 513</b>	<b>494 955</b>	<b>1 329 444</b>	الزبناء المباثرون	<b>مجموع</b>
	Distribiteurs	<b>0</b>	<b>416 621</b>	<b>3 155 107</b>	<b>3 571 728</b>	الموزعون	
	<b>Total</b>	<b>241 976</b>	<b>1 009 134</b>	<b>3 650 062</b>	<b>4 901 172</b>	<b>المجموع</b>	

CONSOMMATION D'ELECTRICITE PAR MOIS ET PAR  
PREFECTURES ET PROVINCES

استهلاك الكهرباء حسب الشهر والعمالات  
والاقاليم

Office National de l'Electricité

المكتب الوطني للكهرباء

Année 2007	عين الشق		حي الحسني		بن مسيك و مولاي رشيد وسيدي البرنوصي ومديونة		النواصر		سنة 2007
En Milliers de Kwh	AIN CHOCK		HAY HASSANI		BEN M'SICK ,MOULAY RACHID, BERNOUSSI ET MEDIOUNA		NOUACEUR		بألف كيلواط في الساعة
	منخرطين	الاستهلاك	منخرطين	الاستهلاك	منخرطين	الاستهلاك	منخرطين	الاستهلاك	
	Ab.	Con.	Ab.	Con.	Ab.	Con.	Ab.	Con.	
JANVIER	26 233	150 080	24 505	10 790	50 268	186 118	45 465	53 735	يناير
FEVRIER	26 589	134 814	24 703	11 262	50 601	178 079	45 751	51 812	فبراير
MARS	27 704	141 715	25 083	13 245	50 815	201 752	46 799	57 826	مارس
AVRIL	28 202	131 089	25 601	11 130	51 064	186 316	47 145	52 472	أبريل
MAI	28 800	140 166	25 829	11 512	51 242	194 279	47 798	56 279	مايو
JUIN	29 256	143 454	26 007	13 176	51 261	204 380	47 696	62 273	يونيو
JUILLET	28 336	149 028	24 720	12 105	47 205	209 080	44 562	62 895	يوليو
AOUT	30 031	139 411	25 417	10 003	50 637	194 179	47 761	60 747	أغست
SEPTEMBRE	28 879	142 096	24 612	11 636	47 086	206 804	45 117	60 249	سنتمبر
OCTOBRE	29 643	142 053	25 813	11 143	49 254	202 357	46 078	61 571	أكتوبر
NOVEMBRE	32 175	143 709	27 457	12 037	50 804	196 965	50 389	60 022	نوفمبر
DECEMBRE	31 158	144 584	26 628	11 304	52 524	197 692	51 861	61 750	دجنبر
<b>TOTAL</b>		<b>1702 199</b>		<b>139 343</b>		<b>2358 001</b>		<b>701 631</b>	<b>المجموع</b>

SOURCE: ONE

المصدر: المكتب الوطني للكهرباء

Ab.: Abonnés

Con.: Consommation

**ACTIVITE DU REGIE DE DISTRIBUTION  
D'ELECTRICITE, LA LYDEC**

**نشاط وكالة توزيع الكهرباء ليديك**

**QUANTITE D'ENERGIE ACHETEE DE L'ONE**

**كمية الطاقة المشتراة من المكتب الوطني للكهرباء**

Année2009 En 1000 Kwh	الكمية المشتراة ACHATS D'ENERGIE	سنة 2009 بألف كيلو واط في الساعة
ONE	3 714 559	المكتب الوطني للكهرباء

**QUANTITE D'ENERGIE CONSOMI**

**كمية الطاقة المستهلكة**

Année2009 En 1000 Kwh	الإستهلاك CONSOMMATIONS	سنة بألف كيلو واط في الساعة
<b>CLIENTELE (BASSE TENSION)</b>	<b>2 010 868</b>	<b>زبناء توتر منخفض</b>
- PARTICULIERS	1 863 075	الخواص
- ADMINISTRATIONS	147 793	الإدارات
<b>CLIENTELE(MOYENNE TENSION)</b>	<b>1 436 309</b>	<b>زبناء توتر متوسط</b>
- PARTICULIERS	1 270 407	الخواص
- ADMINISTRATIONS	165 902	الإدارات
<b>TOTAL</b>	<b>3 447 177</b>	<b>المجموع</b>

**CONSOMMATION D'ENERGIE ELECTRIQUE**

**استهلاك الطاقة الكهربائية**

Année2009 En 1000 Kwh	استهلاك CONSOMMATION	عدد المنخرطين NOMBRE D'ABONNES	سنة 2009 بألف كيلو واط
AIN CHOCK -HAY HASSANI-NOUACEUR	401 768	151 375	عين الشق-الحي الحسني-النواصر
AIN SEBAA HAY MOHAMMADI	634 553	121 111	عين السبع الحي المحمدي
AL FIDA MERS SULTAN-MECHOUAR	211 744	95 266	القداء مرس السلطان-المشور
BEN M'SICK -MY RACHID-MEDIOUNA	319 023	157 690	ابن مسيك-مولاي رشيد -مدبونة
CASABLANCA ANFA	881 950	190 536	الدار البيضاء انفا
SIDI BERNOUSSI	668 564	105 263	سيدي البرنوصي
MOHAMMEDIA	329 575	71 234	المحمدية
<b>TOTAL</b>	<b>3 447 177</b>	<b>892 475</b>	<b>المجموع</b>

CONSOMMATION D'ELECTRICITE PAR MOIS ET PAR PREFECTURES PROVINCES

استهلاك الكهرباء حسب الشهر والعمالات والاقاليم

Année2009	الدار البيضاء-أنفا		عين الشق-الحي الحسني-النواصر		الفداء مرس السلطان- المشور		ابن مسيك-مولاي رشيد-مديونة		سنة 2009
	CASA ANFA		AIN CHOCK		EL FIDA		BEN M'SICK		
En Milliers Kwh	منخرطين	الاستهلاك	منخرطين	الاستهلاك	منخرطين	الاستهلاك	منخرطين	الاستهلاك	بالف كيلوواط في الساعة
	Ab.	Con.	Ab.	Con.	Ab.	Con.	Ab.	Con.	
JANVIER	172 343	72 679	142 004	31 540	90 211	16 198	151 141	24 070	يناير
FEVRIER	172 626	71 477	142 341	33 140	90 332	16 271	151 497	23 616	فبراير
MARS	174 149	81 011	143 451	39 606	90 988	20 160	152 550	29 022	مارس
AVRIL	172 710	67 900	142 907	30 046	90 518	15 881	152 113	23 927	أبريل
MAI	172 824	66 768	143 167	29 654	90 626	15 595	152 176	24 125	مايو
JUIN	174 498	78 052	144 262	35 647	91 272	19 216	153 302	29 492	يونيو
JUILLET	173 008	73 821	143 693	32 208	90 776	17 328	152 745	26 298	يوليوز
AOUT	173 360	73 396	143 978	31 435	90 922	17 173	152 873	27 573	غشت
SEPTEMBRE	175 220	81 410	145 127	38 199	91 558	20 325	153 687	30 410	شتنبر
OCTOBRE	173 888	71 147	144 500	33 050	91 133	17 954	153 196	28 334	أكتوبر
NOVEMBRE	174 242	67 717	144 757	31 254	91 209	16 403	153 289	25 209	نونبر
DECEMBRE	176 109	76 574	145 802	35 988	91 865	19 240	154 292	28 948	دجنبر
<b>TOTAL</b>	<b>881 952</b>		<b>401 767</b>		<b>211 744</b>		<b>321 024</b>		<b>المجموع</b>

Année2009	عين السبع الحي المحمدي		البرنوصي		المحمدية		سنة 2009
	AIN SEBAA		BERNOUSSI		MOHAMMEDIA		
En Milliers Kwh	منخرطين	الاستهلاك	منخرطين	الاستهلاك	منخرطين	الاستهلاك	بالف كيلوواط في الساعة
	Ab.	Con.	Ab.	Con.	Ab.	Con.	
JANVIER	107 368	53 000	96 049	53 654	62 794	25 728	يناير
FEVRIER	107 783	50 257	96 259	51 476	62 966	24 772	فبراير
MARS	108 740	56 857	96 933	56 662	63 862	30 638	مارس
AVRIL	108 233	49 586	96 581	52 593	63 470	24 307	ابريل
MAI	108 780	50 090	96 742	55 567	63 701	24 686	مايو
JUIN	109 796	57 012	97 562	59 382	64 795	29 925	يونيو
JUILLET	109 467	54 728	97 392	60 371	64 540	28 325	يوليوز
AOUT	109 873	48 885	97 639	53 625	64 996	26 583	غشت
SEPTEMBRE	110 967	54 657	98 659	55 592	65 996	31 540	شتنبر
OCTOBRE	110 743	56 056	98 496	60 539	65 653	27 553	أكتوبر
NOVEMBRE	111 110	49 489	98 811	52 411	65 965	25 408	نونبر
DECEMBRE	112 376	53 937	99 633	56 694	66 874	30 110	دجنبر
<b>TOTAL</b>	<b>634 554</b>		<b>668 566</b>		<b>329 575</b>		<b>المجموع</b>

SOURCE: LYDEC

المصدر: ليدك

Ab.: Abonnés

Con.: Consommation

PRODUCTION DE LA SAMIR

إنتاج البنزين ومشتقاته

En Tonne	2007	2008	2009	2010	بالطن
PROPANE	35 480	45 980	30 613	24 637	البروبان
BUTANE	134 830	124 351	114 901	4 221	البوتان
ORDINAIRE	0	0	283 931	0	العادي
SUPER	365 370	433 557	0	327 858	المتناز
PETROLE LAMPANT	0	117 328	0	0	البترول
JET	292 420	282 209	236 782	410 129	الجيت
GASOIL	2 166 790	1 914 871	1 580 073	2 255 998	الغاز وال
FUELOIL	2 099 210	1 652 349	1 488 721	1 793 385	الفيول
BASE ESSENCE	0	0	0	205 316	
VIRGIN NAPHTA	595 750	416 872	371 405	537 529	نافتا
SOUFRE	0	0	0	37 940	الكبريت
SEMIS-FINIS GRANDS PRODUITS	0	0	0	-1 421 570	المنتجات الكبرى الشبه منتهية
<b>TOTAL GRANDS PRODUITS</b>	<b>5 689 850</b>	<b>4 987 517</b>	<b>4 106 425</b>	<b>4 175 443</b>	<b>مجموع المنتجات الكبرى</b>
TOTAL HUILES	79 450	111 623	77 690	100 556	مجموع الزيوت
TOTAL BITUMES	3 680	277 294	274 361	1 783	مجموع الاسفلت
TOTAL PARAFFINES	257 000	6 446	0	276 920	مجموع البرافين
TATAL SEMIS-FINIS HUILES	0	0	0	-5 580	مجموع الزيوت الشبه منتهية
<b>TOTAL COMPLEXE HUILES</b>	<b>340 130</b>	<b>395 363</b>	<b>352 051</b>	<b>373 679</b>	<b>مجموع الزيوت المركبة</b>
<b>TOTAL GENERAL</b>	<b>6 029 980</b>	<b>5 382 880</b>	<b>4 458 476</b>	<b>4 549 122</b>	<b>المجموع العام</b>

ACTIVITE PETROLIERE DE LA SAMIR

نشاط شركة لاسمير

En Kilo Tonnes	2007	2008	2009	2010	بألف طن
IMPORTATION DE PETROLE BRUT	6 248	5 604	4 782	5 366	استيراد النفط الخام
MISE EN OEUVRE DE PETROLE BRUT	6 386	5 676	4 752	5 440	النفط الخام المكرر
PRODUCTION DE LA RAFFINERIE	6 044	5 383	4 458	4 836	انتاج شركة لاسمير
LIVRAISON DE LA RAFFINERIE	5 504	6 019	6 417	6 665	تسليم النفط من طرف لاسمير

SOURCE: LA SAMIR

المصدر: شركة لاسمير



**RESEAU DE DISTRIBUTION DES PRODUITS  
PETROLIERS PAR LES SOCIETES  
DISTRIBUTRICES**

**نقط بيع المنتجات النفطية حسب  
الشركات الموزعة**

	2007	2008	2009	2010	
SHELL	69	68	69	76	شال
TOTAL	47	48	48	47	طوطال
AFRIQUIA	40	42	42	41	افريقيا
CMH	37	35	37	37	الشركة المغربية للهيدروكربورات
OILIBYA	32	32	32	35	بترول ليبيا
PETROM	27	28	28	29	بتروم
PETROMIN OILS	7	12	12	13	زيوت بترومين
SOMAP	6	6	6	6	الشركة المغربية لاستغلال الغاز والوقود
ZIZ	4	4	4	5	زيز
CPHM	2	3	3	3	الشركة النفطية المغربية الإسبانية
INOV		1	1	2	إنوف
<b>TOTAL</b>	<b>271</b>	<b>279</b>	<b>282</b>	<b>294</b>	<b>المجموع</b>

CMH :Compagnie Marocaine des Hydrocarbures

CPHM :Compagnie Pétrilière Hispano Marocaine

**RESEAU DE DISTRIBUTION DES PRODUITS  
PETROLIERS PAR PREFECTURES ET  
PROVINCES**

**نقط بيع المنتجات النفطية حسب  
العمالات والاقاليم**

	2007	2008	2009	2010	
AIN CHOCK	14	15	15	15	عين الشق
HAY HASSANI	15	16	16	18	الحي الحسني
AIN SEBAA HAY MOHAMMADI	60	60	60	65	عين السبع الحي المحمدي
AL FIDA -MERS SULTAN	33	33	33	34	الفداء مرس السلطان
BEN M'SICK	6	6	6	5	ابن مسيك
CASABLANCA ANFA	70	69	72	72	الدار البيضاء انفا
MOULAY RACHID	7	8	8	10	مولاي رشيد
SIDI BERNOUSSI	7	8	8	8	سيدي البرنوصي
MOHAMMEDIA	29	29	29	27	المحمدية
MEDIOUNA	11	12	12	14	مديونة
NOUACEUR	19	23	23	26	النواصر
<b>TOTAL</b>	<b>271</b>	<b>279</b>	<b>282</b>	<b>294</b>	<b>المجموع</b>

SOURCE: Délégation Régionale de l'Energie et des Mines

المصدر: المندوبية الجهوية للطاقة و المعادن

RESEAU DE DISTRIBUTION DES PRODUITS  
PETROLIERS LIQUIDES (STATIONS-SERVICES) AU  
31/12/2010

نقط بيع المنتجات النفطية (محطات  
البنزين) الى غاية 2010/12/31

	شمال	طوطال	افريقيا	ش م للمحروقات	اوليبيا	بتروم	
	SHELL	TOTAL	AFRIQUIA	CMH	OILIBYA	PETROM	
AIN CHOCK	1	2	6	1	2	2	عين الشق
HAY HASSANI	5	2	4	2	2	3	الحي الحسني
AIN SEBAA HAY MOHAMMADI	29	10	5	8	7	3	عين السبع الحي المحمدي
AL FIDA -MERS SULTAN	10	6	4	8	4	1	الفداء مرس السلطان
BEN M'SICK	-	2	-	-	-	2	ابن مسيك
CASABLANCA ANFA	19	14	4	14	10	7	الدار البيضاء انفا
MOULAY RACHID	1	1	2	-	2	2	مولاي رشيد
SIDI BERNOUSSI	-	1	3	-	1	-	سيدي البرنوصي
MOHAMMEDIA	6	3	5	2	4	5	المحمدية
MEDIOUNA	-	2	2	1	2	1	مديونة
NOUACEUR	5	4	6	1	1	3	النواصر
<b>TOTAL</b>	<b>76</b>	<b>47</b>	<b>41</b>	<b>37</b>	<b>35</b>	<b>29</b>	<b>المجموع</b>

	زيوت بترومين	سوماب	زيز	ش ب ا م	الاجمالي		
	PETROMIN OILS	SOMAP	ZIZ	CPHM	INOV	GLOBAL	
AIN CHOCK	-	1	-	-	-	15	عين الشق
HAY HASSANI	-	-	-	-	-	18	الحي الحسني
AIN SEBAA HAY MOHAMMADI	2	1	-	-	-	65	عين السبع الحي المحمدي
AL FIDA -MERS SULTAN	-	1	-	-	-	34	الفداء مرس السلطان
BEN M'SICK	1	-	-	-	-	5	ابن مسيك
CASABLANCA ANFA	-	2	2	-	-	72	الدار البيضاء انفا
MOULAY RACHID	2	-	-	-	-	10	مولاي رشيد
SIDI BERNOUSSI	3	-	-	-	-	8	سيدي البرنوصي
MOHAMMEDIA	1	-	-	1	-	27	المحمدية
MEDIOUNA	1	1	2	1	1	14	مديونة
NOUACEUR	3	-	1	1	1	26	النواصر
<b>TOTAL</b>	<b>13</b>	<b>6</b>	<b>5</b>	<b>3</b>	<b>2</b>	<b>294</b>	<b>المجموع</b>

ACTIVITE DE L'O.N.E.P.		نشاط المكتب الوطني للماء الصالح للشرب			
En millions de m3	2007	2008	2009	2010	بمليون متر مكعب
<b>VENTES AUX:</b>					<b>المبيعات</b>
REGIES DISTRIBUTRICES	121 120	119 413	127 643		لوكالات التوزيع
ABONNES CONSOMMATEURS	-	-	-	-	للمشتركين المستهلكين
<b>NOMBRE D'ABONNES CONSOMMATEURS</b>	...	834 221	...	...	<b>عدد المشتركين المستهلكين</b>
<b>NOMBRE D'ABONNES CONSOMMATEURS (En milieu rural)</b>					<b>عدد المشتركين المستهلكين (بالوسط القروي)</b>
	<b>2008</b>	<b>2009</b>	<b>2010</b>		
<b>MOHAMMEDIA</b>					<b>عمالة المحمدية</b>
ECH-CHALLALATE	418	657	1 102		الجماعة القروية الشلالات
BNI YAKHLEF	1 069	1 193	1 359		الجماعة القروية بنيخلف
SIDI MOUSSA BEN ALI	} 307	} 349	} 387	}	الجماعة القروية سيدي موسى بن علي
SIDI MOUSSA MAJDOUB					
<b>MEDIOUNA</b>					<b>اقليم مديونة</b>
SIDI HAJAJ OUED HASSAR	118	200	594		الجماعة القروية سيدي حجاج اولاد حصار
<b>TOTAL</b>	<b>1 912</b>	<b>2 399</b>	<b>3 442</b>		<b>المجموع</b>

## ACTIVITE DU REGIE DE DISTRIBUTION D'EAU, LA LYDEC

## نشاط وكالة توزيع الماء ليدك

En milliers de m3)	2005	2006	2007	2008	2009	بألف متر مكعب
CONSOMMATION	120 709	...	122 900	127 251	131 234	الإستهلاك
AUTRES ACHATS	52 848	...	51 998	51 916	52 569	مشتريات اخرى
PRODUCTION PROPRE	1 770	...	2 289	1 897	1 829	الإنتاج الذاتي
ACHAT ONEP	115 277	114 701	112 788	119 413	127 643	مشتريات من م.و.م.ص.ش.

## NOMBRE D'ABONNES CONSOMMATEURS

## عدد المشتركين المستهلكين

	2007	2008	2009	
AIN CHOCK -HAY HASSANI-NOUACEUR	187 076	195 033	202 593	عين الشق-الحي الحسني-النواصر
AIN SEBAA HAY MOHAMMADI	95 334	99 372	103 955	عين السبع الحي المحمدي
AL FIDA MERS SULTAN-MECHOUAR	72 473	73 489	74 424	الفداء مرس السلطان-المشور
BEN M'SICK -MY RACHID-MEDIOUNA	134 007	139 296	142 974	ابن مسيك-مولاي رشيد-مديونة
CASABLANCA ANFA	154 461	157 068	159 444	الدار البيضاء انفا
SIDI BERNOUSSI	107 719	114 092	120 491	سيدي البرنوصي
MOHAMMEDIA	53 809	56 356	59 190	المحمدية
<b>TOTAL</b>	<b>804 879</b>	<b>834 706</b>	<b>863 071</b>	<b>المجموع</b>

الفصل السابع عشر

السياحة

CHAPITRE XVII

TOURISME



**CAPACITE DES ETABLISSEMENTS CLASSES**

**الطاقة الإيوائية للمؤسسات المصنفة**

	2007	2008	2009	2010	
<b>CASABLANCA</b>					<b>الدار البيضاء</b>
Etablissements	71	73	76	80	المؤسسات
Chambres	6 876	6 524	6 680	6 813	الغرف
Lits	12 059	11 703	13 360	13 658	الأسرة
<b>MOHAMMEDIA</b>					<b>المحمدية</b>
Etablissements	3	4	4	5	المؤسسات
Chambres	127	184	320	476	الغرف
Lits	254	366	646	958	الأسرة
<b>TOTAL</b>					<b>المجموع</b>
Etablissements	74	77	80	85	المؤسسات
Chambres	7 003	6 708	7 000	7 289	الغرف
Lits	12 313	12 069	14 006	14 616	الأسرة

**ETABLISSEMENTS CLASSES SELON LA PROVINCE OU LA PREFECTURE**

**المؤسسات المصنفة حسب الاقليم او العمالة**

Année 2010	نجمة	نجمتان	ثلاث نجوم	أربع نجوم	خمسة نجوم	قرى سياحية	مراكز سياحية	دور الضيافة	المجموع	سنة 2010
	1 ETOILE	2 ETOILES	3 ETOILES	4 ETOILES	5 ETOILES	V.V.T.	R.T.	M.H	TOTAL	
CASABLANCA	11	17	16	20	7	-	4	5	80	الدار البيضاء
MOHAMMEDIA	1	2	-	2	-	-	-	-	5	المحمدية
<b>TOTAL</b>	<b>12</b>	<b>19</b>	<b>16</b>	<b>22</b>	<b>7</b>	<b>0</b>	<b>4</b>	<b>5</b>	<b>85</b>	<b>المجموع</b>

**CAPACITE EN LITS DES ETABLISSEMENTS CLASSES SELON LA PROVINCE OU LA PREFECTURE**

**عدد الأسرة بالمؤسسات المصنفة حسب الاقليم او العمالة**

Année 2010	نجمة	نجمتان	ثلاث نجوم	أربع نجوم	خمسة نجوم	قرى سياحية	مراكز سياحية	دور الضيافة	المجموع	سنة 2010
	1 ETOILE	2 ETOILES	3 ETOILES	4 ETOILES	5 ETOILES	V.V.T.	R.T.	M.H	TOTAL	
CASABLANCA	929	1 518	2 858	4 607	3 304	-	288	154	13 658	الدار البيضاء
MOHAMMEDIA	52	210	-	696	-	-	-	-	958	المحمدية
<b>TOTAL</b>	<b>981</b>	<b>1 728</b>	<b>2 858</b>	<b>5 303</b>	<b>3 304</b>	<b>0</b>	<b>288</b>	<b>154</b>	<b>14 616</b>	<b>المجموع</b>

SOURCE : DELEGATION REGIONALE DU TOURISME ET ANNUAIRE STATISTIQUE DU MAROC 2011

المصدر : المندوبية الجهوية للسياحة والنشرة الاحصائية السنوية للمغرب 2011

V.V.T.:Villages de vacances touristiques; R.T.:Résidences touristiques.

**NUITÉES TOURISTIQUES RÉALISÉES SELON LE PAYS DE RESIDENCE DES TOURISTES** (Nombre des arrivées et des nuitées inscrites dans les établissements classés)

**الليالي السياحية المسجلة حسب إقامة السياح**  
(عدد القاد مين و عدد الليالي المسجلة بالمؤسسات المصنفة)

	المحمدية MOHAMMEDIA				الدار البيضاء CASABLANCA				
	2009		2010		2009		2010		
	عدد الليالي Nuitées	الوافدون Arrivées	عدد الليالي Nuitées	الوافدون Arrivées	عدد الليالي Nuitées	الوافدون Arrivées	عدد الليالي Nuitées	الوافدون Arrivées	
<b>Non résidents</b>	<b>12 359</b>	<b>3 362</b>	<b>0</b>	<b>0</b>	<b>1 141 609</b>	<b>513 200</b>	<b>0</b>	<b>0</b>	<b>الأجانب غير المقيمين</b>
<b>Europe</b>	<b>9 775</b>	<b>2 695</b>	<b>0</b>	<b>0</b>	<b>661 390</b>	<b>297 423</b>	<b>0</b>	<b>0</b>	<b>اوروبا</b>
Français	3 743	1 267	...	...	344 438	141 294	...	...	فرنسيون
Espagnols	1 025	356	...	...	93 307	48 341	...	...	إسبانيون
Anglais	127	35	...	...	27 732	12 540	...	...	إنجليزيون
Allemands	692	299	...	...	43 429	23 342	...	...	ألمانيون
Italiens	2 601	312	...	...	63 601	30 302	...	...	إيطاليون
Scandinaves	522	43	...	...	8 454	3 644	...	...	اسكندنافيون
Portugais	466	154	...	...	16 928	8 417	...	...	برتغاليون
Hollandais	263	142	...	...	14 677	8 359	...	...	هولنديون
Belges	155	29	...	...	25 310	9 520	...	...	بلجيكيون
Suisses	85	36	...	...	9 105	4 334	...	...	سويسريون
Autres	96	22	...	...	14 409	7 330	...	...	دول أخرى
<b>Amérique du Nord</b>	<b>500</b>	<b>80</b>	<b>0</b>	<b>0</b>	<b>53 332</b>	<b>27 393</b>	<b>0</b>	<b>0</b>	<b>أمريكا الشمالية</b>
Américains (Etats-Unis)	435	48	...	...	36 854	19 455	...	...	أمريكيون (و.م.أ)
Canadiens	65	32	...	...	16 478	7 938	...	...	أمريكيون (و.م.أ)
<b>Pays Arabes</b>	<b>797</b>	<b>247</b>	<b>0</b>	<b>0</b>	<b>204 898</b>	<b>85 762</b>	<b>0</b>	<b>0</b>	<b>الدول العربية</b>
Maghrébins	371	88	...	...	84 778	35 439	...	...	مغربيون
Autres arabes	426	159	...	...	120 120	50 323	...	...	باقي العرب
<b>Autres Pays</b>	<b>1 287</b>	<b>340</b>	<b>0</b>	<b>0</b>	<b>221 989</b>	<b>102 622</b>	<b>0</b>	<b>0</b>	<b>دول أخرى</b>
Japonais	231	33	...	...	15 231	10 117	...	...	يابانيون
Africains	76	23	...	...	77 655	30 807	...	...	إفريقيون
MRE	0	0	...	...	6 147	3 272	...	...	المغاربة القاطنين بالخارج
Autres	980	284	...	...	122 956	58 426	...	...	دول أخرى
<b>Résidents au Maroc</b>	<b>6 016</b>	<b>3 986</b>	...	...	<b>313 858</b>	<b>160 529</b>	...	...	<b>المقيمون بالمغرب</b>
<b>Total</b>	<b>18 375</b>	<b>7 348</b>	...	...	<b>1 455 467</b>	<b>673 729</b>	...	...	<b>المجموع</b>



**NUITÉES TOURISTIQUES RÉALISÉES SELON LE PAYS DE RÉSIDENCE DES TOURISTES** (Nombre des arrivées et des nuitées inscrites dans les établissements

(عدد

**الليالي السياحية المسجلة حسب إقامة السياح**  
(القادمين و عدد الليالي المسجلة بالمؤسسات المصنفة)

الدار البيضاء الكبرى  
GRAND CASABLANCA

	2009		2010		
	عدد الليالي Nuitées	الوافدون Arrivées	عدد الليالي Nuitées	الوافدون Arrivées	
<b>Non résidents</b>	<b>1 153 968</b>	<b>516 562</b>	...	...	الأجانب غير المقيمين
<b>Europe</b>	<b>671 165</b>	<b>300 118</b>	...	...	أوروبا
Français	348 181	142 561	...	...	فرنسيون
Espagnols	94 332	48 697	...	...	إسبانيون
Anglais	27 859	12 575	...	...	إنجليزيون
Allemands	44 121	23 641	...	...	ألمانيون
Italiens	66 202	30 614	...	...	إيطاليون
Scandinaves	8 976	3 687	...	...	اسكندنافيون
Portugais	17 394	8 571	...	...	برتغاليون
Hollandais	14 940	8 501	...	...	هولنديون
Belges	25 465	9 549	...	...	بلجيكيون
Suisses	9 190	4 370	...	...	سويسريون
Autres	14 505	7 352	...	...	دول أخرى
<b>Amérique du Nord</b>	<b>53 832</b>	<b>27 473</b>	<b>0</b>	<b>0</b>	أمريكا الشمالية
Américains (Etats-Unis)	37 289	19 503	...	...	أمريكيون (و.م.أ)
Canadiens	16 543	7 970	...	...	أمريكيون (و.م.أ)
<b>Pays Arabes</b>	<b>205 695</b>	<b>86 009</b>	...	...	الدول العربية
Maghrébins	85 149	35 527	...	...	مغربيون
Autres arabes	120 546	50 482	...	...	باقي العرب
<b>Autres Pays</b>	<b>223 276</b>	<b>102 962</b>	...	...	دول أخرى
Japonais	15 462	10 150	...	...	يابانيون
Africains	77 731	30 830	...	...	إفريقيون
MRE	6 147	3 272	...	...	المغاربة القاطنين بالخارج
Autres	123 936	58 710	...	...	دول أخرى
<b>Résidents au Maroc</b>	<b>319 874</b>	<b>164 515</b>	...	...	المقيمون بالمغرب
<b>Total</b>	<b>1 473 842</b>	<b>681 077</b>	...	...	المجموع

NOMBRE DES ARRIVEES ET DES NUTEES INSCRITES  
DANS LES ETABLISSEMENTS CLASSES PAR MOIS

عدد القاد مين و عدد الليالي المسجلة  
بالمؤسسات المصنفة حسب الشهر

Année2009	المحمدية		الدار البيضاء		سنة2009
	MOHAMMEDIA		CASABLANCA		
	عدد الليالي Nuitées	الوافدون Arrivées	عدد الليالي Nuitées	الوافدون Arrivées	
JANVIER	1 581	741	102 405	48 406	يناير
FEVRIER	1 568	702	104 737	47 500	فبراير
MARS	1 149	501	113 724	54 160	مارس
AVRIL	1 352	432	126 754	60 897	أبريل
MAI	1 240	449	132 043	63 397	مايو
JUIN	1 384	475	126 907	59 121	يونيو
JUILLET	1 458	505	142 425	61 315	يوليوز
AOUT	1 428	592	124 426	54 866	غشت
SEPTEMBRE	1 321	486	98 325	45 741	شتنبر
OCTOBRE	1 345	542	149 706	70 018	اكتوبر
NOVEMBRE	2 536	1 033	117 497	55 041	نونبر
DECEMBRE	2 013	890	116 518	53 267	دجنبر
<b>TOTAL</b>	<b>18 375</b>	<b>7 348</b>	<b>1 455 467</b>	<b>673 729</b>	<b>المجموع</b>

**EVOLUTION DES NUIITES TOURISTIQUES  
REALISEES DANS LES ETABLISSEMENTS CLASSES  
SELON LA PROVINCE OU LA PREFECTURE**

**تطور الليلي السياحية المنجزة بالمؤسسات  
المصنفة حسب الاقليم او العمالة**

	2006	2007	2008	2009	2010	
CASABLANCA	1 217 847	1 331 848	1 468 782	1 455 467	1 600 873	الدار البيضاء
MOHAMMEDIA	22 402	27 892	31 764	18 375	13 128	المحمدية
<b>TOTAL</b>	<b>1 240 249</b>	<b>1 359 740</b>	<b>1 500 546</b>	<b>1 473 842</b>	<b>1 614 001</b>	<b>المجموع</b>

**NUIITES TOURISTIQUES REALISEES PAR  
CATEGORIE D'ETABLISSEMENTS CLASSES SELON  
LA PROVINCE OU LA PREFECTURE**

**الليالي السياحية المنجزة حسب درجة  
المؤسسات المصنفة وحسب الاقليم او العمالة**

Année 2010	نجمة	نجمتان	ثلاث نجوم	أربعة نجوم	خمسة نجوم	سنة 2010
	1 ETOILE	2 ETOILES	3 ETOILES	4 ETOILES	5 ETOILES	
CASABLANCA	62 573	95 374	394 363	613 067	400 475	الدار البيضاء
MOHAMMEDIA	464	12 664	-	-	-	المحمدية
<b>TOTAL</b>	<b>63 037</b>	<b>108 038</b>	<b>394 363</b>	<b>613 067</b>	<b>400 475</b>	<b>المجموع</b>

Année 2010	مراكز سياحية	قرى سياحية	دور الضيافة	المجموع	سنة 2010
	R.T.	V.V.T.	M.H	TOTAL	
CASABLANCA ANFA	0	32 969	2 052	1 600 873	الدار البيضاء انفا
MOHAMMEDIA	-	-	-	13 128	المحمدية
<b>TOTAL</b>	<b>0</b>	<b>32 969</b>	<b>2 052</b>	<b>1 614 001</b>	<b>المجموع</b>

## PASSAGERS EN CROISIERE TOURISTIQUE

العابرون السياحيون

	2005	2006	2007	2008	
PREFECTURE DE CASABLANCA	97 124	110 779	133 364	...	عمالة الدار البيضاء

## TAUX D'OCCUPATION DANS LES ETABLISSEMENTS CLASSES

معدل الإيواء داخل المؤسسات المصنفة

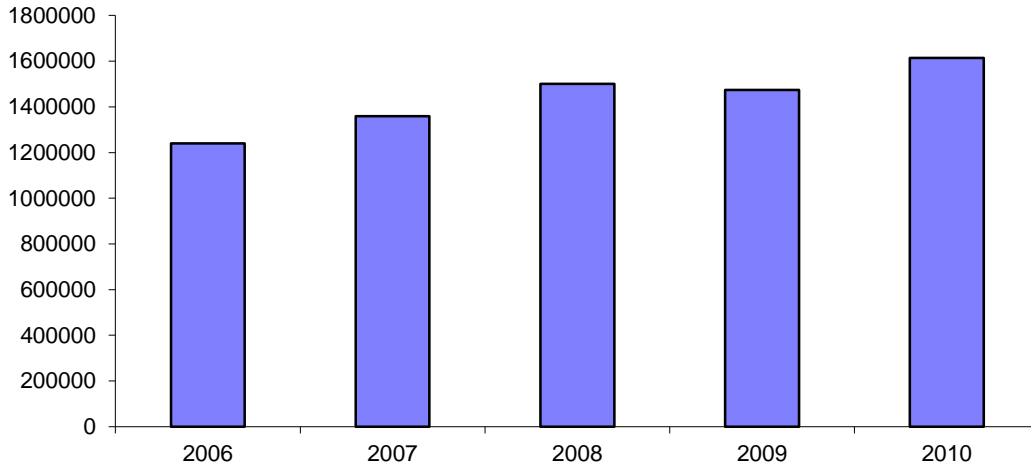
	2006	2007	2008	2009	2010	
GRAND CASABLANCA	55	55	52	50	53	الدار البيضاء الكبرى

## REPARTITION DES ARRIVEES DANS LES ETABLISSEMENTS CLASSES PAR TYPE DE TOURISME

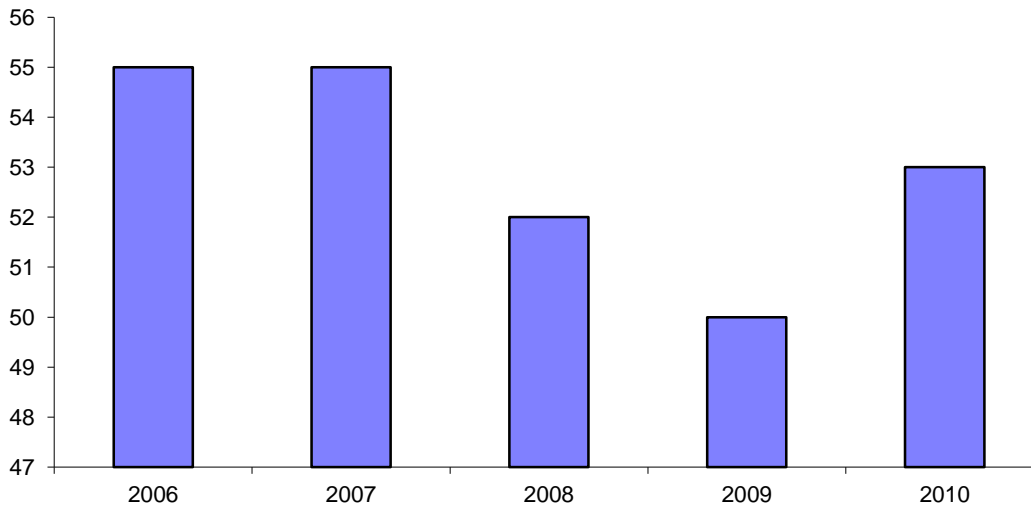
التوزيع القادمين للمؤسسات المصنفة حسب نوع السياحة

	2006	2007	2008	2009	2010	
<b>CASABLANCA</b>						الدار البيضاء
TOURISME INTERNATIONAL	440 145	471 373	512 467	513 200	579 755	السياحة الدولية
TOURISME INTERNE	140 247	138 635	152 515	160 529	169 929	السياحة الداخلية
<b>TOTAL</b>	<b>580 392</b>	<b>610 008</b>	<b>664 982</b>	<b>673 729</b>	<b>749 684</b>	<b>المجموع</b>
<b>MOHAMMEDIA</b>						المحمدية
TOURISME INTERNATIONAL	5 524	6 555	5 543	3 362	2 578	السياحة الدولية
TOURISME INTERNE	6 050	7 072	7 762	3 986	3 073	السياحة الداخلية
<b>TOTAL</b>	<b>11 574</b>	<b>13 627</b>	<b>13 305</b>	<b>7 348</b>	<b>5 651</b>	<b>المجموع</b>
<b>GRAND CASABLANCA</b>						الدار البيضاء الكبرى
TOURISME INTERNATIONAL	445 669	477 928	518 010	516 562	582 333	السياحة الدولية
TOURISME INTERNE	146 297	145 707	160 277	164 515	173 002	السياحة الداخلية
<b>TOTAL</b>	<b>591 966</b>	<b>623 635</b>	<b>678 287</b>	<b>681 077</b>	<b>755 335</b>	<b>المجموع</b>

تطور الليالي السياحية المنجزة بالمؤسسات المصنفة  
Evolution des nuitées touristiques réalisées dans les établissements classés



معدل الإيواء داخل المؤسسات المصنفة  
Taux d'occupation dans les établissements classés





الفصل الثامن عشر

النقل

CHAPITRE XVIII

TRANSPORTS





## TRANSPORTS ROUTIERS

## النقل عبر الطرق

### LONGUEUR DES ROUTES CONSTRUITES ET REJETUES PAR PROVINCES ET PREFECTURES

### شبكة الطرق المشيدة والمعبدة حسب الاقاليم و العمالات

En Km	2007	2008	2009	2010	بالكيلومتر
ROUTES NATIONALES	103,2	103,2	103,2	102,7	الطرق الوطنية
ROUTES REGIONALES	69,7	69,7	69,7	60,8	الطرق الجهوية
ROUTES PROVINCIALES	399,6	399,9	401,6	401,7	الطرق الإقليمية
<b>TOTAL</b>	<b>572,5</b>	<b>572,8</b>	<b>574,5</b>	<b>565,2</b>	<b>المجموع</b>

Année 2010	الطرق الوطنية		الطرق الجهوية		الطرق الإقليمية		سنة 2010
En Km	ROUTES NATIONALES		ROUTES REGIONALES		ROUTES PROVINCIALES		بالكيلومتر
	المجموع	منها المعبدة	المجموع	منها المعبدة	المجموع	منها المعبدة	
	TOTAL	DONT REJETUES	TOTAL	DONT REJETUES	TOTAL	DONT REJETUES	
MOHAMMEDIA	31,9	31,9	24,2	24,2	123,6	109,5	المحمدية
MEDIOUNA	20,5	20,5	5,7	5,7	80,7	80,7	مديونة
NOUACEUR	50,3	50,3	31,0	31,0	197,5	154,1	النواصر
<b>TOTAL</b>	<b>102,7</b>	<b>102,7</b>	<b>60,8</b>	<b>60,8</b>	<b>401,7</b>	<b>344,3</b>	<b>المجموع</b>

SOURCE: DIRECTION REGIONALE DE L'EQUIPEMENT ET DU TRANSPORT .

المصدر: المديرية الجهوية للتجهيز و النقل

### PARC PUBLIC DE L'OFFICE NATIONAL DES TRANSPORTS

### حظيرة المكتب الوطني للنقل

	عدد الشاحنات			الحمولة بالطن			
	NOMBRE DE CAMIONS			TONNAGE			
	2008	2009	2010	2008	2009	2010	
MOINS DE 10 TONNES	25	...	...	250	...	...	أقل من 10 طن
DE 11T A 15TONNES	25	...	...	350	...	...	ما بين 11 و 15 طن
15TONNES ET PLUS	200	...	...	5 000	...	...	أكثر من 15 طن
<b>TOTAL REGION</b>	<b>250</b>	<b>...</b>	<b>...</b>	<b>5 600</b>	<b>...</b>	<b>...</b>	<b>مجموع الجهة</b>

### TONNAGE TRANSPORTE

### الحمولة المنقولة

	2008	2009	2010	
TONNAGE TRANSPORTE(en tonnes)	955 000	...	...	الكمية المنقولة بالطن
TONNAGE KILOMETRIQUE	190 000 000	...	...	الحمولة الكيلومترية

SOURCE: OFFICE NATIONALE DES TRANSPORTS

المصدر: المكتب الوطني للنقل

IMMATRICULATION DES VEHICULES SELON LE CENTRE  
IMMATRICULATEUR ET LE GENRE

## تسجيل السيارات حسب مركز التسجيل والنوع

Année 2009

العربات النفعية

سنة 2009

## VEHICULES UTILITAIRES

	شاحنات كبيرة وصغيرة	جرارات	حافلات وسيارات الإسعاف	سيارات أخرى(1)	مجموع العربات النفعية	
	CAMIONS CAMION- NETTES	TRACTEURS	AUTOBUS AUTOCARS AMBULANCES	AUTRES(1)	TOTAL UTIL.	
AIN CHOCK	2 120	376	10	62	2 568	عين الشق
HAY HASSANI	927	265	5	242	1 439	الحي الحسني
AIN SEBAA HAY MOHAMMADI	1 145	761	13	57	1 976	عين السبع الحي المحمدي
AL FIDA MERS SULTAN	983	232	12	7	1 234	الفداء مرس السلطان
BEN M'SICK	394	46	2	7	449	ابن مسيك
CASA ANFA	4 023	1 254	71	897	6 245	الدار البيضاء انفا
MLY RACHID SIDI OTHMAN	240	62	0	51	353	مولاي رشيد سيدي عثمان
SIDI BERNOUSSI	682	335	7	61	1 085	سيدي البرنوصي
MOHAMMEDIA	...	...	...	...	773	المحمدية
MEDIOUNA	125	90	0	1	216	مديونة
NOUACEUR	357	126	1	6	490	النواصر
<b>TOTAL</b>	<b>10 996</b>	<b>3 547</b>	<b>121</b>	<b>1 391</b>	<b>16 828</b>	<b>المجموع</b>

Année 2009

الدراجات النارية

السيارات السياحية

المجموع العام

سنة 2009

	MOTOCYCLETES	VOITURES DE TOURISME	TOTAL GENERAL	
AIN CHOCK	97	6 557	9 222	عين الشق
HAY HASSANI	75	4 020	5 534	الحي الحسني
AIN SEBAA HAY MOHAMMADI	54	3 786	5 816	عين السبع الحي المحمدي
AL FIDA MERS SULTAN	71	2 843	4 148	الفداء مرس السلطان
BEN M'SICK	41	1 688	2 178	ابن مسيك
CASA ANFA	352	15 282	21 879	الدار البيضاء انفا
MLY RACHID SIDI OTHMAN	25	957	1 335	مولاي رشيد سيدي عثمان
SIDI BERNOUSSI	42	2 181	3 308	سيدي البرنوصي
MOHAMMEDIA	21	1 904	2 698	المحمدية
MEDIOUNA	3	202	421	مديونة
NOUACEUR	14	608	1 112	النواصر
<b>TOTAL</b>	<b>795</b>	<b>40 028</b>	<b>57 651</b>	<b>المجموع</b>

Année 2010

الدراجات  
الناريةالسيارات  
السياحيةالعربات  
النفعية

المجموع العام

سنة 2010

	Motocyc- clettes	Voitures de tourisme	Véhicules utilitaires	TOTAL GENERAL	
CASABLANCA	945	32 381	13 482	46 808	الدار البيضاء
CASA/SUD	332	12 057	4 720	17 109	الدار البيضاء/جنوب
CASA/NORD	381	16 539	6 835	23 755	الدار البيضاء/شمال
CASA/EST	190	2 269	899	3 358	الدار البيضاء/شرق
SIDI BERNOUSSI	42	1 516	1 028	2 586	سيدي البرنوصي
MOHAMMEDIA	24	1 628	596	2 248	المحمدية
<b>TOTAL</b>	<b>969</b>	<b>34 009</b>	<b>14 078</b>	<b>49 056</b>	<b>المجموع</b>

SOURCE: DIRECTION REGIONALE DE L'EQUIPEMENT ET DU TRANSPORT .

(1) Véhicules spéciaux et camions citernes

المصدر: المديرية الجهوية للتجهيز و النقل

(1) شاحنات ذات الصهريج وشاحنات خاصة

## TRANSPORTS ROUTIERS

## النقل عبر الطرق

### IMMATRICULATION DES VEHICULES SELON LE CENTRE IMMATRICULATEUR

### تسجيل السيارات حسب مركز التسجيل

	2008	2009	2010	
ANFA	24 799	27 730	23 755	انفا
HAY HASSANI	15 506	20 035	17 109	الحي الحسنى
BEN M'SICK	3 245	3 939	3 358	ابن مسيك
SIDI BERNOUSSI	2 724	3 308	2 586	سيدي البرنوصى
MOHAMMEDIA	...	2 698	2 248	المحمدية
<b>TOTAL</b>	<b>46 274</b>	<b>57 710</b>	<b>49 056</b>	<b>المجموع</b>

### PERMIS DE CONDUIRE DELIVRES SELON LE CENTRE IMMATRICULATEUR

### رخص السياقة المسلمة حسب مركز التسجيل

	2006	2007	2008	2009	2010	
ANFA	12 684	14 315	15 743	15 957		انفا
HAY HASSANI	14 317	16 260	18 824	18 826	65 135	الحي الحسنى
BEN M'SICK	9 112	11 604	12 188	12 486		ابن مسيك
SIDI BERNOUSSI	6 578	8 658	9 632	9 642		سيدي البرنوصى
MOHAMMEDIA	3 531	5 331	6 077	5 976	8 022	المحمدية
<b>TOTAL</b>	<b>46 222</b>	<b>56 168</b>	<b>62 464</b>	<b>62 887</b>	<b>73 157</b>	<b>المجموع</b>

### PERMIS DE CONDUIRE DELIVRES SELON LE CENTRE D'EXAMEN

### رخص السياقة المسلمة حسب مركز الامتحان

	2006	2007	2008	2009	2010	
CASA/SUD						الدار البيضاء/جنوب
Total	14 317	16 260	18 824	18 826	...	المجموع
Femmes	2 969	2 340	1 570	4 043	...	الإناث
CASA/NORD						الدار البيضاء/شمال
Total	12 684	14 315	15 743	15 957	...	المجموع
Femmes	3 956	4 184	4 338	4 940	...	الإناث
CASA/EST						الدار البيضاء/شرق
Total	9 112	11 604	12 188	12 486	...	المجموع
Femmes	1 592	2 578	2 395	447	...	الإناث
SIDI BERNOUSSI						سيدي البرنوصى
Total	6 578	8 658	9 632	9 642	...	المجموع
Femmes	1 515	2 274	2 239	2 150	...	الإناث
CASABLANCA						الدار البيضاء
Total	42 691	50 837	56 387	56 911	65 135	المجموع
Femmes	10 032	11 376	10 542	11 580	17 817	الإناث
MOHAMMEDIA						المحمدية
Total	3 531	5 331	6 077	5 976	8 022	المجموع
Femmes	760	1 126	1 337	1 296	1 578	الإناث
GRAND CASABLANCA						جهة الدار البيضاء
Total	46 222	56 168	62 464	62 887	73 157	المجموع
Femmes	10 792	12 502	11 879	12 876	19 395	الإناث

SOURCE: ANNUAIRE STATISTIQUE DU MAROC ET DIRECTION REGIONALE DE LEQUIPEMENT ET DU TRANSPORT .

المصدر: النشرة الإحصائية السنوية للمغرب و المديرية الجهوية للتجهيز و النقل

VEHICULES EN CIRCULATION SELON LE  
CENTRE IMMATRICULATEUR

## السيارات المتحركة حسب مركز التسجيل

	2004	2005	2006	
CASABLANCA	666 611	688 224	715 434	الدار البيضاء
MOHAMMEDIA	12 773	13 546	14 585	المحمدية
<b>GRAND CASABLANCA</b>	<b>679 384</b>	<b>701 770</b>	<b>730 019</b>	<b>جهة الدار البيضاء</b>

SOURCE: ANNUAIRE STATISTIQUE DU MAROC

المصدر: النشرة الإحصائية السنوية للمغرب

## ACCIDENTS DE LA CIRCULATION ENREGISTRES

## حوادث السير المسجلة

	2005	2007	2008	2009	2010	
<b><u>En agglomération</u></b>						<b><u>بالمدين</u></b>
<b>Les accidents constatés</b>	<b>14 533</b>	<b>19 119</b>	<b>20 233</b>	<b>20 338</b>	<b>17 939</b>	<b>عدد الحوادث</b>
Incorporels	4 519	6 166	6 241	5 898	4 978	غير جسدية
Corporels	10 014	12 953	13 992	14 440	12 961	جسدية
<b>Les victimes</b>	<b>13 225</b>	<b>15 373</b>	<b>17 700</b>	<b>17 406</b>	<b>16 215</b>	<b>عدد الضحايا</b>
Blessées	12 938	15 080	17 399	17 096	15 979	الجرحي
Tuées	287	293	301	310	236	القتلى
<b><u>Sur routes</u></b>						<b><u>خارج المدن</u></b>
<b>Les accidents constatés</b>	<b>948</b>	<b>1 250</b>	<b>1 437</b>	<b>1 478</b>	<b>1 547</b>	<b>عدد الحوادث</b>
Mortels	114	109	141	118	97	القاتلة
Non mortels	834	1 141	1 296	1 360	1 450	غير القاتلة
<b>Les victimes</b>	<b>1 628</b>	<b>2 059</b>	<b>2 492</b>	<b>2 478</b>	<b>2 614</b>	<b>عدد الضحايا</b>
Blessées	1 496	1 938	2 330	2 351	2 503	الجرحي
Tuées	132	121	162	127	111	القتلى
<b><u>Ensemble</u></b>						<b><u>المجموع</u></b>
<b>Les accidents constatés</b>	<b>15 481</b>	<b>20 369</b>	<b>21 670</b>	<b>21 816</b>	<b>19 486</b>	<b>عدد الحوادث</b>
<b>Les victimes</b>	<b>14 853</b>	<b>17 432</b>	<b>20 192</b>	<b>19 884</b>	<b>18 829</b>	<b>عدد الضحايا</b>
Blessées	14 434	17 018	19 729	19 447	18 482	الجرحي
Tuées	419	414	463	437	347	القتلى

SOURCE: PREFECTURE DE POLICE DE CASABLANCA - GENDARMERIE  
ROYALE

المصدر: ولاية أمن الدار البيضاء - إدارة الدرك الملكي

ACCIDENTS DE LA CIRCULATION AU 31  
DECEMBRE 2010

حوادث السير الي غاية 31 دجنبر 2010

Sur routesخارج المدن

	عدد حوادث السير				عدد الضحايا		
	LES ACCIDENTS CONSTATES				NOMBRE DE VICTIMES		
	قاتلة	جروح خطيرة	جروح خفيفة	المجموع	القتلى	الجرحي	
MORTELS	Blessures graves	Blessures legeres	TOTAL	TUES	BLESSES		
Janvier	11	23	89	123	12	194	يناير
Fevrier	7	31	74	112	8	183	فبراير
Mars	6	30	75	111	6	189	مارس
Avril	7	25	98	130	7	216	أبريل
Mai	10	23	100	133	12	218	ماي
Juin	8	27	98	133	8	188	يونيو
Juillet	8	35	113	156	10	270	يوليوز
Aout	14	29	104	147	21	253	غشت
Septembre	8	39	117	164	8	293	شتنبر
Octobre	7	23	80	110	8	152	أكتوبر
Novembre	5	23	80	108	5	171	نونبر
Decembre	6	23	91	120	6	176	دجنبر
<b>TOTAL</b>	<b>97</b>	<b>331</b>	<b>1 119</b>	<b>1 547</b>	<b>111</b>	<b>2 503</b>	<b>المجموع</b>

ACCIDENTS DE LA CIRCULATION AU 31  
DECEMBRE 2010

حوادث السير الي غاية 31 دجنبر 2010

En agglomérationبالمدين

	عدد حوادث السير			عدد الضحايا		عدد السيارات المصابة	
	LES ACCIDENTS CONSTATES			NOMBRE DE VICTIMES			
	غير جسدية INCORPORELS	جسدية CORPORELS	المجموع TOTAL	القتلى TUES	الجرحي BLESSES		
ENDOMMAGES							
AIN CHOCK	237	1 176	1 413	27	1 627	3 169	عين الشق
HAY HASSANI	448	1 426	1 874	33	1 892	1 958	الحي الحسني
AIN SEBAA HAY MOHAMMADI	1 166	1 897	3 063	45	2 107	3 264	عين السبع الحي المحمدي
AL FIDA -MERS SULTAN	483	1 659	2 142	31	2 112	2 348	الفداء مرس السلطان
BEN M'SICK	133	795	928	13	994	1 135	بن مسيك
CASABLANCA ANFA	1 795	3 371	5 166	51	4 059	4 630	الدار البيضاء أنفا
MOULAY RACHID	47	192	239	4	253	250	مولاي رشيد
SIDI BERNOUSSI	398	1 451	1 849	9	1 765	1 460	سيدي البرنوصي
MOHAMMEDIA	220	864	1 084	17	1 030	1 047	المحمدية
MEDIOUNA	23	101	124	2	115	28	مديونة
PORT MARITIME	28	29	57	4	25	47	الميناء
<b>TOTAL</b>	<b>4 978</b>	<b>12 961</b>	<b>17 939</b>	<b>236</b>	<b>15 979</b>	<b>19 336</b>	<b>مجموع الجهة</b>

**TRANSPORTS URBAINS**

**النقل الحضري**

TRAFIC DE M'DINA BUS DE CASABLANCA

نشاط حافلات المدينة

	2007	2008	2009	2010	
NOMBRE DE LIGNES	64	68	67	62	عدد الخطوط
LONGUEUR DES LIGNES ( En Km )	1 053	1 167	1 227	1 090	طول الشبكة بالكيلو متر
NOMBRE D'AUTOBUS	713	714	629	716	عدد الحافلات
NOMBRE DE VOYAGEURS (En Milliers)	139 159	142 492	116 460	109 721	عدد الركاب ( بالآلاف )
ABONNES (*) ( En Milliers)	8 947	12 478	125	119	المنخرطون* ( بالآلاف )

**REPARTITION DES VOYAGEURS SELON LES MOIS**

**نقل الركاب حسب الشهور**

	عدد الركاب VOYAGEURS		المنخرطون منهم DONT ABONNES (*)		
	2009	2010	2009	2010	
JANVIER	10 540 592	9 991 447	13 281	12 652	يناير
FEVRIER	9 638 517	9 497 370	12 478	14 146	فبراير
MARS	10 260 881	9 751 990	15 130	15 336	مارس
AVRIL	11 615 547	9 460 272	15 118	15 926	أبريل
MAI	9 811 296	9 811 296	14 031	12 721	ماي
JUIN	9 781 819	9 136 476	8 052	12 844	يونيو
JUILLET	10 182 476	9 437 587	-	-	يوليو
AOUT	8 251 810	7 164 531	-	-	أغسطس
SEPTEMBRE	8 107 372	8 280 468	-	-	سبتمبر
OCTOBRE	9 971 603	9 445 234	12 732	10 352	أكتوبر
NOVEMBRE	8 791 692	8 062 845	16 700	11 508	نوفمبر
DECEMBRE	9 506 817	9 681 480	16 996	13 449	ديسمبر
<b>TOTAL</b>	<b>116 460 422</b>	<b>109 720 996</b>	<b>124 518</b>	<b>118 934</b>	<b>المجموع</b>

SOURCE: M'DINA BUS DE CASABLANCA

(\*) Principalement des abonnés scolaires.

المصدر : حافلات المدينة بالدار البيضاء

(\*) المنخرطون هم خصوصا المدرسون\*

## TRANSPORTS FERROVIAIRES

## النقل عبر السكك الحديدية

## TRAFIC VOYAGEURS

## نقل المسافرين

	2006	2007	2008	2009	2010	
Départ	7 773 303	7 621 583	...	9 240 542	9 486 449	الذهاب
Arrivée	7 638 625	7 493 243	...	9 129 633	9 435 050	الوصول

Année 2010	الفصل الأول	الفصل الثاني	الفصل الثالث	الفصل الرابع	المجموع	سنة 2010
	1ER TRIMESTRE	2EME TRIMESTRE	3EME TRIMESTRE	4EME TRIMESTRE	TOTAL	

DEPARTالمغادرة

CASA PORT	729 332	765 139	709 732	738 714	2 942 917	الدار البيضاء الميناء
CASA VOYAGEURS	436 060	458 745	537 580	504 433	1 936 818	الدار البيضاء المسافرين
AIN SEBAA	215 959	227 038	246 789	249 568	939 354	عين السبع
MERS SULTAN	15 875	15 017	18 818	19 233	68 943	مرس السلطان
L'OASIS	203 034	216 456	222 389	234 536	876 415	الوازيين
BOUSKOURA	83 126	82 099	61 888	99 819	326 932	بوسكورة
MOHAMMEDIA	346 126	368 907	390 268	399 177	1 504 478	المحمدية
NOUACEUR	66	58	72	104	300	النواصر
AEROPORT MOHAMED V	158 245	179 730	210 168	192 952	741 095	مطار محمد الخامس
ENNASSIM	21 975	22 917	24 084	28 753	97 729	النسيم
FACULTES	10 695	11 866	7 808	21 099	51 468	الكليات
<b>TOTAL</b>	<b>2 220 493</b>	<b>2 347 972</b>	<b>2 429 596</b>	<b>2 488 388</b>	<b>9 486 449</b>	<b>المجموع</b>

ARRIVEEالوصول

CASA PORT	873 693	912 868	866 270	899 273	3 552 104	الدار البيضاء الميناء
CASA VOYAGEURS	541 069	592 649	687 958	641 906	2 463 582	الدار البيضاء المسافرين
AIN SEBAA	84 095	90 389	92 002	103 273	369 759	عين السبع
MERS SULTAN	5 127	5 169	5 378	5 776	21 450	مرس السلطان
L'OASIS	70 692	76 575	80 438	88 849	316 554	الوازيين
BOUSKOURA	84 051	82 911	62 562	101 387	330 911	بوسكورة
MOHAMMEDIA	357 801	378 249	396 943	421 248	1 554 241	المحمدية
NOUACEUR	240	220	209	186	855	النواصر
AEROPORT MOHAMED V	162 323	178 835	212 763	184 719	738 640	مطار محمد الخامس
ENNASSIM	10 935	10 663	10 457	15 909	47 964	النسيم
FACULTES	7 747	9 192	5 432	16 619	38 990	الكليات
<b>TOTAL</b>	<b>2 197 773</b>	<b>2 337 720</b>	<b>2 420 412</b>	<b>2 479 145</b>	<b>9 435 050</b>	<b>المجموع</b>



## TRAFIC MARCHANDISES

## نقل البضائع

En Tonnes	2006	2007	2008	2009	2010	بالطن
Expédition	1 136 066	937 996	...	642 067	1 041 972	الإرسال
Arrivée	28 176 462	11 116 864	...	725 799	609 014	الوصول

## TRAFIC MARCHANDISES

## حجم السلع المنقولة

Année 2010	الفصل الأول	الفصل الثاني	الفصل الثالث	الفصل الرابع	المجموع	سنة 2010
En Tonnes	1ER TRIMESTRE	2EME TRIMESTRE	3EME TRIMESTRE	4EME TRIMESTRE	TOTAL	بالطن

EXPEDITION

## الإرسال

CASA PORT	0	0	0	0	0	الدار البيضاء الميناء
CASA VOYAGEURS	4 149	4 937	2 761	3 197	15 044	الدار البيضاء المسافرين
AIN SEBAA	82	0	0	0	82	عين السبع
MERS SULTAN	0	0	0	0	0	مرس السلطان
OASIS	0	0	0	0	0	الوازيين
SIDI MAAROUF	0	0	0	0	0	سيدي معروف
CASA ROCHES NOIRE	36 994	34 925	32 929	34 757	139 605	الصخور السوداء
CASA ROCHES PORT	145 551	192 912	107 551	223 610	669 624	صخور الميناء
BOUSKOURA	0	0	0	0	0	بوسكورة
MOHAMMEDIA	0	0	0	0	0	المحمدية
NOUACEUR	0	668	295	925	1 888	النواصر
AEROPORT MOHAMED V	0	0	0	0	0	مطار محمد الخامس
ZENATA	14 819	34 565	81 241	60 430	191 055	زناتة
CASA MITA	6 139	7 550	4 685	6 300	24 674	الدار البيضاء ميتا
<b>TOTAL</b>	<b>207 734</b>	<b>275 557</b>	<b>229 462</b>	<b>329 219</b>	<b>1 041 972</b>	<b>المجموع</b>

ARRIVEE

## الوصول

CASA PORT	0	0	0	0	0	الدار البيضاء الميناء
CASA VOYAGEURS	35 538	33 740	28 936	28 067	126 281	الدار البيضاء المسافرين
AIN SEBAA	2 404	0	0	0	2 404	عين السبع
MERS SULTAN	0	0	0	0	0	مرس السلطان
OASIS	0	0	0	0	0	الوازيين
SIDI MAAROUF	0	0	0	0	0	سيدي معروف
ROCHES NOIRE	37 050	23 248	12 896	102 128	175 322	الصخور السوداء
CASA ROCHES PORT	37 904	43 672	32 468	36 522	150 566	صخور الميناء
BOUSKOURA	0	0	0	0	0	بوسكورة
MOHAMMEDIA	0	0	0	0	0	المحمدية
NOUACEUR	319	690	16	61	1 086	النواصر
AEROPORT MOHAMED V	0	0	0	0	0	مطار محمد الخامس
ZENATA	50 396	0	50 755	20 878	122 029	زناتة
CASA MITA	9 544	6 707	9 428	5 647	31 326	الدار البيضاء ميتا
<b>TOTAL</b>	<b>173 155</b>	<b>108 057</b>	<b>134 499</b>	<b>193 303</b>	<b>609 014</b>	<b>المجموع</b>

## ACTIVITE GENERALE DES TRANSPORTS AERIENS

## النشاط العام للنقل الجوي

	2006	2007	2008	2009	2010	
<b><u>MOUVEMENTS DES AVIONS</u></b>	<b>74 157</b>	<b>79 822</b>	<b>73 209</b>	<b>77 947</b>	<b>84 942</b>	<b><u>حركات الطائرات</u></b>
MOUVEMENTS COMMERCIAUX	65 111	70 080	68 362	69 119	76 191	الحركات التجارية
ARRIVEE	32 566	35 049	34 184	34 577	38 108	الوصول
DEPART	32 545	35 031	34 178	34 542	38 083	الذهاب
AUTRES MOUVEMENTS	9 046	9 742	4 847	8 828	8 751	الحركات الأخرى
VOL DE SERVICE	322	5 899	470	4 258	3 863	طيران الخدمة
AVIONS PRIVES	1 196	2 608	2 981	3 065	3 487	الطائرات الخاصة
AVIONS MILITAIRES	1 204	1 104	1 208	1 432	1 282	الطائرات العسكرية
AVIONS DE LETAT	85	131	188	73	119	طائرات الدولة
<b><u>TRANSPORT DE VOYAGEURS</u></b>	<b>5 086 950</b>	<b>5 878 268</b>	<b>6 275 857</b>	<b>6 407 189</b>	<b>7 257 060</b>	<b><u>نقل المسافرين</u></b>
MOUVEMENTS COMMERCIAUX	5 071 411	5 858 192	6 262 866	6 392 789	7 243 462	الحركات التجارية
ARRIVEE	2 493 733	2 877 099	3 066 509	3 168 729	3 576 959	الوصول
DEPART	2 508 181	2 902 295	3 143 202	3 185 823	3 617 277	الذهاب
TRANSIT	69 497	78 798	53 155	38 237	49 226	العبور
AUTRES MOUVEMENTS	15 539	20 076	12 991	14 400	13 598	الحركات الأخرى
<b><u>FRET (tonne)</u></b>	<b>55 673</b>	<b>60 862</b>	<b>57 058</b>	<b>53 439</b>	<b>49 603</b>	<b><u>نقل الأمتعة (بالطن)</u></b>
VOL REGULIER	52 618	58 184	54 864	50 411	48 369	الطيران المنتظم
VOL IRREGULIER	3 055	2 678	2 194	3 028	1 234	الطيران الغير المنتظم
<b><u>POSTE(vol régulier)(tonne)</u></b>	<b>893,7</b>	<b>1 107,7</b>	<b>1 267,7</b>	<b>1 286,5</b>	<b>2 043,9</b>	<b><u>البريد (الطيران المنتظم)(بالطن)</u></b>

## TRAFIC AERIEN DE L'AEROPORT MOHAMED V

## نشاط مطار محمد الخامس

## MOUVEMENTS COMMERCIAUX

## الحركات التجارية

Année 2010	عدد الطائرات MOUVEMENT DES AVIONS	عدد المسافرين TRAFIC PASSAGERS	حجم السلع بالطن TRAFIC FRET ( EN TONNES)	سلع البريد بالطن TRAFIC POSTE ( EN TONNES)	سنة 2010
JANVIER	5 844	514 881	4 044,79	79,38	يناير
FEVRIER	5 268	462 977	3 863,07	87,12	فبراير
MARS	6 103	562 573	4 669,80	95,79	مارس
<b>1ER TRIMESTRE</b>	<b>17 215</b>	<b>1 540 431</b>	<b>12 577,66</b>	<b>262,29</b>	<b>الفصل الأول</b>
AVRIL	6 036	585 553	4 454,33	102,20	أبريل
MAI	6 306	560 532	4 671,48	198,41	ماي
JUIN	6 433	594 693	4 330,34	208,09	يونيه
<b>2EME TRIMESTRE</b>	<b>18 775</b>	<b>1 740 778</b>	<b>13 456,15</b>	<b>508,70</b>	<b>الفصل الثاني</b>
JUILLET	7 328	779 654	4 080,95	220,92	يوليو
AOUT	7 381	728 203	3 688,55	241,94	أغسطس
SEPTEMBRE	6 495	633 923	3 461,48	195,46	سبتمبر
<b>3EME TRIMESTRE</b>	<b>21 204</b>	<b>2 141 780</b>	<b>11 230,98</b>	<b>658,32</b>	<b>الفصل الثالث</b>
OCTOBRE	6 517	628 717	3 939,01	198,29	أكتوبر
NOVEMBRE	6 140	582 275	3 999,35	198,52	نوفمبر
DECEMBRE	6 340	609 481	4 399,78	217,79	ديسمبر
<b>4EME TRIMESTRE</b>	<b>18 997</b>	<b>1 820 473</b>	<b>12 338,14</b>	<b>614,59</b>	<b>الفصل الرابع</b>
<b>TOTAL</b>	<b>76 191</b>	<b>7 243 462</b>	<b>49 602,92</b>	<b>2 043,90</b>	<b>المجموع</b>

MOUVEMENTS DES AVIONS ET DES  
PASSAGERS SELON LES AEROPORTS

## حركات الطائرات والمسافرين حسب المطارات

AVIONSالطائرات

Année 2010	الحركات التجارية			الحركات الأخرى				المجموع العام	سنة 2010	
	TRAFIC COMMERCIAL			AUTRES MOUVEMENTS						
	الوصول	الإقلاع	المجموع	طائرات الدولة	الطائرات العسكرية	الطائرات الخاصة	طيران الخدمة	المجموع		
	ARRIVEE	DEPART	TOTAL	AVIONS DE L'ETAT	AVIONS MILITAIRES	AVIONS PRIVES	VOL DE SERVICE	TOTAL		
								TOTAL GENERAL		
MOHAMED V	38 108	38 083	76 191	119	1 143	1 124	1 057	3 443	79 634	محمد الخامس
TIT- MELLIL	0	0	0	0	139	2 363	2 806	5 308	5 308	تيط مليل
<b>TOTAL</b>	<b>38 108</b>	<b>38 083</b>	<b>76 191</b>	<b>119</b>	<b>1 282</b>	<b>3 487</b>	<b>3 863</b>	<b>8 751</b>	<b>84 942</b>	<b>المجموع</b>

PASSAGERSالمسافرون

Année 2010	الحركات التجارية				الحركات الأخرى	المجموع العام	سنة 2010
	TRAFIC COMMERCIAL						
	الوصول	الإقلاع	العابرون	المجموع	AUTRES MOUVEMENTS	TOTAL GENERAL	
	ARRIVEE	DEPART	TRANSIT	TOTAL			
MOHAMED V	3 576 959	3 617 277	49 226	7 243 462	2 046	7 245 508	محمد الخامس
TIT- MELLIL	0	0	0	0	11 552	11 552	تيط مليل
<b>TOTAL</b>	<b>3 576 959</b>	<b>3 617 277</b>	<b>49 226</b>	<b>7 243 462</b>	<b>13 598</b>	<b>7 257 060</b>	<b>المجموع</b>

## TRAFIC AERIEN COMMERCIAL SELON LES LIGNES

الرواج الجوي التجاري حسب  
الخطوط

	2006	2007	2008	2009	2010	
<b>INTERIEUR</b>						<b>داخل المغرب</b>
AVIONS	17 861	16 743	14 633	14 754	15 624	الطائرات
PASSAGERS(2)	868 967	915 669	820 285	816 775	823 968	المسافرون(2)
FRET (TONNES)(1)	2 929,1	3 132,9	2 894,3	2 786,2	2 294,2	الأمتهعة (بالطن) (1)
<b>AFRIQUE</b>						<b>افريقيا</b>
AVIONS	5 568	10 348	10 810	6 290	11 395	الطائرات
PASSAGERS(2)	433 224	922 327	987 288	579 537	1 148 246	المسافرون(2)
FRET (TONNES)(1)	1 784,4	4 410,3	4 722,6	2445,0	5088,3	الأمتهعة (بالطن) (1)
<b>FRANCE</b>						<b>فرنسا</b>
AVIONS	13 584	15 737	16 223	16 817	17 850	الطائرات
PASSAGERS(2)	1 256 316	1 498 692	1 650 232	1 722 743	1 917 703	المسافرون(2)
FRET (TONNES)(1)	10 679,5	8 510,6	10 433,6	13 321,7	12 087,5	الأمتهعة (بالطن) (1)
<b>EUROPE AUTRE</b>						<b>باقي اوروبا</b>
AVIONS	18 609	20 891	20 354	21 151	24 886	الطائرات
PASSAGERS(2)	1 316 341	1 658 407	1 787 790	1 994 323	2 357 591	المسافرون(2)
FRET (TONNES)(1)	19 055,1	21 724,6	18 120,2	12 485,3	13 300,7	الأمتهعة (بالطن) (1)
<b>TOTAL EUROPE</b>						<b>مجموع اوروبا</b>
AVIONS	32 193	36 628	36 577	37 968	42 736	الطائرات
PASSAGERS(2)	2 572 657	3 157 099	3 438 022	3 717 066	4 275 294	المسافرون(2)
FRET (TONNES)(1)	29 734,6	30 235,2	28 553,7	25 807,0	25 388,2	الأمتهعة (بالطن) (1)
<b>ORIENT</b>						<b>نحو الشرق</b>
AVIONS	4 134	4 953	4 952	4 813	5 018	الطائرات
PASSAGERS(2)	532 076	621 657	666 094	652 301	722 041	المسافرون(2)
FRET (TONNES)(1)	16 160,0	20 420,9	18 139,5	18115,8	14290,2	الأمتهعة (بالطن) (1)
<b>AUTRES</b>						<b>الخطوط الاخرى</b>
AVIONS	5 355	1 408	1 390	5 294	1 418	الطائرات
PASSAGERS(2)	594 990	241 440	244 867	627 110	273 913	المسافرون(2)
FRET (TONNES)(1)	5 065,2	2 663,3	2 608,8	4315,0	2543,0	الأمتهعة (بالطن) (1)
<b>TOTAL</b>						<b>المجموع</b>
AVIONS	65 111	70 080	68 362	69 119	76 191	الطائرات
PASSAGERS(2)	5 001 914	5 858 192	6 156 556	6 392 789	7 243 462	المسافرون(2)
FRET (TONNES)(1)	55 673,2	60 862,7	56 918,9	53 468,9	49 603,8	الأمتهعة (بالطن) (1)

(1) Il s'agit du frêt payant

(2) Nombre des passagers 2006 et 2008, non compris les transits

SOURCE: ONDA ET ANNUAIRE STATISTIQUE DU MAROC

(1) يتعلق الأمر بالأمتهعة المؤدى عنها

(2) لا يتضمن عدد المسلفرين لسنة 2006 و2008 العابرون

المصدر: المكتب الوطني للمطارات - النشرة الاحصائية السنوية للمغرب

## AEROPORT MOHAMED V

## مطار محمد الخامس

## MOUVEMENTS DES AVIONS ET DES PASSAGERS SELON LES PRINCIPAUX TYPES D'AVIONS

## حركات الطائرات والمسافرين حسب الاسطول المتنقل

Année 2010	B 737	EA 320	B 767	AB 319	ATR.72	B 747	AUTRE	المجموع TOTAL	سنة 2010
AVIONS	44 886	9 380	3 671	3 602	5 420	561	8 671	76 191	الطائرات
PASSAGERS	4 227 211	1 080 944	576 306	423 020	213 691	100 071	622 219	7 243 462	المسافرون

## TRAFFIC AERIEN COMMERCIAL SELON LES LIGNES

## الرواج الجوي التجاري حسب الخطوط

Année 2010	داخل المغرب INTERIEUR	المغرب العربي MAGHREB	باقي افريقيا AFRIQUE AUTRE	فرنسا FRANCE	باقي أوروبا EUROPE AUTRE	مجموع أوروبا TOTAL EUROPE	سنة 2010
AVIONS	15 624	4 447	6 948	17 850	24 886	42 736	الطائرات
PASSAGERS	823 968	460 701	687 545	1 917 703	2 357 591	4 275 294	المسافرون
FRET (TONNES)(1)	2 294,16	2 601,20	2 487,16	12 087,46	13 300,73	25 388,19	الأمثلة (بالطن) (1)

	نحو الشرق ORIENT	أمريكا الشمالية AMERIQUE DU NORD	أمريكا الجنوبية AMERIQUE DU SUD	المجموع العام TOTAL	
AVIONS	5 018	1 398	20	76 191	الطائرات
PASSAGERS	722 041	273 893	20	7 243 462	المسافرون
FRET (TONNES)(1)	14 290,19	2 543,00		49 603,90	الأمثلة (بالطن) (1)

## TRAFFIC AERIEN COMMERCIAL SELON LE TYPE DE VOL

## الرواج الجوي التجاري حسب نوعية الطيران

Année 2010	حركات الطائرات MOUVEMENTS DES AVIONS	عدد المسافرين PASSAGERS	الأمثلة (بالطن) FRET (TONNE)	البريد (بالطن) POSTE(TONNE)	سنة 2010
REGULIER	73 245	7 158 696	48 369,28	2 043,90	الطيران المنتظم
IRREGULIER	2 946	84 766	1 233,64	-	الطيران غير منتظم

SOURCE: OFFICE NATIONAL DES AEROPORTS

(1) Il s'agit du fret payant

المصدر: المكتب الوطني للمطارات  
(1) يتعلق الأمر بالأمثلة المؤدى عنها

## MOUVEMENTS DES NAVIRES DE COMMERCE

## حركات البواخر التجارية

	2006	2007	2008	2009	2010	
CASABLANCA	6 603	6 656	6 554	6 196	6 602	الدار البيضاء
MOHAMMEDIA	1 234	1 106	1 099	1 281	1 364	المحمدية
<b>TOTAL</b>	<b>7 837</b>	<b>7 762</b>	<b>7 653</b>	<b>7 477</b>	<b>7 966</b>	<b>المجموع</b>

## TRAFIC MARCHANDISES

## نقل البضائع

En milliers de tonnes	2006	2007	2008	2009	2010	بألف طن
<b>PORT CASABLANCA</b>						<b>ميناء الدار البيضاء</b>
IMPORT	11 790	13 946	13 573	13 161	13 656	الواردات
EXPORT HORS PHOSPHATES	2 276	2 298	2 393	2 340	2 339	الصادرات بدون فوسفات
EXPORT PHOSPHATES	9 739	10 098	8 071	4 498	7 080	الصادرات من الفوسفات
<b>TOTAL</b>	<b>23 805</b>	<b>26 342</b>	<b>24 037</b>	<b>19 999</b>	<b>23 075</b>	<b>المجموع</b>

**PORT MOHAMMEDIA****ميناء المحمدية**

IMPORT PRODUITS PETROLIERS	7 965	8 284	8 176	8 273	9 854	الواردات من المواد النفطية
IMPORT HORS PRODUITS PETROLIERS	0	2	81	24	6	الواردات بدون المواد النفطية
EXPORT	2 068	1 844	1 303	1 073	1 756	الصادرات
<b>TOTAL</b>	<b>10 033</b>	<b>10 130</b>	<b>9 560</b>	<b>9 370</b>	<b>11 616</b>	<b>المجموع</b>

## JAUGE BRUTE (en milliers de tonneaux) (1)

## الحمولة الإجمالية (بآلاف البراميل) (1)

	2006	2007	2008	2009	2010	
CASABLANCA	69 013	75 818	79 330	81 004	86 648	الدار البيضاء
MOHAMMEDIA	14 995	15 023	15 058	16 673	19 112	المحمدية
<b>TOTAL</b>	<b>84 008</b>	<b>90 841</b>	<b>94 388</b>	<b>97 677</b>	<b>105 760</b>	<b>المجموع</b>

SOURCE: AGENCE NATIONALE DES PORTS ET ANNUAIRE STATISTIQUE DU MAROC

المصدر: الوكالة الوطنية للموانئ و النشرة الإحصائية السنوية للمغرب

(1) Un tonneau équivaut à 2,83 m<sup>3</sup>(1) البرميل يساوي 2.83 م<sup>3</sup>

## TRAFIC DE MARCHANDISES

## نقل البضائع

En milliers de tonnes	2006	2007	2008	2009	2010	بألف طن
<b>MARCHANDISES CHARGEES</b>						
PORT CASABLANCA	12 015	12 396	10 464	6 838	9 419	ميناء الدار البيضاء
PORT MOHAMMEDIA	2 068	1 844	1 303	1 682	1 756	ميناء المحمدية
<b>TOTAL</b>	<b>14 083</b>	<b>14 240</b>	<b>11 767</b>	<b>8 520</b>	<b>11 175</b>	<b>المجموع</b>

## MARCHANDISES DECHARGEES

## البضائع المفرغة

PORT CASABLANCA	11 790	13 946	13 573	13 161	13 656	ميناء الدار البيضاء
PORT MOHAMMEDIA	7 965	8 286	8 257	8 297	9 860	ميناء المحمدية
<b>TOTAL</b>	<b>19 755</b>	<b>22 232</b>	<b>21 830</b>	<b>21 458</b>	<b>23 516</b>	<b>المجموع</b>

## PHOSPHATES CHARGES

## الفوسفات المشحون

PORT CASABLANCA	9 739	10 098	8 071	4 498	7 080	ميناء الدار البيضاء
<b>TOTAL</b>	<b>9 739</b>	<b>10 098</b>	<b>8 071</b>	<b>4 498</b>	<b>7 080</b>	<b>المجموع</b>

## TRAFIC PETROLIER

## المواد النفطية المفرغة

PORT MOHAMMEDIA	7 965	8 284	8 176	8 273	9 854	ميناء المحمدية
<b>TOTAL</b>	<b>7 965</b>	<b>8 284</b>	<b>8 176</b>	<b>8 273</b>	<b>9 854</b>	<b>المجموع</b>



## TRAFIC GLOBAL DE PORT DE CASABLANCA

## الرواج الإجمالي لميناء الدار البيضاء

## MOUVEMENTS DES NAVIRES DE COMMERCE

## حركات البواخر التجارية

	2007	2008	2009	2010	
ENTREES	3 328	3 277	3 098	3 301	الدخول
SORTIES	3 328	3 277	3 098	3 301	الخروج
JAUGE BRUTE (en tonneaux ) (1)(Entrees)	37 908 882	39 591 578	40 467 860	43 324 205	الحمولة الإجمالية (بالبراميل) (1)(الدخول)
JAUGE BRUTE (en tonneaux ) (1)(Sorties)	37 908 882	39 738 907	40 535 663	43 324 205	الحمولة الإجمالية (بالبراميل) (1)(الخروج)

## TRAFIC DE MARCHANDISES (en tonnes)

## رواج البضائع

En Tonnes	الواردات IMPORT		الصادرات EXPORT		بالطن
	2009	2010	2009	2010	
<b>VRACS SOLIDES</b>	<b>5 853 198</b>	<b>5 959 376</b>	<b>4 673 075</b>	<b>7 250 854</b>	المختلطات الصلبة
Coke et charbon	207 655	116 264	0	0	الفحم والكوك
Soufre	18 993	9 627	0	0	الكبريت
Fluorine	0	0	77 586	79 210	الفليورين
Barytine	0	0	21 683	12 972	الباريتين
Phosphates	0	0	4 497 615	7 080 115	الفوسفات
Céréales quai	1 377 393	227 879	0	0	حبوب
Céréales silo	2 255 126	3 508 712	0	0	حبوب مخازن
Sucre	744 670	851 870	0	0	سكر
Ciment	33 700	22 950	0	0	اسمنت
Sable	43 267	53 181	0	0	الرمل
Aliments de bétail	699 672	832 940	0	0	تغذية المواشي
Autres	472 722	335 953	76 191	78 557	أخرى
<b>VRACS LIQUIDES</b>	<b>331 767</b>	<b>373 485</b>	<b>2 216</b>	<b>13 550</b>	السلالات المختلطة
Huiles végétales	331 767	373 485	0	0	الزيوت النباتية
Suif	0	0	0	0	
Autres	0	0	2 216	13 550	أخرى
<b>MARCHANDISES GENERALES</b>	<b>6 976 377</b>	<b>7 323 448</b>	<b>2 162 342</b>	<b>2 154 850</b>	بضائع مختلفة
Conteneurs	4 134 821	4 267 618	1 923 535	1 770 178	الحاويات
Rouliers et TIR	378 716	386 837	128 476	160 067	
Agrumes et primeurs	0	0	55 785	39 782	البواكر و الحوامض
Divers	2 462 840	2 668 993	54 546	184 823	مواد أخرى
<b>TOTAL</b>	<b>13 161 342</b>	<b>13 656 309</b>	<b>6 837 633</b>	<b>9 419 254</b>	المجموع

## TRAFIC DES PASSAGERS

## حركة المسافرين

	2006	2008	2009	2010	
<b>PASSAGERS</b>	<b>7 389</b>	<b>10 115</b>	<b>13 127</b>	<b>18 825</b>	المسافرين
ENTREES	3 973	4 802	7 139	10 108	الدخول
SORTIES	3 416	5 313	5 988	8 717	الخروج
<b>TOURISTES</b>	<b>110 306</b>	<b>166 493</b>	<b>207 384</b>	<b>249 581</b>	السواح
EN CROISIERE	110 306	166 493	207 384	249 581	العابرون

SOURCE: AGENCE NATIONALE DES PORTS

المصدر: الوكالة الوطنية للموانئ

(1) Un tonneau équivaut à 2,83 m<sup>3</sup>(1) البرميل يساوي 2.83 م<sup>3</sup>

## TRAFIC GLOBAL DE PORT DE MOHAMMEDIA

## الرواج الإجمالي لميناء المحمدية

## MOUVEMENTS DES NAVIRES DE COMMERCE

## حركات البواخر التجارية

	2007	2008	2009	2010	
ENTREES	553	553	640	682	الدخول
SORTIES	553	546	641	682	الخروج
JAUGE BRUTE (en tonneaux ) (1)(Entrees)	7 511 386	7 524 220	8 229 914	9 555 952	الحمولة الإجمالية (بالبراميل) (1)(الدخول)
JAUGE BRUTE (en tonneaux ) (1)(Sorties)	7 511 386	7 533 337	8 443 485	9 555 952	الحمولة الإجمالية (بالبراميل) (1)(الخروج)

## TRAFIC DE MARCHANDISES

## رواج البضائع

En Tonnes	الواردات		الصادرات		بالطن
	IMPORT	EXPORT	IMPORT	EXPORT	
	2009	2010	2009	2010	
<b>PRODUITS PETROLIERS :</b>	<b>8 273 693</b>	<b>9 853 777</b>	<b>809 196</b>	<b>1 306 419</b>	المواد النفطية
Pétrole brut	4 572 122	5 728 602	0	0	النفط الخام
Gaz liquide	1 171 063	1 417 758	0	0	الغاز السائل
Produits raffinés	2 379 829	2 574 015	441 703	674 453	المواد المصفاة
Produits spéciaux (bitume)	0	0	0	0	المواد الخاصة (الإسفلت)
Produits chimiques	97 804	91 035	15 229	15 200	المنتجات الكيماوية
Ethylène	25 644	27 500	23 834	0	الاثيلين
Huiles de base	27 231	14 867	0	15 860	الزيوت الأساسية
Virgin naphta	0	0	328 430	555 000	فيرجان نفطاً
Jet	0	0	0	45 906	جيت
<b>PRODUITS NON PETROLIERS :</b>	<b>23 783</b>	<b>6 191</b>	<b>264 147</b>	<b>449 280</b>	المواد الغير النفطية
Melasse	0	0	9 791	8 200	العلف
Vin	10 912	6 191	0	0	الخمور
Huile alimentaire	12 871	0	1 476	9 150	زيت الغدائية
Sel	0	0	252 880	431 930	الملح
Divers	0	0	0	0	مواد أخرى
<b>TOTAL</b>	<b>8 297 476</b>	<b>9 859 968</b>	<b>1 073 343</b>	<b>1 755 699</b>	المجموع

SOURCE: AGENCE NATIONALE DES PORTS

المصدر: الوكالة الوطنية للموانئ

(1) Un tonneau équivaut à 2,83 m<sup>3</sup>(1) البرميل يساوي 2.83 م<sup>3</sup>

TRAFIC DU CONTENEURS

رواج الحاويات

En tonne	2008			2009			بالأطنان
	الاستيراد	التصدير	المجموع	الاستيراد	التصدير	المجموع	
	Import	Export	Total	Import	Export	Total	
Casablanca	3 980 675	1 791 388	5 772 063	4 134 821	1 923 535	6 058 356	الدار البيضاء
Maroc	4 457 531	2 493 276	6 950 807	4 506 850	2 689 623	7 196 473	المغرب
Région/National(%)	89,3	71,8	83,0	91,7	71,5	84,2	الجهة/المغرب(%)

Nombre d'unités Equivalent Vingt Pieds(EVP)

عدد الوحدات المعادلة لعشرين قدما

En tonne	2008			2009			بالأطنان
	الاستيراد	التصدير	المجموع	الاستيراد	التصدير	المجموع	
	Import	Export	Total	Import	Export	Total	
Casablanca	394 020	399 237	793 257	379 649	381 234	760 883	الدار البيضاء
Maroc	457 768	459 930	917 698	439 509	439 611	879 120	المغرب
Région/National(%)	86,1	86,8	86,4	86,4	86,7	86,6	الجهة/المغرب(%)

TRAFIC DU TRANSPORT INTERNATIONAL ROUTIER

رواج النقل الدولي الطرقي

En tonne	2008			2009			بالأطنان
	الاستيراد	التصدير	المجموع	الاستيراد	التصدير	المجموع	
	Import	Export	Total	Import	Export	Total	
Casablanca	308 971	179 236	488 207	194 079	113 516	307 595	الدار البيضاء
Maroc	2 218 608	2 319 866	4 538 474	1 895 861	1 553 500	3 449 361	المغرب
Région/National(%)	13,9	7,7	10,8	10,2	7,3	8,9	الجهة/المغرب(%)

En nombre	2008			2009			بالعدد
	الاستيراد	التصدير	المجموع	الاستيراد	التصدير	المجموع	
	Import	Export	Total	Import	Export	Total	
Casablanca	13 563	10 904	24 467	10 799	7 695	18 494	الدار البيضاء
Maroc	99 148	94 053	193 201	84 247	67 592	151 839	المغرب
Région/National(%)	13,7	11,6	12,7	12,8	11,4	12,2	الجهة/المغرب(%)

TRAFIC DES Ro - Ro

رواج البضائع المحمولة على العربات

En tonne	2008			2009			بالأطنان
	الاستيراد	التصدير	المجموع	الاستيراد	التصدير	المجموع	
	Import	Export	Total	Import	Export	Total	
Casablanca	537 497	191 110	728 607	378 716	128 476	507 192	الدار البيضاء
Maroc	2 447 134	2 331 740	4 778 874	2 080 498	1 568 460	3 648 958	المغرب
Région/National(%)	22,0	8,2	15,2	18,2	8,2	13,9	الجهة/المغرب(%)

TRAFIC DE MARCHANDISES AU NIVEAU DES PORTS OUVERTS AU TRAFIC FERROVIAIRE (1)

رواج البضائع بالموانئ الموصولة بالسكك الحديدية (1)

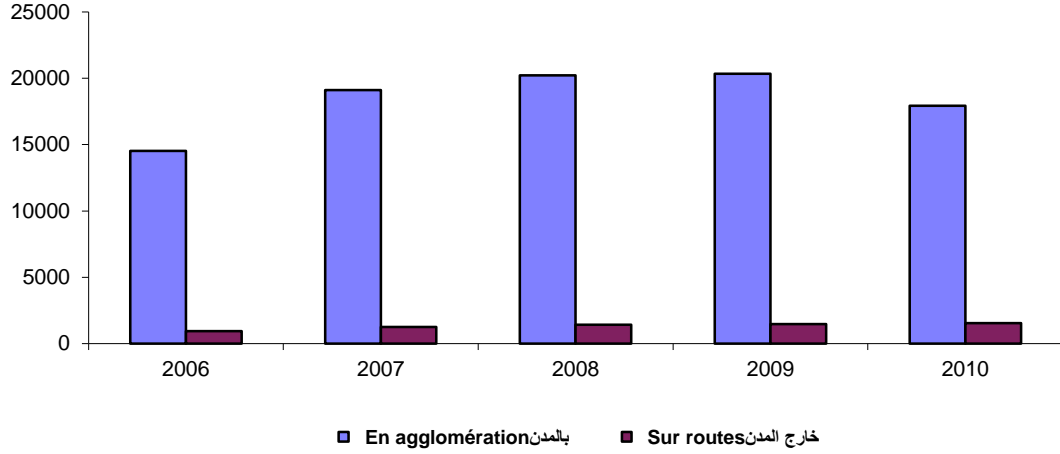
	2007	2008	2009	
<b>Importation</b>				<b>الإستيراد</b>
Casablanca	650 707	625 529	421 058	الدار البيضاء
Maroc	1 740 527	1 580 366	1 217 536	المغرب
Région/National(%)	37,4	39,6	34,6	الجهة/المغرب(%)
<b>Exportation</b>				<b>التصدير</b>
Casablanca	109 388	130 140	126 352	الدار البيضاء
Maroc	115 539	136 353	137 178	المغرب
Région/National(%)	94,7	95,4	92,1	الجهة/المغرب(%)

(1) Y compris le transport en service et non compris les phosphates

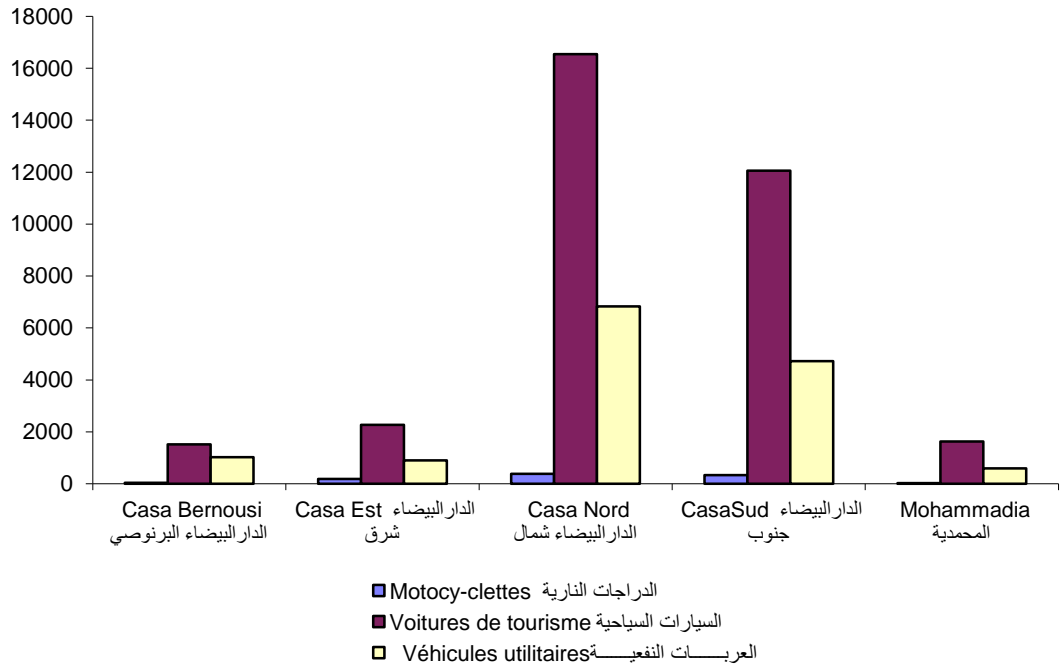
SOURCE: ANNUAIRE STATISTIQUE DU MAROC 2011

(1) يحتوي على نقل الخدمات و لا يشمل الفوسفات  
المصدر: النشرة الإحصائية السنوية للمغرب 2011

تطور عدد حوادث السير المسجلة  
Evolution du nombre des accidents de la circulation enregistrés



تسجيل السيارات حسب مركز التسجيل 2010  
Immatriculation des véhicules par centre  
2010



الفصل التاسع عشر

البريد والمواصلات

CHAPITRE XIX

POSTE ET TELECOMMUNICATIONS





ETABLISSEMENTS POSTAUX

المؤسسات البريدية

	عدد المؤسسات البريدية			الوكالات البريدية			
	Nombre d'Etablissements			Agences Postales			
	2008	2009	2010	2008	2009	2010	
AIN CHOCK	7	1	1	0	1	1	عمالة مقاطعة عين الشق
HAY HASSANI	6	1	1	0	0	0	عمالة مقاطعة الحى الحسنى
AIN SEBAA HAY MOHAMMADI	9	8	9	0	0	0	عمالة مقاطعات عين السبع الحى المحمدي
AIN SEBAA	3	4	5	0	0	0	عين السبع
ASSOUKHOOR ASSAWDA	4	3	3	0	0	0	الصخور السوداء
HAY MOHAMMADI	2	1	1	0	0	0	الحى المحمدي
AL FIDA -MERS SULTAN	5	5	5	0	0	0	عمالة مقاطعات الفداء درب السلطان
AL FIDA	2	2	2	0	0	0	الفداء
MERS SULTAN	3	3	3	0	0	0	مرس السلطان
MECHOUAR DE CASA	0	0	0	0	0	0	مشوار الدار البيضاء
BEN M'SICK	5	7	7	0	0	0	عمالة مقاطعات ابن مسيك
BEN M'SICK	3	6	6	0	0	0	ابن مسيك
SBATA	2	1	1	0	0	0	سباتة
CASABLANCA ANFA	18	12	13	0	0	0	عمالة مقاطعات الدار البيضاء أنفا
ANFA	3	7	7	0	0	0	أنفا
EL MAARIF	7	3	4	0	0	0	المعاريف
SIDI BELYOUT	8	2	2	0	0	0	سيدي بليوط
MOULAY RACHID	8	2	2	0	0	0	عمالة مقاطعات مولاي رشيد
MOULAY RACHID	5	1	1	0	0	0	مولاي رشيد
SIDI OTHMANE	3	1	1	0	0	0	سيدي عثمان
SIDI BERNOUSSI	6	9	10	0	0	0	عمالة مقاطعات سيدي البرنوصي
SIDI BERNOUSSI	3	7	8	0	0	0	سيدي البرنوصي
SIDI MOUMEN	3	2	2	0	0	0	سيدي مومن
MOHAMMEDIA	9	14	14	0	1	1	عمالة المحمدية
MOHAMMEDIA	6	3	3	0	0	0	الجماعة الحضريّة المحمدية
AIN HARROUDA	1	8	8	0	0	0	الجماعة الحضريّة عين حرودة
ECH-CHALLALATE	0	0	0	0	0	0	الجماعة القروية الشلالات
BNI YAKHLEF	1	3	3	0	0	0	الجماعة القروية بنيخلف
SIDI MOUSSA BEN ALI	1	0	0	0	1	1	الجماعة القروية سيدي موسى بن علي
SIDI MOUSSA MAJDOUB	0	0	0	0	0	0	الجماعة القروية سيدي موسى المجدوب
MEDIOUNA	5	15	15	1	1	1	اقليم مديونة
MEDIOUNA	1	3	3	0	0	0	الجماعة الحضريّة مديونة
TIT MELIL	1	6	6	0	0	0	الجماعة الحضريّة تيط مليل
LAHRAOUYINE	1	1	1	0	0	0	الجماعة الحضريّة الهر اويين
AL MAJJATIA OULAD TALEB	2	5	5	0	0	0	الجماعة القروية المجاطية اولاد الطالب
SIDI HAJJAJ OUED HASSAR	0	0	0	1	1	1	الجماعة القروية سيدي حجاج اولاد حصار
NOUACEUR	3	8	9	2	0	0	اقليم النواصر
NOUACEUR	1	3	4	0	0	0	الجماعة الحضريّة النواصر
BOUSKOURA	1	1	1	0	0	0	الجماعة الحضريّة بوسكورة
DAR BOUAZZA	1	3	3	1	0	0	الجماعة الحضريّة دار بو عزة
OULED AZZOUZ	0	0	0	0	0	0	الجماعة القروية اولاد عزوز
OULAD SALAH	0	1	1	1	0	0	الجماعة القروية اولاد صالح
<b>TOTAL REGION</b>	<b>81</b>	<b>82</b>	<b>86</b>	<b>3</b>	<b>3</b>	<b>3</b>	<b>مجموع الجهة</b>

RECETTES POSTALES

المداخل البريدية

En Milliers de Dh	2008	2009	2010	بألف درهم
<b>AIN CHOCK</b>	<b>2 724</b>	<b>2 811</b>	<b>2 569</b>	<b>عين الشق</b>
Casa Ain Chock	912	942	880	الدار البيضاء عين الشق
Casa Al Qods	328	286	318	الدار البيضاء القدس
Casa Hay Inara	709	896	673	الدار البيضاء حي الانارة
Casa Mçalla	332	305	312	الدار البيضاء المصلى
Sidi Maarouf	443	382	386	سيدي معروف
<b>HAY HASSANI</b>	<b>3 400</b>	<b>3 069</b>	<b>3 091</b>	<b>الحي الحسنى</b>
Casa Hay Hassani	1 609	1 245	1 005	الدار البيضاء الحي الحسنى
Casa Hay Oulfa	839	784	827	الدار البيضاء حي الالفة
Casa Oum Rabii	0	0	275	الدار البيضاء ام الربيع
Casa Sidi El Khadir	35	171	196	الدار البيضاء سيدي الخضير
Casa Takadoum	768	666	573	الدار البيضاء التقدم
Lissasfa	149	203	215	ليباسفة
<b>AL FIDA-MERS SULTAN</b>	<b>5 933</b>	<b>4 221</b>	<b>4 129</b>	<b>القداء درب السلطان</b>
<b>-Al Fida</b>	<b>1 782</b>	<b>1 633</b>	<b>1 472</b>	<b>القداء</b>
Casa El Fida	971	883	818	الدار البيضاء القداء
Casa Hay El Farah	689	578	490	الدار البيضاء حي الفرح
Casa Mohammed VI	122	172	164	الدار البيضاء محمد السادس
<b>- Mers Sultan</b>	<b>4 151</b>	<b>2 588</b>	<b>2 657</b>	<b>مرس السلطان</b>
Casa Mers Sultan	2 706	1 352	1 213	الدار البيضاء مرس السلطان
Casa 2 Mars	737	729	994	الدار البيضاء 2 مارس
Casa Derb Sidna	708	507	450	الدار البيضاء درب سيدنا
<b>CASABLANCA ANFA</b>	<b>413 758</b>	<b>455 970</b>	<b>434 175</b>	<b>الدار البيضاء أنفا</b>
<b>-Anfa</b>	<b>2 431</b>	<b>2 520</b>	<b>2 591</b>	<b>أنفا</b>
Casa Ain Diab	632	488	489	الدار البيضاء عين الذياب
Casa Bourgogne	1 450	1 701	1 808	الدار البيضاء بوركون
Casa El Hank	349	331	294	الدار البيضاء الحناك
<b>-Maarif</b>	<b>22 711</b>	<b>27 616</b>	<b>18 728</b>	<b>المعاريف</b>
Casa Maarif	3 481	2 979	1 916	الدار البيضاء المعاريف
Casa Oasis	789	707	718	الدار البيضاء الوازيس
Casa Quartier des hopitaux	254	303	354	الدار البيضاء حي المستشفيات
Casa Bachkou	0	0	55	الدار البيضاء باشكو
Casa Bd Abdelmoumen	46	461	548	الدار البيضاء شارع عبد المومن
Casa Complexe Med V	1 280	1 108	866	الدار البيضاء مركب محمد الخامس
Casa CPX&PR	14 846	19 352	7 446	الدار البيضاء مركز الرئيسي
Casa Derb Ghallef	487	516	541	الدار البيضاء درب غلف
Casa Ghandi	926	688	671	الدار البيضاء غاندي
Casa Moussa Bnou Nouceir	602	748	801	الدار البيضاء موسى بن نصير
Centre de distribution	0	754	4 812	مركز التوزيع
<b>-Sidi Belyout</b>	<b>388 616</b>	<b>425 834</b>	<b>412 856</b>	<b>سيدي بليوط</b>
Casa Principal	41 300	12 006	2 661	الدار البيضاء
Agence messagerie place med V		744	2 499	الوكالة البريدية لساحة محمد الخامس
Casa Bandoeng	3 945	2 039	1 817	الدار البيضاء بوندينغ
Casa Bd Guernaoui	189	260	300	الدار البيضاء شارع كيرناوي
Casa Bourse	23 252	1 812	2 063	الدار البيضاء بورصة
Casa Bousmara	435	359	473	الدار البيضاء بوسمرة
Casa Centre de Tri	319 437	408 409	402 810	الدار البيضاء مركز الفرز
Casa Sidi Soufi	58	205	233	الدار البيضاء سيدي صوفي

RECETTES POSTALES (Suite)

المداخل البريدية (تابع)

En Milliers de Dh	2008	2009	2010	بألف درهم
<b>AIN SEBAA HAY MOHAMMADI</b>	<b>8 840</b>	<b>6 298</b>	<b>5 203</b>	<b>عين السبع الحى المحمدي</b>
-Ain Sebaa	2 607	2 527	1 842	عين السبع
Casa Ain Sebaa	1 805	1 757	1 066	الدار البيضاء عين السبع
Casa Ain Sebaa Plages	456	489	507	الدار البيضاء عين السبع الشاطئ
Casa A. S.Al Hadika	0	0	28	الدار البيضاء عين السبع الحديقة
Casa Dar Lamane	346	281	241	الدار البيضاء دار لمان
<b>-Roches Noires</b>	<b>6 208</b>	<b>3 581</b>	<b>3 147</b>	<b>الصخور السوداء</b>
Casa Roches Noires	1 471	1 303	1 105	الدار البيضاء الصخور السوداء
Casa Ain Borja	600	537	522	الدار البيضاء عين بورجة
Casa E mile Zola	0	0	12	الدار البيضاء اميل زولا
Casa Gare	4 137	1 741	1 508	الدار البيضاء المحطة
<b>-Hay Mohammadi</b>	<b>25</b>	<b>190</b>	<b>214</b>	<b>الحى المحمدي</b>
Casa Ibn Tachefine	25	190	214	الدار البيضاء ابن تاشفين
<b>BEN M'SICK</b>	<b>1 579</b>	<b>1 367</b>	<b>1 388</b>	<b>ابن مسيك</b>
<b>Ben M'Sick</b>	<b>1 380</b>	<b>1 169</b>	<b>1 176</b>	<b>ابن مسيك</b>
Casa Cité Djemaa	391	301	267	الدار البيضاء قرية الجماعة
Casa El Houda	0	0	21	الدار البيضاء الهدى
Casa Hay Ifriquia	289	239	283	الدار البيضاء حى افريقيا
Casa Ksar Lbhar	700	624	471	الدار البيضاء قصر البحر
Casa Mekdad Lahrizi	0	5	134	الدار البيضاء مقداد لحريري
<b>-Salmia</b>	<b>199</b>	<b>198</b>	<b>212</b>	<b>سالمية</b>
Casa Hay Salmia	199	198	212	الدار البيضاء السالمية
<b>MOULAY RACHID</b>	<b>2 433</b>	<b>2 277</b>	<b>1 994</b>	<b>مولاي رشيد</b>
<b>-My Rachid</b>	<b>1 376</b>	<b>1 369</b>	<b>1 200</b>	<b>مولاي رشيد</b>
Casa Hay My Rachid	257	271	301	الدار البيضاء حى مولاي رشيد
Casa Hay El Baraka	433	427	353	الدار البيضاء حى البركة
Casa Hay Essalam	686	671	546	الدار البيضاء حى السلام
<b>-Sidi Othmane</b>	<b>1 057</b>	<b>908</b>	<b>794</b>	<b>سيدي عثمان</b>
Casa Sidi Othmane	800	598	580	الدار البيضاء سيدي عثمان
Casa Hay Essalama	257	310	214	الدار البيضاء حى السلامة
<b>SIDI BERNOUSSI</b>	<b>1 876</b>	<b>1 881</b>	<b>1 787</b>	<b>سيدي البرنوصي</b>
<b>-Sidi Bernoussi</b>	<b>997</b>	<b>837</b>	<b>837</b>	<b>سيدي البرنوصي</b>
Casa Sidi Bernoussi	997	859	837	الدار البيضاء سيدي برنوصي
<b>-Sidi Moumen</b>	<b>879</b>	<b>1 022</b>	<b>950</b>	<b>سيدي مومن</b>
Sidi Moumen	564	471	410	سيدي مومن
Casa Ahl Loughlam	202	191	211	الدار البيضاء اهل لوغلام
Casa Attachrouk	113	360	329	الدار البيضاء التشارك
<b>MOHAMMEDIA</b>	<b>3 792</b>	<b>3 790</b>	<b>3 335</b>	<b>المحمدية</b>
<b>-Mohammedia</b>	<b>3 538</b>	<b>3 471</b>	<b>3 100</b>	<b>المحمدية</b>
Mohammedia Alia	698	776	784	المحمدية العالية
Mohammedia Coline	313	260	237	المحمدية لاكلين
Mohammedia Hassania	177	175	179	المحمدية الحسنية
Mohammedia Principal	2 182	2 065	1 707	المحمدية المركز الرئيسي
Mohammedia Rachidia	168	195	193	المحمدية الراشدية
<b>Ain Harrouda</b>	<b>254</b>	<b>319</b>	<b>235</b>	<b>عين حرودة</b>
Ain Harrouda	254	319	235	عين حرودة
<b>MEDIOUNA</b>	<b>276</b>	<b>318</b>	<b>269</b>	<b>مديونة</b>
Médiouna	125	173	119	مديونة
Tit Mellil	151	145	150	تيط مليل
<b>NOUACEUR</b>	<b>490</b>	<b>476</b>	<b>554</b>	<b>النواصر</b>
Bouskoura	317	339	437	بوسكورة
Dar Bouazza	173	137	117	دار بوعزة
<b>TOTAL REGION</b>	<b>445 101</b>	<b>482 478</b>	<b>458 494</b>	<b>مجموع الجهة</b>

SERVICES FINANCIERS

المصالح المالية

	2008	2009	2010	
<b>Caisse d'Epargne Nationale</b>				<b>صندوق التوفير الوطني</b>
Nombre	504 492	520 982	534 238	العدد الاجمالي
Encours à fin 2009(En KDH)	2 911 801	3 186 480	3 385 659	رصيد اخر السنة (بالآلاف درهم)
Nombre des Ouvertures	26 116	21 477	22 295	عدد عمليات فتح الحسابات
<b>Comptes de Chèques postaux</b>				<b>حسابات الشيكات البريدية</b>
Nombre	140 264	180 637	219 351	عدد الاجمالي
Encours à fin 2009(En KDH)	627 381	844 338	989 694	رصيد اخر السنة (بالآلاف درهم)
Nombre des Ouvertures	35 956	39 848	42 729	عدد عمليات فتح الحسابات
<b>Mandat</b>				<b>الحوالات السريعة</b>
Nombre	752 251	813 304	856 874	العدد
Montant(en milliers de DH)	2 224 012	2 261 828	2 258 904	المبلغ (بالآلاف درهم)
<b>Western Union</b>				<b>ويستريونيون</b>
Nombre d'émission	2 701	2 803	3 033	عدد الاصدارات
Nombre paiement	205 629	176 075	161 600	عدد الاداءات
<b>Nombre de Carte GAB</b>	26 559	97 651	...	<b>عدد البطاقات الاوتوماتيكية</b>
<b>Montant de change (en milliers de Dh)</b>	163 983	188 149	187 519	<b>مبلغ الصرف (بألف درهم)</b>

COURRIER

الارسلات

Réalisation CA en KDH par prestation	رقم المعاملات حسب الخدمة (بالآلاف درهم)			
	2008	2009	2010	
Timbres Réseau BAM	8 643	8 240	7 280	طابع بريدي لمكتب البريد
Timbres Intermédiaire GP	8 505	7 824	8 428	طابع الوطاء للعموم
Coupons Réponses	443	322	189	طابع بريدي مؤذن التخليص
Pré affranchis	115	139	249	مسبقت التخليص
Affranchissement Micro	11 089	10 244	10 573	التخليص بالالة
Affranchissement Courrier Prio		296	543	تخليص البريد الاولوي
Barkia Particuliers	60	70	22	برقة خاصة
Boites Postales	2 919	3 194	3 246	صناديق البريد
Philatélie Grand Public	21	69	36	جمع الطابع للعموم
Affranchissement MAG	11 530	33 877	24 728	تخليص بالة التخليص الخاصة
Affranchissement MAC	365 161	372 057	364 982	تخليص بالة التخليص
Vignettes Postales	1 708	427	360	الشيئات البريدية
Timbres Altadis	512	3	4	طابع خاص بالتبع
Affranchissement Journaux	2 349	2 240	2 351	طابع ارسال الجرائد
Marketing Direct-Géo	2 633	3 687	4 318	البريد الاشهاري المعنون
Marketing Direct-Contact	3 957	8 361	9 991	البريد الاشهاري الغير المعنون
Marketing Direct-Poste Réponse	48	41	49	المراسلات الجوابية
<b>TOTAL</b>	<b>419 693</b>	<b>451 091</b>	<b>437 349</b>	<b>المجموع</b>

MESSAGERIE

الارسلات بالبريد السريع

Réalisation CA en KDH par prestation	رقم المعاملات حسب الخدمة (بالآلاف درهم)			
	2008	2009	2010	
Amana GP	4 113	4 200	5 847	ارسلات امانة
Emballages	479	342	243	صناديق التغليف
PostColis	5 085	4 966	5 714	طرد بريدي
Amana CEC	9 459	14 533	1 495	ارسلات امانة
EMS-Chronopost	8 260	7 624	8 105	البريد الدولي العاجل كرونوبوست
Produits Communs	234	148	103	منتجات مشتركة
<b>TOTAL</b>	<b>27 630</b>	<b>31 813</b>	<b>21 507</b>	<b>المجموع</b>
<b>Total Recettes Postales</b>	<b>447 323</b>	<b>482 904</b>	<b>458 856</b>	<b>مجموع المداخل البريدية</b>



الفصل العشرون

البناء والعقار

CHAPITRE XX

CONSTRUCTION ET FONCIER





AUTORISATIONS DE CONSTRUIRE DELIVREES DANS LES COMMUNES URBAINES

رخص البناء المسلمة بالجماعات الحضرية

Surface en m2 La valeur en milliers de DH	2005	2006	2007	2008	2009	2010	المساحة بالمتر المربع القيمة بالأف درهم
NOMBRE D'AUTORISATIONS	3 145	2 904	3 046	2 189	1 882	1 870	عدد الرخص
SURFACE DES PLANCHERS	2 833 202	2 302 659	1 882 045	1 345 546	1 103 957	1 448 064	المساحة المسقفة
SURFACE BATIE	839 302	649 502	592 132	460 865	336 136	477 847	المساحة المبنية
VALEUR PREVUE	4 229 914	3 244 792	2 577 290	1 840 615	1 541 113	2 318 126	القيمة المتوقعة
NOMBRE DE LOGEMENTS	16 725	10 854	9 338	6 790	5 080	6 262	عدد المساكن
NOMBRE DE PIECES	53 112	34 532	29 970	22 252	16 124	19 515	غرف السكنى

AUTORISATIONS DE CONSTRUIRE DELIVREES DANS LES COMMUNES URBAINES SELON LA CATEGORIE DE CONSTRUCTION

رخص البناء المسلمة بالجماعات الحضرية حسب صنف البناء

Année 2010	عدد الرخص	المساحة المسقفة	المساحة المبنية	القيمة المتوقعة	عدد المساكن	غرف السكنى	سنة 2010
Surface en m2 La valeur en milliers de DH	NOMBRE D'AUTORISAT.	SURFACE DES PLANCHERS	SURFACE BATIE	VALEUR PREVUE	NOMBRE DE LOGEMENTS	NOMBRE DE PIECES	المساحة بالمتر المربع القيمة بالأف درهم
IMMEUBLES	517	635 661	128 554	988 770	4 766	13 956	عمارات
VILLAS	298	152 151	54 544	342 706	302	1 795	فيلات
HABITATION TYPE MAROCAIN	914	173 222	42 113	185 911	1 194	3 764	سكنى مغربية
BATIMENTS COM. ET INDUSTRIELS	117	446 789	234 523	696 220	0	0	بنايات صناعية وتجارية
BATIMENTS ADMINISTRATIFS	21	39 349	17 221	101 527	0	0	بنايات إدارية
AUTRES	3	892	892	2 992	0	0	بنايات أخرى
<b>GRAND CASABLANCA</b>	<b>1 870</b>	<b>1 448 064</b>	<b>477 847</b>	<b>2 318 126</b>	<b>6 262</b>	<b>19 515</b>	<b>الدار البيضاء الكبرى</b>

**PRIX MOYEN DU M<sup>2</sup> COUVERT DES CONSTRUCTION NOUVELLES**

**ثمن المتوسط للمتر المربع للبناءات الجديدة**

Prix du m <sup>2</sup> en DH	2 005	2 006	2 007	2 008	2 009	2 010	ثمن م <sup>2</sup> بالدرهم
IMMEUBLES	1 239	1 176	1 095	...	1 121	1 209	عمرات
VILLAS	1 658	1 594	1 789	...	1 905	2 100	فيلات
HABIT. TYPE MAROCAIN	1 036	1 085	1 136	...	1 054	1 081	سكنى مغربية
BATIMENTS COM. ET INDUS.	1 404	1 478	1 312	...	1 558	1 768	بناءات صناعية و تجارية
SANTE	2 448	2 500	1 800	...	2 161	2 000	الصحة
ENSEIGN.	1 489	1 563	1 724	...	1 500	2 286	التعليم
AUTRES BATIMENTS ADMINIST.	2 263	1 500	2 500	...	1 000	1 833	بناءات ادارية اخرى
AUTRES	1 883	2 167	1 850	...	1 000	2 667	بناءات اخرى
<b>TOTAL</b>	<b>1 243</b>	<b>1 270</b>	<b>1 265</b>	<b>1 330</b>	<b>1 336</b>	<b>1 423</b>	<b>المجموع</b>

**PRIX MOYEN DU M<sup>2</sup> COUVERT DES CONSTRUCTION NOUVELLES PAR PREFECTURES ET PROVINCES ET PAR CATEGORIE DE CONSTRUCTION**

**ثمن المتوسط للمتر المربع للبناءات الجديدة حسب الاقاليم والعمالات وصنف البناء**

Année 2010	عمرات	فيلات	سكنى مغربية	بناءات صناعية و تجارية	سنة 2010
Prix du m <sup>2</sup> en DH	IMMEUBLES	VILLAS	HABIT. TYPE MAROCAIN	BATIMENTS COM. ET INDUS.	ثمن م <sup>2</sup> بالدرهم
CASABLANCA	1 325	2 401	1 077	2 151	الدار البيضاء
MEDIOUNA	1 129	1 833	1 116	1 000	مديونة
MOHAMMEDIA	1 050	1 542	1 040	1 333	المحمدية
NOUACEUR	1 000	1 397	1 129	1 400	النواصر
<b>TOTAL</b>	<b>1 209</b>	<b>2 100</b>	<b>1 081</b>	<b>1 768</b>	<b>المجموع</b>

Année 2010	الصحة	التعليم	بناءات ادارية اخرى	بناءات اخرى	المجموع	سنة 2010
Prix du m <sup>2</sup> en DH	SANTE	ENSEIGN.	AUTRES BATIMENTS ADMINIST.	AUTRES	TOTAL	ثمن م <sup>2</sup> بالدرهم
CASABLANCA	2 000	2 273	2 000	3 500	1 573	الدار البيضاء
MEDIOUNA	-	1 500	1 500	-	1 142	مديونة
MOHAMMEDIA	-	1 000	-	1 000	1 114	المحمدية
NOUACEUR	-	4 500	-	-	1 320	النواصر
<b>TOTAL</b>	<b>2 000</b>	<b>2 286</b>	<b>1 833</b>	<b>2 667</b>	<b>1 423</b>	<b>المجموع</b>

SOURCE: ANNUAIRE STATISTIQUE DU MAROC 2011

Prix Moyen du m<sup>2</sup> Couvert : C'est la somme des dépenses prévues liées directement à la construction à l'exclusion du prix du terrain, rapporté à la surface de plancher

المصدر: النشرة الإحصائية السنوية للمغرب 2011  
ثمن المتوسط للمتر المربع: يساوي مجموع النفقات المتوقعة صرفها من أجل البناء باستثناء ثمن البقعة، مقسوم على مساحة السقوف

AUTORISATIONS DE CONSTRUIRE DELIVREES  
SELON LES ARRONDISSEMENTS ET LES  
COMMUNES URBAINES

رخص البناء المسلمة بالمقاطعات و الجماعات  
الحضرية

Année 2010	عدد الرخص	المساحة المسقفة	المساحة المبنية	القيمة المتوقعة	عدد المساكن	غرف السكنى	سنة 2010
Surface en m2	NOMBRE	SURFACE DES	SURFACE	VALEUR	NOMBRE DE	NOMBRE DE	المساحة بالمتر المربع
La valeur en milliers de DH	D'AUTORISAT.	PLANCHERS	BATIE	PREVUE	LOGEMENTS	PIECES	القيمة بالآلاف درهم
<b>CASABLANCA</b>	<b>1 227</b>	<b>958 422</b>	<b>266 691</b>	<b>1 709 412</b>	<b>4 589</b>	<b>14 332</b>	<b>الدار البيضاء</b>
AIN CHOCK	...	...	...	...	...	...	عمالة مقاطعة عين الشق
HAY HASSANI	...	...	...	...	...	...	عمالة مقاطعة الحي الحسني
AIN SEBAA HAY MOHAMMADI	0	0	0	0	0	0	عمالة مقاطعات عين السبع الحي المحمدي
AIN SEBAA	...	...	...	...	...	...	عين السبع
ASSOUK HOUR ASSAWDA	...	...	...	...	...	...	الصخور السوداء
HAY MOHAMMADI	...	...	...	...	...	...	الحي المحمدي
AL FIDA-MERS SULTAN	0	0	0	0	0	0	عمالة مقاطعات الفداء درب السلطان
AL FIDA	...	...	...	...	...	...	الفداء
MERS SULTAN	...	...	...	...	...	...	مرس السلطان
MECHOUAR DE CASA	-	-	-	-	-	-	مشوار الدار البيضاء
BEN M'SICK	0	0	0	0	0	0	عمالة مقاطعات ابن مسيك
BEN M'SICK	...	...	...	...	...	...	ابن مسيك
SBATA	...	...	...	...	...	...	سباتة
CASABLANCA ANFA	0	0	0	0	0	0	عمالة مقاطعات الدار البيضاء أنفا
ANFA	...	...	...	...	...	...	أنفا
EL MAARIF	...	...	...	...	...	...	المعاريف
SIDI BELYOUT	...	...	...	...	...	...	سيدي بليوط
MOULAY RACHID	0	0	0	0	0	0	عمالة مقاطعات مولاي رشيد
MOULAY RACHID	...	...	...	...	...	...	مولاي رشيد
SIDI OTHMANE	...	...	...	...	...	...	سيدي عثمان
SIDI BERNOUSSI	0	0	0	0	0	0	عمالة مقاطعات سيدي البرنوصي
SIDI BERNOUSSI	...	...	...	...	...	...	سيدي البرنوصي
SIDI MOUMEN	...	...	...	...	...	...	سيدي مومن
<b>MOHAMMEDIA</b>	<b>358</b>	<b>204 168</b>	<b>62 820</b>	<b>234 887</b>	<b>1 053</b>	<b>3 115</b>	<b>عمالة المحمدية</b>
MOHAMMEDIA	...	...	...	...	...	...	المحمدية
AIN HARROUDA	...	...	...	...	...	...	عين حرودة
<b>MEDIOUNA</b>	<b>151</b>	<b>111 501</b>	<b>27 637</b>	<b>123 185</b>	<b>454</b>	<b>1 428</b>	<b>إقليم مديونة</b>
MEDIOUNA	...	...	...	...	...	...	مديونة
TIT MELIL	...	...	...	...	...	...	تيط مليل
<b>NOUACEUR</b>	<b>134</b>	<b>173 973</b>	<b>120 699</b>	<b>250 642</b>	<b>166</b>	<b>640</b>	<b>إقليم النواصر</b>
NOUACEUR	134	173 973	120 699	250 642	166	640	النواصر
<b>TOTAL REGION</b>	<b>1 870</b>	<b>1 448 064</b>	<b>477 847</b>	<b>2 318 126</b>	<b>6 262</b>	<b>19 515</b>	<b>مجموع الجهة</b>

EVOLUTION DES REQUISITIONS DEPOSEES PAR  
CONSERVATION FONCIERE

تطور عدد طلبات التحفيظ حسب المحافظة  
العقارية

Superficie en Ha	العدد NOMBRE			المساحة SUPERFICIE			المساحة بالهكتار
	2008	2009	2010	2008	2009	2010	
<b>URBAIN+RURAL</b>							<b>الحضري+القروي</b>
CASA AIN CHOCK	11	5	-	11	6	-	الدار البيضاء عين الشق
CASA HAY HASSANI	8	4	2	10	1	0	الدار البيضاء الحي الحسني
CASA AIN SEBAA	-	2	-	-	3	-	الدار البيضاء عين السبع
CASA AL FIDA	7	2	3	-	-	3	الدار البيضاء الفداء
CASA ANFA	20	9	3	10	-	0	الدار البيضاء أنفا
CASA EL MAARIF	-	5	3	-	-	0	الدار البيضاء المعاريف
CASA BEN M'SICK SIDI OTHMANE	66	46	49	65	46	60	الدار البيضاء بن امسيك سيدي عثمان
CASA SIDI BERNOUSSI ZENATA	2	1	-	1	-	-	الدار البيضاء سيدي البرنوصي زناتة
MOHAMMEDIA	165	79	1 851	116	63	1 244	المحمدية
CASA NOUACEUR	301	200	2 358	4 442	257	2 837	الدار البيضاء النواصر
<b>TOTAL</b>	<b>580</b>	<b>353</b>	<b>4 269</b>	<b>4 656</b>	<b>376</b>	<b>4 144</b>	<b>المجموع</b>
<b>MILIEU RURAL</b>							<b>الوسط القروي</b>
CASA AIN CHOCK	-	1	-	-	2	-	الدار البيضاء عين الشق
CASA HAY HASSANI	-	-	-	-	-	-	الدار البيضاء الحي الحسني
CASA AIN SEBAA	-	-	-	-	-	-	الدار البيضاء عين السبع
CASA AL FIDA	-	-	-	-	-	-	الدار البيضاء الفداء
CASA ANFA	-	-	-	-	-	-	الدار البيضاء أنفا
CASA EL MAARIF	-	-	-	-	-	-	الدار البيضاء المعاريف
CASA BEN M'SICK SIDI OTHMANE	65	43	43	65	46	56	الدار البيضاء بن امسيك سيدي عثمان
CASA SIDI BERNOUSSI ZENATA	-	-	-	-	-	-	الدار البيضاء سيدي البرنوصي زناتة
MOHAMMEDIA	165	78	1 825	116	63	1 235	المحمدية
CASA NOUACEUR	301	200	2 358	4 442	257	2 837	الدار البيضاء النواصر
<b>TOTAL</b>	<b>531</b>	<b>322</b>	<b>4 226</b>	<b>4 623</b>	<b>368</b>	<b>4 128</b>	<b>المجموع</b>

EVOLUTION DES TITRES FONCIERS ETABLIS  
SUITE AUX IMMATRICULATIONS PAR  
CONSERVATION FONCIERE

تطور عدد الرسوم العقارية المنجزة الناتجة  
عن التحفيظ حسب المحافظة العقارية

Superficie en Ha	العدد NOMBRE			المساحة SUPERFICIE			المساحة بالهكتار
	2008	2009	2010	2008	2009	2010	
<b>URBAIN+RURAL</b>							<b>الحضري+القروي</b>
CASA AIN CHOCK	33	20	6	11	3	1	الدار البيضاء عين الشق
CASA HAY HASSANI	50	15	6	8	7	11	الدار البيضاء الحي الحسني
CASA AIN SEBAA	-	-	1	-	-	0	الدار البيضاء عين السبع
CASA AL FIDA	10	8	5	2	-	0	الدار البيضاء الفداء
CASA ANFA	36	8	22	30	9	4	الدار البيضاء أنفا
CASA EL MAARIF	8	1	-	-	-	-	الدار البيضاء المعاريف
CASA BEN M'SICK SIDI OTHMANE	47	372	183	48	376	178	الدار البيضاء بن امسيك سيدي عثمان
CASA SIDI BERNOUSSI ZENATA	2	-	3	-	-	4	الدار البيضاء سيدي البرنوصي زناتة
MOHAMMEDIA	147	138	235	186	113	179	المحمدية
CASA NOUACUER	134	97	212	292	234	403	الدار البيضاء النواصر
<b>TOTAL</b>	<b>467</b>	<b>659</b>	<b>673</b>	<b>576</b>	<b>742</b>	<b>780</b>	<b>المجموع</b>
<b>MILIEU RURAL</b>							<b>الوسط القروي</b>
CASA AIN CHOCK	6	2	-	5	1	-	الدار البيضاء عين الشق
CASA HAY HASSANI	-	-	-	-	-	-	الدار البيضاء الحي الحسني
CASA AIN SEBAA	-	-	-	-	-	-	الدار البيضاء عين السبع
CASA AL FIDA	1	-	-	2	-	-	الدار البيضاء الفداء
CASA ANFA	-	-	-	-	-	-	الدار البيضاء أنفا
CASA EL MAARIF	-	-	-	-	-	-	الدار البيضاء المعاريف
CASA BEN M'SICK SIDI OTHMANE	44	370	153	46	376	153	الدار البيضاء بن امسيك سيدي عثمان
CASA SIDI BERNOUSSI ZENATA	-	-	-	-	-	-	الدار البيضاء سيدي البرنوصي زناتة
MOHAMMEDIA	147	138	180	186	113	150	المحمدية
CASA NOUACEUR	134	97	212	292	234	403	الدار البيضاء النواصر
<b>TOTAL</b>	<b>332</b>	<b>607</b>	<b>545</b>	<b>531</b>	<b>724</b>	<b>706</b>	<b>المجموع</b>

EVOLUTION DES TITRES FONCIERS ETABLIS  
SUITE AU MORCELLEMENT PAR  
CONSERVATION FONCIERE

تطور عدد الرسوم العقارية المنجزة الناتجة عن  
التقسيم حسب المحافظة العقارية

Superficie en Ha	العدد NOMBRE			المساحة SUPERFICIE			المساحة بالهكتار
	2008	2009	2010	2008	2009	2010	
<b>URBAIN+RURAL</b>							<b>الحضري+القروي</b>
CASA AIN CHOCK	1 480	2 487	996	79	25	12	الدار البيضاء عين الشق
CASA HAY HASSANI	1 450	1 341	1 580	19	20	74	الدار البيضاء الحي الحسني
CASA AIN SEBAA	4 715	4 900	3 219	30	43	28	الدار البيضاء عين السبع
CASA AL FIDA	324	1 217	768	2	12	9	الدار البيضاء الفداء
CASA ANFA	1 610	1 565	1 478	59	37	54	الدار البيضاء أنفا
CASA EL MAARIF	1 160	2 909	1 454	17	30	20	الدار البيضاء المعاريف
CASA BEN M'SICK SIDI OTHMANE	2 529	1 617	2 921	263	171	84	الدار البيضاء سيدي عثمان
CASA SIDI BERNOUSSI ZENATA	3 298	4 744	4 266	39	40	3 056	الدار البيضاء سيدي البرنوصي زناتة
MOHAMMEDIA	1 443	2 607	2 064	68	1 469	338	المحمدية
CASA NOUACEUR	574	5 678	4 713	1 601	268	319	الدار البيضاء النواصر
<b>TOTAL</b>	<b>18 583</b>	<b>29 065</b>	<b>23 459</b>	<b>2 177</b>	<b>2 115</b>	<b>3 994</b>	<b>المجموع</b>
<b>MILIEU RURAL</b>							<b>الوسط القروي</b>
CASA AIN CHOCK	-	-	-	-	-	-	الدار البيضاء عين الشق
CASA HAY HASSANI	1	-	4	1	-	0	الدار البيضاء الحي الحسني
CASA AIN SEBAA	-	-	-	-	-	-	الدار البيضاء عين السبع
CASA AL FIDA	-	-	-	-	-	-	الدار البيضاء الفداء
CASA ANFA	-	-	-	-	-	-	الدار البيضاء أنفا
CASA EL MAARIF	-	-	-	-	-	-	الدار البيضاء المعاريف
CASA BEN M'SICK SIDI OTHMANE	39	45	22	143	139	24	الدار البيضاء بن امسيك سيدي عثمان
CASA SIDI BERNOUSSI ZENATA	-	-	-	-	-	-	الدار البيضاء سيدي البرنوصي زناتة
MOHAMMEDIA	38	237	50	43	1 447	312	المحمدية
CASA NOUACEUR	574	5 643	1 120	1 601	260	196	الدار البيضاء النواصر
<b>TOTAL</b>	<b>652</b>	<b>5 925</b>	<b>1 196</b>	<b>1 788</b>	<b>1 846</b>	<b>532</b>	<b>المجموع</b>

EVOLUTION DES HYPOTHEQUES INSCRITES  
PAR CONSERVATION FONCIERE

تطور الرهون المسجلة حسب المحافظة العقارية

Superficie en Ha	العدد			المساحة			المساحة بالهكتار
	NOMBRE			SUPERFICIE			
	2008	2009	2010	2008	2009	2010	
<b>URBAIN+RURAL</b>							<b>الحضري+القروي</b>
CASA AIN CHOCK	1 304	1 224	639	376 729	213 412	120 635	الدار البيضاء عين الشق
CASA HAY HASSANI	3 893	2 958	2 678	64 031	61 976	46 550	الدار البيضاء الحي الحسني
CASA AIN SEBAA	5 491	4 631	3 945	2 329 813	2 203 029	2 630 266	الدار البيضاء عين السبع
CASA AL FIDA	794	684	797	522 815	807 688	1 391 255	الدار البيضاء الفداء
CASA ANFA	2 476	1 652	1 766	5 378 772	2 301 648	2 644 557	الدار البيضاء أنفا
CASA EL MAARIF	1 721	1 995	1 950	2 573 919	1 879 718	2 256 506	الدار البيضاء المعاريف
CASA BEN M'SICK SIDI OTHMANE	3 438	5 220	8 692	676 796	618 583	774 499	الدار البيضاء سيدي عثمان
CASA SIDI BERNOUSSI ZENATA	5 327	6 699	3 266	1 789 234	1 389 265	1 236 004	الدار البيضاء سيدي البرنوصي زناتة
MOHAMMEDIA	1 471	1 546	1 475	1 917 339	1 598 420	1 292 203	المحمدية
CASA NOUACEUR	1 351	2 194	2 847	1 649 674	2 892 492	2 288 520	الدار البيضاء النواصر
<b>TOTAL</b>	<b>27 266</b>	<b>28 803</b>	<b>28 055</b>	<b>17 279 123</b>	<b>13 966 231</b>	<b>14 680 995</b>	<b>المجموع</b>
<b>MILIEU RURAL</b>							<b>الوسط القروي</b>
CASA AIN CHOCK	-	-	-	-	-	-	الدار البيضاء عين الشق
CASA HAY HASSANI	-	-	-	-	-	-	الدار البيضاء الحي الحسني
CASA AIN SEBAA	-	-	-	-	-	-	الدار البيضاء عين السبع
CASA AL FIDA	-	-	62	-	-	294 171	الدار البيضاء الفداء
CASA ANFA	-	-	-	-	-	-	الدار البيضاء أنفا
CASA EL MAARIF	-	-	-	-	-	-	الدار البيضاء المعاريف
CASA BEN M'SICK SIDI OTHMANE	1 211	1 644	2 270	191 761	202 896	192 598	الدار البيضاء بن امسبك سيدي عثمان
CASA SIDI BERNOUSSI ZENATA	-	-	322	-	-	69 247	الدار البيضاء سيدي البرنوصي زناتة
MOHAMMEDIA	115	81	53	27 695	134 015	118 344	المحمدية
CASA NOUACEUR	46	33	28	45 541	29 105	8 809	الدار البيضاء النواصر
<b>TOTAL</b>	<b>1 372</b>	<b>1 758</b>	<b>2 735</b>	<b>264 998</b>	<b>366 016</b>	<b>683 169</b>	<b>المجموع</b>

EVOLUTION DES RECETTES REALISEES PAR  
CONSERVATION FONCIERE

تطور المداخل المنجزة حسب المحافظة  
العقارية

Valeur en milliers de Dh	2006	2007	2008	2009	2010	القيمة بالف درهم
CASA AIN CHOCK	110 569	90 900	93 718	69 773	60 353	الدار البيضاء عين الشق
CASA HAY HASSANI	43 142	71 565	46 722	44 682	61 937	الدار البيضاء الحي الحسني
CASA AIN SEBAA	53 322	75 597	75 813	72 362	109 040	الدار البيضاء عين السبع
CASA AL FIDA	5 825	34 927	24 997	35 172	38 468	الدار البيضاء الفداء
CASA ANFA	156 861	120 763	121 257	120 049	131 831	الدار البيضاء أنفا
CASA EL MAARIF	42 641	126 155	112 849	125 547	138 359	الدار البيضاء المعاريف
CASA BEN M'SICK SIDI OTHMANE	45 434	62 697	59 838	54 520	69 970	الدار البيضاء بن امسيك سيدي عثمان
CASA SIDI BERNOUSSI ZENATA	50 110	62 903	65 020	56 335	70 064	الدار البيضاء سيدي البرنوصي زناتة
MOHAMMEDIA	43 231	69 192	62 342	58 266	59 960	المحمدية
CASA NOUACEUR	31 827	57 036	93 468	76 993	114 074	الدار البيضاء النواصر
<b>GRAND CASABLANCA</b>	<b>582 962</b>	<b>771 735</b>	<b>756 022</b>	<b>713 699</b>	<b>854 056</b>	<b>الدار البيضاء الكبرى</b>

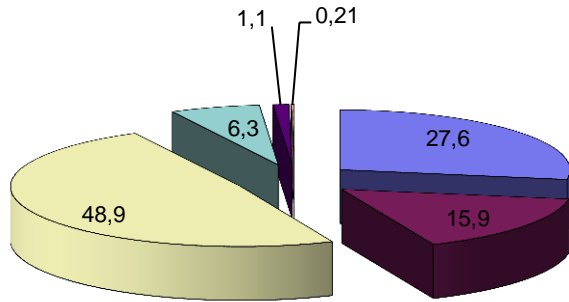


EVOLUTION DES PLANS CADASTRAUX  
ETABLIS PAR SERVICE DU CADASTRE

تطور التصاميم الخرائطية المنجزة من  
طرف المصالح الخرائطية

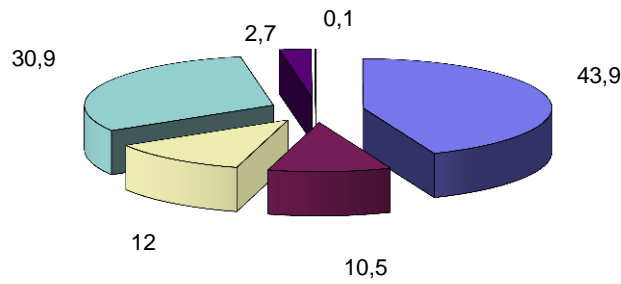
	2006	2007	2008	2009	2010	
<b>URBAIN+RURAL</b>						<b>الحضري+القروي</b>
CASA AIN CHOCK	22 539	4 345	2 004	3 735	3 564	الدار البيضاء عين الشق
CASA AIN SEBAA	9 236	9 803	12 574	12 488	13 108	الدار البيضاء عين السبع
CASA AL FIDA	-	-	-	-	-	الدار البيضاء الفداء
CASA HAY HASSANI	-	4 134	3 835	5 792	4 721	الدار البيضاء الحي الحسني
CASA ANFA	8 007	2 710	3 869	5 563	4 399	الدار البيضاء أنفا
CASA BEN M'SICK	5 258	5 026	3 307	2 594	3 080	الدار البيضاء بن امسيك
CASA SIDI BERNOUSSI ZENATA	-	-	-	-	1 624	الدار البيضاء سيدي البرنوصي زناتة
MOHAMMEDIA	2 105	1 326	2 129	3 184	2 251	المحمدية
<b>GRAND CASABLANCA</b>	<b>47 145</b>	<b>27 344</b>	<b>27 718</b>	<b>33 356</b>	<b>32 747</b>	<b>الدار البيضاء الكبرى</b>
<b>MILIEU RURAL</b>						<b>الوسط القروي</b>
CASA AIN CHOCK	353	-	-	1	1	الدار البيضاء عين الشق
CASA AIN SEBAA	85	-	-	1	-	الدار البيضاء عين السبع
CASA AL FIDA	-	-	-	-	-	الدار البيضاء الفداء
CASA HAY HASSANI	-	266	159	288	1 076	الدار البيضاء الحي الحسني
CASA ANFA	-	-	-	-	-	الدار البيضاء أنفا
CASA BEN M'SICK	99	176	579	191	129	الدار البيضاء بن امسيك
CASA SIDI BERNOUSSI ZENATA	-	-	-	-	-	الدار البيضاء سيدي البرنوصي زناتة
MOHAMMEDIA	4	284	243	358	427	المحمدية
<b>GRAND CASABLANCA</b>	<b>541</b>	<b>726</b>	<b>981</b>	<b>839</b>	<b>1 633</b>	<b>الدار البيضاء الكبرى</b>

عدد رخص البناء حسب صنف البناء (بانسبة المئوية) 2010  
 Nombre d'autorisations de construire selon la catégorie de construction(%) 2010



- Immeubles عمارات
- Villas فيلات
- Habitations type marocain مساكن صنف مغربي
- Bâtiments Indust. et com. بنايات صناعية وتجارية
- Bâtiments administratifs بنايات إدارية
- Autres بنايات أخرى

مساحة السقوف حسب صنف البناء (بانسبة المئوية) 2010  
 Surface des planchers selon la catégorie de construction(%) 2010



- Immeubles عمارات
- Villas فيلات
- Habitations type marocain مساكن صنف مغربي
- Bâtiments Indust. et com. بنايات صناعية وتجارية
- Bâtiments administratifs بنايات إدارية
- Autres بنايات أخرى

الفصل الواحد و العشرون  
الأسعار

CHAPITRE XXI  
PRIX



**INDICE DES PRIX A LA CONSOMMATION DANS LA VILLE DE CASABLANCA**

**الرقم الإستهلاكي للأثمان عند الإستهلاك بمدينة الدار البيضاء**

Base 100 : 2006 (478 articles)	2008	2009	2010	أساس 100 : 2006 (مادة 478)
<b>Produits alimentaires et boissons non alcoolisées</b>	<b>113,0</b>	<b>113,9</b>	<b>114,6</b>	<b>المواد الغذائية والمشروبات غير الكحولية</b>
Produits alimentaires	113,4	114,1	114,7	المواد الغذائية
Boissons non alcoolisées	105,9	110,0	112,6	المشروبات غير الكحولية
<b>Boissons alcoolisées et tabac</b>	<b>104,8</b>	<b>108,7</b>	<b>108,8</b>	<b>المشروبات الكحولية و التبغ</b>
Boissons alcoolisées	100,0	100,0	113,8	المشروبات الكحولية
Tabac	104,8	108,8	108,8	التبغ
<b>Articles d'habillement et chaussures</b>	<b>103,0</b>	<b>104,9</b>	<b>106,3</b>	<b>الملابس والأحذية</b>
Articles d'habillement	101,7	103,5	105,3	الملابس
Chaussures	108,0	109,8	110,1	الأحذية
<b>Logement, eau, gaz, électricité et autres combustibles</b>	<b>105,1</b>	<b>106,7</b>	<b>107,4</b>	<b>السكن والماء والكهرباء والغاز ومحروقات أخرى</b>
Loyers effectifs	100,7	102,3	103,3	الكرأء الفعلي
Entretien et réparation des logements	108,3	114,8	115,6	صيانة وإصلاح المساكن
Alimentation en eau et services divers liés au logement	104,6	104,7	105,8	التزويد بالماء وخدمات مختلفة متعلقة بالسكن
Electricité, gaz et autres combustibles	107,5	107,6	108,0	الكهرباء والغاز ومحروقات أخرى
<b>Meubles, articles de ménage et entretien courant du foyer</b>	<b>101,3</b>	<b>103,1</b>	<b>105,2</b>	<b>الأثاث والأدوات المنزلية والصيانة العادية للمنزل</b>
Meubles, articles d'ameublement, tapis et autres revêtements de sol	106,2	107,7	107,0	الأثاث ومواد التآثيث والزرابي وأفرشة أرضية أخرى
Articles de ménage en textiles	98,1	95,1	93,6	مواد منزلية من النسيج
Appareils ménagers	97,7	97,1	93,8	الأجهزة المنزلية
Verrerie, vaisselle et ustensiles de ménage	104,4	105,1	106,9	مواد زجاجية، أواني وأدوات منزلية
Outillage et autre matériel pour la maison et le jardin	100,6	103,2	103,1	الأدوات والمعدات الأخرى للمنزل والحديقة
Biens et services liés à l'entretien courant du foyer	101,8	105,8	111,7	مواد وخدمات متعلقة بالصيانة المنزلية
<b>Santé</b>	<b>100,1</b>	<b>101,0</b>	<b>103,5</b>	<b>الصحة</b>
Produits, appareils et matériels médicaux	100,0	100,0	99,2	مواد وأجهزة ومعدات طبية
Services ambulatoires	99,9	102,0	108,1	الخدمات الإسعافية
Services hospitaliers	101,1	101,2	102,3	الخدمات الإستشفائية
<b>Transports</b>	<b>104,0</b>	<b>104,9</b>	<b>105,9</b>	<b>النقل</b>
Achat de véhicules	104,7	105,5	107,7	شراء العربات
Dépenses d'utilisation des véhicules	102,8	101,4	101,9	نفقات استعمال العربات
Services de transport	104,7	109,1	109,0	خدمات النقل
<b>Communications</b>	<b>95,4</b>	<b>90,8</b>	<b>89,1</b>	<b>المواصلات</b>
Services postaux	115,2	115,2	115,2	خدمات بريدية
Matériel de téléphonie et de télécopie	100,0	100,0	89,4	معدات الهاتف والفاكس
Services de téléphonie et de télécopie	94,8	89,6	88,8	خدمات الهاتف والفاكس

**INDICE DES PRIX A LA CONSOMMATION DANS LA VILLE DE CASABLANCA (suite)**

**الرقم الإستهلاكي للأثمان عند الاستهلاك بمدينة الدار البيضاء (تابع)**

Base 100 : 2006 (478 articles)	2008	2009	2010	أساس 100 : 2006 (478 مادة)
<b>Loisirs et culture</b>	<b>98,7</b>	<b>97,6</b>	<b>97,9</b>	<b>الترفيه والثقافة</b>
Matériel audiovisuel, photographique et de traitement de l'information	87,1	82,5	77,1	المعدات السمعية البصرية والفتووغرافية ومعدات معالجة المعلومات
Autres articles et matériel de loisirs, de jardinage et animaux de compagnie	100,5	100,7	102,1	مواد ومعدات أخرى للترفيه والبستنة والحيوانات الأليفة
Services récréatifs et culturels	98,4	97,8	100,5	خدمات الترفيه والثقافة
Journaux, livres et articles de papeterie	100,7	105,3	106,0	الصحف والكتب والمواد الورقية
Forfaits touristiques	118,4	119,6	125,8	الواجبات السياحية الجزافية
<b>Enseignement</b>	<b>104,8</b>	<b>113,5</b>	<b>118,5</b>	<b>التعليم</b>
Enseignement préélémentaire et primaire	107,1	123,1	126,1	التعليم ما قبل الابتدائي والابتدائي
Enseignement secondaire	100,7	102,2	110,3	التعليم الثانوي
Enseignement postsecondaire non supérieur	98,5	98,2	104,1	التعليم ما بعد المرحلة الثانوية غير العالي
Enseignement supérieur	109,5	109,5	119,6	التعليم العالي
Enseignement non défini par niveau	100,0	100,0	103,8	التعليم غير المحدد بالمستوى
<b>Restaurants et hôtels</b>	<b>104,5</b>	<b>107,4</b>	<b>111,4</b>	<b>مطاعم وفنادق</b>
Services de restauration	104,6	107,6	111,5	خدمات المطاعم
Services d'hébergement	96,4	99,0	106,1	خدمات الإيواء
<b>Biens et services divers</b>	<b>101,0</b>	<b>101,3</b>	<b>103,3</b>	<b>مواد وخدمات أخرى</b>
Soins corporels	99,9	100,1	102,3	العناية بالجسد
Effets personnels non classés ailleurs	124,7	128,6	139,9	أدوات شخصية غير مصنفة في مكان آخر
Assurance	100,8	100,8	100,8	التأمين
Autres services	100,0	100,0	100,0	خدمات أخرى
<b>Indice général</b>	<b>106,8</b>	<b>108,0</b>	<b>109,3</b>	<b>الرقم الإستهلاكي العام</b>
<b>Variation (en %)</b>	<b>4,2</b>	<b>1,1</b>	<b>1,1</b>	<b>نسبة التغير (%)</b>

INDICE DES PRIX A LA CONSOMMATION DANS LA  
VILLE DE CASABLANCA PAR GROUPES

الرقم الإستهلاكي للأثمان عند الإستهلاك بمدينة  
الدار البيضاء حسب المجموعات

Base 100 : 2006	المواد الغذائية والمشروبات غير الكحولية	المشروبات الكحولية و التبغ	الملابس والأحذية	أساس 100 : 2006
(478 articles)	Produits alimentaires et boissons non alcoolisées	Boissons alcoolisées et tabac	Articles d'habillement et chaussures	(مادة 478)
Janvier	110,8	108,7	105,6	يناير
Fevrier	111,7	108,8	106,4	فبراير
Mars	115,6	108,8	106,2	مارس
Avril	115,1	108,8	106,0	أبريل
Mai	114,5	108,8	106,0	ماي
Juin	113,9	108,8	105,1	يونيو
Juillet	111,3	108,8	105,1	يوليو
Août	113,8	108,8	105,1	أغسطس
Septembre	116,8	108,8	105,6	سبتمبر
Octobre	118,0	108,8	107,4	أكتوبر
Novembre	117,7	108,8	108,2	نوفمبر
Décembre	116,2	108,8	108,7	ديسمبر
<b>Moyenne 2010</b>	<b>114,6</b>	<b>108,8</b>	<b>106,3</b>	<b>المعدل الشهري 2010</b>
<b>Moyenne 2009</b>	<b>113,9</b>	<b>108,7</b>	<b>104,9</b>	<b>المعدل الشهري 2009</b>
<b>Variation(en%)</b>	<b>0,7</b>	<b>0,1</b>	<b>1,4</b>	<b>نسبة التغير ب %</b>

Base 100 : 1989	السكن والماء والكهرباء والغاز ومحروقات أخرى	الأثاث والأدوات المنزلية والصيانة العادية للمنزل	الصحة	أساس 100 : 1989
(385 articles)	Logement, eau, gaz, électricité et autres combustibles	Meubles, articles de ménage et entretien courant du foyer	Santé	(مادة 385)
Janvier	107,2	105,9	102,7	يناير
Fevrier	107,3	105,8	102,9	فبراير
Mars	107,3	105,6	102,9	مارس
Avril	107,3	105,3	103,8	أبريل
Mai	107,3	105,0	103,9	ماي
Juin	107,3	105,0	103,5	يونيو
Juillet	107,3	105,2	103,5	يوليو
Août	107,3	105,1	103,6	أغسطس
Septembre	107,4	105,1	103,6	سبتمبر
Octobre	107,5	104,9	103,6	أكتوبر
Novembre	107,9	104,9	103,8	نوفمبر
Décembre	107,9	104,9	103,8	ديسمبر
<b>Moyenne 2010</b>	<b>107,4</b>	<b>105,2</b>	<b>103,5</b>	<b>المعدل الشهري 2010</b>
<b>Moyenne 2009</b>	<b>106,7</b>	<b>103,1</b>	<b>101,0</b>	<b>المعدل الشهري 2009</b>
<b>Variation(en%)</b>	<b>0,7</b>	<b>2,1</b>	<b>2,4</b>	<b>نسبة التغير ب %</b>

INDICE DES PRIX A LA CONSOMMATION DANS LA VILLE DE CASABLANCA PAR GROUPES(suite)

الرقم الإستهلاكي للأثمان عند الاستهلاك بمدينة الدار البيضاء حسب المجموعات (تابع)

Base 100 : 2006 (478 articles)	النقل Transports	المواصلات Communications	الترفيه والثقافة Loisirs et culture	أساس 100 : 2006 ( مادة 478 )
Janvier	105,6	90,4	98,0	يناير
Fevrier	106,2	90,4	99,2	فبراير
Mars	106,2	90,4	99,0	مارس
Avril	106,2	89,1	98,8	أبريل
Mai	106,2	89,1	98,3	ماي
Juin	106,1	89,1	97,8	يونيه
Juillet	106,1	89,1	97,6	يوليوز
Août	106,0	89,1	97,4	غشت
Septembre	106,1	89,1	97,2	سنتنبر
Octobre	105,8	89,1	97,1	أكتوبر
Novembre	105,8	87,1	97,1	نونبر
Décembre	104,6	87,1	96,9	دجنبر
<b>Moyenne 2010</b>	<b>105,9</b>	<b>89,1</b>	<b>97,9</b>	<b>المعدل الشهري 2010</b>
<b>Moyenne 2009</b>	<b>104,9</b>	<b>90,8</b>	<b>97,6</b>	<b>المعدل الشهري 2009</b>
<b>Variation(en%)</b>	<b>1,0</b>	<b>-1,9</b>	<b>0,3</b>	<b>نسبة التغير ب %</b>

Base 100 : 1989 (385 articles)	التعليم Enseignement	مطاعم وفنادق Restaurants et hôtels	مواد وخدمات اخرى Biens et services divers	الرقم الإستهلاكي العام Indice général	أساس 100 : 1989 ( مادة 385 )
Janvier	115,5	109,8	101,8	107,5	يناير
Fevrier	115,5	109,9	102,6	108,0	فبراير
Mars	115,5	109,9	102,7	109,5	مارس
Avril	115,5	111,4	102,7	109,3	أبريل
Mai	115,5	111,9	102,9	109,1	ماي
Juin	115,5	111,9	102,9	108,8	يونيه
Juillet	115,5	111,9	102,9	107,8	يوليوز
Août	115,5	111,9	102,9	108,8	غشت
Septembre	124,6	111,9	103,2	110,4	سنتنبر
Octobre	124,6	111,9	104,9	111,0	أكتوبر
Novembre	124,6	111,9	104,9	110,9	نونبر
Décembre	124,6	111,9	104,9	110,2	دجنبر
<b>Moyenne 2010</b>	<b>118,5</b>	<b>111,4</b>	<b>103,3</b>	<b>109,3</b>	<b>المعدل الشهري 2010</b>
<b>Moyenne 2009</b>	<b>113,5</b>	<b>107,4</b>	<b>101,3</b>	<b>108,0</b>	<b>المعدل الشهري 2009</b>
<b>Variation(en%)</b>	<b>4,4</b>	<b>3,7</b>	<b>1,9</b>	<b>1,1</b>	<b>نسبة التغير ( ب % )</b>



INDICE DES PRIX A LA CONSOMMATION PAR GROUPES

الرقم الإستهلاكي للأثمان عند الإستهلاك حسب المجموعات

	2009		2010		
	الدار البيضاء	المغرب	الدار البيضاء	المغرب	
	Casablanca	Maroc	Casablanca	Maroc	
Produits alimentaires et boissons non alcoolisées	113,9	113,3	114,6	114,7	المواد الغذائية والمشروبات غير الكحولية
Boissons alcoolisées et tabac	108,7	108,2	108,8	108,3	المشروبات الكحولية و التبغ
Articles d'habillement et chaussures	104,9	103,8	106,3	104,3	الملابس والأحذية
Logement, eau, gaz, électricité et autres combustibles	106,7	103,8	107,4	104,3	السكن والماء والكهرباء والغاز ومحروقات أخرى
Meubles, articles de ménage et entretien courant du foyer	103,1	105,4	105,2	106,2	الأثاث والأدوات المنزلية والصيانة العادية للمنزل
Santé	101,0	101,9	103,5	102,8	الصحة
Transports	104,9	103,2	105,9	103,2	النقل
Communications	90,8	91,4	89,1	90,4	المواصلات
Loisirs et culture	97,6	97,8	97,9	97,1	الترفيه والثقافة
Enseignement	113,5	110,5	118,5	115,0	التعليم
Restaurants et hôtels	107,4	106,6	111,4	109,2	مطاعم وفنادق
Biens et services divers	101,3	105,2	103,3	107,0	مواد وخدمات أخرى
<b>Indice général</b>	<b>108,0</b>	<b>107,4</b>	<b>109,3</b>	<b>108,4</b>	<b>الرقم الإستهلاكي العام</b>

EVOLUTION DE L'INDICE DES PRIX A LA CONSOMMATION

تطور الرقم الإستهلاكي للأثمان عند الإستهلاك

	الرقم الإستهلاكي		نسبة التغير السنوي ب %		
	Indice général moyen		Variation annuelle en %		
	الدار البيضاء	المغرب	الدار البيضاء	المغرب	
	Casablanca	Maroc	Casablanca	Maroc	
<b>2007</b>	102,5	102,5	-	-	<b>2007</b>
<b>2008</b>	106,8	106,3	4,2	3,7	<b>2008</b>
<b>2009</b>	108,0	107,4	1,1	1,0	<b>2009</b>
<b>2010</b>	109,3	108,4	1,1	0,9	<b>2010</b>

**PRIX MOYENS DE DETAIL OBSERVES POUR CERTAINS PRODUITS DANS LAVILLE DE CASABLANCA**

**معدل أسعار التقسيط لبعض المواد بمدينة الدار البيضاء**

Valeur en DH		2008	2009	2010		القيمة بالدرهم
<b>ABATS</b>						<b>السلابة</b>
Foie de boeuf	Kg	109,66	115,10	117,24	كيلو غرام	كبد البقر
<b>POULET</b>						<b>الدجاج</b>
Roumi sur pied	Kg	14,69	15,56	14,44	كيلو غرام	دجاج رومي حي
Roumi préparé	Kg	29,84	30,81	27,81	كيلو غرام	دجاج رومي مذبوح
<b>VIANDE DE BOEUF</b>						<b>لحم البقر</b>
Avec os	Kg	69,76	72,05	73,21	كيلو غرام	بالعظم
Sans os	Kg	95,08	98,28	99,53	كيلو غرام	بدون عظم
Viande hachée	Kg	82,97	83,73	81,29	كيلو غرام	كفتة
<b>VIANDE DE MOUTON</b>						<b>لحم الغنم</b>
Avec os	Kg	69,03	72,99	73,29	كيلو غرام	بالعظم
Côtelettes	Kg	79,46	82,83	82,71	كيلو غرام	ضلع الغنم
<b>CREVETTES</b>						<b>الأربيان</b>
Roses	Kg	60,16	63,56	73,85	كيلو غرام	وردي
<b>MERLAN</b>						<b>الميرلان</b>
Petit	Kg	60,87	49,77	57,29	كيلو غرام	حجم صغير
Moyen	Kg	62,12	53,24	61,60	كيلو غرام	حجم متوسط
<b>PAGEOT</b>						<b>الباجو</b>
Petit	Kg	27,07	32,16	43,64	كيلو غرام	حجم صغير
Moyen	Kg	66,22	60,62	67,85	كيلو غرام	حجم متوسط
<b>SARDINES</b>						<b>السردين</b>
Petit	Kg	14,14	14,81	14,96	كيلو غرام	حجم صغير
Gros	Kg	11,59	10,77	10,94	كيلو غرام	حجم كبير
<b>SOLE</b>						<b>سمك موسى</b>
Petit	Kg	51,77	49,14	52,27	كيلو غرام	صغير
Moyen	Kg	56,71	54,49	62,59	كيلو غرام	متوسط
<b>CAROTTES</b>						<b>الجزر</b>
Muscates	Kg	4,60	5,06	5,33	كيلو غرام	موسكا
Tout-venant	Kg	3,44	3,72	3,82	كيلو غرام	خليط
<b>CHOU-FLEURS</b>						<b>القرنبيط</b>
Tout-venant	Kg	6,12	6,10	6,34	كيلو غرام	خليط
<b>HARICOTS FRAIS</b>						<b>اللوبية الطرية</b>
Tout-venant	Kg	8,91	9,62	9,89	كيلو غرام	خليط
<b>NAVET</b>						<b>اللفت</b>
Blanc	Kg	4,86	5,14	5,44	كيلو غرام	أبيض
<b>OIGNONS</b>						<b>البصل</b>
Secs	Kg	4,08	5,28	6,13	كيلو غرام	جاف (يابس)
Verts	Kg	3,41	4,75	4,73	كيلو غرام	أخضر
<b>POMME DE TERRE</b>						<b>البطاطس</b>
Blanche	Kg	4,07	5,00	5,15	كيلو غرام	بيضاء
Rouge	Kg	4,15	5,17	5,40	كيلو غرام	حمراء
<b>SALADE</b>						<b>سلطة</b>
Laitue	Kg	1,72	2,06	2,32	كيلو غرام	خس
<b>TOMATES</b>						<b>الطماطم</b>
Petites	Kg	8,91	8,97	9,98	كيلو غرام	حجم صغير
Grosses	Kg	4,77	4,90	7,54	كيلو غرام	حجم كبير
<b>BANANES</b>						<b>الموز</b>
Locales	Kg	9,73	9,76	9,55	كيلو غرام	محلي
<b>ORANGES</b>						<b>البرتقال</b>
Navels	Kg	6,85	7,33	7,38	كيلو غرام	النافيل
Valencia	Kg	5,26	5,26	5,67	كيلو غرام	فلانسيا

PRIX MOYENS DE DETAIL OBSERVES POUR CERTAINS PRODUITS DANS LAVILLE DE CASABLANCA (suite 1)

معدل أسعار التقسيط لبعض المواد بمدينة الدار البيضاء (تابع 1)

Valeur en DH	2008	2009	2010	القيمة بالدرهم
<b>POMME</b>				<b>التفاح</b>
Golden locale Kg	16,83	17,53	17,18	كيلو غرام كولدن محلية
Délicieuse locale Kg	18,02	18,19	17,78	كيلو غرام دليسيوز محلية
Bekri local Kg	12,00	...	...	كيلو غرام بكري محلي
<b>MENTHE</b>				<b>النعناع</b>
Tout-venant Kg	6,13	7,24	7,05	كيلو غرام خليط
<b>BLE DUR</b>				<b>القمح الصلب</b>
27/77 Kg	5,09	3,29	3,41	كيلو غرام 77/ 27
<b>BLE TENDRE</b>				<b>القمح الطرى</b>
Nesma Kg	4,00	2,79	3,14	كيلو غرام نسمة
<b>COUSCOUSS</b>				<b>الكسكس</b>
En vrac à base de blé Kg	11,76	11,42	10,12	كيلو غرام غير معلب من القمح الخالص
En paquet à base de blé Kg	12,96	12,23	11,66	كيلو غرام معلب من القمح الخالص
<b>FARINE</b>				<b>الدقيق</b>
Nationale Kg	3,23	3,43	3,43	كيلو غرام الوطني
De blé dur Kg	8,02	6,73	6,42	كيلو غرام من القمح الصلب
De luxe Kg	4,33	4,13	4,13	كيلو غرام الممتاز
<b>PAIN</b>				<b>الخبز</b>
Rond de blé tendre Unite	1,20	1,20	1,20	وحدة خبز دائري من القمح الطرى
Baguette Unite	1,20	1,20	1,20	وحدة باكيط
Rond de blé dur Unite	1,20	1,23	1,23	وحدة خبز دائري من القمح الصلب
<b>PATES ALIMENTAIRES</b>				<b>عجائن غذائية</b>
Spaghetti aux oeufs P. 250g	15,98	16,95	16,95	علبة 250 غرام سباكيتي بالبيض
<b>VIENNOISERIE</b>				<b>معجنات</b>
Croissant Unite	2,67	2,68	2,68	وحدة هلالية
Petit pain au chocolat Unite	2,62	2,68	2,68	وحدة خبيزة بالشكولاتة
<b>RIZ</b>				<b>الأرز</b>
Grain long en vrac Kg	12,59	12,52	11,74	كيلو غرام أرز طويل غير معلب
Grain court en vrac Kg	9,97	10,75	10,67	كيلو غرام أرز قصير غير معلب
<b>LAIT CONCENTRE</b>				<b>الحليب المركز</b>
Ordinaire B.395 g	15,22	15,60	15,64	علبة 395 غرام عادي
<b>LAIT EN POUDRE</b>				<b>الحليب المسحوق</b>
Ordinaire B. 400 g	28,97	29,03	28,91	علبة 400 غرام عادي
<b>LAIT FRAIS</b>				<b>الحليب الطرى</b>
Pasteurisé 1/2 L	3,20	3,28	3,27	نصف لتر مبستر
<b>YAOURT</b>				<b>يوغورت</b>
Raïbi Unite	1,98	1,98	1,99	وحدة رايبى
Vanille Unite	1,98	1,98	1,99	وحدة فانيليا
<b>BEURRE</b>				<b>الزبدة</b>
Industriel en vrac Kg	50,90	47,64	47,84	كيلو غرام صناعية غير معلبة
Beldi Kg	55,42	60,00	59,38	كيلو غرام طبيعية (بلدية)
<b>OEUFs</b>				<b>البيض</b>
Oeufs industriels Unite	0,88	0,90	0,86	وحدة بيض صناعى
<b>HUILE DE TABLE</b>				<b>زيت المائدة</b>
Huile d'olives Litre	41,70	42,01	39,90	لتر زيت الزيتون
Huile d'arachides Litre	15,35	14,45	13,98	لتر زيت الفول السودانى
<b>FEVES SECHES</b>				<b>الفول الجاف</b>
Entières Kg	8,56	8,72	8,67	كيلو غرام كامل
Concassées Kg	10,02	10,91	10,84	كيلو غرام مكسر
<b>HARICOTS SECS</b>				<b>اللوبية الجافة</b>
Blancs Kg	15,28	15,12	15,00	كيلو غرام بيضاء

**PRIX MOYENS DE DETAIL OBSERVES POUR CERTAINS PRODUITS DANS LA VILLE DE CASABLANCA (suite 2)**

**معدل أسعار التقسيط لبعض المواد بمدينة الدار البيضاء (تابع 2)**

Valeur en DH		2008	2009	2010		القيمة بالدرهم
<b>LENTILLES</b>						<b>العدس</b>
En vrac	Kg	12,98	14,21	14,47	كيلو غرام	غير معلب
<b>POIDS-CHICHES</b>						<b>الحمص</b>
Gros	Kg	14,55	13,60	13,26	كيلو غرام	كبير
Tout-venant	Kg	11,73	9,75	9,25	كيلو غرام	خليط
<b>CONCENTRE DE TOMATES</b>						<b>مركز الطماطم</b>
Boîte de 1 kg	B. 1 Kg	15,56	16,15	17,84	علبة 1 كيلو	علبة 1 كلف
Boîte de 70 g	B. 70 g	2,57	2,77	2,95	علبة 70 غرام	علبة 70 غ
<b>PETIT POIS EN CONSERVE</b>						<b>الجلبانية المصبرة</b>
Fin	B. 800 g	12,01	12,13	12,13	علبة 800 غرام	رفيفة
Moyen	B. 800 g	8,80	9,20	9,03	علبة 800 غرام	متوسطة
<b>OLIVES</b>						<b>الزيتون</b>
Vertes	Kg	16,20	16,00	16,23	كيلو غرام	أخضر
Rouges	Kg	16,20	16,20	16,31	كيلو غرام	أحمر
Noires	Kg	17,04	17,04	16,71	كيلو غرام	أسود
<b>RAISINS SECS</b>						<b>الزبيب الجاف</b>
Blancs	Kg	33,69	39,05	39,19	كيلو غرام	أبيض
Noirs	Kg	27,25	29,53	30,68	كيلو غرام	أسود
<b>SUCRE</b>						<b>السكر</b>
En morceaux	B. 1 Kg	6,22	6,36	6,36	علبة 1 كيلو غرام	مقطع
En semoule	Kg	10,16	10,06	10,07	كيلو غرام	مسحوق (سنيدة)
En pain	Unité	11,90	12,04	12,11	وحدة	قالب
<b>CAFE</b>						<b>البن</b>
En vrac ordinaire	250 g	15,31	15,47	15,00	غرام 250	غير معلب عادية
<b>EAUX MINERALES</b>						<b>المياه المعدنية</b>
Gazeuses	B. 75 cl	5,86	5,85	5,85	قارورة 75 سنتلتر	غازية
Non gazeuses	B. 150 cl	5,28	5,28	5,31	قارورة 150 سنتلتر	غير غازية
<b>LIMONADE</b>						<b>المشروبات الغازية</b>
Coca-Cola	B. 1 L	6,80	6,76	7,03	قارورة 1 لتر	كوكا كولا
Fanta Orange	B. 1 L	6,71	6,79	7,01	قارورة 1 لتر	فانتا برتقال
Blanche	B. 1 L	6,76	6,76	7,00	قارورة 1 لتر	بيضاء
Schweppes Tonic	B. 25 cl	9,09	9,01	8,99	قارورة ربع لتر	شويبيس طونيك
<b>BUTANE</b>						<b>الغاز (بوتان)</b>
Camping-gaz	Unité	10,00	10,00	10,00	وحدة	كومبين كاز
But-à-gaz	Unité	40,00	40,00	40,00	وحدة	بوطاكاز
<b>DETERGENT</b>						<b>مواد التنظيف</b>
Pour lessive à la machine	P.1Kg	26,15	29,41	28,65	علبة 1 كيلو غرام	مواد تنظيف الغسيل بالالة
Pour lessive à la main en paquet	P. 215 g	5,07	5,47	5,50	علبة 215 غرام	مواد تنظيف الغسيل باليد
Pour lessive à la main en sachet	P. 120 g	2,55	2,88	2,98	كيس 120 غرام	مواد تنظيف الغسيل باليد

**PRIX MOYENS DE DETAIL OBSERVES POUR CERTAINS SERVICES DANS LAVILLE DE CASABLANCA**

**معدل أسعار التقييظ لبعض الخدمات بمدينة الدار البيضاء**

Valeur en DH		2008	2009	2010		القيمة بالدرهم
<b>MEDECIN GENERALISTE</b>						
Généraliste	Consult.	100,00	106,67	125,63	زيارة	طبيب عام
<b>MEDECIN SPECIALISTE</b>						
Pédiatre	Consult.	150,00	150,00	155,21	زيارة	طبيب عام
Gynécologue	Consult.	200,00	200,00	207,29	زيارة	طبيب اختصاصي
Gastro-entérologue	Consult.	187,50	187,50	197,92	زيارة	في أمراض الأطفال
<b>DENTISTE</b>						
Chirurgien- dentiste	Unité(1)	137,50	137,50	129,17	وحدة (1)	في أمراض النساء
<b>ANALYSES MEDICALES</b>						
Analyse du sang nfs	Unité	110,00	110,00	110,04	وحدة	في أمراض الجهاز الهضمي
Analyse bactériologique	Unité	85,00	85,00	85,00	وحدة	طبيب الأسنان
Urée et glucose	Unité	72,50	72,50	70,83	وحدة	جراح الأسنان
Examen de selles	Unité	44,50	44,50	46,17	وحدة	التحاليل الطبية
<b>ASSURANCE</b>						
Auto (moteur essence à 6 chv)	Année	2 156,00	2 156,00	2 330,20	سنة	تحليل الدم NFS
Auto (diesel 6-7 chv)	Année	2 895,00	2 895,00	3 065,80	سنة	تحليل جرثومي
Moto (sous classe1)	Année	729,00	729,00	729,80	سنة	تحليل البول
<b>AUTOBUS</b>						
Normal	Trajet	3,50	4,00	4,00	مسافة	فحص البراز
Rapide	Trajet	3,50	4,00	4,00	مسافة	التأمين
<b>FOURNITURES SCOLAIRES</b>						
Crayon à mine	Unité	1,00	1,00	1,00	وحدة	سيارة (محرك البنزين 6 أحصنة)
Sac d'écolier	Unité	58,75	58,75	58,75	وحدة	سيارة (محرك الديزل 7-6 أحصنة)
Bloc de papier à dessin	Unité	9,00	9,00	9,00	وحدة	دراجة نارية (دون الصنف 1)
Cahier d'écolier	Unité	2,50	2,54	2,63	وحدة	الحافلات
Règle	Unité	0,99	1,00	1,00	وحدة	عادية
Gomme d'écolier	Unité	1,00	1,00	1,00	وحدة	سريعة
Stylo à bille	Unité	1,53	1,52	1,52	وحدة	الأدوات المدرسية
<b>FRAIS DE SCOLARITE</b>						
Ecole maternelle	Mois	645,83	716,67	425,85	شهر	قلم الرصاص
Ecole coranique	Mois	100,00	100,00	58,75	شهر	محفظة
Ecole professionnelle	Mois	637,50	637,50	679,17	شهر	أوراق الرسم
Ecole primaire privée	Mois	683,33	783,33	469,88	شهر	دفتر التلميذ
Enseignement secondaire privé	Mois	833,30	833,30	900,00	شهر	مسطرة
<b>BAR</b>						
Bière	Unité	11,00	11,58	13,25	وحدة	ممحاة
Ricard	Unité	11,50	11,54	12,75	وحدة	قلم جاف
<b>CAFE</b>						
Café	Unité	5,46	5,31	5,42	وحدة	تكاليف التمدرس
Limonade	Unité	6,54	6,60	6,52	وحدة	مدرسة الحضانة
<b>HOTELS</b>						
Non classés	Nuitée	63,33	65,83	68,61	ليلة	مدرسة قرآنية
1 étoile A	Nuitée	171,50	172,25	172,50	ليلة	مدرسة مهنية
2 étoiles B	Nuitée	245,00	248,75	350,00	ليلة	مدرسة ابتدائية حرة
						التعليم الثانوي الخاص

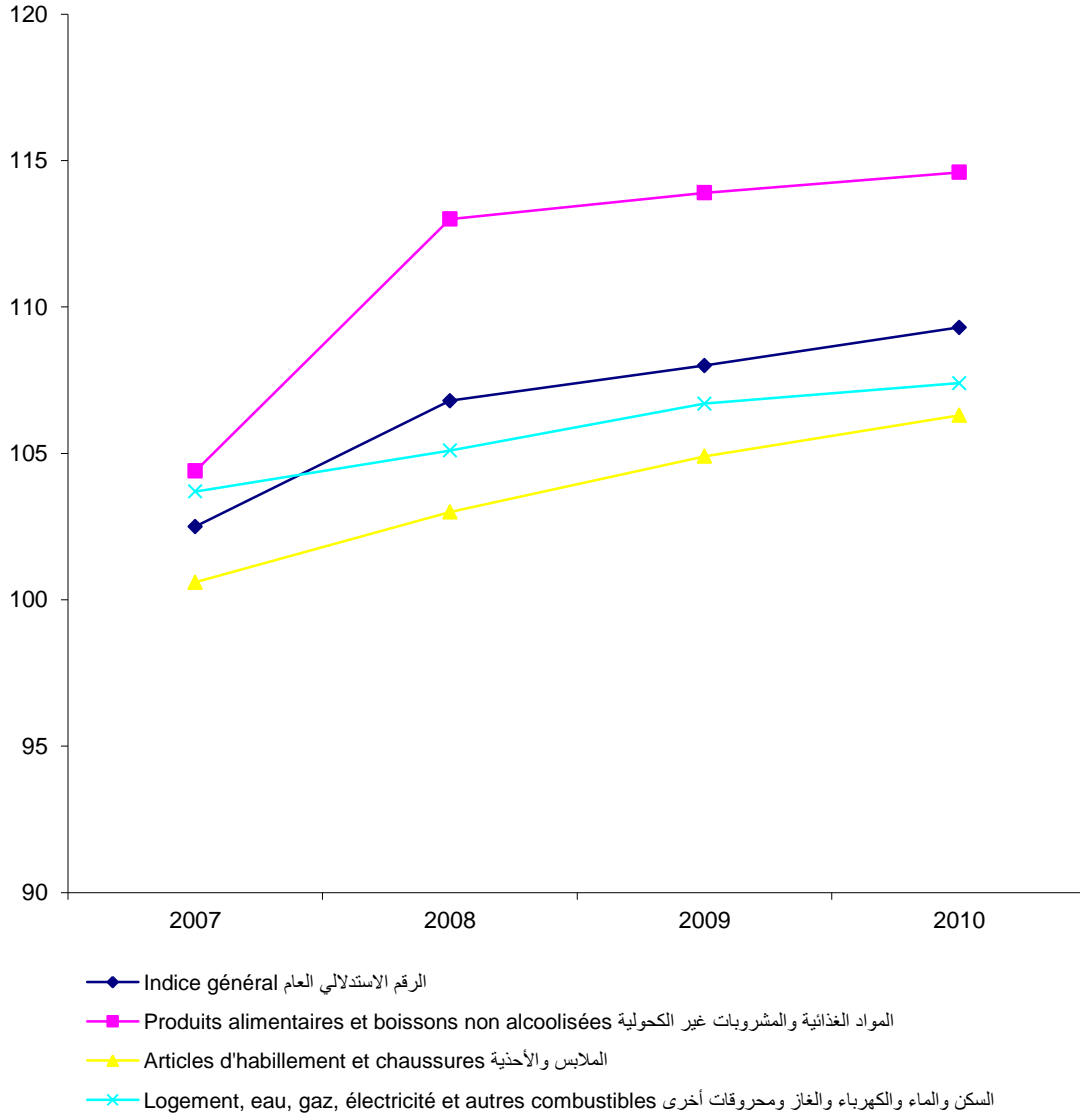
SOURCE: ANNUAIRE STATISTIQUE DU MAROC 2011

المصدر: النشرة الإحصائية السنوية للمغرب 2011

(1) : Extraction d'une dent

(1) : انتزاع سن واحد

الرقم الاستدلالي للأثمان عند الإستهلاك : الوسط الحضري  
(478 مادة، أساس 100:2006)  
Indice des prix à la consommation : milieu urbain(478 (articles  
,base100:2006



الفصل الثاني والعشرون

البنوك

CHAPITRE XXII

BANQUES





**IMPLANTATION BANCAIRE**

**شبكة البنوك**

	2006	2007	2008	2009	2010	
BANK AL MAGHRIB	1	1	1	1	1	بنك المغرب
ARAB BANK PLC	3	3	3	3	3	البنك العربي
ATTIJARIWafa BANK	189	213	230	244	251	التجاري وفا بنك
BANCO SABADELL	-	-	-	1	1	بنك ساباديل
BANK AL AMAL	1	1	1	1	1	بنك العمل
BMCE BANK	123	151	170	195	212	البنك المغربي للتجارة الخارجية
BMCI	85	92	98	106	113	البنك المغربي للتجارة والصناعة
LA CAIXA	-	-	-	1	1	لاكيبسا
CAM	26	29	36	43	43	القرض الفلاحي المغربي
CFM	1	1	1	1	1	اسواق تمويل الدار البيضاء
CITIBANK MAGHREB	1	1	1	1	1	سيتي بنك المغرب
CREDIT DU MAROC	65	72	82	97	101	مصرف المغرب
CIH	48	48	51	56	64	القرض العقاري السياحي
CREDIT POPULAIRE DU MAROC	122	137	141	157	173	القرض الشعبي للمغرب
MEDIAFINANCE	1	1	1	1	1	ميديافينانس
SOCIETE GENERALE	104	110	117	128	133	الشركة العامة
UMB	1	1	1	1	1	الإتحاد المغربي للبنوك
<b>TOTAL</b>	<b>771</b>	<b>861</b>	<b>934</b>	<b>1037</b>	<b>1101</b>	<b>المجموع</b>

Au 31 Décembre 2010	الدار البيضاء CASABLANCA	المحمدية MOHAMMEDI A	مديونة MEDIOUNA	النواصر NOUACEUR	مجموع الجهة REGION	إلى غاية 31 دجنبر 2010
BANK AL MAGHRIB	1	-	-	-	1	بنك المغرب
ARAB BANK PLC	3	-	-	-	3	البنك العربي
ATTIJARIWafa BANK	231	15	2	3	251	التجاري وفا بنك
BANCO SABADELL	1	-	-	-	1	بنك ساباديل
BANK AL AMAL	1	-	-	-	1	بنك العمل
BMCE BANK	190	17	3	2	212	البنك المغربي للتجارة الخارجية
BMCI	108	5	-	-	113	البنك المغربي للتجارة والصناعة
LA CAIXA	1	-	-	-	1	لاكيبسا
CAM	36	4	2	1	43	القرض الفلاحي المغربي
CFM	1	-	-	-	1	اسواق تمويل الدار البيضاء
CITIBANK MAGHREB	1	-	-	-	1	سيتي بنك المغرب
CREDIT DU MAROC	94	5	1	1	101	مصرف المغرب
CIH	62	2	-	-	64	القرض العقاري السياحي
CREDIT POPULAIRE DU MAROC	156	10	2	5	173	القرض الشعبي للمغرب
MEDIAFINANCE	1	-	-	-	1	ميديافينانس
SOCIETE GENERALE	127	5	1	-	133	الشركة العامة
UMB	1	-	-	-	1	الإتحاد المغربي للبنوك
<b>TOTAL</b>	<b>1015</b>	<b>63</b>	<b>11</b>	<b>12</b>	<b>1101</b>	<b>المجموع</b>

REPARTITION, DES GUICHETS, DES DEPOTS  
ET DES CREDITS PAR PROVINCES ET  
PREFECTURES

توزيع الشبائيك البنكية والودائع والقروض  
حسب الاقاليم والعمالات

Au 31 Décembre 2010

إلى غاية 31 دجنبر 2010

En Milliers Dh	عدد الشبائيك NOMBRE DE GUICHETS	الودائع DEPOTS	القروض CREDITS	بألف درهم
CASABLANCA	1 014	238 780 842	384 181 538	الدار البيضاء
MOHAMMEDIA	63	7 196 016	4 023 224	المحمدية
Mohammedia	59	6 761 225	3 964 696	المحمدية
Ain Harouda	4	434 791	58 528	عين حرودة
MEDIOUNA	11	509 765	87 692	مديونة
Mediouna	5	285 161	51 385	مديونة
Tit Mellil	6	224 604	36 307	تيت مليل
NOUACEUR	12	956 407	126 337	النواصر
<b>TOTAL REGION</b>	<b>1 100</b>	<b>247 443 030</b>	<b>388 418 791</b>	<b>المجموع</b>

EVOLUTION DES DEPOTS ET DES CREDITS

تطور الودائع والقروض بالجهة

En Milliers Dh	2006	2007	2008	2009	2010	بألف درهم
<b>DEPOTS</b>	164 510 286	201 211 867	236 663 022	248 804 455	247 443 030	الودائع
<b>CREDITS</b>	205 710 155	271 229 333	337 217 884	361 997 014	388 418 791	القروض

SOURCE: BANK AL MAGHREB

المصدر: بنك المغرب

الفصل الثالث والعشرون

المالية العمومية

CHAPITRE XXIII

FINANCES PUBLIQUES



BUDGET DES COMMUNES

Année Budgetaire 2010

ميزانية الجماعات

السنة المالية 2010

En Milliers de Dh	المدخلات RECETTES	المصاريف DEPENSES	العجز أو الفائض EXCEDENT OU DEFICIT	بآلاف درهم
<b>COMMUNES URBAINES</b>	<b>5 066 034</b>	<b>3 543 531</b>	<b>1 522 503</b>	<b>الجماعات الحضرية</b>
CASABLANCA	4 568 206	3 380 495	1 187 711	الدار البيضاء
MECHOUAR	34 910	19 269	15 641	المشور
NOUACEUR	155 957	42 311	113 646	النواصر
MEDIOUNA	...	...	...	مديونة
TIT MELIL	...	...	...	تيط مليل
MOHAMMEDIA	...	...	...	المحمدية
AIN HARROUDA	...	...	...	عين حرودة
BOUSKOURA	140 663	44 065	96 598	بوسكورة
DAR BOUAZZA	166 298	57 391	108 907	دار بوعزة
LAHRAOUYINE	...	...	...	الهراويين
<b>COMMUNES RURALES</b>	<b>127 879</b>	<b>45 289</b>	<b>82 590</b>	<b>الجماعات القروية</b>
ECH-CHALLALATE	...	...	...	الشلالات
BNI YAKHLEF	...	...	...	بنيخلف
SIDI MOUSSA BEN ALI	...	...	...	سيدي موسى بن علي
SIDI MOUSSA MAJDOUB	...	...	...	سيدي موسى المجدوب
AL MAJJATIA OULAD TALEB	...	...	...	المجاطية اولاد الطالب
SIDI HAJJAJ OUED HASSAR	...	...	...	سيدي حجاج اولاد حصار
OULAD SALAH	127 879	45 289	82 590	اولاد صالح
<b>AUTRES</b>	...	...	...	<b>اخرى</b>
<b>TOTAL</b>	...	...	...	<b>المجموع</b>

SOURCE: TRESORERIE PREFECTORALE DE CASABLANCA

NB: Les totaux sont amputés des données ND

المصدر: الخزينة العامة لدار البيضاء  
المجموع لا تأخذ بعين الاعتبار المعطيات الغير متوفرة

RECETTES FISCALES SELON LE TYPE D'IMPOT

المدخلات الجبائية حسب نوع الضريبة

Année Budgetaire 2009

السنة المالية 2009

En Milliers de Dh	الدار البيضاء CASABLANCA	المحمدية MOHAMMEDIA	المجموع TOTAL	بآلاف درهم
<b>I- IMPOT SUR LE ROLE</b>				<b>الضريبة على</b>
Impôts des patentes	849 990	66 934	916 924	الضرائب التجارية
Impôts sur bénéfiques professionnels	18 144	217	18 361	ضرائب على الأرباح المهنية
Impôts sur les sociétés	97 859	9 883	107 742	ضرائب على الشركات
Impôt général sur le revenu	1 008 073	36 650	1 044 723	الضريبة العامة على الدخل
Taxe urbaine	892 331	84 498	976 829	الضريبة الحضرية
Taxe de licence	11 024	203	11 227	ضريبة التصفية
Contribution complémentaire	313	-	313	الضريبة التكميلية
Taxe sur les produits et les actions	3 887	-	3 887	رسوم على المنتوجات والاسهم
Taxe sur les profits immobiliers	3 153	2 865	6 018	الضريبة على الأرباح العقارية
Participation à la solidarité nationale	30 402	6 615	37 017	مساهمة التضامن الوطني
Contribution sur les revenus exonérés de l'impôt général sur le revenu	72	0,3	72	المساهمة على الأجور المعفية من الضريبة على الدخل
Contribution libératoire	3 898	-	3 898	المساهمة الإبرائية
Mise à niveau	1 065	-	1 065	تصحيح الوضعية الجبائية
Prélèvement sur les traitements et salaires	12 040	118	12 158	رسوم خاصة على الرواتب
Impôts sur les terrains urbains	43	0	43	رسوم أراضي التعمير
Taxe sur les produits et services	20 583	-	20 583	رسوم على المنتوجات والخدمات
Taxe sur la valeur ajoutée	239 738	7 813	247 551	الضريبة على القيمة المضافة
Majoration / rôle	269 684	-	269 684	
<b>II-IMPOT SUR DECLARATION</b>				<b>ب- ضرائب التصريح</b>
<b>PERCEPTION</b>			<b>0</b>	<b>القباضة</b>
Impôt sur le revenu	3 273 068	-	3 273 068	الضريبة على الدخل
<b>RECETTES DE L'ADMINISTRATION FISCALE</b>			<b>0</b>	<b>مدخلات الإدارة الجبائية</b>
Impôts sur les sociétés	14 793 446	-	14 793 446	ضرائب على الشركات
Impôt sur le revenu	3 614 273	-	3 614 273	الضريبة على الدخل
Majoration / rôle	1 511 098	-	1 511 098	
Majoration / déclaration	153 382	-	153 382	
Taxe sur la valeur ajoutée	10 311 709	-	10 311 709	الضريبة على القيمة المضافة
<b>DOUANE</b>				<b>الجمرك</b>
Taxe sur la valeur ajoutée	18 055 524	-	18 055 524	الضريبة على القيمة المضافة
<b>AUTRES</b>	0	24 566	24 566	<b>أخرى</b>
<b>TOTAL GENERAL</b>	<b>55 174 799</b>	<b>240 362</b>	<b>55 415 161</b>	<b>المجموع العام</b>

الفصل الرابع و العشرون

الحسابات الجهوية

CHAPITRE XXVI

LES COMPTES REGIONAUX





PRODUIT INTERIEUR BRUT PAR SECTEURS  
D'ACTIVITE

الناتج الداخلي الإجمالي حسب قطاعات  
الأنشطة

En millions de DH		2004	2007		بمليون درهم
Agriculture	A00	950	1 073	A00	الفلاحة
Pêche	B05	551	457	B05	الصيد
Industrie extractive et de transformation	CD	37 099	37 275	CD	صناعة الاستخراج المعدني والصناعة التحويلية
Production et distribution d'électricité et d'eau	E00	2 430	3 151	E00	إنتاج وتوزيع الماء والكهرباء
Bâtiment et travaux publics	F45	5 874	5 514	F45	البناء و الأشغال العمومية
Commerce	G00	14 225	15 063	G00	التجارة
Hôtels et restaurants	H55	1 565	1 760	H55	الفنادق و المطاعم
Transports, postes et télécommunications	I0	11 741	13 035	I0	النقل، البريد و المواصلات
Activités financières et assurances	J00	13 195	20 949	J00	أنشطة مالية و تأمينية
Immobilier, location et services rendus aux entreprises	K00	13 925	20 706	K00	العقار، الإيجار و الخدمات المقدمة للمقاولات
Administration publique générale et sécurité sociale	L75	6 428	7 109	L75	الإدارات العامة و الضمان الإجتماعي
Education, santé et action sociale	MNO	7 208	7 696	MNO	التعليم، الصحة و العمل الاجتماعي
Autres services non financiers	OP0	2 218	1 844	OP0	خدمات أخرى غير مالية
Branche fictive	UFO	-12 311	-19 679	UFO	فرع وهمي
Impôts nets des subventions sur les produits	I-S/Pt	14 764	15 295	I-S/Pt	الضرائب الخالصة من الدعم على المنتوجات
Produit Intérieur Brut Régional	PIB R	119 864	131 247	ن . د . إ.ج	الناتج الداخلي الإجمالي الجهوي

PRODUIT INTERIEUR BRUT

الناتج الداخلي الإجمالي

	2004	2007	
Valeurs ajoutées	105 099	115 951	القيمة المضافة
Impôts nets de subventions sur les produits	14 764	15 295	الضرائب الخالصة من الدعم للمنتوجات
<b>Produit intérieur brut</b>			<b>الناتج الداخلي الإجمالي</b>
Valeur	119 864	131 247	القيمة
Structure (%)	23,7	21,3	التوزيع
Taux d'Accroissement annuel moyen 2007/2004 (%)		3,1	معدل النمو السنوي 2007/2004 (%)

DEPENSES DE CONSOMMATION FINALE DES MENAGES

نفقات الإستهلاك النهائي للأسر

	2004	2007	
<b>Dépenses de consommation finale des ménages</b>			<b>نفقات الإستهلاك النهائي للأسر</b>
Valeurs (millions DH)	50 281	55 186	القيمة (بمليون درهم)
Structure (%)	17,4	15,3	التوزيع (%)
Accroissement annuel moyen 2007/2004 (%)		3,2	معدل النمو السنوي 2007/2004 (%)
DCFM/PIB (%)	41,9	42,0	نفقات الإستهلاك النهائي للأسر على الناتج الداخلي الإجمالي (%)

PIB ET DEPENSES DE CONSOMMATION FINALE PAR TETE

الناتج الداخلي الإجمالي ونفقات الإستهلاك النهائي للفرد

<b>PIB par tête ( en DH)</b>			<b>الناتج الداخلي الإجمالي للفرد ( بالدرهم)</b>
2004	33 011		2004
2007	35 300		2007
Taux d'Accroissement annuel moyen 2007/2004 (%)		2,3	معدل النمو السنوي 2007/2004 (%)
<b>Dépenses de consommation finale par tête (Dh)</b>			<b>نفقات الإستهلاك النهائي للأسر حسب الفرد ( بالدرهم)</b>
2004	13 848		2004
2007	14 843		2007
Taux d'Accroissement annuel moyen 2007/2004 (%)		2,3	معدل النمو السنوي 2007/2004 (%)

DCFM/PIB : Dépenses de consommation finale des ménages sur le produit intérieur brut.

SOURCE :HCP,Direction de la Comptabilité Nationale

المصدر: المندوبية السامية للتخطيط (مديرية المحاسبة الوطنية).

الفصل الخامس والعشرون

التأمينات

CHAPITRE XXV

ASSURANCES



ACTIVITES DES ENTREPRISES D'ASSURANCES DANS LA REGION DU GRAND CASABLANCA

نشاط مقاولات التأمين بجهة الدار البيضاء الكبرى

En Millions de Dh	2007	2008	2009	2010	نسبة التغيير% (2009/2010) Taux de Variation% (2009 /2010)	بمليون درهم
CAPITAL SOCIAL <sup>(1)</sup>	5 493,13	6 085,41	5 078,30	5 130,71	1,03	رأس مال اجتماعي
PRIMES EMISES <sup>(2)</sup>	16 833,18	18 829,99	19 863,63	20 719,36	4,31	أقساط صادرة
PRESTATIONS ET FRAIS PAYES <sup>(3)</sup>	8 783,83	9 866,14	10 486,70	11 358,91	8,32	تعويضات و مصاريف مؤداة
PROVISIONS TECHNIQUES <sup>(4)</sup>	72 346,72	78 901,97	84 887,44	90 199,02	6,26	احتياطات تقنية
LES PLACEMENTS <sup>(5)</sup>	71 481,81	77 774,13	85 105,66	92 950,81	9,22	توظيفات

1) Ou fonds d'etablissements

2) Nettes d'annulations

3) Nets de recours

4) Réserve de garantie et réserve de capitalisation comprises

5) Placements affectés aux opérations d'assurances (Compte 26 du bilan actif, colonne Brut)

ACTIVITES DES ENTREPRISES DE REASSURANCES DANS LA REGION DU GRAND CASABLANCA

نشاط مقاولات إعادة التأمين بجهة الدار البيضاء الكبرى

Société centrale de réassurance(SCR)

الشركة المركزية لإعادة التأمين

En Millions de Dh	2007	2008	2009	2010	نسبة التغيير% (2009/2010) Taux de Variation% (2009 /2010)	بمليون درهم
CAPITAL SOCIAL	1 000	1 000	1 000	1 000	-	رأس مال اجتماعي
PRIMES ACCEPTEES	2 150,70	2 072,56	2 146,48	2 198,63	2,43	أقساط صادرة
PRESTATIONS ET FRAIS PAYES	1 193,18	1 333,06	1 614,50	1 191,48	-26,20	تعويضات و مصاريف مؤداة
PROVISIONS TECHNIQUES	10 039,29	10 639,99	10 770,57	11 616,16	7,85	احتياطات تقنية
LES PLACEMENTS	8 984,50	9 621,16	10 436,82	11 009,99	5,49	توظيفات

SOURCE: DIRECTION DES ASSURANCES ET DE LA PREVOYANCE SOCIALE

المصدر : مديرية التأمينات و الإحتياط الإجتماعي



الفصل السادس والعشرون

بورصة القيم

CHAPITRE XXVI

BOURSE DES VALEURS





EVOLUTION DES PRINCIPAUX INDICATEURS DE LA  
BOURSE DES VALEURS DE CASABLANCAتطور أهم مؤشرات بورصة القيم للدار  
البيضاء

Valeur en millions de Dh	2006	2007	2008	2009	2010	المبلغ بملايين الدراهم
<b>Volume des transactions échangé</b>	<b>166 420,76</b>	<b>359 779,41</b>	<b>244 164,45</b>	<b>144 420,62</b>	<b>119 932,18</b>	<b>حجم المعاملات المتداولة</b>
<b>Capitalisation boursière</b>	<b>417 092</b>	<b>586 328</b>	<b>531 750</b>	<b>508 893</b>	<b>579 020</b>	<b>رسملة البورصة</b>
Capitalisation boursière des sociétés ayant distribué	358 097	502 816	511 678	496 152	555 160	رسملة بورصة الشركات الموزعة
Capitalisation boursière des sociétés n'ayant pas distribué	58 996	83 513	20 072	12 741	23 859	رسملة بورصة الشركات الغير الموزعة
Total dividende distribué	12 254	14 707	19 652	21 221	20 791	مجموع الأرباح الموزعة
<b>Indice des cours des actions (1)</b>						<b>الرقم الاستدلالي للقيم (1)</b>
MASI	9 479,45	12 694,97	10 984,29	10 443,81	12 655,20	مازي
MADEX	7 743,81	10 464,34	9 061,02	8 464,47	10 335,25	مادكس

Source: Bourse des valeurs de Casablanca

(1) MASI intègre toutes les actions cotées en bourse.

MADEX est composé des valeurs les plus liquides.

المصدر بورصة القيم بالدار البيضاء

(1) مازي يشمل كل الأسهم المسعرة بالبورصة

مادكس يضم القيم ذات السيولة العالية

EVOLUTION COMPAREE DE L'ACTIVITE DE LA  
BOURSE DES VALEURS DE CASABLANCA

## تطور نشاط بورصة القيم للدار البيضاء

Valeur en millions de Dh	2006	2007	2008	2009	2010	المبلغ بملايين الدراهم
<b>Volume des transactions échangé</b>	<b>166 420,76</b>	<b>359 779,41</b>	<b>244 164,45</b>	<b>144 420,62</b>	<b>119 932,18</b>	<b>حجم المعاملات المتداولة</b>
<b>Marché Central</b>	<b>118 684,76</b>	<b>213 797,38</b>	<b>159 075,57</b>	<b>78 668,12</b>	<b>58 304,08</b>	<b>السوق المركزي</b>
Actions	117 385,30	211 984,98	156 671,05	71 886,67	51 990,48	الأسهم
Obligations	1 299,46	1 812,40	2 404,52	6 781,45	6 313,60	السندات العمومية
<b>Marché de Bloes</b>	<b>20 404,92</b>	<b>112 327,53</b>	<b>58 660,05</b>	<b>49 279,45</b>	<b>32 770,95</b>	<b>سوق الكتل</b>
Actions	18 967,57	109 442,34	45 436,91	38 877,59	29 729,34	الأسهم
Obligations	1 437,35	2 885,19	13 223,14	10 401,86	3 041,61	السندات العمومية
<b>Offres publiques</b>	<b>18,16</b>	<b>1 592,22</b>	<b>0,26</b>	<b>225,31</b>	<b>10 445,44</b>	<b>العروض المقدمة للعموم</b>
Offre publique de rachat	-	-	-	-	-	العرض المقدم للعموم لإعادة الشراء
Offre publique d'échange	-	-	-	-	-	العرض المقدم للعموم لأجل التبادل
Offre publique d'achat	4,64	-	-	59,59	-	العرض المقدم للعموم لأجل الشراء
Offre publique de retrait	13,52	-	0,26	165,72	10445,44	العرض المقدم للعموم لأجل السحب
Offre publique de vente	-	1 592,22	-	-	-	العرض المقدم للعموم لأجل للبيع
<b>Transferts</b>	<b>201,41</b>	<b>151,44</b>	<b>311,92</b>	<b>633,00</b>	<b>1 156,35</b>	<b>التحويلات</b>
Actions	201,41	151,44	311,9238876	633,00	1156,35	الأسهم
<b>Introductions</b>	<b>13 055,50</b>	<b>19 000,12</b>	<b>14 185,04</b>	<b>2 963,00</b>	<b>2 430,57</b>	<b>إدراج</b>
Actions	7 205,50	13 650,12	7 701,64	-	837,36	الأسهم
Obligations	5 850,00	5 350,00	6 483,40	2 963,00	1 593,21	السندات العمومية
<b>Apports de titres</b>	<b>10 347,51</b>	<b>12 462,00</b>	<b>6 165,71</b>	<b>6 291,24</b>	<b>8 593,78</b>	<b>إسهامات السندات</b>
Actions	10 347,51	12 462,00	6 165,71	6 291,24	8 484,43	الأسهم
Obligations	-	-	-	-	109,35	السندات العمومية
<b>Augmentation Capital</b>	<b>3 708,50</b>	<b>448,72</b>	<b>5 765,90</b>	<b>6 360,50</b>	<b>6 231,01</b>	<b>الزيادة في رأس المال</b>
Augmentation de capital en numéraire	3 708,50	448,72	5 765,90	5 015,64	6 009,82	الزيادة في رأس المال نقدا
Augmentation de capital en nature	-	-	-	-	-	الزيادة في رأس المال بتقدمة عينية
Augmentation de capital par conversion d'obligation	-	-	-	-	-	الزيادة في رأس المال بتحويل السندات
par conversion des dividendes	-	-	-	1 344,86	221,19	بتحويل الأرباح السنوية الموزعة

EVOLUTION COMPAREE DE L'ACTIVITE DE LA  
BOURSE DES VALEURS DE CASABLANCA (suite)

## تطور نشاط بورصة القيم للدار البيضاء (تابع)

Valeur en millions de Dh	2006	2007	2008	2009	2010	المبلغ بملايين الدراهم
<b>Nombre de titres traités</b>	<b>178 784 856</b>	<b>262 104 503</b>	<b>225 124 401</b>	<b>234 814 179</b>	<b>356 521 347</b>	<b>عدد السندات المتداولة</b>
<b>Marché Central</b>	<b>128 766 016</b>	<b>124 278 153</b>	<b>156 695 274</b>	<b>153 941 297</b>	<b>198 226 171</b>	<b>السوق المركزي</b>
Actions	128 734 374	124 267 053	156 681 502	153 905 083	197 839 221	الأسهم
Obligations	31 642	11 100	13 772	36 214	386 950	السندات العمومية
<b>Marché de Blocs</b>	<b>9 961 712</b>	<b>93 802 318</b>	<b>53 440 520</b>	<b>57 724 800</b>	<b>65 789 431</b>	<b>سوق الكتل</b>
Actions	9 954 899	93 788 310	53 362 090	57 666 264	65 724 823	الأسهم
Obligations	6 813	14 008	78 430	58 536	64 608	السندات العمومية
<b>Offres publiques</b>	<b>24 026</b>	<b>289 494</b>	<b>732</b>	<b>398 388</b>	<b>6 069 979</b>	<b>العروض المقدمة للعموم</b>
Offre publique de rachat	-	-	-	-	-	العروض المقدم للعموم لإعادة الشراء
Offre publique d'échange	-	-	-	-	-	العروض المقدم للعموم لأجل التبادل
Offre publique d'achat	11 604	-	-	161 644	-	العروض المقدم للعموم لأجل الشراء
Offre publique de retrait	12 422	-	732	236 744	6 069 979	العروض المقدم للعموم لأجل السحب
Offre publique de vente	-	289 494,00	-	-	-	العروض المقدم للعموم لأجل للبيع
<b>Transferts</b>	<b>410 429</b>	<b>164 445</b>	<b>529 858</b>	<b>3 923 066</b>	<b>3 894 431</b>	<b>التحويلات</b>
Actions	410 429	164 445	529 858	3 923 066	3 894 431	الأسهم
<b>Introductions</b>	<b>7 100 900</b>	<b>7 130 928</b>	<b>5040 607,00</b>	<b>262 315</b>	<b>7 141 710</b>	<b>إدراج</b>
Actions	7 071 650	7 104 178	5 008 190	-	3617531	الأسهم
Obligations	29 250	26 750	32 417	262 315	3 524 179	السندات العمومية
<b>Apports de titres</b>	<b>14 005 732</b>	<b>35 865 357</b>	<b>8 151 523</b>	<b>10 074 658</b>	<b>30 372 986</b>	<b>إسهامات السندات</b>
Actions	14 005 732	35 865 357	8 151 523	10 074 658	30 371 786	الأسهم
Obligations	-	-	-	-	1 200	السندات العمومية
<b>Augmentation Capital</b>	<b>18 516 041</b>	<b>573 808</b>	<b>1 265 887</b>	<b>8 489 655</b>	<b>45 026 639</b>	<b>الزيادة في رأس المال</b>
Augmentation de capital en numéraire	18 516 041	573 808	1 265 887	6 537 647	44 712 000	الزيادة في رأس المال نقدا
Augmentation de capital en nature	-	-	-	-	-	الزيادة في رأس المال بتقدمة عينية
par conversion d'obligation	-	-	-	-	-	الزيادة في رأس المال بتحويل السندات
par conversion des dividendes	-	-	-	1 952 008	314 639	بتحويل الأرباح السنوية الموزعة

EVOLUTION DE LA CAPITALISATION BOURSIERE PAR  
SECTEUR D'ACTIVITE ECONOMIQUEتطور رسملة البورصة للقيم حسب قطاعات  
النشاط الاقتصادي

En millions de DH	2006	2007	2008	2009	2010	بمليون درهم
<b>BANQUES</b>	<b>106 107,84</b>	<b>151 347,56</b>	<b>133 780,12</b>	<b>135 117,97</b>	<b>180 351,11</b>	<b>البنوك</b>
<b>SOCIETES FINANCIERES</b>	<b>53 537,29</b>	<b>75 136,25</b>	<b>67 667,06</b>	<b>63 399,74</b>	<b>33 003,43</b>	<b>المؤسسات المالية</b>
Assurances	5 754,90	19 833,95	14 797,76	12 445,30	20 252,66	التأمينات
Societes de financement & Autres activites financieres	5 229,22	8 277,20	6 936,90	6 988,19	8 177,63	شركات التمويل والخدمات المالية
Societes de Portefeuilles-Holdings	42 553,17	47 025,10	45 932,40	43 966,25	4 573,14	شركات مساهمة
<b>ENERGIE ET MINES</b>	<b>17 616,90</b>	<b>18 683,70</b>	<b>15 124,10</b>	<b>16 033,43</b>	<b>24 095,97</b>	<b>الطاقة والمعادن</b>
Mines	4 818,30	5 312,60	3 284,20	4 850,90	11 361,78	المناجم
Pétrole & Gaz	12 798,60	13 371,10	11 839,90	11 182,53	12 734,19	النفط والغاز
<b>INDUSTRIE</b>	<b>73 479,66</b>	<b>102 075,50</b>	<b>82 462,40</b>	<b>90 821,65</b>	<b>113 926,18</b>	<b>الصناعة</b>
<b>Agro-alimentaire</b>	<b>19 374,63</b>	<b>21 105,20</b>	<b>21 383,30</b>	<b>31 397,09</b>	<b>34 790,87</b>	<b>الصناعة الفلاحية والغذائية</b>
Agro-alimentaire	12 072,70	12 989,50	14 632,30	19 517,73	25 268,64	صناعة الاغذية الفلاحية
Boisson	7 301,93	8 115,70	6 751,00	11 879,36	9 522,23	المشروبات
<b>Chimie &amp; Para-chimie</b>	<b>2 162,60</b>	<b>6 184,10</b>	<b>3 975,00</b>	<b>4 192,62</b>	<b>5 049,02</b>	<b>الصناعة الكيماوية وشبه الكيماوية</b>
Chimie	1 328,60	4 267,50	1 957,00	2 124,62	2 196,02	الصناعة الكيماوية
Industrie Pharmaceutique	834,00	1 916,60	2 018,00	2 068,00	2 853,00	الصناعة الصيدلانية
<b>Batiment &amp; Matériaux de construction</b>	<b>51 263,32</b>	<b>73 686,20</b>	<b>56 309,30</b>	<b>54 385,91</b>	<b>73 250,62</b>	<b>البناء و مواد البناء</b>
<b>Autres industrie légères</b>	<b>679,11</b>	<b>1 100,00</b>	<b>794,80</b>	<b>846,03</b>	<b>835,67</b>	<b>صناعات خفيفة أخرى</b>
Equipement Electroniques & Electriques	516,01	919,80	381,50	502,55	632,22	التجهيزات الكهربائية و الالكترونية
Sylviculture & Papier	163,10	180,20	413,30	343,48	203,45	الحراجه و الورق
<b>TRANSPORTS ET TELECOMMUNICATION</b>	<b>114 154,25</b>	<b>129 274,17</b>	<b>136 474,23</b>	<b>119 475,99</b>	<b>132 285,49</b>	<b>النقل و الاتصالات</b>
Transports	311,40	486,70	302,36	358,57	421,19	النقل
Télécommunication	113 842,85	128 787,47	136 171,87	119 117,42	131 864,30	الاتصالات
<b>SERVICES</b>	<b>52 196,35</b>	<b>109 811,21</b>	<b>96 241,75</b>	<b>84 043,94</b>	<b>95 357,64</b>	<b>الخدمات</b>
Distributeurs	6 567,97	10 933,37	11 478,66	9 704,39	12 696,78	الموزعون
Emballage	1,50	55,68	-	-	-	التغليف و التعبئة
Immobilier	38 637,54	90 586,40	79 389,10	67 922,62	75 029,51	العقار
Logiciels & Services Informatiques	1 189,57	3 044,83	1 513,59	1 823,10	2 363,96	الخدمات المعلوماتية والبرمجيات
Services aux collectivites	3 120,00	2 480,00	1 680,00	2 576,00	3 196,00	الخدمات للجماعات
Loisirs et Hôtels	2 679,77	2 710,93	1 812,27	1 619,70	1 683,89	الترفيه والفندقة
Ingénieries et Biens d'Equipement Industriels	-	-	368,13	398,13	387,50	الهندسيات و التجهيزات الصناعية
<b>TOTAL</b>	<b>417 092,29</b>	<b>586 328,39</b>	<b>531 749,66</b>	<b>508 892,72</b>	<b>579 019,82</b>	<b>المجموع</b>

## INDICES DE LA BOURSE DE CASABLANCA

## مؤشرات بورصة الدار البيضاء

INDICES	2006	2007	2008	2009	2010	المؤشرات
<b>MASI</b>						<b>مازي</b>
MASI	9 479,45	12 694,97	10 984,29	10 443,81	12 655,20	مازي
MASI RENTABILITE BRUT	15 737,44	21 597,49	19 178,90	18 890,70	23 670,00	مازي المردودية الخام
MASI RENTABILITE NET	14 970,88	20 495,41	18 153,10	17 817,60	22 252,00	مازي المردودية الصافي
MASI (USD)	9 135,71	13 413,64	11 054,28	10 828,74	12 341,66	مازي بالدولار
MASI (EUR)	8 761,09	11 507,75	10 057,10	9 503,09	11 665,28	مازي بالأورو
<b>MADEX</b>						<b>مادكس</b>
MADEX	7 743,81	10 464,34	9 061,02	8 464,47	10 335,25	مادكس
MADEX RENTABILITE BRUT	12 246,95	16 948,74	15 046,30	14 530,30	18 322,70	مادكس المردودية الخام
MADEX RENTABILITE NET	11 706,77	16 162,68	14 312,80	13 776,40	17 316,40	مادكس المردودية الصافي
MADEX (USD)	7 463,00	11 056,73	9 118,76	8 776,45	10 079,19	مادكس بالدولار
MADEX (EUR)	7 156,97	9 485,73	8 296,18	7 702,04	9 526,81	مادكس بالأورو
<b>INDICES SECTORIELS</b>						<b>المؤشرات القطاعية</b>
Agroalimentaire/production	7 877,36	8 426,75	9 739,82	12 138,91	12 138,91	صناعة الأغذية الفلاحية
Assurances	2 202,37	4 286,68	3 069,11	2 729,84	2 729,84	التأمينات
Banques	7 764,52	11 889,65	10 527,09	10 247,68	10 247,68	البنوك
Batiment & Matériaux de Construction	14 624,22	20 970,55	16 843,48	15 513,33	15 513,33	البناء / مواد البناء
Boissons	9 028,85	10 010,87	8 288,95	16 221,43	16 221,43	المشروبات
Chimie	6 381,53	5 978,84	2 647,54	2 758,39	2 758,39	الكيمياء
Distributeurs	16 861,57	26 956,42	22 366,11	19 525,49	19 525,49	الموزعون
Emballage	3 532,85	3 972,33	-	-	-	التغليف و التعبئة
Equipements Electroniques & Electriques	6 571,43	11 714,29	4 858,57	6 400,00	6 400,00	التجهيز الإلكتروني والكهربائي
Immobilier	42 092,63	60 943,61	45 236,11	40 564,45	40 564,45	العقار
Industrie Pharmaceutique	1 227,89	1 471,44	1 539,45	1 534,91	1 534,91	الصناعة الصيدلانية
Ingénieries & biens d'équipement industriels	-	-	807,96	873,80	873,80	الهندسيات و التجهيزات الصناعية
Loisirs et Hôtels	1 791,67	1 812,50	1 211,67	1 082,92	1 082,92	الترفيه والفندقة
Materiels,Logiciels & Services Informatiques	933,97	1 228,07	601,82	762,10	762,10	الخدمات المعلوماتية و البرمجيات
Mines	7 349,85	8 005,85	4 424,84	6 738,32	6 738,32	المناجم
Pétrole & Gaz	12 725,88	13 163,63	11 385,53	10 751,64	10 751,64	النفط والغاز
Services aux collectivités	1 625,00	1 291,67	875,00	1 341,67	1 341,67	الخدمات للجماعات
Sociétés de financement et Autres Activités Financière	9 063,68	11 831,12	9 935,32	9 243,54	9 243,54	شركات التمويل و الخدمات المالية
Sociétés de Portefeuilles-Holdings	6 778,73	7 323,49	6 551,65	6 221,15	6 221,15	شركات المساهمة
Sylviculture & Papier	219,40	242,44	219,47	182,38	182,38	الحراجة والورق
Télécommunications	1 898,23	2 147,74	2 270,89	1 986,73	1 986,73	الاتصالات
Transport	1 075,14	1 435,24	891,64	1 057,39	1 057,39	النقل


REPARTITION DES TRANSACTIONS SELON LA  
NATURE JURIDIQUE DES VALEURSتوزيع المعاملات بالبورصة حسب  
الصيغة القانونية للقيم

Volume en Milliers de Dh	2009		2010		حجم بالف درهم
	عدد السندات Nombre de titres	حجم Volume	عدد السندات Nombre de titres	حجم Volume	
VALEURS A REVENUS FIXES	357 065	20 146 316	3 976 937	11 057 774,75	القيم ذات الدخل الثابت
VALEURS A REVENUS VARIABLES	234 457 114	124 274 308	352 544 410	108 874 417,73	القيم ذات الدخل المتغير
<b>TOTAL</b>	<b>234 814 179</b>	<b>144 420 624,00</b>	<b>356 521 347</b>	<b>119 932 192,48</b>	<b>المجموع</b>

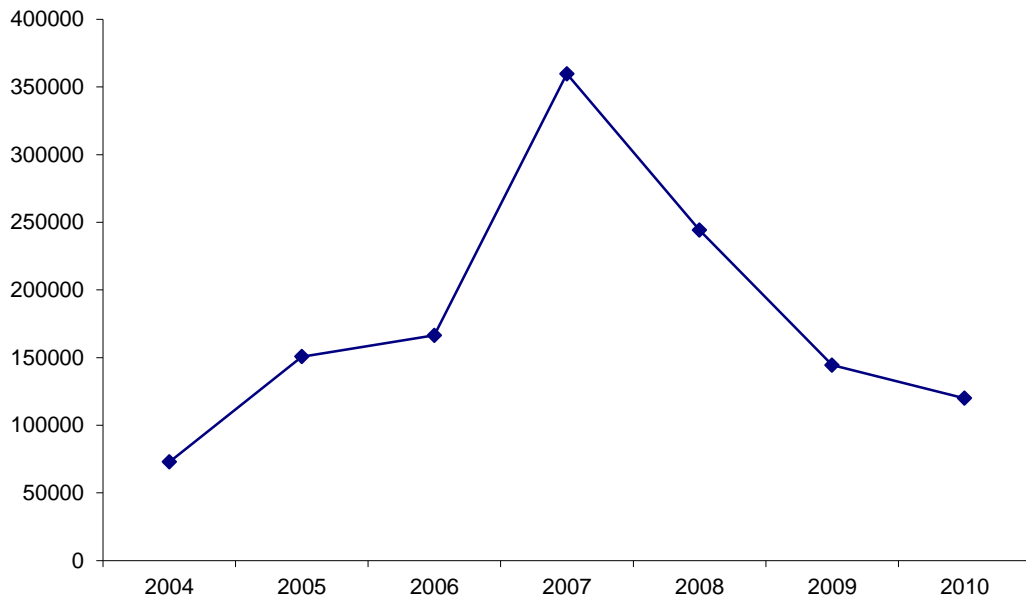
REPARTITION DES TRANSACTIONS SELON LE  
MODE DE NEGOCIATION DES VALEURSتوزيع المعاملات حسب نوعية  
المفاوضات على القيم

Volume en Milliers de Dh	2009		2010		حجم بالف درهم
	عدد السندات Nombre de titres	حجم Volume	عدد السندات Nombre de titres	حجم Volume	
<b>Marché Central</b>	<b>153 941 297</b>	<b>78 668 120</b>	<b>198 226 171</b>	<b>58 304 086,48</b>	<b>السوق المركزي</b>
Actions	153 905 083	71 886 667	197 839 221	51 990 484,19	أسهم
Obligations	36 214	6 781 453	386 950	6 313 602,29	السندات العمومية
<b>Marché de Blocs</b>	<b>57 724 800</b>	<b>49 279 457</b>	<b>65 789 431</b>	<b>32 770 956,22</b>	<b>سوق الكتل</b>
Actions	57 666 264	38 877 594	65 724 823	29 729 341,69	أسهم
Obligations	58 536	10 401 863	64 608	3 041 614,53	السندات العمومية
<b>Offres publiques</b>	<b>398 388</b>	<b>225 308</b>	<b>6 069 979</b>	<b>10 445 444,10</b>	<b>العروض المقدمة للعموم</b>
Offre publique d'achat	161 644	59 587			العروض المقدم للعموم لأجل الشراء
Offre publique de vente	-	-			العروض المقدم للعموم لأجل البيع
Offre publique de retrait	236 744	165 721	6 069 979	10 445 444,10	العروض المقدم للعموم لأجل السحب
<b>Introductions</b>	<b>262 315</b>	<b>2 963 000</b>	<b>7 141 710</b>	<b>2 430 573,36</b>	<b>إدراج</b>
Actions	0	0	3 617 531	837 362,36	أسهم
Obligations	262 315	2 963 000	3 524 179	1 593 211,00	السندات العمومية
<b>Transferts</b>	<b>3 923 066</b>	<b>633 003</b>	<b>3 894 431</b>	<b>1 156 346,11</b>	<b>التحويلات</b>
Actions	3 923 066	633 003	3 894 431	1 156 346,11	أسهم
<b>Apports de titres</b>	<b>10 074 658</b>	<b>6 291 242</b>	<b>30 372 986</b>	<b>8 593 774,99</b>	<b>إسهامات السندات</b>
Actions	10 074 658	6 291 242	30 371 786	8 484 428,06	أسهم
Obligations	-	-	1 200	109 346,93	السندات العمومية
<b>Augmentation Capital</b>	<b>8 489 655</b>	<b>6 360 494</b>	<b>45 026 639</b>	<b>6 231 011,22</b>	<b>الزيادة في رأس المال</b>
Augmentation de capital en numéraire	6 537 647	5 015 636	44 712 000	6 009 820,00	الزيادة في رأس المال نقدا
par conversion des dividendes	1 952 008	1 344 858	314 639	221 191,22	بتحويل الأرباح السنوية الموزعة
<b>TOTAL GENERAL</b>	<b>234 814 179</b>	<b>144 420 624</b>	<b>356 521 347</b>	<b>119 932 192,48</b>	<b>المجموع العام</b>

رسملة البورصة للقيم حسب القطاعات 2010  
Capitalisation boursière des valeurs par secteur 2010



تطور حجم المعاملات (بمليون درهم)  
Evolution du volume des transactions (en millions deDhs)







الفصل السابع والعشرون

البيئة

CHAPITRE XXVII

ENVIRONNEMENT



PRODUCTION DES DECHETS MENAGERS

انتاج النفايات المنزلية

	2000	2003	
Kg/Hab/Jour	0,89	0,95	كلغ/للساكن/اليوم
Tonnes/Jour	2 767,01	3 007,00	طن/اليوم
Collecte En %	92,50	...	جمع النفايات %

Année 2003	الجهة REGION	مجموع الجهات NATIONAL	نسبة الجهة % PART DE LA REGION %	سنة 2003
Population Urbaine En Milliers	3 523	17 244	20,43	السكان الحضريون بالآلاف
Kg/Hab/Jour	0,95	0,75	-	كلغ/للساكن/اليوم
Tonnes/Jour	3 007,00	11 376,00	26,43	طن/اليوم

QUANTITE DES DECHETS MEDICAUX

كمية النفايات الطبية

	2000	2008	
Quantite Produite par les Hopitaux Publics	1 400	...	الكمية المنتجة من طرف المستشفيات العمومية
Quantite Produite par les Hopitaux Prives	680	...	الكمية المنتجة من طرف المستشفيات الخصوصية
<b>TOTAL</b>	2 080	1 030	<b>المجموع</b>
<b>PART DE LA REGION %</b>	17,46	17,20	<b>نسبة الجهة %</b>



## SOMMAIRE

صفحة

الفهرس

	Page	
Préface .....	1	مقدمة .....
Evolution des principaux indicateurs .....	2	أهم المؤشرات الإحصائية .....
Chapitre I – TERRITOIRE ET POPULATION.....	5	الفصل I – المساحة و السكان.....
Chapitre II – CLIMATOLOGIE.....	49	الفصل II – المناخ.....
Chapitre III - EDUCATION		الفصل III - التعليم
-Enseignement préscolaire.....	53	- التعليم الاولي .....
-Enseignement primaire.....	57	- التعليم الابتدائي .....
-Enseignement secondaire colligial .....	78	- التعليم الثانوي الاعدادي .....
-Enseignement secondaire qualifiant .....	96	- التعليم الثانوي التاهيلي .....
-Enseignement supérieur.....	116	- التعليم العالي .....
Chapitre IV – FORMATION PROFESSIONNELLE.....	132	الفصل IV – التكوين المهني.....
Chapitre V - SANTE.....	154	الفصل V – الصحة.....
Chapitre VI- ACTIVITES CULTURELLES ET LOISIRS	190	الفصل VI - الأنشطة الثقافية والترفيه.....
Chapitre VII – ENTRAIDE NATIONALE.....	209	الفصل VII – التعاون الوطني.....
Chapitre VIII - - EMPLOI .....	219	الفصل VIII - التشغيل.....
Chapitre IX – AFFAIRES ISLAMIQUES.....	231	الفصل IX – الشؤون الاسلامية.....
Chapitre X – JUSTICE.....	235	الفصل X – العدل.....
Chapitre XI - AGRICULTURE .....	243	الفصل XI – الفلاحة.....
Chapitre XII – PECHE .....	254	الفصل XII - الصيد البحري .....
Chapitre XIII - AGRO-INDUSTRIE .....	260	الفصل XIII - الصناعة الفلاحية.....
Chapitre XIV - INDUSTRIE .....	269	الفصل XIV - الصناعة.....
Chapitre XV - ARTISANAT.....	280	الفصل XV - الصناعة التقليدية.....
Chapitre XVI – ENERGIE ET EAU.....	288	الفصل XVI – الطاقة و المياه.....
Chapitre XVII - TOURISME.....	299	الفصل XVII - السياحة.....
Chapitre XVIII - TRANSPORTS.....	307	الفصل XVIII - النقل.....

Chapitre XIX - POSTE ET TELECOMMUNICATIONS...	330	..... الفصل XIX - البريد والمواصلات
Chapitre XX - CONSTRUCTION ET FONCIER.....	336	..... الفصل XX - البناء والعقار
Chapitre XXI - PRIX .....	347	..... الفصل XXI - الأسعار
Chapitre XXII -BANQUES.....	358	..... الفصل XXII - البنوك
ChapitreXXIII- FINANCES PUBLIQUES.....	361	..... الفصل XXIII - المالية العمومية
Chapitre XXIV- COMPTES REGIONAUX.....	364	..... الفصل XXIV -- الحسابات الجهوية
Chapitre XXV-ASSURANCES.....	367	..... الفصل XXV - التأمينات
Chapitre XXVI – BOURSE DES VALEURS.....	369	..... الفصل XXVI - بورصة القيم
Chapitre XXVII – ENVIRONNEMENT.....	377	..... الفصل XXVII - البيئة

## SIGNES CONVENTIONNELS UTILISES

## المصطلحات المستعملة

Information non disponible	...	معلومة غير متوفرة
Résultat nul ou insignifiant	-	لا تعتبر أو غير معني
Données de l'année précédente	*	معلومة خاصة بالسنة الفارطة
Tonne	T	الطن
Mètre carré	m <sup>2</sup> م <sup>2</sup>	متر مربع
Mètre cube	m <sup>3</sup> م <sup>3</sup>	متر مكعب
Kilomètre	Km كلم	كيلو متر
Kilo-watt heure	Kwh ك.و.س	كيلواط ساعة

