

المملكة المغربية
وزارة التخطيط وتكوين الأطر
والتكوين المهني

النشرة الإحصائية السنوية
للمغرب
1982


مديرية الإحصاء

خريطة عامة المغرب

مقياس 1 : 5.500 000
مفتاح

| | | | |
|--|-------------|--|-------|
| | طريق رئيسية | | سد |
| | طريق ثانوية | | غاية |
| | سكة حديدية | | مقاسم |
| | حدود | | |

سلم الارتفاعات المعالمة



أمتري من 0 200 500 1000 1500 2000 3000

مقياس

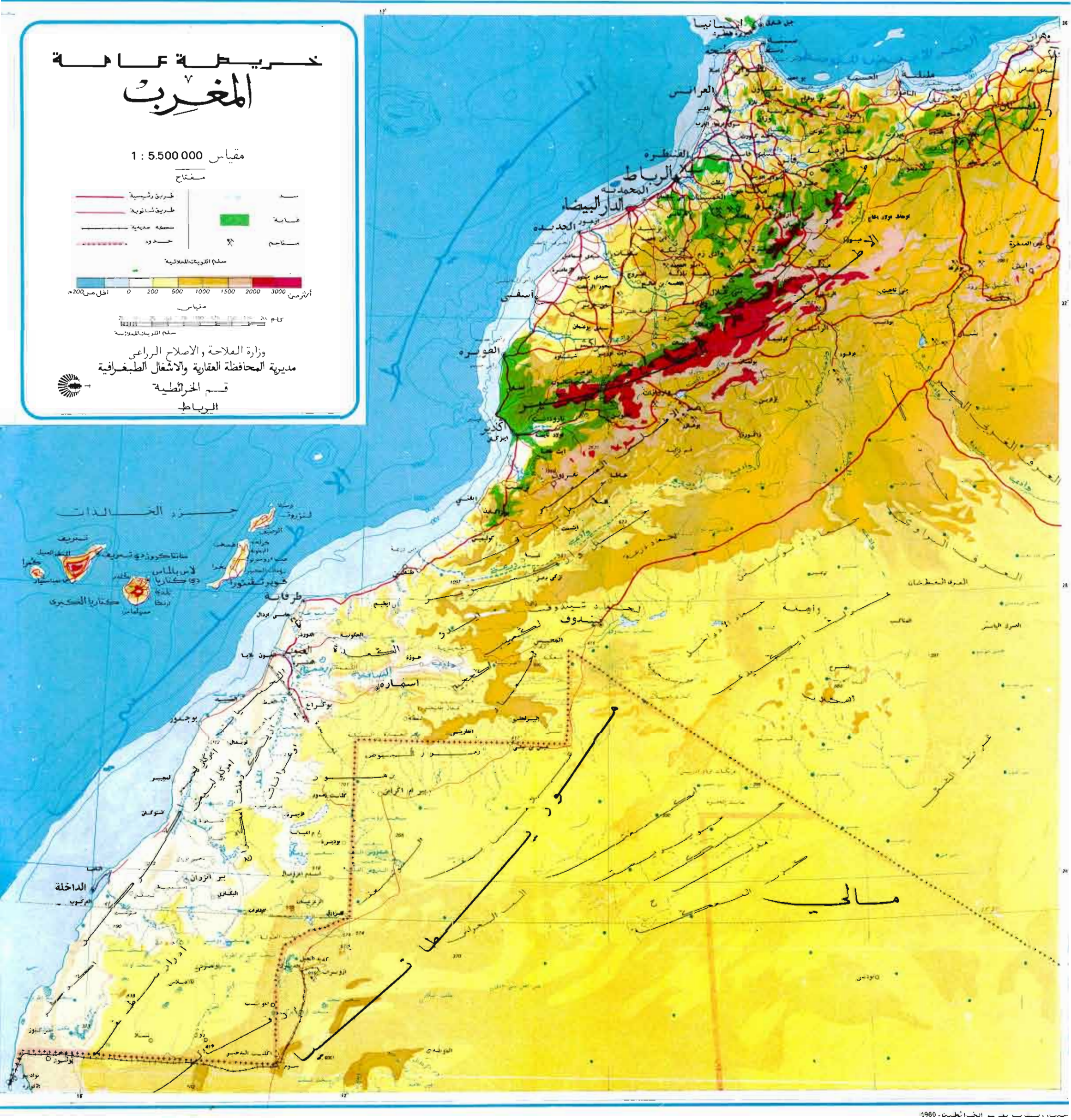
200 400 600 800 1000 1200 1400 1600 1800 2000 2200 2400 2600 2800 3000

سلم الارتفاعات المعالمة

وزارة الفلاحة والإصلاح الزراعي
مديرية المحافظة العقارية والأشغال الطبغرافية

قسم الخرائطية

الرباط



مالي

المملكة المغربية
وزارة التخطيط وتكوين الاطر
والتكوين المهني

النشرة الاحصائية السنوية للمغرب 1982

مديرية الاحصاء

مقدمة

إن المجهودات التي بذلت في ميدان الدراسات والانحاث الاحصائية المنجزة بمختلف الميادين الاقتصادية والاجتماعية قد تمكن وزارة التخطيط وتكوين الأطر والتكوين المهني من وضع جهاز إحصائي ملائم مع الأوضاع الاقتصادية والاجتماعية للبلد وذلك طبقا للمناهج والتعاريف الاحصائية الجاري بها العمل على الصعيد الوطني والدولي .

وسعيا في توطيد هذا الجهاز شرعت مديرية الاحصاء في إعداد نشرة جديدة للاحصائيات السنوية وذلك حرصا على جمع وتوفير معلومات شاملة وقيمة لكافة المستعملين .

وفي إطار هذه النشرة عملت المديرية باهتمام بالغ على ضمان التسلسل والترابط بين معطيات هذه النشرة ومثيلاتها الواردة في النشرات السالفة وتم كذلك تصنيف بعض المعطيات بشكل أدق مما كانت عليه في السنوات الماضية وذلك سواء على الصعيد الجغرافي أو القطاعي أو على مستوى مضمون الخانات ، كما أضيفت معلومات جديدة .

إن النشرة الحالية تعتبر في نفس الوقت تمة مصححة لسلسلة النشرات السابقة ووثيقة شاملة وقيمة ، ويسعد مديرية الاحصاء أن تتقدم بأطيب الشكر والامتنان لكافة المسؤولين عن المصادر الاحصائية في الادارات والمؤسسات على مساهماتهم الفعالة لاعداد هذه النشرة . وإن مساهمتهم الدائمة تعتبر دون شك أكبر كفالة لضمان جودة هذه النشرة الوطنية ، خاصة على مستوى تطابق المعطيات الاساسية اللازمة لوضع مخططات التنمية المتوازنة .

كما تتمنى مديرية الاحصاء أن تتوصل بكل الملاحظات والاقتراحات التي من شأنها أن تساهم في تحسين النشرات القادمة .

موجز الاحصائيات

المملكة المغربية

| | |
|--------------------------|--|
| المساحة | : 710.850 كلم ² |
| العاصمة الادارية | : الرباط |
| اللغة الرسمية | : العربية |
| اللهجة | : البربرية |
| اللغة الاجنبية المستعملة | : الفرنسية |
| الوحدة النقدية | : الدرهم = 1,0727 فرنك فرنسي في 81/12/31 |

| 1981 | 1977 | الوحدة | السكان (تقديرات فاتح يوليوز) |
|----------------------------|--------|------------|--|
| 20.646 | 18.359 | بالآلاف | مجموع السكان القاطنين |
| 20.534 | 18.247 | بالآلاف | منهم المغاربة |
| 10.277 | 9.131 | بالآلاف | الذكور |
| 10.257 | 9.116 | بالآلاف | الاناث |
| 8.855 | 7.310 | بالآلاف | المقيمون بالوسط الحضري |
| 11.791 | 11.049 | بالآلاف | المقيمون بالوسط القروي |
| 16.77 | 17.09 | % | المغاربة الذين لايتعدى عمرهم 5 سنوات |
| 56.27 | 56.43 | % | المغاربة الذين لايتعدى عمرهم 20 سنة |
| 37.13 | 36.99 | % | المغاربة الذين يتراوح عمرهم ما بين 20 و 54 سنة |
| المجاميع الاقتصادية | | | |
| 76.736 | 49.761 | مليون درهم | الناتج الداخلي الاجمالي (أسعار جارية) |
| 31.712 | 28.934 | مليون درهم | الناتج الداخلي الاجمالي (أسعار 1969) |
| 16.825 | 15.901 | مليون درهم | التكوين الاجمالي لرأس المال الثابت |

الفلاحة

| | | | |
|--------|--------|------------|--------------------------------|
| 11.422 | 8.153 | مليون درهم | الإنتاج الداخلي الإجمالي |
| 7.920 | 7.773 | ألف هكتار | المساحة القابلة للزراعة |
| 4.939 | 5.494 | ألف هكتار | المساحة المزروعة |
| 4.382 | 4.832 | ألف هكتار | مساحة الخيوط |
| 21.218 | 28.811 | ألف قطار | إنتاج الخيوط |

الطاقة والمعادن والصناعة

| | | | |
|--------|--------|------------|---|
| 20.398 | 11.530 | مليون درهم | الإنتاج الداخلي الإجمالي |
| 188 | 161 | | الرقم القياسي للإنتاج (أساس في 1969) |
| 279 | 195 | | الرقم القياسي لإنتاج الطاقة |
| 145 | 139 | | الرقم القياسي لإنتاج المعادن |
| 178 | 160 | | الرقم القياسي لإنتاج الصناعات التحويلية |
| 161 | 101 | | الرقم القياسي للائتمان عند الإنتاج (أساس 1976) |
| 281 | 119 | | الرقم القياسي للائتمان عند الإنتاج للطاقة |
| 120 | 65 | | الرقم القياسي للائتمان عند الإنتاج للمعادن |
| 161 | 111 | | الرقم القياسي للائتمان عند الإنتاج للصناعات التحويلية |
| 4.675 | 4.021 | ألف ط.م.ب | استهلاك الطاقة الأولية |
| 84 | 79 | % | العجز الطاقى |
| 18.562 | 16.986 | ألف طن | إنتاج الفوسفات |

البناء والأشغال العمومية

| | | | |
|--------|--------|------------|--------------------------------|
| 5.364 | 4.668 | مليون درهم | الإنتاج الداخلي الإجمالي |
| 19.613 | 16.153 | العدد | عدد رخص البناء المسلمة |
| 3.283 | 2.296 | مليون درهم | القيمة المتوقعة |

النقل والمواصلات

| | | | |
|--------------|---------|------------|--|
| 3.429 | 2.159 | مليون درهم | الإنتاج الداخلي الإجمالي |
| 4.231 | 3.945 | الآلاف | نقل المسافرين (جوي وبحري) |
| 6.128 | 5.142 | الآلاف | نقل المسافرين (السكك الحديدية) |
| 31.380 | 26.622 | ألف طن | نقل البضائع (بحري) |
| 26.760 | 23.408 | ألف طن | نقل البضائع (السكك الحديدية) |
| 670.794 | 555.804 | العدد | السيارات المنتقلة (في 31 ديسمبر) |
| 445.000 | 374.131 | العدد | منها السيارات السياحية |
| (1980)58.607 | 27.671 | الكلم | شبكة الطرق (في 31 ديسمبر) |

السياحة

| | | | |
|-------|--------------|--------|--------------------------------|
| 1.567 | 1.428 | الآلاف | السياح الوافدون |
| 7.590 | (1978) 6.820 | الآلاف | الليالي السياحية سُحِرَة |

التجارة الخارجية

| | | | |
|--------|--------|------------|-------------------------|
| 12.003 | 5.860 | مليون درهم | الصادرات (فوب) |
| 3.827 | 2.111 | مليون درهم | منها الفوسفات |
| 22.455 | 14.401 | مليون درهم | الواردات (كاف) |
| 6.124 | 1.669 | مليون درهم | منها مواد الطاقة |
| 53.5 | 40.7 | % | نسبة التغطية |
| 447 - | 17 - | مليون درهم | ميزان الاداءات (الرصيد) |

النقد والمالية

| | | | |
|--------|--------|------------|--------------------------------|
| 35.596 | 20.045 | مليون درهم | الموجودات النقدية وشبه النقدية |
| 15.928 | 9.103 | مليون درهم | نفقات التسيير |
| 10.062 | 9.786 | مليون درهم | نفقات التجهيز |
| 25.769 | 20.914 | مليون درهم | مداخيل الميزانية |
| 13.931 | 9.005 | مليون درهم | منها الضرائب والرسوم والجمارك |

التشغيل والاجور والاسعار

| | | | |
|------------|-------|---------------------|--|
| (1979)27.9 | 29.1 | % | نسبة السكان الشيطيين |
| 2.36 | فاتح | درهم في الساعة 1,40 | الحد الأدنى للاجور بقطاع الصناعة والتجارة والمهن الحرة |
| 12.20 | يناير | درهم في اليوم 7,25 | الحد الأدنى للاجور بقطاع الفلاحة |
| 235.2 | 160.8 | | الرقم الاستدلالي لتكاليف المعيشة (معدل شهري) |

الصحة

| | | | |
|--------|--------|--------|------------------------------------|
| 2.332 | 1.577 | العدد | الاطباء المزاولون |
| 24.341 | 23.669 | العدد | الطاقة الابوائية (عدد الاسرة) |
| 464 | 413 | الآلاف | المرضى الجدد المقبولون بالمستشفيات |

التعليم

| | | | |
|-------|-------|--------|---------------------|
| 2.172 | 1.668 | الآلاف | المسجلون بالابتدائي |
| 797 | 529 | الآلاف | المسجلون بالثانوي |
| 86 | 45 | الآلاف | المسجلون بالجامعي |

الفصل الأول
المساحة والسكان

المساحة والسكان

بموقعه بالزاوية الشمالية الغربية للقارة الافريقية ما بين الخطين الطولين 37 و 29 درجة ، يمتاز المغرب بواجهتين شاطئيتين يبلغ طولهما 2983 كلم تطل :

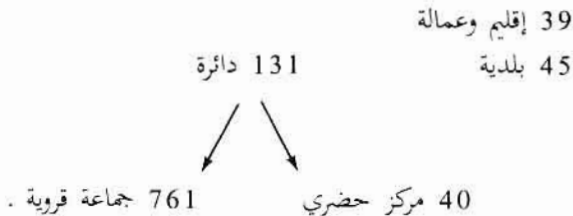
- شمالا على البحر الابيض المتوسط بشاطئ يبلغ طوله 537 كلم يمتد من السعيدية الى طنجة .
- غربا على المحيط الاطلسي بشاطئ، يمتد على مسافة 2446 كلم من طنجة الى لكويبة .

ويجد المغرب شرقا من الجزائر وجنوبا من موريطانيا وتبلغ مساحة التراب الوطني 710850 كلم² تقريبا ، حيث تغطي المناطق الجبلية منها نسبة لأبأس بها ، وأهمها جبال الاطلس المتوسط والاطلس الكبير اللذان يتراوح ارتفاعهما ما بين 2000 و 4000 متر . ويعتبر جبل تويقال بالاطلس الكبير أعلى قمة بالمغرب إذ يبلغ ارتفاعه 4165 م .

وينقسم المغرب اداريا الى سبع مناطق اقتصادية هي :

- منطقة الجنوب
- منطقة تانسيفت
- منطقة الوسط
- منطقة الشمال الغربي
- منطقة الوسط الشمالي
- منطقة الشرق
- منطقة الوسط الجنوبي

هذه المناطق تتجزأ بدورها حسب الهيكل الاداري التالي :



السكان : إن جل المعطيات والمؤشرات عن الخصائص الديموغرافية والاجتماعية للسكان المغاربة (البنية حسب السن ، والجنس والحالة الزوجية الخ ...) تستخلص من عمليات الاحصاء المنجزة بالمغرب خلال فترة الحماية وبعد الاستقلال .

غير أنه قبل الاستقلال لم تنجز إحصاءات بالمفهوم الحالي وإنما أجريت تعدادات للأفراد بكل منطقة على حدة حسب نوع النفوذ التي كانت تابعة له (فرنسا أو اسبانيا) ، وهي كالتالي :

— المنطقة الشمالية سابقا وطرفاية وإفني (تحت النفوذ الاسباني) عرفت تعدادات في سنوات 1930 و 1935 و 1940 و 1950 .

— المنطقة الجنوبية سابقا (تحت النفوذ الفرنسي) عرفت تعدادات في سنوات 1921 و 1926 و 1931 و 1936 و 1951 .

— بطنجة أجري تعداد سنة 1941 .

وبخصوص عمليات الاحصاء الحقيقية والتي تكتسي طابعا شاملا فقد تم انجازها بالمغرب في سنوات 1960 و 1971 و 1982 (ولا زال هذا الأخير في مرحلة المعالجة) .

وفيما يخص الاحصاء العام للسكان والسكنى (إ ع س س) الذي أجرى في يوليوز 1971 فإن النتائج الأولية المتعلقة بالسكان المقيمين في كل من الوحدات الادارية تم استخلاصها بواسطة معالجة يدوية. ونشرت في أول عدد تحت عنوان «السكان القانونيون بالمغرب» . وبعدها تمت معالجة عينة تتكون من 10 % من مجموع الاستمارات المملوءة والتي اسفرت عن نتائج نشرت في سلسلة تتكون من أربعة أجزاء وهي :

— جزء أول : نتائج إ.ع.س.س على الصعيد الوطني .

— جزء ثان : السكان النشيطون .

— جزء ثالث : خصائص ثقافية .

— جزء رابع : السكنى .

وبعد ذلك تم الشروع في استغلال شامل للاستمارات واستخلصت المعطيات بكيفية جد مفصلة على الصعيد الدائري وأحيانا على الصعيد الجماعي . وقد نشرت هذه المعطيات في سلسلة ثانية تتكون من الأجزاء التالية :

— جزء أول : السكان القانونيون للمغرب المشار اليه اعلاه .

— جزء ثان : السكان القرويون بالمغرب حسب المناطق الاقتصادية (في 7 أعداد) .

— جزء ثالث : معطيات على الصعيد الوطني .

— جزء رابع : معطيات حسب الاقاليم والعمالات (في 30 عدد) .

— جزء رابع اضافي : مصنف المعطيات حسب الاقاليم .

— جزء خامس : معطيات جماعية حسب المناطق الاقتصادية (في 7 أعداد) .

وبالاضافة الى هذه المعطيات المستخلصة مباشرة من عمليات الاحصاء ، تقوم مديرية الاحصاء في كل سنة منذ 1972 بتبسيط تقديرات لعدد السكان حسب الجنس وفئات السن ومكان الإقامة (الاقليم والوسط الحضري أو القروي) .

الأنهار الرئيسية

| الانهار | المنابع | المصب | الطول بالكلم |
|-----------|--|--------------------------------------|--------------|
| اللكوس | الريف | المحيط الأطلسي : العرائش | 100 |
| سبو | الأطلس المتوسط : وادي كيكو ، وادي فاس ، وادي مكس الريف : وادي ورغة ، وادي اللسن | المحيط الأطلسي : القنيطرة مهدية . | 500 |
| أبو رقراق | ماسيف الرئيسي | المحيط الأطلسي — الرباط — سلا | 250 |
| ملوية | الأطلس المتوسط : وادي ملوية الأطلس الكبير : وادي أنكير الريف : وادي مسون | البحر الأبيض المتوسط السعيدية | 450 |
| درعة | الأطلس الكبير | قرب طان طان | 1200 |
| أم الربيع | الأطلس المتوسط : وادي ساروة وادي درنة الأطلس الكبير : وادي العبيد وادي تاساوت | المحيط لأطلسي ، أزموور | 600 |
| تانسيفت | الأطلس الكبير | قرب آسفي | 270 |
| نيز | الأطلس الكبير | في الصحراء | 270 |

السلاسل الجبلية والقمم الرئيسية

| سلاسل الجبال | الاتجاه والشكل | الارتفاعات الأوجية |
|----------------|---|--|
| جبال الريف | الغرب الشمالي — الشرق الشمالي | جبل ندرغين 2465 م |
| الأطلس المتوسط | الجنوب الغربي — الشمال الشرقي انفتاح في المركز | جبل بوناصر 3326 م جبل بويبلان 3190 م |
| الأطلس الكبير | الجنوب الغربي — الشمال الشرقي | جبل تونقال 4165 م جبل مكون 4071 م جبل عياشي 3747 م |
| الأطلس الصغير | الجنوب الغربي — الشمال الشرقي | جبل اكليم 2531 م |

المساحة والسكان

1 - 1 . عدد الدوائر والجماعات بالأقاليم والعمالات

سنة 1981

| المجموع | عدد الجماعات | | عدد الدوائر | |
|---------|--------------|---------|-------------|---------------------|
| | القروية | الحضنية | | |
| 170 | 160 | 10 | 29 | الجنوب |
| 55 | 52 | 3 | 5 | أكادير |
| 2 | 2 | — | 1 | بوجدور |
| 10 | 10 | — | 3 | كلميم |
| 7 | 6 | 1 | 2 | العيون |
| 38 | 37 | 1 | 4 | ورزازات |
| 13 | 11 | 2 | 4 | وادي الذهب |
| 5 | 4 | 1 | 1 | مسارة |
| 4 | 4 | — | 1 | طان طان |
| 8 | 8 | — | 3 | طاطا |
| 28 | 26 | 2 | 5 | تزنيت |
| 117 | 110 | 7 | 15 | تانسيفت |
| 30 | 29 | 1 | 4 | قلعة السراغنة |
| 18 | 16 | 2 | 2 | الصويرة |
| 47 | 46 | 1 | 6 | مراكش |
| 22 | 19 | 3 | 3 | أسفي |
| 165 | 143 | 22 | 24 | الوسط |
| 29 | 28 | 1 | 4 | أنبال |
| 23 | 20 | 3 | 5 | بني ملال |
| 12 | 11 | 1 | 2 | بن سليمان |
| 13 | 6 | 7 | 1 | الدار البيضاء |
| 27 | 24 | 3 | 5 | الجديدة |
| 21 | 18 | 3 | 3 | خريبكة |
| 40 | 36 | 4 | 4 | سطات |
| 138 | 120 | 18 | 22 | الشمال الغربي |
| 37 | 30 | 7 | 7 | القطيفة |
| 24 | 23 | 1 | 4 | الحجيات |
| 24 | 23 | 1 | 4 | شفشاون |
| 8 | 5 | 3 | 1 | الرباط سلا |
| 11 | 9 | 2 | 2 | طنجة |
| 34 | 30 | 4 | 4 | تطوان |
| 116 | 107 | 9 | 17 | الوسط الشمالي |
| 21 | 19 | 2 | 3 | الحبشة |
| 13 | 13 | — | 3 | بولمان |
| 24 | 19 | 5 | 2 | فاس |
| 31 | 31 | — | 4 | تارون |
| 27 | 25 | 2 | 5 | تازة |
| 69 | 61 | 8 | 10 | الشرق |
| 7 | 7 | — | 2 | فكيك |
| 28 | 26 | 2 | 4 | الناصور |
| 34 | 28 | 6 | 4 | وحدة |
| 71 | 60 | 11 | 14 | الوسط الجنوبي |
| 30 | 26 | 4 | 7 | الراشدية |
| 17 | 15 | 2 | 3 | حنيفة |
| 18 | 15 | 3 | 3 | مكناس |
| 6 | 4 | 2 | 1 | إفركان |
| 846 | 761 | 85 | 131 | المجموع |

المصدر : مديرية الاحصاء

المساحة والسكان

(بالآلاف)

1 - 2 . مجموع السكان من 1960 الى 1981

السكان

| كثافة السكان في الكلم ² | المجموع | القرويون | الحضريون | |
|------------------------------------|---------|----------|----------|------|
| 26.0 | 11.626 | 8.237 | 3.389 | 1960 |
| 33.5 | 15.379 | 9.969 | 5.410 | 1971 |
| 34.2 | 15.704 | 10.104 | 5.600 | 1972 |
| 35.5 | 16.309 | 10.314 | 5.995 | 1973 |
| 36.6 | 16.800 | 10.501 | 6.299 | 1974 |
| 37.7 | 17.305 | 10.686 | 6.619 | 1975 |
| (1) 38.9 | 17.826 | 10.869 | 6.957 | 1976 |
| (1) 40.0 | 18.359 | 11.049 | 7.310 | 1977 |
| (1) 41.2 | 18.906 | 11.236 | 7.670 | 1978 |
| (1) 42.4 | 19.470 | 11.421 | 8.049 | 1979 |
| (1) 43.7 | 20.050 | 11.606 | 8.444 | 1980 |
| (1) 45.0 | 20.646 | 11.791 | 8.855 | 1981 |

(1) لايشتمل الأقاليم الصحراوية الثلاثة

المصدر : مديرية الإحصاء

سنة 1981

1 - 3 . المساحة والسكان والكثافة السكانية بالأقاليم والعمالات

| الكثافة في الكلم ² | السكان | | | المساحة بالكلم ² | |
|-------------------------------|-----------|-----------|----------|-----------------------------|------------|
| | المجموع | القرويون | الحضريون | | |
| 5.5 | 2.186.600 | 1.761.300 | 425.300 | 394.970 | الجنوب |
| 56.4 | 985.000 | 739.200 | 245.800 | 17.460 | أكادير |
| | | | | (1) 100.120 | بوجدور |
| 3.4 | 97.500 | 69.400 | 28.100 | 28.750 | كلميم |
| | | | | (1) 39.360 | العيون |
| 13.2 | 612.200 | 540.900 | 71.300 | 46.460 | ورزازات |
| | | | | 50.880 | وادي الذهب |
| | | | | (1) 61.760 | سمارة |
| 1.6 | 27.900 | 12.700 | 15.200 | 17.295 | طنطان |
| 4.3 | 111.000 | 111.000 | — | 25.925 | طاطا |
| 50.7 | 353.000 | 288.100 | 64.900 | 6.960 | تزنيت |

المساحة والسكان

سنة 1981

1 - 3 . المساحة والسكان والكثافة السكانية بالأقاليم والعمالات (تابع)

| الكثافة في الكلم ² | السكان | | | المساحة بالكلم ² | |
|-------------------------------|------------|------------|-----------|-----------------------------|---------------------|
| | المجموع | القرويون | الحضريون | | |
| 79.1 | 3.043.200 | 2.064.400 | 978.800 | 38.445 | تانسيفت |
| 58.3 | 587.100 | 494.400 | 92.700 | 10.070 | قلعة السراغنة |
| 77.3 | 489.400 | 407.700 | 81.700 | 6.335 | الصويرة |
| 87.3 | 1.288.400 | 739.700 | 548.700 | 14.755 | مراكش |
| 93.1 | 678.300 | 422.600 | 255.700 | 7.285 | آسفي |
| 137.0 | 5.685.300 | 2424.300 | 3.261.000 | 41.500 | الوسط |
| 41.3 | 415.000 | 365.800 | 49.200 | 10.050 | أنلال |
| 86.3 | 610.900 | 406.100 | 204.800 | 7.075 | بني ملال |
| 69.3 | 191.300 | 153.500 | 37.800 | 2.760 | بن سليمان |
| 1.581.0 | 2.553.300 | 144.700 | 2.408.600 | 1.615 | الدار البيضاء |
| 122.4 | 734.400 | 570.400 | 164.000 | 6.000 | المجديدة |
| 106.6 | 453.100 | 223.500 | 229.600 | 4.250 | خريبكة |
| 74.6 | 727.300 | 560.300 | 167.000 | 9.750 | سطات |
| 136.8 | 4.097.700 | 1.976.300 | 2.121.400 | 29.955 | الشمال الغربي |
| 143.7 | 1.264.900 | 815.200 | 449.700 | 8.805 | القيظرة |
| 54.1 | 449.300 | 349.200 | 100.100 | 8.305 | الحسيمات |
| 72.3 | 314.400 | 260.300 | 54.100 | 4.350 | شفشاون |
| 738.2 | 941.200 | 99.400 | 841.800 | 1.275 | الرباط سلا |
| 338.7 | 404.800 | 100.800 | 304.000 | 1.195 | طنجة |
| 120.0 | 723.100 | 351.400 | 371.700 | 6.025 | تطوان |
| 56.6 | 2.488.500 | 1.686.700 | 801.800 | 43.950 | الوسط الشمالي |
| 91.0 | 323.100 | 266.200 | 56.900 | 3.550 | الحسيمة |
| 9.3 | 133.600 | 112.500 | 21.100 | 14.395 | بولمان |
| 145.9 | 788.100 | 225.200 | 562.900 | 5.400 | فاس |
| 105.9 | 591.700 | 577.300 | 14.400 | 5.585 | تاونات |
| 43.4 | 652.000 | 505.500 | 146.500 | 15.020 | تازة |
| 19.1 | 1.582.400 | 964.300 | 618.100 | 82.820 | الشرق |
| 2.0 | 113.700 | 81.400 | 32.300 | 55.990 | فكيك |
| 105.5 | 646.700 | 531.400 | 115.300 | 6.130 | الناضور |
| 39.7 | 822.000 | 351.500 | 470.500 | 20.700 | وجدة |
| 19.7 | 1.562.300 | 913.700 | 648.600 | 79.210 | الوسط الجنوبي |
| 7.1 | 424.900 | 355.700 | 69.200 | 59.585 | الراشدية |
| 28.2 | 313.900 | 221.000 | 92.900 | 11.115 | خنيفرة |
| 96.8 | 823.500 | 337.000 | 486.500 | 8.510 | مكناس |
| | | | | | افران |
| (2) 45.0 | 20.646.000 | 11.791.000 | 8.855.000 | 710.850 | المجموع |

(1) قسم الخرائط (وزارة الفلاحة والاصلاح الزراعي) (2) لا يتضمن الاقاليم الصحراوية الأربعة

المصدر : مديرية الاحصاء

المساحة والسكان

1 - 4 . السكان المغاربة حسب فئات السن والجنس من 1960 الى 1981

| 1981 | 1975 | 1971 | 1960 | |
|------------|------------|------------|------------|-------------|
| 3.444.000 | 3.072.000 | 2.477.978 | 2.149.470 | 4 - 0 |
| 1.746.000 | 1.554.000 | 1.250.369 | 1.050.221 | الذكور |
| 1.698.000 | 1.518.000 | 1.227.609 | 1.099.249 | الاناث |
| 50,7 | 50,6 | 50,5 | 48,9 | نسبة الذكور |
| 3.253.000 | 2.625.000 | 2.449.100 | 1.827.196 | 9 - 5 |
| 1.627.000 | 1.322.000 | 1.243.565 | 931.679 | الذكور |
| 1.626.000 | 1.303.000 | 1.205.535 | 895.517 | الاناث |
| 50,0 | 50,4 | 50,7 | 50,9 | نسبة الذكور |
| 2.658.000 | 2.196.000 | 2.078.748 | 1.043.811 | 14 - 10 |
| 1.329.000 | 1.099.000 | 1.095.730 | 596.051 | الذكور |
| 1.329.000 | 1.097.000 | 982.958 | 447.760 | الاناث |
| 50,0 | 50,1 | 52,7 | 57,1 | نسبة الذكور |
| 4.018.000 | 3.346.000 | 2.508.774 | 1.575.481 | 24 - 15 |
| 2.013.000 | 1.666.000 | 1.252.153 | 753.474 | الذكور |
| 2.005.000 | 1.680.000 | 1.256.621 | 822.007 | الاناث |
| 50,1 | 49,8 | 49,9 | 47,8 | نسبة الذكور |
| 2.688.000 | 2.213.000 | 1.805.461 | 1.735.152 | 34 - 25 |
| 1.344.000 | 1.108.000 | 802.091 | 796.211 | الذكور |
| 1.344.000 | 1.105.000 | 1.003.370 | 938.941 | الاناث |
| 50,0 | 50,1 | 44,4 | 45,9 | نسبة الذكور |
| 1.840.000 | 1.544.000 | 1.566.549 | 1.187.560 | 44 - 35 |
| 926.000 | 782.000 | 748.119 | 596.681 | الذكور |
| 914.000 | 762.000 | 818.430 | 590.879 | الاناث |
| 50,3 | 50,7 | 47,7 | 50,3 | نسبة الذكور |
| 1.277.000 | 1.065.000 | 1.001.948 | 726.613 | 54 - 45 |
| 641.000 | 532.000 | 530.466 | 373.226 | الذكور |
| 636.000 | 533.000 | 471.482 | 353.387 | الاناث |
| 50,2 | 50,0 | 52,9 | 51,4 | نسبة الذكور |
| 807.000 | 670.000 | 621.262 | 514.888 | 64 - 55 |
| 396.000 | 327.000 | 327.240 | 261.684 | الذكور |
| 411.000 | 343.000 | 294.022 | 253.204 | الاناث |
| 49,1 | 48,8 | 52,7 | 50,8 | نسبة الذكور |
| 549.000 | 429.000 | 703.450 | 470.178 | 65 فأكثر |
| 255.000 | 198.000 | 368.592 | 258.114 | الذكور |
| 294.000 | 231.000 | 334.858 | 212.064 | الاناث |
| 46,4 | 46,2 | 52,4 | 54,9 | نسبة الذكور |
| 20.534.000 | 17.160.000 | 15.213.270 | 11.230.349 | المجموع |
| 10.277.000 | 8.588.000 | 7.618.385 | 5.617.341 | الذكور |
| 10.257.000 | 8.572.000 | 7.594.885 | 5.613.008 | الاناث |
| 50,0 | 50,1 | 50,1 | 50,0 | نسبة الذكور |

المصدر : مديرية الاحصاء

المساحة والسكان

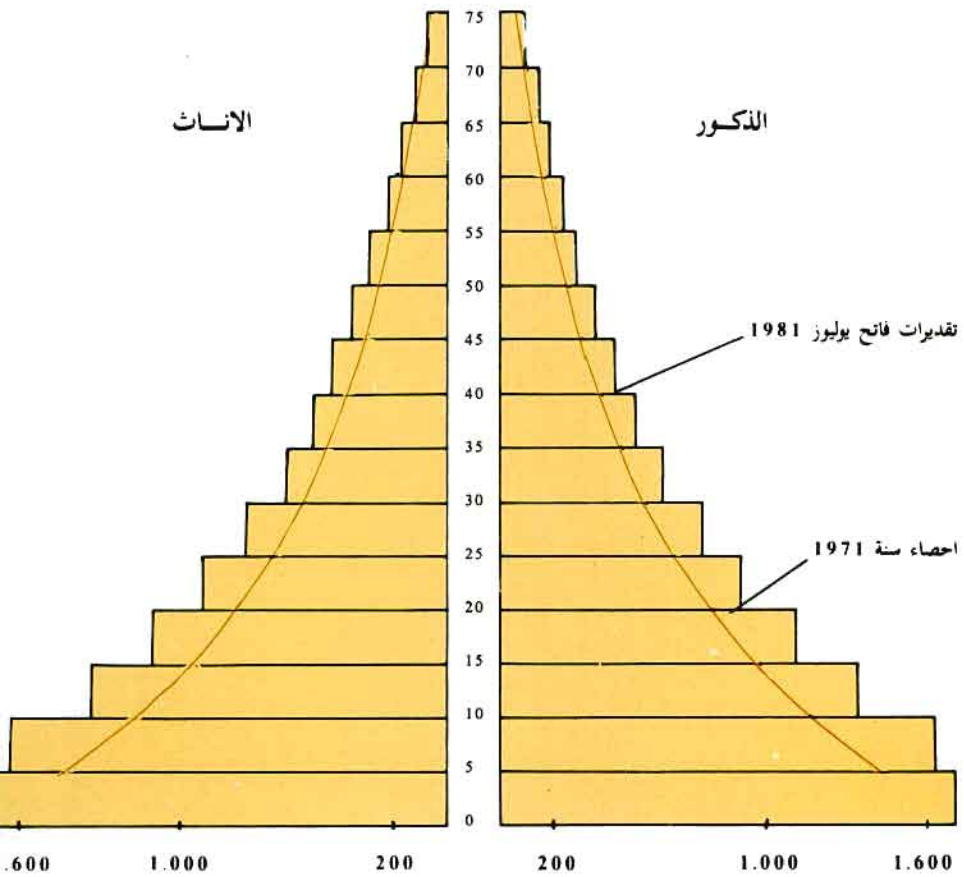
1 - 5 توزيع الاسر حسب عدد الأفراد (1)

| نسبة الاسر المألوفة لدقتر الحالة المدنية | 1971 | 1960 | عدد الأفراد |
|---|-----------|-----------|---------------|
| 40,6 | 2.970.843 | 2.426.884 | المجموع |
| | 400.796 | 190.547 | فرد واحد |
| | 322.753 | 353.003 | فردين |
| | 313.378 | 359.869 | 3 أفراد |
| | 316.840 | 360.521 | 4 أفراد |
| | 326.492 | 322.602 | 5 أفراد |
| | 312.937 | 277.219 | 6 أفراد |
| | 285.233 | 210.579 | 7 أفراد |
| | 692.214 | 352.544 | 8 أفراد فأكثر |
| 64,1 | 1103.106 | 801.805 | الوسط الحضري |
| | 171.664 | 89.392 | فرد واحد |
| | 132.641 | 143.626 | فردين |
| | 124.264 | 134.517 | 3 أفراد |
| | 117.298 | 121.519 | 4 أفراد |
| | 115.834 | 98.845 | 5 أفراد |
| | 104.030 | 76.943 | 6 أفراد |
| | 95.738 | 54.669 | 7 أفراد |
| | 241.617 | 82.294 | 8 أفراد فأكثر |
| 26,7 | 1.867.737 | 1.625.079 | الوسط القروي |
| | 229.132 | 101.155 | فرد واحد |
| | 190.112 | 209.377 | فردين |
| | 189.314 | 225.352 | 3 أفراد |
| | 199.542 | 239.002 | 4 أفراد |
| | 210.658 | 223.757 | 5 أفراد |
| | 208.887 | 200.276 | 6 أفراد |
| | 189.495 | 155.910 | 7 أفراد |
| | 450.597 | 270.250 | 8 أفراد فأكثر |

(1) يخص الاسر من مختلف الجنسيات

المصدر : الاحصاء (مديرية الاحصاء)

هرم السكان المغاربة



الفصل الثاني

المناخ

المناخ

يقع المغرب في منطقة مجاورة لخط الاستواء حيث يخضع لمناخ معتدل ، ففي الصيف يكون الجو حارا وفي الشتاء يتميز الطقس برطوبة وبرودة معتدلة .

1) مقاييس درجات الحرارة :

تقاس درجات الحرارة بواسطة موازين للحرارة توجد بعدة محطات حيث ثم وضعها على ارتفاع مترين فوق سطح الأرض .

الحرارة الدنيا المطلقة هي أدنى درجة لوحظت ما بين الساعة السادسة مساءً والسادسة من مساء اليوم الموالي .

الحرارة القصوى المطلقة هي أعلى درجة لوحظت خلال نفس الفترة المشار إليها سابقا . أما الحرارة المتوسطة فهي المعدل البسيط بين الدرجات الدنيا والعليا الملاحظة يوميا .

2) مقاييس الأمطار :

تقاس هذه الأمطار ما بين الساعة السادسة صباحا والسادسة من صباح اليوم الموالي وذلك بواسطة ميزان الأمطار الذي يوجد بنقطة معينة على ارتفاع 1,5 متر فوق سطح الأرض ، ويعادل ارتفاع ملمتر واحد حوالي كمية لتر واحد في المتر المربع . ويعتبر اليوم ممطرا حين لا تقل الكمية المتهاطلة خلاله عن 0,1 ملمتر .

3) الاشعاع الشمسي :

تقاس مدة الاشعاع الشمسي يوميا حسب التوقيت القانوني المعمول به في المغرب والمطابق للتوقيت الدولي : توقيت خط غرينويتش .

والمعطيات المتعلقة بالطقس والمسجلة بمختلف المحطات المقامة في كافة أنحاء المغرب يتم تجميعها من طرف المصلحة الوطنية للأرصاد الجوية .

المناخ

2 - 1 الوضع الجغرافي لمحطات الأرصاد الجوية

الوحدة : الطول والعرض بالدرجات المتوبة - الارتفاع بالمتر

| الارتفاع | العرض الشمالي | الطول الغربي | المحطات |
|----------|---------------|--------------|---------------|
| 18,00 | 23'30° | 34' 9° | أكادير |
| 12,05 | 11'35° | 50' 3° | الحسيمة |
| 468,00 | 22'32° | 24' 6° | بني ملال |
| 56,00 | 34'33° | 40' 7° | الدار البيضاء |
| 10,00 | 43'23° | 56'15° | الداخلة |
| 1.037,20 | 56'31° | 24' 4° | الراشدية |
| 07,14 | 11'31° | 47' 9° | الصويرة |
| 569,33 | 55'33° | 58' 4° | فاس |
| 1.663,75 | 30'33° | 10' 5° | إفران |
| 5,00 | 18'34° | 36'6° | القنيطرة |
| 63,00 | 10'27° | 13'13° | العيون |
| 46,70 | 11'35° | 08' 6° | العرائش |
| 463,53 | 37'31° | 02' 8° | مراكش |
| 548,16 | 53'33° | 32' 5° | مكناس |
| 1.508,00 | 41'32° | 44' 4° | ميدلت |
| 06,92 | 09'35° | 55' 2° | الناضور |
| 1.136,00 | 56'30° | 54' 6° | ورزازات |
| 465,09 | 47'34° | 56' 1° | وجدة |
| 75,28 | 03'34° | 46' 6° | الرباط |
| 43,00 | 17'32° | 14' 9° | أسفي |
| 15,40 | 43'35° | 54' 5° | طنجة |
| 509,22 | 13'34° | 00' 4° | طاطا |
| 5,00 | 35'35° | 20' 5° | تطوان |

المصدر : المصلحة الوطنية للأرصاد الجوية

المناخ

2 - 2 الحرارة - الأمطار - الإشعاع الشمسي

الوحدة : الحرارة بالدرجات المئوية - الارتفاع بالمتر - الإشعاع الشمسي بالساعة .

| 1981 | 1980 | 1979 | 1978 | 1977 | سنة عادية (1) | أكادير |
|----------------------|-------|-------|-------|-------|---------------|-----------------------|
| 18.6 | 18.5 | 18.1 | 18.5 | 18.6 | 18.5 | المستوسط |
| 0.6 | 2.2 | 1.0 | 3.8 | 4.0 | /// | الحرارة الأدنى المطلق |
| 35.8 | 46.7 | 40.7 | 46.7 | 39.2 | /// | الأقصى المطلق |
| 292.1 | 290.4 | 229.5 | 233.6 | 294.1 | 253.1 | الارتفاع |
| 26 | 40 | 36 | 35 | 41 | 34 | الأمطار عدد الأيام |
| 2.877 | 2.993 | 2.909 | 3.005 | 3.057 | ... | الإشعاع الشمسي |
| الحسيمة | | | | | | |
| 18.6 | 18.1 | 17.6 | 17.9 | 17.5 | 17.7 | المستوسط |
| 2.0 | 4.0 | 2.9 | 2.9 | 5.9 | /// | الحرارة الأدنى المطلق |
| 33.0 | 37.0 | 36.0 | 39.8 | 30.2 | /// | الأقصى المطلق |
| 100.2 | 237.2 | 347.8 | 159.7 | 243.3 | 320.2 | الارتفاع |
| 38 | 68 | 65 | 48 | 60 | 67 | الأمطار عدد الأيام |
| 2.786 | 2.826 | 2.802 | 2.903 | 2.714 | ... | الإشعاع الشمسي |
| بني ملال | | | | | | |
| 18.4 | 18.5 | 17.9 | 18.2 | 17.8 | 17.5 | المستوسط |
| 1.1 - | 1.7 - | 1.9 - | 0.1 | 0.8 - | /// | الحرارة الأدنى المطلق |
| 44.1 | 45.5 | 44.7 | 43.6 | 41.7 | /// | الأقصى المطلق |
| 124.6 | 379.2 | 393.5 | 377.5 | 467.5 | 482.3 | الارتفاع |
| 41 | 58 | 59 | 59 | 64 | 73 | الأمطار عدد الأيام |
| 3.282 | 3.302 | 3.170 | 3.277 | 3.171 | ... | الإشعاع الشمسي |
| الدار البيضاء | | | | | | |
| 17.4 | 17.3 | 16.9 | 17.2 | 17.0 | 17.8 | المستوسط |
| 0.8 | 0.9 | 3.2 | 5.0 | 3.2 | /// | الحرارة الأدنى المطلق |
| 37.6 | 37.9 | 30.7 | 32.7 | 32.9 | /// | الأقصى المطلق |
| 148.5 | 344.1 | 409.4 | 425.2 | 439.2 | 443.2 | الارتفاع |
| 57 | 62 | 72 | 81 | 75 | 74 | الأمطار عدد الأيام |
| 2.965 | 3.060 | 2.770 | 2.886 | 2.755 | ... | الإشعاع الشمسي |
| الداخلة | | | | | | |
| 20.2 | 20.6 | ... | ... | ... | ... | المستوسط |
| 10.0 | ... | ... | ... | ... | /// | الحرارة الأدنى المطلق |
| 34.0 | ... | ... | ... | ... | /// | الأقصى المطلق |
| 27.2 | 24.3 | ... | ... | ... | ... | الارتفاع |
| 15 | ... | ... | ... | ... | ... | الأمطار عدد الأيام |
| 3.073 | 2.908 | ... | ... | ... | ... | الإشعاع الشمسي |
| الراشدية | | | | | | |
| 19.5 | 19.2 | 19.1 | 18.9 | 19.2 | ... | المستوسط |
| 0.1 - | 3.8 - | 3.0 - | 1.0 - | 1.2 - | /// | الحرارة الأدنى المطلق |
| 38.4 | 37.9 | 38.0 | 37.6 | 40.7 | /// | الأقصى المطلق |
| 41.7 | 267.5 | 221.1 | 53.4 | 115.9 | ... | الارتفاع |
| 20 | 44 | 30 | 21 | 36 | ... | الأمطار عدد الأيام |
| 3.304 | 3.166 | 3.127 | 3.428 | 2.002 | ... | الإشعاع الشمسي |

(1) السنوات العادية المطابقة للمعدلات المحسوبة لمدة : أكادير 30 سنة (1941 - 70) الحسيمة 15 سنة (1964 - 78) بني ملال 25 سنة (1951 - 75) الدار البيضاء 30 سنة (1941 - 70)

المناخ

2 - 2 الحرارة - الأمطار - الأشعاع الشمسي (تابع)

الوحدة : الحرارة بالدرجات مئوية - الارتفاع بمليمتر - الأشعاع الشمسي بالساعة

| 1981 | 1980 | 1979 | 1978 | 1977 | سنة عادية (1) | الصورة |
|-----------------|--------|---------|-------|--------|---------------|-----------------------|
| 17.6 | 17.7 | 17.5 | 17.1 | 16.9 | 17.3 | المتوسط |
| 5.8 | 6.0 | 6.5 | 5.3 | 8.1 | /// | الحرارة الأدنى المطلق |
| 33.2 | 40.0 | 30.4 | 44.5 | 28.4 | /// | الأقصى المطلق |
| 129.6 | 122.6 | 170.8 | 208.4 | 316.5 | 279.7 | الارتفاع |
| 31 | 39 | 49 | 44 | 57 | 51 | الأمطار عدد الأيام |
| 2.920 | 3.043 | 3.131 | 3.050 | 3.172 | ... | الأشعاع الشمسي |
| فاس | | | | | | |
| 16.8 | 17.0 | 16.8 | 16.9 | 16.4 | 16.6 | المتوسط |
| 6.2 - | 4.6 - | 1.0 - | 0.3 - | 0.6 - | /// | الحرارة الأدنى المطلق |
| 42.5 | 42.4 | 42.9 | 43.0 | 38.2 | /// | الأقصى المطلق |
| 319.8 | 410.3 | 552.2 | 475.2 | 518.4 | 542.2 | الارتفاع |
| 61 | 81 | 79 | 84 | 69 | 87 | الأمطار عدد الأيام |
| 3.114 | 3.080 | 2.978 | 2.898 | 2.972 | ... | الأشعاع الشمسي |
| إفران | | | | | | |
| 11.9 | 11.5 | 10.7 | 11.0 | 11.1 | 11.1 | المتوسط |
| 14.5 - | 13.0 - | 9.8 - | 7.2 - | 10.4 - | /// | الحرارة الأدنى المطلق |
| 35.4 | 35.3 | 34.8 | 33.5 | 34.9 | /// | الأقصى المطلق |
| 674.0 | 933.3 | 1.141.4 | 931.8 | 941.0 | 1.100 | الارتفاع |
| 84 | 95 | 94 | 95 | 85 | 102 | الأمطار عدد الأيام |
| 2.910 | 2.924 | 2.793 | 2.846 | 3.215 | ... | الأشعاع الشمسي |
| القنيطرة | | | | | | |
| 18.0 | 17.6 | 17.3 | 17.6 | 17.3 | 17.6 | المتوسط |
| 0.5 | 1.2 - | 2.0 | 3.0 | 1.9 | /// | الحرارة الأدنى المطلق |
| 41.5 | 42.4 | 34.5 | 41.5 | 37.1 | /// | الأقصى المطلق |
| 357.8 | 551.0 | 507.8 | 580.9 | 465.1 | 622 | الارتفاع |
| 59 | 66 | 73 | 91 | 72 | 80 | الأمطار عدد الأيام |
| 2.964 | 2.997 | 2.940 | 2.974 | 3.027 | ... | الأشعاع الشمسي |
| العيون | | | | | | |
| 20.4 | 21.0 | 20.7 | 17.8 | 19.2 | 19.9 | المتوسط |
| 4.6 | 6.6 | 6.2 | 2.0 | 6.7 | /// | الحرارة الأدنى المطلق |
| 38.4 | 46.8 | 44.0 | 38.5 | 38.9 | /// | الأقصى المطلق |
| 56.4 | 41.7 | 49.3 | 642.5 | 76.6 | 28.9 | الارتفاع |
| 22 | 21 | 15 | 95 | 16 | 8 | الأمطار عدد الأيام |
| 3.055 | 2.883 | ... | ... | ... | ... | الأشعاع الشمسي |
| العرائش | | | | | | |
| 17.2 | 17.0 | 16.8 | 17.0 | 16.7 | 17.0 | المتوسط |
| 0.4 | 1.5 | 0 | 2.9 | 1.8 | /// | الحرارة الأدنى المطلق |
| 39.1 | 44.4 | 36.8 | 39.8 | 38.0 | /// | الأقصى المطلق |
| 453.5 | 474.7 | 596.2 | 711.8 | 714.8 | 768.1 | الارتفاع |
| 71 | 82 | 83 | 99 | 89 | 92 | الأمطار عدد الأيام |
| 2.886 | 2.943 | 2.829 | 2.790 | 2.935 | ... | الأشعاع الشمسي |

(1) السنوات العادية المطابقة للمعدلات المحسوبة لمدة : الصورة 30 سنة (1947 - 76) - فاس 15 سنة (1961 - 75) -
إفران 20 سنة (1958 - 77) - القنيطرة 6 سنوات (1970 - 75) -
العيون 17 سنة (1970 - 75) - العرائش 15 سنة (1963 - 77)

المناخ

2 - 2 الحرارة - الأمطار - الأشعاع الشمسي (تابع)

الوحدة : الحرارة بالدرجات المثوية - الارتفاع بالملمتر - الأشعاع الشمسي بالساعة

| 1981 | 1980 | 1979 | 1978 | سنة عادية (1) 1977 | | مراكش |
|----------------|-------|-------|--------|--------------------|-------|-----------------------|
| 20.3 | 19.9 | 19.4 | 19.7 | 19.3 | 19.9 | المتوسط |
| 1.6 - | 0.4 | 0.1 | 0.5 | 2.4 | /// | الحرارة الأدنى المطلق |
| 44.1 | 46.2 | 46.4 | 45.2 | 43.2 | /// | الأقصى المطلق |
| 80.9 | 270.2 | 128.7 | 314.8 | 194.9 | 249.3 | الارتفاع |
| 29 | 51 | 41 | 44 | 51 | 50 | الأمطار عدد الأيام |
| 3.178 | 8.014 | 3.053 | 3.235 | 3.243 | ... | الأشعاع الشمسي |
| مكتاس | | | | | | |
| 17.9 | 17.4 | 17.0 | 17.2 | 16.7 | 17.3 | المتوسط |
| 4.2 - | 1.8 - | 1.0 - | 0.6 | 0.6 | /// | الحرارة الأدنى المطلق |
| 43.0 | 43.0 | 42.5 | 41.6 | 36.4 | /// | الأقصى المطلق |
| 374.0 | 539.2 | 652.4 | 124.3 | 764.9 | 570.6 | الارتفاع |
| 58 | 79 | 76 | 44 | 67 | 80 | الأمطار عدد الأيام |
| 2.938 | 2.956 | 2.840 | 2.865 | 2.857 | ... | الأشعاع الشمسي |
| ميدلت | | | | | | |
| 14.8 | 14.5 | 14.3 | 14.2 | 14.4 | 14.5 | المتوسط |
| 7.4 - | 6.5 - | 6.1 - | 10.0 - | 4.7 - | /// | الحرارة الأدنى المطلق |
| 35.8 | 36.1 | 37.0 | 35.2 | 36.0 | /// | الأقصى المطلق |
| 52.3 | 97.7 | 199.6 | 124.3 | 158.2 | 230.9 | الارتفاع |
| 39 | 53 | 73 | 44 | 56 | 68 | الأمطار عدد الأيام |
| 2.681 | 3.020 | 3.194 | 3.387 | 3.201 | ... | الأشعاع الشمسي |
| الناصور | | | | | | |
| 18.0 | 17.7 | 18.1 | ... | ... | ... | المتوسط |
| 0.5 - | 0.5 | 1.6 | ... | ... | /// | الحرارة الأدنى المطلق |
| 34.0 | 39.8 | 39.2 | ... | ... | /// | الأقصى المطلق |
| 116.5 | 265.1 | 232.9 | ... | ... | ... | الارتفاع |
| 38 | 61 | 68 | ... | ... | ... | الأمطار عدد الأيام |
| 2.280 | 2.812 | 2.486 | ... | ... | ... | الأشعاع الشمسي |
| ورزازات | | | | | | |
| 19.3 | 19.2 | ... | 19.3 | 18.3 | 19.0 | المتوسط |
| 3.4 - | 2.8 - | 0.2 - | 2.3 - | 2.7 - | /// | الحرارة الأدنى المطلق |
| 39.8 | 40.3 | 40.6 | 40.4 | 40.4 | /// | الأقصى المطلق |
| 90.3 | 125.9 | ... | 112.3 | 117.7 | 124.0 | الارتفاع |
| 32 | 33 | ... | 24 | 30 | 33 | الأمطار عدد الأيام |
| 3.587 | ... | ... | 3.856 | 3.721 | ... | الأشعاع الشمسي |
| وحدة | | | | | | |
| 16.7 | 16.5 | 16.6 | 16.4 | 15.8 | 17.0 | المتوسط |
| 3.3 - | 3.0 - | 3.2 - | 0.2 - | 0.3 | /// | الحرارة الأدنى المطلق |
| 41.8 | 44.5 | 43.5 | 43.8 | 35.4 | /// | الأقصى المطلق |
| 250.7 | 394.9 | 347.7 | 211.3 | 332.5 | 336.6 | الارتفاع |
| 49 | 60 | 75 | 56 | 64 | 69 | الأمطار عدد الأيام |
| 2.660 | 2.955 | 2.841 | 3.043 | 2.941 | ... | الأشعاع الشمسي |

(1) السنوات العادية المطابقة للمعدلات المحسوبة لمدة :
 ميدلت 30 سنة (1941 - 70) - ورزازات 30 سنة (1941 - 70)
 وحدة 30 سنة (1941 - 70) - مراكش 30 سنة (1941 - 70)
 مكتاس 30 سنة (1941 - 70)

المناخ

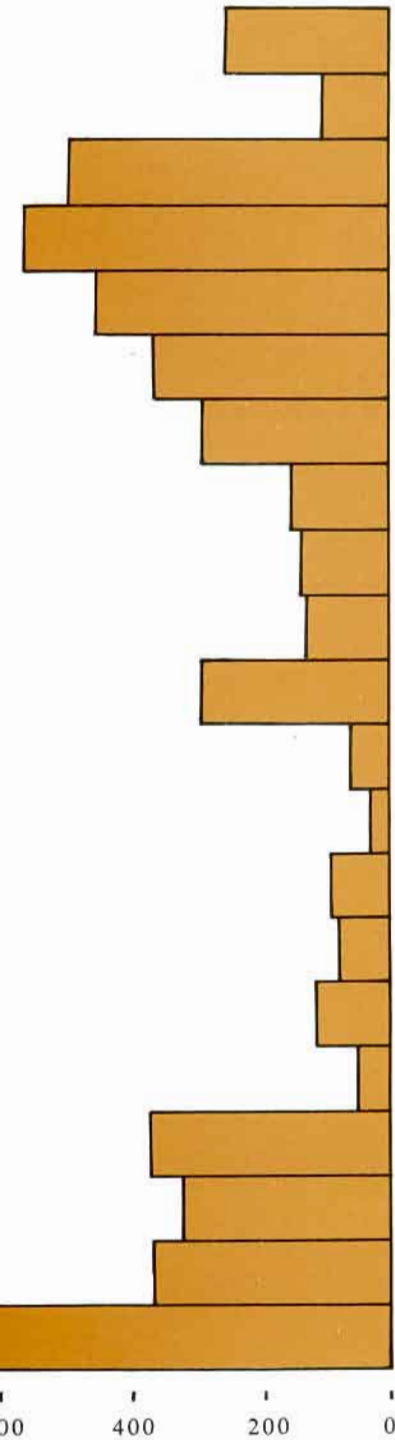
2 - 2 الحرارة - الأمطار - الأشعاع الشمسي (تابع)

الحرارة بالدرجات المثوية - الوحدة الارتفاع بالميلتر - الأشعاع الشمسي بالساعة

| 1981 | 1980 | 1979 | 1978 | 1977 | سنة عادية (1) | الرباط |
|-------|-------|-------|-------|-------|---------------|-----------------------|
| 17.5 | 18.1 | 17.0 | 17.2 | 16.8 | 17.2 | المتوسط |
| 0.3 | 0.8 | 1.2 | 0.8 | 1.7 | /// | الحرارة الأدنى المطلق |
| 39.7 | 39.2 | 33.2 | 42.3 | 36.7 | /// | الأقصى المطلق |
| 286.6 | 491.5 | 595.3 | 704.6 | 461.1 | 563.8 | الارتفاع |
| 62 | 63 | 73 | 76 | 69 | 77 | عدد الأيام |
| 3.015 | 3.071 | 2.920 | 3.033 | 2.994 | ... | الأشعاع الشمسي |
| | | | | | | أسفي |
| 18.2 | 18.5 | 17.8 | 17.9 | 17.7 | 17.9 | المتوسط |
| 0.1 | 0.8 | 2.4 | 2.0 | 2.5 | /// | الحرارة الأدنى المطلق |
| 37.7 | 44.5 | 44.3 | 46.4 | 36.2 | /// | الأقصى المطلق |
| 136.6 | 298.1 | 383.1 | 281.7 | 432.6 | 405.4 | الارتفاع |
| 47 | 53 | 54 | 56 | 65 | 66 | عدد الأيام |
| 2.961 | 3.150 | 2.780 | 3.021 | 3.105 | ... | الأشعاع الشمسي |
| | | | | | | طنجة |
| 18.0 | 17.5 | 17.7 | 17.9 | 17.4 | 17.6 | المتوسط |
| 1.0 | 0.7 | 0.4 | 1.8 | 2.3 | /// | الحرارة الأدنى المطلق |
| 36.4 | 37.4 | 37.0 | 37.2 | 33.7 | /// | الأقصى المطلق |
| 492.4 | 556.8 | 689.4 | 793.8 | 841.0 | 788.0 | الارتفاع |
| 71 | 80 | 80 | 92 | 90 | 93 | عدد الأيام |
| 2.953 | 2.993 | 2.913 | 2.877 | 2.989 | ... | الأشعاع الشمسي |
| | | | | | | تازة |
| 18.2 | 17.7 | 17.4 | 17.4 | 17.1 | 17.4 | المتوسط |
| 1.4 - | 3.2 - | 0.9 | 0.8 - | 1.8 | /// | الحرارة الأدنى المطلق |
| 42.8 | 42.3 | 43.3 | 42.3 | 39.2 | /// | الأقصى المطلق |
| 365.2 | 562.5 | 854.8 | 704.6 | 625.9 | 790.0 | الارتفاع |
| 60 | 76 | 82 | 76 | 70 | 92 | عدد الأيام |
| 2.938 | 2.829 | 2.871 | 2.878 | 3.094 | ... | الأشعاع الشمسي |
| | | | | | | تطوان |
| 18.3 | 18.1 | 17.7 | 17.8 | 17.8 | 18.3 | المتوسط |
| 0.7 | 0.7 - | 0.2 | 2.0 | 2.6 | /// | الحرارة الأدنى المطلق |
| 34.8 | 40.2 | 38.8 | 38.5 | 32.6 | /// | الأقصى المطلق |
| 558.9 | 514.7 | 666.7 | 642.5 | 506.2 | 777.4 | الارتفاع |
| 73 | 79 | 81 | 95 | 87 | 82 | عدد الأيام |
| 2.880 | 2.761 | 2.754 | 2.879 | 2.757 | ... | الأشعاع الشمسي |

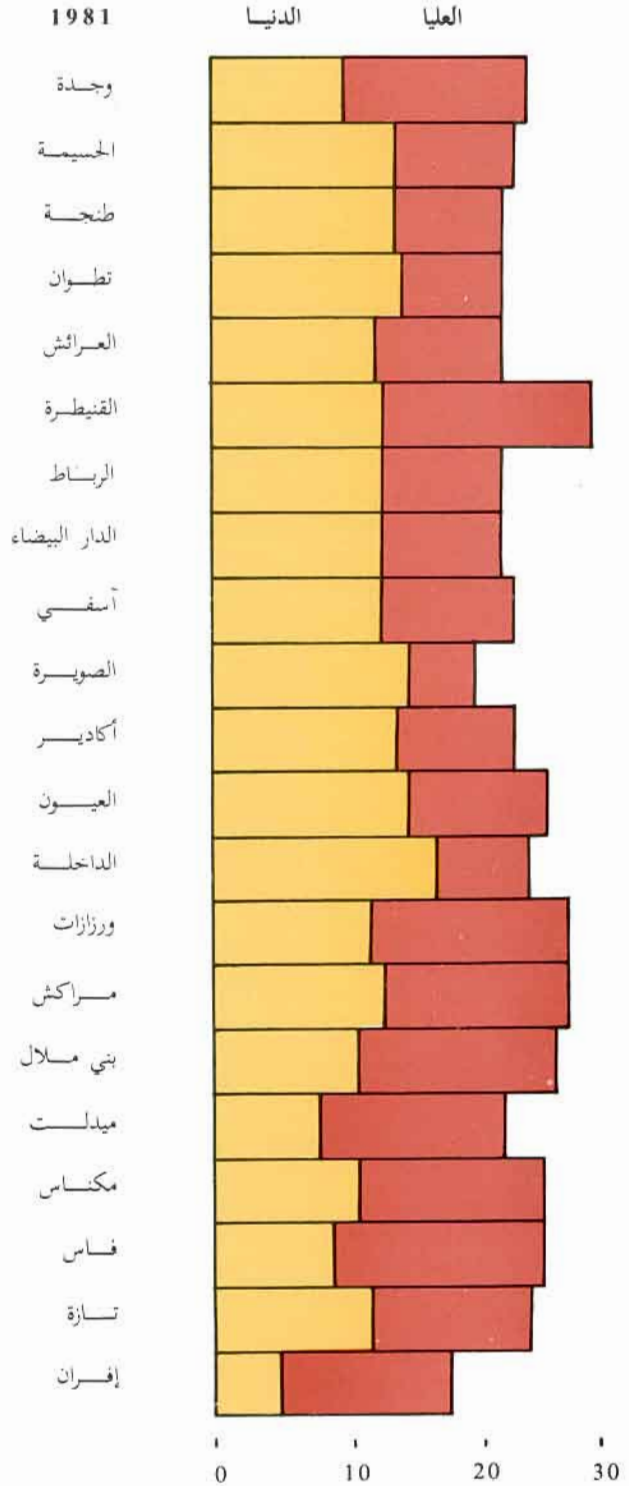
(1) السنوات العادية المطابقة للمعدلات المحسوبة لمدة : الرباط 30 سنة (1941 - 70) - أسفي 21 سنة (1955 - 75) طنجة 25 سنة (1953 - 77) - تازة 16 سنة (1960 - 75) تطوان 30 سنة (1941 - 70)

مقاييس الأمطار (بالملمتر)



معدل درجات الحرارة

(معدل الاثنى عشر شهرا)



الفصل الثالث
السياحة

السياحة

يلعب قطاع السياحة بالمغرب دورا حيويا في إنعاش الاقتصاد وبالخصوص في دعم ميزان الاداءات . إذ أن بلدنا يتوفر على إمكانيات ومؤهلات سياحية هائلة نظرا لكونه يتميز برصيد طبيعي وثقافي غني وأصيل ولكون المغاربة معروفون أصلا بكرمهم وحسن الاستقبال .

وقد بذلت مجهودات هامة بهذا القطاع حيث انجرت عدة مشاريع شملت بالخصوص التجهيزات الفندقية والشبه فندقية والتصاميم المديرية والتجهيزات الاساسية والتأطير الفندقي والسياحي وبرامج التنشيط والاشهار .

ولقد قامت وزارة السياحة بعدة دراسات وأبحاث في هذا المجال نذكر منها :

- دراسات حول الاستصلاح السياحي والتصاميم المديرية .
- دراسة حول الامكانيات والمؤهلات السياحية ببلدنا .
- ابحاث سنوية حول مصاريف السياح وأسباب زيارتهم .
- ابحاث سنوية حول عدد الوافدين من السياح وعدد الليالي السياحية .
- دراسة حول السياحة الداخلية .

والمعطيات المستخلصة من هذه الدراسات والابحاث والواردة بهذا الفصل تشمل :

1) إحصائيات المسافرين العابرين للحدود المغربية التي تهيئها الادارة العامة للامن الوطني وتبعث لمديرية الاحصاء بمجداول شهرية تتعلق بعدد العابرين لمراكز الحدود ذهابا وايابا حسب جنسياتهم ، ونوع الزيارة كالسياحة والترفيه والقادمون من أجل الشغل أو في مهمة والطلبة والعابرين بصفة مؤقتة

ويعتبر سائحا كل شخص قاطن خارج المغرب ويقدم في إقامة مؤقتة لا تقل مدتها عن 72 ساعة . ونشير الى أن العابرين للحدود المغربية موزعين على 27 مركزا هي :

- المراكز الجوية : أكادير إنزكان ، الحسيمة ، الدار البيضاء النواصر ، القنيطرة ، مراكش ، وجدة ، الرباط ، سلا ، طنجة ، الدار البيضاء أنفا ، تطوان ، فاس سايس ، مكناس ، الداخلة .
- المراكز البحرية : الداخلة ، أكادير ، الحسيمة ، الدار البيضاء ، القنيطرة ، المضيق ، الجديدة ، آسفي ، طنجة ، الصويرة ، المحمدية .

— المراكز البوية : باب سبتة ، بني انزار ، وجدة ، أحفير ، فكيك .

2) إحصائيات الليالي السياحية المستخلصة من الابحاث السنوية التي تقوم بها وزارة السياحة ، ويتعلق الامر بعدد الليالي التي يمضيها السياح المغاربة والأجانب بمختلف المؤسسات الفندقية وغيرها والمصنفة إلى الفئات التالية :

- الفنادق المرتبة
- الفنادق الغير مرتبة
- قرى الاضطيف
- إقامات سياحية
- الخيمات ومراكز الشباب
- إقامات عند الأهل والأقارب وغير ذلك .

كما يتضمن هذا الفصل بيانا عن وضعية التجهيزات الفندقية والسياحية ويتعلق الامر بالطاقة الابوائية : الغرف والأسرة المتوفرة .

السياحة

3 - 1 . المسافرين العابرون للحدود المغربية

| 1981 | 1980 | 1979 | 1978 | 1977 | |
|-----------|-----------|-----------|-----------|-----------|---------------------------------|
| 2.233.244 | 2.022.802 | 2.052.221 | 2.187.452 | 2.019.924 | الداخليون |
| 866.815 | 708.564 | 788.130 | 912.413 | 751.825 | الطريق البري |
| 716.993 | 567.287 | 656.352 | 766.332 | 606.608 | باب سبتة |
| 85.002 | 73.610 | 77.552 | 76.012 | 69.844 | بني أنزار |
| 59.539 | 57.480 | 45.214 | 55.859 | 60.823 | وجدة - زوج ابغال |
| 5.281 | 10.187 | 9.012 | 14.210 | 14.550 | مراكز أخرى |
| 461.301 | 425.384 | 395.460 | 429.028 | 452.928 | الطريق البحري |
| 3.867 | 5.591 | 4.645 | 6.016 | 7.405 | الدار البيضاء |
| 453.563 | 414.218 | 385.919 | 419.697 | 442.951 | طنجة |
| 3.871 | 5.575 | 4.896 | 3.315 | 2.572 | مراكز أخرى |
| 905.128 | 888.854 | 868.631 | 846.011 | 815.171 | الطريق الجوي |
| 12.096 | 10.369 | 11.675 | 10.971 | 13.718 | الحسيمة |
| 333.439 | 319.875 | 318.995 | 334.337 | 319.850 | الدار البيضاء محمد الخامس |
| 119.842 | 93.741 | 90.881 | 76.533 | 82.105 | مراكش المنارة |
| 51.150 | 63.719 | 59.204 | 68.686 | 56.731 | وجدة أنكاد |
| 35.395 | 37.757 | 57.971 | 64.555 | 64.060 | الرباط سلا |
| 140.769 | 147.895 | 142.962 | 139.556 | 142.277 | طنجة بوخالف |
| 212.437 | 215.498 | 186.943 | 151.373 | 136.430 | مراكز أخرى |
| 2271.054 | 2.114.213 | 2.120.543 | 2.285.823 | 2.089.511 | الخارجيون |
| 822.789 | 738.780 | 741.074 | 875.111 | 732.205 | الطريق البري |
| 674.328 | 584.399 | 608.544 | 702.112 | 584.439 | باب سبتة |
| 84.257 | 82.461 | 76.616 | 74.372 | 71.249 | بني أنزار |
| 58.347 | 65.220 | 45.547 | 56.639 | 60.428 | وجدة زوج ابغال |
| 5.857 | 6.700 | 10.367 | 41.988 | 16.089 | مراكز أخرى |
| 534.805 | 481.717 | 453.526 | 506.670 | 507.290 | الطريق البحري |
| 4.116 | 6.064 | 6.054 | 6.347 | 6.959 | الدار البيضاء |
| 526.743 | 471.759 | 443.255 | 496.846 | 497.432 | طنجة |
| 3.946 | 3.894 | 4.217 | 3.477 | 2.899 | مراكز أخرى |
| 913.460 | 893.716 | 925.943 | 904.042 | 850.016 | الطريق الجوي |
| 15.778 | 16.823 | 15.601 | 15.525 | 15.485 | الحسيمة |
| 310.836 | 306.074 | 334.805 | 349.861 | 319.026 | الدار البيضاء محمد الخامس |
| 111.187 | 101.624 | 87.520 | 82.974 | 81.491 | مراكش المنارة |
| 67.877 | 68.809 | 73.501 | 74.161 | 71.846 | وجدة أنكاد |
| 31.202 | 36.050 | 60.070 | 61.198 | 54.680 | الرباط سلا |
| 146.212 | 155.224 | 148.688 | 143.528 | 142.717 | طنجة بوخالف |
| 230.368 | 209.112 | 205.758 | 176.795 | 164.771 | مراكز أخرى |

المصدر : الادارة العامة للأمن الوطني

السياحة

سنة 1981

3 - 2 . المسافرون العابرون للحدود المغربية حسب مكان الاقامة والجنسية

| الخارجيون | | | الداخليون | | | المغربون | القاطنون خارج المغرب | المغربون | القاطنون خارج المغرب | المغربون |
|------------------|------------------|----------------------|------------------|------------------|----------------------|----------|----------------------|----------|----------------------|----------|
| المجموع | القاطنون بالمغرب | القاطنون خارج المغرب | المجموع | القاطنون بالمغرب | القاطنون خارج المغرب | | | | | |
| 2.271.054 | 654.841 | 1.616.213 | 2.233.244 | 643.236 | 1.590.008 | | جميع الطرق | | | |
| 963.530 | 512.071 | 451.459 | 863.840 | 479.706 | 384.134 | | المغاربة | | | |
| 1.307.524 | 142.770 | 1.164.754 | 1.369.404 | 163.530 | 1.205.874 | | الأجانب | | | |
| 406.233 | 68.148 | 338.085 | 416.131 | 68.414 | 347.717 | | الفرنسيون | | | |
| 198.231 | 42.099 | 156.132 | 222.291 | 56.674 | 165.617 | | الاسبانيون | | | |
| 146.862 | 1.898 | 144.964 | 152.957 | 2.581 | 150.376 | | الانجليزيون | | | |
| 73.630 | 2.577 | 71.053 | 76.496 | 3.269 | 73.227 | | الامريكيون | | | |
| 125.466 | 2.698 | 122.768 | 131.835 | 3.577 | 128.258 | | الالمانيون | | | |
| 79.935 | 9.096 | 70.839 | 86.152 | 11.399 | 74.753 | | العرب | | | |
| 277.167 | 16.254 | 260.913 | 283.542 | 17.616 | 265.926 | | آخرون | | | |
| 822.789 | 371.813 | 450.976 | 866.815 | 351.127 | 515.688 | | الطريق البري | | | |
| 431.307 | 307.564 | 123.743 | 417.965 | 276.739 | 141.226 | | المغاربة | | | |
| 391.482 | 64.249 | 327.233 | 448.850 | 74.388 | 374.462 | | الأجانب | | | |
| 97.403 | 23.077 | 74.326 | 100.989 | 21.851 | 79.138 | | الفرنسيون | | | |
| 149.526 | 34.702 | 114.824 | 172.564 | 46.300 | 126.264 | | الاسبانيون | | | |
| 18.249 | 349 | 17.900 | 25.095 | 466 | 24.629 | | الانجليزيون | | | |
| 10.891 | 296 | 10.595 | 12.929 | 175 | 12.754 | | الامريكيون | | | |
| 23.202 | 121 | 23.081 | 30.048 | 171 | 29.877 | | الالمانيون | | | |
| 34.185 | 3.114 | 31.071 | 36.812 | 2.961 | 33.851 | | العرب | | | |
| 58.026 | 2590 | 55.436 | 70.413 | 2.464 | 67.949 | | آخرون | | | |
| 534.805 | 92.498 | 442.307 | 461.301 | 83.210 | 378.091 | | الطريق البحري | | | |
| 264.900 | 77.847 | 187.053 | 208.955 | 68.302 | 140.653 | | المغاربة | | | |
| 269.905 | 14.651 | 255.254 | 252.346 | 14.908 | 237.438 | | الأجانب | | | |
| 42.885 | 7.908 | 34.977 | 41.415 | 7.311 | 34.104 | | الفرنسيون | | | |
| 25.418 | 3.941 | 21.477 | 26.745 | 5.015 | 21.730 | | الاسبانيون | | | |
| 48.237 | 269 | 47.968 | 48.726 | 212 | 48.514 | | الانجليزيون | | | |
| 44.889 | 343 | 44.546 | 44.823 | 366 | 44.457 | | الامريكيون | | | |
| 37.587 | 166 | 37.421 | 32.181 | 124 | 32.057 | | الالمانيون | | | |
| 5.113 | 595 | 4.518 | 4.251 | 559 | 3.692 | | العرب | | | |
| 65.776 | 1.429 | 64.347 | 54.205 | 1.321 | 52.884 | | آخرون | | | |
| 913.460 | 190.530 | 722.930 | 905.128 | 208.899 | 696.229 | | الطريق الجوي | | | |
| 267.323 | 126.660 | 140.663 | 236.920 | 134.665 | 102.255 | | المغاربة | | | |
| 646.137 | 63.870 | 582.267 | 668.208 | 74.234 | 593.974 | | الأجانب | | | |
| 265.945 | 37.163 | 228.782 | 273.727 | 39.252 | 234.475 | | الفرنسيون | | | |
| 23.287 | 3.456 | 19.831 | 22.982 | 5.359 | 17.623 | | الاسبانيون | | | |
| 80.376 | 1.280 | 79.096 | 79.136 | 1.903 | 77.233 | | الانجليزيون | | | |
| 17.850 | 1.938 | 15.912 | 18.744 | 2.728 | 16.016 | | الامريكيون | | | |
| 64.677 | 2.411 | 62.266 | 69.606 | 3.282 | 66.324 | | الالمانيون | | | |
| 40.637 | 5.387 | 35.250 | 45.089 | 7.879 | 37.210 | | العرب | | | |
| 153.365 | 12.235 | 141.130 | 158.924 | 13.831 | 145.093 | | آخرون | | | |

المصدر : الادارة العامة للامن الوطني

السياحة

3 - 3 . الميزان السياحي

| القاطون بالمغرب | | | القاطون خارج المغرب | | | |
|-----------------|---------|---------|---------------------|---------|---------|-----------------------|
| 1981 | 1980 | 1979 | 1981 | 1980 | 1979 | |
| 395.570 | 384.990 | 380.103 | 933.716 | 834.370 | 816.365 | الداخليون |
| 195.475 | 169.461 | 184.705 | 563.420 | 509.835 | 516.444 | الرجال |
| 52.191 | 41.791 | 49.707 | 92.872 | 80.529 | 104.897 | النساء |
| | | | | | | الأطفال أقل من 15 سنة |
| 404.409 | 365.909 | 417.696 | 938.316 | 879.335 | 815.276 | الخارجيون |
| 200.230 | 165.339 | 195.896 | 564.631 | 560.599 | 530.241 | الرجال |
| 50.202 | 42.740 | 57.484 | 113.266 | 97.974 | 103.950 | النساء |
| | | | | | | الأطفال أقل من 15 سنة |

3 - 4 . السياح حسب الجنسية والطريق المتخذ سنة 1981 (1)

| الخارجيون | | | | الداخليون | | | | |
|------------|--------------|---------------|--------------|------------|--------------|---------------|--------------|------------------------------|
| جميع الطرق | الطريق الجوي | الطريق البحري | الطريق البري | جميع الطرق | الطريق الجوي | الطريق البحري | الطريق البري | |
| 451.459 | 140.663 | 187.053 | 123.743 | 361.208 | 79.337 | 140.645 | 141.226 | المغاربة القاطنون بالخارج .. |
| 1.164.754 | 582.267 | 255.254 | 327.233 | 1.205.797 | 593.953 | 237.382 | 374.462 | مجموع الأجانب |
| 958.981 | 497.507 | 186.043 | 275.431 | 991.614 | 502.314 | 172.913 | 316.387 | الأوروبيون |
| 338.085 | 228.782 | 34.977 | 74.326 | 347.705 | 234.475 | 34.092 | 79.138 | الفرنسيون |
| 156.132 | 19.831 | 21.477 | 114.824 | 165.614 | 17.623 | 21.727 | 126.264 | الاسبانيون |
| 144.964 | 79.096 | 47.968 | 17.900 | 150.372 | 77.230 | 48.513 | 24.629 | اليطاليون |
| 122.768 | 62.266 | 37.421 | 23.081 | 128.258 | 66.324 | 32.057 | 29.877 | الالمانيون |
| 35.490 | 14.721 | 11.481 | 9.288 | 35.865 | 14.745 | 10.712 | 10.408 | الإيطاليون |
| 26.301 | 12.172 | 7.862 | 6.267 | 27.583 | 12.275 | 4.505 | 10.803 | المولنديون |
| 25.907 | 15.982 | 4.798 | 5.127 | 25.657 | 15.445 | 3.340 | 6.872 | البلجيكيون |
| 21.514 | 17.177 | 2.094 | 2.243 | 22.039 | 17.611 | 1.522 | 2.906 | السويديون |
| 19.280 | 11.390 | 4.199 | 3.691 | 19.710 | 11.336 | 3.988 | 4.386 | السوريون |
| 14.486 | 7.760 | 1.317 | 5.409 | 13.953 | 6.924 | 1.189 | 5.840 | الدانماركيون |
| 14.438 | 3.679 | 5.164 | 5.595 | 15.012 | 4.000 | 4.410 | 6.602 | البرتغاليون |
| 7.871 | 3.150 | 2.738 | 1.983 | 8.354 | 3.174 | 2.613 | 2.567 | الشمسوريون |
| 1.395 | 982 | 116 | 297 | 1.518 | 1.011 | 107 | 400 | البولنديون |
| 30.350 | 20.519 | 4.431 | 5.400 | 29.974 | 20.141 | 4.138 | 5.695 | آخرون |
| 70.839 | 35.250 | 4.518 | 31.071 | 74.752 | 37.210 | 3.691 | 33.851 | العرب |
| 32.411 | 6.678 | 1.342 | 24.391 | 34.808 | 6.870 | 864 | 27.074 | التونسيون |
| 11.292 | 10.318 | 847 | 127 | 10.997 | 10.087 | 730 | 180 | السعوديون |
| 4.615 | 1.568 | 323 | 2.724 | 4.916 | 1.707 | 263 | 2.946 | المصريون |
| 5.240 | 2.850 | 713 | 1.677 | 5.234 | 2.786 | 678 | 1.770 | العراقيون |
| 2.037 | 1.725 | 287 | 25 | 2.497 | 2.140 | 315 | 42 | الكنديون |
| 1.294 | 1.188 | 29 | 77 | 1.226 | 1.131 | 33 | 62 | الموريطانيون |
| 13.950 | 10.923 | 977 | 2.050 | 15.074 | 12.489 | 808 | 1.777 | آخرون |
| 134.934 | 49.510 | 64.693 | 20.731 | 139.431 | 54.429 | 60.778 | 24.224 | جنسيات أخرى |
| 71.053 | 15.912 | 44.546 | 10.595 | 73.227 | 16.016 | 44.457 | 12.754 | التركيون |
| 12.886 | 5.935 | 4.564 | 2.387 | 13.822 | 6.552 | 3.788 | 3.482 | الكنديون |
| 5.972 | 3.620 | 2.038 | 314 | 6.083 | 3.670 | 2.041 | 372 | اليابانيون |
| 6.020 | 2.554 | 3.453 | 13 | 6.128 | 3.102 | 3.016 | 10 | الروميون |
| 3.440 | 3.184 | 189 | 67 | 3.527 | 3.399 | 56 | 72 | السيباليون |
| 35.563 | 18.305 | 9.903 | 7.355 | 36.644 | 21.690 | 7.420 | 7.534 | آخرون |
| 1.616.213 | 722.930 | 442.307 | 450.976 | 1.567.005 | 673.290 | 378.027 | 515.688 | المجموع العام |

(1) يتعلق الأمر بالمغاربة والأجانب القاطنين خارج المغرب
المصدر : الإدارة العامة للأمن الوطني

السياحة

3 - 5 . القاطنون بالمغرب الذاهبون للسياحة بالخارج حسب الجنسية والطريق المتخذ سنة 1981

| | الخارجيون | | | | الداخليون | | | |
|------------|--------------|---------------|--------------|------------|--------------|---------------|--------------|------------|
| | الطريق البري | الطريق البحري | الطريق الجوي | جميع الطرق | الطريق البري | الطريق البحري | الطريق الجوي | جميع الطرق |
| المغاربة | 276.739 | 68.302 | 134.665 | 479.706 | 307.564 | 77.847 | 123.025 | 508.436 |
| الفرنسيون | 21.851 | 7.311 | 39.252 | 68.414 | 23.077 | 7.619 | 36.972 | 67.668 |
| الاسبانيون | 46.300 | 5.015 | 5.359 | 56.674 | 34.702 | 3.940 | 3.341 | 41.983 |
| آخرون | 6.237 | 2.582 | 29.623 | 38.442 | 6.388 | 2.683 | 22.040 | 31.111 |
| المجموع | 351.127 | 83.210 | 208.899 | 643.236 | 371.731 | 92.089 | 185.378 | 649.198 |

3 - 6 . العابرون السياحيون

| 1981 | 1980 | 1979 | 1978 | 1977 | |
|--------|--------|---------|--------|--------|---------------------|
| 6.828 | 7.828 | 7.531 | 3.071 | 320 | أكادير |
| 41.583 | 52.854 | 69.473 | 36.628 | 44.709 | الدار البيضاء |
| 31.125 | 31.813 | 36.454 | 28.978 | 29.394 | طنجة |
| 79.536 | 92.495 | 113.458 | 68.677 | 74.423 | المجموع |

المصدر : الإدارة العامة للامن الوطني

السياحة

3 - 7 . الطاقة الايوائية المتوفرة في آخر سنة 1981 حسب المناطق الاقتصادية (بالأسرة وأماكن التخييم)

| عدد الأسرة | عدد الفادق | نجمتان | | نجمة واحدة | | 3 نجوم |
|------------|------------|------------|------------|------------|------------|---------------------|
| | | عدد الأسرة | عدد الفادق | عدد الأسرة | عدد الفادق | |
| 1.832 | 12 | 759 | 12 | 513 | 14 | الجنوب |
| 1.674 | 10 | 282 | 5 | 338 | 9 | أكادير |
| — | — | 1.56 | 1 | — | — | العيون |
| — | — | 142 | 2 | 61 | 2 | ورزازات |
| 78 | 1 | 81 | 1 | — | — | طان طان |
| 80 | 1 | 98 | 3 | 114 | 3 | تيزيوت |
| 1.055 | 11 | 974 | 13 | 382 | 9 | تانسيقت |
| 90 | 1 | 128 | 2 | 99 | 2 | الصويرة |
| 965 | 10 | 756 | 10 | 283 | 7 | مراكش |
| — | — | 90 | 1 | — | — | آسفي |
| 1.117 | 13 | 673 | 13 | 709 | 16 | الوسط |
| 64 | 1 | — | — | — | — | أنلال |
| — | — | 59 | 2 | 132 | 3 | بني ملال |
| 140 | 1 | — | — | — | — | بن سليمان |
| 913 | 11 | 522 | 9 | 403 | 7 | الدار البيضاء |
| — | — | 92 | 2 | 174 | 6 | الجديدة |
| — | — | — | — | — | — | خريكة |
| — | — | — | — | — | — | سطات |
| 2.761 | 23 | 1.703 | 30 | 860 | 18 | الشمال الغربي |
| 74 | 1 | 62 | 1 | 44 | 1 | شفشاون |
| 205 | 3 | 254 | 6 | — | — | القيظرة |
| 65 | 1 | — | — | — | — | الحجيمات |
| 769 | 8 | 516 | 8 | 138 | 3 | الرباط سلا |
| 1.174 | 5 | 564 | 12 | 458 | 11 | طنجة |
| 474 | 5 | 307 | 3 | 220 | 3 | تطوان |
| 690 | 7 | 471 | 10 | 280 | 5 | الوسط الشمالي |
| 326 | 2 | 113 | 2 | 114 | 1 | الحسيمة |
| 322 | 4 | 358 | 8 | 166 | 4 | فاس |
| 42 | 1 | — | — | — | — | تازة |
| 145 | 2 | 91 | 2 | 121 | 3 | الشرق |
| — | — | — | — | — | — | الناصور |
| 145 | 2 | 91 | 2 | 121 | 3 | وجدة |
| 302 | 5 | 396 | 7 | 299 | 8 | الوسط الجنوبي |
| 44 | 1 | 103 | 2 | — | — | الراشدية |
| 144 | 2 | 78 | 1 | 68 | 3 | افران |
| 56 | 1 | — | — | 14 | 1 | خنيفرة |
| 58 | 1 | 215 | 4 | 217 | 4 | مكناس |
| 7.902 | 73 | 5.067 | 87 | 3.164 | 73 | المجموع العام |

المصدر : وزارة السياحة

| المجموع | إقامات السياحة | | قرى العطل السياحية ومراكز الاستحمام | | نحوم 5 | | نحوم 4 | | |
|---------|----------------|-------------|-------------------------------------|-------------|------------|-------------|------------|-------------|----|
| | عدد الأسرة | عدد الفنادق | عدد الأسرة | عدد الفنادق | عدد الأسرة | عدد الفنادق | عدد الأسرة | عدد الفنادق | |
| 14.957 | 85 | 2.525 | 18 | 2.968 | 5 | 1.608 | 4 | 4.752 | 20 |
| 12.538 | 61 | 2.525 | 18 | 2.848 | 4 | 1.608 | 4 | 3.263 | 11 |
| 221 | 2 | — | — | — | — | — | — | 65 | 1 |
| 1.646 | 12 | — | — | 120 | 1 | — | — | 1.323 | 7 |
| 159 | 2 | — | — | — | — | — | — | — | — |
| 393 | 8 | — | — | — | — | — | — | 101 | 1 |
| 8.629 | 53 | 32 | 1 | 385 | 1 | 1.878 | 4 | 3.923 | 14 |
| 443 | 6 | — | — | — | — | — | — | 126 | 1 |
| 8.026 | 45 | 32 | 1 | 385 | 1 | 1.878 | 4 | 3.727 | 12 |
| 160 | 2 | — | — | — | — | — | — | 70 | 1 |
| 7.139 | 62 | 74 | 1 | 672 | 2 | 1.386 | 3 | 2.508 | 14 |
| 64 | 1 | — | — | — | — | — | — | — | — |
| 473 | 7 | — | — | — | — | — | — | 282 | 2 |
| 140 | 1 | — | — | — | — | — | — | — | — |
| 5.232 | 41 | 74 | 1 | — | — | 1.386 | 3 | 1.934 | 10 |
| 1.028 | 10 | — | — | 600 | 1 | — | — | 162 | 1 |
| 130 | 1 | — | — | — | — | — | — | 130 | 1 |
| 72 | 1 | — | — | 72 | 1 | — | — | — | — |
| 17.153 | 105 | 768 | 1 | 4.988 | 8 | 2.244 | 7 | 3.829 | 18 |
| 368 | 4 | — | — | — | — | — | — | 188 | 1 |
| 459 | 9 | — | — | — | — | — | — | — | — |
| 65 | 1 | — | — | — | — | — | — | — | — |
| 2.645 | 26 | — | — | — | — | 676 | 2 | 546 | 5 |
| 8.903 | 46 | 768 | 1 | 1.600 | 2 | 1.568 | 5 | 2.771 | 10 |
| 4.713 | 19 | — | — | 3.388 | 6 | — | — | 324 | 2 |
| 5.123 | 34 | — | — | 1.602 | 2 | 835 | 2 | 1.245 | 8 |
| 2.051 | 8 | — | — | 1.280 | 1 | — | — | 718 | 2 |
| 2.916 | 24 | — | — | 322 | 1 | 835 | 2 | 913 | 5 |
| 156 | 2 | — | — | — | — | — | — | 114 | 1 |
| 1.112 | 11 | — | — | — | — | — | — | 755 | 4 |
| 128 | 1 | — | — | — | — | — | — | 128 | 1 |
| 984 | 10 | — | — | — | — | — | — | 627 | 3 |
| 2.047 | 26 | — | — | — | — | 202 | 1 | 848 | 5 |
| 414 | 5 | — | — | — | — | — | — | 267 | 2 |
| 513 | 7 | — | — | — | — | — | — | 223 | 1 |
| 188 | 3 | — | — | — | — | — | — | 118 | 1 |
| 932 | 11 | — | — | — | — | 202 | 1 | 240 | 1 |
| 56.160 | 376 | 3.399 | 21 | 10.615 | 18 | 8.153 | 21 | 17.860 | 83 |

السياحة

3 - 8 . الليالي السياحية المنجزة حسب نوع الايواء والمنطقة الاقتصادية

| 3 نجوم | | 4 نجوم | | 5 نجوم | | |
|---------|---------|-----------|-----------|-----------|-----------|---------------|
| 1981 | 1980 | 1981 | 1980 | 1981 | 1980 | |
| 165.775 | | 711.684 | 712.294 | 413.178 | 442.939 | الجنوب |
| — | | 7.631 | 7.544 | — | — | أكادير |
| — | | 160.132 | 143.448 | — | — | العيون |
| 11.732 | | — | — | — | — | ورزازات |
| 5.481 | | 12.148 | 12.083 | — | — | طنطان |
| — | | — | — | — | — | تزنيت |
| 13.156 | | 23.802 | 25.320 | — | — | تاسيفت |
| 88.110 | | 512.230 | 432.578 | 281.556 | 244.386 | الصويرة |
| — | | 11.663 | 15.045 | — | — | مراكش |
| — | | 39.660 | 39.941 | — | — | آسفي |
| 16.672 | | — | — | — | — | الوسط |
| 167.924 | | 233.538 | 226.883 | 234.524 | 257.334 | بني ملال |
| — | | 16.494 | 15.701 | — | — | بن سليمان |
| — | | 8.691 | 9.971 | — | — | الدار البيضاء |
| — | | — | — | — | — | الجديدة |
| 5.885 | | — | — | — | — | غريكة |
| — | | — | — | — | — | سطات |
| — | | — | — | — | — | أنلال |
| 8.746 | | 9.229 | 9.485 | — | — | الشمال الغربي |
| 16.067 | | — | 13.711 | — | — | شفشاون |
| 4.032 | | — | — | — | — | القنيطرة |
| 114.712 | | 105.062 | 111.367 | 126.814 | 121.834 | الخميسات |
| 128.381 | | 431.823 | 444.807 | 187.225 | 206.096 | الرباط |
| 41.889 | | 61.953 | 51.172 | — | — | طنجة |
| 22.439 | | 14.981 | 22.623 | — | — | تطوان |
| 58.283 | | 137.860 | 135.853 | 133.730 | 165.263 | الوسط الشمالي |
| 3.288 | | 5.632 | 5.537 | — | — | الحسيمة |
| — | | 15.230 | 10.382 | — | — | فاس |
| 8.689 | | 33.797 | 18.531 | — | — | تازة |
| 7.897 | | 7.645 | — | — | — | الشرق |
| 3.336 | | 46.178 | 42.789 | — | — | الناضور |
| 8.212 | | 6.784 | — | — | — | وجدة |
| 11.452 | | 40.696 | 65.179 | 39.675 | — | الوسط الجنوبي |
| — | | — | — | — | — | افران |
| — | | — | — | — | — | الراشدية |
| — | | — | — | — | — | خنيفرة |
| — | | — | — | — | — | مكناس |
| 912.158 | 867.152 | 2.654.543 | 2.572.244 | 1.416.702 | 1.437.852 | المجموع العام |

المصدر : وزارة السياحة

| المجموع | | إقامة سياحية | | قرى الأصطياف | | نخبة واحدة | | نخمتان | |
|----------------|----------------|----------------|----------------|----------------|----------------|----------------|----------------|----------------|----------------|
| 1981 | 1980 | 1981 | 1980 | 1981 | 1980 | 1981 | 1980 | 1981 | 1980 |
| 2.315.713 | 2.497.165 | 378.768 | | 542.454 | 701.036 | 37.626 | | 66.228 | |
| 21.001 | 30.457 | — | | — | — | — | | 13.370 | |
| 187.404 | 169.190 | — | | 12.725 | 15.381 | 5.093 | | 9.454 | |
| 22.415 | 22.278 | — | | — | — | — | | 10.683 | |
| 30.389 | 24.711 | — | | — | — | 8.089 | | 4.671 | |
| 56.877 | 77.247 | — | | — | — | 9.399 | | 10.520 | |
| 1.072.232 | 1.071.921 | 3.622 | | 76.284 | 150.610 | 46.717 | | 63.713 | |
| 20.511 | 29.116 | — | | — | — | — | | 8.848 | |
| 55.290 | 59.524 | — | | — | — | 10.325 | | 5.305 | |
| 16.672 | 24.662 | — | | — | — | — | | — | |
| 796.932 | 845.488 | 9.970 | | — | 9.355 | 69.258 | | 81.718 | |
| 64.470 | 41.222 | — | | 19.200 | — | 11.966 | | 16.810 | |
| 8.691 | 28.930 | — | | — | — | — | | — | |
| 5.303 | — | — | | 5.303 | — | — | | — | |
| 5.885 | — | — | | — | — | — | | — | |
| 25.762 | 27.387 | — | | — | — | 3.004 | | 4.783 | |
| 36.697 | 36.183 | — | | — | — | — | | 20.630 | |
| 4.032 | 2.257 | — | | — | — | — | | — | |
| 467.823 | 471.303 | — | | — | — | 30.916 | | 90.319 | |
| 991.701 | 1.012.094 | 38.250 | | 94.277 | 90.875 | 46.833 | | 64.912 | |
| 442.742 | 413.948 | — | | 273.934 | 266.880 | 18.868 | | 46.098 | |
| 157.301 | 154.113 | — | | 96.215 | 82.845 | 11.435 | | 12.231 | |
| 459.402 | 444.017 | — | | 33.936 | | 33.930 | | 61.663 | |
| 8.920 | 8.232 | — | | — | — | — | | — | |
| 15.230 | 10.382 | — | | — | — | — | | — | |
| 67.423 | 56.460 | — | | — | — | 11.911 | | 13.026 | |
| 25.722 | — | — | | — | — | 6.455 | | 3.725 | |
| 55.687 | 49.300 | — | | — | — | — | | 6.173 | |
| 16.056 | 19.847 | — | | — | | 1.060 | | — | |
| 135.723 | 178.096 | — | | — | | 16.353 | | 27.547 | |
| 7590006 | 7805530 | 430.610 | 365.149 | 1154328 | 1349021 | 379.238 | 423.662 | 642.427 | 790.450 |

السياحة

3 - 9 . الليالي السياحية المنجزة حسب نوع الايواء

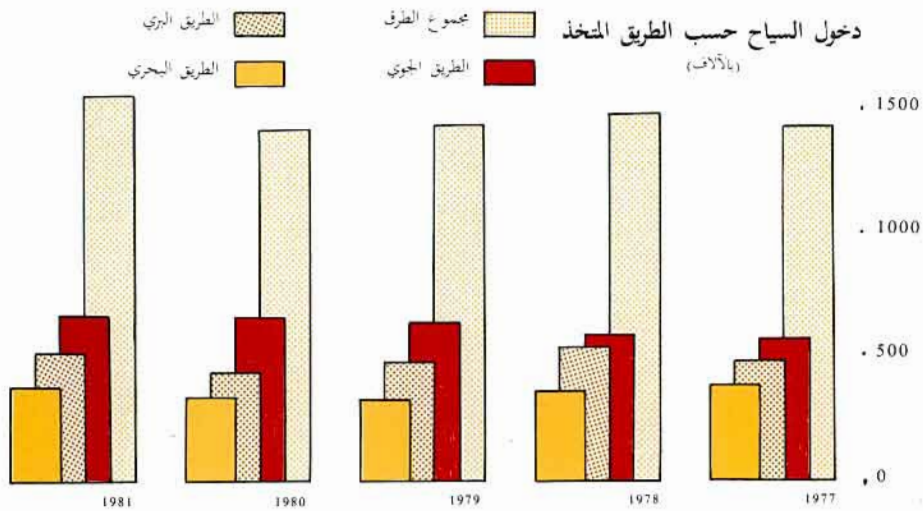
| الفنادق المرتبة | 1981 | | | 1980 | | |
|-----------------------------|-------------------|------------------|-------------------|-------------------|------------------|-------------------|
| | المجموع | السياحة الداخلية | السياحة الاجبية | المجموع | السياحة الداخلية | السياحة الأجنبية |
| حجرة واحدة | 379.238 | 258.664 | 120.574 | 423.662 | 284.603 | 139.059 |
| تحتين | 642.577 | 363.810 | 278.767 | 790.450 | 448.089 | 342.361 |
| 3 نجوم | 912.008 | 343.418 | 568.590 | 867.152 | 295.981 | 571.171 |
| 4 نجوم | 2.654.543 | 383.822 | 2.270.721 | 2.572.244 | 357.201 | 2.215.043 |
| 5 نجوم | 1.416.702 | 164.392 | 1.252.310 | 1.437.852 | 164.480 | 1.273.372 |
| قرى الاضطياف | 1.154.328 | 117.338 | 1.036.990 | 1.349.021 | 83.141 | 1.265.880 |
| إقامة سياحة | 430.610 | 71.380 | 359.230 | 365.149 | 60.507 | 304.642 |
| المجموع | 7.590.006 | 1.702.824 | 5.887.182 | 7.805.530 | 1.694.002 | 6.111.528 |
| الفنادق الغير المرتبة | 1.660.000 | 910.000 | 750.000 | 1.673.190 | 904.718 | 768.472 |
| الغيمسات | 5.290.000 | 2.790.000 | 2.500.000 | 4.515.000 | 2.500.000 | 2.015.000 |
| مراكز الشباب | 140.000 | | 140.000 | 137.000 | | 137.000 |
| عند الأهل والأقارب | 2.300.000 | | 2.300.000 | 2.223.000 | | 2.223.000 |
| مكتري | 500.000 | | 500.000 | 495.000 | | 495.000 |
| أنواع أخرى | 364.818 | | 364.818 | 320.000 | | 320.000 |
| المجموع | 10.254.818 | 3.700.000 | 6.554.818 | 9.363.190 | 3.404.718 | 5.958.472 |
| المجموع العام ... | 17.844.824 | 5.402.824 | 12.442.000 | 17.168.720 | 5.098.720 | 12.070.000 |

3 - 10 . الليالي السياحية المنجزة حسب بلاد إقامة السياح (1)

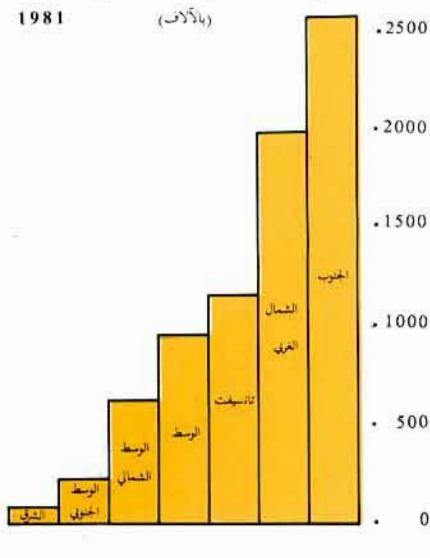
| 1981 | 1980 | 1979 | |
|------------------|------------------|------------------|----------------------------|
| 1.579.632 | 1.533.713 | 1.383.363 | المغرب |
| 2.326.508 | 2.388.307 | 2.247.451 | فرنسا |
| 709.600 | 651.103 | 394.087 | أنكلترا |
| 205.808 | 217.534 | 296.642 | الولايات المتحدة الأمريكية |
| 753.486 | 789.073 | 699.035 | ألمانيا الفيدرالية |
| 441.816 | 561.509 | 464.848 | البلدان الإسكندنافية |
| 209.045 | 278.879 | 271.288 | بلجيكا |
| 181.783 | 213.747 | 233.735 | سويسرا |
| 211.329 | 184.910 | 175.213 | الدول العربية |
| 199.665 | 174.971 | 164.689 | إسبانيا |
| 175.710 | 160.133 | 154.514 | إيطاليا |
| 120.261 | 146.909 | 148.092 | هولندا |
| 71.114 | 54.336 | 74.726 | كندا |
| 43.792 | 47.426 | 51.268 | إفريقيا |
| 44.856 | 32.857 | 33.360 | البرتغال |
| 192.409 | 209.834 | 229.321 | دول أخرى |
| 123.192 | 160.289 | 189.266 | الأجانب القاطنون بالمغرب |
| 7.590.006 | 7.805.530 | 7.210.898 | المجموع |

(1) الفنادق المرتبة وقرى الاضطياف وإقامات سياحية

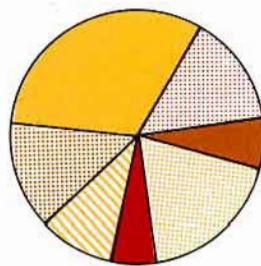
المصدر : وزارة السياحة



الليالي السياحية المنجزة بمختلف المناطق الاقتصادية



الطاقة الايوائية (الأسرة) المتوفرة في 1981/12/31



| | | | |
|-----------------|-------|---------------------------|-------|
| فنادق من 5 نجوم | 14.5% | فنادق من نجمة واحدة | 5.6% |
| فنادق من 4 نجوم | 31.8% | قرى ومراكز سياحية | 18.9% |
| فنادق من 3 نجوم | 14.1% | إقامات السياحة والاستحمام | 6.1% |
| فنادق من 2 نجوم | 9.0% | | |

الفصل الرابع
التشغيل والأجور

التشغيل والأجور

إن فصل التشغيل والأجور ينقسم الى قسمين :

- 1 - التشغيل
- 2 - الأجور

1 - التشغيل

تنجز مديرية الاحصاء سنويا ، وذلك منذ سنة 1976 ، بحثا في الوسط الحضري حول التشغيل يتلخص هدف هذا البحث في التعرف على حجم السكان النشيطين والحضرين وكذا بنيتهم . ويتكون ميدان البحث من مجموع السكان القاطنين بالوسط الحضري باستثناء بعض الفئات كالأشخاص بدون مأوى ، سكان الأقاليم الصحراوية ونشير إلى أن تقريرا يصدر إثر انتهاء كل بحث حيث يمكن أن يجد المستعمل معطيات متنوعة ومفصلة .

تعريف :

أ - السكان النشيطون

يتكون السكان النشيطون من فئتين :

— السكان النشيطون المشتغلون

— العاطلون

— السكان النشيطون المشتغلون هم جميع الأشخاص الذين يشتغلون خلال فترة المرجع والذين لا يقل سنهم عن 15 سنة .

— العاطلون هم الأشخاص الذين لا يقل سنهم عن 15 سنة ولا يشتغلون خلال فترة المرجع ولكنهم

يبحثون عن شغل وتميز بين فئتين من العاطلين :

— العاطلين الذين لم يسبق لهم أن اشتغلوا

— العاطلين الذين سبق لهم أن اشتغلوا .

ب - السكان غير النشيطين

الشخص غير النشط هو الذي لا يعمل ولا يبحث عن عمل خلال فترة المرجع . ويدخل ضمن

هذه الفئة كذلك كل الأشخاص الذين يقل عمرهم عن 15 سنة . كما تميز بين الفئات التالية :

- المرأة القائمة بأعمال البيت
- الطلبة والتلاميذ
- المتقاعدون
- المعوقون أو المصابون بأمراض مزمنة
- المسنون
- الاطفال الذين يقل سنهم عن 15 سنة الغير المتدربين

ج — الوضعية في المهنة :

هي وضعية شخص نشيط مشغل في العمل الذي يزاوله خلال فترة البحث وتميز بين الفئات التالية :

- مشغّل
- مستقل
- مستأجر
- مساعد عائلي
- متعلم بدون أجر

2 - الاجور

يتكلف القسم الميكانوغرافي والمعالجة الاعلامية التابع لوزارة المالية بصرف أجور موظفي الدولة المدنيين والعسكريين وذلك في إطار الاختصاصات المنوطة به (البند 16 من الظهير رقم 2.78.539 بتاريخ 22 نونبر 1978) . ويمثل القسم المذكور أعلاه أهم مصدر بالنسبة لهذا النوع من المعلومات . إلا أن هذه المعطيات لا تهم إلا موظفي الدولة الذين يتقاضون أجورهم من القسم الميكانوغرافي والمعالجة الاعلامية (1) . والمعلومات التي نقدمها في هذا الفصل تهم الجوانب التالية :

- الوضعية الادارية للموظفين .
- فئات الاجور (شهريا) .
- عدد الاطفال تحت الكفالة .
- الحالة العائلية .
- توزيع الموظفين حسب الاقاليم والعمالات .
- توزيع الموظفين حسب الرتب والمجموعات .

لقد تم إنشاء نظام ترتيب الموظفين في رتب بالظهير رقم 2.73.722 بتاريخ 31 دجنبر 1973 الصادر بالجريدة الرسمية رقم 3193 بتاريخ 9 يناير 1974 . ويتكون هذا النظام من 11 رتبة وكل رتبة تحتوي على 10 درجات باستثناء الرتبة الاولى والرتبة العاشرة اللتين يحتويان على درجة إضافية ويقابل كل درجة رقم استدلالي معين وتتسلسل هذه الارقام من 107 الى 928 . إلا أن بعض الموظفين لم يتم ترتيبهم في رتب بل تم ذلك في مجموعات تتسلسل من 1 الى 5 (2) .

وتكمن أهمية الرقم الاستدلالي في كونه يمكننا من حساب الراتب الاساسي للموظفين الذي تضاف اليه بعض التعويضات تختلف من إطار الى آخر . ويتم حساب الراتب الاساسي السنوي للموظف بضرب الرقم الاستدلالي في قيمة النقطة الاستدلالية التي تساوي 50,92 درهم تضاف اليها ، وابتداءاً من يوليو 1981 ، 16,18 درهم عن كل نقطة استدلالية في حالة ما إذا كان الرقم الاستدلالي للموظف يتراوح ما بين 1 و 150 وكذلك لـ 150 النقطة الأولى في حالة ما إذا كان الرقم الاستدلالي للموظف يفوق 150 نقطة .

وحساب التعويض عن الإقامة فقد رتب الموظفون في فئتين كما رتب الاقاليم والعمالات في ثلاث مناطق هي (أ) ، (ب) و (ج) (طبقاً لما ورد في الظهير رقم 2.77.67 بتاريخ 2 فبراير 1977) . بالنسبة للفئة الأولى (وتتضم من الرتبة 7 الى 11) يمثل التعويض عن الإقامة 25 % من الراتب الاساسي في حالة ما إذا كان الموظف يعمل بالمنطقة (أ) و 15 % بالنسبة للمنطقة (ب) و 10 % بالنسبة للمنطقة (ج) . أما بالنسبة للفئة الثانية (تضم من الرتبة 1 الى 6) فالنسبة هي 25 % بالمنطقة (أ) ، 10 % بالنسبة للمنطقتين (ب) و (ج) .

الهوامش :

(1) بالنسبة للمعطيات حول الحد الأدنى للاجور ، المطبقة في الصناعة والتجارة والمهن الحرة والفلاحة ، فانها لا يتم موظفي الدولة .

(2) مثال :

— المجموعة (1) : تضم أساتذة التعليم العالي ، الاساتذة المحاضرون المفتشون المنتدبون بوزارة الفلاحة (يمكن ترتيبهم في الرتبة 11 والوظائف العليا) .

— المجموعة (2) : المتصرفون المساعدون بوزارة الداخلية ، مفتشوا القوات المساعدة (يمكن ترتيبهم في الرتبة 10)

— المجموعة (3) : مفتشوا مصلحة قمع الغش ، (يمكن ترتيبهم في الرتبة 8 والرتبة 9) .

— المجموعة (4) : مرشدوا كتابة الدولة في الشبيبة والرياضة ، (يمكن ترتيبهم في الرتبة 5، 6 و 7) .

— المجموعة (5) : مرتبوا الخروف بالمطبعة الرسمية ، مرشدوا وزارة التربية الوطنية ، (يمكن ترتيبهم في الرتب 1 ، 2 ، 3 ، 4) .

وللمزيد من التفصيل يمكن الرجوع الى الظهير رقم 2.74.724 بتاريخ 13 دجنبر 1973 الصادر بالجريدة الرسمية رقم 3193 بتاريخ 9 يناير 1974 ، وكذا منشور كتابة الدولة في الشؤون الادارية رقم 4 F P/II/I بتاريخ 12 فبراير 1975 .

(3) لقد كانت قيمة النقطة الاستدلالية قبل فاتح يناير 1977 هي 47,15 درهم . كما أن التعويض على الإقامة كان يمثل 10 % من الراتب الاساسي بالنسبة لمجموع الموظفين ولجميع أقاليم وعمالات المملكة .

التشغيل والأجور

(بالنسبة المئوية)

4 - 1 . توزيع السكان النشيطين حسب الجنس والمهن .

| الذكور + الإناث | | الإناث | | الذكور | | |
|-----------------|-------|--------|-------|--------|-------|---|
| 1978 | 1977 | 1978 | 1977 | 1978 | 1977 | |
| 7.3 | 6.7 | 7.4 | 5.6 | 7.3 | 7.1 | المشتغلون في المهن العلمية والتقنية والحرّة وما يشابهها |
| 13.7 | 12.9 | 2.8 | 2.7 | 17.7 | 17.1 | المشتغلون في التجارة والبيع |
| | | | | | | المديرون والأطر الإدارية السامية ، موظفوا الإدارات |
| 8.2 | 7.0 | 7.3 | 6.4 | 8.5 | 7.2 | والمشتغلون الذين يشابهونهم |
| 12.9 | 13.3 | 19.7 | 19.4 | 10.4 | 10.8 | مشتغلون مختصون في الخدمات |
| | | | | | | فلاحون ، كسابون ، غابويون ، صيادون في البر |
| 4.9 | 6.0 | 3.6 | 4.8 | 5.3 | 6.6 | والبحر والمشتغلون الذين يشابهونهم |
| 48.8 | 48.9 | 52.8 | 54.6 | 47.4 | 46.5 | العمال والعمال اليدويين الغير فلاحيون وسائقو آلات النقل |
| 4.2 | 5.2 | 6.4 | 6.5 | 3.4 | 4.7 | مشتغلون لا يمكن ترتيبهم حسب المهنة (1) |
| 100.0 | 100.0 | 100.0 | 100.0 | 100.0 | 100.0 | المجموع |

(بالنسبة المئوية)

4 - 2 . مساهمة المرأة بالوسط الحضري في كل مجموعة من المهن

| 1978 | 1977 | |
|------|------|---|
| 26.4 | 24.7 | المشتغلون في المهن العلمية والتقنية والحرّة وما يشابهها |
| 5.4 | 6.2 | المشتغلون في التجارة والبيع |
| 23.6 | 26.6 | المديرون والأطر الإدارية السامية ، موظفوا الإدارات والمشتغلون الذين يشابهونهم |
| 40.3 | 42.5 | مشتغلون مختصون في الخدمات |
| 19.8 | 23.1 | فلاحون ، كسابون ، غابويون ، صيادون في البر والبحر والمشتغلون الذين يشابهونهم |
| 28.5 | 32.6 | العمال والعمال اليدويين الغير فلاحيون وسائقو آلات النقل |

(بالنسبة المئوية)

4 - 3 . السكان الحضريون النشيطون المشتغلون حسب الجنس والوضعية في المهنة

| ذكور + إناث | | الإناث | | الذكور | | |
|-------------|-------|--------|-------|--------|-------|--------------------------------|
| 1978 | 1977 | 1978 | 1977 | 1978 | 1977 | |
| 66.5 | 60.6 | 61.4 | 53.3 | 68.2 | 63.5 | مأجورون |
| 3.5 | 3.4 | 0.5 | 0.7 | 4.5 | 4.5 | مشتغلون |
| 25.4 | 27.3 | 31.2 | 29.8 | 23.5 | 26.3 | مستقلون |
| 4.5 | 8.7 | 6.8 | 16.2 | 3.7 | 5.7 | مساعدون عائليون ومتعلمون |
| 0.1 | 0.0 | 0.1 | 0.0 | 0.1 | 0.0 | غير مصرحون بمهنتهم |
| 100.0 | 100.0 | 100.0 | 100.0 | 100.0 | 100.0 | المجموع |

(1) بما في ذلك العاطلون الذين لم يسبق لهم أن اشتغلوا .

المصدر : مديرية الإحصاء

التشغيل والأجور

(بالنسبة المئوية)

4 - 4 . نشاط السكان الحضريين حسب الجنس والسن

| ذكور + إناث | | الاناث | | الذكور | | |
|-------------|------|--------|------|--------|------|------------------|
| 1978 | 1977 | 1978 | 1977 | 1978 | 1977 | |
| 31.3 | 36.6 | 23.9 | 30.8 | 39.1 | 43.6 | من 15 الى 19 سنة |
| 52.0 | 52.6 | 32.0 | 32.7 | 74.7 | 77.2 | من 20 الى 24 سنة |
| 60.4 | 61.0 | 28.1 | 30.6 | 94.0 | 95.4 | من 25 الى 29 سنة |
| 57.7 | 57.6 | 24.6 | 23.8 | 98.0 | 97.9 | من 30 الى 34 سنة |
| 53.9 | 54.3 | 21.6 | 21.7 | 98.1 | 98.0 | من 35 الى 39 سنة |
| 57.0 | 57.8 | 23.3 | 24.9 | 97.3 | 97.1 | من 40 الى 44 سنة |
| 59.5 | 59.4 | 23.6 | 24.9 | 96.0 | 95.6 | من 45 الى 49 سنة |
| 57.8 | 59.8 | 24.8 | 28.5 | 90.2 | 90.6 | من 50 الى 54 سنة |
| 58.7 | 59.9 | 22.9 | 25.7 | 85.1 | 87.7 | من 55 الى 59 سنة |
| 40.9 | 41.2 | 18.4 | 21.1 | 63.5 | 61.1 | من 60 الى 64 سنة |
| 25.7 | 25.3 | 9.4 | 11.7 | 42.0 | 41.0 | 65 سنة فأكثر |
| 48.6 | 49.8 | 24.5 | 27.1 | 74.8 | 76.2 | المجموع |

4 - 5 . توزيع السكان النشيطين الحضريين حسب الجنس والمستوى الدراسي .

| ذكور + إناث | | الاناث | | الذكور | | |
|-------------|-------|--------|-------|--------|-------|-----------------|
| 1978 | 1977 | 1978 | 1977 | 1978 | 1977 | |
| 54.2 | 56.2 | 60.1 | 61.1 | 52.1 | 54.2 | لاشيء + القرآني |
| 22.2 | 23.2 | 18.6 | 21.9 | 23.5 | 23.7 | الابتدائي |
| 17.9 | 17.5 | 15.8 | 14.8 | 18.7 | 18.7 | الثانوي |
| 2.9 | 2.4 | 2.0 | 1.4 | 3.2 | 2.9 | العالي |
| 2.8 | 0.6 | 3.5 | 0.8 | 2.5 | 0.4 | مستوى آخر |
| 0.0 | 0.1 | 0.0 | 0.0 | 0.0 | 0.1 | غير مصرح به |
| 100.0 | 100.0 | 100.0 | 100.0 | 100.0 | 100.0 | المجموع |

المصدر : مديرية الاحصاء .

التشغيل والأجور

4 - 6 . السكان العاطلين الحضريين حسب الجنس والسنة

(بالنسبة المئوية)

| ذكور + إناث | | الاناث | | الذكور | | |
|-------------|------|--------|------|--------|------|------------------|
| 1978 | 1977 | 1978 | 1977 | 1978 | 1977 | |
| 18.3 | 18.3 | 14.9 | 15.0 | 20.1 | 20.5 | من 15 الى 24 سنة |
| 6.6 | 7.6 | 11.7 | 12.8 | 5.5 | 5.8 | من 25 الى 34 سنة |
| 3.8 | 4.4 | 6.7 | 9.3 | 2.9 | 2.9 | من 35 الى 44 سنة |
| 3.0 | 3.5 | 5.3 | 5.5 | 2.4 | 2.9 | من 45 الى 54 سنة |
| 3.8 | 3.4 | 3.6 | 4.8 | 3.8 | 3.1 | من 55 الى 64 سنة |
| 3.3 | 5.1 | 0.9 | 5.8 | 3.7 | 4.9 | 65 سنة فأكثر |
| 9.0 | 9.7 | 11.1 | 11.9 | 8.3 | 8.8 | المجموع |

4 - 7 . السكان الحضريون العاطلون حسب الجنس ومدة التعطيل

(بالنسبة المئوية)

| ذكور + إناث | | الاناث | | الذكور | | |
|-------------|-------|--------|-------|--------|-------|-----------------------|
| 1978 | 1977 | 1978 | 1977 | 1978 | 1977 | |
| 20.1 | 16.8 | 16.2 | 17.3 | 21.9 | 16.5 | أقل من 3 أشهر |
| 14.0 | 17.1 | 12.2 | 19.3 | 14.9 | 15.8 | 3 أشهر وأقل من 6 أشهر |
| 65.4 | 64.3 | 71.1 | 61.5 | 62.7 | 65.9 | 6 أشهر فأكثر |
| 0.5 | 1.8 | 0.5 | 1.8 | 0.5 | 1.8 | غير مصرح بها |
| 100.0 | 100.0 | 100.0 | 100.0 | 100.0 | 100.0 | المجموع |

4 - 8 . السكان الحضريون العاطلون حسب الجنس وطريقة البحث عن العمل

(بالنسبة المئوية)

| ذكور + إناث | | الاناث | | الذكور | | |
|-------------|-------|--------|-------|--------|-------|--------------------|
| 1978 | 1977 | 1978 | 1977 | 1978 | 1977 | |
| 4.2 | 7.8 | 3.0 | 4.1 | 4.8 | 9.9 | مكتب الشغل |
| 19.6 | 25.0 | 23.8 | 34.7 | 17.6 | 19.5 | الجزان والأصدقاء |
| 44.8 | 39.6 | 37.5 | 32.9 | 48.3 | 43.4 | الاتصال بالتشغيلين |
| 30.6 | 25.9 | 34.8 | 26.9 | 28.5 | 25.4 | آخرون |
| 0.8 | 1.7 | 0.9 | 1.4 | 0.8 | 1.8 | غير مصرح به |
| 100.0 | 100.0 | 100.0 | 100.0 | 100.0 | 100.0 | المجموع |

المصدر : مديرية الإحصاء .

التشغيل والأجور

4 - 9. السكان النشيطون المشتغلون الدائمون حسب الجنس والنشاط الرئيسي الحالي

(بالنسبة المئوية)

والمدة الأسبوعية للعمل سنة 1978

| المجموع | غير مصرح به | ل ي | 48 س فاكثر | 40 س الى 47 س | 29 س الى 39 س | 15 س الى 28 س | أقل من 15 ساعة | |
|--------------------|-------------|------------|-------------|---------------|---------------|---------------|----------------|--|
| الذكور | | | | | | | | |
| 100.0 | 0.0 | 2.0 | 55.5 | 11.3 | 9.5 | 9.9 | 11.8 | الفلاحة - الغابات - والصيد |
| 100.0 | 0.0 | 2.0 | 46.2 | 38.1 | 9.4 | 1.9 | 2.4 | الماء - الكهرباء - الطاقة والمعادن |
| 100.0 | 0.0 | 1.6 | 61.7 | 24.7 | 6.9 | 2.9 | 2.2 | الصناعة |
| 100.0 | 0.3 | 3.6 | 61.8 | 19.8 | 6.7 | 3.4 | 4.4 | البناء والأشغال العمومية |
| 100.0 | 0.1 | 2.6 | 61.2 | 17.2 | 11.8 | 3.5 | 3.6 | النقل والمواصلات |
| 100.0 | 0.0 | 1.5 | 67.4 | 13.3 | 9.2 | 5.1 | 3.5 | التجارة |
| 100.0 | 0.0 | 2.5 | 52.0 | 22.9 | 15.2 | 4.3 | 3.1 | الخدمات |
| 100.0 | 0.2 | 1.4 | 27.4 | 27.4 | 30.3 | 11.2 | 2.1 | الإدارة |
| 100.0 | 22.5 | 0.0 | 32.0 | 26.9 | 14.3 | 0.0 | 4.3 | النشاط المزاوئ خارج الأراضي المغربية والنشاط الغير المعين، وعاطل لم يشتغل أبدا |
| 100.0 | 0.1 | 1.9 | 55.3 | 21.2 | 12.9 | 5.3 | 3.3 | المجموع |
| الاناث | | | | | | | | |
| 100.0 | 0.0 | 3.8 | 49.7 | 20.4 | 14.1 | 5.6 | 6.4 | الفلاحة - الغابات والصيد |
| 100.0 | 0.0 | 0.0 | 26.0 | 28.6 | 45.4 | 0.0 | 0.0 | الماء - الكهرباء - الطاقة والمعادن |
| 100.0 | 0.1 | 4.8 | 23.1 | 16.1 | 15.5 | 24.5 | 15.9 | الصناعة |
| 100.0 | 0.0 | 0.0 | 10.3 | 50.1 | 34.3 | 5.3 | 0.0 | البناء والأشغال العمومية النقل |
| 100.0 | 0.0 | 1.1 | 37.9 | 20.1 | 24.7 | 10.0 | 6.3 | المواصلات |
| 100.0 | 0.0 | 1.1 | 37.9 | 20.1 | 24.7 | 10.0 | 6.3 | التجارة |
| 100.0 | 0.2 | 2.2 | 53.5 | 17.0 | 14.6 | 8.4 | 4.1 | الخدمات |
| 100.0 | 0.0 | 0.6 | 7.3 | 24.7 | 45.0 | 19.4 | 3.0 | الإدارة |
| 100.0 | 24.2 | 0.0 | 64.7 | 0.0 | 0.0 | 11.1 | 0.0 | النشاط المزاوئ خارج الأراضي المغربية والنشاط الغير المعين وعاطل لم يشتغل أبدا |
| 100.0 | 0.2 | 3.1 | 30.0 | 18.4 | 20.8 | 17.8 | 9.7 | المجموع |
| ذكور + إناث | | | | | | | | |
| 100.0 | 0.0 | 2.2 | 54.8 | 12.4 | 10.1 | 9.3 | 11.2 | الفلاحة - الغابات - والصيد |
| 100.0 | 0.0 | 1.9 | 45.3 | 37.7 | 11.1 | 1.7 | 2.3 | الماء - الكهرباء - الطاقة والمعادن |
| 100.0 | 0.1 | 2.7 | 48.8 | 21.8 | 9.7 | 10.1 | 6.8 | الصناعة |
| 100.0 | 0.3 | 3.6 | 61.6 | 19.9 | 6.7 | 3.4 | 4.5 | البناء والأشغال العمومية |
| 100.0 | 0.1 | 2.5 | 59.5 | 18.3 | 12.7 | 3.5 | 3.4 | النقل والمواصلات |
| 100.0 | 0.1 | 1.5 | 65.6 | 13.7 | 10.1 | 5.3 | 3.7 | التجارة |
| 100.0 | 0.1 | 2.3 | 52.7 | 20.1 | 14.9 | 6.3 | 3.6 | الخدمات |
| 100.0 | 0.2 | 1.2 | 23.5 | 26.9 | 33.1 | 12.8 | 2.3 | الإدارة |
| 100.0 | 23.0 | 0.0 | 41.9 | 18.8 | 10.0 | 3.3 | 3.0 | النشاط المزاوئ خارج الأراضي المغربية والنشاط الغير المعين وعاطل لم يشتغل أبدا |
| 100.0 | 0.1 | 2.2 | 49.9 | 20.6 | 14.6 | 8.0 | 4.6 | المجموع |

ل. ي. الأشخاص الذين لم يشتغلوا خلال الأسبوع المرحع

المصدر: مديرية الإحصاء.

التشغيل والأجور

4 - 10 . السكان النشطون المشتغلون الدائمون حسب الجنس ، المهنة الرئيسية الحالية ومدة العمل الأسبوعية لسنة 1978

(بالنسبة المئوية)

| المجموع | غير مصرح به | ل ي | 48 ساعة فأكثر | 40 س إلى 47 س | 29 س إلى 39 س | 15 س إلى 28 س | أقل من 15 ساعة |
|---|-------------|-----|---------------|---------------|---------------|---------------|----------------|
| الذكور | | | | | | | |
| المشتغلون في المهن العلمية والتقنية والحرة وما يشابهها | | | | | | | |
| 100.0 | 0.1 | 1.8 | 16.5 | 20.7 | 32.4 | 23.6 | 4.9 |
| المشتغلون في التجارة والبايعا | | | | | | | |
| 100.0 | 0.0 | 1.4 | 68.8 | 12.3 | 9.1 | 4.8 | 3.6 |
| المديرون والأطر الإدارية السامية ، موظفوا الإدارات والمشتغلون الذين يشابهونهم | | | | | | | |
| 100.0 | 0.0 | 2.0 | 22.1 | 40.9 | 31.9 | 1.5 | 1.6 |
| مشتغلون مختصون في الخدمات | | | | | | | |
| 100.0 | 0.1 | 1.7 | 65.9 | 21.0 | 7.8 | 2.0 | 1.5 |
| فلاحون - كسابون ، غابويون صيادون في البر والبحر والمشتغلون الذين يشابهونهم | | | | | | | |
| 100.0 | 0.0 | 1.8 | 53.9 | 11.6 | 10.9 | 10.2 | 11.6 |
| العمال والعمال اليدويون الغير فلاحيون وسائقو آلات النقل | | | | | | | |
| 100.0 | 0.2 | 2.2 | 61.3 | 21.7 | 8.2 | 3.4 | 3.0 |
| مشتغلون لا يمكن ترتيبهم | | | | | | | |
| 100.0 | 9.4 | 2.1 | 36.5 | 37.0 | 12.6 | 2.4 | 0.0 |
| حسب المهنة (1) | | | | | | | |
| 100.0 | 0.1 | 1.9 | 55.2 | 21.2 | 12.9 | 5.4 | 3.3 |
| الإناث | | | | | | | |
| المشتغلون في المهن العلمية والتقنية والحرة وما يشابهها | | | | | | | |
| 100.0 | 0.0 | 2.2 | 8.9 | 22.2 | 38.4 | 24.1 | 4.2 |
| المشتغلون في التجارة والبايعا | | | | | | | |
| 100.0 | 0.0 | 1.7 | 46.7 | 11.7 | 22.5 | 11.4 | 6.0 |
| المديرون والأطر الإدارية السامية ، موظفوا الإدارات والمشتغلون الذين يشابهونهم | | | | | | | |
| 100.0 | 0.0 | 0.6 | 3.6 | 44.8 | 41.8 | 2.5 | 0.7 |
| مشتغلون مختصون في الخدمات | | | | | | | |
| 100.0 | 0.2 | 1.7 | 58.9 | 13.5 | 13.0 | 8.6 | 4.1 |
| فلاحون - كسابون - غابويون - صيادون في البر والبحر والمشتغلون الذين يشابهونهم | | | | | | | |
| 100.0 | 0.0 | 5.4 | 59.1 | 11.6 | 7.0 | 7.9 | 9.0 |
| العمال والعمال اليدويون الغير فلاحيون وسائقو آلات النقل | | | | | | | |
| 100.0 | 0.1 | 4.7 | 22.7 | 14.6 | 16.5 | 25.3 | 16.1 |
| مشتغلون لا يمكن ترتيبهم | | | | | | | |
| 100.0 | 18.9 | 0.0 | 27.2 | 44.5 | 9.4 | 0.0 | 0.0 |
| حسب المهنة (1) | | | | | | | |
| 100.0 | 0.2 | 3.1 | 30.0 | 18.4 | 20.8 | 17.8 | 9.7 |
| ذكور + إناث | | | | | | | |
| المشتغلون في المهن العلمية والتقنية والحرة وما يشابهها | | | | | | | |
| 100.0 | 0.1 | 1.9 | 14.5 | 21.1 | 34.0 | 23.7 | 4.7 |
| المشتغلون في التجارة والبايعا | | | | | | | |
| 100.0 | 0.0 | 1.5 | 67.8 | 12.2 | 9.7 | 5.1 | 3.7 |
| المديرون وأطر الإدارية السامية ، موظفوا الإدارات والمشتغلون الذين يشابهونهم | | | | | | | |
| 100.0 | 0.0 | 1.6 | 19.3 | 41.8 | 34.2 | 1.7 | 1.4 |
| مشتغلون مختصون في الخدمات | | | | | | | |
| 100.0 | 0.1 | 1.7 | 63.3 | 18.2 | 9.7 | 4.5 | 2.5 |
| فلاحون كسابون - غابويون - صيادون في البر والبحر والمشتغلون الذين يشابهونهم | | | | | | | |
| 100.0 | 0.0 | 2.1 | 54.4 | 11.6 | 10.6 | 10.0 | 11.3 |
| العمال والعمال اليدويون الغير فلاحيون وسائقو آلات النقل | | | | | | | |
| 100.0 | 0.1 | 2.7 | 52.8 | 20.1 | 10.1 | 8.3 | 5.9 |
| مشتغلون لا يمكن ترتيبهم | | | | | | | |
| 100.0 | 11.2 | 1.7 | 34.7 | 38.5 | 12.0 | 1.9 | 0.0 |
| حسب المهنة (1) | | | | | | | |
| 100.0 | 0.1 | 2.2 | 49.8 | 20.6 | 14.6 | 8.0 | 4.7 |

المصدر : مديرية الإحصاء .

1 - ي: الأشخاص الذين لم يشتغلوا خلال الأسبوع المرجع
2 - بما في ذلك العاطلون الذين لم يستق لهم أن يشتغلوا .

التشغيل والأجور

4 - 11 . مساهمة المرأة بالوسط الحضري حسب فروع النشاط الاقتصادي

(بالنسبة المئوية)

| 1978 | 1977 | |
|------|------|---|
| 24.1 | 25.9 | الزراعة - الغابات - الصيد |
| 4.5 | 2.0 | الماء - الكهرباء والطاقة |
| 4.3 | 4.0 | المعادن |
| 42.5 | 46.3 | الصناعة |
| 73.6 | 75.0 | منها الصناعة التسيجية (يتضمن الصناعة التقليدية) |
| 0.5 | 1.2 | أدوات البناء - والأشغال العمومية |
| 2.8 | 2.8 | النقل والمواصلات |
| 7.3 | 7.3 | التجارة |
| 52.0 | 55.3 | خدمات أخرى |
| 91.6 | 92.6 | منها الخدمات المنزلية |
| 19.3 | 25.9 | الإدارة |
| 26.4 | | المجموع |

4 - 12 . السكان النشيطون الحضريون حسب النشاط الاقتصادي والسن لسنة 1978

(بالنسبة المئوية)

| المجموع | 65 سنة فأكثر | من 25 إلى 64 سنة | من 15 إلى 24 سنة | |
|---------|--------------|------------------|------------------|---|
| 100.0 | 5.8 | 72.2 | 22.0 | الزراعة - الغابات - الصيد |
| 100.0 | — | 79.6 | 20.4 | الماء - الكهرباء - الطاقة |
| 100.0 | 2.5 | 80.7 | 16.8 | المعادن |
| 100.0 | 1.9 | 52.6 | 45.5 | الصناعة |
| 100.0 | 1.9 | 63.1 | 35.0 | البناء - والأشغال العمومية |
| 100.0 | 3.3 | 80.8 | 15.9 | النقل والمواصلات |
| 100.0 | 5.3 | 72.6 | 22.1 | التجارة |
| 100.0 | 3.7 | 69.4 | 26.9 | الخدمات |
| 100.0 | 2.8 | 80.4 | 16.8 | الإدارة |
| 100.0 | 0.7 | 23.1 | 76.2 | النشاط الزاويل خارج الأراضي المغربية ونشاط غير معين - وعاطل لم يشتغل أبدا |
| 100.0 | 3.0 | 64.8 | 32.2 | المجموع |

4 - 13 . السكان النشيطون الحضريون المشتغلون حسب الوضعية في المهنة

وفروع النشاط الاقتصادي سنة 1978

(بالنسبة المئوية)

| المجموع | غير مصرحون بمهنتهم | م . ع | مأجورون | مستقلون | مشتغلون | |
|---------|--------------------|-------|---------|---------|---------|---|
| 100.0 | 0.0 | 4.7 | 66.8 | 18.5 | 10.0 | الزراعة - الغابات - الصيد |
| 100.0 | 0.0 | 1.0 | 96.8 | 2.2 | 0.0 | الماء - الكهرباء - الطاقة |
| 100.0 | 0.0 | 0.6 | 96.9 | 0.5 | 2.0 | المعادن |
| 100.0 | 0.0 | 8.1 | 56.8 | 31.6 | 3.5 | الصناعة |
| 100.0 | 0.0 | 2.4 | 79.4 | 14.5 | 3.7 | البناء والأشغال العمومية |
| 100.0 | 0.0 | 0.6 | 74.0 | 24.3 | 1.1 | النقل والمواصلات |
| 100.0 | 0.0 | 6.6 | 25.4 | 61.7 | 6.3 | التجارة |
| 100.0 | 0.0 | 1.2 | 83.8 | 11.7 | 3.3 | الخدمات |
| 100.0 | 0.0 | 0.6 | 97.7 | 1.4 | 0.3 | الإدارة |
| 100.0 | 12.5 | 0.0 | 64.3 | 21.0 | 2.2 | النشاط الزاويل خارج الأراضي المغربية ونشاط غير معين وعاطل لم يشتغل أبدا |
| 100.0 | 0.1 | 4.4 | 65.3 | 26.5 | 3.7 | المجموع |

المصدر : مديرية الإحصاء

م . ع : مساعدون عائليون ومتعلمين

التشغيل والأجور

4 - 14 . الأجور الدنيا المطبقة في التجارة والصناعة والمهن الحرة

الوحدة بالدرهم

| 81-6-1 | 80-1-1 | 79-5-1 | 77-1-1 | (2) 75-6-12 | (1) 73-12-16 | (1) 71-11-22 | تاريخ نفاذ إعادة التقييم |
|--------|--------|--------|--------|-------------|--------------|--------------|--------------------------------|
| 20.4 | 7.7 | 30.0 | 10.2 | 10.4 | 20.3 | - | نسبة إعادة التقييم % (3) |
| 2.36 | 1.96 | 1.82 | 1.40 | 1.27 | 1.15 | 0.956 | 18 سنة فأكثر |
| 18.88 | 15.68 | 14.56 | 11.20 | 10.16 | 9.20 | 7.648 | أجر في الساعة |
| 490.88 | 407.68 | 378.56 | 291.20 | 264.16 | 239.20 | 198.848 | أجر في اليوم |
| | | | | | | | أجر في الشهر |
| 1.98 | 1.65 | 1.53 | 1.18 | 1.08 | 0.978 | 0.815 | 17 الى 18 سنة |
| 15.84 | 13.21 | 12.27 | 9.44 | 8.60 | 7.804 | 6.520 | أجر في الساعة |
| 411.84 | 343.61 | 319.07 | 245.44 | 223.77 | 202.904 | 169.520 | أجر في اليوم |
| | | | | | | | أجر في الشهر |
| 1.78 | 1.48 | 1.38 | 1.06 | 0.97 | 0.881 | 0.734 | 16 الى 17 سنة |
| 14.24 | 11.87 | 11.02 | 8.48 | 7.762 | 7.048 | 5.872 | أجر في الساعة |
| 370.24 | 308.67 | 286.62 | 220.48 | 201.58 | 183.248 | 152.672 | أجر في اليوم |
| | | | | | | | أجر في الشهر |
| 1.66 | 1.38 | 1.29 | 0.99 | 0.90 | 0.809 | 0.674 | 15 الى 16 سنة |
| 13.28 | 10.80 | 10.04 | 7.72 | 7.122 | 6.472 | 5.392 | أجر في الساعة |
| 345.28 | 281.00 | 260.94 | 200.72 | 185.10 | 168.272 | 140.192 | أجر في اليوم |
| | | | | | | | أجر في الشهر |
| 1.475 | 1.225 | 1.14 | 0.875 | 0.796 | 0.724 | 0.604 | 14 الى 15 سنة |
| 11.80 | 9.80 | 9.10 | 7.00 | 6.368 | 5.795 | 4.832 | أجر في الساعة |
| 306.80 | 254.80 | 236.60 | 182.00 | 165.66 | 150.670 | 125.632 | أجر في اليوم |
| | | | | | | | أجر في الشهر |

4 - 15 . الأجور الدنيا المطبقة في الفلاحة حسب السن (الأجرة اليومية)

الوحدة بالدرهم

| 81-6-1 | 79-5-1 | 77-1-1 | (2) 75-6-12 | (1) 73-12-16 | (1) 71-11-22 | تاريخ نفاذ إعادة التقييم |
|--------|--------|--------|-------------|--------------|--------------|---|
| 20.2 | 40.0 | 9.8 | 10.0 | 20.0 | - | نسبة إعادة التقييم % (3) |
| 12.20 | 10.15 | 7.25 | 6.60 | 6.00 | 5.00 | الرشداء البالغون على الأقل 18 سنة |
| 8.50 | 7.08 | 5.00 | 4.60 | 4.20 | 3.50 | من 15 الى 18 سنة |
| 6.10 | 5.08 | 3.63 | 3.30 | 3.00 | 2.50 | من 12 الى 15 سنة |

- (1) يعنى الأجور الدنيا المدفوعة للذكور ، باستثناء الاناث حيث يخفض أجرهن بنسبة السدس .
- (2) حددت التخفيضات الخاصة بالأجور المدفوعة للنساء .
- (3) هذه النسبة محسوبة خاصة على الأجور المدفوعة للرشداء (المشتغلون البالغون من العمر 18 سنة فأكثر)

المصدر : وزارة التشغيل والانعاش الوطني .

التشغيل والأجور

4 - 16 . توزيع موظفي الدولة حسب الرتب والمجموعات والوضعية الادارية (الوضعية في 31 دجنبر 1981)

| الرتب | الرسميون | المتدربون | المؤقتون | الدائمون | المتعاقدون | الطلبة والخدمة المدنية | المجموع |
|-----------|----------|-----------|----------|----------|------------|---------------------------|---------|
| 1 | 9.768 | 161 | 1.004 | 12.652 | 7 | - | 23.592 |
| 2 | 14.614 | 643 | 406 | 3.812 | 35 | - | 19.510 |
| 3 | 1.984 | 42 | 46 | 166 | 2 | - | 2.240 |
| 4 | 6.657 | 27 | 213 | 2.577 | 9 | - | 9.483 |
| 5 | 20.973 | 6.203 | 443 | 4.453 | 19 | - | 32.091 |
| 6 | 8.525 | - | 59 | 481 | 17 | - | 9.082 |
| 7 | 52.305 | 18.540 | 14.576 | 382 | 211 | - | 86.014 |
| 8 | 6.756 | 1.182 | - | - | 35 | 139 | 8.112 |
| 9 | 15.786 | 5.620 | - | - | 140 | - | 21.546 |
| 10 | 11.304 | 3.423 | - | - | 752 | 3.996 | 19.475 |
| 11 | 2.428 | 513 | - | - | 444 | 477 | 3.862 |
| المجموعات | | | | | | | |
| 1 | 1.415 | 76 | - | - | 381 | - | 1.872 |
| 2 | 1.075 | 81 | - | - | 1.188 | - | 2.344 |
| 3 | 33 | - | - | - | 117 | - | 150 |
| 4 | 834 | - | - | - | 38 | - | 872 |
| 5 | 58 | - | - | - | 1 | - | 59 |
| آخرون | 349 | - | 104 | 50 | 129 | 20.561 | 21.193 |
| المجموع | 154.864 | 36.511 | 16.851 | 24.573 | 3.525 | 25.173 | 261.497 |

4 - 17 . توزيع موظفي الدولة حسب فئات الأجور والوضعية الادارية (الوضعية في 31 دجنبر 1981)

| أقل من 750 درهم | الرسميون | المتدربون | المؤقتون | الدائمون | المتعاقدون | الطلبة والخدمة المدنية | المجموع |
|-------------------------|----------|-----------|----------|----------|------------|---------------------------|---------|
| من 750 الى 1.000 درهم | 455 | 180 | 510 | 8.405 | 5 | 374 | 9.929 |
| من 1.001 الى 1.250 درهم | 11.894 | 723 | 1.328 | 13.021 | 9 | 6 | 26.981 |
| من 1.251 الى 1.500 درهم | 26.754 | 6.282 | 11.335 | 2.659 | 55 | 19.585 | 66.670 |
| من 1.501 الى 2.000 درهم | 25.039 | 17.363 | 3.536 | 373 | 58 | 737 | 47.106 |
| من 2.001 الى 2.500 درهم | 42.943 | 7.138 | 48 | 97 | 287 | 4.438 | 54.951 |
| من 2.501 الى 3.000 درهم | 24.155 | 3.821 | 76 | 13 | 545 | - | 28.610 |
| من 3.001 الى 3.500 درهم | 12.353 | 511 | 4 | 5 | 616 | 25 | 13.514 |
| من 3.501 الى 4.000 درهم | 5.352 | 23 | 2 | - | 242 | 8 | 5.627 |
| من 4.001 الى 4.500 درهم | 2.035 | 142 | 2 | - | 180 | - | 2.359 |
| من 4.501 الى 5.000 درهم | 943 | 1 | 3 | - | 128 | - | 1.075 |
| أكثر من 5.000 درهم | 812 | 248 | 3 | - | 326 | - | 1.389 |
| | 2.129 | 79 | 4 | - | 1.074 | - | 3.286 |
| المجموع | 154.864 | 36.511 | 16.851 | 24.573 | 3.525 | 25.173 | 261.497 |

ملاحظة : (1) يتضمن 102 عوناً لا يتقاضون إلا التعويضات العائلية (ساء مطلقات)
(2) لا يشمل المعطيات المتعلقة بالقوات المسلحة الملكية - الدرك الملكي - الأمن الوطني - والقوات المساعدة .

المصدر : وزارة المالية (ق . م . م . ا .)

التشغيل والأجور

(الوضعية في 31 ديسمبر 1981)

4 - 18 . موظفوا الدولة حسب الرتب والمجموعات وعدد الأطفال المكفل بهم

| الرتب | لا شيء | طفل | طفلين | عدد الأطفال | | | 6 فأكثر | المجموع |
|-------------|---------|--------|--------|-------------|---------|---------|---------|---------|
| | | | | 3 أطفال | 4 أطفال | 5 أطفال | | |
| 1 | 1.0691 | 1.978 | 1.945 | 2.052 | 2.181 | 2.045 | 2.700 | 23.592 |
| 2 | 10.626 | 1.454 | 1.649 | 1.532 | 1.448 | 1.227 | 1.574 | 19.510 |
| 3 | 1.117 | 210 | 187 | 191 | 185 | 139 | 211 | 2.240 |
| 4 | 2.681 | 988 | 1.089 | 1.097 | 1.154 | 1.058 | 1.416 | 9.483 |
| 5 | 20.080 | 2.457 | 2.440 | 2.177 | 1.859 | 1.444 | 1.634 | 32.091 |
| 6 | 3.492 | 867 | 1.154 | 1.112 | 1.004 | 703 | 750 | 9.082 |
| 7 | 53.185 | 6.058 | 6.219 | 5.966 | 5.376 | 4.270 | 4.940 | 86.014 |
| 8 | 3.418 | 756 | 963 | 948 | 849 | 575 | 603 | 8.112 |
| 9 | 14.545 | 1.918 | 1.627 | 1.330 | 1.024 | 589 | 513 | 21.546 |
| 10 | 13818 | 1.564 | 1.504 | 1.109 | 693 | 411 | 376 | 19.475 |
| 11 | 2.402 | 433 | 489 | 295 | 151 | 54 | 38 | 3.862 |
| المجموعات | | | | | | | | |
| 1 | 619 | 284 | 366 | 303 | 159 | 83 | 58 | 1.872 |
| 2 | 1.337 | 352 | 318 | 129 | 93 | 56 | 59 | 2.344 |
| 3 | 92 | 19 | 17 | 5 | 10 | 4 | 3 | 150 |
| 4 | 153 | 79 | 120 | 146 | 120 | 98 | 156 | 872 |
| 5 | 6 | 13 | 9 | 14 | 6 | 8 | 3 | 59 |
| آخرين | 20.813 | 99 | 98 | 65 | 48 | 34 | 36 | 21.193 |
| المجموع ... | 159.075 | 19.529 | 20.194 | 18.471 | 16.360 | 12.798 | 15.070 | 261.497 |

(الوضعية في 31 ديسمبر 1981)

4 - 19 . موظفوا الدولة حسب الوضعية العائلية وعدد الأطفال المكفل بهم

| المجموع | 6 فأكثر | عدد الأطفال | | | طفلين | طفل | لا شيء |
|-------------|---------|-------------|---------|---------|--------|--------|---------|
| | | 5 أطفال | 4 أطفال | 3 أطفال | | | |
| 131.453 | 39 | 55 | 71 | 142 | 134 | 206 | 130.806 |
| 127.040 | 15.001 | 12.686 | 16.173 | 18.107 | 19.625 | 18.560 | 26.888 |
| 884 | 22 | 45 | 70 | 115 | 160 | 195 | 277 |
| 2.120 | 8 | 12 | 46 | 107 | 275 | 568 | 1.104 |
| المجموع ... | 15.070 | 12.798 | 16.360 | 18.471 | 20.194 | 19.529 | 159.075 |

ملاحظة (1) : يتضمن 102 عوناً لا يتقاضون إلا التعويضات العائلية (نساء مطلقات)
 (2) لا يشمل المعطيات المتعلقة بالقوات المسلحة الملكية - الدرك الملكي - الأمن الوطني والقوات المساعدة .

المصدر : وزارة المالية . (ق . م . م . ل . د .)

التشغيل والاجور

(الوضعية في 31 دجنبر 1981)

4 - 20 توزيع موظفي الدولة حسب فئات الأجور والرتب والمجموعات

| الرتب | | | | | | | |
|--------|-------|--------|-------|-------|--------|--------|-----------------------------|
| 7 | 6 | 5 | 4 | 3 | 2 | 1 | |
| 1 | 1 | 5 | 9 | 153 | 188 | 9.065 | أقل من 750 درهم |
| 12 | 49 | 3.941 | 1.870 | 828 | 9.710 | 10.518 | من 750 الى 1000 درهم |
| 11.571 | 1.439 | 19.120 | 3.748 | 797 | 6.963 | 3.303 | من 1001 الى 1250 درهم |
| 28.811 | 3.591 | 8.026 | 3.446 | 354 | 1.272 | 227 | من 1251 الى 1500 درهم |
| 34.152 | 3.800 | 748 | 228 | 100 | 381 | 16 | من 1501 الى 2000 درهم |
| 10.666 | 74 | 209 | 177 | 4 | 428 | 4 | من 2001 الى 2500 درهم |
| 527 | 93 | 40 | 4 | — | 81 | 10 | من 2501 الى 3000 درهم |
| 201 | 29 | 1 | 1 | 3 | 22 | 61 | من 3001 الى 3500 درهم |
| 68 | — | — | — | — | 126 | 6 | من 3501 الى 4000 درهم |
| 5 | — | — | — | — | 225 | 56 | من 4001 الى 4500 درهم |
| — | — | 1 | — | 1 | 93 | 129 | من 4501 الى 5000 درهم |
| — | 6 | — | — | — | 21 | 197 | أكثر من 5000 درهم |
| 86.014 | 9.082 | 32.091 | 9.483 | 2.240 | 19.510 | 23.592 | المجموع |

ملاحظة :

- 1) يتضمن 102 عوناً الدين لا يتقاضون الا التعويضات العائلية (نساء مطلقات)
- 2) لا يشمل المعطيات المتعلقة بالقوات المسلحة الملكية - الدرك الملكي - الامن الوطني والقوات المساعدة .
- 3) إن وجود بعض الموظفين في الرتب 1 و 2 يتقاضون أكثر من 5000 درهم يرجع إلى كون المعطيات الواردة في هذا المجال تشمل بالإضافة إلى الراتب الشهري المبالغ المصروفة لهؤلاء الموظفين من أجل تسوية وضعيتهم .

المصدر : وزارة المالية (ق . م . م . إ)

| الجموع | آخرون | الجموعات | | | | | الترتيب | | | | |
|---------|--------|----------|-----|-----|-------|-------|---------|--------|--------|-------|--|
| | | 5 | 4 | 3 | 2 | 1 | 11 | 10 | 9 | 8 | |
| 9.929 | 399 | 42 | 44 | 10 | 9 | 3 | — | — | — | — | |
| 26.981 | 41 | 2 | 3 | 5 | — | 1 | — | — | — | 1 | |
| 66.670 | 19.552 | 2 | 10 | 26 | — | — | — | 2 | — | 137 | |
| 47.106 | 770 | 2 | 11 | 8 | 7 | — | 1 | — | 8 | 572 | |
| 54.951 | 23 | 10 | 41 | 21 | 485 | 15 | 469 | 4.300 | 7.484 | 2.678 | |
| 28.610 | 31 | 1 | 575 | 25 | 276 | 10 | 29 | 4.610 | 9.125 | 2.366 | |
| 13.514 | 13 | — | 121 | 13 | 186 | 26 | 419 | 5.645 | 4.151 | 2.185 | |
| 5.627 | 24 | — | 45 | 4 | 369 | 1 | 628 | 3.425 | 742 | 71 | |
| 2.359 | 86 | — | 21 | 9 | 160 | 11 | 626 | 1.190 | 28 | 28 | |
| 1.075 | 27 | — | — | 2 | 39 | 49 | 410 | 231 | 7 | 24 | |
| 1.389 | 44 | — | 1 | 3 | 180 | 327 | 576 | 32 | 1 | 1 | |
| 3.286 | 183 | — | — | 24 | 633 | 1.429 | 704 | 40 | — | 49 | |
| 261.497 | 21.193 | 59 | 872 | 150 | 2.344 | 1.872 | 3.862 | 19.475 | 21.546 | 8.112 | |

التشغيل والأجور

4 - 21 . موظفوا الدولة حسب الرتب والمجموعات (الوضعية في 31 دجنبر 1981)

| | | الرتب | | | | | | | |
|--|----------------|--------|-------|--------|-------|-------|--------|--------|---------------------|
| | | 7 | 6 | 5 | 4 | 3 | 2 | 1 | |
| | الجنوب | 3.753 | 208 | 1.167 | 233 | 76 | 493 | 835 | أكادير |
| | | 11 | 7 | 18 | 2 | 2 | 5 | 4 | بوجدور |
| | | 565 | 9 | 103 | 8 | 6 | 58 | 52 | كلميم |
| | | 503 | 183 | 366 | 140 | 20 | 141 | 81 | العيون |
| | | 2.136 | 78 | 615 | 51 | 23 | 248 | 334 | ورزازات |
| | | 73 | 39 | 85 | 98 | 8 | 59 | 11 | وادي الذهب |
| | | 18 | 15 | 16 | 1 | 3 | 11 | 5 | اسمارة |
| | | 272 | 9 | 51 | 5 | 2 | 53 | 23 | طان طان |
| | | 378 | 7 | 69 | 4 | 4 | 51 | 30 | طا طا |
| | | 1.187 | 44 | 322 | 30 | 20 | 134 | 220 | ترزيت |
| | تانسيفت | 1.348 | 43 | 471 | 57 | 21 | 153 | 184 | قلعة السراغنة |
| | | 734 | 53 | 397 | 98 | 13 | 157 | 202 | الصويرة |
| | | 4.439 | 414 | 1.653 | 325 | 88 | 755 | 1.459 | مراكش |
| | | 2.310 | 159 | 799 | 138 | 46 | 292 | 435 | أسفي |
| | الوسط | 1.178 | 45 | 343 | 24 | 12 | 108 | 155 | أزيلال |
| | | 2.623 | 209 | 741 | 143 | 29 | 305 | 469 | بني ملال |
| | | 666 | 54 | 153 | 28 | 6 | 81 | 86 | بن سليمان |
| | | 12.710 | 1.195 | 3.875 | 1.227 | 612 | 2.327 | 2.808 | الدار البيضاء |
| | | 2.005 | 164 | 816 | 211 | 39 | 334 | 378 | الجديدة |
| | | 2.026 | 94 | 466 | 70 | 31 | 223 | 215 | خريكة |
| | | 2.172 | 149 | 834 | 186 | 39 | 288 | 517 | سطات |
| | الشمال الغربي | 4.615 | 395 | 1.268 | 569 | 85 | 914 | 881 | الغنيطة |
| | | 1.517 | 113 | 596 | 96 | 21 | 238 | 329 | الحميسات |
| | | 783 | 38 | 230 | 70 | 12 | 130 | 137 | شقشاون |
| | | 8.773 | 2.860 | 6.680 | 3.041 | 384 | 6.700 | 6.655 | الرباط - سلا |
| | | 2.004 | 260 | 628 | 269 | 69 | 444 | 547 | طنجة |
| | | 2.677 | 349 | 1.054 | 398 | 79 | 649 | 854 | تطوان |
| | الوسط الشمالي | 1.242 | 47 | 439 | 97 | 29 | 203 | 240 | الحسيمة |
| | | 596 | 18 | 234 | 17 | 9 | 93 | 72 | بولان |
| | | 4.274 | 457 | 1.520 | 442 | 78 | 813 | 1.419 | فاس |
| | | 1.457 | 30 | 222 | 39 | 7 | 101 | 88 | تاوانات |
| | | 2.264 | 150 | 743 | 183 | 32 | 380 | 393 | تازة |
| | الشرق | 509 | 29 | 168 | 19 | 13 | 95 | 116 | فكيك |
| | | 2.343 | 116 | 583 | 127 | 75 | 379 | 374 | الناضور |
| | | 4.231 | 352 | 1.348 | 351 | 100 | 769 | 1.133 | وحدة |
| | الشمال الجنوبي | 1.849 | 91 | 644 | 83 | 29 | 242 | 335 | الراشدية |
| | | 1.320 | 77 | 542 | 68 | 19 | 185 | 247 | ختيفرة |
| | | 3.896 | 376 | 1.511 | 390 | 78 | 719 | 1.095 | مكناس |
| | | 344 | 36 | 172 | 52 | 11 | 91 | 160 | افران |
| | غير مصرح بهم | 213 | 110 | 149 | 93 | 10 | 89 | 14 | |
| | اجموع | 86.014 | 9.082 | 32.091 | 9.483 | 2.240 | 19.510 | 23.592 | |

ملاحظة: (1) لا يشمل 102 عوناً الذين لا يتقاضون إلا التعويضات العائلية (ساء مطلقات)
 (2) لا يشمل المعطيات المتعلقة بالقوات المسلحة الملكية - الدرك الملكي - الأمن الوطني والقوات المساعدة
 المصدر: وزارة المالية (ق. م. م. م. .)

| المجموع | آخرون | المجموعات | | | | | الرتب | | | | |
|---------|--------|-----------|-----|-----|-------|-------|-------|--------|--------|-------|--|
| | | 5 | 4 | 3 | 2 | 1 | 11 | 10 | 9 | 8 | |
| 9.153 | 713 | — | 45 | 1 | 70 | 30 | 76 | 404 | 739 | 310 | |
| 62 | — | — | 7 | — | — | — | 2 | 2 | — | 2 | |
| 944 | 1 | — | 13 | 1 | 4 | — | 3 | 44 | 52 | 25 | |
| 1.717 | 48 | — | 26 | 2 | 11 | 2 | 22 | 64 | 25 | 83 | |
| 4.262 | 209 | — | 29 | — | 23 | 6 | 30 | 137 | 252 | 91 | |
| 457 | — | — | 29 | — | 1 | 2 | 4 | 18 | 5 | 25 | |
| 80 | 1 | — | 5 | 1 | 1 | — | 1 | — | — | 2 | |
| 483 | — | — | 8 | — | 2 | — | 3 | 28 | 17 | 10 | |
| 608 | — | — | 10 | — | — | — | 4 | 31 | 15 | 5 | |
| 2.381 | 1 | — | 18 | 1 | 16 | 3 | 24 | 117 | 162 | 82 | |
| 2.712 | 3 | — | 19 | 1 | 17 | 5 | 15 | 121 | 184 | 70 | |
| 2.004 | — | — | 11 | 1 | 16 | 3 | 24 | 99 | 135 | 61 | |
| 14.181 | 2.190 | — | 39 | 6 | 92 | 79 | 177 | 934 | 1.151 | 380 | |
| 6.166 | 811 | — | 18 | — | 60 | 7 | 32 | 317 | 563 | 179 | |
| 2.197 | 1 | — | 20 | 1 | 10 | 2 | 9 | 86 | 151 | 52 | |
| 6.184 | 178 | — | 24 | — | 69 | 14 | 34 | 423 | 725 | 198 | |
| 1.368 | 1 | — | 9 | — | 13 | 1 | 12 | 81 | 124 | 53 | |
| 39.075 | 3.897 | 1 | 42 | 15 | 388 | 253 | 529 | 3.292 | 4.447 | 1.457 | |
| 5.227 | 195 | — | 19 | 2 | 37 | 9 | 42 | 358 | 473 | 145 | |
| 4.233 | 6 | — | 15 | 1 | 54 | 5 | 15 | 258 | 645 | 109 | |
| 5.419 | 194 | — | 35 | — | 45 | 26 | 33 | 300 | 458 | 143 | |
| 12.248 | 1.008 | — | 37 | 3 | 83 | 21 | 84 | 717 | 1.246 | 322 | |
| 3.678 | — | — | 17 | 1 | 29 | 3 | 33 | 200 | 361 | 124 | |
| 1.692 | — | — | 17 | 2 | 7 | 1 | 21 | 99 | 89 | 56 | |
| 54.071 | 5.266 | 16 | 76 | 77 | 742 | 1.063 | 1.816 | 5.879 | 2.315 | 1.728 | |
| 6.443 | 863 | — | 12 | 3 | 29 | 40 | 70 | 407 | 564 | 234 | |
| 8.178 | 462 | — | 25 | — | 51 | 24 | 67 | 553 | 698 | 238 | |
| 2.785 | — | — | 16 | 1 | 21 | 4 | 19 | 159 | 172 | 96 | |
| 1.269 | — | — | 11 | 1 | 7 | 2 | 5 | 64 | 99 | 41 | |
| 14.823 | 2.218 | — | 17 | 10 | 97 | 134 | 235 | 1.361 | 1.356 | 392 | |
| 2.400 | 2 | — | 28 | 1 | 19 | — | 8 | 128 | 210 | 60 | |
| 5.566 | 382 | — | 20 | 1 | 34 | 8 | 31 | 311 | 485 | 149 | |
| 1.119 | 1 | — | 12 | 1 | 2 | 2 | 10 | 29 | 90 | 23 | |
| 4.831 | 47 | — | 16 | 1 | 29 | 6 | 33 | 215 | 328 | 159 | |
| 11.729 | 832 | — | 29 | 2 | 96 | 47 | 91 | 693 | 1.329 | 326 | |
| 4.250 | 155 | — | 24 | 1 | 39 | 4 | 29 | 195 | 401 | 129 | |
| 3.111 | 3 | — | 13 | — | 28 | 3 | 27 | 194 | 280 | 105 | |
| 12.040 | 1.466 | — | 15 | 5 | 80 | 37 | 99 | 883 | 1.057 | 333 | |
| 1.098 | — | — | 2 | 2 | 5 | 1 | 6 | 79 | 106 | 31 | |
| 1.151 | 39 | — | — | — | 8 | 23 | 87 | 195 | 37 | 84 | |
| 261.395 | 21.193 | 17 | 828 | 145 | 2.335 | 1.870 | 3.862 | 19.475 | 21.546 | 8.112 | |

التشغيل والاجور

4 - 22 . كتلة الاجور المصروفة لموظفي الدولة حسب الرتب والمجموعات (الوضعية في 31 دجنبر 1981)

| | | الرتب | | | | | | | |
|--|---------------|---------|--------|--------|--------|-------|--------|--------|---------------------|
| | | 7 | 6 | 5 | 4 | 3 | 2 | 1 | |
| | الجنوب | 5.756 | 299 | 1.341 | 274 | 79 | 579 | 731 | أكادير |
| | | 30 | 16 | 33 | 3 | 3 | 19 | 18 | بوجدور |
| | | 882 | 14 | 130 | 11 | 7 | 74 | 62 | كلميم |
| | | 1.446 | 472 | 763 | 289 | 33 | 301 | 127 | العيون |
| | | 3.462 | 127 | 760 | 60 | 26 | 333 | 354 | ورزازات |
| | | 198 | 90 | 161 | 202 | 15 | 153 | 15 | وادي الذهب |
| | | 51 | 34 | 30 | 2 | 5 | 27 | 19 | اسمارة |
| | | 403 | 12 | 61 | 6 | 3 | 72 | 38 | طان طان |
| | | 581 | 11 | 79 | 5 | 5 | 90 | 42 | طاطا |
| | | 1.934 | 72 | 392 | 36 | 24 | 176 | 227 | تزنيت |
| | تانسيفت | 2.045 | 61 | 518 | 63 | 22 | 175 | 192 | قلعة السراغنة |
| | | 1.091 | 77 | 446 | 112 | 14 | 201 | 195 | الصويرة |
| | | 7.178 | 607 | 1.898 | 382 | 89 | 820 | 1.282 | مراكش |
| | | 3.677 | 229 | 910 | 159 | 49 | 321 | 410 | أسفي |
| | الوسط | 1.907 | 70 | 421 | 27 | 13 | 159 | 181 | أزيلال |
| | | 4.205 | 307 | 845 | 166 | 29 | 364 | 418 | بني ملال |
| | | 950 | 72 | 170 | 30 | 6 | 95 | 103 | بن سليمان |
| | | 20.145 | 1.739 | 4.461 | 1.455 | 653 | 2.419 | 2.374 | الدار البيضاء |
| | | 3.105 | 241 | 919 | 247 | 40 | 387 | 354 | الجديدة |
| | | 3.004 | 135 | 517 | 82 | 33 | 258 | 225 | خرىكة |
| | | 3.299 | 215 | 939 | 222 | 41 | 342 | 506 | سطات |
| | الشمال الغربي | 7.244 | 583 | 1.466 | 670 | 90 | 1.218 | 840 | القنيطرة |
| | | 2.311 | 164 | 671 | 106 | 22 | 272 | 336 | الحسيات |
| | | 1.241 | 56 | 256 | 78 | 13 | 167 | 169 | شفشاون |
| | | 13.776 | 4.078 | 7.570 | 3.514 | 435 | 7.100 | 5.938 | الرباط - مولا |
| | | 3.466 | 377 | 737 | 325 | 77 | 477 | 480 | طنجة |
| | | 4.568 | 519 | 1.226 | 469 | 86 | 718 | 794 | تطوان |
| | الوسط الشمالي | 2.009 | 75 | 551 | 118 | 33 | 258 | 264 | الحسيمة |
| | | 960 | 27 | 286 | 20 | 10 | 136 | 82 | بولمان |
| | | 6.986 | 675 | 1.761 | 523 | 79 | 845 | 1.253 | فاس |
| | | 2.133 | 44 | 242 | 45 | 7 | 137 | 100 | تاوانات |
| | | 3.489 | 219 | 839 | 201 | 33 | 442 | 400 | تازة |
| | الشرق | 834 | 45 | 202 | 23 | 15 | 131 | 115 | فكيك |
| | | 3.559 | 169 | 642 | 142 | 76 | 429 | 353 | الناضور |
| | | 7.085 | 518 | 1.562 | 406 | 105 | 842 | 960 | وحدة |
| | الوسط الجنوبي | 3.138 | 147 | 808 | 108 | 33 | 342 | 351 | الراشدية |
| | | 2.052 | 112 | 610 | 72 | 19 | 219 | 242 | ختيفرة |
| | | 6.324 | 557 | 1.736 | 455 | 79 | 764 | 988 | مكناس |
| | | 537 | 54 | 202 | 61 | 11 | 101 | 140 | افران |
| | غير مصرح بهم | 354 | 173 | 158 | 125 | 19 | 98 | 15 | |
| | المجموع | 137.415 | 13.492 | 37.319 | 11.294 | 2.431 | 22.061 | 21.693 | |

ملاحظة : لا يشمل المعطيات المتعلقة بالقوات المسلحة الملكية - الدرك الملكي - الأمن الوطني والقوات المساعدة .
المصدر : وزارة المالية (ق . م . م .) .

| المجموع | آخرون | المجموعات | | | | | | | الرتب | |
|---------|--------|-----------|-------|-----|-------|--------|--------|--------|--------|--------|
| | | 5 | 4 | 3 | 2 | 1 | 11 | 10 | 9 | 8 |
| 13.997 | 766 | — | 104 | 3 | 279 | 161 | 263 | 1.043 | 1.653 | 666 |
| 171 | — | — | 23 | — | — | — | 9 | 10 | — | 7 |
| 1.525 | 1 | — | 34 | 1 | 17 | — | 6 | 102 | 124 | 60 |
| 4.404 | 61 | — | 89 | 3 | 63 | 16 | 108 | 260 | 91 | 282 |
| 6.816 | 256 | — | 73 | — | 96 | 32 | 95 | 337 | 579 | 226 |
| 1.139 | — | — | 95 | — | 5 | 16 | 25 | 68 | 18 | 78 |
| 210 | 4 | — | 17 | 1 | 8 | — | 3 | — | — | 9 |
| 750 | — | — | 20 | — | 8 | — | 8 | 58 | 38 | 23 |
| 968 | — | — | 26 | — | — | — | 9 | 70 | 37 | 13 |
| 3.941 | 1 | — | 44 | 1 | 67 | 18 | 74 | 297 | 390 | 188 |
| 4.133 | 3 | — | 45 | 1 | 73 | 26 | 60 | 279 | 409 | 161 |
| 2.979 | — | — | 26 | 1 | 59 | 17 | 90 | 221 | 300 | 129 |
| 22.266 | 2.326 | — | 91 | 14 | 393 | 484 | 735 | 2.568 | 2.566 | 833 |
| 9.476 | 870 | — | 40 | — | 254 | 38 | 121 | 758 | 1.274 | 366 |
| 3.581 | 1 | — | 50 | 1 | 40 | 12 | 23 | 200 | 354 | 122 |
| 10.278 | 186 | — | 57 | — | 328 | 75 | 140 | 1.068 | 1.661 | 429 |
| 2.101 | 1 | — | 21 | — | 64 | 6 | 37 | 168 | 269 | 109 |
| 63.861 | 4.212 | 1 | 93 | 44 | 1.685 | 1.575 | 1.919 | 8.172 | 9.826 | 3.089 |
| 8.080 | 208 | — | 42 | 3 | 172 | 41 | 136 | 812 | 1.054 | 319 |
| 6.862 | 8 | — | 33 | 1 | 266 | 27 | 40 | 611 | 1.380 | 242 |
| 8.285 | 205 | — | 79 | — | 194 | 134 | 109 | 691 | 1.000 | 309 |
| 19.360 | 1.080 | — | 83 | 4 | 338 | 119 | 287 | 1.853 | 2.797 | 688 |
| 5.706 | — | — | 38 | 1 | 119 | 16 | 105 | 496 | 793 | 256 |
| 2.662 | — | — | 40 | 4 | 23 | 5 | 60 | 226 | 210 | 114 |
| 91.651 | 7.970 | 25 | 146 | 336 | 1.889 | 7.723 | 7.311 | 15.063 | 5.246 | 3.531 |
| 10.346 | 901 | — | 26 | 6 | 133 | 213 | 259 | 1.063 | 1.290 | 516 |
| 13.123 | 489 | — | 54 | — | 214 | 147 | 249 | 1.452 | 1.627 | 511 |
| 4.602 | — | — | 39 | 1 | 99 | 24 | 72 | 422 | 408 | 229 |
| 2.078 | — | — | 28 | 1 | 32 | 11 | 16 | 151 | 228 | 90 |
| 24.704 | 2.402 | — | 39 | 15 | 395 | 962 | 1.026 | 3.779 | 3.099 | 865 |
| 3.767 | 2 | — | 64 | 1 | 90 | — | 25 | 297 | 455 | 125 |
| 8.580 | 403 | — | 49 | 1 | 149 | 41 | 120 | 791 | 1.083 | 320 |
| 1.772 | 1 | — | 31 | 1 | 12 | 11 | 26 | 62 | 206 | 56 |
| 7.353 | 51 | — | 36 | 1 | 116 | 31 | 109 | 548 | 741 | 350 |
| 19.274 | 889 | — | 62 | 7 | 458 | 286 | 391 | 1.887 | 3.088 | 728 |
| 7.233 | 187 | — | 61 | 1 | 171 | 23 | 97 | 514 | 951 | 301 |
| 4.870 | 3 | — | 32 | — | 115 | 17 | 81 | 459 | 609 | 228 |
| 18.895 | 1.580 | — | 34 | 10 | 346 | 188 | 377 | 2.333 | 2.395 | 729 |
| 1.674 | — | — | 5 | 2 | 23 | 5 | 18 | 205 | 241 | 69 |
| 2.405 | 176 | — | — | — | 24 | 142 | 257 | 483 | 69 | 312 |
| 425.878 | 25.243 | 26 | 1.969 | 466 | 8.817 | 12.642 | 14.896 | 49.877 | 48.559 | 17.678 |

التشغيل والأجور

4 - 23 كتلة الأجور السنوية المصروفة لبعض موظفي الدولة

الوحدة : 10 درهم

| عدد الموظفين | | |
|--------------|--------|---------------------------------------|
| 1981 | 1980 | |
| | | المجموع |
| | | ضمنه : |
| 21.955 | 21.489 | عون المصلحة |
| 12.398 | 12.020 | عون التنفيذ |
| 4.145 | 3.825 | عون عمومي الدرجة 4 |
| 7.121 | 6.797 | عون عمومي الدرجة 3 |
| 2.807 | 2.731 | عون عمومي الدرجة 2 |
| 1.494 | 1.434 | عون عمومي الدرجة 1 |
| 1.235 | 1.145 | عون عمومي خارج الدرجة |
| 5.900 | 5.632 | كاتب |
| 2.469 | 2.495 | كاتب رئيسي الرتبة 6 |
| 112 | 118 | كاتب رئيسي الرتبة 7 |
| 653 | 613 | محضر |
| 1.243 | 1.095 | متصرف مساعد |
| 277 | 269 | متصرف |
| 130 | 118 | متصرف رئيسي |
| 125 | 98 | اعلامياني |
| 18 | 14 | اعلامياني متخصص |
| 7.525 | 5.672 | المجندين في اطار الخدمة المدنية |
| 5.108 | 4.571 | مساعد تقني |
| 770 | 747 | مساعد تقني متخصص |
| 2.189 | 1.908 | مهندس التطبيق |
| 680 | 670 | مهندس الدولة |
| 70.784 | 67.111 | معلم |
| 24.944 | 21.263 | أستاذ السلك الأول |
| 11.867 | 11.241 | أستاذ السلك الثاني |
| 628 | 592 | مساعد بالكلية |
| 1.095 | 802 | أستاذ مساعد |
| 255 | 224 | أستاذ التعليم العالي |
| 393 | 372 | أستاذ محاضر |
| 8.079 | 6.348 | تلميذ معلم بمراكز تكوين المعلمين |
| 12.777 | 11.634 | تلميذ أستاذ بالمراكز التربوية الجهوية |
| 136 | 95 | مستشار بالتوجيه المدرسي |
| 487 | 610 | قاضي بالمحكمة الابتدائية |
| 56 | 59 | نائب وكيل جلالة الملك |
| 355 | 281 | مستشار بمحكمة الاستئناف |
| 1.067 | 940 | ساعي البريد |
| 358 | 373 | معاون صحي |
| 14.691 | 13.467 | مساعد الصحة حامل الاعنادية |
| 4.448 | 4.000 | مساعد الصحة المجاز من الدولة |
| 407 | 352 | مساعد الصحة المجاز من الدولة متخصص |

(1) يشمل الراتب الأساسي ، التعويضات العائلية ، تعويضات الإقامة ، بالإضافة الى التعويضات الأخرى (التقنية ، التوظيفة ..)

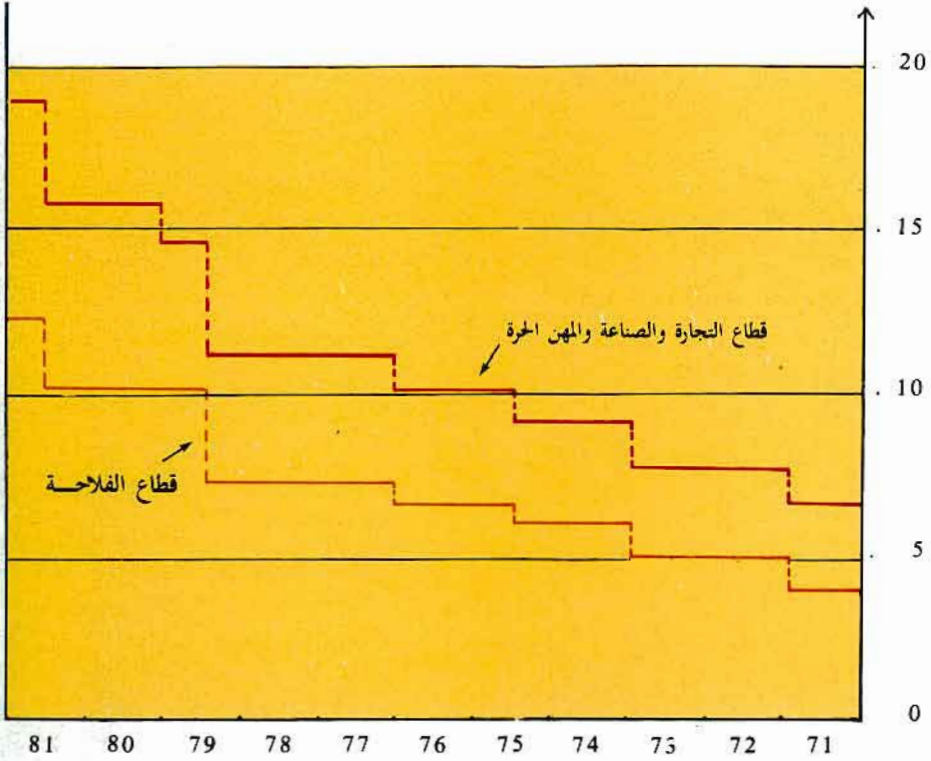
(2) يشمل التعاضديات والتقاعد .

المصدر : وزارة المالية (ق . م . م .)

| الإقطاعات (2) | | الرواتب (1) | | | |
|---------------|---------|-------------|-----------|----------------|-----------|
| | | المجموع | | الراتب الاساسي | |
| 1981 | 1980 | 1981 | 1980 | 1981 | 1980 |
| 441.923 | 362.226 | 8.111.145 | 7.034.650 | 5.507.636 | 4.701.230 |
| 14.233 | 11.935 | 224.369 | 199.255 | 177.457 | 155.676 |
| 10.600 | 8.612 | 147.019 | 128.326 | 115.252 | 99.016 |
| 3.384 | 2.651 | 51.069 | 42.652 | 38.881 | 230.20 |
| 7.011 | 5.623 | 103.217 | 89.447 | 75.743 | 64.551 |
| 2.843 | 2.321 | 42.731 | 37.541 | 31.390 | 27.347 |
| 1.865 | 1.508 | 26.878 | 23.655 | 19.320 | 16.797 |
| 1.225 | 1.415 | 26.829 | 22.730 | 18.779 | 15.937 |
| 5.346 | 4.267 | 78.796 | 67.267 | 61.813 | 52.257 |
| 3.588 | 3.042 | 45.112 | 41.770 | 33.774 | 30.760 |
| 225 | 205 | 3.001 | 3.029 | 2.088 | 2.061 |
| 1.121 | 867 | 16.622 | 14.454 | 10.933 | 9.155 |
| 2.439 | 1.934 | 40.007 | 34.052 | 24.948 | 20.691 |
| 869 | 765 | 14.177 | 13.516 | 8.593 | 2.029 |
| 554 | 460 | 9.342 | 8.156 | 5.340 | 4.598 |
| 222 | 155 | 3.759 | 2.832 | 2.346 | 1.724 |
| 48 | 33 | 724 | 535 | 448 | 323 |
| 106 | 53 | 141.741 | 100.609 | 14.017 | 99.500 |
| 6.927 | 5.436 | 106.492 | 89.965 | 72.741 | 60.260 |
| 1.433 | 1.204 | 22.211 | 20.552 | 13.645 | 12.300 |
| 3.976 | 3.086 | 71.033 | 60.076 | 42.831 | 35.434 |
| 1.472 | 1.188 | 31.020 | 29.995 | 17.361 | 16.593 |
| 91.691 | 77.135 | 1.364.736 | 1.180.734 | 1.003.026 | 860.417 |
| 41.103 | 31.531 | 681.737 | 552.160 | 435.229 | 344.018 |
| 19.481 | 16.101 | 446.103 | 402.745 | 295.305 | 267.253 |
| 1.162 | 967 | 29.329 | 26.815 | 12.834 | 11.364 |
| 2.110 | 1.358 | 66.700 | 47.682 | 24.805 | 17.312 |
| 814 | 617 | 31.923 | 27.565 | 11.093 | 10.000 |
| 1.052 | 978 | 39.989 | 36.950 | 13.618 | 12.609 |
| 68 | 10 | 104.963 | 74.185 | 94.623 | 66.838 |
| 383 | 177 | 168.753 | 136.706 | 153.397 | 124.264 |
| 343 | 224 | 5.215 | 3.589 | 3.134 | 2.094 |
| 1.106 | 1.229 | 18.494 | 22.133 | 11.207 | 13.176 |
| 109 | 102 | 1.995 | 2.023 | 1.204 | 1.201 |
| 1.167 | 833 | 20.225 | 15.615 | 11.801 | 9.013 |
| 829 | 661 | 12.802 | 10.489 | 9.705 | 7.808 |
| 344 | 292 | 4.737 | 4.504 | 3.483 | 3.235 |
| 12.639 | 10.044 | 205.325 | 173.268 | 150.634 | 124.472 |
| 5.322 | 4.149 | 85.801 | 72.714 | 48.532 | 48.798 |
| 756 | 579 | 11.362 | 9.499 | 7.487 | 6.172 |

الحد الأدنى للأجور

درهم/اليوم



الفصل الخامس

الصحة

الصحة

تسهر وزارة الصحة ، حسب الظهير رقم 2.75.835 بتاريخ 25 فبراير 1976 ، على تطبيق السياسة الحكومية في ميدان الصحة العمومية تعمل الى الرفع من مستوى السكان من الناحية الاجتماعية والعقلية والبدنية . ولتحقيق ذلك الهدف ، فإن وزارة الصحة العمومية تسهر على وضع التجهيزات الاساسية التي تشمل وسائل مادية وبشرية محضرة في إطار مناسب وملائم .

إن المعلومات المقدمة في هذا الفصل تشمل القطاعين معا ، العمومي والخاص . فيموازاة مع القطاع العمومي يتمثل القطاع الخاص في مجموع الأشخاص المرخص لهم القيام بعمل طبي أو شبه طبي أو مهنة أخرى تتعلق بميدان الصحة .

1 - القطاع الخاص :

يضم هذا القطاع معلومات حول الجهاز الطبي والشبه الطبي وكذلك حول المنشآت الطبية الخاصة . إلا أنه لا توجد معطيات حول هذا القطاع يمكنها أن تبين لنا نسبة مشاركته في الجهود المبذولة من طرف الدولة لتحسين أحوال السكان الصحية . كما أن هذه المعلومات ترد علينا من هيئة الأطباء ومجلس الصيادلة والمجلس الوطني لجراحي الاسنان وكذا من طرف الكتابة العامة للحكومة فيما يخص المرضى والمولدات والبيطريين .

2 - القطاع العمومي :

تتكلف كل عمالة طبية (1) بوضع تقرير استنادا على التقارير الجزئية التي تتوصل بها من مختلف الوحدات الطبية التابعة لها (المرضى المتقلين ، المستوصفات ،....) . بعد ذلك توجه هذه التقارير الى مصلحة الاستغلال الميكانيوغرافي بالرباط حيث يصاغ التقرير العام .

3 - تعاريف :

- مؤسسة صحية : هي كل وحدة صحية سواء كانت مستوصفا أو مركزا صحيا أو مستشفى .
- مستوصف : هو كل مؤسسة صحية تخدم حوالي 15000 ساكن ولا تتوفر على طبيب .
- مركز صحي : هو كل مؤسسة صحية تخدم حوالي 45 000 ساكن تتوفر على طبيب وبالتالى يمكنها أن توفر للسكان فحوصا طبية .

— مستشفى : هو كل مؤسسة صحية بإمكانها استقبال المرضى والجرحى مع توفير الاكل والمأوى والعلاجات الطبية لهم .

— أيام العيادة : إن عدد أيام العيادة خلال فترة معينة يساوي مجموع المرضى الذين تم إحصاؤهم كل يوم خلال هذه الفترة .

— الطاقة العلاجية : هي مجموع الأسرة الموجودة بالمؤسسة الصحية والتي تكون بصفة مستمرة رهن إشارة المرضى .

— نسبة الايواء :

$$\text{ن إ} = \frac{\text{مجموع أيام العيادة خلال فترة معينة}}{\text{عدد أيام هذه الفترة} \times \text{عدد الأسرة المتواجدة}}$$

— المعدل اليومي :

$$\text{م ي} = \frac{\text{مجموع أيام العيادة خلال فترة معينة}}{\text{عدد أيام هذه الفترة}}$$

— معدل مدة الإقامة :

$$\text{م.م.إ} = \frac{\text{مجموع أيام العيادة للمرضى الذين غادروا المستشفى خلال فترة معينة}}{\text{عدد المرضى الذين غادروا المستشفى خلال هذه الفترة}}$$

— معدل عدد الدخول :

$$\text{م.ع.د} = \frac{\text{عدد المرضى الذين تم قبولهم بالمستشفى خلال فترة معينة}}{\text{عدد أيام هذه الفترة}}$$

(1) إن التقسيم الى عمالات طبية يتطابق مع التقسيم الإداري للمملكة .

ملاحظة : ينقسم الأطباء العاملون بالقطاع العمومي الى قسمين :

— الموظفون

— المتعاقدون هم الذين يعملون نصف الوقت بعياذاتهم الخاصة ونصف الوقت بالمؤسسات الصحية

التابعة لوزارة الصحة العمومية .

5 - 1 عدد الأطباء في القطاعين الخاص والعمومي

| 1978 | | | 1977 | | |
|----------------------|---------|-------|------------|---------|-------|
| المتقاعدون | العمومي | الخاص | المتقاعدون | العمومي | الخاص |
| الجنوب | | | | | |
| 6 | 46 | 22 | 5 | 57 | 20 |
| - | - | - | - | - | - |
| - | 13 | 5 | - | 16 | 5 |
| - | - | - | - | - | - |
| 1 | 9 | 2 | - | 9 | 2 |
| 1 | 9 | - | 1 | 6 | - |
| تانسيفت | | | | | |
| - | 11 | - | - | 9 | 1 |
| - | 10 | 2 | - | 10 | 2 |
| 4 | 51 | 39 | 7 | 64 | 29 |
| 4 | 13 | 11 | 4 | 20 | 10 |
| الوسط | | | | | |
| - | 7 | - | ... | ... | - |
| - | 13 | 13 | - | 19 | 11 |
| - | - | 3 | ... | ... | - |
| 50 | 142 | 306 | 52 | 136 | 287 |
| - | 26 | 11 | - | 28 | 8 |
| - | 8 | 24 | - | 8 | 20 |
| 1 | 16 | 12 | - | 16 | 14 |
| الشمال الغربي | | | | | |
| - | 30 | 26 | - | 37 | 22 |
| - | 9 | 5 | - | 14 | 4 |
| - | 6 | - | - | 7 | - |
| 21 | 309 | 106 | 14 | 174 | 83 |
| 7 | 28 | 39 | 6 | 34 | 38 |
| 1 | 34 | 26 | - | 35 | 20 |
| الوسط الشمالي | | | | | |
| - | 9 | 2 | - | 13 | 2 |
| - | 2 | - | - | 3 | - |
| 14 | 40 | 33 | 13 | 52 | 32 |
| ... | ... | - | ... | ... | - |
| 2 | 19 | 3 | 2 | 20 | 3 |
| الشرق | | | | | |
| - | 12 | 11 | - | 18 | 8 |
| 3 | 28 | 25 | 3 | 22 | 19 |
| الوسط الجنوبي | | | | | |
| - | 17 | 4 | - | 18 | 2 |
| - | 10 | 5 | - | 12 | 1 |
| 5 | 51 | 27 | 5 | 51 | 26 |
| 120 | 978 | 762 | 112 | 908 | 669 |

(1) قد أدرجت معلومات القطاع العمومي بهذا الاقليم مع إقليم بني ملال خلال سنة 1977

(2) قد أدرجت معلومات القطاع العمومي بهذا الاقليم مع عمالة الرباط خلال سنة 1977

(3) لم يتم انشاء هذا الاقليم الا في سنة 1978 وقد أدرجت معلومات القطاع العمومي المتعلقة له الخاصة بنسبة 1979 مع إقليم فاس

| | 1981 | | 1980 | | 1979 | | الخاص | | |
|--|------------|--------------|--------------|------------|------------|------------|------------|------------|------------|
| | المتعاقدون | العمومي | المتعاقدون | العمومي | المتعاقدون | العمومي | | | |
| | 3 | 37 | 32 | - | 28 | 27 | 10 | 35 | 24 |
| | - | - | 2 | - | - | - | - | - | - |
| | - | 8 | 4 | - | 4 | 3 | 1 | 6 | 5 |
| | - | - | - | - | - | - | - | - | - |
| | 1 | 5 | 6 | - | 4 | 2 | 10 | 3 | 2 |
| | - | 7 | 3 | - | ... | 1 | 1 | - | 1 |
| | | 8 | 5 | 1 | 6 | 2 | ... | 7 | 1 |
| | | 11 | 2 | - | 8 | 1 | - | 10 | 2 |
| | 3 | 57 | 38 | - | 52 | 40 | 5 | 59 | 40 |
| | 4 | 13 | 21 | 7 | 14 | 15 | 4 | 11 | 13 |
| | - | 4 | - | - | 3 | - | - | 5 | - |
| | 2 | 15 | 21 | 2 | 10 | 18 | 1 | 8 | 14 |
| | - | 2 | 6 | - | 3 | 5 | - | 3 | 3 |
| | 46 | 230 | 374 | 10 | 176 | 332 | 38 | 153 | 327 |
| | 1 | 18 | 19 | - | 13 | 17 | 2 | 17 | 12 |
| | 1 | 3 | 27 | - | 6 | 27 | - | 8 | 30 |
| | - | 23 | 18 | - | 19 | 14 | - | 10 | 14 |
| | 3 | 31 | 50 | 4 | 24 | 36 | 4 | 23 | 41 |
| | - | 6 | 11 | - | 8 | 7 | - | 9 | 6 |
| | - | 5 | 1 | - | 2 | 1 | - | 1 | - |
| | 9 | 435 | 149 | - | 328 | 112 | 25 | 277 | 112 |
| | 4 | 37 | 58 | 4 | 30 | 47 | 12 | 31 | 40 |
| | 1 | 27 | 34 | 18 | 27 | 28 | 4 | 30 | 30 |
| | 1 | 11 | 4 | - | 8 | 5 | 1 | 6 | 3 |
| | - | - | - | - | 2 | - | - | 3 | - |
| | 20 | 37 | 58 | 19 | 31 | 48 | 17 | 34 | 42 |
| | - | 5 | 3 | - | - | 1 | ... | ... | - |
| | - | 22 | 10 | - | 12 | 4 | 1 | 14 | 3 |
| | 2 | 11 | 20 | 2 | 13 | 13 | - | 11 | 14 |
| | 3 | 25 | 39 | 2 | 22 | 24 | 5 | 23 | 26 |
| | 1 | 9 | 2 | - | 6 | - | - | 11 | 4 |
| | - | 7 | 5 | - | 8 | 4 | - | 9 | 4 |
| | 8 | 44 | 39 | - | 28 | 33 | 9 | 32 | 41 |
| | 118 | 1.153 | 1.061 | 136 | 895 | 867 | 157 | 849 | 854 |

| المجموع + (الخاص + العمومي) | العموم | أخصاصات أخرى | الأمراض العقلية والعصبية | أمراض العفلة | الأمراض الرئوية | أمراض الأطفال | أمراض الأذن والأنف والحنجرة | أمراض العيون | أمراض النساء والتوليد | الأمراض المعانة بأشعة الراديو | الأمراض الجلدية والزهريّة | الجراح | الأمراض القلبية | الطب العام | |
|--------------------------------|--------|--------------|--------------------------|--------------|-----------------|---------------|-----------------------------|--------------|-----------------------|-------------------------------|---------------------------|--------|-----------------|------------|-----------------------|
| 104 | 47 | 1 | - | 1 | - | 2 | 1 | 2 | - | 1 | - | 4 | 2 | 33 | جنوب خ ع |
| | 57 | 1 | 1 | 1 | 2 | 3 | - | 3 | 1 | 1 | 2 | 10 | - | 32 | |
| 115 | 66 | 4 | - | - | 1 | 6 | - | 3 | 1 | 1 | - | 10 | 2 | 38 | تانسيفت خ ع |
| | 89 | 2 | 3 | 7 | 6 | 5 | 2 | 1 | 1 | 2 | 3 | 11 | - | 46 | |
| 644 | 465 | 41 | 7 | 4 | 9 | 30 | 9 | 18 | 25 | 7 | 10 | 61 | 16 | 228 | الوسط خ ع |
| | 179 | 13 | 8 | 3 | 14 | 10 | 6 | 6 | 11 | 3 | 1 | 14 | - | 90 | |
| 633 | 303 | 18 | 3 | 2 | 4 | 24 | 8 | 12 | 19 | 4 | 6 | 19 | 13 | 171 | الشمال الغربي ... خ ع |
| | 330 | 17 | 7 | 13 | 11 | 16 | 8 | 7 | 8 | 10 | 8 | 20 | 9 | 196 | |
| 150 | 75 | 3 | 1 | - | - | 4 | 2 | 2 | 4 | 1 | 1 | 11 | 4 | 42 | الوسط الشمالي .. خ ع |
| | 75 | 4 | 1 | 4 | 1 | 3 | 1 | 2 | 4 | 3 | 2 | 9 | - | 41 | |
| 95 | 59 | - | 1 | - | - | 2 | - | 1 | - | - | - | 5 | 1 | 49 | الشرق خ ع |
| | 36 | 2 | - | 2 | 2 | - | 1 | 1 | 2 | - | 2 | 3 | - | 21 | |
| 106 | 46 | 2 | 1 | - | - | 3 | 1 | 2 | - | - | - | 5 | 3 | 29 | الوسط الجنوبي .. خ ع |
| | 60 | 4 | - | 3 | 1 | 6 | 1 | - | 1 | 1 | 1 | 3 | - | 39 | |
| 1.887 | 1.061 | 69 | 13 | 7 | 14 | 71 | 21 | 40 | 49 | 14 | 17 | 115 | 41 | 590 | المجموع خ ع |
| | 826 | 43 | 20 | 33 | 37 | 43 | 19 | 20 | 28 | 20 | 19 | 70 | 9 | 465 | |
| | 1.887 | 112 | 33 | 40 | 51 | 114 | 40 | 60 | 77 | 34 | 36 | 185 | 50 | 1.055 | المجموع العام (خ.ع) |

(1) بالنسبة للقطاع العمومي الوضعية الى غاية 8 دجنبر 1981
ملاحظة : لايشمل الأساتذة والمساعدون والأساتذة المساعدون
خ : الخاص - ع : العمومي
المصدر : وزارة الصحة العمومية - هيئة الأطباء

الصحة

5 - 3 توزيع الصيدالة ومختبرات التحليلات الطبية ومخازن الأدوية حسب الأقاليم والعمالات سنة 1981

| القطاع الحسر | | | | صيدالة | | المجموع | وزارة الصحة | | |
|--------------|---------------|----------|---------|---------|-------------|---------------|---------------|--|--|
| مختبرات | مخازن الأدوية | الصيدالة | الاجانب | المجموع | وزارة الصحة | | | | |
| 6 | 4 | 5 | 4 | 19 | 1 | أكادير | الجنوب | | |
| - | - | - | - | - | - | بوجدور | | | |
| - | - | - | - | 1 | - | كلميم | | | |
| 1 | - | - | 2 | 2 | 1 | العيون | | | |
| 2 | - | - | - | 2 | 1 | ورزازات | | | |
| - | - | - | - | - | - | وادي الذهب | | | |
| - | - | - | - | - | - | اسمارة | | | |
| - | - | - | - | 1 | - | طان طان | | | |
| - | - | - | - | - | - | طاطا | | | |
| 2 | 1 | - | - | 2 | 1 | تزنيت | | | |
| 2 | - | - | - | 3 | 2 | قلعة السراغنة | تانسيفت | | |
| - | - | - | 1 | 2 | 2 | الصويرة | | | |
| 9 | 3 | 7 | 1 | 29 | 8 | مراكش | | | |
| 1 | 2 | 1 | 1 | 10 | 2 | أسفي | | | |
| - | - | - | - | 1 | - | أزيلال | الوسط | | |
| 4 | 1 | 4 | 2 | 16 | 1 | بني ملال | | | |
| - | - | 1 | 1 | 4 | - | بن سليمان | | | |
| 6 | 16 | 91 | 33 | 226 | 31 | الدار البيضاء | | | |
| 2 | - | 2 | 3 | 13 | 4 | الجديدة | | | |
| 3 | 1 | 1 | 2 | 12 | 3 | خريبكة | | | |
| 4 | 1 | - | 2 | 10 | 1 | سطات | | | |
| 6 | 2 | 9 | 2 | 34 | 1 | القنيطرة | الشمال الغربي | | |
| 3 | 1 | 2 | - | 10 | 2 | الحسيات | | | |
| - | - | - | - | - | - | شفشاون | | | |
| 7 | 6 | 38 | 10 | 89 | 44 | الرباط سلا | | | |
| 4 | 3 | 5 | 3 | 24 | 2 | طنجة | | | |
| 1 | - | 3 | 5 | 12 | 10 | تطوان | | | |
| 1 | - | - | - | 2 | 2 | الحسيمة | الوسط الشمالي | | |
| - | - | - | - | - | - | بولمان | | | |
| 11 | 5 | 16 | 3 | 37 | 8 | فاس | | | |
| 1 | - | - | - | 1 | 1 | تاونات | | | |
| 2 | - | - | - | 5 | - | تازة | | | |
| - | - | - | - | - | - | فكيك | الشرق | | |
| 4 | 1 | - | 2 | 6 | 2 | الناضور | | | |
| 10 | 2 | 5 | 1 | 24 | 1 | وجدة | | | |
| - | - | 1 | - | 1 | 1 | الراشدية | الوسط الجنوبي | | |
| 3 | - | - | - | 6 | - | خنيفرة | | | |
| 4 | 3 | 8 | 2 | 28 | 3 | مكناس | | | |
| - | - | - | - | - | - | إفران | | | |
| 99 | 52 | 199 | 80 | 632 | 135 | | المجموع | | |

المصدر : وزارة الصحة العمومية - هيئة الصيدالة

5 - 4 أطباء الأسنان حسب الأقاليم والعمالات في القطاعين : الخاص والعمومي

| 1981 | | 1980 | | |
|---------|-------|---------|-------|---------------|
| العمومي | الخاص | العمومي | الخاص | |
| 1 | 5 | 2 | 5 | الجنوب |
| - | - | - | - | أكادير |
| - | - | - | - | بوجدور |
| - | - | - | - | كلميم |
| - | - | - | - | العيون |
| - | - | 1 | - | ورزازات |
| - | - | - | - | وادي الذهب |
| - | - | - | - | اسمارة |
| - | - | - | - | طان طان |
| - | - | - | - | طاطا |
| - | - | - | - | تزنيت |
| - | - | - | - | قلعة السراغنة |
| - | 1 | 1 | 1 | تانسيفت |
| - | 6 | 4 | 7 | الصويرة |
| - | 3 | 2 | 2 | مراكش |
| - | - | - | - | أسفي |
| - | - | - | - | الوسط |
| 1 | 1 | 2 | 1 | أزيلال |
| - | - | - | - | بني ملال |
| - | - | - | - | بن سليمان |
| 5 | 73 | 2 | 73 | الدار البيضاء |
| - | 2 | 1 | 2 | الجديدة |
| 2 | 2 | - | 3 | خريبكة |
| - | 3 | 1 | 2 | سطات |
| - | 3 | 2 | 2 | الشمال الغربي |
| - | - | - | - | القنيطرة |
| - | - | - | - | الحجيات |
| - | - | - | - | شفشاون |
| 4 | 32 | 8 | 36 | الرباط سلا |
| - | 3 | 1 | 4 | طنجة |
| - | 2 | - | 3 | تطوان |
| - | - | 1 | - | الوسط الشمالي |
| - | - | - | - | الحسيمة |
| - | - | - | - | بولمان |
| 1 | 12 | 2 | 10 | فاس |
| - | - | - | - | تاونات |
| 1 | 1 | - | 1 | تازة |
| - | - | - | - | الشرق |
| - | - | - | - | فكيك |
| 1 | 1 | 1 | 1 | الناضور |
| - | 5 | 1 | 4 | وجدة |
| - | - | - | - | الوسط الجنوبي |
| - | - | - | - | الراشدية |
| - | - | - | - | ختيفرة |
| 1 | 10 | 7 | 9 | مكناس |
| - | - | - | - | إفران |
| 17 | 165 | 39 | 166 | المجموع |

المصدر : الخاص : المجلس الوطني لأطباء الأسنان
العمومي : وزارة الصحة العمومية

الصحة

5 - 5 الجهاز الشبه الطبي لوزارة الصحة العمومية

سنة 1981

| مساعدو الصحة حاملوا الاعدادية | مساعدو الصحة المجازون من الدولة | مساعدو الصحة المجازون من الدولة المختصون (1) | | |
|----------------------------------|------------------------------------|---|---------------------|---------------|
| 504 | 158 | 8 | أكادير | الجنوب |
| ... | ... | - | بوجدور | |
| - | - | - | كلميم | |
| 36 | 1 | 1 | العيون | |
| 293 | 45 | - | ورزازات | |
| ... | ... | ... | وادي الذهب | |
| 4 | - | - | اسمارة | |
| - | - | - | طان طان | |
| ... | ... | ... | طاطا | |
| 155 | 31 | 1 | تزنيت | |
| 186 | 36 | 1 | قلعة السراغنة | تانسيفت |
| 216 | 37 | - | الصويرة | |
| 789 | 251 | 12 | مراكش | |
| 445 | 75 | 1 | أسفي | |
| 144 | 24 | - | أنزلال | الوسط |
| 358 | 75 | 2 | بني ملال | |
| 75 | 11 | - | بن سليمان | |
| 522 | 153 | 13 | الدار البيضاء | |
| 491 | 76 | - | الجديدة | |
| 232 | 31 | 1 | خريبكة | |
| 332 | 41 | 2 | سطات | |
| 560 | 142 | 7 | القنيطرة | الشمال الغربي |
| 245 | 43 | 1 | الخميسات | |
| 89 | 20 | 1 | شفشاون | |
| 1.129 | 630 | 48 | الرباط سلا | |
| 241 | 62 | 2 | طنجة | |
| 361 | 126 | 2 | تطوان | |
| 201 | 36 | - | الحسيمة | الوسط الشمالي |
| - | - | - | بولمان | |
| 588 | 179 | 5 | فاس | |
| - | - | - | تاونات | |
| 325 | 55 | - | تازة | |
| - | - | - | فكيك | الشرق |
| 225 | 55 | 1 | الناضور | |
| 616 | 127 | 7 | وجدة | |
| 392 | 34 | - | الراشدية | الوسط الجنوبي |
| 252 | 53 | - | خنيفرة | |
| 712 | 221 | 8 | مكناس | |
| - | - | - | إفران | |
| 10.718 | 2.837 | 124 | المجموع | |

(1) يشمل المولدات
المصدر : وزارة الصحة العمومية

| | المولّدات | | الممرضون | | البيطريون | | |
|---------------|-----------|--------------|----------|--------------|-----------|---------|---------------|
| | المجموع | نساء مغربيات | المجموع | نساء مغربيات | المجموع | الأجانب | |
| الجنوب | 1 | - | 6 | 1 | 3 | - | أكادير |
| | - | - | - | - | - | - | بوجدور |
| | - | - | - | - | - | - | كلميم |
| | - | - | - | - | - | - | العيون |
| | 4 | - | 1 | - | - | - | ورزازات |
| | - | - | - | - | - | - | وادي الذهب |
| | - | - | - | - | - | - | اسمارة |
| | - | - | - | - | - | - | طان طان |
| | - | - | - | - | - | - | طاطا |
| | - | - | - | - | - | - | تزنيت |
| تانسيفت | - | - | - | - | - | - | قلعة المراغنة |
| | - | - | 1 | 1 | - | - | الصويرة |
| | 3 | - | 4 | 1 | 4 | 1 | مراكش |
| | 2 | 1 | 4 | - | - | - | أسفي |
| الوسط | - | - | - | - | - | - | أنجلال |
| | 1 | - | 1 | 1 | - | - | بني ملال |
| | - | - | - | - | - | - | بن سليمان |
| | 19 | 14 | 231 | 5 | 20 | 8 | الدار البيضاء |
| | 2 | - | 1 | - | 5 | - | الجديدة |
| | 3 | 1 | 20 | 2 | - | - | خريبكة |
| | - | - | 4 | - | - | - | سطات |
| الشمال الغربي | 4 | 4 | 7 | - | 3 | 1 | القنيطرة |
| | 2 | 2 | - | - | - | - | الخميسات |
| | - | - | - | - | - | - | شفشاون |
| | 9 | 7 | 29 | 2 | 8 | 3 | الرباط سلا |
| | 10 | 8 | 16 | 1 | 1 | 1 | طنجة |
| | 5 | 3 | 19 | 2 | 1 | 1 | تطوان |
| الوسط الشمالي | - | - | - | - | - | - | الحسيمة |
| | - | - | - | - | - | - | بولمان |
| | 3 | 3 | 14 | - | 4 | 2 | فاس |
| | - | - | - | - | - | - | تاونات |
| | - | - | - | - | - | - | تازة |
| الشرق | - | - | - | - | - | - | فكيك |
| | - | - | 5 | - | - | - | الناصور |
| | 4 | - | 9 | 4 | - | - | وجدة |
| الوسط الجنوبي | 1 | 1 | - | - | - | - | الراشدية |
| | - | - | - | - | - | - | خنيفرة |
| | 1 | - | 27 | 1 | 6 | 1 | مكاس |
| | - | - | - | - | - | - | إفران |
| المجموع | 74 | 53 | 399 | 20 | 50 | 17 | |

المصدر: الأمانة العامة للحكومة

الصحة

5 - 7 حركات المرضى داخل المؤسسات الصحية ذات الأسرة

سنة 1981

| وفيات | المواليد موتى | عمليات الولادة | أيام العيادة | الدخول | الطاقة العلاجية | عدد المؤسسات | | |
|--------|------------------|-------------------|-----------------|---------|--------------------|-----------------|-----------------------|---------------|
| 1.333 | 376 | 10.318 | 388.845 | 34.480 | 1.396 | 6 | أكادير | الجنوب |
| - | - | - | - | - | - | - | بوجدور | |
| 49 | 17 | 525 | 11.389 | 2.023 | 114 | 1 | العيون | |
| 251 | 147 | 1.647 | 98.256 | 8.253 | 457 | 6 | ورزازات | |
| 10 | 2 | 190 | 5.182 | 882 | 44 | 1 | وادي الذهب | |
| - | - | - | - | - | - | - | اسمارة | |
| 1 | 7 | 763 | 4.412 | 1.296 | 55 | 2 | طان طان وكلعميم | |
| 8 | 7 | 43 | 3.506 | 546 | 25 | 1 | طاطا | |
| 274 | 130 | 1.582 | 60.181 | 6.783 | 450 | 4 | تر نيت | |
| 270 | 61 | 907 | 74.526 | 6.851 | 187 | 1 | قلعة السراغنة | تانسيفت |
| 283 | 124 | 1.399 | 73.613 | 6.413 | 367 | 1 | الصويرة | |
| 1.187 | 359 | 8.370 | 501.588 | 30.283 | 1.785 | 9 | مراكش | |
| 517 | 174 | 4.369 | 175.309 | 15.417 | 617 | 1 | أسفي | |
| 4 | 37 | 447 | 32.078 | 2.991 | 122 | 4 | أزيلال | الوسط |
| 540 | 84 | 5.559 | 93.849 | 12.490 | 383 | 4 | بني ملال | |
| 5 | 5 | 97 | 3.833 | 472 | 19 | 1 | بن سليمان | |
| 2.083 | 233 | 4.196 | 805.492 | 58.427 | 3.132 | 9 | الدار البيضاء | |
| 350 | 227 | 2.548 | 103.430 | 8.289 | 485 | 2 | الجديدة | |
| 8 | 32 | 1.771 | 14.186 | 3.437 | 79 | 3 | خريبكة | |
| 97 | 177 | 977 | 489.204 | 10.438 | 2.664 | 6 | سطات | |
| 503 | 410 | 5.893 | 244.041 | 24.162 | 897 | 7 | القنيطرة | الشمال الغربي |
| 66 | 123 | 2.209 | 43.556 | 6.492 | 269 | 3 | الخميسات | |
| 9 | 4 | 204 | 8.127 | 896 | 55 | 2 | شفشاون | |
| 1.920 | 427 | 14.797 | 787.295 | 61.647 | 2.843 | 11 | الرباط سلا | |
| 386 | 155 | 3.496 | 162.067 | 14.056 | 615 | 5 | طنجة | |
| 576 | 339 | 3.132 | 311.605 | 16.770 | 1.293 | 5 | تطوان | |
| 18 | 74 | 1.724 | 66.284 | 7.327 | 349 | 2 | الحسيمة | الوسط الشمالي |
| 6 | 8 | 508 | 5.096 | 998 | 40 | 2 | بولمان | |
| 1.077 | 425 | 4.636 | 377.273 | 29.435 | 1.529 | 7 | فاس | |
| 28 | 15 | 686 | 39.670 | 5.529 | 180 | 5 | تاونات | |
| 357 | 184 | 2.328 | 81.740 | 9.503 | 382 | 7 | تازة | |
| 0 | 4 | 103 | 4.483 | 750 | 49 | 2 | فكيك | الشرق |
| 425 | 160 | 2.448 | 78.390 | 9.808 | 317 | 1 | الناظور | |
| 889 | 386 | 6.867 | 234.714 | 24.730 | 960 | 6 | وجدة | |
| 358 | 150 | 1.523 | 107.514 | 10.231 | 415 | 5 | الراشدية | الوسط الجنوبي |
| 132 | 85 | 1.586 | 50.164 | 8.146 | 228 | 2 | خنيفرة | |
| 733 | 298 | 2.955 | 361.102 | 23.743 | 1.539 | 8 | مكناس وإفران | |
| 14.753 | 5.446 | 100.803 | 5.902.000 | 463.994 | 24.341 | 142 | | المجموع |

المصدر : وزارة الصحة العمومية

5 - 8 التجهيزات الصحية حسب الأقاليم والعمالات

| المراكز الصحية | مستشفيات | | مستشفيات خاصة | | | |
|----------------|----------|-----|---------------|----|---------------|---------------|
| | ق | ح | ق | ح | | |
| 12 | 5 | 65 | 8 | 2 | أكادير | الجنوب |
| - | - | - | - | - | بوجدور | |
| - | ... | ... | ... | - | كلميم (3) | |
| 3 | 1 | 1 | 1 | - | العيون | |
| 15 | 1 | 37 | 2 | - | ورزازات | |
| - | 1 | - | 1 | - | وادي الذهب | |
| - | 1 | - | 1 | - | اسمارة | |
| - | ... | ... | ... | - | طان طان (3) | |
| - | ... | ... | ... | - | طاطا (3) | |
| 3 | 3 | 23 | 3 | - | تزنيت | |
| 3 | 1 | 29 | 3 | - | قلعة الراغبة | تانسيفت |
| 3 | 1 | 23 | 3 | - | الصويرة | |
| 7 | 7 | 42 | 18 | 8 | مراكش | |
| 4 | 10 | 29 | 3 | 3 | أسفي | |
| 5 | 2 | 38 | 2 | - | أنهلال | الوسط |
| 17 | 5 | 17 | 4 | 2 | بنى ملال | |
| 4 | 1 | 11 | 1 | - | بن سليمان | |
| 1 | 26 | 8 | 54 | 29 | الدار البيضاء | |
| 7 | 2 | 31 | 6 | 1 | الجديدة | |
| 3 | 4 | 19 | 2 | 2 | خريبكة | |
| 14 | 4 | 43 | 2 | - | سطات | |
| 6 | 7 | 18 | 15 | 2 | القنيطرة | الشمال الغربي |
| 6 | 2 | 30 | 3 | - | الخميسات | |
| 6 | 1 | 19 | 1 | - | شفشاون | |
| 2 | 24 | 7 | 9 | 10 | الرباط سلا | |
| 3 | 4 | 7 | 12 | 3 | طنجة | |
| 7 | 6 | 18 | 16 | 1 | تطوان | |
| 5 | 1 | 18 | 2 | - | الحبيمة | الوسط الشمالي |
| - | - | - | - | - | بولمان | |
| 3 | 7 | 20 | 20 | 4 | فاس | |
| 6 | - | 30 | - | - | تاوانات | |
| 12 | 2 | 26 | 3 | - | تازة | |
| - | - | - | - | - | فكيك | الشرق |
| 8 | 1 | 25 | 3 | - | الناضور | |
| 11 | 3 | 33 | 9 | 3 | وجدة | |
| 5 | 1 | 25 | 1 | - | الراشدية | الوسط الجنوبي |
| 9 | 2 | 23 | 5 | - | خنيفرة | |
| 9 | 7 | 26 | 17 | 4 | مكناس | |
| - | - | - | - | - | إفران | |
| 199 | 143 | 741 | 230 | 74 | | المجموع |

- (1) بالنسبة للدار البيضاء يوجد هناك 3 مستشفيات وطنية من بين الستة يوجدون في المركز الصحي الجامعي
 (2) بالنسبة لعمالة الرباط سلا يوجد هناك 6 مستشفيات وطنية من بين السبعة يوجدون في المركز الصحي الجامعي
 (3) ادرجت المعلومات الخاصة بهذه الأقاليم مع إقليم أكادير
 المصدر : وزارة الصحة العمومية

| الجموع | المراكز الصحية الجامعية | المستشفيات | | | المستشفى الاقليمي | مستشفى المنطقة |
|--------|----------------------------|----------------|--------------------|----|----------------------|-------------------|
| | | مستشفى وطني | المستشفى الجهوي | | | |
| 3 | - | - | 2 | - | 1 | |
| - | - | - | - | - | - | |
| - | - | - | - | - | - | |
| 1 | - | - | - | 1 | - | |
| 2 | - | - | - | 2 | - | |
| - | - | - | - | - | - | |
| - | - | - | - | - | - | |
| - | - | - | - | - | - | |
| 3 | - | - | - | 1 | 2 | |
| 1 | - | - | - | 1 | - | |
| 1 | - | - | - | 1 | - | |
| 6 | - | - | 6 | - | - | |
| 1 | - | - | - | 1 | - | |
| - | - | - | - | - | - | |
| 1 | - | - | - | 1 | - | |
| - | - | - | - | - | - | |
| 10 | (1)1 | 6 | - | 1 | 2 | |
| 2 | - | - | - | 2 | - | |
| 1 | - | - | - | - | 1 | |
| 3 | - | 1 | - | 2 | - | |
| 4 | - | - | - | 1 | 3 | |
| 2 | - | - | - | 1 | 1 | |
| - | - | - | - | - | - | |
| 9 | (2)1 | 7 | - | - | 1 | |
| 4 | - | - | - | 4 | - | |
| 5 | - | - | - | 3 | 2 | |
| 1 | - | - | - | 1 | - | |
| - | - | - | - | - | - | |
| 7 | - | - | 6 | - | 1 | |
| - | - | - | - | - | - | |
| 2 | - | - | - | 2 | - | |
| - | - | - | - | - | - | |
| 1 | - | - | - | 1 | - | |
| 2 | - | - | - | 2 | - | |
| 3 | - | - | - | 2 | 1 | |
| 2 | - | - | - | 1 | 1 | |
| 4 | - | - | - | 3 | 1 | |
| - | - | - | - | - | - | |
| 81 | 2 | 14 | 14 | 34 | 17 | |

ح : الحضرية - ق : قروية

| 1979 | | | | 1978 | | | | نسبة الأيام |
|-----------------------|------------------------|------------------|----------------|-----------------------|------------------------|------------------|------|----------------|
| معدل عدد الدخول | معدل مدة الإقامة | المعدل اليومي | نسبة الأيام | معدل عدد الدخول | معدل مدة الإقامة | المعدل اليومي | | |
| الجنوب | | | | | | | | |
| 87.4 | 13.1 | 1.140.9 | 84.8 | 79.6 | 13.4 | 1.067.3 | 79.3 | |
| - | - | - | - | - | - | - | - | |
| 7.8 | 8.0 | 62.2 | 38.1 | 5.5 | 8.6 | 47.0 | 28.8 | |
| 28.6 | 10.0 | 285.8 | 62.5 | 27.3 | 10.4 | 282.9 | 61.9 | |
| - | - | - | - | - | - | - | - | |
| - | - | - | - | - | - | - | - | |
| 3.2 | 5.0 | 16.2 | 29.6 | 3.4 | 4.7 | 16.3 | 29.6 | |
| 1.0 | 10.7 | 11.0 | 44.2 | 1.9 | 9.9 | 18.8 | 75.2 | |
| 20.3 | 9.2 | 186.8 | 46.3 | 18.9 | 10.4 | 197.2 | 46.3 | |
| تانسيفت | | | | | | | | |
| 17.9 | 10.3 | 185.4 | 90.4 | 24.5 | 12.8 | 194.0 | 94.6 | |
| 17.7 | 10.3 | 183.7 | 50.3 | 17.6 | 11.1 | 195.6 | 53.6 | |
| 75.9 | 17.1 | 1.298.5 | 81.8 | 81.1 | 16.3 | 1.323.2 | 82.6 | |
| 35.0 | 13.2 | 462.0 | 74.9 | 39.6 | 13.2 | 522.2 | 84.6 | |
| الوسط | | | | | | | | |
| 6.9 | 9.2 | 63.4 | 56.6 | 5.1 | 7.6 | 38.4 | 60.0 | |
| 32.5 | 7.6 | 248.7 | 63.8 | 35.5 | 7.0 | 247.2 | 63.4 | |
| - | - | - | - | - | - | - | - | |
| 166.3 | 13.8 | 2.304.1 | 69.8 | 153.4 | 15.4 | 2.365.6 | 70.9 | |
| 25.2 | 12.8 | 323.2 | 66.6 | 24.5 | 11.3 | 277.6 | 57.2 | |
| 7.5 | 4.7 | 35.5 | 43.8 | 70.0 | 5.7 | 40.1 | 49.5 | |
| 19.6 | 97.5 | 1.913.8 | 71.9 | 23.6 | 92.2 | 2.174.8 | 81.7 | |
| الشمال الغربي | | | | | | | | |
| 86.1 | 8.0 | 689.2 | 69.5 | 79.8 | 8.7 | 696.5 | 70.2 | |
| 14.7 | 9.2 | 135.5 | 60.8 | 14.0 | 8.9 | 124.4 | 52.9 | |
| 1.7 | 10.0 | 16.7 | 30.4 | 2.4 | 10.2 | 24.6 | 44.7 | |
| 166.3 | 13.8 | 2.306.9 | 71.9 | 164.4 | 13.7 | 2.250.7 | 70.2 | |
| 30.5 | 11.1 | 338.7 | 51.8 | 35.5 | 11.5 | 407.1 | 67.0 | |
| 44.5 | 17.1 | 759.8 | 58.7 | 67.2 | 12.2 | 822.2 | 63.7 | |
| الوسط الشمالي | | | | | | | | |
| 17.8 | 11.4 | 203.1 | 58.2 | 20.0 | 12.0 | 242.5 | 69.5 | |
| 2.2 | 7.0 | 15.8 | 39.4 | 2.9 | 5.9 | 17.4 | 43.4 | |
| 86.6 | 11.6 | 1.001.4 | 66.1 | 93.0 | 11.8 | 1.100.4 | 74.9 | |
| 12.9 | 7.4 | 95.3 | 56.1 | 10.1 | 8.4 | 84.6 | 52.8 | |
| 25.6 | 8.8 | 224.6 | 57.3 | 25.8 | 9.0 | 231.1 | 57.5 | |
| الشرق | | | | | | | | |
| 1.2 | 7.9 | 9.3 | 19.1 | 1.4 | 11.6 | 15.8 | 32.2 | |
| 24.3 | 9.4 | 228.7 | 79.7 | 21.4 | 10.3 | 220.3 | 76.8 | |
| 73.1 | 9.9 | 726.5 | 76.7 | 55.9 | 11.3 | 634.5 | 67.4 | |
| الوسط الجنوبي | | | | | | | | |
| 25.5 | 11.0 | 281.0 | 67.7 | 24.5 | 12.8 | 311.2 | 75.0 | |
| 19.8 | 7.0 | 138.9 | 61.7 | 10.7 | 9.5 | 162.4 | 79.9 | |
| 54.9 | 16.3 | 893.4 | 60.7 | 62.5 | 16.6 | 1.035.1 | 70.4 | |
| 1.151.5 | 13.6 | 16.786.3 | 68.5 | 1.244.6 | 14.0 | 17.408.7 | 71.0 | |

المصدر : وزارة الصحة العمومية

| 1981 | | | | 1980 | | | |
|-----------------------|------------------------|------------------|-----------------|-----------------------|------------------------|------------------|-----------------|
| معدل عدد الدخول | معدل مدة الإقامة | المعدل اليومي | نسبة الأجواء | معدل عدد الدخول | معدل مدة الإقامة | المعدل اليومي | نسبة الأجواء |
| 94.5 | 11.4 | 1.065.3 | 76.3 | 51.6 | 12.5 | 643.6 | 46.3 |
| - | - | - | - | - | - | - | - |
| 5.3 | 5.6 | 31.2 | 27.4 | 6.6 | 7.5 | 49.2 | 30.2 |
| 22.6 | 11.9 | 269.2 | 58.9 | 22.5 | 10.7 | 240.3 | 52.6 |
| 2.4 | 5.9 | 14.2 | 32.3 | - | - | - | - |
| - | - | - | - | - | - | - | - |
| 3.6 | 3.4 | 12.1 | 22.0 | 2.9 | 3.6 | 10.4 | 18.8 |
| 1.5 | 6.4 | 9.6 | 38.4 | 1.1 | 7.8 | 8.3 | 33.2 |
| 18.6 | 8.9 | 164.9 | 36.6 | 17.9 | 9.3 | 166.4 | 39.1 |
| 18.8 | 10.9 | 204.2 | 109.2 | 21.1 | 10.1 | 213.3 | 104.1 |
| 17.6 | 11.5 | 201.7 | 55.0 | 15.7 | 10.5 | 165.5 | 45.3 |
| 83.0 | 16.6 | 1374.2 | 77.0 | 75.1 | 15.6 | 1.169.7 | 60.4 |
| 42.2 | 11.4 | 480.3 | 77.8 | 33.0 | 12.8 | 432.9 | 70.2 |
| 8.2 | 10.7 | 87.9 | 72.0 | 7.1 | 8.0 | 56.7 | 49.7 |
| 34.2 | 7.5 | 257.1 | 67.1 | 28.6 | 7.5 | 214.5 | 53.7 |
| 1.3 | 8.1 | 10.5 | 55.3 | 1.1 | 7.5 | 8.0 | 42.1 |
| 160.1 | 13.8 | 2.206.8 | 70.5 | 159.9 | 13.6 | 2.174.0 | 61.5 |
| 22.7 | 12.5 | 283.4 | 58.4 | 22.8 | 12.0 | 274.2 | 56.5 |
| 9.4 | 4.1 | 38.9 | 49.2 | 8.6 | 4.7 | 40.3 | 49.7 |
| 28.6 | 46.9 | 1.340.3 | 50.3 | 20.6 | 74.5 | 1.536.2 | 57.7 |
| 66.2 | 10.1 | 668.6 | 74.5 | 61.2 | 10.7 | 654.9 | 64.6 |
| 17.8 | 6.7 | 119.3 | 44.4 | 14.5 | 6.6 | 95.9 | 35.7 |
| 2.5 | 9.1 | 22.3 | 40.5 | 2.0 | 9.3 | 18.7 | 34.0 |
| 168.9 | 12.8 | 2.157.0 | 73.9 | 183.6 | 13.9 | 2.545.7 | 79.0 |
| 38.5 | 11.5 | 444.0 | 72.2 | 37.0 | 11.9 | 440.4 | 67.3 |
| 45.9 | 18.6 | 853.7 | 66.0 | 48.6 | 18.2 | 885.7 | 68.5 |
| 20.1 | 9.0 | 181.6 | 52.0 | 19.9 | 9.3 | 185.1 | 53.1 |
| 2.7 | 5.1 | 14.0 | 34.9 | 2.0 | 6.8 | 15.0 | 37.5 |
| 80.6 | 12.8 | 1.033.6 | 67.6 | 86.3 | 11.5 | 990.4 | 65.4 |
| 15.2 | 7.2 | 108.7 | 60.4 | 12.8 | 7.5 | 96.0 | 56.5 |
| 26.0 | 8.6 | 223.9 | 58.6 | 25.3 | 8.2 | 207.6 | 53.0 |
| 2.1 | 6.0 | 12.3 | 25.1 | 1.9 | 5.8 | 11.0 | 22.5 |
| 26.9 | 8.0 | 214.8 | 67.7 | 24.8 | 8.0 | 199.6 | 69.5 |
| 67.8 | 9.5 | 643.1 | 67.0 | 60.1 | 10.5 | 632.9 | 66.8 |
| 28.0 | 10.5 | 294.6 | 71.0 | 25.6 | 10.3 | 262.2 | 63.2 |
| 22.3 | 6.2 | 137.4 | 60.3 | 21.5 | 6.6 | 142.0 | 63.1 |
| 65.0 | 15.2 | 989.3 | 64.3 | 58.2 | 16.3 | 946.3 | 64.3 |
| 1.271.2 | 12.7 | 16.169.9 | 66.4 | 1.182.4 | 13.1 | 15.208.9 | 60.1 |

| المجموع | الفحوص الطبية | | المشتريات | |
|-----------|---------------|------------|-----------|----------------------|
| | القرية (1) | الحضرة (1) | | |
| | | | | الجنوب |
| 302.193 | 100.088 | 127.373 | 74.732 | أكادير |
| 1.803 | - | 1.803 | - | بوجسور |
| 26.063 | - | 26.063 | - | العيون |
| 62.667 | 39.319 | 23.348 | - | ورزازات |
| 14.614 | - | 14.614 | - | وادي الذهب |
| 3.924 | - | 3.924 | - | اسمارة |
| 61.696 | 61.696 | - | - | طان طان وكلميم |
| 64.280 | 64.280 | - | - | طاطا |
| 62.256 | 22.325 | 36.532 | 3.399 | تزنيت |
| | | | | تانسيفت |
| 78.231 | 39.256 | 34.741 | 4.234 | قلعة السراغنة |
| 64.022 | 28.229 | 31.722 | 4.071 | الصويرة |
| 477.491 | 142.071 | 228.690 | 106.730 | مراكش |
| 257.535 | 63.984 | 193.551 | - | أنسي |
| | | | | الوسط |
| 77.412 | 44.873 | 32.539 | - | أزيلال |
| 196.033 | 54.871 | 141.162 | - | بني ملال |
| 34.019 | 21.298 | 12.197 | 524 | بن سليمان |
| 792.618 | 4.007 | 604.796 | 183.815 | الدار البيضاء |
| 161.805 | 92.161 | 69.644 | - | المدينة |
| 108.575 | - | 108.575 | - | خريبكة |
| 105.116 | 65.692 | 37.549 | 1.875 | سطات |
| | | | | الشمال الغربي |
| 236.312 | 75.260 | 126.038 | 35.014 | القيظرة |
| 84.101 | 60.371 | 9.216 | 14.514 | الحجيجات |
| 62.384 | 24.367 | 38.017 | - | شفشان |
| 643.675 | 17.921 | 537.585 | 88.169 | الرباط سلا |
| 255.065 | 12.429 | 213.490 | 29.146 | طنجة |
| 262.654 | 54.773 | 194.760 | 13.121 | تطوان |
| | | | | الوسط الشمالي |
| 53.568 | 19.871 | 33.697 | - | الحجيمة |
| 38.152 | 38.152 | - | - | بولمان |
| 218.123 | 10.221 | 123.176 | 84.726 | فاس |
| 108.049 | 108.049 | - | - | تاوينات |
| 138.816 | 65.585 | 66.590 | 6.641 | تاركة |
| | | | | الشرق |
| 24.239 | 24.239 | - | - | فكيك |
| 111.289 | 44.735 | 48.755 | 17.799 | الناضور |
| 184.407 | 53.896 | 123.549 | 6.962 | وجدة |
| | | | | الوسط الجنوبي |
| 104.855 | 77.794 | 19.619 | 7.442 | الراشدية |
| 94.907 | 40.455 | 13.909 | 40.543 | خنيفرة |
| 286.312 | 57.875 | 176.620 | 51.817 | مكناس وإفران |
| 5.859.261 | 1.630.143 | 3.453.844 | 775.274 | المجموع |

المصدر : وزارة الصحة العمومية
(1) يتعلق الأمر بالمستوصفات والمراكز الصحية الأخرى .

| المجموع | العلاجات شبه الطبية | | المستشفيات |
|------------|---------------------|-------------|------------|
| | القررية (1) | الحضرية (1) | |
| 1.680.101 | 857.972 | 779.391 | 42.738 |
| 7.505 | - | 7.505 | - |
| 154.389 | - | 154.389 | - |
| 362.015 | 304.124 | 57.891 | - |
| 48.463 | - | 48.463 | - |
| 5.954 | - | 5.954 | - |
| 187.051 | 187.051 | - | - |
| 210.846 | 210.846 | - | - |
| 552.119 | 263.196 | 286.389 | 2.534 |
| 474.825 | 271.054 | 198.642 | 5.129 |
| 286.290 | 181.708 | 97.625 | 6.957 |
| 2.743.400 | 1.276.989 | 1.323.827 | 142.584 |
| 915.450 | 272.588 | 642.862 | - |
| 504.138 | 369.417 | 134.721 | - |
| 1.018.078 | 539.832 | 478.246 | - |
| 292.132 | 176.202 | 113.267 | 2.663 |
| 4.197.024 | 33.570 | 4.118.218 | 45.236 |
| 823.758 | 535.952 | 287.806 | - |
| 540.840 | - | 540.840 | - |
| 594.231 | 346.553 | 233.850 | 13.828 |
| 1.173.889 | 370.333 | 663.428 | 140.128 |
| 293.767 | 209.653 | 62.784 | 21.330 |
| 233.572 | 120.240 | 113.332 | - |
| 2.513.928 | 297.814 | 2.169.848 | 46.266 |
| 1.007.168 | 33.272 | 945.456 | 28.440 |
| 962.203 | 392.666 | 543.826 | 25.711 |
| 229.886 | 144.802 | 85.084 | - |
| 188.602 | 188.602 | - | - |
| 2.584.406 | 247.497 | 1.876.803 | 460.106 |
| 531.119 | 531.119 | - | - |
| 881.017 | 421.076 | 455.156 | 4.785 |
| 207.347 | 207.347 | - | - |
| 330.449 | 245.742 | 84.707 | - |
| 1.602.946 | 496.971 | 962.683 | 143.292 |
| 579.737 | 472.793 | 102.091 | 4.853 |
| 443.185 | 273.193 | 98.384 | 71.608 |
| 1.922.930 | 512.469 | 1.396.703 | 13.758 |
| 31.284.760 | 10.992.643 | 19.070.171 | 1.221.946 |

5 - 11 حالة نشاط التلقيحات حسب الأقاليم والعمالات

| المجموع | د. ت. كـ كـ | | | التلقيح ضد | |
|-----------|-------------|---------|---------|------------|--------|
| | تذكير | الثالث | الثاني | الأزل | الجدري |
| 70.013 | 3.630 | 19.903 | 20.975 | 25.505 | 6.067 |
| - | - | - | - | - | - |
| - | - | - | - | - | - |
| 31.209 | 3.081 | 6.010 | 10.048 | 12.070 | - |
| - | - | - | - | - | - |
| - | - | - | - | - | - |
| 2.914 | 171 | 546 | 762 | 1.435 | - |
| 4.000 | 388 | 694 | 1.052 | 1.866 | - |
| 33.675 | 1.190 | 8.968 | 10.277 | 13.240 | 25 |
| 33.403 | 4.183 | 9.720 | 9.346 | 10.154 | - |
| 49.942 | 2.748 | 12.879 | 14.821 | 19.494 | - |
| 141.426 | 21.112 | 35.504 | 41.281 | 43.529 | - |
| 54.348 | 5.101 | 13.719 | 15.228 | 20.300 | 6.256 |
| 30.154 | 1.587 | 9.209 | 9.301 | 10.057 | - |
| 27.179 | 3.318 | 7.588 | 7.158 | 9.115 | - |
| 10.848 | 692 | 2.137 | 3.156 | 4.863 | - |
| 185.670 | 33.093 | 46.667 | 50.646 | 55.264 | 23.740 |
| 49.232 | 2.346 | 6.957 | 16.878 | 23.051 | 2.723 |
| 15.330 | 1.820 | 3.528 | 4.534 | 5.448 | - |
| 34.087 | 2.166 | 9.881 | 9.595 | 12.445 | 2.553 |
| 178.966 | 5.838 | 42.264 | 59.857 | 71.007 | 3.525 |
| 32.782 | 3.101 | 7.498 | 9.507 | 12.676 | - |
| 31.119 | 1.342 | 9.219 | 9.227 | 11.331 | - |
| 95.336 | 14.787 | 27.383 | 26.476 | 26.690 | 18.445 |
| 34.223 | 4.189 | 8.801 | 10.043 | 11.190 | 4.038 |
| 102.462 | 4.445 | 30.779 | 32.489 | 34.749 | 7.058 |
| 18.084 | 857 | 5.183 | 5.819 | 6.225 | - |
| 17.055 | 481 | 4.269 | 4.891 | 7.414 | - |
| 50.914 | 3.773 | 14.607 | 15.657 | 16.877 | 7.684 |
| 29.166 | 523 | 1.887 | 13.791 | 12.965 | - |
| 65.022 | 5.206 | 17.037 | 19.234 | 23.545 | - |
| 38.603 | 1.724 | 11.516 | 11.849 | 13.514 | - |
| 51.360 | 7.516 | 12.660 | 14.119 | 17.065 | - |
| 39.713 | 1.931 | 10.619 | 12.931 | 14.232 | - |
| 34.980 | 2.209 | 8.737 | 11.026 | 13.008 | - |
| 65.502 | 9.575 | 14.970 | 16.709 | 24.248 | - |
| 1.658.717 | 154.123 | 421.339 | 498.683 | 584.572 | 82.114 |

المصدر : وزارة الصحة العمومية

| ب. ص. ج. | | | التمويل | | | | |
|----------------|-----------------|------------------|----------------|----------------|----------------|----------------|--|
| أقل من 7 سنوات | أكثر من 7 سنوات | المجموع | تذكير | الثالث | الثاني | الأول | |
| 31.976 | 18.029 | 70.013 | 3.630 | 19.903 | 20.975 | 25.505 | |
| - | - | - | - | - | - | - | |
| - | - | - | - | - | - | - | |
| 13.633 | 6.450 | 31.209 | 3.081 | 6.010 | 10.048 | 12.270 | |
| - | - | - | - | - | - | - | |
| - | - | - | - | - | - | - | |
| 3.734 | 988 | 2.914 | 171 | 546 | 762 | 1.435 | |
| 1.259 | 2.070 | 4.000 | 388 | 694 | 1.052 | 1.866 | |
| 3.320 | 11.125 | 33.675 | 1.190 | 8.968 | 10.277 | 13.240 | |
| 17.155 | 4.757 | 33.403 | 4.183 | 9.720 | 9.346 | 10.154 | |
| 19.045 | 1.977 | 49.942 | 2.748 | 12.879 | 14.821 | 19.494 | |
| 80.475 | 366.699 | 141.425 | 21.112 | 35.504 | 41.281 | 43.528 | |
| 48.551 | 33.262 | 54.348 | 5.101 | 13.719 | 15.228 | 20.300 | |
| 22.705 | 7.044 | 30.154 | 1.587 | 9.209 | 9.302 | 10.056 | |
| 17.785 | 19.412 | 27.179 | 3.318 | 7.588 | 7.158 | 9.115 | |
| 7.518 | 3.040 | 10.848 | 692 | 2.137 | 3.156 | 4.863 | |
| 46.672 | 4.166 | 185.670 | 33.093 | 46.667 | 50.646 | 55.264 | |
| 67.775 | 21.225 | 49.149 | 2.334 | 6.940 | 16.850 | 23.025 | |
| 11.571 | 10.957 | 15.330 | 1.820 | 3.528 | 4.534 | 5.448 | |
| 28.497 | 22.127 | 34.087 | 2.166 | 9.881 | 9.595 | 12.445 | |
| 65.829 | 29.057 | 178.966 | 5.838 | 42.264 | 59.857 | 71.007 | |
| 17.344 | 6.512 | 32.782 | 3.101 | 7.498 | 9.507 | 12.676 | |
| 8.991 | 5.665 | 31.119 | 1.342 | 9.219 | 9.227 | 11.331 | |
| 26.859 | 35.091 | 94.161 | 14.463 | 27.006 | 26.206 | 26.486 | |
| 11.352 | 16.253 | 34.213 | 4.224 | 8.775 | 10.040 | 11.174 | |
| 34.237 | 22.640 | 102.462 | 4.445 | 30.779 | 32.489 | 34.749 | |
| 14.993 | 5.739 | 17.781 | 857 | 4.930 | 5.808 | 6.186 | |
| 4.534 | 138 | 10.317 | 344 | 4.006 | 2.028 | 3.939 | |
| 19.157 | 56.950 | 52.279 | 4.050 | 15.183 | 15.981 | 17.065 | |
| 10.634 | 35.434 | 29.166 | 523 | 1.887 | 13.791 | 12.965 | |
| 29.319 | 13.844 | 65.022 | 5.206 | 17.037 | 19.234 | 23.545 | |
| 30.137 | 22.699 | 38.603 | 1.724 | 11.516 | 11.849 | 13.514 | |
| 29.168 | 34.728 | 50.721 | 7.299 | 12.580 | 13.929 | 16.913 | |
| 26.162 | 4.868 | 39.713 | 1.931 | 10.619 | 12.931 | 14.232 | |
| 29.362 | 12.897 | 34.980 | 2.209 | 8.737 | 11.026 | 13.008 | |
| 24.952 | 16.380 | 64.929 | 9.451 | 14.802 | 16.540 | 24.136 | |
| 804.701 | 852.253 | 1.650.560 | 153.621 | 420.731 | 495.474 | 580.734 | |

5 - 12 معلومات حول الأمراض المنقولة : (عدد الحالات المعلن عنها)

سنة 1981

| التهاب أم الدماغ الحاد | شلل شوكي السابق الحاد | حانوت | اليلها رسا | حمى المستعقات | الكزاز | حمى التيفويد وشبه التيفويد | الجنوب |
|---------------------------|--------------------------|-------|---------------|------------------|--------|-------------------------------|---------------------|
| 93 | 10 | 5 | 70 | 5 | 6 | 341 | أكادير |
| - | - | - | - | - | - | - | بوجدور |
| - | - | - | 19 | - | - | - | كلميم |
| - | - | - | 1 | - | - | - | العيون |
| 1 | - | 7 | 273 | - | 4 | 65 | ورزازات |
| - | - | - | 1 | - | - | - | وادي الذهب |
| - | - | - | - | - | - | -1 | اسمارة |
| 3 | - | 1 | 16 | 6 | - | 3 | طان طان |
| - | 3 | - | 719 | - | - | 3 | طاطا |
| 10 | - | 8 | 120 | - | - | 2 | تزيت |
| | | | | | | | تانسيفت |
| 5 | - | 1 | 211 | - | - | 174 | قلعة السراغنة |
| 10 | - | 4 | 1 | - | 10 | 12 | الصورة |
| 71 | 1 | 2 | 84 | 1 | 1 | 938 | مراكش |
| 13 | 2 | - | - | - | - | 213 | أسفي |
| | | | | | | | الوسط |
| - | - | 3 | - | - | - | 67 | أهللال |
| 1 | 1 | - | 5.449 | 2 | 20 | 109 | بني ملال |
| 7 | - | 2 | - | - | - | 1 | بن سليمان |
| 11 | 19 | 87 | 1 | - | 1 | 34 | الدار البيضاء |
| 2 | - | 1 | 4 | - | 3 | 111 | الجديدة |
| 3 | 1 | - | 2 | 2 | - | 130 | خريبكة |
| 14 | 1 | 4 | - | 1 | - | 56 | سطات |
| | | | | | | | الشمال الغربي |
| 18 | 2 | 2 | 1 | 4 | 7 | 28 | القيظرة |
| 1 | - | - | 2 | 26 | - | 8 | الحبيبات |
| - | - | - | - | 1 | - | 24 | شفشان |
| 32 | 2 | - | 20 | 1 | - | 55 | الرباط سلا |
| 8 | 5 | - | 2 | 3 | 2 | 102 | طنجة |
| 10 | - | - | 176 | - | 4 | 20 | تطوان |
| | | | | | | | الوسط الشمالي |
| 6 | - | - | - | 2 | 6 | 22 | الحبيبة |
| 2 | - | - | - | - | - | 27 | بولان |
| 8 | - | - | - | - | 9 | 127 | فاس |
| 2 | - | - | - | - | - | 180 | تاززنات |
| 3 | - | - | - | - | 3 | 38 | تازة |
| | | | | | | | الشرق |
| 1 | - | 1 | 12 | - | - | 3 | فكيك |
| 1 | - | 1 | 15 | 2 | 1 | 5 | الناضور |
| 5 | - | - | 4 | 1 | 2 | 51 | وجدة |
| | | | | | | | الوسط الجنوبي |
| 2 | - | - | 524 | 1 | 2 | 53 | الراشدية |
| 4 | - | 2 | - | - | - | 202 | خنيفرة |
| 14 | - | - | - | - | 13 | 270 | مكاس وإقران |
| 361 | 47 | 131 | 7.727 | 58 | 94 | 3.475 | المجموع |

° يخص حالات التيفويد والتهاب أم الدماغ الحاد
المصدر : وزارة الصحة العمومية .

الصحة

5 - 13 معلومات حول الأمراض المتفشية

| 1981 | 1980 | 1979 | 1978 | 1977 | |
|-------|-------|-------|-------|-------|----------------------------------|
| 3.475 | 3.328 | 6.585 | 4.352 | 4.102 | حمى التيفويد وشبه التيفويد |
| 17 | 1 | - | 4 | 11 | الجذام |
| 94 | 77 | 130 | 119 | 177 | الكزاز |
| 58 | 295 | 280 | 63 | 156 | حمى المستنقعات |
| 7.727 | 1.996 | 3.042 | 1.437 | 1.160 | البلهارسيا |
| 131 | 132 | 89 | 53 | 91 | خانتوت |
| 47 | 56 | 110 | 123 | 203 | شلل شوكمي السابق الحاد |
| 361 | 375 | 407 | 286 | 287 | تهاب أم الدماغ الحاد |

5 - 14 محاربة بعض الأمراض (الحالات المعلن عنها بمصالح الصحة العمومية)

| 1981 | 1980 | 1979 | 1978 | 1977 | |
|------------------------------------|--------|--------|--------|---------|--------------------------------|
| الأمراض الجلدية التناسلية | | | | | |
| 16 | 1.599 | 68 | 29 | 103 | داء الزهري ورأئي |
| 3.926 | 2.540 | 1.839 | 2.667 | 2.652 | داء زهري حديث |
| 333 | 360 | 379 | 928 | 1.193 | داء زهري قديم |
| 6.532 | 5.931 | 5.149 | 7.631 | 7.826 | بلينو راجيا |
| 204 | 233 | 420 | 527 | 512 | شنكر خفيف |
| - | 7 | 46 | - | 61 | نيكولا فافر |
| 515 | 518 | 472 | 462 | 579 | أمراض أخرى تناسلية بولية |
| 4.490 | 7.057 | 6.350 | 10.870 | 9.994 | قرعة |
| أمراض الأذن والأنف والحنجرة | | | | | |
| 1.117 | 720 | 6.455 | 9.760 | 9.410 | المقبولين الجدد |
| 16.725 | 18.189 | 12.330 | 12.192 | 11.663 | عمليات جراحية : الثانوية |
| 2.560 | 2.195 | 2.044 | 2.276 | 2.370 | عمليات جراحية : الرئيسية |
| أمراض العيون | | | | | |
| 7.777 | 6.545 | 7.339 | 6.347 | 6.090 | المقبولين الجدد |
| 81.075 | 70.893 | 55.781 | 75.545 | 110.594 | الرمد الصديدي |
| 35.862 | 31.939 | 31.724 | 48.200 | 45.651 | الرمد |
| 7.515 | 7.315 | 8.209 | 17.360 | 12.701 | الرمد المذمل |
| 94.123 | 53.065 | 47.935 | 64.225 | 64.865 | القرنية |
| 132.815 | 91.648 | 70.013 | 59.099 | 79.007 | أمراض العيون الأخرى |
| 11.030 | 14.657 | 8.086 | 11.524 | 6.524 | المصابون بالعمور والعمى |

المصدر : وزارة الصحة العمومية

الصحة

5 - 15 نشاطات المختبرات

| 1981 | 1980 | 1979 | 1978 | (1) 1977 | |
|-----------|-----------|-----------|-----------|----------|------------------------|
| 244.115 | 191.793 | 245.971 | 219.429 | 232 | علم المكروبات |
| 42.918 | 31.527 | 45.697 | 44.095 | 59 | علم الطفيليات |
| 252.994 | 226.801 | 263.069 | 229.047 | 221 | علم تحضين المصول |
| 1.204.233 | 1.140.597 | 1.084.694 | 1.052.488 | 1.022 | علم أصناف الدموي |
| 5.016 | 5.998 | 6.886 | 5.283 | 7 | وقاية غذائية |
| 996.230 | 691.492 | 861.580 | 754.711 | 861 | كيمياء بيولوجيا |

(1) بالآلاف

5 - 16 نشاط مراكز التخطيط العائلي

| 1981 | 1980 | 1979 | 1978 | 1977 | |
|---------|---------|---------|---------|---------|---|
| 853.249 | 719.254 | 571.302 | 486.371 | 419.607 | عدد الزيارات الأولى |
| 24.370 | 16.700 | 15.116 | 12.081 | 8.857 | ارجاع العيون الى موضعها للمرة الأولى أو الثانية |
| 4.514 | 3.563 | 2.860 | 2.032 | 1.733 | استئصال العيون وإزالتها |
| 209 | 172 | 147 | 112 | 129 | حمل |
| 92.860 | 81.255 | 73.982 | 64.185 | 55.130 | زيارات أخرى للمراقبة |
| 183.618 | 133.733 | 119.596 | 101.106 | 88.495 | عدد النساء اللواتي أخذن الأقراص واللواحب |
| 117.834 | 106.866 | 89.396 | 73.104 | 61.948 | عدد النساء اللواتي رجعن لأخذ الأقراص واللواحب |

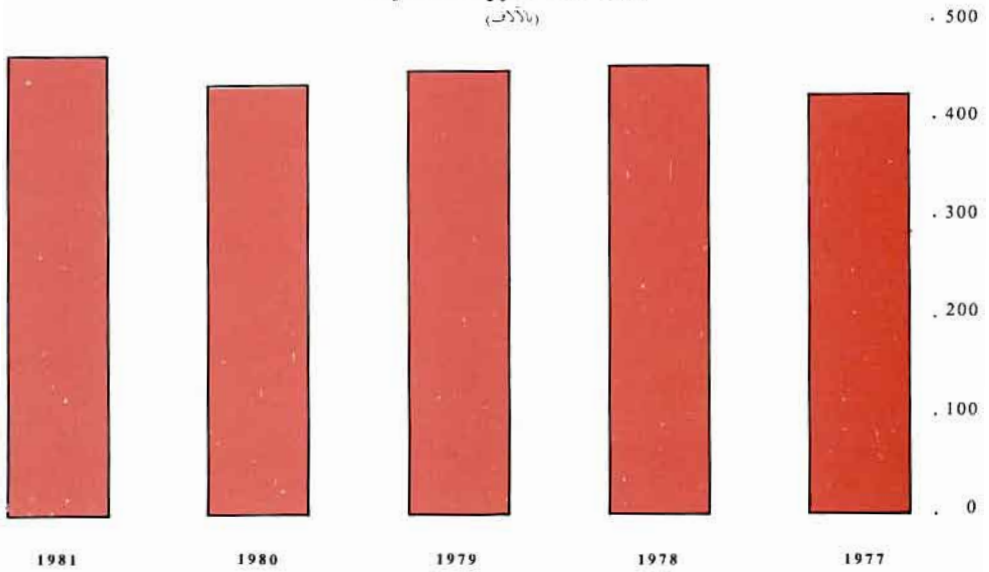
المصدر : وزارة الصحة العمومية

| عدد النساء اللواتي أخذن الأقراص أو اللولب | عدد النساء اللواتي اللولب | زيارات أخرى للمراقبة | حمل | الألات الصمغية | | | عدد الزيارات الأولية | | إجمالي النساء |
|---|---------------------------|----------------------|-----|----------------|---------------|---------------------------|----------------------|-------------|----------------|
| | | | | إزالة العين | استئصال العين | إرجاع العين للمرة الثانية | إدخال العين | إدخال العين | |
| 112 | 17.673 | 986 | 5 | 18 | 101 | 28 | 248 | 25.894 | المغرب |
| ... | ... | ... | ... | ... | ... | ... | ... | ... | أكادير |
| ... | ... | ... | ... | ... | ... | ... | ... | ... | بوجدور |
| ... | ... | ... | ... | ... | ... | ... | ... | ... | العيون |
| 143 | 3.779 | 840 | 2 | 5 | 79 | 10 | 167 | 24.665 | ورزازات |
| ... | ... | ... | ... | ... | ... | ... | ... | ... | وادي الذهب |
| ... | ... | ... | ... | ... | ... | ... | ... | ... | اسمارة |
| - | 971 | - | - | - | - | - | - | 2.511 | طان طان وكلميم |
| ... | ... | ... | ... | ... | ... | ... | ... | ... | طاطاطا |
| 568 | 1.298 | 5 | 1 | - | 5 | 1 | 28 | 4.184 | تزنيت |
| ... | ... | ... | ... | ... | ... | ... | ... | ... | تانسيفت |
| 410 | 4.310 | 7.287 | 10 | 137 | 234 | 213 | 2.567 | 12.711 | قلعة السراغنة |
| 54 | 5.040 | 323 | - | - | 27 | 7 | 73 | 22.654 | الصويرة |
| 936 | 12.348 | 7.684 | 27 | 81 | 600 | 245 | 1.634 | 36.397 | مراكش |
| 745 | 8.862 | 1.023 | - | 1 | 22 | 2 | 430 | 29.122 | أسفي |
| ... | ... | ... | ... | ... | ... | ... | ... | ... | الوسط |
| 332 | 5.042 | 2.097 | 10 | 21 | 89 | 47 | 748 | 18.075 | أنبال |
| 68 | 11.359 | 1.424 | 10 | 36 | 177 | 55 | 623 | 38.354 | بني ملال |
| 145 | 3.355 | 10 | - | - | - | - | 7 | 16.999 | بن سليمان |
| 3.841 | 36.335 | 21.895 | 31 | 113 | 986 | 337 | 6.108 | 61.002 | الدار البيضاء |
| 119 | 6.333 | 2.603 | - | 3 | 46 | 7 | 673 | 30.241 | الجديدة |
| 1.021 | 13.415 | 865 | 5 | 11 | 65 | 19 | 379 | 72.094 | حريكة |
| 1.527 | 17.606 | - | - | 0 | 2 | 0 | 41 | 12.332 | سطات |
| ... | ... | ... | ... | ... | ... | ... | ... | ... | الشمال الغربي |
| 2.006 | 12.782 | 2.671 | 15 | 36 | 118 | 51 | 1.302 | 67.308 | القطيفة |
| 356 | 8.999 | 656 | 2 | 1 | 9 | 2 | 113 | 39.344 | الحجيات |
| 38 | 993 | 1 | - | - | 3 | - | 11 | 5.740 | شفشاون |
| 2.504 | 10.074 | 5.795 | 26 | 86 | 397 | 227 | 1.400 | 36.978 | الرباط سلا |
| 51 | 3.109 | 1.394 | 4 | 10 | 67 | 17 | 318 | 6.058 | طنجة |
| 151 | 4.428 | 5.022 | 12 | 23 | 92 | 72 | 286 | 7.062 | تطوان |
| ... | ... | ... | ... | ... | ... | ... | ... | ... | الوسط الشمالي |
| 192 | 1.696 | 113 | 3 | 1 | 32 | 4 | 168 | 5.021 | الحسيمة |
| 36 | 1.165 | - | - | - | - | - | - | 3.040 | بولما |
| 3.889 | 10.978 | 6.863 | 6 | 47 | 160 | 84 | 1.147 | 59.815 | فاس |
| 348 | 3.344 | 86 | 0 | 0 | 0 | 1 | 141 | 11.136 | ناوايات |
| 1.792 | 4.988 | 1981 | 2 | 7 | 60 | 9 | 471 | 23.413 | تازة |
| ... | ... | ... | ... | ... | ... | ... | ... | ... | الشرقي |
| 25 | 1.052 | - | - | - | 1 | - | - | 3.468 | فكك |
| 60 | 4.877 | 3.134 | 1 | 11 | 20 | 3 | 53 | 30.353 | الناضور |
| 3.878 | 13.686 | 2.618 | 9 | 47 | 163 | 2 | 734 | 23.879 | وجدة |
| ... | ... | ... | ... | ... | ... | ... | ... | ... | الوسط الجنوبي |
| 212 | 4.339 | 415 | - | 2 | 17 | 9 | 190 | 46.980 | الراشدية |
| 364 | 7.712 | 430 | 1 | 16 | 22 | 7 | 194 | 35.663 | جخيفرة |
| 2.114 | 31.467 | 14.639 | 27 | 42 | 165 | 206 | 2.451 | 40.756 | مكناس وإقران |
| 28.037 | 273.415 | 92.860 | 209 | 755 | 3.759 | 1.665 | 22.705 | 853.249 | المجموع |

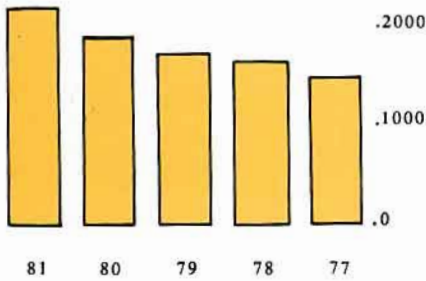
| عدد الحالات | الترميز (1) | أسباب الوفايات |
|-------------|---------------|---|
| 10.365 | 136 - 000 | الأمراض الاتهابية والطفيلية |
| 1995 | 239 - 140 | الدمل والقرح |
| 1.797 | 379 - 240 | أمراض الغدد والتغذية |
| 174 | 289 - 280 | أمراض الدم |
| 57 | 315 - 290 | الاضطرابات النفسية |
| 1.266 | 389 - 320 | أمراض الجهاز العصبي والحواس |
| 4.669 | 458 - 390 | أمراض جهاز الدورة الدموية |
| 4.671 | 519 - 460 | أمراض الجهاز التنفسي |
| 1.583 | 577 - 520 | أمراض الجهاز الهضمي |
| 723 | 629 - 580 | أمراض الجهاز التناسلي والبولي |
| 254 | 678 - 630 | مضاعفات الحمل والولادة والنفاس |
| 126 | 709 - 680 | أمراض الجلد والأنسجة الخلفية |
| 100 | 738 - 710 | أمراض العظام وأجهزة الحركة |
| 231 | 759 - 740 | التشوهات الخلقية |
| 3.246 | 779 - 760 | الأمراض الخاصة بالمرحلة الأولى من الطفولة |
| 12.840 | 796 - 780 | أمراض الشيخوخة وأعراض وحالات غير معينة |
| 3.390 | E 990 - E 800 | الحوادث والتسمم والجروح . (المجموعة E) |
| 47.487 | | المجموع |

(1) يعني الترميز المستعمل من طرف المنظمة العالمية للصحة (التصنيف الدولي للأمراض .)
المصدر : وزارة الصحة العمومية .

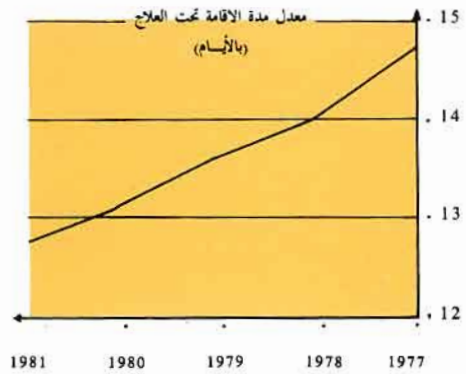
المرضى الجدد المقبولون بالمستشفيات
(بالآلاف)



عدد الأطباء المزاولة
في القطاعين



معدل مدة الإقامة تحت العلاج
(بالأيام)



الفصل السادس
التعليم

التعليم

قبل استقلال المغرب سنة 1956 ، كانت مهمة التربية الوطنية ببلدنا منوطة بمديرية التعليم العمومي . إلا أنه في سنة 1959 ، تبينت ضرورة إنشاء وزارة تتدبر أمور هذا القطاع الضخم ، وبمقتضى الظهير رقم 006 — 59 — 1 في 30 رجب 1378 (9 فبراير 1959) الصادر بالجريدة الرسمية رقم 2432 بتاريخ 5 — 2 — 1959 تم إحداث أول وزارة للتربية الوطنية المغربية التي كانت تحتوي آنذاك على كتابة عامة ومصلحة إدارية عامة و 5 أقسام .

وبسبب التزايد السريع في عدد التلاميذ والطلبة ، وتنمية الإدارة المركزية ، تم إعادة تنظيم هذه الوزارة بعد مرور ثلاث سنوات على إحداثها . وفي سنة 1963 أقر الظهير الملكي رقم 163071 بتاريخ 25 جمادى الثانية 1383 (موافق 13 — 11 — 1963) أجيارية التعليم على الاطفال المغاربة الذين تتراوح أعمارهم ما بين 7 و 13 سنة .

هيكلية التعليم :

التعليم الاولي :

يلتحق الأطفال المتراوح أعمارهم ما بين أربع سنوات وسبع سنوات بالمدارس الاولية حيث يتلقون بعض الدروس التربوية في الكتابة والقراءة .

التعليم الابتدائي : يستمر خمس سنوات ويشمل ثلاثة مراحل :

- * التحضيري : (لمدة سنة) من السن 7 الى 8 ،
- * الابتدائي : (لمدة سنتين) من السن 8 الى 10 ،
- * المتوسط : (لمدة سنتين) من السن 10 الى 12 .

وعند آخر هذه المراحل يمتحن التلاميذ للالتحاق بطور التعليم الثانوي .

التعليم الثانوي : يستمر سبع سنوات ويتضمن أربعة أنواع

- * التعليم المزدوج ،
- * التعليم الاصيل ،
- * التعليم المغرب ،
- * التعليم البعثوي (النوع الفرنسي) وينقسم كذلك هذا الطور من التعليم الى سلكين .
— سلك التعليم العام (لمدة أربع سنوات)

— سلك التعليم للتخصيص (لمدة ثلاث سنوات) الذي يتفرع الى الشعب الرئيسية الخمس التالية :

1 — الآداب العصرية ،

2 — الرياضيات التقنية ،

3 — الرياضيات ،

4 — العلوم التجريبية ،

5 — العلوم الاقتصادية ،

وفي آخر هذا الطور يجتاز الطلبة امتحانات البكالوريا

أما بالنسبة للتعليم التقني ، فان التلاميذ الموجهين نحو الشعبة التقنية الصناعية أو التجارية يحصلون على شهادة البكالوريا التقنية أو على دبلوم تقني يمكنهم من الالتحاق بالمعاهد الجامعية للتقنيين أو الاندماج في الحياة المهنية .

التعليم الجامعي

يواصل الطلبة الحاصلون على شهادة البكالوريا دراستهم بالجامعات والمعاهد والمدارس العليا أو خارج

الوطن .

6 - 1 . التعليم الأولي (الكتاتيب القرآنية)

| 82-1981 | 81-1980 | 80-1979 | 79-1978 | 78-1977 | 77-1976 | |
|---------|---------|---------|---------|---------|---------|----------------------|
| 583.868 | 563.601 | 514.966 | 478.570 | 445.732 | 425.581 | التلاميذ |
| 150.750 | 136.929 | 128.563 | 116.114 | 109.679 | 110.997 | منهم البنات |
| 366.031 | 359.265 | 314.782 | 292.558 | 271.786 | 259.388 | المستوى الأول |
| 95.778 | 88.753 | 76.544 | 70.321 | 62.781 | 63.513 | منه البنات |
| 217.837 | 204.336 | 200.184 | 186.012 | 173.946 | 166.193 | المستوى الثاني |
| 54.972 | 48.176 | 52.019 | 45.793 | 46.898 | 47.484 | منه البنات |
| 27.305 | 27.245 | 25.111 | 23.979 | 22.260 | 21.229 | المدارس |
| 29.366 | 29.611 | 26.383 | 26.223 | 24.198 | 23.112 | المدررون |

سنة 1981 - 1982

6 - 2 التعليم الأولي حسب الأقاليم والعمالات

| التلاميذ | | | |
|----------|----------|--------|---------|
| المدارس | المدررون | البنات | المجموع |
| 4.505 | 4.503 | 12.611 | 79.395 |
| 1.274 | 1.278 | 4.332 | 24.735 |
| 3 | 3 | 19 | 114 |
| 202 | 202 | 1971 | 6.062 |
| 82 | 82 | 701 | 2.955 |
| 303 | 303 | 1.506 | 7.130 |
| 10 | 10 | 75 | 435 |
| 6 | 6 | 63 | 252 |
| 34 | 34 | 400 | 1.010 |
| 1.126 | 1.131 | 1.506 | 17.283 |
| 192 | 192 | 985 | 5.245 |
| 1.273 | 1.262 | 1.053 | 14.174 |
| 6.138 | 6.262 | 14.243 | 88.468 |
| 950 | 950 | 968 | 11.600 |
| 1.303 | 1.191 | 865 | 14.551 |
| 2.398 | 2.474 | 6.348 | 38.211 |
| 1.487 | 1.647 | 6.062 | 24.106 |

المصدر : وزارة التربية الوطنية

| | | | | |
|--------|--------|---------|---------|---------------------------|
| 6.603 | 7.457 | 51.386 | 159.418 | الوسط |
| 1.165 | 1.164 | 1.680 | 11.586 | أزيلال |
| 942 | 993 | 6.663 | 21.890 | بني ملال |
| 130 | 135 | 897 | 2.782 | بن سليمان |
| 316 | 489 | 7.209 | 16.573 | الدار البيضاء - أنفا |
| 187 | 341 | 4.607 | 10.837 | عين الشق - الحمي الحسني |
| 324 | 633 | 10.519 | 24.896 | بن امسيك - سيدي عثمان |
| 312 | 455 | 7.418 | 16.711 | عين السبع - الحمي المحمدي |
| 111 | 154 | 1.735 | 4.108 | المحمدية |
| 1.281 | 1.319 | 2.656 | 19.023 | الجديدة |
| 676 | 705 | 4.735 | 13.594 | خرينكة |
| 1.159 | 1.069 | 3.267 | 17.418 | سطات |
| 6.176 | 6.827 | 38.092 | 143.102 | الشمال الغربي |
| 1.208 | 1.216 | 4.958 | 19.414 | القيظرة |
| 744 | 744 | 3.680 | 13.543 | الخميسات |
| 926 | 934 | 945 | 15.552 | شفشاون |
| 510 | 891 | 12.312 | 28.208 | الرباط وسلا |
| 656 | 732 | 7.719 | 25.531 | طنجة |
| 1.123 | 1.275 | 5.844 | 27.847 | تطوان |
| 1.009 | 1.035 | 2.634 | 13.007 | سيدي قاسم |
| 1.762 | 2.057 | 11.493 | 44.444 | الوسط الشمالي |
| 395 | 397 | 1.032 | 5.936 | الحسيمة |
| 13 | 13 | 115 | 433 | بولمان |
| 483 | 580 | 5.361 | 15.995 | فاس |
| 30 | 30 | 349 | 1.009 | تاونيات |
| 841 | 1.037 | 4.636 | 21.071 | تازة |
| 1.187 | 1.230 | 10.684 | 34.007 | الشرق |
| 11 | 11 | 230 | 532 | فكيك |
| 736 | 736 | 4.446 | 14.936 | الناظور |
| 440 | 483 | 6.008 | 18.539 | وجدة |
| 934 | 1.030 | 12.241 | 35.034 | الوسط الجنوبي |
| 112 | 112 | 2.204 | 5.328 | الراشدية |
| 152 | 152 | 2.483 | 6.168 | خنيفرة |
| 591 | 687 | 6.697 | 20.559 | مكناس |
| 79 | 79 | 857 | 2.979 | افران |
| 27.305 | 29.366 | 150.750 | 583.868 | المجموع |

التعليم الابتدائي

6 - 3 : تلاميذ التعليم الابتدائي في القطاعين العمومي والحر

| 82-1981 | 81-1980 | 80-1979 | 79-1978 | 78-1977 | |
|-----------|-----------|-----------|-----------|-----------|---------|
| 2.309.696 | 2.172.289 | 2.051.862 | 1.925.187 | 1.793.772 | المجموع |
| 1.446.246 | 1.368.233 | 1.300.112 | 1.222.956 | 1.143.980 | الذكور |
| 863.450 | 804.056 | 751.750 | 702.231 | 649.792 | الاناث |
| 2.240.560 | 2.106.102 | 1.984.672 | 1.857.395 | 1.730.169 | العمومي |
| 1.408.039 | 1.331.574 | 1.262.655 | 1.185.208 | 1.107.923 | الذكور |
| 832.521 | 774.528 | 722.017 | 672.187 | 622.246 | الاناث |
| 69.136 | 66.187 | 67.190 | 67.792 | 63.603 | الحر |
| 38.207 | 36.659 | 37.457 | 37.748 | 36.057 | الذكور |
| 30.929 | 29.528 | 29.733 | 30.044 | 27.546 | الاناث |

6 - 4 . تلاميذ التعليم الابتدائي الحر حسب نوعية التعليم

| 82-81 | 81-80 | 80-79 | 79-78 | 78-77 | |
|--------|--------|--------|--------|--------|--------------------------|
| 69.136 | 66.187 | 67.190 | 67.792 | 63.603 | المجموع |
| 4.446 | 3.142 | 3.618 | 2.617 | 3.727 | المغرب |
| 54.853 | 53.068 | 53.546 | 54.749 | 47.111 | المزدوج |
| 864 | 1.262 | 1.283 | 1.318 | 1.045 | الاتحاد |
| 7.100 | 7.446 | 7.945 | 8.364 | 9.292 | البعثة الثقافية الفرنسية |
| 1.873 | 1.269 | 798 | 744 | 2.428 | أنواع أخرى |

6 - 5 . تلاميذ التعليم الابتدائي العمومي المزدوج حسب مكان الإقامة والجنس (1)

| 82-81 | 81-80 | 80-79 | 79-78 | 78-77 | |
|-----------|-----------|-----------|-----------|-----------|--------------|
| 2.237.825 | 2.104.050 | 1.984.672 | 1.857.395 | 1.730.169 | المجموع |
| 1.405.686 | 1.329.753 | 1.262.655 | 1.185.208 | 1.107.923 | الذكور |
| 832.139 | 774.297 | 722.017 | 672.187 | 622.246 | الاناث |
| 1.352.375 | 1.285.947 | 1.239.480 | 1.187.088 | 1.118.463 | الوسط الحضري |
| 744.360 | 709.949 | 689.475 | 661.474 | 622.958 | الذكور |
| 608.015 | 575.998 | 550.005 | 525.614 | 495.505 | الاناث |
| 885.450 | 818.103 | 745.192 | 670.307 | 611.706 | الوسط القروي |
| 661.326 | 619.804 | 573.180 | 523.734 | 484.965 | الذكور |
| 224.124 | 198.299 | 172.012 | 146.573 | 126.741 | الاناث |

(1) المعطيات المتعلقة بالسنوات الثلاثة الأولى تشمل أيضا التعليم الاصيل

المصدر : وزارة التربية الوطنية

التعليم الابتدائي

المسنة الدراسية 81 - 82

6 - 6 . تلاميذ التعليم الابتدائي حسب الادارة المسيرة والأقاليم

| المجموع | | الحزب | | العمومي الأصيل | | العمومي المزدوج | | |
|------------------|----------------|---------------|---------------|----------------|------------|------------------|----------------|--------------------------|
| المجموع | الاناث | المجموع | الاناث | المجموع | الاناث | المجموع | الاناث | |
| 233.881 | 61.718 | 571 | 204 | 725 | 25 | 232.585 | 61.489 | الجسوب |
| 62.403 | 20.179 | 466 | 204 | — | — | 61.937 | 19.975 | أكادير |
| 237 | 55 | — | — | — | — | 237 | 55 | بوجدور |
| 16.448 | 4.946 | — | — | — | — | 16.448 | 4.946 | كنديم |
| 9.249 | 3.779 | — | — | 24 | 9 | 9.225 | 3.770 | العيون |
| 52.718 | 11.023 | 105 | — | — | — | 52.613 | 11.023 | ورزازات |
| 1.395 | 561 | — | — | — | — | 1.395 | 561 | وادي الذهب |
| 626 | 270 | — | — | — | — | 626 | 270 | اسمارة |
| 5.667 | 2.247 | — | — | — | — | 5.667 | 2.247 | طان طان |
| 11.006 | 2.411 | — | — | — | — | 11.006 | 2.411 | طاطا |
| 28.340 | 6.633 | — | — | 334 | — | 28.006 | 6.633 | ترزيت |
| 45.792 | 9.614 | — | — | 367 | 16 | 45.425 | 9.598 | تارودانت |
| 261.514 | 94.911 | 2.515 | 1.086 | 558 | 221 | 258.441 | 93.604 | تانسيفت |
| 50.105 | 15.575 | — | — | 95 | 17 | 50.010 | 15.558 | قلعة السراغنة |
| 16.994 | 4.632 | 21 | 7 | — | — | 16.973 | 4.625 | الصويرة |
| 125.264 | 48.382 | 1.934 | 805 | 463 | 204 | 122.867 | 47.373 | مراكش |
| 69.151 | 26.322 | 560 | 274 | — | — | 68.591 | 26.048 | أمفي |
| 702.165 | 291.313 | 40.252 | 18.175 | 183 | — | 661.730 | 273.138 | الوسط |
| 29.027 | 8.004 | — | — | — | — | 29.027 | 8.004 | ايزلال |
| 80.729 | 29.536 | — | — | — | — | 80.729 | 29.536 | بني ملال |
| 21.351 | 7.414 | — | — | — | — | 21.351 | 7.414 | بن سليمان |
| — | — | — | — | — | — | 122.238 | 59.357 | الدار البيضاء - أنفا |
| — | — | — | — | — | — | 36.245 | 16.416 | عين الشق - الهج الحسي |
| — | — | — | — | — | — | 92.886 | 44.212 | بن اميك - سيدي عثمان |
| — | — | — | — | — | — | 62.368 | 29.958 | عين السبع - الهج المحمدي |
| — | — | — | — | — | — | 23.890 | 11.140 | المحمدية |
| — | — | — | — | 183 | — | 63.963 | 19.914 | الجديدة |
| — | — | — | — | — | — | 62.566 | 25.401 | خريكة |
| — | — | — | — | — | — | 66.467 | 21.786 | سطات |
| 463.916 | 184.908 | 20.557 | 9.152 | 703 | 18 | 442.656 | 175.738 | الشمال الغربي |
| 80.860 | 31.450 | 1.692 | 756 | — | — | 79.168 | 30.694 | القيظرة |
| 46.351 | 15.882 | 223 | 73 | — | — | 46.128 | 15.809 | الحجيات |
| 19.452 | 4.867 | — | — | 106 | — | 19.346 | 4.867 | شفشاون |
| 140.537 | 62.992 | 14.131 | 6.311 | — | — | 126.406 | 56.681 | الرباط سلا |
| 54.047 | 22.959 | 2.702 | 1.263 | 208 | — | 51.137 | 21.696 | طنجة |
| 71.366 | 29.941 | 1.588 | 660 | 389 | 18 | 69.389 | 29.263 | تطوان |
| 51.303 | 16.817 | 221 | 89 | — | — | 51.082 | 16.728 | سيدي قاسم |
| 265.573 | 86.078 | 2.406 | 917 | 413 | 107 | 262.754 | 85.054 | الوسط الشمالي |
| 30.717 | 8.674 | — | — | 81 | 7 | 30.636 | 8.667 | الحسيمة |
| 14.218 | 3.889 | — | — | — | — | 14.218 | 3.889 | بولساك |
| 105.972 | 42.798 | 2.406 | 917 | 332 | 100 | 103.234 | 41.781 | فاس |
| 50.313 | 11.403 | — | — | — | — | 50.313 | 11.403 | تاوالت |
| 64.353 | 19.314 | — | — | — | — | 64.353 | 19.314 | تازة |
| 191.463 | 72.768 | 1.334 | 598 | 153 | 11 | 189.976 | 72.159 | الشرق |
| 11.330 | 4.544 | — | — | — | — | 11.330 | 4.544 | فكيك |
| 68.900 | 22.571 | 334 | 146 | 82 | 3 | 68.484 | 22.422 | الناظور |
| 111.233 | 45.653 | 1000 | 452 | 71 | 8 | 110.162 | 45.193 | وحدة |
| 191.184 | 71.754 | 1.501 | 797 | — | — | 189.683 | 70.957 | الوسط الجنوبي |
| 54.616 | 16.606 | — | — | — | — | 54.616 | 16.606 | الراشدية |
| 36.429 | 13.635 | — | — | — | — | 36.429 | 13.635 | حيفرة |
| 89.290 | 37.089 | 1.455 | 751 | — | — | 87.835 | 36.338 | مكناص |
| 10.849 | 4.424 | 46 | 46 | — | — | 10.803 | 4.378 | افران |
| 2.309.696 | 863.450 | 69.136 | 30.929 | 2.735 | 382 | 2.237.825 | 832.139 | المجموع |

التعليم الابتدائي

6 - 7 . تلاميذ التعليم الابتدائي العمومي المزدوج حسب مكان الإقامة والاقليم السنة الدراسية 81 - 82

| المجموع | الوسط القروي | | الوسط الحضري | | المجموع |
|-----------|--------------|---------------|--------------|---------------|---------|
| | الاناث | الذكور+الاناث | الاناث | الذكور+الاناث | |
| 232.585 | 61.489 | 141.655 | 25.276 | 90.930 | 36.213 |
| 61.937 | 19.975 | 24.351 | 4.245 | 37.586 | 15.730 |
| 237 | 55 | — | — | 237 | 55 |
| 16.448 | 4.946 | 8.584 | 2.027 | 7.864 | 2.919 |
| 9.225 | 3.770 | 367 | 113 | 8.858 | 3.657 |
| 52.613 | 11.023 | 41.805 | 7.360 | 10.808 | 3.663 |
| 1.395 | 561 | — | — | 1.395 | 561 |
| 626 | 270 | — | — | 626 | 270 |
| 5.667 | 2.247 | 641 | 242 | 5.026 | 2.005 |
| 11.006 | 2.411 | 10.600 | 2.322 | 406 | 89 |
| 28.006 | 6.633 | 20.078 | 3.466 | 7.928 | 3.167 |
| 45.425 | 9.598 | 35.229 | 5.501 | 10.196 | 4.097 |
| 258.441 | 93.604 | 114.572 | 28.484 | 143.869 | 65.120 |
| 50.010 | 15.558 | 35.215 | 9.417 | 14.795 | 6.141 |
| 16.973 | 4.625 | 10.711 | 1.741 | 6.262 | 2.884 |
| 122.867 | 47.373 | 44.258 | 11.567 | 78.609 | 35.806 |
| 68.591 | 26.048 | 24.388 | 5.759 | 44.203 | 20.289 |
| 661.730 | 273.138 | 184.490 | 50.219 | 477.240 | 222.919 |
| 29.027 | 8.004 | 22.506 | 5.557 | 6.521 | 2.447 |
| 80.729 | 29.536 | 39.285 | 11.197 | 41.444 | 18.339 |
| 21.351 | 7.414 | 15.268 | 4.701 | 6.083 | 2.713 |
| 122.238 | 59.357 | 1.146 | 425 | 121.092 | 58.932 |
| 36.245 | 16.416 | 5.919 | 2.187 | 30.326 | 14.229 |
| 92.886 | 44.212 | 4.357 | 1.783 | 88.529 | 42.429 |
| 62.368 | 29.958 | — | — | 62.368 | 29.958 |
| 23.890 | 11.140 | 1.641 | 643 | 22.249 | 10.497 |
| 63.963 | 19.914 | 39.655 | 9.086 | 24.308 | 10.828 |
| 62.566 | 25.401 | 17.865 | 5.156 | 44.701 | 20.245 |
| 66.467 | 21.786 | 36.848 | 9.484 | 29.619 | 12.302 |
| 442.656 | 175.738 | 135.298 | 37.340 | 307.358 | 138.398 |
| 79.168 | 30.694 | 30.131 | 8.512 | 49.037 | 22.182 |
| 46.128 | 15.809 | 22.675 | 5.890 | 23.453 | 9.919 |
| 19.346 | 4.867 | 14.824 | 3.001 | 4.522 | 1.866 |
| 126.406 | 56.681 | 17.185 | 6.033 | 109.221 | 50.648 |
| 51.082 | 16.728 | 31.419 | 8.030 | 19.663 | 8.698 |
| 51.137 | 21.696 | 7.204 | 2.472 | 43.933 | 19.224 |
| 69.389 | 29.263 | 11.860 | 3.402 | 57.529 | 25.861 |
| 262.754 | 85.045 | 137.006 | 31.161 | 125.748 | 53.893 |
| 30.636 | 8.667 | 19.082 | 3.959 | 11.554 | 4.708 |
| 14.218 | 3.889 | 10.172 | 2.498 | 4.046 | 1.391 |
| 103.234 | 41.781 | 24.376 | 6.579 | 78.858 | 35.202 |
| 50.313 | 11.403 | 43.264 | 8.953 | 7.049 | 2.450 |
| 64.353 | 19.314 | 40.112 | 9.172 | 24.241 | 10.142 |
| 189.976 | 72.159 | 81.148 | 24.707 | 108.828 | 47.452 |
| 11.330 | 4.544 | 8.225 | 3.113 | 3.105 | 1.431 |
| 68.484 | 22.422 | 45.428 | 12.734 | 23.056 | 9.688 |
| 110.162 | 45.193 | 27.495 | 8.860 | 82.667 | 36.333 |
| 189.683 | 70.957 | 91.281 | 26.937 | 98.402 | 44.020 |
| 54.616 | 16.606 | 39.649 | 10.135 | 14.967 | 6.471 |
| 36.429 | 13.635 | 20.730 | 6.792 | 15.699 | 6.843 |
| 87.835 | 36.338 | 26.788 | 8.544 | 61.047 | 27.794 |
| 10.803 | 4.378 | 4.114 | 1.466 | 6.689 | 2.912 |
| 2.237.825 | 832.139 | 885.450 | 224.124 | 1.352.375 | 608.015 |

التعليم الابتدائي

السنة الدراسية 81 - 82

6 - 8 . تلاميذ التعليم الابتدائي في القطاعين العمومي والحر حسب الجنس

| المجموع | التوسط الثاني | التوسط الأول | الابتدائي الثاني | الابتدائي الأول | التحضيري | |
|-----------|---------------|--------------|------------------|-----------------|----------|---------|
| 2.309.696 | 469.547 | 390.319 | 425.328 | 450.757 | 573.745 | المجموع |
| 1.446.246 | 298.529 | 248.331 | 269.340 | 280.644 | 349.402 | الذكور |
| 863.450 | 171.018 | 141.988 | 155.988 | 170.113 | 224.343 | الاناث |
| 2.240.560 | 454.887 | 379.924 | 414.360 | 437.953 | 553.436 | العمومي |
| 1.408.039 | 290.130 | 242.597 | 263.377 | 273.647 | 338.288 | الذكور |
| 832.521 | 164.757 | 137.327 | 150.983 | 164.306 | 215.148 | الاناث |
| 69.136 | 14.660 | 10.395 | 10.968 | 12.804 | 20.309 | الحر |
| 38.207 | 8.399 | 5.734 | 5.963 | 6.997 | 11.114 | الذكور |
| 30.929 | 6.261 | 4.661 | 5.005 | 5.807 | 9.195 | الاناث |

6 - 9 . المسجلون الجدد بالتحضيري والمنتقلون الى التوسط الثاني

| 82-81 | 81-80 | 80-79 | 79-78 | 78-77 | 77-76 | |
|---------|---------|---------|---------|---------|---------|-----------------------------|
| 414.574 | 379.222 | 363.596 | 339.081 | 320.914 | 304.194 | المسجلون الجدد بالتحضيري |
| 251.482 | 232.749 | 226.424 | 211.648 | 202.735 | 192.955 | الذكور |
| 163.092 | 146.473 | 137.172 | 127.433 | 118.179 | 111.239 | الاناث |
| 454.887 | 427.373 | 395.847 | 366.068 | 332.579 | 300.683 | المنتقلون الى التوسط الثاني |
| 290.130 | 273.746 | 255.454 | 235.120 | 213.948 | 195.659 | الذكور |
| 164.757 | 153.627 | 140.393 | 130.948 | 118.631 | 105.024 | الاناث |

6 - 10 . هيئة التدريس بالتعليم الابتدائي العمومي حسب الوسط والجنس

| 82-81 | 81-80 | 80-79 | 79-78 | 78-77 | 77-76 | |
|--------|--------|--------|--------|--------|--------|--------------|
| 60.986 | 56.782 | 52.131 | 47.722 | 43.484 | 40.197 | المجموع |
| 42.169 | 39.801 | 37.626 | 36.081 | 33.507 | 31.583 | الرجال |
| 18.817 | 16.981 | 14.505 | 11.641 | 9.977 | 8.614 | النساء |
| 33.840 | 32.216 | 30.539 | 28.818 | 26.368 | 24.672 | الوسط الحضري |
| 19.664 | 19.405 | 19.054 | 19.119 | 17.993 | 17.250 | الرجال |
| 14.176 | 12.811 | 11.485 | 9.699 | 8.375 | 7.422 | النساء |
| 27.146 | 24.566 | 21.592 | 18.904 | 17.116 | 15.525 | الوسط القروي |
| 22.505 | 20.396 | 18.572 | 16.962 | 15.514 | 14.333 | الرجال |
| 4.641 | 4.170 | 3.020 | 1.942 | 1.602 | 1.192 | النساء |

6 - 11 . عدد المؤسسات بالتعليم الابتدائي

| 82-81 | 81-80 | 80-79 | 79-78 | 78-77 | |
|-------|-------|-------|-------|-------|-------------------|
| 7.788 | | 6.674 | 6.076 | 5.768 | المجموع |
| 2.502 | 2.318 | 2.178 | 2.001 | 1.818 | عدد المديريات |
| 5.021 | 4.551 | 4.257 | 3.828 | 3.724 | عدد الملحقات (1) |
| 265 | | 239 | 247 | 226 | عدد المدارس الحرة |

(1) النشطة فقط

التعليم الابتدائي

6 - 12 . هيئة التدريس بالتعليم الابتدائي العمومي المزدوج حسب الأقاليم والرتبة

السنة الدراسية 81-82

| المجموع | | آخررون | | المدرسون | | المعلمون | | |
|---------|--------|---------|--------|----------|--------|----------|--------|---------------------------|
| المجموع | النساء | المجموع | النساء | المجموع | النساء | المجموع | النساء | |
| 7.170 | 830 | 5 | — | 80 | 4 | 7.085 | 826 | الجنوب |
| 1.706 | 374 | 1 | — | 23 | 2 | 1.682 | 372 | أكادير |
| 7 | — | — | — | — | — | 7 | — | بوجدور |
| 543 | 27 | — | — | 1 | — | 542 | 27 | كلميم |
| 256 | 48 | — | — | 1 | — | 255 | 48 | العيون |
| 1.632 | 150 | — | — | 16 | — | 1.616 | 150 | ورزازات |
| 39 | 8 | — | — | — | — | 39 | 8 | وادي الذهب |
| 17 | 3 | — | — | — | — | 17 | 3 | اصطفاة |
| 167 | 16 | — | — | 1 | — | 166 | 16 | طان طان |
| 387 | 4 | — | — | 6 | — | 381 | 4 | طاطا |
| 1.478 | 141 | — | — | 18 | 2 | 1.460 | 139 | تارودانت |
| 938 | 59 | 4 | — | 14 | — | 920 | 59 | تزنيت |
| 6.822 | 2.443 | 5 | 4 | 157 | 3 | 6.660 | 2.436 | تانسيفت |
| 1.312 | 387 | — | — | 36 | — | 1.276 | 387 | قلعة السراغنة |
| 563 | 192 | — | — | 10 | — | 553 | 192 | الصويرة |
| 3.213 | 1.262 | 5 | 4 | 77 | 2 | 3.131 | 1.256 | سراكنش |
| 1.734 | 602 | — | — | 34 | 1 | 1.700 | 601 | آسفي |
| 16.764 | 5.819 | 11 | 1 | 272 | 26 | 16.481 | 5.792 | الوسط |
| 893 | 112 | — | — | 1 | — | 892 | 112 | أزيلال |
| 2.100 | 477 | — | — | 31 | — | 2.069 | 477 | بني ملال |
| 594 | 152 | — | — | 5 | — | 589 | 152 | بن سليمان |
| 3.117 | 1.739 | — | — | 44 | 18 | 3.073 | 1.721 | الدار البيضاء - أنفا |
| 914 | 411 | — | — | 20 | 2 | 894 | 409 | عين الشق - المحي الحسي |
| 2.059 | 678 | — | — | 43 | 2 | 2.016 | 676 | بن امسيك - سيدي عثمان |
| 1.445 | 604 | — | — | 23 | 1 | 1.422 | 603 | عين السبع - المحي المحمدي |
| 578 | 172 | — | — | 5 | 1 | 573 | 171 | المحمدية |
| 1.681 | 493 | 1 | — | 26 | — | 1.654 | 493 | المجديلة |
| 1.654 | 482 | 9 | — | 47 | — | 1.598 | 482 | خريصكة |
| 1.729 | 499 | 1 | 1 | 27 | 2 | 1.701 | 496 | سطات |
| 11.856 | 4.440 | 11 | 1 | 140 | 5 | 11.705 | 4.434 | الشمال الغربي |
| 2.198 | 926 | 1 | — | 14 | — | 2.183 | 926 | القطيفة |
| 1.214 | 398 | — | — | 17 | 1 | 1.197 | 397 | الحجيجات |
| 613 | 104 | — | — | 8 | — | 605 | 104 | شفشاون |
| 3.246 | 1.824 | — | — | 20 | 3 | 3.226 | 1.821 | الرباط سلا |
| 1.283 | 394 | 7 | 1 | 12 | — | 1.264 | 393 | طنجة |
| 1.905 | 497 | — | — | 35 | 1 | 1.870 | 496 | تطوان |
| 1.397 | 297 | 3 | — | 34 | — | 1.360 | 297 | سيدي قاسم |
| 7.508 | 2.409 | 10 | 1 | 86 | 12 | 7.412 | 2.396 | الوسط الشمالي |
| 996 | 155 | — | — | 7 | — | 989 | 155 | الحجامة |
| 451 | 63 | — | — | — | — | 451 | 63 | بوليان |
| 2.737 | 1.366 | 3 | — | 27 | 11 | 2.707 | 1.355 | فاس |
| 1.440 | 321 | — | — | 29 | 1 | 1.411 | 320 | تاونات |
| 1.884 | 504 | 7 | 1 | 23 | — | 1.854 | 503 | تازة |
| 5.377 | 1.234 | 1 | — | 58 | 4 | 5.318 | 1.230 | الشرق |
| 360 | 28 | — | — | 2 | — | 358 | 28 | فكيك |
| 2.009 | 321 | — | — | 19 | 1 | 1.990 | 320 | الناظور |
| 3.008 | 885 | 1 | — | 37 | 3 | 2.970 | 882 | وجدة |
| 5.489 | 1.642 | 1 | — | 54 | 5 | 5.434 | 1.637 | الوسط الجنوبي |
| 1.546 | 142 | — | — | 9 | — | 1.537 | 142 | الراشدية |
| 1.131 | 247 | — | — | 15 | 1 | 1.116 | 246 | خنيفرة |
| 2.500 | 1.128 | 1 | — | 28 | 4 | 2.471 | 1.124 | مكناس |
| 312 | 125 | — | — | 2 | — | 310 | 125 | اقران |
| 60.986 | 18.817 | 44 | 8 | 847 | 59 | 60.095 | 18.751 | المجموع |

| المجموع | عدد المدارس الحرة | عدد المحقات | عدد المديريات |
|---------|-------------------|-------------|---------------|
| 1.428 | 6 | 1.091 | 331 |
| 229 | 4 | 156 | 69 |
| 1 | — | — | 1 |
| 256 | — | 207 | 49 |
| 18 | — | 2 | 16 |
| 331 | 2 | 245 | 84 |
| 2 | — | — | 2 |
| 1 | — | — | 1 |
| 12 | — | 4 | 8 |
| 397 | — | 338 | 59 |
| 102 | — | 85 | 17 |
| 79 | — | 54 | 25 |
| 1.002 | 16 | 699 | 287 |
| 235 | — | 170 | 65 |
| 137 | 1 | 110 | 26 |
| 400 | 10 | 251 | 139 |
| 230 | 5 | 168 | 57 |
| 1.729 | 135 | 934 | 660 |
| 179 | — | 129 | 50 |
| 237 | — | 149 | 88 |
| 93 | — | 65 | 28 |
| 177 | 65 | 8 | 104 |
| 79 | 36 | 11 | 32 |
| 61 | 6 | 7 | 48 |
| 62 | 15 | — | 47 |
| 30 | 4 | 4 | 22 |
| 340 | 5 | 252 | 83 |
| 173 | 2 | 103 | 68 |
| 298 | 2 | 206 | 90 |
| 1.154 | 76 | 586 | 492 |
| 184 | 8 | 93 | 83 |
| 158 | 2 | 102 | 54 |
| 136 | — | 104 | 32 |
| 216 | 47 | 41 | 128 |
| 114 | 12 | 44 | 58 |
| 183 | 6 | 91 | 86 |
| 163 | 1 | 111 | 51 |
| 1.072 | 13 | 763 | 296 |
| 168 | — | 120 | 48 |
| 99 | — | 73 | 26 |
| 241 | 13 | 125 | 103 |
| 251 | — | 198 | 53 |
| 313 | — | 247 | 66 |
| 605 | 7 | 396 | 202 |
| 72 | — | 57 | 15 |
| 254 | 1 | 179 | 74 |
| 279 | 6 | 160 | 113 |
| 798 | 12 | 552 | 234 |
| 290 | — | 219 | 71 |
| 262 | — | 134 | 46 |
| 66 | 11 | 151 | 100 |
| 180 | 1 | 48 | 17 |
| 7.788 | 265 | 5.021 | 2.502 |

| المجموع | الوسط القروي | | الوسط الحضري | | المجموع |
|---------|--------------|----------------|--------------|----------------|---------|
| | عدد الأقسام | اقسام بالتاروب | عدد الأقسام | اقسام بالتاروب | |
| 3.717 | 7.170 | 2.239 | 4.824 | 1.478 | 2.346 |
| 900 | 1.706 | 402 | 768 | 498 | 938 |
| — | 7 | — | — | — | 7 |
| 328 | 543 | 155 | 346 | 173 | 197 |
| 178 | 256 | 16 | 17 | 162 | 239 |
| 905 | 1.632 | 739 | 1.347 | 166 | 285 |
| 10 | 39 | — | — | 10 | 39 |
| — | 17 | — | — | — | 17 |
| 138 | 167 | 10 | 21 | 128 | 146 |
| 150 | 387 | 150 | 374 | — | 13 |
| 343 | 938 | 188 | 727 | 155 | 211 |
| 765 | 1.478 | 579 | 1.224 | 186 | 254 |
| 5.458 | 6.822 | 2.459 | 3.355 | 2.999 | 3.467 |
| 1.112 | 1.312 | 800 | 973 | 312 | 339 |
| 271 | 563 | 142 | 396 | 129 | 167 |
| 2.730 | 3.213 | 1.024 | 1.298 | 1.706 | 1.915 |
| 1.345 | 1.734 | 493 | 688 | 852 | 1.046 |
| 12.418 | 16.764 | 3.767 | 5.245 | 8.651 | 11.519 |
| 674 | 893 | 527 | 716 | 147 | 177 |
| 1.539 | 2.100 | 826 | 1.072 | 713 | 1.028 |
| 252 | 594 | 218 | 446 | 34 | 148 |
| 2.408 | 3.117 | 38 | 38 | 2.370 | 3.079 |
| 407 | 914 | 94 | 154 | 313 | 760 |
| 1.996 | 2.059 | 94 | 107 | 1.902 | 1.952 |
| 1.252 | 1.445 | — | — | 1.252 | 1.445 |
| 440 | 578 | 38 | 41 | 402 | 537 |
| 1.322 | 1.681 | 868 | 1.108 | 454 | 573 |
| 1.180 | 1.654 | 342 | 541 | 838 | 1.113 |
| 948 | 1.729 | 722 | 1.022 | 226 | 707 |
| 8.482 | 11.856 | 2.505 | 3.953 | 5.977 | 7.903 |
| 1.628 | 2.198 | 741 | 859 | 887 | 1.339 |
| 920 | 1.214 | 422 | 657 | 498 | 557 |
| 245 | 613 | 145 | 492 | 100 | 121 |
| 2.332 | 3.246 | 292 | 462 | 2.040 | 2.784 |
| 977 | 1.283 | 106 | 216 | 871 | 1.067 |
| 1.217 | 1.905 | 62 | 390 | 1.155 | 1.515 |
| 1.163 | 1.397 | 737 | 877 | 426 | 520 |
| 5.038 | 7.508 | 2.727 | 4.314 | 2.311 | 3.194 |
| 650 | 996 | 356 | 691 | 294 | 305 |
| 234 | 451 | 184 | 340 | 50 | 111 |
| 1.779 | 2.737 | 429 | 755 | 1.350 | 1.982 |
| 974 | 1.440 | 831 | 1.263 | 143 | 177 |
| 1.401 | 1.884 | 927 | 1.265 | 474 | 619 |
| 4.127 | 5.377 | 1.849 | 2.558 | 2.278 | 2.819 |
| 204 | 360 | 152 | 274 | 52 | 86 |
| 1.449 | 2.009 | 1.011 | 1.421 | 438 | 588 |
| 2.474 | 3.008 | 686 | 863 | 1.788 | 2.145 |
| 3.534 | 5.489 | 1.688 | 2.898 | 1.846 | 2.591 |
| 834 | 1.546 | 652 | 1.185 | 182 | 361 |
| 1.702 | 2.500 | 486 | 846 | 1.216 | 1.654 |
| 160 | 312 | 52 | 136 | 108 | 176 |
| 838 | 1.131 | 498 | 731 | 340 | 400 |
| 42.774 | 60.986 | 17.234 | 27.147 | 25.540 | 33.839 |

التعليم الثانوي

6 - 15 . طلبة التعليم الثانوي في القطاعات حسب الجنس

| 82-81 | 81-80 | 80-79 | 79-78 | 78-77 | |
|---------|---------|---------|---------|---------|---------|
| 882.326 | 797.110 | 726.595 | 650.796 | 582.197 | المجموع |
| 542.031 | 496.448 | 454.238 | 411.059 | 372.398 | الذكور |
| 340.295 | 300.662 | 272.357 | 239.737 | 209.799 | الاناث |
| 823.054 | 754.139 | 678.095 | 605.076 | 538.559 | العمومي |
| 509.263 | 471.136 | 427.397 | 386.885 | 349.419 | الذكور |
| 313.791 | 283.003 | 250.698 | 218.191 | 189.140 | الاناث |
| 59.267 | 42.971 | 48.500 | 45.720 | 43.638 | الحر |
| 32.763 | 25.312 | 26.841 | 24.174 | 22.979 | الذكور |
| 26.504 | 17.659 | 21.659 | 21.546 | 20.659 | الاناث |

6 - 16 . طلبة التعليم الثانوي العمومي حسب نوع التدريس

| 82-81 | 81-80 | 80-79 | 79-78 | 78-77 | |
|---------|---------|---------|---------|---------|------------|
| 823.054 | 754.139 | 678.095 | 605.076 | 538.559 | المجموع |
| 313.791 | 283.003 | 250.698 | 218.191 | 189.140 | منه الاناث |
| 799.402 | 731.519 | 656.715 | 585.130 | 519.341 | المزدوج |
| 306.075 | 275.472 | 243.402 | 211.205 | 182.474 | منه الاناث |
| 6.276 | 6.736 | 7.077 | 7.265 | 7.493 | المغرب |
| 2.575 | 2.783 | 2.985 | 3.058 | 3.031 | منه الاناث |
| 17.376 | 15.884 | 14.004 | 11.992 | 10.705 | الأصيل |
| 5.141 | 4.748 | 4.246 | 3.671 | 3.235 | منه الاناث |
| — | — | 299 | 689 | 1.020 | الفرنسي |
| — | — | 65 | 257 | 400 | منه الاناث |

6 - 17 . طلبة التعليم الثانوي الحر حسب نوع التدريس

| 82-81 | 81-80 | 80-79 | 79-78 | 78-77 | |
|--------|--------|--------|--------|--------|---------------------------|
| 59.267 | 42.971 | 48.500 | 45.720 | 43.638 | المجموع |
| 26.504 | 17.659 | 21.659 | 21.546 | 20.659 | منه الاناث |
| 37.150 | 28.787 | 27.422 | 23.014 | 19.177 | المزدوج |
| 13.741 | 10.659 | 10.158 | 8.527 | 6.720 | منه الاناث |
| 11.218 | 11.892 | 11.374 | 11.900 | 11.941 | البعثات الثقافية الأجنبية |
| 5.444 | 5.819 | 5.573 | 5.996 | 5.865 | منه الاناث |
| 1.206 | 1.338 | 850 | 889 | 1.944 | الاتحاد |
| 731 | 794 | 449 | 465 | 975 | منه الاناث |
| 9.693 | 954 | 8.854 | 9.917 | 10.576 | نوع آخر |
| 6.588 | 387 | 5.479 | 6.558 | 7.099 | منه الاناث |

المصدر : وزارة التربية الوطنية

| العمومي | | الحر | | الاجموع | |
|--------------------------|----------------|---------------|---------------|----------------|----------------|
| الاجموع | الانات (1) | الاجموع | الانات (1) | الاجموع | الانات (1) |
| 11.892 | 6.292 | 552 | 202 | 12.095 | 6.456 |
| أكادير | — | 313 | 164 | 20.504 | — |
| بوحنور | — | — | — | — | — |
| كلميم | 445 | — | — | 3.131 | 445 |
| العيون | 286 | 239 | 38 | 1.258 | 324 |
| ورزازات | 1.283 | — | — | 9.887 | 1.284 |
| وادي الذهب | 31 | — | — | 141 | 31 |
| اسمارة | 6 | — | — | 51 | 6 |
| طان طان | 271 | — | — | 1.051 | 271 |
| طاطا | 50 | — | — | 1.050 | 50 |
| تارودانت | 1.827 | — | — | 9.073 | 1.827 |
| تيزيوت | 1.401 | — | — | 6.901 | 1.401 |
| تانسيفت | 33.535 | 3.849 | 1.501 | 85.685 | 35.037 |
| قلعة السراغنة | 1.826 | — | — | 6.695 | 1.826 |
| الصويرة | 1.935 | — | — | 4.962 | 1.935 |
| مراكش | 20.896 | 2.933 | 1.090 | 51.235 | 21.987 |
| أسفي | 8.878 | 916 | 411 | 22.793 | 9.289 |
| الوسط | 113.506 | 36.984 | 14.875 | 314.492 | 128.381 |
| أبيلال | 1.320 | — | — | 5.897 | 1.320 |
| بني ملال | 9.336 | 1.053 | 297 | 31.658 | 9.633 |
| بن سليمان | 1.557 | — | — | 4.682 | 1.557 |
| عين الشق ، المحي الحمسي | 8.993 | 3.316 | 1.328 | 22.209 | 10.321 |
| عين السبع ، المحي الحمدي | 13.594 | 3.850 | 1.370 | 35.319 | 14.964 |
| الدار البيضاء ، أنفا | 39.273 | 23.271 | 9.734 | 108.754 | 49.007 |
| بن امسك ، سيدي عثمان | 13.616 | 4.010 | 1.594 | 33.100 | 15.210 |
| المحمدية | 4.152 | 660 | 230 | 10.888 | 4.382 |
| الجديدة | 6.293 | 418 | 168 | 18.210 | 6.461 |
| خريبكة | 9.215 | 296 | 92 | 25.551 | 9.307 |
| سطات | 6.157 | 110 | 62 | 18.224 | 6.219 |
| الشمال الغربي | 73.169 | 13.948 | 7.253 | 191.348 | 80.422 |
| القططرة | 12.203 | 2.088 | 781 | 33.172 | 12.984 |
| الحميرات | 4.165 | — | — | 12.864 | 4.165 |
| شفشاون | 754 | — | — | 2.812 | 754 |
| الرباط سلا | 33.433 | 8.596 | 4.161 | 80.607 | 37.594 |
| طنجة | 7.774 | 1.043 | 821 | 19.988 | 8.595 |
| تطوان | 10.191 | 2.221 | 1.490 | 27.837 | 11.681 |
| سيدي قاسم | 4.649 | — | — | 14.068 | 4.649 |
| الوسط الشمالي | 30.995 | 1.361 | 658 | 90.931 | 31.653 |
| الحسيمة | 1.750 | — | — | 7.334 | 1.750 |
| بولمان | 611 | — | — | 3.152 | 611 |
| فاس | 21.865 | 1.361 | 658 | 53.879 | 22.523 |
| ناونات | 1.352 | — | — | 9.103 | 1.352 |
| تازة | 5.417 | — | — | 17.463 | 5.417 |
| الشرق | 23.707 | 191 | 110 | 68.723 | 23.817 |
| مكنك | 837 | — | — | 2.417 | 837 |
| الساخور | 3.117 | 93 | 58 | 13.384 | 3.175 |
| وجدة | 19.753 | 98 | 52 | 52.922 | 19.805 |
| الوسط الجنوبي | 26.987 | 2.382 | 988 | 78.097 | 27.975 |
| الراشدية | 3.097 | 92 | 20 | 16.429 | 3.117 |
| خنيفرة | 4.143 | — | — | 11.887 | 4.143 |
| مكناس | 17.489 | 2.290 | 968 | 44.254 | 18.457 |
| افران | 2.258 | — | — | 5.527 | 2.258 |
| الاجموع | 313.791 | 59.267 | 25.587 | 882.326 | 339.378 |

(1) لا يضم التعليم الحر : النوع الفرنسي والفضي والعرب .
المصدر : وزارة التربية الوطنية

| المجموع | الأصيل | المغرب | المزدوج | |
|---------|--------|--------|---------|---------------------------|
| 52.495 | 2.004 | — | 50.491 | الجنوب |
| 20.191 | — | — | 20.191 | أكادير |
| — | — | — | — | بوجدور |
| 3.131 | — | — | 3.131 | كلميم |
| 1.019 | — | — | 1.019 | العيون |
| 9.887 | — | — | 9.887 | ورزازات |
| 141 | — | — | 141 | وادي الذهب |
| 51 | — | — | 51 | اسمسارة |
| 1.051 | — | — | 1.051 | طان طسان |
| 1.050 | — | — | 1.050 | طاطا |
| 9.073 | 1.169 | — | 7.904 | تارودانت |
| 6.901 | 835 | — | 6.066 | تزنيت |
| 81.835 | 3.282 | 277 | 78.276 | تانسيفت |
| 6.695 | 285 | — | 6.410 | قلعة المراجعة |
| 4.962 | — | — | 4.962 | الصوريرة |
| 48.301 | 2.997 | 153 | 45.151 | سراكنش |
| 21.877 | — | 124 | 21.753 | أسفي |
| 277.508 | 714 | 1.668 | 275.126 | الوسط |
| 5.897 | — | — | 5.897 | أزيلال |
| 30.605 | — | — | 30.605 | بني ملال |
| 4.682 | — | — | 4.682 | بن سليمان |
| — | — | — | 18.893 | عين الشق ، المحي الحسي |
| — | — | — | 31.469 | عين السبع ، المحي الخمدني |
| 175.163 | — | 1.668 | 83.815 | المدار البيضاء ، أنفا |
| — | — | — | 29.090 | بن امسيك ، سيدي عثمان |
| — | — | — | 10.228 | الغمدية |
| 17.792 | 714 | — | 17.078 | الجديدة |
| 25.255 | — | — | 25.255 | خربكة |
| 18.114 | — | — | 18.114 | سطات |
| 177.400 | 3.476 | 4.205 | 169.719 | الشمال الغربي |
| 31.084 | — | 770 | 30.314 | القططرة |
| 12.864 | — | — | 12.864 | الحجيات |
| 2.812 | 369 | — | 2.443 | شغشغان |
| 72.011 | — | 3.377 | 68.634 | الرباط سلا |
| 18.945 | 800 | 58 | 18.087 | طنجة |
| 25.616 | 2.307 | — | 23.309 | تطوان |
| 14.068 | — | — | 14.068 | سيدي قاسم |
| 89.570 | 4.156 | — | 85.414 | الوسط الشمالي |
| 7.334 | 888 | — | 6.446 | المسيمة |
| 3.152 | — | — | 3.152 | بولمان |
| 52.518 | 3.019 | — | 49.499 | فاس |
| 9.103 | — | — | 9.103 | تاوانت |
| 17.463 | 249 | — | 17.214 | تسارة |
| 68.531 | 1.826 | 43 | 66.662 | الشرق |
| 2.417 | — | — | 2.417 | فكيك |
| 13.291 | 878 | — | 12.413 | الناضور |
| 52.823 | 948 | 43 | 51.832 | وجدة |
| 75.715 | 1.918 | 83 | 73.714 | الوسط الجنوبي |
| 16.337 | 542 | — | 15.795 | الراشدية |
| 11.887 | — | — | 11.887 | ختيفرة |
| 41.964 | 1.376 | 83 | 40.505 | مكناس |
| 5.527 | — | — | 5.527 | افران |
| 823.054 | 17.376 | 6.276 | 799.402 | المجموع |

| الرابعة | الثالثة | الثانية | الأولى | |
|---------|---------|---------|---------|---------------------------|
| 135.273 | 130.546 | 146.262 | 163.433 | مجموع العمومي |
| 53.024 | 51.936 | 56.306 | 63.060 | منه الإناث |
| 132.811 | 127.913 | 143.011 | 159.790 | العصري |
| 52.223 | 51.226 | 55.419 | 61.950 | منه الإناث |
| 2.462 | 2.633 | 3.251 | 3.643 | الأصيل |
| 801 | 710 | 887 | 1.110 | منه الإناث |
| 7.301 | 8.330 | 9.092 | 10.429 | مجموع الحر (1) |
| 3.001 | 3.282 | 3.651 | 3.957 | منه الإناث |
| 5.382 | 6.310 | 7.135 | 8.532 | المزدوج |
| 2.064 | 2.334 | 2.699 | 3.032 | منه الإناث |
| 1.669 | 1.729 | 1.760 | 1.675 | البعثات الثقافية الأجنبية |
| 806 | 785 | 838 | 819 | منه الإناث |
| 190 | 233 | 181 | 208 | الاتحاد |
| 113 | 147 | 110 | 99 | منه الإناث |
| 60 | 58 | 16 | 14 | الفرنسي |
| 18 | 16 | 4 | 7 | منه الإناث |
| — | — | — | — | التقني |
| — | — | — | — | منه الإناث |
| — | — | — | — | المعرب |
| — | — | — | — | منه الإناث |
| 142.574 | 138.879 | 155.351 | 173.861 | المجموع |
| 56.025 | 55.218 | 59.957 | 67.017 | منه الإناث |

6 - 21 . طلبة السلك الثاني من التعليم الثانوي العمومي حسب الشعبة

| 82-81 | 81-80 | 80-79 | 79-78 | 78-77 | |
|---------|---------|---------|---------|---------|----------------|
| 247.540 | 218.489 | 183.183 | 152.817 | 131.785 | المجموع |
| 89.465 | 76.282 | 61.038 | 49.010 | 40.710 | منه الإناث |
| 131.795 | 115.965 | 98.135 | 80.313 | 69.762 | الشعبة العلمية |
| 39.741 | 33.845 | 27.446 | 21.720 | 18.077 | منه الإناث |
| 110.865 | 97.592 | 80.111 | 67.637 | 57.554 | الشعبة الأدبية |
| 48.974 | 41.673 | 32.934 | 26.707 | 22.080 | منه الإناث |
| 4.880 | 4.932 | 4.937 | 4.867 | 4.469 | الشعبة التقنية |
| 750 | 764 | 658 | 583 | 553 | منه الإناث |

(1) لا يضم التعليم المهني

| مجموع السكنين | مجموع السلك الثاني | السابعة | السادسة | الخامسة | مجموع السلك الأول |
|------------------|-----------------------|---------|---------|---------|----------------------|
| 823.054 | 247.540 | 80.147 | 72.255 | 95.138 | 575.514 |
| 313.791 | 89.465 | 28.148 | 26.389 | 34.928 | 224.326 |
| 805.678 | 242.153 | 77.941 | 70.787 | 93.425 | 563.525 |
| 308.650 | 87.832 | 27.503 | 25.937 | 34.392 | 220.818 |
| 17.376 | 5.387 | 2.206 | 1.468 | 1.713 | 11.989 |
| 5.141 | 1.633 | 645 | 452 | 536 | 3.508 |
| 51.682 | 16.530 | 4.998 | 4.814 | 6.718 | 35.152 |
| 20.878 | 6.987 | 2.135 | 1.893 | 2.959 | 13.891 |
| 37.150 | 9.791 | 2.749 | 2.833 | 4.209 | 27.359 |
| 13.741 | 3.612 | 977 | 1.036 | 1.599 | 10.129 |
| 11.218 | 4.385 | 1.378 | 1.386 | 1.621 | 6.833 |
| 5.444 | 2.196 | 789 | 633 | 774 | 3.248 |
| 1.206 | 394 | 119 | 144 | 131 | 812 |
| 731 | 262 | 78 | 98 | 86 | 469 |
| 647 | 499 | 240 | 151 | 108 | 148 |
| 262 | 217 | 115 | 67 | 35 | 45 |
| 1.174 | 1.174 | 225 | 300 | 649 | — |
| 595 | 595 | 71 | 59 | 465 | — |
| 287 | 287 | 287 | — | — | — |
| 105 | 105 | 105 | — | — | — |
| 867.151 | 264.071 | 85.145 | 77.069 | 101.857 | 610.665 |
| 329.043 | 96.452 | 30.283 | 28.282 | 37.887 | 238.217 |

التعليم الثانوي

6 - 22 . طلبة التعليم الثانوي التقني العمومي حسب الشعب والمستوى الدراسي السنة الدراسية 81 - 82

| المجموع | | السابعة | | السادسة | | الخامسة | | |
|---------|---------|---------|---------|---------|---------|---------|---------|----------------------|
| الاناث | المجموع | الاناث | المجموع | الاناث | المجموع | الاناث | المجموع | |
| 1.706 | 4.812 | 944 | 2.711 | 762 | 2.101 | /// | /// | الشعبة الاقتصادية |
| | | | | | | | | الشعبة التجارية |
| 69 | 1.528 | 10 | 580 | 22 | 480 | 37 | 468 | المحاسبة |
| 547 | 547 | 206 | 206 | 151 | 151 | 190 | 190 | السكرتارية (الكتابة) |
| — | 198 | — | 198 | — | — | — | — | الرياضيات والتقنية |
| | | | | | | | | الشعبة الصناعية |
| — | 1.426 | — | 462 | — | 456 | — | 508 | صناعة ميكانيكية |
| — | 282 | — | 175 | — | — | — | 107 | تقنيات كهربائية |
| 17 | 184 | 6 | 81 | 5 | 41 | 6 | 62 | الالكترونيك |
| — | 150 | — | 52 | — | 33 | — | 65 | ميكانيك السيارات |
| — | 45 | — | 8 | — | 16 | — | 21 | صناعة التبريد |
| 26 | 63 | 4 | 20 | 13 | 22 | 9 | 21 | تقنيات المختبرات |
| — | 57 | — | 18 | — | 19 | — | 20 | هندسة مدنية |
| 6 | 61 | 1 | 20 | 4 | 21 | 1 | 20 | رسم معماري |
| 2 | 37 | — | 8 | — | 8 | 2 | 21 | صناعة الساعات |
| — | 47 | — | 16 | — | 11 | — | 20 | الطباعة |
| 83 | 240 | 12 | 64 | 23 | 67 | 48 | 109 | فنون تطبيقية |
| — | 15 | — | — | — | — | — | 15 | السياحة |
| 2.456 | 9.692 | 1.183 | 4.619 | 980 | 3.426 | 293 | 1.647 | المجموع |

التعليم الثانوي

6 - 23 . هيئة التدريس بالتعليم الثانوي العمومي

| 82-81 | 81-80 | 80-79 | 79-78 | 78-77 | |
|---------------|---------------|---------------|---------------|---------------|---------------------|
| 38.902 | 34.637 | 31.794 | 28.385 | 24.686 | المجموع |
| 10.440 | 8.982 | 8.147 | 7.373 | 6.501 | منه النساء |
| 35.112 | 30.555 | 26.840 | 22.648 | 17.874 | المغاربة |
| 8.809 | 7.293 | 6.149 | 4.966 | 3.670 | منهم النساء |
| 3.790 | 4.082 | 4.954 | 5.737 | 6.812 | الأجانب |
| 1.631 | 1.689 | 1.998 | 2.407 | 2.831 | منهم النساء |
| 21.498 | 18.284 | 15.472 | 12.683 | 9.536 | السلوك الأول |
| 5.518 | 4.388 | 3.718 | 2.935 | 2.154 | منه النساء |
| 21.328 | 18.078 | 15.073 | 12.305 | 9.059 | المغاربة |
| 5.413 | 4.263 | 3.483 | 2.728 | 1.903 | منهم النساء |
| 170 | 206 | 399 | 378 | 477 | الأجانب |
| 105 | 125 | 235 | 207 | 251 | منهم النساء |
| 10.766 | 9.497 | 9.315 | 8.401 | 7.862 | السلوك الثاني |
| 3.383 | 2.988 | 2.862 | 2.588 | 2.349 | منه النساء |
| 7.264 | 5.812 | 5.068 | 4.058 | 3.432 | المغاربة |
| 1.929 | 1.535 | 1.284 | 990 | 752 | منهم النساء |
| 3.502 | 3.685 | 4.247 | 4.343 | 4.430 | الأجانب |
| 1.454 | 1.453 | 1.578 | 1.598 | 1.597 | منهم النساء |
| 6.264 | 6.264 | 6.953 | 7.062 | 7.196 | المعلمون |
| 1.423 | 1.456 | 1.553 | 1.794 | 1.973 | منهم النساء |
| 6.166 | 6.123 | 6.685 | 6.070 | 5.316 | المغاربة |
| 1.361 | 1.358 | 1.378 | 1.205 | 1.003 | منهم النساء |
| 98 | 141 | 268 | 992 | 1.880 | الأجانب |
| 62 | 98 | 175 | 589 | 970 | منهم النساء |
| 374 | 592 | 54 | 239 | 92 | آخرون |
| 116 | 150 | 14 | 56 | 25 | منهم النساء |
| 354 | 542 | 14 | 215 | 67 | المغاربة |
| 106 | 137 | 4 | 43 | 12 | منهم النساء |
| 20 | 50 | 40 | 24 | 25 | الأجانب |
| 10 | 13 | 10 | 13 | 13 | منهم النساء |

| المجموع | | آخرون | | المعلمون | | أساتذة | | أساتذة | | |
|---------|--------|-------|-----|----------|-------|-------------|--------|--------------|--------|--------------------------|
| | | | | | | السلك الأول | | السلك الثاني | | |
| ! | ذ ! | ! | ذ ! | ! | ذ ! | ! | ذ ! | ! | ذ ! | |
| 10.440 | 38.902 | 116 | 374 | 1.423 | 6.264 | 5.518 | 21.498 | 3.383 | 10.766 | المجموع |
| 6.055 | 21.186 | 99 | 285 | 434 | 1.898 | 3.153 | 11.557 | 2.369 | 7.446 | شعبة الآداب |
| 1.573 | 7.326 | 64 | 176 | 88 | 493 | 830 | 3.956 | 591 | 2.701 | العربية |
| 915 | 3.853 | 18 | 57 | 98 | 457 | 387 | 1.901 | 412 | 1.438 | التاريخ والجغرافيا |
| 134 | 593 | 1 | 5 | — | — | 2 | 9 | 131 | 579 | الفلسفة |
| 2.490 | 6.836 | 9 | 20 | 221 | 830 | 1.615 | 4.703 | 645 | 1.283 | الفرنسية |
| 769 | 1.686 | 1 | 4 | 14 | 43 | 285 | 718 | 469 | 921 | الانجليزية |
| 91 | 203 | — | 1 | 6 | 11 | 11 | 38 | 74 | 153 | الاسبانية |
| 20 | 47 | — | — | — | — | — | 2 | 20 | 45 | اللاتينية |
| 63 | 642 | 6 | 22 | 7 | 64 | 23 | 230 | 27 | 326 | التربية الاسلامية |
| 3.265 | 13.186 | 7 | 47 | 442 | 2.307 | 1.907 | 8.069 | 909 | 2.763 | شعبة العلوم |
| 1.452 | 6.842 | 1 | 13 | 201 | 1.072 | 978 | 4.810 | 272 | 947 | الرياضيات |
| 449 | 2.509 | 1 | 22 | 54 | 395 | 148 | 1.242 | 246 | 850 | الفيزياء والكيمياء |
| 1.364 | 3.835 | 5 | 12 | 187 | 840 | 781 | 2.017 | 391 | 966 | المعلم الطبيعية |
| 111 | 560 | 2 | 24 | 1 | 24 | 27 | 99 | 81 | 413 | الشعبة الطبية |
| 45 | 210 | — | 3 | 9 | 22 | 28 | 136 | 8 | 49 | شعبة الفنون |
| 1 | 340 | — | — | — | 41 | 1 | 299 | — | — | شعبة التكنولوجيا |
| 204 | 204 | 3 | 3 | 26 | 26 | 174 | 174 | 1 | 1 | التربية السوية |
| 759 | 3.216 | 5 | 12 | 511 | 1.946 | 228 | 1.164 | 15 | 94 | التربية البدنية |

الأجانب

| المجموع | | آخرون | | المعلمون | | أساتذة السلك الأول | | أساتذة السلك الثاني | |
|---------|-------|-------|-------|----------|-------|-----------------------|-------|------------------------|-------|
| إ | إ + ذ | إ | إ + ذ | إ | إ + ذ | إ | إ + ذ | إ | إ + ذ |
| 1.631 | 3.790 | 10 | 20 | 62 | 98 | 105 | 170 | 1.454 | 3.502 |
| 823 | 1.510 | 5 | 6 | 41 | 60 | 66 | 92 | 711 | 1.352 |
| 13 | 124 | — | — | 1 | 7 | 1 | 6 | 11 | 111 |
| 16 | 66 | — | — | 1 | 5 | 4 | 10 | 11 | 51 |
| — | 6 | — | — | — | — | — | — | — | 6 |
| 537 | 895 | 4 | 4 | 36 | 43 | 56 | 66 | 441 | 782 |
| 192 | 319 | 1 | 2 | 2 | 4 | 3 | 7 | 186 | 306 |
| 45 | 61 | — | — | 1 | 1 | 2 | 3 | 42 | 57 |
| 20 | 32 | — | — | — | — | — | — | 20 | 32 |
| — | 7 | — | — | — | — | — | — | — | 7 |
| 761 | 2.048 | 5 | 14 | 20 | 34 | 30 | 53 | 706 | 1.947 |
| 270 | 743 | 1 | 6 | 13 | 23 | 19 | 33 | 237 | 681 |
| 185 | 570 | — | 1 | 1 | 3 | 1 | 4 | 183 | 562 |
| 306 | 735 | 4 | 7 | 6 | 8 | 10 | 16 | 286 | 704 |
| 41 | 214 | — | — | — | 1 | 6 | 21 | 35 | 192 |
| 1 | 12 | — | — | — | 1 | 1 | 2 | — | 9 |
| — | — | — | — | — | — | — | — | — | — |
| 2 | 2 | — | — | — | — | 1 | 1 | 1 | 1 |
| 3 | 4 | — | — | 1 | 2 | 1 | 1 | 1 | 1 |

ملاحظة : ذ : ذكور

إ : إناث

التعليم الثانوي

6 - 25 . هيئة التدريس بالتعليم الثانوي العمومي حسب الرتبة والاقاليم والعمالات

| المعارة والأجانب | | | | |
|------------------|-------|--------|-----------------------|------------------------|
| المجموع | آخرون | معلمون | أساتذة السلك الأول | أساتذة السلك الثاني |
| 2.445 | 21 | 576 | 1.352 | 496 |
| 920 | 6 | 136 | 543 | 235 |
| — | — | — | — | — |
| 146 | 6 | 54 | 69 | 17 |
| 45 | — | 15 | 25 | 5 |
| 451 | 2 | 129 | 237 | 83 |
| 10 | — | 5 | 5 | — |
| 4 | — | 4 | — | — |
| 55 | — | 27 | 23 | 5 |
| 55 | — | 21 | 33 | 1 |
| 419 | 1 | 87 | 237 | 94 |
| 340 | 6 | 98 | 180 | 56 |
| 3.812 | 14 | 449 | 2.277 | 1.072 |
| 313 | — | 43 | 214 | 56 |
| 259 | 4 | 46 | 158 | 51 |
| 2.243 | 5 | 210 | 1.295 | 733 |
| 997 | 5 | 150 | 610 | 232 |
| 12.945 | 237 | 2.268 | 7.098 | 3.342 |
| 268 | — | 84 | 150 | 34 |
| 1.378 | 8 | 279 | 722 | 369 |
| 210 | 5 | 41 | 118 | 46 |
| 8.227 | 188 | 1.287 | 4.503 | 2.249 |
| 888 | 3 | 141 | 531 | 213 |
| 1.119 | 10 | 246 | 596 | 267 |
| 855 | 23 | 190 | 478 | 164 |
| 8.563 | 55 | 1.207 | 4.710 | 2.591 |
| 1.541 | — | 230 | 895 | 416 |
| 626 | 1 | 135 | 349 | 141 |
| 157 | 1 | 34 | 101 | 21 |
| 3.373 | 42 | 402 | 1.739 | 1.190 |
| 935 | — | 69 | 620 | 246 |
| 1.261 | 10 | 193 | 663 | 395 |
| 670 | 1 | 144 | 343 | 182 |
| 4.289 | 8 | 619 | 2.323 | 1.339 |
| 357 | — | 62 | 189 | 106 |
| 144 | — | 23 | 103 | 18 |
| 2.509 | 5 | 283 | 1.295 | 926 |
| 425 | 3 | 90 | 243 | 89 |
| 854 | — | 161 | 493 | 200 |
| 3.177 | 14 | 574 | 1.796 | 793 |
| 119 | — | 28 | 89 | 2 |
| 625 | 1 | 143 | 320 | 161 |
| 2.433 | 13 | 403 | 1.387 | 630 |
| 3.671 | 25 | 571 | 1.942 | 1.133 |
| 750 | 1 | 161 | 400 | 188 |
| 568 | 17 | 118 | 318 | 115 |
| 2.058 | 5 | 241 | 1.077 | 735 |
| 295 | 2 | 51 | 147 | 95 |
| 38.902 | 374 | 6.264 | 21.498 | 10.766 |

الأجانب

| المجموع | آخرون | معلمون | اساتذة السلك الأول | اساتذة السلك الثاني |
|---------|-------|--------|-----------------------|------------------------|
| 205 | — | 2 | 5 | 198 |
| 105 | — | — | 3 | 102 |
| — | — | — | — | — |
| 2 | — | 1 | — | 1 |
| — | — | — | — | — |
| 32 | — | — | 2 | 30 |
| — | — | — | — | — |
| — | — | — | — | — |
| 1 | — | — | — | 1 |
| — | — | — | — | — |
| 47 | — | 1 | — | 46 |
| 18 | — | — | — | 18 |
| 424 | 2 | 8 | 20 | 394 |
| 11 | — | — | 1 | 10 |
| 27 | — | 1 | 1 | 25 |
| 287 | 2 | 7 | 17 | 261 |
| 99 | — | — | 1 | 98 |
| 1.317 | 11 | 43 | 51 | 1.212 |
| 5 | — | — | — | 5 |
| 140 | — | 3 | — | 137 |
| 13 | 5 | — | — | 8 |
| 927 | 6 | 36 | 47 | 838 |
| 78 | — | 1 | 1 | 76 |
| 103 | — | — | 2 | 101 |
| 51 | — | 3 | 1 | 47 |
| 829 | — | 26 | 75 | 728 |
| 142 | — | 2 | 11 | 129 |
| 35 | — | 1 | — | 34 |
| 9 | — | 1 | — | 8 |
| 399 | — | 18 | 48 | 333 |
| 76 | — | — | 7 | 69 |
| 112 | — | 1 | 9 | 102 |
| 56 | — | 3 | — | 53 |
| 364 | — | 11 | 8 | 345 |
| 31 | — | 1 | 1 | 29 |
| — | — | — | — | — |
| 245 | — | 9 | 6 | 230 |
| 27 | — | — | 1 | 26 |
| 61 | — | 1 | — | 60 |
| 297 | 7 | 1 | 4 | 285 |
| — | — | — | — | — |
| 58 | — | — | 1 | 57 |
| 239 | 7 | 1 | 3 | 228 |
| 354 | — | 7 | 7 | 340 |
| 73 | — | — | — | 73 |
| 37 | — | — | 1 | 36 |
| 211 | — | 7 | 6 | 198 |
| 33 | — | — | — | 33 |
| 3.790 | 20 | 98 | 170 | 3.502 |

التعليم الثانوي

6 - 26 . المرشحون والناجحون في امتحانات البكالوريا

| 1978 | | | 1977 | | | |
|-------|----------|----------|-------|----------|----------|----------------------------|
| % | الناجحون | المرشحون | % | الناجحون | المرشحون | |
| 27.00 | 8.573 | 31.747 | 33.7 | 8.607 | 25.538 | البكالوريا الأدبية |
| 18.52 | 450 | 2.429 | 25.0 | 660 | 2.640 | الشرعة الأدبية الأصلية |
| 13.62 | 1.328 | 9.750 | 25.9 | 1.701 | 6.568 | الأدبية العصرية المعرسة |
| 34.74 | 6.562 | 18.888 | 38.1 | 5.975 | 15.682 | الأدبية العصرية المزدوجة |
| 34.26 | 233 | 680 | 41.8 | 271 | 648 | الفرنسية - A |
| 36.65 | 8.520 | 23.247 | 32.93 | 6.490 | 19.706 | البكالوريا العلمية |
| 23.07 | 123 | 533 | 27.6 | 162 | 587 | العلوم التجريبية المعرسة |
| 35.07 | 6.663 | 18.999 | 31.4 | 4.940 | 15.756 | العلوم التجريبية المزدوجة |
| 46.56 | 420 | 902 | 46.3 | 375 | 810 | الفرنسية - D |
| 48.31 | 1.073 | 2.221 | 37.2 | 729 | 1.960 | الرياضيات المزدوجة |
| 32.67 | 99 | 303 | 45.7 | 128 | 280 | رياضيات وتقنية مزدوجة |
| 48.39 | 135 | 278 | 48.3 | 143 | 296 | الفرنسية - C |
| 63.63 | 7 | 11 | 76.5 | 13 | 17 | الفرنسية - E |
| 43.25 | 1.592 | 3.681 | 39.3 | 1.362 | 3.467 | البكالوريا الاقتصادية |
| 44.17 | 1.387 | 3.140 | 38.6 | 1.177 | 3.046 | العلوم الاقتصادية المزدوجة |
| 37.89 | 205 | 541 | 43.9 | 185 | 421 | الفرنسية - B |
| 36.53 | 544 | 1.489 | 35.7 | 333 | 934 | البكالوريا التقنية |
| 26.72 | 155 | 580 | 19.3 | 56 | 191 | التقنية التجارية |
| 39.82 | 227 | 570 | 37.8 | 112 | 296 | التقنية الصناعية |
| 56.41 | 22 | 39 | 38.6 | 17 | 44 | الفرنسية - F |
| 46.66 | 140 | 300 | 36.7 | 148 | 403 | الفرنسية - G |
| 31.96 | 19.229 | 60.164 | 33.8 | 16.792 | 49.645 | المجموع |

6 - 27 . المرشحون والناجحون في امتحانات الشهادة التقنية

| 1978 | | | 1977 | | | |
|-------|----------|----------|------|----------|----------|--------------|
| % | الناجحون | المرشحون | % | الناجحون | المرشحون | |
| 51.87 | 221 | 425 | 61.8 | 352 | 570 | مجموع الشعب |
| 43.47 | 60 | 138 | 48.9 | 69 | 141 | التجارة |
| 52.80 | 113 | 214 | 52.7 | 96 | 182 | الصناعة |
| 68.75 | 11 | 16 | 63.6 | 7 | 11 | الطباعة |
| 55.55 | 20 | 36 | 63.6 | 21 | 33 | رسم معماري |
| 80.95 | 17 | 21 | 50.0 | 5 | 10 | فنون تطبيقية |
| | | | 79.8 | 154 | 193 | الفنقية |

| 1981 | | | 1980 | | | 1979 | | |
|-------|----------|----------|-------|----------|----------|-------|----------|----------|
| % | الناجحون | المرشحون | % | الناجحون | المرشحون | % | الناجحون | المرشحون |
| 42.32 | 19.437 | 45.927 | 42.81 | 15.967 | 37.295 | 48.91 | 15.553 | 31.801 |
| 28.44 | 896 | 3.150 | 34.43 | 909 | 2.640 | 51.18 | 1.066 | 2.082 |
| 23.19 | 2.682 | 11.565 | 29.63 | 2.908 | 9.814 | 36.40 | 3.094 | 8.500 |
| 50.81 | 15.859 | 31.212 | 49.26 | 12.009 | 24.377 | 54.40 | 11.226 | 20.636 |
| — | — | — | 30.38 | 141 | 464 | 28.64 | 167 | 583 |
| 27.85 | 10.789 | 38.734 | 32.85 | 10.924 | 33.254 | 33.47 | 8.523 | 25.462 |
| 19.85 | 128 | 645 | 20.26 | 108 | 533 | 28.29 | 127 | 448 |
| 26.26 | 9.251 | 35.228 | 31.36 | 9.049 | 28.853 | 32.65 | 6.940 | 21.255 |
| — | — | — | 48.13 | 374 | 777 | 50.81 | 403 | 793 |
| 47.99 | 1.232 | 2.567 | 43.15 | 1.111 | 2.575 | 30.77 | 725 | 2.356 |
| 60.54 | 178 | 294 | 53.13 | 178 | 335 | 46.48 | 165 | 354 |
| — | — | — | 56.88 | 95 | 167 | 62.20 | 153 | 245 |
| — | — | — | 64.28 | 9 | 14 | 90.91 | 10 | 11 |
| 47.85 | 1.459 | 3.049 | 52.94 | 1.944 | 3.672 | 59.43 | 2.278 | 3.833 |
| 47.85 | 1.459 | 3.049 | 55.91 | 1.797 | 3.214 | 63.86 | 2.095 | 3.280 |
| — | — | — | 32.09 | 147 | 458 | 33.09 | 183 | 553 |
| 37.31 | 697 | 1.868 | 41.97 | 857 | 2.042 | 51.06 | 1.003 | 1.963 |
| 32.89 | 348 | 1.058 | 35.44 | 337 | 951 | 59.36 | 479 | 806 |
| 43.08 | 349 | 810 | 46.68 | 422 | 904 | 44.32 | 406 | 916 |
| — | — | — | 46.00 | 23 | 50 | 56.25 | 18 | 32 |
| — | — | — | 54.73 | 75 | 137 | 47.84 | 100 | 209 |
| 36.15 | 32.382 | 89.578 | 38.93 | 29.692 | 76.263 | 43.38 | 27.357 | 63.059 |

| 1981 | | | 1980 | | | 1979 | | |
|-------|----------|----------|-------|----------|----------|--------|----------|----------|
| % | الناجحون | المرشحون | % | الناجحون | المرشحون | % | الناجحون | المرشحون |
| 74.42 | 483 | 649 | 77.84 | 439 | 564 | 69.33 | 373 | 538 |
| 55.49 | 91 | 164 | 62.80 | 103 | 164 | 71.32 | 92 | 129 |
| 68.33 | 123 | 180 | 37.41 | 127 | 173 | 77.30 | 109 | 141 |
| 69.57 | 16 | 23 | 72.9 | 8 | 9 | 100.00 | 9 | 9 |
| 79.31 | 23 | 29 | 79.5 | 31 | 39 | 68.75 | 22 | 32 |
| 73.21 | 41 | 56 | 94.4 | 51 | 54 | 96.97 | 32 | 33 |
| 95.94 | 189 | 197 | 95.2 | 119 | 125 | 56.19 | 109 | 194 |

التعليم الثانوي

6 - 28 . مؤسسات وأقسام وبنيات التعليم الثانوي

| 82-81 | 81-80 | 80-79 | 79-78 | 78-77 | |
|--------|--------|--------|--------|--------|----------------------------------|
| | | | | | المؤسسات |
| | | | | | حسب القطاع |
| 770 | 627 | 588 | 540 | 487 | المجموع |
| 563 | 527 | 494 | 473 | 439 | العمومي |
| 207 | 100 | 94 | 67 | 48 | الحر |
| | | | | | حسب المناطق الاقتصادية (العمومي) |
| 563 | 527 | 494 | 473 | 439 | المجموع |
| 43 | 39 | 35 | 34 | 32 | الجنوب |
| 56 | 48 | 45 | 43 | 38 | تانسيفت |
| 165 | 158 | 151 | 148 | 138 | الوسط |
| 118 | 114 | 104 | 96 | 92 | الشمال الغربي |
| 77 | 72 | 70 | 68 | 61 | الوسط الشمالي |
| 47 | 43 | 42 | 38 | 35 | الشرق |
| 57 | 53 | 47 | 46 | 43 | الوسط الجنوبي |
| | | | | | حسب نوع التدريس (العمومي) |
| 563 | 527 | 494 | 473 | 439 | المجموع |
| 538 | 502 | 468 | 446 | 416 | المزدوج |
| 6 | 6 | 7 | 6 | 6 | المعرب |
| 19 | 19 | 19 | 18 | 16 | الأصيل |
| — | — | — | 1 | 1 | النوع الفرنسي |
| | | | | | الأقسام (العمومي) |
| | | | | | حسب نوع التدريس والسلك |
| 21.742 | 19.910 | 18.336 | 16.724 | 14.963 | المجموع |
| 6.589 | 5.847 | 5.010 | 4.340 | 3.801 | منه السلك الثاني |
| 21.100 | 19.296 | 17.747 | 16.150 | 14.397 | المزدوج |
| 6.355 | 5.618 | 4.789 | 4.127 | 3.587 | منه السلك الثاني |
| 170 | 177 | 189 | 197 | 204 | المعرب |
| 80 | 83 | 87 | 86 | 89 | منه السلك الثاني |
| 472 | 437 | 389 | 352 | 321 | الأصيل |
| 154 | 146 | 123 | 102 | 87 | منه السلك الثاني |
| — | — | 11 | 25 | 41 | النوع الفرنسي |
| — | — | 11 | 25 | 38 | منه السلك الثاني |
| | | | | | قاعات وبنيات أخرى |
| 14.520 | 13.149 | 12.377 | 11.628 | 11.447 | التعليم العام |
| 2.762 | 2.524 | 2.284 | 2.029 | 1.786 | التعليم العلمي |
| 434 | 374 | 321 | 366 | 333 | السدروس |
| 442 | 437 | 528 | 1.116 | 559 | الأشغال التطبيقية |
| 1.886 | 1.713 | 1.435 | 547 | 894 | دروس وأشغال تطبيقية |
| 254 | 234 | 862 | 774 | 487 | القاعات الأخرى المخصصة |
| 142 | 129 | 136 | 139 | 119 | مشاغل |

المصدر : وزارة التربية الوطنية

التعليم الثانوي

6 - 29 . المؤسسات والأقسام حسب الاقاليم والعمالات

السنة الدراسية 81 - 82

| المجموع | قاعات و بنايات أخرى | | | أقسام | | | المؤسسات | | | |
|---------|---------------------|---------|--------|---------|---------|------|----------|---------|--------------------------------|--|
| | المجموع | العمومي | الحر | المجموع | العمومي | الحر | المجموع | العمومي | الحر | |
| 1.233 | 30 | 1.203 | 1.404 | 21 | 1.383 | 46 | 3 | 43 | الجنوب | |
| 466 | 12 | 454 | 530 | 13 | 517 | 16 | 2 | 14 | أكادير | |
| — | — | — | — | — | — | — | — | — | بوجنور | |
| 70 | — | 70 | 86 | — | 86 | 2 | — | 2 | كلميم | |
| 54 | 18 | 36 | 34 | 8 | 26 | 2 | 1 | 1 | العيون | |
| 212 | — | 212 | 264 | — | 264 | 6 | — | 6 | ورزازات | |
| 23 | — | 23 | 5 | — | 5 | 1 | — | 1 | وادي الذهب | |
| 2 | — | 2 | 2 | — | 2 | 1 | — | 1 | اسكارة | |
| 26 | — | 26 | 30 | — | 30 | 1 | — | 1 | طان طان | |
| 38 | — | 38 | 29 | — | 29 | 2 | — | 2 | طاططا | |
| 209 | — | 209 | 244 | — | 244 | 7 | — | 7 | تارودانت | |
| 133 | — | 133 | 180 | — | 180 | 8 | — | 8 | تزويت | |
| 1.855 | 94 | 1.761 | 2.201 | 87 | 2.114 | 70 | 15 | 55 | تانسيفت | |
| 169 | — | 169 | 183 | — | 183 | 6 | — | 6 | قلعة السراغنة | |
| 127 | — | 127 | 141 | — | 141 | 4 | — | 4 | الصويرة | |
| 1.077 | 60 | 1.017 | 1.303 | 66 | 1.237 | 41 | 9 | 32 | مراكش | |
| 482 | 34 | 448 | 574 | 21 | 553 | 19 | 6 | 13 | أسفي | |
| 6.907 | 850 | 6.057 | 8.220 | 861 | 7.359 | 271 | 106 | 165 | الوسط | |
| 139 | — | 139 | 169 | — | 169 | 6 | — | 6 | أنزال | |
| 728 | 22 | 706 | 829 | 25 | 804 | 22 | 2 | 20 | بني ملال | |
| 98 | — | 98 | 120 | — | 120 | 3 | — | 3 | بن سليمان | |
| 588 | 154 | 434 | 611 | 89 | 522 | 23 | 12 | 11 | عين الشق ، الحلي الحمدي | |
| 653 | 73 | 580 | 863 | 64 | 799 | 23 | 9 | 14 | عين السبع ، الحلي الحمدي | |
| 2.401 | 485 | 1.916 | 2.856 | 577 | 2.279 | 116 | 67 | 49 | الدار البيضاء ، أنفا | |
| 673 | 78 | 595 | 849 | 73 | 776 | 22 | 9 | 13 | بن امسيك ، سيدي عثمان | |
| 215 | 16 | 199 | 281 | 16 | 265 | 8 | 3 | 5 | الحمدية | |
| 435 | 14 | 421 | 483 | 7 | 476 | 17 | 2 | 15 | الجديدة | |
| 565 | 8 | 557 | 663 | 10 | 653 | 17 | 1 | 16 | حريصكة | |
| 412 | — | 412 | 496 | — | 496 | 14 | 1 | 13 | سطات | |
| 4.349 | 374 | 3.975 | 5.029 | 359 | 4.670 | 179 | 59 | 120 | الشمال الغربي | |
| 795 | 60 | 735 | 878 | 47 | 831 | 28 | 7 | 21 | الفيطيرة | |
| 323 | — | 323 | 358 | — | 358 | 11 | — | 11 | الحجيات | |
| 54 | — | 54 | 80 | — | 80 | 3 | — | 3 | شفشاون | |
| 1.797 | 212 | 1.585 | 2.080 | 225 | 1.855 | 77 | 30 | 47 | الرباط سلا | |
| 466 | 52 | 414 | 564 | 68 | 496 | 18 | 5 | 13 | طنجة | |
| 601 | 50 | 551 | 685 | 19 | 666 | 33 | 17 | 16 | تطوان | |
| 313 | — | 313 | 384 | — | 384 | 9 | — | 9 | سيدي قاسم | |
| 2.162 | 49 | 2.113 | 2.414 | 31 | 2.383 | 86 | 10 | 76 | الوسط الشمالي | |
| 164 | — | 164 | 196 | — | 196 | 6 | — | 6 | الحبيمة | |
| 100 | — | 100 | 87 | — | 87 | 5 | — | 5 | بولان | |
| 1.254 | 49 | 1.205 | 1.387 | 31 | 1.356 | 52 | 10 | 42 | قاس | |
| 210 | — | 210 | 250 | — | 250 | 8 | — | 8 | تاوانات | |
| 434 | — | 434 | 494 | — | 494 | 15 | — | 15 | نزاة | |
| 1.499 | 3 | 1.496 | 1.769 | 7 | 1.762 | 49 | 2 | 47 | الشرق | |
| 70 | — | 70 | 66 | — | 66 | 3 | — | 3 | مكك | |
| 292 | 3 | 289 | 351 | 3 | 348 | 11 | 1 | 10 | الناصور | |
| 1.137 | — | 1.137 | 1.352 | 4 | 1.348 | 35 | 1 | 34 | وجدة | |
| 1.796 | 67 | 1.729 | 2.146 | 75 | 2.071 | 69 | 12 | 57 | الوسط الجنوبي | |
| 363 | 3 | 360 | 445 | 4 | 441 | 12 | 1 | 11 | الراشدية | |
| 273 | — | 273 | 329 | — | 329 | 10 | — | 10 | حيفرة | |
| 996 | 64 | 932 | 1.210 | 71 | 1.139 | 41 | 11 | 30 | مكناش | |
| 164 | — | 164 | 162 | — | 162 | 6 | — | 6 | افران | |
| 19.801 | 1.467 | 18.334 | 23.183 | 1.441 | 21.742 | 770 | 207 | 563 | المجموع | |

المصدر : وزارة التربية الوطنية

التعليم العالي

6 - 30 . طلبة التعليم العالي

| 82-81 | 81-80 | 80-79 | 79-78 | 78-77 | |
|---------|---------|---------|--------|--------|--------------|
| | ... | 115.636 | 93.965 | 81.091 | مجموع الطلبة |
| 119.510 | 106.496 | 92.536 | 77.903 | 67.863 | بالمغرب |
| | | 23.100 | 16.062 | 13.228 | بالخارج (1) |

6 - 31 . طلبة التعليم العالي بالمغرب

| 82-81 | 81-80 | 80-79 | 79-78 | 78-77 | |
|---------|---------|--------|--------|--------|--------------------------|
| 119.510 | 106.496 | 92.536 | 77.903 | 67.863 | مجموع الطلبة |
| 26.341 | 22.381 | 18.976 | 15.986 | 11.926 | منه الاناث |
| 2.410 | 2.244 | 2.493 | 1.994 | 1.915 | منه الاجانب |
| 36.647 | 28.938 | 22.566 | 19.136 | 10.954 | منه الموظفين |
| 96.461 | 86.400 | 74.047 | 62.107 | 53.400 | بالجامعات (1) |
| 25.151 | 21.553 | 18.220 | 15.407 | 11.550 | منها الاناث |
| 1.622 | 1.641 | 1.750 | 1.241 | 1.417 | منها الاجانب |
| 31.696 | 28.938 | 22.566 | 19.136 | 10.954 | منها الموظفين |
| 8.202 | 7.386 | 7.372 | 6.644 | 5.461 | بالمعاهد والمدارس العليا |
| 1.038 | 828 | 734 | 579 | 376 | منها الاناث |
| 788 | 603 | 743 | 753 | 498 | منها الاجانب |
| 14.847 | 12.710 | 11.117 | 9.152 | 9.002 | بالمؤسسات التربوية |

(1) لا يضم طلبة المدرسة العليا للاساتذة

6 - 32 . طلبة التعليم العالي بالمغرب حسب نوع التكوين

| 82-81 | 81-80 | 80-79 | 79-78 | 78-77 | |
|---------|--------|--------|--------|--------|-----------------|
| 104.663 | 93.786 | 81.149 | 68.751 | 58.861 | المجموع (2) |
| 26.189 | 22.373 | 18.959 | | 16.122 | منه الاناث |
| 77.431 | 69.404 | 60.827 | 48.820 | 42.081 | التكوين الأدبي |
| 20.500 | 17.289 | 14.898 | | 12.993 | منه الاناث |
| 26.243 | 23.566 | 19.960 | 19.400 | 16.368 | التكوين العلمي |
| 5.686 | 5.084 | 4.061 | | 3.129 | منه الاناث |
| 989 | 816 | 632 | 531 | 412 | التكوين العسكري |
| 3 | — | — | — | — | منه الاناث |

(2) لا يشمل التعليم التربوي

المصدر : وزارة التربية الوطنية - (1) المخطط الحاسبي 81 - 85

| المجموع | | الأجانب | | المغاربة | | |
|---------|---------|---------|---------|----------|---------|---|
| الاناث | المجموع | الاناث | المجموع | الاناث | المجموع | |
| 25.304 | 96.953 | 270 | 1.622 | 25.034 | 95.331 | مجموع الطلبة |
| 10.711 | 35.936 | 140 | 792 | 10.571 | 35.144 | جامعة محمد الخامس بالرباط |
| 999 | 3.557 | 37 | 179 | 962 | 3.378 | كلية الطب |
| 5.636 | 14.250 | 46 | 175 | 5.590 | 14.075 | كلية الآداب والعلوم الانسانية |
| 2.250 | 10.992 | 52 | 365 | 2.198 | 10.627 | كلية العلوم القانونية والاقتصادية والاجتماعية |
| 1.567 | 5.957 | 5 | 63 | 1.562 | 5.894 | كلية العلوم |
| 70 | 583 | — | 8 | 70 | 575 | المدرسة المحمدية للمهندسين |
| 153 | 492 | — | — | 153 | 492 | المدرسة العليا للأساتذة |
| 36 | 105 | — | 2 | 36 | 103 | كلية طب الأسنان |
| 5.766 | 21.042 | 71 | 297 | 5.695 | 20.745 | جامعة الحسن الثاني بالدار البيضاء |
| 2.580 | 11.282 | 43 | 179 | 2.537 | 11.103 | كلية العلوم القانونية والاقتصادية والاجتماعية |
| 741 | 2.660 | 16 | 99 | 725 | 2.561 | كلية الطب |
| 37 | 96 | 1 | 2 | 36 | 94 | كلية طب الأسنان |
| 377 | 1.540 | 5 | 6 | 372 | 1.534 | كلية العلوم |
| 2.031 | 5.464 | 6 | 11 | 2.025 | 5.453 | كلية الآداب |
| 4.466 | 18.203 | 41 | 314 | 4.425 | 17.889 | جامعة محمد بن عبد الله بفاس |
| 3.271 | 10.914 | 19 | 96 | 3.252 | 10.818 | كلية الآداب والعلوم الانسانية |
| 504 | 2.457 | 1 | 5 | 503 | 2.452 | كلية العلوم |
| 691 | 4.832 | 21 | 213 | 670 | 4.619 | كلية العلوم القانونية والاقتصادية والاجتماعية |
| 790 | 5.013 | 1 | 30 | 789 | 4.983 | جامعة القرويين |
| 214 | 1.894 | 1 | 25 | 213 | 1.869 | كلية الشريعة (فاس) |
| 88 | 942 | — | — | 88 | 942 | كلية الشريعة (أكادير) |
| 296 | 1.054 | — | 2 | 296 | 1.052 | كلية أصول الدين (تطوان) |
| 192 | 1.123 | — | 3 | 192 | 1.120 | كلية اللغة العربية (مراكش) |
| 2.154 | 9.708 | 4 | 135 | 2.150 | 9.573 | جامعة القاضي عياض بمراكش |
| 1.353 | 4.196 | — | 11 | 1.353 | 4.185 | كلية الآداب والعلوم الانسانية |
| 298 | 2.456 | 3 | 106 | 295 | 2.350 | كلية العلوم القانونية والاقتصادية والاجتماعية |
| 503 | 3.056 | 1 | 18 | 502 | 3.038 | كلية العلوم |
| 1.417 | 7.051 | 13 | 54 | 1.404 | 6.997 | جامعة محمد الأول بوجدة |
| 913 | 3.275 | 8 | 15 | 905 | 3.260 | كلية الآداب والعلوم الانسانية |
| 219 | 2.050 | 4 | 31 | 215 | 2.019 | كلية العلوم القانونية والاقتصادية والاجتماعية |
| 285 | 1.726 | 1 | 8 | 284 | 1.718 | كلية العلوم |

المصدر : وزارة التربية الوطنية

| الاناث | المجموع | |
|--------|---------|---|
| 5.918 | 31.696 | مجموع الطلبة الموظفون |
| 2.398 | 11.645 | جامعة محمد الخامس بالرباط |
| 1.341 | 5.001 | كلية الآداب والعلوم الانسانية |
| 987 | 6.220 | كلية العلوم القانونية والاقتصادية والاجتماعية |
| 70 | 424 | كلية العلوم |
| 1.637 | 7.338 | جامعة الحسن الثاني بالبيضاء |
| 891 | 2.540 | كلية الآداب والعلوم الانسانية |
| 698 | 4.558 | كلية العلوم القانونية والاقتصادية والاجتماعية |
| — | 1 | كلية طب الأسنان |
| 48 | 239 | كلية العلوم |
| 749 | 4.526 | جامعة محمد بن عبد الله بفاس |
| 643 | 3.059 | كلية الآداب والعلوم الانسانية |
| 105 | 1.460 | كلية العلوم القانونية والاقتصادية والاجتماعية |
| 1 | 7 | كلية العلوم |
| 423 | 3.797 | جامعة القرويين |
| 123 | 1.403 | كلية الشريعة (فاس) |
| 122 | 670 | كلية أصول الدين (فاس) |
| 116 | 937 | كلية اللغة العربية (مراكش) |
| 62 | 787 | كلية الشريعة (أكادير) |
| 423 | 2.335 | جامعة القاضي عياض بمراكش |
| 349 | 1.498 | كلية الآداب والعلوم الانسانية |
| 55 | 717 | كلية العلوم القانونية والاقتصادية والاجتماعية |
| 19 | 120 | كلية العلوم |
| 288 | 2.055 | جامعة محمد الأول بوجدة |
| 234 | 1.284 | كلية الآداب والعلوم الانسانية |
| 41 | 618 | كلية العلوم القانونية والاقتصادية والاجتماعية |
| 13 | 153 | كلية العلوم |

المصدر : وزارة التربية الوطنية

| المغاربة | | الأجانب | | المجموع | |
|--|--------|---------|--------|---------|--------|
| الذكور | الاناث | الذكور | الاناث | الذكور | الاناث |
| 6.423 | 991 | 741 | 47 | 7.164 | 1.038 |
| مجموع المعاهد والمدارس | | | | | |
| 3.574 | 551 | 365 | 16 | 3.939 | 567 |
| التكوين العلمي | | | | | |
| 788 | 157 | 76 | 3 | 864 | 160 |
| المدرسة الحسنية لعلوم الهندسة | | | | | |
| 214 | 25 | 40 | 2 | 254 | 27 |
| المدرسة الوطنية للفلاحة بمكناس | | | | | |
| 48 | — | 29 | — | 77 | — |
| المدرسة الوطنية الغابوية للمهندسين سلا | | | | | |
| 338 | 17 | 29 | 3 | 367 | 20 |
| المدرسة الوطنية للصناعة المعدنية | | | | | |
| 178 | 38 | 28 | 1 | 206 | 39 |
| المعهد الوطني للبيد والمواصلات السلوكية واللاسلكية | | | | | |
| 161 | 98 | 30 | — | 191 | 98 |
| المعهد الوطني للاحصاء والاقتصاد التطبيقي | | | | | |
| 1.442 | 192 | 105 | 5 | 1.547 | 197 |
| معهد الحسن الثاني للزراعة والبيطرة | | | | | |
| 131 | 24 | 10 | 2 | 141 | 26 |
| المعهد الوطني للهندسة المعمارية | | | | | |
| 274 | — | 18 | — | 292 | — |
| المعهد العالي للدراسات البحرية | | | | | |
| 2.004 | 437 | 235 | 31 | 2.239 | 468 |
| التكوين القانوني والاقتصادي والاداري والاجتماعي | | | | | |
| 97 | 48 | 42 | 6 | 139 | 54 |
| المعهد العالي للصحافة | | | | | |
| 527 | 93 | 122 | 16 | 649 | 109 |
| المدرسة الوطنية للإدارة العمومية | | | | | |
| 76 | — | — | — | 76 | — |
| مدرسة استكمال تكوين الأطر بالقييطرة | | | | | |
| 137 | 71 | 4 | 1 | 141 | 72 |
| مدرسة علوم الأعمال | | | | | |
| 109 | 10 | 2 | — | 111 | 10 |
| المعهد الوطني للدراسات القضائية | | | | | |
| 508 | 135 | 29 | 4 | 537 | 139 |
| المعهد العالي للتجارة وإدارة المقاولات | | | | | |
| 99 | 27 | 13 | 3 | 112 | 30 |
| المعهد العالي للسياحة | | | | | |
| 262 | 36 | 18 | 1 | 280 | 37 |
| المعهد الملكي لتكوين أطر الشبيبة والرياضة | | | | | |
| 42 | 10 | — | — | 42 | 10 |
| المعهد الوطني للتبئة والتعمير | | | | | |
| 147 | 7 | 5 | — | 152 | 7 |
| دار الحديث الحسنية | | | | | |
| 845 | 3 | 141 | — | 986 | 3 |
| التكوين العسكري | | | | | |
| 612 | — | 109 | — | 721 | — |
| الأكاديمية الملكية العسكرية (مكناس) | | | | | |
| 65 | — | 15 | — | 80 | — |
| المدرسة الملكية البحرية (باليضاء) | | | | | |
| 168 | 3 | 17 | — | 185 | 3 |
| المدرسة الملكية الجوية بمراكش | | | | | |

المصدر : مديرية تكوين الأطر

| المجموع | شعب أخرى | الهندسة العمارة | الأداب | حقوق وتدبير | العلوم الهندسية | العلوم الطبية | العلوم الدقيقة | |
|---------|-------------|--------------------|--------|----------------|--------------------|------------------|-------------------|----------------------------|
| 64.749 | 177 | 49 | 16.563 | 15.067 | 1.434 | 5.335 | 9.248 | المجموع |
| 46.671 | - | - | 16.357 | 14.797 | 1.307 | 5.083 | 9.127 | المغرب |
| 13.490 | ... | ... | ... | ... | ... | ... | ... | فرنسا |
| 3.386 | ... | ... | ... | ... | ... | ... | ... | بلجيكا |
| 314 | 45 | 17 | 33 | 49 | 66 | 85 | 19 | اسبانيا |
| 44 | 10 | 3 | 7 | 16 | 3 | 1 | 4 | سويسرا |
| 89 | 23 | 7 | 2 | 15 | 9 | 29 | 4 | الاتحاد السوفياتي |
| 31 | 7 | 1 | 12 | 4 | 5 | 1 | 1 | ألمانيا الفيدرالية |
| 82 | 9 | 3 | 35 | 20 | 1 | 2 | 12 | الولايات المتحدة الأمريكية |
| 64 | 5 | 1 | 5 | 16 | - | 14 | 23 | الجزائر |
| 80 | 4 | - | 5 | 68 | 1 | 2 | - | مصر |
| 29 | 2 | - | 15 | 10 | 2 | - | - | العراق |
| 10 | 3 | - | 4 | 1 | - | 2 | - | سوريا |
| 143 | 17 | 12 | 55 | 14 | 27 | 15 | 3 | بلدان أوروبية أخرى |
| 121 | 27 | 3 | 8 | 5 | 3 | 66 | 9 | بلدان عربية أخرى |
| 195 | 25 | 2 | 25 | 52 | 10 | 35 | 46 | بلدان أخرى |

المصدر : وزارة التربية الوطنية

| منه الاناث | المجموع | منهم الاناث | الاجانب | منهم الاناث | المغاربة |
|--------------|---------------|-------------|------------|--------------|---------------|
| 1.485 | 2.237 | 7 | 27 | 1.478 | 2.210 |
| 161 | 461 | 16 | 93 | 145 | 368 |
| 583 | 1.693 | 2 | 15 | 581 | 1.678 |
| 228 | 877 | 10 | 49 | 218 | 828 |
| 42 | 477 | — | 7 | 42 | 470 |
| 125 | 149 | — | — | 125 | 149 |
| 10 | 20 | — | 1 | 10 | 19 |
| 2 | 18 | 1 | 1 | 1 | 17 |
| 16 | 97 | 9 | 31 | 7 | 66 |
| 25 | 42 | 1 | 7 | 24 | 35 |
| — | 7 | — | 1 | — | 6 |
| — | 1 | — | — | — | 1 |
| 2.677 | 6.079 | 46 | 232 | 2.631 | 5.847 |
| 277 | 708 | 1 | 2 | 276 | 706 |
| 61 | 354 | — | 4 | 61 | 350 |
| 138 | 840 | 1 | 2 | 137 | 838 |
| 2 | 2 | — | — | 2 | 2 |
| 2 | 2 | — | — | 2 | 2 |
| 480 | 1.906 | 2 | 8 | 478 | 1.898 |
| 1.000 | 2.504 | 1 | 14 | 999 | 2.490 |
| 182 | 856 | 9 | 81 | 173 | 775 |
| 182 | 682 | — | — | 182 | 682 |
| 34 | 188 | — | 8 | 34 | 180 |
| 1.398 | 4.230 | 10 | 103 | 1.388 | 4.127 |
| 79 | 439 | 3 | 28 | 76 | 411 |
| 266 | 895 | 13 | 68 | 253 | 827 |
| 87 | 317 | — | — | 87 | 317 |
| 46 | 155 | — | 25 | 46 | 130 |
| 478 | 1.806 | 16 | 121 | 462 | 1.685 |
| 127 | 982 | — | 4 | 127 | 978 |
| 75 | 566 | 1 | 58 | 74 | 508 |
| 336 | 922 | — | 8 | 336 | 914 |
| 4 | 22 | — | 2 | 4 | 20 |
| 542 | 2.492 | 1 | 72 | 541 | 2.420 |
| 5.575 | 16.513 | 75 | 536 | 5.500 | 15.977 |

6 - 38 . الطلبة القاطنون بالأحياء الجامعية حسب الجنس

| 82-81 | | 81-80 | | 80-79 | | 79-78 | | 78-77 | |
|--------|--------|--------|--------|--------|-------|-------|-------|-------|-------|
| أ+م | م | أ+م | م | أ+م | م | أ+م | م | أ+م | م |
| 10.938 | 10.477 | 7.012 | 6.677 | 5.994 | 5.703 | 6.394 | 6.095 | 4.908 | 4.705 |
| 5.575 | 5.500 | 4.256 | 4.209 | 4.101 | 4.058 | 3.374 | 3.343 | 2.593 | 2.572 |
| 16.513 | 15.977 | 11.268 | 10.886 | 10.095 | 9.761 | 9.768 | 9.438 | 7.501 | 7.277 |

م : مغاربة

م + أ : مغاربة وأجانب

السنة الجامعية 81 - 82

6 - 39 . المطاعم الجامعية

| المطاعم وجبات شهرية | استيعاب العشاء | امكانية الغذاء | عدد الطاولات | عدد الأماكن |
|------------------------|-------------------|-------------------|-----------------|----------------|
| 45.000 | 500 | 500 | 120 | 600 |
| 48.120 | 559 | 1.045 | 300 | 1.200 |
| 180.000 | 2.500 | 3.500 | 288 | 1.152 |
| ° | ° | ° | ° | ° |
| 188.000 | 1.500 | 1.800 | 300 | 600 |
| 105.000 | 3.000 | 3.000 | 600 | 2.400 |
| 200.000 | 2.700 | 3.500 | 425 | 1.048 |
| 153.600 | 2.900 | 3.100 | 718 | 1.478 |
| 64.028 | 800 | 1.400 | 593 | 1.600 |

ملاحظة

الوجبة تكلف الطالب 1،40 درهم

(1) لا يوجد به مطعم لسنة 1981 - 1982

المصدر : وزارة التربية الوطنية .

التعليم العالي

6 - 40 . هيئة التدريس الجامعية

| 82-81 | 81-80 | 80-79 | 79-78 | 78-77 | |
|-------|-------|-------|-------|-------|----------------------------|
| 3.284 | 2.779 | 2.561 | 2.067 | 1929 | المجموع |
| 596 | 485 | 418 | 354 | 314 | منه النساء |
| 897 | 832 | 860 | 723 | 766 | منه الأجانب |
| 2.901 | 2.500 | 2.179 | 1.800 | 1.431 | الهيئة الدائمة |
| 563 | 468 | 392 | 334 | 278 | منها النساء |
| 759 | 754 | 742 | 625 | 523 | منها الأجانب |
| 302 | 232 | 304 | 205 | 340 | الهيئة المؤقتة |
| 29 | 14 | 19 | 15 | 33 | منها النساء |
| 57 | 31 | 40 | 36 | 85 | منها الأجانب |
| 81 | 47 | 78 | 62 | 158 | الهيئة المكلفة بمهمة |
| 4 | 3 | 7 | 5 | 3 | منها النساء |

السنة الجامعية : 81 - 82

6 - 41 هيئة التدريس حسب الجامعات

| المجموع | جامعة محمد الأول | جامعة القاضى عياض | جامعة القرويين | جامعة محمد بن عبد الله | جامعة الحسن II | جامعة محمد V | |
|---------|------------------|-------------------|----------------|------------------------|----------------|--------------|----------------------------|
| 3.284 | 217 | 400 | 116 | 427 | 571 | 1.553 | المجموع |
| 596 | 25 | 68 | 3 | 59 | 105 | 336 | منه النساء |
| 897 | 98 | 214 | 7 | 140 | 134 | 304 | منه الأجانب |
| 2.901 | 163 | 351 | 84 | 384 | 448 | 1.471 | الهيئة الدائمة |
| 563 | 19 | 89 | 2 | 55 | 91 | 328 | منها النساء |
| 759 | 82 | 181 | 5 | 122 | 74 | 295 | منها الأجانب |
| 302 | 52 | 27 | 32 | 25 | 84 | 82 | الهيئة المؤقتة |
| 29 | 6 | — | 1 | 3 | 11 | 8 | منها النساء |
| 57 | 14 | 11 | 2 | — | 21 | 9 | منها الأجانب |
| 81 | 2 | 22 | — | 18 | 39 | — | الهيئة المكلفة بمهمة |
| 4 | — | — | — | 1 | 3 | — | منها النساء |

المصدر : وزارة التربية الوطنية .

| جامعة الحسن II | | جامعة محمد بن عبد الله | | جامعة محمد الخامس | | |
|----------------|---------|------------------------|---------|-------------------|---------|-----------------------|
| الأجانب | المجموع | الأجانب | المجموع | الأجانب | المجموع | |
| 49 | 90 | 36 | 49 | 30 | 178 | أساتذة التعليم العالي |
| 4 | 6 | 4 | 4 | 1 | 12 | منهم النساء |
| 17 | 79 | 18 | 49 | 48 | 255 | أساتذة محاضرين |
| 2 | 11 | 2 | 4 | 10 | 38 | منهم النساء |
| 42 | 177 | 32 | 164 | 108 | 512 | أساتذة مساعدين |
| 10 | 35 | 7 | 24 | 30 | 108 | منهم النساء |
| 21 | 147 | 21 | 116 | 54 | 320 | مساعدين |
| 4 | 27 | 4 | 16 | 14 | 76 | منهم النساء |
| 5 | 78 | 33 | 49 | 64 | 228 | آخرون |
| 4 | 26 | 8 | 11 | 16 | 102 | منهم النساء |
| 134 | 571 | 140 | 427 | 304 | 1.553 | المجموع |
| 24 | 105 | 25 | 59 | 71 | 336 | منه النساء |

المصدر : وزارة التربية الوطنية .

6 - 43 . هيئة التدريس بالمعاهد والمدارس العليا حسب الرتبة

| أجانب | | مغاربة + أجانب | | |
|--------|---------|----------------|---------|-------------------------|
| النساء | المجموع | النساء | المجموع | |
| 1 | 56 | 2 | 132 | أساتذة التعليم العالي |
| 1 | 18 | 4 | 129 | اساتذة محاضرين |
| 9 | 52 | 32 | 296 | اساتذة مساعدين |
| 8 | 43 | 29 | 179 | مساعدين |
| 4 | 26 | 10 | 49 | اساتذة السلك الثاني |
| — | — | — | 3 | مستشارون بالمجلس الأعلى |
| — | — | — | 3 | قضاة |
| 10 | 82 | 13 | 252 | آخرون |
| 33 | 277 | 90 | 1.043 | المجموع |

المصدر : مديرية تكوين الأطر

| الاجممع الأجاناب | الاجممع | جامعة القاضى عىاض | | جامعة محمد الأزل | | جامعة القروىن | |
|---------------------|--------------|-------------------|------------|------------------|------------|---------------|------------|
| | | الأجاناب | الاجممع | الأجاناب | الاجممع | الأجاناب | الاجممع |
| 150 | 358 | 25 | 26 | 7 | 12 | 3 | 3 |
| 12 | 25 | 1 | 1 | 1 | 1 | 1 | 1 |
| 125 | 462 | 25 | 37 | 14 | 19 | 3 | 23 |
| 16 | 55 | 2 | 2 | — | — | — | — |
| 245 | 1.083 | 52 | 148 | 11 | 52 | — | 30 |
| 57 | 190 | 7 | 19 | 3 | 4 | — | — |
| 210 | 796 | 68 | 114 | 46 | 87 | — | 12 |
| 52 | 159 | 18 | 28 | 12 | 12 | — | — |
| 167 | 585 | 44 | 75 | 20 | 47 | 1 | 48 |
| 49 | 167 | 14 | 18 | 7 | 8 | — | 2 |
| 897 | 3.284 | 214 | 400 | 98 | 217 | 7 | 116 |
| 186 | 596 | 42 | 68 | 23 | 25 | 1 | 3 |

6 - 44 . المتدربون بمراكز تكوين المعلمين حسب الشعبة

| 82-81 | 81-80 | 80-79 | 79-78 | 78-77 | |
|-------|-------|-------|-------|-------|-----------------|
| 7.573 | 6.316 | 7.281 | 4.835 | 2.303 | مجموع المتدربين |
| 3.093 | 2.199 | 3.137 | 2.542 | 983 | منه الاناث |
| 2.813 | 2.583 | 2.813 | 2.400 | 1.181 | الشعبة المزدوجة |
| 1.118 | 866 | 1.103 | 1.184 | 506 | منها الاناث |
| 4.760 | 3.733 | 4.468 | 2.435 | 1.122 | الشعبة المعربة |
| 1.975 | 1.333 | 2.034 | 1.358 | 477 | منها الاناث |

6 - 45 . المتدربون بمراكز تكوين المعلمين حسب نوع البكالوريا المحصل عليها

| 82 - 81 | 81 - 80 | |
|---------|---------|---------------------------|
| 787 | 776 | الأداب العصرية المعربة |
| 278 | 205 | منها الاناث |
| 5.643 | 4.485 | الأداب العصرية المزدوجة |
| 2.443 | 1.722 | منها الاناث |
| 218 | 123 | الأداب الأصيلة |
| 40 | 13 | منه الاناث |
| 41 | 39 | العلوم التجريبية المعربة |
| 14 | 17 | منها الاناث |
| 326 | 302 | العلوم التجريبية المزدوجة |
| 109 | 82 | منها الاناث |
| 8 | 6 | علوم الرياضيات |
| — | 1 | منه الاناث |
| 364 | 410 | العلوم الاقتصادية |
| 154 | 99 | منه الاناث |
| 126 | 175 | آخرون |
| 55 | 61 | منهم الاناث |
| 7.573 | 6.316 | المجموع |
| 3.093 | 2.200 | منه الاناث |

المصدر : وزارة التربية الوطنية

| مجموع الشعبين | | الشعبة المعربة | | الشعبة المزدوجة | | |
|---------------|---------|----------------|---------|-----------------|---------|---------------|
| الاناث | المجموع | الاناث | المجموع | الاناث | المجموع | |
| 110 | 665 | 57 | 383 | 53 | 282 | الجنوب |
| 74 | 334 | 34 | 189 | 40 | 145 | أكادير |
| — | 57 | — | 33 | — | 24 | العيون |
| 25 | 182 | 18 | 128 | 7 | 54 | ورزازات |
| 11 | 92 | 5 | 33 | 6 | 59 | تزنيت |
| 393 | 876 | 277 | 580 | 116 | 296 | تانسيفت |
| 264 | 523 | 190 | 372 | 74 | 151 | مراكش |
| 129 | 353 | 87 | 208 | 42 | 145 | آسفي |
| 739 | 1.514 | 471 | 961 | 268 | 553 | الوسط |
| 60 | 191 | 43 | 132 | 17 | 59 | بني ملال |
| 526 | 883 | 318 | 519 | 208 | 364 | الدار البيضاء |
| 94 | 228 | 66 | 150 | 28 | 78 | الجديدة |
| 59 | 212 | 44 | 160 | 15 | 52 | سطات |
| 851 | 2.197 | 560 | 1.431 | 291 | 766 | الشمال الغربي |
| 245 | 549 | 166 | 392 | 79 | 157 | الفيطيرة |
| 360 | 700 | 197 | 368 | 163 | 332 | الرباط سلا |
| 188 | 500 | 157 | 394 | 31 | 106 | طنجة |
| 58 | 448 | 40 | 277 | 18 | 171 | تطوان |
| 398 | 935 | 223 | 595 | 175 | 340 | الوسط الشمالي |
| 338 | 607 | 180 | 345 | 158 | 262 | فاس |
| 60 | 328 | 43 | 250 | 17 | 78 | تازة |
| 193 | 529 | 104 | 254 | 89 | 275 | الشرق |
| 14 | 52 | — | — | 14 | 52 | الناضور |
| 179 | 477 | 104 | 254 | 75 | 223 | وجدة |
| 409 | 857 | 283 | 556 | 126 | 301 | الوسط الجنوبي |
| 39 | 155 | 18 | 104 | 21 | 51 | الراشدية |
| 370 | 702 | 265 | 452 | 105 | 250 | مكناس |
| 3.093 | 7.573 | 1.975 | 4.760 | 1.118 | 2.813 | المجموع |

المصدر : وزارة التربية الوطنية

| 82-81 | 81-80 | 80-79 | 79-78 | 78-77 | |
|-------|-------|-------|-------|-------|-----------------------------|
| 417 | 480 | 513 | 451 | 474 | أكادير |
| | 108 | 115 | | 55 | منه الاناث |
| 329 | 277 | 270 | 314 | 247 | عين السبع (البيضاء) |
| | 57 | 57 | | 44 | منه الاناث |
| 740 | 804 | 751 | 773 | 719 | درب غلف (البيضاء) |
| | 335 | 296 | | 215 | منه الاناث |
| 703 | 676 | 683 | 745 | 929 | فاس سايس |
| | 272 | 236 | | 260 | منه الاناث |
| 292 | 205 | 109 | — | — | فاس حسن بنشتوف |
| | 26 | — | — | — | منه الاناث |
| 860 | 804 | 826 | 756 | 855 | الحي الحسنى (البيضاء) |
| | 305 | 249 | | 238 | منه الاناث |
| 591 | 521 | 637 | 616 | 729 | القنيطرة |
| | 123 | 154 | | 126 | منه الاناث |
| 748 | 757 | 730 | 692 | 748 | مراكش |
| | 214 | 185 | | 145 | منه الاناث |
| 688 | 686 | 661 | 711 | 834 | مكاس |
| | 231 | 206 | | 158 | منه الاناث |
| 743 | 558 | 536 | 512 | 661 | وجدة |
| | 156 | 149 | | 113 | منها الاناث |
| 430 | 431 | 392 | 935 | 1.005 | الرباط - السويحي |
| | 159 | 165 | | 434 | منه الاناث |
| 623 | 653 | 642 | — | — | الرباط ابن خلدون |
| | 266 | 242 | — | — | منه الاناث |
| 657 | 604 | 631 | 536 | 681 | آسفي |
| | 103 | 94 | | 75 | منه الاناث |
| 511 | 472 | 552 | 503 | 601 | طنجة |
| | 76 | 73 | | 39 | منها الاناث |
| 140 | — | — | — | — | تازة |
| | — | — | — | — | منها الاناث |
| 8.472 | 7.928 | 7.933 | 7.544 | 8.483 | المجموع |
| | 2.431 | 2.221 | | 1.902 | منه الاناث |

المصدر : وزارة التربية الوطنية

التعليم

6 - 48 . المتدربون وهيئة التدريس بالمراكز التربوية الاقليمية

| 82-81 | 81-80 | 80-79 | 79-78 | 78-77 | |
|-------|-------|-------|-------|-------|--------------|
| 8.472 | 7.928 | 7.933 | 7.544 | 8.483 | المتدربون |
| | 5.497 | 5.712 | | 6.581 | الذكور |
| | 2.431 | 2.221 | | 1.902 | الاناث |
| 787 | 627 | 579 | | | هيئة التدريس |
| 464 | 409 | 396 | | | منها الاجانب |
| 15 | 14 | 14 | 14 | 14 | عدد المراكز |

6 - 49 . المتخرجون من المراكز التربوية الاقليمية

| 82-81 | 81-80 | 80-79 | 79-78 | 78-77 | |
|-------|-------|-------|-------|-------|--------------------|
| 677 | 620 | 586 | 353 | 504 | اللغة العربية |
| 598 | 808 | 647 | 1.107 | 1.053 | اللغة الفرنسية |
| 114 | 119 | 117 | 135 | 72 | اللغة الانجليزية |
| 297 | 307 | 323 | 303 | 308 | التاريخ والجغرافيا |
| 554 | 832 | 978 | 809 | 1.521 | الرياضيات |
| 340 | 541 | 337 | 289 | 514 | العلوم الطبيعية |
| 165 | 314 | 223 | 199 | 292 | الفيزياء والكيمياء |
| 53 | 78 | 53 | 65 | 89 | التكنولوجيا |
| 301 | 202 | 149 | 216 | 93 | التربية البدنية |
| 29 | 27 | 15 | 30 | 19 | الفنون البلاستيكية |
| 17 | 28 | 28 | 30 | 26 | التربية الموسيقية |
| 3.145 | 3.876 | 3.456 | 3.536 | 4.491 | المجموع |

المصدر : كلية الآداب

6 - 50 . متدربوا السلك الخاص بالمراكز التربوية الاقليمية

| 82-81 | 81-80 | |
|-------|-------|------------------------|
| 27 | 17 | عين السبع (البيضاء) |
| 118 | 70 | الحمي الحسني (البيضاء) |
| 177 | 65 | السويسي (الرباط) |
| 140 | 137 | ابن خلدون (الرباط) |
| 462 | 289 | المجموع |

6 - 51 . الحاصلون على شهادة السلك الخاص بالمراكز التربوية الاقليمية

| 82-81 | 81-80 | 80-79 | 79-78 | 78-77 | |
|-------|-------|-------|-------|-------|------------------------------|
| 24 | 20 | 31 | 9 | 17 | اللغة العربية |
| 17 | 29 | 29 | 13 | 12 | التاريخ والجغرافيا |
| 47 | 42 | 32 | 59 | 52 | اللغة الفرنسية |
| 94 | 69 | 49 | 22 | 3 | الرياضيات بالفرنسية |
| 36 | — | — | — | — | الرياضيات بالعربية |
| 90 | 44 | 38 | 19 | 7 | العلوم الطبيعية بالفرنسية |
| 23 | — | — | — | — | العلوم الطبيعية بالعربية |
| 24 | 22 | 22 | 21 | — | الفيزياء والكيمياء بالفرنسية |
| 11 | — | — | — | — | الفيزياء والكيمياء بالعربية |
| 12 | 19 | 19 | 14 | — | اللغة الانجليزية |
| 14 | 11 | 8 | 11 | 16 | الفنون البلاستيكية |
| 27 | 17 | 13 | 14 | 31 | التربية البدنية |
| 19 | 16 | 12 | 11 | 17 | التقنية |
| ... | 16 | 12 | 11 | 11 | الصناعية |
| ... | — | — | — | 3 | الكتابة |
| ... | — | — | — | 3 | المحاسبة |
| 5 | — | — | — | — | التربية السوية |
| 443 | 289 | 253 | 193 | 155 | المجموع |

المصدر : كلية الآداب

التعليم

6 - 52 . المتدربون بالمدارس العليا للأساتذة حسب الشعبة

| 82-81 | 81-80 | 80-79 | 79-78 | |
|-------|-------|-------|-------|---------------------|
| 1.222 | 1.095 | 689 | 358 | الرياضيات |
| 214 | 197 | 128 | 69 | الاناث |
| 1.983 | 1.574 | 802 | 388 | العلوم الطبيعية |
| 883 | 680 | 339 | 137 | الاناث |
| 2.061 | 1.741 | 1.024 | 546 | الفيزياء والكيمياء |
| 442 | 379 | 220 | 98 | الاناث |
| 155 | 122 | — | — | الميكانيك والكهرباء |
| 5.421 | 4.532 | 2.515 | 1.292 | المجموع |
| 1.539 | 1.256 | 687 | 304 | الاناث |

السنة الجامعية 81 - 82

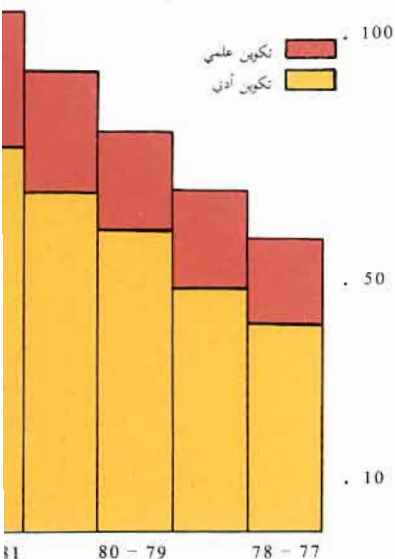
6 - 53 . المتدربون بالمدارس العليا للأساتذة حسب الشعبة والمؤسسة

| المجموع | مراكش | فاس | الدار البيضاء | الرباط التقدم | الرباط السوسي | الرباط : (1) | |
|---------|-------|-------|---------------|---------------|---------------|--------------|--------------------|
| 1.222 | 170 | 387 | 282 | 191 | 192 | — | الرياضيات |
| 214 | 20 | 82 | 46 | 27 | 39 | — | الاناث |
| 1.983 | 318 | 349 | 423 | 516 | 377 | — | العلوم الطبيعية |
| 883 | 117 | 142 | 203 | 274 | 147 | — | الاناث |
| 2.061 | 455 | 349 | 395 | 514 | 348 | — | الفيزياء والكيمياء |
| 442 | 106 | 61 | 115 | 90 | 70 | — | الاناث |
| 96 | — | — | — | — | — | 96 | الميكانيك |
| 59 | — | — | — | — | — | 59 | الكهرباء |
| 5.421 | 943 | 1.085 | 1.100 | 1.221 | 917 | 155 | المجموع |
| 1.539 | 243 | 285 | 364 | 391 | 256 | — | الاناث |

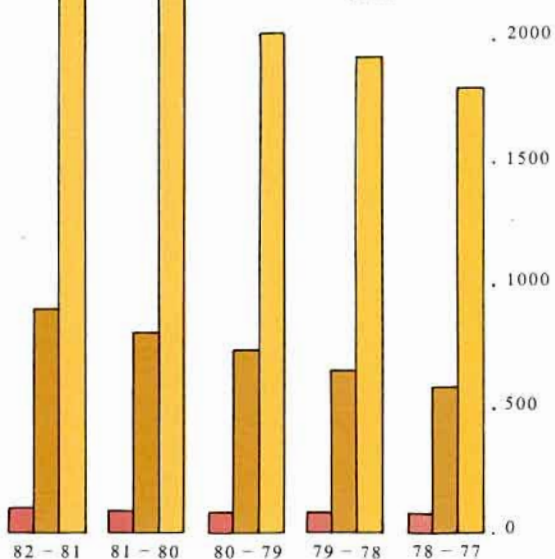
(1) المدرسة العليا التقنية للأساتذة

المصدر : وزارة التربية الوطنية

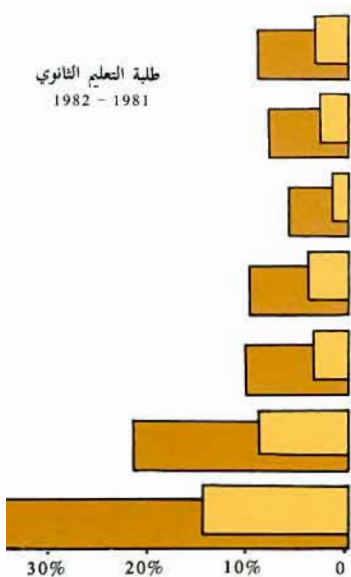
طلبة التعليم العالي (بالآلاف)



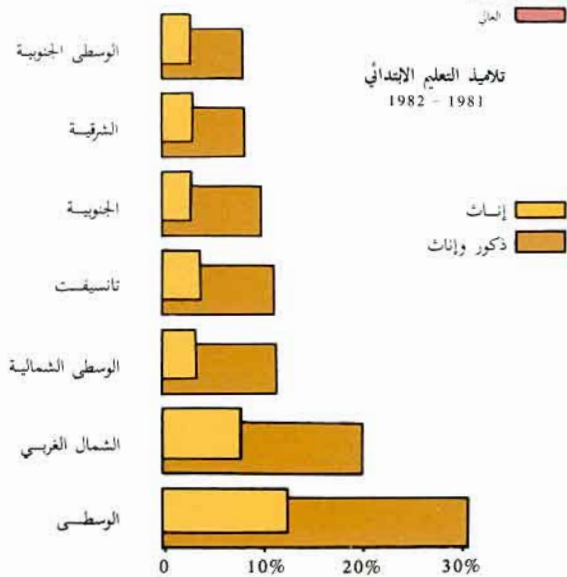
عدد المدرسين (بالآلاف)



طلبة التعليم الثانوي 1982 - 1981



تلاميذ التعليم الابتدائي 1982 - 1981



الفصل السابع

العدل

العدل

تنقسم المعلومات المنشورة ضمن هذا الفصل الى قسمين : القسم الاول يتعلق بنشاط المحاكم أما القسم الثاني فيتطرق الى نشاط مؤسسات حماية الطفولة التابعة لكتابة الدولة في الشبيبة والرياضة .

I — نشاط المحاكم

1 — التنظيم القضائي بالمغرب

تنقسم محاكم المملكة الى الانواع التالية :

— محاكم الجماعات والمقاطعات .

— المحاكم الابتدائية .

— محاكم وغرف الاستئناف .

— المجلس الأعلى .

— محكمة العدل الخاصة .

— المحكمة الدائمة للقوات المسلحة الملكية .

2 — اختصاصات المحاكم .

أ — اختصاصات محاكم الجماعات والمقاطعات .

يختص حكام الجماعات والمقاطعات بالنظر في الدعاوي الشخصية والمنقولة المرفوعة ضد الاشخاص الذين يقطنون بدائرة نفوذهم إذا لم تتجاوز قيمتها 1000 درهم . كما يختصون ضمن الشروط والقيمة المحددة سابقا بالنظر في طلبات الوفاء بالكراء وفي طلبات فسخ عقود الكراء غير التجارية المبينة على عدم دفع واجب الكراء . أما في الميدان الجنائي فإن حكام الجماعات والمقاطعات ينظرون في القضايا المبينة في البند 29 من الظهير بمثابة قانون رقم 339 — 74 — 1 الصادر في الجريدة الرسمية رقم 3220 بتاريخ 17 يوليوز 1974 .

ب — المحاكم الابتدائية :

تختص المحاكم الابتدائية ، مع مراعات الاختصاصات الخاصة المخولة الى حكام الجماعات وحكام المقاطعات ، بالنظر في جميع القضايا المدنية وقضايا الأحوال الشخصية والميراث والقضايا التجارية والادارية والاجتماعية ابتداءيا وانتهايا أو ابتداءيا مع حفظ حق الاستئناف .

ج — محاكم الاستئناف :

تختص محاكم الاستئناف بالنظر في استئناف احكام المحاكم الابتدائية وكذا في استئناف الاوامر الصادرة عن رؤسائها .

د — المجلس الاعلى :

يبث المجلس الاعلى في :

- الطعن بالنقض ضد الاحكام الانتهائية التي تصدرها جميع محاكم المملكة .
 - الطعون الرامية الى إلغاء المقررات الصادرة على السلطات الادارية للشطط في استعمال السلطة .
 - الطعون المقدمة ضد الاعمال والقرارات التي يتجاوز فيها القضاة سلطاتهم .
 - البث في تنازع الاختصاص بين محاكم لا توجد محكمة أعلى درجة مشتركة بينها غير المجلس الاعلى .
 - مخاصمة القضاة والمحاكم غير المجلس الاعلى .
 - الاحالة من أجل التشكك المشروع .
 - الاحالة من محكمة الى أخرى من أجل الامن العمومي أو لصالح حسن سير العدالة .
- هـ — محكمة العدل الخاصة :

تبث هذه المحكمة في جرائم الابتزاز والاختلاس والرشوة والاتجار بالنفوذ المقترفة من طرف موظفين عموميين .

و — المحكمة الدائمة للقوات المسلحة الملكية :

تبث في القضايا التي يكون فيها أفراد القوات المسلحة الملكية متهمون (تحويل الاسلحة ، حمل السلاح بدون رخصة)

إن المعطيات الخاصة بكل من المحكمة الخاصة للعدل والمحكمة الدائمة للقوات المسلحة الملكية غير واردة ضمن الجداول اللاحقة .

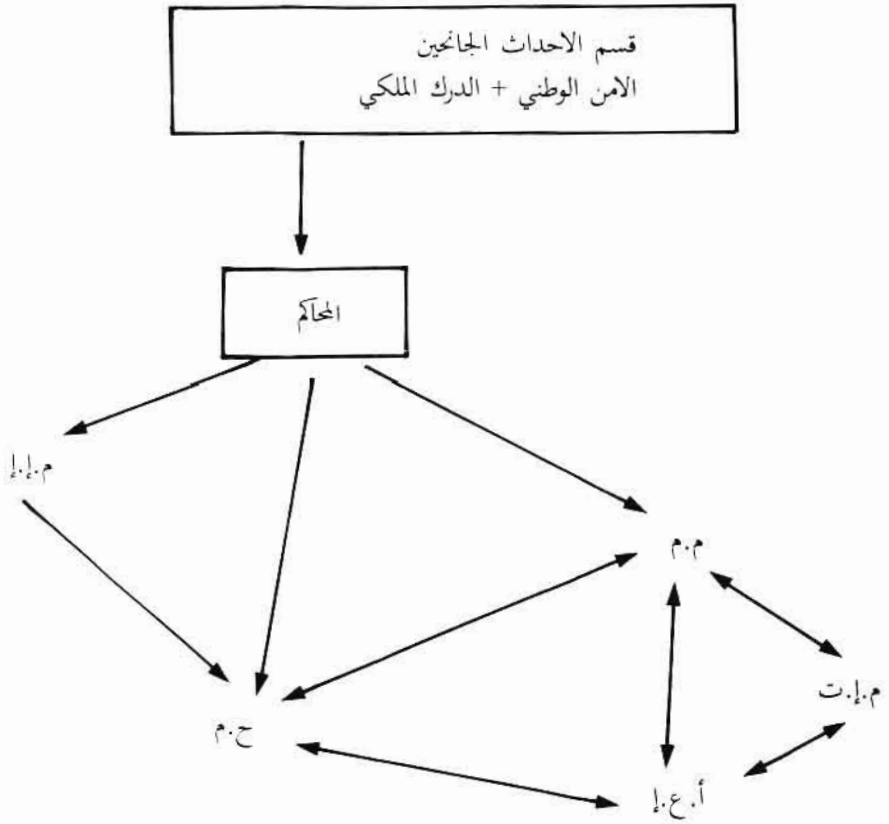
3 — مصدر المعلومات :

إن مصدر هذه المعلومات هو وزارة العدل (مصلحة المناهج وطرق الاعلام) . وتقوم بختلف المحاكم بملاء استمارات عند نهاية كل ثلاثة أشهر ثم تبعث بها الى المصلحة الأنفة الذكر التي تقوم بوضع التقرير السنوي النهائي .

II — حماية الطفولة :

إن الاحصائيات التي نقدمها في هذا الجانب ، تعكس المجهودات المبذولة من طرف مصلحة حماية الطفولة بكتابة الدولة في الشبيبة والرياضة ، التي ، عبر مرور السنين ، تستقبل وتراقب وتوجه وتسهر على إعادة تربية ومساعدة مئات الشباب من جميع أنحاء المغرب عن طريق مؤسسات حماية الطفولة .

يعتبر حدثاً في نظر القانون المغربي كل شاب يقل عمره عن 16 سنة كاملة . كما أن الفصل 345 من قانون المسطرة الجنائية يخول للقاضي الحق في ايداع الحدث الجانح بإحدى مؤسسات حماية الطفولة إلى أن يبلغ سن الثامنة عشر من عمره . لذلك فإن هذه الاحصائيات تبهم شباباً يقل عمرهم عن 18 سنة وستوضح من خلال هذا الرسم حركات الجانحين بين مختلف مؤسسات حماية الطفولة :



م.م : مراكز الملاحظة
 م.إ.ت : مراكز إعادة التربية
 أ.ع.إ : اندية العمل الاجتماعي
 م.ح : الحرية المحروسة
 م.إ.إ : مراكز الاستقبال والانتقاء

العدل

7 - 1 النشاط العام لمحكمة المملكة (عدد القضايا)

| 1978 | | | 1977 | | | |
|---------|---------|---------|---------|---------|---------|--------------------|
| الخلف | المحكوم | المسجل | الخلف | المحكوم | المسجل | |
| 14.214 | 6.981 | 6.826 | 14.230 | 4.337 | 6.868 | المجلس الأعلى |
| 64.914 | 71.271 | 80.284 | 59.614 | 70.645 | 79.392 | محام الاستئناف |
| - | - | - | - | - | - | غرف الاستئناف |
| 317.483 | 463.820 | 495.790 | 314.100 | 491.242 | 475.926 | المحاكم الابتدائية |
| 113.104 | 155.745 | 150.794 | 85.964 | 163.281 | 158.595 | المراكز القضائية |
| 509.715 | 697.817 | 733.694 | 473.908 | 729.505 | 720.781 | المجموع |

سنة 1981

7 - 2 احصاء عام مفصل عن القضايا الراتجة بالمجلس الاعلى

| الخلف | المحكوم | المسجل | |
|--------|---------|--------|---|
| 3.295 | 2.234 | 2.736 | الغرفة المدنية |
| 2.378 | 1.649 | 1.436 | الغرفة الأولى والثانية للاحوال الشخصية والميراث |
| 1.204 | 402 | 292 | الغرفة الادارية |
| 567 | 699 | 756 | الغرفة الاجتماعية |
| 7.444 | 4.984 | 5.220 | المجموع |
| 3.318 | 1.439 | 2.384 | الغرفة الجنائية الأولى |
| 3.330 | 1.186 | 2.300 | الغرفة الجنائية الثانية |
| - | - | - | الأوامر الصادرة عن الرئيس |
| 6.648 | 2.625 | 4.684 | المجموع |
| 14.092 | 7.609 | 9.904 | المجموع العام (1) |

(1) لا يشمل المعطيات المتعلقة بالغرفة الجنائية الثالثة
المصدر : وزارة العدل

| 1981 | | | 1980 | | | 1979 | | |
|---------|---------|---------|---------|---------|---------|---------|---------|---------|
| المخلف | المحكوم | المسجل | المخلف | المحكوم | المسجل | المخلف | المحكوم | المسجل |
| 16.233 | 10.138 | 13.201 | 13.419 | 8.212 | 8.189 | 13.297 | 8.872 | 8.005 |
| 63.556 | 91.877 | 87.537 | 69.996 | 86.676 | 85.916 | 74.596 | 75.144 | 86.024 |
| 15.773 | 16.106 | 20.896 | 7.067 | 8.172 | 13.634 | 3.572 | 1.937 | 5.508 |
| 339.211 | 530.738 | 553.657 | 334.397 | 536.770 | 549.779 | 308.378 | 491.159 | 493.081 |
| 69.945 | 132.482 | 130.294 | 69.813 | 122.104 | 120.029 | 92.506 | 159.776 | 170.688 |
| 504.718 | 781.341 | 805.585 | 494.692 | 761.934 | 777.547 | 492.349 | 736.888 | 763.306 |

سنة 1981

7 - 3 نشاط محاكم الاستئناف (عدد القضايا)

| المجموع | | | الرجعي | | | المدني | | |
|---------|---------|--------|--------|---------|--------|--------|---------|--------|
| المخلف | المحكوم | المسجل | المخلف | المحكوم | المسجل | المخلف | المحكوم | المسجل |
| 2.504 | 6.386 | 7.291 | 1.426 | 4.286 | 4.966 | 1.078 | 2.100 | 2.325 |
| 11.182 | 24.113 | 17.924 | 5.164 | 11.542 | 9.219 | 6.018 | 12.571 | 8.705 |
| 16.463 | 13.576 | 13.547 | 10.211 | 7.875 | 7.905 | 6.252 | 5.701 | 5.642 |
| 3.258 | 6.428 | 6.379 | 1.945 | 4.501 | 4.428 | 1.313 | 1.927 | 1.951 |
| 3.721 | 5.159 | 5.606 | 2.569 | 3.675 | 4.102 | 1.152 | 1.484 | 1.504 |
| 2.778 | 6.064 | 4.295 | 1.372 | 3.548 | 1.810 | 1.406 | 2.516 | 2.485 |
| 5.708 | 10.535 | 10.911 | 3.799 | 7.698 | 8.401 | 1.909 | 2.837 | 2.510 |
| 5.747 | 6.429 | 7.043 | 1.832 | 3.521 | 3.730 | 3.915 | 2.908 | 3.313 |
| 6.641 | 7.776 | 8.747 | 3.401 | 5.371 | 5.987 | 3.240 | 2.405 | 2.760 |
| 5.554 | 5.411 | 5.794 | 3.703 | 3.432 | 3.603 | 1.851 | 1.979 | 2.191 |
| 63.556 | 91.877 | 87.537 | 35.422 | 55.449 | 54.151 | 28.134 | 36.428 | 33.386 |

المصدر : وزارة العدل

العدل

سنة 1981

7 - 4 نشاط غرف الاستئناف (عدد القضايا)

| الفرف | المدني | | | الزجرري | | | المجموع | | |
|---------------|--------|---------|--------|---------|---------|--------|---------|---------|--------|
| | المسجل | المحكوم | المخلف | المسجل | المحكوم | المخلف | المسجل | المحكوم | المخلف |
| تطوان | 706 | 529 | 178 | 1.305 | 1.176 | 153 | 2.011 | 1.705 | 331 |
| الجديدة | 1.451 | 1.215 | 2.118 | 3.782 | 2.386 | 3.271 | 5.233 | 3.601 | 5.389 |
| تازة | 1.005 | 609 | 467 | 3.429 | 2.541 | 2.155 | 4.434 | 3.150 | 2.622 |
| الحسيمة | 525 | 367 | 369 | 999 | 684 | 533 | 1.524 | 1.051 | 902 |
| أنفسي | 1.160 | 1.143 | 1.552 | 1.422 | 1.266 | 1.618 | 2.582 | 2.409 | 3.170 |
| ورزازات | 669 | 429 | 321 | 550 | 492 | 129 | 1.219 | 921 | 450 |
| الراشدية | 404 | 340 | 550 | 590 | 571 | 276 | 994 | 911 | 826 |
| الناضور | 933 | 678 | 1.063 | 1.324 | 1.342 | 616 | 2.257 | 2.020 | 1.679 |
| عمريكة | 203 | 56 | 147 | 439 | 282 | 257 | 642 | 338 | 404 |
| المجموع | 7.056 | 5.366 | 6.765 | 13.840 | 10.740 | 9.008 | 20.896 | 16.106 | 15.773 |

7 - 5 بيان مفصل عن نوعية القضايا المسجلة والمحكومة بمحاکم الاستئناف : القسم المدني * سنة 1981

| القضايا الاجتماعية وحوادث السير | قضايا التحفيظ العقاري | | القضايا المستعجلة والافراغات | | القضايا التجارية | | قضايا حوادث السير المدنية | | |
|------------------------------------|--------------------------|-------|---------------------------------|-----|---------------------|-------|------------------------------|-------|-----|
| | مس | مس | مس | مس | مس | مس | مس | مس | |
| أكادير..... | 129 | 81 | 38 | 38 | 370 | 361 | 42 | 39 | 33 |
| الرباط | 135 | 74 | - | - | 2.050 | 1.995 | 324 | 248 | - |
| مكناس | 213 | 140 | 8 | 11 | 738 | 636 | 16 | 24 | 113 |
| الدار البيضاء | 1.213 | 1.242 | - | - | 1.931 | 4.115 | 1.544 | 2.452 | - |
| وجدة | 112 | 87 | 19 | 18 | 307 | 239 | 87 | 65 | 109 |
| سطات | 18 | 32 | 43 | 39 | 198 | 237 | 8 | 8 | - |
| مراكش | 120 | 88 | 34 | 43 | 359 | 416 | 27 | 18 | 266 |
| بني ملال | 78 | 67 | 24 | 11 | 47 | 83 | 25 | 18 | 39 |
| طنجة | 199 | 193 | - | 6 | 549 | 504 | 100 | 98 | 75 |
| فاس | 15 | - | 12 | 7 | 448 | 509 | 18 | 8 | 39 |
| المجموع | 2.232 | 2.004 | 178 | 173 | 6.997 | 9.095 | 2.191 | 2.978 | 674 |

مس : مسجل

مس : محكوم

المصدر : وزارة العدل

| المجموع المدني | | قضايا الأحوال الشخصية للأجانب | | قضايا الحالة المدنية | | القضايا المدنية | | قضايا العقار العادي | | قضايا الأحوال الشخصية والميراث | |
|----------------|---------------|-------------------------------|--------------|----------------------|------------|-----------------|--------------|---------------------|--------------|--------------------------------|--------------|
| مح | مس | مح | مس | مح | مس | مح | مس | مح | مس | مح | مس |
| 1.952 | 2.162 | - | - | 99 | 129 | 532 | 561 | 464 | 505 | 297 | 355 |
| 5.701 | 5.642 | - | - | - | - | 1.802 | 1.769 | 709 | 481 | 873 | 883 |
| 2.040 | 2.406 | - | - | 74 | 106 | 359 | 399 | 253 | 247 | 456 | 563 |
| 12.192 | 8.278 | 2.026 | 1.784 | - | - | - | - | 344 | 127 | 2.013 | 1.679 |
| 1.883 | 2.036 | - | - | 237 | 324 | 337 | 450 | 203 | 153 | 633 | 476 |
| 1.399 | 1.299 | - | - | - | - | 672 | 624 | 108 | 119 | 299 | 293 |
| 2.650 | 3.047 | - | - | 95 | 99 | 823 | 1.064 | 511 | 502 | 392 | 567 |
| 2.226 | 1.807 | - | - | 176 | 193 | 996 | 750 | 103 | 97 | 692 | 567 |
| 1.798 | 1.800 | - | - | 35 | 30 | 305 | 369 | 203 | 148 | 408 | 324 |
| 2.668 | 2.436 | - | - | - | 77 | 1.192 | 945 | 472 | 439 | 475 | 448 |
| 34.509 | 30.913 | 2.026 | 1.784 | 716 | 958 | 7.018 | 6.931 | 3.370 | 2.818 | 6.538 | 6.155 |

| المحاكم | | | | | | |
|---------|---------|--------|--------|---------|--------|--------------------|
| الزنجري | | | المدني | | | |
| المخلف | المحكوم | المسجل | المخلف | المحكوم | المسجل | |
| 5.080 | 12.967 | 12.125 | 6.942 | 8.856 | 9.204 | الجنوب |
| 3.389 | 7.859 | 7.276 | 5.029 | 4.765 | 4.758 | أكادير |
| 88 | 1.501 | 770 | 184 | 696 | 452 | طان طان |
| 332 | 286 | 564 | 810 | 1.091 | 1.630 | العون |
| 9 | 76 | 76 | 28 | 267 | 285 | وادي الذهب |
| 1.262 | 3.245 | 3.439 | 891 | 2.037 | 2.079 | تنزنت |
| 33.286 | 42.050 | 38.774 | 21.940 | 27.666 | 28.362 | تانسيفت |
| 10.892 | 8.739 | 10.696 | 11.220 | 9.701 | 11.097 | مراكش |
| 4.918 | 9.217 | 4.958 | 2.783 | 4.444 | 3.281 | قلعة السراغنة |
| 3.887 | 4.875 | 5.794 | 1.117 | 3.099 | 3.332 | الصويرة |
| 11.752 | 12.226 | 10.337 | 4.056 | 6.379 | 6.706 | أسفي |
| 1.488 | 4.250 | 4.111 | 1.997 | 2.287 | 2.122 | بن كريس |
| 349 | 2.743 | 2.878 | 767 | 1.756 | 1.824 | ورزازات |
| 58.682 | 91.471 | 98.588 | 64.351 | 77.936 | 87.631 | الوسط |
| 42.625 | 60.982 | 69.584 | 42.912 | 42.736 | 50.790 | الدار البيضاء |
| 2.409 | 2.748 | 3.736 | 4.684 | 4.358 | 5.345 | المحمدية |
| 2.934 | 4.842 | 5.175 | 2.334 | 5.030 | 5.207 | الجديدة |
| 1.609 | 4.253 | 3.555 | 1.167 | 4.322 | 4.346 | سيدي بنور |
| 2.434 | 5.260 | 4.879 | 3.729 | 4.628 | 4.634 | سطات |
| 1.211 | 1.772 | 1.632 | 1.264 | 2.385 | 2.298 | بن أحمد |
| 2.270 | 2.836 | 2.755 | 3.516 | 5.911 | 5.893 | بني ملال |
| 417 | 1.190 | 1.382 | 794 | 1.164 | 1.540 | أنزال |
| 854 | 4.467 | 2.947 | 1.919 | 4.240 | 4.352 | خريكة |
| 1.919 | 3.121 | 2.943 | 2.032 | 3.162 | 3.226 | وادي زم |
| 33.778 | 72.397 | 76.778 | 35.365 | 55.793 | 58.596 | الشمال الغربي |
| 8.131 | 15.051 | 13.286 | 14.264 | 15.982 | 15.981 | الرباط |
| 2.744 | 8.872 | 9.835 | 4.040 | 4.793 | 6.029 | سلا |
| 5.868 | 15.710 | 16.603 | 4.382 | 5.259 | 5.327 | القيظرة |
| 2.658 | 4.494 | 5.492 | 2.711 | 3.200 | 3.577 | الخميسات |
| 2.225 | 3.853 | 4.880 | 1.763 | 2.461 | 2.903 | سيدي قاسم |
| 4.059 | 4.110 | 4.735 | 1.642 | 2.109 | 1.900 | سوق الأربعاء الغرب |
| 975 | 6.927 | 6.181 | 1.321 | 9.624 | 9.508 | طنجة |
| 1.518 | 2.185 | 2.567 | 1.133 | 2.720 | 2.853 | العرش |
| 2.322 | 3.413 | 4.278 | 1.707 | 2.632 | 2.991 | القصر الكبير |
| 2.502 | 5.606 | 6.601 | 1.975 | 6.092 | 6.478 | تطوان |
| 776 | 2.176 | 2.320 | 427 | 921 | 1.049 | شفشاون |

| المجموع | | | الجماعات والمقاطعات | | | | | |
|----------------|----------------|----------------|---------------------|--------------|--------------|--------------|---------------|---------------|
| الخلف | المحكوم | المسجل | الزججري | | | المدنسي | | |
| | | | الخلف | المحكوم | المسجل | الخلف | المحكوم | المسجل |
| 12.220 | 22.279 | 21.848 | 21 | 56 | 46 | 177 | 400 | 473 |
| 8.522 | 12.853 | 12.310 | 12 | 34 | 30 | 92 | 195 | 246 |
| 289 | 3.264 | 1.261 | 4 | 18 | 7 | 13 | 49 | 32 |
| 1.184 | 3.407 | 2.245 | - | - | - | 42 | 30 | 51 |
| 42 | 378 | 398 | - | - | - | 5 | 35 | 37 |
| 2.183 | 5.377 | 5.634 | 5 | 4 | 9 | 25 | 91 | 107 |
| 56.781 | 76.069 | 73.262 | 170 | 289 | 144 | 1.385 | 6.064 | 5.982 |
| 22.697 | 21.834 | 24.895 | 25 | 128 | 42 | 560 | 3.266 | 3.060 |
| 7.832 | 13.951 | 8.467 | 94 | 96 | 33 | 37 | 194 | 195 |
| 5.018 | 8.691 | 9.844 | - | 14 | 13 | 14 | 703 | 705 |
| 16.583 | 20.275 | 18.839 | 46 | 34 | 45 | 729 | 1.636 | 1.751 |
| 3.520 | 6.710 | 6.398 | 5 | 14 | 9 | 30 | 159 | 156 |
| 1.131 | 4.608 | 4.819 | - | 3 | 2 | 15 | 106 | 115 |
| 132.871 | 186.417 | 203.290 | 2.521 | 1.750 | 1.484 | 7.317 | 15.260 | 15.587 |
| 92.994 | 113.269 | 130.230 | 2.168 | 1.070 | 894 | 5.289 | 8.481 | 8.962 |
| 7.351 | 7.861 | 9.961 | 68 | 89 | 133 | 190 | 666 | 747 |
| 5.857 | 11.447 | 11.727 | 28 | 51 | 49 | 561 | 1.524 | 1.296 |
| 2.776 | 9.007 | 8.064 | - | 147 | 58 | - | 285 | 105 |
| 6.402 | 10.380 | 10.075 | 23 | 29 | 48 | 216 | 463 | 514 |
| 2.475 | 4.157 | 3.930 | - | - | - | - | - | - |
| 6.437 | 10.554 | 10.650 | 67 | 111 | 99 | 584 | 1.696 | 1.903 |
| 1.223 | 2.576 | 3.122 | - | 20 | 16 | 12 | 202 | 184 |
| 3.121 | 10.260 | 8.567 | 91 | 186 | 91 | 257 | 1.367 | 1.177 |
| 4.235 | 6.906 | 6.964 | 76 | 47 | 96 | 208 | 576 | 699 |
| 72.492 | 138.155 | 144.920 | 476 | 1.219 | 1.231 | 2.873 | 8.746 | 8.315 |
| 22.726 | 32.884 | 30.909 | 74 | 143 | 176 | 257 | 1.708 | 1.466 |
| 7.376 | 14.625 | 16.977 | 64 | 181 | 179 | 528 | 779 | 934 |
| 11.152 | 21.919 | 22.934 | 73 | 53 | 36 | 829 | 897 | 968 |
| 5.690 | 8.389 | 9.882 | 42 | 27 | 30 | 279 | 668 | 783 |
| 3.988 | 6.314 | 7.783 | - | - | - | - | - | - |
| 6.095 | 7.291 | 7.269 | 117 | 47 | 105 | 277 | 1.025 | 529 |
| 2.471 | 17.983 | 16.931 | 46 | 434 | 384 | 129 | 998 | 858 |
| 2.946 | 5.860 | 6.206 | 45 | 107 | 92 | 250 | 848 | 694 |
| 4.062 | 6.618 | 7.827 | 1 | 7 | 1 | 32 | 566 | 557 |
| 4.783 | 13.175 | 14.833 | 14 | 220 | 228 | 292 | 1.257 | 1.526 |
| 1.203 | 3.097 | 3.369 | - | - | - | - | - | - |

| الجزري | | المحاكم المدني | | | | |
|---------|---------|-------------------|---------|---------|---------|---------------|
| مح | مس | مح | مس | مح | مس | |
| 12.478 | 19.070 | 18.657 | 13.285 | 15.708 | 17.775 | الوسط الشمالي |
| 8.072 | 9.095 | 8.651 | 9.426 | 7.693 | 9.189 | فاس |
| 563 | 2.098 | 2.244 | 953 | 1.269 | 1.778 | صفيرو |
| 745 | 3.644 | 3.770 | 1.387 | 2.566 | 2.820 | تازة |
| 472 | 503 | 648 | 380 | 439 | 446 | ميور |
| 2.626 | 3.730 | 3.344 | 1.139 | 3.741 | 3.542 | الحسيمة |
| 10.997 | 21.004 | 22.139 | 9.213 | 12.894 | 12.975 | الشرق |
| 3.782 | 7.632 | 9.124 | 4.627 | 5.725 | 6.054 | وجدة |
| 32 | 556 | 532 | 97 | 369 | 384 | فكيك (بوعرفة) |
| 4.164 | 7.541 | 7.083 | 3.132 | 4.738 | 4.253 | الناضور |
| 3.019 | 5.275 | 5.400 | 1.357 | 2.062 | 2.284 | بركان |
| 6.966 | 14.646 | 12.178 | 6.793 | 15.154 | 15.807 | الوسط الجنوبي |
| 3.684 | 9.582 | 7.315 | 4.880 | 11.612 | 12.123 | مكناس |
| 2.890 | 3.443 | 3.506 | 1.157 | 1.549 | 1.729 | خنيفرة |
| 392 | 1.621 | 1.357 | 756 | 1.993 | 1.955 | الراشدية |
| 161.267 | 273.605 | 279.239 | 157.889 | 214.007 | 230.350 | المجموع |

7 - 7 بيان مفصل عن نوعية القضايا المسجلة والمحكومة بمحاكم الاستئناف : القسم الجزري * سنة 1981

| قضايا الجنائيات | | | | قضايا التحقيق | | | | |
|-----------------|-----|---------|-------|---------------|-----|---------|-------|---------------|
| الأحداث | | الرشداء | | الأحداث | | الرشداء | | |
| مح | مس | مح | مس | مح | مس | مح | مس | |
| 22 | 21 | 209 | 168 | 28 | 31 | 59 | 57 | الرباط |
| - | - | 468 | 394 | 34 | 67 | 146 | 185 | الدار البيضاء |
| 13 | 14 | 197 | 217 | 23 | 40 | 236 | 293 | فاس |
| 78 | 99 | 825 | 480 | 99 | 47 | 389 | 239 | مراكش |
| 6 | 8 | 188 | 129 | 2 | 4 | 168 | 128 | مكناس |
| 17 | 37 | 154 | 162 | 58 | 26 | 162 | 101 | أكادير |
| 94 | 37 | 238 | 265 | 41 | 37 | 182 | 138 | طنجة |
| 39 | 44 | 241 | 200 | 78 | 31 | 144 | 115 | سطات |
| 51 | 58 | 368 | 415 | 77 | 40 | 232 | 129 | بني ملال |
| 66 | 89 | 428 | 434 | 51 | 52 | 330 | 233 | وجدة |
| 386 | 407 | 3.316 | 2.864 | 491 | 375 | 2.048 | 1.618 | المجموع |

مس : مجل مح : محكوم

المصدر : وزارة العدل

| المجموع | | | الجماعات والمقاطعات | | | | | |
|---------|---------|---------|---------------------|-------|-------|---------|--------|--------|
| | | | الزجري | | | المدنسي | | |
| مخ | مخ | مس | مخ | مخ | مس | مخ | مخ | مس |
| 28.979 | 39.036 | 41.665 | 67 | 517 | 484 | 3.149 | 3.741 | 4.749 |
| 20.384 | 19.664 | 21.583 | 22 | 358 | 309 | 2.864 | 2.518 | 3.434 |
| 1.516 | 3.367 | 4.022 | - | - | - | - | - | - |
| 2.294 | 7.231 | 7.640 | 15 | 94 | 109 | 147 | 927 | 941 |
| 856 | 1.011 | 1.158 | - | 6 | 2 | 4 | 63 | 62 |
| 3.929 | 7.763 | 7.262 | 30 | 59 | 64 | 134 | 233 | 312 |
| 20.534 | 35.551 | 36.656 | 76 | 89 | 94 | 248 | 1.564 | 1.448 |
| 8.586 | 14.483 | 16.215 | 13 | 28 | 19 | 164 | 1.098 | 1.018 |
| 129 | 925 | 916 | - | - | - | - | - | - |
| 7.362 | 12.499 | 11.563 | 23 | 3 | 3 | 43 | 217 | 224 |
| 4.457 | 7.644 | 7.962 | 40 | 58 | 72 | 41 | 249 | 206 |
| 15.334 | 33.231 | 32.016 | 50 | 43 | 64 | 1.525 | 3.388 | 3.967 |
| 9.249 | 23.460 | 21.843 | 17 | 31 | 33 | 668 | 2.235 | 2.372 |
| 4.902 | 6.010 | 6.711 | 31 | 8 | 27 | 824 | 1.010 | 1.449 |
| 1.183 | 3.761 | 3.462 | 2 | 4 | 4 | 33 | 143 | 146 |
| 339.211 | 530.738 | 553.657 | 3.381 | 3.963 | 3.547 | 16.674 | 39.163 | 40.521 |

| المجموع الزجري | | القضايا الاستئنافية للأحداث | | القضايا الاستئنافية لحوادث السير | | القضايا الاستئنافية للجنح والمخالفات | |
|----------------|--------|-----------------------------|-----|----------------------------------|--------|--------------------------------------|--------|
| مخ | مس | مخ | مس | مخ | مس | مخ | مس |
| 4.286 | 4.966 | 5 | 4 | 503 | 935 | 3.460 | 3.750 |
| 7.875 | 7.905 | - | - | - | - | 7.227 | 7.259 |
| 5.371 | 5.987 | 52 | 58 | 645 | 676 | 4.205 | 4.689 |
| 11.542 | 9.222 | 56 | 33 | 3.594 | 3.211 | 6.501 | 5.113 |
| 3.418 | 2.900 | 45 | 37 | 666 | 632 | 2.343 | 1.962 |
| 3.672 | 4.092 | 3 | 4 | 673 | 829 | 2.605 | 2.933 |
| 3.591 | 3.730 | 1 | 2 | 781 | 849 | 2.254 | 2.402 |
| 3.560 | 2.243 | 17 | 24 | 565 | 322 | 2.476 | 1.507 |
| 4.501 | 4.428 | 31 | 35 | 1.257 | 1.120 | 2.485 | 2.631 |
| 7.691 | 8.396 | 60 | 99 | 1.342 | 1.510 | 5.414 | 5.979 |
| 55.507 | 53.869 | 270 | 296 | 10.026 | 10.084 | 38.970 | 38.225 |

العدل

سنة 1981

7 - 8 نشاط المراكز القضائية حسب الدوائر الاستئنافية (عدد القضايا)

| | أحكام | | | المدني | | |
|----------------------|---------------|---------------|---------------|---------------|---------------|--|
| | الزججري | المسجل | المخلف | المحكوم | المسجل | |
| أكادير | 7.250 | 6.310 | 4.048 | 9.180 | 8.751 | |
| الدار البيضاء | 3.250 | 3.530 | 1.942 | 6.249 | 6.658 | |
| الرباط | 5.070 | 5.489 | 4.514 | 6.401 | 6.346 | |
| طنجة | 1.334 | 2.182 | 1.057 | 1.334 | 1.312 | |
| سطات | 1.324 | 1.305 | 1.585 | 3.268 | 3.477 | |
| بني ملال | 5.112 | 5.618 | 4.752 | 8.889 | 8.864 | |
| فاس | 6.606 | 6.665 | 3.874 | 6.115 | 6.213 | |
| مراكش | 5.564 | 5.779 | 5.278 | 10.599 | 10.038 | |
| مكناس | 10.232 | 8.465 | 7.560 | 8.757 | 8.638 | |
| وجدة | 10.058 | 10.546 | 2.503 | 6.029 | 5.259 | |
| المجموع | 55.800 | 55.889 | 37.113 | 66.821 | 65.556 | |

سنة 1981

7 - 9 توزيع القضاة حسب نوع التقاضي

عدد القضاة

| | |
|------|--------------------------------|
| 1393 | المجموع |
| 69 | منه |
| 10 | بالجلس الأعلى |
| 202 | محكمة العدل الخاصة |
| 248 | محكمة الاستئناف بالرباط |
| 151 | محكمة الاستئناف بالدار البيضاء |
| 108 | محكمة الاستئناف بفاس |
| 153 | محكمة الاستئناف بمكناس |
| 88 | محكمة الاستئناف بمراكش |
| 47 | محكمة الاستئناف بأكادير |
| 82 | محكمة الاستئناف بسطات |
| 86 | محكمة الاستئناف بني ملال |
| 108 | محكمة الاستئناف بوجدة |
| | محكمة الاستئناف بطنجة |

المصدر : وزارة العدل

| المجموع | الجماعات والمقاطعات | | | | | | المدني | |
|---------------|---------------------|----------------|------------|--------------|--------------|--------------|--------------|--------------|
| | المسجل | المحكوم | المخلف | الزجري | المسجل | المخلف | المسجل | المحكوم |
| 8.455 | 17.051 | 15.705 | 42 | 169 | 162 | 100 | 452 | 482 |
| 3.225 | 9.996 | 10.528 | 3 | 23 | 13 | 32 | 474 | 327 |
| 8.095 | 12.088 | 12.517 | 243 | 177 | 142 | 433 | 440 | 540 |
| 2.619 | 2.792 | 3.565 | 7 | 52 | 19 | 66 | 72 | 52 |
| 2.461 | 4.986 | 5.079 | 24 | 67 | 51 | 72 | 327 | 246 |
| 9.582 | 16.429 | 17.032 | 127 | 122 | 163 | 713 | 2.306 | 2.387 |
| 7.434 | 13.562 | 13.731 | 95 | 290 | 278 | 173 | 551 | 575 |
| 7.348 | 18.053 | 17.468 | 74 | 338 | 295 | 412 | 1.552 | 1.356 |
| 15.085 | 20.784 | 18.246 | 85 | 395 | 167 | 671 | 1.400 | 976 |
| 5.641 | 16.741 | 16.423 | 18 | 31 | 39 | 150 | 623 | 579 |
| 69.945 | 132.482 | 130.294 | 718 | 1.664 | 1.329 | 2.822 | 8.197 | 7.520 |

سنة 1981

7 - 10 إحصائيات مؤسسات حماية الطفولة : الأحداث المدعون بمختلف المؤسسات

| عدد الأحداث المدعون بالمؤسسات | نوع المؤسسة |
|----------------------------------|--|
| 240 | الدار البيضاء مركز الملاحظة وإعادة التربية للا ياقوت |
| 217 | الدار البيضاء مركز الملاحظة وإعادة التربية تيت مليل |
| 48 | الدار البيضاء نادي العمل الاجتماعي بسيدي معروف |
| 235 | الرباط سلا مركز الملاحظة وإعادة التربية للا ياقوت |
| 116 | سطات مركز إعادة التربية بمرشيد |
| 298 | مراكش مركز الملاحظة وإعادة التربية مراكش |
| 173 | بن سليمان مركز إعادة التربية بن سليمان |
| 152 | بني ملال مركز الملاحظة وإعادة التربية افيق بن صالح |
| 136 | وجدة مركز الملاحظة وإعادة التربية بوجدة |
| 88 | تطوان مركز إعادة التربية بالعرائش |
| 45 | مكناس نادي العمل الاجتماعي بسيدي عمر |
| 44 | فاس نادي العمل الاجتماعي بسيدي إبراهيم |
| 242 | فاس مركز الملاحظة وإعادة التربية بفاس |
| 216 | طنجة مركز الملاحظة وإعادة التربية بطنجة |
| 37 | طنجة نادي العمل الاجتماعي بطنجة |
| 167 | الناضور مركز الملاحظة وإعادة التربية بالناضور |
| 2.454 | المجموع |

المصدر : وزارة الشبيبة والرياضة

العدل

7 - 11 الإحصائيات المتعلقة بالأحداث الملقى عليهم القبض من طرف مصالح الأمن الوطني

| 1981 | | 1980 | | 1979 | | 1978 | | 1977 | |
|----------------------------------|---------|--------|---------|--------|---------|--------|---------|--------|---------|
| الاناث | الاجموع | الاناث | الاجموع | الاناث | الاجموع | الاناث | الاجموع | الاناث | الاجموع |
| عدد الأحداث المسلمون مباشرة | | | | | | | | | |
| 784 | 4.553 | 817 | 5.219 | 770 | 5.267 | 530 | 4.930 | 686 | 7.594 |
| الى عائلاتهم | | | | | | | | | |
| 349 | 4.150 | 260 | 3.695 | 388 | 4.467 | 467 | 4.850 | 241 | 3.854 |
| عدد الأحداث المقدمون الى المحاكم | | | | | | | | | |
| 1.133 | 8.703 | 1.077 | 8.914 | 1.158 | 9.734 | 997 | 9.780 | 927 | 11.448 |
| مجموع الأحداث | | | | | | | | | |

7 - 12 الإحصائيات المتعلقة بالأحداث الملقى عليهم القبض من طرف مصالح الدرك الملكي

| 1980 | | 1979 | | 1978 | | 1977 | | 1976 | |
|----------------------------------|---------|--------|---------|--------|---------|--------|---------|--------|---------|
| الاناث | الاجموع | الاناث | الاجموع | الاناث | الاجموع | الاناث | الاجموع | الاناث | الاجموع |
| عدد الأحداث المسلمون مباشرة | | | | | | | | | |
| 435 | 1.786 | 506 | 2.434 | 985 | 6.915 | 643 | 1.856 | 376 | 1.621 |
| الى عائلاتهم | | | | | | | | | |
| 293 | 1.331 | 305 | 1.380 | 743 | 6.204 | 265 | 1.365 | 250 | 1.213 |
| عدد الأحداث المقدمون الى المحاكم | | | | | | | | | |
| 728 | 3.117 | 811 | 3.814 | 1.728 | 13.119 | 908 | 3.221 | 626 | 2.834 |
| مجموع الأحداث | | | | | | | | | |

7 - 13 مجموع الأحداث المقدمون أمام المحاكم

| 1980 | | 1979 | | 1978 | | 1977 | | 1976 | |
|------------------|---------|--------|---------|--------|---------|--------|---------|--------|---------|
| الاناث | الاجموع | الاناث | الاجموع | الاناث | الاجموع | الاناث | الاجموع | الاناث | الاجموع |
| 699 | 3.273 | 476 | 2.544 | 307 | 3.418 | 413 | 2.123 | 484 | 2.335 |
| أقل من 12 سنة | | | | | | | | | |
| 1.341 | 7.299 | 1.162 | 6.388 | 839 | 5.381 | 994 | 5.296 | 986 | 5.516 |
| من 12 الى 16 سنة | | | | | | | | | |
| 24 | 202 | 37 | 167 | 15 | 212 | 24 | 218 | 23 | 178 |
| أكثر من 16 سنة | | | | | | | | | |
| 2.064 | 10.774 | 1.675 | 9.099 | 1.161 | 9.011 | 1.431 | 7.637 | 1.493 | 8.029 |
| الاجموع | | | | | | | | | |

7 - 14 مجموع الأحداث المحكومون من طرف المحاكم

| 1980 | | 1979 | | 1978 | | 1977 | | 1976 | |
|------------------|---------|--------|---------|--------|---------|--------|---------|--------|---------|
| الاناث | الاجموع | الاناث | الاجموع | الاناث | الاجموع | الاناث | الاجموع | الاناث | الاجموع |
| 464 | 2.184 | 236 | 1.542 | 198 | 1.009 | 220 | 1.169 | 312 | 1.506 |
| أقل من 12 سنة | | | | | | | | | |
| 951 | 4.923 | 595 | 3.765 | 560 | 3.025 | 551 | 3.130 | 798 | 3.923 |
| من 12 الى 16 سنة | | | | | | | | | |
| 27 | 172 | 27 | 141 | 9 | 63 | 34 | 195 | 22 | 115 |
| أكثر من 16 سنة | | | | | | | | | |
| 1.442 | 7.279 | 858 | 5.448 | 767 | 4.097 | 805 | 4.494 | 1.132 | 5.544 |
| الاجموع | | | | | | | | | |

المصدر: وزارة الشبيبة والرياضة

7 - 15 عدد الأحداث المودعون بمراكز الملاحظة : (الداخلون)

| 1981 | | 1980 | | 1979 | | 1978 | | 1977 | | |
|--------|---------|--------|---------|--------|---------|--------|---------|--------|---------|----------------|
| الاناث | الاجموع | الاناث | الاجموع | الاناث | الاجموع | الاناث | الاجموع | الاناث | الاجموع | |
| 63 | 63 | 68 | 68 | 54 | 54 | 27 | 27 | 49 | 49 | للا اليافوت |
| - | 93 | - | 59 | - | 12 | - | 52 | - | 80 | الناضور |
| - | 133 | - | 128 | - | 135 | - | 137 | - | 160 | فاس |
| - | 140 | - | 136 | - | 116 | - | 195 | - | 115 | مراكش |
| - | 126 | - | 118 | - | 129 | - | 151 | - | 160 | تيت مليل |
| - | 141 | - | 122 | - | 134 | - | 109 | - | 122 | طنجة |
| - | 125 | - | 134 | - | 160 | - | 143 | - | 134 | تطوان |
| - | 36 | - | 31 | - | 7 | - | 18 | - | 16 | الغقيه بن صالح |
| - | 63 | - | 73 | - | 86 | - | 65 | - | 116 | وحدة |
| 63 | 920 | 68 | 869 | 54 | 833 | 27 | 897 | 49 | 952 | الاجموع |

7 - 16 اتجاهات الأحداث الذين غادروا مراكز الملاحظة

| 1980 | | 1979 | | 1978 | | 1977 | | 1976 | | |
|--------|---------|--------|---------|--------|---------|--------|---------|--------|---------|-----------------------|
| الاناث | الاجموع | الاناث | الاجموع | الاناث | الاجموع | الاناث | الاجموع | الاناث | الاجموع | |
| 24 | 276 | 10 | 247 | 25 | 424 | 6 | 355 | 13 | 268 | العائلة |
| 8 | 104 | 8 | 63 | - | 91 | 1 | 52 | - | 70 | الحرية (المروسة) |
| - | 15 | - | 15 | - | 21 | - | 10 | - | 21 | أندية العمل الاجتماعي |
| 23 | 198 | 32 | 304 | 33 | 265 | 22 | 229 | 13 | 199 | إعادة التربية |
| 1 | 27 | 2 | 30 | - | 6 | - | 4 | - | 1 | اتجاهات أخرى |
| 56 | 620 | 52 | 659 | 58 | 807 | 29 | 650 | 26 | 559 | الاجموع |

7 - 17 الأحداث المودعون بمراكز إعادة التربية

| 1981 | | 1980 | | 1979 | | 1978 | | 1977 | | |
|--------|---------|--------|---------|--------|---------|--------|---------|--------|---------|----------------|
| الاناث | الاجموع | الاناث | الاجموع | الاناث | الاجموع | الاناث | الاجموع | الاناث | الاجموع | |
| 60 | 60 | 20 | 20 | 28 | 28 | 27 | 27 | 22 | 22 | للا اليافوت |
| - | 37 | - | 30 | - | 29 | - | 14 | - | 20 | الناضور |
| - | 76 | - | 78 | - | 116 | - | 60 | - | 93 | بن سليمان |
| - | 44 | - | 48 | - | 84 | - | 44 | - | 25 | الغقيه بن صالح |
| - | 54 | - | 23 | - | 38 | - | 46 | - | 25 | العرائش |
| - | 42 | - | 59 | - | 47 | - | 60 | - | 35 | برشيد |
| - | 20 | - | 42 | - | 23 | - | 27 | - | 33 | تطوان |
| - | 34 | - | 6 | - | 22 | - | 13 | - | 34 | وحدة |
| - | 34 | - | 14 | - | 16 | - | 8 | - | 19 | تيت مليل |
| - | 48 | - | 20 | - | 35 | - | - | - | - | مراكش |
| - | 37 | - | - | - | - | - | - | - | - | فاس |
| - | 20 | - | - | - | - | - | - | - | - | طنجة |
| 60 | 506 | 20 | 340 | 28 | 438 | 27 | 299 | 22 | 306 | الاجموع |

7 - 18 اتجاهات الأحداث الذين غادروا مراكز إعادة التربية

| 1980 | | 1979 | | 1978 | | 1977 | | |
|--------|---------|--------|---------|--------|---------|--------|---------|---------------------------|
| الاناث | الاجموع | الاناث | الاجموع | الاناث | الاجموع | الاناث | الاجموع | |
| 9 | 185 | 20 | 133 | 21 | 141 | 3 | 108 | العائلة |
| - | 47 | - | 25 | - | 68 | - | 24 | مراكز أخرى لإعادة التربية |
| - | 15 | - | 25 | - | 20 | - | 13 | أندية العمل الاجتماعي |
| 1 | 5 | - | 16 | - | 14 | - | 2 | الحرية (المروسة) |
| 2 | 13 | 3 | 10 | - | 23 | - | 1 | مختلفات + ملجأ بحري |
| 12 | 265 | 23 | 209 | 21 | 266 | 3 | 148 | الاجموع |

المصدر : وزارة الشبيبة والرياضة

7 - 19 عدد الأحداث المودعون تحت نظام الحرية المحروسة (طور إعادة التربية وطور التجربة)

| 1977 | | 1976 | | |
|-------------------|---------|-------------------|---------|-----------------------|
| طور إعادة التربية | المجموع | طور إعادة التربية | المجموع | |
| 341 | 465 | 210 | 273 | المودعون مباشرة |
| 3 | 3 | 1 | 2 | العودة الى الاجرام |
| 44 | 47 | 76 | 81 | الملاحظة |
| - | - | - | - | إعادة التربية |
| 1 | 1 | 1 | 2 | أندية العمل الاجتماعي |
| 2 | 3 | 31 | 31 | مختلفات |
| 391 | 519 | 319 | 389 | المجموع |

7 - 20 عدد الأحداث الذين غادروا الحرية المحروسة (طور إعادة التربية وطور التجربة)

| 1977 | | 1976 | | |
|-------------------|---------|-------------------|---------|-----------------------|
| طور إعادة التربية | المجموع | طور إعادة التربية | المجموع | |
| 322 | 392 | 189 | 296 | العائلة |
| 11 | 15 | 10 | 14 | الملاحظة |
| 11 | 14 | 17 | 17 | إعادة التربية |
| 1 | 1 | 3 | 3 | أندية العمل الاجتماعي |
| - | 2 | - | 35 | الحرية المحروسة |
| 13 | 15 | 18 | 26 | مختلفات |
| 358 | 439 | 237 | 391 | المجموع |

7 - 21 عدد الأحداث المستفيدون من نشاطات مؤسسات حماية الطفولة

| 1978 | | 1977 | | |
|--------|---------|--------|---------|-----------------------|
| الاناث | المجموع | الاناث | المجموع | |
| 101 | 1.498 | 75 | 1.301 | مراكز الملاحظة |
| 80 | 841 | 47 | 659 | مراكز إعادة التربية |
| - | 217 | - | 141 | أندية العمل الاجتماعي |
| 181 | 2.556 | 122 | 2.101 | المجموع |
| - | 1.093 | - | 814 | الحرية المحروسة |
| 181 | 3.649 | 122 | 2.915 | المجموع |

7 - 22 حركات الأحداث حسب المؤسسات (الداخليون والخارجون)

| 1978 | | 1977 | | |
|----------|-----------|----------|-----------|-----------------------|
| الخارجون | الداخليون | الخارجون | الداخليون | |
| 807 | 897 | 650 | 952 | مراكز الملاحظة |
| 266 | 299 | 148 | 306 | مراكز إعادة التربية |
| 58 | 108 | 40 | 75 | أندية العمل الاجتماعي |
| 1.131 | 1.304 | 838 | 1.333 | المجموع |
| 528 | 735 | 439 | 519 | الحرية المحروسة |
| 1.659 | 2.039 | 1.277 | 1.852 | المجموع |

المصدر: وزارة الشبيبة والرياضة

| 1980 | | 1979 | | 1978 | |
|-------------------|---------|-------------------|---------|-------------------|---------|
| طور إعادة التربية | المجموع | طور إعادة التربية | المجموع | طور إعادة التربية | المجموع |
| 689 | 716 | 300 | 360 | 381 | 655 |
| - | - | 4 | 6 | 9 | 9 |
| 65 | 65 | 90 | 102 | 54 | 62 |
| 20 | 20 | - | 40 | 1 | 1 |
| 2 | 2 | 36 | 42 | 2 | 2 |
| 1 | 1 | 105 | 109 | 3 | 6 |
| 777 | 804 | 535 | 659 | 450 | 735 |

| 1980 | | 1979 | | 1978 | |
|-------------------|---------|-------------------|---------|-------------------|---------|
| طور إعادة التربية | المجموع | طور إعادة التربية | المجموع | طور إعادة التربية | المجموع |
| 688 | 716 | 240 | 320 | 359 | 469 |
| 23 | 23 | 31 | 36 | 18 | 23 |
| 26 | 26 | 40 | 40 | 12 | 18 |
| 3 | 3 | 20 | 22 | - | - |
| - | - | - | 30 | - | 16 |
| - | - | 8 | 11 | - | 2 |
| 740 | 768 | 339 | 459 | 389 | 528 |

| 1981 | | 1980 | | 1979 | |
|--------|---------|--------|---------|--------|---------|
| الاناث | المجموع | الاناث | المجموع | الاناث | المجموع |
| 87 | 1.286 | 95 | 1.296 | 107 | 1.653 |
| 117 | 968 | 82 | 932 | 113 | 1.375 |
| - | 174 | - | 191 | - | 156 |
| 204 | 2.428 | 177 | 2.419 | 220 | 3.184 |
| - | 1.271 | - | 1.047 | - | 1.169 |
| 204 | 3.699 | 177 | 3.466 | 220 | 4.353 |

| 1981 | | 1980 | | 1979 | |
|----------|-----------|----------|-----------|----------|-----------|
| الخارجون | الداخليون | الخارجون | الداخليون | الخارجون | الداخليون |
| 940 | 920 | 620 | 869 | 659 | 833 |
| 495 | 506 | 265 | 340 | 209 | 438 |
| 77 | 78 | 53 | 65 | 54 | 65 |
| 1.512 | 1.495 | 938 | 1.274 | 922 | 1.336 |
| ... | ... | 768 | 804 | 459 | 659 |
| ... | ... | 1.706 | 2.078 | 1.381 | 1.995 |

7 - 23 عدد الأحداث المودعون بأندية العمل الاجتماعي

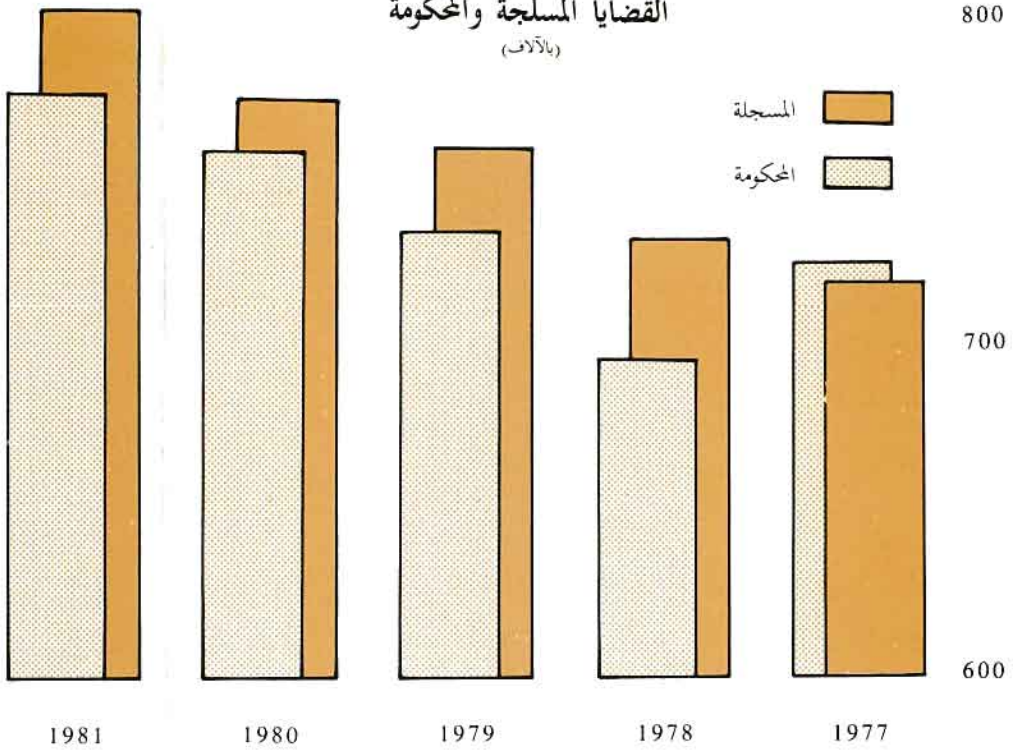
| 1980 | 1979 | 1978 | 1977 | 1976 | |
|------|------|------|------|------|-----------------------|
| 12 | 18 | 27 | 5 | 29 | الملاحظة |
| 19 | 28 | 48 | 18 | 16 | إعادة التربية |
| 32 | 5 | 32 | 48 | 14 | العائلة |
| 2 | 14 | 1 | 4 | 4 | الحرية المحروسة |
| 65 | 65 | 108 | 75 | 63 | المجموع |

7 - 24 اتجاهات الأحداث الذين غادروا أندية العمل الاجتماعي

| 1980 | 1979 | 1978 | 1977 | 1976 | |
|------|------|------|------|------|---------------------------|
| 2 | - | 1 | - | 5 | الملاحظة |
| 7 | 10 | 18 | 1 | 16 | إعادة التربية |
| 4 | - | 2 | 1 | 2 | الحرية المحروسة |
| 38 | 43 | 36 | 37 | 50 | العائلة |
| 2 | 1 | 1 | 1 | 1 | مختلفات + ملجأ بحري |
| 53 | 54 | 58 | 40 | 74 | المجموع |

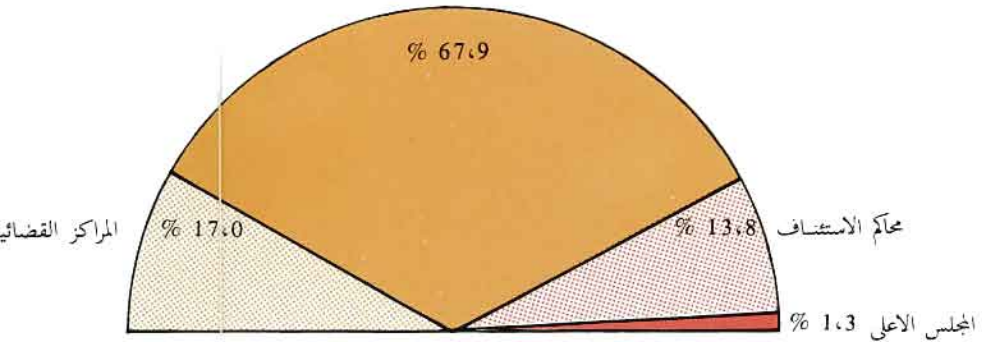
المصدر : وزارة الشبيبة والرياضة

القضايا المسلحة والمحكومة (بالآلاف)



القضايا المحكومة : 1981

المحاكم الابتدائية



الفصل الثامن

الأنشطة الثقافية والترفيه

الانشطة الثقافية والترفيه

يحتوي هذا الفصل على معلومات تم الجوانب التالية من حياة السكان :

- نشاط الأندية النسوية
- نشاط رياض الأطفال
- نشاط دور الشباب
- مراكز الاستقبال
- تكوين الأطر في مجال الشبيبة والرياضة
- المشاركون في المخيمات الصيفية سواء بداخل أو خارج الوطن
- الأندية الرياضية
- التجهيزات الرياضية
- السينما

وتعتبر كتابة الدولة في الشبيبة والرياضة المصدر الوحيد بالنسبة لهذا النوع من المعلومات باستثناء ما بهم الاستغلال السينمائي الذي يشكل المركز السينمائي المغربي المصدر الرسمي والوحيد لهذه المعلومات .

وتجدر الإشارة الى أنه بالنسبة لنشاط رياض الأطفال ، لاتدخل ضمن هذه الفئة إلا رياض الأطفال التي تشرف على إدارتها وتسييرها كتابة الدولة في الشبيبة والرياضة . أما بالنسبة لتكوين الأطر فإن نشاط كتابة الدولة في الشبيبة والرياضة يهدف الى توفير الأطر الصالحة والكفئة لجمعيات التخيم وغيرها . بقي أن نشير الى أن إحصائيات الأندية الرياضية لاتشمل إلا الأشخاص الذين يتوفرون على بطاقة الانخراط وكذا الأندية المنضوية تحت لواء جامعة من الجامعات المغربية .

وبخصوص النشاط السينمائي يشرف عليه المركز السينمائي المغربي المحدث بمقتضى الظهير الشريف المؤرخ في 8 يناير 1944 . وقد تمت إعادة هيكلته بمقتضى الظهير بمثابة قانون رقم 1.77.320 بتاريخ 19 شتنبر 1977 الصادر بالجريدة الرسمية رقم 3387 بتاريخ 28 شتنبر 1977 . ومن بين مهام هذا المركز مراقبة استيراد وتصدير وانتاج وتوزيع وكذا استغلال الأفلام السينمائية . كما يقوم بمراقبة مداخيل قاعات السينما باعتباره المسؤول عن تسليم أوراق الدخول لهذه القاعات . ويشكل المركز السينمائي المغربي المصدر الرئيسي لكل المعلومات التي تتعلق بميدان السينما والتي يستخلصها من التقارير التي ترد عليه من مختلف القاعات بالمغرب .

الأنشطة الثقافية والترفيه

8 - 1 الأندية النسوية

سنة 1981

| المنخرطات | النوادي | عدد المنخرطات | | عدد النوادي | | | |
|-----------|---------|---------------|---------|-------------|---------|---------------|---------------|
| | | القروية | الحضرية | القروية | الحضرية | | |
| 1.122 | 13 | 410 | 712 | 7 | 6 | أكادير | الجنوب |
| 40 | 1 | - | 40 | - | 1 | بوجدور | |
| 80 | 2 | - | 80 | - | 2 | كلميم | |
| 220 | 7 | - | 220 | - | 7 | العيون | |
| 464 | 9 | 290 | 174 | 7 | 2 | ورزازات | |
| 40 | 1 | - | 40 | - | 1 | وادي الذهب | |
| 40 | 1 | - | 40 | - | 1 | اسمارة | |
| 119 | 2 | - | 119 | - | 2 | طان طان | |
| 60 | 2 | - | 60 | - | 2 | طاطا | |
| 357 | 6 | 160 | 197 | 4 | 2 | تزنيت | |
| 1.179 | 7 | 802 | 377 | 5 | 2 | قلعة المرغانة | تانسيفت |
| 260 | 5 | 130 | 130 | 3 | 2 | الصويرة | |
| 958 | 13 | 260 | 698 | 6 | 7 | مراكش | |
| 478 | 14 | 147 | 331 | 8 | 6 | أسفي | |
| 285 | 9 | 215 | 70 | 7 | 2 | أزيلال | الوسط |
| 1.338 | 16 | 662 | 676 | 10 | 6 | بني ملال | |
| 138 | 2 | - | 138 | - | 2 | بن سليمان | |
| 1.413 | 12 | - | 1.413 | - | 12 | الدار البيضاء | |
| 581 | 9 | 379 | 202 | 7 | 2 | الجديدة | |
| 762 | 15 | 319 | 443 | 11 | 4 | خريبكة | |
| 1.539 | 11 | 743 | 796 | 7 | 4 | سطات | |
| 1.622 | 21 | 402 | 1.220 | 15 | 6 | القيظرة | الشمال الغربي |
| 882 | 12 | 514 | 368 | 8 | 4 | الخميسات | |
| 319 | 5 | 150 | 169 | 4 | 1 | شفشاون | |
| 1.467 | 15 | 182 | 1.285 | 2 | 13 | الرباط سلا | |
| 653 | 8 | 90 | 563 | 3 | 5 | طنجة | |
| 997 | 13 | 297 | 700 | 7 | 6 | تطوان | |
| 429 | 7 | 133 | 296 | 5 | 2 | الحسيمة | الوسط الشمالي |
| 130 | 5 | 50 | 80 | 2 | 3 | بولمان | |
| 1.396 | 12 | 350 | 1.046 | 5 | 7 | فاس | |
| 350 | 9 | 200 | 150 | 5 | 4 | تاونات | |
| 750 | 14 | 400 | 350 | 11 | 3 | تازة | |
| 316 | 6 | 120 | 196 | 4 | 2 | فكيك | الشرق |
| 650 | 12 | 420 | 230 | 9 | 3 | الناضور | |
| 941 | 17 | 456 | 485 | 12 | 5 | وجدة | |
| 904 | 12 | 313 | 591 | 6 | 6 | الراشدية | الوسط الجنوبي |
| 179 | 6 | 129 | 50 | 5 | 1 | إفران | |
| 563 | 14 | 285 | 278 | 11 | 3 | خنيفرة | |
| 980 | 14 | 341 | 639 | 7 | 7 | مكناس | |
| 25.001 | 359 | 9.349 | 15.652 | 203 | 156 | المجموع | |

المصدر : وزارة الشبيبة والرياضة

الأنشطة الثقافية والترفيه

سنة 1980

8 - 2 إحصائيات رياض الأطفال المراقبة من طرف وزارة الشبيبة والرياضة

| رائضات الأطفال ضمنه الموظفون | المجموع | عدد الأطفال | عدد المؤسسات | | |
|---------------------------------|---------|----------------|-----------------|---------------|---------------|
| 1 | 22 | 335 | 10 | أكادير | الجنوب |
| - | - | - | - | بوجدور (1) | |
| - | - | - | - | كلميم (2) | |
| 10 | 10 | 198 | 4 | العيون | |
| 6 | 8 | 192 | 7 | ورزازات | |
| 3 | 3 | ... | 1 | وادي الذهب | |
| - | - | - | - | اسمارة (1) | |
| - | 4 | 70 | 2 | طان طان | |
| 2 | 4 | 32 | 2 | طاطا | |
| 2 | 9 | 268 | 5 | تزنيت | |
| 1 | 7 | 153 | 3 | قلعة السراغنة | تانسيفت |
| - | 8 | 78 | 3 | الصويرة | |
| 11 | 24 | 698 | 8 | مراكش | |
| - | 10 | 211 | 7 | أسفي | |
| - | 5 | 170 | 4 | أزيلال | الوسط |
| - | 20 | 531 | 12 | بني ملال | |
| 3 | 6 | 60 | 2 | بن سليمان | |
| 4 | 35 | 800 | 13 | الدار البيضاء | |
| - | 8 | 327 | 4 | الجديدة | |
| 1 | 13 | 285 | 8 | خريبكة | |
| - | 10 | 221 | 8 | سطات | |
| - | 37 | 732 | 20 | القنيطرة | الشمال الغربي |
| 1 | 14 | 205 | 8 | الخميسات | |
| - | 6 | 126 | 1 | شفشاون | |
| 15 | 37 | 759 | 11 | الرباط سلا | |
| - | 8 | 171 | 5 | طنجة | |
| - | 10 | 215 | 5 | تطوان | |
| - | 2 | 62 | 1 | الحيمة | الوسط الشمالي |
| - | 3 | 145 | 4 | بولمان | |
| - | 18 | 322 | 6 | فاس | |
| ... | ... | ... | ... | تاونات | |
| 2 | 20 | 211 | 11 | تازة | |
| - | 10 | 290 | 7 | فكيك | الشرق |
| - | 11 | 288 | 7 | الناضور | |
| 2 | 18 | 487 | 10 | وجدة | |
| 2 | 13 | 450 | 9 | الراشدية | الوسط الجنوبي |
| 1 | 2 | ... | 1 | إفران | |
| - | 16 | 383 | 12 | خنيفرة | |
| 5 | 15 | 335 | 9 | مكناس | |
| 72 | 446 | 9.810 | 230 | المجموع | |

(1) مع مدينة العيون

(2) مع مدينة طان طان

المصدر : وزارة الشبيبة والرياضة

الأنشطة الثقافية والترفيه

8 - 3 الإحصائيات العامة للمستفيدين من أنشطة دور الشباب

سنة 1981

| عدد حامل البطاقة منهم | المجموع | الانشطة الاشعاعية | الانشطة العادية | عدد المؤسسات | |
|--------------------------|-----------|----------------------|--------------------|-----------------|---------------|
| 1.755 | 44.326 | 18.718 | 25.608 | 1 | الجنوب |
| - | - | - | - | - | أكادير |
| - | 27.457 | 2.686 | 24.771 | 1 | بوجدور |
| 937 | 63.370 | 21.770 | 41.600 | 1 | كلميم |
| 2.226 | 85.603 | 38.663 | 46.940 | 8 | العيون |
| 297 | 6.900 | 2.900 | 4.000 | 7 | ورزازات |
| ... | ... | ... | ... | 1 | وادي الذهب |
| ... | ... | ... | ... | 1 | اسمارة |
| ... | ... | ... | ... | 1 | طان طان |
| ... | ... | ... | ... | 1 | طاطا |
| - | 12.439 | 4.126 | 8.313 | 2 | تزنيت |
| 1.084 | 33.075 | 11.933 | 21.142 | 3 | تانسيفت |
| 907 | 36.290 | 16.244 | 20.046 | 1 | قلعة السراغنة |
| 2.428 | 248.516 | 131.867 | 116.649 | 1 | الصويرة |
| 4.152 | 155.880 | 40.717 | 115.163 | 7 | مراكش |
| | | | | 12 | اسفي |
| | | | | | الوسط |
| 1.781 | 72.925 | 28.636 | 44.289 | 3 | أنزال |
| 1.317 | 70.688 | 9.737 | 60.951 | 5 | بني ملال |
| 234 | 41.535 | 16.340 | 25.195 | 2 | ابن سليمان |
| 7.194 | 375.753 | 59.199 | 316.554 | 13 | الدار البيضاء |
| 1.244 | 69.247 | 20.104 | 49.143 | 5 | الجديدة |
| 5.559 | 160.724 | 17.327 | 143.397 | 5 | مخريبكة |
| 2.012 | 125.137 | 38.897 | 86.240 | 7 | سطات |
| 5.606 | 268.992 | 91.613 | 177.379 | 5 | الشمال الغربي |
| 745 | 71.462 | 33.524 | 37.938 | 3 | القيطيرة |
| 1.606 | 71.604 | 23.414 | 48.190 | 3 | الخميسات |
| 6.719 | 229.648 | 61.396 | 168.252 | 4 | شفشاون |
| 1.941 | 79.459 | 18.029 | 61.430 | 9 | الرباط - سلا |
| 3.437 | 72.580 | 20.789 | 51.791 | 3 | طنجة |
| | | | | 5 | تطوان |
| | | | | | الوسط الشمالي |
| 230 | 4.511 | 1.725 | 2.786 | 1 | الحسيمة |
| 1.050 | 52.944 | 5.393 | 47.551 | 3 | بولمان |
| 6.690 | 198.076 | 28.757 | 169.319 | 8 | فاس |
| 830 | 16.442 | 2.950 | 13.492 | 1 | تاونات |
| 3.631 | 41.278 | 16.439 | 24.839 | 4 | تازة |
| | | | | | الشرق |
| 715 | 33.772 | 11.533 | 22.239 | 2 | فكيك |
| 603 | 30.065 | 10.260 | 19.805 | 3 | الناضور |
| 3.333 | 15.115 | 1.900 | 13.215 | 6 | وجدة |
| | | | | | الوسط الجنوبي |
| 3.062 | 47.802 | 16.583 | 31.219 | 6 | الراشدية |
| ... | ... | ... | ... | 4 | حنيفة |
| 753 | 15.685 | 3.869 | 11.816 | 3 | مكناس |
| ... | ... | ... | ... | 1 | إفران |
| 74.078 | 2.879.300 | 828.038 | 2.051.262 | 157 | المجموع |

الأنشطة الثقافية والترفيه

8 - 4 نشاط مراكز الاستقبال

الوحدة : بالعدد

| 1981 | 1980 | 1979 | 1978 | 1977 | الطاقة الإيوائية (بالأسرة) | |
|-------|-------|-------|-------|-------|-------------------------------|--------------------------------|
| 1.267 | 952 | 967 | 903 | 660 | 60 | أكادير |
| - | - | - | 60 | 40 | 20 | بني ملال |
| - | - | - | - | - | 50 | الجديدة |
| 926 | 873 | 773 | 998 | 754 | 50 | فاس |
| - | - | - | 50 | - | 30 | العيون |
| 1.557 | 1.656 | 371 | 990 | 381 | 100 | مراكش |
| 41 | 16 | 79 | 67 | - | 30 | المحمدية |
| - | 99 | - | 80 | 135 | 40 | الناضور |
| - | - | - | 50 | 60 | 34 | ورزازات |
| - | 160 | - | - | - | 30 | أسفي |
| - | - | - | 50 | - | 60 | سيدي إفني |
| - | - | 374 | 1.114 | - | 100 | سيدي معروف (البيضاء) (1) |
| 945 | 1.127 | 859 | 1.039 | 858 | 50 | طنجة |
| 883 | 341 | 751 | 937 | 403 | 40 | تطوان |
| 174 | 636 | 554 | 525 | 232 | 30 | الزرقطوني (البيضاء) |
| 5.793 | 5.860 | 4.728 | 6.863 | 3.523 | 724 | المجموع |

(1) ملحقة للمعهد الملكي

سنة 1981

8 - 5 مخيمات الصيفية : تكوين الأطر حسب الجمعيات

| الجمعيات المستفيدة | عدد المشاركين | | |
|------------------------------------|---------------|---------|----------------------|
| | الاناث | المجموع | |
| جمعيات الشباب | 1 | 34 | تدريب المديرين |
| جمعيات الشباب | 1 | 15 | تدريب التأطير |
| جمعيات الشباب | 2 | 18 | تدريب التعبير |
| جمعيات الشباب | 20 | 53 | تدريب تكويني |
| المعهد الملكي لتكوين الأطر | 66 | 109 | تدريب تكويني |
| الجمعيات المحلية للشباب | 71 | 209 | تدريب تكويني |
| جمعية التربية والتخييم | 15 | 54 | تدريب تحضيرية |
| الجمعية المغربية لتربية الشباب | 19 | 55 | تدريب تحضيرية |
| جمعيات الشباب | 38 | 132 | تدريب تحضيرية |
| الجمعية المحلية للشباب | 59 | 230 | تدريب تحضيرية |
| الجمعيات المغربية للمخيمات الصيفية | 57 | 112 | تدريب تحضيرية |
| المعهد الملكي لتكوين الأطر | 100 | 277 | تدريب تحضيرية |
| جمعيات أخرى | 12 | 45 | تدريب تحضيرية |
| | 461 | 1.343 | المجموع |

المصدر : وزارة الشبيبة والرياضة

الأنشطة الثقافية والترفيه

8 - 6 المشاركون في المخيمات الصيفية

| المجموع | | المرحلة 2 | | المرحلة 1 | | |
|---------|-------|-----------|------|-----------|-------|--------------------------|
| 1981 | 1980 | 1981 | 1980 | 1981 | 1980 | |
| | | | | | | الجنوب |
| 181 | 157 | - | - | 181 | 157 | أكادير |
| - | - | - | - | - | - | كليم |
| 654 | 168 | 330 | - | 324 | 168 | ورزازات |
| 109 | - | 109 | - | - | - | طان طان |
| - | - | - | - | - | - | طاطا |
| 228 | 100 | 128 | - | 100 | 100 | تزنيت |
| 693 | 479 | 454 | - | 239 | 479 | مجموع الأقاليم الصحراوية |
| | | | | | | تانسيفت |
| 50 | 50 | - | - | 50 | 50 | قلعة السراغنة |
| - | 91 | - | - | - | 91 | الصويرة |
| 1.089 | 469 | 562 | - | 527 | 469 | مراكش |
| 134 | 58 | - | - | 134 | 58 | أسفي |
| | | | | | | الوسط |
| 220 | 50 | 100 | - | 120 | 50 | أزيلال |
| 1.053 | 559 | 500 | - | 553 | 559 | بني ملال |
| 481 | 188 | 288 | - | 193 | 188 | بن سليمان |
| - | 1.798 | - | - | - | 1.798 | الدار البيضاء |
| 44 | 78 | 44 | - | - | 78 | الجديدة |
| 394 | 374 | 282 | - | 112 | 374 | خريبكة |
| 441 | 173 | 264 | - | 177 | 173 | سطات |
| | | | | | | الشمال الغربي |
| 891 | 423 | 260 | - | 631 | 423 | القنيطرة |
| 428 | 213 | 166 | - | 262 | 213 | المخيمات |
| - | - | - | - | - | - | شفشاون |
| 1.990 | 877 | 940 | - | 1.050 | 877 | الرباط سلا |
| 548 | 184 | 371 | - | 177 | 184 | طنجة |
| 338 | 110 | 62 | - | 276 | 110 | تطوان |
| | | | | | | الوسط الشمالي |
| - | - | - | - | - | - | الحسيمة |
| - | 106 | - | - | - | 106 | بولمان |
| 1.490 | 816 | 833 | - | 657 | 816 | فاس |
| 128 | - | 77 | - | 51 | - | تاونوات |
| 512 | 260 | 170 | - | 342 | 260 | تازة |
| | | | | | | الشرق |
| 164 | 111 | 104 | - | 60 | 111 | فكيك |
| 173 | 40 | 120 | - | 53 | 40 | الناضور |
| 1.003 | 540 | 783 | - | 220 | 540 | وجدة |
| | | | | | | الوسط الجنوبي |
| 810 | 385 | 615 | - | 195 | 385 | الراشدية |
| 336 | 142 | 205 | - | 131 | 142 | خنيفرة |
| 1.279 | 670 | 415 | - | 864 | 670 | مكناس |
| - | 57 | - | - | - | 57 | افران |
| 15.861 | 9.726 | 8.182 | - | 7.679 | 9.726 | المجموع |

ملاحظة : * مرحلة واحدة منظمة في سنة 1980
المصدر : وزارة الشباب والرياضة

الأنشطة الثقافية والترفيه

سنة 1981

8 - 7 المشاركون في الخيمات الصيفية بالخارج حسب البلدان المستقبلية

| البلدان المستقبلية | نوع النشاط | عدد المشاركين | مدة الإقامة |
|--------------------------|---|---------------|----------------------------|
| تونس | مركز الاصطياف المغرب العربي | 59 | 9 الى 29 غشت 1981 |
| انكلترا | مركز الاصطياف | 26 | 15 الى 29 غشت 1981 |
| المانيا الفيدرالية | الملتقى الدولي للشباب | 15 | 7 إلى 24 غشت 1981 |
| المانيا الفيدرالية | الملتقى الدولي للشباب | 15 | 14 الى 29 غشت 1981 |
| ألمانيا الفيدرالية | الملتقى الدولي للشباب | 14 | 14 إلى 29 غشت 1981 |
| فرنسا | رحلة للاطلاع على المنطقة الجنوبية الغربية للبلد | 23 | 31 غشت الى 12 شتنبر 1981 |
| الاتحاد السوفياتي | رحلة ثقافية | 24 | 28 غشت الى 10 شتنبر 1981 |
| رومانيا | رحلة ثقافية | 15 | 25 غشت الى 11 شتنبر 1981 |
| اليابان | رحلة خاصة | 12 | 25 غشت الى 11 شتنبر 1981 |
| المملكة العربية السعودية | رحلة ثقافية | 30 | 21 فبراير الى 7 مارس 1981 |
| تونس | رحلة ثقافية | 30 | 23 غشت الى 5 شتنبر 1981 |
| العراق | رحلة ثقافية | 16 | 13 شتنبر الى 29 شتنبر 1981 |
| تونس | رحلة ثقافية | 27 | 30 غشت الى 12 شتنبر 1981 |
| ألمانيا الفيدرالية | رحلة خاصة | 12 | 8 شتنبر الى 20 شتنبر 1981 |

سنة 1981

8 - 8 المشاركون الأجانب في الخيمات الصيفية حسب بلد الإقامة

| البلد الأصل | عدد المشاركين | مدة الإقامة |
|--------------------------|---------------|-------------------------------|
| الإمارات العربية المتحدة | 32 | من 12 الى 22 يناير 1981 |
| المانيا الاتحادية | 12 | من 21 مارس الى 7 أبريل 1981 |
| المانيا الاتحادية | 16 | من 6 الى 21 يونيو 1981 |
| المانيا الاتحادية | 11 | من 5 الى 18 غشت 1981 |
| الاتحاد السوفياتي | 31 | من 6 الى 12 يونيو 1981 |
| الاتحاد السوفياتي | 31 | من 15 الى 21 غشت 1981 |
| تونس | 39 | من 4 الى 24 غشت 1981 |
| تونس | 45 | من 18 الى 31 غشت 1981 |
| رومانيا | 13 | من 29 غشت الى 20 شتنبر 1981 |
| اليابان | 14 | من 21 شتنبر الى 6 أكتوبر 1981 |
| الصين | 15 | من 11 الى 23 نوفمبر 1981 |

المصدر : وزارة الشبيبة والرياضة

الأنشطة الثقافية والترفيه

8 - 9 إحصائيات الأندية الرياضية المنضوية تحت لواء الجامعات

سنة 1981

| عدد الرخص | عدد الأندية (1) | الجامعات |
|-----------|-----------------|---------------------|
| 19.768 | 350 | كرة القدم |
| 5.215 | 42 | ألعاب القوى |
| 14.000 | 47 | كرة المضرب |
| 7.800 | 142 | الجيدو وفنون الحرب |
| 3.526 | 53 | كرة السلة |
| 3.480 | 24 | رياضة الفروسية |
| 2.032 | 11 | الرياضة البدنية |
| 1.501 | 17 | السياسة |
| 3.038 | 45 | كرة اليد |
| 602 | 14 | المصارعة |
| 786 | 22 | سباق الدراجات |
| 1.592 | 29 | كرة الطاولة |
| 110 | 7 | الرمي |
| 880 | 17 | رياضة الزوارق |
| 1.060 | 44 | الملاكمة |
| 395 | 9 | المساقرة |
| 853 | 17 | حمل الأثقال |
| 778 | 28 | كرة الطاولة |
| 1.343 | 12 | الكرة المستطيلة |
| 200 | 8 | الطيران |
| 350 | 7 | رمي الحماص |
| 6.800 | 76 | البيتانك |
| 1.100 | 10 | الانزلاق على الجليد |
| 309 | 10 | كرة العصا |
| 160 | 6 | سباق السيارات |
| 80 | 4 | التجديف |
| 620 | 12 | الكولف |
| 12.000 | 92 | الكرة الحديدية |
| 90.378 | 1.155 | المجموع |

(1) الانزلاق على الماء - الديلتا وسباق الدراجات النارية : 3 رياضات بلا جامعات .

المصدر : وزارة الشباب والرياضة

الأنشطة الثقافية والترفيه

8 - 10 التجهيزات الرياضية حسب الأقاليم والعمالات

سنة 1981

| كرة الطائرة | | كرة اليد | | كرة السلة | | كرة القدم | | قاعدة | |
|-------------|------|----------|------|-----------|------|-----------|------|-------|---------------|
| مهيأ | مجهز | مهيأ | مجهز | مهيأ | مجهز | مهيأ | مجهز | بحرية | |
| - | 1 | - | - | 1 | 1 | 7 | 2 | - | كادير |
| - | - | - | - | - | - | - | - | - | بوجدور |
| - | - | - | - | - | - | 2 | - | - | كلميم |
| - | 1 | 1 | 1 | 1 | 1 | - | 1 | - | العيون |
| 3 | 1 | - | - | 7 | 1 | 12 | 1 | - | ورزازات |
| - | - | 1 | - | - | - | - | - | - | وادي الذهب |
| - | - | - | - | - | - | - | - | - | اسمارة |
| - | - | - | - | - | - | 1 | - | - | طان طان |
| 1 | - | 1 | - | 2 | - | 3 | - | - | طاطا |
| - | 2 | 1 | 1 | 2 | 2 | 3 | 3 | - | تزنيت |
| - | - | - | - | - | - | 4 | 1 | - | قلعة السراغنة |
| - | - | - | 1 | 1 | 3 | 1 | 2 | - | الصويرة |
| 1 | 2 | 1 | 3 | 1 | 3 | 8 | 3 | - | مراكش |
| 5 | 1 | 6 | 1 | 5 | 2 | 6 | 2 | - | أسفي |
| 1 | - | - | - | - | - | 3 | - | - | أنفال |
| 1 | 1 | 2 | 1 | 5 | 1 | 14 | 2 | - | بني ملال |
| 2 | - | - | 2 | - | 2 | - | 1 | - | بن سليمان |
| 4 | 4 | 4 | 4 | 5 | 5 | 10 | 6 | 1 | الدار البيضاء |
| - | - | 2 | - | - | - | 4 | 2 | 1 | الجديدة |
| 3 | 1 | 3 | 2 | 3 | 3 | 7 | 3 | - | خريبكة |
| - | 2 | - | 1 | 1 | 1 | 7 | 2 | - | سطات |
| 2 | - | 2 | 3 | 5 | 2 | 4 | 6 | 1 | القنيطرة |
| 1 | 1 | 2 | 1 | 2 | 1 | 2 | 2 | - | الخميسات |
| - | - | - | - | 1 | - | 2 | 2 | - | شفشاون |
| - | 1 | - | 2 | - | 4 | 2 | 4 | 1 | الرباط سلا |
| 1 | 1 | - | 1 | - | 2 | 2 | 2 | - | طنجة |
| 1 | 2 | - | 2 | - | 3 | 7 | 1 | - | تطوان |
| 2 | - | - | - | 2 | - | 1 | 1 | - | الحيمة |
| - | - | - | - | - | - | 1 | 1 | - | بولمان |
| 2 | - | 1 | 1 | 3 | 2 | 8 | 3 | - | فاس |
| - | - | - | - | - | - | - | - | - | تاونات |
| - | - | - | - | - | 1 | 7 | 1 | - | نارة |
| - | - | 2 | - | 2 | - | 4 | 2 | - | فكيك |
| 2 | 1 | 1 | 1 | 2 | 1 | 5 | 1 | - | الناضور |
| 2 | 1 | 1 | 3 | 2 | 2 | 7 | 5 | - | وجدة |
| 2 | 2 | 1 | 2 | 3 | 2 | 4 | 3 | - | الراشدية |
| ... | ... | ... | ... | ... | ... | ... | ... | - | إفران (1) |
| 1 | - | - | - | 1 | - | 1 | 2 | - | خنيفرة |
| 1 | 1 | - | 1 | 2 | 2 | 13 | 3 | - | مكناس |
| 38 | 26 | 32 | 34 | 59 | 47 | 162 | 70 | 4 | المجموع |

(1) معطيات مندمجة مع مدينة مكناس
المصدر : وزارة الشباب والرياضة

| قاعات مغطاة | | محطات الانزلاق على الجليد | | مساح غير مغطاة | | ألعاب القوى | | كرة المضرب | | الكرة المستطيلة | |
|-------------|-------|---------------------------|------|----------------|------|-------------|------|------------|------|-----------------|------|
| مهد رياضي | جامعة | مهيأ | مجهز | مهيأ | مجهز | مهيأ | مجهز | مهيأ | مجهز | مهيأ | مجهز |
| - | - | - | - | - | - | - | - | - | 3 | - | - |
| - | - | - | - | - | - | - | - | - | - | - | - |
| - | - | - | - | - | - | - | - | - | - | - | - |
| 1 | - | - | - | - | 1 | 1 | - | - | - | - | - |
| - | - | - | - | - | 1 | - | - | 2 | 1 | - | - |
| - | - | - | - | - | - | - | - | - | - | - | - |
| - | - | - | - | - | - | - | - | - | - | - | - |
| - | - | - | - | 1 | - | - | - | - | - | - | - |
| - | - | - | - | - | - | - | - | - | - | - | - |
| - | - | - | - | - | - | 2 | - | - | - | - | - |
| - | - | - | - | - | 1 | - | - | - | - | - | - |
| 1 | - | - | - | - | - | - | 1 | - | 1 | - | - |
| 1 | 1 | - | 1 | - | 2 | - | 1 | - | - | - | - |
| 1 | - | - | - | - | 1 | - | 1 | - | - | - | 1 |
| - | - | - | - | - | - | - | - | - | - | - | - |
| 1 | - | - | - | 1 | 2 | - | - | - | - | - | - |
| - | - | - | - | 1 | 1 | - | 1 | - | - | - | - |
| 1 | 1 | - | - | 1 | 1 | - | 2 | 6 | 10 | - | 2 |
| 1 | - | - | - | 1 | 1 | - | - | 1 | - | - | - |
| - | 1 | - | - | 2 | 3 | - | 1 | 1 | 5 | - | 1 |
| - | - | - | - | 2 | 3 | - | 1 | - | 2 | - | - |
| - | - | - | - | 3 | - | 2 | 2 | - | - | - | - |
| - | - | - | - | 1 | 1 | - | 1 | - | - | - | - |
| - | - | - | - | - | - | - | - | - | - | - | - |
| 1 | 2 | - | - | - | 1 | - | 2 | - | 4 | - | 1 |
| - | 1 | - | - | - | - | - | 1 | - | - | - | - |
| - | 1 | - | - | 1 | 1 | - | 1 | - | 3 | - | - |
| - | - | - | - | - | - | - | - | - | - | - | - |
| 1 | 2 | - | - | - | - | - | - | - | - | - | - |
| - | - | - | - | 3 | 1 | - | 1 | - | 1 | - | 1 |
| 1 | - | - | - | - | - | - | - | - | - | - | - |
| - | - | - | 1 | 1 | 2 | - | - | - | - | - | - |
| - | - | - | - | - | - | - | - | - | - | - | - |
| - | - | - | - | - | - | - | - | - | - | - | - |
| 1 | - | - | - | 1 | 3 | 1 | 1 | 1 | 2 | - | 1 |
| 1 | - | - | - | 1 | 3 | 1 | - | 2 | 1 | - | - |
| ... | ... | ... | ... | ... | ... | ... | ... | ... | ... | ... | ... |
| - | - | - | - | - | - | - | - | - | - | - | - |
| - | 1 | - | 2 | - | 1 | - | 1 | 1 | 1 | - | - |
| 12 | 10 | - | 4 | 20 | 29 | 8 | 17 | 14 | 34 | - | 7 |

الأنشطة الثقافية والترفيه

8 - 11 الاستغلال السينمائي

| 1981 | 1980 | 1979 | 1978 | 1977 | |
|------------|------------|------------|------------|------------|---------------------------------|
| 8.855.000 | 8.444.000 | 8.049.000 | 7.670.000 | 7.310.000 | السكان الحضريون |
| 241 | 242 | 238 | 231 | 244 | عدد قاعات السينما |
| 150.451 | 152.326 | 149.746 | 147.101 | 138.098 | عدد المقاعد |
| 39.743.478 | 42.490.140 | 41.472.623 | 40.275.372 | 35.750.517 | عدد الدخول سنويا |
| 113.248 | 107.072 | 97.472 | 89.035 | 72.483 | الدخول السنوي (بالآلاف الدراهم) |

سنة 1981

8 - 12 النشاط السينمائي حسب الأقاليم والعمالات

| المدخل السنوي (بالدراهم) | عدد الدخول سنويا | عدد القاعات | عدد قاعات السينما | السكان الحضريون | الجسوب |
|-----------------------------|---------------------|----------------|----------------------|--------------------|---------------|
| 4.083.034 | 1.594.584 | 3.453 | 7 | 245.800 | أكادير |
| — | — | — | — | — | بوجدور |
| ... | ... | 400 | 1 | 28.100 | كلميم |
| ... | ... | ... | 1 | ... | العيون |
| 370.699 | 141.306 | ... | 3 | 71.300 | ورزازات |
| ... | ... | ... | 1 | ... | وادي الذهب |
| ... | ... | ... | 1 | ... | اسمارة |
| ... | ... | ... | ... | 15.200 | طان طان |
| ... | ... | 495 | 1 | ... | طاساطا |
| 108.464 | 58.902 | 1.593 | 4 | 64.900 | تزنيت |
| ... | ... | ... | ... | ... | تانسيفت |
| 154.712 | 87.500 | 270 | 1 | 92.700 | قلعة السراغنة |
| 1.126.281 | 485.603 | 1.156 | 2 | 81.700 | الصويرة |
| 7.412.540 | 2.834.450 | 10.290 | 16 | 548.700 | مراكش |
| 1.412.525 | 600.508 | 3.643 | 7 | 255.700 | أغادير |
| ... | ... | ... | ... | 49.200 | الوسط |
| 1.272.702 | 551.501 | 3.187 | 5 | 204.800 | أنبال |
| ... | ... | ... | ... | 37.800 | بي ملال |
| 35.043.490 | 10.900.068 | 39.836 | 48 | 2.408.600 | بن سليمان |
| 1.378.705 | 573.032 | 2.097 | 5 | 164.000 | الدار البيضاء |
| 854.924 | 354.968 | 2.896 | 5 | 229.600 | الحديدة |
| 426.566 | 120.145 | 1.554 | 4 | 167.000 | غريكة |
| ... | ... | ... | ... | ... | سطات |
| 3.854.963 | 1.494.781 | 8.018 | 16 | 449.700 | الشمال الغربي |
| 529.963 | 244.688 | 1.024 | 2 | 100.100 | القيظرة |
| ... | ... | 500 | 1 | 54.100 | الخميسات |
| 16.351.420 | 4.970.214 | 14.110 | 18 | 841.800 | شفشاون |
| 7.473.819 | 2.945.742 | 8.773 | 14 | 304.000 | الرباط سلا |
| 5.780.233 | 2.656.605 | 10.292 | 16 | 371.700 | طنجة |
| ... | ... | ... | ... | ... | تطوان |
| 887.152 | 382.463 | 1.118 | 1 | 56.900 | الوسط الشمالي |
| ... | ... | ... | ... | 21.100 | الحسيمة |
| 9.803.502 | 3.404.516 | 9.887 | 15 | 562.900 | بولان |
| ... | ... | ... | ... | 14.400 | فاس |
| 247.118 | 97.268 | 1.507 | 5 | 146.500 | تاونات |
| ... | ... | ... | ... | ... | تازة |
| ... | ... | 220 | 1 | 32.300 | الشرق |
| 2.285.521 | 1.064.474 | 4.213 | 8 | 115.300 | مكناس |
| 4.424.234 | 1.908.749 | 11.576 | 17 | 470.500 | الناضور |
| ... | ... | ... | ... | ... | وجدة |
| 186.716 | 65.196 | 590 | 1 | 69.200 | الوسط الجنوبي |
| 483.273 | 215.937 | 899 | 3 | 92.900 | الزديدة |
| ... | ... | 300 | 1 | ... | خبيرة |
| 7.295.091 | 1.990.278 | 6.554 | 10 | 486.500 | إبران |
| 113.247.648 | 39.743.478 | 150.451 | 241 | 8.855.000 | مكناس |
| ... | ... | ... | ... | ... | المجموع |

المصدر: المركز السينمائي المغربي

الأنشطة الثقافية والترفيه

8 - 13 مصدر الأفلام المستغلة بالمغرب (1)

سنة 1981

| الأفلام الوثائقية | الأفلام القصيرة | الأفلام المطولة | |
|-------------------|-----------------|-----------------|---------------------|
| - | - | 86 | أمريكا |
| 6 | 4 | 109 | فرنسا |
| - | - | 23 | إيطاليا |
| - | - | 17 | الدول العربية |
| - | - | 81 | باكستان - الهند |
| - | - | 50 | بريطانيا العظمى |
| - | - | 11 | روسيا |
| - | - | 4 | ألمانيا الفيدرالية |
| - | - | 3 | فرنسا - إيطاليا |
| - | 1 | 22 | اليابان - هونغ كونغ |
| - | - | 1 | أستراليا |
| - | - | 51 | الصين |
| 6 | 5 | 458 | المجموع |

(1) يتعلق الأمر بالأفلام المؤشرة في سنة 1981 فقط

سنة 1981

8 - 14 الاستغلال الشهري لقاعات السينما (1)

| المدخول الشهري (بالدرهم) | عدد التذاكر | عدد القاعات | |
|--------------------------|-------------|-------------|---------|
| 9.627.523 | 3.766.380 | 196 | يناير |
| 7.707.337 | 3.121.453 | 195 | فبراير |
| 10.404.613 | 3.770.845 | 164 | مارس |
| 9.226.826 | 2.446.813 | 187 | أبريل |
| 10.201.457 | 3.541.478 | 189 | ماي |
| 7.106.451 | 3.053.185 | 188 | يونيه |
| 8.156.463 | 3.065.308 | 199 | يوليوز |
| 9.587.567 | 3.284.855 | 190 | غشت |
| 8.828.450 | 3.013.747 | 188 | شتنبر |
| 10.686.666 | 3.639.801 | 189 | أكتوبر |
| 11.770.849 | 3.590.261 | 184 | نوفمبر |
| 9.943.446 | 3.449.352 | 213 | دجنبر |
| 113.247.648 | 39.743.478 | /// | المجموع |

(1) تتعلق هذه المعطيات بالقاعات التي يراقبها المركز السينمائي المغربي



الفصل التاسع

الفلاحة والغابات والصيد البحري

الفلاحة والغابات والصيد البحري

تعتبر الفلاحة من أهم القطاعات الاقتصادية ببلدنا إذ تساهم بحوالي 15 % من الناتج الداخلي الاجمالي وتشغل ما يقرب عن نصف السكان النشيطين . ولا زال الانتاج الفلاحي جد مرتبط بالظروف المناخية .

وتشمل المعطيات الواردة في هذا الفصل كلا من الزراعة والماشية والغابات والصيد البحري .

1) الزراعة

إن أول دراسة شاملة بهذا المجال استخلصت من الاحصاء حول الضيعات الفلاحية الذي انجز سنة 1974 من طرف مديرية الاحصاء . وفي نفس السنة احدث قسم الشؤون الاقتصادية بوزارة الفلاحة الذي قام بعدة دراسات اقتصادية وأبحاث احصائية سنوية تذكر من بينها :

— دراسات عن كل منتج زراعي (الحبوب والقطنيات والحبوب الزراعية) .
— أبحاث خاصة حول الأرز والخضروات والحوامض والمعدات الفلاحية والأسعار المدفوعة للمنتجين واستعمال عوامل الانتاج وتسويق وتحويل المنتوجات الفلاحية .

وتقوم أيضا وزارة الفلاحة والاصلاح الزراعي ببحث دوري مستمر قصد تحديد المساحات المزروعة ومعرفة المردود بالنسبة لأهم المنتوجات الزراعية ، ويرتكز هذا البحث على عينة مكونة من 969 دوارا تم استخلاصها من الاحصاء العام للضيعات الفلاحية وتضم حوالي 50 000 فلاح موزعين الى طبقات حسب المساحة الصالحة للزراعة .

وينجز هذا البحث في مرحلتين :

— المرحلة الأولى خلال أشهر فبراير ومارس وأبريل وذلك لمعرفة المساحات المزروعة .
— المرحلة الثانية ما بين شهري ماي وشتنبر حيث تؤخذ عينات من الانتاج مباشرة قبل عملية الحصاد وعلى اساسها يتم تحديد المردود .
— وهناك بعض المنتوجات الزراعية لايشملها البحث الدوري مثل المزروعات الصناعية (الشمندر وقصب السكر) ومنتوجات الخضر والحوامض والمعطيات المتعلقة بها يتم تجميعها من طرف مديرية الانتاج النباتي ومكتب التسويق والتصدير .

2) الماشية

ينجز أيضا بحث مستمر حول الماشية وذلك منذ سنة 1979 على أساس نفس العينة التي يغطيها البحث الزراعي ، ويستخلص من خلاله أعداد رؤوس الماشية حسب أصنافها (أبقار وأغنام وماعز ...) وجنسها وسنها كما تستخلص منه بعض الدراسات حول إنتاج الحليب وحركات الماشية . ويتم أيضا هذا البحث في مرحلتين الأولى خلال شهري مارس وأبريل والثانية خلال شهري نونبر ودجنبر . أما المعطيات الواردة بهذه النشرة فهي تتعلق بالمرحلة الأولى .

ومن جهة أخرى تسهر مديرية الانتاج الفلاحي على تجميع المعطيات حول أعداد الماشية التي يتم نحرها بالمجازر البلدية والاسواق المقامة بالبوادي . ولا يتعلق الامر بالذبائح الغير المراقبة أو التي يتم نحرها بمناسبة عيد الاضحى . وتعتبر الاغنام والابقار والماعز الاصناف الاكثر إنتشارا .

3) الغابات

تعتبر إدارة المياه والغابات المصدر الرئيسي بهذا المجال وتشمل المعطيات الواردة في هذه النشرة المنتوجات الغابوية ومساحة الغابات والتشجير حسب الدوائر . كما أن هذه الادارة تقوم بدراسات خاصة حول الاستصلاح الغابوي والمراعي الغابوية والصفات الوراثية لانواع الاشجار ...

4) الصيد البحري :

يقوم المكتب الوطني للصيد البحري بتجميع المعطيات من جهة حول كميات وقيمة واستعمال الأسماك المفرغة بموانئ الصيد المغربية والتي يبلغ عددها 16 وأهمها أكادير والصويرة وآسفي والدار البيضاء والحسيمة وطنجة . ومن جهة أخرى حول التجهيزات البحرية (عدد وحمولة سفن الصيد) .

ويعتبر صنف السردين المورد السمكي الاساسي المتواجد بكثرة في شواطئنا إذ يشكل حوالي 70 % من الانتاج السنوي .

| 81 - 80 | 80 - 79 | 79 - 78 | 78 - 77 | 77 - 76 | |
|---------|---------|---------|---------|---------|--------------------------|
| 4.382.4 | 4.418.3 | 4.391.0 | 4.707.7 | 4.832.5 | الحبوب |
| 1.165.6 | 1.269.0 | 1.166.9 | 1.297.1 | 1.392.4 | القمح الصلب |
| 481.4 | 445.3 | 489.5 | 456.5 | 537.0 | القمح الطري |
| 2.228.1 | 2.149.8 | 2.168.0 | 2.388.6 | 2.316.2 | الشعير |
| 361.5 | 411.4 | 415.5 | 394.4 | 424.5 | الذرة |
| 5.2 | 5.9 | 5.7 | 2.3 | 6.2 | الأرز |
| 32.1 | 39.3 | 62.5 | 31.8 | 40.7 | البسطة |
| 52.2 | 28.7 | 14.8 | 25.7 | 27.4 | الخرطال |
| 7.5 | 10.7 | 13.5 | 33.4 | 35.2 | الزوان الأبيض |
| 48.8 | 58.2 | 54.6 | 77.9 | 52.9 | أخرون |
| 303.9 | 384.0 | 434.9 | 500.0 | 459.8 | المقطيات |
| 130.0 | 155.8 | 207.8 | 221.1 | 190.1 | القول |
| 36.1 | 46.8 | 63.3 | 95.1 | 117.3 | الجلبانة |
| 32.1 | 65.5 | 62.3 | 67.9 | 42.4 | الحمص |
| 34.3 | 37.0 | 28.7 | 37.1 | 35.6 | العسد |
| 14.2 | 21.9 | ... | ... | 26.7 | كرسنة |
| 57.2 | 57.0 | 72.8 | 78.8 | 47.7 | حبوب أخرى |
| 46.7 | 34.4 | 60.7 | 43.4 | 68.6 | الحبوب الزيتية |
| 14.9 | 7.9 | 34.3 | 15.6 | 49.1 | عباد الشمس |
| 31.8 | 26.5 | 26.4 | 27.8 | 19.5 | القول السوداني |
| 83.0 | 80.1 | 75.0 | 81.3 | 75.4 | المزروعات الصناعية |
| 56.9 | 63.4 | 62.5 | 59.0 | 48.2 | الشمندر |
| 7.2 | 4.0 | 4.1 | 4.5 | 1.1 | قصب السكر |
| 11.4 | 12.7 | 8.4 | 17.8 | 18.1 | القطن |
| 7.5 | - | - | - | 8.0 | مزروعات أخرى |
| 120.0 | 122.1 | 113.6 | 88.8 | 91.2 | مزروعات الكأ |
| 105.8 | 137.0 | 150.9 | 125.3 | 108.2 | مزروعات الخضار |
| 9.4 | 8.3 | ... | ... | ... | الطماطم |
| 28.3 | 38.0 | ... | ... | ... | البطاطس |
| 9.4 | 12.4 | ... | ... | ... | الصل |
| 58.7 | 78.3 | ... | ... | ... | مزروعات أخرى |
| 7.1 | 17.4 | 12.9 | 18.6 | 3.7 | مزروعات مختلفة |
| 2.498.7 | 2.218.2 | 2.150 | 1.973.6 | 1.836.1 | أراضي مستريحة |
| 481.8 | 474.1 | ... | ... | 573.4 | مفروسات الفواكه |
| 242.1 | 240.1 | ... | ... | ... | الزيتون |
| 36.3 | 34.9 | ... | ... | ... | اللوز |
| 71.4 | 71.4 | ... | ... | ... | الحوامض |
| 54.4 | 52.3 | ... | ... | ... | الكروم |
| 20.2 | 17.7 | ... | ... | ... | النخيل |
| 57.4 | 57.7 | ... | ... | ... | مفروسات أخرى |
| 126.3 | 119.8 | 114.0 | 118.5 | 139.8 | مزروعات المدرجات |

الفلاحة

9 - 2 المنتوجات الفلاحية الرئيسية

الوحدة : الإنتاج : 1000 قنطار
المردود : قنطار / الهكتار

| 81 - 80 | 80 - 79 | 79 - 78 | 78 - 77 | 77 - 76 | |
|----------|----------|----------|----------|----------|--------------------------|
| 21.218,2 | 45.056,8 | 40.922,6 | 46.616,2 | 28.811,0 | الحبوب |
| 4,8 | 10,2 | 9,3 | 10,1 | 6,0 | المردود |
| 6.104,6 | 13.309,6 | 13.069,3 | 14.408,6 | 10.358,0 | القمح الصلب |
| 5,3 | 10,5 | 11,2 | 11,1 | 7,4 | المردود |
| 2.816,6 | 4.800,3 | 4.895,0 | 4.355,9 | 2518,6 | القمح الطري |
| 5,9 | 10,8 | 10,0 | 9,5 | 4,7 | المردود |
| 10.390,2 | 22.096,7 | 18.861,6 | 23.261,9 | 13.450,0 | الشعير |
| 4,7 | 10,3 | 8,7 | 9,7 | 5,8 | المردود |
| 896,6 | 3.327,2 | 3.116,2 | 3.901,6 | 1.842,7 | الذرة |
| 2,5 | 8,1 | 7,5 | 9,9 | 4,3 | المردود |
| 193,4 | 287,4 | 187,6 | 72,4 | 238,1 | الأرز |
| 37,2 | 48,7 | 32,9 | 31,5 | 38,4 | المردود |
| 120,2 | 228,4 | 232,4 | 361,4 | 46,5 | الشعنة |
| 3,7 | 5,8 | 3,7 | 11,4 | 1,1 | المردود |
| 272,8 | 329,7 | 59,2 | 113,3 | 78,1 | الخرطال |
| 5,2 | 11,5 | 4,0 | 4,4 | 2,8 | المردود |
| 17,7 | 83,9 | 91,8 | 141,1 | 88,6 | الزوان الأبيض |
| 2,4 | 7,8 | 6,8 | 4,2 | 2,5 | المردود |
| 406,1 | 593,6 | 409,5 | ... | 190,4 | حبوب أخرى |
| 8,3 | 10,2 | 7,5 | ... | 3,6 | المردود |
| 666,8 | 2.310,2 | 2.893,7 | 2.648,9 | 1.584,2 | القطنيات |
| 2,2 | 6,1 | 6,0 | 5,3 | 3,4 | المردود |
| 387,9 | 1.044,5 | 1.475,4 | 1.614,2 | 936,5 | القول |
| 3,0 | 6,7 | 7,1 | 7,3 | 4,9 | المردود |
| 8,8 | 272,5 | 641,7 | 456,7 | 333,3 | الجلبانية |
| 0,2 | 5,8 | 10,1 | 4,8 | 2,8 | المردود |
| 60,8 | 445,8 | 641,7 | 366,7 | 109,7 | الحمص |
| 1,9 | 6,8 | 10,3 | 5,4 | 2,6 | المردود |
| 47,4 | 159,9 | 134,9 | 211,3 | 79,3 | العدس |
| 1,4 | 4,3 | 4,7 | 5,7 | 2,2 | المردود |
| 39,5 | 73,9 | ... | ... | 25,2 | كرمنة |
| 2,8 | 3,4 | ... | ... | 0,9 | المردود |
| 122,4 | 313,6 | ... | ... | 100,2 | حبوب أخرى |
| 2,1 | 5,5 | ... | ... | 2,1 | المردود |
| 265,2 | 402,1 | 676,9 | 419,6 | 274,3 | الحبوب الزيتية |
| 5,7 | 11,7 | 11,2 | 9,7 | 4,0 | المردود |
| 87,0 | 53,7 | 403,3 | 159,3 | 190,7 | عباد الشمس |
| 5,9 | 6,8 | 11,7 | 10,2 | 3,9 | المردود |
| 178,2 | 348,4 | 273,6 | 260,3 | 83,6 | الفول السوداني |
| 5,6 | 13,1 | 10,4 | 9,4 | 4,3 | المردود |
| 27.475,1 | 25.850,3 | 24.747,4 | 27.508,2 | 16.732,2 | المزروعات الصناعية |
| 324,0 | 322,7 | 330,0 | 338,4 | 221,9 | منها |
| 21.072,5 | 21.890,9 | 21.745,5 | 23.954,4 | 14.736,9 | البنفسج |
| 370,3 | 345,0 | 347,9 | 406,0 | 368,5 | المردود |
| 6.215,2 | 3.751,6 | 2.887,2 | 3.375,0 | 1.774,4 | قصب السكر |
| 858,0 | 932,8 | 699,1 | 750,0 | 493,0 | المردود |
| 187,4 | 207,8 | 114,7 | 178,8 | 220,9 | القطن |
| 16,4 | ... | 13,8 | 10,0 | 12,2 | المردود |
| ... | 22.237,0 | ... | ... | ... | المزروعات المحصر |
| ... | 162,3 | ... | ... | ... | المردود |

المصدر : وزارة الفلاحة والأمن الزراعي

9 - 3 زراعة الحبوب حسب المناطق الاقتصادية

الوحدة: المساحة : ألف هكتار
المردود : قنطار في الهكتار
الانتاج : ألف قنطار .

| 1979 / 1978 | | المساحة | المردود | الانتاج |
|--|------|---------|---------|---------|
| الحبوب (1) | | | | |
| الجنوب 313.7 | | | | |
| تانسيقت 1.301.8 | | | | |
| الوسط 1.309.5 | | | | |
| الشمال الغربي 551.7 | | | | |
| الوسط الشمالي 433.6 | | | | |
| الشرق 185.3 | | | | |
| الوسط الجنوبي 243.8 | | | | |
| القمح الصلب | | | | |
| الجنوب 4.6 | | | | |
| تانسيقت 182.2 | | | | |
| الوسط 364.0 | | | | |
| الشمال الغربي 233.1 | | | | |
| الوسط الشمالي 209.5 | | | | |
| الشرق 36.1 | | | | |
| الوسط الجنوبي 140.4 | | | | |
| القمح الطري | | | | |
| الجنوب 50.2 | | | | |
| تانسيقت 168.7 | | | | |
| الوسط 130.6 | | | | |
| الشمال الغربي 73.4 | | | | |
| الوسط الشمالي 19.5 | | | | |
| الشرق 5.7 | | | | |
| الوسط الجنوبي 41.4 | | | | |
| الشعير | | | | |
| الجنوب 252.2 | | | | |
| تانسيقت 775.2 | | | | |
| الوسط 617.6 | | | | |
| الشمال الغربي 137.9 | | | | |
| الوسط الشمالي 194.6 | | | | |
| الشرق 134.2 | | | | |
| الوسط الجنوبي 56.3 | | | | |
| الذرة | | | | |
| الجنوب 6.7 | | | | |
| تانسيقت 175.7 | | | | |
| الوسط 187.1 | | | | |
| الشمال الغربي 33.2 | | | | |
| الوسط الشمالي 1.9 | | | | |
| الشرق 5.8 | | | | |
| الوسط الجنوبي 5.1 | | | | |
| الأرز (الشمال الغربي) 5.7 | | | | |
| 187.6 | 32.9 | | | |
| 19.2 | 3.8 | | | |
| - | - | | | |
| 9.6 | 5.1 | | | |
| 223.5 | 6.7 | | | |
| 1.765.8 | 9.4 | | | |
| 1.070.1 | 6.1 | | | |
| 28.0 | 4.2 | | | |
| 3.116.2 | 7.5 | | | |
| 473.4 | 8.4 | | | |
| 605.3 | 4.5 | | | |
| 1.643.4 | 8.4 | | | |
| 1.393.3 | 10.1 | | | |
| 6.075.9 | 9.8 | | | |
| 7.257.2 | 9.4 | | | |
| 1.413.1 | 5.6 | | | |
| 18.861.6 | 8.7 | | | |
| 608.9 | 14.7 | | | |
| 58.8 | 10.3 | | | |
| 249.7 | 12.8 | | | |
| 931.9 | 12.7 | | | |
| 1.605.6 | 12.3 | | | |
| 1.213.2 | 7.2 | | | |
| 226.9 | 4.5 | | | |
| 4.895.0 | 10.0 | | | |
| 1.584.6 | 11.3 | | | |
| 47.2 | 1.3 | | | |
| 2.269.6 | 10.8 | | | |
| 2.643.0 | 11.3 | | | |
| 5.004.7 | 13.7 | | | |
| 1.478.6 | 8.1 | | | |
| 41.6 | 9.0 | | | |
| 13.069.3 | 11.2 | | | |
| 2.688.8 | 11.0 | | | |
| 714.1 | 3.9 | | | |
| 4.219.4 | 9.7 | | | |
| 5.657.9 | 10.3 | | | |
| 14.503.4 | 11.1 | | | |
| 11.019.1 | 8.5 | | | |
| 1.709.6 | 5.4 | | | |
| 40.512.3 | 9.3 | | | |

(1) مجموع الحبوب الثمانية الرئيسية بالنسبة لموسمي 78 - 79 و 79 - 80
المصدر : وزارة الفلاحة والأصالح الزراعي

1981 / 1980

1980 / 1979

| الانتاج | المردود | المساحة | الانتاج | المردود | المساحة |
|-----------------|-------------|----------------|-----------------|-------------|----------------|
| 21.218,2 | 4,8 | 4.382,4 | 44.463,4 | 10,2 | 4.360,1 |
| 1.212,7 | 4,9 | 247,9 | 2.388,2 | 9,1 | 263,6 |
| 4.640,3 | 3,8 | 1.232,2 | 9.785,4 | 8,4 | 1.164,7 |
| 3.947,8 | 3,1 | 1.284,6 | 14.160,1 | 10,8 | 1.317,2 |
| 4.959,6 | 6,9 | 716,3 | 8.069,4 | 12,4 | 650,3 |
| 2.585,1 | 6,5 | 396,8 | 4.544,8 | 10,0 | 456,5 |
| 1.976,2 | 7,8 | 251,8 | 2.117,3 | 8,8 | 241,4 |
| 1.896,5 | 7,5 | 252,8 | 3.398,2 | 12,8 | 266,4 |
| 6.104,6 | 5,3 | 1.165,6 | 13.309,6 | 10,5 | 1.269,0 |
| 37,9 | 10,0 | 3,8 | 62,5 | 12,5 | 5,0 |
| 653,2 | 3,9 | 166,8 | 1.544,0 | 8,8 | 176,1 |
| 977,0 | 3,0 | 321,6 | 3.681,9 | 10,2 | 360,8 |
| 2.056,6 | 6,8 | 300,3 | 3.551,0 | 11,9 | 319,7 |
| 1.115,2 | 5,8 | 193,7 | 2.298,2 | 10,8 | 213,6 |
| 303,2 | 7,6 | 39,9 | 313,8 | 7,7 | 41,7 |
| 961,5 | 6,9 | 139,5 | 1.858,2 | 12,2 | 152,1 |
| 2.816,6 | 5,9 | 481,4 | 4.800,3 | 10,8 | 445,3 |
| 210,1 | 10,2 | 20,5 | 307,2 | 9,6 | 31,9 |
| 318,7 | 2,7 | 118,2 | 656,9 | 5,3 | 124,9 |
| 648,4 | 4,8 | 134,1 | 1.632,5 | 12,2 | 134,2 |
| 863,8 | 7,3 | 118,9 | 1.392,7 | 15,8 | 88,2 |
| 166,3 | 6,5 | 25,4 | 233,3 | 9,8 | 23,8 |
| 148,8 | 10,5 | 14,2 | 154,0 | 12,3 | 12,5 |
| 460,5 | 9,2 | 50,1 | 423,7 | 14,2 | 29,8 |
| 10.390,2 | 4,7 | 2.228,1 | 22.096,7 | 10,3 | 2.149,8 |
| 938,9 | 4,4 | 215,7 | 1.989,9 | 9,1 | 219,8 |
| 3.235,1 | 4,1 | 790,2 | 6.738,8 | 9,7 | 696,5 |
| 1.874,6 | 2,9 | 642,6 | 6.511,1 | 10,8 | 605,6 |
| 1.145,8 | 7,2 | 159,5 | 2.278,4 | 14,3 | 159,9 |
| 1.292,8 | 7,4 | 175,5 | 1.928,2 | 9,3 | 209,7 |
| 1.484,2 | 7,7 | 192,9 | 1.611,8 | 8,8 | 183,8 |
| 418,8 | 8,1 | 51,7 | 1.038,5 | 13,9 | 74,5 |
| 896,6 | 2,5 | 361,5 | 3.327,2 | 8,1 | 411,4 |
| 25,8 | 3,3 | 7,9 | 28,6 | 4,1 | 6,9 |
| 435,5 | 2,8 | 155,6 | 845,3 | 5,1 | 167,1 |
| 300,7 | 1,8 | 163,9 | 2.110,5 | 10,7 | 197,3 |
| 88,9 | 3,7 | 24,0 | 241,8 | 8,6 | 28,0 |
| 7,7 | 4,1 | 1,9 | 41,8 | 10,5 | 4,0 |
| 0,4 | 4,1 | 0,1 | - | - | - |
| 37,6 | 4,6 | 8,1 | 59,2 | 7,3 | 8,1 |
| 193,4 | 37,2 | 5,2 | 287,4 | 48,7 | 5,9 |

الفلاحة

9 - 3 زراعة الحبوب حسب المناطق الاقتصادية (تابع)

الوحدة : المساحة : ألف هكتار
المردود : قنطار في الهكتار
الانتاج : ألف قنطار

| 1979 / 1978 | | |
|-------------|---------|--------------------------|
| الانتاج | المردود | المساحة |
| 91.8 | 6.8 | 13.5 الزوان الأبيض |
| 17.0 | 6.1 | 2.8 الوسط |
| 72.4 | 7.0 | 10.3 الشمال الغربي |
| 0.3 | 3.0 | 0.1 الوسط الشمالي |
| 2.1 | 6.9 | 0.3 الوسط الجنوبي |
| 232.4 | 3.7 | 62.5 البشة |
| - | - | 0.8 الوسط |
| 186.2 | 3.5 | 53.8 الشمال الغربي |
| 46.2 | 5.8 | 7.9 الوسط الشمالي |
| 59.2 | 4.0 | 14.8 المحرطال |
| - | - | - تانسيفت |
| 35.2 | 5.3 | 6.6 الوسط |
| 20.0 | 4.7 | 4.3 الشمال الغربي |
| 0.6 | 6.0 | 0.1 الوسط الشمالي |
| 2.8 | 0.8 | 3.5 الشرق |
| 0.6 | 2.0 | 0.3 الوسط الجنوبي |

المصدر : وزارة الفلاحة والأصلاخ الزراعي

| 1981 / 1980 | | | 1980 / 1979 | | |
|--------------|------------|-------------|--------------|-------------|-------------|
| الانتاج | المردود | المساحة | الانتاج | المردود | المساحة |
| 17.7 | 2.4 | 7.5 | 83.9 | 7.8 | 10.7 |
| - | - | 1.7 | 3.5 | 2.5 | 1.4 |
| 17.5 | 3.1 | 5.7 | 78.8 | 8.7 | 9.1 |
| - | - | - | - | - | - |
| 0.2 | 2.4 | 0.1 | 1.6 | 8.0 | 0.2 |
| 120.2 | 3.7 | 32.1 | 228.4 | 5.8 | 39.3 |
| - | - | - | 7.0 | 7.8 | 0.9 |
| 120.2 | 3.7 | 32.1 | 178.2 | 5.4 | 32.9 |
| - | - | - | 43.2 | 8.0 | 5.5 |
| 272.8 | 5.2 | 52.2 | 329.7 | 11.5 | 28.7 |
| - | - | 1.1 | 0.4 | 4.0 | 0.1 |
| 145.4 | 7.1 | 20.6 | 213.6 | 12.6 | 17.0 |
| 69.6 | 3.1 | 22.1 | 61.0 | 9.2 | 6.6 |
| 0.1 | 0.5 | 0.2 | - | - | - |
| 39.8 | 8.1 | 4.9 | 37.7 | 11.4 | 3.3 |
| 17.9 | 5.4 | 3.3 | 17.0 | 10.0 | 1.7 |

9 - 4 زراعة القطن حسب المناطق الاقتصادية (1)

الوحدة : المساحة : ألف هكتار
المرود : قطار / في هكتار
الانتاج : ألف قطار

1979 / 1978

| الانتاج | المرود | المساحة |
|---------|--------|---------|
| 2.893.7 | 8.0 | 362.1 |
| 28.8 | 4.1 | 7.0 |
| 183.1 | 6.9 | 26.5 |
| 1.156.6 | 9.5 | 121.6 |
| 407.8 | 6.7 | 60.9 |
| 896.7 | 7.9 | 112.8 |
| 3.9 | 1.9 | 2.1 |
| 216.8 | 6.9 | 31.2 |
| 1.475.4 | 7.1 | 207.8 |
| 28.8 | 4.1 | 7.0 |
| 129.3 | 6.8 | 19.1 |
| 408.9 | 8.4 | 48.6 |
| 145.9 | 5.3 | 27.6 |
| 700.8 | 7.8 | 90.1 |
| 0.9 | 0.8 | 1.1 |
| 60.8 | 4.3 | 14.3 |
| 641.7 | 10.1 | 63.3 |
| 33.5 | 9.3 | 3.6 |
| 521.7 | 10.4 | 50.3 |
| 36.4 | 10.4 | 3.5 |
| 40.0 | 8.9 | 4.5 |
| 0.1 | 0.3 | 0.4 |
| 10.0 | 10.0 | 1.0 |
| 641.7 | 10.3 | 62.3 |
| 13.1 | 6.9 | 1.9 |
| 148.3 | 14.0 | 10.6 |
| 214.0 | 8.7 | 24.5 |
| 131.0 | 10.3 | 12.7 |
| 2.3 | 5.8 | 0.4 |
| 133.0 | 10.9 | 12.2 |
| 134.9 | 4.7 | 28.7 |
| - | - | - |
| 7.2 | 3.8 | 1.9 |
| 77.7 | 6.4 | 12.1 |
| 11.5 | 2.2 | 5.3 |
| 24.9 | 4.5 | 5.5 |
| 0.6 | 2.8 | 0.2 |
| 13.0 | 3.5 | 3.7 |

(1) مجموع القطن الأربعة الرئيسية بالنسبة لموسمي 78 - 79 و 79 - 80
المصدر : وزارة الفلاحة والأصلاح الزراعي

1981 / 1980

1980 / 1979

| الانتاج | المردود | المساحة | الانتاج | المردود | المساحة |
|---------|---------|---------|---------|---------|---------|
| 666.8 | 2.2 | 303.9 | 1.922.7 | 6.3 | 305.1 |
| 13.3 | 6.0 | 2.2 | 20.1 | 12.6 | 1.6 |
| 22.6 | 1.5 | 15.5 | 93.7 | 4.2 | 22.4 |
| 15.2 | 0.2 | 76.8 | 535.6 | 5.2 | 103.9 |
| 166.5 | 1.9 | 89.6 | 355.0 | 6.4 | 55.1 |
| 386.5 | 3.9 | 99.0 | 728.4 | 8.0 | 91.3 |
| 14.5 | 5.6 | 2.6 | 5.6 | 2.0 | 2.8 |
| 48.2 | 2.6 | 18.2 | 184.3 | 6.6 | 28.0 |
| 387.9 | 3.0 | 130.0 | 1.044.5 | 6.7 | 155.8 |
| 11.8 | 5.9 | 2.0 | 19.5 | 13.0 | 1.5 |
| 20.9 | 1.7 | 12.1 | 76.3 | 4.6 | 16.5 |
| 3.8 | 0.2 | 24.9 | 177.0 | 4.4 | 39.9 |
| 5.1 | 0.3 | 14.6 | 131.0 | 6.6 | 19.9 |
| 328.6 | 4.7 | 69.3 | 574.0 | 8.6 | 66.5 |
| 4.2 | 10.4 | 0.4 | 1.7 | 1.5 | 1.2 |
| 13.5 | 2.0 | 6.7 | 65.0 | 6.3 | 10.3 |
| 8.8 | 0.2 | 36.1 | 272.5 | 5.8 | 46.8 |
| 0.2 | 0.3 | 0.7 | 6.8 | 3.8 | 1.8 |
| 0.8 | 0.1 | 23.1 | 194.8 | 6.0 | 32.6 |
| 2.6 | 1.1 | 2.3 | 15.9 | 5.5 | 2.9 |
| 2.0 | 0.2 | 8.7 | 48.8 | 6.6 | 7.4 |
| 1.5 | 3.8 | 0.4 | 1.9 | 2.1 | 0.9 |
| 1.7 | 1.9 | 0.9 | 4.3 | 3.6 | 1.2 |
| 60.8 | 1.9 | 32.1 | 445.8 | 6.8 | 65.5 |
| 1.1 | 1.0 | 1.1 | 7.8 | 3.0 | 2.6 |
| 3.6 | 0.7 | 5.1 | 94.2 | 7.3 | 13.0 |
| 42.8 | 2.7 | 15.8 | 171.1 | 6.7 | 25.6 |
| 2.4 | 0.4 | 5.8 | 73.7 | 6.6 | 11.2 |
| 0.9 | 3.0 | 0.3 | 1.5 | 2.5 | 0.6 |
| 10.0 | 2.5 | 4.0 | 97.5 | 7.8 | 12.5 |
| 47.4 | 1.4 | 34.3 | 159.9 | 4.3 | 37.0 |
| 0.8 | 7.9 | 0.1 | 0.6 | 6.0 | 0.1 |
| — | — | 1.4 | 2.8 | 1.9 | 1.5 |
| 6.6 | 0.4 | 17.3 | 69.6 | 3.8 | 18.4 |
| 5.3 | 1.4 | 4.1 | 37.0 | 5.5 | 6.7 |
| 13.9 | 2.8 | 5.0 | 31.9 | 5.2 | 6.2 |
| 0.7 | 3.6 | 0.2 | 0.5 | 4.5 | 0.1 |
| 20.1 | 3.2 | 6.2 | 17.5 | 4.4 | 4.0 |

9 - 5 المزروعات الصناعية والزيتية حسب المناطق الاقتصادية

الوحدة : المساحة : ألف هكتار
المردود : قنطار في الهكتار
الانتاج : ألف قنطار

1979 / 1978

| الانتاج | المردود | المساحة | |
|----------|---------|---------|--------------------------------|
| 24.747,4 | 330,0 | 75,0 | المزروعات الصناعية |
| 364,4 | 165,6 | 2,2 | تانيفت |
| 14.016,9 | 354,0 | 39,6 | الوسط |
| 8.159,4 | 293,5 | 27,8 | الشمال الغربي |
| 84,8 | 212,0 | 0,4 | الوسط الشمالي |
| 2.121,9 | 424,4 | 5,0 | الشرق |
| 21.745,5 | 347,9 | 62,5 | الشعندر |
| 350,6 | 292,2 | 1,2 | تانيفت |
| 13.930,9 | 420,9 | 33,1 | الوسط |
| 5.579,3 | 238,4 | 23,4 | الشمال الغربي |
| 84,8 | 236,0 | 0,4 | الوسط الشمالي |
| 1.799,9 | 40,9 | 4,4 | الشرق |
| 2.887,2 | 699,1 | 4,1 | قصب السكر |
| 2.565,2 | 735,0 | 3,5 | الشمال الغربي |
| 322,0 | 500,1 | 0,6 | الشرق |
| 114,7 | 13,8 | 8,4 | القطن |
| 13,8 | 14,0 | 1,0 | تانيفت |
| 86,0 | 13,2 | 6,5 | الوسط |
| 14,9 | 16,0 | 0,9 | الشمال الغربي |
| 676,9 | 11,2 | 60,7 | المزروعات الزيتية |
| - | - | - | الوسط |
| 654,6 | 11,2 | 58,5 | الشمال الغربي |
| 4,5 | 11,0 | 0,4 | الوسط الشمالي |
| 17,8 | 9,9 | 1,8 | الوسط الجنوبي |
| 403,3 | 11,7 | 34,3 | عباد الشمس |
| - | - | - | الوسط |
| 381,0 | 11,9 | 32,1 | الشمال الغربي |
| 4,5 | 11,0 | 0,4 | الوسط الشمالي |
| 17,8 | 9,8 | 1,8 | الوسط الجنوبي |
| 273,6 | 10,4 | 26,4 | القول السوداني (الشمال الغربي) |

المصدر : وزارة الفلاحة والأصلاح الزراعي

| 1981 / 1980 | | | 1980 / 1979 | | |
|-------------|---------|---------|-------------|---------|---------|
| الانتاج | المردود | المساحة | الانتاج | المردود | المساحة |
| 27.475.1 | 363.9 | 75.5 | 25.850.3 | 322.7 | 80.1 |
| 303.6 | 303.6 | 1.0 | 370.5 | 176.7 | 2.1 |
| 13.912.1 | 321.3 | 43.3 | 13.345.9 | 320.0 | 41.7 |
| 11.063.9 | 428.8 | 25.8 | 10.254.2 | 323.5 | 31.7 |
| 33.5 | 257.9 | 0.1 | 90.0 | 450.0 | 0.2 |
| 2.162.0 | 407.9 | 5.3 | 1.789.7 | 406.8 | 4.4 |
| 21.072.5 | 370.3 | 56.9 | 21.890.9 | 345.0 | 63.4 |
| 303.6 | 297.7 | 1.0 | 354.7 | 332.5 | 1.1 |
| 13.736.3 | 425.3 | 32.3 | 13.345.9 | 429.1 | 31.1 |
| 5.233.5 | 276.9 | 18.9 | 6.646.6 | 244.4 | 27.2 |
| 33.5 | 257.9 | 0.1 | 90.0 | 450.0 | 0.2 |
| 1.765.6 | 386.3 | 4.6 | 1.453.7 | 382.6 | 3.8 |
| 6.215.2 | 858.0 | 7.2 | 3.751.6 | 932.8 | 4.0 |
| 5.818.8 | 895.2 | 6.5 | 3.415.6 | 1.003.0 | 3.4 |
| 396.4 | 535.6 | 0.7 | 336.0 | 523.0 | 0.6 |
| 187.4 | 16.4 | 11.4 | 207.8 | ... | 12.7 |
| - | - | - | 15.8 | 15.6 | 1.0 |
| 175.7 | 16.0 | 11.0 | ... | ... | 10.6 |
| 11.6 | 29.2 | 0.4 | 192.0 | 16.8 | 1.1 |
| 265.2 | 11.5 | 46.7 | 402.1 | 11.7 | 34.4 |
| 0.4 | 1.7 | 0.2 | - | - | - |
| 254.5 | 6.2 | 41.3 | 387.2 | 11.9 | 32.5 |
| 4.4 | 2.3 | 1.9 | - | - | - |
| 5.9 | 1.8 | 3.3 | 14.9 | 7.8 | 1.9 |
| 87.0 | 5.9 | 14.9 | 53.7 | 6.8 | 7.9 |
| 0.4 | 1.7 | 0.2 | - | - | - |
| 76.3 | 8.0 | 41.3 | 38.8 | 6.5 | 6.0 |
| 4.4 | 2.3 | 1.9 | - | - | - |
| 5.9 | 1.8 | 3.3 | 14.9 | 7.8 | 1.9 |
| 178.2 | 5.6 | 31.8 | 348.4 | 13.1 | 26.5 |

9 - 6 بيع البذور الزراعية حسب المناطق الاقتصادية

الوحدة : بالقطار

| 81 - 1980 | 80 - 1979 | 79 - 1978 | 78 - 1977 | |
|-----------|-----------|-----------|-----------|---------------------|
| 10.096 | 9.976 | 9.722 | 4.597 | الجنوب |
| 1.548 | 1.548 | 1.280 | 300 | القمح الصلب |
| 7.612 | 7.492 | 8.442 | 4.297 | القمح الطري |
| 936 | 936 | - | - | الشعير |
| 43.110 | 43.209 | 31.365 | 30.806 | تانسيفت |
| 25.298 | 25.397 | 19.333 | 16.747 | القمح الصلب |
| 13.459 | 13.459 | 12.032 | 14.059 | القمح الطري |
| 4.353 | 4.353 | - | - | الشعير |
| 215.678 | 216.678 | 97.660 | 85.092 | الوسط |
| 121.881 | 118.498 | 65.015 | 55.063 | القمح الصلب |
| 82.525 | 86.908 | 32.645 | 30.029 | القمح الطري |
| 11.272 | 11.272 | - | - | الشعير |
| 81.316 | 82.316 | 51.482 | 42.317 | الشمال الغربي |
| 33.519 | 34.519 | 27.919 | 26.897 | القمح الصلب |
| 44.487 | 44.487 | 23.563 | 15.420 | القمح الطري |
| 3.310 | 3.310 | - | - | الشعير |
| 69.890 | 69.890 | 48.567 | 55.964 | الوسط الشمالي |
| 49.167 | 49.167 | 36.632 | 39.520 | القمح الصلب |
| 19.076 | 19.076 | 11.935 | 16.444 | القمح الطري |
| 1.647 | 1.647 | - | - | الشعير |
| 5.611 | 5.611 | 5.869 | 4.706 | الشرق |
| 2.611 | 2.611 | 3.103 | 2.168 | القمح الصلب |
| 3.000 | 3.000 | 2.766 | 2.538 | القمح الطري |
| - | - | - | - | الشعير |
| 74.041 | 74.162 | 38.974 | 44.970 | الوسط الجنوبي |
| 33.430 | 33.430 | 23.583 | 31.806 | القمح الصلب |
| 37.246 | 37.367 | 15.391 | 13.164 | القمح الطري |
| 3.365 | 3.365 | - | - | الشعير |
| 499.742 | 501.842 | 283.639 | 268.452 | المجموع |
| 267.454 | 265.170 | 176.865 | 172.501 | القمح الصلب |
| 207.405 | 211.789 | 106.774 | 95.951 | القمح الطري |
| 24.883 | 24.883 | - | - | الشعير |

المصدر : الشركة الوطنية لتسويق حبوب الزراعة

الفلاحة

9 - 7 تسويق الحبوب من طرف المكتب الوطني المهني للحبوب والقطاني

الوحدة : ألف قنطار

| 1981 | 1980 | 1979 | 1978 | 1977 | |
|-------|-------|-------|-------|-------|-----------------|
| 1.097 | 5.538 | 4.286 | 3.616 | 1.314 | الحبوب الرئيسية |
| ... | 2.123 | 1.675 | 1.510 | 331 | القمح الصلب |
| ... | 1.658 | 1.252 | 910 | 393 | القمح الطري |
| ... | 1.326 | 715 | 754 | 273 | الشمير |
| ... | 431 | 644 | 442 | 317 | الذرة |
| 188 | 268 | 297 | 349 | 173 | الحبوب الثانوية |
| ... | 16 | 4 | 4 | 4 | الخرطال |
| ... | 185 | 174 | 327 | 148 | الزوان الأبيض |
| ... | 10 | 3 | 8 | 4 | الذرة البيضاء |
| ... | 57 | 116 | 10 | 17 | البينة |
| 1.285 | 5.806 | 4.583 | 3.965 | 1.487 | المجموع العام |

الوحدة : ألف قنطار

9 - 8 تسويق القطاني الغذائية - الكأ - الحبوب الزيتية - العطرية والتوابل .

| 1981 | 1980 | 1979 | 1978 | 1977 | |
|------|------|------|------|------|-------------------------|
| 95 | 585 | 823 | 949 | 363 | القطاني الغذائية |
| 61 | 258 | 448 | 485 | 163 | الفول |
| 16 | 165 | 146 | 274 | 81 | الحمص |
| 5 | 41 | 69 | 80 | 75 | الجلبان |
| 12 | 119 | 157 | 109 | 41 | العدس |
| 1 | 2 | 3 | 1 | 3 | اللوبياء |
| 86 | 161 | 246 | 212 | 182 | قطاني الكأ |
| 1 | 24 | 52 | 70 | 13 | جلبان الكأ |
| 78 | 108 | 172 | 98 | 131 | الخروب |
| ع | 2 | 2 | 7 | 20 | الحلبة |
| ع | - | 3 | 7 | 5 | كرشة |
| 5 | 22 | 14 | 25 | 11 | بسيلة |
| ع | - | 1 | 1 | ع | البرسيم |
| 2 | 5 | 2 | 4 | 2 | البيقة |
| 3 | 6 | 10 | 10 | 5 | الحبوب الزيتية |
| 3 | 6 | 10 | 10 | 5 | حبوب الكسكان |
| 91 | 64 | 74 | 104 | 42 | الحبوب العطرية والتوابل |
| 91 | 64 | 74 | 104 | 42 | كزبرة |

المصدر : المكتب الوطني المهني للحبوب والقطاني

تربية الماشية

9 - 9 عدد رؤوس الماشية وحيوانات الجمر

| 1981 | 1980 | 1979 | عدد رؤوس الماشية |
|------------|------------|------------|------------------|
| 3.247.873 | 3.376.202 | 3.460.900 | البقر |
| 903.608 | 934.523 | 963.728 | الذكور |
| 15.675.495 | 16.509.808 | 15.992.012 | الغنم |
| 3.388.774 | 3.711.359 | 3.112.267 | الذكور |
| 5.462.264 | 6.153.524 | 5.702.441 | المعز |
| 1.145.725 | 1.377.877 | 1.067.071 | الذكور |
| | | | حيوانات الجمر |
| 245.303 | 269.642 | 281.408 | الخيول |
| 443.773 | 453.004 | 451.804 | البيغال |
| 901.574 | 993.651 | 962.591 | الحمير |
| 64.732 | 70.420 | 74.224 | الجمال |

المصدر : وزارة الفلاحة والاصلاح الزراعي

تربية الماشية

10 - 9 عدد رؤوس الماشية حسب المناطق الاقتصادية سنة 1981

| المعز | الغنم | البقر | |
|-----------|------------|-----------|---------------------|
| 1.127.126 | 1.207.835 | 272.853 | الجوب |
| 495.686 | 445.993 | 138.920 | أكادير |
| 9.925 | 5.393 | 1.495 | كلميم |
| 418.123 | 553.795 | 73.220 | ورزازات |
| 41.883 | 27.276 | 5.464 | طاطا |
| 161.509 | 175.378 | 53.754 | تزنيت |
| 1.077.007 | 3.470.647 | 564.511 | تانسيفت |
| 61.623 | 1.057.068 | 131.287 | قلعة السراغنة |
| 461.999 | 445.175 | 68.858 | الصويرة |
| 479.541 | 1.122.963 | 224.741 | مراكش |
| 73.844 | 845.441 | 139.625 | أسفي |
| 535.478 | 3.599.922 | 864.092 | الوسط |
| 366.797 | 434.553 | 61.150 | أزيلال |
| 78.342 | 638.506 | 108.892 | بني ملال |
| 17.537 | 263.337 | 69.524 | بن سليمان |
| 54 | 117.432 | 70.217 | الدار البيضاء |
| 4.484 | 608.203 | 351.268 | الجديدة |
| 38.429 | 601.376 | 58.759 | خريبكة |
| 29.835 | 936.515 | 144.282 | سطات |
| 692.517 | 1.946.321 | 829.900 | الشمال الغربي |
| 32.260 | 894.893 | 361.259 | القيطيرة |
| 160.006 | 558.736 | 170.076 | الخميسات |
| 192.064 | 87.121 | 82.106 | شفشاون |
| 3.090 | 55.278 | 33.260 | الرباط سلا |
| 38.937 | 81.191 | 38.953 | طنجة |
| 266.160 | 269.102 | 144.246 | تطوان |
| 892.028 | 1.787.644 | 375.754 | الوسط الشمالي |
| 140.708 | 85.204 | 39.301 | الحسيمة |
| 154.009 | 493.810 | 23.856 | بولمان |
| 112.745 | 258.465 | 66.748 | قاس |
| 65.093 | 388.879 | 131.936 | تاونات |
| 419.473 | 561.286 | 113.913 | تازة |
| 468.966 | 1.560.805 | 81.819 | الشرق |
| 196.444 | 495.045 | 6.163 | فكيك |
| 67.814 | 380.267 | 37.298 | الناضور |
| 204.708 | 685.493 | 38.358 | وجدة |
| 669.142 | 2.102.321 | 258.944 | الوسط الجنوبي |
| 394.419 | 543.061 | 48.092 | الراشدية |
| 185.809 | 671.046 | 65.376 | حنيفة |
| 88.914 | 888.214 | 145.476 | مكناس |
| 5.462.264 | 15.675.495 | 3.247.873 | المجموع العام |

المصدر : وزارة الفلاحة والأصالح الزراعي

| الجمال | الحمير | البعال | الخيول | |
|--------|---------|---------|---------|---------------|
| 2.937 | 112.295 | 44.057 | 1.270 | الجنوب |
| 1.734 | 57.914 | 16.577 | 562 | أكادير |
| 293 | 1.166 | 220 | 90 | كلميم |
| 586 | 25.884 | 18.103 | 285 | ورزازات |
| 33 | 4.246 | 1.461 | 9 | طاطا |
| 291 | 23.085 | 7.696 | 324 | تزنيت |
| 37.628 | 254.360 | 65.764 | 43.453 | تانسيفت |
| 6.998 | 53.867 | 14.216 | 14.309 | قلعة السراغنة |
| 11.285 | 45.726 | 8.364 | 1.956 | الصويرة |
| 4.114 | 80.222 | 25.276 | 9.594 | مراكش |
| 15.231 | 74.545 | 17.908 | 17.594 | أسفي |
| 17.491 | 209.373 | 80.638 | 80.163 | الوسط |
| 738 | 17.394 | 10.619 | 1.871 | أنلال |
| 13 | 18.669 | 12.923 | 13.635 | بني ملال |
| 868 | 8.715 | 4.598 | 7.276 | بن سليمان |
| 2 | 3.611 | 2.108 | 8.355 | الدار البيضاء |
| 7.637 | 92.793 | 32.278 | 17.108 | الجديدة |
| 1.181 | 25.145 | 5.753 | 8.916 | خريكة |
| 7.052 | 43.046 | 12.359 | 23.002 | سطات |
| 1.374 | 108.431 | 82.135 | 66.103 | الشمال الغربي |
| - | 50.425 | 24.864 | 28.442 | القتيطرة |
| 1.052 | 25.845 | 14.325 | 19.174 | الخميات |
| - | 10.148 | 20.133 | 1.210 | شفشاون |
| - | 2.911 | 1.709 | 2.390 | الرباط سلا |
| 160 | 4.817 | 2.047 | 2.786 | طنجة |
| 162 | 14.285 | 19.057 | 12.101 | تطوان |
| 35 | 117.950 | 95.690 | 20.561 | الوسط الشمالي |
| - | 6.171 | 12.577 | 170 | الحسيمة |
| - | 8.418 | 9.674 | 1.723 | بولمان |
| - | 17.744 | 16.078 | 4.777 | فاس |
| - | 38.199 | 29.869 | 8.813 | تاونات |
| 35 | 47.418 | 27.492 | 5.078 | تازة |
| 2.383 | 53.116 | 24.876 | 6.423 | الشرق |
| 1.991 | 8.914 | 5.970 | 1.060 | فكيك |
| 392 | 15.718 | 11.206 | 1.870 | الناضور |
| - | 28.484 | 7.700 | 3.493 | وجدة |
| 2.884 | 46.049 | 50.613 | 27.330 | الوسط الجنوبي |
| 2.745 | 23.034 | 12.660 | 381 | الراشدية |
| 139 | 11.552 | 20.667 | 13.935 | خنيفرة |
| - | 11.463 | 17.286 | 13.014 | مكناس |
| 64.732 | 901.574 | 443.773 | 245.303 | المجموع العام |

تربية الماشية

9 - إنتاج اللحوم

الوحدة : بالطن

| 1981 | 1980 | 1979 | 1978 | 1977 | |
|---------|---------|---------|---------|---------|-----------------------|
| 277.000 | 225.000 | 215.000 | 209.000 | 200.000 | اللحوم الحمراء |
| 132.000 | 107.000 | 100.000 | 95.000 | 90.000 | البقري |
| 65.000 | 52.000 | 50.000 | 50.000 | 47.000 | الغنمي |
| 37.000 | 31.000 | 30.000 | 30.000 | 30.000 | حيوانات أخرى |
| 43.000 | 35.000 | 35.000 | 34.000 | 33.000 | الأغناء |
| 75.000 | 106.000 | 98.500 | 89.250 | 80.000 | اللحوم البيضاء |
| 55.000 | 78.000 | 71.500 | 62.750 | 54.000 | القطاع العصري |
| 20.000 | 28.000 | 27.000 | 26.500 | 26.000 | القطاع التقليدي |

9 - 13 الذبائح المراقبة

الوحدة : بالطن

| 1981 | 1980 | 1979 | 1978 | 1977 | |
|-----------|-----------|-----------|-----------|-----------|----------------------|
| | | | | | عدد الرؤوس |
| 822.998 | 679.286 | 626.274 | 523.387 | 586.772 | البقر |
| 4.057.397 | 3.097.402 | 3.110.284 | 2.669.331 | 2.228.462 | الغنم |
| 913.922 | 886.027 | 915.777 | 764.061 | 550.145 | المعز |
| 7.073 | 10.212 | 10.109 | 9.499 | 11.439 | الخنائير |
| 47.056 | 36.532 | 29.819 | 21.773 | 25.222 | الخيول |
| 10.895 | 13.008 | 13.578 | 19.922 | 15.734 | الجمال |
| | | | | | وزن اللحوم المستخلصة |
| 100.578 | 91.211 | 84.527 | 69.348 | 72.005 | البقر |
| 45.656 | 36.777 | 35.622 | 33.007 | 28.217 | الغنم |
| 8.303 | 8.684 | 8.205 | 7.773 | 5.779 | المعز |
| 395 | 612 | 654 | 584 | 628 | الخنائير |
| 5.621 | 4.171 | 3.809 | 2.855 | 3.090 | الخيول |
| 1.171 | 1.643 | 1.802 | 2.266 | 2.157 | الجمال |

المصدر : وزارة الفلاحة والاصلاح الزراعي

تربية الماشية

9 - 14 الذبائح المراقبة حسب الأقاليم والعمالات

سنة 1981 الوحدة : الوزن : بالطن
العدد : عدد الرؤوس

| الـسـوـن | | | | | |
|----------|--------|----------|-------|--------|---------|
| الجمال | الحيول | الخنائير | المعز | الغنم | البقر |
| 413 | 119 | 22 | 1.643 | 2.872 | 9.978 |
| 81 | 26 | 22 | 1.133 | 2.367 | 6.144 |
| 167 | 67 | - | 154 | 58 | 150 |
| ... | ... | ... | ... | ... | ... |
| 19 | - | - | 129 | 188 | 2.243 |
| 125 | 25 | - | 25 | 76 | 96 |
| 3 | 1 | - | 23 | 3 | 118 |
| 18 | - | - | 179 | 180 | 1.227 |
| 233 | 58 | - | 879 | 7.086 | 9.567 |
| 73 | - | - | 124 | 1.883 | 1.121 |
| 22 | 1 | - | 618 | 803 | 1.009 |
| 6 | 57 | - | - | 2.711 | 4.827 |
| 132 | - | - | 137 | 1.689 | 2.610 |
| 322 | 4.502 | 277 | 1.617 | 18.387 | 39.985 |
| - | - | - | 653 | 484 | 447 |
| - | - | - | 536 | 1.846 | 3.682 |
| 5 | - | - | 91 | 827 | 1.351 |
| 149 | 4.501 | 277 | 70 | 9.031 | 23.255 |
| 45 | - | - | 56 | 1.935 | 4.842 |
| 49 | - | - | 99 | 975 | 1.164 |
| 74 | 1 | - | 112 | 3.289 | 5.244 |
| 53 | 337 | 85 | 1.131 | 7.694 | 17.110 |
| - | - | - | 164 | 48 | 407 |
| ع | 7 | 1 | 105 | 2.010 | 4.507 |
| - | - | - | 687 | 1.456 | 1.834 |
| 53 | 313 | 83 | 62 | 3.402 | 6.296 |
| - | 17 | - | 32 | 308 | 2.005 |
| - | - | 1 | 81 | 470 | 2.061 |
| 142 | 435 | - | 764 | 2.570 | 9.680 |
| 134 | - | - | 82 | 130 | 1.645 |
| - | - | - | 145 | 143 | 132 |
| 8 | 435 | - | 230 | 1.502 | 5.161 |
| - | - | - | 148 | 270 | 1.114 |
| - | - | - | 159 | 525 | 1.628 |
| 6 | - | 11 | 1.142 | 3.150 | 3.951 |
| 1 | - | - | 59 | 63 | 30 |
| ع | - | - | 135 | 589 | 2.249 |
| 5 | - | 11 | 948 | 2.498 | 1.672 |
| 2 | 170 | - | 1.127 | 3.897 | 10.307 |
| 1 | - | - | 219 | 367 | 2.179 |
| ع | - | - | 762 | 677 | 2.295 |
| 1 | 170 | - | 146 | 2.853 | 5.833 |
| 1.171 | 5.621 | 395 | 8.303 | 45.656 | 100.578 |

المصدر : وزارة الفلاحة والاصلاح الزراعي

| الجمال | الخيول | عدد السرؤوس | | الغنم | البحر |
|--------|--------|-------------|---------|-----------|---------|
| | | الخنائير | المعز | | |
| 3.510 | 1.541 | 473 | 231.466 | 273.242 | 100.153 |
| 661 | 772 | 473 | 172.749 | 219.801 | 55.181 |
| 1.556 | 597 | - | 21.478 | 6.530 | 2.416 |
| ... | ... | ... | ... | ... | ... |
| 128 | - | - | 14.605 | 24.896 | 29.276 |
| 1.045 | 165 | - | 2.476 | 6.581 | 821 |
| 15 | 7 | - | 2.545 | 282 | 1.512 |
| 105 | - | - | 17.613 | 15.152 | 10.947 |
| 2.595 | 523 | - | 100.364 | 649.164 | 89.726 |
| 911 | - | - | 12.360 | 156.603 | 10.730 |
| 245 | 13 | - | 71.918 | 69.937 | 10.019 |
| 21 | 510 | - | - | 266.029 | 46.232 |
| 1.418 | - | - | 16.086 | 156.595 | 20.745 |
| 3.279 | 34.220 | 5.375 | 145.706 | 1.583.954 | 293.342 |
| - | - | - | 59.788 | 43.876 | 4.070 |
| - | - | - | 45.821 | 164.528 | 31.937 |
| 45 | - | - | 7.863 | 61.257 | 11.272 |
| 1.097 | 34.204 | 5.375 | 4.831 | 806.268 | 149.491 |
| 477 | - | - | 6.567 | 168.973 | 42.922 |
| 469 | - | - | 9.633 | 82.011 | 10.923 |
| 1.191 | 16 | - | 11.203 | 257.041 | 46.727 |
| 273 | 2.962 | 1.085 | 107.973 | 667.993 | 135.922 |
| - | - | - | 15.611 | 4.837 | 4.201 |
| 8 | 126 | 19 | 9.534 | 169.698 | 42.675 |
| - | - | - | 64.645 | 126.920 | 16.757 |
| 265 | 2.474 | 1.049 | 5.972 | 305.986 | 41.130 |
| - | 362 | - | 3.810 | 26.743 | 16.104 |
| - | - | 17 | 8.401 | 33.809 | 15.055 |
| 1.193 | 6.510 | - | 77.448 | 212.450 | 84.785 |
| 1.150 | - | - | 7.638 | 10.549 | 11.099 |
| - | - | - | 18.295 | 14.849 | 1.387 |
| 43 | 6.510 | - | 23.517 | 123.358 | 48.005 |
| - | - | - | 12.819 | 19.343 | 10.769 |
| - | - | - | 15.179 | 44.351 | 13.525 |
| 31 | - | 140 | 122.420 | 326.537 | 39.205 |
| 4 | - | - | 7.609 | 9.149 | 315 |
| 4 | - | - | 15.195 | 62.492 | 24.004 |
| 23 | - | 140 | 99.616 | 254.896 | 14.886 |
| 14 | 1.300 | - | 128.545 | 344.057 | 75.865 |
| 7 | - | - | 27.965 | 39.565 | 20.388 |
| 1 | - | - | 80.875 | 55.876 | 12.895 |
| 6 | 1.300 | - | 19.705 | 248.616 | 42.582 |
| 10.895 | 47.056 | 7.073 | 913.922 | 4.057.397 | 822.998 |

الغابات

9 - 15 مساحة الغابات إلى غاية 31 مارس

الوحدة : ألف هكتار

| المجموع | | إعادة التشجير | | غابات طبيعية | | |
|---------|-------|---------------|------|--------------|-------|---------------|
| 1981 | 1980 | 1981 | 1980 | 1981 | 1980 | |
| 1.168 | 1.166 | 12 | 10 | 1.156 | 1.156 | الجنوب |
| 717 | 716 | 9 | 8 | 708 | 708 | أكادير |
| 8 | 8 | - | - | 8 | 8 | كلميم |
| 253 | 252 | 1 | - | 252 | 252 | ورزازات |
| 52 | 52 | - | - | 52 | 52 | طاطا |
| 138 | 138 | 2 | 2 | 136 | 136 | تزنيت |
| 690 | 688 | 31 | 29 | 659 | 659 | تانسيفت |
| 4 | 4 | 3 | 3 | 1 | 1 | قلعة السراغنة |
| 287 | 287 | 11 | 11 | 276 | 276 | الصويرة |
| 381 | 380 | 8 | 7 | 373 | 373 | مراكش |
| 18 | 17 | 9 | 8 | 9 | 9 | أسفي |
| 688 | 688 | 49 | 49 | 639 | 639 | الوسط |
| 348 | 348 | 3 | 3 | 345 | 345 | أنهلال |
| 150 | 150 | 3 | 3 | 147 | 147 | بني ملال |
| 62 | 62 | 10 | 10 | 52 | 52 | بن سليمان |
| 3 | 3 | 3 | 3 | - | - | الدار البيضاء |
| 12 | 12 | 12 | 12 | - | - | الجديدة |
| 89 | 89 | 7 | 7 | 82 | 82 | خريبكة |
| 24 | 24 | 11 | 11 | 13 | 13 | سطات |
| 939 | 934 | 171 | 166 | 768 | 768 | الشمال الغربي |
| 166 | 165 | 11 | 10 | 155 | 155 | شفشاون |
| 158 | 157 | 83 | 82 | 75 | 75 | القنيطرة |
| 341 | 340 | 45 | 44 | 296 | 296 | الخميسات |
| 33 | 32 | 4 | 3 | 29 | 29 | الرباط ملاحا |
| 16 | 15 | 7 | 6 | 9 | 9 | طنجة |
| 225 | 225 | 21 | 21 | 204 | 204 | تطوان |
| 1.434 | 1.431 | 44 | 41 | 1.390 | 1.390 | الوسط الشمالي |
| 110 | 109 | 14 | 13 | 96 | 96 | الحسيمة |
| 640 | 640 | 1 | 1 | 639 | 639 | بولمان |
| 117 | 116 | 5 | 4 | 112 | 112 | فاس |
| 49 | 48 | 12 | 11 | 37 | 37 | تاوانات |
| 518 | 518 | 12 | 12 | 506 | 506 | تازة |
| 2.148 | 2.147 | 46 | 45 | 2.102 | 2.102 | الشرق |
| 1.090 | 1.090 | - | - | 1.090 | 1.090 | فكيك |
| 102 | 102 | 18 | 18 | 84 | 84 | الناضور |
| 956 | 955 | 28 | 27 | 928 | 928 | وجدة |
| 721 | 720 | 15 | 14 | 706 | 706 | الوسط الجنوبي |
| 54 | 54 | - | - | 54 | 54 | الراشدية |
| 486 | 485 | 5 | 4 | 481 | 481 | خنيفرة |
| 125 | 125 | 10 | 10 | 115 | 115 | مكناس |
| 26 | 56 | - | - | 56 | 56 | إفران |
| 7.788 | 7.774 | 368 | 354 | 7.420 | 7.420 | المجموع |
| | | | | | | منه |
| 7.699 | 7.686 | 279 | 266 | 7.420 | 7.420 | الحكومية |
| 31 | 31 | 31 | 31 | - | - | الحرة |
| 58 | 57 | 58 | 57 | - | - | الجماعية |

المصدر : وزارة الفلاحة والاصلاح الزراعي

الغابات

9 - 16 استغلال الغابات

| 1981 | 1980 | 1979 | 1978 | 1977 | الوحدة |
|---------|---------|---------|---------|---------|---|
| 76.240 | 61.160 | 60.000 | 68.275 | 66.000 | الحشب الصالح للصناعة متر مكعب |
| 227.910 | 220.340 | 240.650 | 626.840 | 332.000 | حشب للسحق متر مكعب |
| 385.225 | 365.450 | 626.500 | 423.710 | 883.800 | حشب النار : السنتار (1) |
| 561.890 | 693.740 | 582.300 | 753.000 | 712.000 | فحم الحشب المكربن قنطار |
| 83.390 | 93.440 | 98.130 | 93.190 | 64.890 | فلين لإعادة الانتاج (ألواح) السنتار (2) |
| 22.600 | 11.030 | 22.840 | 12.890 | 20.020 | فلين لإعادة الانتاج (قطع) السنتار (2) |
| 68.260 | 42.370 | 18.880 | - | - | فلين فحل للتقشير السنتار (2) |
| 37.700 | 23.350 | 28.480 | - | - | فلين فحل للتقطيع السنتار (2) |
| 940 | 1.150 | 750 | - | - | قشر الدبغ طن |
| 13.040 | 8.880 | 11.190 | - | - | حلفة طن |

(1) السنتار : 500 كلغ تقريبا

(2) السنتار : 110 كلغ تقريبا

الوحدة : آلاف الدراهم

9 - 17 تصدير المنتجات الغابوية

| 1981 | 1980 | 1979 | 1978 | 1977 | |
|----------------|----------------|----------------|----------------|----------------|--|
| 759 | 3.204 | 201 | 409 | 1.460 | فلين فحل خام |
| 5.759 | 4.682 | 3.861 | 3.741 | 3.242 | فلين فحل مصنع |
| 7.619 | 9.593 | 6.553 | 7.343 | 12.489 | فلين خام لإعادة الانتاج |
| 39.998 | 32.192 | 29.134 | 30.440 | 21.426 | فلين مصنع لإعادة الانتاج |
| 124.759 | 121.670 | 89.649 | 51.491 | 45.632 | عجين الورق |
| 1 | 16 | 2.513 | 3.324 | 2.376 | حلفة |
| 14.879 | 18.855 | 13.063 | 10.158 | 13.484 | السيب البقاى |
| 14.597 | 15.628 | 13.981 | 10.314 | 9.893 | المصفحات والمعاكسات الحشبية |
| ... | 613 | 314 | 52 | - | الألواح الناتجة عن الحشب المطحون |
| ... | 1.278 | 2.030 | 2.521 | 1.024 | المنتجات المنتهية |
| 208.371 | 207.731 | 161.299 | 119.793 | 111.026 | المجموع |

المصدر : وزارة الفلاحة والأصلاخ الزراعى - مديرية المياه والغابات

الصيد البحري

9 - 18 بواخر الصيد والحمولة وعدد المستخدمين حسب المناطق البحرية

| سفن صيد السردين ذات محرك | | سفن صيد السردين والجر ذات محرك | | سفن الصيد ذات المحرك | |
|--------------------------|------------|--------------------------------|------------|----------------------|------------|
| الحصول | العدد | الحمولة | العدد | الحمولة | العدد |
| 1979 | | | | | |
| 9.368 | 113 | 298 | 5 | 14.146 | 95 |
| 1.083 | 25 | 1.073 | 11 | 74 | 2 |
| 2.135 | 56 | 2.801 | 53 | 1.511 | 18 |
| 70 | 6 | 174 | 13 | 26 | 1 |
| 466 | 26 | 908 | 16 | 10.709 | 62 |
| 189 | 11 | 21 | 1 | 60 | 1 |
| 30 | 3 | - | - | - | - |
| 475 | 8 | - | - | 509 | 12 |
| 268 | 14 | - | - | 926 | 13 |
| 533 | 28 | - | - | 5.104 | 57 |
| 1.848 | 35 | 76 | 2 | 325 | 10 |
| 559 | 41 | 437 | 11 | 655 | 12 |
| 506 | 31 | - | - | - | - |
| 17.530 | 397 | 5.788 | 112 | 34.045 | 283 |
| 1980 | | | | | |
| 9.366 | 113 | 505 | 7 | 15.472 | 99 |
| 1.880 | 33 | 1.069 | 11 | 260 | 4 |
| 2.182 | 57 | 3.137 | 60 | 1.610 | 23 |
| 70 | 6 | 174 | 13 | 26 | 1 |
| 1.022 | 32 | 1.126 | 17 | 12.112 | 66 |
| 188 | 11 | 21 | 1 | 60 | 1 |
| 30 | 3 | - | - | - | - |
| 475 | 8 | - | - | 509 | 12 |
| 268 | 14 | - | - | 926 | 13 |
| 555 | 29 | 79 | 2 | 7.367 | 59 |
| 1.843 | 35 | 240 | 6 | 389 | 12 |
| 659 | 45 | 513 | 13 | 741 | 14 |
| 557 | 31 | 35 | 1 | - | - |
| 19.095 | 417 | 6.899 | 131 | 39.472 | 304 |
| 1981 | | | | | |
| 9.400 | 113 | 377 | 6 | 22.150 | 121 |
| 1.213 | 28 | 1.069 | 11 | 73 | 2 |
| 2.109 | 54 | 3.543 | 60 | 1.738 | 28 |
| 70 | 5 | 206 | 14 | 56 | 2 |
| 989 | 28 | 970 | 17 | 11.774 | 62 |
| 139 | 11 | 20 | 1 | 59 | 1 |
| 12 | 1 | - | - | - | - |
| 35 | 3 | 110 | 2 | 732 | 14 |
| 556 | 26 | - | - | - | - |
| 593 | 31 | 107 | 3 | 8.214 | 62 |
| 1.976 | 36 | 240 | 6 | 427 | 13 |
| 690 | 47 | 712 | 17 | 998 | 19 |
| 570 | 32 | 54 | 2 | - | - |
| 18.352 | 415 | 7.408 | 139 | 46.221 | 324 |

المصدر : مديرية الملاحة التجارية

(1) المضيق ، وادي لار ، الجبهة ، مازيتل ، أصيلة ، العيون ، ورأس كبدانة .

الوحدة : بالبراميل = 2,83 متر³

مجموع الصيادين الذين

ركبوا البواخر

مغاربة أجناب

المجموع

العدد

الحمولة

سفن الصيد ذات حبل سنايز وسفن صيد جراد البحر

ذات محرك

العدد

الحمولة

العدد

الحمولة

| | | | | | | | |
|------------|---------------|---------------|--------------|--------------|--------------|--------------|--------------|
| 483 | 7.625 | 25.741 | 1.548 | 1.459 | 1.293 | 470 | 42 |
| ... | 3.653 | 2.952 | 572 | 624 | 520 | 98 | 14 |
| ... | 4.640 | 8.019 | 701 | 11 | 10 | 1.561 | 564 |
| ... | 1.278 | 965 | 544 | 574 | 508 | 121 | 16 |
| 167 | 1.695 | 12.904 | 308 | 102 | 103 | 719 | 101 |
| - | 358 | 596 | 166 | 120 | 116 | 206 | 37 |
| - | 560 | 263 | 203 | 203 | 193 | 30 | 7 |
| - | 700 | 1.393 | 367 | 355 | 328 | 54 | 19 |
| 7 | 835 | 2.284 | 501 | 333 | 419 | 757 | 55 |
| 45 | 1.420 | 5.980 | 280 | 83 | 85 | 260 | 110 |
| 1 | 1.299 | 2.486 | 217 | 119 | 106 | 118 | 64 |
| 4 | 2.319 | 2.285 | 549 | 309 | 293 | 325 | 192 |
| - | 1.956 | 1.572 | 1.000 | 855 | 890 | 211 | 79 |
| 707 | 28.338 | 67.440 | 6.956 | 5.147 | 4.864 | 4.930 | 1.300 |

| | | | | | | | |
|--------------|---------------|---------------|--------------|--------------|--------------|--------------|--------------|
| ... | ... | 27.239 | 1.578 | 1.492 | 1.322 | 404 | 37 |
| ... | ... | 3.895 | 533 | 560 | 474 | 126 | 11 |
| 1.722 | 3.226 | 8.630 | 736 | 11 | 10 | 1.690 | 586 |
| - | 1.278 | 965 | 544 | 574 | 508 | 121 | 16 |
| 225 | 1.662 | 15.086 | 334 | 56 | 110 | 770 | 109 |
| - | 358 | 595 | 166 | 120 | 116 | 206 | 37 |
| - | 560 | 263 | 203 | 203 | 193 | 30 | 7 |
| - | 700 | 1.393 | 367 | 355 | 328 | 54 | 19 |
| 7 | 835 | 2.284 | 501 | 333 | 419 | 757 | 55 |
| 40 | 1.568 | 8.450 | 307 | 86 | 89 | 363 | 128 |
| 1 | 1.433 | 2.760 | 237 | 122 | 111 | 166 | 73 |
| 4 | 2.535 | 2.604 | 592 | 341 | 320 | 350 | 200 |
| - | 2.221 | 1.841 | 1.190 | 1.020 | 1.075 | 229 | 83 |
| 1.999 | 16.376 | 76.005 | 7.288 | 5.273 | 5.075 | 5.266 | 1.361 |

| | | | | | | | |
|--------------|---------------|---------------|--------------|--------------|--------------|--------------|--------------|
| 1.000 | 8.363 | 33.962 | 1.694 | 1.609 | 1.417 | 426 | 37 |
| 1.750 | 994 | 3.248 | 601 | 645 | 538 | 248 | 22 |
| 1.722 | 3.224 | 9.330 | 765 | 10 | 10 | 1.930 | 613 |
| - | 1.476 | 1.156 | 621 | 699 | 583 | 125 | 17 |
| 267 | 1.643 | 14.566 | 341 | 118 | 129 | 715 | 105 |
| - | 602 | 517 | 203 | 113 | 125 | 186 | 65 |
| - | 420 | 147 | 131 | 135 | 130 | - | - |
| - | 860 | 1.431 | 424 | 412 | 372 | 142 | 33 |
| 9 | 1.179 | 1.684 | 524 | 352 | 437 | 776 | 61 |
| 46 | 2.080 | 9.456 | 338 | 91 | 94 | 451 | 148 |
| 1 | 1.456 | 2.952 | 247 | 132 | 112 | 177 | 80 |
| - | 2.798 | 3.194 | 677 | 416 | 379 | 378 | 215 |
| - | 2.204 | 1.969 | 1.297 | 1.114 | 1.174 | 231 | 89 |
| 4.795 | 27.299 | 83.612 | 7.863 | 5.846 | 5.500 | 5.785 | 1.485 |

الصيد البحري

9 - 19 منتوجات الصيد حسب المراكز البحرية والصنف والاستعمال

| السلك الصناعي | | السلك الأبيض | | | | | | |
|----------------|---------------|--------------|--------------|---------------|---------------|---------------|--------------|--------------|
| السمكري | بلم | الأصداف | القشريات | المجموع | مخلطات | كلب البحر | الطرسوج | الحوت البوري |
| 1979 | | | | | | | | |
| 8.916 | 304 | - | 404 | 15.310 | 4.413 | 9.882 | 412 | 603 |
| 296 | 271 | - | 65 | 2.884 | 1.228 | 1.511 | 43 | 102 |
| 4.127 | 20 | - | 80 | 3.350 | 1.436 | 1.623 | 276 | 15 |
| 74 | - | - | 1 | 350 | 314 | 22 | 12 | 2 |
| 265 | 136 | - | 574 | 9.188 | 3.405 | 3.943 | 889 | 951 |
| 31 | - | - | 5 | 53 | 50 | - | 2 | 1 |
| 377 | - | - | 7 | 746 | 743 | - | 3 | - |
| - | - | - | 105 | 617 | 298 | 170 | 10 | 139 |
| 31 | 62 | - | 17 | 3.254 | 263 | 2.426 | 234 | 331 |
| 279 | 255 | - | 55 | 3.038 | 722 | 1.777 | 234 | 305 |
| 225 | 5.911 | - | 1 | 2.131 | 1.101 | 692 | 326 | 12 |
| 14 | 3.879 | 9 | 14 | 5.046 | 2.585 | 1.166 | 1.167 | 128 |
| 149 | 431 | 243 | 3 | 3.346 | 2.220 | 1.015 | 89 | 22 |
| 14.784 | 11.269 | 252 | 1.331 | 49.313 | 18.778 | 24.227 | 3.697 | 2.611 |
| المجموع | | | | | | | | |
| 1980 | | | | | | | | |
| 17.030 | 238 | - | 437 | 12.995 | 5.020 | 6.624 | 501 | 850 |
| 1.741 | 289 | - | 61 | 2.604 | 924 | 1.539 | 24 | 117 |
| 3.937 | 158 | - | 51 | 2.925 | 1.513 | 1.082 | 309 | 21 |
| 445 | 471 | - | 2 | 688 | 414 | 256 | 16 | 2 |
| 291 | 94 | - | 312 | 8.066 | 3.649 | 2.927 | 617 | 873 |
| 41 | - | - | 10 | 88 | 66 | 19 | 2 | 1 |
| 22 | - | - | 11 | 644 | 608 | - | 36 | - |
| - | - | - | 62 | 404 | 228 | 98 | 6 | 72 |
| 221 | 292 | - | 17 | 3.454 | 238 | 2.542 | 295 | 379 |
| 355 | 342 | - | 48 | 2.691 | 588 | 1.654 | 211 | 238 |
| 45 | 4.464 | - | 7 | 2.142 | 1.055 | 804 | 276 | 7 |
| - | 1.763 | - | 22 | 3.480 | 1.701 | 1.037 | 713 | 29 |
| 69 | 1.352 | 23 | - | 4.208 | 2.251 | 1.476 | 466 | 15 |
| 24.197 | 9.463 | 23 | 1.040 | 44.389 | 18.255 | 20.058 | 3.472 | 2.604 |
| المجموع | | | | | | | | |
| 1981 | | | | | | | | |
| 16.623 | 448 | - | 287 | 16.946 | 7.737 | 8.090 | 746 | 373 |
| 491 | 65 | - | 67 | 1.793 | 1.204 | 479 | 36 | 74 |
| 2.803 | 6 | - | 22 | 2.656 | 1.762 | 174 | 713 | 7 |
| 119 | 388 | - | 1 | 383 | 356 | 16 | 10 | 1 |
| 301 | 482 | - | 537 | 9.036 | 4.684 | 2.885 | 685 | 782 |
| 85 | - | - | 12 | 65 | 63 | - | 1 | 1 |
| - | 14 | - | 76 | 1.093 | 1.007 | - | 86 | - |
| - | 8 | - | 84 | 425 | 280 | 71 | 8 | 66 |
| 59 | 417 | - | 21 | 2.341 | 168 | 1.796 | 158 | 219 |
| 392 | 874 | - | 42 | 2.231 | 644 | 1.072 | 243 | 272 |
| 42 | 10.668 | - | 5 | 1.646 | 618 | 766 | 250 | 12 |
| 13 | 4.622 | - | 32 | 6.767 | 5.215 | 1.054 | 450 | 48 |
| 93 | 4.244 | 293 | 4 | 2.939 | 1.716 | 1.094 | 129 | - |
| 21.021 | 22.236 | 293 | 1.190 | 48.321 | 25.454 | 17.497 | 3.515 | 1.855 |
| المجموع | | | | | | | | |

(1) يشمل رأس كبذانة
(2) المضيق، وادي لآو، رأس كبذانة،
مارتيل، أصيلة، العيون، الجبهة

الوحدة : بالطن

| استعمال منتجات الصيد | | مجموع منتجات الصيد | المجموع | السلك الصناعي | | | |
|------------------------|-------------------------------------|--------------------------|----------------|---------------|--------------|------------|----------------|
| التسليم للمعامل (1) | تملك المد والجزر الاستهلاك الغلي | | | مخلفات | البيت | الطن | السردين |
| 113.104 | 14.531 | 127.635 | 111.921 | 303 | 54 | 3 | 102.341 |
| 34.775 | 5.617 | 40.392 | 37.443 | 306 | 194 | 16 | 36.360 |
| 40.895 | 3.564 | 44.459 | 41.029 | 69 | 253 | 118 | 36.442 |
| 263 | 1.745 | 2.008 | 1.657 | 20 | 3 | 17 | 1.543 |
| 202 | 11.909 | 12.111 | 2.349 | 132 | 80 | 39 | 1.697 |
| - | 256 | 256 | 198 | 49 | 88 | 7 | 23 |
| - | 4.574 | 4.574 | 3.821 | - | - | - | 3.444 |
| - | 879 | 879 | 157 | 9 | 94 | - | 54 |
| - | 4.899 | 4.899 | 1.628 | 3 | 40 | - | 1.492 |
| - | 5.347 | 5.347 | 2.254 | 199 | 52 | 4 | 1.465 |
| 5.015 | 9.080 | 14.095 | 11.963 | 11 | 45 | - | 5.771 |
| 3.027 | 11.833 | 14.860 | 9.791 | 589 | 79 | 2 | 5.228 |
| - | 8.068 | 8.068 | 4.476 | 9 | 135 | 2 | 3.750 |
| 197.281 | 82.302 | 279.583 | 228.687 | 1.699 | 1.117 | 208 | 199.610 |
| 148.098 | 18.998 | 167.096 | 153.664 | 584 | 88 | 59 | 135.665 |
| 39.478 | 3.838 | 43.316 | 40.651 | 1.143 | 75 | 9 | 37.394 |
| 24.915 | 4.464 | 29.379 | 26.403 | 1.853 | 313 | 32 | 20.110 |
| 171 | 2.314 | 2.485 | 1.795 | 29 | 8 | 38 | 804 |
| 890 | 11.235 | 12.125 | 3.747 | 191 | 42 | 6 | 3.123 |
| - | 245 | 245 | 147 | 38 | 55 | - | 13 |
| - | 1.085 | 1.085 | 430 | - | - | - | 408 |
| - | 517 | 517 | 51 | 2 | 34 | - | 15 |
| - | 7.148 | 7.148 | 3.677 | 1 | 172 | - | 2.991 |
| - | 5.044 | 5.044 | 2.305 | 129 | 61 | 7 | 1.411 |
| 3.568 | 6.857 | 10.425 | 8.276 | 47 | 17 | - | 3.703 |
| 2.075 | 6.597 | 8.672 | 5.170 | 834 | 19 | - | 2.554 |
| 886 | 8.907 | 9.793 | 5.562 | 309 | 137 | 4 | 3.691 |
| 220.081 | 72.249 | 297.330 | 251.878 | 5.160 | 1.021 | 155 | 211.882 |
| 168.114 | 24.979 | 193.093 | 175.860 | 820 | 219 | 5 | 157.745 |
| 19.895 | 6.666 | 26.561 | 24.701 | 63 | 53 | 4 | 24.025 |
| 41.993 | 5.911 | 47.904 | 45.226 | - | 844 | 83 | 41.490 |
| 626 | 1.803 | 2.429 | 2.045 | 3 | 3 | 1 | 1.531 |
| 157 | 16.538 | 16.695 | 7.122 | 197 | 54 | 3 | 6.085 |
| 1 | 415 | 416 | 339 | 134 | 101 | 2 | 17 |
| 2 | 2.594 | 2.596 | 1.427 | 1 | 83 | - | 1.329 |
| - | 613 | 613 | 104 | 7 | 66 | - | 23 |
| 3 | 6.570 | 6.573 | 4.211 | 2 | 163 | 1 | 3.569 |
| - | 5.064 | 5.064 | 2.791 | 119 | 66 | 6 | 1.334 |
| 6.037 | 9.180 | 15.217 | 13.566 | 134 | 67 | - | 2.655 |
| 6.178 | 9.564 | 15.742 | 8.943 | 1.967 | 97 | - | 2.244 |
| 2.122 | 7.877 | 9.999 | 6.763 | 570 | 240 | 2 | 1.614 |
| 245.128 | 97.774 | 342.902 | 293.098 | 4.017 | 2.056 | 107 | 243.661 |

الصيد البحري

9 - 20 منتوجات الصيد البحري حسب المراكز البحرية والصنف والاستعمال

| الجموع | السماك الأبيض | | | الحوت البوري الطرسوج | سنة 1979 |
|----------------|----------------|---------------|---------------|----------------------|------------------|
| | الجموع | كلب البحر | مختلفات | | |
| 30.892 | 17.907 | 6.207 | 1.980 | 4.798 | أكادير |
| 7.380 | 4.577 | 1.381 | 440 | 982 | الصويرة |
| 10.463 | 6.981 | 829 | 2.510 | 143 | أسفي |
| 1.304 | 1.150 | 17 | 108 | 29 | الجديدة |
| 26.150 | 12.207 | 4.073 | 3.496 | 6.374 | الدار البيضاء |
| 389 | 356 | 1 | 24 | 8 | المحمدية |
| 8.315 | 8.270 | - | 45 | - | الرباط |
| 3.650 | 1.885 | 274 | 73 | 1.418 | القنيطرة |
| 7.417 | 1.540 | 2.534 | 1.162 | 2.181 | العرائش |
| 10.459 | 3.216 | 2.849 | 1.564 | 2.830 | طنجة |
| 4.851 | 2.342 | 1.171 | 1.266 | 72 | الحسيمة |
| 18.501 | 7.892 | 2.824 | 6.382 | 1.403 | الناظور |
| 4.826 | 3.221 | 1.191 | 402 | 12 | آخرون (2) |
| 134.597 | 71.544 | 23.351 | 19.452 | 20.250 | الجموع |
| 39.379 | 23.669 | 5.568 | 3.309 | 6.833 | سنة 1980 |
| 7.337 | 4.209 | 1.255 | 343 | 1.530 | أكادير |
| 12.963 | 8.396 | 741 | 3.598 | 228 | الصويرة |
| 1.428 | 1.108 | 174 | 127 | 19 | أسفي |
| 24.686 | 12.883 | 2.711 | 2.877 | 6.215 | الجديدة |
| 503 | 432 | 24 | 32 | 15 | الدار البيضاء |
| 8.052 | 7.404 | - | 648 | - | المحمدية |
| 2.840 | 1.691 | 219 | 53 | 877 | الرباط |
| 7.714 | 1.552 | 1.930 | 1.609 | 2.623 | القنيطرة |
| 10.154 | 2.848 | 2.996 | 1.745 | 2.565 | العرائش |
| 5.109 | 2.476 | 1.534 | 1.038 | 61 | طنجة |
| 8.436 | 3.816 | 1.380 | 2.890 | 350 | الحسيمة |
| 8.670 | 4.471 | 2.027 | 1.994 | 178 | الناظور |
| 137.271 | 74.955 | 20.559 | 20.263 | 21.494 | آخرون (2) |
| 137.271 | 74.955 | 20.559 | 20.263 | 21.494 | الجموع |
| 51.036 | 35.115 | 6.891 | 5.547 | 3.483 | سنة 1981 |
| 8.276 | 6.085 | 543 | 560 | 1.088 | أكادير |
| 20.356 | 12.072 | 183 | 8.010 | 91 | الصويرة |
| 1.425 | 1.317 | 24 | 75 | 9 | أسفي |
| 34.414 | 20.184 | 3.775 | 3.357 | 7.098 | الجديدة |
| 399 | 369 | 1 | 26 | 3 | الدار البيضاء |
| 15.989 | 14.261 | - | 1.728 | - | المحمدية |
| 3.274 | 2.184 | 232 | 66 | 792 | الرباط |
| 6.731 | 1.318 | 2.331 | 1.104 | 1.978 | القنيطرة |
| 10.998 | 3.187 | 2.649 | 2.158 | 3.004 | العرائش |
| 4.108 | 1.882 | 1.185 | 931 | 110 | طنجة |
| 11.908 | 7.074 | 1.297 | 2.549 | 988 | الحسيمة |
| 6.739 | 4.215 | 1.914 | 591 | 19 | الناظور |
| 175.653 | 109.263 | 21.025 | 26.702 | 18.663 | آخرون (2) |
| 175.653 | 109.263 | 21.025 | 26.702 | 18.663 | الجموع |

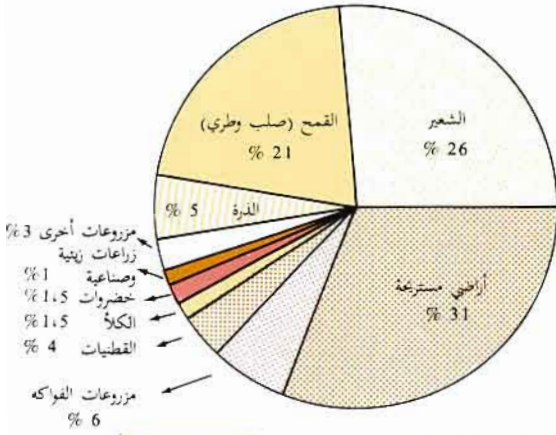
(1) يشمل رأس كبديانة
(2) المضيق ، وإد لاو ، رأس كبديانة ،
مارتيل ، أصيلة ، العيون ، جبة

الوحدة : ألف درهم

| مجموع | الجموع | مخلفات | البنيت | السلك الصناعي | | | الأصداف | بلسم | القشريات |
|----------------|----------------|---------------|--------------|---------------|----------------|---------------|---------------|------------|---------------|
| | | | | الطن | السردين | السمكري | | | |
| 72.471 | 37.668 | 1.614 | 211 | 13 | 31.457 | 4.244 | 129 | - | 3.911 |
| 29.359 | 20.185 | 499 | 284 | 66 | 19.097 | 100 | 139 | - | 1.794 |
| 36.510 | 23.355 | 314 | 755 | 459 | 20.405 | 1.406 | 16 | - | 2.692 |
| 2.872 | 1.530 | 71 | 10 | 74 | 1.324 | 51 | - | - | 38 |
| 35.047 | 3.110 | 448 | 185 | 151 | 2.050 | 177 | 99 | - | 5.787 |
| 943 | 491 | 51 | 308 | 29 | 44 | 59 | - | - | 63 |
| 16.788 | 8.100 | - | - | - | 7.142 | 958 | - | - | 373 |
| 5.044 | 420 | 36 | 342 | - | 42 | - | - | - | 974 |
| 9.589 | 1.897 | 28 | 144 | 3 | 1.546 | 65 | 111 | - | 275 |
| 16.732 | 5.550 | 2.210 | 206 | 23 | 2.140 | 496 | 475 | - | 723 |
| 18.544 | 13.689 | 30 | 109 | - | 6.256 | 209 | 7.085 | - | 4 |
| 34 070 | 15.203 | 665 | 363 | 17 | 8.118 | 45 | 5.995 | 28 | 338 |
| 9.711 | 4.646 | 238 | 255 | 6 | 3.675 | 89 | 383 | 130 | 109 |
| 287.680 | 135.844 | 6.204 | 3.172 | 841 | 103.296 | 7.899 | 14.432 | 158 | 17.081 |
| 100.235 | 56.469 | 2.815 | 299 | 256 | 44.139 | 8.829 | 131 | - | 4.387 |
| 31.963 | 23.497 | 1.925 | 77 | 47 | 20.169 | 1.047 | 232 | - | 1.129 |
| 33.326 | 18.142 | 4.171 | 258 | 100 | 12.141 | 1.397 | 75 | - | 2.221 |
| 3.630 | 2.103 | 55 | 17 | 160 | 938 | 388 | 545 | - | 99 |
| 31.748 | 3.691 | 368 | 92 | 26 | 2.986 | 162 | 57 | - | 3.371 |
| 1.290 | 516 | 94 | 284 | 24 | 26 | 87 | 1 | - | 271 |
| 9.731 | 1.191 | - | - | - | 1.125 | 66 | - | - | 488 |
| 3.711 | 195 | 15 | 163 | - | 16 | - | 1 | - | 676 |
| 12.330 | 4.294 | 2 | 439 | 2 | 3.134 | 181 | 536 | - | 322 |
| 17.315 | 6.486 | 1.883 | 289 | 42 | 2.615 | 836 | 821 | - | 675 |
| 20.868 | 15.688 | 71 | 48 | 2 | 5.768 | 61 | 9.738 | - | 71 |
| 13.011 | 4.120 | 449 | 49 | - | 2.193 | - | 1.429 | - | 455 |
| 15.899 | 7.074 | 1 | 659 | 4 | 4.708 | 142 | 1.560 | 100 | 55 |
| 295.057 | 143.466 | 11.849 | 2.674 | 663 | 99.958 | 13.196 | 15.126 | 100 | 14.220 |
| 130.124 | 75.150 | 3.855 | 1.436 | 22 | 58.291 | 11.183 | 363 | - | 3.938 |
| 24.750 | 15.301 | 38 | 121 | 22 | 14.698 | 380 | 42 | - | 1.173 |
| 55.078 | 33.439 | 9 | 2.341 | 418 | 28.550 | 2.115 | 6 | - | 1.283 |
| 3.490 | 2.030 | 12 | 5 | 5 | 1.520 | 155 | 333 | - | 35 |
| 50.825 | 9.959 | 708 | 205 | 19 | 8.227 | 290 | 510 | - | 6.452 |
| 2.387 | 1.754 | 867 | 668 | 18 | 39 | 162 | - | - | 234 |
| 25.915 | 5.239 | - | 1.189 | - | 3.986 | - | 64 | - | 4.687 |
| 4.567 | 376 | 25 | 292 | 2 | 40 | 1 | 16 | - | 917 |
| 12.603 | 5.527 | 5 | 408 | 1 | 4.359 | 95 | 659 | - | 345 |
| 19.292 | 7.563 | 2.038 | 284 | 35 | 2.501 | 918 | 1.787 | - | 731 |
| 22.591 | 18.412 | 198 | 190 | - | 5.126 | 81 | 12.817 | - | 71 |
| 19.739 | 7.100 | 1.212 | 404 | - | 1.687 | 26 | 3.771 | - | 731 |
| 15.253 | 7.842 | 383 | 692 | 12 | 2.423 | 127 | 4.205 | 603 | 69 |
| 386.614 | 189.692 | 9.350 | 8.235 | 554 | 131.447 | 15.533 | 24.573 | 603 | 20.666 |

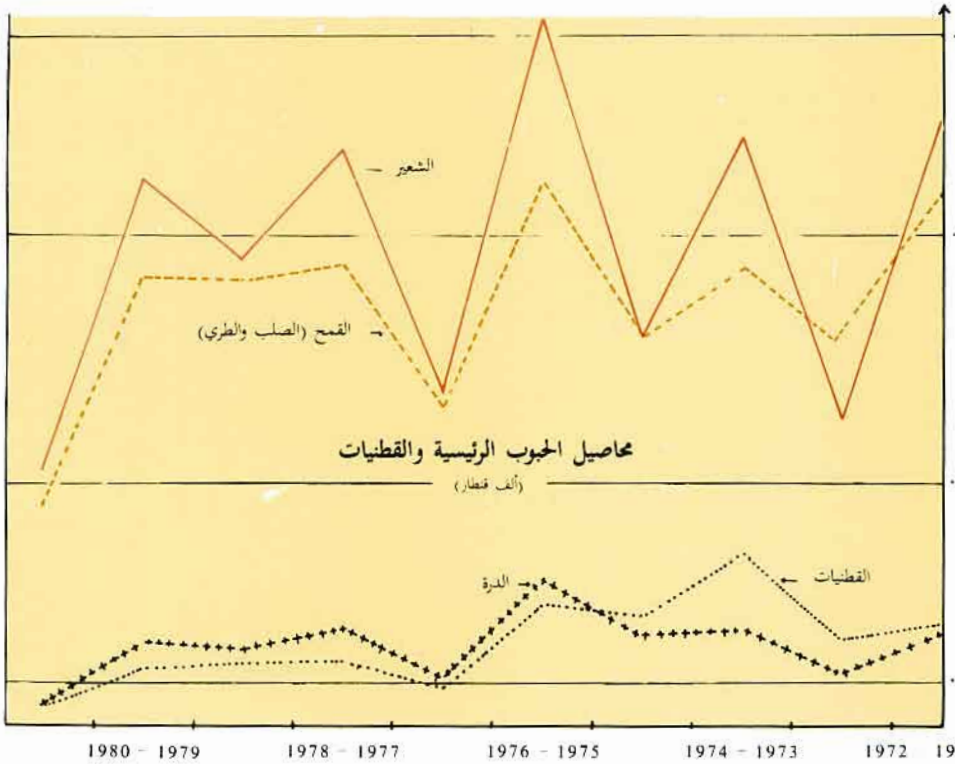
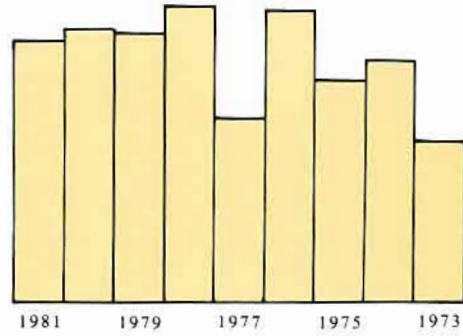
استعمال الأراضي القابلة للزراعة

موسم 1981 - 1982 (7,9 مليون هكتار)

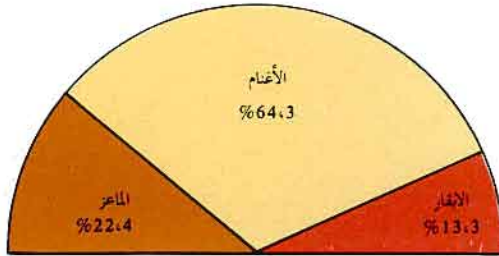


إنتاج الشمندر

(ألف قنطار)

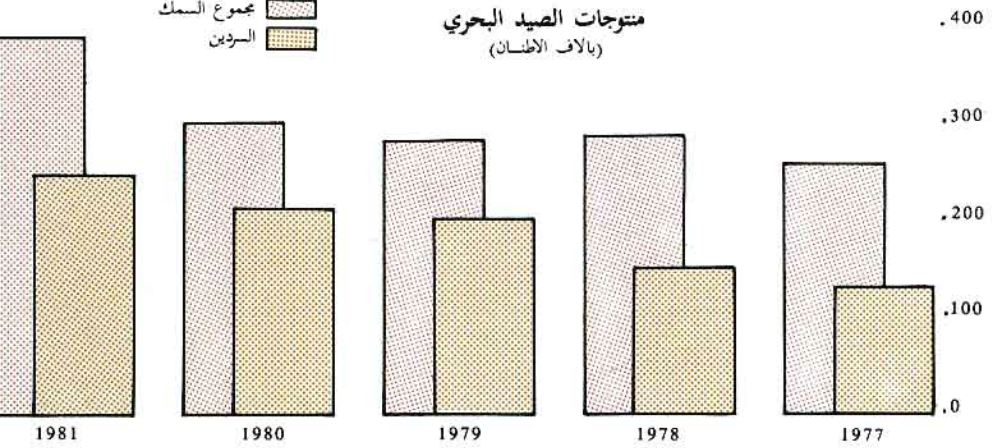


أصناف رؤوس الماشية 1981



مجموع السمك
السدين

منتجات الصيد البحري (بالآلاف الأطنان)



الفصل العاشر

المعادن

المعادن

يعتبر الاستغلال المنجمي أحد النشاطات الاقتصادية الأكثر إقبالا من طرف المغاربة وذلك منذ زمن بعيد ، والتقنيات المعدنية المغربية مثل تعدين النحاس وإنتاج الفولاذ قد أنتشرت من المغرب الى أوروبا عبر إسبانيا وجنوب فرنسا .

بعد سنة 1900 تم استكشاف عدة مناجم تتألف من مكامن ضخمة للفوسفات والرصاص والزنك والحديد والمنغنيز الأمر الذي أدى إلى ضرورة تطوير هذا النشاط وتنميته حيث أصبح الآن يحتل مكانة صدارة في الاقتصاد المغربي وذلك لكونه يمثل أزيد من 50 % من قيمة صادراتنا ويشغل ما يفوق عن 50.000 عامل وتقني .

وفيما يخص الفوسفات يتوفر المغرب حاليا على 3/4 من الاحتياطات المعروفة في العالم الشيء الذي جعل منه أول مصدر وثالث المنتجين بعد الولايات المتحدة والاتحاد السوفياتي .

ويتم استغلال الفوسفات من طرف الدولة بواسطة المكتب الشريف للفوسفات (م.ش.ف) الذي تأسس سنة 1920 ، وذلك في ظروف تقنية غير معقدة تتميز بطريقة استخراجية سهلة ووجود طبقات فوسفاتية فوق سطح الأرض بالإضافة الى جودة محتوى الفوسفات مما يجعل معالجته غير صعبة تتجلى في تحفيفه وتكليسهِ وفرزه .

وفيما يخص المعادن الأخرى فإن الدولة تمارس نشاطها بواسطة مكتب الأبحاث والمساهمات المعدنية (م.ب.م.م.) باتفاق مع شركات وطنية وأجنبية . وقد تم تأسيس هذا المكتب في 15 دجنبر 1928 من أجل تعبئة وتنشيط وتقييم الموارد المعدنية بالبلاد حيث اقتصر نشاطه في البداية على الموارد النفطية والفحم ، ثم شمل بعد ذلك مجموع نشاطات هذا القطاع (ما عدا الفوسفات) انطلاقا من البحث والاستغلال حتى التحويل والتقييم والتسويق .

وتوجد علاوة على ذلك مناجم صغيرة متعددة تستغل بشكل تقليدي من طرف الحواريين وخاصة فيما يتعلق بمعادن الرصاص والزنك والباريتن الموجودة بكثرة في منطقتي تافالالت وشرق الأطلس الكبير . وقد أسست الدولة في سنة 1960 شركة للشراء وتنمية مناطق تافالالت وفكيك (كادطاف) من أجل التأطير والتجهيز والتدعيم التقني والمهني لهذه الاستغلالات التقليدية .

أهم المناطق المنجمية هي :

— الساحل الأطلسي ، على بعد 60 الى 120 كلم وسط المغرب فيما يتعلق بالفوسفات والرصاص والفلورين والانتيموان .

— الأطلس الصغير فيما يخص النحاس والمنغنيز والمعادن النفيسة (فضة وذهب) والمعادن الاستراتيجية (كوبالت وتيتان وإتان والافرام ..)

— الأطلس الكبير الذي يتوفر على الرصاص والزنك والنحاس والمنغنيز والحديد والبارتين .

— الريف الذي يتوفر على الحديد والزنك والانتيموان والمعادن الاستراتيجية .

— المغرب الشرقي الذي يتوفر على الرصاص والزنك .

أما فيما يرجع الى التقييم المعدني فإن المغرب يتابع تجربته في هذا المجال منذ سنة 1965 ، وقد أنشئت وحدات صناعية أهمها :

(1) المركب الكيماوي (مغرب كيماويات 1 و 2) الذي يعالج جزءا من الفوسفات المستخرج من اليوسفية ، وتبلغ طاقته الانتاجية السنوية حاليا 360.000 طن من الحامض الفوسفوري .

(2) مركب المغرب فوسفور الذي يتكون من وحدتين أنشئت الأولى في سنة 1976 وتبلغ طاقتها الانتاجية السنوية حاليا 600.000 طن . أما الوحدة الثانية فقد شرعت سنة 1981 في معالجة جزء من فوسفات بنكرير بطاقة إنتاجية سنوية تبلغ 495.000 طن .

(3) معمل وادي الحيمر بوجدة لصهر الرصاص ، وتقدر طاقته السنوية بـ 70.000 طن من الرصاص المركز .

وفيما يتعلق بالمعطيات حول هذا القطاع يتم تجميع معظمها لدى وزارة الطاقة والمعادن (مديرية المعادن) والمكتب الشريف للفوسفات .

المعادن

10 - 1 معادن الرصاص

الوحدة : الكمية بالطن
القيمة بألف درهم

| 1978 | | 1977 | | |
|---------|---------|---------|---------|------------------------------|
| القيمة | الكمية | القيمة | الكمية | |
| 301.180 | 165.920 | 199.167 | 155.685 | مجموع الانتاج |
| 2.097 | 3.163 | 1.210 | 1.747 | أنجلال |
| 8.354 | 10.651 | 8.131 | 13.480 | الراشدية |
| 95.685 | 17.488 | 963 | 3.207 | خنيفرة |
| — | — | — | — | مراكش |
| 90.640 | 61.098 | 100.859 | 74.002 | مكناس |
| 103.448 | 72.045 | 84.096 | 60.750 | وجدة |
| — | — | 110 | 154 | تازة |
| 956 | 1.475 | 3.798 | 2.345 | مناجم أخرى |
| 182.416 | 118.608 | 169.216 | 121.630 | مجموع الصادرات |
| 20.034 | 15.419 | 20.861 | 16.039 | تونس |
| 35.336 | 22.644 | 57.432 | 43.665 | فرنسا |
| 14.461 | 10.181 | 4.488 | 6.191 | سويسرا |
| 5.696 | 2.998 | 6.036 | 4.862 | ألمانيا الفيدرالية |
| — | — | — | — | بلجيكا |
| 25.666 | 11.549 | 11.036 | 5.581 | اليونان |
| 13.869 | 11.133 | 14.408 | 11.476 | هولندا |
| 42.096 | 27.549 | 25.918 | 15.435 | اسبانيا |
| 16.881 | 11.348 | 10.479 | 7.129 | إيطاليا |
| 3.294 | 2.273 | — | — | الاتحاد السوفياتي |
| 5.083 | 3.514 | 18.558 | 11.252 | بلدان أخرى |
| 54.624 | 37.185 | 44.486 | 31.845 | المبيعات المحلية |
| 2.524 | | | 2.513 | عدد المستخدمين الى آخر السنة |

10 - 2 معادن الزنك

| | | | | |
|-------|--------|--------|--------|------------------------------|
| 4.947 | 10.447 | 13.095 | 22.153 | مجموع الانتاج |
| 2.087 | 4.013 | 387 | 1.598 | الراشدية |
| — | — | — | — | مراكش |
| 1.367 | 3.878 | 5.267 | 10.507 | مكناس |
| 1.493 | 2.556 | 7.441 | 10.048 | مناجم أخرى |
| 6.215 | 11.221 | 18.004 | 27.705 | مجموع الصادرات |
| — | — | — | — | بلجيكا |
| 4.984 | 8.623 | 11.848 | 14.738 | فرنسا |
| — | — | — | — | ألمانيا الفيدرالية |
| — | — | 4.422 | 8.429 | سويسرا |
| 1.231 | 2.598 | 1.734 | 4.538 | بلدان أخرى |
| 11 | 5 | 532 | 1.138 | المبيعات المحلية |
| 14 | | | 61 | عدد المستخدمين الى آخر السنة |

المصدر : وزارة الطاقة والمعادن (مديرية المعادن)

| 1981 | | 1980 | | 1979 | |
|----------------|---------------|----------------|----------------|----------------|----------------|
| القيمة | الكمية | القيمة | الكمية | القيمة | الكمية |
| 363.163 | 168.406 | 433.315 | 172.320 | 416.483 | 165.288 |
| 607 | 759 | 1.465 | 1.663 | 2.074 | 2.947 |
| 8.736 | 8.165 | 11.187 | 9.167 | 17.215 | 13.387 |
| 108.453 | 61.699 | 129.515 | 63.055 | 128.162 | 53.391 |
| 527 | 203 | 3.243 | 1282 | — | — |
| 78.549 | 20.412 | 103.756 | 20.665 | 74.184 | 19.073 |
| 164.696 | 75.175 | 183.684 | 76.035 | 194.408 | 75.575 |
| 1.122 | 1.402 | 233 | 203 | 40 | 66 |
| 473 | 591 | 232 | 250 | 400 | 849 |
| 204.983 | 87.876 | 280.312 | 103.978 | 309.491 | 107.989 |
| 33.301 | 17.752 | 41.173 | 18.170 | 47.862 | 18.779 |
| 40.143 | 17.226 | 42.620 | 16.251 | 64.963 | 28.061 |
| 21.810 | 11.747 | 27.079 | 14.079 | 9.666 | 4.031 |
| 26.191 | 11.296 | 32.149 | 11.927 | 3.836 | 1.590 |
| 32.287 | 13.212 | 35.451 | 10.637 | 26.099 | 8.171 |
| 9.399 | 3.018 | 30.580 | 8.953 | 8.825 | 1.949 |
| — | — | 19.095 | 7.810 | 39.567 | 15.347 |
| 18.963 | 6.517 | 17.858 | 5.098 | 48.866 | 13.188 |
| — | — | 9.963 | 3.641 | 37.627 | 11.141 |
| 5.985 | 3.103 | 7.767 | 2.788 | — | — |
| 16.904 | 4.005 | 16.577 | 4.624 | 22.180 | 5.732 |
| 162.291 | 80.878 | 151.010 | 63.631 | 136.946 | 53.096 |
| | 3189 | | 3180 | | 2669 |
| 17.776 | 14.669 | 10.068 | 13.798 | 5.761 | 12.908 |
| 7.450 | 8.264 | 2.745 | 6.752 | 2.832 | 7.875 |
| 390 | 248 | 3.307 | 2.107 | — | — |
| 8.962 | 5.490 | 3.628 | 3.750 | 2.461 | 3.241 |
| 974 | 667 | 388 | 1.189 | 468 | 1.792 |
| 21.621 | 16.811 | 8.101 | 9.121 | 9.141 | 14.716 |
| 2.822 | 1.438 | 3.208 | 2.843 | — | — |
| 9.862 | 7.642 | 2.210 | 1.850 | 3.727 | 5.146 |
| 5.817 | 4.634 | 932 | 1.521 | — | — |
| — | — | 830 | 1.497 | 1.442 | 1.600 |
| 3.120 | 3.097 | 921 | 1.410 | 3.972 | 7.970 |
| — | — | 90 | 20 | — | — |
| | | | | | |

المعادن

10 - 3 معادن النحاس

الوحدة : الكمية بالطن
القيمة بألف درهم

| 1978 | | 1977 | | |
|--------|--------|--------|--------|-----------------------------------|
| القيمة | الكمية | القيمة | الكمية | |
| 16.321 | 12.217 | 13.898 | 12.112 | مجموع الانتاج |
| 13.638 | 9.797 | 3.895 | 2.488 | أكادير |
| 217 | 290 | 1.232 | 770 | مراكش |
| 175 | 200 | 5.213 | 4.338 | ورزازات |
| — | — | — | — | وجدة |
| — | — | 2.353 | 3.472 | تزنيت |
| 2.291 | 1.930 | 1.205 | 1.044 | مناجم أخرى |
| 13.264 | 10.764 | 14.217 | 10.591 | مجموع الصادرات |
| — | — | — | — | إسبانيا |
| 5.025 | 2.801 | — | — | بلجيكا |
| — | — | 4.265 | 2.162 | ألمانيا الفيدرالية |
| — | — | — | — | فرنسا |
| — | — | 4.602 | 3.366 | سويسرا |
| 8.239 | 7.963 | 5.350 | 5.063 | بلدان أخرى |
| — | — | — | — | المبيعات المحلية |
| | 527 | | 780 | عدد المستخدمين الى غاية آخر السنة |

10 - 4 الفضة الرئيسية

الكمية بالكيلوغرام

| | | | | |
|--------|--------|--------|--------|-----------------------------------|
| 8.780 | 21.875 | 10.846 | 21.739 | مجموع الانتاج (ورزازات) |
| 19.248 | 31.808 | 16.689 | 19.630 | مجموع الصادرات |
| — | — | — | — | فرنسا |
| 16.372 | 20.890 | 8.875 | 10.638 | سويسرا |
| 2.876 | 10.918 | 7.814 | 8.992 | بلدان أخرى |
| 919 | 1.300 | — | — | المبيعات المحلية |
| | 229 | | 91 | عدد المستخدمين الى غاية آخر السنة |

المصدر : وزارة الطاقة والمعادن (مديرية المعادن)

| 1981 | | 1980 | | 1979 | |
|--------|--------|--------|--------|--------|--------|
| القيمة | الكمية | القيمة | الكمية | القيمة | الكمية |
| 44.525 | 23.104 | 52.606 | 24.067 | 37.761 | 23.523 |
| 7.462 | 2.951 | 13.916 | 4.307 | 9.505 | 3.888 |
| 480 | 290 | 1.454 | 1.900 | 431 | 410 |
| 17.744 | 10.124 | 12.411 | 6.984 | 10.646 | 7.254 |
| 3.054 | 2.549 | 7.826 | 2.112 | — | — |
| — | — | 16.999 | 8.764 | 17.179 | 11.971 |
| 15.785 | 7.190 | — | — | — | — |
| 47.701 | 20.647 | 47.071 | 17.924 | 53.278 | 24.211 |
| 2.851 | 1.553 | 18.258 | 8.271 | 13.616 | 6.841 |
| 5.369 | 1.546 | 7.318 | 2.948 | 3.662 | 1.144 |
| 4.890 | 2.762 | 7.098 | 2.577 | 9.445 | 3.903 |
| 6.584 | 3.580 | 5.853 | 1.850 | 12.619 | 4.625 |
| — | — | 4.674 | 1.124 | — | — |
| 28.007 | 11.206 | 3.870 | 1.154 | 13.936 | 7.698 |
| 342 | 110 | — | — | — | — |
| | 714 | | 668 | | 606 |
| 32.238 | 21.230 | 56.570 | 25.554 | 33.422 | 26.600 |
| 35.261 | 19.925 | 43.233 | 22.393 | 39.129 | 26.074 |
| 26.504 | 14.925 | 9.456 | 4.650 | 838 | 927 |
| 8.757 | 5.000 | 33.777 | 17.743 | 25.953 | 13.440 |
| — | — | — | — | 12.338 | 11.707 |
| 1.582 | 953 | 2.427 | 761 | 1271 | 727 |
| | 333 | | 273 | | 244 |

المعادن

10 - 5 معادن الأنتيموان

الوحدة : الكمية بالطن
القيمة بألف طن

| 1978 | | 1977 | |
|--------|--------|--------|-----------------------------------|
| القيمة | الكمية | القيمة | الكمية |
| 8.962 | 5.265 | 7.599 | 3.355 |
| 3.063 | 2.029 | 33 | 14 |
| 379 | 250 | 1.008 | 431 |
| 2.687 | 1.443 | 5.569 | 2.556 |
| 2.833 | 1.543 | 975 | 349 |
| — | — | 14 | 5 |
| 3.892 | 2.195 | 8.098 | 3.204 |
| 319 | 174 | 161 | 232 |
| 260 | 153 | 642 | 210 |
| 1.574 | 898 | 5.162 | 1.909 |
| 1.739 | 970 | 2.133 | 853 |
| 121 | 52 | — | — |
| 335 | | 436 | |
| | | | عدد المستخدمين الى غاية آخر السنة |
| | | | المبيعات المحلية |
| | | | مجموع الصادرات |
| | | | بلدان أخرى |
| | | | يوغوسلافيا |
| | | | اسبانيا |
| | | | فرنسا |
| | | | مجموع الصادرات |
| | | | مناجم أخرى |
| | | | تطوان |
| | | | مكناس |
| | | | خنيفرة |
| | | | الحميات |
| | | | مجموع الانتاج |

10 - 6 معادن الحديد

| | | | |
|-------|--------|--------|-----------------------------------|
| 5.001 | 62.919 | 33.840 | 407.368 |
| 282 | 3.930 | 202 | 2.505 |
| 4.719 | 58.989 | 33.439 | 400.488 |
| — | — | — | — |
| — | — | 199 | 4.375 |
| 2.762 | 40.722 | 35.193 | 429.315 |
| 2.108 | 25.710 | 3.781 | 48.575 |
| — | — | — | — |
| 654 | 15.012 | 31.412 | 380.740 |
| — | — | — | — |
| 1361 | | 1441 | |
| | | | عدد المستخدمين الى غاية آخر السنة |
| | | | المبيعات المحلية |
| | | | بلدان أخرى |
| | | | سويسرا |
| | | | المانيا الفيدرالية |
| | | | مجموع الصادرات |
| | | | مناجم أخرى |
| | | | وجدة |
| | | | الناضور |
| | | | مكناس |
| | | | مجموع الانتاج |

المصدر : وزارة الطاقة والمعادن (مديرية المعادن)

| 1981 | | 1980 | | 1979 | |
|--------------|---------------|--------------|---------------|--------------|---------------|
| القيمة | الكمية | القيمة | الكمية | القيمة | الكمية |
| 2.444 | 1.120 | 2.154 | 1.278 | 3.038 | 1.973 |
| 310 | 155 | 78 | 52 | — | — |
| 1.214 | 553 | 913 | 575 | 116 | 79 |
| 15 | 10 | 117 | 72 | 1.602 | 1.079 |
| 905 | 402 | 1.046 | 579 | 1.320 | 815 |
| — | — | — | — | — | — |
| 3.119 | 1.241 | 2.130 | 914 | 3.757 | 1.888 |
| 820 | 320 | 764 | 332 | 1.085 | 565 |
| 170 | 64 | 631 | 263 | 353 | 172 |
| 2.129 | 857 | 735 | 319 | 2.080 | 1.021 |
| — | — | — | — | 239 | 130 |
| 225 | 105 | — | — | — | — |
| | 180 | | 185 | | 239 |
| 3.569 | 49.854 | 3.894 | 78.020 | 3.552 | 61.739 |
| 120 | 2.366 | 223 | 4.454 | 298 | 7.449 |
| 3.109 | 40.688 | 3.588 | 71.721 | 3.251 | 54.215 |
| 340 | 6.800 | 83 | 1.845 | 3 | 75 |
| — | — | — | — | — | — |
| 4.474 | 55.302 | 11.018 | 153.887 | 7.335 | 99.666 |
| 3.382 | 43.070 | 6.867 | 75.816 | 1.448 | 16.006 |
| 509 | 6.142 | 4.151 | 78.071 | 4.642 | 69.990 |
| 583 | 6.090 | — | — | 1.245 | 13.670 |
| 381 | 5.859 | 247 | 4.450 | 417 | 7.960 |
| | 1.230 | | 1.213 | | 1.284 |

المعادن

10 - 7 المنغنيز الكيماوي

الوحدة : الكمية بالطن
القيمة بألف درهم

| 1978 | | 1977 | | |
|--------|---------|--------|---------|-----------------------------------|
| القيمة | الكمية | القيمة | الكمية | |
| 42.343 | 126.222 | 39.370 | 113.547 | مجموع الانتاج |
| 42.148 | 125.151 | 38.910 | 110.837 | ورزازات |
| 195 | 1.071 | 460 | 2.710 | مناجم أخرى |
| 57.122 | 137.892 | 52.837 | 127.800 | مجموع الصادرات |
| 6.745 | 18.354 | 5.579 | 15.276 | الولايات المتحدة الأمريكية |
| 17.994 | 37.374 | 13.211 | 27.595 | فرنسا |
| 5.819 | 15.125 | 5.271 | 12.576 | اسبانيا |
| 6.349 | 21.554 | 9.307 | 28.885 | هولندا |
| — | — | 7.555 | 17.083 | ألمانيا الفيدرالية |
| 4.716 | 10.056 | 2.586 | 5.450 | إيطاليا |
| 2.156 | 10.362 | 3.404 | 9.272 | أنكلترا |
| 1.193 | 2.174 | 1.393 | 2.512 | تشيكوسلوفاكيا |
| 2.765 | 3.798 | 1.286 | 3.316 | كولومبيا |
| 8.786 | 17.935 | 2.801 | 5.035 | ألمانيا الديمقراطية |
| 599 | 1.160 | 444 | 800 | بولونيا |
| 2.612 | 6.445 | 1.885 | 3.396 | المبيعات المحلية |
| | 570 | | 461 | عدد المستخدمين الى غاية آخر السنة |

10 - 8 . معادن الكوبالت

| | | | | |
|--------|-------|--------|-------|-----------------------------------|
| 57.659 | 8.719 | 28.447 | 7.805 | مجموعات الانتاج (ورزازات) |
| 82.790 | 9.692 | 37.216 | 9.100 | مجموع الصادرات (فرنسا) |
| | 607 | | 603 | عدد المستخدمين الى غاية آخر السنة |

المصدر : وزارة الطاقة والمعادن (مديرية المعادن)

| 1981 | | 1980 | | 1979 | |
|--------|---------|---------|---------|---------|---------|
| القيمة | الكمية | القيمة | الكمية | القيمة | الكمية |
| 56.479 | 109.647 | 63.684 | 130.662 | 53.436 | 135.709 |
| 56.479 | 109.647 | 63.684 | 130.662 | 53.388 | 135.187 |
| — | — | — | — | 48 | 522 |
| 62.115 | 98.214 | 42.148 | 103.281 | 60.346 | 135.834 |
| 16.601 | 24.518 | 11.869 | 25.460 | 9.909 | 24.662 |
| 18.531 | 30.536 | 1.402 | 25.197 | 16.577 | 34.149 |
| 6.593 | 11.281 | 6.796 | 12.179 | 6.306 | 13.001 |
| 1.512 | 3.400 | 4.834 | 12.007 | 5.341 | 19.550 |
| 9.882 | 13.599 | 6.338 | 10.726 | 7.497 | 13.956 |
| 4.558 | 6.950 | 3.529 | 5.589 | 5.689 | 11.860 |
| 1.337 | 3.910 | 2.370 | 4.017 | 3.614 | 8.839 |
| 1.811 | 1.185 | 1.964 | 2.878 | 563 | 960 |
| 1.290 | 2.835 | 1.269 | 2.870 | 1.069 | 2.737 |
| — | — | 1.394 | 1.858 | 2.939 | 4.650 |
| — | — | 383 | 500 | 842 | 1.470 |
| — | — | 2.455 | 4.595 | 2.695 | 4.590 |
| | 500 | | 512 | | 550 |
| 89.027 | 6.265 | 124.212 | 6.704 | 149.352 | 8.008 |
| 93.495 | 6.270 | 136.894 | 6.713 | 162.388 | 7.484 |
| | 590 | | 596 | | 598 |

المعادن

10 - 9 الفليورين

الوحدة : الكمية بالطن
القيمة بألف درهم

| القيمة | 1978 الكمية | القيمة | 1977 الكمية | |
|--------|----------------|--------|----------------|-----------------------------------|
| 14.530 | 59.200 | 11.042 | 40.000 | مجموع الانتاج (الحميسات) |
| 23.853 | 66.062 | 27.746 | 72.942 | مجموع الصادرات |
| 2.958 | 9.018 | — | — | كندا |
| 3.422 | 10.147 | 821 | 2.457 | الترويج |
| 6.665 | 20.989 | 12.889 | 34.846 | ألمانيا الفيدرالية |
| 757 | 2.259 | 3.536 | 10.602 | الولايات المتحدة الامريكية |
| 1.051 | 23.649 | 10.500 | 25.037 | بلدان أخرى |
| | 200 | | 201 | عدد المستخدمين الى غاية آخر السنة |

10 - 10 البيروتين

| | | | | |
|--------|---------|--------|---------|-----------------------------------|
| 12.474 | 190.389 | 10.498 | 149.972 | مجموع الانتاج (مراكش) |
| 16.953 | 211.908 | 9.775 | 128.726 | المبيعات اقليمية |
| | 317 | | 358 | عدد المستخدمين الى غاية آخر السنة |

10 - 11 الملح

| | | | | |
|-------|--------|-------|--------|----------------------------------|
| 598 | 17.164 | 471 | 12.442 | مجموع الانتاج |
| — | — | — | — | بن سليمان |
| — | — | 15 | 211 | قلعة السراغنة |
| — | — | 337 | 10.603 | فاس |
| 578 | 16.554 | 111 | 1.527 | مراكش |
| — | — | — | — | ورزازات |
| — | — | — | — | اسفي |
| — | — | — | — | تازة |
| 20 | 610 | 8 | 101 | مناجم أخرى |
| 1.994 | 21.451 | 1.574 | 22.361 | المبيعات اقليمية |
| | 48 | | 93 | عدد المستخدمين الى غاية آخر السن |

المصدر : وزارة الطاقة والمعادن (مديرية المعادن)

| 1981 | | 1980 | | 1979 | |
|--------|--------|--------|---------|--------|---------|
| القيمة | الكمية | القيمة | الكمية | القيمة | الكمية |
| 49.528 | 66.700 | 27.103 | 64.400 | 15.640 | 63.200 |
| 43.882 | 53.188 | 33.860 | 61.195 | 23.666 | 66.299 |
| 36.750 | 44.625 | 14.477 | 26.630 | 4.707 | 13.464 |
| 7.132 | 8.563 | 12.401 | 22.328 | 5.661 | 15.475 |
| — | — | 5.465 | 9.537 | 5.669 | 15.362 |
| — | — | 1.517 | 2.700 | — | — |
| — | — | — | — | 7.629 | 21.998 |
| | 222 | | 220 | | 221 |
| 6.098 | 76.225 | 8.728 | 124.576 | 15.769 | 197.115 |
| 8.087 | 76.525 | 9.912 | 123.902 | 13.918 | 199.211 |
| | ... | | 323 | | 412 |
| 4.722 | 47.219 | 6.027 | 67.477 | 6.808 | 102.000 |
| 3.115 | 31.153 | 3.760 | 40.000 | 1.995 | 29.200 |
| 48 | 484 | 74 | 737 | 53 | 203 |
| 117 | 1.168 | 90 | 1.076 | 1.425 | 20.532 |
| 173 | 1.743 | 113 | 1.490 | 2.087 | 27.397 |
| 18 | 171 | 30 | 370 | 78 | 1.120 |
| 1.251 | 12.500 | 1.881 | 23.434 | — | — |
| — | — | 78 | 360 | — | — |
| — | — | 1 | 10 | 1.170 | 23.548 |
| 8.650 | 61.221 | 7.424 | 63.222 | 9.269 | 89.529 |
| | 162 | | 175 | | 136 |

المعادن

10 - 12 الباريتين

الوحدة : الكمية بالطن
القيمة بألف درهم

| 1978 | | 1977 | | |
|--------|---------|--------|---------|-----------------------------------|
| القيمة | الكمية | القيمة | الكمية | |
| 16.352 | 174.353 | 12.674 | 149.920 | مجموع الانتاج |
| 1.083 | 14.160 | 483 | 5.720 | أكادير |
| 135 | 2.197 | 281 | 3.480 | أنلال |
| 123 | 1.613 | 265 | 2.890 | قلعة الراغنة |
| — | — | — | — | الراشدية |
| — | — | — | — | فكيك |
| 42 | 1.010 | 32 | 350 | خنيفرة |
| 4.990 | 69.309 | 5.506 | 63.054 | مراكش |
| 664 | 13.955 | 299 | 4.600 | مكناس |
| 3.882 | 24.453 | 752 | 13.061 | ورزازات |
| 5.433 | 47.656 | 5.056 | 56.765 | أفسي |
| — | — | — | — | مناجم أخرى |
| 32.148 | 206.620 | 31.277 | 183.951 | مجموع الصادرات |
| 15.401 | 104.937 | 16.593 | 106.121 | الولايات المتحدة الأمريكية |
| 2.130 | 14.520 | 2.988 | 16.450 | النرويج |
| 282 | 2.000 | 1.765 | 11.150 | هولندا |
| 1.911 | 6.500 | 621 | 2.600 | الكمبيرون |
| 705 | 7.970 | 1.136 | 4.800 | نيجيريا |
| 2.279 | 14.370 | 3.060 | 16.738 | أنجلترا |
| — | — | 709 | 3.000 | ج . د . كونكو |
| — | — | — | — | ساحل العاج |
| — | — | — | — | الفيتنيزيولا |
| 9.440 | 56.323 | 4.405 | 23.092 | بلدان أخرى |
| 947 | 4.980 | 2.094 | 8.203 | المبيعات المحلية |
| 1.282 | | | 1.002 | عدد المستخدمين الى غاية آخر السنة |

الوحدة : الكمية بالطن
القيمة بألف درهم

10 - 13 الغاسول

| | | | | |
|-------|-------|------|------|-----------------------------------|
| 1.625 | 2.065 | | | مجموع الانتاج (بولان) |
| 1.765 | 1.932 | | | مجموع الصادرات |
| 903 | 929 | | | تونس |
| 18 | 5 | | | فرنسا |
| 844 | 998 | | | الداغمارك |
| 487 | 391 | | | المبيعات المحلية |
| 256 | | | | عدد المستخدمين الى غاية آخر السنة |

المصدر : وزارة الطاقة والمعادن (مديرية المعادن)

| 1981 | | 1980 | | 1979 | |
|---------------|----------------|---------------|----------------|---------------|----------------|
| القيمة | الكمية | القيمة | الكمية | القيمة | الكمية |
| 38.377 | 463.869 | 24.620 | 320.585 | 23.019 | 286.467 |
| 2.891 | 35.856 | 1.337 | 18.639 | 532 | 8.102 |
| 237 | 1.900 | 874 | 7.276 | 3.267 | 28.623 |
| 1.339 | 10.714 | 571 | 4.758 | — | — |
| 1.060 | 15.009 | 1.248 | 9.214 | 445 | 8.296 |
| — | — | 1.499 | 27.463 | 1.140 | 10.000 |
| 1.999 | 40.709 | 3.070 | 30.952 | 1.079 | 16.670 |
| — | — | 9.124 | 115.682 | 9.322 | 116.628 |
| — | — | 50 | 750 | 47 | 845 |
| 720 | 10.335 | 2.987 | 56.250 | 2.478 | 43.393 |
| — | — | 3.850 | 49.401 | 4.464 | 49.941 |
| 30.131 | 349.346 | 10 | 200 | 245 | 3.969 |
| 92.426 | 328.506 | 47.219 | 219.272 | 47.502 | 242.592 |
| 44.605 | 182.775 | 21.198 | 116.015 | 25.487 | 129.548 |
| 13.283 | 49.730 | 7.768 | 40.130 | 9.430 | 46.652 |
| 3.622 | 15.622 | 2.571 | 13.196 | 4.028 | 23.920 |
| 3.269 | 8.619 | 4.871 | 12.800 | 1.917 | 8.500 |
| 1.791 | 5.250 | 2.450 | 10.000 | 543 | 2.000 |
| 4.963 | 26.828 | 1.489 | 9.755 | 3.588 | 19.371 |
| 1.969 | 4.201 | 3.298 | 8.600 | — | — |
| 2.844 | 4.500 | 1.312 | 3.700 | — | — |
| — | — | 817 | 2.750 | — | — |
| 16.080 | 30.981 | 1.445 | 2.326 | 2.509 | 12.601 |
| 7.895 | 52.819 | 1.635 | 9.054 | — | — |
| | | 2.034 | | 1.545 | 1.320 |
| 4.335 | 8.670 | 2.135 | 4.271 | 3.304 | 5.518 |
| 1.256 | 1.478 | 1.745 | 2.014 | 1.594 | 1.881 |
| 1.248 | 1.476 | 1.690 | 1.999 | 1.520 | 1.856 |
| 4 | 1 | 43 | 12 | 74 | 25 |
| 4 | 1 | 12 | 3 | — | — |
| 1.753 | 1.031 | 1.745 | 2.014 | 1.626 | 1.007 |
| | 220 | | 219 | | 232 |

المعادن

10 - 14 الطين الرسبي

الوحدة : بالطن

| 1978 | | 1977 | | |
|--------|--------|--------|--------|-----------------------------------|
| القيمة | الكمية | القيمة | الكمية | |
| 84 | 2.988 | 551 | 21.025 | مجموع الانتاج (الناضور) |
| 187 | 3.885 | 493 | 11.419 | مجموع الصادرات (اسبانيا) |
| — | — | 248 | 7.576 | المبيعات المحلية |
| | 17 | | 35 | عدد المستخدمين الى غاية آخر السنة |

10 - 15 المياه المعدنية

الوحدة متر مكعب

| | | | | |
|--------|--------|--------|--------|-----------------------------------|
| 10.207 | 20.400 | 10.297 | 24.213 | مجموع الانتاج |
| 7.163 | 12.610 | 4.273 | 11.185 | للا حيا |
| — | — | — | — | سيدي علي |
| 3.044 | 7.790 | 6.024 | 13.028 | سيدي حرازم |
| 9.271 | 19.424 | 13.987 | 23.600 | المبيعات المحلية |
| | 106 | | 169 | عدد المستخدمين الى غاية آخر السنة |

المصدر : وزارة الطاقة والمعادن (مديرية المعادن)

| 1981 | | 1980 | | 1979 | |
|--------|--------|--------|--------|--------|--------|
| القيمة | الكمية | القيمة | الكمية | القيمة | الكمية |
| 996 | 19.750 | 889 | 17.430 | 647 | 13.586 |
| 1.127 | 16.744 | 987 | 17.782 | 1.520 | 10.146 |
| — | — | — | — | — | — |
| | 15 | | 15 | | |
| 56.970 | 70.240 | 59.902 | 69.424 | 13.823 | 18.946 |
| 6.724 | 8.811 | 7.136 | 11.026 | 8.591 | 11.983 |
| 12.965 | 22.113 | 13.413 | 18.356 | 3.025 | 4.483 |
| 37.281 | 39.316 | 39.353 | 40.042 | 2.207 | 2.480 |
| 75.222 | 70.185 | 58.935 | 64.668 | 47.294 | 43.680 |
| | 224 | | 205 | | 110 |

المعادن

10 - 16 نشاط الشركة الشريفة للأسمدة والمنتجات الكيماوية

الوحدة : بالطن

| 1981 | 1980 | 1979 | 1978 | 1977 | |
|---------|---------|--------|---------|---------|-----------------------------|
| | | | | | المواد الأولية المستعملة |
| 21.763 | 19.470 | 23.916 | 20.125 | 20.161 | الكبريت |
| 58.609 | 60.732 | 51.619 | 55.696 | 76.410 | الفوسفات 70 - 71 |
| | | | | | الانتاج |
| 63.755 | 38.076 | 74.526 | 63.335 | 58.655 | الحامض الكبريتي |
| 106.364 | 113.093 | 85.639 | 120.742 | 115.892 | الفوسفات الممتاز 18 % |
| 534 | 950 | 604 | 909 | 559 | كبريت مسعد ومقسم |
| 149 | 233 | 111 | 262 | 96 | انهدريد مكربت سائل |
| | | | | | المبيعات المحلية |
| 27.469 | 25.592 | 18.947 | 22.772 | 19.958 | الحامض الكبريتي |
| 88.404 | 110.486 | 81.790 | 102.986 | 103.784 | الفوسفات الممتاز 18 % |
| 630 | 569 | 584 | 776 | 497 | كبريت مسعد ومقسم |
| 117 | 122 | 102 | 189 | 102 | انهدريد مكربت سائل |

الوحدة : الكمية بالطن
القيمة بألف طن

10 - 17 نشاط المغرب فوسفور

| 1981 | 1980 | 1979 | 1978 | |
|-----------|-----------|---------------|---------|----------------------------------|
| | | | | الانتاج بالكمية |
| 1.648.215 | 1.183.602 | (1) 1.813.268 | 808.052 | الحامض الكبريتي |
| 517.903 | 348.466 | (1) 516.359 | 240.117 | الحامض الفسفوري |
| 30.736 | — | 17.443 | 71.953 | وحدة الأومونيوم الفسفوري |
| | | | | المبيعات المحلية |
| — | 29.186 | — | — | الحامض الكبريتي |
| — | 4.993 | — | ق | ق |
| — | 22 | (1) 64 | ك 27 | الحامض الفسفوري |
| — | 44 | (1) 73 | ق 15 | ق |
| — | — | — | ك 385 | وحدة الأومونيوم الفسفوري |
| — | — | — | ق 341 | ق |
| | | | | الصادرات |
| 548.895 | 404.151 | (1) 364.635 | 241.746 | ك الحامض الفسفوري |
| 1.396.833 | 797.164 | (1) 498.688 | 251.972 | ق |
| 23.472 | 6.064 | 12.488 | 81.171 | ك وحدة الأومونيوم الفسفوري |
| 30.996 | 7.538 | 9.887 | 52.802 | ق |

ك الكمية

ق القيمة

(1) : يشمل المغرب كيمياء .

المصدر : وزارة الطاقة والمعادن (مديرية المعادن)

10 - 18 نشاط المغرب كيميائ

الوحدة : الكمية بالطن
القيمة بألف طن

| 1981 | 1980 | 1979 | 1978 |
|-------------------------|---------|---------------|---------|
| الانتاج (بالطن) | | | |
| 265.980 | 183.850 | 236.493 | 197.233 |
| 85.625 | 108.258 | 45.179 | 44.665 |
| 47.816 | 111.976 | 64.671 | 63.968 |
| 705.247 | 745.583 | (1) 1.813.268 | 630.978 |
| 220.831 | 224.408 | (1) 516.359 | 163.696 |
| المبيعات المحلية | | | |
| 23.482 | 22.757 | 37.314 | 31.034 |
| 18.293 | 15.930 | 26.120 | 16.695 |
| 83.026 | 99.258 | 51.753 | 48.906 |
| 114.994 | 111.665 | 58.221 | 42.353 |
| 66.916 | 97.052 | 52.452 | 70.053 |
| 75.805 | 89.774 | 48.519 | 49.948 |
| 19 | 19 | — | 37 |
| 11 | 10 | — | 7 |
| — | — | (1) 64 | — |
| — | — | (1) 73 | — |
| الصادرات | | | |
| 233.280 | 162.414 | 169.312 | 183.782 |
| 254.601 | 148.498 | 101.020 | 85.798 |
| — | 72.103 | (1) 364.635 | — |
| — | 121.583 | (1) 498.688 | — |

ك : الكمية

ق : القيمة

(1) يشمل المغرب فوسفور

المصدر : وزارة الطاقة والمعادن (مديرية المعادن)

الوحدة : الكمية بألف طن
القيمة بمليون درهم

| 1978 | | 1977 | | |
|--------|--------|--------|--------|-------------------------------------|
| القيمة | الكمية | القيمة | الكمية | |
| 2.034 | 17.284 | 2.111 | 15.782 | مجموع الصادرات |
| 248 | 2.101 | 215 | 1.617 | فرنسا |
| 315 | 2.685 | 364 | 2.676 | اسبانيا |
| 155 | 1.339 | 157 | 1.200 | التحاد الاقتصادي لبلجيكا واللكسابور |
| 112 | 1.012 | 98 | 835 | بولندا |
| 84 | 672 | 106 | 774 | رومانيا |
| 104 | 898 | 94 | 689 | هولندا |
| 101 | 851 | 126 | 894 | المملكة المتحدة |
| 127 | 1.089 | 114 | 832 | المكسيك |
| 104 | 883 | 116 | 879 | ايطاليا |
| 54 | 446 | 76 | 554 | اليابان |
| 51 | 442 | 38 | 298 | البرتغال |
| 48 | 410 | 95 | 715 | البرازيل |
| 20 | 162 | 84 | 631 | يوغوسلافيا |
| 45 | 376 | 47 | 340 | الهند |
| 42 | 352 | 44 | 328 | المانيا الفيدرالية |
| 25 | 224 | 13 | 109 | اتشيكوسلوفاكيا |
| 40 | 339 | 32 | 226 | السويد |
| 108 | 924 | 38 | 297 | الولايات المتحدة الأمريكية |
| 18 | 169 | 37 | 295 | تركيا |
| 233 | 1.910 | 217 | 1.593 | دول أخرى |

المصدر : مكتب الصرف

| 1981 | | 1980 | | 1979 | |
|--------|--------|--------|--------|--------|--------|
| القيمة | الكمية | القيمة | الكمية | القيمة | الكمية |
| 3827 | 15.635 | 3.012 | 16.527 | 1.878 | 17.856 |
| 509 | 2.069 | 433 | 2.374 | 247 | 2.321 |
| 576 | 2.348 | 421 | 2.321 | 294 | 2.826 |
| 351 | 1.465 | 283 | 1.554 | 152 | 1.472 |
| 304 | 1.280 | 173 | 972 | 113 | 1.126 |
| 197 | 808 | 165 | 867 | 73 | 654 |
| 213 | 880 | 175 | 919 | 98 | 936 |
| 254 | 989 | 159 | 848 | 90 | 839 |
| 203 | 839 | 143 | 796 | 81 | 787 |
| 200 | 814 | 136 | 756 | 91 | 858 |
| 155 | 618 | 119 | 638 | 69 | 613 |
| 89 | 369 | 76 | 434 | 40 | 387 |
| 51 | 209 | 74 | 414 | 28 | 272 |
| 60 | 238 | 72 | 402 | 26 | 240 |
| 77 | 314 | 68 | 373 | 46 | 432 |
| 113 | 463 | 62 | 349 | 36 | 344 |
| 30 | 123 | 51 | 287 | 30 | 287 |
| 65 | 263 | 45 | 247 | 45 | 437 |
| — | — | 41 | 235 | 90 | 863 |
| 80 | 332 | 39 | 223 | 21 | 209 |
| 300 | 1.214 | 277 | 1.518 | 208 | 1.953 |

10 - 20. انتاج وتسويق الفوسفاط

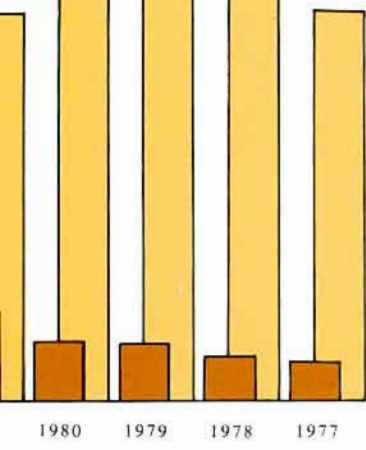
الوحدة : بألف طن

| 1981 | 1980 | 1979 | 1978 | 1977 | |
|----------------------|--------|--------|--------|--------|-------------------------|
| 18.562 | 18.824 | 19.999 | 19.272 | 16.986 | الانتاج التجاري |
| 5.528 | 5.263 | 5.285 | 4.811 | 4.075 | اليوسفية |
| 13.034 | 13.561 | 14.714 | 14.461 | 12.911 | خريكة |
| 3.563 | 2.408 | 2.233 | 1.847 | 1.587 | المبيعات المحلية |
| 2.758 | 2.345 | 2.167 | 1.773 | 1.520 | اليوسفية |
| (1) 805 | 63 | 66 | 74 | 67 | خريكة |
| 15.502 | 16.449 | 17.867 | 17.309 | 15.792 | الصادرات |
| 2703 | 2.915 | 3.174 | 2.936 | 2.711 | اليوسفية |
| 12.799 | 13.534 | 14.693 | 14.373 | 13.081 | خريكة |
| المخزون في آخر السنة | | | | | |
| 13.756 | 11.268 | 9.235 | 10.040 | 10.264 | الفوسفاط البلبل |
| | | 8.664 | 9.239 | 8.657 | بلبل وغير مغرل |
| | | 491 | 709 | 1.561 | بلبل ومغرل |
| | | 76 | 86 | 46 | مغسول |
| 7 | 9 | 4 | 6 | - | نصف ميبس |
| 1.043 | 826 | 737 | 669 | 462 | الفوسفاط الجاف |
| | | 344 | 348 | 306 | الجاف بالمناجم |
| | | 370 | 311 | 148 | الجاف بالووانيء |
| | | 23 | 10 | 8 | الجاف بروتروام |
| عدد المستخدمين | | | | | |
| 20.821 | 20.111 | 19.103 | 19.349 | 18.786 | بالمكتب الشريف للفوسفاط |
| 16.998 | 16.402 | 15.640 | | | العمال |
| 673 | 685 | 773 | | | المستخدمون |
| 2.544 | 2.367 | 2.065 | | | التقنيون وأغوان الاشراف |
| | 32 | 29 | | | الاجانب |
| 606 | 625 | 596 | | | الاطر الادارية |

(1) يشمل مبيعات منجم بنكريز
المصدر : المكتب الشريف للفوسفاط

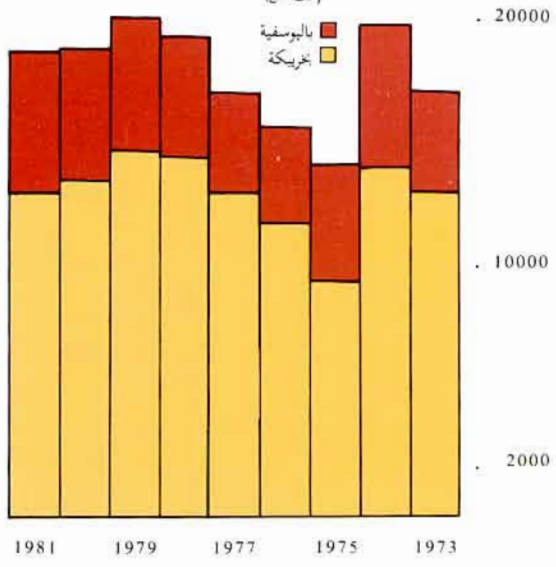
مبيعات الفوسفاط
(ألف طن)

المبيعات المحلية
الصادرات

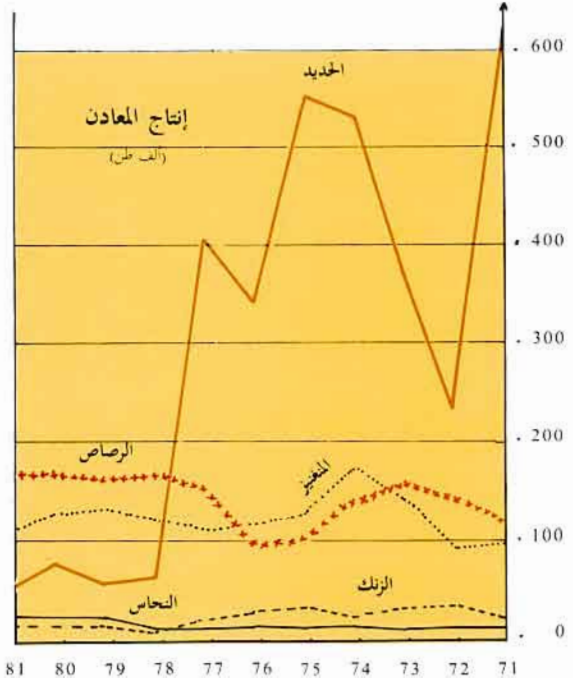


انتاج الفوسفاط
(ألف طن)

بالبوسفية
بالتريكة



إنتاج المعادن
(ألف طن)



الفصل الحادي عشر

الطاقة

الطاقة

يعتمد المغرب في تربيته بمواد الطاقة على الخارج بنسبة تفوق 80 في المائة . إذ أصبحت الفاتورة النفطية تمتص أزيد من 50 في المائة من مجموع قيمة صادراتنا وتتجاوز المليار دولار .

ويزداد استهلاك الطاقة الأولية في بلدنا بمعدل 7 في المائة سنويا حيث انتقل من 2330 طن معادل بترول (ط. م. ب.) سنة 1970 الى 4675 سنة 1981 متمثلا في المواد النفطية والغاز بنسبة 84,5 في المائة والفحم الحجري بـ 9,5 في المائة والكهرومائية بـ 6 في المائة .

وتستخدم أيضا مصادر الطاقة التقليدية مثل الاحشاب وفحم الخشب وفضلات الحيوانات بشكل واسع إلا أنه يصعب تحديد نسبة مساهمتها .

ومن أجل تكثيف الجهود حول مشكل الطاقة ببلدنا ، تم إحداث وزارة مستقلة للطاقة والمعادن في أكتوبر 1977 . كما أنه في إطار المخطط الحالي 81 — 1985 حضي هذا القطاع بالأولوية حيث تقرر إنجاز عدة مشاريع كبرى منها : بناء 6 مراكز مائية كهربائية ، تشجيع الابحاث النفطية ، تعبئة وتقييم الصخور النفطية ، الدراسة والتحكم في مصادر الطاقة المتجددة (الطاقة الشمسية والريحية) التي تدخل ضمن نشاط مركز تنمية مصادر الطاقة المتجددة والذي تم إحداثه أخيرا بمراكش . وتبلغ الاستثمارات المقررة في هذه المرحلة حوالي 9,2 مليار درهم .

وتشمل المعطيات المتوفرة في هذا القطاع كلا من الفحم والكهرباء والمواد النفطية .

1 — الفحم

اكتشف منجم جرادة بالشمال الشرقي سنة 1927 وشرع في استغلاله منذ سنة 1932 من طرف شركة مفاعم المغرب . وتتألف مورفولوجية هذا المنجم من طبقات رقيقة يتراوح سمكها ما بين 30 و 80 سنتمتر ، ويتم استخراج الفحم من عمق 600 متر تقريبا . ويقدر الاحتياطي الجيولوجي لهذا المنجم بحوالي 100 مليون طن استخراج منه لحد الآن أزيد من 20 مليون طن .

يعالج الفحم المستخرج بواسطة وحدة للغسيل تبلغ قدرتها حوالي 300 طن في الساعة ، وقد تطور الانتاج السنوي من 13 000 طن سنة 1932 إلى ما يزيد عن 700 ألف طن حاليا . وحوالي 80 في المائة من هذا الانتاج يتم حرقه في محطة جرادة لتوليد الكهرباء . أما الباقي فنصفه يستخدم في مصانع السكر والاسمنت والصناعات الصغيرة والنصف الآخر يتم تصديره .

وقد تم تأميم هذه الشركة كليا وهي تشغل الآن حوالي 6000 عامل وتقني .

2 - الكهرباء

في سنة 1923 أسند لاحدى وكالات بنك باريس وهولنده مهمة تجهيز واستغلال منشآت الانتاج الكهربائي بالمغرب التي استغلت هذا القطاع حتى سنة 1963 .

و حاليا يشرف المكتب الوطني للكهرباء (م.و.ك) على إنتاج حوالي 90 % من الطاقة الكهربائية المطلوبة من أصل مائي وحراري ، ويقوم بتحويلها وتوزيعها من جهة على وكالات التوزيع (عددتها 11 حاليا) ومن جهة أخرى على المستهلكين الخاصين مثل مكاتب السكك الحديدية والفوسفاط والماء والصناعات الكبرى ...

وبالإضافة الى ذلك هناك بعض المعامل الصناعية مثل مغرب كيماويات ومغرب فوسفور ومناجم أحولي ومصانع السكر ... التي تنتج بدورها لحاجياتها حوالي 10 % من الطاقة الكهربائية .

ويزداد استهلاك الطاقة الكهربائية بمعدل 9 في المائة سنويا وتتميز مساهمة المصدر المائي بتقلبات متفاوتة إذ انخفضت نسبتها من 85 في المائة سنة 1950 الى حوالي 20 في المائة سنة 1981 .

وتبلغ الطاقات المائية القابلة للاستغلال ببلدنا حوالي 5 مليارات كيلواط ساعة (ك و س) 40 في المائة منها فقط مجهزة بواسطة 20 معملا هيدرو كهربائي .

وبخصوص المنشآت الحرارية فإنها قد عرفت تطورا سريعا حيث يوجد حاليا 30 محطة حرارية تساهم بنسبة 80 في المائة من مجموع الانتاج الكهربائي يعتمد في معظمها على مادة الفويل ، إذ تستهلك حوالي الثلث من هذه المادة ، ما عدا محطة جرادة التي تستخدم الفحم وتساهم بنسبة 23 في المائة من الانتاج .

3 - المواد النفطية

إن جل هذه المواد يتم اقتنائها عن طريق الاستيراد من المملكة العربية السعودية والعراق والامارات العربية والاتحاد السوفياتي ، أما الانتاج المحلي فهو جد ضئيل لا يتعدى 20 000 طن سنويا يستخرج من منجمي سيدي غالم والصويرة .

ومنذ سنة 1928 أسندت مهمة التنقيب عن النفط بالمغرب الى مكتب الابحاث والمساهمات المعدنية (م. ب. م. م.) تم دعم هذا النشاط باحداث الشركة الشريفة للبترو (ش. ش. ب) في 29 أبريل 1929 غير أن المكامن التي تم اكتشافها واستغلالها لحد الآن نفذ جلها لانها كانت جد ضئيلة لذا فإن مردودية هذا الاستغلال مكن فقط من تغطية الاستثمارات وتكاليف البحث .

ولازالت هناك مناطق تنبئ باحتياطات ضخمة ومن أجل تعبئتها وتكثيف الجهود حول استغلالها أحدثت أخيرا في أبريل 1981 المكتب الوطني للبحث والاستغلال النفطي (م. و. ب. س. ن) .

أما صناعة تكرير النفط فقد شرع فيها بالمغرب سنة 1942 حيث أنشئت أول وحدة للتصفية بسيدي قاسم اتسعت طاقتها حينذاك لـ 50 متر مكعب في اليوم . ويقوم بهذا النشاط حاليا شركتان هما : ش. ش. ب. بسيدي قاسم وتبلغ طاقتها التكريرية مليون طن في السنة ، والشركة المجهولة الاسم لصناعة التكرير «لسامير» بالخمدية ، وتبلغ طاقتها التكريرية 6.750.000 طن في السنة وتسلم منتوجات هاتين الشركتين إلى شركات التوزيع بالمغرب فيما يتعلق بالوقود والغازوال والفيول والى مراكز تعبئة غاز البوطان والبروبان

وفيما يخص نشاط تعبئة الغاز فقد شرع فيه هو الآخر منذ سنة 1954 من طرف ش. ش. ب. ، وقد عرف تطورا سريعا نظرا لنمو السوق الداخلية ويوجد بالمغرب حاليا 12 مركز للتعبئة موزعين على كافة المناطق .

وفيما يتعلق بالمعطيات حول هذا القطاع فيتم تجميعها لدى وزارة الطاقة والمعادن (مديرية الطاقة) وشركتي التكرير و. م. ب. م. م. و. م. ب. س. ن.

معدل الكثافة الحجمية للمواد النفطية
(طن في المتر مكعب)

| 1981 | 1980 | 1979 | 1978 | 1977 | |
|-------|-------|-------|-------|-------|----------------|
| 0,760 | 0,750 | 0,746 | 0,743 | 0,746 | الوقود الممتاز |
| 0,730 | 0,710 | 0,720 | 0,694 | 0,720 | الوقود العادي |
| 0,790 | 0,790 | 0,783 | 0,785 | 0,783 | وقود الاستصباح |
| 0,840 | 0,840 | 0,790 | 0,839 | 0,830 | الغازوال |
| 0,790 | 0,790 | 0,830 | 0,785 | 0,820 | وقود الطائرات |

11 - 1 . نشاط قطاع الطاقة

الوحدة : ألف طن مقابل بترول

| 1981 | 1980 | 1979 | 1978 | 1977 | |
|--------|--------|--------|--------|--------|----------------------------|
| 743.9 | 824.6 | 888.1 | 860.2 | 840.6 | الاتاج المحلي |
| 268.4 | 397.2 | 415.9 | 370.1 | 358.3 | الكهرباء المائي (1) |
| 393.7 | 380.8 | 397.6 | 403.2 | 395.9 | الفحم |
| 17.3 | 12.8 | 17.3 | 22.7 | 20.5 | النفط الخام |
| 64.5 | 51.8 | 57.3 | 64.2 | 65.9 | الغاز الطبيعي |
| 4206.2 | 3884.1 | 4605.1 | 3427.3 | 3256.1 | مجموع الاستيراد |
| 29.5 | 18.9 | 22.1 | 22.0 | 20.4 | الفحم |
| 4032.5 | 3708.8 | 4388.5 | 2618.4 | 2699.1 | النفط الخام |
| 144.2 | 156.4 | 194.5 | 786.9 | 536.6 | المنتجات النفطية (2) |
| 4674.9 | 4686.0 | 4656.5 | 4292.9 | 4020.3 | مجموع الاستهلاك |
| 268.4 | 397.2 | 415.9 | 370.1 | 358.3 | الكهرباء المائي (1) |
| 445.4 | 371.2 | 359.7 | 453.5 | 434.5 | الفحم (3) |
| 3896.6 | 3865.8 | 3823.6 | 3405.1 | 3162.0 | المنتجات النفطية (2) |
| 64.5 | 51.8 | 57.3 | 64.2 | 65.5 | الغاز الطبيعي |
| 42.9 | 132.1 | 47.9 | 31.4 | 29.4 | التصدير |
| 34.0 | 50.1 | 39.3 | 31.4 | 29.4 | الفحم |
| 8.9 | 82.0 | 8.6 | - | - | المنتجات النفطية (2) |

- (1) انتاج الكهرباء المائي الخام للمكتب الوطني للكهرباء ومناجم أولي
 (2) لايشمل المواد الغير الطاقية (الزفت ، زيوت التشحيم والنقط)
 (3) المبيعات المحلية لشركة مناجم المغرب واستيراد الكوك والفحم

معادلة المنتجات الطاقية :

الكهرباء : 1000 ك.و.س = 0,26 ط.م.ب
 الفحم المحلي : طن واحد = 0,56 ط.م.ب
 الفحم المستورد : طن واحد = 0,66 ط.م.ب
 الغاز الطبيعي : 1000 م³ = 0,76 ط.م.ب
 النفط الخام : طن واحد = 0,93 ط.م.ب

المصادر : وزارة الطاقة والمعادن (مديرية الطاقة) .

| 1981 | 1980 | 1979 | 1978 | 1977 | |
|---------|---------|---------|---------|---------|---------------------------------------|
| 703.000 | 680.000 | 710.000 | 720.000 | 707.000 | الانتاج الصافي للفحم (جرادة) |
| 742.651 | 629.896 | 602.785 | 770.566 | 739.281 | المبيعات اقليمية |
| - | - | 4.388 | 6.570 | 7.145 | منها : لمركز جرادة . |
| 10.351 | 10.738 | 5.815 | 7.077 | 11.432 | معادن وصناعة التعدين |
| 690.010 | 571.377 | 539.612 | 711.021 | 676.808 | المكتب الوطني للكهرباء |
| 19.921 | 22.188 | 27.102 | 21.204 | 16.663 | مصانع السكر |
| 22.369 | 25.593 | 25.868 | 24.694 | 27.233 | وكالات ومختلفات |
| 44.700 | 28.600 | 33.500 | 33.300 | 30.900 | استيراد الفحم |
| 60.733 | 89.485 | 70.248 | 56.069 | 52.427 | تصدير الفحم |
| 24.915 | 53.075 | 36.339 | 22.987 | 17.108 | منه انكلترا |
| 18.073 | 11.130 | 13.600 | - | - | فرنسا |
| 1.650 | 7.000 | 13.200 | 7.635 | 1.740 | ايطاليا |
| 6.520 | 1.600 | - | 8.812 | 17.340 | هولندا |
| 6.520 | 10.670 | 5.734 | 16.635 | 11.769 | تونس |
| 3.055 | 1.700 | 1.375 | - | - | بلجيكا |
| - | 4.310 | - | - | 4.470 | آخرون |
| 803.384 | 719.381 | 673.033 | 826.635 | 791.708 | مجموع المبيعات |
| 37.197 | 76.198 | 115.895 | 53.555 | 79.148 | المخزون إلى غاية 31 / 12 |
| 6.042 | 5.283 | 5.487 | 5.360 | 5.269 | عدد المستخدمين إلى غاية 31 / 12 |
| 5.636 | 4.912 | 5.114 | 4.995 | | منه مصالغ الانتاج |
| 406 | 371 | 373 | 365 | | مصالغ أخرى |
| 302 | 307 | 306 | 301 | | عدد أيام العمل |
| 11.048 | 10.459 | 10.617 | 10.456 | 10.092 | عدد ساعات الشغل (1000) |

المصدر : شركة مناجم المغرب

الطاقة

11 - 3. القدرات المنشأة في آخر السنة والانتاج الصافي للكهرباء

الوحدة : القدرة : 1000 كيلواط
الانتاج : مليون ك.و.س

| 1981 | 1980 | 1979 | 1978 | 1977 | |
|---------------------------------|---------|---------|---------|---------|---|
| مجموع المملكة | | | | | |
| 1.625,3 | 1.600,8 | 1.471,3 | 1.179,0 | 1.064,6 | القدرة المنشأة |
| 1.014,6 | 984,5 | 983,0 | 726,7 | 652,3 | منها : الحرارية |
| 610,7 | 616,3 | 488,3 | 452,3 | 412,3 | المائية (1) |
| 5.373,9 | 4.943,1 | 4.558,2 | 4.099,9 | 3.753,9 | الانتاج الصافي |
| 4.364,3 | 3.443,1 | 2.984,6 | 2.699,5 | 2.398,1 | منه : الحراري |
| 1.009,6 | 1.500,0 | 1.573,6 | 1.400,4 | 1.355,8 | المائي (1) |
| المكتب الوطني للكهرباء . | | | | | |
| 1.555,5 | 1.409,8 | 1.279,3 | 1.018,8 | 902,5 | القدرة المنشأة |
| 948,2 | 796,8 | 794,3 | 569,8 | 493,5 | منها : الحرارية |
| 607,3 | 613,0 | 485,0 | 449,0 | 409,0 | المائية |
| 4.745,6 | 4.428,9 | 4.065,0 | 3.710,7 | 3.391,8 | الانتاج الصافي |
| 3.743,8 | 2.942,2 | 2.508,3 | 2.317,7 | 2.049,0 | منه : الحراري |
| 1.001,8 | 1.486,7 | 1.556,7 | 1.393,0 | 1.342,8 | المائي |
| 21,4 | 15,6 | 14,7 | 12,9 | 11,2 | التوزيعات الصغرى العزولة (الانتاج) ... |
| المغرب كيمياء | | | | | |
| 27,8 | 27,8 | 27,8 | 27,8 | 27,8 | القدرة المنشأة |
| 56,6 | 56,2 | 61,9 | 86,8 | 62,9 | الانتاج الصافي (الحراري) |
| المغرب فوسفور | | | | | |
| 42,0 | 28,8 | 28,8 | 28,8 | 28,8 | القدرة المنشأة |
| 211,2 | 138,9 | 144,2 | 114,7 | 118,1 | الانتاج الصافي (الحراري) |
| مناجم أولسي . | | | | | |
| 3,4 | 3,3 | 3,3 | 3,3 | 3,3 | القدرة المنشأة |
| 7,8 | 13,3 | 16,9 | 7,0 | 13,0 | الانتاج الصافي (المائي) |
| 331,3 | 290,2 | 255,5 | 167,8 | 156,9 | المنتجون الآخرون (الانتاج الصافي) |
| منه : (2) | | | | | |
| 59,2 | 70,6 | 61,3 | 53,5 | 55,4 | معامل السكر الوطنية |
| 30,9 | 29,7 | 28,1 | 26,6 | 26,2 | شركة السكر المغربية للتكرير |
| 39,0 | 40,5 | 31,7 | 28,0 | 28,7 | الشركة المغربية للورق والورق المقوى |
| 24,9 | 21,7 | 5,9 | 8,9 | 11,0 | الشركة الشريفة للتسول |
| 95,0 | 51,7 | 59,5 | 51,5 | 9,7 | شركة سليلوز المغرب |
| 45,7 | 50,9 | 51,1 | 17,0 | 21,5 | شركة لا ساميسر |
| 36,6 | 25,1 | 18,7 | 10,0 | 14,7 | المناجم الأخرى |

(1) المكتب الوطني للكهرباء ومناجم أولسي .

(2) معطيات هذه اللائحة للمعامل المنتجة تتعلق بالانتاج الخام .

المصدر : المكتب الوطني للكهرباء

الطاقة

11 - 4 الإنتاج الصافي للكهرباء حسب معامل المكتب الوطني للكهرباء

الوحدة : مليون ك . و . س .

| 1981 | 1980 | 1979 | 1978 | 1977 | |
|---------|---------|---------|---------|---------|-------------------------------|
| 1 001,8 | 1 486,7 | 1 556,7 | 1 393,0 | 1 342,8 | المعامل المائية |
| 415,0 | 517,6 | 627,6 | 569,4 | 541,7 | أفورار |
| 134,7 | 166,8 | - | - | - | المسيرة |
| 124,9 | 204,7 | 309,1 | 239,6 | 243,0 | بين الويدان |
| 7,6 | 14,5 | 19,2 | 20,5 | 33,4 | بوعرق |
| 45,3 | 79,3 | 68,1 | 84,9 | 85,8 | السلورات |
| 10,6 | 27,9 | 37,5 | 25,7 | 45,9 | القنصرة |
| 5,5 | 18,3 | 59,4 | 27,8 | - | ادريس الأول |
| 77,6 | 136,8 | 121,1 | 148,8 | 148,4 | إففوت |
| 4,2 | 6,1 | 22,1 | 16,0 | 13,3 | القصة الزيدانية |
| - | - | 18,3 | 15,1 | 3,5 | للاكركومست |
| 33,4 | 48,9 | 30,2 | 26,9 | 9,9 | المنصور الذهبي |
| 20,4 | 50,6 | 68,1 | 47,5 | 88,3 | محمد الخامس |
| 22,1 | 51,0 | 42,4 | 42,2 | 33,3 | مولاي يوسف |
| 28,2 | 44,3 | 15,3 | - | - | وادي الخازن |
| 33,6 | 60,5 | 51,0 | 65,9 | 66,1 | سيدي سعيد معاشو |
| 38,6 | 56,9 | 126,7 | 62,7 | 30,2 | آخرون |
| 3.737,0 | 2.936,7 | 2.504,7 | 2.314,4 | 2.045,5 | المحطات الحرارية |
| 88,8 | 26,9 | 42,7 | 106,0 | 72,1 | أكادير |
| 642,3 | 654,1 | 684,6 | 782,8 | 792,3 | الدار البيضاء |
| 1.021,4 | 752,8 | 754,6 | 1.072,3 | 1.046,1 | جريدة |
| 1.694,9 | 1.464,5 | 951,1 | 114,2 | - | القنيطرة |
| 1,2 | 18,0 | 11,8 | 25,4 | 22,2 | وجدة |
| 11,0 | - | 3,9 | 9,5 | 3,3 | سيدي قاسم |
| 94,5 | 10,3 | 31,1 | 111,7 | 57,4 | طنجة |
| 72,7 | 10,4 | 24,5 | 92,4 | 52,1 | تطوان |
| 110,0 | - | - | - | - | المحمدية |
| 6,8 | 5,5 | 3,6 | 3,3 | 3,5 | معامل مستقلة |
| 4.745,6 | 4.428,9 | 4.065,0 | 3.710,7 | 3.391,8 | مجموع الإنتاج الصافي |
| 47,5 | 28,8 | 41,1 | 26,6 | 36,3 | التكاملات الخارجية |
| 4.793,1 | 4.457,7 | 4.106,1 | 3.737,3 | 3.428,1 | الطاقة الصافية المطلوبة |

المصدر : المكتب الوطني للكهرباء

الطاقة

11 - 5 مبيعات الطاقة الكهربائية من طرف الم . و . ك

الوحدة : ألف ك . و . س .

| 1981 | 1980 | 1979 | 1978 | 1977 | |
|-----------|-----------|-----------|-----------|-----------|----------------|
| 4.323.569 | 4.093.811 | 3.748.544 | 3.398.589 | 3.124.753 | مجموع المملكة |
| 278.514 | 251.823 | 213.218 | 190.094 | 168.675 | الجنوب |
| 245.370 | 224.997 | 189.513 | 167.263 | 155.949 | أكادير |
| 9.163 | 6.792 | 6.293 | 5.274 | 4.612 | ورزازات |
| 825 | 2.553 | 2.528 | 2.238 | 1.618 | طان طان |
| 10.950 | 11.605 | 9.424 | 8.428 | 3.952 | تزنيت |
| 7.788 | 5.409 | 5.324 | 6.789 | 2.544 | العيون |
| 53 | 275 | 126 | 102 | - | اسمارة |
| 250 | 141 | - | - | - | طاطا |
| 27 | 28 | 10 | - | - | بوجدور |
| - | 23 | - | - | - | الداخلية |
| 416.536 | 393.072 | 369.263 | 306.337 | 275.058 | تانسيفت |
| 31.362 | 22.587 | 14.859 | 12.567 | 8.025 | قلعة السراغنة |
| 8.911 | 7.651 | 7.112 | 6.961 | 6.796 | الصويرة |
| 196.493 | 179.949 | 177.443 | 163.694 | 152.602 | مراكش |
| 176.770 | 182.885 | 169.849 | 123.115 | 107.635 | أسفي |
| 1.810.108 | 1.754.425 | 1.644.193 | 1.554.078 | 1.391.168 | الوسط |
| 8.516 | 7.898 | 8.949 | 12.202 | 10.395 | أزيلال |
| 54.179 | 52.257 | 44.138 | 43.620 | 29.233 | بني ملال |
| 78.509 | 51.180 | 39.251 | 32.474 | 27.348 | الجديدة |
| 242.476 | 245.185 | 254.275 | 242.852 | 228.504 | خريبكة |
| 90.354 | 85.641 | 81.901 | 85.287 | 79.259 | سطات |
| 1.327.359 | 1.303.816 | 1.208.499 | 1.132.334 | 1.016.429 | المدار البيضاء |
| 8.715 | 8.448 | 7.180 | 5.309 | - | بن سليمان |
| 1.046.679 | 952.640 | 857.066 | 778.168 | 718.583 | الشمال الغربي |
| 4.584 | 3.636 | 3.558 | 247 | 95 | شفشاون |
| 263.332 | 245.532 | 230.486 | 218.165 | 205.443 | القطيفة |
| 26.082 | 23.915 | 20.310 | 18.382 | 14.831 | الخميسات |
| 165.849 | 151.964 | 130.077 | 112.015 | 105.479 | طنجة |
| 154.624 | 127.785 | 123.188 | 121.643 | 110.575 | تطوان |
| 432.207 | 399.808 | 349.447 | 307.716 | 282.160 | الرباط سلا |
| 236.155 | 224.188 | 204.514 | 193.207 | 173.794 | الوسط الشمالي |
| 12.678 | 13.498 | 12.442 | 11.499 | 7.508 | الحسيمة |
| 551 | 533 | 447 | 409 | 199 | بولمان |
| 205.946 | 194.653 | 177.137 | 167.361 | 156.421 | فاس |
| 13.597 | 12.850 | 12.035 | 11.084 | 9.666 | تازة |
| 3.383 | 2.654 | 2.453 | 2.854 | - | تاويزات |
| 289.805 | 283.826 | 248.962 | 175.590 | 206.861 | الشرق |
| 2.323 | 2.191 | 1.830 | 1.871 | 1.549 | فكيك |
| 35.528 | 32.124 | 27.374 | 28.325 | 60.706 | الناظور |
| 251.954 | 249.511 | 219.758 | 145.394 | 144.606 | وجدة |
| 245.772 | 233.837 | 211.328 | 201.115 | 190.614 | الوسط الجنوبي |
| 40.732 | 37.720 | 30.769 | 29.301 | 29.142 | حيفرة |
| 11.200 | 10.334 | 9.148 | 9.017 | 7.282 | الراشدية |
| 185.479 | 185.783 | 171.411 | 162.797 | 154.190 | مكناس |

المصدر : المكتب الوطني للكهرباء

الطاقة

11 - 6 استهلاك الطاقة الكهربائية حسب القطاعات

الوحدة : ألف ك. و. س .

| 1981 | 1980 | 1979 | 1978 | 1977 | |
|-----------|-----------|-----------|-----------|-----------|--------------------------------------|
| | | | | | الجهد العالي والمتوسط |
| 253.547 | 163.548 | 129.694 | 120.653 | 112.030 | الصيد البحري والفلاحة وتربية الماشية |
| 205.343 | 188.067 | 161.754 | 147.663 | 131.513 | توزيع المياه |
| | | | | | المعادن |
| 47.330 | 46.806 | 44.272 | 47.018 | 45.666 | مناجم المغرب للفحم |
| 309.466 | 298.543 | 301.259 | 285.495 | 262.229 | المكتب الشريف للفوسفاط |
| 140.729 | 136.683 | 127.913 | 122.416 | 155.560 | المعادن الأخرى ومقالع الحاجر |
| | | | | | الصناعات |
| | | | | | الصناعة الحديدية والمعدنية |
| 91.824 | 78.402 | 70.879 | 66.685 | 62.157 | والميكانيكية والكهربائية |
| 347.173 | 339.514 | 322.112 | 223.773 | 209.797 | مصانع الاسمنت |
| 103.470 | 103.169 | 89.029 | 73.315 | 71.823 | صناعة أدوات البناء والأشغال العمومية |
| | | | | | الصناعة الكيماوية |
| 205.985 | 215.479 | 200.757 | 142.162 | 92.199 | والشبه الكيماوية والصيدلية |
| | | | | | صناعة الذهبيات ، والمصبرات والمواد |
| 260.762 | 247.520 | 238.001 | 221.177 | 203.517 | الغذائية والتبريد |
| 270.523 | 273.566 | 243.995 | 224.308 | 205.667 | صناعة النسيج وملحقاته والملابس . |
| | | | | | جلد وخشب وأثاث ورق |
| 191.202 | 182.198 | 169.476 | 155.921 | 131.771 | ورق مقوى ومواد بلاستيكية |
| | | | | | النقل والمواصلات |
| 180.622 | 106.633 | 97.628 | 103.188 | 100.348 | النقل عبر السكك الحديدية |
| 52.914 | 53.370 | 50.066 | 49.669 | 48.737 | وسائل أخرى للمواصلات |
| 187.168 | 203.356 | 175.351 | 178.389 | 147.143 | التجارة والفنادق وخدمات مختلفة |
| 206.267 | 187.764 | 173.224 | 154.087 | 145.393 | الاذاعة والتلفزة والادارات و الجيش |
| | | | | | الجهد المنخفض |
| 63.968 | 67.303 | 65.671 | 65.703 | 64.790 | قوة محركية |
| 86.374 | 79.597 | 76.581 | 72.484 | 75.116 | الانارة العمومية |
| 1.026.737 | 983.519 | 887.673 | 823.018 | 740.488 | إنارة خاصة وإدارية واستهلاك منزلي |
| 4.159.404 | 3.955.037 | 3.625.335 | 3.277.116 | 3.005.944 | مجموع الاستهلاك (1) |

(1) الاستهلاكات الاجمالية المطابقة لمجموع المبيعات ناقص الضياع في شبكات المشاركين الموزعين .
المصدر : المكتب الوطني للكهرباء .

الطاقة

الوحدة : الطن

11 - 7 استهلاك ومخزون المحروقات من طرف الم . و . ك .

| 1981 | 1980 | 1979 | 1978 | 1977 | |
|---------|---------|---------|---------|---------|-----------------|
| 700.627 | 594.626 | 524.102 | 710.776 | 691.065 | الاستهلاك الفحم |
| 757.156 | 570.324 | 491.827 | 396.488 | 312.424 | زيت الفيول |
| 9.942 | 3.173 | 6.146 | 9.373 | 6.803 | الغازوال |
| 6.864 | 14.033 | 40.923 | 24.840 | 39.696 | المخزون الفحم |
| 41.840 | 54.704 | 22.743 | 23.141 | 13.647 | زيت الفيول |
| 1.799 | 1.884 | 1.794 | 1.688 | 1.791 | الغازوال |

الوحدة : الكيلومتر

11 - 8 طول خطوط النقل للجهد العالي

| 1981 | 1980 | 1979 | 1978 | 1977 | |
|-------|-------|-------|-------|-------|-----------|
| 2.185 | 2.018 | 1.611 | 1.600 | 1.580 | 225 ك . ف |
| 1.183 | 1.182 | 1.429 | 1.428 | 1.428 | 150 ك . ف |
| 5.696 | 5.539 | 5.512 | 5.356 | 5.257 | 60 ك . ف |
| 164 | 163 | 150 | 152 | 148 | 30 ك . ف |
| 7.855 | 7.828 | 7.705 | 7.415 | 7.004 | 22 ك . ف |
| 285 | 282 | 282 | 279 | 236 | 20 ك . ف |

ك . ف = كيلوفولت .

في 31 دجنبر

11 - 9 مستخدموا المكتب الوطني للكهرباء

| 1981 | 1980 | 1979 | 1978 | 1977 | |
|-------|-------|-------|-------|-------|----------------------------|
| 2.620 | 2.511 | 2.412 | 2.345 | 2.221 | الاتاج والنقل |
| 11 | 16 | 18 | 19 | 23 | أجانب |
| 1.821 | 1.646 | 1.570 | 1.495 | 1.371 | التوزيع |
| 1 | 2 | 3 | 3 | 3 | أجانب |
| 388 | 381 | 890 | 375 | 365 | التجهيز |
| - | - | - | 1 | 2 | أجانب |
| 750 | 859 | 970 | 931 | 776 | المديريات والادارات مغاربة |
| 1 | 1 | 2 | 4 | 8 | أجانب |
| 5.592 | 5.416 | 5.865 | 5.173 | 4.769 | المجموع |
| 5.579 | 5.397 | 5.842 | 5.146 | 4.733 | مغاربة |
| 13 | 19 | 23 | 27 | 36 | أجانب |

المصدر : المكتب الوطني للكهرباء

الطاقة

11 - 10 بيان القطاع النفطي

الوحدة : ألف طن

| 1981 | 1980 | 1979 | 1978 | 1977 | |
|---------|---------|---------|---------|---------|---|
| 85 | 68 | 75 | 85 | 86 | إنتاج الغاز الطبيعي |
| 42 | 31 | 41 | 47 | 45 | ش . ش . ب . |
| 43 | 37 | 34 | 38 | 41 | م . ب . م . م . (1) |
| 19 | 14 | 19 | 24 | 22 | إنتاج البترول الخام (ش . ش . ب) |
| 4.336 | 3.988 | 4.719 | 2.815 | 2.902 | استيراد الخام |
| 3.262 | 3.074 | 3.896 | 2.000 | 2.198 | شركة لا سامير |
| 386 | 297 | 390 | 496 | 531 | الاتحاد السوفياتي |
| - | - | - | 110 | 136 | إيران |
| 389 | 357 | 173 | - | - | الامارات العربية المتحدة |
| 159 | - | 245 | - | - | الكويت |
| 2.239 | 1.014 | 807 | 266 | 262 | العربية السعودية |
| 88 | 1.407 | 2.281 | 1.128 | 1.269 | العراق |
| 1.074 | 914 | 822 | 815 | 704 | الشركة الشقيقة للبترول |
| 198 | 167 | 157 | 195 | 191 | الاتحاد السوفياتي |
| 111 | 349 | 414 | 373 | 383 | العراق |
| 406 | 394 | 224 | 247 | 130 | العربية السعودية |
| - | - | 28 | - | - | الامارات العربية المتحدة |
| 360 | - | - | - | - | الكويت |
| 4.167 | 4.215 | 4.440 | 2.928 | 2.893 | البترول الذي تم تكريره . |
| 3.074 | 3.295 | 3.608 | 2.081 | 2.137 | شركة لا سامير (الخام المستورد) |
| 1.093 | 920 | 832 | 847 | 756 | ش . ش . ب . |
| 1.073 | 906 | 815 | 822 | 735 | الخام المستورد |
| 20 | 14 | 17 | 25 | 21 | الخام المحلي |
| 3.969 | 4.002 | 4.203 | 2.882 | 2.721 | إنتاج شركتي التكرير |
| 2.900 | 3.111 | 3.412 | 2.063 | 2.013 | شركة لا سامير |
| 1.069 | 891 | 791 | 819 | 708 | ش . ش . ب . |
| 3.924 | 4.052 | 4.026 | 2.863 | 2.721 | مجموع تسليم شركتي التكرير |
| 2.891 | 3.119 | 3.260 | 2.042 | 2.031 | شركة لا سامير |
| 1.033 | 933 | 766 | 821 | 690 | ش . ش . ب . |
| 207.9 | 238.7 | 268.5 | 852.7 | 607.8 | استيراد المواد النفطية الأخرى غير الخام |
| 144.2 | 156.4 | 194.5 | 786.9 | 536.6 | المنتجات الطاقية |
| 63.7 | 82.3 | 74.0 | 65.8 | 71.2 | المنتجات غير الطاقية |
| 4.015.2 | 3.983.1 | 3.940.7 | 3.537.0 | 3.298.6 | استهلاك المواد النفطية |
| 3.896.6 | 3.865.8 | 3.823.6 | 3.405.1 | 3.162.0 | المنتجات الطاقية |
| 118.6 | 117.3 | 117.1 | 131.9 | 136.6 | المنتجات غير الطاقية |
| 210.0 | 279.4 | 155.8 | 24.8 | 3.5 | الصادرات |

المصدر : وزارة الطاقة والمعادن (مديرية الطاقة)

(1) م.ب.م.م : مكتب الأبحاث والمساهمات المعدنية

الطاقة

11 - 11 البرويان والبوتان

الوحدة : الطن

| *1981 | 1980 | 1979 | 1978 | 1977 | |
|---------|---------|---------|---------|---------|--------------------------------|
| 168.111 | 193.574 | 179.933 | 69.847 | 67.724 | الانصاج |
| 24.414 | 32.410 | 25.837 | 8.412 | 6.739 | البرويان |
| 21.608 | 29.930 | 21.700 | 5.539 | 5.200 | لا سامير |
| 2.806 | 2.480 | 4.137 | 2.873 | 1.539 | ش . ش . ب |
| 143.697 | 161.164 | 154.096 | 61.435 | 60.985 | البوتان |
| 104.488 | 127.023 | 118.673 | 32.389 | 33.800 | لا سامير |
| 39.209 | 34.141 | 35.423 | 29.046 | 27.185 | ش . ش . ب |
| 133.680 | 107.194 | 138.805 | 185.600 | 147.621 | الاصيراد |
| - | - | - | 6.900 | 6.351 | البرويان |
| 133.680 | 107.194 | 138.805 | 178.700 | 141.270 | البوتان |
| 169.564 | 193.680 | 172.174 | 68.916 | 74.736 | الصليم |
| 25.877 | 31.944 | 23.384 | 8.080 | 6.865 | البرويان |
| 23.074 | 29.601 | 19.831 | 5.786 | 5.825 | لا سامير |
| 2.803 | 2.343 | 3.553 | 2.294 | 1.040 | ش . ش . ب |
| 143.687 | 161.736 | 148.790 | 60.836 | 67.871 | البوتان |
| 105.242 | 126.802 | 113.737 | 32.800 | 33.941 | لا سامير |
| 38.445 | 34.924 | 35.053 | 28.036 | 33.930 | ش . ش . ب |
| 7.153 | 8.400 | 8.954 | 1.981 | 1.242 | المخزون إلى غاية 31 / 12 |
| 1.069 | 2.547 | 2.267 | 205 | 249 | البرويان |
| 900 | 2.366 | 2.036 | 168 | 200 | لا سامير |
| 169 | 181 | 231 | 37 | 49 | ش . ش . ب |
| 6.084 | 5.853 | 6.687 | 1.776 | 993 | البوتان |
| 4.920 | 5.674 | 5.452 | 516 | 600 | لا سامير |
| 1.164 | 179 | 1.235 | 1.260 | 393 | ش . ش . ب |

ش . ش . ب . الشركة الشريفة للبترول
المصدر : وزارة الطاقة والمعادن (مديرية الطاقة)

| 1981 | 1980 | 1979 | 1978 | 1977 | |
|---------|---------|---------|---------|---------|--------------------------------|
| 329.117 | 361.721 | 448.172 | 380.397 | 392.517 | الاتاج |
| 204.268 | 226.374 | 296.953 | 248.869 | 243.754 | الوقود الممتاز |
| 137.025 | 158.555 | 206.785 | 146.883 | 155.900 | لا سامير |
| 67.243 | 67.819 | 90.168 | 101.986 | 87.854 | ش . ش . ب |
| 124.849 | 135.347 | 151.219 | 131.528 | 148.763 | الوقود العادي |
| 80.768 | 92.896 | 99.402 | 78.302 | 97.100 | لا سامير |
| 44.081 | 42.451 | 51.817 | 53.226 | 51.663 | ش . ش . ب |
| 332.510 | 373.323 | 429.526 | 381.767 | 386.900 | التليم |
| 210.777 | 237.783 | 278.836 | 243.181 | 239.618 | الوقود الممتاز |
| 148.017 | 159.386 | 186.503 | 145.272 | 155.200 | لا سامير |
| 62.760 | 78.397 | 92.333 | 97.909 | 84.418 | ش . ش . ب |
| 121.733 | 135.540 | 150.690 | 138.586 | 147.282 | الوقود العادي |
| 81.998 | 91.986 | 98.931 | 85.681 | 96.500 | لا سامير |
| 39.735 | 43.554 | 51.759 | 52.905 | 50.782 | ش . ش . ب |
| 27.766 | 33.078 | 45.142 | 28.660 | 20.561 | المخزون إلى غاية 31 / 12 |
| 18.228 | 26.159 | 37.806 | 21.058 | 15.058 | الوقود الممتاز |
| 12.913 | 23.905 | 24.738 | 4.456 | 2.600 | لا سامير |
| 5.315 | 2.254 | 13.068 | 16.602 | 12.458 | ش . ش . ب |
| 9.538 | 6.919 | 7.336 | 7.602 | 5.503 | الوقود العادي |
| 4.941 | 5.471 | 4.561 | 4.091 | 2.300 | لا سامير |
| 4.597 | 1.448 | 2.775 | 3.511 | 3.203 | ش . ش . ب |

ش . ش . ب : الشركة الشريفة للبتروول .
المصدر : وزارة الطاقة والمعادن (مديرية الطاقة)

الطاقة

11 - 13 الغازوال وزيت الفيوول

الوحدة : الطن

| *1981 | 1980 | 1979 | 1978 | 1977 | |
|-----------|-----------|-----------|-----------|-----------|--------------------------|
| 2.932.679 | 2.881.657 | 3.049.164 | 2.091.002 | 1.952.941 | الانتاج |
| 1.127.964 | 1.124.882 | 1.184.277 | 677.820 | 697.169 | الغازوال |
| 804.221 | 833.209 | 936.779 | 432.934 | 497.000 | لا سامير |
| 323.743 | 291.673 | 247.498 | 244.886 | 200.169 | ش. ش. ب. |
| 1.804.715 | 1.756.775 | 1.864.887 | 1.413.182 | 1.255.772 | زيت الفيوول |
| 1.295.996 | 1.376.117 | 1.537.543 | 1.059.568 | 953.200 | لا سامير |
| 508.719 | 380.658 | 327.344 | 353.614 | 302.572 | ش. ش. ب. |
| - | 41.649 | 43.691 | 555.577 | 383.531 | الاستيراد |
| - | 41.649 | 43.691 | 363.759 | 383.531 | الغازوال |
| - | - | - | 191.818 | - | زيت الفيوول |
| 2.887.770 | 2.927.933 | 3.032.337 | 2.093.333 | 2.215.960 | التسليم |
| 1.092.918 | 1.143.832 | 1.296.043 | 816.842 | 690.895 | الغازوال |
| 770.598 | 835.573 | 930.112 | 570.436 | 501.263 | لا سامير |
| 322.320 | 308.259 | 365.931 | 246.406 | 189.632 | ش. ش. ب. |
| 1.794.852 | 1.784.101 | 1.736.294 | 1.276.491 | 1.255.065 | زيت الفيوول |
| 1.284.859 | 1.397.300 | 1.421.574 | 917.396 | 961.000 | لا سامير |
| 509.993 | 386.801 | 314.720 | 359.095 | 294.065 | ش. ش. ب. |
| 193.510 | 151.112 | 201.047 | 41.656 | 43.658 | المخزون الى غاية 31 / 12 |
| 57.818 | 22.831 | 32.917 | 15.350 | 13.590 | الغازوال |
| 48.076 | 14.543 | 16.907 | 10.240 | 7.000 | لا سامير |
| 9.742 | 8.288 | 16.010 | 5.110 | 6.590 | ش. ش. ب. |
| 135.692 | 128.281 | 168.130 | 26.306 | 30.068 | زيت الفيوول |
| 124.905 | 113.768 | 146.626 | 18.982 | 15.500 | لا سامير |
| 10.787 | 14.513 | 21.504 | 7.324 | 14.568 | ش. ش. ب. |

المصدر : وزارة الطاقة والمعادن (مديرية الطاقة)

الطاقة

11 - 14 بترول الانارة ووقود الطائرات

الوحدة : الطن

| 1981 | 1980 | 1979 | 1978 | 1977 | |
|---------|---------|---------|---------|---------|--------------------------|
| 256.987 | 318.645 | 318.782 | 219.162 | 227.020 | الانتاج |
| 49.477 | 68.187 | 65.330 | 67.006 | 73.220 | بترول الانارة |
| 19.511 | 34.854 | 30.468 | 33.313 | 36.100 | لا سامير |
| 29.966 | 33.333 | 34.862 | 33.693 | 37.120 | ش. ش. ب. |
| 207.510 | 250.458 | 253.452 | 152.156 | 153.800 | وقود الطائرات (1) |
| - | - | - | 15.436 | - | الاستيراد |
| - | - | - | 15.436 | - | وقود الطائرات |
| 157.283 | 316.362 | 308.811 | 225.932 | 232.101 | التسليم |
| 48.518 | 69.143 | 63.981 | 67.124 | 72.501 | بترول الانارة |
| 19.511 | 34.854 | 30.468 | 32.546 | 36.100 | لا سامير |
| 29.007 | 34.289 | 33.513 | 34.578 | 36.401 | ش. ش. ب. |
| 208.765 | 247.219 | 244.830 | 148.808 | 159.600 | وقود الطائرات (1) |
| 18.131 | 18.624 | 16.522 | 8.603 | 4.416 | المخزون إلى غاية 31 / 12 |
| 1.637 | 875 | 2.012 | 2.714 | 1.916 | بترول الانارة |
| - | - | - | 1.678 | - | لا سامير |
| 1.637 | 875 | 2.012 | 1.036 | 1.916 | ش. ش. ب. |
| 16.494 | 17.749 | 14.510 | 5.889 | 2.500 | وقود الطائرات (1) |

(1) وقود الطائرات منتج من طرف لا سامير فقط .

11 - 15 الخام المختزل والنفط

الوحدة : الطن

| 1981 | 1980 | 1979 | 1978 | 1977 | |
|---------|---------|---------|--------|--------|-------------------|
| 75.848 | 43.119 | 67.093 | 78.183 | 77.700 | الانتاج |
| 206.855 | 174.666 | 140.406 | 43.308 | 3.540 | الخام المختزل (1) |
| | | | | | النفط |
| 75.848 | 43.119 | 67.093 | 78.183 | 77.700 | التسليم |
| | | | | | الخام المختزل (1) |
| 275.256 | 197.423 | 147.206 | 24.843 | 3.500 | تصدير النفط |

(1) : الخام المختزل والنفط منتوجان من طرف شركة لا سامير
المصدر : وزارة الطاقة والمعادن (مديرية الطاقة)

الطاقة

الوحدة : الطن

11 - 16 نشاط شركة استغلال الزفتيات وزيتو التشحيم الايرانية المغربية (سييلما)

| 1981 | 1980 | 1979 | 1978 | 1977 | |
|--------|--------|--------|--------|--------|--------------------------------|
| 74.026 | 53.507 | 63.002 | 78.216 | 88.980 | الحام المكرر |
| 62.269 | 45.683 | 56.735 | 71.169 | 82.779 | الانتاج |
| 53.635 | 33.781 | 46.161 | 59.491 | 68.981 | زفتيات الطرق |
| 30.984 | 14.689 | 25.537 | 33.313 | 34.451 | منها - الزيت المصفى |
| 22.651 | 19.092 | 20.624 | 26.178 | 34.530 | - الزيت |
| 8.634 | 11.902 | 10.574 | 11.678 | 13.798 | الزفت الخمر بالأوكسيد |
| 67.275 | 62.368 | 66.152 | 76.122 | 84.466 | التسليم |
| 56.425 | 50.334 | 52.945 | 63.986 | 71.032 | زفتيات الطرق |
| 33.840 | 31.149 | 32.488 | 37.581 | 36.495 | - الزيت المصفى |
| 22.585 | 19.185 | 20.457 | 26.405 | 34.537 | - الزيت |
| 10.850 | 12.034 | 13.207 | 12.136 | 13.434 | الزفت الخمر بالأوكسيد |
| 1.310 | 1.744 | 5.769 | 1.851 | 6.649 | المخزون الى غاية 31 / 12 |
| 931 | 1.606 | 5.499 | 1.444 | 5.937 | زفتيات الطرق |
| 677 | 1.418 | 5.218 | 1.330 | 5.597 | - الزيت المصفى |
| 254 | 188 | 281 | 114 | 340 | - الزيت |
| 379 | 138 | 270 | 407 | 712 | الزفت الخمر بالأوكسيد |

المصدر : وزارة الطاقة والمعادن (مديرية الطاقة)

| 1981 | 1980 | 1979 | 1978 | 1977 | |
|--------|--------|--------|--------|--------|---|
| | | | | | الاتساج |
| 5.068 | 5.099 | 4.651 | 12.491 | 14.953 | الشمع الأبيض (برافين) |
| 43.824 | 45.594 | 44.942 | 51.407 | 45.267 | الزيوت المنتجة الصنع |
| 32.916 | 35.367 | 31.251 | 36.585 | 32.221 | زيت المحرك |
| 2.072 | 1.273 | 2.659 | 1.893 | 212 | زيت المدرس |
| 8.428 | 7.272 | 6.760 | 5.727 | 2.109 | زيت صناعية |
| 408 | 1.682 | 4.272 | 7.202 | 10.725 | زيوت أخرى |
| 1.544 | 2.166 | 2.078 | 1.955 | 2.151 | مواد التشحيم |
| | | | | | التسليم |
| 10.678 | 6.872 | 5.796 | 12.478 | 15.033 | الشمع الأبيض (برافين) |
| 45.998 | 48.725 | 47.902 | 48.364 | 47.114 | الزيوت المنتجة الصنع |
| 33.187 | 35.397 | 32.184 | 35.052 | 32.425 | زيت المحرك |
| 2.144 | 1.600 | 2.814 | 2.043 | 411 | زيت المدرس |
| 9.887 | 9.183 | 7.709 | 4.877 | 2.756 | زيت صناعية |
| 780 | 2.545 | 5.195 | 6.392 | 11.522 | زيوت أخرى |
| 1.838 | 2.319 | 2.065 | 3.576 | 2.157 | مواد التشحيم |
| | | | | | المخزون إلى غاية 31 / 12 |
| 359 | 786 | 369 | 128 | 115 | الشمع الأبيض (برافين) |
| 6.360 | 6.603 | 5.924 | 14.874 | 5.058 | الزيوت المنتجة الصنع |
| 2.937 | 3.389 | 3.007 | 6.834 | 1.946 | زيت المحرك |
| 632 | 630 | 542 | 501 | 127 | زيت المدرس |
| 2.370 | 2.012 | 1.631 | 4.158 | 1.607 | زيت صناعية |
| 421 | 772 | 744 | 3.381 | 1.378 | زيوت أخرى |
| 422 | 394 | 35 | 799 | - | مواد التشحيم |
| | | | | | الاستيراد |
| 3.303 | 4.058 | 3.794 | 8.898 | 2.803 | البنزين الخاص (م ³) |
| 3.410 | 2.372 | 3.066 | 24.588 | 4.070 | بنزين الطائرات (م ³) |
| 3.550 | 4.432 | 7.100 | 5.440 | 4.546 | بنزين خاص بمواد الصباغة (م ³) |
| 153 | 275 | 200 | 210 | 433 | زيوت المحرك |
| 270 | 216 | 71 | 134 | 123 | زيوت المدرس |
| 1.853 | 2.651 | 2.485 | 2.167 | 2.296 | زيوت صناعية |
| 43.105 | 48.271 | 37.972 | 37.562 | 42.936 | زيوت الأساس |
| 7.597 | 12.895 | 9.051 | 17.612 | 18.624 | الشمع |
| 5.183 | 2.454 | 1.386 | 1.038 | - | الشمع الأبيض (برافين) |
| 181 | 66 | 146 | 108 | 74 | مواد التشحيم |
| 3.007 | 1.616 | 2.909 | 3.509 | 2.916 | تكميليات |

الطاقة

11 - 18 استهلاك المنتجات النفطية

الوحدة : بالطن

| 1981 | 1980 | 1979 | 1978 | 1977 | |
|-----------|-----------|-----------|-----------|-----------|-----------------------|
| 289.200 | 285.800 | 276.340 | 244.398 | 214.574 | الغاز السائل |
| 16.956 | 16.181 | 14.588 | 13.935 | 12.865 | البروبان |
| 272.244 | 269.619 | 261.752 | 230.463 | 201.709 | البيتان |
| 358.149 | 371.311 | 401.152 | 392.805 | 389.742 | البنزين |
| 227.162 | 234.030 | 255.503 | 253.566 | 246.700 | المتاز |
| 130.987 | 137.281 | 145.649 | 139.239 | 143.042 | العادي |
| 50.285 | 57.249 | 62.203 | 59.046 | 65.017 | بترول الانارة |
| 221.595 | 244.444 | 247.592 | 179.898 | 169.194 | وقود الطائرات |
| 1.114.270 | 1.109.653 | 1.129.950 | 1.035.403 | 989.123 | الغازوال |
| 1.809.051 | 1.711.555 | 1.630.031 | 1.426.277 | 1.249.555 | زيت الفيول |
| 1.702 | 1.573 | 1.209 | 1.075 | 1.151 | بنزين المطارات |
| 2.468 | 2.990 | 1.078 | 2.422 | 2.638 | البنزين الخاص |
| 10.678 | 14.000 | 14.301 | 12.478 | 15.033 | الشمع الأبيض (برافين) |
| 39.228 | 67.197 | 59.778 | 51.339 | 66.017 | تكوين السفن |
| 21.094 | 28.605 | 25.496 | 23.601 | 22.869 | الغازوال |
| 18.134 | 38.592 | 34.282 | 27.738 | 43.148 | زيت الفيول |
| 3.896.626 | 3.865.772 | 3.823.634 | 3.405.141 | 3.162.044 | مجموع المنتجات الطاقة |
| 47.836 | 51.124 | 50.963 | 51.940 | 50.047 | زيوت ومواد التشحيم |
| 3.510 | 3.812 | 4.613 | 3.936 | 2.129 | بنزين خاص للصباغة |
| 67.275 | 62.368 | 66.152 | 76.122 | 84.466 | الزفتيات |
| 4.015.247 | 3.983.076 | 3.945.362 | 3.537.139 | 3.298.686 | المجموع العام |

المصدر : وزارة الطاقة والمعادن (مديرية الطاقة)

سنة 1981 الوحدة : الطن

11 - 19 استهلاك أهم المنتجات النفطية حسب المناطق الاقتصادية

| المجموع | زيت الفول | الغازوال | بتروال الانارة | العصادي | المصنار | البيتان | البرويان | |
|-----------|-----------|-----------|----------------|---------|---------|---------|----------|---------------------|
| 336.764 | 82.349 | 188.061 | 3.396 | 12.417 | 24.427 | 25.223 | 891 | الجسوب |
| 271.980 | 75.853 | 131.513 | 5.709 | 14.954 | 17.259 | 25.668 | 1.024 | تاسيفت |
| 1.501.227 | 914.836 | 333.068 | 11.414 | 51.687 | 93.187 | 86.917 | 10.118 | الوسط |
| 930.768 | 558.645 | 216.009 | 11.932 | 27.430 | 58.051 | 55.307 | 3.394 | الشمال الغربي |
| 181.018 | 23.471 | 92.450 | 8.523 | 7.937 | 16.059 | 31.855 | 723 | الوسط الشمالي |
| 200.800 | 79.693 | 75.429 | 2.602 | 9.315 | 7.294 | 26.096 | 371 | الشرقي |
| 198.698 | 74.504 | 77.740 | 6.709 | 7.247 | 10.885 | 21.178 | 435 | الوسط الجنوبي |
| 3.621.255 | 1.809.051 | 1.114.270 | 50.285 | 130.987 | 227.162 | 272.244 | 16.956 | المجموع |

المصدر : وزارة الطاقة والمعادن (مديرية الطاقة)

الطاقة

11 - 20 استهلاك أهم المنتجات النفطية حسب الشركات الموزعة

سنة 1981

| زيت الفيول طن | بتروال الانارة الغازوال م ³ | م ³ | العادي م ³ | المتاز م ³ | البيتان طن | البروبان طن |
|------------------|---|----------------|--------------------------|--------------------------|----------------|----------------|
| 173.186 | 229.622 | 5.724 | 39.780 | 71.862 | 64.555 | 9.835 |
| 339.804 | 159.416 | 9.570 | 28.079 | 55.718 | - | - |
| 122.213 | 92.083 | 3.043 | 14.674 | 25.595 | 8.169 | 2.689 |
| 400.554 | 229.435 | 8.261 | 31.000 | 54.176 | 19.614 | 1.729 |
| 167.967 | 146.534 | 6.310 | 19.218 | 26.425 | 11.920 | 1.073 |
| 90.110 | 120.490 | 3.830 | 20.541 | 31.710 | 15.126 | 449 |
| 2.436 | 14.664 | 914 | 1.794 | 4.172 | - | - |
| 429.636 | 126.856 | 9.380 | 10.664 | 11.677 | 14.811 | 613 |
| 31.610 | 97.515 | 10.145 | 8.079 | 6.156 | 16.854 | - |
| 36.805 | 66.890 | 3.948 | 4.123 | 4.217 | 10.634 | - |
| - | 25.251 | - | - | 5.681 | 2.328 | - |
| 14.730 | 17.756 | 2.527 | 1.482 | 1.508 | - | - |
| - | - | - | - | - | 7.644 | 212 |
| - | - | - | - | - | 1.250 | - |
| - | - | - | - | - | 68.903 | 306 |
| - | - | - | - | - | 4.211 | - |
| - | - | - | - | - | 835 | - |
| - | - | - | - | - | 4.067 | - |
| - | - | - | - | - | 7.896 | - |
| - | - | - | - | - | 8.217 | - |
| - | - | - | - | - | 3.551 | 50 |
| - | - | - | - | - | 1.659 | - |
| 1.809.051 | 1.326.512 | 63.652 | 179.434 | 298.897 | 272.244 | 16.956 |

(1) شال : بوطاكاز ، للبروبان والبيتان

(2) افريقيا غاز ، للبروبان والبيتان .

المصدر : وزارة الطاقة والمعادن (مديرية الطاقة)

الطاقة

11 - 21 طاقة تخزين المواد النفطية حسب الشركة الموزعة (في 31 دجنبر 1981)

الوحدة : م³

| المنتجات البيضاء | | | | | | |
|------------------|---------|--------------|----------|-------------------|--------|--------|
| القيول | المجموع | وقود الطيران | الغازوال | بتروال الانارة | العادي | المتاز |
| 43.050 | 93.619 | 17.420 | 50.831 | 1.875 | 8.083 | 15.410 |
| 58.800 | 94.792 | 5.050 | 48.954 | 1.330 | 12.972 | 26.486 |
| 12.000 | 45.659 | 4.500 | 24.655 | 2.524 | 4.250 | 9.730 |
| 63.850 | 99.170 | 21.960 | 49.270 | 290 | 9.660 | 17.990 |
| 28.494 | 67.828 | 650 | 44.233 | 3.258 | 8.938 | 10.749 |
| 16.262 | 62.100 | 7.500 | 34.000 | 2.800 | 5.300 | 12.500 |
| - | 14.652 | - | 7.120 | 412 | 3.560 | 3.560 |
| 246.000 | 26.616 | - | 16.853 | 2.509 | 3.645 | 3.609 |
| - | 25.430 | - | 15.600 | 3.400 | 3.215 | 3.215 |
| - | 25.923 | - | 17.474 | 1.618 | 3.357 | 3.474 |
| - | 10.250 | 2.700 | 4.900 | - | - | 2.650 |
| - | 900 | - | 300 | 300 | 100 | 200 |

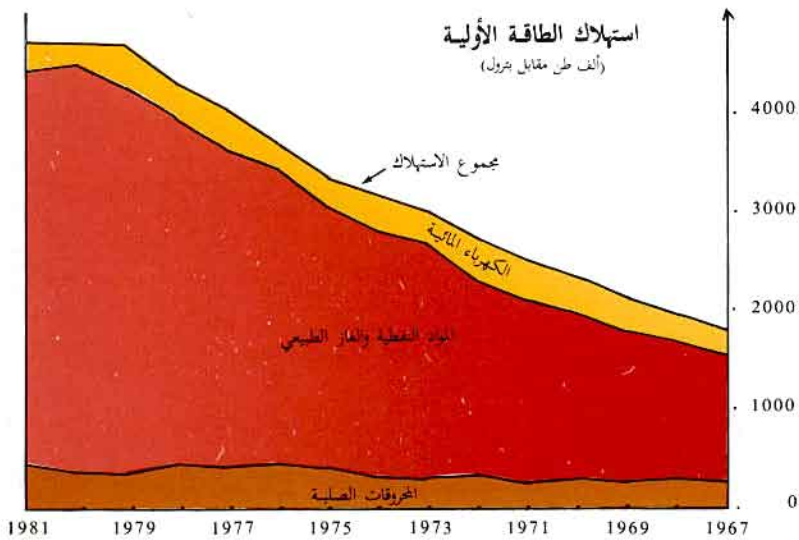
11 - 22 طاقة التخزين الموصولة بالموانئ

الوحدة : م³


(في 31 دجنبر 1981)

| المنتجات السوداء | المنتجات البيضاء | الموقع |
|------------------|------------------|---------------|
| 246.000 | 27.683 | الدار البيضاء |
| - | 24.000 | المحمدية |
| 43.800 | 43.350 | الدار البيضاء |
| - | 20.100 | المحمدية |
| - | 9.200 | القيظرة |
| - | 5.160 | أكادير |
| 20.190 | 9.820 | الدار البيضاء |
| - | 35.400 | المحمدية |
| 7.050 | 2.530 | أكادير |
| - | 55.573 | المحمدية |
| - | 4.500 | أكادير |
| - | 28.500 | أكادير |
| 19.800 | 28.850 | المحمدية |
| - | 9.300 | العيون |

المصدر : وزارة الطاقة والمعادن (مديرية الطاقة)



استهلاك الطاقة الكهربائية حسب القطاعات 1981



الفصل الثاني عشر
الصناعة

الصناعة

على غرار العديد من الدول يهيء المغرب منذ فترة طويلة مؤشرات حول تطور القطاع الصناعي ببلدنا وأبرز هذه المؤشرات تلك التي تستخلص من البحث السنوي حول الصناعات التحويلية الذي تقوم به مديرية الصناعة بوزارة التجارة والصناعة من جهة والبحث المستمر الذي تقوم به مديرية الاحصاء من جهة أخرى حول القطاع الثانوي بصفة عامة (الصناعة والطاقة والمعادن) ، وهناك أيضا عملية تجميع الاحصائيات لدى بعض المؤسسات الادارية والصناعية مثل وزارة الصناعة ومديرية الصناعة التقليدية ومصانع الاسمنت

(1) البحث السنوي حول الصناعة التحويلية :

منذ سنة 1976 تقوم مديرية الصناعة ببحث شامل لدى جميع المقاولات التي تشغل 10 مستخدمين أو أكثر وكذلك بالنسبة للمقاولات التي لا يفوق عدد مستخدميها العشرة ، والتي تحقق قيمة للمعاملات تبلغ على الأقل 100 000 درهما سنويا . وفيما يتعلق بطريقة إجراء البحث فإن هذه المديرية تبث باستمارات الى المقاولات المعنية والتي تم حصرها في جدادة سنة 1976 (مع تجديدها في كل سنة) . والمعلومات المطلوبة ضمن الاستمارة تتعلق من جهة ببعض الحسابات وخاناتها الواردة في البيان الحسابي العام . ومن جهة أخرى بمعطيات خاصة بتطور التشغيل والانتاج والتوزيع . وبعد معالجة المعطيات ، تستخلص النتائج حسب فروع النشاطات الاقتصادية البالغ عددها ثمانية عشر .

(2) الاستمارات الصناعية

تصدر مديرية الصناعة بصفة شهرية إحصائيات حول المشاريع المقبولة للاستثمارات المزمع إنجازها بالقطاع الصناعي ، وتتضمن قيمة الاستثمارات وعدد الوظائف المنشأة وذلك في ميادين الصناعة الفلاحية والنسيج والجلد والكيمياء وماشابهها والميكانيك والكهرباء .

(3) الرقم القياسي للانتاج بالقطاع الثانوي .

يستند هذا الرقم القياسي الى البحث المستمر الذي تقوم به مديرية الاحصاء ، وأول مؤشر من هذا النوع يرجع أساسه الى سنة 1952 ، إلا أن التطور الذي عرفته البنية الصناعية من جهة والتغيرات السياسية والاقتصادية التي طرأت ما بين 1952 و 1958 حول هذا القطاع من جهة أخرى ، أدت في سنة 1961 إلى تعويض تاريخ الأساس سنة 1952 بفترة اجراء البحث الذي أجرى سنة 1958 .

ونظرا لمرور وقت طويل على هذا المرجع والتطور الذي عرفه النشاط الاقتصادي خلال عقد الستينات ، أجري بحث آخر حول هذا القطاع سنة 1969 ، وتم على أساسه تغيير فترة المرجع مرة ثانية باتخاذ هذه السنة كأساس لحساب الرقم القياسي ولازالت سنة الأساس هذه هي التي يستند عليها الرقم القياسي الحالي .

أما البحث المستمر الذي تقوم به مديرية الاحصاء مرتين في السنة يشمل عينة مكونة من 300 مقاولة صناعية إضافة الى بعض الادارات التي تعتبر المصدر الرئيسي فيما يتعلق بالمعلومات حول الطاقة والمعادن وتحويل الحبوب .

ويحسب الرقم القياسي من جهة بالنسبة لكل منتج على حدة ومن جهة أخرى بالنسبة للفروع والمجموعات الفرعية وبالتالي بالنسبة لمجموع الانتاج الصناعي ، وذلك حسب الطريقتين التاليتين :

1 — بالنسبة لكل منتج صناعي على حدة ، تقاس كمية الانتاج المسجلة خلال فترة البحث بالمقارنة مع كمية نفس المنتج في سنة الاساس 1969 . وذلك على الشكل التالي :

$$ك = \frac{\text{الكمية الحالية/الكمية لسنة 1969}}{100} \times 100$$

2 — بالنسبة للفروع والمجموعات والرقم القياسي العام تستعمل طريقة المعدل الحصصي . والحصصة المقصودة هنا هي النسبة من مجموع الانتاج الداخلي الاجمالي المسجل خلال سنة 1969 .

مثال : لنفرض أن ك 1 و ك 2 و ك 3 هي أرقام قياسية بسيطة لمنتجات تكون نفس المجموعة ، وأن ق 1 و ق 2 و ق 3 هي الحصص النسبية من الانتاج الداخلي الاجمالي لسنة 1969 فيكون الرقم القياسي لهذه المجموعة كالتالي :

$$م = \frac{(ك 1 \times ق 1) + (ك 2 \times ق 2) + (ك 3 \times ق 3)}{ق 1 \times ق 2 \times ق 3}$$

وهكذا تتبع نفس الطريقة حتى يهيبىء الرقم القياسي العام . وتجدر الاشارة هنا إلى أنه سيتم قريبا تعويض سنة الاساس هذه بسنة 1978 ، والاعمال جارية في هذه المضمار .

4) الاحصائيات حول نشاط الصناعة التقليدية وصناعات السكر والاسمنت .

إضافة الى هذه الأبحاث الدورية تعمد مديرية الاحصاء الى تجميع معطيات شهرية حول هذا القطاع ويتعلق الامر :

— بإحصائيات الصناعة التقليدية التي تشمل نشاط إنتاج الزراني بمختلف المراكز العصرية والتقليدية المقامة بالمغرب وكذا بعض المنتجات التقليدية الأخرى التي تتميز بأصالتها وجودتها مثل أدوات الجلد والخزف والنحاس والخشب ... والتي تلقى طلبا متزايدا في الاسواق الخارجية .

— بمعلومات حول صناعات السكر والاسمنت تتضمن بالخصوص كمية الانتاج والتوزيع ونشير هنا إلى أن المغرب قد حقق اكتفائه الذاتي في مجال الاسمنت إذ يتوفر حاليا على 8 وحدات تناهز طاقتها الانتاجية 4 مليون طن . أما بالنسبة للمواد السكرية فتوجد حاليا 12 وحدة منها 3 معامل تقوم بتصفية السكر الخام ، وقد تم وضع مخطط سكري منذ سنة 1960 وذلك بالشروع في زراعة مادة الشمندر ثم مادة قصب السكر في سنة 1972 .

الصناعة

12 - 1 توزيع المقاولات والمؤسسات حسب عدد المستخدمين سنة 1978 الوحدة : القيمة 10 درهم

| نفقات المستخدمين | العمال الفصليون الدائمون | عدد المستخدمين الدائمين | عدد المؤسسات المنتجة | عدد المقاولات | فئات عدد المستخدمين |
|------------------|--------------------------|-------------------------|----------------------|---------------|---------------------|
| 32.675 | 560 | 4.353 | 745 | 742 | من 0 إلى 9 |
| 267.480 | 3.853 | 24.494 | 1.089 | 1.077 | من 10 إلى 49 |
| 327.470 | 2.949 | 24.334 | 370 | 347 | من 50 إلى 99 |
| 392.371 | 3.325 | 27.494 | 237 | 198 | من 100 إلى 199 |
| 643.014 | 5.625 | 37.507 | 176 | 121 | من 200 إلى 499 |
| 743.298 | 1.915 | 40.475 | 72 | 45 | 500 فأكثر |
| 2.406.308 | 18.227 | 158.657 | 2.689 | 2.530 | المجموع |

12 - 2 توزيع المقاولات والمؤسسات وعدد المستخدمين حسب قيمة المبيعات سنة 1978

| نفقات المستخدمين | العمال الفصليون الدائمون | عدد المستخدمين الدائمين | عدد المؤسسات المنتجة | عدد المقاولات | فئات قيمة المبيعات (1.000 درهم) |
|------------------|--------------------------|-------------------------|----------------------|---------------|---------------------------------|
| 4.842 | 95 | 1.457 | 394 | 237 | من 0 إلى 99 |
| 39.510 | 112 | 8.040 | 706 | 706 | من 100 إلى 499 |
| 48.719 | 121 | 7.789 | 359 | 359 | من 500 إلى 999 |
| 78.105 | 505 | 9.318 | 277 | 277 | من 1000 إلى 1999 |
| 201.915 | 1.659 | 21.137 | 363 | 363 | من 2000 إلى 4999 |
| 228.418 | 2.098 | 19.167 | 217 | 217 | من 5000 إلى 9999 |
| 1.804.799 | 13.717 | 91.749 | 373 | 371 | 10.000 فأكثر |
| 2.406.308 | 18.227 | 158.657 | 2.689 | 2.530 | المجموع |

المصدر : وزارة التجارة والصناعة

الصناعة

12 - 3 . توزيع المقاولات والمؤسسات وعدد المستخدمين

سنة 1978

الوحدة : نفقات المستخدمين ب 10³ درهم .

ونفقاتهم حسب القطاعات الاقتصادية

| نفقات المستخدمين | العمال الفصليون الدائمون | عدد المستخدمين الدائمين | عدد المؤسسات المنتجة | عدد المقاولات | |
|------------------|--------------------------|-------------------------|----------------------|---------------|---|
| 243961 | 2100 | 14550 | 360 | 349 | مواد الصناعة الغذائية |
| 231074 | 8796 | 12403 | 262 | 235 | مواد أخرى للصناعة الغذائية |
| 139263 | 1625 | 5458 | 44 | 37 | المشروبات والتبغ |
| 360442 | 441 | 39702 | 389 | 334 | مواد النسيج والقبعات والجوارب |
| 54203 | 32 | 9838 | 250 | 249 | الملابس |
| 62691 | 59 | 6138 | 136 | 136 | الجلد ومشتقات الجلد |
| 81058 | 1420 | 6165 | 118 | 115 | الخشب و مواد من الخشب |
| 140991 | 541 | 7492 | 227 | 222 | الورق والورق المقوى وطباعة |
| 180535 | 732 | 11526 | 198 | 180 | محبولات تحويل معادن المحاجر |
| 19997 | 112 | 1192 | 29 | 29 | مواد الصناعة الثقيلة |
| 224886 | 571 | 12574 | 225 | 210 | مصنوعات حديدية |
| 54750 | 73 | 3066 | 89 | 88 | تركيب الآلات وأدوات التجهيز |
| 138766 | 27 | 6282 | 76 | 76 | معدات النقل |
| 115077 | 353 | 5369 | 56 | 49 | معدات كهربائية والإلكترونية |
| | | | | | آلات المكتب وأدوات دقيقة للقياس |
| 2881 | - | 257 | 8 | 8 | ومراقبة النظر والساعات |
| 254150 | 1069 | 10561 | 120 | 113 | مواد كيميائية وشبه كيميائية |
| 97316 | 276 | 5748 | 82 | 80 | مواد من المطاط والبلاستيك |
| 4267 | - | 336 | 20 | 20 | مواد أخرى للصناعات الجاهزة للاستعمال .. |
| 2406308 | 18227 | 158657 | 2689 | 2530 | المجموع |

المصدر : وزارة التجارة والصناعة .

الصناعة

12 - 4 . توزيع المعطيات الأساسية الاقتصادية للمقاولات حسب القطاعات الاقتصادية

سنة 1978 — الوحدة : 10³ درهم

| الفاصل الاجمالي للاستغلال | القيمة المضافة لكلفة العوامل | قيمة الصادرات | قيمة الانتاج | قيمة المبيعات بما في ذلك الرسوم | |
|---------------------------|------------------------------|---------------|--------------|---------------------------------|--|
| 227.955 | 477.092 | 46.341 | 2.923.576 | 2.851.246 | مواد الصناعة الغذائية |
| 233.368 | 468.051 | 573.878 | 2.799.030 | 3.082.275 | مواد اخرى للصناعة الغذائية |
| 146.622 | 287.671 | 32.693 | 1.494.107 | 1.551.434 | المشروبات والتبغ |
| 237.121 | 599.024 | 328.498 | 2.242.062 | 2.479.471 | مواد النسيج والقبعات والجوارب |
| 28.862 | 83.389 | 122.991 | 287.376 | 282.572 | الملابس |
| 26.710 | 89.635 | 41.811 | 340.672 | 338.290 | الجلد ومشتقات الجلد |
| 67.303 | 149.108 | 174.821 | 567.274 | 561.330 | الخشب ومواد من الخشب |
| 114.461 | 256.051 | 7.066 | 846.971 | 865.905 | الورق والورق المقوى وطباعة |
| 152.685 | 336.224 | 33.290 | 1.136.968 | 1.172.961 | محصولات تحويل معادن المحاجر |
| 15.995 | 36.045 | 290 | 128.355 | 129.450 | مواد الصناعة الثقيلة |
| 140.983 | 367.076 | 10.302 | 1.247.610 | 1.180.916 | مصنوعات حديدية |
| 38.344 | 93.356 | 9051 | 414.726 | 489.849 | تركيب الآلات وأدوات التجهيز |
| 94.427 | 233.303 | 20.071 | 1.172.108 | 1.446.039 | معدات النقل |
| 71.115 | 186.356 | 15.649 | 615.959 | 684.776 | معدات كهربائية والإلكترونية |
| 1184 | 4065 | 1081 | 13.325 | 15.532 | آلات المكتب وأدوات دقيقة للقياس ومراقبة النظر والساعات |
| 352.140 | 607.245 | 187.175 | 2.020.368 | 2.637.714 | مواد كيميائية وشبه كيميائية |
| 70.927 | 168.537 | 152 | 584.274 | 591.772 | مواد من المطاط والبلاستيك |
| 1.327 | 5.594 | 282 | 19.444 | 20.732 | مواد أخرى للصناعات الجاهزة للاستعمال |
| 2.021.529 | 4.447.822 | 1.605.442 | 18.854.205 | 20.382.264 | المجموع |

المصدر : وزارة التجارة والصناعة

الصناعة

12 - 5 توزيع الاستثمارات حسب نوع العقارات والقطاعات الاقتصادية سنة 1978 الوحدة : 10³ درهم

| مجموع الاستثمارات | التكوين للبراسمال الثابت | تبيئات الأموال الحصة الاخرى | معدات النقل | | معدات وأدوات | | البناء | الأراضي والعمارات الموجودة | |
|-------------------|--------------------------|-----------------------------|-------------|--------|--------------|-----------|---------|----------------------------|---------------------------------|
| | | | قديمة | جديدة | قديمة | جديدة | | | |
| 271.756 | 268.113 | 10.568 | 792 | 8.154 | 1974 | 196.282 | 53.109 | 877 | مواد الصناعة الغذائية |
| 111.120 | 104.661 | 24.412 | 117 | 15.990 | 1.938 | 45.788 | 18.471 | 4.404 | مواد أخرى للصناعة الغذائية |
| 83.074 | 80.964 | 29.041 | 1.554 | 6.938 | 532 | 32.225 | 12.760 | 24 | المشروبات والتبغ |
| 233.216 | 224.668 | 15.916 | 214 | 7.949 | 6.123 | 184.576 | 16.227 | 2.211 | مواد النسيج والقمعيات والحاروب |
| | 5.412 | 704 | - | 316 | 160 | 3.813 | 419 | - | الملابس |
| 15.096 | 12.860 | 2.699 | 15 | 672 | 286 | 7.930 | 1.559 | 1.935 | الجلد ومشتقات الجلد |
| 70.699 | 31.616 | 3.241 | 47 | 3.900 | 21 | 19.796 | 4.679 | 39.015 | الحشب و مواد من الحشب |
| 384.662 | 378.301 | 4.791 | 33 | 3.730 | 602 | 321.799 | 47.981 | 5.726 | الورق والورق المقوى وطباعة |
| 120.169 | 112.999 | 27.464 | 548 | 7.820 | 4.072 | 64.848 | 12.867 | 2.550 | محصولات تحويل معادن الأحجار |
| 11.341 | 9.720 | 1.925 | - | 268 | 1.621 | 7.073 | 454 | - | مواد الصناعة الثقيلة |
| 58.687 | 55.961 | 8.084 | 106 | 4.711 | 147 | 30.602 | 12.564 | 2.473 | مصنوعات حديدية |
| 36.198 | 34.891 | 4.835 | 65 | 2.842 | 729 | 25.367 | 1.847 | 513 | تركيب الآلات وأدوات التجهيز |
| 23.245 | 21.571 | 6.503 | - | 1.694 | 426 | 9.693 | 3.681 | 1.248 | معدات النقل |
| 34.479 | 32.148 | 8.475 | 77 | 3.702 | 411 | 10.543 | 9.428 | 1.843 | معدات كهربائية والكهربونية |
| | | | | | | | | | آلات المكعب وأدوات دقيقة للقياس |
| 645 | 645 | 283 | - | 104 | - | 258 | - | - | مراقبة النظر والساعات |
| 70.099 | 69.050 | 20.435 | 114 | 5.442 | 370 | 35.176 | 7.997 | 565 | مواد كيميائية وشبه كيميائية |
| 28.852 | 27.311 | 2.541 | 12 | 1.249 | 1.529 | 22.911 | 610 | - | مواد من المطاط والبلاستيك |
| | | | | | | | | | مواد أخرى للصناعات الجاهزة |
| 184 | 184 | 44 | - | 27 | - | 113 | - | - | للاستعمال |
| 1.558.934 | 1.470.915 | 171.961 | 3.694 | 75.508 | 20.941 | 1.018.793 | 204.653 | 63.384 | المجموع العام |

12 - 6 . توزيع الاستثمارات حسب نوع العقارات وعدد المستخدمين سنة 1978 الوحدة : 10³ درهم

| مجموع الاستثمارات | التكوين للبراسمال الثابت | تبيئات الأموال الحصة الاخرى | معدات النقل | | معدات وأدوات | | البناء | الأراضي والعمارات الموجودة | فئات عدد المستخدمين |
|-------------------|--------------------------|-----------------------------|-------------|--------|--------------|----------|---------|----------------------------|---------------------|
| | | | قديمة | جديدة | قديمة | جديدة | | | |
| 9417 | 7945 | 522 | 57 | 522 | 827 | 6117 | 784 | 588 | من 0 الى 9 |
| 212.735 | 164.342 | 8.509 | 724 | 11.552 | 5.855 | 131.482 | 12.799 | 41.814 | من 10 الى 49 |
| 143.566 | 133.029 | 26.285 | 329 | 13.757 | 4.205 | 78.293 | 14.694 | 6.003 | من 50 الى 99 |
| 371.180 | 359.545 | 38.170 | 2.445 | 17.299 | 3.493 | 227.582 | 76.494 | 5.697 | من 100 الى 199 |
| 528.150 | 517.338 | 66.744 | 139 | 19.661 | 6.363 | 360.971 | 69.962 | 4.310 | من 200 الى 499 |
| 293.886 | 288.716 | 31.731 | - | 13.717 | 198 | 214.348 | 29.920 | 4.972 | من 500 فأكثر |
| 1.558.934 | 1.470.915 | 171.961 | 3.694 | 75.508 | 20.941 | 1018.793 | 204.653 | 63.384 | المجموع |

المصدر : وزارة التجارة والصناعة

الصناعة

12 - 7 . توزيع المؤسسات وعدد المستخدمين والأجور

سنة 1978

الأجور والرواتب : 10³ درهم

| عدد المؤسسات المنتجة | عدد المستخدمين الدائمين | الأجور والرواتب |
|----------------------|-------------------------|-----------------|
| 100 | 3.140 | 28.748 |
| 94 | 2.974 | 27.872 |
| 1 | 107 | 660 |
| 5 | 59 | 216 |
| 164 | 9.245 | 91.740 |
| 2 | 28 | 169 |
| 19 | 700 | 5.679 |
| 88 | 3.197 | 29.810 |
| 55 | 5.320 | 56.082 |
| 1.537 | 101.591 | 1.324.850 |
| 1 | 8 | 162 |
| 10 | 2.327 | 31.765 |
| 1.494 | 98.161 | 1.279.162 |
| 13 | 576 | 8.310 |
| 9 | 309 | 3.253 |
| 10 | 210 | 2.198 |
| 502 | 28.089 | 249.435 |
| 1 | 110 | 1.238 |
| 67 | 5.908 | 65.327 |
| 3 | 111 | 1.909 |
| 159 | 9.718 | 53.212 |
| 72 | 3.641 | 44.548 |
| 200 | 8.601 | 83.141 |
| 217 | 10.023 | 71.311 |
| 12 | 211 | 1.375 |
| 191 | 9.609 | 69.093 |
| 14 | 203 | 843 |
| 88 | 2.126 | 17.500 |
| 23 | 747 | 7.751 |
| 65 | 1.379 | 9.749 |
| 82 | 4.443 | 36.528 |
| 2 | 40 | 286 |
| 80 | 4.403 | 36.242 |

12 - 8 . توزيع قيمة المبيعات والاستثمارات حسب المناطق الاقتصادية

سنة 1978 — الوحدة : 10³ درهم

| قيمة المبيعات | الاستثمارات |
|---------------|-------------|
| 454.881 | 26.498 |
| 1.853.304 | 55.426 |
| 13.331.351 | 686.274 |
| 2.191.799 | 664.449 |
| 817.229 | 51.969 |
| 259.263 | 12.814 |
| 544.364 | 61.504 |
| 19.452.191 | 1.558.934 |

المصدر : وزارة التجارة والصناعة

12 - 9 . توزيع عدد المستخدمين الدائمين حسب الفئات السوسيو مهنية والمناطق الاقتصادية

سنة 1978

| عمال غير متأجرين | اطر سامية إدابة | اطر تقني | اطر الوساطة | مستخدموا المكتب | العمال المؤهلون والمتخصصون | عمال آخرون | |
|----------------------|--------------------|-------------|----------------|--------------------|-------------------------------|------------|----------------|
| الجنوب | | | | | | | |
| 48 | 58 | 27 | 145 | 181 | 805 | 1.823 | المغاربة |
| 5 | 11 | 22 | 8 | 5 | 1 | 1 | الأجانب |
| تانسيفت | | | | | | | |
| 72 | 247 | 191 | 514 | 445 | 2.205 | 5.466 | المغاربة |
| 2 | 27 | 36 | 21 | 18 | 1 | - | الأجانب |
| الوسط | | | | | | | |
| 741 | 1.288 | 683 | 4.376 | 7.326 | 30.425 | 54.159 | المغاربة |
| 117 | 537 | 622 | 819 | 389 | 81 | 28 | الأجانب |
| الشمال الغربي | | | | | | | |
| 300 | 295 | 172 | 958 | 1.218 | 7.002 | 17.593 | المغاربة |
| 41 | 111 | 133 | 146 | 81 | 38 | 1 | الأجانب |
| الوسط الشمالي | | | | | | | |
| 154 | 120 | 57 | 350 | 414 | 2.040 | 6.837 | المغاربة |
| 5 | 11 | 18 | 13 | 4 | - | - | الأجانب |
| الشرق | | | | | | | |
| 68 | 40 | 27 | 101 | 107 | 409 | 1.358 | المغاربة |
| 3 | 3 | 3 | 2 | 2 | 3 | - | الأجانب |
| الوسط الجنوبي | | | | | | | |
| 43 | 68 | 29 | 181 | 233 | 1.611 | 2.238 | المغاربة |
| 4 | 6 | 19 | 5 | 5 | 1 | - | الأجانب |
| المجموع | | | | | | | |
| 1.426 | 2.116 | 1.186 | 6.625 | 9.924 | 44.497 | 89.474 | المغاربة |
| 177 | 706 | 853 | 1.014 | 504 | 125 | 30 | الأجانب |

المصدر : وزارة التجارة والصناعة

الصناعة

12 - 10 . الاستثمارات الصناعية حسب الأنشطة الصناعية (1)

الوحدة 100 درهم

| 1981 | 1980 | 1979 | 1978 | 1977 | |
|---------|-----------|---------|---------|---------|-------------------------------|
| | | | | | الصناعة الفلاحية |
| 183.488 | 214.851 | 128.501 | 70.422 | 370.285 | منشآت |
| 121.007 | 176.319 | 125.733 | 121.445 | 136.783 | توسيعات |
| | | | | | النسيج والجلد |
| 144.312 | 153.568 | 73.821 | 74.605 | 35.766 | منشآت |
| 270.800 | 259.368 | 104.826 | 152.224 | 391.118 | توسيعات |
| | | | | | الكيمياء وشبه الكيمياء |
| 212.751 | 194.399 | 168.559 | 136.633 | 261.453 | منشآت |
| 291.784 | 415.609 | 197.004 | 230.631 | 174.574 | توسيعات |
| | | | | | الميكانيك والكهرباء |
| 140.115 | 118.299 | 121.122 | 112.120 | 118.595 | منشآت |
| 145.650 | 150.742 | 120.563 | 107.427 | 119.714 | توسيعات |
| | | | | | مجموع الصناعة |
| 680.666 | 681.117 | 492.003 | 393.780 | 786.099 | منشآت |
| 829.241 | 1.002.038 | 548.126 | 611.727 | 822.189 | توسيعات |
| | | | | | الوظائف المنشأة |
| 4.149 | 5.779 | 2.926 | 4.991 | 3.910 | الفلاحة الصناعية |
| 6.782 | 7.107 | 4.389 | 4.520 | 6.605 | النسيج والجلد |
| 8.058 | 8.702 | 5.857 | 7.416 | 9.870 | الكيمياء وشبه الكيمياء |
| 5.545 | 5.437 | 5.615 | 4.216 | 4.250 | الميكانيك والكهرباء |
| 24.534 | 27.025 | 18.787 | 21.143 | 24.635 | مجموع الصناعة |

(1) يتعلق الأمر بالاستثمارات المقبولة من طرف وزارة التجارة والصناعة

12 - 11 . الرقم القياسي للإنتاج المعدني والطاقي والصناعي

أساس 100 - 1969

| 1981 | 1980 | 1979 | 1978 | 1977 | الترجيح | |
|------|------|------|------|------|---------|--------------------------------------|
| 145 | 149 | 156 | 148 | 139 | 232 | المعادن |
| 279 | 272 | 268 | 205 | 195 | 178 | الطاقة |
| 178 | 176 | 168 | 170 | 160 | 590 | الصناعة التحويلية |
| 195 | 188 | 184 | 174 | 148 | 76 | مواد الصناعة الغذائية |
| 189 | 184 | 190 | 189 | 151 | 66 | المواد الأخرى للصناعة الغذائية |
| 237 | 239 | 228 | 234 | 211 | 119 | المشروبات والتبغ |
| 107 | 105 | 108 | 121 | 125 | 95 | مواد النسيج |
| 111 | 132 | 127 | 102 | 100 | 12 | الجلد والأحذية الجلدية |
| 138 | 139 | 137 | 116 | 100 | 11 | الخشب ومواد من الخشب |
| 158 | 160 | 143 | 136 | 131 | 22 | الورق والورق المقوى |
| 230 | 220 | 210 | 199 | 200 | 41 | محصولات تحويل معادن المحاجر |
| 141 | 138 | 132 | 131 | 138 | 5 | مواد الصناعة الثقيلة |
| 169 | 147 | 132 | 130 | 157 | 35 | مصنوعات حديدية |
| 77 | 80 | 91 | 106 | 132 | 26 | معدات النقل |
| 217 | 216 | 181 | 151 | 174 | 9 | معدات كهربائية والإلكترونية |
| 224 | 218 | 190 | 196 | 177 | 46 | مواد كيميائية وشبه كيميائية |
| 93 | 111 | 104 | 126 | 120 | 27 | مواد المطاط والبلاستيك |
| 188 | 187 | 188 | 171 | 161 | 1.000 | المجموع |

| 1981 | 1980 | 1979 | 1978 | 1977 | الترجيح | |
|------|------|------|------|------|---------|----------------------------------|
| 145 | 149 | 156 | 148 | 139 | 232 | المعادن |
| 164 | 167 | 178 | 170 | 156 | 708 | الموسفاط |
| 7 | 11 | 9 | 8 | 55 | 36 | معدن الحديد |
| 19 | 35 | 51 | 49 | 38 | 28 | معادن غير حديدية |
| 122 | 127 | 125 | 116 | 110 | 228 | المعادن الحديدية الأخرى |
| 144 | 147 | 142 | 143 | 133 | 590 | الرصاص |
| 21 | 19 | 19 | 15 | 31 | 120 | الزنك |
| 91 | 110 | 114 | 105 | 95 | 160 | المنغنيز |
| 43 | 46 | 55 | 60 | 53 | 60 | الكوبالت |
| 247 | 256 | 250 | 130 | 129 | 70 | النحاس |
| 279 | 272 | 268 | 205 | 195 | 178 | الطاقة |
| 195 | 189 | 197 | 199 | 196 | 35 | الفحم |
| 282 | 287 | 303 | 187 | 185 | 444 | النفط المكرر |
| 283 | 264 | 243 | 221 | 203 | 521 | الكهرباء |
| 178 | 176 | 168 | 170 | 160 | 590 | الصناعة التحويلية |
| 195 | 188 | 184 | 174 | 148 | 76 | مواد الصناعة الغذائية |
| 348 | 301 | 279 | 239 | 207 | 230 | المطاحن الصناعية |
| 206 | 216 | 191 | 168 | 160 | 53 | الكسكس وعجين غذائي والحلويات |
| 234 | 233 | 214 | 188 | 176 | 400 | عجين غذائي وكسكس |
| 187 | 204 | 176 | 155 | 149 | 600 | الحلويات |
| 145 | 151 | 155 | 153 | 126 | 678 | صناعة السكر |
| 144 | 163 | 185 | 195 | 114 | 350 | السكر الخام |
| 146 | 144 | 139 | 131 | 133 | 650 | السكر المصفى |
| 136 | 128 | 128 | 153 | 170 | 39 | صناعة الشوكلاط والحلويات |
| 132 | 117 | 95 | 154 | 158 | 570 | الشوكلاط |
| 142 | 143 | 172 | 151 | 185 | 430 | الحلويات والفواكه المعقدة بالسكر |
| 189 | 184 | 190 | 189 | 151 | 66 | المواد الأخرى للصناعة الغذائية |
| 157 | 175 | 169 | 180 | 153 | 137 | مصبرات الفواكه والخضر |
| 188 | 188 | 144 | 153 | 82 | 350 | عصير الفواكه والخضر |
| 140 | 168 | 182 | 194 | 191 | 650 | مصبرات الخضر والفواكه |
| 390 | 398 | 403 | 422 | 336 | 78 | الحليب المعالج |
| 183 | 177 | 193 | 165 | 143 | 385 | دهنيات من أصل حيواني ونباتي |
| 78 | 88 | 109 | 78 | 73 | 400 | الزيت النباتي الخام |
| 281 | 256 | 277 | 244 | 209 | 500 | الزيوت النباتية المكررة |
| 113 | 139 | 113 | 123 | 97 | 100 | دقيق وزيوت السمك |
| 179 | 145 | 172 | 235 | 144 | 134 | مصبرات السمك |
| 161 | 156 | 144 | 136 | 112 | 266 | المواد الغذائية الأخرى |
| 128 | 139 | 138 | 128 | 104 | 720 | الشاى المكيف |
| 386 | 273 | 192 | 184 | 151 | 150 | الخميرة |
| 82 | 115 | 120 | 126 | 115 | 130 | ثلج هيدري (مائي) |
| 237 | 239 | 228 | 234 | 211 | 119 | المشروبات والتبغ |
| 132 | 136 | 116 | 123 | 118 | 114 | الجمعة |
| 67 | 79 | 60 | 61 | 78 | 26 | كحول وخمور |
| 494 | 605 | 529 | 535 | 440 | 126 | مشروبات غازية وغير غازية |
| 215 | 198 | 199 | 206 | 191 | 734 | التبغ المصنع |

| 1981 | 1980 | 1979 | 1978 | 1977 | الترجيح | |
|------|------|------|------|------|---------|---|
| 107 | 105 | 108 | 121 | 125 | 95 | مواد النسيج |
| 152 | 143 | 143 | 163 | 182 | 179 | صناعة الصوف |
| 167 | 164 | 149 | 154 | 176 | 500 | الصوف المغزول |
| 137 | 122 | 137 | 171 | 188 | 500 | حياكة الصوف |
| 94 | 97 | 98 | 91 | 96 | 413 | صناعة القطن والألياف القصيرة |
| 94 | 95 | 98 | 90 | 98 | 570 | قطن وخيوط مغزولة |
| 94 | 100 | 97 | 93 | 93 | 430 | قطن وخيوط منسوجة |
| 111 | 113 | 126 | 151 | 155 | 233 | صناعة الحرير والخيوط الاصطناعية |
| 124 | 128 | 118 | 118 | 120 | 36 | غزل ونسيج الأكريليك |
| 52 | 50 | 48 | 57 | 59 | 62 | أنواب جاهزة ومحضرة |
| 90 | 75 | 73 | 145 | 116 | 77 | خيوط وحبال |
| 111 | 134 | 127 | 102 | 100 | 12 | الجلد وأحذية جلدية |
| 72 | 66 | 93 | 69 | 76 | 474 | منتجات الدباغة |
| 71 | 63 | 56 | 59 | 57 | 650 | دباغة الجلود |
| 73 | 72 | 161 | 87 | 111 | 350 | الجلد الثقيل |
| 146 | 157 | 157 | 132 | 121 | 526 | أحذية جلدية |
| 138 | 139 | 137 | 116 | 100 | 11 | الخشب ومواد من الخشب |
| 235 | 221 | 220 | 198 | 155 | 301 | المصفحات والمعاكسات |
| 66 | 81 | 73 | 46 | 50 | 515 | صناديق مسلحة ومنشورة |
| 178 | 170 | 178 | 180 | 148 | 184 | مواد من الفلين |
| 263 | 249 | 258 | 270 | 202 | 480 | سدادات من الفلين |
| 100 | 98 | 104 | 98 | 98 | 520 | مكومات الفلين |
| 158 | 160 | 143 | 136 | 131 | 22 | الورق والورق المقوى |
| 164 | 172 | 157 | 142 | 116 | 527 | عجين الورق ، وصناعة الورق والورق المقوى |
| 192 | 197 | 188 | 155 | 76 | 280 | عجين الورق |
| 153 | 162 | 145 | 137 | 132 | 720 | صناعة الورق والورق المقوى |
| 152 | 146 | 127 | 130 | 147 | 473 | ورق وورق مقوى محولين |
| 230 | 220 | 210 | 199 | 200 | 41 | محصولات تحويل معادن الخاخر |
| 208 | 197 | 206 | 198 | 192 | 79 | صناعة الزجاج |
| 226 | 210 | 228 | 219 | 210 | 780 | زجاج مجوف |
| 145 | 152 | 128 | 125 | 128 | 220 | زجاج مسقي |
| 144 | 131 | 129 | 121 | 144 | 122 | مواد البناء من الطين المكوي |
| 150 | 145 | 145 | 137 | 162 | 700 | أجور قرامد وأرضاخ |
| 129 | 99 | 94 | 85 | 102 | 300 | مواد مقاومة |
| 266 | 262 | 244 | 207 | 190 | 565 | الاسمنت |
| 195 | 174 | 171 | 222 | 256 | 234 | معادن مختلفة ومواد أمنتية |
| 157 | 149 | 142 | 244 | 285 | 300 | مواد من أمنت الاسمنت |
| 211 | 184 | 183 | 213 | 243 | 700 | معادن أخرى وأنايب جاهزة الصنع |
| 141 | 138 | 132 | 131 | 138 | 5 | مواد الصناعة الثقيلة |
| 141 | 138 | 132 | 131 | 138 | 1000 | مواد المسالك |
| 136 | 140 | 132 | 128 | 135 | 600 | مواد مقبولة من الصلب والفولاذ |
| 150 | 136 | 132 | 135 | 142 | 400 | مواد مقبولة من المعادن الأخرى |
| 169 | 147 | 132 | 130 | 157 | 35 | مصنوعات حديدية |
| 132 | 119 | 136 | 119 | 158 | 57 | سلع التآثيث المعدنية |
| 118 | 101 | 100 | 124 | 100 | 450 | أدوات منزلية |
| 144 | 133 | 166 | 115 | 205 | 550 | أثاث معدنية أخرى |
| 247 | 190 | 167 | 145 | 207 | 398 | التجارة الحديدية صناعة النحاس والتصفیح |
| 129 | 135 | 116 | 133 | 127 | 448 | تلفيف معدني |
| 52 | 47 | 62 | 57 | 77 | 97 | أسلاك مشبكة ومسامير |

الصناعة

أساس 100 - 1969

12 - 11 . الرقم القياسي للإنتاج المعدني والطاقي والصناعي (تابع 3)

| 1981 | 1980 | 1979 | 1978 | 1977 | الترجيح | |
|------|------|------|------|------|---------|-------------------------------------|
| 77 | 80 | 91 | 106 | 132 | 26 | معدات النقل |
| 89 | 89 | 102 | 107 | 127 | 540 | سيارات السياحة |
| 37 | 42 | 50 | 82 | 140 | 322 | شاحنات وحافلات |
| 91 | 123 | 151 | 146 | 103 | 78 | دراجات نارية |
| 188 | 147 | 129 | 229 | 196 | 31 | عربات جديدة ومصلوحة |
| 166 | 149 | 134 | 133 | 146 | 29 | صناعة السفن واصلاحها |
| 217 | 216 | 181 | 151 | 174 | 9 | معدات كهربائية والكهربائية |
| 151 | 177 | 117 | 118 | 186 | 346 | أجهزة الالتقاط للراديو والتلفزة |
| 21 | 39 | 42 | 73 | 121 | 200 | تركيب أجهزة الراديو |
| 183 | 212 | 136 | 129 | 202 | 800 | تركيب أجهزة التلفزة |
| 263 | 260 | 246 | 189 | 181 | 402 | أسلاك ورجال حديدية منفردة |
| 235 | 201 | 164 | 135 | 147 | 252 | مكدسات من الرصاص |
| 224 | 218 | 190 | 196 | 177 | 46 | المنتجات الكيماوية والشبه الكيماوية |
| 248 | 261 | 241 | 221 | 174 | 101 | المنتجات كيماوية عضوية ومعدينية |
| 272 | 250 | 216 | 216 | 163 | 500 | حامض الكبريت |
| 158 | 173 | 172 | 178 | 173 | 300 | أكسجين وغاز الأستيلين |
| 314 | 247 | 157 | 98 | 55 | 100 | غاز الكريون |
| 331 | 589 | 658 | 498 | 355 | 100 | كبريتات |
| 164 | 164 | 150 | 142 | 148 | 252 | الأسمدة المركبة بنوعها |
| 316 | 284 | 296 | 252 | 238 | 124 | صباغة وبرنز |
| 232 | 226 | 175 | 179 | 180 | 286 | الصابون ومواد الصيانة |
| 278 | 283 | 245 | 319 | 302 | 200 | ماء جافيل |
| 141 | 127 | 104 | 91 | 109 | 500 | الصابون |
| 353 | 353 | 248 | 232 | 218 | 300 | تيد ومواد أخرى للصبانة |
| 219 | 211 | 173 | 235 | 173 | 237 | مواد أخرى كيماوية وشبه كيماوية |
| 168 | 175 | 160 | 251 | 143 | 580 | عود الثقاب |
| 39 | 45 | 34 | 40 | 74 | 100 | الشمع |
| 368 | 327 | 239 | 267 | 259 | 320 | المتفجرات |
| 93 | 104 | 117 | 126 | 120 | 27 | مواد من البلاستيك والمطاط |
| 78 | 90 | 79 | 111 | 109 | 587 | صنع المعجلات |
| 79 | 113 | 112 | 109 | 113 | 181 | مواد المطاط المختلفة |
| 102 | 124 | 123 | 134 | 131 | 400 | المطاط الصناعي |
| 64 | 106 | 105 | 92 | 101 | 600 | الأحذية المطاطية |
| 140 | 161 | 161 | 178 | 153 | 232 | مواد من البلاستيك |
| 143 | 166 | 165 | 200 | 152 | 600 | تحويل مواد البلاستيك |
| 136 | 154 | 155 | 144 | 155 | 400 | الأحذية البلاستيكية |

المصدر : مديرية الإحصاء

12 - 12 . تعريف معامل انتاج وتكرير السكر .

| عدد المستخدمين الدائمين | نوع الانتاج | قدرة الانتاج السنوية | تاريخ الشروع في العمل | الموقع | معامل التكرير |
|-------------------------|---------------------------------------|--------------------------------|-----------------------|-------------------------------------|--|
| 3.160 | سكر القالب سكر القطع سكر المحبب | طن 400.000 | 1929 | الدار البيضاء | الشركة المغربية لتكرير السكر (كوزيمار) |
| 801 | سكر القالب | طن 50.000 | 1939 | الدار البيضاء | مصانع التصفية الجديدة للسكر بالمغرب |
| 160 | السكر المحبب | طن 15.000 | 1950 | تظسوان | الشركة المساهمة المغربية للسكر والكحول |
| 270 | سكر القالب السكر المحبب | طن 50.000 طن 20.000 | 1966 | سوق السبت | معامل السكر والتكرير بتادلة (سوتا) |
| معامل السكر | | | | | |
| 453 | سكر ابيض | طن/ش/م 3.000 | 1963 | سيدي سليمان | المعمل الوطني للسكر لهب (سوناب) |
| 270 | سكر القالب ومحبب | طن /ش/م 3.600 | 1966 | سوق السبت | معامل السكر والتكرير بتادلة (سوتا) |
| 478 | السكر الخام | طن /ش/م 4.000 | 1968 | مشرع بل القصيري سيدي غلال التازي | معامل السكر الوطنية بالغرب (سوناك) |
| 269 | السكر الخام | طن /ش/م 4.800 | 1969 | بني ملال | معمل السكر ببني ملال (سويم) |
| 180 | السكر الخام | طن /ش/م 4.000 | 1970 | سيدي بنور | الشركة المساهمة للسكر بدكالة |
| 270 | السكر الخام | طن /ش/م 6.000 | 1971 | اولاد عياد | معمل السكر الوطني بتادلة (سونات) |
| 260 | السكر المحبب الا ابيض | طن /ق/م 3.000 طن /ق/م 1.000 | 1972 | زايسو | معمل تكرير السكر بالمغرب الشرقي (سوكرافور) |
| 172 | السكر الخام | طن /ق/م 2.500 | 1975 | مشرع بل القصيري | المعمل الوطني لقصب السكر (سوناكاس) |
| 190 | السكر المحبب الابيض | طن /ق/م 4.000 | 1977 | قصر الكبير | معمل السكر الوطني للوكوس (سونابيل) |
| 172 | السكر المحبب | طن /ق/م 3.500 | 1981 | المغرب دار الكسداري | معمل السكر والتكرير لقصب السكر للمغرب دار الكسداري |
| 175 | السكر المحبب الابيض | طن /ش/م 4.000 | 1982 | خميس الزمامرة | معمل الزمامرة |

طن/ش/م : عدد الاطنان من الشمندر في اليوم
طن/ق/م : عدد الاطنان من قصب السكر في اليوم

المصدر : وزارة التجارة والصناعة .

الصناعة

الوحدة : الطن

12 - 13 . معالجة النباتات السكرية حسب الدوائر الفلاحية

| 1981 | 1980 | 1979 | 1978 | 1977 | |
|------------------|------------------|------------------|------------------|------------------|-----------|
| | | | | | الشمندر |
| 343.638 | 494.959 | 435.557 | 718.299 | 316.477 | الغرب |
| 961.708 | 921.371 | 1.004.670 | 884.441 | 718.091 | تادلة |
| 404.050 | 416.975 | 388.250 | 372.953 | 279.314 | دكالة |
| 173.356 | 142.863 | 172.893 | 164.980 | 132.651 | مولوية |
| 172.333 | 158.404 | 122.093 | 147.398 | — | اللكوس |
| 2.055.085 | 2.134.572 | 2.123.463 | 2.288.071 | 1.446.533 | المجموع |
| | | | | | قصب السكر |
| 36.142 | 31.599 | 30.776 | 28.229 | 35.119 | مولوية |
| 556.434 | 322.619 | 244.484 | 293.288 | 134.370 | الغرب |
| 592.576 | 354.218 | 275.260 | 321.517 | 169.489 | المجموع |

الوحدة : الطن

12 - 14 . إنتاج السكر الأبيض حسب المعامل السكرية

| 1981 | 1980 | 1979 | 1978 | 1977 | |
|----------------|----------------|----------------|----------------|----------------|---------------------------------------|
| | | | | | الشمندر |
| 72.831 | 92.611 | 86.431 | 125.962 | 46.565 | الغرب واللكوس |
| 11.479 | 17.569 | 22.754 | 27.335 | 18.600 | المعمل الوطني للسكرات |
| 36.548 | 52.763 | 44.227 | 81.957 | 27.965 | معامل السكر الوطنية بالغرب |
| 24.804 | 22.279 | 19.450 | 16.670 | — | معمل السكر الوطني باللكوس |
| 133.594 | 127.300 | 137.160 | 126.068 | 98.850 | تادلة |
| 32.956 | 34.385 | 38.130 | 33.815 | 29.230 | معمل السكر والتكرير بتادلة |
| 45.030 | 44.590 | 42.315 | 41.090 | 32.515 | معمل السكر بني ملال |
| 55.608 | 48.325 | 56.715 | 51.163 | 37.105 | معمل السكر الوطني بتادلة (الواد عياد) |
| 60.178 | 59.690 | 56.200 | 59.760 | 44.200 | دكالة |
| 24.603 | 21.510 | 24.350 | 26.510 | 17.020 | معمل تكرير السكر بالمغرب (الشرقي) |
| | | | | | قصب السكر |
| 24.172 | 29.669 | 22.529 | 27.500 | 13.100 | المعمل الوطني لقصب السكر سيو |
| 23.913 | — | — | — | — | معمل السكر والتكرير لقصب السكر للغرب |
| 339.291 | 331.030 | 326.730 | 365.800 | 219.735 | مجموع السكر الأبيض |

(1) إنتاج معمل تكرير السكر بالمغرب الشرقي اخذ فيه بعين الاعتبار السكر المستخرج من قصب السكر

المصدر : وزارة التجارة والصناعة

الصناعة

الوحدة : (الطن)

12 - 15 . منتوجات معامل تكرير السكر

| 1981 | 1980 | 1979 | 1978 | 1977 | |
|---------|---------|---------|---------|---------|--------------------------|
| 395.817 | 407.129 | 395.514 | 376.863 | 382.192 | سكر القالب |
| 43.595 | 43.588 | 38.116 | 38.312 | 42.037 | سكر القطع |
| 63.301 | 63.998 | 53.499 | 45.974 | 54.328 | السكر المحب (سنية) |
| 502.713 | 514.715 | 487.129 | 461.149 | 478.557 | المجموع |

الوحدة : (الطن)

12 - 16 . استهلاك السكر

| 1981 | 1980 | 1979 | 1978 | 1977 | |
|---------|---------|---------|---------|---------|--------------------------|
| 386.465 | 397.474 | 401.241 | 401.574 | 382.499 | سكر القالب |
| 54.464 | 55.556 | 44.223 | 48.865 | 69.560 | سكر القطع |
| 146.388 | 158.941 | 148.299 | 141.535 | 140.332 | السكر المحب (سنية) |
| 587.317 | 611.971 | 593.763 | 591.974 | 592.391 | المجموع |

المصدر : وزارة التجارة والصناعة

الصناعة

12 - 17 . استيراد السكر الخام والمكرر

سنة 1981

الوحدة : الكمية بالطن

القيمة بالف طن

| القيمة | الكمية | |
|------------------|----------------|--------------------------------------|
| | | 1 - السكر الخام للتكرير |
| 62.717 | 15.015 | الوحدة الاقتصادية لبلجيكا ولوكسمبورغ |
| 21.198 | 14.000 | ألمانيا الفيدرالية |
| 35.394 | 13.000 | جمهورية دومينيك |
| 223.768 | 70.628 | البرازيل |
| 64.206 | 14.000 | الأرجنتين |
| 338.327 | 105.000 | تايلاندا |
| 154.798 | 38.000 | الفلبين |
| 900.408 | 269.643 | المجموع |
| | | 2 - السكر المكرر |
| 21.587 | 5.000 | فرنسا |
| 39.415 | 10.000 | ألمانيا الفيدرالية |
| 20.730 | 5.000 | ألمانيا الديمقراطية |
| 32.084 | 8.400 | تونس |
| 23.388 | 6.000 | السويد |
| 16.078 | 6.000 | إيطاليا |
| 153.282 | 40.400 | المجموع |
| | | السكر الخام والمكرر |
| 21.587 | 5.000 | فرنسا |
| 62.717 | 15.015 | الاتحاد الاقتصادي لبلجيكا ولوكسمبورغ |
| 60.613 | 24.000 | ألمانيا الفيدرالية |
| 20.730 | 5.000 | ألمانيا الديمقراطية |
| 23.388 | 6.000 | السويد |
| 16.078 | 6.000 | إيطاليا |
| 32.084 | 8.400 | تونس |
| 35.394 | 13.000 | جمهورية دومينيك |
| 223.768 | 70.628 | البرازيل |
| 64.206 | 14.000 | الأرجنتين |
| 338.327 | 105.000 | تايلاندا |
| 154.798 | 38.000 | الفلبين |
| 1.053.690 | 310.043 | المجموع |

المصدر : وزارة التجارة والصناعة

الصناعة

الوحدة : ألف قنطار

12 - 18 . المطاحن الصناعية : سحق القمح وبيع المنتجات المصنعة .

| 1981 | 1980 | 1979 | 1978 | 1977 | |
|--------|--------|--------|--------|--------|--------------------------------------|
| | | | | | سحق القمح |
| 21.910 | 17.870 | 16.778 | 15.181 | 12.982 | القمح الطري |
| 465 | 1.488 | 1.117 | 1.139 | 1.211 | القمح الصلب |
| 22.375 | 19.358 | 17.895 | 16.320 | 14.193 | المجموع |
| | | | | | بيع المنتجات المصنوعة من طرف المطاحن |
| 17.143 | 13.900 | 13.034 | 12.004 | 10.205 | منتجات القمح الطري |
| ... | 12.506 | 11.795 | 11.110 | 9.706 | الدقيق العادي |
| | 1.394 | 1.239 | 894 | 499 | الدقيق الممتاز |
| 373 | 1.171 | 881 | 895 | 935 | منتجات القمح الصلب |
| ... | 779 | 617 | 642 | 689 | الدقيق العادي |
| ... | 392 | 264 | 253 | 246 | السميد |
| 17.516 | 15.071 | 13.915 | 12.899 | 11.140 | مجموع المبيعات |

الوحدة : ألف قنطار

12 - 19 . استعمال منتجات القمح الطري والصلب

| 1984 | 1983 | 1982 | 1981 | 1980 | |
|-------|-------|-------|-------|-------|--|
| | | | | | المخابز |
| 1.984 | 1.745 | 1.682 | 1.543 | 1.282 | كمية دقيق القمح الطري المخول الى الخبز |
| 1.238 | 1.124 | 1.219 | 1.251 | 1.104 | الدقيق العادي |
| 746 | 621 | 463 | 292 | 178 | الدقيق الممتاز |
| | | | | | صنع العجائن الغذائية والكسكس |
| 488 | 448 | 447 | 401 | 281 | دقيق القمح الطري |
| ... | 423 | 431 | 391 | 277 | الدقيق العادي |
| ... | 25 | 16 | 10 | 4 | الدقيق الممتاز |
| 10 | 18 | 8 | 19 | 23 | دقيق القمح الصلب |
| ... | 6 | 4 | 8 | 12 | الدقيق العادي |
| ... | 12 | 4 | 11 | 11 | السميد |
| | | | | | الحلويات |
| 70 | 75 | 66 | 64 | 59 | كمية دقيق القمح الطري المستعملة |
| 46 | 47 | 43 | 56 | 46 | الدقيق العادي |
| 24 | 28 | 23 | 8 | 13 | الدقيق الممتاز |

المصدر : المكتب الوطني المهني للحبوب والقطاني .

الصناعة

12 - 20 . تعريف شركات وتعاونيات الحليب

| قدرة الانتاج لتر في اليوم | تاريخ الشروع في العمل | الموقع | الشركات |
|------------------------------|--------------------------|-----------------------|---------------------------|
| 500.000 | 1932 | الدار البيضاء | الحليب المركزي |
| 500 | 1965 | الدار البيضاء | انتاج الحليب |
| 30.000 | 1974 | أكادير | حليب سوس |
| 10.000 | 1973 | الدار البيضاء | سوفرام |
| 110.000 | 1978 | الجديدة | حليب ذكالة |
| 60.000 | 1979 | فاس | شركة الحليب للوسط الشمالي |
| التعاونيات | | | |
| 140.000 | 1934 | مراكش | الحليب الجيد مراكش |
| 50.000 | 1953 | القنيطرة | كولي القنيطرة |
| 40.000 | 1972 | الدار البيضاء | الحليب الممتاز |
| 45.000 | 1975 | تطوان | كولي الشمال تطوان |
| 30.000 | 1953 | وجدة | شركة تعاونيات حليب ملوية |
| 60.000 | 1978 | الفاقيه بن صالح | حليب تادلة |

12 - 21 . انتاج الحليب ومشتقاته .

| 1981 | 1980 | 1979 | 1978 | 1977 | الوحدة |
|---------|---------|---------|---------|---------|------------|
| 225.219 | 230.764 | 226.409 | 210.215 | 172.224 | 1000 لتر |
| 182.783 | 188.941 | 193.053 | 170.784 | 143.676 | » |
| 1.213 | 865 | 871 | 1.112 | 818 | طن |
| ... | 3.235 | 744 | 694 | 662 | » |
| 44.617 | 40.051 | 42.331 | 34.486 | 35.591 | مليون وحدة |
| 166.615 | 150.545 | 119.697 | 104.113 | 88.892 | » |
| 6.828 | 5.197 | 4.100 | 6.600 | 7.900 | 1000 لتر |
| 1.257 | 715 | 563 | 725 | 113 | طن |
| ... | ... | 937 | 1.154 | 980 | 1000 لتر |

المصدر : وزارة الفلاحة والإصلاح الزراعي

12 - 22 . انتاج الحليب ومشتقاته حسب الشركات والتعاونيات

سنة 1981

| الحليب المجموع 1000 لتر | الحليب المعقم 1000 لتر | الزبدة طن | يوغورت وحدة | رايب وحدة | اللين 1000 لتر | دقيق الحليب طن |
|-------------------------------|------------------------------|--------------|----------------|--------------|----------------------|----------------------|
| الشركات | | | | | | |
| 101.428 | 95.781 | 81 | 107.601 | 38.685 | - | - |
| 1.339 | 59 | - | 2.964 | 2.190 | - | - |
| 14.302 | 12.947 | 62 | 1916 | 1.872 | 64 | 37 |
| 6.224 | - | - | - | - | - | - |
| 11.947 | 10.051 | 68 | 7.904 | - | - | - |
| 5.978 | 4.102 | 84 | 322 | 470 | 852 | 57 |
| 141.218 | 122.940 | 295 | 120.707 | 43.217 | 916 | 94 |
| التعاونيات | | | | | | |
| 29.999 | 23.080 | 252 | 577 | 241 | 2.644 | 572 |
| 21.208 | 10.865 | 526 | 43.674 | - | - | 510 |
| 9.119 | 7.826 | 31 | 299 | 457 | 1.085 | 33 |
| 7.663 | 6.573 | 28 | - | 12 | 941 | - |
| 10.018 | 7.570 | 36 | 1.316 | 419 | 588 | - |
| 5.994 | 3.929 | 45 | 42 | 271 | 654 | 48 |
| 84.001 | 59.843 | 918 | 45.908 | 1.400 | 5.912 | 1.163 |
| 225.219 | 182.783 | 1.213 | 166.615 | 44.617 | 6.828 | 1.257 |

المصدر : وزارة الفلاحة والأصلاخ الزراعي .

12 - 23 . تعريف مصانع الاسمنت

| الموقع | تاريخ الشروع في العمل | القدرة الانتاجية (الطن/سنة) |
|------------------------------|-----------------------|--------------------------------|
| أسمنت مراكش شركة مساهمة | 1976 | 450.500 |
| اسمنت تمارة | 1979 | 625.000 |
| شركة الاسمنت الاضطاعي بمكناس | 1953 | 620.000 |
| أسمنت طنجة ش . م | 1950 | 220.000 |
| اسمنت المغرب الشرقي | 1979 | 1.400.000 |
| لافارج المغرب | 1913 | 950.000 |
| شركة الاسمنت بأكادير | 1952 | 450.000 |
| الاسمنت المغربي ش . م | 1953 | 220.000 |

المصدر : مصانع الاسمنت بالمغرب

الصناعة

12 - 24 . نشاط مصانع الاسمنت بالمغرب

الوحدة : (ألف طن)

| 1981 | 1980 | 1979 | 1978 | 1977 | |
|-------|-------|-------|-------|-------|-------------------------------|
| | | | | | مجموع الانتاج |
| 3.605 | 3.561 | 3.317 | 2.818 | 2.604 | الاسمنت |
| 2.041 | 2.053 | 827 | 1.176 | 1.084 | الاسمنت الفج |
| | | | | | اسمنت مراكش |
| 370 | 328 | 428 | 402 | 388 | الاسمنت |
| 282 | 243 | 305 | 330 | 270 | الاسمنت الفج |
| | | | | | أسمنت تمارة |
| 366 | 334 | 118 | — | — | الاسمنت |
| 363 | 254 | ... | — | — | الاسمنت الفج |
| | | | | | شركة الاسمنت الاصطناعي بمكناس |
| 477 | 524 | 569 | 631 | 644 | الاسمنت |
| 378 | 396 | 414 | 451 | 422 | الاسمنت الفج |
| | | | | | الاسمنت المغربي ش . م . |
| 126 | 110 | 161 | 164 | 141 | الاسمنت |
| — | — | — | — | — | الاسمنت الفج |
| | | | | | اسمنت طنجة ش . م . |
| 141 | 144 | 114 | 64 | 65 | الاسمنت |
| 112 | 173 | 108 | 59 | 57 | الاسمنت الفج |
| | | | | | أسمنت المغرب الشرقي |
| 729 | 713 | 454 | — | — | الاسمنت |
| 571 | 683 | 540 | — | — | الاسمنت الفج |
| | | | | | لافارج المغرب |
| 932 | 939 | 1.001 | 1.001 | 962 | الاسمنت |
| — | — | — | — | — | الاسمنت الفج |
| | | | | | شركة الاسمنت بأكادير |
| 444 | 468 | 472 | 557 | 465 | الاسمنت |
| 335 | 304 | 370 | 336 | 335 | الاسمنت الفج |
| 33 | 39 | 540 | 936 | 1.142 | استيراد الاسمنت المائي |
| 5 | 4 | 38 | 15 | 19 | منها فرنسا |
| 28 | 20 | 377 | 886 | 978 | اسبانيا |
| — | 15 | 122 | 35 | 145 | بولندا |
| 3.581 | 3.568 | 3.306 | 2.803 | 2.600 | مجموع مبيعات الاسمنت |

المصدر : الانتاج : مصانع الاسمنت
الاستيراد : مكتب الصرف

الوحدة : القيمة بآلاف الدراهم .

| 1978 | | 1977 | | |
|---------------------------|--------|---------|--------|---|
| القيمة | العدد | القيمة | العدد | |
| سيارات السياحة | | | | |
| 1.299.322 | 11.096 | 173.461 | 16.118 | فرنسا |
| 368 | 1 | 1.903 | 84 | الولايات المتحدة |
| 72.431 | 206 | 31.255 | 1.025 | المانيا الفيدرالية |
| 550 | 3 | 6.236 | 318 | بريطانيا العظمى |
| 612.401 | 5.273 | 58.923 | 5.614 | إيطاليا |
| 400 | 1 | 1.544 | 42 | السويد |
| 88.910 | 399 | 12.268 | 808 | اسبانيا |
| — | — | 11.009 | 976 | اليابان |
| 100.335 | 650 | 166 | 6 | بلدان آخرون |
| سيارات نقل البضائع | | | | |
| 961.009 | 5.151 | 167.817 | 8.211 | فرنسا |
| 20.642 | 4 | — | — | الولايات المتحدة |
| 57.166 | 184 | 17.204 | 698 | المانيا الفيدرالية |
| 572.911 | 3.248 | 105.757 | 5.623 | بريطانيا العظمى |
| — | — | 33.401 | 2.501 | اليابان |
| 599.251 | 3.272 | 88.768 | 1.638 | بلدان آخرون |
| الجرارات | | | | |
| 203.247 | 720 | 26.233 | 1.066 | جرارات فلاحية ذات محركات الاحتراق |
| 496.988 | 1.644 | 55.679 | 1.938 | جرارات فلاحية ذات المحركات |
| 22.552 | 35 | 6.833 | 90 | جرارات فلاحية ذات الزنجير |
| 44.766 | 7 | 11.767 | 21 | جرارات ذات الزنجير غير فلاحية |
| 24.176 | 47 | 694 | 6 | جرارات ذات المحركات غير الطرقية |
| — | — | 18.111 | 261 | جرارات ذات محركات أخرى |

المصدر : مكتب الصرف .

| 1981 | | 1980 | | 1979 | |
|---------|-------|---------|-------|---------|--------|
| القيمة | العدد | القيمة | العدد | القيمة | العدد |
| 135.257 | 8.485 | 135.263 | 9.516 | 134.261 | 10.346 |
| 118 | 4 | — | — | — | — |
| 4.585 | 193 | 5.747 | 222 | 10.535 | 359 |
| — | — | — | — | — | — |
| 44.464 | 3.312 | 70.159 | 5.496 | 78.758 | 6.378 |
| — | — | — | — | — | — |
| 159 | 3 | — | — | 1.023 | 42 |
| 27 | 1 | — | — | — | — |
| 166 | 4 | 8 | 1 | 1.149 | 70 |
| 74.247 | 4.460 | 70.925 | 4.042 | 69.021 | 4.175 |
| — | — | — | — | 133 | 1 |
| 6.094 | 150 | 7.630 | 265 | 5.748 | 174 |
| 36.410 | 1.116 | 57.874 | 1.944 | 30.920 | 1.213 |
| 42.600 | 1.648 | — | — | — | — |
| 32.740 | 513 | 48.780 | 2.283 | 57.474 | 2.850 |
| 63.904 | 1.479 | 13.582 | 456 | 15.593 | 552 |
| 16.980 | 49 | 42.520 | 1.202 | 64.464 | 1.902 |
| 1.537 | 17 | 1.798 | 25 | — | — |
| — | — | 105 | 1 | 899 | 2 |
| 1.486 | 5 | 69 | 1 | 369 | 8 |
| — | — | — | 1 | 291 | 8 |

الصناعة

12 - 26 . تركيب السيارات

| 1981 | 1980 | 1979 | 1978 | 1977 | |
|--------|--------|--------|--------|--------|-------------------|
| 13.516 | 15.142 | 17.188 | 19.188 | 20.826 | السيارات السياحية |
| 7.979 | 7.536 | 7.274 | 9.439 | 9.382 | رونو |
| 3.880 | 5.406 | 6.599 | 6.022 | 6.205 | فياط |
| 1.475 | 1.868 | 3.157 | 3.520 | 4.771 | طالبو (سيمكا) |
| 182 | 332 | 158 | 207 | 468 | أوبيل |
| ... | 2.700 | 1.150 | 858 | 2.805 | السيارات التجارية |
| 50 | 6 | — | 15 | 92 | جيب |
| ... | 578 | — | 360 | 762 | لاندروفر |
| 1.392 | 1.012 | — | — | — | بوجو |
| 939 | 621 | 790 | 146 | 1.321 | رونو |
| 381 | 483 | 360 | 337 | 630 | طالبو |
| ... | 2.343 | 2.870 | 4.650 | 7.853 | السيارات النفعية |
| 866 | 1.244 | 1.654 | 2.750 | 4.343 | بيرلي |
| ... | 88 | 109 | 87 | 109 | داف |
| 260 | 475 | 505 | 889 | 1.440 | فورد |
| ... | 318 | 602 | 554 | 739 | فولفو |
| ... | 218 | — | 370 | 1.222 | بيدفورد |

المصدر : معامل التركيب

12 - 27 . إنتاج العجلات والاطارات الهوائية

| 1981 | 1980 | 1979 | 1978 | 1977 | |
|---------|---------|---------|---------|---------|-------------------|
| 317.332 | 351.681 | 318.461 | 311.565 | 292.710 | كوديسر |
| 288.234 | 297.079 | 248.898 | 243.278 | 236.773 | العجلات |
| ... | 430.795 | 366.442 | 403.057 | 394.496 | الاطارات الهوائية |
| ... | 365.889 | 375.186 | 406.997 | 382.965 | جينرال طايير |
| ... | 782.476 | 684.903 | 714.622 | 687.206 | العجلات |
| ... | 662.968 | 624.084 | 650.275 | 619.738 | الاطارات الهوائية |
| ... | ... | ... | ... | ... | المجموع |

المصدر : معامل الانتاج

الصناعة التقليدية

12 - 28 . عدد الزراني المطبوعة حسب مراكز الصناعة التقليدية

| 1981 | 1980 | 1979 | 1978 | 1977 | |
|---------|---------|---------|---------|---------|-------------------|
| | | | | | مجموع المراكز |
| 40.135 | 33.637 | 29.947 | 25.121 | 26.845 | الزراني العصرية |
| 536.732 | 498.563 | 599.401 | 506.242 | 413.712 | الزراني التقليدية |
| | | | | | أكادير |
| 709 | 372 | 444 | 308 | 399 | الزراني العصرية |
| 2.689 | 2.820 | 4.494 | 1.381 | 1.018 | الزراني التقليدية |
| | | | | | أزرو |
| 516 | 616 | 672 | 794 | 724 | الزراني العصرية |
| 323 | 196 | 258 | 354 | 1.300 | الزراني التقليدية |
| | | | | | الدار البيضاء |
| 605 | 520 | 411 | 388 | 549 | الزراني العصرية |
| 4.591 | 9.685 | 16.930 | 17.474 | 14.611 | الزراني التقليدية |
| | | | | | شيشاوة |
| 17 | 15 | 12 | — | 26 | الزراني التقليدية |
| | | | | | فاس |
| 8.175 | 6.082 | 5.035 | 4.410 | 3.575 | الزراني العصرية |
| 37.938 | 35.917 | 40.372 | 38.181 | 28.991 | الزراني التقليدية |
| | | | | | القنيطرة |
| 497 | 535 | 606 | 633 | 947 | الزراني العصرية |
| 60.708 | 40.657 | 58.378 | 42.389 | 31.080 | الزراني التقليدية |
| | | | | | المخيمات |
| 6 | 13 | 21 | 25 | 22 | الزراني العصرية |
| 8 | 20 | 37 | 23 | 41 | الزراني التقليدية |
| | | | | | مراكش |
| 466 | 309 | 592 | 565 | 413 | الزراني العصرية |
| 11.982 | 20.622 | 18.607 | 14.405 | 19.040 | الزراني التقليدية |
| | | | | | مكاس |
| 310 | 399 | 432 | 442 | 537 | الزراني العصرية |
| 8.476 | 11.292 | 13.506 | 12.405 | 10.875 | الزراني التقليدية |
| | | | | | ورزازات |
| — | — | 4 | — | — | الزراني العصرية |
| 291 | 181 | 175 | 193 | 312 | الزراني التقليدية |
| | | | | | الرباط - سلا |
| 14.604 | 15.537 | 15.343 | 11.773 | 15.575 | الزراني العصرية |
| 296.977 | 271.484 | 303.786 | 258.837 | 217.102 | الزراني التقليدية |
| | | | | | طنجة |
| 14.142 | 9.031 | 6.126 | 5.641 | 3.479 | الزراني العصرية |
| 112.091 | 105.178 | 140.384 | 120.033 | 82.500 | الزراني التقليدية |
| | | | | | تطوان |
| 80 | — | 29 | 109 | 576 | الزراني العصرية |
| 563 | — | 1.620 | 469 | 6.680 | الزراني التقليدية |
| | | | | | مراكز أخرى |
| 25 | 223 | 232 | 33 | 49 | الزراني العصرية |
| 78 | 496 | 842 | 98 | 136 | الزراني التقليدية |

المصدر : مديرية الصناعة التقليدية .

الصناعة التقليدية

12 - 29 . مساحات الزراني المطبوعة حسب مراكز الصناعة التقليدية

الوحدة : م² .

| 1981 | 1980 | 1979 | 1978 | 1977 | |
|-----------|-----------|-----------|-----------|-----------|----------------------|
| | | | | | مجموع المراكز |
| 161.338 | 138.512 | 117.924 | 102.807 | 103.941 | الزراني المعصرية |
| 1.635.088 | 1.581.639 | 1.917.399 | 1.724.007 | 1.492.046 | الزراني التقليدية |
| | | | | | أكادير |
| 2.438 | 1.564 | 1.545 | 1.252 | 1.589 | الزراني المعصرية |
| 6.844 | 7.356 | 6.861 | 4.490 | 3.371 | الزراني التقليدية |
| | | | | | أزرو |
| 2.606 | 3.266 | 3.572 | 3.745 | 3.385 | الزراني المعصرية |
| 1.291 | 796 | 1.104 | 1.538 | 6.122 | الزراني التقليدية |
| | | | | | الدار البيضاء |
| 2.082 | 1.621 | 1.396 | 1.745 | 2.147 | الزراني المعصرية |
| 15.866 | 31.044 | 40.684 | 42.225 | 39.414 | الزراني التقليدية |
| | | | | | شيشاوة |
| 35 | 53 | 58 | — | 132 | الزراني التقليدية |
| | | | | | فاس |
| 35.252 | 27.109 | 23.775 | 22.053 | 19.143 | الزراني المعصرية |
| 112.866 | 118.546 | 137.812 | 149.357 | 119.185 | الزراني التقليدية |
| | | | | | القنيطرة |
| 2.442 | 1.738 | 1.813 | 1.541 | 2.602 | الزراني المعصرية |
| 151.501 | 135.414 | 178.544 | 142.460 | 116.459 | الزراني التقليدية |
| | | | | | الحميسات |
| 26 | 94 | 133 | 202 | 128 | الزراني المعصرية |
| 40 | 107 | 178 | 110 | 193 | الزراني التقليدية |
| | | | | | مراكش |
| 3.104 | 1.672 | 2.888 | 2.591 | 2.067 | الزراني المعصرية |
| 44.121 | 68.363 | 75.925 | 62.601 | 72.867 | الزراني التقليدية |
| | | | | | مكناص |
| 924 | 1.249 | 1.278 | 1.564 | 1.740 | الزراني المعصرية |
| 31.113 | 45.811 | 58.390 | 55.919 | 47.126 | الزراني التقليدية |
| | | | | | ورزازات |
| — | — | 36 | — | — | الزراني المعصرية |
| 801 | 429 | 482 | 500 | 818 | الزراني التقليدية |
| | | | | | الرباط - سلا |
| 55.403 | 55.856 | 51.268 | 42.231 | 51.269 | الزراني المعصرية |
| 911.493 | 839.698 | 963.029 | 824.402 | 735.661 | الزراني التقليدية |
| | | | | | طنجة |
| 56.305 | 43.267 | 29.484 | 25.105 | 16.501 | الزراني المعصرية |
| 356.767 | 332.853 | 448.827 | 438.153 | 318.104 | الزراني التقليدية |
| | | | | | تطوان |
| 538 | — | 203 | 587 | 3.115 | الزراني المعصرية |
| 1.798 | — | 3.106 | 1.866 | 32.080 | الزراني التقليدية |
| | | | | | مراكز أخرى |
| 218 | 1.076 | 533 | 191 | 255 | الزراني المعصرية |
| 552 | 1.169 | 2.399 | 386 | 514 | الزراني التقليدية |

المصدر : مديرية الصناعة التقليدية .

الصناعة التقليدية

12 - 30 . صادرات منتجات الصناعة التقليدية

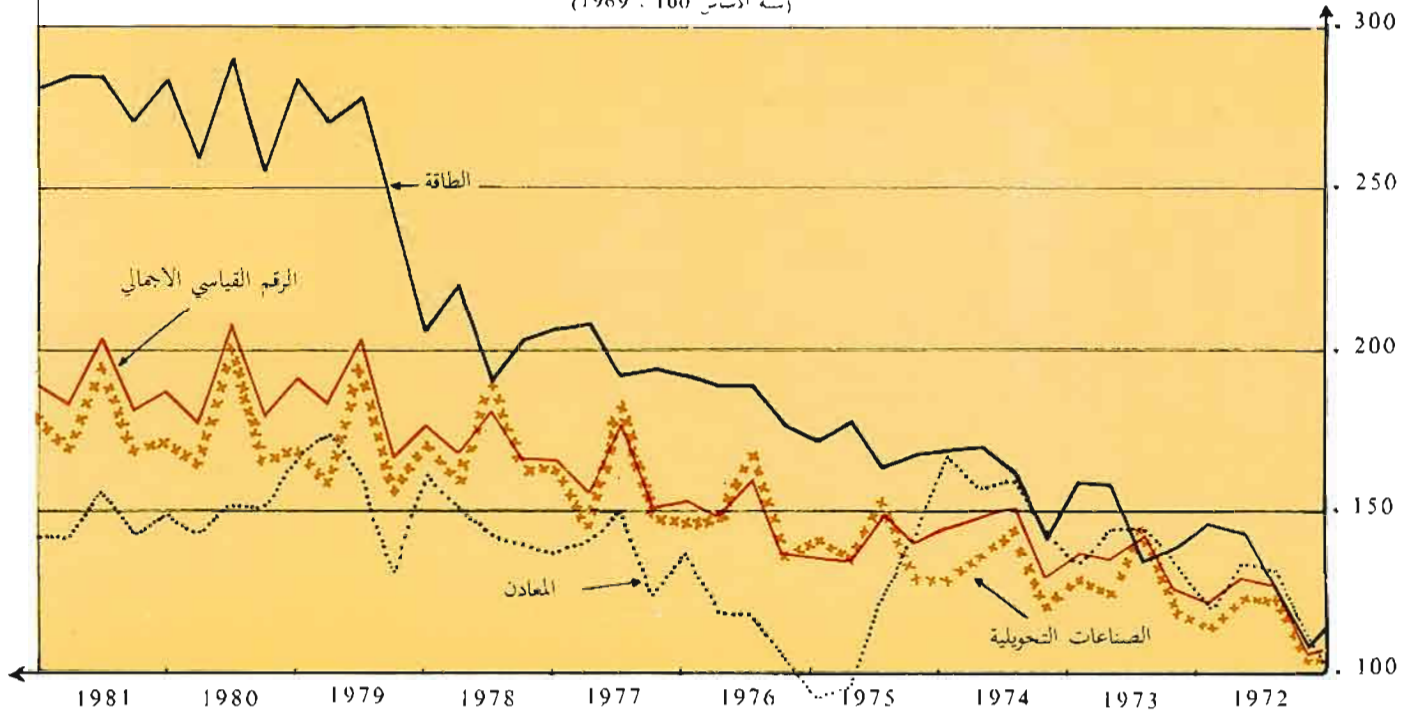
الوحدة : 10³ درهم

| 1981 | 1980 | 1979 | 1978 | 1977 | |
|----------------|----------------|----------------|----------------|----------------|--------------------|
| 310.240 | 291.042 | 286.620 | 256.976 | 212.639 | الزرابي |
| 30.879 | 28.837 | 23.597 | 27.625 | 25.233 | منتجات الدباغة |
| 87.751 | 23.982 | 21.469 | 21.122 | 21.231 | الملابس |
| 6.551 | 6.565 | 5.419 | 4.447 | 4.090 | الأغطية |
| 3.730 | 1.278 | 614 | 753 | 226 | منتجات خشبية |
| 19.609 | 7.667 | 6.637 | 6.553 | 6.742 | منتجات نحاسية |
| 10.805 | 8.915 | 8.213 | 7.543 | 8.798 | المصنوعات النباتية |
| 5.100 | 409 | 1.467 | 567 | 1.290 | الأحذية |
| 714 | 457 | 1.128 | 451 | 424 | الفخار |
| 358 | 347 | 132 | 320 | 242 | مجوهرات تقليدية |
| 98 | 57 | 47 | 13 | 24 | الحديد المطروق |
| 4.823 | 4.897 | 5.172 | 6.402 | 10.821 | مواد أخرى |
| 480.658 | 374.453 | 360.515 | 332.772 | 291.760 | المجموع |

المصدر : مديرية الصناعة التقليدية

الرقم القياسي للإنتاج الصناعي والطاقي والمعدني

(سنة الأساس 100 . 1969)



الفصل الثالث عشر

البناء

البناء

توفر مديرية الاحصاء على معطيات جد مفصلة حول هذا القطاع إذ أنها تقوم ببحث مستمر في هذا المضمار وذلك بجمع المراكز الحضرية والبلديات. والوثيقة الأساسية المعتمدة في هذا البحث هي نسخة من رخصة البناء المسلمة من طرف البلديات والمراكز لكل شخص يريد انجاز مشروع للبناء وتتضمن هذه الرخصة معلومات حول خصائص البناية والقيمة المقدرة لبنائها وكذا بعض المعلومات عن طالب الرخصة .

وفيما يتعلق بطريقة إجراء البحث فإن مديرية الاحصاء ترسل بانتظام مطبوعات (التي تعتبر بمثابة استمارة) الى كافة البلديات والمراكز المستقلة من أجل ملئها وإعادة إرسالها الى مديرية الاحصاء ، ويتم ذلك في غالب الاحيان عن طريق المندوبيات الجهوية لوزارة التخطيط . وبعد ترميز هذه المطبوعات ومعالجتها آليا تستخلص المعطيات في إطار جداول شهرية .

شمولية البحث :

قبل سنة 1965 كان البحث يشمل 19 بلدية التي تمثل حسب احصاء 1960 ، 72 % من السكان الحضريين . وفي سنة 1965 أضيفت 9 بلديات أخرى ضمن البحث وأصبحت نسبة السكان المعنيين من الوسط الحضري تبلغ 84 % وأخيرا في سنة 1980 عم البحث مجموع السكان الحضريين المقيمين في 40 بلدية و 40 مركز مستقل .

التعاريف المستعملة :

- المسكن : يتألف من غرفة واحدة أو أكثر ويضم على الأقل أحد المرافق الأخرى مثل مطبخ أو حمام أو مرحاض ... مع مدخل مستقل .
- غرفة السكن : تعد كل من غرفة النوم وقاعة الأكل وقاعة الاستراحة أو الاستقبال غرفة السكن ولا تعتبر المرافق الأخرى مثل الأروقة والمطبخ والحمام ...
- المساحة المبنية : هي المساحة المغطاة للدور الأرضي .
- مساحة السقوف : تضم إضافة الى المساحة المبنية مساحات سقوف الطوابق الأخرى التي تكون نفس البناية .

- قيمة البناية : تشمل مجموع النفقات المرتبطة بالبناء ماعدا ثمن البقعة التي تقوم عليها البناية .
- عمارة : بناية معدة للسكن الجماعي وتتألف على الأقل من 3 مساكن أو 3 أدوار .
- فيلا : بناية للسكنى منعزلة حسب شكل تصميمها وتضم على الاكثر مسكنين أو دورين مع حديقة .
- بناية من صنف مغربي : بناية معدة للسكن لا تتوفر فيها الشروط المطلوبة في العمارة والفيلات .
- بناية صناعية وتجارية : تشمل كل المحلات المهنية المعدة لاغراض التجارة أو الصناعة أو ما شابهها ، وكذا المستودعات والمآرب ...
- بناية إدارية : هي كل بناية مخصصة لاغراض إدارية (مجموعة من المكاتب) بما في ذلك المدارس والجامعات والأحياء الجامعية والمستشفيات .
- بنايات متنوعة : كل بناية لا يمكن إدراجها ضمن أحد الاصناف السابقة وتشمل المآرب الحرة والمساجد والاصطبلات

13 - 1 رخص البناء حسب صنف البناء والمناطق الاقتصادية

سنة 1981

الوحدة : المساحة بالتر المربع - القيمة بالآلاف الدراهم .

| عدد الرخص | المساحة المسقفة | المساحة المينة | القيمة المترفعة |
|-----------|-----------------|----------------|-----------------|
| 1.392 | 289.473 | 152.292 | 225.145 |
| 19 | 20.653 | 5.797 | 16.587 |
| 11 | 4.045 | 2.466 | 2.774 |
| 1.288 | 197.510 | 109.329 | 114.946 |
| 39 | 51.517 | 23.857 | 74.254 |
| 4 | 5.374 | 2.864 | 9.297 |
| 31 | 10.374 | 7.979 | 7.287 |
| 2.126 | 588.252 | 256.568 | 348.628 |
| 52 | 107.310 | 28.928 | 56.742 |
| 237 | 98.253 | 36.670 | 105.020 |
| 1.654 | 236.473 | 120.506 | 89.800 |
| 138 | 105.806 | 62.811 | 88.663 |
| 4 | 39.066 | 6.591 | 7.862 |
| 41 | 1.344 | 1.062 | 541 |
| 6.823 | 2.118.104 | 694.106 | 1.345.382 |
| 2.441 | 1.092.382 | 238.106 | 582.222 |
| 597 | 210.975 | 102.586 | 144.873 |
| 3.593 | 577.345 | 216.148 | 427.258 |
| 137 | 155.736 | 96.186 | 129.643 |
| 22 | 65.393 | 33.158 | 50.426 |
| 33 | 16.273 | 7.922 | 10.960 |
| 4.641 | 1.307.595 | 521.185 | 749.677 |
| 668 | 476.808 | 118.771 | 295.877 |
| 429 | 138.322 | 79.237 | 110.165 |
| 3.352 | 590.958 | 251.846 | 265.057 |
| 128 | 58.704 | 51.081 | 31.383 |
| 20 | 35.092 | 14.557 | 43.466 |
| 44 | 7.711 | 5.693 | 3.729 |
| 1.467 | 471.099 | 175.884 | 229.917 |
| 171 | 222.039 | 47.041 | 108.406 |
| 162 | 49.498 | 23.430 | 23.815 |
| 846 | 133.645 | 51.017 | 63.347 |
| 142 | 44.904 | 34.449 | 23.613 |
| 8 | 2.613 | 1.697 | 1.556 |
| 138 | 18.400 | 18.250 | 9.180 |
| 1.738 | 448.836 | 204.817 | 201.386 |
| 72 | 148.299 | 35.537 | 57.169 |
| 73 | 18.694 | 11.074 | 9.325 |
| 1.509 | 266.809 | 146.726 | 127.116 |
| 72 | 12.813 | 9.369 | 6.564 |
| 12 | 2.221 | 2.111 | 1.212 |
| 1.426 | 301.993 | 145.169 | 182.956 |
| 42 | 33.871 | 6.339 | 28.212 |
| 196 | 50.463 | 25.556 | 22.526 |
| 1.087 | 205.139 | 101.735 | 122.009 |
| 62 | 10.203 | 9.601 | 8.713 |
| 39 | 2.317 | 1.938 | 1.496 |
| 19.613 | 5.525.352 | 2.150.021 | 3.283.091 |
| 3.465 | 2.101.362 | 480.519 | 1.145.215 |
| 1.705 | 570.250 | 281.019 | 418.498 |
| 13.329 | 2.207.879 | 997.307 | 1.209.533 |
| 718 | 439.683 | 287.354 | 362.833 |
| 58 | 147.538 | 58.867 | 112.607 |
| 338 | 58.640 | 44.955 | 34.405 |

المصدر : مديرية الاحصاء

البناء

13 - 2 عدد رخص البناء المسلمة حسب البلديات

| 1981 | 1980 | 1979 | 1978 | 1977 | |
|--------|--------|--------|--------|--------|---------------------|
| 569 | 245 | 146 | 214 | 155 | أكادير |
| 432 | 575 | 559 | 601 | 421 | الخميمة |
| 99 | 97 | 125 | 86 | 75 | أصيلة |
| 73 | 124 | 105 | 117 | 99 | أزمور |
| 224 | 279 | - | - | - | بني ملال |
| 275 | 191 | - | - | - | بركان |
| 3.323 | 4.512 | 5.528 | 5.895 | 4.587 | الدار البيضاء |
| 58 | 52 | 37 | 27 | 37 | شفشاون |
| 29 | - | - | - | - | الداخلة |
| 430 | 304 | 202 | 343 | 264 | الجديدة |
| 44 | 27 | 47 | 101 | 305 | الصويرة |
| - | - | - | - | - | استمارة |
| 385 | 461 | 341 | 526 | 602 | فاس |
| 73 | 59 | - | - | - | إيفني |
| 51 | 22 | 161 | 278 | 8 | إفران |
| 50 | 36 | - | - | - | انزكان |
| 364 | 363 | 401 | 311 | 315 | القنيطرة |
| 222 | 150 | - | - | - | الخميسات |
| 139 | 232 | - | - | - | خنيفرة |
| 1.005 | 476 | 258 | 221 | 317 | خريبكة |
| 312 | 327 | 268 | 275 | 452 | القصر الكبير |
| 187 | 242 | - | - | - | العيون |
| - | - | - | - | - | لكويرة |
| 265 | 225 | 233 | 143 | 171 | العرائش |
| 1.067 | 1.730 | 948 | 786 | 1.081 | مراكش |
| 522 | 650 | 926 | 658 | 892 | مكناس |
| 480 | 554 | 442 | 499 | 431 | الناظور |
| 104 | 128 | - | - | - | وادي زم |
| 204 | 164 | 105 | 31 | 109 | وزان |
| 790 | 1.103 | 864 | 814 | 903 | وجدة |
| 680 | 391 | 563 | 588 | 644 | الرباط |
| 705 | 856 | 899 | 1.159 | 1.212 | أسفي |
| 364 | 336 | 509 | 752 | 403 | سلا |
| 70 | 103 | 114 | 104 | 111 | صفرو |
| 152 | 143 | 136 | 178 | 229 | سطات |
| 233 | 197 | - | - | - | سيدي قاسم |
| 330 | 156 | - | - | - | سيدي سليمان |
| 942 | 1.166 | 887 | 946 | 1.069 | طنجة |
| 242 | 223 | 250 | 326 | 173 | تازة |
| 443 | 436 | 348 | 543 | 350 | تطوان |
| 600 | 474 | 456 | 665 | 738 | المحمدية |
| 16.537 | 17.809 | 15.858 | 17.187 | 16.153 | المجموع |

المصدر : مديرية الاحصاء

البناء

13 - 3 عدد المساكن المتوقع تشييدها حسب البلديات

| 1981 | 1980 | 1979 | 1978 | 1977 | |
|--------|--------|--------|--------|--------|---------------|
| 615 | 2.415 | 174 | 402 | 489 | أكادير |
| 563 | 689 | 752 | 864 | 636 | الحسيمة |
| 160 | 144 | 168 | 123 | 96 | أصيلة |
| 89 | 201 | 155 | 174 | 144 | أزمور |
| 439 | 560 | - | - | - | بني ملال |
| 402 | 256 | - | - | - | بركان |
| 10.107 | 10.355 | 12.153 | 12.704 | 12.814 | الدار البيضاء |
| 106 | 102 | 84 | 48 | 89 | شفشاون |
| 29 | - | - | - | - | الداخلة |
| 754 | 485 | 377 | 484 | 734 | الجديدة |
| 96 | 40 | 75 | 261 | 599 | الصويرة |
| - | - | - | - | - | اسمارة |
| 1.586 | 839 | 741 | 1.210 | 1.180 | فاس |
| 73 | 96 | - | - | - | إيفنسي |
| 16 | 23 | 161 | 308 | 8 | إفران |
| 71 | 59 | - | - | - | انزكان |
| 757 | 616 | 689 | 490 | 715 | القنيطرة |
| 443 | 266 | - | - | - | الحميرات |
| 217 | 329 | - | - | - | حنيفة |
| 2.251 | 960 | 450 | 430 | 817 | خريبكة |
| 446 | 379 | 291 | 318 | 544 | القصر الكبير |
| 253 | 286 | - | - | - | العيون |
| - | - | - | - | - | لكويرة |
| 325 | 308 | 336 | 261 | 224 | العرائش |
| 1.551 | 1.949 | 949 | 1.094 | 2.115 | مراكش |
| 913 | 1.132 | 1.580 | 932 | 1.423 | مكناس |
| 721 | 869 | 762 | 827 | 800 | الناضور |
| 156 | 183 | - | - | - | وادي زم |
| 227 | 187 | 113 | 44 | 202 | وزان |
| 2.032 | 1.746 | 1.235 | 1.200 | 1.361 | وجدة |
| 2.239 | 1.431 | 1.662 | 1.489 | 2.471 | الرباط |
| 1.206 | 1.837 | 1.752 | 1.804 | 2.211 | أسفي |
| 753 | 735 | 1.859 | 1.433 | 1.032 | سلا |
| 89 | 136 | 193 | 171 | 174 | صفرو |
| 227 | 192 | 273 | 246 | 332 | سطات |
| 370 | 279 | - | - | - | سيدي قاسم |
| 1.126 | 201 | - | - | - | سيدي سليمان |
| 2.044 | 2.243 | 1.640 | 1.875 | 2.042 | طنجة |
| 533 | 466 | 504 | 471 | 4.020 | تازة |
| 1.151 | 814 | 669 | 1.012 | 592 | تطوان |
| 1.350 | 1.048 | 914 | 1.468 | 1.718 | المحمدية |
| 36.486 | 34.856 | 30.711 | 32.143 | 39.582 | المجموع |

المصدر : مديرية الاحصاء

البناء

13 - 4 القيمة المتوقعة حسب البلديات

الوحدة : آلاف الدراهم

| 1981 | 1980 | 1979 | 1978 | 1977 | |
|------------------|------------------|------------------|------------------|------------------|----------------|
| 128.582 | 261.436 | 21.758 | 61.517 | 80.537 | أكادير |
| 32.609 | 41.039 | 40.573 | 43.842 | 37.898 | الحجيمة |
| 11.438 | 9.427 | 8.712 | 4.584 | 2.651 | أصيلة |
| 6.975 | 6.210 | 5.579 | 6.479 | 3.769 | أزمور |
| 29.332 | 33.008 | - | - | - | بني ملال |
| 35.175 | 31.662 | - | - | - | بركان |
| 922.669 | 674.690 | 729.627 | 729.640 | 937.375 | الدار البيضاء |
| 7.559 | 5.879 | 4.104 | 1.908 | 3.108 | شفشاون |
| 4.865 | - | - | - | - | الداخلية |
| 75.837 | 28.474 | 19.937 | 24.429 | 54.171 | الجديدة |
| 5.650 | 3.254 | 3.576 | 17.301 | 16.507 | الصويرة |
| - | - | - | - | - | اسمارة |
| 115.011 | 79.364 | 64.611 | 97.988 | 54.789 | فاس |
| 4.173 | 3.641 | - | - | - | إيفي |
| 487 | 1.115 | 2.425 | 8.220 | 1.194 | إفران |
| 7.892 | 4.292 | - | - | - | الزكّان |
| 52.250 | 29.667 | 21.761 | 19.954 | 37.721 | القنيطرة |
| 18.434 | 12.681 | - | - | - | الحميسات |
| 19.164 | 23.558 | - | - | - | خنيفرة |
| 103.171 | 41.681 | 23.529 | 17.847 | 38.103 | خريبكة |
| 24.232 | 25.928 | 15.635 | 16.335 | 21.578 | القصر الكبير |
| 40.827 | 30.100 | - | - | - | العيون |
| - | - | - | - | - | لكويرة |
| 23.232 | 16.947 | 16.433 | 11.745 | 8.205 | العرائش |
| 292.380 | 229.259 | 134.008 | 96.239 | 114.475 | مراكش |
| 99.108 | 97.058 | 112.861 | 74.741 | 98.892 | مكناس |
| 44.602 | 11.321 | 59.561 | 35.141 | 29.095 | الناظور |
| 9.544 | 10.634 | - | - | - | وادي زم |
| 18.971 | 99.911 | 4.925 | 1.484 | 7.176 | وزان |
| 106.407 | 607.247 | 58.785 | 58.280 | 64.934 | وجدة |
| 269.119 | 68.409 | 193.436 | 213.940 | 226.005 | الرباط |
| 29.325 | 39.004 | 44.351 | 46.483 | 67.441 | أسفي |
| 40.986 | 6.269 | 107.935 | 55.288 | 59.539 | سلا |
| 7.139 | 14.504 | 9.915 | 9.200 | 7.380 | صفرو |
| 16.567 | 14.001 | 13.440 | 14.186 | 16.081 | سطات |
| 20.511 | 7.022 | - | - | - | سيدي قاسم |
| 26.961 | 156.382 | - | - | - | سيدي سليمان |
| 139.476 | 40.870 | 101.807 | 125.365 | 170.179 | طنجة |
| 46.499 | 47.299 | 33.738 | 33.380 | 30.939 | تازة |
| 77.788 | 69.780 | 33.093 | 46.644 | 26.850 | تطوان |
| 113.635 | 59.115 | 50.930 | 77.633 | 78.982 | الحمدينة |
| 3.028.582 | 2.942.138 | 1.937.045 | 1.949.793 | 2.295.574 | المجموع |

المصدر : مديرية الإحصاء

| 1981 | 1980 | 1979 | 1978 | 1977 | |
|-----------|-----------|-----------|-----------|-----------|---------------------|
| 62.238 | 183.636 | 16.204 | 32.390 | 38.830 | أكادير |
| 26.092 | 41.194 | 43.541 | 50.641 | 43.296 | الحسيمة |
| 8.863 | 8.323 | 8.758 | 8.150 | 6.560 | أصيلة |
| 5.922 | 11.149 | 6.906 | 8.396 | 6.747 | أزمور |
| 23.181 | 28.657 | - | - | - | بني ملال |
| 35.797 | 24.676 | - | - | - | بركان |
| 350.979 | 376.762 | 350.133 | 413.013 | 565.635 | الدار البيضاء |
| 6.955 | 5.648 | 4.446 | 2.621 | 4.688 | شفشاون |
| 3.904 | - | - | - | - | الداخلية |
| 81.604 | 51.225 | 16.933 | 20.947 | 28.166 | الجديدة |
| 7.986 | 5.126 | 4.894 | 10.525 | 29.829 | الصويرة |
| - | - | - | - | - | اسمارة |
| 81.524 | 70.836 | 52.646 | 95.411 | 100.099 | فاس |
| 2.796 | 4.341 | - | - | - | إيفني |
| 1.323 | 1.243 | 7.039 | 12.232 | 794 | إفران |
| 6.076 | 5.733 | - | - | - | إنزكان |
| 21.589 | 10.969 | 11.664 | 17.887 | 27.402 | القنيطرة |
| 20.889 | 13.593 | - | - | - | الخميسات |
| 11.835 | 17.423 | - | - | - | خنيفرة |
| 94.062 | 42.048 | 23.054 | 18.567 | 36.680 | تخريبكة |
| 21.417 | 22.731 | 19.839 | 22.244 | 35.921 | القصر الكبير |
| 28.677 | 33.561 | - | - | - | العيون |
| - | - | - | - | - | لكويرة |
| 20.683 | 15.551 | 15.333 | 10.467 | 11.751 | المرائش |
| 154.582 | 190.592 | 131.466 | 89.754 | 161.573 | مراكش |
| 43.045 | 48.207 | 68.288 | 40.971 | 74.928 | مكناس |
| 41.742 | 58.889 | 48.338 | 46.812 | 50.731 | الناضور |
| 7.925 | 9.986 | - | - | - | وادي زم |
| 19.431 | 8.295 | 4.059 | 2.146 | 10.413 | وزان |
| 110.789 | 104.870 | 75.335 | 67.172 | 87.249 | وجدة |
| 130.122 | 175.470 | 120.890 | 140.065 | 193.487 | الرباط |
| 67.097 | 144.499 | 106.748 | 127.231 | 163.371 | أسفي |
| 37.565 | 29.260 | 78.399 | 68.769 | 55.988 | سلا |
| 7.218 | 6.276 | 10.308 | 9.426 | 7.429 | صفرو |
| 9.319 | 13.237 | 8.873 | 7.460 | 14.522 | سطات |
| 23.554 | 12.425 | - | - | - | سيدي قاسم |
| 44.221 | 8.983 | - | - | - | سيدي سليمان |
| 88.030 | 106.253 | 80.062 | 93.331 | 165.194 | طنجة |
| 27.786 | 25.325 | 28.971 | 33.464 | 32.449 | تازة |
| 60.652 | 43.401 | 31.127 | 44.479 | 38.645 | تطوان |
| 50.781 | 35.381 | 30.464 | 58.620 | 69.995 | المحمدية |
| 1.848.251 | 1.995.774 | 1.404.718 | 1.553.190 | 2.062.372 | المجموع |

البناء

13 - 6 مساحة السقوف المتوقعة حسب البلديات

الوحدة : م²

| 1981 | 1980 | 1979 | 1978 | 1977 | |
|-----------|-----------|-----------|-----------|-----------|---------------|
| 136.278 | 336.257 | 39.919 | 93.447 | 98.107 | أكادير |
| 67.612 | 95.408 | 90.999 | 98.369 | 79.946 | الحسيمة |
| 18.530 | 16.539 | 18.872 | 16.015 | 12.544 | أصيلة |
| 12.102 | 20.598 | 17.598 | 20.522 | 16.372 | أزمور |
| 50.341 | 62.577 | - | - | - | بني ملال |
| 56.329 | 35.294 | - | - | - | بركان |
| 1.333.321 | 1.372.691 | 1.382.811 | 1.456.580 | 1.974.910 | الدار البيضاء |
| 14.514 | 12.905 | 11.119 | 5.737 | 10.450 | شفشاون |
| 3.904 | - | - | - | - | الداخلية |
| 142.518 | 128.671 | 43.002 | 51.297 | 80.272 | الجديدة |
| 14.471 | 9.861 | 9.454 | 27.898 | 62.746 | الصويرة |
| - | - | - | - | - | اسمارة |
| 247.926 | 163.967 | 136.579 | 208.661 | 147.104 | فاس |
| 9.412 | 8.788 | - | - | - | إيفنسي |
| 2.576 | 2.462 | 13.984 | 24.066 | 2.019 | إفران |
| 11.687 | 9.187 | - | - | - | إنزكان |
| 92.073 | 65.945 | 50.997 | 47.707 | 83.162 | القنيطرة |
| 45.856 | 28.154 | - | - | - | الحجيات |
| 24.743 | 36.089 | - | - | - | حنيفة |
| 221.285 | 102.353 | 59.651 | 43.550 | 82.142 | عريكة |
| 51.369 | 48.805 | 41.325 | 45.391 | 71.210 | القصر الكبير |
| 46.573 | 49.619 | - | - | - | العيون |
| - | - | - | - | - | لكويرة |
| 46.578 | 37.059 | 38.103 | 27.629 | 25.900 | العرائش |
| 395.282 | 436.740 | 288.695 | 221.557 | 331.089 | مراكش |
| 111.556 | 119.382 | 168.977 | 111.699 | 202.407 | مكناس |
| 104.019 | 24.115 | 125.549 | 104.932 | 103.269 | التناזור |
| 18.152 | 21.463 | - | - | - | وادي زم |
| 33.722 | 200.430 | 11.919 | 3.065 | 14.302 | وزان |
| 258.282 | 330.878 | 132.176 | 129.500 | 159.194 | وجدة |
| 342.619 | 271.953 | 253.802 | 287.214 | 447.847 | الرباط |
| 131.519 | 77.134 | 189.207 | 216.403 | 285.586 | أسفي |
| 83.903 | 15.196 | 193.961 | 159.064 | 124.374 | بلا |
| 16.683 | 23.487 | 21.787 | 21.474 | 18.039 | صقرو |
| 23.847 | 31.281 | 30.122 | 25.935 | 34.298 | سطات |
| 46.704 | 20.276 | - | - | - | سيدي قاسم |
| 83.293 | 275.504 | - | - | - | سيدي سليمان |
| 242.641 | 66.289 | 194.943 | 230.628 | 352.703 | طنجة |
| 74.513 | 118.023 | 73.382 | 71.326 | 55.374 | تازة |
| 166.413 | 123.903 | 87.292 | 134.230 | 83.654 | تطوان |
| 167.764 | 146.865 | 106.747 | 165.589 | 189.483 | المحمدية |
| 4.950.910 | 4.946.148 | 3.832.572 | 4.049.485 | 5.148.503 | المجموع |

المصدر : مديرية الإحصاء

| الأفلاك الحضرية | | | |
|-----------------|--------|--------------------|---------------|
| القيمة | العدد | | |
| 31.482 | 1.640 | بركان | الشرق |
| 98.072 | 3.939 | الناضور | |
| 125.127 | 2.874 | وجدة | |
| 5.628 | 388 | تاويرت | |
| 33.860 | 1.181 | الحسيمة | الوسط الشمالي |
| 231.842 | 8.468 | فاس | |
| 26.611 | 418 | تازة | |
| 8.399 | 607 | أزرو | الوسط الجنوبي |
| 7.905 | 395 | الراشدية | |
| 13.703 | 1.638 | خنيفرة | |
| 147.952 | 4.080 | مكناس | |
| 5.637 | 599 | ميدلت | |
| 78.244 | 1.908 | القنيطرة | الشمال الغربي |
| 17.080 | 2.033 | الخميسات | |
| 29.198 | 1.475 | العرائش | |
| 5.558 | 397 | وزان | |
| 332.148 | 3.275 | الرباط | |
| 1.242 | 127 | الرماني | |
| 54.898 | 4.204 | سلا | |
| 4.136 | 115 | سوق الأربعاء الغرب | |
| 133.921 | 2.474 | طنجة | |
| 84.103 | 2.165 | تطوان | |
| 38.751 | 3.348 | بني ملال | الوسط |
| 794.103 | 9.310 | الدار البيضاء | |
| 39.860 | 1.998 | المجديدة | |
| 33.039 | 1.307 | خريكة | |
| 51.643 | 951 | المحمدية | |
| 9.313 | 1.096 | وادي زم | |
| 26.660 | 882 | سطات | |
| 18.706 | 323 | الصويرة | تانسيفت |
| 18.123 | 1.638 | قلعة السراغنة | |
| 155.301 | 4.347 | مراكش | |
| 46.682 | 4.208 | أسفي | |
| 101.039 | 5.429 | أكادير | الجنوب |
| 37 | 3 | العيون | |
| 2.953 | 195 | ورزازات | |
| 15.032 | 1.080 | تارودانت | |
| 24.976 | 2.411 | تزنيت | |
| 2.852.964 | 82.926 | | المجموع |

| المجموع | | الأموال القروية | | الأموال المحيطة بالمدن | |
|------------------|----------------|-----------------|---------------|------------------------|---------------|
| القيمة | العدد | القيمة | العدد | القيمة | العدد |
| 35.862 | 1.915 | 4.380 | 275 | - | - |
| 149.717 | 6.505 | 51.645 | 2.566 | - | - |
| 133.448 | 3.136 | 7.080 | 248 | 1.241 | 14 |
| 8.425 | 633 | 2.797 | 245 | - | - |
| 39.838 | 2.611 | 5.978 | 1.430 | - | - |
| 307.191 | 19.989 | 55.414 | 7.463 | 19.935 | 4.058 |
| 44.083 | 5.263 | 17.472 | 4.845 | - | - |
| 15.116 | 1.391 | 4.647 | 521 | 2.070 | 263 |
| 25.120 | 8.126 | 12.824 | 4.651 | 4.391 | 3.080 |
| 33.139 | 4.667 | 19.436 | 3.029 | - | - |
| 174.882 | 4.820 | 26.493 | 710 | 437 | 30 |
| 12.686 | 4.152 | 7.049 | 3.553 | - | - |
| 85.147 | 2.099 | 6.903 | 191 | - | - |
| 32.570 | 5.241 | 15.490 | 3.208 | - | - |
| 35.189 | 2.778 | 5.991 | 1.303 | - | - |
| 8.477 | 1.731 | 2.364 | 1.211 | 555 | 123 |
| 356.932 | 3.744 | 24.784 | 469 | - | - |
| 11.947 | 933 | 10.705 | 806 | - | - |
| 83.843 | 5.840 | 28.945 | 1.636 | - | - |
| 16.678 | 788 | 11.804 | 622 | 738 | 51 |
| 158.307 | 6.034 | 24.386 | 3.560 | - | - |
| 98.752 | 6.056 | 14.649 | 3.891 | - | - |
| 90.162 | 10.812 | 51.411 | 7.464 | - | - |
| 828.892 | 9.794 | 33.840 | 479 | 949 | 5 |
| 64.610 | 5.719 | 24.750 | 3.721 | - | - |
| 44.082 | 2.249 | 11.043 | 942 | - | - |
| 76.781 | 1.996 | 25.138 | 1.045 | - | - |
| 17.594 | 3.368 | 8.281 | 2.272 | - | - |
| 87.278 | 6.939 | 60.618 | 6.057 | - | - |
| 33.702 | 6.840 | 14.996 | 6.517 | - | - |
| 43.375 | 4.167 | 25.252 | 2.529 | - | - |
| 192.165 | 9.533 | 36.864 | 5.186 | - | - |
| 78.167 | 10.034 | 31.485 | 5.826 | - | - |
| 123.371 | 7.000 | 21.253 | 1.480 | 1.079 | 91 |
| 37 | 3 | - | - | - | - |
| 28.186 | 7.410 | 9.863 | 2.485 | 15.370 | 4.730 |
| 24.196 | 2.387 | 7.052 | 649 | 2.112 | 658 |
| 38.495 | 5.394 | 13.519 | 2.983 | - | - |
| 3.638.442 | 192.097 | 736.601 | 96.068 | 48.877 | 13.103 |

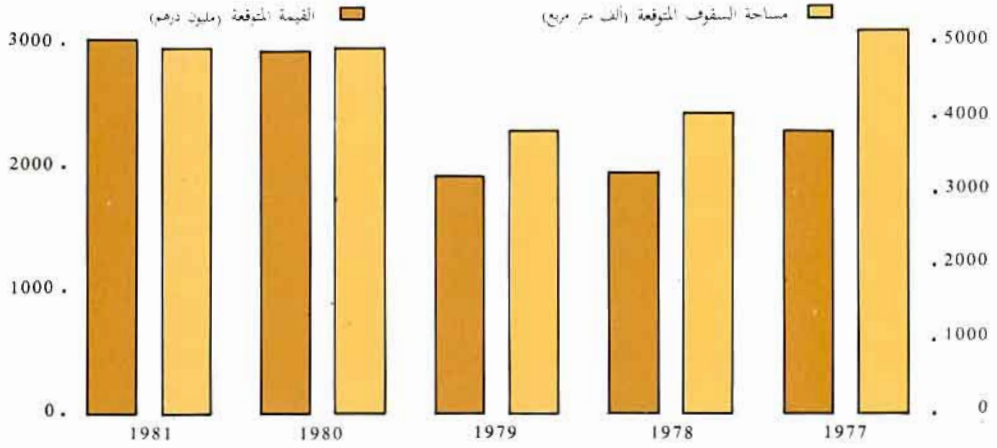
البناء

13 - 8 رخص البناء المسلمة بالمراكز المستقلة سنة 1981 الوحدة : القيمة بآلاف الدراهم - المساحة بالتر المربع

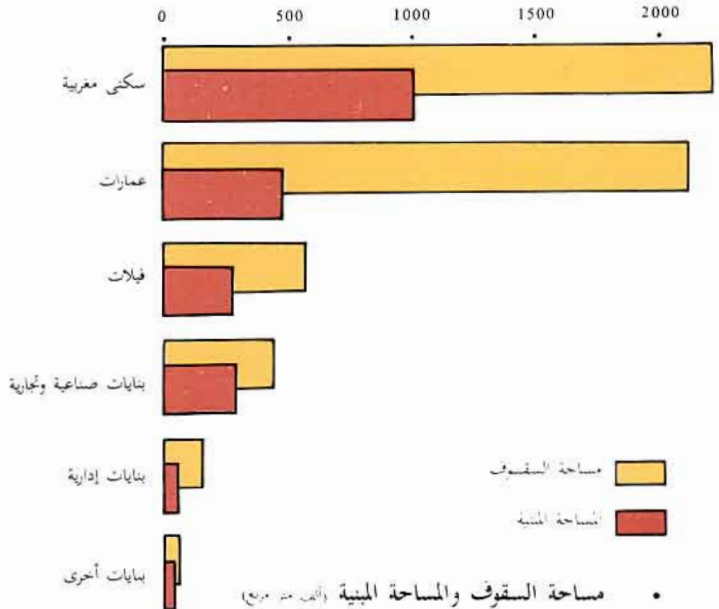
| عدد الرخص | عدد المساكن | القيمة المترقعة | المساحة المبنية | مساحة السقوف |
|-----------|-------------|-----------------|-----------------|--------------|
| 129 | 108 | 8.754 | 9.102 | 18.464 |
| 9 | 12 | 511 | 1.001 | 1.653 |
| 49 | 80 | 3.712 | 4.959 | 9.983 |
| 87 | 140 | 8.086 | 5.668 | 15.140 |
| 112 | 226 | 14.757 | 9.709 | 26.414 |
| 61 | 97 | 5.020 | 7.232 | 12.751 |
| 62 | 62 | 1.415 | 2.990 | 5.317 |
| - | - | - | - | - |
| 31 | 44 | 2.660 | 2.322 | 5.320 |
| 58 | 81 | 6.245 | 5.284 | 11.370 |
| 141 | 164 | 10.707 | 8.621 | 18.783 |
| 6 | 8 | 370 | 1.850 | 1.850 |
| 234 | 274 | 16.822 | 25.085 | 56.990 |
| 277 | 439 | 12.072 | 24.139 | 42.874 |
| 8 | 13 | 320 | 1.422 | 1.458 |
| 85 | 138 | 9.644 | 8.781 | 19.659 |
| 104 | 191 | 8.416 | 11.091 | 22.359 |
| 13 | 22 | 573 | 1.733 | 2.856 |
| 9 | 8 | 472 | 717 | 954 |
| 190 | 246 | 18.392 | 11.638 | 26.263 |
| 97 | 295 | 15.791 | 14.342 | 33.611 |
| 9 | 20 | 1.099 | 821 | 2.069 |
| 6 | 5 | 517 | 648 | 1.324 |
| 389 | 655 | 39.179 | 53.387 | 88.004 |
| 7 | 7 | 434 | 413 | 1.266 |
| 14 | 15 | 402 | 719 | 899 |
| 1 | 2 | 426 | 220 | 533 |
| 196 | 199 | 16.766 | 18.382 | 39.468 |
| 3 | 3 | 316 | 524 | 527 |
| 15 | 28 | 1.417 | 701 | 2.530 |
| 30 | 40 | 3.538 | 4.925 | 5.657 |
| 103 | 154 | 6.132 | 8.688 | 16.930 |
| 13 | 26 | 1.313 | 1.403 | 2.376 |
| 3 | 4 | 211 | 164 | 337 |
| 10 | 14 | 1.021 | 1.044 | 2.601 |
| 74 | 69 | 5.177 | 5.441 | 8.697 |
| 65 | 114 | 3.063 | 7.032 | 10.694 |
| 223 | 275 | 18.977 | 23.187 | 31.457 |
| - | - | - | - | - |
| 153 | 273 | 9.782 | 16.385 | 25.004 |
| 3.076 | 4.551 | 254.509 | 301.770 | 574.442 |

المصدر : مديرية الاحصاء

مساحة السقوف والقيمة المتوقعة



مساحات السقوف المتوقعة
1981 حسب المناطق



مساحة السقوف والمساحة المبنية (الف متر مربع)

الفصل الرابع عشر
النقل والمواصلات

النقل والمواصلات

تعتبر وسائل النقل وأجهزة المواصلات من أهم عوامل التنمية لكل اقتصاد عصري . حيث أنها تلعب دورا أساسيا كأداة لتحريك وتسيير عملة الانتاج وتوسيع شبكة التوزيع . ولا شك ان التطور السريع الذي عرفته سائر الدول المتقدمة مرتكز بالدرجة الأولى على نمو قطاع النقل والمواصلات .

ومنذ بداية التخطيط في المغرب ، حضى هذا القطاع باهتمام كبير بهدف جعله متمشيا مع متطلبات اقتصادنا ومسايرا لبنيات النقل والمواصلات في البلاد الحديثة المعاصرة .

والمعطيات الواردة في هذا الفصل تشمل كل أنواع النقل (بري وبحري وجوي) والبريد والمواصلات .

1) النقل عبر الطرقات : تشمل الاحصائيات المقدمة هنا القطاع العمومي فقط ويتعلق الأمر من جهة بنشاط المكتب الوطني للنقل والشركة المغربية للنقل (الخطوط الوطنية) الذي يتجلى في نقل المسافرين ورواج البضائع والبريد ومن جهة أخرى ببيان حول شبكة الطرق البرية وهي مصنفة الى رئيسية وثانوية ومسالك ثلاثية .

2) حضيرة السيارات : يرجع تاريخ تهييء الاحصائيات حول حضيرة السيارات الى سنة 1917 حيث كانت مديرية الاشغال العمومية آنذاك مكلفة بتسليم الاوراق الرمادية لازياب السيارات إذ أنها كانت تقوم بإعداد بيانات حول السيارات المنقلة والتي تم تسجيلها خلال فترة معينة . وفي سنة 1948 تم وضع أول جدادة لحضيرة السيارات بالمغرب ، تم أجري عليها بعض التصحيحات إثر تغيير نظام التسجيلات بقرار صادر عن البرلمان الفرنسي يقضي بتجديد الورقة الرمادية وذلك سنة 1950 .

وعقب استقلال المغرب أجريت عملية التغيير الجذري والشامل للورقة الرمادية والتي دامت زهاء سنتين (57 و 1958) تمكن المغرب بعدها من الحصول على نظام تسجيل مستقل ووضع جدادة مطابقة . وفي سنة 1971 شرع في عملية استصلاح لطريقة استغلال هذه الجدادة . وتم فعلا القيام بهذه العملية من طرف مديرية الاحصاء وذلك سنة 1972 ، ولا زالت المعطيات المستخلصة حاليا من هذه الجدادة تجري طبقا لهذه العملية .

ونشير إلى أن تحضير هذه المعطيات يتم في مرحلتين : الأولى تتعلق بترميز نسخ أوراق التسجيل التي تستلمها مديرية الاحصاء لدى وزارة النقل وذلك على رأس كل شهر . وتتضمن هذه النسخ معلومات عن خصائص السيارة وعن مالكها . والمرحلة الثانية تتجلى في المعالجة الآلية والتصحيح والتجديد .

(3) النقل البحري : يضم من جهة ، معلومات حول أعداد المسافرين قادمين أو مغادرين حسب الموانئ ومعظمهم (حوالي 90 %) يمر بميناء طنجة والآخرين عبر مينائي الدار البيضاء وأكادير ، ومن جهة أخرى رواج البضائع ويتعلق الامر بالواردات والصادرات التي يتم نقلها بواسطة السفن والبواخر المغربية والأجنبية . ويعبر ميناء الدار البيضاء حوالي 50 % من مجموع البضائع جلتها تتمثل في مواد الفوسفات .
وتشير إلى أن تحديد رسوم ارساء السفن بالموانئ يتم على أساس حمولتها الصافية وذلك حسب التعريف الدولي الجاري به العمل والمتعلق بحمولة السفن ، وتساوي وحدة هذه الحمولة 2،83 م³ .

(4) النقل عبر السكك الحديدية : تتوفر المغرب على خطوط حديدية يبلغ طولها 1780 كلم ويتم استغلالها من طرف الدولة بواسطة المكتب الوطني للسكك الحديدية الذي يحتل مكانة في انعاش الاقتصاد وذلك من حيث عدد المستخدمين الذين يفوق عددهم 10 000 ومن حيث المداخيل التي تناهز المليون درهما يوميا .

وفيما يتعلق بتبني المعطيات يتوفر هذا المكتب على مصلحة إحصائية تسهر على إعداد بيانات وتقارير عن مختلف نشاطات المكتب .

(5) النقل الجوي : تقوم مديرية النقل الجوي في وزارة النقل بإعداد المعطيات حول هذا المجال وذلك على أساس المعلومات التي تقوم بتجميعها مصالح الجمارك بمختلف مطارات المملكة . وتتعلق هذه المعلومات بحركات الطائرات والمسافرين داخل المغرب وخارجه سواء بالنسبة للحركات التجارية أو الحركات الأخرى التي تقوم بها طائرات المصلحة وطائرات الدولة أو الطائرات الخاصة .

(6) البريد والمواصلات : تشمل المعطيات الواردة بهذا الميدان من جهة ، الخدمات البريدية التي تضم عمليات التوزيع والإرساليات والمكالمات الهاتفية ... ومن جهة أخرى نشاط المصالح المالية مثل الشيكات البريدية وصندوق التوفير الوطني ومصلحة الحوالات .

— مركز الشيكات البريدية : أحدث سنة 1926 وقد تم تجهيزه بوسائل حديثة وخاصة بالحاسوب الإلكتروني سنة 1975 .

— صندوق التوفير الوطني : أحدث بمقتضى ظهير 10 فبراير 1959 ويتمتع بضمانة الدولة وقد تم ادخال الاعلاميات بهذا الصندوق سنة 1972 من أجل تسهيل وتبسيط عملياته .

— مصلحة الحوالات : أنشئت سنة 1945 وهي تعتبر أداة تكملية لمصلحة الشيكات البريدية ووسيلة لتحويل الاموال .

النقل عبر الطرق

14 - 1 شبكة الطرق المشيدة والمعبدة

الوحدة : كلم

(في قاتح بناير)

| 1980 | 1979 | 1978 | 1977 | 1976 | |
|--------|--------|--------|--------|--------|--------------------|
| 10.259 | 10.221 | 8.726 | 8.686 | 7.716 | الطرق الرئيسية |
| 8.823 | 8.677 | 8.677 | 8.636 | 7.691 | منها المعبدة |
| 8.498 | 8.393 | 6.144 | 6.019 | 6.240 | الطرق الثانوية |
| 6.139 | 6.015 | 6.015 | 5.853 | 5.778 | منها المعبدة |
| 39.850 | 37.589 | 12.801 | 12.565 | 12.746 | الطرق الثلاثية (1) |
| 10.588 | 10.439 | 10.328 | 10.181 | 10.016 | منها المعبدة |
| 58.607 | 56.203 | 27.671 | 27.270 | 26.702 | مجموع الطرق |
| 25.550 | 25.131 | 25.020 | 24.670 | 23.485 | منها المعبدة |

14 - 2 نشاط المكتب الوطني للنقل

| 1981 | 1980 | 1979 | 1978 | 1977 | الوحدة |
|----------|----------|----------|----------|---------|--|
| 398.6 | 333.3 | 286.5 | 266.7 | 249.9 | قيمة المعاملات مليون الدراهم |
| 10.324.5 | 10.500.8 | 10.639.9 | 10.915.2 | 9.645.2 | الحمولة المنقولة آلاف الأطنان |
| 1.111.6 | 1.076.1 | 1.010.0 | 1.055.2 | 998.7 | الأطنان - الكيلو مترات المنجزة المليون |
| 1.744 | 1.772 | 1.798 | 1.746 | 1.704 | العربات المستغلة العدد |
| 25.510 | 24.772 | 24.514 | 23.452 | 22.493 | الطاقة المعروضة الطن |
| 81.3 | 79.8 | 74.6 | 84.3 | 81.8 | نسبة الاستعمال % |
| ... | ... | 981 | 972 | 967 | عدد المستخدمين العدد |

14 - 3 حظيرة النقل العمومي (المسافرون)

| 1981 | 1980 | 1979 | 1978 | 1977 | |
|---------|---------|---------|---------|---------|----------------------|
| 1.474 | 1.451 | 1.423 | 1.483 | 1.360 | عدد مقاولات النقل |
| 1.916 | 1.904 | 1.877 | 1.836 | 1.702 | حافلات من صنف أ - |
| 284 | 284 | 276 | 275 | 268 | حافلات من صنف ب - |
| 67 | 67 | 85 | 83 | 100 | حافلات من صنف ج - |
| 186 | 186 | 186 | 187 | 183 | عربات أقل من 7 مقاعد |
| 621 | 566 | 523 | 547 | 494 | حافلات النقل السياحي |
| 159 | 152 | 152 | 133 | 115 | عربات النقل الخاص |
| 3.233 | 3.159 | 3.099 | 3.061 | 2.862 | مجموع العربات |
| 149.794 | 146.736 | 143.664 | 141.821 | 133.000 | عدد المقاعد المعروضة |

(1) بالنسبة لسنتي 79 و 80 يدخل ضمن ذلك المسالك الثلاثية الغير مجهزة .

المصدر : 14 - 1 وزارة التجهيز والانعاش الوطني - 14 - 2 المكتب الوطني للنقل - 14 - 3 وزارة النقل

النقل عبر الطرق

14 - 4 حظيرة النقل العمومي (البضائع)

| 1981 | 1980 | 1979 | 1978 | 1977 | |
|--------|--------|--------|--------|--------|---------------------|
| | | | | | جمع الاتجاهات |
| 1.732 | 1.567 | 1.596 | 1.596 | 1.470 | عدد المقاولات |
| 2.225 | 2.219 | 2.351 | 2.264 | 1.991 | عدد الشاحنات |
| 35.745 | 34.987 | 33.053 | 31.523 | 26.457 | الطاقة بالأطنان (1) |
| | | | | | النقل بالمدن |
| 365 | 374 | 305 | 288 | 271 | عدد المقاولات |
| 518 | 528 | 447 | 401 | 339 | عدد الشاحنات |
| 4.608 | 4.608 | 4.694 | 4.176 | 3.396 | الطاقة بالأطنان (1) |
| | | | | | الرحيل |
| 13 | 13 | 13 | 13 | 13 | عدد المقاولات |
| 11 | 13 | 13 | 13 | 13 | عدد الشاحنات |
| 147 | 147 | 122 | 122 | 122 | الطاقة بالأطنان (1) |
| | | | | | المجموع |
| 2.110 | 1.954 | 1.914 | 1.897 | 1.754 | عدد المقاولات |
| 2.754 | 2.760 | 2.811 | 2.678 | 2.343 | عدد الشاحنات |
| 40.500 | 39.742 | 37.869 | 35.821 | 29.975 | الطاقة بالأطنان (1) |

(1) الأرقام الميينة تعتبر الأطنان المقبولة الغير المستغلة كليا .
المصدر : وزارة النقل (مصلحة النقل العمومي)

14 - 5 نشاط شركة النقل المغربية (الخطوط الوطنية)

| 1981 | 1980 | 1979 | 1978 | 1977 | الوحدة |
|-------|-------|-------|-------|-------|----------------------------------|
| 58,2 | 54,6 | 52,8 | 50,7 | 52,4 | قيمة المعاملات |
| ... | 84,5 | 46,4 | 31,4 | 52,9 | الناتج المالي السنوي |
| 3.757 | 3.860 | 4.320 | 4.827 | 4.932 | المسافرون المنقولون |
| 404,2 | 429,8 | 503,4 | 419,8 | 558,6 | المسافرون - الكيلو مترات المنجزة |
| 128,6 | 113,1 | 111,8 | 130,3 | 118,3 | البضائع المنقولة |
| 19,3 | 17,5 | 17,9 | 21,2 | 24,5 | الأطنان - الكيلو مترات المنجزة |
| 196 | 180 | 179 | 188 | 228 | عدد الحافلات المستعملة |
| 55 | 55 | 55 | 55 | 55 | عدد الشاحنات المستعملة |
| 1.111 | 1.173 | 1.238 | 1.298 | 1.305 | عدد المستخدمين |
| 14 | 15 | 17 | 18 | 16 | الأطر |
| 65 | 68 | 69 | 70 | 66 | أعوان الاشراف |
| 1.032 | 1.090 | 1.152 | 1.210 | 1.223 | أعوان التنفيذ |

المصدر : ش . ن . م . (الخطوط الوطنية)

النقل عبر الطرق

سنة 1981

14 - 6 تسجيل السيارات حسب النوع ومراكز التسجيل

| المجموع العام | مجموع النفعية | سيارات اخرى (1) | ح س | السيارات النفعية | | السيارات السياحية | الدراجات الثانية | |
|------------------|------------------|--------------------|--------|--------------------------|----------|----------------------|---------------------|---------------------|
| | | | | المحركات كبيرة وصغيرة | الشاحنات | | | |
| 9.975 | 2.732 | 5 | 156 | 590 | 1.981 | 7.221 | 22 | الوسط |
| 8.619 | 1.889 | 5 | 152 | 125 | 1.607 | 6.709 | 21 | الدار البيضاء |
| 731 | 428 | - | 3 | 223 | 202 | 302 | 1 | بني ملال |
| 625 | 415 | - | 1 | 242 | 172 | 210 | - | الجديدة |
| 1.912 | 668 | - | 29 | 103 | 536 | 1.242 | 2 | الوسط الشمالي |
| 1.294 | 434 | - | 27 | 75 | 332 | 858 | 2 | فاس |
| 618 | 234 | - | 2 | 28 | 204 | 384 | - | تازة |
| 1.163 | 491 | - | 14 | 124 | 353 | 672 | - | الوسط الجنوبي |
| 1.163 | 491 | - | 14 | 124 | 353 | 672 | - | مكناس |
| 6.042 | 1.733 | 8 | 54 | 507 | 1.164 | 4.296 | 13 | الشمال الغربي |
| 3.650 | 819 | 8 | 35 | 182 | 594 | 2.821 | 10 | الرباط |
| 739 | 147 | - | 9 | 15 | 123 | 590 | 2 | طنجة |
| 1.002 | 496 | - | 3 | 190 | 303 | 506 | - | القيظرة |
| 651 | 271 | - | 7 | 120 | 144 | 379 | 1 | تطوان |
| 2.419 | 514 | - | 10 | 176 | 328 | 1.904 | 1 | الشرق |
| 1.229 | 407 | - | 9 | 156 | 242 | 821 | 1 | وجدة |
| 1.190 | 107 | - | 1 | 20 | 86 | 1.083 | - | الناضور |
| 1.584 | 610 | - | 9 | 123 | 478 | 974 | - | تانسيفت |
| 1.132 | 439 | - | 7 | 74 | 358 | 693 | - | مراكش |
| 452 | 171 | - | 2 | 49 | 120 | 281 | - | أسفي |
| 2.100 | 839 | - | 41 | 109 | 689 | 1.259 | 2 | الجنوب |
| 1.844 | 729 | - | 41 | 104 | 584 | 1.114 | 1 | أكادير |
| 256 | 110 | - | - | 5 | 105 | 145 | 1 | العيون |
| 25.195 | 7.587 | 13 | 313 | 1.732 | 5.529 | 17.568 | 40 | المجموع |

ح . س : حافلات وسيارات الاسعاف
(1) سيارات خاصة وشاحنات نقل السوائل

المصدر : مديرية الاحصاء

النقل عبر الطرق

14 - 7 تسجيل السيارات حسب النوع والوقود المستعمل

سنة 1981

| المجموع | الغازوال | البنزين | |
|---------|----------|---------|-----------------------------------|
| 40 | - | 40 | الدراجات النارية |
| - | - | - | دراجات نارية (سكوتر) |
| 25 | - | 25 | دراجات عادية بالمحرك |
| 15 | - | 15 | دراجات عادية لحمل البضائع |
| 17.568 | 4.393 | 13.175 | السيارات السياحية |
| 17.453 | 4.288 | 13.165 | سيارات السياحة الداخلية |
| 115 | 105 | 10 | سيارات لنقل البضائع والركاب |
| 7.587 | 6.131 | 1.456 | السيارات النفعية |
| | | | الشاحنات الكبيرة والصغيرة |
| 4.576 | 3.131 | 1.445 | - أقل من 2 طن * |
| 953 | 949 | 4 | - 2 طن فأكثر * |
| 1.732 | 1.727 | 5 | الجرارات الفلاحية والطريقة |
| | | | النقل الجماعي |
| 92 | 92 | - | - حافلات النقل الحضري |
| 209 | 209 | - | - حافلات النقل العمومي |
| 12 | 10 | 2 | سيارات الأتاعاف |
| | | | شاحنات ذات الصهريج |
| - | - | - | - بنزين |
| 1 | 1 | - | - ماء |
| - | - | - | - مخمور |
| 4 | 4 | - | - دون توضيح |
| 8 | 8 | - | سيارات خاصة |
| 25.195 | 10.524 | 14.671 | المجموع |

* يقصد بذلك الحمولة النفعية .

المصدر : مديرية الإحصاء

النقل عبر الطرق

14 - 8 تسجيل السيارات حسب نشاط المالك والنوع

سنة 1981

| المجموع العام (2) | مجموع النفقة | سيارات أخرى (1) | ح س | السيارات النفعية | | السيارات السياحية | الحصص |
|-------------------|--------------|-----------------|-----|------------------|---------------------|-------------------|---|
| | | | | جرارات | شاحنات كبيرة وصغيرة | | |
| 2.961 | 138 | - | 4 | 29 | 105 | 2.817 | اشخاص ذو المهن العلمية والتقنية والحرة |
| 4.331 | 1.534 | - | 9 | 64 | 1.461 | 2.793 | تجار وبائعون |
| 5.589 | 654 | - | 64 | 60 | 530 | 4.930 | مديرون وأطر إداريون سامون |
| 910 | 68 | - | 1 | 8 | 59 | 841 | عمال متخصصون في الخدمات |
| 2.834 | 2.272 | - | 2 | 1.224 | 1.046 | 560 | فلاحون ومربو الماشية والدواجن وصيادون |
| 1.464 | 515 | - | - | 23 | 492 | 945 | عمال ومستخدمون غير فلاحون |
| 2.163 | 465 | - | 12 | 82 | 371 | 1.680 | مستخدمون غير مصنعون |
| 20.252 | 5.646 | - | 92 | 1.490 | 4.064 | 14.566 | المجموع 1 |
| المؤسسات | | | | | | | |
| 226 | 170 | - | - | 141 | 29 | 56 | الفلاحة والغابات والصيد |
| 258 | 132 | - | 10 | 5 | 117 | 126 | الطاقة |
| 188 | 81 | - | 5 | 7 | 69 | 107 | المعادن |
| 64 | 32 | - | - | 1 | 31 | 32 | انتاج وتحويل المواد الحديدية |
| 57 | 22 | 3 | 2 | 2 | 15 | 35 | مواد البناء الحجري |
| 448 | 266 | 6 | - | 24 | 236 | 182 | البناء والأشغال العمومية |
| 123 | 42 | 1 | - | 3 | 38 | 81 | الكيمياء وشبه الكيمياء والمطاط |
| 202 | 119 | 1 | 4 | 6 | 108 | 83 | صناعة المواد الغذائية والذهنيات |
| 37 | 14 | - | 1 | - | 13 | 23 | النسيج والملابس الجاهزة |
| 3 | 1 | - | - | - | 1 | 2 | الجلد والأحذية |
| 35 | 20 | - | 1 | - | 19 | 15 | الورق المقوى ومصنفاته |
| 742 | 298 | 1 | 1 | 7 | 289 | 444 | الخشب والقلين والبلاستيك ومختلفات |
| 1.358 | 338 | - | 179 | 31 | 128 | 1.020 | النقل |
| 310 | 102 | 1 | 1 | 3 | 97 | 208 | التجارة |
| 545 | 137 | - | 14 | 4 | 119 | 408 | خدمات مهنية وحرة وإدارية وعمومية |
| 347 | 167 | - | 3 | 8 | 156 | 180 | أنشطة أخرى |
| 4.943 | 1.941 | 13 | 221 | 242 | 1.465 | 3.002 | المجموع 2 |
| 25.155 | 7.587 | 13 | 313 | 1.732 | 5.529 | 17.568 | المجموع العام (1 + 2) |

ح . س : حافلات وسيارات الاسعاف
(1) سيارات خاصة وشاحنات نقل السوائل
(2) يدخل ضمنه الدراجات النارية

المصدر : مديرية الاحصاء

النقل عبر الطرق

سنة 1981

14 - 9 تسجيل السيارات حسب القوة الجبائية وجنسية العلامة

| السيارات السياحية | مغربية | فرنسية | ألمانية | أمريكية | انجليزية | حبات أخرى | المجموع |
|-----------------------|--------|--------|---------|---------|----------|-----------|---------|
| أقل من 6 أحصنة | 4.758 | 259 | 21 | - | 1 | 42 | 5.081 |
| 7 و 8 | 5.401 | 1.730 | 1.581 | 3 | 21 | 63 | 8.799 |
| 9 و 10 | 1.841 | 367 | 812 | 2 | 9 | 25 | 3.056 |
| 11 الى 14 | 71 | 127 | 254 | 4 | 5 | 13 | 474 |
| 15 الى 19 | 68 | 11 | 29 | 3 | 1 | 4 | 116 |
| 20 فأكثر | 1 | 1 | 11 | 11 | 8 | 10 | 42 |
| المجموع | 12.140 | 2.495 | 2.708 | 23 | 45 | 157 | 17.568 |
| السيارات النفعية | | | | | | | |
| أقل من 10 أحصنة | 2.756 | 251 | 211 | 86 | 52 | 848 | 4.204 |
| 10 الى 14 | 1.613 | - | 174 | 4 | 114 | 168 | 2.073 |
| 15 الى 19 | 777 | - | 5 | 2 | 38 | 16 | 838 |
| 20 الى 24 | 58 | - | 1 | - | - | 1 | 60 |
| 25 الى 29 | 328 | - | 1 | 2 | - | - | 331 |
| 30 فأكثر | 73 | - | 6 | - | - | 2 | 81 |
| المجموع | 5.605 | 251 | 398 | 94 | 204 | 1.035 | 7.587 |
| المجموع العام | 17.745 | 2.746 | 3.106 | 117 | 249 | 1.192 | 25.155 |

14 - 10 تسجيل السيارات حسب النوع والجنسية

| السيارات السياحية | 1977 | 1978 | 1979 | 1980 | 1981 |
|------------------------|--------|--------|--------|--------|--------|
| - مغربية | 20.762 | 16.403 | 15.812 | 14.683 | 12.140 |
| منها: رينو | 8.781 | 7.881 | 6.265 | 6.828 | 6.429 |
| فيات | 6.444 | 5.124 | 6.065 | 5.468 | 3.862 |
| طاليسا | 4.957 | 3.058 | 2.597 | 1.388 | 1.098 |
| - فرنسية | 2.732 | 1.427 | 1.139 | 1.569 | 2.495 |
| منها: بوجو | 1.784 | 1.140 | 990 | 1.278 | 2.110 |
| - ألمانية | 2.292 | 1.859 | 1.314 | 1.478 | 2.708 |
| منها: ميرسيدس | 1.931 | 1.571 | 1.070 | 1.288 | 2.427 |
| فولكسفاكين | 129 | 128 | 135 | 78 | 120 |
| - إيطالية | 108 | 121 | 60 | 157 | 64 |
| جنسيات أخرى | 973 | 658 | 576 | 331 | 161 |
| المجموع | 26.867 | 20.468 | 18.901 | 18.218 | 17.568 |
| السيارات النفعية | | | | | |
| - مغربية | 11.979 | 8.716 | 6.356 | 4.767 | 5.605 |
| منها: بيولي | 3.857 | 2.583 | 1.444 | 1.071 | 590 |
| فولفو | 737 | 554 | 319 | 312 | 303 |
| رينو | 1.149 | 767 | 580 | 526 | 582 |
| فورد | 1.988 | 1.566 | 1.210 | 918 | 585 |
| - فرنسية | 2.941 | 2.570 | 2.309 | 1.282 | 251 |
| منها: بوجو | 2.744 | 2.439 | 2.164 | 1.237 | 239 |
| - ألمانية | 957 | 502 | 576 | 662 | 398 |
| منها: فولكسفاكين | 92 | 86 | 131 | 110 | 83 |
| - جنسيات أخرى | 3.025 | 3.075 | 3.047 | 3.174 | 1.333 |
| المجموع | 18.902 | 14.863 | 12.288 | 9.885 | 7.587 |
| المجموع العام | 45.769 | 35.331 | 31.189 | 28.103 | 25.155 |

المصدر : مديرية الاحصاء

النقل عبر الطرق

14 - 11 تسجيل السيارات النفعية حسب الحمولة والصنف

سنة 1981

| المجموع | | نقل جماعي | | جرارات فلاحية وطرقية | | شاحنات كبيرة وصغيرة | | |
|--------------|--------------|------------|------------|----------------------|--------------|---------------------|--------------|----------------------|
| و. ش | ح. ن | و. ش | ح. ن | و. ش | ح. ن | و. ش | ح. ن | |
| - | 1.539 | - | 2 | - | - | - | 1.537 | أقل من طن واحد |
| 1.229 | 2.103 | 2 | 16 | 6 | 1 | 1.221 | 2.086 | 1,0 الى 1,4 |
| 294 | 911 | - | 3 | 73 | - | 221 | 908 | 1,5 الى 1,9 |
| 1.523 | 4.553 | 2 | 21 | 79 | 1 | 1.442 | 4.531 | المجموع |
| 1.925 | 651 | 9 | 9 | 137 | - | 1.779 | 642 | 2,0 الى 2,4 |
| 687 | 161 | 2 | 1 | 335 | - | 350 | 160 | 2,5 الى 2,9 |
| 1.141 | 8 | 1 | 2 | 924 | - | 216 | 6 | 3,0 الى 3,4 |
| 449 | 8 | 4 | - | 28 | - | 417 | 8 | 3,5 الى 3,9 |
| 7 | 11 | - | 10 | 7 | - | - | 1 | 4,0 الى 4,4 |
| 16 | 17 | 3 | 17 | 6 | - | 7 | - | 4,5 الى 4,9 |
| 4.225 | 856 | 19 | 39 | 1.437 | - | 2.769 | 817 | المجموع |
| 29 | 16 | - | 4 | 27 | - | 2 | 12 | 5,0 الى 5,4 |
| 1.144 | 20 | 2 | 17 | 2 | - | 1.140 | 3 | 5,5 الى 5,9 |
| 10 | 56 | - | 44 | 10 | 2 | - | 10 | 6,0 الى 6,4 |
| 22 | 3 | - | 1 | 22 | - | - | 2 | 6,5 الى 6,9 |
| 50 | 173 | 2 | 161 | 40 | - | 8 | 12 | 7,0 الى 7,9 |
| 8 | 30 | 8 | 12 | - | 1 | - | 17 | 8,0 الى 8,9 |
| 16 | 11 | 2 | 5 | - | - | 14 | 6 | 9,0 الى 9,9 |
| 547 | 227 | 278 | 9 | 115 | 113 | 154 | 105 | 10 طن فأكثر |
| 1.826 | 536 | 292 | 253 | 216 | 116 | 1.318 | 167 | المجموع |
| - | 1.629 | - | - | - | 1.615 | - | 14 | غير مصرح بها |
| 7.574 | 7.574 | 313 | 313 | 1.732 | 1.732 | 5.529 | 5.529 | المجموع العام |

ح. ن : الحمولة النافعة

و. ش : وزن السيارة مع الشحن

المصدر : مديرية الاحصاء .

النقل عبر الطرق

(في 31 دجنبر 1981)

14 - 12 السيارات المتقلة حسب مراكز التسجيل والنوع

| | | السيارات النفعية | | | | | | | |
|---------------|---------------|------------------|-------|----------|-----------------------|-------------------|------------------|---------------|-------|
| المجموع العام | مجموع النفعية | سيارات أخرى | ح س | الجرارات | الشاحنات كبيرة وصغيرة | السيارات السياحية | الدراجات النارية | | |
| 301.489 | 80.841 | 617 | 3.319 | 11.359 | 65.546 | 211.448 | 9.200 | الوسط | |
| 281.396 | 68.796 | 611 | 3.196 | 6.317 | 58.672 | 203.446 | 9.154 | الدار البيضاء | |
| 13.005 | 7.147 | 6 | 83 | 2.831 | 4.227 | 5.829 | 29 | بني ملال | |
| 7.088 | 4.898 | - | 40 | 2.211 | 2.647 | 2.173 | 17 | الجديدة | |
| 40.125 | 16.246 | 30 | 607 | 1.997 | 13.612 | 22.891 | 988 | الوسط الشمالي | |
| 33.336 | 12.679 | 29 | 565 | 1.605 | 10.480 | 19.693 | 964 | فاس | |
| 6.789 | 3.567 | 1 | 42 | 392 | 3.132 | 3.198 | 24 | تازة | |
| 39.054 | 15.297 | 51 | 345 | 2.052 | 12.849 | 22.788 | 969 | الوسط الجنوبي | |
| 39.054 | 15.297 | 51 | 345 | 2.052 | 12.849 | 22.788 | 969 | مكناس | |
| 169.316 | 45.465 | 226 | 1.828 | 6.383 | 37.028 | 119.603 | 4.248 | الشمال الغربي | |
| 121.684 | 28.853 | 156 | 1.031 | 3.794 | 23.872 | 89.755 | 3.076 | الرباط | |
| 19.750 | 4.616 | 57 | 326 | 282 | 3.951 | 14.470 | 664 | طنجة | |
| 9.521 | 5.115 | 2 | 40 | 1.332 | 3.741 | 4.343 | 63 | القيظرة | |
| 18.361 | 6.881 | 11 | 431 | 975 | 5.464 | 11.035 | 445 | تطوان | |
| 38.104 | 14.381 | 34 | 322 | 2.315 | 11.710 | 22.929 | 794 | الشرق | |
| 29.877 | 11.643 | 31 | 305 | 1.887 | 9.420 | 17.463 | 771 | وجدة | |
| 8.227 | 2.738 | 3 | 17 | 428 | 2.290 | 5.466 | 23 | الناصور | |
| 48.912 | 19.682 | 44 | 668 | 3.531 | 15.439 | 27.572 | 1.658 | تانسيفت | |
| 37.028 | 14.397 | 36 | 551 | 2.039 | 11.771 | 21.059 | 1.572 | مراكش | |
| 11.884 | 5.285 | 8 | 117 | 1.492 | 3.668 | 6.513 | 86 | أسفي | |
| 33.794 | 15.458 | 23 | 480 | 2.010 | 12.945 | 17.769 | 567 | الجنوب | |
| 30.214 | 14.041 | 16 | 472 | 1.876 | 11.677 | 15.615 | 558 | أكادير | |
| 3.580 | 1.417 | 7 | 8 | 134 | 1.268 | 2.154 | 9 | العيون | |
| 670.794 | 207.370 | 1.025 | 7.569 | 29.647 | 169.129 | 445.000 | 18.424 | المجموع | |

ح.س : حافلات وسيارات الأسياف

المصدر : مديرية الإحصاء

النقل عبر الطرق

14 - 13 السيارات السياحية المتقلة حسب مراكز التسجيل

(في 31 دجنبر)

| 1981 | 1980 | 1979 | 1978 | 1977 | |
|---------|---------|---------|---------|---------|---------------------|
| 211.448 | 205.024 | 199.176 | 190.085 | 180.593 | الوسط |
| 203.446 | 197.526 | 192.239 | 183.872 | 175.149 | الدار البيضاء |
| 5.829 | 5.534 | 5.222 | 4.792 | 4.409 | بني ملال |
| 2.173 | 1.964 | 1.715 | 1.421 | 1.035 | الجديدة |
| 22.891 | 21.726 | 20.572 | 19.573 | 18.271 | الوسط الشمالي |
| 19.693 | 18.909 | 18.026 | 17.357 | 16.368 | فاس |
| 3.198 | 2.817 | 2.546 | 2.216 | 1.903 | تازة |
| 22.788 | 22.231 | 21.690 | 20.866 | 19.857 | الوسط الجنوبي |
| 22.788 | 22.231 | 21.690 | 20.866 | 19.857 | مكناس |
| 119.603 | 116.178 | 110.692 | 106.079 | 101.591 | الشمال الغربي |
| 89.755 | 87.686 | 83.470 | 80.423 | 77.596 | الرباط |
| 14.470 | 13.953 | 13.478 | 12.916 | 12.413 | طنجة |
| 4.343 | 3.848 | 3.381 | 2.794 | 2.165 | القنيطرة |
| 11.035 | 10.691 | 10.363 | 9.946 | 9.417 | تطوان |
| 22.929 | 21.075 | 19.875 | 18.657 | 17.163 | الشرق |
| 17.463 | 16.691 | 16.128 | 15.528 | 14.744 | وجدة |
| 5.466 | 4.384 | 3.747 | 3.129 | 2.419 | الناضور |
| 27.572 | 26.740 | 25.731 | 24.536 | 23.325 | تانسيغت |
| 21.059 | 20.496 | 19.844 | 19.166 | 18.293 | مراكش |
| 6.513 | 6.244 | 5.887 | 5.370 | 5.032 | أسفي |
| 17.769 | 16.632 | 15.307 | 14.701 | 13.331 | الجنوب |
| 15.615 | 14.622 | 13.792 | 13.531 | 12.445 | أكادير |
| 2.154 | 2.010 | 1.515 | 1.170 | 886 | العيون |
| 445.000 | 429.606 | 413.043 | 394.497 | 374.131 | المجموع |

المصدر : مديرية الاحصاء .

النقل عبر الطرق

14 - 14 السيارات النفعية المتقلة حسب مراكز التسجيل

(في 31 دجنبر)

| 1981 | 1980 | 1979 | 1978 | 1977 | |
|---------|---------|---------|---------|---------|---------------|
| 80.841 | 78.358 | 75.501 | 70.799 | 65.576 | الوسط |
| 68.796 | 67.150 | 65.410 | 62.438 | 59.063 | الدار البيضاء |
| 7.147 | 6.724 | 6.222 | 5.481 | 4.749 | بني ملال |
| 4.898 | 4.484 | 3.869 | 2.880 | 1.764 | الجديدة |
| 16.246 | 15.632 | 14.753 | 13.616 | 12.232 | الوسط الشمالي |
| 12.679 | 12.298 | 11.708 | 11.041 | 10.162 | فاس |
| 3.567 | 3.334 | 3.045 | 2.575 | 2.070 | تازة |
| 15.297 | 14.874 | 14.373 | 13.544 | 12.433 | الوسط الجنوبي |
| 15.297 | 14.874 | 14.373 | 13.544 | 12.433 | مكناس |
| 45.465 | 43.975 | 41.730 | 39.355 | 36.731 | الشمال الغربي |
| 28.853 | 28.230 | 26.889 | 25.665 | 24.625 | الرباط |
| 4.616 | 4.480 | 4.290 | 4.039 | 3.748 | طنجة |
| 5.115 | 4.635 | 4.175 | 3.542 | 2.631 | القنيطرة |
| 6.881 | 6.630 | 6.376 | 6.109 | 5.727 | تطوان |
| 14.381 | 13.891 | 13.225 | 12.076 | 10.780 | الشرق |
| 11.643 | 11.260 | 10.908 | 10.371 | 9.513 | وجدة |
| 2.738 | 2.631 | 2.317 | 1.705 | 1.267 | الناضور |
| 19.682 | 19.142 | 18.148 | 16.707 | 15.131 | تانسيقت |
| 14.397 | 14.017 | 13.345 | 12.485 | 11.454 | مراكش |
| 5.285 | 5.125 | 4.803 | 4.222 | 3.677 | أسفي |
| 15.458 | 14.687 | 13.586 | 13.175 | 11.634 | الجنوب |
| 14.041 | 13.380 | 12.630 | 12.334 | 10.843 | أكادير |
| 1.417 | 1.307 | 956 | 841 | 791 | العيون |
| 207.370 | 200.559 | 191.316 | 179.272 | 164.517 | المجموع |

المصدر : مديرية الإحصاء

النقل عبر الطرق

14 - 15 السيارات السياحية المتقلة حسب العلامة

(في 31 دجنبر)

| 1981 | 1980 | 1979 | 1978 | 1977 | |
|---------|---------|---------|---------|---------|-----------------|
| 258.618 | 248.073 | 234.511 | 218.967 | 202.054 | المغربية |
| 89.046 | 85.781 | 80.760 | 74.735 | 69.632 | منها : فيا ط |
| 104.616 | 98.669 | 92.121 | 86.019 | 78.174 | رونو |
| 53.564 | 52.907 | 51.871 | 49.314 | 46.273 | طالبو |
| 90.628 | 88.461 | 87.195 | 86.099 | 84.680 | الفرنسية |
| 10.656 | 10.502 | 10.320 | 10.320 | 10.320 | منها : ستروين |
| 30.841 | 28.888 | 27.742 | 26.767 | 25.630 | بوجو |
| 24.672 | 24.562 | 24.555 | 24.540 | 24.510 | رونو |
| 20.193 | 20.247 | 20.321 | 20.319 | 20.304 | طالبو |
| 43.566 | 41.002 | 39.646 | 38.349 | 36.490 | الألمانية |
| 18.217 | 15.818 | 14.543 | 13.477 | 11.966 | منها : مرسدس |
| 9.915 | 9.850 | 9.823 | 9.692 | 9.564 | فوكسفاكين |
| 8.413 | 8.405 | 8.437 | 8.437 | 8.437 | أوبيل |
| 2.742 | 2.747 | 2.752 | 2.752 | 2.752 | فورد طونيس |
| 9.743 | 9.717 | 9.599 | 9.545 | 9.425 | الإيطالية |
| 8.478 | 8.461 | 8.349 | 8.323 | 8.300 | منها : فيا ط |
| 22.905 | 22.916 | 22.921 | 22.887 | 22.817 | الأمريكية |
| 14.532 | 14.515 | 14.479 | 14.440 | 14.402 | الأنجليزية |
| 5.008 | 4.922 | 4.692 | 4.210 | 3.663 | الجنسيات الأخرى |
| 445.000 | 429.606 | 413.043 | 394.497 | 374.131 | المجموع |

المصدر : مديرية الإحصاء

النقل عبر الطرق

14 - 16 السيارات النفعية المتقلة حسب الحمولة النافعة (1)

(في 31 دجنبر)

| 1981 | 1980 | 1979 | 1978 | 1977 | |
|----------------|----------------|----------------|----------------|----------------|----------------|
| 52.849 | 51.550 | 49.499 | 46.536 | 42.596 | أقل من طن واحد |
| 30.006 | 28.014 | 25.652 | 23.051 | 20.729 | 1.0 إلى 1.4 |
| 18.374 | 17.513 | 16.061 | 14.417 | 12.140 | 1.5 إلى 1.9 |
| 101.229 | 97.077 | 91.212 | 84.004 | 75.465 | المجموع |
| 21.682 | 21.119 | 20.344 | 19.042 | 16.934 | 2.0 إلى 2.4 |
| 9.444 | 9.326 | 9.139 | 8.946 | 8.696 | 2.5 إلى 2.9 |
| 1.848 | 1.842 | 1.822 | 1.811 | 1.785 | 3.0 إلى 3.4 |
| 989 | 981 | 965 | 959 | 927 | 3.5 إلى 3.9 |
| 1.391 | 1.385 | 1.349 | 1.305 | 1.290 | 4.0 إلى 4.4 |
| 980 | 967 | 935 | 918 | 907 | 4.5 إلى 4.9 |
| 36.334 | 35.620 | 34.554 | 32.981 | 30.539 | المجموع |
| 4.291 | 4.280 | 4.284 | 4.278 | 4.272 | 5.0 إلى 5.4 |
| 1.193 | 1.174 | 1.185 | 1.141 | 1.126 | 5.5 إلى 5.9 |
| 2.211 | 2.162 | 2.118 | 2.056 | 1.972 | 6.0 إلى 6.4 |
| 830 | 827 | 820 | 811 | 806 | 6.5 إلى 6.9 |
| 4.342 | 4.174 | 4.020 | 3.869 | 3.594 | 7.0 إلى 7.9 |
| 2.068 | 2.041 | 1.481 | 1.902 | 1.733 | 8.0 إلى 8.9 |
| 1.201 | 1.193 | 1.174 | 1.158 | 1.119 | 9.0 إلى 9.9 |
| 6.165 | 5.944 | 5.684 | 5.395 | 4.932 | 10 أطبان فأكثر |
| 22.301 | 21.795 | 21.236 | 20.610 | 19.554 | المجموع |
| 46.482 | 45.056 | 43.315 | 40.719 | 38.042 | غير مصرح بها |
| 206.346 | 199.548 | 190.317 | 178.314 | 163.600 | المجموع |

(1) (ماعدا الشاحنات ذات الصهريج والسيارات الخاصة)

14 - 17 السيارات النفعية المتقلة حسب القوة الجبائية

(في 31 دجنبر)

| 1981 | 1980 | 1979 | 1978 | 1977 | |
|----------------|----------------|----------------|----------------|----------------|-----------------|
| 88.668 | 84.900 | 79.547 | 72.772 | 65.401 | أقل من 10 أحصنة |
| 68.166 | 66.353 | 64.191 | 60.679 | 56.605 | 10 إلى 14 |
| 32.718 | 31.942 | 30.750 | 29.470 | 27.196 | 15 إلى 19 |
| 5.677 | 5.621 | 5.588 | 5.529 | 5.449 | 20 إلى 24 |
| 8.877 | 8.557 | 8.187 | 7.778 | 7.045 | 25 إلى 29 |
| 1.609 | 1.531 | 1.398 | 1.288 | 1.166 | 30 خيل فأكثر |
| 1.655 | 1.655 | 1.655 | 1.655 | 1.655 | غير مصرح بها |
| 207.370 | 200.559 | 191.316 | 179.171 | 164.517 | المجموع |

المصدر : مديرية الإحصاء

النقل عبر الطرق

(في 31 دجنبر)

14 - 18 السيارات المتقلة حسب الوقود المستعمل

| 1981 | 1980 | 1979 | 1978 | 1977 | |
|----------------|----------------|----------------|----------------|----------------|-------------------|
| | | | | | السيارات السياحية |
| 422.858 | 411.822 | 397.726 | 381.096 | 363.102 | - بنزين |
| 22.142 | 17.784 | 15.317 | 13.503 | 11.029 | - غازوال |
| 445.000 | 429.606 | 413.043 | 394.559 | 374.131 | المجموع |
| | | | | | السيارات النفعية |
| 81.650 | 80.614 | 78.997 | 76.971 | 73.996 | - بنزين |
| 125.720 | 119.945 | 112.319 | 102.409 | 90.521 | - غازوال |
| 207.370 | 200.559 | 191.316 | 179.380 | 164.517 | المجموع |
| | | | | | مجموع السيارات |
| 504.508 | 492.436 | 476.723 | 458.067 | 437.098 | - بنزين |
| 147.862 | 137.729 | 127.636 | 115.912 | 101.550 | - غازوال |
| 652.370 | 630.165 | 604.359 | 573.939 | 538.648 | المجموع |

المصدر : مديرية الاحصاء

النقل عبر الطرق

14 - 19 حوادث السير المسجلة

| 1981 | 1980 | 1979 | 1978 | 1977 | |
|--------|--------|--------|--------|--------|---------------|
| | | | | | بالمدين |
| 17.422 | 17.006 | 16.949 | 18.892 | 20.916 | عدد الحوادث |
| 713 | 689 | 657 | 681 | 799 | القاتلة |
| 16.709 | 16.317 | 16.292 | 18.211 | 20.117 | الغير القاتلة |
| 20.743 | 20.687 | 20.684 | 23.462 | 25.483 | عدد الضحايا |
| 19.993 | 19.957 | 20.098 | 22.692 | 24.639 | المرحى |
| 750 | 730 | 686 | 770 | 844 | القتلى |
| | | | | | خارج المدين |
| 6.817 | 6.882 | 7.516 | 8.217 | 8.349 | عدد الحوادث |
| 1.282 | 1.216 | 1.364 | 1.364 | 1.510 | القاتلة |
| 5.535 | 5.666 | 6.152 | 6.853 | 6.839 | الغير القاتلة |
| 13.699 | 14.487 | 15.424 | 16.528 | 17.331 | عدد الضحايا |
| 12.132 | 12.964 | 13.732 | 14.728 | 15.516 | المرحى |
| 1.567 | 1.523 | 1.692 | 1.800 | 1.815 | القتلى |
| | | | | | المجموع |
| 24.239 | 23.888 | 24.465 | 27.109 | 29.265 | عدد الحوادث |
| 1.995 | 1.905 | 2.021 | 2.045 | 2.309 | القاتلة |
| 22.244 | 21.983 | 22.444 | 25.064 | 26.956 | الغير القاتلة |
| 34.442 | 35.174 | 36.208 | 39.990 | 42.814 | عدد الضحايا |
| 32.125 | 32.921 | 33.830 | 37.420 | 40.155 | المرحى |
| 2.317 | 2.253 | 2.378 | 2.570 | 2.659 | القتلى |

المصدر : وزارة التجهيز (مديرية الطرق)

14 - 20 رخص السياقة المحتجزة حسب السلطة القضائية التي صرحت بالعقوبة

| 1981 | 1980 | 1979 | 1978 | 1977 | |
|-------|-------|-------|-------|-------|--------------------------|
| 2.594 | 3.560 | 3.756 | 5.167 | 2.957 | عدد رخص السياقة المحتجزة |
| 2.334 | 3.245 | 3.197 | 4.512 | 2.221 | من طرف المحكمة |
| 184 | 276 | 469 | 75 | 620 | من طرف الأمن الوطني |
| 76 | 39 | 90 | 580 | 116 | من طرف الدرك الملكي |

المصدر : وزارة النقل (مديرية النقل البري)

النقل عبر الطرق

14 - 21 الضريبة الخاصة بالسيارات حسب المراكز

| المجموع | | | | |
|---------|---------|---------|---------|---------|
| 1981 | 1980 | 1979 | 1978 | 1977 |
| 6.901 | 7.156 | 10.071 | 6.328 | 5.833 |
| 6.059 | 10.676 | 10.895 | 9.055 | 9.247 |
| 364 | 447 | 433 | 329 | 283 |
| 2.360 | 385 | - | - | - |
| 2.143 | 2.368 | 2.137 | 1.822 | 1.601 |
| 9.693 | 12.079 | 13.223 | 11.098 | 11.130 |
| 1.890 | 2.451 | 2.393 | 1.822 | 1.726 |
| 668 | 982 | 876 | 766 | 751 |
| 937 | 1.368 | 1.252 | 1.438 | 1.438 |
| 947 | 1.248 | 1.089 | 1.177 | 813 |
| 7.601 | 12.050 | 11.466 | 9.751 | 9.839 |
| 588 | 736 | 793 | 119 | - |
| 6.179 | 8.391 | 8.850 | 8.358 | 8.425 |
| 1.225 | 1.630 | 1.439 | 1.182 | 1.086 |
| 1.270 | 1.726 | 1.491 | 1.424 | 1.428 |
| 377 | 576 | 552 | 625 | 614 |
| 24.070 | 35.300 | 39.173 | 30.161 | 29.061 |
| 313 | 491 | 406 | 257 | 121 |
| 2.880 | 3.810 | 3.836 | 2.624 | 2.235 |
| 1.164 | 1.580 | 1.520 | 223 | - |
| 6.335 | 9.300 | 9.669 | 7.468 | 7.379 |
| 4.269 | 5.299 | 5.516 | 5.470 | 4.367 |
| 3.902 | 5.245 | 4.940 | 4.213 | 4.245 |
| 72.532 | 117.984 | 114.493 | 87.954 | 88.740 |
| 3.159 | 4.889 | 3.590 | 3.406 | 3.179 |
| 2.391 | 3.889 | 4.126 | 3.267 | 3.162 |
| 3.137 | 4.247 | 3.306 | 3.338 | 3.225 |
| 1.004 | 1.218 | 1.878 | 1.138 | 1.162 |
| 2.246 | 3.085 | 2.748 | 2.289 | 2.243 |
| 662 | 772 | 725 | 695 | 736 |
| 556 | 574 | 94 | - | - |
| 9.259 | 13.070 | 11.549 | 10.108 | 10.192 |
| 4 102 | 5.389 | 4.821 | 4.158 | 4.062 |
| 9.915 | 14.555 | 12.700 | 11.794 | 11.189 |
| 479 | 465 | 338 | 277 | 43 |
| 1.498 | 1.973 | 1.570 | 1.268 | 1.222 |
| 1.657 | 2.044 | 1.481 | 987 | 855 |
| 2.223 | 2.530 | 2.179 | 1.669 | 1.414 |
| 206.955 | 301.978 | 297.618 | 238.058 | 233.046 |

المصدر : وزارة المالية

القيمة

| 1981 | 1980 | 1979 | 1978 | 1977 |
|---------------|----------------|----------------|----------------|---------------|
| 3.027 | 2.955 | 2.495 | 1.993 | 1.523 |
| 2.291 | 3.778 | 3.312 | 3.449 | 3.178 |
| 192 | 240 | 153 | 126 | 90 |
| 916 | 185 | - | - | - |
| 849 | 963 | 646 | 614 | 491 |
| 4.177 | 5.522 | 4.777 | 4.482 | 4.394 |
| 799 | 950 | 736 | 634 | 547 |
| 244 | 364 | 266 | 272 | 240 |
| 307 | 446 | 307 | 534 | 533 |
| 349 | 416 | 281 | 278 | 257 |
| 2.932 | 4.649 | 3.835 | 4.015 | 3.770 |
| 305 | 351 | 271 | 65 | - |
| 2.426 | 3.153 | 2.978 | 3.342 | 3.384 |
| 447 | 559 | 391 | 388 | 330 |
| 509 | 674 | 486 | 683 | 603 |
| 145 | 248 | 187 | 230 | 204 |
| 10.710 | 14.217 | 13.334 | 13.056 | 12.389 |
| 106 | 179 | 102 | 92 | 39 |
| 966 | 1.184 | 889 | 805 | 619 |
| 493 | 690 | 433 | 104 | - |
| 2.541 | 3.561 | 2.812 | 2.949 | 2.810 |
| 1.631 | 1.949 | 1.572 | 1.544 | 1.418 |
| 1.343 | 1.831 | 1.369 | 1.601 | 1.613 |
| 33.450 | 51.207 | 42.093 | 46.087 | 43.338 |
| 1.352 | 1.771 | 1.261 | 1.445 | 1.275 |
| 895 | 2.301 | 2.319 | 2.036 | 1.860 |
| 1.358 | 2.303 | 1.963 | 1.766 | 1.546 |
| 350 | 403 | 285 | 382 | 355 |
| 808 | 1.056 | 802 | 852 | 747 |
| 253 | 262 | 213 | 252 | 286 |
| 204 | 200 | 29 | - | - |
| 3.609 | 4.869 | 3.869 | 4.178 | 3.982 |
| 1.927 | 2.496 | 2.014 | 2.087 | 1.845 |
| 4.257 | 6.291 | 4.544 | 5.187 | 4.861 |
| 190 | 194 | 131 | 104 | 13 |
| 538 | 753 | 426 | 472 | 458 |
| 706 | 808 | 385 | 383 | 323 |
| 911 | 1.000 | 630 | 530 | 394 |
| 88.513 | 124.978 | 102.596 | 107.017 | 99.715 |

النقل عبر الطرق

14 - 22 عدد رخص السياقة المسلمة حسب مراكز الامتحان

| 1978 | | 1977 | | |
|--------|--------|--------|--------|------------------|
| الاناث | الذكور | الاناث | الذكور | |
| 3.396 | 25.072 | 2.417 | 29.940 | الوسط |
| 3.034 | 19.705 | 2.129 | 24.001 | الدار البيضاء |
| 62 | 1.259 | 89 | 1.713 | بني ملال |
| 121 | 1.541 | 103 | 1.656 | الجديدة |
| 55 | 1.261 | 58 | 1.302 | سطات |
| 124 | 1.306 | 38 | 1.268 | وادي زم |
| - | - | - | - | بن سليمان |
| 360 | 4.935 | 614 | 6.740 | الوسط الشمالي |
| 270 | 2.833 | 511 | 4.129 | فاس |
| 68 | 1.227 | 27 | 1.156 | تازة |
| 22 | 875 | 76 | 1.455 | الحسيمة |
| 357 | 4.462 | 214 | 3.663 | الوسط الجنوبي |
| 252 | 2.788 | 196 | 3.456 | مكناس |
| 39 | 637 | 18 | 207 | خنيفرة |
| 16 | 383 | - | - | الراشدية |
| 35 | 314 | - | - | ميدلت |
| 15 | 340 | - | - | أزرو |
| 1.286 | 19.844 | 1.690 | 21.758 | الشمال الغربي |
| 534 | 9.678 | 1.037 | 12.762 | الرباط وسلا |
| 148 | 1.763 | 288 | 2.483 | طنجة |
| 203 | 1.803 | 247 | 4.142 | القنيطرة |
| 185 | 1.868 | 118 | 2.371 | تطوان |
| 42 | 930 | - | - | سيدي قاسم |
| 18 | 870 | - | - | سيدي سليمان |
| 28 | 915 | - | - | سوق أربعاء الغرب |
| 54 | 760 | - | - | الحميمات |
| 25 | 575 | - | - | وزان |
| - | - | - | - | العرائش |
| 189 | 7.389 | 239 | 10.316 | الشرق |
| 84 | 2.335 | 105 | 3.544 | وجدة |
| 72 | 4.000 | 56 | 4.354 | الناضور |
| 33 | 1.054 | 78 | 2.418 | بركان |
| 461 | 4.086 | 319 | 4.019 | تانسيفت |
| 263 | 1.847 | 181 | 2.201 | مراكش |
| 140 | 1.442 | 82 | 1.042 | أسفي |
| 24 | 283 | 25 | 347 | الصويرة |
| 34 | 514 | 31 | 429 | قلعة المراغنة |
| 359 | 5.362 | 176 | 7.063 | الجنوب |
| 305 | 3.537 | 142 | 4.278 | أكادير |
| 38 | 1.381 | 23 | 2.450 | تزنيت |
| 16 | 444 | 11 | 335 | ورزازات |
| - | - | - | - | طان طان |
| - | - | - | - | العيون |
| 6.408 | 71.150 | 5.669 | 83.499 | المجموع |

= تطوان + مركز العرائش

المصدر : وزارة النقل

| 1981 | | 1980 | | 1979 | |
|--------|--------|--------|--------|--------|--------|
| الاناث | الذكور | الاناث | الذكور | الاناث | الذكور |
| 4.163 | 22.672 | 3.392 | 22.060 | 2.807 | 22.147 |
| 3.660 | 16.547 | 2.934 | 16.018 | 2.447 | 17.002 |
| 107 | 1.534 | 117 | 1.726 | 78 | 1.283 |
| 130 | 1.359 | 140 | 1.597 | 93 | 1.311 |
| 72 | 1.066 | 73 | 1.102 | 64 | 1.075 |
| 152 | 1.694 | 128 | 1.617 | 125 | 1.476 |
| 42 | 472 | - | - | - | - |
| 506 | 6.212 | 424 | 6.929 | 320 | 5.921 |
| 369 | 3.170 | 325 | 3.587 | 242 | 2.960 |
| 80 | 1.292 | 43 | 1.097 | 41 | 1.330 |
| 57 | 1.750 | 56 | 2.245 | 37 | 1.631 |
| 356 | 3.914 | 285 | 4.302 | 319 | 4.167 |
| 277 | 2.701 | 178 | 2.720 | 213 | 2.548 |
| 25 | 397 | 33 | 546 | 49 | 599 |
| 28 | 410 | 27 | 484 | 13 | 424 |
| 7 | 183 | 27 | 328 | 29 | 343 |
| 19 | 223 | 20 | 224 | 15 | 253 |
| 2.202 | 15.006 | 2.062 | 14.270 | 2.436 | 15.193 |
| 1.344 | 7.257 | 1.230 | 6.989 | 1.589 | 7.344 |
| 281 | 2.028 | 250 | 1.905 | 219 | 1.704 |
| 228 | 1.672 | 240 | 1.516 | 203 | 1.583 |
| 153 | 1.517 | 139 | 1.289 | 221 | 1.860 |
| 5 | 197 | 13 | 189 | 19 | 176 |
| 32 | 369 | 32 | 327 | 28 | 379 |
| 27 | 310 | 43 | 505 | 24 | 627 |
| 65 | 656 | 60 | 801 | 53 | 788 |
| 19 | 270 | 16 | 233 | 16 | 219 |
| 48 | 530 | - | - | - | - |
| 301 | 5.998 | 281 | 6.979 | 270 | 6.716 |
| 181 | 2.283 | 150 | 2.273 | 142 | 2.198 |
| 72 | 2.698 | 100 | 3.816 | 95 | 3.625 |
| 48 | 1.017 | 31 | 890 | 33 | 893 |
| 519 | 3.972 | 513 | 4.094 | 453 | 3.744 |
| 318 | 1.700 | 259 | 1.603 | 232 | 1.699 |
| 151 | 1.509 | 207 | 1.731 | 189 | 1.489 |
| 29 | 342 | 36 | 716 | 25 | 293 |
| 21 | 421 | 11 | 344 | 7 | 263 |
| 472 | 7.892 | 380 | 6.636 | 364 | 5.289 |
| 312 | 3.544 | 297 | 3.236 | 299 | 3.012 |
| 73 | 1.897 | 55 | 1.692 | 44 | 1.291 |
| 32 | 1.097 | 4 | 1.359 | 16 | 837 |
| 19 | 438 | 24 | 349 | 5 | 149 |
| 25 | 630 | - | - | - | - |
| 8.519 | 65.666 | 7.337 | 65.270 | 6.969 | 63.177 |

النقل بالسكك الحديدية

14 - 23 خطوط السكك الحديدية

الوحدة : الكيلو متر

| 1981 | | 1980 | | |
|------------|---------|------------|---------|--|
| الكهربائية | المجموع | الكهربائية | المجموع | |
| 709 | 1.779 | 708 | 1.756 | طول الخطوط المستعملة الى غاية 31 دجنبر |
| 8 | 66 | 7 | 52 | منها خطوط خاصة بنقل البضائع فقط |
| | | | | طول الخطوط |
| 531 | 1.601 | 547 | 1.595 | - خط واحد |
| 178 | 178 | 161 | 161 | - خط مزدوج |
| 215 | 722 | 172 | 534 | طول الخطوط الخاصة بخدمات المكتب |

14 - 24 الآلات المتقلة للسكك الحديدية

(في 31 دجنبر)

| 1981 | 1980 | 1979 | 1978 | 1977 | تعيين الآلات |
|-------|-------|-------|-------|-------|--|
| | | | | | الآلات المحركة |
| 80 | 80 | 80 | 80 | 80 | القاطرات التي تسير بالكهرباء (1) |
| 50 | 50 | 50 | 47 | 47 | القاطرات التي تسير بالغازوال |
| 64 | 64 | 64 | 64 | 64 | القاطرات بالغازوال للأشغال |
| 8 | 8 | 8 | 8 | 8 | عربات ذاتية القطر |
| 202 | 202 | 202 | 199 | 199 | مجموع المحضرة |
| | | | | | عتاد المسافرين |
| 3 | 3 | 3 | 3 | 3 | عربات المرقد درجة 2 |
| - | - | - | - | 4 | عربات المرقد درجة 1 |
| 41 | 41 | 44 | 44 | 43 | عربات الدرجة الأولى |
| 112 | 112 | 113 | 118 | 134 | عربات الدرجة الثانية |
| 12 | 12 | 19 | 26 | 39 | عربات من درجتى 1 و 2 |
| 107 | 107 | 103 | 128 | 103 | عربات الدرجة الاقتصادية |
| 275 | 275 | 282 | 319 | 326 | المجموع |
| 21 | 21 | 21 | 21 | 21 | عربات مولدة الكهرباء |
| 5 | 5 | 6 | 7 | 7 | عربات التسخين |
| 47 | 47 | 47 | 47 | 47 | عربات الأتعة |
| 73 | 73 | 74 | 75 | 75 | المجموع |
| | | | | | عتاد للبضائع (الرواج التجاري) |
| 2.123 | 2.043 | 2.154 | 2.275 | 2.337 | عربات مغطاة |
| 2.087 | 2.304 | 2.338 | 2.387 | 2.099 | عربات مسطحة |
| 2.101 | 2.152 | 2.170 | 2.080 | 2.087 | عربات ذات طنائير |
| 1.818 | 1.723 | 1.603 | 1.611 | 1.639 | هرميات الفوسقاط |
| 780 | 780 | 620 | 620 | 624 | هرميات أخرى |
| 78 | 97 | 80 | 53 | 54 | عربات السرعة الصغيرة |
| 283 | 283 | 251 | 152 | 147 | عربات السوائل (الصهاريج) |
| 541 | 543 | 541 | 531 | 554 | عربات خصوصية |
| 9.811 | 9.925 | 9.757 | 9.709 | 9.541 | المجموع |
| 681 | 682 | 678 | 507 | 433 | عربات وشاحنات مستعملة للمصالح الداخلية |

(1) يتضمن قاطرات الأشغال الصغيرة

المصدر : المكتب الوطني للسكك الحديدية

النقل بالسكك الحديدية

14 - 25 مستخدموا المكتب الوطني للسكك الحديدية

(في 31 دجنبر)

| 1981 | 1980 | 1979 | 1978 | 1977 | |
|--------|--------|--------|--------|--------|----------------------------|
| 720 | 645 | 594 | 585 | 561 | مديرية التكوين والأعلاميات |
| 6 | 7 | 6 | 7 | 7 | منهم الأجانب |
| 3.840 | 3.592 | 3.542 | 3.637 | 3.578 | مديرية الاستغلال |
| 3 | 2 | 4 | 5 | 3 | منهم الأجانب |
| 3.752 | 3.529 | 3.543 | 3.562 | 3.582 | مديرية العتاد والجسر |
| 3 | 4 | 5 | 10 | 12 | منهم الأجانب |
| 2.742 | 2.582 | 2.578 | 2.593 | 2.584 | مديرية الخطوط والبنائيات |
| 8 | 8 | 12 | 12 | 10 | منهم الأجانب |
| 11.054 | 10.348 | 10.257 | 10.377 | 10.305 | المجموع |
| 20 | 21 | 27 | 34 | 32 | منهم الأجانب |

14 - 26 نقل المسافرين

| 1981 | 1980 | 1979 | 1978 | 1977 | |
|--------|--------|--------|--------|--------|--|
| 6.128 | 5.123 | 4.606 | 5.096 | 5.142 | المسافرون المقبولون (بالآلاف) |
| 181 | 160 | 121 | 136 | 109 | بالدرجة الأولى |
| 2.337 | 1.978 | 1.853 | 1.982 | 1.680 | بالدرجة الثانية |
| 3.610 | 2.985 | 2.632 | 2.978 | 3.353 | بالدرجة الاقتصادية |
| 17.101 | 17.101 | 17.485 | 18.604 | 18.453 | عدد المقاعد المعروضة |
| 2.091 | 2.091 | 2.211 | 2.211 | 2.244 | الدرجة الأولى |
| 8.784 | 8.784 | 9.291 | 10.285 | 11.651 | الدرجة الثانية |
| 6.226 | 6.226 | 5.983 | 6.108 | 4.558 | الدرجة الاقتصادية |
| 50,2 | 51,8 | 48,9 | 48,2 | 43,5 | نسبة الاستغلال |
| 22,9 | 22,4 | 17,8 | 17,6 | 13,1 | الدرجة الأولى |
| 52,4 | 54,0 | 52,0 | 48,7 | 34,6 | الدرجة الثانية |
| 55,9 | 60,4 | 57,9 | 62,2 | 66,6 | الدرجة الاقتصادية |
| 1.140 | 936 | 803 | 871 | 812 | المسافرون في الكيلو متر الواحد (بالملايين) |
| 62 | 55 | 42 | 45 | 36 | منهم بالدرجة الأولى |
| 616 | 516 | 473 | 495 | 417 | بالدرجة الثانية |
| 462 | 365 | 288 | 331 | 359 | بالدرجة الاقتصادية |
| 186 | 182 | 174 | 171 | 158 | متوسط المسافة للمسافر الواحد (بالكيلو متر) |
| 339 | 345 | 347 | 329 | 331 | منه بالدرجة الأولى |
| 264 | 261 | 255 | 250 | 248 | بالدرجة الثانية |
| 128 | 122 | 110 | 111 | 107 | بالدرجة الاقتصادية |

المصدر : المكتب الوطني للسكك الحديدية

النقل بالسكك الحديدية

14 - 27 نقل البضائع

| 1981 | 1980 | 1979 | 1978 | 1977 | |
|---------|---------|---------|---------|---------|---|
| 26.760 | 26.566 | 26.997 | 25.787 | 23.408 | الأطنان المحملة (بالآف الأطنان) (1) |
| 2.0 | 2.0 | 2.2 | 2.2 | 1.6 | الطرود السريعة |
| | | | | | الإرسال بالتقسيم (الجرائد) |
| 1.0 | 1.0 | (2) 5.3 | 22.8 | 23.4 | السرعة الصغيرة + السرعة الكبيرة |
| | | | | | العربات الملية |
| 26.153 | 25.813 | 26.233 | 25.042 | 22.593 | السرعة الصغيرة + السرعة الكبيرة |
| 604.0 | 375.0 | 378.8 | 359.8 | 394.8 | النقل المستعمل للمصلحة |
| 3.970 | 3.834 | 3.853 | 3.775 | 3.474 | الأطنان الكيلو مترات (بالملايين) |
| 0.7 | 0.7 | 0.8 | 0.8 | 0.6 | الطرود السريعة |
| 0.4 | 0.5 | 1.6 | 6.7 | 7.0 | الإرسال بالتقسيم (الجرائد) |
| 3.895 | 3.779 | 3.793 | 3.719 | 3.402 | العربات الملية |
| 74 | 53.8 | 57.6 | 48.5 | 64.4 | النقل المستعمل للمصلحة |
| | | | | | متوسط المسافة للطن الواحد (بالكيلو متر) |
| 365 | 356 | 392 | 384 | 279 | الطرود السريعة |
| 345 | 352 | 321 | 292 | 292 | الإرسال بالتقسيم (الجرائد) |
| 144 | 136 | 145 | 149 | 151 | العربات الملية |
| | | | | | العربات المحملة |
| 669.486 | 645.700 | 627.696 | 622.975 | 572.875 | عدد العربات المحملة |
| 400.146 | 371.860 | 379.430 | 347.027 | 342.101 | ضمنها عربات الفوسفات |
| 1.834 | 1.764 | 1.720 | 1.707 | 1.569 | المعدل اليومي للعربات المحملة |
| 41.20 | 40.56 | 42.41 | 40.81 | 40.17 | متوسط الأطنان المحملة بالعربة |

(1) يدخل ضمنه النقل الخاص بالخدمات

(2) انخفاض راجع الى تحويل الإرسال بالتقسيم من المكتب الوطني للسكك الحديدية الى شركة «كاري»

المصدر : المكتب الوطني للسكك الحديدية

النقل بالسكك الحديدية

14 - 28 رواج نقل البضائع حسب مجموعة المنتوجات

الوحدة : ألف طن

| 1981 | 1980 | 1979 | 1978 | 1977 | |
|--------|--------|--------|--------|--------|---|
| 20.639 | 20.144 | 21.352 | 20.351 | 18.178 | - الفوسفاط |
| 1.399 | 2.048 | 1.723 | 1.592 | 1.506 | - المنتوجات المعدنية الصلبة |
| 157 | 239 | 180 | 156 | 177 | منها الفحم |
| 412 | 477 | 246 | 221 | 270 | الاسمنت |
| 830 | 657 | 586 | 441 | 401 | الكهيت |
| 902 | 697 | 573 | 460 | 469 | - المنتوجات المعدنية السائلة |
| 199 | 80 | 41 | 25 | 21 | منها النفط الخام |
| 529 | 417 | 330 | 223 | 201 | المنتوجات السوداء |
| 520 | 500 | 449 | 546 | 426 | - المنتوجات الغذائية |
| 184 | 173 | 150 | 212 | 129 | منها السكر الخام |
| 210 | 212 | 186 | 210 | 185 | السكر المكرر |
| 927 | 749 | 639 | 691 | 648 | - المنتوجات المستخلصة من النباتات |
| 813 | 552 | 510 | 499 | 491 | منها الحبوب |
| 114 | 156 | 95 | 139 | 101 | الحوامض |
| 1.815 | 1.596 | 1.392 | 1.191 | 1.102 | - المنتوجات الكيماوية والأسمدة |
| 758 | 716 | 610 | 615 | 601 | منها الأسمدة |
| 1.075 | 770 | 681 | - | - | الحامض الفوسفوري |
| 119 | 92 | 97 | 104 | 131 | - الخشب والفلين والورق المقوى |
| 3 | 3 | 6 | 8 | 9 | - مواد النسيج |
| 22 | 10 | 3 | 9 | 22 | - المصنوعات الحجرية |
| 237 | 197 | 380 | 439 | 533 | - حديد وآلات ومعدات النقل |
| 177 | 155 | 6 | 39 | 4 | - البضائع الأخرى |
| 26.760 | 26.191 | 26.690 | 25.427 | 23.013 | المجموع |

14 - 29 رواج البضائع بالموانيء الموصولة بالسكك الحديدية

الوحدة بالطن

| 1981 | 1980 | 1979 | 1978 | 1977 | |
|-----------|---------|---------|---------|---------|---------------------|
| | | | | | الواردات |
| 848.404 | 621.143 | 567.198 | 619.961 | 563.298 | الدار البيضاء |
| 1.047.284 | 819.240 | 735.545 | 560.273 | 574.264 | أسفي |
| 24.374 | 55.016 | 41.446 | 13.344 | 9.351 | طنجة |
| 109.482 | 92.332 | 79.357 | 68.665 | 77.100 | القنيطرة |
| 4.122 | 8.872 | 12.517 | 14.494 | 14.955 | الحمدية |
| | | | | | الصادرات |
| 344.523 | 396.760 | 357.210 | 351.422 | 358.579 | الدار البيضاء |
| 1.359.036 | 999.489 | 933.478 | 745.651 | 649.727 | أسفي |
| 43.379 | 72.536 | 35.443 | 55.183 | 51.696 | طنجة |
| 37.277 | 40.358 | 31.548 | 52.726 | 49.305 | القنيطرة |
| 37 | 131 | 1.427 | 1.686 | 1.163 | الحمدية |

المصدر : المكتب الوطني للسكك الحديدية

النقل بالسكك الحديدية

14 - 30 النتائج المالية لاستغلال السكك الحديدية

الوحدة : ألف درهم

| 1981 | 1980 | 1979 | 1978 | 1977 | |
|-----------|----------|-----------|----------|----------|---|
| 1.779 | 1.756 | 1.756 | 1.756 | 1.756 | طول الخطوط المستغلة (بالكلم) |
| 507.033 | 449.514 | 379.030 | 348.233 | 311.844 | مداخيل نشاط السكك الحديدية (1) |
| 84.791 | 67.857 | 59.044 | 57.261 | 52.525 | منها |
| 3.099 | 2.798 | 2.771 | 4.611 | 3.789 | المسافرين والأمتعة |
| 419.143 | 378.859 | 317.215 | 286.361 | 255.530 | البضائع : عربات السرعة الكبيرة |
| 47.046 | 44.522 | 24.369 | 13.997 | 32.743 | البضائع : عربات السرعة الصغيرة |
| 554.079 | 494.036 | 403.399 | 362.230 | 344.587 | مداخيل خارجة عن نشاط السكك الحديدية |
| | | | | | مجموع المداخيل |
| 634.815 | 521.661 | 456.586 | 390.555 | 360.149 | النفقات |
| 69.517 | 68.385 | 62.640 | 70.471 | 58.886 | نفقات الاستغلال |
| 704.332 | 590.046 | 519.226 | 461.026 | 419.035 | تكاليف مالية ومبالغ للاستهلاك والتأمين |
| | | | | | مجموع النفقات |
| 150.253 - | 96.010 - | 115.827 - | 98.796 - | 74.448 - | النتائج الصافي (2) |
| 316 | 281 | 230 | 207 | 196 | المداخيل بالنسبة للكيلو ميتر الواحد المستغل |
| 401 | 336 | 296 | 263 | 239 | النفقات بالنسبة للكيلو ميتر الواحد المستغل |
| 127.12 | 119.43 | 128.71 | 127.27 | 121.60 | معامل الاستغلال (4) |

- (1) إن المنتوجات برسم رواج الفوسفات قد تم تعدادها طبقا لقرار السيد الوزير الأول رقم 4 / 0973 بتاريخ 18 - 5 - 79
- (2) بما في ذلك الدفعة الخاصة بالمكتب الوطني للسكك الحديدية المتعلقة بالرواج مع تطبيق اجراءات خاصة بتوازن حسابات الاستغلال بالنسبة لمجموع الشبكتين .

(3) مداخيل - نفقات : لا يتضمن ذلك نتائج الشبكة الفندقية

$$(4) \text{ معامل الاستغلال} = \frac{\text{النفقات}}{\text{المداخيل}} \times 100$$

المصدر : المكتب الوطني للسكك الحديدية

النقل الجوي

14 - 33 حركات الطائرات حسب المطارات

سنة 1981

| الحركات التجارية | | | |
|------------------|---------------|---------------|----------------------|
| المجموع | الاقلاع | الوصول | |
| 6.541 | 3.270 | 3.271 | أكادير |
| 486 | 243 | 243 | الحسيمة |
| 3.567 | 1.782 | 1.785 | مراكش |
| 1.885 | 942 | 943 | وجدة |
| 2.821 | 1.411 | 1.410 | الرباط - سلا |
| 7.228 | 3.611 | 3.617 | طنجة |
| 142 | 71 | 71 | تطوان |
| 1.496 | 746 | 750 | فاس - سائيس |
| 108 | 54 | 54 | ورزازات |
| 16.924 | 8.471 | 8.453 | الناصر - محمد الخامس |
| 3.288 | 1.641 | 1.647 | العيون |
| 44.486 | 22.242 | 22.244 | المجموع |

سنة 1981

14 - 34 حركات المسافرين

| المجموع العام | الحركات | | الحركات التجارية | | الوصول | |
|------------------|---------------|------------------|------------------|------------------|------------------|----------------|
| | الأخرى | المجموع | العابرون | الاقلاع | | |
| 645.525 | 59.788 | 585.737 | 59.910 | 268.373 | 257.454 | أكادير |
| 35.301 | 699 | 34.602 | 1.988 | 17.215 | 15.399 | الحسيمة |
| 277.315 | ... | 277.315 | 14.941 | 132.483 | 129.891 | مراكش |
| 151.941 | 1.763 | 150.178 | 12.787 | 76.979 | 60.412 | وجدة |
| 157.863 | 126 | 157.737 | 88.089 | 31.927 | 37.721 | الرباط سلا |
| 444.890 | 8.934 | 435.956 | 105.363 | 168.546 | 162.047 | طنجة |
| 5.453 | 1.465 | 3.988 | 534 | 1.754 | 1.700 | تطوان |
| 101.725 | 10.613 | 91.112 | 36.094 | 27.854 | 27.164 | فاس سائيس |
| 6.218 | 4.014 | 2.204 | 102 | 1.074 | 1.028 | ورزازات |
| | | | | | | الناصر - محمد |
| 1.278.692 | 3.370 | 1.275.322 | 87.567 | 613.780 | 573.975 | الخامس |
| 194.122 | 5.424 | 188.698 | 11.907 | 85.500 | 91.291 | العيون |
| 3.299.045 | 96.196 | 3.202.849 | 419.282 | 1.425.485 | 1.358.082 | المجموع |

المصدر : وزارة النقل (مديرية الجو)

| المجموع العام | المجموع | المركبات الأخرى | | | | طيران الخدمة |
|----------------|---------------|-----------------|-------------------|-----------------|-------------------|--------------|
| | | طائرات الدولة | الطائرات العسكرية | الطائرات الخاصة | الطائرات العمودية | |
| 14.080 | 7.539 | 4 | 2.035 | 4.536 | 959 | 5 |
| 674 | 188 | - | 8 | 112 | 36 | 32 |
| 25.964 | 22.397 | - | 18.245 | 3.250 | 891 | 11 |
| 2.548 | 663 | - | 5 | 541 | 116 | 1 |
| 23.901 | 21.080 | 286 | 7.674 | 5.979 | 6.887 | 254 |
| 10.339 | 3.111 | 37 | 75 | 2.677 | 180 | 142 |
| 667 | 525 | 2 | 37 | 398 | 19 | 69 |
| 4.109 | 2.613 | 143 | 500 | 1.380 | 378 | 212 |
| 954 | 846 | - | 75 | 428 | 289 | 54 |
| 20.200 | 3.276 | 26 | 294 | 416 | 132 | 2.408 |
| 4.536 | 1.248 | - | 3 | 1.245 | - | - |
| 107.972 | 63.486 | 498 | 28.951 | 20.962 | 9.887 | 3.188 |

النقل الجوي

14 - 35 رواج أهم أسطول النقل

| 1981 | 1980 | 1979 | 1978 | 1977 | |
|--------|--------|--------|--------|--------|----------------------------|
| 44.486 | 46.760 | 47.884 | 48.496 | 51.005 | المجموع |
| 19.756 | 20.280 | 20.733 | 19.440 | 17.726 | ضمنه : بوينك 200/727 |
| 8.700 | 9.678 | 8.777 | 8.965 | 9.638 | ب . 737 |
| 4.648 | 5.523 | 5.108 | 6.938 | 10.856 | ف . 27 |
| 2.668 | 2.631 | 2.565 | 2.949 | 3.152 | ب . 420/707 |
| 952 | 1.324 | 1.966 | 2.211 | 2.393 | س . و . 210 |
| 1.665 | 1.622 | 1.609 | 1.540 | 1.806 | د . س . 9 |
| 1.158 | 762 | 1.234 | 1.223 | 1.217 | ف . س . 700 |
| 1.308 | 1.011 | 1.167 | 944 | - | حافلات الجو |
| 931 | 1.115 | 1.037 | 1.049 | - | إ . ل . 62 |
| ... | 760 | 721 | - | - | د . س . 63.8 ف |

المصدر : وزارة النقل (مديرية الجو)

14 - 36 نشاط شركة الخطوط الملكية المغربية

| 1981 | 1980 | 1979 | 1978 | 1977 | الوحدة |
|-----------|-----------|-----------|-----------|-----------|------------------------------------|
| 39.266 | 43.870 | 41.379 | 41.466 | 39.481 | عدد ساعات الطيران |
| 23.382 | 26.454 | 26.277 | 26.885 | 25.650 | المسافة المقطوعة ألف كلم |
| 1.262.209 | 1.266.718 | 1.311.233 | 1.240.464 | 1.125.572 | عدد الركاب المنقلين |
| 33.901 | 32.664 | 32.879 | 28.829 | 27.003 | الضائع والأمتعة المنقولة |
| 726 | 746 | 743 | 742 | 749 | طن |
| 3.952.909 | 4.078.019 | 4.159.979 | 3.889.355 | 3.515.681 | المقاعد المعروضة بالكيلو متر |
| 2.643.479 | 2.752.389 | 2.845.215 | 2.698.429 | 2.281.970 | الركاب المنقولون بالكيلو متر |
| 490.568 | 532.996 | 535.768 | 477.767 | 433.175 | الأطنان المعروضة بالكيلو متر |
| 318.985 | 330.002 | 342.753 | 309.669 | 254.642 | الأطنان المنقولة بالكيلو متر |
| 67 | 67 | 68 | 69 | 65 | نسبة المقاعد المستعملة (1) |
| 65 | 62 | 64 | 65 | 59 | نسبة مجموع الاستغلال (2) |

(1) الركاب المنقولون بالنسبة للمقاعد المعروضة في الكيلو متر

(2) الأطنان المنقولة بالنسبة للأطنان المعروضة في الكيلو متر

المصدر : شركة الخطوط الملكية المغربية

النقل البحري

14 - 37 رواج البواخر التجارية

الوحدة : الحمولة بآلاف البراميل

| البواخر الخارجة | | | | البواخر الداخلة | | | | |
|-----------------|----------|-------|-------|-----------------|----------|-------|-------|---------------------|
| الحمولة الصافية | | العدد | | الحمولة الصافية | | العدد | | |
| 1981 | 1980 | 1981 | 1980 | 1981 | 1980 | 1981 | 1980 | |
| 974.2 | 987.2 | 376 | 560 | 974.2 | 987.2 | 516 | 560 | أكادير |
| 2.3 | 2.3 | 4 | 4 | 2.3 | 2.3 | 4 | 4 | الحسيمة |
| 11.950.7 | 12.118.0 | 3.363 | 3.669 | 11.062.4 | 11.310.1 | 3.343 | 3.659 | الدار البيضاء |
| 3.3 | 0.5 | 15 | 3 | 3.3 | 0.5 | 15 | 3 | الجديدة |
| 1.6 | 1.6 | 1 | 4 | 1.6 | 1.6 | 1 | 4 | الصويرة |
| 303.1 | 294.2 | 369 | 395 | 295.1 | 287.5 | 368 | 391 | القنيطرة |
| 4.7 | 9.4 | 23 | 40 | 4.7 | 9.4 | 23 | 40 | العرش |
| 1.703.9 | 1.764.8 | 295 | 336 | 1.706.3 | 1.734.2 | 296 | 332 | الخمدية |
| 4.5 | 8.8 | 126 | 212 | 4.5 | 8.8 | 126 | 212 | المضيق |
| 297.8 | 170.9 | 181 | 142 | 293.8 | 170.9 | 180 | 142 | الناضور |
| 2.740.6 | 2.532.7 | 624 | 628 | 2.740.6 | 2.519.6 | 624 | 626 | أسفي |
| 3.804.3 | 3.506.9 | 3.344 | 3.235 | 4.004.3 | 3.509.3 | 3.346 | 3.236 | طنجة |
| 21.791.0 | 21.397.3 | 8.861 | 9.228 | 21.093.1 | 20.541.4 | 8.842 | 9.209 | المجموع |

14 - 38 حركات المسافرين

| 1981 | 1980 | 1979 | 1978 | 1977 | |
|---------|---------|---------|---------|---------|---------------------|
| 497.154 | 455.472 | 447.525 | 495.198 | 508.114 | الذهاب |
| 4.920 | 5.772 | 6.031 | 6.916 | 7.779 | الدار البيضاء |
| 492.139 | 449.584 | 441.367 | 488.172 | 498.181 | طنجة |
| 95 | 116 | 127 | 110 | 2.154 | أكادير |
| 434.495 | 394.158 | 380.028 | 420.131 | 445.674 | الوصول |
| 4.229 | 5.523 | 4.625 | 6.103 | 7.804 | الدار البيضاء |
| 430.264 | 388.602 | 375.264 | 413.745 | 435.809 | طنجة |
| 2 | 33 | 139 | 283 | 2.061 | أكادير |

المصدر : وزارة التجهيز (مديرية الموانئ)

النقل البحري

14 - 39 رواج البضائع

الوحدة : ألف طن

| 1981 | 1980 | 1979 | 1978 | 1977 | |
|---------------|---------------|---------------|---------------|---------------|-------------------------------|
| | | | | | البضائع المشحونة |
| 13.977 | 14.754 | 15.857 | 15.336 | 13.765 | الدار البيضاء |
| 736 | 753 | 621 | 416 | 236 | المحمدية |
| 4.512 | 4.247 | 4.524 | 3.904 | 3.626 | أسفي |
| 290 | 258 | 247 | 266 | 243 | القنيطرة |
| 74 | 123 | 97 | 114 | 166 | طنجة |
| 283 | 246 | 164 | 37 | ع | الناظور |
| 474 | 445 | 396 | 320 | 360 | أكادير |
| ع | 3 | ع | 2 | ع | الصويرة |
| 2 | 3 | 1 | 1 | 1 | المضيق |
| 5 | 2 | 1 | 1 | ع | العرائش |
| ع | ع | ع | 1 | ع | الجديدة |
| 1 | ع | ع | ع | ع | الحسيمة |
| 20.354 | 20.834 | 21.908 | 20.398 | 18.397 | المجموع |
| | | | | | البضائع المفرغة |
| 5.371 | 4.853 | 4.799 | 5.235 | 3.621 | الدار البيضاء |
| 3.136 | 3.227 | 4.233 | 2.657 | 2.657 | المحمدية |
| 1.263 | 967 | 958 | 789 | 796 | أسفي |
| 212 | 278 | 243 | 185 | 187 | القنيطرة |
| 386 | 422 | 439 | 393 | 380 | طنجة |
| 96 | 24 | 20 | ع | ع | الناظور |
| 540 | 497 | 564 | 517 | 464 | أكادير |
| - | - | - | - | - | الصويرة |
| - | - | - | - | - | المضيق |
| 10 | 11 | 8 | 6 | 3 | العرائش |
| 8 | - | - | 11 | ع | الجديدة |
| 4 | 3 | 40 | 96 | 124 | الحسيمة |
| 11.026 | 10.282 | 11.304 | 9.889 | 8.232 | المجموع |
| | | | | | الفسفاط المشحون |
| 12.919 | 13.461 | 14.702 | 14.410 | 13.063 | الدار البيضاء |
| 2.726 | 2.915 | 3.174 | 2.936 | 2.712 | أسفي |
| 15.645 | 16.376 | 17.876 | 17.346 | 15.775 | المجموع |
| | | | | | المواد النفطية المفرغة |
| 3.120 | 3.218 | 4.172 | ... | ... | المحمدية |
| 1.088 | 1.014 | 832 | ... | ... | الدار البيضاء |
| 253 | 253 | 264 | ... | ... | أكادير |
| 103 | 209 | 711 | ... | ... | موائب أخرى |
| 4.564 | 4.694 | 5.979 | ... | ... | المجموع |

المصدر : وزارة التجهيز - مديرية الموانئ

النقل البحري

14 - 40 نشاط وكالة الشحن والافراغ لميناء الدار البيضاء (1)

| 1981 | 1980 | 1979 | 1978 | 1977 | الوحدة |
|----------------------|----------|----------|----------|----------|--------------|
| ... | 247.4 | ... | 176.8 | 180.1 | مليون درهم |
| 14.105.2 | 13.316.2 | 13.607.6 | 11.382.0 | 11.291.5 | آلاف الأطنان |
| 6.895.4 | 6.983.4 | 6.580.0 | 6.355.9 | 6.569.7 | آلاف الأطنان |
| 4.117.9 | 4.141.2 | 3.968.6 | 4.156.6 | 4.488.9 | آلاف الأطنان |
| 881.4 | 881.4 | 987.3 | 705.3 | 914.5 | آلاف الأطنان |
| 469.3 | 469.3 | 598.2 | 403.3 | 557.6 | آلاف الأطنان |
| 5.447.2 | 5.290.5 | 5.871.7 | 4.211.5 | 3.856.7 | آلاف الأطنان |
| 3.965.2 | 3.870.6 | 4.608.6 | 2.734.1 | 2.813.2 | آلاف الأطنان |
| 1.762.2 | 1.399.2 | 1.159.3 | 811.3 | 868.1 | آلاف الأطنان |
| 1.252.6 | 1.044.7 | 801.1 | 530.5 | 569.1 | آلاف الأطنان |
| 615.9 | 620.8 | 599.3 | 555.6 | 501.0 | آلاف الأطنان |
| 362.3 | 359.6 | 367.5 | 309.3 | 325.8 | آلاف الأطنان |
| 5.529 | 5.457 | 5.222 | ... | ... | العدد |
| 668.394 | 740.966 | 787.768 | 772.598 | 981.137 | العدد |
| حظيرة الأجهزة | | | | | |
| 2.964 | 2.872 | ... | ... | ... | العدد |
| 31 | 29 | ... | ... | ... | العدد |
| 31 | 23 | ... | ... | ... | العدد |

(1) أهم الموانئ المنشطة لوكالة الشحن والافراغ لميناء الدار البيضاء هي : الدار البيضاء وأكادير والمغمدية وأسفي و طنجة والناصور الداخلة وطرفاية .

المصدر : وكالة الشحن والافراغ لميناء الدار البيضاء

14 - 41 نشاط الشركة المغربية للملاحة

| 1980 | 1979 | 1978 | 1977 | الوحدة |
|---------|---------|---------|---------|--------------|
| 376.2 | 324.6 | 354.6 | 320.4 | مليون درهم |
| 2.577.3 | 2.871.7 | 2.868.1 | 1.936.7 | آلاف الأطنان |
| 806.8 | 718.9 | 702.8 | 644.5 | آلاف الأطنان |
| 342.0 | 221.1 | 306.1 | 289.2 | آلاف الأطنان |
| 1.428.5 | 1.931.7 | 1.859.3 | 1.002.2 | آلاف الأطنان |
| 52.110 | 43.700 | 38.000 | 36.339 | العدد |
| 12.461 | 10.976 | 11.750 | 10.506 | العدد |
| ... | ... | 1.250 | 1.046 | العدد |
| 1.800 | ... | 1.730 | 1.450 | العدد |
| 1.200 | ... | 1.230 | 900 | العدد |
| 600 | ... | 550 | 550 | العدد |

المصدر : الشركة المغربية للملاحة (كوماتاف)

البريد والمواصلات

14 - 42 نشاط البريد والمواصلات السلكية واللاسلكية

| 1981 | 1980 | 1979 | 1978 | 1977 | |
|-----------------------------|-----------|---------|---------|---------|--|
| 851 | 797 | 731 | 658 | 637 | المؤسسات البريدية |
| 476 | 446 | 399 | 343 | 341 | وكالات بريدية |
| 249 | 210 | 208 | 179 | 171 | مكاتب التحصيل |
| 54 | 67 | 61 | 78 | 66 | مكاتب التحصيل والتوزيع |
| 72 | 69 | 58 | 57 | 59 | شبابيك ملحقة |
| ... | 5 | 5 | 1 | - | مراكز بريدية |
| البريد والحوالات | | | | | |
| البريد الجوي (بالأطنان) | | | | | |
| 342 | 431 | 319 | 324 | 319 | المرسل |
| 580 | 672 | 548 | 541 | 557 | السوارد |
| الفئات البريدية (بالآلاف) | | | | | |
| 66 | 67 | ... | 70 | 87 | المرسل |
| 102 | 107 | ... | 117 | 157 | السوارد |
| الطرود البريدية (بالآلاف) | | | | | |
| 82 | 84 | 85 | 87 | 102 | المرسل |
| 100 | 102 | 101 | 107 | 130 | السوارد |
| الحوالات المرسلة | | | | | |
| 3.329 | 3.161 | 3.099 | 2.861 | 2.705 | العدد (بالآلاف) |
| 11.908 | 9.132 | 8.998 | 7.584 | 7.161 | القيمة (بعمالين الدرهم) |
| الحوالات التي تم أدائها | | | | | |
| 5.479 | 4.556 | 4.477 | 4.236 | 4.116 | العدد (بالآلاف) |
| 14.692 | 11.976 | 10.590 | 9.000 | 8.451 | القيمة (بعمالين الدرهم) |
| التليفون | | | | | |
| الأشتراك التليفوني | | | | | |
| 22.220 | 20.082 | 16.036 | 23.094 | 20.850 | التركيبات |
| 11.783 | 9.857 | 10.026 | 15.807 | 9.504 | القسوحات |
| 241 | 232 | 216 | 212 | 136 | عدد المشتركين في 31 دجنبر (بالآلاف) |
| المكالمات التليفونية | | | | | |
| 1,253.547 | 1.103.544 | ... | 823.258 | 656.891 | المسجلة عند العداد |
| 5.009 | 4.990 | 4.673 | 5.405 | 6.772 | المسجلة بالعداد بين المدن (بالآف) |
| ... | 60.9 | 56.1 | 47.3 | 11.9 | الراديو التليفونية البحرية (بالآلاف الدقائق) |
| المراسلات التلغرافية | | | | | |
| 958 | 967 | 965 | 1.098 | 953 | المرسلة (بالآلاف) |
| 336 | 340 | 358 | 376 | 1.104 | الواردة (بالآلاف) |
| أجهزة التلفزة | | | | | |
| 81.700 | 83.300 | 71.400 | 79.599 | 77.000 | الأجهزة الجديدة |
| 14.492 | 7.236 | 5.233 | 7.703 | 4.650 | منها بالألوان |
| 7.017 | 6.105 | 4.623 | 5.547 | 4.952 | الأجهزة المحدثفة |
| 360 | 263 | 136 | 121 | 72 | منها بالألوان |
| 890.377 | 815.694 | 737.499 | 670.722 | 596.670 | الأجهزة الباقية حتى آخر الشهر |
| 427.262 | 297.263 | 226.826 | 152.652 | 74.652 | منها بالألوان |
| 616.312 | 539.529 | 494.732 | 441.245 | 380.504 | محاصيل البريد والتلغراف والتليفون (بالآف الدرهم) |
| 72.739 | 66.818 | 73.058 | 64.004 | 67.853 | منها : محاصيل البريد |
| 457.890 | 381.957 | 342.981 | 307.612 | 249.245 | محاصيل التليفون |
| 57.090 | 59.567 | 53.153 | 42.362 | 36.470 | محاصيل التلغراف |
| 27.522 | 29.704 | 24.519 | 25.551 | 24.040 | محاصيل المصالح المالية |

المصدر : وزارة الدولة المكلفة بالبريد والمواصلات السلكية واللاسلكية

البريد والمواصلات

14 - 43 نشاط الشيكات البريدية

الوحدة : العدد بالآلاف — المبالغ بملايين الدراهم

| 1981 | 1980 | 1979 | 1978 | 1977 | |
|--------|--------|--------|--------|--------|--|
| | | | | | العدد |
| 5.768 | 5.782 | 5.723 | 5.371 | 5.114 | عمليات الخصم |
| 4.592 | 4.754 | 4.740 | 4.542 | 4.370 | (منها التحويلات) |
| 6.304 | 6.447 | 6.279 | 5.720 | 5.576 | عمليات السحب |
| 4.486 | 4.767 | 4.758 | 4.569 | 4.406 | (منها التحويلات) |
| | | | | | المبالغ |
| 43.258 | 36.645 | 31.422 | 27.732 | 25.562 | عمليات الخصم |
| 35.255 | 31.010 | 26.621 | 20.980 | 21.822 | (منها التحويلات) |
| 43.282 | 36.156 | 31.232 | 27.654 | 25.358 | عمليات السحب |
| 36.696 | 31.051 | 26.715 | 23.933 | 21.946 | (منها التحويلات) |
| 5 | 5 | 4 | 4 | 4 | ضريبة الشيكات البريدية |
| 235 | 212 | 190 | 172 | 149 | عدد الحسابات الرسمية الى غاية 31 - 12 |
| 2.240 | 2.265 | 1.664 | 1.476 | 1.396 | رصيد الحسابات الرسمية الى غاية 31 - 12 |

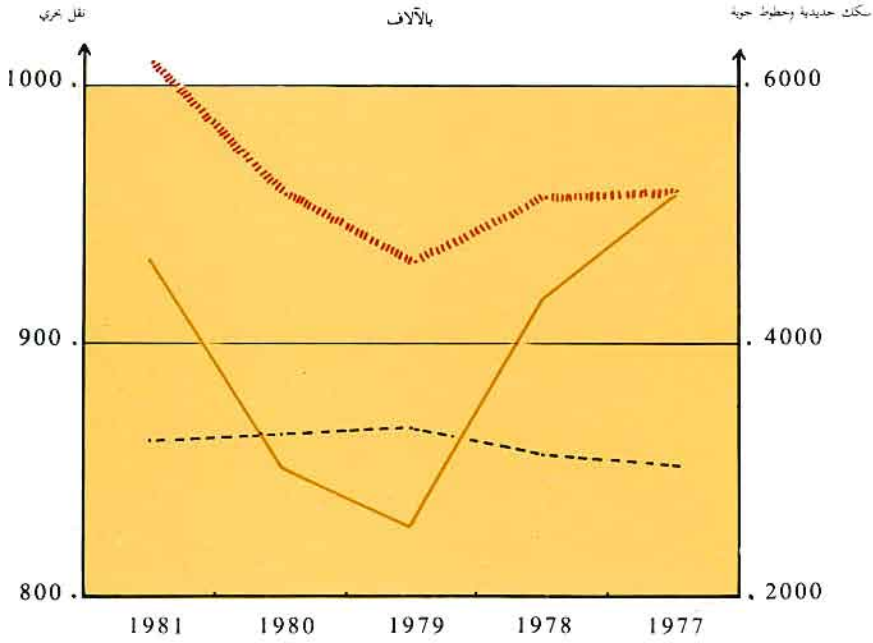
14 - 44 نشاط صندوق التوفير الوطني

الوحدة : العدد بالآلاف — المبالغ بملايين الدراهم

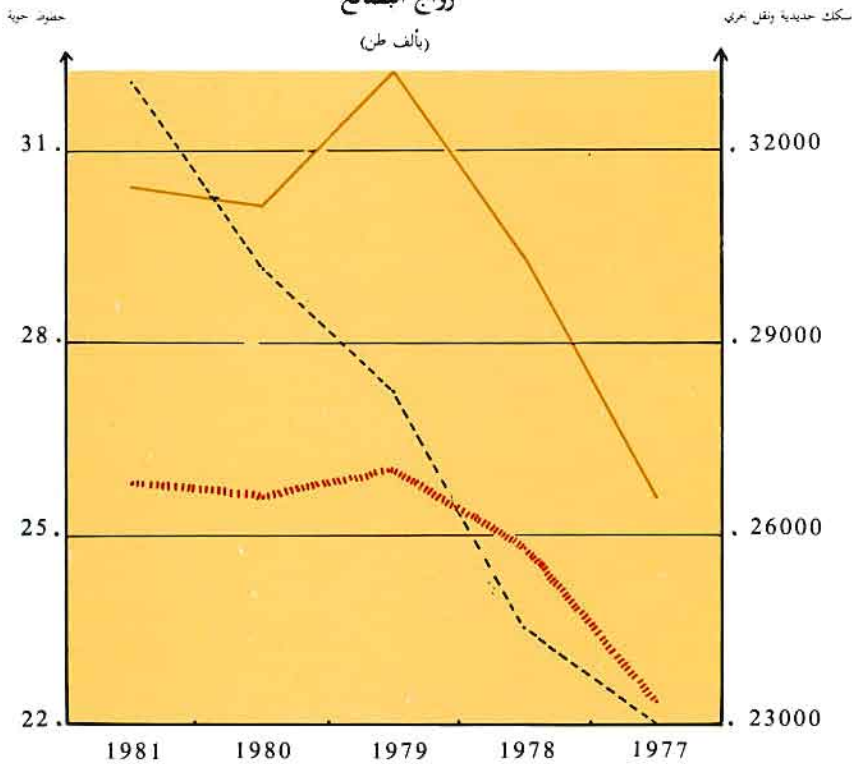
| 1981 | 1980 | 1979 | 1978 | 1977 | |
|------|------|------|------|------|--------------------------------|
| 212 | 183 | 187 | 206 | 254 | عدد الدفعات |
| 32 | 31 | 18 | 37 | 53 | منها الدفعات الأولى |
| 175 | 158 | 161 | 173 | 164 | عدد الاسترجاعات |
| 174 | 157 | 161 | 172 | 163 | منها الاسترجاعات الجزئية |
| 259 | 230 | 200 | 196 | 198 | مبلغ الدفعات |
| 30 | 23 | 17 | 21 | 24 | منها الدفعات الأولى |
| 207 | 194 | 177 | 173 | 160 | مبلغ الاسترجاعات |
| 505 | 504 | 513 | 497 | 476 | عدد المودعين الى غاية 31 - 12 |
| 482 | 430 | 393 | 374 | 349 | رصيد المودعين إلى غاية 31 - 12 |

المصدر : وزارة الدولة المكلفة بالبريد والمواصلات السلكية واللاسلكية

نقل المسافرين بالآلاف



رواج البضائع (بألف طن)



نقل بحري ———

خطوط جوية - - - -

سكك حديدية |||||

الفصل الخامس عشر
الأسعار

الأسعار

تستند المعطيات الواردة ضمن هذا الفصل الى الابحاث التي تقوم بها مديرية الاحصاء بصفة دورية ومستمرة ، وتعلق بالمؤشرات التالية :

- الرقم القياسي للأثمان عند الانتاج الصناعي
- الرقم القياسي لتكلفة المعيشة
- متوسط أسعار التقسيط
- الاسعار الرسمية المحددة من طرف الدولة .

1) الرقم القياسي للأثمان عند الانتاج الصناعي .

يقاس بواسطة هذا المؤشر التغييرات التي تسجلها أثمان عينة من المنتوجات الصناعية والتي يتم إنتاجها أو تحويلها محليا . ومن خلاله نتتبع تطور الظرفية الاقتصادية ويتمكن المسؤولون عن مختلف المؤسسات الصناعية وغيرها من القيام بدراسات ومقارنات بين تطور الاسعار في سوق عوامل الانتاج (المدخلات) وأثمان المنتوجات .

وتشمل العينة التي يقوم على أساسها البحث 171 مادة صناعية و 301 نوع وقد تم تصنيفها حسب فروع الحسابات القومية . أما الفترة الأساسية لهذا المؤشر والتي تم فيها اختيار مواد العينة تتراوح ما بين 1 يوليوز 1975 و 30 يونيو 1976 .

و يتم تجميع المعطيات حول أسعار المنتوجات المكونة للعينة لدى بعض المؤسسات الصناعية وكذا الادارات العمومية فيما يتعلق بمنتجات الطاقة والمعادن . أما دورية البحث فهي مرة كل ثلاثة أشهر إلا فيما يخص بعض المنتوجات التي تعرف تقلبات متكررة مثل اللحوم إذ يشملها البحث مرتين في كل شهر . ويعتبر السعر المسجل عند مغادرة المنتوجات لمعامل إنتاجها أو تحويلها (أو الادارات) التي يبلغ عددها 105 مؤسسة موزعة على الشكل التالي :

- الدار البيضاء : 91 مؤسسة (معظمها مقاولات صناعية)
- المحمدية : 4 مؤسسة
- الرباط : 4 مؤسسة (إدارتين ومقاولتين)
- آسفي : 2 مؤسسة

| | | |
|------------|-----|-------|
| — القنيطرة | : 1 | مؤسسة |
| — تمارة | : 1 | مؤسسة |
| — بوزنيقة | : 1 | مؤسسة |
| — جرادة | : 1 | مؤسسة |

ويستعمل في حساب هذا الرقم القياسي طريقة لاسبير (Laspeyeres) التي تعتمد على الحصص الأساسية الثابتة :

$$L = \frac{b \times 1 \times كه}{b \times 0 \times كه} \times 100$$

ب: السعر المسجل خلال فترة الأساس (75 — 76)
 ب: السعر المسجل حاليا
 ك: الكمية المنتجة خلال فترة الأساس (75 — 76)

(2) الرقم القياسي لتكلفة المعيشة :

يعبر هذا المؤشر عن التغيير العام الحاصل في أثمان التقسيط لعينة من 210 مادة تشمل السلع والخدمات التي تستهلكها عادة طبقة معينة ذات مستوى معيشي متواضع تتألف من الفئات التالية :

— مستخدمو الادارة

— البائعون

— مستخدموا قطاع الصناعة والمعادن

— مستخدموا قطاع النقل والخدمات

— الصناع التقليديون

وقد تم اختيار هذه المواد (210) نظرا لاهميتها في الانفاق الاجمالي لهذه الفئات على أساس البحث حول الاستهلاك المنجز خلال 70 — 1971 .

أما السنة الأساسية لمرجع هذا المؤشر فهي ماين شهري ماي 1972 وأبريل 1973 ونشير أنه قبل هذه الفترة كانت مديرية الاحصاء تهيء رقما استدلاليا آخر يعبر عن تكلفة المعيشة بالدار البيضاء ، يعتمد على 111 مادة ويستند لسنة الأساس : أكتوبر 1958 — شتنبر 1959 .

ويغطي الرقم الاستدلالي الحالي ثمان مدن كبرى من حيث السكان وهي الدار البيضاء والرباط وفاس والقنيطرة وأكادير ومراكش ووجدة وتطوان .

والطريقة المتبعة في تجميع المعطيات حول أسعار هذه المواد هي الاتصال المباشر بمحلات البيع بالتقسيط وذلك بصورة دورية منتظمة تختلف دورتها حسب نوعية المواد على الشكل التالي :

- مواد تسجل أسعارها أربع مرات في الشهر
- مواد تسجل أسعارها مرتين في الشهر
- مواد تسجل أسعارها مرة واحدة في الشهر
- مواد تسجل أسعارها مرة في كل ثلاثة أشهر

وفيما يتعلق بالكراء هناك عينة من المساكن (اختيرت أيضا من عينة البحث حول الاستهلاك) تتألف من 3 أو 4 غرف وتوجد بالأحياء الشعبية حيث يتم الاتصال بمكترها مرة في كل ثلاثة أشهر لتسجيل قيمة الكراء الشهرية .

وبالإضافة الى الرقم الاستدلالي العام تهبأ أيضا الأرقام الاستدلالية لكل من الثمان مدن الكبرى ولكل مجموعة من المواد على حدة . وكيفية حساب هذه الأرقام هي نفس طريقة لاسبير (Laspeyres) .

وللحصول على الرقم الاستدلالي القديم للدار البيضاء الذي يعتمد على سنة الأساس 58 — 59 (111 مادة) في الوقت الحاضر يمكن استعمال معامل الربط انطلاقا من الرقم الاستدلالي الحالي (210 مادة) وذلك حسب الطريقة التالية وبالنسبة لمدينة الدار البيضاء .

| معامل الربط | | الرقم الاستدلالي الحالي (210 مادة) |
|-------------|---|--|
| 1,41 | × | — الرقم الاستدلالي العام للدار البيضاء |
| 1,49 | × | — الرقم الاستدلالي لمواد التغذية |
| 1,36 | × | — الرقم الاستدلالي للباس |
| 1,26 | × | — الرقم الاستدلالي للسكنى |
| 1,31 | × | — الرقم الاستدلالي للمواد الأخرى |

3) متوسط أسعار التقسيط

يعبر هذا المؤشر عن السعر العادي لبعض المواد في كل من الثمان مدن الكبرى ويتم حسابه بواسطة المعدل الحصصي للأسعار الجارية المسجلة من طرف الباحثين في مختلف النقط بالمدينة وفي عدة فترات خلال الشهر .

4) الأسعار الرسمية المحددة من طرف الدولة :

بعض المواد تحدد أسعارها من طرف الدولة لانها مسؤولة عن إنتاجها أو تحويلها أو لحماية المستهلك أو لضمان تسويقها أو للحد من المضاربة في مستوى سعرها . وتنشر هذه الأسعار ضمن الجريدة الرسمية .

1.15 الرقم القياسي للثمان عند الانتاج الصناعي والطاقي والمعدني (171 مادة)

أساس 100 : يونيه 1975 - يوليوز 1976

| 1981 | 1980 | 1979 | 1978 | 1977 | 1976 (1) | الترجيح | |
|-------|-------|-------|-------|-------|----------|---------|--|
| 169.6 | 149.0 | 124.7 | 109.6 | 101.1 | 92.5 | 100.00 | الرقم القياسي العام |
| 155.2 | 137.4 | 88.8 | 67.6 | 65.3 | 53.2 | 23.29 | المعادن |
| 149.0 | 126.8 | 77.0 | 62.5 | 61.3 | 49.5 | 93.30 | 04 المعادن الغير الحديدية |
| 242.2 | 284.9 | 268.0 | 139.1 | 120.0 | 105.4 | 6.70 | 05 المعادن الحديدية |
| 281.4 | 221.9 | 169.5 | 141.9 | 118.5 | 107.2 | 3.08 | الطاقة |
| 246.4 | 179.9 | 163.4 | 137.3 | 128.1 | 110.2 | 3.84 | 06 المحروقات الصلبة النفط الخام |
| 342.4 | 272.3 | 168.0 | 129.5 | 117.0 | 102.4 | 42.57 | 07 النفط المكرر ومشتقاته |
| 195.6 | 184.8 | 171.2 | 152.2 | 119.1 | 110.9 | 53.59 | 08 الكهرباء والماء |
| 161.4 | 144.4 | 131.7 | 120.0 | 111.3 | 104.1 | 68.63 | الصناعات |
| 139.5 | 125.9 | 117.6 | 111.5 | 104.1 | 102.6 | 31.61 | 1 - الصناعات الغذائية |
| 146.3 | 118.1 | 103.7 | 100.5 | 100.6 | 100.0 | 40.40 | 10 مواد الصناعات الغذائية |
| 129.0 | 126.6 | 124.8 | 118.3 | 102.5 | 102.7 | 48.53 | 11 المواد الأخرى الغذائية |
| 160.6 | 150.6 | 136.5 | 121.5 | 120.5 | 111.8 | 11.07 | 12 المشروبات والتبغ |
| 191.2 | 175.6 | 146.3 | 134.6 | 124.9 | 107.4 | 9.24 | 2 - الملابس والنسيج |
| 166.1 | 154.4 | 124.6 | 119.6 | 115.3 | 109.3 | 76.84 | 13 مواد النسيج والجلواريب |
| 274.5 | 245.7 | 218.4 | 184.1 | 156.7 | 101.0 | 23.16 | 15 الجلد وأحذية جلدية |
| 181.8 | 161.3 | 148.6 | 124.9 | 115.0 | 103.4 | 14.61 | 3 - الصناعات الثقيلة |
| 200.2 | 163.3 | 147.8 | 123.0 | 114.5 | 109.5 | 7.14 | 19 مواد الصناعة الحديدية الأساس |
| 179.9 | 167.7 | 154.0 | 120.7 | 115.1 | 101.0 | 38.65 | 20 مواد حديدية مصنعة |
| 136.6 | 124.3 | 122.0 | 114.9 | 105.5 | 100.7 | 8.05 | 21 معدات التجهيز الميكانيكي |
| 200.7 | 168.2 | 157.7 | 137.1 | 119.4 | 103.5 | 32.12 | 22 معدات النقل |
| 160.6 | 149.1 | 128.6 | 117.6 | 110.2 | 104.8 | 14.04 | 23 معدات كهربائية وإلكترونية |
| 169.9 | 148.3 | 136.5 | 124.6 | 115.9 | 105.7 | 13.17 | 4 - الصناعات الخفيفة الأخرى |
| 152.9 | 140.1 | 133.2 | 128.5 | 124.5 | 110.8 | 16.42 | 16 الخشب ومواد من الخشب |
| 141.5 | 123.0 | 109.2 | 103.7 | 105.3 | 105.5 | 18.03 | 17 الورق والورق المقوى وطباعة |
| 281.1 | 223.9 | 207.9 | 181.1 | 151.0 | 114.4 | 16.36 | 18 مواد مستخلصة من تحويل معادن المحاجر |
| 138.4 | 138.2 | 138.1 | 132.4 | 127.0 | 116.5 | 0.82 | 24 آلات المكب ، أجهزة التدقيق وساعات |
| 141.7 | 125.3 | 115.4 | 107.7 | 102.6 | 101.1 | 35.11 | 25 منتجات الكيمياء وشبه الكيمياء |
| 179.4 | 158.2 | 149.9 | 123.2 | 109.5 | 99.4 | 9.85 | 26 مواد من المطاط والبلاستيك |
| 139.4 | 137.9 | 130.3 | 121.1 | 109.9 | 101.4 | 3.41 | 27 المواد الأخرى المصنعة |

المصدر : مديرية الإحصاء .

(1) هذا المعدل يخص فقط الستة أشهر الأحيوة من سنة 1976 ، أما الستة أشهر الأولى فتتعلق بسنة الأساس .

| 1981 | 1980 | 1979 | 1978 | 1977 | 1976 | 1975 | الترجيح | |
|-------|-------|-------|-------|-------|-------|-------|---------|------------------------------------|
| 248.5 | 216.3 | 200.5 | 188.2 | 173.8 | 152.7 | 138.4 | 54.00 | التغذية |
| 216.6 | 172.9 | 157.2 | 153.0 | 143.8 | 139.4 | 136.7 | 12.79 | الحبوب ومنتجات من أساس الحبوب |
| 253.2 | 212.3 | 182.5 | 171.7 | 153.7 | 144.7 | 138.6 | 2.43 | الحليب والجبن |
| 177.0 | 141.7 | 125.9 | 117.1 | 112.0 | 111.9 | 121.9 | 3.52 | المواد الدهنية |
| 226.8 | 228.5 | 223.7 | 212.0 | 195.5 | 172.9 | 142.5 | 13.50 | اللحوم |
| 314.7 | 283.6 | 258.7 | 229.0 | 187.3 | 156.6 | 135.5 | 1.25 | الأسمك |
| 268.1 | 253.0 | 243.0 | 229.0 | 188.2 | 172.6 | 158.7 | 0.59 | البيض |
| 353.4 | 266.5 | 260.0 | 235.9 | 219.4 | 183.5 | 153.6 | 4.16 | الحضرة الطرية |
| 325.1 | 244.7 | 248.4 | 248.5 | 187.2 | 152.0 | 170.5 | 0.81 | الحضرة الأخرى |
| 345.7 | 296.7 | 262.3 | 215.0 | 197.0 | 177.5 | 171.7 | 2.14 | الفواكه الطرية |
| 262.3 | 285.8 | 254.9 | 215.9 | 188.4 | 179.8 | 141.5 | 0.62 | الفواكه اليابسة |
| 214.0 | 163.1 | 131.0 | 125.4 | 125.0 | 121.4 | 119.3 | 4.03 | السكر |
| 256.9 | 225.1 | 207.1 | 119.0 | 177.2 | 150.3 | 144.9 | 0.52 | مواد سكرية أخرى |
| 255.0 | 248.5 | 226.9 | 232.4 | 243.2 | 150.3 | 120.9 | 3.00 | النباتات العطرية |
| 145.6 | 128.5 | 118.8 | 113.1 | 108.6 | 105.4 | 103.7 | 0.49 | المشروبات الغازية والمياه المعدنية |
| 454.2 | 431.9 | 333.4 | 202.6 | 181.1 | 169.5 | 151.2 | 0.49 | المشروبات الأخرى |
| 291.6 | 219.4 | 226.2 | 253.5 | 211.5 | 149.2 | 127.5 | 1.00 | التوابل |
| 305.8 | 275.4 | 253.4 | 226.7 | 192.0 | 153.0 | 139.6 | 2.66 | وجبات ومشروبات متناولة خارج البيت |
| 206.8 | 193.6 | 185.1 | 171.9 | 150.1 | 133.9 | 129.6 | 8.50 | اللباس |
| 238.2 | 228.0 | 219.4 | 203.6 | 165.8 | 138.6 | 137.8 | 3.58 | الملابس الخارجية |
| 201.5 | 183.3 | 157.2 | 146.2 | 127.8 | 110.2 | 100.9 | 0.12 | لباس الرأس |
| 177.8 | 165.4 | 160.2 | 151.2 | 141.8 | 137.3 | 126.7 | 1.92 | الملابس الداخلية |
| 153.8 | 147.8 | 143.3 | 131.6 | 126.5 | 114.7 | 111.9 | 0.80 | ثوب اللباس |
| 266.3 | 218.6 | 203.2 | 177.6 | 168.0 | 142.4 | 137.4 | 0.44 | مصاريف الخياطة |
| 173.5 | 158.9 | 149.7 | 141.2 | 129.5 | 127.3 | 124.3 | 1.39 | الأحذية |
| 229.8 | 217.6 | 197.3 | 177.6 | 156.7 | 136.8 | 121.3 | 0.25 | مختلفات |
| 204.6 | 188.5 | 168.3 | 153.7 | 141.8 | 127.4 | 118.5 | 13.50 | السكن |
| 146.1 | 145.5 | 140.2 | 129.4 | 120.8 | 112.5 | 106.4 | 5.77 | الكراء |
| 240.7 | 211.7 | 178.0 | 159.7 | 150.3 | 143.2 | 135.8 | 1.18 | الصيانة والإصلاح |
| 250.3 | 223.0 | 182.9 | 167.1 | 157.5 | 128.2 | 114.0 | 2.99 | التدفئة والإضاءة والماء |
| 239.8 | 215.8 | 193.9 | 176.0 | 159.5 | 149.0 | 139.6 | 2.08 | أثاث وأفرشة المنزل |
| 361.1 | 305.7 | 263.1 | 234.8 | 193.3 | 158.6 | 149.2 | 0.57 | المواعين وأدوات أخرى للمطبخ |
| 200.7 | 183.2 | 169.0 | 154.8 | 139.5 | 127.0 | 119.5 | 0.91 | الألات المنزلية |
| 172.8 | 159.6 | 150.5 | 138.7 | 129.4 | 124.4 | 117.9 | 5.50 | الصيانة والوقاية والعلاج |
| 204.9 | 185.2 | 164.3 | 149.6 | 141.3 | 137.5 | 137.9 | 0.86 | مواد الصيانة |
| 226.7 | 192.8 | 175.7 | 156.3 | 141.0 | 128.2 | 116.6 | 1.02 | مواد النظافة |
| 150.1 | 144.2 | 140.1 | 131.2 | 123.3 | 120.2 | 113.6 | 3.62 | العلاجات الطبية |
| 250.6 | 225.1 | 195.6 | 172.0 | 151.1 | 135.1 | 126.1 | 18.50 | النقل والترفيه ومختلفات |
| 344.9 | 297.1 | 247.1 | 216.4 | 189.7 | 170.9 | 153.3 | 5.07 | النقل الخاص |
| 181.4 | 169.2 | 149.3 | 141.8 | 134.6 | 120.6 | 115.7 | 1.77 | النقل الجماعي |
| 175.1 | 168.9 | 146.2 | 146.5 | 148.9 | 145.0 | 124.2 | 0.13 | المواصلات |
| 160.0 | 151.7 | 136.4 | 120.0 | 120.0 | 105.8 | 100.0 | 1.92 | التبغ والسجائر |
| 147.3 | 136.9 | 133.1 | 125.8 | 119.0 | 115.2 | 110.4 | 0.93 | سلع مستديمة |
| 221.4 | 184.5 | 158.2 | 150.0 | 140.0 | 121.9 | 122.0 | 1.23 | التسليقة والثقافة |
| 245.4 | 227.1 | 201.7 | 172.3 | 142.8 | 125.6 | 119.5 | 7.45 | مصاريف مختلفة |
| 235.2 | 209.1 | 191.2 | 176.4 | 160.8 | 142.8 | 131.6 | 100.00 | الرقم القياسي العام |

15 - 3 الرقم القياسي لتكلفة المعيشة : مدينة الدار البيضاء (210 مادة) أساس 100 ماي 1972 - أبريل 1973

| 1981 | 1980 | 1979 | 1978 | 1977 | 1976 | 1975 | الرجيح | |
|-------|-------|-------|-------|-------|-------|-------|--------|------------------------------------|
| 257.8 | 221.2 | 202.3 | 189.0 | 175.0 | 152.3 | 137.4 | 54.00 | التغذية |
| 239.1 | 185.5 | 161.0 | 156.2 | 146.6 | 142.5 | 137.8 | 12.79 | الحبوب ومنتجات من أساس الحبوب |
| 240.7 | 202.8 | 176.6 | 163.4 | 147.1 | 135.2 | 131.7 | 2.43 | الحليب والجبن |
| 171.6 | 135.8 | 120.8 | 112.6 | 107.9 | 108.1 | 113.8 | 3.52 | المواد الدهنية |
| 229.3 | 231.0 | 226.4 | 211.6 | 194.9 | 172.2 | 141.5 | 13.50 | اللحوم |
| 336.8 | 298.7 | 271.1 | 235.8 | 187.2 | 158.7 | 138.3 | 1.25 | الأسمك |
| 262.8 | 247.2 | 250.0 | 231.9 | 187.1 | 170.5 | 160.4 | 0.59 | البيض |
| 360.0 | 261.7 | 252.3 | 226.0 | 207.3 | 179.6 | 148.7 | 4.16 | الخضار الطرية |
| 345.0 | 249.9 | 251.8 | 257.0 | 198.8 | 155.0 | 170.2 | 0.81 | الخضار الأخرى |
| 351.1 | 298.3 | 263.7 | 212.8 | 194.4 | 176.5 | 169.0 | 2.14 | الفواكه الطرية |
| 282.7 | 300.9 | 261.2 | 222.5 | 197.9 | 184.4 | 142.0 | 0.62 | الفواكه اليابسة |
| 219.9 | 173.4 | 137.3 | 131.6 | 132.0 | 120.6 | 119.3 | 4.03 | السكر |
| 291.1 | 246.8 | 228.1 | 219.9 | 195.2 | 154.7 | 144.6 | 0.52 | مواد سكرية أخرى |
| 284.2 | 268.0 | 237.0 | 252.2 | 270.3 | 152.4 | 122.6 | 3.00 | النباتات العطرية |
| 140.2 | 123.7 | 112.4 | 106.1 | 103.8 | 102.6 | 101.6 | 0.49 | المشروبات الغازية والمياه المعدنية |
| 495.0 | 473.1 | 363.5 | 206.9 | 181.1 | 163.4 | 145.8 | 0.49 | المشروبات الأخرى |
| 304.9 | 228.4 | 230.8 | 260.9 | 221.9 | 151.8 | 130.4 | 1.00 | التوابل |
| 297.2 | 260.9 | 240.7 | 213.4 | 185.7 | 149.5 | 142.7 | 2.66 | وجبات ومشروبات متناولة خارج البيت |
| 236.6 | 218.4 | 207.0 | 200.1 | 175.8 | 145.0 | 143.3 | 8.50 | اللباس |
| 292.1 | 276.8 | 267.4 | 265.4 | 214.6 | 159.1 | 161.3 | 3.58 | الملابس الخارجية |
| 129.3 | 132.5 | 130.6 | 120.9 | 100.6 | 90.3 | 90.3 | 0.12 | لباس الرأس |
| 165.4 | 156.4 | 151.2 | 146.0 | 141.8 | 134.3 | 127.2 | 1.92 | الملابس الداخلية |
| 174.9 | 167.1 | 167.0 | 142.8 | 135.4 | 121.2 | 121.2 | 0.80 | ثوب اللباس |
| 345.8 | 242.5 | 236.8 | 231.1 | 231.3 | 171.5 | 165.9 | 0.44 | مصاريف الخياطة |
| 201.1 | 180.3 | 150.8 | 141.6 | 138.8 | 137.8 | 135.6 | 1.39 | الأحذية |
| 241.2 | 233.8 | 195.6 | 174.1 | 154.7 | 120.5 | 109.5 | 0.25 | مختلفات |
| 198.9 | 179.4 | 158.5 | 145.5 | 134.1 | 120.2 | 114.9 | 13.50 | السكن |
| 129.8 | 126.6 | 122.1 | 115.5 | 111.3 | 104.9 | 103.0 | 5.77 | الكراء |
| 214.0 | 183.8 | 150.1 | 129.3 | 114.8 | 112.1 | 112.1 | 1.18 | الصيانة والأصلاح |
| 260.0 | 232.7 | 189.5 | 169.1 | 157.9 | 128.0 | 116.7 | 2.99 | التدفئة والإنارة والماء |
| 250.2 | 216.2 | 191.5 | 176.3 | 156.1 | 147.8 | 139.5 | 2.08 | أثاث وأفرشة المنزل |
| 353.5 | 286.8 | 249.9 | 234.9 | 196.7 | 148.8 | 140.1 | 0.57 | المواعين وأدوات أخرى للمطبخ |
| 202.8 | 182.6 | 166.0 | 153.6 | 136.1 | 121.8 | 116.7 | 0.91 | الألات المنزلية |
| 178.2 | 161.6 | 153.3 | 139.1 | 130.6 | 125.9 | 119.3 | 5.50 | الصيانة والوقاية والعلاج |
| 205.9 | 186.6 | 164.8 | 150.2 | 142.5 | 138.2 | 139.2 | 0.86 | مواد الصيانة |
| 228.3 | 183.2 | 169.1 | 145.7 | 132.4 | 118.2 | 108.4 | 1.02 | مواد النظافة |
| 157.5 | 149.6 | 146.2 | 134.6 | 127.3 | 125.2 | 117.7 | 3.62 | العلاجات الطبية |
| 249.7 | 223.8 | 190.1 | 169.5 | 147.9 | 134.0 | 122.0 | 18.50 | النقل والترفيه ومختلفات |
| 353.3 | 305.0 | 253.4 | 219.4 | 190.9 | 173.7 | 153.4 | 5.07 | النقل الخاص |
| 184.5 | 174.4 | 149.8 | 143.0 | 136.8 | 125.3 | 122.6 | 1.77 | النقل الجماعي |
| 183.1 | 170.3 | 144.6 | 144.6 | 149.7 | 144.6 | 125.6 | 0.13 | المواصلات |
| 160.0 | 151.7 | 136.3 | 120.0 | 120.0 | 105.8 | 100.0 | 1.92 | التبغ والسجائر |
| 146.0 | 131.6 | 129.4 | 120.5 | 114.9 | 112.9 | 107.7 | 0.93 | سلع مستديمة |
| 189.3 | 155.6 | 131.7 | 129.7 | 125.7 | 110.5 | 109.7 | 1.23 | التسلية والثقافة |
| 241.9 | 222.7 | 188.6 | 167.7 | 136.2 | 122.7 | 110.0 | 7.45 | مصاريف مختلفة |
| 242.1 | 212.5 | 191.8 | 177.7 | 162.1 | 142.5 | 131.0 | 100.00 | الرقم القياسي العام |

المصدر : مديرية الإحصاء

| 1981 | 1980 | 1979 | 1978 | 1977 | 1976 | 1975 | الترجيح |
|-------|-------|-------|-------|-------|-------|-------|---|
| 253.4 | 219.3 | 205.3 | 194.0 | 177.8 | 154.8 | 141.6 | 54.00 التغذية |
| 213.6 | 169.6 | 157.3 | 153.5 | 142.6 | 137.0 | 137.1 | 12.79 الحبوب ومتنوعات من أساس الحبوب |
| 275.5 | 225.9 | 190.7 | 183.5 | 163.3 | 153.3 | 145.1 | 2.43 الحليب والجبن |
| 184.2 | 147.8 | 130.8 | 120.8 | 114.0 | 113.9 | 127.5 | 3.52 المواد الدهنية |
| 229.0 | 225.8 | 224.8 | 211.0 | 196.1 | 177.6 | 146.0 | 13.50 اللحوم |
| 356.9 | 326.0 | 305.2 | 281.8 | 234.8 | 185.6 | 165.3 | 1.25 الأسماك |
| 275.4 | 267.8 | 246.2 | 237.9 | 191.6 | 169.7 | 157.9 | 0.59 البيض |
| 362.7 | 278.0 | 267.1 | 249.8 | 232.7 | 188.5 | 166.0 | 4.16 الخضض الطرية |
| 333.0 | 251.8 | 262.4 | 258.4 | 192.0 | 154.3 | 174.5 | 0.81 الخضض الأخرى |
| 340.0 | 280.2 | 261.4 | 216.5 | 194.8 | 171.5 | 176.5 | 2.14 الفواكه الطرية |
| 258.2 | 285.7 | 263.5 | 235.9 | 182.4 | 192.4 | 140.7 | 0.62 الفواكه اليابسة |
| 209.2 | 154.9 | 124.7 | 119.9 | 119.1 | 119.5 | 118.3 | 4.03 السكر |
| 292.0 | 248.2 | 233.2 | 221.7 | 202.6 | 156.3 | 153.8 | 0.52 مواد سكرية أخرى |
| 264.9 | 265.1 | 240.6 | 237.7 | 248.9 | 153.9 | 122.9 | 3.00 النباتات العطرية |
| 138.2 | 119.6 | 110.9 | 106.4 | 101.2 | 101.0 | 101.0 | 0.49 المشروبات الغازية والمياه المعدنية |
| 460.7 | 435.7 | 335.4 | 206.6 | 176.9 | 169.2 | 153.1 | 0.49 المشروبات الأخرى |
| 274.5 | 198.4 | 199.6 | 225.1 | 194.8 | 136.4 | 117.4 | 1.00 التوابل |
| 341.0 | 313.6 | 292.8 | 283.1 | 229.0 | 152.9 | 134.9 | 2.66 وجبات ومشروبات متناولة خارج البيت |
| 194.9 | 180.8 | 168.7 | 140.1 | 120.6 | 125.3 | 118.8 | 8.50 اللباس |
| 237.7 | 222.0 | 209.4 | 157.2 | 128.6 | 122.6 | 116.5 | 3.58 الملابس الخارجية |
| 227.6 | 217.4 | 135.8 | 128.2 | 122.6 | 121.0 | 105.9 | 0.12 لباس الرأس |
| 163.3 | 151.6 | 142.3 | 132.1 | 120.5 | 143.0 | 133.1 | 1.92 الملابس الداخلية |
| 108.6 | 105.2 | 103.7 | 109.6 | 105.8 | 116.9 | 109.9 | 0.80 ثوب اللباس |
| 189.9 | 186.8 | 171.7 | 117.3 | 97.9 | 109.0 | 101.8 | 0.44 مصاريف الخياطة |
| 162.8 | 140.9 | 127.7 | 124.2 | 108.8 | 115.8 | 115.3 | 1.39 الأحذية |
| 273.2 | 250.8 | 235.6 | 189.7 | 160.4 | 138.3 | 125.8 | 0.25 مختلفات |
| 226.0 | 212.1 | 188.9 | 172.6 | 158.3 | 136.4 | 120.0 | 13.50 السكن |
| 177.6 | 188.1 | 174.1 | 156.4 | 143.3 | 130.0 | 110.2 | 5.77 الكراء |
| 311.8 | 265.8 | 218.3 | 204.9 | 190.5 | 159.9 | 146.4 | 1.18 الصيانة والأصلاح |
| 253.6 | 217.4 | 180.2 | 168.3 | 159.9 | 126.8 | 111.5 | 2.99 التدفئة والأتارة والماء |
| 218.6 | 201.5 | 190.2 | 177.6 | 161.4 | 139.9 | 129.0 | 2.08 أثاث وأفرشة المنزل |
| 436.2 | 372.4 | 319.6 | 279.2 | 224.8 | 189.0 | 168.2 | 0.57 المرافق وأدوات أخرى للمطبخ |
| 217.1 | 201.7 | 187.4 | 170.1 | 157.5 | 139.1 | 124.5 | 0.91 الآلات المنزلية |
| 165.1 | 152.7 | 146.2 | 134.4 | 123.6 | 118.1 | 114.0 | 5.50 الصيانة والوقاية والعلاج |
| 201.6 | 180.2 | 164.0 | 148.9 | 139.9 | 133.2 | 136.4 | 0.86 مواد الصيانة |
| 218.0 | 201.9 | 192.6 | 168.2 | 140.9 | 130.5 | 127.5 | 1.02 مواد النظافة |
| 141.6 | 132.3 | 129.0 | 121.5 | 114.9 | 111.1 | 105.0 | 3.62 العلاجات الطبية |
| 245.4 | 222.5 | 189.9 | 164.1 | 148.4 | 135.6 | 130.4 | 18.50 النقل والترفيه ومختلفات |
| 339.4 | 290.9 | 242.5 | 215.0 | 192.2 | 170.8 | 154.2 | 5.07 النقل الخاص |
| 183.6 | 174.1 | 150.8 | 144.4 | 139.5 | 118.1 | 114.6 | 1.77 النقل الجماعي |
| 163.8 | 162.2 | 144.6 | 144.6 | 144.6 | 144.6 | 125.6 | 0.13 المواصلات |
| 160.0 | 151.7 | 136.2 | 120.0 | 120.0 | 105.8 | 100.0 | 1.92 التبغ والسجائر |
| 158.1 | 149.0 | 139.9 | 132.6 | 126.6 | 115.2 | 108.9 | 0.93 سلع مستديمة |
| 212.1 | 170.8 | 150.1 | 136.8 | 129.2 | 114.6 | 132.7 | 1.23 السلية والثقافة |
| 236.1 | 224.5 | 191.0 | 154.2 | 134.0 | 129.5 | 128.3 | 7.45 مصاريف مختلفة |
| 238.4 | 212.0 | 193.9 | 177.7 | 161.9 | 144.2 | 133.2 | 100.00 الرقم القياسي العام |

| 1981 | 1980 | 1979 | 1978 | 1977 | 1976 | 1975 | الترجيح | |
|-------|-------|-------|-------|-------|-------|-------|---------|------------------------------------|
| 240.9 | 212.6 | 204.5 | 189.8 | 175.3 | 155.3 | 140.0 | 54.00 | التغذية |
| 200.2 | 164.5 | 158.9 | 153.3 | 142.1 | 138.4 | 137.9 | 12.79 | الحبوب ومنتجات من أساس الحبوب |
| 276.9 | 228.5 | 198.6 | 189.6 | 173.1 | 165.6 | 150.6 | 2.43 | الحليب والجبن |
| 177.9 | 142.2 | 127.4 | 120.3 | 115.9 | 113.6 | 126.0 | 3.52 | المواد الدهنية |
| 219.1 | 222.1 | 224.8 | 212.1 | 194.4 | 171.8 | 143.0 | 13.50 | اللحوم |
| 246.4 | 212.6 | 203.9 | 175.8 | 146.7 | 126.0 | 104.0 | 1.25 | الأسمك |
| 251.9 | 245.1 | 226.1 | 215.1 | 182.6 | 173.9 | 153.0 | 0.59 | البيض |
| 351.4 | 264.3 | 279.7 | 242.4 | 227.0 | 187.5 | 155.0 | 4.16 | الحضرة الطرية |
| 328.2 | 257.9 | 263.7 | 260.7 | 199.4 | 165.6 | 183.5 | 0.81 | الحضرة الأخرى |
| 371.0 | 320.4 | 298.9 | 236.1 | 220.6 | 201.0 | 195.0 | 2.14 | الفواكه الطرية |
| 243.6 | 295.4 | 246.8 | 203.7 | 184.6 | 169.6 | 142.8 | 0.62 | الفواكه اليابسة |
| 212.2 | 160.2 | 130.3 | 124.0 | 123.2 | 122.4 | 119.8 | 4.03 | السكر |
| 184.7 | 189.5 | 171.4 | 168.9 | 152.3 | 142.9 | 133.5 | 0.52 | مواد سكرية أخرى |
| 248.4 | 253.5 | 241.5 | 227.2 | 240.4 | 149.8 | 114.7 | 3.00 | النباتات العطرية |
| 138.7 | 138.4 | 119.0 | 116.8 | 112.0 | 108.6 | 106.9 | 0.49 | المشروبات الغازية والمياه المعدنية |
| 473.7 | 474.6 | 356.7 | 235.5 | 211.4 | 202.7 | 169.6 | 0.49 | المشروبات الأخرى |
| 347.8 | 265.7 | 285.2 | 311.4 | 256.1 | 178.4 | 138.0 | 1.00 | التوابل |
| 269.9 | 251.5 | 236.8 | 221.2 | 187.7 | 165.1 | 138.3 | 2.66 | وجبات ومشروبات متناولمة خارج البيت |
| 222.7 | 223.1 | 231.5 | 203.1 | 172.6 | 156.0 | 139.5 | 8.50 | اللباس |
| 216.9 | 232.4 | 255.0 | 210.2 | 170.5 | 160.8 | 152.3 | 3.58 | الملابس الخارجية |
| 300.1 | 300.1 | 274.7 | 255.6 | 198.1 | 172.3 | 128.5 | 0.12 | لباس الرأس |
| 233.5 | 228.0 | 232.8 | 215.6 | 207.6 | 181.3 | 141.1 | 1.92 | الملابس الداخلية |
| 279.9 | 275.5 | 256.1 | 219.5 | 185.8 | 134.0 | 129.8 | 0.80 | توب اللباس |
| 121.1 | 117.4 | 137.5 | 125.7 | 114.1 | 126.6 | 112.9 | 0.44 | مصاريف الخياطة |
| 208.7 | 187.8 | 182.5 | 177.5 | 141.1 | 124.1 | 118.3 | 1.39 | الأحذية |
| 259.3 | 228.9 | 225.3 | 206.6 | 159.0 | 184.1 | 146.0 | 0.25 | مختلفات |
| 203.8 | 200.0 | 179.8 | 158.9 | 147.6 | 131.5 | 117.1 | 13.50 | السكر |
| 160.3 | 167.7 | 162.5 | 139.0 | 128.1 | 113.8 | 102.3 | 5.77 | الكراء |
| 180.5 | 180.5 | 161.0 | 146.3 | 139.1 | 136.4 | 125.9 | 1.18 | الصيانة والإصلاح |
| 242.8 | 226.0 | 178.3 | 164.1 | 155.3 | 130.9 | 114.4 | 2.99 | التدفئة والإضاءة والماء |
| 230.2 | 221.8 | 202.3 | 176.6 | 169.6 | 160.5 | 142.7 | 2.08 | أثاث وأفرشة المنزل |
| 403.2 | 368.2 | 310.6 | 255.4 | 203.2 | 165.9 | 154.4 | 0.57 | المواعين وأدوات أخرى للمطبخ |
| 197.4 | 190.6 | 185.8 | 183.4 | 172.7 | 152.4 | 126.9 | 0.91 | الألات المنزلية |
| 169.8 | 162.2 | 150.7 | 138.6 | 130.4 | 124.4 | 118.3 | 5.50 | الصيانة والوقاية والعلاج |
| 204.6 | 183.8 | 163.9 | 150.1 | 143.3 | 139.7 | 140.1 | 0.86 | مواد الصيانة |
| 239.7 | 218.6 | 180.1 | 162.9 | 153.5 | 147.0 | 127.9 | 1.02 | مواد النظافة |
| 141.9 | 141.1 | 139.3 | 129.0 | 120.9 | 114.4 | 110.4 | 3.62 | العلاجات الطبية |
| 283.7 | 257.4 | 228.2 | 195.3 | 163.8 | 143.8 | 132.2 | 18.50 | النقل والترفيه ومختلفات |
| 342.6 | 292.5 | 245.2 | 220.8 | 192.8 | 169.9 | 151.9 | 5.07 | النقل الخاص |
| 179.7 | 169.2 | 156.8 | 147.9 | 134.1 | 121.9 | 111.9 | 1.77 | النقل الجماعي |
| 183.1 | 179.9 | 144.6 | 144.6 | 144.6 | 141.4 | 111.7 | 0.13 | المواصلات |
| 160.0 | 151.7 | 137.5 | 120.0 | 120.0 | 105.8 | 100.0 | 1.92 | التبغ والسجائر |
| 148.0 | 153.9 | 157.2 | 148.3 | 134.9 | 124.4 | 104.0 | 0.93 | سلع مستديمة |
| 319.1 | 272.6 | 232.3 | 208.0 | 175.6 | 138.7 | 126.9 | 1.23 | التسليية والثقافة |
| 313.1 | 293.6 | 266.7 | 213.4 | 164.6 | 144.3 | 136.8 | 7.45 | مصاريف مختلفة |
| 238.3 | 217.3 | 204.9 | 184.9 | 166.7 | 148.3 | 134.2 | 100.00 | الرقم القياسي العام |

15 - 6 الرقم القياسي لتكلفة المعيشة : مدينة تطوان (210 مادة) أساس 100 - ماي 1972 - ابريل 1973

| 1981 | 1980 | 1979 | 1978 | 1977 | 1976 | 1975 | الترجيح | |
|-------|-------|-------|-------|-------|-------|-------|---------|------------------------------------|
| 233.4 | 206.2 | 191.5 | 180.8 | 170.6 | 151.1 | 138.0 | 54.00 | التغذية |
| 190.0 | 155.6 | 147.5 | 142.3 | 139.9 | 134.7 | 134.5 | 12.79 | الحبوب ومتوجات من أساس الحبوب |
| 265.8 | 223.2 | 189.0 | 179.6 | 163.4 | 157.2 | 148.1 | 2.43 | الحليب والجبن |
| 183.5 | 148.2 | 134.3 | 122.8 | 117.4 | 118.3 | 133.0 | 3.52 | المواد الذهبية |
| 228.9 | 230.1 | 218.8 | 211.0 | 190.1 | 164.9 | 139.6 | 13.50 | اللحوم |
| 289.6 | 277.0 | 235.1 | 215.2 | 184.2 | 154.9 | 121.3 | 1.25 | الأسمك |
| 280.5 | 259.5 | 235.7 | 215.9 | 185.3 | 175.8 | 156.3 | 0.59 | البيض |
| 339.9 | 263.4 | 256.1 | 223.6 | 218.5 | 120.3 | 150.7 | 4.16 | الخضرة الطرية |
| 306.6 | 227.8 | 231.5 | 229.3 | 167.5 | 129.2 | 152.2 | 0.81 | الخضرة الأخرى |
| 341.4 | 318.6 | 255.9 | 215.3 | 203.7 | 186.6 | 169.2 | 2.14 | الفواكه الطرية |
| 154.3 | 175.6 | 164.7 | 133.8 | 130.2 | 125.5 | 107.7 | 0.62 | الفواكه اليابسة |
| 206.4 | 146.0 | 124.3 | 121.5 | 119.5 | 119.4 | 118.7 | 4.03 | السكر |
| 179.6 | 166.5 | 165.9 | 158.8 | 151.6 | 149.3 | 147.5 | 0.52 | مواد سكرية أخرى |
| 220.9 | 245.6 | 232.4 | 227.5 | 247.7 | 166.7 | 128.8 | 3.00 | النباتات العطرية |
| 130.6 | 117.4 | 110.6 | 107.2 | 104.2 | 104.6 | 104.3 | 0.49 | المشروبات الغازية والمياه المعدنية |
| 293.9 | 275.0 | 230.6 | 173.9 | 164.2 | 162.3 | 153.4 | 0.49 | المشروبات الأخرى |
| 248.3 | 189.7 | 199.0 | 233.4 | 197.3 | 133.0 | 123.0 | 1.00 | التبوابل |
| 274.1 | 229.2 | 218.6 | 204.0 | 193.1 | 172.9 | 153.6 | 2.66 | وجبات ومشروبات متناولة خارج البيت |
| 141.9 | 135.4 | 130.8 | 132.6 | 118.2 | 110.0 | 110.3 | 8.50 | اللباس |
| 160.9 | 149.0 | 140.2 | 147.7 | 144.0 | 105.9 | 114.1 | 3.58 | الملابس الخارجية |
| 122.3 | 117.7 | 112.4 | 106.1 | 107.6 | 89.7 | 95.6 | 0.12 | لباس الرأس |
| 125.0 | 123.8 | 119.2 | 117.3 | 118.1 | 117.5 | 114.3 | 1.92 | الملابس الداخلية |
| 104.3 | 102.7 | 93.2 | 92.2 | 98.2 | 87.0 | 84.8 | 0.80 | توب اللباس |
| 184.3 | 174.7 | 170.7 | 168.4 | 166.0 | 120.6 | 98.8 | 0.44 | مصائبف الخياطة |
| 123.1 | 119.7 | 128.7 | 125.1 | 121.4 | 117.2 | 115.0 | 1.39 | الأحذية |
| 159.2 | 158.6 | 157.5 | 154.8 | 145.6 | 135.2 | 110.4 | 0.25 | مختلفات |
| 197.9 | 180.6 | 167.2 | 154.9 | 143.9 | 130.9 | 120.3 | 13.50 | السكن |
| 139.7 | 134.6 | 135.8 | 128.8 | 120.7 | 115.1 | 106.6 | 5.77 | الكراء |
| 218.3 | 200.3 | 176.0 | 159.5 | 153.9 | 158.1 | 149.3 | 1.18 | الصيانة والأصلاح |
| 246.1 | 217.0 | 189.9 | 175.3 | 165.2 | 132.8 | 115.0 | 2.99 | التدفئة والانارة والماء |
| 247.4 | 222.3 | 204.3 | 187.7 | 168.3 | 153.6 | 142.5 | 2.08 | أثاث وأفرشة المنزل |
| 331.2 | 286.5 | 239.1 | 207.7 | 175.4 | 150.4 | 139.3 | 0.57 | المواعين وأدوات أخرى للمطبخ |
| 185.9 | 165.5 | 150.3 | 139.2 | 132.0 | 125.5 | 124.3 | 0.91 | الألات المنزلية |
| 180.0 | 165.9 | 153.1 | 141.9 | 134.2 | 128.4 | 121.7 | 5.50 | الصيانة والوقاية والعلاج |
| 197.4 | 180.1 | 156.4 | 142.7 | 135.9 | 133.9 | 135.6 | 0.86 | مواد الصيانة |
| 273.5 | 235.0 | 213.6 | 187.5 | 173.5 | 157.8 | 137.0 | 1.02 | مواد النظافة |
| 149.5 | 143.0 | 135.2 | 128.8 | 122.7 | 118.8 | 114.1 | 3.62 | العلاجات الطبية |
| 255.0 | 232.7 | 208.4 | 173.2 | 154.2 | 132.6 | 127.0 | 18.50 | النقل والترفيه ومختلفات |
| 335.4 | 286.8 | 237.0 | 210.3 | 187.1 | 168.8 | 153.6 | 5.07 | النقل الخاص |
| 197.6 | 170.2 | 151.4 | 143.5 | 140.4 | 121.1 | 107.6 | 1.77 | النقل الجماعي |
| 163.8 | 162.2 | 144.6 | 144.6 | 144.6 | 144.6 | 125.6 | 0.13 | المواصلات |
| 160.0 | 151.7 | 136.2 | 120.0 | 120.0 | 105.8 | 100.0 | 1.92 | التبغ والسجائر |
| 137.6 | 122.2 | 121.9 | 114.4 | 111.5 | 109.2 | 112.8 | 0.93 | سلع مستديمة |
| 251.6 | 209.4 | 175.0 | 170.8 | 147.0 | 122.0 | 122.7 | 1.23 | التسلية والثقافة |
| 255.3 | 250.7 | 238.6 | 176.9 | 150.8 | 122.2 | 123.1 | 7.45 | مصائبف مختلفة |
| 221.9 | 199.4 | 184.1 | 169.6 | 157.5 | 140.2 | 130.3 | 100.00 | الرقم القياسي العام |

المصدر : مديرية الإحصاء

الأسعار

15 - 7 الرقم القياسي لتكلفة المعيشة : مدينة القنيطرة (مادة) أساس 100 - ماي 1972 - أبريل 1973

| 1981 | 1980 | 1979 | 1978 | 1977 | 1976 | 1975 | الترجيح | |
|-------|-------|-------|-------|-------|-------|-------|---------|------------------------------------|
| 229.4 | 199.8 | 187.5 | 177.8 | 163.4 | 148.7 | 133.8 | 54.00 | التغذية |
| 196.8 | 161.9 | 153.9 | 147.2 | 141.9 | 140.1 | 134.2 | 12.79 | الحبوب ومنتجات من أساس الحبوب |
| 260.2 | 215.0 | 181.0 | 173.8 | 150.9 | 146.3 | 141.8 | 2.43 | الحليب والجبن |
| 173.0 | 138.1 | 121.0 | 113.9 | 108.6 | 108.8 | 119.1 | 3.52 | المواد الدهنية |
| 219.9 | 222.3 | 219.0 | 211.9 | 192.1 | 169.7 | 140.0 | 13.50 | اللحوم |
| 317.8 | 272.7 | 247.6 | 221.8 | 184.5 | 153.9 | 130.0 | 1.25 | الأسمك |
| 245.6 | 223.5 | 219.9 | 225.0 | 184.8 | 167.0 | 151.1 | 0.59 | البيض |
| 315.2 | 241.7 | 233.1 | 221.0 | 210.8 | 174.1 | 133.8 | 4.16 | الخضار الطرية |
| 285.7 | 227.1 | 231.0 | 237.9 | 161.3 | 149.2 | 165.5 | 0.81 | الخضار الأخرى |
| 329.2 | 269.8 | 241.9 | 199.6 | 183.1 | 157.4 | 147.7 | 2.14 | الفواكه الطرية |
| 272.9 | 323.6 | 332.0 | 276.5 | 213.3 | 195.6 | 149.6 | 0.62 | الفواكه اليابسة |
| 207.3 | 155.1 | 124.7 | 119.4 | 119.4 | 119.6 | 119.1 | 4.03 | السكر |
| 244.6 | 209.6 | 197.4 | 187.7 | 151.2 | 152.0 | 155.6 | 0.52 | مواد سكرية أخرى |
| 202.6 | 182.5 | 166.7 | 158.9 | 153.6 | 139.9 | 115.0 | 3.00 | النباتات العطرية |
| 116.9 | 113.0 | 107.2 | 104.7 | 106.4 | 103.3 | 101.3 | 0.49 | المشروبات الغازية والمياه المعدنية |
| 436.0 | 418.2 | 322.8 | 190.6 | 167.6 | 167.1 | 155.8 | 0.49 | المشروبات الأخرى |
| 259.9 | 206.6 | 208.8 | 225.1 | 179.8 | 139.7 | 124.1 | 1.00 | التوابل |
| 225.7 | 195.7 | 183.9 | 183.9 | 174.2 | 143.1 | 130.8 | 2.66 | وجبات ومشروبات متناولة خارج البيت |
| 187.8 | 169.5 | 162.2 | 144.1 | 127.7 | 124.7 | 121.1 | 8.50 | اللباس |
| 176.3 | 171.7 | 156.4 | 139.1 | 119.4 | 116.1 | 112.5 | 3.58 | الملابس الخارجية |
| 318.1 | 215.3 | 169.8 | 162.3 | 162.3 | 107.2 | 84.0 | 0.12 | لباس الرأس |
| 244.2 | 194.1 | 180.5 | 176.0 | 151.1 | 148.0 | 140.2 | 1.92 | الملابس الداخلية |
| 80.1 | 70.7 | 66.8 | 66.0 | 100.9 | 98.8 | 98.8 | 0.80 | توب اللباس |
| 447.7 | 384.2 | 268.4 | 149.9 | 134.9 | 135.4 | 157.4 | 0.44 | مصاريف الخياطة |
| 110.6 | 115.3 | 172.2 | 153.6 | 126.6 | 129.3 | 122.7 | 1.39 | الأحذية |
| 167.2 | 164.6 | 162.1 | 149.1 | 130.3 | 118.5 | 114.2 | 0.25 | مختلفات |
| 178.4 | 168.3 | 153.7 | 140.5 | 133.3 | 127.3 | 120.7 | 13.50 | السكن |
| 116.7 | 128.3 | 129.8 | 117.6 | 109.6 | 109.5 | 108.6 | 5.77 | الكراء |
| 228.6 | 203.6 | 192.6 | 189.5 | 190.6 | 190.5 | 184.6 | 1.18 | الصيانة والأصلاح |
| 229.2 | 198.1 | 161.8 | 152.8 | 150.7 | 126.4 | 110.5 | 2.99 | التدفئة والآنارة والماء |
| 212.4 | 193.6 | 169.0 | 149.0 | 140.1 | 137.3 | 125.7 | 2.08 | أثاث وأفرشة المنزل |
| 315.9 | 269.2 | 229.2 | 199.9 | 164.8 | 162.1 | 156.4 | 0.57 | المواعين وأدوات أخرى للمطبخ |
| 174.4 | 157.5 | 145.8 | 125.6 | 116.4 | 116.1 | 114.4 | 0.91 | الألات المنزلية |
| 165.9 | 155.7 | 147.7 | 139.1 | 127.3 | 123.5 | 118.5 | 5.50 | الصيانة والوقاية والعلاج |
| 220.7 | 199.3 | 179.0 | 161.4 | 146.3 | 142.5 | 137.8 | 0.86 | مواد الصيانة |
| 192.8 | 170.4 | 156.3 | 152.9 | 128.0 | 113.6 | 112.7 | 1.02 | مواد النظافة |
| 145.3 | 141.2 | 137.8 | 130.0 | 122.6 | 121.7 | 115.6 | 3.62 | العلاجات الطبية |
| 235.7 | 208.2 | 181.4 | 163.2 | 147.2 | 132.2 | 126.6 | 18.50 | النقل الترفيهي ومختلفات |
| 350.3 | 304.2 | 252.5 | 217.2 | 187.9 | 170.2 | 151.8 | 5.07 | النقل الخاص |
| 143.7 | 139.3 | 128.3 | 122.9 | 117.7 | 112.0 | 106.5 | 1.77 | النقل الجماعي |
| 163.8 | 162.2 | 139.0 | 135.0 | 135.0 | 135.0 | 115.9 | 0.13 | المواصلات |
| 160.0 | 151.7 | 136.2 | 120.0 | 120.0 | 105.8 | 100.0 | 1.92 | التبغ والسجائر |
| 155.2 | 141.3 | 132.5 | 132.2 | 121.2 | 123.0 | 124.2 | 0.93 | السلع مستديمة |
| 207.3 | 172.5 | 150.1 | 139.9 | 130.8 | 123.1 | 126.6 | 1.23 | التسليّة والثقافة |
| 215.1 | 188.9 | 169.3 | 155.5 | 139.8 | 120.5 | 121.7 | 7.45 | مصاريف مختلفة |
| 216.6 | 192.1 | 177.4 | 165.1 | 151.3 | 139.3 | 128.8 | 100.00 | الرقم القياسي العام |

المصدر : مديرية الإحصاء

| 1981 | 1980 | 1979 | 1978 | 1977 | 1976 | 1975 | الترجيح | |
|-------|-------|-------|-------|-------|-------|-------|---------|------------------------------------|
| 257.4 | 228.4 | 206.5 | 196.4 | 179.1 | 155.7 | 139.5 | 54.00 | التغذية |
| 213.4 | 175.4 | 155.1 | 157.6 | 144.1 | 136.8 | 134.9 | 12.79 | الحبوب ومنتجات من أساس الحبوب |
| 211.3 | 181.9 | 155.1 | 146.9 | 128.9 | 124.8 | 119.5 | 2.43 | الحليب والجبن |
| 184.7 | 153.8 | 133.6 | 124.0 | 119.4 | 117.4 | 127.4 | 3.52 | المواد الدهنية |
| 223.6 | 228.8 | 220.4 | 213.0 | 204.0 | 179.8 | 143.1 | 13.50 | اللحوم |
| 294.6 | 272.4 | 243.6 | 212.2 | 180.3 | 149.4 | 143.5 | 1.25 | الأسماك |
| 309.2 | 279.4 | 266.2 | 248.2 | 215.8 | 191.2 | 169.3 | 0.59 | البيض |
| 388.3 | 306.3 | 286.0 | 271.1 | 251.0 | 197.9 | 172.9 | 4.16 | الحضر الطرية |
| 316.1 | 235.9 | 241.8 | 243.3 | 181.1 | 149.2 | 178.1 | 0.81 | الحضر الأخرى |
| 353.7 | 305.8 | 255.7 | 222.5 | 198.7 | 185.0 | 182.4 | 2.14 | الفواكه الطرية |
| 252.7 | 251.7 | 236.1 | 204.6 | 195.7 | 190.6 | 144.3 | 0.62 | الفواكه اليابسة |
| 219.3 | 167.2 | 130.5 | 122.8 | 120.9 | 131.6 | 121.0 | 4.03 | السكر |
| 299.7 | 261.2 | 216.0 | 207.1 | 177.2 | 139.0 | 135.0 | 0.52 | مواد سكرية أخرى |
| 256.4 | 234.3 | 218.5 | 237.5 | 238.6 | 148.7 | 116.0 | 3.00 | النباتات العطرية |
| 169.2 | 155.6 | 145.5 | 136.7 | 136.5 | 116.9 | 110.3 | 0.49 | المشروبات الغازية والمياه المعدنية |
| 470.9 | 426.4 | 318.8 | 193.3 | 211.3 | 179.6 | 156.4 | 0.49 | المشروبات الأخرى |
| 283.3 | 196.8 | 204.4 | 240.8 | 196.0 | 150.8 | 118.7 | 1.00 | التوابل |
| 469.1 | 466.1 | 405.5 | 322.9 | 221.2 | 156.2 | 134.5 | 2.66 | وجبات ومشروبات متناولة خارج البيت |
| 183.3 | 176.8 | 169.0 | 154.3 | 128.7 | 118.2 | 114.8 | 8.50 | الملابس |
| 201.3 | 189.6 | 177.1 | 163.5 | 130.0 | 117.8 | 116.4 | 3.58 | الملابس الخارجية |
| 220.1 | 177.2 | 155.5 | 156.1 | 120.7 | 99.1 | 107.4 | 0.12 | لباس الرأس |
| 192.0 | 183.4 | 186.6 | 156.4 | 133.8 | 122.2 | 114.9 | 1.92 | الملابس الداخلية |
| 126.6 | 117.5 | 111.6 | 128.8 | 107.0 | 103.4 | 90.3 | 0.80 | توب اللباس |
| 167.6 | 234.4 | 213.3 | 171.0 | 122.2 | 121.4 | 122.3 | 0.44 | مصاريف الخياطة |
| 147.3 | 139.3 | 133.4 | 125.2 | 119.3 | 116.1 | 116.5 | 1.39 | الأحذية |
| 251.8 | 239.5 | 227.4 | 220.6 | 208.7 | 156.8 | 150.6 | 0.25 | مختلفات |
| 215.6 | 196.1 | 176.4 | 160.2 | 146.0 | 129.2 | 124.0 | 13.50 | السكن |
| 173.1 | 161.7 | 154.0 | 140.3 | 129.2 | 119.8 | 116.5 | 5.77 | الكراء |
| 237.0 | 196.2 | 162.5 | 162.7 | 145.4 | 130.1 | 129.4 | 1.18 | الصيانة والأصلاح |
| 246.4 | 216.7 | 185.3 | 169.4 | 162.6 | 129.2 | 110.9 | 2.99 | التدفئة والأتانة والماء |
| 234.1 | 230.6 | 203.5 | 178.1 | 159.9 | 147.1 | 152.9 | 2.08 | أثاث وأفرشة المنزل |
| 358.8 | 307.5 | 276.1 | 241.9 | 193.5 | 161.3 | 158.8 | 0.57 | المواعين وأدوات أخرى للمطبخ |
| 224.7 | 198.3 | 183.1 | 160.8 | 138.0 | 127.1 | 119.2 | 0.91 | الألات المنزلية |
| 161.0 | 149.4 | 140.8 | 134.3 | 128.2 | 122.1 | 114.2 | 5.50 | الصيانة والوقاية والعلاج |
| 204.2 | 185.1 | 164.9 | 150.8 | 143.6 | 140.5 | 138.6 | 0.86 | مواد الصيانة |
| 200.0 | 171.9 | 167.2 | 159.6 | 146.8 | 128.0 | 107.5 | 1.02 | مواد النظافة |
| 139.8 | 134.6 | 127.6 | 123.2 | 119.3 | 116.1 | 110.3 | 3.62 | العلاجات الطبية |
| 239.2 | 217.1 | 195.2 | 176.5 | 152.9 | 131.6 | 129.6 | 18.50 | النقل والترفيه ومختلفات |
| 328.9 | 287.4 | 239.1 | 204.2 | 179.2 | 162.6 | 155.0 | 5.07 | النقل الخاص |
| 194.0 | 183.1 | 161.4 | 149.5 | 141.3 | 120.7 | 120.7 | 1.77 | النقل الجماعي |
| 183.1 | 180.7 | 154.2 | 154.2 | 153.4 | 136.6 | 115.9 | 0.13 | المواصلات |
| 160.0 | 151.7 | 137.5 | 120.0 | 120.0 | 105.8 | 100.0 | 1.92 | التبغ والسجائر |
| 145.3 | 137.2 | 126.2 | 119.4 | 117.9 | 118.0 | 119.0 | 0.93 | سلع مستعدة |
| 224.0 | 194.6 | 180.3 | 178.5 | 187.2 | 159.4 | 158.9 | 1.23 | التسلية والثقافة |
| 224.5 | 208.6 | 200.1 | 185.9 | 144.9 | 116.7 | 118.7 | 7.45 | مصاريف مختلفة |
| 236.8 | 213.2 | 193.6 | 180.8 | 162.7 | 142.7 | 132.0 | 100.00 | الرقم القياسي العام |

الأسعار

15 - 9 الرقم القياسي لتكلفة المعيشة : مدينة وجدة (210 مادة) أساس 100 - ماي 1972 - أبريل 1973

| 1981 | 1980 | 1979 | 1978 | 1977 | 1976 | 1975 | الترجيح | |
|-------|-------|-------|-------|-------|-------|-------|---------|------------------------------------|
| 234.6 | 208.1 | 196.2 | 185.0 | 169.1 | 152.9 | 141.9 | 54.00 | التغذية |
| 187.1 | 158.0 | 153.1 | 149.0 | 140.8 | 137.3 | 137.0 | 12.79 | الحبوب ومتوجات من أساس الحبوب |
| 288.5 | 248.6 | 212.0 | 192.9 | 169.7 | 159.1 | 155.7 | 2.43 | الحليب والجبين |
| 188.3 | 150.2 | 135.4 | 123.8 | 118.9 | 119.3 | 140.0 | 3.52 | المواد الدهنية |
| 231.5 | 234.3 | 222.0 | 218.4 | 201.1 | 182.1 | 147.7 | 13.50 | اللحوم |
| 266.4 | 248.4 | 235.4 | 209.9 | 181.0 | 151.7 | 136.4 | 1.25 | الأصاك |
| 267.0 | 265.9 | 228.6 | 217.7 | 171.0 | 168.8 | 161.9 | 0.59 | البيض |
| 329.1 | 244.1 | 257.4 | 237.6 | 216.0 | 180.5 | 157.3 | 4.16 | الحضرة الطرية |
| 294.9 | 246.5 | 241.3 | 219.9 | 172.8 | 152.4 | 173.1 | 0.81 | الحضرة الأخرى |
| 298.0 | 263.0 | 239.8 | 200.2 | 181.0 | 154.9 | 159.7 | 2.14 | الفواكه الطرية |
| 295.7 | 295.9 | 251.7 | 208.5 | 191.7 | 185.2 | 163.7 | 0.62 | الفواكه اليابسة |
| 206.7 | 153.6 | 126.2 | 119.2 | 119.3 | 119.9 | 119.1 | 4.03 | السكر |
| 202.1 | 186.8 | 167.7 | 162.3 | 152.9 | 149.3 | 147.9 | 0.52 | مواد سكرية أخرى |
| 195.6 | 198.1 | 194.3 | 215.0 | 203.0 | 137.1 | 121.4 | 3.00 | النباتات العطرية |
| 203.5 | 177.4 | 168.3 | 153.6 | 121.5 | 115.3 | 108.6 | 0.49 | المشروبات الغازية والمياه المعدنية |
| 366.8 | 345.8 | 279.9 | 162.6 | 137.9 | 141.9 | 132.0 | 0.49 | المشروبات الأخرى |
| 275.3 | 220.4 | 239.4 | 258.0 | 198.9 | 149.4 | 132.6 | 1.00 | التوابل |
| 295.5 | 265.5 | 243.3 | 185.3 | 158.0 | 141.9 | 138.6 | 2.66 | وجبات ومشروبات متناولة خارج البيت |
| 179.7 | 166.2 | 151.1 | 139.2 | 124.0 | 117.8 | 109.8 | 8.50 | اللباس |
| 200.5 | 193.4 | 168.2 | 150.8 | 127.9 | 113.6 | 103.2 | 3.58 | الملابس الخارجية |
| 353.2 | 278.1 | 217.6 | 186.4 | 183.0 | 151.2 | 125.9 | 0.12 | لباس الرأس |
| 158.6 | 141.3 | 132.0 | 126.1 | 111.2 | 113.4 | 108.3 | 1.92 | الملابس الداخلية |
| 109.9 | 105.2 | 104.0 | 109.1 | 116.2 | 115.7 | 113.9 | 0.80 | توب اللباس |
| 219.5 | 147.1 | 136.5 | 128.1 | 127.3 | 127.3 | 127.3 | 0.44 | مصاريف الخياطة |
| 161.2 | 157.3 | 154.4 | 139.5 | 123.5 | 121.8 | 114.3 | 1.39 | الأحذية |
| 213.8 | 190.7 | 178.1 | 164.3 | 159.4 | 163.9 | 137.0 | 0.25 | مختلفات |
| 217.5 | 199.8 | 176.4 | 160.5 | 145.8 | 132.8 | 122.4 | 13.50 | السكن |
| 150.4 | 146.1 | 145.8 | 139.1 | 122.3 | 111.7 | 108.0 | 5.77 | الكراء |
| 401.8 | 362.5 | 301.0 | 232.4 | 249.5 | 233.7 | 187.2 | 1.18 | الصيانة والأصلاح |
| 243.7 | 223.6 | 172.4 | 163.7 | 147.3 | 122.0 | 111.2 | 2.99 | التدفئة والأتارة والماء |
| 256.9 | 220.5 | 193.1 | 175.0 | 160.4 | 156.0 | 142.6 | 2.08 | أثاث وأفرشة المنزل |
| 305.4 | 263.6 | 229.5 | 202.0 | 162.8 | 152.9 | 143.7 | 0.57 | المواعين وأدوات أخرى للمطبخ |
| 173.6 | 163.1 | 149.9 | 132.7 | 112.3 | 106.0 | 107.8 | 0.91 | الألات المنزلية |
| 171.0 | 160.8 | 154.7 | 146.3 | 130.1 | 125.5 | 112.9 | 5.50 | الصيانة والوقاية والعلاج |
| 197.0 | 179.6 | 156.2 | 141.6 | 133.4 | 133.8 | 134.1 | 0.86 | مواد الصيانة |
| 208.6 | 171.4 | 156.4 | 141.0 | 135.1 | 133.5 | 114.8 | 1.02 | مواد النظافة |
| 154.2 | 153.4 | 153.9 | 148.9 | 127.9 | 121.3 | 107.3 | 3.62 | العلاجات الطبية |
| 235.7 | 203.9 | 181.8 | 167.2 | 151.8 | 133.6 | 124.3 | 18.50 | النقل والترفيه ومختلفات |
| 334.0 | 286.8 | 238.7 | 216.4 | 192.2 | 171.8 | 153.6 | 5.07 | النقل الخاص |
| 171.1 | 151.7 | 139.5 | 132.0 | 118.2 | 108.5 | 104.3 | 1.77 | النقل الجماعي |
| 163.8 | 163.8 | 163.8 | 163.8 | 163.8 | 163.8 | 138.4 | 0.13 | المواصلات |
| 160.0 | 151.7 | 135.0 | 120.0 | 120.0 | 105.8 | 100.0 | 1.92 | التبغ والسجائر |
| 120.8 | 116.5 | 116.1 | 113.7 | 109.3 | 105.6 | 102.1 | 0.93 | سلع مستديمة |
| 190.1 | 159.2 | 139.3 | 138.0 | 120.9 | 114.1 | 105.5 | 1.23 | التسليية والثقافة |
| 226.8 | 192.3 | 180.7 | 165.8 | 150.7 | 126.8 | 121.0 | 7.45 | مصاريف مختلفة |
| 224.3 | 200.0 | 184.7 | 172.4 | 156.8 | 142.1 | 131.7 | 100.00 | الرقم القياسي العام |

المصادر : مديرية الاحصاء

| 1981 | 1980 | 1979 | 1978 | 1977 | 1976 | 1975 | الترجيح | |
|-------|-------|-------|-------|-------|-------|-------|---------|------------------------------------|
| 247.0 | 220.5 | 203.0 | 189.3 | 171.6 | 149.2 | 136.8 | 54.00 | التغذية |
| 216.7 | 171.4 | 159.4 | 157.9 | 142.0 | 139.2 | 136.8 | 12.79 | الحبوب ومنتجات من أساس الحبوب |
| 210.8 | 179.6 | 160.8 | 153.4 | 135.8 | 130.7 | 129.5 | 2.43 | الحليب والجبن |
| 157.4 | 126.5 | 110.3 | 103.2 | 100.2 | 102.4 | 105.9 | 3.52 | المواد الدهنية |
| 223.7 | 227.6 | 224.2 | 209.7 | 199.7 | 165.1 | 142.7 | 13.50 | اللحوم |
| 338.4 | 332.1 | 308.6 | 267.4 | 191.7 | 146.0 | 129.9 | 1.25 | الأسمك |
| 274.6 | 258.3 | 257.9 | 234.5 | 190.1 | 170.4 | 153.8 | 0.59 | البيض |
| 355.5 | 309.9 | 285.0 | 271.8 | 244.1 | 206.5 | 166.8 | 4.16 | الخضرة الطرية |
| 286.9 | 227.0 | 231.0 | 218.1 | 162.3 | 149.7 | 162.9 | 0.81 | الخضرة الأخرى |
| 349.1 | 306.6 | 262.9 | 215.0 | 199.5 | 184.7 | 175.3 | 2.14 | الفواكه الطرية |
| 389.5 | 407.9 | 325.8 | 255.4 | 211.4 | 209.5 | 174.5 | 0.62 | الفواكه اليابسة |
| 212.0 | 165.6 | 130.5 | 124.1 | 124.3 | 122.0 | 118.9 | 4.03 | السكر |
| 233.8 | 207.0 | 184.5 | 171.6 | 141.8 | 124.4 | 134.3 | 0.52 | مواد سكرية أخرى |
| 249.8 | 252.4 | 229.7 | 218.7 | 212.3 | 134.0 | 116.0 | 3.00 | النباتات العطرية |
| 150.8 | 172.8 | 117.6 | 112.6 | 107.9 | 106.8 | 106.9 | 0.49 | المشروبات الغازية والمياه المعدنية |
| 582.8 | 516.2 | 394.8 | 260.6 | 197.1 | 192.7 | 152.7 | 0.49 | المشروبات الأخرى |
| 275.5 | 220.4 | 240.2 | 244.5 | 190.1 | 142.6 | 131.5 | 1.00 | التوابل |
| 314.8 | 278.3 | 240.5 | 212.3 | 174.3 | 126.6 | 115.5 | 2.66 | وجبات ومشروبات متناولة خارج البيت |
| 212.4 | 194.0 | 171.0 | 155.9 | 145.3 | 133.6 | 134.3 | 8.50 | اللباس |
| 244.0 | 217.5 | 187.6 | 168.1 | 161.4 | 146.5 | 154.5 | 3.58 | الملابس الخارجية |
| 248.4 | 235.3 | 164.4 | 134.7 | 122.4 | 122.4 | 113.4 | 0.12 | لباس الرأس |
| 195.1 | 179.7 | 160.8 | 152.0 | 136.9 | 123.8 | 117.3 | 1.92 | الملابس الداخلية |
| 160.7 | 160.1 | 155.0 | 139.8 | 127.6 | 121.0 | 122.8 | 0.80 | ثوب اللباس |
| 214.9 | 200.8 | 176.7 | 153.7 | 144.4 | 146.7 | 144.9 | 0.44 | مصاريف الحياطة |
| 185.1 | 169.4 | 153.3 | 144.8 | 131.5 | 121.2 | 115.4 | 1.39 | الأحذية |
| 189.4 | 180.9 | 154.8 | 138.9 | 124.4 | 114.1 | 111.0 | 0.25 | مختلفات |
| 235.6 | 209.8 | 176.2 | 164.0 | 149.1 | 133.5 | 126.9 | 13.50 | السكن |
| 202.7 | 175.6 | 150.2 | 147.7 | 132.4 | 116.5 | 112.2 | 5.77 | الكرءاء |
| 290.9 | 247.0 | 181.7 | 169.1 | 160.4 | 161.0 | 156.9 | 1.18 | الصيانة والأصلاح |
| 237.2 | 217.0 | 173.9 | 158.1 | 149.7 | 123.9 | 110.3 | 2.99 | التدفئة والإنارة والماء |
| 259.0 | 239.5 | 217.0 | 196.4 | 179.9 | 168.3 | 159.9 | 2.08 | أثاث وأفرشة للمنزل |
| 355.2 | 305.7 | 245.7 | 218.3 | 189.2 | 172.9 | 171.3 | 0.57 | المواعين وأدوات للمطبخ |
| 239.3 | 226.8 | 205.3 | 171.9 | 143.4 | 133.6 | 132.0 | 0.91 | آلات المنزل |
| 176.6 | 167.2 | 147.1 | 136.1 | 123.3 | 122.3 | 121.4 | 5.50 | الصيانة والوقاية والعلاج |
| 205.4 | 181.9 | 162.6 | 147.1 | 138.5 | 137.2 | 135.1 | 0.86 | مواد الصيانة |
| 237.9 | 206.5 | 161.5 | 145.1 | 128.3 | 106.6 | 106.2 | 1.02 | مواد النظافة |
| 152.5 | 152.7 | 139.4 | 130.9 | 118.4 | 123.2 | 122.5 | 3.62 | العلاجات الطبية |
| 254.3 | 224.3 | 198.1 | 172.8 | 153.3 | 137.4 | 129.0 | 18.50 | النقل والترفيه ومختلفات |
| 351.3 | 301.0 | 251.6 | 221.4 | 191.2 | 170.1 | 151.6 | 5.07 | النقل الخاص |
| 175.5 | 163.3 | 147.9 | 141.2 | 130.8 | 112.6 | 109.5 | 1.77 | النقل الجماعي |
| 163.8 | 160.6 | 144.6 | 167.0 | 183.1 | 181.0 | 157.7 | 0.13 | المواصلات |
| 160.0 | 151.7 | 136.2 | 120.0 | 120.0 | 105.8 | 100.0 | 1.92 | التبغ والسجائر |
| 193.2 | 177.3 | 164.8 | 152.4 | 127.2 | 123.7 | 121.4 | 0.93 | سلع مستخدمة |
| 318.6 | 274.2 | 213.9 | 163.7 | 154.3 | 152.0 | 138.7 | 1.23 | التسليية والثقافة |
| 230.1 | 204.0 | 192.0 | 165.1 | 144.2 | 127.8 | 124.7 | 7.45 | مصاريف مختلفة |
| 240.0 | 214.6 | 192.7 | 177.1 | 160.3 | 142.1 | 133.0 | 100.00 | الرقم القياسي العام |

الأسعار

15 - 11 معدل أسعار التجزئة لبعض المواد بالمدن الثانية الكبرى بالمغرب (بالدراهم) سنة 1981

| الوحدة | البيضاء | الرباط | فاس | تطوان | القنيطرة | مراكش | وجدة | أكادير |
|-------------------------------|---------|--------|-------|-------|----------|-------|-------|--------|
| I التغذية | | | | | | | | |
| مواد مستأصلة من الدقيق | | | | | | | | |
| 10 كيلو | 30.89 | 24.00 | 20.38 | 19.00 | 22.15 | 21.22 | 17.56 | 27.31 |
| دقيق القمح الطري | 1.32 | 1.15 | 1.18 | 1.13 | 1.18 | 1.30 | 1.12 | 1.19 |
| الحب | 0.77 | 0.76 | 0.76 | 0.66 | 0.80 | 0.79 | 0.56 | 0.67 |
| السميدة | 3.63 | 3.30 | 3.08 | 3.21 | 3.40 | 3.66 | 3.07 | 3.70 |
| العجائن الغذائية (علبة) | 0.72 | 0.64 | 0.69 | 0.73 | 0.71 | 0.67 | 0.69 | 0.63 |
| اللحوم | | | | | | | | |
| لحم البقر | 17.28 | 17.38 | 16.51 | 16.39 | 17.08 | 16.38 | 17.44 | 16.40 |
| لحم الغنم | 20.87 | 20.12 | 20.16 | 21.97 | 19.67 | 20.28 | 19.22 | 20.70 |
| الدجاج الحلي | 14.36 | 13.70 | 12.18 | 13.24 | 13.96 | 7.97 | 10.88 | 11.41 |
| الأعضاء | 8.99 | 6.63 | 3.94 | 5.48 | 6.31 | 6.62 | 4.84 | 9.74 |
| أرجل البقر | 8.96 | 8.22 | 7.45 | 6.52 | 5.82 | 6.20 | 5.48 | 7.77 |
| البيض | 0.63 | 0.61 | 0.55 | 0.59 | 0.57 | 0.59 | 0.61 | 0.60 |
| الأسماك | | | | | | | | |
| السردين الطري | 2.81 | 2.96 | 2.71 | 2.56 | 2.63 | 2.50 | 2.57 | 1.79 |
| السردين المصير (علبة) | 1.16 | 1.14 | 1.21 | 1.15 | 1.18 | 1.18 | 1.17 | 1.20 |
| العبر (مرلان) | 16.85 | 14.57 | 19.29 | 16.18 | 17.86 | 18.05 | 17.16 | 14.24 |
| ياجو | 15.62 | 9.64 | 7.84 | 8.46 | 10.89 | 10.40 | 11.37 | 16.56 |
| منتجات الحليب ومشتقاته | | | | | | | | |
| الحليب الطري والمبستر | 2.30 | 2.28 | 2.28 | 2.22 | 2.24 | 2.24 | 2.21 | 2.30 |
| حليب كامل مركز (علبة) | 3.39 | 3.36 | 3.33 | 3.32 | 3.39 | 3.19 | 3.29 | 3.43 |
| حليب كامل دقيق | 12.20 | 12.81 | 11.88 | 11.88 | 12.20 | 11.88 | 12.04 | 12.25 |
| علبة 8 قطع | 3.35 | 3.36 | 3.30 | 3.34 | 3.34 | 3.44 | 3.33 | 3.39 |
| المواد الدهنية | | | | | | | | |
| الزبدة المستوردة | 12.20 | 12.25 | 12.60 | 12.48 | 12.43 | 12.74 | 12.53 | 12.68 |
| زيت الزيتون | 9.81 | 9.47 | 8.10 | 9.10 | 9.45 | 9.41 | 9.40 | 9.36 |
| زيت المائدة | 4.35 | 4.37 | 4.40 | 4.46 | 4.41 | 4.37 | 4.50 | 4.51 |
| الحضر الطرية | | | | | | | | |
| الباذنجان | 1.40 | 1.58 | 1.18 | 1.30 | 1.13 | 1.16 | 1.39 | 1.27 |
| الجزر | 1.64 | 1.51 | 1.15 | 1.56 | 1.35 | 1.47 | 1.50 | 1.33 |
| القرعة | 2.47 | 2.72 | 2.27 | 2.26 | 2.36 | 2.13 | 1.94 | 1.93 |
| اللفت | 1.59 | 1.71 | 1.13 | 1.19 | 1.02 | 1.35 | 1.38 | 1.28 |
| الطماطم | 1.82 | 1.98 | 1.66 | 1.47 | 1.52 | 1.42 | 1.78 | 1.50 |
| البصل | 2.09 | 2.00 | 1.51 | 2.06 | 1.62 | 1.89 | 1.70 | 2.07 |
| الثوم | 12.01 | 11.38 | 10.41 | 9.15 | 10.52 | 8.74 | 9.18 | 11.89 |
| البطاطس | 2.13 | 2.13 | 1.92 | 1.90 | 1.86 | 2.00 | 1.82 | 2.18 |
| الزيتون | 4.72 | 4.25 | 3.70 | 4.09 | 3.86 | 3.81 | 3.94 | 4.00 |
| القطنيات | | | | | | | | |
| العدس | 6.03 | 5.90 | 5.13 | 5.60 | 4.92 | 5.80 | 4.84 | 5.92 |
| الحمص | 3.71 | 3.52 | 3.61 | 3.53 | 3.09 | 3.33 | 3.78 | 3.31 |
| الأرز | 3.92 | 3.74 | 3.77 | 3.82 | 3.47 | 4.17 | 3.74 | 3.93 |

المصدر : مديرية الاحصاء .

15 - 11 معدل أسعار التجزئة لبعض المواد بالمدن الثانية الكبرى بالمغرب (بالدراهم) (تابع) سنة 1981

| الوحدة | البيضاء | الرباط | فاس | تطوان | القيظرة | مراكش | وجدة | أكادير |
|------------------------------------|----------|--------|-------|-------|---------|-------|-------|--------|
| الفواكه الطرية | | | | | | | | |
| البرتقال | 1.67 | 1.48 | 1.50 | 1.47 | 1.26 | 1.55 | 1.49 | 1.34 |
| الموز | 12.22 | 12.81 | 12.85 | 12.71 | 13.19 | 13.50 | 12.58 | 11.58 |
| التفاح | 7.30 | 7.94 | 6.21 | 6.39 | 5.57 | 7.27 | 5.90 | 7.54 |
| الليمون | 2.67 | 2.33 | 2.14 | 2.27 | 2.32 | 2.06 | 2.41 | 1.80 |
| الفواكه اليابسة | | | | | | | | |
| اللوز | 23.08 | 19.10 | 19.74 | 19.28 | 20.46 | 18.54 | 23.00 | 18.92 |
| الزبيب | 20.96 | 19.25 | 16.02 | 23.13 | 15.97 | 19.15 | 15.94 | 21.83 |
| السكر والنيئات العطرية | | | | | | | | |
| سكر قالب 2 كيلو | 6.87 | 6.55 | 6.67 | 6.62 | 6.53 | 6.85 | 6.61 | 6.78 |
| البن | 9.74 | 9.00 | 10.51 | 8.10 | 10.00 | 10.58 | 5.11 | 10.88 |
| الشاي | 2.50 | 2.50 | 2.50 | 2.15 | 2.50 | 2.34 | 2.58 | 2.55 |
| النعناع | 3.58 | 3.05 | 3.09 | 2.66 | 1.61 | 1.84 | 2.13 | 2.25 |
| الفلفل (بهار) | 19.08 | 19.92 | 16.85 | 16.25 | 16.41 | 16.38 | 20.00 | 21.23 |
| II اللباس | | | | | | | | |
| منسوجات صوفية | 51.25 | 96.00 | 45.00 | 40.33 | 60.00 | 40.00 | 40.00 | 38.00 |
| منسوجات إصطناعية | 7.17 | 8.23 | 7.13 | 3.73 | 2.50 | 5.42 | 3.67 | 8.00 |
| III السكن والتدفئة والأتارة | | | | | | | | |
| البترول | 2.48 | 2.41 | 2.31 | 2.48 | 2.34 | 2.40 | 2.38 | 2.45 |
| كحول للاحتراق | 3.55 | 3.67 | 3.47 | 3.22 | 3.50 | 3.42 | 3.87 | 3.92 |
| غاز البيتان | 13 | | | | | | | |
| كيلو | 29.77 | 29.38 | 29.38 | 30.35 | 30.19 | 29.48 | 29.38 | 29.38 |
| فحم الخشب | 1.29 | 1.20 | 1.20 | 1.27 | 0.90 | 1.20 | 1.20 | 1.10 |
| ثقاب (عود) | 0.20 | 0.20 | 0.20 | 0.26 | 0.20 | 0.20 | 0.20 | 0.20 |
| IV الصيانة والوقاية والعلاج | | | | | | | | |
| صابون المنزل | 250 ق | | | | | | | |
| غرام | 1.08 | 1.07 | 1.15 | 1.08 | 1.08 | 1.14 | 1.07 | 1.16 |
| صابون النظافة | 1.17 | 1.16 | 1.12 | 1.20 | 1.12 | 1.22 | 1.15 | 1.20 |
| تيد (علبة) | 1.77 | 1.75 | 1.76 | 1.74 | 1.75 | 1.74 | 1.75 | 1.83 |
| 225 غرام | 1.72 | 1.72 | 1.71 | 1.72 | 1.72 | 1.70 | 1.68 | 1.73 |
| جافيل | 3.46 | 3.28 | 3.31 | 3.22 | 5.56 | 3.29 | 3.28 | 3.42 |
| مبيد الحشرات | 2.27 | 2.27 | 2.27 | 2.24 | 3.10 | 2.22 | 2.27 | 2.20 |
| أسيبون فيتاميني | | | | | | | | |
| V النقل والتسليّة ومختلفات | | | | | | | | |
| سجائر (علبة) | 20 سجارة | 1.60 | 1.60 | 1.60 | 1.60 | 1.60 | 1.60 | 1.60 |
| بنزين | ليتر | 4.05 | 4.05 | 4.10 | 4.03 | 4.09 | 4.09 | 4.12 |
| بيطاريات | الوحدة | 1.54 | 1.53 | 1.49 | 1.48 | 1.50 | 1.35 | 1.60 |
| دفاتر | الوحدة | 0.75 | 0.75 | 0.74 | 0.74 | 0.76 | 0.73 | 0.76 |
| واجبات الطبخ | الوحدة | 0.30 | 0.25 | 0.18 | 0.22 | 0.20 | 0.22 | 0.25 |

المصدر : مديرية الاحصاء

15 - 12 الأثمان المحددة من طرف الدولة للمنتوجات الغذائية والتبغ

الوحدة بالدرهم .

| 81.6.6 | 80.9.5 | | |
|------------------------|--------|--|--|
| - الدقيق (ثمن القططار) | | | |
| 120.00 | 100.00 | الدقيق الوطني للقمح الطري صنف «الخبرة» و «التجارة» | |
| 160.00 | 135.00 | الدقيق الممتاز للقمح الطري | |
| 140.00 | 115.00 | الدقيق الوطني للقمح الصلب | |
| 155.00 | 130.00 | السميدة الجارية للقمح الصلب | |

| 81.6.6 | 80.9.3 | 73.12.24 | 71.6.29 | | |
|--|--------|----------|---------|---|--|
| - الخبز (ثمن الوحدة) (1) | | | | | |
| - الخبز المصنوع بالدقيق الوطني المستخرج من القمح الطري . | | | | | |
| خبز وزنه 800 غرام . | | | | | |
| 0.80 | 0.70 | 0.65 | 0.50 | نوع بوردولي | |
| 0.80 | ... | ... | ... | خبزة مستديرة أو «كعكة» | |
| خبز من نوع «فانتيزي» | | | | | |
| 0.70 | 0.60 | 0.55 | 0.45 | نوع «أفيون» أو «فليت» من 500 غرام | |
| 0.50 | 0.40 | 0.35 | 0.25 | نوع «فليت» صغيرة أو بكيط من 250 غرام | |
| 0.25 | 0.25 | ... | ... | خبز صغير من وزن 100 غرام | |
| - الخبز المصنوع بالدقيق الممتاز المستخرج من القمح الطري | | | | | |
| 0.80 | 0.70 | ... | ... | نوع «أفيون» أو «كعكة» أو خبزة مستديرة من وزن 400 غرام | |
| 0.60 | 0.50 | ... | ... | نوع «بكيط» أو «كعكة» أو خبزة مستديرة من وزن 200 غرام | |
| 0.20 | 0.20 | ... | ... | خبز صغير من وزن 50 غرام | |

| 81.6.6 | 80.9.3 | 79.12.3 | 78.5.11 | 75.10.1 | 72.9.7 | | |
|----------------------------|--------|---------|---------|---------|--------|---------------------------|--|
| - منتوجات الحليب | | | | | | | |
| - الزبدة (ثمن الكيلو غرام) | | | | | | | |
| 13.00 | 10.50 | 8.50 | 7.80 | 10.00 | 7.50 | عمالة الدار البيضاء | |
| ثمن البيع بباقي المغرب | | | | | | | |
| 13.35 | 10.80 | 8.80 | 8.05 | 10.15 | 7.65 | المنطقة الأولى | |
| 13.40 | 10.85 | 8.85 | 8.10 | 10.20 | 7.70 | المنطقة الثانية | |
| 13.45 | 10.90 | 8.90 | 8.15 | 10.25 | 7.75 | المنطقة الثالثة | |
| 13.50 | 10.95 | 8.95 | 8.20 | ... | ... | المنطقة الرابعة | |

| 81.6.7 | 80.9.3 | 79.10.2 | 77.9.26 | 75.4.10 | 72.6.24 | | |
|----------|--------|---------|---------|---------|---------|-----------------|--|
| - الحليب | | | | | | | |
| 0.60 | 0.55 | 0.45 | 0.40 | 0.35 | ... | ربع اللتر | |
| 1.15 | 1.05 | 0.85 | 0.70 | 0.60 | 0.55 | نصف اللتر | |
| 2.25 | 2.10 | 1.70 | 1.40 | 1.20 | 1.10 | اللتر | |

| 81.1.12 | 80.8.11 | 78.5.16 | 75.4.10 | | |
|-----------------|---------|---------|---------|-----------------------|--|
| - مشنقات الحليب | | | | | |
| 0.80 | 0.70 | ... | 0.50 | يوغورت الطبيعي | |
| 0.90 | 0.80 | 0.70 | 0.60 | يوغورت بالفواكه | |
| 0.90 | 0.80 | 0.70 | 0.60 | رائبي | |

(1) ثمن البيع بالخبزات

15 - 12 الأثمان المحددة من طرف الدولة للمنتجات الغذائية والتبغ (تابع)

الوحدة بالدرهم

81.12.28 79.11.12 78.12.30 76.6.19 64.12.4

| التبغ | | | | | |
|------------------------|------|------|------|------|-------------------------------------|
| - منتجات التبغ المغربي | | | | | |
| السجائر | | | | | |
| 1.60 | 1.50 | 1.35 | 1.10 | 0.85 | كازا سيور (20 سجارة) |
| 1.40 | 1.30 | 1.15 | 0.85 | 0.65 | قافوريت |
| 0.85 | 0.75 | 0.65 | 0.50 | 0.35 | سجائر القوات المسلحة الملكية (تروب) |
| 1.90 | 1.80 | 1.65 | 1.40 | 1.10 | كبير |
| 1.85 | 1.75 | 1.60 | 1.40 | 1.10 | أوليبيك الحمراء |
| 2.00 | 1.90 | 1.75 | 1.50 | 1.10 | أوليبيك الزرقاء |
| ... | ... | ... | ... | ... | أوليبيك الحمراء K.S |
| ... | ... | ... | ... | ... | أوليبيك الزرقاء K.S |
| 2.85 | 2.40 | 2.20 | 1.65 | ... | المغرب |
| 2.85 | 2.50 | ... | ... | ... | الداخلية |
| 4.00 | 3.50 | 3.00 | 2.10 | 1.30 | رياض بمصفاة |
| 4.00 | 3.30 | 2.85 | 2.20 | 1.75 | ماركيز |
| 4.40 | 3.90 | 3.50 | 2.70 | ... | الكعبة |
| 4.20 | 3.60 | 3.25 | 2.50 | ... | نهما |
| ... | 1.35 | 1.20 | 1.00 | ... | المسيرة |
| ... | 2.60 | 2.30 | 2.10 | ... | الفتح |
| ... | 2.90 | 2.60 | 2.20 | ... | النصر |
| ... | 1.80 | 1.70 | 1.50 | ... | العون |
| ... | 3.50 | 3.00 | ... | ... | فيستيفال |
| ... | 1.45 | 1.35 | 1.25 | ... | صحراؤنا |
| التبغ | | | | | |
| 1.75 | 1.55 | 1.40 | 1.20 | 0.90 | طنجيينا |
| 4.10 | 2.80 | 2.50 | 2.00 | ... | الحسيمة |
| 0.85 | 0.75 | 0.65 | 0.50 | 0.35 | نفا المسارة |
| ... | ... | ... | 1.10 | 0.80 | التبغ العربي |
| 0.75 | 0.65 | 0.60 | 0.50 | 0.30 | التبغ الكاسي |
| 1.80 | 1.50 | 1.20 | 0.80 | 0.50 | زلاك شتوك |
| السيكار | | | | | |
| 0.65 | 0.50 | 0.45 | ... | 0.18 | أنديان |
| 1.25 | 0.95 | 0.85 | ... | 0.45 | ريكاليا |
| - المنتجات المستوردة | | | | | |
| سجائر المذاق الفرنسي | | | | | |
| 5.60 | 4.25 | 3.55 | ... | 2.00 | كولواز كيورال |
| 5.60 | 4.25 | 3.55 | ... | 2.10 | كولواز بمصفاة |
| 6.10 | 4.40 | 4.10 | ... | 2.25 | جيطان كيورال |
| 6.10 | 5.10 | 4.10 | ... | 2.25 | جيطان بمصفاة |
| 6.10 | 5.25 | 4.30 | ... | ... | كاليا بمصفاة |
| ... | ... | 4.40 | ... | ... | يوارد مائيس |
| سجائر المذاق الأمريكي | | | | | |
| 9.10 | 5.90 | 4.90 | ... | 2.80 | لوكي سنرايك R.S |
| 9.10 | 5.90 | 4.90 | ... | 2.80 | كاميل R.S |
| 9.10 | 6.60 | 5.50 | ... | 3.00 | سالم |
| 9.10 | 6.60 | 5.50 | ... | 3.00 | كول |
| 9.10 | 6.60 | 5.50 | ... | 3.00 | مارلوروي K.S |
| 9.10 | 6.60 | 5.50 | ... | 3.00 | بال مال K.S |
| 9.10 | 6.60 | 5.50 | ... | 3.00 | كست K.S |
| 9.10 | 6.60 | 5.50 | ... | 3.00 | وينستون K.S |
| 9.10 | 6.60 | 5.50 | ... | 3.00 | قلب موريس |
| 9.10 | ... | ... | ... | ... | كاميل K.S.F |

15 - 12 الأثمان المحددة من طرف الدولة للمنتوجات الغذائية والتبغ (تابع)

الوحدة بالدرهم

| 81.12.28 | 79.11.12 | 78.12.30 | 76.6.19 | 64.12.4 | |
|----------|----------|----------|---------|---------|-------------------------------------|
| | | | | | سجائر المذاق الأمريكي (تابع) |
| 9.10 | 6.60 | 5.50 | 3.90 | 3.00 | إل . إم . K.S.F |
| 9.40 | 6.70 | 5.60 | ... | 3.00 | كنت المتأززة |
| 9.40 | 6.70 | 5.60 | ... | ... | بال مال المتأززة |
| 9.40 | 6.70 | 5.60 | ... | ... | وينستون المتأززة |
| 9.40 | 6.70 | 5.60 | ... | ... | مارلبورو المتأززة |
| - | 6.70 | 5.60 | ... | ... | سيلفا ذاتيوس |
| 9.40 | 6.70 | 5.60 | 4.00 | ... | إل . إم المتأززة |
| 9.40 | 6.70 | 5.60 | ... | ... | مور 120 ملم |
| | | | | | سجائر المذاق الإنجليزي |
| 4.70 | 3.40 | 2.85 | ... | 1.50 | كرافن - أ - (علبة 10 سجائر) |
| 4.80 | 3.40 | 2.85 | ... | ... | ريونانس (علبة 10 سجائر) |
| 9.10 | 6.60 | 5.50 | ... | 3.50 | بينسون وهيدجزر (علبة 20 سجارة) |
| 8.60 | 6.60 | 5.50 | ... | 3.00 | كرافن - أ - (علبة 20 سجارة) |
| 9.10 | 6.60 | 5.50 | ... | ... | ريونانس (علبة 20 سجارة) |
| 9.10 | 6.70 | 5.60 | ... | ... | داتهيل |
| 9.10 | 6.70 | 5.60 | ... | ... | بيتر سطاوي 100 ملم |
| 9.40 | 6.70 | 5.60 | ... | ... | سان موريتز |
| 9.40 | 6.70 | 5.60 | ... | ... | ريونانس الدولي |
| | | | | | السجائر المختلفة |
| ... | 4.70 | 3.95 | ... | 2.10 | لورونس 48 |
| ... | 5.75 | 4.80 | ... | ... | متولا |
| ... | 5.70 | 5.60 | ... | ... | الكاتو |
| ... | - | 3.35 | ... | ... | كريستال |
| | | | | | أنواع السيكار والسيكايوس |
| 1.95 | 1.35 | 1.15 | ... | 0.50 | بانترمينيون |
| 1.05 | 0.85 | 0.70 | ... | ... | الطوبيت |
| 1.50 | 1.20 | 1.00 | ... | 0.60 | روبر بورنس |
| 1.65 | 1.20 | 1.00 | ... | ... | تيايوس |
| ... | 0.90 | 0.75 | ... | ... | إريك |
| 1.55 | 0.95 | 0.80 | ... | ... | كافي كريم |
| 2.10 | 1.50 | 1.25 | ... | ... | هافاناستوس |
| ... | 1.75 | 1.45 | ... | ... | كروونا روما |
| 6.80 | 4.20 | 3.50 | ... | ... | ريدسيل |
| 2.80 | 1.75 | 1.45 | ... | ... | 1/2 كروونا V |
| ... | 2.50 | 2.10 | ... | ... | ديوكوليداليل |
| | | | | | سيكار هافانا |
| ... | 17.10 | 14.60 | ... | ... | مونت كريستو الاسباني |
| ... | 16.10 | 13.60 | ... | ... | مونت كريستو 10 |
| ... | 14.75 | 12.60 | ... | ... | روميو وجوليت |
| ... | 11.00 | 9.40 | ... | 4.20 | شورط كروونا U.P |
| ... | 9.10 | 7.80 | ... | 3.80 | سيكولانس |
| ... | 6.30 | 5.40 | ... | 2.80 | بيفيكتوس برات |
| | | | | | التبغ |
| 8.10 | 6.20 | 5.20 | ... | 2.50 | أمسطولداير |
| 8.10 | 6.35 | 5.30 | ... | 2.50 | سان كلود |
| ... | 12.60 | 10.50 | ... | 5.00 | الابليس N.C |
| 9.10 | 6.45 | 5.40 | ... | 3.75 | بوند سترت |
| 8.60 | 6.45 | 5.40 | ... | ... | كلان |

15 - 12 الأثمان المحددة من طرف الدولة للمنتوجات الغذائية والتبغ (تابع)

الوحدة بالدرهم

| 81.6.6 | 80.9.3 | 79.9.19 | | |
|-----------------------------|--------|---------|------------------------------------|--|
| - الزيوت الغذائية (المصفاة) | | | | |
| 2.45 | 2.15 | 1.80 | قارورة 1/2 لتر P.V.C | |
| 4.60 | 4.00 | 3.30 | قارورة لتر واحد P.V.C وبولي اتيلين | |
| 4.45 | 3.85 | 3.15 | قارورة لتر زجاجة مؤدى عنها | |
| 4.85 | 4.25 | 3.55 | قارورة لتر زجاجة غير مؤدى عنها | |
| 9.15 | 7.95 | 6.55 | وعاء من سعة لترين | |
| 13.75 | 11.95 | 9.85 | وعاء من سعة 3 لترات | |
| 23.00 | 20.00 | 16.50 | وعاء من سعة 5 لترات | |

| 81.6.6 | 80.9.5 | 79.9.20 | 73.12.9 | 71.8.20 | | |
|---------------------------|--------|---------|---------|---------|--------------------------------------|--|
| - السكر (ثمن الكيلو غرام) | | | | | | |
| 3.43 | 2.83 | 2.13 | 1.83 | 1.53 | قوالب السكر البالغ وزنها 2 كيلو غرام | |
| 3.45 | 2.85 | 2.15 | 1.85 | 1.55 | قطع السكر | |
| الحبوب والمحبوق | | | | | | |
| 2.87 | 2.27 | 1.72 | - | - | كيس من وزن كيلو غرام واحد | |
| 2.83 | 2.23 | 1.68 | - | - | كيس من وزن 2 كيلو غرام | |

| 79.1.26 | 77.1.13 | 71.7.7 | 71.2.10 | | | |
|--|---------|--------|---------|-------------------------------------|--|--|
| - الشاي | | | | | | |
| الشاي بعلبة من وزن 125 غرام ، نوع خاص «شون مي» 2،1 نوع | | | | | | |
| 3.85 | 3.45 | | | المنارة (كسترا) 2،1 | | |
| نوع خاص «شون مي» 2 نوع | | | | | | |
| 2.65 | | | | المنارة 5 نجوم | | |
| 2.50 | | | | «شون مي» نوع الأداة 4 نجوم | | |
| 1.90 | | | | «شون مي» نوع الأداة 3 نجوم | | |
| 1.85 | | | 1.65 | الشعرة (كسترا) نوع كيبية 3 نجوم | | |
| 3.75 | | 2.85 | | كون بودر «كسترا» نوع القافلة | | |
| 1.90 | | | | كون بودر نوع القافلة 3 نجوم | | |
| 2.15 | | | 1.75 | «شومي إكسترا» نوع صومعة حسان 5 نجوم | | |
| 37.00 | | | | الشاي بالصناديق (ثمن للكيلو غرام) | | |

المصدر : الجريدة الرسمية

الأسعار

15 - 13 الأئمة المحددة من طرف الدولة في قطاع الطاقة : المنتجات النفطية

الوحدة : درهم للتر

| 81.10.23 | 81.2.12 | 80.6.24 | 80.1.8 | 79.7.1 | 78.12.29 | 78.1.7 | 76.12.28 | 75.12.25 | 74.3.14 | 73.12.9 | 73.8.18 | 71.4.13 | |
|----------|---------|---------|--------|--------|----------|--------|----------|----------|---------|---------|---------|---------|-----------------|
| 4.45 | 3.95 | 3.65 | 3.25 | 2.85 | 2.50 | 2.30 | 2.10 | 1.80 | 1.60 | 1.30 | 1.10 | 0.95 | البنزين الممتاز |
| 4.25 | 3.75 | 3.45 | 3.05 | 2.65 | 2.30 | 2.10 | 1.90 | 1.70 | 1.50 | 1.20 | 1.00 | 0.90 | البنزين العادي |
| 2.10 | 2.10 | 1.85 | 1.40 | 1.25 | 1.05 | 0.85 | 0.75 | 0.54 | 0.44 | 0.44 | 0.44 | ... | بتروال الانارة |
| 2.40 | 2.10 | 1.85 | 1.40 | 1.25 | 1.05 | 0.85 | 0.75 | 0.53 | 0.43 | 0.43 | 0.43 | ... | الغازوال |

81.2.12 76.12.28 75.12.25 75.3.1 74.2.1 الوحدة

غاز البترول السائل

| | | | | | | |
|----------|----------|----------|----------|----------|-----------|---------------------------------|
| 2.550.00 | 1.500.00 | 1.287.69 | 1.072.69 | ... | درهم للطن | تعبئة 11 كلغ أو 13 كلغ فأكثر |
| 2.458.33 | 1.950.00 | 1.715.00 | 1.500.00 | 1.500.00 | درهم للطن | قارورة الغاز المتوسطة (Camping) |

الوحدة بالدرهم / م³

15 - 14 الأئمة المحددة من طرف الدولة في قطاع الطاقة : تعرفه الماء

1977

أجزاء الاستهلاك

الجزء الثاني
أكثر من 30 م³

الجزء الأول من 0 م³
إلى 30 م³

| الجزء الثاني أكثر من 30 م ³ | الجزء الأول من 0 م ³ إلى 30 م ³ | المراكز الكبرى |
|---|--|--------------------|
| 0.83 | 0.68 | أكادير |
| 0.83 | 0.68 | الحسيمة |
| 0.83 | 0.68 | الصويرة |
| 0.83 | 0.68 | وجدة |
| 1.62 | 0.69 | الذرا البيضاء |
| 1.21 | 0.78 | الجديدة |
| 0.62 | 0.40 | فاس |
| 0.59 | 0.50 | القنيطرة |
| 0.67 | 0.33 | مراكش |
| 0.72 | 0.30 | مكناس |
| 1.27 | 0.60 | الخمدية |
| 0.96 | 0.53 | الناضور |
| 0.96 | 0.53 | تطوان |
| 1.13 | 0.60 | سلا |
| 1.13 | 0.60 | الرباط |
| 1.09 | 0.85 | آسفي |
| 0.75 | 0.70 | طنجة |
| 0.87 | 0.65 | المراكز الصغرى (1) |

(1) المراكز الصغرى هي التي تقل عن 6000 مشارك وتوزع أقل من 3 ملايين م³ من الماء في السنة .
المصدر : الجريدة الرسمية

الأسعار

15 - 15 الأئمة المحددة من طرف الدولة في قطاع الطاقة : تعرفه الكهرباء الوحدة بالدرهم / للكيلواط الساعة

| | 79.1.1 | 78.2.1 | 77.1.1 | 76.1.1 | 74.4.30 | 62.7.1 | |
|----------------------|--------|--------|--------|--------|---------|--------|--------|
| الدار البيضاء | | | | | | | |
| إنارة الخواص | | | | | | | |
| بحد أدنى | 0.4750 | 0.4750 | 0.4561 | 0.3833 | 0.3392 | 0.3230 | |
| بغير حد أدنى | 0.5700 | 0.5700 | 0.5473 | 0.4599 | 0.4070 | 0.3876 | |
| استهلاك منزلي | | | | | | | |
| الجزء الأول | 0.4750 | 0.4750 | 0.4561 | 0.3833 | 0.3392 | 0.3230 | |
| الجزء الثاني | 0.4360 | 0.3760 | 0.3572 | 0.3002 | 0.2657 | 0.2530 | |
| الجزء الثالث | 0.3640 | 0.2240 | 0.2048 | 0.1721 | 0.1523 | 0.1450 | |
| فاس | | | | | | | |
| إنارة الخواص | | | | | | | |
| بحد أدنى | 0.4710 | 0.4518 | 0.3797 | 0.3797 | 0.3360 | 0.3200 | |
| بغير حد أدنى | 0.5660 | 0.5422 | 0.4556 | 0.4556 | 0.4032 | 0.3840 | |
| إستهلاك منزلي | | | | | | | |
| الجزء الأول | 0.4710 | 0.4518 | 0.3797 | 0.3797 | 0.3360 | 0.3200 | |
| الجزء الثاني | 0.4000 | 0.3813 | 0.3240 | 0.3240 | 0.2835 | 0.2700 | |
| الجزء الثالث | 0.2590 | 0.2400 | 0.2017 | 0.2017 | 0.1785 | 0.1700 | |
| القيظرة | | | | | | | |
| إنارة الخواص | | | | | | | |
| بحد أدنى | 0.5420 | 0.5420 | 0.5224 | 0.4390 | 0.3885 | 0.3700 | |
| بغير حد أدنى | 0.6510 | 0.6510 | 0.6213 | 0.5221 | 0.4620 | 0.4400 | |
| إستهلاك منزلي | | | | | | | |
| الجزء الأول | 0.5420 | 0.5420 | 0.5224 | 0.4390 | 0.3885 | 0.3700 | |
| الجزء الثاني | 0.5420 | 0.4000 | 0.3813 | 0.3204 | 0.2835 | 0.2700 | |
| الجزء الثالث | 0.3390 | 0.2590 | 0.2400 | 0.2017 | 0.1785 | 0.1700 | |
| مراكش | | | | | | | |
| إنارة الخواص | | | | | | | |
| بحد أدنى | 0.4710 | 0.4710 | 0.4710 | 0.4710 | 0.3797 | 0.3360 | 0.3200 |
| بغير حد أدنى | 0.5660 | 0.5660 | 0.5660 | 0.5660 | 0.4556 | 0.4032 | 0.3840 |
| إستهلاك منزلي | | | | | | | |
| الجزء الأول | 0.4710 | 0.4710 | 0.4710 | 0.4710 | 0.3797 | 0.3360 | 0.3200 |
| الجزء الثاني | 0.4710 | 0.3860 | 0.4460 | 0.3860 | 0.3671 | 0.3085 | 0.2600 |
| الجزء الثالث | 0.3390 | 0.2590 | 0.3990 | 0.2590 | 0.2400 | 0.2017 | 0.1785 |
| الرباط | | | | | | | |
| إنارة الخواص | | | | | | | |
| بحد أدنى | 0.5810 | 0.5810 | 0.5616 | 0.4722 | 0.4179 | 0.3980 | |
| بغير حد أدنى | 0.6970 | 0.6970 | 0.6738 | 0.5667 | 0.5015 | 0.4776 | |
| إستهلاك منزلي | | | | | | | |
| الجزء الأول | 0.5810 | 0.5810 | 0.5616 | 0.4722 | 0.4179 | 0.3980 | |
| الجزء الثاني | ... | 0.4290 | 0.4093 | 0.3441 | 0.3045 | 0.2900 | |
| الجزء الثالث | 0.3430 | 0.2630 | 0.2443 | 0.2053 | 0.1817 | 0.1730 | |

الأسعار

الوحدة بالدرهم .

15 - 15 الأئمة المحددة من طرف الدولة في قطاع الطاقة: تعرفه الكهرباء (تابع)

| 80.9.1 | 79.4.1 | 79.1.1 | 78.2.1 | 77.1.1 | 76.1.1 | 74.5.1 | 1970 | آسفي |
|--------|--------|--------|--------|--------|--------|--------|--------|---------------|
| | | | | | | | | إنارة الخواص |
| 0.5840 | 0.5840 | 0.5840 | 0.5840 | 0.5648 | 0.4746 | 0.4200 | 0.4000 | بحد أدنى |
| 0.7010 | 0.7010 | 0.7010 | 0.7010 | 0.6777 | 0.5695 | 0.5040 | 0.4800 | بغير حد أدنى |
| | | | | | | | | إستهلاك منزلي |
| 0.5840 | 0.5840 | 0.5840 | 0.5840 | 0.5648 | 0.4746 | 0.4200 | 0.4000 | الجزء الأول |
| 0.5840 | 0.4290 | 0.4890 | 0.4290 | 0.4095 | 0.3441 | 0.3043 | 0.2900 | الجزء الثاني |
| 0.3720 | 0.2920 | 0.4320 | 0.2920 | 0.2824 | 0.2373 | 0.2100 | 0.2000 | الجزء الثالث |
| | | | | | | | | تطوان |
| | | 80.9.1 | 79.4.1 | 79.1.1 | 1978 | 1977 | 1976 | إنارة الخواص |
| | | | | | | | | بحد أدنى |
| | | 0.5530 | 0.5530 | 0.5530 | 0.5530 | 0.5339 | 0.4271 | بغير حد أدنى |
| | | 0.6640 | 0.6640 | 0.6640 | 0.6640 | 0.6407 | 0.5126 | إستهلاك منزلي |
| | | | | | | | | الجزء الأول |
| | | 0.5530 | 0.5530 | 0.5530 | 0.5530 | 0.5339 | 0.4271 | الجزء الثاني |
| | | 0.5530 | 0.4340 | 0.4940 | 0.4340 | 0.4153 | 0.3322 | الجزء الثالث |
| | | 0.3520 | 0.2720 | 0.4120 | 0.2720 | 0.2528 | 0.2023 | |

المصدر : وكالات توزيع الماء والكهرباء.

| 81.4.21 | 80.10.9 | 80.7.22 | 79.10.1 | 79.1.26 | 78.6.29 | 77.7.28 | 76.12.28 | 76.2.5 | 75.5.20 | ثمن العموم حسب تمركز المصانع |
|-----------------------|---------|---------|---------|---------|---------|---------|----------|--------|---------|------------------------------|
| الدار البيضاء | | | | | | | | | | |
| 440.53 | 418.00 | 355.00 | 320.00 | 302.00 | 285.00 | 244.22 | 209.00 | 161.01 | 131.00 | ... CPAZ في الأكياس 325 |
| 417.53 | 395.00 | 343.00 | 309.00 | 291.00 | 273.00 | 232.72 | 199.00 | 149.50 | 122.95 | CM في الأكياس 250 |
| ... | ... | ... | ... | ... | 257.88 | 219.27 | 187.00 | 137.21 | 106.05 | CPAZ حليط 325 |
| مراكش | | | | | | | | | | |
| 404.65 | 382.00 | 343.00 | 308.00 | 277.00 | 264.00 | 221.49 | 206.00 | 167.80 | ... | ... CPAZ في الأكياس 325 |
| 381.65 | 359.00 | 331.00 | 297.00 | 266.00 | 253.00 | 209.99 | 196.00 | 156.30 | ... | CM في الأكياس 250 |
| ... | ... | ... | ... | ... | 237.44 | 196.54 | 183.00 | 142.85 | ... | CPAZ حليط 325 |
| مكناس | | | | | | | | | | |
| 404.65 | 382.00 | 323.00 | 288.00 | 269.00 | 253.00 | 225.22 | 209.00 | 161.01 | 131.00 | ... CPAZ في الأكياس 325 |
| 381.65 | 359.00 | 311.00 | 276.00 | 258.00 | 241.00 | 213.72 | 199.00 | 149.50 | 122.95 | CM في الأكياس 250 |
| ... | ... | ... | ... | ... | 225.96 | 200.27 | 187.00 | 137.21 | 106.05 | CPAZ حليط 325 |
| وجدة | | | | | | | | | | |
| 422.59 | 400.00 | 339.00 | 304.00 | 269.00 | 252.00 | ... | ... | ... | ... | ... CPAZ في الأكياس 325 |
| 399.59 | 377.00 | 327.00 | 293.00 | 258.00 | 241.00 | ... | ... | ... | ... | CM في الأكياس 250 |
| ... | ... | ... | ... | ... | 225.50 | ... | ... | ... | ... | CPAZ حليط 325 |
| الرباط (تجارة) | | | | | | | | | | |
| 422.59 | 400.00 | 344.00 | 310.00 | ... | ... | ... | ... | ... | ... | ... CPAZ في الأكياس 325 |
| 399.59 | 377.00 | 333.00 | 298.00 | ... | ... | ... | ... | ... | ... | CM في الأكياس 250 |
| ... | ... | ... | ... | ... | ... | ... | ... | ... | ... | CPAZ حليط 325 |
| طنجة | | | | | | | | | | |
| 404.65 | 382.00 | 323.00 | 288.00 | 277.00 | 264.00 | 247.10 | 219.00 | 167.22 | 131.00 | ... CPAZ في الأكياس 325 |
| 381.65 | 359.00 | 311.00 | 276.00 | 266.00 | 253.00 | 235.60 | 209.00 | 155.72 | 127.55 | CM في الأكياس 250 |
| ... | ... | ... | ... | ... | 236.79 | 222.15 | ... | ... | ... | CPAZ حليط 325 |
| تطوان | | | | | | | | | | |
| 404.65 | 382.00 | 323.00 | 288.00 | 279.00 | 264.00 | 237.85 | 206.00 | 161.18 | 131.00 | ... CPAZ في الأكياس 325 |
| 381.65 | 359.00 | 311.00 | 276.00 | 267.00 | 253.00 | 226.35 | 196.00 | 149.68 | 125.25 | CM في الأكياس 250 |
| ... | ... | ... | ... | ... | 237.24 | 212.90 | ... | ... | ... | CPAZ حليط 325 |
| أكادير | | | | | | | | | | |
| 418.00 | 392.00 | 392.00 | 288.00 | 275.00 | 264.00 | 230.35 | 215.00 | 168.95 | 142.50 | ... CPAZ في الأكياس 325 |
| 392.00 | 369.00 | 381.00 | 276.00 | 264.00 | 253.00 | 218.85 | 205.00 | 157.45 | 136.75 | CM في الأكياس 250 |
| ... | ... | ... | ... | ... | 237.41 | 205.40 | 192.00 | 144.00 | 121.00 | CPAZ حليط 325 |

| 1981 | 1980 | 1979 | 1978 | 1977 | 1975 | |
|----------------------|--------|--------|--------|--------|--------|--------------------|
| فياط | | | | | | |
| 26 665 | 22 755 | 20 000 | 18 650 | 15 372 | 12 950 | B 127 |
| 38 165 | 33 035 | 29 170 | 24 660 | 21 376 | 18 000 | L 131 |
| ... | 36 850 | 32 741 | 26 550 | 23 085 | 19 700 | C.L 131 |
| ... | 34 360 | 30 320 | 25 990 | 22 196 | 18 750 | B.K 131 |
| 48 665 | 41 470 | 36 000 | 31 150 | 25 990 | 22 900 | GLS 132 |
| زورنو | | | | | | |
| 24 980 | 23 540 | 20 400 | 17 220 | 14 300 | 13 300 | L 4 ر |
| 33 855 | 31.750 | 25.760 | 22 120 | 19 180 | 16 800 | TL 5 ر |
| 35 530 | 33 560 | 29 020 | 23 380 | 19 640 | 18 260 | L 12 ر |
| ... | ... | 31 960 | 25 700 | 21 820 | 20 270 | TS 12 ر |
| 39 990 | 37 680 | 33 200 | 26 630 | 22 590 | 20 980 | BK 12 ر |
| ... | ... | 45 330 | 36 240 | 30 475 | 28 200 | TX 16 ر |
| 89 080 | 89 080 | 85 760 | 57 486 | ... | ... | TS 30 ر |
| 24 750 | 23 330 | 20 810 | 17 360 | 14 380 | 13 720 | FTG 4 ر |
| ... | 36 980 | 32 140 | 27 760 | 22 980 | 27 920 | اسطافيط |
| 46 130 | 43 700 | 39 990 | ... | ... | ... | TL 18 ر |
| 54 180 | 51 270 | 47 100 | ... | ... | ... | GTS 18 ر |
| سيمكا (طالبو) | | | | | | |
| ... | ... | 15 860 | 15 860 | 13 675 | 11 830 | LS 1005 |
| 32 270 | 27 025 | 27 025 | 22 950 | 17 190 | 15 114 | LS 1100 |
| ... | 37 590 | 32 080 | 27 810 | 24 646 | 21 855 | GLS 1307 |
| ... | 51 540 | 35 610 | 31 060 | 27 270 | 23 925 | GT 1308 |
| 26 425 | 23 700 | 20 260 | 18 880 | 16 325 | 14 314 | VF2 1100 |
| 40 640 | 35 080 | 30 985 | ... | ... | ... | هوريون |
| أوبيل | | | | | | |
| أوبيل روكورد | | | | | | |
| 86 340 | 81 215 | 81 215 | 77 660 | ... | ... | ديزيل 2300 |
| 75 680 | 69 140 | 69 140 | 69 140 | ... | ... | أوبيل ستاندار 2000 |
| 60 850 | 57 230 | 57 230 | 54 450 | ... | 27 800 | أوبيل روكورد 1700 |

المصدر : مصانع التركيب .

15 - 18 الأمتعة المحددة من طرف الدولة في قطاع النقل

الوحدة بالدراهم .

| 1980 | 1976 | تعرفة الطاكسيات (1) |
|------|------|------------------------------|
| 0.80 | 0.65 | تعرفة البدء |
| | | إيقاع التساقط (2) |
| 0.08 | 0.03 | طنجة |
| 0.08 | 0.07 | الدار البيضاء |
| 0.08 | 0.06 | باقي المدن |
| 0.06 | 0.06 | الوقوف في الدقيقة |
| 1.00 | 1.00 | تعرفة الحد الأدنى لسبب |
| | | الأمتعة |
| 0.40 | 0.30 | من 10 الى 50 كيلو غرام |
| 0.50 | 0.45 | أكثر من 50 كيلو غرام |
| 0.60 | 0.50 | دراجات وسيارات الأطفال |

(1) يتضمن الطاكسيات المجهزة بعداد التعرفة

(2) السقطة الأولى ابتداء من 400 متر ، والأخرى كل 125 متر

ملاحظة : (1) تعرفة الليل = التعرفة العادية + 50 %

(2) بالنسبة للطاكسيات الغير المجهزة بعداد التعرفة ، تحدد تعرفتها من طرف قرار العامل .

المصدر : وزارة الداخلية .

الوحدة : درهم في الكيلومتر

| 1958 | 1956 | تعرفة النقل بالسكك الحديدية |
|-----------------|-----------------|--|
| | | أ - المسافرون (تُمن المقعد) |
| 0.0710 | 0.0630 | الدرجة الأولى |
| 0.0540 | 0.0480 | الدرجة الثانية |
| 0.0240 | 0.0210 | الدرجة الاقتصادية |
| | | ب - البضائع (تُمن الطن) |
| 0.061 إلى 0.091 | 0.051 إلى 0.091 | إرسال بعربات السرعة الصغيرة سلم المرتبات 1 و 4 |
| 0.15 إلى 0.20 | 0.15 إلى 0.20 | إرسال بالتقسيم من السرعة الصغيرة الصنف الثاني |
| 0.05 إلى 0.07 | 0.05 إلى 0.07 | تعريفات خاصة وأثمان نهائية |
| 2.80 | 2.90 | حقوق معينة (1) أ |
| 5.80 | 5.80 | ب |

(1) تضاف الى تعريفات نقل البضائع الرسوم المحددة

أ - حين يتم شحن البضائع من طرف المرسلين والمرسلين إليهم

ب - حين يتم ذلك من طرف مستخدمي الشبكات .

المصدر : المكتب الوطني للسكك الحديدية .

| 1979 | 1977 | 1974 | 1965 ^٢ | 1959 |
|-----------------|-----------------|-----------------|-------------------|-----------------|
| 0.1354 | 0.1178 | 0.1024 | 0.0850 | 0.0710 |
| 0.0902 | 0.0785 | 0.0683 | 0.0650 | 0.0540 |
| 0.0528 | 0.0459 | 0.0399 | 0.0380 | 0.0320 |
| 1979 | 1977 | 1976 | 1974 | 1973 |
| 0.164 إلى 0.109 | 0.126 إلى 0.084 | 0.109 إلى 0.073 | 0.109 إلى 0.073 | 0.094 إلى 0.063 |
| 0.359 | 0.276 | 0.239 | 0.24 إلى 0.16 | 0.21 إلى 0.16 |
| - | - | - | 0.16 إلى 0.016 | 0.14 إلى 0.038 |
| 5.22 | 4.01 | 3.48 | 3.48 | 3.02 |
| 10.44 | 8.02 | 6.96 | 6.96 | 6.04 |

15 - 19 الأمتعة المحددة من طرف الدولة في القطاع السياحي

الوحدة : بالدرهم

| 1981 | | 1979 | | 1977 | | |
|---|--------|--------|-------|--------|-------|--|
| صنف ب | صنف أ | صنف ب | صنف أ | صنف ب | صنف أ | |
| الفندق : الثمن الأقصى حسب أصناف الفنادق | | | | | | |
| - فنادق من فئة 5 نجوم (1) | | | | | | |
| ... | ... | 137.00 | ... | 120.00 | ... | غرفة بحمام (أو رشاشة) ومرحاض شخص واحد |
| ... | ... | 183.00 | ... | 160.00 | ... | شخصين |
| ... | ... | ... | ... | ... | ... | فطور قاري |
| ... | ... | ... | ... | ... | ... | وجبة سياحية |
| ... | ... | 30.00 | ... | 25.00 | ... | سرير إضافي |
| - فنادق من فئة 4 نجوم | | | | | | |
| 83.00 | 98.00 | 67.00 | 76.00 | 57.00 | 65.00 | غرفة بحمام (أو رشاشة) ومرحاض شخص واحد |
| 103.00 | 125.00 | 83.00 | 97.00 | 71.00 | 83.00 | شخصين |
| 68.00 | 81.00 | 55.00 | 63.00 | 47.00 | 54.00 | غرفة بحمام أو رشاشة بدون مرحاض شخص واحد |
| 84.00 | 104.00 | 68.00 | 80.00 | 58.00 | 68.00 | شخصين |
| 53.00 | 63.00 | 43.00 | 49.00 | 37.00 | 42.00 | غرفة بحجرة النظافة بدون رشاشة شخص واحد |
| 66.00 | 76.00 | 53.00 | 59.00 | 45.00 | 50.00 | شخصين |
| 10.00 | 10.00 | 9.00 | 9.00 | 8.00 | 8.00 | فطور قاري |
| 35.50 | 35.50 | 30.00 | 30.00 | 26.00 | 26.00 | وجبة سياحية |
| 24.00 | 24.00 | 20.00 | 20.00 | 15.00 | 15.00 | سرير إضافي |
| - فنادق من فئة 3 نجوم | | | | | | |
| 56.00 | 64.00 | 47.00 | 54.00 | 42.00 | 48.00 | غرفة بحمام (أو رشاشة) ومرحاض شخص واحد |
| 68.00 | 78.00 | 57.00 | 66.00 | 51.00 | 59.00 | شخصين |
| 44.00 | 51.00 | 37.00 | 43.00 | 33.00 | 38.00 | غرفة بحمام (أو رشاشة) بدون مرحاض شخص واحد |
| 55.00 | 64.00 | 46.00 | 54.00 | 41.00 | 48.00 | شخصين |
| 32.00 | 38.00 | 27.00 | 32.00 | 24.00 | 29.00 | غرفة بحجرة النظافة بدون رشاشة شخص واحد |
| 43.00 | 48.00 | 36.00 | 41.00 | 32.00 | 37.00 | شخصين |
| 8.00 | 8.00 | 7.00 | 7.00 | 6.00 | 6.00 | فطور قاري |
| 27.50 | 27.50 | 23.00 | 23.00 | 21.00 | 21.00 | وجبة سياحية |
| 15.50 | 15.50 | 13.00 | 13.00 | 10.00 | 10.00 | سرير إضافي |
| - فنادق من فئة نجمتان | | | | | | |
| 34.00 | 42.00 | 30.00 | 37.00 | 27.00 | 34.00 | غرفة بحمام (أو رشاشة) ومرحاض شخص واحد |
| 41.00 | 50.00 | 36.00 | 44.00 | 33.00 | 50.00 | شخصين |
| 27.50 | 34.00 | 24.00 | 30.00 | 22.00 | 27.00 | غرفة بحمام (أو رشاشة) بدون مرحاض شخص واحد |
| 34.00 | 40.00 | 30.00 | 35.00 | 27.00 | 32.00 | شخصين |

15 - 19 الأئمة المحددة من طرف الدولة في القطاع السياحي (تابع)

الوحدة : بالدرهم

| 1981 | | 1979 | | 1977 | | |
|----------------------------------|-------|-------|-------|-------|-------|-------------|
| صنف ب | صنف أ | صنف ب | صنف أ | صنف ب | صنف أ | |
| - فنادق من فئة نجمتان (تابع) | | | | | | |
| غرفة بحجيرة النظافة بدون رشاشة | | | | | | |
| 22,00 | 25,00 | 19,00 | 22,00 | 17,00 | 20,00 | شخص واحد |
| 27,50 | 33,00 | 24,00 | 29,00 | 22,00 | 26,00 | شخصين |
| غرفة بمغسل فقط | | | | | | |
| 19,00 | 20,00 | 17,00 | 18,00 | 15,00 | 16,00 | شخص واحد |
| 23,00 | 25,00 | 20,00 | 22,00 | 18,00 | 20,00 | شخصين |
| 6,00 | 6,00 | 5,50 | 5,50 | 5,00 | 5,00 | فطور قاري |
| 23,50 | 23,50 | 20,00 | 20,00 | 18,00 | 18,00 | وجبة سياحية |
| 12,00 | 12,00 | 10,00 | 10,00 | 7,00 | 7,00 | سرير إضافي |
| - فنادق من فئة نجمة واحدة | | | | | | |
| غرفة بممام (أو رشاشة) ومرحاض | | | | | | |
| 24,00 | 29,00 | 21,00 | 25,00 | 19,00 | 23,00 | شخص واحد |
| 30,00 | 35,00 | 26,00 | 31,00 | 24,00 | 28,00 | شخصين |
| غرفة بممام (أو رشاشة) بدون مرحاض | | | | | | |
| 20,00 | 23,00 | 18,00 | 20,00 | 16,00 | 18,00 | شخص واحد |
| 25,00 | 29,00 | 22,00 | 25,00 | 20,00 | 23,00 | شخصين |
| غرفة بحجيرة النظافة بدون رشاشة | | | | | | |
| 16,50 | 19,00 | 15,00 | 17,00 | 14,00 | 15,00 | شخص واحد |
| 22,00 | 23,00 | 19,00 | 20,00 | 17,00 | 18,00 | شخصين |
| غرفة بمغسل فقط | | | | | | |
| 16,00 | 16,00 | 14,00 | 15,00 | 13,00 | 14,00 | شخص واحد |
| 20,00 | 22,00 | 18,00 | 20,00 | 16,00 | 18,00 | شخصين |
| 5,00 | 5,00 | 4,50 | 4,50 | 4,00 | 4,00 | فطور قاري |
| 20,50 | 20,50 | 17,50 | 17,50 | 16,00 | 16,00 | وجبة سياحية |
| 12,00 | 12,00 | 10,00 | 10,00 | 6,00 | 6,00 | سرير إضافي |

أئمة الخدمات المقدمة من طرف المرشدي السياحيين (2)

1979.11.15

| | |
|---------------|--------------|
| المرشد الوطني | |
| 30,00 | نصف يوم |
| 50,00 | يوم كامل |
| 70,00 | رحلة قصيرة |
| 100,00 | جولة بالمغرب |
| المرشد المحلي | |
| 25,00 | نصف يوم |
| 40,00 | يوم كامل |
| 60,00 | رحلة قصيرة |

(1) لا تميز بين الصنف الأول (أ) والصنف الثاني (ب)

(2) لمجموعة أقل من 20 شخص .

المصدر : الجريدة الرسمية .

النشرة الاحصائية السنوية للمغرب
1982

تصحيح

| الصفحة | العنوان | إقرأ | بدلاً من |
|--------|---|----------|----------|
| 22 | الحسيمة : الاشعاع الشمسي 1981 | 2.854 | 2.786 |
| 22 | بني ملال : الاذن المطلق 1980 | 4,9 - | 1,7 - |
| | الاذن المطلق 1981 | 4,6 - | 1,1 - |
| 22 | الراشدية : الاذن المطلق 1978 | 2,6 - | 1,0 - |
| | الاذن المطلق 1981 | 4,2 - | 0,1 - |
| | الاشعاع الشمسي 1980 | 3.243 | 3.166 |
| | الارتفاع 1980 | 158,8 | 267,5 |
| 23 | العرائش : الاذن المطلق 1980 | 2,2 - | 1,5 |
| 24 | مراكش : الاشعاع الشمسي 1980 | 3.158 | 8.014 |
| | الناضور : الاذن المطلق 1981 | 1,0 - | 0,5 |
| | وجدة : الاشعاع الشمسي 1981 | 2.949 | 2.660 |
| 25 | تطوان : الاشعاع الشمسي 1981 | 2.810 | 2.880 |
| 189 | مجموع منطقة الوسط : عدد الأبقار | 297.342 | 293.342 |
| 208 | الوحدة : القيمة | ألف درهم | ألف طن |
| 212 | جدول 10 - 9 : بلدان أخرى ، القيمة في 1978 | 10.051 | 1.051 |
| 218 | الوحدة : القيمة | ألف درهم | ألف طن |
| 234 | النقل عبر السكك الحديدية 1981 | 108.622 | 180.622 |
| 240 | جدول 11 - 14 : التسليم 1981 | 257.283 | 157.283 |
| 252 | جدول 12 - 2 : من 0 الى 99 العمال الفصليون | 15 | 95 |
| 255 | من 500 فأكثر : معدات النقل (جديدة) | 12.717 | 13.717 |
| 256 | القنيطرة : الأجور والرواتب | 65.387 | 65.327 |
| 258 | جدول 12 - 11 : المجموع 1979 | 183 | 188 |
| 261 | مواد من البلاستيك والمطاط 1979 | 104 | 117 |
| | 1980 | 111 | 104 |
| 265 | الوحدة : القيمة | ألف درهم | ألف طن |
| 267 | شركة إنتاج الحليب : قدرة الإنتاج | 5.000 | 500 |
| 269 | مجموع الإنتاج : الاسمنت الفج 1979 | 1.737 | 827 |
| 282 | تسازة 1977 | 420 | 4.020 |
| | المجموع 1977 | 35.982 | 39.582 |
| 304 | المغربية 1977 | 202.654 | 202.054 |
| 305 | 5,5 الى 5,9 1979 | 1.155 | 1.185 |
| | 8,0 الى 8,9 1979 | 1.981 | 1.481 |

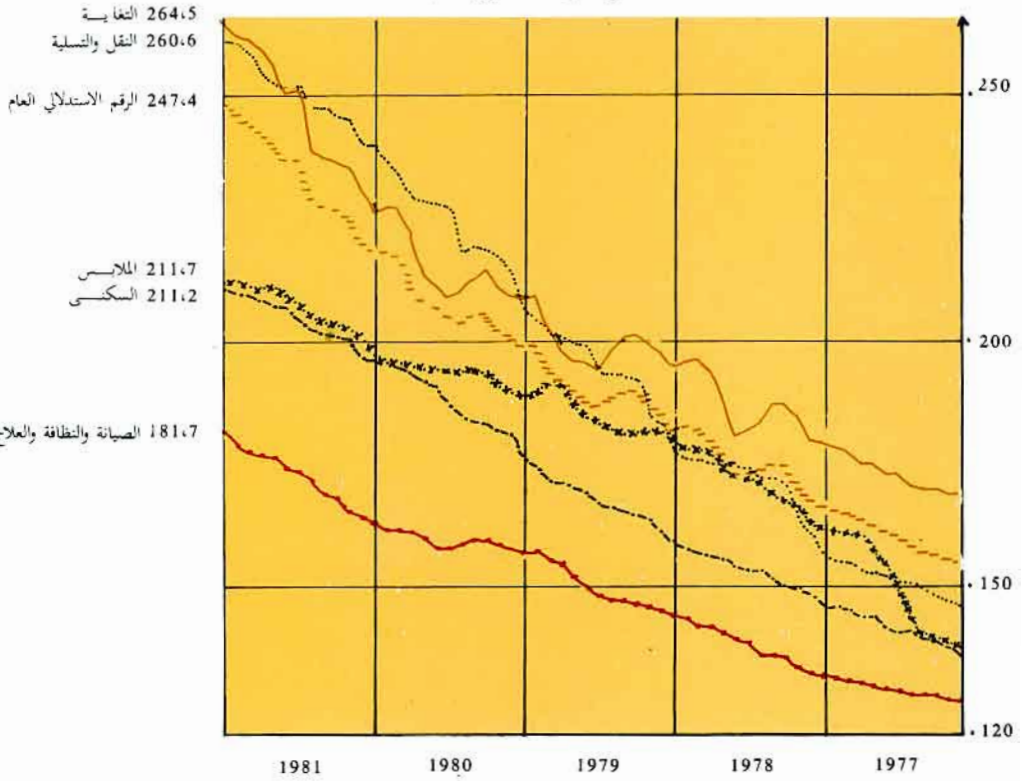
| | | | |
|-----------|-----------|--|-----|
| 394.559 | 394.599 | السيارات السياحية المجموع 1978 | 306 |
| 573.939 | 573.979 | مجموع السيارات : المجموع 1978 | |
| 1.399 | 2.190 | المنتجات المعدنية الصلبة 1981 | 315 |
| 4 | 19 | البضائع الأخرى 1977 | |
| 39 | 42 | البضائع الأخرى 1978 | |
| 26.690 | 26.620 | المجموع 1979 | |
| 26.760 | 27.551 | المجموع 1981 | |
| 376 | 516 | أكسادير : البواخر الخارجية : العدد 1981 | 321 |
| 3,08 | 8,08 | الطاقة : الترحيح | 331 |
| 342,4 | 392,4 | الطاقة : النفط المكرر ومشتقاته 1981 | |
| كيلو غرام | 250 غرام | البن : الوحدة علية | 342 |
| كيلو غرام | 125 غرام | الشاي : الوحدة علية | |
| 20 | 420 | الملابس الجاهزة : القيمة 1981 | 364 |
| 763 | 363 | مواد الاستهلاك : مختلفات القيمة 1981 | 364 |
| 1979 | 1978 | ترتيب ستي 78 و 79 | 369 |
| 1978 | 1979 | | |
| 13 | 1,267 | 06 - المحروقات الصلبة والنفط الخام : الواردات 1978 | 375 |
| 1.766 | 511 | 07 - النفط المصفى الواردات 1978 | |
| 0,0326 | 2,0326 | 31 - 7 ش : عمود فلوران هولندي | 391 |
| 199.273 | 199.213 | المدى القصير : الخشب والورق دجنبر 1978 | 392 |
| 2.690.723 | 2.610.723 | مجموع المدى الطويل : دجنبر 1978 | 392 |
| 46.647 | 43.247 | مجلس النواب : الانجازات 1981 | 400 |
| 310.236 | 210.236 | وزارة الدولة المكلفة بالشؤون الخارجية والتعاون | |

ملاحظات :

- 1) صفحة 54 : بالنسبة للملاحظة رقم (3) يؤخذ أيضا بعين الاعتبار الموظفون العاملون بسفارات المغرب بالخارج .
- 2) صفحة 144 جدول 7 - 7 : المعطيات غير مطابقة مع ترتيب المحاكم ، لذا يجب اعتبار ترتيب المحاكم كالتالي : أكادير - الرباط - مكناس - الدار البيضاء - وجدة - سطات - مراكش - بني ملال - طنجة - فاس .
- 3) الصفحتين 283 و 285 : بالنسبة لسنة 1980 المعطيات غير مطابقة مع البلديات ابتداء من سطر الناظور ، لذا يجب اعتبار ترتيب البلديات كالتالي :
وادي زم - وزان - وجدة - الرباط - أسفي - سلا - صفرو - سطات - سيدي قاسم - سيدي سليمان - طنجة - تازة - تطوان - المحمدية - الناظور .

الرقم الاستدلالي لتكاليف المعيشة

(210 مادة لسنة الأساس : مايو 1972 - أبريل 1973)



الفصل السادس عشر :

التجارة الخارجية

التجارة الخارجية

يحتل هذا القطاع مكانة صادرة في الخطة التنموية ببلدنا وقد حظي بالاولوية ضمن المخططات المتوالية منذ فجر الاستقلال .

شمولية المعطيات :

إن التقسيم الجغرافي لتراب المغرب قبل سنة 1960 يجعلنا نميز ما بين ثلاثة مراحل فيما يتعلق بشمولية الاحصائيات .

— حتى سنة 1957 كانت الاحصائيات حول هذا القطاع لا تغطي سوى المنطقة الجنوبية سابقا تحت الحماية الفرنسية .

— منذ سنة 1957 شملت أيضا هذه المعطيات المنطقة الشمالية سابقا التي كانت تحت الحماية الاسبانية .

— ابتداء من سنة 1960 أصبحت المعطيات تشمل مجموع المملكة .

مصدر السلع وتعيينها :

إثر الاجتماع المنعقد بطرابلس ما بين 14 و 18 يونيو 1965 أوصت لجنة المغرب الكبير لتنسيق الاحصائيات في ميدان التجارة الخارجية باستعمال التعريف التالي : يعتبر البلد الأصلي للمواد المستوردة البلد الذي تجنى فيه أو تستخرج من أرضه أو تصنع به أو تخضع لآخر مرحلة في التحويل . ويعتبر آخر بلد ترسل اليه هو مكان تصديرها .

مصادر ومعالجة المعطيات :

إن إدارة الجمارك والضرائب الغير المباشرة هي المؤسسة الرئيسية المكلفة بتجميع المعطيات حول هذا القطاع . فهي تتوصل بتصرّحات المصدرين والمستوردين (في 8 نسخ) تتضمن معلومات عن محتوى البضاعة وقيمتها وكيفية تمويلها وتاريخ إرسالها ... ومكتب الصرف ، (منذ 1938) يتوصل من جهته بإحدى هذه النسخ التي يستخلص منها جميع المعلومات ويقوم بترميزها ومعالجتها آليا . وتسفر هذه العملية عن جداول وقوائم إحصائية شهرية وعلى أساسها يهيء مكتب الصرف في كل سنة نشرة إحصائية إجمالية .

القائمتان المستعملتان :

إن مواد التجارة الخارجية كانت تصنف في المغرب قبل سنة 1972 حسب التصنيف الجمركي المستعمل بيروكسيل والذي تم الاتفاق عليه في سنة 1956 . إلا أنه منذ يناير 1972 شرع في استعمال تصنيف جديد : «التصنيف العام للمنتجات» . هذا التصنيف منبثق هو أيضا عن التصنيف الأول وقد احتفظ بنفس التقسيم حسب المجموعات والفصول والخانات .

ويجاء أيضا مكتب الصرف إحصائيات حسب تصنيف آخر هو «الترتيب الخاص بالتجارة الدولية» يرمز إليه بثلاثة أرقام . أما القائمة الثالثة المستعملة فهي حسب «تصنيف الحسابات القومية» الذي يرمز فيه بستة أرقام ويتطابق في نفس الوقت مع التصنيف العام للمنتجات .

الأرقام القياسية :

تهيأ هذه الأرقام بالمغرب منذ سنة 1938 وذلك من جهة لتتبع تطور مبادلاتنا التجارية مع العالم الخارجي ، ولاتخاذ التدابير اللازمة على مستوى السياسة الاقتصادية المتبعة في هذا المجال ، ومن جهة أخرى استجابة لمتطلبات المستعملين من باحثين ودارسين وغيرهم .

ونظرا للتغيير المستمر الحاصل في بنية مبادلاتنا فقد تم تغيير الفترة الأساسية لهذه الأرقام عدة مرات وذلك في : 1938 و 1949 و 1956 و 1972 وأخيرا 1976 التي تعتبر سنة الأساس للأرقام القياسية التي تهيئها مديرية الإحصاء حاليا .

يتم إعداد هذه الأرقام مرة كل ثلاثة أشهر وذلك بالنسبة للمصادر والواردات حسب مجموعات الاستعمال من جهة وتصنيف الحسابات القومية من جهة أخرى . وتعلق هذه العملية الحسابية بالأرقام التالية :

— الرقم القياسي لحجم المبادلات

— الرقم القياسي لمعدل قيمة المبادلات

— العناصر الصافية للتبادل التجاري

أما كيفية حساب هذه المؤشرات فهي تستند الى قاعدة «لأسبير» بالنسبة لحجم المبادلات والى طريقة «باشي» بالنسبة لقيمة المبادلات .

التجارة الخارجية

16 - 1 . المبادلات حسب مجموعات المنتجات المستعملة

القيمة 10 ° درهم

| | | 1978 | |
|------------------------------------|-------------------------------|---------|-----------------------------------|
| نسبة المجموعة الاقتصادية الأوروبية | المجموعة الاقتصادية الأوروبية | المجموع | |
| % | | | |
| الواردات | | | |
| 24.6 | 494 | 2.005 | المواد الغذائية والمشروبات والتبغ |
| 13.6 | 242 | 1.782 | الطاقة والزيوت والتشحيم |
| 22.4 | 263 | 1.177 | المواد الخام |
| 16.8 | 172 | 1.022 | من أصل حيواني ونباتي |
| 58.9 | 91 | 155 | من أصل معدني |
| 62.0 | 1701 | 2.743 | أنصاف المنتجات |
| 72.9 | 2.469 | 3.387 | مواد التجهيز |
| 84.8 | 108 | 128 | الفلاحية |
| 72.4 | 2.361 | 3.259 | الصناعية |
| 75.8 | 907 | 1.197 | مواد الاستهلاك |
| ع | ع | 70 | الذهب الصناعي |
| 49.2 | 6.076 | 12.361 | المجموع |
| الصادرات | | | |
| 67.8 | 1.372 | 2.022 | المواد الغذائية والمشروبات والتبغ |
| 22.6 | 19 | 88 | الطاقة والزيوت والتشحيم |
| 43.2 | 1.145 | 2.652 | المواد الخام |
| 72.5 | 147 | 203 | من أصل حيواني ونباتي |
| 40.8 | 998 | 2.449 | من أصل معدني |
| 54.9 | 342 | 623 | أنصاف المنتجات |
| 74.2 | 24 | 33 | مواد التجهيز |
| ع | ع | ع | الفلاحية |
| 74.4 | 24 | 33 | الصناعية |
| 78.5 | 662 | 843 | مواد الاستهلاك |
| 56.9 | 3.564 | 6.261 | المجموع |
| 2.511- | 6.100- | | رصيد الميزان التجاري |
| 58.67 | 50.65 | | نسبة التغطية % |

المصدر : مكتب الصرف

| 1981 | | | 1980 | | | 1979 | | |
|-----------------------------------|------------------------------|----------------|-----------------------------------|------------------------------|---------------|-----------------------------------|------------------------------|---------------|
| نسبة المجموعة الاقتصادية الأوربية | المجموعة الاقتصادية الأوربية | المجموع | نسبة المجموعة الاقتصادية الأوربية | المجموعة الاقتصادية الأوربية | المجموع | نسبة المجموعة الاقتصادية الأوربية | المجموعة الاقتصادية الأوربية | المجموع |
| % | | | % | | | % | | |
| 45.9 | 2.118 | 4.613 | 46.3 | 1.313 | 2.833 | 43.5 | 933 | 2.143 |
| 6.6 | 403 | 6.125 | 5.3 | 211 | 3.961 | 9.1 | 253 | 2.769 |
| 26.9 | 661 | 2.457 | 21.7 | 427 | 1.971 | 24.3 | 404 | 1.667 |
| 28.1 | 449 | 1.596 | 19.6 | 273 | 1.397 | 20.0 | 297 | 1.332 |
| 24.6 | 212 | 861 | 26.8 | 154 | 574 | 31.9 | 107 | 335 |
| 57.9 | 2.251 | 3.890 | 61.2 | 2.166 | 3.541 | 60.4 | 1.980 | 3.278 |
| 67.0 | 2.588 | 3.860 | 72.7 | 2.305 | 3.171 | 74.8 | 2.462 | 3.291 |
| 77.3 | 104 | 134 | 84.1 | 100 | 119 | 87.7 | 141 | 161 |
| 66.7 | 2.484 | 3.726 | 72.2 | 2.205 | 3.052 | 74.1 | 2.321 | 3.130 |
| 73.5 | 1.110 | 1.510 | 77.9 | 1.025 | 1.316 | 77.6 | 908 | 1.171 |
| — | — | — | ع | ع | ع | 21.6 | 2 | 9 |
| 40.7 | 9.131 | 22.455 | 44.35 | 7.447 | 16.793 | 48.5 | 6.942 | 14.328 |
| 54.3 | 1.651 | 3.040 | 65.6 | 1.706 | 2.599 | 69.8 | 1.593 | 2.282 |
| 63.3 | 344 | 543 | 57.5 | 269 | 467 | 68.1 | 188 | 276 |
| 47.7 | 2.301 | 4.826 | 47.8 | 1.963 | 4.110 | 46.3 | 1.432 | 3.096 |
| 69.6 | 235 | 338 | 70.3 | 281 | 399 | 71.8 | 156 | 218 |
| 46.0 | 2.066 | 4.486 | 45.3 | 1.682 | 3.711 | 44.3 | 1.276 | 2.878 |
| 28.4 | 594 | 2.096 | 31.2 | 422 | 1.354 | 42.7 | 415 | 972 |
| 75.9 | 22 | 29 | 75.0 | 21 | 28 | 69.2 | 19 | 27 |
| — | — | ع | ع | ع | ع | ع | ع | ع |
| 75.9 | 22 | 29 | 75.0 | 21 | 28 | 69.2 | 19 | 27 |
| 67.4 | 990 | 1.470 | 81.6 | 887 | 1087 | 82.6 | 800 | 969 |
| 49.2 | 5.902 | 12.004 | 54.6 | 5.268 | 9.645 | 58.3 | 4.447 | 7.622 |
| | 3.229- | 10.452- | | 2.179- | 7.148- | | 2.495- | 6.706- |
| | 64.63 | 53.45 | | 70.75 | 57.44 | | 64.06 | 53.20 |

التجارة الخارجية

16 - 2 . الواردات حسب أهم المواد

الوحدة : القيمة 10⁶ درهم
الوزن 10³ طن

| القيمة | | | | | الوزن | | | | | |
|--------|-------|-------|-------|-------|-------|-------|-------|-------|-------|-----------------------------------|
| 1981 | 1980 | 1979 | 1978 | 1977 | 1981 | 1980 | 1979 | 1978 | 1977 | |
| 4.613 | 2.833 | 2.143 | 2.005 | 1.944 | 3.123 | 2.240 | 2.025 | 2.088 | 1.931 | المواد الغذائية والمشروبات والتبغ |
| 349 | 251 | 200 | 156 | 149 | 38 | 41 | 42 | 35 | 37 | منتجات الحليب |
| 33 | 35 | 30 | 26 | 40 | 21 | 26 | 25 | 26 | 23 | بذور البطاطس |
| 96 | 117 | 99 | 101 | 72 | 10 | 9 | 7 | 8 | 4 | البن |
| 278 | 153 | 190 | 156 | 103 | 23 | 18 | 24 | 19 | 12 | الشاي |
| 2.044 | 1.255 | 973 | 856 | 587 | 2.262 | 1.651 | 1.497 | 1.555 | 1.202 | القمح الطري |
| 1054 | 627 | 270 | 306 | 510 | 310 | 328 | 279 | 289 | 379 | السكر |
| 215 | 132 | 153 | 111 | 100 | 10 | 10 | 16 | 10 | 10 | التبغ |
| 544 | 263 | 228 | 293 | 383 | 449 | 157 | 135 | 146 | 264 | مختلفات |
| 6.124 | 3.961 | 2.769 | 1.782 | 1.669 | 4.727 | 4.255 | 4.860 | 3.770 | 3.520 | الطاقة وزيوت التشحيم |
| 5.624 | 3.578 | 2.437 | 1.254 | 1.241 | 4.476 | 4.001 | 4.542 | 2.872 | 2.850 | زيت النفط الخام |
| ع | 48 | 56 | 270 | 209 | ع | 38 | 48 | 565 | 392 | الغازول وزيت القبول |
| 153 | 108 | 64 | 61 | 51 | 55 | 54 | 54 | 56 | 49 | زيت النفط والتشحيم |
| 258 | 132 | 125 | 130 | 112 | 130 | 85 | 134 | 181 | 147 | الغاز النفطي ومحروقات أخرى |
| 89 | 95 | 87 | 67 | 56 | 66 | 77 | 82 | 96 | 82 | مختلفات |
| 2.457 | 1.971 | 1.668 | 1.177 | 1.392 | 1.612 | 1485 | 1.312 | 738 | 1.217 | المواد الخام |
| 1.596 | 1.397 | 1.332 | 1.022 | 1.161 | 691 | 685 | 681 | 578 | 707 | من أصل حيواني ونباتي |
| 29 | 48 | 71 | 22 | 73 | 16 | 38 | 52 | 22 | 54 | حبوب وفواكه زيتية |
| 508 | 383 | 460 | 338 | 345 | 166 | 152 | 174 | 138 | 140 | زيت نباتي خام |
| 470 | 434 | 307 | 254 | 336 | 360 | 370 | 330 | 309 | 396 | خشب خام مربع ومنجور |
| 66 | 52 | 39 | 30 | 43 | 25 | 26 | 24 | 23 | 28 | عجين الورق |
| 94 | 112 | 97 | 85 | 66 | 5 | 6 | 6 | 6 | 5 | الصفوف والوبر |
| 87 | 80 | 79 | 68 | 53 | 11 | 12 | 13 | 12 | 7 | القطن |
| 98 | 107 | 97 | 73 | 84 | 15 | 19 | 19 | 17 | 19 | ألياف اصطناعية للنسيج |
| 244 | 181 | 182 | 152 | 161 | 93 | 62 | 61 | 51 | 58 | مختلفات |
| 861 | 574 | 334 | 155 | 231 | 921 | 800 | 631 | 160 | 510 | من أصل معدني |
| 589 | 348 | 167 | 17 | 96 | 810 | 702 | 542 | 77 | 428 | الكبريت الخام |
| 169 | 142 | 106 | 80 | 72 | 22 | 22 | 20 | 16 | 13 | ألياف النسيج المركبة |
| 103 | 84 | 61 | 58 | 63 | 89 | 76 | 69 | 67 | 69 | مختلفات |
| 3.891 | 3.541 | 3.278 | 2.743 | 2.964 | 1.269 | 1.350 | 1.980 | 2.432 | 2.518 | أصناف المنتجات |
| 22 | 14 | 120 | 167 | 203 | 33 | 39 | 540 | 936 | 1.142 | الاسمنت الهيدرولي والمالط |
| 610 | 552 | 444 | 358 | 332 | 176 | 180 | 162 | 148 | 147 | مواد كيميائية |
| 253 | 232 | 198 | 83 | 81 | 267 | 338 | 364 | 183 | 193 | الأسمدة الطبيعية والكيميائية |
| 281 | 316 | 265 | 191 | 234 | 52 | 63 | 60 | 61 | 70 | المواد البلاستيكية الاصطناعية |
| 232 | 228 | 191 | 125 | 155 | 76 | 93 | 96 | 76 | 92 | الورق والورق المقوى |
| 241 | 228 | 205 | 169 | 182 | 16 | 17 | 17 | 16 | 16 | خيوط تأليفية واصطناعية للنسيج |
| | | | | | | | | | | صحن حديد مصقح |
| 386 | 345 | 284 | 274 | 286 | 147 | 143 | 134 | 142 | 152 | وصفائح من الحديد والفولاذ |
| | | | | | | | | | | الأسلاك والقضبان والأقواس |
| 588 | 519 | 549 | 383 | 459 | 356 | 329 | 385 | 347 | 418 | الحديدية |
| 1.278 | 1.107 | 1.022 | 993 | 1.032 | 146 | 148 | 222 | 523 | 288 | مختلفات |

التجارة الخارجية

16 - 2 . الواردات حسب أهم المواد (تابع)

الوحدة : القيمة 10⁶ درهم
الوزن 10³ طن

| القيمة | | | | | الوزن | | | | | |
|--------|--------|--------|--------|--------|--------|-------|--------|-------|-------|-------------------------------------|
| 1981 | 1980 | 1979 | 1978 | 1977 | 1981 | 1980 | 1979 | 1978 | 1977 | |
| 3.860 | 3.171 | 3.291 | 3.387 | 4971 | 138 | 129 | 162 | 166 | 392 | مواد التجهيز |
| 134 | 119 | 161 | 128 | 174 | 7 | 8 | 11 | 9 | 13 | الفلاحية |
| 65 | 58 | 82 | 73 | 89 | 4 | 4 | 6 | 5 | 7 | جرارات فلاحية |
| 69 | 61 | 79 | 39 | 57 | 3 | 4 | 5 | 3 | 4 | آلات وأدوات فلاحية |
| - | - | - | 16 | 28 | - | - | - | 1 | 2 | مختلفات |
| 3.726 | 3.052 | 3.130 | 3.259 | 4.797 | 131 | 121 | 151 | 157 | 379 | الصناعية |
| 52 | 127 | 78 | 73 | 134 | 2 | 5 | 6 | 5 | 11 | مسختات |
| 125 | 77 | 75 | 93 | 110 | 4 | 3 | 2 | 4 | 4 | آلات وأدوات صناعية |
| 131 | 127 | 106 | 86 | 97 | 3 | 3 | 3 | 3 | 3 | محركات بالمكبس ومحركات أخرى .. |
| 168 | 124 | 82 | 117 | 107 | 4 | 4 | 2 | 4 | 4 | مضخات وضغطات |
| 218 | 167 | 50 | 37 | 54 | 6 | 5 | 1 | 1 | 4 | آلات وأجهزة للصناعة الغذائية ... |
| 581 | 492 | 742 | 517 | 640 | 17 | 25 | 35 | 20 | 43 | آلات مختلفة |
| | | | | | | | | | | مصاعد وآلات الرفع وتفريغ |
| 136 | 117 | 88 | 182 | 142 | 6 | 10 | 4 | 10 | 9 | البضائع |
| 167 | 185 | 111 | 119 | 112 | 3 | 4 | 3 | 4 | 4 | الآلات خاصة لصناعة النسيج ... |
| | | | | | | | | | | آلات مولدة للكهرباء ومحركات |
| 75 | 78 | 109 | 101 | 106 | 2 | 3 | 5 | 5 | 4 | كهربائية |
| 347 | 247 | 232 | 286 | 481 | 13 | 12 | 14 | 20 | 36 | سيارات صناعية |
| 154 | 138 | 57 | 88 | 250 | 8 | 8 | 4 | 9 | 14 | معدات للقطع |
| 140 | 94 | 317 | 317 | 888 | 8 | 4 | 16 | 17 | 121 | بواخر البحر |
| 1.432 | 1.079 | 1.083 | 1.243 | 1.676 | 55 | 35 | 56 | 55 | 122 | مختلفات |
| 1.510 | 1.316 | 1.170 | 1.197 | 1.351 | 67 | 64 | 75 | 78 | 90 | مواد الاستهلاك |
| 151 | 153 | 131 | 114 | 110 | 1 | 2 | 1 | 1 | 1 | الأدوية |
| 159 | 129 | 105 | 92 | 80 | 11 | 8 | 9 | 8 | 7 | الورق الجاهز ومنتجات من الورق |
| 142 | 84 | 80 | 69 | 64 | 4 | 4 | 3 | 3 | 3 | الأتوية |
| 129 | 105 | 56 | 79 | 123 | 2 | 2 | 2 | 2 | 3 | أجهزة الالتقاط للراديو والتلفزة ... |
| 201 | 222 | 223 | 217 | 297 | 9 | 12 | 13 | 14 | 20 | سيارات سياحية |
| | | | | | | | | | | قطع وأجزاء مفصلة للسيارات |
| 107 | 86 | 64 | 68 | 68 | 4 | 4 | 4 | 4 | 4 | السياحية |
| 621 | 537 | 511 | 558 | 609 | 36 | 32 | 43 | 46 | 52 | مختلفات |
| - | ع | 9 | 70 | 111 | - | - | - | - | - | الذهب الصناعي |
| 22.455 | 16.793 | 14.328 | 12.361 | 14.401 | 10.936 | 9.523 | 10.414 | 9.272 | 9.668 | المجموع |

المصدر : مكتب الصرف

التجارة الخارجية

16 - 3 . الصادرات حسب أهم المواد

الوحدة : القيمة ¹⁰ 60 درهم
الوزن ³ 10 طن

| القيمة | | | | | الوزن | | | | | |
|--------|-------|-------|-------|-------|--------|--------|--------|--------|--------|--------------------------------------|
| 1981 | 1980 | 1979 | 1978 | 1977 | 1981 | 1980 | 1979 | 1978 | 1977 | |
| 3.040 | 2.599 | 2.282 | 2.022 | 1.705 | 1.455 | 1.539 | 1.250 | 1.372 | 1.270 | المواد الغذائية والمشروبات والتبغ |
| 235 | 59 | 42 | 39 | 40 | 32 | 7 | 9 | 10 | 10 | السكك الطري المملح والمنشف والبحر |
| 249 | 43 | 52 | 65 | 33 | 30 | 4 | 4 | 8 | 4 | قشريات رخويات ومحار |
| 76 | 84 | 81 | 53 | 50 | 11 | 15 | 15 | 13 | 16 | الخضر الطرية المجمدة أو المملحة |
| 228 | 248 | 253 | 128 | 115 | 91 | 96 | 105 | 109 | 112 | الطماطم الطرية |
| 30 | 60 | 50 | 35 | 38 | 27 | 44 | 33 | 46 | 50 | بطاطس لالاستيلاك |
| 25 | 79 | 83 | 116 | 82 | 10 | 41 | 37 | 62 | 60 | الخضر اليابسة |
| 1.072 | 1.160 | 859 | 809 | 616 | 633 | 771 | 575 | 663 | 552 | الحواض |
| 465 | 342 | 300 | 225 | 229 | 58 | 46 | 47 | 37 | 43 | مصبرات السمك |
| 226 | 221 | 216 | 172 | 197 | 51 | 56 | 59 | 49 | 67 | مصبرات الخضر |
| 58 | 44 | 54 | 63 | 57 | 20 | 14 | 19 | 33 | 25 | مصبرات الفواكه والمربى |
| 376 | 259 | 292 | 317 | 248 | 492 | 445 | 347 | 342 | 331 | مختلفات |
| 543 | 467 | 276 | 88 | 92 | 355 | 468 | 341 | 165 | 170 | الطاقة وزيوت التشحيم |
| 40 | 42 | 29 | 17 | 15 | 63 | 84 | 78 | 57 | 57 | الفحم الحجري الخام والمزدوج |
| 503 | 425 | 247 | 71 | 77 | 292 | 384 | 263 | 108 | 113 | مختلفات |
| 4.825 | 4.110 | 3.096 | 2.652 | 2.746 | 16.961 | 17.816 | 19.133 | 18.335 | 17.161 | المواد الخام |
| 338 | 399 | 218 | 203 | 227 | 115 | 153 | 133 | 105 | 112 | من أصل حيواني ونباتي |
| 29 | 25 | 28 | 24 | 18 | 4 | 4 | 4 | 4 | 4 | نباتات وأجزاء النباتات |
| 8 | 107 | 1 | 1 | 64 | 1 | 20 | ع | ع | 14 | زيت الزيتون الخام والمصفى |
| 125 | 121 | 90 | 51 | 46 | 59 | 65 | 65 | 50 | 33 | عين الورق |
| 57 | 34 | 1 | 55 | 13 | 5 | 3 | ع | 6 | 2 | القططن |
| 119 | 112 | 98 | 72 | 86 | 46 | 57 | 64 | 45 | 59 | مختلفات |
| 4.487 | 3.711 | 2.878 | 2.449 | 2.519 | 16.846 | 17.663 | 19.000 | 18.230 | 17.049 | من أصل معدني |
| 3.826 | 2.012 | 2.214 | 2.034 | 2.111 | 15.635 | 16.527 | 17.867 | 17.284 | 15.784 | الفسفاط |
| 119 | 66 | 55 | 39 | 27 | 433 | 334 | 277 | 225 | 181 | كبريتات الباريوم |
| 62 | 59 | 62 | 60 | 53 | 100 | 112 | 139 | 141 | 131 | معدن المنغنيز |
| 51 | 57 | 38 | 13 | 19 | 22 | 22 | 21 | 10 | 18 | معدن النحاس |
| 208 | 282 | 282 | 173 | 155 | 90 | 112 | 119 | 120 | 120 | معدن الرصاص |
| 92 | 138 | 119 | 54 | 35 | 6 | 8 | 8 | 9 | 9 | معدن الكوبالت |
| 129 | 97 | 108 | 76 | 119 | 560 | 548 | 569 | 441 | 806 | مختلفات |
| 2096 | 1354 | 972 | 623 | 564 | 896 | 644 | 634 | 722 | 612 | أنصاف المنتجات |
| 288 | 153 | 120 | 134 | 109 | 270 | 168 | 197 | 256 | 217 | الاسمدة الطبيعية والكيمياوية |
| 45 | 37 | 33 | 34 | 24 | 5 | 4 | 5 | 4 | 4 | العلين المعأ والمركب |
| 145 | 120 | 137 | 58 | 79 | 43 | 33 | 34 | 21 | 30 | الرصاص الخام |
| 1341 | 793 | 504 | 269 | 224 | 540 | 409 | 377 | 420 | 333 | الحامض الفوسفوري |
| 36 | 37 | 22 | 12 | 6 | 1 | 3 | 1 | 1 | 1 | خيوط القططن |
| 241 | 214 | 156 | 116 | 122 | 37 | 27 | 20 | 20 | 27 | مختلفات |
| 29 | 28 | 27 | 33 | 30 | 2 | 3 | 2 | 4 | 1 | مواد التجهيز |
| ع | ع | ع | ع | ع | ع | ع | ع | ع | ع | الفلاحية |
| 29 | 28 | 27 | 33 | 30 | 2 | 3 | 2 | 4 | 1 | الصناعية |
| 1470 | 1087 | 969 | 843 | 723 | 33 | 27 | 27 | 24 | 23 | مواد الاستهلاك |
| 53 | 47 | 37 | 39 | 36 | 1 | 1 | 1 | 1 | 1 | متوجات الدباغة والحفائب ولوارم السفر |
| 302 | 286 | 283 | 247 | 209 | 9 | 8 | 8 | 7 | 7 | الزراعي |
| 156 | 113 | 101 | 59 | 57 | 2 | 2 | 2 | 1 | 3 | مواد النسيج والجلوب |
| 20 | 295 | 261 | 196 | 188 | 5 | 5 | 5 | 4 | 4 | الملابس الجاهزة |
| 103 | 93 | 13 | 63 | 52 | 2 | 2 | 1 | 1 | 1 | الأحذية |
| 73 | 58 | 48 | 43 | 40 | 2 | 2 | 1 | 2 | 1 | قماس المنزّل |
| 763 | 195 | 226 | 196 | 141 | 12 | 7 | 9 | 8 | 6 | مختلفات |
| 12.003 | 9.645 | 7.622 | 6.261 | 5.860 | 19.702 | 20.497 | 21.387 | 20.622 | 19.237 | المجموع |

المصدر : مكتب الصرف

التجارة الخارجية

16 - 4 . أهم المواد المستوردة من المجموعة الاقتصادية الأوروبية

الوحدة : القيمة 10⁶ درهم
الوزن 10³ طن

| | | القيمة | | | | الوزن | | | |
|-------|-------|--------|-------|-------|-------|-------|-------|------|------|
| 1981 | 1980 | 1979 | 1978 | 1977 | 1981 | 1980 | 1979 | 1978 | 1977 |
| 2.117 | 1.313 | 933 | 494 | 455 | 1.814 | 1.222 | 1.062 | 423 | 179 |
| 337 | 251 | 199 | 106 | 123 | 37 | 41 | 42 | 23 | 29 |
| 32 | 33 | 27 | 24 | 32 | 20 | 25 | 22 | 24 | 19 |
| 1.320 | 805 | 534 | 129 | ع | 1.506 | 1.073 | 885 | 229 | ع |
| 161 | 120 | 73 | 83 | 155 | 50 | 55 | 89 | 101 | 92 |
| 29 | 23 | 11 | 3 | 8 | 4 | 4 | 2 | 1 | 1 |
| 238 | 81 | 89 | 149 | 137 | 197 | 24 | 22 | 45 | 37 |
| 403 | 211 | 253 | 242 | 256 | 202 | 135 | 258 | 386 | 365 |
| 37 | 18 | 19 | 9 | 13 | 43 | 28 | 38 | 20 | 23 |
| 149 | 98 | 57 | 23 | 49 | 54 | 49 | 48 | 15 | 49 |
| 185 | 65 | 96 | 109 | 98 | 90 | 42 | 109 | 155 | 129 |
| 32 | 30 | 81 | 101 | 96 | 15 | 16 | 63 | 196 | 164 |
| 661 | 427 | 404 | 263 | 319 | 266 | 177 | 188 | 137 | 171 |
| 449 | 273 | 297 | 172 | 233 | 154 | 77 | 97 | 52 | 77 |
| 189 | 80 | 122 | 38 | 39 | 62 | 31 | 47 | 16 | 37 |
| 66 | 71 | 58 | 51 | 44 | 3 | 3 | 4 | 3 | 3 |
| 42 | 34 | 29 | 19 | 30 | 6 | 6 | 5 | 4 | 6 |
| 152 | 88 | 88 | 64 | 120 | 83 | 37 | 41 | 29 | 31 |
| 212 | 154 | 107 | 91 | 86 | 112 | 100 | 91 | 85 | 94 |
| 23 | 14 | 9 | 7 | 9 | 32 | 28 | 33 | 30 | 36 |
| 26 | 27 | 23 | 17 | 15 | 4 | 5 | 6 | 5 | 4 |
| 122 | 91 | 60 | 84 | 46 | 13 | 12 | 10 | 10 | 7 |
| 41 | 22 | 15 | 13 | 16 | 63 | 55 | 42 | 40 | 47 |
| 2.251 | 2.166 | 1.980 | 1.701 | 1.855 | 555 | 603 | 740 | 676 | 723 |
| 403 | 391 | 329 | 266 | 249 | 91 | 105 | 100 | 94 | 90 |
| 97 | 95 | 94 | 50 | 44 | 120 | 144 | 185 | 113 | 108 |
| 48 | 48 | 50 | 41 | 38 | 5 | 5 | 5 | 4 | 3 |
| 44 | 44 | 36 | 39 | 36 | 3 | 3 | 3 | 4 | 4 |
| 222 | 237 | 211 | 153 | 206 | 38 | 44 | 45 | 45 | 61 |
| 63 | 63 | 47 | 29 | 33 | 11 | 14 | 11 | 7 | 9 |
| 163 | 159 | 148 | 129 | 142 | 10 | 11 | 11 | 11 | 12 |
| 31 | 36 | 39 | 44 | 48 | 3 | 4 | 8 | 12 | 7 |
| 325 | 285 | 240 | 233 | 246 | 124 | 114 | 112 | 118 | 129 |
| 157 | 165 | 194 | 182 | 185 | 73 | 82 | 120 | 143 | 141 |

التجارة الخارجية

16 - 4 . أهم المواد المستوردة من المجموعة الاقتصادية الأوروبية (تابع)
 الوحدة : القيمة 10⁶ درهم
 الوزن 10³ طن

| القيمة | | | | | الوزن | | | | |
|--------|-------|-------|-------|-------|-------|-------|-------|-------|-------|
| 1981 | 1980 | 1979 | 1978 | 1977 | 1981 | 1980 | 1979 | 1978 | 1977 |
| 48 | 48 | 32 | 34 | 48 | 4 | 4 | 4 | 4 | 6 |
| 52 | 51 | 51 | 38 | 48 | 4 | 4 | 5 | 4 | 5 |
| 598 | 544 | 509 | 464 | 533 | 69 | 69 | 131 | 117 | 148 |
| 2.588 | 2.305 | 2.462 | 2.469 | 3.431 | 95 | 81 | 117 | 125 | 310 |
| 104 | 100 | 141 | 108 | 151 | 5 | 6 | 9 | 7 | 10 |
| 53 | 47 | 66 | 33 | 50 | 2 | 2 | 4 | 2 | 3 |
| 51 | 53 | 75 | 66 | 83 | 3 | 4 | 5 | 5 | 6 |
| - | - | - | 9 | 18 | - | - | - | ع | 1 |
| 2.484 | 2.205 | 2.321 | 2.361 | 3.280 | 90 | 75 | 108 | 118 | 300 |
| 52 | 127 | 77 | 72 | 134 | 1 | 5 | 5 | 5 | 11 |
| 94 | 107 | 90 | 73 | 75 | 3 | 3 | 3 | 3 | 3 |
| 126 | 94 | 66 | 96 | 85 | 3 | 2 | 2 | 3 | 3 |
| 178 | 147 | 37 | 24 | 43 | 5 | 4 | 1 | 1 | 3 |
| 361 | 370 | 644 | 446 | 516 | 11 | 14 | 28 | 17 | 38 |
| 75 | 63 | 56 | 72 | 111 | 3 | 2 | 2 | 3 | 7 |
| 117 | 59 | 70 | 158 | 122 | 5 | 3 | 3 | 8 | 7 |
| 111 | 124 | 75 | 73 | 86 | 3 | 3 | 2 | 2 | 3 |
| 57 | 60 | 42 | 39 | 43 | 1 | 1 | 1 | 1 | 1 |
| 51 | 63 | 92 | 90 | 90 | 1 | 2 | 3 | 4 | 3 |
| 76 | 84 | 89 | 64 | 63 | 1 | 1 | 2 | 2 | 2 |
| 144 | 174 | 144 | 209 | 344 | 6 | 8 | 8 | 15 | 27 |
| 77 | 57 | 35 | 60 | 102 | 5 | 4 | 3 | 8 | 9 |
| 965 | 674 | 804 | 885 | 1.466 | 42 | 23 | 45 | 46 | 183 |
| 1.110 | 1.025 | 908 | 907 | 1.024 | 47 | 46 | 52 | 55 | 65 |
| 134 | 135 | 118 | 105 | 99 | 1 | 1 | 1 | 1 | 1 |
| 103 | 94 | 78 | 67 | 64 | 6 | 5 | 6 | 5 | 5 |
| 92 | 70 | 50 | 41 | 42 | 2 | 2 | 2 | 1 | 2 |
| 47 | 38 | 37 | 44 | 43 | 3 | 3 | 3 | 5 | 4 |
| 184 | 211 | 195 | 198 | 270 | 9 | 11 | 11 | 13 | 18 |
| 71 | 67 | 49 | 52 | 49 | 3 | 3 | 3 | 3 | 3 |
| 479 | 410 | 381 | 400 | 457 | 23 | 21 | 26 | 27 | 32 |
| ع | ع | 2 | ع | 1 | - | - | - | - | - |
| 9.131 | 7.447 | 6.942 | 6.076 | 7.341 | 2.979 | 2.264 | 2.418 | 1.802 | 1.813 |

المصدر : مكتب الصرف

التجارة الخارجية

16 - 5 . أهم المواد المصدرة نحو المجموعة الاقتصادية الأوروبية

الوحدة : القيمة 10 ٠ درهم
الوزن 10 ٣ طن

| القيمة | | | | الوزن | | | | | |
|-----------------------------------|-------|-------|-------|-------|-------|-------|-------|-------|-------|
| 1981 | 1980 | 1979 | 1978 | 1977 | 1981 | 1980 | 1979 | 1978 | 1977 |
| 1.651 | 1.706 | 1.593 | 1.372 | 1.137 | 603 | 768 | 759 | 831 | 701 |
| المواد الغذائية والمشروبات والتبغ | | | | | | | | | |
| 217 | 233 | 239 | 122 | 110 | 86 | 90 | 99 | 105 | 107 |
| 29 | 59 | 49 | 34 | 37 | 27 | 43 | 32 | 45 | 48 |
| 20 | 65 | 66 | 94 | 63 | 8 | 35 | 30 | 53 | 47 |
| 500 | 653 | 492 | 460 | 326 | 290 | 430 | 325 | 362 | 268 |
| 236 | 194 | 164 | 129 | 122 | 23 | 22 | 22 | 18 | 19 |
| 196 | 189 | 197 | 153 | 174 | 45 | 47 | 53 | 43 | 60 |
| 57 | 43 | 53 | 62 | 56 | 19 | 14 | 19 | 32 | 24 |
| 396 | 270 | 333 | 318 | 249 | 105 | 87 | 179 | 173 | 128 |
| 344 | 269 | 188 | 20 | 11 | 261 | 272 | 224 | 54 | 39 |
| 34 | 34 | 27 | 12 | 11 | 54 | 69 | 73 | 38 | 39 |
| 310 | 235 | 161 | 8 | ع | 207 | 203 | 151 | 16 | ع |
| 2.301 | 1.963 | 1.431 | 1.145 | 1.218 | 7.433 | 7.490 | 7.548 | 7.073 | 6.499 |
| المواد الخام | | | | | | | | | |
| 235 | 281 | 156 | 147 | 185 | 90 | 104 | 88 | 73 | 73 |
| 6 | 103 | 1 | ع | 63 | 1 | 19 | 1 | ع | 14 |
| 122 | 91 | 67 | 50 | 46 | 58 | 53 | 50 | 48 | 33 |
| 107 | 87 | 88 | 97 | 76 | 31 | 32 | 37 | 25 | 26 |
| 2.066 | 1.682 | 1.275 | 998 | 1.033 | 7.343 | 7.386 | 7.460 | 7.000 | 6.426 |
| من أصل معدني | | | | | | | | | |
| 1.738 | 1.296 | 875 | 787 | 795 | 7.083 | 7.075 | 7.062 | 6.700 | 5.939 |
| 35 | 32 | 39 | 37 | 37 | 57 | 59 | 90 | 84 | 91 |
| 119 | 150 | 153 | 72 | 82 | 56 | 65 | 67 | 55 | 67 |
| 92 | 138 | 119 | 54 | 34 | 6 | 7 | 8 | 9 | 9 |
| 82 | 66 | 89 | 48 | 85 | 141 | 180 | 233 | 152 | 320 |
| 594 | 422 | 415 | 342 | 304 | 172 | 121 | 224 | 368 | 308 |
| أنصاف المنتجات | | | | | | | | | |
| 122 | 79 | 64 | 30 | 50 | 35 | 21 | 16 | 11 | 19 |
| 246 | 129 | 162 | 156 | 106 | 110 | 73 | 132 | 253 | 167 |
| 29 | 34 | 19 | 33 | 16 | 1 | 3 | 1 | 4 | 1 |
| 197 | 180 | 170 | 123 | 132 | 26 | 24 | 75 | 100 | 121 |
| 22 | 21 | 19 | 24 | 20 | 2 | 1 | 1 | 3 | 1 |
| ع | ع | ع | ع | ع | ع | ع | ع | ع | ع |
| 22 | 21 | 19 | 24 | 20 | 2 | 1 | 1 | 3 | 1 |
| 990 | 887 | 801 | 662 | 587 | 21 | 21 | 21 | 18 | 19 |
| مواد الاستهلاك | | | | | | | | | |
| 38 | 33 | 25 | 24 | 23 | ع | ع | ع | ع | ع |
| 29 | 26 | 41 | 35 | 18 | 1 | 1 | 2 | 2 | 1 |
| 276 | 266 | 267 | 233 | 196 | 8 | 8 | 3 | 7 | 6 |
| 136 | 111 | 97 | 57 | 54 | 2 | 2 | 2 | 1 | 3 |
| 314 | 277 | 239 | 181 | 175 | 5 | 5 | 4 | 4 | 4 |
| 76 | 64 | 45 | 43 | 39 | 1 | 1 | 1 | 1 | 1 |
| 121 | 110 | 87 | 89 | 82 | 4 | 4 | 9 | 3 | 4 |
| 5.902 | 5.268 | 4.447 | 3.565 | 3.277 | 8.492 | 8.673 | 8.777 | 8.347 | 7.567 |
| إجمالي | | | | | | | | | |

المصدر : مكتب الصرف

التجارة الخارجية

الوحدة : 10 * درهم

16 - 6 . المبادلات التجارية حسب المجموعات الاقتصادية والجغرافية

| 1981 | 1980 | 1979 | 1978 | 1977 | |
|-----------------------------|--------|--------|-------|--------|--|
| المجموعات الاقتصادية | | | | | |
| الواردات | | | | | |
| 14.088 | 11.154 | 10.312 | 9.448 | 11.309 | منظمة التعاون والتنمية الاقتصادية منها |
| 9.131 | 7.447 | 6.942 | 6.076 | 7.341 | المجموعة الاقتصادية الأوروبية |
| 807 | 607 | 653 | 548 | 1.070 | الجمعية الأوروبية للتبادل الحر |
| 1.388 | 1.051 | 733 | 751 | 733 | مجلس المساعدة الاقتصادية المتبادلة |
| 5.019 | 3.145 | 2.233 | 1.061 | 910 | البلدان العربية منها |
| 62 | 147 | 112 | 18 | 12 | دول المغرب العربي |
| 1.960 | 1.443 | 1.050 | 1.101 | 1.449 | دول أخرى |
| المصادرات | | | | | |
| 8.005 | 6.705 | 5.647 | 4.592 | 4.230 | منظمة التعاون والتنمية الاقتصادية منها |
| 5.902 | 5.268 | 4.447 | 3.565 | 3.278 | المجموعة الاقتصادية الأوروبية |
| 412 | 408 | 295 | 222 | 179 | الجمعية الأوروبية للتبادل الحر |
| 1.457 | 1.096 | 825 | 714 | 629 | مجلس المساعدة الاقتصادية المتبادلة |
| 616 | 337 | 251 | 193 | 169 | البلدان العربية منها |
| 327 | 12 | 18 | 93 | 98 | دول المغرب العربي |
| 1.925 | 1.507 | 899 | 762 | 832 | دول أخرى |
| المجموعات الجغرافية | | | | | |
| الواردات | | | | | |
| 12.932 | 10.631 | 9.788 | 8.843 | 10.568 | أوروبا |
| 2.660 | 1.842 | 1.403 | 1.610 | 1.945 | أمريكا |
| 386 | 372 | 284 | 306 | 218 | إفريقيا |
| 6.466 | 3.930 | 2.823 | 1.591 | 1.672 | آسيا |
| 11 | 18 | 20 | 11 | 10 | أستراليا |
| المصادرات | | | | | |
| 9.113 | 7.748 | 6.274 | 5.110 | 4.817 | أوروبا |
| 509 | 531 | 478 | 413 | 387 | أمريكا |
| 627 | 348 | 281 | 291 | 274 | إفريقيا |
| 1.745 | 1.011 | 587 | 440 | 375 | آسيا |
| 9 | 7 | 2 | 7 | 8 | أستراليا |

المصدر : مكتب الصرف

التجارة الخارجية

16 - 7 . الواردات حسب أهم البلدان

القيمة : 10* درهم

| 1981 | 1980 | 1978 | 1979 | 1977 | |
|---------------|---------------|---------------|---------------|---------------|--|
| 5.551 | 4.168 | 3.965 | 3.227 | 3.935 | فرنسا |
| 363 | 1.586 | 1.326 | 712 | 709 | العراق |
| 1.540 | 1.387 | 1.343 | 1.273 | 1.245 | اسبانيا |
| 3.348 | 1.278 | 515 | 228 | 178 | العربية السعودية |
| 1.572 | 1.089 | 827 | 1.038 | 908 | الولايات المتحدة الأمريكية |
| 1.078 | 982 | 887 | 849 | 958 | ألمانيا الفيدرالية |
| 973 | 958 | 842 | 821 | 1.003 | إيطاليا |
| 861 | 599 | 392 | 332 | 377 | الاتحاد السوفياتي |
| 517 | 497 | 412 | 414 | 509 | بريطانيا العظمى |
| 552 | 402 | 373 | 417 | 473 | هولندا |
| 357 | 354 | 380 | 271 | 360 | الاتحاد الاقتصادي لليجيكا واللكسبورغ |
| 334 | 326 | 140 | 106 | 169 | البرازيل |
| 550 | 321 | 254 | 121 | 238 | كندا |
| 313 | 269 | 184 | 192 | 285 | السويد |
| 549 | 276 | 134 | - | - | الامارات العربية المتحدة |
| 411 | 221 | 238 | 277 | 412 | اليابان |
| 241 | 209 | 148 | 113 | 217 | بولندا |
| 340 | 151 | 157 | 135 | 119 | الصين |
| 351 | 129 | 27 | 3 | 3 | تايلاندا |
| 196 | 138 | 127 | 218 | 243 | سويسرا |
| 136 | 132 | 120 | 101 | 105 | ساحل العاج |
| 50 | 94 | 65 | 48 | 83 | يوغوسلافيا |
| 173 | 90 | 106 | 62 | 63 | البرتغال |
| 87 | 82 | 26 | 57 | 21 | ألمانيا الديمقراطية |
| 5 | 76 | 2 | 11 | 22 | نكويان |
| 65 | 72 | 106 | 82 | 42 | طايوان |
| 1.942 | 907 | 1.232 | 1.252 | 1.724 | دول أخرى |
| 22.455 | 16.793 | 14.328 | 12.361 | 14.401 | المجموع |

المصدر : مكتب الصرف

التجارة الخارجية

16 - 8 . الصادرات حسب أهم البلدان

القيمة : 10 * درهم

| 1981 | 1980 | 1979 | 1978 | 1977 | |
|--------|-------|-------|-------|-------|--|
| 2.614 | 2.428 | 2.086 | 1.660 | 1.449 | فرنسا |
| 859 | 788 | 806 | 667 | 613 | ألمانيا الفيدرالية |
| 834 | 565 | 474 | 415 | 437 | إسبانيا |
| 669 | 570 | 426 | 275 | 246 | هولندا |
| 596 | 542 | 374 | 374 | 357 | إيطاليا |
| 684 | 486 | 275 | 263 | 226 | الاتحاد السوفياتي |
| 521 | 468 | 357 | 295 | 297 | الاتحاد الاقتصادي لبلجيكا واللكسنبوغ |
| 478 | 399 | 291 | 249 | 252 | بريطانيا العظمى |
| 623 | 395 | 195 | 115 | 126 | الهند |
| 221 | 230 | 165 | 140 | 126 | رومانيا |
| 311 | 191 | 181 | 150 | 118 | بولندا |
| 51 | 176 | 164 | 69 | 125 | البرازيل |
| 216 | 143 | 97 | 137 | 114 | المكسيك |
| 350 | 141 | 120 | 109 | 103 | اليابان |
| - | 143 | 47 | ع | - | أندونيسيا |
| 137 | 131 | 179 | 178 | 115 | الولايات المتحدة الأمريكية |
| 175 | 126 | 86 | 61 | 34 | العربية السعودية |
| 71 | 109 | 79 | 73 | 49 | اليونان |
| 60 | 108 | 55 | 47 | 41 | سويسرا |
| 116 | 100 | 56 | 56 | 47 | البرتغال |
| 91 | 85 | 61 | 44 | 48 | تونس |
| 87 | 84 | 41 | 36 | 97 | يوغوسلافيا |
| 107 | 81 | 94 | 61 | 53 | السويد |
| 213 | 65 | 34 | 18 | 56 | تركيا |
| 121 | 65 | 88 | 55 | 76 | بلغاريا |
| 43 | 59 | 48 | 31 | 19 | النرويج |
| 38 | 62 | 61 | 29 | 24 | تشيكوسلوفاكيا |
| 77 | 57 | 71 | 32 | 46 | الدانمارك |
| 1.640 | 848 | 612 | 622 | 566 | دول أخرى |
| 12.003 | 9.645 | 7.622 | 6.261 | 5.860 | المجموع |

المصدر : مكتب الصرف

التجارة الخارجية

16 - 9 . المبادلات التجارية حسب فصول المدونة العامة للمواد

القيمة 10* درهم

| الصادرات | | السورادات | | | | | | | | | |
|------------------------------------|-------|-----------|-------|-------|-------|-------|-------|-------|-------|--|--|
| 1981 | 1980 | 1979 | 1978 | 1977 | 1981 | 1980 | 1979 | 1978 | 1977 | | |
| I الحيوانات الحية ومنتجاتها | | | | | | | | | | | |
| 561 | 151 | 130 | 136 | 98 | 370 | 301 | 250 | 271 | 248 | من أصل حيواني | |
| 5 | 3 | 5 | 4 | 1 | 9 | 43 | 31 | 105 | 78 | 1 - الحيوانات الحية | |
| 55 | 30 | 18 | 14 | 12 | 29 | 26 | 32 | 9 | 19 | 2 - اللحم والكوارع المؤكولة | |
| 483 | 102 | 95 | 105 | 74 | ع | ع | ع | ع | 1 | 3 - سمك قشريات وروحيات | |
| ع | 1 | ع | 1 | ع | 330 | 231 | 185 | 156 | 148 | 4 - منتجات الحليب | |
| 19 | 15 | 12 | 12 | 11 | 2 | 1 | 2 | 1 | 2 | 5 - منتجات أخرى من أصل حيواني غير مذكورة في مكان آخر .. | |
| 1.658 | 1.824 | 1.528 | 1.328 | 1.059 | 3.003 | 1.796 | 1.528 | 1.324 | 1.116 | II منتجات من أصل نباتي | |
| 5 | 4 | 4 | 4 | 3 | 6 | 5 | 7 | 5 | 7 | 6 - نباتات حية ومنتجاتها | |
| 377 | 489 | 493 | 355 | 309 | 39 | 35 | 31 | 27 | 41 | 7 - زراعة الزهور | |
| 1099 | 1189 | 909 | 858 | 638 | 7 | 6 | 6 | 22 | 49 | 8 - فواكه مأكولة وقشور | |
| 35 | 12 | 15 | 18 | 23 | 409 | 324 | 338 | 298 | 221 | 9 - قهوة ، شاي | |
| 44 | 35 | 22 | 22 | 20 | 2.419 | 1.340 | 1.039 | 907 | 691 | 10 - توابل وبشبة الشاي | |
| ع | ع | ع | ع | ع | 11 | 5 | 1 | 3 | 1 | 11 - منتجات المطاحن ، | |
| 58 | 57 | 51 | 43 | 38 | 99 | 73 | 99 | 57 | 99 | 12 - حبوب وفواكه زيتية | |
| 21 | 16 | 14 | 12 | 9 | 10 | 6 | 6 | 4 | 6 | 13 - المواد الأولية النباتية | |
| 19 | 22 | 20 | 16 | 19 | 3 | 2 | 1 | 1 | 1 | 14 - للصناعة والدباغة | |
| 29 | 120 | 19 | 16 | 88 | 579 | 441 | 521 | 382 | 394 | 15 - مواد شحمية وزيتون | |
| 29 | 120 | 19 | 16 | 88 | 579 | 441 | 521 | 382 | 394 | 16 - شحم وزيتون | |
| 29 | 120 | 19 | 16 | 88 | 579 | 441 | 521 | 382 | 394 | وموادها المشتركة ويجمع من أصل حيواني غير مذكورة في مكان آخر .. | |
| 940 | 740 | 724 | 632 | 614 | 1361 | 826 | 492 | 486 | 704 | IV منتجات الصناعة الغذائية والمشروبات والتبغ | |
| 465 | 342 | 300 | 225 | 229 | ع | ع | ع | ع | 2 | 16 - مهيبات اللحم والسمك | |
| 22 | 22 | 35 | 14 | 4 | 1056 | 631 | 275 | 311 | 515 | 17 - والقشريات والروحيات | |
| — | ع | — | ع | — | 4 | 5 | 4 | 4 | 3 | 18 - سكر وسكريات | |
| 3 | 8 | 5 | 4 | 7 | 9 | 11 | 11 | 8 | 10 | 19 - الكاكاو ومهيباته | |
| 324 | 293 | 315 | 315 | 295 | ع | ع | ع | 1 | 3 | 20 - مهيبات من أساس حبوب | |
| 10 | 7 | 7 | 7 | 3 | 23 | 24 | 28 | 17 | 29 | 21 - الدقيق وصناعة الحلوى | |
| 81 | 43 | 36 | 28 | 48 | 11 | 7 | 8 | 24 | 32 | 22 - مهيبات الحصر والفواكه | |
| 34 | 24 | 25 | 38 | 27 | 43 | 16 | 13 | 10 | 10 | 23 - ونباتات ثقيلة | |
| 1 | 1 | 1 | 1 | 1 | 215 | 132 | 153 | 111 | 100 | 24 - مهيبات غذائية مختلفة | |
| | | | | | | | | | | 25 - مشروبات وسوائل | |
| | | | | | | | | | | الكحول والحل | |
| | | | | | | | | | | فضالات الصناعة الغذائية .. | |
| | | | | | | | | | | التبغ | |

التجارة الخارجية

القيمة 10⁶ درهم

16 - 9 . المبادلات التجارية حسب فصول المدونة العامة للمواد (تابع)

| الصادرات | | | | | الواردات | | | | | |
|----------|-------|-------|-------|-------|----------|-------|-------|-------|-------|-------------------------------------|
| 1981 | 1980 | 1979 | 1978 | 1977 | 1981 | 1980 | 1979 | 1978 | 1977 | |
| 4.994 | 4.152 | 3.106 | 2.516 | 2.599 | 6.798 | 4.366 | 3.066 | 2.054 | 2.012 | V متوجات معدنية |
| | | | | | | | | | | 25 - التراب ، الامنت ، |
| 4.008 | 3.126 | 2.307 | 2.107 | 2.176 | 669 | 409 | 326 | 275 | 344 | المجص ، الملح ، الكهيت والمجر |
| 443 | 559 | 523 | 321 | 331 | 10 | 2 | 1 | 1 | 1 | 26 - مواد معدنية وفضالة ورماد .. |
| 543 | 467 | 276 | 88 | 92 | 2.119 | 3.955 | 2.739 | 1.778 | 1.667 | 27 - محرققات وزيوت معدنية |
| 1.678 | 981 | 657 | 435 | 368 | 1.330 | 1.221 | 1.030 | 819 | 776 | VI متوجات الصناعة الكيماوية |
| | | | | | | | | | | والصناعات المرتبطة بها |
| | | | | | | | | | | 28 - متوجات كيماوية |
| 1342 | 797 | 504 | 270 | 226 | 222 | 182 | 131 | 105 | 112 | الغير الحيوية |
| 1 | 1 | 1 | ع | ع | 276 | 265 | 235 | 186 | 155 | 29 - متوجات كيماوية حيوية |
| 1 | 1 | ع | 1 | 1 | 120 | 124 | 102 | 91 | 90 | 30 - متوجات الصيدلة |
| 288 | 153 | 120 | 134 | 109 | 251 | 230 | 197 | 121 | 115 | 31 - الأسمدة |
| ع | ع | ع | ع | 1 | 126 | 117 | 111 | 86 | 92 | 32 - دباغة - صباغة وبرينز |
| 36 | 26 | 28 | 26 | 25 | 27 | 28 | 22 | 23 | 20 | 33 - زيوت أساسية وعطور |
| 8 | ع | 1 | 1 | 2 | 32 | 28 | 26 | 22 | 17 | 34 - صابون ومواد النظافة |
| — | — | ع | ع | ع | 14 | 12 | 10 | 10 | 9 | 35 - مواد شبه الأخرين والصابق |
| ع | ع | ع | ع | ع | 10 | 9 | 6 | 9 | 7 | 36 - بارود ومنفجرات وثقاب |
| | | | | | | | | | | 37 - متوجات فوتوغرافية |
| | | | | | 49 | 37 | 35 | 27 | 31 | وسيميائية |
| | | | | | | | | | | 38 - متوجات مختلفة |
| 2 | 3 | 3 | 3 | 4 | 203 | 189 | 155 | 139 | 128 | للصناعة الكيماوية |
| 7 | 5 | 4 | 3 | 4 | 533 | 520 | 434 | 347 | 402 | VII المواد البلاستيكية والمطاط |
| 4 | 2 | 2 | 2 | 2 | 232 | 351 | 302 | 226 | 272 | 39 - مواد البلاستيكية اصطناعية . |
| 3 | 3 | 2 | 1 | 2 | 201 | 169 | 132 | 121 | 130 | 40 - المطاط |
| 123 | 82 | 63 | 64 | 60 | 30 | 24 | 11 | 17 | 13 | VIII الجلود والمسالخ |
| 1 | 1 | 4 | 4 | 2 | 27 | 21 | 7 | 14 | 9 | 41 - جلود ومسالخ |
| 122 | 81 | 59 | 60 | 58 | 3 | 3 | 3 | 2 | 3 | 42 - مصنوعات من الجلود |
| ع | ع | ع | ع | ع | ع | ع | 1 | 1 | 1 | 43 - قراء وصناعاته |
| 84 | 79 | 64 | 63 | 59 | 483 | 443 | 315 | 263 | 349 | IX الخشب والفلين ومصنوعاته |
| | | | | | | | | | | 44 - خشب ، فحم ومصنوعات |
| 19 | 17 | 16 | 13 | 11 | 482 | 443 | 315 | 263 | 349 | الخشب |
| 54 | 50 | 40 | 42 | 39 | ع | ع | ع | ع | ع | 45 - فلين ومصنوعاته |
| 11 | 12 | 8 | 8 | 9 | 1 | ع | ع | ع | ع | 46 - مصنوعات الخلفاء والسلالة |
| 130 | 123 | 93 | 62 | 51 | 475 | 430 | 348 | 264 | 297 | X المواد الخاصة بصناعة الورق |
| 125 | 122 | 90 | 51 | 46 | 81 | 69 | 51 | 37 | 51 | 47 - مواد خاصة بصناعة الورق . |
| 2 | ع | ع | 1 | 1 | 251 | 241 | 209 | 148 | 181 | 48 - الورق والورق المقوى |
| 3 | 1 | 3 | 10 | 4 | 143 | 120 | 88 | 79 | 65 | 49 - أدوات المكتسب |

التجارة الخارجية

16 - 9 . المبادلات التجارية حسب فصول المدونة العامة للمواد (تابع)

القيمة 10⁶ درهم

| | | الصادرات | | | | الواردات | | | | |
|-------|------|----------|------|------|-------|----------|-------|-------|-------|--|
| 1981 | 1980 | 1979 | 1978 | 1977 | 1981 | 1980 | 1979 | 1978 | 1977 | |
| 1.244 | 932 | 839 | 753 | 622 | 1.074 | 1.004 | 870 | 752 | 728 | XI النسيج |
| — | — | ع | ع | ع | 2 | 1 | 1 | 1 | 1 | 50 - الحرير والوبر |
| — | — | ع | ع | ع | — | — | — | — | — | ويخيط الحرير |
| 20 | 7 | 8 | 10 | 13 | 264 | 269 | 231 | 203 | 216 | 51 - نسيج تأليفي |
| ع | ع | ع | ع | ع | 10 | 10 | 6 | 6 | 3 | 52 - شباك معدنية |
| 2 | 1 | 1 | ع | ع | 122 | 151 | 145 | 130 | 111 | 53 - صوف ووبر وسيب |
| — | — | ع | — | — | 2 | 1 | 2 | 3 | 3 | 54 - كتان وقب سياك |
| 128 | 93 | 52 | 115 | 35 | 173 | 136 | 124 | 106 | 88 | 55 - فطس |
| — | — | ع | ع | ع | — | — | — | — | — | 56 - نسيج تأليفي |
| 23 | 21 | 32 | 31 | 30 | 329 | 287 | 235 | 178 | 180 | واصطناعي غير ملتحم |
| — | ع | — | — | — | 34 | 33 | 29 | 22 | 27 | 57 - ألياف أخرى |
| — | — | — | — | — | — | — | — | — | — | للنسيج النباتي |
| 399 | 332 | 322 | 284 | 241 | 47 | 41 | 34 | 23 | 26 | 58 - زراعي محملة |
| — | — | ع | ع | ع | — | — | — | — | — | وإساعة التطريز |
| 8 | 1 | 1 | 1 | 2 | 71 | 58 | 50 | 56 | 53 | 59 - نسيج وحبال |
| 157 | 113 | 102 | 60 | 59 | 12 | 6 | 5 | 5 | 6 | ومنسوجات خاصة |
| 420 | 296 | 262 | 197 | 189 | 3 | 4 | 2 | 10 | 9 | 60 - قبعات وجوارب |
| — | — | ع | — | ع | — | — | — | — | — | 61 - ثياب ولوازمها من التوب |
| 87 | 68 | 59 | 55 | 53 | 5 | 7 | 6 | 9 | 5 | 62 - منتجات أخرى |
| — | — | ع | — | ع | ع | ع | ع | ع | ع | جاهزة من التوب |
| — | — | ع | — | ع | ع | ع | ع | ع | ع | 63 - ثياب قديمة وخرق |
| 143 | 127 | 91 | 78 | 60 | 12 | 8 | 5 | 7 | 8 | XII الأحذية والقبعات |
| — | — | ع | ع | ع | — | — | — | — | — | 64 - أحذية ، لفافة ومنتجات |
| 142 | 125 | 89 | 76 | 58 | 10 | 7 | 4 | 6 | 5 | مماثلة |
| 1 | 2 | 2 | 2 | 2 | 2 | 1 | 1 | 1 | 2 | 65 - قبعات |
| ع | ع | — | ع | ع | ع | ع | ع | ع | 1 | 66 - مظلات وعصي وسياط |
| — | — | — | — | — | — | ع | ع | ع | ع | 67 - بيش ودهور اصطناعية |
| 29 | 15 | 9 | 13 | 13 | 184 | 138 | 170 | 138 | 155 | XIII مصنوعات من المواد المعدنية |
| — | — | ع | ع | ع | — | — | — | — | — | 68 - مصنوعات من الحجر |
| 11 | 8 | 4 | 8 | 9 | 32 | 24 | 26 | 22 | 23 | والجس والاسمنت |
| 16 | 6 | 4 | 5 | 4 | 69 | 47 | 71 | 62 | 67 | 69 - مواد خزفية |
| 2 | 1 | 1 | ع | ع | 83 | 67 | 73 | 54 | 65 | 70 - زجاج ومصنوعات زجاجية |
| 52 | 74 | 38 | 13 | 12 | 25 | 9 | 21 | 83 | 120 | XIV الجواهر والحجارة والمعادن الثمينة |
| — | — | ع | ع | ع | — | — | — | — | — | 71 - لؤلؤ ، معادن |
| 52 | 74 | 37 | 13 | 12 | 1 | 1 | 9 | 72 | 116 | ثمينة وجواهر |
| ع | ع | 1 | ع | ع | 24 | 8 | 12 | 11 | 4 | 72 - نقيسود |
| 250 | 169 | 206 | 93 | 112 | 1.803 | 1.524 | 1.579 | 1.260 | 1.490 | XV المعادن المتجانسة ومصنوعاتها |
| — | — | ع | — | ع | ع | ع | ع | ع | ع | 73 - حديد وصلب وقولاد |
| 54 | 21 | 41 | 17 | 17 | 1.387 | 1.117 | 1.191 | 916 | 1.112 | 74 - النحاس |
| 35 | 22 | 19 | 11 | 10 | 100 | 99 | 74 | 70 | 71 | 75 - نيكسل |
| ع | ع | ع | 1 | ع | 12 | 20 | 11 | 11 | 17 | 76 - الألومنيوم |
| 11 | 2 | 4 | 2 | 3 | 88 | 85 | 104 | 64 | 88 | 77 - المنغنيزيوم ، بيتاينوم ، |
| — | — | ع | — | ع | ع | ع | ع | ع | ع | وعلوسيتيوم |
| 145 | 120 | 137 | 58 | 79 | 3 | 3 | 3 | 2 | 3 | 78 - الرصاص |
| 1 | ع | 1 | — | ع | 19 | 21 | 16 | 13 | 13 | 79 - الزنك |
| ع | ع | ع | 1 | 1 | 14 | 13 | 10 | 8 | 7 | 80 - قصدير |
| — | — | — | — | ع | 1 | 1 | ع | ع | ع | 81 - معادن أخرى متجانسة |
| ع | ع | ع | ع | ع | 90 | 82 | 75 | 80 | 83 | 82 - أدوات وسكاكين |
| — | — | ع | ع | ع | — | — | — | — | — | 83 - مصنوعات مختلفة من |
| 4 | 4 | 4 | 3 | 2 | 89 | 83 | 95 | 96 | 96 | المعادن المتجانسة |

التجارة الخارجية

القيمة 10⁶ درهم

16 - 9 . المبادلات التجارية حسب فصول المدونة العامة للمواد (تابع)

| الصادرات | | | | | الواردات | | | | | |
|----------|-------|-------|-------|-------|----------|--------|--------|--------|--------|--|
| 1981 | 1980 | 1979 | 1978 | 1977 | 1981 | 1980 | 1979 | 1978 | 1977 | |
| 24 | 25 | 18 | 26 | 18 | 3.015 | 2.617 | 2.429 | 2.397 | 3.116 | XVI آلات وأجهزة |
| | | | | | | | | | | 84 - مسخحات ، آلات |
| 11 | 8 | 2 | 3 | 2 | 2.368 | 2.066 | 1.887 | 1.812 | 2.497 | أجهزة وأدوات ميكانيكية |
| 13 | 17 | 16 | 23 | 16 | 647 | 551 | 542 | 585 | 619 | 85 - آلات وأجهزة كهربائية |
| 35 | 33 | 22 | 20 | 12 | 1.083 | 905 | 1.094 | 1.311 | 2.238 | XVII معدات النقل |
| | | | | | | | | | | 86 - عربات ومواد السكك الحديدية |
| — | ع | ع | — | ع | 94 | 16 | 35 | 15 | 144 | 87 - سيارات وجرارات ودرجات |
| 35 | 31 | 20 | 16 | 12 | 812 | 707 | 705 | 773 | 1.085 | 88 - الملاحة الجوية |
| — | 1 | 1 | 2 | ع | 37 | 88 | 37 | 206 | 117 | 89 - الملاحة البحرية والنهرية |
| — | 1 | 1 | 2 | — | 140 | 94 | 317 | 317 | 892 | XVIII آلات دقيقة |
| 2 | 2 | 4 | 2 | 3 | 238 | 187 | 126 | 146 | 181 | 90 - آلات النظر والتصوير والسينما |
| 1 | 1 | 1 | 1 | 2 | 218 | 160 | 110 | 130 | 150 | 91 - ساعات |
| 1 | 1 | 3 | 1 | 1 | 5 | 7 | 5 | 4 | 9 | 92 - آلات الموسيقى |
| ع | ع | ع | ع | ع | 15 | 20 | 11 | 12 | 22 | XIX الأسلحة والدخيرة |
| 2 | 1 | 1 | 1 | ع | 4 | 4 | 2 | 9 | 10 | 93 - الأسلحة والدخيرة |
| 2 | 1 | 1 | 1 | ع | 4 | 4 | 2 | 9 | 10 | XX بضائع ومواد متنوعة غير معينة |
| 15 | 9 | 6 | 6 | 7 | 55 | 29 | 37 | 31 | 44 | 94 - أثاث |
| 10 | 3 | 1 | 3 | 2 | 4 | 3 | 1 | 3 | 5 | 95 - مواد للتفصيل والتلوين |
| ع | — | ع | ع | ع | 1 | 1 | 1 | 1 | ع | 96 - فراش وسنابس ومكاتب |
| 1 | 1 | 1 | ع | 1 | 5 | 2 | 3 | 2 | 3 | 97 - لعب وألعاب وأدوات الرياضة |
| ع | 1 | 1 | ع | ع | 17 | 3 | 9 | 8 | 16 | 98 - مصنوعات مختلفة |
| 4 | 4 | 3 | 3 | 4 | 28 | 20 | 23 | 17 | 20 | XXI تحف فنية قديمة للجمع |
| 1 | ع | ع | ع | ع | — | ع | ع | ع | ع | 99 - تحف فنية قديمة للجمع |
| 1 | ع | ع | ع | ع | — | ع | ع | ع | ع | 100 - مواد غير مرتبة |
| 2 | 1 | ع | 1 | 2 | — | — | — | — | — | المجموع |
| 12.003 | 9.645 | 7.622 | 6.261 | 5.860 | 22.455 | 16.793 | 14.328 | 12.361 | 14.401 | |

المصدر : مكتب الصرف

التجارة الخارجية

16 - 10 . المبادلات التجارية حسب فروع المحاسبة القومية

القيمة 10 درهم

| الفروع | الواردات | | الصادرات | | 1980 | | 1981 | | 1977 |
|--|----------|--------|----------|-------|-------|--------|--------|--------|--------|
| | 1978 | 1979 | 1978 | 1979 | 1980 | 1981 | 1980 | 1981 | |
| 01 - الفلاحة والغابات والصيد البحري .. | 1.193 | 1.426 | 1.070 | 1.366 | 1.070 | 2.983 | 1.831 | 1.556 | 1.907 |
| 04 - المواد الغير المعدنية | 118 | 91 | 2.176 | 2.107 | 2.176 | 616 | 375 | 192 | 4.007 |
| 05 - المعادن الحديدية | 18 | 18 | 413 | 381 | 413 | 47 | 36 | 23 | 644 |
| 06 - المخروقات الصلبة واللفظ الخام | 1.257 | 13 | 5.663 | 17 | 5.663 | 3.598 | 2.460 | 2.460 | 40 |
| 07 - النفط المصفى ومشتقاته | 410 | 1.766 | 76 | 71 | 76 | 456 | 357 | 279 | 503 |
| (ماعدات البترو الكيماوي) | 519 | 318 | 11 | 19 | 11 | 1.089 | 641 | 280 | 28 |
| 10 - منتجات الصناعة الغذائية | 619 | 583 | 727 | 696 | 727 | 1.009 | 751 | 792 | 1170 |
| 11 - منتجات أخرى للصناعة الغذائية .. | 132 | 135 | 49 | 29 | 49 | 225 | 139 | 161 | 81 |
| 12 - المشروبات والتبغ | 717 | 741 | 435 | 560 | 435 | 1069 | 999 | 868 | 825 |
| 13 - مواد النسيج والأقمصة | 10 | 11 | 6 | 209 | 202 | 6 | 5 | 3 | 489 |
| 14 - الملابس ماعدا الأحذية | 17 | 22 | 35 | 100 | 100 | 35 | 28 | 13 | 191 |
| 15 - الجلد والأحذية الجلدية | 352 | 265 | 60 | 66 | 60 | 485 | 446 | 317 | 88 |
| 16 - خشب ومواد خشبية | 297 | 263 | 51 | 62 | 51 | 475 | 428 | 348 | 130 |
| 17 - ورق وورق مقوى وطباعة | 390 | 326 | 13 | 13 | 13 | 246 | 179 | 319 | 30 |
| 18 - مواد مصدرها تحويل معادن المحاجر .. | 1.286 | 1.011 | 27 | 32 | 27 | 1.474 | 1.231 | 1.160 | 56 |
| 19 - مواد الصناعة المعدنية الأساسية | 363 | 357 | 15 | 13 | 15 | 402 | 341 | 448 | 51 |
| 20 - مواد حديدية | 2.232 | 1.628 | 1 | 1 | 1 | 2.042 | 1.746 | 1.674 | 12 |
| (ماعدات آلات ومعدات النقل) | 2.339 | 1.367 | 12 | 20 | 12 | 1.176 | 1.065 | 1.171 | 35 |
| 21 - آلات ومعدات التجهيز | 696 | 640 | 14 | 22 | 14 | 711 | 615 | 592 | 14 |
| (ماعدات معدات النقل) | 214 | 174 | 5 | 5 | 6 | 288 | 200 | 159 | 2 |
| 22 - معدات النقل | 1.009 | 1.011 | 439 | 372 | 372 | 1.617 | 1.539 | 1.296 | 1.684 |
| 23 - معدات كهربائية والإلكترونية | 172 | 157 | 7 | 7 | 7 | 260 | 208 | 170 | 10 |
| 24 - آلات المكتب وأدوات دقيقة | 42 | 38 | 4 | 4 | 6 | 71 | 35 | 47 | 7 |
| 25 - مواد الكيماء وشبه الكيماء | - | - | 2 | 1 | 2 | - | - | - | - |
| 26 - مواد المطاط وبلاستيك | - | - | - | - | - | - | - | - | - |
| 27 - مواد الصاعات الأخرى | - | - | - | - | - | - | - | - | - |
| 00 - نمون ومواد مختلفة غير مذكورة في مكان آخر | - | - | - | - | - | - | - | - | - |
| المجموع | 14.402 | 12.361 | 5.860 | 6.261 | 5.860 | 22.455 | 16.793 | 14.328 | 12.004 |

مصدر : مكتب الصرف

التجارة الخارجية

16 - 11 . المبادلات التجارية حسب تصنيف التجارة الدولية

القيمة 10 درهم

| الصادرات | | | | السودات | | | | | | | |
|----------|------|------|------|---------|-------|------|------|------|------|------------------------------------|--|
| 1981 | 1980 | 1979 | 1978 | 1977 | 1981 | 1980 | 1979 | 1978 | 1977 | | |
| 2.989 | 2588 | 2266 | 1996 | 1660 | 4.423 | 2552 | 1993 | 1877 | 1822 | 0 المواد الغذائية والحيوانات الحية | |
| 6 | 4 | 6 | 5 | 2 | 9 | 43 | 31 | 105 | 78 | 00 الحيوانات الحية | |
| 56 | 30 | 18 | 14 | 12 | 29 | 3 | 32 | 9 | 20 | 01 لحوم ومهيتات اللحم | |
| ع | ع | ع | ع | ع | 330 | 110 | 185 | 156 | 149 | 02 منتجات الحليب والبيض | |
| 948 | 444 | 395 | 330 | 303 | ع | ع | ع | ع | 1 | 03 السمك ومهيتات السمك | |
| 47 | 43 | 27 | 26 | 27 | 2438 | 1354 | 1050 | 918 | 701 | 04 الحبوب ومشتقاته | |
| 1831 | 2001 | 1738 | 1545 | 1259 | 46 | 41 | 37 | 49 | 93 | 05 الفواكه والخضفر | |
| | | | | | | | | | | 06 السكر ومهيتات | |
| 22 | 22 | 35 | 14 | 4 | 1055 | 631 | 275 | 311 | 515 | من أساس السكر والعسل | |
| | | | | | | | | | | 07 قهوة وشاي ، و | |
| 35 | 12 | 15 | 18 | 23 | 416 | 330 | 342 | 302 | 230 | 08 تفلية الماشية (اعدا | |
| | | | | | | | | | | الحبوب المسحوقة) | |
| 34 | 25 | 25 | 38 | 27 | 79 | 16 | 13 | 10 | 10 | 09 المواد الغذائية | |
| 10 | 7 | 7 | 6 | 3 | 21 | 24 | 28 | 17 | 25 | المهياة الأخرى | |
| 81 | 42 | 37 | 29 | 49 | 225 | 139 | 161 | 135 | 131 | 1 المشروبات والتبغ | |
| 80 | 41 | 36 | 28 | 48 | 10 | 7 | 8 | 24 | 31 | 11 المشروبات | |
| 1 | 1 | 1 | 1 | 1 | 215 | 132 | 153 | 111 | 100 | 12 التبغ والتبغ المصنع | |
| 4777 | 3970 | 3061 | 2635 | 2657 | 1909 | 1618 | 1203 | 889 | 1032 | 2 المواد الخام الغير قابلة | |
| | | | | | | | | | | للتعدية (لا يشمل الورود) | |
| ع | ع | ع | ع | ع | ع | 2 | ع | 1 | 1 | 21 جلد ، وسلوختات | |
| | | | | | | | | | | وراية غير مصنعة | |
| | | | | | | | | | | 22 بلور ، وجوز ، | |
| | | | | | | | | | | واللوز الزيني | |
| | | | | | | | | | | 23 المطاط الخام (يشمل | |
| | | | | | | | | | | المطاط التآليفي | |
| | | | | | | | | | | 24 المطاط المجدد) | |
| | | | | | | | | | | المطاط والخشب | |
| 9 | 13 | 8 | 8 | 14 | 470 | 434 | 307 | 254 | 336 | المصنع والفلين | |
| 125 | 122 | 90 | 52 | 46 | 82 | 69 | 51 | 37 | 51 | 25 عجين الورق وفضلاته | |
| | | | | | | | | | | 26 ألياف النسيج (غير المنزولة | |
| | | | | | | | | | | أو الخيوط أو الثوب وفضلاته | |
| 57 | 36 | 2 | 55 | 14 | 547 | 562 | 468 | 373 | 341 | 27 الأسمدة الحامة والمعادن | |
| | | | | | | | | | | (غير الفحم والنفط | |
| 4007 | 3125 | 2307 | 2107 | 2176 | 647 | 395 | 206 | 108 | 140 | 28 الأحجار النفيسة) | |
| | | | | | | | | | | المعادن الحديدية | |
| 489 | 591 | 574 | 342 | 344 | 11 | 2 | 1 | 2 | 2 | 29 مواد خامة من أصل | |
| | | | | | | | | | | حيواني أو نباتي غير معينة | |
| 90 | 82 | 77 | 70 | 62 | 54 | 39 | 44 | 30 | 34 | 3 المحروقات المعدنية ، | |
| 544 | 467 | 276 | 88 | 92 | 6124 | 3941 | 2743 | 1782 | 1669 | زيوت ومواد (أو ملحقة) | |
| | | | | | | | | | | 32 الفحم والكوك | |
| 40 | 42 | 29 | 17 | 16 | 39 | 20 | 23 | 13 | 15 | وقرب الفحم | |
| 494 | 408 | 241 | 71 | 76 | 5827 | 3789 | 2594 | 1639 | 1542 | 33 النفط ومشتقاته | |
| | | | | | | | | | | 34 الغاز الطبيعي | |
| 10 | 17 | 6 | - | - | 258 | 132 | 126 | 130 | 112 | والغاز المصنع | |
| 26 | 116 | 17 | 14 | 86 | 579 | 439 | 520 | 381 | 391 | 4 زيوت وزهيتات من أصل | |
| | | | | | | | | | | حيواني ونباتي | |
| | | | | | | | | | | 41 زيوت وزهيتات من | |
| 15 | 5 | 10 | 10 | 10 | 33 | 30 | 30 | 20 | 28 | أصل حيواني | |
| | | | | | | | | | | 42 زيوت وزهيتات | |
| 8 | 107 | 2 | 1 | 72 | 515 | 389 | 471 | 343 | 345 | نباتية واسعة | |
| | | | | | | | | | | 43 زيوت وزهيتات مهيتة | |
| 3 | 4 | 5 | 3 | 4 | 31 | 20 | 19 | 18 | 18 | وتميع من أصل حيواني ونباتي | |
| 1683 | 988 | 661 | 439 | 372 | 1491 | 1406 | 1197 | 944 | 943 | 5 المنسوجات الكيماوية | |
| 1346 | 803 | 506 | 272 | 228 | 413 | 365 | 292 | 234 | 221 | 51 عناصر كيماوية ومركبة | |
| | | | | | | | | | | 52 زفت معدني ومواد | |
| | | | | | | | | | | كيماوية خامة مشتقة من | |
| ع | ع | ع | ع | ع | 35 | 32 | 26 | 14 | 10 | الفحم والنفط والغاز الطبيعي | |
| | | | | | | | | | | 53 مواد الصباغة ، والدباغة | |
| ع | ع | 1 | ع | 1 | 122 | 115 | 109 | 84 | 90 | والمواد الملونة | |

التجارة الخارجية

16 - 11 . المبادلات التجارية حسب تصنيف التجارة الدولية (تابع)

القيمة 10⁶ درهم

| الصادرات | | الواردات | | | | | | | |
|----------|-------|----------|-------|-------|--------|--------|--------|--------|--------|
| 1981 | 1980 | 1979 | 1978 | 1977 | 1981 | 1980 | 1979 | 1978 | 1977 |
| 2 | 1 | 1 | 1 | 2 | 174 | 177 | 152 | 135 | 128 |
| | | | | | | | | | |
| 44 | 26 | 29 | 27 | 27 | 47 | 46 | 40 | 38 | 32 |
| 288 | 153 | 120 | 134 | 109 | 186 | 141 | 138 | 80 | 80 |
| ع | ع | ع | ع | ع | 13 | 10 | 7 | 15 | 9 |
| 1 | 1 | 1 | 2 | 1 | 281 | 316 | 265 | 192 | 234 |
| 2 | 4 | 3 | 3 | 4 | 220 | 204 | 168 | 152 | 139 |
| 1006 | 808 | 751 | 611 | 534 | 2966 | 2641 | 2567 | 2163 | 2488 |
| | | | | | | | | | |
| 40 | 36 | 28 | 22 | 10 | 39 | 29 | 13 | 21 | 14 |
| 3 | 3 | 2 | 2 | 2 | 131 | 102 | 76 | 75 | 84 |
| 65 | 54 | 48 | 47 | 35 | 13 | 9 | 8 | 9 | 12 |
| 2 | ع | ع | 1 | 1 | 243 | 236 | 204 | 144 | 178 |
| 610 | 489 | 474 | 442 | 362 | 589 | 530 | 463 | 411 | 416 |
| 30 | 15 | 9 | 13 | 13 | 172 | 121 | 258 | 281 | 333 |
| ع | 1 | 2 | ع | 6 | 1170 | 978 | 948 | 741 | 932 |
| 203 | 194 | 173 | 71 | 90 | 204 | 319 | 182 | 137 | 170 |
| 53 | 16 | 15 | 13 | 15 | 405 | 317 | 415 | 344 | 349 |
| 58 | 58 | 40 | 46 | 29 | 4171 | 3571 | 3555 | 3745 | 5410 |
| 11 | 8 | 2 | 3 | 2 | 2454 | 2146 | 1988 | 1900 | 2610 |
| 13 | 17 | 16 | 23 | 16 | 718 | 608 | 572 | 637 | 690 |
| 34 | 33 | 22 | 20 | 11 | 999 | 817 | 995 | 1208 | 2110 |
| 839 | 608 | 512 | 403 | 381 | 541 | 477 | 369 | 357 | 395 |
| ع | ع | ع | 1 | ع | 57 | 48 | 63 | 57 | 65 |
| 10 | 3 | 1 | 3 | 2 | 5 | 3 | 2 | 3 | 5 |
| 51 | 44 | 34 | 33 | 32 | 1 | 1 | ع | ع | 1 |
| 645 | 439 | 379 | 272 | 262 | 6 | 65 | 5 | 14 | 13 |
| 105 | 93 | 68 | 63 | 53 | 1 | ع | ع | 1 | 2 |
| 1 | 2 | 3 | 1 | 3 | 194 | 136 | 113 | 111 | 130 |
| 27 | 27 | 27 | 30 | 29 | 277 | 224 | 186 | 171 | 179 |
| ع | ع | 1 | ع | ع | 26 | 9 | 20 | 88 | 120 |
| 12.003 | 9.645 | 7.622 | 6.261 | 5.860 | 22.445 | 16.793 | 14.328 | 12.361 | 14.401 |

المصدر : مكتب الصرف

التجارة الخارجية

16 - 12 . الأرقام القياسية للقيمة المتوسطة

(أساس 100 - 1976)

| 1981 | 1980 | 1979 | 1978 | 1977 | |
|-----------------|-------|-------|-------|-------|---|
| الصادرات | | | | | |
| 151.5 | 146.8 | 145.4 | 114.2 | 104.6 | المواد الغذائية والمشروبات والتبغ |
| 281.4 | 214.1 | 188.5 | 111.9 | 107.2 | الطاقة وزيت التشحيم |
| 167.3 | 131.6 | 85.8 | 84.6 | 93.2 | المواد الخام |
| 328.1 | 275.3 | 197.8 | 120.2 | 120.6 | أنصاف المنتجات |
| 98.9 | 55.4 | 96.0 | 58.1 | 142.1 | مواد التجهيز |
| 140.3 | 121.1 | 115.0 | 114.3 | 95.1 | مواد الاستهلاك |
| 176.5 | 147.3 | 118.0 | 99.4 | 99.1 | المجموع |
| الواردات | | | | | |
| 138.9 | 102.1 | 80.7 | 78.6 | 71.3 | المواد الغذائية والمشروبات والتبغ |
| 332.2 | 237.7 | 143.1 | 114.5 | 116.5 | الطاقة وزيت التشحيم |
| 180.7 | 142.6 | 122.6 | 110.3 | 112.1 | المواد الخام |
| 168.2 | 147.8 | 128.6 | 103.8 | 107.3 | أنصاف المنتجات |
| 157.4 | 126.3 | 115.1 | 110.8 | 81.2 | مواد التجهيز |
| 156.1 | 135.5 | 115.3 | 114.2 | 107.8 | مواد الاستهلاك |
| 183.3 | 143.7 | 115.7 | 103.1 | 92.0 | المجموع |
| 98.5 | 102.5 | 102.0 | 96.4 | 107.7 | الأرقام القياسية للمبادلات |

16 - 13 . الرقم القياسي الخاص بالحجم المصحح

(أساس 100 - 1976)

| 1981 | 1980 | 1979 | 1978 | 1977 | |
|-----------------|-------|-------|-------|-------|---|
| الصادرات | | | | | |
| 111.4 | 98.3 | 87.2 | 98.3 | 90.5 | المواد الغذائية والمشروبات والتبغ |
| 246.1 | 278.3 | 186.6 | 100.3 | 109.0 | الطاقة وزيت التشحيم |
| 104.4 | 113.0 | 122.3 | 113.5 | 106.7 | المواد الخام |
| 215.0 | 165.5 | 165.4 | 174.3 | 157.3 | أنصاف المنتجات |
| 142.3 | 245.5 | 137.8 | 275.0 | 103.4 | مواد التجهيز |
| 169.1 | 144.9 | 136.1 | 119.1 | 122.7 | مواد الاستهلاك |
| 121.8 | 117.4 | 115.8 | 112.9 | 105.9 | المجموع |
| الواردات | | | | | |
| 168.1 | 140.4 | 134.5 | 129.1 | 138.1 | المواد الغذائية والمشروبات والتبغ |
| 141.5 | 127.9 | 148.5 | 119.5 | 110.0 | الطاقة وزيت التشحيم |
| 131.5 | 133.6 | 131.5 | 103.2 | 120.1 | المواد الخام |
| 97.7 | 101.2 | 107.7 | 111.7 | 116.8 | أنصاف المنتجات |
| 71.2 | 72.9 | 83.0 | 88.7 | 177.7 | مواد التجهيز |
| 72.9 | 73.2 | 76.5 | 79.0 | 94.4 | مواد الاستهلاك |
| 107.0 | 102.1 | 108.1 | 104.1 | 135.7 | المجموع |

المصدر : مديرية الاحصاء

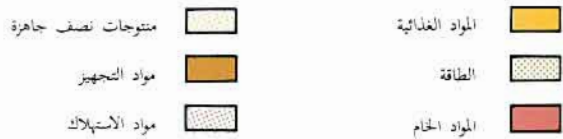
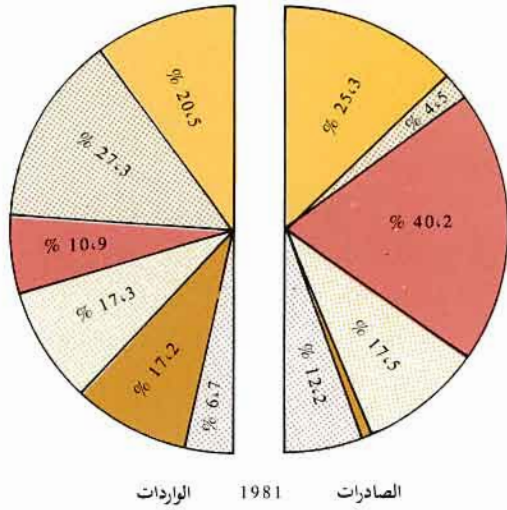
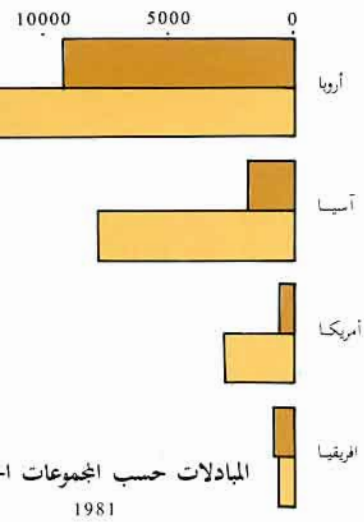
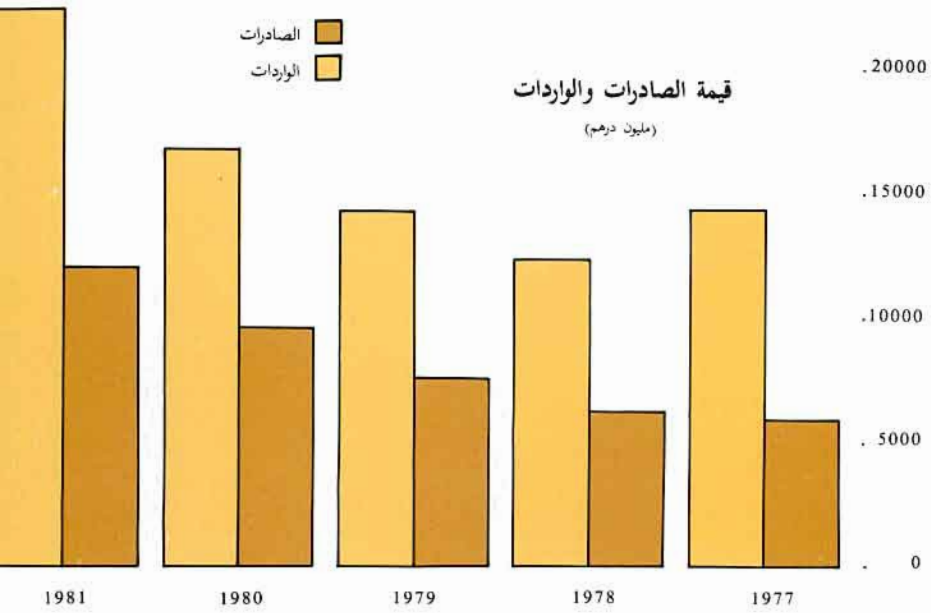
التجارة الخارجية

16 - 14 . ميزان الأداءات

سنة 1981 الوحدة : 10* درهم

| الرصيد | التفقات | المدخل | |
|------------|----------|----------|--|
| 15.162,3 - | 31.290,4 | 16.128,1 | أ - الأمتعة والخدمات |
| 8.052,9 - | 19.860,4 | 11.807,5 | الضائع مسلطة بميثاء الشحن (فوب) |
| - | - | - | الذهب الغير النقدي |
| 2.159,9 - | 2.708,7 | 548,9 | مصاريف النقل والتأمين على الإرساليات الدولية |
| 298,3 + | 274,9 | 573,2 | أنواع النقل الأخرى |
| 1.565,0 + | 485,0 | 2.050,0 | الأسفار |
| 3.638,3 - | 3.824,8 | 186,5 | المدخل الناتجة عن الأشتات |
| 3.271,4 - | 3.612,0 | 340,6 | معاملات حكومية |
| 96,8 + | 524,6 | 621,4 | خدمات أخرى |
| 5.526,6 + | 651,2 | 6.177,8 | ب - أداءات التحويل |
| 5.483,7 + | 317,0 | 5.800,7 | المخصوصية |
| 42,9 + | 334,2 | 377,1 | العمومية |
| 9.635,7 - | 31.941,6 | 22.305,9 | الحساب الجاري . (أ + ب) |
| 8.284,1 + | 4.614,6 | 12.898,7 | ج - الرسائل غير النقدية |
| 1.267,3 + | 1.508,9 | 2.776,2 | المخصوصية |
| 636,7 + | 1.172,3 | 1.809,0 | الاعتادات التجارية |
| 300,7 + | 320,2 | 620,9 | القروض والاشتمارات |
| 329,9 + | 16,4 | 346,3 | عمليات أخرى |
| 7.016,8 + | 3.105,7 | 10.122,5 | العمومية |
| 601,0 + | 531,3 | 1.132,3 | الاعتادات التجارية |
| 6.462,1 + | 2.493,8 | 8.955,9 | القروض بالعملة الصعبة |
| 39,4 - | 39,4 | - | القروض بالدرهم |
| 7,7 + | 24,0 | 31,7 | عناصر أخرى |
| 14,6 - | 17,2 | 2,6 | التزامات خارجية |
| 77,4 + | - | 77,4 | د - منح حقوق السحب الخاصة |
| 1.274,2 - | 36.556,2 | 35.282,0 | المجموع |
| 827,0 + | - | 827,0 | اللجوء الى التسهيلات الموسعة |
| 447,2 - | 36.556,2 | 36.109,0 | المجموع العام |

المصدر : مكتب الصرف



الفصل السابع عشر

النقد والقروض

النقد والقروض

تطور استعمال النقود بالمغرب

يرجع تاريخ استعمال النقود بالمغرب الى القرن الرابع قبل الميلاد ، ويتميز تطور استعمالها بنفس المراحل التي قطعتها الدول المتقدمة في هذا المجال انطلاقا من النقود المعدنية فالائتمانية ثم الكتابية . وقد تمت في عهد السلطان مولاي الحسن الأول عملية إصلاح نقدي سنة 1881 . وفيما يتعلق بالنقود الائتمانية والكتابية فقد شرع في استعمالها في بداية القرن الحالي تحت عهد الحماية بافتتاح وكالات بنكية عصرية أجنبية جُلها تابعة لابنك فرنسية .

و بمقتضى المعاهدة الدولية لجزيرة الخزيرات تقرر إحداث بنك الدولة الذي تأسس يوم 25 فبراير 1907 برأس مال تم اكتتابه من طرف مختلف الدول الممثلة في المعاهدة ومنها فرنسا على الخصوص التي عمدت إلى توسيع حصتها وأصبحت لها الأغلبية . وعوهد بإدارة هذه البنك إلى بنك باريس وهولاندا كما أسند اليها صلاحية إصدار النقود .

وخلال فترة 1912 — 1920 استعملت النقود الحسنية (الريال الحسني) والفرنك الفرنسي والفرنك الجزائري ، إلا أنه في سنة 1920 تقرر إلغاء استعمال الريال الحسني وتعويضه بالفرنك المغربي الذي انفراد بصلاحية الاستعمال منذ 28 دجنبر 1921 حيث تم أيضا إلغاء استعمال الفرنك الفرنسي بالمغرب وتمت معادلته بهذا الأخير تلقائيا وذلك بما سمي آنذاك بحساب العمليات بين البنك المغربي والجزيرة الفرنسية . ولقد استمر هذا الارتباط بين الفرنكين المغربي والفرنسي في التطبيق الى حدود أواخر سنة 1958 .

ولم يسترجع المغرب سيادته في هذا الميدان إلا في يوليوز 1959 حيث تم إحداث «بنك المغرب» التي أسندت اليه صلاحية إصدار النقود ، وفي 17 أكتوبر 1959 تم إصدار وحدة نقدية وطنية مستقلة وهي الدرهم أودعت معادلته ذهبا بصندوق النقد الدولي وذلك ما قيمته 175,6097 ملمج من الذهب لكل درهم واحد .

تنظيم الجهاز البنكي :

قبل سنة 1943 لم تكن المؤسسات البنكية خاضعة لاي تنظيم ، وقد جاءت أول محاولة لتنظيم ومراقبة المهنة البنكية على إثر قرار اتخذ في شهر مارس من نفس السنة (لزومية تسجيل الأبنك بلائحة رسمية) واتخذت بعد ذلك عدة قرارات (يناير 1954 1954 يناير 1955 وأبريل 1955) من أجل استكمال

وتدعيم هذا التنظيم الذي كان يشمل فقط المنطقة الجنوبية تحت الحماية الفرنسية ، وبمقتضى قرار 14 غشت 1958 عم هذا التنظيم أيضا المنطقة الشمالية سابقا ثم ضم إقليم طنجة بمقتضى قرار 31 مارس 1960 .
وبموجب هذه التدابير اضطر طرف كبير من الاباتك الى التكتل حول نظام موحد وانقطع الطرف الآخر عن ممارسة نشاطه وانتقل الى الخارج .

ويرتكز التنظيم الحالي على القانون التنظيمي لمعهد الاصدار والمرسوم الملكي رقم 66 — 1067 المؤرخ بـ 10 محرم 1387 (موافق 21 أبريل 1967) والمعروف بالقانون البنكي باعتباره الاطار المنظم لبنك المغرب ومحدد المهام التي يمارسها في مراقبة النشاط النقدي والمالي تمشيا مع السياسة الاقتصادية والمالية التي تحددها الحكومة .

كما يحدد هذا المرسوم المهنة البنكية والاطار والتدابير لممارستها ولا يتعلق الامر بالمؤسسات المالية المتخصصة مثل البنك الوطني للامناء الاقتصادي والقروض العقاري الفندقية وصندوق الايداع والتدبير وصندوق التوفير الوطني ... الذين لا يتلقون ودائع من العموم .

وفي إطار هذا القانون البنكي اتخذت عدة إجراءات تقنية تهدف الى حماية المودعين ومنها أساسا :

— قرار وزير المالية المؤرخ في 25 مارس 1969 والمتعلق أولا بالحد الأدنى لرأس المال الذي يجب أن يتوفر عليه كل بنك وقدره مليوني درهم ، ثانيا بمعامل السيولة الذي يبرز قدرة البنك على مواجهة إلتزاماتها وثالثا بمعامل الملاءة الذي يحدد علاقة دنيا بين مجموع الأموال الذاتية للبنك والتزاماتها .

— وضع معامل تقسيم المخاطر في يوليوز 1976 يحدد في نسبة 10 % من الأموال الذاتية للبنك ، التسليفات التي يمكن أن تمنحها لزبون واحد .

وفي إطار السياسة النقدية ، تعتبر مراقبة توزيع القروض الوسيلة الأساسية للتدخل المباشر أو غير المباشر . وهكذا منذ فبراير 1969 تم اتخاذ اجراء التحديد الاجمالي لحجم التسليفات الموزعة من طرف البنوك التجارية ، وتبلورت هذه الطريقة في تحديد نسبة عليا لنمو القروض الممنوحة خلال فترة معينة .

وفي سنة 1976 عمد الى تأطير السلف من جديد وذلك بجعله أكثر شموليا مع تخفيف الاجراءات .

أما فيما يتعلق بالمراقبة غير المباشرة فإن السلطات النقدية تستعمل وسائل شتى منها : تحديد سقفوف إعادة الخصم ، والاحتياطي النقدي والحد الأدنى للسندات العمومية والمحفظة الدنيا للسندات المثلة للقروض المتوسطة الاجل القابلة لاعادة الخصم وتنظيم معدلات الفائدة .

الكتلة النقدية ومقابلاتها

أ — الكتلة النقدية والشبه نقدية تتألف من :

— الموجودات النقدية ذات السيولة الفورية وهي العملة المعدنية والورقية والنقود الكتابية التي هي عبارة عن الودائع رهن الاشارة لدى معهد الاصدار وبنوك الايداع والودائع لدى الشيكات البريدية الخزينة العامة .

- الموجودات الشبه النقدية المتمثلة في ودائع الخواص والمقاومات لاجل محدود لدى البنوك التجارية .
- ب — مقابل الموجودات النقدية وشبه النقدية تتألف من :
 - الموجودات الخارجية التي تحتوي على الموجودات من الذهب والعملية الصعبة القابلة للتحويل لدى معهد الاصدار والموجودات من حقوق السحب الخاصة والاكتتابات لدى صندوق النقد الدولي وصندوق النقد العربي وأخيرا الموجودات الخارجية لدى بنوك الایداع .
 - الديون على الخزينة وهي تضم ديون معهد الاصدار والمقاومات و الخواص ومحفظة السندات العمومية وودائع البنوك لدى الخزينة .
 - القروض الممنوحة للاقتصاد من طرف معهد الاصدار وبنوك الایداع .

تجميع المعطيات :

يتم تجميع المعطيات حول هذا القطاع من طرف بنك المغرب الذي يتوصل شهريا ببيانات وتقارير عن نشاط جميع الابنك التجارية وبعد تصنيفها وبلورتها ترسل الى مديرية الاحصاء نسخ من الجداول والتقارير التي يستخلصها البنك المركزي . كما تتوصل المديرية ببيانات وتقارير سنوية عن نشاط الابنك والمؤسسات المالية المتخصصة .

النقد والقروض

17 - 1 . الموجودات النقدية وشبه النقدية

الوضعية الى غاية 31 دجنبر الوحدة : 10* درهم

| 1981 | 1980 | 1979 | 1978 | 1977 | |
|--------|--------|--------|--------|--------|--|
| 35.596 | 30.827 | 27.786 | 24.311 | 20.045 | الموجودات النقدية وشبه النقدية |
| 11.134 | 9.808 | 9.021 | 7.677 | 6.651 | النقد الائتمانية |
| 11.281 | 9.950 | 9.173 | 7.762 | 6.762 | الأوراق المتداولة |
| 216 | 182 | 162 | 147 | 136 | النقد المعدني |
| | | | | | يطرح منه الرصيد الباقي لدى البنوك |
| 363 — | 324 — | 314 — | 232 — | 247 — | والمحاسبات العمومية |
| 17.883 | 15.506 | 14.333 | 12.962 | 11.214 | النقد الكتابية |
| 323 | 324 | 262 | 265 | 219 | ودائع عند الطلب لدى معهد الاصدار |
| 15.062 | 12.971 | 11.742 | 10.603 | 9.224 | ودائع عند الطلب لدى بنوك الابداع |
| 1.371 | 1.169 | 1.118 | 912 | 853 | ودائع لدى مركز الشيكات اليدوية |
| 1.127 | 1.042 | 1.211 | 1.182 | 918 | ودائع لدى الخزينة |
| 6.579 | 5.513 | 4.432 | 3.672 | 2.180 | الموجودات شبه النقدية |
| 707 | 864 | 751 | 713 | — | ودائع من أجل الاستيراد |
| 5.872 | 4.649 | 3.681 | 2.959 | 2.180 | ودائع لأجل |
| 35.596 | 30.827 | 27.786 | 24.311 | 20.045 | مقابل الموجودات النقدية وشبه النقدية |
| 1.093 | 1.533 | 1.648 | 1.779 | 1.812 | الموجودات الخارجية |
| 86 | 945 | 1.226 | 1.447 | 1.561 | معهد الاصدار |
| 1.007 | 588 | 422 | 332 | 251 | بنوك الابداع |
| 20.399 | 17.378 | 15.428 | 13.561 | 10.116 | الديون عن الخزينة |
| 9.624 | 8.002 | 6.755 | 6.058 | 5.009 | الديون الصافية لمعهد الاصدار |
| 7.340 | 6.287 | 5.286 | 4.694 | 3.305 | محفظة السندات العمومية للجهاز البنكي |
| 2.498 | 2.211 | 2.329 | 2.094 | 1.771 | ديون الخواص والمؤسسات |
| 937 | 878 | 1.058 | 715 | 31 | ودائع البنوك لدى الخزينة |
| 14.839 | 12.634 | 11.100 | 9.761 | 8.867 | القروض المقدمة للاقتصاد |
| 2.449 | 2.355 | 2.070 | 1.480 | 1.613 | معهد الاصدار |
| 12.390 | 10.279 | 9.030 | 8.281 | 7.254 | بنوك الابداع |
| 735 — | 718 — | 390 — | 790 — | 750 — | ميزان العناصر المختلفة |

المصدر : بنك المغرب

النقد والقروض

17 - 2 . بيان الحساب الختامي لبنك المغرب

الوحدة : 10* درهم

| 1981 | 1980 | 1979 | 1978 | |
|---------------------------------------|--------|--------|--------|---|
| I الأصول | | | | |
| الموجودات من الذهب وحقوق السحب | | | | |
| 1.631 | 2.139 | 2.399 | 2.716 | الخاصة والعملات القابلة للتحويل |
| 125 | 125 | 125 | 121 | - الموجودات من الذهب |
| | | | | الاكتاب في حصة الذهب لدى |
| 286 | 286 | 191 | 191 | صندوق النقد الدولي |
| 7 | 3 | 77 | 64 | الموجودات من حقوق السحب الخاصة |
| الموجودات من العملات | | | | |
| 1.184 | 1.696 | 1.977 | 2.311 | القابلة للتحويل |
| 29 | 29 | 29 | 29 | الاكتاب في صندوق النقد العربي |
| 19 | 19 | 20 | 59 | أوفاق الأداء |
| 8.437 | 8.035 | 6.039 | 5.800 | المساعدات المالية المقدمة للدولة |
| 100 | 100 | 101 | 101 | سندات الخزينة (البادل التقدي) |
| 39 | 39 | 38 | 38 | سندات الخزينة (القيود المعدية) |
| تسيقات للدولة (الفصل 35 - | | | | |
| 5.500 | 5.500 | 4.000 | 4.000 | الفقرة 4 من القانون الاساسي) |
| تسيقات للدولة (الفصل 35 - | | | | |
| 1.601 | 1.534 | 1.328 | 1.288 | الفقرة 3 من القانون الاساسي) |
| تعبئة السندات المحركة | | | | |
| 1.197 | 862 | 572 | 373 | والالتزامات المكفولة |
| 175 | 91 | 53 | 75 | الحسابات الجارية البريدية |
| 5.211 | 3.042 | 3.943 | 2.264 | عمليات القرض |
| 1.593 | 1.768 | 1.703 | 1.427 | محفظة السندات المحسوبة على المغرب |
| 1.092 | 548 | 358 | 185 | محفظة السندات المحسوبة على الخارج |
| 2.409 | 617 | 1.753 | 608 | التسيقات |
| 117 | 109 | 129 | 44 | السندات الجاري تحصيلها |
| 139 | 128 | 115 | 109 | استعمال الرأسمال والاحتياطيات |
| 36 | 32 | 64 | 42 | عناصر اخرى |
| 15.648 | 13.486 | 12.633 | 11.065 | مجموع الأصول |

النقد والقروض

17 - 2 . بيان الحساب الختامي لبنك المغرب (تابع)

الوحدة : 10° درهم

| 1981 | 1980 | 1979 | 1978 | II الخصوم |
|--------|--------|--------|--------|---|
| 11.498 | 10.132 | 9.335 | 7.910 | الأوراق والنقد المتداولة |
| 11.282 | 9.950 | 9.173 | 7.762 | الأوراق |
| 216 | 182 | 162 | 148 | النقود |
| 1.375 | 1.051 | 1.151 | 1.328 | الالتزامات تجاه الخارج ذها وعملات أجنبية قابلة للتحويل |
| — | — | — | — | الالتزامات ذها |
| 408 | 246 | 189 | 208 | القابلة للتحويل |
| 3 | 11 | 9 | 13 | الالتزامات بالدرهم القابلة للتحويل |
| 964 | 794 | 953 | 1.107 | المنظمات الدولية |
| 189 | 162 | 42 | — | أوفاق الأداء |
| 605 | 525 | 791 | 780 | الودائع والالتزامات الأخرى |
| 1 | 1 | 1 | 1 | الحساب الجاري للحزبة العمومية |
| 281 | 116 | 65 | 78 | البنوك (حساب العمليات العادية) |
| 0 | 84 | 464 | 436 | البنوك (حساب الاحتياطيات) |
| 315 | 320 | 251 | 258 | حسابات أخرى |
| 8 | 4 | 10 | 7 | التزامات أخرى |
| 434 | 356 | 277 | 198 | منح حقوق السحب الخاصة |
| 447 | 369 | 349 | 279 | الرأسمال والاحتياطيات |
| 30 | 30 | 30 | 30 | الرأسمال |
| 417 | 339 | 319 | 249 | الاحتياطيات |
| 1100 | 891 | 688 | 570 | عناصر أخرى |
| 15.648 | 13.486 | 12.633 | 11.065 | مجموع الخصوم |

المصدر : بنك المغرب

النقد والقروض

17 - 3 . شبكة البنوك الى غاية 31 دجنبر 1981

| الشركة العامة المغربية للأبنك | القرض المغربي | الشركة المغربية للقرض والبنك | البنك المغربي للتجارة والصناعة | البنك المغربي للتجارة الخارجية | البنك التجاري المغربي | |
|----------------------------------|---------------|---------------------------------|-----------------------------------|-----------------------------------|--------------------------|----------------------|
| | | | | | | الشرق |
| — | — | — | — | — | — | فكيك |
| 1 | 1 | 1 | 1 | 1 | 1 | الناضور |
| 1 | 1 | 1 | 1 | 2 | 2 | وجدة |
| | | | | | | الوسط الشمالي |
| — | 1 | 1 | — | — | 1 | الحسيمة |
| 3 | 2 | 3 | 3 | 4 | 8 | فاس |
| — | — | 2 | — | 1 | 1 | تازة |
| | | | | | | الوسط الجنوبي |
| — | — | — | — | — | — | الراشدية |
| — | — | — | — | 1 | — | خنيفرة |
| 1 | 2 | 2 | 2 | 3 | 3 | مكناس |
| | | | | | | الشمال الغربي |
| — | — | — | — | — | — | شفشان |
| 2 | 2 | 2 | 1 | 2 | 2 | القيظرة |
| — | — | — | — | 1 | 1 | الحميسات |
| 4 | 4 | 1 | 4 | 6 | 5 | الرباط |
| 2 | 1 | 1 | 1 | 4 | 3 | طنجة |
| 1 | 1 | 1 | 1 | 2 | 1 | تطوان |
| | | | | | | الوسط |
| 1 | 1 | 1 | 1 | 2 | 1 | بني ملال |
| — | — | 1 | — | — | — | بن سليمان |
| 17 | 13 | 7 | 17 | 24 | 24 | الدار البيضاء |
| 1 | 1 | 1 | 1 | 1 | 1 | الجديدة |
| — | — | — | 1 | 1 | 1 | خريبكة |
| — | 1 | 1 | 1 | 1 | 1 | سطات |
| | | | | | | تانسيفت |
| — | — | 1 | — | 1 | 1 | الصويرة |
| — | — | — | — | — | 1 | قلعة السراغنة |
| 3 | 3 | 3 | 2 | 3 | 3 | مراكش |
| 1 | 1 | 1 | 1 | 1 | 1 | آسفي |
| | | | | | | الجنوب |
| 2 | 1 | 1 | 2 | 2 | 2 | أكادير |
| — | — | — | — | 1 | — | بوجدور |
| — | — | — | — | 1 | — | العيون |
| — | — | 1 | — | 1 | — | ورزازات |
| — | — | — | — | 1 | — | اسمارة |
| — | — | — | — | — | — | طان طان |
| 1 | — | 1 | 1 | — | — | تارودانت |
| 1 | — | — | 1 | 1 | 1 | تيزنيت |
| 7 | 8 | 16 | 16 | 27 | 24 | مدن أخرى |
| 49 | 44 | 50 | 58 | 95 | 89 | المجموع |

المصدر : بنك المغرب

| بنك المغرب | المجموع | أهبالك أخرى | الصدوق الوطني للقرض الفلاحي | البنك الشعبي | الائحاد البنكي الإسباني المغربي |
|------------|------------|-------------|--------------------------------|--------------|------------------------------------|
| — | 1 | — | — | 1 | — |
| 1 | 13 | 3 | 1 | 2 | 1 |
| 1 | 13 | — | 1 | 4 | — |
| 1 | 7 | 1 | 1 | 1 | 1 |
| 1 | 33 | 1 | 1 | 8 | — |
| — | 7 | — | 1 | 2 | — |
| — | 2 | — | 1 | 1 | — |
| — | 3 | — | 1 | 1 | — |
| 1 | 20 | 2 | 1 | 4 | — |
| — | 1 | — | — | 1 | — |
| 1 | 15 | — | 1 | 3 | — |
| — | 4 | — | 1 | 1 | — |
| 1 | 43 | 8 | 2 | 8 | 1 |
| 1 | 21 | 3 | — | 5 | 1 |
| 1 | 13 | 1 | 1 | 3 | 1 |
| — | 10 | 1 | 1 | 1 | — |
| — | 3 | — | 1 | 1 | — |
| 1 | 155 | 26 | 2 | 21 | 4 |
| 1 | 8 | — | 1 | 1 | — |
| — | 5 | — | 1 | 1 | — |
| — | 7 | — | 1 | 1 | — |
| — | 5 | — | 1 | 1 | — |
| — | 3 | — | 1 | 1 | — |
| 1 | 25 | 2 | 1 | 4 | 1 |
| 1 | 10 | — | 1 | 2 | 1 |
| 1 | 20 | 4 | 1 | 4 | 1 |
| — | 1 | — | — | — | — |
| 1 | 2 | — | — | 1 | — |
| — | 4 | — | 1 | 1 | — |
| — | 2 | — | — | 1 | — |
| — | 1 | — | — | 1 | — |
| — | 5 | — | 1 | 1 | — |
| — | 7 | 1 | 1 | 1 | — |
| 1 | 188 | 5 | 18 | 62 | 5 |
| 16 | 657 | 58 | 46 | 151 | 17 |

النقد والقروض

17 - 4 . سعر تحويل العملة خلال سنة 1981

(مبهر عنها بالدرهم في آخر الشهر)

| التاريخ | فرنك فرنسي | دولار امريكي | دولار كندي | جنيه استرليني | 100 كرون دنماركي | 100 كرون نرويجي | 100 كرون سويدي | مارك ألماني | 100 اسكودس برتغالي |
|---------|------------|--------------|------------|---------------|------------------|-----------------|----------------|-------------|--------------------|
| 1-30 | ش 0.95523 | 4.6548 | 3.8877 | 11.082 | 71.594 | 85.292 | 101.646 | 2.1986 | 8.3372 |
| 81 | ب 0.95809 | 4.6793 | 3.9090 | 11.137 | 72.000 | 85.759 | 102.199 | 2.2108 | 8.3852 |
| 2-28 | ش 0.95523 | 4.7766 | 3.9775 | 10.503 | 71.728 | 87.479 | 103.059 | 2.2415 | 8.3324 |
| 81 | ب 0.95809 | 4.8015 | 3.9991 | 10.556 | 72.135 | 87.953 | 103.617 | 2.2538 | 8.3804 |
| 3-31 | ش 0.95761 | 4.7425 | 3.9946 | 10.642 | 71.724 | 88.186 | 103.306 | 2.2567 | 8.3532 |
| 81 | ب 0.96049 | 4.7674 | 4.0163 | 10.696 | 72.133 | 88.663 | 103.867 | 2.2692 | 8.4014 |
| 4-30 | ش 0.95523 | 5.0135 | 4.1944 | 10.736 | 71.814 | 90.546 | 105.380 | 2.2619 | 8.4518 |
| 81 | ب 0.95809 | 5.0391 | 4.2166 | 10.790 | 72.221 | 91.028 | 105.946 | 2.2743 | 8.5002 |
| 5-31 | ش 0.95295 | 5.2769 | 4.3892 | 10.941 | 72.166 | 92.997 | 107.016 | 2.2647 | 8.5698 |
| 81 | ب 0.95581 | 5.3033 | 4.4120 | 10.996 | 72.575 | 92.484 | 107.586 | 2.2771 | 8.6185 |
| 6-30 | ش 0.95249 | 5.4406 | 4.5300 | 10.539 | 72.360 | 90.277 | 106.955 | 2.2708 | 8.5705 |
| 81 | ب 0.95535 | 5.4675 | 4.5532 | 10.592 | 72.769 | 90.758 | 107.525 | 2.2832 | 8.6192 |
| 7-31 | ش 0.95249 | 5.5687 | 4.5186 | 10.319 | 71.760 | 90.734 | 106.459 | 2.2563 | 8.5133 |
| 81 | ب 0.95535 | 5.5960 | 4.5417 | 10.371 | 72.167 | 91.217 | 107.028 | 2.2687 | 8.5618 |
| 8-31 | ش 0.95386 | 5.5509 | 4.6319 | 10.322 | 72.998 | 91.599 | 106.918 | 2.2822 | 8.4445 |
| 81 | ب 0.95672 | 5.5782 | 4.6554 | 10.375 | 73.409 | 92.084 | 107.487 | 2.2946 | 8.4928 |
| 9-30 | ش 0.95477 | 5.3099 | 4.4062 | 9.6350 | 72.705 | 89.557 | 94.827 | 2.2883 | 8.1327 |
| 81 | ب 0.95763 | 5.3364 | 4.4290 | 9.6850 | 73.115 | 90.036 | 95.361 | 2.3008 | 8.1801 |
| 10-31 | ش 0.93531 | غ . م . | 4.4427 | 9.8198 | 72.860 | 89.499 | 95.700 | 2.3444 | 8.1727 |
| 81 | ب 0.93813 | غ . م . | 4.4655 | 9.8701 | 73.268 | 89.976 | 96.233 | 2.3570 | 8.2199 |
| 11-30 | ش 0.94470 | 5.2421 | 4.4604 | 10.329 | 74.007 | 92.221 | 96.727 | 2.3821 | 8.2075 |
| 81 | ب 0.94754 | 5.2683 | 4.4833 | 10.381 | 74.420 | 92.707 | 97.265 | 2.3948 | 8.2550 |
| 12-31 | ش 0.93223 | 5.3202 | 4.4840 | 10.164 | 72.508 | 91.405 | 96.084 | 2.3605 | 8.1532 |
| 81 | ب 0.93503 | 5.3465 | 4.5068 | 10.215 | 72.914 | 91.885 | 96.617 | 2.3731 | 8.2002 |
| 12-31 | ش 0.95523 | 4.3224 | 3.6270 | 10.309 | 71.957 | 83.439 | 98.914 | 2.2085 | 8.1586 |
| 80 | ب 0.95809 | 4.3459 | 3.6474 | 10.362 | 72.365 | 83.900 | 99.459 | 2.2208 | 8.2060 |
| 12-31 | ش 0.92865 | 3.7280 | 3.1852 | 8.3313 | 69.880 | 75.814 | 90.004 | 2.1675 | 7.4969 |
| 79 | ب 0.93145 | 3.7496 | 3.2042 | 8.3770 | 70.278 | 76.248 | 90.518 | 2.1795 | 7.5420 |
| 12-31 | ش 0.9284 | 3.8750 | 3.2781 | 7.9061 | 76.499 | 77.325 | 90.675 | 2.1292 | 8.4390 |
| 78 | ب 0.9312 | 3.8979 | 3.2991 | 7.9485 | 76.915 | 77.762 | 91.189 | 2.1403 | 8.5016 |
| 12-31 | ش 0.91828 | 4.3149 | 3.9440 | 8.2323 | 74.729 | 83.692 | 92.388 | 2.0459 | 10.835 |
| 77 | ب 0.92104 | 4.3390 | 3.9669 | 8.2755 | 75.138 | 84.146 | 92.905 | 2.0567 | 10.905 |

المصدر : بنك المغرب
غ . م . : غير مسعرة
ش - شراء
ب - بيع

| فلوران هولندي | 100 فرنك بلجيكي | فرنك سويسري | 1000 ليرة ايطالية | 100 شلين نمساوي | 100 بسطة اسبانية | دينار تونسي | 100 ين يابانية | دينار كويتي | ريال سعودي | درهم الامارات العربية المتحدة |
|---------------|-----------------|-------------|-------------------|-----------------|------------------|-------------|----------------|-------------|------------|-------------------------------|
| 2,0289 | 13,731 | 2,4174 | 4,6390 | 31,078 | 5,6306 | 10,637 | 2,2623 | 17,072 | 1,3972 | 1,2669 |
| 2,0402 | 13,808 | 2,4309 | 4,6654 | 31,248 | 5,6618 | 10,776 | 2,2745 | 17,169 | 1,4050 | 1,2743 |
| 2,0296 | 13,708 | 2,4327 | 4,6572 | 31,704 | 5,5088 | 10,742 | 2,2816 | 17,426 | 1,4296 | 1,3006 |
| 2,0409 | 13,785 | 2,4462 | 4,6836 | 31,876 | 5,5397 | 10,882 | 2,2939 | 17,530 | 1,4376 | 1,3078 |
| 2,0370 | 13,770 | 2,4759 | 4,5199 | 31,907 | 5,5584 | 10,500 | 2,2459 | 17,270 | 1,4153 | 1,2908 |
| 2,0483 | 13,848 | 2,4895 | 4,5460 | 32,080 | 5,5896 | 10,637 | 2,2581 | 17,374 | 1,4232 | 1,2983 |
| 2,0356 | 13,913 | 2,4789 | 4,5502 | 32,062 | 5,6282 | 10,147 | غ . م . | 18,138 | 1,4914 | 1,3645 |
| 2,0470 | 13,991 | 2,4925 | 4,5763 | 32,235 | 5,6594 | 10,280 | غ . م . | 18,244 | 1,4995 | 1,3723 |
| 2,0397 | 13,917 | 2,5446 | 4,5655 | 32,123 | 5,7267 | 10,254 | 2,3577 | 18,923 | 1,5559 | 1,4365 |
| 2,0511 | 13,994 | 2,5584 | 4,5917 | 32,297 | 5,7583 | 10,388 | 2,3702 | 19,025 | 1,5642 | 1,4441 |
| 2,0424 | 13,854 | 2,6669 | 4,5657 | 32,198 | 5,7068 | 10,417 | 2,4080 | 19,292 | 1,5950 | 1,4808 |
| 2,0537 | 13,931 | 2,6811 | 4,5919 | 32,372 | 5,7383 | 10,554 | 2,4207 | 19,402 | 1,6034 | 1,4890 |
| 0,0326 | 13,784 | 2,5996 | 4,5486 | 32,127 | 5,6435 | 10,372 | 2,3240 | غ . م . | غ . م . | غ . م . |
| 2,0439 | 13,862 | 2,6136 | 4,5747 | 32,300 | 5,6748 | 10,508 | 2,3364 | غ . م . | غ . م . | غ . م . |
| 2,0546 | 13,971 | 2,6013 | 4,5632 | 32,156 | 5,6683 | 10,394 | 2,3253 | 19,894 | 1,6624 | 1,5458 |
| 2,0659 | 14,049 | 2,6152 | 4,5893 | 32,329 | 5,6997 | 10,530 | 2,3377 | 20,005 | 1,6720 | 1,5538 |
| 2,0565 | 13,987 | 2,6889 | 4,5022 | 32,634 | 5,5171 | 10,311 | 2,2902 | 18,716 | 1,5526 | 1,4458 |
| 2,0679 | 14,065 | 2,7031 | 4,5282 | 32,808 | 5,5480 | 10,446 | 2,3024 | 18,817 | 1,5608 | 1,4535 |
| 2,1285 | 14,017 | 2,6928 | 4,4967 | 32,589 | 5,5135 | 10,303 | 2,2831 | 18,758 | 1,5554 | 1,4493 |
| 2,1401 | 14,095 | 2,7071 | 4,5226 | 32,764 | 5,5444 | 10,438 | 2,2954 | 18,865 | 1,5655 | 1,4574 |
| 2,1776 | 14,145 | 2,9751 | 4,4344 | 33,919 | 5,5576 | 10,339 | 2,4505 | 18,753 | 1,5326 | غ . م . |
| 2,1893 | 14,223 | 2,9902 | 4,4601 | 34,097 | 5,5886 | 10,474 | 2,4632 | 18,852 | 1,5406 | غ . م . |
| 2,1515 | 13,857 | 2,9555 | 4,4257 | 33,728 | 5,5169 | 10,260 | 2,4228 | 18,886 | 1,5551 | 1,4480 |
| 2,1631 | 13,934 | 2,9704 | 4,4512 | 33,904 | 5,5475 | 10,394 | 2,4354 | 18,993 | 1,5633 | 1,4560 |
| 2,0301 | 13,719 | 2,4471 | 4,6424 | 31,121 | غ . م . | 10,281 | 2,1353 | 15,914 | 1,2972 | 1,1769 |
| 2,0414 | 13,796 | 2,4606 | 4,6688 | 31,291 | غ . م . | 10,415 | 2,1471 | 16,013 | 1,3049 | 1,1842 |
| 1,9662 | 13,325 | 2,3362 | 4,6390 | 30,116 | 5,6512 | 9,3897 | غ . م . | 13,660 | 1,1065 | 0,9896 |
| 1,9772 | 13,400 | 2,3493 | 4,6652 | 30,281 | 5,6823 | 9,5124 | غ . م . | 13,740 | 1,1130 | 0,9954 |
| 1,9656 | 13,479 | 2,3882 | 4,6758 | 29,067 | 5,5336 | 9,5533 | | 14,243 | 1,1671 | 1,0092 |
| 1,9762 | 13,551 | 2,4001 | 4,7038 | 29,229 | 5,5633 | 9,6775 | | 14,328 | 1,1741 | 1,0152 |
| 1,9022 | 13,106 | 2,1625 | 4,9550 | 28,558 | 5,3384 | 10,406 | | | | |
| 1,9125 | 13,177 | 2,1737 | 4,9837 | 28,718 | 5,3674 | 10,542 | | | | |

النقد والقروض

17 - 5. توظيف القروض المقدمة من طرف بنوك الإيداع حسب القطاعات

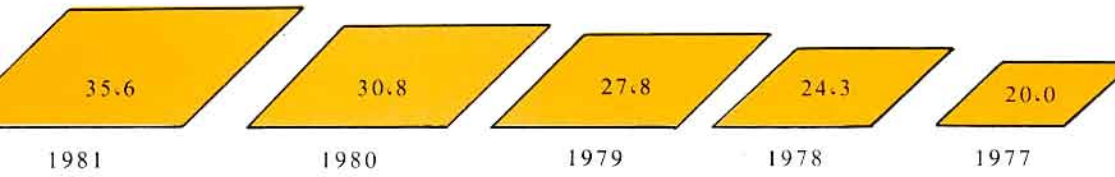
الوحدة : 10⁶ درهم

| دجبر 81 | دجبر 80 | دجبر 79 | دجبر 78 | دجبر 77 | المدى القصير |
|-------------------|------------------|------------------|------------------|------------------|--|
| 982.315 | 959.709 | 838.676 | 624.895 | 611.390 | الفلاحة والغابات والصيد البحري |
| 772.757 | 465.125 | 357.569 | 205.373 | 291.451 | الطاقة |
| 324.800 | 144.934 | 128.501 | 125.820 | 122.729 | استخراج وتحضير المعادن |
| 795.671 | 712.839 | 587.694 | 496.589 | 454.327 | تحويل المعادن |
| 878.718 | 879.624 | 770.312 | 673.295 | 577.753 | أدوات البناء والبناء والأشغال العمومية |
| 544.995 | 404.748 | 330.702 | 248.218 | 264.930 | الصناعة الكيماوية والشبه كيماوي |
| 938.117 | 881.072 | 748.290 | 559.546 | 624.389 | الصناعة الغذائية وصناعة الذهبيات |
| 1.120.889 | 901.467 | 725.336 | 562.541 | 538.081 | المنسوجات والمخيطات والجلد والأحذية |
| 355.946 | 317.034 | 263.069 | 199.273 | 218.439 | الخشب وورق وورق مقوى |
| 206.260 | 161.681 | 157.862 | 143.657 | 187.457 | النقل والمواصلات |
| 2.369.148 | 2.230.619 | 1.751.428 | 1.605.444 | 1.583.792 | التجارة |
| 61.375 | 45.676 | 49.360 | 30.019 | 34.796 | الفنادق والمطاعم |
| 744.048 | 680.166 | 717.840 | 411.376 | 736.603 | الخدمات |
| 127.786 | 109.683 | 94.656 | 80.237 | 91.645 | أنشطة غير معينة |
| 10.222.825 | 8.894.377 | 7.521.295 | 5.966.223 | 6.337.782 | مجموع المدى القصير |
| | | | | | المدى المتوسط |
| 254.469 | 269.183 | 256.313 | 227.459 | 220.123 | الفلاحة والغابات والصيد البحري |
| 9.128 | 15.751 | 17.859 | 23.637 | 7.860 | الطاقة |
| 31.011 | 35.327 | 33.711 | 36.939 | 37.651 | استخراج وتحضير المعادن |
| 84.950 | 78.924 | 75.650 | 63.396 | 39.895 | تحويل المعادن |
| 394.581 | 297.215 | 229.357 | 165.376 | 124.201 | أدوات البناء والبناء والأشغال العمومية |
| 48.702 | 53.519 | 58.335 | 52.493 | 38.523 | الصناعة الكيماوية والشبه الكيماوية |
| 122.388 | 109.617 | 89.749 | 78.380 | 107.750 | الصناعة الغذائية وصناعة الذهبيات |
| 105.031 | 103.602 | 84.523 | 87.060 | 61.003 | المنسوجات والمخيطات والجلد والأحذية |
| 29.347 | 33.078 | 27.971 | 30.083 | 25.394 | الخشب وورق وورق مقوى |
| 104.635 | 137.405 | 116.133 | 171.224 | 218.384 | النقل والمواصلات |
| 57.885 | 52.969 | 33.026 | 38.726 | 45.534 | التجارة |
| 4.499 | 3.501 | 1.131 | 24.832 | 914 | الفنادق والمطاعم |
| 717.538 | 677.125 | 544.951 | 313.621 | 194.209 | الخدمات |
| 123.813 | 94.976 | 57.442 | 30.171 | 10.289 | أنشطة غير معينة |
| 2.087.977 | 1.962.192 | 1.626.151 | 1.343.397 | 1.131.730 | مجموع المدى المتوسط |
| | | | | | المدى الطويل |
| 191.421 | 187.968 | 174.174 | 133.678 | 99.051 | الفلاحة والغابات والصيد البحري |
| 55.406 | 55.926 | 63.942 | 51.007 | 45.754 | الطاقة |
| 101.103 | 52.741 | 36.982 | 50.948 | 48.264 | استخراج وتحضير المعادن |
| 104.386 | 131.921 | 172.569 | 138.932 | 99.577 | تحويل المعادن |
| 473.432 | 516.163 | 463.066 | 376.891 | 280.618 | أدوات البناء والبناء والأشغال العمومية |
| 141.078 | 148.648 | 156.828 | 159.248 | 127.416 | الصناعة الكيماوية والشبه الكيماوية |
| 300.279 | 208.007 | 196.210 | 173.439 | 167.447 | الصناعة الغذائية وصناعة الذهبيات |
| 233.124 | 215.614 | 190.708 | 199.268 | 169.879 | المنسوجات والمخيطات والجلد والأحذية |
| 76.867 | 80.063 | 88.927 | 86.475 | 88.980 | الخشب وورق وورق مقوى |
| 565.433 | 744.078 | 740.992 | 779.684 | 707.140 | النقل والمواصلات |
| 90.399 | 72.152 | 72.025 | 67.725 | 78.956 | التجارة |
| 227.100 | 216.743 | 229.076 | 221.914 | 158.192 | الفنادق والمطاعم |
| 59.941 | 32.881 | 42.348 | 33.813 | 88.218 | الخدمات |
| 276.215 | 220.925 | 177.034 | 137.701 | 187.195 | أنشطة غير معينة |
| 2.896.184 | 2.883.830 | 2.804.881 | 2.690.723 | 2.346.687 | مجموع المدى الطويل |

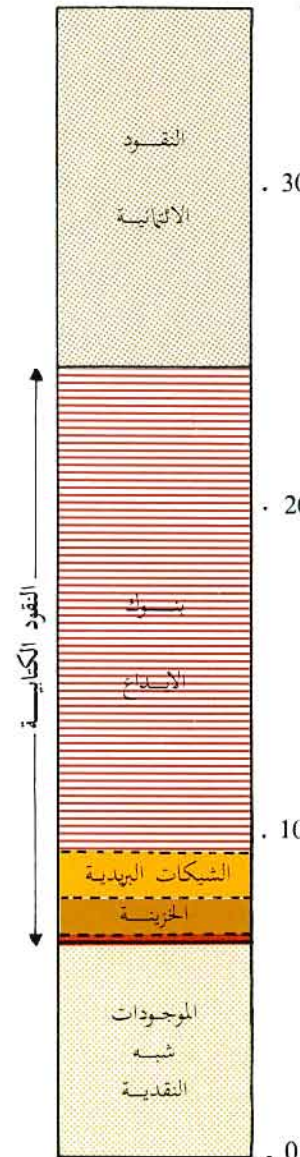
المصدر : بنك المغرب .

الموجودات النقدية وشبه النقدية

(بمليار درهم)



مقابل الموجودات النقدية وشبه النقدية



1981

الموجودات النقدية وشبه النقدية

الفصل الثامن عشر

المالية العمومية

المالية العمومية

تبين الاحصائيات الواردة في هذا الفصل وضعية العمليات المالية التي تتعلق بالمدادخيل والمصاريف المنجزة في إطار ميزانية الدولة خلال فترة معينة ، ويمكن تتبع هذه العمليات وحصر وضعيتها حسب وجهتين مختلفتين الأولى تركز على نظام المحاسبة والثانية تعتمد طريقة التسيير .

1 — في إطار نظام المحاسبة تهيء الخزينة العامة سلسلة من الجداول مبينة تطور مداخيل ونفقات ميزانية الدولة بما فيها العمليات المتعلقة بالميزانية الملحقه وذلك طبقا للقانون المالي المصادق عليه .

2 — من وجهة التسيير يتم إعداد بيانات حول الوضعية النهائية (أو مؤقتة) لموارد وتكاليف الخزينة . هذه البيانات تهدف الى توضيح ماتم تنفيذه في إطار القانون المالي وإعطاء نظرة عن وضعية حسابات الخزينة وذلك حسب شطرين . الأول يتعلق بالميزانية العادية والثاني يهم برنامج الاستثمارات والتحويلات فيما بين الميزانية العامة والميزانية الملحقه والحسابات الخاصة بالخزينة وأخيرا تمويل عجز الميزانية . وتجدر الاشارة في هذا الصدد أن تهيء الحسابات بهذا الشكل قد اتبع طبقا لتوصيات البنك الدولي وصندوق النقد الدولي .

| الانجازات | | التقديرات | | |
|-----------|---------|-----------|---------|-----------------------|
| 1981 | 1980 | 1981 | 1980 | |
| 25.769 | 26.872 | 26.919 | 22.821 | أ - مجموع المداخيل |
| 24.745 | 25.813 | 25.699 | 21.667 | الميزانية العامة |
| 1.024 | 1.059 | 1.220 | 1.154 | الميزانية الملحقة |
| 25.989 | 21.751 | 26.574 | 22.217 | ب - مجموع النفقات |
| 15.927 | 13.147 | 16.225 | 13.395 | نفقات التسيير |
| 9.490 | 7.709 | 8.481 | 7.398 | منها : موظفو الإدارات |
| 3.376 | 3.042 | 3.205 | 2.992 | أدوات الإدارات |
| 10.062 | 8.604 | 10.349 | 8.822 | نفقات الاستثمار |
| 4.329 | 2.542 | 2.821 | 2.500 | ج - الدين العمومي |
| 3.549 | 2.215 | 2.509 | 2.201 | دين قابل للاستهلاك |
| 780 | 327 | 312 | 299 | دين سائر |
| - 4.549 | + 2.579 | - 2.476 | - 1.896 | الفائض (أ - ب - ج) |

المصدر : الخزينة العامة

| الإنجازات | | التقديرات | | |
|-----------|--------|-----------|--------|---|
| 1981 | 1980 | 1981 | 1980 | |
| 24.745 | 25.813 | 25.699 | 21.667 | الميزانية العامة |
| 3.953 | 3.552 | 4.769 | 4.404 | الضرائب المباشرة والرسوم المماثلة |
| 55 | 48 | 60 | 60 | الضرائب الفلاحية |
| 164 | 191 | 240 | 195 | الضرائب التجارية |
| 1.820 | 1.737 | 2.700 | 2.600 | ضرائب على الأرباح المهنية |
| 1.307 | 1.088 | 1.140 | 950 | ضرائب على الرواتب الخاصة والعمومية |
| 607 | 488 | 629 | 599 | ضرائب مباشرة أخرى |
| 4.209 | 3.530 | 4.049 | 2.960 | الحقوق الجمركية |
| 1.506 | 1.230 | 1.440 | 1.200 | حقوق الاستيراد |
| 2.446 | 2.085 | 2.375 | 1.600 | رسوم خاصة على الواردات |
| 216 | 180 | 204 | 138 | رسوم على تصدير المعادن ومواد أخرى |
| 41 | 35 | 30 | 22 | مداخيل مختلفة |
| 5.770 | 5.487 | 6.157 | 5.243 | الضرائب غير المباشرة |
| 1.744 | 1.822 | 1.968 | 1.863 | رسوم داخلية على الاستهلاك |
| 4.026 | 3.665 | 4.189 | 3.380 | رسوم على المنتجات والخدمات |
| 1.396 | 1.338 | 1.555 | 1.259 | حقوق التسجيل والتبوير |
| 386 | 385 | 462 | 382 | حقوق التسجيل |
| 921 | 828 | 958 | 734 | حقوق التبوير |
| 89 | 125 | 135 | 143 | رسوم خاصة على السيارات |
| 56 | 57 | 50 | 60 | محصولات ومداخيل أملاك الدولة |
| 2.084 | 646 | 1.362 | 895 | محصولات الاحتكارات والاستغلال والمساهمات المالية للدولة |
| 1.538 | 479 | 700 | 500 | المكسب الشريف للفوسفاط |
| 21 | 5 | 9 | 21 | شركة التبغ |
| 525 | 162 | 653 | 374 | محصولات أخرى |
| 535 | 441 | 439 | 311 | محصولات مختلفة |
| 149 | 107 | 154 | 135 | محاصيل التخفيف من النفقات |
| 6.376 | 6.376 | 7.068 | 6.350 | مداخيل استثنائية ومداخيل القرض |
| 217 | 4.262 | 46 | — | اعتبارات المساهمة ومداخيل مماثلة |
| — | 17 | 50 | 50 | مداخيل نظامية |
| 1.024 | 1.059 | 1.220 | 1.154 | الميزانية الملحققة |
| 2 | 3 | 4 | 4 | المطبعة الرسمية |
| 42 | 46 | 45 | 51 | ميناء الدار البيضاء |
| 200 | 240 | 276 | 298 | موانئ أخرى |
| 743 | 672 | 767 | 688 | البريد والتلغراف والتليفون |
| 37 | 98 | 128 | 113 | الإذاعة والتلفزة المغربية |
| 25.769 | 26.872 | 26.919 | 22.821 | المجموع العام |

المالية العمومية

18 - 3 . إصدارات الخزينة العامة (نفقات التجهيز حسب الوزارات)

الوحدة : 10³ درهم

| الانجازات | | التقديرات | | الادارات |
|------------|-----------|------------|-----------|--|
| 1981 | 1980 | 1981 | 1980 | |
| 9.615.702 | 8.246.150 | 9.996.633 | 8.427.960 | الميزانية العامة |
| 85.861 | 73.657 | 98.000 | 70.000 | القصر الملكي والمصالح التابعة له |
| 22.750 | 18.458 | 20.243 | 31.571 | وزارة التخطيط والتنمية الجهوية |
| — | 44 | — | — | وزارة الشؤون الادارية |
| — | 365 | — | 260 | الكتابة العامة للحكومة |
| 47.340 | 76.770 | 243.221 | 33.238 | وزارة الاعلام |
| 42.269 | 60.569 | 43.340 | 28.537 | وزارة العدل |
| 13.419 | 5.574 | 10.000 | 10.000 | وزارة الدولة المكلفة بالشؤون الخارجية والتعاون |
| 88.631 | 102.402 | 81.194 | 59.300 | وزارة بالداخلية |
| 143.684 | 93.822 | 205.427 | 124.624 | وزارة السكنى واعداد التراب الوطني |
| 27.314 | 34.035 | 15.200 | 26.247 | وزارة السياحة |
| 2.162.250 | 2.342.716 | 1.367.260 | 2.599.126 | وزارة المالية |
| 20.707 | 17.128 | 40.305 | 12.470 | وزارة التجارة والصناعة |
| 330.782 | 363.858 | 373.100 | 240.185 | وزارة الطاقة والمعادن |
| 1.386.535 | 945.438 | 1.503.000 | 777.216 | وزارة الفلاحة والاصلاح الزراعي |
| 2.101.985 | 1.470.236 | 2.545.282 | 1.678.946 | وزارة التجهيز والاعاش الوطني |
| 394.353 | 328.577 | 500.002 | 391.650 | وزارة النقل |
| 507 | 22 | — | — | وزارة الدولة المكلفة بالبيد والمواصلات |
| 789.462 | 544.265 | 842.670 | 525.986 | وزارة التربية الوطنية وتكوين الأطر |
| 42.146 | 32.472 | 78.540 | 50.700 | وزارة الشغل والتكوين المهني |
| 37.612 | 36.399 | 30.525 | 30.000 | وزارة الشبيبة والرياضة |
| 12.579 | 5.986 | 4.314 | 7.150 | وزارة الصناعة التقليدية والشؤون الاجتماعية |
| 118.252 | 102.528 | 237.710 | 129.304 | وزارة الصحة العمومية |
| 6.016 | 2730 | 6.500 | 1.000 | وزارة الاحاس والشؤون الاسلامية |
| 748 | 1.411 | 1.300 | — | وزارة الدولة المكلفة بالشؤون الثقافية |
| 1.640.375 | 1.584.888 | 1.548.000 | 1.500.000 | ادارة الدفاع الوطني |
| 36 | 1.291 | 1.500 | 450 | المنذوبية السامية لقدماء المحاربين |
| 89 | 430 | — | — | مجلس النواب |
| 100.000 | 79 | 200.000 | 100.000 | الوزارة الأولى |
| 445.887 | 357.594 | 351.921 | 393.778 | الميزانية الملحقه |
| 339 | 246 | — | 260 | المطبعة الرسمية |
| 18.136 | 24.151 | 7.700 | 12.150 | ميناء الدار البيضاء |
| 217.447 | 145.952 | 186.100 | 226.630 | موانئ أخرى |
| 154.694 | 146.537 | 126.700 | 132.000 | البيد والتلغراف والتليفون |
| 55.271 | 40.708 | 31.421 | 22.738 | الاداعة والتلفرة المغربية |
| 10.061.589 | 8.603.744 | 10.348.554 | 8.821.738 | المجموع العام |

المصدر : الخزينة العامة

المالية العمومية

18 - 4 . إصدارات الخزينة العامة (نفقات التسيير حسب الوزارات)

الوحدة : 10³ درهم

| الانجازات | | التقديرات | | |
|------------|------------|------------|------------|--|
| 1981 | 1980 | 1981 | 1980 | |
| 15.091.427 | 12.539.108 | 15.356.649 | 12.634.508 | الميزانية العامة |
| 344.004 | 307.977 | 350.757 | 286.946 | القصر الملكي والمصالح التابعة له |
| 46.647 | 40.369 | 43.546 | 42.613 | مجلس النواب |
| 49 | 19.167 | 1.569 | 17.075 | كتابة الدولة المكلفة بالشؤون الصحراوية |
| 32.704 | 29.453 | 34.643 | 31.996 | وزارة التخطيط والتنمية الجهوية |
| 249.825 | 205.192 | 243.363 | 310.236 | وزارة الدولة المكلفة بالشؤون الخارجية والتعاون |
| 32.853 | 29.878 | 32.052 | 29.993 | وزارة الدولة المكلفة بالشؤون الثقافية |
| 1.865.112 | 1.656.689 | 1.765.773 | 1.625.081 | وزارة الداخلية |
| 284.414 | 247.397 | 275.284 | 250.852 | وزارة العدل |
| 179.837 | 239.966 | 180.100 | 221.545 | وزارة التجهيز والأمن الوطني |
| 2.534.921 | 1.626.738 | 2.582.685 | 1.616.381 | وزارة المالية |
| 753.285 | 630.682 | 680.285 | 601.307 | وزارة الفلاحة والأصلاح الزراعي |
| 33.512 | 29.116 | 29.146 | 24.261 | وزارة الأعلام |
| 9.075 | 9.523 | 8.937 | 8.257 | وزارة الأحباس |
| 16.325 | 26.364 | 28.135 | 25.328 | وزارة الشغل والتكوين المهني |
| 8.127 | 12.530 | 13.368 | 11.903 | وزارة الشؤون الادارية |
| 1.120 | 1.217 | 1.063 | 1.186 | الوزارة المكلفة بالعلاقات مع البرلمان |
| 4.337.351 | 3.598.201 | 3.975.820 | 3.528.566 | وزارة التربية الوطنية وتكوين الأطر |
| 99.890 | 86.720 | 96.067 | 85.818 | وزارة الشبيبة والرياضة |
| 33.753 | 25.258 | 38.061 | 25.965 | وزارة السكنى واعداد التراب الوطني |
| 23.829 | 20.422 | 22.675 | 19.750 | وزارة الشؤون الاجتماعية والصناعة التقليدية |
| 89.970 | 84.259 | 83.931 | 83.447 | وزارة النقل |
| 58.410 | 48.234 | 52.130 | 46.817 | وزارة التجارة والصناعة |
| 732.812 | 645.818 | 701.182 | 630.181 | وزارة الصحة العمومية |
| 36.236 | 31.689 | 33.924 | 27.953 | وزارة الطاقة والمعادن |
| 34.986 | 37.641 | 41.673 | 38.149 | وزارة السياحة |
| 9.345 | 8.007 | 8.937 | 8.533 | الكتابة العامة للحكومة |
| 3.406.441 | 2.815.521 | 3.013.673 | 2.616.754 | ادارة الدفاع الوطني |
| 9.717 | 8.428 | 8.995 | 7.615 | المنوبية السامية لتقديم المقاومين |
| 44.709 | 16.652 | 1.008.875 | 510.000 | نفقات أخرى |
| 214.832 | — | — | — | تعديل |
| 836.289 | 608.166 | 868.569 | 760.170 | الميزانية الملحقمة |
| 4.004 | 3.796 | 4.250 | 3.924 | المطبوعة الرسمية |
| 29.035 | 33.091 | 37.350 | 38.590 | ميناء الدار البيضاء |
| 87.181 | 69.638 | 90.055 | 71.662 | موانئ أخرى |
| 620.864 | 411.351 | 640.000 | 555.495 | البريد والتلغراف والتليفون |
| 95.205 | 90.290 | 96.915 | 90.499 | الاذاعة والتلفزة المغربية |
| 15.927.716 | 13.147.274 | 16.225.218 | 13.394.678 | المجموع العام |

المصدر : الخزينة العامة

المالية العمومية

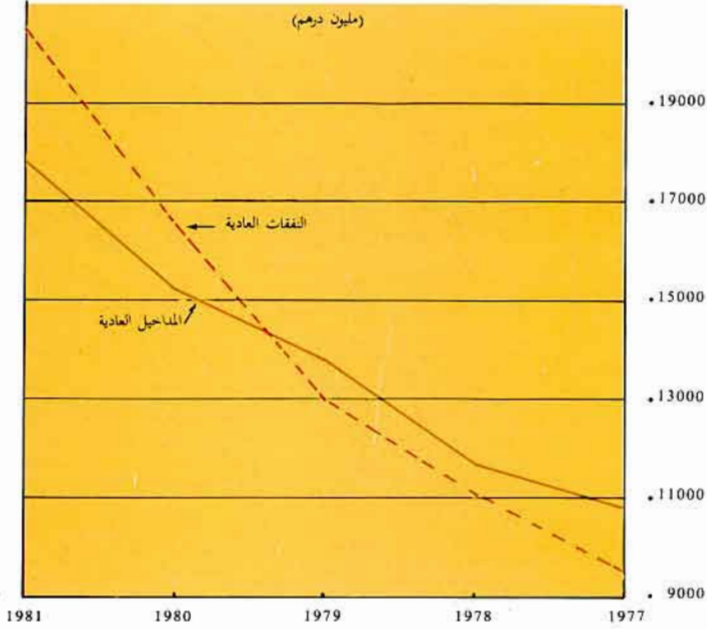
18 - 5 . تحملات وموارد الخزينة

الوحدة : 10⁶ درهم

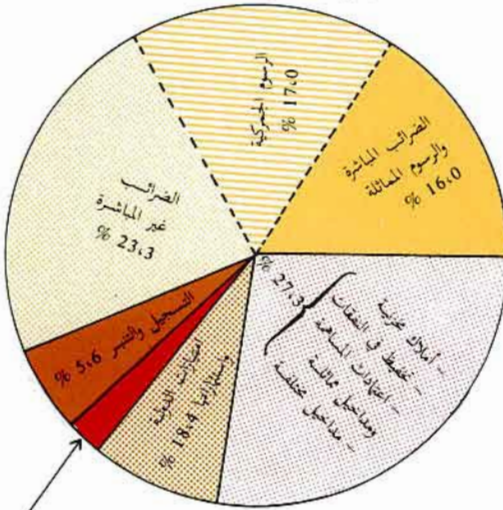
| 1981 | 1980 | 1979 | 1978 | 1977 | |
|----------|---------|---------|---------|----------|---|
| 17.838 | 15.193 | 13.802 | 11.693 | 10.784 | المداحيل العادية |
| 3.933 | 3.533 | 3.523 | 3.091 | 2.701 | الضرائب المباشرة |
| 4.208 | 3.530 | 2.897 | 2.568 | 2.403 | الرسوم الجمركية |
| 5.784 | 5.487 | 4.659 | 4.168 | 3.900 | الضرائب الغير المباشرة |
| 1.396 | 1.338 | 1.186 | 832 | 821 | حقوق التسجيل والتبصر |
| 1.560 | 665 | 594 | 629 | 582 | احتكارات واستغلالات |
| 56 | 57 | 50 | 56 | 54 | أملاك |
| 901 | 583 | 893 | 349 | 323 | مداخيل أخرى |
| 20.499 | 16.566 | 13.000 | 11.086 | 9.502 | النفقات العادية |
| 4.525 | 3.015 | 2.287 | 1.713 | 1.004 | الدين العمومي |
| 9.330 | 7.912 | 6.651 | 5.582 | 5110 | الموظفين |
| 3.628 | 3.170 | 2.529 | 2.582 | 1.990 | المعدات |
| — | 83 | 60 | 66 | 49 | الأشغال الكبرى للصيانة |
| 2.929 | 2.289 | 1.374 | 1.098 | 1.311 | مساعدات ومختلفات |
| 87 | 97 | 99 | 45 | 38 | السلطات العمومية |
| 2.661 - | 1.373 - | 802 + | 607 + | 1.282 + | فائض ميزانية التسيير |
| 9.612 - | 8.565 - | 9.016 - | 6.629 - | 10.306 - | نفقات الاستثمار |
| 12.273 - | 9.938 - | 8.214 - | 6.022 - | 9.024 - | فائض الميزانية العامة |
| 12.273 + | 9.938 + | 8.214 + | 6.022 + | 9.024 + | التمويل |
| 560 - | 1.028 + | 853 + | 861 - | 665 + | الحسابات الخاصة للخزينة |
| 134 + | 144 + | 165 + | 122 + | 220 + | صندوق المساهمة للميزانيات الملحقه |
| 65 - | 329 + | 525 + | 335 + | 973 + | الودائع |
| 1.907 + | 1.578 + | 1.190 + | 1.631 + | 860 + | القروض الداخلية |
| 8.472 + | 4.975 + | 4.795 + | 3.921 + | 5.369 + | المساهمات الخارجية |
| 1.648 + | 1.259 + | 715 + | 1.007 + | 1.418 + | تسيقات بنك المغرب |
| 84 - | 156 - | 29 - | 133 - | 481 - | عمليات للحفاظ والتسوية |
| 821 + | 781 + | — | — | — | صندوق النقد الدولي |

المصدر : وزارة المالية (مديرية الخزينة)

تحميلات وموارد الخزينة



توزيع مداخيل الميزانية العامة



توزيع نفقات الميزانية العامة



الفصل التاسع عشر :

الحسابات القومية

الحسابات القومية

إن المحاسبة القومية باعتبارها المرآة التي تعكس صورة حقيقية للاقتصاد القومي قد أصبحت ضرورة ملحة لتوجيه الاقتصاد توجيها حسنا ، أو على الأقل لتجنب الأزمات التي تهدد كل اقتصاد عصري في الوقت الراهن . وهكذا فإن المحاسبة القومية تمثل بالنسبة للمخطط ، الركيزة الأساسية التي تشخص له نقاط الضعف والقوة المميزة للاقتصاد الوطني .

وتجربة المغرب في مجال المحاسبة القومية ترجع الى سنة 1952 ، حيث أحدثت خلية داخل مصلحة التنسيق والتخطيط للاشراف على وضع بعض المقاييس والمجاميع الاقتصادية . الا أن عدم توفر المعلومات الاحصائية كافية جعل المسؤولين آنذاك يستعملون طرقا للتقدير غير مدققة (وفق منظور الانفاق) .

ومنذ سنة 1958 التي تميزت بمجهود هام في مجال الاحصاء (احصاء السكان واستبيانات حول الصناعة والفلاحة واستهلاك الأسر) ، شرع في تهييء بعض المجاميع الاقتصادية ووضع أول جدول للمستخدم المنتج الذي جدد وأعيد فيه النظر سنة 1960 لاستعماله كأساس لتحضير المخطط الخماسي 1960 - 1964 .

ونظرا للتطور الكمي والكيفي الذي عرفه المغرب في مجال الاحصائيات والاعلام منذ سنة 1970 ، بذلت مديرية الاحصاء كافة الجهود لتهييء إطار جديد للمحاسبة القومية ملائم لخصائص الوضعية الاقتصادية والاجتماعية لبلدنا ، وذلك استنادا الى النظام الجديد الموحد للامم المتحدة (1968) مع اعتبار سنة 1969 كفترة الأساس .

أيضا خلال هذا العقد ، عمد باستمرار الى التغيير في مناهج وطرق المحاسبة تمشيا مع التطور والتعديلات الحاصلة في التصنيف وإطارات المحاسبة للاحصائيات التي تستخلصها الادارات والمؤسسات والمقاوالات بالمغرب .

ولعل أهم ما يعد حاليا ومنذ 1969 من مجاميع وحسابات تتلخص في الناتج المحلي الاجمالي بالاسعار الجارية والثابتة و الدخل القومي الاجمالي المتوفر والتكوين الاجمالي لرأس المال الثابت ، وحساب السلع والخدمات وحساب العالم الخارجي .

الناتج المحلي الاجمالي :

الناتج المحلي الاجمالي هو مجموع القيم المضافة خلال عملية الانتاج ، أي ما تم خلقه من مداخيل كنتيجة للاستعمال المنسق لكل من اليد العاملة ورأس المال الثابت واستثمارات وسيطية من سلع وخدمات . وهكذا يتكون الناتج المحلي الاجمالي حسب الموارد من : عوائد العاملين بأجر و الضرائب الغير المباشرة ورأس المال الثابت وفائض التشغيل .

ويمكن الحصول على الناتج المحلي الاجمالي بطرح الاستهلاك الوسيط من الانتاج الاجمالي وإضافة الرسوم والضرائب الجمركية وما شابهها .

ويكون الناتج المحلي الاجمالي بالاسعار الثابتة أو بالاسعار الجارية . فحسب المفهوم الأخير ، فإن الاسعار المستعملة في تحديد القيمة تكون جارية ، أما بالأسعار الثابتة لسنة الأساس (1969) فإن القيمة تحدد حسب أسعار سنة 1969 . والهدف من هذه العملية ، هو إقصاء تأثير الأسعار على الانتاج ، يعني حجم الانتاج إذا صح التعبير .

الدخل القومي الاجمالي المتوفر :

يمثل هذا الدخل مجموع موارد العناصر المقيمة المخصصة للاستهلاك النهائي من سلع وخدمات وللاذخار .

ويتكون مقياس الدخل القومي الاجمالي المتوفر من :

- عوائد العاملين بأجر المقيمين ،
- الضرائب الغير المباشرة ،
- فائض التشغيل الاجمالي ،
- صافي دخل الملكية وعوائد المشروعات من العالم الخارجي ،
- صافي الضرائب المباشرة والتحويلات الجارية الأخرى من العالم الخارجي .

التكوين الاجمالي لرأس المال الثابت :

يسجل هذا المجمع ضمن الاستخدامات ، ويعتبر ذا أهمية قصوى لقياس نمو اقتصاد البلاد حيث يعتبر أحد المجاميع الأكثر استعمالا في المقارنات الدولية .

والتكوين الاجمالي لرأس المال الثابت يمثل كل ما تم إضافته من بنايات ومعدات وغرس أشجار وتجهيزات عمومية إلخ .

وبأسلوب آخر فإن التكوين الاجمالي لرأس المال الثابت يطابق ما تم استثماره من الادخار .

حساب السلع والخدمات :

يسجل هذا الحساب كافة العمليات المتعلقة بالموارد والاستخدامات لكل من السلع والخدمات .
وتكمن أهمية هذا الحساب في كونه يعطي للمستعمل صورة حقيقية عن موارد البلاد (الانتاج والاستيراد) واستعمالات هذه الموارد المنحصرة في :

- الاستعمال الوسيط ،
- الاستهلاك النهائي (الامر والادارات العمومية) ،
- التكوين الاجمالي لرأس المال الثابت ،
- المخزون ،
- التصدير ،

وزيادة على ما يقدمه هذا الحساب من معلومات حول نتائج النشاط ، فإن التوازن الموجود بين مجموع الموارد ومجموع الاستخدامات يساعد على إعداد جدول المدخلات والمخرجات .

الحسابات القومية

19 - 1 . توزيع الناتج الداخلي الاجمالي حسب الفروع (بالاسعار الثابتة 1969) الوحدة : *10 درهم

| 1981 * | 1980 | 1979 | 1978 | 1977 | الفروع |
|--------|--------|--------|--------|--------|---------------------------------|
| 5.457 | 4.979 | 4.451 | 3.986 | 3.668 | الادارات العمومية |
| 3.328 | 4.317 | 4.067 | 4.138 | 3.508 | الزراعة ، الغابات والصيد البحري |
| 921 | 935 | 975 | 923 | 873 | صناعة استخراج المعادن |
| 768 | 780 | 1.098 | 543 | 551 | تكرير النفط |
| 555 | 509 | 479 | 438 | 418 | الكهرباء والماء |
| 47 | 42 | 43 | 43 | 42 | المحروقات الصلبة والنفط الخام |
| 5.520 | 5.520 | 5.272 | 5.190 | 4.925 | المنتجات المصنعة |
| 1.434 | 1.469 | 1.622 | 1.673 | 2.085 | الأشغال العمومية والبناء |
| 1.622 | 1.560 | 1.531 | 1.489 | 1.354 | النقل والمواصلات |
| 493 | 468 | 455 | 459 | 436 | الفنادق والمطاعم |
| 3.899 | 3.786 | 3.627 | 3.484 | 3.397 | الخدمات الأخرى غير مالية |
| 705 | 646 | 607 | 597 | 595 | مؤسسات القروض |
| 28 | 28 | 27 | 26 | 25 | شركات التأمين |
| 5.737 | 5.939 | 5.656 | 5.548 | 5.538 | التجارة |
| 638 - | 615 - | 576 - | 574 - | 579 - | الخدمات البنكية المقطعة |
| 1.836 | 1.764 | 1.664 | 1.617 | 2.098 | حقوق ورسوم على الواردات |
| 31.712 | 32.127 | 30.998 | 29.580 | 28.934 | الناتج الداخلي الاجمالي |

19 - 2 . توزيع الناتج الداخلي الاجمالي حسب الفروع (بالاسعار الجارية) الوحدة : *10 درهم

| 1981 * | 1980 | 1979 | 1978 | 1977 | الفروع |
|---------|---------|---------|---------|---------|---------------------------------|
| 9.958 | 8.596 | 7.336 | 6.139 | 5.650 | الادارات العمومية |
| 11.422 | 12.711 | 11.116 | 10.435 | 8.153 | الزراعة ، الغابات والصيد البحري |
| 4.255 | 3.427 | 2.750 | 2.076 | 2.075 | صناعة استخراج المعادن |
| 1.443 | 1.278 | 1.177 | 594 | 599 | تكرير النفط |
| 1.157 | 997 | 905 | 687 | 561 | الكهرباء والماء |
| 127 | 93 | 61 | 56 | 54 | المحروقات الصلبة والنفط الخام |
| 13.416 | 12.011 | 10.436 | 9.367 | 8.241 | المنتجات المصنعة |
| 5.364 | 4.841 | 4.939 | 4.507 | 4.668 | الأشغال العمومية والبناء |
| 3.429 | 3.121 | 2.638 | 2.470 | 2.159 | النقل والمواصلات |
| 1.260 | 1.064 | 946 | 880 | 762 | الفنادق والمطاعم |
| 9.679 | 8.533 | 7.466 | 6.584 | 5.884 | الخدمات الأخرى غير مالية |
| 1.823 | 1.478 | 1.270 | 1.153 | 1.047 | مؤسسات القروض |
| 72 | 64 | 57 | 51 | 44 | شركات التأمين |
| 9.597 | 9.115 | 8.213 | 7.691 | 7.282 | التجارة |
| 1.642 - | 1.409 - | 1.204 - | 1.108 - | 1.019 - | الخدمات البنكية المقطعة |
| 5.377 | 4.242 | 3.937 | 3.572 | 3.601 | حقوق ورسوم على الواردات |
| 76.737 | 70.161 | 62.043 | 55.154 | 49.761 | الناتج الداخلي الاجمالي |

* شبه نهائية

المصدر : مديرية الاحصاء

الحسابات القومية

الوحدة : 10* درهم

19 - 3 . الدخل القومي الاجمالي المتوفر (بالأسعار الجارية)

| * 1981 | 1980 | 1979 | 1978 | |
|--------|--------|--------|--------|--|
| 76.737 | 70.161 | 62.043 | 55.154 | الناتج الداخلي الاجمالي |
| 1.202 | 1.424 | 1.412 | 1.375 | الدخل الصافي الوارد من باقي العالم |
| 77.939 | 71.585 | 63.455 | 56.529 | الدخل القومي الاجمالي المتوفر |

الوحدة : 10* درهم

19 - 4 . التكوين الاجمالي لرأس المال الثابت (بالأسعار الجارية)

| *1981 | 1980 | 1979 | 1978 | 1977 | |
|--------|--------|--------|--------|--------|---------------------------|
| 6.636 | 5.499 | 5.426 | 5.093 | 7.014 | المعدات والأدوات |
| 5.363 | 4.678 | 5.057 | 4.710 | 3.885 | البناء |
| 4.137 | 3.896 | 3.689 | 3.282 | 4.417 | الأشغال العمومية |
| 394 | 354 | 318 | 297 | 278 | اعداد التراب والغرس |
| 295 | 384 | 386 | 350 | 307 | الماشية |
| 16.825 | 14.811 | 14.876 | 13.732 | 15.901 | المجموع |

الوحدة : 10* درهم

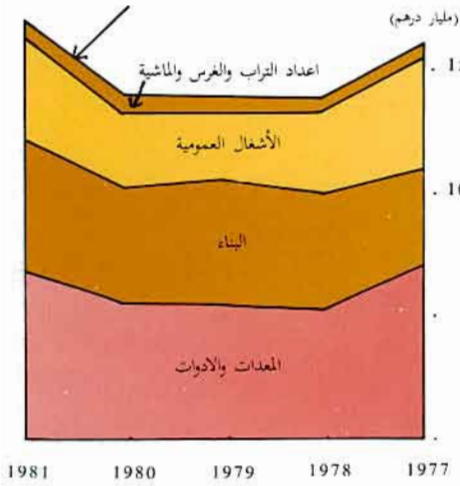
19 - 5 . حساب السلع والخدمات (بالأسعار الجارية)

| * 1980 | 1979 | 1978 | 1977 | |
|---------|---------|---------|---------|---|
| 126.267 | 110.579 | 97.617 | 87.515 | الانتاج |
| 20.341 | 18.018 | 16.139 | 18.156 | واردات السلع والخدمات |
| 4.242 | 3.937 | 3.572 | 3.601 | حقوق ورسوم الاستيراد |
| 150.850 | 132.534 | 117.328 | 109.272 | مجموع الموارد |
| 60.348 | 52.473 | 46.035 | 41.355 | الاستهلاك الوسيط |
| 14.283 | 13.231 | 11.469 | 10.328 | الاستهلاك النهائي للإدارات العمومية |
| 47.124 | 40.807 | 36.441 | 32.581 | الاستهلاك النهائي الخاص |
| 14.811 | 14.875 | 13.732 | 15.901 | التكوين الاجمالي للرأس المال الثابت |
| 1.057 + | 320 + | 296 + | 276 + | تغيرات المخزونات |
| 13.277 | 10.828 | 9.355 | 8.831 | تصدير السلع والخدمات |
| 150.850 | 132.534 | 117.328 | 109.272 | مجموع الاستخدامات |

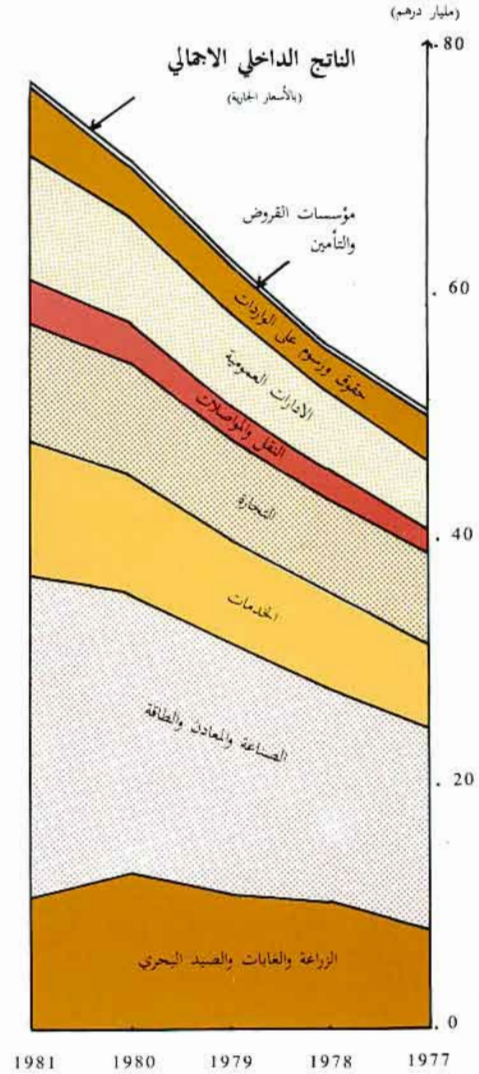
* شبه نهائية

المصدر : مديرية الاحصاء

التكوين الاجمالي لرأس المال الثابت (بالأسعار الحالية)



الناتج الداخلي الاجمالي (بالأسعار الحالية)



الفهرس

- 3 مقدمة
6 موجز الاحصائيات

I المساحة والسكان

- 13 عدد الدوائر والجماعات بالأقاليم والعمالات
14 مجموع السكان
14 المساحة والسكان والكثافة السكانية بالأقاليم والعمالات
16 السكان المغاربة حسب فئات السن والجنس
17 توزيع الاسر حسب عدد الافراد

II المناخ

- 21 الوضع الجغرافي لمحطات الأرصاد الجوية
22 درجات الحرارة ومقاييس الامطار والاشعاع الشمسي

III السياحة

- 30 المسافرين العابرون للحدود المغربية
31 المسافرين العابرون للحدود المغربية حسب مكان الاقامة والجنسية
32 الميزان السياحي
32 السياح حسب الجنسية والطريق المتخذ
33 القاطنون بالمغرب الزاهبون للسياحة بالخارج
33 العابرون السياحيون
34 الطاقة الايوائية المتوفرة حسب المناطق الاقتصادية
36 الليالي السياحية المنجزة حسب نوع الايواء والمناطق الاقتصادية
38 الليالي السياحية المنجزة حسب نوع الايواء
38 الليالي السياحية المنجزة حسب بلاد إقامة السياح

IV التشغيل والأجور

- 45 توزيع السكان النشيطين حسب الجنس والمهنة
45 مساهمة المرأة بالوسط الحضري حسب مجموعة المهن
45 السكان الحضريون النشيطون المشتغلون حسب الجنس والوضعية في المهنة
46 نشاط السكان الحضريون حسب الجنس والسن
46 توزيع السكان النشيطين الحضريين حسب الجنس والمستوى الدراسي
47 السكان العاطلون الحضريون حسب الجنس والسن
47 السكان العاطلون الحضريون حسب الجنس ومدة التعطيل
47 السكان العاطلون الحضريون حسب الجنس وطريقة البحث عن العمل

| | |
|----|---|
| 48 | السكان النشيطون المشتغلون الدائمون حسب الجنس والنشاط الرئيسي الحالي |
| 49 | السكان النشيطون المشتغلون الدائمون حسب الجنس والمهنة الرئيسية الحالية |
| 50 | مساهمة المرأة بالوسط الحضري حسب فروع النشاط الاقتصادي |
| 50 | السكان النشيطون الحضريون حسب النشاط الاقتصادي والسن |
| 50 | السكان النشيطون الحضريون المشتغلون حسب الوضعية في المهنة |
| 51 | الأجور الدنيا المطبقة في التجارة والصناعة والمهن الحرة |
| 51 | الأجور الدنيا المطبقة في قطاع الفلاحة |
| 52 | توزيع موظفي الدولة حسب الرتب والمجموعات والوضعية الادارية |
| 52 | توزيع موظفي الدولة حسب فئات الاجور والوضعية الادارية |
| 53 | موظفوا الدولة حسب الرتب والمجموعات وعدد الأطفال المكفل بهم |
| 53 | موظفوا الدولة حسب الوضعية العائلية وعدد الأطفال المكفل بهم |
| 54 | توزيع موظفي الدولة حسب فئات الأجور والرتب والمجموعات |
| 56 | موظفوا الدولة حسب الرتب والمجموعات |
| 58 | كتلة الاجور المصروفة لموظفي الدولة |
| 60 | كتلة الاجور السنوية المصروفة لبعض موظفي الدولة |

V الصحة

| | |
|----|---|
| 66 | عدد الأطباء في القطاعين الخاص والعمومي |
| 68 | توزيع عدد الأطباء حسب الاختصاص |
| 69 | الصيدالة ومختبرات التحليلات الطبية ومخازن الأدوية |
| 70 | اطباء الاسنان حسب الأقاليم والعمالات |
| 71 | الجهاز الشبه الطبي لوزارة الصحة العمومية |
| 72 | الجهاز الشبه الطبي والبيطري المرخص له العمل بالقطاع الخاص |
| 73 | حركات المرضى داخل المؤسسات الصحية |
| 74 | التجهيزات الصحية حسب الأقاليم والعمالات |
| 76 | إحصائيات الدخول الى المستشفيات |
| 78 | الفحوص الطبية والعلاجات الشبه طبية |
| 80 | نشاط التلقيحات حسب الأقاليم والعمالات |
| 82 | معلومات حول الأمراض المتفشية حسب الأقاليم والعمالات |
| 83 | معلومات حول الأمراض المتفشية |
| 83 | محاكمة بعض الأمراض |
| 84 | نشاط المختبرات |
| 84 | نشاط مراكز التخطيط العائلي |
| 85 | نشاط مراكز التخطيط العائلي حسب الأقاليم والعمالات |
| 86 | أهم أسباب الوفيات بالوسط الحضري |

VI التعليم

| | |
|----|--|
| 92 | التعليم الأولي (الكتاتيب القرآنية) |
| 92 | التعليم الأولي حسب الأقاليم والعمالات |
| 94 | تلاميذ التعليم الابتدائي في القطاعين العمومي والحر |

| | |
|-----|--|
| 94 | تلاميذ التعليم الابتدائي الحر حسب نوعية التعليم |
| 94 | تلاميذ التعليم الابتدائي العمومي المزدوج حسب مكان الإقامة والجنس |
| 95 | تلاميذ التعليم الابتدائي حسب الإدارة المسيرة |
| 96 | تلاميذ التعليم الابتدائي العمومي المزدوج حسب مكان الإقامة |
| 97 | تلاميذ التعليم الابتدائي في القطاعين العمومي والحر حسب الجنس |
| 97 | المسجلون الجدد بالتحضيري والمنتقلون الى المتوسط الثاني |
| 97 | هيئة التدريس بالتعليم الابتدائي العمومي حسب الوسط والجنس |
| 97 | عدد المؤسسات بالتعليم الابتدائي |
| 98 | هيئة التدريس بالتعليم الابتدائي العمومي المزدوج حسب الأقاليم والعمالات |
| 99 | مؤسسات التعليم الابتدائي حسب الأقاليم والعمالات |
| 100 | أقسام التعليم الابتدائي العمومي المزدوج حسب الوسط |
| 101 | طلبة التعليم الثانوي في القطاعين حسب الجنس |
| 101 | طلبة التعليم الثانوي العمومي حسب نوع التدريس |
| 101 | طلبة التعليم الثانوي الحر حسب نوع التدريس |
| 102 | طلبة التعليم الثانوي في القطاعين حسب الأقاليم والعمالات |
| 103 | طلبة التعليم الثانوي العمومي حسب الأقاليم والعمالات |
| 104 | طلبة التعليم الثانوي في القطاعين حسب المستوى الدراسي |
| 104 | طلبة السلك الثاني من التعليم الثانوي العمومي حسب الشعبة |
| 106 | طلبة التعليم الثانوي التقني العمومي حسب الشعبة والمستوى الدراسي |
| 107 | هيئة التدريس بالتعليم الثانوي العمومي |
| 108 | هيئة التدريس حسب الشعبة والمادة المدربة |
| 110 | هيئة التدريس بالتعليم الثانوي العمومي حسب الرتبة |
| 112 | المرشحون والناجحون في امتحانات البكالوريا |
| 112 | المرشحون والناجحون في امتحانات الشهادة التقنية |
| 114 | مؤسسات وأقسام وبنائات التعليم الثانوي |
| 115 | المؤسسات والأقسام حسب الأقاليم والعمالات |
| 116 | طلبة التعليم العالي |
| 116 | طلبة التعليم العالي بالمغرب |
| 116 | طلبة التعليم العالي بالمغرب حسب نوع التكوين |
| 117 | عدد الطلبة حسب الجامعات |
| 118 | الطلبة الموظفون المسجلون بالجامعات |
| 119 | الطلبة بالمعاهد والمدارس العليا |
| 120 | الطلبة الممنوحين المغاربة حسب الشعبة والبلد المضيف |
| 121 | الطلبة القاطنون بالأحياء الجامعية حسب المؤسسات |
| 122 | الطلبة القاطنون بالأحياء الجامعية حسب الجنس |
| 122 | المطاعم الجامعية |
| 123 | هيئة التدريس الجامعية |
| 123 | هيئة التدريس حسب الجامعات |
| 124 | هيئة التدريس بالجامعات حسب الرتبة |
| 124 | هيئة التدريس بالمعاهد والمدارس العليا حسب الرتبة |
| 126 | المتدربون بمراكز تكوين المعلمين حسب الشعبة |

| | |
|-----|---|
| 126 | المتدربون بمراكز تكوين المعلمين حسب نوع البكالوريا المحصل عليها |
| 127 | المتدربون بمراكز تكوين المعلمين حسب الأقاليم والعمالات |
| 128 | المتدربون بالمراكز التربوية الاقليمية |
| 129 | المتدربون وهيئة التدريس بالمراكز التربوية الاقليمية |
| 129 | المتخرجون من المراكز التربوية الاقليمية |
| 130 | متدربوا السلك الخاص بالمراكز التربوية الاقليمية |
| 130 | الحاصلون على شهادة السلك الخاص بالمراكز التربوية الاقليمية |
| 131 | المتدربون بالمدارس العليا للأساتذة حسب الشعبة |
| 131 | المتدربون بالمدارس العليا للأساتذة حسب الشعبة والمؤسسة |

VII العدل

| | |
|-----|---|
| 138 | النشاط العام لمحاكم المملكة |
| 138 | إحصاء عام مفصل عن القضايا الراجعة بالمجلس الاعلى |
| 139 | نشاط محاكم الاستئناف |
| 140 | نشاط غرف الاستئناف |
| 140 | نوعية القضايا المسجلة والمحكومة بمحاكم الاستئناف : القسم المدني |
| 142 | نشاط المحاكم الابتدائية |
| 144 | نوعية القضايا المسجلة والمحكومة بمحاكم الاستئناف : القسم الجزري |
| 146 | نشاط المراكز القضائية حسب الدوائر الاستئنافية |
| 146 | توزيع القضاة حسب نوع التقاضي |
| 147 | إحصائيات مؤسسات حماية الطفولة |
| 148 | الاحداث الملقى عليهم القبض من طرف مصالح الامن الوطني |
| 148 | الاحداث الملقى عليهم القبض من طرف مصالح الدرك الملكي |
| 148 | مجموع الاحداث المقدمون أمام المحاكم |
| 148 | مجموع الاحداث المحكومون من طرف المحاكم |
| 149 | عدد الاحداث المودعون بمراكز الملاحظة |
| 149 | اتجاهات الاحداث الذين غادروا مراكز الملاحظة |
| 149 | الاحداث المودعون بمراكز إعادة التربية |
| 149 | اتجاهات الاحداث الذين غادروا مراكز إعادة التربية |
| 150 | الاحداث المودعون تحت نظام الحرية المحروسة |
| 150 | الاحداث الذين غادروا الحرية المحروسة |
| 150 | الاحداث المستفيدون من نشاطات مؤسسات حماية الطفولة |
| 150 | حركات الاحداث حسب المؤسسات |
| 152 | الاحداث المودعون بأندية العمل الاجتماعي |
| 152 | اتجاهات الاحداث الذين غادروا أندية العمل الاجتماعي |

VIII الأنشطة الثقافية والترفيه

| | |
|-----|--|
| 157 | الأندية النسوية |
| 158 | إحصائيات رياض الأطفال المراقبة من طرف وزارة الشبيبة والرياضة |
| 159 | الاحصائيات العامة للمستفيدين من أنشطة دور الشباب |

| | | |
|-----|-------|--|
| 160 | | نشاط مراكز الاستقبال |
| 160 | | تكوين أطر المخيمات الصيفية حسب الجمعيات |
| 161 | | المشاركون في المخيمات الصيفية |
| 162 | | المشاركون في المخيمات الصيفية بالخارج |
| 162 | | المشاركون الأجانب في المخيمات الصيفية |
| 163 | | إحصائيات الأندية الرياضية المنضوية تحت لواء الجامعات |
| 164 | | التجهيزات الرياضية حسب الأقاليم والعمالات |
| 166 | | الاستغلال السنائي |
| 166 | | النشاط السنائي حسب الأقاليم والعمالات |
| 167 | | مصدر الافلام المستغلة بالمغرب |
| 167 | | الاستغلال الشهري لقاعات السينما |

IX الفلاحة والغابات والصيد البحري

| | | |
|-----|-------|---|
| 172 | | المساحات المزروعة |
| 173 | | المنتجات الفلاحية الرئيسية |
| 174 | | زراعة الحبوب حسب المناطق الاقتصادية |
| 178 | | زراعة القطني حسب المناطق الاقتصادية |
| 180 | | المزروعات الصناعية والزيتية حسب المناطق الاقتصادية |
| 182 | | بيع البذور الزراعية حسب المناطق الاقتصادية |
| 183 | | تسويق الحبوب من طرف المكتب الوطني المهني للحبوب والقطني |
| 183 | | تسويق القطني والكلأ والحبوب الزيتية والعطرية والتوابل |
| 184 | | عدد رؤوس الماشية وحيوانات الجر |
| 185 | | عدد رؤوس الماشية حسب المناطق الاقتصادية |
| 186 | | عدد حيوانات الجر حسب المناطق الاقتصادية |
| 187 | | انتاج اللحوم |
| 187 | | الذبائح المراقبة |
| 188 | | الذبائح المراقبة حسب الأقاليم والعمالات |
| 190 | | مساحة الغابات |
| 191 | | استغلال الغابات |
| 191 | | تصدير المنتجات الغابوية |
| 192 | | بواخر الصيد والحمولة وعدد المستخدمين حسب المناطق البحرية |
| 194 | | منتجات الصيد حسب المراكز البحرية والصيد والاستعمال (بالقيمة) |
| 196 | | منتجات الصيد حسب المراكز البحرية والصيد والاستعمال (بالأطنان) |

X المعادن

| | | |
|-----|-------|----------------|
| 204 | | معدن الرصاص |
| 204 | | معدن الزنك |
| 206 | | معدن النحاس |
| 206 | | الفضة الرئيسية |
| 208 | | معدن الأنتيمون |

| | |
|-----|---|
| 208 | معدن الحديد |
| 210 | معدن المنغنيز الكيماوي |
| 210 | معدن الكوبالت |
| 212 | الفليورين |
| 212 | البيروتين |
| 212 | الملح |
| 214 | الباريتين |
| 214 | الغاسول |
| 216 | الطين الرسبي |
| 216 | المياه المعدنية |
| 218 | نشاط الشركة الشريفة للأسمدة والمنتجات الكيماوية |
| 218 | نشاط المغرب فوسفور |
| 219 | نشاط المغرب كيمياء |
| 220 | تصدير الفوسفات |
| 222 | إنتاج وتسويق الفوسفات |

XI الطاقة

| | |
|-----|--|
| 229 | نشاط قطاع الطاقة |
| 230 | نشاط مناجم الفحم |
| 231 | القدرات المنشأة والإنتاج الصافي للكهرباء |
| 232 | الإنتاج الصافي للكهرباء حسب معامل المكتب الوطني للكهرباء |
| 233 | مبيعات الطاقة الكهربائية |
| 234 | استهلاك الطاقة الكهربائية حسب القطاعات |
| 235 | استهلاك ومخزون المحروقات من طرف المكتب الوطني للكهرباء |
| 235 | طول خطوط النقل للمجهود العالي |
| 235 | مستخدموا المكتب الوطني للكهرباء |
| 236 | بيان القطاع النفطي |
| 237 | البروبان والبوتان |
| 238 | البنزين |
| 239 | الغازوال وزيت الفيول |
| 240 | بترول الأناة ووقود الطائرات |
| 240 | الخام المختزل والنفط |
| 241 | نشاط شركة استغلال الزفتيات وزيت التشحيم |
| 242 | المنتجات النفطية الأخرى |
| 243 | استهلاك المنتجات النفطية |
| 244 | استهلاك أهم المنتجات النفطية حسب المناطق الاقتصادية |
| 245 | استهلاك أهم المنتجات النفطية حسب الشركات الموزعة |
| 246 | طاقة تخزين المواد النفطية حسب الشركات الموزعة |
| 246 | طاقة التخزين الموصولة بالموانئ |

XII الصناعة

| | |
|-----|--|
| 252 | توزيع المقاولات والمؤسسات حسب عدد المستخدمين |
| 252 | توزيع المقاولات والمؤسسات حسب قيمة المبيعات |
| 253 | توزيع المقاولات والمؤسسات حسب القطاعات الاقتصادية |
| 254 | توزيع المعطيات الأساسية الاقتصادية للمقاولات حسب القطاعات الاقتصادية |
| 255 | توزيع الاستثمارات حسب نوع العقارات والقطاعات الاقتصادية |
| 255 | توزيع الاستثمارات حسب نوع العقارات وعدد المستخدمين |
| 256 | توزيع المؤسسات وعدد المستخدمين والأجور حسب المناطق الاقتصادية |
| 256 | توزيع قيمة المبيعات والاستثمارات حسب المناطق الاقتصادية |
| 257 | توزيع عدد المستخدمين الدائمين حسب الفئات السوسيو مهنية |
| 258 | الاستثمارات الصناعية حسب الأنشطة الصناعية |
| 258 | الرقم القياسي للإنتاج المعدني والطاقي والصناعي |
| 262 | تعريف معامل إنتاج وتكرير السكر |
| 263 | معالجة النباتات السكرية حسب الدوائر الفلاحية |
| 263 | إنتاج السكر الأبيض حسب المعامل السكرية |
| 264 | منتجات معامل تكرير السكر |
| 264 | استهلاك السكر |
| 265 | استيراد السكر الخام والمكرر |
| 266 | المطاحن الصناعية : سحق القمح وبيع المنتجات المصنعة |
| 266 | استعمال منتجات القمح الطري والصلب |
| 267 | تعريف شركات وتعاونيات الحليب |
| 267 | إنتاج الحليب ومشتقاته |
| 268 | إنتاج الحليب ومشتقاته حسب الشركات والتعاونيات |
| 268 | تعريف مصانع الاسمنت |
| 269 | نشاط مصانع الاسمنت بالمغرب |
| 270 | استيراد السيارات |
| 272 | تركيب السيارات |
| 272 | إنتاج العجلات والأطارات الهوائية |
| 273 | عدد الزراني المطبوعة حسب مراكز الصناعة التقليدية |
| 274 | مساحة الزراني المطبوعة حسب مراكز الصناعة التقليدية |
| 275 | صادرات منتجات الصناعة التقليدية |

XIII البناء

| | |
|-----|---|
| 280 | رخص البناء المسلمة حسب صنف البناء والمناطق الاقتصادية |
| 281 | عدد رخص البناء المسلمة حسب البلديات |
| 282 | عدد المساكن المتوقع تشييدها حسب البلديات |
| 283 | القيمة المتوقعة حسب البلديات |
| 284 | المساحة المبنية المتوقعة حسب البلديات |
| 285 | مساحة السقوف المتوقعة حسب البلديات |
| 286 | تسجيل بيع العقارات |
| 288 | رخص البناء المسلمة بالمراكز المستقلة |

XIV النقل والمواصلات

| | |
|-----|---|
| 294 | شبكة الطرق المشيدة والمعبدة |
| 294 | نشاط المكتب الوطني للنقل |
| 294 | حظيرة النقل العمومي (المسافرون) |
| 295 | حظيرة النقل العمومي (البضائع) |
| 295 | نشاط شركة النقل المغربية (الخطوط الوطنية) |
| 296 | تسجيل السيارات حسب النوع ومراكز التسجيل |
| 297 | تسجيل السيارات حسب النوع والوقود المستعمل |
| 298 | تسجيل السيارات حسب نشاط المالك والنوع |
| 299 | تسجيل السيارات حسب القوة الجيائية وجنسية العلامة |
| 299 | تسجيل السيارات حسب النوع والجنسية |
| 300 | تسجيل السيارات النفعية حسب الحمولة والصنف |
| 301 | السيارات المنقلة حسب مراكز التسجيل والنوع |
| 302 | السيارات السياحية المنقلة حسب مراكز التسجيل |
| 303 | السيارات النفعية المنقلة حسب مراكز التسجيل |
| 304 | السيارات السياحية المنقلة حسب العلامة |
| 305 | السيارات النفعية المنقلة حسب الحمولة النافعة |
| 305 | السيارات النفعية المنقلة حسب القوة الجيائية |
| 306 | السيارات المنقلة حسب الوقود المستعمل |
| 307 | حوادث السير المسجلة |
| 307 | رخص السياقة المحتجرة حسب السلطة القضائية التي صرحت بالعقوبة |
| 308 | الضريبة الخاصة بالسيارات حسب المراكز |
| 310 | عدد رخص السياقة المسلمة حسب مراكز الامتحان |
| 312 | خطوط السكك الحديدية |
| 312 | الآلات المنقلة للسكك الحديدية |
| 313 | مستخدموا المكتب الوطني للسكك الحديدية |
| 313 | نقل المسافرين |
| 314 | نقل البضائع |
| 315 | نقل البضائع حسب مجموعة المنتوجات |
| 315 | رواج البضائع بالموانئ الموصولة بالسكك الحديدية |
| 316 | النتائج المالية لاستغلال السكك الحديدية |
| 317 | الرواج الجوي حسب المطارات |
| 317 | نقل المسافرين والامتعة حسب اتجاه الخطوط |
| 318 | حركات الطائرات حسب المطارات |
| 318 | حركات المسافرين |
| 320 | رواج أهم أسطول النقل |
| 320 | نشاط شركة الخطوط الملكية المغربية |
| 321 | رواج البواخر التجارية |
| 321 | حركات المسافرين |
| 322 | رواج البضائع |
| 323 | نشاط وكالة الشحن والافران لبناء الدار البيضاء |

| | | |
|-----|-------|---|
| 323 | | نشاط الشركة المغربية للملاحة |
| 324 | | نشاط البريد والمواصلات السلكية واللاسلكية |
| 325 | | نشاط الشبكات البيديّة |
| 325 | | نشاط صندوق التوفير الوطني |

XV الأسعار

| | | |
|-----|-------|---|
| 331 | | الرقم القياسي للأثمان عند الإنتاج الصناعي والطاقي والمعدني |
| 332 | | الرقم القياسي العام لتكلفة المعيشة |
| 333 | | الرقم القياسي لتكلفة المعيشة : مدينة الدار البيضاء |
| 334 | | الرقم القياسي لتكلفة المعيشة : مدينة الرباط |
| 335 | | الرقم القياسي لتكلفة المعيشة : مدينة فاس |
| 336 | | الرقم القياسي لتكلفة المعيشة : مدينة تطوان |
| 337 | | الرقم القياسي لتكلفة المعيشة : مدينة القنيطرة |
| 338 | | الرقم القياسي لتكلفة المعيشة : مدينة مراكش |
| 339 | | الرقم القياسي لتكلفة المعيشة : مدينة وجدة |
| 340 | | الرقم القياسي لتكلفة المعيشة : مدينة أكادير |
| 341 | | معدل أسعار التجزئة لبعض المواد بالمدن الثانية الكبرى |
| 343 | | الائتمنة المحددة من طرف الدولة للمنتوجات الغذائية والتبغ |
| 347 | | الائتمنة المحددة من طرف الدولة في قطاع الطاقة : المنتوجات النفطية |
| 347 | | الائتمنة المحددة من طرف الدولة في قطاع الطاقة : تعرفه الماء |
| 348 | | الائتمنة المحددة من طرف الدولة في قطاع الطاقة : تعرفه الكهرباء |
| 350 | | الائتمنة المحددة من طرف الدولة للاسمنت |
| 351 | | أئتمنة السيارات السياحية |
| 352 | | الائتمنة المحددة من طرف الدولة في قطاع النقل |
| 354 | | الائتمنة المحددة من طرف الدولة في القطاع السياحي |

XVI التجارة الخارجية

| | | |
|-----|-------|--|
| 360 | | المبادلات حسب مجموعات المنتوجات المستعملة |
| 362 | | الواردات حسب أهم المواد |
| 364 | | الصادرات حسب أهم المواد |
| 365 | | أهم المواد المستوردة من المجموعة الاقتصادية الأوروبية |
| 367 | | أهم المواد المصدرة نحو المجموعة الاقتصادية الأوروبية |
| 368 | | المبادلات التجارية حسب المجموعات الاقتصادية والجغرافية |
| 369 | | الواردات حسب أهم البلدان |
| 370 | | الصادرات حسب أهم البلدان |
| 371 | | المبادلات التجارية حسب فصول المدونة العامة للمواد |
| 375 | | المبادلات التجارية حسب فروع المحاسبة القومية |
| 376 | | المبادلات التجارية حسب تصنيف التجارة الدولية |
| 378 | | الأرقام القياسية للقيمة المتوسطة |
| 378 | | الرقم القياسي الخاص بالحجم المصحح |
| 379 | | ميزان الاداءات |

XVII النقد والقروض

| | |
|-----|--|
| 385 | الموجودات النقدية وشبه النقدية |
| 386 | بيان الحساب الختامي لبنك المغرب |
| 388 | شبكة البنوك |
| 390 | سعر تحويل العملة |
| 392 | توظيف القروض المقدمة من طرف بنوك الأيداع |

XVIII المالية العمومية

| | |
|-----|--|
| 397 | حالة الخزينة العامة |
| 398 | تغطيات الميزانية |
| 399 | إصدارات الخزينة العامة (نفقات التجهيز) |
| 400 | إصدارات الخزينة العامة (نفقات التسيير) |
| 401 | تحميلات وموارد الخزينة |

XIX الحسابات القومية

| | |
|-----|--|
| 407 | توزيع الناتج الداخلي الاجمالي حسب الفروع |
| 408 | الدخل القومي الاجمالي المتوفر |
| 408 | التكوين الاجمالي لرأس المال الثابت |
| 408 | حساب السلع والخدمات |

لائحة الرسوم

- هرم السكان المغاربة
- درجات الحرارة ومقاييس الأمطار
- دخول السياح
- الطاقة الإيوائية المتوفرة
- الليالي السياحية المنجزة
- الحد الأدنى للأجور
- المرضى الجدد المقبولون بالمستشفيات
- معدل مدة الإقامة تحت العلاج
- عدد الأطباء المزاوون
- عدد المتدربين : ابتدائي وثانوي وعالي
- طلبة التعليم العالي
- التعليم الابتدائي والتعليم الثانوي حسب المناطق الاقتصادية
- القضايا المسجلة والمحكومة
- توزيع القضايا المحكومة حسب المحاكم
- استعمال الأراضي القابلة للزراعة
- إنتاج الشمندر
- إنتاج الحبوب الرئيسية والقطنيات
- عدد رؤوس الماشية
- منتجات الصيد البحري
- إنتاج الفوسفاط
- مبيعات الفوسفاط
- إنتاج المعادن
- استهلاك الطاقة الأولية
- استهلاك الطاقة الكهربائية
- الرقم القياسي للإنتاج الصناعي
- مساحة السقوف والقيمة المتوقعة
- مساحة السقوف المتوقعة حسب المناطق
- مساحة السقوف والمساحة المبنية
- نقل المسافرين
- رواج البضائع
- الرقم الاستدلالي لتكاليف المعيشة
- قيمة الصادرات والواردات
- المبادلات حسب مجموعات المنتوجات
- المبادلات حسب المجموعات الجغرافية
- الموجودات النقدية وشبه النقدية
- تحميلات وموارد الخزينة
- توزيع نفقات الميزانية العامة
- توزيع مداخيل الميزانية العامة
- الناتج الداخلي الإجمالي
- التكوين الإجمالي لرأس المال الثابت

المصطلحات المستعملة

| | |
|--|-------|
| معطيات غير متوفرة | ... |
| نتائج باطلّة | — |
| لا مجال لتسجيل عدد ما نظراً لطبيعة المعلومات | /// |
| معطيات مؤقتة | * |
| معطيات مصححة | م |
| العدد يقل عن نصف الوحدة المستعملة | ع |
| متر مربع | 2م |
| متر مكعب | 3م |
| كيلو متر | كلم |
| كيلو واط ساعة | ك.و.س |



مديرية الاحصاء

ص.ب 178 - زنقة ماء العينين
الهاتف 736.06 - تليكس 32714
الرباط - المغرب

الايدياع القانوني 158 - 1982

تم طبعه بمطابع الاطلس ش.م.
الرباط (المغرب)