

المملكة المغربية

وزارة التخطيط

النشرة الإحصائية السنوية  
للمغرب  
1985

مديرية الإحصاء





# خريطة عامة المغرب

مقياس 1 : 5.500.000

مفتاح

	طريق رئيسية		طريق ثانوية
	سكة حديدية		سليم اللويات المملكية
	حدود		جباة
	مناجم		مناجم

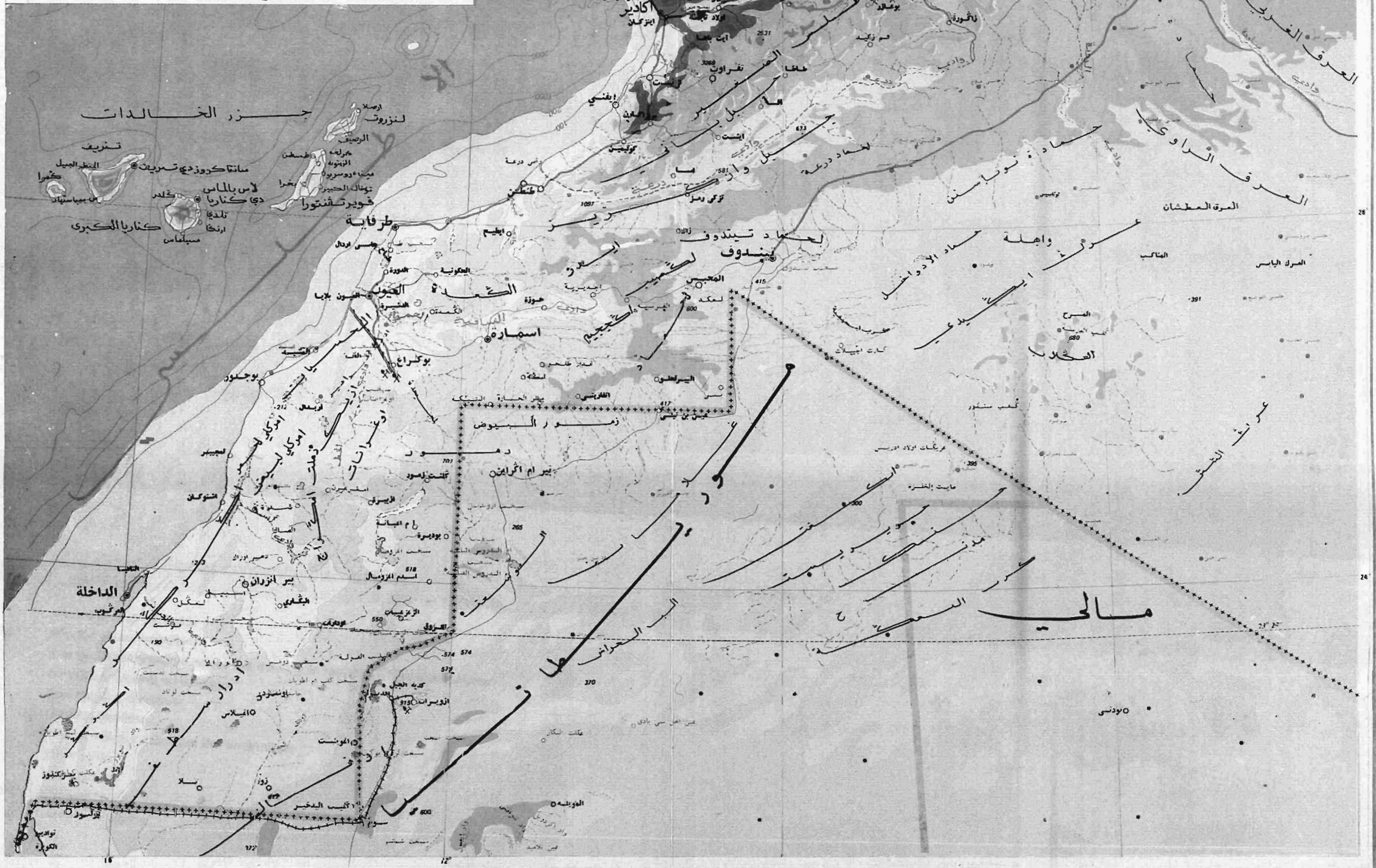


سليم اللويات المملكية

وزارة الفلاحة والاصلاح الزراعي  
مديرية المحافظة العقارية والاشغال الطبغرافية

قسم الخرائطية

الرباط





المملكة المغربية

وزارة التخطيط



# النشرة الإحصائية السنوية

للمغرب

1985

مديرية الإحصاء



تاریخ قیامت

بیت

۱۳۲۱



## مقدمة

إن الدراسات والأبحاث الإحصائية المنجزة بمختلف الميادين الاقتصادية والاجتماعية ستمكن وزارة التخطيط من وضع جهاز إحصائي موحد وملائم مع الظروف والبنيات الاقتصادية والاجتماعية للبلد ، وذلك طبقا للمناهج والتعاريف الإحصائية المعمول بها على الصعيدين الوطني والدولي .

فكلما شمل هذا الجهاز الإحصائي مجالات متعددة وعم العمل الإحصائي كافة القطاعات في بنيتها وديناميتها وتطورها ، صار من الممكن تجميع واستخلاص قدر أكبر من المعطيات والمؤشرات الإحصائية الضرورية التي تتيح لرجال التخطيط وصانعي القرارات وسائر المستعملين رؤية واضحة وفهما صائبا للأوضاع والمياكل الاقتصادية والاجتماعية بثوابتها ومتغيراتها ، ومن ثم تتبع مسيرة مختلف المخططات والمنجزات التنموية .

لقد تركزت الأعمال التي تطلبها تبهي هذا العدد في إضافة المعلومات الإحصائية المتاحة والمتعلقة بسنة 1984 وذلك دون إجراء أي تعديل في التصميم العام لمضمون النشرة ، باستثناء فصلي السكان والبناء حيث أدرجت جداول إحصائية جديدة . أما من حيث الشكل وبغية في توحيد أسلوب العمل الإحصائي فقد تم تصنيف المعطيات الإحصائية الجهوية والأقليمية حسب نفس الترتيب وذلك في مجموع الفصول .

يسعد مديرية الاحصاء أن تتقدم بأطيب الشكر والامتنان الى كافة المسؤولين في الادارات والمؤسسات حيث تم تبهي وتجميع معطيات هذه النشرة ، وإن مساهمتهم الدائمة تعتبر دون شك أكبر كفالة لضمان جودة هذه الوثيقة وتعميم فائدتها ، خاصة على مستوى تطابق ومصداقية المعطيات الأساسية واللازمة لوضع مخططات التنمية المتوازنة .

كما يسر مديرية الاحصاء أن تتوصل بكل الملاحظات والاقتراحات النقدية أو الإيجابية التي من شأنها أن تساهم في تحسين وإثراء النشرات القادمة مضمونا وشكلا .



## ملخص المعطيات الإحصائية

### المملكة المغربية

المساحة	: 710.850 كلم <sup>2</sup>
العاصمة الإدارية	: الرباط
اللغة الرسمية	: العربية
اللهجة	: البربرية
الوحدة النقدية	: الدرهم = 1.0058 فرنك فرنسي أو 0,1049 دولار أمريكي (في 84/12/28)

السكان	الوحدة	1960	1971	1982
مجموع السكان القاطنين	بالآلاف	11.626	15.379	20.419
المغاربة	»	11.230	15.213	20.358
الذكور	%	49,97	50,07	50,05
المقيمون بالوسط الحضري	%	29,15	35,18	42,75
المغاربة الذين لا يفوق عمرهم 5 سنوات	%	19,14	16,29	15,23
المغاربة الذين يتراوح عمرهم ما بين 15 و 54 سنة	%	46,52	45,24	49,31
		1980	1982	1984

### المجاميع الاقتصادية

الناتج الداخلي الاجمالي بالاسعار الجارية	..... مليون درهم	70.161	90.088	105.535
» الناتج الداخلي الاجمالي بالاسعار الثابتة 1969	»	32.127	33.875	35.414
» التكوين الاجمالي لرأس المال الثابت	»	14.811	21.091	22.460

### الفلاحة

الإنتاج الداخلي الاجمالي	..... مليون درهم	12.711	16.256	17.547
المساحة القابلة للزراعة	..... ألف هكتار	7.773	7.918	7.967
» المساحة المزروعة	»	5.555	5.308	5.633
» مساحة الحبوب	»	4.418	4.280	4.478
منتجات الحبوب	..... ألف قنطار	45.057	49.081	37.499
» منتجات القطناني	»	2.310	2.216	2.456
» منتجات الزراعات الصناعية	»	25.850	28.453	33.120
» منتجات الحبوب الزيتية	»	402	470	544
الإبقار	..... بالآلاف	3.376	2.537	2.363
» الأغنام	»	16.509	10.155	11.493
» الماعز	»	6.153	4.091	4.222

1984	1982	1980	الطاقة والمعادن والصناعة
26.555	21.860	17.805	الإنتاج الداخلي الإجمالي ..... مليون درهم
156	141	132	الرقم القياسي لإنتاج الطاقة ..... 100=1978
114	101	99	الرقم القياسي لإنتاج المعادن ..... »
114	110	107	الرقم القياسي لإنتاج الصناعة التحويلية ..... »
207	179	149	الرقم القياسي للأثمان عند الإنتاج ..... يوليوز /75
354	310	222	الرقم القياسي للأثمان عند إنتاج الطاقة ..... يونيو 76
158	146	137	الرقم القياسي للأثمان عند إنتاج المعادن ..... =
207	175	144	الرقم القياسي للأثمان عند إنتاج الصناعة التحويلية ..... 100
4.884	4.733	4.686	استهلاك الطاقة الأولية ..... ألف طن.م.ب
4.219	4.086	3.866	منها المواد النفطية ..... »
21.351	17.835	19.341	إنتاج الفوسفات ..... ألف طن
163	224	78	إنتاج الحديد ..... »
144	148	171	إنتاج الرصاص ..... »
59	97	131	إنتاج المنغنيز الكيميائي ..... »
65	63	20	إنتاج النحاس ..... »
20	22	21	إنتاج الزنك ..... »

#### البناء والأشغال العمومية

6.903	6.597	4.841	الإنتاج الداخلي الإجمالي ..... مليون درهم
23.378	23.014	20.331	عدد رخص البناء المسلمة ..... بالعدد
4.715	4.062	3.149	القيمة المتوقعة للبناءات المرخصة ..... مليون درهم
49.950	41.199	38.754	المساكن المتوقعة تشييدها ..... بالعدد

#### النقل والمواصلات

5.685	3.982	3.121	الإنتاج الداخلي الإجمالي ..... مليون درهم
			نقل المسافرين
3.461	3.377	3.308	جوي ..... بالآلاف
942	996	850	بحري ..... »
9.534	7.520	5.123	سكك حديدية ..... »
			نقل البضائع
36.688	30.405	31.116	بحري ..... ألف طن
29.898	25.508	26.566	سكك حديدية ..... »
11.675	10.170	10.501	بري (المكتب الوطني للنقل) ..... »
22.752	30.725	28.103	السيارات المسجلة ..... بالعدد
16.046	19.755	18.218	منها السيارات السياحية ..... »



1984	1982	1980	
742.569	698.545	648.551	بالعدد السيارات المتقلة (في 31 دجنبر) .....
491.144	462.566	429.606	» منها السيارات السياحية .....
57.530	57.530	56.203	بالكلم شبكة الطرق (في فاتح يناير) .....
10.448	10.448	10.221	» منها الطرق الرئيسية .....
964	704	540	مليون درهم مداخيل البيد والهاتف .....
719	552	430	» رصيد صندوق التوفير الوطني (31 دجنبر) .....
2.473	2.603	2.265	» رصيد مركز الشيكات البريدية (31 دجنبر) .....

### السياحة

1984	1982	1980	
1.936	1.815	1.425	بالآلاف السياح الوافدون .....
151	87	60	» منهم دول عربية .....
365	404	340	» فرنسيون .....
173	174	123	» اسبانين .....
144	151	132	» بريطانيون .....
9.051	8.236	7.806	» الليالي السياحية المسجلة بالفنادق المصنفة .....
409	384	403	بالعدد الفنادق المتوفرة (المصنفة) .....
61.146	57.566	55.949	» الأسرة المتوفرة بها .....

### التجارة الخارجية

1984	1982	1980	
19.110	12.440	9.645	مليون درهم الصادرات (فوب) .....
34.396	25.990	16.793	» الواردات (كاف) .....
9.669	6.770	5.268	» منها المجموعة الأوروبية : الصادرات .....
11.276	10.913	7.447	» الواردات .....
4.283	3.019	2.599	» صادرات المواد الغذائية .....
4.619	3.445	3.012	» صادرات الفوسفات .....
8.394	6.592	3.578	» واردات النفط الخام .....
3.324	1.444	1.255	» واردات القمح .....
6.460	5.739	3.171	» واردات مواد التجهيز .....
600 +	1.168 +	117 -	» رصيد ميزان الأدعاءات .....
8.790 -	11.437 -	5.589 -	» رصيد الحساب الجاري .....

### النقد والمالية

1984	1982	1980	
50.484	39.566	30.827	مليون درهم الموجودات النقدية وشبه النقدية .....
24.417	19.928	15.506	» النقود الكتابية .....
21.774	16.907	12.971	» منها بنوك الأيداع .....
2.410	2.266	1.533	» الموجودات الخارجية .....

1984	1982	1980	
25.318	19.665	17.378	الديون على الخزينة ..... مليون درهم
23.520	17.213	12.634	» القروض المقدمة للاقتصاد
26.597	29.786	21.751	» نفقات الميزانية
19.234	17.374	13.147	» ميزانية التسيير
7.363	12.412	8.604	» ميزانية التجهيز
6.775	4.806	2.542	» الدين العمومي
28.625	28.098	26.872	» مداخيل الميزانية
5.230	4.403	3.552	» الضرائب المباشرة
9.142	7.376	5.487	» الضرائب غير المباشرة
4.714	4.943	3.530	» الرسوم الجمركية

### التشغيل والأجور والأسعار

...	41.9	41.5	% السكان الحضريون النشطون المشتغلون
...	30.6	30.8	» بقطاع الصناعة
...	18.1	18.5	» بقطاع التجارة
...	13.6	12.1	» بقطاع الخدمات
...	15.9	12.1	» بقطاع الإدارة
3.26	(5/1) 2.72	1.96	الحد الأدنى للأجور بالصناعة والتجارة والمهن الحرة درهم/ساعة
16.80	(5/1) 14.00	10.15	الحد الأدنى للأجور بقطاع الفلاحة درهم/اليوم
204.9	166.6	127.5	100=1977 الرقم القياسي للأثمان بالجملة في القطاع الصناعي
207.3	172.0	129.0	100=1977 الرقم القياسي للأثمان بالجملة في القطاع الفلاحي
310.5	260.0	209.1	100 أساس الرقم القياسي العام لتكاليف المعيشة
332.6	280.8	216.3	في الرقم القياسي لمواد التغذية
250.4	218.4	193.6	ماي/72 الرقم القياسي لمواد اللباس
258.6	217.7	188.5	أبريل/73 الرقم القياسي لكلفة السكن
232.5	191.8	159.6	الرقم القياسي لمواد الصيانة والوقاية والعلاج
334.7	269.6	225.1	الرقم القياسي لكلفة النقل والترفيه

### الصحة

2.957	2.588	1.831	بالعدد الأطباء المزاولون
1.479	1.306	895	» بالقطاع العمومي
26.538	24.913	24.341	» الأسرة المتوفرة بالمؤسسات الصحية العمومية
533	482	433	بالآلاف المرضى الجدد المقبولون بالمؤسسات الصحية



1984 1982 1980

(إحصائيات بداية الموسم الدراسي)

701	616	564	المسجلون بالكتاتيب القرآنية .....
23	20	16	» المسجلون بالتعليم الأولي العصري .....
2.279	2.450	2.172	» المسجلون بالتعليم الابتدائي .....
1.120	968	797	» المسجلون بالتعليم الثانوي .....
139	106	106	» المسجلون بالتعليم العالي .....
45	29	24	» منهم تكوين علمي .....
73	65	56	بآلاف أساتذة التعليم الابتدائي (العمومي) .....
53	43	35	» أساتذة التعليم الثانوي (العمومي) .....
4.566	3.901	2.779	بالعدد أساتذة التعليم الجامعي .....

في عام 1970م كانت مساحة ليبيا 1,750,000 كم<sup>2</sup> والسكان 1,000,000 نسمة. في عام 1980م كانت مساحة ليبيا 1,750,000 كم<sup>2</sup> والسكان 2,000,000 نسمة. في عام 1990م كانت مساحة ليبيا 1,750,000 كم<sup>2</sup> والسكان 3,000,000 نسمة. في عام 2000م كانت مساحة ليبيا 1,750,000 كم<sup>2</sup> والسكان 4,000,000 نسمة. في عام 2010م كانت مساحة ليبيا 1,750,000 كم<sup>2</sup> والسكان 6,000,000 نسمة. في عام 2020م كانت مساحة ليبيا 1,750,000 كم<sup>2</sup> والسكان 7,000,000 نسمة.

### الفصل الأول

## المساحة والسكان

المساحة الكلية لليبيا هي 1,750,000 كم<sup>2</sup>، وهي أكبر من مساحة بريطانيا العظمى وألمانيا. السكان في ليبيا هم 7,000,000 نسمة، وهو ما يمثل حوالي 10% من سكان العالم.

تتميز ليبيا بمناخ صحراوي قاسم، مع شمس ساطعة وحرارة عالية في الصيف وبرد شديد في الشتاء. المياه قليلة في ليبيا، مما يجعل الزراعة صعبة. يعتمد الليبيون بشكل كبير على النفط كموارد اقتصادية.

في عام 1970م، كانت ليبيا دولة فقيرة مع اقتصاد يعتمد على الزراعة والرعي. بعد اكتشاف النفط، تحولت ليبيا إلى دولة غنية بالموارد.



## المساحة والسكان

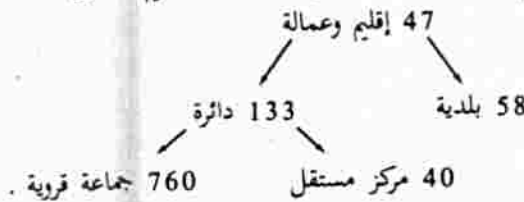
بموقعه بالزاوية الشمالية الغربية للقارة الافريقية ما بين الخطين الطولين 36 و 21 درجة ، يتميز المغرب بوجهتين شاطئيتين تمتدان على نحو 3446 كلم ، يحدهما شمالا البحر الابيض المتوسط بساحل يبلغ طوله 512 كلم يمتد من السعيدية الى رأس سبارطيل ، وغربا المحيط الاطلسي من رأس سبارطيل الى لكويوة على مسافة 2934 كلم ، ويجاور المملكة المغربية شرقا جمهورية الجزائر وجنوبا جمهورية موريطانيا .

تبلغ مساحة التراب الوطني 710850 كلم<sup>2</sup> ، تغطي المناطق الجبلية منها نسبة لا بأس بها أهمها جبال الاطلس المتوسط والاطلس الكبير التي يتراوح ارتفاعها ما بين 2000 و 4000 متر . وتبلغ أعلى قمة جبلية بالاطلس الكبير 4165 م (جبل توبقال) .

من الناحية الاقتصادية يمكن تقسيم المغرب الى سبع مناطق هي :

منطقة الجنوب :	11 إقليم
منطقة تانسيفت :	4 أقاليم
منطقة الوسط :	6 أقاليم و 5 عمالات
منطقة الشمال الغربي :	6 أقاليم و 3 عمالات
منطقة الوسط الشمالي :	5 أقاليم
منطقة الشرق :	3 أقاليم
منطقة الوسط الجنوبي :	4 أقاليم

هذه الاقاليم والعمالات تنجزاً بدورها حسب التنظيم الاداري لسنة 1983 التالي :



السكان : إن جل المعطيات والمؤشرات عن الخصائص الديموغرافية والاجتماعية للسكان المغاربة (البنية حسب السن ، والجنس والحالة الزوجية الخ ...) تستخلص من عمليات الاحصاء التي أجريت بالمغرب خلال فترة الحماية وبعد الاستقلال .

قبل استقلال المغرب سنة 1956 ، تم القيام بتعدادات للسكان في كل من المنطقتين التابعتين آنذاك للنفوذ الفرنسي والاسباني :

— بالمنطقة تحت النفوذ الفرنسي أجريت تعدادات في سنوات 1921 - 1926 - 1931 - 1936 .

— بالمنطقة تحت النفوذ الاسباني أجريت تعدادات في سنوات 1930 - 1935 - 1940 - 1950 .

— بطنجنة أنجز تعداد للسكان سنة 1941 .

إلا أن هذه التعدادات لم تكن تأخذ طابعا شاملا ومفصلا مثل عمليات الاحصاء العام للسكان

والسكنى حسب المفهوم الحالي ، وقد تم القيام بعمليات من هذا النوع بعد استقلال المغرب في سنوات 1960 - 1971 - 1982 .

بخصوص الاحصاء العام للسكان والسكنى المنجز في يوليوز من سنة 1971 فإن النتائج تم استخلاصها خلال ثلاث مراحل حسب الشكل التالي :

(1) معالجة يدوية أسفرت عن المعطيات المتعلقة بالسكان المقيمين في كل الوحدات الادارية ونشرت في أول عدد تحت عنوان «السكان القانونيون بالمغرب» .

(2) معالجة عينة تتكون من 10 % من مجموع الاستمارات المملوءة ونشرت نتائجها في سلسلة أولى من أربعة أجزاء هي :

- جزء أول : نتائج إ.ع.س.س على الصعيد الوطني .
- جزء ثاني : السكان النشيطون .
- جزء ثالث : خصائص ثقافية .
- جزء رابع : السكنى .

(3) معالجة شاملة لمجموع الاستمارات التي أفرزت معطيات جد مفصلة على صعيد الدوائر وأحيانا على مستوى الجماعات ، وقد نشرت هذه النتائج في سلسلة ثانية من خمسة أجزاء هي :

- جزء أول : السكان القانونيون للمغرب المشار اليه اعلاه .
- جزء ثاني : السكان القرويون بالمغرب حسب المناطق الاقتصادية (في 7 أعداد) .
- جزء ثالث : معطيات على الصعيد الوطني .
- جزء رابع : معطيات حسب الاقاليم والعمالات (في 30 عدد) .
- جزء رابع اضافي : مصنف المعطيات حسب الاقاليم والعمالات .
- جزء خامس : معطيات جماعية حسب المناطق الاقتصادية (في 7 أعداد) .

بالنسبة للاحصاء العام للسكان والسكنى الذي أنجز ما بين 3 و 20 من شهر شتنبر 1982 والذي لا يزال في طور المعالجة فإن النتائج التي استخلصت لحد الآن تتعلق بالسكان القانونيين للمغرب حسب الاقاليم والعمالات والدوائر والجماعات والمراكز ... وقد نشرت هذه المعطيات في أول عدد تحت عنوان «السكان القانونيون للمغرب» صدر في نونبر 1983 . كما شرع في معالجة عينة تضم 5 % من الاستمارات واستخلصت منها نتائج تتعلق ببنية السكان حسب فئات السن وبعض المؤشرات حول النشاط المزاوول والمستوى الدراسي ونوعية السكن ... وتدرج في هذا الفصل ملخصا لهذه النتائج .

وأخيرا تمت معالجة عينة تضم 20 % من الاستمارات إلا أن النتائج لا زالت في طور التهييء للنشر .

وبالإضافة لهذه المعطيات المستخلصة مباشرة من عمليات الاحصاء ، تقوم مديرية الاحصاء كل سنة ، منذ 1972 بتهييء تقديرات لعدد السكان حسب الجنس وفئات السن ومكان الاقامة (الاقليم أو العمالة والوسط الحضري أو القروي) .



## الأنهار الرئيسية

الانهار	المنبع	المصب	الطول بالكلم
اللکوس	الريف	المحيط الأطلسي : العرائش	100
سبو	الأطلس المتوسط : وادي كيكو ، وادي فاس ، وادي ورغة ، وادي اللين	المحيط الأطلسي : القنيطرة (مهديّة)	500
أبو رراق	ماسيف الرئيسي	المحيط الأطلسي : الرباط وسلا	250
ملوية	الأطلس المتوسط : وادي ملوية الأطلس الكبير : وادي أنكير	البحر الأبيض المتوسط : السعيدية	450
	الريف : وادي مسون		
درعة	الأطلس الكبير	قرب طانطان	1200
أم الربيع	الأطلس المتوسط : وادي ساروة وادي درنة الأطلس الكبير : وادي العبيد وادي تاساوت	المحيط الأطلسي : أزموور	600
تانسيفت	الأطلس الكبير	قرب آسفي	270
زيز	الأطلس الكبير	في الصحراء	270

## السلاسل الجبلية والقمم الرئيسية

سلاسل الجبال	الاتجاه والشكل	الارتفاعات الإزجية
جبال الريف	الغرب الشمالي	جبل تدرغين 2465 م
الأطلس المتوسط	الجنوب الغربي	جبل بوناصر 3326 م
	افتتاح في المركز	جبل بويلان 3190 م
الأطلس الكبير	الجنوب الغربي	جبل تونقال 4165 م
		جبل عمياشي 3747 م
الأطلس الصغير	الجنوب الغربي	جبل اكليم 2531 م
		جبل الشمال الشرقي

# المساحة والسكان

## 1 - 1 التنظيم الإداري للمغرب

سنة 1984

المجموع	عدد الجماعات		عدد الدوائر	
	القرية	الحضنة		
170	159	11	30	الجوب
21	19	2	2	أكادير
2	2	-	1	بوجدور
5	4	1	1	السمارة
10	10	-	3	كلميم
7	6	1	2	العيون
32	31	1	4	ورزازات
13	11	2	4	وادي الذهب
4	3	1	1	طان طان
40	39	1	4	تارودانت
8	8	-	3	طاطا
28	26	2	5	تيزت
117	110	7	15	التسليت
30	29	1	4	قلعة الزاغة
18	16	2	2	الصويرة
47	46	1	6	مراكش
22	19	3	3	أسفي
174	143	31	24	الوسط
29	28	1	4	أنلال
23	20	3	5	بني ملان
12	11	1	2	ابن سليمان
4	2	2	-	عين الشق - المي المحسني
4	-	4	-	عين السبع - المي المحسني
5	2	3	-	ابن اسبيك - سيدي عثمان
7	1	6	1	الدار البيضاء - أنفا
2	1	1	-	المحمدية - زانة
27	24	3	5	الجديدة
21	18	3	3	عمركة
40	36	4	4	سطات
141	120	21	24	الشمال الغربي
24	23	1	4	شفشافية
18	14	4	4	القنيطرة
24	23	1	4	الحسيات
4	-	4	-	الرباط
3	2	1	1	سلا
4	3	1	1	الصخيرات - تازة
19	16	3	4	سيدي فاسم
11	9	2	2	طجة
34	30	4	4	تطوان
116	107	9	17	الوسط الشمالي
21	19	2	3	الحسيمة
13	13	-	3	بولان
24	19	5	2	فاس
31	31	-	4	تاونات
27	25	2	5	تازة
69	61	8	10	الشرقي
7	7	-	2	كوكيك
28	26	2	4	الناظور
34	28	6	4	وجدة
71	60	11	13	الوسط الجنوبي
30	26	4	7	الرشيدية
7	5	2	1	بفرن
18	16	2	3	حنجرة
16	13	3	2	مكناس
858	760	98	133	المجموع

المصدر : مديرية الإحصاء

# المساحة والسكان

1 - 2 تطور عدد السكان من 1960 الى 1984

بالآلاف

كثافة السكان (1)

السكان

كثافة السكان (1)	الاجموع	القرويون	الحضريون	السنة
26.0	11.626	8.215	3.411	(2) 1960
33.4 م	15.321 م	9.953 م	5.368 م	(2) 1971
34.2	15.704	10.104	5.600	1972
35.5	16.309	10.314	5.995	1973
36.6	16.800	10.501	6.299	1974
37.7	17.305	10.686	6.619	1975
38.9	17.826	10.869	6.957	1976
40.0	18.359	11.049	7.310	1977
41.2	18.906	11.236	7.670	1978
42.4	19.470	11.421	8.049	1979
43.7	20.050	11.606	8.444	1980
45.0	20.646	11.791	8.855	1981
28.7	20.419	11.689	8.730	(2) 1982
29.4	20.890	11.899	8.991	1983
30.2	21.465	12.142	9.323	1984

1 - 3 المساحة والسكان والكثافة السكانية بالاقليم والعمالات

سنة 1984

كثافة السكان

السكان (بالآلاف)

المساحة بالكلم<sup>2</sup>

كثافة السكان	الاجموع	القرويون	الحضريون	المساحة بالكلم <sup>2</sup>	الاقليم
6.4	2.547	1.877	670	394.970	الجنوب
105.4	623	348	275	5.910	أكادير
0.1	8	4	4	100.120 (3)	بوجدور
0.3	21	2	19	61.760 (3)	السمارة
4.7	136	86	50	28.750	كلميم
3.0	119	17	102	39.360 (3)	العيون
13.4	558	504	54	41.550	ورزازات
0.4	22	3	19	50.880 (3)	وادي الذهب
2.8	49	6	43	17.295	طان طان
35.3	581	523	58	16.460	تارودانت
2.9	102	99	3	25.925	طاطا
47.1	328	285	43	6.960	تيزنيت

(1) يشمل الاقاليم الصحراوية منذ سنة 1982

(2) نتائج الإحصاء العام للسكان والسكنى

(3) المصدر: قسم الإحصاء

المصدر: مديرية الإحصاء

# المساحة والسكان

## 1 - 3 المساحة والسكان والكثافة السكانية بالأقاليم والعمالات (تابع)

سنة 1984

كثافة السكان	السكان (بالآلاف)		المساحة بالكلم <sup>2</sup>		
	المجموع	القرويون	الحضريون		
79.8	3.066	2.147	919	38.445	تانسيفت .....
59.7	601	519	82	10.070	قلعة السراغنة .....
63.6	403	353	50	6.335	الصويرة .....
89.8	1.325	826	499	14.755	مراكش .....
101.2	737	449	288	7.285	أسفي .....
141.5	5.871	2.535	3.336	41.500	الوسط .....
39.4	396	363	33	10.050	أنبال .....
101.8	720	437	283	7.075	بني ملال .....
65.6	181	144	37	2.760	ابن سليمان .....
1609.9	324	71	253	1.615	عين الشق - المحي الحسي .....
	453	-	453		عين السبع المحي الحمدي .....
	701	55	646		ابن امسك - سيدي عثمان .....
	957	9	948		الدار البيضاء - أنفا .....
	165	54	111		المحمدية-زناتة .....
133.3	800	642	158	6.000	الجديدة .....
108.2	460	199	261	4.250	غريبكة .....
73.2	714	561	153	9.750	سطات .....
145.2	4.348	2.079	2.269	29.955	الشمال الغربي .....
73.6	320	292	28	4.350	شفشان .....
159.7	758	443	315	4.745	القطيفة .....
50.7	421	296	125	8.305	الحسيات .....
874.5	556	-	556	1.275	الرباط .....
	427	89	338		سلا .....
	132	67	65		الصخيرات - تمارة .....
131.3	533	405	128	4.060	سيدي قاسم .....
386.6	462	134	328	1.195	طنجة .....
122.7	739	353	386	6.025	تطوان .....
56.8	2.497	1.705	792	43.950	الوسط الشمالي .....
91.3	324	258	66	3.550	الحسيمة .....
9.4	136	122	14	14.395	بولمان .....
157.8	852	279	573	5.400	فاس .....
98.3	549	525	24	5.585	تاوينات .....
42.3	636	521	115	15.020	تازة .....
18.8	1.558	880	678	82.820	الشرق .....
1.9	104	66	38	55.990	فيكيك .....
103.3	633	504	129	6.130	الناصور .....
39.7	821	310	511	20.700	وجدة .....
19.9	1.578	919	659	79.210	الوسط الجنوبي .....
7.4	439	369	70	59.585	الرشيدية .....
31.4	104	57	47	3.310	بدرن .....
30.9	381	239	142	12.320	خنيفرة .....
163.7	654	254	400	3.995	مكناس .....
30.2	21.465	12.142	9.323	710.850	المجموع .....

المصدر: مديرية الاحصاء



# المساحة والسكان

## 1 - 4 السكان القانونيون حسب الأقاليم والعمالات

عدد الأمر سنة 1982	السكان سنة 1982			السكان سنة 1971	
	الأقاليم	المغالية	الجموع		
394.326	2.027	2.422.781	2.424.808	1.714.547	الجانب
109.318	1.554	578.187	579.741	386.823	أكادير
680	-	8.481	8.481	-	بوجدور
1.243	-	20.480	20.480	-	السلامة
20.260	35	128.641	128.676	77.205	كلميم
16.007	113	113.298	113.411	2.835	العيون
73.819	109	533.783	533.892	412.840	ورزازات
2.331	2	21.494	21.496	-	وادي الذهب
6.998	-	47.040	47.040	21.326	طان طان
89.483	156	558.345	558.501	448.310	تارونجات
16.076	9	99.941	99.950	88.022	طاطا
58.111	49	313.091	313.140	277.186	تيزيوت
491.003	3.958	2.940.633	2.944.591	2.351.757	تالانسيفت
85.301	80	577.515	577.955	461.146	قطة اليراعة
71.067	280	393.403	393.683	343.401	الصورة
213.112	2.751	1.263.944	1.266.695	992.665	مراكش
121.523	847	705.771	706.618	554.545	أسفي
924.513	25.714	5.533.944	5.559.658	4.101.965	الوسط
62.407	36	387.079	387.115	326.713	أنال
103.831	433	668.270	668.703	441.708	بني ملان
27.198	130	174.334	174.464	141.664	ابن سليمان
50.074	2.313	296.063	298.376	179.483	عين الشق - المي الحسني
70.781	2.637	418.635	421.272	280.491	عين السبع - المي الحمدي
104.677	376	639.182	639.558	381.488	ابن اسبيك - سيدي عثمان
177.132	17.478	906.152	923.610	754.722	الطار البيضاء - أنفا
26.303	1.301	152.527	153.828	100.535	الحمدية - زبالة
128.457	529	762.822	763.351	590.923	الحمدية
69.944	247	436.755	437.002	328.304	حريكة
103.709	234	692.125	692.359	575.934	سطات
728.549	18.116	4.087.271	4.105.387	2.975.342	الشمال الغربي
54.538	24	309.000	309.024	247.766	شفشواين
113.016	1.363	714.604	715.967	520.556	التنظرة
69.061	150	405.886	405.836	348.208	الحسيات
187.984	10.456	1.009.545	1.020.001	617.587	الرباط و سلا
84.281	217	513.910	514.127	414.586	سيدي فاسم
85.749	4.157	432.070	436.227	285.660	طنجة
133.920	1.749	702.456	704.205	540.979	طنطان
396.896	2.689	2.395.000	2.397.689	1.891.714	الوسط الشمالي
50.880	193	311.105	311.298	246.594	الحسيمة
22.673	24	131.446	131.470	106.329	بولان
141.887	1.816	803.648	805.464	590.541	فاس
86.929	60	535.912	535.972	449.912	تاونات
94.527	596	612.889	613.485	498.338	تازة
238.986	7.367	1.468.009	1.475.376	1.155.958	الشرقي
17.788	58	101.301	101.359	88.252	فكيك
96.165	496	592.759	593.255	480.517	الناضور
125.033	6.813	773.949	780.762	587.189	وجدة
258.585	2.064	1.509.982	1.512.046	1.187.976	الوسط الجنوبي
64.025	114	421.093	421.207	332.679	الرشيدية
18.757	94	100.161	100.255	81.155	بمردن
66.471	164	363.552	363.716	281.964	عينبرة
109.332	1.692	625.176	626.868	492.178	مكناس
3.432.858	61.935	20.357.620	20.419.555	15.379.259	الجموع

المصدر : مديرية الإحصاء (الإحصاء العام للسكان والسكنى لسنة 1982)

# المساحة والسكان

سنة 1982

## 1 - 5 السكان القانونيون للبلديات

عدد الأبر	الأجانب	المغايرة	المجموع	
104.745	420	637.025	637.445	ابن مبيك
5.403	19	24.755	24.774	أزور
38.626	788	196.521	197.309	أسفى
3.748	59	18.722	18.781	أصيلا
22.477	1.335	109.144	110.479	أكادير
15.645	391	81.064	81.455	الجديدة
7.445	163	41.499	41.662	الحسيمة
11.325	49	58.876	58.925	الحسيات
1.528	2	17.307	17.309	الداخلة
99.942	9.251	509.365	518.616	الرباط
769	-	17.753	17.753	السمارة
8.873	252	41.783	42.035	الصويرة
12.633	444	63.449	63.893	العرراش
14.544	96	93.779	93.875	العيون
14.531	55	73.486	73.541	القصر الكبير
32.617	1.077	187.117	188.194	الفيطيرة
99	-	513	513	لكورة
18.272	1.251	103.869	105.120	المحمدية
11.197	291	61.749	62.040	الناصور
3.772	34	17.918	17.952	أزكان
1.534	16	7.701	7.717	بغرن
2.888	4	16.184	16.188	ابهي
10.330	236	60.254	60.490	بركان
18.072	212	94.791	95.003	بني ملال
13.652	337	76.879	77.216	تازة
38.680	960	198.655	199.615	تطوان
21.729	182	126.999	127.181	خريبكة
7.779	43	38.797	38.840	خنيفرة
11.985	119	65.084	65.203	سطات
53.251	597	288.794	289.391	سلا
9.092	56	50.401	50.457	سيدي سليمان
10.291	34	55.799	55.833	سيدي فاسم
4.687	19	23.544	23.563	شفشاون
7.557	46	38.787	38.833	صغرو
53.965	4.021	262.325	266.346	طنجة
68.641	10.382	318.624	329.006	عين الدباب
78.526	2.625	465.498	468.123	عين السبع
75.014	8.353	413.742	422.095	عين الشق
83.246	1.629	447.194	448.823	فاس
77.223	2.534	437.194	439.728	مراكش
52.137	930	281.605	282.535	مرس السلطان
59.391	1.616	318.167	319.783	مكناس
10.638	53	58.691	58.744	وادي زم
44.784	4.371	255.711	260.082	وجدة
8.078	82	40.403	40.485	وزان
<b>1.251.361</b>	<b>55.434</b>	<b>6.797.517</b>	<b>6.852.951</b>	<b>المجموع</b>

المصدر : مديرية الإحصاء (الإحصاء العام للسكان والسكنى لسنة 1982)

# المساحة والسكان

## 1 - 6 السكان القانونيون للمراكز المستقلة

سنة 1982

عدد الأبر	الأجناب	المغاربة	المجموع	
2.902	18	15.790	15.808	ابن احمد
4.201	37	24.088	24.125	ابن سليمان
2.831	546	16.615	17.161	أحقر
1.529	1	10.123	10.124	أرفود
6.525	46	31.425	31.471	أرزو
1.642	-	7.219	7.219	البهايل
3.124	8	16.720	16.728	الحاجب
4.399	67	26.973	27.040	الرشيدية
1.327	9	7.127	7.136	الرش
248	71	1.238	1.309	السعيدية
8.207	31	47.509	47.540	الفقيه بن صالح
2.209	18	11.430	11.448	الكارثة
604	60	3.450	3.510	المهدية
1.009	1	6.746	6.747	النواصر
7.540	45	42.150	42.195	اليوسفية
1.532	24	6.994	7.018	إيموزار الكندر
4.960	35	29.703	29.738	برشيد
5.368	10	28.298	28.308	بوجعد
736	-	3.926	3.926	تازركيست
6.868	88	35.760	35.848	تارودانت
334	1	1.450	1.451	تامانار
5.314	158	32.509	32.667	تاوريرت
1.023	25	7.483	7.508	تواركة
4.669	26	22.896	22.922	تيزيرت
7.113	142	42.874	43.016	جرادة
1.013	-	5.157	5.157	جمعة سحيم
1.816	22	9.317	9.339	دمنات
1.803	10	10.603	10.613	زغنغن
4.589	44	25.013	25.057	سوق الأربعاء الغرب
4.380	8	23.421	23.429	سيدي بنور
4.713	18	28.314	28.332	قصبة تادلة
5.743	23	33.330	33.353	قلعة السراغنة
1.976	134	11.206	11.340	كرسيف
966	9	5.495	5.504	كلميم
1.822	64	9.121	9.185	مرتيل
2.750	36	15.956	15.992	مشرع بلقصور
2.273	2	11.126	11.128	مولاي ادريس زرهون
525	1	2.144	2.145	مولاي يعقوب
4.642	45	24.533	24.578	ميدلت
3.152	56	17.171	17.227	ورزازات
<b>128.377</b>	<b>1.939</b>	<b>712.403</b>	<b>714.342</b>	<b>المجموع</b>

المصدر : مديرية الإحصاء والاحصاء العام للسكان والسكنى لسنة 1982

# المساحة والسكان

## 1 - 7 السكان المغاربة حسب فئات السن والجنس (1)

	1984	1983	(2) 1982	1971	1960	
3.325.000	3.208.000	3.105.973	2.477.978	2.149.470	4 - 0	
1.689.000	1.628.000	1.574.972	1.250.369	1.050.221	الذكور	
1.636.000	1.580.000	1.531.001	1.227.609	1.099.249	الاناث	
2.955.000	2.936.000	2.926.472	2.449.100	1.827.196	9 - 5	
1.501.000	1.493.000	1.490.151	1.243.565	931.679	الذكور	
1.454.000	1.443.000	1.436.321	1.205.535	895.517	الاناث	
2.696.000	2.631.000	2.575.846	2.078.748	1.043.811	14 - 10	
1.379.000	1.348.000	1.321.441	1.095.790	596.051	الذكور	
1.317.000	1.283.000	1.254.405	982.958	447.760	الاناث	
4.421.000	4.316.000	4.224.794	2.508.774	1.575.481	24 - 15	
2.204.000	2.145.000	2.094.194	1.252.153	753.474	الذكور	
2.217.000	2.171.000	2.130.600	1.256.621	822.007	الاناث	
2.989.000	2.836.000	2.694.109	1.805.461	1.735.152	34 - 25	
1.496.000	1.419.000	1.348.077	802.091	796.211	الذكور	
1.493.000	1.417.000	1.346.032	1.003.370	938.941	الاناث	
1.799.000	1.756.000	1.716.550	1.566.549	1.187.560	44 - 35	
844.000	816.000	790.330	748.119	596.681	الذكور	
955.000	940.000	926.220	818.430	590.879	الاناث	
1.466.000	1.441.000	1.418.496	1.001.948	726.613	54 - 45	
700.000	693.000	686.866	530.466	373.226	الذكور	
766.000	748.000	731.630	471.482	353.387	الاناث	
981.000	955.000	931.979	621.262	514.888	64 - 55	
497.000	487.000	478.249	327.240	261.684	الذكور	
484.000	468.000	453.730	294.022	253.204	الاناث	
833.000	811.000	793.998	703.450	470.178	65 فأكثر	
439.000	430.000	421.579	368.592	258.114	الذكور	
394.000	381.000	372.419	334.858	212.064	الاناث	
21.465.000	20.890.000	20.388.217	15.213.270	11.230.349	المجموع	
10.749.000	10.459.000	10.205.859	7.618.385	5.617.341	الذكور	
10.716.000	10.431.000	10.182.358	7.594.885	5.613.008	الاناث	

(1) بالنسبة لسنتي 1983 و 1984 يتناول الأمر بإسقاطات نتائج يوليو وتشمل مجموع السكان المغاربة والأجانب .  
(2) تم استخلاص معطيات هذا العمود إثر معالجة عينه تضم 5% من مجموع استمارات الإحصاء العام وتشمل المغاربة والأجانب .

المصدر : مديرية الإحصاء



# المساحة والسكان

## 1 - 8 توزيع الأسر حسب عدد الأفراد (1)

عدد الأفراد	1960	1971	1982
المجموع	2.426.884	2.970.843	3.419.282
فرد واحد	190.547	400.796	248.069
فردين	353.003	322.753	312.489
3 أفراد	359.869	313.578	338.566
4 أفراد	360.521	316.840	368.074
5 أفراد	322.602	326.492	416.246
6 أفراد	277.219	312.937	382.553
7 أفراد	210.579	285.233	362.672
8 أفراد فأكثر	352.544	692.214	990.613
<b>الوسط الحضري</b>	<b>801.805</b>	<b>1.103.106</b>	<b>1.594.259</b>
فرد واحد	89.392	171.664	143.241
فردين	143.626	132.641	166.814
3 أفراد	134.517	124.264	180.129
4 أفراد	121.519	117.298	187.241
5 أفراد	98.845	115.834	211.165
6 أفراد	76.943	104.050	167.783
7 أفراد	54.669	95.738	153.052
8 أفراد فأكثر	82.294	241.617	384.834
<b>الوسط القروي</b>	<b>1.625.079</b>	<b>1.867.737</b>	<b>1.825.023</b>
فرد واحد	101.155	229.132	104.828
فردين	209.377	190.112	145.675
3 أفراد	225.352	189.314	158.437
4 أفراد	239.002	199.542	180.833
5 أفراد	223.757	210.658	205.081
6 أفراد	200.276	208.887	214.770
7 أفراد	155.910	189.495	209.620
8 أفراد فأكثر	270.250	450.597	605.779

(1) بحسب الأسر من مختلف الحسابات

المصدر : مديرية الإحصاء (الإحصاء العام للسكان والسكنى)

## 1 - 9 السكان المغاربة البالغون 10 سنوات فأكثر حسب الحالة العائلية

1982

مجموع المغرب

المجموع	مطلقون	أرامل	متزوجون	عزاب	
14.355.772	310.372	772.168	6.790.517	6.482.715	ذكور وإناث
2.575.846	565	202	5.593	2.569.486	14 - 10 سنة
2.230.755	18.812	1.473	212.956	1.997.514	19 - 15
1.994.039	52.409	6.737	729.880	1.205.013	24 - 20
1.552.603	52.967	10.992	1.006.647	481.997	29 - 25
1.141.506	38.773	16.596	957.454	128.683	34 - 30
838.550	25.172	24.142	755.800	33.436	39 - 35
878.000	26.512	49.726	783.239	18.523	44 - 40
712.407	18.586	55.885	627.025	10.911	49 - 45
706.089	21.415	99.828	575.086	9.760	54 - 50
446.342	12.686	74.523	353.732	5.401	59 - 55
485.637	17.907	126.827	333.391	7.512	64 - 60
230.551	6.015	60.556	160.539	3.441	69 - 65
252.498	8.308	105.091	134.528	4.571	74 - 70
310.949	10.245	139.590	154.647	6.467	75 - فأكثر
7.215.036	233.931	699.465	3.505.827	2.775.813	إناث
1.254.405	461	101	3.942	1.249.901	14 - 10 سنة
1.132.038	17.362	1.190	191.224	922.262	19 - 15
998.562	43.498	5.377	546.097	403.590	24 - 20
767.785	39.627	9.520	588.217	130.421	29 - 25
578.247	27.860	14.826	498.851	36.710	34 - 30
443.737	18.321	21.941	394.383	9.092	39 - 35
482.483	20.376	46.835	410.352	4.920	44 - 40
361.706	12.685	52.180	293.976	2.865	49 - 45
369.924	15.968	94.577	255.918	3.461	54 - 50
210.214	9.362	69.505	129.683	1.664	59 - 55
243.516	13.132	118.065	108.776	3.543	64 - 60
98.659	4.118	55.148	37.677	1.716	69 - 65
131.658	5.659	94.835	28.403	2.761	74 - 70
142.102	5.502	115.365	18.328	2.907	75 - فأكثر

المصدر: مديرية الإحصاء (نتائج استطلعت من معالجة عينه تضم 5% من مجموع الأسر التي تم إحصاؤها في 3 شتنبر 1982)

# السكان

1 - 9 السكان المغاربة البالغون 10 سنوات فأكثر حسب الحالة العائلية (تابع 1) 1982  
المغرب الحضري

المجموع	مطلقون	أزامل	متزوجون	عزاب	
6.488.879	167.435	335.585	2.758.188	3.227.671	ذكور وإناث
1.085.008	141	81	2.246	1.082.540	14 - 10 سنة
1.046.790	4.937	611	65.773	975.469	19 - 15
990.510	22.476	3.357	260.272	704.405	24 - 20
771.286	28.184	5.099	417.927	320.076	29 - 25
547.624	23.981	9.023	426.183	88.437	34 - 30
381.352	16.575	12.244	331.192	21.341	39 - 35
386.571	17.703	25.378	332.866	10.624	44 - 40
321.760	12.759	28.446	273.950	6.605	49 - 45
297.915	13.331	46.898	232.481	5.205	54 - 50
195.523	7.694	36.428	148.586	2.815	59 - 55
191.333	8.951	53.555	125.162	3.665	64 - 60
88.540	3.005	26.006	57.941	1.588	69 - 65
85.131	3.663	39.490	40.184	1.794	74 - 70
99.536	4.035	48.969	43.425	3.107	75 - فأكثر
3.245.618	132.517	307.569	1.398.634	1.406.898	إناث
544.191	61	40	1.378	542.712	14 - 10 سنة
534.074	4.682	508	60.620	468.264	19 - 15
489.421	20.217	2.748	208.107	258.349	24 - 20
371.263	23.011	4.600	249.489	94.163	29 - 25
263.326	18.254	8.017	211.153	25.902	34 - 30
194.968	12.834	11.236	164.913	5.985	39 - 35
209.859	14.002	24.150	169.092	2.615	44 - 40
162.867	9.011	26.698	125.614	1.544	49 - 45
151.416	10.168	44.330	94.901	2.017	54 - 50
92.080	6.205	33.816	51.377	682	59 - 55
94.137	6.988	49.816	35.652	1.681	64 - 60
39.314	2.255	23.803	12.502	754	69 - 65
47.334	2.524	35.588	8.243	979	74 - 70
51.368	2.305	42.219	5.593	1.251	75 - فأكثر

المصدر: مديرية الإحصاء (نتائج استطلاعت من معالجة عين تضم 96% من مجموع الأثر التي تم إجرائها لي 3 شتنبر 1982)

# السكان

## 1 - 9 السكان المغاربة البالغون 10 سنوات فأكثر حسب الحالة العائلية (تابع 2)

1982  
المغرب القروي

المجموع	مطلقون	أرامل	متزوجون	عزاب	ذكور وإناث
7.866.893	142.937	436.583	4.032.329	3.255.044	14 - 10 سنة
1.490.838	424	121	3.347	1.486.946	19 - 15
1.183.965	13.875	862	147.183	1.022.045	24 - 20
1.003.529	29.933	3.380	469.608	500.608	29 - 25
781.317	24.783	5.893	588.720	161.921	34 - 30
593.882	14.792	7.573	531.271	40.246	39 - 35
457.198	8.597	11.898	424.608	12.095	44 - 40
491.429	8.809	24.348	450.373	7.899	49 - 45
390.647	5.827	27.439	253.075	4.306	54 - 50
408.174	8.084	52.930	342.605	4.555	59 - 55
250.819	4.992	38.095	205.146	2.586	64 - 60
294.304	8.956	73.272	208.229	3.847	69 - 65
142.011	3.010	34.550	102.598	1.853	74 - 70
167.367	4.645	65.601	94.344	2.777	75 - فأكثر
211.413	6.210	90.621	111.222	3.360	
<b>3.969.418</b>	<b>101.414</b>	<b>391.896</b>	<b>2.107.193</b>	<b>1.368.915</b>	<b>إناث</b>
710.214	400	61	2.564	707.189	14 - 10 سنة
597.964	12.680	682	130.604	453.998	19 - 15
509.141	23.281	2.629	337.990	145.241	24 - 20
396.522	16.616	4.920	338.728	36.258	29 - 25
314.921	9.606	6.809	287.698	10.808	34 - 30
248.769	5.487	10.705	229.470	3.107	39 - 35
272.624	6.374	22.685	241.260	2.305	44 - 40
198.839	3.674	25.482	168.362	1.321	49 - 45
218.508	5.800	50.247	161.017	1.444	54 - 50
118.134	3.157	35.689	78.306	982	59 - 55
149.379	6.144	68.249	73.124	1.862	64 - 60
59.345	1.863	31.345	25.175	962	69 - 65
84.324	3.135	59.247	20.160	1.782	74 - 70
90.734	3.197	73.146	12.735	1.656	75 - فأكثر

المصدر: مديرية الإحصاء (تأليف استخلصت من معالجة حبة تضم 95% من مجموع الأثر التي تم إحصاءها في 3 شتير 1982)



## 1 - 10 النساء حسب فئات السن وعدد الاطفال الذين أنجبن أحياء (1)

فئات السن	19 - 15	24 - 20	29 - 25	34 - 30	39 - 35	44 - 40	49 - 45	المجموع
مجموع المغرب	209.810	595.238	639.306	544.065	436.834	479.553	360.792	3.265.598
لاشسي	113.120	128.874	67.186	36.406	25.354	31.095	20.663	422.698
طفل واحد	67.835	171.876	89.238	39.561	21.363	23.357	16.767	429.997
طفلين	21.758	148.963	110.334	51.390	23.767	23.831	17.454	397.497
3 أطفال	4.720	83.568	120.865	60.974	29.069	25.336	18.706	343.238
4 أطفال	1.211	38.466	109.931	76.596	35.860	29.653	20.704	312.421
5 أطفال	520	13.151	72.084	83.619	46.910	37.051	25.518	278.853
6 أطفال	424	5.120	37.837	75.850	55.974	45.529	31.092	251.826
7 أطفال	222	2.273	17.094	53.067	58.698	53.239	36.231	220.824
8 أطفال	-	962	7.711	33.352	51.801	57.940	41.382	193.148
9 أطفال	-	341	3.135	16.703	37.879	52.882	39.568	150.508
10 أطفال وأكثر	-	1.644	3.891	16.547	50.159	99.640	92.707	264.588
مجموع الاطفال الذين وُلدوا أحياء	137.053	1.017.314	1.954.896	2.477.073	2.587.278	3.148.009	2.496.371	13.817.994
المغرب الحضري	65.853	231.340	278.985	239.958	191.133	209.079	163.220	1.379.568
لاشسي	34.179	58.572	37.235	19.658	13.360	15.127	11.390	189.521
طفل واحد	22.421	71.803	50.254	23.669	12.433	12.967	10.702	204.249
طفلين	6.960	55.934	55.519	30.580	14.315	12.699	10.546	186.553
3 أطفال	1.278	27.461	52.230	33.006	16.776	13.661	9.774	154.186
4 أطفال	311	10.673	42.038	35.764	18.886	14.834	9.828	132.334
5 أطفال	300	3.641	22.690	34.340	22.634	17.655	12.067	113.327
6 أطفال	243	1.258	10.540	26.707	24.441	21.323	13.650	98.162
7 أطفال	161	652	4.028	17.290	23.043	24.287	15.825	85.286
8 أطفال	-	342	2.067	9.845	18.898	24.075	18.839	74.066
9 أطفال	-	101	855	4.398	12.024	19.737	16.472	53.587
10 أطفال وأكثر	-	903	1.529	4.701	14.323	32.714	34.127	88.297
مجموع الاطفال الذين وُلدوا أحياء	45.504	353.519	733.439	951.331	1.005.111	1.259.638	1.037.543	5.386.085
المغرب القروي	143.957	363.898	360.321	304.107	245.701	270.474	197.572	1.886.030
لاشسي	78.941	70.302	29.951	16.748	11.994	15.968	9.273	233.177
طفل واحد	45.414	100.073	38.984	15.892	8.930	10.390	6.065	225.748
طفلين	14.798	93.029	54.815	20.810	9.452	11.132	6.908	210.944
3 أطفال	3.442	56.107	68.635	27.968	12.293	11.675	8.932	189.052
4 أطفال	900	27.793	67.893	40.832	16.974	14.819	10.876	180.087
5 أطفال	220	9.510	49.394	49.279	24.276	19.396	13.451	165.526
6 أطفال	181	3.862	27.297	49.143	31.533	24.206	17.442	153.664
7 أطفال	61	1.621	13.066	35.777	35.655	28.952	20.406	135.538
8 أطفال	-	620	5.644	23.507	32.903	33.865	22.543	119.082
9 أطفال	-	240	2.280	12.305	25.855	33.145	23.096	96.921
10 أطفال وأكثر	-	741	2.362	11.846	35.836	66.926	58.580	176.291
مجموع الاطفال الذين وُلدوا أحياء	91.549	663.795	1.221.457	1.525.742	1.582.167	1.888.371	1.458.828	8.431.909

(1) يتعلق الامر بالنساء المتزوجات والمطلقات والأرامل اللواتي تتراوح أعمارهن ما بين 15 و 49 سنة .

المصدر : مديرية الاحصاء (نتائج استخلصت من معالجة عينة تضم 2% من مجموع الأسر التي تم إحصاءها في 3 شتنبر 1982)

1982

1 - 11 النساء حسب فئات السن وعدد الاطفال الذين لازالوا على قيد الحياة(1)

فئات السن	19 - 15	24 - 20	29 - 25	34 - 30	39 - 35	44 - 40	49 - 45	المجموع
مجموع المغرب	209.810	595.238	639.306	544.065	436.834	479.553	360.792	3.265.598
لاشيء	118.924	144.427	75.654	42.010	29.757	37.375	24.889	473.036
طفل واحد	68.566	192.722	104.935	47.308	26.433	29.454	23.624	493.042
طفلين	18.499	151.673	132.669	63.414	31.099	32.501	25.021	454.876
3 أطفال	2.491	71.105	139.944	81.128	40.624	36.225	26.677	398.194
4 أطفال	645	24.990	104.440	97.735	52.076	46.595	33.792	360.273
5 أطفال	383	5.774	51.605	92.584	65.068	55.963	40.261	311.638
6 أطفال	201	2.275	19.811	65.040	69.596	66.209	44.604	267.736
7 أطفال	101	1.068	5.811	31.377	57.030	62.413	45.482	203.282
8 أطفال	-	381	2.445	14.908	36.138	52.107	40.717	146.696
9 أطفال	-	261	648	5.429	17.067	33.237	27.030	83.672
10 أطفال وأكثر	-	562	1.344	3.132	11.946	27.474	28.695	73.153
مجموع الاطفال الذين لازالوا على قيد الحياة	119.445	871.747	1.667.406	2.085.216	2.130.786	2.513.330	1.953.381	11.341.311
المغرب الحضري	65.853	231.340	278.985	239.958	191.133	209.079	163.220	1.379.568
لاشيء	35.662	63.031	40.455	21.838	15.221	18.065	13.795	208.067
طفل واحد	22.307	76.905	55.262	26.570	15.084	15.683	14.296	226.107
طفلين	6.546	56.967	62.227	34.714	16.658	16.142	13.053	206.307
3 أطفال	610	23.304	57.204	38.660	20.128	16.458	12.053	168.417
4 أطفال	245	7.380	38.492	41.812	23.974	20.284	13.716	145.903
5 أطفال	262	1.868	15.802	34.820	27.606	23.811	16.775	120.944
6 أطفال	140	833	6.044	22.952	28.004	29.056	19.019	106.048
7 أطفال	81	368	1.765	10.653	21.536	26.316	19.900	80.619
8 أطفال	-	261	804	5.025	12.979	20.259	17.025	56.353
9 أطفال	-	141	187	1.747	5.381	12.603	11.899	31.958
10 أطفال وأكثر	-	282	743	1.167	4.562	10.402	11.689	28.845
مجموع الاطفال الذين لازالوا على قيد الحياة	40.926	314.113	650.111	835.454	862.728	1.044.868	838.271	4.586.471
المغرب القروي	143.957	363.898	360.321	304.107	245.701	270.474	197.572	1.886.030
لاشيء	83.262	81.396	35.199	20.172	14.536	19.310	11.094	264.969
طفل واحد	46.259	115.817	49.673	20.738	11.349	13.771	9.328	266.935
طفلين	11.953	94.706	70.442	28.700	14.441	16.359	11.968	248.569
3 أطفال	1.881	47.801	82.740	42.468	20.496	19.767	14.624	229.777
4 أطفال	400	17.610	65.948	55.923	28.102	26.311	20.076	214.370
5 أطفال	121	3.906	35.803	57.764	37.462	32.152	23.486	190.694
6 أطفال	61	1.442	13.767	42.088	41.592	37.153	25.585	161.688
7 أطفال	20	700	4.046	20.724	35.494	36.097	25.582	122.663
8 أطفال	-	120	1.641	9.883	23.159	31.848	23.692	90.343
9 أطفال	-	120	461	3.682	11.686	20.634	15.131	51.714
10 أطفال وأكثر	-	280	601	1.965	7.384	17.072	17.006	44.308
مجموع الاطفال الذين لازالوا على قيد الحياة	78.519	557.634	1.017.295	1.249.762	1.268.058	1.468.462	1.115.110	6.754.840

(1) يتعلق الامر بالنساء المتزوجات والمطلقات والأرامل اللواتي تتراوح أعمارهن ما بين 15 و 49 سنة  
المصدر : مديرية الاحصاء (نتائج استخلصت من معالجة عينة تضم 5% من مجموع الأسر التي تم إحصاءها في 3 شتنبر 1982)

## 1 - 12 السكان المغاربة البالغون 10 سنوات فأكثر الذين يعرفون القراءة والكتابة

1982

يعرفون القراءة والكتابة			السكان البالغون 10 سنوات فأكثر		فئات السن
الاناث	الذكور	الذكور والاناث			
1.575.971	3.383.077	4.959.048	14.167.790	.....	مجموع المغرب
549.122	929.532	1.478.654	2.573.753	.....	14 - 10 سنة
384.653	666.571	1.051.224	2.214.620	.....	19 - 15
271.683	498.350	770.033	1.920.219	.....	24 - 20
180.573	400.050	580.623	1.501.122	.....	29 - 25
100.599	281.915	382.514	1.122.974	.....	34 - 30
46.530	159.110	205.640	830.764	.....	39 - 35
22.473	129.337	151.810	872.618	.....	44 - 40
9.695	96.374	106.069	707.498	.....	49 - 45
4.866	77.155	82.021	703.732	.....	54 - 50
2.264	49.583	51.847	445.356	.....	59 - 55
1.593	40.326	41.919	484.811	.....	64 - 60
784	20.188	20.972	230.201	.....	69 - 65
529	15.460	15.989	252.130	.....	74 - 70
607	19.126	19.733	307.992	.....	75 فأكثر
1.363.501	2.167.750	3.531.251	6.364.491	.....	المغرب الحضري
427.067	492.932	919.999	1.083.530	.....	14 - 10 سنة
343.233	431.420	774.653	1.034.935	.....	19 - 15
249.660	352.170	601.830	938.136	.....	24 - 20
167.046	281.556	448.602	739.474	.....	29 - 25
93.411	199.763	293.174	537.299	.....	34 - 30
43.381	113.626	157.007	376.673	.....	39 - 35
21.081	91.010	112.091	383.244	.....	44 - 40
9.092	67.957	77.049	318.801	.....	49 - 45
4.503	52.042	56.545	296.356	.....	54 - 50
2.041	32.317	34.358	194.793	.....	59 - 55
1.369	24.938	26.307	190.679	.....	64 - 60
704	11.116	11.820	88.248	.....	69 - 65
448	7.852	8.300	84.828	.....	74 - 70
465	9.051	9.516	97.495	.....	75 فأكثر
212.470	1.215.327	1.427.797	7.803.299	.....	المغرب القروي
122.055	436.600	558.655	1.490.223	.....	14 - 10 سنة
41.420	235.151	276.571	1.179.685	.....	19 - 15
22.023	146.180	168.203	982.083	.....	24 - 20
13.527	118.494	132.021	761.648	.....	29 - 25
7.188	82.152	89.340	585.675	.....	34 - 30
3.149	45.484	48.633	454.091	.....	39 - 35
1.392	38.327	39.719	489.374	.....	44 - 40
603	28.417	29.020	388.697	.....	49 - 45
363	25.113	25.476	407.376	.....	54 - 50
223	17.266	17.489	250.563	.....	59 - 55
224	15.388	15.612	294.132	.....	64 - 60
80	9.072	9.152	141.953	.....	69 - 65
81	7.608	7.689	167.302	.....	74 - 70
142	10.075	10.217	210.497	.....	75 فأكثر

المصدر: مديرية الإحصاء (نتائج استطلعت من معالجة عينة تضم 5% من مجموع الأمر التي تم إحصاءها في 3 شتور 1982).

## 1 - 13 السكان حسب نوع النشاط ومكان الإقامة

المغرب القروي		المغرب الحضري		مجموع المغرب		
ذكور وإناث	إناث	ذكور وإناث	إناث	ذكور وإناث	إناث	
507.610	3.057.526	547.620	2.299.552	1.055.230	5.357.078	النشيطون المشتغلون
35.439	319.964	90.611	322.218	126.050	642.182	العاطلون منهم
16.411	143.272	48.074	142.085	64.485	285.357	الذين لم يسبق لهم أن اشتغلوا
5.314.910	8.274.674	3.710.753	5.985.898	9.025.663	14.260.572	الغير النشيطون منهم
2.682.913	2.682.913	1.659.068	1.659.068	4.341.981	4.341.981	ريات البيت
296.399	1.214.180	1.055.112	2.337.044	1.351.511	3.551.224	التحدرسون
2.335.598	4.377.581	996.573	1.989.786	3.332.171	6.367.367	غير نشيطون آخرون
5.857.959	11.652.164	4.348.984	8.607.668	10.206.943	20.259.832	المجموع

## 1 - 14 السكان النشيطون المشتغلون حسب الوضعية في المهنة ومكان الإقامة

2.362	71.126	2.196	49.279	4.558	120.405	مشغلون
28.811	751.461	14.101	238.764	42.912	990.225	مستقلون بمحلاتهم
34.830	106.801	70.638	86.535	105.468	193.336	مستقلون يشتغلون بمكان إقامتهم
3.769	150.693	14.983	169.867	18.752	320.560	مستقلون متجولون
68.067	867.253	360.868	1.562.666	428.935	2.429.919	مستأجرون
317.873	1.012.324	6.729	44.190	324.602	1.056.514	مساعدون عائليون
51.898	97.868	78.105	148.251	130.003	246.119	متعلمون وغير مصرح بهم
507.610	3.057.526	547.620	2.299.552	1.055.230	5.357.078	المجموع

المصدر : مديرية الإحصاء (تاليف استخلصت من معالجة عينة تضم 95% من مجموع الأسر التي تم إحصاؤها في 3 شتور 1982).

## 1 - 15 السكان النشيطون حسب الجنس ومكان الإقامة ومجموعات المهن

المجموع		الاناث		الذكور		
%	عدد	%	عدد	%	عدد	
100	5.999.260	100	1.181.280	100	4.817.980	مجموع المغرب
5,4	324.941	6,6	78.172	5,1	246.769	مهن علمية وتقنية وحررة ومشاهيها
7,6	455.022	1,5	17.717	9,1	437.305	تجار والعمون
						مديرون - أطر إدارية عليا - موظفون
4,2	252.259	5,5	64.497	3,9	187.762	إداريون ومستخدمون
7,1	427.531	13,8	162.528	5,5	265.003	مستخدمون مختصون في الخدمات
						فلاحون - مربو المواشي - مشتغلون في الغابات
39,7	2.380.106	32,5	384.140	41,4	1.995.966	صيادون - قناصون ومشاهيهم
						عمال ومستخدمون غير الفلاحون وسائقو
28,5	1.707.184	33,3	393.085	27,3	1.314.099	آلات النقل
7,5	452.217	6,9	81.141	7,7	371.076	مهن غير محددة
100	2.621.770	100	638.231	100	1.983.539	المغرب الحضري
9,7	256.277	11,7	74.607	9,1	181.670	مهن علمية وتقنية وحررة ومشاهيها
12,1	317.787	2,3	14.785	15,3	303.002	تجار والعمون
						مديرون - أطر إدارية عليا - موظفون
8,6	225.797	9,9	63.236	8,2	162.561	إداريون ومستخدمون
13,5	354.062	22,8	145.679	10,5	208.383	مستخدمون مختصون في الخدمات
						فلاحون - مربو المواشي - مشتغلون في
3,7	96.787	1,9	12.215	4,3	84.572	الغابات - صيادون - قناصون ومشاهيهم
						عمال ومستخدمون غير الفلاحون
42,9	1.125.282	41,8	267.328	43,2	857.954	وسائقو آلات النقل
9,4	245.778	9,5	60.381	9,3	185.397	مهن غير محددة
100	3.377.490	100	543.049	100	2.834.441	المغرب القروي
2,0	68.664	0,7	3.565	2,3	65.099	مهن علمية وتقنية وحررة ومشاهيها
4,1	137.235	0,5	2.932	4,7	134.303	تجار والعمون
						مديرون - أطر إدارية عليا
0,8	26.462	0,2	1.261	0,9	25.201	موظفون إداريون ومستخدمون
2,2	73.469	3,1	16.849	2,0	56.620	مستخدمون مختصون في الخدمات
						فلاحون - مربو المواشي - مشتغلون
67,6	2.283.319	68,5	371.925	67,5	1.911.394	في الغابات - صيادون - قناصون ومشاهيهم
						عمال ومستخدمون غير الفلاحون
17,3	581.902	23,1	125.757	16,2	456.145	وسائقو آلات النقل
6,1	206.439	3,8	20.760	6,6	185.679	مهن غير محددة

المصدر : مديرية الإحصاء (نتائج استخلفت من معالجة عينة تضم 5% من مجموع الأسر التي تم إحصاؤها في 3 شتنبر 1982) ..



# السكان

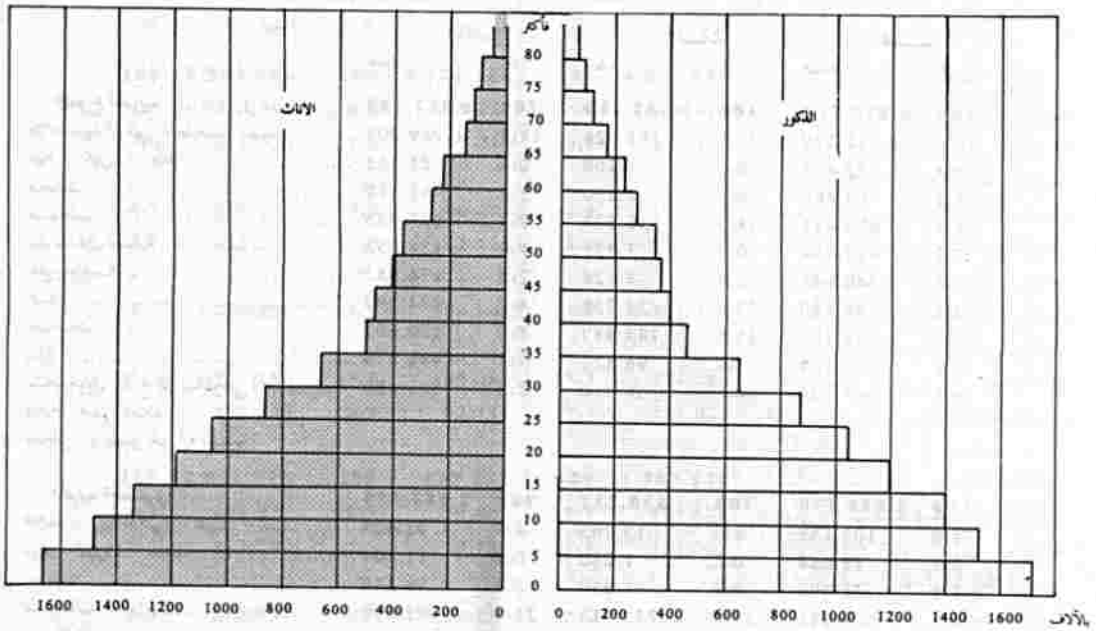
## 1 - 16 السكان النشيطون حسب الجنس ومكان الإقامة وفروع النشاط الاقتصادي

1982

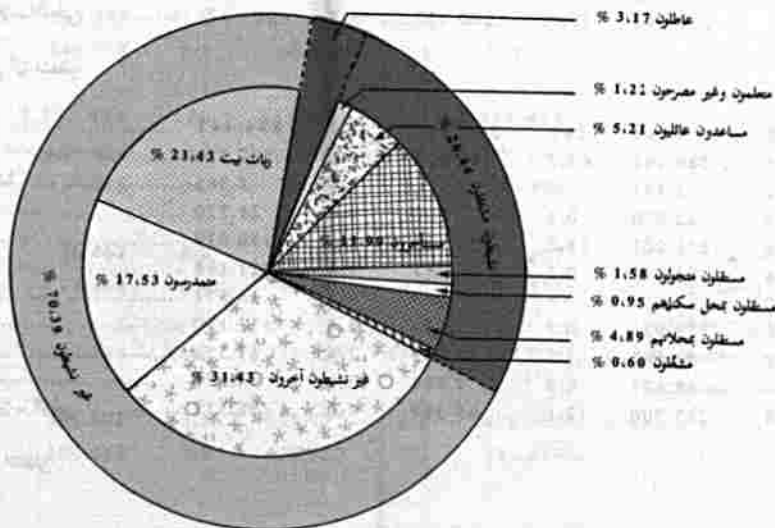
الجميع		الاناث		الذكور		
%	عدد	%	عدد	%	عدد	
100	5.999.260	100	1.181.280	100	4.817.980	مجموع المغرب
39.2	2.351.629	30.7	362.426	41.3	1.989.203	فلاحة - تربية المواشي - غابات - صيد
0.4	22.465	0.1	1.300	0.4	21.165	مياه - كهرباء - طاقة
1.1	63.360	0.2	2.250	1.3	61.110	مصادن
15.5	930.615	28.5	336.877	12.3	593.738	صناعات
7.3	437.464	0.3	3.371	9.0	434.093	بناء وأشغال عمومية
2.3	140.981	0.3	4.128	2.8	136.853	نقل ومواصلات
8.3	498.130	2.0	23.738	9.8	474.392	تجارة
7.9	474.109	15.6	184.447	6.0	289.662	خدمات
8.9	532.803	8.2	96.527	9.1	436.276	إدارة
9.1	547.704	14.1	166.216	7.9	381.488	نشاط مزاول خارج التراب الوطني ونشاط غير محدد وعاطلون لم يسبق لهم أن اشتغلوا
100	2.621.770	100	638.231	100	1.983.539	المغرب الحضري
4.0	105.188	2.2	13.763	4.6	91.425	فلاحة - تربية المواشي - غابات - صيد
0.7	19.084	0.2	1.280	0.9	17.804	مياه - كهرباء - طاقة
1.6	41.290	0.3	1.950	2.0	39.340	مصادن
26.7	699.612	37.0	235.913	23.4	463.699	صناعات
8.2	215.553	0.4	2.648	10.7	212.905	بناء وأشغال عمومية
4.1	106.347	0.6	3.865	5.2	102.482	نقل ومواصلات
13.1	342.209	3.1	20.007	16.2	322.202	تجارة
14.3	374.567	26.1	166.455	10.5	208.112	خدمات
16.6	433.922	14.4	91.723	17.3	342.199	إدارة
10.8	283.998	15.8	100.627	9.2	183.371	نشاط مزاول خارج التراب الوطني ونشاط غير محدد وعاطلون لم يسبق لهم أن اشتغلوا
100	3.377.490	100	543.049	100	2.834.441	المغرب القروي
66.5	2.246.441	64.2	348.663	67.0	1.897.778	فلاحة - تربية المواشي - غابات - صيد
0.1	3.381	-	20	0.1	3.361	مياه - كهرباء - طاقة
0.7	22.070	0.1	300	0.8	21.770	مصادن
6.8	231.003	18.6	100.964	4.6	130.039	صناعات
6.6	221.911	0.1	723	7.8	221.188	بناء وأشغال عمومية
1.0	34.634	-	263	1.2	34.371	نقل ومواصلات
4.6	155.921	0.7	3.731	5.4	152.190	تجارة
2.9	99.542	3.3	17.992	2.9	81.550	خدمات
2.9	98.881	0.9	4.804	3.3	94.077	إدارة
7.8	263.706	12.1	65.589	7.0	198.117	نشاط مزاول خارج التراب الوطني ونشاط غير محدد وعاطلون لم يسبق لهم أن اشتغلوا

المصدر : مديرية الإحصاء (تتبع استطلعت من معالجة عينه تضم 5% من مجموع الأسر التي تم إحصاءها في 3 شتير 1982).

هرم الأعمار 1984



السكان حسب نوع النشاط المزاولة  
(بحسب سنة 1982)



الفصل الثاني

# المناخ

## المناخ

يقع المغرب في منطقة مجاورة لخط الاستواء حيث يخضع لمناخ معتدل ، جو حار في الصيف وطقس متميز برطوبة وبرودة معتدلة في فصل الشتاء .

والمعطيات المتعلقة بأحوال الطقس والمسجلة بمختلف محطات الارصاد الجوية المقامة في كافة أنحاء المغرب يتم تجميعها من طرف مديرية الارصاد الجوية بالدار البيضاء .

### مقاييس درجات الحرارة

- تقاس درجاتها بواسطة ميزان الحرارة الذي تم وضعه بكل محطة على ارتفاع مترين فوق سطح الأرض .
- الحرارة الدنيا المطلقة هي أدنى درجات الحرارة الدنيا المسجلة يوميا (الحرارة الدنيا اليومية هي أدنى درجة لوحظت ما بين الساعة السادسة مساءً والسادسة من مساء يوم الامس) .
- الحرارة القصوى المطلقة هي أعلى درجات الحرارة العليا المسجلة يوميا (الحرارة العليا اليومية هي أعلى درجة لوحظت خلال نفس الفترة المشار إليها سابقا) .
- الحرارة المتوسطة هي المعدل البسيط بين الدرجات الدنيا والعليا الملاحظة يوميا .

### مقاييس الامطار

تقاس كمية الامطار ما بين الساعة السادسة صباحا والسادسة من صباح اليوم الموالي وذلك بواسطة ميزان الامطار الذي يوجد بنقطة معينة على ارتفاع 1,5 متر فوق سطح الأرض ، ويعادل ارتفاع ملمتر واحد بهذا الميزان حوالي كمية لتر واحد في المتر المربع .  
ويعتبر اليوم ممطرا إذا كانت كمية الامطار المتهاطلة خلاله لا تقل عن 0,1 ملمتر .

### الاشعاع الشمسي

تقاس مدة الاشعاع الشمسي يوميا بواسطة «الهيليوغراف» ، ويتطابق التوقيت القانوني المعمول به في المغرب مع توقيت خط غرينيتش .

2 - 1 الوضع الجغرافي لمحطات الأرصاد الجوية

الطول والعرض بالدرجات المئوية  
الارتفاع بالمتر

الارتفاع	العرض الشمالي	الطول الغربي	المحطات
18,00	23° 30'	34° 9'	أكادير
12,05	11° 35'	50° 3'	الحسيمة
468,00	22° 32'	24° 6'	بني ملال
56,00	34° 33'	40° 7'	الدار البيضاء
10,00	43° 23'	56° 15'	الداخلة
1.037,20	56° 31'	24° 4'	الرشيدية
7,14	31° 31'	47° 9'	الصويرة
569,33	55° 33'	58° 4'	فاس
1.663,75	30° 33'	10° 5'	يقرن
5,00	18° 34'	36° 6'	القيطية
63,00	10° 27'	13° 13'	العيون
46,70	11° 35'	08° 6'	العرالاش
463,53	37° 31'	02° 8'	مراكش
548,16	53° 33'	32° 5'	مكناس
1.508,00	41° 32'	44° 4'	ميدلت
6,92	09° 35'	55° 2'	الناضور
1.136,00	56° 30'	54° 6'	ورزازات
465,09	47° 34'	56° 1'	وجدة
75,28	03° 34'	46° 6'	الرباط
43,00	17° 32'	14° 9'	أسفي
15,40	43° 35'	54° 5'	طنجة
509,22	13° 34'	00° 4'	تازة
5,00	35° 35'	20° 5'	تطوان

2 - 2 الحرارة والأمطار والاشعاع الشمسي

الحرارة بالدرجات المئوية - الارتفاع بالمتر - الاشعاع الشمسي بالساعة

1984	1983	1982	1981	1980	سنة عادية (1)	أكادير
17.5	19.5	18.1	18.6	18.8	18.5	التوسط
1.0	2.2	0.2	0.6	2.2	///	الحرارة الأدنى المطلق
37.5	43.4	41.2	35.8	46.7	///	الأقصى المطلق
164.7	196.7	356.4	292.1	290.4	253.1	الارتفاع
22	37	24	26	40	34	الأمطار عدد الأيام
2.939	2.603	2.725	2.877	2.993	...	الاشعاع الشمسي
<b>الحسيمة</b>						
18.3	18.2	18.3	18.6	18.1	17.7	التوسط
4.0	3.0	2.6	2.0	4.0	///	الحرارة الأدنى المطلق
35.8	37.7	35.3	33.0	37.0	///	الأقصى المطلق
153.3	212.2	255.3	100.2	237.2	320.2	الارتفاع
56	50	60	38	68	67	الأمطار عدد الأيام
2.600	2.454	2.626	2.854	2.826	...	الاشعاع الشمسي
<b>بني ملال</b>						
18.4	19.1	17.8	18.4	18.5	17.5	التوسط
- 3.8	- 2.9	- 1.4	- 4.6	- 4.9	///	الحرارة الأدنى المطلق
44.6	41.5	44.5	44.1	45.5	///	الأقصى المطلق
293.0	237.0	515.2	124.6	379.2	482.3	الارتفاع
42	54	63	41	58	73	الأمطار عدد الأيام
3.343	3.179	3.174	3.282	3.302	...	الاشعاع الشمسي
<b>الدار البيضاء</b>						
17.1	17.8	17.0	17.4	17.3	17.8	التوسط
0.3	1.8	3.6	0.8	0.9	///	الحرارة الأدنى المطلق
36.0	34.5	39.6	37.6	37.9	///	الأقصى المطلق
401.9	297.9	317.9	148.5	344.1	443.2	الارتفاع
79	68	65	57	62	74	الأمطار عدد الأيام
3.057	2.856	2.964	2.965	3.060	...	الاشعاع الشمسي
<b>الدخلة</b>						
20.2	20.8	20.6	20.2	20.6	...	التوسط
11.0	10.8	11.6	10.0	...	///	الحرارة الأدنى المطلق
33.6	39.0	33.6	34.0	...	///	الأقصى المطلق
6.9	5.1	6.2	27.2	24.3	...	الارتفاع
3	7	8	15	...	...	الأمطار عدد الأيام
3.143	2.880	3.090	3.073	2.908	...	الاشعاع الشمسي
<b>الرشيدية</b>						
18.7	19.6	18.6	19.5	19.2	...	التوسط
- 4.3	- 5.0	- 3.7	- 4.2	- 3.8	///	الحرارة الأدنى المطلق
40.3	41.0	40.0	40.5	40.5	///	الأقصى المطلق
48.1	43.4	116.5	41.7	158.8	...	الارتفاع
24	17	36	20	44	...	الأمطار عدد الأيام
3.187	3.010	3.058	3.304	3.243	...	الاشعاع الشمسي

الحسيمة 15 سنة (1964 - 78)  
الدار البيضاء 30 سنة (1941 - 70)

أكادير 30 سنة (1941 - 70)  
بني ملال 25 سنة (1951 - 75)

(1) السنوات العادية المطابقة للمجمعات الحسية لمدة :



# المناخ

## 2 - 2 الحرارة والأمطار والإشعاع الشمسي (تابع 1) الحرارة بالدرجات التوبة - الارتفاع بالملمتر - الإشعاع الشمسي بالساعة

1984	1983	1982	1981	1980	سنة عادية (1)	الصورة
17.2	18.0	17.4	17.6	17.7	17.3	المتوسط
7.0	7.0	6.0	5.8	6.0	///	الحرارة الأدنى المطلق
34.3	35.0	29.3	33.2	40.0	///	الأقصى المطلق
311.4	257.6	228.0	129.6	122.6	279.7	الارتفاع
50	51	35	31	39	51	الأمطار عدد الأيام
3.070	2.813	2.986	2.920	3.043	...	الإشعاع الشمسي
<b>فاس</b>						
16.0	16.7	15.9	16.8	17.0	16.6	المتوسط
- 4.6	- 2.9	- 2.3	- 6.2	- 4.6	///	الحرارة الأدنى المطلق
41.8	39.5	43.2	42.5	42.4	///	الأقصى المطلق
385.6	279.9	640.8	319.8	410.3	542.2	الارتفاع
75	71	77	61	81	87	الأمطار عدد الأيام
3.025	3.000	2.917	3.114	3.080	...	الإشعاع الشمسي
<b>يقرن</b>						
11.4	12.6	11.1	11.9	11.5	11.1	المتوسط
- 9.2	- 9.0	- 12.9	- 14.5	- 13.0	///	الحرارة الأدنى المطلق
33.3	34.1	34.5	35.4	35.3	///	الأقصى المطلق
623.9	652.9	1.045.5	674.0	933.3	1.100.3	الارتفاع
85	89	87	84	95	102	الأمطار عدد الأيام
2.970	2.713	2.877	2.910	2.924	...	الإشعاع الشمسي
<b>القيطرة</b>						
17.2	17.9	17.4	17.8	17.6	17.6	المتوسط
0.2	0.5	2.0	0.5	- 1.2	///	الحرارة الأدنى المطلق
42.4	40.6	44.7	41.5	42.4	///	الأقصى المطلق
708.4	546.4	500.9	357.8	551.0	621.6	الارتفاع
85	74	75	59	66	80	الأمطار عدد الأيام
2.906	2.897	2.855	2.964	2.997	...	الإشعاع الشمسي
<b>العيون</b>						
20.7	21.1	20.0	20.4	21.0	19.9	المتوسط
8.0	5.8	5.5	4.6	6.6	///	الحرارة الأدنى المطلق
40.4	40.7	43.0	38.4	46.8	///	الأقصى المطلق
37.2	36.3	54.2	56.4	41.7	28.9	الارتفاع
17	27	24	22	21	8	الأمطار عدد الأيام
3.291	3.014	3.223	3.055	2.883	...	الإشعاع الشمسي
<b>العرالش</b>						
16.7	17.2	16.9	17.2	17.0	17.0	المتوسط
- 0.2	1.8	4.0	0.4	- 2.2	///	الحرارة الأدنى المطلق
39.5	39.5	42.3	39.1	44.4	///	الأقصى المطلق
644.4	560.5	622.7	453.5	474.7	768.1	الارتفاع
106	73	64	71	82	92	الأمطار عدد الأيام
2.838	2.894	2.890	2.886	2.943	...	الإشعاع الشمسي

(1) السنوات العادية المطابقة للمتعلقات المحسوبة لمدة:  
 الصورة 30 سنة (1947 - 1976) - فاس 15 سنة (1961 - 1975)  
 بمرن 20 سنة (1958 - 1977) - القيظرة 6 سنوات (1970 - 1975)  
 العيون 17 سنة (1960 - 1976) - العرالش 15 سنة (1963 - 1977)

## المناخ

### 2 - 2 الحرارة والأمطار والاشعاع الشمسي (تابع 2) الحرارة بالدرجات المئوية - الارتفاع بالملمتر - الاشعاع الشمسي بالساعة

1984	1983	1982	1981	1980	سنة عادية (1)	مراكش
19.7	20.5	19.1	20.3	20.1	19.9	المتوسط
1.1	1.3	1.2	- 1.6	0.4	///	الحرارة الأدنى المطلق
44.8	42.8	44.6	44.1	46.2	///	الأقصى المطلق
186.3	136.5	314.4	80.9	270.2	249.3	الارتفاع
41	30	49	29	51	50	عدد الأيام
3.211	2.943	3.122	3.178	3.158	...	الاشعاع الشمسي
16.9	17.8	16.8	17.9	17.4	17.3	المتوسط
- 2.4	- 0.9	0.5	- 4.2	- 1.8	///	الحرارة الأدنى المطلق
43.3	39.5	42.5	43.0	43.0	///	الأقصى المطلق
413.4	469.4	618.0	374.0	539.2	570.6	الارتفاع
73	68	73	58	79	80	عدد الأيام
2.888	2.912	2.760	2.938	2.956	...	الاشعاع الشمسي
14.5	15.3	14.3	14.8	14.5	14.5	المتوسط
- 7.4	- 5.8	- 5.2	- 7.4	- 6.5	///	الحرارة الأدنى المطلق
35.8	37.3	34.9	35.8	36.1	///	الأقصى المطلق
68.6	124.7	254.3	52.3	97.7	230.9	الارتفاع
41	55	67	39	53	68	عدد الأيام
2.978	3.142	3.093	2.881	3.223	...	الاشعاع الشمسي
17.7	18.1	18.1	18.0	17.7	...	المتوسط
- 0.5	- 0.4	0.0	- 1.0	0.5	///	حرارة الأدنى المطلق
35.6	39.4	37.5	34.0	39.8	///	الأقصى المطلق
167.9	116.3	296.0	116.5	265.1	...	الارتفاع
52	39	59	38	61	...	عدد الأيام
2.786	2.805	2.635	2.280	2.812	...	الاشعاع الشمسي
19.1	19.6	18.8	19.3	19.2	19.0	المتوسط
- 2.0	- 4.6	- 4.4	- 3.4	- 2.8	///	الحرارة الأدنى المطلق
39.8	40.6	39.8	39.8	40.3	///	الأقصى المطلق
30.3	41.2	98.0	90.3	125.9	124.0	الارتفاع
15	26	34	32	33	33	عدد الأيام
3.582	3.278	3.444	3.540	...	...	الاشعاع الشمسي
16.4	17.3	16.9	16.7	16.5	17.0	المتوسط
- 1.6	- 4.9	- 2.1	- 3.3	- 3.0	///	الحرارة الأدنى المطلق
43.6	38.9	41.6	41.8	44.5	///	الأقصى المطلق
242.9	109.0	252.0	250.7	394.9	336.6	الارتفاع
56	44	75	49	60	69	عدد الأيام
2.904	2.995	2.779	2.949	2.955	...	الاشعاع الشمسي

(1) السنوات العادية المطابقة للمحطات المحسوبة لمدى : مراكش 30 سنة (1941 - 70) - مكناس 30 سنة (1941 - 70) - مبدلت 30 سنة (1941 - 70) - وورزازات 30 سنة (1941 - 70) - وجدة 30 سنة (1941 - 70)

## 2 - 2 الحرارة والأمطار والاشعاع الشمسي (تابع 3) الحرارة بالدرجات المئوية - الارتفاع بالمتر - الأشعاع الشمسي بالساعة

1984	1983	1982	1981	1980	سنة عادية (1)	الرباط
16.9	17.7	17.2	17.5	17.3	17.2	المتوسط
0.2	2.0	3.0	0.3	0.8	///	الحرارة الأدنى المطلق
42.4	39.8	43.6	39.7	39.2	///	الأقصى المطلق
564.1	444.9	477.9	286.6	491.5	563.8	الارتفاع
79	66	66	62	63	77	عدد الأيام
3.050	2.964	2.886	3.015	3.071	...	الاشعاع الشمسي
18.0	18.9	18.1	18.2	18.5	17.9	المتوسط
1.7	2.5	4.3	0.1	0.8	///	الحرارة الأدنى المطلق
39.2	42.7	44.5	37.7	44.5	///	الأقصى المطلق
352.0	323.3	395.1	136.6	298.1	405.4	الارتفاع
54	52	51	47	53	66	عدد الأيام
3.253	2.974	3.103	2.961	3.150	...	الاشعاع الشمسي
17.1	17.7	17.3	18.0	17.5	17.6	المتوسط
2.1	0.6	3.1	1.0	0.7	///	الحرارة الأدنى المطلق
36.0	38.4	42.3	36.4	37.4	///	الأقصى المطلق
775.4	546.5	633.3	492.4	556.8	788.0	الارتفاع
100	69	67	71	80	93	عدد الأيام
2.955	2.987	2.945	2.935	2.993	...	الاشعاع الشمسي
17.5	18.3	17.6	18.2	17.7	17.4	المتوسط
- 0.4	0.4	1.0	- 1.4	- 3.2	///	الحرارة الأدنى المطلق
42.5	39.1	42.7	42.8	42.3	///	الأقصى المطلق
451.7	411.8	527.1	365.2	562.5	790.0	الارتفاع
72	63	76	60	76	92	عدد الأيام
2.936	2.912	2.817	2.938	2.829	...	الاشعاع الشمسي
17.7	18.5	18.2	18.3	18.1	18.3	المتوسط
2.2	3.0	3.5	0.7	- 0.7	///	الحرارة الأدنى المطلق
39.6	38.9	39.0	34.8	40.2	///	الأقصى المطلق
507.4	445.8	437.6	558.9	514.7	777.4	الارتفاع
86	69	79	73	79	82	عدد الأيام
2.522	2.808	2.786.2	2.810	2.761	...	الاشعاع الشمسي

الرباط 30 سنة (1948 - 77) - أسفي 21 سنة (1955 - 75)  
طنجة 25 سنة (1953 - 77) - تازة 16 سنة (1960 - 75)  
تطوان 30 سنة (1941 - 70)


(1) السنوات العادية المطابقة للمعدلات الموسمية لمدة :

المصدر : مديرية الإحصاء الجوية

درجات الحرارة

1984

مقاييس الامطار



والتي هي من أهم المظاهر السياحية في مصر  
 وتتميز بجمالها الفريد وهدوءها المميز  
 حيث تجد نفسك في عالم من العزلة والهدوء  
 وسط مناظر طبيعية خلابة لا تترك في قلبك  
 سوى أجمل الذكريات والصور  
 التي ستبقى في ذاكرتك لأطول فترة ممكنة  
 وتتمتع بالهدوء والجمال الذي لا يفتقر  
 إلى شيء من العزلة والهدوء  
 الذي يجعلك تشعر وكأنك في عالم آخر  
 بعيد عن ضجير المدينة وازدحامها  
 وتتمتع بالهدوء والجمال الذي لا يفتقر  
 إلى شيء من العزلة والهدوء  
 الذي يجعلك تشعر وكأنك في عالم آخر  
 بعيد عن ضجير المدينة وازدحامها

### الفصل الثالث

## السياحة

تعد السياحة من أهم القطاعات الاقتصادية في مصر  
 والتي تساهم في توفير فرص العمل  
 وتحسين مستوى المعيشة للمواطنين  
 وتتميز بمشروعها الفريد وهدوءها المميز  
 حيث تجد نفسك في عالم من العزلة والهدوء  
 وسط مناظر طبيعية خلابة لا تترك في قلبك  
 سوى أجمل الذكريات والصور  
 التي ستبقى في ذاكرتك لأطول فترة ممكنة  
 وتتمتع بالهدوء والجمال الذي لا يفتقر  
 إلى شيء من العزلة والهدوء  
 الذي يجعلك تشعر وكأنك في عالم آخر  
 بعيد عن ضجير المدينة وازدحامها  
 وتتمتع بالهدوء والجمال الذي لا يفتقر  
 إلى شيء من العزلة والهدوء  
 الذي يجعلك تشعر وكأنك في عالم آخر  
 بعيد عن ضجير المدينة وازدحامها

## السياحة

يتوفر المغرب على إمكانيات ومؤهلات سياحية جد هامة ويتميز برصيد طبيعي وثقافي متنوع وأصيل مما يجعل هذا القطاع يلعب دورا حيويا في إنعاش الاقتصاد وخاصة دعم ميزان الاداءات .

تقوم وزارة السياحة بعدة دراسات وابحاث ميدانية في هذا المجال منها :

- أبحاث حول مصاريف السياح واسباب زيارتهم .
- أبحاث حول عدد السياح الوافدين وعدد الليالي السياحية .
- دراسات حول السياحة الداخلية

فيما يتعلق بالمعطيات الواردة في هذا الفصل فهي تشمل المسافرين العابرين للحدود المغربية (سياح وماشابههم) وعدد الليالي السياحية المسجلة بمختلف الفنادق وأماكن التخييم والايواء وبيان حول وضعية التجهيزات الفندقية أي الفنادق والاسرة المتوفرة .

بالنسبة لاحصائيات العابرين للحدود المغربية يتم عيبتها من طرف مصالح مراكز الحدود التي تبعث بتقارير شهرية الى الادارة العامة للأمن الوطني ، وتتعلق هذه الاحصائيات بعدد الاشخاص العابرين للحدود ذهابا وإيابا حسب جنسياتهم ونوع الزيارة (سياحة وترفيه أو في مهمة أو بصفة طالب أو عابرين بصفة مؤقتة ...) . وبخصوص السياح فإنه يعتبر سائحا كل شخص قاطن خارج المغرب وقادم في إقامة مؤقتة لا تقل مدتها عن 72 ساعة ولا تفوق 6 أشهر .

نشير الى أن عدد نقط العبور حيث يتم تجميع هذه المعلومات يبلغ 29 مركزا موزعة على الشكل التالي :

- المراكز الجوية (المطارات) توجد بالداخلة وأكادير انزكان والدار البيضاء نواصر والدار البيضاء أنفا والرباط - سلا والقنيطرة وطنجة وتطوان والحسيمة ووجدة وفاس - سايس ومراكش المنارة والعيون .
- المراكز البحرية (الموانئ) توجد بالداخلة وأكادير والصويرة وآسفي والجديدة والدار البيضاء والمحمدية والقنيطرة وطنجة والمضيق والحسيمة .
- المراكز البرية هي باب سبتة وبنى أنزار ووجدة وأحفير وفكيك .

بخصوص الليالي السياحية فإن معطياتها تستخلص من الابحاث السنوية التي تقوم بها وزارة السياحة ويتعلق الامر بعدد الليالي التي يمضيها السياح المغاربة والأجانب حسب جنسياتهم بمختلف المؤسسات الفندقية وماشابهها الآتية :

- الفنادق المصنفة (من نجمة واحدة الى 5 نجوم)
- الفنادق الغير مصنفة
- قرى الاصطياف
- إقامات سياحية
- المخيمات ومراكز الشباب
- إقامات عند الأهل والأقارب وغيرهم



## السياحة

### 3 - 1 المسافرون العابرون للحدود المغربية

1984	1983	1982	1981	1980	
2.331.132	2.386.630	2.382.295	2.233.244	2.022.802	قادمون
817.593	929.309	950.005	866.815	708.564	الطريق البري
600.713	742.479	803.531	716.993	567.287	باب ستة
78.040	98.752	94.192	85.002	73.610	بني أنزار
132.129	81.700	49.511	59.539	57.480	وحدة زوج ابغال
6.711	6.378	2.771	5.281	10.187	مراكز أخرى
508.618	511.015	486.975	461.301	425.384	الطريق البحري
3.696	3.199	4.215	3.867	5.591	الدار البيضاء
501.052	503.903	479.538	453.563	414.218	طنجة
3.870	3.913	3.222	3.871	5.575	مراكز أخرى
1.004.921	946.306	945.315	905.128	888.854	الطريق الجوي
13.502	11.972	12.793	12.096	10.369	الحسيمة
390.303	375.210	382.579	333.439	319.875	الدار البيضاء محمد الخامس
135.222	124.658	111.485	119.842	93.741	مراكش المنارة
46.983	50.152	51.551	51.150	63.719	وحدة أنكاد
34.515	35.921	36.509	35.395	37.757	الرباط سلا
119.957	130.621	138.647	140.769	147.895	طنجة بوخالف
264.439	217.772	211.751	212.437	215.498	مراكز أخرى
2.347.847	2.310.155	2.441.460	2.271.054	2.114.213	مغادرون
721.494	797.383	903.718	822.789	738.780	الطريق البري
499.394	604.092	760.795	674.328	584.399	باب ستة
69.524	105.554	90.132	84.257	82.461	بني أنزار
145.121	80.594	48.961	58.347	65.220	وحدة زوج ابغال
7.455	7.143	3.830	5.857	6.700	مراكز أخرى
572.486	538.919	562.063	534.805	481.717	الطريق البحري
4.384	3.496	4.509	4.116	6.064	الدار البيضاء
564.548	530.105	554.739	526.743	471.759	طنجة
3.554	5.318	2.815	3.946	3.894	مراكز أخرى
1.053.867	973.853	975.679	913.460	893.716	الطريق الجوي
13.374	14.915	14.049	15.778	16.823	الحسيمة
399.604	384.837	401.544	310.836	306.074	الدار البيضاء محمد الخامس
140.266	123.102	112.758	111.187	101.624	مراكش المنارة
61.741	57.348	60.070	67.877	68.809	وحدة أنكاد
43.020	33.138	32.578	31.202	36.050	الرباط سلا
127.514	134.526	143.314	146.212	155.224	طنجة بوخالف
268.348	225.987	211.366	230.368	209.112	مراكز أخرى

المصدر : الإدارة العامة للامن الوطني

مغادرون			قادمون			
الاقاطون بالمغرب	الاقاطون خارج المغرب	الاقاطون خارج المغرب	الاقاطون بالمغرب	الاقاطون خارج المغرب	الاقاطون خارج المغرب	
المغرب	المغرب	المغرب	المغرب	المغرب	المغرب	
2.347.847	453.018	1.894.829	2.331.132	395.060	1.936.072	جميع الطرق
926.132	358.802	567.330	901.172	300.172	601.000	المغاربة
1.421.715	94.216	1.327.499	1.429.960	94.888	1.335.072	الأجانب
408.254	38.011	370.243	399.146	33.874	365.272	الفرنسيون
171.258	21.552	149.706	199.619	26.583	173.036	الاسبانيون
144.167	1.433	142.734	145.538	1.614	143.924	الانجليزيون
106.449	1.823	104.626	106.062	1.582	104.480	الامريكيون
138.067	1.271	136.796	135.326	1.263	134.063	الالمانيون
179.934	21.191	158.743	172.890	22.112	150.778	العرب
273.586	8.935	264.651	271.379	7.860	263.519	آخرون
721.494	153.762	567.732	817.593	148.413	669.180	الطريق البري
323.052	108.378	214.674	387.294	95.905	291.389	المغاربة
398.442	45.384	353.058	430.299	52.508	377.791	الأجانب
70.205	11.814	58.391	72.803	12.317	60.486	الفرنسيون
124.554	15.879	108.675	152.570	20.561	132.009	الاسبانيون
14.638	568	14.070	17.217	831	16.386	الانجليزيون
19.409	255	19.154	16.558	281	16.277	الامريكيون
19.279	96	19.183	25.616	78	25.538	الالمانيون
98.024	15.795	82.229	89.168	17.422	71.746	العرب
52.333	977	51.356	56.367	1.018	55.349	آخرون
572.486	103.714	468.772	508.618	78.417	430.201	الطريق البحري
303.142	90.755	212.387	255.537	67.551	187.986	المغاربة
269.344	12.959	256.385	253.081	10.866	242.215	الأجانب
38.444	6.840	31.604	37.233	5.045	32.188	الفرنسيون
25.167	3.346	21.821	25.636	3.689	21.947	الاسبانيون
37.355	194	37.161	33.624	128	33.496	الانجليزيون
64.152	250	63.902	65.755	193	65.562	الامريكيون
33.950	136	33.814	28.932	130	28.802	الالمانيون
7.437	857	6.580	7.091	664	6.427	العرب
62.839	1.336	61.503	54.810	1.017	53.793	آخرون
1.053.867	195.542	858.325	1.004.921	168.230	836.691	الطريق الجوي
299.938	159.669	140.269	258.341	136.716	121.625	المغاربة
753.929	35.873	718.056	746.580	31.514	715.066	الأجانب
299.605	19.357	280.248	289.110	16.512	272.598	الفرنسيون
21.537	2.327	19.210	21.413	2.333	19.080	الاسبانيون
92.174	671	91.503	94.697	655	94.042	الانجليزيون
22.888	1.318	21.570	23.749	1.108	22.641	الامريكيون
84.838	1.039	83.799	80.778	1.055	79.723	الالمانيون
74.473	4.539	69.934	76.631	4.026	72.605	العرب
158.414	6.622	151.792	160.202	5.825	154.377	آخرون

## السياحة

### 3 - 3 الميزان السياحي (1)

1984	الفاطون بالمرج			الفاطون خارج الممرج			1981	قادمون
	1983	1982	1981	1984	1983	1982		
257.731	308.126	346.998	395.570	1.126.726	1.220.316	1.184.305	915.902	الرجال .....
106.631	155.009	150.177	195.475	675.286	561.314	538.360	560.075	النساء .....
								أطفال أقل من 15 سنة .....
30.698	39.161	40.761	52.191	134.013	95.742	92.770	91.028	مغادرون
								الرجال .....
300.705	347.620	387.457	400.150	1.096.780	1.119.320	1.193.366	938.316	النساء .....
125.238	169.321	174.951	199.302	640.787	541.261	539.649	564.631	أطفال أقل من 15 سنة .....
25.276	30.005	41.870	49.746	157.262	98.268	100.577	113.266	

### 3 - 4 السياح حسب الجنسية والطريق المتخذ

سنة 1984

جميع الطرق	مغادرون			لادمون			الطريق البري	المغارة الفاطون بالخارج
	الطريق الجوي	الطريق البحري	الطريق البري	جميع الطرق	الطريق الجوي	الطريق البحري		
567.330	140.269	212.387	214.674	600.979	121.608	187.982	291.389	مجموع الأجانب .....
1.327.499	718.056	256.385	353.058	1.335.046	715.061	242.194	377.791	الأوروبيون .....
996.783	596.628	161.876	238.279	1.014.375	588.424	150.258	275.693	الفرنسيون .....
370.243	280.248	31.604	58.391	365.267	272.593	32.188	60.486	الاسيانيون .....
149.706	19.210	21.821	108.675	173.036	19.080	21.947	132.009	البيطانيون .....
142.734	91.503	37.161	14.070	143.924	94.042	33.496	16.386	الالمانيون .....
136.796	83.799	33.814	19.183	134.062	79.723	28.801	25.538	الاطاليون .....
48.509	27.513	11.858	9.138	49.769	28.894	11.565	9.310	المولنديون .....
16.655	9.212	4.050	3.393	16.478	9.148	3.353	3.977	للبلجيكيون .....
21.482	15.965	2.347	3.170	20.216	14.493	2.117	3.606	السويديون .....
16.707	12.679	2.125	1.903	16.124	12.070	1.525	2.529	السويسريون .....
21.626	15.771	3.519	2.336	21.514	15.619	3.021	2.874	الاندلسيون .....
10.822	5.452	1.300	4.070	11.637	6.166	1.206	4.265	الاندلسيون .....
15.026	3.976	3.496	7.554	14.370	3.930	3.743	6.697	الزيمبابويون .....
12.891	7.976	3.558	1.357	13.178	8.313	3.171	1.694	الاسبانيون .....
2.316	1.099	513	704	2.352	1.190	526	636	البولنديون .....
31.270	22.225	4.710	4.335	32.448	23.163	3.599	5.686	آخرون .....
158.743	69.934	6.580	82.129	150.778	72.605	6.427	71.746	العرب
73.482	9.934	1.289	62.259	62.173	9.572	1.082	51.519	التونسيون .....
21.499	19.591	1.630	278	22.161	20.270	1.579	312	السعوديون .....
5.243	2.872	403	1.968	5.613	2.861	418	2.334	المصريون .....
2.943	1.803	240	900	2.926	1.764	243	919	المرايقيون .....
3.784	2.906	771	107	3.962	3.118	694	150	الكويتيون .....
1.032	996	12	24	1.158	1.107	9	42	الموريطانيون .....
50.760	31.832	2.235	16.693	52.785	33.913	2.402	16.470	آخرون .....
171.973	51.494	87.929	32.550	169.893	54.032	85.599	30.352	جسيات أخرى
104.626	21.570	63.902	19.154	104.480	22.641	65.562	16.277	الأمريكيون .....
17.726	6.458	8.365	2.903	18.584	7.078	6.517	4.989	الكنديون .....
6.446	2.929	3.174	343	6.450	3.780	2.263	407	اليابانيون .....
6.323	3.356	2.954	13	6.165	3.387	2.769	9	الروسيون .....
4.206	4.122	41	43	4.299	4.193	61	45	السيغاليون .....
32.646	13.059	9.493	10.094	29.915	12.953	8.337	8.625	آخرون .....
1.894.829	858.325	468.772	567.732	1.936.025	836.669	430.176	669.180	المجموع العام .....

(1) يتخطى الأثر السياح فقط

المصدر: الإدارة العامة للأمن الوطني

## السياحة

### 3 - 5 القاطنون بالمغرب الذاهبون للسياحة بالخارج حسب الجنسية والطريق المتخذ سنة 1984

جميع الطرق	مغادرون			قادمون			طريق بري	طريق بحري	طريق جوي	جميع الطرق
	طريق جوي	طريق بحري	طريق بري	جميع الطرق	طريق جوي	طريق بحري				
358.798	159.667	90.753	108.378	300.172	136.716	67.551	95.905	.....	المغاربة	
37.247	18.997	6.436	11.814	33.874	16.512	5.045	12.317	...	الفرنسيون	
21.529	2.323	3.327	15.879	26.583	2.333	3.689	20.561	...	الاسبانيون	
33.645	13.291	2.688	17.666	34.431	12.669	2.132	19.630	.....	آخرون	
451.219	194.278	103.204	153.737	395.060	168.230	78.417	148.413		المجموع	

### 3 - 6 العابرون السياحيون

	1984	1983	1982	1981	1980	
5.690	4.822	6.553	6.828	7.828	.....	أكادير
37.532	42.669	31.005	41.583	52.854	.....	الدار البيضاء
28.840	26.221	50.769	31.125	31.813	.....	طنجة
72.062	73.712	88.327	79.536	92.495	.....	المجموع

## 3 - 7 الليالي السياحية المنجزة حسب نوع الايواء

1984			1983		
المجموع	الساحة الداخلية	الساحة الأضية	المجموع	الساحة الداخلية	الساحة الأضية
9.051.414	1.855.918	7.195.496	8.562.847	1.890.287	6.672.560
377.044	237.595	139.449	374.724	259.558	115.166
632.744	348.949	283.795	605.807	370.263	235.544
958.253	386.988	571.265	969.577	383.772	585.805
3.233.365	403.962	2.829.403	2.999.880	423.103	2.576.777
1.815.197	172.414	1.642.783	1.668.626	164.886	1.503.740
1.355.763	187.050	1.168.713	1.355.678	135.127	1.220.551
679.048	118.960	560.088	588.555	153.578	434.977
11.848.586	4.344.082	7.504.504	11.537.153	4.209.713	7.327.440
20.900.000	6.200.000	14.700.000	20.100.000	6.100.000	14.000.000

(عدد الوافدين والليالي المسجلة في الفنادق المصنفة)

## 3 - 8 الليالي السياحية المنجزة حسب بلاد إقامة السياح

1984		1983	
عدد الليالي	الوافدون	عدد الليالي	الوافدون
7.195.496	2.041.664	6.672.560	1.915.184
2.423.649	810.190	2.341.006	771.982
308.139	149.902	287.199	142.002
280.029	135.192	248.164	119.458
88.476	24.428	93.341	24.781
965.970	129.364	970.733	129.624
1.241.123	276.630	1.015.180	231.863
275.526	96.091	249.561	96.596
339.680	54.121	349.162	54.882
47.287	19.336	49.207	20.533
106.181	21.439	94.304	20.360
187.605	31.832	184.931	38.034
184.545	41.241	203.696	55.007
431.534	142.230	288.750	101.834
103.310	27.427	73.430	21.318
212.442	82.241	223.896	86.910
1.855.918	829.697	1.890.287	847.529
9.051.414	2.871.361	8.562.847	2.762.713

(1) الفنادق الغير مصنفة والمجمعات ومراكز الشباب وعدد الأهل والاقارب وأنواع أخرى

المصدر : وزارة التجارة والصناعة والسياحة

## 3 - 9 الليالي السياحية حسب الاقاليم والعمالات (1)

لايات نجوم		المجمعات		نخمة واحدة		
1984	1983	1984	1983	1984	1983	
191.695	177.410	113.163	93.566	59.300	59.257	الجنوب
181.831	167.103	79.355	61.797	49.669	49.641	أكادير وتارودانت
-	-	12.000	12.000	-	-	العيون
-	-	13.745	12.470	5.195	3.473	ورزازات
4.400	5.600	3.600	2.400	-	-	طان طان
5.464	4.707	4.463	4.899	4.436	4.143	تيزيت
161.213	165.333	58.571	52.387	50.257	53.641	تانسيفت
14.712	13.428	9.859	7.348	10.660	10.819	الصويرة
140.440	145.925	48.712	45.039	39.597	42.822	مراكش
6.061	5.980	-	-	-	-	أسفي
182.752	187.495	128.879	119.615	106.644	103.177	الوسط
4.339	4.722	-	-	2.078	838	أنسلاف
-	-	5.221	6.239	4.555	6.281	بن ملال
16.119	16.751	-	-	-	-	ابن سليمان
162.294	166.022	99.844	96.782	80.641	78.574	الدار البيضاء
-	-	18.509	13.749	15.317	13.270	الجديدة
-	-	5.305	2.845	4.053	4.214	عربكة
-	-	-	-	-	-	سطات
298.071	308.188	212.900	226.019	96.989	93.159	الشمال الغربي
6.657	8.249	3.789	4.275	4.767	5.037	شفشاون
23.293	19.729	17.716	19.914	-	-	الفيطيرة
2.681	3.286	-	-	-	-	المهنيات
104.136	99.343	71.168	83.900	22.073	27.874	الرباط
109.462	123.843	58.818	64.460	49.462	39.550	طنجة
51.842	53.738	61.409	53.470	20.687	20.698	تطوان
85.392	90.314	59.281	61.583	28.704	29.658	الوسط الشمالي
18.453	25.823	4.399	4.813	2.644	3.666	الحسيمة
61.505	58.061	51.701	53.463	26.060	25.992	فاس
5.434	6.430	3.181	3.307	-	-	ثالة
7.550	8.800	25.082	18.536	18.176	12.573	الشرقي
-	-	-	-	-	-	الناصور
7.550	8.800	25.082	18.536	18.176	12.573	وجدة
31.580	32.037	34.868	34.101	16.974	23.259	الوسط الجنوبي
2.404	2.986	5.135	6.143	-	-	الرشيدية
7.724	7.711	4.715	4.543	4.969	3.050	بفرن
8.485	8.501	-	-	1.135	1.045	حبيزة
12.967	12.839	25.018	23.415	10.870	17.164	مكاس
958.253	969.577	632.744	605.807	377.044	374.724	المجموع العام

(1) يتعلق الأمر بمدد الليالي المسجلة بالفنادق المصنفة.

المصدر: وزارة التجارة والصناعة والسياحة



البيانات المالية المجمعة - 1984

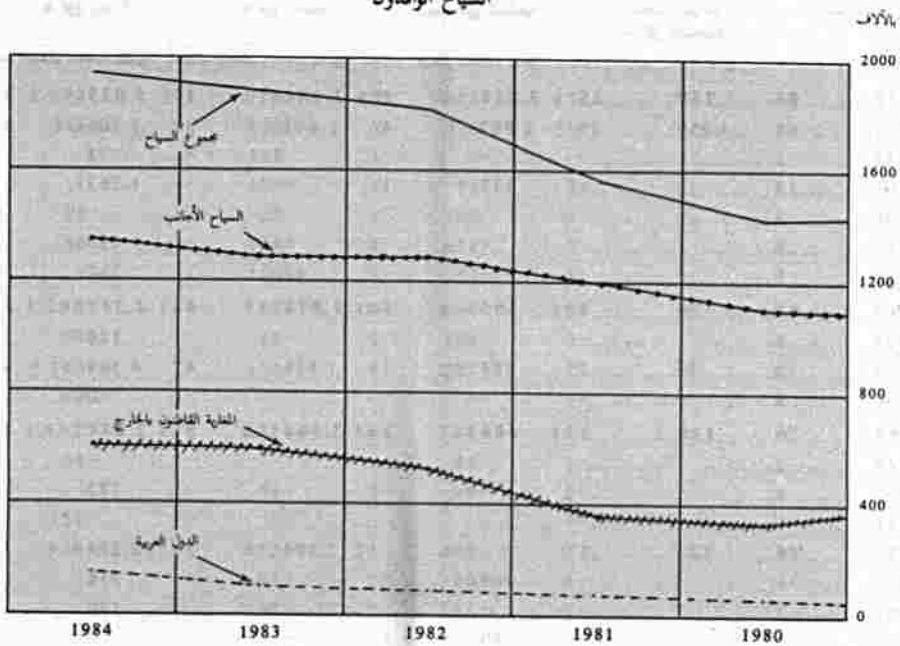
المجموع		إقامة سياحية		قرى الاصطياف		مخس نجوم		أربع نجوم	
1984	1983	1984	1983	1984	1983	1984	1983	1984	1983
3.340.832	3.040.524	605.740	530.102	812.349	757.273	467.866	447.914	1.090.719	975.002
3.095.910	2.817.299	605.740	530.102	802.004	747.381	467.866	447.914	909.445	813.361
19.383	17.553	-	-	-	-	-	-	7.383	5.553
197.347	177.091	-	-	10.345	9.892	-	-	168.062	149.256
8.000	8.000	-	-	-	-	-	-	-	-
20.192	20.581	-	-	-	-	-	-	5.829	6.832
1.442.280	1.343.720	12.618	8.453	64.922	66.965	324.618	301.742	770.081	695.199
62.731	56.901	-	-	-	-	-	-	27.500	25.306
1.363.364	1.269.170	12.618	8.453	64.922	66.965	324.618	301.742	732.457	658.224
16.185	17.649	-	-	-	-	-	-	10.124	11.669
1.181.717	1.081.535	10.690	-	26.922	27.247	331.849	284.033	393.981	359.968
6.417	5.560	-	-	-	-	-	-	-	-
55.975	55.288	-	-	-	-	-	-	46.199	42.768
16.119	16.751	-	-	-	-	-	-	-	-
994.186	910.456	10.690	-	-	-	331.849	284.033	308.868	285.045
87.149	73.542	-	-	25.000	25.000	-	-	28.323	21.523
19.949	17.691	-	-	-	-	-	-	10.591	10.632
1.922	2.247	-	-	1.922	2.247	-	-	-	-
2.071.183	2.116.681	50.000	50.000	334.075	384.217	471.133	432.737	608.015	622.361
25.916	26.474	-	-	-	-	-	-	10.703	8.913
41.009	39.643	-	-	-	-	-	-	-	-
2.681	3.286	-	-	-	-	-	-	-	-
489.198	489.361	-	-	-	-	188.986	185.349	102.835	92.895
1.045.480	1.081.769	50.000	50.000	54.500	100.219	282.147	247.388	441.091	456.309
466.899	476.148	-	-	279.575	283.998	-	-	53.386	64.244
665.199	649.914	-	-	117.495	119.976	164.164	149.872	210.163	198.511
112.768	123.693	-	-	76.012	72.853	-	-	11.260	16.538
543.816	516.484	-	-	41.483	47.123	164.164	149.872	198.903	181.973
8.615	9.737	-	-	-	-	-	-	-	-
105.771	90.122	-	-	-	-	-	-	54.963	50.213
13.633	13.442	-	-	-	-	-	-	13.633	13.442
92.138	76.680	-	-	-	-	-	-	41.330	36.771
244.432	240.351	-	-	-	-	55.567	52.328	105.443	98.626
59.356	55.237	-	-	-	-	-	-	51.817	46.108
34.002	32.651	-	-	-	-	16.594	15.347	-	-
18.360	18.845	-	-	-	-	-	-	8.740	9.299
132.714	133.618	-	-	-	-	38.973	36.981	44.886	43.219
9.051.414	8.562.847	679.048	588.555	1.355.763	1.355.678	1.815.197	1.668.626	3.233.365	2.999.880

## 3 - 10 الطاقة الإيوائية حسب الاقاليم والعمالات

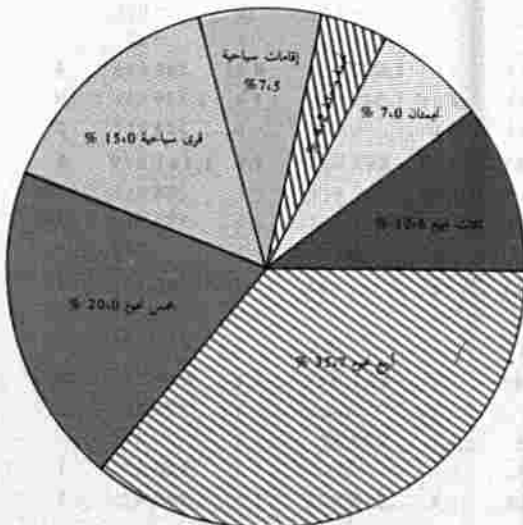
3 مجموع		نجمتان		نجمة واحدة		
عدد الأسرة	عدد الفنادق	عدد الأسرة	عدد الفنادق	عدد الأسرة	عدد الفنادق	
1.102	11	976	15	642	17	الجنوب
944	9	450	7	338	10	أكادير
-	-	162	1	-	-	العيون
-	-	136	2	71	2	ورزازات
78	1	22	1	66	1	طان طان
80	1	106	3	114	3	تيزيوت
-	-	100	1	53	1	تارودانت
1.280	14	740	10	439	10	ثانسيفت
90	1	88	1	154	3	الصويرة
1.100	12	652	9	285	7	مراكش
90	1	-	-	-	-	أسفي
1.141	13	831	16	748	17	الوسط
64	1	-	-	84	1	أنلال
-	-	59	2	48	2	بني ملال
151	1	-	-	-	-	ابن سليمان
926	11	650	11	405	7	الدار البيضاء
-	-	92	2	180	6	الجديدة
-	-	30	1	31	1	خريبكة
-	-	-	-	-	-	سطات
3.316	25	1.759	30	879	20	الشمال الغربي
74	1	76	1	101	3	شفشاون
209	3	264	6	-	-	القنيطرة
68	1	-	-	-	-	الخميسات
964	10	472	7	132	3	الرباط وسلا
1.462	6	557	12	455	11	طنجة
539	4	390	4	191	3	تطوان
939	8	516	11	289	5	الوسط الشمالي
519	3	111	2	114	1	الحسيمة
304	4	363	8	175	4	فاس
116	1	42	1	-	-	تازة
70	1	240	4	121	3	الشرق
-	-	-	-	-	-	الناضور
70	1	240	4	121	3	وجدة
302	5	388	7	282	8	الوسط الجنوبي
44	1	104	2	-	-	الرشيدية
144	2	78	1	68	3	بفرن
56	1	-	-	14	1	خنيفرة
58	1	206	4	200	4	مكناس
8.150	77	5.450	93	3.400	80	المجموع العام

المجموع		إقامات السياحة ومراكز الاستحمام		قرى العطل السياحية		بحر 5		بحر 4	
عدد الأسرة	عدد الفنادق	عدد الأسرة	عدد الفنادق	عدد الأسرة	عدد الفنادق	عدد الأسرة	عدد الفنادق	عدد الأسرة	عدد الفنادق
16.370	98	3.959	25	3.014	5	1.644	4	5.033	21
13.281	68	3.959	25	2.882	4	1.602	3	3.106	10
234	2	-	-	-	-	-	-	72	1
1.702	12	-	-	132	1	-	-	1.363	7
166	3	-	-	-	-	-	-	-	-
430	8	-	-	-	-	-	-	130	1
557	5	-	-	-	-	42	1	362	2
9.343	58	76	2	385	1	1.878	4	4.545	17
458	6	-	-	-	-	-	-	126	1
8.725	50	76	2	385	1	1.878	4	4.349	15
160	2	-	-	-	-	-	-	70	1
8.498	70	120	1	480	2	2.304	5	2.874	16
148	2	-	-	-	-	-	-	-	-
379	6	-	-	-	-	-	-	272	2
151	1	-	-	-	-	-	-	-	-
6.659	46	120	1	-	-	2.304	5	2.254	11
890	11	-	-	400	1	-	-	218	2
191	3	-	-	-	-	-	-	130	1
80	1	-	-	80	1	-	-	-	-
18.415	110	768	1	5.288	8	2.576	9	3.829	17
431	6	-	-	-	-	-	-	180	1
473	9	-	-	-	-	-	-	-	-
68	1	-	-	-	-	-	-	-	-
3.141	28	-	-	-	-	1.027	4	546	4
9.144	47	768	1	1.574	2	1.549	5	2.779	10
5.158	19	-	-	3.714	6	-	-	324	2
5.232	35	-	-	1.482	2	845	2	1.161	7
2.112	9	-	-	1.160	1	-	-	208	2
2.962	24	-	-	322	1	845	2	953	5
158	2	-	-	-	-	-	-	-	-
1.219	12	-	-	-	-	-	-	788	4
128	1	-	-	-	-	-	-	128	1
1.091	11	-	-	-	-	-	-	660	3
2.069	26	-	-	-	-	463	2	634	4
422	5	-	-	-	-	-	-	274	2
513	7	-	-	-	-	223	1	-	-
190	3	-	-	-	-	-	-	120	1
944	11	-	-	-	-	240	1	240	1
61.146	409	4.923	29	10.649	18	9.710	26	18.864	86

## السياح الوافدون

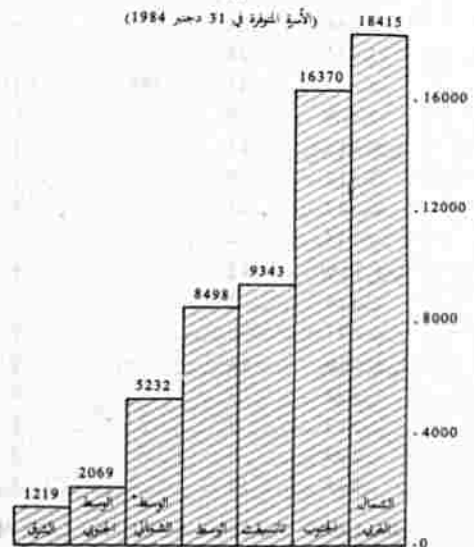


## الليالي السياحية المجرة 1984



## الطاقة الأيوائية

(الأسية المتوفرة في 31 دجنبر 1984)





## التشغيل والأجور

تنقسم المعطيات الواردة في هذا الفصل الى قسمين : التشغيل والاجور

### 1 - التشغيل

مباشرة بعد الاحصاء العام للسكان والسكنى لسنة 1982 ، بدأت مديرية الاحصاء في إجراء سلسلة من البحوث السنوية حول السكان النشيطين بالوسط الحضري . وتتميز هذه البحوث عن سابقتها التي أجريت ما بين سنتي 1976 و 1982 ، ببعض المستجدات من حيث المنهجية المتبعة . إلا أن الأهداف تبقى واحدة وهي معرفة حجم وتركيب السكان الحضريين النشيطين ، ونفس المميزات بالنسبة للسكان النشيطين العاطلين .

يتكون ميدان البحث من مجموع سكان الوسط الحضري كما تم تحديده خلال الاحصاء العام للسكان والسكنى لسنة 1982 ويشمل كافة التراب الوطني (خلافًا للبحوث السابقة التي لم تكن تشمل الأقاليم الصحراوية) .

وتشكل نتائج البحث موضوع تقرير سنوي تنشره مديرية الاحصاء حيث يمكن للمستعمل أن يجد بالإضافة الى النتائج المفصلة ، لمحات عن المنهجية المتبعة لإجراء البحث . إلا أنه من اللازم تنبيه القارئ إلى أن كل مقارنة لنتائج هذا البحث مع النتائج التي تسفر عنها البحوث الأخرى ، مثل الاحصاء العام للسكان والسكنى ، يجب أن تتم بحذر كبير نظرا لمميزات كل من هذه البحوث .

#### تعريف

#### أ) السكان النشيطون

يتكون السكان النشيطون من فئتين : هما السكان النشيطون المشتغلون والعاطلون وتتفرع كل منها إلى فرعين إثنيين .

**النشيطون المشتغلون :** (النشيطون المشتغلون بالمفهوم الضيق والنشيطون المشتغلون الهامشيون) فرع النشيطون المشتغلون بالمفهوم الضيق : يضم كل شخص عمره 7 سنوات فأكثر صرح بتلقائية أنه مارس نشاطا إقتصاديا خلال 24 ساعة السابقة لتاريخ الاستجواب .

**فرع النشيطون المشتغلون الهامشيون :** يشمل كل شخص عمره سبع سنوات فأكثر صرح بتلقائية أنه غير نشيط ، إلا أنه تبين فيما بعد أن هذا الشخص مارس نشاطا ما خلال 30 يوما السابقة لتاريخ الاستجواب .

#### العاطلون : (العاطلون بالمفهوم الضيق والعاطلون الهامشيون)

**العاطلون بالمفهوم الضيق :** يعتبر عاطلا بالمفهوم الضيق كل شخص يبلغ من العمر 15 سنة أو أكثر صرح تلقائيا أنه لم يمارس أي نشاط خلال 24 ساعة السابقة لتاريخ الاستجواب إلا أنه يبحث عن عمل .

**العاطلون الهامشيون :** يعتبر عاطلا هامشيا كل شخص يبلغ من العمر 15 سنة أو أكثر صرح تلقائيا أنه غير نشيط ، إلا أنه تبين فيما بعد أن هذا الشخص لم يمارس أي نشاط خلال 30 يوما السابقة لتاريخ الاستجواب إلا أنه كان يبحث عن عمل .

#### ب) السكان الغير النشيطون :

يعتبر غير نشيط كل شخص لا يعمل ولا يبحث عن عمل أو بعبارة أخرى هو كل شخص لا يمكن



إدماجه ضمن فئة النشيطين المشتغلين أو العاطلين . وتميز بين الفئات التالية من الغير النشطين .

ربة البيت

الطالبة والتلاميذ

المتقاعدون

ملاك

العاجز أو المريض لمدة طويلة

المسنون

باقي غير النشيطين (هم الأشخاص الذين لا يعملون ولا يبحثون عن عمل ولا يمكن تصنيفهم ضمن الفئات السابقة من الغير النشطين)

### ج) الوضعية في المهنة الرئيسية :

هي حالة كل نشيط مشتغل في العمل الذي يزاوله أو في العمل الذي زاوله إذا كان عاطلا وسبق له أن اشتغل . وتميز بين الفئات التالية :

**المشغلي :** هو كل نشيط مشتغل يعمل لحسابه الخاص باستغلال منشأته الخاصة أو بمزاولة حرفة مع استخدام مستأجر واحد على الأقل بصفة دائمة .

**المستقل :** هو كل نشيط مشتغل خلال البحث ، أو كان نشيطا مشتغلا ، يعمل لحسابه الخاص أو بمزاولة حرفة دون أن يشغل معه أي مستأجر بصفة إعتيادية .

**مستأجر :** هو كل نشيط مشتغل يحصل على أجر من طرف مشغل خاص أو عام مقابل عمل منجز .

**المشتغل بالمنزل :** هو كل نشيط مشتغل يزاول عمله بمحل سكنه .

**المساعد العائلي :** هو كل نشيط مشتغل يشغل لصالح فرد من عائلته أو أسرته دون مقابل شرط أن يعيش عند من يعمل لصالحه .

**المتعلم :** هو كل نشيط مشتغل لا يتجاوز عمره 25 سنة ويعمل لصالح مشغل بهدف تعلم مهنة ما .

**ملاحظة :** لقد استحسننا أن ننشر في هذا العدد الأرقام بذل النسب المثوية حتى يمكن للقارئ أن يحسب بنفسه المؤشرات التي هو في حاجة إليها وبالتالي إعطائه حرية أكثر في التصرف بالأرقام .

## 2 - الأجور

يتكلف القسم الميكانيكوغرافي والمعالجة الاعلامية التابع لوزارة المالية بصرف أجور موظفي الدولة المدنيين والعسكريين وذلك في إطار الاختصاصات المنوطة به (البند 16 من الظهير رقم 2.78.539 بتاريخ 22 نونبر 1978) .

وتخصص المعطيات المقدمة في هذا الفصل فقد تم استخلاصها من الشريط المغنط الذي توصلت به مديرية الاحصاء من هذا القسم ، وتجدد الإشارة إلى بعض التوضيحات التي من شأنها أن تنير المستعمل عن مدى مدلول هذه المعطيات ومضمونها .

1 - لا تشمل هذه المعطيات جميع الموظفين والعاملين بالقطاع العمومي باعتبار أن هناك بعض الفئات التي لا يتكلف هذا القسم بصرف رواتبهم (المياومين ...) .

2 - لا تعني أيضا هذه المعطيات العاملين في الأسلاك الادارية التالية : القوات المسلحة الملكية - الدرك الملكي - الحرس الملكي - القوات المساعدة - الادارة العامة للأمن الوطني - إدارة مراقبة التراب الوطني .

3 - بخصوص الجدولين 4 - 19 و 4 - 20 يلاحظ وجود عدد كبير من الموظفين المتزوجات اللواتي لا تتكفلن بأطفالهن ، والسبب راجع الى كون التشريع المغربي يمنح التعويضات عن الأطفال الى الزوج ، إلا في حالة انفصال الزوجين حيث يعود هذا الحق الى الزوجة ، لذلك فإن عدد 27.741 موظفة لا يعني كلهن ليس لديهن أطفال ، بل غالبتهن تعود كفالة الأطفال إلى أزواجهن .

إذا كان الزوج لا يتمتع بالتعويض على الأطفال (كأن يكون مشغولا لحسابه الخاص مثلا) فإن الزوجة هي التي تتمتع بهذه التعويضات . أما بخصوص العازبين المشار إليهم في العمود الثاني حتى العمود السادس فإن الأمر يتعلق بالتكفل العائلي .

4 - ضمن الجدولين 4 - 21 و 4 - 22 توجد فئة الطلبة ، ويتعلق الأمر بطلبة المراكز الجهوية والمدارس العليا للاساتذة .

5 - يدخل ضمن فئة الأجانب عن الادارة النساء المطلقات اللاتي تصرف إليهن التعويضات العائلية فقط .

6 - إن المقصود بالصافي السنوي هو الخام السنوي بعد طرح الاقتطاعات التي تضم التقاعد ، الضريبة على الأجور ، التعاضدية بالإضافة الى اقتطاعات أخرى قد تبهم فئة من الموظفين دون أخرى مثل كراء دور السكن المخزنية .

7 - تدخل ضمن هذه الاحصائيات المعطيات الخاصة بالموظفين الذين تم توقيف رواتبهم لسبب من الأسباب وبالتالي لا يتقاضون سوى التعويضات العائلية مما جعل عدد الموظفين الذين يتقاضون أقل من 7.500 درهم سنويا مرتفعا .

8 - تعطي هذه الاحصائيات الحالة في شهر دجنبر لسنة 1984 وبالتالي لا تأخذ بعين الاعتبار الموظفين الذين تم التشطيب عليهم سابقا من أسلاك الوظيفة العمومية .

ملاحظة : تتعلق المعطيات المقدمة حول موظفي الدولة في عدد سنة 1984 من النشرة الاحصائية السنوية بشهر ماي 1984 وليس دجنبر 1983 . وعليه فإن كل مقارنة مع الاحصائيات المقدمة في هذا العدد يجب أن تتم بحذر .

كما تجدر الاشارة الى أن الأرقام الخاصة بالتشغيل تبقى مؤقتة إلى حين صدور النشرة الخاصة بنتائج البحث التي ستضمن المعطيات النهائية .

# التشغيل والأجور

## 4 - 1 السكان الحضريون حسب السن والجنس ونوع النشاط

سنة 1984

المجموع	الغير النشيطون	العاطلون	النشيطون المشغولون	الذكور + الإناث
3.493.939	3.425.205	-	68.734	أقل من 15 سنة
1.166.410	868.176	104.803	193.431	من 15 إلى 19 سنة
1.023.595	575.571	159.721	288.303	من 20 إلى 24 سنة
819.865	328.658	97.109	394.098	من 25 إلى 29 سنة
644.910	238.453	45.707	360.750	من 30 إلى 34 سنة
425.391	170.582	20.538	234.271	من 35 إلى 39 سنة
392.650	178.866	15.646	198.138	من 40 إلى 44 سنة
342.736	157.327	15.070	170.339	من 45 إلى 49 سنة
325.450	162.549	14.639	148.262	من 50 إلى 54 سنة
207.239	106.095	8.919	92.225	من 55 إلى 59 سنة
214.755	145.363	7.208	62.184	من 60 إلى 64 سنة
304.581	246.515	4.638	53.428	65 سنة فأكثر
3.569	2.757	48	764	غير مصرح به
<b>9.365.090</b>	<b>6.606.117</b>	<b>494.046</b>	<b>2.264.927</b>	<b>المجموع</b>
<b>الذكور</b>				
1.764.362	1.733.542	-	30.820	أقل من 15 سنة
592.492	394.328	74.155	124.009	من 15 إلى 19 سنة
484.207	187.288	104.558	192.361	من 20 إلى 24 سنة
395.420	38.918	65.512	290.990	من 25 إلى 29 سنة
333.138	11.078	30.877	291.183	من 30 إلى 34 سنة
210.687	5.699	12.259	192.729	من 35 إلى 39 سنة
180.251	5.937	9.688	164.626	من 40 إلى 44 سنة
165.256	9.378	9.970	145.908	من 45 إلى 49 سنة
156.377	20.233	10.483	125.661	من 50 إلى 54 سنة
107.941	21.741	7.081	79.119	من 55 إلى 59 سنة
109.409	52.366	5.533	51.510	من 60 إلى 64 سنة
151.226	103.001	3.689	44.536	65 سنة فأكثر
1.820	1.103	48	669	غير مصرح به
<b>4.652.586</b>	<b>2.584.612</b>	<b>333.853</b>	<b>1.734.121</b>	<b>المجموع</b>
<b>الإناث</b>				
1.729.577	1.691.663	-	37.914	أقل من 15 سنة
573.918	473.848	30.648	69.422	من 15 إلى 19 سنة
539.388	388.283	55.163	95.942	من 20 إلى 24 سنة
424.445	289.740	31.597	103.108	من 25 إلى 29 سنة
311.772	227.375	14.830	69.567	من 30 إلى 34 سنة
214.704	164.883	8.279	41.542	من 35 إلى 39 سنة
212.399	172.929	5.958	33.512	من 40 إلى 44 سنة
177.480	147.949	5.100	24.431	من 45 إلى 49 سنة
169.073	142.316	4.156	22.601	من 50 إلى 54 سنة
99.298	84.354	1.838	13.106	من 55 إلى 59 سنة
105.346	92.997	1.675	10.674	من 60 إلى 64 سنة
153.355	143.514	949	8.892	65 سنة فأكثر
1.749	1.654	-	95	غير مصرح به
<b>4.712.504</b>	<b>4.021.505</b>	<b>160.193</b>	<b>530.806</b>	<b>المجموع</b>

المصدر: مديرية الإحصاء

## التشغيل والأجور

سنة 1984

### 4 - 2 السكان الحضريون حسب الجنس وأعلى شهادة محصل عليها

إناث	ذكور	ذكور + إناث	
1.144.382	1.177.084	2.321.466	أشخاص دون سن العاشرة
2.690.178	2.150.205	4.840.383	لا يتوفرون على أية شهادة
443.538	636.504	1.080.042	شهادة الدروس الابتدائية أو ما يعادلها
221.816	361.644	583.460	شهادة الدروس الثانوية السلك الأول أو ما يعادلها
62.576	132.996	195.572	شهادة البكالوريا أو ما يعادلها (جميع الأسنات)
20.645	49.590	70.235	شهادة عليا محصل عليها من الكلية (ماعداد كلية الطب)
21.549	50.349	71.898	شهادة عليا محصل عليها من المدارس العليا بما في ذلك كلية الطب
14.367	30.202	44.569	شهادة الأطر المتوسطة (التقنيين والمساعدين التقنيين)
90.423	59.654	150.077	شهادة الكفاءة أو التأهيل المهني
3.030	4.358	7.388	غير مصرح به
4.712.504	4.652.586	9.365.090	المجموع

سنة 1984

### 4 - 3 معدل نشاط السكان الحضريين حسب الجنس والسن

إناث	ذكور	ذكور + إناث	
2.19	1.75	1.97	أقل من 15 سنة
17.44	33.45	25.57	من 15 إلى 19
28.01	61.32	43.77	من 20 إلى 24
31.74	90.16	59.91	من 25 إلى 29
27.07	96.67	63.03	من 30 إلى 34
23.21	97.30	59.90	من 35 إلى 39
18.58	96.71	54.45	من 40 إلى 44
16.64	94.33	54.10	من 45 إلى 49
15.83	87.06	50.05	من 50 إلى 54
15.05	79.86	48.81	من 55 إلى 59
11.72	52.14	32.29	من 60 إلى 64
6.42	31.89	19.06	65 سنة فأكثر
5.43	39.40	22.75	غير مصرح به
14.66	44.45	29.46	المجموع

سنة 1984

### 4 - 4 معدل البطالة في الوسط الحضري حسب الجنس والسن

إناث	ذكور	ذكور + إناث	
34.16	36.10	35.45	من 15 إلى 24 سنة
21.19	14.21	15.91	من 25 إلى 34
15.94	5.79	7.72	من 35 إلى 44
16.44	7.00	8.53	من 45 إلى 54
12.87	8.81	9.46	من 55 إلى 64
9.64	7.65	7.99	65 سنة فأكثر
-	6.70	5.91	غير مصرح به
24.53	16.39	18.36	المجموع

المصدر : مديرية الإحصاء

## التشغيل والأجور

### 4 - 5 السكان الحضريون النشطون حسب الجنس وأعلى شهادة محصل عليها سنة 1984

إناث	ذكور	ذكور + إناث	
3.869	2.406	6.275	أشخاص دون سن العاشرة
458.633	1.427.805	1.886.438	لا يتوفرون على أية شهادة
53.389	258.121	311.510	شهادة الدروس الابتدائية أو ما يعادلها
50.314	151.213	201.527	شهادة الدروس الثانوية (السلوك الأول) أو ما يعادلها
17.604	49.521	67.125	شهادة البكالوريا أو ما يعادلها (جميع الأصناف)
11.492	43.152	54.644	شهادة عليا محصل عليها من الكلية (بإستثناء كلية الطب)
20.132	48.650	68.782	شهادة عليا محصل عليها من المدارس العليا بما في ذلك كلية الطب
12.968	28.656	41.624	شهادة الأطر المتوسطة (التقنيين والمساعدين التقنيين)
62.055	55.318	117.373	شهادة الكفاءة أو التأهيل المهني
543	3.132	3.675	غير مصرح به
690.999	2.067.974	2.758.973	المجموع

### 4 - 6 السكان الحضريون النشطون حسب الجنس والمهنة سنة 1984

إناث	ذكور	ذكور + إناث	
81.840	200.485	282.325	المشتغلون في المهن العلمية والتقنية والحرية وما يشابهها
20.985	341.244	362.229	المشتغلون في التجارة والبيع
			المديرون والأطر الإدارية السامية وموظفو الإدارات
69.381	175.981	245.362	والمشتغلون الذين يشابهونهم
160.467	229.286	389.753	مشتغلون مختصون في الخدمات
			فلاحون ، كتابيون ، غابويون ، صيادون في البر
17.448	77.452	94.900	والبحر والمشتغلون الذين يشابهونهم
267.390	918.236	1.185.626	العمال والعمال اليدويين الغير فلاحيين وسائقو آلات النقل
73.488	125.290	198.778	مشتغلون لا يمكن ترتيبهم حسب المهنة
690.999	2.067.974	2.758.973	المجموع

### 4 - 7 السكان الحضريون النشطون حسب الجنس والوضعية في المهنة سنة 1984

إناث	ذكور	ذكور + إناث	
90.271	116.391	206.662	عاطلون لم يسبق لهم أن اشتغلوا
37.299	454.330	491.629	مستقلون
2.985	68.968	71.953	مشتغلون
408.075	1.288.141	1.696.216	مستأجرون
110.778	13.584	124.362	مشتغلون يحمل سكانهم
13.058	57.740	70.798	مساعدون عائليون
17.041	62.666	79.707	متعلمون
11.492	6.154	17.646	غير مصرحون بهمهم
690.999	2.067.974	2.758.973	المجموع

المصدر : مديرية الإحصاء

## التشغيل والأجور

4 - 8 السكان الحضريون النشطون البالغون 15 سنة فأكثر  
 حسب السن وفروع النشاط الاقتصادي سنة 1984

الاجموع	ع.م.م	65 فأكثر	45 - 64	25 - 44	15 - 24	
						الزراعة ، غرس الأشجار ، الصيد البري والبحري ، تربية الأخراف .....
93.309	89	4.922	30.957	37.732	19.609	الصناعة الاستخراجية .....
45.812	-	139	7.065	35.841	2.767	المنتجات المصنعة .....
620.427	262	7.615	92.800	286.789	232.961	إصلاحات .....
94.449	-	1.050	10.213	40.823	42.363	الكهرباء ، الغاز ، الماء .....
20.346	-	111	3.117	14.671	2.447	البناء والأشغال العمومية .....
201.312	44	2.609	43.317	105.416	49.926	تجارة الجملة والتفصيل .....
397.225	-	20.566	113.843	184.141	78.675	الأنواء والأطعام .....
56.891	-	1.048	10.678	30.588	14.577	النقل ، المستودعات والمواصلات .....
111.968	59	2.284	31.091	68.700	9.834	البنك ، التأمينات ، الشؤون العقارية ، الخدمات المقدمة للمقاولات .....
44.321	-	362	7.464	32.868	3.627	الخدمات الخصوصية والمنزلية .....
199.375	-	7.465	51.532	81.603	58.775	الخدمات الاجتماعية المقدمة للجماعة (الصحة ، الوقاية ، الديانات ، الأعمار الوطني ، التعليم) .....
230.606	95	6.022	38.064	153.991	32.434	الإدارة العمومية .....
338.242	54	3.227	72.237	230.428	32.296	نشاطات مهيمية .....
24.789	209	479	4.943	12.723	6.435	عاطلون يبحثون عن العمل لأول مرة ..
211.167	-	167	1.525	49.943	159.532	الاجموع
2.690.239	812	58.066	518.846	1.366.257	746.258	

ع.م.م : غير مصرح بهم  
 المصدر : مديرية الإحصاء





## التشغيل والأجور

### 4 - 11 مساهمة المرأة بالوسط الحضري في كل مجموعة من المهن

بالنسبة المئوية	1984	1982	1981	1980	1979
المشتغلون في المهن العلمية والتقنية والحرة وما يشابهها ...	29.0	31.7	29.9	31.1	30.0
المشتغلون في التجارة والبيعَة المديرون والأطر الإدارية السامية	5.8	6.3	6.0	4.5	5.3
وموظفو الإدارات والمشتغلون الذين يشابهونهم	28.3	26.8	27.7	25.3	24.9
مشتغلون مختصون في الخدمات فلاحون ، كسابون ، غابويون ،	41.2	48.1	44.9	39.7	40.0
صيادون في البر والبحر والمشتغلون الذين يشابهونهم	18.4	20.8	17.2	16.1	22.5
العمال والعمال اليدويون الغير فلاحيون وسائقو آلات النقل	22.6	27.9	27.0	25.5	24.8
مشتغلون لا يمكن ترتيبهم حسب المهنة	37.0	50.9	53.4	39.9	39.1
المجموع	25.0	28.9	27.8	25.0	24.9

سنة 1984

### 4 - 12 مساهمة المرأة بالوسط الحضري حسب فروع النشاط الاقتصادي

الزراعة ، غرس الأشجار ، الصيد البري والبحري ، تربية الأحياء	17.7
الصناعة الاستخراجية	4.7
المنتجات المصنعة	37.8
إصلاحات	1.9
الكهرباء ، الغاز ، الماء	6.4
البناءات والأشغال العمومية	1.2
تجارة بالجملة والتفصيل	7.0
الأنواء والأطعام	13.4
النقل ، المستودعات والمواصلات	3.9
الإيثار ، التأمينات ، الشؤون العقارية ، الخدمات المقدمة للمقاولات	30.6
الخدمات المنزلية والمزلية	59.9
الخدمات الاجتماعية المقدمة للجماعة (الصحة ، الوقاية ، الديانات ، الأبحاث الوطنية ، التعليم)	32.9
الإدارة العمومية	15.4
نشاطات مهنية	40.8
عاطلون يبحثون عن العمل لأول مرة	44.7
المجموع	25.0

المصدر : مديرية الإحصاء

# التشغيل والأجور

## 4 - الحد الأدنى للأجور في قطاع الفلاحة

تاريخ نفاذ إعادة التقويم	75-4-12	77-1-1	79-3-1	81-4-1	82-3-1	83-8-1
نسبة إعادة التقويم % (1)	10.0	9.8	40.0	20.2	15.25	20.0
الرشاء بالمغون على الأقل 18 سنة	6.60	7.25	10.15	12.20	14.00	16.80
من 15 إلى 18 سنة	4.60	5.00	7.08	8.50	10.50	12.10
من 12 إلى 15 سنة	3.30	3.63	5.08	6.10	7.00	8.42

(1) هذه النسبة محسوبة خاصة على الأجور المنوعة للرشاء والمشتغلين بالمغون من العمر 18 سنة فأكثر

## التشغيل والأجور

### 4 - الحد الأدنى للأجور في قطاع التجارة والصناعة والمهن الحرة

بالدرهم	82-8-1	82-5-1	81-4-1	80-3-1	79-5-1	77-1-1	(2), 75-4-12	تاريخ نفاذ إعادة التقييم
	20.0	15.25	20.4	7.7	30.0	10.2	10.4	نسبة إعادة التقييم % (1) .....
	3.26	2.72	2.36	1.96	1.82	1.40	1.27	18 سنة فأكثر
	26.08	21.76	18.88	15.68	14.56	11.20	10.16	أجر في الساعة .....
	678.08	565.76	490.88	407.68	378.56	291.20	264.16	أجر في اليوم .....
								أجر في الشهر .....
	2.73	2.28	1.98	1.65	1.53	1.18	1.08	17 إلى 18 سنة
	21.84	18.24	15.84	13.21	12.27	9.44	8.60	أجر في الساعة .....
	567.84	474.24	411.84	343.61	319.07	245.44	223.77	أجر في اليوم .....
								أجر في الشهر .....
	2.46	2.05	1.78	1.48	1.38	1.06	0.97	16 إلى 17 سنة
	19.68	16.40	14.24	11.87	11.02	8.48	7.762	أجر في الساعة .....
	511.68	426.40	370.24	308.67	286.62	220.48	201.58	أجر في اليوم .....
								أجر في الشهر .....
	2.28	1.90	1.66	1.38	1.29	0.99	0.90	15 إلى 16 سنة
	18.24	15.20	13.28	10.80	10.04	7.72	7.122	أجر في الساعة .....
	474.24	395.20	345.28	281.00	260.94	200.72	185.10	أجر في اليوم .....
								أجر في الشهر .....
	2.04	1.70	1.475	1.225	1.14	0.875	0.796	14 إلى 15 سنة
	16.32	13.60	11.80	9.80	9.10	7.00	6.368	أجر في الساعة .....
	424.32	353.60	306.80	254.80	236.60	182.00	165.66	أجر في اليوم .....
								أجر في الشهر .....

### 4 - 15 الزيادات في أجور موظفي الدولة

بالدرهم	81-7-1	81-1-1	80-1-1	79-5-1	77-1-1	73-12-16	تاريخ نفاذ إعادة التقييم
	50.92	50.92	50.92	50.92	50.92	47.15	قيمة النقطة الاستدلالية (بالدرهم) .....
	16.18	13.13	10.08	7.43	2.12	-	الإضافة في كل نقطة استدلالية (بالدرهم) (2) .....

(1) هذه النسبة محسوبة خاصة على الأجور المدفوعة للرشاء والمشتغلين بالعمد 18 سنة فأكثر  
(2) تطبق هذه الزيادة على الأرقام الاستدلالية الحقيقية المتراوحة بين 1 و 150 ، وكلما بقصر 150 النقطة الاستدلالية الأولى ، إذا كان الرقم الاستدلالي الحقيقي للموظف يتجاوز 150 نقطة .

المصدر : وزارة التشغيل والأعمال الوطني - المخرجة الرسمية .

# التشغيل والأجور

4 - 16 موظفو الدولة حسب السن والجنس في 31 دجنبر 1984

إناث		ذكور		ذكور + إناث		
%	العدد	%	العدد	%	العدد	
0.14	123	0.12	278	0.13	401	أقل من 20 سنة
8.23	7.144	4.20	9.189	5.34	16.330	من 20 إلى 24 سنة
38.87	33.708	25.59	55.938	29.36	89.646	من 25 إلى 29 سنة
24.85	21.549	23.76	51.933	24.06	73.482	من 30 إلى 34 سنة
13.04	11.316	13.51	29.548	13.38	40.864	من 35 إلى 39 سنة
7.85	6.810	12.24	26.762	10.99	33.572	من 40 إلى 44 سنة
3.30	2.869	8.47	18.528	7.00	21.397	من 45 إلى 49 سنة
1.30	1.128	5.70	12.476	4.45	13.604	من 50 إلى 54 سنة
0.84	731	3.95	8.639	3.06	9.370	من 55 إلى 59 سنة
0.26	231	1.04	2.279	0.82	2.510	من 60 إلى 64 سنة
0.10	93	0.40	890	0.32	983	65 سنة فأكثر
1.16	1.014	0.96	2.116	1.02	3.130	غير مصرح به
<b>100.00</b>	<b>86.716</b>	<b>100.00</b>	<b>218.573</b>	<b>100.00</b>	<b>305.289</b>	<b>المجموع</b>

# التشغيل والأجور

4 - 17 موظفو الدولة حسب الأقدمية بالادارة والجنس في 31 ديسمبر 1984

إناث		ذكور		ذكور + إناث		
%	العدد	%	العدد	%	العدد	
5.92	5.142	5.14	11.252	5.36	16.394	أقل من سنتين
19.23	16.682	13.92	30.445	15.43	47.127	2 إلى أقل من 4 سنوات
16.50	14.314	13.14	28.742	14.10	43.056	من 4 إلى أقل من 6 سنوات
17.42	15.110	13.97	30.535	14.95	45.645	من 6 إلى أقل من 8 سنوات
10.53	9.137	9.16	20.027	9.55	29.164	من 8 إلى أقل من 10 سنوات
5.95	5.165	6.35	13.892	6.24	19.057	من 10 إلى أقل من 12 سنة
3.67	3.186	3.85	8.418	3.80	11.604	من 12 إلى أقل من 14 سنة
5.18	4.498	6.16	13.470	5.88	17.968	من 14 إلى أقل من 16 سنة
3.01	2.613	4.57	10.009	4.13	12.622	من 16 إلى أقل من 18 سنة
3.03	2.630	4.74	10.373	4.25	13.003	من 18 إلى أقل من 20 سنة
2.85	2.479	4.63	10.124	4.12	12.603	من 20 إلى أقل من 22 سنة
2.77	2.409	4.94	10.811	4.33	13.220	من 22 إلى أقل من 24 سنة
1.76	1.534	3.25	7.112	2.83	8.646	من 24 إلى أقل من 26 سنة
1.11	964	3.39	7.419	2.74	8.383	من 26 إلى أقل من 28 سنة
0.27	241	1.08	2.380	0.85	2.621	من 28 إلى أقل من 30 سنة
0.70	612	1.63	3.564	1.36	4.176	30 سنة فأكثر
<b>100.00</b>	<b>86.716</b>	<b>100.00</b>	<b>218.573</b>	<b>100.00</b>	<b>305.289</b>	<b>المجموع</b>



# التشغيل والأجور

## 4 - 18 كتلة الأجور السنوية المصروفة لبعض موظفي الدولة

في 31 ديسمبر 1984  
بألف درهم

عدد الموظفين	الحام السنوي	الصافي السنوي	الراتب الاسمي	التقاعد	التعاقدية	الاضحية	المجموع
305.289	7.017.052	6.070.006	4.793.844	276.772	58.069	397.312	منه :
21.658	231.129	203.269	183.466	11.620	1.400	1.470	عون المصلحة
1.538	22.072	20.048	16.427	1.133	365	153	عون المصلحة رئيسي
10.688	130.858	114.889	103.295	6.907	1.279	3.468	عون التنفيذ
1.722	25.630	22.625	19.705	1.373	520	722	عون التنفيذ رئيسي
4.218	53.814	48.081	40.793	2.652	535	493	عون عمومي الدرجة 4
8.988	135.665	121.173	99.707	6.517	1.404	1.489	عون عمومي الدرجة 3
2.929	47.103	41.811	34.151	2.269	482	905	عون عمومي الدرجة 2
1.585	30.542	26.930	21.671	1.445	419	785	عون عمومي الدرجة 1
1.159	26.641	23.149	18.468	1.224	342	1.030	عون عمومي خارج الدرجة
3.755	56.751	50.479	42.581	2.904	598	1.620	عون تقني
1.745	33.568	29.719	24.774	1.710	573	956	عون تقني الرتبة 6
6.099	86.063	74.571	67.019	4.427	778	2.663	كاتب
2.743	51.763	45.255	39.187	2.713	992	1.865	كاتب رئيسي الرتبة 6
1.041	27.419	2.375	18.601	1.228	429	1.295	محجر
1.457	48.769	41.557	30.589	2.072	506	3.347	متصرف مساعد
306	15.189	12.549	9.202	602	215	1.254	متصرف
2.141	81.986	69.963	44.507	2.712	570	5.204	متصرف مساعد (وزارة الداخلية)
137	9.829	7.883	5.783	281	55	561	متصرف رئيسي
195	6.040	5.185	3.848	259	64	446	إعلاميات
6.127	131.485	114.713	90.334	6.178	1.302	6.709	مساعد تقني
843	24.460	21.111	15.282	1.008	321	1.293	مساعد تقني متخصص
2.383	80.741	68.454	49.113	3.327	656	6.021	مهندس التطبيق
743	34.000	28.470	18.945	1.157	237	2.517	مهندس الدولة
88.960	854.063	1.626.584	1.341.145	85.001	14.159	79.519	معلم (1)
32.759	928.374	802.435	599.321	40.146	9.311	60.945	أستاذ السلك الأول
14.370	535.459	456.036	339.893	18.933	4.800	45.502	أستاذ السلك الثاني
608	29.096	23.248	12.994	783	148	2.675	مساعد بالكلية
1.838	114.603	89.487	43.616	2.547	398	12.125	أستاذ مساعد
389	40.025	28.513	13.713	730	165	6.358	أستاذ محاضر
304	38.456	25.888	13.254	705	146	7.313	أستاذ التعليم العالي
171	2.303	2.160	2.092	-	16	125	تلميذ معلم
7.531	111.663	104.603	101.489	-	176	6.598	تلميذ أستاذ
1.099	13.787	12.326	10.536	673	129	90	ساعي البريد

(1) يضم هذا العدد المعلمين العاملين بالتعليم الثوري والمستقلين بالإدارة أيضا

المصدر : وزارة المالية (ق . م . م . د)

# التشغيل والأجور

في 31 ديسمبر 1984  
الحام السوري بألف درهم

## 4 - 19 موظفو الدولة وكتلة الأجور السنوية الحام المصروفة لهم حسب الحالة العائلية وعدد الأطفال

المجموع	عدد الأطفال						لائي	ذكور + إناث
	6 أطفال	5 أطفال	4 أطفال	3 أطفال	طفل واحد	طفلين		
								عائسون
133.722	25	35	64	89	138	194	133.177	العدد
2.783.084	608	699	1.369	1.820	3.185	3.854	2.771.550	الحام السوري
								متزوجون
166.568	13.336	13.458	18.529	22.505	26.411	24.996	47.333	العدد
4.146.266	313.902	315.216	446.059	557.579	664.809	608.319	1.240.383	الحام السوري
								مطلقون
3.755	4	17	39	147	469	1.426	1.653	العدد
67.513	84	330	710	2.389	6.920	15.298	41.782	الحام السوري
								أرامل
1.244	17	39	75	138	206	277	492	العدد
20.189	386	608	1.219	2.242	3.293	4.280	8.160	الحام السوري
								المجموع
305.289	13.382	13.549	18.707	22.879	27.224	26.893	182.655	العدد
7.017.052	314.980	316.852	449.357	564.029	678.207	631.751	4.061.876	الحام السوري
								إناث
								عائسون
51.192	7	10	24	35	45	91	50.980	العدد
976.464	137	181	448	671	960	1.536	972.531	الحام السوري
								متزوجون
31.850	72	175	443	741	1.236	1.442	27.741	العدد
741.315	1.358	3.653	9.021	15.597	26.930	30.705	654.052	الحام السوري
								مطلقون
2.665	2	8	27	121	421	1.289	797	العدد
40.099	15	115	326	1.799	5.783	12.383	19.678	الحام السوري
								أرامل
1.009	3	25	51	103	164	234	429	العدد
15.317	49	336	708	1.638	2.453	3.330	6.802	الحام السوري
								المجموع
86.716	84	218	545	1.000	1.866	3.056	79.947	العدد
1.773.193	1.559	4.285	10.503	19.705	36.126	47.953	1.653.063	الحام السوري

المصدر : وزارة المالية (ق . م . م . ل)

# التشغيل والأجور

في 31 دجنبر 1984  
الصالى السنوي بألف درهم

## 4 - 20 موظفو الدولة وكتلة الأجور السنوية الصافية المصروفة لهم حسب الحالة العائلية وعدد الأطفال

المجموع	عدد الأطفال						لائي	ذكور + إناث
	6 أطفال	5 أطفال	4 أطفال	3 أطفال	طفل واحد طفلين	لائي		
<b>عازبون</b>								
العدد	25	35	64	89	138	194	133.177	
الصالى السنوي	2.409.237	637	1.223	1.615	2.782	3.315	2.399.103	
<b>متزوجون</b>								
العدد	13.336	13.458	18.529	22.505	26.411	24.996	47.333	
الصالى السنوي	3.586.366	281.445	393.697	485.533	573.210	523.088	1.046.104	
<b>مطلقون</b>								
العدد	4	17	39	147	469	1.426	1.653	
الصالى السنوي	57.104	294	615	2.100	5.992	13.144	34.887	
<b>أزامل</b>								
العدد	17	39	75	138	206	277	492	
الصالى السنوي	17.299	345	1.075	1.983	2.868	3.676	6.809	
<b>المجموع</b>								
العدد	13.382	13.549	18.707	22.879	27.224	26.893	182.655	
الصالى السنوي	6.070.006	284.268	282.919	396.610	491.232	584.852	3.486.902	
<b>إناث</b>								
<b>عازبون</b>								
العدد	7	10	24	35	45	91	50.980	
الصالى السنوي	843.841	126	166	400	600	826	840.399	
<b>متزوجون</b>								
العدد	72	175	443	741	1.236	1.442	27.741	
الصالى السنوي	628.108	1.233	3.250	7.961	13.581	23.104	552.676	
<b>مطلقون</b>								
العدد	2	8	27	121	421	1.289	797	
الصالى السنوي	34.014	13	104	293	1.588	5.019	16.337	
<b>أزامل</b>								
العدد	3	25	51	103	164	234	429	
الصالى السنوي	13.082	44	301	626	1.446	2.861	5.669	
<b>المجموع</b>								
العدد	84	218	545	1.000	1.866	3.056	79.947	
الصالى السنوي	1.519.044	1.416	3.822	9.279	17.216	31.082	41.147	1.415.082

المصدر: وزارة المالية (ق. م. م. 1)

## التشغيل والأجور

4 - 21 موظفو الدولة وكتلة الأجور السنوية الخام المصروفة لهم حسب الوضعية الادارية وعدد الأطفال  
في 31 ديسمبر 1984  
الخام السنوي بألف درهم

عدد الأطفال								
المجموع	6 أطفال	5 أطفال	4 أطفال	3 أطفال	طفلين	طفل واحد	لا شيء	
								ذكور + إناث
								الرميكون
219.306	12.165	12.248	16.937	20.541	23.660	21.932	111.823	العدد
5.165.471	296.093	297.332	421.237	525.069	609.858	544.960	2.470.922	الخام السنوي
								المتدربون
40.360	179	167	308	534	1.096	1.740	36.536	العدد
835.468	3.590	3.331	6.096	11.002	24.504	39.026	747.920	الخام السنوي
								المؤقتون
5.319	168	171	209	246	318	318	3.869	العدد
74.194	2.943	2.790	3.325	3.642	4.565	4.632	52.299	الخام السنوي
								الدائمون
20.688	839	929	1.169	1.395	1.703	1.757	12.896	العدد
224.168	11.085	11.912	14.400	16.445	19.499	19.269	131.558	الخام السنوي
								المعاونون + المتعاقدون
5.832	30	26	67	122	268	350	4.969	العدد
509.185	1.267	1.425	4.230	7.777	19.326	22.567	452.594	الخام السنوي
								الطلبة + الخدمة المدنية
12.609	-	3	3	3	16	50	12.534	العدد
207.968	-	52	46	45	315	964	206.546	الخام السنوي
								الأجانب عن الإدارة
975	1	5	14	38	163	726	28	العدد
598	3	11	24	49	141	333	37	الخام السنوي
								المجموع
305.289	13.382	13.549	18.707	22.879	27.224	26.893	182.655	العدد
7.017.052	314.980	316.852	449.357	564.029	678.207	631.751	4.061.876	الخام السنوي
								إناث
								الرميكون
56.750	66	171	436	812	1.398	1.877	51.990	العدد
1.161.641	1.343	3.694	9.279	17.474	29.621	37.776	1.062.453	الخام السنوي
								المتدربون
14.799	3	3	13	28	78	144	14.530	العدد
281.525	46	50	231	493	1.437	2.717	276.550	الخام السنوي
								المؤقتون
1.845	-	2	7	15	30	27	1.764	العدد
26.215	-	25	112	223	472	426	24.957	الخام السنوي
								الدائمون
6.495	14	36	75	104	167	242	5.857	العدد
65.860	166	425	856	1.136	1.788	2.497	58.991	الخام السنوي
								المعاونون + المتعاقدون
1.919	-	1	-	4	35	58	1.821	العدد
172.443	-	78	-	331	2.672	4.196	165.165	الخام السنوي
								الطلبة + الخدمة المدنية
3.964	-	-	-	-	-	2	3.962	العدد
64.956	-	-	-	-	-	33	64.923	الخام السنوي
								الأجانب عن الإدارة
944	1	5	14	37	158	706	23	العدد
554	3	11	24	48	137	307	25	الخام السنوي
								المجموع
86.716	84	218	545	1.000	1.866	3.056	79.947	العدد
1.773.193	1.559	4.285	10.503	19.704	36.126	47.953	1.653.064	الخام السنوي

المصدر : وزارة المالية (ق - م - م - ل)

# التشغيل والأجور

## 4 - 22 موظفو الدولة وكتلة الأجور السنوية الصافية المصروفة لهم حسب الوضعية الإدارية وعدد الأطفال

في 31 ديسمبر 1984  
الصالى السنوي بألف درهم

عدد الأطفال								لاشي	ذكور + إناث الرميون
المجموع	6 أطفال	5 أطفال	4 أطفال	3 أطفال	طفلين	طفل واحد	لاشي		
219.306	12.165	12.248	16.937	20.541	23.660	21.932	111.823	العدد	.....
4.478.272	267.905	266.033	372.323	457.594	526.377	469.106	2.118.933	الصالى السنوي	.....
40.560	179	167	308	534	1.096	1.740	36.536	العدد	.....
730.022	3.367	3.095	5.606	9.967	21.708	34.143	652.136	الصالى السنوي	.....
5.319	168	171	209	246	318	338	3.869	العدد	.....
59.917	2.465	2.343	2.779	3.016	3.758	3.793	41.761	الصالى السنوي	.....
20.688	839	929	1.169	1.395	1.703	1.757	12.896	العدد	.....
185.334	9.481	10.148	12.218	13.886	16.376	16.038	107.187	الصالى السنوي	.....
5.832	30	26	67	122	268	350	4.969	العدد	.....
415.145	1.046	1.237	3.615	6.676	16.181	18.862	367.527	الصالى السنوي	.....
12.609	-	3	3	3	16	50	12.534	العدد	.....
200.719	-	51	45	44	311	948	199.319	الصالى السنوي	.....
975	1	5	14	38	163	726	28	العدد	.....
597	3	11	24	49	141	333	37	الصالى السنوي	.....
305.289	13.382	13.549	18.707	22.879	27.224	26.893	182.655	العدد	.....
6.070.006	284.268	282.919	396.610	491.232	584.852	543.223	3.486.902	الصالى السنوي	.....
56.750	66	171	436	812	1.398	1.877	51.990	العدد	.....
996.542	1.226	3.314	8.222	15.285	25.625	32.565	910.304	الصالى السنوي	.....
14.799	3	3	13	28	78	144	14.530	العدد	.....
246.070	44	46	210	447	1.287	2.404	241.631	الصالى السنوي	.....
1.845	-	2	7	15	30	27	1.764	العدد	.....
20.709	-	22	93	183	374	340	19.697	الصالى السنوي	.....
6.495	14	36	75	104	167	242	5.857	العدد	.....
53.671	144	364	730	956	1.493	2.060	47.924	الصالى السنوي	.....
1.919	-	1	-	4	35	58	1.821	العدد	.....
138.842	-	65	-	296	2.167	3.439	132.875	الصالى السنوي	.....
3.964	-	-	-	-	-	2	3.962	العدد	.....
62.658	-	-	-	-	-	32	62.626	الصالى السنوي	.....
944	1	5	14	37	158	706	23	العدد	.....
554	26	11	24	48	137	307	25	الصالى السنوي	.....
86.716	84	218	545	1.000	1.866	3.056	79.947	العدد	.....
1.519.044	1.416	3.822	9.279	17.216	31.082	41.147	1.415.082	الصالى السنوي	.....

المصدر: وزارة المالية (ق. م. م. ق.)

# التشغيل والأجور

## 4 - 23 موظفو الدولة حسب فئات الأجور السنوية الختام والوضعية الادارية

الدائمون		المؤقتون		المتدربون		الرحيبيون		أقل من 7.500 درهم
إ	إ + ذ	إ	إ + ذ	إ	إ + ذ	إ	إ + ذ	
11	29	-	6	5	19	8	190	9.999 / 7.500
3.388	7.892	68	638	131	453	331	1.235	12.499 / 10.000
2.788	9.566	221	970	338	717	5.193	14.713	14.999 / 12.500
193	2.589	993	1.893	3.599	6.709	9.171	26.623	17.499 / 15.000
55	381	521	1.345	3.323	7.185	5.525	22.508	19.999 / 17.500
25	90	11	369	3.515	11.383	14.165	35.977	22.499 / 20.000
29	83	5	36	404	2.576	6.477	25.717	24.999 / 22.500
6	39	6	13	1.851	5.191	4.179	16.776	27.499 / 25.000
-	7	7	11	127	1.155	3.891	21.317	29.999 / 27.500
-	9	8	16	1.123	2.761	2.107	12.494	32.499 / 30.000
-	3	-	-	131	1.083	2.149	11.295	34.999 / 32.500
-	-	1	2	2	58	1.276	9.294	37.499 / 35.000
-	-	-	-	9	99	855	5.444	39.999 / 37.500
-	-	-	-	4	48	427	3.970	42.499 / 40.000
-	-	-	-	5	3	142	2.259	44.999 / 42.500
-	-	2	4	-	8	62	1.236	47.499 / 45.000
-	-	-	1	18	117	161	1.337	49.999 / 47.500
-	-	1	2	-	-	69	1.016	52.499 / 50.000
-	-	-	-	-	-	34	603	54.999 / 52.500
-	-	1	-	-	-	13	390	57.499 / 55.000
-	-	-	1	-	3	4	282	59.999 / 57.500
-	-	-	-	83	470	25	266	69.999 / 60.000
-	-	-	3	122	270	289	2.024	79.999 / 70.000
-	-	-	1	3	123	117	1.086	89.999 / 80.000
-	-	-	1	-	-	4	184	99.999 / 90.000
-	-	-	-	10	75	21	222	109.999 / 100.000
-	-	-	-	1	29	31	326	119.999 / 110.000
-	-	-	-	-	-	3	63	129.999 / 120.000
-	-	-	-	2	24	18	279	139.999 / 130.000
-	-	-	-	-	-	1	56	149.999 / 140.000
-	-	-	-	-	1	-	53	159.999 / 150.000
-	-	-	-	-	-	2	21	169.999 / 160.000
-	-	-	-	-	-	-	7	179.999 / 170.000
-	-	1	1	-	-	-	2	189.999 / 180.000
-	-	-	-	-	-	-	1	199.999 / 190.000
-	-	-	-	-	-	-	2	200.000 درهم فأكثر
6.495	20.688	1.845	5.319	14.799	40.560	56.750	219.306	المجموع

المصدر: وزارة المالية رقم م.م. (1)



المجموع		الأجانب عن الإدارة		الطلبة + الخدمة المدنية		المتعاونون		المتعاقدون	
إ	د + إ	إ	د + إ	إ	د + إ	إ	د + إ	إ	د + إ
969	1.220	944	974	-	-	-	-	1	2
3.918	10.219	-	-	-	-	-	-	-	1
8.540	25.970	-	-	-	-	-	-	-	4
15.448	42.509	-	-	1.486	4.665	-	-	6	30
10.368	34.661	-	-	935	3.209	-	-	9	33
19.122	51.787	-	1	1.372	3.888	-	-	36	79
7.099	29.221	-	-	162	748	-	1	22	60
6.070	22.162	-	-	3	63	-	-	25	80
4.085	22.636	-	-	1	6	14	36	45	104
3.297	15.499	-	-	-	-	-	-	59	219
2.324	12.621	-	-	-	-	1	116	43	124
1.348	9.577	-	-	-	-	-	-	69	223
909	5.700	-	-	4	21	1	9	40	127
443	4.080	-	-	-	-	-	-	12	62
165	2.346	-	-	1	9	-	2	22	68
84	1.340	-	-	-	-	6	17	14	75
194	1.509	-	-	-	-	2	2	13	52
79	1.080	-	-	-	-	-	-	9	62
42	634	-	-	-	-	5	5	3	26
33	435	-	-	-	-	9	9	11	35
10	532	-	-	-	-	1	224	5	22
166	899	-	-	-	-	10	16	48	147
499	2.617	-	-	-	-	19	44	69	276
310	1.683	-	-	-	-	26	58	164	415
217	663	-	-	-	-	80	186	133	292
227	788	-	-	-	-	160	350	36	141
121	636	-	-	-	-	85	220	4	61
111	336	-	-	-	-	108	268	-	5
137	633	-	-	-	-	114	274	3	56
127	396	-	-	-	-	126	328	-	12
52	194	-	-	-	-	52	134	-	6
53	157	-	-	-	-	51	133	-	3
68	188	-	-	-	-	68	180	-	1
20	69	-	-	-	-	18	63	1	3
15	55	-	-	-	-	15	53	-	1
6	34	-	-	-	-	6	29	-	3
40	203	-	-	-	-	40	140	-	25
<b>86.716</b>	<b>305.289</b>	<b>944</b>	<b>975</b>	<b>3.964</b>	<b>12.609</b>	<b>1.017</b>	<b>2.897</b>	<b>902</b>	<b>2.935</b>

# التشغيل والأجور

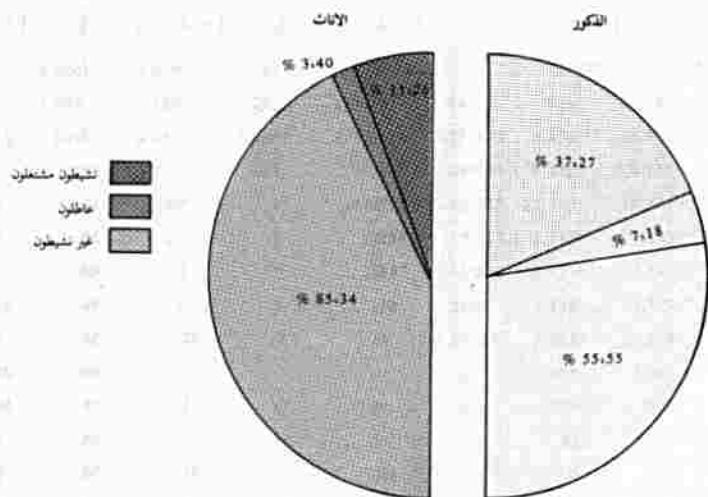
## 4 - 24 موظفو الدولة حسب فئات الأجور السنوية الصافية والموضعية الادارية

الدائمون		المؤقتون		المندوبون		الرسميون		
إ	إ + ذ	إ	إ + ذ	إ	إ + ذ	إ	إ + ذ	
2.280	4.670	20	105	5	19	14	210	أقل من 7.500 درهم
3.889	11.669	266	1.385	447	948	2.241	5.567	من 7.500 إلى 9.999
231	3.686	1.420	2.759	3.251	5.736	10.057	25.932	من 10.000 إلى 12.499
47	471	105	757	2.269	4.370	6.855	26.121	من 12.500 إلى 14.999
43	130	8	246	5.006	15.114	15.836	41.724	من 15.000 إلى 17.499
5	40	5	15	793	3.760	7.182	29.513	من 17.500 إلى 19.999
-	14	12	25	1.404	4.427	5.160	21.826	من 20.000 إلى 22.499
-	7	4	5	246	1.456	3.379	21.035	من 22.500 إلى 24.999
-	1	-	1	1.102	3.063	2.659	15.321	من 25.000 إلى 27.499
-	-	-	-	26	405	1.402	10.893	من 27.500 إلى 29.999
-	-	1	3	28	197	878	6.786	من 30.000 إلى 32.499
-	-	1	1	4	52	280	3.962	من 32.500 إلى 34.999
-	-	-	1	-	4	94	2.083	من 35.000 إلى 37.499
-	-	-	2	1	24	156	1.676	من 37.500 إلى 39.999
-	-	1	6	-	2	67	1.122	من 40.000 إلى 42.499
-	-	1	1	-	-	18	561	من 42.500 إلى 44.999
-	-	-	1	26	110	28	458	من 45.000 إلى 47.499
-	-	-	2	54	352	96	690	من 47.500 إلى 49.999
-	-	-	1	-	3	109	901	من 50.000 إلى 52.499
-	-	-	-	1	9	50	508	من 52.500 إلى 54.999
-	-	-	-	124	331	66	471	من 55.000 إلى 57.499
-	-	-	1	-	50	53	421	من 57.500 إلى 59.999
-	-	-	1	1	6	14	526	من 60.000 إلى 69.999
-	-	-	-	9	97	37	378	من 70.000 إلى 79.999
-	-	-	-	2	8	10	199	من 80.000 إلى 89.999
-	-	-	-	-	16	7	199	من 90.000 إلى 99.999
-	-	1	1	-	1	2	223	100.000 درهم فأكثر
6.495	20.688	1.845	5.319	14.799	40.560	56.750	219.306	المجموع

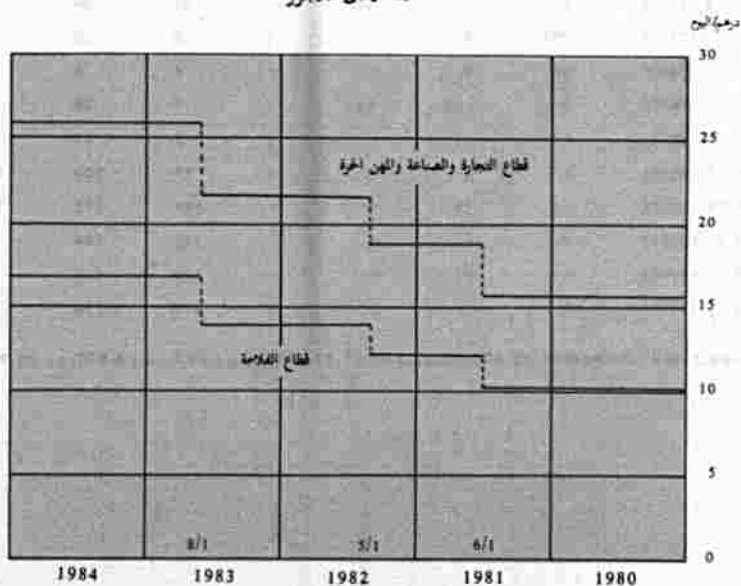
المجموع		الأجانب عن الإدارة		الطلبة + الخدمة المدنية		المعاونون		المتعاقدون	
إ	ذ + إ	إ	ذ + إ	إ	ذ + إ	إ	ذ + إ	إ	ذ + إ
3.264	5.980	944	974	-	-	-	-	1	2
6.843	19.572	-	-	-	-	-	-	-	3
15.129	38.557	-	-	165	414	-	-	5	30
10.789	36.397	-	-	1.485	4.608	-	-	28	70
21.686	60.133	-	-	772	2.853	-	-	21	66
9.381	37.309	-	1	1.371	3.889	-	-	25	91
6.778	27.138	-	-	162	748	-	1	40	97
3.688	22.712	-	-	3	61	-	-	56	148
3.813	18.641	-	-	1	6	15	152	36	97
1.517	11.578	-	-	-	-	-	-	89	280
966	7.189	-	-	-	-	1	1	58	202
301	4.104	-	-	-	-	-	-	16	89
128	2.222	-	-	4	21	-	21	30	92
171	1.774	-	-	-	-	6	6	8	66
81	1.193	-	-	1	9	2	2	10	52
30	613	-	-	-	-	4	4	7	47
72	818	-	-	-	-	10	226	8	23
193	1.150	-	-	-	-	11	24	32	82
125	973	-	-	-	-	5	6	11	62
65	580	-	-	-	-	4	4	10	59
213	898	-	-	-	-	7	20	16	76
147	685	-	-	-	-	7	15	87	198
249	1.102	-	-	-	-	57	128	177	441
336	1.185	-	-	-	-	169	372	121	338
161	652	-	-	-	-	145	364	4	81
165	657	-	-	-	-	155	393	3	49
425	1.477	-	-	-	-	419	1.158	3	94
<b>86.716</b>	<b>305.289</b>	<b>944</b>	<b>975</b>	<b>3.964</b>	<b>12.609</b>	<b>1.017</b>	<b>2.897</b>	<b>901</b>	<b>2.935</b>

### السكان الحضريون حسب نوع النشاط

1984



### الحد الأدنى للأجور



المقدمة  
أولاً: أهمية الصحة العامة في المجتمع الحديث  
ثانياً: دور الصحة العامة في الوقاية من الأمراض

المقدمة  
أولاً: أهمية الصحة العامة في المجتمع الحديث  
ثانياً: دور الصحة العامة في الوقاية من الأمراض  
ثالثاً: أهمية الصحة العامة في تحسين جودة الحياة

### الفصل الخامس

## الصحة والوقاية الاجتماعية

المقدمة  
أولاً: أهمية الصحة العامة في المجتمع الحديث  
ثانياً: دور الصحة العامة في الوقاية من الأمراض  
ثالثاً: أهمية الصحة العامة في تحسين جودة الحياة  
رابعاً: أهمية الصحة العامة في تعزيز التنمية البشرية

## الصحة والوقاية الاجتماعية

ينقسم هذا الفصل إلى قسمين : الصحة والوقاية الاجتماعية .

### 1 - الصحة

تسهر وزارة الصحة العمومية ، حسب الظهير رقم 2.75.835 بتاريخ 25 فبراير 1976 ، على تطبيق السياسة الحكومية في ميدان الصحة ، إذ أنها تعمل على الرفع من مستوى السكان من الناحية الاجتماعية والعقلية والبدنية . ولتحقيق هذا الهدف فهي تقوم بوضع التجهيزات الأساسية التي تشمل وسائل مادية وبشرية محضرة في إطار مناسب وملائم .

إن المعطيات المقدمة في هذا المجال تشمل القطاعين معا : العمومي والخاص . فبالموازاة مع القطاع العمومي يتمثل القطاع الخاص في مجموع الأشخاص المرخص لهم للقيام بعمل طبي أو شبه طبي أو مهنة أخرى تتعلق بميدان الصحة . والمعطيات المتوفرة في هذا الإطار يتم تجميعها لدى هيئة الأطباء ومجلس الصبادة ومجلس جراحي الاسنان والكتابة العامة للحكومة .

فيما يتعلق بالقطاع العمومي ، تتكلف كل عمالة طبية (1) بوضع تقرير استنادا على التقارير الجزئية التي تعدها مختلف الوحدات الطبية التابعة لها (المستوصفات ، المرضى المنقلين) بعد ذلك ترسل هذه التقارير الإقليمية الى مصلحة الاستغلال الميكانوغرافي بالرباط حيث يصاغ التقرير العام .

### تعريف

**مؤسسة صحية :** هي كل وحدة صحية سواء كانت مستوصفا أو مركزا صحيا أو مستشفى  
**مستوصف :** كل مؤسسة صحية بدون طبيب يشرف عليها في إمكانها أن توفر الخدمات الطبية الأولية لحوالي 15000 من السكان .  
**مركز صحي :** كل مؤسسة صحية تحت إشراف الطبيب يمكنها أن تقدم الخدمات والفحوص الطبية لحوالي 45000 من السكان .  
**مستشفى :** هو كل مؤسسة صحية بإمكانها استقبال المرضى والجرحى مع توفير الأكل والمأوى والعلاجات الطبية لهم .  
**أيام العيادة :** تساوي مجموع المرضى الذين تم إحصاؤهم كل يوم خلال فترة معينة (وهي السنة المقصودة ضمن هذا الفصل) .  
**عدد الأسرة :** هو مجموع الأسرة الموجودة بالمؤسسة الصحية والتي تكون بصفة مستمرة رهن إشارة المرضى .

(1) إن التضمين إلى عمالات طبية يتطابق مع التقسيم الإداري للمملكة .

## نسبة الإيواء

$$ن. 1 = \frac{\text{مجموع أيام العيادة خلال فترة معينة}}{\text{عدد أيام هذه الفترة} \times \text{عدد الأسرة المتواجدة}} \times 100$$

## المعدل اليومي

$$م. ي = \frac{\text{مجموع أيام العيادة خلال فترة معينة}}{\text{عدد أيام هذه الفترة}}$$

## معدل مدة الإقامة

$$م. م. 1 = \frac{\text{مجموع أيام العيادة للمرضى الذين غادروا المستشفى خلال فترة معينة}}{\text{عدد المرضى الذين غادروا المستشفى خلال هذه الفترة}}$$

## معدل عدد الدخول

$$م. ع. د. = \frac{\text{عدد المرضى الذين تم قبولهم بالمستشفى خلال فترة معينة}}{\text{عدد أيام هذه الفترة}}$$

ملاحظة : ينقسم الأطباء العاملون بالقطاع العمومي الى قسمين : الموظفون والمتعاقدون الذين يعملون نصف الوقت بعياداتهم الخاصة ونصف الوقت بالمؤسسات الصحية التابعة لوزارة الصحة العمومية .

نتيجه : يلاحظ القارئ ضمن هذا العدد أن هناك معطيات خاصة بسنوات ما قبل 1984 أعيد نشرها والسبب راجع الى عدم توفر هذه المعطيات بالنسبة لسنة 1984 .

## 2 - الوقاية الاجتماعية

لقد كان المغرب من بين الدول التي أولت العناية لتنظيم ميدان التعااضد وذلك بإصدار ظهير منظم لهذا القطاع بعد أن كان خاضعا ، من حيث التنظيم ، لمقتضيات الظهير رقم 1.58.576 الصادر بتاريخ 15 نونبر 1958 . وقد صدر الظهير المنظم للتعاضديات تحت رقم 1.57.187 بتاريخ 12 نونبر 1963 . وينص البند الأول منه على أن التعااضدية هي كل تجمع ، هدفه ليس الربح وإنما توفير نوع من التعاون والتكافل بين أعضائها من خلال الاشتراكات التي يؤديها المنخرطون . ويتكون أعضاء التعااضديات ، فيما يتعلق بالوظيفة العمومية ، من موظفي ومستخدمي الادارات والمصالح العمومية ، والجماعات المحلية وكذا أفراد القوات المسلحة الملكية والدرك الملكي والحرس الملكي والقوات المساعدة . وتميز حاليا بين 8 تعااضديات أعضاء في الصندوق الوطني لمنظمات الاحتياط الاجتماعي :



- تعاضدية الموظفين ومستخدمي المؤسسات العمومية التي أنشئت بتاريخ 31 غشت 1944
  - التعاضدية العامة أنشئت سنة 1946
  - تعاضدية الأمن الوطني أنشئت بتاريخ 1 نونبر 1919
  - تعاضدية البريد أنشئت سنة 1946
  - تعاضدية الجمارك أنشئت بتاريخ 28 أبريل 1928
  - تعاضدية القوات المسلحة الملكية أنشئت سنة 1958
  - تعاضدية القوات المساعدة أنشئت بتاريخ 1 يناير 1976
  - تعاضدية وزارة التربية الوطنية التي انفصلت عن تعاضدية الموظفين سنة 1984
- وفي إطار الظهير سنة 1963 المشار إليه أعلاه ، ترك المشرع الباب مفتوحا أمام هذه التعاضديات لتكوين اتحادات أو جامعات فيما بينها للسهر على تحقيق أهداف مشتركة .
- وقبل هذا الظهير فقد تأسس سنة 1950 اتحاد بين عدد من هذه التعاضديات أطلق عليه اسم «الصندوق الوطني لمنظمات الاحتياط الاجتماعي» ومن بين المهام المسندة إليه .
- مهمة المراقبة الادارية والطبية لملفات المرض والولادة .
  - مهمة تتعلق بالمحاسبة المالية حيث يسهر الصندوق على معالجة ملفات المرض والولادة وكذا تلقي مساعدات الدولة وتوزيعها بين التعاضديات الأعضاء في الصندوق .
  - مهمة اجتماعية تنجلى في قيام الصندوق بإدارة بعض المرافق التي يمكن أن تقدم خدمات طبية إلى المنخرطين وعائلاتهم .
- وتجدر الإشارة هنا الى أن الانخراط في التعاضديات ملزم فقط بالنسبة لافراد القوات المسلحة الملكية والقوات المساعدة بينما هو اختياري بالنسبة لباقي الموظفين . أما الأحصائيات التي نقدمها في هذا المجال فيتم تجميعها من طرف الصندوق الوطني لمنظمات الاحتياط الاجتماعي باعتباره المسؤول عن معالجة ملفات المرض والولادة التي يتقدم بها المنخرطون قصد التعويض .

سنة 1984

5 - 1 أطباء وزارة الصحة العمومية حسب الاختصاص

الجنوب	تانسيفت الوسط	الشمال الغربي	الوسط الشمالي	الشرق	الوسط الجنوبي	المجموع
131	76	159	181	56	87	795
14	20	24	49	9	7	139
1	4	4	12	4	1	26
-	-	-	10	1	-	11
-	-	-	-	2	-	2
2	3	6	8	3	2	26
6	8	10	26	3	4	57
4	4	2	31	2	5	52
-	2	1	26	-	2	35
1	3	-	23	2	1	30
-	-	-	16	2	2	20
2	2	3	17	1	1	28
1	-	1	9	-	-	11
-	4	2	4	1	-	11
6	16	4	23	2	1	59
4	7	7	37	2	3	63
-	1	-	6	-	-	7
-	-	1	25	-	-	26
-	1	15	51	3	8	81
172	151	239	554	82	124	1.479

31 ديسمبر 1984

5 - 2 الأطباء المرخص لهم للعمل بالقطاع الخاص

الجنوب	تانسيفت الوسط	الشمال الغربي	الوسط الشمالي	الشرق	الوسط الجنوبي	المجموع	الأجناب	الاناث (1)
46	79	328	236	76	46	887	147	107
6	11	72	23	7	5	136	25	-
-	1	8	4	1	1	16	2	1
1	-	6	3	-	-	12	1	2
-	1	3	3	1	-	8	1	-
-	2	14	10	1	3	34	8	2
2	6	32	28	5	4	82	18	19
2	4	23	14	1	2	49	17	5
1	-	11	7	-	-	20	5	5
2	2	20	14	1	2	46	4	2
-	-	6	1	-	-	7	1	2
1	1	12	6	1	-	22	4	3
-	-	4	6	-	2	13	6	2
-	-	3	3	-	-	6	2	-
-	1	37	27	1	-	72	16	8
2	2	10	5	-	-	18	6	-
-	-	7	1	-	-	8	1	1
2	3	17	7	2	1	33	1	2
-	1	5	2	-	1	9	1	-
63	114	618	399	97	66	1.478	266	161
14	23	126	62	16	16	266		
5	7	72	63	3	6	161		

المصدر : 5 - 1 وزارة الصحة العمومية - 5 - 2 هيئة الأطباء  
(1) الاناث المرقيات فقط

5 - 3 عدد الأطباء في القطاعين الخاص والعمومي

1981		1980			
المتقاعدون	العمومي	الخاص	المتقاعدون	العمومي	الخاص
9	57	47	-	36	33
3	37	32	-	28	27
-	-	2	-	-	-
-	8	4	-	4	3
-	-	-	-	-	-
1	5	6	-	4	2
...	...	...	...	...	...
5	7	3	-	-	1
7	89	66	8	80	58
-	8	5	1	6	2
-	11	2	-	8	1
3	57	38	-	52	40
4	13	21	7	14	15
50	295	465	12	230	413
-	4	-	-	3	-
2	15	21	2	10	18
-	2	6	-	3	5
46	230	374	10	176	332
1	18	19	-	13	17
1	3	27	-	6	27
-	23	18	-	19	14
17	541	203	26	419	231
-	5	1	-	2	1
3	31	50	4	24	36
-	6	11	-	8	7
9	435	149	-	328	112
4	37	58	4	30	47
1	27	34	18	27	28
21	75	75	19	53	58
1	11	4	-	8	5
-	-	-	-	2	-
20	37	58	19	31	48
-	5	3	-	-	1
-	22	10	-	12	4
5	36	59	4	35	37
2	11	20	2	13	13
3	25	39	2	22	24
9	60	46	-	42	37
1	9	2	-	6	-
-	7	5	-	8	4
8	44	39	-	28	33
118	1.153	1.061	69	895	867

ملاحظة : يشمل الأطباء المرسومين والادارة المركزية .

(1) يضم هذا العدد 12 طبيب بالقليم سيدي قاسم . سنة 1982 و 14 طبيب سنة 1983 .

المصدر : القطاع العمومي : وزارة الصحة العمومية - القطاع الخاص : هيئة الأطباء

1984			1983			1982		
المعاقدون	العمومي	الخاص	المعاقدون	العمومي	الخاص	المعاقدون	العمومي	الخاص
...	172	63	...	133	57	1	71	54
...	55	36	...	55	34	1	42	31
...	7	2	...	4	2	-	1	1
...	26	4	...	16	3	-	14	5
...	13	-	...	8	-	-	1	-
...	23	6	...	22	5	-	6	8
...	19	7	...	11	7	...	...	5
...	29	8	...	17	6	-	7	4
...	151	114	...	124	87	8	87	72
...	20	11	...	15	8	-	6	6
...	23	4	...	18	5	-	12	5
...	78	68	...	65	49	4	52	46
...	30	31	...	26	25	4	17	15
...	239	618	...	416	557	51	347	514
...	17	1	...	8	-	-	4	-
...	33	30	...	25	23	2	13	21
...	11	7	...	9	6	-	3	1
...	100	492	...	317	440	48	283	404
...	34	30	...	14	29	-	18	26
...	18	37	...	15	37	1	6	42
...	26	21	...	28	22	-	20	20
...	554	399	...	576	360	22	616	340
...	25	1	...	17	3	-	3	-
...	57	81	...	39	(1) 63	4	33	(1) 62
...	22	21	...	14	18	-	4	18
...	342	179	...	412	168	14	511	161
...	52	69	...	44	65	4	40	59
...	56	48	...	50	43	-	25	40
...	157	121	...	110	105	9	84	82
...	24	8	...	17	6	1	12	3
...	10	1	...	5	1	-	1	-
...	59	87	...	42	79	8	40	65
...	13	6	...	11	4	-	7	4
...	51	19	...	35	15	-	24	10
...	82	97	...	67	84	4	38	69
...	19	25	...	16	23	1	11	21
...	63	72	...	51	61	3	27	48
...	124	66	...	91	58	6	63	50
...	34	3	...	19	2	-	11	2
...	31	14	...	20	11	-	8	5
...	59	49	...	52	45	6	44	43
...	1.479	1.478	...	1.517	1.308	101	1.306	1.181

5 - 4 الصيادلة حسب الجنس والجنسية والأقاليم والعمالات

سنة 1984

القطاع الخاص (1)			القطاع العمومي	
مغربيات	الأجانب	المجموع		
10	7	50	1	الجنوب
9	5	28	1	أكادير
-	-	2	-	كلميم
-	1	4	-	العيون
-	1	3	-	ورزازات
-	-	2	-	طان طان
1	-	6	-	تارودانت
-	-	5	-	تيزنيت
14	3	76	2	تانسيفت
-	1	4	-	قلعة السراغنة
-	1	3	-	الصويرة
12	1	51	1	مراكش
2	-	18	1	أسفي
151	34	375	10	الوسط
5	1	22	-	بني ملال
1	1	3	-	ابن سليمان
139	29	298	6	الدار البيضاء
4	1	22	2	الجديدة
2	1	15	-	خريبكة
-	1	15	2	سطات
92	15	221	25	الشمال الغربي
-	-	1	-	شفشاون
12	2	35	2	القبيطرة
3	1	14	-	الخميسات
60	8	119	21	الرباط وسلا
2	-	9	1	سيدي قاسم
11	2	27	-	طنجة
4	2	16	1	تطوان
16	2	64	3	الوسط الشمالي
-	-	4	-	الحسيمة
15	2	49	3	فاس
-	-	2	-	تاونات
1	-	9	-	تازة
4	4	49	3	الشرق
-	2	14	1	الناظور
4	2	35	2	وجدة
11	5	57	4	الوسط الجنوبي
1	-	2	-	الرشيدية
1	-	3	-	بفرن
1	-	9	1	خنيفرة
8	5	43	3	مكناس
298	70	892	48	المجموع

(1) يتعلق الأمر بالصيادلة المتفرجين على صيدليات بيع الأدوية للمصوم منهم ثلاثة وثلاثون صيدلي لهم مخبرات للتحليلات الطبية.  
المصدر: وزارة الصحة العمومية - هيئة الصيادلة

5 - 5 الصيادلة الصناعيون المرخص لهم للعمل بالقطاع الخاص سنة 1984

الأجناس		المهارة		المجموع	
الاناث	الذكور	الاناث	الذكور		
7	10	8	17	42	الدار البيضاء .....
-	-	-	2	2	الجديدة .....
7	10	8	19	44	المجموع .....

5 - 6 الصيادلة الاحيائيون المرخص لهم للعمل بالقطاع الخاص (1) سنة 1984

الاناث	الذكور	المجموع	
1	2	3	أكادير .....
2	20	22	الدار البيضاء .....
-	1	1	القيطية .....
4	6	10	الرباط وسلا .....
-	4	4	طنجة .....
1	1	2	فاس .....
-	1	1	الناظور .....
1	2	3	مكناس .....
9	37	46	المجموع .....

(1) بتعاون الأمر بالصيادلة المتوقفين على حثرت فقط .

المصدر : هيئة الصيادلة الصناعيين وهيئة الصيادلة

5 - 7 أطباء الأسنان حسب الأقاليم والعمالات : (القطاعين الخاص والعمومي)

1984			1983			1982		
العمومي	القطاع الخاص	المجموع	العمومي	القطاع الخاص	المجموع	العمومي	القطاع الخاص	المجموع
ن. م	ن. م		ن. م	ن. م		ن. م	ن. م	
-	-	5	...	-	5	1	-	6
-	-	5	...	-	5	1	-	6
2	1	11	...	1	10	-	1	9
1	-	1	...	-	1	-	-	1
-	1	8	...	1	7	-	1	7
1	-	2	...	-	2	-	-	1
1	7	100	...	5	89	6	5	88
1	-	1	...	-	1	1	-	-
-	7	92	...	5	81	3	5	79
-	-	2	...	-	2	1	-	2
-	-	3	...	-	3	1	-	4
-	-	2	...	-	2	-	-	3
6	5	45	...	5	43	3	5	42
-	-	3	...	-	3	-	-	3
6	5	35	...	5	33	3	5	32
-	-	5	...	-	5	-	-	5
-	-	2	...	-	2	-	-	2
1	2	13	...	2	13	1	2	13
-	2	12	...	2	12	-	2	12
1	-	1	...	-	1	1	-	1
-	-	5	...	-	5	-	1	6
-	-	1	...	-	1	-	1	1
-	-	4	...	-	4	-	-	5
-	1	9	...	1	9	2	2	9
-	-	-	...	-	-	1	-	-
-	1	9	...	1	9	1	2	9
10	16	188	...	14	174	(1) 13	16	173

(1) : منهم 5 نساء (2 بعملاق بالدار البيضاء و3 بالرباط)

ن. م : نساء مغربيات

المصدر : الخاص : المجلس الوطني لأطباء الأسنان - العمومي : وزارة الصحة المغربية



5 - 8 الجهاز الشبه الطبي لوزارة الصحة العمومية

سنة 1983 (3)

أخرى (2)	مساعدو الصحة حاملوا الأعدادية	مساعدو الصحة المجازون (1)	مساعدو الصحة من الدولة المخصصون (1)	أكاديم	التحوي
	450	162	27		
6	4	-	-	بوجدور	
-	6	1	-	السمارة	
1	61	12	1	كلميم	
1	78	26	6	العيون	
4	352	74	8	ورزازات	
-	10	2	-	وادي الذهب	
2	59	16	-	طان طان	
6	230	33	5	تارودانت	
-	44	10	-	طاطا	
5	190	46	9	تيزنيت	
-	282	72	6	قلعة السراغنة	تانسيف
2	180	59	2	الصويرة	
9	861	386	34	مراكش	
-	558	115	11	أسفي	
-	154	52	2	أنلال	الوسط
-	413	107	10	بني ملال	
-	61	16	1	ابن سليمان	
13	1.471	725	54	الدار البيضاء	
-	458	88	8	الجديدة	
-	309	75	7	خريبكة	
-	386	87	21	سطات	
-	97	38	1	شفشاون	الشمال الغربي
7	345	127	17	القيطية	
-	257	83	5	الحميسات	
9	1.456	759	68	الرباط وسلا	
1	180	58	4	سيدي قاسم	
-	260	103	7	طنجة	
-	422	193	18	تطوان	
-	242	57	6	الحسيمة	الوسط الشمالي
-	144	20	-	بولما	
1	536	272	29	فاس	
-	144	36	1	تاوانات	
1	282	83	3	تازة	
-	262	83	12	الناصور	الشرق
5	769	206	29	وجدة وفيكيك	
1	589	88	9	الرشيدية	الوسط الجنوبي
-	299	91	9	خنيفرة	
7	795	342	29	مكناس وبقرن	
81	13.696	4.803	459	المجموع	

(1) يشمل المؤبدات

(2) يشمل المساعدين

(3) إحصائيات سنة 1984 لم تتوصل بها مديرية الأحصاء

المصدر : وزارة الصحة العمومية

سنة 1984

5 - 9 الجهاز الشبه الطبي والبيطري المرخص له للعمل بالقطاع الخاص

البيطريون	المرضىون	المولدات	
3	7	1	الجنوب
3	6	1	أكادير
-	1	-	ورزازات
3	17	5	تانسيغت
-	1	-	الصويرة
3	7	3	مراكش
-	9	2	أسفي
29	305	29	الوسط
1	2	1	بني ملال
23	276	23	الدار البيضاء
5	2	2	الجديدة
-	21	3	خريبكة
-	4	-	سطات
18	94	31	الشمال الغربي
3	6	4	القنيطرة
-	1	2	الخميسات
11	40	9	الرباط وسلا
3	22	10	طنجة
1	25	6	تطوان
6	17	4	الوسط الشمالي
6	17	4	فاس
-	16	4	الشرق
-	5	-	الناضور
-	11	4	وجدة
2	33	3	الوسط الجنوبي
-	-	1	الرشيدية
-	1	-	خنيفرة
2	32	2	مكناس
61	489	77	المجموع

5 - 10 خريجو مراكز التكوين المهني التابعة لوزارة الصحة العمومية

1984	1983	1982	1981	
1.881	1.782	1.493	1.300	المساعدون
1.881	1.782	1.493	1.300	منهم : مساعدوا الصحة حاملوا الأعدادية
1.030	899	842	334	المؤهلون
727	635	602	143	منهم : مساعدوا الصحة المجازون من الدولة
49	51	42	39	شهادة الكفاءة المهنية في التبنيج
27	26	26	24	شهادة الكفاءة المهنية في الأمراض العقلية
26	11	19	12	تقني في التأهيل العضوي
62	56	44	39	تقني في الأشعة
47	37	50	32	تقني المختبر
32	17	22	16	تقني الوقاية والحفاظة على البيئة
25	34	22	18	محضر في الصيدلة
35	32	15	11	تقني في الاحصاء
103	76	79	82	الأطر
				منهم : رئيس مصلحة التجهيزات الأساسية والأنشطة المتنقلة
...	19	18	18	الإقليمية
...	27	30	30	رئيس المصالح الاستشفائية
...	7	15	7	متخصص في التوليد
...	9	7	9	متخصص في الوقاية والحفاظة على البيئة
...	9	9	6	متخصص في التغذية
...	-	-	2	متخصص في المختبر
...	5	-	9	متخصص في الاحصائيات
...	-	-	1	متخصص في إعادة التأهيل العضوي
3.014	2.757	2.414	1.716	المجموع العام

5 - 11 التجهيزات الصحية حسب الأقاليم والعمالات

المراكز الصحية الخاصة ببناء السبل	المراكز الصحية		مستوصفات		مصحات خاصة		
	ق	ح	ق	ح	ق	ح	
4	26	16	175	19	2	2	الجرب
1	6	4	32	12	2	2	أكادير
-	-	1	-	-	-	-	بوجدور
-	-	1	-	-	-	-	السمارة
-	3	-	24	-	-	-	كلميم
1	1	3	3	-	-	-	العيون
1	5	1	28	2	-	-	وزرات
-	-	2	-	-	-	-	وادي الذهب
-	1	-	7	-	-	-	طان طان
-	5	1	41	2	-	-	تارودانت
-	2	-	17	-	-	-	طاطا
1	3	3	23	3	-	-	تيزيوت
4	17	14	136	37	14	-	النايفت
1	4	2	28	3	-	-	قلعة السراغنة
1	3	1	29	3	-	-	الصويرة
1	7	7	51	22	11	-	مراكش
1	3	4	28	9	3	-	أسفي
9	43	44	162	71	45	-	الوسط
1	7	-	33	-	-	-	أنلال
1	8	5	26	4	3	-	بني ملال
-	4	1	11	1	-	-	بن سليمان
-	-	2	3	7	-	-	عين الشق - الخي الحسي
1	-	4	-	10	-	-	عين الشق - الخي المحمدي
1	1	7	2	3	-	-	بن أمسيك - سيدي عثمان
1	-	16	2	26	37	-	الدار البيضاء - آتفا
1	-	-	1	4	-	-	المحمدية - ربات
1	7	2	31	6	3	-	الجديدة
1	5	3	15	4	2	-	حريكة
1	11	4	38	6	-	-	سطات
6	28	31	122	74	19	-	الشمال الغربي
1	6	1	18	1	-	-	شفشان
1	5	4	19	12	2	-	القيظرة
-	6	2	32	3	1	-	الحمبات
1	-	7	-	15	10	-	الرباط
1	-	3	3	10	1	-	سلا
-	-	2	2	2	-	-	الصخيرات - لقاو
-	3	3	21	4	-	-	سيدي قاسم
1	3	4	7	12	3	-	طنجة
1	5	5	20	15	2	-	لطان
4	25	10	127	30	6	-	الوسط الشمالي
1	5	1	25	3	-	-	الحسيمة
-	4	-	17	-	-	-	بولان
1	3	7	19	21	6	-	قاس
1	7	-	29	-	-	-	الويزات
1	6	2	37	6	-	-	نازة
2	14	9	55	17	3	-	الشرق
-	3	-	4	-	-	-	فيكيك
1	8	2	32	4	-	-	الناضور
1	3	7	19	13	3	-	وجدة
3	21	12	81	30	4	-	الوسط الجنوبي
1	4	1	29	1	-	-	الرشيدية
-	1	2	8	3	-	-	بدرن
1	10	2	22	5	-	-	حنجرة
1	6	7	22	21	4	-	مكناس
32	174	136	858	278	93	-	المجموع

ح : حضرية - ق : قروية  
المصدر : وزارة الصحة العمومية

المراكز الصحية الجامعية	مستشفى جهوي	مستشفى القيمي	مستشفى المنطقة	مراكز تشخيص الأورام	مراكز التخطيط العائلي	دور الولادة
-	2	7	1	-	-	2
-	2	-	-	-	-	1
-	-	-	-	-	-	-
-	-	-	-	-	-	-
-	-	1	-	-	-	-
-	-	2	-	-	-	-
-	-	1	-	-	-	-
-	-	1	-	-	-	1
-	-	-	-	-	-	-
-	6	2	-	-	-	-
-	-	3	-	-	2	-
-	-	1	-	-	-	-
-	-	1	-	-	-	-
-	6	-	-	-	-	-
-	-	1	-	-	1	-
3	1	13	1	1	6	10
-	-	-	-	-	-	1
-	-	1	-	-	1	3
-	1	1	-	-	-	-
-	-	1	-	-	1	-
-	-	1	-	-	1	1
3	-	2	-	1	1	-
-	-	1	-	-	-	1
-	-	2	-	-	1	3
-	-	-	-	-	-	-
-	-	4	1	-	1	1
9	-	12	5	1	5	5
-	-	1	-	-	-	-
-	-	1	3	-	1	-
-	-	1	1	-	1	1
7	-	-	-	1	1	3
2	-	1	-	-	-	1
-	-	1	-	-	-	-
-	-	1	1	-	-	-
-	-	4	-	-	1	-
-	-	3	2	-	1	-
-	6	3	1	-	2	1
-	-	1	-	-	-	-
-	-	-	-	-	-	-
-	6	-	1	-	1	1
-	-	-	-	-	-	-
-	-	2	-	-	1	-
-	2	1	-	1	1	3
-	-	-	-	-	-	-
-	2	1	-	-	-	3
-	-	-	-	-	-	-
-	3	3	3	1	1	4
-	-	2	1	-	-	-
-	-	1	1	-	-	-
-	-	-	1	-	-	-
-	3	-	-	1	1	4
12	20	42	11	4	17	25



سنة 1984

الاجموع	المستشفيات		المراكز الصحية		الاجموع
	عدد المؤسسات	عدد الأسرة	عدد المؤسسات	عدد الأسرة	
2.719	24	2.380	13	339	11
1.062	5	1.032	3	30	2
-	-	-	-	-	-
10	1	-	-	10	1
125	2	80	1	45	1
120	1	120	1	-	-
495	5	379	2	116	3
40	1	40	1	-	-
98	1	98	1	-	-
333	3	285	1	48	2
50	1	-	-	50	1
386	4	346	3	40	1
3.311	12	3.250	9	61	3
357	1	357	1	-	-
358	1	358	1	-	-
1.829	9	1.768	6	61	3
767	1	767	1	-	-
7.445	32	7.093	19	352	13
120	4	-	-	120	4
384	4	275	1	109	3
19	1	-	-	19	1
568	2	568	2	-	-
200	1	200	1	-	-
128	3	108	2	20	1
2.517	5	2.517	5	-	-
140	1	140	1	-	-
627	2	627	2	-	-
78	3	50	1	28	2
2.664	6	2.608	4	56	2
6.518	37	6.228	26	290	11
163	2	130	1	33	1
672	4	642	2	30	2
269	3	223	2	46	1
2.623	9	2.593	6	30	3
609	5	579	4	30	1
-	-	-	-	-	-
266	4	213	2	53	2
615	5	547	4	68	1
1.301	5	1.301	5	-	-
2.635	24	2.247	10	388	14
409	2	369	1	40	1
40	2	-	-	40	2
1.614	8	1.604	7	10	1
190	5	-	-	190	5
382	7	274	2	108	5
1.420	12	1.247	3	173	9
49	2	-	-	49	2
417	4	377	1	40	3
954	6	870	2	84	4
2.490	19	2.326	9	164	10
475	5	421	3	54	2
124	2	113	1	11	1
228	2	228	2	-	-
1.663	10	1.564	3	99	7
26.538	160	24.771	89	1.767	71

مستشفيات داء السل (3)	مستشفيات الأمراض العقلية (3)	المستشفيات الاختصاصية	منه المستشفيات العامة	مجموع المستشفيات (2)	
470	35	589	1.791	2.380	الجنوب
338	35	397	635	1.032	أكادير
-	-	-	-	-	بوجدور
-	-	-	-	-	السمارة
-	-	-	80	80	كلميم
-	-	-	120	120	العيون
60	-	120	259	379	ورزازات
-	-	-	40	40	وادي الذهب
-	-	-	98	98	طان طان
-	-	-	285	285	تارودانت
-	-	-	-	-	طاطا
72	-	72	274	346	تيزيوت
360	220	1.038	2.212	3.250	تانسيقت
-	-	-	357	357	قلعة السراغنة
-	-	-	358	358	الصويرة
360	220	1.038	730	1.768	مراكش
-	-	-	767	767	أسفي
876	1.988	3.724	3.369	7.093	الوسط
-	-	-	-	-	أزيلال
-	-	-	275	275	بني ملال
-	-	-	-	-	ابن سليمان
-	-	318	250	568	عين الشق - المحي الحسن
-	-	-	200	200	عين السبع - المحي الحمدي
-	88	88	20	108	ابن امسيك - سيدي عثمان
387	-	729	1.788	2.517	الدار البيضاء - أنفا
-	-	-	140	140	المحمدية - زناتة
180	-	180	447	627	الجديدة
-	-	-	50	50	خريبكة
309	1.900	2.409	199	2.608	سطات
673	490	1.728	4.500	6.228	الشمال الغربي
-	-	-	130	130	شفشاون
-	-	-	642	642	القنيطرة
-	-	-	223	223	الحميسات
299	-	632	1.961	2.593	الرباط
-	221	453	126	579	سلا
-	-	-	-	-	الصخيرات - تمارة
-	-	-	213	213	سيدي قاسم
60	60	120	427	547	طنجة
314	209	523	778	1.301	تطوان
-	112	384	1.863	2.247	الوسط الشمالي
-	-	-	369	369	الحسيمة
-	-	-	-	-	بولان
-	112	384	1.220	1.604	فاس
-	-	-	-	-	تاوانات
-	-	-	274	274	تازة
-	90	90	1.157	1.247	الشرق
-	-	-	-	-	فيكيك
-	-	-	377	377	الناضور
-	90	90	780	870	وجدة
371	-	371	1.955	2.326	الوسط الجنوبي
-	-	-	421	421	الرشيدية
-	-	-	113	113	يفرن
-	-	-	228	228	خنيفرة
371	-	371	1.193	1.564	مكناس
2.750	2.935	7.924	16.847	24.771	المجموع

(1) دون المراكز الصحية ذات الأسرة

(2) تدخل ضمن هذه الفئة المستشفيات العامة والمستشفيات الاختصاصية

(3) تدخل هذه الفئة من المستشفيات ضمن المستشفيات الاختصاصية

المصدر : وزارة الصحة العمومية



5 - 14 حركات المرضى داخل المؤسسات الصحية العمومية ذات الأسرة

أيام العيادة	الدخول	عدد الأسرة (1)	عدد المؤسسات (2)	
565.505	67.156	2.719	24	الجنوب
273.546	28.880	1.062	5	أكادير
1.162	283	10	-	بوجدور
16.656	3.193	125	1	السمارة
20.754	2.961	120	2	كلميم
83.087	10.366	495	1	العيون
4.202	743	40	3	ورزازات
15.528	1.905	98	1	وادي الذهب
71.525	12.399	333	1	طان طان
8.763	855	50	3	نارودات
70.282	5.571	386	1	مطاطا
805.882	65.116	3.311	4	تيزيوت
50.311	4.863	357	12	تانسيفت
74.643	6.985	358	1	قلعة السراغنة
506.480	38.578	1.829	1	الصويرة
174.448	14.690	767	9	مراكش
1.583.832	119.024	7.445	1	أسفي
11.644	1.993	120	32	الوسط
85.213	15.114	384	4	أنالال
3.354	505	19	4	بني ملال
96.333	6.261	568	1	ابن سليمان
33.994	5.427	200	2	عين الشق - المحي الحسني
15.462	2.396	128	1	عين السبع - المحي الحمدي
663.737	56.113	2.517	3	ابن امسيك - سيدي عثمان
27.195	4.273	140	5	الدار البيضاء - أنفا
112.479	13.452	627	1	المحمدية - زرارة
17.380	4.980	78	2	الحديدية
517.041	8.510	2.664	3	حريكة
1.658.470	153.029	6.518	6	سطات
18.084	2.376	163	37	الشمال الغربي
144.177	16.835	672	2	شفشان
55.454	8.290	269	4	القيظرة
880.841	81.701	2.623	3	الحمصات
123.352	7.428	609	9	الرباط
37.792	6.833	266	5	سلا
159.289	13.355	615	-	الصخيرات - تازة
239.481	16.211	1.301	4	سيدي فاسم
462.079	47.532	2.635	5	طنجة
62.646	7.185	409	5	لظفران
5.507	984	40	24	الوسط الشطالي
302.645	25.922	1.614	2	الحسيمة
18.153	3.596	190	2	بولياد
73.128	9.845	382	8	فاس
306.515	34.857	1.420	5	فاس
5.597	513	49	7	تالونات
94.183	11.243	417	5	تازة
206.735	23.101	954	12	الشرق
417.727	46.132	2.490	2	فيكيك
102.869	9.493	475	4	الناضور
17.338	5.744	124	6	وجدة
48.266	6.666	228	19	الوسط الجنوبي
249.254	24.229	1.663	5	الرشيدية
5.800.010	532.846	26.538	2	بدر
			2	سنيغرا
			10	مكناس
			160	المجموع

(1) يخص المؤسسات الصحية ذات الأسرة (مستشفيات + مراكز صحة)

(2) داخل المؤسسات الصحية فقط

المصدر : وزارة الصحة العمومية

## عمليات الولادة

ولادات (2)	المزاول مولد (2)	خارج المؤسسات الصحية	داخل المؤسسات الصحية		المجموع
			بالعملية	العادية	
2.803	605	391	2.035	15.687	18.113
1.978	262	38	1.496	10.072	11.606
-	-	-	-	-	-
1	9	95	13	50	158
37	22	-	36	897	933
50	34	107	56	917	1.080
352	128	82	147	1.179	1.408
7	3	28	9	116	153
10	13	-	2	186	188
221	73	1	197	1.726	1.924
2	5	-	1	49	50
145	56	40	78	495	613
2.084	1.067	666	1.083	14.949	16.698
150	17	-	72	744	816
511	184	16	78	1.269	1.363
942	752	650	626	8.210	9.486
481	114	-	307	4.726	5.033
3.247	1.173	2.339	2.679	27.264	32.282
2	9	924	11	693	1.628
434	178	661	239	3.805	4.705
-	18	-	40	517	557
35	61	-	302	2.169	2.471
103	89	447	536	2.986	3.969
2	15	-	-	1.311	1.311
2.113	429	5	1.000	8.535	9.540
19	54	-	227	2.087	2.314
341	195	66	186	2.858	3.110
9	62	236	138	1.810	2.184
189	63	-	-	493	493
2.703	1.215	137	1.970	36.489	38.596
45	39	7	64	315	386
473	340	-	283	4.949	5.232
120	98	-	28	2.939	2.967
1.508	452	130	1.014	21.597	22.741
4	1	-	38	1.696	1.734
-	-	-	-	-	-
48	67	-	3	1.176	1.179
208	51	-	294	1.871	2.165
297	167	-	246	1.946	2.192
1.526	680	239	847	11.011	12.097
71	83	41	182	2.088	2.311
1	10	-	5	185	190
1.037	469	176	579	6.583	7.338
13	18	-	-	450	450
404	100	22	81	1.705	1.808
1.031	493	1.382	459	8.657	10.498
-	-	25	1	114	140
301	176	-	154	2.847	3.001
730	317	1.357	304	5.696	7.357
1.370	581	362	476	9.001	9.839
373	146	58	164	1.409	1.631
34	37	-	6	634	640
195	82	3	53	1.814	1.870
768	316	301	253	5.144	5.698
14.764	5.814	5.516	9.549	123.058	138.123

5 - 15 إحصائيات الدخول إلى المستشفيات العمومية

1984	المعدل اليومي			نسبة الإنباء				
	1983	1982	1981	1984	1983	1982	1981	
749.4	883.2	969.6	1.065.3	70.6	63.6	69.8	76.3	أكادير
3.2	2.3	0.7	-	31.8	15.1	4.4	-	بوحدور
45.6	...	...	...	36.5	...	...	...	السمارة
56.9	51.5	47.0	31.2	47.4	39.9	41.2	27.4	كلميم (1)
227.6	263.2	206.8	269.2	46.0	58.7	42.5	58.9	العيون
11.5	10.6	11.5	14.2	28.8	26.5	28.9	32.3	ورزازات
42.5	46.2	41.6	12.1	43.4	38.8	45.2	22.0	وادي الذهب
196.0	...	...	...	58.8	...	...	...	طان طان
24.0	9.7	12.4	9.6	48.0	38.7	49.6	38.4	تارودانت (2)
192.6	207.8	195.2	164.9	49.9	42.1	46.7	36.6	طاطا
137.8	182.8	139.3	204.2	38.6	97.7	74.5	109.2	تيزت
204.5	234.6	177.4	201.7	57.1	65.5	48.3	55.0	فلمة السراغنة
1.387.6	1.377.5	1.301.7	1.374.2	75.9	75.9	72.4	77.0	الصويرة
477.9	438.8	449.3	480.3	62.3	69.9	72.8	77.8	مراكش
31.9	49.4	73.4	87.9	26.6	41.9	47.7	72.0	أسفي
233.5	250.4	260.6	257.1	60.8	65.2	68.1	67.1	أنلال
9.2	7.6	9.5	10.5	48.4	39.9	50.0	55.3	بني ملال
2.292.4	2.147.3	2.155.4	2.206.8	64.5	60.8	61.1	70.5	ابن سليمان
308.2	345.2	371.5	283.4	49.1	57.1	71.4	58.4	الدار البيضاء
47.6	28.3	42.7	38.9	61.0	35.8	54.1	49.2	الجديدة
1.416.6	1.405.5	1.331.0	1.340.3	53.2	52.8	50.0	50.3	خريبكة
49.5	20.4	18.0	22.3	30.4	16.8	32.8	40.5	سطات
395.0	506.9	506.4	668.6	58.8	53.8	56.5	74.5	الشمال الغربي فشتاون
151.9	146.1	129.7	119.3	48.2	54.3	48.2	44.4	القيظرة
2.751.2	2.464.9	2.386.3	2.157.0	85.1	80.6	82.7	75.9	الحصيات
103.5	...	...	...	38.9	...	...	...	الرباط وسلا
436.4	437.0	444.0	444.0	71.0	71.1	72.2	72.2	سيدي قاسم (3)
656.1	794.7	821.2	853.7	50.3	61.5	63.5	66.0	طلجة
171.6	172.6	181.9	181.6	42.0	49.5	52.1	52.0	تطوان
15.1	16.4	14.2	14.0	37.7	41.0	35.4	34.9	الوسط الشمالي خسيمة
829.2	880.1	955.3	1.033.6	51.4	57.6	62.5	67.6	بولمان
49.7	94.6	85.3	108.7	26.2	49.8	47.4	60.4	فاس
200.4	228.6	219.8	223.9	52.4	60.2	57.5	58.6	تاونات
15.3	13.5	13.5	12.3	31.3	27.6	27.5	25.1	تازة
258.0	222.2	228.1	214.8	61.9	54.0	72.0	67.7	فيكيك
566.4	585.1	584.4	643.1	59.4	60.9	60.9	67.0	الناضور
281.8	308.5	311.6	294.6	59.3	64.9	75.1	71.0	وجدة
47.5	...	...	...	38.3	...	...	...	الوسط الجنوبي الرشيدية
132.2	135.1	150.2	137.4	58.0	59.3	65.9	60.3	بفسر (4)
682.9	819.6	966.6	989.3	41.1	49.7	61.8	64.3	خنيفرة
15.890.4	15.787.5	15.820.2	16.169.9	59.9	61.6	63.5	66.4	مكناس
								المجموع

(1) مطبوعات مقابل سنة 1984 مدمجة مع إحصائيات إقليم طان طان  
 (2) مطبوعات مقابل سنة 1984 مدمجة مع إحصائيات إقليم أكادير  
 (3) مطبوعات مقابل سنة 1984 مدمجة مع إحصائيات إقليم القيظرة  
 (4) مطبوعات مقابل سنة 1984 مدمجة مع إحصائيات إقليم مكناس  
 المصدر: وزارة الصحة العمومية

5 - 15 إحصائيات الدخول إلى المستشفيات العمومية (تابع)

معدل عدد الدخول			معدل مدة الإقامة					
1984	1983	1982	1981	1984	1983	1982	1981	
79.1	93.9	97.7	94.5	9.5	9.4	9.9	11.4	الجنوب أكادير
								بوجنور
0.8	0.5	0.2		4.1	4.4	4.2		السمارة
1.8	...	...	...	5.2	...	...	...	كلميم (1)
8.1	9.5	8.5	5.3	7.0	5.4	5.5	5.6	العيون
28.4	28.6	18.9	22.6	8.0	9.2	10.9	11.9	ووزرات
2.0	2.2	2.5	2.4	5.7	4.8	4.6	5.9	وادي الذهب
5.2	8.4	7.7	3.6	8.2	5.5	5.4	3.4	طان طان
34.0	...	...	...	5.8	...	...	...	تارودانت (2)
2.0	1.1	1.6	1.5	10.2	8.4	7.5	6.4	طاطاط
15.3	18.4	20.0	18.6	12.6	11.3	9.7	8.9	تيرنت
13.3	17.2	12.4	18.8	10.3	10.6	11.3	10.9	فاعة السراغة
19.1	16.9	14.4	17.6	10.7	13.9	12.3	11.5	الصويرة
105.7	91.5	79.9	83.0	13.1	15.1	16.3	16.6	مراكش
40.2	41.5	39.4	42.2	11.9	10.6	11.4	11.4	أسفي
5.5	5.4	7.2	8.2	5.8	9.1	10.1	10.7	أهلوان
41.5	34.0	33.2	34.2	5.6	7.4	7.8	7.5	بني ملال
1.4	1.4	1.1	1.3	6.6	5.4	8.3	8.1	ابن سليمان
204.0	184.5	174.8	160.1	11.2	11.6	12.3	13.8	الدار البيضاء
36.9	26.7	25.1	22.7	8.4	12.9	14.8	12.5	الجديدة
13.6	8.8	11.5	9.4	3.5	3.2	3.7	4.1	حريكة
23.3	21.3	24.6	28.6	60.8	66.0	54.1	46.9	سطات
6.5	2.9	2.8	2.5	7.6	7.1	6.4	9.1	الشمال الغربي شفشاون
46.1	60.9	53.9	66.2	8.6	8.3	9.4	10.1	القطيرة
22.7	19.2	20.5	17.8	6.7	7.6	6.3	6.7	الحجسبات
244.2	225.3	236.5	168.9	11.3	10.9	10.1	12.8	الرباط وسلا
18.7	...	...	...	5.5	...	...	...	سبتي قاسم (3)
36.6	38.9	38.7	38.5	11.9	11.2	11.7	11.5	طنجة
44.4	52.3	48.4	45.9	14.8	15.2	17.0	18.6	تطوان
19.7	21.0	22.2	20.1	8.7	8.2	8.2	9.0	الوسط الشمالي بيسة
2.7	2.7	2.4	2.7	5.6	6.0	6.0	5.1	بولان
71.0	73.4	70.8	80.6	11.3	12.0	13.5	12.8	فاس
9.9	11.5	13.5	15.2	5.0	8.2	6.3	7.2	تاينات
27.0	26.3	24.3	26.0	7.4	8.7	9.0	8.6	تازة
1.4	1.6	1.8	2.1	10.9	8.7	7.7	6.0	فيكيك
30.8	27.8	28.3	26.9	8.4	8.0	8.1	8.0	الناضور
63.3	60.1	63.6	67.8	8.9	9.7	9.2	9.5	وجدة
26.0	27.0	27.1	28.0	10.8	11.4	11.5	10.5	الوسط الجنوبي الرشيدة
15.7	...	...	...	3.0	...	...	...	بغرت (4)
18.3	23.3	23.5	22.3	7.2	5.8	6.4	6.2	خنيفرة
66.4	63.8	60.2	65.0	10.3	12.8	16.0	15.2	مكناس
1359.8	1350.2	1319.4	1271.2	10.9	11.7	12.0	12.7	المجموع

(1) مصطلحات ماقبل سنة 1984 متداخلة مع إحصائيات إقليم طان حاد  
 (2) مصطلحات ماقبل سنة 1984 متداخلة مع إحصائيات إقليم أكادير  
 (3) مصطلحات ماقبل سنة 1984 متداخلة مع إحصائيات إقليم القنيطرة  
 (4) مصطلحات ماقبل سنة 1984 متداخلة مع إحصائيات إقليم مكناس  
 المصدر: وزارة الصحة العمومية

16 - 5 الفحوص الطبية والعلاجات شبه الطبية المقدمة  
من طرف المؤسسات الصحية العمومية

الفحوص الطبية			
المجموع	القروية (1)	الحضرية (1)	المستشفيات
648.299	288.325	322.032	67.942
266.266	105.141	103.141	57.984
5.613	-	5.613	-
12.237	-	12.237	-
25.328	-	25.328	-
34.810	-	34.404	406
155.590	90.965	64.625	-
17.323	-	17.323	-
34.883	-	33.019	1.864
22.724	22.724	-	-
73.525	39.495	26.342	7.688
1.041.324	315.762	563.027	162.535
169.883	107.002	53.553	9.328
114.883	46.251	55.692	12.940
521.446	88.398	292.781	140.267
235.112	74.111	161.001	-
1.914.263	443.099	1.238.372	232.792
90.685	45.820	44.865	-
252.472	97.416	155.056	-
33.421	24.714	7.298	1.409
68.469	-	68.469	-
168.482	-	168.482	-
202.414	15.826	186.588	-
556.773	-	325.390	231.383
39.962	-	39.962	-
255.796	164.096	91.700	-
129.365	34.645	94.720	-
116.424	60.582	55.842	-
2.171.124	328.991	1.609.765	232.368
43.558	36.263	7.295	-
251.655	35.131	173.146	43.378
89.583	63.286	13.117	13.180
741.109	3.737	651.529	85.843
212.259	4.025	208.234	-
70.374	70.374	-	-
113.347	28.402	46.181	38.764
375.320	26.043	323.931	25.346
273.919	61.730	186.332	25.857
700.200	268.480	344.379	87.341
73.719	33.649	40.070	-
38.897	38.897	-	-
285.915	16.760	181.814	87.341
83.567	83.567	-	-
218.102	95.607	122.495	-
390.368	144.295	216.852	29.221
35.578	35.578	-	-
101.098	46.724	36.336	18.038
253.692	61.993	180.516	11.183
564.735	202.630	285.615	76.490
111.108	76.627	24.914	9.567
130.647	68.966	33.042	28.639
322.980	57.037	227.659	38.284
7.430.313	1.961.582	4.580.042	888.689

(1) يمثل الأثر المستوصفات والمرافق الصحية المتواجدة بالوسط الحضري والقروي  
المصدر: وزارة الصحة العمومية

المجموع	التقوية (أ)	العلاج كفة الطبية	المنقبات
3 201.175	1 897.588	1 201 588	101.999
1.652.687	800.324	767.450	84.913
7.950		7.950	
30.606		30.606	
244.028	244.028		
173.910		172.837	1.073
440.356	388.727	51.629	
45.895		45.895	
72.756		70.598	2.158
158.259	158.259		
374.728	306.250	54.623	13.855
4 460.518	1 402.643	2 850.744	207.131
572.184	322.185	237.661	12.338
434.003	267.968	161.345	4.690
2.643.703	516.086	1.937.514	190.103
810.628	296.404	314.224	
8.781.706	2 869.673	5 857.806	54.227
531.539	385.032	146.507	
1.394.714	870.055	524.659	
236.353	176.404	56.816	3.133
296.776		296.776	
847.492		847.492	
772.170	137.547	634.623	
2.058.399		2.007.305	51.094
180.023		180.023	
914.201	564.769	349.432	
741.365	274.639	466.726	
808.674	461.227	347.447	
6 063.895	1 338.342	4 501.231	224.322
103.984	98.136	5.848	
901.596	157.179	733.755	10.662
271.143	195.544	59.529	16.070
1.477.482	56.257	1.347.719	73.506
857.999	42.541	815.458	
251.403	251.403		
445.196	156.591	197.641	90.964
993.828	28.162	945.397	20.269
761.264	352.529	395.884	12.851
3.723.867	1 517.779	1 803.899	402.189
304.310	138.755	165.555	
140.623	140.623		
2.082.842	268.862	1.411.791	402.189
513.279	513.279		
682.813	456.260	226.553	
2.397.211	1 114.964	1 152.083	130.164
212.501	212.501		
376.544	290.743	85.801	
1.808.166	611.720	1.066.282	130.164
2 246.039	1 055.994	1 088.626	101.419
333.910	272.297	58.349	3.264
564.114	377.006	118.044	69.064
1.348.015	406.691	912.233	29.091
30 874.411	11 196.983	18 455.977	1 221.451

5 - 17 نشاط التلقيحات حسب الأقاليم والعمالات (القطاع العمومي)

المجموع	ت، كوك			الأول	التلقيح ضد الحصبة	
	تذكير	الثالث	الثاني			
58.276	985	18.135	18.136	21.020	18.118	الجنوب
....	....	....	....	....	....	أكادير
....	....	....	....	....	....	بوجدور
2.893	127	546	784	1.436	18	السمارة
59.995	1.484	15.465	16.683	26.363	17.873	العيون
....	....	....	....	....	....	ورزازات
11.490	369	3.006	3.518	4.597	3.546	وادي الذهب
49.668	3.479	10.405	14.102	21.682	20.359	طان طان وكلميم
8.713	21	511	586	7.595	8.189	تارودانت
36.562	1.493	11.227	11.326	12.516	17.115	طاطا
....	....	....	....	....	....	تيزيوت
48.660	1.503	10.629	15.333	21.195	17.264	تانسيفت
24.515	161	6.705	9.161	8.488	3.968	قلعة السراغنة
81.998	9.554	23.175	21.447	27.822	24.351	الصويرة
97.959	1.806	29.954	42.044	24.155	20.470	مراكش
....	....	....	....	....	....	أسفي
47.537	372	12.461	14.925	19.779	8.708	الوسط
97.932	715	26.572	31.194	39.451	18.051	أنلال
12.054	351	3.566	3.474	4.663	3.346	بني ملال
219.336	12.788	65.549	68.420	72.579	50.210	ابن سليمان
95.651	2.440	31.403	29.541	32.267	18.742	الدار البيضاء
76.221	4.793	21.749	23.368	26.311	17.627	الجديدة
44.541	201	14.198	13.474	16.668	15.157	خريبكة
....	....	....	....	....	....	سطات
34.336	9	10.601	10.611	13.115	14.318	الشمال الغربي
67.157	2.574	17.607	22.041	24.935	16.091	شفشاون
30.071	2.951	6.408	7.737	12.975	8.973	القيظرة
81.214	8.445	22.059	24.529	26.181	22.441	الحسيات
64.932	1.470	18.141	20.778	24.543	20.624	الرباط وسلا
32.469	2.459	8.469	10.444	11.097	5.291	سيدي قاسم
92.039	915	27.574	32.561	30.989	31.384	طنجة
....	....	....	....	....	....	تطوان
39.087	443	10.727	12.573	15.344	14.088	الوسط الشمالي
16.258	194	3.886	5.465	6.713	5.911	الحسيمة
87.805	526	24.769	18.714	43.796	22.593	بولمان
60.162	157	13.389	18.428	28.088	17.420	فاس
78.062	-	19.932	2.2	32.418	27.049	تاوانات
....	....	....	....	....	....	تازة
65.346	937	16.199	2.7	26.633	18.971	الشرق
64.936	5.862	15.949	18.4	24.541	14.517	الناضور
....	....	....	....	....	....	وجدة وفيكيتك
37.177	21	11.224	10.376	15.556	15.857	الوسط الجنوبي
46.226	2.191	11.796	13.906	18.333	7.770	الرشيدية
71.260	3.951	19.303	21.734	26.272	26.654	خنيفرة
2.042.538	75.747	563.289	633.386	770.116	573.064	مكناس وبنون
....	....	....	....	....	....	المجموع

(1) إحصائيات سنة 1984 لم تتوفر بها مديرية الأحصاء

المصدر: وزارة الصحة العمومية



ب، ص، ح	المجموع	التسلسل		الثاني	الأول
		تذكير	الثالث		
25.478	58.276	985	18.135	18.136	21.020
...	...	...	...	...	...
...	...	...	...	...	...
1.416	2.893	127	546	784	1.436
33.845	59.995	1.484	15.465	16.683	26.363
...	...	...	...	...	...
6.149	11.490	369	3.006	3.518	4.597
28.350	49.668	3.479	10.405	14.102	21.682
7.354	8.713	21	511	586	7.595
14.783	36.562	1.493	11.227	11.326	12.516
...	...	...	...	...	...
25.434	48.660	1.503	10.629	15.333	21.195
15.247	24.515	161	6.705	9.161	8.488
40.690	81.998	9.554	23.175	21.447	27.822
23.207	97.959	1.806	29.954	42.044	24.155
...	...	...	...	...	...
20.011	47.537	372	12.461	14.925	19.779
36.476	97.932	715	26.572	31.194	39.451
7.368	12.054	351	3.566	3.474	4.663
73.870	219.336	12.788	65.549	68.420	72.579
48.124	95.651	2.440	31.403	29.541	32.267
28.379	76.221	4.793	21.749	23.368	26.311
16.869	44.541	201	14.198	13.474	16.668
...	...	...	...	...	...
14.397	34.336	9	10.601	10.611	13.115
40.815	67.157	2.574	17.607	22.041	24.935
24.088	30.071	2.951	6.408	7.737	12.975
30.483	81.214	8.445	22.059	24.529	26.181
34.804	64.932	1.470	18.141	20.778	24.543
11.317	32.469	2.459	8.469	10.444	11.097
39.481	92.039	915	27.574	32.561	30.989
...	...	...	...	...	...
23.875	39.087	443	10.727	12.573	15.344
6.042	16.258	194	3.886	5.465	6.713
20.321	87.805	526	24.769	18.714	43.796
31.226	60.162	157	13.389	18.528	28.088
16.915	78.062	-	19.932	25.712	32.418
...	...	...	...	...	...
22.315	65.346	937	16.199	21.577	26.633
25.531	64.936	5.862	15.949	18.584	24.541
...	...	...	...	...	...
24.148	37.177	21	11.224	10.376	15.556
28.536	46.226	2.191	11.796	13.906	18.333
22.290	71.260	3.951	19.303	21.734	26.272
869.634	2.042.538	75.747	563.289	633.386	770.116

5 - 18 الأمراض المتفشية حسب الأقاليم والعمالات  
(عدد الحالات المعلن عنها من طرف المؤسسات الصحية العمومية)

الجهة	شغل شوكي سائق الحاد	العدد الحسي	الناب الملتحمة	الخصبة	حمى التيفوئيد وشبه التيفوئيد	
الجنوب						
أكادير	11	7.151	50.674	1.497	370	
بوجدور	4	2.762	7.892	83	96	
السمارة	-	-	206	4	-	
كلميم	1	-	119	3	1	
العيون	1	1	1.745	187	1	
ورزازات	2	2	1.034	37	-	
وادي الذهب	-	4.280	24.229	531	19	
طان طان	-	16	182	75	-	
تارودانت	1	-	915	15	1	
طاطا	3	4	7.257	170	252	
تيزيوت	-	-	5.271	295	-	
تانسيفت	6	-	1.824	97	-	
فلمة الزرارة	13	44	18.500	1.240	862	
الصويرة	4	8	3.986	189	133	
مراكش	-	36	760	37	8	
أسفي	2	-	9.752	909	506	
الوسط	7	-	4.002	105	215	
أرلان	25	326	38.056	1.785	359	
بني ملال	1	9	1.558	241	12	
ابن سليمان	3	135	8.869	285	54	
عين الشق - احيى الحسن	-	1	785	122	-	
عين السبع - احيى الحفدي	-	5	1.035	71	2	
ابن مسيك - سيدي طلال	-	6	865	140	5	
الدار البيضاء - ألفا	-	8	2.146	172	1	
العمدية - ربات	1	140	9.042	312	26	
الحديدة	-	1	1.149	38	-	
الجديدة	13	6	3.307	122	83	
خريبكة	2	7	3.120	66	61	
سطات	5	8	6.180	216	115	
الشمال الغربي	62	81	1.059	56.407	2.135	
شفشاون	22	-	991	244	441	
المنيطرة	4	484	8.928	149	29	
الخصيات	6	3	1.783	121	83	
الرياض	2	1	23.454	257	23	
سلا	-	-	11.805	357	46	
الصحراء - كلميم	-	8	1.634	37	14	
سيدي قاسم	14	1	1.878	185	7	
طنجة	1	36	3.258	131	1	
الوسط الشمالي	13	43	562	2.676	60	
الحسيمة	47	1.345	10.493	1.578	178	
بولاد	3	-	612	86	200	
فاس	11	-	957	84	3	
تاونات	8	1.343	7.201	457	68	
تازة	13	-	932	371	4	
الشرق	12	2	991	580	125	
فكيك	4	37	6.070	506	30	
الناصور	-	2	2.759	167	-	
وجدة	4	35	1.001	443	1	
الوسط الجنوبي	-	-	2.310	1.796	29	
الرشيدية	12	4	799	12.281	1.091	
بقرن	-	2	791	7.808	251	
تخنيفرة	1	1	535	33	63	
مكناس	3	5	1.919	226	-	
المصوع	8	2	2.019	581	287	
المجموع	184	98	10.761	192.681	11.732	2.612

رقم التربة	نيتروجين	فسفور	البوتاسيوم	المغنيسيوم	الكالسيوم	الحديد	الزنك	النحاس	الموليبدينوم
	24	78	141	3	87	1.059	11	19	
		38		2	12	51	4	9	
			50	1	3	1			
		2			1	74	5		
	4	1	26		14	5			
		3				515		2	
			40		27				
	17	28			25	120		3	
		2	15		3	221	2	1	
	3		10		5	69		4	
	1	26			229	352	1	6	
	1					345	1	1	
		10			13				
		14			190	7		4	
		2			26			1	
	15	58	64	62	411	80	81	31	
	9	1						2	
	6	4			16	71	80	4	
				10	3			3	
				4	3			1	
		3			63	1			
		1			181			1	
		9			23	5			
		8		2	4	3		9	
		8			16				
		23	64	45	42				
					40		1	13	
4	124	110		6	473	112	48	54	
		2		2	12				
	71	5		1	25	8	17	19	
	43	13		2	16		2	4	
		40		1	308	9		3	
1	2	18			89	2		10	
		11			10			2	
1	5	2			4		9	4	
		17			7	7		3	
2	3	2			2	86	8	9	
		30	148	1	67		58	9	
					11		54	1	
			145						
		18			23			4	
		9	3		5				
		3		1	28		4	4	
		6		1	35	40	44	1	
					16	35			
		1			2		44	1	
		5		1	17	5			
5		109	233	3	101	2	7	21	
		10	233		5			13	
		4			17	1	7		
		95		3	72			1	
5					7	1		7	
9	164	417	586	76	1.403	1.645	250	141	

5 - 19 الأمراض المتفشية (عدد الحالات المعلن عنها من طرف المؤسسات الصحية العمومية)

1984	1983	1982	1981	1980	
2.612	2.543	2.607	3.475	3.328	حمى التيفويد وشبه التيفويد
184	176	4	17	1	الجدام
141	214	105	94	77	الكزاز
250	56	33	58	295	حمى المستنقعات
1.645	6.605	7.396	7.727	1.996	البلهارسيا
76	95	105	131	132	خنازوت
98	131	93	47	56	شلل شوكرى سابق حاد
417	326	270	361	375	التهاب أم الدماغ الخاد
11.732	80.062	61.813	105.973	79.541	الحصبة
192.681	133.554	155.021	169.111	168.369	التهاب المننجة
10.761	11.002	17.744	22.411	14.439	الرمم الطيفي
1.403	1.169	1.603	1.215	1.867	حمى قرمزية
586	892	1.549	1.910	1.194	إلتهاب الأمعاء الغليظة
164	138	87	95	121	تيكولا فافر
9	10	10	8	8	داء البهيسيات

5 - 20 نشاط المراكز العمومية للأمراض الجلدية التناسلية حسب الأقاليم والعمالات (1) سنة 1984

الجدام	فرقة	أمراض أخرى تناسلية بولية	تيكولا فافر	شكر حليف	بلموزاجيا	داء زهري قديم	داء زهري حديث	داء زهري وراثي	العلاجات شبه الطبية	المحوص الطبية	
16	364	112	-	192	387	30	153	-	8.314	12.190	أكديم
-	235	-	-	5	20	142	158	-	897	10.142	مراكش
-	347	228	-	-	267	-	35	-	4.357	-	الدار البيضاء
-	66	31	-	20	24	19	45	-	910	7.178	الرباط وسلا
14	170	-	-	2	-	6	28	-	221	6.880	طنجة
59	278	-	-	-	6	2	17	-	-	7.031	تطوان
-	5.932	-	-	-	2.489	-	266	-	57.150	13.283	فاس
30	324	10	1	11	13	2	10	-	36	16.926	تازة
-	40	-	-	-	-	-	14	-	-	1.287	وجدة
20	117	-	2	24	-	37	31	-	3.548	7.262	مكناس
139	7.873	381	3	254	3	238	757	-	75.433	82.179	المجموع

(1) يرمز هذا الجدول فقط الأقاليم والعمالات التي تتوفر على مراكز للأمراض الجلدية التناسلية

المصدر : وزارة الصحة العمومية

5 - 21 نشاط المراكز العمومية للأمراض الجلدية التناسلية

1984	1983	1982	1981	1980	
82.179	74.040	64.073	76.430	69.031	الفحوص الطبية
75.433	154.895	128.542	276.692	357.515	العلاجات شبه الطبية
-	31	10	16	1.599	داء زهري ورثاني
757	941	895	3.926	2.540	داء زهري حديث
238	268	267	333	360	داء زهري قديم
3.311	2.935	4.622	6.532	5.931	بلينو راجيا
254	379	462	204	233	شكر خفيف
3	72	-	-	7	نيكولا فافر
381	465	380	515	518	أمراض أخرى تناسلية بولية
7.873	6.434	5.547	4.490	7.057	قرعة
139	128	92	...	...	الجلد

سنة 1984

5 - 22 نشاط المراكز العمومية للأمراض العيون حسب الأقاليم والعمالات (1)

المصابين بالعمى	المصابين بالعمى	أمراض العيون الأخرى	أمراض القرنية	الرمم المدمل	الرمم الصددي	الرمم الصددي	التقوون المحدد	العلاجات شبه الطبية	الفحوص الطبية	
2.478	77	366	387	467	2.856	2.797	758	4.787	16.117	أكادير
74	80	643	715	793	4.478	13.912	346	4.135	24.141	ورزازات
112	91	21.771	17.396	806	3.030	14.458	-	99.954	9.875	مراكش
-	-	1.211	30	5	-	2.190	382	7.700	16.357	أسفي
147	521	1.448	1.915	144	130	2.113	-	2.807	5.898	بني ملال
78	-	3.037	435	28	147	5.979	-	73.976	7.701	الدار البيضاء
33	116	1.729	526	123	480	6.468	-	46.911	5.273	القنيطرة
960	960	46.210	57.789	1.460	682	3.340	8.235	68.586	77.198	الرباط وسلا
54	38	2.092	2.106	74	-	1.985	-	16.190	13.916	طنجة
704	855	954	976	935	722	999	-	8.744	7.399	تطوان
514	841	9.217	-	1.116	5.814	9.322	137	194.586	20.195	فاس
-	68	4.967	637	184	528	2.676	42	1.400	14.949	تازة
115	331	980	624	178	117	1.678	334	5.087	1.216	وجدة
44	121	2.863	351	305	783	2.972	677	40.593	3.826	الرشيدية
285	67	4.509	250	198	162	549	486	2.832	7.015	مكناس
5.598	4.166	101.997	84.137	6.816	19.929	71.438	11.397	578.288	231.076	المجموع

(1) يتم هذا الجدول فقط الأقاليم والعمالات التي تتوفر على مراكز للأمراض العيون

المصدر : وزارة الصحة العمومية

5 - 23 نشاط المراكز العمومية لأمراض العيون

1984	1983	1982	1981	1980	
231.076	239.523	218.395	263.423	204.655	الفحوص الطبية
578.288	546.562	530.527	415.470	406.543	العلاجات شبه الطبية
11.397	6.451	6.052	7.777	6.545	اقطولون الجدد
71.438	88.263	75.383	81.075	70.893	الرمود الصديدي
19.929	24.600	18.082	35.862	31.939	الرمود
6.816	7.824	7.690	7.515	7.315	الرمود المعدل
84.137	84.381	84.062	94.123	53.065	أمراض القرنية
101.997	120.036	125.593	132.815	91.648	أمراض العيون الأخرى
4.166	7.884	3.573	11.030	14.657	المصابون بالعمى
5.598	5.227	3.276			المصابون بالعمور (1)

5 - 24 نشاط المراكز العمومية لأمراض الأذن والأنف والحنجرة حسب الأقاليم والعمالات (2)

سنة 1984

المجموع	العمليات الجراحية		المقبولون الجدد	العلاجات شبه الطبية	الفحوص الطبية	
	الرئيسية	الثانوية				
1.831	97	1.734	135	6.081	7.271	أكادير
396	67	329	19	240	1.390	ورزازات
1.315	438	877	-	34.184	18.704	مراكش
5.403	357	5.046	279	17.838	11.373	أسفي
511	122	389	115	2.909	3.018	سبي ملال
-	-	-	-	-	-	الدار البيضاء
734	329	405	436	2.600	1.565	الجديدة
-	-	-	-	2.204	17.234	الرباط وسلا
14.611	-	14.611	-	5.745	17.957	طنجة
235	69	166	34	144	2.263	تطوان
2.217	374	1.843	-	37.391	-	فاس
286	40	246	12	472	7.932	تازة
114	-	114	23	3.503	2.377	وجدة
1.028	445	583	-	1.354	3.320	مكناس
28.681	2.338	26.343	1.053	14.665	94.404	المجموع

(1) بالنسبة لسنتي 1980 و 1981، أدمجت المصطلحات الخاصة بالمصابين بالعمور مع المصابين بالعمى  
(2) يتم هذا الجدول فقط الأقاليم والعمالات التي تتوفر على مراكز لمعالجة أمراض الأذن والأنف والحنجرة

5 - 25 نشاط المراكز العمومية لأمراض الأذن والأنف والحنجرة

1984	1983	1982	1981	1980	
94.404	70.687	62.574	85.495	54.269	الفحوص الطبية
114.665	136.486	155.760	161.102	178.657	العلاجات شبه الطبية
1.053	678	627	1.117	720	المقبولون الجدد
28.681	33.848	21.956	19.285	20.384	مجموع العمليات الجراحية
26.343	32.226	19.636	16.725	18.189	عمليات جراحية ثانوية
2.338	1.622	2.320	2.560	2.195	عمليات جراحية رئيسية

5 - 26 نشاط المراكز العمومية للتخطيط العائلي حسب الأقاليم والعمالات سنة 1984

عدد النساء اللواتي أحذن الأفراس أو اللولب			الآلات الصمغية				عدد الزيارات الأولى		
تارات أخرى للمراقبة الأفراس	عدد النساء اللواتي أحذن الأفراس أو اللولب	تارات أخرى للمراقبة الأفراس	حل	إزالة العيون	استئصال العيون	إرجاع العيون للمرة الثانية	إدخال العيون	مجموع الإصابات	
2.379	1.929	24.648	10	308	36	55	819	84.315	الجوهر
637	1.168	8.364	1	34	19	15	360	17.112	أكادير
-	-	-	-	-	-	-	-	-	بوجدور
-	-	-	-	-	-	-	-	-	الستة
-	-	576	-	-	-	-	-	860	كلميم
-	-	1.975	-	-	-	-	-	10.206	العيون
632	311	4.392	2	56	2	19	114	39.657	ورزازات
-	2	133	-	-	-	-	-	235	وادي الذهب
-	-	-	-	-	-	-	-	-	طان طان
707	85	6.899	5	171	14	18	251	9.570	تارودانت
-	34	681	-	-	-	-	-	1.707	طانطان
403	105	1.428	2	47	1	3	94	4.968	تيزيوت
15.780	4.804	75.143	36	965	178	411	4.429	107.279	تانسيفت
5.535	511	18.963	10	331	83	88	1.475	8.137	قعة السراة
707	682	4.453	-	49	12	17	222	15.470	الصورة
8.218	3.087	44.956	24	551	81	302	2.265	47.160	مراكش
1.320	524	6.771	2	34	2	4	467	36.512	لسبي
38.563	20.181	85.523	60	2.010	289	557	8.549	229.020	الوسط
2.299	5.531	2.741	6	174	28	33	516	14.763	أزيلال
2.686	679	16.081	16	253	44	68	1.302	11.038	بي ملان
65	422	2.839	-	14	1	1	64	11.702	برسليمان
1.135	655	2.896	1	59	1	4	294	3.151	ع الشويع الحسني
8.139	3.334	4.902	9	307	94	206	1.546	13.198	ع السبع ج الحمدي
4.290	918	11.056	4	279	7	11	1.247	9.915	بن مسيك ج طان
15.151	2.908	6.956	13	628	82	152	1.980	40.149	الدار البيضاء-أفلا
801	1.797	2.106	-	46	14	17	211	4.614	الحمدية-رانية
2.178	1.582	14.396	8	78	9	20	586	27.567	الحمدية
1.068	384	12.209	-	127	2	30	472	73.002	حرمكة
751	1.971	9.341	3	45	7	15	331	17.921	سطات



سنة 1984

5 - 26 نشاط المراكز العمومية للتخطيط العائلي حسب الأقاليم والعمالات (تابع)

عدد النساء اللواتي أخذن الأقراص أو اللولب			الآلات الصخرية				عدد الزيارات الأولى			
اللولب	أخرى للمراقبة الأقراص	زيارات	حمل	إزالة العيون	استئصال العيون	إرجاع العيون للمرة الثانية	إدخال العيون	جميع الأسباب		
10.831	82.252	19.339	105	1.376	210	619	5.436	199.673	الشمال الغربي	
23	636	20	-	5	3	1	53	6.144	شفشاشين	
4.252	24.331	4.426	13	481	69	146	1.791	41.809	القيظرة	
304	6.760	1.227	1	51	6	16	334	44.295	الحجيات	
1.946	2.920	5.628	72	545	84	328	2.020	44.126	الرباط	
179	3.876	290	-	-	-	-	-	13.505	سلا	
861	991	682	3	9	7	-	89	3.626	الصحيرات-تمحازة	
1.086	22.034	38	-	12	1	1	75	12.795	سيدي قاسم	
618	1.917	2.228	3	54	3	16	302	19.258	طنجة	
1.562	18.787	4.800	13	219	37	111	772	14.115	نظون	
7.716	36.795	12.989	8	421	96	182	3.121	123.225	الوسط الشمالي	
224	1.598	133	-	66	-	3	91	6.457	الحسيمة	
127	1.969	-	-	1	-	1	2	13.145	بولان	
5.057	25.005	10.422	6	249	78	122	2.402	52.408	فاس	
1.538	5.152	48	-	2	2	25	185	18.129	تاونات	
770	3.071	2.386	2	103	16	31	441	33.086	تازة	
2.740	36.353	8.969	23	232	54	113	1.825	83.292	الشرق	
57	915	4	8	8	4	-	15	5.366	فيكيك	
722	12.103	3.177	2	33	-	1	577	41.988	الناصور	
1.961	23.335	5.788	13	191	50	112	1.233	35.938	وجدة	
4.942	45.499	15.271	8	325	23	81	2.399	125.614	الوسط الجنوبي	
569	5.587	597	-	118	1	3	83	47.166	الرشيدية	
180	4.098	3.063	-	3	-	4	132	14.837	بمغرن	
2.496	18.585	812	2	78	1	15	465	35.871	حبيزة	
1.697	17.229	10.799	6	126	21	59	1.719	27.740	مكناس	
53.143	386.213	113.290	250	5.637	886	2.018	26.578	952.418	المجموع	

5 - 27 نشاط المراكز العمومية للتخطيط العائلي

1984	1983	1982	1981	1980	
952.418	999.407	912.568	853.249	719.254	عدد الزيارات الأولى
28.596	25.980	23.555	24.370	16.700	إرجاع العيون الى موضعها للمرة الأولى أو الثانية
6.523	5.866	5.248	4.514	3.563	استئصال العيون وإزالتها
250	237	234	209	172	حمل
113.290	112.856	103.468	92.860	81.255	زيارات أخرى للمراقبة
439.356	359.758	258.820	183.618	133.733	عدد النساء اللواتي أخذن الأقراص واللولب
2.259.412	171.384	138.027	117.834	106.866	عدد النساء اللواتي رجعن لأخذ الأقراص واللولب

5 - 28 نشاط المختبرات العمومية حسب الأقاليم والعمالات (عدد الحالات المباشرة) سنة 1984

الجموع	الكيمياء والبيولوجيا	الوقاية الغذائية	علم أصناف الدموي	علم تحضين المصول	علم الطفيليات	علم البكتولوجيا	
182.527	36.117	-	106.875	18.257	5.558	15.720	أكادير .....
22.462	7.055	-	9.996	1.828	1.591	1.992	ورزازات .....
32.205	7.661	-	8.049	2.336	3.664	10.495	قلعة السراغنة .....
123.294	17.343	-	75.979	15.308	4.032	10.632	مراكش .....
31.586	7.884	-	16.632	4.352	499	2.219	أسفي .....
44.839	20.080	119	19.439	2.752	501	1.948	بني ملال .....
977.202	285.824	-	659.185	16.957	13.513	1.723	الدار البيضاء .....
29.676	9.866	-	14.248	3.251	229	2.082	الجديدة .....
30.623	9.607	-	12.600	6.711	318	1.387	سطات .....
29.351	10.855	-	12.990	240	629	4.637	القنيطرة .....
37.826	3.928	903	11.061	2.636	125	19.173	الحسيات .....
508.132	258.011	-	128.356	30.334	5.358	86.073	الرباط و سلا .....
54.968	9.941	6.935	25.942	6.468	1.872	3.810	طنجة .....
51.981	12.929	2.126	21.319	5.826	179	9.602	تطوان .....
25.424	6.915	241	15.334	1.117	67	1.750	الحسيمة .....
228.040	35.253	8.604	132.169	36.853	2.138	13.023	فاس .....
46.361	19.295	-	15.539	4.027	2.443	5.057	تازة .....
57.124	9.890	-	42.158	2.730	395	1.951	الناصور .....
98.862	23.331	-	46.474	7.457	721	20.879	وجدة .....
15.179	3.589	-	6.926	1.371	312	2.981	الرشيدية .....
19.138	4.933	378	10.652	1.664	473	1.038	خنيفرة .....
137.788	43.769	-	65.895	15.286	2.186	10.652	مكناس وبقرن .....
2.784.588	844.076	19.306	1.457.818	187.761	46.803	228.824	الجموع .....

5 - 29 نشاط المختبرات العمومية (عدد الحالات المباشرة)

1984	1983	1982	1981	1980	
228.824	169.536	159.671	244.115	191.793	علم البكتولوجيا .....
46.803	39.983	32.739	42.918	31.527	علم الطفيليات .....
187.761	107.428	160.369	252.994	226.801	علم تحضين المصول .....
1.457.818	1.172.259	973.067	1.204.233	1.140.597	علم أصناف الدموي .....
19.306	6.335	6.438	5.016	5.998	الوقاية الغذائية .....
844.076	839.280	675.182	996.230	691.492	الكيمياء والبيولوجيا .....

(1) يتم هذا الجدول فقط الأقاليم والعمالات التي تتوفر على مختبرات  
المصدر: وزارة الصحة العمومية

5 - 30 أهم أسباب الوفيات بالوسط الحضري (عدد الحالات)

1978	1975	الترميز (1)	أسباب الوفيات
6.177	10.365	136 - 000	الأمراض الالتهابية والطفلية
1.576	1.995	239 - 140	الذئب والقرح
1.353	1.797	379 - 240	أمراض العنق والتغذية
102	174	289 - 280	أمراض الدم
73	57	315 - 290	الاضطرابات النفسية
900	1.266	389 - 320	أمراض الجهاز العصبي والحواس
3.786	4.669	458 - 390	أمراض جهاز الدورة الدموية
2.362	4.671	519 - 460	أمراض الجهاز التنفسي
2.118	1.583	577 - 520	أمراض الجهاز الهضمي
595	723	629 - 580	أمراض الجهاز التناسلي والبولي
109	254	678 - 630	مضاعفات الحمل والولادة والنفاث
95	126	709 - 680	أمراض الجلد والأنسجة الحلوية
87	100	738 - 710	أمراض العظام وأجهزة الحركة
277	231	759 - 740	التشوهات الخلقية
2.138	3.246	779 - 760	الأمراض الخاصة بالمرحلة الأولى من الطفولة
10.523	12.840	796 - 780	أمراض الشيخوخة وأعراض وحالات غير معينة
2.683	3.390	E 990 - E 800	الحوادث والتسمم والجروح - (المجموعة E)
34.054	47.487		المجموع

ملاحظة : معطيات السنوات الأخيرة لم تتوصل بها مديرية الإحصاء

(1) نفس الترميز المستعمل من طرف المنظمة العالمية للصحة والتصنيف الدولي للأمراض

المصدر : وزارة الصحة العمومية

## الوقاية الاجتماعية

### 5 - 31 عدد الأشخاص المستفيدين من نظام التعاضد

ذوي الحقوق (1)	المحروطين	مجموع المستفيدين	السنة	
1.160.367	510.000	1.670.367	1983	إجمالي
1.223.550	561.195	1.784.745	1984	
منهم				
363.446	134.718	498.164	1983	تعاضدية موظفي ومستخدمي المؤسسات العمومية (2)
283.328	62.229	345.557	1984	
...	...	...	1983	تعاضدية وزارة التربية الوطنية (1)
95.702	80.301	176.003	1984	
226.171	81.067	307.238	1983	التعاضدية العامة لموظفي الإدارات العمومية
247.692	86.282	333.974	1984	
83.378	26.749	110.127	1983	تعاضدية الأمن الوطني
86.476	28.838	115.314	1984	
38.191	11.789	49.980	1983	تعاضدية البريد
38.835	12.839	51.674	1984	
15.877	4.470	20.347	1983	تعاضدية الحمايك
16.044	4.512	20.556	1984	

بألف درهم

### 5 - 32 مبالغ الاشتراكات المتلقاة والتعويضات المصروفة

التعويضات			الاشتراكات			
1984	1983	1982	1984	1983	1982	
19.215	36.411	36.520	21.419	37.142	31.374	تعاضدية موظفي ومستخدمي المؤسسات العمومية
25.088	...	...	17.007	...	...	تعاضدية موظفي وزارة التربية الوطنية
24.109	21.748	19.352	18.990	17.672	16.206	التعاضدية العامة لموظفي الإدارات العمومية
6.560	6.211	5.841	6.140	5.779	5.398	تعاضدية الأمن الوطني
3.588	3.935	3.186	2.783	2.705	2.584	تعاضدية البريد
1.450	1.516	1.250	878	861	807	تعاضدية الحمايك
17.454	16.897	14.147	33.676	28.118	29.986	تعاضدية القوات المسلحة الملكية
6.736	5.582	5.517	8.479	7.995	7.543	تعاضدية القوات المساعدة
<b>104.200</b>	<b>92.300</b>	<b>85.813</b>	<b>109.372</b>	<b>100.272</b>	<b>93.898</b>	المجموع
59.240	66.951	66.024	4.59.244	60.000	73.702	الصندوق الوطني لمنظمات الاحتياط الاجتماعي (4)
<b>163.440</b>	<b>159.251</b>	<b>151.837</b>	<b>168.616</b>	<b>160.272</b>	<b>167.600</b>	المجموع العام

(1) يتعلق الأمر بأرواح وأقرب المحروطين الذين هم إذن في الاستفادة من نظام التعاضد

(2) إن الأرقام الملاحظ سنة 1984 يرجع إلى كمعيرات هذه السنة لا تضم تعاضدية وزارة التربية الوطنية التي انفصلت عن تعاضدية موظفي ومستخدمي المؤسسات العمومية

(3) معطيات سنة 1983 مدعمة مع تعاضدية موظفي ومستخدمي المؤسسات العمومية

(4) بالنسبة للاشتراكات يتعلق الأمر بمساعدة الدولة، أما بالنسبة للتعويضات فحسب الثالث المؤدى للمستعنفات، سواء داخل المغرب أو خارجه

المصدر: الصندوق الوطني لمنظمات الاحتياط الاجتماعي

## الوقاية الاجتماعية

بألف درهم

### 5 - 33 توزيع التعويضات المصفاة حسب نوع المستفيدين

المخروطون	الأزواج (1)	الأطفال (1)	المجموع
<b>سنة 1983</b>			
8.427	4.760	6.338	19.525
1.295	716	250	2.261
3.770	4.471	3.518	11.759
719	665	321	1.705
29.473	19.086	12.592	61.151
3.380	3.307	2.325	9.012
1.449	1.428	989	3.866
2.973	1.610	1.007	5.590
2.919	1.438	1.759	6.116
3.198	1.511	79	4.788
659	127	575	1.361
7	3	2	12
797	3.164	3	3.964
75	5	18	98
5	4	3	12
495	79	170	744
14.727	3.875	8.685	27.287
74.368	46.249	38.634	159.251
<b>سنة 1984</b>			
12.991	8.423	9.722	31.136
1.379	755	258	2.392
2.586	2.490	1.623	6.699
661	557	262	1.480
35.850	22.560	15.060	73.470
1.561	1.607	894	4.062
1.618	2.079	1.941	5.638
2.986	1.397	822	5.205
2.013	915	1.415	4.343
2.583	1.058	123	3.764
877	167	699	1.743
4	10	2	16
585	1.701	-	2.286
89	7	32	128
14	1	5	22
377	4	171	632
12.053	3.011	6.183	21.269
78.227	46.846	39.212	164.285

(1) يشمل الأمر أزواج وأطفال المخروطين

(2) مثلا الانتحاصه ماليه العتلية

(3) يهون هذا المجموع الزعم المشار إليه في الجدول 5 - 32 حقا ككون يهون للقات قدا قلت لتفصيلها إلا أن التعويضات لا زالت لم يهون لأشخاصها

المصدر: المصنوق الوطني لشطمان الاحياط الاجتماعي

# الوقاية الاجتماعية

## 5 - 34 نشاط الصندوق الوطني للضمان الاجتماعي

البيانات بالآلاف دينار

المأجورون المصرح بهم خلال سنة 1982

538.500	المجموع (ذ + ل)
87.200	منهم إناث
530.200	المغاربة (ذ + ل)
84.900	منهم إناث

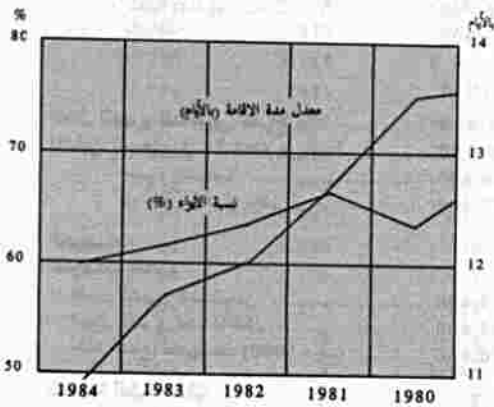
1983	1982	1981	1980	1979	
339.600	483.200	472.400	451.600	459.100	المعدل الشهري للمأجورين المصرح بهم
66.800	64.500	62.600	60.800	59.000	المشغلون المسجلون في 31 دجبر من السنة
32.200	30.700	29.400	28.100	26.600	منهم : الشيطون
34.600	33.800	33.200	32.700	32.400	في حالة إغلاق أو توقف
<b>التعويضات :</b>					
<b>التعويضات المالية</b>					
260.000	239.300	232.200	226.400	213.600	المعدل الشهري للمستفيدين
895.100	831.500	814.700	803.600	765.800	المعدل الشهري لعدد الأطفال
386.700	359.200	352.000	346.900	330.800	المبلغ السنوي للتعويضات (1000 درهم)
<b>المساعدة الطبية العائلية</b>					
28.100	47.300	47.900	(1) 2.700	...	عدد الملفات المصفاة
3.200	4.900	4.900	(1) 500	...	المبلغ (1000 درهم)
<b>التعويضات اليومية عن المرض</b>					
12.800	14.400	13.000	10.200	20.900	عدد المستفيدين
378.800	429.100	412.700	299.000	684.000	عدد الأيام التي تم تعويضها
10.000	9.500	7.400	4.100	7.100	المبلغ (1000 درهم)
<b>التعويضات اليومية الممنوحة عن الولادة</b>					
2.600	3.000	2.300	1.800	3.300	عدد المستفيدين
174.000	201.800	159.000	119.000	220.000	عدد الأيام التي تم تعويضها
4.200	4.500	3.400	1.800	2.700	المبلغ (1000 درهم)
<b>الإعانة الممنوحة عن الوفاة</b>					
2.600	1.700	1.600	1.800	1.900	عدد المستفيدين
4.900	3.200	2.800	2.500	2.300	المبلغ (1000 درهم)
<b>تسديد إجازة الأزيداد</b>					
36.300	38.500	28.900	33.000	35.600	عدد المستفيدين
5.100	5.100	3.400	3.200	2.800	المبلغ (1000 درهم)
<b>رأب الزمانة (2)</b>					
1.746	1.630	1.511	1.364	1.350	عدد المستفيدين
7.600	6.300	5.400	4.700	3.600	المبلغ (1000 درهم)
<b>رأب الشيوخوخة (2)</b>					
44.600	38.000	33.700	29.600	24.400	عدد المستفيدين
277.500	225.500	197.100	150.300	95.500	المبلغ (1000 درهم)
<b>رأب المتوفى عنهم (2)</b>					
19.500	17.200	15.600	13.900	10.900	عدد المستفيدين
63.300	53.500	47.100	39.300	26.600	المبلغ (1000 درهم)

(1) نقد تم إيداع هذا النوع من التعويضات في فاتح ماي 1980 وعليه فإن المطبات الخاصة بسنة 1980 لا تتضمن سوى 8 أشهر

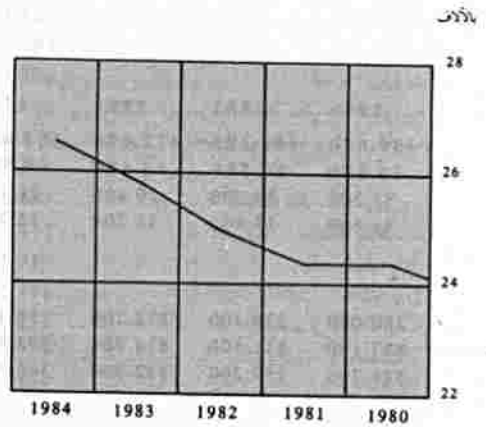
(2) الوجعة في الفصل الرابع من السنة

المصدر : الصندوق الوطني للضمان الاجتماعي


### معدل مدة الإقامة ونسبة الأواء



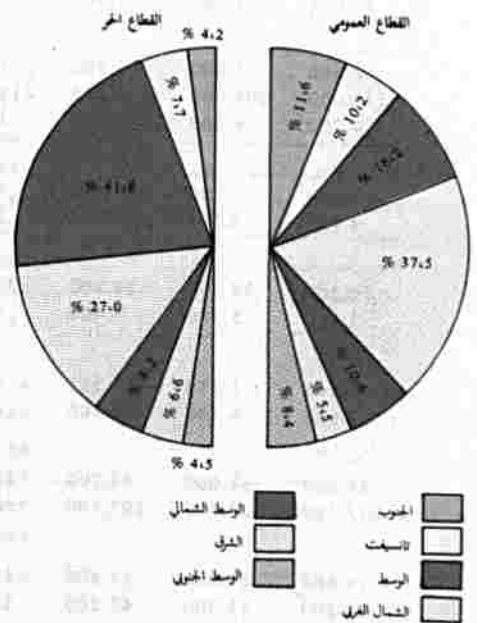
### الأمر بالمستشفيات والمراكز الصحية



### المرضى الجدد المقبولون بالمستشفيات 1984



### الأطباء حسب المناطق الاقتصادية 1984





...  
 ...  
 ...

...  
 ...  
 ...

...

...

## الفصل السادس

# التعليم

...

...

...

...

...

...

...

...

...

...

...

...

...

## التعليم

قبل استقلال المغرب كانت مهمة التربية الوطنية منوطة بمديرية التعليم العمومي . إلا أنه في سنة 1955 ، تبنت ضرورة إحداث وزارة تتدبر أمور هذا القطاع الضخم ، وبمقتضى الظهير رقم 006 — 59 — 1 في 30 رجب 1378 (9 فبراير 1959) الصادر بالجريدة الرسمية رقم 2432 بتاريخ 5 — 6 — 1959 تم تنظيم هذه الوزارة التي كانت تضم آنذاك كتابة عامة ومصلحة إدارية عامة و 5 أقسام .

وبسبب التزايد السريع في عدد التلاميذ والطلبة وتنمية الإدارة المركزية ، تم إعادة تنظيم هذه الوزارة بعد ثلاث سنوات على إحداثها وفي سنة 1963 أقر الظهير الملكي رقم 163071 بتاريخ 25 جمادى الثانية 1383 (موافق 13 — 11 — 1963) إجبارية التعليم على الأطفال المغاربة الذين تتراوح أعمارهم ما بين 7 و 13 سنة .

### هيكلية التعليم

**التعليم الأولي :** يلتحق الأطفال المتراوح أعمارهم ما بين ثلاث وست سنوات بالمدارس الأولية حيث يتلقون بعض الدروس التربوية في الكتابة والقراءة .

**التعليم الابتدائي :** يستمر خمس سنوات من السنة الأولى إلى الخامسة . وعند آخر هذا الطور يمتحن التلاميذ للالتحاق بطور التعليم الثانوي أو التوجيه نحو التكوين المهني .

**التعليم الثانوي :** يستمر سبع سنوات ويتضمن ثلاثة أنواع : التعليم المزدوج والتعليم الاصيل والتعليم **المغرب .**

ونشير الى أن طور التعليم الثانوي ينقسم الى سلكين : سلك إعدادي (لمدة أربع سنوات) و سلك ثانوي (لمدة ثلاث سنوات) الذي يتفرع إلى الشعب التالية :

- الآداب العصرية ،
- الرياضيات ،
- العلوم التجريبية ،
- العلوم الاقتصادية ،
- التقنية التجارية ،
- التقنية الصناعية ،

وعند نهاية هذا الطور يجتاز الطلبة امتحانات البكالوريا .

**التعليم الجامعي :** يواصل الطلبة الحاصلون على شهادة البكالوريا دراستهم بالجامعات والمعاهد والمدارس العليا والمراكز التربوية الجهوية والمدارس العليا للاساتذة أو بمؤسسات التعليم والتكوين خارج الوطن .

## 6 - 1 التعليم الأولي

85 - 84	84 - 83	83-82	82-81	81-80	
					الكتائب القرآنية
701.389	666.789	615.585	583.868	563.601	التلاميذ
196.622	187.721	165.744	150.750	136.929	منهم البنات
431.408	419.476	391.851	366.031	359.265	المستوى الأول
122.142	118.716	108.510	95.778	88.753	منه البنات
269.981	247.313	223.734	217.837	204.336	المستوى التالي
74.480	69.005	57.234	54.972	48.176	منه البنات
29.689	29.112	28.349	27.305	27.245	المدارس
33.585	31.833	30.498	29.366	29.611	المدررون
					التعليم الأولي المعصري
23.273	19.132	19.698	19.736	15.946	التلاميذ
(1) 10.915	(1) 8.047	9.351	9.393	8.168	منهم البنات
243	155	168	...	...	المؤسسات
791	536	563	574	494	الأقسام
979	...	830	...	...	المربون

السنة الدراسية 84 - 85

## 6 - 2 الكتايب القرآنية حسب الأقاليم والعمالات

المدارس	المدررون	البنات	التلاميذ	المجموع	
4.908	5.019	22.323	98.128	125.478	المجنوب
1.418	1.454	7.146	32.145	41.753	أكادير
3	3	131	316	452	بوجدور
6	6	94	231	336	السمارة
311	303	2.963	8.643	9.257	كلميم
82	82	931	2.461	3.356	العيون
275	275	2.173	7.868	8.318	ورزازات
7	7	113	260	344	وادي الذهب
86	86	1.187	2.696	3.569	طان طان
1.348	1.362	2.773	20.624	24.747	تارودانت
206	206	1.987	6.121	7.514	طاطا
1.166	1.235	2.825	16.763	20.724	تيزنيت
6.528	6.890	16.544	101.748	125.110	تانسيفت
938	1.094	2.374	14.615	18.627	قلعة السراغنة
1.362	1.264	1.030	17.842	20.498	الصويرة
2.760	2.856	7.084	43.664	53.564	مراكش
1.468	1.676	6.056	25.627	32.771	أسفي

(1) لا يضم ابناء روض البحة التفاعلية القرنية

المصدر: وزارة التربية الوطنية

## 6 - 2 الكتايب القرآنية حسب الأقاليم والعمالات (تابع)

السنة الدراسية 84 - 85

المدارس	المدرسون	التلاميذ	البنات	المجموع	
7.188	8.691	57.798	178.003	الوسط	
1.309	1.358	2.607	16.507	أنبال	
1.209	1.380	8.382	27.538	بني ملال	
137	142	1.322	3.852	ابن سليمان	
178	332	3.453	8.673	عين الشق - الحى الحسى	
263	492	9.823	19.680	عين السع - الحى المحمدي	
341	850	8.818	21.612	ابن مسيك - سيدي عثمان	
391	811	9.844	22.833	الدار البيضاء - أنفا	
141	231	2.460	5.702	المصديية - زنانة	
1.398	1.390	2.342	19.644	الجديدة	
700	680	5.367	15.611	حريكة	
1.121	1.025	3.380	16.351	سطات	
6.824	8.410	56.085	187.131	الشمال الغربي	
1.062	1.771	1.010	16.191	شفشاون	
1.157	1.186	6.671	21.264	الغنيظرة	
787	810	4.227	19.005	الحميسات	
291	684	12.142	23.750	الرباط	
320	536	7.774	16.223	سلا	
95	113	1.573	3.513	الصخيرات - تمارة	
1.241	1.189	5.155	20.093	سيدي فاسم	
707	818	10.649	34.557	طنجة	
1.164	1.303	6.884	32.535	نطوان	
1.889	2.122	13.721	48.331	الوسط الشمالي	
590	593	2.503	11.080	الحسيمة	
17	17	334	890	بولمان	
506	657	5.806	16.984	فاس	
66	66	427	1.574	تاوانات	
710	789	4.651	17.803	نازة	
1.321	1.322	16.022	45.509	الشرق	
18	17	398	907	فكيك	
861	833	6.116	20.461	الناصور	
442	472	9.508	24.141	وجدة	
1.031	1.131	14.129	42.539	الوسط الجنوبي	
136	140	2.555	6.917	الرشيدية	
38	43	898	1.895	بغرن	
239	239	3.439	9.196	حنيفرة	
618	709	7.237	24.531	مكناس	
29.689	33.585	196.622	701.389	المجموع	

الأطفال		المربون		
البنات (1)	المجموع	البنات	المجموع	
308	612	...	25	الجنوب
52	136	...	9	أكادير
256	476	...	16	تيزنيت
1.326	2.847	...	124	تانسيفت
49	96	...	3	قلعة السراغنة
409	959	...	33	مراكش
868	1.792	...	88	أنسي
5.549	11.762	...	501	الوسط
25	60	...	2	بني ملال
93	204	...	11	ابن سليمان
330	677	...	30	عين السبع - الحى المحمدي
...	...	...	...	ابن مسيك - سيدي عثمان
3.870	8.140	...	358	الدار البيضاء - أنفا
764	1.652	...	67	عين الشق - الحى الحسني
300	650	...	20	المحمدية - زناتة
152	348	...	9	الجديدة
...	...	...	...	خريبكة
15	31	...	4	سطات
2.232	4.593	...	204	الشمال الغربي
...	...	...	...	شفشاون
355	713	...	30	الفيطيرة
12	31	...	2	الحميسات
1.417	2.909	...	138	الرباط
93	180	...	10	الصخيرات - تمارة
...	...	...	...	طنجة
355	760	...	24	تطوان
507	1.253	...	48	الوسط الشمالي
21	47	...	2	بولمان
486	1.206	...	46	فاس
...	...	...	...	تازة
951	2.126	...	74	الشرقي
732	1.662	...	52	الناضور
219	464	...	22	وجدة
42	80	...	3	الوسط الجنوبي
42	80	...	3	بفرن
...	...	...	...	مكناس
10.915	23.273	...	979	المجموع

(1) لا تشمل إناث البعثة الثقافية الفرنسية  
المصدر: وزارة التربية الوطنية.

## التعليم الابتدائي

### 6 - 4 تلاميذ التعليم الابتدائي في القطاعين العمومي والحر

85 - 84	84 - 83	83 - 82	82 - 81	81 - 80	
2.278.734	2.474.440	2.449.584	2.309.696	2.172.289	المجموع
1.414.850	(1) 1.536.241	(1) 1.521.200	1.446.246	1.368.233	الذكور
863.884	(1) 931.370	(1) 921.526	863.450	804.056	الاناث
2.200.328	2.405.735	2.377.568	2.240.560	2.106.102	العمومي
1.368.230	1.501.678	1.485.104	1.408.039	1.331.574	الذكور
832.098	904.057	892.464	832.521	774.528	الاناث
78.406	(1) 68.705	(1) 72.016	69.136	66.187	الحر
46.620	34.563	36.096	38.207	36.659	الذكور
(1) 31.786	27.313	29.062	30.929	29.528	الاناث

### 6 - 5 تلاميذ التعليم الابتدائي الحر حسب نوعية التعليم

85 - 84	84 - 83	83 - 82	82 - 81	81 - 80	
78.406	68.705	72.016	69.136	66.187	المجموع
3.941	2.401	3.458	4.446	3.142	المغرب
65.963	58.473	59.223	54.853	53.068	المزدوج
769	98	1.084	864	1.262	الاعتماد
6.271	6.829	6.858	7.100	7.446	البنة الثقافية الفرنسية
1.462	904	1.393	1.873	1.269	أنواع أخرى

### 6 - 6 تلاميذ التعليم الابتدائي العمومي المزدوج حسب مكان الإقامة والجنس

85 - 84	84 - 83	83 - 82	82 - 81	81 - 80	
2.197.673	2.403.149	2.374.756	2.237.825	2.104.050	المجموع
1.366.116	1.499.458	1.482.628	1.405.686	1.329.753	الذكور
831.557	903.691	892.128	832.139	774.297	الاناث
1.141.091	1.255.817	1.309.774	1.352.375	1.285.947	الوسط الحضري
614.398	680.717	713.739	744.360	709.949	الذكور
526.693	575.100	596.035	608.015	575.998	الاناث
1.056.582	1.147.332	1.064.982	885.450	818.103	الوسط القروي
751.718	818.741	768.889	661.326	619.804	الذكور
304.864	328.591	296.093	224.124	198.299	الاناث

(1) لا يضم تلاميذ البنة الثقافية الفرنسية

المصدر : وزارة التربية الوطنية

# التعليم الابتدائي

## 6 - 7 تلاميذ التعليم الابتدائي حسب الأقاليم والعمالات

السنة الدراسية 84 - 85

المجموع	الامات	المجموع	الامات (1)	المجموع	الامات	المجموع	الامات
232.033	...	1.287	380	745	...	230.001	67.207
62.832	...	1.131	380	88	...	61.613	21.261
297	104	-	-	-	...	297	104
1.120	502	-	-	-	...	1.120	502
15.130	5.150	-	-	-	...	15.130	5.150
11.066	...	-	-	106	...	10.960	4.800
51.977	11.996	156	-	-	...	51.821	11.996
1.460	633	-	-	-	...	1.460	633
5.709	2.421	-	-	-	...	5.709	2.421
47.297	...	-	-	341	...	46.956	11.512
9.922	2.494	-	-	-	...	9.922	2.494
25.223	...	-	-	210	...	25.013	6.334
268.393	...	3.233	1.190	413	...	264.747	95.628
63.367	...	103	50	183	...	63.081	20.683
18.841	4.958	-	-	-	...	18.841	4.958
117.523	...	2.285	819	230	...	115.008	43.887
68.662	26.421	843	321	-	...	67.817	26.100
699.774	...	41.974	17.588	85	...	657.715	274.567
30.230	8.641	-	-	-	...	30.230	8.641
87.124	33.217	67	22	-	...	87.057	33.195
22.166	8.365	-	-	-	...	22.166	8.365
43.221	19.895	3.166	1.426	-	...	40.055	18.469
62.292	29.809	4.456	1.931	-	...	57.836	27.878
94.933	44.782	2.066	852	-	...	92.867	44.430
125.620	59.308	28.503	11.769	-	...	97.115	47.539
23.096	10.790	888	390	-	...	22.208	10.400
74.091	24.711	1.020	406	85	...	72.986	24.305
60.901	25.494	820	363	-	...	60.081	25.131
76.100	26.643	986	429	-	...	75.114	26.214
458.426	...	25.943	10.467	349	...	432.134	173.041
20.780	...	-	-	80	...	20.700	4.986
77.712	29.989	2.680	982	-	...	75.032	29.007
46.532	16.339	279	75	-	...	46.253	16.264
70.943	32.888	15.173	6.097	-	...	55.770	26.791
53.434	23.515	2.758	1.179	-	...	50.676	22.336
16.644	7.055	377	170	-	...	16.267	6.885
50.061	14.681	240	77	-	...	49.821	14.604
56.167	...	2.467	1.027	162	...	53.538	22.982
66.153	...	1.969	860	107	...	64.077	27.386
257.626	...	2.966	1.001	692	...	253.968	83.466
29.428	...	-	-	360	...	29.068	8.632
13.957	4.168	-	-	-	...	13.957	4.168
100.525	...	2.966	1.001	332	...	97.227	39.764
50.701	11.426	-	-	-	...	50.701	11.426
63.015	19.476	-	-	-	...	63.015	19.476
178.095	...	1.189	429	237	...	176.669	68.434
10.030	4.147	-	-	-	...	10.030	4.147
65.273	...	55	12	103	...	65.115	22.340
102.792	...	1.134	417	134	...	101.524	41.947
184.387	...	1.814	731	134	...	182.439	69.214
55.483	18.044	70	26	-	...	55.413	18.018
10.286	4.216	-	-	-	...	10.286	4.216
37.965	14.178	-	-	-	...	37.965	14.178
80.653	...	1.744	705	134	...	78.775	32.802
2.278.734	863.884	78.406	31.786	2.655	541	2.197.673	831.557

(1) لأغراض إنبات البحتة الثقافية الفرنسية

المصدر : وزارة التربية الوطنية



# التعليم الابتدائي

السنة الدراسية 84-85

## 6 - 8 تلاميذ التعليم الابتدائي العمومي المزدوج حسب الاقاليم والعمالات

المجموع	الوسط الفروي		الوسط الحضري		المجموع
	الذكور+الإناث	الإناث	الذكور+الإناث	الإناث	
230.001	67.207	168.056	40.358	61.945	26.849
61.613	21.261	41.717	12.410	19.896	8.851
297	104	-	-	297	104
1.120	502	-	-	1.120	502
15.130	5.150	7.758	2.204	7.372	2.946
10.960	4.800	852	300	10.108	4.500
51.821	11.996	48.955	10.774	2.866	1.222
1.460	633	-	-	1.460	633
5.709	2.421	152	43	5.537	2.378
46.956	11.512	41.129	8.897	5.827	2.615
9.922	2.494	9.368	2.321	554	173
25.013	6.334	18.125	3.409	6.888	2.925
264.747	95.628	156.734	44.959	108.013	50.669
63.081	20.683	55.905	17.370	7.176	3.131
18.841	4.958	12.970	2.363	5.871	2.595
115.008	43.887	54.967	15.873	60.040	28.014
67.817	26.100	32.892	9.353	34.925	16.747
657.715	274.567	256.448	83.200	401.267	191.367
30.230	8.641	28.411	7.872	1.819	769
87.057	33.195	60.369	20.884	26.688	12.311
22.166	8.365	16.119	5.616	6.047	2.749
40.055	18.469	9.232	3.889	30.823	14.580
57.836	27.878	-	-	57.836	27.878
92.867	44.430	5.043	2.180	87.824	42.250
97.115	47.539	1.292	475	95.823	47.064
22.208	10.400	6.037	2.651	16.171	7.749
72.986	24.305	54.473	15.419	18.513	8.886
60.081	25.131	25.699	9.273	34.382	15.858
75.114	26.214	49.773	14.941	25.341	11.273
432.134	173.041	153.406	45.043	278.728	127.998
20.700	4.986	16.431	3.236	4.269	1.750
75.032	29.007	35.440	10.722	39.592	18.285
46.253	16.264	26.506	7.626	19.747	8.638
55.770	26.791	-	-	55.770	26.791
50.676	22.336	11.632	4.278	39.044	18.058
16.267	6.885	6.298	2.569	9.969	4.316
49.821	14.604	32.589	8.608	17.232	7.796
53.538	22.982	8.959	3.117	44.579	19.865
64.077	27.386	15.551	4.887	48.526	22.499
253.968	83.466	139.505	33.085	114.463	50.381
29.068	8.632	17.392	3.775	11.676	4.857
13.957	4.168	10.968	3.004	2.989	1.164
97.227	39.764	21.515	5.725	75.712	34.039
50.701	11.426	44.917	9.053	5.784	2.373
63.015	19.476	44.713	11.528	18.302	7.948
176.669	68.434	76.179	24.139	100.490	44.295
10.030	4.147	5.306	2.005	4.724	2.142
65.115	22.340	39.095	11.410	26.020	10.930
101.524	41.947	31.778	10.724	69.746	31.223
182.439	69.214	106.254	34.080	76.185	35.134
55.413	18.018	44.466	12.950	10.947	5.068
10.286	4.216	4.063	1.368	6.223	2.848
37.965	14.178	26.151	8.744	11.814	5.434
78.775	32.802	31.574	11.018	47.201	21.784
2.197.673	831.557	1.056.582	304.864	1.141.091	526.693

المصدر : وزارة التربية الوطنية

## التعليم الابتدائي

6 - 9 تلاميذ التعليم الابتدائي في القطاعين العمومي والحر حسب المستويات السنة الدراسية 84 - 85

المجموع	الخامسة	الرابعة	الثالثة	الثانية	الأولى	
2.272.463	464.487	426.636	485.273	473.165	422.902	المجموع
1.408.579	290.684	267.356	302.416	291.040	257.083	الذكور (1)
863.884	173.803	159.280	182.857	182.125	165.819	الإناث (1)
2.200.328	447.801	416.327	474.298	460.038	401.864	العمومي
1.368.230	280.729	261.681	296.395	283.853	245.572	الذكور
832.098	167.072	154.646	177.903	176.185	156.292	الإناث
72.135	16.686	10.309	10.975	13.127	21.038	الحر
40.349	9.955	5.675	6.021	7.187	11.511	الذكور (1)
31.786	6.731	4.634	4.954	5.940	9.527	الإناث (1)

6 - 10 المسجلون الجدد بالأولى والمسجلون بالخامسة في التعليم العمومي

85 - 84	84 - 83	83-82	82-81	81-80	
302.240	346.251	434.295	414.574	379.222	المسجلون الجدد بالأولى
182.590	210.501	260.295	251.482	232.749	الذكور
119.650	135.750	174.000	163.092	146.473	الإناث
447.801	500.532	476.614	454.887	427.373	عدد التلاميذ بالخامسة
280.729	320.256	304.452	290.130	273.746	الذكور
167.072	180.276	172.162	164.757	153.627	الإناث

6 - 11 هيئة التدريس بالتعليم الابتدائي العمومي المزدوج حسب الوسط والجنس (2)

73.038	69.772	65.434	60.986	56.782	المجموع
49.398	46.677	44.393	42.169	39.801	الرجال
23.640	23.095	21.041	18.817	16.981	الإناث
33.765	33.222	33.168	33.840	32.216	الوسط الحضري
17.575	17.523	18.349	19.664	19.405	الرجال
16.190	15.699	14.819	14.176	12.811	الإناث
39.273	36.550	32.266	27.146	24.566	الوسط القروي
31.823	29.154	26.044	22.505	20.396	الرجال
7.450	7.396	6.222	4.641	4.170	الإناث

6 - 12 عدد المؤسسات بالتعليم الابتدائي

3.443	9.266	8.679	7.788	المجموع
3.118	2.917	2.739	2.502	عدد المديرات
...	6.102	5.689	5.021	عدد المحققات (3)
325	247	251	265	عدد المدارس الحرة

(1) لا يضم تلاميذ الفئة الثقافية الفرنسية - (2) بالنسبة لسنة 80 - 81 ينطق الأمر بالتعليم العمومي - (3) الشبيبة فقط

المصدر: وزارة التربية الوطنية

# التعليم الابتدائي

## 6 - 13 هيئة التدريس بالتعليم الابتدائي العمومي المزدوج حسب الأقاليم والعمالات

السنة الدراسية 84-85

المجموع		آخرون		العرفاء		الطلسمون		
النساء	المجموع	النساء	المجموع	النساء	المجموع	النساء	المجموع	
1.195	8.771	-	-	6	-	1.195	8.765	الجوب
560	2.151	-	-	1	-	560	2.150	أكادير
3	10	-	-	-	-	3	10	بوحنور
7	33	-	-	-	-	7	33	السمارة
36	593	-	-	-	-	36	593	كلميم
54	337	-	-	-	-	54	337	العيون
196	2.002	-	-	1	-	196	2.001	وزرات
16	48	-	-	-	-	16	48	وادي الذهب
15	192	-	-	-	-	15	192	طان طان
210	1.969	-	-	4	-	210	1.865	تارودانت
13	480	-	-	-	-	13	480	طاطا
85	1.056	-	-	-	-	85	1.056	تورس
3.109	8.991	-	-	11	1	3.108	8.980	تانسيفت
580	2.151	-	-	4	-	580	2.147	قعة السراغة
203	785	-	-	-	-	203	785	الصويرة
1.607	3.884	-	-	4	1	1.606	3.880	مراكش
719	2.171	-	-	3	-	719	2.168	أسفي
7.142	19.889	4	1	12	1	7.140	19.873	الوسط
136	1.183	-	-	-	-	136	1.183	أنفال
635	2.691	-	-	2	-	635	2.689	بني ملال
264	771	4	1	2	-	263	765	ابن سليمان
568	1.125	-	-	-	-	568	1.125	عين الشق - الخي الحسني
745	1.572	-	-	-	-	745	1.572	عين السبع - الخي الحمدي
927	2.433	-	-	2	-	927	2.431	ابن مسيك - سيدي عثمان
1.760	2.954	-	-	3	1	1.759	2.951	الدار البيضاء - أنفا
227	637	-	-	-	-	227	637	الحمضية - زناتة
656	2.182	-	-	1	-	656	2.181	الجديفة
631	2.065	-	-	-	-	631	2.065	حريكة
593	2.276	-	-	2	-	593	2.274	سطات
5.600	13.898	-	-	17	2	5.598	13.881	الشمال الغربي
116	813	-	-	-	-	116	813	شفشاون
1.127	2.540	-	-	-	-	1.127	2.540	الخطورة
549	1.570	-	-	-	-	549	1.570	الحجرات
1.207	1.730	-	-	4	-	1.207	1.726	الرباط
796	1.445	-	-	-	-	796	1.445	سلا
198	451	-	-	-	-	198	451	الصخيرات - تمارا
487	1.770	-	-	3	-	487	1.767	سيدي قاسم
507	1.460	-	-	-	-	507	1.460	طنجة
611	2.119	-	-	10	2	611	2.109	طنطان
2.891	8.879	-	-	9	1	2.890	8.870	الوسط الشمالي
165	1.152	-	-	-	-	165	1.152	الحسيمة
92	530	-	-	-	-	92	530	بولان
1.608	3.138	-	-	2	1	1.608	3.136	فاس
474	1.715	-	-	2	-	474	1.713	تاورات
551	2.344	-	-	5	-	551	2.339	تازة
1.576	6.147	-	-	9	1	1.576	6.138	الشرقي
33	404	-	-	-	-	33	404	مكيك
405	2.345	-	-	3	-	405	2.342	الناصور
1.138	3.398	-	-	6	1	1.138	3.392	وجدة
2.123	6.463	-	-	20	3	2.123	6.443	الوسط الجنوبي
251	1.916	-	-	2	-	251	1.914	الرشيدية
185	381	-	-	2	-	185	379	بغرن
347	1.355	-	-	2	-	347	1.353	عنبرة
1.340	2.811	-	-	14	3	1.340	2.797	مكاس
23.640	73.038	4	1	84	9	23.630	72.950	المجموع

المصدر : وزارة التربية الوطنية

المجموع	عدد المدارس الحرة	عدد المنهيات	المجموع
417	8	409	الجنوب
93	7	86	أكادير
1	-	1	بوجدور
2	-	2	السياسة
32	-	32	كلميم
18	-	18	العيون
97	1	96	ورزازات
3	-	3	وادي الذهب
12	-	12	طان طان
78	-	78	تارودانت
28	-	28	طاطا
53	-	53	تيزيت
395	16	379	تانسيفت
103	1	102	قلعة السراغنة
43	-	43	الصويرة
163	10	153	برراكش
86	5	81	أسفي
981	170	811	الوسط
63	-	63	أنلال
110	1	109	بني ملال
34	-	34	ابن سليمان
61	19	42	عين الشق - المي الحسي
71	17	54	عين السبع - المي الحمدي
71	7	64	ابن مسيك - سيدي حطان
213	108	105	الدار البيضاء - آغا
30	6	24	المغربية - زبانة
123	6	117	الجديدة
86	3	83	عمربكة
119	3	116	سطات
678	97	581	الشمال الغربي
45	-	45	شفشواين
111	12	99	القنيطرة
68	2	66	الحسيات
122	45	77	الرياض
61	10	51	سلا
22	4	18	الصحراء - تمارة
67	1	66	سيدي فاسم
78	14	64	طنجة
104	9	95	تطوان
411	15	396	الوسط الشمالي
61	-	61	الحسيمة
32	-	32	بولان
150	15	135	فاس
75	-	75	ناونات
93	-	93	تازة
265	8	257	الشرقي
24	-	24	فكيك
90	1	89	الناصور
151	7	144	وجدة
296	11	285	الوسط الجنوبي
85	1	84	الرشيدية
21	-	21	لمرد
60	-	60	حنجرة
130	10	120	مكاس
3.443	325	3.118	المجموع

# التعليم الابتدائي

6 - 15 أقسام التعليم الابتدائي العمومي المزدوج حسب الوسط السنة الدراسية 84 - 85

المسرح	الوسط القروي		الوسط الحضري		الاجمعي
	عدد الأقسام	الاقسام بالتناوب	عدد الأقسام	الاقسام بالتناوب	
4.266	8.793	3.136	6.902	1.130	1.891
1.244	2.151	910	1.528	334	623
-	10	-	-	-	10
2	33	-	-	2	33
297	593	107	395	190	198
228	337	4	36	224	301
1.074	2.004	1.044	1.905	30	99
14	48	-	-	14	48
124	192	4	16	120	176
845	1.885	735	1.715	110	170
170	480	170	461	-	19
268	1.060	162	846	106	214
7.174	8.985	4.418	5.729	2.756	3.256
1.879	2.145	1.681	1.940	198	205
361	785	293	600	68	185
3.296	3.884	1.676	2.041	1.620	1.843
1.638	2.171	768	1.148	870	1.023
14.304	19.883	5.949	8.569	8.355	11.314
668	1.188	648	1.135	20	53
2.025	2.693	1.525	1.921	500	772
308	765	246	569	62	196
574	1.124	156	253	418	871
1.266	1.565	-	-	1.266	1.565
2.360	2.433	146	179	2.214	2.254
2.152	2.954	40	54	2.112	2.900
549	638	152	170	397	468
1.506	2.182	1.182	1.684	324	498
1.539	2.066	717	1.038	822	1.028
1.357	2.275	1.137	1.566	220	709
9.545	13.885	3.307	5.545	6.238	8.340
304	816	220	682	84	134
1.828	2.531	988	1.205	840	1.326
1.118	1.562	548	983	570	579
921	1.729	-	-	921	1.729
1.305	1.446	260	348	1.045	1.098
383	450	131	195	252	255
1.316	1.769	856	1.207	460	562
1.026	1.460	78	304	948	1.156
1.344	2.122	226	621	1.118	1.501
5.361	8.886	3.123	5.502	2.238	3.384
574	1.163	272	794	302	369
217	531	182	444	35	87
1.923	3.128	502	907	1.421	2.221
1.052	1.716	912	1.548	140	168
1.595	2.348	1.255	1.809	340	539
4.302	6.160	1.982	3.039	2.320	3.121
168	405	80	237	88	168
1.634	2.346	986	1.531	648	815
2.500	3.409	916	1.271	1.584	2.138
3.886	6.479	2.246	4.001	1.640	2.478
1.044	1.933	808	1.597	236	336
264	381	102	173	162	208
796	1.355	584	1.022	212	333
1.782	2.810	752	1.209	1.030	1.601
48.838	73.071	24.161	39.287	24.677	33.784

المصدر: وزارة التربية الوطنية

# التعليم الابتدائي

## 6 - 16 احصائيات عامة حول التعليم الخاص

85 - 84			84 - 83			
المعوقون	إدارة السجون	المكتفون	المعوقون	إدارة السجون	المكتفون	
8	6	12	5	6	9	عدد المؤسسات
30	18	46	26	22	39	عدد الحجرات
31	18	53	27	22	42	عدد الأقسام
569	483	319	295	501	270	عدد التلاميذ
24	20	63	16	23	52	هيئة التدريس
12	13	42	11	15	31	الرحيميون
2	1	8	1	4	7	المتدربون
1	5	3	-	1	11	المؤقتون
9	1	10	3	3	3	رئب أخرى

السنة الدراسية 84 - 85

## 6 - 17 اعداد تلاميذ التعليم الخاص حسب المستوى والجنس

المجموع		الخامسة		الرابعة		الثالثة		الثانية		الأولى		
إ	م	إ	م	إ	م	إ	م	إ	م	إ	م	
65	319	8	68	15	62	20	67	12	62	10	60	المنظمة العلوية لرعاية المكتفون
-	483	-	217	-	70	-	79	-	46	-	71	إدارة السجون
192	569	41	114	40	128	36	111	30	89	45	127	المعوقون

م : مجموع التلاميذ

إ : إناث

المصدر : وزارة التربية الوطنية

## التعليم الثانوي

### 6 - 18 طلبة التعليم الثانوي في القطاعين العمومي والحر حسب الجنس

	85 - 84	84 - 83	83 - 82	82-81	81-80	
المجموع	1.119.688	1.045.956	968.150	882.321	797.110	
الذكور	676.675	...	590.891	542.026	496.448	
الاناث	443.013	...	377.259	340.295	300.662	
العمومي	1.029.522	970.111	902.234	823.054	754.139	
الذكور	625.009	590.173	553.845	509.263	471.136	
الاناث	404.513	379.938	348.389	313.791	283.003	
الحر	90.166	75.845	65.916	59.267	42.971	
الذكور	51.666	...	37.046	32.763	25.312	
الاناث	38.500	...	28.870	26.504	17.659	

### 6 - 19 طلبة التعليم الثانوي العمومي حسب نوع التدريس

	85 - 84	84 - 83	83 - 82	82-81	81-80	
المجموع	1.029.522	970.111	902.234	823.054	754.139	
منه الاناث	404.513	379.938	348.389	313.791	283.003	
المزدوج	1.006.643	946.526	878.574	799.402	731.519	
منه الاناث	397.610	372.554	340.835	306.075	275.472	
المغرب	5.550	5.879	6.067	6.276	6.736	
منه الاناث	2.225	2.343	2.358	2.575	2.783	
الأصيل	17.329	17.706	17.593	17.376	15.884	
منه الاناث	4.678	5.041	5.166	5.141	4.748	

### 6 - 20 طلبة التعليم الثانوي الحر حسب نوع التدريس

	85 - 84	84 - 83	83 - 82	82-81	(1) 81-80	
المجموع	90.166	75.845	65.916	59.267	42.971	
منه الاناث	38.500	...	28.870	26.504	17.659	
المزدوج	63.011	50.196	41.939	37.150	28.787	
منه الاناث	...	...	15.526	13.741	10.659	
البعثات الثقافية الأجنبية	9.077	10.857	11.061	11.218	11.892	
منه الاناث	...	...	5.282	5.444	5.819	
الاتحاد	970	966	1.050	1.206	1.338	
منه الاناث	...	...	608	731	794	
المهني	12.977	10.850	...	...	...	
منه الاناث	...	...	...	...	...	
نوع آخر	4.131	م 2.976	11.866	9.693	(1) 954	
منه الاناث	...	...	7.454	6.588	(1) 387	

(1) لا يضم التعليم المهني

المصدر : وزارة التربية الوطنية

المجموع		الجنر		المجموع	
المجموع	الاناث	المجموع	الاناث	المجموع	الاناث
81.344	20.405	1.742	515	79.602	19.890
28.244	9.503	1.609	484	26.635	9.019
75	11	-	-	75	11
326	95	-	-	326	95
5.392	1.093	-	-	5.392	1.093
3.792	1.213	-	-	3.792	1.213
15.191	2.233	-	-	15.191	2.233
367	108	-	-	367	108
2.004	636	-	-	2.004	636
13.792	3.112	133	31	13.659	3.081
2.371	210	-	-	2.371	210
9.790	2.191	-	-	9.790	2.191
109.069	45.799	3.908	1.506	105.161	44.293
11.769	3.464	-	-	11.769	3.464
6.772	2.741	38	10	6.734	2.731
59.684	26.691	2.402	913	57.282	25.778
30.844	12.903	1.468	583	29.376	12.320
398.314	170.657	52.989	23.457	345.325	147.200
9.124	2.326	-	-	9.124	2.326
40.988	13.668	1.826	540	39.162	13.128
6.056	2.229	-	-	6.056	2.229
25.568	12.125	3.181	1.303	22.387	10.822
46.095	21.063	6.432	2.260	39.663	18.803
46.298	22.048	4.261	1.947	42.037	20.101
124.866	59.431	32.133	15.485	92.733	43.946
15.805	6.908	1.731	716	14.074	6.192
25.872	9.039	818	303	25.054	8.736
32.670	12.801	1.796	616	30.874	12.185
24.972	9.019	811	287	24.161	8.732
240.060	101.945	21.322	9.778	218.738	92.167
4.901	1.331	-	-	4.901	1.331
41.321	16.765	3.294	1.216	38.027	15.549
17.990	6.433	925	285	17.065	6.148
64.190	30.996	10.108	5.009	54.082	25.987
27.645	12.225	1.514	654	26.131	11.571
4.839	1.752	271	24	4.568	1.728
18.075	6.182	475	109	17.600	6.073
26.742	11.248	1.998	717	24.744	10.531
34.357	15.013	2.737	1.764	31.620	13.249
111.834	39.059	2.651	921	109.183	38.138
10.013	2.622	-	-	10.013	2.622
5.216	1.220	-	-	5.216	1.220
58.430	24.985	1.823	734	56.607	24.251
13.439	2.282	-	-	13.439	2.282
24.736	7.950	828	187	23.908	7.763
84.332	30.182	2.910	699	81.422	29.483
4.675	1.704	-	-	4.675	1.704
19.443	4.989	537	76	18.906	4.913
60.214	23.489	2.373	623	57.841	22.866
94.735	34.966	4.644	1.624	90.091	33.342
21.425	4.892	181	26	21.244	4.866
6.257	2.730	-	-	6.257	2.730
16.143	5.818	505	151	15.638	5.667
50.910	21.526	3.958	1.447	46.952	20.079
1.119.688	443.013	90.166	38.500	1.029.522	404.513



# التعليم الثانوي

6 - 22 طلبة التعليم الثانوي العمومي حسب نوع التدريس السنة الدراسية 84 - 85

المجموع	الأصيل	المغرب	المزدوج	
79.602	2.314		77.288	الحبوب
26.635			26.635	أكادير
75			75	بوحنان
5.392			5.392	كنيم
326			326	السمارة
3.792			3.792	العيون
15.191			15.191	ويزرات
367			367	وادي الذهب
2.004			2.004	طان طان
13.659	1.121		12.538	تارجات
2.371			2.371	صافا
9.790	1.193		8.597	تربت
105.161	3.084	34	102.043	لتاسيفت
11.769	333		11.436	قنعة السراغة
6.734			6.734	الصويرة
57.282	2.751		54.531	مراكش
29.376		34	29.342	أسفي
345.325	732	1.495	343.098	الوسط
9.124			9.124	أيلال
39.162			39.162	بي ملال
6.056			6.056	بي سليمان
39.663			39.663	عن السح - الحفي العسدي
42.037			42.037	بي المسك - سيدي عثمان
92.733		1.495	91.238	تدار البيضاء - أنفا
22.387			22.387	عن الشق - الحفي الحسي
14.074			14.074	العهدية - زناتة
25.054	732		24.322	الحديثة
30.874			30.874	حريكة
24.161			24.161	سطات
218.738	3.311	4.021	211.406	الشمال الغربي
4.901	483		4.418	تغستان
38.027		693	37.334	التقطيرة
17.065			17.065	الحسيات
54.082		2.478	51.604	الرباط
26.131		850	25.281	سلا
4.568			4.568	الاصمورت - تمارة
17.600			17.600	سيدي قاسم
24.744	816		23.928	طنجة
31.620	2.012		29.608	طنون
109.183	4.096		105.087	الوسط الشمالي
10.013	950		9.063	الحسيمة
5.216			5.216	بوئاد
56.607	2.824		53.783	فاس
13.439			13.439	لوانات
23.908	322		23.586	نازة
81.422	2.283		79.139	الشرق
4.675	231		4.444	مككيت
18.906	1.081		17.825	الناصور
57.841	971		56.870	وحد
90.091	1.509		88.582	الوسط الجنوبي
21.244	722		20.522	الرشيدية
6.257			6.257	بمرد
15.638			15.638	حيفرة
46.952	787		46.165	مكناش
1.029.522	17.329	5.550	1.006.643	المجموع

المصدر: وزارة التربية الوطنية

مجموع السلك الأول	الرابعة	الثالثة	الثانية	الأولى	
729.715	179.063	168.051	177.509	205.092	مجموع العمومي
290.193	70.426	66.955	71.368	81.444	منه الإناث
714.511	175.133	164.635	173.801	200.942	المزدوج
285.594	69.280	65.911	70.263	80.140	منه الإناث
11.730	3.088	2.557	2.851	3.234	الأصيل
3.137	810	716	695	916	منه الإناث
3.474	842	859	857	916	المغرب
1.462	336	328	410	388	منه الإناث
50.876	9.298	9.440	10.680	21.458	مجموع الحر (1)
مجموع السلك الثاني	مجموع السلك الثالث	السابعة	السادسة	الخامسة	
1.029.522	299.807	102.559	90.155	107.093	مجموع العمومي
404.513	114.320	39.652	34.987	39.681	منه الإناث
1.006.643	292.132	99.643	87.909	104.580	المزدوج
397.610	112.016	38.631	34.339	39.046	منه الإناث
17.329	5.599	2.035	1.671	1.893	الأصيل
4.678	1.541	649	432	460	منه الإناث
5.550	2.076	881	575	620	المغرب
2.225	763	372	216	175	منه الإناث
74.141	23.265	7.934	6.692	8.639	مجموع الحر

(1) لأقسام التعليم المهني والتفني  
المصدر: وزارة التربية الوطنية

6 - 24 طلبة السلك الثاني من التعليم الثانوي العمومي حسب الشعبة

85 - 84	84 - 83	83-82	82-81	81-80	
299.807	301.286	277.483	247.540	218.489	المجموع
114.320	114.696	103.125	89.465	76.282	منه الإناث
157.602	161.000	143.725	131.795	115.965	الشعبة العلمية
48.417	50.196	43.896	39.741	33.845	منه الإناث
136.215	134.443	128.961	110.865	97.592	الشعبة الأدبية
64.407	63.195	58.381	48.974	41.673	منه الإناث
3.635	3.624	2.852	2.607	2.186	التقنية الصناعية
261	264	195	134	93	منه الإناث
2.355	2.219	1.945	2.273	2.746	التقنية التجارية
1.235	1.041	653	616	671	منه الإناث

السنة الدراسية 84 - 85

6 - 25 طلبة التعليم الثانوي التقني العمومي حسب الشعب والمستوى الدراسي

المجموع		السابعة		السادسة		الخامسة		
الاناث	المجموع	الاناث	المجموع	الاناث	المجموع	الاناث	المجموع	
1.688	4.544	913	2.544	775	2.000	-	-	الشعبة الاقتصادية
1.231	2.318	209	567	487	863	535	888	الشعبة التجارية
569	1.656	79	437	219	595	271	624	المحاسبة
662	662	130	130	268	268	264	264	السكرتارية (الكتابة)
254	3.635	75	1.131	112	1.335	67	1.169	الشعبة الصناعية
-	1.594	-	467	-	527	-	600	صناعة ميكانيكية
10	551	-	158	3	206	7	187	تقنيات كهربائية
27	210	6	73	19	91	2	46	الالكترونيك
-	203	-	66	-	58	-	79	ميكانيك السيارات
-	66	-	28	-	21	-	17	صناعة التبيد
48	152	19	56	20	77	9	19	تقنيات المختبرات
-	56	-	16	-	23	-	17	هندسة مدنية
25	188	4	66	14	99	7	23	رسم معماري
21	94	5	39	13	39	3	16	ميكرو ميكانيك
3	60	-	19	-	17	3	24	الطباعة
120	403	41	122	43	159	36	122	فنون تطبيقية
-	58	-	21	-	18	-	19	السياحة
3.173	10.497	1.197	4.242	1.374	4.198	602	2.057	المجموع

## التعليم الثانوي

### 6 - 26 احصائيات عامة حول التعليم الخاص

85 - 84		84 - 83		
إدارة السجون	المكفوفون	إدارة السجون	المكفوفون	
12	47	11	48	عدد الأقسام .....
290	295	310	273	مجموع التلاميذ .....
192	190	215	182	السلك الأول .....
98	105	95	91	السلك الثاني .....
33	123	19	98	هيئة التدريس .....
16	26	13	37	اساتذة السلك I .....
6	85	3	49	اساتذة السلك II .....
5	12	3	10	معلمون .....
6	-	-	2	رتب أخرى .....

سنة 84 - 85

### 6 - 27 أعداد تلاميذ التعليم الخاص حسب المستوى والجنس

إدارة السجون ذكور وإناث	المنظمة العلوية لرعاية المكفوفين		
	الاناث	المجموع	
33	14	56	الأول ثانوي .....
50	7	39	الثانية ثانوي .....
44	9	59	الثالثة ثانوي .....
65	6	36	الرابعة ثانوي .....
192	36	190	مجموع السلوك الأول .....
38	8	32	الخامسة أدبي .....
32	8	25	السادسة أدبي .....
28	12	48	السابعة أدبي .....
98	28	105	مجموع السلوك الثاني .....
290	64	295	المجموع .....

1982			1981			
%	الناجحون	المرشحون الحاضرون	%	الناجحون	المرشحون الحاضرون	
38.53	20.563	53.375	42.32	19.437	45.927	البكالوريا الأدبية
26.22	866	3.303	28.44	896	3.150	الشرعة الأدبية الأصلية
24.58	2.853	11.607	23.19	2.682	11.565	الأدبية العصرية المعربة
43.79	16.844	38.465	50.81	15.859	31.212	الأدبية العصرية المزدوجة
28.17	13.493	47.902	27.85	10.789	38.734	البكالوريا العلمية
11.36	86	757	19.85	128	645	العلوم التجريبية المعربة
26.88	11.904	44.286	26.26	9.251	35.228	العلوم التجريبية المزدوجة
52.09	1.377	2.644	47.99	1.232	2.567	الرياضيات المزدوجة
58.60	126	215	60.54	178	294	رياضيات وتقنية مزدوجة
35.20	1.142	3.244	47.85	1.459	3.049	البكالوريا الاقتصادية
35.20	1.142	3.244	47.85	1.459	3.049	العلوم الاقتصادية المزدوجة
41.86	836	1.997	37.31	697	1.868	البكالوريا التقنية
40.03	456	1.139	32.89	348	1.058	التقنية التجارية
40.03	456	1.139	32.89	348	1.058	الحسابات
-	-	-	-	-	-	الكتابة
44.29	380	858	43.08	349	810	التقنية الصناعية
-	-	-	-	-	-	ميكانيك السيارات
-	-	-	-	-	-	فنون تشكيلية
-	-	-	-	-	-	الالكترونيك
-	-	-	-	-	-	التنجيد
-	-	-	-	-	-	البناء واشغال عمومية
-	-	-	-	-	-	الكيمياء
-	-	-	-	-	-	ميكرو ميكانيك
-	-	-	-	-	-	المهندسة المعمارية
-	-	-	-	-	-	فن الطاعة
34.60	196	566	-	-	-	الساكنة
63.00	184	292	-	-	-	الصناعة الميكانيكية
-	-	-	-	-	-	الالكترونيك
-	-	-	-	-	-	الفندقية
33.80	36.034	106.518	36.15	32.382	89.578	المجموع

1985			1984			1983		
%	الناجحون	المرشحون الحاضرون	%	الناجحون	المرشحون الحاضرون	%	الناجحون	المرشحون الحاضرون
30.75	21.929	71.310	36.57	23.761	64.970	40.12	23.475	58.503
33.62	834	2.481	26.41	641	2.427	32.06	789	2.461
24.81	2.345	9.453	23.03	2.020	8.770	23.56	2.630	11.160
31.58	18.750	59.376	39.24	21.100	53.773	44.68	20.056	44.882
21.11	14.765	69.931	26.86	16.687	62.122	34.30	19.771	57.686
	8.59	68	792	14.83	132	19.38	213	1.099
19.18	12.547	65.434	25.96	15.100	58.161	33.79	18.218	53.900
58.02	2.150	3.705	47.38	1.455	3.071	51.00	1.340	2.687
-	-	-	-	-	-	-	-	-
44.73	1.476	3.300	45.95	1.719	3.741	39.93	1.415	3.543
44.73	1.476	3.300	45.95	1.719	3.741	39.93	1.415	3.543
51.48	1.299	2.523	38.49	1.146	2.458	46.27	1.092	2.360
36.26	359	990	33.69	343	1.018	48.80	571	1.170
35.48	297	837	32.71	278	850	50.14	505	1.007
40.52	62	153	38.69	65	168	40.49	66	163
61.31	940	1.533	33.48	585	1.150	43.78	521	1.190
79.45	58	73	55.84	43	77	53.57	15	28
82.98	117	141	73.20	71	97	81.25	52	64
76.19	64	84	68.37	67	98	33.33	22	66
56.67	17	30	64.00	16	25	10.52	2	19
88.24	15	17	41.38	12	29	12.19	5	41
73.33	55	75	73.91	17	23	80.00	16	20
77.27	17	22	66.67	12	18	87.50	7	8
67.69	44	65	66.67	14	21	36.36	16	44
100.00	18	18	42.86	6	14	55.55	5	9
47.37	9	19	15.38	2	13	-	-	-
37.31	216	579	40.16	255	635	29.00	183	631
71.60	116	162	70.00	70	100	65.26	62	95
78.23	194	248	75.17	218	290	82.42	136	165
26.84	39.469	147.064	32.50	43.313	133.291	37.49	45.784	122.092

# التعليم الثانوي

## 6 - 29 هيئة التدريس بالتعليم الثانوي العمومي

85 - 84	84 - 83	83-82	82-81	81-80	
52.920	47.766	42.728	38.902	34.637	المجموع
15.365	13.640	11.926	10.440	8.982	منه الإناث
50.708	44.272	39.104	35.112	30.555	المغاربة
14.397	12.169	10.409	8.809	7.293	منهم الإناث
2.212	3.494	3.624	3.790	4.082	الأجانب
968	1.471	1.517	1.631	1.689	منهم الإناث
33.216	28.364	24.682	21.498	18.284	السلك الأول
9.580	7.888	6.655	5.518	4.388	منه الإناث
33.140	28.234	24.544	21.328	18.078	المغاربة
9.526	7.795	6.559	5.413	4.263	منهم الإناث
76	130	138	170	206	الأجانب
54	93	96	105	125	منهم الإناث
14.418	12.999	11.996	10.766	9.497	السلك الثاني
4.329	3.961	3.726	3.383	2.988	منه الإناث
12.393	9.766	8.605	7.264	5.812	المغاربة
3.465	2.655	2.362	1.929	1.535	منهم الإناث
2.025	3.233	3.391	3.502	3.685	الأجانب
864	1.306	1.364	1.454	1.453	منهم الإناث
3.485	4.538	5.277	6.264	6.264	المعلمون
812	1.082	1.243	1.423	1.456	منهم الإناث
3.441	4.478	5.214	6.166	6.123	المغاربة
787	1.042	1.204	1.361	1.358	منهم الإناث
44	60	63	98	141	الأجانب
25	40	39	62	98	منهم الإناث
1.801	1.865	773	374	592	آخرون
644	709	302	116	150	منهم الإناث
1.734	1.794	741	354	542	المغاربة
619	677	284	106	137	منهم الإناث
67	71	32	20	50	الأجانب
25	32	18	10	13	منهم الإناث

6 - 30 هيئة التدريس بالتعليم الثانوي العمومي المزدوج  
حسب الأقاليم والعمالات

السنة الدراسية 84 - 85

عدد الأقاليم	المجموع	آخرون	أساتذة السلوك الأول	أساتذة السلوك الثاني	الجنوب
117	3.990	500	2.709	781	أكادير
75	1.435	116	952	367	بوخسور
-	6	1	5	-	السمارة
1	17	2	13	2	كلميم
-	247	43	175	29	العيون
-	191	38	137	16	وزرات
21	709	92	484	133	وادي الذهب
-	23	5	18	-	مطاط طان
-	125	19	86	20	تازة
18	620	79	429	112	طاطا
-	142	21	104	17	تيزيوت
2	475	84	306	85	تازة
250	5.035	386	3.331	1.318	تانسيفت
6	569	47	426	96	قلعة الزواجة
18	368	47	237	84	الضوية
148	2.692	192	1.690	810	مراكش
78	1.406	100	978	328	أسفي
811	17.332	1.753	11.181	4.398	الوسط
6	495	48	366	81	أزيلال
80	1.926	198	1.249	479	بي ملاق
11	323	31	210	82	بي سليمان
61	1.143	118	746	279	عين الشق - العري الحسي
74	1.863	123	1.181	509	عين السبع - العري الحسي
70	1.930	194	1.330	406	عين اسكند - سيدي حزان
364	4.895	509	2.858	1.528	الدار البيضاء - أقاليم
27	693	56	456	181	اعتمادية إزارة
41	1.227	109	868	250	المخديفة
50	1.489	137	996	356	حريكة
27	1.348	180	921	247	سطات
416	11.132	1.093	6.705	3.334	الشمال الغربي
1	233	29	151	53	تشتاد
63	1.968	215	1.210	543	القطيفة
22	920	123	575	222	الحميرات
174	2.866	252	1.527	1.087	الرباط
33	1.166	92	706	368	سلا
7	208	21	157	30	الصحران - لجماعة
28	950	148	563	239	سيدي فاسم
34	1.290	73	881	336	طجة
54	1.531	140	935	456	ظفوان
161	5.510	408	3.477	1.625	الوسط الشمالي
15	499	54	324	121	الحسيمة
1	282	32	196	54	بولاق
101	2.934	159	1.752	1.023	فاس
10	665	73	465	127	لبنات
34	1.130	90	740	300	تازة
159	4.082	441	2.578	1.063	الشرق
-	230	43	159	28	مكنك
32	853	73	580	200	الناصور
127	2.999	325	1.839	835	وجدة
157	4.459	492	2.663	1.304	الوسط الجنوبي
26	940	178	536	226	الرشيدية
14	352	27	222	103	بحرن
19	758	106	497	155	حبيقة
98	2.409	181	1.408	820	مكناس
2.071	51.540	5.073	32.644	13.823	المجموع



6 - 31 هيئة التدريس بالتعليم الثانوي العمومي حسب الشعبة والمادة المدرسة

المجموع	المقايمة و الأجناب									
	أساتذة السلك التالي		أساتذة السلك الأول		المعلمون		آخرون			
	ذ	إ	ذ	إ	ذ	إ	ذ	إ		
15.365	52.920	644	1.801	812	3.485	9.580	33.216	4.329	14.418	المجموع
9.124	28.721	573	1.443	188	857	5.379	17.136	2.984	9.285	شعبة الآداب
2.652	9.064	255	656	25	127	1.596	5.622	776	2.659	العربية
1.463	5.105	153	387	23	103	720	2.816	567	1.799	التاريخ والجغرافيا
195	880	7	43	-	1	3	16	185	820	الفلسفة
3.314	8.531	20	30	120	507	2.427	6.323	747	1.671	الفرنسية
1.020	2.279	38	74	4	16	459	1.096	519	1.093	الانجليزية
108	255	10	31	3	8	15	43	80	173	الاسبانية
18	47	2	4	1	1	1	2	14	40	الألمانية
354	2.560	88	218	12	94	158	1.218	96	1.030	التربية الإسلامية
4.924	18.216	64	305	140	836	3.507	12.691	1.213	4.384	شعبة العلوم
2.041	9.037	8	50	54	339	1.665	7.083	314	1.565	الرياضيات
718	3.877	23	158	18	118	375	2.317	302	1.284	الفيزياء والكيمياء
2.165	5.302	33	97	68	379	1.467	3.291	597	1.535	العلوم الطبيعية
45	123	-	2	-	-	2	2	43	119	شعبة الاقتصاد
10	393	1	24	-	20	2	82	7	267	التقنية الصناعية
61	144	1	2	1	1	13	17	46	124	التقنية التجارية
59	318	2	16	6	17	37	205	14	80	شعبة الفنون
3	470	-	-	-	7	3	463	-	-	شعبة التكنولوجيا
246	246	-	-	6	6	239	239	1	1	التربية السوية
893	4.289	3	9	471	1.741	398	2.381	21	158	التربية البدنية

ذ : ذكور

إ : إناث

المصدر : وزارة التربية الوطنية

المجموع	الأجانب									
	آخرون		المعلمون				أساتذة السلك الأول		أساتذة السلك الثاني	
	إ	إ+ذ	إ	إ+ذ	إ	إ+ذ	إ	إ+ذ	إ	إ+ذ
968	2.212	25	67	25	44	54	76	864	2.025	
625	1.187	16	27	20	32	35	45	554	1.083	
6	53	-	3	-	4	-	3	6	43	
8	28	-	-	-	2	3	6	5	20	
-	2	-	-	-	-	-	-	-	2	
411	767	3	5	18	21	30	33	360	708	
168	290	11	17	-	2	1	2	156	269	
23	27	-	-	-	-	1	1	22	26	
8	10	2	2	1	1	-	-	5	7	
1	10	-	-	1	2	-	-	-	8	
304	844	9	28	3	10	12	22	280	784	
192	579	6	22	3	8	9	18	174	531	
37	110	1	2	-	1	-	-	36	107	
75	155	2	4	-	1	3	4	70	146	
6	12	-	-	-	-	-	-	6	12	
6	135	-	12	-	-	1	3	5	120	
20	23	-	-	-	-	2	2	18	21	
2	6	-	-	-	-	2	2	-	4	
-	-	-	-	-	-	-	-	-	-	
1	1	-	-	-	-	1	1	-	-	
4	4	-	-	2	2	1	1	1	1	

# التعليم الثانوي

## 6 - 32 مؤسسات وأقسام وبنيات التعليم الثانوي

85 - 84	84 - 83	83-82	82-81	81-80	المؤسسات
					حس القطاع
1.145	1.026	899	770	627	المجموع
763	699	631	563	527	العمومي
382	327	268	207	100	الغير
					حس المناطق الاقتصادية (العمومي)
763	699	631	563	527	المجموع
76	63	55	43	39	الجوب
76	69	59	56	48	تانسيت
223	208	188	165	158	الوسط
158	146	135	118	114	الشمال الغربي
91	88	79	77	72	الوسط الشمالي
63	58	54	47	43	الشرق
76	66	61	57	53	الوسط الجنوبي
					حس نوع التدريس (العمومي)
738	674	605	538	502	المزدوج
5	6	6	6	6	المغرب
20	19	20	19	19	الأصيل
					الأقسام (العمومي)
					حس نوع التدريس والسلك
27.467	25.618	24.010	21.742	19.910	المجموع
8.336	8.159	7.463	6.589	5.847	منه السلك الثاني
26.814	24.963	23.356	21.100	19.296	المزدوج
8.108	7.917	7.220	6.355	5.618	منه السلك الثاني
155	161	167	170	177	المغرب
60	70	77	80	83	منه السلك الثاني
498	494	487	472	437	الأصيل
168	172	166	154	146	منه السلك الثاني
					قاعات وبنيات أخرى
18.639	17.122	15.744	14.520	13.149	التعليم العام
3.572	3.255	3.077	2.762	2.524	التعليم العلمي
649	578	678	434	374	اجتماعيات ولغات
454	355	259	254	234	قاعات مخصصة
137	90	127	142	129	مشاغل

المصدر : وزارة التربية الوطنية

المؤسسات		الأقسام		المؤسسات		الأقسام	
المجموع	الحزب	المجموع	الحزب	المجموع	الحزب	المجموع	الحزب
76	8	2.187	46	2.233	46	1.918	82
19	7	751	40	791	40	605	71
1	-	3	-	3	3	3	-
1	-	10	-	10	-	15	-
5	-	149	-	149	-	155	-
4	-	105	-	105	-	89	-
13	-	395	-	395	-	346	-
1	-	13	-	13	-	21	-
3	-	57	-	57	-	47	-
13	1	358	6	364	6	292	11
4	-	73	-	73	-	80	-
12	-	273	-	273	-	265	-
76	19	2.753	127	2.880	127	2.376	124
11	-	311	-	311	-	262	-
6	1	190	1	191	1	183	6
41	8	1.501	69	1.570	69	1.271	60
18	10	751	57	808	57	660	58
223	223	9.165	1.293	10.458	1.293	7.605	1.494
11	-	261	-	261	-	281	-
29	7	1.033	54	1.087	54	903	58
4	-	160	-	160	-	143	-
7	7	589	73	662	73	508	55
19	22	1.020	132	1.152	132	719	224
15	22	1.050	101	1.151	101	801	111
57	150	2.532	774	3.306	774	2.206	916
10	6	364	61	425	61	288	38
4	4	658	23	681	23	523	22
19	8	834	53	887	53	670	45
18	4	664	22	686	22	563	25
158	93	5.775	614	6.389	614	4.913	489
7	-	141	-	141	-	141	-
26	19	1.015	98	1.113	98	863	19
12	4	469	34	503	34	381	34
36	34	1.468	268	1.736	268	1.265	233
16	8	636	51	687	51	520	46
3	2	111	10	121	10	91	24
12	2	474	14	488	14	395	12
21	9	642	72	714	72	574	60
25	15	819	67	886	67	683	61
91	13	2.942	73	3.015	73	2.519	111
8	-	274	-	274	-	235	-
7	-	143	-	143	-	127	-
49	11	1.535	46	1.581	46	1.357	89
11	-	358	-	358	-	287	-
16	2	632	27	659	27	513	22
63	8	2.209	76	2.285	76	1.955	62
7	-	132	-	132	-	134	-
14	1	505	14	519	14	488	10
42	7	1.572	62	1.634	62	1.333	52
76	18	2.436	158	2.594	158	2.165	138
18	1	555	7	562	7	483	10
7	-	175	-	175	-	178	-
13	2	410	14	424	14	359	8
38	15	1.296	137	1.433	137	1.145	120
763	382	27.467	2.387	29.854	2.387	23.451	2.500
25.951	1.145	27.467	2.387	29.854	2.387	23.451	2.500

# التعليم العالي

## 6 - 34 طلبة التعليم العالي

85 - 84	84 - 83	83 - 82	82-81	81-80	
...	146.515	131.576	...	124.574	مجموع الطلبة
139.314	120.605	106.513	119.510	106.496	بالمغرب
...	73.419	66.639	56.516	46.671	منهم المتوحدون
20.578	25.296	25.063	...	18.078	المتوحدون بالخارج
12.816	14.735	18.911	...	13.490	فرنسا
4.187	7.951	3.635	...	3.386	بلجيكا
3.575	2.610	2.517	...	1.202	بلدان أخرى

## 6 - 35 طلبة التعليم العالي بالمغرب

139.314	120.605	106.513	119.510	106.496	مجموع الطلبة
39.669	32.687	25.217	26.341	22.381	منه الإناث
2.390	2.390	2.673	2.410	2.244	منه الأجانب
7.990	7.644	12.065	31.696	28.938	منه الموظفون
119.920	99.637	(1)82.944	96.461	86.400	بالجامعات
39.669	31.649	23.930	25.151	21.553	منها الإناث
1.905	1.834	1.978	1.622	1.641	منها الأجانب
7.990	7.644	12.065	31.696	28.938	منها الموظفون
8.268	6.829	7.873	8.202	7.386	بالمعاهد والمدارس العليا
...	1.038	1.287	1.038	828	منها الإناث
1.012	556	695	788	603	منها الأجانب
11.126	14.139	15.696	14.847	12.710	بالمؤسسات التربوية

## 6 - 36 طلبة التعليم العالي بالمغرب حسب نوع التكوين

128.188	106.466	90.817	104.663	93.786	المجموع (2)
(4) 39.669	32.687	(3) 25.217	26.189	22.373	منه الإناث
83.535	67.864	61.708	77.431	69.404	التكوين الأدبي
(4) 28.906	22.918	(3) 18.460	20.500	17.289	منه الإناث
44.653	38.602	29.109	26.243	23.566	التكوين العلمي
(4) 10.763	9.769	6.757	5.686	5.084	منه الإناث
...	...	...	989	816	التكوين العسكري
...	...	...	3	-	منه الإناث

(1) اعتمادا حاسم في تسجيل الطلبة الموظفين إثر قرار الزامهم بالأدلة برخصة إدارية لشعبة الدروس الجامعية.

(2) لا يشمل التعليم التربوي

(3) لا يضم الطلبة الأجانب بالمدرسة الوطنية للإدارة العمومية

(4) لا يشمل البعث بالمعاهد والمدارس العليا

المصدر: وزارة التربية الوطنية

المجموع		الأجناس		المغاربة		
الأمهات	المجموع	الأمهات	المجموع	الأمهات	المجموع	
39.669	119.920	257	1.905	39.412	118.015	مجموع الطلبة (1)
10.086	27.338	125	709	9.961	26.629	جامعة محمد الخامس بالرباط
928	3.384	33	167	895	3.217	كلية الطب
5.184	10.460	35	113	5.149	10.347	كلية الآداب والعلوم الانسانية
1.536	5.955	44	348	1.492	5.607	كلية العلوم القانونية والاقتصادية والاجتماعية
2.078	6.058	9	60	2.069	5.998	كلية العلوم
58	580	-	7	58	573	المدرسة المحمدية للمهندسين
151	530	-	-	151	530	كلية علوم التربية
151	371	4	14	147	357	كلية طب الأسنان
10.457	29.243	87	402	10.370	28.841	جامعة الحسن الثاني بالدار البيضاء
1.848	7.326	29	191	1.819	7.135	كلية العلوم القانونية والاقتصادية والاجتماعية
781	2.643	22	130	759	2.513	كلية الطب
167	369	4	13	163	356	كلية طب الأسنان
1.488	4.474	5	14	1.483	4.460	كلية العلوم I
776	2.696	1	4	775	2.692	كلية العلوم II
4.420	9.748	26	50	4.394	9.698	كلية الآداب I
671	1.322	-	-	671	1.322	كلية الآداب II
306	665	-	-	306	665	كلية الآداب III
9.700	30.043	26	389	9.674	29.654	جامعة محمد بن عبد الله بفاس
4.098	10.852	15	82	4.083	10.770	كلية الآداب والعلوم الانسانية (فاس)
1.204	4.792	2	24	1.202	4.768	كلية العلوم (فاس)
920	5.292	2	250	918	5.042	كلية العلوم القانونية والاقتصادية والاجتماعية
1.126	2.415	5	12	1.121	2.403	كلية الآداب (تطوان)
1.366	2.888	2	11	1.364	2.877	كلية الآداب (مكناس)
535	1.708	-	5	535	1.703	كلية العلوم (تطوان)
451	2.096	-	5	451	2.091	كلية العلوم (مكناس)
1.138	4.867	2	46	1.136	4.821	جامعة القرويين
450	2.590	2	39	448	2.551	كلية الشريعة (فاس)
130	645	-	2	130	643	كلية الشريعة (أكادير)
243	809	-	2	243	807	كلية أصول الدين (تطوان)
315	823	-	3	315	820	كلية اللغة العربية (مراكش)
5.196	18.208	4	197	5.192	18.011	جامعة القاضي عياض بمراكش
2.739	6.627	2	49	2.737	6.578	كلية الآداب والعلوم الانسانية
270	852	-	10	270	842	كلية الآداب والعلوم الانسانية (أكادير)
513	2.770	2	117	511	2.653	كلية العلوم القانونية والاقتصادية والاجتماعية
1.513	7.084	-	21	1.513	7.063	كلية العلوم
161	875	-	-	161	875	كلية العلوم (أكادير)
3.092	10.221	13	162	3.079	10.059	جامعة محمد الأول بوجدة
2.183	5.236	5	18	2.178	5.218	كلية الآداب والعلوم الانسانية
437	2.473	7	128	430	2.345	كلية العلوم القانونية والاقتصادية والاجتماعية
472	2.512	1	16	471	2.496	كلية العلوم

(1) لايشمل طلبة المسلك الثالث

انضم - وزارة التربية الوطنية

1985 - 84		1984 - 83		
الاناث	المجموع	الاناث	المجموع	
1.061	7.990	1.053	7.644	مجموع الطلبة الموظفين (1)
275	1.715	234	1.556	جامعة محمد الخامس بالرباط
89	361	118	550	كلية الآداب والعلوم الانسانية
163	1.218	115	982	كلية العلوم القانونية والاقتصادية والاجتماعية
23	136	1	24	كلية العلوم
186	1.449	256	1.815	جامعة الحسن الثاني بالدار البيضاء
112	542	148	783	كلية الآداب والعلوم الانسانية
74	907	108	1.032	كلية العلوم القانونية والاقتصادية والاجتماعية
224	1.424	246	1.330	جامعة محمد بن عبد الله بفاس
151	659	176	720	كلية الآداب والعلوم الانسانية
6	40	3	34	كلية الآداب والعلوم الانسانية (مكناس)
27	109	13	59	كلية الآداب والعلوم الانسانية (تطوان)
38	584	49	501	كلية العلوم القانونية والاقتصادية والاجتماعية
2	7	4	7	كلية العلوم بفاس
-	13	1	7	كلية العلوم بمكناس
-	12	-	2	كلية العلوم بتطوان
234	2.419	168	1.891	جامعة القرويين
160	1.633	94	1.057	كلية الشريعة (فاس)
46	339	34	270	كلية اصول الدين (تطوان)
11	134	14	184	كلية اللغة العربية (مراكش)
17	313	26	380	كلية الشريعة (أكادير)
77	481	72	469	جامعة القاضي عياض بمراكش
34	110	41	147	كلية الآداب والعلوم الانسانية
35	328	29	310	كلية العلوم القانونية والاقتصادية والاجتماعية
3	13	2	12	كلية العلوم
5	30	-	-	كلية الآداب والعلوم الانسانية (أكادير)
65	502	77	583	جامعة محمد الأول بوجدة
43	187	58	289	كلية الآداب والعلوم الانسانية
22	306	17	278	كلية العلوم القانونية والاقتصادية والاجتماعية
-	9	2	16	كلية العلوم

(1) يتلقى الأمر بطلية السلكين الأول والثالث فقط

المصدر: وزارة التربية الوطنية

# التعليم العالي

## 6 - 39 الطلبة بالمعاهد والمدارس العليا

1985 - 84			1984 - 83			
المجموع	الأجانب	المغاربة	المجموع	الأجانب	المغاربة	
8.268	1.012	7.256	6.829	556	5.520	مجموع المعاهد والمدارس .....
5.011	453	4.558	4.954	477	4.477	التكوين العلمي .....
755	79	676	1.014	105	909	المدرسة الحسنية للإشغال العمومية (البيضاء) .....
280	36	244	292	35	257	المدرسة الوطنية للفلاحة (مكناس) .....
80	34	46	86	36	50	المدرسة الوطنية للغابوية للمهندسين (سلا) .....
488	20	468	393	21	372	المدرسة الوطنية للصناعة المعدنية (الرباط) .....
328	36	292	351	43	308	المعهد الوطني للبريد والمواصلات السكنية واللاسلكية ..
510	41	469	357	39	318	المعهد الوطني للاحصاء والاقتصاد التطبيقي (الرباط) .....
2.018	150	1.868	1.973	152	1.821	معهد المحسن الثاني للزراعة والبيطرة (الرباط) .....
311	37	274	261	30	231	المعهد الوطني للهندسة المعمارية (الرباط) .....
241	20	221	227	16	211	المعهد العالي للدراسات البحرية (الدار البيضاء) .....
						التكوين القانوني والاقتصادي
3.257	559	2.698	1.875	79	1.043	والاداري والاجتماعي .....
226	42	184	173	41	132	المعهد العالي للصحافة (الرباط) .....
1.420	427	993	...	...	...	المدرسة الوطنية للإدارة العمومية (الرباط) .....
...	...	...	133	-	133	مدرسة استكمال تكوين الأطر (القنيطرة) .....
303	19	284	243	11	232	مدرسة علوم الإعلام (الرباط) .....
48	1	47	65	-	65	المعهد الوطني للدراسات القضائية (الرباط) .....
545	28	517	685	...	...	المعهد العالي للتجارة وإدارة المقاولات (الدار البيضاء) ..
201	16	185	148	16	132	المعهد العالي للسياحة (طنجة) .....
258	11	247	255	9	246	المعهد الملكي لتكوين أطر الشبيبة والرياضة (الرباط) ..
39	8	31	68	...	...	المعهد الوطني للتبئية والتعمير (الرباط) .....
117	4	113	105	2	103	دار الحديث الحسنية (الرباط) .....
100	3	97	...	..	...	المعهد الوطني للعمل الاجتماعي (طنجة) .....

## 6 - 40 الطلبة القاطنون بالأحياء الجامعية حسب الجنس

84 - 83		83 - 82		82 - 81		81 - 80		80 - 79		
مع + أ	مع	مع + أ	مع	مع + أ	مع	مع + أ	مع	مع + أ	مع	
12.280	11.778	11.202	10.692	10.913	10.476	7.012	6.677	5.994	5.703	الذكور .....
6.188	6.105	5.843	5.734	5.575	5.500	4.256	4.209	4.101	4.058	الإناث .....
18.468	17.883	17.045	16.426	16.488	15.976	11.268	10.886	10.095	9.761	المجموع ...

مع : مغاربة  
مع + أ : مغاربة وأجانب  
المصدر : مديرية تكوين الأطر



6 - 41 الطلبة القاطنون بالأحياء الجامعية حسب الجنس والجنسية

منه الإناث	المجموع	منهم الإناث	منهم الإناث الأجانب	المغاربة	
892	892	43	43	849	849
731	1.612	1	27	730	1.585
-	1.130	-	150	-	980
59	2.215	22	72	716	2.143
59	382	-	13	59	369
106	247	-	-	106	247
664	2.132	-	29	664	2.103
624	2.016	3	57	621	1.959
719	2.051	12	100	707	1.951
774	2.999	1	33	773	2.966
881	2.792	1	61	880	2.731
6.188	18.468	83	585	6.105	17.883
					مجموع القاطنين

6 - 42 المطاعم الجامعية

مجموع الوجبات خلال السنة (1)	امكانية استيعاب الطاعم وجبات شهرية	المساء	العشاء	عدد العائلات	عدد التلاميذ
393.190	39.319	-	-	-	-
191.943	21.327	-	-	-	-
1.099.205	137.401	-	-	-	-
485.622	53.958	-	-	-	-
596.071	66.230	-	-	-	-
1.819.774	202.197	-	-	-	-
1.470.717	163.413	-	-	-	-
773.978	85.998	-	-	-	-

6 - 43 هيئة التدريس الجامعية

85 - 84	84 - 83	83-82	82-81	81-80	80-79
4.566	4.269	3.901	3.284	2.779	2.561
885	824	725	596	485	418
726	871	836	897	832	860
4.131	3.736	3.422	2.901	500	2.179
835	764	676	563	468	392
606	732	779	759	754	742
339	437	479	302	12	304
40	49	49	29	4	19
24	43	57	57	31	40
96	96	-	81	47	78
10	11	-	4	3	7

(1) الوجبة تكلف الطالب 1.40 درهم

المصدر: وزارة التربية الوطنية

## 6 - 44 هيئة التدريس بالمعاهد والمدارس العليا

85 - 84		84 - 83		83 - 82		82 - 81		
أ	مع أ	أ	مع أ	أ	مع أ	أ	مع أ	
132	889	...	762	...	...	206	715	هيئة التدريس الدائمة
23	463	...	556	...	...	71	328	هيئة التدريس ذات الساعات الإضافية
-	-	30	30	...	...	74	74	هيئة التدريس المكلفة بمهمة
155	1352	30	1348	259	1370	351	1.117	المجموع

## 6 - 45 هيئة التدريس بالمعاهد والمدارس العليا (1)

القطاع	أ	مع أ	أ	مع أ	أ	مع أ	أ	مع أ
التعليم العالي	132	889	...	762	...	...	206	715
التعليم المتوسط	23	463	...	556	...	...	71	328
التعليم الأساسي	-	-	30	30	...	...	74	74
المجموع	155	1352	30	1348	259	1370	351	1.117

(1) دون المعطيات المتعلقة بدرجة استكمال تكوين الأطر بالقطعة

مع : معاربة

أ : أحاسن

المصدر : مديرية تكوين الأطر

6 - 45 هيئة التدريس الدائمة بالجامعات حسب الرتبة السنة الجامعية 84 - 85

جامعة الحسن II الاجموع		جامعة محمد بن عبد الله الاجاب		جامعة محمد الخامس الاجاب		
10	60	11	25	23	234	أساتذة التعليم العالي
	3	-	-	2	23	منهم الإناث
14	77	15	63	23	221	أساتذة محاضرين
4	15	3	9	7	37	منهم الإناث
35	427	45	453	83	751	أساتذة مساعدين
8	95	9	61	27	169	منهم الإناث
28	174	22	106	20	218	مساعدين
9	33	6	19	11	57	منهم الإناث
12	148	30	97	46	284	آخرون
8	54	8	24	11	118	منهم الإناث
99	886	123	744	195	1.708	الاجموع
29	200	26	113	58	404	منه الإناث

85 - 84 السنة الجامعية

6 - 46 هيئة التدريس بالجامعات والمدارس والمعاهد العليا

الاجموع	المدارس والمعاهد العليا (1)	جامعة محمد الأول	جامعة القاضي عياض	جامعة القرويين	جامعة محمد بن عبد الله	جامعة الحسن II	جامعة محمد V	
5.918	1.352	265	557	82	804	975	1.883	الاجموع
885	...	20	98	2	118	215	432	منه الإناث
881	155	60	147	2	143	130	244	منه الاجاب
5.026	889	211	515	67	744	886	1.708	الهيئة الدائمة
835	...	18	98	2	113	200	404	منها الإناث
738	132	51	136	2	123	99	195	منها الاجاب
802	463	49	35	15	44	64	132	الهيئة المؤقتة
40	...	2	-	-	3	9	26	منها الإناث
47	23	4	4	-	4	6	6	منها الاجاب
96	-	5	7	-	16	25	43	الهيئة المكلفة بمهمة
10	-	-	-	-	2	6	2	منها الإناث

(1) لايضم هيئة التدريس للتدريس الوطنية للإدارة العمومية  
المصدر: وزارة التربية الوطنية.

المجموع		جامعة القاضي عياض		جامعة محمد الأول		جامعة القرويين	
الأجانب	المجموع	الأجانب	المجموع	الأجانب	المجموع	الأجانب	المجموع
54	337	6	12	3	4	1	2
4	28	1	1	-	-	1	1
69	422	8	32	9	23	-	6
15	63	-	-	1	2	-	-
266	2.093	82	310	21	126	-	26
68	389	20	53	4	10	-	1
98	605	15	58	13	40	-	9
34	129	4	15	4	5	-	-
119	674	25	103	5	18	1	24
38	226	10	29	1	1	-	-
<b>606</b>	<b>4.131</b>	<b>136</b>	<b>515</b>	<b>51</b>	<b>211</b>	<b>2</b>	<b>67</b>
<b>159</b>	<b>835</b>	<b>35</b>	<b>98</b>	<b>10</b>	<b>18</b>	<b>1</b>	<b>2</b>

## 6 - 47 المتدربون بمراكز تكوين المعلمين حسب نوع البكالوريا المحصل عليها

85 - 84	84 - 83	83 - 82	82 - 81	
2.088	3.681	6.620	6.430	الأدب العصرية
426	643	2.396	2.721	منها الإناث
92	217	313	218	الأدب الأصلية
6	34	77	40	منها الإناث
1.298	1.172	480	367	العلوم التحريمية
248	270	121	123	منها الإناث
7	3	2	8	علوم الرياضيات
-	-	-	-	منها الإناث
113	216	257	364	العلوم الاقتصادية
29	52	89	154	منها الإناث
31	82	140	126	آخرون
7	22	50	55	منهم الإناث
3.629	5.371	7.812	7.573	المجموع
716	1.021	2.733	3.093	منه الإناث

## 6 - 48 المتدربون بمراكز تكوين المعلمين حسب الشعبة

85 - 84	84 - 83	83-82	82-81	81-80	
2.139	2.101	2.348	2.813	2.583	الشعبة المزدوجة
435	437	770	1.118	866	منها الإناث
1.490	3.270	5.464	4.760	3.733	الشعبة المعربة
281	584	1.963	1.975	1.333	منها الإناث
3.629	5.371	7.812	7.573	6.316	مجموع المتدربين
716	1.021	2.733	3.093	2.199	منه الإناث

مجموع الشصين الاناث		الشعة المعربة الاناث		الشعة المزدوجة الاناث		
مجموع	الاناث	مجموع	الاناث	مجموع	الاناث	
5	579	2	271	3	308	الجنوب
2	179	1	69	1	110	أكادير
-	32	-	13	-	19	العيون
2	111	1	53	1	58	ورزازات
-	129	-	69	-	60	تيزيوت
1	128	-	67	1	61	تارودانت
97	424	53	175	44	249	تانسيفت
97	264	53	112	44	152	مراكش
-	160	-	63	-	97	آسفي
144	690	65	304	79	386	الوسط
-	194	-	74	-	120	بني ملال
144	144	65	65	79	79	الدار البيضاء - عين الشق
-	147	-	68	-	79	الدار البيضاء - أنفا
-	114	-	50	-	64	الجديدة
-	91	-	47	-	44	سطات
152	924	48	357	104	567	الشمال الغربي
1	182	1	64	-	118	القنيطرة
151	289	47	79	104	210	الرباط
-	219	-	109	-	110	طنجة
-	234	-	105	-	129	تطوان
80	299	28	116	52	183	الوسط الشمالي
80	168	28	65	52	103	فاس
-	131	-	51	-	80	تازة
90	318	33	118	57	200	الشرق
-	42	-	-	-	42	الناضور
90	276	33	118	57	158	وجدة
148	395	52	149	96	246	الوسط الجنوبي
1	113	1	55	-	58	الرشيدية
147	282	51	94	96	188	مكناس
716	3.629	281	1.490	435	2.139	المجموع

6 - 50 المتدربون بالمراكز التربوية الاقليمية

85 - 84	84 - 83	83-82	82-81	81-80	
360	479	489	417	480	أكادير .....
109	104	116	.....	108	منه الاناث .....
222	217	298	329	277	عين السبع (البيضاء) .....
38	43	69	.....	57	منه الاناث .....
448	657	820	740	804	آنفا (البيضاء) .....
222	291	436	.....	335	منه الاناث .....
413	603	778	703	676	فاس مابيس .....
132	217	.....	.....	272	منه الاناث .....
163	154	241	292	205	فاس حسن بشقرون .....
39	12	28	.....	26	منه الاناث .....
467	755	821	860	804	عين الشق (البيضاء) .....
146	249	245	.....	305	منه الاناث .....
401	503	692	591	521	القنيطرة .....
180	160	196	.....	123	منه الاناث .....
414	640	845	748	757	مراكش .....
145	194	252	.....	214	منه الاناث .....
394	558	728	688	686	مكناس .....
139	162	.....	.....	231	منه الاناث .....
368	504	743	743	558	وجدة .....
88	117	.....	.....	156	منه الاناث .....
351	430	437	430	431	الرباط - السومسي .....
81	147	144	.....	159	منه الاناث .....
238	454	587	623	653	الرباط ابن خلدون .....
119	189	252	.....	266	منه الاناث .....
334	457	710	657	604	أسفي .....
111	148	188	.....	103	منه الاناث .....
438	523	534	511	472	طنجة .....
144	152	.....	.....	76	منه الاناث .....
177	287	292	140	-	نازة .....
19	59	27	.....	-	منه الاناث .....
354	532	329	-	-	الجديدة .....
93	112	72	-	-	منه الاناث .....
218	109	-	-	-	بني ملال .....
48	25	-	-	-	منه الاناث .....
<b>5.760</b>	<b>7.862</b>	<b>9.344</b>	<b>8.472</b>	<b>7.928</b>	المجموع .....
<b>1.853</b>	<b>2.381</b>	<b>2.735</b>	<b>.....</b>	<b>2.431</b>	منه الاناث .....

## 6 - 51 المتدربون وهيئة التدريس بالمراكز التربوية الاقليمية

85 - 84	84 - 83	83-82	82-81	81-80	
5.760	7.862	9.344	8.472	7.928	المتدربون
3.907	5.481	6.609	.....	5.497	الذكور
1.853	2.381	2.735	.....	2.431	الاناث
797	924	951	787	627	هيئة التدريس
377	514	502	464	409	منها الاحباب
17	17	16	15	14	عدد المراكز

## 6 - 52 المتخرجون من المراكز التربوية الاقليمية

	85 - 84	84 - 83	83-82	82-81	81-80	
289	919	944	677	620	.....	اللغة العربية
790	956	747	598	808	.....	اللغة الفرنسية
84	101	102	114	119	.....	اللغة الانجليزية
56	341	313	297	307	.....	التاريخ والجغرافيا
608	871	800	554	832	.....	الرياضيات
138	348	481	340	541	.....	العلوم الطبيعية
129	348	291	165	314	.....	الفيزياء والكيمياء
36	78	63	53	78	.....	التكنولوجيا
285	428	525	301	202	.....	التربية البدنية
59	47	39	29	27	.....	الفنون التشكيلية
24	21	18	17	28	.....	الثقافة النسوية
2.498	4.458	4.323	3.145	3.876	.....	المجموع

## 6 - 53 الحاصلون على شهادة السلك الخاص بالمراكز التربوية الاقليمية

85 - 84	84 - 83	83-82	82-81	81-80		
-	20	21	24	20	.....	اللغة العربية
-	25	41	17	29	.....	التاريخ والجغرافيا
177	190	146	47	42	.....	اللغة الفرنسية
125	178	122	94	69	.....	الرياضيات بالفرنسية
-	-	9	36	-	.....	الرياضيات بالعربية
-	62	104	90	44	.....	العلوم الطبيعية بالفرنسية
-	-	-	23	-	.....	العلوم الطبيعية بالعربية
-	29	24	24	22	.....	الفيزياء والكيمياء بالفرنسية
-	-	-	11	-	.....	الفيزياء والكيمياء بالعربية
12	24	12	12	19	.....	اللغة الانجليزية
17	18	15	14	11	.....	الفنون التشكيلية
95	67	33	27	17	.....	التربية البدنية
10	18	23	19	16	.....	التقنيات الصناعية
-	-	-	5	-	.....	الثقافة النسوية
436	631	550	443	289	.....	المجموع

المصدر : وزارة التربية الوطنية




## 6 - 54 متدربو السلك الخاص بالمراكز التربوية الاقليمية

85 - 84	84 - 83	83-82	82-81	81 - 80	
67	67	33	27	17	عين السبع (البيضاء)
30	115	98	118	70	الحي الحسني (البيضاء)
132	91	107	177	65	السوسي (الرباط)
178	165	147	140	137	ابن خلدون (الرباط)
29	193	167	-	-	مكناس
436	631	550	462	289	تازة
					المجموع

## 6 - 55 المتدربون بالمدارس العليا للأستاذة حسب الشعبة


85 - 84	84 - 83	83-82	82-81	81-80	
1.632	1.732	1.356	1.222	1.095	الرياضيات
391	387	240	214	197	الاناث
1.309	1.813	2.149	1.983	1.574	العلوم الطبيعية
604	867	1.015	883	680	الاناث
1.204	1.645	2.089	2.061	1.741	الفيزياء والكيمياء
256	366	451	442	379	الاناث
355	209	-	-	-	الفرنسية
194	123	-	-	-	الاناث
106	95	114	96	78	الصناعة الميكانيكية
64	23	-	-	-	التركيب الميكانيكي
5	80	65	59	44	الكهرباء
67	2	1	-	-	الاناث
4.930	5.646	5.802	5.421	4.532	السكرتارية (الاناث)
1.545	1.794	1.736	1.539	1.256	المجموع
					الاناث

المجموع	مكاس	مراكش	فاس	الدار البيضاء	الرباط التقدم	الرباط السوسي	الرباط التقدم الظفي	
1.632	-	361	454	356	256	205	-	الرياضيات .....
391	-	63	123	96	59	50	-	الاناث .....
1.309	-	286	269	256	262	236	-	العلوم الطبيعية .....
604	-	120	98	137	144	105	-	الاناث .....
1.204	-	284	332	204	177	207	-	الفيزياء والكيمياء ....
256	-	60	60	64	33	39	-	الاناث .....
								الصناعة الميكانيكية
106	-	-	-	-	-	-	106	والتركيب الميكانيكي
64	-	-	-	-	-	-	64	الكهرباء .....
5	-	-	-	-	-	-	5	الاناث .....
67	-	-	-	-	-	-	67	السكرتارية (الاناث) ..
355	355	-	-	-	-	-	-	الفرنسية .....
194	194	-	-	-	-	-	-	الاناث .....
55	20	-	20	15	-	-	-	الدراسات الإسلامية ..
9	1	-	6	2	-	-	-	الاناث .....
36	-	-	-	20	-	16	-	التاريخ والجغرافية .....
5	-	-	-	4	-	1	-	الاناث .....
89	30	-	30	29	-	-	-	اللغة العربية .....
14	7	-	6	1	-	-	-	الاناث .....
13	-	10	-	-	-	3	-	الاعلاميات .....
-	-	-	-	-	-	-	-	الاناث .....
4.930	405	941	1.105	880	695	667	237	المجموع ....
1.545	202	243	293	304	236	195	72	الاناث .....




### التعليم الابتدائي العمومي المزوج

1985 - 1984

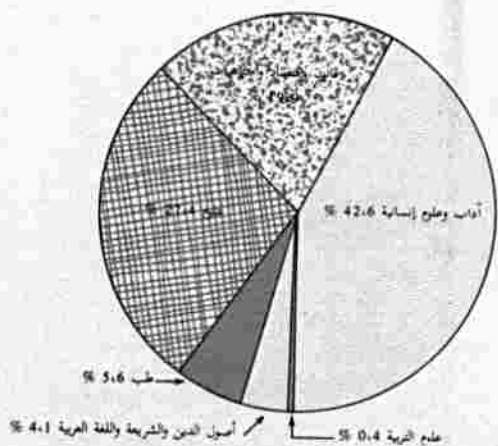


### تطور التعليم




1985 - 1984

### التعليم الجامعي



### التعليم الثانوي العمومي

1985 - 1984



## الفصل السابع

### العدل وحماية الطفولة

## العدل وحماية الطفولة

تنقسم المعلومات المنشورة ضمن هذا الفصل الى قسمين : القسم الاول يتعلق بنشاط المحاكم ، وتعتبر وزارة العدل (مصلحة المناهج وطرق الاعلام) مصدر المعطيات بهذا المجال ، حيث ان جميع المحاكم تقوم بعمل استشارات عند نهاية كل ثلاثة اشهر ثم تبعث بها الى المصلحة الآنف الذكر التي تقوم بوضع التقرير السنوي النهائي .

أما القسم الثاني فيتطرق الى نشاط مؤسسات حماية الطفولة التابعة لوزارة الشبيبة والرياضة والرياضة .

### 1 - نشاط المحاكم

#### 1 - التنظيم القضائي بالمغرب

تنقسم محاكم المملكة الى الانواع التالية :

- محاكم الجماعات والمقاطعات
- المحاكم الابتدائية
- محاكم وغرف الاستئناف
- المجلس الاعلى
- محكمة العدل الخاصة
- المحكمة الدائمة للقوات المسلحة الملكية

#### 2 - اختصاصات المحاكم

##### أ - محاكم الجماعات والمقاطعات

يختص حكام الجماعات والمقاطعات بالنظر في الدعاوي الشخصية والمنقولة المرفوعة ضد الاشخاص الذين يقطنون بدائرة نفوذهم إذا لم تتجاوز قيمتها 1000 درهم . كما يختصون ضمن الشروط والقيمة المحددة سابقا ، بالنظر في طلبات الوفاء بالكراء وفي طلبات فسخ عقود الكراء غير التجارية المبينة على عدم دفع واجب الكراء . أما في الميدان الجنائي فإن حكام الجماعات والمقاطعات ينظرون في القضايا المبينة في البند 29 من الظهير بمثابة قانون رقم 339 - 74 - 1 الصادر في الجريدة الرسمية رقم 3220 بتاريخ 17 يوليوز 1974 .

##### ب - المحاكم الابتدائية

تختص المحاكم الابتدائية ، مع مراعاة الاختصاصات الخاصة المخولة الى حكام الجماعات وحكام المقاطعات ، بالنظر في جميع القضايا المدنية وقضايا الاحوال الشخصية والميراث والقضايا التجارية والادارية والاجتماعية ابتدائيا وانتهائيا أو ابتدائيا مع حفظ حق الاستئناف .

##### ج - محاكم الاستئناف

تختص محاكم الاستئناف بالنظر في استئناف أحكام المحاكم الابتدائية وكذا في استئناف الأوامر الصادرة عن رؤسائها .

##### د - المجلس الاعلى

يتم المجلس الاعلى في :

- الطعون بالنقض ضد الاحكام الانتهائية التي تصدرها جميع محاكم المملكة .
- الطعون الرامية الى إلغاء المقررات الصادرة على السلطات الادارية للشطط في استعمال السلطة .
- الطعون المقدمة ضد الاعمال والقرارات التي يتجاوز فيها القضاة سلطاتهم .

- البث في تنازع الاختصاص بين محاكم لا توجد محكمة أعلى درجة مشتركة بينها غير المجلس الأعلى .
- مخاصمة القضاة والمحاكم غير المجلس الأعلى .
- الاحالة من أجل التشكك المشروع .
- الاحالة من محكمة الى أخرى من أجل الامن العمومي أو لصالح حسن سير العدالة .

هـ - محكمة العدل الخاصة

تبث هذه المحكمة في جرائم الابتزاز والاختلاس والرشوة والاتجار بالنفوذ المقررة من طرف موظفين عموميين .

و - المحكمة الدائمة للقوات المسلحة الملكية

تبث في القضايا التي يكون فيها أفراد القوات المسلحة الملكية متهمون (تحويل الاسلحة ، حمل

الاسلحة بدون رخصة ....) .

إن المعطيات الخاصة بكل من محكمة العدل الخاصة والمحكمة الدائمة للقوات المسلحة الملكية غير

واردة ضمن الجداول اللاحقة .

## II - حماية الطفولة

إن الاحصائيات المقدمة في هذا الجانب ، تعكس المجهودات المبذولة من طرف مصلحة حماية

الطفولة بوزارة الشبيبة والرياضة ، التي تستقبل وتراقب وتوجه وتسهر على إعادة تربية ومساعدة مئات الشباب

من جميع أنحاء المغرب عن طريق مؤسسات حماية الطفولة .

يدرك سن الرشد الجنائي ببلوغ 16 سنة كاملة . الا أنه يمكن لهيئات الحكم فيما يتعلق بالجرائم

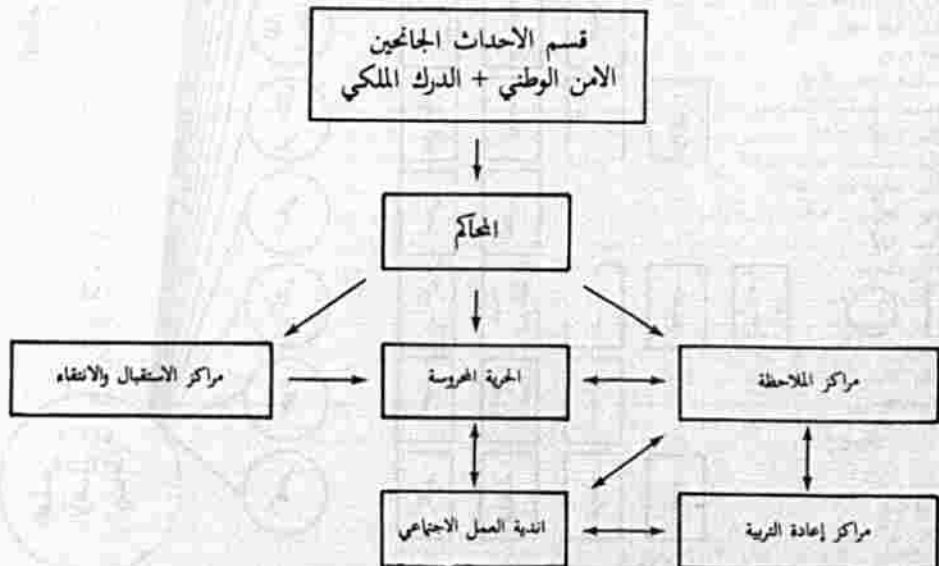
الذين يتراوح عمرهم ما بين 16 و 18 سنة ، أن تحكم بموجب مقرر معلل بأسباب ، إما بتعويض

العقوبات العادية أو تميمها بتدابير خاصة بحماية الطفولة نذكر من بينها تطبيق نظام الحرية المحروسة ،

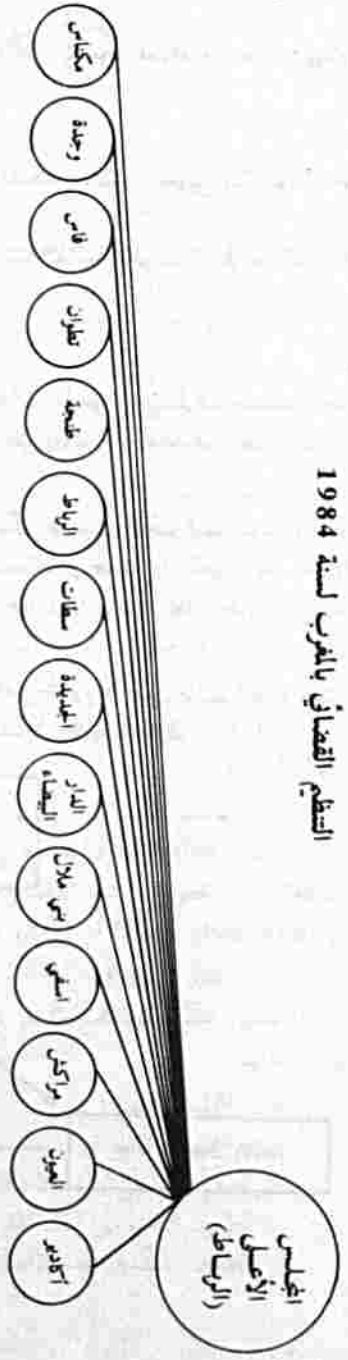
تسليمهم لآبائهم أو ذويهم ....

لذا فان لفظة حدث تطلق في هذا الجانب على جميع الاشخاص الذين لا يفوق سنهم الثامنة عشرة .

ويوضح الرسم الآتي اتجاهات الاحداث الجانحين بين مختلف مؤسسات حماية الطفولة .



## التظيم القضائي بالمغرب لسنة 1984



ملاحظة : عند مقارنة عدد الاحداث الملقى عليهم القبض من طرف الأمن الوطني والدرك الملكي المقدمين أمام المحاكم (4150 + 1052 = 5202 سنة 1981 على سبيل المثال) مع المعطيات الواردة في الجدول 7-13 نجد أن هناك فرق (قدره 4089) مرجع هذا الفرق الى عدد القضايا المخلفة لدى المحاكم عن السنوات السابقة.

مكاتب	وحدة	قاضي	تطوان	طنجة	الرباط	سطات	الجديدة	الدار البيضاء	بني ملان	اسفي	مراكش	العيون	أكادير
مكاتب	وحدة	قاضي	تطوان	طنجة	الرباط	سطات	الجديدة	الدار البيضاء	بني ملان	اسفي	مراكش	العيون	أكادير
الرباطية (٥)	بوعرفة	الطنجية (٥)	شفشاون	العرائش	القنيطرة	بن أحمد	سبيط	بن سليمان	البلال	الصورة	قلعة الشراة	وادي الذهب	طاهان
جديدة	التصور (٥)	تساق (٥)		القصر الكبير	العيون	برشيد	القصبة	مراكش (٥)		بن أحمد	السماة	تيزت	
سطات	بوكار	مسور		سبيط لاسه	سلا	وادي زا				اقناتوت	وزازات (٥)		
		مسور											

المحاكم الابتدائية

محاكمة الاستئناف

محاكمة استئنافية

محاكمة ابتدائية + عمدة الاستئناف

حسب المهام	
1.703	الاجموع
74	الادارة المركزية
89	المجلس الأعلى
13	محكمة العدل الخاصة
4	المحكمة العسكرية
222	دائرة محكمة الاستئناف بالرباط
228	دائرة محكمة الاستئناف بالدار البيضاء
172	دائرة محكمة الاستئناف بفاس
133	دائرة محكمة الاستئناف بمكناس
124	دائرة محكمة الاستئناف بمراكش
91	دائرة محكمة الاستئناف بتاكادير
66	دائرة محكمة الاستئناف بسطات
103	دائرة محكمة الاستئناف بني ملال
106	دائرة محكمة الاستئناف بوجدة
76	دائرة محكمة الاستئناف بطنجة
60	دائرة محكمة الاستئناف بالجديدة
62	دائرة محكمة الاستئناف بأسفي
55	دائرة محكمة الاستئناف بتطوان
25	دائرة محكمة الاستئناف بالعيون

حسب المهام	
1	كاتب عام
1	رئيس كتابة المجلس الأعلى
6	مدير
1	مفتش
1	رئيس أول للمجلس الأعلى
1	عمام عام للملك لدى المجلس الأعلى
14	رئيس أول (محكمة الاستئناف)
14	وكيل عام (محكمة الاستئناف)
11	رئيس غرفة بالمجلس الأعلى
13	محام عمام
62	مستشار بالمجلس الأعلى
397	مستشار بمحكمة الاستئناف
52	رئيس محكمة ابتدائية
52	وكيل الملك لدى محكمة ابتدائية
1	رئيس محكمة العدل الخاصة
1	وكيل الملك لدى محكمة العدل الخاصة
96	نائب وكيل عام
35	قاضي التحقيق
227	نائب وكيل الملك
24	قاضي التوثيق
574	قاضي
54	قاضي نائب
65	ملحق قضائي
1.703	الاجموع



## 7 - 2 القضايا الرابحة بمحاكم المملكة

1984	1983	1982	1981	1980	
890.639	921.589	864.646	805.585	777.547	المسجل .....
15.835	16.286	15.177	13.201	8.189	المجلس الأعلى .....
134.639	124.095	102.422	87.537	85.916	محاكم الاستئناف .....
17.421	14.852	11.516	20.896	13.634	غرف الاستئناف .....
600.862	637.375	624.937	553.657	549.779	المحاكم الابتدائية .....
121.882	128.981	110.594	130.294	120.029	المراكز القضائية .....
938.536	929.991	804.396	781.341	761.934	المحكوم .....
17.377	15.411	9.597	10.138	8.212	المجلس الأعلى .....
127.644	112.763	98.707	91.877	86.676	محاكم الاستئناف .....
17.798	14.969	9.446	16.106	8.172	غرف الاستئناف .....
644.196	660.088	575.953	530.738	536.770	المحاكم الابتدائية .....
131.521	126.760	110.693	132.482	122.104	المراكز القضائية .....
554.322	551.980	580.210	504.718	494.692	المخلف .....
21.342	22.884	21.984	16.233	13.419	المجلس الأعلى .....
80.228	77.651	68.051	63.556	69.996	محاكم الاستئناف .....
11.026	10.963	9.357	15.773	7.067	غرف الاستئناف .....
389.458	384.462	422.766	339.211	334.397	المحاكم الابتدائية .....
52.268	56.020	58.052	69.945	69.813	المراكز القضائية .....

سنة 1984

## 7 - 3 القضايا الرابحة بالمجلس الأعلى

المخلف	المحكوم	المسجل	
9.322	2.531	3.974	الغرفة المدنية .....
3.118	1.745	1.970	الغرفة الأولى والثانية للأحوال الشخصية والميراث .....
478	579	322	الغرفة الإدارية .....
792	925	624	الغرفة الاجتماعية .....
13.710	5.780	6.890	المجموع .....
2.166	2.800	2.213	الغرفة الجنائية الأولى .....
2.347	2.908	2.303	الغرفة الجنائية الثانية .....
1.395	2.757	2.203	الغرفة الجنائية الثالثة .....
1.724	3.132	2.226	الغرفة الجنائية الرابعة .....
7.632	11.597	8.945	المجموع .....
21.342	17.377	15.835	المجموع العام .....

المصدر: وزارة العدل

## 7 - 4 القضايا الراجعة بمحاکم الاستئناف سنة 1984

النوع	المجموع			الزجرى			المعدنى			
	المخلف	المحكوم	المسجل	المخلف	المحكوم	المسجل	المخلف	المحكوم	المسجل	
أكادير	3.558	8.536	7.918	2.492	5.805	5.410	1.066	2.731	2.508	.....
العيون	145	278	329	54	173	185	91	105	144	.....
مراكش	7.716	9.361	10.476	4.462	5.924	6.668	3.254	3.437	3.808	.....
أسفي	2.097	6.795	6.147	1.067	4.474	4.136	1.030	2.321	2.011	.....
بني ملال	3.495	6.488	6.721	2.745	3.718	4.561	750	2.770	2.160	.....
الدار البيضاء	12.491	23.666	22.035	5.647	14.053	12.844	6.844	9.613	9.191	.....
الجديدة	6.404	5.425	5.568	4.007	3.737	3.664	2.397	1.688	1.904	.....
سطات	2.365	5.303	10.216	1.739	3.675	8.349	626	1.628	1.867	.....
الرباط	17.994	20.389	21.247	9.375	14.075	14.002	8.619	6.314	7.245	.....
طنجة	5.001	8.743	10.466	2.918	6.624	7.889	2.083	2.119	2.577	.....
تطوان	472	3.990	4.328	356	2.863	3.107	116	1.127	1.221	.....
فاس	5.340	11.432	12.618	2.514	7.468	7.882	2.826	3.964	4.736	.....
وجدة	5.448	6.352	6.208	2.771	4.400	3.889	2.677	1.952	2.319	.....
مكاس	7.702	10.886	10.362	4.556	7.516	6.878	3.146	3.370	3.484	.....
المجموع	80.228	127.644	134.639	44.703	84.505	89.464	35.525	43.139	45.175	....

## 7 - 5 القضايا الراجعة بغرف الاستئناف سنة 1984

النوع	المجموع			الزجرى			المعدنى			
	المخلف	المحكوم	المسجل	المخلف	المحكوم	المسجل	المخلف	المحكوم	المسجل	
ورزازات	875	1.926	1.981	335	987	1.074	540	939	907	.....
خريبكة	1.189	3.005	3.166	664	1.748	1.807	525	1.257	1.359	.....
الحسيمة	512	2.115	2.001	279	1.461	1.386	233	654	615	.....
تازة	856	6.728	4.608	171	5.525	3.440	685	1.203	1.168	.....
الناظور	5.893	1.724	3.388	3.206	1.234	2.090	2.687	490	1.298	.....
الرشيدية	1.701	2.300	2.277	919	1.543	1.533	782	757	744	.....
المجموع	11.026	17.798	17.421	5.574	12.498	11.330	5.452	5.300	6.091	...

## 6 - 7 القضايا المسجلة والمحكمة بمحاكم وغرف الاستئناف : القسم المدني (1)

قضايا حوادث السير المدنية		قضايا تجارية		القضايا المستعجلة والأفراغات		قضايا التحفظ العقاري		قضايا اجتناعية وحوادث الشغل		
مس	مح	مس	مح	مس	مح	مس	مح	مس	مح	
201	148	62	85	401	379	85	99	305	208	أكادير .....
-	-	-	-	4	9	-	-	8	10	العيون .....
138	168	31	11	412	365	68	30	211	441	مراكش .....
175	231	1	-	199	168	89	77	156	166	آسفي .....
100	80	17	10	43	40	20	21	157	138	بني ملال (1) .....
-	-	2.065	2.083	2.283	1.825	170	180	1.681	1.679	الدار البيضاء .....
...	...	...	...	...	...	...	...	...	...	الجديدة .....
-	-	12	13	42	114	10	52	42	48	سطات .....
578	743	87	88	644	468	-	-	593	589	الرباط .....
89	117	58	62	620	708	17	5	166	325	طنجة .....
42	43	13	13	111	125	-	-	111	120	تطوان .....
84	89	1	18	439	367	23	44	82	96	فاس .....
79	86	90	100	253	309	16	32	121	296	وجدة .....
120	238	23	7	861	867	14	7	169	262	مكناس .....
1.606	1.943	2.460	2.490	6.312	5.744	512	547	3.802	4.378	المجموع .....

## 7 - 7 القضايا المسجلة والمحكمة بمحاكم وغرف الاستئناف : القسم الجزري (1)

قضايا الجنائيات				قضايا التحقيق				
للأحداث		للرشاء		للأحداث		للرشاء		
مس	مح	مس	مح	مس	مح	مس	مح	
5	9	181	225	7	13	58	73	أكادير .....
1	1	20	19	-	-	-	-	العيون .....
25	20	391	360	15	24	94	155	مراكش .....
17	15	134	142	12	8	136	92	آسفي .....
38	65	378	476	34	38	223	214	بني ملال (1) .....
25	27	546	471	28	34	191	172	الدار البيضاء .....
...	...	...	...	...	...	...	...	الجديدة .....
20	20	236	243	19	14	83	58	سطات .....
42	75	536	531	101	75	267	177	الرباط .....
21	50	220	313	66	37	176	182	طنجة .....
13	16	216	230	15	15	70	64	تطوان .....
79	72	575	557	71	78	406	538	فاس .....
17	19	243	183	18	19	187	264	وجدة .....
53	53	419	387	61	47	523	508	مكناس .....
356	442	4.095	4.137	447	402	2.414	2.497	المجموع .....

(1) لا يضم هذا الإحصاء غرفة الاستئناف بجميكة

المصدر : وزارة العدل

سنة 1984

مجموع القضايا المدنية		قضايا أخرى		قضايا الأحوال الشخصية للأجانب		قضايا الحالة المدنية		القضايا المدنية		قضايا العقار العادي		قضايا الأحوال الشخصية والميراث	
مخ	مس	مخ	مس	مخ	مس	مخ	مس	مخ	مس	مخ	مس	مخ	مس
2.731	2.508	149	151	-	-	146	162	545	531	540	439	297	306
105	144	62	76	-	-	13	19	-	-	-	-	18	30
4.376	4.715	522	784	-	-	242	222	1.242	1.381	482	402	1.028	911
2.321	2.011	70	100	-	-	434	360	442	345	269	192	486	372
2.770	2.160	85	82	-	-	276	212	1.095	885	82	33	895	659
9.613	9.191	269	267	-	-	-	-	1.894	2.015	-	-	1.251	1.142
...	...	...	...	...	...	...	...	...	...	...	...	...	...
1.628	1.867	77	95	-	-	-	-	868	973	185	257	392	315
6.314	7.245	1.193	1.348	-	-	-	-	1.432	2.437	756	666	1.031	906
2.119	2.577	164	194	-	-	139	133	368	415	129	207	369	411
1.127	1.221	43	51	-	-	26	26	330	389	197	200	254	254
5.821	6.519	563	333	-	-	52	55	2.798	3.538	790	1.078	989	901
2.442	3.617	186	246	-	-	209	337	598	975	156	257	734	979
4.127	4.228	486	475	-	1	164	133	809	894	507	540	974	804
45.494	48.003	3.869	4.202	-	1	1.701	1.659	12.421	14.778	4.093	4.271	8.718	7.990

سنة 1984

مجموع القضايا الجزئية		قضايا أخرى		القضايا الاستئنافية للأحداث		القضايا الاستئنافية لحوادث السير		القضايا الاستئنافية للحج والعمرة	
مخ	مس	مخ	مس	مخ	مس	مخ	مس	مخ	مس
5.805	5.410	-	-	15	29	1.129	706	4.410	4.355
173	185	1	-	1	5	9	10	141	150
6.911	7.742	-	-	22	25	1.037	1.351	5.327	5.807
4.474	4.136	-	-	-	18	679	642	3.496	3.219
3.718	4.561	110	96	75	58	377	542	2.483	3.072
14.053	12.844	-	-	46	46	4.382	4.015	8.835	8.079
...	...	...	...	...	...	...	...	...	...
3.675	8.349	-	-	8	36	774	1.542	2.535	6.436
14.075	14.002	-	-	94	94	3.448	3.534	9.587	9.516
6.624	7.889	-	-	21	60	1.160	1.450	4.960	5.797
2.863	3.107	-	-	68	74	356	392	2.125	2.316
14.454	12.708	14	-	119	69	2.041	2.084	11.149	9.310
5.634	5.979	-	-	120	106	748	668	4.301	4.720
9.059	8.411	-	65	59	58	1.656	1.182	6.288	6.111
91.518	95.323	125	161	648	678	17.796	18.118	65.637	68.888

المحكمة

المخلف	الزجري المحكوم	المسجل	المخلف	المخلف المحكوم	المسجل	
5.880	22.176	19.371	5.159	11.922	11.767	الجنوب
3.032	11.892	9.194	3.377	6.239	6.374	أكادير
247	1.367	1.336	278	1.130	986	السمارة
246	3.815	2.965	574	1.683	-	كلميم
12	192	183	133	370	1.439	العيون
1.046	1.062	1.722	184	433	414	ورزازات
64	499	620	113	291	426	وادي الذهب
1.233	3.349	3.351	500	1.776	305	طان طان
11.226	44.229	40.234	58.505	33.465	1.823	طاطاطا
490	3.985	3.297	828	4.726	29.032	تزنيت
3.503	5.843	4.576	1.069	3.770	4.251	تانسيفت
5.089	21.681	22.005	53.221	14.251	3.839	قلعة السراغنة
886	9.538	7.660	1.805	5.732	12.042	الصويرة
607	1.200	1.039	1.225	3.322	5.548	مراكش
651	1.982	1.657	357	1.664	2.047	أسفي
84.113	88.344	82.712	85.520	112.000	1.305	ابن جرير
1.013	1.863	1.954	616	925	1.228	إجتالوت
3.619	4.829	4.924	4.412	5.604	1.228	الوسط
1.820	2.371	2.883	1.567	1.460	5.395	أنبال
64.383	47.933	43.072	61.979	67.693	1.901	بني ملال
1.357	4.640	3.917	2.791	6.965	69.357	ابن سليمان
3.543	4.600	6.094	3.924	6.039	5.772	الدار البيضاء
742	3.143	3.199	1.605	3.788	6.284	المحمدية
2.392	3.787	3.411	2.333	5.278	3.560	الجديدة
658	3.385	2.670	1.154	3.471	4.677	حريكة
1.102	3.597	2.726	1.013	4.085	3.242	سطات
2.516	4.437	4.840	1.714	3.311	3.851	وادي ناز
968	3.759	3.022	2.412	3.381	3.393	ابن أحمد
42.058	101.499	90.889	32.179	61.894	3.898	سبدي بنور
768	1.954	2.170	274	1.080	3.898	برشيد
1.326	15.317	12.269	2.667	6.910	58.382	الشمال الغربي
3.068	7.292	6.647	2.126	4.315	1.055	شفشاون
20.206	36.996	28.500	12.611	13.213	5.621	القنيطرة
1.800	7.987	7.513	2.779	7.952	3.678	الحميسات
1.468	4.427	2.549	1.881	3.857	12.812	الرباط
939	7.094	7.216	1.972	8.803	7.457	سلا
2.887	6.155	8.619	1.365	4.333	3.596	سبدي قاسم
4.652	3.884	5.076	1.883	2.168	9.025	طنجة
1.246	4.042	3.444	935	3.549	4.250	تطوان
1.783	3.030	2.992	1.623	2.966	2.235	سوق أربعاء الغرب
1.230	1.805	2.181	1.183	1.427	3.203	العراش
685	1.516	1.713	880	1.321	2.589	القصر الكبير
					1.593	وزان
					1.268	الرماني

## المجموع

## الجماعات والمقاطعات

المجموع			الجماعات والمقاطعات			المدني		
اخلف	المسجل	المحكوم	اخلف	المسجل	المحكوم	اخلف	المسجل	المحكوم
11.243	35.325	32.410	26	227	214	178	1.000	1.058
6.463	18.426	15.873	3	52	37	51	243	268
-	-	-	-	-	-	-	-	-
528	2.517	2.340	1	3	4	2	17	14
-	-	-	-	-	-	-	-	-
828	5.593	4.496	-	3	3	8	92	89
167	742	772	1	25	26	21	155	149
1.258	1.520	2.177	6	6	1	22	19	28
215	1.244	1.390	5	124	120	33	330	345
1.784	5.283	5.362	10	14	23	41	144	165
71.223	83.319	75.216	270	308	405	1.222	5.317	5.545
1.339	9.032	7.837	-	4	4	21	317	285
4.638	10.051	8.856	9	27	25	57	411	416
59.050	38.438	36.839	180	154	210	560	2.352	2.582
3.237	17.281	15.290	40	38	61	506	1.973	2.021
1.928	4.787	3.360	40	81	101	56	184	173
1.031	3.730	3.034	1	4	4	22	80	68
180.091	213.492	208.823	2.491	1.092	1.050	7.967	12.056	12.503
1.645	2.908	3.300	1	6	7	15	114	111
8.554	12.375	12.144	64	136	111	459	1.806	1.714
3.479	3.924	4.886	24	13	15	68	80	87
135.092	122.440	119.888	2.304	661	668	6.426	6.153	6.791
4.318	12.481	10.506	32	93	97	138	783	720
7.751	12.012	13.628	13	48	36	271	1.325	1.214
2.570	7.531	7.395	14	24	26	209	576	610
4.933	9.597	8.667	4	45	26	204	487	553
1.918	7.402	6.486	6	19	25	100	527	549
2.115	7.682	6.577	-	-	-	-	-	-
4.230	7.748	8.233	-	-	-	-	-	-
3.486	7.392	7.113	29	47	39	77	205	154
76.975	172.929	158.719	460	1.721	1.408	2.278	7.815	8.040
1.060	3.145	3.332	1	3	4	17	108	103
4.309	24.050	19.391	19	99	77	297	1.724	1.424
5.542	12.081	10.916	19	11	20	329	463	571
33.129	51.823	42.787	20	663	507	292	951	968
4.717	17.090	15.840	21	387	178	117	764	692
3.525	8.786	6.823	28	34	62	148	468	616
3.091	16.758	17.126	65	266	278	115	595	607
4.554	11.690	14.204	197	123	164	105	1.079	1.171
6.763	6.375	7.646	56	18	40	172	305	295
2.625	8.284	7.523	-	73	38	444	620	838
3.553	6.529	6.104	22	33	34	125	500	489
2.542	3.481	4.046	12	11	6	117	238	266
1.565	2.837	2.981	-	-	-	-	-	-

## 7 - 8 القضايا الرائجة بالمحاکم الابتدائية (تابع)

المحاکم						
المحلف	الزحري المحكوم	المسجل	المحلف	المدني المحكوم	المسجل	
5 175	30 373	26 561	11 172	23 489	21 740	الوسط الشمالي
369	3 395	2 884	1 009	3 307	3 279	الخمسة
2 890	16 726	14 196	6 956	14 037	13 216	فاس
1 058	6 650	6 183	1 995	3 683	3 294	تازة
565	2 589	2 437	839	1 924	1 531	صفرو
293	1 013	861	373	538	420	ميسور
5 474	20 035	17 189	9 328	13 392	13 611	الشرق
1 115	5 821	4 383	1 668	5 254	4 152	الناصور
2 739	8 540	7 763	5 709	5 069	6 388	وجدة
1 575	5 313	4 672	1 851	2 728	2 756	بركان
45	361	371	100	341	315	بوغرفة
7 611	20 053	16 745	6 025	18 383	16 101	الوسط الجنوبي
140	1 399	1 258	559	2 525	2 578	الرشيدية
1 686	3 438	3 233	1 128	1 642	1 847	خنيفرة
5 420	11 588	10 544	3 892	11 972	10 670	مكناس
365	3 628	1 710	446	2 244	1 006	ميدلت
161 537	326 709	293 701	207 888	274 545	263 191	المجموع

## 7 - 9 القضايا الرائجة بالمراكز القضائية حسب الدوائر الاستئنافية

المراكز						
المحلف	الزحري المحكوم	المسجل	المحلف	المدني المحكوم	المسجل	
3 480	9 057	9 292	2 440	7 396	7 131	أكادير
611	2 649	2 564	2 209	11	11	العيون
874	4 017	3 596	939	6 602	5 187	مراكش
3 280	7 987	7 666	3 894	3 847	3 197	أسفي
...	...	...	...	10 104	9 248	بني ملال
844	2 233	2 387	1 191	...	...	الدار البيضاء
158	596	627	595	4 166	4 006	الجديدة
2 146	4 381	4 371	4 893	2 822	2 429	سطات
268	491	603	145	6 680	6 090	الرباط
1 400	2 096	1 584	603	1 188	974	طنجة
3 699	7 952	7 188	5 358	733	746	تطوان
2 215	7 230	7 513	2 111	8 746	7 691	فاس
2 682	8 121	7 394	3 850	6 177	5 894	وجدة
...	...	...	...	8 170	6 684	مكناس
21 657	56 810	54 785	28 228	66 642	59 288	المجموع

سنة 1984

الجموع			الجماعات والمقاطعات					
المدني	الزحري	المدني	الزحري	المدني	الزحري	المدني	الزحري	
المسجل	المسجل	المسجل	المسجل	المسجل	المسجل	المسجل	المسجل	
6.967	383	6.922	288	512	1.964	6.922	383	
135	2	146	22	3	55	146	2	
5.374	197	5.316	241	354	1.691	5.316	197	
823	142	781	6	109	113	781	142	
502	25	506	14	32	93	506	25	
133	17	173	5	14	12	173	17	
1.261	66	1.234	70	99	394	1.234	66	
335	28	309	21	45	62	309	28	
756	16	804	4	13	145	804	16	
170	22	121	45	41	187	121	22	
-	-	-	-	-	-	-	-	
4.696	185	4.616	101	212	2.324	4.616	185	
80	7	77	-	5	9	77	7	
1.236	24	976	42	20	1.243	976	24	
3.283	146	3.475	57	180	1.046	3.475	146	
97	8	88	2	7	26	88	8	
40.070	3.982	38.960	3.706	3.900	16.327	38.960	3.982	

سنة 1984

الجموع			الجماعات والمقاطعات					
المدني	الزحري	المدني	الزحري	المدني	الزحري	المدني	الزحري	
المسجل	المسجل	المسجل	المسجل	المسجل	المسجل	المسجل	المسجل	
551	169	541	81	191	132	541	169	
-	-	-	-	-	-	-	-	
280	69	330	79	108	116	330	69	
666	62	651	3	52	185	651	62	
2.331	92	2.203	133	100	604	2.203	92	
-	-	-	-	-	-	-	-	
50	141	52	8	148	4	52	141	
1.162	130	1.166	126	159	269	1.166	130	
11	5	17	1	3	1	17	5	
-	-	-	-	-	-	-	-	
646	353	649	123	349	139	649	353	
375	29	735	8	24	283	735	29	
548	58	617	20	55	68	617	58	
6.620	1.108	6.961	582	1.189	1.801	6.961	1.108	



7 - 10 الاحداث المودعون بمؤسسات حماية الطفولة

سنة 1984

عدد الأحداث	نوع المؤسسة	
267	مركز الملاحظة وإعادة التربية عبد السلام بناني (1)	الدار البيضاء
132	مركز الملاحظة وإعادة التربية نيت مليل	الدار البيضاء
20	نادي العمل الاجتماعي	الدار البيضاء
212	مركز الملاحظة وإعادة التربية شمارة	الرباط وسلا
74	مركز إعادة التربية بوشيد	سطات
229	مركز الملاحظة وإعادة التربية مراكش	مراكش
75	مركز إعادة التربية ابن سليمان	ابن سليمان
98	مركز الملاحظة وإعادة التربية بالقبة بن صالح	بني ملال
151	مركز الملاحظة وإعادة التربية بوجدة	وجدة
50	مركز إعادة التربية بالعرائش	تطوان
28	نادي العمل الاجتماعي بسيدي عمر	مكناس
20	نادي العمل الاجتماعي بسيدي إبراهيم	فاس
116	مركز الملاحظة وإعادة التربية بفاس	فاس
275	مركز الملاحظة وإعادة التربية بطنجة	طنجة
1	نادي العمل الاجتماعي بطنجة	طنجة
117	مركز الملاحظة وإعادة التربية بالناضور	الناضور
66	مركز الملاحظة وإعادة التربية بورزازات	ورزازات
1.931	المجموع	

7 - 11 الاحداث الملقى عليهم القبض من طرف مصالح الأمن الوطني

1984	1983	1982	1981	1980						
776	4.973	712	4.426	712	4.426	784	4.553	817	5.219	عدد الأحداث المسلمين مباشرة الى عائلاتهم
831	5.303	585	5.057	724	4.890	349	4.150	260	3.695	عدد الأحداث المقدمين أمام المحاكم
1.607	10.276	1.297	9.483	1.436	9.316	1.133	8.703	1.077	8.914	المجموع

7 - 12 الأحداث الملقى عليهم القبض من طرف مصالح الدرك الملكي

1984	1983	1982	1981	1980						
213	1.196	275	993	233	1.186	418	1.621	435	1.786	عدد الأحداث المسلمين مباشرة الى عائلاتهم
142	872	292	1.320	359	1.753	149	1.052	293	1.331	عدد الأحداث المقدمين أمام المحاكم
355	2.068	567	2.313	592	2.939	567	2.673	728	3.117	المجموع

(1) للا ياقوت سابقا .  
المصدر : وزارة الشبية والرياضة

## حماية الطفولة

### 7 - 13 الأحداث المقدمون أمام المحاكم حسب السن

1983	1982	1981	1980	1979	
المجموع الإناث	المجموع الإناث	المجموع الإناث	المجموع الإناث	المجموع الإناث	
2.361	2.240	531 2.652	699 3.273	476 2.544	أقل من 12 سنة
4.301	5.502	1.181 6.402	1.341 7.299	1.162 6.388	من 12 إلى 16 سنة
358	566	25 237	24 202	37 167	أكثر من 16 سنة
7.020	8.308	1.737 9.291	2.064 10.774	1.675 9.099	المجموع

### 7 - 14 الأحداث المحكومون من طرف المحاكم حسب السن

1982	1981	1980	1979	1978	
المجموع الإناث	المجموع الإناث	المجموع الإناث	المجموع الإناث	المجموع الإناث	
...	370 1.588	464 2.184	236 1.542	198 1.009	أقل من 12 سنة
...	788 4.294	951 4.923	595 3.765	560 3.025	من 12 إلى 16 سنة
...	21 204	27 172	27 141	9 63	أكثر من 16 سنة
...	1.179 6.086	1.442 7.279	858 5.448	767 4.097	المجموع

### 7 - 15 الأحداث المدعون بمراكز الملاحظة : (الداخلون)

1983	1982	1981	1980	1979	
167	113	54	68	54	عبد السلام بناني (1)
100	72	90	59	12	الناصر
107	144	123	128	135	فاس
167	222	121	136	116	مراكش
105	188	104	118	129	تيت مليل
159	185	112	122	134	طنجة
179	164	109	134	160	تطوان
22	50	35	31	7	الغقبه بن صالح
125	106	59	73	86	وجدة
6	...	...	...	...	ورزازات
1.137	1.244	807	869	833	المجموع

(1) للا الهتمت سابقا

المصدر : وزارة الشببة والرياضة

7 - 16 اتجاهات الأحداث الذين غادروا مراكز الملاحظة

1983	1982	1981	1980	1979	
440	389	219	276	247	العائلة .....
42	66	72	104	63	الحرية المحروسة .....
19	7	16	15	15	أندية العمل الاجتماعي .....
212	255	293	198	304	إعادة التربية .....
44	16	22	27	30	اتجاهات أخرى .....
757	733	622	620	659	المجموع .....

7 - 17 الأحداث المدعون بمراكز إعادة التربية

1983	1982	1981	1980	1979	
192	75	25	20	28	عبد السلام بنالي (1) .....
39	18	31	30	29	الناضور .....
118	76	42	78	116	ابن سليمان .....
73	46	41	48	84	الفقيه بن صالح .....
66	59	24	23	38	العرالاش .....
87	52	34	59	47	برشيد .....
30	26	17	42	23	تمارة .....
28	6	7	6	22	وجدة .....
32	23	32	14	16	تيت مليل .....
24	32	31	20	35	مراكش .....
14	24	23	-	-	فاس .....
25	25	18	-	-	طنجة .....
728	462	325	340	438	المجموع .....

7 - 18 اتجاهات الأحداث الذين غادروا مراكز إعادة التربية

1983	1982	1981	1980	1979	
154	201	161	185	133	العائلة .....
44	21	25	47	25	مراكز أخرى لإعادة التربية .....
20	22	22	15	25	أندية العمل الاجتماعي .....
22	11	6	5	16	الحرية المحروسة .....
20	2	11	13	10	مخلفات + ملجأ بحري .....
260	257	225	265	209	المجموع .....

(1) للايقوت سابقا

المصدر : وزارة الشبيبة والرياضة

## حماية الطفولة

### 7 - 19 الأحداث المدعون بأندية العمل الاجتماعي

1984	1983	1982	1981	1980	
...	...	8	15	12	الملاحظة
...	...	21	24	19	إعادة التربية
...	...	30	26	32	العائلة
...	...	2	2	2	الحرية المحروسة
69	61	61	67	65	المجموع

### 7 - 20 اتجاهات الأحداث الذين غادروا أندية العمل الاجتماعي

1983	1982	1981	1980	1979	
...	3	1	2	-	الملاحظة
...	2	7	7	10	إعادة التربية
...	2	5	4	-	الحرية المحروسة
...	43	37	38	43	العائلة
...	6	4	2	1	مختلفات + ملجأ بحري
87	56	54	53	54	المجموع

### 7 - 21 الأحداث المدعون تحت نظام الحرية المحروسة (طور إعادة التربية وطور التجربة)

1984		1983		1982		1981		1980		
طور إعادة التربية	المجموع	طور إعادة التربية	المجموع	طور إعادة التربية	المجموع	طور إعادة التربية	المجموع	طور إعادة التربية	المجموع	
...	...	...	...	617	713	762	794	689	716	المدعون مباشرة
...	...	...	...	2	2	-	-	-	-	العودة الى الاجرام
...	...	...	...	24	24	-	-	65	65	الملاحظة
...	...	...	...	9	9	35	35	20	20	إعادة التربية
...	...	...	...	-	-	33	33	2	2	أندية العمل الاجتماعي
...	...	...	...	5	5	73	73	1	1	مختلفات
508	550	528	671	657	753	903	935	777	804	المجموع

## 7 - 22 اتجاهات الأحداث الذين غادروا الحرية المخروسة (طور إعادة التربية وطور التجربة)

	1983		1982		1981		1980		1979	
	طور إعادة التربية	المجموع	طور إعادة التربية	المجموع	طور إعادة التربية	المجموع	طور إعادة التربية	المجموع	طور إعادة التربية	المجموع
العائلة .....	...	...	620	671	872	904	688	716	240	320
الملاحظة .....	...	...	32	32	28	28	23	23	31	36
إعادة التربية .....	...	...	21	21	24	25	26	26	40	40
أندية العمل الاجتماعي .....	...	...	18	18	6	6	3	3	20	22
الحرية المخروسة .....	...	...	-	11	-	2	-	-	-	30
مختلفات .....	...	...	2	2	-	-	-	-	8	11
<b>المجموع .....</b>	<b>467</b>	<b>591</b>	<b>693</b>	<b>755</b>	<b>930</b>	<b>965</b>	<b>740</b>	<b>768</b>	<b>339</b>	<b>459</b>

## 7 - 23 الأحداث المستفيدون من أنشطة مؤسسات حماية الطفولة

	1984		1983		1982		1981		1980	
	المجموع	الاناث	المجموع	الاناث	المجموع	الاناث	المجموع	الاناث	المجموع	الاناث
مراكز الملاحظة .....	...	...	1.559	...	1.588	77	1.148	95	1.296	...
مراكز إعادة التربية .....	...	...	1.168	...	330	82	790	82	932	...
أندية العمل الاجتماعي .....	...	...	165	...	161	-	163	-	191	...
<b>المجموع .....</b>	<b>2.847</b>	...	<b>2.892</b>	...	<b>2.079</b>	<b>159</b>	<b>2.101</b>	<b>177</b>	<b>2.419</b>	...
الحرية المخروسة .....	...	...	1.119	...	1.306	-	1.271	-	1.047	...
<b>المجموع العام .....</b>	<b>4.272</b>	...	<b>4.011</b>	<b>320</b>	<b>3.385</b>	<b>159</b>	<b>3.372</b>	<b>177</b>	<b>3.466</b>	...

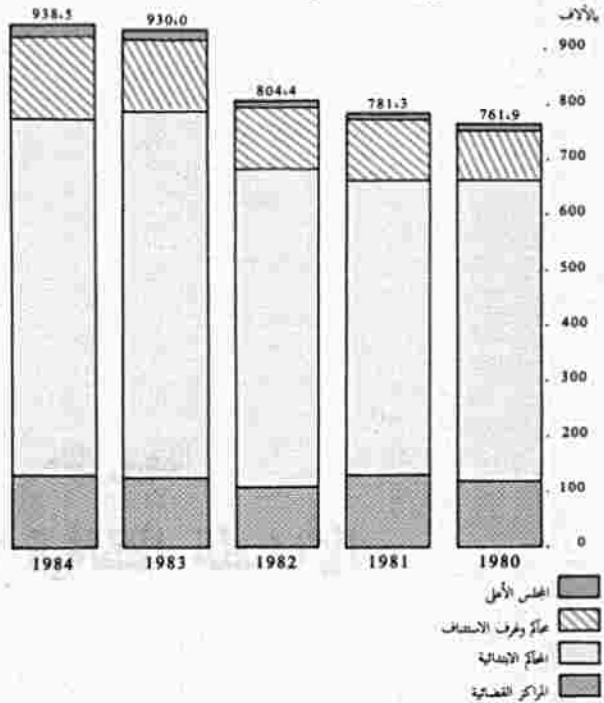
## 7 - 24 حركات الأحداث حسب المؤسسات (الداخليون والخارجون)

	1983		1982		1981		1980		1979	
	الخارجون	الداخليون	الخارجون	الداخليون	الخارجون	الداخليون	الخارجون	الداخليون	الخارجون	الداخليون
مراكز الملاحظة .....	757	1.137	733	1.244	622	807	620	869	659	833
مراكز إعادة التربية .....	260	728	257	462	225	325	265	340	209	438
أندية العمل الاجتماعي .....	87	61	56	61	54	67	53	65	54	65
<b>المجموع .....</b>	<b>1.104</b>	<b>1.926</b>	<b>1.046</b>	<b>1.767</b>	<b>901</b>	<b>1.199</b>	<b>938</b>	<b>1.274</b>	<b>922</b>	<b>1.336</b>
الحرية المخروسة .....	591	671	755	753	965	935	768	804	459	659
<b>المجموع العام .....</b>	<b>1.695</b>	<b>2.597</b>	<b>1.801</b>	<b>2.520</b>	<b>1.866</b>	<b>2.134</b>	<b>1.706</b>	<b>2.078</b>	<b>1.381</b>	<b>1.995</b>

القضايا المحكومة خلال سنة 1984



تطور القضايا المحكومة



الأحداث المستفيدون من مؤسسات حماية الطفولة

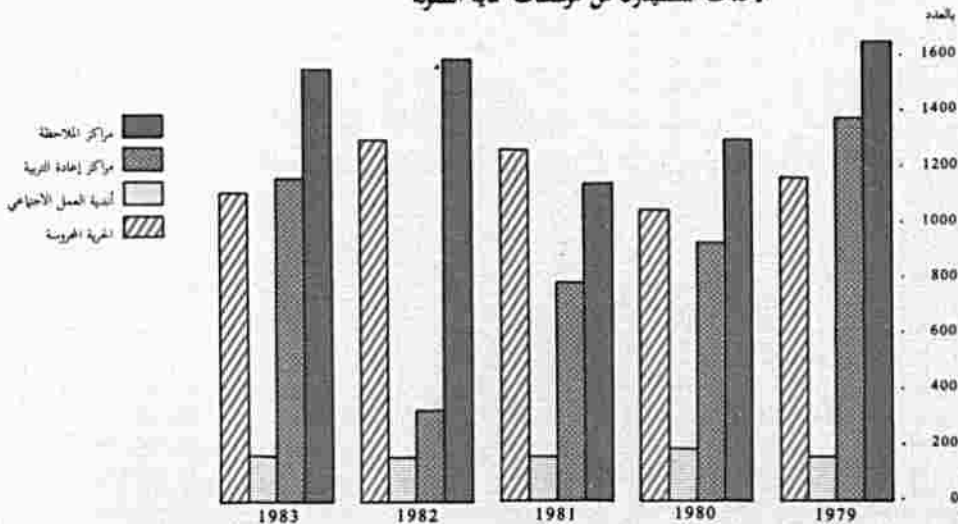


Figure 1: Monthly Rainfall (mm)



Figure 2: Monthly Temperature (°C)



Figure 3: Monthly Humidity (%)




Figure 4: Monthly Wind Speed (km/h)



تتمثل الأهداف العامة لهذا البرنامج في:

- 1- تنمية مهارات التفكير الناقد والتحليلي لدى المتعلمين.
- 2- تعزيز الوعي بالثقافة العربية والإسلامية.
- 3- تطوير القدرة على التواصل الفعّال والعمل الجماعي.
- 4- تعزيز القيم الأخلاقية والوطنية.
- 5- تنمية المهارات الحياتية الأساسية.

أهداف البرنامج:

- 1- التعرف على مفهوم الثقافة وأهميتها.
- 2- فهم دور الثقافة في المجتمع.
- 3- التعرف على التراث الثقافي العربي والإسلامي.
- 4- تعزيز الممارسات الثقافية الإيجابية.
- 5- تنمية الوعي بالمشكلات الثقافية المعاصرة.

محتوى البرنامج:

- 1- مفهوم الثقافة وأنواعها.
- 2- دور الثقافة في المجتمع.
- 3- التراث الثقافي العربي والإسلامي.
- 4- الممارسات الثقافية الإيجابية.
- 5- المشكلات الثقافية المعاصرة.

### الفصل الثامن

## الأنشطة الثقافية والترفيه

تهدف هذه الأنشطة إلى تعزيز الوعي بالثقافة العربية والإسلامية، وتطوير المهارات الحياتية الأساسية لدى المتعلمين. تشمل الأنشطة:

- 1- ورش عمل في التعرف على التراث الثقافي العربي والإسلامي.
- 2- مسابقات في التعرف على الممارسات الثقافية الإيجابية.
- 3- مشاريع توعوية عن المشكلات الثقافية المعاصرة.
- 4- أنشطة ترفيهية تعزز العمل الجماعي والتواصل الفعّال.
- 5- رحلات تعليمية إلى المواقع التراثية.

تتمثل أهداف هذه الأنشطة في:

- 1- تعزيز الوعي بالثقافة العربية والإسلامية.
- 2- تطوير المهارات الحياتية الأساسية.
- 3- تعزيز العمل الجماعي والتواصل الفعّال.
- 4- تنمية الوعي بالمشكلات الثقافية المعاصرة.
- 5- تعزيز القيم الأخلاقية والوطنية.

محتوى الأنشطة:

- 1- التعرف على التراث الثقافي العربي والإسلامي.
- 2- التعرف على الممارسات الثقافية الإيجابية.
- 3- التعرف على المشكلات الثقافية المعاصرة.
- 4- تنمية المهارات الحياتية الأساسية.
- 5- تعزيز العمل الجماعي والتواصل الفعّال.



## الأنشطة الثقافية والترفيه

يحتوي هذا الفصل على معلومات تم الجوانب التالية من حياة السكان :

- نشاط الأندية النسوية
- نشاط رياض الأطفال
- نشاط دور الشباب
- مراكز الاستقبال
- تكوين الأطر في مجال الشبيبة والرياضة
- المشاركون في المخيمات الصيفية المنظمة بداخل وخارج الوطن
- الأندية الرياضية
- التجهيزات الرياضية
- الاستغلال السينمائي

تعتبر وزارة الشبيبة والرياضة المصدر الوحيد بالنسبة لهذا النوع من المعلومات باستثناء ما يهم الاستغلال السينمائي الذي يشكل المركز السينمائي المغربي المصدر الرسمي للمعلومات في هذا الإطار .

وتجدر الإشارة الى أنه بالنسبة لنشاط رياض الأطفال ، لاتدخل ضمن هذه الفئة إلا رياض الأطفال التي تشرف على إدارتها وتسييرها وزارة الشبيبة والرياضة التي من بين مهامها أيضا تكوين وتوفير الأطر صالحة والكفئة لجمعيات التخييم وغيرها .

كما نشير إلى أن إحصائيات الأندية الرياضية لاتشمل إلا الأشخاص الذين يتوفرون على بطاقة لانخرط وكذا الأندية المنضوية تحت لواء جامعة من الجامعات المغربية .

وبخصوص المعطيات حول الاستغلال السينمائي ، فقد تم اسخلاصها من التقارير التي يعدها المركز السينمائي المغربي الذي تنجلى مهامه ، حسب مقتضيات الظهير الشريف المؤرخ في 8 يناير 1944 والظهير بمثابة قانون رقم 320 - 77 - 1 بتاريخ 19 شتنبر 1977 الصادر بالجريدة الرسمية رقم 3387 بتاريخ 28 شتنبر 1977 ، في مراقبة استيراد وتصدير وإنتاج وتوزيع وكذا استغلال الأفلام السينمائية ، وفي هذا الإطار يقوم بمراقبة مداخيل قاعات السينما باعتباره المسؤول عن تهييء وتوزيع أوراق الدخول لهذه القاعات .

# الأنشطة الثقافية والترفيه

سنة 1984

8 - 1 الأندية السوية

عدد المستفيدات		عدد الأطر		عدد المؤسسات		
الحضري	الاجموع	الحضري	الاجموع	الحضري	الاجموع	
3.129	3.758	67	92	24	45	الجوب
1.500	1.633	12	13	5	6	أكادير
70	70	1	1	-	1	بوجدور
70	70	2	2	1	1	السمارة
104	144	5	6	2	3	كلميم
307	397	13	16	5	6	العيون
211	291	7	14	2	8	ورزازات
50	50	11	11	1	1	وادي الذهب
232	232	2	2	1	1	طان طان
198	384	5	9	3	8	تارودانت
130	130	3	3	2	2	طاطا
257	357	6	15	2	8	تيزنيت
1.844	2.869	64	95	18	40	ثانسيفت
405	705	7	16	2	7	قلعة السراغنة
225	355	8	12	2	6	الصويرة
914	1.164	31	39	8	13	مراكش
300	645	18	28	6	14	أسفي
8.576	10.444	142	207	35	76	الوسط
178	298	2	9	2	9	أهلال
1.454	2.172	19	41	6	16	بني ملال
262	262	7	7	2	2	ابن سليمان
207	207	6	6	1	1	عين الشق - المحي الحسني
515	515	20	20	3	3	عين السع - المحي المحمدي
1.033	1.033	16	16	3	3	ابن مسيك - سيدي عثمان
2.667	2.667	31	31	5	5	الدار البيضاء - أنفا
696	696	5	9	1	3	المحمدية - زناتة
649	879	10	23	2	9	الجديدة
411	911	14	23	6	15	خريبكة
504	804	12	22	4	10	سطات
4.234	6.227	198	269	40	76	الشمال الغربي
230	410	4	8	1	4	شفشاون
628	1.158	23	45	5	12	القطيطرة
486	849	11	24	4	12	الخميسات
1.782	1.942	96	103	15	18	الرباط وسلا
281	461	15	21	4	9	سيدي قاسم
287	467	21	27	5	8	طنجة
540	940	28	41	6	13	تطوان
...	2.592	66	96	21	44	الوسط الشمالي
180	439	8	11	3	7	الحسيمة
80	120	6	7	3	4	بولمان
1.053	1.290	32	39	7	11	فاس
118	210	6	13	4	8	تالوات
...	533	14	26	4	14	تازة
...	2.256	50	83	10	32	الشرق
264	402	6	12	2	6	فيكيك
...	967	17	34	3	13	الناضور
...	887	27	37	5	13	وجدة
2.291	4.367	68	109	19	46	الوسط الجنوبي
674	1.335	17	24	7	13	الرشيدية
110	302	4	10	2	6	بفر
290	1.151	11	28	5	16	خنيفرة
1.217	1.579	36	47	5	11	مكناس
...	32.513	655	951	167	359	الاجموع

المصدر : وزارة التسيمة والرياضة

## الأنشطة الثقافية والترفيه

8 - 2 إحصائيات رياض الأطفال المراقبة من طرف وزارة الشبيبة والرياضة سنة 1984

المؤسسات المسجلات	عدد الاطفال فروي	المجموع	عدد المؤسسات		المجموع
			فروي	المجموع	
34	783	2.347	17	41	المغرب
10	65	255	2	6	أكادير
-	-	76	-	1	بوجدور
-	2	80	-	1	السدرة
2	55	125	1	3	كلميم
-	7	90	3	6	الميزاب
5	187	372	4	7	ورزازات
-	3	75	-	1	وادي الذهب
6	-	130	-	3	طان طان
-	10	260	5	7	تارودانت
2	30	100	1	2	طاطا
9	96	344	1	4	تيزيوت
36	406	1.201	9	23	تاسيفت
7	200	260	4	5	قلعة الصراخنة
5	-	180	-	3	الصويرة
14	56	419	2	8	مراكش
10	150	342	3	7	أسفي
110	1.529	4.148	23	57	الوسط
6	230	315	5	6	أنلال
25	378	768	6	12	بني ملال
2	-	120	-	2	ابن سليمان
4	-	134	-	1	عين الشق - المني الحسني
8	-	260	-	3	عين السبع - المني الحمدي
14	63	432	1	5	ابن اسبيك - سيدي عثمان
6	-	206	-	4	الدار البيضاء - أنفا
10	273	463	1	3	الحمديّة - زيانة
10	240	600	3	5	الجديدة
14	225	530	4	9	غريكة
11	120	320	3	7	سطات
99	794	2.833	23	51	الشمال الغربي
3	-	130	-	1	شفشافية
24	226	576	5	12	القنيطرة
17	226	352	6	8	الحسيات
20	-	745	-	8	الرباط
8	-	147	-	2	سلا
-	40	97	1	2	الصويرة - عمارة
11	140	310	6	8	سيدي قاسم
7	55	195	2	5	طنجة
9	107	281	3	5	تطوان
41	283	1.463	7	22	الوسط الشمالي
3	-	100	-	1	الحسيّة
2	48	148	1	3	بولناك
11	-	600	-	6	فاس
7	-	120	-	2	تطوان
18	235	495	6	10	تازة
32	812	1.165	19	25	الشرقي
7	204	307	6	8	فكيك
10	185	305	4	6	الناظور
15	423	553	9	11	وجدة
54	1.064	1.748	28	40	الوسط الجنوبي
12	420	520	11	12	الرشيدية
4	20	100	1	3	بفرن
20	500	632	13	16	خنيفرة
18	124	496	3	9	مكناس
406	5.671	14.905	126	259	المجموع

المصدر : وزارة الشبيبة والرياضة .

# الأنشطة الثقافية والترفيه

## 8 - 3 الإحصائيات العامة للمستفيدين من أنشطة دور الشباب

سنة 1984

عدد حامل البطاقة منهم	المجموع	الأنشطة الإشعاعية	الأنشطة العادية	عدد المؤسسات	
1.694	172.706	78.084	94.622	28	الجزيرة
31	15.454	1.672	13.782	2	أكادير
-	6.750	3.532	3.218	1	بوجدور
5	860	-	860	1	السمارة
-	-	-	-	2	كلميم
153	52.961	26.708	26.253	5	العيون
165	27.938	16.453	11.485	7	ورزازات
71	3.804	1.830	1.974	1	وادي الذهب
244	13.997	4.160	9.837	2	طان طان
105	26.551	12.014	14.537	3	تارودانت
16	11.019	9.200	1.819	1	طاطا
904	13.372	2.515	10.857	3	تيزيوت
1.308	183.501	115.086	68.415	18	تانسيفت
246	5.895	2.741	3.154	3	قاعة السراغفة
-	-	-	-	1	الصويرة
277	109.707	72.971	36.736	6	مراكش
785	67.899	39.374	28.525	8	أسفي
4.949	852.174	383.734	468.440	48	الوسط
157	85.761	68.763	16.998	4	أنلال
147	26.933	14.216	12.717	5	بني ملال
160	79.284	21.342	57.942	2	ابن سليمان
1.378	92.440	33.552	58.888	3	عين الشق - الخي المحسني
421	5.945	5.945	-	2	عين السبع - الخي الحمدي
530	42.993	13.322	29.671	8	ابن سيديك - سيدي عثمان
646	175.179	56.674	118.505	5	الدار البيضاء - آغا
344	46.074	19.196	26.878	2	المدنية - زانة
489	61.774	39.961	21.813	5	المدني
276	115.162	28.812	86.350	5	مراكش
401	120.629	81.951	38.678	7	سطات
1.843	466.736	206.077	260.659	32	الشمال الغربي
13	14.571	3.283	11.288	4	شفشاون
322	111.285	63.453	47.832	3	التطوان
169	48.392	41.889	6.503	3	الحسيات
904	138.092	43.469	94.623	6	الرباط
18	4.849	-	4.849	2	سلا
-	-	-	-	3	الصغيرت - غلابة
78	58.693	23.664	35.029	3	سيدي فاسم
13	51.246	24.603	26.643	3	طنجة
326	39.608	5.716	33.892	5	تطوان
2.066	229.391	98.274	131.117	21	الوسط الشمالي
20	2.111	1.820	291	1	الحسيمة
13	16.814	4.929	11.885	3	بولكو
1.343	142.603	62.238	80.365	10	عاس
1	3.884	577	3.307	3	تاونات
689	63.979	28.710	35.269	4	تازة
1.114	79.970	29.131	50.839	23	الشرق
225	27.170	9.101	18.069	7	فيكنك
181	29.908	10.293	19.615	7	الناخور
708	22.892	9.737	13.155	9	وجدة
733	201.225	42.883	158.342	19	الوسط الجنوبي
499	100.283	18.191	82.092	8	الرشيدية
-	8.089	375	7.714	1	بهران
234	92.853	24.317	68.536	5	خنيفرة
-	-	-	-	5	مكناش
13.707	2.185.703	953.269	1.232.434	189	المجموع

المصدر : وزارة الشباب والرياضة



# الأنشطة الثقافية والترفيه

## 8 - 6 المشاركون في الخيمات الصيفية

المجموع		المرحلة الثانية		المرحلة الأولى		
1984	1983	1984	1983	1984	1983	
1.637	...	892	...	745	...	الجنوب
440	...	270	...	170	...	أكادير
...	...	...	...	...	...	بوجلبور
32	...	32	...	...	...	السمارة
108	...	108	...	...	...	كلميم
...	...	...	...	...	...	العيون
349	...	148	...	201	...	ورزازات
40	...	40	...	...	...	وادي الذهب
235	...	53	...	182	...	طان طان
...	...	...	...	...	...	تارودانت
50	...	50	...	...	...	طاطا
383	...	191	...	192	...	تيزيت
988	...	509	...	479	...	تانسيفت
...	...	...	...	...	...	قلعة السراغنة
893	...	464	...	429	...	الصويرة
95	...	45	...	50	...	مراكش
8.918	...	4.559	...	4.359	...	أسفي
30	...	30	...	...	...	الوسط
630	181	330	80	300	101	أنلال
171	280	120	140	51	140	بني ملال
6.522	856	3.355	406	3.167	450	ابن سليمان
800	...	400	...	400	...	ولاية الدار البيضاء
361	...	155	...	206	...	احمدية - زناتة
155	...	...	...	155	...	الحديدة
249	...	169	...	80	...	حربكة
3.415	...	1.867	...	1.548	...	سطات
284	...	192	...	92	...	الشمال الغربي
531	...	271	...	260	...	شقشاشان
70	...	70	...	...	...	القنيطرة
1.417	80	748	40	669	40	الحجيات
385	...	242	...	143	...	الرباط
346	...	133	...	213	...	سلا
...	...	...	...	...	...	الصحيرات - تمارة
190	...	90	...	100	...	سيدي قاسم
192	...	121	...	71	...	طنجة
1.616	...	808	...	808	...	تطوان
...	...	...	...	...	...	الوسط الشمالي
99	...	...	...	99	...	الحسيمة
1.147	...	677	...	470	...	بولمان
140	...	40	...	100	...	فاس
230	...	91	...	139	...	تاوانت
1.230	...	543	...	687	...	تازة
326	287	158	140	168	147	الشرق
264	...	68	...	196	...	فيكيك
640	50	317	50	323	...	الناضور
1.518	...	793	...	725	...	وجدة
387	...	212	...	175	...	الوسط الجنوبي
109	...	63	...	46	...	الرشيدية
210	...	150	...	60	...	بفسر
812	...	368	...	444	...	خنيفرة
19.322	...	9.971	...	9.351	...	مكناس
...	...	...	...	...	...	المجموع

## الأنشطة الثقافية والترفيه

سنة 1984

### 7 - 8 بعثات الشباب المغاربة حسب البلدان المستقبلة

عدد المشاركين المجموع	فترة الإقامة	نوع النشاط	البلد
9	20	8/27 - 8/10	تونس
15	23	8/23 - 8/8	تونس
14	23	8/30 - 8/15	تونس
9	21	9/5 - 8/21	الدمتارك
8	21	8/19 - 8/6	ألمانيا الاتحادية
10	15	8/12 - 7/29	ألمانيا الاتحادية
6	10	7/29 - 7/15	ألمانيا الاتحادية
5	20	7/15 - 7/2	فرنسا
7	16	7/24 - 7/11	روسيا
13	30	8/21 - 8/8	روسيا
18	32	9/11 - 8/29	روسيا
9	13	9/8 - 8/23	رومانيا
5	10	8/31 - 8/18	الصين
10	18	9/5 - 8/20	بولونيا
138	272	///	المجموع

سنة 1984

### 8 - 8 وفود الشباب الأجانب المستقبلة بالمغرب

عدد المشاركين	البلد الأصل
17	فرنسا
46	ألمانيا الاتحادية
3	الصين
42	بولونيا
38	تونس
28	روسيا
25	رومانيا
199	المجموع

## الأنشطة الثقافية والترفيه

8 - 9 إحصائيات الأندية الرياضية المنضوية تحت لواء الجامعات سنة 1984

عدد الرخص	عدد الأندية	الجامعات
21.012	386	كرة القدم
4.826	42	ألعاب القوى
8.352	57	كرة المضرب
8.185	185	الجيدو وفنون الحرب والكراتشي
4.522	69	كرة السلة
3.000	25	رياضة القروسية
3.425	16	الرياضة البدنية
3.832	21	السباحة
2.196	40	كرة اليد
986	18	المصارعة
906	28	سباق الدراجات
2.068	32	كرة الطائرة
385	10	الرمي بالقوس
905	16	رياضة الزوارق الشراعية
1.591	58	الملاكمة
596	14	المسافة
714	18	حمل الأثقال
747	29	كرة الطاولة
1.407	13	الكرة المستطيلة
582	14	الطيران الرياضي
...	...	الرمي الرياضي
3.373	74	الكرة الحديدية
888	10	الانزلاق على الجليد
609	12	كرة العصا
110	8	سباق السيارات
...	...	التجديف
2.156	12	الكولف
77.373	1.207	المجموع



# الأنشطة الثقافية والترفيه

## 8 - 10 التجهيزات الرياضية حسب الأقاليم والعمالات

الكرة الحديدية	الكرة الطائرة	كرة اليد	كرة السلة	كرة القدم		قاعدة بحرية
				مهما	مجهز	
						الجنوب
	13	10	24	49	8	أكادير
	3	2	4	10	1	بوجدور
	1		1	1		الشمارة
	1		1	3	1	كلميم
	1	1	2	1	1	العيون
	2	2	6	19		ورزازات
		2	4	1	1	وادي الذهب
	1	1	1		1	طان طان
	1			2		ناربدالت
	3	1	2	7	1	طاطا
		1	3	4	2	توزيت
2	8	8	10	19	6	تانسيف
2	3	2	2	5	1	قلعة السراغنة
2	3	3	4		3	الصويرة
2	1	1	3	8	1	مراكش
1	1	2	1	6	1	أنسي
3	28	18	46	45	36	الوسط
			2	3		أزيلال
	3	2	6	6	5	بني ملال
	2	3	3	7		بن سليمان
3	21	9	28	13	26	الدار البيضاء
		1	1	5	1	الحديدة
	1	2	3	5	1	حربكة
	1	1	3	6	3	سطات
3	11	17	26	27	16	الشمال الغربي
	1	1	3	6	1	شفشاون
	2	4	5	5	1	القيظرة
	1	1	2	4	2	الحقيبات
2	4	5	7	3	5	الرباط سلا
	1	2	4	1	2	سيدي قاسم
		2	2	2	2	طنجة
	2	2	3	6	3	طنوان
	10	9	16	23	6	الوسط الشمالي
	2	1	2	1	2	الحسيمة
			1	2	1	بولمان
	4	3	5	3	2	فاس
	2	3	4	8		تاونات
	2	2	4	9	1	تاية
1	11	6	12	26	1	الشرقي
	2	2	1	7		فكيك
	1	1	1	10		الناصور
1	8	3	10	9	1	وجدة
1	7	4	9	17	3	الوسط الجنوبي
	2		2	6		الرشيدية
	2	1	1	2		بلمرد
		1	1	2		حسرتة
1	3	2	5	7	3	مكناس
10	88	72	143	206	76	المجموع

المصدر: وزارة التثقيف والرياضة

مخاضات الازلاق عل الجلب	حلبة القروسية	القاعات		المساح		حلبات ألعاب القوى		كرة المضرب	الكرة المسطبة
		الرياضية	غير مطعات	مطعات	عادية	اصطناعية			
-	-	8	9	-	4	-	10	-	-
-	-	5	2	-	1	-	7	-	-
-	-	-	-	-	-	-	-	-	-
-	-	1	-	-	-	-	2	-	-
-	-	1	-	-	-	-	-	-	-
-	-	1	-	-	1	-	-	-	-
-	-	-	2	-	-	-	-	-	-
-	-	-	3	-	-	-	-	-	-
-	-	-	1	-	-	1	-	-	-
-	-	-	1	-	-	-	-	-	-
-	-	-	-	-	1	-	1	-	-
1	2	10	8	-	3	-	7	2	-
-	-	1	1	-	1	-	-	-	-
-	-	-	-	-	1	-	-	-	-
1	1	2	2	-	1	-	-	1	-
-	1	7	5	-	-	-	7	1	-
-	4	73	16	2	2	4	98	3	-
-	-	6	3	-	-	-	5	-	-
-	-	-	1	-	1	-	-	-	-
-	2	64	8	1	1	3	91	2	-
-	1	1	-	1	-	-	1	-	-
-	-	-	-	-	-	-	-	-	1
-	1	2	4	-	-	-	1	-	-
-	2	58	11	2	5	2	13	1	-
-	-	1	1	-	1	-	1	-	-
-	-	15	1	-	1	-	1	-	-
-	-	3	2	-	1	-	1	-	-
-	2	3	4	1	1	2	4	1	-
-	-	4	2	-	-	-	3	-	-
-	-	20	-	-	1	-	3	-	-
-	-	12	1	1	-	-	-	-	-
1	-	34	4	-	3	-	5	2	-
-	-	1	-	-	1	-	2	-	-
-	-	-	-	-	-	-	-	-	-
-	-	27	2	-	1	-	-	1	-
-	-	-	2	-	-	-	1	-	-
1	-	6	-	-	1	-	2	1	-
-	-	-	-	-	-	-	-	-	-
-	-	4	8	1	3	1	9	1	-
-	-	-	-	-	-	-	-	-	-
-	-	4	8	1	3	1	9	1	-
1	-	11	6	-	3	-	3	-	-
-	-	-	1	-	-	-	2	-	-
1	-	1	-	-	2	-	-	-	-
-	-	-	1	-	-	-	-	-	-
-	-	10	4	-	1	-	1	-	-
3	8	198	62	5	23	7	145	9	-

# الانشطة الثقافية والترفيه

## 8 - 11 النشاط السينمائي حسب الأقاليم والعمالات

سنة 1984

عدد المقاعد	عدد المقاعد	عدد المقاعد	عدد قاعات السينما	السكان (1) الحضريون	المحور (2) السوي
9.115	1.683.809	4.448	21	670	الحبوب
3.676	1.202.376	3.510	6	275	أكادير
-	-	-	-	4	بوعلور
1.450	-	-	3	19	السمارة
750	-	-	2	50	كلميم
877	55.875	157	2	102	العيون
-	-	-	-	54	ورزازات
609	-	-	1	19	وادي الذهب
890	425.558	781	2	43	طان طان
300	-	-	1	58	للبيوانات
563	-	-	4	3	طاطا
16.916	3.676.992	9.525	27	43	تيزيت
250	91.055	176	1	919	تانسيفت
1.156	490.446	1.200	2	82	قلعة السراغنة
11.721	2.560.384	6.838	17	50	الصويرة
3.789	535.107	1.311	7	499	مراكش
52.529	11.766.201	39.812	69	288	أسفي
194	31.309	71	1	3.336	الوسط
2.532	369.142	868	5	33	أهلال
43.059	10.370.310	36.362	48	283	بني ملان
2.329	614.071	1.456	5	37	ابن سليمان
2.179	286.229	704	5	2.411	الدار البيضاء
2.236	95.140	351	5	158	خديجة
42.666	10.951.417	31.230	69	261	حريكة
1.200	70.153	105	2	153	سلا
5.877	1.307.395	3.533	10	2.269	شعب حريه
1.867	453.176	1.171	3	28	سلا
12.222	4.566.171	15.146	19	315	سجيرة
3.143	296.481	600	6	125	حسنا
8.291	2.648.562	7.217	14	959	دريسا
10.066	1.609.479	3.458	15	128	سبيس فاسم
13.858	3.392.114	9.862	23	328	طنجة
1.468	299.588	725	2	386	لطان
9.992	3.036.796	8.993	15	792	الوسط الشمالي
600	-	-	1	66	الحسيمة
1.798	55.730	144	5	14	بيلقان
14.241	1.889.474	7.552	26	573	فاس
220	-	-	1	24	لوانات
4.145	222.306	719	8	115	لأيا
9.876	1.667.168	4.404	17	678	الشرق
9.511	2.308.630	5.122	16	38	فكنك
561	51.510	172	1	129	التصور
300	148.368	344	1	511	وجدة
937	-	-	3	659	الوسط الجنوبي
7.713	2.108.752	7.035	11	70	الرشيدية
251	35.668.637	107.551	251	47	بغرد
9.323	-	-	9.323	142	عسيرة
-	-	-	-	400	مكناص
-	-	-	-	-	المجموع

إن المركز السينمائي المغربي لم يتوصل بتصريحات بعض القاعات لذلك فإن المخططات المقدمة لي هذا الجانب تعتبر غير كاملة.

(1) بالآلاف - (2) بألف درهم

المصدر: المركز السينمائي المغربي

## الأنشطة الثقافية والترفيه

### 8 - 12 الاستغلال السينمائي

1984	1983	1982	1981	1980	
9.323.000	8.983.000	8.730.399	8.855.000	8.444.000	السكان الحضريون (1)
251	251	246	241	242	عدد قاعات السينما
158.836	158.836	151.151	150.451	152.326	عدد المقاعد
35.668.637	36.582.138	37.622.173	39.743.478	42.490.140	عدد الدخول سنويا
107.551	110.548	112.513	113.248	107.072	الدخول السنوي (بآلاف الدراهم)

سنة 1984

### 8 - 13 مصدر الأفلام المستغلة بالمغرب (2)

الأفلام الوثائقية	الأفلام القصيرة	الأفلام المطولة	مصدر الافلام
-	-	13	الاتحاد السوفياتي
-	-	52	الهند
6	1	27	فرنسا
-	-	12	الدول العربية
-	-	21	إيطاليا
-	-	38	الصين
-	-	13	انكلترا
-	-	2	فرنسا - إيطاليا
-	-	1	إيطاليا - الولايات المتحدة
-	-	74	الولايات المتحدة
-	-	4	المغرب
6	1	257	المجموع




(1) بالنسبة لسنة 1982 يتعلق الأمر بنتائج الإحصاء العام للسكان والسكنى

(2) يتعلق الأمر بالأفلام الوثائقية في سنة 1984


المصدر : المركز السينمائي المغربي

المستفيدون من أنشطة دور الشباب

1984



المستفيدات من الأندية النسوية



مقاعد قاعات السينما المتوفرة

1984



در حالی که در این مقاله به بررسی نقش دولت در توسعه اقتصادی ایران پرداخته می‌شود. در این راستا، به بررسی نقش دولت در توسعه اقتصادی ایران پرداخته می‌شود. در این راستا، به بررسی نقش دولت در توسعه اقتصادی ایران پرداخته می‌شود.

نویسنده: دکتر...

در این مقاله، به بررسی نقش دولت در توسعه اقتصادی ایران پرداخته می‌شود. در این راستا، به بررسی نقش دولت در توسعه اقتصادی ایران پرداخته می‌شود. در این راستا، به بررسی نقش دولت در توسعه اقتصادی ایران پرداخته می‌شود.

### الفصل التاسع

## الفلاحة والغابات والصيد البحري

در این فصل، به بررسی بخش‌های کشاورزی، جنگل‌داری و صید دریایی در ایران پرداخته می‌شود. در این راستا، به بررسی نقش دولت در توسعه این بخش‌ها پرداخته می‌شود. در این راستا، به بررسی نقش دولت در توسعه این بخش‌ها پرداخته می‌شود.

کتاب

در این کتاب، به بررسی نقش دولت در توسعه اقتصادی ایران پرداخته می‌شود. در این راستا، به بررسی نقش دولت در توسعه اقتصادی ایران پرداخته می‌شود. در این راستا، به بررسی نقش دولت در توسعه اقتصادی ایران پرداخته می‌شود.

در این کتاب، به بررسی نقش دولت در توسعه اقتصادی ایران پرداخته می‌شود. در این راستا، به بررسی نقش دولت در توسعه اقتصادی ایران پرداخته می‌شود. در این راستا، به بررسی نقش دولت در توسعه اقتصادی ایران پرداخته می‌شود.

## الفلاحة والغابات والصيد البحري

تعتبر الفلاحة والغابات والصيد البحري من أهم القطاعات الاقتصادية بالمغرب حيث أنها تشغل حوالي نصف السكان النشيطين وتمثل ما يقرب 17 % من الناتج الداخلي الاجمالي . ولا زال الانتاج الزراعي مرتبط بالظروف المناخية .  
وتشمل المعطيات الواردة في هذا الفصل مجالات الزراعة والماشية والغابات والصيد البحري .

### الزراعة

استخلصت أول دراسة شاملة عن هذا المجال من الاحصاء حول الضيعات الفلاحية الذي أنجز سنة 1974 من طرف مديرية الاحصاء . وفي نفس السنة أحدثت بوزارة الفلاحة قسم للشؤون الاقتصادية الذي أسندت إليه مهمة القيام بعدة دراسات اقتصادية وأبحاث إحصائية .  
ويقوم حاليا هذا القسم بأبحاث سنوية ميدانية قصد تحديد المساحات المزروعة ومعرفة المردود بالنسبة لأهم المنتجات الزراعية . وترتكز هذه الابحاث على عينة من الضيعات الفلاحية التي تم إحصاؤها خلال الموسم 1976 - 1977 وتضم هذه العينة حوالي 50.000 فلاح مصنفة حسب طبقات المساحة الصالحة للزراعة .

وتنجز هذه الابحاث في مرحلتين :

- المرحلة الأولى خلال أشهر فبراير ومارس وأبريل وذلك لمعرفة المساحات المزروعة .
  - المرحلة الثانية ما بين شهري ماي وشتبر حيث تؤخذ عينات من الانتاج مباشرة قبل عملية احصاء وعلى أساسها يتم تحديد المردود .
- وتجدر الإشارة إلى أنه هناك بعض المنتجات الزراعية لايشملها هذا البحث الدوري مثل المزروعات الصناعية (الشمندر وقصب السكر) ومنتجات الخضرة والحوامض ، والمعطيات المتعلقة بهذه المنتجات يتم تجميعها من طرف مديرية الانتاج النباتي ومديرية التنمية الفلاحية .

### الماشية

بالموازاة مع البحث الزراعي ينجز أيضا بحث دوري حول الماشية وذلك منذ سنة 1979 على أساس نفس العينة التي يغطيها البحث الزراعي ، ويستخلص من خلاله أعداد رؤوس الماشية حسب أصنافها (أبقار وأغنام وماعز ...) وبعض خصائصها مثل الجنس والسن ، ويتم أيضا هذا البحث في مرحلتين الأولى خلال شهري مارس وأبريل والثانية خلال شهري أكتوبر ونونبر . أما المعطيات الواردة بهذه النشرة فهي تتعلق بالمرحلة الأولى .

ومن جهة أخرى يضم هذا الفصل معطيات حول أعداد الماشية التي يتم نحرها بالمجازر البلدية والاسواق المقامة بالبوادي ، وأيضا الذبائح العائلية والغير مراقبة .

## الغابات

تعتبر إدارة المياه والغابات المصدر الرئيسي بالنسبة للمعطيات الواردة في هذا الفصل وتشمل المتوجات الغابوية ومساحة الغابات والتشجير . كما أن هذه الإدارة تقوم بدراسات خاصة حول الاستصلاح الغابوي والمراعي الغابوية والصفات الوراثية لأنواع الأشجار ...

### الصيد البحري

يشكل صنف السردين المورد السمكي الاساسي المتواجد بكثرة في الشواطئ المغربية إذ يمثل حوالي 70 % من الصيد الساحلي .

إن المعطيات حول هذا المجال يتم تجميعها من طرف المكتب الوطني للصيد البحري ، وتشمل من جهة كميات وقيمة واستعمال الأسماك المفرغة بموانئ الصيد المغربية البالغ عددها 21 ، أهمها أكادير والصويرة وآسفي والدار البيضاء والحسيمة وطنجة ، ومن جهة أخرى التجهيزات البحرية (عدد وحمولة سفن الصيد) .

المدينة	عدد السفن	حمولة السفن (طن)	عدد صياديي الصيد	عدد صياديي الصيد	عدد صياديي الصيد
أكادير	1000	10000	1000	1000	1000
الصويرة	800	8000	800	800	800
آسفي	600	6000	600	600	600
الدار البيضاء	400	4000	400	400	400
الحسيمة	200	2000	200	200	200
طنجة	100	1000	100	100	100
مراكش	50	500	50	50	50
الغالبية	100	1000	100	100	100
الصيد	3000	30000	3000	3000	3000



9 - 1 المساحات المزروعة

بألف هكتار

84 - 83	83 - 82	82 - 81	81 - 80	80 - 79	
4.477.6	4.703.0	4.280.5	4.382.4	4.418.3	الحبوب
1.122.5	1.285.9	1.106.7	1.165.6	1.269.0	القمح الصلب
733.3	689.8	579.1	481.4	445.3	القمح الطري
2.126.0	2.150.8	2.046.5	2.228.1	2.149.8	الشعير
383.6	434.8	400.1	361.5	411.4	الذرة
1.8	1.7	1.0	5.2	5.9	الأرز
32.6	39.3	34.9	32.1	39.3	البسطة
54.7	49.2	68.6	52.2	28.7	الخرطال
4.3	8.7	10.1	7.5	10.7	الزباد الأبيض
18.8	42.8	33.5	48.8	58.2	حبوب أخرى
443.5	411.4	294.8	303.9	384.0	القطنيات
190.3	170.6	111.2	130.0	155.8	القول
57.2	47.6	34.0	36.1	46.8	الجلبانية
60.2	64.7	60.5	32.1	65.5	الحمص
67.5	78.6	39.1	34.3	37.0	العدس
22.8	20.1	30.1	14.2	21.9	كرسة
45.5	29.8	19.9	57.2	57.0	قطنيات أخرى
54.3	42.9	49.5	46.7	34.4	الحبوب الزيتية
29.3	19.6	12.8	14.9	7.9	عباد الشمس
25.0	23.3	36.7	31.8	26.5	القول السوداني
93.0	107.0	88.9	99.1		المزروعات الصناعية
85.8	97.9	81.5	83.0	87.7	المساحة المغروسة
				80.1	المساحة المحصودة
56.4	69.2	59.2	68.2		الشمندر
53.1	66.3	57.0	56.9	65.0	المساحة المغروسة
				63.4	المساحة المحصودة
15.2	15.6	12.8	12.0		قصب السكر
11.3	9.4	7.6	7.2	10.0	المساحة المغروسة
9.6	10.6	10.5	11.4	4.0	المساحة المحصودة
11.8	11.6	6.4	7.5	12.7	القطن
99.2	99.1	132.1	120.0		مزرعات أخرى
145.4	143.1	123.4	105.8	122.1	مزرعات الكلبا
16.5	15.3	9.7	9.4	137.0	مزرعات الخضر
38.7	40.6	28.0	28.3	8.3	الطماطم
20.9	12.8	16.1	9.4	38.0	البطاطس
69.3	74.4	69.6	58.7	12.4	البصل
21.2	12.8	11.2	7.1	78.3	حضرية أخرى
2.334.4	2.137.1	2.610.7	2.498.7	17.4	مزرعات مختلفة
518.8	516.0	501.8	481.8	2.218.2	أراضي مستريحة
286.6	281.9	259.7	242.1	474.1	مفروسات القواكه
31.6	38.1	35.5	36.3	240.1	الزيتون
69.3	69.3	69.3	71.4	34.9	اللوز
56.8	55.7	57.1	54.4	71.4	الجوامض
21.7	21.5	21.9	20.2	52.3	الكروم
52.8	49.5	58.3	57.4	17.7	النخيل
166.1	167.1	174.6	126.3	57.7	مفروسات أخرى
				119.8	مزرعات المدرجات

9 - 2 المنتوجات الفلاحية الرئيسية

الانتاج بألف قنطار  
المردود بالفنطار / الهكتار

84 - 83	83 - 82	82 - 81	81 - 80	80 - 79	
37.498.7	35.731.2	49.081.0	21.218.2	45.056.8	الحبوب .....
8.4	7.6	11.5	4.8	10.2	المردود .....
11.712.8	12.385.3	14.062.0	6.104.6	13.309.6	القمح الصلب .....
10.4	9.6	12.7	5.3	10.5	المردود .....
8.182.0	7.317.5	7.771.8	2.816.6	4.800.3	القمح الطري .....
11.2	10.6	13.4	5.9	10.8	المردود .....
14.046.3	12.276.5	23.337.6	10.390.2	22.096.7	الشعير .....
6.6	5.7	11.4	4.7	10.3	المردود .....
2.639.6	2.583.6	2.468.9	896.6	3.327.2	البرية .....
6.9	5.9	6.2	2.5	8.1	المردود .....
45.4	39.8	36.4	193.4	287.4	الأرز .....
25.2	23.4	36.4	37.2	48.7	المردود .....
245.9	238.4	286.6	120.2	228.4	البسطة .....
7.5	6.1	8.2	3.7	5.8	المردود .....
441.4	442.6	742.1	272.8	329.7	المحيطات .....
8.1	9.0	10.8	5.2	11.5	المردود .....
33.9	67.6	60.5	17.7	83.9	البرود الأبيض .....
7.9	7.8	6.0	2.4	7.8	المردود .....
151.4	379.9	315.1	406.1	593.6	حبوب أخرى .....
8.1	8.9	9.4	8.3	10.2	المردود .....
2.455.5	2.852.3	2.216.4	666.8	2.310.2	القطنيات .....
5.5	7.0	7.5	2.2	6.1	المردود .....
1.222.9	1.422.4	986.8	387.9	1.044.5	الفول .....
6.4	8.3	8.9	3.0	6.7	المردود .....
275.8	222.2	218.0	8.8	272.5	الحمصة .....
4.8	5.1	6.4	0.2	5.8	المردود .....
286.6	558.6	508.7	60.8	445.8	الحمص .....
4.8	8.6	8.4	1.9	6.8	المردود .....
245.3	320.3	252.7	47.4	159.9	العدس .....
3.6	4.1	6.5	1.4	4.3	المردود .....
81.9	123.3	169.5	39.5	73.9	كرسة .....
3.6	6.1	5.6	2.8	3.4	المردود .....
343.0	205.5	80.7	122.4	313.6	حبوب أخرى .....
7.5	6.9	4.1	2.1	5.3	المردود .....
544.3	473.4	470.2	265.2	402.1	الحبوب الزيتية .....
10.0	11.0	9.5	5.7	11.7	المردود .....
190.4	157.6	62.8	87.0	53.7	عباد الشمس .....
6.5	8.0	4.9	5.9	6.8	المردود .....
353.9	315.8	407.4	178.2	348.4	الفول السوداني .....
14.2	13.6	11.1	5.6	13.1	المردود .....
33.120.1	33.474.4	28.452.5	27.475.1	25.850.3	المزروعات الصناعية .....
386.0	341.9	349.1	331.0	322.7	منها .....
25.254.4	25.885.6	23.153.5	21.072.5	21.890.9	التبغ .....
475.6	390.2	406.0	370.3	345.0	المردود .....
7.750.3	7.349.2	5.099.5	6.215.2	3.751.6	قصب السكر .....
685.9	781.8	670.0	858.0	932.8	المردود .....
115.4	239.6	199.5	187.4	207.8	القطن .....
12.0	22.6	19.0	16.4	16.4	المردود .....

المصدر : وزارة الفلاحة والاصلاح الزراعي

9 - 3 زراعة الحبوب حسب المناطق الاقتصادية

المساحة بألف هكتار  
الانتاج بألف قنطار

الانتاج			المساحة المزرعة			
84 - 83	83 - 82	82 - 81	84 - 83	83 - 82	82 - 81	
37.498.7	35.731.2	49.081.0	4.477.6	4.703.0	4.280.5	الحبوب
1.146.8	744.1	2.751.9	292.4	224.2	274.8	الجنوب
4.471.8	3.084.8	10.371.8	1.169.9	1.140.2	1.064.3	تانسيفت
7.984.6	6.203.4	11.650.1	1.282.0	1.360.6	1.224.6	الوسط
11.938.3	13.144.1	11.958.7	810.2	840.7	766.5	الشمال الغربي
7.029.2	5.650.1	6.805.7	476.6	523.6	483.8	الوسط الشمالي
1.433.9	1.094.2	1.463.5	164.6	256.3	209.4	الشرق
3.494.1	5.810.5	4.079.3	281.9	357.4	257.1	الوسط الجنوبي
11.712.8	12.385.3	14.062.0	1.122.5	1.285.9	1.106.7	القمح الصلب
9.2	9.4	64.3	1.6	1.6	3.9	الجنوب
700.2	228.1	957.2	145.9	155.8	133.8	تانسيفت
1.344.8	678.0	2.608.6	263.8	318.9	275.2	الوسط
4.454.1	5.434.5	4.946.2	311.4	339.3	308.7	الشمال الغربي
3.327.1	2.899.1	3.079.8	232.5	239.5	217.6	الوسط الشمالي
154.9	118.3	163.3	23.0	49.5	30.7	الشرق
1.722.5	3.017.9	2.242.6	144.3	181.3	136.8	الوسط الجنوبي
8.182.0	7.317.5	7.771.8	733.3	689.8	579.1	القمح الطري
326.7	197.8	488.5	26.5	15.9	28.5	الجنوب
362.6	99.1	724.1	109.0	122.1	101.8	تانسيفت
1.267.9	1.175.4	2.189.5	228.5	212.1	172.8	الوسط
4.263.7	3.738.6	3.030.5	239.5	203.9	172.0	الشمال الغربي
923.5	844.7	550.8	59.3	61.1	44.0	الوسط الشمالي
59.3	161.5	129.2	7.8	10.8	14.8	الشرق
978.3	1.100.4	659.2	62.7	63.9	45.2	الوسط الجنوبي
14.046.3	12.276.5	23.337.6	2.126.0	2.150.8	2.046.5	الشعير
797.3	428.1	2.179.7	261.3	198.6	238.0	الجنوب
2.656.7	2.426.2	7.756.9	758.5	694.1	663.9	تانسيفت
3.594.2	2.535.4	5.430.5	576.1	602.7	557.8	الوسط
2.308.6	2.647.0	2.632.2	154.7	155.9	158.0	الشمال الغربي
2.752.7	1.864.0	3.122.3	180.0	216.6	213.5	الوسط الشمالي
1.173.1	812.7	1.137.6	126.7	186.7	156.8	الشرق
763.7	1.563.1	1.078.4	68.7	96.2	58.5	الوسط الجنوبي

9 - 3 زراعة الحبوب حسب المناطق الاقتصادية (تابع)

المساحة بألف هكتار  
الانتاج بألف قنطار

الانتاج			المساحة المزروعة			
84 - 83	83 - 82	82 - 81	84 - 83	83 - 82	82 - 81	
2.639,6	2.583,6	2.468,9	383,6	434,8	400,1	الدرة
13,6	108,8	19,4	3,0	8,1	4,4	الجنوب
752,3	331,4	931,4	156,5	167,9	164,2	تانسيفت
1.583,2	1.625,6	1.044,8	185,8	205,5	185,4	الوسط
257,7	437,9	381,1	31,4	39,4	32,7	الشمال الغربي
17,7	27,5	22,6	2,8	4,4	3,8	الوسط الشمالي
-	-	-	0,2	-	-	الشرق
15,1	52,4	69,6	3,9	9,5	9,6	الوسط الجنوبي
45,4	39,8	36,4	1,8	1,7	1,0	الأرز (الشمال الغربي)
33,9	67,6	60,5	4,3	8,7	10,1	الزوان الأبيض
3,7	0,8	9,3	2,0	3,1	5,3	الوسط
30,2	59,5	49,9	2,3	4,8	4,6	الشمال الغربي
-	0,6	1,3	-	0,1	0,2	الوسط الشمالي
-	6,7	-	-	0,7	-	الوسط الجنوبي
245,9	238,4	286,6	32,6	39,3	34,9	البنينة
15,2	70,8	29,1	1,8	6,1	3,0	الوسط
230,5	159,5	233,4	30,6	32,0	28,0	الشمال الغربي
0,2	8,1	24,1	0,2	1,2	3,9	الوسط الشمالي
441,4	442,6	742,1	54,7	49,2	68,6	الحرطال
-	-	1,0	-	-	0,2	تانسيفت
169,8	117,4	329,6	21,1	12,2	22,8	الوسط
220,7	271,8	344,8	25,3	24,5	30,8	الشمال الغربي
4,3	6,2	4,8	1,4	0,6	0,8	الوسط الشمالي
46,6	1,7	33,4	6,9	9,3	7,1	الشرق
-	45,5	28,5	-	2,6	6,9	الوسط الجنوبي

9 - 4 زراعة القطني حسب المناطق الاقتصادية

المساحة بألف هكتار  
الانتاج بألف قطار

الانتاج		المساحة المزروعة					
84 - 83	83 - 82	82 - 81	84 - 83	83 - 82	82 - 81		
2.455.5	2.852.3	1.966.2	443.5	411.4	244.8	القطني (1)	
4.9	13.0	13.5	1.1	1.5	2.5	الجنوب	
24.5	0.8	23.4	13.8	12.2	2.7	تانسيقت	
214.1	205.2	217.8	64.3	63.5	39.6	الوسط	
1.231.3	1.066.7	680.4	162.9	133.9	81.3	الشمال الغربي	
693.0	1.143.3	948.0	152.1	148.2	100.7	الوسط الشمالي	
7.2	8.3	3.2	2.5	3.1	0.7	الشرق	
280.5	415.0	79.9	46.8	49.0	17.3	الوسط الجنوبي	
1.222.9	1.422.4	986.8	190.3	170.6	111.2	القول	
4.9	13.0	12.5	1.1	1.3	2.3	الجنوب	
20.6	0.2	17.2	9.2	8.0	1.2	تانسيقت	
44.1	38.3	34.3	11.2	11.0	5.8	الوسط	
468.6	396.1	281.0	50.9	39.7	33.8	الشمال الغربي	
540.2	817.9	609.0	98.4	90.0	62.9	الوسط الشمالي	
4.5	7.2	1.7	1.2	1.3	0.4	الشرق	
140.0	149.7	31.1	18.3	19.3	4.8	الوسط الجنوبي	
275.8	222.2	218.0	57.2	47.6	34.0	الجليانة	
1.9	0.1	1.4	1.2	0.9	0.4	تانسيقت	
83.0	76.0	111.2	22.7	19.4	17.0	الوسط	
78.3	49.3	26.4	8.5	7.1	3.4	الشمال الغربي	
46.3	52.3	69.2	12.3	15.1	11.0	الوسط الشمالي	
0.3	0.2	0.3	0.5	0.5	0.1	الشرق	
66.0	44.3	9.5	12.0	4.6	2.1	الوسط الجنوبي	
286.6	558.6	508.7	60.2	64.7	60.5	الحمص	
1.4	0.1	4.3	0.7	0.9	0.8	تانسيقت	
25.2	41.8	43.8	5.2	8.4	8.3	الوسط	
180.9	246.5	263.1	30.0	25.8	31.9	الشمال الغربي	
35.1	101.6	165.3	13.4	13.4	13.3	الوسط الشمالي	
0.4	-	-	0.1	0.1	-	الشرق	
43.6	168.6	32.2	10.8	16.1	6.2	الوسط الجنوبي	
245.3	320.3	252.7	67.5	78.6	39.1	العدس	
-	-	1.0	-	-	0.2	الجنوب	
-	0.3	0.5	1.8	2.1	0.3	تانسيقت	
51.1	38.3	28.5	21.2	22.6	8.5	الوسط	
125.4	163.3	109.9	24.9	30.2	12.2	الشمال الغربي	
41.2	76.3	104.5	14.3	15.3	13.5	الوسط الشمالي	
-	0.7	1.2	0.1	1.0	0.2	الشرق	
27.6	41.4	7.1	5.2	7.4	4.2	الوسط الجنوبي	

(1) بالنسبة لوسم 81 - 82 يتعلق الأمر بالمناطق الرئيسية الأربعة: القول، الجليانة، الحمص، العدس - المصدر: وزارة الفلاحة والإصلاح الزراعي

9 - 5 المزروعات الصناعية والزيتية حسب المناطق الاقتصادية

المساحة بألف هكتار  
الانتاج بألف قنطار

الانتاج			المساحة المزروعة (1)			
84 - 83	83 - 82	82 - 81	84 - 83	83 - 82	82 - 81	
(2) 33.120.1	(2) 33.474.4	28.452.5	85.8	97.9	81.5	المزروعات الصناعية .....
-	224.6	-	-	0.9	-	تانسيفت .....
16.129.5	17.818.4	16.384.0	40.0	47.6	40.9	الوسط .....
15.868.6	13.862.2	11.392.6	38.6	42.2	36.8	الشمال الغربي .....
20.5	30.7	65.9	3.5	2.1	2.2	الوسط الشمالي .....
1.101.5	1.538.5	610.0	3.7	5.1	1.6	الشرق .....
25.254.4	25.885.6	23.153.5	53.1	66.3	57.0	الشمندر .....
-	224.6	-	-	0.9	-	تانسيفت .....
16.014.1	17.594.6	16.184.5	29.9	37.5	30.3	الوسط .....
8.493.6	6.803.7	6.686.1	20.3	23.8	25.7	الشمال الغربي .....
20.5	30.7	65.9	0.1	0.1	0.2	الوسط الشمالي .....
726.2	1.232.0	217.0	2.8	4.0	0.8	الشرق .....
7.750.3	7.349.2	5.099.5	11.3	9.4	7.6	قصب السكر .....
7.375.0	7.058.5	4.706.5	10.4	8.8	6.8	الشمال الغربي .....
375.3	290.7	393.0	0.9	0.6	0.8	الشرق .....
115.4	239.6	199.5	9.6	10.6	10.5	القطن .....
115.4	223.8	199.5	9.6	10.1	10.5	الوسط .....
-	15.8	-	-	0.5	-	الشرق .....
544.3	473.4	470.2	54.3	42.9	49.5	المزروعات الزيتية .....
494.4	431.5	447.1	46.5	35.7	45.5	الشمال الغربي .....
6.2	8.5	7.6	1.1	1.1	1.3	الوسط الشمالي .....
43.7	33.4	15.5	6.7	6.1	2.7	الوسط الجنوبي .....
190.4	157.6	62.8	29.3	19.6	12.8	عباد الشمس .....
140.5	115.7	39.7	21.5	12.4	8.8	الشمال الغربي .....
6.2	8.5	7.6	1.1	1.1	1.3	الوسط الشمالي .....
43.7	33.4	15.5	6.7	6.1	2.7	الوسط الجنوبي .....
353.9	315.8	407.4	25.0	23.3	36.7	القول السوداني (ش . غ) ..

(1) المساحة المصنفة بالنسبة للمزروعات الصناعية

(2) مجموع المزروعات الصناعية الرئيسية

المصدر: وزارة الفلاحة والأصلاح الزراعي

9 - 6 إنتاج واستعمال الحوامض

بألف طن

84 - 83	83 - 82	82 - 81	81 - 80	80 - 79	
1.016.9	960.0	1.002.0	977.0	1.037.0	الإنتاج
243.0	245.0	293.0	280.0	267.0	كليمانتين
200.0	200.0	190.0	225.0	216.5	نافيل
109.9	108.0	104.0	100.0	109.0	نصف الموسم
15.4	16.0	15.5	16.0	13.0	هاملبيس
19.0	17.0	18.5	15.0	12.0	سالوستيانا
75.5	75.0	70.0	69.0	84.0	سانجيل
437.0	380.0	400.0	360.0	432.0	الحوامض المتأخرة
27.0	27.0	15.0	12.0	12.5	مختلفات
343.0	275.8	283.0	210.0	198.5	الاستهلاك
99.4	84.0	76.0	67.5	67.0	كليمانتين
67.6	75.4	74.0	56.0	63.0	نافيل
24.1	36.0	16.5	18.5	12.5	نصف الموسم
130.3	67.2	111.0	63.5	56.0	الحوامض المتأخرة
21.6	13.2	5.5	4.5	-	مختلفات
147.5	80.6	96.4	73.5	69.2	التحويل
12.0	6.0	15.5	10.4	9.8	كليمانتين
32.0	3.6	7.4	11.1	1.7	نافيل
23.5	8.2	17.0	16.1	6.7	نصف الموسم
77.0	57.8	51.0	32.2	41.0	الحوامض المتأخرة
3.0	5.0	5.5	3.7	10.0	مختلفات
526.4	601.2	602.2	690.0	770.0	التصدير
131.6	154.6	181.4	199.0	190.0	كليمانتين
100.4	120.7	108.3	158.0	152.0	نافيل
62.3	66.7	70.5	65.0	89.0	نصف الموسم
229.7	254.2	238.0	264.0	335.0	الحوامض المتأخرة
2.4	5.0	4.0	4.0	4.0	مختلفات

9 - 7 إنتاج الخضرا والفواكه

بألف قطار

84 - 83	83 - 82	82 - 81	
			مزروعات الخضرا
17.739.6	21.038.1	19.785.0	..... خضرا المواسم
2.686.4	3.662.8	2.377.0	..... الطماطم
5.251.8	5.440.4	3.780.0	..... البطاطس
2.242.1	1.146.9	2.979.0	..... البصل
7.559.3	10.788.0	10.649.0	..... خضرا أخرى
3.646.0	3.240.0	3.768.0	..... خضرا البواكر
2.376.7	2.000.0	2.508.0	..... الطماطم
919.2	950.0	990.0	..... البطاطس
350.1	290.0	270.0	..... خضرا أخرى
21.385.6	24.278.1	23.553.0	..... المجموع
5.063.1	5.662.8	4.885.0	..... الطماطم
6.171.0	6.390.4	4.770.0	..... البطاطس
2.242.1	1.146.9	2.979.0	..... البصل
7.909.4	11.078.0	10.919.0	..... خضرا أخرى
			مفروسات الفواكه
3.267.0	2.739.0	4.329.5	..... الرزبون
491.3	233.3	210.9	..... اللوز
10.169.0	9.600.0	10.020.0	..... الخوامض
2.298.9	1.992.2	733.9	..... الكروم
254.2	560.5	450.2	..... النخيل
2.871.6	1.954.2	.....	مفروسات أخرى



9 - 8 التسويق الرسمي للحبوب (1)

بألف قنطار

84 - 83	83 - 82	82 - 81	81 - 80	80 - 79	
5.040	7.747	831	5.379	4.206	الحبوب الرئيسية
578	514	39	1.564	1.261	القمح الصلب
3.562	4.793	484	2.133	1.624	القمح الطري
330	1.754	224	1.270	750	الشعير
570	686	84	412	571	الذرة
197	269	143	252	305	الحبوب الثانوية
5	34	4	17	4	الخرطال
120	129	88	180	178	الزوايا الأبيض
-	3	4	10	3	الذرة البيضاء
72	103	47	45	120	البسطة
5.237	8.016	974	5.631	4.511	المجموع العام

9 - 9 تسويق القطناني الغذائية والكلأ والحبوب الزيتية والعطرية والتوابل (1)

بألف قنطار

84 - 83	83 - 82	82 - 81	81 - 80	80 - 79	
378	225	81	582	822	القطناني الغذائية
296	144	65	255	440	الفول
25	27	5	166	152	الحمص
28	31	5	38	71	الجلبانة
28	22	5	122	157	العدس
1	1	1	1	2	اللوبياء
283	240	91	125	226	قطناني الكلأ
247	196	83	94	205	الحبوب
9	11	-	2	2	الحلبة
1	1	ع	-	2	كرسة
18	24	7	23	14	بسيلة
5	4	-	-	1	البرسيم
3	4	1	6	2	البقعة
4	6	3	7	10	الحبوب الزيتية (حبوب الكتان)
107	134	102	63	62	الحبوب العطرية والتوابل (كزبرة)

(1) يتم التسويق ما بين شهر ماي وشهر أبريل من السنة المالية.  
المصدر: المكتب الوطني للمهني للحبوب والقطناني

# تربية الماشية

## 9 - 10 عدد رؤوس الماشية وحيوانات الجر (1)

1984	1983	1982	1981	1980	
					رؤوس الماشية
2.362.880	2.430.912	2.536.530	3.247.873	3.376.202	البقر
590.151	587.613	615.766	903.608	934.523	الذكور
11.493.179	12.610.673	10.155.047	15.675.495	16.509.808	الغنم
2.378.145	2.473.493	1.605.266	3.388.774	3.711.359	الذكور
4.222.283	4.910.964	4.091.125	5.462.264	6.153.524	الماعز
774.199	946.221	571.955	1.145.725	1.377.877	الذكور
					حيوانات الجر
152.501	167.389	171.670	245.303	268.657	الحيل
448.835	455.985	463.591	443.773	453.004	البيغال
707.473	747.046	723.966	901.574	993.651	الحمير
41.108	42.559	46.881	64.732	70.420	الجمال

(1) نتائج البحث لفترة مارس - أبريل  
المصدر: وزارة الزراعة والأصلاح الريفي

# تربية الماشية

9 - 11 عدد رؤوس الماشية حسب المناطق الاقتصادية (1) سنة 1984

العز	العم	القر	
930.263	877.594	195.329	الجنوب
384.599	379.010	105.159	أكادير
6.205	5.378	915	كلميم
395.702	385.384	56.703	ورزازات
14.265	15.722	3.510	طاطا
129.492	92.100	29.042	تيزنت
794.087	2.074.061	332.275	تانسيفت
36.305	578.949	87.300	قلعة السراغنة
309.167	254.755	35.596	الصويرة
399.149	698.753	128.648	مراكش
49.466	541.604	80.731	أسفي
499.263	2.777.617	535.650	الوسط
360.064	323.298	39.139	أنلال
52.602	474.839	69.959	بني ملال
11.575	239.794	40.580	ابن سليمان
233	90.812	46.081	الدار البيضاء
2.546	487.572	243.078	الجديدة
29.486	357.887	19.935	عربكة
42.757	803.415	76.878	سطات
578.622	1.966.012	756.120	الشمال الغربي
144.770	78.698	62.246	شفشاون
43.459	964.705	330.505	القطيفة
130.638	529.263	161.885	الخميسات
2.387	70.116	33.602	الرباط وسلا
50.406	77.167	47.166	طنجة
206.962	246.063	120.716	تطوان
663.032	1.275.767	308.969	الوسط الشمالي
136.529	68.472	30.175	الحسيمة
101.203	367.814	8.682	بولمان
110.529	260.642	45.718	فاس
46.881	214.989	125.883	تاوانات
267.890	363.850	98.511	تازة
325.980	1.180.814	68.476	الشرق
174.403	459.267	5.606	فيكيك
48.324	313.292	35.610	الناضور
103.253	408.255	27.260	وجدة
431.036	1.341.314	166.061	الوسط الجنوبي
227.761	202.839	25.597	الرشيدية
142.601	476.824	37.676	حنيفرة
60.674	661.651	102.788	مكناس
4.222.283	11.493.179	2.362.880	المجموع العام

(1) نتائج البحث لفترة مارس - أبريل  
المصدر: وزارة الفلاحة والاسلام والرياح

الجمال	الحمر	البغال	الحمول	
2.202	100.431	45.448	852	الجنوب
933	55.314	17.910	396	أكادير
134	782	234	73	كلميم
1.027	25.015	19.970	55	وزازات
7	2.713	1.453	5	طاطا
101	16.607	5.881	323	تيزنيت
24.570	176.821	56.040	19.716	تانسيفت
3.470	35.529	13.687	5.822	فلة السراغة
7.137	30.767	7.933	571	الصويرة
1.892	57.075	19.849	6.447	مراكش
12.071	53.450	14.571	6.876	أسفي
9.450	161.323	79.231	40.246	الوسط
47	21.749	19.413	1.999	أنلال
-	7.773	10.429	9.598	بني ملال
641	6.685	3.998	3.593	ابن سليمان
53	3.120	1.726	3.804	الدار البيضاء
6.180	71.177	29.895	11.514	الجديدة
455	18.139	3.376	3.563	حزبيكة
2.074	32.680	10.394	6.175	سطات
192	99.458	104.130	48.136	الشمال الغربي
-	9.472	21.671	796	شفشاون
-	61.484	38.485	20.660	القنيطرة
120	6.046	17.826	10.720	الحميسات
-	3.877	2.415	2.708	الرباط وسلا
-	5.255	3.476	2.565	طنجة
72	13.324	20.257	10.687	تطوان
46	94.510	101.822	16.833	الوسط الشمالي
-	6.897	12.199	53	الحسيمة
-	7.243	7.814	1.073	بولان
-	20.401	17.703	3.512	فاس
-	33.104	37.266	9.274	تاوانات
46	26.865	26.840	2.921	تازة
2.367	30.758	19.018	4.091	الشرق
1.311	7.746	4.498	1.005	فيكيك
448	8.085	8.720	835	الناضور
608	14.927	5.800	2.251	وجدة
2.281	44.172	43.146	22.627	الوسط الجنوبي
2.014	14.981	10.997	242	الرشيدية
267	21.182	14.806	10.898	خنيفرة
-	8.009	17.343	11.487	مكناس
41.108	707.473	448.835	152.501	المجموع العام

## تربية الماشية

### 9 - إنتاج اللحوم

بألف طن

1984	1983	1982	1981	1980	
195	228	220	277	225	اللحوم الحمراء
77	100	105	132	107	البقري
67	60	50	65	52	الغنمي
16	28	25	28	25	المعزي
5	5	7	9	6	حيوانات أخرى
30	35	33	43	35	الأغماء
115	120	110	75	106	اللحوم البيضاء
85	90	80	55	78	القطاع المصري
30	30	30	20	28	القطاع التقليدي

الوزن بالطن

### 9 - 14 الذبائح حسب الصنف (1)

1984	1983	1982	1981	1980	عدد الرؤوس
567.007	700.428	950.665	890.808	784.093	البقر
3.930.503	4.080.428	3.784.750	6.444.453	5.760.205	الغنم
1.123.643	1.298.544	1.504.935	1.575.430	1.623.954	المعز
10.886	8.915	9.501	7.073	9.944	الخنائير
16.785	30.821	31.689	47.056	36.532	الخيول
14.062	15.238	25.895	10.954	14.203	الجمال
					وزن اللحوم المستخلصة
78.421	92.844	111.415	106.629	101.876	البقر
54.445	49.906	47.433	72.051	66.349	الغنم
11.292	13.010	14.652	15.016	16.025	المعز
660	660	652	395	587	الخنائير
2.109	3.364	4.315	5.621	4.171	الخيول
2.197	2.733	3.782	1.177	1.813	الجمال

(1) الذبائح المراقبة والمعالجة والغير المراقبة  
المصدر : وزارة الزراعة والأصحاء الزراعي

# تربية الماشية

## 9 - 15 الذبائح حسب «النوع» والصنف

سنة 1984  
الوزن بالطن

الجمال	الحيرل	الخنازير	المز	الغنم	البقر	الذبائح المراقبة
12.273	16.785	10.886	860.206	2.976.211	526.994	عدد الرؤوس .....
2.146	2.109	660	8.784	41.562	74.448	وزن اللحم .....
<b>الذبائح العائلية</b>						
923	-	-	58.720	56.341	8.797	عدد الرؤوس .....
29	-	-	549	778	850	وزن اللحم .....
<b>الذبائح الغير المراقبة</b>						
866	-	-	204.717	897.951	31.216	عدد الرؤوس .....
22	-	-	1.959	12.105	3.123	وزن اللحم .....
<b>مجموع الذبائح</b>						
14.062	16.785	10.886	1.123.643	3.930.503	567.007	عدد الرؤوس .....
2.197	2.109	660	11.292	54.445	78.421	وزن اللحم .....

# تربية الماشية

9 - 16 الذبائح حسب المديرات الاقليمية للفلاحة (1) (عدد الرؤوس) سنة 1984

الجمال	الحیول	الخنایر	المعز	الغصم	البقر	
9.801	-	-	78.264	63.946	19.869	الجنوب
-	-	-	5.906	1.000	5.103	أكادير
2.492	-	-	30.197	4.936	2.911	كلميم
5.196	-	-	5.125	29.504	82	العيون
566	-	-	53	1.799	72	وادي الذهب
1.402	-	-	6.744	5.300	516	طان طان
25	-	-	2.662	437	2.682	طاطا
120	-	-	27.577	20.970	8.503	تيزنيت
1.831	744	-	90.016	308.158	45.732	ثانسيفت
414	-	-	8.399	56.442	3.717	قلعة السراغنة
373	-	-	62.823	61.984	5.303	الصويرة
170	744	-	15.362	119.046	27.512	مراكش
874	-	-	3.432	70.686	9.200	أسفي
1.411	9.760	7.784	151.619	1.691.785	157.050	الوسط
-	-	-	58.165	42.748	2.864	أنلال
-	-	-	51.528	73.047	7.672	بني ملال
6	-	-	8.869	42.476	6.046	ابن سليمان
563	9.760	7.784	1.441	1.162.800	100.312	الدار البيضاء
145	-	-	502	36.656	9.064	الجديدة
298	-	-	24.309	133.224	10.813	خريبكة
399	-	-	6.805	200.834	20.279	سطات
149	3.709	1.095	215.752	602.690	75.968	الشمال الغربي
-	-	-	27.107	12.067	2.602	شفشاون
-	-	-	10.905	24.603	5.153	القيظرة
-	-	-	54.670	124.861	9.996	الحسيات
149	2.626	1.034	10.696	301.193	31.632	الرباط و سلا
-	1.083	-	14.862	48.358	14.515	طنجة
-	-	61	97.512	91.608	12.070	تطوان
43	334	-	92.604	250.061	74.301	الوسط الشمالي
-	-	-	9.996	10.056	6.330	الحسيمة
-	-	-	9.822	12.911	565	بولمان
43	334	-	16.204	158.947	41.757	فاس
-	-	-	23.271	39.119	17.749	تاونات
-	-	-	33.311	29.028	7.900	تازة
8	99	-	103.572	208.578	23.395	الشرق
7	-	-	12.948	12.070	504	فيكيك
1	-	-	21.473	64.143	16.775	الناصور
-	99	-	69.151	132.365	6.116	وجدة
-	1.173	-	75.052	171.467	29.268	الوسط الجنوبي
-	-	-	2.346	46.081	2.146	بفرن
-	-	-	65.556	31.302	7.381	خنيفرة
-	1.173	-	7.150	94.084	19.741	مكناس
13.243	15.819	8.879	806.879	3.296.685	425.583	المجموع

(1) الذبائح المراقبة والمعالجة والغير المراقبة  
المصدر: وزارة الفلاحة والأصلاح الزراعي

# تربية الماشية

9 - 17 الذبائح حسب المديرية الاقليمية للفلاحة (1) (وزن اللحم المحصل عليها بالطن) سنة 1984

الجنوب	البقر	الغنم	المعز	الخنزير	الحيول	الجمال
2.073	1.189	793	-	-	-	1.611
461	14	61	-	-	-	-
287	71	280	-	-	-	396
21	683	83	-	-	-	905
20	37	1	-	-	-	81
71	71	59	-	-	-	204
289	6	25	-	-	-	4
924	307	284	-	-	-	21
5.856	3.854	829	-	-	95	198
451	667	86	-	-	-	43
584	756	554	-	-	-	35
3.519	1.408	154	-	-	95	19
1.302	1.023	35	-	-	-	101
26.164	25.197	1.762	-	489	1.102	249
333	516	633	-	-	-	-
932	1.108	623	-	-	-	-
778	584	104	-	-	-	1
18.871	17.346	35	-	489	1.102	154
1.422	696	7	-	-	-	15
1.270	2.045	284	-	-	-	31
2.558	2.902	76	-	-	-	48
11.812	7.786	2.260	-	66	475	30
249	150	316	-	-	-	-
571	286	103	-	-	-	-
1.145	1.641	618	-	-	-	-
6.045	4.238	116	-	62	421	30
2.027	534	141	-	-	54	-
1.775	937	966	-	4	-	-
9.032	3.614	950	-	-	25	8
624	131	99	-	-	-	-
63	173	93	-	-	-	-
5.615	2.354	176	-	-	25	8
1.737	544	230	-	-	-	-
993	412	352	-	-	-	-
2.705	2.470	892	-	-	15	1
59	130	98	-	-	-	1
1.590	715	213	-	-	-	ع
1.056	1.625	581	-	-	15	-
4.079	2.037	868	-	-	354	-
314	389	26	-	-	-	-
857	410	763	-	-	-	-
2.908	1.238	79	-	-	354	-
61.721	46.147	8.354	-	555	2.066	2.097
						المجموع

(1) الذبائح المرقة والمعالجة والغير المرقة  
المصدر: وزارة الفلاحة والاصلاح الزراعي



# تربية الماشية

## 9 - 18 الذبائح حسب المكاتب الجهوية للفلاحة (1)

سنة 1984  
الوزن بالطن

الجمال	الخيول	الخنائير	المعز	الغنم	البقر	عدد الرؤوس
330	-	-	1.338	55.476	16.196	المكتب الجهوي لمدكالة
21	-	-	8.969	18.417	10.029	المكتب الجهوي لتانفيلالت
-	966	154	3.023	196.349	25.834	المكتب الجهوي للعرب
76	-	-	13.647	44.586	7.415	المكتب الجهوي للحوز
-	-	-	404	14.762	6.632	المكتب الجهوي للوكوس
-	-	-	20.655	74.024	7.693	المكتب الجهوي للملوية
22	-	-	53.976	65.898	21.157	المكتب الجهوي لورززات
-	-	-	9.403	20.145	12.779	المكتب الجهوي لتادالة
370	-	1.853	205.349	144.161	33.689	المكتب الجهوي لسوس ماسة
819	966	2.007	316.764	633.818	141.424	المجموع
السوزن						
38	-	-	14	848	2.328	المكتب الجهوي لمدكالة
2	-	-	89	276	1.225	المكتب الجهوي لتانفيلالت
-	43	11	34	2.815	3.523	المكتب الجهوي للعرب
9	-	-	126	541	770	المكتب الجهوي للحوز
-	-	-	45	197	924	المكتب الجهوي للوكوس
-	-	-	216	821	903	المكتب الجهوي للملوية
3	-	-	440	750	1.937	المكتب الجهوي لورززات
-	-	-	94	362	1.406	المكتب الجهوي لتادالة
48	-	94	1.880	1.688	3.684	المكتب الجهوي لسوس ماسة
100	43	105	2.938	8.298	16.700	المجموع

(1) الذبائح المرقاة والمعالجة والغير المرقاة  
المصدر: وزارة الفلاحة والاصلاح الزراعي

الغابات الطبيعية	مجموع إعادة التشجير	إعادة التشجير خلال موسم 84 - 83	الجنوب
1.168.165	1.156.000	12.165	560
716.832	708.000	8.832	390
9.197	8.000	1.197	20
252.583	252.000	583	29
52.025	52.000	25	9
137.528	136.000	1.528	112
692.779	659.000	33.779	1.642
4.527	1.000	3.527	246
287.765	276.000	11.765	299
382.002	373.000	9.002	622
18.485	9.000	9.485	475
700.807	639.000	61.807	2.078
350.364	345.000	5.364	467
148.688	147.000	1.688	356
64.282	52.000	12.282	196
-	-	-	-
23.705	-	23.705	333
89.121	82.000	7.121	342
24.647	13.000	11.647	384
963.413	768.000	195.413	6.590
170.742	155.000	15.742	803
172.635	75.000	97.635	2.586
346.936	296.000	50.936	1.828
29.000	29.000	-	-
16.185	9.000	7.185	507
227.915	204.000	23.915	866
1.444.653	1.390.000	54.653	3.213
113.108	96.000	17.108	813
639.988	639.000	988	320
131.715	112.000	19.715	401
37.000	37.000	-	-
522.842	506.000	16.842	1.679
2.153.714	2.102.000	51.714	1.238
1.090.211	1.090.000	211	32
105.416	84.000	21.416	863
958.087	928.000	30.087	343
729.231	706.000	23.231	2.496
54.000	54.000	-	-
492.075	481.000	11.075	1.093
127.156	115.000	12.156	1.403
56.000	56.000	-	-
7.852.762	7.420.000	432.762	17.817

(1) يشمل العيون والناعلة

(2) يشمل ولاية الدار البيضاء بالنسبة لإعادة التشجير - (3) يشمل ولاية الرباط سلا بالنسبة لإعادة التشجير - (4) يشمل إقليم تاونات بالنسبة لإعادة التشجير

(5) يشمل الرشيدية بالنسبة لإعادة التشجير - (6) يشمل بقرن بالنسبة لإعادة التشجير

المصدر : وزارة الفلاحة والاسصلاح الزراعي - ادارة المياه والغابات

## الغابات

### 9 - 20 استغلال الغابات

1984	1983	1982	1981	1980	الوحدة
115.000	111.400	114.400	80.300	61.160	الخشب الصالح للصناعة متر مكعب
300.000	214.000	241.400	227.910	220.340	خشب للتسحق متر مكعب
350.000	406.700	398.200	385.225	365.450	خشب النار (1) النصار
850.000	856.000	593.000	561.890	693.740	فحم الخشب المكون قطار
69.105	104.435	72.595	105.990	104.470	فلين لإعادة الانتاج (2) النصار
41.030	104.435	59.550	83.390	93.440	ألواح (2) النصار
28.075	-	13.045	22.600	11.030	قطع (2) النصار
60.970	-	4.980	68.260	42.370	فلين قحل (2) النصار
....	2.400	502	940	1.150	قشر الدبغ طن
7.000	6.500	8.700	13.040	8.880	حلفة طن

الكمية بالطن  
القيمة بألف درهم

### 9 - 21 تصدير المنتجات الغابية

1984		1983		1982	
القيمة	الكمية	القيمة	الكمية	القيمة	الكمية
-	-	129	200	-	-
8.815	2.041	6.285	1.574	5.949	1.664
8.370	1.670	6.261	1.131	7.593	3.959
45.784	2.700	40.140	3.135	41.708	3.539
200.671	66.652	123.991	63.236	100.839	55.715
14.752	9.121	13.918	9.958	14.403	11.417
32.539	5.803	19.960	3.813	13.697	2.974
27	2	7.092	1.687	2.873	1.234

(1) النصار : 500 كلفغ تقريبا  
(2) النصار : 110 كلفغ تقريبا  
المصدر : 9 - 20 وزارة الفلاحة والأصلاخ والزراعي (إدارة المياه والغابات)  
9 - 21 مكتب الصرف

سنة 1984

الحمولة بالبرميل = 2.83 متر مكعب

الحمولة	العدد	
55.613	9.143	الصيد الساحلي
14.464	381	سفن صيد السردين
10.044	200	سفن صيد السردين بالحجبية
1.250	94	سفن صيد السردين ذات حبل صنابير
13.405	245	سفن الصيد بالحجبية
1.576	36	سفن الصيد بالحجبية ذات حبل صنابير
6.236	756	سفن الصيد ذات حبل صنابير
1.236	29	سفن أخرى
7.402	7.402	قوارب وزوارق تقليدية
73.325	228	الصيد في أعالي البحار
61.493	186	سفن الصيد بالحجبية المجددة
2.637	4	سفن صيد السردين والتن المجددة
1.965	2	سفن صيد التون المجددة
4.007	22	سفن الصيد بالحجبية الثلجة
2.150	6	سفن الصيد بالحجبية ذات حبل صنابير الثلجة
332	3	سفن صيد السردين بالحجبية الثلجة
741	5	سفن الصيد ذات حبل صنابير الثلجة
128.938	9.371	المجموع

# الصيد البحري

## 9 - 23 الصيد البحري الوطني

ك : الكمية بالطن  
ق : القيمة بألف درهم

1984	1983	1982	1981	1980	
<b>الصيد الساحلي</b>					
<b>مواليء المحيط الاطلسي</b>					
27.187	26.116	23.855	23.664	18.965	ك ..... السمك البتيكي
241.688	215.642	183.164	156.795	113.840	ق
299.106	294.616	235.693	278.495	249.716	ك ..... السمك الصناعي
213.973	198.779	180.005	173.245	132.621	ق
326.293	320.732	259.548	302.159	268.681	ك ..... المجموع
455.661	414.421	363.169	330.040	246.461	ق
<b>مواليء البحر الابيض المتوسط</b>					
6.319	5.891	4.933	8.644	6.428	ك ..... السمك البتيكي
33.968	21.208	15.446	19.101	17.192	ق
35.470	26.421	28.275	32.100	22.220	ك ..... السمك الصناعي
65.743	35.692	35.384	37.472	31.404	ق
41.789	32.312	33.208	40.744	28.648	ك ..... المجموع
99.711	56.900	50.830	56.573	48.596	ق
<b>مجموع الصيد الساحلي</b>					
33.506	32.007	28.788	32.308	25.393	ك ..... السمك البتيكي
275.656	236.850	198.610	175.896	131.032	ق
334.576	321.037	263.968	310.595	271.936	ك ..... السمك الصناعي
279.716	234.471	215.389	210.717	164.025	ق
368.082	353.044	292.756	342.903	297.329	ك ..... المجموع
555.372	471.321	413.999	386.613	295.057	ق
<b>الصيد في أعالي البحار</b>					
77.800	73.700	57.300	38.600	26.200	ك ..... للمنطقة الاقتصادية الخاصة
934.700	686.400	486.100	...	...	ق
2.000	1.900	7.700	8.300	5.200	ك ..... صيد التون في خليج غينيا
12.300	10.300	58.700	...	...	ق
13.300	9.900	2.800	-	-	ك ..... انتاج أفرغ بالمواليء البرتغالية
124.300	76.500	22.600	-	-	ق
93.100	85.500	67.800	46.900	31.400	ك ..... مجموع الصيد في أعالي البحار
1.071.300	773.200	567.400	...	...	ق
461.182	438.544	360.556	389.803	328.729	ك ..... الصيد البحري الوطني
1.626.672	1.244.521	981.399	...	...	ق

المصدر : المكتب الوطني للصيد البحري

# الصيد البحري

9 - 24 استعمال منتجات الصيد البحري الساحلي بألف طن

المجموع العام	المجموع	العسلب للمعامل			التصير	الاستهلاك المحلي
		التعليق	فضلات السمك	التعليق		
<b>سنة 1982</b>						
130.935	107.647	-	76.321	3.870	27.456	23.288 أكادير .....
25.083	19.233	-	-	2.798	16.435	5.850 طان طان .....
18.969	16.693	-	4.500	-	12.193	2.276 الصويرة .....
31.147	26.816	-	505	1.071	25.240	4.331 أسفي .....
2.933	1.340	-	-	-	1.340	1.593 الجديدة .....
14.141	186	-	-	-	186	13.955 الدار البيضاء ..
273	-	-	-	-	-	273 المحمدية .....
2.599	-	-	-	-	-	2.599 الرباط .....
770	-	-	-	-	-	770 القنيطرة .....
9.517	-	-	-	-	-	9.517 العرائش .....
4.584	-	-	-	-	-	4.584 طنجة .....
17.145	6.197	6.197	-	-	-	10.948 الحسيمة .....
9.521	2.124	2.124	-	-	-	7.397 الناظور .....
6.711	1.063	1.063	-	-	-	5.648 مناطق أخرى (1)
(2)292.756	(2)199.727	9.384	(2)87.500	(2)19.993	82.850	93.029 المجموع ..
<b>سنة 1983</b>						
181.163	159.250	-	130.216	3.079	25.955	21.913 أكادير .....
17.129	12.385	-	-	2.509	9.876	4.744 طان طان .....
29.387	23.594	-	7.364	28	16.202	5.793 الصويرة .....
42.030	34.756	-	3.337	254	31.165	7.274 أسفي .....
1.484	231	-	-	-	231	1.253 الجديدة .....
15.963	120	-	-	-	120	15.843 الدار البيضاء ..
353	-	-	-	-	-	353 المحمدية .....
2.864	-	-	-	-	-	2.864 الرباط .....
1.103	-	-	-	-	-	1.103 القنيطرة .....
12.431	-	-	-	-	-	12.431 العرائش .....
4.938	-	-	-	-	-	4.938 طنجة .....
12.705	2.079	2.045	-	-	34	10.626 الحسيمة .....
10.978	2.440	1.904	-	-	536	8.538 الناظور .....
9.630	1.206	751	-	-	455	8.424 مناطق أخرى (1)
(2)353.044	(2)246.947	4.700	(2)144.587	(2)13.086	84.574	106.097 المجموع
<b>سنة 1984</b>						
177.087	152.711	-	130.117	3.950	18.644	24.376 أكادير .....
64.733	38.766	-	-	-	38.766	25.967 طان طان .....
16.268	13.345	-	7.326	-	6.019	2.923 الصويرة .....
27.085	21.414	-	7.698	20	13.696	5.671 أسفي .....
3.784	375	-	-	-	375	3.409 الجديدة .....
14.897	182	-	-	-	182	14.715 الدار البيضاء ..
848	-	-	-	-	-	848 المحمدية .....
2.105	-	-	-	-	-	2.105 الرباط .....
1.643	-	-	-	-	-	1.643 القنيطرة .....
12.234	-	-	-	-	-	12.234 العرائش .....
4.767	-	-	-	-	-	4.767 طنجة .....
14.332	3.075	602	-	-	2.473	11.257 الحسيمة .....
17.856	3.515	3.515	-	-	-	14.341 الناظور .....
10.443	679	679	-	-	-	9.764 مناطق أخرى (1)
368.082	234.062	4.796	145.141	3.970	80.155	134.020 المجموع

(1) العقيق ، وادي لاو ، رأس كبدانة ، مازيل ، أصيلة ، العيون ، الحبية ، الداخلة .

(2) يشمل السون المنتج من طرف سفن البحر

المصدر : المكتب الوطني للصيد البحري

# الصيد البحري

## 9 - 25 متوجات الصيد البحري الساحلي حسب الموالي والصف

الصيد	القشريات	الأصداف الرخويات	السلك الأيسر			المبرلان	أكادير 1982
			أصناف أخرى (2)	المجموع (2)	الباقي		
-	-	363	9.398	7.608	943	847	..... طان طان
-	-	-	-	-	-	-	..... الصورة
-	-	48	1.253	1.190	26	37	..... أسفي
-	-	21	2.384	1.904	473	7	..... الجديدة
-	-	3	362	342	20	-	..... الدار البيضاء
-	-	520	5.801	4.068	943	790	..... المحمدية
-	-	10	73	70	1	2	..... الرباط
-	-	77	952	871	81	-	..... القنيطرة
-	-	73	411	319	16	76	..... العرائش
-	-	17	673	239	199	235	..... طنجة
-	-	33	1.230	751	313	166	..... الحسيمة
-	-	2	1.044	701	340	3	..... الناظور
-	-	26	2.713	1.887	328	498	..... مناطق أخرى (1)
-	240	8	1.053	964	88	1	..... المجموع
-	240	1.201	27.347	20.914	3.771	2.662	
357	-	760	8.953	7.313	1.220	420	..... طان طان
-	-	-	-	-	-	-	..... الصورة
30	-	92	1.703	1.569	62	72	..... أسفي
35	-	25	1.846	1.544	289	13	..... الجديدة
4	-	3	437	398	38	1	..... الدار البيضاء
743	-	688	5.170	3.350	918	902	..... المحمدية
4	-	6	56	53	2	1	..... الرباط
-	-	63	871	809	62	-	..... القنيطرة
67	-	104	504	392	20	92	..... العرائش
66	-	54	963	427	353	183	..... طنجة
86	19	55	1.382	884	375	123	..... الحسيمة
20	-	3	1.822	1.539	280	3	..... الناظور
271	-	35	2.021	1.555	435	31	..... مناطق أخرى (1)
46	191	8	2.444	2.155	289	-	..... المجموع
1.729	210	1.896	28.172	21.988	4.343	1.841	
290	-	564	9.165	7.688	1.180	297	..... طان طان
-	-	-	1.521	1.500	21	-	..... الصورة
25	-	23	1.551	1.414	79	58	..... أسفي
80	-	21	1.999	1.655	328	16	..... الجديدة
18	-	4	608	581	25	2	..... الدار البيضاء
662	-	552	5.133	3.823	638	672	..... المحمدية
ع	-	3	59	57	2	-	..... الرباط
-	-	66	1.053	976	48	29	..... القنيطرة
39	-	98	395	314	11	70	..... العرائش
89	-	117	1.093	423	321	349	..... طنجة
55	-	36	1.072	676	259	137	..... الحسيمة
39	-	3	1.021	735	284	2	..... الناظور
593	1	79	2.960	2.295	619	46	..... مناطق أخرى (1)
76	258	21	2.064	1.881	182	1	..... المجموع
1.966	259	1.587	29.694	24.018	3.997	1.679	

(1) المصين ، وادي لار ، رأس كبدانة ، مزليل ، أصيلة ، العيون ، الهبة ، الداخلة

(2) يشمل صيد الرخويات خلال سنة 1982 - يشمل السون المنتج من طرف سفن البحر

المصدر : المكتب الوطني للصيد البحري

مجموع الصيد	مجموع الصافي	اصناف اخرى	السمك الصناعي				السفري	بلم
			البيت	الورد	التروين	الشرن		
130.935	121.174	645	189	10	65.699	3.542	50.056	1.033
25.083	25.083	-	-	-	25.083	-	-	-
18.969	17.668	8	3	-	14.864	444	2.299	50
31.147	28.742	506	17	475	24.321	396	2.853	174
2.933	2.568	1	19	-	1.862	10	674	2
14.141	7.820	106	32	9	4.310	2.593	678	92
273	190	55	59	-	12	1	63	-
2.599	1.570	-	151	-	1.361	-	-	58
770	286	4	66	-	110	106	-	-
9.517	8.827	-	280	3	5.891	2.056	63	534
4.584	3.321	97	26	8	1.155	1.041	238	756
17.145	16.099	10	23	-	3.198	782	6	12.080
9.521	6.782	762	20	-	1.942	1.739	-	2.319
6.711	5.410	261	118	4	1.350	1.350	9	2.318
<b>-292.756</b>	<b>-263.968</b>	<b>2.455</b>	<b>1.003</b>	<b>509</b>	<b>169.586</b>	<b>14.060</b>	<b>56.939</b>	<b>19.416</b>
181.163	171.093	482	104	1	116.618	6.936	46.788	164
17.129	17.129	-	-	-	17.129	-	-	-
29.387	27.562	5	5	11	20.791	1.835	4.693	222
42.030	40.124	-	465	156	37.023	276	2.160	44
1.484	1.040	1	-	1	732	4	300	2
15.963	9.362	604	17	18	4.972	2.909	566	276
353	287	27	50	2	63	5	140	-
2.864	1.930	-	83	-	1.676	-	-	171
1.103	428	-	26	1	295	82	-	24
12.431	11.348	209	971	70	8.202	1.291	24	581
4.938	3.396	113	29	11	1.439	987	303	514
12.705	10.860	317	31	-	4.403	926	27	5.156
10.978	8.651	989	46	1	2.184	1.670	71	3.690
9.630	6.941	631	97	4	2.330	1.731	54	2.094
<b>-353.044</b>	<b>-321.037</b>	<b>3.378</b>	<b>1.924</b>	<b>276</b>	<b>228.743</b>	<b>18.652</b>	<b>55.126</b>	<b>12.938</b>
177.087	167.068	189	79	2	45.349	4.249	110.731	6.469
64.733	63.212	-	-	-	63.212	-	-	-
16.268	14.669	3	11	-	8.909	602	4.241	903
27.085	24.985	-	30	9	15.478	31	8.444	993
3.784	3.154	2	-	4	1.528	2	1.413	205
14.897	8.550	127	9	109	4.791	2.137	920	457
848	786	140	61	8	304	22	164	87
2.105	986	9	57	3	620	62	109	126
1.643	1.111	24	29	-	846	55	-	157
12.234	10.935	50	195	26	8.528	1.137	326	673
4.767	3.604	77	20	6	1.201	699	995	606
14.332	13.269	166	5	1	6.136	944	1.218	4.799
17.856	14.223	1.498	53	3	4.649	2.727	588	4.705
10.443	8.024	1.452	80	3	2.410	1.637	1.165	1.277
<b>368.082</b>	<b>334.576</b>	<b>3.737</b>	<b>629</b>	<b>174</b>	<b>163.961</b>	<b>14.304</b>	<b>130.314</b>	<b>21.457</b>



# الصيد البحري

## 9 - 26 قيمة منتوجات الصيد البحري الساحلي حسب المناطق البحرية والصف

	الرقميات	القشريات	المسك الأبيض			البرلان	
			المجموع (2)	مخلفات (2)	الباص		
1982							
أكادير	5.236	-	57.015	40.747	6.884	9.384	
طان طان	-	-	-	-	-	-	
الصويرة	2.031	-	10.157	9.096	508	553	
أسفي	1.296	-	20.793	12.574	8.104	115	
الجديدة	131	-	2.063	1.803	253	7	
الدار البيضاء	8.234	-	32.514	20.986	4.386	7.142	
المحمدية	183	-	882	819	26	37	
الرباط	4.783	-	14.982	13.255	1.727	-	
القنيطرة	1.030	-	3.846	2.658	142	1.046	
العرراش	356	-	6.454	1.914	1.797	2.743	
طنجة	733	-	9.566	4.076	2.737	2.753	
الحسيمة	32	-	3.847	2.417	1.389	41	
الناضور	751	-	7.047	3.785	1.698	1.564	
مناطق أخرى (1)	133	-	3.365	2.871	488	6	
المجموع	24.929	-	172.531	117.001	30.139	25.391	
1983							
أكادير	8.696	3.766	61.211	44.958	11.189	5.064	
طان طان	-	-	-	-	-	-	
الصويرة	1.851	280	17.709	15.157	1.342	1.210	
أسفي	1.231	373	17.487	12.583	4.697	207	
الجديدة	150	58	2.300	1.773	507	20	
الدار البيضاء	10.016	5.240	31.621	18.107	4.432	9.082	
المحمدية	75	61	472	415	33	24	
الرباط	4.365	-	14.439	12.947	1.492	-	
القنيطرة	1.488	483	4.978	3.478	175	1.325	
العرراش	988	892	7.779	2.630	2.899	2.250	
طنجة	790	529	9.202	3.881	3.198	2.123	
الحسيمة	52	90	4.717	3.363	1.310	44	
الناضور	1.242	1.123	9.521	6.266	2.705	550	
مناطق أخرى (1)	297	224	10.083	7.919	2.164	-	
المجموع	31.241	13.119	191.519	133.477	36.143	21.899	
1984							
أكادير	9.292	4.108	74.415	57.262	12.915	4.238	
طان طان	-	-	7.206	6.992	214	-	
الصويرة	722	298	19.631	16.951	1.658	1.022	
أسفي	1.258	840	21.365	14.304	6.770	291	
الجديدة	218	402	2.758	2.251	479	28	
الدار البيضاء	10.451	5.055	32.270	20.776	3.736	7.758	
المحمدية	46	5	744	693	41	10	
الرباط	3.155	-	12.380	11.230	788	362	
القنيطرة	1.628	452	4.528	2.991	161	1.376	
العرراش	1.328	1.128	8.285	2.088	2.117	4.080	
طنجة	827	574	9.916	4.550	2.887	2.479	
الحسيمة	66	150	4.456	2.863	1.561	32	
الناضور	2.602	4.248	17.389	12.211	4.202	976	
مناطق أخرى (1)	1.021	200	8.690	7.233	1.450	7	
المجموع	32.614	17.460	224.033	162.395	38.979	22.659	

(1) المصليق، وند لاو، رأس كبدانة، مازيل، أميلة، العيون، الحجة، الماخلة - (2) يشمل قيمة إنتاج الرميات بالنسبة لسنة 1982

يشمل قيمة الصيد المنتج من طرف سفن البحر

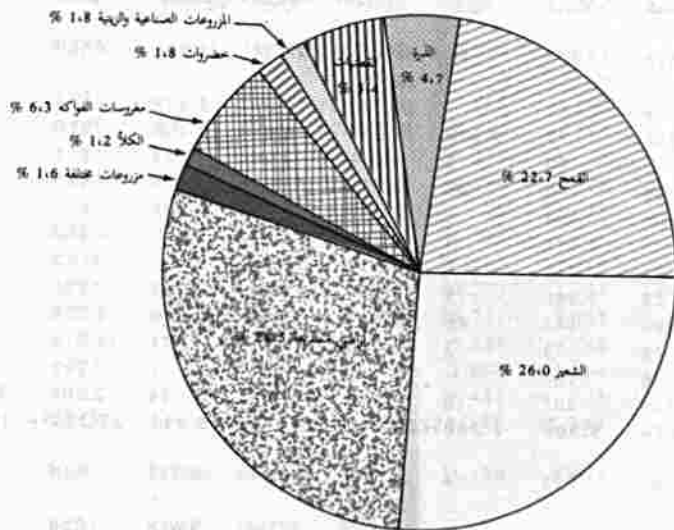
المصدر: المكتب الوطني للصيد البحري

بألف درهم

مجموع مبيعات الصيد	المجموع	مخلفات	البيت	المك الصناعي			المقري	بلم	الإصداق
				الون	المردين	الشرن			
116.677	54.426	3.632	897	46	26.581	4.134	18.446	690	-
16.483	16.483	-	-	-	16.483	-	-	-	-
24.150	11.962	19	17	-	10.040	526	1.329	31	-
60.934	38.845	2.104	73	2.202	31.255	287	2.806	118	-
5.033	2.839	2	60	3	2.043	16	713	2	-
54.338	13.590	420	146	27	8.072	4.111	679	135	-
2.107	1.042	406	404	-	39	2	191	-	-
26.595	6.830	-	2.171	-	4.196	-	-	463	-
5.585	709	12	273	1	119	302	-	2	-
21.105	14.295	23	1.141	15	9.304	2.768	118	926	-
20.381	10.082	1.556	143	46	2.627	3.242	710	1.758	-
27.155	23.276	16	73	2	5.736	1.458	21	15.970	-
12.043	4.245	246	100	-	1.283	1.818	-	798	-
12.609	7.961	198	407	18	2.318	2.677	34	2.309	1.150
<b>413.999</b>	<b>215.389</b>	<b>8.634</b>	<b>5.905</b>	<b>2.360</b>	<b>128.900</b>	<b>21.341</b>	<b>25.047</b>	<b>23.202</b>	<b>1.150</b>
145.760	72.087	2.765	673	4	43.237	4.560	20.732	116	-
10.115	10.115	-	-	-	10.115	-	-	-	-
38.844	19.004	26	26	49	14.198	1.799	2.648	258	-
56.228	37.137	1	1.400	878	31.678	213	2.921	46	-
3.870	1.362	2	-	14	970	9	365	2	-
62.151	15.274	1.025	71	112	8.619	4.479	621	347	-
1.928	1.320	258	503	24	154	16	365	-	-
26.532	7.728	-	1.251	-	5.109	-	-	1.368	-
8.015	1.066	4	140	3	436	390	-	93	-
27.438	17.779	831	2.942	226	10.113	2.411	54	1.202	-
20.905	10.312	2.152	130	51	2.943	2.919	799	1.318	72
24.092	19.233	498	112	-	7.825	1.985	70	8.743	-
18.890	7.004	713	231	13	1.204	2.318	185	2.340	-
21.098	9.595	452	403	26	3.220	3.791	181	1.522	899
<b>471.321</b>	<b>234.471</b>	<b>8.727</b>	<b>7.882</b>	<b>1.400</b>	<b>145.276</b>	<b>24.890</b>	<b>28.941</b>	<b>17.355</b>	<b>971</b>
164.227	76.412	1.103	642	18	24.438	4.613	39.902	5.696	-
47.036	39.830	-	-	-	39.830	-	-	-	-
30.247	9.596	14	79	-	5.084	862	2.463	1.094	-
45.650	22.187	1	160	96	15.743	28	4.964	1.195	-
7.988	4.610	25	3	41	2.288	3	2.013	237	-
63.997	16.221	405	49	1.265	8.768	4.141	816	777	-
4.825	4.030	1.359	764	68	1.002	65	490	282	-
19.595	4.060	129	859	27	2.065	144	218	618	-
10.025	3.417	249	137	-	2.322	274	-	435	-
32.038	21.297	157	812	146	14.773	2.986	487	1.936	-
23.320	12.003	1.744	137	61	3.081	2.880	2.105	1.995	-
30.804	26.132	248	22	5	10.811	2.390	896	11.760	-
49.494	25.253	2.411	400	37	5.622	6.451	921	9.411	2
26.126	14.668	1.800	518	30	4.242	4.338	2.004	1.736	1.547
<b>555.372</b>	<b>279.716</b>	<b>9.645</b>	<b>4.582</b>	<b>1.794</b>	<b>140.069</b>	<b>29.175</b>	<b>57.279</b>	<b>37.172</b>	<b>1.549</b>

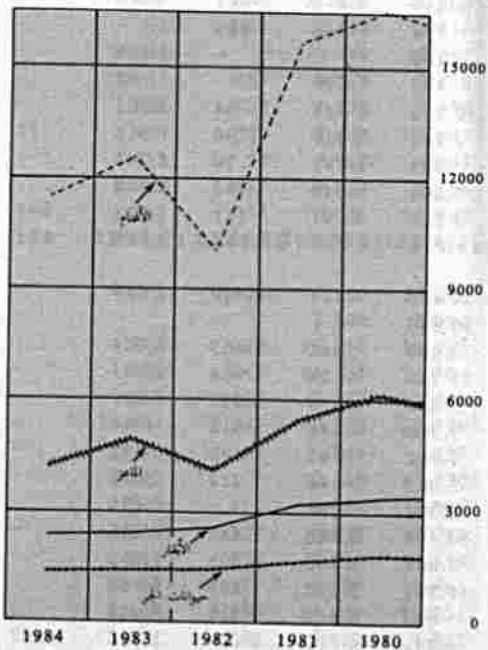
### استعمال الأراضي الزراعية

موسم 84/83



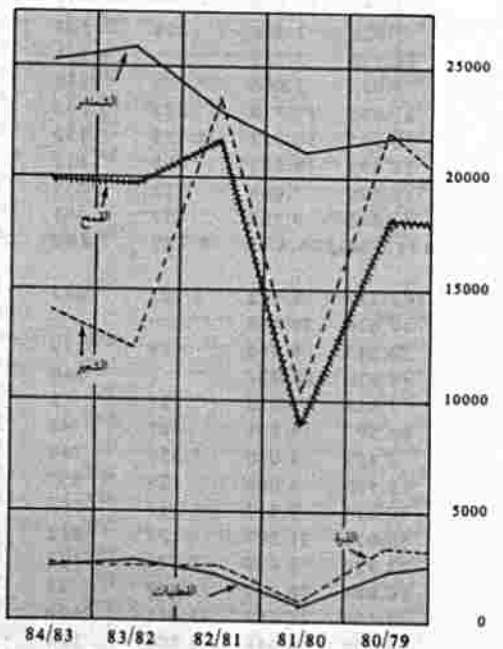
### أعداد رؤوس الماشية

ملايين



### المنتجات الفلاحية

بالتنظير





## المعادن

يكتسي هذا القطاع طابعا حيويا في تنشيط الاقتصاد الوطني حيث أنه يشغل مايفوق عن 60 000 عامل وتقني ويمثل ما يقرب 30% من قيمة الصادرات .

يتم تجميع المعطيات حول هذا القطاع لدى وزارة الطاقة والمعادن (مديرية المعادن) والمكتب الشريف للفوسفات فيما يخص إنتاج ومعالجة المعادن ، أما معطيات صادرات المعادن يتم استخلاصها من تقارير مكتب الصرف .

منذ القدم عرف نشاط الاستغلال المنجمي إقبالا كثيرا من طرف الحرفيين والمستغلين المغاربة ، وقد انتشرت من المغرب الى أوروبا عبر إسبانيا وجنوب فرنسا عدة تقنيات مغربية بهذا المجال مثل تعدين النحاس وإنتاج الفولاذ .

ومع بداية القرن الحالي تم استكشاف جل المناجم المستغلة حاليا للفوسفات والرصاص والزنك والحديد والمنغنيز ....

فيما يخص الفوسفات يتوفر المغرب حاليا على 3/4 من الاحتياطات المعروفة في العالم الشيء الذي يجعل منه أول المصدرين وثالث المنتجين بعد الولايات المتحدة والاتحاد السوفياتي .

تستغل مناجم الفوسفات من طرف الدولة بواسطة المكتب الشريف للفوسفات (م.ش.ف) الذي تأسس سنة 1920 ، ويتم استخراج الفوسفات في ظروف تقنية غير معقدة نظرا لوجود طبقات سطحية بالإضافة الى محتواها العالي لهذه المادة .

بالنسبة للمعادن الأخرى ، تمارس الدولة نشاطها بواسطة مكتب الأبحاث والمساهمات المعدنية (م.ب.م.م.) باتفاق مع شركات وطنية وأجنبية . والذي تم تأسيسه في 15 دجنبر 1928 من أجل تعبئة وتنشيط وتقييم الموارد المعدنية بالبلاد وقد اقتصر نشاطه في البداية على الموارد النفطية والفحم ، ثم شمل بعد ذلك مجموع نشاطات هذا القطاع (ما عدا الفوسفات) انطلاقا من البحث والاستغلال حتى التحويل والتقييم والتسويق .

وتوجد علاوة على ذلك مناجم صغيرة متعددة تستغل بشكل تقليدي من طرف الخواص الحرفيين وخاصة فيما يتعلق بمعادن الرصاص والزنك والباريتن الموجودة بكثرة في منطقتي تافلات وشرق الأطلس الكبير . وقد تأسست سنة 1960 شركة للشراء وتنمية مناطق تافلات وفيكيك (كادطاف) من أجل التأطير والتجهيز والتدعيم التقني والمهني لهذه الاستغلالات التقليدية .

أهم المناطق المنجمية هي :

— الساحل الأطلسي ، على بعد 60 حتى 120 كلم وسط المغرب حيث يوجد الفوسفات والرصاص والفلورين والانتيموان .

— الأطلس الصغير فيما يخص معادن النحاس والمنغنيز والمعادن النفيسة (فضة وذهب) والمعادن الاستراتيجية (كوبالط وتيتان وإتان والأفرام ..)

- الأطلس الكبير الذي يتوفر على الرصاص والزنك والنحاس والمنغنيز والحديد والبارتين .
- الريف حيث توجد مناجم الحديد والزنك والانتيمون والمعادن الاستراتيجية .
- المغرب الشرقي الذي يتوفر على الرصاص والزنك .

فيما يتعلق بالتقييم المعدني فإن المغرب يمارس نشاطه في هذا المجال منذ سنة 1965 ، وقد أنشئت وحدات صناعية تحويلية أهمها :

- (1) المركب الكيماوي (مغرب كيماويات 1 و 2) الذي يعالج جزءا من الفوسفات المستخرج من اليوسفية ، وتبلغ طاقته الانتاجية السنوية حاليا 360 000 طن من الحامض الفوسفوري .
- (2) مركب المغرب فوسفور الذي يتكون من وحدتين أنشئت الأولى سنة 1976 وتبلغ طاقتها الانتاجية السنوية حاليا 600 000 طن . أما الوحدة الثانية فقد شرعت سنة 1981 في معالجة جزء من فوسفات بنكريز بطاقة إنتاجية سنوية تبلغ 495 000 طن .
- (3) معمل وادي الحيمر بوجدة لصهر الرصاص ، وتقدر طاقته السنوية بـ 70 000 طن من الرصاص المركز .

10 - 1 تعريف المناجم المعدنية وأهم المستغلين

المواد المعدنية	المستغل	الموقع
الفرسفاط	المكتب الشريف للفرسفاط (م.ش.ف)	حريكة واليوسفية وبنكرير وبوكرخ
الرخاص	الشركة المحمية لنوبست (ش.م.ت) الشركة المعدنية لجبل عوام (ش.م.ج.ع) شركة التنمية الصناعية والمعدنية لملاحة العليا (ش.ت.ص) الشركة المعدنية لعولي (ش.م.ع) مكتب الشراء والتنمية للمنطقة المحمية لتاقيلات وفكيك (م.ش.ت)	بديان (وحدة) جبل عوام (مكناش) الزهايدة (حنيفرة) عولي (حنيفرة)
الزنك	الشركة المعدنية لجبل عوام (ش.م.ج.ع) مكتب الشراء والتنمية للمنطقة المحمية لتاقيلات وفكيك (م.ش.ت)	منطقة كدثاف (الرشيدية) جبل عوام (مكناش)
النحاس	الشركة المعدنية المغربية (ش.م.م) الشركة المعدنية ليوكافر (ش.م.ب) شركة تنمية معادن نحاس الأطلس الصغير (ش.ت.م) الشركة التجارية والمعدنية للصحراء (ش.ت.م.ص)	منطقة كدثاف (الرشيدية) وانسمي (كلميم) بليدة (وارزوات) نزلاحت وواد إيمتر (تارودانت) تغيت (مراكش)
الحديد	شركة استغلال مناجم الزيف (ش.م.ر)	وكران 1 و 2 (الناصور)
المنغنيز الكيماوي	شركة شريفة مساهمة الاجتهاد في الشؤون المعدنية (ش.ش.م.ل)	إممي (وارزوات)
البيروتين	شركة استغلال البيروتين لقتارة (ش.ل.ب.ف)	قتارة (مراكش)
الفضة	شركة صناعة استخراج المعادن بأميطر (ش.ص.ل)	أميطر (وارزوات)
الكوبالت	شركة تفوت تيفانيمين (ش.ت.ت)	بوعازر (وارزوات)
الانتيمون	شركة الأشغال والأبحاث المعدنية (ش.أ.أ)	بني امرالة (تطوان) وقر دودين (حنيفرة)
الفليورين	الشركة المساهمة للمقاولات المعدنية (ش.م.م.م)	الحمام (الحجسبات)
البازيتين	الشركة المغربية للبايت (ش.م.ب.ر) الشركة التجارية والمعدنية للصحراء (ش.ت.م.ص) شركة الأشغال والأبحاث المعدنية (ش.أ.أ) الشركة المغربية لأشغال الاستخراج (ش.م.أ.ل) الشركة المعدنية لأميضل (ش.م.ل) الشركة المعدنية للتحويل (ش.م) الشركة المعدنية للبايت لأسفي (ش.م.ب.ل)	جبل ارجود (أسفي) وزلو (فكيك) تغيت ونافعا (مراكش) ويوعسول وتجموت (حنيفرة) سكساية (مراكش) اسردار (قلعة السراغنة) جبل تكوش (مراكش) وقثانت (تارودانت) الغلا وتزوين (تارودانت) مطاط (مراكش)
الملح	شركة الملح المحمدية (ش.م.م.ح) الشركة الشريفية للملح (ش.ش.م) أملاح المغرب (م)	عين تاكمي (بن سليمان) بحيرة تيمنا (أسفي) امر حيرة (مراكش)
الغاسول	السفروي	تامدقلت (بولمان)
الطين الرسي	انتونبوراس روميو (أ.ر.ر)	بروقدانسبا (الناصور)
المياه المعدنية	شركة مستلزمة للعيون المعدنية «أولماس الدولة» سوطيما	لاله حية وسيدى علي (حنيفرة) سيدى حرازم (فاس)

1984	1983	1982	1981	1980	
21.517	21.059	21.621	21.786	20.785	استخراج الفوسفات
5.212	5.403	6.001	5.998	5.509	اليوسفية
12.618	11.943	12.855	14.200	14.759	خريطة
2.824	3.007	2.558	1.588	517	بن كبريت
863	706	207	-	-	بوكسيت
21.351	19.842	17.835	20.150	19.341	الانتاج التجاري
4.912	5.793	5.799	5.528	5.263	اليوسفية
12.562	11.584	11.200	13.034	13.561	خريطة
2.905	1.757	814	1.588	517	بن كبريت
972	708	22	-	-	بوكسيت
6.355	5.487	3.960	3.563	2.408	المخاض المحلية
3.377	3.426	3.021	2.758	2.345	اليوسفية
59	67	57	68	63	خريطة
2.919	1.994	882	737	-	بن كبريت
					التقويم في آخر السنة
18.719	18.569	17.186	13.764	11.196	الفوسفات المبلل
14.493	13.294	11.176	(1) 13.757	8.228	مبلل وغير مغريل
3.847	4.907	5.670	...	2.881	مبلل ومغريل
378	367	338	-	78	مغسول
1	1	2	7	9	نصف ميس
1.018	957	988	1.043	826	الفوسفات الجاف
584	483	587	512	337	الجاف بالمناجم
400	464	381	508	478	الجاف بالموانيء
34	10	20	23	11	الجاف بروتريدام
					عدد المستخدمين
23.734	23.294	21.272	20.821	20.111	بالمكتب الشريف للفوسفات
18.781	18.729	17.224	16.998	16.402	العمال
651	642	618	673	685	المستخدمون
3.658	3.275	2.812	2.544	2.367	التقنيين وأحوان الأشراف
644	648	618	606	(2) 657	الأطر الادارية

(1) يشمل الفوسفات المبلل والمغريل  
(2) يشمل التقنيين الأجانب

المصدر: المكتب الشريف للفوسفات



# المعادن

## 10 - 3 تصدير الفوسفات

1981		1980	
القيمة	الكمية	القيمة	الكمية
3.827	15.635	3.012	16.527
509	2.069	433	2.374
576	2.348	421	2.321
351	1.465	283	1.554
304	1.280	173	972
197	808	165	867
213	880	175	919
254	989	159	848
203	839	143	796
200	814	136	756
155	618	119	638
89	369	76	434
51	209	74	414
60	238	72	402
77	314	68	373
113	463	62	349
30	123	51	287
65	263	45	247
80	332	41	235
300	1.214	39	223
		277	1.518
			مجموع الصادرات
			فرنسا
			اسبانيا
			إ.ق.ب.ل.
			بولندا
			رومانيا
			هولندا
			المملكة المتحدة
			المكسيك
			إيطاليا
			اليابان
			البرتغال
			البرازيل
			يوغوسلافيا
			ألمانيا
			ألمانيا الفيدرالية
			اتشيكوسلوفاكيا
			السويد
			الولايات المتحدة الأمريكية
			تركيا
			دول أخرى

إ.ق.ب.ل. : الاتحاد الاقتصادي للبحر المتوسط والتوكسونج  
المصدر : مكتب الصرف

الكمية بألف طن  
القيمة بمليون درهم

1984		1983		1982	
الكمية	القيمة	الكمية	القيمة	الكمية	القيمة
4.619	14.951	3.331	13.976	3.445	13.976
601	1.953	400	1.679	474	1.939
804	2.620	541	2.271	523	2.141
516	1.648	365	1.530	334	1.380
330	1.080	286	1.200	369	1.511
140	459	141	590	8	35
211	677	113	473	164	677
280	913	222	932	237	859
235	769	183	768	187	774
227	718	151	633	180	727
194	633	129	540	156	615
123	402	75	315	87	362
-	-	-	-	10	43
86	278	66	276	70	269
93	306	109	457	79	322
128	414	105	442	90	365
33	109	37	156	49	203
84	275	65	272	64	267
-	-	-	-	-	-
16	51	54	227	50	215
518	1.646	289	1.215	314	1.272

ك : الكمية بالطن  
ق : القيمة بالآف درهم

1984	1983	1982	1981	1980	
143.655	138.796	147.959	168.078	171.377	كمية الإنتاج
71.900	69.309	60.549	75.201	75.625	ش.م.ت
14.400	17.550	17.950	20.380	20.300	ش.م.ج.ع
49.850	43.001	48.805	48.804	49.773	ش.ت.ص
-	3.198	8.422	11.869	11.650	ش.م.ع
2.394	759	5.365	6.783	8.405	م.ش.ت
5.111	4.979	6.868	5.041	5.624	مناجم أخرى
309.058	258.826	273.162	310.920	428.773	قيمة الإنتاج
2.331	2.487	3.212	3.189	3.180	عدد المستخدمين (1)
85.272	72.119	61.930	89.735	111.637	الصادرات
198.270	154.507	120.417	208.093	281.491	ق
6.402	4.956	21.515	17.469	20.382	تونس
8.407	5.772	31.266	33.840	44.141	ق
31.017	24.655	13.770	6.291	5.447	اسبانيا
75.317	63.478	33.103	23.030	21.481	ق
14.275	14.481	7.544	21.279	24.056	فرنسا
27.578	20.709	11.653	42.667	61.751	ق
2.300	5.958	7.292	9.354	10.365	ا.ق.ب.ل
5.427	11.241	15.074	21.449	26.221	ق
27.599	11.009	4.826	11.279	6.517	ألمانيا الفيدرالية
68.273	22.250	6.114	26.290	12.189	ق
1.632	-	-	1.624	12.459	ك
4.387	-	-	2.594	25.813	ق
-	-	-	1.612	1.710	ك
-	-	-	3.351	2.669	ق
-	-	-	3.103	4.317	ك
-	-	-	7.495	12.560	ق
-	-	3.240	4.325	3.211	ك
-	-	10.655	16.773	14.526	ق
1.600	6.083	1.532	9.808	10.635	ك
2.473	9.187	2.311	17.496	22.415	ق
-	-	1.600	-	1.600	ك
-	-	3.327	-	4.200	ق
-	-	-	3.114	9.459	ك
-	-	-	8.696	29.951	ق
170	337	293	244	90	المملكة العربية السعودية
2.432	4.172	3.275	2.271	331	ق
222	157	214	145	208	ك
3.183	2.167	2.424	1.246	1.257	ق
55	4.483	104	88	1.181	ك
793	15.531	1.215	895	1.986	ق
74.740	78.254	81.472	83.529	63.495	المبيعات المحلية
146.167	144.483	140.667	182.026	150.687	ق

(1) تشمل أغطية مستخدم من مخزن الزنك حيث أن حل إنتاج هذا الأخير يتم استخراجه من مناجم الرصاص.

المصدر : وزارة الطاقة والمعادن (مدرسة المعادن) ومكتب الصرف بالنسبة للصادرات

## المعادن

### 10 - 5 معدن الزنك

ك : الكمية بالطن  
ق : القيمة بألف درهم

1984	1983	1982	1981	1980	
20.247	14.610	22.442	14.720	21.443	كمية الانتاج
5.160	4.020	5.160	5.490	3.570	ش.م.ج.ع
8.762	4.825	11.757	7.172	12.840	م.ش.ت
6.325	5.765	5.525	2.058	5.033	مناجم أخرى
39.129	24.164	22.849	17.982	15.646	قيمة الانتاج
24.072	14.149	15.862	16.476	12.948	الصادرات ك
46.103	18.036	21.538	19.261	9.507	ق
5.632	4.880	5.009	9.236	3.700	فرنسا ك
13.514	7.942	8.241	11.259	3.673	ق
8.210	4.847	10.853	5.742	2.649	ألمانيا الغربية ك
15.328	5.239	13.297	6.383	1.503	ق
2.100	-	-	1.498	1.000	ك
4.053	-	-	1.619	633	ق
8.130	4.422	-	-	5.599	دول أخرى ك
13.208	4.855	-	-	3.698	ق

ك : الكمية بالكيلو غرام  
ق : القيمة بألف درهم

### 10 - 6 الفضة

1984	1983	1982	1981	1980	
119.617	87.639	52.974	41.206	37.519	كمية الانتاج
35.947	35.515	26.000	22.055	24.897	ش.م.ا
15.724	39.418	25.009	19.151	12.622	م.و.ج. (1)
67.946	12.706	1.965	-	-	مناجم أخرى
...	139.035	67.191	72.310	55.116	قيمة الانتاج
706	637	611	333	273	عدد المستخدمين (2)
75.008	79.688	53.907	38.215	34.618	الصادرات (3) ك
170.055	204.528	81.072	65.526	81.862	ق
-	500	553	1.119	1.061	ك
-	64	772	1.941	2.526	ق

(1) الفضة الخاصة المستخرجة من معدن الرصاص لتعمل وادي الجير بوحدة لصهر الرصاص

(2) لا يشمل مستخدمين معمل وادي الجير

(3) أهم الدول المستوردة للفضة هي فرنسا، سويسرا وبريطانيا.

المصدر : وزارة الطاقة والمعادن (مديرية المعادن) ومكتب الصرف بالنسبة لصادرات معدن الزنك

## المعادن

### 10 - 7 معادن النحاس

ك : الكمية بالطن  
ق : القيمة بالـف درهم

1984	1983	1982	1981	1980	
64.788	69.503	62.797	22.558	20.252	كمية الانتاج
10.550	9.510	8.710	6.690	5.316	ش.م.م
49.062	53.822	47.078	10.203	6.976	ش.م.ب
2.826	4.553	4.990	2.932	4.288	ش.ت.م
536	922	1.106	200	1.500	ش.ت.م.ص
1.814	696	913	2.533	2.172	مناجم أخرى
172.015	180.610	120.970	47.785	44.267	قيمة الانتاج
674	735	744	714	668	عدد المستخدمين
72.174	69.531	60.291	22.207	22.274	ك الصادرات
191.498	182.959	128.064	50.565	57.058	ق
10.097	8.122	24.598	5.797	2.646	ك ألمانيا الفيدرالية
24.808	24.923	48.146	10.901	7.635	ق
49.973	28.848	23.564	6.867	12.699	ك إسبانيا
125.334	63.010	46.876	14.168	30.025	ق
-	-	6.476	6.000	2.000	ك فنلندا
-	-	13.029	14.885	6.290	ق
-	4.878	3.950	1.000	-	ك تشيكوسلوفاكيا
-	9.713	6.155	1.900	-	ق
706	485	2.543	2.543	2.929	ك إ.ب.ل
-	3.844	1.493	8.711	9.135	ق
-	-	-	-	2.000	ك رومانيا
-	-	-	-	3.973	ق
12.104	26.977	1.218	-	-	ك دول أخرى
41.356	81.469	12.365	-	-	ق
-	-	-	110	-	ك المعينات المحلية
-	-	-	402	-	ق

المصدر : وزارة الطاقة والمعادن (مديرية المعادن) وبنك الصرف بالنسبة للصادرات

## المعادن

### 10 - 8 معادن الانتيمون

ك : الكمية بالطن

ق : القيمة بألف درهم

1984	1983	1982	1981	1980	
2.139	1.044	2.011	1.140	1.278	كمية الانتاج
2.139	801	1.997	402	350	ش.أ.أ
-	243	14	738	928	مناجم أخرى
10.581	2.315	4.845	2.444	2.154	قيمة الانتاج
...	132	185	180	185	عدد المستخدمين
2.152	1.105	1.796	1.260	1.158	الصادرات ك
11.074	2.952	5.222	3.485	2.574	ق
851	303	1.084	861	561	يوغوسلافيا ك
4.202	851	2.993	2.398	1.283	ق
73	23	153	65	259	إسبانيا ك
326	59	509	173	560	ق
167	21	43	334	338	فرنسا ك
903	50	132	914	731	ق
694	101	516	-	-	إ.ق.ب.ل ك
3.922	255	1.588	-	-	ق
367	657	-	-	-	دول أخرى ك
1.721	1.737	-	-	-	ق
-	168	100	60	158	المبيعات المحلية ك
-	420	291	168	282	ق

## المعادن

### 10 - 9 معادن الحديد

ك : الكمية بالطن  
ق : القيمة بألف درهم

1984	1983	1982	1981	1980	
162.967	173.010	223.820	73.112	78.020	كمية الانتاج
129.644	170.400	219.130	44.312	71.707	ش.م.و
33.323	2.610	4.690	28.800	6.313	مناجم أخرى
12.895	15.665	14.574	4.388	3.894	قيمة الانتاج
1.050	1.072	1.152	1.230	1.213	عدد المستخدمين
117.838	139.706	237.400	69.743	143.503	ك الصادرات
17.901	16.628	29.821	6.693	10.431	ق
19.406	14.786	119.781	6.090	-	ك اسبانيا
3.113	2.633	18.110	556	-	ق
46.646	15.755	17.100	-	-	ك فرنسا
7.316	1.826	1.686	-	-	ق
68	-	-	31.395	69.881	ك ألمانيا الفيدرالية
141	-	-	3.504	6.455	ق
-	-	-	-	26.100	ك سويسرا
-	-	-	-	1.308	ق
42.062	109.144	97.012	30.758	-	ك البانيا
5.676	12.168	9.698	2.558	-	ق
9.656	21	3.507	1.500	47.522	ك دول أخرى
1.655	1	327	75	2.668	ق
18.910	24.599	13.818	30.046	-	ك المبيعات المحلية
1.224	2.512	742	2.530	-	ق

المصدر : وزارة الطاقة والمعادن (مديرية المعادن) ومكتب الصرف بالنسبة للصناعات

## المعادن

### 10 - 10 المنغنيز الكيماوي

ك : الكمية بالطن  
ق : القيمة بألف درهم

1984	1983	1982	1981	1980	
59.127	73.515	96.529	109.647	130.662	كمية الانتاج (ش.م.ا.)
52.328	51.760	58.576	51.417	63.684	قيمة الانتاج
450	456	490	500	512	عدد المستخدمين
69.665	57.860	81.593	99.668	112.317	الصادرات ك
70.582	48.945	60.918	62.547	58.935	ق
27.950	17.200	23.930	26.469	27.251	فرنسا ك
18.691	11.739	16.418	16.551	14.788	ق
20.420	17.325	16.144	12.216	10.345	ألمانيا الفيدرالية ك
26.569	17.740	14.762	8.736	6.147	ق
122	53	8.163	24.017	27.385	الولايات المتحدة الأمريكية ك
323	137	5.737	16.261	12.765	ق
7.370	5.050	7.900	12.126	12.594	آسيا ك
8.787	4.984	6.285	6.679	6.420	ق
-	7.500	7.450	7.000	12.187	هولندا ك
-	3.908	3.955	3.453	4.955	ق
5.400	6.357	6.945	7.830	5.600	إيطاليا ك
5.648	5.172	5.287	5.129	3.569	ق
6.765	2.600	5.570	3.950	3.990	بريطانيا ك
7.222	2.397	3.773	1.340	2.106	ق
-	-	2.800	3.000	2.940	كولومبيا ك
-	-	1.636	1.365	1.300	ق
-	-	500	-	500	بولندا ك
-	-	565	-	383	ق
1.438	1.775	2.191	1.850	2.705	تشيكوسلوفاكيا ك
2.642	2.868	2.500	1.811	1.831	ق
200	-	-	1.210	6.820	دول أخرى ك
700	-	-	1.222	4.671	ق
204	2	7	4	4.595	المبيعات المحلية ك
495	3	10	6	2.495	ق

ك : الكمية بالطن  
ق : القيمة بألف درهم

### 10 - 11 معادن الكوبالت

1984	1983	1982	1981	1980	
-	-	6.338	6.265	6.704	كمية الانتاج (ش.ت.ت)
-	-	71.166	89.993	124.216	قيمة الانتاج
-	-	566	590	596	عدد المستخدمين
-	-	5.017	6.333	7.489	الصادرات (فرنسا) ك
-	-	56.517	91.670	137.705	ق
-	-	-	3	-	المبيعات المحلية ك
-	-	-	65	-	ق

المصدر : وزارة الطاقة والمعادن (مدرسة المعادن) ومكتب الصرف بالنسبة للصادرات



# المعادن

10 - 12 الفليورين

الكمية بالطن  
ق: القيمة بألف درهم

1984	1983	1982	1981	1980	
65.900	60.300	50.200	66.700	64.400	كمية الانتاج (ش.م.م.)
48.436	58.310	38.503	47.223	27.103	قيمة الانتاج
250	234	232	222	220	عدد المستخدمين
74.200	56.434	62.024	54.180	64.070	الصادرات ك
64.670	64.995	56.420	43.153	33.867	ق
33.750	27.000	27.450	36.450	37.350	كندا ك
30.636	36.177	26.322	29.676	19.780	ق
-	18.450	20.150	9.540	2.700	الولايات المتحدة الأمريكية ك
-	20.129	18.497	7.238	1.449	ق
8.463	10.984	9.874	8.190	14.060	النرويج ك
7.903	8.689	8.609	6.239	7.859	ق
23.251	-	4.550	-	9.960	ألمانيا الفيدرالية ك
19.101	-	2.992	-	4.779	ق
8.736	-	-	-	-	ك
7.030	-	-	-	-	دول أخرى ك
-	-	-	-	-	ق

ك : الكمية بالطن  
ق : القيمة بألف درهم

1984	1983	1982	1981	1980	
561.321	288.414	515.672	465.660	358.311	كمية الانتاج
128.412	85.902	189.923	133.893	76.864	ش.م.ب.ر.
(1) 48.080	37.000	60.515	46.397	45.000	ش.ت.م.ص.
5.685	2.084	31.871	44.700	31.200	ش.أ.أ.
-	14.616	7.829	12.866	48.460	ش.م.أ.أ.
31.600	18.147	19.164	31.754	24.739	ش.م.أ.
-	7.550	22.000	6.590	8.000	ش.م.
43.000	42.733	43.598	46.617	26.373	ش.م.ب.أ.
304.544	80.382	140.772	142.843	97.675	مناجم أخرى
83.786	39.924	72.835	51.223	27.066	قيمة الانتاج
1.442	1.150	1.455	2.034	1.545	عدد المستخدمين
570.973	356.417	443.700	413.677	331.820	الصادرات ك
180.244	114.178	126.777	105.220	65.751	ق
325.307	173.517	237.600	226.664	169.270	الولايات المتحدة الأمريكية ك
100.337	49.598	64.074	53.613	30.859	ق
49.106	35.862	42.965	39.226	12.905	بريطانيا ك
14.520	10.591	11.581	10.539	2.487	ق
61.305	69.188	42.490	15.100	33.575	هولندا ك
20.782	22.688	9.886	3.166	5.594	ق
70.754	37.830	37.158	59.834	56.042	البرونز ك
18.785	10.581	10.522	14.114	10.762	ق
-	-	32.342	21.993	2.425	ك
-	-	11.381	7.760	792	ق
2.000	-	10.000	-	-	ك
482	-	1.072	-	-	ق
17.300	5.400	6.000	4.600	12.800	الكامرون ك
5.626	1.680	1.916	1.892	4.090	ق
5.001	-	4.500	2.000	3.850	ك
3.074	-	2.542	620	1.261	ق
-	-	3.000	6.400	6.600	ك
-	-	1.648	2.646	2.462	ق
-	-	2.500	19.910	17.315	ك
-	-	1.325	2.704	3.842	ق
40.200	34.620	25.145	17.950	17.038	ك
16.638	19.040	10.830	8.166	3.602	ق
4.987	65.373	129.073	154.451	13.998	ك
1.639	12.958	17.821	20.078	3.233	ق

(1) يشمل الشركة المعدنية للتحويل (ش.م.م)

المصدر : وزارة الطاقة والمعادن (مديرية المعادن) ومكتب الصرف بالنسبة للصادرات

## المعادن

### 10 - 14 الطين الرسي

ك : الكمية بالطن  
ق : القيمة بألف درهم

1984	1983	1982	1981	1980	
34.358	27.385	24.604	19.750	17.430	كمية الانتاج (أ.ر.)
2.317	1.004	763	996	889	قيمة الانتاج
20	16	15	15	15	عدد المستخدمين
38.640	20.737	18.150	17.143	17.384	الصادرات ك
2.835	1.334	1.148	983	989	ق
30.296	16.015	12.363	12.924	14.396	ك
2.219	1.026	790	736	822	ق
8.344	4.722	5.787	4.219	2.988	ك
616	308	358	247	167	ق
2.436	5.666	6.194	-	-	ك
84	179	192	-	-	ق

ك : الكمية بالطن  
ق : القيمة بألف درهم

### 10 - 15 الغاسول

1984	1983	1982	1981	1980	
3.382	6.037	4.271	8.670	4.271	كمية الانتاج (الفرغوي)
2.530	4.513	6.407	13.005	2.135	قيمة الانتاج
190	267	249	220	219	عدد المستخدمين
2.884	1.416	2.909	2.246	2.948	الصادرات ك
3.906	1.802	3.239	2.494	2.859	ق
2.880	1.362	2.906	2.244	2.937	ك
3.888	1.585	3.227	2.486	2.818	ق
2	52	1	-	3	ك
8	209	4	-	7	ق
2	2	2	2	8	ك
10	8	8	8	34	ق
958	1.186	942	1.026	1.119	ك
2.071	2.542	1.928	1.661	1.678	ق

المصدر : وزارة الطاقة والمعادن (مديرية المعادن) ومكتب الصرف بالنسبة للصادرات

## المعادن

### 10 - 16 الملح

ك : الكمية بالطن  
ق : القيمة بألف درهم

1984	1983	1982	1981	1980	
70.100	69.800	56.556	55.197	67.477	كمية الانتاج
56.900	57.800	46.180	31.300	40.000	ش.م.ح
10.530	10.000	7.493	20.070	23.434	ش.ش.م
...	1.000	2.085	1.087	1.490	إ.م
2.670	1.000	798	2.740	2.553	مناجم أخرى
9.509	9.040	7.115	7.402	6.027	قيمة الانتاج
...	128	152	162	175	عدد المستخدمين
59.076	71.109	62.446	61.662	60.506	ك المبيعات المحلية
8.716	9.934	8.299	8.117	6.801	ق

ك : الكمية بالطن المكعب  
ق : القيمة بألف درهم

### 10 - 17 المياه المعدنية

1984	1983	1982	1981	1980	
67.752	74.827	70.575	70.240	69.424	كمية الانتاج
31.786	31.661	34.375	30.924	29.382	اولماس الدولة
35.966	43.166	36.200	39.316	40.042	سوطوما
79.039	73.977	49.650	56.970	59.902	قيمة الانتاج
...	(2) 142	(2) 137	224	205	عدد المستخدمين
55	142	173	271	177	ك الصادرات (1)
71	152	204	266	154	ق
44	142	173	181	177	ك جبل طارق
59	152	204	176	154	ق
11	-	-	90	-	ك دول أخرى
12	-	-	90	-	ق
64.502	73.504	70.376	70.185	64.668	ك المبيعات المحلية
103.707	100.054	78.560	75.222	58.935	ق

(1) كمية الصادرات بالطن  
(2) لانشيل مستخدمى شركة سوطوما

المصدر : وزارة الطاقة والمعادن (مديرية المعادن) ومكتب الصرف بالنسبة للصادرات

## المعادن

### 10 - 18 نشاط شركة المغرب فوسفور

ك : الكمية بالطن  
ق : القيمة بألف درهم

1984	1983	1982	1981	1980	
1.125.080	965.235	758.102	517.903	348.466	الإنتاج (بالطن)
69.260	220.506	137.780	30.736	-	الحامض الفوسفوري .....
					الفوسفات الأحادي الأمونياك .....
(1) 1.081.047	(1) 857.680	(1) 649.817	548.895	404.151	المبيعات
(1) 3.492.533	(1) 2.179.000	(1) 1.591.142	1.396.833	797.164	الحامض الفوسفوري .....
64.914	197.006	138.798	23.472	6.064	ق
120.253	279.300	179.307	30.996	7.538	ك
					ق

### 10 - 19 نشاط شركة المغرب كيمياء

ك : الكمية بالطن  
ق : القيمة بألف درهم

1984	1983	1982	1981	1980	
494.793	629.976	335.560	265.980	183.850	الإنتاج (بالطن)
59.244	100.026	85.037	85.625	108.258	الفوسفات الممتاز الثلاثي .....
113.310	100.250	65.647	47.816	111.976	الفوسفات الكيبيتي النشادري .....
291.460	268.971	251.506	220.831	224.408	أسمدة آزوت فوسفور بوطاس .....
					الحامض الفوسفوري .....
20.610	24.603	25.581	23.482	22.757	المبيعات المحلية
20.919	(2) 264.000	25.495	18.293	15.930	ك
62.851	106.026	86.029	83.026	99.258	ق
100.750	...	129.903	114.994	111.665	ك
111.826	99.430	73.848	66.916	97.052	ق
154.320	...	93.048	75.805	89.774	ك
					ق
456.022	605.086	276.625	233.280	162.414	المبيعات
606.909	641.100	275.691	254.601	148.498	الفوسفات الممتاز الثلاثي .....
(3) 1.081.047	(3) 857.680	(3) 649.817	-	72.103	ك
(3) 3.492.533	(3) 2.179.000	(3) 1.591.142	-	121.583	ق
					ق

(1) يشمل المغرب كيمياء  
(2) يشمل قيمة مبيعات أسمدة آزوت - فوسفور - بوطاس والفوسفات الكيبيتي النشادري  
(3) يشمل المغرب فوسفور  
المصدر : وزارة الطاقة والمعادن (مديرية المعادن)

## المعادن

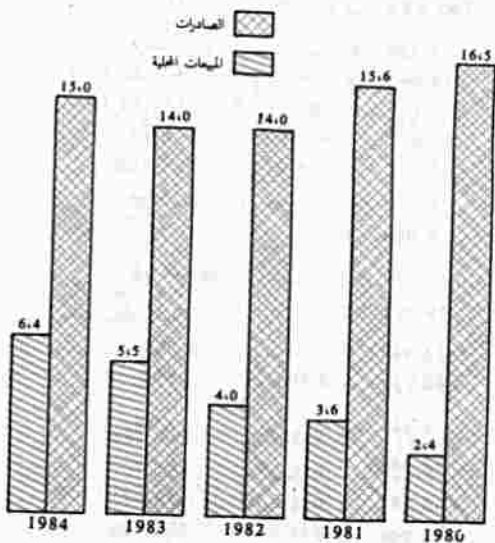
### 10 - 20 تصدير الحامض الفوسفوري

ك : الكمية بالطن  
ق : القيمة بألف درهم

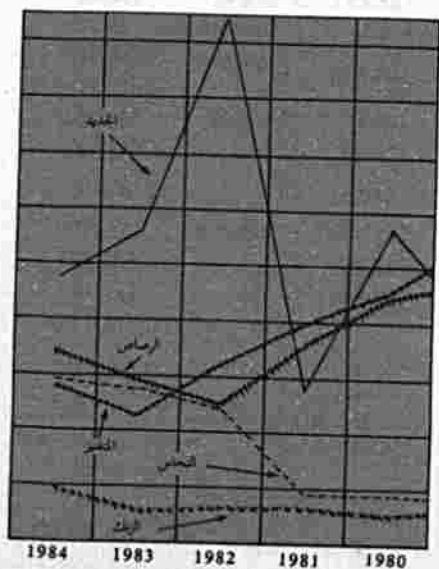
1984	1983	1982	1981	1980	
1.088.283	870.637	664.474	540.071	409.374	ك مجموع الصادرات
3.515.910	2.127.633	1.585.917	1.341.564	793.075	ق
32.538	5.589	7.100	12.392	5.360	ك فرنسا
93.109	11.043	14.235	26.771	8.705	ق
40.220	12.050	14.159	1.553	5.312	ك إ.ق.ب.ل
127.597	26.325	31.797	3.559	9.258	ق
5.502	3.336	9.198	2.762	5.273	ك هولندا
17.200	8.224	19.306	6.340	9.068	ق
57.234	60.270	45.837	33.566	10.776	ك ألمانيا الفيدرالية
171.095	137.545	98.715	76.957	19.561	ق
98.664	78.600	83.725	43.431	33.342	ك إيطاليا
297.212	180.653	182.683	94.474	59.121	ق
34.813	23.047	24.709	8.115	8.161	ك بريطانيا
108.336	53.907	55.717	19.803	14.345	ق
39.272	22.137	14.231	5.352	5.277	ك الدانمارك
122.573	51.633	30.586	12.524	9.201	ق
214.794	231.064	102.034	56.600	13.425	ك تركيا
672.374	533.868	230.042	132.654	25.771	ق
33.558	14.358	-	-	54.837	ك البرازيل
83.711	32.077	-	-	101.680	ق
374.486	276.348	253.900	206.984	164.863	ك الهند
1.272.272	707.906	633.578	543.228	326.587	ق
144.481	133.584	98.287	86.440	68.991	ك الهندية
514.691	362.650	265.451	232.659	143.431	ق
12.721	10.254	11.294	82.876	33.757	ك دول أخرى
35.740	21.802	23.807	192.595	66.347	ق

المصدر : مكتب الصرف

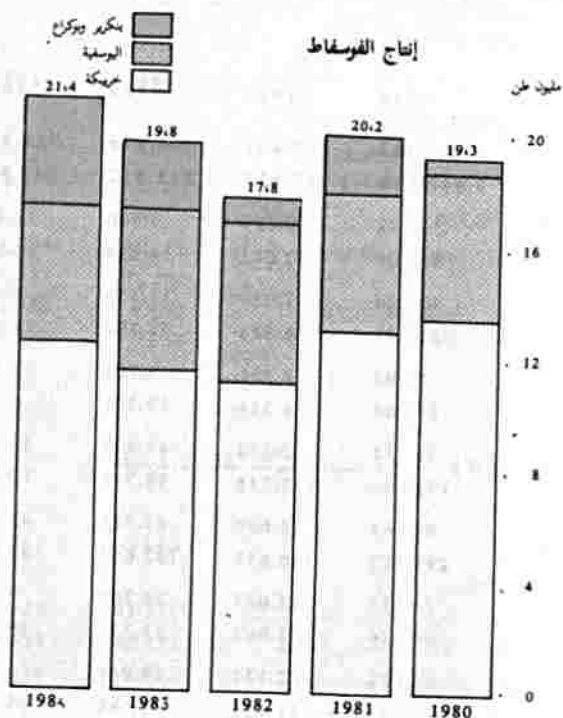
### تسويق الفوسفات



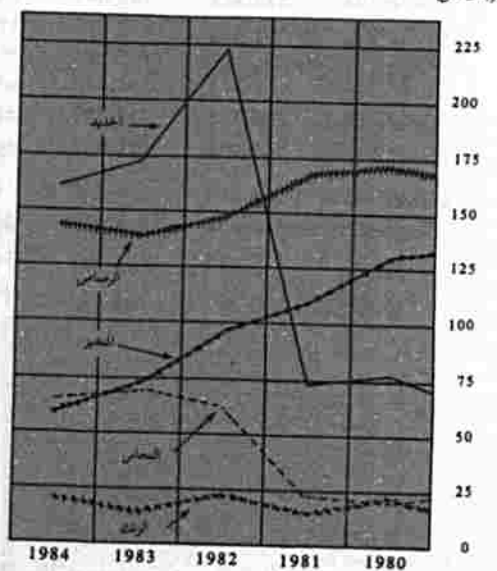
### صادرات المعادن



### إنتاج الفوسفات



### إنتاج المعادن



## الفصل الحادي عشر

# الطاقة



## الطاقة

في استعمال المصادر الطاقية بالمغرب يعتمد أساسا على الواردات النفطية من الخارج بنسبة تفوق 85 % وتمثل الفاتورة النفطية مايقرب 50 % من مجموع قيمة الصادرات وتناهز المليار دولار .

بلغ استهلاك الطاقة الأولية 4885 طن معادل بترول (ط.م.ب) سنة 1984 متمثلا في المواد النفطية والغاز بنسبة 87,7 % والفحم الحجري بـ 10,4 % والكهرومائية بـ 1,9 % .

وتستخدم أيضا مصادر الطاقة التقليدية مثل الأخشاب وفحم الخشب وفضلات الحيوانات بشكل واسع إلا أنه يصعب تحديد نسبة مساهمتها .

تشمل المعطيات الواردة في هذا الفصل كلا من الفحم والكهرباء والمواد النفطية ، ويتم تجميعها لدى شركة مفاحم المغرب والمكتب الوطني للكهرباء و وزارة الطاقة والمعادن وشركتي التكرير .

### الفحم

اكتشف منجم جرادة بالشمال الشرقي سنة 1927 وشرع في استغلاله منذ سنة 1932 من طرف شركة مفاحم المغرب . وتتألف مورفولوجية هذا المنجم من طبقات رقيقة يتراوح سمكها ما بين 30 و 80 سنتيمتر توجد تحت عمق 600 متر تقريبا . وقدر الاحتياطي الجيولوجي لهذا المنجم آنذاك بحوالي 100 مليون طن استخراج منه لحد الآن أزيد من 20 مليون طن .

يعالج الفحم المستخرج بواسطة وحدة للغسيل تبلغ قدرتها حوالي 300 طن في الساعة ، وقد تطور الانتاج السنوي من 13 000 طن سنة 1932 إلى ما يناهز 840 ألف طن حاليا ، يستعمل حوالي 70 % منه في محطة جرادة لتوليد الكهرباء . أما الباقي يستخدم في مصانع السكر والاسمنت والصناعات الصغيرة ويصدر جزء منه إلى الخارج .

وقد تم تأمين هذه الشركة كليا وهي تشغل الآن حوالي 6900 عامل وتقني .

### الكهرباء

يشرف المكتب الوطني للكهرباء (م.و.ك) منذ سنة 1963 على إنتاج حوالي 90 % من الطاقة الكهربائية المطلوبة من أصل مائي وحراري ، ويقوم بتحويلها وتوزيعها من جهة على وكالات التوزيع (عدها 11) ومن جهة أخرى على المستهلكين الخواص مثل مكاتب السكك الحديدية والفوسفات والماء والصناعات الكبرى ...

بالإضافة الى ذلك هناك بعض المعامل الصناعية مثل مغرب كيماويات ومغرب فوسفور ومناجم أحولي ومصانع السكر ... التي تنتج بدورها لحاجياتها الخاصة حوالي 10 % من الطاقة الكهربائية .

تبلغ الطاقات المائية القابلة للاستغلال بالمغرب حوالي 5 مليارات كيلواط ساعة (ك. و. س) 40 % منها فقط مجهزة بواسطة 20 معملا هيدرو كهربائي .

وبخصوص المنشآت الحرارية فإنها قد عرفت تطورا سريعا حيث يوجد حاليا 30 محطة حرارية تساهم بنسبة 94 % تقريبا من مجموع الانتاج الكهربائي يعتمد في معظمها على استعمال مادة الفيويل ، إذ تستهلك حوالي النصف من هذه المادة ، ما عدا محطة جرادة التي تستخدم الفحم وتساهم بنسبة 20 % من الانتاج الحراري .

### المواد النفطية

إن جل هذه المواد يتم اقتنائها عن طريق الاستيراد ، أما الانتاج المحلي فهو جد ضئيل لا يتعدى 20.000 طن سنويا يستخرج من منجمي سيدي غالم بالصويرة وسيدي فيلي بالغرب .

منذ سنة 1928 أسندت مهمة التنقيب عن النفط بالمغرب الى مكتب الابحاث والمساهمات المعدنية (م. ب. م. م.) تم دعم هذا النشاط باحداث الشركة الشريفة للبتروول (ش. ش. ب) في 29 أبريل 1929 غير أن الحقول النفطية و المكامن التي تم اكتشافها واستغلالها لحد الآن كانت جد ضئيلة .

ومن أجل تكثيف الجهود حول مشكل الطاقة بالمغرب ، أحدثت في أبريل 1981 المكتب الوطني للاستثمار والاستغلال النفطي ، كما تم تأسيس مركز بمراكش لتنمية مصادر الطاقة المتجددة خاصة وان المغرب يتوفر على طاقات شمسية وريحية جد هامة .

أما صناعة تكرير النفط فقد شرع فيها بالمغرب سنة 1942 حيث أنشئت أول وحدة للتصفية بسيدي قاسم قدرت طاقتها حينذاك ب 50 متر مكعب في اليوم . ويقوم بهذا النشاط حاليا شركتان هما : ش. ش. ب. بسيدي قاسم وتبلغ طاقتها التكريرية مليون طن سنويا ، والشركة المجهولة الاسم لصناعة التكرير «لاسامير» بالمحمدية ، وتبلغ طاقتها التكريرية 6.750.000 طن في السنة ، وتسلم منتوجات هاتين الشركتين إلى شركات التوزيع بالمغرب فيما يتعلق بالوقود والغازوال والفيوول وإلى مراكز تعبئة غاز البيتان والبروبان .

وفيما يخص نشاط تعبئة الغاز فقد شرع فيه هو الآخر منذ سنة 1954 من طرف ش. ش. ب. ، وقد عرف تطورا سريعا نظرا لتمو السوق الداخلية ، ويوجد بالمغرب حاليا 12 مركزا لتعبئة الغاز موزعين على كافة المناطق .

## معدل الكثافة الحجمية للمواد النفطية

(طن في المتر مكعب)

	1984	1983	1982	1981	1980	
الوقود الممتاز	0.749	0.746	0.752	0.760	0.750	.....
الوقود العادي	0.727	0.727	0.724	0.730	0.710	.....
وقود الإنارة	0.800	0.789	0.789	0.790	0.790	.....
الغازوال	0.840	0.839	0.840	0.840	0.840	.....
وقود الطائرات	0.796	0.785	0.784	0.790	0.790	.....

11 - I نشاط قطاع الطاقة

بألف طن مقابل برول

1984	1983	1982	1981	1980
642.7	625.5	635.3	743.9	824.6
95.3	125.1	148.8	268.4	397.2
469.0	420.6	411.6	393.7	380.8
15.4	16.7	14.9	17.3	12.8
63.0	63.1	60.0	64.5	51.8
4631.9	4241.5	4319.3	4206.2	3889.9
143.8	186.1	42.6	29.5	18.9
4327.2	3879.0	4155.2	4032.5	3708.8
160.9	176.4	121.5	144.2	162.2
4884.4	4864.7	4733.1	4674.9	4686.0
95.3	125.1	148.8	268.4	397.2
507.1	559.7	438.4	445.4	371.2
4219.0	4116.8	4085.9	3896.6	3865.8
63.0	63.1	60.0	64.5	51.8
42.0	28.9	22.8	42.9	132.1
36.8	21.0	15.9	34.0	50.1
5.2	7.9	6.9	8.9	82.0

- (1) يتعلق الأمر بالانتاج الخام  
 (2) يشمل البعثات المحلية لشركة مقاهم المغرب ووردات الفحم والكوك  
 (3) يتعلق الأمر بمبيعات شركات توزيع الوقود والغاز ويشمل المنتجات التالية : البترين العادي والممتاز ، الغازوال ، زيت القبول ، وقود وديزل الطائرات ، غاز البوتان ، غاز البيتان ، بترول الأتار ، البترين الحامض والشمع الأبيض (البازون)  
 (4) يتعلق الأمر بالانتاج المحلي

معادلة المنتجات الطاقية :

- الكهرباء : 1000 ك.و.س = 0.26 ط.م.ب  
 الفحم المحلي : طن واحد = 0.56 ط.م.ب  
 الفحم المستورد : طن واحد = 0.66 ط.م.ب  
 الغاز الطبيعي : 1000 م<sup>3</sup> = 0.76 ط.م.ب  
 النفط الخام : طن واحد = 0.93 ط.م.ب

المصدر : وزارة الطاقة والمعادن (مديرية الطاقة)

## 11 - 2 نشاط مناجم الفحم

1984	1983	1982	1981	1980	
837.500	751.000	735.000	703.000	680.000	الانتاج الصافي للفحم (جرادة) .....
648.736	667.089	706.792	742.651	629.896	المبيعات المحلية .....
578.685	600.655	628.820	690.010	571.377	المنكب الوطني للكهرباء .....
32.584	29.683	26.936	19.921	22.188	مصانع السكر .....
21.045	20.130	24.267	22.369	25.593	وكالات سوكوشاريو ومختلفات .....
16.422	16.621	26.769	10.351	10.738	مناجم ومصانع الاسمنت وصناعات أخرى .....
65.679	37.533	28.304	60.733	89.485	الصادرات .....
13.010	17.833	18.582	24.915	53.075	الكلترا .....
41.564	16.915	1.450	18.073	11.130	فرنسا .....
3.225	-	1.550	1.650	7.000	إيطاليا .....
-	-	-	6.520	1.600	هولندا .....
7.880	1.335	6.722	6.520	10.670	تونس .....
-	-	-	3.055	1.700	بلجيكا .....
-	1.450	-	-	4.310	أخرون .....
714.415	704.622	735.096	803.384	719.381	مجموع المبيعات .....
217.951	281.865	64.524	44.700	28.600	الواردات .....
201.938	80.714	35.443	37.197	76.198	المخزون إلى غاية 31 / 12 .....
6.898	6.501	6.027	6.042	5.283	عدد المستخدمين إلى غاية 31 / 12 .....
6.380	6.000	5.581	5.636	4.912	منه مصانع الانتاج والاستغلال .....
518	501	446	406	371	مصانع أخرى .....
301	304	300	302	307	عدد أيام العمل .....
12.857	12.555	11.899	11.048	10.459	عدد ساعات الشغل (1000) .....

## 11 - 3 القدرات المنشأة وإنتاج واستهلاك الطاقة الكهربائية

1984	1983	1982	1981	1980	
1.947.4	1.784.8	1.814.8	1.625.3	1.466.4	القدرات المنشأة (بألف كيلواط)
1.843.4	1.680.8	1.707.1	1.555.5	1.409.8	المكتب الوطني للكهرباء
1.224.8	1.074.2	1.099.8	948.2	796.8	الحرارية
618.6	606.6	607.3	607.3	613.0	المائية
76.0	76.0	79.7	42.0	28.8	شركة مغرب فوسفور (حراري)
28.0	28.0	28.0	27.8	27.8	شركة مغرب كيمايا (حراري)
6.400.6	6.185.4	5.691.2	5.366.3	4.936.7	الإنتاج الصافي للكهرباء (بمليون كيلواط ساعة)
5.628.6	5.428.7	5.042.4	4.745.6	4.428.9	المكتب الوطني للكهرباء
5.276.7	4.963.2	4.487.2	3.743.8	2.942.2	الحرارية
351.9	465.5	555.2	1.001.8	1.486.7	المائية
23.7	22.0	22.7	21.4	15.6	هيئات التوزيع المنعولة
748.3	734.7	626.1	599.3	492.2	الصاعجون المنتجون الذاتييون
					منهم (1)
320.9	316.7	289.3	211.2	138.9	شركة مغرب فوسفور
59.2	72.8	61.8	56.6	56.2	شركة مغرب كيمايا
65.4	69.0	61.0	59.2	70.6	معامل السكر الوطنية
33.2	33.3	31.3	30.9	29.7	الشركة المغربية لتصفية السكر
38.6	40.5	40.3	39.0	40.5	الشركة المغربية للورق والورق المقوى
28.1	25.2	27.5	24.9	21.7	الشركة المغربية للبتروئيل
63.0	52.6	41.5	45.7	50.9	شركة لانسامير
47.4	50.0	52.1	95.0	51.7	شركة مليلوب مغرب
146.4	94.1	52.1	44.9	38.4	مناجم ومصانع أخرى
5.706.5	5.528.1	5.047.9	4.732.6	4.433.9	استهلاك الطاقة الكهربائية (بمليون كيلواط ساعة)
4.955.7	4.805.1	4.434.2	4.159.4	3.955.0	الموزعة من طرف المكتب الوطني للكهرباء
23.7	22.0	22.7	21.4	15.6	هيئات التوزيع المنعولة
727.1	701.0	591.0	551.8	463.3	استهلاك الصاعجون الذاتييون

(1) بالنسبة لهذه الائمة للشركات المتعددة تغطي الإقليم الأمازيغي من جهة الكهرباء.

المصدر: المكتب الوطني للكهرباء.

11 - 4 الإنتاج الصافي للكهرباء حسب معامل المكتب الوطني للكهرباء

1984	1983	1982	1981	1980	
351.9	465.5	555.2	1.001.8	1.486.7	المعامل المائية
102.2	205.5	185.3	415.0	517.6	أفوار
13.1	47.6	79.1	134.7	166.8	المسيرة
16.6	33.9	47.5	124.9	204.7	بين الويدان
2.5	6.0	4.3	7.6	14.5	بوعرق
12.5	16.8	22.4	45.3	79.3	الدورات
4.8	9.0	11.2	10.6	27.9	القنطرة
0.3	0.3	- 0.9	5.5	18.3	انديس الأول
21.3	28.4	42.0	77.6	136.8	إتيموت
5.1	7.0	14.2	4.2	6.1	القنطرة الزيدانية
1.6	-	-	-	-	للاتكركوست
1.3	2.2	13.0	33.4	48.9	المنصور الذهبي
6.4	26.4	19.1	20.4	50.6	محمد الخامس
5.3	- 0.2	5.9	22.1	51.0	مولاي يوسف
86.1	29.0	34.9	28.2	44.3	وادي المغازن
7.5	10.5	18.3	33.6	60.5	سيدي سعيد معاشو
65.2	43.1	58.7	38.6	56.9	معامل أخرى
5.267.3	4.953.8	4.478.6	3.737.0	2.936.7	المحطات الحرارية
103.2	43.4	18.1	88.8	26.9	أكادير
486.0	545.8	467.7	642.3	654.1	الدار البيضاء
927.1	961.9	905.9	1.021.4	752.8	جرادة
1.771.5	1.328.0	1.293.6	1.694.9	1.464.5	الفيطيرة
1.805.4	2.009.2	1.763.9	110.0	-	المحمدية
- 0.5	- 0.5	- 0.5	1.2	18.0	وجدة
12.2	0.9	- 0.6	11.0	-	سيدي قاسم
80.2	34.6	16.0	94.5	10.3	طنجة
82.1	30.5	13.5	72.7	10.4	تطوان
0.1	-	-	-	-	محطات أخرى
9.4	9.4	8.6	6.8	5.5	معامل مستقلة (حرارية)
5.628.6	5.428.7	5.042.4	4.745.6	4.428.9	مجموع الإنتاج الصافي
21.2	33.6	35.1	47.5	28.8	إمدادات الغير (1)
5.649.8	5.462.3	5.077.5	4.793.1	4.457.7	الطاقة الصافية المطلوبة

(1) يتعلق الأمر بإمدادات شركات مغرب فوسفور ومغرب كيمياء ...

المصدر: المكتب الوطني للكهرباء

11 - 5 مبيعات الطاقة الكهربائية من طرف الم . و . ك

بألف ك . و . س

1983	1982	1981	1980	1979	
345.733	304.041	278.514	251.823	213.218	الجنوب
170.006	253.877	245.370	224.997	189.513	أكادير
66	43	27	28	10	بوجدور
428	438	53	275	126	السمارة
5.532	12.224	3.128	...	...	كلميم
9.111	7.676	7.788	5.409	5.324	الميون
28.846	18.649	9.163	6.792	6.293	ورزازات
1.475	1.179	960	23	...	وادي الذهب
4.297	3.274	825	2.553	2.528	طان طان
108.552	...	...	...	...	تارودانت
436	338	250	141	...	طاطا
16.984	6.383	10.950	11.605	9.424	تيزيت
468.346	433.750	416.536	393.072	369.263	تانسيفت
41.523	34.948	31.362	22.587	14.859	قلعة السراغنة
11.428	10.475	8.911	7.651	7.112	الصويرة
217.838	204.019	196.493	179.949	177.443	مراكش
197.557	184.308	176.770	182.885	169.849	أسفي
2.040.920	1.908.501	1.810.108	1.754.425	1.644.193	الوسط
12.300	9.094	8.516	7.898	8.949	أنلال
71.375	61.591	54.179	52.257	44.138	بني ملال
11.623	9.154	8.715	8.448	7.180	ابن سليمان
248.542	...	...	...	...	عين الشق - المحي الحسي
4.464	...	...	...	...	عين السبع - المحي المحمدي
334.550	1.425.859	1.327.359	1.303.816	1.208.499	ابن امسك - سيدي عثمان
735.089	...	...	...	...	الدار البيضاء - أنفا
162.209	...	...	...	...	المحمدية - زناتة
91.906	70.876	78.509	51.180	39.251	الجديدة
248.122	241.654	242.476	245.185	254.275	خرمكة
120.831	90.273	90.354	85.641	81.901	سطات
1.191.569	1.111.073	1.046.679	952.640	857.066	الشمال الغربي
5.414	5.081	4.584	3.636	3.558	شفشاون
237.039	263.198	263.332	245.532	230.486	القيظرة
29.736	26.807	26.082	23.915	20.310	الحيمات
274.679	...	...	...	...	الرباط
113.029	458.895	432.207	399.808	349.447	سلا
86.218	...	...	...	...	الصخيرات - تمارة
57.951	...	...	...	...	سيدي قاسم
187.932	184.619	165.849	151.964	130.077	طنجة
183.453	172.473	154.624	127.785	123.188	تطوان
284.945	269.843	236.155	224.188	204.514	الوسط الشمالي
14.421	13.694	12.678	13.498	12.442	الحسيمة
1.027	874	551	533	447	بولان
243.273	233.000	205.946	194.653	177.137	فاس
4.738	3.931	3.383	2.654	2.453	تاوانات
21.486	18.344	13.597	12.850	12.035	تازة
368.878	319.814	289.805	283.826	248.962	الشرق
3.553	2.470	2.323	2.191	1.830	فيكيك
61.937	38.974	35.528	32.124	27.374	الناصور
303.388	278.370	251.954	249.511	219.758	وحدة
272.857	258.431	245.772	233.837	211.328	الوسط الجنوبي
15.879	13.235	11.200	10.334	9.148	الرشيدية
12.241	10.409	8.361	...	...	بفرن
43.738	43.558	40.732	37.720	30.769	خخيرة
200.999	191.229	185.479	185.783	171.411	مكتاس
4.973.248	4.605.493	4.323.569	4.093.811	3.748.544	المجموع

المصدر: المكتب الوطني للكهرباء



1 - 6 استهلاك الطاقة الكهربائية حسب القطاعات

بألف ك. و. ا. س.

1983	1982	1981	1980	1979	
3 344.320	3 071.713	2 982.325	2 824.618	2 595.410	الجهد العالي والمتوسط .....
292.629	246.449	253.547	163.548	129.694	تغذية وصيانة المحرك وتربية الماشية .....
230.095	201.297	205.343	188.067	161.754	تجميع .....
540.110	529.082	497.525	482.032	473.444	سحابة .....
318.682	313.081	309.466	298.543	301.259	بنك شريف لموظفاته .....
53.293	51.281	47.330	46.806	44.272	مدرسة لخدمة حرة .....
168.135	164.720	140.729	136.683	127.913	مدرسة أخرى ومقاعع خارجة .....
1.594.655	1.477.910	1.470.939	1.439.848	1.334.249	قطاعات .....
					صناعة خديبية والتعدية .....
99.840	96.754	91.824	78.402	70.879	ميكانيكية وكهربائية .....
386.645	357.942	347.173	339.514	322.112	مصنع لاسمنت .....
90.603	97.907	103.470	103.169	89.029	مصنع لآلات وأدوات العمومية .....
					مصنع كيميائية .....
220.163	210.153	205.985	215.479	200.757	مصنع كيميائية وصيدانية .....
					صناعة دهانات ومصبرات .....
261.196	246.846	260.762	247.520	238.001	مصنع خديبية .....
320.448	282.489	270.523	273.566	243.995	مصنع سجاد ومصنوعات النسيج .....
					مصنع ملابس .....
215.760	185.819	191.202	182.198	169.476	مصنع ملابس .....
184.600	168.714	161.536	160.003	147.694	مصنع مواد بلاستيكية .....
113.734	103.949	108.622	106.633	97.628	مصنع مواد خديبية .....
70.866	64.765	52.914	53.370	50.066	مصنع مواد كيميائية .....
268.737	239.456	187.168	203.356	175.351	مصنع مواد بلاستيكية مختلفة .....
233.494	208.805	206.267	187.764	173.224	مصنع مواد بلاستيكية مختلفة .....
1 460.740	1 362.523	1 177.079	1 130 419	1 029 925	الجهد المنخفض .....
77.189	72.881	63.968	67.303	65.671	قوة محركة .....
107.443	92.417	86.374	79.597	76.581	إضاءة العمومية .....
1.276.108	1.197.225	1.026.737	983.519	887.673	إمداد حارة وتدفئة وسيلات تبريد .....
4 805 060	4 434.236	4 159.404	3 955.037	3 625.335	مجموع الاستهلاك (1)

(1) الاستهلاك الإجمالي للطاقة لجميع ميقات التوليد الوطني للكهرباء.

11 - 7 استهلاك ومخزون المحروقات من طرف الم. و. ك.

بالطن

1984	1983	1982	1981	1980	
					الاستهلاك
661.063	699.745	649.579	700.627	594.626	القمح .....
1.116.833	978.424	905.308	757.156	570.324	زيت القبول .....
11.616	5.460	4.428	9.942	3.173	الغازوال .....
					المخزون
29.028	40.462	10.776	6.864	14.033	القمح .....
47.605	31.939	38.954	41.840	54.704	زيت القبول .....
1.922	1.192	2.027	1.799	1.884	الغازوال .....

11 - 8 طول خطوط الوصل للجهد العالي

بالكيلومتر

2.436	2.368	2.212	2.185	2.018	225 ك. ف .....
1.088	1.088	1.100	1.183	1.182	150 ك. ف .....
6.122	6.100	5.879	5.696	5.539	60 ك. ف .....
169	167	167	164	163	30 ك. ف .....
9.019	8.389	8.095	7.855	7.828	22 ك. ف .....
124	154	288	285	282	20 ك. ف .....

11 - 9 مستخدمو المكتب الوطني للكهرباء

في 31 دجنبر

830	756	778	751	860	الإدارة العامة والمصالح الإدارية .....
188	187	181	175	171	إدارة الحسابات .....
419	414	399	388	381	التجهيز .....
3.024	2.892	2.754	2.631	2.527	الإنتاج والنقل .....
2.228	2.057	1.912	1.822	1.648	التوزيع .....
6.689	6.306	6.024	5.767	5.587	المجموع .....
	1	11	14	20	منه الأجانب .....

ك. ف - كيلوفولت

المصدر : المكتب الوطني للكهرباء

## 11 - 10 نشاط القطاع النفطي

بألف طن

1984	1983	1982	1981	1980	
83	83	79	85	68	إنتاج الغاز الطبيعي (مليون م <sup>3</sup> )
42	38	42	42	31	ش. ش. ب.
41	45	37	43	37	م. و. ب. س. ن.
16	17	16	19	14	إنتاج البترول الخام
4.653	4.245 م	4.468	4.336	3.988	استيراد النفط الخام
3.607	3.265 م	3.442	3.262	3.074	شركة لا سامير
351	575 م	574	386	297	الاتحاد السوفياتي
-	-	-	389	357	الإمارات العربية المتحدة
476	188	526	159	-	الكويت
1.830	1.879	1.808	2.239	1.014	العربية السعودية
950	450	534	88	1.407	العراق
-	173	-	-	-	بلدان أخرى
1.046	981	1.026	1.074	914	الشركة الشريفة للبترول
238	318	260	198	167	الاتحاد السوفياتي
514	280	233	111	349	العراق
244	328	473	406	394	العربية السعودية
50	54	60	360	-	الكويت
4.728	4.518 م	4.316	4.167	4.215	النفط الخام المكرر
3.753	3.490 م	3.292	3.074	3.295	شركة لا سامير (الخام المستورد)
975	1.028	1.024	1.093	920	ش. ش. ب.
959	1.010	1.007	1.073	906	الخام المستورد
16	18	17	20	14	الخام اضفل
4.404	4.269	4.115	3.969	4.002	إنتاج شرطي التكرير
3.459	3.269	3.116	2.900	3.111	شركة لا سامير
945	1.000	999	1.069	891	ش. ش. ب.
4.439	4.166	4.211	3.924	4.052	مجموع تسليم شرطي التكرير
3.522	3.160	3.218	2.891	3.119	شركة لا سامير
917	1.006	993	1.033	933	ش. ش. ب.
180	241	188	208	245	استيراد المواد النفطية (غير الخام)
161	176	122	144	162	المنتجات الطاقية
19	65	66	64	83	المنتجات غير الطاقية
4.331	4.248	4.228	4.015	3.983	استهلاك المواد النفطية
4.219	4.117	4.086	3.897	3.866	المنتجات الطاقية
112	131	142	119	117	المنتجات غير الطاقية
284	225	207	210	279	الصادرات

ش. ش. ب. : الشركة الشريفة للبترول

م. و. ب. س. ن. : المكتب الوطني للإبحاث والاستغلال النفطي

المصدر : وزارة الطاقة والمعادن (مديرية الطاقة)

1984	1983	1982	1981	1980	
207.021	198.679	188.000	168.111	193.574	الإنتاج
31.048	28.968	25.479	24.414	32.410	البروبان
22.775	25.443	20.183	21.608	29.930	شركة لا سامير
8.273	3.525	5.296	2.806	2.480	ش. ش. ب.
175.973	169.711	162.521	143.697	161.164	البيتان
128.712	113.323	118.420	104.488	127.023	شركة لا سامير
47.261	56.388	44.101	39.209	34.141	ش. ش. ب.
124.655	156.594 م	109.070	133.680	107.194	الاستيراد (البيتان)
208.587	191.604	191.547	169.564	193.680	التسليم
25.975	27.948	25.916	25.877	31.944	البروبان
22.378	24.411	20.813	23.074	29.601	شركة لا سامير
3.597	3.537	5.103	2.803	2.343	ش. ش. ب.
182.612	163.656	165.631	143.687	161.736	البيتان
130.448	107.821	121.358	105.242	126.802	شركة لا سامير
52.164	55.835	44.273	38.445	34.924	ش. ش. ب.
5.154	7.900	6.918	8.865	15.029	صادرات البروبان
7.447	10.333 م	3.411	7.153	8.400	المخزون إلى غاية 31 / 12
1.699	1.471 م	506	1.069	2.547	البروبان
1.699	1.302	270	900	2.366	شركة لا سامير
-	169	236	169	181	ش. ش. ب.
5.748	8.862	2.905	6.084	5.853	البيتان
5.748	7.484	1.982	4.920	5.674	شركة لا سامير
-	1.378	923	1.164	179	ش. ش. ب.

## 11 - 12 الوقود الممتاز والعادي

بالطن

1984	1983	1982	1981	1980	
341.646	343.371	358.385	329.117	361.721	الاتاج
232.681	230.870	230.295	204.268	226.374	الوقود الممتاز
164.339	166.573	170.400	137.025	158.555	شركة لا سامير
68.342	64.297	59.895	67.243	67.819	ش. ش. ب.
108.965	112.501	128.090	124.849	135.347	الوقود العادي
80.144	81.866	93.284	80.768	92.896	شركة لا سامير
28.821	30.635	34.806	44.081	42.451	ش. ش. ب.
338.299	335.497	363.788	332.510	373.323	التصليم
230.072	226.228	233.987	210.777	237.783	الوقود الممتاز
166.069	161.721	171.288	148.017	159.386	شركة لا سامير
64.003	64.507	62.699	62.760	78.397	ش. ش. ب.
108.227	109.269	129.801	121.733	135.540	الوقود العادي
80.438	78.189	94.346	81.998	91.986	شركة لا سامير
27.789	31.080	35.455	39.735	43.554	ش. ش. ب.
29.250	27.478	20.805	27.766	33.078	الهزون إلى غاية 31 12
19.658	17.948	14.009	18.228	26.159	الوقود الممتاز
15.147	16.877	12.025	12.913	23.905	شركة لا سامير
4.511	1.071	1.984	5.315	2.254	ش. ش. ب.
9.592	9.530	6.796	9.538	6.919	الوقود العادي
6.562	6.856	3.179	4.941	5.471	شركة لا سامير
3.030	2.674	3.617	4.597	1.448	ش. ش. ب.

ش. ش. ب. : الشركة الشريفة للبترو  
المصدر : وزارة الطاقة والمعادن (مديرية الطاقة)

## 11 - 13 الغازوال و زيت الفيول

بالطن

1984	1983	1982	1981	1980	
3.206.076	3.150.591	3.050.107	2.932.679	2.881.657	الاتاج .....
1.142.640	1.203.012	1.229.196	1.127.964	1.124.882	الغازوال .....
826.948	866.224	893.808	804.221	833.209	شركة لا سامير .....
315.692	336.788	335.388	323.743	291.673	ش. ش. ب. .....
2.063.436	1.947.579	1.820.911	1.804.715	1.756.775	زيت الفيول .....
1.703.063	1.564.653	1.406.477	1.295.996	1.376.117	شركة لا سامير .....
360.373	382.926	414.434	508.719	380.658	ش. ش. ب. .....
17.192	-	-	-	41.649	الاستيراد .....
-	-	-	-	41.649	الغازوال .....
17.192	-	-	-	-	زيت الفيول .....
3.246.230	3.076.352	3.134.102	2.887.770	2.927.933	التسليم .....
1.164.990	1.163.079	1.232.232	1.092.918	1.143.832	الغازوال .....
849.293	827.918	896.348	770.598	835.573	شركة لا سامير .....
315.697	335.161	335.884	322.320	308.259	ش. ش. ب. .....
2.081.240	1.913.273	1.901.870	1.794.852	1.784.101	زيت الفيول .....
1.730.612	1.526.602	1.499.385	1.284.859	1.397.300	شركة لا سامير .....
350.628	386.671	402.485	509.993	386.801	ش. ش. ب. .....
138.413	177.943	106.911	193.510	151.112	الخزون الى غاية 31 / 12 .....
71.881	93.429	54.418	57.818	22.831	الغازوال .....
61.588	83.933	45.627	48.076	14.543	شركة لا سامير .....
10.293	9.496	8.791	9.742	8.288	ش. ش. ب. .....
66.532	84.514	52.493	135.692	128.281	زيت الفيول .....
42.599	70.048	31.997	124.905	113.768	شركة لا سامير .....
23.933	14.466	20.496	10.787	14.513	ش. ش. ب. .....

ش. ش. ب. الشركة النرجية لسبوت

المصغر: وزارة الطاقة وتعدادان (مديرية الطاقة)

# الطاقة

## 11 - 14 بترول الانارة ووقود الطائرات

1984	1983	1982	1981	1980	
257.211	271.576	237.015	256.987	318.645	الاتاج
59.490	68.137	57.521	49.477	68.187	بترول الانارة
26.381	33.325	26.459	19.511	34.854	شركة لاسامير
33.109	34.812	31.062	29.966	33.333	ش. ش. ب
197.721	203.439	179.494	207.510	250.458	وقود الطائرات (1)
260.877	268.440	236.084	257.283	316.362	التسليم
58.782	67.970	58.113	48.518	69.143	بترول الانارة
26.381	33.325	26.459	19.511	34.854	شركة لاسامير
32.401	34.645	31.654	29.007	34.289	ش. ش. ب
202.095	200.470	177.971	208.765	247.219	وقود الطائرات (1)
17.659	21.851	18.961	18.131	18.624	المخزون إلى غاية 31 / 12
1.046	864	943	1.637	875	بترول الانارة
16.613	20.987	18.018	16.494	17.749	وقود الطائرات (1)

بالطن

## 11 - 15 الخام المختزل والنفطا

1984	1983	1982	1981	1980	
62.270	71.098	85.148	75.848	43.119	الاتاج
299.926	233.468	196.717	206.855	174.666	الخام المختزل (1)
298.841	217.229	200.284	201.158	197.423	النفطا
					تصدير النفطا

ش. ش. ب : الشركة الشريفة للبترول  
(1) الخام المختزل ووقود الطائرات متوجان من طرف شركة لاسامير  
المصدر : وزارة الطاقة والمعادن (مديرية الطاقة)

بالطن	1984	1983	1982	1981	1980	
	62.270	80.643	87.978	74.026	53.507	الحام المكرز
	61.700	62.376	74.743	62.269	45.683	الاتاج
	52.289	51.956	63.127	53.635	33.781	اسفلت الطرق
	31.254	29.572	37.768	30.984	14.689	- الاسفلت المصفى
	21.035	22.383	25.359	22.651	19.092	- الاسفلت
	9.411	10.420	11.616	8.634	11.902	الاسفلت المحمر بالأكسيد
	61.700	76.466	91.237	67.275	62.368	التسليم
	52.289	65.754	79.853	56.425	50.334	اسفلت الطرق
	31.254	43.038	54.722	33.840	31.149	- الاسفلت المصفى
	21.035	22.716	25.131	22.585	19.185	- الاسفلت
	9.411	10.712	11.384	10.850	12.034	الاسفلت المحمر بالأكسيد
	-	1.208	6.270	1.310	1.744	الحزون الى غاية 12 / 31
	-	889	5.659	931	1.606	اسفلت الطرق
	-	740	5.177	677	1.418	- الاسفلت المصفى
	-	149	482	254	188	- الاسفلت
	-	319	611	379	138	الاسفلت المحمر بالأكسيد



11 - 17 البرافين والزيوت ومواد التشحيم

بالبطن	1984	1983	1982	1981	1980	
	2.248	-	2.997	5.068	5.099	الاصحاح
	45.817	46.201	42.471	43.824	45.594	الشمع الأبيض (برافين)
	...	2.082	1.828	1.544	2.166	الزيوت المتبقة الصنع
						مواد التشحيم
	569	2.508	3.353	10.678	6.872	التسليم
	48.503	48.387	45.337	45.998	48.725	الشمع الأبيض (برافين)
	1.492	2.209	2.109	1.838	2.319	الزيوت المتبقة الصنع
						مواد التشحيم
	1.679	198	3	359	786	المغزون في 31 / 12
	5.529	5.639	5.902	6.360	6.603	الشمع الأبيض (برافين)
	236	359	291	422	394	الزيوت المتبقة الصنع
						مواد التشحيم

11 - 18 واردات المواد النفطية (ماعدالنفط الخام)

بالبطن	1984	1983	1982	1981	1980	
	124.655	156.594	109.070	133.672	107.194	البيتان
	17.192	-	-	-	-	زيت العيول
	-	-	-	-	41.649	الغازوال
	1.965	2.567	2.662	2.854	3.181	بنزين خاص
	1.042	1.338	1.353	2.503	1.874	بنزين الطائرات
	16.000	م 15.915	7.473	5.183	2.454	برافين
	2.580	4.138	3.689	2.940	3.661	كحول أبيض
	9.714	م 46.523	34.721	43.105	48.271	زيت أساسية
	2.761	2.019	2.556	2.276	3.142	زيت أخرى
	150	196	154	181	66	مواد التشحيم
	-	-	-	7.597	12.895	الشمع
	-	م 9.028	21.454	4.572	12.660	الاسفلت
	3.296	م 3.173	3.696	3.007	م 1.616	تكميليات

المصدر : وزارة الطاقة والمعادن (مدرسة الطاقة)

11 - 19 نشاط مراكز تعبئة الغاز بالطن

1984	1983	1982	1981	1980	
393.789	394.583	352.316	336.017	303.544	الغاز المستلم
371.753	373.014 م	331.090	317.826	285.671	البيتان
22.036	21.569	21.226	18.191	17.873	البروبان
351.595	333.607	316.962	293.579	284.249	الغاز المعبأ
332.629	315.390	298.086	276.352	268.020	البيتان
18.966	18.217	18.876	17.227	16.229	البروبان
354.031	335.552	314.225	290.401	310.826	الغاز المسلم
333.061	315.313	295.347	273.072	293.261	البيتان
20.970	20.239	18.878	17.329	17.565	البروبان

سنة 1984

11 - 20 نشاط قطاع الغاز حسب مراكز التعبئة

الغاز المسلم		الغاز المعبأ		الغاز المستلم		
بروبان	بيتان	بروبان	بيتان	بروبان	بيتان	
289	31.803	255	31.799	272	30.181	وجدة
1.033	24.187	572	24.187	1.053	60.070	طنجة
1.093	34.915	422	34.914	1.037	33.774	فاس (شركة الغاز)
60	17.721	60	17.725	60	16.645	سبتي قاسم
1.244	17.472	407	17.463	1.235	17.793	الرباط
9.309	48.544	9.309	48.544	9.155	52.133	الحمضية (بوطازار)
224	34.608	224	34.608	237	34.527	القيظرة (بوطازار)
5.244	47.059	5.244	47.059	5.349	49.008	الدار البيضاء (مغرب غاز)
16	14.017	16	14.017	-	13.916	واد زم (تادلة غاز)
1.205	24.258	1.204	24.251	2.388	24.231	مراكش (أفريقيا)
1.192	24.338	1.192	24.318	1.194	25.041	أكادير (غاز أفريقيا)
-	3.054	-	3.054	-	3.528	أطلس الصحراء
61	11.085	61	10.690	56	10.906	سوسية
20.970	333.061	18.966	332.629	22.036	371.753	المجموع

## 11 - 21 استهلاك المنتجات النفطية

1984	1983	1982	1981	1980	
353.463	337.769	315.424	289.200	285.800	الغاز السائل
20.992	20.210	19.987	16.956	16.181	البروبان
332.471	317.559	295.437	272.244	269.619	البيتان
349.754	349.598	352.385	358.149	371.311	البنزين
239.766	234.789	228.919	227.162	234.030	الممتاز
109.988	114.809	123.466	130.987	137.281	العادي
59.259	61.899	55.227	50.285	57.249	بنزول الأثارة
207.683	196.929	190.365	221.595	244.444	وقود الطائرات
1.183.493	1.170.646	1.190.154	1.114.270	1.109.653	الغازوال
2.032.487	1.960.393	1.944.133	1.809.051	1.711.555	زيت الفويل
1.483	1.359	1.437	1.702	1.573	بنزين المطارات
1.696	2.483	2.821	2.468	2.990	البنزين الخاص
16.000	15.915	10.826	10.678	14.000	الشمع الأبيض (برافين)
13.720	19.821	23.088	39.228	67.197	تمهين السفن (1)
11.450	15.357	14.264	21.094	28.605	الغازوال
2.270	4.464	8.824	18.134	38.592	زيت الفويل
4.219.038	4.116.812	4.085.860	3.896.626	3.865.772	مجموع المنتجات الطاقة
47.522	50.596	47.446	47.836	51.124	زيت ومواد التشحيم
2.548	3.697	3.689	3.510	3.812	بنزين خاص للصناعة
61.701	76.466	91.237	67.275	62.368	الاسفلت
4.330.809	4.247.571	4.228.232	4.015.247	3.983.076	المجموع العام

(1) لاجل باخر الصيد

المصدر : وزارة الطاقة والمعادن (مدرسة الطاقة)

11 - 22 استهلاك أهم المنتجات النفطية حسب المناطق الاقتصادية

بالبطن	1984	1983	1982	1984	1983	1982	
	اليمن			البروسان			
	31.251	30.347	28.538	1.370	1.251	1.399	الجنوب
	30.084	29.361	28.271	1.317	1.277	1.217	تانسيفت
	103.942	99.344	93.242	12.885	12.600	12.728	الوسط
	76.318	71.778	59.065	3.524	3.449	3.126	الشمال الغربي
	39.260	36.716	41.506	1.103	892	800	الوسط الشمالي
	30.504	29.989	27.452	299	317	284	الشرق
	21.112	20.024	17.363	494	424	433	الوسط الجنوبي
	332.471	317.559	295.437	20.992	20.210	19.987	المجموع
	بترول الامارة			التنزين الممتاز والعادي			
	5.184	6.041	4.571	41.920	36.403	37.942	الجنوب
	5.628	6.625	5.978	29.449	30.945	32.352	تانسيفت
	16.307	15.978	14.098	142.550	142.148	140.379	الوسط
	12.867	13.503	11.893	80.889	82.847	82.438	الشمال الغربي
	8.377	8.710	8.239	21.252	22.390	24.362	الوسط الشمالي
	3.138	2.893	2.457	17.737	17.410	16.688	الشرق
	7.758	8.149	7.991	15.957	17.455	18.224	الوسط الجنوبي
	59.259	61.899	55.227	349.754	349.598	352.385	المجموع
	ثيت الفيزول			الغازوال			
	88.405	93.414	54.137	179.614	191.175	210.992	الجنوب
	98.721	157.896	220.665	121.125	136.751	143.196	تانسيفت
	990.814	1.036.273	1.035.494	381.510	348.537	349.634	الوسط
	724.214	506.279	451.427	236.529	228.694	223.592	الشمال الغربي
	22.871	26.325	27.439	95.304	97.053	95.678	الوسط الشمالي
	91.292	104.847	85.536	87.941	88.351	84.149	الشرق
	16.170	35.359	69.435	81.470	80.085	82.913	الوسط الجنوبي
	2.032.487	1.960.393	1.944.133	1.183.493	1.170.646	1.190.154	المجموع

11 - 23 مبيعات المنتجات النفطية حسب الشركات الموزعة سنة 1984

البروبان	البيتان	المتاز	العادي	بنزول	الغازوال	زيت الفئول
طن	طن	م	م	الانارة م	م	طن
12.278	77.215	74.049	29.616	5.169	223.976	257.564
-	-	58.321	22.247	8.970	149.554	363.214
4.183	10.516	26.152	12.797	5.251	102.782	138.197
1.210	24.517	54.304	26.383	5.766	237.887	486.593
1.141	13.703	32.101	19.959	5.153	147.176	216.866
433	16.381	30.443	17.557	3.801	116.373	146.830
-	-	3.293	887	1.033	17.432	8.421
1.134	17.809	12.712	9.628	13.775	146.311	323.576
-	25.956	7.894	7.405	11.521	131.772	47.897
-	11.602	4.992	3.542	9.721	73.281	43.329
-	3.013	8.514	-	-	41.737	-
-	-	1.703	1.268	3.914	20.640	-
-	12.032	-	-	-	-	-
257	2.335	-	-	-	-	-
2	77.395	-	-	-	-	-
-	4.430	-	-	-	-	-
-	660	-	-	-	-	-
-	2.371	-	-	-	-	-
-	11.654	-	-	-	-	-
288	10.063	-	-	-	-	-
66	7.983	-	-	-	-	-
-	2.836	-	-	-	-	-
المجموع العام ..	20.992	332.471	314.478	151.289	74.074	2.032.487

11 - 24 المستهلكون الرئيسيون لمادة زيت الفيول

بالبطن	1984	1983	1982	1981	1980	
	1.116.833	978.424	905.308	757.156	570.324	المكعب الوطني للكهرباء .....
	178.774	191.510	177.895	204.109	219.633	المكعب الشريف للفوسفاط .....
	52.584	45.276	-	-	-	فوسوكراغ .....
						<b>معامل السكر</b>
	40.060	42.022	40.507	43.573	43.877	كوزيمار .....
	5.525	7.216	3.897	10.604	8.724	سوكرافور .....
	10.129	14.141	13.663	13.482	16.429	معمل السكر بنهي ملال .....
	216	255	517	1.024	1.217	سوناكاز .....
	13.164	8.150	8.477	9.746	9.746	سونابيل .....
	18.604	24.969	21.895	23.732	25.639	سونا .....
	16.504	15.770	14.900	14.991	15.981	شركة السكر بدكالة .....
	365	2.304	3.742	-	6.684	سوناب .....
	269	1.644	-	...	...	سوراك .....
	3.167	-	-	-	-	سوكرال .....
						<b>معامل الاسمنت</b>
	32.742	33.493	34.403	33.581	32.353	شركة الاسمنت بأكادير .....
	11.675	11.843	9.388	14.937	13.474	الاسمنت المغربي (تطوان) .....
	14.900	15.835	12.826	13.623	15.376	اسمنت طنجة .....
	67.323	80.021	68.603	57.691	64.790	اسمنت المغرب الشرق .....
	...	31.500	31.675	31.032	26.574	اسمنت مراکش .....
	5.091	22.092	55.041	59.944	63.289	اسمنت مكناس .....
	5.068	64.117	110.453	107.463	111.091	لافارج المغرب (الدار البيضاء) .....
	32.897	30.500	30.434	28.914	24.303	اسمنت تمارة .....
	40.824	-	-	-	-	الشركة الجديدة للاسمنت .....
						<b>معامل أخرى</b>
	35.117	30.254	...	...	...	المغرب كيميا .....
	10.370	9.615	...	...	...	المغرب فوسفور .....
	18.587	18.064	22.356	25.966	33.477	سليوز المغرب .....
	6.447	5.198	12.298	8.330	...	شركة الورق القوي .....
	6.263	7.388	8.688	10.290	10.818	شركة (سيفام) الزجاج .....
	2.279	2.200	...	...	...	شركة كوديسير .....
	2.778	3.003	...	...	...	شركة عجلات جنرال .....
	681	822	...	...	...	وكالة التبغ .....

بالتر مكب

11 - 25 تموين الطائرات بالوقود

1984	1983	1982	1981	1980	
260.974	250.864	242.582	280.500	309.423	وقود الطائرات
182.759	179.492	167.402	175.502	194.045	المغربية
78.215	71.372	75.180	104.998	115.378	الأجنبية
1.504	1.720	1.819	2.154	1.992	بنزين خاص بالطائرات
1.302	1.403	1.434	1.578	1.313	المغربية
202	317	385	576	679	الأجنبية
262.478	252.584	244.401	282.654	311.415	المجموع

11 - 26 تموين السفن وبواخر الصيد

2.032	4.464	8.824	18.134	38.592	زيت الفول (طن)
466	1.008	3.756	4.377	13.056	سفن مغربية
1.566	3.456	5.068	13.757	25.536	سفن أجنبية
51.543	103.493	132.064	68.873	62.178	الغازوال (م <sup>3</sup> )
10.750	11.842	10.006	16.961	20.525	سفن مغربية
3.746	6.465	6.975	8.151	13.529	سفن أجنبية
37.047	85.186	115.083	43.761	28.124	بواخر الصيد

عدادات التوزيع	عدادات التوزيع		سعة الخزانات (م <sup>3</sup> ) المتماز	سعة	محطات تزويد	محطات خدمة	
	الغازوال	العادي					
بتروال الامارة							
49	274	232	217	5.552	103	114	الجنوب
44	244	218	207	5.159	121	85	تانسيفت
99	710	706	707	14.793	280	364	الوسط
67	373	343	379	8.709	133	192	الشمال الغربي
66	196	150	156	5.023	82	71	الوسط الشمالي
32	181	138	130	3.614	48	86	الشرقي
38	175	152	146	3.672	77	75	الوسط الجنوبي
395	2.153	1.939	1.942	46.522	844	987	المجموع
حسب الشركات الموزعة							
19	169	122	133	3.391	44	74	افريقيا
39	255	333	224	5.444	88	116	الشركة المغربية للهيدروكربون
30	160	145	161	4.105	34	109	بتروم
94	333	339	355	6.679	196	149	موبييل
67	372	318	338	7.983	177	160	شال
4	20	16	22	1.096	2	14	سوماب
47	193	159	159	4.387	98	82	طكساكو
47	399	299	360	8.376	156	149	طوطال موري
16	116	118	88	2.195	19	67	سومسي
20	84	57	61	1.700	22	39	نيز
9	45	33	34	1.066	7	25	سلامة
3	7	-	7	0.100	1	3	أطلس صحراء



11 - 28 طاقة تخزين المواد النفطية حسب الشركة الموزعة

في 31 دجنبر 1983  
بالمتر مكعب

نبت الفيرل	المجموع	وقود الطيران	الغازوال	المتوججات البيضاء		المتماز	
				بترول الأنازة	العادي		
43.300	100.795	18.073	57.544	3.705	8.043	13.430	شال
58.800	76.576	-	41.346	1.200	12.514	21.516	موبيل
12.000	48.739	7.600	24.650	2.509	4.230	9.750	بيتروم
55.200	101.500	36.130	41.010	680	7.900	15.780	طوطال موزي
29.730	55.135	8.800	31.463	1.352	5.855	7.665	طيكساكو المغرب
15.400	64.600	10.000	35.400	1.400	8.300	12.500	الشركة المغربية للهيدروكربون
-	14.652	-	7.120	412	60	7.060	سوماب
141.000	26.616	-	16.853	2.509	3.645	3.609	افريقيا
-	25.430	-	15.600	3.400	3.215	3.215	سويسبي
-	25.953	-	17.476	1.643	3.358	3.476	نيز
-	5.984	1.424	3.187	-	-	1.373	أطلس صحراء
-	900	-	300	300	100	200	سلامة
355.430	546.880	82.027	291.949	19.110	54.220	99.574	المجموع

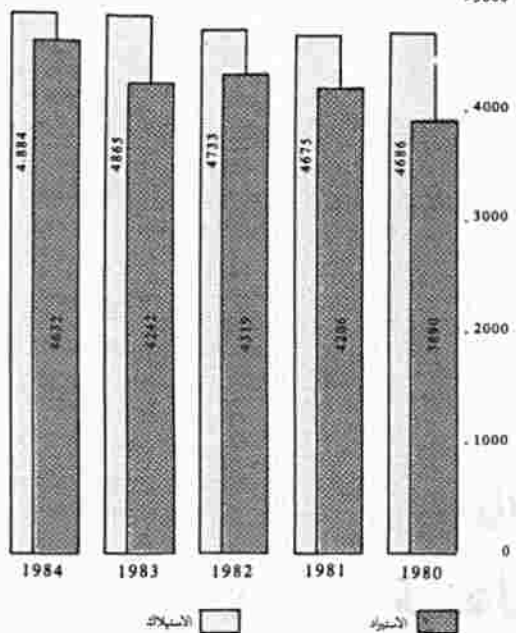
11 - 29 طاقة التخزين الموصولة بالموانيء

في 31 دجنبر 1983  
بالمتر مكعب

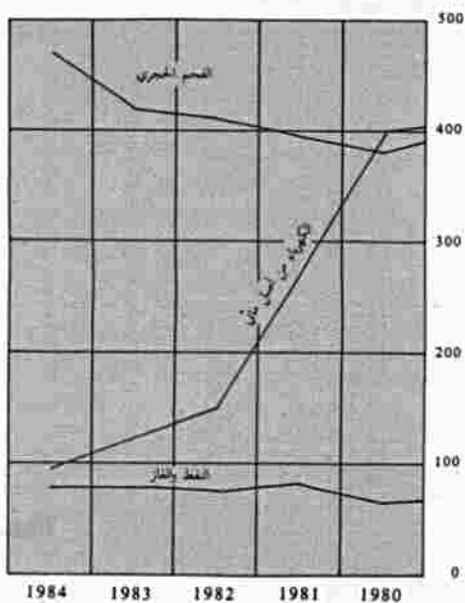
المتوججات السوداء (2)	المتوججات البيضاء (1)	الموقع	
-	24.000	المحمدية	سويسبي
34.800	31.403	الدار البيضاء	موبيل
-	16.400 م	المحمدية	
-	9.200	القيظرة	
-	5.160	أكادير	
20.200	40.200	الدار البيضاء	طوطال موزي
-	34.200	المحمدية	
-	3.500	الحسيمة	
7.000	2.500	أكادير	
-	32.000	المحمدية	بيتروم
-	4.500	أكادير	
-	8.835	أكادير	
19.800	13.105	المحمدية	طيكساكو
-	4.900	العيون	
-	1.084	الداخلة	أطلس الصحراء
-	22.403	أكادير	شال
-	28.300	المحمدية	
-	7.735	أسفي	
-	4.000	العيون	
81.800	293.425		المجموع

(1) البنين والغازوال وبيروم الأنازة ووقود الطيران  
(2) نبت الفيرل  
المصدر: وزارة الطاقة والمعادن (مديرية الطاقة)

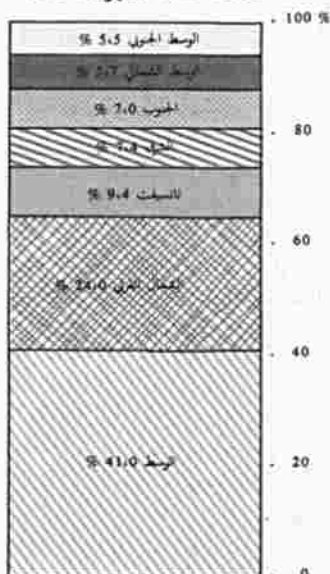
### استيراد واستهلاك الطاقة



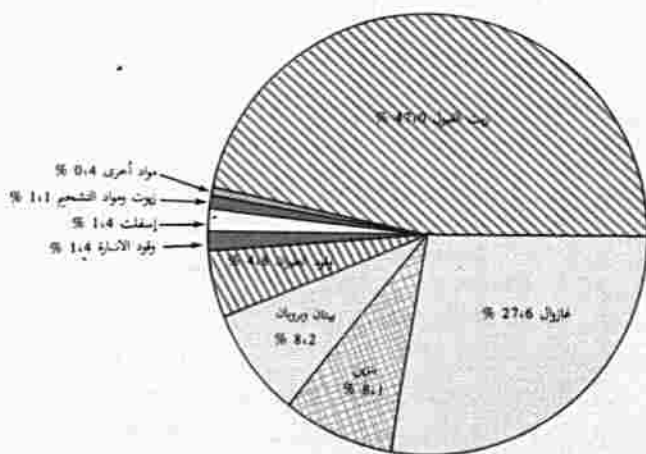
### الانتاج الوطني للطاقة



### مبيعات الطاقة الكهربائية 1983



### استهلاك المواد النفطية 1984



Handwritten title at the top of the page, possibly a name or project title.



في سنة 1914م...  
التي...  
...

في سنة 1914م...  
التي...  
...

### الفصل الثاني عشر

## الصناعة

في سنة 1914م...  
التي...  
...

في سنة 1914م...  
التي...  
...

في سنة 1914م...  
التي...  
...

في سنة 1914م...  
التي...  
...

## الصناعة

يتضمن هذا الفصل معطيات حول الأرقام القياسية للإنتاج الصناعي المستخلصة من البحث المستمر التي تقوم به مديرية الاحصاء ، وملخصا لنتائج البحث السنوي الذي تقوم به مديرية الصناعة إضافة الى بعض الاحصائيات الصناعية الأخرى .

### 1) الرقم القياسي للإنتاج الصناعي والمعدني والطاقي

من أهم المؤشرات التي تمكن من تتبع تطور هذا القطاع بصفة مجملة تتمثل في الأرقام القياسية للإنتاج ، والمغرب على غرار العديد من الدول شرع في تهييء مؤشرات من هذا النوع منذ بداية عقد الخمسينات حيث تم إعداد أول رقم قياسي للإنتاج الصناعي يرجع أساسه إلى سنة 1952 . إلا أن التطور الذي عرفته البنية الصناعية والتغيرات السياسية والاقتصادية التي طرأت ما بين 1952 و 1958 من جهة والقيام ببحث ميداني حول القطاع الصناعي سنة 1958 من جهة أخرى ، أدت في سنة 1961 إلى اتخاذ سنة إجراء البحث (1958) كأساس لحساب الأرقام القياسية آنذاك .

ونظرا لمرور وقت طويل على هذا المرجع والتطور الذي عرفه النشاط الصناعي خلال عقد الستينات ، تم القيام ببحث ميداني آخر حول هذا القطاع سنة 1969 الأمر الذي أدى إلى تغيير سنة الأساس مرة ثانية باتخاذ سنة 1969 كمرجع لحساب الأرقام القياسية التي استمر تهيئها والعمل بها حتى سنة 1983 حيث تم مرة ثالثة تعويض سنة الأساس 1969 بسنة 1978 وذلك استنادا إلى البحث الذي قامت به وزارة الصناعة والتجارة والسياحة (أنظر فقرة 2) .

فيما يتعلق بتجميع المعطيات الاحصائية اللازمة لحساب هذه الأرقام القياسية ، فإن مديرية الاحصاء تقوم ببحث مستمر مرتين كل سنة وذلك لدى عينة مكونة من 273 مقابلة صناعية إضافة إلى تجميع بعض المعطيات حول الطاقة والمعادن لدى الإدارات المعنية بهذا المجال .

### طريقة حساب الأرقام القياسية

يحسب الرقم القياسي بالنسبة لكل منتج صناعي على حدة ، ثم بالنسبة لمجموعة المنتوجات التي تمثل نفس الفرع أو جزء الفرع وذلك حسب تصنيف الأنشطة الاقتصادية الجاري به العمل .

— بالنسبة لكل منتج ، تقاس كمية الإنتاج المسجلة خلال فترة البحث (سنة أشهر) بالمقارنة مع كمية نفس المنتج المسجلة أثناء بحث سنة الأساس 1978 .  
وذلك حسب الطريقة الآتية :

$$ك = \frac{\text{الكمية الحالية}}{\text{الكمية لسنة 1978}} \times 100$$

ويعتبر هذا النوع من المؤشرات رقما قياسيا بسيطا .

— بالنسبة للفروع وأجزاء الفروع وكذلك الرقم القياسي العام ، تستعمل طريقة المعدل الحصصي ، والحصة المقصودة هنا هي نسبة قيمة الإنتاج الداخلي الإجمالي المستخلصة من البحث الشامل لسنة 1978 .

مثال توضيحي : لنفرض ان ك و ل و م أرقاما قياسية بسيطة لمنتجات تكون نفس المجموعة (فرع أو جزء فرع) وأن ق<sub>1</sub> وق<sub>2</sub> وق<sub>3</sub> ، الحصص النسبية المطابقة (القيمة المضافة خلال سنة 1978) ، فيكون الرقم القياسي لهذه المجموعة كالآتي :

$$م = [ (ك \times ق_1 + ل \times ق_2 + م \times ق_3) / (ق_1 + ق_2 + ق_3) ] \times 100 .$$

وهكذا تتابع نفس الطريقة الحسابية حتى تهيء الرقم القياسي لمجموع المنتجات الصناعية .

نشير الى أنه منذ سنة 1983 تم تخلي عن حساب الرقم القياسي العام لمجموع القطاعات الصناعية والطاقة والمعدنية معا ، وذلك نظرا لتوفر معطيات شاملة شهرية عن قطاعي الطاقة والمعادن ، الأمر الذي يمكن من تهيء الأرقام القياسية المتعلقة بهذين القطاعين الآخرين بصورة مستقلة عن قطاع الصناعة التحويلية وبالتالي إتاحة إمكانية تغيير سنة الأساس كلما دعت الضرورة لذلك دون التقيد بقطاع الصناعة التحويلية .

## 2) البحث السنوي حول الصناعة التحويلية

منذ سنة 1976 تقوم وزارة التجارة والصناعة والسياحة ببحث شامل لدى جميع المقاولات الصناعية التي يبلغ عدد مستخدميها 10 أو أكثر وكذلك المقاولات التي تحقق قيمة للمعاملات تبلغ على الأقل 100.000 درهما سنويا وإن كانت تشغل أقل من عشر مستخدمين . وقد تم حصر هذه المقاولات في جدارة (يجري تصحيحها وتحديثها كل سنة) .

وفيما يتعلق بطريقة البحث ، فإن مديرية الصناعة بهذه الوزارة تبعث باستشارات الى المقاولات المعنية التي تملؤها وتعبد إرسالها الى هذه المديرية حيث تجري عملية معالجة المعطيات واستخلاص النتائج التي ندرج ملخصا لها ضمن هذا الفصل .

## 3) الاحصائيات الصناعية الأخرى

إضافة الى معطيات هذه الأبحاث الدورية ، يشتمل هذا الفصل على احصائيات مهم الجوانب الآتية :

- الاستثمار الصناعي : ويتعلق الأمر بقيمة الاستثمارات الصناعية المقبولة والمزعم إنجازها وعدد الوظائف المنشأة وذلك بميادين الصناعة الفلاحية والنسيج والجلد والكيمياء والميكانيك والكهرباء .
- الصناعة التقليدية : انتاج الزرابي حسب مختلف المراكز العصرية والتقليدية المقامة بسائر أنحاء المغرب وكذلك المنتجات التقليدية الأخرى مثل أدوات الجلد والحزف والنحاس والطين والخشب .
- صناعة السكر : معالجة النباتات السكرية (الشمندر وقصب السكر) وواردات السكر الخام والمكرر .
- صناعة الاسمنت : يتعلق الأمر بكمية الانتاج والتوزيع .
- نشاط معالجة المياه من طرف المكتب الوطني للماء الصالح للشرب .

## الصناعة

نتائج بحث سنة 1982

### 12 - 1 المقاولات الصناعية حسب نوع النشاط الصناعي

عدد المقاولات	عدد المستخدمين	قيمة المبيعات (1) (1000 درهم)	القيمة المضافة (1000 درهم)	الانتاج (1000 درهم)
515	17.053	5.491.132	806.943	5.507.351
256	15.399	5.373.613	854.268	5.223.025
40	7.154	2.813.888	785.054	2.763.221
373	42.192	3.712.740	1.005.971	3.293.014
259	14.462	712.496	214.335	710.933
195	9.656	819.858	277.014	832.884
130	9.820	1.178.768	342.960	1.133.910
258	8.880	1.656.750	523.409	1.616.857
191	13.251	2.692.717	1.098.533	2.609.145
16	673	186.570	40.850	183.392
250	14.155	2.433.432	759.105	2.404.106
122	3.877	499.820	128.888	468.268
70	5.877	1.420.501	423.275	1.403.420
60	7.672	1.116.756	358.443	1.137.938
14	567	79.237	29.152	80.181
128	13.662	6.493.175	1.668.678	5.726.914
116	11.450	996.008	314.682	1.033.798
15	317	18.019	8.173	23.507
3.008	196.117	37.695.480	9.639.733	36.151.864

(1) بما في ذلك الرسع

المصدر : وزارة التجارة والصناعة والسياحة

## 12 - 1 المقاولات الصناعية حسب نوع النشاط الصناعي (تابع) نتائج بحث سنة 1983

عدد المقاولات	عدد المستخدمين	قيمة (1) القيمة المضافة (1.000 درهم)	الانتاج (1) (1.000 درهم)	لفقات المستخدمين (1.000 درهم)	الصادرات (1000 درهم)
651	18.147	6.323.464	929.549	443.836	29.764
276	19.349	6.113.708	972.079	415.383	1.045.902
35	6.823	3.285.117	916.547	232.092	103.238
377	43.829	4.074.605	1.104.218	577.156	890.323
264	16.397	813.411	244.836	160.930	513.573
186	9.060	876.454	296.241	143.917	254.273
138	9.363	1.166.404	339.423	161.127	222.961
244	9.551	1.938.616	612.602	246.320	214.704
221	17.584	3.870.262	1.579.066	404.044	53.679
34	1.479	506.780	110.984	38.140	279.513
258	15.400	2.771.588	864.735	408.498	84.797
128	3.844	627.157	161.806	95.433	3.967
75	6.330	1.951.510	581.549	201.682	90.190
70	7.526	1.376.879	441.978	219.201	122.244
15	493	76.235	28.054	11.484	3.699
137	14.129	7.826.605	2.011.437	540.588	3.422.845
155	6.850	1.156.558	365.472	177.207	25.335
17	244	12.542	5.694	3.339	73
3.281	206.398	44.767.895	11.566.270	4.480.377	7.361.080

(1) بما في ذلك الرسوم

المصدر : وزارة التجارة والصناعة والسياحة



## 12 - 2 المقارنات الصناعية حسب تاريخ إحداثها

نتائج بحث 1982

عدد المقارنات	عدد المستخدمين	قيمة المبيعات (1) (1000 درهم)	الانتاج (1000 درهم)	القيمة المضافة (1000 درهم)
145	14.542	2.638.118	2.560.821	674.548
373	40.242	9.311.665	8.955.267	2.397.857
132	12.487	3.364.153	3.237.093	805.296
314	20.642	2.750.498	2.629.924	741.830
195	21.423	951.119	5.733.026	1.377.997
423	21.364	4.121.939	3.992.379	1.096.343
868	50.966	8.259.975	7.785.592	2.226.932
558	14.451	1.298.013	1.257.762	318.930
3.008	196.117	32.695.480	36.151.864	9.639.733

نتائج بحث 1983

عدد المقارنات	عدد المستخدمين	قيمة المبيعات (1) (1000 درهم)	الانتاج (2) (1000 درهم)	الصادرات (1000 درهم)	نفقات المستخدمين (1000 درهم)
137	17.765	5.316.244	4.300.716	114.593	529.626
383	41.891	11.090.102	9.678.120	1.187.716	1.285.895
128	14.451	3.853.381	3.213.049	265.704	408.292
285	18.997	2.916.612	2.645.621	343.276	369.401
173	18.663	4.811.155	4.553.655	883.099	417.599
355	20.439	4.277.089	3.469.664	284.392	416.851
842	48.822	9.799.084	8.552.002	3.915.306	768.387
978	25.370	2.704.228	2.525.797	366.994	284.326
3.281	206.398	44.767.895	38.938.624	7.361.080	4.480.377

(1) بما في ذلك الرسم

(2) لا تتضمن الرسم

المصدر : وزارة التجارة والصناعة والسياحة.

12 - 3 المقاولات الصناعية حسب فئات عدد المستخدمين

نتائج بحث 1982

عدد المقاولات	عدد المستخدمين	قيمة المبيعات (1)	الإنتاج	القيمة المضافة
		(درهم 1000)	(درهم 1000)	(درهم 1000)
0 إلى 9 مستخدمين	885	664.490	640.111	157.172
10 - 49	1.327	4.340.977	4.213.627	1.076.361
50 - 99	369	4.651.949	4.520.910	1.096.357
100 - 199	216	5.125.987	4.931.011	1.256.755
200 - 499	150	10.000.062	9.389.849	2.720.977
500 فأكثر	61	12.912.015	12.301.940	3.283.471
المجموع	3.008	37.695.480	36.151.864	9.639.733

نتائج بحث 1983

عدد المقاولات	عدد المستخدمين	للفئات المستخدمين	الإنتاج	الصادرات
		(درهم 1000)	(2) (درهم 1000)	(درهم 1000)
0 إلى 9 مستخدمين	1.095	129.106	1.129.050	47.943
10 - 49	1.338	539.219	4.842.510	503.706
50 - 99	384	548.819	4.780.057	497.645
100 - 199	234	665.333	4.989.308	679.996
200 - 499	166	1.240.735	10.125.928	1.370.596
500 فأكثر	64	1.357.165	13.071.771	4.261.194
المجموع	3.281	4.480.377	38.938.624	7.361.080

(1) بما في ذلك الرسوم

(2) لا تتضمن الرسوم

المصدر: وزارة التجارة والصناعة والسياحة.

## 12 - 4 المقاولات الصناعية حسب فئات قيمة المبيعات

## نتائج بحث 1982

قيمة المبيعات (1000 درهم)	عدد المقاولات	عدد المستخدمين	قيمة المبيعات (1) (1000 درهم)	الإنتاج (1000 درهم)	القيمة المضافة - (1000 درهم)
99 - 0	142	6.064	8.744	8.486	2.536
499 - 100	675	6.405	193.887	190.498	51.153
999 - 500	518	7.613	372.684	366.037	92.895
1.999 - 1.000	383	9.110	542.557	527.120	146.162
4.999 - 2.000	425	19.193	1.361.181	1.315.725	389.207
9.999 - 5.000	306	23.689	2.186.284	2.109.753	598.223
10.000 فأكثر	559	123.806	32.030.143	31.634.245	8.359.557
المجموع	3.008	196.117	37.695.480	36.151.864	9.639.773

## نتائج بحث 1983

قيمة المبيعات (1000 درهم)	عدد المقاولات	عدد المستخدمين	قيمة المبيعات (1) (1000 درهم)	الإنتاج (2) (1000 درهم)	الصادرات (1000 درهم)	نفقات المستخدمين (1000 درهم)
99 - 0	341	645	2.269	2.358	18	18.914
499 - 100	699	6.883	193.248	187.193	5.726	46.562
999 - 500	482	7.860	350.639	331.449	12.560	68.832
1.999 - 1.000	368	9.032	534.767	523.946	46.949	104.483
4.999 - 2.000	455	20.497	1.454.051	1.301.796	257.301	245.589
9.999 - 5.000	303	21.902	2.186.402	1.981.225	467.957	297.052
10.000 فأكثر	633	139.579	40.046.519	34.610.657	6.570.569	3.698.945
المجموع	3.281	206.398	44.767.895	38.938.624	7.361.080	4.480.377

(1) بما في ذلك الرسم .

(2) لا يتضمن الرسم

المصدر : وزارة التجارة والصناعة والسياحة

## الصناعة

### 12 - 5 الاستثمارات الصناعية حسب الأنشطة الصناعية (1)

بألف درهم

1984	1983	1982	1981	1980	
552.776	981.289	332.650	304.495	391.170	الصناعة الفلاحية
301.238	665.020	158.186	183.488	214.851	مشات
251.538	316.269	174.464	121.007	176.319	توسيعات
717.046	363.994	360.697	415.112	412.936	النسيج والجلد
108.861	101.430	101.216	144.312	153.568	مشات
608.185	262.564	259.481	270.800	259.368	توسيعات
666.718	575.377	1.181.438	504.535	610.008	الكيمياء وشبه الكيمياء
202.306	193.731	230.367	212.751	194.399	مشات
464.412	381.646	951.071	291.784	415.609	توسيعات
583.294	345.183	290.228	285.765	269.041	الميكانيك والكهرباء
204.728	139.628	143.339	140.115	118.299	مشات
378.566	205.555	146.889	145.650	150.742	توسيعات
250.234	-	-	-	-	المؤسسات ذات الطابع الصناعي
183.688	-	-	-	-	مشات
66.546	-	-	-	-	توسيعات
8.033	-	-	-	-	المؤسسات المرتبطة بالصناعة
924	-	-	-	-	مشات
7.109	-	-	-	-	توسيعات
2.778.101	2.265.843	2.165.013	1.509.907	1.683.155	مجموع الصناعة
1.001.745	1.099.809	622.532	680.666	681.117	مشات
1.776.356	1.166.034	1.542.481	829.241	1.002.038	توسيعات
					الوظائف المشاة
4.845	6.953	7.847	4.149	5.779	الفلاحة الصناعية
9.208	7.591	7.755	6.782	7.107	النسيج والجلد
6.162	6.010	9.644	8.058	8.702	الكيمياء وشبه الكيمياء
5.669	5.946	5.242	5.545	5.437	الميكانيك والكهرباء
1.951	-	-	-	-	المؤسسات ذات الطابع الصناعي
113	-	-	-	-	المؤسسات المرتبطة بالصناعة
27.948	26.500	30.493	24.534	27.025	مجموع الصناعة

### 12 - 6 الرقم القياسي للإنتاج المعدني والطاقي والصناعي

أساس 100 : 1978

1984	1983	1982	1981	1980	الترجيح	
114	110	101	97	99	646	المعادن
156	148	141	135	132	354	الطاقة
114	116	110	107	107	1.000	الصناعة التحويلية
127	125	117	114	116	233	مواد الصناعة الغذائية
108	101	96	103	102	181	المشروبات والتبغ
100	113	109	94	98	116	مواد النسيج
141	136	145	117	119	23	الجلد والأحذية الجلدية
114	104	106	113	114	24	الخشب و مواد من الخشب
101	114	110	117	116	26	الورق والورق المقوى
106	119	119	116	110	81	محصولات تحويل معادن الحجر
114	118	107	117	122	7	مواد الصناعة الثقيلة
81	88	83	90	89	84	مصنوعات حديدية
35	61	62	63	68	55	معدات النقل
113	128	129	144	137	24	معدات كهربائية والالكترونية
206	195	161	137	125	99	منتجات كيميائية وشبه كيميائية
80	83	84	84	100	47	مواد المطاط والبلاستيك

(1) يتعلق الأمر بمشايخ الاستثمارات المقوية من طرف وزارة التجارة والصناعة والسياحة

الصدر : 12 - 5 وزارة التجارة والصناعة والسياحة

12 6 مديرية الأحياء

12 - 6 الرقم القياسي للإنتاج المعدني والطاقي والصناعي (تابع 1) - 100 : 1978

1984	1983	1982	1981	1980	الترجيح	
114	110	101	97	99	646	المعادن
111	100	89	97	97	866	معادن غير حديدية
111	100	89	96	98	98	القصفاط
121	91	140	146	55	2	معادن أخرى غير حديدية
			40	65	30	التوتون
229	154	304	262	181	37	الباريتون
111	102	85	113	109	33	الفلورين
134	176	174	94	110	134	معادن حديدية
248	401	356	79	124	28	معدن الحديد
89	89	104	100	104	72	معادن أخرى حديدية
86	83	89	101	103	71	الرمصاص
203	134	215	140	132	1	الزنك
45	56	75	87	104	10	المغزير الكيماوي
		73	72	77	14	الكوبالت
523	567	519	191	197	4	النحاس
156	148	141	135	132	354	الطاقة
116	104	102	98	94	56	المحروقات الصلبة (الفحم الحجري)
162	154	147	142	144	586	النقط المكرر
151	146	136	128	119	358	الكهرباء
114	115	110	107	107	1000	الصناعة التحويلية
127	118	117	114	116	233	مواد الصناعة الغذائية
168	148	142	146	126	71	مواد مستخلصة من التحويلة الأول للحبوب
89	99	119	125	119	32	محازير ومقشقات وحلويات
91	97	118	128	113	46	محازير
88	102	98	125	116	22	عجائن غذائية وكسكس
86	100	135	121	129	32	حلويات
150	140	139	141	142	323	صناعات السكر
80	92	89	78	89	31	السكر الخام
182	161	161	170	166	69	السكر المكرر
95	96	102	98	90	17	صناعة الشوكلاط والحلويات
89	88	91	82	76	18	الشوكلاط
96	98	104	101	93	82	الحلويات والفواكه المعقدة بالسكر
106	103	125	61	80	67	مصبرات الحضر والفواكه
79	42	50	48	36	16	عصير الحضر والفواكه
123	125	151	65	93	70	مصبرات الحضر
52	61	83	59	64	14	مصبرات الفواكه
126	106	100	99	99	66	متوحجات الحليب (الحليب المعالج)

1984	1983	1982	1981	1980	الترجيح
140	122	116	93	103	159 مواد ذهبية من أصل حيواني ونباتي
147	110	96	70	96	37 زيوت النبات الخام
132	127	130	104	105	55 زيوت النبات المصفاة
162	139	110	118	121	8 دقيق وزيوت السمك
54	61	72	93	83	95 مصبرات السمك
113	114	96	108	111	106 منتجات غذائية مختلفة
94	101	81	100	108	83 شاي موزب
253	220	206	173	138	13 محمية
43	49	53	64	92	4 تلح هيدريك
116	102	98	101	118	64 تغذية المواشي
108	101	96	103	102	181 المشروبات والتبغ
96	93	91	98	110	92 الجعة
85	79	101	91	102	105 الخمر
89	90	179	190	223	5 الكحول والخمر
78	91	82	95	115	125 مشروبات غازية وغير غازية
119	107	97	106	97	673 التبغ (تبغ مصنع)
100	113 م	109	94	98	116 مواد النسيج
120	125 م	108	102	97	165 صناعة الصوف
142	126	112	109	107	72 الصوف المغزول
63	81	97	84	72	28 حياكة الصوف
119	125	118	106	105	374 صناعة القطن والألياف القطنية
117	121	128	107	107	41 قطن وخبوط معزولة
121	128	111	106	104	59 قطن وخبوط منسوجة
68	123	124	94	115	215 صناعة الحرير والخبوط المركبة
61	132	133	100	127	76 نسيج الحرير اللماع وخبوط مركبة
89	95	96	76	79	24 غزل الحرير
90	81	83	82	87	104 نيشة وتجهيز الأتواب
85	76	86	65	65	142 حياكة وخبوط
68	71	74	94	76	37 خبوط وحيال
95	78	93	48	58	63 الرزكسة الميكانيكية
141	136	145	117	119	23 الجلد وأحذية جلدية
159	171	160	118	108	410 منتجات الدباغة
128	112	135	116	126	590 أحذية جلدية
114	104	106	113	114	24 الخشب ومواد من الخشب
155	152	134	125	116	277 المصنوعات والمعالجات الخشبية
64	69	94	109	127	181 تلقيف الخشب (صناديق مسلحة ومنشورة)
91	93	88	124	126	185 صناعات الأثاث الخشبية والأقشرة
118	90	101	100	99	357 مواد من الفلين
115	92	108	106	96	42 سدادات من الفلين
121	88	96	96	101	58 مكومات الفلين

12 - 6 الرقم القياسي المعدني والطاقي والصناعي (تابع 3) أساس 100 : 1978

1984	1983	1982	1981	1980	الترجيح	
101	114	110	117	116	26	الورق والورق المقوى
122	122	113	116	121	397	عجن الورق وصناعة الورق والورق المقوى
127	132	105	124	127	35	عجن الورق
119	117	117	111	117	65	صناعة الورق والورق المقوى
88	109	108	118	112	603	تحويل الورق والورق المقوى
106	119	119	116	110	81	محصولات تحويل معادن الخواجر
75	83	102	106	104	140	صناعة الزجاج
62	75	90	105	96	55	زجاج محوَّف
91	94	117	107	113	45	زجاج مسقي
130	122	119	110	102	80	مواد البناء من الطين المكوي
134	124	116	99	98	79	أحجار قرامد وأصباح
117	114	130	152	117	21	مواد مقاومة
127	137	132	128	126	510	الاسمنت
76	104	104	102	87	270	مكومات مختلفة مواد اسمنتية
35	53	78	67	61	14	مواد من أميت الاسمنت
83	112	108	108	92	86	مكومات مختلفة وأنايب جاهزة الصنع
114	118	107	117	122	7	مواد الصناعة الثقيلة
114	118	107	117	122	1.000	مواد المسابك
113	108	100	108	119	68	مواد مسبوكة من الصلب والفولاذ
116	140	122	135	128	32	مواد مسبوكة من المعادن الأخرى
81	88	83	90	89	84	مصنوعات حديدية
49	55	85	102	95	63	سلع التآنيث المعدنية
51	70	63	69	78	409	صناعة الحاسيات والمطالمة والنجارة الحديدية
103	90	90	95	100	247	التلفيف المعدني
121	124	106	114	88	180	أدوات ومشتقات الأسلاك (أسلاك وبسامير)
94	108	101	114	108	101	أدوات المنزل
35	61	62	63	68	55	معدات النقل
70	83	86	83	85	187	السيارات المحصورة (السياحة)
23	54	61	54	62	568	السيارات الثقيلة
34	50	39	48	65	142	المراجل النارية
37	87	60	91	65	83	معدات السكك الحديدية (عربات جديدة ومصلوحة)
50	43	44	124	112	20	صناعة السفن وأصلاحها

12 - 6 الرقم القياسي للإنتاج المعدني والطاقي والصناعي (تابع 4)

أساس 100 : 1978

1984	1983	1982	1981	1980	الترجيح	
113	128	129	144	137	24	معدات كهربائية وإلكترونية
109	106	118	139	133	475	أجهزة الانقفاط للراديو والتلفزة
32	6	11	22	44	18	تركيب أجهزة الراديو
126	128	141	165	153	82	تركيب أجهزة التلفزة
97	125	119	133	136	333	أسلاك وحبال حديدية منفردة كهربائية
152	188	173	173	146	192	مكندسات
206	195	161	137	125	99	المتوجات الكيماوية وشبه الكيماوية
253	224	184	153	128	568	متوجات كيماوية عضوية ومعدنية
109	105	96	111	116	60	الحامض الكيتي
469	402	316	216	146	40	الحامض الفوسفوري
163	194	126	112	118	133	الأسمدة (مركبة)
104	109	107	109	102	85	صباغة وبرنيز
148	151	145	125	142	142	الصابون ومواد الصباغة
127	131	130	106	108	7	ماء جافيل
124	137	130	133	134	36	الصابون
165	162	157	123	151	57	تيد ومواد أخرى للغسيل
145	151	143	119	113	72	متوجات أخرى كيماوية وشبه كيماوية
66	101	91	107	111	36	عود القباب
91	114	137	100	106	14	الشمع
216	198	183	134	117	50	متفجرات
80	83	84	84	100	47	مواد من المطاط والبلاستيك
108	104	101	93	106	361	المجالات
82	82	87	94	126	156	مصنوعات مختلفة من المطاط
96	88	97	108	131	65	المطاط الصناعي
55	71	68	69	117	35	الأحذية المطاطية
59	68	62	75	88	483	مصنوعات من البلاستيك
48	62	62	68	82	77	تحويل مواد البلاستيك
95	88	96	97	107	23	الأحذية البلاستيكية



12 - 7 تعريف معامل انتاج وتكرير السكر

عدد المستخدمين الدائمين	قدرة الانتاج السوية من السكر (طن)	قدرة الاستهلاك اليومية	تاريخ الشروع في العمل	الموقع	معامل التكرير
3.160	364.000	-	1929	الدار البيضاء	الشركة المغربية لتكرير السكر (كوتيمار)
801	56.000	-	1939	الدار البيضاء	مصانع التصفية الجديدة للسكر بالمغرب
160	15.400	-	1950	تطوان	الشركة المساهمة المغربية للسكر والكحول
270	75.000	-	1966	سوق السبت	معامل السكر والتكرير بتنادلة (سوناب) (1)
<b>معامل السكر</b>					
453	31.200	3.000 طن/اش/ام	1963	سيدي سليمان	المعمل الوطني للسكر لبنت (سوناب)
870	-	3.600 طن/اش/ام	1966	سوق السبت	معامل السكر والتكرير بتنادلة (سوناب)
478	45.000	4.000 طن/اش/ام	1968	مشرع بلقاصيري	معامل السكر الوطنية بالغرب (سوناك)
	45.000	4.000 طن/اش/ام		سيدي غلال النازري	
269	374.000	3.600 طن/اش/ام	1969	بني ملال	معامل السكر ببني ملال (سويم)
180	45.000	4.000 طن/اش/ام	1970	سيدي بنور	الشركة المساهمة للسكر بتكالة
270	45.000	4.000 طن/اش/ام	1971	اولاد عياد	معامل السكر الوطني بتنادلة (سوناب)
260	150 (2)	3.000 طن/اش/ام	1972	زاو	معامل تكرير السكر
		1.500 طن/اش/ام			بالمغرب الشرقي (سوكرافور)
172	50.000	2.500 طن/اش/ام	1975	مشرع بلقاصيري	المعمل الوطني لقصب السكر (سوناكاس)
190	45.000	4.000 طن/اش/ام	1977	قصر الكبير	معامل السكر الوطني للوكوس (سونابيل)
172	45.000	3.500 طن/اش/ام	1981	دار الكداري (سوك)	معامل السكر والتكرير لقصب السكر للمغرب
175	50.000	4.000 طن/اش/ام	1982	محيس الزمامرة	معامل الزمامرة
...	...	...	1984	العرائش	معامل اللوكوس

طن/اش/ام : عدد الاطنان من الشحم في اليوم  
 طن/اش/ام : عدد الاطنان من قصب السكر في اليوم  
 (1) معمل التكرير للملح معمل السكر والتكرير بتنادلة  
 (2) قدرة الانتاج في اليوم

## 12 - 8 معالجة النباتات السكرية بمعامل السكر

بالطن

1984	1983	1982	1981	1980	
2.404.410	2.514.994	2.247.011	2.055.085	2.134.623	المصنوع
168.038	164.095	125.265	88.074	123.489	المعمل الوطني للسكر لبنت (سيدي سليمان)
403.282	350.463	377.367	255.564	371.520	معامل السكر الوطنية بالعرب
210.748	198.699	217.367	121.064	180.520	معمل مشرع بلقصور
192.534	151.764	160.000	134.500	191.000	معمل سيدي غلال التازي
249.420	158.500	154.020	172.333	158.404	معمل السكر الوطني للوكوس (القصر الكبير)
242.305	346.090	341.581	318.935	321.632	معمل السكر بيتي ملال
184.437	230.955	227.800	240.891	258.438	معمل السكر والتكرير بتادلة (سوق السبت)
260.476	363.138	361.998	401.882	341.302	معمل السكر الوطني بتادلة (أولاد عباد)
440.696	420.982	403.599	404.050	416.975	الشركة المساهمة للسكر بتادلة (سيدي بور)
386.315	359.962	234.230	-	-	معمل السكر بزمامرة
69.441	120.809	21.151	173.356	142.863	معمل تكرير السكر بالمغرب الشرقي (زاو) (1)
774.968	733.943	501.787	592.576	354.218	لقبب السكر
-	-	-	-	-	المعمل الوطني لقلب السكر بسبو
241.878	293.916	194.792	296.843	322.619	مشرع بلقصور
328.626	411.932	267.757	259.591	-	معمل السكر بدار كداري
37.530	28.095	39.238	36.142	31.599	معمل تكرير السكر بالمغرب الشرقي (زاو) (1)
166.934	-	-	-	-	معمل اللوكوس

بالطن

## 12 - 9 انتاج السكر المكرر

1984	1983	1982	1981	1980	
354.449	419.414	383.750	395.817	407.059	سكر القالب
331.087	365.261	334.804	337.465	330.876	الشركة المغربية لتكرير السكر
-	-	-	2.519	29.244	مصانع التصفية الجديدة للسكر بالمغرب
23.362	54.153	48.946	55.833	46.939	معمل السكر والتكرير بتادلة سوق السبت
48.509	50.135	44.722	43.995	43.588	سكر القطع (كوزيمار)
228.524	217.894	162.566	148.368	126.866	السكر المخب
25.562	24.070	22.145	25.439	24.343	الشركة المغربية لتكرير السكر
17.611	17.540	17.811	21.222	20.858	الشركة المساهمة المغربية للسكر والكحول بنطوان
10.797	15.260	12.852	16.353	18.497	معمل السكر والتكرير بتادلة سوق السبت
12.777	13.714	12.094	24.967	16.804	معمل تكرير السكر بالمغرب الشرقي (زاو)
23.714	25.422	15.970	11.476	19.093	المعمل الوطني للسكر بيت سيدي سليمان
-	-	-	1.137	4.992	المعمل الوطني لقلب السكر (سبو)
34.100	25.433	21.005	24.804	22.279	معمل السكر الوطني للوكوس بالقصر الكبير
31.442	43.444	28.625	22.970	-	معمل السكر بدار الكداري
58.586	53.011	32.064	-	-	معمل السكر بزمامرة
13.935	-	-	-	-	معمل اللوكوس
631.482	687.443	591.038	588.180	577.513	المجموع

(1) يمتزج السكر من المصنوع وقلب السكر

المصدر: وزارة التجارة والصناعة والسياحة

## الصناعة

بالطن

### 12 - 10 الانتاج الوطني المحلي من السكر (1)

1984	1983	1982	1981	1980	
334.340	356.756	318.769	294.800	303.979	السكر المستخرج من الشمندر .....
(2) 188.681	209.709	216.510	210.204	218.317	السكر الخام .....
28.332	24.440	23.580	19.441	26.844	معمل السكر الوطني بسيدي غلال التاري .....
31.499	33.162	32.098	17.832	27.862	معمل السكر الوطني بمشرع بلقصورى .....
32.283	46.000	49.509	46.280	45.641	معمل السكر بني ملال .....
32.179	44.371	49.589	57.151	49.463	معمل السكر الوطني بتادلة أولاد عياد .....
63.028	61.736	61.734	63.815	62.970	الشركة المساهمة للسكر بتكالة سيدي بور .....
10	-	-	5.685	5.537	معمل تكرير السكر بالمغرب الشرقي زاو .....
145.659	147.047	102.259	84.596	85.662	السكر الأبيض .....
23.714	25.003	15.981	11.479	17.769	المعمل الوطني للسكر ببيت سيدي سليمان .....
34.100	25.434	21.005	24.804	22.279	معمل السكر الوطني للوكوس بالقصر الكبير .....
23.786	30.262	31.333	33.871	35.194	معمل السكر والتكرير بتادلة سوق السبت .....
58.482	53.011	32.000	-	-	معمل السكر بزمامرة .....
5.577	13.337	1.940	14.442	10.420	معمل تكرير السكر بالمغرب الشرقي زاو .....
71.527	73.435	55.867	58.251	35.216	السكر المستخرج من قصب السكر .....
21.009	29.224	17.119	22.976	24.773	السكر الخام (معمل سو) .....
50.518	44.211	38.748	35.275	10.443	السكر الأبيض .....
-	-	-	1.196	4.896	معمل الوطني لقصب السكر بسو .....
29.697	41.548	28.629	23.913	-	مشرع بلقصورى .....
6.886	2.663	10.119	10.166	5.547	معمل السكر بدار الكنداري .....
13.935	-	-	-	-	معمل تكرير السكر بالمغرب الشرقي زاو .....
-	-	-	-	-	معمل اللوكوس .....
405.867	430.191	374.636	353.051	339.195	مجموع الانتاج المحلي .....

بالطن

### 12 - 11 استهلاك السكر

1984	1983	1982	1981	1980	
361.167	398.035	393.615	386.465	397.474	سكر القالب .....
49.810	49.286	49.405	54.464	55.556	سكر القطع .....
215.126	198.193	157.311	146.388	158.941	السكر المخب (سنيده) .....
626.103	645.514	600.331	587.317	611.971	المجموع .....

(1) الانتاج يات خلال مواسم الشمندر (15 ماي - 10 غشت) ولقصب السكر (يولي - غشت)  
(2) يقسم السكر الخام المنتج من طرف معمل بيت سيدي سليمان (120 طن) ومعمل الزمامرة (1230 طن)

المصدر : وزارة التجارة والصناعة والسياحة

## الصناعة

### 12 - 12 واردات السكر الخام والمكرر

الكمية بالطن  
القيمة بألف درهم

1984		1983		1982		
الكمية	القيمة	الكمية	القيمة	الكمية	القيمة	
481.821	283.200	412.807	247.600	504.279	264.002	السكر الخام
-	-	-	-	26.360	15.000	فرنسا
21.325	12.000	-	-	-	-	ألمانيا الديمقراطية
36.242	26.000	40.902	28.000	-	-	الاتحاد (يونان)
79.741	42.000	56.822	38.919	52.612	30.000	جمهورية دومنيك
153.134	101.000	23.843	14.000	95.995	54.000	البرازيل
16.757	12.000	22.529	15.000	24.553	14.000	الأرجنتين
67.140	36.000	119.679	71.000	178.095	83.002	تايلاند
-	-	25.530	14.000	38.950	24.000	الفيثام
-	-	-	-	61.170	29.000	استراليا
-	-	20.705	14.000	-	-	العواتيمالا
-	-	22.753	12.000	-	-	كولومبيا
84.776	39.200	74.011	36.600	-	-	الهند
22.706	15.000	6.033	4.081	26.544	15.000	دول أخرى
-	-	ع	ع	14.325	6.000	السكر المكرر
-	-	-	-	14.316	6.000	فرنسا
-	-	ع	ع	9	ع	دول أخرى
481.821	283.200	412.807	247.600	518.604	270.002	مجموع الخام والمكرر

12 - 13 نشاط المطاحن الصناعية

بألف قنطار

1984	1983	1982	1981	1980	
25.835	21.736	21.712	22.375	19.358	سحق القمح
25.389	21.124	21.291	21.910	17.870	القمح الطري
446	612	421	465	1.488	القمح الصلب
18.832	16.044	17.976	15.203	13.678	المنتجات المستخرجة من القمح الطري (1)
1.779	1.532	1.767	1.642	1.369	الدقيق الممتاز (الوزن النوعي ناقص 9)
16.947	14.412	16.120	13.500	12.250	الدقيق الوطني (الوزن النوعي زائد 1)
106	100	89	61	59	(P.S - 5) الدقيق ذو الوزن النوعي - 5
449	455	102	986	1.009	المنتجات المستخرجة من القمح الصلب (1)
331	290	71	638	689	الدقيق الوطني (الوزن النوعي + 2)
118	165	31	348	320	السميدة العادية (الوزن النوعي - 13)
4.773	4.351	4.599	4.063	3.830	فضلات القمح الصلب (1)
4.544	4.118	4.368	3.822	3.625	النخالة والفاقيات
170	162	193	187	155	الدقيق الثانوي
5	13	4	15	10	الدقيق الناقص
54	58	34	39	40	الحليب (2)
20.378	17.716	16.789	17.516	15.071	مبيعات منتجات الدقيق
20.026	17.366	16.466	17.143	13.900	منتجات القمح الطري
18.971	15.446	14.982	...	12.506	الدقيق العادي
1.055	1.920	1.484	...	1.394	الدقيق الممتاز
352	350	323	373	1.171	منتجات القمح الصلب
257	227	205	...	779	الدقيق العادي
95	123	118	...	392	السميدة

12 - 14 استعمال منتجات القمح الطري والصلب

بألف قنطار

1984	1983	1982	1981	1980	
1.409	1.493	1.820	1.984	1.745	الخمايز
709	709	938	1.238	1.124	كمية دقيق القمح الطري المحول الى الخبز
700	784	882	746	621	الدقيق العادي
					الدقيق الممتاز
349	398	388	488	448	صنع العجائن الغذائية والكسكس
294	313	336	...	423	دقيق القمح الطري
55	85	52	...	25	الدقيق العادي
5	8	4	10	18	الدقيق الممتاز
2	3	1	...	6	دقيق القمح الصلب
3	5	3	...	12	الدقيق العادي
					السميد
53	58	76	70	75	الحلويات
47	47	51	46	47	كمية دقيق القمح الطري المستعملة
6	11	25	24	28	الدقيق العادي
					الدقيق الممتاز

(1) احصائيات تتعلق بـ 5 مواسم من يونيو 79/ ماي 80 الى يونيو 83/ ماي 84 - (2) الدقيق الثانوي والسمالة - أو الدقيق الناقص والسمالة  
المصدر: المكتب الوطني للمهني للمحرب والقطاني

12 - 15 تعريف شركات وتعاونيات الحليب

قدرة الانتاج (لتر اليوم)	تاريخ الشروع في العمل	الموقع	الشركات
500.000	1932	الدار البيضاء	الحليب المركزي
5.000	1965	الدار البيضاء	انتاج الحليب
10.000	1973	الدار البيضاء	سوفيرام
30.000	1974	أكادير	حليب سوس
110.000	1978	الجديدة	حليب ذكالة
60.000	1979	فاس	شركة الحليب للوسط الشمالي
<b>التعاونيات</b>			
140.000	1934	مراكش	الحليب الحيد مراكش
30.000	1953	القنيطرة	كولي القنيطرة
30.000	1953	وجدة	شركة تعاونيات حليب ملوية
40.000	1972	الدار البيضاء	الحليب الممتاز
45.000	1975	تطوان	كولي الشمال تطوان
60.000	1978	الغنيبة بن صالح	حليب تادلة

12 - 16 إنتاج الحليب ومشتقاته

1984	1983	1982	1981	1980	الوحدة
293.418	257.699	210.000	225.219	230.764	الحليب المستعمل 1000 لتر
240.161	220.091	183.529	182.783	188.941	الحليب المبستر »
1.078	959	538	1.213	865	الزبدة طن
...	(1) 4.546	(1) 3.391	(1) 2.404	3.235	الجبن »
58.047	48.749	46.755	44.617	40.051	راتبي 1000 وحدة
187.837	195.932	197.275	166.615	150.545	يوغورت »
6.229	5.942	4.429	6.828	5.197	اللبن 1000 لتر
1.072	1.104	437	1.257	715	دقيق الحليب طن
2.096	379	255	505	455	قشدة مطرية 1000 لتر

(1) لانشمل شركة سوبرم  
المصدر: وزارة الفلاحة والأصناف الزراعية

## الصناعة

سنة 1984

### 12 - 17 إنتاج الحليب ومشتقاته حسب الشركات والتعاونيات

الحليب المنظم 1000 لتر	الحليب المستر 1000 لتر	الزبدة طن	يوغورت وحدة 1000	زبادي وحدة 1000	قشدة طنية 1000 لتر	لبن 1000 لتر	دقيق الحليب طن
<b>الشركات</b>							
136.962	127.087	24	115.163	35.322	-	-	-
747	-	-	2.346	1.840	40	-	-
22.559	20.298	35	11.740	882	16	12	-
7.321	-	-	-	-	-	-	25
20.071	16.579	59	13.700	-	4	-	-
7.795	5.782	78	1.482	-	1	822	-
-	-	-	-	-	-	-	-
195.455	169.746	196	144.431	38.044	61	834	25
<b>المجموع</b>							
<b>التعاونيات</b>							
33.338	26.524	228	13.540	3.397	389	3.262	2.7
34.680	17.824	490	24.279	12.154	1.634	-	811
8.907	6.538	85	6	3.595	11	1.301	8
8.760	8.716	38	4.989	576	ع	171	-
9.086	8.220	25	592	217	1	253	-
3.192	2.593	16	-	64	-	408	11
97.963	70.415	882	43.406	20.003	2.035	5.395	1.047
<b>المجموع العام</b>							
293.418	240.161	1.078	187.837	58.047	2.096	6.229	1.072

### 12 - 18 تعريف مصانع الاسمنت

الموقع	تاريخ الشروع في العمل	القدرة الانتاجية (طن/سنة)
لافارج المغرب	1913	950.000
اسمنت طنجة ش. م	1950	220.000
شركة الاسمنت بأكادير	1952	450.000
شركة الاسمنت الاصطناعي بمكناس	1953	620.000
الاسمنت المغربي ش. م	1953	220.000
اسمنت مراكش شركة مساهمة	1976	450.500
اسمنت المغرب الشرقي	1979	1.400.000
اسمنت تمارة	1979	625.000
سينوكا	1984	...

المصدر: 12 - 17 وزارة الزراعة والاصلاح الزراعي

12 - 18 مصانع الاسمنت بالمغرب

1984	1983	1982	1981	1980	
					اسمنت مراكش
347	357	357	370	328	الاسمنت .....
262	293	294	282	243	الاسمنت الفج .....
					اسمنت تمارة
418	413	385	364	334	الاسمنت .....
...	327	330	307	254	الاسمنت الفج .....
					شركة الاسمنت الاصطاعي بمكناس
359	444	419	477	524	الاسمنت .....
292	336	336	378	396	الاسمنت الفج .....
					الاسمنت المغربي ش. م. ا.
133	130	121	128	110	الاسمنت .....
122	105	-	-	-	الاسمنت الفج .....
					اسمنت طنجة ش. م.
139	151	144	141	145	الاسمنت .....
122	121	107	112	173	الاسمنت الفج .....
					اسمنت المغرب الشرقي
877	999	907	741	713	الاسمنت .....
720	880	784	571	683	الاسمنت الفج .....
					لافارج المغرب
558	829	932	932	939	الاسمنت .....
...	-	-	-	-	الاسمنت الفج .....
					سينوكا
262	-	-	-	-	الاسمنت .....
...	-	-	-	-	الاسمنت الفج .....
					شركة الاسمنت باكادير
480	525	474	452	468	الاسمنت .....
367	377	343	335	304	الاسمنت الفج .....
					مجموع الانتاج
3.573	3.848	3.739	3.605	3.561	الاسمنت .....
...	2.439	2.194	1.985	2.053	الاسمنت الفج .....
30	32	29	33	39	استيراد الاسمنت المائي .....
14	15	3	5	4	منها فرنسا .....
15	15	25	28	20	اسبانيا .....
-	-	-	-	15	بولندا .....
1	2	-	-	-	الوحدة الاقتصادية للبحيكا والكسورغ .....
3.596	3.824	3.729	3.581	3.568	مجموع مبيعات الاسمنت .....

المصدر: الانتاج: مصانع الاسمنت  
الاستيراد: مكتب الصرف



12 - 20 نشاط المكتب الوطني للماء الصالح للشرب حسب الأقاليم والعمالات سنة 1984  
بألف متر مكعب

عدد المشتركين المستهلكين	المبيعات		الاتاج	
	للمشركين المستهلكين	للجماعات والبلديات		
24.605	7.591	1.133	15.964	27.468 الجنوب
1.012	207	-	15.964	16.546 أكادير
-	42	-	-	42 بوجدور
-	4	-	-	4 السمارة
1.736	586	-	-	739 كلميم
4.697	1.071	-	-	1.669 العيون
4.492	1.680	674	-	3.012 ورززات
-	1.239	-	-	1.239 وادي الذهب
777	202	-	-	202 طان طان
6.623	1.578	114	-	2.316 تارودانت
638	214	-	-	314 طاطا
4.630	768	345	-	1.385 تيزنيت
6.116	1.845	-	36.592	41.963 تانسيفت
4.342	1.401	-	-	2.491 قلعة السراغنة
-	-	-	654	695 الصويرة
1.774	444	-	29.188	30.775 مراكش
-	-	-	6.750	8.002 أسفي
11.648	3.875	-	112.011	23.116 الوسط
928	271	-	-	347 أنجلال
-	-	-	7.214	9.762 بني ملال
3.042	1.483	-	145	112 ابن سليمان (1)
-	-	-	83.990	- الدار البيضاء (1)
-	-	-	11.601	- المحمدية (1)
-	-	-	4.960	5.313 الجديدة (1)
3.024	857	-	3.249	4.861 خريبكة
4.654	1.264	-	852	2.721 سطات
23.010	9.771	4	82.626	205.303 الشمال الغربي
-	-	4	-	4 شفشاون
5.043	2.192	-	3.432	29.617 القنيطرة
8.595	2.403	-	-	3.118 الحميسات
104	2.305	-	32.036	136.319 الرباط (1)
-	1	-	14.357	- سلا (1)
-	-	-	2.796	- المصغرات - تمارة (1)
9.268	2.870	-	-	5.908 سيدي قاسم
-	-	-	22.964	23.179 طنجة
-	-	-	7.041	7.158 تطوان
12.570	3.752	75	25.273	31.888 الوسط الشمالي
7.252	1.618	-	-	2.233 الحسيمة
974	271	-	-	390 بولمان
1.179	977	-	25.273	27.762 فاس
1.721	395	75	-	708 تاونات
1.444	491	-	-	795 تازة
18.816	5.283	168	12.709	20.956 الشرق
1	73	128	13	213 الناظور
18.815	5.210	40	12.696	20.743 وجدة

## الصناعة

12 - 20 نشاط المكتب الوطني للماء الصالح للشرب حسب الاقاليم والعمالات (تابع) سنة 1984  
بألف متر مكعب

عدد المشتركين المستهلكين	المبيعات			الإنتاج	
	للمستهلكين	للجماعات والبلديات	لشركات التوزيع		
18.610	5.868	73	5.693	14.487	الوسط الجنوبي
5.880	1.593	-	-	1.918	الرشيدية
4.328	1.923	-	-	3.628	بفرن
5.931	1.572	-	-	1.995	خنيفرة
2.471	780	73	5.693	6.946	مكناس
115.375	37.985	1.453	290.868	365.181	المجموع

12 - 21 نشاط المكتب الوطني للماء الصالح للشرب  
بألف متر مكعب

1984	1983	1982	1981	1980	
365.181	336.026	298.096	269.208	242.068	الإنتاج
330.306	303.910	265.786	236.282	205.355	المبيعات
290.868	260.339	220.251	193.182	165.316	منها : لوكالات التوزيع

12 - 22 استغلال الماء الصالح للشرب من طرف المراكز التابعة للوكالات  
بمليون متر مكعب سنة 1983

عدد المشتركين (آخر يونيو)	الاستهلاك	المجموع	الإنتاج م.و.م.ص.ش وكالات التوزيع آخرون		الوكالات
22.846	9,38	17,25	-	0,68	وكالة أكادير
41.898	26,33	28,58	-	-	وكالة مراكش
25.120	8,08	10,78	0,93	1,93	وكالة أسفي
16.053	5,35	7,34	3,89	1,39	وكالة الجديدة
11.984	4,49	10,84	-	-	وكالة بني ملال
7.746	3,01	4,81	0,13	3,61	وكالة سطات
264.461	122,02	153,94	57,47	6,24	وكالة الدار البيضاء
96.379	45,83	56,59	-	4,84	وكالة الرباط - سلا
21.547	11,16	15,38	-	10,04	وكالة القنيطرة
42.964	12,39	22,75	-	15,65	وكالة تطوان
37.922	14,82	19,81	-1,31	3,24	وكالة طنجة
44.534	37,00	59,96	-	37,74	وكالة فاس
6.366	2,86	4,10	-	4,10	وكالة تازة
24.029	7,24	23,35	-	8,8	وكالة وجدة
6.054	1,86	3,23	-	3,23	وكالة الناظور
27.176	20,89	31,39	-	26,41	وكالة مكناس

(1) هذه المدن الساحلية مبنية من طرف مركز القناة الموصلة «الساحل الأطلسي» (الفوارات - بوزرقاق - الداوورات) م.و.م.ص.ش : المكتب الوطني للماء الصالح للشرب المصدر : المكتب الوطني للماء الصالح للشرب

1981		1980		
القيمة	العدد	القيمة	العدد	
				<b>سيارات السياحة</b>
135.257	8.485	135.263	9.516	فرنسا .....
118	4	-	-	الولايات المتحدة .....
4.585	193	5.747	222	ألمانيا الفيدرالية .....
-	-	-	-	بريطانيا العظمى .....
44.464	3.312	70.159	5.496	إيطاليا .....
-	-	-	-	السويد .....
159	3	-	-	إسبانيا .....
27	1	-	-	اليابان .....
166	4	8	1	بلدان آخرون .....
<b>184.776</b>	<b>12.002</b>	<b>211.177</b>	<b>15.235</b>	<b>المجموع</b> .....
				<b>سيارات نقل البضائع</b>
74.247	4.460	70.925	4.042	فرنسا .....
-	-	-	-	الولايات المتحدة .....
6.094	150	7.630	265	ألمانيا الفيدرالية .....
36.410	1.116	57.874	1.944	بريطانيا العظمى .....
42.600	1.648	-	-	اليابان .....
32.740	513	48.780	2.283	بلدان آخرون .....
<b>192.091</b>	<b>7.887</b>	<b>185.209</b>	<b>8.534</b>	<b>المجموع</b> .....
				<b>المحركات</b>
80.884	1.528	56.102	1.658	محركات فلاحية ذات محركات الاحتراق والمجالات .....
1.537	17	1.798	25	محركات فلاحية ذات الزنجير .....
-	-	105	1	محركات ذات الزنجير غير فلاحية .....
1.486	5	69	1	محركات ذات المجالات غير الطرقية .....
-	-	-	1	محركات ذات محركات أخرى .....
<b>83.907</b>	<b>1.550</b>	<b>58.074</b>	<b>1.686</b>	<b>المجموع</b> .....

1984		1983		1982	
القيمة	العدد	القيمة	العدد	القيمة	العدد
200.613	7.825	233.341	11.096	237.993	12.098
-	-	-	-	-	-
202	2	309	2	2.534	63
-	-	494	2	-	-
67.602	2.952	59.207	3.082	51.516	3.143
-	-	666	8	73	1
-	-	-	-	35.191	1.109
67	1	839	21	428	12
-	-	-	-	-	-
<b>268.484</b>	<b>10.780</b>	<b>294.856</b>	<b>14.211</b>	<b>327.735</b>	<b>16.426</b>
84.263	2.586	78.828	3.095	118.451	4.513
2.190	1	4.779	8	251	1
77	1	4.077	76	10.022	222
20.483	428	40.576	1.015	43.496	1.300
3.993	60	18.029	764	37.461	1.172
35.714	348	72.008	878	57.342	1.057
<b>146.720</b>	<b>3.424</b>	<b>218.297</b>	<b>5.836</b>	<b>267.023</b>	<b>8.265</b>
111.924	1.611	127.533	2.245	208.027	4.151
2.169	19	1.780	15	5.215	65
-	-	-	-	-	-
6.593	43	414	2	1.035	3
4.933	15	8.368	50	401	10
<b>125.619</b>	<b>1.688</b>	<b>138.097</b>	<b>2.312</b>	<b>214.678</b>	<b>4.229</b>

12 - 24 إنتاج المعجلات والاطارات الهوائية

1984	1983	1982	1981	1980	كودبير
452.002	427.694	...	317.332	351.681	المعجلات
325.346	339.298	...	288.234	297.079	الاطارات الهوائية
380.861	387.976	383.052	362.805	430.795	جيتال طابو
291.194	318.917	302.917	369.530	365.889	المعجلات
					الاطارات الهوائية
832.863	815.670	...	680.137	782.476	المعجلات
616.540	658.215	...	657.764	662.968	الاطارات الهوائية

12 - 25 تركيب السيارات

1984	1983	1982	1981	1980	السيارات السياحية
11.666	13.815	13.679	13.516	15.142	رئو
(1) 6.893	8.657	8.763	7.979	7.536	فيماط
2.326	3.282	2.635	3.880	5.406	طالو (سيمكا)
(1) 1.293	1.564	1.663	1.475	1.868	أوبيل
-	23	69	182	332	بوجو
1.154	289	549	...	...	السيارات التجارية
1.993	2.366	3.011	2.762	2.700	جيب
...	...	...	50	6	لانديوفر
...	...	...	...	578	بوجو
1.454	1.267	1.868	1.392	1.012	رئو
539	830	800	939	621	طالو
-	269	343	381	483	السيارات النفعية
854	341	1.130	1.126	2.343	بيلدي
342	...	1.130	866	1.244	داف
57	65	...	...	88	فورد
...	276	...	260	475	فولفو
266	...	...	...	318	بيدفوردي
189	...	...	...	218	

(1) يتضمن السيارات التجارية (1100 VF-R4 F)

المصدر : معامل الإنتاج ومعامل التركيب

12 - 26 صادرات منتجات الصناعة التقليدية

بألف درهم

1984	1983	1982	1981	1980	
398.133	380.608	301.166	310.240	291.042	الزراعي
19.985	21.824	30.375	30.879	28.837	منتجات الدباغة
111.262	63.383	36.374	87.751	23.982	الملابس
4.581	5.813	5.975	6.551	6.565	الأعطية
10.570	5.064	1.061	3.730	1.278	منتجات خشبية
17.696	13.051	10.653	19.609	7.667	منتجات نحاسية
18.575	20.968	12.837	10.805	8.915	المصنوعات البتائية
586	805	973	5.100	409	الأحذية
5.288	5.087	1.141	714	457	منتجات الفخار
857	97	296	358	347	مجوهرات تقليدية
123	64	57	98	57	الحديد المطروق
8.515	5.739	1.492	4.823	4.897	مواد أخرى
<b>596.171</b>	<b>522.503</b>	<b>402.400</b>	<b>480.658</b>	<b>374.453</b>	<b>المجموع</b>

12 - 27 عدد الزراني المطبوعة حسب مراكز الصناعة التقليدية

1984	1983	1982	1981	1980	
					<b>أكادير</b>
331	385	528	665	372	الزراني العصرية
1.058	1.082	1.471	3.144	2.820	الزراني التقليدية
					<b>أزرو</b>
266	382	470	488	616	الزراني العصرية
142	139	216	304	188	الزراني التقليدية
					<b>النداء البيضاء</b>
850	807	635	555	520	الزراني العصرية
2.907	1.899	2.293	4.591	9.685	الزراني التقليدية
					<b>شيشاوة</b>
-	-	-	17	67	الزراني التقليدية
					<b>فاس</b>
12.726	12.644	10.207	8.175	6.082	الزراني العصرية
31.424	35.442	36.147	38.938	35.926	الزراني التقليدية
					<b>القنيطرة</b>
303	213	238	497	535	الزراني العصرية
70.522	82.550	60.125	60.706	40.657	الزراني التقليدية
					<b>الحميسات</b>
-	-	2	6	14	الزراني العصرية
2	5	2	9	21	الزراني التقليدية
					<b>مراكش</b>
464	633	524	466	1.890	الزراني العصرية
15.955	13.232	10.624	13.078	22.187	الزراني التقليدية
					<b>مكناص</b>
1.007	2.182	218	310	399	الزراني العصرية
9.542	8.181	8.192	8.476	11.292	الزراني التقليدية
					<b>وزازات</b>
122	287	184	256	281	الزراني التقليدية
					<b>الرباط - سلا</b>
17.521	15.736	17.544	2.667	15.537	الزراني العصرية
305.116	301.398	305.618	248.549	272.536	الزراني التقليدية
					<b>طنجة</b>
90.480	107.089	103.053	7.373	9.031	الزراني العصرية
37	43	16.347	118.860	45.178	الزراني التقليدية
					<b>تطوان</b>
97	74	110	80	71	الزراني العصرية
113	60	312	563	140	الزراني التقليدية
					<b>مراكز أخرى</b>
40	27	26	25	224	الزراني العصرية
47	80	81	75	510	الزراني التقليدية
					<b>مجموع المراكز</b>
124.085	140.172	133.555	(1) 21.308	35.291	الزراني العصرية
436.987	444.398	441.612	497.566	441.488	الزراني التقليدية

(1) يتضمن زربية واحدة مطبوعة بشيشاوة  
المصدر: مديرية الصناعة التقليدية

# الصناعة التقليدية

## 12 - 28 مساحات الزرابي المطبوعة حسب مراكز الصناعة التقليدية

بالتر مربع

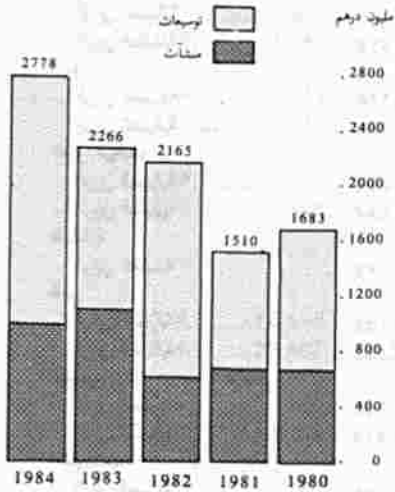
1984	1983	1982	1981	1980	
					<b>أكادير</b>
1.302	1.563	2.095	2.241	2.362	الزرابي العصرية
3.111	3.111	3.669	7.521	6.556	الزرابي التقليدية
					<b>آزور</b>
1.306	1.969	2.509	2.248	3.266	الزرابي العصرية
496	462	573	1.226	798	الزرابي التقليدية
					<b>الدار البيضاء</b>
2.933	2.921	2.584	2.081	1.619	الزرابي العصرية
10.835	7.179	5.771	15.867	31.044	الزرابي التقليدية
					<b>شيشاوة</b>
-	-	-	35	248	الزرابي التقليدية
					<b>فاس</b>
50.146	46.140	40.198	35.251	27.109	الزرابي العصرية
86.388	107.378	104.737	112.833	116.547	الزرابي التقليدية
					<b>القطيفة</b>
717	700	963	2.442	1.739	الزرابي العصرية
167.411	194.555	143.028	143.110	135.415	الزرابي التقليدية
					<b>الحمصات</b>
-	-	24	26	108	الزرابي العصرية
15	36	11	48	107	الزرابي التقليدية
					<b>مراكش</b>
2.831	3.135	3.449	3.104	7.708	الزرابي العصرية
56.570	48.747	43.444	44.121	74.305	الزرابي التقليدية
					<b>مكناس</b>
3.406	9.651	874	924	1.249	الزرابي العصرية
38.702	34.065	30.574	31.111	45.811	الزرابي التقليدية
					<b>ورزازات</b>
297	693	397	800	429	الزرابي التقليدية
					<b>الرباط - سلا</b>
58.277	60.144	65.202	*10.115	51.360	الزرابي العصرية
884.272	925.994	862.043	711.721	773.012	الزرابي التقليدية
					<b>طنجة</b>
252.200	357.223	304.328	30.481	43.267	الزرابي العصرية
140	145	49.243	382.593	332.853	الزرابي التقليدية
					<b>تطوان</b>
303	204	446	583	451	الزرابي العصرية
593	435	964	1.995	625	الزرابي التقليدية
					<b>مراكز أخرى</b>
223	129	138	216	1.088	الزرابي العصرية
347	538	643	515	1.221	الزرابي التقليدية
					<b>مجموع المراكز</b>
373.644	483.779	422.810	(1) 89.714	141.326	الزرابي العصرية
1.249.177	1.323.338	1.245.097	1.453.496	1.518.971	الزرابي التقليدية

(1) يتضمن 2 م<sup>2</sup> بشيشاوة

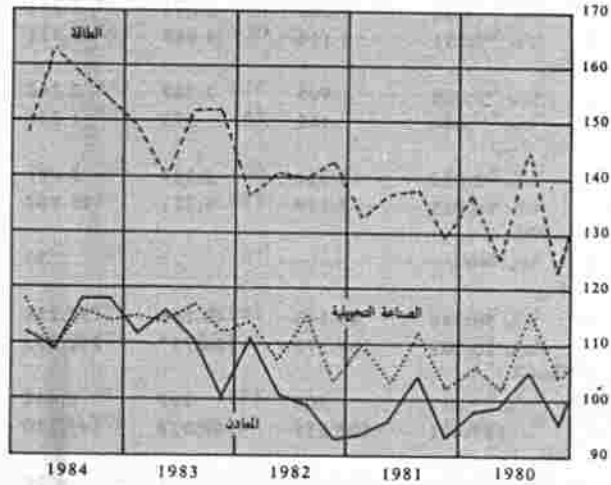
المصدر: مديرية الصناعة التقليدية




### الاستثمارات الصناعية المقبولة



### الرقم القياسي عند الانتاج (100 - 1978)



### نسبة المستخدمين في القطاع الصناعي 1983



تتمثل في... (The text is very faint and mostly illegible, appearing to be a list or a series of points.)

... (Continuation of the faint text.)

... (Continuation of the faint text.)

### الفصل الثالث عشر

## البناء

... (Faint text following the section header.)

... (Faint text following the section header.)

... (Faint text following the section header.)

... (Faint text following the section header.)

... (Faint text following the section header.)

... (Faint text following the section header.)

... (Faint text following the section header.)

... (Faint text following the section header.)

... (Faint text following the section header.)

## البناء

يضم هذا الفصل ملخصا لنتائج البحث المستمر الذي تقوم به مديرية الاحصاء بجميع البلديات والمراكز المستقلة وتعتبر مطبوعات رخص البناء التي يملؤها الخواص والمقاولات المستثمرين في ميدان البناء والتشييد بمثابة استشارة البحث ، إذ ان مديرية الاحصاء تهيء هذه المطبوعات وتبعثها بانتظام الى كافة البلديات والمراكز من أجل ملئها وإعادة إرسالها في رأس كل شهر الى هذه المديرية ، ويتم ذلك عن طريق المندوبيات الجهوية لوزارة التخطيط . وتتضمن هذه المطبوعات معلومات حول البناية المزمع تشييدها أو تغييرها والقيمة المقدرة لذلك إضافة الى بعض المعلومات عن طالبي الرخصة أي المستثمرين .

### شمولية البحث

قبل سنة 1965 كان البحث يشمل 19 بلدية التي تمثل حسب إحصاء 1960 ، حوالي 72 % من السكان الحضريين . وفي سنة 1965 أضيفت 9 بلديات أخرى ضمن البحث وأصبحت نسبة السكان المعنيين في الوسط الحضري تبلغ 84 % ، ثم في سنة 1980 عم البحث مجموع السكان الحضريين المقيمين في 40 بلدية و 40 مركز مستقل . وأخيرا في سنة 1983 ، شمل البحث أيضا جميع البلديات التي أحدثت بولايته الدار البيضاء والرباط وبعض العمالات الأخرى ليصل المجموع الى 58 بلدية .

### التعاريف المستعملة

- المسكن : يتألف من غرفة واحدة أو أكثر ويضم على الأقل أحد المرافق الأخرى مثل مطبخ أو حمام أو مرحاض ... مع مدخل مستقل .
- غرفة السكن : تعد كل من غرفة النوم وقاعة الأكل وقاعة الاستراحة أو الاستقبال .... غرفة للسكن ولا تعتبر المرافق الأخرى مثل الأروقة والمطبخ والحمام ...
- المساحة المبنية : هي المساحة المغطاة للطابق الأرضي .
- مساحة السقوف : تضم إضافة الى المساحة المبنية مساحات سقوف الطوابق الأخرى التي تكون نفس البناية .
- قيمة البناية : تشمل مجموع النفقات المصروفة من أجل البناية ماعدا ثمن البقعة التي تقوم عليها البناية .
- عمارة : بناية معدة للسكن الجماعي وتتألف على الأقل من 3 مساكن أو طابقين .
- فيلا : بناية للسكنى منعزلة حسب شكل تصميمها وتضم على الاكثر مسكنين أو طابق واحد مع حديقة .

- **بناية من صنف مغربي :** بناية معدة للسكن لا تتوفر فيها الشروط المطلوبة في العمارة والفيللا .
- **بناية صناعية وتجارية :** تشمل كل المحلات المهنية المعدة لأغراض التجارة أو الصناعة أو ما شابهها ، وكذا المستودعات والمآرب ...
- **بناية إدارية :** هي كل بناية مخصصة لأغراض إدارية (مجموعة من المكاتب) بما في ذلك المدارس والجامعات والأحياء الجامعية والمستشفيات .
- **بنايات متنوعة :** كل بناية لا يمكن إدراجها ضمن أحد الأصناف السابقة وتشمل المآرب الحرة والمساجد والأصطبلات ....

القيمة	العدد	الأماكن المحصنة
196.956	7.949	الجنوب
147.798	4.834	أكادير
2.219	186	العين
7.917	173	ورززات
15.973	814	تارودانت
23.049	1.942	تيزنيت
239.617	9.598	تانسيفت
15.228	1.288	قلعة السراغنة
11.678	232	الصويرة
147.040	4.491	مراكش
65.671	3.587	أسفي
1.866.239	24.048	الوسط
37.782	3.836	بني ملال
21.052	674	ابن سليمان
1.579.265	13.278	الدار البيضاء
53.815	1.416	الجديدة
37.725	1.130	خريبكة
76.693	915	المحمدية
15.500	1.673	وادي زم
44.407	1.126	سطات
1.208.067	21.139	الشمال الغربي
6.439	307	شفشاون
173.667	3.524	القنيطرة
25.292	2.192	الحسيات
38.049	1.322	العرائش
13.050	562	وزان
505.837	4.767	الرباط
1.730	148	الرماني
89.654	3.147	سلا
6.871	186	سوق أبيعاه الغرب
221.201	2.767	طنجة
126.277	2.217	تطوان
536.979	11.825	الوسط الشمالي
9.274	695	الحسيمة
498.684	9.778	فاس
29.021	1.352	نازة
310.410	8.514	الشرق
39.527	1.087	بركان
58.280	1.730	الناضور
198.898	5.239	وجدة
13.705	458	تاويرت
233.524	7.189	الوسط الجنوبي
13.389	550	أزرو
10.733	787	الرشيدية
12.530	1.868	خنيفرة
188.476	3.251	مكناس
8.396	733	ميدلت
4.591.792	90.262	المجموع

سنة 1984  
القيمة بألف درهم

المجموع		الأعمال القروية		الأعمال الخيطة بالمدن	
القيمة	العدد	القيمة	العدد	القيمة	العدد
295.576	17.444	79.885	6.955	18.735	2.540
200.833	7.033	44.563	1.615	8.472	584
2.219	186	-	-	-	-
25.733	4.662	10.419	3.044	7.397	1.445
30.293	1.813	11.454	488	2.866	511
36.498	3.750	13.449	1.808	-	-
357.908	25.125	118.291	15.527	-	-
39.509	3.896	24.281	2.608	-	-
27.113	5.232	15.435	5.000	-	-
203.861	8.234	56.821	3.743	-	-
87.425	7.763	21.754	4.176	-	-
2.202.422	46.710	333.900	22.608	2.283	54
109.426	9.877	71.644	6.041	-	-
44.276	1.770	23.224	1.096	-	-
1.624.595	13.686	43.078	367	2.252	41
118.675	5.422	64.860	4.006	-	-
43.524	1.865	5.768	722	31	13
90.032	1.088	13.339	173	-	-
25.859	3.998	10.359	2.325	-	-
146.035	9.004	101.628	7.878	-	-
1.399.130	34.271	188.215	12.940	2.848	192
11.586	1.095	5.147	788	-	-
187.028	3.766	13.361	242	-	-
51.184	4.859	25.892	2.667	-	-
47.510	2.324	9.461	1.002	-	-
19.406	1.578	3.508	824	2.848	192
543.309	5.316	37.472	549	-	-
12.533	1.059	10.803	911	-	-
124.196	4.038	34.542	891	-	-
21.800	969	14.929	783	-	-
238.116	5.275	16.915	2.508	-	-
142.462	3.992	16.185	1.775	-	-
728.046	29.195	134.527	14.472	56.540	2.898
40.828	2.940	11.131	1.984	20.423	261
626.081	20.342	91.280	7.927	36.117	2.637
61.137	5.913	32.116	4.561	-	-
401.367	12.984	89.807	4.166	1.150	304
46.144	1.325	6.617	238	-	-
129.965	5.555	70.635	3.529	1.050	296
209.264	5.526	10.266	279	100	8
15.994	578	2.289	120	-	-
347.286	19.146	100.251	9.538	13.511	2.419
21.478	1.252	6.163	520	1.926	182
29.843	4.916	13.701	2.449	5.409	1.680
33.066	5.183	20.085	3.157	451	158
243.076	4.603	49.393	1.120	5.207	232
19.823	3.192	10.909	2.292	518	167
5.731.735	184.875	1.044.876	86.206	95.067	8.407

13 - 2 رخص البناء المسلمة بالبلديات والمراكز المستقلة حسب صنف البناء سنة 1984  
المساحة بالتر مربع - القيمة بألف درهم

القيمة الموقوفة	المساحة المبنية	المساحة المسقفة	عدد الرخص
387.290	240.952	547.973	1.955
34.305	12.948	40.528	61
37.092	11.771	24.707	67
294.888	195.413	356.843	1.728
21.884	14.613	114.438	87
5.546	4.065	7.176	4
3.575	2.142	4.281	8
366.662	255.490	540.318	2.376
69.895	32.443	82.282	46
50.510	36.472	76.721	214
163.314	152.853	320.157	1.981
28.253	18.410	27.278	104
53.688	14.174	32.700	14
1.002	1.138	1.180	17
1.631.231	746.088	2.218.796	7.435
672.021	221.692	923.746	1.915
243.489	129.478	297.896	780
566.564	280.355	800.235	4.548
108.573	86.857	134.880	128
36.006	21.808	55.385	29
4.578	5.898	6.654	35
1.417.385	677.398	1.793.403	5.153
683.436	189.149	731.170	527
228.887	132.636	243.577	768
386.014	292.107	660.042	3.695
84.030	44.515	95.628	114
29.977	14.624	37.548	22
5.041	4.367	5.438	27
276.111	208.652	412.571	1.882
49.405	19.048	56.804	72
27.637	28.130	49.302	152
172.724	125.602	259.458	1.505
20.852	27.911	36.489	91
1.542	1.291	2.933	4
3.951	6.670	7.585	58
340.354	282.631	607.862	2.770
39.847	15.342	109.711	43
28.919	18.314	31.162	116
261.376	232.693	450.215	2.544
8.525	12.570	12.978	50
1.687	3.712	3.796	-
295.775	167.874	345.522	1.807
20.959	2.335	21.917	17
18.616	14.013	30.590	30
207.385	122.592	260.491	109
18.793	21.845	21.073	1.529
4.207	1.416	3.523	97
25.815	5.673	7.928	7
4.714.808	2.579.085	6.466.445	35
1.569.868	492.957	1.986.158	23.378
625.150	370.814	753.955	2.694
2.052.265	1.401.615	3.107.441	2.206
290.910	226.721	442.764	17.530
130.966	57.378	139.265	671
45.649	29.600	36.862	80
			197

المصدر: مديرية الإحصاء

13 - 3 رخص البناء المسلمة بالبلديات والمراكز المستقلة حسب صاحب الطلب  
ونوع الأشغال وصف البناء

سنة 1984

صاحب الطلب	نوع الأشغال	عمارات	فيلات	سكنى مغربية	بنايات صناعية وتجارية	بنايات إدارية	بنايات أخرى	المجموع
	ب - ج	1.693	1.939	13.927	506	15	145	18.225
مغربية .....	أخرى	863	217	3.543	88	5	32	4.748
	مجموع	2.556	2.156	17.470	594	20	177	22.973
	ب - ج	-	2	-	1	-	-	3
أجانب .....	أخرى	2	3	11	-	-	1	17
	مجموع	2	5	11	1	-	1	20
	ب - ج	59	37	37	47	7	7	194
شركات حرة .....	أخرى	7	3	8	18	1	6	43
	مجموع	66	40	45	65	8	13	237
	ب - ج	64	3	2	8	33	3	113
إدارات أخرى للدولة .....	أخرى	1	-	-	2	10	1	14
	مجموع	65	3	2	10	43	4	127
	ب - ج	5	2	2	1	8	2	20
شركات مختلطة .....	أخرى	-	-	-	-	1	-	1
	مجموع	5	2	2	1	9	2	21
	ب - ج	1.821	1.983	13.968	563	63	157	18.555
المجموع .....	أخرى	873	223	3.562	108	17	40	4.823
	مجموع	2.694	2.206	17.530	671	80	197	23.378



13 - 4 مساحة السقوف المتوقعة بالبلديات والمراكز المستقلة حسب صاحب الطلب  
 سنة 1984  
 بأنف متر مربع  
 ونوع الاشغال وصنف البناء

المجموع	بنايات أخرى	بنايات إدارية	بنايات صناعية وتجارية	سكنى مدرية	قاعات	عمارات	نوع الاشغال	صاحب الطلب
4.800.175	23.187	26.542	252.121	2.695.277	669.371	1.133.677	ب - ح	
576.945	3.425	3.919	13.272	391.650	26.798	137.881	أخرى	مغارية
5.377.120	26.612	30.461	265.393	3.086.927	696.169	1.271.558	مجموع	
16.933	-	-	16.200	-	733	-	ب - ح	
3.493	50	-	-	2.593	645	205	أخرى	أحباب
20.426	50	-	16.200	2.593	1.378	205	مجموع	
473.906	6.374	21.500	139.703	14.721	25.419	266.189	ب - ح	
18.589	253	70	11.266	2.057	260	4.683	أخرى	شركات حرة
492.495	6.627	21.570	150.969	16.778	25.679	270.872	مجموع	
522.707	967	68.264	6.004	377	15.218	431.877	ب - ح	
16.774	19	13.307	3.448	-	-	-	أخرى	إدارات أخرى للتجارة
539.481	986	81.571	9.452	377	15.218	431.877	مجموع	
33.267	2.587	2.007	750	766	15.511	11.646	ب - ح	
3.656	-	3.656	-	-	-	-	أخرى	شركات مخلطة
36.923	2.587	5.663	750	766	15.511	11.646	مجموع	
5.846.988	33.115	118.313	414.778	2.711.141	726.252	1.843.389	ب - ح	
619.457	3.747	20.952	27.986	396.300	27.703	142.769	أخرى	المجموع
6.466.445	36.862	139.265	442.764	3.107.441	753.955	1.986.158	مجموع	

ب - ح : بناء حديثة  
 المصدر : مديرية الإحصاء

### 13 - 5 القيمة المتوقعة بالبلديات والمراكز المستقلة حسب صاحب الطلب ونوع الأشغال وصنف البناء

سنة 1984  
بألف درهم

صاحب الطلب	نوع الأشغال	عمارات	ثيمات	سكنى مغربية	بنائات صناعية وتجارية	بنائات إدارية	بنائات أخرى	المجموع
مطابخية	ب - ج أخرى	838.713	543.294	1.758.517	105.628	22.442	15.591	3.284.185
مجموع		97.312	29.478	280.736	21.132	3.602	2.112	434.372
	ب - ج أخرى	936.025	572.772	2.039.253	126.760	26.044	17.703	3.718.557
أحباب	ب - ج أخرى	-	1.235	-	11.340	-	-	12.575
مجموع		193	398	1.149	-	-	75	1.815
	ب - ج أخرى	193	1.633	1.149	11.340	-	75	14.390
شركات حرة	ب - ج أخرى	171.004	29.821	9.315	139.638	3.565	24.007	377.350
مجموع		4.226	125	1.873	6.278	49	333	12.884
	ب - ج أخرى	175.230	29.946	11.188	145.916	3.614	24.340	390.234
إدارات أخرى للدولة	ب - ج أخرى	431.007	11.241	210	4.537	74.356	967	522.318
مجموع		13.367	-	-	1.982	17.689	8	33.046
	ب - ج أخرى	444.374	11.241	210	6.519	92.045	975	555.364
شركات مختلطة	ب - ج أخرى	14.046	9.558	465	375	3.263	2.556	30.263
مجموع		-	-	-	-	6.000	-	6.000
	ب - ج أخرى	14.046	9.558	465	375	9.263	2.556	36.263
المجموع	ب - ج أخرى	1.454.770	595.149	1.768.507	261.518	103.626	43.121	4.226.691
		115.098	30.001	283.758	29.392	27.340	2.528	488.117
		1.569.868	625.150	2.052.265	290.910	130.966	45.649	4.714.808

ب - ج : بنائة جديدة  
المصدر : مديرية الإحصاء

## 13 - 6 رخص البناء المسلمة حسب البلديات

1984	1983	1982	1981	1980	
1.508	1.691	2.295	908	582	الجنوب .....
432	651	725	569	245	أكادير .....
71	51	31	29	-	الداخلة .....
...	...	...	...	...	السمارة .....
129	310	192	73	59	اهفي .....
67	60	78	50	36	البركان .....
706	619	1.269	187	242	العيون .....
...	...	...	...	...	الكويرة .....
103	-	-	-	-	طان طان .....
1.930	2.332	1.938	1.816	2.613	تانسيفت .....
104	262	267	44	27	الصويرة .....
1.292	1.468	1.075	1.067	1.730	مراكش .....
534	602	596	705	856	أنسي .....
6.476	5.966	5.782	5.911	6.440	الوسط .....
924	-	-	-	-	عين الشق .....
141	-	-	-	-	عين السبع .....
179	-	-	-	-	الفداء .....
149	-	-	-	-	أنفا .....
86	127	92	73	124	أزمور .....
281	478	278	224	279	بني ملال .....
698	-	-	-	-	ابن امسيك .....
-	3.843	3.298	3.323	4.512	الدار البيضاء (الولاية 1) .....
313	278	354	430	304	الجديدة .....
112	-	-	-	-	الصخور السوداء .....
403	-	-	-	-	الحمي الحنسي .....
240	-	-	-	-	الحمي الحمدي .....
282	324	672	1.005	476	خريكة .....
174	-	-	-	-	المعايف .....
60	-	-	-	-	مرس السلطان .....
452	462	487	600	474	المحمدية .....
95	185	194	104	128	وادي زم .....
199	269	407	152	143	سطات .....
373	-	-	-	-	سيدي البرنوصي .....
56	-	-	-	-	سيدي بلوط .....
47	-	-	-	-	سيدي مومن .....
1.212	-	-	-	-	سيدي عثمان .....

## 13 - 6 رخص البناء المسلمة حسب البلديات (تابع)

1984	1983	1982	1981	1980	
4.877	4.652	4.877	4.516	4.060	الشمال الغربي
123	131	116	99	97	أصيلا
61	34	38	58	52	شفشاون
483	564	490	364	363	الفيطيرة
200	213	289	222	150	الخميسات
289	287	379	312	327	القصر الكبير
308	290	232	265	225	العراش
136	140	121	204	164	وزان
-	807	737	680	391	الرباط الولاية (1)
148	-	-	-	-	الرباط حسان
319	289	338	364	336	سلا
277	258	289	233	197	سيدي قاسم
239	222	356	330	156	سيدي سليمان
785	922	1.051	942	1.166	طنجة
305	-	-	-	-	تمارة
452	495	441	443	436	تطوان
225	-	-	-	-	يعقوب المنصور
527	-	-	-	-	البيضاية
1.535	1.260	1.380	1.129	1.362	الوسط الشمالي
183	219	353	432	575	الحبيبة
496	410	410	385	461	فاس
198	281	244	70	103	صفرو
658	350	373	242	223	تازة
1.933	1.538	1.527	1.545	1.848	الشرق
181	201	207	275	191	بركان
247	297	349	480	554	الناظور
1.505	1.040	971	790	1.103	وجدة
1.037	1.028	945	712	904	الوسط الجنوبي
27	41	37	51	22	بفرن
197	185	164	139	232	خبيزة
813	802	744	522	650	مكناس
19.296	18.467	18.744	16.537	17.809	المجموع

(1) قبل سنة 1984 تشمل المقصات جمع بلديات الولاية  
المختصة : مديرية الاقصاء

## 13 - 7 رخص البناء المسلمة حسب البلديات و صنف البناء سنة 1984

المجموع	بنايات أخرى	بنايات إدارية	بنايات صناعية وتجارية	سكنى مغربية	قيلات	عمارات	
1.508	6	3	79	1.306	58	56	الجسوب .....
432	2	-	-	382	46	2	أكادير .....
71	1	1	45	24	-	-	الداخلة .....
...	...	...	...	...	...	...	السمارة .....
129	-	-	-	123	1	5	ابغني .....
67	1	-	22	43	1	-	ايتزكان .....
706	2	2	10	634	9	49	العيون .....
...	...	...	...	...	...	...	الكويبة .....
103	-	-	2	100	1	-	طان طان .....
1.930	16	13	103	1.539	214	45	تانسيفت .....
104	-	-	2	83	17	2	الصويرة .....
1.292	16	13	91	969	168	35	مراكش .....
534	-	-	10	487	29	8	أسفي .....
6.476	27	28	118	3.657	764	1.882	الوسط .....
924	1	1	3	544	153	222	عين الشق .....
141	2	3	15	11	78	32	عين السبع .....
179	-	-	-	100	2	77	الغداء .....
149	-	1	4	9	101	34	أنفا .....
86	1	1	3	61	20	-	أرزور .....
281	6	-	4	188	26	57	بني ملال .....
698	-	3	-	381	4	310	ابن امسيك .....
313	3	2	39	199	59	11	المجدبة .....
112	6	1	10	12	-	83	الصخور السوداء .....
403	2	1	3	62	139	196	الحفي الحسني .....
240	-	-	5	64	-	171	الحفي الحمدي .....
282	1	-	-	267	12	2	خريكة .....
174	2	1	2	51	62	56	المعاريف .....
60	-	1	3	33	1	22	مرس السلطان .....
452	1	11	11	224	61	144	الحمضية .....
95	1	-	2	91	-	1	وادي زع .....
199	1	1	2	189	4	2	سطات .....
373	-	-	6	171	41	155	سيدي الزنوسي .....
56	-	1	3	10	-	42	سيدي بلوط .....
47	-	-	2	12	-	33	سيدي مومن .....
1.212	-	-	1	978	1	232	سيدي عثمان .....

13 - 7 رخص البناء المسلمة حسب البلديات وصنف البناء (تابع) سنة 1984

المجموع	بنايات أخرى	بنايات إدانية	بنايات صناعية وتجارية	سكنى مغربية	فيلات	عمارات	
4.877	23	21	110	3.509	717	497	الشمال الغربي
123	-	-	-	98	25	-	أسيلا
61	-	-	-	57	4	-	شفشاون
483	2	1	9	351	112	8	القبطرة
200	-	-	-	173	7	20	الحجيات
289	11	-	34	239	-	5	القصر الكبير
308	2	1	2	282	12	9	المرالش
136	1	-	11	118	3	3	وزان
148	-	8	4	23	4	109	الرباط حسان
319	-	1	6	229	14	69	سلا
277	1	2	8	178	78	10	سيدي قاسم
239	-	-	1	229	4	5	سيدي سليمان
785	2	2	6	629	109	37	طنجة
305	3	4	8	134	103	53	تمارة
452	1	-	6	371	38	36	تطوان
225	-	-	4	69	52	100	يعقوب المنصور
527	-	2	11	329	152	33	البيوسفية
1.535	33	3	86	1.238	106	69	الوسط الشمالي
183	17	1	3	162	-	-	الحسيمة
496	1	1	38	345	73	38	فاس
198	12	-	3	159	11	13	صفرو
658	3	1	42	572	22	18	تازة
1.933	2	-	19	1.779	92	41	الشرق
181	-	-	5	168	-	8	بركان
247	1	-	2	242	2	-	الناضور
1.505	1	-	12	1.369	90	33	وجدة
1.037	33	7	87	841	45	24	الوسط الجنوبي
27	22	-	2	3	-	-	بفرن
197	1	2	2	190	2	-	خنيفرة
813	10	5	83	648	43	24	مكناس
19.296	140	75	602	13.869	1.996	2.614	المجموع

المصدر : مديرية الإحصاء

## 13 - 8 المساحة المبنية المتوقعة حسب البلديات بالتر مربع

1984	1983	1982	1981	1980	
187.326	184.883	248.596	103.691	227.271	الجنوب
40.346	62.536	64.282	62.238	183.636	أكادير
7.755	9.640	5.948	3.904	-	الداخلة
...	...	...	...	...	السجيرة
10.352	21.675	12.065	2.796	4.341	أفني
5.513	5.186	8.818	6.076	5.733	إبنزكان
112.781	85.846	157.483	28.677	33.561	العيون
...	...	...	...	...	الكويرة
10.579	-	-	-	-	طان طان
213.800	255.687	253.818	229.665	340.217	تانسيفت
10.520	25.402	22.833	7.986	5.126	الصويرة
161.755	178.421	179.106	154.582	190.592	مراكش
41.525	51.864	51.879	67.097	144.499	أسفي
666.673	771.116	576.368	623.773	568.445	الوسط
91.065	-	-	-	-	عين الشق
36.254	-	-	-	-	عين السبع
3.423	-	-	-	-	الفداء
36.756	-	-	-	-	أنفا
7.616	11.013	6.407	5.922	11.149	أزمور
23.478	46.310	29.905	23.181	28.657	بني ملال
31.950	-	-	-	-	ابن امسيك
-	468.030	309.592	350.979	376.762	الدار البيضاء الولاية (1)
41.164	119.623	71.760	81.604	51.225	الجديدة
32.186	-	-	-	-	الصخور السوداء
42.312	-	-	-	-	الحني الحسني
11.057	-	-	-	-	الحني الحمدي
19.399	22.957	53.853	94.062	42.048	حريككة
28.113	-	-	-	-	المعاريف
5.215	-	-	-	-	مرس السلطان
107.758	49.593	50.762	50.781	35.381	الضمدية
8.069	26.111	14.676	7.925	9.986	وادي زم
17.482	27.479	39.413	9.319	13.237	سطات
34.376	-	-	-	-	سيدي الزنوشي
17.180	-	-	-	-	سيدي بلوط
9.324	-	-	-	-	سيدي مومن
62.496	-	-	-	-	سيدي عثمان

## 13 - 8 المساحة المبنية المتوقعة حسب البلديات (تابع) بالمترب مربع

1984	1983	1982	1981	1980	
644.652	500.861	536.417	503.971	460.902	الشمال الغربي
10.071	15.975	11.101	8.863	8.323	أصيلا
7.550	5.825	4.575	6.955	5.648	شفشاون
49.620	42.853	47.865	21.589	10.969	القنيطرة
17.187	20.516	26.646	20.889	13.593	الحجيمات
30.532	24.154	27.141	21.417	22.731	القصر الكبير
26.653	21.912	18.337	20.683	15.551	العرائش
9.766	6.826	6.347	19.431	8.295	وزان
-	154.883	148.297	130.122	175.470	الرباط الولاية (1)
49.366	-	-	-	-	الرباط حسان
34.136	26.134	38.230	37.565	29.260	سلا
13.436	14.822	18.841	23.554	12.425	سيدي قاسم
26.698	10.616	19.035	44.221	8.983	سيدي سليمان
80.927	103.538	118.691	88.030	106.253	طنجة
42.848	-	-	-	-	تمارة
50.817	52.807	51.311	60.652	43.401	تطوان
114.052	-	-	-	-	بعمقوب المنصور
80.993	-	-	-	-	اليوسفية
168.883	298.037	162.478	142.620	143.631	الوسط الشمالي
8.369	13.118	16.036	26.092	41.194	الحسيمة
90.792	227.898	82.098	81.524	70.836	فاس
17.998	24.038	18.476	7.218	6.276	صفرو
51.724	32.983	45.868	27.786	23.325	تازة
204.118	157.239	158.506	188.328	188.435	الشرق
19.548	25.176	26.965	35.797	24.676	بركان
27.509	26.916	34.494	41.742	58.889	الناظور
157.061	105.147	97.047	110.789	104.870	وجدة
86.413	76.226	75.513	56.203	66.873	الوسط الجنوبي
819	1.096	1.281	1.323	1.243	بمرد
16.021	11.976	13.176	11.835	17.423	حنشيرة
69.573	63.154	61.056	43.045	48.207	مكناس
2.171.865	2.224.049	2.011.696	1.848.251	1.995.774	المجموع

(1) قبل سنة 1984 تشمل المقطعات جميع بلديات الولاية  
المصدر: مديرية الإحصاء



13 - 9 مساحة السقوف المتوقعة حسب البلديات بالتر مربع

1984	1983	1982	1981	1980	
456.047	358.138	454.851	207.854	403.851	الجسوب
87.374	126.301	119.267	136.278	336.257	أكادير
98.727	12.822	7.339	3.904	-	الداخلية
...	...	...	...	...	السمارة
23.446	40.589	28.695	9.412	8.788	الغني
9.230	11.026	24.951	11.687	9.187	إينزكان
222.691	167.400	274.599	46.573	49.619	الميون
...	...	...	...	...	الكوبيرة
14.579	-	-	-	-	طان طان
461.282	523.955	549.671	541.272	718.554	تانسيفت
23.721	54.871	56.188	14.471	9.861	الصويرة
353.531	372.418	397.745	395.282	436.740	سراكنش
84.030	96.666	95.738	131.519	271.953	أسفي
2.032.738	2.052.833	1.632.946	1.969.330	1.858.395	الوسط
264.977	-	-	-	-	عين الشق
80.110	-	-	-	-	عين السبع
24.303	-	-	-	-	الغداء
102.245	-	-	-	-	أنفا
14.828	21.466	14.529	12.102	20.598	أزمور
57.587	106.915	67.000	50.341	62.577	بني ملال
152.195	-	-	-	-	ابن امسيك
-	1.449.440	1.024.152	1.333.321	1.372.691	الدار البيضاء الولاية (1)
87.845	158.027	111.406	142.518	128.671	الجديدة
184.885	-	-	-	-	الصحور السوداء
138.537	-	-	-	-	الحمي الحسي
56.145	-	-	-	-	الحمي الحمدي
57.674	66.447	145.322	221.285	102.353	خريكة
106.460	-	-	-	-	المعايف
24.495	-	-	-	-	مرس السلطان
254.104	142.262	156.393	167.764	123.903	المحمدية
16.780	43.822	31.990	18.152	24.115	وادي زم
39.941	64.454	82.154	23.847	23.487	سطات
90.860	-	-	-	-	سيدي البزوصي
83.021	-	-	-	-	سيدي بلوط
20.121	-	-	-	-	سيدي مومن
175.625	-	-	-	-	سيدي عثمان

## 13 - 9 مساحة السقوف المتوقعة حسب البلديات (تابع)

بالمتر مربع

1984	1983	1982	1981	1980	
1.720.798	1.232.021	1.313.832	1.268.215	1.083.966	الشمال الغربي
21.725	26.564	20.707	18.530	16.539	أصلا
14.093	10.344	8.764	14.514	12.905	شفشاون
110.125	106.468	105.229	92.073	65.945	الطنيطرة
41.450	44.187	56.792	45.856	28.154	الخميسات
68.475	50.194	64.819	51.369	48.805	القصر الكبير
50.250	43.359	37.032	46.578	37.059	العرراش
23.293	18.008	14.985	33.722	21.463	وزان
-	358.381	356.817	342.619	330.878	الرباط الولاية (1)
236.859	-	-	-	-	الرباط حسان
75.672	67.747	112.786	83.903	77.134	سلا
40.455	38.097	44.760	46.704	31.281	سيدي قاسم
57.341	37.479	50.511	83.293	20.276	سيدي سليمان
217.823	298.285	313.288	242.641	275.504	طنجة
91.192	-	-	-	-	تطوان
123.600	132.908	127.342	166.413	118.023	تطوان
399.349	-	-	-	-	بمقرب المصور
149.096	-	-	-	-	اليوسفية
344.824	717.892	349.499	406.734	340.860	الوسط الشمالي
23.557	29.645	45.869	67.612	95.408	الحسيمة
170.758	556.437	158.966	247.926	163.967	فاس
45.217	59.958	43.498	16.683	15.196	صفرو
105.292	71.852	101.166	74.513	66.289	تنازة
445.911	359.981	328.327	418.630	382.589	الشرق
38.621	45.674	47.927	56.329	35.294	بركان
62.226	75.035	97.134	104.019	146.865	الناضور
345.064	239.272	183.266	258.282	200.430	وجدة
190.978	185.997	192.896	138.875	157.933	الوسط الجنوبي
1.069	2.550	3.449	2.576	2.462	يقرن
32.990	31.009	26.413	24.743	36.089	خنيفرة
156.919	152.438	163.034	111.556	119.382	مكناس
5.652.578	5.430.817	4.822.022	4.950.910	4.946.148	المجموع

(1) قبل سنة 1984 تشمل المغطيات جميع بلديات الولاية

المصدر: مديرية الاحصاء

# البناء

## 13 - 10 مساحة السقوف المتوقعة حسب البلديات وصنف البناء

سنة 1984  
بالمتر مربع

الجموع	بنايات أخرى	بنايات إدارية	بنايات صناعية وتجارية	سكنى مفربة	قيلات	عمارات	
456.047	3.202	6.576	107.179	279.837	21.813	37.440	الجسور .....
87.374	295	-	-	65.675	15.431	5.973	أكادير .....
98.727	66	2.510	91.855	4.296	-	-	الداخلية .....
...	...	...	...	...	...	...	السمارة .....
23.446	-	-	-	21.854	180	1.412	ابنفي .....
9.230	90	-	2.896	6.126	118	-	البنزكان .....
222.691	2.751	4.066	12.360	167.615	5.844	30.055	الميون .....
...	...	...	...	...	...	...	الكويرة .....
14.579	-	-	68	14.271	240	-	طان طان .....
461.282	999	31.050	27.173	243.257	76.721	82.082	تانسيفت .....
23.721	-	-	175	14.249	7.541	1.756	الصويرة .....
353.531	999	31.050	24.833	160.948	60.562	75.139	سراكش .....
84.030	-	-	2.165	68.060	8.618	5.187	أسفي .....
2.032.738	6.608	54.994	129.702	638.711	291.925	910.798	الوسط .....
264.977	20	-	360	139.294	56.881	68.422	عين الشق .....
80.110	373	3.378	25.719	3.946	23.491	23.203	عين السبع .....
24.303	-	-	-	13.095	1.546	9.662	الفناء .....
102.245	-	1.350	7.532	3.504	49.183	40.676	أنفا .....
14.828	-	19	560	9.449	4.800	-	أزمور .....
57.587	1.371	-	521	29.727	6.331	19.637	بني ملال .....
152.195	-	8.497	-	61.923	1.968	79.807	ابن امسيك .....
87.845	36	852	4.998	44.154	32.589	5.216	الجديدة .....
184.885	1.189	1.461	2.828	4.195	-	175.212	الصحور السوداء .....
138.537	76	375	1.061	12.092	51.244	73.689	الحى الحسنى .....
56.145	-	-	2.466	7.441	-	46.238	الحى المحمدي .....
57.674	144	-	-	53.685	3.673	172	خريكة .....
106.460	1.609	1.603	294	7.019	25.741	70.194	المعايف .....
24.495	-	7.482	1.624	3.636	190	11.563	مرس السلطان .....
254.104	1.366	28.377	69.468	45.828	19.413	89.652	المحمدية .....
16.780	184	-	243	15.661	-	692	وادي زم .....
39.941	240	800	818	35.812	1.111	1.160	سطات .....
90.860	-	-	7.179	24.862	13.708	45.111	سيدي الزنوصي .....
83.021	-	800	1.431	2.117	-	78.673	سيدي بليوط .....
20.121	-	-	1.600	3.868	-	14.653	سيدي مومن .....
175.625	-	-	1.000	117.403	56	57.166	سيدي عثمان .....

13 - 10 مساحة السقوف المتوقعة حسب البلديات وصنف البناء (تابع)  
سنة 1984  
بالترتيب

المجموع	بنايات أخرى	بنايات إدارية	بنايات صناعية وتجارية	سكنى مغربية	لبلات	عمارات	
1.720.798	4.188	37.411	92.192	632.030	230.416	724.561	... الشمال الغربي
21.725	-	-	-	17.487	4.238	-	أصيلا .....
14.093	-	-	-	12.943	1.150	-	شفشاون .....
110.125	115	800	1.084	57.531	31.357	19.238	الفيطيرة .....
41.450	-	-	-	32.206	2.770	6.474	الخميسات .....
68.475	1.872	-	8.753	53.776	-	4.074	القصر الكبير ..
50.250	1.108	243	173	40.932	1.870	5.924	العرالاش .....
23.293	103	-	2.001	16.260	1.016	3.913	وزان .....
236.859	-	13.736	19.745	7.426	1.020	194.932	الرباط حسان ..
75.672	-	1.165	7.351	38.917	3.426	24.813	سلا .....
40.455	12	1.245	882	20.257	12.874	5.185	سیدی قاسم ..
57.341	-	-	7.520	43.277	986	5.558	سیدی سليمان
217.823	59	89	18.140	123.839	36.019	39.677	طنجة .....
91.192	767	1.007	11.671	31.115	28.148	18.484	تمارة .....
123.600	152	-	5.337	85.940	11.839	20.332	تطوان .....
399.349	-	-	2.924	11.411	18.209	366.805	يعقوب المنصور
149.096	-	19.126	6.611	38.713	75.494	9.152	الوسيفة .....
344.824	5.084	2.835	35.903	209.675	40.001	51.326	... الوسط الشمالي
23.557	2.165	1.050	418	19.924	-	-	الحسيمة .....
170.758	64	609	26.824	70.513	32.914	39.834	فاس .....
45.217	2.621	-	2.059	32.182	3.215	5.140	صفرو .....
105.292	234	1.176	6.602	87.056	3.872	6.352	تازة .....
445.911	465	-	6.913	304.754	25.291	108.488	... الشرق
38.621	-	-	758	34.754	-	3.109	بركان .....
62.226	28	-	774	61.012	412	-	الناصور .....
345.064	437	-	5.381	208.988	24.879	105.379	وجدة .....
190.978	3.345	3.523	18.808	132.445	12.946	19.911	... الوسط الجنوبي
1.069	544	-	30	495	-	-	بغرن .....
32.990	460	2.296	105	28.969	1.160	-	خنيفرة .....
156.919	2.341	1.227	18.673	102.981	11.786	19.911	مكناس .....
5.652.578	23.891	136.389	417.870	2.440.709	699.113	1.934.606	المجموع ..

## 13 - 11 القيمة المتوقعة حسب البلديات بألف درهم

1984	1983	1982	1981	1980	
328.300	282.654	709.782	186.339	299.469	الجسرب
84.276	81.161	400.566	128.582	261.436	أكادير
4.712	9.370	6.673	4.865	-	الداخلة
...	...	...	...	...	السمارة
10.709	20.289	8.334	4.173	3.641	ابغني
8.058	8.044	19.211	7.892	4.292	ايتركان
216.967	163.790	274.998	40.827	30.100	الميون
...	...	...	...	...	الكويرة
3.578	-	-	-	-	طان طان
320.378	312.935	527.626	327.355	300.922	لتانسيفت
10.761	18.894	99.366	5.650	3.254	الصويرة
288.086	272.006	405.676	292.380	229.259	مراكش
21.531	22.035	22.584	29.325	68.409	أسفي
1.504.723	1.269.589	982.088	1.277.730	879.668	الوسط
192.661	-	-	-	-	عين الشق
47.034	-	-	-	-	عين السبع
13.722	-	-	-	-	الفضاء
82.529	-	-	-	-	أنفا
9.149	12.986	8.748	6.975	6.210	أزمور
49.776	92.227	43.222	29.332	33.008	بني ملال
118.466	-	-	-	-	ابن امسيك
-	904.493	595.019	922.669	674.690	الدار البيضاء (الولاية 1)
51.428	46.331	103.511	75.837	28.474	الجديدة
143.910	-	-	-	-	الصخور السوداء
99.364	-	-	-	-	الحمي الحسني
32.644	-	-	-	-	الحمي المحمدي
23.100	26.304	58.380	103.171	41.681	خريبكة
97.378	-	-	-	-	المحاريف
21.410	-	-	-	-	مرس السلطان
223.068	115.115	93.699	113.635	69.780	المحمدية
11.722	22.186	17.802	9.544	11.321	وادي زم
39.756	49.947	61.707	16.567	14.504	سطات
58.519	-	-	-	-	سيدي البيوضي
50.703	-	-	-	-	سيدي بالوط
13.199	-	-	-	-	سيدي مومن
125.185	-	-	-	-	سيدي عثمان

بألف درهم

13 - 11 القيمة المتوقعة حسب البلديات (تابع)

1984	1983	1982	1981	1980	
1.367.624	880.231	893.183	730.957	982.118	الشمال الغربي
21.671	25.478	14.208	11.438	9.427	أصيلا
7.623	5.247	4.376	7.559	5.879	شفشاون
73.445	64.678	69.778	52.250	29.667	القيظرة
16.778	17.696	22.584	18.434	12.681	الحميرات
35.569	27.539	30.602	24.232	25.928	القصر الكبير
30.241	24.034	20.500	23.232	16.947	العرالاش
13.878	11.115	9.004	18.971	10.634	وزان
-	350.165	317.135	269.119	607.247	الرباط الولاية (1)
252.648	-	-	-	-	الرباط حسان
54.111	42.490	69.398	40.986	39.004	سلا
27.703	23.446	25.261	20.511	14.001	سيدي قاسم
24.604	17.238	20.233	26.961	7.022	سيدي سليمان
128.948	184.546	203.135	139.476	156.382	طنجة
71.228	-	-	-	-	تطوان
89.820	86.559	86.969	77.788	47.299	تطوان
390.875	-	-	-	-	يعقوب المنصور
128.482	-	-	-	-	اليوستية
232.643	332.086	170.124	201.258	167.542	الوسط الشمالي
13.958	13.171	19.998	32.609	41.039	الحبيمة
83.288	240.300	74.963	115.011	79.364	فاس
18.376	24.896	18.766	7.139	6.269	صفرو
117.021	53.719	56.397	46.499	40.870	نازارة
272.894	184.197	159.789	186.184	190.688	الشرقي
30.202	29.900	27.612	35.175	31.662	بركان
34.093	38.332	50.036	44.602	59.115	الناضور
208.599	115.965	82.141	106.407	99.911	وجدة
189.257	178.602	164.828	118.759	121.731	الوسط الجنوبي
783	1.345	1.966	487	1.115	بمرد
34.042	29.689	21.899	19.164	23.558	خنيفرة
154.432	147.568	140.963	99.108	97.058	مكناس
4.215.819	3.440.294	3.607.420	3.028.582	2.942.138	المجموع

(1) قبل سنة 1984 تشمل المقاطات جمع بلديات الولاية

المصدر: مديرية الإحصاء

13 - 12 القيمة المتوقعة حسب البلديات وصنف البناء سنة 1984  
بألف درهم

المجموع	بنايات أخرى	بنايات إدارية	بنايات صناعية وتجارية	سكنى مغربية	فيلات	عمارات	
328.300	3.035	5.066	12.501	249.021	25.817	32.860	الجسوب .....
84.276	132	-	-	61.624	19.833	2.687	أكادير .....
4.712	80	1.000	1.248	2.384	-	-	الداخلة .....
...	...	...	...	...	...	...	السمارة .....
10.709	-	-	-	9.830	45	834	الهنسي .....
8.058	72	-	2.249	5.580	157	-	البنزكان .....
216.967	2.751	4.066	8.981	166.108	5.722	29.339	الميون .....
...	...	...	...	...	...	...	الكويرة .....
3.578	-	-	23	3.495	60	-	طان طان .....
320.378	893	50.727	28.190	120.183	50.510	69.875	ثانسيفت .....
10.761	-	-	66	6.086	3.731	878	الصويرة .....
288.086	893	50.727	27.318	98.870	43.356	66.922	مراكش .....
21.531	-	-	806	15.227	3.423	2.075	أسفي .....
1.504.723	4.391	35.733	105.157	457.198	240.230	662.014	الوسط .....
192.661	5	66	268	99.629	49.263	43.430	عين الشق .....
47.034	99	1.752	14.775	1.974	14.745	13.689	عين السبع .....
13.722	-	-	-	7.891	611	5.220	الغنداء .....
82.529	-	1.326	1.198	2.019	50.790	27.196	أنفا .....
9.149	30	11	336	5.896	2.876	-	أزمور .....
49.776	624	-	444	24.321	5.980	18.407	بني ملال .....
118.466	-	8.497	-	48.924	1.535	59.510	ابن امسك .....
51.428	178	703	4.261	23.738	19.211	3.337	الجديدة .....
143.910	735	1.169	4.673	1.910	-	135.423	الصخور السوداء .....
99.364	96	177	660	10.373	41.639	46.419	الحى الحسني .....
32.644	-	-	2.186	3.833	-	26.625	الحى الحمدي .....
23.100	57	-	-	21.519	1.455	69	غريكة .....
97.378	1.124	1.603	982	4.446	21.997	67.226	المعاهف .....
21.410	-	7.482	1.314	2.391	950	9.273	مرس السلطان .....
223.068	1.093	11.347	67.867	45.965	19.299	77.497	المحمدية .....
11.722	110	-	170	11.027	-	415	وادي زم .....
39.756	240	800	806	35.639	1.111	1.160	سطات .....
58.519	-	-	2.038	17.763	8.582	30.136	سيدي البرنوصي .....
50.703	-	800	1.559	1.135	-	47.209	سيدي بلوط .....
13.199	-	-	1.120	2.662	-	9.417	سيدي مومن .....
125.185	-	-	500	84.143	186	40.356	سيدي عثمان .....

12 - 13 القيمة المتوقعة حسب البلديات وصنف البناء (تابع) سنة 1984  
بألف درهم

المجموع	بنايات أخرى	بنايات إدارية	بنايات صناعية وتجارية	سكنى مغربية	فيلات	عمارات	
1.367.624	2.619	29.894	81.845	369.231	217.383	666.652	الشمال الغربي ...
21.671	-	-	-	17.433	4.238	-	أسيلا .....
7.623	-	-	-	7.153	470	-	شفشاون ....
73.445	212	800	1.040	30.590	28.558	12.245	الفيطيرة .....
16.778	-	-	-	13.091	1.108	2.579	الحمصات ....
35.569	1.368	-	5.174	26.582	-	2.445	القصر الكبير ..
30.241	697	146	82	24.721	946	3.649	العرالشي .....
13.878	62	-	1.182	9.656	610	2.368	وزان .....
252.648	-	22.343	30.134	5.173	1.233	193.765	الرباط حسان .
54.111	-	2.339	6.744	24.815	2.118	18.095	سلا .....
27.703	7	2.469	435	12.037	9.744	3.011	سيدي قاسم ..
24.604	-	-	812	20.388	622	2.782	سيدي سليمان
128.948	23	57	12.724	62.244	25.241	28.659	طنجة .....
71.228	159	1.234	11.179	21.980	23.487	13.189	تمارة .....
89.820	91	-	4.005	61.993	8.389	15.342	تطوان .....
390.875	-	-	3.422	7.527	17.552	362.374	بغروب المنصور
128.482	-	506	4.912	23.848	93.067	6.149	الوسطية .....
232.643	2.223	1.519	20.391	144.051	21.613	42.846	الوسط الشمالي ..
13.958	913	508	209	12.328	-	-	الحبيمة .....
83.288	32	305	13.553	33.802	16.246	19.350	فاس .....
18.376	1.085	-	331	13.578	1.286	2.096	صفرو .....
117.021	193	706	6.298	84.343	4.081	21.400	تازة .....
272.894	326	-	4.857	203.924	24.459	39.328	الشرق .....
30.202	-	-	578	25.334	-	4.290	ركان .....
34.093	20	-	1.080	32.768	225	-	الناضور .....
208.599	306	-	3.199	145.822	24.234	35.038	وجدة .....
189.257	3.006	4.207	17.641	131.624	12.800	19.979	الوسط الجنوبي ....
783	440	-	7	336	-	-	بفرن .....
34.042	460	3.091	105	30.018	368	-	خنيفرة .....
154.432	2.106	1.116	17.529	101.270	12.432	19.979	مكناس .....
4.215.819	16.493	127.146	270.582	1.675.232	592.812	1.533.554	المجموع

المصدر : مديرية الأحصاء



13 - 13 عدد المساكن المتوقع تشييدها حسب البلديات

1984	1983	1982	1981	1980	
2.703	2.939	3.477	1.041	2.856	الجسوب
625	1.027	736	615	2.415	أكادير
40	68	25	29	-	الداخلة
...	...	...	...	...	السمازة
151	342	185	73	96	الهنسي
57	72	136	71	59	إيتركان
1.723	1.430	2.395	253	286	العيون
...	...	...	...	...	الكويرة
107	-	-	-	-	طان طان
3.103	3.394	3.241	2.853	3.826	تانسيفت
177	499	529	96	40	الصويرة
2.135	1.851	1.699	1.551	1.949	مراكش
791	1.044	1.013	1.206	1.837	أسفي
16.608	15.269	12.309	15.373	13.984	الوسط
1.832	-	-	-	-	عين الشق
303	-	-	-	-	عين السبع
270	-	-	-	-	القضاء
367	-	-	-	-	أنفا
118	185	115	89	201	أزمور
536	925	549	439	560	بني ملال
1.574	-	-	-	-	ابن اميك
-	11.141	7.323	10.107	10.355	الدار البيضاء الولاية (1)
1.692	496	707	754	485	الجديدة
1.339	-	-	-	-	العسحور السوداء
951	-	-	-	-	الحى الحسني
577	-	-	-	-	الحى الممعدني
542	634	1.310	2.251	960	حريكة
527	-	-	-	-	المحاريف
116	-	-	-	-	مرس السلطان
1.260	1.047	1.312	1.350	1.048	المحمدية
128	308	299	156	183	وادي زم
373	533	694	227	192	سطات
913	-	-	-	-	سيدي البرنوصي
425	-	-	-	-	سيدي بلوط
196	-	-	-	-	سيدي مومن
2.569	-	-	-	-	سيدي عثمان

## 13 - 13 عدد المساكن المتوقع تشييدها حسب البلديات (تابع)

1984	1983	1982	1981	1980	
14.088	9.688	10.092	10.147	7.705	الشمال الغربي
173	230	183	160	144	أصيلا
96	48	53	106	102	شفشاون
843	887	953	757	616	القيظرة
389	414	574	443	266	الحميسات
440	424	603	446	379	القصر الكبير
415	406	280	325	308	الغرائش
180	159	124	227	187	وزان
-	2.336	2.020	2.239	1.431	الرباط الولاية (1)
1.405	-	-	-	-	الرباط حسان
613	631	899	753	735	سلا
373	378	467	370	279	سيدي قاسم
427	377	633	1.126	201	سيدي سليمان
1.640	2.445	2.446	2.044	2.243	طنجة
563	-	-	-	-	تسارة
867	953	857	1.151	814	تطوان
4.767	-	-	-	-	يعقوب المنصور
897	-	-	-	-	الوسطية
2.700	8.807	2.236	2.771	2.130	الوسط الشمالي
219	290	412	563	689	الحسيمة
1.172	7.470	759	1.586	839	فاس
356	484	404	89	136	صفرو
953	563	661	533	466	تسارة
2.766	2.512	2.374	3.155	2.871	الشرق
252	276	285	402	256	بركان
438	590	696	721	869	الناضور
2.076	1.646	1.393	2.032	1.746	وحدة
1.597	1.650	1.521	1.146	1.484	الوسط الجنوبي
4	15	13	16	23	بفرن
268	279	215	217	329	خنيفرة
1.325	1.356	1.293	913	1.132	مكناس
43.565	44.259	35.250	36.486	34.856	المجموع

(1) قبل سنة 1984 تشمل للمطبات جمع بلديات الولاية

المصدر: مديرية الإحصاء

## 13 - 14 المساكن وغرف السكنى حسب البلديات وصنف البناء سنة 1984

المسكن	المسكن			المساكن			المسكن
	المسكن	المسكن	المسكن	المسكن	المسكن	المسكن	
المسكن	المسكن	المسكن	المسكن	المسكن	المسكن	المسكن	المسكن
المسكن	المسكن	المسكن	المسكن	المسكن	المسكن	المسكن	المسكن
8.883	7.486	438	959	2.675	2.265	63	347
2.165	1.782	332	51	625	568	46	11
125	125	-	-	40	40	-	-
...	...	...	...	...	...	...	...
470	435	3	32	151	138	1	12
251	243	8	-	57	56	1	-
5.407	4.444	87	876	1.695	1.357	14	324
...	...	...	...	...	...	...	...
465	457	8	-	107	106	-	-
11.658	7.441	2.048	2.169	3.102	1.837	390	875
605	417	167	21	177	139	32	6
8.912	5.207	1.678	2.027	2.135	988	320	827
2.141	1.817	203	121	790	710	38	42
46.919	19.252	5.530	22.137	16.601	7.966	1.098	7.537
5.853	3.272	990	1.591	1.832	1.094	182	556
973	77	459	437	301	30	96	175
622	336	14	272	270	146	2	122
1.595	80	764	751	367	29	121	217
439	279	160	-	118	98	20	-
1.426	812	179	435	536	341	51	144
3.843	1.682	22	2.139	1.574	705	7	862
3.369	2.460	757	152	1.687	1.468	173	46
4.229	96	-	4.133	1.339	36	-	1.303
3.365	393	987	1.985	951	125	191	635
438	270	-	1.168	577	127	-	450
1.496	1.409	81	6	542	516	24	2
1.847	180	419	1.248	527	65	82	380
301	95	8	198	116	46	1	69
153	1.226	399	2.528	1.260	437	69	754
453	441	-	12	128	122	-	6
1.116	1.075	20	21	373	360	7	6
2.600	839	267	1.494	913	328	70	515
1.423	42	-	1.381	425	15	-	410
516	86	-	430	196	36	-	160
5.862	4.102	4	1.756	2.569	1.842	2	725



## البناء

### 13 - 15 رخص البناء المسلمة حسب المراكز المستقلة

1984	1983	1982	1981	1980	المراكز المستقلة
89	92	104	129	120	أحفير .....
48	84	90	9	33	أرزو .....
53	88	79	49	28	ابن احمد .....
207	662	750	87	134	ابن سليمان .....
109	151	149	112	80	برشيد .....
174	116	60	61	56	البياليل .....
60	63	65	62	77	بوجعد .....
27	12	6	-	-	دمنات .....
43	40	37	31	35	الكاارة .....
61	41	46	58	16	الحاجب .....
335	316	378	141	113	قلعة السراغة .....
8	7	4	6	5	أرفود .....
163	162	110	234	93	الرشيدية .....
186	177	231	277	213	الفقيه بن صالح .....
16	7	3	8	51	كلميمة .....
50	89	56	85	89	كرسيف .....
60	83	98	104	70	إيوزار كنار .....
9	8	18	13	19	جمعة اسحيم .....
8	28	19	9	33	جرادة .....
149	231	199	190	132	قصة تادلة .....
103	148	90	97	60	ماثيل .....
26	10	11	9	24	مشرع بالقصيري .....
32	33	10	6	-	مهدة .....
297	310	307	389	302	ميس .....
41	10	3	7	16	مولاي ادريس بيهون .....
21	33	33	14	8	مولاي محفوب .....
7	-	3	1	-	النوصير .....
60	111	274	196	59	ورزازات .....
136	121	40	3	15	الرش .....
29	40	36	15	15	السعيدية .....
24	27	24	30	36	ازغهن .....
118	153	166	103	86	سيدي بنور .....
115	127	82	13	36	سوق أربعاء الغرب .....
10	9	12	3	1	تمنار .....
687	14	12	10	15	تاويرت .....
42	62	50	74	88	تركيست .....
139	166	126	65	88	تارودانت .....
248	424	298	223	199	تيزنيت .....
-	-	-	-	-	تواركة .....
92	123	191	153	76	اليوسفية .....
4.082	4.378	4.270	3.076	2.521	المجموع

المصدر : مديرية الإحصاء

## 13 - 16 رخص البناء المسلمة حسب المراكز المستقلة وصف البناء سنة 1984

المجموع	بنايات أخرى	بنايات إدارية	بنايات صناعية وتجارية	سكنى مغربية	فيلات	عمارات	المراكز المستقلة
89	5	-	17	66	-	1	أحفير .....
48	-	-	-	45	3	-	أزرو .....
53	-	-	-	52	-	1	ابن احمد .....
207	-	1	1	196	3	6	ابن سليمان .....
109	1	-	4	103	-	1	برشيد .....
174	4	-	3	149	18	-	البهليل .....
60	3	-	1	56	-	-	بوجعد .....
27	-	-	-	27	-	-	دعلمات .....
43	-	-	1	23	-	19	الذكارة .....
61	-	-	4	56	1	15	الحاجب .....
335	1	1	1	332	-	-	قلعة السراي .....
8	1	-	-	6	1	-	أرڤود .....
163	-	-	3	101	55	4	الرشيدية .....
186	3	-	1	174	3	5	الفيقي بن صالح .....
16	-	-	-	16	-	-	كلميمة .....
50	9	-	1	40	-	3	كرسيف .....
60	-	1	1	27	28	3	اموزار اكابر .....
9	-	-	-	8	-	1	جمعة اسحجر .....
8	-	-	7	1	-	-	جرادة .....
149	-	-	2	147	-	-	قصة تادرت .....
103	4	-	1	66	16	16	مازيتل .....
26	-	-	3	12	3	8	مشوخ بنفصاني .....
32	-	-	-	-	31	1	مهدي .....
297	1	-	-	296	-	-	ميدلت .....
41	-	-	1	38	2	1	مولاي امين بن بركان .....
21	-	-	-	21	-	-	مولاي عقوب .....
7	-	-	-	7	-	-	الواصر .....
60	2	1	2	48	5	2	وزيرات .....
136	-	-	2	130	2	2	الريش .....
29	-	-	-	5	24	2	السعيدية .....
24	-	-	-	24	-	-	ارغضن .....
118	1	-	-	106	10	1	سيدي بوعبد .....
115	-	1	-	108	1	5	سوق ابيعالمغرب .....
10	-	-	-	10	-	-	تغار .....
687	10	-	7	669	-	1	تاويرت .....
42	12	-	-	30	-	-	تازكيس .....
139	-	-	6	131	-	2	تارودانت .....
248	-	-	-	243	4	1	تيزيت .....
92	-	-	-	92	-	-	تواركة .....
92	-	-	-	92	-	-	اليوغية .....
4.082	57	5	69	3.661	210	80	المجموع

## البناء

13 - 17 المساحة المبنية المتوقعة حسب المراكز المستقلة بالترتيب

1984	1983	1982	1981	1980	المراكز المستقلة
7.295	8.198	9.918	9.102	5.374	أحفير
5.218	8.487	7.927	1.001	3.005	أزر
3.722	8.648	46.975	4.959	3.739	ابن احمد
20.413	60.334	64.175	5.668	8.676	ابن سليمان
11.979	17.863	12.400	9.709	14.379	برشيد
21.201	14.090	6.526	7.232	7.285	البياليل
2.610	3.755	3.132	2.990	2.914	بوجعد
2.971	1.432	743	-	-	دمنات
4.359	3.770	3.559	2.322	3.743	الكاية
4.970	4.300	3.862	5.248	853	الحاجب
30.398	25.355	37.244	8.621	4.959	قلعة السراغنة
3.663	591	1.355	1.850	1.281	أرفود
17.300	20.016	16.439	25.085	11.546	الرشيدية
17.171	15.966	21.068	24.139	17.157	الفيقيه بن صالح
1.424	1.523	339	1.422	7.338	كلميمة
6.533	10.514	5.760	8.781	5.640	كرسيف
7.226	10.729	11.752	11.091	18.276	إيموزار كندير
1.008	646	2.076	1.733	2.282	جمعة اسحيم
2.351	5.376	854	717	1.969	جرادة
6.114	12.670	10.807	11.638	6.886	قصة تادلة
12.585	20.887	12.335	14.342	6.838	سنة
3.378	892	2.109	821	12.048	سنة
5.500	3.740	1.111	648	185	سنة
30.288	33.870	39.345	53.387	42.248	سنة
3.714	1.140	234	413	1.158	سوق نيس زهوي
1.145	1.859	1.368	719	889	ميدان حبوب
696	-	397	220	-	سوق
11.525	29.133	31.078	18.382	5.871	ورزازات
14.884	11.796	4.491	524	2.541	الرش
3.880	6.330	4.763	701	4.240	السعيدية
2.355	4.698	2.245	4.925	5.522	الزقطن
9.380	11.361	12.864	8.688	9.106	سيدي بنور
11.283	12.407	10.820	1.403	2.501	سوق أبيعاه الغرب
1.504	850	1.223	164	276	تمار
62.632	1.597	2.445	1.044	1.106	تالويوت
3.664	4.586	2.864	5.441	6.783	تركيب
15.196	20.735	13.109	7.032	12.307	تارودانت
26.905	40.966	28.830	23.187	25.013	تيزيت
-	-	-	-	-	تواركة
8.780	13.406	18.927	16.385	4.158	الوسفية
407.220	454.516	457.469	301.734	270.092	المجموع

المصدر : مديرية الإحصاء

## 13 - 18 مساحة السقوف المتوقعة حسب المراكز المستقلة بالتر مربع

1984	1983	1982	1981	1980	المراكز المستقلة
14.820	14.251	16.570	18.464	17.392	أحقر
9.518	14.605	13.873	1.653	4.755	أرزو
9.051	23.319	56.655	9.983	9.432	ابن احمد
44.739	110.230	123.984	15.140	22.959	ابن سليمان
35.276	46.853	35.320	26.414	25.098	برشيد
35.327	33.759	10.273	12.751	12.562	البياليل
6.303	8.008	7.920	5.317	6.339	بو محمد
6.871	2.765	1.385	-	-	دمنات
8.753	7.534	7.491	5.320	7.458	الكارة
9.503	8.699	5.739	11.370	2.129	الحاجب
60.118	54.018	67.716	18.783	13.889	قلعة السراغنة
5.749	1.422	1.355	1.850	1.301	أرفود
33.704	43.176	30.119	56.990	18.069	الرشيدية
33.832	31.178	36.609	42.874	31.298	الفتية بن صالح
2.576	2.380	339	1.458	9.039	كلميمة
11.755	21.698	12.094	19.659	12.781	كرسيف
14.337	24.694	27.093	22.359	35.222	إموزار كندير
1.690	1.312	3.602	2.856	3.711	جمعة اسحيم
2.365	6.828	906	954	2.707	جرادة
18.051	33.082	27.856	26.263	18.144	قصة تادلة
28.736	49.063	27.076	33.611	16.103	مازيتل
15.553	2.293	3.912	2.069	18.488	مشرع بالقصيري
10.106	6.866	2.439	1.324	185	مهدي
58.676	61.092	67.844	88.004	68.275	ميدلت
6.643	1.942	396	1.266	3.229	مولاي ادريس زهون
2.157	3.248	2.096	899	1.900	مولاي يعقوب
1.736	-	420	533	-	النواصر
20.844	46.300	65.569	39.468	11.419	ورزازات
28.175	21.877	7.962	527	2.950	الريش
6.527	13.061	8.912	2.530	8.028	السعيدية
3.338	5.076	3.502	5.657	6.075	ازغجن
21.446	25.910	29.177	16.930	18.146	سيدي بنور
18.210	16.011	18.075	2.376	5.233	سوق أربعا الغرب
2.698	1.452	1.674	337	552	تمار
134.901	2.424	3.781	2.601	5.398	تاويرت
4.171	7.276	5.405	8.697	12.363	تركيب
28.484	34.875	26.220	10.694	21.785	تارودانت
42.598	56.076	48.698	31.457	29.924	تيزنيت
-	-	-	-	-	تواركة
14.530	22.006	30.851	25.004	8.163	اليوسفية
813.867	866.659	840.908	574.442	492.501	الجموع



13 - 19 مساحة السقوف المتوقعة حسب المراكز المستقلة وصنف البناء سنة 1984  
بالمتر مربع

المجموع	بنايات أخرى	بنايات إدارية	بنايات صناعية وتجارية	سكنى مغربية	فيلات	عمارات	المراكز المستقلة
14.820	712	-	2.058	11.900	-	150	أحفير
9.518	-	-	-	8.809	709	-	أرزو
9.051	-	-	-	8.490	-	561	ابن احمد
44.739	-	391	1.661	35.621	1.864	5.202	ابن سليمان
35.276	-	-	3.100	31.960	-	216	برشيد
35.327	120	-	399	30.283	4.525	-	البهاليل
6.303	37	-	73	6.193	-	-	بوجعد
6.871	-	-	-	6.871	-	-	دمنات
8.753	-	-	240	4.031	-	4.482	الكاية
9.503	-	-	434	8.569	500	-	الحاجب
60.118	181	1.650	105	58.182	-	-	قلعة السراغنة
5.749	4.528	-	-	942	279	-	أرفود
33.704	-	-	1.831	15.716	14.862	1.295	الرشيدية
33.832	-	-	54	30.225	1.398	2.155	الفقيه بن صالح
2.576	-	-	-	2.576	-	-	كلميمة
11.755	1.135	-	127	10.493	-	-	كرسيف
14.337	-	98	60	3.925	4.776	5.478	إموزار كنلر
1.690	-	-	-	1.490	-	200	جمعة اسحيم
2.365	-	-	2.301	64	-	-	جرادة
18.051	-	-	50	18.001	-	-	قضية تادلة
28.736	1.250	-	2.405	14.312	3.846	6.923	مازيتل
15.553	-	-	1.031	2.298	609	11.615	مشرع بلقصورى
10.106	-	-	-	-	8.606	1.500	مهدية
58.676	55	-	-	58.621	-	-	ميدلت
6.643	-	-	-	6.122	521	-	مولاي ادريس زرهون
2.157	-	-	-	2.157	-	-	مولاي يعقوب
1.736	-	-	-	1.736	-	-	الناصر
20.844	1.079	600	4.309	11.681	1.974	1.201	ورزازات
28.175	-	-	-	26.691	773	711	الريش
6.527	-	-	-	656	5.871	-	السعيدية
3.338	-	-	-	3.338	-	-	ازغتن
21.446	9	-	-	18.396	2.709	332	سيدي بنور
18.210	-	137	-	11.402	100	6.571	سوق أربعاء الغرب
2.698	-	-	-	2.698	-	-	تمنار
134.901	2.619	-	1.706	129.503	-	1.073	تاويرت
4.171	1.246	-	-	2.925	-	-	تاركيس
28.484	-	-	2.950	23.889	-	1.645	تارودانت
42.598	-	-	-	41.436	920	242	تيزنيت
-	-	-	-	-	-	-	تواركة
14.530	-	-	-	14.530	-	-	اليوسفية
813.867	12.971	2.876	24.894	666.732	54.842	51.552	المجموع

المصدر : مديرية الأحصاء

1984	1983	1982	1981	1980	المراكز المستقلة
9.175	7.325	9.524	8.754	7.394	أحفير
3.919	6.345	6.277	511	2.122	أرزو
5.783	8.819	39.767	3.712	2.866	ابن احمد
28.276	61.212	80.235	8.086	9.104	ابن سليمان
26.015	22.087	17.520	14.757	13.769	برشيد
20.558	10.893	4.410	5.020	3.976	البهاليل
2.643	3.130	3.439	1.415	1.326	بوجهد
2.914	887	340	-	-	دمنات
7.756	6.078	3.590	2.660	3.170	الكارة
7.549	7.368	4.080	6.245	679	الحاجب
38.213	32.888	39.500	10.707	7.655	قلعة السراغنة
23.014	426	281	370	285	أرفود
19.346	13.498	9.050	16.822	4.776	الرشيدية
22.700	9.835	11.116	12.072	9.434	الفيقيه بن صالح
822	1.052	161	320	1.658	كلميمة
6.816	11.000	5.281	9.644	5.737	كرسيف
11.586	17.023	12.206	8.416	13.924	إيوزار كلندر
281	309	1.387	573	775	جمعة اسحيم
1.656	3.291	841	472	1.077	جرادة
16.430	26.324	20.175	18.392	10.249	فضية تادلة
20.032	31.751	20.868	15.791	6.935	مارتيل
8.240	1.393	2.116	1.099	9.174	مشرع بالقصيري
9.861	6.479	1.586	517	144	مهدية
41.807	42.386	36.065	39.179	23.199	ميدلت
2.470	680	139	434	1.107	مولاي ادريس زرهون
1.587	1.876	1.318	402	789	مولاي يعقوب
1.241	-	112	426	-	الناصر
10.524	24.814	33.764	16.766	5.898	ورزازات
7.591	5.774	1.844	316	1.327	الريش
4.847	6.283	4.204	1.417	7.727	السميدية
2.916	2.962	1.818	3.538	3.861	ازغتن
12.750	12.815	11.720	6.132	7.326	سيدي بنور
11.628	6.985	9.723	1.313	3.070	سوق أربعاء الغرب
944	453	669	211	550	تغمار
48.866	1.069	1.434	1.021	2.002	تاويروت
2.921	4.550	3.303	5.177	5.356	تركيست
18.465	10.520	7.904	3.063	6.512	تارودانت
30.001	44.759	32.761	18.977	19.059	تيزنيت
6.846	9.120	14.233	9.782	2.868	تواركة
498.989	464.459	454.761	254.509	206.880	المجموع

## 13 - 21 القيمة المتوقعة حسب المراكز المستقلة وصنف البناء لسنة 1984

بألف درهم

المجموع	بنايات أخرى	بنايات إدارية	بنايات صناعية وتجارية	سكنى معوية	فيلات	عمارات	المراكز المستقلة
9.175	414	-	1.374	7.297	-	90	أحفير
3.919	-	-	-	3.587	332	-	أرزو
5.783	-	-	-	5.446	-	337	ابن احمد
28.276	-	273	997	22.665	1.239	3.102	ابن سليمان
26.015	150	-	2.142	23.572	-	151	برشيد
20.558	63	-	246	17.535	2.714	-	البهايليل
2.643	14	-	29	2.600	-	-	بوجعد
2.914	-	-	-	2.914	-	-	دمنات
7.756	-	-	160	3.576	-	4.020	الكارة
7.549	-	-	494	6.705	350	-	الحاجب
38.213	109	2.961	63	35.080	-	-	قلعة السراغنة
23.014	22.770	-	-	188	56	-	أرفود
19.346	-	-	605	13.167	4.735	839	الرشيدية
22.700	20	-	43	19.880	559	2.198	الفقيه بن صالح
822	-	-	-	822	-	-	كلمينة
6.816	793	-	165	5.858	-	-	كرسيف
11.586	-	23	50	1.644	3.310	6.559	أبو زرار كنسور
281	-	-	-	261	-	20	جمعة اسحيم
1.656	-	-	1.611	45	-	-	جرادة
16.430	-	-	45	16.385	-	-	فضة تادلة
20.032	2.422	-	1.683	9.116	2.481	4.330	مازيتيل
8.240	-	-	502	1.178	337	6.223	مشرع بلقصوربي
9.861	-	-	-	-	8.586	1.275	مهدية
41.807	39	-	-	41.768	-	-	ميدلت
2.470	-	-	35	2.253	182	-	مولاي ادريس زرهون
1.587	-	-	-	1.587	-	-	مولاي يعقوب
1.241	-	-	-	1.241	-	-	النواصر
10.524	540	480	2.203	6.041	539	721	ورزازات
7.591	-	-	18	7.271	161	141	الرش
4.847	-	-	-	387	4.460	-	السعيدية
2.916	-	-	-	2.916	-	-	ازغرضن
12.750	3	-	-	11.087	1.461	199	سيدي بنور
11.628	-	83	-	6.489	100	4.956	سوق أربعاء الغرب
944	-	-	-	944	-	-	ثمنار
48.866	947	-	683	46.807	-	429	تاويرت
2.921	872	-	-	2.049	-	-	تازكيسست
18.465	-	-	7.180	10.641	-	644	تارودانت
30.001	-	-	-	29.185	736	80	تيزويت
6.846	-	-	-	6.846	-	-	تواركة
6.846	-	-	-	6.846	-	-	اليوسلفية
498.989	29.156	3.820	20.328	377.033	32.338	36.314	المجموع

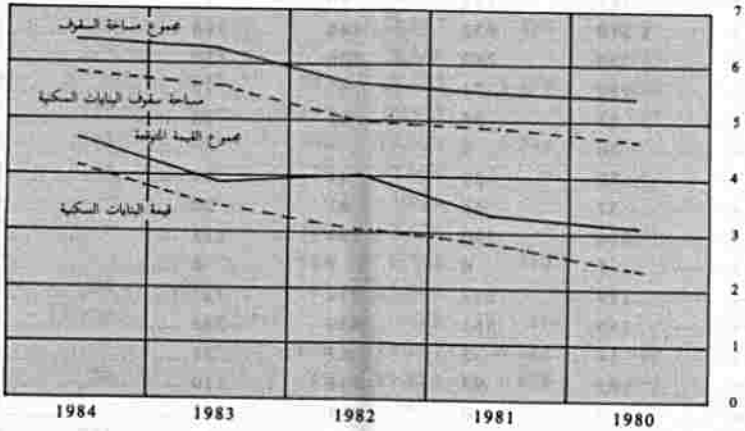
المصدر : مديرية الإحصاء

## 13 - 22 عدد المساكن المتوقع تشييدها حسب المراكز المستقلة

1984	1983	1982	1981	1980	المراكز المستقلة
87	97	100	108	115	أحفير .....
73	98	88	12	36	أرزو .....
77	168	125	80	57	ابن احمد .....
332	1.210	932	140	198	ابن سليمان .....
218	329	260	226	150	برشيد .....
260	178	74	97	75	البياليل .....
83	83	89	62	93	بوجعد .....
58	16	9	-	-	دمعات .....
67	59	59	44	69	الكأية .....
88	37	48	81	20	الحاجب .....
343	350	390	164	115	قلعة السراغة .....
9	7	6	8	8	أرؤود .....
234	199	132	274	127	الرشيدة .....
299	369	352	439	343	الفيقي بن صالح .....
21	14	5	13	71	كلصمة .....
76	163	97	138	110	كرسيف .....
216	213	210	191	218	إيموزار كندير .....
17	12	26	22	27	جمعة اسحيم .....
1	85	9	8	33	جرادة .....
212	361	270	246	179	قصبة تادلة .....
252	450	219	295	149	مازيتل .....
78	24	22	20	196	مشرع بلقصورى .....
73	35	11	5	-	مهدية .....
492	501	528	655	505	ميدلت .....
44	10	3	7	18	مولاي ادريس زرهون .....
47	46	39	15	15	مولاي يعقوب .....
14	-	2	2	-	النواصر .....
67	258	330	199	69	ورزازات .....
263	205	58	3	16	الرش .....
34	55	38	28	77	السعيدية .....
37	43	27	40	54	ارغضن .....
206	259	273	154	120	سيدي بنور .....
174	156	150	26	46	سوق أربعاء الغرب .....
17	10	14	4	4	تغمار .....
1.192	19	28	14	43	تالويرت .....
48	60	39	69	65	تركيبت .....
222	264	219	114	115	تارودانت .....
260	450	438	275	250	تيزنيت .....
-	-	-	-	-	تواركة .....
94	167	230	273	112	البيوسقية .....
6.385	7.060	5.949	4.551	3.898	الجموع

### مساحة السقوف وقيمة البناءات المتوقعة

الوحدة: المساحة بمليون متر مربع  
القيمة بمليار درهم




### مساحة السقوف حسب نوع المستثمرين

1984



### مساحة السقوف حسب المناطق الاقتصادية

1984



## الفصل الرابع عشر

# النقل والمواصلات

النقل والمواصلات من أهم القطاعات الاقتصادية في أي دولة، حيث تساهم في ربط المدن والقرى، وتسهيل حركة البضائع والأشخاص. في هذا الفصل، سنتناول أهمية النقل والمواصلات في التنمية الاقتصادية والاجتماعية، وسنذكر بعض التحديات التي تواجهها، وسنقدم بعض الحلول المقترحة.

أهمية النقل والمواصلات:

- تسهيل حركة البضائع والأشخاص.
- تعزيز التنمية الاقتصادية والاجتماعية.
- تحسين جودة الحياة.

التحديات التي تواجه النقل والمواصلات:

- ضعف البنية التحتية.
- ارتفاع التكاليف.
- تلوث البيئة.

الحلول المقترحة:

- تعزيز الاستثمار في البنية التحتية.
- تنفيذ مشاريع النقل العام.
- تطبيق معايير السلامة.

## النقل والمواصلات

تعتبر وسائل النقل وأجهزة المواصلات والاعلام من أهم عوامل التنمية لكل اقتصاد عصري ، إذ أنها تساهم بشكل فعال في تنشيط عملية الانتاج وذلك عن طريق توسيع شبكات المواصلات والتوزيع والتسويق .

تشمل المعطيات الواردة في هذا الفصل شبكة الطرق وكل أنواع النقل (بري وبحري وجوي) والبريد والمواصلات .

**النقل عبر الطرقات :** تشمل الاحصائيات المقدمة هنا نقل المسافرين ورواج البضائع والبريد التي تدخل ضمن نشاط المكتب الوطني للنقل والشركة المغربية للنقل (الخطوط الوطنية) إضافة الى بيان حول وضعية شبكة الطرق .

**حظيرة السيارات :** يرجع تاريخ تهييء الاحصائيات حول حظيرة السيارات الى سنة 1917 حيث كانت مديرية الأشغال العمومية آنذاك مكلفة بتسليم الأوراق الرمادية لأرباب السيارات وتقوم بإعداد بيانات حول السيارات المتنقلة وتلك التي يتم تسجيلها لأول مرة . وفي سنة 1948 تم وضع أول جدادة لحظيرة السيارات بالمغرب ، ثم أجري عليها بعض التعديلات إثر تغيير نظام التسجيلات بقرار صادر عن البرلمان الفرنسي يقضي بتجديد الورقة الرمادية وذلك سنة 1950 .

عقب استقلال المغرب أجريت عملية التغيير الجذري والشامل للورقة الرمادية والتي دامت زهاء سنتين (1957 و 1958) تمكن المغرب بعدها من اقرار نظام تسجيل مستقل ووضع جدادة مطابقة . وفي سنة 1971 شرع في عملية استصلاح لطريقة استغلال هذه الجدادة ، وقد قامت مديرية الاحصاء بهذه العملية سنة 1972 ، ولا زالت المعطيات تستخلص حاليا من هذه الجدادة طبقا لهذه العملية .

ونشير إلى أن تحضير هذه المعطيات يتم في مرحلتين : الأولى تتعلق بترميز نسخ أوراق التسجيل التي تستلمها شهريا مديرية الاحصاء لدى وزارة النقل . وتتضمن هذه النسخ معلومات عن خصائص السيارة وعن مالكها . والمرحلة الثانية تنجلى في المعالجة الآلية والتصحيح والتجديد .

**النقل عبر السكك الحديدية :** يتوفر المغرب على شبكة للنقل بالسكك الحديدية يبلغ طولها 1780 كلم ويتم استغلالها من طرف الدولة بواسطة المكتب الوطني للسكك الحديدية الذي يلعب دورا حيويا في تنشيط الاقتصاد من حيث عدد المستخدمين الذين يبلغ عددهم حوالي 12.230 ومن حيث المداخيل التي تفوق المليون درهما يوميا .

وفيما يتعلق بتهييء المعطيات يتوفر هذا المكتب على مصلحة إحصائية تقوم بإعداد بيانات وتقارير عن مختلف نشاطات المكتب .

**النقل البحري :** يضم هذا الفصل من جهة ، معلومات حول نقل المسافرين قادمين أو مغادرين ومعظمهم (حوالي 99 %) يمر بميناء طنجة والآخرين عبر مينائي الدار البيضاء وأكادير ، ومن جهة أخرى رواج البضائع ويتعلق الأمر بالواردات والصادرات التي يتم نقلها بواسطة السفن والبواخر المغربية والأجنبية . ويعبر ميناء الدار البيضاء حوالي 50 % من مجموع البضائع جلقها تتمثل في مواد الفوسفات . ونشير إلى أن تحديد رسوم ارساء السفن بالموانئ يتم على أساس حملتها الصافية وذلك حسب التعريف الدولي الجاري به العمل والمتعلق بحمولة السفن ، وتساوي وحدة هذه الحمولة 2,83 م<sup>3</sup> .

**النقل الجوي :** تهيء مديرية النقل الجوي بوزارة النقل معطيات بهذا المجال وذلك على أساس المعلومات التي تقوم بتجميعها مصالح الجمارك بمختلف مطارات المملكة . وتتعلق هذه المعلومات بحركات الطائرات والمسافرين داخل المغرب وخارجه سواء بالنسبة للحركات التجارية أو الحركات الأخرى التي تقوم بها طائرات المصلحة وطائرات الدولة أو الطائرات الخاصة .

**البريد والمواصلات :** تشمل المعطيات الواردة بهذا الميدان من جهة ، الخدمات البريدية التي تشمل عمليات التوزيع والإرساليات والمكالمات الهاتفية ... ومن جهة أخرى نشاط مركز الشبكات البريدية وصندوق التوفير الوطني ومصلحة الحوالات .

- مركز الشبكات البريدية : أحدث سنة 1926 وقد تم تجهيزه بوسائل استغلال حديثة منها الحاسوب الإلكتروني سنة 1975 .
- صندوق التوفير الوطني : أحدث بمقتضى ظهير 10 فبراير 1959 وهو يتمتع بضمانة الدولة وقد تم ادخال الاعلانيات لتسيير نشاط هذا الصندوق سنة 1972 .
- مصلحة الحوالات : أنشئت سنة 1945 وهي تعتبر أداة تكميلية لمصلحة الشبكات البريدية ووسيلة لتحويل الاموال .



## النقل عبر الطرق

### 14 - 1 شبكة الطرق المشيدة والمعبدة

في فاتح يناير  
بالكيلو متر

1984	1983	1981	1979	1978	
10.448	10.448	10.259	10.221	8.726	الطرق الرئيسية
8.739	8.739	8.823	8.677	8.677	منها المعبدة
8.651	8.651	8.498	8.393	6.144	الطرق الثانوية
6.095	6.095	6.139	6.015	6.015	منها المعبدة
38.431	38.431 م	39.850	37.589	12.801	الطرق الثلاثية (1)
11.503	11.503 م	10.588	10.439	10.328	منها المعبدة
57.530	57.530 م	58.607	56.203	27.671	مجموع الطرق
26.337	26.345	25.550	25.131	25.020	منها المعبدة

### 14 - 2 نشاط المكتب الوطني للنقل

1984	1983 م	1982	1981	1980	الوحدة
618.8	412.0	410.8	398.6	333.3	قيمة المعاملات بمليون درهم
11.674.8	10.881.6	10.170.3	10.324.5	10.500.8	الحمولة المقتولة
1.241.3	1.204.9	1.120.9	1.111.6	1.076.1	الأطبان - الكيلو مترات الشجرة بالملايين
1.934	1.885	1.831	1.744	1.772	العربات المستقلة
28.975	27.719	26.124	25.510	24.772	الطاقة المعروضة
81.2	81.3	81.2	81.3	79.8	نسبة الاستعمال %
1.117	1.092	...	...	...	عدد المستخدمين بالعدد

### 14 - 3 حظيرة النقل العمومي (المسافرون)

1984	1983	1982	1981	1980	
1.976	1.957	1.271	1.474	1.451	عدد مقاولات النقل
2.126	2.057	1.995	1.916	1.904	حافلات من صنف - أ -
217	245	238	284	284	حافلات من صنف - ب -
51	52	74	67	67	حافلات من صنف - ج -
180	180	179	186	186	عربات أقل من 7 مقاعد
1.080	1.014	785	621	566	حافلات النقل السياحي
285	243	201	159	152	عربات النقل الخاص
3.939	3.791	3.472	3.233	3.159	مجموع العربات
200.821	194.276	168.500	149.794	146.736	عدد المقاعد المعروضة

(1) بالنسبة لسنوات 79 و 81 و 83 و 84 يدخل ضمن ذلك المسالك الثلاثية العبر مجهرة المصدر: 14 - 1 ووزارة التجهيز - 14 - 2 المكتب الوطني للنقل - 14 - 3 وزارة النقل

## النقل عبر الطرق

### 14 - 4 حظيرة النقل العمومي (البضائع)

1984	1983	1982	1981	1980	
					جميع الاتجاهات
1.957	1.866	1.750	1.732	1.567	عدد المقاولات
2.515	2.402	2.243	2.225	2.219	عدد الشاحنات
41.769	38.710	36.087	35.745	34.987	الطاقة بالأطنان (1)
					النقل بالمدن
397	393	376	365	374	عدد المقاولات
545	550	529	518	528	عدد الشاحنات
4.793	4.767	4.666	4.608	4.608	الطاقة بالأطنان (1)
					الرحيل
13	13	13	13	13	عدد المقاولات
11	11	11	11	13	عدد الشاحنات
147	147	147	147	147	الطاقة بالأطنان (1)
					المجموع
2.367	2.272	2.139	2.110	1.954	عدد المقاولات
3.071	2.963	2.783	2.754	2.760	عدد الشاحنات
46.709	43.625	40.900	40.500	39.742	الطاقة بالأطنان (1)

### 14 - 5 نشاط شركة النقل المغربية (الخطوط الوطنية)

1984	1983	1982	1981	1980	الوحدة
82.5	72.1	65.3	58.2	54.6	قيمة المعاملات بمليون درهم
3.938	4.021	3.778	3.757	3.860	المسافرون المنقولون بالآلاف
503.8	440.1	447.8	404.2	429.8	المسافرون - الكيلو مترات المنجرة ... بالملايين
68.9	75.5	102.6	128.6	113.1	البضائع المنقولة بالالف طن
9.5	16.2	21.1	19.3	17.5	الأطنان - الكيلو مترات المنجرة ... بالملايين
160	178	197	196	180	عدد الحافلات المستعملة بالعدد
39	39	46	55	55	عدد الشاحنات المستعملة «
1.092	1.071	1.070	1.111	1.173	عدد المستخدمين «
13	14	14	14	15	الأطُر «
73	64	65	65	68	أعوان الاشراف «
1.006	993	991	1.032	1.090	أعوان التشغيل «

(1) الأرقام المبينة تعبر الأطنان المقيولة الفرر المستعملة كلها  
المصدر : 14 - 4 وزارة النقل - 14 - 5 شركة النقل المغربية

# النقل عبر الطرق

سنة 1984

## 14 - 6 تسجيل السيارات حسب النوع ومراكز التسجيل

المجموع العام	مجموع التفعة	السيارات النعمية			السيارات السياحية	الدراجات النارية	
		سيارات أخرى (1)	ح س	المحركات			
1.759	531	-	21	96	417	1.213	15 الجنوب
1.116	356	-	18	71	267	745	15 أكادير
160	45	-	-	-	-	-	- الداخلة
139	42	-	-	9	36	115	- العيون
35	13	-	1	2	39	97	- ورزازات
309	75	-	2	1	10	22	- طان طان
1.083	333	-	6	101	62	234	- تيزيت
62	35	-	-	-	226	723	27 تانسيفت
33	10	-	-	18	17	27	- قلعة السراغنة
690	176	-	1	2	7	23	- الصويرة
298	112	-	3	46	127	489	25 مراكش
9.009	2.309	18.	83	621	75	184	2 أسفي
31	16	-	-	-	1.587	6.597	103 الوسط
333	167	-	-	3	13	14	1 أنبال
154	119	-	2	70	95	165	1 بني ملال
7.373	1.458	18	63	212	40	35	- ابن سليمان
629	265	-	4	100	1.165	5.816	99 الدار البيضاء
152	42	-	14	6	161	362	2 الجديدة
35	13	-	-	6	22	110	- حريكة
302	229	-	-	6	7	22	- وادي زم
6.669	2.096	2	54	940	145	84	- سقطات
598	270	-	1	155	1.100	4.549	24 الشمال الغربي
248	172	-	1	113	114	327	1 القنيطرة
302	203	-	-	146	58	75	1 الحميسات
101	87	-	-	62	57	98	1 العرائش
3.380	561	2	39	84	25	14	- وزان
266	216	-	-	84	436	2.809	10 الرباط وسلا
132	96	-	-	170	46	48	2 سيدي قاسم
219	167	-	-	66	-	36	- سيدي سليمان
787	151	-	12	19	110	52	- سوق الربيع الغرب
636	173	-	1	15	120	631	5 طنجة
1.732	701	2	19	152	157	459	4 تطوان
275	125	-	-	8	528	1.025	6 الوسط الشمالي
1.083	341	2	18	67	117	150	- الحسيمة
177	159	-	-	65	254	737	5 فاس
197	76	-	1	12	94	18	- تاونات
1.618	292	-	7	73	63	120	1 تازة
213	75	-	2	23	212	1.325	1 الشرق
821	79	-	4	23	50	138	- بركان
584	138	-	1	27	52	742	- الناظور
1.058	444	1	2	159	110	445	1 وجدة
61	42	-	-	10	282	614	- الوسط الجنوبي
88	47	-	-	5	32	19	- أزرو
100	66	-	-	19	42	41	- الرشيدية
779	277	1	2	122	47	34	- خنيفرة
30	12	-	-	3	152	502	- مكناس
22.928	6.706	23	192	2.142	9	18	- مبدلت
					4.349	16.046	176 المجموع

ح - س : حافلات وسيارات ذات الدفع  
(1) شاحنات ذات الصهريج وشاحنات خاصة  
المصدر : مديرية الإحصاء

# النقل عبر الطرق

سنة 1984

## 14 - 7 تسجيل السيارات حسب النوع والوقود المستعمل

المجموع	الغازوال	البنزين	
176	-	176	الدراجات النارية
-	-	-	دراجات نارية (سكوتر)
176	-	176	دراجات عادية بالمحرك
-	-	-	دراجات عادية لحمل البضائع
16.046	5.534	10.512	السيارات السياحية
15.928	5.423	10.505	سيارات السياحة الداخلية
118	111	7	سيارات نقل البضائع والركاب
6.706	5.535	1.171	السيارات النفعية
			الشاحنات الكبيرة والصغيرة
3.789	2.636	1.153	- أقل من 2 طن (1)
560	557	3	- 2 طن فأكثر (1)
2.142	2.131	11	الجرارات الفلاحية والطرقية
			النقل الجماعي
19	19	-	حافلات النقل الحضري
172	169	3	حافلات النقل العمومي
1	-	1	سيارات الأسعاف
			شاحنات ذات الصهريج
1	1	-	تزيين
-	-	-	ماء
-	-	-	محمور
9	9	-	دون توضيح
13	13	-	سيارات خاصة
22.928	11.069	11.859	المجموع

(1) بقصد الحمولة النافعة

المصدر: مديرية الإحصاء

## النقل عبر الطرق

14 - 8 تسجيل السيارات حسب نشاط المالك والنوع سنة 1984

الاجموع العام	السيارات النفعية مجموع النفعية	السيارات النفعية			السيارات السياحية	
		سيارات أخرى (1)	ح س	جرارات	شاحنات	السيارات السياحية
<b>الخصائص</b>						
2.523	114	-	1	27	86	2.409
3.815	1.227	1	11	83	1.132	2.588
4.758	592	2	67	94	429	4.166
874	63	-	2	15	46	811
3.050	2.492	-	2	1.599	891	558
1.108	344	-	3	31	310	764
2.501	407	-	16	77	314	2.094
<b>18.629</b>	<b>5.239</b>	<b>3</b>	<b>102</b>	<b>1.926</b>	<b>3.208</b>	<b>13.390</b>
<b>المجموع 1</b>						
<b>المؤسسات</b>						
123	65	-	1	48	16	58
148	88	9	4	6	69	60
109	43	1	16	4	22	66
77	33	-	-	-	33	44
47	20	-	2	4	14	27
264	128	-	1	19	108	136
119	39	-	-	2	37	80
207	138	2	9	23	104	69
42	18	-	-	-	18	24
4	2	-	-	-	2	2
46	28	-	-	1	27	18
949	409	-	4	61	344	540
1.170	190	-	51	20	119	980
426	158	8	-	14	136	268
383	101	-	2	12	87	282
9	7	-	-	2	5	2
<b>4.123</b>	<b>1.467</b>	<b>20</b>	<b>90</b>	<b>216</b>	<b>1.141</b>	<b>2.656</b>
<b>22.752</b>	<b>6.706</b>	<b>23</b>	<b>192</b>	<b>2.142</b>	<b>4.349</b>	<b>16.046</b>
<b>الاجموع العام (1 + 2)</b>						

ح - س : حافلات وسيارات الأتوبيس  
(1) سيارات خاصة وشاحنات نقل البضائع  
المصدر : مديرية الإحصاء

سنة 1984

## 14 - 9 تسجيل السيارات حسب القوة الجبائية وجنسية العلامة

مغربية	فرنسية	المانية	أمريكية	الانجليزية	جسيات أخرى	المجموع	السيارات السياحية
4.035	281	32	-	9	28	4.385	أقل من 6 أحصنة
5.086	1.458	1.532	11	59	118	8.264	7 و 8
1.092	621	658	4	24	55	2.454	9 و 10
216	76	415	3	2	25	737	11 الى 14
10	14	75	1	3	13	116	15 الى 19
4	5	24	46	3	8	90	20 فأكثر
10.443	2.455	2.736	65	100	247	16.046	المجموع
2.926	237	114	24	22	215	3.538	السيارات النفعية
1.632	10	349	12	37	53	2.093	أقل من 10 أحصنة
381	9	114	1	116	36	657	10 الى 14
114	1	-	-	4	-	119	15 الى 19
237	-	-	1	-	6	244	20 الى 24
49	1	-	2	-	3	55	25 الى 29
5.339	258	577	40	179	313	6.706	30 فأكثر
15.782	2.713	3.313	105	279	560	22.752	المجموع العام

## 14 - 10 تسجيل السيارات حسب النوع والجنسية

1984	1983	1982	1981	1980	السيارات السياحية - مغربية
10.443	11.881	11.639	12.140	14.683	منها : رينو
5.827	7.010	6.467	6.429	6.828	فيات
2.337	2.804	2.818	3.862	5.468	طالو
1.316	1.269	1.414	1.098	1.388	- فرنسية
2.455	2.386	3.892	2.495	1.569	منها : بوجو
1.782	1.859	3.297	2.110	1.278	- ألمانية
2.736	2.572	3.879	2.708	1.478	منها : مرسيدس
2.059	1.878	3.087	2.427	1.288	فولكسفاكين
361	411	428	120	78	- إيطالية
99	87	100	64	157	جسيات أخرى
313	339	245	161	331	المجموع
16.046	17.265	19.755	17.568	18.218	السيارات النفعية - مغربية
5.339	7.181	8.267	5.605	4.767	منها : بيرلي
327	588	708	590	1.071	فولفو
268	286	355	303	312	رينو
1.116	1.555	1.123	582	526	فورد
367	856	1.096	585	918	- فرنسية
258	308	244	251	1.282	منها : بوجو
194	241	202	239	1.237	- ألمانية
577	637	644	398	662	منها : فولكسفاكين
35	86	89	83	110	- جسيات أخرى
532	1.644	1.815	1.333	3.174	المجموع
6.706	9.770	10.970	7.587	9.885	المجموع العام
22.752	27.035	30.725	25.155	28.103	

المصدر : مديرية الإحصاء

# النقل عبر الطرق

14 - 11 تسجيل السيارات النفعية حسب الحمولة والصف (1) في 31 ديسمبر 1984

الاجموع	نقل جماعي	جرارات فلاحية وطرقية	شاحنات كبيرة وصغيرة	(أ) حسب الحمولة النافعة
1.423	2	-	1.421	أقل من طن واحد
2.121	1	8	2.112	1.0 إلى 1.4
253	2	2	249	1.5 إلى 1.9
3.797	5	10	3.782	الاجموع
437	11	-	426	2.0 إلى 2.4
3	-	-	3	2.5 إلى 2.9
10	2	-	8	3.0 إلى 3.4
3	-	1	2	3.5 إلى 3.9
4	-	-	4	4.0 إلى 4.4
10	4	-	6	4.5 إلى 4.9
467	17	1	449	الاجموع
12	6	-	6	5.0 إلى 5.4
49	46	-	3	5.5 إلى 5.9
46	39	-	7	6.0 إلى 6.4
35	34	-	1	6.5 إلى 6.9
38	34	-	4	7.0 إلى 7.9
6	4	-	2	8.0 إلى 8.9
3	-	-	3	9.0 إلى 9.9
238	6	157	75	10.0 طن فأكثر
427	169	157	101	الاجموع
1.992	1	1.974	17	غير مصرح بها
6.683	192	2.142	4.349	الاجموع العام
<b>(ب) حسب الحمولة الاجمالية</b>				
5	-	-	5	أقل من طن واحد
1.056	-	3	1.053	1.0 إلى 1.4
217	3	75	139	1.5 إلى 1.9
1.278	3	78	1.197	الاجموع
2.103	4	228	1.871	2.0 إلى 2.4
848	1	648	199	2.5 إلى 2.9
791	-	761	30	3.0 إلى 3.4
289	1	48	240	3.5 إلى 3.9
10	1	4	5	4.0 إلى 4.4
40	5	11	24	4.5 إلى 4.9
4.081	12	1.700	2.369	الاجموع
43	-	40	3	5.0 إلى 5.4
674	1	12	661	5.5 إلى 5.9
7	-	6	1	6.0 إلى 6.4
103	-	103	-	6.5 إلى 6.9
41	2	37	2	7.0 إلى 7.9
11	6	-	5	8.0 إلى 8.9
13	1	-	12	9.0 إلى 9.9
431	167	166	98	10.0 طن فأكثر
1.323	177	364	782	الاجموع
1	-	-	1	غير مصرح بها
6.683	192	2.142	4.349	الاجموع العام

(1) لا يشمل سيارات الامتلاك وشاحنات السوائل عددها 23 المصدر : مديرية الاحصاء

المجموع العام	مجموع النقبة	السيارات النفعية				السيارات السياحية	الدرجات النارية	
		سيارات أخرى (1)	ح س	الجرارات	الشاحنات كبيرة وصفيرة			
40.330	18.039	29	550	2.521	14.941	21.696	595	الجنوب
34.831	15.850	17	528	2.288	13.017	18.395	586	أكادير
35	1	-	-	-	1	34	-	الداخلية
4.415	1.775	10	16	174	1.575	2.631	9	العيون
343	141	-	2	16	123	202	-	ورزازات
100	56	-	2	11	43	44	-	طان طان
606	216	-	2	32	182	390	-	تيزنيت
52.794	21.284	45	688	4.072	16.479	29.813	1.697	تانسيغت
172	120	-	-	67	53	52	-	قلعة السراغنة
74	29	-	1	5	23	45	-	الصهيرة
39.588	15.375	37	560	2.344	12.434	22.606	1.607	مراكش
12.960	5.760	8	127	1.656	3.969	7.110	90	اسفي
328.837	89.677	664	3.533	14.258	71.222	229.794	9.366	الوسط
346	100	-	23	16	61	246	-	أنسال
15.141	8.585	6	103	3.711	4.765	6.523	33	بني ملال
336	236	-	-	163	73	99	1	ابن سليمان
302.918	73.856	658	3.361	6.961	62.876	219.750	9.312	الدار البيضاء
9.319	6.341	-	46	3.087	3.208	2.959	19	الجديدة
346	100	-	23	16	61	246	-	خريبكة
66	35	-	-	15	20	31	-	وادي زم
652	493	-	-	298	195	159	-	سطات
188.515	52.278	243	2.005	9.471	40.559	131.931	4.306	الشمال الغربي
10.963	5.805	10	45	1.645	4.105	5.089	69	القططرة
558	394	-	2	230	162	163	1	الحميسات
598	415	-	-	269	146	181	2	العراش
313	272	-	-	187	85	41	-	وزان
131.902	31.412	162	1.152	4.755	25.343	97.385	3.105	الرباط وسلا
487	396	-	-	302	94	89	2	سيدي قاسم
288	203	-	-	125	78	84	1	سيدي سليمان
616	501	-	1	318	182	115	-	سوق أبرياء الغرب
22.457	5.352	58	358	490	4.446	16.430	675	طنجة
20.333	7.528	13	447	1.150	5.918	12.354	451	تطوان
45.527	18.677	32	669	2.713	15.263	25.852	998	الوسط الشمالي
627	279	-	-	13	266	348	-	الحسيمة
36.860	14.122	31	624	2.064	11.403	21.765	973	فاس
421	388	-	2	173	213	33	-	تاوانت
7.619	3.888	1	43	463	3.381	3.706	25	تازة
43.847	15.650	38	352	2.784	12.476	27.398	799	الشرق
503	187	-	2	82	103	315	1	بركان
10.989	3.109	3	29	511	2.566	7.855	25	الناضور
32.355	12.354	35	321	2.191	9.807	19.228	773	وجدة
42.719	17.084	52	349	2.855	13.828	24.660	975	الوسط الجنوبي
130	86	-	1	26	59	44	-	أزرو
179	113	-	-	16	97	66	-	الرشيدية
215	138	-	-	53	85	77	-	خنيفرة
42.120	16.702	52	348	2.737	13.565	24.443	975	مكناس
75	45	-	-	23	22	30	-	مهلت
742.569	232.689	1.101	8.146	38.674	184.768	491.144	18.736	المجموع

ح . س : حافلات وسيارات الأتوبيس - (1) سيارات خاصة وشاحنات نقل البضائع  
المصدر : مديرية الإحصاء



# النقل عبر الطرق

في 31 دجنبر

## 14 - 13 السيارات السياحية المتقلة حسب مراكز التسجيل

1984	1983	1982	1981	1980	
21.696	20.551	19.461	17.769	16.632	الجديب
18.395	17.705	17.025	15.615	14.622	أكادير
34	34	-	-	-	الداخلة
2.631	2.529	2.436	2.154	2.010	العيون
202	105	-	-	-	ورززات
44	22	-	-	-	طان طان
390	156	-	-	-	تيزينت
29.813	29.140	28.472	27.572	26.740	ثانسيفت
52	25	-	-	-	قلعة السراغنة
45	22	-	-	-	الصويرة
22.606	22.160	21.715	21.059	20.496	مراكش
7.110	6.933	6.757	6.513	6.244	أسفي
229.794	224.407	217.998	211.448	205.024	الوسط
27	13	-	-	-	أنسلال
6.523	6.371	6.204	5.829	5.534	بني ملال
99	64	-	-	-	ابن سليمان
219.750	215.129	209.346	203.446	197.526	الدار البيضاء
2.959	2.599	2.448	2.173	1.964	الجديدة
246	136	-	-	-	خريبكة
31	9	-	-	-	وادي زم
159	86	-	-	-	سطات
131.931	128.087	124.141	119.603	116.178	الشمال الغربي
5.089	4.782	4.478	4.343	3.848	القيطورة
163	88	-	-	-	الحميسات
181	83	-	-	-	العرائش
41	27	-	-	-	وزان
97.385	95.167	92.868	89.755	87.686	الرباط - سلا
89	41	-	-	-	سيدي قاسم
84	48	-	-	-	سيدي سليمان
115	63	-	-	-	سوق أربعاء الغرب
16.430	15.847	15.213	14.470	13.953	طنجة
12.354	11.941	11.582	11.035	10.691	تطوان
25.852	24.935	23.928	22.891	21.726	الوسط الشمالي
348	198	-	-	-	الحسيمة
21.765	21.125	20.469	19.693	18.909	فاس
33	15	-	-	-	تاوانات
3.706	3.597	3.459	3.198	2.817	تطوان
27.398	26.138	24.937	22.929	21.075	الشرقي
315	177	-	-	-	بركان
7.855	7.134	6.578	5.466	4.384	الناضور
19.228	18.827	18.359	17.463	16.691	وجدة
24.660	24.136	23.629	22.788	22.231	الوسط الجنوبي
44	25	-	-	-	أزرو
66	25	-	-	-	الرشيدية
77	43	-	-	-	خنيفرة
24.443	24.031	23.629	22.788	22.231	مكناس
30	12	-	-	-	ميدلت
491.144	477.394	462.566	445.000	429.606	المجموع

المصدر : مديرية الإحصاء

# النقل عبر الطرق

14 - 14 السيارات النفعية المتقلة حسب مراكز التسجيل في 31 دجنبر

1984	1983	1982	1981	1980	
18.039	17.544	16.602	15.458	14.687	الجيوب
15.850	15.528	14.965	14.041	13.380	أكادير
1	1	-	-	-	الفاخلة
1.775	1.732	1.637	1.417	1.307	المعيز
141	99	-	-	-	ووزرات
56	43	-	-	-	طان طان
216	141	-	-	-	تيزيت
21.284	20.970	20.485	19.682	19.142	تانسيفت
120	85	-	-	-	قلعة السراغنة
29	19	-	-	-	الضويرة
15.375	15.214	14.976	14.397	14.017	مراكش
5.760	5.652	5.509	5.285	5.125	أسفي
89.677	87.615	84.692	80.841	78.358	الوسط
31	15	-	-	-	أليلال
8.585	8.427	8.106	7.147	6.724	بي ملال
236	117	-	-	-	ابن سليمان
73.856	72.634	70.745	68.796	67.150	الدار البيضاء
6.341	6.078	5.841	4.898	4.484	الحديدية
100	58	-	-	-	حريكة
35	22	-	-	-	وادي زم
493	264	-	-	-	سطات
52.278	50.345	47.692	45.465	43.975	الشمال الغربي
5.805	5.549	5.264	5.115	4.635	القيظرة
394	222	-	-	-	الحميميات
415	212	-	-	-	الغرائش
272	185	-	-	-	ورال
31.412	30.972	30.237	28.853	28.230	الرباط - ملاح
396	180	-	-	-	سيدي فاسم
203	107	-	-	-	سيدي سليمان
501	334	-	-	-	سوق الرباط الغرب
5.352	5.211	4.989	4.616	4.480	طنجة
7.528	7.373	7.202	6.881	6.630	تطوان
18.677	18.019	17.046	16.246	15.632	الوسط الشمالي
279	54	-	-	-	الحسيمة
14.122	13.816	13.333	12.679	12.298	فاس
388	229	-	-	-	ناونات
3.888	3.820	3.713	3.567	3.334	تازة
15.650	15.375	14.965	14.381	13.891	الشرق
187	112	-	-	-	بركان
3.109	3.032	2.932	2.738	2.631	الناصور
12.354	12.231	12.033	11.643	11.260	وجدة
17.084	16.695	16.041	15.297	14.874	الوسط الجنوبي
86	44	-	-	-	أزور
113	66	-	-	-	الرشيدية
138	72	-	-	-	خبيزة
16.702	16.480	16.041	15.297	14.874	مكناس
45	33	-	-	-	ميدلت
232.689	226.563	217.523	207.370	200.559	المجموع

المصدر : مديرية الأضواء

## النقل عبر الطرق

14 - 15 السيارات السياحية المتقلة حسب العلامة في 31 دجنبر

1984	1983	1982	1981	1980	
287.353	278.688	268.647	258.618	248.073	المغربية
94.884	93.253	91.192	89.046	85.781	مها : فيايط
122.598	117.240	110.721	104.616	98.669	رونو
55.926	55.241	54.495	53.564	52.907	طالو
98.440	96.243	94.194	90.628	88.461	الفرنسية
10.502	10.502	10.502	10.656	10.502	مها : ستروين
37.315	35.669	33.977	30.841	28.888	بوجو
25.667	25.225	24.958	24.672	24.562	رونو
20.103	20.114	20.151	20.193	20.247	طالو
52.262	49.693	47.292	43.566	41.002	الألمانية
25.057	23.093	21.273	18.217	15.818	مها : مرسدس
10.973	10.645	10.286	9.915	9.850	فوكسفاكين
8.401	8.401	8.405	8.413	8.405	أوبيل
2.744	2.744	2.747	2.742	2.747	فورد طونيس
9.931	9.859	9.806	9.743	9.717	الإيطالية
8.619	8.564	8.525	8.478	8.461	مها : فيايط
22.986	22.951	22.915	22.905	22.916	الأمريكية
14.692	14.616	14.543	14.532	14.515	الأنجليزية
5.480	5.344	5.169	5.008	4.922	الحسابات الأخرى
491.144	477.394	462.566	445.000	429.606	المجموع

الصدر : مبنية الأحصاء

## النقل عبر الطرق

### 14 - 16 السيارات النفعية المتقلة حسب الحمولة النافعة (1)

1984	1983	1982	1981	1980	
57.708	56.461	54.438	52.849	51.550	أقل من طن واحد
36.965	34.942	32.439	30.006	28.014	1,0 إلى 1,4
20.176	19.964	19.317	18.374	17.513	1,5 إلى 1,9
<b>114.849</b>	<b>111.367</b>	<b>106.194</b>	<b>101.229</b>	<b>97.077</b>	المجموع
23.731	23.373	22.576	21.682	21.119	2,0 إلى 2,4
9.439	9.469	9.474	9.444	9.326	2,5 إلى 2,9
1.845	1.841	1.844	1.848	1.842	3,0 إلى 3,4
1.001	1.000	993	989	981	3,5 إلى 3,9
1.429	1.426	1.411	1.391	1.385	4,0 إلى 4,4
1.022	1.012	998	980	967	4,5 إلى 4,9
<b>38.467</b>	<b>38.121</b>	<b>37.296</b>	<b>36.334</b>	<b>35.620</b>	المجموع
4.316	4.306	4.298	4.291	4.280	5,0 إلى 5,4
1.227	1.179	1.201	1.193	1.174	5,5 إلى 5,9
2.371	2.328	2.291	2.211	2.162	6,0 إلى 6,4
876	842	842	830	827	6,5 إلى 6,9
4.580	4.545	4.475	4.342	4.174	7,0 إلى 7,4
2.114	2.113	2.090	2.068	2.041	8,0 إلى 8,4
1.214	1.212	1.205	1.201	1.193	9,0 إلى 9,4
7.036	6.803	6.491	6.165	5.944	10,0 طن فأكثر
<b>23.734</b>	<b>23.328</b>	<b>22.893</b>	<b>22.301</b>	<b>21.795</b>	المجموع
54.538	52.669	50.093	46.482	45.056	غير مصرح بها
<b>231.588</b>	<b>225.485</b>	<b>216.476</b>	<b>206.346</b>	<b>199.548</b>	المجموع

### 14 - 17 السيارات النفعية المتقلة حسب القوة الجبائية

1984	1983	1982	1981	1980	
101.188	97.961	93.145	88.668	84.900	أقل من 10 أحصنة
76.677	74.778	72.097	68.166	66.353	10 إلى 14
35.652	35.048	33.906	32.718	31.942	15 إلى 19
6.030	5.922	5.821	5.677	5.621	20 إلى 24
9.676	9.443	9.211	8.877	8.557	25 إلى 29
1.811	1.756	1.688	1.609	1.531	30 حيل فأكثر
1.655	1.655	1.655	1.655	1.655	غير مصرح بها
<b>232.689</b>	<b>226.563</b>	<b>217.523</b>	<b>207.370</b>	<b>200.559</b>	المجموع

(1) ماعدا الشاحنات ذات الصهريج والسيارات الخفيفة

المصدر: مديرية الإحصاء

# النقل عبر الطرق

14 - 18 السيارات المتقلة حسب الوقود المستعمل (1)

1984	1983	1982	1981	1980	
					السيارات السياحية
452.704	444.373	433.770	422.858	411.822	- بنزين
38.440	33.021	28.796	22.142	17.784	- غازوال
491.144	477.394	462.566	445.000	429.606	المجموع
					السيارات الفعّية
85.551	84.656	82.997	81.650	80.614	- بنزين
147.138	141.907	134.526	125.720	119.945	- غازوال
232.689	226.563	217.523	207.370	200.559	المجموع
					مجموع السيارات
538.255	529.029	516.767	504.508	492.436	- بنزين
185.578	174.928	163.322	147.862	137.729	- غازوال
723.833	703.957	680.089	652.370	630.165	المجموع العام

(1) لا يشمل الفراجات النارية  
المصدر : مديرية الإحصاء

## النقل عبر الطرق

### 14 - 19 حوادث السير المسجلة

1984	1983	1982	1981	1980	
					بالمدين
18.399	18.855	18.505	17.422	17.006	عدد الحوادث
709	687	755	713	689	القاتلة
17.690	18.168	17.750	16.709	16.317	الغير القاتلة
21.904	22.570	22.316	20.743	20.687	عدد الضحايا
21.164	21.841	21.527	19.993	19.957	الجرحي
740	729	789	750	730	القتل
					خارج المدين
5.710	6.183	6.470	6.817	6.882	عدد الحوادث
1.084	1.130	1.207	1.282	1.216	القاتلة
4.626	5.053	5.263	5.535	5.666	الغير القاتلة
12.359	13.250	13.570	13.699	14.487	عدد الضحايا
11.028	11.869	12.127	12.132	12.964	الجرحي
1.331	1.383	1.443	1.567	1.523	القتل
					المجموع
24.109	25.038	24.975	24.239	23.888	عدد الحوادث
1.793	1.817	1.962	1.995	1.905	القاتلة
22.316	23.221	23.013	22.244	21.983	الغير القاتلة
34.263	35.820	35.886	34.442	35.174	عدد الضحايا
32.192	33.710	33.654	32.125	32.921	الجرحي
2.071	2.110	2.232	2.317	2.253	القتل

### 14 - 20 رخص السياقة المحتجزة حسب السلطة القضائية التي صرحت بالعقوبة

1984	1983	1982	1981	1980	
3.130	3.544	2.545	2.594	3.560	عدد رخص السياقة المحتجزة
2.936	3.369	2.400	2.334	3.245	من طرف المحكمة
187	157	110	184	276	من طرف الأمن الوطني
7	18	35	76	39	من طرف الدرك الملكي

المصدر : وزارة النقل (مديرية النقل الجوي)

# النقل عبر الطرق

14 - 21 رخص السياقة المسلمة حسب مراكز الامتحان

1981		1980		
الامات	المجموع	الامات	المجموع	
472	8.364	380	7.016	الجنوب
312	3.856	297	3.533	أكادير
-	-	-	-	الفاخلة
36	952	-	-	العيون
32	1.129	4	1.363	ورززات
19	457	24	373	طان طان
73	1.970	55	1.747	تيزيت
519	4.491	513	4.607	تانسيفت
21	442	11	355	قلعة السراغنة
29	371	36	452	الصويرة
318	2.018	259	1.862	مراكش
151	1.660	207	1.938	أسفي
4.163	26.835	3.392	25.452	الوسط
-	-	-	-	أزيلال
107	1.641	117	1.843	بني ملال
42	514	-	-	ابن سليمان
3.660	20.207	2.934	18.952	الدار البيضاء
130	1.489	140	1.737	الجديدة
-	-	-	-	حربكة
152	1.846	128	1.745	وادي زم
72	1.138	73	1.175	سطات
2.202	17.208	2.062	16.332	الشمال الغربي
228	1.900	240	1.756	القيظرة
65	721	60	861	الخميسات
48	578	39	555	العرراش
19	289	16	249	وزان
1.344	8.601	1.230	8.219	الرياط - سلا
5	202	13	202	سيدي قاسم
32	401	32	359	سيدي سليمان
27	537	43	548	سوق اربعاء الغرب
281	2.309	250	2.155	طنجة
153	1.670	139	1.428	تطوان
506	6.718	424	7.353	الوسط الشمالي
57	1.807	56	2.301	الخميمة
369	3.539	325	3.912	فاس
-	-	-	-	ميسور
-	-	-	-	تاوانات
80	1.372	43	1.140	تمارة
301	6.299	281	7.260	الشرق
48	1.065	31	921	بركان
181	2.464	150	2.423	وجدة
72	2.770	100	3.916	الناضور
356	4.270	285	4.587	الوسط الجنوبي
19	242	20	244	أزرو
28	438	27	511	الرشيدية
25	422	33	579	خنيفرة
277	2.978	178	2.898	مكناس
7	190	27	355	ميدلت
8.519	74.185	7.337	72.607	المجموع

المصدر : وزارة النقل

1984		1983		1982	
الاناث	المجموع	الاناث	المجموع	الاناث	المجموع
430	8.873	419	8.490	497	8.359
296	3.509	264	3.354	282	3.726
8	604	16	487	-	-
47	1.520	58	1.593	82	1.318
18	649	12	757	21	637
17	777	24	694	33	711
44	1.814	45	1.605	79	1.967
492	4.341	471	4.172	510	4.523
22	554	29	528	15	522
13	177	14	217	29	285
305	1.888	247	1.740	274	2.007
152	1.722	181	1.687	192	1.709
4.054	30.894	4.604	29.883	3.828	24.379
6	248	12	309	-	-
151	2.359	151	2.290	107	2.032
27	715	20	571	46	717
3.573	21.616	4.111	21.933	3.472	18.502
124	2.104	125	1.705	107	1.339
85	1.339	97	1.277	-	-
36	521	29	556	35	750
52	1.992	59	1.242	61	1.039
1.961	17.185	2.054	15.888	2.180	15.864
178	1.828	234	1.738	224	1.771
66	1.148	45	829	65	904
55	751	44	693	61	673
17	506	17	383	22	428
1.185	7.369	1.258	6.982	1.359	8.144
39	575	19	345	24	269
38	629	38	565	41	467
16	501	22	708	25	510
237	2.022	264	2.004	341	2.304
130	1.856	113	1.641	18	394
528	6.223	576	6.475	526	6.233
19	949	28	1.058	44	1.460
452	3.526	463	3.653	406	3.475
5	120	-	-	-	-
7	472	11	462	-	-
45	1.156	74	1.302	76	1.298
306	6.065	356	6.261	294	5.769
32	865	48	981	43	921
212	2.748	238	2.873	189	2.031
62	2.452	70	2.407	62	2.817
315	4.502	382	4.490	314	4.121
19	255	20	298	16	203
20	663	14	605	21	573
27	529	19	414	28	481
233	2.782	318	2.973	242	2.688
16	237	11	200	7	176
8.086	78.083	8.862	75.659	8.149	69.248



# النقل عبر الطرق

## 14 - 22 الضريبة الخاصة بالسيارات حسب المراكز

بالمعد

1984	1983	1982	1981	1980	
42.447	24.538	25.109	15.772	21.567	الجوب
23.187	14.085	16.008	9.915	14.555	أكادير
2.395	1.003	727	479	465	العيون
4.532	2.401	2.260	1.498	1.973	ورزازات
5.313	3.011	2.547	1.657	2.044	تارودانت
7.020	4.038	3.567	2.223	2.530	تيزنيت
34.307	18.372	20.439	14.579	19.805	تانسيفت
1.461	841	817	556	574	قلعة السراغنة
1.725	711	769	662	772	الصويرة
22.217	11.779	15.536	9.259	13.070	مراكش
8.904	5.041	5.317	4.102	5.389	أسفي
240.977	124.621	146.141	88.371	140.557	الوسط
10.108	5.354	5.615	3.902	5.245	بني ملال
1.848	727	68	-	-	ابن سليمان
198.001	102.444	122.437	72.532	117.984	الدار البيضاء
8.738	4.070	4.564	3.159	4.889	الجديدة
6.606	3.590	3.979	2.391	3.889	خريبكة
8.462	4.572	5.331	3.137	4.247	المحمدية
2.012	1.169	1.086	1.004	1.218	وادي زم
5.202	2.695	3.061	2.246	3.085	سطات
127.800	67.038	76.410	48.082	68.103	الشمال الغربي
699	217	32	-	-	شفشاون
14.657	8.041	8.744	6.179	8.391	القنيطرة
3.445	1.691	1.788	1.225	1.630	الحسيات
2.984	1.516	1.624	1.270	1.726	العرائش
1.162	634	596	377	576	وزان
63.893	34.333	40.378	24.070	35.300	الرباط
886	452	522	313	491	الرماني
8.737	4.259	4.499	2.880	3.810	سلا
3.089	1.528	1.566	1.164	1.580	سوق الأربعاء العرب
17.396	8.998	10.470	6.335	9.300	طنجة
10.932	5.369	6.191	4.269	5.299	تطوان
36.708	18.579	21.583	13.726	16.898	الوسط الشمالي
5.039	2.717	2.781	2.143	2.368	الحسيمة
26.879	13.251	15.849	9.693	12.079	فاس
4.790	2.611	2.953	1.890	2.451	تازة
36.937	20.686	22.112	15.684	18.664	الشرق
6.651	3.633	3.593	2.360	385	بركان
15.033	8.699	9.135	6.901	7.156	الناصور
14.286	7.850	8.797	6.059	10.676	وجدة
967	504	587	364	447	تاوريرت
30.063	14.366	17.320	10.741	16.384	الوسط الجنوبي
1.987	922	1.040	668	982	أزرو
2.493	1.286	1.422	937	1.368	الرشيدية
2.398	1.281	1.362	947	1.284	حبيمة
21.749	10.132	12.619	7.601	12.050	مكناس
1.436	745	877	588	736	ميدلت
549.319	288.200	329.114	206.955	301.978	المجموع

المصدر: وزارة المالية

# النقل عبر الطرق

14 - 22 الضريبة الخاصة بالسيارات حسب المراكز (تابع)

ألف درهم

1984	1983	1982	1981	1980	
16.421	9.964	10.280	6.602	9.046	الجنوب
9.585	5.932	6.563	4.257	6.291	أكادير
931	455	355	190	194	العيون
1.574	968	895	538	753	وزرات
2.111	1.469	1.039	706	808	تارودانت
2.220	1.140	1.428	911	1.000	تيزيوت
13.537	7.722	8.867	5.993	7.827	فانسيف
565	402	381	204	200	قلعة السراغنة
530	276	317	253	262	الصويرة
8.685	4.751	5.448	3.609	4.869	مراكش
3.757	2.283	2.721	1.927	2.496	أسفي
109.363	59.442	70.227	39.556	60.872	الوسط
3.391	1.958	2.032	1.343	1.831	بني ملال
633	251	34	-	-	ابن سليمان
91.261	49.460	59.659	33.450	51.207	الدار البيضاء
3.725	1.929	1.980	1.352	1.771	الجديدة
4.054	2.236	2.332	895	2.301	مخزنية
4.014	2.258	2.710	1.358	2.303	المحمدية
588	392	384	350	403	وادي زم
1.697	958	1.096	808	1.056	سطات
51.399	28.656	33.009	19.974	26.414	الشمال الغربي
303	79	38	-	-	شفشاون
5.619	3.216	3.599	2.426	3.153	القطيفة
1.147	623	654	447	559	الخميسات
1.205	654	651	509	674	العرراش
454	282	261	145	248	وزان
27.529	15.659	18.771	10.710	14.217	الرباط
293	153	168	106	179	الزمامي
2.819	1.410	1.496	966	1.184	سلا
1.330	665	684	493	690	سوق أربعاء الغرب
6.954	3.837	4.280	2.541	3.561	طنجة
3.746	2.078	2.407	1.631	1.949	تطوان
13.633	7.856	9.032	5.528	7.435	الوسط الشمالي
1.724	1.106	1.155	849	963	الحسيمة
10.260	5.696	6.580	4.177	5.522	فاس
1.649	1.054	1.297	799	950	تازة
13.032	8.520	9.462	6.426	7.158	الشرق
2.278	1.406	1.409	196	185	ركنان
5.559	3.813	4.210	3.027	2.955	الناصور
4.742	3.061	3.475	2.291	3.778	وجدة
453	240	368	192	240	تاويرت
10.511	5.806	6.957	4.137	6.226	الوسط الجنوبي
656	341	387	244	364	آزرو
791	423	476	307	446	الرشيدية
904	550	578	349	416	خنيفرة
7.546	4.182	5.052	2.932	1.649	مكناس
614	310	464	305	351	ميدلت
227.896	127.966	147.834	88.513	124.978	المجموع

المصدر: وزارة المالية

## النقل بالسكك الحديدية

### 14 - 23 خطوط السكك الحديدية

بالكيلو متر

1984		1983		1982		
المكهربة	الاجموع	المكهربة	الاجموع	المكهربة	الاجموع	
794	1.779	795	1.779	792	1.779	طول الخطوط المستعملة إلى غاية 31 دجبر .....
7	75	7	75	8	74	منها خطوط خاصة بنقل البضائع فقط .....
						طول السكك .....
555	1.540	606	1.590	614	1.601	- سكة رئيسية منفردة .....
239	239	189	189	178	178	- سكة رئيسية مزدوجة .....
215	779	207	769	215	722	سكك المصلحة .....
1.248	2.797	1.191	2.736	1.185	2.679	طول السكك في نهاية السنة .....

### 14 - 24 المعدات المتحركة

1984	1983	1982	1981	1980	
					المعدات المحركة (القاطرات)
94	88	88	80	80	قاطرات كهربائية .....
8	-	-	-	-	دائية العطر الكهربائية .....
50	50	50	50	50	قاطرات الديازال للجر .....
93	85	64	64	64	قاطرات الديازال للمناورة .....
8	8	8	8	8	دائية العطر ديازال .....
253	231	210	202	202	الاجموع .....
					معدات نقل المسافرين
6	3	3	3	3	عربات أفرشة .....
9	9	8	-	-	عربات النوم .....
41	41	41	41	41	عربات الدرجة الأولى .....
143	112	113	112	112	عربات الدرجة الثانية .....
5	-	-	12	12	عربات مزدوجة الدرجة 1 و 2 .....
164	148	120	107	107	عربات الدرجة الاقتصادية .....
16	-	-	-	-	عربات ZMC-ZR الدرجة 2 .....
8	-	-	-	-	عربات ZRC مزدوجة الدرجة 1 و 2 .....
392	313	285	275	275	مجموع العربات .....
60	63	72	73	73	عربات مراقبة (للأمتعة ، مولدة للكهرباء) .....
					معدات نقل البضائع
1.753	1.839	2.007	2.219	2.140	شاحنات مغطاة .....
2.209	2.258	2.285	2.297	2.304	شاحنات مسطحة .....
1.933	1.984	2.010	2.101	2.152	شاحنات تايوتية .....
1.410	1.370	1.370	1.818	1.723	شاحنات هرمية للفوسفات .....
1.520	1.592	1.436	780	780	شاحنات هرمية أخرى .....
384	354	283	283	283	شاحنات السوائل .....
454	535	540	541	543	شاحنات الحواصص .....
983	790	683	681	682	شاحنات المصلحة الداخلية .....
10.646	10.722	10.614	10.720	10.607	مجموع الشاحنات .....

المصدر : المكتب الوطني للسكك الحديدية

## النقل بالسكك الحديدية

في 31 ديسمبر

### 14 - 25 متوسط عدد أعوان المكتب الوطني للسكك الحديدية

1984	1983	1982	1981	1980	
823	781	765	720	645	الإدارة العامة
4	6	7	6	7	منهم الأجانب
4.040	3.930	3.859	3.840	3.592	حركة النقل
1	2	2	3	2	منهم الأجانب
4.261	4.205	4.052	3.752	3.529	المعدات والجر
-	2	2	3	4	منهم الأجانب
3.107	3.043	2.971	2.742	2.582	المشآت الثابتة
5	9	9	8	8	منهم الأجانب
12.231	11.959	11.647	11.054	10.348	المجموع
10	19	20	20	21	منهم الأجانب

### 14 - 26 نقل المسافرين

1984	1983	1982	1981	1980	
9.534	7.775	7.520	6.128	5.123	عدد المسافرين المنقولين (بالآلاف)
258	230	230	181	160	بالدرجة الأولى
3.690	2.637	2.667	2.337	1.978	بالدرجة الثانية
5.586	4.908	4.623	3.610	2.985	بالدرجة الاقتصادية
29.969	22.706	19.903	17.101	17.101	عدد المقاعد المعروضة
2.994	2.573	2.519	2.091	2.091	الدرجة الأولى
12.664	8.024	8.104	8.784	8.784	الدرجة الثانية
14.311	12.109	9.280	6.226	6.226	الدرجة الاقتصادية
53,9	61,4	60,7	50,2	51,8	نسبة تشغيل المقاعد
24,3	27,2	26,5	22,9	22,4	الدرجة الأولى
56,2	63,9	61,8	52,4	54,0	الدرجة الثانية
58,6	68,3	70,8	55,9	60,4	الدرجة الاقتصادية
1.620	1.407	1.375	1.140	936	عدد المسافرين في الكيلومتر (بالملايين)
75	74	76	62	55	بالدرجة الأولى
806	685	702	616	516	بالدرجة الثانية
738	648	597	462	365	بالدرجة الاقتصادية
170	181	183	186	182	متوسط مسير المسافر الواحد (بالكيلومتر)
293	322	331	339	345	بالدرجة الأولى
219	260	263	264	261	بالدرجة الثانية
132	132	129	128	122	بالدرجة الاقتصادية
80	83	80	76	81	جودة الخدمة : النسبة المئوية لاحترام التوقيت

المصدر : المكتب الوطني للسكك الحديدية

# النقل بالسكك الحديدية

## 14 - 27 نقل البضائع

1984	1983	1982	1981	1980	
29.898	27.931	25.508	26.760	26.566	مجموع الاطنان المفقولة (بألف طن) (1)
2.0	2.0	2.0	2.0	2.0	الطرود السريعة
1.0	1.0	1.0	1.0	1.0	إرساليات جزئية
28.927	27.327	24.955	26.153	25.813	الشاحنات المملية (كاملة)
971	604	550	604	375	نقلات المصلحة
4.517	4.184	3.851	3.970	3.834	مجموع الاطنان الكيلو مترية المنجزة (بالملايين)
0.6	0.6	0.7	0.7	0.7	الطرود السريعة
0.5	0.5	0.5	0.4	0.5	إرساليات جزئية
4.362	4.076	3.782	3.895	3.779	شاحنات كاملة
154	106	68	74	53.8	نقلات المصلحة
					متوسط مسير الطن (بالكيلو متر)
366	373	363	365	356	الطرود السريعة
372	370	342	345	352	إرساليات جزئية
151	149	152	144	146	شاحنات كاملة
					عدد الشاحنات المحملة
679.311	653.385	613.521	669.486	645.700	عدد الشاحنات المحملة
474.706	365.962	332.958	400.146	371.860	ضمنها شاحنات الفوسفات
1.861	1.790	1.680	1.834	1.764	المعدل اليومي للشاحنات المحملة
44.1	42.7	41.6	41.20	40.56	متوسط الاطنان المحملة بكل شاحنة

(1) يدخل فيه نقلات المصلحة

المصدر : المكتب الوطني للسكك الحديدية

## النقل بالسكك الحديدية

### 14 - 28 رواج البضائع حسب مجموعة المتوجات

بألف طن

1984	1983	1982	1981	1980	
20.317	19.344	17.808	20.639	20.144	القوسفاط .....
3.436	2.951	2.558	2.190	2.048	المتوجات المعدنية الصلبة .....
240	282	135	157	239	منها الفحم .....
636	698	640	412	477	الاسمنت .....
1.457	1.309	1.037	830	657	الكبريت .....
802	759	805	902	697	المتوجات المعدنية السائلة .....
30	112	108	199	80	منها النفط الخام .....
542	491	510	529	417	المتوجات السوداء .....
503	549	553	520	500	المتوجات الغذائية .....
182	204	198	184	173	منها السكر الخام .....
187	199	213	210	212	السكر المكرر .....
1.016	756	929	927	749	المتوجات المستخلصة من النباتات .....
884	612	780	813	552	منها الحبوب .....
86	98	107	114	156	الخوامض .....
3.103	2.887	2.274	1.815	1.596	المتوجات الكيماوية والأسمدة .....
1.075	1.334	1.001	758	716	منها الأسمدة .....
1.983	1.508	1.255	1.075	770	الخامض الفوسفوري .....
145	121	132	119	92	الخشب والفلين والورق المقوى .....
3	3	3	3	3	مواد النسيج .....
26	49	31	22	10	المصنوعات الحجرية .....
397	307	215	237	197	حديد وآلات ومعدات النقل .....
150	250	172	177	155	البضائع الأخرى .....
29.898	27.934	25.508	27.551	26.191	المجموع .....

### 14 - 29 رواج البضائع بالموائء الموصولة بالسكك الحديدية

بألف طن

1984	1983	1982	1981	1980	
1.023.834	796.079	826.886	848.404	621.143	التصدير
1.695.564	1.417.589	1.222.897	1.047.284	819.240	الدار البيضاء .....
31.512	22.035	18.586	24.374	55.016	أسفي .....
101.136	82.150	109.309	109.482	92.332	طنجة .....
-	-	-	4.122	8.872	القنيطرة .....
					المحمدية .....
208.709	213.677	280.189	344.523	396.760	الإستيراد
2.575.264	2.324.342	1.678.566	1.359.036	999.489	الدار البيضاء .....
19.007	22.632	40.655	43.379	72.536	أسفي .....
67.824	42.260	26.345	37.277	40.358	طنجة .....
-	182	-	37	131	القنيطرة .....
					المحمدية .....

الصادر : المكتب الوطني للسكك الحديدية

## النقل بالسكك الحديدية

14 - 30 النتائج المالية لاستغلال السكك الحديدية

بألف درهم	1984	1983	1982	1981	1980
طول الخطوط المستغلة (بالكم)	1.779	1.779	1.779	1.779	1.756
<b>العائدات</b>					
نقل المسافرين والأمتعة	162.791	120.947	108.512	84.791	67.857
نقل البضائع (السرير السريع)	4.984	3.698	3.510	3.099	2.798
نقل البضائع (السرير البطيء)	701.501	549.721	465.957	426.035	370.452
عائدات إضافية	152.797	80.056	47.851	47.046	44.522
<b>مجموع العائدات</b>	<b>1.022.073</b>	<b>754.422</b>	<b>625.830</b>	<b>560.971</b>	<b>485.629</b>
<b>التكاليف</b>					
تكاليف الاستغلال	860.486	836.309	699.613	635.108	521.304
تكاليف مالية ومبالغ الاستهلاك والدخائر	364.391	139.201	90.861	69.516	68.385
<b>مجموع التكاليف</b>	<b>1.224.877</b>	<b>975.510</b>	<b>790.474</b>	<b>704.624</b>	<b>589.689</b>
<b>النتائج</b>					
النتائج الصافي (2)	- 202.804	- 221.088	- 164.644	- 143.653	- 104.060
العائدات بالنسبة للكيلو متر الواحد المستغل	575	424	352	315	277
التكاليف بالنسبة للكيلو متر الواحد المستغل	689	548	444	396	336
معامل الاستغلال (3)	119.84	129.31	126.31	125.61	121.43

بمليون دينار

بمليون دينار	1984	1983	1982	1981	1980
طول الخطوط المستغلة (بالكم)	1.779	1.779	1.779	1.779	1.756
<b>العائدات</b>					
نقل المسافرين والأمتعة	162.791	120.947	108.512	84.791	67.857
نقل البضائع (السرير السريع)	4.984	3.698	3.510	3.099	2.798
نقل البضائع (السرير البطيء)	701.501	549.721	465.957	426.035	370.452
عائدات إضافية	152.797	80.056	47.851	47.046	44.522
<b>مجموع العائدات</b>	<b>1.022.073</b>	<b>754.422</b>	<b>625.830</b>	<b>560.971</b>	<b>485.629</b>
<b>التكاليف</b>					
تكاليف الاستغلال	860.486	836.309	699.613	635.108	521.304
تكاليف مالية ومبالغ الاستهلاك والدخائر	364.391	139.201	90.861	69.516	68.385
<b>مجموع التكاليف</b>	<b>1.224.877</b>	<b>975.510</b>	<b>790.474</b>	<b>704.624</b>	<b>589.689</b>
<b>النتائج</b>					
النتائج الصافي (2)	- 202.804	- 221.088	- 164.644	- 143.653	- 104.060
العائدات بالنسبة للكيلو متر الواحد المستغل	575	424	352	315	277
التكاليف بالنسبة للكيلو متر الواحد المستغل	689	548	444	396	336
معامل الاستغلال (3)	119.84	129.31	126.31	125.61	121.43

(1) لم تصبح مطبات هذا الجدول بناء على اتفاقية 1984 المتعلقة بتحديث ترميز نقل الفوسفات.

(2) العائدات - التكاليف دون اعتبار نتائج الشبكة الصيفية.

(3) معامل الاستغلال = التكاليف  $\times 100$

العائدات

المصدر: المكتب الوطني للسكك الحديدية

# النقل الجوي

14 - 31 نقل المسافرين والأمتعة حسب اتجاه الخطوط سنة 1984

المجموع	الخطوط الأخرى	نحو الشرق	إلى أوروبا	فرنسا	أفريقيا	داخل المغرب	المسافرون (العدد) (1)
656.405	867	2.409	336.217	144.515	1.730	170.667	أكادير .....
32.757	-	-	12.973	11.505	-	8.279	الحسيمة .....
327.560	555	-	12.595	222.294	17.526	74.590	مراكش .....
110.738	-	1.688	32.208	63.083	-	13.759	وجدة .....
65.214	246	3.344	274	56.388	1.056	3.906	الرباط - سلا .....
300.398	-	3.356	218.546	32.851	56	45.589	طنجة .....
5.866	-	-	-	-	-	5.866	تطوان .....
49.608	-	6.283	176	31.760	219	11.170	فاس - سطات .....
2.632	-	92	-	-	-	2.540	وهران .....
1.297.706	46.909	91.346	270.567	392.689	153.079	343.116	الناصر - محمد الخامس .....
125.080	-	-	-	-	7.444	117.636	العين .....
<b>2.973.964</b>	<b>48.577</b>	<b>108.518</b>	<b>883.556</b>	<b>955.085</b>	<b>181.110</b>	<b>797.118</b>	<b>المجموع .....</b>
							<b>الأمتعة (بالطن) (2)</b>
1.251,5	2,4	-	78,9	288,2	0,2	881,9	أكادير .....
9,9	-	-	2,3	-	-	7,6	الحسيمة .....
775,7	-	-	69,5	276,0	-	430,2	مراكش .....
382,1	-	-	81,1	152,9	-	148,1	وجدة .....
1.239,5	-	-	94,0	665,0	-	480,5	الرباط - سلا .....
680,9	-	-	420,8	88,3	-	171,8	طنجة .....
-	-	-	-	-	-	-	تطوان .....
577,1	-	-	-	284,9	-	292,2	فاس - سطات .....
-	-	-	-	-	-	-	وهران .....
25.331,2	1.431,0	1.936,0	6.425,0	11.663,9	1.603,3	2.272,0	الناصر - محمد الخامس .....
718,7	-	-	-	-	48,1	670,6	العين .....
<b>30.966,6</b>	<b>1.433,4</b>	<b>1.936,0</b>	<b>7.171,6</b>	<b>13.419,2</b>	<b>1.651,6</b>	<b>5.354,9</b>	<b>المجموع .....</b>

(1) لا يتضمن المارون ومسافرو الحركات الأخرى

(2) يتعلق الأمر بالأمتعة المؤدى عنها

المصدر: وزارة النقل (مديرية الجو)



## النقل الجوي

### 14 - 32 حركات الطائرات حسب المطارات

#### الحركات التجارية

المجموع	الاقلاع	الوصول	
7.372	3.684	3.688	أكادير .....
590	295	295	الحسيمة .....
4.271	2.135	2.136	مراكش .....
1.672	836	836	وجدة .....
1.782	890	892	الرباط - سلا .....
6.747	3.373	3.374	طنجة .....
300	150	150	تطوان .....
1.397	698	699	فاس - ساهس .....
111	55	56	ورزازات .....
19.744	9.870	9.874	الناصر - محمد الخامس .....
2.524	1.262	1.262	العيون .....
<b>46.510</b>	<b>23.248</b>	<b>23.262</b>	<b>المجموع .....</b>

سنة 1984

### 14 - 33 حركات المسافرين

المجموع العام	الحركات التجارية		الحركات التجارية		الوصول	
	الحركات الأخرى	المجموع	العابرون	الاقلاع		
761.140	35.593	725.547	61.239	336.292	328.016	أكادير .....
36.505	1.886	34.619	1.555	18.333	14.731	الحسيمة .....
342.555	312	342.243	8.163	169.687	164.393	مراكش .....
123.239	1.054	122.185	7.758	63.960	50.467	وجدة .....
94.369	-	94.369	28.088	31.858	34.423	الرباط - سلا .....
405.283	8.300	396.983	92.679	153.889	150.415	طنجة .....
10.665	3.515	7.150	1.123	3.060	2.967	تطوان .....
93.969	13.647	80.322	28.789	26.460	25.073	فاس - ساهس .....
6.083	3.343	2.740	-	1.416	1.324	ورزازات .....
1.433.055	929	1.432.126	134.410	664.702	633.014	الناصر - محمد الخامس .....
153.836	5.231	148.605	21.849	64.240	62.516	العيون .....
<b>3.460.699</b>	<b>73.810</b>	<b>3.386.889</b>	<b>385.653</b>	<b>1.533.897</b>	<b>1.467.339</b>	<b>المجموع .....</b>

المصدر : وزارة النقل (مديرية الجو)

سنة 1984

## الحركات الأخرى

الجموع العام	الجموع	طائرات الدولة	الطائرات العسكرية	الطائرات الخاصة	الطائرات العمودية	طيران الخدمة
11.668	4.296	-	1.317	2.382	595	2
884	294	-	48	136	82	28
37.277	33.006	8	25.981	6.294	693	30
2.159	487	36	35	287	123	6
23.685	21.903	56	7.305	3.159	11.284	99
9.851	3.104	14	161	2.720	151	58
946	646	19	74	467	38	48
4.961	3.564	206	1.478	1.391	337	152
724	613	5	37	434	107	30
21.641	1.897	975	-	922	-	-
3.697	1.173	-	-	1.173	-	-
<b>117.493</b>	<b>70.983</b>	<b>1.319</b>	<b>36.436</b>	<b>19.365</b>	<b>13.410</b>	<b>453</b>

سنة 1984

## 14 - 34 الرواج الجوي حسب المطارات

الويهد (بالطن)	الأمثلة (بالطن)		المسافرون (العدد)		حركات الطائرات (العدد)		
	الطيران المنتظم	الطيران الغير المنتظم	الطيران الغير المنتظم	الطيران المنتظم	الطيران الغير المنتظم	الطيران المنتظم	
30.0	75.1	1.195.9	409.762	315.785	3.311	4.061	أكادير
-	0.1	10.8	14.896	19.723	198	392	الحسيمة
13.7	124.2	680.5	175.041	167.202	1.742	2.529	مراكش
4.2	2.4	390.8	7.245	114.440	78	1.594	وجدة
92.3	109.1	1.131.6	7.137	87.232	131	1.651	الرباط - مولا
80.5	10.1	684.8	102.209	294.774	933	5.814	طنجة
-	-	-	-	7.150	-	300	تطوان
6.2	85.4	496.8	10.631	69.691	153	1.244	فاس - ساهس
-	-	-	165	2.575	10	101	وزرايات
1.260.4	495.0	24.835.7	70.549	1.361.567	1.170	18.574	الناصر - محمد الخامس
113.7	1.2	722.5	3.369	145.236	29	2.498	العيون
<b>1.601.0</b>	<b>902.6</b>	<b>30.149.4</b>	<b>801.004</b>	<b>2.585.375</b>	<b>7.755</b>	<b>38.758</b>	<b>الجموع</b>

المصدر : وزارة النقل (مديرية الجو)

## النقل الجوي

### 14 - 35 رواج أهم أسطول النقل

1984	1983	1982	1981	1980	
44.526	44.451	43.918	44.486	46.760	المجموع
20.973	18.137	19.681	19.756	20.280	ضمنه : بوينك 727 /
13.006	12.690	10.008	8.700	9.678	ب . 737
4.378	4.663	4.652	4.648	5.523	ف . 27
1.004	744	1.429	2.668	2.631	ب . 420/707
734	611	706	952	1.324	س . و . 210
1.692	1.996	1.745	1.665	1.622	د . س . 9
1.109	1.106	1.058	1.158	762	ف . س . 700
1.510	1.869	1.805	1.308	1.011	حافلات الجو
43	46	...	931	1.115	إ . ل . 62
77	340	507	...	760	د . س . 63.8 ف .

### 14 - 36 نشاط شركة الخطوط الملكية المغربية

1984	1983	1982	1981	1980	الوحدة
41.695	39.464	38.843	39.266	43.870	ساعات الطيران
25.698	23.443	23.372	23.382	26.454	المسافة المقطوعة
1.212.029	1.239.495	1.314.042	1.262.209	1.266.718	بالعدد
35.050	35.235	34.725	33.901	32.664	بالطن
508	372	633	726	746	بالطن
3.950.334	3.780.371	3.852.786	3.952.909	4.078.019	المقاعد المعروضة بالكيلو متر
2.573.095	2.461.673	2.712.663	2.643.479	2.752.389	الركاب المنقولون بالكيلو متر
497.489	494.051	483.180	490.568	532.996	الأطنان المعروضة بالكيلو متر
288.726	333.291	333.907	318.985	330.002	الأطنان المنقولة بالكيلو متر
65	65	70	67	67	نسبة المقاعد المستعملة (1) %
58	67	69	65	62	نسبة مجموع الاستغلال (2) %

(1) الركاب المنقولون بالنسبة للمقاعد المعروضة في الكيلو متر

(2) الأطنان المنقولة بالنسبة للأطنان المعروضة في الكيلو متر

المصدر : 14 - 35 وزارة النقل (مديرية الجو)

14 - 36 شركة الخطوط الملكية المغربية

## النقل البحري

### 14 - 37 رواج البواخر التجارية

بالآلاف التراميل

الحمولة الصافية (1)				حركة البواخر			
1984	1983	1982	1981	1984	1983	1982	1981
1.651.0	1.809.7	2.164.9	1.948.5	932	862	1.124	1.080
6.8	7.5	4.3	4.6	10	10	6	8
22.946.9	21.680.4	21.269.8	23.013.1	6.294	6.308	6.534	6.707
-	1.6	1.1	5.6	12	18	13	12
-	-	-	3.2	-	-	-	2
717.3	597.2	616.6	545.2	711	610	616	705
9.4	9.9	10.0	9.4	30	41	40	64
3.806.1	3.757.3	3.648.7	3.410.2	696	648	582	598
1.3	1.3	...	9.1	138	156	188	258
1.181.6	877.4	927.6	582.3	482	378	506	368
6.140.8	6.096.0	6.093.0	5.481.3	1.360	1.445	1.527	1.243
10.499.5	7.562.0	8.161.5	7.808.7	6.966	7.372	8.000	6.799
303.8	-	-	-	79	-	-	-
47.264.5	42.399.0	42.897.5	42.821.2	17.710	17.848	19.136	17.844

### 14 - 38 حركات المسافرين

1984	1983	1982	1981	1980
486.282	515.090	529.545	497.154	455.472
8.080	3.507	4.879	4.920	5.772
482.058	511.583	524.660	492.139	449.584
-	-	6	95	116
455.667	490.516	466.671	434.495	394.158
3.856	3.761	4.269	4.229	5.523
451.811	486.755	462.400	430.264	388.602
-	-	2	2	33

(1) بالنسبة لبناء طنجة يتعلق الأمر بالحمولة الاجمالية المصدر: وزارة التجهيز (معمارية للوالي)

# النقل البحري

## 14 - 39 رواج البضائع

بألف طن

1984	1983	1982	1981	1980	
13.539	12.772	11.952	13.977	14.754	البضائع المشحونة
1.839	741	628	736	753	الدار البيضاء
4.603	4.827	5.144	4.512	4.247	المحمدية
234	209	170	290	258	أسفي
114	128	134	74	123	القنيطرة
372	280	475	283	246	طنجة
478	476	550	474	445	الناضور
-	-	-	-	3	أكادير
ع	-	1	2	3	الصويرة
-	-	-	5	2	المضيق
ع	ع	-	ع	ع	العرراش
-	-	-	1	ع	الجديدة
689	-	-	-	ع	الحسيمة
21.868	19.433	19.054	20.354	20.834	موالء أخرى
					المجموع
4.975	4.545	5.106	5.371	4.853	البضائع المفرغة
5.229	3.586	3.362	3.136	3.227	الدار البيضاء
1.886	1.671	1.425	1.263	967	المحمدية
373	249	259	212	278	أسفي
530	543	515	386	422	القنيطرة
471	132	169	96	24	طنجة
624	505	501	540	497	الناضور
-	-	-	-	-	أكادير
-	-	-	-	-	الصويرة
-	-	-	-	-	المضيق
7	7	6	10	11	العرراش
2	1	2	8	-	الجديدة
10	10	6	4	3	الحسيمة
713	-	-	-	-	موالء أخرى
14.820	11.249	11.351	11.026	10.282	المجموع
12.467	11.656	10.916	12.919	13.461	الفرسفاط المشحون
1.695	2.336	2.901	2.726	2.915	الدار البيضاء
14.162	13.992	13.817	15.645	16.376	أسفي
					المجموع
3.701	3.570	3.743	3.120	3.218	المواد النفطية المفرغة
1.240	1.135	1.206	1.088	1.014	المحمدية
296	256	288	253	253	الدار البيضاء
396	473	138	103	209	أكادير
5.633	5.434	5.375	4.564	4.694	موالء أخرى
					المجموع

المصدر: وزارة التجهيز (مديرية الموانء)

## النقل البحري

### 14 - 40 نشاط وكالة الشحن والافراغ لميناء الدار البيضاء (1)

1984	1983 م	1982	1981	1980	الوحدة
17.392,5	15.228,0	14.611,8	14.105,2	13.316,2	الرواج الاجمالي المنقول ..... بألف طن
8.299,7	7.184,6	6.787,6	6.895,4	6.983,4	البيضائع المختلفة .....
3.407,9	3.107,0	3.637,6	4.117,9	4.141,2	منها الدار البيضاء .....
707,1	706,7	771,5	881,4	881,4	الحوامض والبواكر .....
428,5	409,8	379,9	469,3	469,3	منها الدار البيضاء .....
6.250,4	5.556,7	5.586,6	5.447,2	5.290,5	الرواج الفطري .....
4.545,8	4.037,2	4.100,8	3.965,2	3.870,6	منها محمدية .....
2.842,4	2.486,6	2.238,4	1.762,2	1.399,2	الرواج المعدني .....
2.403,5	2.013,5	1.452,1	1.252,6	1.044,7	منه بأسفي .....
696,3	683,1	704,0	615,9	620,8	رواج العبوات .....
413,2	409,1	435,0	362,3	359,6	منه الواردات .....
5.228	4.843	...	5.529	5.457	المستخدمون الدائمون .....
610.565	538.712	537.005	668.394	740.966	عدد أيام العمل للأحواض الموقتين .....
<b>حظيرة الأجهزة</b>					
...	3.283	3.234	2.964	2.872	أجهزة برية .....
...	43	42	31	29	أجهزة عائمة .....
...	40	39	31	23	أجهزة للمعادن .....

### 14 - 41 نشاط الشركة المغربية للملاحة

1984	1983	1982	1981	1980	الوحدة
670,7	512,8	475,8	421,0	376,2	قيمة المعاملات ..... بليون درهم
3.328,0	2.890,0	2.879,7	2.747,4	2.577,3	الأشخاص المنقولون ..... بألف طن
658,0	599,9	663,9	633,3	806,8	المخطوط المنظمة .....
257,0	278,3	274,3	313,9	342,0	المخطوط الغير منتظمة .....
2.413,0	2.011,9	1.941,4	1.800,0	1.428,5	المسافرون المنقولون .....
36,140	35,673	41,085	36,511	52,110	السيارات المنقولة .....
12,437	12,067	13,692	11,638	12,461	السفن المستودعة .....
1,100	1,264	1,256	1,280	-	المستخدمون .....
2,140	2,120	1,400	1,980	1,800	المبحرين .....
1,500	1,420	967	1,330	1,200	المقيمون .....
640	700	650	650	600	

(1) أهم الموانئ المشغلة لوكالة الشحن والافراغ لميناء الدار البيضاء هي: الدار البيضاء وأكادير والحمدية وأسفي و طنجة والناضور والناخلة وطرفاية المصير: وكالة الشحن والافراغ لميناء الدار البيضاء والشركة المغربية للملاحة (كوماناغ)

## البريد والمواصلات

### 14 - 42 نشاط البريد والمواصلات السلكية واللاسلكية

1984	1983	1982	1981	1980	
1.049	1.020	930	856 م	797	المؤسسات البريدية
588	572	519	476	446	وكالات بريدية
360	348	323	303	277	مكاتب التحصيل والتوزيع
96	95	83	72	69	شبايك ملحقفة
5	5	5	5	5	مراكز بريدية
					<b>البريد والحوالات</b>
					البريد الجوي (بالأطنان)
333	330	331	342	431	المرسل
619	615	644	580	672	الوارد
					المرسلة البريدية (بالآلاف)
101	80	73	66	67	المرسل
70	107	106	102	107	الوارد
...	65	71	82	84	الطرود البريدية (بالآلاف)
...	76	94	100	102	المرسل
					الوارد
					<b>الحوالات المرسلة</b>
4.439	3.572	3.486	3.329	3.161	العدد (بالآلاف)
15.638	13.800	13.430	11.908	9.132	القيمة (بمليون درهم)
5.929	3.528	5.004	5.479	4.556	الحوالات التي تم أدائها
18.190	14.852	16.107	14.692	11.976	العدد (بالآلاف)
					القيمة (بمليون درهم)
					<b>التلغراف</b>
					الإشتراك التلغرافي
22.637	20.028	21.656	22.220	20.082	التراكيبات
10.657	10.238	7.928	11.783	9.857	الفسوحات
215	201	191	241	232	عدد المشتركين في 31 ديسمبر (بالآلاف)
					<b>المكالمات التلغرافية</b>
1.588.994	1.623.958	1.503.410	1.253.547	1.103.544	المسجلة عند العداد
5.774	5.569	5.266	5.009	4.990	المسجلة بالعداد بين المدن (بالآلاف)
					<b>المراسلات التلغرافية الدولية</b>
883	992	947	958	967	المرسلة (بالآلاف)
322	290	311	336	340	الواردة (بالآلاف)
					<b>أجهزة التلفزة</b>
69.600	75.400	93.999	81.700	83.300	الأجهزة الجديدة
33.573	31.046	29.448	14.492	7.236	منها بالألوان
11.526	8.902 م	5.979	7.017	6.105	الأجهزة المحيطة
1.181	543	336	360	263	منها بالألوان
1.102.969	1.044.895	978.397	890.377	815.694	الأجهزة الباقية حتى آخر الشهر
130.137	101.824	71.401	42.289	28.157	منها بالألوان
964.498	852.460	704.060	616.312	539.529	محاصيل البريد والتلغراف والتلفون (بألف درهم)
133.950	113.033	98.619	72.739	66.818	منها : محاصيل البريد
798.691	691.404	553.220	514.980	441.524	محاصيل التلغراف والتلفون
31.558	46.149	50.963	27.522	29.704	محاصيل المصالح المالية

المصدر : وزارة البريد والمواصلات السلكية واللاسلكية

## البريد والمواصلات

### 14 - 43 نشاط مركز الشيكات البريدية

1984	1983	1982	1981	1980	العدد (بالآلاف)
3.954	4.252	3.906	5.768	5.782	عمليات الاعتماد
2.784	3.051	2.763	4.592	4.754	(منها التحويلات)
4.169	4.019	3.937	6.304	6.447	عمليات الخصم
1.337	2.128	2.157	4.486	4.767	(منها التحويلات)
المبالغ (بمليون درهم)					
49.558	48.029 م	45.992	43.258	36.645	عمليات الاعتماد
40.467	39.489	35.339 (1)	35.255	31.010	(منها التحويلات)
49.108	47.609 م	45.630	43.282	36.156	عمليات الخصم
40.521	40.077 م	35.560	36.696	31.051	(منها التحويلات)
9	8	12	5	5	ضريبة الشيكات البريدية
296	275	252	235	212	عدد الحسابات الرسمية الى غاية 31 دجنبر
3.473	3.023	2.603	2.240	2.265	رصيد الحسابات الرسمية الى غاية 31 دجنبر

### 14 - 44 نشاط صندوق التوفير الوطني

العدد بالآلاف  
المبالغ بمليون درهم

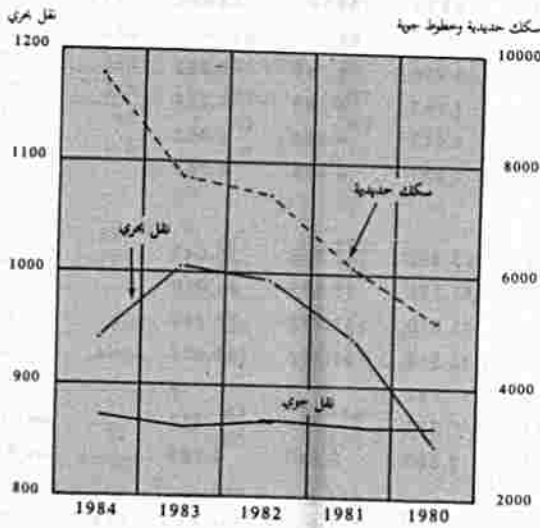
1984	1983	1982	1981	1980	
237	236	221	217 م	199 م	عدد الدفعات
31	30	28	32	31	منها الدفعات الأولى
217	222 م	196	175	158	عدد الاسترجاعات
216	203	190	174	157	منها الاسترجاعات الجزئية
404	354	312	259	230	مبلغ الدفعات
48	40	36	30	23	منها الدفعات الأولى
312	281	242	207	194	مبلغ الاسترجاعات
566	537	527	505	504	عدد المودعين الى غاية 31 دجنبر
719	626	552	482	430	رصيد المودعين إلى غاية 31 دجنبر

(1) أحد عشر شهرا فقط

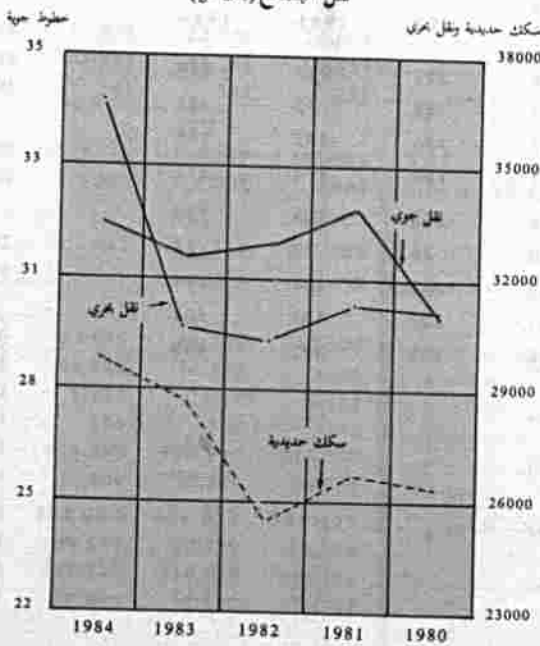
المصدر : وزارة البريد والمواصلات السلكية واللاسلكية



### نقل المسافرين (بالآلاف)



### نقل البضائع (بألف طن)



التي هي كالمثل في السابق...  
والتي هي كالمثل في السابق...  
والتي هي كالمثل في السابق...

الفصل الخامس عشر

الأسعار

في هذا الفصل...  
في هذا الفصل...  
في هذا الفصل...

في هذا الفصل...  
في هذا الفصل...  
في هذا الفصل...

## الأسعار

تقوم مديرية الاحصاء بعدة أبحاث ميدانية في هذا المجال ، يتم على أساس نتائجها تهييء الأرقام القياسية للأسعار التي تعتبر وسيلة فعالة لتتبع الظرفية الاقتصادية وخاصة فيما يتعلق بالمستوى العام للأسعار وتطور الأثمان عند مختلف المراحل : الأثمان عند الانتاج والأثمان بالجملة والأثمان عند التقسيط أو الاستهلاك .

بالإضافة الى معطيات هذه الأبحاث ، يجرد الفصل إحصائيات حول الأثمان الرسمية المحددة من طرف الدولة والتي يتم فرزها من الجريدة الرسمية .

### الرقم القياسي للأثمان عند الانتاج الصناعي والطاقي والمعدني

يقاس بواسطة هذا المؤشر التغيرات التي تسجلها أثمان المنتوجات الصناعية والطاقي والمعدنية وذلك عند مرحلة إنتاجها أو تحويلها محليا ، أي الأثمان التي تحددها مؤسسات التصنيع أو التحويل .

وتتكون العينة التي يشملها البحث من 171 مادة تضم 301 نوع تم تصنيفها حسب فروع الحسابات القومية . ويتمثل ميدان البحث في عينة من المؤسسات الصناعية يبلغ عددها 103 معظمها بولاية الدار البيضاء (91 مقالة) .

يجري البحث مرة كل ثلاثة أشهر الا فيما يخص بعض المنتوجات التي تعرف أسعارها تقلبات متكررة (مثل اللحوم) فإن البحث يشملها مرتين في الشهر . أما بالنسبة لمنتوجات الطاقة والمعادن فإن معطيات أسعارها يتم تجميعها لدى بعض الإدارات العمومية مثل مديرية الطاقة ومديرية المعادن والمكتب الوطني للكهرباء وغيرها .

فيما يتعلق بالطريقة الحسابية لهذه الأرقام القياسية ، تستعمل طريقة لا سبير (Laspeyres) التي تركز على الحصص الأساسية الثابتة ، والحصص المقصودة هنا هي الكمية المنتجة خلال سنة الأساس التي تتراوح ما بين 1 يوليوز 1975-30 يونيو 1976 .

$$\text{مثال : } L = \left( \frac{\sum p_1 q_0}{\sum p_0 q_0} \right) \times 100$$

س<sup>0</sup> : السعر المسجل خلال فترة الأساس (75 - 76)

س<sup>1</sup> : السعر المسجل خلال فترة إجراء البحث

ل<sup>0</sup> : الكمية المنتجة خلال فترة الأساس (75 - 76)

### الرقم القياسي للأثمان بالجملة

إن أول مؤشر من هذا النوع تم تهيئته بالمغرب ، يرجع أساسه إلى سنة 1939 وكان يشمل عينة من 69 مادة ويتعلق فقط بمدينة الدار البيضاء حيث كانت تتم أغلبية الصفقات بالجملة آنذاك .

إلا أنه بسبب تعدد نقط المتاجرة بالجملة في سائر أنحاء المغرب من جهة وأقدمية فترة الأساس من جهة أخرى ، ونظرا لما يكتسبه هذا المؤشر من أهمية لدى العديد من المستعملين ، قامت مديرية الاحصاء في السنوات الأخيرة باستصلاح هذا المؤشر وتهييء أرقام قياسية أكثر تطابقا مع الأوضاع الاقتصادية والتجارية الحالية . وهكذا امتد ميدان البحث بالإضافة لولاية الدار البيضاء إلى ثمان مدن أخرى هي :

أكادير ومراكش والرباط والقنيطرة وتطوان ومكناس وفاس ووجدة . كما ارتفع عدد المواد التي يشملها البحث إلى 231 مادة منها 77 مادة فلاحية و 154 مادة صناعية ، واعتبرت سنة 1977 كفترة الأساس .  
بخصوص الطريقة الحسابية فهي نفس طريقة لاسبير المشار إليها سابقا ، ويتم تبويب الأرقام القياسية بصفة شهرية ، وذلك منذ يناير 1979 .

### الرقم القياسي لتكلفة المعيشة

يعبر هذا المؤشر عن التغيير العام الحاصل في أثمان التنقيط لعينة تتألف من 210 مادة تشمل السلع والخدمات التي تستهلكها عادة طبقة معينة ذات مستوى معيشي متواضع تضم الفئات التالية :

— مستخدمو الإدارة

— البائعون

— مستخدمو قطاع الصناعة والمعادن

— مستخدمو قطاع النقل والخدمات

— الصناع التقليديون

وقد تم اختيار هذه المواد (210) نظرا لأهميتها في الانفاق الاجمالي لهذه الفئات على أساس البحث حول الاستهلاك المنجز خلال 1970 — 1971 واتخذت فترة ماي 1972 — أبريل 1973 كسنة المرجع لتبويب هذا المؤشر .

ونشير إلى أنه قبل هذه الفترة كانت مديرية الاحصاء تبويب رقما استدلاليا آخر يعبر عن تكلفة المعيشة بالدار البيضاء ، يشمل 111 مادة ويستند لسنة الأساس : أكتوبر 1958 — شتبر 1959 .

يغطي الرقم الاستدلالي الحالي ثمان مدن كبرى من حيث السكان وهي الدار البيضاء والرباط وفاس والقنيطرة وأكادير ومراكش ووجدة وتطوان .

يتم تجميع المعطيات حول أسعار المواد عن طريق الاتصال المباشر بمحلات البيع بالتنقيط وذلك بصفة دورية منتظمة تختلف دورتها حسب نوعية المواد على الشكل التالي :

— مواد تسجل أسعارها أربع مرات في الشهر

— مواد تسجل أسعارها مرتين في الشهر

— مواد تسجل أسعارها مرة واحدة في الشهر

— مواد تسجل أسعارها مرة كل ثلاثة أشهر

فيما يتعلق بالكراء هناك عينة من المساكن (اختيرت أيضا من عينة البحث حول الاستهلاك) تتألف من 3 أو 4 غرف وتوجد بالأحياء الشعبية حيث يتم الاتصال بمكترتها مرة كل ثلاثة أشهر لتسجيل قيمة الكراء الشهرية .

بالإضافة الى الرقم الاستدلالي العام ، يتم أيضا إعداد الأرقام الاستدلالية لكل من الثمان مدن الكبرى ولكل مجموعة من المواد على حدة . وكيفية حساب هذه الأرقام هي نفس طريقة لاسبير (Laspeyeres) .

ملاحظة : بالنسبة لمدينة الدار البيضاء ، يمكن قياس تكلفة المعيشة في الوقت الحاضر بواسطة الرقم الاستدلالي السابق (111) مادة : سنة أساس 58 - 59) وذلك باستعمال معامل الربط انطلاقا من الرقم الاستدلالي الحالي (210 مادة) وحسب الطريقة التالية :

معامل الربط	الرقم الاستدلالي الحالي (210 مادة) (الدار البيضاء)
الرقم القياسي السابق (111 مادة)	1.41 × ..... الرقم الاستدلالي العام
	1.49 × ..... الرقم الاستدلالي لمواد التغذية
	1.36 × ..... الرقم الاستدلالي للباس
	1.26 × ..... الرقم الاستدلالي للسكنى
	1.31 × ..... الرقم الاستدلالي للمواد الأخرى

### متوسط أسعار التقسيط

يتعلق الأمر بمعدل الأسعار العادية لبعض المواد في كل من الثمان مدن الكبرى ويتم حسابه بواسطة المعدل الحصصي للأسعار الجارية المسجلة من طرف الباحثين في مختلف النقط بالمدينة وفي عدة فترات خلال الشهر .

### الأسعار الرسمية المحددة من طرف الدولة

بعض المواد تحدد أسعارها من طرف الدولة لأنها مسؤولة عن إنتاجها أو تحويلها أو لحماية المستهلك أو لضمان تسويقها أو للحد من المضاربة في مستوى سعرها ، وتنشر هذه الأسعار ضمن الجريدة الرسمية .

15 - 1 الرقم القياسي للثلاثان عند الانتاج الصناعي والطاقي والمعدني (171 مادة)  
أساس 100 : يوليو 1975 - يوليو 1976

1984	1983	1982	1981	1980	الترجيح	
158.3	144.4	146.4	155.2	137.4	23.29	المعادن
150.0	137.4	140.8	149.0	126.8	93.30	04 المعادن الغير الحديدية
272.8	242.9	223.8	242.3	285.0	6.70	05 المعادن الحديدية
353.7	308.0	310.1	281.4	221.9	8.08	الطاقة
364.2	334.8	282.6	246.4	186.4	3.84	06 المحروقات الصلبة النفط الخام
534.2	445.8	456.7	392.4	272.4	42.57	07 النفط المكرر ومشتقاته
209.6	196.9	195.6	195.6	184.8	53.59	08 الكهرباء والماء
206.9	184.8	175.3	161.4	144.4	68.63	الصناعات
175.0	163.4	154.8	139.5	125.8	31.61	1 - الصناعات الغذائية
177.1	167.5	159.5	146.3	118.2	40.40	10 منتجات الصناعات الغذائية
170.0	155.2	148.1	129.0	126.6	48.53	11 منتجات أخرى للصناعات الغذائية
197.9	184.4	166.3	160.7	150.6	11.07	12 المشروبات والتبغ
266.6	202.0	199.5	191.2	175.6	9.24	2 - اللباس والنسيج
243.8	177.7	174.4	166.1	154.5	76.84	13 منتجات النسيج والملابس
342.4	282.6	282.6	274.5	245.8	23.16	15 الخلد والأحذية الجلدية
229.3	208.2	196.5	181.8	161.3	14.61	3 صناعات التعدين
249.2	236.8	228.3	200.2	163.4	7.14	19 منتجات الصناعة الحديدية الأساسية
212.1	199.0	190.9	179.9	167.2	38.65	20 مواد حديدية مصنعة
180.5	155.9	144.9	136.7	124.3	8.05	21 معدات التجهيز الميكانيكية
276.8	240.5	224.6	200.7	168.3	32.12	22 معدات النقل
186.4	170.7	160.4	160.6	149.1	14.04	23 معدات كهربائية وإلكترونية
214.6	198.0	184.3	169.9	148.3	13.17	4 - الصناعات الخفيفة الأخرى
224.0	181.1	172.2	152.9	140.1	16.42	16 الخشب ومواد من الخشب
178.8	175.2	157.3	141.5	123.0	18.03	17 الورق والورق المقوى وطباعة
354.1	334.6	314.7	281.1	224.0	16.36	18 مواد مستخلصة من تعميل معادن الأحجار
138.8	138.5	138.4	138.4	138.2	0.82	24 آلات المكتب ، أدوات التدقيق ومساعات
168.4	156.7	148.8	141.7	125.3	35.11	25 منتجات الكيمياء وشبه الكيمياء
221.0	212.0	183.4	179.4	168.7	9.85	26 مواد من المطاط والبلاستيك
158.9	145.3	139.4	139.4	138.3	3.41	27 منتجات الصناعات الأخرى
207.4	185.3	179.5	169.6	149.0	100.00	الرقم القياسي العام

15 - 2 الرقم القياسي للأثمان بالجملة (231 مادة) الأسس 100 : 1977

1984	1983	1982	1981	1980	الترجيح
207.3	180.8	172.0	151.9	129.0	39.6 ..... القطاع الفلاحي
193.1	185.1	179.5	181.8	133.0	20.2 ..... 1 - الحبوب والقطاني اليابسة
190.6	187.0	181.7	183.6	136.1	85.4 ..... حبوب الشتاء
210.3	169.1	159.4	178.6	120.9	10.6 ..... حبوب الربيع
200.2	187.0	185.8	151.0	106.2	4.0 ..... القطاني اليابسة
197.8	155.7	150.6	135.0	119.1	16.0 ..... 2 - المزروعات الصناعية والزيتية
180.1	161.5	159.4	143.2	140.6	11.1 ..... المزروعات السكرية
196.1	185.9	158.0	118.4	106.7	3.4 ..... التبغ الخام
171.7	130.0	124.2	117.0	110.0	22.3 ..... الألياف النباتية
277.2	192.1	211.3	180.1	134.5	26.3 ..... المزروعات الزيتية
213.1	159.1	118.0	96.2	92.3	7.6 ..... برور التوابل والبهارات
149.3	136.0	120.8	117.2	112.3	29.3 ..... الشاي والبن
223.9	214.0	219.5	173.0	140.0	11.8 ..... 3 - مزروعات الحضر
233.7	220.0	225.9	184.7	151.2	68.0 ..... حضر
182.4	171.4	155.1	131.4	114.4	5.2 ..... بقول السلطة
191.6	183.0	225.4	165.3	119.1	5.7 ..... القطاني الحضر
210.1	295.9	294.9	124.7	77.1	5.7 ..... التوابل الحضر
185.2	157.9	165.3	151.1	116.9	5.3 ..... النعناع
226.1	195.8	191.5	159.0	137.1	10.1 ..... الفواكه السباحية
276.2	223.0	182.6	153.1	155.5	12.0 ..... 4 - منتجات مفروسات الأشجار والكروم
209.1	195.8	186.8	176.8	146.3	15.4 ..... الحموض
270.1	231.5	200.6	146.9	133.3	46.2 ..... الفواكه الطرية ذات البرور
241.1	186.8	173.7	126.6	136.0	5.4 ..... الفواكه الطرية ذات النواة
321.6	229.6	156.8	155.2	194.1	33.0 ..... الفواكه اليابسة
166.2	149.1	146.6	122.9	108.7	23.3 ..... 5 - منتجات تربية المواشي
158.1	135.1	133.5	111.6	99.5	31.0 ..... الدواجن
169.9	155.4	152.5	127.9	112.9	69.0 ..... منتجات الحيوانات
214.1	184.6	159.6	145.5	130.9	7.8 ..... 6 - المنتجات الغابوية
194.5	181.8	161.7	163.7	146.9	9.3 ..... المحروقات الخشبية
211.5	181.1	158.4	144.3	130.0	87.9 ..... الخشب الصالح للصناعة
190.6	262.2	248.5	208.9	142.5	0.8 ..... الفلين
428.5	317.1	166.2	91.8	92.1	2.0 ..... المنتجات اللدابة
243.6	194.7	193.7	166.5	137.8	8.9 ..... 7 - منتجات الصيد البحري
212.1	186.5	174.4	149.8	142.9	6.3 ..... سمك من الصنف الأول (1)
305.8	253.5	244.1	215.5	177.8	39.8 ..... سمك من الصنف الثاني (2)
202.5	153.2	158.9	132.8	107.8	51.3 ..... سمك من الصنف الثالث (3)
178.2	135.1	161.6	121.3	106.4	2.6 ..... قشريات

(1) يشمل الصول والروحي ...

(2) يشمل الميلا والياجو ...

(3) يشمل الميربون والقطر والسويل ...

المصدر : مديرية الإحصاء

15 - 2 الرقم القياسي للأثمان بالجملة (231 مادة) (تابع) أساس 100 : 1977

1984	1983	1982	1981	1980	الترجيح	
204.9	181.4	166.6	149.6	127.5	60.4	القطاع الصناعي
285.6	237.6	212.4	187.3	155.3	10.2	1 - الطاقة
403.1	334.0	309.6	266.1	199.5	44.3	النفط المكرر ومشتقات النفط
192.2	151.1	135.2	124.7	120.2	55.7	الكهرباء والماء
194.0	174.1	163.6	145.0	121.0	41.4	2 - الصناعات الغذائية
196.7	182.8	174.7	161.9	121.9	40.4	منتجات الصناعات الغذائية
193.5	167.2	156.4	131.2	117.9	48.5	المنتجات الأخرى للصناعات الغذائية
185.9	172.3	154.6	143.3	131.1	11.1	المشروبات والتبغ
164.8	153.6	141.8	138.5	120.0	12.1	3 - اللباس والنسيج
134.6	131.1	124.5	124.3	112.9	76.8	منتجات النسيج وصناعات الملابس المنسوجة
264.8	228.1	199.3	185.5	143.7	23.2	المجلد والأحذية الجلدية
211.9	185.3	168.2	149.3	130.3	17.2	4 - صناعات التعدين
285.2	240.8	214.8	183.1	155.1	7.1	منتجات الصناعة المعدنية
190.5	172.0	147.6	136.7	119.3	38.7	المصوغات المعدنية
154.9	127.8	122.2	124.8	112.4	8.0	معدات التجهيز الميكانيكية
254.7	218.3	202.1	173.1	150.4	32.1	معدات النقل
168.2	151.0	149.9	126.8	112.0	14.1	معدات كهربائية وإلكترونية
204.9	181.3	162.9	146.8	129.7	19.1	5 - صناعات خفيفة أخرى
228.6	185.8	154.4	136.8	120.1	16.4	الخشب ومصنوعات من الخشب
177.0	174.2	158.5	142.9	123.8	18.0	الورق والورق المقوى والطباعة
222.0	200.3	185.4	164.3	138.6	16.4	مواد مصدرها تحويل معادن الحاجر
111.3	111.3	111.2	106.3	100.2	0.8	آلات المكتب وأدوات التدقيق والساعات
215.1	181.5	164.2	146.4	130.2	35.1	منتجات الكيمياء وشبه الكيمياء
168.3	166.9	152.5	151.6	144.7	9.9	مواد المطاط والبلاستيك
179.6	163.4	145.4	131.0	121.8	3.4	منتجات الصناعات الأخرى
205.9	181.1	168.7	150.5	128.2	100.0	الرقم القياسي العام



15 - 3 الرقم القياسي العام لتكلفة المعيشة (210 مادة) أساس 100 : ماي 1972 - ابريل 1973

1984	1983	1982	1981	1980	الترجيح
332.6	294.3	280.8	248.5	216.3	54.00
243.8	230.6	224.9	216.6	172.9	12.79
327.9	302.2	281.1	253.2	212.3	2.43
271.5	220.3	195.0	177.0	141.7	3.52
358.3	312.3	285.9	226.8	228.5	13.50
459.9	390.4	372.6	314.7	283.6	1.25
300.3	275.4	310.2	268.1	253.0	0.59
446.2	355.7	398.5	353.4	266.5	4.16
442.6	396.3	402.8	325.1	244.7	0.81
446.9	397.0	388.1	345.7	296.7	2.14
445.6	346.8	277.2	262.3	285.8	0.62
262.0	247.4	231.6	214.0	163.1	4.03
361.0	342.0	316.6	256.9	225.1	0.52
326.0	283.1	243.0	255.0	248.5	3.00
202.7	183.1	172.0	145.6	128.5	0.49
563.6	530.5	502.2	454.2	431.9	0.49
392.2	361.0	379.4	291.6	219.4	1.00
401.5	363.8	333.5	305.8	275.4	2.66
250.4	229.7	218.4	206.8	193.6	8.50
278.3	261.7	251.5	238.2	228.0	3.58
239.8	222.3	211.7	201.5	183.3	0.12
215.1	198.1	189.2	177.8	165.4	1.92
201.1	181.2	165.8	153.8	147.8	0.80
336.8	291.9	278.0	266.3	218.6	0.44
214.2	189.2	180.7	173.5	158.9	1.39
332.0	287.1	242.4	229.8	217.6	0.25
258.6	234.7	217.7	204.6	188.5	13.50
171.2	161.1	154.7	146.1	145.5	5.77
338.9	294.2	268.9	240.7	211.7	1.18
306.0	276.3	254.5	250.3	223.0	2.99
305.6	279.5	257.1	239.8	215.8	2.08
545.2	475.3	419.1	361.1	305.7	0.57
266.9	235.6	213.8	200.7	183.2	0.91
232.5	211.4	191.8	172.8	159.6	5.50
296.2	249.5	232.0	204.9	185.2	0.86
284.4	262.7	245.3	226.7	192.8	1.02
202.8	187.9	167.2	150.1	144.2	3.62
334.7	293.6	269.6	250.6	225.1	18.50
487.5	429.7	386.9	344.9	297.1	5.07
230.3	208.2	193.3	181.4	169.2	1.77
248.2	232.9	203.0	175.1	168.9	0.13
195.0	185.0	161.7	160.0	151.7	1.92
183.6	177.6	159.6	147.3	136.9	0.93
243.1	236.4	231.2	221.4	184.5	1.23
327.2	274.3	257.0	245.4	227.1	7.45
310.5	276.1	260.0	235.2	209.1	100.00

15 - 4 الرقم القياسي لتكلفة المعيشة بمدينة الدار البيضاء (210 مادة) أساس 100 : ماي 1972 - ابريل 1973

1984	1983	1982	1981	1980	الترجيح
338.4	299.7	288.6	257.8	221.2	54.00 ..... التغذية
259.2	244.2	239.9	239.1	185.5	12.79 ..... الحبوب ومنتجات من أساس الحبوب
307.6	285.7	266.8	240.7	202.8	2.43 ..... الحليب والجبن
264.0	214.4	188.1	171.6	135.8	3.52 ..... المواد الدهنية
354.3	311.0	293.4	229.3	231.0	13.50 ..... اللحوم
494.2	419.7	408.9	336.8	298.7	1.25 ..... الأسماك
287.1	264.6	295.8	262.8	244.2	0.59 ..... البيض
457.6	366.9	404.8	360.0	261.7	4.16 ..... المحضر الطرية
438.3	398.0	418.0	345.0	249.9	0.81 ..... المحضر الأخرى
463.3	407.4	395.9	351.1	298.3	2.14 ..... الفواكه الطرية
466.8	371.4	283.4	282.7	300.9	0.62 ..... الفواكه اليابسة
261.4	253.0	238.6	219.9	173.4	4.03 ..... السكر
402.6	381.9	357.3	291.1	246.8	0.52 ..... مواد سكرية أخرى
384.3	306.2	260.1	284.2	268.0	3.00 ..... النباتات العطرية
199.8	179.8	169.2	140.2	123.7	0.49 ..... المشروبات الغازية والمياه المعدنية
645.0	605.0	557.5	495.0	473.1	0.49 ..... المشروبات الأخرى
399.9	375.1	396.0	304.9	228.4	1.00 ..... التوابل
354.6	332.4	314.4	297.2	260.9	2.66 ..... أكملات مأخوذة خارج البيت
280.0	255.8	244.3	236.6	218.4	8.50 ..... اللباس
324.4	311.0	301.0	292.1	276.8	3.58 ..... الملابس الخارجية
140.7	127.5	124.7	129.3	132.5	0.12 ..... أغطية الرأس
184.2	176.7	171.0	165.4	156.4	1.92 ..... الملابس الداخلية
227.0	201.5	195.2	174.9	167.1	0.80 ..... ثوب اللباس
453.7	357.5	355.2	345.8	242.5	0.44 ..... مصاريف الخياطة
260.0	217.5	200.8	201.1	180.3	1.39 ..... الأحذية
420.7	341.8	255.4	241.2	233.8	0.25 ..... مختلفات
249.0	228.6	211.2	198.9	179.4	13.50 ..... السكن
147.3	140.7	133.6	129.8	126.6	5.77 ..... الكراء
275.8	250.0	242.0	214.0	183.8	1.18 ..... الصيانة والأصلاح
312.0	285.7	265.3	260.0	232.7	2.99 ..... التدفئة والإنارة والماء
326.8	303.2	270.5	250.2	216.2	2.08 ..... أثاث وأفرشة المنزل
557.7	480.3	423.4	353.5	286.8	0.57 ..... المرافق وأدوات أخرى للمطبخ
280.6	244.3	218.0	202.8	182.6	0.91 ..... الآلات المنزلية
233.3	213.3	196.5	178.2	161.6	5.50 ..... الصيانة والوقاية والعلاج
296.4	250.3	233.4	205.9	186.6	0.86 ..... مواد الصيانة
271.7	245.6	237.4	228.3	183.2	1.02 ..... مواد النظافة
207.6	195.4	176.3	157.5	149.6	3.62 ..... العلاجات الطبية
330.4	289.5	266.3	249.7	223.8	18.50 ..... النقل والترفيه ومختلفات
500.8	440.1	395.6	353.3	305.0	5.07 ..... النقل الخاص
223.8	207.1	192.8	184.5	174.4	1.77 ..... النقل الجماعي
250.7	231.0	208.4	183.1	170.3	0.13 ..... المواصلات
195.0	185.0	161.7	160.0	151.7	1.92 ..... الترفيه والسجائر
185.3	192.8	165.3	146.0	131.6	0.93 ..... سلع مستهدمة
200.0	194.4	191.3	189.3	155.6	1.23 ..... التسلية والثقافة
315.9	262.4	248.8	241.9	222.7	7.45 ..... مصاريف مختلفة
314.1	279.7	265.2	242.1	212.5	100.00 ..... الرقم القياسي العام

15 - 5 الرقم القياسي لتكلفة المعيشة بمدينة الرباط (210 مادة) أساس 100 : ماي 1972 - ابريل 1973

1984	1983	1982	1981	1980	الترجيح
339.8	301.3	287.7	253.4	219.3	54.00 ..... التغذية
238.2	224.4	222.2	213.6	169.6	12.79 ..... الحبوب ومنتجات من أساس الحبوب
356.2	330.4	307.9	275.5	225.9	2.43 ..... الحليب والجبن
284.6	229.8	203.6	184.2	147.8	3.52 ..... المواد الدهنية
365.7	315.5	290.7	229.0	225.8	13.50 ..... اللحوم
515.9	445.4	421.2	356.9	326.0	1.25 ..... الأسماك
296.6	273.1	314.8	275.4	267.8	0.59 ..... البيض
434.6	355.0	398.2	362.7	278.0	4.16 ..... الخضرة الطرية
403.9	414.0	409.3	333.0	251.8	0.81 ..... الخضرة الأخرى
453.3	403.5	409.1	340.0	280.2	2.14 ..... الفواكه الطرية
479.4	361.7	277.1	258.2	285.7	0.62 ..... الفواكه اليابسة
261.0	240.5	224.7	209.2	154.9	4.03 ..... السكر
432.4	417.4	383.3	292.0	248.2	0.52 ..... مواد سكرية أخرى
369.6	324.4	248.8	264.9	265.1	3.00 ..... النباتات العطرية
193.3	175.0	167.2	138.2	119.6	0.49 ..... المشروبات الغازية ومياه المعدنية
547.2	520.9	531.2	460.7	435.7	0.49 ..... المشروبات الأخرى
383.0	348.9	357.2	274.5	198.4	1.00 ..... التوابل
412.0	399.4	378.9	341.0	313.6	2.66 ..... أكلات مأخوذة خارج البيت
260.5	230.5	210.1	194.9	180.8	8.50 ..... اللباس
327.7	289.6	258.0	237.7	222.0	3.58 ..... الملابس الخارجية
319.3	287.5	279.8	227.6	217.4	0.12 ..... أغطية الرأس
218.2	183.4	174.5	163.3	151.6	1.92 ..... الملابس الداخلية
148.5	130.9	108.1	108.6	105.2	0.80 ..... ثوب اللباس
181.8	201.8	195.6	189.9	186.8	0.44 ..... مصانيف الحياطة
214.0	189.3	179.8	162.8	140.9	1.39 ..... الأحذية
352.3	317.2	284.1	273.2	250.8	0.25 ..... مختلفات
317.4	274.5	251.7	226.0	212.1	13.50 ..... السكن
273.9	229.3	208.9	177.6	188.1	5.77 ..... الكراء
453.2	398.0	350.1	311.8	265.8	1.18 ..... الصيانة والإصلاح
305.9	274.3	257.4	253.6	217.4	2.99 ..... التدفئة والإنارة والماء
308.7	262.6	246.9	218.6	201.5	2.08 ..... أثاث وأفرشة المنزل
621.2	560.5	498.7	436.2	372.4	0.57 ..... المراجعين وأدوات أخرى للمطبخ
285.8	249.8	233.4	217.1	201.7	0.91 ..... الآلات المنزلية
227.9	210.2	191.1	165.1	152.7	5.50 ..... الصيانة والوقاية والعلاج
294.7	249.0	231.3	201.6	180.2	0.86 ..... مواد الصيانة
291.1	269.3	260.1	218.0	201.9	1.02 ..... مواد النظافة
194.3	184.4	162.2	141.6	132.3	3.62 ..... العلاجات الطبية
331.8	286.4	264.5	245.4	222.5	18.50 ..... النقل والترفيه ومختلفات
483.7	424.2	381.6	339.4	290.9	5.07 ..... النقل الخاص
231.8	206.4	198.9	183.6	174.1	1.77 ..... النقل الجماعي
250.7	268.7	198.0	163.8	162.2	0.13 ..... المواصلات
195.0	185.0	161.7	160.0	151.7	1.92 ..... التبغ والسجائر
201.5	185.2	167.5	158.1	149.0	0.93 ..... سلع مستخدمة
247.6	241.8	235.3	212.1	170.8	1.23 ..... التسلية والثقافة
319.2	258.2	245.0	236.1	224.5	7.45 ..... مصانيف مختلفة
322.4	283.9	266.6	238.4	212.0	100.00 ..... الرقم القياسي العام

المصدر : مديرية الإحصاء

15 - 6 الرقم القياسي لتكلفة المعيشة بمدينة فاس (210 مادة) أساس 100 : ماي 1972 - أبريل 1973

1984	1983	1982	1981	1980	الترجيح	
324.6	289.7	276.6	240.9	212.6	54.00	التغذية
235.8	227.2	221.1	200.2	164.5	12.79	الحبوب ومتوتجات من أساس الحبوب
362.1	338.1	309.9	276.9	228.5	2.43	الحليب والجبن
273.2	218.3	195.5	177.9	142.2	3.52	المواد الدهنية
352.0	307.6	274.5	219.1	222.1	13.50	المحوم
343.4	281.2	281.0	246.4	212.6	1.25	الأسمالك
294.7	272.3	319.3	251.9	245.1	0.59	البيض
436.6	342.0	390.1	351.4	264.3	4.16	الحضرة الطرية
478.3	413.9	427.5	328.2	257.9	0.81	الحضرة الأخرى
464.7	419.5	405.0	371.0	320.4	2.14	الفواكه الطرية
419.3	335.7	287.5	243.6	295.4	0.62	الفواكه اليابسة
264.5	248.0	230.4	212.2	160.2	4.03	السكر
247.9	229.1	220.2	184.7	189.5	0.52	مواد سكرية أخرى
280.4	272.3	248.0	248.4	253.5	3.00	البائات العطرية
197.4	176.8	167.7	138.7	138.4	0.49	المشروبات الغازية والمياه المعدنية
599.0	550.8	507.4	473.7	474.6	0.49	المشروبات الأخرى
433.4	408.9	443.8	347.8	265.7	1.00	التوابل
374.8	345.9	317.6	269.9	251.5	2.66	أكلات مأخوذة خارج البيت
253.5	240.0	232.8	222.7	223.1	8.50	اللباس
243.5	229.8	224.6	216.9	232.4	3.58	الملابس الخارجية
319.5	313.1	303.3	300.1	300.1	0.12	أغطية الرأس
276.0	258.4	250.8	233.5	228.0	1.92	الملابس الداخلية
382.7	332.4	287.6	279.9	275.5	0.80	ثوب اللباس
140.2	140.2	123.7	121.1	117.4	0.44	مصاييف الحياطة
188.3	201.7	220.2	208.7	187.8	1.39	الأحذية
340.5	302.3	266.6	259.3	228.9	0.25	مخلفات
251.7	224.8	209.9	203.8	200.0	13.50	السكن
176.7	166.3	163.9	160.3	167.7	5.77	الكراء
281.4	226.9	192.7	180.5	180.5	1.18	الصيانة والأصلاح
299.5	261.5	246.4	242.8	226.0	2.99	التدفئة والإنارة والماء
279.9	254.0	238.5	230.2	221.8	2.08	أثاث وأفرشة المنزل
574.8	487.2	424.4	403.2	368.2	0.57	المواعين وأدوات أخرى للمطبخ
266.5	242.0	205.0	197.4	190.6	0.91	الألات المنزلية
246.0	211.3	186.3	169.8	162.2	5.50	الصيانة والوقاية والعلاج
292.5	248.7	229.8	204.6	183.8	0.86	مواد الصيانة
330.5	314.8	271.5	239.7	218.6	1.02	مواد النظافة
211.2	173.3	152.0	141.9	141.1	3.62	العلاجات الطبية
371.1	330.7	303.9	283.7	257.4	18.50	النقل والترفيه ومختلفات
472.6	422.7	380.7	342.6	292.5	5.07	النقل الخاص
228.5	206.7	194.1	179.7	169.2	1.77	النقل الجماعي
250.7	231.0	208.4	183.1	179.9	0.13	المواصلات
195.0	185.0	161.7	160.0	151.7	1.92	التبغ والسجائر
176.5	169.4	152.3	148.0	153.9	0.93	سلع مستديمة
373.7	357.4	352.6	319.1	272.6	1.23	التسليية والثقافة
407.4	352.7	327.2	313.1	293.6	7.45	مصاييف مختلفة
313.0	280.0	263.9	238.3	217.3	100.00	الرقم القياسي العام

المصدر : مديرية الاحصاء

# الأسعار

15 - 7 الرقم القياسي لتكلفة المعيشة بمدينة تطوان (مادة 210) أساس 100 : ماي 1972 - ابريل 1973

1984	1983	1982	1981	1980	الترجيح	
319.4	280.6	261.0	233.4	206.2	54.00	التغذية
226.1	217.1	204.1	190.0	155.6	12.79	الحبوب ومستوجات من أساس الحبوب
349.2	316.5	294.5	265.8	223.2	2.43	الحليب والحجن
276.2	223.0	202.1	183.5	148.2	3.52	المواد الدهنية
357.3	302.6	262.7	228.9	230.1	13.50	اللحوم
426.9	370.0	340.3	289.6	277.0	1.25	الأصااا
308.3	275.4	307.5	280.5	259.5	0.59	البيض
437.0	343.3	388.4	339.9	263.4	4.16	الخضرا الطرية
436.6	384.6	382.2	306.6	227.8	0.81	الأخضر الأخرى
416.0	379.3	362.9	341.4	318.6	2.14	الفواكه الطرية
263.8	225.2	175.8	154.3	175.6	0.62	الفواكه اليابسة
260.8	239.0	222.7	206.4	146.0	4.03	السكر
219.3	212.9	211.7	179.6	166.5	0.52	مواد سكرية أخرى
277.4	237.1	219.3	220.9	245.6	3.00	النباتات العطرية
182.1	165.1	155.7	130.6	117.4	0.49	المشروبات الغازية والمياه المعدنية
339.9	324.7	325.1	293.9	275.0	0.49	المشروبات الأخرى
364.1	312.6	326.3	248.3	189.7	1.00	التوابل
432.7	405.9	325.1	274.1	229.2	2.66	أكات مأخوذة خارج البيت
195.0	174.2	164.1	141.9	135.4	8.50	اللباس
248.1	214.6	200.3	160.9	149.0	3.58	الملابس الخارجية
145.2	131.7	122.6	122.3	117.7	0.12	أغطية الرأس
149.6	143.3	143.4	125.0	123.8	1.92	الملابس الداخلية
117.5	115.3	112.6	104.3	102.7	0.80	ثوب اللباس
306.0	278.4	203.7	184.3	174.7	0.44	مصانيف الحياطة
135.9	116.9	118.6	123.1	119.7	1.39	الأحذية
187.0	177.4	174.5	159.2	158.6	0.25	مخلفات
247.1	224.3	207.6	197.9	180.6	13.50	السكن
164.5	149.4	148.3	139.7	134.6	5.77	الكراء
313.8	261.6	244.4	218.3	200.3	1.18	الصيانة والإصلاح
306.9	282.2	248.3	246.1	217.0	2.99	التدفئة والإنارة والماء
303.0	285.0	255.0	247.4	222.3	2.08	أثاث وأفرشة المنزل
443.4	404.4	367.8	331.2	286.5	0.57	المواعين وأدوات أخرى للمطبخ
237.7	209.3	193.9	185.9	165.5	0.91	الألات المنزلية
242.6	220.0	201.1	180.0	165.9	5.50	الصيانة والوقاية والعلاج
288.7	238.9	222.3	197.4	180.1	0.86	مواد الصيانة
344.2	312.4	303.4	273.5	235.0	1.02	مواد النظافة
203.1	189.5	167.3	149.5	143.0	3.62	العلاجات الطبية
335.9	295.5	271.5	255.0	232.7	18.50	النقل والترفيه ومخلفات
463.3	410.5	374.0	335.4	286.8	5.07	النقل الخاص
256.7	237.9	207.4	197.6	170.2	1.77	النقل الجماعي
231.5	211.7	189.2	163.8	162.2	0.13	المواصلات
195.0	185.0	161.7	160.0	151.7	1.92	التبغ والسجائر
156.5	144.6	143.3	137.6	122.2	0.93	سلع مستديمة
264.6	266.7	258.0	251.6	209.4	1.23	التسلية والثقافة
340.5	284.7	265.2	255.3	250.7	7.45	مصانيف مختلفة
297.9	263.4	244.2	221.9	199.4	100.00	الرقم القياسي العام

المصدر : مديرية الإحصاء

15 - 8 الرقم القياسي لتكلفة المعيشة بمدينة القنيطرة (210 مادة) أساس 100 : ماي 1972 - ابريل 1973

1984	1983	1982	1981	1980	الترجيح	
303.8	271.5	259.1	229.4	199.8	54.00	التغذية
222.2	213.6	212.7	196.8	161.9	12.79	الحبوب ومنتجات من أساس الحبوب
339.0	308.6	287.3	260.2	215.0	2.43	الخبث والخبز
264.9	217.0	189.1	173.0	138.1	3.52	المواد الدهنية
340.5	299.2	271.4	219.9	222.3	13.50	اللحوم
436.3	379.7	364.9	317.8	272.7	1.25	الأسماك
287.7	259.1	298.9	245.6	223.5	0.59	البيض
376.2	305.2	353.2	315.2	241.7	4.16	الحضرة الطرية
401.3	374.3	366.5	285.7	227.1	0.81	الحضرة الأخرى
404.0	357.9	354.3	329.2	269.8	2.14	الفواكه الطرية
481.0	342.3	274.3	272.9	323.6	0.62	الفواكه اليابسة
260.4	238.1	222.3	207.3	155.1	4.03	السكر
364.0	332.7	313.1	244.6	209.6	0.52	مواد سكرية أخرى
216.8	238.4	204.2	202.6	182.5	3.00	التبائن العطرية
163.0	145.2	138.2	116.9	113.0	0.49	المشروبات الغازية والمياه العذبة
475.8	466.6	456.8	436.0	418.2	0.49	المشروبات الأخرى
361.5	314.8	320.8	259.9	206.6	1.00	التوابل
330.4	277.4	237.4	225.7	195.7	2.66	أكلات مأخوذة خارج البيت
220.9	205.0	192.8	187.8	169.5	8.50	الملابس
193.5	181.9	175.4	176.3	171.7	3.58	الملابس الخارجية
407.6	377.8	330.5	318.1	215.3	0.12	أغطية الرأس
283.2	273.2	264.2	244.2	194.1	1.92	الملابس الداخلية
152.6	138.0	95.8	80.1	70.7	0.80	توب الملابس
492.0	435.4	422.3	447.7	384.2	0.44	مصانيف الخياطة
147.6	122.3	113.2	110.6	115.3	1.39	الأحذية
188.6	190.1	174.0	167.2	164.6	0.25	مختلفات
229.9	208.3	188.9	178.4	168.3	13.50	السكن
137.3	134.3	122.9	116.7	128.3	5.77	الكراء
325.6	281.2	257.0	228.6	203.6	1.18	الصيانة والأصلاح
294.0	261.2	232.1	229.2	198.1	2.99	التدفئة والأتانارة والماء
262.7	234.4	221.1	212.4	193.6	2.08	أثاث وأفرشة المنزل
527.8	456.7	385.3	315.9	269.2	0.57	المواصن وأدوات أخرى للمطبخ
221.0	195.5	182.1	174.4	157.5	0.91	آلات منزلية
220.5	202.6	179.8	165.9	155.7	5.50	الصيانة والوقاية والعلاج
322.5	270.9	249.9	220.7	199.3	0.86	مواد الصيانة
229.6	217.8	199.6	192.8	170.4	1.02	مواد النظافة
193.8	182.2	157.6	145.3	141.2	3.62	العلاجات الطبية
322.8	283.3	257.1	235.7	208.2	18.50	النقل والزينة ومختلفات
497.0	436.2	395.6	350.3	304.2	5.07	النقل الخاص
194.8	156.0	147.9	143.7	139.3	1.77	النقل الجماعي
245.1	221.4	198.0	163.8	162.2	0.13	المواصلات
195.0	185.0	161.7	160.0	151.7	1.92	النبيذ والسجائر
190.1	173.1	158.0	155.2	141.3	0.93	سلع مستعدة
221.1	215.5	212.4	207.3	172.5	1.23	التسليية والثقافة
302.4	260.9	234.2	215.1	188.9	7.45	مصانيف مختلفة
285.7	255.7	239.2	216.6	192.1	100.00	الرقم القياسي العام



15 - 9 الرقم القياسي لتكلفة المعيشة بمدينة مراكش (210 مادة) أساس 100 : ماي 1972 - أبريل 1973

1984	1983	1982	1981	1980	الترجيح
358.0	310.6	293.7	257.4	228.4	54.00 ..... التغذية
252.0	230.2	216.1	213.4	175.4	12.79 ..... الحبوب ومستوجات من أساس الحبوب
275.9	249.2	233.4	211.3	181.9	2.43 ..... الحليب والجبن
282.1	229.2	207.2	184.7	153.8	3.52 ..... المواد الدهنية
378.2	328.1	293.7	223.6	228.8	13.50 ..... اللحوم
446.7	369.1	342.9	294.6	272.4	1.25 ..... الأسماك
356.1	330.7	368.4	309.2	279.4	0.59 ..... البيض
508.8	390.0	435.7	388.3	306.3	4.16 ..... الحضر الطرية
449.1	403.0	401.8	316.1	235.9	0.81 ..... الحضر الأخرى
459.8	404.5	408.9	353.7	305.8	2.14 ..... الفواكه الطرية
420.5	327.7	293.8	252.7	251.7	0.62 ..... الفواكه اليابسة
264.4	255.2	239.0	219.3	167.2	4.03 ..... السكر
480.9	454.6	366.6	299.7	261.2	0.52 ..... مواد سكرية أخرى
309.1	294.4	255.9	256.4	234.3	3.00 ..... النباتات العطرية
238.2	211.2	200.1	169.2	155.6	0.49 ..... المشروبات الغازية والمياه المعدنية
527.5	516.2	505.5	470.9	426.4	0.49 ..... المشروبات الأخرى
407.7	379.6	404.8	283.3	196.8	1.00 ..... التوابل
683.7	537.2	495.8	469.1	466.1	2.66 ..... أكلات مأخوذة خارج البيت
200.5	197.0	195.0	183.3	176.8	8.50 ..... اللباس
186.2	194.1	211.1	201.3	189.6	3.58 ..... الملابس الخارجية
208.2	237.6	247.1	220.1	177.2	0.12 ..... أغطية الرأس
247.7	215.9	194.6	192.0	183.4	1.92 ..... الملابس الداخلية
151.1	160.4	137.6	126.6	117.5	0.80 ..... ثوب اللباس
171.0	171.3	171.1	167.6	234.4	0.44 ..... مصانيف الحياطة
203.7	195.1	177.8	147.3	139.3	1.39 ..... الأحذية
234.8	247.8	266.1	251.8	239.5	0.25 ..... مختلفات
254.2	236.4	227.0	215.6	196.1	13.50 ..... السكن
175.5	182.5	186.3	173.1	161.7	5.77 ..... الكراء
333.7	273.1	247.4	237.0	196.2	1.18 ..... الصيانة والأصلاح
314.9	277.1	248.1	246.4	216.7	2.99 ..... التدفئة والأتارة والماء
262.4	240.0	240.0	234.1	230.6	2.08 ..... أثاث وأفرشة المنزل
506.6	457.6	417.9	358.8	307.5	0.57 ..... الموائع وأدوات أخرى للمطبخ
274.9	250.9	240.8	224.7	198.3	0.91 ..... الآلات المنزلية
222.6	202.8	178.0	161.0	149.4	5.50 ..... الصيانة والوقاية والعلاج
297.1	248.0	230.3	204.2	185.1	0.86 ..... مواد الصيانة
274.8	256.0	221.8	200.0	171.9	1.02 ..... مواد النظافة
190.3	177.1	153.3	139.8	134.6	3.62 ..... العلاجات الطبية
328.5	289.6	264.1	239.2	217.1	18.50 ..... النقل والتزينة ومختلفات
467.9	418.1	369.2	328.9	287.4	5.07 ..... النقل الخاص
270.2	239.4	215.9	194.0	183.1	1.77 ..... النقل الجماعي
250.7	231.0	211.3	183.1	180.7	0.13 ..... المواصلات
195.0	185.0	161.7	160.0	151.7	1.92 ..... التبغ والسجائر
187.2	169.3	161.6	145.3	137.2	0.93 ..... سلع مستهجنة
253.2	244.6	238.2	224.0	194.6	1.23 ..... التسلية والثقافة
313.5	264.7	248.4	224.5	208.6	7.45 ..... مصانيف مختلفة
317.7	281.1	264.4	236.8	213.2	100.00 ..... الرقم القياسي العام

المصدر : مديرية الإحصاء

15 - 10 الرقم القياسي لتكلفة المعيشة بمدينة وجدة (210 مادة) أساس 100 : ماي 1972 - ابريل 1973

1984	1983	1982	1981	1980	الترجيح	
324.1	285.5	271.0	234.6	208.1	54.00	التغذية
220.5	208.6	201.7	187.1	158.0	12.79	الحبوب ومستوجبات من أساس الحبوب
378.7	345.6	320.0	288.5	248.6	2.43	الحليب والجبن
291.7	240.5	210.1	188.3	150.2	3.52	المواد الدهنية
373.0	326.1	296.1	231.5	234.3	13.50	اللحوم
439.4	360.4	316.9	266.4	248.4	1.25	الأسمك
313.8	284.8	303.2	267.0	265.9	0.59	البيض
436.0	347.5	399.3	329.1	244.1	4.16	الحضرة الطرية
442.7	379.7	360.7	294.9	246.5	0.81	الحضرة الأخرى
401.4	363.9	335.4	298.0	263.0	2.14	التفواكه الطرية
433.2	339.1	311.7	295.7	295.9	0.62	التفواكه اليابسة
262.5	239.6	221.9	206.7	153.6	4.03	السكر
267.3	251.1	235.1	202.1	186.8	0.52	مواد سكرية أخرى
214.7	197.0	191.5	195.6	198.1	3.00	النباتات العطرية
282.6	269.3	239.4	203.5	177.4	0.49	المشروبات الغازية والمياه المعدنية
518.0	457.5	399.1	366.8	345.8	0.49	المشروبات الأخرى
360.1	328.5	331.4	275.3	220.4	1.00	التوابل
403.6	349.3	326.3	295.5	265.5	2.66	أكلات مأخوذة خارج البيت
228.1	213.8	199.4	179.7	166.2	8.50	اللباس
243.1	231.5	217.8	200.5	193.4	3.58	الملابس الخارجية
507.8	421.8	372.6	353.2	278.1	0.12	أغطية الرأس
241.4	215.8	185.3	158.6	147.3	1.92	الملابس الداخلية
102.2	98.4	110.5	109.9	105.2	0.80	ثوب اللباس
336.8	325.8	311.1	219.5	147.1	0.44	مصاريف النظافة
173.4	171.0	167.4	161.2	157.3	1.39	الأحذية
289.1	252.4	224.5	213.8	190.7	0.25	مختلفات
269.0	250.4	231.6	217.5	199.8	13.50	السكن
155.3	153.4	153.1	150.4	146.1	5.77	الكراء
594.4	536.7	450.4	401.8	362.5	1.18	الصيانة والأصلاح
294.8	266.6	247.7	243.7	223.6	2.99	التدفئة والأتارة والماء
319.9	303.1	284.0	256.9	220.5	2.08	أثاث وأفرشة المنزل
494.8	435.9	371.4	305.4	263.6	0.57	المواعين وأدوات أخرى للمطبخ
225.1	204.7	186.2	173.6	163.1	0.91	الأثاث المنزلية
221.9	206.4	188.7	171.0	160.8	5.50	الصيانة والوقاية والعلاج
281.4	236.5	223.8	197.0	179.6	0.86	مواد الصيانة
260.9	248.7	213.5	208.6	171.4	1.02	مواد النظافة
196.8	187.4	173.4	154.2	153.4	3.62	العلاجات الطبية
312.9	276.9	254.6	235.7	203.9	18.50	النقل والترفيه ومختلفات
478.9	423.6	380.8	334.0	286.8	5.07	النقل الخاص
217.2	200.2	191.5	171.1	151.7	1.77	النقل الجماعي
250.7	231.0	192.4	163.8	163.8	0.13	المواصلات
195.0	185.0	161.7	160.0	151.7	1.92	التبغ والسجائر
156.3	135.2	122.9	120.8	116.5	0.93	سلع مستخدمة
204.3	198.2	193.7	190.1	159.2	1.23	التسليه والثقافة
291.6	250.6	235.3	226.8	192.3	7.45	مصاريف مختلفة
300.8	268.7	252.0	224.3	200.0	100.00	الرقم القياسي العام



# الأسعار

15 - 11 الرقم القياسي لتكلفة المعيشة بمدينة أكادير (مادة 210) أساس 100 : ماي 1972 - ابريل 1973

1984	1983	1982	1981	1980	الترجيح
335.4	299.6	282.5	247.0	220.5	54.00 ..... التغذية
246.8	234.9	236.5	216.7	171.4	12.79 ..... الحبوب ومنتجات من أساس الحبوب
274.8	250.2	234.0	210.8	179.6	2.43 ..... الحليب والجبن
239.0	197.5	172.2	157.4	126.5	3.52 ..... المواد الدهنية
371.7	332.1	288.9	223.7	227.6	13.50 ..... المحمص
464.7	402.2	365.7	338.4	332.1	1.25 ..... الأسماك
335.6	314.4	344.3	274.6	258.3	0.59 ..... البيض
462.7	375.1	407.3	355.5	309.9	4.16 ..... المحضر الطرية
398.0	353.7	352.3	286.9	227.0	0.81 ..... المحضر الأخرى
432.6	376.0	375.7	349.1	306.6	2.14 ..... المحضر الطرية
768.1	518.9	410.3	389.5	407.9	0.62 ..... الفواكه اليابسة
264.9	253.1	230.2	212.0	165.6	4.03 ..... السكر
290.3	282.0	269.9	233.8	207.0	0.52 ..... مواد سكرية أخرى
314.7	291.1	246.8	249.8	252.4	3.00 ..... النباتات العطرية
213.6	191.3	175.8	150.8	172.8	0.49 ..... المشروبات الغازية والمياه المعدنية
675.0	626.5	605.8	582.8	516.2	0.49 ..... المشروبات الأخرى
393.2	373.7	405.8	275.5	220.4	1.00 ..... التوابل
380.7	343.7	323.2	314.8	278.3	2.66 ..... أكالات مأخوذة خارج البيت
273.2	236.7	229.9	212.4	194.0	8.50 ..... اللباس
271.2	259.3	257.3	244.0	217.5	2.58 ..... الملابس الخارجية
280.8	265.9	262.4	248.4	235.3	0.12 ..... أغطية الرأس
277.4	214.1	206.3	195.1	179.7	1.92 ..... الملابس الداخلية
202.1	164.2	160.7	160.7	160.1	0.80 ..... ثوب اللباس
292.0	257.9	247.2	214.9	200.8	0.44 ..... مصاريف الخياطة
296.2	242.9	226.1	185.1	169.4	1.39 ..... الأحذية
333.0	230.9	215.8	189.4	180.9	0.25 ..... مختلفات
278.2	259.5	251.9	235.6	209.8	13.50 ..... السكن
177.8	202.7	203.9	202.7	175.6	5.77 ..... الكراء
492.6	374.7	352.9	290.9	247.0	1.18 ..... الصيانة والأصلاح
283.2	256.6	248.7	237.2	217.0	2.99 ..... التدفئة والإنارة والماء
329.9	299.5	292.2	259.0	239.5	2.08 ..... أثاث وأفرشة المنزل
579.1	444.9	393.0	355.2	305.7	0.57 ..... المواعين وأدوات المطبخ
313.8	272.1	255.0	239.3	226.8	0.91 ..... آلات المنزل
239.2	220.4	199.4	176.6	167.2	5.50 ..... الصيانة والوقاية والعلاج
292.5	251.7	230.9	205.4	181.9	0.86 ..... مواد الصيانة
276.6	271.0	252.1	237.9	206.5	1.02 ..... مواد النظافة
216.1	198.7	177.1	152.5	152.7	3.62 ..... العلاجات الطبية
365.4	312.0	285.8	254.3	224.3	18.50 ..... النقل والترفيه والتخلفات
514.2	434.6	400.1	351.3	301.0	5.07 ..... النقل الخاص
242.5	213.2	193.9	175.5	163.3	1.77 ..... النقل الجماعي
250.7	231.0	194.0	163.8	160.6	0.13 ..... المواصلات
195.0	185.0	161.7	160.0	151.7	1.92 ..... التبغ والسجائر
240.1	221.8	212.2	193.2	177.3	0.93 ..... سلع مستخدمة
359.3	340.1	319.2	318.6	274.2	1.23 ..... التسلية والثقافة
356.0	292.9	267.2	230.1	204.0	7.45 ..... مصاريف مختلفة
322.7	286.8	269.9	240.0	214.6	100.00 ..... الرقم القياسي العام

المصدر : مديرية الإحصاء

15 - 12 معدل أسعار التجزئة لبعض المواد بالمدن الثانية الكبرى بالمغرب (بالدرهم) سنة 1984

أكادير	وجدة	مراكش	القنيطرة	تطوان	فاس	الرباط	البيضاء	الوحدة	I التغذية
<b>مواد مستأصلة من الدقيق</b>									
25.67	23.83	22.01	24.54	21.58	24.60	25.25	31.48	10 كيلو	القمح الصلب
1.28	1.20	1.55	1.21	1.20	1.21	1.20	1.32	كيلو غرام	دقيق القمح الطري
0.80	0.70	1.00	1.00	1.00	1.00	1.00	1.00	الوحدة	الخبز
4.15	3.41	3.80	3.37	3.96	3.41	3.49	3.74	كيلو غرام	السمن
1.45	1.13	1.19	1.41	1.06	1.25	1.05	1.26	250 غرام	العجائن الغذائية (علبة)
<b>اللحوم</b>									
28.75	27.78	29.26	28.85	28.77	29.12	30.09	29.93	كيلو غرام	لحم البقر
21.33	33.16	32.94	31.44	34.57	31.35	32.50	32.08	كيلو غرام	لحم الضأن
11.59	12.06	11.37	10.46	10.06	11.18	11.45	10.87	كيلو غرام	الدجاج الحى
19.13	10.30	12.61	12.10	8.42	7.92	13.54	15.52	كيلو غرام	الأعفاء
11.59	9.58	8.46	9.46	9.48	11.92	14.31	13.81	كيلو غرام	أرجل البقر
0.74	0.72	0.68	0.66	0.65	0.65	0.65	0.69	الوحدة	البيض
<b>الأسماك</b>									
2.76	3.81	3.03	3.56	3.58	3.64	4.08	3.97	كيلو غرام	السردى الطري
1.44	1.46	1.40	1.44	1.51	1.49	1.36	1.44	130 غرام	السردى المصير (علبة)
33.16	30.02	26.21	20.33	21.04	24.29	20.68	23.74	كيلو غرام	الغبر (مرلان)
21.18	15.97	14.72	14.99	12.36	12.82	12.38	22.86	كيلو غرام	ياجو
<b>منتجات الحليب ومشتقاته</b>									
3.01	2.93	2.92	2.92	2.93	3.00	2.93	2.92	لتر	الحليب الطري والمستر
1.97	4.62	2.00	1.93	4.49	1.99	1.95	1.89	170 غرام	حليب كامل مركز (علبة) (1)
18.85	18.85	18.85	18.85	18.85	18.85	20.85	19.59	500 غرام	حليب كامل دقيق
3.75	3.71	3.79	3.75	3.72	3.74	3.76	3.74	علبة 8 قطع	الجبن
<b>المواد الدهنية</b>									
22.20	22.14	22.22	22.06	22.12	22.15	22.01	21.76	كيلو غرام	الزبدة المستوردة
15.39	15.08	15.61	14.88	14.63	13.25	15.03	15.28	لتر	زيت الزيتون
6.15	6.25	5.85	6.04	6.10	6.02	6.00	6.00	لتر	زيت المائدة
<b>الحضرة الطرية</b>									
2.02	2.18	1.80	1.70	1.96	1.67	2.04	2.17	كيلو غرام	الباذنجان
1.83	1.86	1.82	1.42	1.96	1.50	1.96	2.41	كيلو غرام	الجزر
2.30	2.25	2.34	2.40	2.39	2.34	2.89	2.91	كيلو غرام	القرعة
1.73	1.75	1.94	1.35	1.91	1.64	2.12	2.18	كيلو غرام	اللفت
2.02	2.26	2.02	1.91	1.94	2.05	2.42	2.33	كيلو غرام	الطماطم
2.85	1.70	1.74	1.77	2.41	1.64	2.46	2.35	كيلو غرام	البصل
13.54	8.33	9.65	11.34	14.50	8.75	11.95	12.42	كيلو غرام	التوم
2.43	2.35	2.35	2.09	2.29	2.06	2.28	2.41	كيلو غرام	البطاطس
6.30	5.58	6.71	5.93	5.62	5.98	6.19	6.30	كيلو غرام	الزيتون
<b>القطنيات</b>									
6.41	6.51	6.38	6.13	6.03	6.26	6.20	6.18	كيلو غرام	العدين
5.20	5.27	5.05	5.20	5.62	7.98	5.73	5.29	كيلو غرام	الحمص
4.26	4.21	4.41	4.05	4.45	4.14	4.05	4.09	كيلو غرام	الأرز

(1) بالأسعار للمدن البيضاء والرباط وفاس والقنيطرة ومراكش والكنة وتطوان أما مدينة تطوان ووجدة فيمعلق الأمر بحليب تستل (علبة 400 غرام) المصدر: مديرية الإحصاء

15 - 12 معدل أسعار التجزئة لبعض المواد بالمدن الثمانية الكبرى بالمغرب (بالدرهم) (تابع) سنة 1984

الوحدة	البيضاء	الرباط	فاس	تطوان	القيظرة	مراكش	وجدة	أكادير
<b>الفواكه الطرية</b>								
البرتقال ..... كيلو غرام	2.16	2.01	1.90	1.91	1.60	2.08	1.30	1.84
الموز ..... كيلو غرام	17.81	17.45	16.93	14.00	17.89	19.52	14.74	15.70
التفاح ..... كيلو غرام	9.86	10.41	7.25	7.53	8.88	10.82	8.15	9.07
اللحمون ..... كيلو غرام	2.65	2.58	2.10	2.35	2.22	1.67	2.35	1.87
<b>الفواكه اليابسة</b>								
اللوز ..... كيلو غرام	34.58	32.61	33.14	32.71	34.18	33.10	35.67	32.88
الزبيب ..... كيلو غرام	28.18	29.98	30.34	31.31	29.54	12.08	23.00	37.57
<b>السكر والنباتات العطرية</b>								
سكر قالب ..... 2 كيلو	8.10	8.15	8.31	8.40	8.20	8.25	8.40	8.49
البن (علبة) ..... 250 غرام	9.71	8.63	9.27	9.06	11.03	10.82	4.63	11.34
الشاي (علبة) ..... 125 غرام	6.78	7.28	4.21	4.59	2.61	4.41	4.78	4.85
النعناع ..... كيلو غرام	3.76	3.25	1.86	2.84	2.00	2.00	2.53	2.62
الفلفل (جبار) ..... كيلو غرام	40.28	41.23	40.50	40.45	40.51	39.00	37.63	45.57
<b>II اللباس</b>								
مسوحات صوفية ..... المتر	80.00	54.92	48.25	42.00	108.83	49.17	54.17	55.83
مسوحات اصطناعية ..... المتر	9.00	12.75	9.00	4.00	5.00	6.17	3.00	10.00
<b>III السكن والتدفئة والاثارة</b>								
البترول ..... لتر	3.27	3.24	3.20	3.26	3.22	3.25	3.20	3.32
كحول للاحتراق ..... لتر	5.33	4.89	4.49	3.95	3.92	5.44	5.79	4.85
غاز البيتان ..... قينة 13 ك	35.50	35.50	35.50	36.50	35.50	35.50	35.50	35.50
فحم الخشب ..... كيلو غرام	1.50	1.35	1.30	1.54	1.25	1.41	1.40	1.23
نقاب (عود) ..... علبة	0.25	0.25	0.25	0.33	0.25	0.25	0.25	0.25
<b>IV الصيانة والرقابة والعلاج</b>								
صابون المنزل ..... ق 250 غ	1.82	1.82	1.79	1.84	1.81	1.83	1.72	1.53
صابون النظافة ..... الوحدة	1.59	1.51	1.52	1.50	1.53	1.55	1.53	1.83
منظف (علبة) ..... 225 غرام	2.45	2.44	2.47	2.42	2.48	2.52	2.43	2.44
جافيل ..... لتر	2.48	2.48	2.45	2.45	2.48	2.50	2.48	2.50
مبيد الحشرات ..... نصف لتر	4.21	4.22	4.26	4.30	8.28	4.40	4.39	4.17
اسيتين فيناميني ..... أبوب	3.72	3.72	3.72	3.72	3.72	3.68	3.64	3.71
<b>V النقل والتسليمة ومختلفات</b>								
سحائر (علبة) ..... 20 سجارة	1.95	1.95	1.95	1.95	1.95	1.95	1.95	1.95
بنزين ..... لتر	5.51	5.53	5.45	5.57	5.53	5.57	5.61	5.59
بيطاريات ..... الوحدة	1.82	1.81	1.90	1.71	1.84	1.74	1.71	1.82
دفاتر ..... الوحدة	0.97	0.94	0.65	0.92	0.93	0.93	0.93	0.97
واجبات الطبخ ..... الوحدة	0.30	0.25	0.23	0.25	0.23	0.20	0.25	0.25

15 - 13 الأسعار الرسمية للمنتجات الغذائية والتبغ

بالدرهم

83.8.1	81.6.6	80.9.5		
			الدقيق (نحو القنطار)	
120.00	120.00	100.00	الدقيق الوطني للقمح الطري صنف «الحبيرة» و «التجارة»	
205.00	160.00	135.00	الدقيق الممتاز للقمح الطري	
140.00	140.00	115.00	الدقيق الوطني للقمح الصلب	
155.00	155.00	130.00	السيدة الحمايرة للقمح الصلب	
83.8.1	81.6.6	80.9.3	73.12.24	
			الحبيرة (نحو الوحدة) (1)	
			الحبيرة المصنوع بالدقيق الوطني المستخرج من القمح الطري	
			حبيرة وزنه 800 غرام .	
0.80	0.80	0.70	0.65	نوع بوردولي
0.80	0.80	...	...	حبيرة مستديرة أو «كلمكة»
			حبيرة من نوع «فانتيزي»	
0.70	0.70	0.60	0.55	نوع «أفيون» أو «فليت» من 500 غرام
0.50	0.50	0.40	0.35	نوع «فليت» صغيرة أو بكيط من 250 غرام
0.25	0.25	0.25	...	حبيرة صغيرة من وزن 100 غرام
			الحبيرة المصنوع بالدقيق الممتاز المستخرج من القمح الطري	
1.00	0.80	0.70	...	نوع «أفيون» أو «كلمكة» أو حبيرة مستديرة من وزن 400 غرام
0.70	0.60	0.50	...	نوع «بكيط» أو «كلمكة» أو حبيرة مستديرة من وزن 200 غرام
0.25	0.20	0.20	...	حبيرة صغيرة من وزن 50 غرام
83.8.1	81.6.6	80.9.3	79.12.3	78.5.11
			منتجات الحليب	
			الزبدة (نحو الكيلو غرام)	
21.70	13.00	10.50	8.50	7.80
			عمالة الدار البيضاء	
			باقي المدن	
22.10	13.35	10.80	8.80	8.05
22.15	13.40	10.85	8.85	8.10
22.20	13.45	10.90	8.90	8.15
22.25	13.50	10.95	8.95	8.20
84.12.5	83.11.1	82.10.1	81.6.7	80.9.3
			الحليب	
0.80	0.75	0.70	0.60	0.55
			ربع اللتر	
1.55	1.45	1.30	1.15	1.05
			نصف اللتر	
2.90	2.80	2.55	2.25	2.10
			الليتر	
84.5.14	82.10.1	81.1.12	80.8.11	78.5.16
			مشروبات الحليب	
1.10	1.00	0.80	0.70	...
			يوغورت الطبيعي	
1.20	1.10	0.90	0.80	0.70
			يوغورت بالفواكه	
1.20	1.10	0.90	0.80	0.70
			رائبي	

(1) نحو البيع بالقرنات

(2) المنطقة الأولى: الرباط وسلا، الجديدة، سطات، ابن سليمان، القنيطرة، خريبكة

المنطقة الثانية: أنفال، خبيزة، مكناس، بهران، فاس، فشتان، أسفي، بني ملال، مراكش، طنجة، تطوان، الصويرة، تازة، قلعة السراغنة، تارونات، بولان

المنطقة الثالثة: الناظور، أكادير، وجدة، الحسيمة، ورزازات، الرشيدية، مكنك، تيزنت

المنطقة الرابعة: كلميم، طانطان، السمارة، بوجدور، العيون، وادي الذهب

بالدرهم

15 - 13 الأسعار الرسمية للمنتوجات الغذائية والتبغ (تابع 1)

83.8.1      81.6.6      80.9.3      79.9.19

الزيوت الغذائية (المصفاة)

3.25	2.45	2.15	1.80	قارورة نصف لتر P.V.C
6.00	4.60	4.00	3.30	قارورة لتر واحد P.V.C وبولي اثيلين
5.80	4.45	3.85	3.15	قارورة لتر زجاجة مؤدى عنها
-	4.85	4.25	3.55	قارورة لتر زجاجة غير مؤدى عنها
12.15	9.15	7.95	6.55	وعاء من سعة لترين
18.10	13.75	11.95	9.85	وعاء من سعة 3 لترات
30.00	23.00	20.00	16.50	وعاء من سعة 5 لترات

83.8.1      81.6.6      80.9.5      79.9.20      73.12.9

السكر (ثمن الكيلو غرام)

4.03	3.43	2.83	2.13	1.83	قوالب السكر البالغ وزنها 2 كيلو غرام
4.05	3.45	2.85	2.15	1.85	قطع السكر
					الحبوب والمسحوق
2.87	2.87	2.27	1.72	-	كيس من وزن كيلو غرام واحد
2.83	2.83	2.23	1.68	-	كيس من وزن 2 كيلو غرام

82.7.1      79.1.26      77.1.13      71.7.7

الشاي

الشاي بعلبة من وزن 125 غرام

3.85	3.85	3.45	...	...	خاص «شون مي» 2،1 نوع منارة اكسترا 2،1
7.00	...	...	...	...	خاص «شون مي» 2،1 نوع المنارة الخاصة
2.65	2.65	...	...	...	نوع خاص «شون مي» 2 نوع منارة 5 نجوم
2.50	2.50	...	...	...	«شون مي» نوع الأداة 4 نجوم
1.90	1.90	...	...	...	«شون مي» نوع الأداة 3 نجوم
4.15	...	...	...	...	«شون مي» 3،2،1 نوع الأداة 5 نجوم
1.85	1.85	...	...	...	الشعرة «اكسترا» نوع كتبية 3 نجوم
3.75	3.75	...	2.85	...	كون بودر «اكسترا» نوع القافلة
1.90	1.90	...	...	...	كون بودر نوع القافلة 3 نجوم
6.70	...	...	...	...	خاص كون بودر نوع القافلة الخاصة
3.75	...	...	...	...	كون بودر 4،3،2 نوع القافلة 5 نجوم
2.15	2.15	...	...	...	«شون مي اكسترا» نوع صومعة حسان 5 نجوم
37.00	37.00	...	...	...	الشاي بالصناديق (ثمن الكيلو غرام)

15 - 13 الأسعار الرسمية للمنتجات الغذائية والتبغ (تابع 2)

بالدرهم

83.9.26	82.12.01	81.12.28	79.11.12	78.12.30	76.6.19	
<b>التبغ</b>						
<b>منتجات الصنع المغربي</b>						
<b>السجائر</b>						
1.95	1.80	1.60	1.50	1.35	1.10	كازا سبور .....
1.75	1.60	1.40	1.30	1.15	0.85	قافوريت .....
1.05	1.05	0.85	0.75	0.65	0.50	سجائر القوات المسلحة الملكية (تروب) .....
2.35	2.15	1.90	1.80	1.65	1.40	كبير .....
2.40	2.20	1.85	1.75	1.60	1.40	أوليبيك الحمراء .....
2.60	2.40	2.00	1.90	1.75	1.50	أوليبيك الزرقاء .....
2.40	2.20	2.20	...	...	...	أوليبيك الحمراء K.S. ....
2.60	2.40	2.40	...	...	...	أوليبيك الزرقاء K.S. ....
3.00	3.00	2.85	2.40	2.20	1.65	المغرب .....
3.30	3.00	2.85	2.50	...	...	الداخلة .....
5.40	4.60	4.00	3.50	3.00	2.10	ياسم بمصفاة .....
5.40	4.60	4.00	3.30	2.85	2.20	ماركيز .....
5.70	4.90	4.40	3.90	3.50	2.70	الكتيبة .....
...	5.70	4.20	3.60	3.25	2.50	ترها .....
...	...	...	1.35	1.20	1.00	المسيوة .....
...	...	...	2.60	2.30	2.10	الفتح .....
...	...	...	2.90	2.60	2.20	النصر .....
...	...	...	1.80	1.70	1.50	العيون .....
...	5.70	5.00	3.50	3.00	...	فستقال .....
...	...	...	1.45	1.35	1.25	صحراؤنا .....
<b>التبغ</b>						
2.40	2.00	1.75	1.55	1.40	1.20	طنجربنا .....
5.00	4.50	4.10	2.80	2.50	2.00	الحسيمة .....
1.20	1.00	0.85	0.75	0.65	0.50	النفخا المتارة .....
...	...	...	...	...	1.10	التبغ العربي .....
1.10	0.90	0.75	0.65	0.60	0.50	التبغ الكتامي .....
2.30	2.00	1.80	1.50	1.20	0.80	زلاك شوكة .....
<b>السيكار</b>						
1.20	1.00	0.65	0.50	0.45	...	أنديان .....
2.40	2.00	1.25	0.95	0.85	...	ريكالبا .....
<b>المنتجات المستوردة</b>						
<b>سجائر المذاق الفرنسي</b>						
7.50	5.90	5.60	4.25	3.55	...	كولواز كبورال .....
7.50	5.90	5.60	4.25	3.55	...	كولواز بمصفاة .....
8.00	6.40	6.10	4.40	4.10	...	جيطان كبورال .....
8.00	6.40	6.10	5.10	4.10	...	جيطان بمصفاة .....
8.00	6.40	6.10	5.25	4.30	...	كالبيا بمصفاة .....
...	...	...	...	4.40	...	بوهارد مايس .....
<b>سجائر المذاق الأمريكي</b>						
12.00	9.50	9.10	5.90	4.90	...	لوكي سترايك R.S. وكاميل R.S. ....
12.00	9.50	9.10	6.60	5.50	...	مارلورو K.S. سجائر أخرى (1) .....

(1) سجائر أخرى : ستار ، كيب ، بال مال K.S. ، كنت K.S. ، ويستون K.S. ، غلب موهيس ، كاميل K.S.F. ، إل إم K.S.F.

15 - 13 الأسعار الرسمية للمنتجات الغذائية والتبغ (تابع 3) بالدرهم

83.9.26	82.12.01	81.12.28	79.11.12	78.12.30	
12.40	9.90	9.40	6.70	5.60	سجائر المذاق الأمريكي (تابع) كنت المنارة وسجائر أخرى (1)
...	5.00	4.70	3.40	2.85	سجائر المذاق الإنجليزي كرافن - أ - (علبة 10 سجائر)
...	5.00	4.80	3.40	2.85	رومافنس (علبة 10 سجائر)
12.00	9.50	9.10	6.60	5.50	بينسون وهيدجز (علبة 20 سجارة)
12.00	9.50	8.60	6.60	5.50	كرافن - أ - (علبة 20 سجارة)
12.00	9.50	9.10	6.60	5.50	رومافنس (علبة 20 سجارة)
...	9.50	9.10	6.70	5.60	دانهيل وبيتر سطاقي 100 ملم
12.40	9.90	9.40	6.70	5.60	سان موريتز ورومافنس الدولي
8.25	6.60	6.30	4.70	3.95	سجائر مختلفة لورونس 48
...	...	...	5.75	4.80	منتولا
...	...	...	5.70	5.60	الكاتبو
2.50	2.15	1.95	1.35	1.15	أنواع السيكار والسيكاروس باتريميون
1.40	1.20	1.05	0.85	0.70	الطوبيت
1.90	1.65	1.50	1.20	1.00	روبير بورنس
2.10	1.80	1.65	1.20	1.00	تينايسوس
...	...	...	0.90	0.75	إينك
2.00	1.70	1.55	0.95	0.80	كافي كريم
2.70	2.30	2.10	1.50	1.25	هافاناستومين
...	...	...	1.75	1.45	كرورونا روما
8.60	7.50	6.80	4.20	3.50	ريدسيل
3.60	3.10	2.80	1.75	1.45	1/2 كورونا V
...	...	...	2.50	2.10	دينوكولدايل
37.00	31.00	...	17.10	14.60	سيكار هالانا مونت كريستو الإسباني
...	...	...	16.10	13.60	مونت كريستو 10
52.00	43.00	20.10	14.75	12.60	روميو وجوليت
...	...	15.10	11.00	9.40	شورط كورونا U.P.
...	...	12.10	9.10	7.80	سينكولانس
...	...	...	6.30	5.40	بريفيكوس برات
11.00	8.50	8.10	6.20	5.20	التبغ أمستردامير
11.00	8.50	8.10	6.35	5.30	سان كلود
...	...	...	12.60	10.50	ابلايس N.C.
12.00	9.50	9.10	6.45	5.40	بوند مشريت
11.50	9.00	8.60	6.45	5.40	كلان

(1) سجائر أخرى: بال مال المنارة، وبينسون المنارة، ملبورو المنارة، سيلفا ايس، إل-إم المنارة، مور 120 ملم.

المصدر: اللجنة الرسمية

بالدرهم للطن

15 - 14 الأسعار الرسمية لمنتجات الاسمنت

84.6.25	83.1.10	82.1.1	
553.00	508.00	477.00	325 CPAZ في الأكياس
517.00	472.00	442.00	250 CM في الأكياس

بالدرهم للتر

15 - 15 الأسعار الرسمية في قطاع الطاقة : المنتجات النفطية

84.11.10	84.4.15	84.1.1	83.8.4	82.11.10	81.10.23	
6.05	5.50	5.15	4.90	4.70	4.45	البتين الممتاز
5.83	5.30	4.95	4.70	4.50	4.25	البتين العادي
3.11	2.83	2.83	2.43	2.25	2.10	بتروال الانارة
3.45	3.13	3.13	2.73	2.55	2.40	الغازوال

84.1.1    83.8.4    81.2.12    76.12.28    75.12.25

2.958.33	2.625.00	2.458.33	1.500.00	1.287.69	درهم للطن	غاز البترول السائل
3.050.00	2.716.66	2.550.00	1.950.00	1.715.00	درهم للطن	نصيء 11 كلغ أو 13 كلغ فأكثر قارورة الغاز المشوشة (Camping)



15 - 16 الأسعار الرسمية في قطاع الطاقة : تعرفه الكهرباء بالدرهم / ك.و.س

84.5.1	83.9.1	82.12.1	80.9.1	78.2.1	الدار البيضاء
					إتارة المحواص
					بحد أدنى
0.5500	0.5200	0.5200	0.4750	0.4750	- أقل من 500 ك.و.س.....
0.7000	0.5200	0.5200	0.4750	0.4750	- أكثر من 500 ك.و.س....
					بغير حد أدنى
0.6600	0.6240	0.6240	0.5700	0.5700	- أقل من 500 ك.و.س.....
0.8400	0.6240	0.6240	0.5700	0.5700	- أكثر من 500 ك.و.س...
					استهلاك منزلي
-	0.5200	0.5200	0.4750	0.4750	الجزء الأول
-	0.5200	0.5200	0.4360	0.3760	الجزء الثاني
-	0.4500	0.3800	0.3040	0.2240	الجزء الثالث
0.4800	-	-	-	-	- أقل من 200 ك.و.س.....
0.5500	-	-	-	-	- من 200 إلى 500 ك.و.س..
0.7000	-	-	-	-	- أكثر من 500 ك.و.س....
<b>1984</b>	<b>1983</b>	<b>1982</b>	<b>1980</b>	<b>1978</b>	<b>فاس</b>
					إتارة المحواص
					بحد أدنى
0.5500	0.5200	0.5200	0.4710	0.4710	بغير حد أدنى
0.6600	0.6240	0.6240	0.5660	0.5660	استهلاك منزلي
0.5500	0.5200	0.5200	0.4710	0.4710	الجزء الأول
0.5500	0.5200	0.5200	0.4000	0.4000	الجزء الثاني
0.4800	0.4500	0.3800	0.3390	0.2590	الجزء الثالث
<b>1984</b>	<b>83/9/1</b>	<b>1980</b>	<b>1978</b>	<b>1977</b>	<b>القنيطرة</b>
					إتارة المحواص
					بحد أدنى
0.6200	0.6200	0.5420	0.5420	0.5224	- أقل من 500 ك.و.س....
0.7000	-	-	-	-	- أكثر من 500 ك.و.س...
					بغير حد أدنى
0.7440	0.7440	0.6510	0.6510	0.6213	- أقل من 500 ك.و.س.....
0.8400	-	-	-	-	- أكثر من 500 ك.و.س...
					استهلاك منزلي
-	0.6200	0.5420	0.5420	0.5224	الجزء الأول
-	0.6200	0.5420	0.4000	0.3813	الجزء الثاني
-	0.4500	0.3390	0.2590	0.2400	الجزء الثالث
0.4800	-	-	-	-	- أقل من 200 ك.و.س.....
0.5500	-	-	-	-	- من 200 إلى 500 ك.و.س..
0.7000	-	-	-	-	- أكثر من 500 ك.و.س....

15 - 16 الأسعار الرسمية في قطاع الطاقة : تعرفه الكهرباء (تابع 1)

بالدرهم / ك.و.س

84.5.1	83.9.1	82.12.1	80.9.1	78.2.1	مراكش
-	0.5200	0.5200	0.4710	0.4710	إنارة المحواص بحد أدنى
0.5500	-	-	-	-	- أقل من 500 ك.و.س....
0.7000	-	-	-	-	- أكثر من 500 ك.و.س....
-	0.6240	0.6240	0.5660	0.5660	بغير حد أدنى
0.6600	-	-	-	-	- أقل من 500 ك.و.س....
0.8400	-	-	-	-	- أكثر من 500 ك.و.س....
-	0.6500	0.5200	0.4710	0.4710	استهلاك منزلي
0.7000	0.6500	0.5200	0.4710	0.3860	الجزء الأول
-	0.4500	0.3800	0.3390	0.2590	الجزء الثاني
0.4800	-	-	-	-	الجزء الثالث
0.5500	-	-	-	-	- أقل من 200 ك.و.س....
0.7000	-	-	-	-	- من 200 إلى 500 ك.و.س....
-	-	-	-	-	- أكثر من 500 ك.و.س....
1984	1983	1982	1981	1978	الرباط - سلا
-	0.6200	0.6200	0.5800	0.5810	إنارة المحواص بحد أدنى
0.6200	-	-	-	-	- أقل من 500 ك.و.س....
0.7000	-	-	-	-	- أكثر من 500 ك.و.س....
-	0.7440	0.7440	0.6960	0.6970	بغير حد أدنى
0.7440	-	-	-	-	- أقل من 500 ك.و.س....
0.8400	-	-	-	-	- أكثر من 500 ك.و.س....
0.6200	0.6200	0.6200	0.5800	0.5810	استهلاك منزلي
0.6200	0.6200	0.6200	0.5800	0.4290	الجزء الأول
-	0.4500	0.3800	0.3430	0.2636	الجزء الثاني
0.4800	-	-	-	-	الجزء الثالث
0.5500	-	-	-	-	- أقل من 200 ك.و.س....
0.7000	-	-	-	-	- من 200 إلى 500 ك.و.س....
-	-	-	-	-	- أكثر من 500 ك.و.س....
84.5.1	83.9.1	82.12.1	80.9.1	78.2.1	آسفي
-	0.6200	0.6200	0.5840	0.5840	إنارة المحواص بحد أدنى
0.6200	-	-	-	-	- أقل من 500 ك.و.س....
0.7000	-	-	-	-	- أكثر من 500 ك.و.س....
-	0.7440	0.7440	0.7440	0.7010	بغير حد أدنى
0.7440	-	-	-	-	- أقل من 500 ك.و.س....
0.8400	-	-	-	-	- أكثر من 500 ك.و.س....
0.6200	0.6200	0.6200	0.5840	0.5840	استهلاك منزلي
0.6200	0.6200	0.6200	0.5840	0.4290	الجزء الأول
-	0.4500	0.3800	0.3720	0.2920	الجزء الثاني
0.4800	-	-	-	-	الجزء الثالث
0.5500	-	-	-	-	- أقل من 200 ك.و.س....
0.7000	-	-	-	-	- من 200 إلى 500 ك.و.س....
-	-	-	-	-	- أكثر من 500 ك.و.س....

15 - 16 الأسعار الرسمية في قطاع الطاقة : تعرفه الكهرباء (تابع 2) بالدرهم / ك.و.س

1978	1978	1978	1978	1978	تطوان
0.5530	0.6200	0.6200	0.5530	0.5530	إنارة المحواص
-	-	-	-	-	بحد أدنى
-	-	-	-	-	- أقل من 500 ك.و.س ...
-	-	-	-	-	- أكثر من 500 ك.و.س ...
0.6640	0.7440	0.7440	0.6640	0.6640	بغير حد أدنى
-	-	-	-	-	- أقل من 500 ك.و.س ...
-	-	-	-	-	- أكثر من 500 ك.و.س ...
0.5530	0.7000	0.6200	0.5530	0.5530	استهلاك منزلي
0.4340	0.7000	0.6200	0.5530	0.4340	الجزء الأول
0.2720	0.4500	0.3800	0.3520	0.2720	الجزء الثاني
-	-	-	-	-	الجزء الثالث
-	-	-	-	-	- أقل من 200 ك.و.س ...
-	-	-	-	-	- من 200 إلى 500 ك.و.س ...
-	-	-	-	-	- أكثر من 500 ك.و.س ...
1970	1983	1982	1978	1970	الجديدة
0.4400	0.6900	0.6400	0.6400	0.4400	إنارة المحواص
0.5280	0.8280	0.7680	0.7680	0.5280	بحد أدنى
-	-	-	-	-	بغير حد أدنى
0.5280	0.8280	0.7680	0.7680	0.5280	استهلاك منزلي
0.4400	0.6900	0.6400	0.6400	0.4400	الجزء الأول
0.2780	0.4200	0.4200	0.3020	0.2780	الجزء الثاني
-	-	-	-	-	الجزء الثالث
1977	1983	1980	1978	1977	طنجة
0.5409	0.6200	0.5600	0.5600	0.5409	إنارة المحواص
0.6491	0.7440	0.6720	0.6720	0.6491	بحد أدنى
-	-	-	-	-	بغير حد أدنى
0.5409	0.6200	0.5600	0.5600	0.5409	استهلاك منزلي
0.4208	0.6200	0.5600	0.4400	0.4208	الجزء الأول
0.2553	0.3800	0.3540	0.2740	0.2553	الجزء الثاني
-	-	-	-	-	الجزء الثالث
1977	1983	1980	1978	1977	مكناص
0.5680	0.6200	0.5870	0.5870	0.5680	إنارة المحواص
-	-	-	-	-	بحد أدنى
-	-	-	-	-	- أقل من 500 ك.و.س ...
-	-	-	-	-	- أكثر من 500 ك.و.س ...
0.6810	0.7440	0.7050	0.7050	0.6810	بغير حد أدنى
-	-	-	-	-	- أقل من 500 ك.و.س ...
-	-	-	-	-	- أكثر من 500 ك.و.س ...
0.5680	0.6200	0.5870	0.5870	0.5680	استهلاك منزلي
0.4170	0.6200	0.4360	0.4360	0.4170	الجزء الأول
0.2500	0.4500	0.3490	0.2690	0.2500	الجزء الثاني
-	-	-	-	-	الجزء الثالث
-	-	-	-	-	- أقل من 200 ك.و.س ...
-	-	-	-	-	- من 200 إلى 500 ك.و.س ...
-	-	-	-	-	- أكثر من 500 ك.و.س ...

ملاحظة : ابتداء من سنة 1984  
 - تم تعرفه إنارة المحواص حسب جزئي الاستهلاك مادون 500 ك.و.س ومازاد على ذلك .  
 - بالنسبة للجزء الثالث من الاستهلاك المنزلي تحسب تعرفه الاستهلاك حسب ثلاث فئات أقل من 200 ك.و.س وماين 200 و 500 ثم أكثر من 500 ، أما حساب الكمثرات (الأتايف) السنوية المحدودة فيم على أساس الفئتين الأول والثانية .  
 المصدر : وكالات توزيع الماء والكهرباء

## 15 - 17 الأسعار الرسمية في قطاع الطاقة : تعرفه الماء

بالدرهم/م<sup>3</sup>

84.4.1	83.10.1	82.4.1	77.10.1	الدار البيضاء
				الاستعمال المنزلي
0.84	0.76	0.69	0.69	- من 0 الى 30 م <sup>3</sup>
2.24	2.04	1.70	1.62	- من 31 الى 60 م <sup>3</sup>
2.81	2.45	1.71	1.62	- أكثر من 60 م <sup>3</sup>
1.64	1.49	1.24	1.10	الاستعمال الصناعي
84.4.1	83.10.1	82.4.1	77.10.1	المحمدية
				الاستعمال المنزلي
0.73	0.66	0.60	0.60	- من 0 الى 30 م <sup>3</sup>
1.76	1.60	1.33	1.27	- من 31 الى 60 م <sup>3</sup>
2.27	2.05	1.57	1.27	- أكثر من 60 م <sup>3</sup>
1.32	1.20	1.00	...	الاستعمال الصناعي
1984	1983	82.4.1	77.10.1	فاس
				الاستعمال المنزلي
0.46	0.44	0.40	0.40	- من 0 الى 30 م <sup>3</sup>
1.02	0.98	0.70	0.62	- من 31 الى 60 م <sup>3</sup>
1.35	1.30	0.80	0.62	- أكثر من 60 م <sup>3</sup>
0.78	0.75	0.50	0.40	الاستعمال الصناعي
1984	1983	82.4.1	77.10.1	القنيطرة
				الاستعمال المنزلي
0.61	0.55	0.50	0.50	- من 0 الى 30 م <sup>3</sup>
1.02	0.93	0.62	0.59	- من 31 الى 60 م <sup>3</sup>
1.38	1.25	0.72	0.59	- أكثر من 60 م <sup>3</sup>
1.05	0.95	0.56	0.56	الاستعمال الصناعي
84.4.1	83.10.1	82.4.1	77.10.1	مراكش
				الاستعمال المنزلي
0.41	0.77	0.33	0.33	- من 0 الى 30 م <sup>3</sup>
1.16	1.05	0.70	0.67	- من 31 الى 60 م <sup>3</sup>
1.50	1.37	0.80	0.67	- أكثر من 60 م <sup>3</sup>
1.02	0.93	0.62	0.55	الاستعمال الصناعي
		82.4.1	77.10.1	الرباط
				الاستعمال المنزلي
		0.60	0.60	- من 0 الى 30 م <sup>3</sup>
		1.20	1.13	- من 31 الى 60 م <sup>3</sup>
		1.38	1.13	- أكثر من 60 م <sup>3</sup>
		...	...	الاستعمال الصناعي

# الأسعار

15 - 17 الأسعار الرسمية في قطاع الطاقة : تعرفه الماء (تابع) بالدرهم/م<sup>3</sup>

84.4.1	83.1.1	82.4.1	77.10.1	أسفى
				الاستعمال المنزلي
1.03	0.85	0.85	0.85	- من 0 الى 30 م <sup>3</sup> .....
1.76	1.14	1.14	1.09	- من 31 الى 60 م <sup>3</sup> .....
2.12	1.20	1.20	1.09	- أكثر من 60 م <sup>3</sup> .....
1.52	0.92	0.92	0.88	الاستعمال الصناعى .....
84.4.1	83.1.1	82.4.1	77.10.1	الصورة
				الاستعمال المنزلي
0.89	0.83	0.68	0.68	- من 0 الى 30 م <sup>3</sup> .....
1.47	1.35	0.88	0.83	- من 31 الى 60 م <sup>3</sup> .....
2.46	2.09	1.18	0.83	- أكثر من 60 م <sup>3</sup> .....
1.41	1.28	0.77	0.68	الاستعمال الصناعى .....
84.4	83.10	82.4.1	77.10.1	تطوان
				الاستعمال المنزلي
0.64	0.58	0.53	0.53	- من 0 الى 30 م <sup>3</sup> .....
1.21	1.10	1.00	0.96	- من 31 الى 60 م <sup>3</sup> .....
1.44	1.31	1.30	0.96	- أكثر من 60 م <sup>3</sup> .....
0.88	0.80	0.70	0.65	الاستعمال الصناعى .....
1984	1983	82.4.1	77.10.1	مكناص
				الاستعمال المنزلي
0.33	0.33	0.30	0.30	- من 0 الى 30 م <sup>3</sup> .....
0.94	0.94	0.75	0.72	- من 31 الى 60 م <sup>3</sup> .....
1.14	1.12	0.86	0.72	- أكثر من 60 م <sup>3</sup> .....
0.51	0.50	0.40	0.35	الاستعمال الصناعى .....
		82.4.1	77.10.1	الجديدة
				الاستعمال المنزلي
		0.78	0.78	- من 0 الى 30 م <sup>3</sup> .....
		1.27	1.21	- من 31 الى 60 م <sup>3</sup> .....
		1.48	1.21	- أكثر من 60 م <sup>3</sup> .....
		...	...	الاستعمال الصناعى .....
		82.4.1	77.10.1	طنجة
				الاستعمال المنزلي
		0.70	0.70	- من 0 الى 30 م <sup>3</sup> .....
		0.75	0.75	- من 31 الى 60 م <sup>3</sup> .....
		0.75	0.75	- أكثر من 60 م <sup>3</sup> .....
		...	...	الاستعمال الصناعى .....

المصدر : الجديدة الرسمية وبكالات توزيع الماء والكهرباء

# الأسعار

## 15 - 18 الأسعار الرسمية في قطاع النقل

بالدرهم					
1983	1980	1976	تعرفة الطاكسيات (1)		
1.00	0.80	0.65	تعرفة البدء		
			إيقاع الساقط (2)		
0.10	0.08	0.03	منجعة		
0.10	0.08	0.07	الدار البيضاء		
0.10	0.08	0.06	باقي المدن		
...	0.06	0.06	الوقوف في الدقيقة		
...	1.00	1.00	تعرفة الحد الأدنى		
الأمثلة					
...	0.40	0.30	من 10 إلى 50 كيلو غرام		
...	0.50	0.45	أكثر من 50 كيلو غرام		
...	0.60	0.50	دراجات وسيارات الأطفال		
84.6.14	83.6.1	82.4.22	81.1.9	79.1.23	77.1.1
تعرفة النقل بالسكك الحديدية					
المسافرون (درهم/كلم/المسافر)					
0.204	0.185	0.164	0.149	0.135	0.118
0.135	0.123	0.109	0.099	0.090	0.079
0.079	0.072	0.064	0.058	0.053	0.046
الدرجة الأولى					
الدرجة الثانية					
الدرجة الاقتصادية					
الصائع (درهم للطن)					
0.179			0.121	0.100	0.080
0.270			0.182	0.151	0.121
إرسال بعبوات ملبئة سريعة					
صغيرة سلم المرزبات 1 إلى 6					
حقوق محددة (3)					
8.52			5.76	5.00	4.00
17.05			11.52	10.00	8.00
إرسال بعبوات ملبئة					
إرسال بالتقسيم					

(1) يتضمن الطاكسيات المجهزة بمقعد التعرفة  
(2) السقفية الأولى ابتداء من 400 متر ، والأخرى كل 125 متر

ملاحظة : 1 - تعرفة الليل = التعرفة العادية + 50 %  
2 - بالنسبة للطاكسيات العبر المجهزة بمقعد التعرفة ، تحدد تعريتها من طرف قرار العامل  
3 - تصاف إلى تعريعات نقل البضائع الرسوم المحددة

المصدر : وزارة الداخلية (تعرفة الطاكسيات)  
الكتاب الوطني للسكك الحديدية (تعرفة النقل بالسكك الحديدية).

15 - 19 أتمنة سيارات السياحة

بالدينار		1981		1982		1981		1981		1980		
84.2.7	83.12.12	83.8.1	83.5.19	82.5.19	82.1.1	1981						فياط
41.388	40.183	38.948	38.357	32.304	28.986	28.500	.....	.....	.....	.....	.....	B 127
.....	.....	.....	.....	47.118	.....	38.165	.....	.....	.....	.....	.....	L 131
58.092	56.400	54.434	53.608	48.617	.....	37.701	.....	.....	.....	.....	.....	CL 131
.....	.....	.....	.....	.....	.....	34.360	.....	.....	.....	.....	.....	BK 131
73.295	71.160	68.981	67.935	59.684	52.001	51.200	.....	.....	.....	.....	.....	GLS 132
1984	83.10.12	83.8.1	1982	1981	1979	1978						رونو
38.438	37.138	35.882	31.360	24.980	23.540	20.400	.....	.....	.....	.....	.....	رونو L4
51.500	50.490	48.782	43.086	33.855	31.750	25.760	.....	.....	.....	.....	.....	رونو TL 5
.....	.....	.....	45.197	35.530	33.560	29.020	.....	.....	.....	.....	.....	رونو TL 12
.....	.....	.....	50.782	39.990	37.680	33.200	.....	.....	.....	.....	.....	رونو BK 12
.....	.....	.....	.....	85.980	89.080	85.760	.....	.....	.....	.....	.....	رونو TS 30
38.100	36.812	35.567	31.360	24.750	23.330	20.810	.....	.....	.....	.....	.....	رونو FTG 4
69.000	67.983	65.684	58.315	46.130	43.700	39.990	.....	.....	.....	.....	.....	رونو TL 18
81.277	79.684	76.988	68.250	54.180	51.270	47.100	.....	.....	.....	.....	.....	رونو GTS 18
69.885	66.557	64.306	.....	.....	.....	.....	.....	.....	.....	.....	.....	رونو BK 18
62.328	61.106	59.039	.....	.....	.....	.....	.....	.....	.....	.....	.....	رونو TL 9
68.446	67.104	64.834	.....	.....	.....	.....	.....	.....	.....	.....	.....	رونو GTL 9
.....	117.353	113.384	110.107	.....	.....	.....	.....	.....	.....	.....	.....	رونو GTD 20
121.460	115.666	111.754	102.065	.....	.....	.....	.....	.....	.....	.....	.....	رونو TS 20
84.2.9	83.10.26	83.8.1	82.5.19	82.1.1	1981	1980						سيبكا (طالبو)
62.500	59.200	54.836	43.163	41.282	40.640	35.330	.....	.....	.....	.....	.....	هوندا GL
68.800	65.530	.....	.....	.....	.....	.....	.....	.....	.....	.....	.....	هوندا EXD
47.700	45.400	44.645	39.600	.....	.....	.....	.....	.....	.....	.....	.....	سامبا
81.000	74.424	70.051	63.687	.....	.....	.....	.....	.....	.....	.....	.....	سولارا
65.500	65.500	61.155	.....	.....	.....	.....	.....	.....	.....	.....	.....	1510
47.350	46.750	42.754	30.170	29.353	28.900	23.700	.....	.....	.....	.....	.....	VF 2
84.2.9	83.10.26	83.8.1	1982									سوجو
79.400	76.500	72.446	64.300	.....	.....	.....	.....	.....	.....	.....	.....	BKB 504
96.200	96.200	90.400	.....	.....	.....	.....	.....	.....	.....	.....	.....	504 بيرلين
101.200	101.200	95.400	.....	.....	.....	.....	.....	.....	.....	.....	.....	504 برينك
58.000	.....	.....	.....	.....	.....	.....	.....	.....	.....	.....	.....	GL 205
61.700	.....	.....	.....	.....	.....	.....	.....	.....	.....	.....	.....	GD 205
66.500	.....	.....	.....	.....	.....	.....	.....	.....	.....	.....	.....	SD 205

لم يتبرع بعد في تركيب هذا النوع من السيارات  
المصدر : شركة سولارا

15 - 20 الأسعار الرسمية للإقامة والخدمات الفندقية

بالدرهم

82.11.1		81.3.4		79.6.1		
صنف أ	صنف ب	صنف أ	صنف ب	صنف أ	صنف ب	
...	...	...	...	137.00	.....	- فنادق من فئة 5 نجوم (1) غرفة بحمام (أو رشاشة) ومرحاض شخص واحد .....
...	...	...	...	183.00	.....	شخصين .....
...	...	...	...	...	.....	فطور قاري .....
...	...	...	...	...	.....	وجبة سياحية .....
...	...	...	...	30.00	.....	سرير إضافي .....
- فنادق من فئة 4 نجوم						
93.00	112.00	83.00	98.00	67.00	76.00	غرفة بحمام (أو رشاشة) ومرحاض شخص واحد .....
115.00	143.00	103.00	125.00	83.00	97.00	شخصين .....
76.00	82.00	68.00	81.00	55.00	63.00	غرفة بحمام (أو رشاشة) بدون مرحاض شخص واحد .....
94.00	119.00	84.00	104.00	68.00	80.00	شخصين .....
59.00	72.00	53.00	63.00	43.00	49.00	غرفة بمحمية النظافة بدون رشاشة شخص واحد .....
74.00	87.00	66.00	76.00	53.00	59.00	شخصين .....
11.00	11.50	10.00	10.00	9.00	9.00	فطور قاري .....
40.00	40.50	35.50	35.50	30.00	30.00	وجبة سياحية .....
27.00	27.00	24.00	24.00	20.00	20.00	سرير إضافي .....
- فنادق من فئة 3 نجوم						
62.00	70.00	56.00	64.00	47.00	54.00	غرفة بحمام (أو رشاشة) ومرحاض شخص واحد .....
75.00	86.00	68.00	78.00	57.00	66.00	شخصين .....
48.00	56.00	44.00	51.00	37.00	43.00	غرفة بحمام (أو رشاشة) بدون مرحاض شخص واحد .....
61.00	70.00	55.00	64.00	46.00	54.00	شخصين .....
35.00	42.00	32.00	38.00	27.00	32.00	غرفة بمحمية النظافة بدون رشاشة شخص واحد .....
47.00	53.00	43.00	48.00	36.00	41.00	شخصين .....
9.00	9.00	8.00	8.00	7.00	7.00	فطور قاري .....
30.00	30.00	27.50	27.50	23.00	23.00	وجبة سياحية .....
17.00	17.00	15.50	15.50	13.00	13.00	سرير إضافي .....
- فنادق من فئة نجماتان						
37.00	46.00	34.00	42.00	30.00	37.00	غرفة بحمام (أو رشاشة) ومرحاض شخص واحد .....
45.00	55.00	41.00	50.00	36.00	44.00	شخصين .....
30.00	37.00	27.50	34.00	24.00	30.00	غرفة بحمام (أو رشاشة) بدون مرحاض شخص واحد .....
37.00	44.00	34.00	40.00	30.00	35.00	شخصين .....

(1) لا يميز بين الصنف الأول (أ) والصنف الثاني (ب)

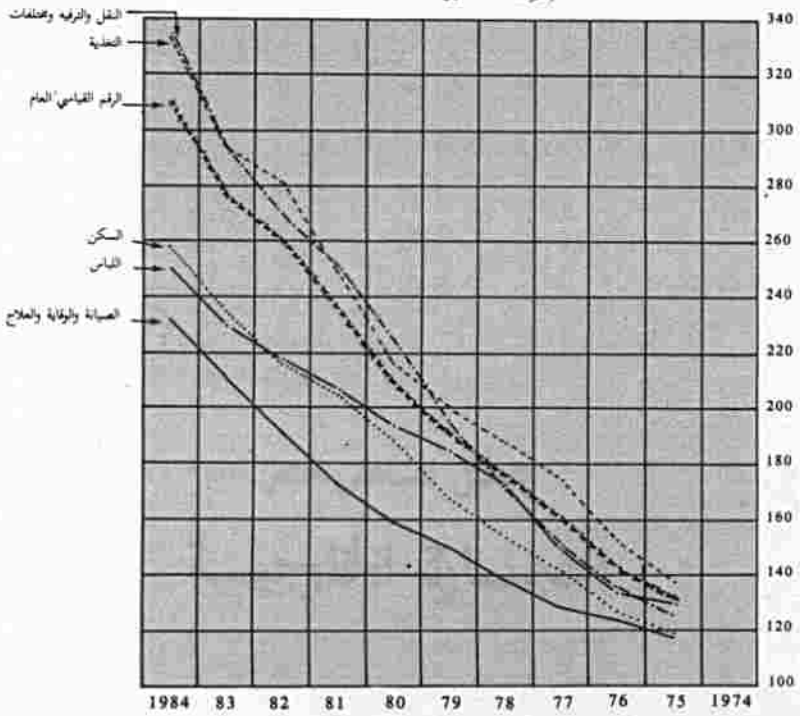


15 - 20 الأسعار الرسمية للاقامة والخدمات الفندقية (تابع)

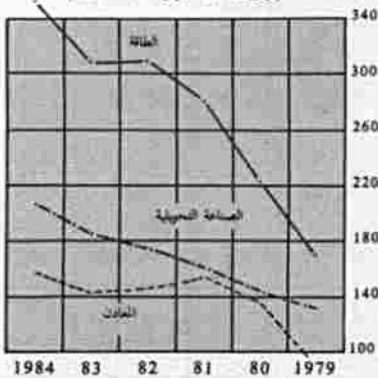
بالدرهم

82.11.1		81.3.4		79.6.1	
صنف ب	صنف أ	صنف ب	صنف أ	صنف ب	صنف أ
- فنادق من فئة نجمتان (تابع)					
غرفة بمجربة النظافة بدون رشاشة					
24.00	27.00	22.00	25.00	19.00	22.00
30.00	36.00	27.50	33.00	24.00	29.00
غرفة بمغسل فقط					
21.00	22.00	19.00	20.00	17.00	18.00
25.00	27.00	23.00	25.00	20.00	22.00
6.50	6.50	6.00	6.00	5.50	5.50
27.00	27.00	23.50	23.50	20.00	20.00
13.00	13.00	12.00	12.00	10.00	10.00
- فنادق من فئة نجمة واحدة					
غرفة بمحمام (أو رشاشة) ومرحاض					
26.00	32.00	24.00	29.00	21.00	25.00
33.00	38.00	30.00	35.00	26.00	31.00
غرفة بمحمام (أو رشاشة) بدون مرحاض					
22.00	25.00	20.00	23.00	18.00	20.00
27.00	32.00	25.00	29.00	22.00	25.00
غرفة بمجربة النظافة بدون رشاشة					
18.00	21.00	16.50	19.00	15.00	17.00
24.00	25.00	22.00	23.00	19.00	20.00
غرفة بمغسل فقط					
17.50	18.00	16.00	16.00	14.00	15.00
22.00	24.00	20.00	22.00	18.00	20.00
5.50	5.50	5.00	5.00	4.50	4.50
22.00	22.00	20.50	20.50	17.50	17.50
13.00	13.00	12.00	12.00	10.00	10.00

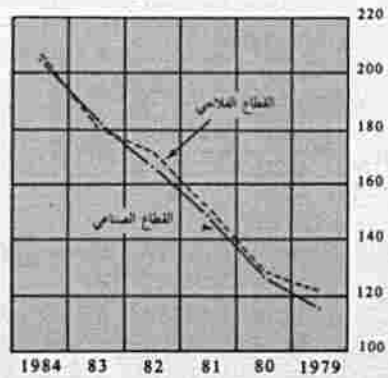
الرقم القياسي لتكاليف المعيشة  
(مايو 1972 - أبريل 1973 = 100)




الرقم القياسي للأثمان عند الانتاج  
(يونيو 1976 - يوليو 1975 = 100)



الرقم القياسي للأثمان بالجملة  
(100 = 1977)





Handwritten title for the first graph



100	200	300	400
100	200	300	400
100	200	300	400
100	200	300	400
100	200	300	400
100	200	300	400

100	200
100	200
100	200
100	200
100	200
100	200



## الفصل السادس عشر

# التجارة الخارجية

## التجارة الخارجية

يعتبر مكتب الصرف المصدر الوحيد للمعطيات الواردة في هذا الفصل ، فهو منذ سنة 1938 ، يهيء المعلومات الاحصائية المتعلقة بهذا المجال ، إذ أنه يقوم بعملية فرز ومعالجة المعلومات التي تتضمنها تصريحات المصدرين والمستوردين (مؤسسات ومقاولات وخواص) . هؤلاء ملزمون بتسليم تصريحاتهم (في 8 نسخ) حول العمليات التجارية المبومة مع الخارج ، إلى إدارة الجمارك والضرائب الغير المباشرة . ونشير الى أن المعطيات المدرجة هنا تمثل ملخصا للنشرة السنوية المفصلة التي يهيئها مكتب الصرف .

### شمولية المعطيات

إن التقسيم الجغرافي لتراب المغرب قبل سنة 1960 يجعلنا نميز ما بين ثلاثة مراحل فيما يتعلق بشمولية الاحصائيات .  
— قبل سنة 1957 كانت الاحصائيات حول هذا القطاع لا تغطي سوى المنطقة الجنوبية سابقا تحت الحماية الفرنسية .  
— منذ سنة 1957 شملت أيضا هذه المعطيات المنطقة الشمالية سابقا التي كانت تحت النفوذ الاسباني .  
— ابتداءا من سنة 1960 أصبحت المعطيات تشمل مجموع المملكة .

### تعريف

إثر الاجتماع المنعقد بطرابلس ما بين 14 و 18 يونيو 1965 أوصت لجنة المغرب الكبير لتنسيق الاحصائيات في ميدان التجارة الخارجية باستعمال التعريف التالي : يعتبر البلد الأصلي للمواد المستوردة البلد الذي تمجنى فيه أو تستخرج من أرضه أو تصنع به أو تخضع لآخر مرحلة من التصنيع والتحويل . ويعتبر آخر بلد ترسل اليه هو مكان تصديرها .

### القائمة المستعملة

قبل سنة 1972 كانت مواد التجارة الخارجية تصنف بالمغرب حسب التصنيف الجمركي المستعمل ببروكسيل والذي تم الاتفاق عليه سنة 1956 . إلا أنه منذ يناير 1972 شرع في استعمال تصنيف جديد : «التصنيف العام للمنتوجات» . هذا التصنيف منبثق هو أيضا عن التصنيف الأول وقد احتفظ بنفس التقسيم حسب المجموعات والفصول والخانات .

ويهيء أيضا مكتب الصرف إحصائيات حسب تصنيف آخر هو «الترتيب الخاص بالتجارة الدولية» يرمز إليه بثلاثة أرقام .  
أما القائمة الثالثة المستعملة فهي حسب «تصنيف الحسابات القومية» الذي يرمز فيه بستة أرقام ويتطابق في نفس الوقت مع التصنيف العام للمنتوجات .

## الأرقام القياسية

تهيأ هذه الأرقام بالمغرب منذ سنة 1938 وذلك من جهة لتتبع تطور المبادلات التجارية مع العالم الخارجي ، ولاتخاذ التدابير اللازمة على مستوى السياسة الاقتصادية المتبعة في هذا المجال ، ومن جهة أخرى استجابة لحاجيات المستعملين من باحثين ودارسين وغيرهم .

ونظرا للتغيير المستمر الحاصل في بنية مبادلاتنا فقد قامت مديرية الاحصاء بتغيير الفترة الأساسية لهذه الأرقام عدة مرات وذلك في : 1938 و 1949 و 1956 و 1972 وأخيرا 1976 التي لا زالت تعتبر سنة الأساس للأرقام القياسية المحسوبة حاليا .

يتم إعداد هذه الأرقام القياسية مرة كل ثلاثة أشهر وذلك بالنسبة للصادرات والواردات حسب مجموعات الاستعمال من جهة وتصنيف الحسابات القومية من جهة أخرى . ويتعلق الأمر بالمؤشرات التالية :

— الرقم القياسي لحجم المبادلات

— الرقم القياسي لمعدل قيمة المبادلات

— الأرقام القياسية للمبادلات

أما كيفية حساب هذه المؤشرات فهي تستند الى قاعدة «لاسير» بالنسبة لحجم المبادلات والى طريقة «باشي» بالنسبة لقيمة المبادلات .

# التجارة الخارجية

## 1 - 16 المبادلات حسب مجموعات المنتجات المستعملة

1981		المجموع	
نسبة المجموعة الاقتصادية الأوروپية %	المجموعة الاقتصادية الأوروپية		
<b>الواردات</b>			
45.9	2.118	4.613	المواد الغذائية والمشروبات والتبغ
6.6	403	6.125	الطاقة وزيوت التشحيم
26.9	661	2.457	المواد الخام
28.1	449	1.596	من أصل حيواني ونباتي
24.6	212	861	من أصل معدني
57.9	2.251	3.890	أنصاف المنتجات
67.0	2.588	3.860	مواد التجهيز
77.3	104	134	الفلاحة
66.7	2.484	3.726	الصناعية
73.5	1.110	1.510	مواد الاستهلاك
-	-	-	الذهب الصناعي
40.7	9.131	22.455	<b>المجموع</b>
<b>الصادرات</b>			
54.3	1.651	3.040	المواد الغذائية والمشروبات والتبغ
63.3	344	543	الطاقة والزيوت والتشحيم
47.7	2.301	4.825	المواد الخام
69.6	235	338	من أصل حيواني ونباتي
46.0	2.066	4.487	من أصل معدني
28.4	594	2.096	أنصاف المنتجات
75.9	22	29	مواد التجهيز
-	-	ع	الفلاحة
75.9	22	29	الصناعية
67.4	990	1.470	مواد الاستهلاك
49.2	5.902	12.003	<b>المجموع</b>
-3.229	-10.452		رصيد الميزان التجاري
64.63	53.45		نسبة التغطية %

1984			1983			1982		
نسبة المجموعة الاقتصادية الأوروپية	المجموعة الاقتصادية الأوروپية	المجموع	نسبة المجموعة الاقتصادية الأوروپية	المجموعة الاقتصادية الأوروپية	المجموع	نسبة المجموعة الاقتصادية الأوروپية	المجموعة الاقتصادية الأوروپية	المجموع
%			%			%		
9.2	533	5.817	26.2	993	3.796	46.0	1.608	3.495
5.2	467	8.992	7.3	510	7.029	5.3	372	7.066
22.6	1.028	4.541	23.5	753	3.206	24.2	735	3.039
26.4	704	2.668	28.4	514	1.808	25.8	480	1.859
17.3	324	1.873	17.1	239	1.398	21.7	256	1.180
56.0	3.638	6.494	58.4	2.881	4.932	58.7	2.838	4.836
62.3	4.024	6.460	66.0	3.204	4.853	69.6	3.993	5.739
79.1	170	215	69.2	204	295	66.9	238	356
61.7	3.854	6.245	65.8	3.000	4.559	69.8	3.755	5.383
75.8	1.586	2.092	77.6	1.375	1.772	75.3	1.367	1.815
-	-	-	-	-	2	-	-	-
<b>32.8</b>	<b>11.276</b>	<b>34.396</b>	<b>38.0</b>	<b>9.716</b>	<b>25.591</b>	<b>42.0</b>	<b>10.913</b>	<b>25.990</b>
55.5	2.376	4.283	59.7	2.224	3.724	61.4	1.854	3.019
90.1	681	756	78.9	461	584	69.2	366	529
47.3	2.827	5.975	45.0	1.967	4.386	46.5	2.040	4.386
78.0	359	460	78.3	293	374	79.8	217	272
44.8	2.468	5.515	41.7	1.674	4.012	44.3	1.823	4.114
35.2	1.806	5.131	36.7	1.386	3.777	40.4	1.076	2.661
32.3	41	127	42.5	34	80	65.7	44	68
-	ع	3	-	ع	ع	ع	ع	ع
33.1	41	124	42.5	34	80	65.7	44	68
68.3	1.938	2.838	74.5	1.619	2.173	78.2	1.390	1.777
<b>50.9</b>	<b>9.669</b>	<b>19.110</b>	<b>52.2</b>	<b>7.691</b>	<b>14.724</b>	<b>54.4</b>	<b>6.770</b>	<b>12.440</b>
-1.607	15.286		-2.025	-10.867		-4.143	-13.550	
85.75	55.56		79.16	57.54		62.04	47.86	



# التجارة الخارجية

## 16 - 2 الواردات حسب أهم المواد

القيمة بمليون درهم  
الوزن بألف طن

القيمة					الوزن					
1984	1983	1982	1981	1980	1984	1983	1982	1981	1980	
5.817	3.796	3.495	4.613	2.833	3.140	2.310	2.375	3.123	2.240	المواد الغذائية والمشروبات والتبغ
296	357	458	349	251	23	30	42	38	41	متوجات الحليب .....
57	53	37	33	35	25	27	22	21	26	بلور الطماطس .....
173	109	110	96	117	16	13	14	10	9	البن .....
480	269	211	278	153	23	17	14	23	18	الشاي .....
3.324	1.834	1.444	2.044	1.255	2.476	1.738	1.598	2.262	1.651	القمح الطري .....
482	413	519	1.054	627	283	248	270	310	328	السكر .....
311	257	147	215	132	9	8	5	10	10	التبغ .....
637	504	569	544	263	285	229	410	449	157	مخلفات .....
8.992	7.029	7.066	6.124	3.961	4.976	4.663	4.663	4.727	4.255	الطاقة وزيوت التشحيم .....
8.394	6.330	6.592	5.624	3.578	4.581	4.158	4.408	4.476	4.001	زيت النفط الخام .....
26	ع	ع	ع	48	17	ع	ع	ع	38	الغازوال وزيت الفويل .....
85	127	130	153	108	21	40	43	55	54	زيت النفط والتشحيم .....
316	337	231	258	132	126	157	108	130	85	الغاز النفطي ومحروقات أخرى .....
171	235	113	89	95	231	308	104	66	77	مخلفات .....
4.541	3.206	3.039	2.457	1.971	2.221	2.099	1.923	1.612	1.485	المواد الخام
2.668	1.808	1.859	1.596	1.397	704	646	792	691	685	من أصل حيواني ونباتي .....
73	81	74	29	48	30	35	42	16	38	حبوب وفواكه زنتية .....
1.059	563	567	508	383	172	165	195	166	152	زيت نباتي خام .....
652	435	537	470	434	383	317	408	360	370	خشب خام مربع ومنجور .....
81	70	62	66	52	23	28	25	25	26	عجين الورق .....
131	144	117	94	112	5	7	6	5	6	الصفوف والوبر .....
195	168	144	87	80	13	16	17	11	12	القطن .....
138	98	106	98	107	13	12	13	15	19	ألياف اصطناعية للنسيج .....
339	249	252	244	181	65	66	86	93	62	مخلفات .....
1.873	1.398	1.180	861	574	1.517	1.453	1.131	921	800	من أصل معدني .....
1.445	1.043	829	589	348	1.418	1.349	1.027	810	702	الكهيت الخام .....
288	219	219	169	142	25	25	24	22	22	ألياف النسيج المركبة .....
140	136	132	103	84	74	79	80	89	76	مخلفات .....
6.494	4.932	4.836	3.891	3.541	1.602	1.406	1.496	1.269	1.350	أنصاف المنتجات
24	22	21	22	14	30	32	29	33	39	الاسمنت الهيدرولي والمالط .....
927	866	750	610	552	226	220	190	176	180	مواد كيميائية .....
456	274	327	253	232	367	285	350	267	338	الأسمدة الطبيعية والكيميائية .....
475	400	367	281	316	58	61	61	52	63	المواد البلاستيكية الاصطناعية .....
367	281	261	232	228	84	80	82	76	93	الورق والورق المقوى .....
358	272	273	241	228	18	16	16	16	17	خيوط تألفية واصطناعية للنسيج .....
582	459	466	386	345	146	133	152	147	143	صحتون حديد مصفح وصفائح من الحديد والفولاذ .....
724	682	763	588	519	317	385	431	356	329	الأسلاك والقضبان والأقواس الحديدية .....
2.581	1.676	1.608	1.278	1.107	356	194	185	146	148	مخلفات .....

المصدر : مكتب الصرف

## التجارة الخارجية

### 16 - 2 الواردات حسب أهم المواد (تابع)

القيمة بمليون درهم  
الوزن بألف طن

القيمة					الوزن					
1984	1983	1982	1981	1980	1984	1983	1982	1981	1980	
6.460	4.853	5.739	3.860	3.171	171	137	214	138	129	مواد التجهيز
215	295	356	134	119	7	12	18	7	8	الفلاحة
114	130	214	65	58	4	6	11	4	4	جرارات فلاحة
97	163	142	69	61	3	6	7	3	4	آلات وأدوات فلاحة
4	2	-	-	-	ع	ع	-	-	-	مخلفات
6.245	4.559	5.383	3.726	3.052	164	125	196	131	121	الصناعية
321	290	28	52	127	6	8	1	2	5	مسحبات
153	123	14	125	77	3	2	4	4	3	آلات وأدوات صناعية
177	159	202	131	127	5	5	5	3	3	محركات بالمكبس ومحركات أخرى
332	133	163	168	124	5	3	4	4	4	مصحات وضغطات
152	192	96	218	167	2	5	2	6	5	آلات وأجهزة للصناعة الغذائية
821	688	717	581	492	18	18	30	17	25	آلات مختلفة
242	151	287	136	117	7	5	11	6	10	مساعد وآلات الرفع
192	135	156	167	185	3	2	3	3	4	وتفريغ البضائع
67	48	71	75	78	1	1	2	2	3	الآلات خاصة لصناعة النسيج
200	292	343	347	247	7	11	14	13	12	آلات مولدة للكهرباء
83	118	213	154	138	3	7	12	8	8	ومحركات كهربائية
655	229	981	140	94	24	4	45	8	4	سيارات صناعية
2.850	2.001	2.112	1.432	1.079	80	54	63	55	35	معدات للقلع
2.092	1.772	1.815	1.510	1.316	60	60	69	67	64	بوخر البحر
224	191	199	151	153	1	2	2	1	2	مخلفات
202	182	167	159	129	11	12	11	11	8	مواد الاستهلاك
319	239	194	142	84	5	7	5	4	4	الأدوية
189	154	173	129	105	2	2	3	2	2	الورق الجاهز ومستوجات من الورق
282	309	293	201	222	9	12	12	9	12	الأثوية
119	107	116	107	86	5	4	5	4	4	أجهزة الانقطاع للراديو والتلفزة
757	590	673	621	537	27	21	31	36	32	سيارات سياحية
-	2	-	-	ع	-	-	-	-	-	قطع وأجزاء مفصلة للسيارات السياحية
34.396	25.591	25.990	22.455	16.793	12.170	10.675	10.740	10.936	9.523	مخلفات
										الذهب الصناعي
										المجموع

# التجارة الخارجية

## 16 - 3 الصادرات حسب أهم المواد

القيمة بمليون درهم  
الوزن بالف طن

القيمة					الوزن					
1984	1983	1982	1981	1980	1984	1983	1982	1981	1980	
4.283	3.724	3.019	3.040	2.599	1.163	1.201	1.312	1.455	1.539	المواد الغذائية والمشروبات والتبغ
328	194	242	235	59	29	20	26	32	7	التبغ الطري والملح والشمع والشمع
881	681	288	249	43	74	73	37	30	4	كشريات رخصيات ومخاربات
106	104	83	76	84	12	10	10	11	15	الحضرة الطرية المحمصة أو المنسقة
291	233	197	228	248	92	70	72	91	96	الطماطم الطرية
127	115	42	30	60	53	41	21	27	44	بطاطس الاستهلاك
52	48	21	25	79	12	10	4	10	41	الحضرة اليابسة
1.057	1.102	1.086	1.072	1.160	513	541	595	633	771	المحارمض
555	498	400	465	342	50	52	45	58	46	مصريات السمك
377	328	255	226	221	42	50	39	51	56	مصريات الخضرة
59	69	57	58	44	13	18	16	20	14	مصريات الفواكه والمربى
450	352	348	376	259	273	316	447	492	445	مختلفات
756	584	529	543	467	396	324	295	355	468	العلقة وزيوت التشحيم
58	31	17	40	42	66	40	25	63	84	الصمغ الحشيري الخام والمزروع
698	553	512	503	425	330	284	270	292	384	مختلفات
5.975	4.386	4.386	4.825	4.110	16.422	15.169	15.461	16.961	17.816	المواد الخام
460	374	272	338	399	111	126	101	115	153	من أصل جزائري وبناي
53	37	27	29	25	4	5	4	4	4	نباتات وأجزاء النباتات
3	8	4	8	107	ع	1	1	1	20	زيت الزيتون الخام والمصفى
207	124	101	125	121	67	63	56	59	65	محجن الزورق
ع	-	-	57	34	ع	-	-	5	3	القطن
203	205	140	119	112	40	57	40	46	57	مختلفات
5.515	4.012	4.114	4.487	3.711	16.311	15.043	15.360	16.846	17.663	من أصل معدني
4.619	3.331	3.445	3.826	3.012	14.951	13.976	13.976	15.635	16.527	الموسفاط
180	119	133	119	66	571	372	465	433	334	كشريات البازيلين
71	49	61	62	59	70	58	82	100	112	معدن الحديد
191	183	128	51	57	72	70	60	22	22	معدن النحاس
198	155	120	208	282	85	72	62	90	112	معدن الرصاص
ع	6	57	92	138	ع	2	5	6	8	معدن الكوبالت
256	169	170	129	97	562	493	710	560	548	مختلفات
5.131	3.777	2.661	2.096	1.354	1.720	1.780	1.242	896	644	أنصاف المنتجات
760	920	467	288	153	545	807	433	270	168	الاسمدة الطبيعية والكيميائية
54	45	47	45	37	5	4	5	5	4	الفلين الخام والركب
166	161	176	145	120	46	56	52	43	33	الرصاص الخام
3.516	2.128	1.586	1.341	793	1.088	871	664	540	409	الحامض الفوسفوري
181	106	79	36	37	5	3	3	1	3	حجوط القطن
454	417	306	241	214	31	39	85	37	27	مختلفات
127	80	68	29	28	5	35	5	2	3	مواد التجهيز
3	ع	ع	ع	ع	ع	ع	ع	ع	ع	الفلاحة
124	80	68	29	28	5	35	5	2	3	الصناعية
2.838	2.173	1.777	1.470	1.087	38	37	35	33	27	مواد الاستهلاك
41	44	57	53	47	ع	1	1	1	1	منتجات الدباغة والحفالب ولوز السفر
395	374	294	302	286	8	9	8	9	8	الزراعي
323	239	193	156	113	4	3	3	2	2	مواد التشحيم والجلوايب
1.032	683	549	420	295	10	8	7	5	5	الملاص التجارية
229	194	168	103	93	2	2	3	2	2	الأحذية
41	68	67	73	58	1	2	2	2	2	فماش المنزلي
777	571	449	363	195	13	12	11	12	7	مختلفات
19.110	14.724	12.440	12.003	9.645	19.744	18.546	18.350	19.702	20.497	المجموع

المصدر: مكتب الصرف

16 - 4 أهم المواد المستوردة من المجموعة الاقتصادية الأوروبية

القيمة بمليون درهم  
الوزن بألف طن

القيمة					الوزن					
1984	1983	1982	1981	1980	1984	1983	1982	1981	1980	
533	993	1.608	2.117	1.313	128	509	1.199	1.814	1.222	المواد الغذائية والمشروبات والتبغ
159	254	420	337	251	13	22	40	37	41	..... مستحبات الحليب
57	53	37	32	33	25	27	22	20	25	..... بلور الطماطم
18	507	795	1.320	805	16	442	929	1.506	1.073	..... القمح الطري
-	-	41	161	120	-	-	21	50	55	..... السكر
45	30	31	29	23	6	4	4	4	4	..... اللحم الطري والمجمد
254	149	284	238	81	68	14	183	197	24	..... مخلفات
467	510	372	403	211	316	392	200	202	135	..... الطاقة وزيوت التشحيم
102	136	49	37	18	179	244	67	43	28	..... السم الحجري الخام والمزودج
80	124	128	149	98	21	39	42	54	49	..... زيوت النفط ووقود
230	211	164	185	65	93	97	75	90	42	..... الغاز الطبيعي ومخلفات أخرى
55	39	31	32	30	23	12	16	15	16	..... مخلفات
1.028	753	735	661	427	255	234	246	266	177	..... المواد الخام
704	514	480	449	273	134	128	151	154	77	..... من أصل حيوالي ونباتي
379	225	209	189	80	63	60	73	62	31	..... زيت نباتي خام
87	5	69	66	71	3	ع	3	3	3	..... الصوف والوبر
40	47	63	42	34	4	5	8	6	6	..... ألياف اصطناعية للنسيج
198	237	139	152	88	64	63	67	83	37	..... مخلفات
324	239	255	212	154	121	106	96	112	100	..... من أصل معدني
55	28	16	23	14	53	33	18	32	28	..... الكحيت الخام
50	47	35	26	27	5	6	5	4	5	..... المطاط المركب
178	125	162	122	91	14	12	16	13	12	..... ألياف مركبة للنسيج
41	39	42	41	22	49	55	57	63	55	..... مخلفات
3.638	2.881	2.838	2.251	2.166	687	583	661	555	603	..... أصناف المنتجات
564	521	499	403	391	79	84	101	91	105	..... المستحبات الكيميائية
135	110	130	97	95	126	118	149	120	144	..... الأسمدة الطبيعية والكيميائية
76	64	63	48	48	4	5	6	5	5	..... المواد الملوثة
80	76	61	44	44	3	4	3	3	3	..... المنظفات
300	269	271	222	237	33	37	42	38	44	..... المواد البلاستيكية الاصطناعية
76	66	65	63	63	10	9	10	11	14	..... الورق والورق المقوى
204	180	178	163	159	10	10	9	10	11	..... حبوب تأهلية واصطناعية للنسيج
119	57	56	31	36	8	6	5	3	4	..... لوزج الألمنيوم
433	363	401	325	285	103	97	126	124	114	..... صخور، حديد مصفح وصفائح حديدية
224	212	231	157	165	83	94	108	73	82	..... الأسلاك والقضبان والأقواس الحديدية

المصدر: مكتب الصرف

## التجارة الخارجية

16 - 4 أهم المواد المستوردة من المجموعة الاقتصادية الأوروبية (تابع)  
القيمة بمليون درهم  
الوزن بألف طن

القيمة					الوزن				
1984	1983	1982	1981	1980	1984	1983	1982	1981	1980
148	110	62	48	48	10	8	5	4	4
116	81	60	52	51	6	6	5	4	4
1.163	772	761	598	544	212	105	92	69	69
4.024	3.204	3.993	2.588	2.305	106	96	157	95	81
170	204	238	104	100	6	8	11	5	6
84	139	117	53	47	2	5	5	2	2
87	65	121	51	53	3	3	6	3	4
-	-	-	-	-	-	-	-	-	-
3.854	3.000	3.755	2.484	2.205	100	88	146	90	75
116	289	27	52	127	2	8	1	1	5
146	133	150	94	107	4	4	4	3	3
195	105	120	126	94	3	2	3	3	2
114	54	79	178	147	1	1	2	5	4
481	533	575	361	370	7	10	22	11	14
172	266	384	75	63	3	6	10	3	2
210	117	262	117	59	6	4	10	5	3
107	79	111	111	124	2	1	2	3	3
84	63	71	57	60	1	1	1	1	1
53	37	52	51	63	1	1	1	1	2
436	92	74	76	84	5	1	1	1	1
143	163	219	144	174	5	6	9	6	8
51	72	133	77	57	2	5	10	5	4
1.546	997	1.498	965	674	58	38	70	42	23
1.586	1.375	1.367	1.110	1.025	42	43	49	47	46
194	164	164	134	135	1	1	1	1	1
114	95	114	103	94	5	5	6	6	5
259	184	143	92	70	4	3	3	2	2
39	29	45	47	38	2	2	3	3	3
268	294	257	184	211	8	11	11	9	11
87	77	83	71	67	4	3	4	3	3
625	532	561	479	410	18	18	21	23	21
-	-	-	ع	ع	-	-	-	-	-
11.276	9.716	10.913	9.131	7.447	1.533	1.857	2.513	2.979	2.264

المصدر : مكتب الصرف

## التجارة الخارجية

### 16 - 5 أهم المواد المصدرة نحو المجموعة الاقتصادية الأوروبية

القيمة بليون درهم  
الوزن بالف طن

القيمة					الوزن					
1984	1983	1982	1981	1980	1984	1983	1982	1981	1980	
2.376	2.224	1.854	1.651	1.706	630	714	664	603	768	المواد الغذائية والمشروبات والتبغ
271	219	183	217	233	85	65	67	86	90	..... الطماطم الطرية
121	113	41	29	59	50	39	20	27	43	..... بطاطس للاستهلاك
48	45	21	20	65	11	9	4	8	35	..... الخضر اليابسة
576	698	687	500	653	277	345	373	290	430	..... الخردوس
329	288	214	236	194	25	25	19	23	22	..... السكك المصنوع
351	306	216	196	189	39	47	33	45	47	..... مصبرات الخضر
58	69	56	57	43	13	18	16	19	14	..... مصبرات الفواكه والمربى
622	486	436	396	270	130	166	132	105	87	..... مختلفات
681	461	366	344	269	366	277	234	261	272	..... الطاقة وزيوت التشحيم
53	30	16	34	34	60	39	23	54	69	..... القمح المحمرى الحام والمزروع
628	431	350	310	235	306	238	211	207	203	..... مختلفات
2.827	1.967	2.040	2.301	1.963	7.262	6.447	6.652	7.433	7.490	..... المواد الخام
359	293	217	235	281	92	109	84	90	104	..... من أصل حواري ونهائي
2	3	2	6	103	ع	ع	ع	1	19	..... زيت الزيتون الخام والمصفى
174	124	101	122	91	59	63	56	58	53	..... صحين الوريق
183	166	114	107	87	33	46	28	31	32	..... مختلفات
2.468	1.674	1.823	2.066	1.682	7.170	6.338	6.568	7.343	7.386	..... من أصل معدني
2.114	1.450	1.566	1.738	1.296	6.796	6.084	6.306	7.083	7.075	..... الفوسفات
58	41	44	35	32	61	51	60	57	59	..... معدن النحاس
108	65	35	119	150	47	39	21	56	65	..... معدن الرصاص
ع	6	57	92	138	ع	2	5	6	7	..... معدن الكوبالت
188	112	121	82	66	266	162	176	141	180	..... مختلفات
1.806	1.386	1.076	594	422	550	555	444	172	121	..... أصناف المنتجات
132	155	143	122	79	27	54	42	35	21	..... الرصاص الخام
937	482	445	246	129	308	211	204	110	73	..... الحامض الفوسفوري
177	101	77	29	34	5	3	3	1	3	..... حبوب القطن
560	648	411	197	180	210	287	195	26	24	..... مختلفات
41	34	44	22	21	2	2	3	2	1	..... مواد التجهيز
ع	ع	ع	ع	ع	ع	ع	ع	ع	ع	..... الفلاحة
41	34	44	22	21	2	2	3	2	1	..... الصاعية
1.938	1.619	1.390	990	887	26	27	26	21	21	..... مواد الاستهلاك
27	34	42	38	33	ع	ع	1	ع	ع	..... منتجات الدباغة والمغالب ولزوم السفر
72	77	67	29	26	2	3	2	1	1	..... الأتربة
358	345	266	276	266	8	9	7	8	8	..... الرزاسي
276	218	182	136	111	3	3	3	2	2	..... مواد النسيج والحرير
732	552	504	314	277	7	6	7	5	5	..... الملابس الجاهزة
154	147	137	76	64	2	2	2	1	1	..... الأحذية
319	246	192	121	110	4	4	4	4	4	..... مختلفات
9.669	7.691	6.770	5.902	5.268	8.836	8.022	8.023	8.492	8.673	..... المجموع

المصدر: مكتب الصرف

# التجارة الخارجية

## 16 - 6 المبادلات التجارية حسب المجموعات الاقتصادية والجغرافية

1984	1983	1982	1981	1980	
<b>المجموعات الاقتصادية</b>					
<b>الواردات</b>					
21.756	16.054	16.643	14.088	11.154	..... منظمة التعاون والتنمية الاقتصادية منها
11.276	9.716	10.913	9.131	7.447	..... المجموعة الاقتصادية الأوروبية
1.367	998	1.096	807	607	..... الجمعية الأوروبية للتبادل الحر
2.267	2.042	2.075	1.388	1.051	..... مجلس المساعدة الاقتصادية المتبادلة
8.006	5.417	5.489	5.019	3.145	..... البلدان العربية منها
85	57	41	62	147	..... دول المغرب العربي
2.367	2.078	1.783	1.960	1.443	..... دول أخرى
<b>الصادرات</b>					
13.796	10.789	9.054	8.005	6.705	..... منظمة التعاون والتنمية الاقتصادية منها
9.669	7.691	6.770	5.902	5.268	..... المجموعة الاقتصادية الأوروبية
704	582	566	412	408	..... الجمعية الأوروبية للتبادل الحر
1.036	868	869	1.457	1.096	..... مجلس المساعدة الاقتصادية المتبادلة
1.104	752	538	616	337	..... البلدان العربية منها
526	225	127	327	12	..... دول المغرب العربي
3.172	2.315	1.979	1.925	1.507	..... دول أخرى
<b>المجموعات الجغرافية</b>					
<b>الواردات</b>					
18.081	14.784	15.873	12.932	10.631	..... أوروبا
5.680	3.665	2.771	2.660	1.842	..... أمريكا
501	520	388	386	372	..... إفريقيا
10.094	6.598	6.874	6.466	3.930	..... آسيا
40	24	84	11	18	..... أستراليا
<b>الصادرات</b>					
13.802	11.045	9.515	9.113	7.748	..... أوروبا
723	547	521	509	531	..... أمريكا
920	556	430	627	348	..... إفريقيا
3.621	2.571	1.970	1.745	1.011	..... آسيا
44	5	4	9	7	..... أستراليا

المصدر : مكتب العرف

## التجارة الخارجية

### 16 - 7 الواردات حسب أهم البلدان

بمليون درهم

1984	1983	1982	1981	1980	
6.289	5.136	6.420	5.551	4.168	فرنسا
2.765	1.156	1.048	363	1.586	العراق
3.036	1.874	837	1.540	1.387	آسيا
4.154	3.658	3.517	3.348	1.278	العربية السعودية
4.287	2.488	1.549	1.572	1.089	الولايات المتحدة الأمريكية
1.487	1.234	1.253	1.078	982	ألمانيا الفيدرالية
1.354	1.232	1.069	973	958	إيطاليا
1.363	1.400	1.339	861	599	الاتحاد السوفياتي
757	958	912	517	497	بريطانيا العظمى
526	497	610	552	402	هولندا
701	505	503	357	354	الاتحاد الاقتصادي لبليجكا واللكسمبورغ
459	366	397	334	326	البرازيل
548	370	595	550	321	كندا
471	350	303	313	269	السويد
ع	ع	ع	549	276	الإمارات العربية المتحدة
1.067	430	617	411	221	اليابان
336	291	403	241	209	بولندا
489	241	303	340	151	الصين
73	125	185	351	129	تايلاند
306	251	188	196	138	سويسرا
165	132	134	136	132	ساحل العاج
88	133	86	50	94	يوغوسلافيا
352	257	283	173	90	البرتغال
109	74	106	87	82	ألمانيا الديمقراطية
-	-	27	5	76	نكويان
62	73	617	65	72	طابوان
3.152	2.360	2.689	1.942	907	دول أخرى
<b>34.396</b>	<b>25.591</b>	<b>25.990</b>	<b>22.455</b>	<b>16.793</b>	<b>المجموع</b>

المصدر: مكتب الصرف



## التجارة الخارجية

### 16 - 8 الصادرات حسب أهم البلدان

مليون درهم

1984	1983	1982	1981	1980	
4.153	3.388	2.981	2.614	2.428	فرنسا
1.343	1.129	992	859	788	ألمانيا الغربية
1.442	1.048	837	834	565	إسبانيا
1.005	774	681	669	570	هولندا
1.155	902	829	596	542	إيطاليا
413	248	254	684	486	الاتحاد السوفياتي
945	638	503	521	468	الاتحاد الاقتصادي لبلجيكا واللكسمبورغ
721	605	511	478	399	بريطانيا العظمى
1.410	818	713	623	395	الهند
149	147	34	221	230	رومانيا
336	287	371	311	191	بولندا
84	32	11	51	176	البرازيل
235	210	203	216	143	المكسيك
726	494	364	350	141	اليابان
565	377	276	-	143	أندونيسيا
289	190	157	137	131	الولايات المتحدة الأمريكية
279	298	217	175	126	العربية السعودية
155	138	110	71	109	اليونان
118	115	70	60	108	سويسرا
254	178	114	116	100	البرتغال
180	100	119	91	85	تونس
119	78	90	87	84	يوغوسلافيا
152	148	111	107	81	السويد
717	620	280	213	65	تركيا
35	65	104	121	65	بلغاريا
95	64	72	43	59	النرويج
45	58	72	38	62	تشيكوسلوفاكيا
183	104	73	77	57	الدانمارك
1.807	1.471	1.291	1.641	848	دول أخرى
19.110	14.724	12.440	12.003	9.645	المجموع

المصدر : مكتب الصرف

# التجارة الخارجية

## 16 - 9 المبادلات التجارية حسب فصول المدونة العامة للمواد

بمليون درهم

الصادرات					الواردات					
1984	1983	1982	1981	1980	1984	1983	1982	1981	1980	
<b>I الحيوانات الحية ومتوجات</b>										
1.240	920	583	561	151	411	466	543	370	301	من أصل حيواني .....
2	ع	ع	5	3	100	116	76	9	43	1 - الحيوانات الحية .....
5	23	32	55	30	46	31	31	29	26	2 - اللحوم والكوارع المجمدة .....
1.209	876	531	483	102	2	ع	ع	ع	ع	3 - جلود قشريات ورجيمات .....
	ع	ع	ع	1	261	316	432	330	231	4 - متوجات الحليب .....
	ع	ع	ع							والبيض والصل .....
24	21	20	19	15	2	3	4	2	1	5 - متوجات أخرى .....
										من أصل حيواني .....
2.000	1.945	1.712	1.658	1.824	4.619	2.703	2.318	3.003	1.796	<b>II متوجات من أصل نباتي</b>
										6 - نباتات حية ومتوجات .....
14	13	7	5	4	6	6	7	6	5	زراعة الزهور .....
										7 - حطب نباتات وجذور .....
609	539	366	377	489	60	56	40	39	35	وصنقول غذائي .....
										8 - فواكه مأكولة وقشور .....
1.094	1.145	1.114	1099	1189	6	7	10	7	6	الحوامض والخبث .....
										9 - القهوة ، شاي .....
66	58	44	35	12	755	425	381	409	324	توابل وبشبه الشاي .....
23	14	57	44	35	3.661	2.083	1.728	2.419	1.340	10 - حبوب .....
										11 - منتجات المطاحن ، .....
	ع	ع	ع	ع	2	1	2	11	5	حبوب الخميرة ، نشاء ، دقيق .....
105	104	66	58	57	113	113	138	99	73	12 - حبوب وولوك ينية .....
										13 - المواد الأولية النباتية .....
66	54	38	21	16	13	10	10	10	6	للصباغة والديباغة .....
										14 - مواد الغزل والنسيج .....
										ومتوجات أخرى .....
23	18	20	19	22	3	2	2	3	2	من أصل نباتي .....
24	36	15	29	120	1.182	651	640	579	441	<b>III مواد شحمية وزيوت</b>
										15 - شحوم وزيوت .....
										وبوادها المشتركة ومع .....
24	36	15	29	120	1.182	651	640	579	441	من أصل حيواني .....
										<b>IV متوجات الصناعة الغذائية</b>
1.274	1.067	873	940	740	926	762	815	1361	826	والمشروبات والخبث .....
										16 - مهبات اللحم والسمنك .....
555	498	400	465	342	ع	ع	ع	ع	ع	والقشريات والرجيمات .....
20	31	14	22	22	484	415	521	1056	631	17 - سكر وسكريات .....
	ع	ع	ع	ع	8	6	4	4	3	18 - الكاكاو ومهباته .....
										19 - مهبات من أساس حبوب .....
1	1	1	3	8	22	10	17	9	11	الدقيق وصناعة الحلوى .....
										20 - مهبات الحنظل والفواكه .....
596	454	376	324	293	4	1	ع	ع	ع	وبنات بلقية .....
30	18	20	10	7	44	48	38	23	24	21 - مهبات غذائية مختلفة .....
										22 - مشروبات وسوائل .....
44	42	60	81	43	12	6	7	11	7	الكحول والحل .....
23	19	1	34	24	40	18	81	43	16	23 - فضائل الصناعة الغذائية .....
5	4	1	1	1	312	258	147	215	132	24 - التبغ .....

المصدر : مكتب الصرف

# التجارة الخارجية

16 - 9 المبادلات التجارية حسب فصول المدونة العامة للمواد (تابع 1) - بليون درهم

الصادرات				السوريات						
1984	1983	1982	1981	1980	1984	1983	1982	1981	1980	
6.178	4.545	4.623	4.994	4.152	10.531	8.166	7.992	6.798	4.366	
V متوجات معدنية										
25 - الزر والاسمنت و										
4.884	3.530	3.667	4.008	3.126	1.545	1.145	924	669	409	
26 - مواد معدنية بفضالة ورماد										
538	431	425	443	559	6	4	11	10	2	
756	584	531	543	467	8.980	7.017	7.057	6.119	3.955	
27 - محرقات وبيوت معدنية										
VI متوجات الصناعة الكيماوية										
والصاعات المرتبطة بها										
4.398	3.116	2.104	1.678	981	2.113	1.754	1.664	1.330	1.221	
28 - متوجات كيماوية										
3.518	2.130	1.587	1342	797	338	310	270	222	182	
29 - متوجات كيماوية حيوية										
3	1	1	1	1	435	398	349	276	265	
20	18	9	1	1	163	145	150	120	124	
760	920	467	288	153	454	271	325	251	230	
1	1	ع	ع	ع	193	164	161	126	117	
91	43	40	36	26	40	31	32	27	28	
3	2	ع	8	ع	55	49	39	32	28	
ع	ع	ع	-	ع	26	19	16	14	12	
1	ع	-	ع	ع	14	9	11	10	9	
ع	ع	ع	ع	ع	66	53	55	49	37	
1	1	ع	2	3	329	305	256	203	189	
41	21	11	7	5	840	737	642	533	520	
12	10	6	4	2	552	465	421	232	351	
29	11	5	3	3	288	272	221	201	169	
225	173	158	123	82	85	70	50	30	24	
ع	ع	2	1	1	80	65	46	27	21	
225	173	156	122	81	5	5	4	3	3	
ع	ع	ع	ع	ع	ع	ع	ع	ع	ع	
122	101	84	84	79	685	457	561	483	443	
IX الخشب والفلين ومصوغاته										
40	28	18	19	17	685	457	561	482	443	
63	53	55	54	50	ع	ع	ع	ع	ع	
19	20	11	11	12	ع	ع	ع	1	ع	
219	132	115	130	123	683	558	510	475	430	
201	124	101	125	122	106	90	78	81	69	
12	4	9	2	ع	395	301	278	251	241	
6	4	3	3	1	182	167	154	143	120	

المصدر: مكتب الصرف

# التجارة الخارجية

16 - 9 المبادلات التجارية حسب فصول المدونة العامة للمواد (تابع 2) بليون درهم

الصادرات					الواردات				
1984	1983	1982	1981	1980	1984	1983	1982	1981	1980
2.373	1.781	1.439	1.244	932	1.802	1.434	1.349	1.074	1.004
<b>XI النسيج</b>									
50 - الحرير والوبر									
ع	-	-	-	-	2	2	3	2	1
51 - نسيج ألياف اصطناعي منسجم									
70	44	32	20	7	413	319	309	264	269
3	ع	ع	ع	ع	8	9	15	10	10
12	11	4	2	1	178	177	143	122	151
ع	-	ع	-	-	2	1	1	2	1
242	160	138	128	93	384	284	245	173	136
56 - نسيج ألياف اصطناعي غير منسجم									
81	54	43	23	21	540	409	403	329	287
57 - ألياف أخرى									
ع	-	4	-	ع	60	40	38	34	33
58 - زراعي خمسة									
534	482	380	399	332	71	48	66	47	41
59 - نسيج وخيال									
3	3	1	8	1	104	104	92	71	58
325	241	194	157	113	22	22	18	12	6
1.033	684	550	420	296	2	3	3	3	4
62 - منسوجات أخرى									
70	102	93	87	68	3	10	12	5	7
ع	ع	ع	-	-	13	6	1	ع	ع
309	269	241	143	127	21	21	18	12	8
<b>XII الألياف واللبعات</b>									
64 - أخذية ، لفافة ومنسوجات									
307	267	239	142	125	19	19	17	10	7
2	2	2	1	2	1	1	1	2	1
-	-	ع	ع	ع	1	1	ع	ع	ع
-	ع	ع	-	-	ع	ع	ع	ع	ع
38	34	30	29	15	211	137	174	184	138
<b>XIII مصنوعات من المواد المعدنية</b>									
68 - مصنوعات من الحجر									
7	5	13	11	8	34	25	26	32	24
17	24	16	16	6	57	25	45	69	47
14	5	1	2	1	120	87	103	83	67
138	160	56	52	74	13	10	5	25	9
<b>XIV الحواهر والحجارة والمعادن الثمينة</b>									
71 - لؤلؤ ، معادن									
138	160	56	52	74	1	3	1	1	1
-	ع	ع	ع	ع	12	7	4	24	8
<b>XV المعادن المتجانسة ومصنوعاتها</b>									
344	271	246	250	169	3.148	2.133	2.253	1.803	1.524
87	44	37	54	21	2.487	1.599	1.755	1.387	1.117
35	42	23	35	22	177	139	116	100	99
ع	ع	ع	ع	ع	22	17	21	12	20
10	7	2	11	2	165	154	103	88	85
77 - المنيوم ، سيليكون									
ع	ع	-	-	-	ع	ع	ع	ع	ع
167	161	176	145	120	7	6	5	3	3
1	1	2	1	ع	44	31	26	19	21
ع	ع	ع	ع	ع	15	12	15	14	13
ع	-	-	-	-	1	1	1	1	1
3	2	1	ع	ع	137	104	118	90	82
41	14	5	4	4	93	70	93	89	83

المصدر : مكتب الصرف

# التجارة الخارجية

16 - 9 المبادلات التجارية حسب فصول المدونة العامة للمواد (تابع 3) بمليين درهم

الصادرات					الواردات					
1984	1983	1982	1981	1980	1984	1983	1982	1981	1980	
68	60	49	24	25	4.735	3.459	3.777	3.015	2.617	XVI آلات وأجهزة
										84 - مسخّنات ، آلات ،
22	21	20	11	8	3.286	2.781	3.026	2.368	2.066	أجهزة وأدوات ميكانيكية
46	39	29	13	17	1.449	678	751	647	551	85 - آلات وأجهزة كهربائية
99	57	53	35	33	1.968	1.723	2.329	1.083	905	XVII معدات النقل
										86 - عربات ومو. السكك الحديدية
7	5	ع	-	ع	425	317	155	94	16	87 - سيارات ومركبات ودراجات
92	47	46	35	31	829	922	1.056	812	707	88 - الملاحة الجوية
-	-	-	-	1	58	254	137	37	88	89 - الملاحة البحرية والبرية
-	5	7	-	1	656	230	981	140	94	XVIII آلات دقيقة
1	3	3	2	2	339	290	272	238	187	90 - آلات النخر والتصوير
ع	1	2	1	1	308	264	242	218	160	والسما
1	1	1	1	1	5	4	7	5	7	91 - ساعات
ع	1	ع	ع	ع	26	22	23	15	20	92 - آلات الموسيقى
1	1	1	2	1	5	6	4	4	4	XIX الأسلحة والدخيرة
1	1	1	2	1	5	6	4	4	4	93 - الأسلحة والدخيرة
18	29	40	15	9	79	54	74	55	29	XX بضائع ومواد متنوعة غير معينة
8	23	31	10	3	5	5	6	4	3	94 - أثاث
ع	ع	ع	ع	-	1	2	2	1	1	95 - مواد للتعبيل والتعليب
ع	1	1	1	1	4	2	4	5	2	96 - فراش وسفاسر ومكاتب
1	1	3	ع	1	22	12	22	17	3	97 - لعب وألعاب وأدوات الرياضة
7	4	5	4	4	47	33	40	28	20	98 - مصنوعات مختلفة
ع	1	ع	1	ع	-	ع	ع	-	ع	XXI تحف فنية قديمة للجمع
ع	1	ع	1	ع	-	ع	ع	-	ع	99 - تحف فنية قديمة للجمع
2	2	2	2	1	-	-	-	-	-	00 - مواد غير مرتبة
19.110	14.724	12.440	12.003	9.645	34.396	25.591	25.990	22.455	16.793	المجموع

المصدر : مكتب الصرف

# التجارة الخارجية

## 16 - 10 المبادلات التجارية حسب فروع المحاسبة القومية

بمليون درهم

الصادرات					الواردات				
1984	1983	1982	1981	1980	1984	1983	1982	1981	1980
2.971	2.664	2.048	1.907	1.848	4.678	2.801	2.383	2.983	1.831
4.883	3.528	3.653	4.007	3.125	1.489	1.082	860	616	375
851	759	659	644	717	69	52	55	47	36
58	31	17	40	42	8.496	6.467	6.645	5.663	3.598
698	553	513	503	425	484	550	412	456	357
24	35	21	28	31	519	443	531	1.089	641
1.491	1.219	1.053	1.170	908	1.608	1.071	1.230	1.009	751
48	46	60	81	44	324	264	154	225	139
1.346	1.104	892	825	637	1.800	1.429	1.346	1.069	999
1.218	813	648	489	326	7	7	7	6	5
335	297	285	191	174	90	75	56	35	28
126	114	112	88	82	691	459	566	485	446
219	132	115	130	123	682	557	511	475	428
37	36	44	30	15	290	216	249	246	179
89	58	43	56	70	2.690	1.780	1.883	1.474	1.231
62	47	27	51	16	498	385	433	402	341
24	19	19	12	8	2.686	2.333	2.831	2.052	1.746
98	58	55	35	33	2.288	1.965	2.297	1.176	1.065
65	48	30	14	17	1.516	763	844	711	615
1	3	4	2	2	435	330	306	288	200
4.413	3.127	2.112	1.684	986	2.594	2.158	2.036	1.617	1.539
42	25	17	10	10	379	348	287	260	208
11	8	13	7	6	79	56	68	71	35
-	-	-	-	-	-	-	-	-	-
-	-	-	-	-	-	-	-	-	-
19.110	14.724	12.440	12.003	9.645	34.396	25.591	25.990	22.455	16.793

مصدر: مكتب الصرف

# التجارة الخارجية

بمليون درهم

## 16 - 11 المبادلات التجارية حسب تصنيف التجارة الدولية

الصادرات					الواردات					
1984	1983	1982	1981	1980	1984	1983	1982	1981	1980	
4.280	3.738	2.996	2.989	2.588	5.492	3.532	3.369	4.423	2.552	0 المواد الغذائية والحيوانات الحية
4	2	3	6	4	100	116	76	9	43	00 الحيوانات الحية
5	23	32	56	30	46	30	31	29	3	01 لحوم ومهينات النخع
ع	ع	ع	ع	ع	260	316	432	330	110	02 مستحضرات الحليب والبعض
1.764	1.374	931	948	444	2	ع	ع	ع	ع	03 التسلك ومصبرات التسلك
23	15	58	47	43	3.683	2.094	1.747	2.438	1.354	04 الحبوب ومستقلاته
2.345	2.199	1.893	1.831	2.001	69	63	50	46	41	05 الفواكه والخضر
										06 السكر ومهينات
19	30	14	22	22	484	415	521	1.055	631	من أساس السكر والصل
										07 قهوة وشاي، و
66	58	44	35	12	765	432	365	416	330	كافكاو وتوابل ومشتقاتها
										08 تغذية الماشية (ماعدا
24	19	1	34	25	40	18	109	79	16	الحبوب المسحوقة)
										09 المواد الغذائية
30	18	20	10	7	43	48	38	21	24	المهياة الأخرى
48	46	61	81	42	323	264	155	225	139	1 المشروبات والبيع
43	42	60	80	41	12	6	7	10	7	1.1 المشروبات
5	4	1	1	1	311	258	148	215	132	1.2 شبع والتبغ المسح
										2 المواد الخام الغير قابلة
5.914	4.304	4.343	4.777	3.970	3.519	2.620	2.494	1.909	1.618	للتغذية (لا يشمل البورق)
			ع	-	8	2	ع	ع	2	21 حلد و وسلوحيات
										22 بلور، وجمور،
ع	ع	ع	ع	1	73	81	74	30	48	واللوز الريني
										23 المطاط الخام (يشمل
				ع	106	97	82	68	67	المطاط الطبيعي
										24 الخشب والحشب
9	8	9	9	13	653	435	537	470	434	المصنع والفلين
201	124	101	125	122	106	90	79	82	69	25 حنين الورق وفضلاته
										26 ألياف النسيج (غير المغزوة
2	1	ع	57	36	978	735	743	547	562	أو المحرط أو التوب) وفضلاته
										27 الأحمدة الحامة والمعادن
4.884	3.528	3.654	4.007	3.125	1.521	1.121	904	647	395	(غير الفحم والنفط
										والأحجار الكريمة)
636	494	465	489	591	10	6	15	11	2	28 المعادن الحديدية
										وفضلاتها
182	149	114	90	82	64	53	60	54	39	29 مواد خامة من أصل
										حيواني أو نباتي غير معينة

المصدر: مكتب الصرف

# التجارة الخارجية

16 - 11 المبادلات التجارية حسب تصنيف التجارة الدولية (تابع 1) بمليون درهم

الصادرات					الواردات				
1984	1983	1982	1981	1980	1984	1983	1982	1981	1980
756	584	529	544	467	8.992	7.028	7.065	6.124	3.941
3 اغروقات المعدنية ،									
وزيت ومواد ملحقة									
58	31	17	40	42	102	136	53	39	20
32 الفحم والكوك									
688	538	501	494	408	8.574	6.555	6.781	5.827	3.789
وخراب الفحم									
33 النفط ومشتقاته									
10	15	11	10	17	316	337	231	258	132
34 الغاز الطبيعي									
والغاز المصنع									
4 زيوت ودهنيات من أصل									
19	29	11	26	116	1.177	649	638	579	439
حوالي وتبالي									
12	17	2	15	5	59	50	34	33	30
41 زيوت ودهنيات من									
أصل حوالي									
3	8	4	8	107	1.071	570	575	515	389
42 زيوت ودهنيات									
نباتية راسخة									
4	4	5	3	4	47	29	29	31	20
43 زيوت ودهنيات مهدأة									
وأمع من أصل حوالي وتبالي									
4.413	3.127	2.112	1.683	988	2.358	2.030	1.856	1.491	1.406
5 المنتجات الكيماوية									
3.524	2.136	1.592	1346	803	621	583	503	413	365
51 عناصر كيماوية ومركبة									
52 زيت معدني ومواد									
كيماوية خاصة مشتقة من									
ع	ع	ع	ع	ع	61	45	41	35	32
53 الفحم والنفط والغاز الطبيعي									
مواد الصباغة ، والديباغة									
1	1	ع	ع	ع	191	161	159	122	115
54 المواد الملونة									
22	19	10	2	1	259	230	230	174	177
54 المشتقات الطبية والصيدلانية									
55 الزيوت الأساسية									
والمنتجات المستعملة في									
العطور ودهنيات للظلال									
94	45	40	44	26	69	59	57	47	46
مواد الصيانة والمطهرات									
760	920	467	288	153	300	209	206	186	141
56 الأسمدة المصنعة									
1	ع	-	ع	ع	16	10	13	13	10
57 المنضجرات وأدوات تآرية									
58 مواد البلاستيكية ،									
جلبوز متعدد ورائج									
9	5	3	1	1	475	400	369	281	316
اصطناعي									
2	1	ع	2	4	366	333	278	220	204
59 مواد ومنتجات كيماوية									
غير مدرجة سابقا									

المصدر : مكتب الصرف



## التجارة الخارجية

16 - 11 المبادلات التجارية حسب تصنيف التجارة الدولية (تابع 2) بمليون درهم

الصادرات					الواردات					
1984	1983	1982	1981	1980	1984	1983	1982	1981	1980	
6 أدوات مصغرة ومرتبطة أساساً										
1.624	1.415	1.150	1.006	808	5.010	3.592	3.630	2.966	2.641	حسب المواد الأولية
										61 جلد وأدوات مصغرة من جلد غير متذكورة في مكان آخر
79	75	73	40	36	94	84	65	39	29	وزراء جهاز
29	11	5	3	3	180	174	138	131	102	62 المطاط المصع (الغير المتذكور في مكان آخر)
										63 أدوات مصغرة من الخشب والفلين (ماعدلة الآلات)
94	73	66	65	54	32	22	24	13	9	64 الورق والورق المقوى والمواد المصغرة منها
11	4	8	2	ع	393	297	274	243	236	65 غزل - وثوب وأدوات السجج المشوشة ومواد مرتبطة
1.016	858	695	610	489	979	762	726	589	530	66 أدوات معدنية غير حديدية مصغرة (غير متذكورة في مكان آخر)
34	36	45	30	15	211	147	178	172	121	67 الحديد والصلب
1	1	ع	ع	1	1.940	1.382	1.511	1.170	978	68 معادن غير حديدية
302	321	232	203	194	377	288	253	204	319	69 أدوات مصغرة من حديد (غير متذكورة في مكان آخر)
58	36	26	53	16	804	436	461	405	317	7 آلات ومعدات الطل
168	117	103	58	58	6.836	5.303	6.202	4.171	3.571	71 آلات (غير الكهربائية)
24	21	20	11	8	3.439	2.928	3.261	2.454	2.146	72 آلات وأجهزة كهربائية
47	39	29	13	17	1.581	802	848	718	608	73 معدات النقل
97	57	54	34	33	1.816	1.573	2.093	999	817	8 أدوات مصغرة مختلفة
1.887	1.364	1.135	839	608	675	559	575	541	477	81 أجهزة الطب والترصيص والتسخين والآثار
23	10	1	ع	ع	51	34	43	57	48	82 آلات
8	23	31	10	3	5	5	7	5	3	83 لوازم السفر وحقائب اليد وأدوات خشبية
39	42	55	51	44	2	2	1	1	1	84 الملابس
1.541	1.052	841	645	439	8	7	7	6	65	85 الأحذية
231	196	170	105	93	ع	ع	ع	1	ع	86 أدوات مهنية وعلمية وأدوات مراقبة وأجهزة (التبريد الفريونيزي) والتصوير والتطريز والساعات
1	2	3	1	2	236	192	205	194	136	89 أدوات مصغرة مختلفة غير متذكورة في مكان آخر
44	40	34	27	27	373	319	312	277	224	9 أدوات المعاملات غير المرتبطة
ع	ع	ع	ع	ع	13	14	6	26	9	حصن التصنيف
19.110	14.724	12.440	12.003	9.645	34.396	25.591	25.990	22.445	16.793	المجموع

المصدر: مكتب الصرف

## التجارة الخارجية

### 16 - 12 الأرقام القياسية للقيمة المتوسطة

أساس 100 : 1976

1984	1983	1982	1981	1980	
					الصادرات
194.5	171.9	162.8	151.5	146.8	المواد الغذائية والمشروبات والتبغ
386.6	340.1	313.0	281.4	214.1	الطاقة وزيوت التشحيم
208.8	160.2	167.3	167.3	131.6	المواد الخام
448.9	327.8	323.1	328.1	275.3	أنصاف المنتجات
165.5	136.1	126.2	98.9	55.4	مواد التجهيز
207.1	177.6	144.2	140.3	121.1	مواد الاستهلاك
243.4	196.1	184.2	176.6	147.3	المجموع
					الواردات
170.8	143.8	124.6	138.9	102.1	المواد الغذائية والمشروبات والتبغ
483.2	400.2	374.6	332.2	237.7	الطاقة وزيوت التشحيم
289.4	205.5	187.8	180.7	142.6	المواد الخام
237.8	194.2	185.3	168.2	147.8	أنصاف المنتجات
264.5	215.4	157.4	157.4	126.3	مواد التجهيز
221.2	186.0	150.2	156.1	135.5	مواد الاستهلاك
265.6	218.8	190.6	183.3	143.7	المجموع
91.6	89.6	96.6	96.3	102.5	الأرقام القياسية للمبادلات

### 16 - 13 الرقم القياسي الخاص بالحجم المصحح

أساس 100 : 1976

1984	1983	1982	1981	1980	
					الصادرات
122.3	120.4	103.0	111.4	98.3	المواد الغذائية والمشروبات والتبغ
249.3	219.0	215.5	246.1	278.3	الطاقة وزيوت التشحيم
103.6	99.1	94.9	104.4	113.0	المواد الخام
384.7	387.8	277.2	215.0	165.5	أنصاف المنتجات
370.9	267.2	232.4	142.3	245.5	مواد التجهيز
221.2	197.6	199.0	169.1	144.9	مواد الاستهلاك
140.7	134.6	121.0	121.8	117.4	المجموع
					الواردات
172.3	133.6	142.0	168.1	140.4	المواد الغذائية والمشروبات والتبغ
142.8	134.8	144.8	141.5	127.9	الطاقة وزيوت التشحيم
151.7	150.8	156.5	131.5	133.6	المواد الخام
115.4	107.3	110.3	97.7	101.2	أنصاف المنتجات
70.9	65.4	105.8	71.2	72.9	مواد التجهيز
71.3	71.9	91.1	72.9	73.2	مواد الاستهلاك
113.1	102.2	119.1	107.0	102.1	المجموع

المصدر : مديرية الإحصاء

# التجارة الخارجية

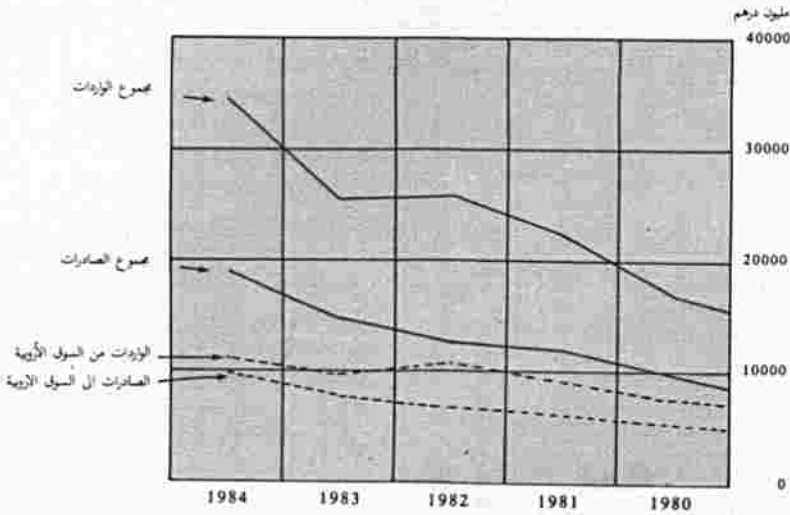
## 16 - 14 ميزان الأداءات

البيانات بالعملة المحلية


	1984			1983		
	الرصيد	النفقات	المدخلات	الرصيد	النفقات	المدخلات
أ - الأضعة والخدمات	16.979.2 -	43.888.3	26.909.1	13.353.6 -	34.519.6	21.165.6
الصناعات مسجلة بمياء الشحن (فوب)	12.402.7 -	31.443.4	19.040.7	8.836.5 -	23.471.5	14.635.0
مصاريف النقل والتأمين						
على الأساليب الدولية	2.032.9 -	3.111.5	1.078.6	1.300.9 -	2.322.4	1.021.5
أنواع النقل الأخرى	195.0 +	253.2	448.2	275.5 +	213.4	488.9
الأشغال	3.600.0 +	620.0	4.220.0	2.660.0 +	590.0	3.250.0
المدخلات الناتجة عن الاستشارات	5.067.8 -	5.211.5	143.7	4.411.6 -	4.487.1	75.3
معاملات حكومية	2.079.8 -	2.669.3	589.5	2.336.4 -	2.841.1	504.7
خدمات أخرى	809.0 +	579.4	1.388.4	596.5 +	593.7	1.190.2
ب - أدايات التحويل	8.189.5 +	677.0	8.866.5	6.945.2 +	647.3	7.592.5
الخصوصية	7.990.0 +	322.7	8.312.7	6.786.9 +	289.6	7.076.5
العمومية	199.5 +	354.3	553.8	158.3 +	357.7	516.0
الحساب الجاري (أ + ب)	8.789.7 -	44.565.3	35.775.6	6.408.4 -	35.166.5	28.758.1
ج - الرساميل غير النقدية	8.215.2 +	3.166.6	11.381.8	5.041.3 +	4.653.8	9.695.1
الخصوصية	1.416.4 +	870.1	2.286.5	209.3 -	865.1	655.8
الائتمادات التجارية	621.3 +	605.3	1.226.6	564.9 -	564.9	-
القروض والاستشارات	391.1 +	264.8	677.9	329.0 +	258.7	587.7
عمليات أخرى	382.0 +	-	382.0	26.6 +	41.5	68.1
العمومية	6.798.8 +	2.296.5	9.095.3	5.250.6 +	3.788.7	9.039.3
الائتمادات التجارية	4.249.8 +	725.1	4.974.9	2.569.7 +	1.019.6	3.589.3
القروض بالعملة الصعبة	2.655.3 +	1.433.4	4.088.7	2.697.6 +	2.675.0	5.372.6
القروض بالدرهم	54.2 -	54.2	-	51.1 -	51.1	-
عناصر أخرى	11.5 -	43.2	31.7	12.8 -	43.0	30.2
الترامات خارجية	40.6 -	40.6	-	47.2 +	-	47.2
د - منح حقوق السحب الخاصة	574.5 -	47.731.9	47.157.4	1.367.1 -	39.820.3	38.453.2
المجموع	1.174.7 +	437.5	1.612.2	837.6 +	-	837.6
المجموع العام	600.2 +	48.169.4	48.769.6	529.5 -	39.820.3	39.290.8

المصدر: مكتب الصرف

### المبادلات التجارية



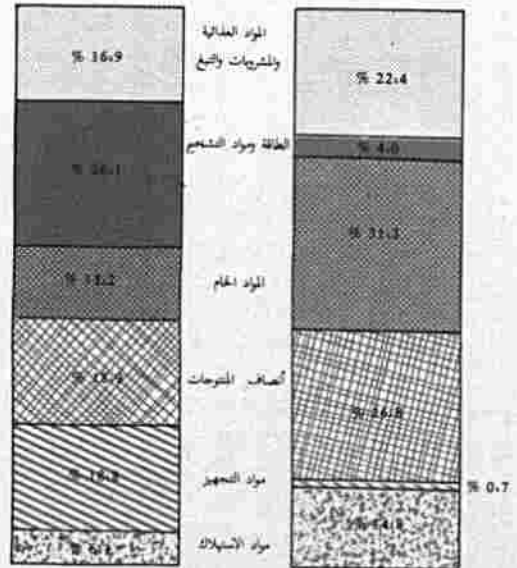
### المبادلات التجارية حسب المجموعات الجغرافية 1984



### الواردات

1984

### الصادرات






Figure 1: [Illegible text describing the diagram above]




Figure 2: [Illegible text describing the diagrams above]

في وقتنا الحاضر، لم يعد هذا المبدأ مستلزماً من طبيعة العمل التجاري، بل أصبح من قبيل المبادئ التي يمكن التمسك بها أو التخلي عنها، وذلك وفقاً لما تقتضيه مصلحة العمل التجاري، والى ذلك ذهب الفقهاء المعاصرون، فذهبوا إلى أن المبدأ المذكور ليس من قبيل المبادئ التي لا يمكن التخلي عنها، بل من قبيل المبادئ التي يمكن التمسك بها أو التخلي عنها، وذلك وفقاً لما تقتضيه مصلحة العمل التجاري.

## الفصل السابع عشر النقد والقروض

يعد النقد والقروض من أهم العناصر التي لا يمكن العمل التجاري بدونها، فالنقد هو الوسيلة التي يتم بها تداول البضائع والخدمات، والقروض هي الوسيلة التي يتم بها تمويل العمل التجاري، ولذا فإن القانون التجاري يهتم بتنظيم هذه العناصر، وذلك من أجل حماية المصالح التجارية، وضمان استمرار العمل التجاري، وتحقيق الفائدة المرجوة من العمل التجاري.

وتنظيم النقد والقروض يتم من خلال مجموعة من القواعد القانونية، التي تهدف إلى تنظيم العلاقات التجارية الناشئة عن النقد والقروض، وذلك من أجل تحقيق العدالة، وضمان الحقوق التجارية، وحماية المصالح التجارية.

## النقد والقروض

يعتبر بنك المغرب المصدر الوحيد بالنسبة للمعطيات المبينة ضمن هذا الفصل ، والتي تم استخلاصها من التقارير والبيانات التي يعدها هذا البنك بصفته المسؤول الرئيسي عن تدير وتوجيه السياسة النقدية والسهر على تطبيق جل القرارات والاجراءات المتعلقة بالميدان النقدي وتنظيم الجهاز البنكي .

وتشمل هذه المعطيات الجوانب التالية :

- البيان الختامي لبنك المغرب
- الكتلة النقدية ومقابلها
- القروض المقدمة للاقتصاد
- أسعار تحويل العملات

### تطور استعمال النقود بالمغرب

يرجع تاريخ استعمال النقود بالمغرب الى القرن الرابع قبل الميلاد ، ويتميز تطور استعمالها بنفس المراحل التي عرفها سائر الدول المتقدمة في هذا المجال انطلاقا من النقود المعدنية فاللاتينية ثم الكتابية . وقد تمت في عهد السلطان مولاي الحسن الأول عملية إصلاح نقدي سنة 1881 . وفيما يتعلق بالنقود الالمانية والكتابية ، شرع في استعمالها منذ بداية القرن الحالي تحت عهد الحماية بافتتاح وكالات بنكية عصرية أجنبية جملها تابعة لابنك فرنسية .

وتمقتضى المعاهدة الدولية لجزيرة الخزيرات تقرر إحداث بنك الدولة الذي تأسس يوم 25 فبراير 1907 برأس مال تم اكتتابه من طرف مختلف الدول الممثلة في المعاهدة ومنها فرنسا على الخصوص التي عمدت إلى توسيع حصتها حتى أصبحت لها الأغلبية . وعهد بإدارة هذه البنك إلى بنك باريس وهولاندا ، كما أسند إليها صلاحية إصدار النقود .

خلال فترة 1912 — 1920 استعملت النقود الحسنية (الريال الحسني) والفرنك الفرنسي والفرنك الجزائري ، إلا أنه في سنة 1920 تقرر إلغاء استعمال الريال الحسني وتعويضه بالفرنك المغربي الذي انفرد بصلاحية الاستعمال منذ 28 دجنبر 1921 حيث تم ايضا إلغاء استعمال الفرنك الفرنسي بالمغرب وتمت معادلته بهذا الأخير تلقائيا ، وذلك بما سمي آنذاك بحساب العمليات بين البنك المغربي والجزيرة الفرنسية . واستمر هذا الارتباط بين الفرنكين المغربي والفرنسي في التطبيق الى حدود أواخر سنة 1958 .

لم يسترجع المغرب سيادته في هذا الميدان إلا في يوليوز 1959 حيث تم إحداث «بنك المغرب» التي أسندت إليه صلاحية إصدار النقود ، وفي 17 أكتوبر 1959 تم إصدار وحدة نقدية وطنية مستقلة

### تنظيم الجهاز البنكي

قبل سنة 1943 لم تكن المؤسسات البنكية خاضعة لاي قانون تنظيمي وأول محاولة لتنظيم ومراقبة المهنة البنكية جاءت على اثر قرار اتخذ في شهر مارس من هذه السنة (لزومية تسجيل الأبنك بلائحة رسمية

....) واتخذت بعد ذلك عدة قرارات (يناير 1954 يناير 1955 وأبريل 1955) من أجل استكمال وتدعيم هذا التنظيم الذي كان يشمل فقط المنطقة الجنوبية تحت الحماية الفرنسية ، وبمقتضى قرار 14 غشت 1958 عم هذا التنظيم أيضا المنطقة الشمالية سابقا ، ثم ضم إقليم طنجة بمقتضى قرار 31 مارس 1960 .

وبموجب هذه التدابير اضطر طرف كبير من الابنك الى التكتل حول نظام موحد وانقطع الطرف الآخر عن ممارسة نشاطه وانتقل الى الخارج .

ويرتكز التنظيم الحالي على القانون التنظيمي لمعهد الاصدار والمرسوم الملكي رقم 66 — 1067 المؤرخ بـ 10 محرم 1387 (موافق 21 أبريل 1967) والمعروف بالقانون البنكي باعتباره الاطار المنظم لبنك المغرب ومحدد المهام التي يمارسها في مراقبة النشاط النقدي والمالي تمشيا مع السياسة الاقتصادية والمالية التي تحددها الحكومة .

كما يحدد هذا المرسوم المهنة البنكية والاطار والتدابير لممارستها ولا يتعلق الامر بالمؤسسات المالية المتخصصة التي لا تتلقى ودائع من العموم مثل البنك الوطني للائتمان الاقتصادي والقرض العقاري والفندي وصندوق الايداع والتدبير وصندوق التوفير الوطني ...

### الكتلة النقدية ومقابلاتها

- أ - الكتلة النقدية وشبه النقدية تتألف من :
- الموجودات النقدية ذات السيولة الفورية وهي العملة المعدنية والورقية والنقود الكتابية التي هي عبارة عن الودائع رهن الاشارة لدى معهد الاصدار وبنوك الايداع والودائع لدى الشيكات البيدية والخزينة العامة .
  - الموجودات الشبه نقدية المتمثلة في ودائع الخواص والمقاولات لاجل محدود لدى البنوك التجارية .
  - ب - مقابل الموجودات النقدية والشبه نقدية تتألف من :
  - الموجودات الخارجية التي تضم الموجودات من الذهب والعملة الصعبة القابلة للتحويل لدى معهد الاصدار والموجودات من حقوق السحب الخاصة والاكنتابات لدى صندوق النقد الدولي وصندوق النقد العربي وأخيرا الموجودات الخارجية لدى بنوك الايداع .
  - الديون على الخزينة تضم ديون معهد الاصدار والمقاولات و الخواص ومحفظه السندات العمومية وودائع البنوك لدى الخزينة .
  - القروض الممنوحة للاقتصاد من طرف معهد الاصدار وبنوك الايداع .



# النقد والقروض

## 17 - I بيان الحساب الختامي لبنك المغرب

في 31 دجنبر  
بمليون درهم

1984	1983	1982	1981	1980	I الأصول
983	1.372	1.774	1.631	2.139	الموجودات من الذهب وحقوق السحب الخاصة والعملات القابلة للتحويل
125	125	125	125	125	الموجودات من الذهب
390	390	286	286	286	الاكتتاب في حصة الذهب لدى صندوق النقد الدولي
6	5	3	7	3	الموجودات من حقوق السحب الخاصة
433	823	1.331	1.184	1.696	الموجودات من العملات القابلة للتحويل
29	29	29	29	29	الاكتتاب في صندوق النقد العربي
18	18	18	19	19	أوفاق الأداء
9.035	9.971	8.232	8.437	8.035	المساعدات المالية المقدمة للدولة
100	101	100	100	100	سندات الخزينة (التبادل النقدي)
39	38	39	39	39	سندات الخزينة (التقود المعدنية)
5.500	8.500	5.500	5.500	5.500	تسيقات للدولة (الفصل 35 - الفقرة 4 من القانون الاساسي)
2.297	-	1.988	1.601	1.534	تسيقات للدولة (الفصل 35 - الفقرة 3 من القانون الاساسي)
1.099	1.332	605	1.197	862	تعمة السندات الجمركية والالتزامات المكفولة
112	71	197	175	91	الحسابات الجارية اليرهدية
8.256	5.948	4.808	5.211	3.042	عمليات القرض
1.381	1.569	1.816	1.593	1.768	محفظة السندات المحسوبة على المغرب
2.182	1.750	1.638	1.092	548	محفظة السندات المحسوبة على الخارج
4.585	2.454	1.224	2.409	617	التسيقات
108	175	130	117	109	السندات الجارية تحصيلها
323	216	177	139	128	استعمال الرأسمال والاحتياطيات
132	103	419	36	32	عناصر اخرى
18.859	17.699	15.625	15.648	13.486	مجموع الأصول

المصدر: بنك المغرب



## النقد والقروض

### 17 - 2 الموجودات النقدية وشبه النقدية

في 31 ديسمبر  
بمليون درهم

1984	1983	1982 م	1981	1980	
50.484	46.320	39.566	35.596	30.827	الموجودات النقدية وشبه النقدية .....
14.771	13.636	12.039	11.134	9.808	التقود الائتمانية .....
15.018	13.785	12.239	11.281	9.950	الأوراق المتداولة .....
300	274	244	216	182	النقد المعدلي .....
547 -	423 -	444 -	363 -	324 -	ي طرح منه الرصيد الباقي لدى البنوك والمحاسبات العمومية .....
24.417	22.506	19.928	17.883	15.506	التقود الكتابية .....
558	356	275	323	324	ودائع عند الطلب لدى معهد الأصدار .....
21.774	20.009	16.907	15.062	12.971	ودائع عند الطلب لدى بنوك الأهداع .....
1.010	959	1.468	1.371	1.169	ودائع لدى مركز الشيكات البنكية .....
1.075	1.182	1.278	1.127	1.042	ودائع لدى الخزينة .....
11.296	10.178	7.599	6.579	5.513	الموجودات شبه النقدية .....
15	576	288	707	864	ودائع من أجل الاسترداد .....
11.281	9.602	7.311	5.872	4.649	ودائع لأجل .....
50.484	46.320	39.566	35.596	30.827	مقابل الموجودات النقدية وشبه النقدية .....
2.410	1.798	2.266	1.093	1.533	الموجودات الخارجية .....
299	55 -	743	86	945	معهد الأصدار .....
2.111	1.853	1.523	1.007	588	بنوك الأهداع .....
25.318	25.086	19.665	20.399	17.378	الدين على الخزينة .....
10.737	10.802	8.259	9.624	8.002	الدين الصافية لمعهد الأصدار .....
12.405	11.466	8.220	7.340	6.287	محفظة السندات العمومية للجهاز البنكي .....
2.085	2.141	2.746	2.498	2.211	ديون الخواص والمؤسسات .....
91	677	440	937	878	ودائع البنوك لدى الخزينة .....
23.520	20.281	17.213	14.839	12.634	القروض المقدمة للاقتصاد .....
3.840	3.007	3.050	2.449	2.355	معهد الأصدار .....
19.680	17.274	14.163	12.390	10.279	بنوك الأهداع .....
764 -	845 -	422 +	735 -	718 -	ميزان العناصر المختلفة .....

المصدر : بنك المغرب

بنك المغرب	البحر	أبيك أخرى	الصيدون الوطني	القروض الطلابية	القروض السكنية	الإيجاد البنكي	الأسباب المثل	التشريعات	مصرف المغرب	التوكرة المغربية	القروض والبنك	البنك المغربي	التجارة والصناعة	البنك المغربي	التجارة الخارجية	البنك التجاري	المغربي	المجموع
1	21	4	1	4	1	1	2	1	2	2	2	2	2	2	2	2	2	أكادير
-	1	-	-	-	1	-	-	-	-	-	-	-	-	1	-	-	-	بوجدور
-	2	-	-	-	1	-	-	-	-	-	-	-	-	1	-	-	-	السمارة
1	2	-	-	1	1	-	-	-	-	-	-	-	-	1	-	-	-	العيون
-	5	-	-	1	1	-	-	-	-	1	-	-	-	1	-	-	-	وزراوات
-	2	-	-	1	1	-	-	-	-	-	-	-	-	1	-	-	-	طان طان
-	6	-	-	1	1	-	-	-	-	1	-	-	-	1	-	-	-	نارودانت
-	7	1	-	-	1	-	-	-	1	-	-	-	-	1	-	-	-	تيزيوت
-	4	-	1	1	1	-	-	-	-	-	-	-	-	1	1	1	1	تاتيفت
-	6	-	1	1	1	-	-	-	1	1	-	-	-	1	1	1	1	قلعة السراغنة
1	29	2	1	5	1	4	3	3	3	3	2	3	3	3	5	5	5	الصويرة
1	10	-	1	2	1	1	1	1	1	1	1	1	1	1	1	1	1	مراكش
-	10	1	1	1	-	1	1	1	1	1	1	1	1	2	1	1	1	أسفي
-	4	-	1	1	-	-	-	-	-	-	-	-	-	1	-	-	-	الوسط
1	182	30	2	22	4	21	17	10	22	29	25	29	25	29	25	25	25	بني ملال
1	9	1	1	1	-	1	1	1	1	1	1	1	1	1	1	1	1	أبن سليمان
-	6	-	1	2	-	-	-	-	-	-	-	-	-	1	1	1	1	الدار البيضاء
-	7	-	1	1	-	-	-	-	1	1	1	1	1	1	1	1	1	الجديدة
-	2	-	-	1	-	-	-	-	-	-	-	-	-	1	1	1	1	غرميكة
1	16	-	1	3	1	2	2	2	1	2	1	2	1	1	2	2	2	سطات
-	5	-	1	1	-	1	-	-	-	-	-	-	-	1	1	1	1	الشمال المغربي
1	53	9	3	11	1	5	5	3	4	6	6	6	6	6	6	6	6	شفشار
1	26	5	1	6	1	3	1	1	1	4	3	4	3	4	3	3	3	القنيطرة
1	14	1	1	4	1	1	1	1	1	1	1	2	1	1	1	1	1	الحميسات
1	8	1	1	2	1	-	1	1	-	-	-	-	-	1	-	-	-	الرباط
1	37	2	1	8	-	4	3	3	3	4	9	4	9	4	9	9	9	طنجة
-	7	-	1	2	-	-	-	2	-	-	-	-	-	1	1	1	1	تطوان
-	2	-	-	1	-	-	-	-	-	-	-	-	-	1	-	-	-	الوسط الشمالي
1	14	4	1	2	1	1	1	1	1	1	1	1	1	1	1	1	1	الحسيمة
1	16	1	1	5	-	1	2	1	1	2	1	1	2	1	2	2	2	فاس
-	3	-	1	1	-	-	-	-	-	-	-	-	-	1	-	-	-	تازة
-	3	-	1	1	-	-	-	-	-	-	-	-	-	1	-	-	-	الشرق
1	14	4	1	2	1	1	1	1	1	1	1	1	1	1	1	1	1	فكيك
1	16	1	1	5	-	1	2	1	1	1	1	1	2	1	2	2	2	الناصور
-	3	-	1	1	-	-	-	-	-	-	-	-	-	1	-	-	-	وجدة
-	3	-	1	1	-	-	-	-	-	-	-	-	-	1	-	-	-	الوسط الجنوبي
1	21	2	1	5	-	1	2	2	2	2	2	3	3	1	-	-	-	الرشيدية
1	198	5	20	66	5	9	7	15	17	29	25	29	25	29	25	25	25	خنيفرة
16	738	69	49	166	18	60	52	56	66	107	95	107	95	107	95	95	95	مكناس
																		مدن أخرى
																		المجموع

## النقد والقروض

### 17 - 4 سعر تحويل العملة

سنة 1984  
معتبر عنها بالدرهم في آخر الشهر

التاريخ	فرنك فرنسي	دولار امريكي	دولار كندي	جنيه استرالي	100 كرون دنماركي	100 كرون نرويجي	100 كرون سويدي	مارك اللالي	100 اسكودس برتغالي
1-31 ش	0.95296	8.1992	6.5649	11.502	80.296	104.082	100.184	2.9131	5.9255
84 ب	0.95582	8.2344	6.5942	11.558	80.729	104.605	100.734	2.9274	5.9662
2-29 ش	0.99833	8.0061	6.3943	11.919	83.719	106.521	102.808	3.0707	6.0926
84 ب	1.00133	8.0412	6.4235	11.977	84.172	107.062	103.377	3.0858	6.1351
3-30 ش	1.03363	8.2426	6.4457	11.845	86.638	109.812	106.722	3.1801	6.2152
84 ب	1.03673	8.2788	6.4754	11.904	87.106	110.370	107.312	3.1957	6.2587
4-30 ش	1.03189	8.5966	6.7031	12.013	86.059	111.113	107.471	3.1628	6.2460
84 ب	1.03499	8.6339	6.7336	12.072	86.525	111.675	108.063	3.1784	6.2896
5-30 ش	1.03420	8.6815	6.6995	12.009	86.614	111.476	107.660	3.1714	6.1927
84 ب	1.03730	8.7190	6.7300	12.068	87.081	112.039	108.253	3.1900	6.2362
6-29 ش	1.03080	8.8020	6.6744	11.906	86.205	109.986	107.347	3.1600	6.0281
84 ب	1.03390	8.8398	6.7048	11.965	86.672	110.545	107.939	3.1755	6.0711
7-31 ش	1.01728	9.0375	6.8727	11.794	85.319	108.350	107.506	3.1189	6.9795
84 ب	1.02034	9.0759	6.9036	11.852	85.780	108.901	108.095	3.1343	6.0220
8-31 ش	1.01966	9.0316	6.9561	11.837	85.845	108.960	108.553	3.1279	6.9629
84 ب	1.02272	9.0700	6.9872	11.895	86.307	109.513	109.145	3.1432	6.0054
9-28 ش	1.00337	9.3097	7.0692	11.605	84.985	106.337	108.574	3.0766	5.7974
84 ب	1.00639	9.3489	7.1006	11.663	85.443	106.879	109.163	3.0917	5.8391
10-31 ش	1.00629	9.3313	7.0847	11.353	85.232	106.435	107.793	3.0824	5.7338
84 ب	1.00931	9.3704	7.1161	11.410	85.690	106.977	108.380	3.0976	5.7753
11-30 ش	0.99741	9.4589	7.1454	11.350	84.849	105.825	107.271	3.0529	5.6832
84 ب	1.00041	9.4984	7.1769	11.407	85.305	106.364	107.854	3.0680	5.7243
12-28 ش	0.99426	9.5314	غ م	11.104	84.830	105.401	106.375	3.0415	5.5559
84 ب	0.99724	9.5710	غ م	11.160	85.284	105.937	106.954	3.0564	5.5965
12-30 ش	0.96423	8.0436	6.4632	11.651	81.390	104.223	100.424	2.9454	6.0100
83 ب	0.96713	8.0784	6.4923	11.708	81.829	104.750	100.978	2.9599	6.0513
12-31 ش	0.92817	6.2530	5.0724	10.078	74.485	88.547	85.800	2.6296	6.9009
82 ب	0.93095	6.2821	5.0970	10.129	74.895	89.017	86.299	2.6430	6.9440
12-30 ش	0.93223	5.3202	4.4840	10.164	72.508	91.405	96.084	2.3605	8.1532
81 ب	0.93503	5.3465	4.5068	10.215	72.914	91.885	96.617	2.3731	8.2002
12-31 ش	0.95523	4.3224	3.6270	10.309	71.957	83.439	98.914	2.2085	8.1586
80 ب	0.95809	4.3459	3.6474	10.362	72.365	83.900	99.459	2.2208	8.2060

غ م : غير مسعرة  
ش : شراء  
ب : بيع  
المصدر : بنك المغرب

دولارات العربية المتحدة	ريال سعودي	دينار كويتي	100 ين يابانية	دينار تونسي	100 بسيطة اسبانية	100 شلن نمسوي	1000 ليرة ايطالية	فرنك سويسري	100 فرنك بلجيكي	فلورين هولندي
2.2318	2.3351	27.837	3.4954	10.895	5.1578	41.301	4.7814	3.6542	14.250	2.5870
2.2420	2.3455	27.964	3.5113	11.038	5.1877	41.502	4.8083	3.6713	14.329	2.6000
2.1788	2.2809	27.380	3.4289	11.205	5.3500	43.507	4.9397	3.6951	15.001	2.7201
2.1896	2.2916	27.510	3.4449	11.352	5.3811	43.718	4.9676	3.7126	15.084	2.7337
2.2441	2.3409	28.125	3.6716	11.556	5.5402	45.159	5.1081	3.8268	15.517	2.8202
2.2546	2.3519	28.259	3.6885	11.708	5.5724	45.378	5.1370	3.8449	15.602	2.8343
2.3414	2.4415	29.135	غ م	11.659	5.6155	45.000	5.1161	3.8303	15.519	2.8057
2.3522	2.4528	29.271	غ م	11.812	5.6479	45.219	5.1449	3.8485	15.605	2.8197
2.3630	2.4659	29.339	3.7500	11.586	5.6482	45.215	5.1415	3.8447	15.583	2.8207
2.3739	2.4773	29.476	3.7671	11.737	5.6808	45.434	5.1704	3.8629	15.668	2.8348
غ م	غ م	غ م	3.7095	11.565	5.5740	45.045	5.1328	3.7771	15.532	2.8040
غ م	غ م	غ م	3.7265	11.716	5.6063	45.264	5.1617	3.7951	15.618	2.8181
2.4605	2.5740	30.317	3.6820	11.470	5.5192	44.455	5.0757	3.6655	15.426	2.7589
2.4717	2.5857	30.476	3.6988	11.620	5.5512	44.670	5.1043	3.6831	15.510	2.7728
غ م	غ م	غ م	3.7398	11.243	5.4750	44.467	5.0508	3.7531	15.498	2.7717
غ م	غ م	غ م	3.7568	11.390	5.5068	44.683	5.0793	3.7710	15.583	2.7856
2.5335	2.6141	31.104	3.7949	11.143	5.4889	43.777	4.9436	3.7228	15.169	2.7279
2.5450	2.6259	31.257	3.8120	11.289	5.5206	43.989	4.9716	3.7404	15.252	2.7416
2.5405	2.6204	30.990	3.8002	11.188	5.4817	43.854	4.9610	3.7474	15.268	2.7330
2.5522	2.6321	31.131	3.8173	11.334	5.5134	44.066	4.9890	3.7651	15.352	2.7467
2.5749	2.6562	31.310	3.8287	11.010	5.4757	43.467	4.9406	3.7145	15.182	2.7059
2.5864	2.6677	31.446	3.8459	11.154	5.5073	43.678	4.9685	3.7321	15.265	2.7195
2.5949	2.6609	31.230	غ م	10.985	5.5082	43.240	4.9548	غ م	15.168	2.6942
2.6065	2.6731	31.380	غ م	11.129	5.5397	43.450	4.9827	غ م	15.251	2.7077
2.1899	2.2975	27.461	3.4772	11.015	5.1272	41.741	4.8510	3.6855	14.435	2.6215
2.2000	2.3081	27.590	3.4931	11.160	5.1572	41.944	4.8782	3.7029	14.515	2.6347
1.7024	1.8172	21.629	2.6657	10.110	4.9810	37.433	4.5638	3.1275	13.337	2.3766
1.7113	1.8267	21.745	2.6789	10.243	5.0099	37.620	4.5896	3.1429	13.412	2.3888
1.4480	1.5551	18.886	2.4228	10.260	5.5169	33.728	4.4257	2.9555	13.857	2.1515
1.4560	1.5633	18.993	2.4354	10.394	5.5475	33.904	4.4512	2.9704	13.934	2.1631
1.1769	1.2972	15.914	2.1353	10.281	غ م	31.121	4.6424	2.4471	13.719	2.0301
1.1842	1.3049	16.013	2.1471	10.415	غ م	31.291	4.6688	2.4606	13.796	2.0414

## النقد والقروض

بألف درهم

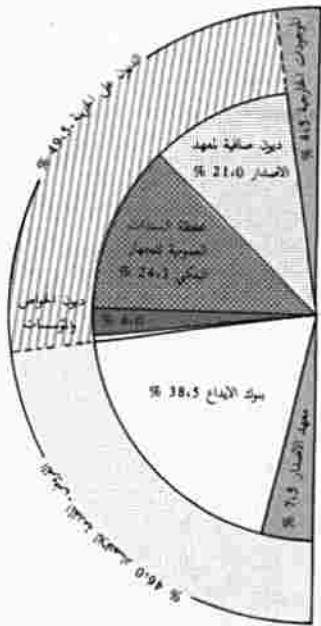
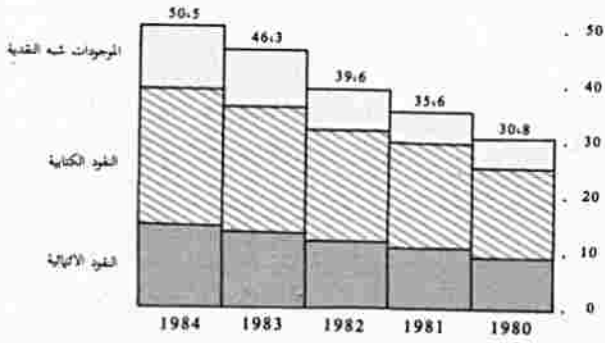
### 17 - 5 توظيف القروض المقدمة من طرف بنوك الإيداع حسب القطاعات

دجبر 84	دجبر 83	دجبر 82	دجبر 81	دجبر 80	
					<b>المدى القصير</b>
1.401.083	1.295.395	1.090.989	982.315	959.709	..... الفلاحة والغابات والصيد البحري
1.222.016	716.985	813.705	772.757	465.125	..... الطاقة
1.062.438	1.106.029	555.115	324.800	144.934	..... استخراج وتحضير المعادن
1.223.458	1.078.148	977.448	795.671	712.839	..... تحويل المعادن
1.585.024	1.345.049	1.088.229	878.718	879.624	..... أدوات البناء والبناء والأشغال العمومية
899.515	796.774	587.225	544.995	404.748	..... الصناعة الكيماوية والشبه كيماوية
1.641.600	1.340.907	1.076.121	938.117	881.072	..... الصناعة الغذائية وصناعة الدهنيات
1.779.839	1.432.836	1.283.635	1.120.889	901.467	..... المنسوجات والنحيطات والجلد والأحذية
471.850	432.467	393.183	355.946	317.034	..... الخشب وورق وورق مقوى
223.528	260.427	222.595	206.260	161.681	..... النقل والمواصلات
3.476.339	3.135.287	2.860.310	2.369.148	2.230.619	..... التجارة
66.465	70.193	55.767	61.375	45.676	..... الفنادق والمطاعم
1.091.577	1.045.291	783.874	744.048	680.166	..... الخدمات
193.866	182.131	145.726	127.786	109.683	..... أنشطة غير معينة
<b>16.338.598</b>	<b>14.237.919</b>	<b>11.933.922</b>	<b>10.222.825</b>	<b>8.894.377</b>	<b>مجموع المدى القصير</b>
					<b>المدى المتوسط</b>
472.807	466.843	354.696	254.469	269.183	..... الفلاحة والغابات والصيد البحري
1.628	1.941	10.344	9.128	15.751	..... الطاقة
50.194	67.195	55.817	31.011	35.327	..... استخراج وتحضير المعادن
130.383	113.004	106.146	84.950	78.924	..... تحويل المعادن
839.065	758.872	611.889	394.581	297.215	..... أدوات البناء والبناء والأشغال العمومية
48.979	45.627	57.365	48.702	53.519	..... الصناعة الكيماوية والشبه كيماوية
197.827	180.414	177.939	122.388	109.617	..... الصناعة الغذائية وصناعة الدهنيات
129.424	136.678	140.686	105.031	103.602	..... المنسوجات والنحيطات والجلد والأحذية
72.743	72.252	48.214	29.347	33.078	..... الخشب وورق وورق مقوى
137.938	119.059	102.938	104.635	137.405	..... النقل والمواصلات
99.090	104.015	82.793	57.885	52.969	..... التجارة
5.177	2.994	3.628	4.499	3.501	..... الفنادق والمطاعم
970.362	831.879	729.275	717.538	677.125	..... الخدمات
157.994	155.380	157.203	123.813	94.976	..... أنشطة غير معينة
<b>3.313.611</b>	<b>3.056.153</b>	<b>2.638.933</b>	<b>2.087.977</b>	<b>1.962.192</b>	<b>مجموع المدى المتوسط</b>
					<b>المدى الطويل</b>
517.478	464.144	276.487	191.421	187.968	..... الفلاحة والغابات والصيد البحري
50.115	52.663	54.783	55.406	55.926	..... الطاقة
100.342	113.109	116.394	101.103	52.741	..... استخراج وتحضير المعادن
136.798	135.769	144.819	104.386	131.921	..... تحويل المعادن
517.041	595.689	440.626	473.432	516.163	..... أدوات البناء والبناء والأشغال العمومية
95.073	112.311	128.492	141.078	148.648	..... الصناعة الكيماوية والشبه كيماوية
358.429	345.164	329.658	300.279	208.007	..... الصناعة الغذائية وصناعة الدهنيات
270.686	277.857	177.414	233.124	215.614	..... المنسوجات والنحيطات والجلد والأحذية
39.398	57.292	72.196	76.867	80.063	..... الخشب وورق وورق مقوى
752.964	694.968	698.299	565.433	744.078	..... النقل والمواصلات
81.180	77.866	69.741	90.399	72.152	..... التجارة
163.778	179.819	171.591	227.100	216.743	..... الفنادق والمطاعم
61.939	62.072	99.364	59.941	32.881	..... الخدمات
490.077	380.130	298.359	276.215	220.925	..... أنشطة غير معينة
<b>3.635.298</b>	<b>3.548.853</b>	<b>3.078.223</b>	<b>2.896.184</b>	<b>2.883.830</b>	<b>مجموع المدى الطويل</b>

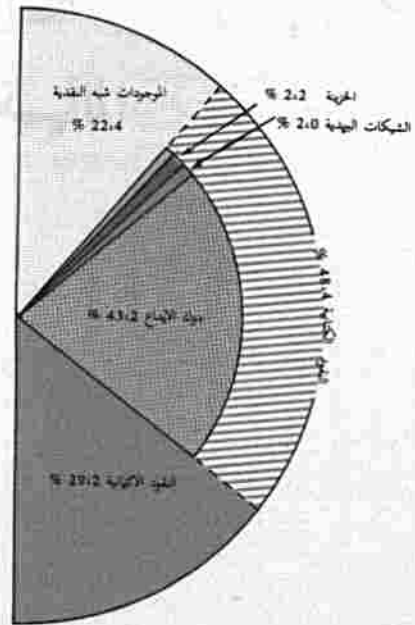
المصدر: بنك المغرب

### الموجودات النقدية وشبه النقدية

مليار درهم




مقابل الموجودات النقدية وشبه النقدية



الموجودات النقدية وشبه النقدية



Fig. 10



المالية العمومية هي العلم الذي يدرس كيفية إعداد الميزانية العمومية للدولة، وكيفية تنفيذها، وكيفية مراقبة تنفيذها، وكيفية تقييمها. وتعتبر المالية العمومية من العلوم التي تهتم بالدراسة والتحليل للعمليات المالية التي تقوم بها الدولة، وذلك من أجل ضمان حسن إدارة المال العام، وتحقيق الأهداف الاقتصادية والاجتماعية للدولة.

### الفصل الثامن عشر

## المالية العمومية

المالية العمومية هي العلم الذي يدرس كيفية إعداد الميزانية العمومية للدولة، وكيفية تنفيذها، وكيفية مراقبة تنفيذها، وكيفية تقييمها. وتعتبر المالية العمومية من العلوم التي تهتم بالدراسة والتحليل للعمليات المالية التي تقوم بها الدولة، وذلك من أجل ضمان حسن إدارة المال العام، وتحقيق الأهداف الاقتصادية والاجتماعية للدولة.

## المالية العمومية

تشمل الاحصائيات المقدمة ضمن هذا الفصل أهم البيانات عن سير العمليات المالية العمومية ، ويتعلق الأمر خاصة بالمداخيل والنفقات المتوقعة والمنجزة في إطار ميزانية الدولة طبقا للقوانين المالية المقررة . ويتم تصنيف هذه العمليات المالية الى ثلاث فئات رئيسية هي : الميزانية العامة . والميزانية الملحقه والحسابات الخاصة بالخرينة .

- فيما يخص الميزانية العامة ، تشمل في مداخيلها الضرائب والرسوم والحقوق الجمركية والتسجيل والتهمير ومحاصيل أملاك واستغلالات واحتكارات الدولة ، إضافة الى مداخيل القروض ؛ ومن ناحية النفقات ، تشمل هذه الميزانية بالخصوص نفقات التسيير والتجهيز التي تتوقعها وتنجزها مختلف الوزارات والهيئات الحكومية .

- بالنسبة للميزانية الملحقه ، يتعلق الأمر بمداخيل ونفقات كل من المطبعة الرسمية والبريد والمواصلات والاذاعة والتلفزة ومديريات الموائى .

وتجدر الإشارة الى أن البيانات الاحصائية المتعلقة بهذا المجال يتم حصرها حسب نظام المحاسبة الجاري به العمل بمصالح الخزينة العامة ، بينما تقوم مديرية الخزينة بإعداد بيان إجمالي عن الوضعية النهائية لموارد وتكاليف الخزينة ، هذا البيان يوضح ما تم تنفيذه من مداخيل ونفقات في إطار القانون المالي ويعطي نظرة عن وضعية حسابات الخزينة وذلك حسب شطرين : الأول يتعلق بالميزانية العادية ، والثاني بهم برنامج الاستثمارات والتحويلات في ما بين الميزانية العامة والميزانية الملحقه والحسابات الخاصة بالخرينة وأخيرا تمويل عجز الميزانية .

نشير أيضا الى أن إعداد البيان الاجمالي بهذا الشكل يتم إتباعا لتوصيات البنك الدولي وصندوق النقد الدولي .

# المالية العمومية

## 18 - 1 وضعية الخزينة العامة

بمليون درهم

الائتمانات		التقديرات		
1984	1983	1984	1983	
28.625	26.686	33.455	34.973	1 - مجموع المداحيل
28.358	25.625	32.479	33.078	الميزانية العامة
267	1.061	976	1.895	الميزانية الملحقة
26.597	26.213	30.356	34.333	ب - مجموع النفقات
19.234	18.596	19.653	20.097	نفقات التصير
12.195	11.630	12.010	11.437	منها: موظفوا الإدارات
4.210	4.172	4.021	4.159	أدوات الإدارات
7.363	7.617	10.703	14.236	نفقات الاستثمار
6.775	4.541	9.448	5.700	ج - الدين العمومي
4.517	3.200	7.698	4.486	دين قابل للاستهلاك
2.258	1.341	1.750	1.214	دين سائر
- 4.747	- 4.068	- 6.349	- 5.060	الفائض (ا - ب - ج)

Handwritten title at the top of the page.

Left column of handwritten text, containing several lines of notes or a list.

Right column of handwritten text, containing several lines of notes or a list.

A single line of handwritten text spanning across the middle of the page.

Large area of very faint handwritten text at the bottom of the page, possibly bleed-through or a second page.

## المالية العمومية

### 18 - 3 إصدارات الخزينة العامة (نفقات التجهيز حسب الوزارات)

سنة 1984  
بألف درهم

الإجماليات	التقديرات	الإدارات
7.235.796	10.154.757	الميزانية العامة
120.882	120.000	الفصل المكني والمصالح التابعة له
51.200	131.464	وزارة التخطيط وتكوين الأطر والتكوين المهني
2.195	812	كتابة الدولة المكلفة بالشؤون الأدينية
1.800	350	الكتابة العامة للحكومة
19.447	63.833	وزارة الاعلام
22.267	31.440	وزارة العدل
4.223	16.172	وزارة الدولة المكلفة بالشؤون الخارجية
-	-	وزارة الدولة المكلفة بالتعاون
342.046	378.151	وزارة الداخلية
149.190	282.803	وزارة السكنى واعداد التراب الوطني
1.621.138	1.443.010	وزارة المالية
75.666	80.990	وزارة التجارة والصناعة والسياحة
2.462	10.700	وزارة الصيد البحري والملاحة التجارية
648.396	868.629	وزارة الطاقة والمعادن
1.043.478	1.416.311	وزارة الفلاحة والاصلاح الزراعي
1.478.304	2.780.913	وزارة التجهيز
340.654	524.275	وزارة النقل
32.154	53.066	وزارة الشبيبة والرياضة
808.673	1.020.000	وزارة التربة الوطنية
35	-	وزارة التشغيل
4.740	14.500	وزارة الصناعة التقليدية والشؤون الأجنبية
110.800	156.737	وزارة الصحة
1.314	1.000	وزارة الأحياس والشؤون الاسلامية
2.620	8.800	وزارة الشؤون الثقافية
250.296	587.304	ادارة الدفاع الوطني
1.084	1.870	المدفوعة السامية لقدماء المقاومين
-	-	مجلس النواب
100.000	161.627	الوزارة الأولى
732	-	نفقات أخرى
127.267	548.705	الميزانية الملحقه
217	300	المطبعة الرسمية
15.508	37.460	ميناء الدار البيضاء
42.276	424.050	مواليه أخرى
56.416	58.895	الاداعة والتلفرة المغربية
12.850	28.000	المحافظة العقارية والأشغال الطبوغرافية
7.363.063	10.703.462	المجموع العام

المصدر : الخزينة العامة

## المالية العمومية

18 - 4 إصدارات الخزينة العامة (نفقات التسيير حسب الوزارات) سنة 1984  
بألف درهم

الادارات	التقديرات	الانجازات
الميزانية العامة	19.226.000	19.021.955
القصر الملكي والمصالح التابعة له	602.876	581.993
مجلس النواب	20.302	20.218
الوزارة الأولى	61.432	61.848
وزارة الدولة المكلفة بالشؤون الخارجية	284.064	298.215
وزارة الدولة المكلفة بالتعاون	16.837	15.402
وزارة التخطيط وتكوين الأطر والتكوين المهني	42.337	42.201
وزارة الداخلية	2.380.826	2.308.024
وزارة الاعلام	33.923	35.151
وزارة الشؤون الثقافية	36.969	37.406
وزارة العدل	337.118	345.817
وزارة التجهيز	206.397	210.829
وزارة المالية	3.195.275	2.933.743
وزارة الفلاحة والاسلح الزراعي	710.976	758.641
وزارة الاحباس والشؤون الاسلامية	17.591	17.749
وزارة الشغل	30.133	30.631
الوزارة المكلفة بالشؤون مع البرلمان	1.488	1.139
وزارة التربية الوطنية	5.470.798	5.598.996
وزارة السكنى واعداد التراب الوطني	61.259	59.958
وزارة الصناعة التقليدية والشؤون الاجتماعية	59.361	63.388
وزارة النقل	106.942	103.932
وزارة التجارة والصناعة والسياحة	83.048	81.025
وزارة الصيد البحري والملاحة التجارية	22.685	23.658
وزارة الصحة	914.152	940.360
وزارة الطاقة والمعادن	45.845	46.632
الكتابة العامة للحكومة	8.953	9.690
ادارة الدفاع الوطني	4.091.174	4.265.272
المدنيوية السامية لتقديم المقاومين	10.593	10.952
وزارة الشبيبة والرياضة	116.569	118.223
وزارة البريد والمواصلات السلكية واللاسلكية	6.077	862
نفقات أخرى	250.000	-
الميزانية الملحقة	426.806	212.149
المطبعة الرسمية	5.396	4.816
ميناء الدار البيضاء	53.000	8.768
مولايه أخرى	130.027	17.962
الاذاعة والتلفزة المغربية	132.695	114.810
المحافظة العقارية والأشغال الطبوغرافية	105.688	65.793
المجموع العام	19.652.806	19.234.104

المصدر : الخزينة العامة

# المالية العمومية

## 18 - 5 تحملات وموارد الخزينة

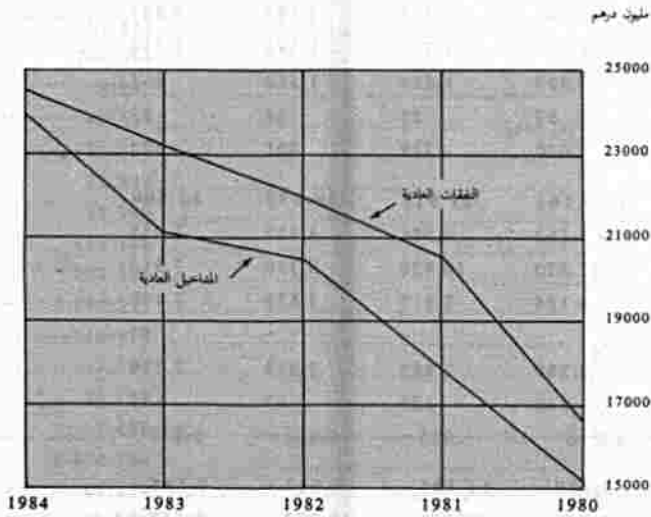
بألف درهم

1984	1983	1982	1981	1980	
23.469	21.094	20.480	17.838	15.193	مداخيل العادية
5.258	4.599	4.120	3.933	3.533	الضرائب المباشرة
4.714	4.452	4.943	4.208	3.530	الرسوم الجمركية
9.061	8.290	7.376	5.784	5.487	الضرائب الغير المباشرة
2.140	1.756	1.702	1.396	1.338	حقوق التسجيل والتمير
1.710	1.320	1.555	1.560	665	احتكارات واستغلالات
62	57	55	56	57	أموال الدولة
524	620	729	901	583	مداخيل أخرى
24.506	م 23.161	21.915	20.499	16.566	النفقات العادية
5.558	م 5.162	4.584	4.525	3.015	الدين العمومي
11.939	11.420	10.420	9.330	7.912	التوظيفون
3.976	4.134	3.917	3.628	3.170	الاعدات
-	-	-	-	83	الأشغال الكبرى للصيانة
2.857	2.299	2.865	2.929	2.289	مساعداة ومختلفات
176	146	129	87	97	السلطات العمومية
1.037 -	م 2.067 -	1.435 -	2.661 -	1.373 -	فائض ميزانية التسيير
7.030 -	7.979 -	12.481 -	9.612 -	8.565 -	نفقات الاستئثار
8.067 -	م 10.046 -	13.916 -	12.273 -	9.938 -	فائض الميزانية العامة
8.067 +	م 10.046 +	13.916 +	12.273 +	9.938 +	التجهيل
233 -	118 -	1.043 +	560 -	1.028 +	الحسابات الخاصة للخزينة
-	525 +	325 +	134 +	144 +	صندوق المساهمة للميزانيات الملحقة
953 -	2.572 -	1.496 +	65 -	329 +	الودائع
2.179 +	م 4.068 +	1.960 +	1.907 +	1.578 +	القروض الداخلية
5.944 +	م 4.583 +	7.638 +	8.472 +	4.975 +	المساهمات الخارجية
49 -	2.543 +	1.342 -	1.648 +	1.259 +	تسيقات بنك المغرب
245 -	م 178 -	89 -	84 -	156 -	عمليات للحفظ والتنسوية
1.374 +	839 +	2.885 +	821 +	781 +	صندوق النقد الدولي

المصدر : وزارة المالية (مديرية الخزينة)




## تحميلات وموارد الخزينة



### مداخيل الميزانية العامة

1984



### نفقات الميزانية العامة



احتكارات الدولة واستغلالها 2 %

أملاك عمومية تخفيط في النفقات  
احتكارات المساهمة ومداخيل عائلة وخفظة

## الفصل التاسع عشر

# الحسابات القومية

## الحسابات القومية

إن المحاسبة القومية باعتبارها المرآة التي تعكس صورة مجملة للاقتصاد القومي قد أصبحت ضرورة ملحة لتوجيه الاقتصاد توجيها حسنا ، أو على الأقل لتجنب الأزمات التي تهدد كل اقتصاد عصري في الوقت الراهن . وهكذا فإن المحاسبة القومية تمثل بالنسبة للمخطط ، الركيزة الأساسية التي تشخص له نقاط الضعف والقوة المميزة للاقتصاد الوطني .

وترجع تجربة المغرب في مجال المحاسبة القومية إلى سنة 1952 ، حيث أحدثت خلية داخل مصلحة التنسيق والتخطيط للاشراف على وضع بعض المقاييس والمجاميع الاقتصادية . إلا أن عدم توفر المعلومات الإحصائية الكافية جعل المسؤولين آنذاك يستعملون طرقا للتقدير غير مدققة (حسب منظور الأنفاق) .

ومنذ سنة 1958 ، التي تميزت بمجهود هام في مجال الإحصاء (إحصاء السكان وأبحاث حول الصناعة والفلاحة واستهلاك الأسر) ، شرع في تبني بعض المجاميع الاقتصادية وتم وضع أول جدول للمستخدم والمنتج الذي جدد وأعيد فيه النظر سنة 1960 لاستعماله كأساس لتحضير المخطط الخماسي 1960 - 1964 .

ونظرا للتطور الكمي والكيفي الذي عرفه المغرب في مجال الإحصائيات والإعلام منذ سنة 1970 ، بذلت مديرية الإحصاء كافة الجهود لتبني إطار جديد للمحاسبة القومية ملائم لخصائص الوضعية الاقتصادية والاجتماعية لبلدنا ، وذلك استنادا إلى النظام الجديد الموحد للأمم المتحدة (1968) مع اعتبار سنة 1969 كفترة الأساس .

أيضا خلال هذا العقد ، عمد باستمرار إلى التغيير في مناهج وطرق المحاسبة تمشيا مع التطور وتعديلات الحاصلة في التصنيف وإطارات المحاسبة للإحصائيات التي تستخلصها الإدارات والمؤسسات وانقذت بالمغرب .

ولعل أهم ما يعد حاليا ، ومنذ 1969 ، من مجاميع وحسابات تتلخص في الناتج المحلي الإجمالي والدخل القومي الإجمالي المتوفر والتكوين الإجمالي لرأس المال الثابت ، وحساب السلع والخدمات وحساب العمليات مع العالم الخارجي .

### الناتج المحلي الإجمالي

الناتج المحلي الإجمالي هو مجموع القيمة المضافة خلال عملية الإنتاج ، أي ما تم خلقه من مداخيل كنتيجة للاستعمال المنسق لكل من اليد العاملة ورأس المال الثابت واستعمالات وسيطية من سلع وخدمات .

ويمكن الحصول على الناتج المحلي الإجمالي بطرح الاستهلاك الوسيط من الإنتاج الإجمالي وإضافة الرسوم والضرائب الجمركية وما شابهها .

ويتم تقييم الناتج المحلي الاجمالي بالاسعار الجارية (أي أسعار السنة الحالية) وبالأسعار الثابتة لسنة

1969 .

### الدخل القومي الاجمالي المتوفر

يمثل هذا الدخل مجموع موارد العناصر المقيمة والمخصصة للاستهلاك النهائي من سلع وخدمات والادخار .

ويتكون الدخل القومي الاجمالي المتوفر من :

- عوائد العاملين بأجر المقيمين
- الضرائب الغير المباشرة
- فائض التشغيل الاجمالي
- صافي دخل الملكية وعوائد المشاريع والمقاولات من العالم الخارجي
- صافي الضرائب المباشرة والتحويلات الجارية الأخرى من العالم الخارجي

### التكوين الاجمالي لرأس المال الثابت

يسجل هذا التجميع ضمن استخدامات حساب السلع والخدمات ، ويعتبر ذا أهمية قصوى لقياس نمو اقتصاد البلاد كما يعد أحد المجاميع الأكثر استعمالاً في المقارنات الدولية .

ويمثل التكوين الاجمالي لرأس المال الثابت كل ما تم إضافته من بنايات ومعدات وغرس أشجار وتجهيزات عمومية ..... إلخ .

وبأسلوب آخر فإن التكوين الاجمالي لرأس المال الثابت يطابق ما تم استثماره من الادخار .

### حساب السلع والخدمات

يسجل هذا الحساب كافة العمليات المتعلقة بالموارد والاستخدامات لكل من السلع والخدمات .

وتكمن أهمية هذا الحساب في كونه يعطي للمستعمل صورة حقيقية عن موارد البلاد (الانتاج والاستيراد) واستعمالات هذه الموارد التي تنحصر في :

- الاستعمال الوسيط
- الاستهلاك النهائي (الأسر والادارات العمومية)
- التكوين الاجمالي لرأس المال الثابت
- المخزون
- التصدير

كما أن التوازن الموجود بين مجموع موارد واستخدامات هذا الحساب ، يساعد على إعداد جدول المدخلات والمخرجات .

### حساب العمليات مع العالم الخارجي

يسجل هذا الحساب مجموع العمليات الجارية والرأسمالية التي ينجزها المغرب مع العالم الخارجي ، وهو يعطي صورة عن وضعية الاقتصاد الوطني ومعاملاته مع العالم الخارجي وقابلية التمويل المتوفرة .

## الحسابات القومية

بالأسعار الثابتة لسنة 1969  
بمليون درهم

### 19 - 1 الناتج الداخلي الاجمالي حسب فروع النشاط الاقتصادي

الفروع	1980	1981	1982	1983	1984
الادارات العمومية	4.979	5.457	6.096	6.601	6.957
الزراعة والغابات والصيد البحري	4.317	3.328	3.991	3.844	3.833
استخراج المعادن	935	921	870	934	991
تكوير النفط	780	768	814	836	812
الكهرباء والماء	509	555	597	645	674
المحروقات الصلبة والنفط الخام	42	47	48	49	50
المنتجات المصنعة	5.520	5.520	5.520	5.735	5.638
الأشغال العمومية والبناء	1.469	1.434	1.604	1.524	1.449
النقل والمواصلات	1.560	1.622	1.754	1.811	1.904
الفنادق والمطاعم	468	493	536	542	564
الخدمات الأخرى غير مالية	3.786	3.899	4.016	4.120	4.227
مؤسسات القروض	646	705	824	818	913
شركات التأمين	28	28	28	29	30
التجارة	5.939	5.737	6.037	6.037	6.138
الخدمات البنكية المتقطعة	615	638	769	752	808
حقوق ورسوم على الواردات	1.764	1.836	1.909	1.875	2.042
<b>الناتج الداخلي الاجمالي</b>	<b>32.127</b>	<b>31.712</b>	<b>33.875</b>	<b>34.648</b>	<b>35.414</b>

بالأسعار الحالية  
بمليون درهم

### 19 - 2 الناتج الداخلي الاجمالي حسب فروع النشاط الاقتصادي

الفروع	1980	1981	1982	1983	1984
الادارات العمومية	8.596	9.958	11.539	12.495	13.182
الزراعة والغابات والصيد البحري	12.711	11.422	16.256	16.130	17.547
استخراج المعادن	3.427	4.255	4.036	3.996	5.255
تكوير النفط	1.278	1.443	1.853	1.885	2.178
الكهرباء والماء	997	1.157	1.244	1.349	1.486
المحروقات الصلبة والنفط الخام	93	127	157	214	276
المنتجات المصنعة	12.010	13.416	14.570	15.954	17.360
الأشغال العمومية والبناء	4.841	5.364	6.597	6.695	6.903
النقل والمواصلات	3.121	3.429	3.982	4.478	5.685
الفنادق والمطاعم	1.064	1.260	1.516	1.625	1.902
الخدمات الأخرى غير مالية	8.533	9.679	10.906	11.817	13.504
مؤسسات القروض	1.478	1.823	2.340	2.469	3.100
شركات التأمين	64	72	81	89	102
التجارة	9.115	9.597	10.816	11.331	12.783
الخدمات البنكية المتقطعة	1.409	1.642	2.185	2.270	2.744
حقوق ورسوم على الواردات	4.242	5.377	6.380	6.378	7.016
<b>الناتج الداخلي الاجمالي</b>	<b>70.161</b>	<b>76.737</b>	<b>90.088</b>	<b>94.635</b>	<b>105.535</b>

المصدر : مديرية الإحصاء

## الحسابات القومية

### 19 - 3 الدخل القومي الاجمالي المتوفر واستعماله

بالاسعار الجارية  
بمليون درهم

1984	1983	1982	1981	1980	
105.535	94.635	90.088	76.737	70.161	..... الناتج الداخلي الاجمالي
2.604	2.042	481	1.202	1.424	..... الدخل الصافي الوارد من باقي العالم
108.139	96.677	90.569	77.939	71.585	..... الدخل القومي الاجمالي المتوفر
73.945	64.120	61.785	53.362	47.124	..... الاستهلاك النهائي الخاص
19.252	18.707	19.239	16.769	14.283	..... الاستهلاك النهائي للادارات العمومية
14.942	13.850	9.545	7.808	10.178	..... الادخار القومي الاجمالي
108.139	96.677	90.569	77.939	71.585	..... استعمال الدخل القومي الاجمالي

### 19 - 4 التكوين الاجمالي لرأس المال الثابت

1984	1983	1982	1981	1980	
9.302	7.895	8.703	6.636	5.499	..... المعدات والأدوات
7.879	7.402	6.324	5.363	4.678	..... البناء
4.381	4.480	5.352	4.137	3.896	..... الأشغال العمومية
518	442	402	394	354	..... اعداد التراب والغرس
380	325	310	295	384	..... نسبة
22.460	20.544	21.091	16.825	14.811	..... المجموع

### 19 - 5 حساب السلع والخدمات

1984	1983	1982	1981	1980	
188.416	169.434	162.399	139.575	126.267	..... الانتاج
38.411	29.099	30.429	26.826	20.341	..... واردات السلع والخدمات
7.016	6.378	6.380	5.377	4.242	..... حقوق ورسوم الاستيراد
233.843	204.911	199.208	171.778	150.850	..... مجموع الموارد
89.897	81.177	78.691	68.215	60.348	..... الاستهلاك الوسيط
19.252	18.707	19.239	16.769	14.283	..... الاستهلاك النهائي للادارات العمومية
73.945	64.120	61.785	53.362	47.124	..... الاستهلاك النهائي الخاص
22.460	20.544	21.091	16.825	14.811	..... التكوين الاجمالي لرأس المال الثابت
1.389 +	785 -	120 -	318 +	1.057 +	..... تغيرات المخزونات
26.900	21.148	18.522	16.289	13.227	..... تصدير السلع والخدمات
233.843	204.911	199.208	171.778	150.850	..... مجموع الاستخدامات

الضفر: مديرية الاحصاء

## الحسابات القومية

### 19 - 6 حساب العمليات مع العالم الخارجي

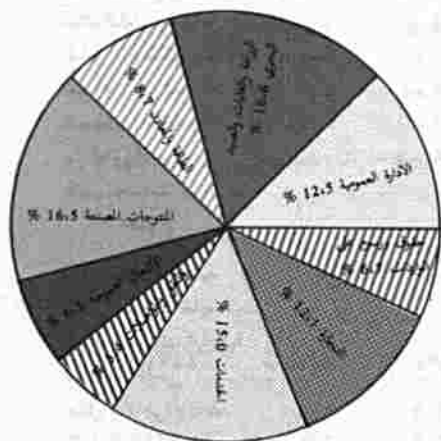
بالأسعار الجارية  
بمليون درهم

1984	1983	1982	1981	1980	الاستخدامات
					- العمليات الجارية
26.900	21.148	18.521	16.289	13.227	صادرات السلع والخدمات
47	39	538	543	430	عوائد العاملين بأجر من العالم الخارجي
94	78	407	794	639	الدخل من الملكية وعوائد المشروعات من العالم الخارجي
8.668	7.358	5.138	4.997	3.914	التحويلات الجارية الأخرى
8.907	5.909	11.427	9.336	5.566	من العالم الخارجي
44.616	34.532	36.031	31.959	23.776	فائض العمليات الجارية
					المجموع
					- العمليات الرأسمالية
					فائض العمليات الجارية
229 +	144 +	282 +	179 +	161 +	صافي التحويلات الرأسمالية
8.678	5.765	11.145	9.157	5.405	من العالم الخارجي
8.907	5.909	11.427	9.336	5.566	صافي الاقتراض أو قابلية التمويل للعالم الخارجي
					المجموع
					الموارد
					- العمليات الجارية
38.411	29.099	30.429	26.826	20.341	واردات السلع والخدمات
48	40	64	35	35	عوائد العاملين بأجر المدفوعة الى العالم الخارجي
5.724	5.084	4.989	4.335	2.758	الدخل من الملكية وعوائد المشروعات المدفوعة الى العالم الخارجي
104 -	87 -	21 -	1 -	4 -	صافي عمليات التأمين ضد الحوادث
537	396	570	764	646	التحويلات الجارية الأخرى المدفوعة الى العالم الخارجي
44.616	34.532	36.031	31.959	23.776	المجموع
					- العمليات الرأسمالية
8.907	5.909	11.427	9.336	5.566	فائض العمليات الجارية
					صافي التحويلات الرأسمالية
					من العالم الخارجي
					صافي الاقتراض أو حاجيات التمويل للعالم الخارجي
8.907	5.909	11.427	9.336	5.566	المجموع

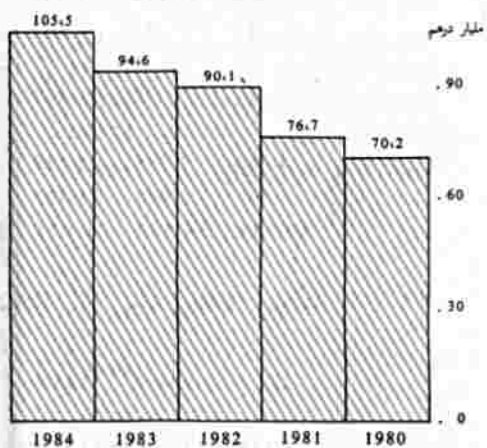
المصدر - مديرية الإحصاء



### توزيع الناتج الداخلي الاجمالي

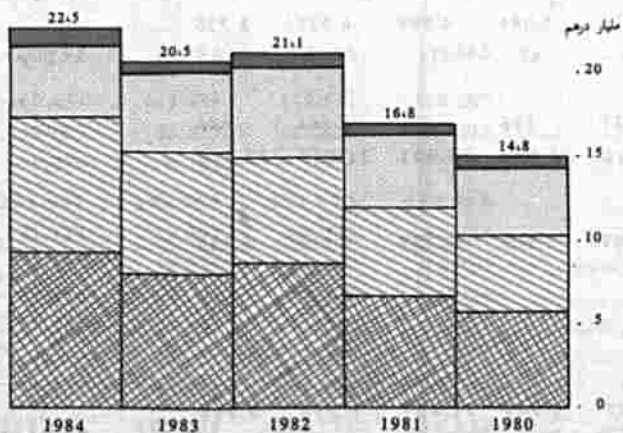


### الناتج الداخلي الاجمالي



- الماشية وإعدادات التراب الوطني والغرس
- الأشغال العمومية
- البناء
- المعدات والآلات

### التكوين الاجمالي لرأس المال الثابت



# الفهرس

3	..... مقدمة
7	..... ملخص المعطيات الاحصائية

## I المساحة والسكان

13	..... التنظيم الاداري للمغرب
14	..... تطور عدد السكان
14	..... المساحة والسكان والكثافة السكانية
16	..... السكان القانين حسب الأقاليم والعمالات
17	..... السكان القانين للبلديات
18	..... السكان القانين للمراكز المستقلة
19	..... السكان المغاربة حسب فئات السن والجنس
20	..... توزيع الأسر حسب عدد الأفراد
21	..... السكان المغاربة حسب الحالة العائلية
24	..... النساء حسب عدد الأطفال الذين أنجبن أحياء
25	..... النساء حسب عدد الأطفال الذين لازالوا على قيد الحياة
26	..... السكان المغاربة الذين يعرفون القراءة والكتابة حسب فئات السن
27	..... السكان حسب نوع النشاط ومكان الإقامة
27	..... السكان النشيطون المشتغلون حسب الوضعية في المهنة
28	..... السكان النشيطون حسب مجموعات المهن
29	..... السكان النشيطون حسب فروع النشاط الاقتصادي

## II المناخ

33	..... الوضع الجغرافي لمحطات الأرصاد الجوية
34	..... درجات الحرارة ومقاييس الأمطار والأشعاع الشمسي

## III السياحة

41	..... المسافرون العابرون للحدود المغربية
42	..... المسافرون العابرون للحدود المغربية حسب مكان الإقامة والجنسية
43	..... الميزان السياحي
43	..... السياح حسب الجنسية والطريق المتخذ
44	..... القاطنون بالمغرب الزاهبون للسياحة بالخارج
44	..... العابرون السياحيون
45	..... الليالي السياحية المنجزة حسب نوع الأنواء
45	..... الليالي السياحية المنجزة حسب بلد إقامة السياح
46	..... الليالي السياحية المنجزة حسب الأقاليم والعمالات
48	..... الطاقة الايوائية المتوفرة حسب الأقاليم والعمالات

## IV التشغيل والأجور

55	السكان الحضريون حسب السن والجنس ونوع النشاط
56	السكان الحضريون حسب الجنس وأعلى شهادة محصل عليها
56	معدل نشاط السكان الحضريين حسب الجنس والسن
56	معدل البطالة في الوسط الحضري حسب الجنس والسن
57	السكان الحضريون النشيطون حسب الجنس وأعلى شهادة محصل عليها
57	السكان الحضريون النشيطون حسب الجنس والمهنة
57	السكان الحضريون النشيطون حسب الجنس والوضعية في المهنة
58	السكان الحضريون النشيطون حسب فروع النشاط الاقتصادي
59	السكان الحضريون النشيطون المشتغلون حسب الجنس وفروع النشاط الاقتصادي
59	السكان الحضريون النشيطون المشتغلون حسب الوضعية في المهنة
60	مساهمة المرأة بالوسط الحضري حسب مجموعات المهن
60	مساهمة المرأة بالوسط الحضري حسب فروع النشاط الاقتصادي
61	الحد الأدنى للأجور في قطاع الفلاحة
62	الحد الأدنى للأجور في قطاع التجارة والصناعة والمهن الحرة
62	الزيادات في أجور موظفي الدولة
63	موظفو الدولة حسب السن والجنس
64	موظفو الدولة حسب الأقدمية بالادارة والجنس
65	كتلة الأجور السنوية المصروفة لبعض موظفي الدولة
66	موظفو الدولة وكتلة الأجور السنوية الخام المصروفة لهم حسب الحالة العائلية
67	موظفو الدولة وكتلة الأجور السنوية الصافية المصروفة لهم حسب الحالة العائلية
68	موظفو الدولة وكتلة الأجور السنوية الخام المصروفة لهم حسب الوضعية الادارية
69	موظفو الدولة وكتلة الأجور السنوية الصافية المصروفة لهم حسب الوضعية الادارية
70	موظفو الدولة حسب فئات الأجور السنوية الخام
72	موظفو الدولة حسب فئات الأجور السنوية الصافية

## V الصحة والوقاية الاجتماعية

79	أطباء وزارة الصحة العمومية حسب الاختصاص
79	الاطباء المرخص لهم للعمل بالقطاع الخاص
80	الاطباء في القطاعين العمومي والخاص حسب الأقاليم والعمالات
82	الصيدالة في القطاعين العمومي والخاص حسب الأقاليم والعمالات
83	الصيدالة الصناعيون المرخص لهم للعمل بالقطاع الخاص
83	الصيدالة الاحيائيون المرخص لهم للعمل بالقطاع الخاص
84	أطباء الأسنان في القطاعين العمومي والخاص حسب الأقاليم والعمالات
85	الجهاز الشبه الطبي لوزارة الصحة العمومية
86	الجهاز الشبه الطبي والبيطري المرخص له للعمل بالقطاع الخاص
87	خريجو مراكز التكوين المهني التابعة لوزارة الصحة العمومية
88	التجهيزات الصحية حسب الأقاليم والعمالات
90	المؤسسات الصحية ذات الأسرة

91	.....	الأُسرة حسب نوع المستشفيات
92	.....	حركات المرضى داخل المؤسسات الصحية العمومية ذات الأسرة
94	.....	إحصائيات الدخول إلى المستشفيات العمومية
96	.....	الفحوص الطبية وشبه الطبية المقدمة من طرف المؤسسات الصحية العمومية
98	.....	نشاط التلقيحات حسب الأقاليم والعمالات
100	.....	الأمراض المنقضية حسب الأقاليم والعمالات
102	.....	الأمراض المنقضية المعلن عنها من طرف المؤسسات الصحية العمومية
102	.....	نشاط المراكز العمومية للأمراض الجلدية التناسلية حسب الأقاليم والعمالات
103	.....	نشاط المراكز العمومية للأمراض الجلدية التناسلية
103	.....	نشاط المراكز العمومية لأمراض العيون حسب الأقاليم والعمالات
104	.....	نشاط المراكز العمومية لأمراض العيون
104	.....	نشاط المراكز العمومية لأمراض الأذن والأنف والحنجرة حسب الأقاليم والعمالات
105	.....	نشاط المراكز العمومية لأمراض الأذن والأنف والحنجرة
105	.....	نشاط المراكز العمومية للتخطيط العائلي حسب الأقاليم والعمالات
106	.....	نشاط المراكز القومية للتخطيط العائلي
107	.....	نشاط المختبرات العمومية حسب الأقاليم والعمالات
107	.....	نشاط المختبرات العمومية
108	.....	أهم أسباب الوفيات بالوسط الحضري
109	.....	عدد الأشخاص المستفيدين من نظام التعاضد
109	.....	مبالغ الاشتراكات المتلقاة والتعويضات المصروفة للمنخرطين
110	.....	توزيع التعويضات حسب نوع المستفيدين
111	.....	نشاط الصندوق الوطني للضمان الاجتماعي

## VI التعليم

115	.....	التعليم الأولي
115	.....	الكتاتيب القرآنية حسب الأقاليم والعمالات
117	.....	التعليم الأولي العصري حسب الأقاليم والعمالات
118	.....	تلاميذ التعليم الابتدائي في القطاعين العمومي والحر
118	.....	تلاميذ التعليم الابتدائي الحر حسب نوعية التعليم
118	.....	تلاميذ التعليم العمومي المزدوج حسب مكان الإقامة
119	.....	تلاميذ التعليم الابتدائي حسب الأقاليم والعمالات
120	.....	تلاميذ التعليم الابتدائي العمومي المزدوج حسب الأقاليم والعمالات
121	.....	تلاميذ التعليم الابتدائي في القطاعين العمومي والحر حسب المستويات
121	.....	المسجلون الجدد بالأولى والمسجلون بالخامسة في التعليم العمومي
121	.....	هيئة التدريس بالتعليم الابتدائي العمومي حسب الوسط والجنس
121	.....	عدد المؤسسات بالتعليم الابتدائي
122	.....	هيئة التدريس بالتعليم الابتدائي العمومي المزدوج حسب الأقاليم والعمالات
123	.....	مؤسسات التعليم الابتدائي حسب الأقاليم والعمالات
124	.....	أقسام التعليم الابتدائي العمومي المزدوج حسب الوسط
125	.....	إحصائيات عامة حول التعليم الخاص

125	أعداد تلاميذ التعلم الخاص حسب المستويات
126	طلبة التعليم الثانوي في القطاعين العمومي والحر
126	طلبة التعليم الثانوي العمومي حسب نوع التدريس
126	طلبة التعليم الثانوي الحر حسب نوع التدريس
127	طلبة التعليم الثانوي في القطاعين حسب الأقاليم والعمالات
128	طلبة التعليم الثانوي العمومي حسب نوع التدريس
129	طلبة التعليم الثانوي العمومي حسب المستوى الدراسي
130	طلبة السلك الثاني من التعليم الثانوي العمومي حسب الشعبة
130	طلبة التعليم الثانوي التقني العمومي حسب الشعبة والمستوى الدراسي
131	إحصائيات عامة حول التعليم الخاص
131	أعداد تلاميذ التعليم الخاص حسب المستوى الدراسي
132	المرشحون والناجحون في امتحانات البكالوريا
134	هيئة التدريس بالتعليم الثانوي العمومي
135	هيئة التدريس بالتعليم الثانوي العمومي المزدوج حسب الأقاليم والعمالات
136	هيئة التدريس بالتعليم الثانوي العمومي حسب الشعبة
138	مؤسسات وأقسام وبنيات التعليم الثانوي
139	المؤسسات والأقسام حسب الأقاليم والعمالات
140	طلبة التعليم العالي
140	طلبة التعليم العالي بالمغرب
140	طلبة التعليم العالي بالمغرب حسب نوع التكوين
141	عدد لصة حسب الجامعات
142	لصة موظفون المسجلون بالجامعات
143	لصة المعاهد ومدارس العليا
143	الطلة لقاطنون بالأحياء الجامعية
144	الطلة لقاطنون بالأحياء الجامعية حسب الجنسية والجنس
144	المطاعم الجامعية
144	هيئة التدريس الجامعية
145	هيئة التدريس بالمعاهد والمدارس العليا
146	هيئة التدريس الدائمة بالجامعات حسب الرتبة
146	هيئة التدريس بالجامعات والمدارس والمعاهد العليا
148	المتدربون بمراكز تكوين المعلمين حسب نوع البكالوريا المحصل عليها
148	المتدربون بمراكز تكوين المعلمين حسب الشعبة
149	المتدربون بمراكز تكوين المعلمين حسب الأقاليم والعمالات
150	المتدربون بالمراكز التربوية الاقليمية
151	المتدربون وهيئة التدريس بالمراكز التربوية الاقليمية
151	المتخرجون من المراكز التربوية الاقليمية
151	الحاصلون على شهادة السلك الخاص بالمراكز التربوية الاقليمية
152	متدربو السلك الخاص بالمراكز التربوية الاقليمية
152	المتدربون بالمدارس العليا للأساتذة
153	المتدربون بالمدارس العليا للأساتذة حسب الشعبة والمؤسسة

## VII العدل وحماية الطفولة

159	توزيع القضاة حسب المحاكم والمهام
160	القضايا الراجعة بمحاكم المملكة
160	القضايا الراجعة بالمجلس الأعلى
161	القضايا الراجعة بمحاكم الاستئناف
161	القضايا الراجعة بغرف الاستئناف
162	القضايا المسجلة والمحكومة بمحاكم وغرف الاستئناف : القسم المدني
162	القضايا المسجلة والمحكومة بمحاكم وغرف الاستئناف : القسم الرجزى
164	القضايا الراجعة بالمحاكم الابتدائية
166	القضايا الراجعة بالمراكز القضائية
168	الأحداث المدعون بمؤسسات حماية الطفولة
168	الأحداث الملقى عليهم القبض من طرف مصالح الأمن الوطنى
168	الأحداث الملقى عليهم القبض من طرف مصالح الدرك الملكى
169	الأحداث المقدمون أمام المحاكم
169	الأحداث المحكومون من طرف المحاكم
169	الأحداث المدعون بمراكز الملاحظة
170	اتجاهات الأحداث الذين غادروا مراكز الملاحظة
170	الأحداث المدعون بمراكز إعادة التربية
170	اتجاهات الأحداث الذين غادروا مراكز إعادة التربية
171	الأحداث المدعون بأندية العمل الاجتماعى
171	اتجاهات الأحداث الذين غادروا أندية العمل الاجتماعى
171	الأحداث المدعون تحت نظام الحرية المحروسة
172	اتجاهات الأحداث الذين غادروا الحرية المحروسة
172	الأحداث المستفيدون من نشاطات مؤسسات حماية الطفولة
172	حركات الأحداث حسب المؤسسات

## VIII الأنشطة الثقافية والترفيه

177	الأندية النسوية
178	إحصائيات رياض الأطفال
179	الإحصائيات العامة للمستفيدين من أنشطة دور الشباب
180	نشاط مراكز الامتقبال
180	التدريبات التكوينية
181	المشاركون في التخييمات الصيفية
182	بعثات الشباب المغاربة إلى الخارج
182	وفود الشباب الأجانب
183	إحصائيات الأندية الرياضية المنضوية تحت لواء الجامعات
184	التجهيزات الرياضية
186	النشاط السبتيانى حسب الأقاليم والعمالات
187	الاستغلال السبتيانى
187	الأفلام المستغلة بالمغرب



## IX الفلاحة والغابات والصيد البحري

192	المساحات المزروعة
193	المنتجات الفلاحية الرئيسية
194	زراعة الحبوب حسب المناطق الاقتصادية
196	زراعة القطن حسب المناطق الاقتصادية
197	المزروعات الصناعية والزيتية حسب المناطق الاقتصادية
198	إنتاج واستعمال الحوامض
199	إنتاج الخضر والفواكه
200	التسويق الرسمي للحبوب
200	تسويق القطن الغذائية والكلاً والحبوب الزيتية
201	عدد رؤوس الماشية وحيوانات الجر
202	عدد رؤوس الماشية حسب المناطق الاقتصادية
203	عدد حيوانات الجر حسب المناطق الاقتصادية
204	إنتاج اللحوم
204	الذبائح حسب الصنف
205	الذبائح حسب النوع والصنف
206	الذبائح حسب المديرية الإقليمية للفلاحة
208	الذبائح حسب المكاتب الجهوية للفلاحة
209	مساحة الغابات
210	استغلال الغابات
210	تصدير المنتجات الغابوية
211	أسطول الصيد البحري
212	الصيد البحري الوطني
213	استعمال منتجات الصيد البحري الساحلي
214	منتجات الصيد البحري الساحلي حسب الموانئ والصنف
216	قيمة منتجات الصيد البحري الساحلي حسب الموانئ والصنف

## X المعادن

222	تعريف المناجم المعدنية وأهم المستغلين
223	إنتاج وتسويق الفوسفاط
224	تصدير الفوسفاط
226	معدن الرصاص
227	معدن الزنك
227	معدن الفضة
228	معدن النحاس
229	معدن الألمون
230	معدن الحديد
231	المنغنيز الكيماوي
231	معدن الكوبالت
232	الغاليومين

233	.....	الباريتين
234	.....	الطين الرسمي
235	.....	الغاسول
235	.....	الملح
235	.....	المياه المعدنية
236	.....	نشاط شركة المغرب فوسفور
236	.....	نشاط شركة المغرب كييماء
237	.....	تصدير الحامض الفوسفوري

## XI الطاقة

243	.....	نشاط قطاع الطاقة
244	.....	نشاط مناجم الفحم
245	.....	القدرات المنشأة وإنتاج واستهلاك الطاقة الكهربائية
246	.....	الاتاج الصافي للكهرباء حسب معامل المكتب الوطني للكهرباء
247	.....	مبيعات الطاقة الكهربائية
248	.....	استهلاك الطاقة الكهربائية
249	.....	استهلاك وتخزين المحروقات من طرف المكتب الوطني للكهرباء
249	.....	طول خطوط الوصل للجهد العالي
249	.....	مستخدمو المكتب الوطني للكهرباء
250	.....	نشاط القطاع النفطي
251	.....	البروبان والبيتان
252	.....	الوقود الممتاز والعادي
253	.....	الغازوال وزيت الفيول
254	.....	بترول الأناثة ووقود الطائرات
254	.....	الحام المختزل والنفط
255	.....	الاسفلت
256	.....	البرافين والزيوت ومواد التشحيم
256	.....	واردات المواد النفطية
257	.....	نشاط مراكز تعبئة الغاز
257	.....	نشاط قطاع الغاز حسب مراكز التعبئة
258	.....	إستهلاك المنتجات النفطية
259	.....	إستهلاك أهم المنتجات النفطية حسب المناطق الاقتصادية
260	.....	مبيعات أهم المنتجات النفطية حسب الشركات الموزعة
261	.....	المستهلكون الرئيسيون لمادة زيت الفيول
262	.....	تأمين الطائرات بالوقود
262	.....	تأمين السفن وبواخر الصيد
263	.....	شبكة توزيع المواد النفطية
264	.....	طاقة تخزين المواد النفطية
264	.....	طاقة التخزين الموصولة بالموانئ



## XII الصناعة

270	المقاولات الصناعية حسب نوع النشاط الصناعي
272	المقاولات الصناعية حسب تاريخ إحداثها
273	المقاولات الصناعية حسب فئات عدد المستخدمين
274	المقاولات الصناعية حسب فئات قيمة المبيعات
275	الاستثمارات الصناعية حسب الأنشطة الصناعية
275	الرقم القياسي للإنتاج المعدني والطاقي والصناعي
280	تعريف معامل إنتاج وتكرير السكر
281	معالجة النباتات السكرية
281	إنتاج السكر المكرر
282	الإنتاج الوطني المحلي للسكر
282	استهلاك السكر
283	واردات السكر الخام والمكرر
284	نشاط المطاحن الصناعية
284	استعمال منتجات القمح الطري والصلب
285	تعريف شركات وتعاونيات الحليب
285	إنتاج الحليب ومشتقاته
286	إنتاج الحليب ومشتقاته حسب الشركات والتعاونيات
286	تعريف مصانع الآسمنت
287	إنتاج الآسمنت
288	نشاط المكتب الوطني للماء الصالح للشرب
289	تطور نشاط المكتب الوطني للماء الصالح للشرب
289	استغلال الماء الصالح للشرب من طرف المراكز التابعة للوكالات
290	استيراد السيارات
292	إنتاج العجلات والأطارات الهوائية
292	تركيب السيارات
293	صادرات منتجات الصناعة التقليدية
294	عدد الزراني المطبوعة
295	مساحة الزراني المطبوعة

## XIII البناء

300	تسجيل بيع العقارات
302	رخص البناء المسلمة حسب صنف البناء والمناطق الاقتصادية
303	رخص البناء المسلمة حسب صاحب الطلب وصنف البناء
304	مساحة السقوف حسب صاحب الطلب وصنف البناء
305	القيمة المتوقعة حسب صاحب الطلب وصنف البناء
306	رخص البناء المسلمة بالبلديات
308	رخص البناء المسلمة بالبلديات حسب صنف البناء
310	المساحة البنية المتوقعة بالبلديات
312	مساحة السقوف المتوقعة بالبلديات

314	مساحة السقوف المتوقعة بالبلديات حسب صنف البناء
316	القيمة المتوقعة حسب البلديات
318	القيمة المتوقعة حسب البلديات وصنف البناء
320	عدد المساكن المتوقع تشييدها بالبلديات
322	المساكن وغرف السكنى حسب البلديات وصنف البناء
324	رخص البناء المسلمة بالمراكز المستقلة
325	رخص البناء المسلمة بالمراكز المستقلة حسب صنف البناء
326	المساحة البنية المتوقعة بالمراكز المستقلة
327	مساحة السقوف المتوقعة بالمراكز المستقلة
328	مساحة السقوف المتوقعة بالمراكز المستقلة حسب صنف البناء
329	القيمة المتوقعة بالمراكز المستقلة
330	القيمة المتوقعة بالمراكز المستقلة حسب صنف البناء
331	عدد المساكن المتوقع تشييدها بالمراكز المستقلة

#### XIV النقل والمواصلات

336	شبكة الطرق المشيدة والمعدة
336	نشاط المكتب الوطني للنقل
336	حظيرة النقل العمومي للمسافرين
337	حظيرة النقل العمومي للبضائع
337	نشاط شركة النقل المغربية
338	تسجيل السيارات حسب النوع ومراكز التسجيل
339	تسجيل السيارات حسب النوع والوقود المستعمل
340	تسجيل السيارات حسب نشاط المالك والنوع
341	تسجيل السيارات حسب القوة الحصانية والعلامة
341	تسجيل السيارات حسب النوع والجنسية والعلامة
342	تسجيل السيارات النفعية حسب الحمولة والصنف
343	السيارات المتقلة حسب مراكز التسجيل والنوع
344	السيارات السياحية المتقلة حسب مراكز التسجيل
345	السيارات النفعية المتقلة حسب مراكز التسجيل
346	السيارات السياحية المتقلة حسب العلامة
347	السيارات النفعية المتقلة حسب الحمولة النافعة
347	السيارات النفعية المتقلة حسب القوة الحصانية
348	السيارات المتقلة حسب الوقود المستعمل
349	حوادث السير المسجلة
349	رخص السياقة المحتجرة
350	رخص السياقة المسلمة
352	الضريبة الخاصة بالسيارات
354	خطوط السكك الحديدية
354	المعدات المتحركة
355	مستخدمو المكتب الوطني للسكك الحديدية
355	نقل المسافرين

356	.....	نقل البضائع
357	.....	رواج البضائع حسب مجموعة المتوجات
357	.....	رواج البضائع بالموانيء الموصولة بالسكك الحديدية
358	.....	النتائج المالية لاستغلال السكك الحديدية
359	.....	نقل المسافرين والأمتعة حسب اتجاه الخطوط
360	.....	حركات الطائرات حسب المطارات
360	.....	حركات المسافرين حسب المطارات
361	.....	الرواج الجوي حسب المطارات
362	.....	رواج أهم أسطول النقل الجوي
362	.....	نشاط شركة الخطوط الملكية المغربية
363	.....	رواج البواخر التجارية
363	.....	حركات المسافرين
364	.....	رواج البضائع
365	.....	نشاط وكالة الشحن والافراغ لميناء الدار البيضاء
365	.....	نشاط الشركة المغربية للملاحة
366	.....	نشاط البريد والمواصلات
367	.....	نشاط مركز الشيكات البريدية
367	.....	نشاط صندوق التوفير الوطني

## XV الأعمار

373	.....	الرقم القياسي للأثمان عند الانتاج الصناعي والطاقي والمعدني
374	.....	الرقم القياسي للأثمان بالجملة
376	.....	الرقم القياسي العام لتكلفة المعيشة
377	.....	الرقم القياسي لتكلفة المعيشة بمدينة الدار البيضاء
378	.....	الرقم القياسي لتكلفة المعيشة بمدينة الرباط
379	.....	الرقم القياسي لتكلفة المعيشة بمدينة فاس
380	.....	الرقم القياسي لتكلفة المعيشة بمدينة تطوان
381	.....	الرقم القياسي لتكلفة المعيشة بمدينة القنيطرة
382	.....	الرقم القياسي لتكلفة المعيشة بمدينة مراكش
383	.....	الرقم القياسي لتكلفة المعيشة بمدينة وجدة
384	.....	الرقم القياسي لتكلفة المعيشة بمدينة أكادير
385	.....	معدل أسعار التجزئة لبعض المواد
387	.....	الأسعار الرسمية للمنتجات الغذائية والتبغ
391	.....	الأسعار الرسمية لمنتجات الاسمنت
391	.....	الأسعار الرسمية في قطاع الطاقة : المنتجات النفطية
392	.....	الأسعار الرسمية في قطاع الطاقة : تعرفه الكهرباء
395	.....	الأسعار الرسمية في قطاع الطاقة : تعرفه الماء
397	.....	الأسعار الرسمية في قطاع النقل
398	.....	أثمنة السيارات السياحية
399	.....	الأسعار الرسمية للإقامة والخدمات الفندقية

## XVI التجارة الخارجية

406	المبادلات حسب مجموعات المنتجات المستعملة
408	الواردات حسب أهم المواد
410	الصادرات حسب أهم المواد
411	أهم المواد المستوردة من المجموعة الاقتصادية الأوروبية
413	أهم المواد المصدرة نحو المجموعة الاقتصادية الأوروبية
414	المبادلات التجارية حسب المجموعات الاقتصادية والجغرافية
415	الواردات حسب أهم البلدان
416	الصادرات حسب أهم البلدان
417	المبادلات التجارية حسب فصول المدونة العامة للمواد
421	المبادلات التجارية حسب فروع المحاسبة القومية
422	المبادلات التجارية حسب تصنيف التجارة الدولية
425	الرقم القياسي للقيمة المتوسطة
425	الرقم القياسي الخاص بالحجم المصحح
426	ميزان الأداءات

## XVII النقد والقروض

432	بيان الحساب الختامي لبنك المغرب
434	الموجودات النقدية وشبه النقدية
435	شبكة البنوك
436	سعر تحويل العملة
438	توظيف القروض المقدمة من طرف بنوك الأبلداع

## XVIII المالية العمومية

443	وضعية الخزينة العامة
444	تغطيات الميزانية
445	إصدارات الخزينة العامة (نفقات التجهيز)
446	إصدارات الخزينة العامة (نفقات التسيير)
447	تحملات وموارد الخزينة

## XIX الحسابات القومية

453	الناتج الداخلي الاجمالي (بالأسعار الثابتة)
453	الناتج الداخلي الاجمالي (بالأسعار الجارية)
454	الدخل القومي الاجمالي المتوفر
454	التكوين الاجمالي لرأس المال الثابت
454	حساب السلع والخدمات
455	حساب العمليات مع العالم الخارجي

- |   |  |
|---|--|
| 11 - الإنتاج الوطني للطاقة                | 1 - هرم الأعمار                            |
| استيراد واستهلاك الطاقة                   | السكان حسب نوع النشاط المزاويل             |
| استهلاك المواد النفطية                    | 2 - مقاييس الأمطار ودرجات الحرارة          |
| مبيعات الطاقة الكهربائية                  | 3 - السياح الوافدون                        |
| 12 - الرقم القياسي عند الإنتاج            | الطاقة الفندقية المتوفرة                   |
| الاستثمارات الصناعية المقبولة             | الليالي السياحية المسجلة                   |
| توزيع المستخدمين في القطاع الصناعي        | 4 - السكان الحضريون حسب نوع النشاط         |
| 13 - مساحة السقوف وقيمة البناء المتوقعة   | الحدا الأدنى للأجور                        |
| مساحة السقوف بالمناطق الاقتصادية          | 5 - الأسرة بالمستشفيات والمراكز الصحية     |
| مساحة السقوف حسب نوع المستثمرين           | معدل مدة الإقامة ونسبة الأيواء             |
| 14 - نقل المسافرين                        | الأطباء المزاويلون                         |
| نقل البضائع                               | المرضى الجدد المقبولون بالمستشفيات         |
| 15 - الرقم القياسي لتكاليف المعيشة        | 6 - تطور التعليم                           |
| الرقم القياسي للأثمان بالجملة             | التعليم الابتدائي العمومي المزدوج          |
| الرقم القياسي للأثمان عند الإنتاج         | التعليم الثانوي العمومي                    |
| 16 - المبادلات التجارية                   | التعليم الجامعي                            |
| توزيع الصادرات والواردات                  | 7 - تطور القضايا المحكومة                  |
| المبادلات التجارية مع المجموعات الجغرافية | القضايا المحكومة خلال سنة 1984             |
| 17 - تطور الموجودات النقدية وشبه النقدية  | الأحداث المستفيدين من مؤسسات حماية الطفولة |
| توزيع الموجودات النقدية وشبه النقدية      | 8 - المستفيدات من الأندية النسوية          |
| 18 - تمحلات وموارد الخزينة                | المستفيدين من أنشطة دور الشباب             |
| نققات الميزانية العامة                    | مقاعد قاعات السينما المتوفرة               |
| مداخيل الميزانية العامة                   | 9 - استعمال الأراضي الزراعية               |
| 19 - تطور الناتج الداخلي الاجمالي         | المنتجات الفلاحية                          |
| توزيع الناتج الداخلي الاجمالي             | أعداد رؤوس الماشية                         |
| التكوين الاجمالي لرأس المال الثابت        | 10 - إنتاج الفوسفاط                        |
|   | تسويق الفوسفاط                             |
|   | إنتاج المعادن                              |
|   | صادرات المعادن                             |

## المصطلحات المستعملة

معطيات غير متوفرة	...
نتائج باطلية	-
لا مجال لتسجيل عدد ما نظرا لطبيعة المعلومات	///
معطيات مؤقتة أو مقدرة	°
معطيات شبه نهائية	° °
معطيات مصححة	م
العدد يقل عن نصف الوحدة المستعملة	ع
متر مربع	م <sup>2</sup>
متر مكعب	م <sup>3</sup>
كيلو متر	كلم
كيلو واط ساعة	ك.و.س



المعهد الوطني للإحصاء  
بمراكش

1961

1961





### مديرية الإحصاء

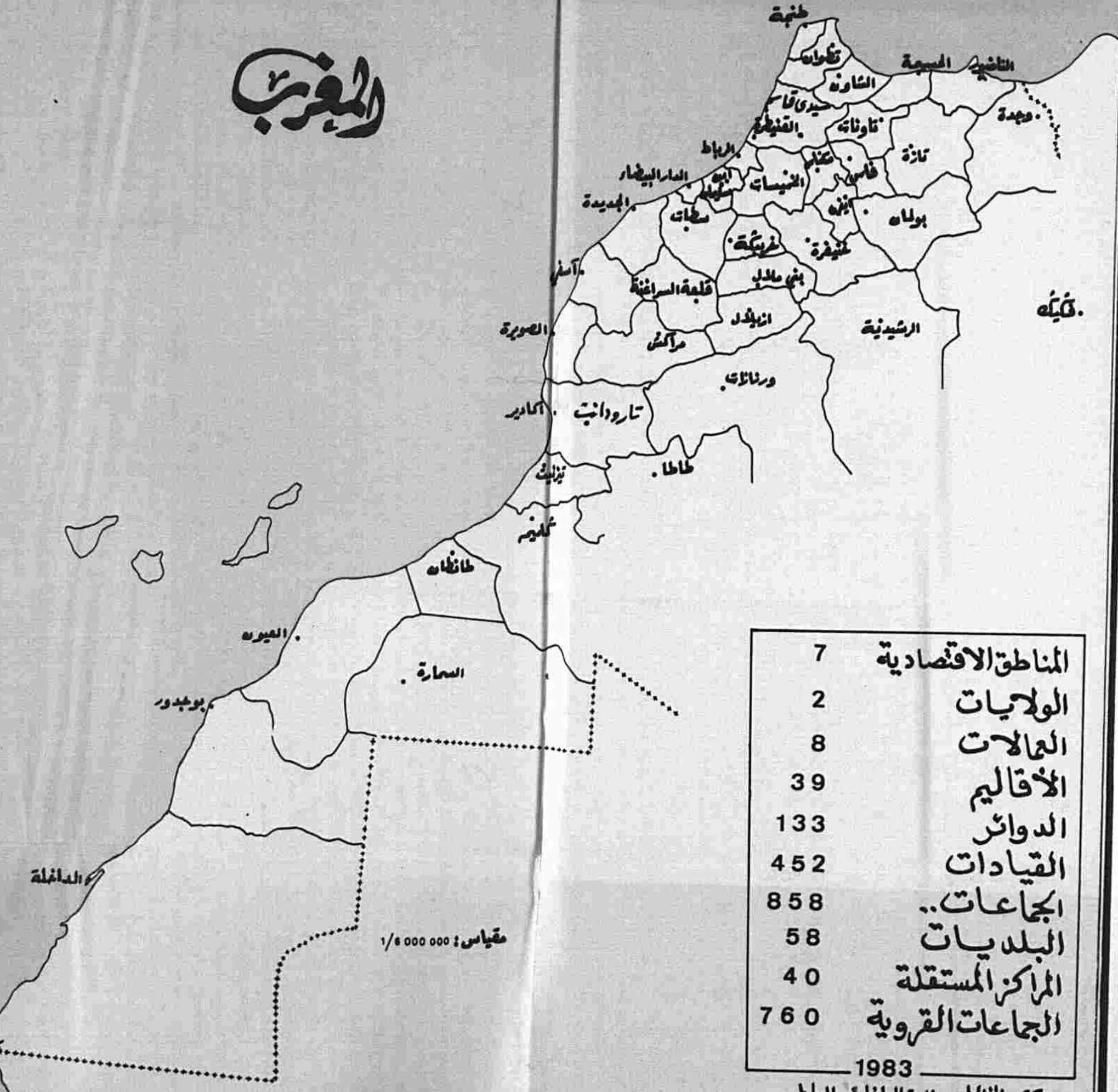
ص.ب 178 - رفقة ماء العينين  
الهاتف 736.06 - تليكس 32714  
الرباط - المغرب

الابتداء القانوني 158 - 1982

تم طبعه بمطابع الاطلس ش.م  
الرباط (المغرب)



# المغرب



7	المناطق الاقتصادية
2	الولايات
8	العائلات
39	الأقاليم
133	الدوائر
452	القيادات
858	الجماعات
58	البلديات
40	المراكز المستقلة
760	الجماعات القروية

1983

مكتب الخرائط - وزارة الداخلية - الرباط





مديرية الاحصاء

ص.ب. 178 - زقة ماء العينين

الهاتف : 736.06 تليكس 32714

الرباط - المغرب