

المملكة المغربية
الوزير الأول
وزارة التخطيط



مديرية التخطيط
مصلحة التوثيق

النشرة الإحصائية السنوية للمغرب 1991

مديرية الاحصاء

अथवा निम्नलिखित
संकेत निम्नलिखित

- مقدمة -

إن الدراسات والأبحاث الإحصائية المنجزة بمختلف الميادين الاقتصادية والاجتماعية ستمكن وزارة التخطيط من وضع جهاز احصائي موحد وملائم مع الظروف والبيئات الاقتصادية والاجتماعية للبلد ، وذلك طبقا للمناهج والتعاريف الإحصائية المعمول بها على الصعيدين الوطني والدولي .

فكلما شمل هذا الجهاز الاحصائي مجالات متعددة وعم العمل الاحصائي كافة القطاعات في بنيتها وديناميتها وتطورها ، صار من الممكن تجميع واستخلاص قدر أكبر من المعطيات والمؤشرات الاحصائية الضرورية التي تتيح لرجال التخطيط وصانعي القرارات وسائر المستعملين رؤية واضحة وفهما صائبا للأوضاع والمياكل الاقتصادية والاجتماعية بثوابتها ومتغيراتها ، ومن ثم تتبع مسيرة مختلف المخططات والمنجزات التنموية .

بالنسبة للنشرة السابقة ، لم يطرأ أي تعديل ملموس في تصميم الجداول والبيانات الاحصائية التي يتضمنها هذا العدد ، فقد انحصرت الأعمال في إضافة المعلومات المتوفرة والمتعلقة بسنة 1990 .

كما تمت مراجعة تصميم الجداول الاحصائية ، وفي أغلب الفصول أجريت عملية اختزال في عدد الجداول وذلك عن طريق إدماج المعطيات ضمن جداول أو بيانات أكثر ملاءمة مع طبيعة المعلومات ، سواء من حيث دلالتها أو ما يتعلق بترتيب وتصنيف الخانات الاحصائية ، وخاصة منها تلك التي تبرز الأنشطة الرئيسية والاجمالية .

يسعد مديرية الاحصاء أن تتقدم بأطيب الشكر والامتنان إلى كافة المسؤولين في الإدارات والمؤسسات حيث تم تهييء وتجميع معطيات هذه النشرة ، وإن مساهمتهم الدائمة تعتبر دون شك أكبر كفالة لضمان جودة هذه الوثيقة وتعميم فائدتها ، خاصة على مستوى تطابق ومصداقية المعطيات الأساسية واللازمة لوضع مخططات التنمية المتوازنة .

كما يسر مديرية الاحصاء أن تتوصل بكل الملاحظات والاقتراحات الانتقادية أو الإيجابية التي من شأنها أن تساهم في تحسين وإثراء النشرات القادمة مضمونا وشكلا .

تطور المعطيات الاحصائية الرئيسية

المملكة المغربية

| | |
|------------------|---|
| المساحة | : 710.850 كلم ² |
| العاصمة الادارية | : الرباط |
| اللغة الرسمية | : العربية |
| اللهجة | : الريفية |
| الوحدة النقدية | : الدرهم = 0,6341 فرنك فرنسي أو 0,1247 دولار أمريكي (في 31 12 90) |

| السكان | 1982 | 1971 | 1960 | الوحدة |
|--|--------|--------|--------|---------|
| مجموع السكان القاطنين | 20.419 | 15.379 | 11.626 | بالآلاف |
| المغاربة | 20.358 | 15.213 | 11.230 | » |
| الذكور | 50.05 | 50.07 | 49.97 | % |
| المقيمون بالوسط الحضري | 42.75 | 35.18 | 29.15 | % |
| المغاربة الذين لا يفوق عمرهم 5 سنوات | 15.23 | 16.29 | 19.14 | % |
| المغاربة الذين يتراوح عمرهم ما بين 15 و 54 سنة | 49.31 | 45.24 | 46.52 | % |

| الاجاميع الاقتصادية | 1990 | 1985 | 1980 | الوحدة |
|---|---------|---------|--------|------------|
| الناتج الداخلي الاجمالي بالأسعار الجارية | 207.876 | 129.507 | 74.090 | مليون درهم |
| الناتج الداخلي الاجمالي بالأسعار الثابتة 1980 | 105.728 | 87.119 | 74.090 | » |
| التكوين الاجمالي لرأس المال الثابت | 51.179 | 29.928 | 16.478 | » |

| الفلاحة | 1990 | 1985 | 1980 | الوحدة |
|--------------------------|--------|--------|--------|------------|
| الانتاج الداخلي الاجمالي | 32.661 | 21.497 | 13.653 | مليون درهم |
| المساحة القابلة للزراعة | 8.889 | 8.037 | 7.773 | ألف هكتار |
| المساحة المزروعة | 7.408 | 6.254 | 5.555 | » |
| مساحة الحبوب | 5.593 | 4.779 | 4.418 | » |
| منتجات الحبوب | 62.662 | 53.001 | 45.057 | ألف قنطار |
| منتجات القطن | 3.368 | 3.884 | 2.310 | » |
| منتجات الزراعات الصناعية | 40.315 | 29.895 | 25.850 | » |
| منتجات الحبوب الزيتية | 1.734 | 531 | 402 | » |
| الأبقار | 3.346 | 2.501 | 3.376 | بالآلاف |
| الأغنام | 13.514 | 12.862 | 16.509 | » |
| الماعز | 5.335 | 4.662 | 6.153 | » |
| منتجات الصيد البحري | 561 | 472 | 329 | ألف طن |

| 1990 | 1985 | 1980 | الطاقة والمعادن والصناعة |
|--------|--------|---------|---|
| 52.236 | 35.851 | 18.273 | الانتاج الداخلي الاجمالي مليون درهم |
| 123 | (1)160 | (1) 132 | الرقم القياسي لانتاج الطاقة 100=1987 |
| 101 | (1)114 | (1)99 | الرقم القياسي لانتاج المعادن |
| 120 | (1)115 | (1)107 | الرقم القياسي لانتاج الصناعة التحويلية |
| 311 | 236 | 149 | الرقم القياسي للآثمان عند الانتاج يوليو (75) |
| 448 | 409 | 222 | الرقم القياسي للآثمان عند انتاج الطاقة يونيو (76) |
| 221 | 176 | 137 | الرقم القياسي للآثمان عند انتاج المعادن |
| 325 | 237 | 144 | الرقم القياسي للآثمان عند انتاج الصناعة التحويلية 100 |

| | | | |
|--------|--------|--------|---|
| 6.492 | 5.136 | 4.686 | استهلاك الطاقة الأولية ألف طن.م.ب |
| 5.027 | 4.286 | 3.866 | منها المواد النفطية |
| 21.396 | 20.779 | 19.341 | انتاج الفوسفات ألف طن |
| 147 | 180 | 78 | انتاج الحديد |
| 95 | 153 | 171 | انتاج الرصاص |
| 44 | 44 | 131 | انتاج المنغنيز الكيماوي |
| 42 | 60 | 20 | انتاج النحاس |
| 35 | 28 | 21 | انتاج الزنك |

البناء والأشغال العمومية

| | | | |
|--------|--------|--------|---|
| 11.465 | 7.387 | 4.650 | الانتاج الداخلي الاجمالي مليون درهم |
| 5.384 | 3.694 | 3.561 | انتاج الاسمنت ألف طن |
| 31.880 | 24.370 | 20.331 | عدد رخص البناء المسلمة بالعدد |
| 10.643 | 4.510 | 3.149 | القيمة المتوقعة للبناءات المرخصة مليون درهم |
| 62.611 | 47.416 | 38.754 | المساكن المتوقعة تشييدها بالعدد |

النقل والمواصلات

| | | | |
|--------|--------|--------|---|
| 13.428 | 8.323 | 3.878 | الانتاج الداخلي الاجمالي مليون درهم |
| ... | 3.834 | 3.308 | نقل المسافرين جوي |
| 1.147 | 929 | 850 | بحري (طنجة والدار البيضاء) |
| 11.997 | 10.986 | 5.123 | سكك حديدية نقل البضائع |
| 37.802 | 33.703 | 31.116 | بحري ألف طن |
| 29.049 | 29.404 | 26.566 | سكك حديدية |
| 15.843 | 12.622 | 10.501 | بري (المكتب الوطني للنقل) |
| 47.494 | 26.761 | 28.103 | السيارات المسجلة بالعدد |
| 36.584 | 19.007 | 18.218 | منها السيارات السياحية |

| 1990 | 1985 | 1980 | | |
|-------------------------|---------|---------|------------|---|
| 971.991 | 767.158 | 648.551 | بالعدد | السيارات المتقلة (في 31 دجنبر) |
| 669.637 | 508.343 | 429.606 | » | منها السيارات السياحية |
| 59.452 | 57.530 | 56.203 | بالكلم | شبكة الطرق (في فاتح يناير) |
| 10.907 | 10.448 | 10.221 | » | منها الطرق الرئيسية |
| 3.147 | ... | 540 | مليون درهم | مداخيل البريد والهاتف |
| 1.663 | 780 | 430 | » | رصيد صندوق التوفير الوطني (31 دجنبر) |
| 3.603 | 4.925 | 2.265 | » | رصيد مركز الشيكات البريدية (31 دجنبر) |
| السياحة | | | | |
| 2.978 | 2.180 | 1.425 | بالآلاف | السياح الوافدون |
| 1.606 | 202 | 60 | » | منهم دول عربية |
| 452 | 401 | 340 | » | فرنسيون |
| 211 | 195 | 123 | » | اسبانيون |
| 161 | 163 | 118 | » | ألمانيون |
| 89 | 155 | 132 | » | ايريطانيون |
| 10.295 | 9.642 | 7.806 | » | الليالي السياحية المسجلة بالفنادق المصنفة |
| 511 | 418 | 403 | بالعدد | الفنادق المتوفرة (المصنفة) |
| 88.578 | 64.828 | 55.949 | » | الأسيرة المتوفرة بها |
| التجارة الخارجية | | | | |
| 34.858 | 21.740 | 9.645 | مليون درهم | الصادرات (فوب) |
| 57.023 | 38.675 | 16.793 | » | الواردات (كاف) |
| 22.671 | 10.756 | 5.268 | » | منها المجموعة الأوروبية : الصادرات |
| 30.873 | 15.156 | 7.447 | » | الواردات |
| 8.636 | 5.495 | 2.599 | » | صادرات المواد الغذائية |
| 3.600 | 4.816 | 3.012 | » | صادرات الفوسفات |
| 8.142 | 9.931 | 3.578 | » | واردات النفط الخام |
| 1.410 | 2.579 | 1.255 | » | واردات القمح |
| 15.301 | 6.532 | 3.171 | » | واردات مواد التجهيز |
| + 13.524 | + 1.180 | - 117 | » | رصيد ميزان الأداءات |
| - 1.721 | - 8.641 | - 5.589 | » | رصيد الحساب الجاري |
| النقد والمالية | | | | |
| 114.802 | 59.416 | 30.827 | مليون درهم | الموجودات النقدية وشبه النقدية |
| 61.116 | 28.937 | 15.506 | » | النقود الكتابية |
| 54.171 | 26.218 | 12.991 | » | منها بنوك الأيداع |
| 21.061 | 3.601 | 1.533 | » | الموجودات الخارجية |

| 1990 | 1985 | 1980 | |
|--------|--------|--------|------------------|
| 48.556 | 28.951 | 17.378 | مليون درهم |
| 43.874 | 27.393 | 12.634 | » |
| 42.698 | 32.663 | 21.751 | » |
| 30.373 | 20.885 | 13.147 | » |
| 12.325 | 11.778 | 8.604 | » |
| 11.982 | 7.114 | 2.542 | » |
| 54.602 | 31.486 | 26.872 | » |
| 13.880 | 6.023 | 3.552 | » |
| 17.262 | 10.383 | 5.487 | » |
| 10.385 | 4.799 | 3.530 | » |

التشغيل والأجور والأسعار

| | | | | |
|------------------------|------------------------|-------|--------------|---|
| 49.6 | 47.1 | 46.0 | % | نسبة التشغيل (البالغون 15 سنة فأكثر) |
| 15.8 | 13.9 | 9.8 | » | نسبة البطالة |
| | | | | الحد الأدنى للأجور بالصناعة والتجارة والمهن الحرة |
| ^(1/5) 5.22 | ^(1/9) 3.93 | 1.96 | درهم / ساعة | |
| ^(1/5) 27.03 | ^(1/9) 20.32 | 10.15 | درهم / اليوم | |
| 286.6 | 223.6 | 127.5 | 100=1977 | الرقم القياسي للأثمان بالجملة في القطاع الصناعي |
| 264.8 | 228.6 | 129.0 | 100=1977 | الرقم القياسي للأثمان بالجملة في القطاع الفلاحي |
| 420.9 | 334.6 | 209.1 | أساس 100 | الرقم القياسي العام لتكاليف المعيشة |
| 432.7 | 358.1 | 216.3 | في | الرقم القياسي لمواد التغذية |
| 342.4 | 267.8 | 193.6 | ماي /72 | الرقم القياسي لمواد اللباس |
| 351.9 | 276.6 | 188.5 | أبريل 73 | الرقم القياسي لكلفة السكن |
| 330.4 | 250.8 | 159.6 | » | الرقم القياسي لمواد الصيانة والوقاية والعلاج |
| 499.7 | 363.7 | 225.1 | » | الرقم القياسي لكلفة النقل والترفيه |

الصحة

| | | | | |
|--------|--------|--------|---------|---|
| 5.711 | 3.579 | 1.831 | بالعدد | الأطباء المزاولون |
| 2.894 | 1.816 | 895 | » | بالقطاع العمومي |
| 26.673 | 26.084 | 24.341 | » | الأسيرة المتوفرة بالمؤسسات الصحية العمومية .. |
| 595 | 530 | 433 | بالآلاف | المرضى الجدد المقبولون بالمؤسسات الصحية .. |

1990 1985 1980

(إحصائيات بداية الموسم الدراسي)

| 1990 | 1985 | 1980 | | |
|---------|---------|---------|---------|---|
| 778.7 | 693.7 | 563.6 | بالآلاف | المسجلون بالكتاتيب القرآنية |
| 33.7 | 28.5 | 15.9 | " | المسجلون بالتعليم الأولي العصري |
| 2.483.6 | 2.279.9 | 2.172.3 | " | المسجلون بالطور الأول من التعليم الأساسي |
| 1.160.4 | 1.200.4 | 797.1 | " | المسجلون بالطور الثاني من التعليم الأساسي والثانوي |
| 225.0 | 159.8 | 106.5 | " | المسجلون بالتعليم العالي |
| 81.5 | 48.0 | 23.6 | " | منهم تكوين علمي |
| 88.2 | 79.3 | 56.8 | " | أساتذة الطور الأول من التعليم الأساسي (العمومي) |
| 71.8 | 54.8 | 34.6 | " | أساتذة الطور الثاني من التعليم الأساسي والثانوي (العمومي) |
| 6.437 | 4.980 | 2.779 | بالعدد | أساتذة التعليم الجامعي |

الفصل الأول

المساحة والسكان

المساحة والسكان

بموقعه بالزاوية الشمالية الغربية للقارة الافريقية ما بين الخطين العرضيين 36 و 21 درجة ، يتميز المغرب بواجهتين شاطئيتين تمتدان على نحو 3.446 كلم ، يحدهما شمالا البحر الأبيض المتوسط بساحل يبلغ طوله 512 كلم يمتد من السعيدية إلى رأس سبارطيل ، وغربا المحيط الأطلسي من رأس سبارطيل إلى لكويرة على مسافة 2.934 كلم ، ويجاور المملكة المغربية شرقا جمهورية الجزائر وجنوبا جمهورية موريطانيا .

تبلغ مساحة التراب الوطني 710.850 كلم² ، تغطي المناطق الجبلية منها نسبة لا بأس بها أهمها جبال الأطلس المتوسط والأطلس الكبير التي يتراوح ارتفاعها ما بين 2.000 و 4.000 متر . وتبلغ أعلى قمة جبلية بالأطلس الكبير 4.165 م (جبل توبقال) .

من الناحية الاقتصادية يمكن تقسيم المغرب إلى سبع مناطق هي :

| | |
|---------------------|-----------------------|
| منطقة الجنوب | : 11 إقليم |
| منطقة تانسيفت | : 5 أقاليم و 3 عمالات |
| منطقة الوسط | : 6 أقاليم و 7 عمالات |
| منطقة الشمال الغربي | : 7 أقاليم و 3 عمالات |
| منطقة الوسط الشمالي | : 5 أقاليم و 3 عمالات |
| منطقة الشرق | : 3 أقاليم |
| منطقة الوسط الجنوبي | : 4 أقاليم وعمالتين |

هذه المناطق الجهوية السبعة تنقسم إذا إلى 41 إقليم و 18 عمالة .

السكان :

إن جل المعطيات والمؤشرات عن الخصائص الديموغرافية والاجتماعية للسكان المغاربة (البنية حسب الجنس والسن والحالة الزوجية الخ ...) المبينة في هذه النشرة تستخلص إما من عمليات الاحصاء (1960 - 1971 - 1982) أو من البحوث لدى الأسر المنجزة من طرف مديرية الاحصاء .
وفيما يخص الاحصاء العام لسنة 1982 ، فإن بعض النتائج قد أدرجت في النشرات السابقة .
لذا ، فإن بعض الاحصائيات قد استعملت كأساس لتهيء الاسقاطات السنوية الخاصة بمختلف المميزات للسكان وكذلك التوزيع حسب الجنس والسن والعمالات ومكان الإقامة .
ومن أجل تيويم (تجديد) واستكمال وتعريف بصورة أكثر دقة ، أهم المعطيات المتعلقة بالتغيرات السكانية من جهة ، ومن جهة أخرى توفير قاعدة جديدة للاسقاطات الديموغرافية ، قامت مديرية الاحصاء ببحث متخصص دام سنتين عبر مراحل متتالية وهو : البحث الوطني الديموغرافي المستمر 1986 - 1988 . وقد شمل هذا البحث 30000 أسرة .

يتكون ميدان هذا البحث من السكان القاطنين عادة بالمغرب ، وشمل المغاربة والأجانب الذين يكونون الأسر العادية المقيمة بالمغرب أو التي تعتمزم الإقامة لمدة لا تقل عن 6 أشهر ولا يشمل هذا البحث السكان المحسوبين على حدة ، أي الجنود المقيمين بالثكنات ، السجناء ، نزلاء الجمعيات الخيرية والتلاميذ والطلبة الداخليون . وتتضمن هذه النشرة بعض النتائج المتعلقة بالسنة الأولى للبحث .

الأنهار الرئيسية

| الأنهار | النوع | المصب | الطول بالكلم |
|-----------|--|----------------------------------|--------------|
| المكوس | الريف | الخيض الأطلسي : العرائش | 100 |
| سيو | الأطلس المتوسط : وادي كيكو ، وادي فاس ، | الخيض الأطلسي : القنطرة (مهديّة) | 500 |
| أبو رقراق | الريف : وادي ورغة ، وادي اللين ما سيف الرئيسي | الخيض الأطلسي : الرباط وسلا | 250 |
| ملوية | الأطلس المتوسط : وادي ملوية الأطلس الكبير : وادي أنسكر | البحر الأبيض المتوسط : السعيدية | 450 |
| درعة | الريف : وادي مسون الأطلس الكبير | قرب طانطان | 1200 |
| أم الربيع | الأطلس المتوسط : وادي ساروة وادي درنة الأطلس الكبير : وادي العبيد وادي تاساوت | الخيض الأطلسي : أزموور | 600 |
| تانسيفت | الأطلس الكبير | قرب آسفي | 270 |
| زيز | الأطلس الكبير | في الصحراء | 270 |

السلاسل الجبلية والقمم الرئيسية

| سلاسل الجبال | الاتجاه | الارتفاعات الأوجية |
|----------------|-----------------------------------|--------------------|
| جبال الريف | الغرب الشمالي | جبل ثدرغين 2465 م |
| الأطلس المتوسط | الجنوب الغربي | جبل بوناصر 3326 م |
| الأطلس الكبير | انفتاح في المركز الجنوب الغربي | جبل بوييلان 3190 م |
| | | جبل تويقال 4165 م |
| | | جبل امكون 4071 م |
| | | جبل العياشي 3747 م |
| الأطلس الصغير | الجنوب الغربي | جبل اكلم 2531 م |

المساحة والسكان

1 - 1 التنظيم الإداري للمغرب

سنة 1990

| المجموع | عدد الجماعات | | عدد الدوائر | |
|---------|--------------|---------|-------------|---------------------------|
| | القروية | الحضرية | | |
| 170 | 159 | 11 | 30 | الجنوب |
| 21 | 19 | 2 | 2 | أكادير |
| 2 | 2 | — | 1 | بوجدور |
| 5 | 4 | 1 | 1 | السمارة |
| 10 | 10 | — | 3 | كنمة |
| 7 | 6 | 1 | 2 | العيون |
| 32 | 31 | 1 | 4 | ورزازات |
| 13 | 11 | 2 | 4 | وادي الذهب |
| 4 | 3 | 1 | 1 | طان طان |
| 40 | 39 | 1 | 4 | تارودانت |
| 8 | 8 | — | 3 | طاطا |
| 28 | 26 | 2 | 5 | تيزييت |
| 117 | 110 | 7 | 15 | تانسيفت |
| 30 | 29 | 1 | 4 | قلعة السراغنة |
| 18 | 16 | 2 | 2 | الصويرة |
| 47 | 46 | 1 | 6 | مراكش |
| 22 | 19 | 3 | 3 | أسفي |
| 175 | 143 | 32 | 24 | الوسط |
| 29 | 28 | 1 | 4 | أزيلال |
| 23 | 20 | 3 | 5 | بني ملال |
| 12 | 11 | 1 | 2 | ابن سليمان |
| 4 | 2 | 2 | — | عين الشق - الحفي الحسني |
| 4 | — | 4 | — | عين السبع - الحفي المحمدي |
| 3 | — | 3 | — | القداء - درب السلطان |
| 5 | 2 | 3 | — | ابن امسيك - سيدي عثمان |
| 5 | 1 | 4 | 1 | الدار البيضاء - أنفا |
| 2 | 1 | 1 | — | المحمدية - زناتة |
| 27 | 24 | 3 | 5 | الجديدة |
| 21 | 18 | 3 | 3 | خريبكة |
| 40 | 36 | 4 | 4 | سطات |
| 141 | 120 | 21 | 24 | الشمال الغربي |
| 24 | 23 | 1 | 4 | شفشاون |
| 18 | 14 | 4 | 4 | المتقطرة |
| 24 | 23 | 1 | 4 | الخميسات |
| 15 | 13 | 2 | 2 | العرراش |
| 4 | — | 4 | — | الرباط |
| 3 | 2 | 1 | 1 | سلا |
| 4 | 3 | 1 | 1 | الصحيرات - تمارة |
| 19 | 16 | 3 | 4 | سيدي قاسم |
| 11 | 9 | 2 | 2 | طنجة |
| 19 | 17 | 2 | 2 | تطوان |
| 116 | 107 | 9 | 17 | الوسط الشمالي |
| 21 | 19 | 2 | 3 | الحسيمة |
| 13 | 13 | — | 3 | بولمان |
| 24 | 19 | 5 | 2 | فاس |
| 31 | 31 | — | 4 | تاوانات |
| 27 | 25 | 2 | 5 | تازة |
| 69 | 61 | 8 | 10 | الشرق |
| 7 | 7 | — | 2 | فيكيك |
| 28 | 26 | 2 | 4 | الناصور |
| 34 | 28 | 6 | 4 | وجدة |
| 71 | 60 | 11 | 13 | الوسط الجنوبي |
| 30 | 26 | 4 | 7 | الرشيدية |
| 7 | 5 | 2 | 1 | بفرن |
| 18 | 16 | 2 | 3 | حبيقة |
| 16 | 13 | 3 | 2 | مكناس |
| 859 | 760 | 99 | 133 | المجموع |

تصدر: مديرية الإحصاء

المساحة والسكان

1 - 2 المساحة والسكان والكثافة السكانية بالأقاليم والعمالات

سنة 1990

| كثافة السكان | المساحة في الكلم ² (1) | السكان (بالآلاف) الحضريون | السكان (بالآلاف) القرويون | المجموع |
|--------------|--------------------------------------|------------------------------|------------------------------|---------|
| 7.6 | 394.970 | 905 | 2.087 | 2.992 |
| 131.8 | 5.910 | 395 | 384 | 779 |
| 0.1 | 100.120 | 5 | 5 | 10 |
| 0.4 | 61.760 | 22 | 2 | 24 |
| 5.7 | 28.750 | 77 | 88 | 165 |
| 3.5 | 39.360 | 120 | 19 | 139 |
| 15.5 | 41.550 | 70 | 575 | 645 |
| 0.5 | 50.880 | 23 | 3 | 26 |
| 3.3 | 17.295 | 51 | 6 | 57 |
| 40.0 | 16.460 | 83 | 575 | 658 |
| 4.3 | 25.925 | 4 | 107 | 111 |
| 54.3 | 6.960 | 55 | 323 | 378 |
| 90.5 | 38.445 | 1.133 | 2.347 | 3.480 |
| 67.7 | 10.070 | 125 | 557 | 682 |
| 68.8 | 6.335 | 60 | 376 | 436 |
| 102.8 | 14.755 | 577 | 940 | 1.517 |
| 116.0 | 7.285 | 371 | 474 | 845 |
| 168.6 | 41.500 | 4.179 | 2.819 | 6.998 |
| 42.3 | 10.050 | 38 | 387 | 425 |
| 128.1 | 7.075 | 392 | 514 | 906 |
| 73.6 | 2.760 | 46 | 157 | 203 |
| 1.987.6 | 1.615 | 347 | 81 | 428 |
| | | 566 | — | 566 |
| | | 848 | 85 | 933 |
| | | 1.073 | — | 1.073 |
| | | 139 | 71 | 210 |
| 153.5 | 6.000 | 200 | 721 | 921 |
| 126.8 | 4.250 | 340 | 199 | 539 |
| 81.4 | 9.750 | 190 | 604 | 794 |
| 174.4 | 29.955 | 2.860 | 2.364 | 5.224 |
| 83.4 | 4.350 | 34 | 329 | 363 |
| 190.7 | 4.745 | 407 | 498 | 905 |
| 56.7 | 8.305 | 177 | 294 | 471 |
| 1.154.5 | 1.275 | 662 | — | 662 |
| | | 465 | 143 | 608 |
| | | 76 | 126 | 202 |
| | | 168 | 435 | 603 |
| | | 395 | 159 | 554 |
| 142.1 | 6.025 | 476 | 380 | 856 |
| 65.0 | 43.950 | 976 | 1.881 | 2.857 |
| 103.9 | 3.550 | 94 | 275 | 369 |
| 10.7 | 14.395 | 22 | 132 | 154 |
| 187.4 | 5.400 | 682 | 330 | 1.012 |
| 108.7 | 5.585 | 35 | 572 | 607 |
| 47.6 | 15.020 | 143 | 572 | 715 |
| 22.3 | 82.820 | 882 | 968 | 1.850 |
| 2.0 | 55.990 | 46 | 67 | 113 |
| 126.4 | 6.130 | 192 | 583 | 775 |
| 46.5 | 20.700 | 644 | 318 | 962 |
| 22.8 | 79.210 | 799 | 1.008 | 1.807 |
| 8.4 | 59.585 | 90 | 411 | 501 |
| 35.3 | 3.310 | 57 | 60 | 117 |
| 35.6 | 12.320 | 188 | 251 | 439 |
| 187.7 | 3.995 | 464 | 286 | 750 |
| 35.5 | 710.850 | 11.734 | 13.474 | 25.208 |

(1) المصدر : قسم الخرائط
المصدر : مديرية الإحصاء

المساحة والسكان

1 - 3 تطور عدد السكان بالمغرب

بالآلاف

| كثافة السكان | السكان | | | |
|--------------|---------|----------|----------|----------------|
| | الاجموع | القرويون | الحضريون | |
| 26.0 | 11.626 | 8.215 | 3.411 | (2) 1960 |
| 33.4 | 15.321 | 9.953 | 5.368 | (2) 1971 |
| 34.2 | 15.704 | 10.104 | 5.600 | 1972 |
| 35.5 | 16.309 | 10.314 | 5.995 | 1973 |
| 36.6 | 16.800 | 10.501 | 6.299 | 1974 |
| 37.7 | 17.305 | 10.686 | 6.619 | 1975 |
| 38.9 | 17.826 | 10.869 | 6.957 | 1976 |
| 40.0 | 18.359 | 11.049 | 7.310 | 1977 |
| 41.2 | 18.906 | 11.236 | 7.670 | 1978 |
| 42.4 | 19.470 | 11.421 | 8.049 | 1979 |
| 43.7 | 20.050 | 11.606 | 8.444 | 1980 |
| 45.0 | 20.646 | 11.791 | 8.855 | 1981 |
| 28.7 | 20.419 | 11.689 | 8.730 | (2) 1982 |
| 29.4 | 20.896 | 11.892 | 9.004 | 1983 |
| 30.2 | 21.465 | 12.113 | 9.352 | 1984 |
| 31.0 | 22.068 | 12.344 | 9.724 | 1985 |
| 31.9 | 22.703 | 12.581 | 10.122 | 1986 |
| 32.9 | 23.376 | 12.832 | 10.544 | 1987 |
| 33.7 | 23.958 | 13.038 | 10.920 | 1988 |
| 34.6 | 24.567 | 13.249 | 11.318 | 1989 |
| 35.5 | 25.208 | 13.474 | 11.734 | 1990 |

(1) يشمل الأقاليم الصحراوية منذ سنة 1982

(2) نتائج الإحصاء العام للسكان والسكنى

المصدر : مديرية الإحصاء

المساحة والسكان

1 - 4 السكان المغاربة حسب فئات السن والجنس (1)

| 1990 | 1989 | 1988 | 1987 | 1982 (2) | |
|------------|------------|------------|------------|------------|----------|
| 3.837.000 | 3.796.000 | 3.755.000 | 3.715.000 | 3.105.973 | 4 - 0 |
| 1.951.000 | 1.930.000 | 1.909.000 | 1.888.000 | 1.574.972 | الذكور |
| 1.886.000 | 1.866.000 | 1.846.000 | 1.827.000 | 1.531.001 | الإناث |
| 3.368.000 | 3.245.000 | 3.127.000 | 3.013.000 | 2.926.472 | 9 - 5 |
| 1.709.000 | 1.646.000 | 1.585.000 | 1.527.000 | 1.490.151 | الذكور |
| 1.659.000 | 1.599.000 | 1.542.000 | 1.486.000 | 1.436.321 | الإناث |
| 2.954.000 | 2.934.000 | 2.915.000 | 2.895.000 | 2.575.846 | 14 - 10 |
| 1.500.000 | 1.491.000 | 1.483.000 | 1.474.000 | 1.321.441 | الذكور |
| 1.454.000 | 1.443.000 | 1.432.000 | 1.421.000 | 1.254.405 | الإناث |
| 5.131.000 | 5.000.000 | 4.874.000 | 4.750.000 | 4.224.794 | 24 - 15 |
| 2.607.000 | 2.532.000 | 2.461.000 | 2.392.000 | 2.094.194 | الذكور |
| 2.524.000 | 2.468.000 | 2.413.000 | 2.358.000 | 2.130.600 | الإناث |
| 3.851.000 | 3.726.000 | 3.607.000 | 3.490.000 | 2.694.109 | 34 - 25 |
| 1.917.000 | 1.859.000 | 1.805.000 | 1.751.000 | 1.348.077 | الذكور |
| 1.934.000 | 1.867.000 | 1.802.000 | 1.739.000 | 1.346.032 | الإناث |
| 2.313.000 | 2.182.000 | 2.057.000 | 1.941.000 | 1.716.550 | 44 - 35 |
| 1.142.000 | 1.070.000 | 1.002.000 | 939.000 | 790.330 | الذكور |
| 1.171.000 | 1.112.000 | 1.055.000 | 1.002.000 | 926.220 | الإناث |
| 1.584.000 | 1.567.000 | 1.551.000 | 1.538.000 | 1.418.496 | 54 - 45 |
| 733.000 | 728.000 | 723.000 | 719.000 | 686.866 | الذكور |
| 851.000 | 839.000 | 828.000 | 819.000 | 731.630 | الإناث |
| 1.178.000 | 1.141.000 | 1.108.000 | 1.078.000 | 931.979 | 64 - 55 |
| 570.000 | 556.000 | 543.000 | 530.000 | 478.249 | الذكور |
| 608.000 | 585.000 | 565.000 | 548.000 | 453.730 | الإناث |
| 992.000 | 976.000 | 964.000 | 956.000 | 793.998 | 65 فأكثر |
| 510.000 | 502.000 | 496.000 | 491.000 | 421.579 | الذكور |
| 482.000 | 474.000 | 468.000 | 465.000 | 372.419 | الإناث |
| 25.208.000 | 24.567.000 | 23.958.000 | 23.376.000 | 20.388.217 | المجموع |
| 12.639.000 | 12.314.000 | 12.007.000 | 11.711.000 | 10.205.859 | الذكور |
| 12.569.000 | 12.253.000 | 11.951.000 | 11.665.000 | 10.182.358 | الإناث |

(1) بالنسبة لسنوات 1987، 1988، 1989 و 1990 تتعلق الأرقام باستقانات قانتح بوليزو وتشمل مجموع المغاربة والأجانب.

(2) تم استخلاص معطيات هذا العمود إثر معاجة عينة تضم 5% من مجموع استبازات الإحصاء العام وتشمل المغاربة والأجانب.

المصدر: مديرية الإحصاء

المساحة السكان

1-5 تطور السكان المغاربة حسب المناطق الاقتصادية والوسط

بالآلاف

| 1990 | 1989 | 1988 | 1987 | 1986 | |
|--------|--------|--------|--------|--------|---------------|
| 2.992 | 2.915 | 2.842 | 2.773 | 2.695 | الجنوب |
| 905 | 861 | 821 | 783 | 744 | الحضري |
| 2.087 | 2.054 | 2.021 | 1.990 | 1.951 | القروي |
| 3.480 | 3.411 | 3.345 | 3.283 | 3.207 | تانسيفت |
| 1.133 | 1.096 | 1.063 | 1.030 | 989 | الحضري |
| 2.347 | 2.315 | 2.282 | 2.253 | 2.218 | القروي |
| 6.998 | 6.802 | 6.619 | 6.442 | 6.237 | الوسط |
| 4.179 | 4.035 | 3.898 | 3.766 | 3.616 | الحضري |
| 2.819 | 2.767 | 2.721 | 2.676 | 2.621 | القروي |
| 5.224 | 5.071 | 4.927 | 4.788 | 4.632 | الشمال الغربي |
| 2.860 | 2.758 | 2.659 | 2.566 | 2.464 | الحضري |
| 2.364 | 2.313 | 2.268 | 2.222 | 2.168 | القروي |
| 2.857 | 2.799 | 2.742 | 2.685 | 2.621 | الوسط الشمالي |
| 976 | 945 | 916 | 889 | 856 | الحضري |
| 1.881 | 1.854 | 1.826 | 1.796 | 1.765 | القروي |
| 1.850 | 1.801 | 1.752 | 1.707 | 1.655 | الشرق |
| 882 | 847 | 811 | 779 | 746 | الحضري |
| 968 | 954 | 941 | 928 | 909 | القروي |
| 1.807 | 1.768 | 1.731 | 1.698 | 1.656 | الوسط الجنوبي |
| 799 | 776 | 752 | 731 | 707 | الحضري |
| 1.008 | 992 | 979 | 967 | 949 | القروي |
| 25.208 | 24.567 | 23.958 | 23.376 | 22.703 | المجموع |
| 11.734 | 11.318 | 10.920 | 10.544 | 10.122 | الحضري |
| 13.474 | 13.249 | 13.038 | 12.832 | 12.581 | القروي |

المساحة والسكان

1-6 المعدل الخام للمواليد والوفيات ومعدل الزيادة الطبيعية حسب المناطق والوسط

سنة 1987
بالنسبة 0/00

| معدل الزيادة الطبيعية | المعدل الخام | |
|-----------------------|--------------|----------|
| | الوفيات | المواليد |
| 23.4 | 10.4 | 33.8 |
| 23.5 | 8.7 | 32.2 |
| 23.6 | 6.2 | 29.8 |
| 22.0 | 6.9 | 28.9 |
| 29.2 | 8.0 | 37.2 |
| 22.3 | 6.5 | 28.8 |
| 25.4 | 7.1 | 32.5 |
| 18.1 | 4.7 | 22.8 |
| 28.3 | 9.4 | 37.7 |
| 24.0 | 7.4 | 31.4 |

المساحة والسكان

1 - 7 توزيع السكان (15 سنة فأكثر) حسب الحالة الزوجية والجنس

بالنسبة %

| الاحصاء العام للسكان والسكن 82 المجموع | البحث الوطني الديموغرافي المستمر 86 - 88 | | |
|---|--|--------|---------|
| | الذكور | الاناث | المجموع |
| 33.2 | 41.1 | 28.2 | 34.3 |
| 57.6 | 56.7 | 56.7 | 56.7 |
| 6.5 | 1.0 | 11.4 | 6.4 |
| 2.7 | 1.2 | 3.7 | 2.6 |
| 100.0 | 100.0 | 100.0 | 100.0 |

1 - 8 توزيع السكان الاناث حسب السن والحالة الزوجية

بالنسبة %

| الاحصاء العام للسكان والسكن 82 المجموع | مطلقون | الحالة الزوجية | | عازبون | الاحصاء العام للسكان والسكن 82 |
|--|--------|----------------|---------|--------|-----------------------------------|
| | | أرامل | متزوجون | | |
| 100.0 | 1.5 | 0.1 | 16.9 | 81.5 | 19 - 15 سنة |
| 100.0 | 4.3 | 0.5 | 54.7 | 40.5 | 24 - 20 سنة |
| 100.0 | 5.2 | 1.2 | 76.6 | 17.0 | 29 - 25 سنة |
| 100.0 | 4.8 | 2.5 | 86.3 | 6.4 | 34 - 30 سنة |
| 100.0 | 4.1 | 4.9 | 88.9 | 2.1 | 39 - 35 سنة |
| 100.0 | 4.2 | 9.7 | 85.1 | 1.0 | 44 - 40 سنة |
| 100.0 | 3.5 | 14.4 | 81.3 | 0.8 | 49 - 45 سنة |
| البحث الوطني الديموغرافي المستمر 87 | | | | | |
| 100.0 | 1.0 | 0.0 | 15.6 | 83.4 | 19 - 15 سنة |
| 100.0 | 3.7 | 0.3 | 46.7 | 49.3 | 24 - 20 سنة |
| 100.0 | 5.2 | 0.9 | 69.7 | 24.2 | 29 - 25 سنة |
| 100.0 | 5.3 | 2.2 | 82.4 | 10.1 | 34 - 30 سنة |
| 100.0 | 4.9 | 4.1 | 87.4 | 3.6 | 39 - 35 سنة |
| 100.0 | 4.7 | 9.0 | 84.9 | 1.4 | 44 - 40 سنة |
| 100.0 | 3.2 | 14.0 | 82.0 | 0.8 | 49 - 45 سنة |

(1) النسبة المرتفعة للأرامل تعود إلى أن عدد كبير من النساء المطلقات يفضلن تصريحاً بأنهن أرامل
المصدر : مديرية الاحصاء

المساحة والسكان

1 - 9 تكافؤ النساء الغير العازبات حسب فئات الأعمار والوسط

الوحدة : متوسط عدد الأطفال

| الإحصاء العام للسكان والسكنى 82 المجموع | معدل التكافؤ، البحث الوطني الديموغرافي السنير 87 | معدل التكافؤ، البحث الوطني الديموغرافي السنير 87 | | فئات الأعمار |
|--|---|---|--------------|--------------|
| | | الوسط الحضري | الوسط القروي | |
| 0.65 | 0.45 | 0.45 | 0.45 | 19 - 15 سنة |
| 1.71 | 1.57 | 1.70 | 1.34 | 24 - 20 سنة |
| 3.06 | 2.76 | 3.14 | 2.27 | 29 - 25 سنة |
| 4.55 | 4.15 | 4.79 | 3.43 | 34 - 30 سنة |
| 5.92 | 5.45 | 6.16 | 4.66 | 39 - 35 سنة |
| 6.56 | 6.45 | 7.10 | 5.65 | 44 - 40 سنة |
| 6.92 | 7.17 | 7.59 | 6.65 | 49 - 45 سنة |
| 4.23 | 4.11 | 4.41 | 3.70 | المجموع |

1 - 10 معدل الخصوبة الاجمالي حسب الوسط

الوحدة : متوسط عدد الأطفال

| معدل الخصوبة الاجمالي، المجموع | الوسط الحضري | الوسط القروي | معدل الخصوبة الاجمالي، المجموع | الوسط الحضري | الوسط القروي |
|-----------------------------------|--------------|--------------|-----------------------------------|--------------|--------------|
| | | | | | |
| 5.52 | 6.59 | 4.29 | 82 - 1981 (ا . ع . س . ص) (3) | | |
| 5.24 | 6.66 | 3.68 | 83 - 1981 (ب . و . س . ص) (3) | | |
| 4.58 | 5.86 | 3.19 | 87 - 1984 (ب . و . س . ص) (3) | | |
| 4.46 | 5.97 | 2.85 | 1987 (ب . و . د . م . ع) (3) | | |

- (1) تعني بمعدل التكافؤ معدل عدد الأطفال أحياء للمرأة . كما بين هذا الجدول كذلك المنحدرات التي تهدف كل فئة من الأعمار .
 (2) معدل الخصوبة الاجمالي : هو معدل عدد الأطفال الذين ولدوا أحياء من امرأة أثناء حياتها لوعاشت سنوات انجابها خاضعة لمعدلات الخصوبة حسب عمر لسنه ما .
 (3) - ب . و . خ . ت . ع . : البحث الوطني حول الخصوبة والتنظيم العائلي
 - ا . ع . س . ص . : الإحصاء العام للسكان والسكنى
 - ب . و . س . ص . : البحث الوطني للسكان والصحة
 - ب . و . د . م . ع . : البحث الوطني الديموغرافي المستمر

المصدر : مديرية الإحصاء

المساحة والسكان

1 - 11 نسبة وفيات الرضع والأطفال وتوقع الحياة عند الولادة حسب المؤشر الإجمالي للمستوى الترفيهي والوسط والجنس

الوحدة: aq_x النسبة $\% / 100$

c_0 عدد السنوات

| الذكور والإناث | مجموع المغرب | | | الحضري | | | القروي | | |
|-------------------|--------------|-------------|------------|-------------|-------------|------------|-------------|-------------|------------|
| | مستوى مرتفع | مستوى متوسط | مستوى ضعيف | مستوى مرتفع | مستوى متوسط | مستوى ضعيف | مستوى مرتفع | مستوى متوسط | مستوى ضعيف |
| 190 | 39.2 | 54.4 | 89.5 | 34.5 | 46.8 | 59.3 | 78.7 | 68.0 | 93.3 |
| 491 | 7.3 | 15.1 | 41.1 | 8.2 | 9.9 | 16.9 | ... | 25.4 | 44.3 |
| 590 | 46.1 | 68.7 | 126.8 | 42.3 | 56.2 | 75.2 | 78.7 | 91.7 | 133.4 |
| 60 | 72.0 | 68.7 | 62.1 | 72.5 | 69.1 | 67.6 | 67.2 | 68.1 | 61.3 |
| الذكور | | | | | | | | | |
| 190 | 42.0 | 71.0 | 91.2 | 38.0 | 59.1 | 64.2 | 68.1 | 91.6 | 94.6 |
| 490 | 10.6 | 12.7 | 40.9 | 11.7 | 8.1 | 26.0 | ... | 22.2 | 43.3 |
| 590 | 52.1 | 82.7 | 128.9 | 49.3 | 66.9 | 88.5 | 68.1 | 111.7 | 133.8 |
| 60 | 70.7 | 66.3 | 61.1 | 70.9 | 67.1 | 65.4 | 71.9 | 64.9 | 60.5 |
| الإناث | | | | | | | | | |
| 190 | 37.1 | 33.4 | 88.4 | 32.1 | 31.4 | 54.2 | 92.6 | 38.0 | 92.5 |
| 491 | 3.9 | 17.5 | 41.1 | 4.5 | 12.0 | 7.3 | ... | 28.5 | 45.2 |
| 590 | 40.9 | 50.3 | 125.9 | 36.5 | 43.0 | 61.1 | 92.6 | 65.4 | 133.5 |
| 60 | 73.4 | 71.7 | 62.8 | 74.2 | 72.4 | 72.6 | 64.0 | 73.0 | 63.0 |

ملاحظة: النسبة aq_x هو الأختار لشخص سنة x سنوات تماما أن يتوفى قبل عند ميلاده $a + x$ سنوات.

(491) و (190) مما على التوالي نسبي الوفاة للرضع والأطفال.

c_0 هو توقع الحياة عند الولادة، يعنى العمر المتوسط الذي يمكن للشخص أن يعيشه عند ولادته في ظروف الوفاة للمدة المدروسة.

المصدر: مديرية الإحصاء: (البحث الوطني الديموغرافي المستمر 1987)

المساحة والسكان

الوحدة : بالنسبة %/100

1 - 12 نسبة وفيات الرضع حسب المناطق والوسط والجنس .

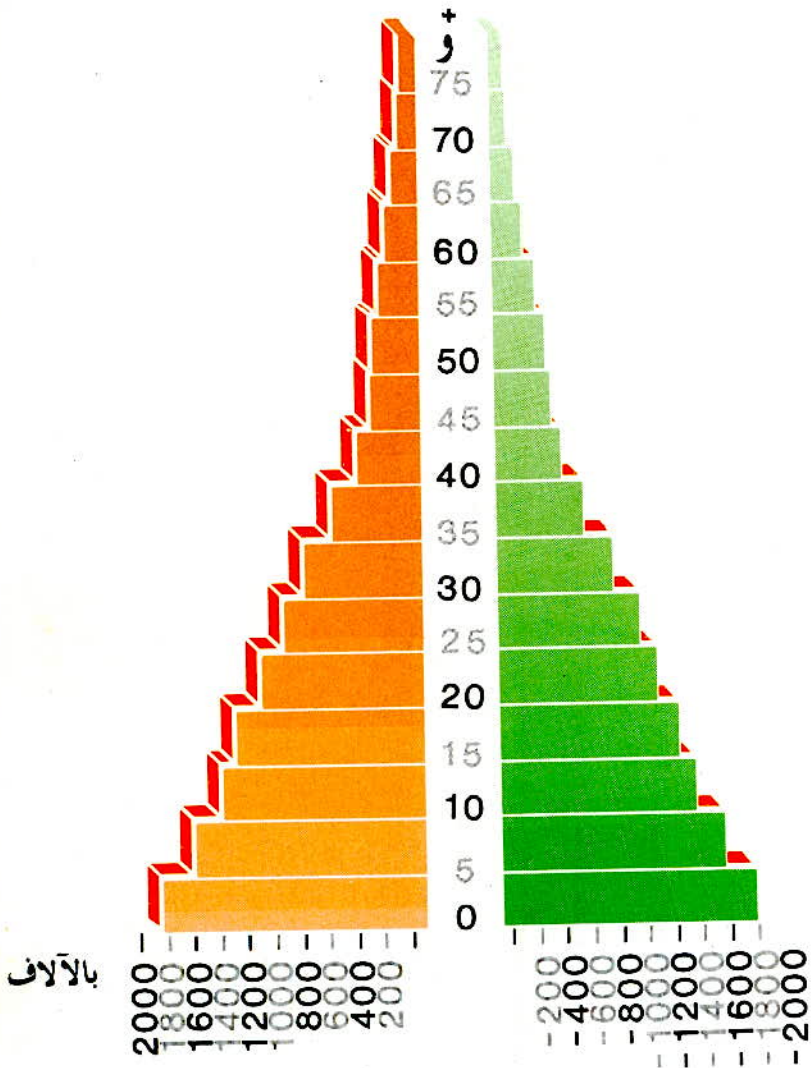
| الجنس | الوسط . | | | | | |
|---------|---------|--------|--------|--------|-------|---------------|
| | الاناث | الذكور | القروي | الحضري | | |
| المجموع | 112.8 | 112.4 | 114.2 | 38.5 | 130.3 | الجنوب |
| | 88.8 | 88.6 | 89.1 | 49.5 | 99.0 | تانسيغت |
| | 49.3 | 47.0 | 51.4 | 24.8 | 66.3 | الوسط |
| | 86.2 | 73.8 | 97.5 | 59.0 | 101.9 | الشمال الغربي |
| | 84.2 | 75.9 | 91.3 | 73.2 | 87.1 | الوسط الشمالي |
| | 56.7 | 50.7 | 61.4 | 56.1 | 57.4 | الشرق |
| | 51.5 | 39.5 | 63.0 | 52.9 | 50.1 | الوسط الجنوبي |

ملاحظة : نسبة وفيات الرضع هو الاحتمال للرضيع أن يتوفى بين الولادة وسنة واحدة تقريبا من عمره .

المصدر : مديرية الاحصاء (البحث الوطني الديموغرافي المستمر 86 - 88)

هرم الأعمار

سنة 1990



الذكور
 الإناث

الفصل الثاني

المناخ

المناخ

يقع المغرب في منطقة مجاورة لخط الاستواء حيث يخضع لمناخ معتدل ، جو حار في الصيف وطقس متميز برطوبة وبرودة معتدلة في فصل الشتاء .

والمعطيات المتعلقة بأحوال الطقس والمسجلة بمختلف محطات الارصاد الجوية المقامة في كافة أنحاء المغرب يتم تجميعها من طرف مديرية الارصاد الجوية بالدار البيضاء .

مقاييس درجات الحرارة

تقاس درجاتها بواسطة ميزان الحرارة الذي تم وضعه بكل محطة على ارتفاع مترين فوق سطح الأرض .

- الحرارة الدنيا المطلقة هي أدنى درجات الحرارة الدنيا المسجلة يوميا (الحرارة الدنيا اليومية هي أدنى درجة لوحظت ما بين الساعة السادسة مساءً والسادسة من مساء يوم الامس) .

- الحرارة القصوى المطلقة هي أعلى درجات الحرارة العليا المسجلة يوميا (الحرارة العليا اليومية هي أعلى درجة لوحظت خلال نفس الفترة المشار إليها سابقا) .

- الحرارة المتوسطة هي المعدل البسيط بين الدرجات الدنيا والعليا الملاحظة يوميا .

مقاييس الأمطار

تقاس كمية الأمطار ما بين السادسة صباحا والسادسة من صباح اليوم الموالي وذلك بواسطة ميزان الأمطار الذي يوجد بنقطة معينة على ارتفاع 1،5 متر فوق سطح الأرض ، ويعادل ارتفاع ملمتر واحد بهذا الميزان حوالي كمية لتر واحد في المتر المربع .
ويعتبر اليوم ممطرا إذا كانت كمية الأمطار المتهاضلة خلاله لا تقل عن 0،1 ملمتر .

الاشعاع الشمسي

تقاس مدة الاشعاع الشمسي يوميا بواسطة «اهليلوغراف» ، ويتطابق التوقيت القانوني المعمول به في المغرب مع توقيت خط «غرينيتش» .

1 - 2 الوضع الجغرافي لمحطات الأرصاد الجوية

الطول والعرض بالدرجات المثوية
الارتفاع بالمتر

| الارتفاع | العرض الشمالي | الطول الغربي | المحطات |
|----------|---------------|--------------|---------------|
| 18,00 | 23'30° | 34' 9° | أكادير |
| 12,05 | 11'35° | 50' 3° | الحسيمة |
| 468,00 | 22'32° | 24' 6° | بني ملال |
| 56,00 | 34'33° | 40' 7° | الدار البيضاء |
| 10,00 | 43'23° | 56'15° | الداخلة |
| 1.037,20 | 56'31° | 24' 4° | الرشيدية |
| 7,14 | 31'31° | 47' 9° | الصويرة |
| 569,33 | 55'33° | 58' 4° | فاس |
| 1.663,75 | 30'33° | 10' 5° | يفرن |
| 5,00 | 18'34° | 36' 6° | القنيطرة |
| 63,00 | 10'27° | 13'13° | العيون |
| 46,70 | 11'35° | 08' 6° | العرائش |
| 463,53 | 37'31° | 02' 8° | مراكش |
| 548,16 | 53'33° | 32' 5° | مكناس |
| 1.508,00 | 41'32° | 44' 4° | ميدلت |
| 6,92 | 09'35° | 55' 2° | الناضور |
| 1.136,00 | 56'30° | 54' 6° | ورزازات |
| 465,09 | 47'34° | 56' 1° | وجدة |
| 75,28 | 03'34° | 46' 6° | الرباط |
| 43,00 | 17'32° | 14' 9° | أسفي |
| 15,40 | 43'35° | 54' 5° | طنجة |
| 509,22 | 13'34° | 00' 4° | تازة |
| 5,00 | 35'35° | 20' 5° | تطوان |

المناخ

2 - 2 الحرارة والأمطار والأشعاع الشمسي

الحرارة بالدرجات المئوية - الارتفاع بالملمتر - الأشعاع الشمسي بالساعة

| 1990 | 1989 | 1988 | 1987 | 1986 | سنة عادية (1) | |
|-------|-------|-------|-------|-------|---------------|------------------------|
| | | | | | | أكادير |
| 18.9 | 19.3 | 18.5 | 19.5 | 17.8 | 18.5 | الحرارة المتوسط |
| 2.0 | 1.8 | 1.1 | 1.2 | 1.0 | /// | الأدنى المطلق |
| 44.5 | 31.2 | 48.2 | 43.8 | 46.5 | /// | الأقصى المطلق |
| 192.7 | 338.9 | 404.6 | 451.7 | 205.5 | 253.1 | الأمطار الارتفاع |
| 27 | 50 | 46 | 43 | 25 | 34 | عدد الأيام |
| 2.901 | 2.799 | 3.142 | ... | 2.903 | ... | الأشعاع الشمسي |
| | | | | | | الحسيمة |
| 18.9 | 18.9 | 18.5 | 18.7 | 18.0 | 17.7 | الحرارة المتوسط |
| 5.0 | 5.3 | 5.0 | 3.6 | 4.5 | /// | الأدنى المطلق |
| 35.2 | 38.0 | 36.3 | 32.7 | 37.1 | /// | الأقصى المطلق |
| 428.0 | 252.8 | 152.0 | 192.2 | 290.3 | 320.2 | الأمطار الارتفاع |
| 64 | 66 | 55 | 61 | 58 | 67 | عدد الأيام |
| 2.636 | 2.636 | 2.793 | 2.465 | 2.778 | ... | الأشعاع الشمسي |
| | | | | | | بني ملال |
| 18.6 | 19.1 | 18.8 | 19.3 | 18.3 | 17.5 | الحرارة المتوسط |
| - 3.2 | - 2.3 | - 1.0 | - 1.8 | - 3.9 | /// | الأدنى المطلق |
| 44.0 | 43.1 | 45.3 | 44.0 | 44.3 | /// | الأقصى المطلق |
| 339.1 | 441.2 | 356.1 | 340.0 | 337.4 | 482.3 | الأمطار الارتفاع |
| 61 | 72 | 50 | 60 | 61 | 73 | عدد الأيام |
| 3.190 | 3.016 | 3.191 | ... | 3.263 | ... | الأشعاع الشمسي |
| | | | | | | الدار البيضاء |
| 18.2 | 18.7 | 17.8 | 18.3 | 17.2 | 17.8 | الحرارة المتوسط |
| 3.7 | 3.1 | 3.1 | 3.2 | 2.4 | /// | الأدنى المطلق |
| 37.0 | 42.3 | 44.4 | 38.5 | 30.8 | /// | الأقصى المطلق |
| 281.5 | 444.3 | 365.2 | 467.7 | 416.8 | 443.2 | الأمطار الارتفاع |
| 59 | 75 | 71 | 83 | 70 | 74 | عدد الأيام |
| 3.004 | 2.936 | 2.962 | 2.897 | 2.929 | ... | الأشعاع الشمسي |
| | | | | | | الداخلة |
| 21.3 | 21.0 | 20.6 | 21.2 | 19.7 | ... | الحرارة المتوسط |
| 11.5 | 15.0 | 11.3 | 9.7 | 6.6 | /// | الأدنى المطلق |
| 35.2 | 37.4 | 34.0 | 35.3 | 34.2 | /// | الأقصى المطلق |
| 39.9 | 15.9 | 55.8 | 71.8 | 8.2 | ... | الأمطار الارتفاع |
| 13 | 17 | 17 | 14 | 8 | ... | عدد الأيام |
| 3.133 | ... | 2.993 | 2.907 | 3.267 | ... | الأشعاع الشمسي |
| | | | | | | الرشيدية |
| 19.7 | 19.2 | 19.2 | 20.0 | 19.1 | ... | الحرارة المتوسط |
| - 0.7 | - 3.3 | - 3.0 | - 3.0 | - 5.1 | /// | الأدنى المطلق |
| 40.3 | 40.3 | 41.3 | 47.1 | 40.7 | /// | الأقصى المطلق |
| 123.4 | 212.6 | 132.5 | 113.4 | 56.9 | ... | الأمطار الارتفاع |
| 47 | 54 | 30 | 32 | 21 | ... | عدد الأيام |
| 3.174 | 3.106 | 3.333 | 3.220 | 3.482 | ... | الأشعاع الشمسي |

الحسيمة 15 سنة (1964 - 78)

الدار البيضاء 30 سنة (1941 - 70)

(1) السنوات العادية المطابقة للمعدلات المحسوبة لمدة: أكادير 30 سنة (1941 - 70)

بني ملال 25 سنة (1951 - 75)

2 - 2 الحرارة والأمطار والاشعاع الشمسي (تابع 1)

الحرارة بالدرجات المئوية - الارتفاع بالملمتر - الاشعاع الشمسي بالساعة

| 1990 | 1989 | 1988 | 1987 | 1986 | سنة عادية (1) | الصورة |
|-----------------|---------|-------|-------|--------|---------------|------------------|
| 18.4 | 18.4 | 17.7 | 18.2 | 17.0 | 17.3 | الحرارة المتوسطة |
| 10.2 | 7.0 | 6.7 | 7.6 | 7.0 | /// | الأدنى المطلق |
| 30.2 | 32.0 | 38.2 | 33.8 | 35.7 | /// | الأقصى المطلق |
| 220.5 | 442.9 | 456.0 | 359.3 | 178.4 | 279.7 | الأمطار الارتفاع |
| 38 | 53 | 47 | 53 | 43 | 51 | عدد الأيام |
| 2.877 | 2.638 | 2.913 | 2.879 | 3.055 | ... | الاشعاع الشمسي |
| فاس | | | | | | |
| 17.1 | 17.4 | 16.9 | 17.1 | 16.4 | 16.6 | الحرارة المتوسطة |
| - 1.7 | - 3.8 | - 4.7 | - 2.8 | - 1.4 | /// | الأدنى المطلق |
| 40.7 | 41.5 | 44.0 | 40.6 | 42.4 | /// | الأقصى المطلق |
| 481.6 | 677.0 | 366.6 | 493.7 | 386.1 | 542.2 | الأمطار الارتفاع |
| 70 | 73 | 72 | 73 | 83 | 87 | عدد الأيام |
| 3.052 | 2.877 | 3.021 | 3.000 | 2.998 | ... | الاشعاع الشمسي |
| يفرن | | | | | | |
| 12.5 | 12.3 | 12.3 | 12.7 | 11.5 | 11.1 | الحرارة المتوسطة |
| - 9.4 | - 10.2 | - 7.1 | - 8.2 | - 9.8 | /// | الأدنى المطلق |
| 33.4 | 32.4 | 35.8 | 34.6 | 33.7 | /// | الأقصى المطلق |
| 830.9 | 1.274.1 | 772.3 | 821.8 | 1002.2 | 1.100.3 | الأمطار الارتفاع |
| 92 | 113 | 72 | 93 | 114 | 102 | عدد الأيام |
| 3.052 | 2.769 | 2.795 | 2.912 | 3.006 | ... | الاشعاع الشمسي |
| القنيطرة | | | | | | |
| 18.2 | 18.5 | 17.8 | 18.2 | 17.5 | 17.6 | الحرارة المتوسطة |
| 2.2 | 3.0 | - 0.9 | 1.0 | - 0.4 | /// | الأدنى المطلق |
| 43.1 | 41.4 | 44.6 | 43.5 | 37.2 | /// | الأقصى المطلق |
| 487.6 | 706.4 | 411.8 | 650.7 | 701.5 | 621.6 | الأمطار الارتفاع |
| 68 | 85 | 73 | 97 | 81 | 80 | عدد الأيام |
| 3.032 | 2.964 | 3.048 | 2.917 | 2.933 | ... | الاشعاع الشمسي |
| العيون | | | | | | |
| 21.3 | 21.3 | 20.6 | 21.4 | 20.2 | 19.9 | الحرارة المتوسطة |
| 8.9 | 7.3 | 7.4 | 6.2 | 7.0 | /// | الأدنى المطلق |
| 45.8 | 40.0 | 43.7 | 43.8 | 41.4 | /// | الأقصى المطلق |
| 46.0 | 154.9 | 63.2 | 77.7 | 46.3 | 28.9 | الأمطار الارتفاع |
| 18 | 37 | 27 | 32 | 18 | 8 | عدد الأيام |
| 3.296 | 3.184 | 3.144 | 3.196 | 3.233 | ... | الاشعاع الشمسي |
| العرراش | | | | | | |
| 18.4 | 18.5 | 17.9 | 18.3 | 17.0 | 17.0 | الحرارة المتوسطة |
| 4.1 | 2.6 | 2.6 | 3.2 | 2.9 | /// | الأدنى المطلق |
| 40.9 | 43.5 | 44.8 | 39.6 | 37.3 | /// | الأقصى المطلق |
| 532.6 | 1.037.6 | 460.5 | 747.8 | 482.9 | 768.1 | الأمطار الارتفاع |
| 80 | 91 | 83 | 102 | 80 | 92 | عدد الأيام |
| 2.947 | 2.846 | 2.956 | 2.710 | 2.943 | ... | الاشعاع الشمسي |

فاس 15 سنة (1961 - 75)

القنيطرة 6 سنوات (1970 - 75)

العرراش 15 سنة (1963 - 77)

(1) السنوات العادية المطابقة للمعدلات الحاسوبية لمدة : الصورة 30 سنة (1947 - 76)

يفرن 20 سنة (1958 - 77)

العيون 17 سنة (1960 - 76)

2 - 2 الحرارة والأمطار والاشعاع الشمسي (تابع 2)

الحرارة بالدرجات المئوية - الارتفاع بالمتر - الاشعاع الشمسي بالساعة

| 1990 | 1989 | 1988 | 1987 | 1986 | سنة عادية (1) | |
|-------|-------|-------|-------|-------|---------------|------------------|
| | | | | | | مراكش |
| 20.5 | 20.2 | 19.9 | 20.6 | 19.5 | 19.9 | الحرارة المتوسطة |
| 0.5 | 4.0 | 2.2 | 1.4 | - 0.3 | /// | الأدنى المطلق |
| 44.8 | 43.5 | 45.2 | 44.5 | 43.8 | /// | الأقصى المطلق |
| 152.3 | 205.2 | 283.3 | 215.7 | 198.7 | 249.3 | الأمطار الارتفاع |
| 39 | 52 | 54 | 46 | 42 | 50 | عدد الأيام |
| 3.183 | 2.996 | 3.177 | 3.129 | 3.178 | ... | الاشعاع الشمسي |
| | | | | | | مكناس |
| 17.6 | 17.9 | 17.5 | 17.8 | 17.0 | 17.3 | الحرارة المتوسطة |
| - 0.2 | - 2.3 | - 1.2 | - 1.8 | - 3.4 | /// | الأدنى المطلق |
| 41.7 | 40.6 | 45.2 | 40.8 | 43.2 | /// | الأقصى المطلق |
| 498.6 | 683.9 | 445.6 | 553.3 | 496.3 | 570.6 | الأمطار الارتفاع |
| 76 | 82 | 68 | 80 | 88 | 80 | عدد الأيام |
| 2.829 | 2.747 | 2.762 | 2.638 | 2.779 | ... | الاشعاع الشمسي |
| | | | | | | ميدلت |
| 15.2 | 14.6 | 14.9 | 15.7 | 14.6 | 14.5 | الحرارة المتوسطة |
| - 3.1 | - 4.7 | - 5.2 | - 3.3 | - 6.8 | /// | الأدنى المطلق |
| 36.4 | 36.8 | 37.2 | 36.2 | 35.6 | /// | الأقصى المطلق |
| 124.7 | 204.6 | 178.3 | 164.5 | 154.3 | 230.9 | الأمطار الارتفاع |
| 72 | 91 | 50 | 61 | 59 | 68 | عدد الأيام |
| 3.017 | 2.918 | 3.326 | 3.047 | 3.194 | ... | الاشعاع الشمسي |
| | | | | | | الناصور |
| 18.7 | 18.9 | ... | 18.6 | 17.8 | ... | الحرارة المتوسطة |
| 2.7 | 2.1 | ... | - 0.2 | 1.3 | /// | الأدنى المطلق |
| 36.8 | 38.7 | ... | 34.2 | 36.8 | /// | الأقصى المطلق |
| 396.8 | 339.1 | ... | 166.6 | 412.6 | ... | الأمطار الارتفاع |
| 76 | 67 | ... | 73 | 69 | ... | عدد الأيام |
| 2.758 | 2.817 | ... | 2.653 | 2.845 | ... | الاشعاع الشمسي |
| | | | | | | ورزازات |
| ... | 18.7 | 19.3 | 20.2 | 19.3 | 19.0 | الحرارة المتوسطة |
| ... | - 3.5 | - 1.9 | - 3.0 | - 2.5 | /// | الأدنى المطلق |
| ... | 38.4 | 40.2 | 40.4 | 39.8 | /// | الأقصى المطلق |
| ... | 284.4 | 240.1 | 222.1 | 50.7 | 124.0 | الأمطار الارتفاع |
| ... | 57 | 35 | 33 | 25 | 33 | عدد الأيام |
| ... | 3.309 | 3.387 | 3.361 | 3.537 | ... | الاشعاع الشمسي |
| | | | | | | وجدة |
| 17.7 | 17.9 | 17.3 | 17.3 | 16.6 | 17.0 | الحرارة المتوسطة |
| 0 | - 2.6 | - 2.6 | - 2.5 | - 1.0 | /// | الأدنى المطلق |
| 39.4 | 41.7 | 43.4 | 41.9 | 41.6 | /// | الأقصى المطلق |
| 245.9 | 206.6 | 175.0 | 188.9 | 419.8 | 336.6 | الأمطار الارتفاع |
| 78 | 65 | 63 | 71 | 70 | 69 | عدد الأيام |
| 2.918 | 2.938 | 3.060 | 2.699 | 2.907 | ... | الاشعاع الشمسي |

مكناس 30 سنة (1941 - 70)
ورزازات 30 سنة (1941 - 70)

(1) السنوات العادية المطابقة للمعدلات المحسوبة لمدة : مراكش 30 سنة (1941 - 70)
ميدلت 30 سنة (1941 - 70)
وجدة 30 سنة (1941 - 70)

2 - 2 الحرارة والأمطار والاشعاع الشمسي (تابع 3)

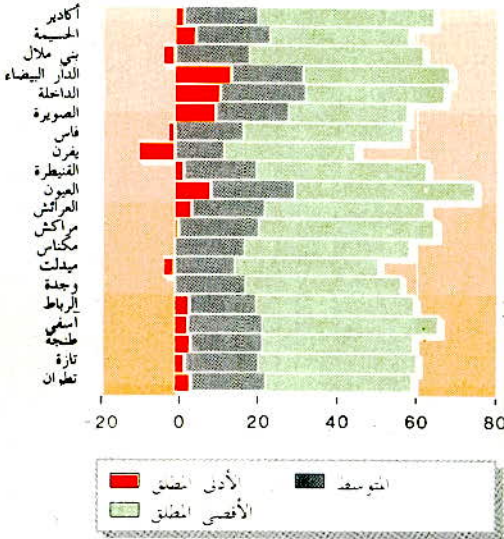
الحرارة بالدرجات المئوية - الارتفاع بالمتر : الاشعاع الشمسي بالساعة

| 1990 | 1989 | 1988 | 1987 | 1986 | سنة عادية (1) | |
|-------|-------|-------|-------|-------|---------------|------------------|
| | | | | | | الرباط |
| 17.1 | 18.3 | 17.7 | 18.1 | 17.0 | 17.2 | الحرارة المتوسط |
| 3.5 | 3.8 | 3.1 | 3.5 | 1.0 | /// | الأدنى المطلق |
| 40.0 | 43.3 | 43.4 | 40.7 | 33.9 | /// | الأقصى المطلق |
| 447.0 | 578.6 | 309.9 | 649.5 | 586.7 | 563.8 | الأمطار الارتفاع |
| 63 | 74 | 64 | 86 | 76 | 77 | عدد الأيام |
| 3.075 | 3.036 | 3.094 | 2.653 | 3.035 | ... | الاشعاع الشمسي |
| | | | | | | أسفي |
| 18.8 | 18.8 | 18.5 | 19.1 | 18.0 | 17.9 | الحرارة المتوسط |
| 3.2 | 2.6 | 2.3 | 3.8 | 1.2 | /// | الأدنى المطلق |
| 44.6 | 39.4 | 45.5 | 43.0 | 42.8 | /// | الأقصى المطلق |
| 317.9 | 551.4 | 457.3 | 475.3 | 240.7 | 405.4 | الأمطار الارتفاع |
| 49 | 74 | 58 | 68 | 58 | 66 | عدد الأيام |
| 3.123 | 2.954 | 3.212 | 2.931 | 3.095 | ... | الاشعاع الشمسي |
| | | | | | | طنجة |
| 18.2 | 18.5 | 17.6 | 18.1 | 17.5 | 17.6 | الحرارة المتوسط |
| 3.8 | 2.4 | 2.6 | 0.1 | 0.5 | /// | الأدنى المطلق |
| 38.1 | 39.5 | 36.6 | 36.1 | 38.8 | /// | الأقصى المطلق |
| 543.1 | 966.3 | 548.9 | 860.3 | 367.6 | 788.0 | الأمطار الارتفاع |
| 83 | 92 | 92 | 92 | 80 | 93 | عدد الأيام |
| 2.881 | 2.759 | 2.966 | 2.683 | 2.926 | ... | الاشعاع الشمسي |
| | | | | | | تازة |
| 18.7 | 18.7 | 18.2 | 18.5 | 18.3 | 17.4 | الحرارة المتوسط |
| 2.3 | 0.5 | 0.1 | - 1.0 | - 0.2 | /// | الأدنى المطلق |
| 40.1 | 41.9 | 43.1 | 40.7 | 42.2 | /// | الأقصى المطلق |
| 537.5 | 565.0 | 386.7 | 733.8 | 500.1 | 790.0 | الأمطار الارتفاع |
| 82 | 83 | 74 | 75 | 75 | 92 | عدد الأيام |
| 2.787 | 2.793 | 2.985 | 2.780 | 2.882 | ... | الاشعاع الشمسي |
| | | | | | | تطوان |
| 18.8 | 18.9 | 18.4 | 18.6 | 18.3 | 18.3 | الحرارة المتوسط |
| 4.0 | 3.6 | 3.0 | 0.8 | 1.0 | /// | الأدنى المطلق |
| 37.2 | 37.3 | 39.7 | 37.5 | 38.7 | /// | الأقصى المطلق |
| 711.4 | 863.1 | 567.2 | 603.0 | 556.3 | 777.4 | الأمطار الارتفاع |
| 78 | 110 | 78 | 95 | 74 | 82 | عدد الأيام |
| 2.605 | 2.525 | 2.764 | 2.626 | 2.904 | ... | الاشعاع الشمسي |

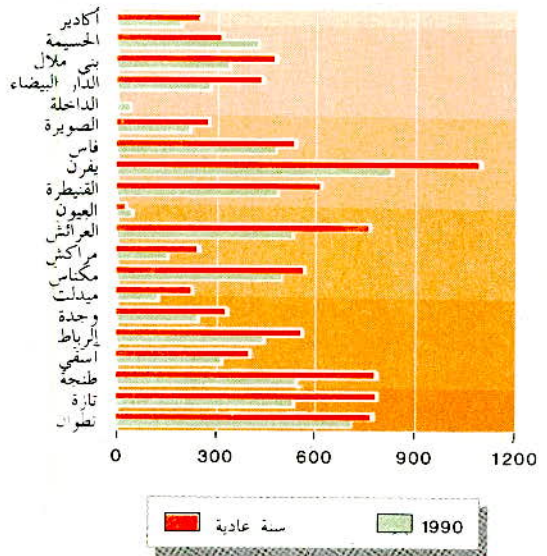
(1) السنوات العادية المطابقة للمعدلات المحسوبة لمدة : أسفي 21 سنة (1955 - 1975)
تازة 16 سنة (1960 - 1975)

(1) السنوات العادية المطابقة للمعدلات المحسوبة لمدة : الرباط 30 سنة (1948 - 1977)
طنجة 25 سنة (1953 - 1977)
تطوان 30 سنة (1941 - 1970)

درجات الحرارة بالدرجات المئوية



مقاييس الأمطار (بالملمتر)



الفصل الثالث

الفلاحة والغابات والصيد البحري

الفلاحة والغابات والصيد البحري

تعتبر الفلاحة والغابات والصيد البحري من أهم القطاعات الاقتصادية بالمغرب حيث أنها تشغل حوالي نصف السكان النشيطين وتمثل ما يقرب 17% من الناتج الداخلي الاجمالي . ولا زال الانتاج الزراعي مرتبط بالظروف المناخية .

وتشمل المعطيات الواردة في هذا الفصل مجالات الزراعة والماشية والغابات والصيد البحري .

الزراعة

استخلصت أول دراسة شاملة عن هذا المجال من الاحصاء حول الضيعات الفلاحية الذي أنجز سنة 1974 من طرف مديرية الاحصاء . وفي نفس السنة أحدثت بوزارة الفلاحة قسم للشؤون الاقتصادية الذي أسندت إليه مهمة القيام بعدة دراسات اقتصادية وأبحاث إحصائية .

ويقوم حاليا هذا القسم بأبحاث سنوية ميدانية قصد تحديد المساحات المزروعة ومعرفة المردود بالنسبة لأهم المنتوجات الزراعية . وترتكز هذه الأبحاث على عينة من الضيعات الفلاحية التي تم احصائها خلال الموسم 1976 - 1977 وتضم هذه العينة حوالي 50.000 فلاح مصنفة حسب طبقات المساحة الصالحة للزراعة .

تنجز هذه الأبحاث في مرحلتين :

- المرحلة الأولى خلال أشهر فبراير ومارس وأبريل وذلك لمعرفة المساحات المزروعة .
- المرحلة الثانية ما بين شهري ماي وشتبر حيث تؤخذ عينات من الانتاج مباشرة قبل عملية الحصاد وعلى أساسها يتم تحديد المردود .

وتجدر الاشارة إلى أنه هناك بعض المنتوجات الزراعية لايشملها هذا البحث الدوري مثل المزروعات الصناعية (الشمندر وقصب السكر) ومنتوجات الخضر والحوامض ، والمعطيات المتعلقة بهذه المنتوجات يتم تجميعها من طرف مديرية الانتاج النباتي .

الماشية

بالموازاة مع البحث الزراعي ينجز أيضا بحث دوري حول الماشية وذلك منذ سنة 1979 على أساس نفس العينة التي يغطيها البحث الزراعي ، ويستخلص من خلاله أعداد رؤوس الماشية حسب أصنافها (أبقار وأغنام وماعر ...) وبعض خصائصها مثل الجنس والسن ، ويتم أيضا هذا البحث في مرحلتين الأولى خلال شهري مارس وأبريل والثانية خلال شهري أكتوبر ونونبر . أما المعطيات الواردة بهذه النشرة فهي تتعلق بالمرحلة الأولى .

ومن جهة أخرى يضم هذا الفصل معطيات حول أعداد الماشية التي يتم نحرها بالمجازر البلدية والأسواق المقامة بالبوادي ، وأيضا الذبائح العائلية والغير المراقبة .

الغابات

تعتبر إدارة المياه والغابات المصدر الرئيسي بالنسبة للمعطيات الواردة في هذا المجال وتشمل المنتوجات الغابوية ومساحة الغابات والتشجير . كما أن هذه الادارة تقوم بدراسات خاصة حول الاستصلاح الغابوي والمراعي الغابوية والصفات الوراثية لأنواع الأشجار ...

الصيد البحري

يشكل صنف السردين المورد السمكي الأساسي المتواجد بكثرة في الشواطئ المغربية إذ يمثل حوالي 70% من الصيد الساحلي .

أما المعطيات حول هذا المجال فيتم تجميعها من طرف المكتب الوطني للصيد البحري ، وتشمل من جهة كميات وقيمة واستعمال الأسماك المفرغة بموانئ الصيد المغربية البالغ عددها 21 ، وأهمها أكادير ، الصويرة ، أسفي ، الدار البيضاء ، الحسيمة وطنجة ، ومن جهة أخرى التجهيزات البحرية (عدد وحمولة سفن الصيد) .

3 - 1 المساحات المزروعة

بألف هكتار

| 90 - 89 | 89 - 88 | 88 - 87 | 87 - 86 | 86 - 85 | |
|---------|---------|---------|---------|---------|----------------------------|
| 5593.3 | 5513.1 | 5.301.6 | 5.055.8 | 5.165.7 | الحبوب |
| 1249.6 | 1169.8 | 1.104.6 | 1.110.2 | 1.191.8 | القمح الصلب |
| 1469.6 | 1459.7 | 1.211.8 | 1.178.0 | 1.034.4 | القمح الطري |
| 2414.9 | 2398.9 | 2.499.2 | 2.314.5 | 2.471.8 | الشعير |
| 375.6 | 405.5 | 396.4 | 368.4 | 375.0 | الذرة |
| 0.8 | 0.7 | 7.5 | 8.9 | 4.5 | الأرز |
| 28.4 | 20.2 | 23.0 | 23.4 | 23.4 | البسطة |
| 42.6 | 54.3 | 53.6 | 46.7 | 53.0 | الخرطال |
| 0.3 | 0.3 | 0.3 | 0.6 | 5.6 | الزوان الأبيض |
| 11.5 | 3.7 | 5.2 | 5.1 | 6.2 | حبوب أخرى |
| 502.4 | 489.4 | 482.8 | 529.6 | 501.4 | القطنيات |
| 224.4 | 211.8 | 206.5 | 210.9 | 195.9 | الفول |
| 69.6 | 50.9 | 45.8 | 44.8 | 49.8 | الجلبانة |
| 77.0 | 62.4 | 72.6 | 77.2 | 82.2 | الحمص |
| 56.7 | 57.9 | 65.2 | 89.6 | 85.6 | العنبد |
| 20.1 | 24.3 | 25.4 | 27.2 | 19.3 | كرسنة |
| 54.6 | 82.1 | 67.3 | 79.9 | 68.6 | قطنيات أخرى |
| 185.0 | 136.2 | 141.8 | 109.1 | 69.1 | الحبوب الزيتية |
| 160.8 | 112.4 | 108.2 | 88.5 | 48.5 | عباد الشمس |
| 24.2 | 23.8 | 33.6 | 20.6 | 20.6 | الفول السوداني |
| 136.6 | 128.3 | 129.7 | 119.8 | 98.4 | المزروعات الصناعية |
| 131.4 | 125.5 | 126.3 | 112.8 | 91.2 | المساحة المغروسة |
| | | | | | المساحة المحصودة |
| | | | | | الشمندر |
| 67.4 | 64.9 | 62.1 | 63.0 | 58.0 | المساحة المغروسة |
| 64.3 | 63.1 | 61.3 | 60.7 | 55.2 | المساحة المحصودة |
| | | | | | قصب السكر |
| 17.1 | 16.2 | 17.6 | 17.7 | 16.8 | المساحة المغروسة |
| 15.0 | 15.2 | 15.0 | 13.0 | 12.4 | المساحة المحصودة |
| 17.8 | 14.9 | 17.7 | 15.5 | 14.1 | القطن |
| 34.3 | 32.3 | 32.3 | 23.6 | 9.5 | مزروعات أخرى |
| 159.1 | 145.3 | 127.9 | 129.4 | 98.8 | مزروعات الكلال |
| 211.9 | 188.3 | 177.8 | 140.4 | 148.9 | مزروعات الحضر |
| 20.5 | 23.1 | 19.6 | 15.7 | 18.3 | الطماطم |
| 51.3 | 54.8 | 42.1 | 35.5 | 44.2 | البطاطس |
| 17.5 | 16.2 | 21.1 | 16.3 | 16.0 | البصل |
| 122.6 | 94.2 | 95.0 | 72.9 | 70.4 | حضريرات أخرى |
| 5.5 | 12.4 | 19.8 | 12.2 | 10.1 | مزروعات مختلفة |
| 1699.9 | 1649.8 | 1.585.2 | 1.841.9 | 1.651.8 | أراضي مستريحة |
| 614.5 | 612.4 | 574.1 | 565.1 | 532.1 | مغروسات الفواكه |
| 366.1 | 360.3 | 331.9 | 274.2 | 301.5 | الزيتون |
| 36.4 | 38.4 | 33.6 | 29.3 | 36.5 | اللوز |
| 71.7 | 74.6 | 69.8 | 69.8 | 69.6 | الحوامض |
| 58.4 | 54.6 | 56.2 | 56.1 | 59.4 | الكروم |
| 22.0 | 20.9 | 19.5 | 22.1 | 21.4 | التخيل |
| 59.9 | 63.6 | 63.1 | 113.6 | 43.7 | مغروسات أخرى |
| 219.0 | 213.9 | 212.3 | 227.8 | 214.8 | مزروعات المدرجات |
| 8.889.2 | 8.661.3 | 8.328.4 | 8.275.5 | 8.061.5 | مجموع الأراضي الزراعية (1) |

(1) لا يدخل ضمن ذلك معطيات مزروعات المدرجات .

المصدر : وزارة الفلاحة والأصلاح الزراعي

3 - 2 المنتجات الفلاحية الرئيسية

الانتاج بألف قطار
المردود بالقطار / هكتار

| 90 - 89 | 89 - 88 | 88 - 87 | 87 - 86 | 86 - 85 | | |
|----------|----------|----------|----------|----------|---------|--------------------|
| 62.662.4 | 74.088.9 | 79.393.3 | 43.125.8 | 78.052.1 | الانتاج | الحبوب |
| 11.2 | 13.4 | 15.0 | 8.5 | 15.1 | المردود | |
| 16.167.4 | 17.665.2 | 17.659.1 | 11.255.0 | 19.812.7 | الانتاج | القمح الصلب |
| 12.9 | 15.1 | 16.0 | 10.1 | 16.6 | المردود | |
| 19.971.5 | 21.604.4 | 22.534.3 | 13.018.6 | 18.278.2 | الانتاج | القمح الطري |
| 13.6 | 14.8 | 18.6 | 11.1 | 17.7 | المردود | |
| 21.376.4 | 29.986.2 | 34.540.3 | 15.433.1 | 35.628.6 | الانتاج | الشعير |
| 8.9 | 12.5 | 13.8 | 6.7 | 14.4 | المردود | |
| 4.356.2 | 4.028.4 | 3.579.9 | 2.400.2 | 3.068.6 | الانتاج | الذرة |
| 11.6 | 9.9 | 9.0 | 6.5 | 8.2 | المردود | |
| 33.4 | 44.1 | 333.8 | 489.5 | 204.8 | الانتاج | الأرز |
| 41.8 | 63.0 | 44.5 | 55.0 | 45.5 | المردود | |
| 156.1 | 138.3 | 138.2 | 142.6 | 149.4 | الانتاج | البسطة |
| 5.5 | 6.8 | 6.0 | 6.1 | 6.4 | المردود | |
| 472.4 | 583.3 | 562.1 | 330.6 | 767.5 | الانتاج | الخرطال |
| 11.1 | 10.7 | 10.5 | 7.1 | 14.5 | المردود | |
| 3.2 | 2.1 | 1.8 | 4.7 | 75.2 | الانتاج | الزوايا الأبيض |
| 10.7 | 7.0 | 6.0 | 7.9 | 13.4 | المردود | |
| 125.8 | 36.9 | 43.8 | 51.5 | 67.1 | الانتاج | حبوب أخرى |
| 10.9 | 10.0 | 8.4 | 10.1 | 10.8 | المردود | |
| 3.368.4 | 3.473.4 | 4.502.2 | 3.137.1 | 4.680.3 | الانتاج | القطيات |
| 6.7 | 7.1 | 9.3 | 5.9 | 9.3 | المردود | |
| 1.340.8 | 1.661.9 | 2.319.8 | 1.272.6 | 2.146.2 | الانتاج | الفول |
| 6.0 | 7.9 | 11.2 | 6.0 | 11.0 | المردود | |
| 632.7 | 388.3 | 386.6 | 222.2 | 418.9 | الانتاج | الجلبانة |
| 9.1 | 7.6 | 8.4 | 5.0 | 8.4 | المردود | |
| 588.9 | 437.4 | 556.0 | 612.9 | 704.5 | الانتاج | الحمص |
| 7.6 | 7.0 | 7.7 | 7.9 | 8.6 | المردود | |
| 331.2 | 222.9 | 508.9 | 356.4 | 695.5 | الانتاج | العدس |
| 5.8 | 3.9 | 7.8 | 4.0 | 8.1 | المردود | |
| 118.3 | 141.3 | 158.1 | 134.4 | 151.0 | الانتاج | كرسنة |
| 5.9 | 5.8 | 6.2 | 4.9 | 7.8 | المردود | |
| 356.5 | 621.6 | 572.8 | 538.6 | 564.2 | الانتاج | حبوب أخرى |
| 6.5 | 7.6 | 8.5 | 6.7 | 8.2 | المردود | |
| 1.733.5 | 1.197.3 | 2.185.2 | 1.382.0 | 682.2 | الانتاج | الحبوب الزيتية |
| 9.4 | 7.1 | 16.2 | 12.7 | 9.9 | المردود | |
| 1.585.9 | 964.1 | 1.535.1 | 1.036.0 | 432.6 | الانتاج | عباد الشمس |
| 9.9 | 8.6 | 14.2 | 11.7 | 8.9 | المردود | |
| 147.6 | 233.2 | 650.1 | 346.0 | 249.6 | الانتاج | الفول السوداني |
| 6.1 | 9.8 | 19.3 | 16.8 | 12.1 | المردود | |
| 40.315.0 | 38.901.4 | 41.136.6 | 36.321.1 | 34.435.8 | الانتاج | المزروعات الصناعية |
| 354.9 | 310.0 | 325.7 | 322.0 | 377.6 | المردود | منها |
| 29.835.9 | 28.759.1 | 29.901.8 | 27.503.1 | 26.248.4 | الانتاج | الشمندر |
| 464.0 | 456.0 | 487.8 | 453.1 | 475.5 | المردود | |
| 10.190.8 | 9.847.8 | 10.943.2 | 8.480.8 | 7.922.4 | الانتاج | قصب السكر |
| 679.4 | 647.0 | 729.5 | 652.4 | 638.9 | المردود | |
| 288.3 | 294.5 | 291.6 | 337.2 | 265.0 | الانتاج | القطن |
| 16.2 | 19.8 | 16.5 | 21.7 | 18.8 | المردود | |

3 - 3 زراعة الحبوب حسب المناطق الاقتصادية

المساحة بألف هكتار
الانتاج بألف قنطار

| الانتاج | | | المساحة المزروعة | | | |
|----------|----------|----------|------------------|---------|---------|---------------|
| 90 - 89 | 89 - 88 | 88 - 87 | 90 - 89 | 89 - 88 | 88 - 87 | |
| 62.662.4 | 74.088.9 | 79.393.3 | 5.593.3 | 5.513.1 | 5.301.6 | الحبوب |
| 2.587.2 | 2.311.8 | 4.668.8 | 349.1 | 316.2 | 348.4 | الجنوب |
| 8.153.1 | 16.639.7 | 18.806.7 | 1.506.8 | 1.530.9 | 1.434.2 | تانسيفت |
| 19.671.1 | 24.012.4 | 23.359.8 | 1.488.5 | 1.536.7 | 1.499.9 | الوسط |
| 14.959.8 | 14.746.5 | 16.269.9 | 836.9 | 842.2 | 804.2 | الشمال الغربي |
| 9.466.6 | 7.235.3 | 9.219.8 | 608.8 | 567.2 | 570.2 | الوسط الشمالي |
| 2.608.7 | 3.372.9 | 1.108.5 | 464.5 | 384.2 | 308.8 | الشرق |
| 5.215.9 | 5.770.3 | 5.959.8 | 338.7 | 335.7 | 335.9 | الوسط الجنوبي |
| 16.167.4 | 17.665.2 | 17.659.1 | 1.249.6 | 1.169.8 | 1.104.6 | القمح الصلب |
| 89.6 | 78.6 | 67.7 | 9.2 | 7.7 | 3.7 | الجنوب |
| 946.0 | 2.623.9 | 2.461.4 | 227.9 | 200.4 | 173.7 | تانسيفت |
| 5.357.0 | 5.774.5 | 4.680.6 | 376.6 | 342.7 | 287.4 | الوسط |
| 4.130.7 | 4.120.2 | 4.599.7 | 242.3 | 243.6 | 238.8 | الشمال الغربي |
| 3.411.5 | 2.571.9 | 3.667.1 | 217.7 | 195.7 | 218.6 | الوسط الشمالي |
| 222.8 | 411.9 | 79.5 | 46.8 | 57.1 | 53.9 | الشرق |
| 2.009.8 | 2.084.2 | 2.103.1 | 129.1 | 122.6 | 128.5 | الوسط الجنوبي |
| 19.971.5 | 21.604.4 | 22.534.3 | 1.469.6 | 1.459.7 | 1.211.8 | القمح الطري |
| 922.3 | 6.77.3 | 873.9 | 73.7 | 57.0 | 51.3 | الجنوب |
| 1.177.1 | 2.950.1 | 2.290.9 | 310.3 | 302.2 | 202.1 | تانسيفت |
| 5.027.8 | 5.821.1 | 6.811.7 | 357.5 | 351.1 | 344.1 | الوسط |
| 7.537.5 | 7.358.0 | 7.484.4 | 368.6 | 378.4 | 323.0 | الشمال الغربي |
| 2.822.0 | 1.765.5 | 2.179.3 | 158.1 | 139.1 | 119.7 | الوسط الشمالي |
| 468.0 | 912.8 | 265.7 | 81.2 | 112.3 | 54.0 | الشرق |
| 2.016.8 | 2.119.6 | 2.628.4 | 120.2 | 119.6 | 117.6 | الوسط الجنوبي |
| 21.376.4 | 29.986.2 | 34.540.3 | 2.414.9 | 2.398.9 | 2.499.2 | الشعير |
| 1.549.2 | 1.509.9 | 3.671.5 | 262.2 | 247.3 | 287.9 | الجنوب |
| 4.475.0 | 9.596.0 | 12.770.4 | 787.2 | 839.4 | 888.8 | تانسيفت |
| 6.788.8 | 10.088.1 | 9.841.5 | 593.0 | 657.7 | 673.2 | الوسط |
| 2.439.6 | 2.533.0 | 3.000.4 | 139.6 | 143.5 | 152.4 | الشمال الغربي |
| 3.171.1 | 2.814.1 | 3.349.8 | 225.0 | 222.3 | 223.6 | الوسط الشمالي |
| 1.883.2 | 2.003.4 | 757.0 | 332.0 | 208.4 | 194.5 | الشرق |
| 1.069.5 | 1.441.7 | 1.149.7 | 75.9 | 80.3 | 78.8 | الوسط الجنوبي |

3 - 3 زراعة الحبوب حسب المناطق الاقتصادية (تابع)

المساحة بألف هكتار
الانتاج بألف قطار

| الانتاج | | | المساحة المزروعة | | | |
|---------|---------|---------|------------------|---------|---------|-----------------------------|
| 90 - 89 | 89 - 88 | 88 - 87 | 90 - 89 | 89 - 88 | 88 - 87 | |
| 4.356.2 | 4.028.4 | 3.579.9 | 375.6 | 405.5 | 396.4 | الذرة |
| 26.1 | 46.0 | 55.9 | 4.0 | 4.2 | 5.5 | الجنوب |
| 1.554.8 | 1.469.6 | 1.283.6 | 181.3 | 188.9 | 169.5 | تانسيفت |
| 2.359.3 | 2.173.0 | 1.948.5 | 149.7 | 173.8 | 182.7 | الوسط |
| 359.4 | 279.4 | 267.6 | 35.0 | 31.2 | 33.8 | الشمال الغربي |
| 31.7 | 35.3 | 12.2 | 3.1 | 4.3 | 2.5 | الوسط الشمالي |
| 24.9 | 25.1 | 12.1 | 2.5 | 3.1 | 2.4 | الوسط الجنوبي |
| 33.4 | 44.1 | 333.8 | 0.8 | 0.7 | 7.5 | الأرز (الشمال الغربي) |
| 3.2 | 2.1 | 1.8 | 0.3 | 0.3 | 0.3 | الزوان الأبيض |
| 1.3 | 0.3 | 0.5 | 0.1 | 0.1 | 0.1 | الوسط |
| 1.9 | 1.8 | 1.3 | 0.2 | 0.2 | 0.2 | الشمال الغربي |
| — | — | — | — | — | — | الشرق |
| 156.1 | 138.3 | 138.2 | 28.4 | 20.2 | 23.0 | البنسنة |
| — | 9.9 | 5.8 | — | 0.7 | 1.1 | الوسط |
| 151.4 | 125.2 | 129.8 | 27.3 | 19.1 | 21.5 | الشمال الغربي |
| 4.7 | 3.2 | 2.6 | 1.1 | 0.4 | 0.4 | الوسط الشمالي |
| 472.4 | 583.3 | 562.1 | 42.6 | 54.3 | 53.6 | الخرطال |
| 129.3 | 142.8 | 69.3 | 10.9 | 10.1 | 10.1 | الوسط |
| 190.7 | 250.7 | 411.3 | 12.8 | 22.3 | 23.1 | الشمال الغربي |
| 22.8 | 45.3 | 8.6 | 3.4 | 5.4 | 5.4 | الوسط الشمالي |
| 34.7 | 44.8 | 6.2 | 4.5 | 6.4 | 6.4 | الشرق |
| 94.9 | 99.7 | 66.7 | 11.0 | 10.1 | 8.6 | الوسط الجنوبي |

3 - 4 زراعة القطني حسب المناطق الاقتصادية

المساحة بألف هكتار
الانتاج بألف قطار

| الانتاج | | | المساحة المزروعة | | | |
|----------|----------|---------|------------------|---------|---------|---------------|
| 90 - 89 | 89 - 88 | 88 - 87 | 90 - 89 | 89 - 88 | 88 - 87 | |
| 3.368.4 | 3.473.4 | 4.502.2 | 502.4 | 489.4 | 482.8 | القطني |
| 15.0 | 17.3 | 8.7 | 1.7 | 1.9 | 2.1 | الجنوب |
| 437.3 | 189.9 | 195.7 | 53.7 | 26.0 | 29.1 | تانسيقت |
| 1.070.1 | 745.3 | 599.7 | 117.4 | 111.2 | 85.0 | الوسط |
| 930.1 | 1.057.9 | 1.520.5 | 137.7 | 154.3 | 159.5 | الشمال الغربي |
| 722.0 | 1.234.7 | 1.900.3 | 167.9 | 166.3 | 172.5 | الوسط الشمالي |
| 5.1 | 4.7 | 6.7 | 1.4 | 1.6 | 2.4 | الشرق |
| 188.8 | 223.6 | 270.6 | 22.6 | 28.1 | 32.2 | الوسط الجنوبي |
| 1.340.8 | 1.661.9 | 2.319.8 | 224.4 | 211.8 | 206.5 | القول |
| 11.8 | 16.3 | 8.7 | 1.4 | 1.7 | 2.0 | الجنوب |
| 243.0 | 113.5 | 99.8 | 31.8 | 14.9 | 13.9 | تانسيقت |
| 281.7 | 229.5 | 170.7 | 32.9 | 29.9 | 22.8 | الوسط |
| 252.5 | 197.7 | 455.0 | 29.9 | 28.5 | 37.8 | الشمال الغربي |
| 450.9 | 949.2 | 1.423.2 | 115.5 | 119.0 | 114.1 | الوسط الشمالي |
| 3.4 | 1.4 | — | 0.6 | 0.3 | 0.5 | الشرق |
| 97.5 | 154.3 | 162.4 | 12.3 | 17.5 | 15.4 | الوسط الجنوبي |
| (1)632.7 | (1)388.3 | 386.6 | (1)69.6 | (1)50.9 | 45.8 | الجليانة |
| 138.7 | 32.6 | 25.0 | 14.5 | 3.4 | 3.4 | تانسيقت |
| 361.9 | 260.2 | 177.8 | 33.2 | 31.5 | 22.8 | الوسط |
| 83.6 | 35.0 | 53.9 | 12.3 | 5.7 | 7.3 | الشمال الغربي |
| 27.3 | 40.0 | 114.3 | 6.5 | 7.3 | 9.7 | الوسط الشمالي |
| 1.1 | 0.8 | 0.6 | 0.6 | 0.2 | 0.1 | الشرق |
| 19.2 | 18.9 | 15.0 | 2.4 | 2.7 | 2.5 | الوسط الجنوبي |
| 588.9 | 437.4 | 556.0 | 77.0 | 62.4 | 72.6 | الحمص |
| 16.5 | 19.1 | 31.4 | 1.7 | 2.3 | 2.5 | تانسيقت |
| 192.3 | 109.9 | 64.3 | 17.9 | 14.5 | 9.2 | الوسط |
| 173.3 | 179.7 | 232.6 | 25.9 | 26.3 | 32.1 | الشمال الغربي |
| 140.8 | 92.2 | 159.8 | 24.7 | 14.5 | 19.1 | الوسط الشمالي |
| — | — | — | — | — | — | الشرق |
| 66.0 | 36.5 | 67.9 | 6.8 | 4.8 | 9.7 | الوسط الجنوبي |
| (2)331.2 | (2)222.9 | 508.9 | (2)56.7 | (2)57.9 | 65.2 | العدس |
| 10.7 | 20.1 | 36.5 | 3.0 | 4.6 | 8.5 | تانسيقت |
| 141.5 | 46.9 | 148.2 | 21.6 | 24.3 | 24.4 | الوسط |
| 141.6 | 92.1 | 204.5 | 24.2 | 16.6 | 16.5 | الشمال الغربي |
| 30.2 | 52.0 | 95.5 | 6.6 | 9.6 | 10.8 | الوسط الشمالي |
| 0.6 | 0.5 | 0.6 | 0.2 | 0.1 | 0.7 | الشرق |
| 5.3 | 11.0 | 23.6 | 1.0 | 2.6 | 4.3 | الوسط الجنوبي |

- (1) يشمل الجنوب بمساحة 0.1 ألف هكتار وإنتاج 0.8 ألف قطار بالنسبة لسنة 88 - 89 و 0.1 ألف هكتار وإنتاج 0.9 ألف قطار بالنسبة لسنة 89 - 90
(2) يشمل الجنوب بمساحة 0.1 ألف هكتار وإنتاج 0.3 ألف قطار بالنسبة لسنة 88 - 89 و 0.1 ألف هكتار وإنتاج 1.3 ألف قطار بالنسبة لسنة 89 - 90

3 - 5 المزروعات الصناعية والزيتية حسب المناطق الاقتصادية

المساحة بألف هكتار
الانتاج بألف قنطار

| الانتاج | | | المساحة المزروعة (1) | | | |
|------------|------------|----------|----------------------|----------|---------|----------------------|
| 90 - 89 | 89 - 88 | 88 - 87 | 90 - 89 | 89 - 88 | 88 - 87 | |
| 40.315.0 | 38.912.5 | 41.136.6 | 131.4 | 131.1 | 126.3 | المزروعات الصناعية |
| ... | ... | 29.6 | ... | ... | ... | تانسيفت |
| ... | ... | 18.962.3 | ... | ... | ... | الوسط |
| ... | ... | 17.309.7 | ... | ... | ... | الشمال الغربي |
| ... | ... | — | ... | ... | ... | الوسط الشمالي |
| ... | ... | 4.835.0 | ... | ... | ... | الشرق |
| 29.835.9 | 28.770.3 | 29.901.8 | 64.3 | 64.9 | 61.3 | الشمندر |
| 18.693.0 | 17.983.5 | 18.752.9 | 35.0 | 34.4 | 34.6 | الوسط |
| 9.677.7 | 9.502.3 | 9.633.6 | 25.6 | 26.5 | 22.6 | الشمال الغربي |
| 1.465.2 | 1.284.5 | 1.515.3 | 3.7 | 4.0 | 4.1 | الشرق |
| 10.190.8 | 9.847.7 | 10.943.2 | 15.0 | 16.2 | 15.0 | قصب السكر |
| 9.723.5 | 6.632.0 | 7.627.1 | 14.0 | 15.0 | 10.1 | الشمال الغربي |
| 467.3 | 3.215.7 | 3.316.1 | 1.0 | 1.2 | 4.9 | الشرق |
| 288.3 | 294.5 | 291.6 | 17.8 | 14.9 | 17.7 | القطن |
| 39.9 | 40.7 | 29.6 | 1.9 | 1.4 | 1.3 | تانسيفت |
| 178.6 | 214.0 | 209.4 | 12.6 | 11.8 | 13.9 | الوسط |
| 44.2 | 37.1 | 49.0 | 1.7 | 1.5 | 2.3 | الشمال الغربي |
| 25.6 | 2.7 | 3.6 | 1.6 | 0.2 | 0.2 | الشرق |
| (3)1.733.5 | (3)1.197.3 | 2.185.2 | (3)185.0 | (3)136.2 | 141.8 | المزروعات الزيتية |
| 1.174.9 | 782.3 | 1.969.3 | 123.4 | 86.0 | 121.9 | الشمال الغربي |
| 24.0 | 21.6 | 21.3 | 1.5 | 1.3 | 1.4 | الشرق |
| 149.7 | 112.0 | 14.0 | 17.2 | 13.5 | 2.8 | الوسط الشمالي |
| 347.4 | 274.3 | 180.6 | 38.2 | 34.3 | 15.7 | الوسط الجنوبي |
| (4)1.585.9 | (4)964.1 | 1.535.1 | (4)160.8 | (4)112.4 | 108.2 | عباد الشمس |
| 1.027.7 | 549.1 | 1.319.2 | 99.2 | 62.2 | 88.3 | الشمال الغربي |
| 24.0 | 21.6 | 21.3 | 1.5 | 1.3 | 1.4 | الشرق |
| 149.7 | 112.0 | 14.0 | 17.2 | 13.5 | 2.8 | الوسط الشمالي |
| 347.4 | 274.3 | 180.6 | 38.6 | 34.3 | 15.7 | الوسط الجنوبي |
| 147.6 | 233.2 | 650.1 | 24.2 | 23.8 | 33.6 | الفول السوداني (ش.ع) |

(1) المساحة المحصودة بالنسبة للمزروعات الصناعية

(2) مجموع المزروعات الصناعية الرئيسية.

(3) يشمل الوسط بمساحة 1,06 ألف هكتار وإنتاج 7,09 ألف قنطار بالنسبة لسنة 88 - 89 و 1,2 ألف هكتار وإنتاج 12,6 ألف قنطار بالنسبة لسنة 89 - 90

(4) يشمل الجنوب بمساحة 1,1 ألف هكتار وإنتاج 7,1 ألف قنطار بالنسبة لسنة 88 - 89 و 3,1 ألف هكتار وإنتاج 24,5 ألف قنطار بالنسبة لسنة 89 - 90

المصدر: وزارة الفلاحة والأصلاح الزراعي

3 - 6 إنتاج واستعمال الحوامض

بألف طن

| 90 - 89 | 89 - 88 | 88 - 87 | 87 - 86 | 86 - 85 | |
|---------|---------|---------|---------|---------|------------------|
| 1.050.0 | 1.444.0 | 1.233.5 | 960.2 | 1.185.0 | الإنتاج |
| 225.0 | 421.0 | 302.5 | 290.0 | 346.0 | كليمانتين |
| 210.0 | 370.0 | 263.0 | 233.5 | 280.0 | نافيل |
| 108.0 | 129.0 | 128.0 | 90.7 | 111.0 | نصف الموسم |
| 15.0 | 18.0 | 20.0 | 12.9 | 16.0 | هامليتيس |
| 31.0 | 41.0 | 30.0 | 23.8 | 27.0 | سالوستيانا |
| 62.0 | 70.0 | 78.0 | 54.0 | 68.0 | سانغيل |
| 468.0 | 512.0 | 500.0 | 326.0 | 418.0 | الحوامض المتأخرة |
| 39.0 | 12.0 | 40.0 | 20.0 | 30.0 | مختلفات |
| 463.4 | 462.0 | 399.4 | 441.8 | 392.5 | الاستهلاك |
| 113.4 | 192.0 | 144.5 | 140.0 | 139.0 | كليمانتين |
| 127.3 | 138.0 | 108.1 | 130.2 | 101.5 | نافيل |
| 31.7 | 16.0 | 17.2 | 26.8 | 24.0 | نصف الموسم |
| 166.7 | 114.0 | 99.7 | 124.1 | 103.0 | الحوامض المتأخرة |
| 24.3 | 2.0 | 29.9 | 20.7 | 25.0 | مختلفات |
| 148.4 | 339.0 | 252.8 | 48.4 | 178.4 | التحويل |
| 2.8 | 45.0 | 22.1 | — | 28.6 | كليمانتين |
| 12.4 | 81.0 | 63.7 | 1.3 | 39.5 | نافيل |
| 22.7 | 57.0 | 40.4 | 3.1 | 34.0 | نصف الموسم |
| 106.7 | 153.0 | 121.3 | 41.8 | 75.0 | الحوامض المتأخرة |
| 3.8 | 3.0 | 15.3 | 2.2 | 1.3 | مختلفات |
| 438.1 | 643.0 | 581.3 | 470.0 | 607.2 | التصدير |
| 108.8 | 184.0 | 135.8 | 150.0 | 178.3 | كليمانتين |
| 70.3 | 151.0 | 91.2 | 102.0 | 137.6 | نافيل |
| 57.8 | 56.0 | 70.5 | 48.0 | 54.1 | نصف الموسم |
| 194.6 | 245.0 | 279.0 | 160.0 | 233.5 | الحوامض المتأخرة |
| 6.6 | 7.0 | 4.8 | 10.0 | 3.7 | مختلفات |

الفلاحة

3 - 7 إنتاج الخضرا والفواكه

بألف قطار

| 90 - 89 | 89 - 88 | 88 - 87 | 87 - 86 | 86 - 85 | |
|----------|-----------|----------|----------|----------|--------------------|
| | | | | | مزروعات الخضرا |
| 31.895.3 | 28.950.0 | 27.950.0 | 28.845.7 | 28.535.3 | خضرا المواسم |
| 3.714.8 | 4.035.0 | 3.908.8 | 4.135.4 | 3.418.0 | الطماطم |
| 7.482.0 | 7.175.6 | 7.618.0 | 6.846.6 | 6.045.5 | البطاطس |
| 3.255.0 | 3.120.0 | 3.007.0 | 2.649.5 | 3.263.0 | البصل |
| 17.443.5 | 14.619.4 | 13.416.2 | 15.214.2 | 15.808.8 | خضرا أخرى |
| 4.838.0 | 5.297.4 م | 4.000.0 | 3.600.0 | 4.278.5 | خضرا البواكر |
| 2.950.0 | 3.075.8 | 2.560.0 | 2.288.5 | 2.514.6 | الطماطم |
| 1.325.0 | 1.589.6 | 980.0 | 862.0 | 1.287.2 | البطاطس |
| 563.0 | 632.0 | 460.0 | 449.5 | 476.7 | خضرا أخرى |
| 36.733.3 | 34.247.4 | 31.950.0 | 32.445.7 | 32.813.8 | المجموع |
| 6.664.8 | 7.110.8 | 6.468.8 | 6.423.9 | 5.932.6 | الطماطم |
| 8.807.0 | 8.765.2 | 8.598.0 | 7.708.6 | 7.332.7 | البطاطس |
| 3.255.0 | 3.120.0 | 3.007.0 | 2.649.5 | 3.263.0 | البصل |
| 18.006.5 | 15.251.4 | 13.876.2 | 15.663.7 | 16.285.5 | خضرا أخرى |
| | | | | | مفروسات الفواكه |
| 6.000.0 | 3.470.0 | 4.539.6 | 4.000.0 | 3.680.0 | الزيتون |
| 577.0 | 556.0 | 370.9 | 314.0 | ... | اللوز |
| 10.500.0 | 14.444.0 | 12.335.0 | 9.602.0 | 11.850.0 | الجوامض |
| 2.320.0 | 2.600.0 | 1.970.0 | 2.290.0 | 3.080.0 | الكروم |
| 1.200.0 | 1.057.0 | 503.8 | 370.0 | ... | النخيل |
| ... | 5.348.0 | ... | ... | 3.776.7 | مفروسات أخرى |

3 - 8 التسويق الرسمي للمنتوجات الفلاحية (1)

بألف قنطار

| 90 - 89 | 89 - 88 | 88 - 87 | 87 - 86 | 86 - 85 | |
|---------|---------|---------|---------|---------|---------------------------------|
| 12.837 | 11.537 | 7.363 | 16.036 | 6.972 | الحبوب الرئيسية |
| 624 | 516 | 411 | 470 | 407 | القمح الصلب |
| 10.148 | 9.313 | 5.404 | 9.223 | 3.232 | القمح الطري |
| 919 | 924 | 866 | 4.976 | 2.491 | الشعير |
| 1.146 | 784 | 682 | 1.367 | 842 | الذرة |
| 18 | 55 | 23 | 68 | 99 | الحبوب الثانوية |
| 4 | 10 | 2 | 12 | 1 | الحرطال |
| 2 | 34 | 9 | 24 | 39 | الزوان الأبيض |
| 12 | 2 | — | — | 1 | الذرة البيضاء |
| — | 9 | 12 | 32 | 58 | البشنة |
| 12.855 | 11.592 | 7.386 | 16.104 | 7.071 | المجموع |
| 611 | 648 | 264 | 784 | 354 | القطاني الغذائية |
| 209 | 309 | 81 | 370 | 155 | الفاول |
| 89 | 142 | 50 | 60 | 81 | الحمص |
| 215 | 111 م | 40 | 86 | 21 | الجلبانة |
| 86 | 81 | 79 | 262 | 90 | العدس |
| 12 | 5 | 14 | 6 | 7 | اللوبياء |
| 4,334 | 3,222 | 322 | 2,238 | 334 | قطاني الكلا |
| 296 | 132 | 298 | 176 | 312 | الخروب |
| 10 | 21 | 12 | 13 | 5 | الحلبة |
| — | — | — | — | — | كرسنة |
| 19 | 12 | 10 | 22 | 14 | بسيلة |
| 1 | — | ع | 2 | 2 | البرسيم |
| ع | 3 | 2 | 3 | 1 | البيقة |
| ع | — | — | — | 1 | الحبوب الزيتية (حبوب الكتان) |
| 91 | 158 | 80 | 114 | 168 | الحبوب العطرية والتوابل (كزبرة) |

(1) يتم التسويق ما بين شهر ماي وشهر أبريل من السنة الموالية.

(2) يشمل حبات العلف 22 ألف قنطار

(3) يشمل حبات العلف 54 ألف قنطار

(4) يشمل نفايات 7 آلاف قنطار

وعباد الشمس ألف قنطار

المصدر : المكتب الوطني المهني للحبوب والقطاني

تربية الماشية

3 - عدد رؤوس الماشية وحيوانات الجر

| 1990 | 1989 | 1988 | 1987 | 1986 | |
|------------|------------|------------|------------|------------|--------------|
| | | | | | رؤوس الماشية |
| 3.346.258 | 3.324.240 | 3.136.926 | 3.177.540 | 2.851.339 | البقر |
| 795.122 | 772.970 | 730.979 | 826.479 | 763.900 | الذكور |
| 13.514.426 | 13.761.368 | 12.733.345 | 16.135.626 | 14.544.943 | الغنم |
| 2.143.814 | 2.268.812 | 2.109.711 | 3.557.669 | 3.203.416 | الذكور |
| 5.335.093 | 5.281.310 | 5.030.495 | 5.806.869 | 5.276.263 | المعز |
| 4.358.514 | 976.214 | 947.254 | 1.222.413 | 1.130.341 | الذكور |
| | | | | | حيوانات الجر |
| 193.545 | 184.082 | 197.600 | 197.602 | 172.347 | الخيل |
| 522.831 | 515.122 | 511.262 | 523.770 | 493.898 | البغال |
| 911.892 | 918.239 | 904.109 | 854.125 | 785.037 | الحمير |
| 33.775 | ... | 35.597 | 35.598 | 37.421 | الجمال |

(1) نتائج البحث لفترة أكتوبر - نوفمبر
المصدر: وزارة الفلاحة والاصلاح الزراعي

تربية الماشية

3 - 10 عدد رؤوس الماشية وحيوانات الجر حسب المناطق الاقتصادية (1)

سنة 1990
بألف رأس

| المعر | الغنم | البقر | |
|--------------|---------------|--------------|---------------|
| 1.725 | 1.636 | 317 | الجنوب |
| 696 | 528 | 159 | أكادير |
| 31 | 28 | 3 | كلميم |
| 574 | 747 | 89 | ورزازات |
| 98 | 44 | 7 | طاطا |
| 326 | 289 | 59 | تيزنيت |
| 888 | 2.308 | 523 | تانسيغت |
| 70 | 624 | 113 | قلعة السراغنة |
| 315 | 294 | 66 | الصويرة |
| 436 | 749 | 197 | مراكش |
| 67 | 641 | 147 | أسفي |
| 651 | 3.009 | 817 | الوسط |
| 480 | 488 | 68 | أزيلال |
| 61 | 429 | 93 | بني ملال |
| 11 | 185 | 66 | ابن سليمان |
| ع | 120 | 59 | الدار البيضاء |
| 2 | 422 | 303 | الجديدة |
| 54 | 567 | 57 | حريكة |
| 43 | 798 | 171 | سطات |
| 509 | 2.077 | 1.046 | الشمال الغربي |
| 173 | 68 | 85 | شفشاون |
| 9 | 757 | 362 | القنيطرة |
| 97 | 597 | 203 | الخميسات |
| ع | 44 | 29 | الرباط وسلا |
| 15 | 259 | 134 | سيدي قاسم |
| 44 | 110 | 72 | طنجة |
| 171 | 242 | 161 | تطوان |
| 608 | 1.298 | 341 | الوسط الشمالي |
| 98 | 59 | 39 | الحسيمة |
| 84 | 346 | 7 | بولمان |
| 118 | 236 | 53 | فاس |
| 46 | 193 | 141 | تاوانات |
| 262 | 464 | 101 | تازة |
| 404 | 1.577 | 96 | الشرق |
| 202 | 574 | 11 | فيكيك |
| 62 | 537 | 42 | الناضور |
| 140 | 466 | 43 | وجدة |
| 550 | 1.609 | 206 | الوسط الجنوبي |
| 386 | 321 | 31 | الرشيدية |
| 120 | 477 | 50 | خنيفرة |
| 44 | 811 | 125 | مكناس |
| 5.335 | 13.514 | 3.346 | المجموع |

(1) نتائج البحث لفترة أكتوبر - نوفمبر

(2) بشمال سيدي قاسم

المصدر : وزارة الفلاحة والاصلاح الزراعي

تربية الماشية

سنة 1990
(بالعدد)

3 - 10 عدد رؤوس الماشية وحيوانات الجر حسب المناطق الاقتصادية (1) (تابع)

| الحصير | البغال | الخيول | |
|---------|---------|---------|---------------------|
| 106.417 | 41.974 | 989 | الجنوب |
| 50.171 | 11.976 | 232 | أكادير |
| 1.689 | 215 | 36 | كلميم |
| 26.686 | 20.104 | 401 | ورزازات |
| 4.940 | 1.729 | 7 | طاطا |
| 22.931 | 7.950 | 313 | تيزنيت |
| 219.292 | 59.991 | 25.900 | تانسيفت |
| 39.897 | 9.892 | 9.679 | قلعة السراغنة |
| 42.011 | 7.019 | 790 | الصويرة |
| 63.004 | 21.535 | 6.111 | مراكش |
| 74.380 | 21.545 | 9.320 | أسفي |
| 230.902 | 95.104 | 63.355 | الوسط |
| 27.597 | 20.457 | 3.669 | أزيلال |
| 14.125 | 8.954 | 9.457 | بني ملال |
| 12.600 | 5.375 | 4.900 | ابن سليمان |
| 3.805 | 2.106 | 3.914 | الدار البيضاء |
| 75.993 | 38.471 | 14.581 | الجديدة |
| 45.219 | 5.756 | 11.719 | خريبكة |
| 51.563 | 13.985 | 15.115 | سطات |
| 168.316 | 148.523 | 69.833 | الشمال الغربي |
| 14.575 | 30.286 | 1.813 | شفشاون |
| 59.754 | 36.045 | 23.852 | القيظرة |
| 30.274 | 25.882 | 20.604 | الخميسات |
| 1.493 | 1.201 | 1.901 | الرباط وسلا |
| 40.737 | 23.085 | 7.563 | سيدي قاسم |
| 7.687 | 6.801 | 1.954 | طنجة |
| 13.796 | 25.223 | 12.146 | تطوان |
| 103.756 | 111.106 | 11.922 | الوسط الشمالي |
| 5.951 | 14.434 | 50 | الحسيمة |
| 7.779 | 6.690 | 713 | بولمان |
| 21.491 | 17.226 | 1.326 | فاس |
| 42.179 | 27.993 | 5.948 | تاوانات |
| 26.356 | 44.763 | 3.885 | تازة |
| 49.669 | 17.881 | 2.412 | الشرق |
| 10.114 | 4.196 | 870 | فكيك |
| 19.919 | 7.059 | 485 | الناضور |
| 19.636 | 6.626 | 1.057 | وجدة |
| 33.540 | 48.252 | 19.134 | الوسط الجنوبي |
| 15.666 | 9.297 | 254 | الرشيدية |
| 9.252 | 22.554 | 9.957 | خنيفرة |
| 8.622 | 16.401 | 8.923 | مكناس |
| 911.892 | 522.831 | 193.545 | المجموع |

(1) نتائج البحث لفترة أكتوبر - نونبر .

المصدر : وزارة الفلاحة والاصلاح الزراعي

تربية الماشية

3 - 11 إنتاج اللحوم

بالطن

| 1990 | 1989 | 1988 | 1987 | 1986 | |
|---------|---------|---------|---------|---------|-----------------------|
| 260.000 | 262.000 | 239.700 | 221.800 | 194.900 | اللحوم الحمراء |
| 120.000 | 115.000 | 105.000 | 98.800 | 85.500 | البقر |
| 75.000 | 80.000 | 75.000 | 64.200 | 56.800 | الغنم |
| 20.000 | 20.500 | 20.000 | 20.000 | 18.200 | المعز |
| 5.000 | 500 | 4.300 | 4.300 | 4.000 | آخرون |
| 40.000 | 46.000 | 35.400 | 34.500 | 30.400 | الأغنام |
| 130.000 | 102.196 | 125.000 | 129.000 | 131.000 | اللحوم البيضاء |
| 100.000 | 72.196 | 95.000 | 99.000 | 101.000 | القطيع العصري |
| 30.000 | 30.000 | 30.000 | 30.000 | 30.000 | القطيع التقليدي |
| 390.000 | 364.196 | 364.700 | 350.800 | 325.900 | مجموع اللحوم |

3 - 12 الذبائح المراقبة م

| 1990 | 1989 | 1988 | 1987 | 1986 | |
|----------|---------|---------|--------|--------|----------------------|
| | | | | | عدد الرؤوس (بالآلاف) |
| 847 | 764 | 691 | 663 | 545 | الأبقار |
| 2.877 | 2.860 | 2.654 | 2.223 | 2.228 | الأغنام |
| 1.000 | 1.000 | 1.000 | 1.000 | 1.820 | المعز |
| 11 | 11 | 10 | 9 | 9 | الجمال |
| 18 | 18 | 17 | 14 | 13 | الخيول |
| 8 | 8 | 8 | 6 | 6 | الختايز |
| | | | | | وزن اللحوم (بالطن) |
| -114.000 | 110.000 | 100.000 | 94.000 | 87.000 | أبقار |
| 37.500 | 40.000 | 37.500 | 32.100 | 2.407 | أغنام |
| 10.000 | 10.250 | | | | معز |
| 2.200 | 2.200 | 2.000 | 1.700 | 1.700 | الجمال |
| 2.500 | 2.500 | 2.380 | 2.002 | 1.792 | الخيول |
| 800 | 800 | 800 | 600 | 600 | الختايز |

3 - 13 المساحات المشجرة حسب البيان المؤقت (1)

هاكتار

| 90 | 89 | 89 | 88 | 88 - 87 | 87 - 86 | 86 - 85 | |
|---------|----|--------|----|---------|---------|---------|---------------------|
| 2.277 | | 438 | | 666 | 409 | 304 | أكادير |
| 270 | | 430 | | 297 | 25 | 4 | ورزازات |
| 826 | | 120 | | 236 | — | 159 | تيزنيت |
| 6 | | 9 | | 6 | — | — | طاطا |
| 67 | | — | | — | — | — | كلميم |
| 10 | | 25 | | 33 | 4 | 4 | العيون |
| 45 | | 9 | | 19 | — | — | طان طان |
| 6 | | 7 | | 2 | — | — | الداخلية |
| 2.244 | | 1.370 | | 574 | 25 | 1.068 | آسفي |
| 1.018 | | 33 | | — | — | 60 | قلعة السراغنة |
| 367 | | 75 | | 154 | 258 | 207 | الصويرة |
| 637 | | 314 | | 432 | 35 | 100 | مراكش |
| — | | — | | 10 | — | 278 | الدار البيضاء |
| 513 | | 283 | | 302 | 40 | — | ابن اسليمان |
| 986 | | 389 | | 300 | 20 | 154 | الحديدة |
| 2.506 | | 869 | | 680 | 522 | 697 | سطات |
| 1.206 | | 499 | | 918 | 375 | — | خريكة |
| 1.137 | | 624 | | 743 | 597 | 435 | بني ملال |
| 1.054 | | 258 | | 538 | 28 | 291 | أزيلال |
| 1.113 | | 300 | | 331 | 30 | 435 | طنجة |
| 1.320 | | 747 | | 441 | 1.220 | 1.314 | تطوان |
| 1.509 | | 90 | | 1.650 | 1.709 | 820 | شفشاون |
| 3.858 | | 3.552 | | 3.731 | 3.993 | 7.007 | القنيطرة |
| 1.445 | | 588 | | — | — | — | الرباط |
| 3.540 | | 1.296 | | 2.306 | 2.063 | 1.672 | الخميسات |
| 1.121 | | 385 | | 926 | 200 | 533 | الحسيمة |
| 3.761 | | 1.207 | | 3.417 | 2.296 | 1.091 | تازة |
| 1.280 | | 987 | | 1.740 | 744 | 577 | فاس |
| 131 | | 200 | | — | 40 | 305 | بولمان |
| 1.262 | | 154 | | 1.605 | 575 | 714 | الناضور |
| 1.055 | | 726 | | 420 | 53 | 714 | وجدة |
| 1.732 | | 204 | | 618 | 125 | 67 | فيكيك |
| 996 | | 341 | | 1.400 | 600 | 972 | مكناس |
| 1.308 | | 759 | | 1.003 | 366 | — | يفرن |
| 911 | | 1.377 | | 1.050 | 874 | 502 | خنيفرة |
| 203 | | 267 | | 140 | — | — | الرشيدية |
| 143.527 | | 18.932 | | 26.688 | 17.226 | 20.484 | المجموع |

(1) يتعلق الأمر بالمساحات المشجرة في 31 مارس من كل سنة. ولا يتضمن التشجير المستعمل أو المحروق ... إلخ

(2) يشمل: سيدي قاسم 1286 هكتار وتاونات 521 هكتار

المصدر: إدارة المياه والغابات

بالهكتار

| مجموع إعادة التشجير المؤقت | الغابات الطبيعية | إعادة التشجير الناحية خلال موسم | |
|-------------------------------|---------------------|---------------------------------------|----------------|
| 90 - 89 | 89 - 88 | 84 - 83 | |
| 19.228 | 2.128.300 | 11.772 | الجنوب |
| 13.136 | 775.700 | 8.530 | أكادير |
| 1.271 | 4.800 | 1.190 | كلميم |
| 1.614 | 103.000 | 554 | ورزازات |
| 47 | 52.000 | 26 | طاطا |
| 2.990 | 181.800 | 1.472 | تيزيوت |
| 42.513 | 654.500 | 32.198 | تانسيفت |
| 4.192 | — | 2.924 | قاعة السراغة |
| 12.667 | 274.600 | 11.517 | الصويرة |
| 10.536 | 371.900 | 8.747 | مراكش |
| 15.118 | 8.000 | 9.010 | أسفي |
| 80.948 | 682.400 | 61.936 | الوسط |
| 7.545 | 388.400 | 5.104 | أزيلال |
| 5.302 | 146.600 | 1.293 | بني ملال |
| 13.836 | 51.800 | 12.162 | بني سليمان (1) |
| 25.605 | — | 23.590 | الحديدة |
| 10.381 | 82.400 | 7.028 | حريكة |
| 18.279 | 13.200 | 12.759 | سقات |
| 250.430 | 766.600 | 191.672 | الشمال الغربي |
| 22.157 | 159.100 | 15.619 | شفشاون |
| 122.952 | 73.000 | 94.450 | القيظرة (2) |
| 63.515 | 296.100 | 50.696 | الخميسات |
| 1.445 | 25.500 | — | الرباط وسلا |
| 10.295 | 8.600 | 7.239 | طنجة |
| 30.066 | 204.300 | 23.668 | تطوان (3) |
| 76.921 | 1.385.500 | 53.215 | الوسط الشمالي |
| 20.145 | 95.400 | 16.520 | الحسنية |
| 1.582 | 635.300 | 594 | بوملح |
| 25.147 | 112.200 | 19.382 | فاس (4) |
| 521 | 36.400 | — | تاوانات |
| 29.526 | 506.200 | 16.719 | تازة |
| 62.987 | 2.645.400 | 50.632 | الشرق |
| 3.077 | 1.643.000 | 213 | فيكت |
| 26.006 | 69.700 | 20.835 | الناضور |
| 33.904 | 932.700 | 29.584 | وجدة |
| 36.762 | 706.300 | 22.457 | الوسط الجنوبي |
| 610 | 53.700 | — | الرشيدية |
| 15.885 | 518.900 | 10.661 | حنيفرة (5) |
| 16.831 | 40.500 | 11.796 | مكتاس (6) |
| 3.136 | 93.200 | — | يفرن |
| 569.789 | 8.969.000 م | 423.882 | المجموع |

(1) يشمل العيون الداخلة وادي الذهب - سمارة - تارودانت - بوجدور . (2) يشمل ولاية الدار البيضاء بالنسبة لإعادة التشجير - (3) يشمل ولاية الرباط وسلا بالنسبة لإعادة التشجير وسيدي فاس بالنسبة للغابات الطبيعية - (4) يشمل إقليم تاوانات بالنسبة لإعادة التشجير (5) يشمل الرشيدية بالنسبة لإعادة التشجير - (6) يشمل يفرن بالنسبة لإعادة التشجير (7) يشمل العرائش بالنسبة للغابات الطبيعية
المصدر : وزارة الفلاحة والاصلاح الزراعي - إدارة المياه والغابات

الغابات

3 - 15 استغلال الغابات

| 1990 | 1989 | 1988 | 1987 | 1986 | الوحدة | الإنتاج .. |
|------|------|------|------|------|-----------------|-----------------------------|
| 121 | 133 | 135 | 120 | 132 | 1000 متر مكعب | الخشب النجد للاستعمال |
| 158 | 350 | 414 | 400 | 417 | 1000 متر مكعب | خشب صناعي |
| 767 | 764 | 748 | 800 | 604 | 1000 الستار (2) | خشب التدفئة |
| 92 | 93 | 151 | 78 | 105 | // | فلين لإعادة الإنتاج .. |
| 65 | 24 | 63 | 21 | 31 | // | فلين فحل .. |
| 1 | 10 | 11 | 50 | 35 | 1000 طن | حلفة |

الكمية بالطن
القيمة بألف درهم

| 1990 | | 1989 | | 1988 | | التصدير |
|---------|--------|---------|--------|---------|---------|--|
| القيمة | الكمية | القيمة | الكمية | القيمة | الكمية | |
| 14.083 | 1.371 | 16.755 | 1.928 | 13.607 | 2.180 | فلين فحل مصنع |
| 21.089 | 1.531 | 41.007 | 4.472 | 13.377 | 2.098 | فلين حلاء لإعادة الإنتاج |
| 124.449 | 4.353 | 126.523 | 6.941 | 74.671 | 4.665 | فلين مصنع لإعادة الإنتاج |
| 411.347 | 82.164 | 499.823 | 85.181 | 505.740 | 100.462 | عجن الورق |
| 27.774 | 11.493 | 19.022 | 9.557 | 14.973 | 7.106 | السبب النباتي |
| 88.922 | 8.981 | 65.011 | 6.528 | 53.423 | 7.377 | المصفحات والمعاكسات الخشبية |
| 14.956 | 3.246 | 7.752 | 1.718 | 5.732 | 1.254 | الألواح الناتجة عن الخشب المضغوط |

(1) مبيعات إدارة المياه والغابات

(2) الستار : 500 كغ تقريبا

المصدر : وزارة الفلاحة والأمن والأمن الزراعي (إدارة المياه والغابات)
مكتب الصرف بالنسبة لمصادرات.

الصيد البحري

3 - 16 أسطول الصيد الساحلي

| 1990 | 1989 | 1988 | 1987 | 1986 | عدد السفن |
|--------------|--------------|--------------|--------------|--------------|--|
| 406 | 405 | 401 | 403 | 395 | سفن السردين ذات شباك دائرية |
| 293 | 279 | 262 | 317 | 228 | سفن ذات شباك دائرية وجياية (جرار) |
| 148 | 138 | 129 | 126 | 110 | سفن ذات شباك دائرية وصنورية |
| 359 | 328 | 302 | 280 | 251 | سفن جياية (جرار) |
| 76 | 62 | 56 | 54 | 50 | سفن جياية (جرار) وصنورية |
| 1.019 | 968 | 920 | 883 | 841 | سفن صنورية |
| 18 | 14 | 13 | 11 | 11 | سفن طحلبية |
| 22 | 13 | 12 | 12 | 11 | سفن (مزارب) |
| 7 | 7 | 5 | 6 | 6 | سفن كركندية |
| 1 | 1 | 1 | 1 | 1 | سفن جياية (جرار) وكركندية |
| 1 | 1 | 1 | 1 | 1 | سفن ذات شباك دائرية وكركندية |
| 9 | 9 | 5 | 2 | 1 | سفن ذات شباك دائرية وجياية وصنورية |
| 1 | 1 | 1 | 1 | 1 | سفن صيد الطون |
| — | — | 1 | 1 | 1 | سفن صنورية وكركندية |
| 17 | 5 | 2 | — | — | آخرون |
| 2.377 | 2.231 | 2.111 | 2.098 | 1.908 | المجموع |

الحمولة (بالبرميل)

| | | | | | |
|------------------|------------------|------------------|------------------|------------------|--|
| 16.376.44 | 16.269.64 | 15.926.71 | 15.962.28 | 15.648.77 | سفن السردين ذات شباك دائرية |
| 14.079.13 | 13.456.84 | 12.655.49 | 12.073.17 | 11.246.71 | سفن ذات شباك دائرية وجياية (جرار) |
| 2.253.80 | 2.116.35 | 1.930.49 | 1.798.63 | 1.592.60 | سفن ذات شباك دائرية وصنورية |
| 18.552.78 | 17.452.96 | 15.733.50 | 14.537.84 | 13.214.86 | سفن جياية (جرار) |
| 3.171.67 | 2.576.47 | 2.327.13 | 2.236.31 | 2.056.89 | سفن جياية (جرار) وصنورية |
| 8.311.85 | 8.155.82 | 7.679.45 | 7.352.93 | 6.973.53 | سفن صنورية |
| 392.80 | 281.13 | 235.02 | 180.41 | 180.43 | سفن طحلبية |
| 762.63 | 509.36 | 503.28 | 322.14 | 316.41 | سفن (مزارب) |
| 1.166.55 | 1.166.55 | 561.53 | 630.53 | 630.53 | سفن كركندية |
| 33.45 | 33.45 | 33.45 | 33.45 | 33.45 | سفن جياية (جرار) وكركندية |
| 9.44 | 9.44 | 9.44 | 9.44 | 9.44 | سفن ذات شباك دائرية وكركندية |
| 402.54 | 402.54 | 137.07 | 64.84 | 22.62 | سفن ذات شباك دائرية وجياية وصنورية |
| 116.60 | 116.60 | 116.60 | 116.60 | 116.60 | سفن صيد الطون |
| — | — | 5.73 | 34.88 | 34.38 | سفن صنورية وكركندية |
| 426.77 | 179.79 | 42.96 | — | — | آخرون |
| 66.056.45 | 62.726.94 | 57.897.85 | 55.353.45 | 52.077.22 | المجموع |

الصيد البحري

3 - 17 أسطول الصيد في اعالي البحار

| 1990 | 1989 | 1988 | 1987 | 1986 | |
|-------------------|----------------|---------------|---------------|---------------|-------------------------------|
| عدد السفن | | | | | |
| 363 | 303 | 232 | 210 | 195 | سفن الصيد بالجيبية المجدد |
| 6 | 6 | 6 | 6 | 6 | سفن صيد السردين والتن المجمدة |
| 25 | 25 | 24 | 24 | 21 | سفن الصيد بالجيبية الثلجة |
| 13 | 13 | 13 | 13 | 13 | سفن أخرى |
| 407 | 347 | 275 | 253 | 235 | المجموع |
| الحمولة (بالرميل) | | | | | |
| 124.425 | 101.947 | 77.618 | 71.568 | 67.016 | سفن الصيد بالجيبية |
| 4.602 | 4.602 | 4.602 | 4.602 | 4.602 | سفن صيد السردين والتن المجمدة |
| 4.776 | 4.776 | 4.621 | 4.621 | 3.826 | سفن صيد بالجيبية الثلجة |
| 3.118 | 3.118 | 3.118 | 3.145 | 3.192 | سفن أخرى |
| 136.921 | 114.443 | 89.959 | 83.936 | 78.636 | المجموع |

الصيد البحري

18 - 3 منتوجات الصيد البحري الساحلي حسب المواليء والصنف

| | الرخويات | الأصداف | القشريات | السلم الأبيض | | |
|----------------|--------------|------------|--------------|---------------|---------------|--------------------|
| | | | | الميرلان | الناحو | أصناف أخرى المجموع |
| 1988 | | | | | | |
| أكادير | 716 | — | 972 | 8.479 | 6.041 | 1.421 |
| طان طان | — | — | 2.490 | 2.395 | 95 | — |
| الصويرة | 77 | — | 75 | 1.155 | 942 | 93 |
| أسفي | 128 | — | 7 | 1.698 | 1.455 | 206 |
| الجديدة | 2 | — | 2 | 368 | 340 | 22 |
| الدار البيضاء | 1.591 | — | 734 | 11.840 | 8.339 | 1.389 |
| أحمدية | 4 | — | 7 | 114 | 105 | 1 |
| الرباط | 35 | — | 16 | 201 | 169 | 15 |
| القنيطرة | 36 | — | 61 | 468 | 383 | 6 |
| العرائش | 87 | — | 32 | 1.098 | 547 | 154 |
| طنجة | 107 | — | 104 | 1.938 | 1.375 | 352 |
| الحسيمة | 21 | — | 2 | 952 | 753 | 198 |
| الناصور | 147 | 1 | 130 | 2.292 | 1.759 | 475 |
| مناطق أخرى (1) | 74 | 481 | 87 | 5.117 | 4.276 | 833 |
| المجموع | 3.025 | 482 | 2.229 | 38.210 | 28.879 | 5.260 |
| 1989 | | | | | | |
| أكادير | 1.655 | — | 769 | 9.618 | 7.319 | 1.306 |
| طان طان | ع | — | ع | 1.468 | 1.353 | 115 |
| الصويرة | 33 | — | 48 | 1.045 | 824 | 115 |
| أسفي | 323 | — | 39 | 1.980 | 1.746 | 191 |
| الجديدة | ع | — | 1 | 301 | 283 | 8 |
| الدار البيضاء | 1.875 | — | 849 | 11.746 | 7.788 | 1.611 |
| أحمدية | 5 | — | 19 | 173 | 146 | 4 |
| الرباط | 12 | — | 22 | 184 | 164 | 7 |
| القنيطرة | 50 | — | 123 | 428 | 314 | 5 |
| العرائش | 147 | — | 65 | 1.865 | 1.128 | 167 |
| طنجة | 66 | — | 115 | 1.938 | 1.309 | 393 |
| الحسيمة | 24 | — | 3 | 1.013 | 741 | 268 |
| الناصور | 139 | ع | 144 | 2.428 | 1.806 | 513 |
| مناطق أخرى (1) | 362 | 19 | 118 | 6.224 | 5.363 | 846 |
| المجموع | 4.691 | 19 | 2.315 | 40.411 | 30.284 | 5.549 |
| 1990 | | | | | | |
| أكادير | 3.154 | — | 1.432 | 12.696 | 10.016 | 1.503 |
| طان طان | ع | — | 1 | 1.684 | 1.636 | 48 |
| الصويرة | 8 | — | 33 | 937 | 765 | 103 |
| أسفي | 171 | — | 39 | 1.798 | 1.545 | 177 |
| الجديدة | 2 | — | ع | 249 | 238 | 6 |
| الدار البيضاء | 1.700 | — | 661 | 15.936 | 10.473 | 1.858 |
| أحمدية | 2 | — | 16 | 127 | 118 | 2 |
| الرباط | 30 | — | 32 | 269 | 246 | 12 |
| القنيطرة | 30 | — | 63 | 467 | 381 | 5 |
| العرائش | 198 | — | 109 | 2.390 | 1.730 | 266 |
| طنجة | 84 | — | 95 | 2.003 | 1.362 | 417 |
| الحسيمة | 40 | — | 6 | 1.375 | 857 | 509 |
| الناصور | 104 | 1 | 141 | 2.292 | 1.842 | 399 |
| مناطق أخرى (1) | 711 | 10 | 92 | 5.836 | 4.853 | 970 |
| المجموع | 6.234 | 11 | 2.720 | 48.059 | 36.062 | 6.275 |

(1) المنطق . وادي لار . رأس ككادنة ، مارتيل . أصيلة . العيون . الحيمة -

بأشخص

| مجموع | | | السمك الصناعي | | | | السمك | السمكري | بلم |
|----------------|----------------|--------------|---------------|------------|----------------|---------------|---------------|---------------|-----|
| الصيد | مجموع الصائغي | اصناف أخرى | البيت | الن | السردين | الشرن | | | |
| 112.045 | 101.878 | 1.269 | 328 | 2 | 58.412 | 4.140 | 31.468 | 6.259 | |
| 173.133 | 170.643 | — | 2 | — | 170.639 | — | 1 | 1 | |
| 23.455 | 22.148 | 5 | 5 | — | 15.789 | 2.929 | 2.998 | 422 | |
| 30.073 | 28.240 | 1 | 8 | 2 | 27.194 | 3 | 968 | 64 | |
| 1.395 | 1.023 | 2 | 31 | 1 | 533 | 3 | 229 | 224 | |
| 28.492 | 14.327 | 394 | 26 | 25 | 9.229 | 3.935 | 591 | 127 | |
| 1.551 | 1.426 | 439 | 157 | 28 | 67 | 141 | 593 | 1 | |
| 394 | 142 | — | 7 | — | 116 | — | — | 19 | |
| 1.084 | 519 | 28 | 17 | — | 311 | 31 | 3 | 129 | |
| 10.697 | 9.480 | 99 | 32 | 81 | 5.336 | 1.982 | 592 | 1.358 | |
| 6.318 | 4.169 | 132 | 109 | 17 | 1.745 | 1.554 | 360 | 252 | |
| 9.798 | 8.823 | 111 | 237 | 1 | 7.816 | 552 | 11 | 95 | |
| 8.779 | 6.209 | 317 | 205 | 6 | 4.239 | 1.337 | 23 | 82 | |
| 16.282 | 10.523 | 1.173 | 532 | 83 | 7.039 | 1.430 | 144 | 122 | |
| 423.496 | 379.550 | 3.970 | 1.696 | 246 | 308.465 | 18.037 | 37.981 | 9.155 | |
| 61.325 | 49.282 | 890 | 353 | 113 | 13.662 | 2.336 | 25.987 | 5.941 | |
| 190.527 | 189.059 | 47 | 45 | — | 188.940 | — | 27 | — | |
| 14.251 | 13.125 | 7 | 9 | ع | 4.253 | 2.737 | 5.459 | 660 | |
| 41.593 | 39.252 | 16 | 4 | ع | 38.899 | 73 | 259 | — | |
| 1.978 | 1.675 | 2 | 17 | ع | 1.522 | 2 | 132 | — | |
| 31.586 | 17.116 | 385 | 36 | — | 10.113 | 3.712 | 2.354 | 516 | |
| 873 | 677 | 240 | 74 | 1 | 53 | 197 | 99 | 13 | |
| 445 | 227 | 32 | 46 | — | 124 | — | — | 25 | |
| 1.315 | 713 | 110 | 60 | 4 | 329 | 45 | 12 | 153 | |
| 8.319 | 6.242 | 16 | 281 | 4 | 2.367 | 2.550 | 605 | 419 | |
| 6.149 | 4.032 | 166 | 85 | 18 | 1.584 | 1.580 | 397 | 202 | |
| 9.346 | 8.305 | 27 | 581 | 1 | 7.051 | 615 | 16 | 14 | |
| 10.639 | 7.929 | 610 | 64 | 4 | 5.930 | 1.263 | 18 | 40 | |
| 31.724 | 25.000 | 1.200 | 528 | 10 | 20.840 | 2.184 | 209 | 29 | |
| 410.070 | 362.634 | 3.748 | 2.183 | 156 | 295.667 | 17.294 | 35.574 | 8.012 | |
| 51.612 | 34.330 | 1.199 | 189 | 27 | 6.506 | 3.130 | 18.657 | 4.622 | |
| 198.486 | 196.801 | 1 | 20 | — | 194.034 | — | 1.273 | 1.473 | |
| 11.675 | 10.697 | 322 | 87 | 1 | 4.284 | 1.654 | 2.302 | 2.047 | |
| 41.354 | 39.346 | 175 | 191 | 1 | 38.092 | 164 | 560 | 163 | |
| 1.957 | 1.705 | — | 4 | ع | 1.671 | 3 | 27 | — | |
| 35.261 | 16.963 | 1.050 | 14 | 11 | 9.414 | 4.168 | 1.432 | 874 | |
| 781 | 636 | 226 | 60 | ع | 19 | 94 | 207 | 30 | |
| 625 | 293 | 15 | 29 | 2 | 179 | — | 43 | 25 | |
| 1.398 | 839 | 45 | 44 | 14 | 339 | 98 | 21 | 278 | |
| 8.321 | 5.623 | 21 | 98 | 5 | 1.876 | 2.747 | 744 | 132 | |
| 6.512 | 4.330 | 144 | 38 | 15 | 1.676 | 1.766 | 593 | 98 | |
| 10.987 | 9.566 | 156 | 1.042 | 1 | 7.394 | 888 | 35 | 50 | |
| 9.919 | 7.382 | 483 | 166 | 4 | 5.214 | 1.428 | 38 | 49 | |
| 48.762 | 42.114 | 408 | 318 | 1 | 37.632 | 1.266 | 1.795 | 694 | |
| 427.650 | 370.625 | 4.245 | 2.300 | 82 | 308.330 | 17.406 | 27.727 | 10.535 | |

الصيد البحري

3 - 19 قيمة منتوجات الصيد البحري الساحلي حسب المناطق البحرية والصنف

| الأصداف | القشريات | الرخويات | السّمك الأبيض | | | | |
|--------------|---------------|----------------|----------------|----------------|---------------|---------------|----------------------|
| | | | المجموع | مخلفات | الباجو | الميزلان | |
| — | 21.099 | 13.804 | 94.856 | 53.735 | 24.367 | 16.754 | أكادير 1988 |
| — | — | — | 11.872 | 8.764 | 3.108 | — | طان طان |
| — | 4.146 | 3.702 | 20.070 | 15.035 | 2.509 | 2.526 | الصويرة |
| — | 448 | 2.367 | 26.884 | 19.973 | 6.181 | 730 | أسفي |
| — | 293 | 55 | 4.166 | 3.127 | 903 | 136 | الجديدة |
| — | 24.446 | 34.353 | 108.603 | 64.157 | 12.903 | 31.543 | الدار البيضاء |
| — | 35 | 138 | 1.111 | 937 | 21 | 153 | الحمادية |
| — | 592 | 1.190 | 5.628 | 4.531 | 528 | 569 | الرباط |
| — | 1.831 | 1.315 | 6.802 | 5.017 | 106 | 1.679 | القنيطرة |
| — | 569 | 1.994 | 10.268 | 4.255 | 1.352 | 4.661 | العرائش |
| — | 2.685 | 1.685 | 23.410 | 14.245 | 4.952 | 4.213 | طنجة |
| — | 104 | 167 | 6.362 | 4.470 | 1.854 | 38 | الحسيمة |
| 8 | 7.480 | 2.855 | 25.786 | 18.947 | 4.900 | 1.939 | الناظور |
| 1.212 | 5.118 | 1.191 | 43.167 | 31.780 | 11.253 | 134 | مناطق أخرى (1) |
| 1.220 | 68.846 | 64.816 | 388.985 | 248.973 | 74.937 | 65.075 | المجموع |
| — | 18.403 | 30.466 | 95.653 | 64.838 | 15.379 | 15.436 | أكادير 1989 |
| — | 11 | 5 | 14.056 | 9.406 | 4.649 | 1 | طان طان |
| — | 2.152 | 1.054 | 17.799 | 12.894 | 2.635 | 2.270 | الصويرة |
| — | 1.275 | 6.648 | 35.491 | 27.304 | 7.179 | 1.008 | أسفي |
| — | 98 | 6 | 3.513 | 3.023 | 318 | 172 | الجديدة |
| — | 31.124 | 42.370 | 105.359 | 61.474 | 12.302 | 31.584 | الدار البيضاء |
| — | 209 | 87 | 2.572 | 1.990 | 103 | 479 | الحمادية |
| — | 1.049 | 380 | 4.387 | 3.813 | 241 | 333 | الرباط |
| — | 2.870 | 1.895 | 6.665 | 4.323 | 94 | 2.248 | القنيطرة |
| — | 976 | 3.183 | 15.807 | 6.550 | 1.865 | 7.391 | العرائش |
| — | 2.699 | 962 | 22.533 | 13.346 | 4.571 | 4.616 | طنجة |
| — | 280 | 385 | 8.641 | 5.255 | 3.247 | 139 | الحسيمة |
| 3 | 10.767 | 3.776 | 28.586 | 19.318 | 5.799 | 3.469 | الناظور |
| 44 | 6.448 | 4.911 | 44.392 | 33.429 | 10.671 | 292 | مناطق أخرى (1) |
| 47 | 78.361 | 96.128 | 405.454 | 266.963 | 69.053 | 69.438 | المجموع |
| — | 28.353 | 49.018 | 117.223 | 85.053 | 17.938 | 14.232 | أكادير 1990 |
| — | 46 | ع | 14.721 | 12.341 | 2.380 | ع | طان طان |
| — | 1.860 | 158 | 17.718 | 12.983 | 3.344 | 1.391 | الصويرة |
| — | 930 | 3.113 | 36.337 | 29.875 | 4.964 | 1.498 | أسفي |
| — | 67 | 50 | 3.019 | 2.591 | 298 | 130 | الجديدة |
| — | 29.826 | 35.127 | 128.020 | 72.148 | 13.335 | 42.537 | الدار البيضاء |
| — | 309 | 38 | 2.000 | 1.761 | 88 | 151 | الحمادية |
| — | 1.555 | 897 | 6.795 | 6.067 | 433 | 295 | الرباط |
| — | 2.639 | 974 | 8.223 | 6.082 | 129 | 2.012 | القنيطرة |
| — | 1.916 | 2.968 | 16.759 | 7.332 | 2.961 | 6.466 | العرائش |
| — | 2.411 | 1.358 | 21.734 | 13.156 | 4.537 | 4.041 | طنجة |
| — | 320 | 642 | 12.565 | 7.628 | 4.695 | 242 | الحسيمة |
| 3 | 13.579 | 1.964 | 28.311 | 20.755 | 5.311 | 2.245 | الناظور |
| 156 | 4.796 | 17.297 | 49.354 | 36.189 | 12.896 | 269 | مناطق أخرى (1) |
| 159 | 88.607 | 113.604 | 462.779 | 313.961 | 73.309 | 75.509 | المجموع |

(1) المضيق، واد لاو، رأس كندالة، مارتيل، أصيلة، العيون، الحية، الداخلة

بألف درهم

| مجموع منتجات الصيد | المجموع | مخلفات | السمك الصناعي | | | | | الشرن | بلم |
|-----------------------|----------------|---------------|---------------|--------------|----------------|---------------|---------------|---------------|-----|
| | | | البيت | التن | المردين | السمقري | التن | | |
| 215.737 | 85.978 | 6.982 | 2.325 | 12 | 26.997 | 8.210 | 15.454 | 25.998 | |
| 97.308 | 85.436 | — | 8 | — | 85.425 | — | 2 | 1 | |
| 53.437 | 25.519 | 35 | 62 | — | 15.247 | 4.860 | 2.037 | 3.278 | |
| 64.677 | 34.978 | 5 | 41 | 14 | 33.768 | 11 | 865 | 274 | |
| 7.300 | 2.786 | 14 | 165 | 4 | 895 | 18 | 640 | 1.050 | |
| 208.607 | 41.205 | 1.903 | 191 | 76 | 25.522 | 11.731 | 917 | 865 | |
| 7.714 | 6.430 | 3.006 | 1.409 | 288 | 246 | 435 | 1.040 | 6 | |
| 8.361 | 951 | 27 | 130 | — | 645 | — | — | 149 | |
| 12.810 | 2.862 | 357 | 168 | — | 1.472 | 324 | 17 | 524 | |
| 46.954 | 34.123 | 651 | 271 | 450 | 15.276 | 5.737 | 990 | 10.748 | |
| 54.143 | 26.363 | 4.484 | 664 | 187 | 8.297 | 9.278 | 1.616 | 1.837 | |
| 36.109 | 29.476 | 277 | 655 | 23 | 24.649 | 2.714 | 34 | 1.124 | |
| 58.865 | 22.736 | 1.891 | 1.169 | 111 | 10.834 | 7.389 | 133 | 1.209 | |
| 83.796 | 33.108 | 3.753 | 1.760 | 553 | 17.411 | 7.794 | 660 | 1.177 | |
| 955.818 | 431.951 | 23.385 | 9.018 | 1.718 | 266.684 | 58.501 | 24.405 | 48.240 | |
| 215.218 | 70.697 | 3.253 | 2.545 | 360 | 10.604 | 5.437 | 20.958 | 27.540 | |
| 104.707 | 90.635 | 171 | 291 | — | 90.126 | — | 47 | — | |
| 40.845 | 19.840 | 54 | 46 | 4 | 4.331 | 5.127 | 4.834 | 5.444 | |
| 91.906 | 48.493 | 12 | 56 | 9 | 48.059 | 147 | 210 | — | |
| 6.204 | 2.587 | 15 | 76 | ع | 2.183 | 7 | 306 | — | |
| 229.458 | 50.604 | 1.259 | 231 | — | 29.460 | 11.857 | 4.181 | 3.616 | |
| 6.954 | 4.086 | 2.161 | 640 | 12 | 182 | 762 | 208 | 121 | |
| 8.061 | 2.245 | 509 | 852 | — | 685 | — | — | 199 | |
| 17.776 | 6.346 | 1.371 | 461 | 59 | 2.146 | 433 | 32 | 1.844 | |
| 41.804 | 21.839 | 438 | 1.588 | 29 | 6.762 | 8.129 | 1.219 | 3.674 | |
| 50.453 | 24.259 | 4.699 | 571 | 134 | 7.215 | 8.186 | 1.609 | 1.845 | |
| 38.898 | 29.591 | 198 | 1.434 | 21 | 24.812 | 2.922 | 60 | 144 | |
| 71.014 | 27.882 | 3.664 | 336 | 123 | 15.459 | 7.654 | 98 | 548 | |
| 92.331 | 36.536 | 3.849 | 1.453 | 93 | 20.921 | 9.101 | 766 | 353 | |
| 1.015.629 | 435.640 | 21.653 | 10.580 | 844 | 262.945 | 59.762 | 34.528 | 45.328 | |
| 269.007 | 74.412 | 2.406 | 2.013 | 95 | 5.438 | 6.963 | 24.510 | 32.987 | |
| 121.532 | 106.764 | — | 75 | — | 98.647 | — | 1.592 | 6.450 | |
| 46.242 | 26.506 | 1.728 | 174 | 3 | 4.976 | 3.234 | 2.077 | 14.323 | |
| 92.999 | 52.618 | 714 | 351 | 25 | 49.454 | 718 | 1.052 | 304 | |
| 6.088 | 2.953 | 4 | 49 | ع | 2.850 | 12 | 38 | — | |
| 244.023 | 51.051 | 1.848 | 146 | 94 | 27.358 | 12.660 | 1.888 | 7.057 | |
| 4.884 | 2.537 | 1.029 | 404 | ع | 90 | 412 | 295 | 307 | |
| 11.556 | 2.308 | 314 | 535 | 16 | 997 | — | 226 | 220 | |
| 19.799 | 7.963 | 666 | 320 | 58 | 2.352 | 1.100 | 123 | 3.344 | |
| 37.950 | 16.307 | 571 | 377 | 36 | 5.253 | 7.629 | 1.008 | 1.432 | |
| 48.304 | 22.802 | 5.377 | 184 | 62 | 6.317 | 8.263 | 1.870 | 729 | |
| 51.809 | 38.283 | 5.118 | 3.190 | 40 | 25.050 | 4.266 | 112 | 507 | |
| 73.012 | 29.154 | 6.373 | 724 | 137 | 13.601 | 7.564 | 162 | 593 | |
| 120.252 | 48.650 | 2.707 | 1.354 | 39 | 33.591 | 4.954 | 2.416 | 3.589 | |
| 1.147.457 | 482.308 | 28.855 | 9.896 | 605 | 275.965 | 57.775 | 37.369 | 71.842 | |

الصيد البحري

3 - 20 الصيد البحري الوطني

ك : الكمية بالطن

ق : القيمة بألف درهم

| | 1990 م | 1989 | 1988 | 1987 | 1986 | |
|--|--------------------|----------------|----------------|----------------|----------------|----------|
| الصيد الساحلي | | | | | | |
| موانئ المحيط الأطلسي | | | | | | |
| السمك البنيكي | 49.141 | 41.780 | 38.841 | 35.554 | 30.688 | ك |
| السمك الصناعي | 572.085 | 466.958 | 473.233 | 407.698 | 320.320 | ق |
| الجموع | 338.994 | 337.999 | 355.803 | 292.620 | 376.393 | ك |
| | 361.772 | 303.541 | 349.938 | 281.157 | 299.749 | ق |
| الجموع | 388.135 | 379.779 | 394.644 | 328.174 | 407.081 | ك |
| | 933.857 | 770.499 | 823.171 | 688.855 | 620.069 | ق |
| موانئ البحر الأبيض المتوسط | | | | | | |
| السمك البنيكي | 7.884 | 5.656 | 5.105 | 5.781 | 7.077 | ك |
| السمك الصناعي | 93.064 | 113.031 | 50.633 | 50.359 | 58.084 | ق |
| الجموع | 31.087 | 24.635 | 23.747 | 33.944 | 30.644 | ك |
| | 119.720 | 132.099 | 82.014 | 83.835 | 103.575 | ق |
| الجموع | 38.971 | 30.291 | 28.852 | 39.725 | 37.721 | ك |
| | 212.784 | 245.130 | 132.647 | 134.194 | 161.659 | ق |
| مجموع الصيد الساحلي | | | | | | |
| السمك البنيكي | 57.025 | 47.436 | 43.946 | 41.335 | 37.765 | ك |
| السمك الصناعي | 665.149 | 579.989 | 523.866 | 458.057 | 378.404 | ق |
| الجموع | 370.625 | 362.634 | 379.550 | 326.564 | 407.037 | ك |
| | 482.308 | 435.640 | 431.952 | 364.992 | 403.324 | ق |
| الجموع | (1) 427.650 | 410.070 | 423.496 | 367.899 | 444.802 | ك |
| | (1) 1.147.457 | 1.015.629 | 955.818 | 823.049 | 781.728 | ق |
| الصيد في أعالي البحار | | | | | | |
| الرغويات والسمك الأبيض | 82.852 | 64.846 | 69.625 | 83.400 | 79.400 | ك |
| السمك الصناعي | 1.956.382 | 1.604.680 | 1.770.345 | 1.385.600 | 1.398.100 | ق |
| القرمود (لاس بالماس وملاك) .. | 41.500 | 38.840 | 48.100 | 29.400 | 56.800 | ك |
| السمك المجدد (البرتغال) | 75.439 | 71.355 | 89.900 | 35.800 | 54.700 | ق |
| | 2.724 | 2.066 | 1.478 | — | — | ك |
| | 178.691 | 121.468 | 80.365 | — | — | ق |
| | 6.320 | 6.295 | 7.945 | 9.000 | 13.100 | ك |
| | 121.885 | 111.242 | 125.541 | 139.900 | 154.100 | ق |
| مجموع الصيد في أعالي البحار | 133.396 | 112.047 | 127.148 | 121.800 | 149.300 | ك |
| | 2.332.397 | 1.908.745 | 2.066.151 | 1.561.300 | 1.606.900 | ق |
| الصيد البحري الوطني | 561.046 | 522.117 | 550.644 | 489.699 | 594.102 | ك |
| | 3.479.854 | 2.924.374 | 3.021.969 | 2.384.349 | 2.388.628 | ق |

(1) يتضمن سفن البحر (544 طن مقابل 816 درهم)

المصدر : المكتب الوطني للصيد البحري

الصيد البحري

3 - 21 استعمال منتجات الصيد البحري الساحلي

بالطن

| المجموع العام | المجموع | التسليم للمعامل | | التعليق | التصير | الاستهلاك | |
|------------------|----------------|-----------------|----------------|--------------|---------------|----------------|----------------------|
| | | اتعليق | فضلات السمك | | | | |
| سنة 1988 | | | | | | | |
| 112.045 | 85.648 | — | 66.087 | 1.381 | 18.180 | 26.397 | أكادير |
| 173.133 | 141.123 | — | 106.281 | 4.558 | 30.284 | 32.010 | طان |
| 23.455 | 17.992 | — | 3.778 | — | 14.214 | 5.463 | الصويرة |
| 30.073 | 23.958 | — | 541 | 92 | 23.325 | 6.115 | أسفي |
| 1.395 | — | — | — | — | — | 1.395 | الجديدة |
| 28.500 | 186 | — | — | — | 186 | 28.306 | الدار البيضاء |
| 1.551 | — | — | — | — | — | 1.551 | المحمدية |
| 394 | — | — | — | — | — | 394 | الرباط |
| 1.084 | — | — | — | — | — | 1.084 | القنيطرة |
| 10.697 | — | — | — | — | — | 10.697 | العراش |
| 6.318 | — | — | — | — | — | 6.318 | طنجة |
| 10.010 | 41 | — | — | — | 41 | 9.969 | الحسيمة |
| 8.779 | 46 | 42 | 4 | — | — | 8.733 | الناظور |
| 15.627 | 184 | 133 | 51 | — | — | 15.886 | مناطق أخرى (1) |
| 423.061 | 269.178 | 175 | 176.742 | 6.031 | 86.230 | 154.318 | المجموع |
| سنة 1989 | | | | | | | |
| 61.325 | 37.233 | — | 19.766 | 650 | 16.817 | 24.092 | أكادير |
| 190.527 | 159.457 | — | 121.154 | 4.829 | 33.474 | 31.070 | طان |
| 14.251 | 9.660 | — | 2.876 | 4 | 6.780 | 4.591 | الصويرة |
| 41.593 | 33.160 | — | 586 | 87 | 32.487 | 8.434 | أسفي |
| 1.978 | — | — | — | — | — | 1.978 | الجديدة |
| 31.586 | 57 | — | — | — | 57 | 31.529 | الدار البيضاء |
| 873 | — | — | — | — | — | 873 | المحمدية |
| 445 | — | — | — | — | — | 445 | الرباط |
| 1.315 | — | — | — | — | — | 1.315 | القنيطرة |
| 8.319 | — | — | — | — | — | 8.319 | العراش |
| 6.149 | — | — | — | — | — | 6.149 | طنجة |
| 9.346 | 2 | — | — | — | 2 | 9.344 | الحسيمة |
| 10.639 | 5 | — | 5 | — | — | 10.635 | الناظور |
| 31.724 | 15.031 | 172 | 14.802 | 57 | — | 16.692 | مناطق أخرى (1) |
| 410.070 | 254.605 | 172 | 159.189 | 5.627 | 89.617 | 155.466 | المجموع |
| سنة 1990 | | | | | | | |
| 51.612 | 21.912 | — | 6.808 | 1.859 | 13.245 | 29.701 | أكادير |
| 197.942 | 166.331 | — | 127.757 | 3.763 | 34.811 | 31.612 | طان |
| 11.675 | 6.473 | — | 1.101 | — | 5.372 | 5.202 | الصويرة |
| 41.354 | 32.353 | — | 103 | 363 | 31.888 | 9.001 | أسفي |
| 1.957 | 239 | — | — | — | 239 | 1.717 | الجديدة |
| 35.260 | 53 | — | — | — | 53 | 35.208 | الدار البيضاء |
| 781 | — | — | — | — | — | 781 | المحمدية |
| 625 | — | — | — | — | — | 625 | الرباط |
| 1.398 | — | — | — | — | — | 1.398 | القنيطرة |
| 8.321 | — | — | — | — | — | 8.321 | العراش |
| 6.512 | — | — | — | — | — | 6.512 | طنجة |
| 10.987 | 279 | — | — | — | 279 | 10.707 | الحسيمة |
| 9.919 | 25 | 24 | 1 | — | — | 9.894 | الناظور |
| 48.763 | 27.096 | — | 21.283 | 31 | 5.782 | 21.665 | مناطق أخرى (1) |
| 427.106 | 254.761 | 24 | 157.053 | 6.016 | 91.669 | 172.344 | المجموع |

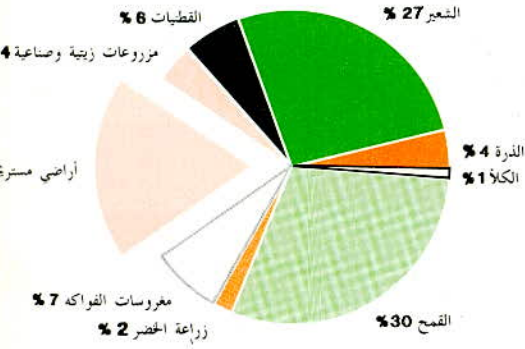
(1) المصين، وادي لاو، رأس قبضانة، مارتيل، أصيلة، العيون، الجبهة، الداخلة وبوجدور.
المصدر: المكتب الوطني للصيد.

3 - 22 استعمال منتجات الصيد البحري الساحلي

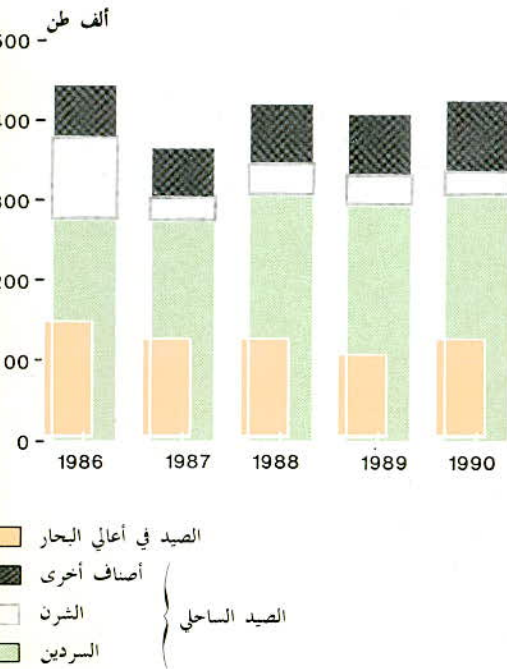
بالطن

| 1990 | 1989 | 1988 | 1987 | 1986 | |
|---------|---------|---------|---------|---------|-------------|
| 172.344 | 155.466 | 154.318 | 143.172 | 142.670 | الاستهلاك |
| 8.529 | 4.840 | 7.491 | 2.902 | 2.961 | بلم |
| 7.239 | 6.124 | 3.735 | 4.128 | 4.661 | الشرن |
| 76.564 | 74.375 | 76.149 | 75.886 | 77.500 | السردين |
| 80 | 156 | 246 | 262 | 126 | الطن |
| 91.669 | 89.617 | 86.230 | 95.194 | 100.571 | التصير |
| 212 | 2.959 | 981 | 225 | 3.472 | بلم |
| 15.249 | 13.822 | 9.700 | 10.004 | 8.398 | الشرن |
| 75.506 | 72.811 | 75.394 | 84.610 | 88.294 | السردين |
| 6.016 | 5.627 | 6.031 | 6.729 | 4.860 | التعليق |
| 1.770 | 213 | 604 | 4 | — | بلم |
| 56 | 86 | 31 | 40 | — | الشرن |
| 4.176 | 5.298 | 5.367 | 6.677 | 4.860 | السردين |
| 157.053 | 159.189 | 176.742 | 122.339 | 196.121 | فضلات السمك |
| 5.185 | 15.543 | 24.514 | 14.416 | 88.783 | الشرن |
| 151.539 | 143.184 | 151.555 | 107.711 | 106.446 | السردين |
| 24 | 172 | 175 | 182 | 580 | التعليق |
| 12 | — | 79 | 7 | 1 | بلم |
| 1 | — | — | 175 | 579 | السردين |

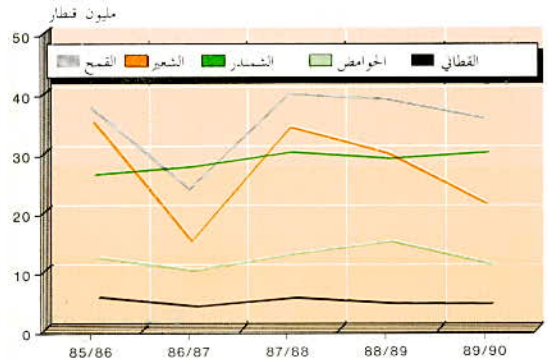
المساحة القابلة للزراعة موسم (90 / 1989)



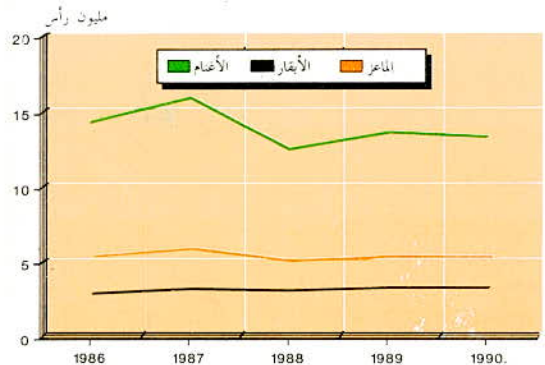
الصيد البحري (الساحلي وأعلى البحار)



المنتجات الفلاحية



اعداد رؤوس الماشية



الفصل الرابع

المعادن

المعادن

يكتسي هذا القطاع طابعا حيويا في تنشيط الاقتصاد الوطني حيث أنه يشغل مايفوق عن 60.000 عامل وتقني ويمثل ما يقرب 30% من قيمة الصادرات .

يتم تجميع المعطيات حول هذا القطاع لدى وزارة الطاقة والمعادن (مديرية المعادن) والمكتب الشريف للفوسفات فيما يخص إنتاج ومعالجة المعادن ، أما معطيات صادرات المعادن يتم استخلاصها من تقارير مكتب الصرف .

منذ القدم عرف نشاط الاستغلال المنجمي إقبالا كثيرا من طرف الحرفيين والمستغلين المغاربة ، وقد انتشرت من المغرب إلى أوروبا عبر إسبانيا وجنوب فرنسا عدة تقنيات مغربية بهذا المجال مثل تعدين النحاس وإنتاج الفولاذ .

ومع بداية القرن الحالي تم استكشاف جل المناجم المستغلة حاليا للفوسفات والرصاص والزنك والحديد والمنغنيز ...

فيما يخص الفوسفات يتوفر المغرب حاليا على 3 / 4 من الاحتياطات المعروفة في العالم الشيء الذي يجعل منه أول المصدرين وثالث المنتجين بعد الولايات المتحدة والاتحاد السوفياتي .

تستغل مناجم الفوسفات من طرف الدولة بواسطة المكتب الشريف للفوسفات (م . ش . ف) الذي تأسس سنة 1920 ، ويتم استخراج الفوسفات في ظروف تقنية غير معقدة نظرا لوجود طبقات سطحية بالإضافة إلى محتواها العالي لهذه المادة .

بالنسبة للمعادن الأخرى ، تمارس الدولة نشاطها بواسطة مكتب الأبحاث والمساهمات المعدنية (م . ب . م . م .) باتفاق مع شركات وطنية وأجنبية . والذي تم تأسيسه في 15 دجنبر 1928 من أجل تعبئة وتنشيط وتقييم الموارد المعدنية بالبلاد وقد اقتصر نشاطه في البداية على الموارد النفطية والفحم ، ثم شمل بعد ذلك مجموع نشاطات هذا القطاع (ما عدا الفوسفات) انطلاقا من البحث والاستغلال حتى التحويل والتقييم والتسويق .

وتوجد علاوة على ذلك مناجم صغيرة متعددة تستغل بشكل تقليدي من طرف الخواص الحرفيين وخاصة فيما يتعلق بمعادن الرصاص والزنك والبارتين الموجودة بكثرة في منطقتي تافالالت وشرق الأطلس الكبير . وقد تأسست سنة 1960 شركة للشراء وتنمية مناطق تافالالت وفيكيك (كادتاف) من أجل التأطير والتجهيز والتدعيم التقني والمهني لهذه الاستغلالات التقليدية .

أهم المناطق المنجمية هي :

- الساحل الاطلسي ، على بعد 60 حتى 120 كلم وسط المغرب حيث يوجد الفوسفات والرصاص والفلبورين والانتيموان .

- الأطلس الصغير فيما يخص معادن النحاس والمنغنيز والمعادن النفيسة (فضة وذهب) والمعادن الاستراتيجية (كوبالط وتيتان وإتان والأفرام ..)

- الأطلس الكبير الذي يتوفر على الرصاص والزنك والنحاس والمنغنيز والحديد والبارتين .

- الريف حيث توجد مناجم الحديد والزنك والانتيموان والمعادن الاستراتيجية .

- المغرب الشرقي الذي يتوفر على الرصاص والزنك .

فيما يتعلق بالتقييم المعدني فإن المغرب يمارس نشاطه في هذا المجال منذ سنة 1965 ، وقد أنشئت وحدات صناعية تحويلية أهمها :

- (1) المركب الكيماوي (مغرب كيماويات 1 و 2) الذي يعالج جزءا من الفوسفات المستخرج من اليوسفية ، وتبلغ طاقته الانتاجية السنوية حاليا 360.000 طن من الحامض الفوسفوري .
- (2) مركب المغرب فوسفور الذي يتكون من وحدتين أنشئت الأولى سنة 1976 وتبلغ طاقتها الانتاجية السنوية حاليا 600.000 طن . أما الوحدة الثانية فقد شرعت سنة 1981 في معالجة جزء من فوسفات بنكرير بطاقة إنتاجية سنوية تبلغ 495.000 طن .
- (3) معمل وادي الحيمر بوجدة لصهر الرصاص ، وتقدر طاقته السنوية ب 70.000 طن من الرصاص المركز .

4 - 1 تعريف المناجم المعدنية وأهم المستغلين

| المواد المعدنية | المستغل | الموقع |
|-------------------|---|--------------------------------------|
| الفوسفاط | المكتب الشريف للفوسفاط (م.ش.ف) | خريكة واليوسفية وبنكريز وبوكراع |
| الرصاص | الشركة المنجمية لتويست (ش.م.ت) | بديان (وجدة) |
| | الشركة المعدنية لجبل عوام (ش.م.ج.ع) | جبل عوام (خنيفرة) |
| | شركة تنمية النحاس للأطلس الصغير (ش.ت.ن.أ.ص) | الريادة (خنيفرة) |
| | مركز الشراء والتنمية للمنطقة | |
| الزنك | المنجمية لتاغيلالت وفيكيك (م.ش.ت) | منطقة كدثاف (الرشيدية) |
| | الشركة المعدنية لجبل عوام (ش.م.ج.ع) | جبل عوام (خنيفرة) |
| | مركز الشراء والتنمية للمنطقة | |
| | المنجمية لتاغيلالت وفيكيك (م.ش.ت) | منطقة كدثاف (الرشيدية) |
| | الشركة المعدنية (تونس) (ش.م.ت) | أزيلال |
| النحاس | الشركة المعدنية المغربية (ش.م.م) | وانسمى (كلميم) |
| | الشركة المعدنية ليوكافر (ش.م.ب) | بليدة (وارزازات) |
| | شركة تنمية معادن نحاس الأطلس الصغير (ش.ت.م) | تزلخت (تارودانت) |
| | الشركة التجارية والمعدنية للصحراء (ش.ت.م.ص) | تنقيت (مراكش) |
| الحديد | شركة استغلال مناجم الريف (ش.إ.م.ر) | وكران 1 و 2 (الناضور) |
| المنغنيز الكيماوي | شركة شريفة مساهمة الاجتهاد | |
| | في الشؤون المعدنية (ش.ش.إ.م) | إمني (وارزازات) |
| الفضة | شركة صناعة استخراج المعادن بأميطر (ش.ص.إ) | اميطر (وارزازات) |
| | الشركة المعدنية لسيدي لحس (ش.م.س.ل) | ازكيندر (تارودانت) |
| الكوبالت | شركة تفنوت تيغانيمين (ش.ت.ت) | بوعازر (وارزازات) |
| الانتيمون | شركة الأشغال والأبحاث المعدنية (ش.أ.أ) | بني امزال (نظوان) وقر دودين (خنيفرة) |
| الفليورين | الشركة المساهمة للمقاولات المعدنية (ش.م.م.م) | الحمام (الخميسات) |
| الباريتين | الشركة المغربية للباريت (ش.م.ب.ر) | جبل ارحود (أسفي) وزلمو (فكيك) |
| | الشركة التجارية والمعدنية للصحراء (ش.ت.م.ص) | تنقيت وتافغا (مراكش) |
| | | ويوعسول وتجموت (خنيفرة) |
| | شركة الشمال الافريقي لأبحاث واستغلال معادن أركانة (ش.ش.إ.أ.س.م.أ) | سكساوة (مراكش) |
| | شركة الموارد المعدنية للأطلس (ش.م.م.أ) | (مراكش) |
| | الشركة المعدنية للتحويل (ش.م) | جبل تكوش (مراكش) وتمدات (تارودانت) |
| | الشركة المعدنية للباريت لأسفي (ش.م.ب.إ) | افلا وتزوين (تارودانت) |
| الملح | شركة الملح المحمدية (ش.م.م.ج) | مطاط (مراكش) |
| | الشركة الشريفة للملح (ش.ش.م) | عين ناكي (بن سليمان) |
| | أملاح المغرب (إ.م) | بخيرة زبما (أسفي) |
| الغاسول | السفريوي | امر حيرة (مراكش) |
| الطين الرسي | التونبوراس روميو (أ.ب.ر) | تامدقلت (بولمان) |
| المياه المعدنية | شركة مستلزمة للعيون المعدنية | بروقدانسيا (الناضور) |
| | «أولماس البولة» | لالة حية وسيدي علي (خنيفرة) |
| | سوطيرما | سيدي حرازم (فاس) |

المعادن

4 - 2 الرقم القياسي للإنتاج المعدني

100 = 1987

| 1990 | 1989 | 1988 | |
|-------|-------|-------|---|
| 101.0 | 85.9 | 117.8 | المعادن الغير حديدية |
| 100.3 | 84.7 | 117.3 | الفوسفات |
| 132.9 | 140.0 | 141.7 | المعادن الغير الحديدية الأخرى المخصصة للصناعة الكيماوية |
| 93.3 | 85.4 | 99.4 | المعادن الغير الحديدية الأخرى دون معادن الصخرة |
| 97.6 | 87.8 | 92.4 | المعادن الحديدية |
| 70.3 | 73.4 | 54.9 | الحديد |
| 97.6 | 87.8 | 92.5 | المعادن الحديدية الأخرى |
| 100.6 | 86.2 | 114.7 | المجموع |

4 - 3 إنتاج وتسويق الفوسفات

بألف طن

| 1990 | 1989 | 1988 | 1987 | 1986 | |
|--------|--------|--------|--------|--------|-------------------------|
| 20.391 | 18.687 | 24.078 | 23.163 | 24.028 | استخراج الفوسفات |
| 2.992 | 3.126 | 4.284 | 4.298 | 4.389 | اليوسفية |
| 13.518 | 12.106 | 15.274 | 15.265 | 16.037 | خريبكة |
| 2.394 | 1.591 | 2.873 | 2.598 | 2.600 | بن كزير |
| 1.487 | 1.864 | 1.647 | 1.002 | 1.002 | بوكرع |
| 21.396 | 18.067 | 25.015 | 21.270 | 21.427 | الإنتاج التجاري |
| 3.470 | 2.601 | 4.344 | 4.041 | 4.074 | اليوسفية |
| 14.194 | 12.827 | 16.398 | 13.871 | 13.626 | خريبكة |
| 2.391 | 1.241 | 2.861 | 2.490 | 2.897 | بن كزير |
| 1.341 | 1.398 | 1.412 | 868 | 830 | بوكرع |
| 9.703 | 5.307 | 10.876 | 8.167 | 7.586 | المبيعات المحلية |
| 2.368 | 1.331 | 2.961 | 2.580 | 2.731 | اليوسفية |
| 5.037 | 2.825 | 4.975 | 3.122 | 2.005 | خريبكة |
| 2.298 | 1.151 | 2.940 | 2.465 | 2.850 | بن كزير |
| 11.672 | 12.426 | 14.260 | 13.060 | 13.696 | الصادرات |
| | | | | | المخزون في آخر السنة |
| 25.326 | 26.236 | 25.526 | 26.498 | 24.563 | الفوسفات المبلل |
| ... | ... | ... | 21.557 | 20.523 | مبلل وغير مغريل |
| ... | ... | ... | 4.557 | 3.677 | مبلل ومغريل |
| ... | ... | ... | 384 | 363 | مغسول |
| ... | ... | ... | — | — | نصف يابس |
| 1.319 | 1.402 | 1.131 | 1.243 | 1.152 | الفوسفات الجاف |
| 562 | 523 | 595 | 545 | 548 | الجاف بالمناجم |
| 757 | 842 | 528 | 685 | 569 | الجاف بالموانيء |
| — | 37 | 8 | 13 | 35 | الجاف بروترودام |
| | | | | | عدد المستخدمين |
| ... | ... | 21.743 | 22.226 | 22.561 | بالمكتب الشريف للفوسفات |
| ... | ... | 16.872 | 17.356 | 17.812 | العمال |
| ... | ... | 654 | 667 | 655 | المستخدمون |
| ... | ... | 3.500 | 3.475 | 3.390 | التقنيون وأعوان الأشراف |
| .. | ... | 717 | 728 | 704 | الأطر الإدارية |

المعادن

4 - 4 تصدير الفوسفات

ك : الكمية بألف طن
ق : القيمة بمليون درهم

| 1990 | 1989 | 1988 | 1987 | 1986 | |
|-------|-------|-------|-------|-------|-----------------------------|
| 1.508 | 1.706 | 2.300 | 2.093 | 2.430 | ك إسبانيا |
| 455 | 553 | 649 | 483 | 665 | ق |
| 1.260 | 1.172 | 1.359 | 1.407 | 1.456 | ك ا.ق.ب.ل |
| 390 | 392 | 399 | 337 | 398 | ق |
| 844 | 439 | 1.220 | 815 | 1.351 | ك بولونيا |
| 250 | 139 | 339 | 191 | 370 | ق |
| 387 | 626 | 642 | 878 | 970 | ك فرنسا |
| 119 | 210 | 190 | 204 | 269 | ق |
| 577 | 606 | 579 | 555 | 634 | ك رومانيا |
| 181 | 209 | 186 | 129 | 173 | ق |
| 414 | 345 | 422 | 191 | 606 | ك إيطاليا |
| 126 | 114 | 121 | 44 | 166 | ق |
| — | 476 | 520 | 430 | 526 | ك المملكة المتحدة |
| — | 166 | 161 | 99 | 144 | ق |
| 684 | 729 | 813 | 616 | 522 | ك هولندا |
| 215 | 240 | 231 | 147 | 143 | ق |
| 195 | 129 | 202 | 483 | 464 | ك ألمانيا الفيدرالية |
| 57 | 43 | 56 | 112 | 127 | ق |
| 369 | 551 | 438 | 496 | 386 | ك يوغوسلافيا |
| 118 | 195 | 131 | 115 | 103 | ق |
| 109 | 154 | 169 | 250 | 265 | ك البرتغال |
| 32 | 50 | 46 | 58 | 71 | ق |
| 259 | 279 | 236 | 290 | 183 | ك السويد |
| 74 | 87 | 65 | 67 | 50 | ق |
| 103 | 180 | 222 | 125 | 148 | ك تشيكوسلوفاكيا |
| 28 | 53 | 63 | 29 | 40 | ق |
| 223 | 245 | 218 | 178 | 138 | ك اليونان |
| 72 | 83 | 65 | 41 | 36 | ق |
| 57 | 228 | 191 | 129 | 129 | ك ألمانيا الديمقراطية |
| 18 | 80 | 57 | 30 | 35 | ق |

ك : الكمية بألف طن
ق : القيمة بمليون درهم

| 1990 | 1989 | 1988 | 1987 | 1986 | |
|--------|--------|--------|--------|--------|-------------------|
| 16 | — | 11 | — | 111 | ك تركيا |
| 4 | — | 3 | — | 28 | ق |
| 157 | 187 | 115 | 86 | 97 | ك الترويج |
| 59 | 77 | 39 | 25 | 27 | ق |
| 74 | 174 | 169 | 134 | 95 | ك الدانمارك |
| 21 | 54 | 47 | 31 | 27 | ق |
| 24 | 148 | 152 | 125 | 75 | ك هنغاريا |
| 9 | 65 | 59 | 29 | 20 | ق |
| 104 | 224 | 250 | 69 | 68 | ك بلغاريا |
| 32 | 71 | 69 | 16 | 19 | ق |
| 10 | 50 | 48 | 14 | 51 | ك فنلندا |
| 3 | 15 | 13 | 3 | 15 | ق |
| 223 | 266 | 240 | 213 | 245 | ك الصين |
| 60 | 81 | 67 | 51 | 64 | ق |
| 509 | 265 | 317 | 214 | 294 | ك الهند |
| 143 | 82 | 89 | 50 | 80 | ق |
| 574 | 378 | 315 | 355 | 274 | ك أندونيسيا |
| 183 | 131 | 94 | 82 | 80 | ق |
| 193 | 210 | 290 | 436 | 487 | ك اليابان |
| 64 | 70 | 83 | 101 | 133 | ق |
| 191 | 119 | — | 415 | 393 | ك الفلبين |
| 74 | 49 | — | 96 | 104 | ق |
| 943 | 926 | 1.140 | 976 | 835 | ك المكسيك |
| 282 | 299 | 315 | 227 | 228 | ق |
| 87 | 95 | 96 | 95 | 70 | ك البرازيل |
| 28 | 33 | 29 | 24 | 20 | ق |
| 1.578 | 1.519 | 1.586 | 992 | 393 | ك دول أخرى |
| 503 | 507 | 488 | 259 | 113 | ق |
| 11.672 | 12.426 | 14.260 | 13.060 | 13.696 | ك المجموع |
| 3.600 | 4.148 | 4.154 | 3.080 | 3.748 | ق |

ك : الكمية بالطن

ق : القيمة بألف درهم

| 1990 | 1989 م | 1988 | 1987 | 1986 | |
|---------|---------|---------|---------|---------|------------------|
| 95.297 | 91.646 | 100.105 | 104.423 | 105.688 | كمية الانتاج |
| 77.121 | 73.019 | 77.399 | 77.320 | 78.297 | منها : ش . م . ت |
| 12.050 | 12.650 | 16.600 | 17.100 | 17.800 | ش . م . ج . ع |
| 777 | 956 | — | 2.039 | 2.180 | ش . ت . ص |
| 2.364 | 1.949 | — | — | — | ش . م . ع |
| 2.916 | 3.002 | 4.586 | 4.161 | 3.121 | م . ش . ت |
| 372.322 | 311.530 | 326.530 | 335.179 | 252.761 | قيمة الانتاج |
| 30.432 | 31.663 | 43.487 | 30.556 | 35.243 | ك |
| 130.992 | 125.185 | 159.767 | 122.637 | 96.060 | ق |
| 743 | — | — | — | — | ك |
| 7.475 | — | — | — | — | ق |
| 15.564 | 10.246 | 15.750 | 3.171 | 1.554 | ك |
| 64.538 | 38.309 | 54.240 | 8.353 | 4.450 | ق |
| 1.660 | 1.950 | 10 | 14 | 1.870 | ك |
| 3.606 | 7.240 | 132 | 149 | 3.013 | ق |
| 7.515 | 12.109 | 11.030 | 21.658 | 13.479 | ك |
| 28.738 | 42.249 | 38.187 | 91.204 | 33.399 | ق |
| 3.000 | 3.909 | 6.150 | — | — | ك |
| 15.376 | 18.385 | 25.259 | — | — | ق |
| — | — | — | — | 3.119 | ك |
| — | — | — | — | 10.639 | ق |
| 1.511 | 2.900 | 4.800 | 3.200 | 1.650 | ك |
| 6.843 | 13.683 | 21.681 | 15.149 | 6.135 | ق |
| 159 | 46 | 35 | 72 | 77 | ك |
| 1.645 | 469 | 305 | 625 | 766 | ق |
| — | — | 5.350 | 2.128 | 12.839 | ك |
| — | — | 16.676 | 4.363 | 31.339 | ق |
| 20 | 96 | 221 | 100 | 240 | ك |
| 204 | 651 | 1.973 | 995 | 2.354 | ق |
| 190 | 342 | 122 | 164 | 255 | ك |
| 1.820 | 3.514 | 1.137 | 1.405 | 2.426 | ق |
| 70 | 65 | 19 | 49 | 160 | ك |
| 747 | 685 | 177 | 394 | 1.539 | ق |
| 67.495 | 63.349 | 72.497 | 73.116 | 76.935 | ك |
| 246.027 | 193.052 | 228.942 | 213.135 | 185.532 | ق |

4 - 6 الزنك والفضة

ك : الكمية بالطن
ق : القيمة بألف درهم

| الزنك | 1986 | 1987 | 1988 | 1989 م | 1990 |
|----------------------|----------|-----------|-----------|-----------|-----------|
| كمية الانتاج | 31.797 | 19.548 | 21.442 | 36.385 | 35.439 |
| منها : ش . م . ج . ع | 5.640 | 5.400 | 4.980 | 4.860 | 2.720 |
| م . ش . ت | 7.759 | 3.131 | 6.492 | 8.605 | 7.973 |
| قيمة الانتاج | 31.217 | 25.181 | 60.030 | 68.117 | 79.974 |
| الصادرات | 28.789 ك | 23.797 ك | 23.098 ك | 35.332 ك | 33.325 ك |
| فرنسا | 6.919 ك | — | — | — | 2.850 ك |
| ألمانيا الفيدرالية | 12.745 ك | — | — | — | 7.973 ك |
| بريطانيا | 6.065 ك | 4.550 ك | 1.680 ك | — | — ك |
| ا . ق . ب . ل | 7.719 ك | 6.697 ك | 2.752 ك | — | — ك |
| يوغوسلافيا | — ك | 385 ك | — ك | — ك | 3.658 ك |
| إيطاليا | — ك | 793 ك | — ك | — ك | 13.692 ك |
| دول أخرى | 12.630 ك | 18.862 ك | 13.718 ك | 19.132 ك | 13.367 ك |
| يوغوسلافيا | 14.908 ك | 26.747 ك | 28.974 ك | 53.533 ك | 32.510 ك |
| إيطاليا | 1.650 ك | — ك | 7.700 ك | 6.650 ك | 3.900 ك |
| دول أخرى | 2.127 ك | — ك | 13.302 ك | 22.194 ك | 14.336 ك |
| فرنسا | 1.525 ك | — ك | — ك | 1.900 ك | — ك |
| ألمانيا الفيدرالية | 1.639 ك | — ك | — ك | 5.495 ك | — ك |
| دول أخرى | — ك | — ك | — ك | 7.650 ك | 9.550 ك |
| فرنسا | — ك | — ك | — ك | 26.249 ك | 35.366 ك |
| الفضة (بكيلج) | | | | | |
| كمية الانتاج | 130.537 | 162.187 | 225.131 | 229.209 | 186.189 |
| منها : ش . ص . ل | 38.365 | 56.167 | 113.453 | 119.466 | 126.017 |
| م . و . ح . ا | 41.866 | 36.208 | 38.435 | 32.478 | 23.339 |
| الصادرات | 91.079 ك | 146.374 ك | 158.153 ك | 182.776 ك | 201.024 ك |
| فرنسا | 69.204 ك | 139.646 ك | 180.287 ك | 185.472 ك | 191.850 ك |
| سويسرا | 70.373 ك | 75.687 ك | 115.541 ك | 108.044 ك | 141.909 ك |
| دول أخرى | 49.339 ك | 73.276 ك | 132.312 ك | 106.401 ك | 132.329 ك |
| فرنسا | 15.590 ك | 28.543 ك | 28.543 ك | 39.737 ك | 25.124 ك |
| سويسرا | 15.395 ك | 37.262 ك | 34.585 ك | 45.272 ك | 30.043 ك |
| دول أخرى | 5.116 ك | 42.144 ك | 14.069 ك | 34.995 ك | 33.991 ك |
| فرنسا | 4.470 ك | 29.108 ك | 13.390 ك | 33.799 ك | 29.478 ك |
| المبيعات المحلية | 920 ك | 560 ك | — ك | 464 ك | 1.058 ك |
| فرنسا | 572 ك | 968 ك | — ك | 676 ك | 1.705 ك |

(1) الفضة الحاصلة المستخرجة من معدن الرصاص بمعمل وادي الخيبر بوحدة تصهير الرصاص.

ك : الكمية بالطن

ق : القيمة بألف درهم

| 1990 | 1989 م | 1988 | 1987 | 1986 | |
|---------|---------|---------|---------|---------|-----------------------|
| 42.138 | 41.849 | 37.953 | 41.011 | 54.702 | كمية الانتاج |
| — | 280 | — | 5.225 | 9.050 | ش م |
| 34.903 | 33.717 | 35.308 | 35.107 | 43.297 | ش م ب |
| 4.970 | 4.870 | 2.166 | 670 | 2.310 | ش ت م |
| 1.370 | 1.800 | 175 | — | — | ش ت م ص |
| 894 | 750 | 304 | 9 | 45 | مناجم أخرى |
| 214.281 | 218.680 | 226.403 | 95.974 | 138.424 | قيمة الانتاج |
| 44.848 | 45.229 | 44.675 | 50.854 | 61.510 | ك الصادرات |
| 254.133 | 284.734 | 287.121 | 206.548 | 189.003 | ق |
| 8.448 | 7.021 | 6.118 | 7.983 | 9.752 | ك ألمانيا الفيدرالية |
| 54.390 | 46.436 | 50.484 | 51.399 | 49.272 | ق |
| 36.400 | 35.769 | 38.252 | 38.969 | 42.058 | ك إسبانيا |
| 199.743 | 220.744 | 235.421 | 145.665 | 117.989 | ق |
| — | 278 | 305 | 402 | — | ك إ. ق. ب. ل |
| — | 1.721 | 1.216 | 2.135 | — | ق |
| — | — | — | 3.500 | 9.700 | ك ألمانيا الديمقراطية |
| — | — | — | 7.349 | 21.742 | ق |

ك : الكمية بالطن

ق : القيمة بألف درهم

| 1990 | 1989 | 1988 | 1987 | 1986 | |
|---------|---------|---------|---------|---------|----------------------|
| 147.470 | 176.057 | 156.416 | 279.378 | 195.600 | كمية الانتاج |
| 78.300 | 125.551 | 119.860 | 210.200 | 177.978 | منها : ش.م.ر. |
| 18.257 | 21.622 | 12.669 | 19.320 | 16.626 | قيمة الانتاج |
| 63.266 | 86.909 | 84.484 | 93.132 | 120.038 | ك الصادرات |
| 11.788 | 13.685 | 11.489 | 13.863 | 19.531 | ق |
| — | — | — | 6.150 | 31.855 | ك اسبانيا |
| — | — | — | 949 | 5.372 | ق |
| 733 | 59 | — | 86 | 15.403 | ك فرنسا |
| 1.490 | 93 | — | 88 | 2.611 | ق |
| — | 2.800 | 2.800 | 22 | — | ك ألمانيا الفيدرالية |
| — | 513 | 523 | 104 | — | ق |
| 7.300 | 34.750 | 14.300 | 9.000 | 3.700 | ك البانيا |
| 1.231 | 5.194 | 1.992 | 1.312 | 577 | ق |
| 50.000 | 49.300 | 37.500 | 63.193 | 25.046 | ك تونس |
| 7.564 | 7.885 | 5.369 | 9.306 | 4.123 | ق |
| — | — | 15.000 | 14.681 | 13.503 | ك يوغوسلافيا |
| — | — | 1.751 | 2.104 | 2.197 | ق |
| — | — | 14.800 | — | 30.531 | ك سويسرا |
| — | — | 1.737 | — | 4.651 | ق |
| 5.233 | — | 84 | — | — | ك دول أخرى |
| 1.503 | — | 117 | — | — | ق |
| 66.809 | 68.293 | 31.340 | 36.099 | 27.020 | ك المبيعات المحلية |
| 8.249 | 8.311 | 3.341 | 5.560 | 3.405 | ق |

ك : الكمية بالطن

ق : القيمة بألف درهم

| 1990 | 1989 | 1988 | 1987 | 1986 | |
|--------|--------|--------|--------|--------|------------------------------|
| 43.770 | 33.680 | 30.000 | 42.500 | 40.334 | كمية الانتاج (ش . ش . م . ل) |
| 70.276 | 44.858 | 41.100 | 44.490 | 45.791 | قيمة الانتاج |
| 44.586 | 45.843 | 47.371 | 43.927 | 50.736 | الصادرات ك |
| 81.715 | 72.668 | 67.369 | 56.525 | 71.496 | ق |
| 16.338 | 16.921 | 13.463 | 20.922 | 20.990 | فرنسا ك |
| 25.846 | 20.065 | 13.990 | 18.885 | 18.161 | ق |
| 3.251 | 3.755 | 5.825 | 1.550 | 2.348 | ألمانيا الفيدرالية ك |
| 8.332 | 14.133 | 11.966 | 6.608 | 7.743 | ق |
| 71 | 35 | 140 | 88 | 297 | الولايات المتحدة الأمريكية ك |
| 171 | 83 | 306 | 185 | 380 | ق |
| 9.700 | 9.056 | 7.891 | 4.405 | 5.400 | اسبانيا ك |
| 23.041 | 17.641 | 14.451 | 8.334 | 9.874 | ق |
| — | — | 5.165 | 3.500 | — | هولندا ك |
| — | — | 5.880 | 3.170 | — | ق |
| 7.925 | 5.550 | 5.550 | 4.850 | 9.650 | ايطاليا ك |
| 17.900 | 9.834 | 9.749 | 9.057 | 17.061 | ق |
| 7.301 | — | 5.750 | 4.005 | 6.445 | بريطانيا ك |
| 6.425 | — | 3.641 | 3.346 | 6.291 | ق |
| — | — | — | 235 | — | بولندا ك |
| — | — | — | 369 | — | ق |
| — | 628 | 1.189 | 1.475 | 2.015 | تشيكوسلوفاكيا ك |
| — | 1.707 | 2.737 | 3.317 | 4.656 | ق |
| — | 121 | 780 | 697 | 3.591 | ألمانيا الديمقراطية ك |
| — | 275 | 1.432 | 1.346 | 7.330 | ق |
| — | 260 | 200 | — | — | العراق ك |
| — | 1.481 | 1.339 | — | — | ق |
| — | 9.517 | 1.418 | 2.200 | — | دول أخرى ك |
| — | 7.449 | 1.878 | 1.908 | — | ق |
| 180 | 403 | 276 | 122 | 103 | المبيعات المحلية ك |
| 370 | 1.279 | 886 | 201 | 913 | ق |

ك : الكمية بالطن
ق : القيمة بألف درهم

| 1990 | 1989 م | 1988 | 1987 | 1986 | |
|-------|--------|-------|-------|-------|----------------------------|
| 426 | 316 | 539 | 1.047 | 1.391 | كمية الانتاج |
| 426 | 316 | 539 | 1.047 | 1.391 | ش. أ. أ. |
| 1.065 | 790 | 1.563 | 2.812 | 3.993 | قيمة الانتاج |
| 377 | 41 | 465 | 999 | 1.384 | الصادرات ك |
| 1.087 | 159 | 1.662 | 3.155 | 4.935 | ق |
| 202 | — | — | — | — | الإمارات العربية المتحدة ك |
| 528 | — | — | — | — | ق |
| — | — | — | 64 | 98 | إسبانيا ك |
| — | — | — | 214 | 366 | ق |
| 121 | — | 60 | 239 | 168 | فرنسا ك |
| 350 | — | 213 | 767 | 662 | ق |
| 16 | 41 | 405 | 696 | 879 | إ. ق. ب. ل. ك |
| 111 | 159 | 1.449 | 2.174 | 3.030 | ق |
| 38 | — | — | — | 239 | دول أخرى ك |
| 98 | — | — | — | 877 | ق |
| — | 78 | 136 | 192 | 108 | المبيعات المحلية ك |
| — | 234 | 409 | 512 | 432 | ق |

ك : الكمية بالطن

ق : القيمة بألف درهم

| 1990 | 1989 م | 1988 | 1987 | 1986 | |
|--------|---------|---------|--------|--------|------------------------------|
| 86.500 | 105.000 | 100.500 | 78.500 | 83.000 | كمية الانتاج (ش . م . م . م) |
| 76.884 | 95.025 | 78.893 | 54.872 | 62.665 | قيمة الانتاج |
| 81.748 | 108.664 | 89.694 | 87.708 | 79.943 | الصادرات ك |
| 94.013 | 120.467 | 88.917 | 79.024 | 76.320 | ق |
| 28.350 | 29.700 | 32.400 | 20.880 | 22.500 | كندا ك |
| 32.241 | 32.975 | 32.306 | 18.922 | 22.221 | ق |
| 9.900 | 36.540 | — | 25.650 | 22.500 | ك الولايات المتحدة الأمريكية |
| 11.253 | 40.003 | — | 23.451 | 21.240 | ق |
| 23.114 | 21.476 | 22.978 | 25.162 | 16.198 | ك النرويج |
| 26.128 | 22.772 | 22.381 | 22.755 | 15.399 | ق |
| 5.278 | 5.278 | 21.121 | 15.561 | 18.745 | ك ألمانيا الفيدرالية |
| 5.963 | 6.163 | 20.906 | 13.529 | 17.460 | ق |
| 15.106 | 15.670 | 13.195 | 455 | — | ك دول أخرى |
| 18.428 | 18.554 | 13.324 | 367 | — | ق |

ك : الكمية بالطن

ق : القيمة بألف درهم

| 1990 | 1989 م | 1988 | 1987 | 1986 | |
|---------|---------|---------|---------|---------|------------------------------|
| 350.000 | 403.177 | 321.600 | 126.817 | 179.881 | كمية الانتاج |
| 84.650 | 73.500 | 128.800 | 76.000 | 61.050 | مها : ش . م . ب . ر |
| 10.570 | 23.090 | 37.200 | 8.160 | 33.350 | ش . ت . م . ص |
| — | — | — | — | 8.880 | ش . أ . أ |
| — | — | — | — | — | ش . م . أ . ب |
| — | — | — | 210 | 7.579 | ش . م . ب . ل |
| 29.442 | 52.307 | 21.749 | 3.089 | 9.114 | ش . م . ب . ل |
| 64.750 | 68.540 | 88.440 | 17.500 | 20.396 | قيمة الانتاج |
| 373.857 | 358.909 | 398.090 | 254.463 | 248.141 | الصادرات ك |
| 126.613 | 113.962 | 112.004 | 65.779 | 72.839 | ق |
| 6.500 | — | 94.684 | 51.000 | 27.000 | الولايات المتحدة الأمريكية ك |
| 1.965 | — | 24.494 | 12.591 | 8.189 | ق |
| 103.350 | 45.900 | 45.950 | 33.000 | 20.500 | بريطانيا ك |
| 24.798 | 12.318 | 11.140 | 7.203 | 5.701 | ق |
| 8.005 | 10.450 | 7.450 | 5.550 | 7.189 | فرنسا ك |
| 2.999 | 5.015 | 2.820 | 1.525 | 2.676 | ق |
| — | — | — | — | 6.600 | كندا ك |
| — | — | — | — | 1.982 | ق |
| — | — | 12.600 | — | 7.700 | هولندا ك |
| — | — | 2.322 | — | 802 | ق |
| 131.780 | 137.950 | 129.020 | 98.227 | 100.149 | النرويج ك |
| 37.854 | 40.037 | 35.620 | 21.028 | 25.690 | ق |
| 29.600 | 47.200 | 53.050 | 6.000 | — | فنزويلا ك |
| 9.558 | 13.668 | 14.822 | 1.598 | — | ق |
| — | — | — | — | 5.200 | ألمانيا الفيدرالية ك |
| — | — | — | — | 1.114 | ق |
| 3.500 | 6.100 | 7.001 | 6.465 | 6.000 | أنغولا ك |
| 2.202 | 3.950 | 3.987 | 3.850 | 4.814 | ق |
| 10.000 | — | — | — | — | هايتي ك |
| 3.165 | — | — | — | — | ق |
| — | 1.000 | — | — | — | الكويت ديفوار ك |
| — | 882 | — | — | — | ق |
| 2.300 | 3.502 | 1.001 | 1.550 | 1.000 | الغابون ك |
| 1.414 | 1.969 | 571 | 1.052 | 800 | ق |
| — | 25.000 | 7.000 | 18.000 | 11.000 | نيجيريا ك |
| — | 8.455 | 2.595 | 5.518 | 1.843 | ق |
| 17.800 | 29.700 | 17.500 | 17.600 | 24.250 | ترينيداد ك |
| 5.553 | 9.338 | 4.950 | 4.602 | 6.446 | ق |
| 61.022 | 52.107 | 22.834 | 17.071 | 31.553 | دول أخرى ك |
| 37.105 | 18.330 | 8.683 | 6.812 | 12.782 | ق |
| — | — | — | — | 479 | ك |
| — | — | — | — | 144 | ق |

المعادن

4 - 13 الطين الرسبي والغاسول

ك : الكمية بالطن
ق : القيمة بألف درهم

| 1990 | 1989 | 1988 | 1987 | 1986 | |
|--------|--------|--------|--------|--------|-------------------------|
| | | | | | الطين الرسبي |
| 45.230 | 40.820 | 52.697 | 46.271 | 35.100 | كمية الانتاج (أ. ر. ر.) |
| 5.745 | 4.776 | 4.268 | 3.655 | 2.668 | قيمة الانتاج |
| 89.100 | 76.200 | 75.000 | 42.002 | 30.495 | ك الصادرات |
| 15.366 | 9.185 | 9.294 | 4.386 | 2.870 | ق |
| 54.000 | 43.200 | 39.000 | 24.002 | 20.960 | ك اسبانيا |
| 8.880 | 5.254 | 5.003 | 2.529 | 1.965 | ق |
| 35.100 | 33.000 | 36.000 | 18.000 | 9.535 | ك دول أخرى |
| 6.486 | 3.931 | 4.291 | 1.857 | 905 | ق |
| — | — | — | — | — | ك المبيعات المحلية |
| — | — | — | — | — | ق |
| | | | | | الغاسول |
| 4.427 | 4.113 | 4.367 | 4.981 | 3.975 | كمية الانتاج (السفريوي) |
| 3.310 | 3.404 | 3.266 | 3.726 | 2.973 | قيمة الانتاج |
| 1.953 | 672 | 402 | 3.819 | 2.517 | ك الصادرات |
| 5.220 | 1.682 | 893 | 6.548 | 3.895 | ق |
| 1.901 | 640 | 385 | 3.796 | 2.509 | ك تونس |
| 4.811 | 1.491 | 816 | 6.445 | 3.869 | ق |
| 9 | ع | 4 | 3 | 1 | ك فرنسا |
| 48 | ع | 18 | 13 | 3 | ق |
| 43 | 32 | 13 | 20 | 7 | ك دول أخرى |
| 361 | 191 | 59 | 90 | 23 | ق |
| 534 | 879 | 998 | 974 | 978 | ك المبيعات المحلية |
| 1.772 | 2.940 | 2.913 | 2.811 | 2.340 | ق |

المعادن

4 - 14 الملح والمياه المعدنية

ك : الكمية بالطن
ق : القيمة بألف درهم

| 1990 | 1989 م | 1988 | 1987 | 1986 | الملح |
|-----------------|---------|---------|---------|---------|-------------------------------|
| 140.000 | 140.568 | 139.212 | 130.946 | 118.814 | كمية الانتاج |
| 71.841 | 69.868 | 89.655 | 106.672 | 96.514 | منها : ش . م . ح |
| 42.750 | — | 21.000 | 17.198 | 19.400 | ش . م . ش |
| 43.500 | 23.897 | 20.011 | 16.760 | 13.169 | قيمة الانتاج |
| 140.000 | 138.356 | 109.079 | 58.512 | 85.643 | المبيعات المحلية ك |
| 45.000 | 27.236 | 18.228 | 10.465 | 13.542 | ق |
| المياه المعدنية | | | | | |
| 87.942 | 86.094 | 76.823 | 72.012 | 62.029 | كمية الانتاج (متر مكعب) |
| 50.746 | ... | 40.592 | 38.574 | 32.056 | أولماس الدولة |
| 34.349 | ... | 36.231 | 33.438 | 29.973 | سوطيرما |
| 157.982 | 166.078 | 120.996 | 113.101 | 101.536 | قيمة الانتاج |
| 289 | 248 | 166 | 645 | 126 | المصادرات (بالطن) ك |
| 533 | 437 | 281 | 968 | 188 | ق |
| — | — | — | — | — | جيل طارق ك |
| — | — | — | — | — | ق |
| 65 | — | — | 31 | 33 | ك ابريطانيا |
| 106 | — | — | 48 | 46 | ق |
| 179 | 248 | 163 | 107 | 93 | ك ا . ق . ب . ل |
| 313 | 437 | 266 | 168 | 140 | ق |
| 45 | — | 3 | 507 | ع | ك دول أخرى |
| 114 | — | 15 | 752 | 2 | ق |
| 85.896 | 82.954 | 74.163 | 68.866 | 61.300 | المبيعات المحلية (متر مكعب) ك |
| 175.352 | 155.951 | 137.497 | 127.251 | 117.888 | ق |

4 - 15 الصناعات الكيماوية

ك : الكمية بالطن
ق : القيمة بألف درهم

| 1990 | 1989 | 1988 | 1987 | 1986 | |
|---------------------------|-------------|-----------|-----------|-----------|------------------------------------|
| شركة المغرب فوسفور | | | | | |
| الانتاج (بالطن) | | | | | |
| 2.404.000 | (1) 675.000 | 2.479.000 | 1.747.893 | 1.507.601 | الحامض الفوسفوري |
| 134.000 | 84.000 | 251.000 | 262.000 | 147.668 | الفوسفات الأحادي الأمونيك |
| الصادرات | | | | | |
| 1.170.200 | 485.000 | 1.716.000 | 1.408.000 | 1.067.998 | ك الحامض الفوسفوري (1) |
| 2.915.000 | 1.484.000 | ... | 3.577.000 | 3.028.000 | ق |
| 116.000 | 128.000 | 217.000 | 257.000 | 138.972 | ك الفوسفات الأحادي الأمونيك |
| ... | 216.000 | ... | 378.000 | 210.000 | ق |
| شركة المغرب كيمياء | | | | | |
| الانتاج (بالطن) | | | | | |
| 582.000 | 484.000 | 682.000 | 493.000 | 575.281 | الفوسفات الممتاز الثلاثي |
| 85.000 | 106.000 | 123.000 | 139.000 | 101.833 | الفوسفات الكبريتي النشادري |
| 152.000 | 158.000 | 152.000 | 206.000 | 188.187 | أسمدة آزوط فوسفور بوطاس |
| ... | ... | 155.000 | 140.107 | 145.455 | الحامض الفوسفوري |
| المبيعات المحلية | | | | | |
| 33.000 | 38.000 | 34.000 | 29.000 | 29.084 | ك الفوسفات الممتاز الثلاثي |
| (2)... | 40.000 | 33.000 | 27.000 | 25.000 | ق |
| 87.000 | 106.000 | 119.000 | 138.000 | 101.833 | ك فوسفات كبريتي نشادري |
| (3) ... | 167.000 | 179.000 | 191.000 | 162.000 | ق |
| 152.000 | 156.000 | 156.000 | 207.000 | 180.686 | ك أسمدة آزوط فوسفور بوطاس |
| (4) ... | 218.000 | 203.000 | 252.000 | 247.000 | ق |
| الصادرات | | | | | |
| 552.000 | 487.000 | 621.000 | 449.000 | 563.387 | ك الفوسفات الممتاز الثلاثي |
| ... | 653.000 | ... | 510.000 | 703.000 | ق |

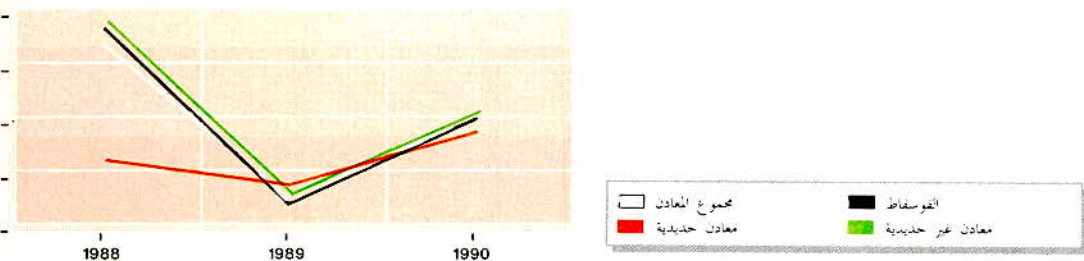
(1) يشمل المغرب كيمياء
(2) + (3) + (4) = 427000 ألف درهم
المصدر : وزارة الطاقة والمعادن (مديرية المعادن)

4 - 16 تصدير الحامض الفوسفوري

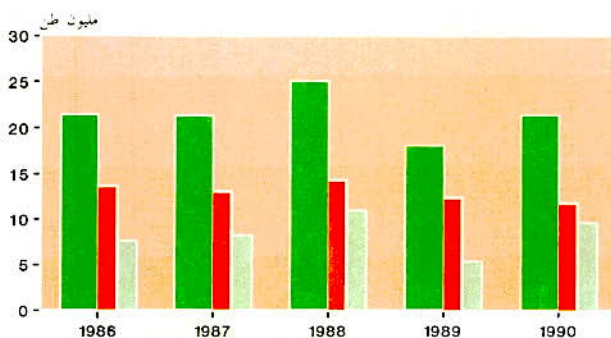
ك : الكمية بالطن
ق : القيمة بألف درهم

| 1990 | 1989 | 1988 | 1987 | 1986 | |
|-----------|-----------|-----------|-----------|-----------|----------------------|
| 1.170.000 | 485.000 | 1.716.648 | 1.408.791 | 1.068.153 | ك مجموع الصادرات |
| 2.868.000 | 1.454.000 | 4.672.200 | 3.583.919 | 3.027.976 | ق |
| — | 2.633 | 58.562 | 82.526 | 30.858 | ك فرنسا |
| — | 7.241 | 155.161 | 200.890 | 88.973 | ق |
| — | — | — | 21.894 | 1.207 | ك إ. ق. ب. ل. |
| — | — | — | 55.683 | 3.400 | ق |
| — | — | — | 17.453 | — | ك هولندا |
| — | — | — | 44.388 | — | ق |
| 22.185 | 27.000 | 26.078 | 44.544 | 56.388 | ك ألمانيا الفيدرالية |
| 54.205 | 74.383 | 70.746 | 103.289 | 155.433 | ق |
| 59.919 | 51.000 | 121.091 | 91.181 | 62.694 | ك إيطاليا |
| 145.121 | 152.611 | 338.977 | 231.902 | 181.813 | ق |
| 37.778 | 37.283 | 27.295 | 30.167 | 9.192 | ك بريطانيا |
| 80.878 | 111.355 | 71.603 | 76.724 | 26.209 | ق |
| — | 5.465 | 64.286 | 63.243 | 16.863 | ك الدانمارك |
| — | 17.099 | 184.502 | 160.847 | 45.650 | ق |
| 156.798 | 33.491 | 132.454 | 193.667 | 238.957 | ك تركيا |
| 378.576 | 90.991 | 370.709 | 474.484 | 663.206 | ق |
| 67.000 | 38.058 | 106.060 | 178.636 | 78.045 | ك البرازيل |
| 143.687 | 97.011 | 249.795 | 413.042 | 193.859 | ق |
| 549.053 | 158.125 | 963.277 | 446.929 | 449.111 | ك الهند |
| 1.447.766 | 469.622 | 2.645.764 | 1.216.103 | 1.309.807 | ق |
| 71.390 | 56.000 | 68.350 | 77.510 | 68.665 | ك أندونيسيا |
| 157.453 | 201.211 | 201.737 | 207.119 | 199.129 | ق |
| — | — | — | — | 6.751 | ك إسبانيا |
| — | — | — | — | 18.328 | ق |
| — | — | — | 28.719 | 14.522 | ك اليونان |
| — | — | — | 73.041 | 42.114 | ق |
| 30.738 | 33.000 | 37.094 | 44.105 | 20.275 | ك تشيكوسلوفاكيا |
| 81.738 | 103.455 | 105.112 | 102.173 | 58.800 | ق |
| 175.139 | 42.945 | 112.101 | 88.217 | 14.625 | ك دول أخرى |
| 378.576 | 129.021 | 278.094 | 224.234 | 41.255 | ق |

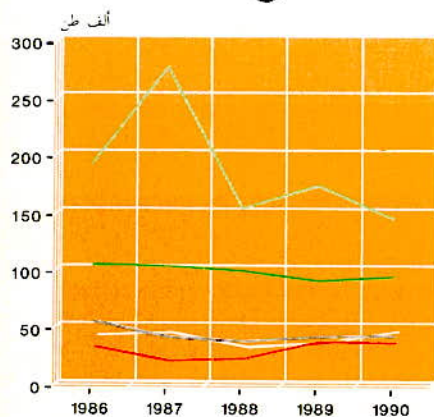
الرقم القياسي للإنتاج المعدني (أساس 100 = 1987)



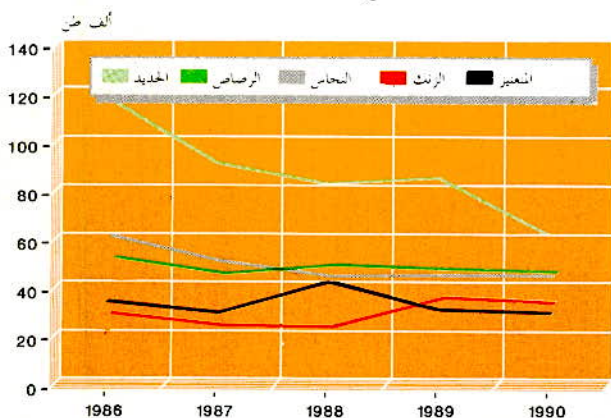
الفوسفاط



إنتاج المعادن



صادرات المعادن



الفصل الخامس
الطاقة والمياه

الطاقة والماء

أ - الطاقة

في استعمال المصادر الطاقية بالمغرب يعتمد أساسا على الواردات النفطية من الخارج بنسبة تناهز 85% تمثل فاتورتها ما يقرب 25% من مجموع قيمة الصادرات .

بلغ استهلاك الطاقة الأولية 6.5 مليون طن معادل بترو (ط .م.ب) سنة 1990 متمثلا في المواد النفطية والغاز بنسبة 78% والفحم الحجري ب 17% والكهربائية 5% .
وتستخدم أيضا مصادر الطاقة التقليدية مثل الأخشاب وفحم الخشب وفضلات الحيوانات بشكل واسع إلا أنه يصعب تحديد نسبة مساهمتها .

تشمل المعطيات الواردة في هذا الفصل كلا من الفحم والكهرباء والمواد النفطية ، ويتم تجميعها لدى شركة مفاحم المغرب والمكتب الوطني للكهرباء ووزارة الطاقة والمعادن وشركتي التكرير .

1 - الفحم

اكتشف منجم جرادة بالشمال الشرقي سنة 1927 وشرع في استغلاله منذ سنة 1932 من طرف شركة مفاحم المغرب . وتتألف مورفولوجية هذا المنجم من طبقات رقيقة يتراوح سمكها ما بين 30 و 80 سنتمتر توجد تحت عمق 600 متر تقريبا . وقدر الاحتياطي الجيولوجي لهذا المنجم آنذاك بحوالي 100 مليون طن استخراج منه لحد الآن أزيد من 20 مليون طن .

يعالج الفحم المستخرج بواسطة وحدة للغسيل تبلغ قدرتها حوالي 300 طن في الساعة ، وقد تطور الانتاج السنوي من 13000 طن سنة 1932 إلى ما يناهز 500 ألف طن حاليا ، يستعمل حوالي 70% منه في محطة جرادة لتوليد الكهرباء . أما الباقي يستخدم في مصانع السكر والاسمنت والصناعات الأخرى ويصدر جزء منه إلى الخارج .

وقد تم تأميم هذه الشركة كليا وهي تشغل الآن حوالي 6.200 عامل وتقني .

2 - الكهرباء

ينتج المكتب الوطني للكهرباء (م . و . ك) منذ سنة 1963 حوالي 90% من الطاقة الكهربائية المطلوبة من أصل مائي وحراري ، ويقوم بتحويلها وتوزيعها من جهة على وكالات التوزيع (عددتها 11) ومن جهة أخرى على المستهلكين الخواص مثل مكاتب السكك الحديدية والفوسفاط والماء والصناعات الكبرى ..

بالإضافة إلى ذلك هناك بعض المعامل الصناعية مثل مغرب كيماويات ومغرب فوسفور ومناجم أحوي ومصانع السكر ... التي تنتج بدورها لحاجياتها الخاصة حوالي 10% من الطاقة الكهربائية .
تبلغ الطاقات المائية القابلة للاستغلال بالمغرب حوالي 5 مليارات كيلواط ساعة (ك و . س) 40% منها فقط مجهزة بواسطة 20 معملا هيدرو كهربائي .

وبخصوص المنشآت الحرارية فإنها قد عرفت تطورا سريعا حيث يوجد حاليا 30 محطة حرارية تساهم بنسبة 85% تقريبا من مجموع الانتاج الكهربائي يعتمد في معظمها على استعمال مادة الفئول ، إذ تستهلك حوالي النصف من هذه المادة ، ما عدا محطتي جرادة والمحمدية اللتين يستعملان الفحم أزيد من مليون طن ويساهمان بنسبة 65% في الانتاج الحراري الخام .

3 - المواد النفطية

إن جل هذه المواد يتم اقتنائها عن طريق الاستيراد ، أما الانتاج المحلي فهو جد ضئيل لا يتعدى 20.000 طن سنويا يستخرج من منجمي سيدي غالم بالصويرة وسيدي فيلي بالغرب .

منذ سنة 1928 أسندت مهمة التنقيب عن النفط بالمغرب إلى مكتب الأبحاث والمساهمات المعدنية (م.ب.م.م.) تم دعم هذا النشاط باحداث الشركة الشريفة للبترول (ش.ش.ب) في 29 أبريل 1929 غير أن الحقول النفطية والمكامن التي تم اكتشافها واستغلالها لحد الآن كانت جد ضئيلة .

ومن أجل تكثيف الجهود حول مشكل الطاقة بالمغرب ، أحدثت في أبريل 1981 المكتب الوطني للاستثمار والاستغلال النفطي ، كما تم تأسيس مركز بمراكش لتنمية مصادر الطاقة المتجددة خاصة وان المغرب يتوفر على طاقات شمسية وريحية جد هامة .

أما صناعة تكرير النفط فقد شرع فيها بالمغرب سنة 1942 حيث أنشئت أول وحدة للتصفية بسيدي قاسم قدرت طاقتها حينذاك ب 50 متر مكعب في اليوم . ويقوم بهذا النشاط حاليا شركتان هما : ش.ش.ب. بسيدي قاسم وتبلغ طاقتها التكريرية مليون طن سنويا ، والشركة المجهولة الاسم لصناعة التكرير «الاسمير» بالمحمدية ، وتبلغ طاقتها التكريرية 6.750.000 طن في السنة ، وتسلم منتوجات هاتين الشركتين إلى شركات التوزيع بالمغرب فيما يتعلق بالوقود والغازوال والفيول وإلى مراكز تعبئة غاز البيتان والبروبان .

وفيما يخص نشاط تعبئة الغاز فقد شرع فيه منذ سنة 1954 من طرف ش.ش.ب. ، وقد عرف تطورا سريعا نظرا لثمو السوق الداخلية ، ويوجد بالمغرب حاليا 16 مركزا لتعبئة الغاز موزعين على كافة المناطق .

معدل الكثافة الحجمية للمواد النفطية

(طن في المتر مكعب)

| 1988 | 1987 | 1986 | 1985 | 1984 | |
|-------|-------|-------|-------|-------|----------------|
| 0.724 | 0.722 | 0.734 | 0.740 | 0.749 | الوقود الممتاز |
| 0.720 | 0.707 | 0.721 | 0.720 | 0.727 | الوقود العادي |
| 0.790 | 0.791 | 0.793 | 0.780 | 0.800 | وقود الانارة |
| 0.835 | 0.835 | 0.838 | 0.840 | 0.840 | الغازوال |
| 0.784 | 0.786 | 0.786 | 0.780 | 0.796 | وقود الطائرات |

ب - الماء

تتعلق المعطيات الواردة في هذا الفصل ، بنشاط المكتب الوطني للماء الصالح للشرب الذي يقوم بالتنقيب عن المياه ومعالجتها وتوزيعها في معظم مناطق المملكة إضافة إلى بيان عن خصائص أهم السدود

- انتاج الماء ، يقصد به الكمية المستخرجة من الطبقات الجوفية (آبار وعيون) أو السطحية (محطات التصفية) .

- توزيع الماء ، تقاس كميته عند رأس شبكة التموين في المدينة أو المركز .

- استغلال الماء ، يقصد به حجم المياه المسلمة إلى المشتركين المباشرين لذا المكتب .

الطاقة

5 - 1 نشاط قطاع الطاقة

بألف طن مقابل بترول

| 1990 | 1989 | 1988 | 1987 | 1986 |
|---------|---------|---------|---------|---------|
| 658.7 | 643.4 | 618.8 | 642.7 | 691.9 |
| 317.1 | 300.9 | 243.4 | 214.5 | 167.1 |
| 294.6 | 282.4 | 356.6 | 355.2 | 434.0 |
| 13.6 | 12.1 | 18.5 | 17.0 | 21.6 |
| 33.4 | 48.0 | 63.3 | 56.0 | 69.2 |
| ... | 6.214.1 | 5.595.5 | 5.376.1 | 4.634.4 |
| 809.1 | 860.6 | 704.9 | 669.7 | 539.4 |
| 5.283.3 | 5.088.9 | 4.696.5 | 4.494.5 | 3.837.2 |
| ... | 264.6 | 194.1 | 211.9 | 257.8 |
| 6.452.7 | 6.281.2 | 5.849.4 | 5.445.9 | 5.327.3 |
| 317.1 | 300.9 | 243.4 | 214.5 | 167.1 |
| 1.114.2 | 1.135.6 | 1.029.3 | 1.042.8 | 899.4 |
| 4.988.0 | 4.797.9 | 4.513.4 | 4.132.6 | 4.191.6 |
| 33.4 | 46.8 | 63.3 | 56.0 | 69.2 |
| ... | 33.4 | 33.1 | 11.2 | 28.0 |
| ... | 1.3 | 4.9 | 11.2 | 28.0 |
| ... | 32.1 | 28.2 | — | — |

100 1987

5 - 2 الرقم القياسي للإنتاج (5)

| | | | | |
|-------|-------|-------|-----|-------|
| 82.4 | 79.5 | 100.4 | 100 | 105.4 |
| 118.6 | 112.9 | 104.1 | 100 | 127.0 |
| 125.9 | 117.8 | 110.5 | 100 | 99.9 |
| 122.7 | 115.5 | 108.3 | 100 | 113.5 |

- (1) يتعلق الأمر بالإنتاج الخام
 (2) يشمل المبيعات المحلية لشركة مفاعلات المغرب وواردات الفحم والكوك
 (3) يتعلق الأمر بمبيعات شركات توزيع الوقود والغاز ويشمل المنتجات التالية
 غاز البنتان ، بترول الأبارة ، البترين الخاص والشحح الأبيض (البارافين)
 (4) يتعلق الأمر بالإنتاج المحلي
 (5) بالنسبة لسنة 1986 سنة الأساس 1982

معادلة المنتوجات الطاقية :

| | | |
|-----------------------|--------------|----------------|
| 1000 ك.غ. من | = 0.26 ط.م.ب | الكهرباء |
| : طن واحد | = 0.56 ط.م.ب | الفحم المحلي |
| : طن واحد | = 0.93 ط.م.ب | النفط الخام |
| : طن واحد | = 0.66 ط.م.ب | الفحم المستورد |
| : 1000 م ³ | = 0.76 ط.م.ب | الغاز الطبيعي |

المصدر : 5 - 1 وزارة الطاقة والمعادن (مديرية الطاقة)
 5 - 2 مديرية الإحصاء

5 - 3 نشاط مناجم الفحم

بالطن

| 1990 | 1989 | 1988 | 1987 | 1986 | |
|-------------|-------------|-----------|-----------|---------|---|
| 526.000 | 504.300 | 636.700 | 634.200 | 775.000 | الإنتاج الصافي للفحم |
| (2) 546.183 | (1) 548.232 | 579.374 | 666.264 | 642.908 | المبيعات المحلية |
| ... | 490.207 | 528.692 | 596.254 | 559.682 | المكتب الوطني للكهرباء |
| ... | ... | 18.757 | 30.271 | 35.700 | مصانع السكر |
| ... | ... | 24.674 | 26.561 | 31.589 | وكالات سوكوشاربو ومخلفات |
| ... | ... | 7.251 | 13.178 | 15.937 | مناجم ومصانع الاسمنت وصناعات أخرى |
| — | 2.300 | 8.773 | 20.070 | 49.954 | الصادرات |
| — | — | ... | 1.700 | 14.046 | انكلترا |
| — | 2.300 | ... | 14.776 | 34.160 | فرنسا |
| — | — | ... | 3.594 | 1.748 | تونس |
| 1.225.900 | 1.303.898 | 1.067.848 | 1.014.637 | 817.200 | الواردات |
| 369.944 | 360.067 | 332.550 | 283.997 | 336.810 | الخزون إلى غاية 12 / 31 |
| ... | 6.221 | 6.717 | 7.324 | 7.572 | عدد المستخدمين إلى غاية 12 / 31 |
| ... | 299 | 300 | ... | 296 | عدد أيام العمل |
| ... | ... | 11.275 | 12.431 | 13.066 | عدد ساعات الشغل (1000) |

(1) يتضمن 57 145 طن مستوردة

(2) منها 71000 طن مستوردة

المصدر : شركة مناجم المغرب

5 - 4 القدرات المنشأة ونتاج واستهلاك الطاقة الكهربائية

| 1990 | 1989 | 1988 | 1987 | 1986 | |
|---------|---------|---------|---------|---------|--|
| 2.202.8 | 2.199.4 | 2.181.4 | 2.062.6 | 2.056.6 | القدرات المنشأة (بألف كيلواط) |
| 1.992.4 | 1.989.0 | 1.971.0 | 1.963.2 | 1.957.2 | المكتب الوطني للكهرباء |
| 1.372.7 | 1.369.3 | 1.354.9 | 1.347.1 | 1.347.1 | الحرارية |
| 619.7 | 619.7 | 616.1 | 616.1 | 610.1 | المائية |
| 187.0 | 187.0 | 187.0 | 76.0 | 76.0 | شركة مغرب فوسفور (حراري) |
| 23.4 | 23.4 | 23.4 | 23.4 | 23.4 | شركة مغرب كيمياء (حراري) |
| 9.371.3 | 8.507.3 | 8.326.2 | 7.463.6 | 7.105.4 | الانتاج الصافي للكهرباء (بمليون كيلواط ساعة) |
| 8.128.3 | 7.592.3 | 6.999.7 | 6.724.2 | 6.404.2 | المكتب الوطني للكهرباء |
| 6.932.4 | 6.458.4 | 6.084.6 | 5.918.5 | 5.779.0 | الحرارية |
| 1.195.9 | 1.133.9 | 915.1 | 805.7 | 625.2 | المائية |
| 14.6 | 24.2 | 25.4 | 24.7 | 23.8 | هيئات التوزيع المنعزلة |
| 1.228.4 | 890.8 | 1.301.1 | 714.7 | 677.4 | الصناعيون المنتجون الذاتيون |
| | | | | | منهم (1) |
| 846.3 | 480.0 | 911.8 | 287.9 | 284.3 | شركة مغرب فوسفور |
| 56.1 | 44.6 | 63.6 | 64.0 | 71.1 | شركة مغرب كيمياء |
| 76.8 | 73.1 | 70.1 | 59.3 | 70.0 | معامل السكر الوطنية |
| 40.4 | 38.8 | 38.3 | 36.8 | 36.6 | الشركة المغربية لتصفية السكر |
| 45.8 | 44.3 | 42.7 | 43.4 | 42.1 | الشركة المغربية للورق والورق المقوى |
| — | — | — | 0.1 | 29.0 | الشركة المغربية الشريفة للبتترول |
| 78.8 | 60.6 | 56.1 | 58.4 | 43.2 | شركة لا سامير |
| 54.1 | 60.2 | 56.8 | 51.3 | 53.1 | شركة سليلوز المغرب |
| 89.4 | 121.6 | 167.7 | 119.0 | 132.3 | مناجم وصناعات أخرى |
| 8.518.6 | 7.641.9 | 7.516.3 | 6.715.9 | 6.342.4 | استهلاك الطاقة الكهربائية (بمليون كيلواط ساعة) |
| 7.418.3 | 6.810.4 | 6.404.7 | 6.057.0 | 5.682.8 | الموزعة من طرف المكتب الوطني للكهرباء |
| 14.6 | 24.2 | 25.4 | 24.7 | 23.8 | هيئات التوزيع المنعزلة |
| 1.085.7 | 807.3 | 1.086.2 | 634.2 | 635.8 | الصناعيون المنتجون |

(1) بالنسبة هذه اللاحقة للشركات المنتجة يتعلق الأمر بالانتاج الخام للكهرباء.

المصدر : المكتب الوطني للكهرباء

5 - 5 الانتاج الصافي للكهرباء حسب معامل المكتب الوطني للكهرباء

بمليون ك. و. س.

| 1990 | 1989 | 1988 | 1987 | 1986 | |
|---------|---------|---------|---------|---------|-------------------------|
| 1.195.9 | 1.133.9 | 915.5 | 805.7 | 625.2 | المعامل المائية |
| 452.1 | 348.2 | 334.2 | 284.2 | 212.0 | أفورار |
| 118.3 | 160.6 | 101.2 | 85.6 | 62.8 | المسيرة |
| 171.2 | 143.0 | 127.2 | 92.0 | 78.2 | بين الويدان |
| 12.6 | 6.8 | 6.8 | 18.3 | 9.9 | بوعرق |
| 28.1 | 48.0 | 20.3 | 14.3 | 5.9 | الدورات |
| 16.1 | 10.4 | 14.0 | 12.8 | 12.7 | القنصرة |
| 0.8 | 2.6 | 25.0 | 48.1 | 24.6 | ادريس الأول |
| 48.4 | 78.8 | 33.7 | 22.7 | 11.2 | إيمفوت |
| 6.3 | 8.5 | 10.0 | 10.0 | 9.2 | القصة الريدانية |
| 30.0 | 37.4 | 42.0 | 13.1 | 5.8 | للاتركوست |
| 66.5 | 58.7 | 38.7 | 6.1 | 4.2 | المنصور الذهبي |
| 47.2 | 26.7 | 27.7 | 58.6 | 42.5 | محمد الخامس |
| 61.2 | 73.1 | 52.1 | 17.8 | 13.9 | مولاي يوسف |
| 67.4 | 48.4 | 29.1 | 61.6 | 82.3 | وادي الخازن |
| 18.4 | 33.8 | 13.1 | 8.5 | 2.1 | سيدي سعيد معاشو |
| 51.3 | 48.9 | 40.4 | 52.0 | 47.9 | معامل أخرى |
| 6.758.8 | 6.442.4 | 6.072.3 | 5.905.2 | 5.767.0 | الخطات الحرارية |
| 10.6 | 98.8 | 57.9 | 33.0 | 11.5 | أكادير |
| 416.5 | 521.2 | 558.4 | 494.7 | 592.4 | الدار البيضاء |
| 918.0 | 751.3 | 696.3 | 822.9 | 826.8 | جرادة |
| 1.551.9 | 1.712.1 | 1.433.4 | 1.114.9 | 950.8 | القططرة |
| 3.625.7 | 3.147.4 | 3.219.6 | 3.383.0 | 3.373.8 | الخميدية |
| — | — | — | — | - 0.5 | وجدة |
| 4.4 | 1.9 | 0.4 | 0.2 | - 0.3 | سيدي قاسم |
| 103.0 | 102.3 | 53.6 | 27.9 | 6.8 | طنجة |
| 101.3 | 84.1 | 51.9 | 28.5 | 5.6 | تطوان |
| 27.1 | 23.2 | 0.5 | — | — | العيون |
| 0.3 | 0.1 | 0.3 | 0.1 | 0.1 | محطات أخرى |
| 18.3 | 16.0 | 14.1 | 13.2 | 12.0 | معامل مستقلة (حرارية) |
| 7.973.0 | 7.592.3 | 7.001.9 | 6.724.2 | 6.404.2 | مجموع الانتاج الصافي |
| 246.0 | 83.5 | 196.7 | 80.5 | 41.6 | إمدادات الغير (1) |
| 8.219.0 | 7.675.8 | 7.216.7 | 6.804.7 | 6.445.8 | الطاقة الصافية المطلوبة |

(1) يتعلق الأمر بإمدادات شركات معرب فوسفور ومعرب كيمياء

(2) يتضمن الواردات من الجزائر: 18.2 مليون ك. و. س.

المصدر: المكتب الوطني للكهرباء

5 - 6 مبيعات الطاقة الكهربائية من طرف م. و. ك

بمليون ك. و. م.

| 1990 | 1989 | 1988 | 1987 | 1986 | |
|---------|---------|---------|---------|---------|---------------------------|
| 642.7 | 572.2 | 481.8 | 493.9 | 449.8 | الجنوب |
| 300.7 | 263.9 | 230.2 | 228.6 | 205.8 | أكادير |
| 0.3 | 0.2 | 0.2 | 0.2 | 0.2 | بوجدور |
| 2.5 | 2.1 | 1.4 | 0.9 | 0.6 | السمارة |
| 15.1 | 13.8 | 11.1 | 17.6 | 19.7 | كلميم |
| 22.6 | 19.9 | 18.5 | 18.8 | 19.1 | العيون |
| 88.7 | 81.4 | 66.8 | 51.0 | 43.1 | ورزازات |
| 3.7 | 3.8 | 2.5 | 2.1 | 2.0 | وادي الذهب |
| 16.1 | 14.4 | 13.0 | 12.8 | 11.4 | طان طان |
| 169.5 | 151.7 | 119.7 | 145.7 | 134.2 | تارودانت |
| 1.8 | 1.4 | 1.1 | 0.7 | 0.7 | طاطا |
| 21.7 | 19.6 | 17.3 | 15.5 | 13.0 | تيزيوت |
| 735.1 | 668.4 | 606.1 | 597.7 | 527.8 | تانسيفت |
| 62.0 | 53.5 | 57.0 | 56.4 | 53.5 | قلعة السراغنة |
| 18.1 | 16.4 | 15.1 | 14.1 | 12.6 | الضويرة |
| 362.0 | 318.9 | 293.1 | 271.3 | 254.0 | مراكش |
| 293.0 | 279.6 | 240.9 | 255.9 | 207.7 | أسفي |
| 3.054.2 | 2.889.7 | 2.750.5 | 2.576.0 | 2.447.8 | الوسط |
| 18.6 | 17.0 | 20.9 | 17.3 | 25.8 | أزيلال |
| 109.7 | 101.1 | 95.4 | 88.7 | 80.9 | بني ملال |
| 27.0 | 26.4 | 25.3 | 24.8 | 10.0 | أين سليمان |
| 546.2 | 447.9 | 74.6 | 66.0 | 53.7 | عين الشق - الحفي الحسني |
| 260.1 | 184.2 | 154.9 | 49.9 | 5.3 | عين السبع - الحفي الخمدني |
| 220.7 | 282.9 | 569.1 | 491.4 | 460.2 | أين امسبل - سيدي عثمان |
| 734.7 | 741.4 | 733.1 | 721.9 | 721.1 | الدار البيضاء - أنفا |
| 402.1 | 392.2 | 366.4 | 425.5 | 435.2 | الخمديية - زناتة |
| 155.9 | 153.0 | 150.4 | 163.8 | 165.7 | الجديدة |
| 300.7 | 286.1 | 332.3 | 299.5 | 301.7 | خريبكة |
| 278.5 | 257.5 | 228.1 | 227.2 | 188.2 | سطات |
| 1.833.6 | 1.708.2 | 1.614.7 | 1.486.3 | 1.422.7 | الشمال الغربي |
| 8.2 | 7.7 | 6.8 | 6.5 | 6.3 | شفشاون |
| 288.2 | 266.2 | 264.6 | 251.3 | 238.5 | القيظرة |
| 52.8 | 51.3 | 47.9 | 41.2 | 39.4 | الخميسات |
| 158.5 | 154.9 | 151.6 | 130.9 | ... | العرراش |
| 320.3 | 298.3 | 222.4 | 198.2 | ... | الرباط |
| 287.0 | 268.7 | 298.5 | 283.7 | 566.4 | سلا |
| 120.4 | 111.0 | 111.8 | 101.9 | ... | الصحيرات - تمارة |
| 86.8 | 85.8 | 91.9 | 84.3 | 79.6 | سيدي قاسم |
| 331.0 | 298.1 | 268.6 | 246.5 | 227.8 | طنجة |
| 180.4 | 166.2 | 150.6 | 141.8 | 264.7 | تطوان (1) |
| 472.2 | 440.3 | 405.5 | 366.3 | 333.5 | الوسط الشمالي |
| 24.2 | 22.3 | 19.0 | 17.2 | 15.6 | الخميسية |
| 4.0 | 3.5 | 2.7 | 1.8 | 1.4 | بولمان |
| 394.3 | 372.2 | 344.9 | 312.8 | 285.9 | فاس |
| 14.1 | 9.2 | 8.4 | 7.9 | 6.8 | تاوانات |
| 35.6 | 33.1 | 30.5 | 26.6 | 23.7 | تازة |
| 549.5 | 511.1 | 495.9 | 455.0 | 430.8 | الشرق |
| 6.5 | 5.9 | 7.3 | 6.0 | 5.2 | فيكيك |
| 136.4 | 138.3 | 131.3 | 122.1 | 114.9 | الناضور |
| 406.6 | 366.9 | 357.3 | 326.9 | 310.7 | وجدة |
| 365.8 | 343.3 | 319.9 | 307.8 | 290.4 | الوسط الجنوبي |
| 29.2 | 27.6 | 24.0 | 22.1 | 19.5 | الرشيدية |
| 20.2 | 18.5 | 18.7 | 17.1 | 15.8 | يفرن |
| 46.2 | 44.0 | 41.4 | 42.1 | 42.2 | خنيفرة |
| 270.2 | 253.2 | 235.8 | 226.5 | 212.8 | مكناس |
| 7.653.1 | 7.133.2 | 6.674.4 | 6.283.0 | 5.902.8 | المجموع |

(1) يشمل أيضا العرائش

المصدر: المكتب الوطني للكهرباء

5 - 7 استهلاك الطاقة الكهربائية حسب القطاعات

بمليون ك. و. س.

| 1989 | 1988 | 1987 | 1986 | 1985 | |
|---------|---------|---------|---------|---------|--------------------------------------|
| 4.448.1 | 4.250.6 | 4.066.7 | 3.894.8 | 3.628.2 | الجهود العالي والمتوسط |
| 392.5 | 364.1 | 369.3 | 347.1 | 318.0 | الزراعة والصيد البحري وتربية الماشية |
| 274.0 | 253.9 | 265.7 | 250.1 | 242.9 | توزيع الماء |
| 686.9 | 701.5 | 607.3 | 584.0 | 607.9 | المناجم |
| 397.3 | 414.6 | 376.5 | 353.7 | 337.2 | المكتب الشريف للفوسفاط |
| 67.6 | 69.9 | 71.1 | 69.8 | 67.3 | مناجم الفحم لجرادة |
| 222.0 | 217.0 | 159.7 | 160.5 | 203.4 | مناجم أخرى ومقالع المخاجر |
| 2.215.2 | 2.047.0 | 1.985.6 | 1.907.8 | 1.693.9 | الصناعات |
| | | | | | الصناعة الحديدية والمعدنية |
| 191.7 | 187.8 | 151.2 | 146.5 | 109.7 | والميكانيكية والكهربائية |
| 537.6 | 451.0 | 430.3 | 401.7 | 390.6 | مصانع الاسمنت |
| 163.5 | 145.9 | 107.2 | 106.1 | 102.0 | صناعة أدوات البناء والأشغال العمومية |
| | | | | | الصناعة الكيماوية |
| 275.4 | 254.1 | 343.4 | 335.9 | 253.6 | والشبه الكيماوية والصيدلية |
| | | | | | صناعة الدهون والمصبرات |
| 344.9 | 337.7 | 341.2 | 326.0 | 279.2 | والمواد الغذائية والتبريد |
| 442.3 | 418.3 | 373.7 | 359.2 | 344.0 | صناعة النسيج وملحقاته والملابس |
| | | | | | جلد وخشب وأثاث، ورق |
| 259.3 | 252.1 | 238.6 | 232.5 | 214.7 | ورق مقوى ومواد بلاستيكية |
| 257.0 | 258.0 | 258.6 | 242.7 | 224.4 | النقل والمواصلات |
| 177.7 | 183.2 | 164.9 | 153.1 | 149.9 | النقل عبر السكك الحديدية |
| 79.3 | 74.7 | 93.7 | 89.6 | 74.5 | وسائل أخرى للمواصلات |
| 204.7 | 192.4 | 292.4 | 276.2 | 253.2 | التجارة والبنادق وخدمات مختلفة |
| 417.7 | 433.7 | 287.8 | 286.9 | 288.0 | الإذاعة والتلفزة والإدارات والجيش |
| 2.394.8 | 2.154.1 | 1.990.2 | 1.788.0 | 1.676.2 | الجهود المنخفضة |
| 99.3 | 92.9 | 87.7 | 93.9 | 87.7 | قوة محرقة |
| 189.9 | 168.5 | 157.5 | 139.3 | 125.5 | الإضاءة العمومية |
| | | | | | إنارة خاصة وإدارية واستهلاك منزلي |
| 2.105.6 | 1.892.7 | 1.745.0 | 1.554.8 | 1.463.0 | منزلي |
| 6.842.9 | 6.404.7 | 6.057.0 | 5.682.8 | 5.304.4 | مجموع الاستهلاك (1) |

(1) الاستهلاك الاحتمالية للطاقة لمجموع مبيعات المكتب الوطني للكهرباء

المصدر: المكتب الوطني للكهرباء

الطاقة

5 - 8 استهلاك ومخزون المحروقات من طرف م . و . ك.

| بالبطن | 1990 | 1989 | 1988 | 1987 | 1986 | |
|--------|-----------|-----------|-----------|-----------|-----------|------------------|
| | | | | | | الاستهلاك |
| | 1.199.245 | 1.003.701 | 1.186.578 | 1.241.689 | 952.024 | الفحم |
| | 1.204.607 | 1.210.968 | 988.841 | 913.646 | 1.002.363 | زيت الفئول |
| | 9.248 | 9.517 | 6.473 | 5.960 | 4.918 | الغازوال |
| | | | | | | المخزون |
| | 195.679 | 252.586 | 106.723 | 195.851 | 235.019 | الفحم |
| | 80.658 | 94.004 | 77.465 | 70.187 | 96.628 | زيت الفئول |
| | 2.826 | 2.696 | 1.829 | 1.773 | 2.093 | الغازوال |

بالكيلومتر

5 - 9 طول خطوط الوصل للجهد العالي

| | | | | | |
|--------|--------|--------|--------|-------|-------------|
| 3.142 | 3.143 | 3.143 | 3.069 | 2.832 | 225 ك . ف . |
| 864 | 864 | 864 | 937 | 937 | 150 ك . ف . |
| 6.985 | 6.903 | 6.800 | 6.537 | 6.377 | 60 ك . ف . |
| 3 | 5 | 9 | 78 | 175 | 30 ك . ف . |
| 12.973 | 10.780 | 10.897 | 10.386 | 9.569 | 22 ك . ف . |
| 81 | 80 | 80 | 81 | 77 | 20 ك . ف . |

في 31 دجنر

5 - 10 مستخدمو المكتب الوطني للكهرباء

| | | | | | |
|-------|-------|-------|-------|-------|--|
| 937 | 806 | 890 | 781 | 905 | الادارة العامة والمصالح الادارية |
| 248 | 244 | 238 | 228 | 215 | إدارة الحسابات |
| 480 | 483 | 478 | 446 | 421 | التجهيز |
| 3.755 | 3.641 | 3.504 | 3.360 | 3.231 | الاتاج والنقل |
| 3.908 | 3.703 | 3.352 | 2.984 | 2.728 | التوزيع |
| 9.328 | 8.877 | 8.462 | 7.799 | 7.500 | المجموع |

ك . ف = كيلوفولت

المصدر : المكتب الوطني للكهرباء

5 - 11 نشاط القطاع النفطي

بألف طن

| 1990 | 1989 | 1988 | 1987 | 1986 | |
|-------|-------|-------|-------|-------|---|
| 44 | 62 | 83 | 74 | 91 | إنتاج الغاز الطبيعي (مليون م ³) |
| ... | 4 | 13 | 17 | 38 | ش. ش. ب |
| ... | 58 | 70 | 57 | 53 | م. و. ب. س. ن |
| 15 | 13 | 20 | 18 | 23 | إنتاج البترول الخام |
| 5.681 | 5.472 | 5.050 | 4.833 | 4.125 | استيراد النفط الخام |
| 733 | 958 | 635 | 619 | 722 | الاتحاد السوفياتي |
| 1.889 | 994 | 765 | 498 | 554 | الامارات العربية المتحدة |
| 320 | 481 | 1.440 | 1.128 | 932 | الكويت |
| 357 | — | — | — | 99 | العربية السعودية |
| 1.482 | 2.979 | 2.210 | 2.158 | 1.131 | العراق |
| 900 | 60 | — | 430 | 687 | بلدان أخرى |
| 5.657 | 5.544 | 5.144 | 4.547 | 4.292 | النفط الخام المكرر |
| 4.438 | 4.294 | 3.952 | 3.506 | 3.276 | شركة لاسامير (الخام المستورد) |
| 1.219 | 1.250 | 1.192 | 1.041 | 1.016 | ش. ش. ب |
| 5.274 | 5.004 | 4.632 | 4.133 | 4.139 | إنتاج شركتي التكرير (1) |
| 4.093 | 3.795 | 3.469 | 3.117 | 3.140 | شركة لاسامير |
| 1.181 | 1.209 | 1.163 | 1.016 | 999 | ش. ش. ب |
| 5.275 | 4.923 | 4.567 | 4.190 | 4.193 | تسليم شركتي التكرير (1) |
| 4.092 | 3.743 | 3.407 | 3.172 | 3.181 | شركة لاسامير |
| 1.183 | 1.180 | 1.160 | 1.018 | 1.012 | ش. ش. ب |
| ... | 279 | 205 | 223 | 271 | استيراد المواد النفطية (غير الخام) |
| ... | 265 | 194 | 212 | 258 | المنتجات الطاقية |
| ... | 14 | 11 | 11 | 13 | المنتجات غير الطاقية |
| ... | 4.947 | 4.652 | 4.269 | 4.317 | استهلاك المواد النفطية |
| 5.027 | 4.798 | 4.513 | 4.133 | 4.192 | المنتجات الطاقية |
| ... | 149 | 139 | 136 | 125 | المنتجات غير الطاقية |
| ... | 376 | 359 | 320 | 259 | الصادرات |

(1) لا يشمل الربوت والأسفلت والبارافين
ش. ش. ب : الشركة الشرقية للبترول
م. و. ب. س. ن : المكتب الوطني للأبحاث والاستغلال النفطي
المصدر : وزارة الطاقة والمعادن (مديرية الطاقة)

الطاقة

5 - 12 صناعة التكرير

بالطن

| 1990 | 1989 | 1988 | 1987 | 1986 | |
|-----------|-----------|-----------|-----------|-----------|-----------------------|
| | | | | | البروبان |
| 51.168 | 54.999 | 46.320 | 28.651 | 32.360 | الانتاج |
| 50.205 | 53.484 | 42.746 | 29.674 | 30.723 | التسليم |
| 1.546 | 2.015 | 2.445 | 369 | 1.958 | المخزون |
| | | | | | البيتان |
| 181.852 | 209.052 | 213.103 | 200.648 | 171.881 | الانتاج |
| | 223.793 | 185.738 | 179.547 | 234.401 | الواردات |
| 183.607 | 210.196 | 210.956 | 205.088 | 170.752 | التسليم |
| 3.760 | 5.047 | 5.147 | 2.498 | 6.438 | المخزون |
| | | | | | بتروالانارة |
| 45.207 | 50.763 | 45.661 | 52.774 | 48.332 | الانتاج |
| 46.369 | 47.901 | 47.036 | 51.833 | 50.085 | التسليم |
| 2.094 | 3.377 | 570 | 1.964 | 1.077 | المخزون |
| | | | | | الوقود العادي |
| 89.443 | 96.530 | 98.630 | 107.620 | 97.889 | الانتاج |
| 91.650 | 94.426 | 99.309 | 101.052 | 101.273 | التسليم |
| 8.557 | 11.103 | 9.331 | 10.590 | 4.629 | المخزون |
| | | | | | الوقود الممتاز |
| 302.176 | 248.722 | 265.749 | 256.157 | 220.882 | الانتاج |
| 301.525 | 277.851 | 264.536 | 249.092 | 233.437 | التسليم |
| 22.849 | 23.584 | 17.262 | 16.561 | 8.260 | المخزون |
| | | | | | الغازوال |
| 1.785.813 | 1.635.332 | 1.543.608 | 1.371.278 | 1.192.528 | الانتاج |
| 1.770.786 | 1.592.365 | 1.531.006 | 1.359.111 | 1.284.247 | التسليم |
| 106.906 | 92.742 | 50.818 | 39.431 | 28.806 | المخزون |

5 - 12 صناعة التكرير (تابع)

بالطن

| 1990 | 1989 | 1988 | 1987 | 1986 | |
|-----------|-----------|-----------|-----------|-----------|----------------------|
| | | | | | زيت الفول |
| 2.046.461 | 2.101.136 | 1.901.842 | 1.647.812 | 1.923.719 | الانتاج |
| — | — | — | — | — | الواردات |
| 2.069.798 | 2.087.917 | 1.918.670 | 1.717.600 | 1.872.497 | التسليم |
| 118.526 | 143.900 | 128.661 | 96.448 | 167.081 | المخزون |
| | | | | | وقود الطائرات |
| 249.975 | 221.600 | 215.760 | 194.506 | 204.235 | الانتاج |
| 254.508 | 214.390 | 210.409 | 206.453 | 205.647 | التسليم |
| 11.338 | 15.871 | 8.661 | 3.310 | 15.257 | المخزون |
| | | | | | النفط |
| 521.582 | 350.107 | 295.138 | 280.339 | 241.027 | الانتاج |
| 506.205 | 344.246 | 285.958 | 271.634 | 248.741 | الصادرات |
| | | | | | الشمع الأبيض (برفين) |
| 5.056 | 6.635 | 10.405 | 5.406 | 2.849 | الانتاج |
| 4.028 | 7.582 | 10.304 | 6.804 | 2.284 | التسليم |
| 1.483 | 455 | 1.402 | 1.301 | 2.701 | المخزون |
| | | | | | الزيوت الأساسية |
| 81.125 | 79.343 | 90.212 | 71.629 | 44.322 | الانتاج |
| 84.277 | 78.484 | 92.213 | 86.517 | 46.241 | التسليم |
| 2.163 | 5.315 | 4.457 | 6.458 | 6.008 | المخزون |
| | | | | | مواد التشحيم |
| ... | 1.175 | 1.574 | 1.320 | ... | الانتاج |
| ... | 2.291 | 1.815 | 1.504 | 1.587 | التسليم |
| ... | 645 | 512 | 543 | 550 | المخزون |

5 - 13 الاسفلت

بالطن

| 1990 | 1989 | 1988 | 1987 | 1986 | |
|---------|--------|--------|--------|--------|--------------------------------|
| 99.123 | 81.537 | 86.893 | 77.449 | 71.773 | الانتاج |
| 85.868 | 67.874 | 74.535 | 68.076 | 61.876 | اسفلت الطرق |
| 56.959 | 42.638 | 55.185 | 49.171 | 40.334 | - الاسفلت المصفى |
| 28.909 | 25.236 | 19.350 | 18.905 | 21.542 | - الاسفلت |
| 13.255 | 13.663 | 12.358 | 9.373 | 9.897 | الاسفلت الخمر بالأوكسيد |
| 103.182 | 89.143 | 79.982 | 83.162 | 73.077 | التسليم |
| 89.072 | 77.266 | 67.971 | 73.482 | 63.274 | اسفلت الطرق |
| 59.763 | 51.797 | 48.507 | 54.304 | 41.993 | الاسفلت المصفى |
| 29.309 | 25.469 | 19.464 | 19.178 | 21.281 | - الاسفلت |
| 14.110 | 11.877 | 12.011 | 9.680 | 9.803 | الاسفلت الخمر بالأوكسيد |
| 14.518 | 18.404 | 25.444 | 18.539 | 24.252 | المخزون إلى غاية 31 / 12 |
| 12.473 | 15.505 | 24.101 | 17.537 | 22.943 | اسفلت الطرق |
| 10.818 | 13.540 | 22.778 | 16.100 | 21.233 | الاسفلت المصفى |
| 1.655 | 1.965 | 1.323 | 1.437 | 1.710 | - الاسفلت |
| 2.045 | 2.899 | 1.343 | 1.002 | 1.309 | الاسفلت الخمر بالأوكسيد |

بالطن

5 - 14 واردات المواد النفطية (ماعدا النفط الخام)

| | | | | | |
|-----|-------------|-----------|-------------|------------|----------------------|
| ... | (1) 223.793 | 185.738 | (1) 179.547 | 234.401 | بيتان |
| ... | 29.435 | — | (1) 20.976 | 5.959 | الغازوال |
| ... | (1) 345 | (1) 922 | (1) 1.592 | 2.576 | بنزين خاص |
| ... | 1.019 | 1.619 | 1.016 | 1.159 | بنزين الطائرات |
| ... | (1) 10.000 | (1) 5.775 | 8.748 | (1) 13.674 | يرافين |
| ... | (1) 5.143 | (1) 3.132 | (1) 4.972 | 4.297 | كحول أبيض |
| ... | 3.472 | 45 | (1) 1.421 | 3.548 | زيوت أساسية |
| ... | (1) 2.359 | (1) 4.095 | 1.924 | 2.305 | زيوت أخرى |
| ... | 3.439 | 3.495 | 2.352 | 2.414 | تكميليات |
| ... | 279.005 | 204.821 | 222.548 | 270.333 | المجموع |

(1) المصدر : مكتب الصرف

المصدر : وزارة الطاقة والمعادن (مديرية الطاقة)

5 - 15 نشاط مراكز تعبئة الغاز

بالطن

| 1989 | 1988 | 1987 | 1986 | 1985 | مجموع المراكز |
|---------|---------|---------|---------|---------|---------------|
| 623.539 | 619.893 | 529.502 | 424.105 | 439.753 | الغاز المستلم |
| 577.348 | 583.261 | 499.762 | 400.340 | 414.517 | البيتان |
| 46.191 | 36.632 | 29.740 | 23.765 | 25.236 | البروبان |
| 512.648 | 501.186 | 450.946 | 415.226 | 388.869 | الغاز المعبأ |
| 503.599 | 465.107 | 422.459 | 391.394 | 367.588 | البيتان |
| 9.049 | 36.079 | 28.487 | 23.832 | 21.281 | البروبان |
| 551.807 | 500.773 | 451.458 | 415.311 | 380.012 | الغاز المسلم |
| 506.735 | 464.732 | 422.399 | 391.475 | 356.736 | البيتان |
| 45.072 | 36.041 | 29.059 | 23.836 | 23.276 | البروبان |

سنة 1989

| الغاز المسلم | | الغاز المعبأ | | الغاز المستلم | | مراكز التعبئة |
|--------------|---------|--------------|---------|---------------|---------|---------------------|
| بروبان | بيتان | بروبان | بيتان | بروبان | بيتان | |
| 3.068 | 37.160 | 362 | 36.719 | 3.064 | 38.697 | إفريقيا |
| — | 4.285 | — | 4.285 | — | 4.655 | أطلس الصحراء |
| 1.044 | 35.478 | 762 | 35.478 | 1.172 | 35.008 | بيتاغاز القنيطرة |
| 28.805 | 71.734 | 2.093 | 70.231 | 27.973 | 52.484 | بيتاغاز الخمدية |
| 763 | 27.583 | 748 | 27.519 | 799 | 38.615 | غاز إفريقيا أكادير |
| 26 | 12.058 | — | 12.062 | 23 | 11.955 | غاز إفريقيا تيزنيت |
| 8.033 | 62.686 | 3.381 | 61.563 | 8.953 | 74.705 | مغرب غاز |
| 105 | 36.611 | 105 | 36.608 | 996 | 38.055 | سوميبي (حرف الأصفر) |
| 932 | 47.867 | 269 | 47.904 | 912 | 48.216 | ش. ش. ب. فاس بنسودة |
| 170 | 25.067 | 170 | 25.068 | 147 | 26.304 | ش. ش. ب. الناظور |
| 189 | 26.511 | 138 | 26.515 | 169 | 37.278 | ش. ش. ب. وجدة |
| 1.190 | 24.609 | 555 | 24.601 | 1.153 | 24.234 | ش. ش. ب. الرباط |
| — | 11.460 | — | 11.461 | — | 11.243 | ش. ش. ب. الرشيدية |
| — | 25.710 | — | 25.700 | — | 27.608 | ش. ش. ب. سيدي قاسم |
| 716 | 33.473 | 435 | 33.452 | 710 | 83.838 | ش. ش. ب. طنجة |
| 31 | 24.423 | 31 | 24.423 | 120 | 24.453 | تادلة غاز |
| 45.072 | 506.735 | 9.049 | 503.599 | 46.191 | 577.348 | المجموع |

الطاقة

5 - 16 استهلاك المنتجات النفطية (1)

بالطن

| 1990 | 1989 | 1988 | 1987 | 1986 | |
|------------------|------------------|------------------|------------------|------------------|-----------------------|
| 50.114 | 45.050 | 37.962 | 30.416 | 24.022 | البروبان |
| 542.921 | 502.594 | 459.780 | 423.606 | 390.907 | البيتان |
| 593.035 | 547.644 | 497.742 | 454.022 | 414.929 | مجموع الغاز |
| 291.517 | 276.025 | 262.935 | 245.236 | 234.400 | الوقود الممتاز |
| 89.998 | 94.177 | 97.444 | 98.406 | 102.345 | الوقود العادي |
| 381.515 | 370.141 | 360.379 | 343.642 | 336.745 | مجموع الوقود |
| 1.706.408 | 1.528.507 | 1.483.941 | 1.347.418 | 1.289.091 | الغازوال |
| 247.945 | 209.787 | 212.081 | 207.868 | 204.725 | وقود الطائرات |
| 1.416 | 1.015 | 1.694 | 1.103 | 1.027 | بنزين المطارات |
| 2.010.764 | 2.056.382 | 1.873.738 | 1.701.744 | 1.865.517 | الغيسول |
| 47.753 | 46.894 | 50.166 | 48.774 | 49.280 | بنزول الانارة |
| ... | 581 | 568 | 1.550 | 2.192 | بنزين خاص |
| 18.000 | 17.582 | 16.673 | 15.552 | 15.959 | الشمع الأبيض (برافين) |
| 19.138 | 18.549 | 15.830 | 10.834 | 11.997 | غازوال (اللسفن) |
| 1.176 | 850 | 540 | 85 | 234 | فيول (اللسفن) |
| 5.027.150 | 4.797.932 | 4.513.352 | 4.132.592 | 4.191.696 | مجموع المواد الطاقة |
| ... | 55.345 | 54.011 | 49.085 | 47.828 | زبوت ومواد التشحيم |
| ... | 5.066 | 4.943 | 4.590 | 4.277 | بنزين للصباغة |
| ... | 88.811 | 79.982 | 83.162 | 73.077 | الاسفلت |
| ... | 4.947.155 | 4.652.288 | 4.269.429 | 4.316.878 | المجموع العام |

(1) لا يشمل بواخر الصيد

المصدر: وزارة الطاقة والمعادن (مديرية الطاقة)

5 - 17 استهلاك أهم المنتجات النفطية حسب المناطق الاقتصادية

بالطن

| 1989 | 1988 | 1987 | 1989 | 1988 | 1987 | |
|----------------|----------------|----------------|---------------|---------------|---------------|----------------------|
| | البيتان | | | البرويان | | |
| 49.960 | 44.446 | 41.994 | 2.713 | 2.372 | 2.027 | الجنوب |
| 48.380 | 44.640 | 38.913 | 1.877 | 1.713 | 1.615 | تانسيغت |
| 155.747 | 143.979 | 133.676 | 27.295 | 23.054 | 17.938 | الوسط |
| 112.567 | 104.965 | 94.186 | 5.910 | 5.354 | 5.654 | الشمال الغربي |
| 56.287 | 51.506 | 48.343 | 6.072 | 4.341 | 2.197 | الوسط الشمالي |
| 45.908 | 40.034 | 38.114 | 335 | 314 | 302 | الشرق |
| 33.745 | 30.210 | 28.380 | 848 | 814 | 683 | الوسط الجنوبي |
| 502.594 | 459.780 | 423.606 | 45.050 | 37.962 | 30.416 | المجموع |

بتروال الانارة

البنزين الممتاز والعادي

| | | | | | | |
|---------------|---------------|---------------|----------------|----------------|----------------|----------------------|
| 3.369 | 3.011 | 3.179 | 42.103 | 40.447 | 39.563 | الجنوب |
| 3.543 | 3.287 | 4.130 | 34.500 | 32.916 | 30.440 | تانسيغت |
| 11.856 | 12.891 | 12.430 | 150.841 | 147.401 | 141.873 | الوسط |
| 14.417 | 15.421 | 13.470 | 90.941 | 86.429 | 81.114 | الشمال الغربي |
| 7.796 | 7.719 | 7.779 | 22.638 | 22.605 | 20.545 | الوسط الشمالي |
| 2.059 | 2.454 | 2.360 | 12.337 | 13.763 | 14.733 | الشرق |
| 3.852 | 5.384 | 5.426 | 16.782 | 16.818 | 15.375 | الوسط الجنوبي |
| 46.894 | 50.167 | 48.774 | 370.142 | 360.379 | 343.643 | المجموع |

زيت القيرول

الغازوال

| | | | | | | |
|------------------|------------------|------------------|------------------|------------------|------------------|----------------------|
| 127.552 | 123.146 | 80.246 | 290.112 | 284.733 | 255.500 | الجنوب |
| 87.273 | 67.127 | 67.346 | 153.827 | 144.187 | 138.234 | تانسيغت |
| 1.052.797 | 982.052 | 1.007.723 | 472.769 | 465.832 | 417.131 | الوسط |
| 711.977 | 587.857 | 476.779 | 303.463 | 294.523 | 258.762 | الشمال الغربي |
| 17.649 | 10.397 | 14.700 | 128.753 | 119.292 | 106.815 | الوسط الشمالي |
| 41.152 | 34.344 | 47.004 | 82.385 | 84.050 | 94.749 | الشرق |
| 17.782 | 15.623 | 7.946 | 97.197 | 91.323 | 76.226 | الوسط الجنوبي |
| 2.056.382 | 1.820.546 | 1.701.744 | 1.528.507 | 1.423.940 | 1.347.417 | المجموع |

5 - 18 مبيعات المنتجات النفطية حسب الشركات الموزعة

سنة 1989

| زيت الفيول طن | الغازوال م | بتروال الانارة م | العادي م | المتاز م | البيتان طن | البروبان طن | |
|------------------|---------------|---------------------|-------------|-------------|---------------|----------------|------------------------------|
| 288.478 | 215.814 | 7.956 | 9.377 | 16.909 | 32.772 | 3.861 | إفريقيا |
| 321.812 | 481.730 | 8.797 | 38.644 | 124.662 | 122.763 | 32.574 | شال |
| 182.102 | 137.731 | 4.334 | 16.101 | 34.972 | 22.222 | 428 | الشركة المغربية للهيدروكربيد |
| — | — | — | — | — | 19.560 | 441 | دراغون غاز |
| 169.119 | 132.422 | 2.129 | 12.294 | 31.377 | 15.039 | 5.141 | بروم |
| — | — | — | — | — | 20.326 | 55 | سوماسيد |
| — | — | — | — | — | 94.562 | 274 | سوديبي |
| 454.586 | 273.420 | 6.156 | 24.069 | 64.205 | 35.227 | 2.198 | طوطال موري |
| 70.120 | 69.318 | — | — | 12.230 | 4.017 | — | أطلس الصحراء |
| — | — | — | — | — | 5.225 | — | بوتسير |
| — | — | — | — | — | 3.642 | — | ديماغاز |
| — | — | — | — | — | — | — | دنيا غاز |
| — | — | — | — | — | 8.165 | — | نادية غاز |
| — | — | — | — | — | 15.684 | — | ناسيونال غاز |
| — | — | — | — | — | 13.098 | — | سوديبيت |
| 36.248 | 19.000 | 1.322 | 461 | 3.647 | 3.972 | — | سوماب |
| 96.709 | 166.811 | 9.361 | 7.572 | 12.810 | 56.116 | 78 | سوميبي |
| 47.174 | 104.552 | 10.366 | 4.443 | 9.014 | 21.849 | — | زينز |
| 390.034 | 206.796 | 5.907 | 16.761 | 68.299 | — | — | موبيل |
| — | 22.515 | 3.016 | 1.032 | 2.914 | — | — | سلامة |
| 2.056.382 | 1.830.109 | 59.344 | 130.754 | 381.039 | 502.594 | 45.050 | المجموع |

5 - 19 المستهلكون الرئيسيون لمادة زيت الفيول

بالطن

| | 1990 | 1989 | 1988 | 1987 | 1986 |
|-------------------------------------|-----------|-----------|---------|---------|-----------|
| المكتب الوطني للكهرباء | 1.204.607 | 1.211.263 | 988.841 | 913.646 | 1.002.363 |
| المكتب الشريف للفوسفاط | 239.117 | 230.143 | 349.817 | 240.529 | ... |
| معامل السكر | | | | | |
| كوزيمار | 46.942 | 44.244 | 43.878 | 43.108 | 41.756 |
| سوكرافور | 6.810 | 6.455 | 6.929 | 8.169 | 6.234 |
| معمل السكر بيني ملال | 12.257 | 11.073 | 12.815 | 13.533 | 13.470 |
| سوناكس | 187 | 290 | 121 | 336 | 79 |
| سونابيل | 8.365 | 12.837 | 12.573 | 8.288 | 6.479 |
| سوتا | 14.638 | 19.965 | 19.646 | 20.976 | 23.075 |
| شركة السكر بدكالة | 17.457 | 14.636 | 14.308 | 17.001 | 15.908 |
| سوناب | 2.983 | — | ... | ... | 473 |
| سوراك | 505 | 872 | 804 | ... | 100 |
| سوكرال | 526 | 2.109 | 824 | ... | ... |
| معمل الزمامرة | 13.631 | 16.383 | 16.331 | ... | 15.634 |
| سونات | 14.436 | 12.870 | 13.696 | ... | 14.509 |
| كامس | 2.762 | 3.550 | 1.952 | ... | ... |
| معامل الاسمنت | | | | | |
| شركة الاسمنت بأكادير | 7.771 | 4.418 | 5.307 | 5.081 | 3.774 |
| الاسمنت المغربي (تطوان) | 5.415 | 8.824 | 10.399 | 8.543 | 12.351 |
| اسمنت طنجة | 14.394 | 20.211 | 19.865 | 16.005 | 15.572 |
| اسمنت المغرب الشرفي | 1.008 | 1.095 | 1.167 | 630 | 1.697 |
| اسمنت مراکش | 1.425 | 1.642 | 1.710 | 1.491 | 7.246 |
| اسمنت مكناس | 6.699 | 8.507 | 8.440 | ... | 3.674 |
| لافارج المغرب (الدار البيضاء) | — | — | — | — | 1.075 |
| اسمنت تمارة | 2.062 | 2.370 | 6.381 | 10.747 | 28.380 |
| الشركة الحديدية للاسمنت | 6.701 | 10.760 | 12.368 | 22.746 | 24.821 |
| معامل أخرى | | | | | |
| المغرب كيمياء | 22.503 | 19.849 | ... | 19.279 | ... |
| المغرب فوسفور | 29.922 | 43.549 | ... | 22.139 | ... |
| سيللوز المغرب | 20.497 | 22.911 | 20.666 | 19.963 | 20.947 |
| شركة الورق القوي | 7.529 | 4.977 | 7.973 | 10.129 | ... |
| شركة الزجاج (سيفام) | 6.367 | ... | ... | ... | ... |
| شركة كودبير | 2.774 | 2.229 | 2.866 | 2.526 | 2.381 |
| شركة عجلات جنرال | 2.782 | 3.692 | 3.498 | 3.450 | 2.800 |
| وكالة التبغ | 1.498 | 826 | 767 | ... | ... |

الطاقة

5 - 20 تموين الطائرات بالوقود

بالتنر مكعب

| 1990 | 1989 | 1988 | 1987 | 1986 | |
|---------|---------|---------|---------|---------|--------------------|
| 313.062 | 267.585 | 270.511 | 264.464 | 260.465 | وقود الطائرات |
| 226.040 | 191.138 | 198.299 | 194.637 | 188.274 | المغربية |
| 87.022 | 76.447 | 72.212 | 69.827 | 72.191 | الأجنبية |
| 1.967 | 1.413 | 2.357 | 1.531 | 1.426 | بزين خاص بالطائرات |
| 1.844 | 1.262 | 2.196 | 1.314 | 1.232 | المغربية |
| 123 | 151 | 161 | 217 | 194 | الأجنبية |
| 315.029 | 268.998 | 272.868 | 265.995 | 261.891 | المجموع |

5 - 21 تموين السفن وبواخر الصيد

| | | | | | |
|--------|---------|---------|---------|--------|----------------------------|
| 1.176 | 850 | 540 | 85 | 234 | زيت الفبول (طن) |
| 650 | 252 | 241 | 85 | 68 | سفن مغربية |
| 526 | 598 | 299 | — | 166 | سفن أجنبية |
| ... | 158.415 | 141.119 | 111.920 | 77.283 | الغازوال (م ³) |
| 16.334 | 19.510 | 15.558 | 7.234 | 9.546 | سفن مغربية |
| 6.436 | 2.699 | 3.396 | 5.771 | 4.762 | سفن أجنبية |
| ... | 136.206 | 122.165 | 98.915 | 62.975 | بواخر الصيد |

5 - 22 شبكة توزيع المواد النفطية

3 دجنبر 1989

| بتروال الانارة | عدادات التوزيع | | بنزين ممتاز | سعة الحزانات م ³ | محطات ترويد | محطات خدمة | |
|----------------|----------------|---------------|----------------|-----------------------------------|----------------|---------------|----------------------|
| | غازوال | بنزين عادي | | | | | |
| 47 | 336 | 240 | 243 | 6.777 | 100 | 140 | الجنوب |
| 39 | 317 | 227 | 212 | 6.217 | 117 | 91 | تانسيغت |
| 87 | 854 | 679 | 746 | 17.143 | 238 | 381 | الوسط |
| 61 | 432 | 308 | 365 | 9.705 | 116 | 196 | الشمال الغربي |
| 51 | 230 | 148 | 173 | 5.632 | 62 | 95 | الوسط الشمالي |
| 38 | 218 | 147 | 142 | 4.386 | 54 | 89 | الشرق |
| 36 | 197 | 145 | 143 | 4.501 | 62 | 88 | الوسط الجنوبي |
| 359 | 2.584 | 1.894 | 2.024 | 54.361 | 749 | 1.080 | المجموع |

حسب الشركات الموزعة

| | | | | | | | |
|----|-----|-----|-----|--------|-----|-----|-------------------------------------|
| 24 | 209 | 146 | 162 | 4.306 | 46 | 95 | افريقيا |
| — | 10 | — | 10 | 300 | — | 10 | أطلس الصحراء |
| 46 | 284 | 354 | 224 | 5.868 | 91 | 116 | الشركة المغربية للهيدروكاربير |
| 62 | 360 | 256 | 291 | 7.853 | 134 | 148 | موبيل وال |
| 29 | 170 | 152 | 170 | 4.479 | 33 | 116 | بتروم |
| 12 | 56 | 40 | 41 | 1.467 | 8 | 31 | سلامة |
| 69 | 728 | 429 | 538 | 13.750 | 243 | 237 | شال |
| 4 | 21 | 15 | 23 | 1.099 | 2 | 14 | سوماب |
| 19 | 138 | 137 | 100 | 2.645 | 19 | 91 | سومبيي |
| 44 | 455 | 270 | 358 | 8.949 | 147 | 157 | طوطال موري |
| 50 | 153 | 95 | 107 | 3.645 | 26 | 65 | زير |

الطاقة

5 - 23 طاقة تخزين المواد النفطية

في 31 دجنبر 1989

بالمتر مكعب

| الشركات الموزعة | المتاز | العادي | بتروال الانارة | الغازوال | وفود الطيران | المجموع | زيت الفيول |
|------------------------------|---------------|---------------|----------------|----------------|---------------|----------------|----------------|
| افريقيا | 5.712 | 5.682 | 3.559 | 29.092 | — | 44.045 | 195.000 |
| اطلس الصحراء | 2.973 | — | — | 2.973 | 2.661 | 8.607 | — |
| الشركة المغربية للهيدروكربور | 4.707 | 3.307 | 1.290 | 14.727 | 3.000 | 27.031 | 17.238 |
| موبيل | 11.581 | 9.229 | 1.440 | 34.602 | — | 56.852 | 26.424 |
| بتروم | 10.250 | 4.730 | 2.749 | 25.736 | 7.600 | 51.065 | 13.384 |
| سلامة | 100 | 25 | 200 | 575 | — | 900 | — |
| شال | 23.264 | 16.981 | 7.384 | 97.488 | 17.790 | 162.907 | 76.400 |
| سوماب | 7.060 | 60 | 412 | 7.120 | — | 14.652 | — |
| سومبيي | 3.200 | 3.200 | 3.060 | 26.800 | — | 36.260 | — |
| طوطال - موري | 17.467 | 10.240 | 3.789 | 57.287 | 40.047 | 128.830 | 67.696 |
| زيز | 3.478 | 3.245 | 1.758 | 17.478 | — | 25.959 | — |
| المجموع | 89.792 | 56.699 | 25.641 | 313.878 | 71.098 | 557.108 | 396.142 |

| طاقة التخزين الموصولة بالموانئ | الموقع | المنتجات البيضاء زيت الفيول |
|--------------------------------|---------------|-----------------------------|
| الشركة المغربية للهيدروكربور | الناضور | 1.838 |
| موبيل | أكادير | — |
| | الدار البيضاء | 9.740 |
| | القيظرة | — |
| | المحمدية | 16.400 |
| بتروم | الناضور | 2.424 |
| | أكادير | — |
| | الناضور | 1.384 |
| شال | أكادير | — |
| | المحمدية | 28.138 |
| | الناضور | — |
| | طان طان | 2.200 |
| | المحمدية | — |
| سومبيي | أكادير | 4.130 |
| | | — |
| | | 4.000 |
| | | 24.000 |
| | | — |
| | | 11.000 |
| طوطال - موري | أكادير | 14.100 |
| | الحسيمة | — |
| | الدار البيضاء | 3.500 |
| | المحمدية | 20.000 |
| | الناضور | 30.526 |
| | | 52.341 |
| | | 5.412 |
| المجموع | | 75.492 |
| | | 229.995 |

5 - 24 استغلال الماء بالوسط الحضري

| 1989 | 1988 | 1987 | 1986 | 1985 | |
|-----------|-----------|-----------|-----------|-----------|-----------------------------------|
| 696 | 670 | 633 | 594 | 584 | الإنتاج (مليون م ³) |
| 478 | 461 | 423 | 393 | 387 | المكتب الوطني للماء الصالح للشرب |
| 122 | 117 | 116 | 109 | 107 | الوكالات |
| 96 | 92 | 94 | 92 | 90 | آخرون |
| 470 | 447 | 423 | 384 | 372 | الاستهلاك (مليون م ³) |
| 307 | 271 | 255 | 231 | 224 | استعمالات منزلية |
| 20 | 20 | 21 | 22 | 21 | أنابيب عمومية |
| 78 | 86 | 85 | 74 | 81 | الإدارات |
| 65 | 70 | 62 | 57 | 46 | الصناعات |
| 1.326.966 | 1.267.059 | 1.180.617 | 1.084.048 | 1.018.000 | المشتركون (بالعدد) |
| 1.291.814 | 1.232.695 | 1.147.543 | 1.053.282 | 987.680 | استعمالات منزلية |
| 3.010 | 3.058 | 2.900 | 3.305 | 3.382 | أنابيب عمومية |
| 23.590 | 22.777 | 22.045 | 20.824 | 20.577 | الإدارات |
| 8.552 | 8.529 | 8.129 | 6.637 | 6.361 | الصناعات |

ألف م³

5 - 25 إنتاج ومبيعات الماء

| 1990 | 1989 | 1988 | 1987 | 1986 | |
|---------|---------|---------|---------|---------|----------------------|
| 527.834 | 478.744 | 462.803 | 426.221 | 393.854 | الإنتاج |
| 327.616 | 289.582 | 283.838 | 262.660 | 229.579 | المياه السطحية |
| | 189.067 | 178.898 | 163.494 | 164.222 | المياه الجوفية |
| | 95 | 67 | 67 | 53 | مياه مخلاة |
| 481.234 | 439.067 | 425.333 | 391.939 | 356.313 | المبيعات |
| 405.608 | 373.524 | 357.403 | 332.754 | 304.898 | لوكالات التوزيع |
| 983 | 1.162 | 1.055 | 988 | 865 | للجماعات |
| 74.643 | 64.381 | 66.875 | 58.197 | 50.550 | للمستهلكين المشاركين |

5 - 26 انتاج محطات المعالجة

| الانتاج (ألف م ³) | | تاريخ الشروع في العمل | مصدر المياه | محطة المعالجة |
|-------------------------------|---------|--------------------------|-------------|--|
| 1990 | 1989 | | | |
| الجنوب | | | | |
| 8.801 | 9.270 | 8.925 | 1985 | أكادير سد ادخيلة - واد ايسم |
| 2.126 | 1.959 | 1.088 | 1985 | تيزنيت سد يوسف بن تاشفين |
| 1.683 | 1.699 | 1.647 | 1.673 | الداخلة — |
| تانسيفت | | | | |
| 21.902 | 20.443 | 17.111 | 1983 | مراكش قناة «روكاد» |
| 5.768 | 6.069 | 5.144 | 1974 | أسفي الشطر الأول خزان أسفي |
| — | — | — | 1975 | أسفي الشطر الثاني خزان أسفي |
| — | — | — | 1984 | أسفي الشطر الثالث خزان أسفي |
| 4 | 3 | 7 | 1960 | شيشاوة ساقية تاجوجت |
| 103 | 104 | 115 | 1972 | إيمتانتوت — |
| 612 | 680 | 533 | 1974 | قلعة السراغنة الساقية اليعقوبية |
| الوسط | | | | |
| 22.554 | 14.655 | 20.520 | 1983 | الدورات خزان الدورات |
| 4.623 | 4.619 | 4.528 | 1977 | بني ملال عين أسردون |
| 3.759 | 3.985 | 3.726 | — | سيدي الضاوي — |
| 9 | 17 | 22 | — | واد الملاح — |
| الشمال الغربي | | | | |
| 180.572 | 170.504 | 164.284 | 1968 | بورقراق الشطر الأول سد محمد بن عبد الله |
| — | — | — | 1975 | بورقراق الشطر الثاني سد محمد بن عبد الله |
| — | — | — | 1982 | بورقراق الشطر الثالث سد محمد بن عبد الله |
| 22.485 | 20.067 | 28.708 | 1968 | امحرر الشطر الأول واد امحرر |
| — | — | — | 1975 | امحرر الشطر الثاني واد امحرر |
| — | — | — | 1982 | امحرر الشطر الثالث واد امحرر |
| 4.322 | 3.519 | 3.338 | 1974 | القصيرة سد القصيرة |
| 12.301 | 6.178 | — | 1989 | الحاشف واد الحاشف |
| الوسط الشمالي | | | | |
| 19.981 | 14.283 | 12.333 | 1987 | فاس واد سبو |
| 5.503 | 2.525 | 2.969 | 1985 | الحسيمة سد عبد الكريم الخطاطي |
| 293 | 224 | 215 | 1985 | قرية بامحمد واد سبو |
| الشرق | | | | |
| 3.742 | 3.278 | 3.238 | 1979 | بركان قناة تريفيا |
| 4.349 | 3.886 | 3.866 | 1984 | الناضور قناة بوغرق |
| الوسط الجنوبي | | | | |
| 2.124 | 1.615 | 1.520 | 1987 | خنيفرة واد أم الربيع |

5 - 27 تحلية مياه البحر

| | | | | |
|-----|----|----|------|--|
| ... | 34 | 26 | 1977 | بوجدور وحدة للتحلية |
| ... | 6 | 4 | 1975 | طرفاية الشطر الأول وحدة للتصفية |
| ... | — | — | 1977 | طرفاية الشطر الثاني وحدة للتصفية |
| ... | 55 | 37 | 1986 | السمارة وحدة للتصفية |

سنة 1989

ألف م

| الوكالات | مشتريات لدى م.و.م.ص.ش. | الاتفاق الذاتي | مشتريات أخرى | المجموع |
|---------------|---------------------------|-------------------|-----------------|---------|
| أكادير | 20.062 | 219 | — | 20.281 |
| مراكش | 39.579 | 463 | — | 40.042 |
| أسفي | 10.032 | 714 | 4.222 | 14.968 |
| الجديدة | 8.398 | 1.806 | 243 | 10.447 |
| بني ملال | 7.950 | 1.641 | — | 9.591 |
| سطات | 3.306 | 2.818 | — | 6.124 |
| الدار البيضاء | 122.342 | 4.370 | 60.127 | 186.839 |
| الرباط - سلا | 61.181 | 3.430 | — | 64.611 |
| القنيطرة | 6.452 | 12.007 | — | 18.459 |
| تطوان | 9.995 | 17.988 | — | 27.983 |
| طنجة | 25.700 | 45 | — | 25.745 |
| فاس | 44.241 | 225.661 | — | 269.902 |
| تازة | — | 7.550 | — | 7.550 |
| وجدة | 6.727 | 14.400 | — | 21.127 |
| الناضور | 2.077 | 2.987 | — | 5.064 |
| مكناس | 5.482 | 28.795 | — | 34.277 |
| المجموع | 373.524 | 324.894 | 64.592 | 763.010 |

| عدد المشتركين | الاستهلاك (بألف م ³) | الاستهلاك والمشاركون |
|---------------|----------------------------------|----------------------|
| 42.352 | 15.630 | أكادير |
| 73.915 | 27.972 | مراكش |
| 44.079 | 11.548 | أسفي |
| 28.475 | 7.609 | الجديدة |
| 22.016 | 6.266 | بني ملال |
| 19.122 | 4.444 | سطات |
| 343.812 | 125.787 | الدار البيضاء |
| 151.235 | 49.118 | الرباط - سلا |
| 34.895 | 12.550 | القنيطرة |
| 63.630 | 18.547 | تطوان |
| 58.038 | 26.867 | طنجة |
| 69.727 | 40.928 | فاس |
| 12.155 | 4.069 | تازة |
| 40.223 | 10.915 | وجدة |
| 8.311 | 2.777 | الناضور |
| 44.568 | 23.073 | مكناس |
| 1.056.553 | 388.100 | المجموع |

5 - 29 نشاط المكتب الوطني للماء الصالح للشرب حسب الأقاليم والعمالات

سنة 1990

بألف متر مكب

| عدد المشتركين المستهلكين (دجتر) | المبيعات للمشتركين المستهلكين | لوكالات التوزيع | الاتاج |
|---------------------------------------|-------------------------------------|--------------------|---------|
| 55.746 | 12.164 | 21.399 | 40.782 |
| 1.981 | 289 | 21.399 | 22.572 |
| — | 42 | — | 44 |
| 1.326 | 186 | — | 262 |
| 5.028 | 1.000 | — | 1.374 |
| 6.596 | 1.383 | — | 2.020 |
| 12.749 | 3.733 | — | 5.178 |
| 1.845 | 956 | — | 1.683 |
| 1.332 | 375 | — | 480 |
| 11.566 | 2.163 | — | 3.264 |
| 1.170 | 347 | — | 485 |
| 12.153 | 1.690 | — | 3.420 |
| 16.264 | 3.187 | 54.737 | 61.970 |
| 10.556 | 2.502 | — | 3.683 |
| — | — | 2.424 | 2.496 |
| 5.708 | 685 | 43.731 | 46.428 |
| — | — | 8.582 | 9.363 |
| 25.001 | 22.944 | 148.803 | 53.261 |
| 2.980 | 704 | — | 971 |
| — | — | 8.315 | 16.827 |
| 5.326 | 2.152 | 282 | 253 |
| — | — | 108.055 | — |
| — | — | 12.707 | — |
| 1 | 16.654 | 9.220 | 26.313 |
| 7.577 | 1.574 | 6.106 | 2.066 |
| 9.117 | 1.860 | 4.118 | 6.831 |
| 39.269 | 11.930 | 117.259 | 266.988 |
| 9.250 | 2.753 | 7.236 | 30.084 |
| 15.768 | 3.444 | — | 4.728 |
| — | — | 6.466 | 6.681 |
| 519 | 2.032 | 63.554 | 180.667 |
| — | — | 3.696 | — |
| 13.732 | 3.701 | — | 6.980 |
| — | — | 33.359 | 34.786 |
| — | — | 2.948 | 3.062 |
| 22.270 | 6.067 | 50.514 | 62.417 |
| 11.792 | 2.816 | — | 4.469 |
| 2.475 | 524 | — | 864 |
| 1.729 | 1.079 | 50.514 | 54.228 |
| 3.610 | 819 | — | 1.517 |
| 2.664 | 829 | — | 1.339 |
| 31.681 | 7.595 | 7.895 | 20.654 |
| 2.478 | 1.064 | 2.235 | 4.425 |
| 29.203 | 6.827 | 5.660 | 16.123 |
| — | 64 | — | 106 |
| 39.871 | 10.396 | 5.001 | 21.762 |
| 16.284 | 3.556 | — | 5.624 |
| 5.610 | 2.662 | — | 4.562 |
| 13.156 | 3.019 | — | 4.639 |
| 4.821 | 1.159 | 5.001 | 6.937 |
| 230.102 | 74.643 | 405.608 | 527.834 |

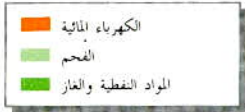
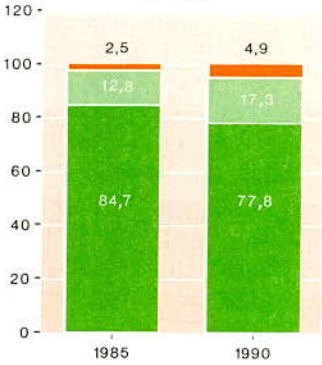
(1) هذه المدن ممتدة من طرف مركب القناة الموصلة : «الساحل الأطلسي» (العوارات - بورقراق - الداورات)

المصدر : المكتب الوطني للماء الصالح للشرب

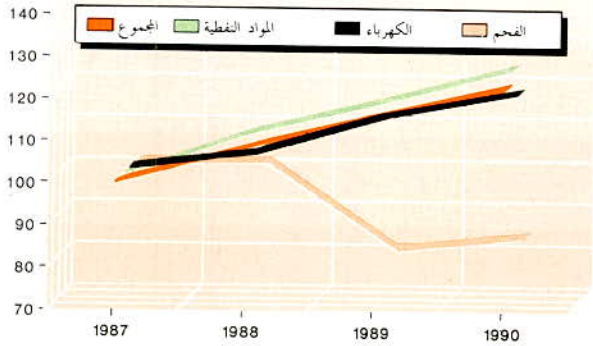
| اسم السد | تاريخ التشييد | الموقع | | الحجم الطبيعي (مليون م ³) |
|----------------------------|---------------|------------|--------------|--|
| | | الاقليم | النهر | |
| سيدي سعيد امعاشو | 1929 | أم الربيع | أزمور | ط.م.م ص 2.0 |
| الملاح | 1931 | واد المالح | المحمدية | ر.م 8.8 |
| علي طحيلات | 1934 | لاو | شفشاون | ر.ط 30.0 |
| الكنصرة | 1935 | بنت | سيدي سليمان | ر.ط.م.م ص 273.0 |
| لالة تاكر كوست | 1935 | انفيس | مراكش | ر.ط 70.0 |
| وزان | 1937 | بودرود | وزان | م 0.4 |
| امفوت | 1944 | أم الربيع | سطات | ر.ط.م.م ص 27.0 |
| زمران | 1950 | زمران | خريبكة | م.ص.م 0.6 |
| الدورات | 1950 | أم الربيع | سطات | ط 9.5 |
| بين الويدان | 1953 | العبيد | أزيلال | ر.ط 1.384.0 |
| أيت وردة | 1954 | العبيد | أزيلال | ط. 4.0 |
| مشروع حمادي | 1955 | ملوية | بركان | ر.ط.م.م ص 12.0 |
| تاغدوت | 1956 | اعمارة | تازناخت | ر 3.0 |
| النخلة | 1961 | النخلة | تطوان | ر.م.م ص 7.1 |
| أسفي | 1965 | السحيم | أسفي | م.م.م ص 2.1 |
| محمد الخامس | 1967 | ملوية | الناضور | ر.ط.م.م.ص.ف 490.0 |
| أغراس | 1969 | أغراس | تطوان | ر 3.0 |
| مولاي يوسف | 1969 | تاساوت | دمنات | ر.ط 188.0 |
| حسن الداخيل | 1971 | زيز | الرشيدية | ر.ف 362.0 |
| المنصور الذهبي | 1972 | درعة | ورزازات | ر.ط.ف 545.0 |
| يوسف ابن تاشفين | 1972 | ماسة | تيزنيت | ر.ف.م.م ص 314.0 |
| ادريس الأول | 1973 | إناون | فاس | ر.ط.ف 1.207.0 |
| سيدي محمد بن عبد الله | 1974 | بورقراق | الرباط | م.م ص 486.0 |
| ابن بطوطة | 1979 | المحرر | طنجة | ر.م.م ص 41.5 |
| واد المخازن | 1979 | اللوكوس | القصر الكبير | ر.م.ط.م.ص.ف 800.0 |
| المسيرة | 1979 | أم الربيع | سطات | ر.م.ط.م.ص 2.724.0 |
| ايمينوتين | 1980 | تاساوت | العطاوية | م 5.4 |
| اللوكوس | 1981 | اللوكوس | العرائش | ر 4.1 |
| محمد بن عبد الكريم الخطابي | 1981 | نكور | الحسيمة | ر.م.م ص 39.0 |
| عبد المؤمن | 1981 | ايسن | تارودانت | ر.م.ف.م.ص 216.0 |
| سيدي ادريس | 1983 | لحضر | العطاوية | ر.ف 7.0 |
| قواسم | 1985 | اشكيكة | | ر 3.0 |
| امصاحسحة | 1985 | امصاحسحة | | 3.0 |
| سيدي المياري | 1986 | تاغزريت | | ر 1.1 |
| ادخيلة | 1986 | إيسن | | 0.8 |
| الحسن الأول | 1987 | لحضر | ايت شواريت | ر.م.م.ص.ط 270.0 |
| اكريمة | 1987 | عكراش | | ر 1.3 |

استهلاك الطاقة الأولية

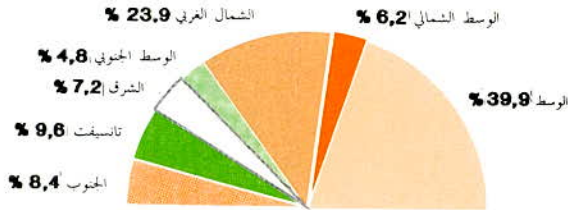
بالنسبة المئوية



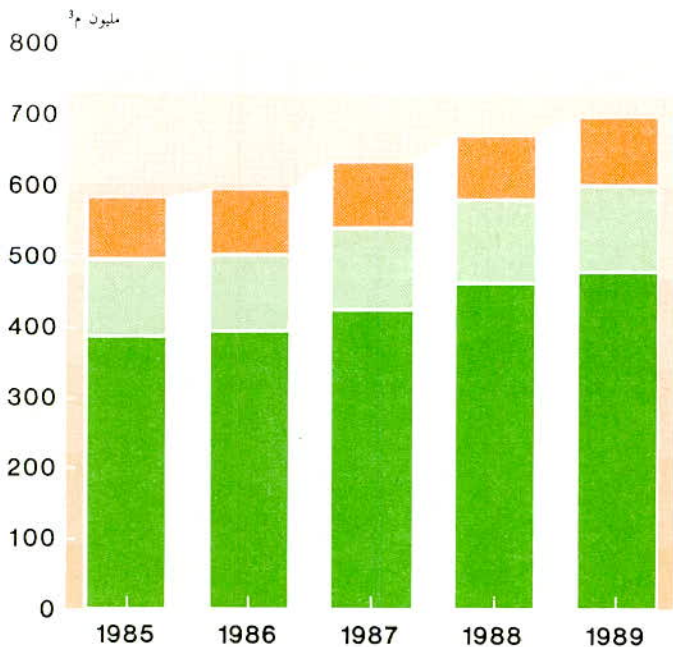
الرقم القياسي لانتاج الطاقة (أساس 100 = 1987)



مبيعات الطاقة الكهربائية حسب المناطق 1990



انتاج الماء الصالح للشرب



الفصل السادس

الصناعة

الصناعة

يتضمن هذا الفصل معطيات حول الأرقام القياسية للانتاج الصناعي المستخلصة من البحث المستمر الذي تقوم به مديرية الاحصاء ، وملخصا لنتائج البحث السنوي الذي تقوم به مديرية الصناعة إضافة إلى بعض الاحصائيات الصناعية الأخرى .

1) الرقم القياسي للانتاج الصناعي والمعدني والطاقي

تعتبر الأرقام القياسية للانتاج من أهم المؤشرات التي تمكن من تتبع تطور هذا القطاع ، والمغرب على غرار العديد من الدول شرع في تهييء مؤشرات من هذا النوع منذ البداية (عقد الخمسينات) حيث تم إعداد أول رقم قياسي للانتاج الصناعي يرجع أساسه إلى سنة 1952 . إلا أن التطور الذي عرفته البنية الصناعية والتغييرات السياسية والاقتصادية التي طرأت ما بين 1952 و 1958 من جهة والقيام ببحث ميداني حول القطاع الصناعي سنة 1958 من جهة أخرى ، أدت في سنة 1961 إلى اتخاذ سنة إجراء البحث (1958) كأساس لحساب الأرقام القياسية آنذاك .

ونظرا لتقادم هذا المرجع والتطور الذي عرفه النشاط الصناعي خلال عقد الستينات ، تم القيام ببحث ميداني آخر حول هذا القطاع سنة 1969 الأمر الذي أدى إلى تغيير سنة الأساس مرة ثانية باتخاذ سنة 1969 كمرجع لحساب الأرقام القياسية التي استمر تهيئها والعمل بها حتى سنة 1983 حيث تم مرة ثالثة تعويض سنة الأساس 1969 بسنة 1978 وذلك استنادا إلى البحث الذي قامت به وزارة الصناعة والتجارة .

وأخيرا في سنة 1988 تمت مرة أخرى عملية تغيير سنة الأساس 1978 وتعويضها بسنة 1982 استناداً على البحث الذي قامت به مديرية الصناعة ، وذلك بهدف تحقيق شمولية أكبر وتمثيل أدق وأفضل مما كانت عليه الأرقام القياسية السابقة ، للأنشطة الصناعية والطاقي والمعدنية .

والأرقام القياسية المحسوبة طبقا لهذه العملية تمكن من تتبع تطور كمية الانتاج على 5 مستويات في إطار التصنيف المغربي للأنشطة الاقتصادية وهي :

المنتجات ، الأنشطة ، أجزاء الفروع ، الفروع ومجمع القطاع (الصناعي والطاقي والمعدني) وتستعمل طريقة لا سبيريس ذات الحصص (أو التريجيج) الثابتة . بالنسبة للفروع وأجزائها تمثل هذه الحصص القيمة المضافة الاجمالية بسعر وسائل الانتاج أما بالنسبة للمنتجات والأنشطة فإن هذه الحصص تحسب على أساس قيمة الانتاج لسنة 1987 .

بالنسبة لقطاع الصناعة ، تضم العينة التي يشملها البحث مباشرة كل ستة أشهر 386 وحدة صناعية تعتبر من أهم الصناعات من حيث قيمة الانتاج خلال سنة 1987 .

أما بخصوص الطاقة والمعادن وبعض الصناعات الأخرى مثل المطاحن ومصانع السكر والاسمنت فيتم تجميع المعلومات عنها لدى 800 مقابلة أو مؤسسة .

2) البحث السنوي حول الصناعة التحويلية

منذ سنة 1976 تقوم وزارة التجارة والصناعة ببحث شامل لدى جميع المقاولات الصناعية التي يبلغ عدد مستخدميها 10 أو أكثر وكذلك المقاولات التي تحقق قيمة للمعاملات تبلغ على الأقل 100.000 درهما سنويا وإن كانت تشغل أقل من عشر مستخدمين . وقد تم حصر هذه المقاولات في جداول (يجري تصحيحها وتجديدها كل سنة) .

وفيما يتعلق بطريقة البحث . فإن مديرية الصناعة بهذه الوزارة تبعث باستمارات إلى المقاولات المعنية التي تملؤها وتعيد إرسالها إلى هذه المديرية حيث تجري عملية معالجة المعطيات واستخلاص النتائج التي ندرج ملخصا لها ضمن هذا الفصل .

(3) إحصائيات المقاولات

يتم استخلاصها من جردة المقاولات الخاضعة للضريبة على الأرباح المهنية ، والتي تتوصل بها سنويا مديرية الاحصاء ومديرية الضرائب .

وتضم هذه الجردة المقاولات الخاضعة لنوعين من نظام الضريبة على الأرباح المهنية وهي : النظام الجرافي الذي يطبق على أصحاب الضرائب الغير ملتزمين بالقيام بمحاسبة كاملة في إطار القانون التجاري . نظام الربح الصافي الحقيقي الذي يطبق على أصحاب الضرائب الذين يتوفرون عادة على محاسبة كاملة ، والمقاولات التابعة لهذا النظام هي :

- الشركات بجميع صنفاتها
- المقاولات الفردية التي تفوق قيمة ما محددة من طرف القانون المالي .
- المقاولات الفردية التي تجتد امتيازاً في هذا النظام

(4) الاحصائيات الصناعية الأخرى

إضافة إلى معطيات هذه الأبحاث الدورية ، يشتدل هذا الفصل على إحصائيات تم الجوانب الآتية :

- الاستثمار الصناعي : ويتعلق الأمر بقيمة الاستثمارات الصناعية المقبولة والمزمع إنجازها وعدد الوظائف المنشأة وذلك بميادين الصناعة الفلاحية والنسيج والجلد والكيمياء والميكانيك والكهرباء .
- الصناعة التقليدية : إنتاج الزراني حسب مختلف المراكز العصرية والتقليدية المقامة بسائر أنحاء المغرب وكذلك المنتوجات التقليدية الأخرى مثل أدوات الجلد والخزف والنحاس والطين والخشب .
- صناعة السكر : معالجة النباتات السكرية (الشمندر وقصب السكر) وواردات السكر الخام والمكرر .
- صناعة الاسمنت : يتعلق الأمر بكمية الإنتاج والتوزيع .
- إنتاج واستهلاك التبغ
- الزيوت : ويتعلق الأمر بسحق الحبوب الزيتية وكذلك إنتاج ، واستهلاك وصادرات الزيوت .

6 - 1 التوزيع النسبي للإنتاج حسب القطاعات

| 1989 | 1988 | 1987 | 1986 | 1985 | |
|------|------|------|------|------|------------------------------|
| 34 | 33 | 35 | 34 | 33 | الصناعة الفلاحية |
| 17 | 16 | 17 | 16 | 16 | النسيج والجلد |
| 14 | 13 | 12 | 14 | 15 | إلكترونيك |
| 4 | 3 | 3 | 3 | 3 | الكهرباء |
| 31 | 35 | 33 | 33 | 33 | الكيمياء وشبه الكيمياء |
| 100 | 100 | 100 | 100 | 100 | المجموع |

| التصنيف | 1988 | 1989 | 1990 | 1991 | 1992 | 1993 | 1994 |
|---------------------------|-------|--------|-------|--------|--------|---------|-------|
| إجمالي | 4,661 | 20,671 | 8,224 | 84,248 | 89,191 | 355,104 | 4,874 |
| أصول | 363 | 82 | 697 | 10,047 | 10,453 | 27,350 | 976 |
| إجمالي الأصول | 499 | 3,196 | 956 | 11,944 | 12,445 | 58,277 | 424 |
| أصول دائمة | 200 | 73 | 380 | 5,657 | 5,845 | 10,393 | 33 |
| أصول متداولة | 808 | 2,507 | 1,080 | 7,996 | 8,213 | 63,767 | 502 |
| إجمالي الخصومات | 406 | 3,191 | 672 | 3,713 | 3,671 | 52,373 | 559 |
| إجمالي الخصومات المتداولة | 83 | 869 | 283 | 1,888 | 1,863 | 14,812 | 262 |
| إجمالي الخصومات الدائمة | 70 | 370 | 287 | 1,832 | 1,923 | 11,114 | 196 |
| إجمالي الخصومات المتداولة | 132 | 659 | 379 | 3,383 | 4,462 | 12,088 | 345 |
| إجمالي الخصومات الدائمة | 325 | 70 | 633 | 5,062 | 5,473 | 23,991 | 311 |
| إجمالي الخصومات الدائمة | 26 | 1 | 25 | 141 | 149 | 955 | 25 |
| إجمالي الخصومات المتداولة | 114 | 124 | 270 | 1,438 | 1,744 | 23,188 | 267 |
| إجمالي الخصومات الدائمة | 8 | 5 | 15 | 59 | 67 | 637 | 28 |
| إجمالي الخصومات المتداولة | 112 | 696 | 384 | 3,539 | 4,380 | 8,797 | 103 |
| إجمالي الخصومات الدائمة | 164 | 926 | 432 | 3,404 | 3,642 | 10,531 | 116 |
| إجمالي الخصومات المتداولة | 16 | 8 | 28 | 171 | 185 | 1,118 | 28 |
| إجمالي الخصومات الدائمة | 683 | 4,520 | 1,102 | 12,637 | 14,194 | 20,510 | 285 |
| إجمالي الخصومات المتداولة | 120 | 163 | 282 | 2,223 | 2,403 | 8,083 | 210 |
| إجمالي الخصومات الدائمة | 3 | 6 | 18 | 83 | 106 | 639 | 28 |
| إجمالي الخصومات المتداولة | 5,423 | 19,688 | 9,255 | 87,201 | 94,941 | 302,119 | 5,200 |

بيانات الشركة العامة للتأمينات العامة
 (1) في 31 كانون الأول
 (2) في 31 كانون الثاني

6 - 3 المقاولات الصناعية حسب تاريخ إحداثها

| عدد المقاولات | عدد المستخدمين | قيمة (1) المبيعات (10 ⁶ درهم) | الانتاج (2) (10 ⁶ درهم) | الصادرات (10 ⁶ درهم) | نفقات المستخدمين (10 ⁶ درهم) | الاستثمارات (10 ⁶ درهم) |
|----------------------|----------------|--|------------------------------------|---------------------------------|---|------------------------------------|
| سنة 1987 | | | | | | |
| 123 | 20.326 | 7.807 | 5.897 | 213 | 718 | 202 |
| قبل سنة 1939 | | | | | | |
| 413 | 65.684 | 17.356 | 15.478 | 2.476 | 1.886 | 554 |
| من 1939 - 1955 | | | | | | |
| 149 | 17.622 | 5.518 | 4.716 | 319 | 527 | 126 |
| 1959 - 1956 | | | | | | |
| 285 | 21.625 | 4.654 | 4.165 | 529 | 498 | 131 |
| 1964 - 1960 | | | | | | |
| 177 | 19.257 | 6.843 | 6.975 | 1.043 | 490 | 137 |
| 1967 - 1965 | | | | | | |
| 424 | 32.004 | 7.639 | 7.064 | 933 | 731 | 319 |
| 1972 - 1968 | | | | | | |
| 1.000 | 69.481 | 17.423 | 17.370 | 7.269 | 1.411 | 1.402 |
| 1978 - 1973 | | | | | | |
| 2.053 | 75.667 | 10.418 | 9.876 | 2.552 | 1.044 | 656 |
| وما بعدها 1979 | | | | | | |
| 4.624 | 321.666 | 77.658 | 71.541 | 15.334 | 7.305 | 3.527 |
| المجموع | | | | | | |
| سنة 1988 | | | | | | |
| 129 | 21.311 | 9.904 | 8.667 | 192 | 834 | 194 |
| قبل سنة 1939 | | | | | | |
| 423 | 73.604 | 19.665 | 17.733 | 2.835 | 2.118 | 910 |
| من 1939 - 1955 | | | | | | |
| 166 | 17.467 | 5.422 | 4.636 | 412 | 515 | 260 |
| 1959 - 1956 | | | | | | |
| 294 | 21.204 | 4.953 | 4.456 | 810 | 552 | 243 |
| 1964 - 1960 | | | | | | |
| 175 | 17.888 | 4.253 | 4.496 | 1.191 | 423 | 239 |
| 1967 - 1965 | | | | | | |
| 420 | 31.068 | 8.029 | 7.528 | 890 | 765 | 340 |
| 1972 - 1968 | | | | | | |
| 984 | 69.131 | 19.367 | 18.922 | 6.427 | 1.490 | 934 |
| 1978 - 1973 | | | | | | |
| 2.283 | 103.431 | 17.598 | 17.810 | 7.914 | 1.527 | 1.541 |
| وما بعدها 1979 | | | | | | |
| 4.874 | 355.104 | 89.191 | 84.248 | 20.671 | 8.224 | 4.661 |
| المجموع | | | | | | |

ملاحظة : لم يطبق هذا المعيار على سنة 1989
 (1) بما في ذلك الرسوم
 (2) لا يتضمن الرسوم
 المصدر : وزارة التجارة والصناعة.

الصناعة

6 - 4 المقاولات الصناعية حسب فئات عدد المستخدمين

| عدد المقاولات | عدد المستخدمين | نفقات المستخدمين (10 ⁶ درهم) | الانتاج (1) (10 ⁶ درهم) | الصادرات (10 ⁶ درهم) | قيمة المبيعات (2) (10 ⁶ درهم) | الاستثمارات (10 ⁶ درهم) |
|------------------------|----------------|---|------------------------------------|---------------------------------|--|------------------------------------|
| 0 إلى 9 مستخدمين | 1.601 | 176 | 1.399 | 186 | 1.390 | 131 |
| 10 - 49 | 2.089 | 1.290 | 12.024 | 2.328 | 13.130 | 717 |
| 50 - 99 | 551 | 1.087 | 11.468 | 1.426 | 13.095 | 507 |
| 100 - 199 | 338 | 1.477 | 14.286 | 2.788 | 15.051 | 669 |
| 200 - 499 | 219 | 2.185 | 19.664 | 3.375 | 21.570 | 1.274 |
| 500 فأكثر | 76 | 2.008 | 25.407 | 10.568 | 24.954 | 1.363 |
| المجموع | 4.874 | 8.223 | 84.248 | 20.671 | 89.190 | 4.661 |

سنة 1988

سنة 1989

| | | | | | | |
|------------------------|-------|-------|--------|--------|--------|-------|
| 0 إلى 9 مستخدمين | 1.652 | 198 | 1.649 | 309 | 1.899 | 140 |
| 10 - 49 | 2.211 | 1.381 | 13.759 | 2.562 | 14.722 | 790 |
| 50 - 99 | 632 | 1.244 | 12.602 | 2.273 | 14.285 | 614 |
| 100 - 199 | 367 | 1.590 | 13.694 | 2.442 | 14.934 | 918 |
| 200 - 499 | 261 | 2.543 | 20.843 | 4.546 | 23.676 | 1.378 |
| 500 فأكثر | 77 | 2.299 | 24.654 | 7.556 | 25.425 | 1.583 |
| المجموع | 5.200 | 9.255 | 87.201 | 19.688 | 94.941 | 5.423 |

(1) لا يتضمن الرسوم
(2) بما في ذلك الرسوم .
(3) عدد المستخدمين الدائمين
المصدر : وزارة التجارة والصناعة.

6 - 5 المقاولات الصناعية حسب قيمة المبيعات

| عدد المقاولات | عدد المستخدمين | قيمة (1) المبيعات (10 ⁶ درهم) | الاتاج (2) (10 ⁶ درهم) | الصادرات (10 ⁶ درهم) | نفقات المستخدمين (10 ⁶ درهم) | الاستثمارات (10 ⁶ درهم) |
|-----------------|----------------|--|-----------------------------------|---------------------------------|---|------------------------------------|
| 99 - 0 | 199 | 4.662 | 11 | ع | 179 | 49 |
| 499 - 100 | 1.097 | 9.771 | 316 | 14 | 84 | 103 |
| 999 - 500 | 699 | 10.429 | 511 | 45 | 115 | 86 |
| 1.999 - 1.000 | 569 | 14.801 | 857 | 119 | 189 | 100 |
| 4.999 - 2.000 | 741 | 32.876 | 2.553 | 554 | 464 | 245 |
| 9.999 - 5.000 | 473 | 38.870 | 3.511 | 990 | 541 | 283 |
| 19.999 - 10.000 | 397 | 47.993 | 5.988 | 1.842 | 740 | 404 |
| 20.000 فأكثر | 699 | 195.702 | 70.367 | 17.107 | 5.911 | 3.391 |
| المجموع | 4.874 | 355.104 | 89.191 | 20.671 | 8.223 | 4.661 |

سنة 1989

| | | | | | | |
|-----------------|-------|-------------|--------|--------|-------|-------|
| 99 - 0 | 137 | 4.027 | 8 | 1 | 163 | 21 |
| 499 - 100 | 1.109 | 9.312 | 334 | 14 | 89 | 97 |
| 999 - 500 | 813 | 11.394 | 596 | 54 | 130 | 99 |
| 1.999 - 1.000 | 598 | 13.340 | 870 | 144 | 192 | 109 |
| 4.999 - 2.000 | 770 | 29.785 | 2.661 | 692 | 500 | 394 |
| 9.999 - 5.000 | 567 | 31.185 | 4.156 | 1.209 | 592 | 382 |
| 1.9999 - 10.000 | 448 | 43.719 | 6.887 | 2.163 | 1.002 | 408 |
| 20.000 فأكثر | 758 | 159.357 | 79.429 | 15.411 | 6.587 | 3.913 |
| المجموع | 5.200 | 302.119 (3) | 94.941 | 19.688 | 9.255 | 5.423 |

(1) بما في ذلك الرسوم
 (2) لا يتضمن الرسوم
 (3) عدد المستخدمين الدائمين
 المصدر : وزارة التجارة والصناعة

6 - 6 المقاولات الخاضعة للضريبة على الأرباح المهنية ونظام الأرباح الصافية الحقيقية حسب النشاط الاقتصادي

| 1985 | 1983 | 1981 | 1980 | |
|---|----------------|----------------|----------------|--------------------------------------|
| المقاولات الخاضعة للضريبة على الأرباح المهنية | | | | |
| 2.508 | 2.151 | 1.867 | 1.971 | الفلاحة والغابات والصيد البحري |
| 463 | 399 | 401 | 441 | الطاقة والمعادن |
| 29.988 | 27.098 | 23.858 | 23.144 | الصناعة التحويلية |
| 10.823 | 10.054 | 8.548 | 8.217 | البناء والأشغال العمومية |
| 99.040 | 90.817 | 79.973 | 78.354 | التجارة |
| 14.050 | 12.634 | 12.064 | 11.763 | النقل والمواصلات |
| 823 | 783 | 646 | 619 | البنك والتأمين |
| 7.816 | 6.803 | 5.845 | 5.667 | الفنادق والمطاعم |
| 28.010 | 24.018 | 20.920 | 20.359 | خدمات أخرى |
| 193.521 | 174.757 | 154.122 | 150.535 | المجموع |
| المقاولات الخاضعة لنظام الأرباح الصافية الحقيقية | | | | |
| 291 | 257 | 229 | 213 | الفلاحة والغابات والصيد البحري |
| 162 | 163 | 154 | 178 | الطاقة والمعادن |
| 2.809 | 2.637 | 2.666 | 2.790 | الصناعة التحويلية |
| 2.014 | 1.795 | 1.478 | 1.487 | البناء والأشغال العمومية |
| 5.847 | 5.243 | 5.281 | 5.499 | التجارة |
| 920 | 806 | 820 | 879 | النقل والمواصلات |
| 647 | 619 | 510 | 488 | البنك والتأمين |
| 891 | 768 | 718 | 750 | الفنادق والمطاعم |
| 3.053 | 2.712 | 2.368 | 2.403 | خدمات أخرى |
| 16.634 | 15.000 | 14.224 | 14.687 | المجموع |

6 - 7 توزيع قيمة المبيعات للمقاولات الخاضعة للضريبة على الأرباح المهنية ونظام الأرباح الصافية الحقيقية حسب النشاط الاقتصادي

(بالنسبة %)

| 1985 | 1983 | 1981 | 1980 | |
|--|---------------|---------------|---------------|--------------------------------------|
| المقاولات الخاضعة للضريبة على الأرباح المهنية | | | | |
| 1.01 | 1.30 | 1.03 | 0.97 | الفلاحة والغابات والصيد البحري |
| 6.68 | 14.96 | 14.89 | 13.48 | الطاقة والمعادن |
| 15.05 | 22.53 | 25.21 | 24.79 | الصناعة التحويلية |
| 3.30 | 7.85 | 7.02 | 6.48 | البناء والأشغال العمومية |
| 66.94 | 39.66 | 39.50 | 40.94 | التجارة |
| 2.10 | 4.65 | 3.48 | 4.27 | النقل والمواصلات |
| 2.49 | 4.19 | 4.25 | 3.77 | الأبنك والتأمين |
| 0.72 | 1.01 | 1.05 | 1.20 | الفنادق والمطاعم |
| 1.71 | 3.85 | 3.57 | 4.10 | خدمات أخرى |
| 100.00 | 100.00 | 100.00 | 100.00 | المجموع |
| المقاولات الخاضعة لنظام الأرباح الصافية الحقيقية | | | | |
| 1.04 | 1.15 | 0.92 | 0.82 | الفلاحة والغابات والصيد البحري |
| 8.14 | 17.73 | 17.73 | 16.14 | الطاقة والمعادن |
| 18.06 | 24.30 | 27.60 | 27.20 | الصناعة التحويلية |
| 3.60 | 8.34 | 7.35 | 6.76 | البناء والأشغال العمومية |
| 62.04 | 34.71 | 34.23 | 35.54 | التجارة |
| 2.13 | 4.84 | 3.41 | 4.33 | النقل والمواصلات |
| 3.03 | 4.97 | 5.06 | 4.51 | الأبنك والتأمين |
| 0.60 | 0.71 | 0.77 | 0.95 | الفنادق والمطاعم |
| 1.36 | 3.23 | 2.96 | 3.71 | خدمات أخرى |
| 100.00 | 100.00 | 100.00 | 100.00 | المجموع |

الصناعة

سنة 1985
(بالنسبة %)

6 - 8 المقاولات الخاضعة للضريبة على الأرباح المهنية حسب النشاط الاقتصادي وقيمة المبيعات (ألف درهم)

| النشاط الاقتصادي | 499-0 | 999-500 | 4999-1000 | 9999-5000 | 10000 وأكثر | المجموع |
|--------------------------------|--------|---------|-----------|-----------|-------------|---------|
| الزراعة والغابات والصيد البحري | 1,16 | 3,52 | 3,26 | 3,49 | 2,40 | 1,30 |
| الطاقة والمعادن | 0,19 | 0,77 | 0,80 | 0,45 | 2,20 | 0,24 |
| الصناعة التحويلية | 15,37 | 14,92 | 16,13 | 17,92 | 27,48 | 15,49 |
| الصناعة الغذائية | 2,16 | 4,12 | 2,80 | 2,24 | 7,13 | 2,28 |
| النسيج والجلد والأحذية | 6,88 | 6,21 | 3,99 | 4,21 | 4,47 | 6,74 |
| الخشب والورق والطباعة | 0,91 | 1,78 | 2,46 | 3,05 | 3,05 | 1,01 |
| التعدين والآلات والمعدات | 3,58 | 1,78 | 3,95 | 4,30 | 6,09 | 3,56 |
| صناعات أخرى | 1,84 | 1,03 | 2,93 | 4,12 | 6,74 | 1,90 |
| البناء والأشغال العمومية | 5,33 | 7,14 | 10,27 | 10,75 | 10,17 | 5,59 |
| التجارة | 50,75 | 58,98 | 56,38 | 56,54 | 47,70 | 51,17 |
| النقل والمواصلات | 7,58 | 2,69 | 3,28 | 3,58 | 3,69 | 7,26 |
| الأبنك والتأمين | 0,36 | 1,46 | 0,97 | 1,25 | 2,46 | 0,43 |
| الفنادق والمطاعم | 4,19 | 2,44 | 1,90 | 1,88 | 1,75 | 4,05 |
| خدمات أخرى | 15,08 | 8,08 | 7,01 | 4,14 | 2,15 | 14,47 |
| المجموع | 100,00 | 100,00 | 100,00 | 100,00 | 100,00 | 100,00 |

سنة 1985
(بالنسبة %)

6 - 9 قيمة المبيعات للمقاولات الخاضعة للضريبة على الأرباح المهنية حسب النشاط الاقتصادي وقيمة المبيعات (ألف درهم)

| النشاط الاقتصادي | 499-0 | 999-500 | 4999-1000 | 9999-5000 | 10000 وأكثر | المجموع |
|--------------------------------|--------|---------|-----------|-----------|-------------|---------|
| الزراعة والغابات والصيد البحري | 1,35 | 3,63 | 2,86 | 3,64 | 0,78 | 1,02 |
| الطاقة والمعادن | 0,34 | 0,76 | 0,69 | 0,46 | 1,79 | 6,69 |
| الصناعة التحويلية | 14,13 | 14,72 | 17,01 | 17,57 | 17,03 | 15,01 |
| الصناعة الغذائية | 2,10 | 4,04 | 2,62 | 2,18 | 0,40 | 4,56 |
| النسيج والجلد والأحذية | 5,12 | 6,04 | 4,21 | 4,31 | 6,92 | 1,49 |
| الخشب والورق والطباعة | 1,46 | 1,84 | 2,58 | 2,84 | 2,16 | 0,94 |
| التعدين والآلات والمعدات | 3,76 | 1,74 | 4,28 | 4,25 | 1,07 | 2,15 |
| صناعات أخرى | 1,69 | 1,06 | 3,32 | 3,99 | 6,48 | 5,87 |
| البناء والأشغال العمومية | 6,16 | 7,31 | 10,53 | 10,60 | 2,44 | 3,36 |
| التجارة | 57,58 | 58,92 | 55,98 | 56,87 | 68,95 | 66,96 |
| النقل والمواصلات | 5,19 | 2,72 | 3,66 | 3,64 | 5,26 | 2,05 |
| الأبنك والتأمين | 0,45 | 1,55 | 1,01 | 1,34 | 2,76 | 2,47 |
| الفنادق والمطاعم | 4,10 | 2,34 | 1,80 | 1,92 | 0,36 | 0,73 |
| خدمات أخرى | 10,70 | 8,05 | 6,46 | 3,96 | 0,63 | 1,71 |
| المجموع | 100,00 | 100,00 | 100,00 | 100,00 | 100,00 | 100,00 |

الصناعة

سنة 1985
(بالنسبة %)

6 - 10 المقاولات الخاضعة لنظام الأرباح الصافية الحقيقية حسب النشاط الاقتصادي وقيمة المبيعات (ألف درهم)

| النشاط الاقتصادي | 499-0 | 999-500 | 4999-1000 | 9999-5000 | 10000 وأكثر | المجموع |
|-----------------------------------|--------|---------|-----------|-----------|-------------|---------|
| الفلاحة والغابات والصيد البحري .. | 1.52 | 0.96 | 1.78 | 4.07 | 2.52 | 1.76 |
| الطاقة والمعادن | 0.81 | 1.09 | 0.90 | 0.52 | 2.18 | 0.98 |
| الصناعة التحويلية | 13.68 | 15.90 | 18.44 | 20.76 | 28.87 | 16.91 |
| الصناعة الغذائية | 2.70 | 4.58 | 2.38 | 2.50 | 7.49 | 3.28 |
| النسيج والجلد والأحذية | 4.08 | 3.82 | 4.10 | 4.90 | 4.70 | 4.16 |
| الخشب والورق والطباعة | 1.86 | 3.06 | 3.10 | 3.55 | 3.20 | 2.53 |
| التعدين والآلات والمعدات | 2.52 | 2.58 | 5.08 | 5.01 | 6.40 | 3.64 |
| صناعات أخرى | 2.52 | 1.86 | 3.78 | 4.80 | 7.08 | 3.30 |
| البناء والأشغال العمومية | 11.03 | 14.33 | 13.49 | 12.51 | 10.69 | 12.10 |
| التجارة | 24.84 | 36.15 | 48.49 | 49.74 | 45.20 | 35.05 |
| النقل والمواصلات | 6.63 | 5.40 | 4.30 | 4.07 | 3.87 | 5.59 |
| البنك والتأمين | 5.79 | 3.92 | 1.25 | 1.46 | 2.58 | 3.89 |
| الفنادق والمطاعم | 8.26 | 4.06 | 2.34 | 2.18 | 1.84 | 5.37 |
| خدمات أخرى | 27.44 | 18.19 | 9.01 | 4.69 | 2.25 | 18.35 |
| المجموع | 100.00 | 100.00 | 100.00 | 100.00 | 100.00 | 100.00 |

سنة 1985
(بالنسبة %)

6 - 11 قيمة المبيعات للمقاولات الخاضعة لنظام الأرباح الصافية الحقيقية حسب النشاط الاقتصادي وقيمة المبيعات (ألف درهم)

| النشاط الاقتصادي | 499-0 | 999-500 | 4999-1000 | 9999-5000 | 10000 وأكثر | المجموع |
|-----------------------------------|--------|---------|-----------|-----------|-------------|---------|
| الفلاحة والغابات والصيد البحري .. | 1.47 | 0.96 | 2.04 | 4.30 | 0.97 | 1.04 |
| الطاقة والمعادن | 0.84 | 1.10 | 0.74 | 0.55 | 8.88 | 8.14 |
| الصناعة التحويلية | 13.98 | 15.61 | 19.24 | 20.53 | 17.15 | 18.04 |
| الصناعة الغذائية | 3.39 | 4.37 | 2.31 | 2.47 | 5.67 | 6.25 |
| النسيج والجلد والأحذية | 3.74 | 3.77 | 4.52 | 5.05 | 1.05 | 1.33 |
| الخشب والورق والطباعة | 2.18 | 3.09 | 3.13 | 3.36 | 0.86 | 1.04 |
| التعدين والآلات والمعدات | 2.74 | 2.50 | 5.22 | 4.98 | 2.14 | 2.34 |
| صناعات أخرى | 1.93 | 1.88 | 4.06 | 4.67 | 7.43 | 7.08 |
| البناء والأشغال العمومية | 10.49 | 14.40 | 12.99 | 12.41 | 2.79 | 3.45 |
| التجارة | 25.29 | 37.26 | 49.47 | 49.43 | 63.98 | 62.04 |
| النقل والمواصلات | 7.50 | 5.35 | 4.42 | 4.52 | 1.93 | 2.13 |
| البنك والتأمين | 4.99 | 3.95 | 1.24 | 1.57 | 3.17 | 3.03 |
| الفنادق والمطاعم | 9.70 | 3.92 | 2.06 | 2.24 | 0.41 | 0.60 |
| خدمات أخرى | 25.74 | 17.45 | 7.80 | 4.45 | 0.72 | 1.53 |
| المجموع | 100.00 | 100.00 | 100.00 | 100.00 | 100.00 | 100.00 |

سنة 1985
(بالنسبة %)

6 - 12 المقاولات وقيمة المبيعات حسب الصفة القانونية

| قيمة المبيعات | المقاولات |
|---------------|--------------|
| 75.79 | 5.40 |
| 24.21 | 94.60 |
| 7.59 | 3.20 |
| 100.00 | 100.00 |

بألف درهم

6 - 13 الاستثمارات الصناعية حسب الأنشطة الصناعية (1)

| 1990 | 1989 | 1988 | 1987 | 1986 | |
|------------|-----------|-----------|-----------|-----------|-----------------------------|
| 1.951.761 | 1.153.312 | 1.071.224 | 649.573 | 969.765 | الصناعة الفلاحية |
| 904.305 | 428.077 | 385.860 | 306.491 | 475.233 | منشآت |
| 1.047.456 | 725.235 | 685.364 | 343.082 | 494.532 | توسيعات |
| 3.582.733 | 2.466.883 | 2.232.753 | 1.857.309 | 965.998 | النسيج والجلد |
| 1.626.181 | 764.929 | 710.909 | 650.732 | 236.517 | منشآت |
| 1.956.552 | 1.701.954 | 1.521.844 | 1.206.577 | 729.481 | توسيعات |
| 2.756.803 | 1.975.517 | 1.491.047 | 962.769 | 805.408 | الكيمياء وشبه الكيمياء |
| 822.153 | 408.582 | 271.261 | 273.822 | 136.921 | منشآت |
| 1.934.650 | 1.566.935 | 1.219.786 | 688.947 | 668.487 | توسيعات |
| 866.762 | 1.313.705 | 336.121 | 567.594 | 523.105 | الميكانيك (2) |
| 479.866 | 996.400 | 152.676 | 175.868 | 292.211 | منشآت |
| 386.896 | 317.305 | 183.445 | 391.726 | 230.894 | توسيعات |
| 223.503 | 206.005 | 250.746 | ... | ... | الكهرباء |
| 61.998 | 67.861 | 67.887 | ... | ... | منشآت |
| 161.505 | 138.144 | 182.859 | ... | ... | توسيعات |
| 1.442.716 | 879.230 | 384.743 | 622.292 | 267.276 | المؤسسات ذات الطابع الصناعي |
| 573.602 | 293.992 | 112.072 | 286.827 | 103.329 | منشآت |
| 869.114 | 585.238 | 272.671 | 335.465 | 163.947 | توسيعات |
| 63.932 | 51.099 | 17.271 | 32.615 | 14.176 | المؤسسات المرتبطة بالصناعة |
| 21.138 | 8.268 | 5.848 | 6.352 | 7.949 | منشآت |
| 42.794 | 42.831 | 11.423 | 26.263 | 6.227 | توسيعات |
| 10.888.210 | 8.045.751 | 5.783.905 | 4.692.152 | 3.545.728 | مجموع الصناعة |
| 4.489.243 | 2.968.109 | 1.706.513 | 1.700.092 | 1.252.160 | منشآت |
| 6.398.967 | 5.077.642 | 4.077.392 | 2.992.060 | 2.293.568 | توسيعات |
| | | | | | الوظائف المشأة |
| 7.260 | 5.062 | 5.093 | 4.235 | 4.473 | الفلاحة الصناعية |
| 50.851 | 41.450 | 38.198 | 35.812 | 17.864 | النسيج والجلد |
| 14.109 | 8.896 | 7.835 | 5.862 | 5.369 | الكيمياء وشبه الكيمياء |
| 5.461 | 4.019 | 3.572 | 4.603 | 5.007 | الميكانيك (2) |
| 2.145 | 2.092 | 1.808 | ... | ... | الكهرباء |
| 8.839 | 4.277 | 2.726 | 3.331 | 1.813 | المؤسسات ذات الطابع الصناعي |
| 841 | 475 | 349 | 315 | 242 | المؤسسات المرتبطة بالصناعة |
| 89.506 | 66.271 | 59.581 | 54.158 | 34.768 | مجموع الصناعة |

(1) يتعلق الأمر بمشاريع الاستثمارات المقبولة من طرف وزارة التجارة والصناعة

(2) إحصائيات متعلقة بالميكانيك والكهرباء من 1986 إلى 1987

المصدر: وزارة التجارة والصناعة

6 - 14 الاستثمارات الصناعية : حسب مصدر الرساميل

سنة 1990
ألف درهم

| القطاع | مصدر الرأس مال المغربي الدولة | مصدر الرأس مال المغربي الخواص | الأجنبي | المجموع | نسبة المصدر الأجنبي |
|--------------------------------|----------------------------------|----------------------------------|-----------|------------|---------------------------|
| الصناعة الفلاحية | 98.904 | 1.336.594 | 516.263 | 1.951.761 | 26 |
| النسيج والجلد | 1.729 | 2.500.090 | 1.080.914 | 3.582.733 | 30 |
| الكيمياء وشبه الكيمياء | 188.462 | 2.058.464 | 509.877 | 2.756.803 | 18 |
| الميكانيك | 26.228 | 640.589 | 199.945 | 866.762 | 23 |
| الكهرباء | 422 | 130.408 | 92.673 | 223.503 | 41 |
| المؤسسات ذات الطابع الصناعي | 167.045 | 1.104.108 | 171.563 | 1.442.716 | 12 |
| المؤسسات المرتبطة بالصناعة | 685 | 52.415 | 10.832 | 63.932 | 17 |
| المجموع | 483.475 | 7.822.668 | 2.582.067 | 10.888.210 | 24 |

| 1990 | 1989 | 1988 | الترجيح |
|--------------|--------------|--------------|--|
| 106.2 | 104.1 | 105.3 | 10.10 10 - منتوجات الصناعة الغذائية |
| 126.7 | 113.1 | 109.5 | 11.0 11 - منتوجات أخرى لصناعة الغذائية |
| 120.3 | 112.7 | 112.6 | 5.80 12 - المشروبات والتبغ |
| 106.5 | 102.4 | 103.1 | 14.0 13 - منتوجات التبغ |
| 102.2 | 102.9 | 97.6 | 6.20 14 - صناعة الملابس (ماعدا الأحذية) |
| 111.4 | 113.7 | 108.7 | 2.60 15 - الجلد والأحذية ومواد أخرى |
| 110.1 | 110.9 | 108.2 | 1.70 16 - الخشب مواد من الخشب، القصب، التانيت |
| 122.4 | 111.3 | 108.9 | 5.20 17 - الورق والورق المقوى والصباغة |
| 153.2 | 130.1 | 114.2 | 9.50 18 - منتوجات مستخرجة من احتاجر |
| 132.1 | 133.3 | 116.5 | 4.40 19 - منتوجات الصناعة المعدنية الأساسية |
| 117.8 | 110.9 | 105.1 | 5.00 20 - مصنوعات معدنية (دون الآلات والنقل) |
| 98.2 | 90.3 | 94.2 | 1.80 21 - تركيب الآلات ومعدات التجهيز |
| 128.4 | 118.7 | 107.6 | 3.80 22 - معدات النقل |
| 116.3 | 107.1 | 95.9 | 3.90 23 - أجهزة كهربائية والإلكترونية |
| 149.8 | 133.4 | 98.0 | 0.20 24 - أجهزة المكتب، والقياس ومراقبة النظر والساعات |
| 121.9 | 100.7 | 116.2 | 12.70 25 - منتوجات كيميائية وشبه كيميائية |
| 116.6 | 108.0 | 108.0 | 2.40 26 - منتوجات من المطاط والبلاستيك |
| 140.5 | 156.8 | 101.8 | 0.10 27 - صناعة أخرى |
| 119.5 | 110.2 | 108.0 | 100.0 المجموع |

6 - 15 الرقم القياسي للإنتاج الصناعي (تابع 1)

أساس 100 : 1987

| 1990 | 1989 | 1988 | الترجيح | |
|-------|-------|-------|---------|---|
| 106.2 | 104.1 | 105.3 | 10.10 | 10 - منتجات الصناعة الغذائية |
| 89.5 | 86.6 | 95.1 | 20.90 | 101 - تحويل الحبوب |
| 102.4 | 93.3 | 91.2 | 10.20 | 102 - مخبزة وحلويات وبسكطة |
| 111.4 | 110.6 | 110.6 | 64.50 | 103 - صناعة السكر |
| 117.9 | 117.5 | 110.3 | 4.40 | 104 - صناعة الشكولات والحلويات |
| 126.7 | 113.1 | 109.5 | 11.0 | 11 - منتجات الصناعة غذائية ومواد أخرى |
| 162.4 | 139.3 | 126.2 | 15.32 | 111 - صناعة الفواكه والخضر |
| 79.8 | 87.9 | 98.6 | 0.54 | 113 - إنتاج مصبرات اللحوم |
| 114.2 | 108.2 | 102.7 | 16.11 | 114 - صناعة الحليب |
| 119.5 | 111.3 | 107.8 | 22.97 | 115 - صناعة المواد الدهنية من أصل نباتي أو حيواني |
| 112.6 | 104.1 | 105.1 | 15.13 | 116 - صناعة مصبرات الأسماك وأصناف البحر الأخرى |
| 138.3 | 113.8 | 111.1 | 23.37 | 117 - صناعة المنتجات الغذائية المختلفة |
| 94.4 | 91.3 | 99.2 | 6.56 | 118 - صناعة علف الحيوانات |
| 120.3 | 112.7 | 112.6 | 5.80 | 12 - المشروبات والتبغ |
| 124.7 | 124.4 | 118.4 | 24.20 | 121 - صناعة الجعة وحمور الشعير |
| 139.0 | 117.3 | 121.0 | 13.33 | 122 - صناعة الخمور أو نبيذ التفاح والاحاص |
| 112.5 | 127.2 | 116.0 | 1.23 | 123 - صناعة الكحول |
| 145.6 | 129.3 | 117.2 | 23.51 | 124 - صناعة المشروبات غير الكحولية |
| 95.5 | 92.7 | 103.0 | 37.73 | 125 - صناعة التبغ |
| 106.5 | 102.4 | 103.1 | 14.00 | 13 - منتجات النسيج وصناعة الملابس المنسوجة |
| 91.6 | 102.4 | 105.8 | 9.70 | 131 - صناعة الصوف والألياف الطويلة |
| 100.7 | 93.8 | 97.5 | 43.50 | 132 - صناعة القطن والألياف القصيرة |
| 97.5 | 113.2 | 105.7 | 12.60 | 133 - صناعة الحرير والألياف المتناسكة |
| 104.5 | 104.5 | 107.1 | 4.30 | 134 - صناعة الألياف الثابتة دون القطن |
| 82.3 | 105.6 | 110.0 | 2.70 | 135 - إنمام وتجهيز الأتوية |
| 115.6 | 105.0 | 108.0 | 5.30 | 136 - صناعة مواد بسيطة من الأتوية غير مخصصة للباس |
| 86.8 | 94.0 | 98.8 | 6.40 | 137 - صناعة الزراني والحصائر والموكيت |
| 149.2 | 119.0 | 112.8 | 15.50 | 138 - صناعة الملابس المنسوجة |
| 102.2 | 102.9 | 97.6 | 6.20 | 14 - صناعة الملابس باستثناء الأحذية |
| 93.9 | 108.8 | 103.4 | 21.30 | 141 - اعداد الملابس والأقمصة |
| 104.4 | 101.3 | 96.1 | 78.70 | 142 - اعداد الملابس الخارجية |
| 111.4 | 113.7 | 108.7 | 2.60 | 15 - صناعة الملابس باستثناء الأحذية الجلدية |
| 129.5 | 100.6 | 108.5 | 32.40 | 151 - دباغة الجلود |
| 85.6 | 90.7 | 74.6 | 1.40 | 152 - صناعة الجلد أو ما يعادله |
| 105.7 | 135.7 | 130.6 | 14.10 | 153 - صناعة مواد من الجلد أو ما يعادله دون الأحذية |
| 102.3 | 116.5 | 103.8 | 52.10 | 154 - صناعة الأحذية وأجزائها من الجلد كليا أو جزئيا |

6 - 15 الرقم القياسي للإنتاج الصناعي (تابع 2)

أشهر 100 : 1987

| 1990 | 1989 | 1988 | الترجيح |
|-------|-------|-------|---|
| 110.1 | 110.9 | 108.2 | 1.70 16 - الحطب ، مواد من الحطب والقصب التآئيت |
| 106.1 | 101.0 | 106.0 | 1.68 161 - إنتاج الخشب المنشور والمجهز |
| 113.7 | 105.5 | 105.3 | 36.16 162 - تصفيح وصناعة الأتريلاكي والألواح |
| 119.1 | 108.8 | 110.3 | 10.55 163 - تجارة البناء |
| 115.6 | 118.9 | 121.0 | 28.09 164 - صناعة مواد التغليف من الحطب |
| 77.3 | 106.8 | 90.1 | 11.58 165 - صناعة الأثاث والأفرشة من الحطب |
| 110.3 | 115.8 | 102.5 | 11.94 166 - صناعة مواد مختلفة من الحطب، الفلين أو القصب |
| 122.4 | 111.3 | 108.9 | 5.20 17 - الورق والورق المقوى والطباعة |
| 104.6 | 104.5 | 107.5 | 45.30 171 - صناعة عجين الورق والورق المقوى |
| 136.5 | 110.3 | 104.3 | 28.10 172 - صناعة مواد من الورق المقوى (دون المطبوعة) |
| 138.0 | 123.9 | 116.3 | 26.60 173 - الطباعة - النشر والصناعة الملحقة بها |
| 153.2 | 130.1 | 114.2 | 9.10 18 - منتجات مستخرجة من تحويل معادن المحجرة |
| 154.7 | 119.6 | 108.7 | 9.47 181 - صناعة المواد المختلفة من الخرف |
| 135.7 | 134.9 | 124.2 | 6.58 182 - صناعة الزجاج |
| 120.1 | 106.2 | 101.6 | 4.78 183 - صناعة المواد البناء من الطين |
| 139.2 | 119.6 | 109.9 | 53.82 184 - صناعة الأسمنت |
| 194.3 | 155.6 | 120.5 | 20.13 185 - صناعة المواد المكونة المختلفة ومواد من الاسمنت |
| 128.4 | 107.4 | 128.6 | 2.29 186 - صناعة المنتجات من الرخام أو الحجر أو الأردواز |
| 251.7 | 244.1 | 161.8 | 2.59 187 - صناعة المنتجات من الألميت ومنتجات كاشطة |
| 97.6 | 108.1 | 96.8 | 0.34 188 - صناعة الجير والحبس |
| 132.1 | 133.3 | 116.5 | 4.40 19 - منتجات الصناعة المعدنية الأساسية |
| 134.3 | 135.7 | 117.4 | 92.50 191 - منتجات الصلب والتحويلات الأولية للمعادن الحديدية |
| 104.3 | 103.1 | 106.3 | 7.50 192 - معادن غير حديدية وتحويلات أولية لهذه المعادن |
| 117.8 | 110.9 | 105.1 | 5.00 20 - مصنوعات معدنية (دون الآلات ومعدات النقل) |
| 97.6 | 112.1 | 109.6 | 6.60 201 - صناعة السكاكين وأدوات يدوية |
| 155.6 | 120.3 | 105.0 | 8.70 202 - أثاث معدني |
| 128.0 | 128.7 | 108.8 | 40.20 203 - صناعة وتجارة معدنية وصناعة القدور المعدنية ومطالعة |
| 120.0 | 112.9 | 102.5 | 18.30 204 - تلفيف معدني |
| 111.3 | 111.6 | 115.0 | 6.40 205 - مواد معدنية مشققة من الأسلاك الزنبرك والموالب |
| 109.3 | 95.7 | 97.8 | 3.00 206 - صناعة الأنابيب والصنابر وآلات التدفئة المنزلية |
| 74.7 | 54.9 | 92.3 | 14.30 207 - أواني منزلية |
| 133.1 | 111.8 | 110.8 | 2.50 208 - نواد معدنية مختلفة وتعليقها |
| 98.2 | 90.3 | 94.2 | 1.80 21 - تركيب الآلات ومعدات التجهيز (دون معدات النقل) |
| 114.4 | 104.1 | 116.8 | 12.01 211 - محركات وتربينات |
| 144.0 | 126.0 | 112.0 | 3.05 212 - آلات ومعدات فلاحية |
| 108.7 | 82.4 | 100.0 | 1.51 213 - آلات لصناعة الحديد والخشب |
| 178.8 | 143.0 | 93.0 | 3.55 214 - معدات المناجم والبناء والأشغال العمومية ومعدات الرفع الأبداء |
| 136.3 | 115.3 | 125.3 | 4.63 215 - معدات مختصة للصناعة |
| 83.6 | 77.8 | 81.3 | 42.55 216 - آلات وأدوات صناعية ذات استعمال عام |
| 92.4 | 89.3 | 96.5 | 32.70 217 - آلات وأدوات أخرى لاستعمال المنزلي والتجاري |

| 1990 | 1989 | 1988 | الترجيح |
|-------|-------|-------|---|
| 128.4 | 118.7 | 107.6 | 3.80 22 - معدات النقل |
| 123.3 | 119.2 | 105.1 | 54.38 221 - عربات خصوصية |
| 151.5 | 132.3 | 110.5 | 33.05 222 - العربات النفعية هياكل العربات |
| 95.3 | 106.2 | 103.4 | 2.32 223 - الدراجات النارية والعادية |
| 94.2 | 61.7 | 105.7 | 9.08 224 - أدوات السكك الحديدية الناقلة |
| 40.0 | 173.3 | 166.7 | 1.17 227 - عربات الحمل وأمتعة |
| 116.3 | 107.1 | 95.9 | 3.90 23 - أجهزة كهربائية والإلكترونية |
| 27.6 | 100.2 | 101.1 | 5.19 231 - مولدات ومحركات كهربائية |
| 90.8 | 83.6 | 84.3 | 15.94 232 - معدات أجهزة كهربائية صناعية دون المولدات والمحركات الكهربائية |
| 89.1 | 102.8 | 100.0 | 20.90 235 - معدات وأجهزة الإلكترونية |
| 123.4 | 125.7 | 115.9 | 1.53 236 - أجهزة الكيترو - منزلية |
| 174.5 | 117.3 | 77.5 | 25.50 237 - أسلاك وحبال كهربائية منعزلة |
| 92.5 | 105.2 | 107.6 | 10.04 238 - بطاريات وآلات التخزين الكهربائي |
| 124.7 | 118.3 | 114.8 | 20.90 239 - مضايح، أجهزة الإثارة ولوازم كهربائية مختلفة |
| 149.9 | 133.4 | 98.0 | 0.20 24 - آلات المكتب وأدوات دقيقة للقياس ومراقبة النظر والساعات |
| 160.5 | 164.6 | 107.6 | 24.30 241 - الآت المكتب وآلات الوزن |
| 146.4 | 123.4 | 94.9 | 75.70 242 - أجهزة الطب الجراحي وآلات الدقة والقياس والمراقبة |
| 121.9 | 100.7 | 116.2 | 12.70 25 - المنتجات الكيماوية والشبه كيماوية |
| 126.2 | 75.2 | 136.2 | 30.20 251 - منتجات مركبة أساسا من الكيمياء العضوية والمعدنية |
| 98.2 | 84.8 | 102.4 | 13.90 252 - سماد ضد الطفيليات والحشرات |
| 120.9 | 128.1 | 106.4 | 12.30 253 - صناعة الراتنج الاصطناعي |
| 126.9 | 114.2 | 114.1 | 9.50 254 - السباغة والبرنز |
| 141.5 | 118.3 | 107.8 | 17.90 255 - المنتجات الصيدلانية والأدوية |
| 117.4 | 122.6 | 110.5 | 9.10 256 - صناعة الصابون ومنتجات العناية والتجميل |
| 101.2 | 102.4 | 107.0 | 7.10 257 - منتجات كيماوية أخرى |
| 116.6 | 108.0 | 108.0 | 2.40 26 - منتجات من المطاط أو البلاستيك |
| 114.0 | 108.1 | 110.7 | 63.50 261 - صناعة العجلات وإطاراتها الداخلي |
| 110.0 | 113.3 | 107.5 | 10.10 262 - مصنوعات مختلفة من المطاط (دون العجلات) |
| 125.3 | 105.8 | 102.0 | 26.40 263 - مصنوعات من المواد البلاستيكية |
| 140.5 | 156.8 | 101.8 | 0.10 27 - منتجات الصناعات الأخرى |
| 114.9 | 117.1 | 114.3 | 31.31 271 - منتجات الجواهر وصياغة الذهب |
| 200.3 | 222.3 | 84.9 | 41.14 273 - مواد الرياضية والألعاب |
| 80.1 | 104.2 | 113.0 | 27.55 274 - أدوات المكتب ومواد أخرى |
| 119.5 | 110.2 | 108.0 | 100.0 المجموع |

6 - 16 تعريف معامل انتاج وتكرير السكر

| عدد المستخدمين الدائمين | طاقة الانتاج السنوية (بالطن) | طاقة الاستهلاك في اليوم (بالطن) | تاريخ الشروع في العمل | الموقع |
|-------------------------|------------------------------|---------------------------------|-----------------------|--|
| معامل التكرير | | | | |
| 3.160 | 364.000 | — | 1929 | الشركة المغربية لتكرير السكر الدار البيضاء |
| 160 | 15.400 | — | 1950 | الشركة المساهمة المغربية للسكر والكحول تطوان |
| 270 | 75.000 | — | 1966 | معامل السكر والتكرير بتادلة (1) سوق السبت |
| معامل السكر | | | | |
| 453 | 31.200 | ش 3.000 | 1963 | المعمل الوطني للسكر ببته سيدي سليمان |
| 478 | 50.000 | ش 4.000 | 1968 | معامل السكر الوطني بالمغرب I مشرع بلقصيري |
| | 45.000 | ش 4.000 | 1968 | معامل السكر الوطني بالمغرب II سيدي غلال التازي |
| 172 | 45.000 | ق 2.500 | 1975 | المعمل الوطني لقصب السكر مشرع بلقصيري |
| 172 | 45.000 | ق 3.500 | 1981 | معامل السكر والتكرير لقصب السكر ... دار الكنداري |
| 870 | — | ش 3.600 | 1966 | معامل السكر والتكرير بتادلة سوق السبت |
| 269 | 374.000 | ش 3.600 | 1969 | معامل السكر بني ملال |
| 270 | 45.000 | ش 4.000 | 1971 | معامل السكر الوطني بتادلة أولا عياد |
| 180 | 45.000 | ش 4.000 | 1970 | الشركة المساهمة للسكر بدكالة سيدي بنور |
| 175 | 50.000 | ش 4.000 | 1982 | معامل الزمامرة خميس الزمامرة |
| 190 | 45.000 | ش 4.000 | 1977 | معامل السكر الوطني للوكوس القصر الكبير |
| ... | ... | ق 3.500 | 1984 | معامل اللوكوس العرائش |
| 260 | (2) 150 | ش 3.000 | 1972 | معامل تكرير السكر زاويو |
| | | ق 1.500 | | |

(1) ملحق بمعامل السكر والتكرير بتادلة

(2) طاقة الانتاج في اليوم

ش : طننتر - ق : فصب السكر

المصدر : وزارة التجارة والصناعة

بالطن

| 1990 | 1989 | 1988 | 1987 | 1986 | |
|-----------|-----------|-----------|-----------|-----------|---------------------------|
| 3.905.956 | 3.788.423 | 4.087.591 | 3.594.486 | 3.339.176 | معالجة النباتات السكرية |
| 2.898.532 | 2.804.558 | 2.995.894 | 2.756.807 | 2.555.875 | الشمندر |
| 1.007.424 | 983.865 | 1.091.697 | 837.679 | 783.301 | قصب السكر |
| 499.351 | 470.347 | 504.674 | 425.594 | 411.046 | الإنتاج الوطني المحلي (1) |
| 395.008 | 376.588 | 392.907 | 352.175 | 337.041 | مستخرج من الشمندر |
| 243.970 | 217.096 | 223.925 | 209.980 | 205.404 | سكر خام |
| 151.038 | 159.492 | 168.982 | 142.195 | 131.637 | سكر أبيض |
| 104.343 | 93.759 | 111.767 | 73.419 | 74.005 | مستخرج من قصب السكر |
| 23.906 | 23.600 | 28.883 | 17.776 | 19.120 | سكر خام |
| 80.437 | 70.159 | 82.884 | 55.643 | 54.885 | سكر أبيض |
| 249.904 | 276.006 | 278.000 | 294.000 | 297.200 | الواردات |
| 249.900 | 276.000 | 222.000 | 284.000 | 297.200 | سكر خام |
| 4 | 6 | 56.000 | 10.000 | — | سكر مكرر |
| 746.204 | 751.979 | 752.485 | 685.880 | 634.773 | إنتاج السكر المكرر |
| 386.428 | 398.898 | 387.712 | 369.014 | 369.481 | سكر القالب |
| 80.184 | 68.874 | 64.871 | 64.494 | 61.298 | سكر القطع |
| 279.592 | 284.207 | 299.902 | 252.372 | 203.994 | دقيق السكر |
| 763.192 | 739.784 | 725.979 | 690.898 | 667.093 | استهلاك السكر |
| 400.850 | 388.138 | 385.216 | 376.380 | 367.526 | سكر القالب |
| 79.870 | 70.255 | 67.376 | 61.531 | 58.323 | سكر القطع |
| 282.472 | 281.391 | 273.387 | 252.987 | 241.244 | دقيق السكر |

(1) تدوم عملية الإنتاج ما بين 15 ماي و 10 غشت بالنسبة للشمندر وما بين فبراير وغشت بالنسبة لقصب السكر.

6 - 18 معالجة النباتات السكرية بمعامل السكر

بالطن

| 1990 | 1989 | 1988 | 1987 | 1986 | |
|-----------|-----------|-----------|-----------|-----------|---|
| 2.898.532 | 2.804.558 | 2.995.894 | 2.756.807 | 2.555.875 | الشمندر |
| 205.034 | 165.548 | 208.544 | 88.218 | 135.005 | المعمل الوطني للسكر لبنت (سيدي سليمان) |
| 547.415 | 470.341 | 479.964 | 341.396 | 341.494 | معامل السكر الوطنية بالغرب |
| 275.067 | 264.314 | 249.738 | 177.091 | 216.968 | معمل مشرع بلقصورى |
| 272.348 | 206.027 | 230.226 | 164.305 | 124.526 | معمل سيدي غلال التازي |
| 187.460 | 290.855 | 274.823 | 184.735 | 131.657 | معمل السكر الوطني للوكوس (القصر الكبير) |
| 333.500 | 286.835 | 326.074 | 349.248 | 350.607 | معمل السكر بنني ملال |
| 231.798 | 205.310 | 257.911 | 255.418 | 262.915 | معمل السكر والنكريز بتادلة (سوق السبت) |
| 418.854 | 372.429 | 403.223 | 375.830 | 391.933 | معمل السكر بتادلة (أولاد عياد) |
| 457.541 | 433.295 | 433.780 | 512.075 | 441.650 | الشركة المساهمة للسكر بدكالة (سيدي بوزو) |
| 377.304 | 455.105 | 460.035 | 481.780 | 392.230 | معمل السكر بزمامرة |
| 139.626 | 124.840 | 151.540 | 168.107 | 108.384 | معمل تكرير السكر بالمغرب الشرقي بزايو (1) |
| 1.007.424 | 983.865 | 1.091.697 | 837.679 | 783.301 | قصب السكر |
| | | | | | المعمل الوطني لقصب السكر بسبو |
| 245.699 | 248.232 | 288.791 | 209.919 | 202.696 | مشرع بلقصورى |
| 383.645 | 367.042 | 418.882 | 301.935 | 278.770 | معمل السكر بدار كداري |
| 45.060 | 47.186 | 54.546 | 50.413 | 33.108 | معمل تكرير السكر بالمغرب الشرقي بزايو (1) |
| 333.020 | 321.405 | 329.478 | 275.412 | 268.727 | معمل الموكوس |



(1) يعالج في اقل المذكور الشمندر وقصب السكر

6 - 19 الانتاج الوطني المحلي من السكر (1)

بالطن

| 1990 | 1989 | 1988 | 1987 | 1986 | |
|---------|---------|---------|---------|---------|--|
| 395.008 | 376.588 | 392.907 | 352.175 | 337.041 | السكر المستخرج من الضمندر |
| 243.970 | 217.096 | 223.925 | 209.980 | 205.404 | السكر الخام |
| 39.963 | 32.285 | 33.047 | 23.560 | 17.234 | معمل السكر الوطني بسيدي علال التازي |
| 36.453 | 35.562 | 33.323 | 23.128 | 29.950 | معمل السكر الوطني بمشرع بلقصري |
| 44.555 | 38.773 | 43.220 | 45.497 | 44.354 | معمل السكر ببني ملال |
| 57.363 | 47.929 | 55.355 | 49.844 | 50.199 | معمل السكر الوطني بتادلة أولاد عياد |
| 65.636 | 60.296 | 58.980 | 64.480 | 63.667 | الشركة المساهمة للسكر بدكالة سيدي بنور |
| — | 2.251 | — | 3.471 | — | معمل تكرير السكر بالمغرب الشرقي زايبو |
| 151.038 | 159.492 | 168.982 | 142.195 | 131.637 | السكر الأبيض |
| 27.377 | 21.543 | 29.164 | 11.558 | 19.500 | المعمل الوطني للسكر ببنت سيدي سليمان |
| 28.921 | 39.370 | 34.835 | 24.400 | 17.830 | معمل السكر الوطني للوكوس بالقصر الكبير |
| 29.085 | 25.828 | 31.870 | 30.418 | 30.306 | معمل السكر والتكرير بتادلة سوق السبت |
| 52.102 | 60.130 | 58.602 | 59.017 | 52.144 | معمل السكر بزمارة |
| 13.553 | 12.621 | 14.511 | 16.802 | 11.857 | معمل تكرير السكر بالمغرب الشرقي زايبو |
| 104.343 | 93.759 | 111.767 | 73.419 | 74.005 | السكر المستخرج من قصب السكر |
| 23.906 | 23.600 | 28.883 | 17.776 | 19.120 | السكر الخام (معمل سو) |
| 80.437 | 70.159 | 82.884 | 55.643 | 54.885 | السكر الأبيض |
| 40.295 | 34.256 | 43.095 | 26.178 | 27.633 | معمل السكر بدار الكنتاري |
| 6.122 | 6.392 | 8.311 | 4.502 | 3.996 | معمل تكرير السكر بالمغرب الشرقي زايبو |
| 34.020 | 29.511 | 31.478 | 24.963 | 23.256 | معمل اللوكوس |
| 499.351 | 470.347 | 504.674 | 425.594 | 411.046 | مجموع الانتاج المحلي |

(1) تقوم عملية الانتاج ما بين 15 ماي و 10 غشت بالنسبة للضمندر وما بين فبراير وغشت بالنسبة لقصب السكر.

الصناعة

6 - 20 إنتاج السكر المكرر

| 1990 | 1989 | 1988 | 1987 | 1986 | |
|---------|---------|---------|---------|---------|---|
| 386.428 | 398.898 | 387.712 | 369.014 | 369.489 | سكر القالب |
| 364.949 | 364.465 | 362.311 | 346.715 | 341.746 | الشركة المغربية لتكرير السكر |
| 21.479 | 34.433 | 25.401 | 22.299 | 27.743 | معمل السكر والتكرير بتادلة سوق السبت |
| 80.184 | 68.874 | 64.871 | 64.494 | 61.298 | سكر القطع (كوزيمار) |
| 279.592 | 284.207 | 299.902 | 252.372 | 234.590 | السكر الخشب |
| 34.392 | 29.840 | 35.297 | 31.740 | 27.583 | الشركة المغربية لتكرير السكر |
| 17.942 | 20.817 | 9.085 | 15.764 | 17.798 | الشركة المساهمة المغربية للسكر والكحول بتطوان |
| 24.512 | 29.785 | 35.088 | 37.182 | 25.943 | معمل السكر والتكرير بتادلة سوق السبت |
| 19.675 | 19.015 | 22.828 | 22.248 | 16.160 | معمل تكرير السكر بالمغرب الشرقي (زاويو) |
| 26.945 | 21.545 | 29.164 | 11.558 | 25.188 | المعمل الوطني للسكر بيهت سيدي سليمان |
| 28.920 | 39.370 | 34.844 | 24.415 | 17.842 | معمل السكر الوطني للوكوس بالقصر الكبير |
| 40.295 | 34.156 | 44.775 | 24.912 | 27.699 | معمل السكر بدار الكنداري |
| 52.891 | 60.167 | 58.602 | 59.647 | 53.043 | معمل السكر بزمامرة |
| 34.020 | 29.512 | 30.219 | 24.906 | 23.334 | معمل اللوكوس |
| 746.204 | 751.979 | 752.485 | 685.880 | 665.377 | المجموع |

6 - 21 واردات السكر الخام والمكرر

الكمية بالطن
القيمة بالآف درهم

| 1990 | | 1989 | | 1988 | | |
|---------|---------|---------|---------|---------|---------|---------------------|
| القيمة | الكمية | القيمة | الكمية | القيمة | الكمية | |
| 666.395 | 249.900 | 672.546 | 276.000 | 422.245 | 222.000 | السكر الخام |
| | | | | | | منها |
| 40.323 | 14.000 | 27.131 | 14.000 | — | — | بريطانيا |
| 31.224 | 14.000 | 59.458 | 28.000 | 47.594 | 26.000 | جمهورية دومنيك |
| 260.980 | 98.000 | 69.020 | 28.000 | 167.013 | 98.000 | البرازيل |
| — | — | 29.393 | 14.000 | — | — | زيمبابوي |
| — | — | 112.942 | 54.000 | 73.139 | 42.000 | المكسيك |
| 122.075 | 42.000 | 316.838 | 110.000 | — | — | الطاييلاند |
| — | — | 28.572 | 14.000 | 100.583 | 42.000 | كولومبيا |
| 74.752 | 27.900 | — | — | 33.916 | 14.000 | جزيرة موريس |
| — | — | 29.192 | 14.000 | — | — | نيكاراغوا |
| 52 | 4 | 72 | 6 | 136.010 | 56.000 | السكر المكرر |
| 666.447 | 249.904 | 672.618 | 276.006 | 558.255 | 278.000 | مجموع الخام والمكرر |

المصدر: وزارة التجارة والصناعة
الواردات مكتب الصرف

6 - 22 نشاط المطاحن الصناعية

بألف طن

| 90 - 89 | 89 - 88 | 88 - 87 | 87 - 86 | 86 - 85 | |
|---------|---------|---------|---------|---------|---------------------------------------|
| 21.649 | 22.103 | 26.550 | 22.390 | 24.535 | سحق القمح |
| 21.112 | 21.654 | 26.135 | 21.959 | 24.224 | القمح الطري |
| 537 | 449 | 415 | 431 | 311 | القمح الصلب |
| 16.333 | 16.833 | 20.592 | 17.285 | 19.185 | المنتجات المستخرجة من القمح الطري |
| 5.689 | 5.513 | 3.442 | 2.374 | 2.363 | المدقيق الممتاز (الوزن النوعي ناقص 9) |
| 937 | 1.043 | — | — | — | المدقيق المستدير الخاص |
| 9.496 | 10.052 | 17.003 | 14.773 | 16.690 | المدقيق الوطني (الوزن النوعي زائد 1) |
| 25 | 64 | — | — | — | المدقيق المستدير العادي |
| 186 | 161 | 147 | 138 | 132 | المدقيق ذو الوزن النوعي - 5 |
| 407 | 337 | 314 | 326 | 237 | المنتجات المستخرجة من القمح الصلب |
| 212 | 180 | 168 | 178 | 148 | المدقيق الوطني (الوزن النوعي + 2) |
| 195 | 157 | 146 | 148 | 89 | السميدة العادية (الوزن النوعي - 13) |
| 4.878 | 4.921 | 5.351 | 4.418 | 4.751 | فضلات القمح الطري |
| 4.486 | 4.478 | 5.027 | 4.184 | 4.517 | النخالة والفضيات (1) |
| 384 | 429 | 311 | 226 | 226 | المدقيق الثانوي |
| 8 | 14 | 13 | 8 | 8 | المدقيق الناقص |
| — | 116 | 42 | 24 | 36 | الخليط (2) |
| 16.690 | 17.163 | 20.902 | 17.634 | 19.379 | مبيعات منتجات المدقيق |
| 16.286 | 16.826 | 20.588 | 17.304 | 19.145 | منتجات القمح الطري |
| 9.441 | 10.064 | 16.989 | 14.777 | 16.673 | المدقيق الوطني |
| 25 | 66 | — | — | — | المدقيق المستدير العادي |
| 5.698 | 5.498 | 3.449 | 2.389 | 2.339 | المدقيق الممتاز |
| 937 | 1.037 | — | — | — | المدقيق المستدير الخاص |
| 185 | 161 | 150 | 138 | 133 | المدقيق ذو الوزن النوعي - 5 |
| 404 | 337 | 314 | 330 | 234 | منتجات القمح الصلب |
| 210 | 181 | 168 | 181 | 147 | المدقيق العادي |
| 194 | 156 | 146 | 149 | 87 | السميدة |

6 - 23 استعمال منتجات القمح الطري والصلب

بألف طن

| 90 - 89 | 89 - 88 | 88 - 87 | 87 - 86 | 86 - 85 | |
|---------|---------|---------|---------|---------|------------------------------|
| 1.194 | 1.146 | 1.094 | 1.205 | 1.355 | الخباز |
| 345 | 271 | 440 | 330 | 438 | صنع العجائن الغذائية والكسكس |
| 70 | 60 | 73 | 61 | 63 | الحلويات |
| 1.609 | 1.477 | 1.607 | 1.596 | 1.856 | المجموع |

(1) يشمل مطاحن القمح ومطاحن الحبوب الثانوية
 (2) المدقيق الثانوي والنخالة - أو المدقيق الناقص والنخالة
 (3) يشمل الخليط

المصدر: المكتب الوطني المهني للحبوب والبقا

6 - 24 تعريف شركات وتعاونيات الحليب

| قدرة الانتاج (لتر / اليوم) | تاريخ الشروع في العمل | الموقع |
|-------------------------------|--------------------------|-------------------------------------|
| الشركات | | |
| 500.000 | 1932 | الحليب المركزي الدار البيضاء |
| 7.000 | 1965 | انتاج الحليب الدار البيضاء |
| 15.000 | 1973 | سوفرام الدار البيضاء |
| 50.000 | 1974 | حليب سوس أكادير |
| 110.000 | 1978 | حليب ذكالة الحديدة |
| 60.000 | 1979 | شركة الحليب للوسط الشمالي فاس |
| التعاونيات | | |
| 140.000 | 1934 | الحليب الخيد مراكش مراكش |
| 140.000 | 1953 | كولي القيطرة القيطرة |
| 70.000 | 1953 | شركة تعاونيات حليب ملوية وجدة |
| 50.000 | 1972 | الحليب الممتاز الدار البيضاء |
| 45.000 | 1975 | كولي الشمال تطوان تطوان |
| 60.000 | 1978 | حليب تادلة الفقيه بن صالح |

6 - 25 مراكز تجميع الحليب المنجزة من طرف الدولة

| 1990 | 1989 | 1988 | 1986 | 1984 |
|------------------------------|------|------|------|------|
| 470 | 439 | 408 | 357 | 257 |
| ... | ... | 496 | 402 | 346 |
| 64 | 65 | 65 | 63 | 70 |
| عدد مراكز التجميع | | | | |
| الطاقة (10 ⁶ لتر) | | | | |
| نسبة الحليب المجموع (%) | | | | |

6 - 26 نشاط صناعة الحليب

| 1990 | 1989 | 1988 | 1987 | 1984 |
|--|-------|-------|-------|------|
| ... | 19 | 19 | 19 | 13 |
| ... | 1.600 | 1.600 | 1.600 | 700 |
| 367 | 339 | 333 | 312 | 287 |
| 38.0 | 36.0 | 41.0 | 41.0 | 41.0 |
| عدد المعامل | | | | |
| الطاقة الانتاجية (10 ⁶ لتر) | | | | |
| الحليب المعالج (10 ⁶ لتر من الحليب) | | | | |
| نسبة الحليب المعالج من الانتاج الكلي (%) | | | | |

الصناعة

6 - 29 الوحدات الصناعية والمعصرات

| العمالات | عدد الوحدات الصناعية | القدرة المخصصة لل سحق (طن / س) | عدد المعصرات | كمية الزيتون المسحوقة (طن) 87 / 86 |
|----------------------|----------------------|--------------------------------|--------------|------------------------------------|
| أكادير | 1 | 9.000 | 1.351 | 7.075 |
| تارودانت | 5 | 5.560 | — | — |
| ورزازات | 1 | 2.000 | 361 | 2.315 |
| مراكش | 25 | 102.000 | 1.760 | 15.315 |
| القعقة السراغة | 3 | 6.200 | 320 | 1.805 |
| بصويرة | 7 | 12.300 | 1.109 | 1.689 |
| أسفي | 1 | 2.400 | 38 | 1.610 |
| بني ملال | 5 | 22.600 | 529 | 10.144 |
| أزيلال | 2 | 1.800 | 1.107 | 15.544 |
| سيدي قاسم | 8 | 10.300 | 778 | 6.994 |
| فاس تونات | 72 | 154.880 | 2.879 | 36.386 |
| تازة | 1 | 2.000 | 1.815 | 27.225 |
| وجدة | 3 | 5.580 | 304 | 4.040 |
| الناصور | 3 | 1.350 | 181 | 2.108 |
| مكناس | 29 | 54.400 | 183 | 7.887 |
| الرشيدية | 3 | 4.700 | 382 | 3.432 |
| بوئان | — | — | 500 | 3.000 |
| شفشاون | — | — | 1.528 | 8.907 |
| الخميسات | — | — | 54 | 760 |
| أخرى (1) | — | — | 812 | 11.773 |
| المجموع | 169 | 397.070 | 15.991 | 168.009 |

6 - 30 تعريف معامل تكرير الزيوت

| المعامل التكرير | الموقع | قدرة التكرير إلى 31 12 89 طن في السنة |
|-------------------------------|---------------------|---------------------------------------|
| بوسور | الدار البيضاء | 75.000 |
| أو نكرال كزيستال | الدار البيضاء | 70.000 |
| أوليور | القيصيرة | 18.000 |
| سيبو | الدار البيضاء | 30.000 |
| سيكو | الدار البيضاء | 9.000 |
| سوميو | فاس | 12.000 |
| زيوت مكناس | مكناس | 33.000 |
| سيوف | فاس | 12.000 |
| المجموع المغربية للزيوت | الدار البيضاء | 12.000 |
| زيوت موس | أكادير | 20.000 |
| زيوت وجدة | وجدة | 20.000 |
| سيد ايكسور | مراكش | 6.000 |
| سيكاف | بني ملال | 6.000 |
| سوماتازي | فاس | 12.000 |
| المجموع | — | 335.000 |

(1) يتضمن كميّة بصلون حبيزة حرككة مطاط طان سان فيكت العرائش وحبسة

القمح: بوزارة الملاحه والاصلاح الزراعي

الصناعة

6 - 31 إنتاج الحبوب الزيتية المحلية

بالطن

| 1990 | 1989 | 1988 | |
|---------|---------|--------|------------------|
| 160.000 | 103.000 | 86.800 | عباد الشمس |
| 21.800 | 29.500 | 29.530 | القطن |
| 8.500 | — | — | صوجا |
| 4.800 | 1.700 | 600 | كولزا |
| 500 | — | — | قرطم |

6 - 32 إنتاج وتصدير زيت الزيتون

بالطن

| | | | |
|--------|--------|--------|---------------|
| 75.000 | 30.000 | 38.000 | الإنتاج |
| 30.000 | 160 | 189 | التصدير |

6 - 33 معالجة الحبوب

بالطن

| 1990 | 1989 | 1988 | الحبوب المحلية |
|----------------|----------------|---------------|------------------|
| 127.000 | 90.200 | 69.000 | عباد الشمس |
| 17.700 | 19.500 | 20.000 | القطن |
| — | 100 | 4.100 | صوجا |
| 3.500 | — | 2.100 | كولزا |
| 148.200 | 109.800 | 95.200 | المجموع |
| | | | الحبوب المستوردة |
| — | 21.800 | 22.800 | صوجا |
| — | — | — | كولزا |
| — | 21.800 | 22.800 | المجموع |

6 - 34 الزيوت المستخلصة

بالطن

| 1990 | 1989 | 1988 | من الحبوب المحلية |
|----------------|----------------|----------------|---------------------|
| 52.000 | 37.150 | 28.500 | عباد الشمس |
| 3.700 | 4.000 | 4.200 | القطن |
| — | 19 | 716 | صوجا |
| 1.300 | — | 759 | كولزا |
| 57.000 | 41.169 | 34.175 | المجموع |
| | | | من الحبوب المستوردة |
| — | 4.000 | 4.100 | صوجا |
| — | — | — | كولزا |
| — | 4.000 | 4.100 | المجموع |
| 217.000 | 227.000 | 223.000 | الاستهلاك |

6 - 35 إنتاج واستهلاك التبغ

| 1990 | 1989 | 1988 | 1987 | 1986 | الوحدة |
|------------------|---------|---------|---------|---------|----------------------|
| الإنتاج | | | | | |
| 8 | 19 | 53 | 45 | 55 | 10 ³ وحدة |
| 639.875 | 614.595 | 683.813 | 670.810 | 662.598 | 10 ³ وحدة |
| 176.1 | 298.0 | 247.4 | 193.4 | 236.3 | طن |
| 85.7 | 88.9 | 77.9 | 70.2 | 81.4 | طن |
| الاستهلاك | | | | | |
| 1.549 | 1.631 | 1.547 | 1.429 | 1.721 | 10 ³ وحدة |
| 627.5 | 650.6 | 670.8 | 678.8 | 628.1 | 10 ⁶ وحدة |
| 83.9 | 83.3 | 73.4 | 64.2 | 71.6 | 10 ⁶ وحدة |
| 204.3 | 215.0 | 221.0 | 207.7 | 213.6 | طن |
| 85.4 | 87.4 | 57.4 | 75.3 | 80.5 | طن |

6 - 36 تعريف مصانع الاسمنت

| القدرة الانتاجية (طن / سنة) | تاريخ الشروع في العمل | الموقع |
|--------------------------------|-----------------------|-------------------------------|
| 220.000 | 1950 | أسمنت طنجة ش. م. ضنجة |
| 450.000 | 1952 | شركة الاسمنت بأكادير |
| 620.000 | 1953 | شركة الاسمنت الاصطناعي تمكناس |
| 220.000 | 1953 | الاسمنت المغربي ش. م. تطوان |
| 450.500 | 1976 | أسمنت مراكش شركة مساهمة |
| 1.400.000 | 1979 | أسمنت المغرب الشرقي |
| 625.000 | 1979 | اسمنت تمارة |
| 1.200.000 | 1984 | سنيوكا الدار البيضاء |

بألف طن

| 1990 | 1989 | 1988 | 1987 | 1986 | |
|-------|-------|-------|-------|-------|-------------------------------|
| | | | | | أسمنت مراکش |
| 522 | 439 | 399 | 379 | 399 | الاسمنت |
| 439 | 354 | 342 | 323 | 310 | الاسمنت الفج |
| | | | | | أسمنت تمارة |
| 619 | 525 | 488 | 406 | 403 | الاسمنت |
| 505 | 412 | 416 | 377 | 325 | الاسمنت الفج |
| | | | | | شركة الاسمنت الاصطناعي بمكناس |
| 627 | 539 | 488 | 458 | 417 | الاسمنت |
| 409 | 374 | 346 | 367 | 331 | الاسمنت الفج |
| | | | | | الاسمنت المغربي ش. م. ا. |
| 197 | 192 | 179 | 177 | 159 | الاسمنت |
| ... | ... | 145 | ... | 127 | الاسمنت الفج |
| | | | | | أسمنت طنجة ش. م. |
| 201 | 201 | 203 | 171 | 146 | الاسمنت |
| — | — | 100 | 127 | 128 | الاسمنت الفج |
| | | | | | أسمنت المغرب الشرقي |
| 1.232 | 1.060 | 979 | 849 | 819 | الاسمنت |
| 929 | 800 | 802 | ... | 641 | الاسمنت الفج |
| | | | | | لافارج المغرب |
| — | — | — | 7 | 201 | الاسمنت |
| — | — | — | — | 108 | الاسمنت الفج |
| | | | | | سينوكا |
| 1.166 | 1.015 | 956 | 907 | 630 | الاسمنت |
| 839 | 805 | 750 | 781 | 595 | الاسمنت الفج |
| | | | | | شركة الاسمنت باكادير |
| 817 | 670 | 571 | 525 | 535 | الاسمنت |
| 637 | 442 | 454 | 402 | 409 | الاسمنت الفج |
| | | | | | مجموع الإنتاج |
| 5.381 | 4.641 | 4.263 | 3.879 | 3.709 | الاسمنت |
| 3.758 | 3.187 | 3.355 | ... | 2.974 | الاسمنت الفج |
| 168 | 58 | 44 | 40 | 38 | استيراد الاسمنت المائي |
| 26 | 22 | 14 | 8 | 8 | منها فرنسا |
| 19 | 24 | 30 | 32 | 29 | اسبانيا |
| 5.384 | 4.605 | 4.230 | 3.982 | 3.690 | مجموع مبيعات الاسمنت |

الصناعة

6 - 38 تركيب السيارات

| 1990 | 1989 | 1988 | 1987 | 1986 | |
|--------|--------|-------|-------|--------|-------------------|
| 12.948 | 11.477 | 9.349 | 9.083 | 12.020 | السيارات السياحية |
| 6.109 | 6.377 | 5.483 | 5.145 | 7.087 | رونو (1) |
| 1.160 | 1.067 | 1.109 | 1.337 | 2.752 | فياط |
| 1.102 | 329 | 248 | 381 | — | ستروين |
| 4.577 | 3.704 | 2.509 | 2.220 | 2.181 | بوجو |
| 3.625 | 2.582 | 2.454 | 2.533 | 1.948 | السيارات التجارية |
| 952 | 689 | 861 | 1.218 | 1.201 | بوجو |
| 1.229 | 733 | 670 | 652 | 655 | رونو |
| 1.444 | 1.160 | 923 | 663 | 92 | ستروين |
| 3.309 | 1.812 | 2.526 | 1.068 | 2.526 | السيارات النفعية |
| — | — | — | ... | 863 | منها : |
| ... | 89 | 93 | 96 | 107 | ببرلي |
| 632 | 598 | 360 م | 382 | 947 | داف |
| 371 | 649 | 756 م | 480 | 549 | فولفو |
| 1.463 | ... | 920 | — | — | بديفورد |
| — | — | — | 20 | 60 | رونو |
| 843 | 476 | 397 | 90 | — | هينو |
| | | | | | إيزي + سوزكي |

6 - 39 إنتاج العجلات والاطارات الهوائية

| 1990 | 1989 | 1988 | 1987 | 1986 | |
|---------|---------|---------|---------|---------|-------------------|
| 499.491 | 402.038 | 485.094 | 459.000 | 443.000 | كودير |
| — | 52.610 | 282.794 | 375.000 | 351.000 | العجلات |
| | | | | | الاطارات الهوائية |
| 497.131 | 532.791 | 468.150 | 483.647 | 377.946 | جنيرال طائر |
| 401.119 | 421.795 | 266.463 | 304.861 | 289.042 | العجلات |
| | | | | | الاطارات الهوائية |
| 996.622 | 934.829 | 953.244 | 942.647 | 820.946 | المجموع |
| 401.119 | 474.405 | 549.257 | 679.861 | 640.042 | العجلات |
| | | | | | الاطارات الهوائية |

(1) يتضمن السيارات التجارية (1100 VF-R4 F)

المصدر : معاميل الانتاج ومعاميل التركيب

6 - 40 استيراد السيارات

| 1987 | | 1986 | | |
|---------------------------|---------------|----------------|---------------|--------------------------|
| القيمة | العدد | القيمة | العدد | |
| سيارات السياحة | | | | |
| 379.586 | 7.583 | 397.040 | 9.059 | فرنسا |
| 16.780 | 116 | 9.491 | 72 | ألمانيا الفيدرالية |
| 248 | 4 | 284 | 4 | بريطانيا العظمى |
| 70.948 | 1.416 | 103.110 | 2.736 | إيطاليا |
| 1.694 | 11 | 140 | 1 | السويد |
| 60.488 | 918 | 20.933 | 360 | اسبانيا |
| 5.079 | 61 | 2.058 | 31 | اليابان |
| 20 | 1 | — | — | بلدان أخرى |
| 534.843 | 10.110 | 533.056 | 12.263 | المجموع |
| سيارات نقل البضائع | | | | |
| 255.485 | 3.932 | 161.988 | 3.336 | فرنسا |
| 17.445 | 456 | — | — | اسبانيا المتحدة |
| 985 | 7 | 907 | 10 | ألمانيا الفيدرالية |
| 55.848 | 651 | 39.672 | 623 | بريطانيا العظمى |
| 65.752 | 835 | 70.625 | 995 | اليابان |
| 53.572 | 259 | 32.890 | 88 | بلدان أخرى |
| 449.087 | 6.140 | 306.082 | 5.052 | المجموع |
| الجرارات | | | | |
| 236.477 | 2.236 | 268.063 | 2.821 | جرارات فلاحية |
| 28.738 | 838 | 10.332 | 38 | جرارات غير فلاحية |
| 265.215 | 3.074 | 278.395 | 2.859 | المجموع |

القيمة بألف درهم

| 1990 | | 1989 | | 1988 | |
|----------------|---------------|----------------|---------------|----------------|--------------|
| القيمة | العدد | القيمة | العدد | القيمة | العدد |
| 755.244 | 12.521 | 525.799 | 10.873 | 371.327 | 7.576 |
| 27.871 | 141 | — | — | 23.311 | 109 |
| 52.166 | 446 | — | — | 599 | 3 |
| 67.105 | 1.392 | 34.501 | 916 | 23.747 | 576 |
| 2.884 | 17 | 1.149 | 7 | 388 | 3 |
| 7.503 | 85 | 34.490 | 468 | 37.892 | 504 |
| 16.070 | 175 | 6.014 | 62 | 6.676 | 74 |
| 3.921 | 91 | 22.246 | 218 | 87 | 2 |
| 932.764 | 14.868 | 624.199 | 12.544 | 464.027 | 8.847 |
| 294.393 | 3.237 | 276.159 | 3.609 | 183.738 | 2.832 |
| 5.421 | 122 | — | — | 13.596 | 351 |
| 1.429 | 10 | 5.913 | 38 | 5.152 | 36 |
| 25.722 | 216 | 69.798 | 612 | 62.446 | 576 |
| 123.404 | 1.659 | 140.626 | 1.774 | 156.662 | 1.816 |
| 78.876 | 263 | 108.471 | 402 | 74.830 | 342 |
| 529.245 | 5.507 | 600.967 | 6.435 | 496.424 | 5.953 |
| 240.788 | 2.349 | 219.076 | 2.505 | 191.812 | 1.964 |
| 59.119 | 173 | 17.091 | 62 | 13.986 | 53 |
| 299.907 | 2.522 | 236.167 | 2.567 | 205.798 | 2.017 |

الصناعة التقليدية

6 - 41 إنتاج الزرابي المطبوعة حسب النوع

| 1990 | 1989 | 1988 | 1987 | 1986 | المساحة (متر مربع) |
|--------------|--------------------------|------------------------|-----------|-----------|----------------------------------|
| 1.025.227 | 1.403.818 ⁽¹⁾ | 1.453.619 | 1.428.800 | 1.288.372 | الزرابي التقليدية المطبوعة |
| 1.019.721 | 1.397.633 | 1.451.285 | 1.422.185 | 1.281.679 | الأطلس المتوسط |
| 4.886 | 5.363 | 2.163 | 5.846 | 6.081 | الأطلس الكبير |
| 9 | — | 18 | 24 | 31 | الحنبل |
| 611 | 822 | 153 | 745 | 581 | الزرابية الحوزية |
| 326.245 | 239.096 | 223.344 ⁽¹⁾ | 237.236 | 215.449 | الزرابي الحضرية المطبوعة |
| 111.933 | 90.818 | 83.973 | 97.065 | 77.913 | الرباط اركم |
| 33.614 | 31.940 | 28.168 | 16.651 | 14.916 | النوع الرباطي |
| 180.698 | 116.338 | 111.203 | 123.520 | 122.620 | الزرابي العصرية |
| العدد | | | | | |
| 357.238 | 510.357 | 529.048 ⁽¹⁾ | 470.660 | 452.381 | الزرابي التقليدية المطبوعة |
| 355.531 | 508.485 | 528.219 | 468.594 | 450.135 | الأطلس المتوسط |
| 1.559 | 1.697 | 774 | 1.904 | 2.096 | الأطلس الكبير |
| 4 | — | 4 | 6 | 8 | الحنبل |
| 144 | 175 | 51 | 156 | 142 | الزرابية الحوزية |
| 80.891 | 59.619 | 55.164 ⁽¹⁾ | 54.205 | 54.583 | الزرابي الحضرية المطبوعة |
| 21.212 | 18.631 | 17.539 | 18.682 | 16.971 | الرباط اركم |
| 8.990 | 9.464 | 7.642 | 4.257 | 3.598 | النوع الرباطي |
| 50.689 | 31.524 | 29.983 | 31.266 | 34.014 | الزرابي العصرية |

(1) لا يدخل ضمن ذلك مركز مراكش الذي يشمل عدد زرايبه التقليدية والحضرية 11,144 بمساحة 42,458 م².
المصدر: مديرية الصناعة التقليدية

الصناعة التقليدية

6 - 42 إنتاج الزراني حسب المراكز

بالتر المربع

| 1990 | 1989 | 1988 | 1987 | 1986 | |
|----------------|----------------|----------------|----------------|----------------|----------------------------|
| 1.025.227 | 1.403.818 | 1.453.619 | 1.428.800 | 1.288.372 | الزراني التقليدية المطبوعة |
| 2.365 | 1.203 | 1.848 | 2.008 | 1.512 | أكادير |
| 237 | 234 | 208 | 596 | 320 | أزرو |
| 3.692 | 4.682 | 5.776 | 6.159 | 6.539 | الدار البيضاء |
| 22.819 | 31.151 | 42.620 | 49.948 | 41.235 | فاس |
| 140.170 | 178.088 | 195.153 | 192.177 | 150.070 | القيظرة |
| 22.158 | 39.005 | ... | 58.395 | 66.433 | مراكش |
| 23.711 | 35.842 | 33.494 | 37.832 | 43.483 | مكناس |
| 753.674 | 919.442 | 937.822 | 862.442 | 787.934 | الرباط وسلا |
| 54.485 | 193.737 | 236.047 | 218.821 | 189.823 | طنجة |
| 99 | 228 | 51 | 99 | 193 | تطوان |
| 1.817 | 206 | 600 | 323 | 830 | مراكز أخرى |
| 326.245 | 239.096 | 223.344 | 237.236 | 215.449 | الزراني الحضرية المطبوعة |
| 3.765 | 1.857 | 3.117 | 2.560 | 1.710 | أكادير |
| 410 | 1.051 | 1.154 | 1.389 | 1.595 | أزرو |
| 1.336 | 1.583 | 2.842 | 4.022 | 4.693 | الدار البيضاء |
| 98.383 | 94.974 | 80.874 | 75.568 | 63.778 | فاس |
| 3.227 | 1.842 | 2.025 | 1.972 | 2.266 | القيظرة |
| 5.152 | 5.418 | ... | 5.370 | 5.713 | مراكش |
| 8.171 | 6.329 | 8.559 | 6.243 | 4.265 | مكناس |
| 146.809 | 124.453 | 124.177 | 139.434 | 130.603 | الرباط وسلا |
| 58.337 | 1.095 | 162 | 233 | 323 | طنجة |
| 276 | 175 | 170 | 43 | 201 | تطوان |
| 379 | 319 | 264 | 402 | 302 | مراكز أخرى |

(1) لا يدخل ضمن ذلك مركز مراكش الذي يشمل مساحة زراية تقليدية والحضرية - 42.458 م²

الصناعة التقليدية

6 - 43 صادرات منتجات الصناعة التقليدية

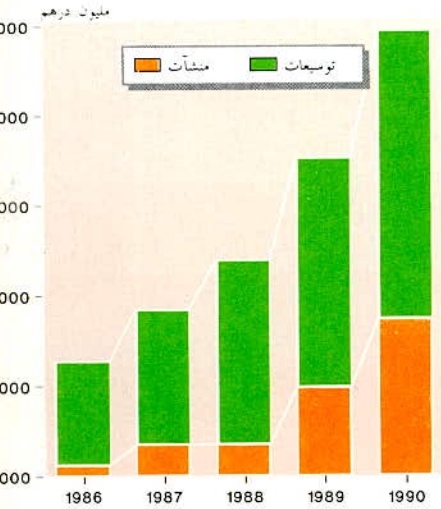
بألف درهم

| 1990 | 1989 | 1988 | 1987 | 1986 | |
|----------------|----------------|----------------|----------------|----------------|-------------------|
| 430.439 | 503.701 | 589.324 | 541.633 | 473.923 | الزراي |
| 48.324 | 42.667 | 31.419 | 27.654 | 24.393 | منتجات الدباغة |
| 79.572 | 96.464 | 102.956 | 97.512 | 104.507 | الملابس |
| 4.905 | 5.136 | 2.377 | 4.021 | 2.036 | الأغطية |
| 16.491 | 11.246 | 8.915 | 8.313 | 7.082 | منتجات خشبية |
| 12.335 | 12.502 | 13.593 | 12.191 | 11.910 | منتجات نحاسية |
| 40.159 | 34.489 | 33.569 | 34.528 | 24.282 | المصنوعات النبتية |
| 1.006 | 1.619 | 1.076 | 1.397 | 844 | الأحذية |
| 11.805 | 8.718 | 5.436 | 3.835 | 2.958 | منتجات الفخار |
| 2.227 | 4.373 | 1.754 | 2.142 | 1.377 | مجوهرات تقليدية |
| 267 | 377 | 290 | 354 | 204 | الحديد المطروق |
| 45.052 | 14.897 | 11.768 | 14.386 | 12.674 | مواد أخرى |
| 692.582 | 736.189 | 802.477 | 747.966 | 666.190 | المجموع |

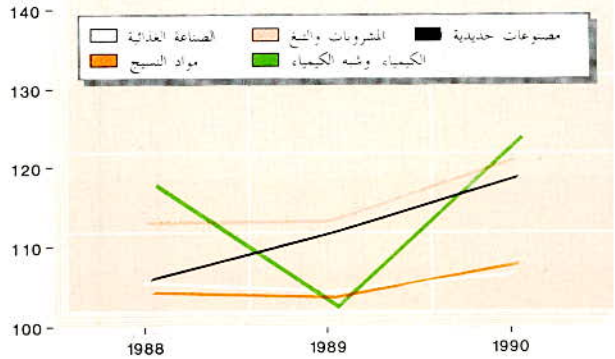
بالقطار

| 1990 | 1989 | 1988 | 1987 | 1986 | |
|----------------|----------------|----------------|----------------|----------------|-------------------|
| 57.576 | 84.122 | 90.151 | 87.556 | 79.752 | الزراي |
| 4.075 | 3.754 | 2.734 | 2.257 | 1.989 | منتجات الدباغة |
| 6.493 | 8.502 | 8.363 | 7.723 | 8.274 | الملابس |
| 424 | 483 | 186 | 421 | 569 | الأغطية |
| 2.337 | 1.999 | 1.305 | 1.228 | 1.394 | منتجات خشبية |
| 1.752 | 3.672 | 1.797 | 3.326 | 2.254 | منتجات نحاسية |
| 11.932 | 17.848 | 10.519 | 8.509 | 7.991 | المصنوعات النبتية |
| 168 | 385 | 112 | 123 | 67 | الأحذية |
| 6.202 | 4.156 | 1.961 | 1.276 | 1.855 | منتجات الفخار |
| 147 | 269 | 80 | 74 | 53 | مجوهرات تقليدية |
| 50 | 63 | 90 | 75 | 35 | الحديد المطروق |
| 11.880 | 3.770 | 2.792 | 2.817 | 2.478 | مواد أخرى |
| 103.036 | 129.023 | 120.090 | 115.385 | 106.711 | المجموع |

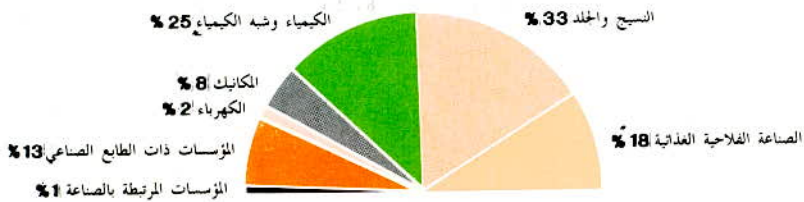
الاستثمارات الصناعية المقبولة



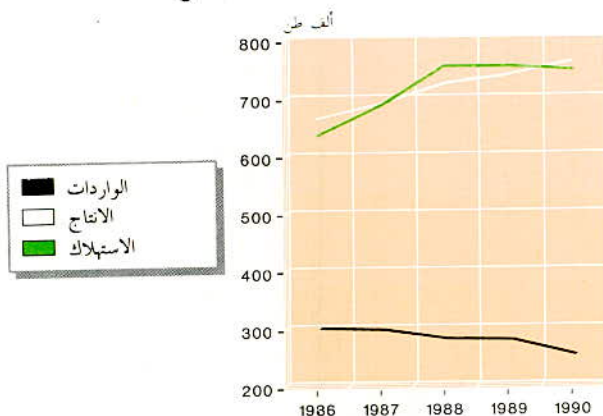
الرقم القياسي للإنتاج الصناعي (أساس = 100)



توزيع الاستثمارات الصناعية 1990



نشاط صناعة السكر



الفصل السابع

البناء

البناء

يضم هذا الفصل ملخصاً لنتائج البحث المستمر الذي تقوم به مديرية الاحصاء بجميع البلديات والمراكز المستقلة ، وتعتبر مطبوعات رخص البناء التي يملؤها الخواص والمقاولات المستثمرون في ميدان البناء والتشييد بمثابة البحث ، إذ أن مديرية الاحصاء تبني هذه المطبوعات وتبعثها بانتظام إلى كافة البلديات والمراكز من أجل ملئها وإعادة إرسالها بعد نهاية كل شهر إلى هذه المديرية ، ويتم ذلك عن طريق المندوبيات الجهوية لوزارة التخطيط. وتتضمن هذه المطبوعات معلومات حول البناية المزمع تشييدها أو تغييرها والقيمة المقدرة لذلك إضافة إلى بعض المعلومات عن طالبي الرخصة أي المستثمرين.

شمولية البحث

قبل سنة 1965 كان البحث يشمل 19 بلدية التي تمثل حسب احصاء 1960 ، حوالي 72% من السكان الحضريين ، وفي سنة 1965 أضيفت 9 بلديات أخرى ضمن البحث وأصبحت نسبة السكان المعنيين في الوسط الحضري تبلغ 84% ، ثم في سنة 1980 عم البحث مجموع السكان الحضريين المقيمين في 40 بلدية و40 مركز مستقل. وأخيرا في سنة 1983 ، شمل البحث أيضا جميع البلديات التي أحدثت بولايتي الدار البيضاء والرباط وبعض العمالات الأخرى ليصل المجموع إلى 59 بلدية.

التعاريف المستعملة

- **المسكن** : يتألف من غرفة واحدة أو أكثر ويضم على الأقل أحد المرافق الأخرى مثل مطبخ أو حمام أو مرحاض... مع مدخل مستقل.
- **غرفة السكن** : تعد كل من غرفة النوم وقاعة النوم وقاعة الأكل وقاعة الاستراحة أو الاستقبال... غرفة للسكن ولا تعتبر المرافق الأخرى مثل الأروقة والمطبخ والحمام...
- **المساحة المبنية** : هي المساحة المغطاة للطابق الأرضي.
- **مساحة السقوف** : تضم إضافة إلى المساحة المبنية مساحات سقوف الطوابق الأخرى التي تكون نفس البناية.
- **قيمة البناية** : تشمل مجموع النفقات المصروفة من أجل البناية ماعدا ثمن البقعة التي تقوم عليها البناية.
- **عمارة** : بناية معدة للسكن الجماعي وتتألف على الأقل من 3 مساكن أو طابقين.
- **فيلا** : بناية للسكنى منعزلة حسب شكل تصميمها وتضم على الأكثر مسكنين أو طابق واحد مع حديقة.
- **بناية من صنف مغربي** : بناية معدة للسكنى لا تتوفر فيها الشروط المطلوبة في العمارة والفيلا.
- **بناية صناعية وتجارية** : تشمل كل المحلات المهنية المعدة لأغراض التجارة أو الصناعة أو ما شابهها ، وكذا المستودعات والمآرب...
- **بناية إدارية** : هي كل بناية مخصصة لأغراض إدارية (مجموعة من المكاتب) بما في ذلك المدارس والجماعات والأحياء الجامعية والمستشفيات.
- **بنايات أخرى** : كل بناية لا يمكن إدراجها ضمن أحد الاصناف السابقة وتشمل المآرب الحرة والمساجد والاصطبلات...

| الأموال الحضرية | | |
|-----------------|---------|------------------|
| القيمة | العدد | |
| 654.383 | 9.985 | الجنوب |
| 508.489 | 5.065 | أكادير |
| 7.696 | 542 | كلميم |
| 8.017 | 210 | العيون |
| 24.738 | 906 | ورزازات |
| 61.727 | 2.255 | تارودانت |
| 43.716 | 1.007 | تزنيت |
| 1.191.249 | 13.595 | تانسفت |
| 26.584 | 1.550 | الصويرة |
| 33.835 | 1.992 | قلعة السراغنة |
| 998.512 | 6.312 | مراكش |
| 132.318 | 3.741 | أسفي |
| 6.312.945 | 28.213 | الوسط |
| 183.033 | 2.665 | بني ملال |
| 68.899 | 1.008 | ابن سليمان |
| 5.303.433 | 15.360 | الدار البيضاء |
| 183.335 | 2.734 | الجديدة |
| 70.804 | 1.044 | خريبكة |
| 300.890 | 1.575 | المحمدية |
| 31.048 | 1.731 | وادي زم |
| 171.503 | 2.096 | سطات |
| 4.006.675 | 32.108 | الشمال الغربي |
| 18.990 | 384 | شفشاون |
| 317.707 | 3.226 | القيطية |
| 63.612 | 3.358 | الخميسات |
| 79.967 | 698 | العرائش |
| 9.990 | 269 | وزان |
| 1.525.449 | 8.125 | الرباط |
| 5.399 | 275 | الرماني |
| 788.034 | 6.588 | سلا |
| 23.494 | 536 | سوق أربعاء الغرب |
| 754.220 | 4.577 | طنجة |
| 379.491 | 2.810 | تطوان |
| 40.322 | 1.262 | القصر الكبير |
| 1.042.149 | 15.478 | الوسط الشمالي |
| 21.933 | 505 | الحسيمة |
| 871.770 | 9.149 | فاس |
| 8.753 | 2.870 | تاوانات |
| 139.693 | 2.954 | تازة |
| 787.759 | 12.191 | الشرق |
| 146.196 | 2.199 | بركان |
| 201.721 | 2.588 | الناضور |
| 425.944 | 7.004 | وجدة |
| 13.898 | 400 | تاويرت |
| 562.666 | 10.663 | الوسط الجنوبي |
| 24.712 | 530 | أزرو |
| 25.871 | 1.475 | الراشيدية |
| 50.236 | 2.889 | خنيفرة |
| 450.828 | 5.306 | مكناس |
| 11.019 | 463 | ميدلت |
| 14.557.826 | 122.233 | المجموع |

سنة 1990

القيمة بألف درهم

| القيمة | العدد | الأموال القروية | | الأموال المخططة بالمدن | |
|------------|---------|-----------------|---------|------------------------|-------|
| | | القيمة | العدد | القيمة | العدد |
| 1.033.355 | 27.380 | 344.418 | 14.933 | 34.554 | 2.462 |
| 753.803 | 12.610 | 239.557 | 7.458 | 5.757 | 87 |
| 20.929 | 3.262 | 6.384 | 1.325 | 6.849 | 1.395 |
| 8.017 | 210 | — | — | — | — |
| 45.415 | 3.038 | 20.677 | 2.132 | — | — |
| 139.890 | 5.341 | 56.215 | 2.106 | 21.948 | 980 |
| 65.301 | 2.919 | 21.585 | 1.912 | — | — |
| 1.586.613 | 27.896 | 388.774 | 14.188 | 6.590 | 113 |
| 56.711 | 4.590 | 30.127 | 3.040 | — | — |
| 87.732 | 4.128 | 53.897 | 2.136 | — | — |
| 1.231.621 | 9.873 | 226.519 | 3.448 | 6.590 | 113 |
| 210.549 | 9.305 | 78.231 | 5.564 | — | — |
| 7.473.381 | 59.453 | 1.160.406 | 31.239 | 30 | 1 |
| 336.280 | 13.299 | 153.247 | 10.634 | — | — |
| 201.419 | 3.291 | 132.520 | 2.283 | — | — |
| 5.611.053 | 16.215 | 307.590 | 854 | 30 | 1 |
| 305.474 | 8.524 | 122.139 | 5.790 | — | — |
| 81.536 | 1.644 | 10.732 | 600 | — | — |
| 364.498 | 1.740 | 63.608 | 165 | — | — |
| 63.635 | 4.651 | 32.587 | 2.920 | — | — |
| 509.486 | 10.089 | 337.983 | 7.993 | — | — |
| 4.737.326 | 52.316 | 729.826 | 20.128 | 825 | 80 |
| 29.325 | 1.787 | 10.335 | 1.403 | — | — |
| 384.696 | 3.793 | 66.989 | 567 | — | — |
| 123.930 | 6.366 | 60.318 | 3.008 | — | — |
| 90.512 | 1.346 | 10.545 | 648 | — | — |
| 15.079 | 822 | 4.264 | 473 | 825 | 80 |
| 1.683.576 | 9.789 | 158.127 | 1.664 | — | — |
| 37.475 | 1.775 | 32.076 | 1.500 | — | — |
| 842.142 | 7.208 | 54.108 | 620 | — | — |
| 68.270 | 2.250 | 44.776 | 1.714 | — | — |
| 886.714 | 8.985 | 132.494 | 4.408 | — | — |
| 522.065 | 6.470 | 142.574 | 3.660 | — | — |
| 53.542 | 1.725 | 13.220 | 463 | — | — |
| 1.353.642 | 34.963 | 228.365 | 18.103 | 83.128 | 1.382 |
| 122.597 | 3.204 | 42.561 | 2.250 | 58.103 | 449 |
| 1.013.256 | 14.190 | 116.461 | 4.108 | 25.025 | 933 |
| 35.011 | 11.518 | 26.258 | 8.648 | — | — |
| 182.778 | 6.051 | 43.085 | 3.097 | — | — |
| 1.103.354 | 18.697 | 315.595 | 6.506 | — | — |
| 170.891 | 2.610 | 24.695 | 411 | — | — |
| 453.594 | 8.253 | 251.873 | 5.665 | — | — |
| 460.739 | 7.326 | 34.795 | 322 | — | — |
| 18.130 | 508 | 4.232 | 108 | — | — |
| 805.270 | 24.320 | 218.171 | 11.484 | 24.433 | 2.173 |
| 48.723 | 1.535 | 11.450 | 544 | 12.561 | 461 |
| 66.017 | 6.607 | 28.319 | 3.433 | 11.827 | 1.699 |
| 103.597 | 6.183 | 53.361 | 3.294 | — | — |
| 556.130 | 6.853 | 105.302 | 1.547 | — | — |
| 30.803 | 3.142 | 19.739 | 2.666 | 45 | 13 |
| 18.092.941 | 245.025 | 3.385.555 | 116.581 | 149.560 | 6.211 |

2 - 7 رخص البناء المسلمة بالبلديات والمراكز المستقلة حسب صنف البناء سنة 1990
المساحة بالتر مربع - القيمة بألف درهم

| عدد الرخص | المساحة المسقفة | المساحة المبنية | القيمة الموقفة | المساكن | غرف السكنى |
|-----------|-----------------|-----------------|----------------|---------|------------|
| 2.124 | 686.402 | 325.177 | 753.941 | 4.654 | 15.065 |
| 230 | 171.090 | 59.494 | 209.716 | 1.461 | 3.981 |
| 145 | 44.469 | 27.028 | 57.111 | 166 | 1.033 |
| 1.636 | 347.696 | 170.892 | 333.217 | 3.027 | 10.051 |
| 84 | 65.892 | 37.270 | 90.468 | — | — |
| 21 | 45.200 | 20.897 | 43.524 | — | — |
| 8 | 12.055 | 9.596 | 19.905 | — | — |
| 3.986 | 956.730 | 380.752 | 739.258 | 6.241 | 22.693 |
| 215 | 208.709 | 51.166 | 130.655 | 1.176 | 3.574 |
| 401 | 143.489 | 54.236 | 124.232 | 574 | 3.280 |
| 3.080 | 534.781 | 234.016 | 414.186 | 4.491 | 15.839 |
| 276 | 59.050 | 35.933 | 52.396 | — | — |
| 8 | 8.376 | 3.465 | 15.346 | — | — |
| 6 | 2.325 | 1.936 | 2.443 | — | — |
| 7.332 | 2.970.368 | 998.096 | 3.651.532 | 17.003 | 56.235 |
| 2.343 | 1.312.965 | 273.019 | 1.688.000 | 8.586 | 28.375 |
| 1.184 | 443.492 | 209.216 | 569.037 | 1.871 | 9.182 |
| 3.565 | 662.665 | 275.483 | 713.646 | 6.546 | 18.678 |
| 159 | 378.696 | 177.017 | 430.592 | — | — |
| 43 | 133.688 | 41.485 | 205.220 | — | — |
| 38 | 38.862 | 21.876 | 45.037 | — | — |
| 8.785 | 2.655.443 | 1.052.310 | 3.215.315 | 17.912 | 61.058 |
| 1.007 | 851.331 | 186.453 | 1.241.045 | 6.285 | 21.494 |
| 1.392 | 428.971 | 213.757 | 596.783 | 1.870 | 9.964 |
| 5.829 | 1.085.119 | 493.038 | 959.738 | 9.757 | 29.600 |
| 333 | 198.070 | 115.206 | 264.902 | — | — |
| 49 | 67.919 | 23.128 | 127.171 | — | — |
| 175 | 24.033 | 20.728 | 25.676 | — | — |
| 2.683 | 660.543 | 262.533 | 613.520 | 4.995 | 16.276 |
| 494 | 245.383 | 53.989 | 204.754 | 1.661 | 5.676 |
| 160 | 47.997 | 22.852 | 59.621 | 301 | 1.239 |
| 1.758 | 295.547 | 133.278 | 269.058 | 3.033 | 9.361 |
| 189 | 57.129 | 42.325 | 66.391 | — | — |
| 9 | 6.613 | 2.843 | 7.199 | — | — |
| 73 | 7.874 | 7.246 | 6.496 | — | — |
| 3.775 | 978.942 | 441.678 | 956.310 | 5.994 | 21.187 |
| 251 | 171.977 | 41.558 | 194.258 | 1.024 | 3.504 |
| 375 | 107.094 | 59.015 | 137.070 | 459 | 2.493 |
| 3.003 | 593.949 | 291.251 | 536.223 | 4.511 | 15.190 |
| 136 | 89.768 | 36.535 | 77.601 | — | — |
| 4 | 3.264 | 877 | 3.405 | — | — |
| 6 | 12.890 | 12.442 | 7.753 | — | — |
| 3.195 | 729.804 | 285.175 | 713.148 | 5.812 | 20.114 |
| 89 | 129.576 | 10.300 | 140.108 | 1.155 | 4.641 |
| 174 | 95.591 | 52.257 | 127.330 | 576 | 2.499 |
| 2.580 | 442.820 | 166.202 | 382.595 | 4.081 | 12.974 |
| 306 | 54.285 | 50.427 | 56.473 | — | — |
| 6 | 2.646 | 1.507 | 2.129 | — | — |
| 40 | 4.886 | 4.482 | 4.512 | — | — |
| 31.880 | 9.638.232 | 3.745.721 | 10.643.024 | 62.611 | 212.628 |
| 4.629 | 3.091.031 | 675.979 | 3.808.536 | 21.348 | 71.245 |
| 3.831 | 1.311.103 | 638.361 | 1.671.183 | 5.817 | 29.690 |
| 21.451 | 3.962.577 | 1.764.160 | 3.608.663 | 35.446 | 111.693 |
| 1.483 | 902.890 | 494.713 | 1.038.823 | — | — |
| 140 | 267.706 | 94.202 | 403.995 | — | — |
| 346 | 102.925 | 78.306 | 111.823 | — | — |

سنة 1990

7 - 3 رخص البناء المسلمة بالبلديات والمراكز المستقلة حسب صاحب الطلب
ونوع الأشغال وصنف البناء

| المجموع | بنايات أخرى | بنايات إدارية | التعليم | الصحة | بنايات صناعية وتجارية | سكني مغربي | فيلات | عمارات | نوع الأشغال | صاحب الطلب |
|---------|----------------|------------------|---------|-------|-----------------------------|---------------|-------|--------|----------------|--------------------|
| 25.707 | 268 | 24 | 3 | 13 | 1.225 | 17.608 | 3.459 | 3.107 | ب - ج | |
| 5.638 | 40 | 11 | 5 | 2 | 125 | 3.779 | 264 | 1.412 | أخرى | مغاربة |
| 31.345 | 308 | 35 | 8 | 15 | 1.350 | 21.387 | 3.723 | 4.519 | مجموع | |
| 24 | — | 1 | — | 1 | — | 10 | 8 | 4 | ب - ج | |
| 7 | 1 | — | — | 1 | — | 2 | 3 | — | أخرى | أجناب |
| 31 | 1 | 1 | — | 2 | — | 12 | 11 | 4 | مجموع | |
| 94 | — | 5 | — | — | 9 | 30 | 26 | 24 | ب - ج | |
| 18 | 1 | — | — | — | 4 | 5 | — | 8 | أخرى | السكني والتعمير |
| 112 | 1 | 5 | — | — | 13 | 35 | 26 | 32 | مجموع | |
| 58 | 10 | 21 | 6 | 5 | 1 | 5 | 2 | 8 | ب - ج | |
| 13 | 1 | 7 | 2 | 2 | — | 1 | — | — | أخرى | إدارات أخرى للدولة |
| 71 | 11 | 28 | 8 | 7 | 1 | 6 | 2 | 8 | مجموع | |
| 218 | 15 | 8 | 1 | 5 | 83 | 8 | 48 | 50 | ب - ج | |
| 46 | 4 | 3 | — | 4 | 20 | 3 | 7 | 5 | أخرى | شركات أو مقاولات |
| 264 | 19 | 11 | 1 | 9 | 103 | 11 | 55 | 55 | مجموع | |
| 48 | 6 | 6 | 2 | 1 | 10 | — | 14 | 9 | ب - ج | |
| 9 | — | 1 | — | — | 6 | — | — | 2 | أخرى | أنواع أخرى |
| 57 | 6 | 7 | 2 | 1 | 16 | — | 14 | 11 | مجموع | |
| 26.149 | 299 | 65 | 12 | 25 | 1.328 | 17.661 | 3.557 | 3.202 | ب - ج | |
| 5.731 | 47 | 22 | 7 | 9 | 155 | 3.790 | 274 | 1.427 | أخرى | المجموع |
| 31.880 | 346 | 87 | 19 | 34 | 1.483 | 21.451 | 3.831 | 4.629 | مجموع | |

سنة 1990
بالنتر مربع7 - 4 مساحة السقوف المتوقعة بالبلديات والمراكز المستقلة حسب
صاحب الطلب ونوع الأشغال وصنف البناء

| صاحب الطلب | نوع الأشغال | عمارات | فيلات | سكى مغربية | بنايات صناعية وتجارية | الصحة | التعليم | بنايات إدارية | بنايات أخرى | المجموع |
|--------------------------|-------------|-----------|-----------|------------|-----------------------|--------|---------|---------------|-------------|-----------|
| ب - ج | ب - ج | 2.174.057 | 1.154.912 | 3.469.895 | 449.916 | 16.395 | 1.120 | 50.851 | 71.980 | 7.389.126 |
| مقاربة | أخرى | 275.893 | 50.791 | 481.461 | 45.884 | 1.185 | 2.470 | 1.664 | 4.309 | 863.657 |
| المجموع | المجموع | 2.449.950 | 1.205.703 | 3.951.356 | 495.800 | 17.580 | 3.590 | 52.515 | 76.289 | 8.252.783 |
| ب - ج | ب - ج | 3.368 | 4.431 | 2.092 | — | 1.580 | — | 137 | — | 11.608 |
| أجانب | أخرى | — | 1.397 | 77 | — | 59 | — | — | — | 1.533 |
| المجموع | المجموع | 3.368 | 5.828 | 2.169 | — | 1.639 | — | 137 | — | 13.141 |
| ب - ج | ب - ج | 249.204 | 27.232 | 5.420 | 67.101 | — | — | 10.320 | — | 359.277 |
| السكى والتعمير | أخرى | 42.398 | — | 721 | 3.458 | — | — | — | — | 46.577 |
| المجموع | المجموع | 291.602 | 27.232 | 6.141 | 70.559 | — | — | 10.320 | — | 405.854 |
| ب - ج | ب - ج | 40.908 | 1.791 | 665 | 40 | 14.936 | 32.499 | 77.057 | 6.018 | 173.914 |
| إدارات أخرى للدولة | أخرى | — | — | — | — | 4.820 | 1.170 | 9.643 | 6.000 | 21.633 |
| المجموع | المجموع | 40.908 | 1.791 | 665 | 40 | 19.756 | 33.669 | 86.700 | 12.018 | 195.547 |
| ب - ج | ب - ج | 269.155 | 51.929 | 1.750 | 266.159 | 7.463 | 298 | 15.432 | 10.568 | 622.754 |
| شركات أو مقاولات | أخرى | 860 | 655 | 496 | 12.698 | 948 | — | 223 | 341 | 16.221 |
| المجموع | المجموع | 270.015 | 52.584 | 2.246 | 278.857 | 8.411 | 298 | 15.655 | 10.909 | 638.975 |
| ب - ج | ب - ج | 33.990 | 17.965 | — | 42.592 | 7.950 | 6.614 | 2.623 | 3.709 | 115.443 |
| أنواع أخرى | أخرى | 1.198 | — | — | 15.042 | — | — | 249 | — | 16.489 |
| المجموع | المجموع | 35.188 | 17.965 | — | 57.634 | 7.950 | 6.614 | 2.872 | 3.709 | 131.932 |
| ب - ج | ب - ج | 2.770.682 | 1.258.260 | 3.479.822 | 825.808 | 48.324 | 40.531 | 156.420 | 92.275 | 8.672.122 |
| المجموع | أخرى | 320.349 | 52.843 | 482.755 | 77.082 | 7.012 | 3.640 | 11.779 | 10.650 | 966.110 |
| المجموع | المجموع | 3.091.031 | 1.311.103 | 3.962.577 | 902.890 | 55.336 | 44.171 | 168.199 | 102.925 | 9.638.232 |

ب - ج : بناء جديدة

المصدر : مديرية الإحصاء

5 - 7 القيمة المقدرة بالبلديات والمراكز المستقلة حسب صاحب الطلب
ونوع الاشغال وصنف البناء

سنة 1990
بألف درهم

| صاحب الطلب | نوع الاشغال | عمارات | فيلات | سكى مغربية | بنائات صناعية وتجارية | الصحة | التعليم | بنائات إدارية | بنائات أخرى | المجموع |
|------------|---------------------------|-----------|-----------|---------------|-----------------------------|--------|---------|------------------|----------------|------------|
| ب - ج | مغربية | 2.464.211 | 1.449.591 | 3.150.741 | 464.904 | 20.031 | 1.523 | 68.622 | 75.109 | 7.694.733 |
| ب - ج | أخرى | 366.225 | 68.331 | 445.555 | 52.280 | 1.409 | 2.720 | 3.711 | 4.269 | 944.449 |
| ب - ج | مجموع | 2.830.436 | 1.517.922 | 3.596.296 | 517.184 | 21.440 | 4.243 | 72.333 | 79.378 | 8.639.232 |
| ب - ج | أجناب | 4.620 | 8.975 | 1.848 | — | 3.160 | — | 200 | — | 18.804 |
| ب - ج | أخرى | — | 2.450 | 1.295 | — | 177 | — | — | 175 | 4.097 |
| ب - ج | مجموع | 4.620 | 11.425 | 3.143 | — | 3.337 | — | 200 | 175 | 22.901 |
| ب - ج | السكى والتعمير | 301.146 | 49.447 | 5.188 | 75.342 | — | — | 10.266 | — | 441.390 |
| ب - ج | أخرى | 46.631 | — | 722 | 5.302 | — | — | — | 156 | 52.811 |
| ب - ج | مجموع | 347.777 | 49.447 | 5.910 | 80.644 | — | — | 10.266 | 156 | 494.201 |
| ب - ج | إدارات أخرى للدولة | 58.044 | 4.351 | 701 | 20 | 27.845 | 24.400 | 141.599 | 6.012 | 262.972 |
| ب - ج | أخرى | — | — | 225 | — | 11.415 | 3.134 | 15.558 | 9.000 | 39.332 |
| ب - ج | مجموع | 58.044 | 4.351 | 926 | 20 | 39.260 | 27.534 | 157.157 | 15.012 | 302.304 |
| ب - ج | شركات أو مقاولات ... أخرى | 443.642 | 76.314 | 1.709 | 358.502 | 13.802 | 50 | 24.567 | 10.562 | 929.148 |
| ب - ج | أخرى | 51.572 | 2.448 | 678 | 22.724 | 1.427 | — | 501 | 572 | 79.922 |
| ب - ج | مجموع | 495.214 | 78.762 | 2.387 | 381.226 | 15.229 | 50 | 25.068 | 11.134 | 1.009.070 |
| ب - ج | أنواع أخرى | 70.717 | 9.275 | — | 44.573 | 15.900 | 7.937 | 3.842 | 5.968 | 158.211 |
| ب - ج | أخرى | 1.729 | — | — | 19.176 | — | — | 199 | — | 17.104 |
| ب - ج | مجموع | 72.446 | 9.275 | — | 59.749 | 15.900 | 7.937 | 4.041 | 5.968 | 175.315 |
| ب - ج | المجموع | 3.342.380 | 1.597.954 | 3.160.187 | 943.342 | 80.738 | 33.910 | 249.095 | 97.651 | 9.505.257 |
| ب - ج | أخرى | 466.156 | 73.229 | 448.476 | 95.481 | 14.428 | 5.854 | 19.970 | 14.172 | 1.137.767 |
| ب - ج | مجموع | 3.808.536 | 1.671.183 | 3.608.663 | 1.038.823 | 95.166 | 39.764 | 269.065 | 111.823 | 10.643.024 |

7 - 6 رخص البناء حسب صنف البناء ومدة الاشغال

سنة 1990
المدة بالشهر

| صنف البناء | مدة الأشغال | 6 - 1 | 12 - 7 | 18 - 13 | 24 - 19 | 30 - 25 | 36 - 31 | 37 وأكثر | المجموع |
|----------------|-------------|--------|--------|---------|---------|---------|---------|----------|---------|
| عمارة | 227 | 3.499 | 317 | 228 | 9 | 5 | 7 | 4.292 | |
| فيلا | 47 | 2.943 | 395 | 104 | 2 | — | — | 3.491 | |
| سكنى مغربية | 698 | 18.155 | 709 | 510 | 13 | 3 | 1 | 20.089 | |
| بنايات | | | | | | | | | |
| صناعية وتجارية | 114 | 1.126 | 119 | 56 | 2 | 2 | 1 | 1.420 | |
| بنايات إدارية | 14 | 74 | 23 | 14 | 2 | 1 | — | 128 | |
| بنايات أخرى | 60 | 125 | 8 | 79 | — | — | — | 272 | |
| المجموع | 1.160 | 25.922 | 1.571 | 991 | 28 | 11 | 9 | 29.692 | |

7 - 7 مساحة السقوف حسب صنف البناء ومدة الاشغال

سنة 1990
المدة بالشهر
المساحة بالتر متر مربع

| صنف البناء | مدة الأشغال | 6 - 1 | 12 - 7 | 18 - 13 | 24 - 19 | 30 - 25 | 36 - 31 | 37 وأكثر | المجموع |
|----------------|-------------|-----------|---------|-----------|---------|---------|---------|-----------|---------|
| عمارة | 29.004 | 1.572.508 | 486.039 | 712.551 | 19.706 | 12.915 | 37.206 | 2.869.929 | |
| فيلا | 7.006 | 940.772 | 177.314 | 63.039 | 1.019 | — | — | 1.189.150 | |
| سكنى مغربية | 92.879 | 3.280.515 | 142.110 | 101.049 | 2.697 | 5.269 | 230 | 3.624.749 | |
| بنايات | | | | | | | | | |
| صناعية وتجارية | 15.397 | 532.634 | 77.835 | 122.799 | 1.334 | 33.720 | 2.158 | 785.877 | |
| بنايات إدارية | 931 | 83.675 | 56.244 | 95.237 | 18.839 | 470 | — | 255.396 | |
| بنايات أخرى | 5.426 | 51.005 | 15.969 | 19.663 | — | — | — | 92.063 | |
| المجموع | 150.643 | 6.461.109 | 955.511 | 1.114.338 | 43.595 | 52.374 | 39.594 | 8.817.164 | |

7 - 8 القيمة المتوقعة حسب صنف البناء ومدة الاشغال

سنة 1990
القيمة بألف درهم
المدة بالشهر

| صنف البناء | مدة الأشغال | 6 - 1 | 12 - 7 | 18 - 13 | 24 - 19 | 30 - 25 | 36 - 31 | 37 وأكثر | المجموع |
|----------------|-------------|-----------|-----------|-----------|---------|---------|---------|-----------|---------|
| عمارة | 24.296 | 1.756.319 | 748.537 | 899.344 | 28.277 | 13.915 | 39.900 | 3.510.588 | |
| فيلا | 7.445 | 1.163.516 | 302.931 | 56.297 | 1.362 | — | — | 1.531.550 | |
| سكنى مغربية | 73.635 | 3.062.798 | 132.263 | 75.424 | 1.769 | 4.274 | 345 | 3.550.508 | |
| بنايات | | | | | | | | | |
| صناعية وتجارية | 22.811 | 550.014 | 86.129 | 156.505 | 2.685 | 67.320 | 2.158 | 887.622 | |
| بنايات إدارية | 1.778 | 106.682 | 104.017 | 138.207 | 33.448 | 1.034 | — | 385.166 | |
| بنايات أخرى | 5.092 | 56.342 | 13.551 | 26.099 | — | — | — | 101.084 | |
| المجموع | 135.056 | 6.695.671 | 1.387.428 | 1.351.876 | 67.541 | 86.543 | 42.403 | 9.766.518 | |

البناء

7 - 9 رخص البناء حسب صنف البناء وثمان المتر المربع

سنة 1990

| المجموع | أكثر و 4001 | 4000.3501 | 3500.3001 | 3000.2501 | 2500.2001 | 2000.1501 | 1500.1001 | 1000.501 | 500.0 | نوع المربع بالدرهم |
|---------|-------------|-----------|-----------|-----------|-----------|-----------|-----------|----------|-------|------------------------------|
| 4.629 | 4 | 4 | 1 | 10 | 19 | 118 | 705 | 3.542 | 226 | عمارة |
| 3.831 | 1 | 1 | 3 | 13 | 52 | 422 | 1.052 | 2.107 | 180 | فيلا |
| 21.451 | 7 | 2 | — | 4 | 3 | 84 | 1.240 | 17.959 | 2.152 | سكنى مغربية بنايات صناعية |
| 1.483 | — | — | — | 3 | 12 | 27 | 157 | 999 | 285 | وتجارية |
| 140 | — | 1 | 1 | 3 | 8 | 20 | 41 | 60 | 6 | بنايات إدارية |
| 346 | — | — | — | 1 | 3 | 4 | 24 | 301 | 13 | بنايات أخرى |
| 31.880 | 12 | 8 | 5 | 34 | 97 | 675 | 3.219 | 24.968 | 2.862 | المجموع |

7 - 10 مساحة السقوف حسب صنف البناء وثمان المتر المربع

سنة 1990

المساحة بالمتر المربع

| المجموع | أكثر و 4001 | 4000.3501 | 3500.3001 | 3000.2501 | 2500.2001 | 2000.1501 | 1500.1001 | 1000.501 | 500.0 | نوع المربع بالدرهم |
|-----------|-------------|-----------|-----------|-----------|-----------|-----------|-----------|-----------|---------|------------------------------|
| 3.091.031 | 1.611 | 669 | — | 22.589 | 60.831 | 451.447 | 878.817 | 1.600.537 | 74.530 | عمارة |
| 1.311.103 | 534 | 512 | 1.050 | 5.741 | 44.217 | 207.065 | 348.348 | 657.373 | 46.263 | فيلا |
| 3.962.577 | 1.136 | 250 | — | 618 | 338 | 18.359 | 328.962 | 3.260.129 | 352.785 | سكنى مغربية بنايات صناعية |
| 902.890 | — | — | — | 8.425 | 33.986 | 98.298 | 274.816 | 391.727 | 95.632 | وتجارية |
| 267.706 | — | 4.267 | 242 | 1.289 | 20.921 | 103.634 | 81.547 | 53.382 | 2.424 | بنايات إدارية |
| 102.925 | — | — | — | 6.004 | 88 | 2.775 | 18.302 | 74.885 | 871 | بنايات أخرى |
| 9.638.232 | 3.281 | 5.698 | 1.292 | 44.666 | 160.381 | 881.578 | 1.930.792 | 6.038.033 | 572.511 | المجموع |

7 - 11 القيمة المقدرة حسب صنف البناء وثمان المتر المربع

سنة 1990

القيمة بألف درهم

| المجموع | أكثر و 4001 | 4000.3501 | 3500.3001 | 3000.2501 | 2500.2001 | 2000.1501 | 1500.1001 | 1000.501 | 500.0 | نوع المربع بالدرهم |
|------------|-------------|-----------|-----------|-----------|-----------|-----------|-----------|-----------|---------|------------------------------|
| 3.808.536 | 22.570 | 2.414 | 16.380 | 101.788 | 178.388 | 808.004 | 1.040.854 | 1.601.652 | 36.487 | عمارة |
| 1.671.183 | 1.069 | 1.971 | 3.535 | 17.403 | 81.079 | 361.484 | 507.286 | 673.265 | 24.090 | فيلا |
| 3.608.663 | 2.533 | 492 | — | 1.838 | 803 | 34.777 | 401.111 | 3.015.961 | 151.149 | سكنى مغربية بنايات صناعية |
| 1.038.823 | — | — | — | 22.707 | 79.596 | 182.174 | 353.941 | 357.201 | 43.205 | وتجارية |
| 403.995 | — | 17.041 | 832 | 3.777 | 48.370 | 155.218 | 116.412 | 61.248 | 1.097 | بنايات إدارية |
| 111.823 | — | — | — | 13.380 | 588 | 5.494 | 24.976 | 66.944 | 441 | بنايات أخرى |
| 10.643.023 | 26.171 | 21.919 | 20.747 | 160.892 | 388.823 | 1.547.151 | 2.444.580 | 5.776.271 | 256.469 | المجموع |

المصدر : مديرية الاحصاء

7 - 12 رخص البناء المسلمة حسب البلديات

| 1990 | 1989 | 1988 | 1987 | 1986 | |
|-------|-------|-------|-------|-------|----------------|
| 1.518 | 1.915 | 2.042 | 1.108 | 1.018 | الجنوب |
| 877 | 1.004 | 1.517 | 241 | 194 | أكادير |
| 43 | — | 60 | 396 | 266 | الداخلة |
| ... | ... | ... | ... | ... | سمارة |
| 92 | 115 | 119 | 112 | 73 | إفني |
| 138 | 490 | 98 | 34 | 42 | إيزكان |
| 295 | 229 | 219 | 312 | 320 | العيون |
| ... | ... | ... | ... | ... | الكويرة |
| 73 | 77 | 29 | 13 | 123 | طان طان |
| 2.868 | 2.551 | 2.014 | 2.377 | 2.230 | تانسيفت |
| 362 | 187 | 73 | 173 | 335 | الصويرة |
| 1.251 | 1.657 | 1.425 | 1.646 | 1.451 | مراكش |
| 1.255 | 707 | 516 | 558 | 444 | اسفي |
| 6.048 | 6.125 | 6.958 | 9.649 | 7.785 | الوسط |
| 469 | 427 | 499 | 343 | 382 | عين الشق |
| 69 | 53 | 56 | 113 | 75 | عين السبع |
| 91 | 100 | 77 | 66 | 34 | الفداء |
| 114 | 160 | 142 | 178 | 273 | انفا |
| 146 | 83 | 41 | 62 | 46 | أزمور |
| 356 | 436 | 436 | 385 | 292 | بني ملال |
| 267 | 330 | 369 | 385 | 336 | ابن امسيك |
| 661 | 552 | 639 | 603 | 375 | الجديدة |
| 46 | 68 | 87 | 66 | 47 | الصحور السوداء |
| 209 | 272 | 271 | 338 | 183 | الحمي الحسني |
| 159 | 81 | 122 | 141 | 123 | الحمي الخمدي |
| 453 | 633 | 1.053 | 729 | 301 | خريكة |
| 246 | 265 | 223 | 140 | 121 | المعاريف |
| 39 | 14 | 23 | 17 | 27 | مرس السلطان |
| 774 | 662 | 587 | 1.741 | 725 | الخمدية |
| 204 | 187 | 265 | 208 | 144 | وادي زم |
| 515 | 427 | 285 | 305 | 288 | سطات |
| 303 | 478 | 507 | 503 | 326 | سيدي البرنوصي |
| 64 | 69 | 69 | 63 | 43 | سيدي بليوط |
| 315 | 198 | 212 | 364 | 30 | سيدي مومن |
| 548 | 630 | 995 | 2.899 | 3.614 | سيدي عثمان |

7 - 12 رخص البناء المسلمة حسب البلديات (تابع)

| 1990 | 1989 | 1988 | 1987 | 1986 | |
|--------|--------|--------|--------|--------|---------------|
| 8.240 | 8.103 | 7.897 | 8.457 | 7.784 | الشمال الغربي |
| 81 | 134 | 112 | 166 | 133 | أصيلا |
| 76 | 87 | 57 | 84 | 60 | شفشاون |
| 1.218 | 826 | 579 | 485 | 648 | القنيطرة |
| 578 | 434 | 459 | 609 | 581 | الخميسات |
| 470 | 383 | 344 | 358 | 288 | القصر الكبير |
| 503 | 374 | 173 | 288 | 271 | العرائش |
| 125 | 160 | 227 | 195 | 139 | وزان |
| 154 | 117 | 114 | 103 | 105 | الرباط حسان |
| 762 | 1.216 | 1.327 | 806 | 1.041 | سلا |
| 327 | 250 | 240 | 224 | 374 | سيدي قاسم |
| 235 | 239 | 236 | 302 | 231 | سيدي سليمان |
| 757 | 678 | 993 | 864 | 983 | طنجة |
| 246 | 448 | 250 | 394 | 285 | تمارة |
| 505 | 526 | 579 | 634 | 645 | تطوان |
| 963 | 937 | 872 | 1.020 | 875 | يعقوب المنصور |
| 360 | 490 | 424 | 625 | 529 | اليوسفية |
| 880 | 804 | 911 | 1.298 | 596 | تيفلت |
| 2.246 | 2.256 | 2.032 | 1.720 | 1.305 | الوسط الشمالي |
| 252 | 327 | 226 | 238 | 186 | الحسيمة |
| 478 | 587 | 519 | 513 | 423 | فاس |
| 203 | 267 | 252 | 241 | 196 | صفرو |
| 1.313 | 1.075 | 1.035 | 728 | 500 | تازة |
| 3.114 | 2.525 | 2.539 | 1.865 | 1.972 | الشرق |
| 425 | 535 | 412 | 337 | 234 | بركان |
| 373 | 323 | 170 | 182 | 212 | الناضور |
| 2.316 | 1.667 | 1.957 | 1.346 | 1.526 | وجدة |
| 1.488 | 1.404 | 1.310 | 1.442 | 1.106 | الوسط الجنوبي |
| 54 | 5 | 13 | 26 | 11 | يفرن |
| 356 | 329 | 312 | 411 | 265 | خنيفرة |
| 1.078 | 1.070 | 985 | 1.005 | 830 | مكناس |
| 25.522 | 24.879 | 24.792 | 26.618 | 23.200 | المجموع |

7 - 13 رخص البناء المسلمة حسب البلديات وصنف البناء

سنة 1990

| المجموع | بنايات أخرى | بنايات إدارية | التعليم | الصحة | بنايات صناعية وتجارية | سكني مغربية | فيلات | عمارات | |
|---------|----------------|------------------|---------|-------|-----------------------------|----------------|-------|--------|-----------------|
| 1.518 | 7 | 13 | 6 | — | 75 | 1.117 | 121 | 179 | الجنوب |
| 877 | 4 | 10 | 6 | — | 61 | 615 | 82 | 99 | أكادير |
| 43 | 1 | — | — | — | 6 | 30 | 3 | 3 | الداخلة |
| ... | ... | ... | ... | ... | ... | ... | ... | ... | السمارة |
| 92 | 1 | — | — | — | 2 | 88 | 1 | — | إفني |
| 138 | 1 | 2 | — | — | 5 | 116 | 8 | 6 | إبنزكان |
| 295 | — | 1 | — | — | 1 | 195 | 27 | 71 | العيون |
| ... | ... | ... | ... | ... | ... | ... | ... | ... | الكويرة |
| 73 | — | — | — | — | — | 73 | — | — | طان طان |
| 2.868 | 4 | 2 | — | 5 | 272 | 2.003 | 385 | 197 | تانسيفت |
| 362 | — | — | — | 1 | 1 | 290 | 38 | 32 | الصويرة |
| 1.251 | 2 | 2 | — | 3 | 39 | 914 | 235 | 56 | مراكش |
| 1.255 | 2 | — | — | 1 | 232 | 799 | 112 | 109 | أسفي |
| 6.048 | 36 | 28 | 4 | 9 | 129 | 2.616 | 1.160 | 2.066 | الوسط |
| 469 | — | — | — | — | — | 159 | 198 | 112 | عين الشق |
| 69 | 1 | 2 | — | 1 | 24 | 3 | 34 | 4 | عين السبع |
| 91 | — | — | — | — | — | 40 | 7 | 44 | الغداء |
| 114 | — | — | 1 | 1 | 1 | 1 | 65 | 45 | أنفا |
| 146 | 2 | — | — | — | 4 | 124 | 16 | — | أزمور |
| 356 | 1 | — | — | — | 7 | 235 | 31 | 82 | بني ملال |
| 267 | 1 | — | 1 | — | 1 | 101 | 1 | 162 | إبي أمسيك |
| 661 | 6 | — | — | 1 | 16 | 512 | 93 | 33 | الجديدة |
| 46 | — | 2 | — | — | 7 | 6 | — | 31 | الضحور الميوداء |
| 209 | — | 2 | 1 | — | 2 | 19 | 62 | 123 | حي الحسني |
| 159 | — | — | — | — | 1 | 36 | — | 122 | الحي المحمدي |
| 453 | — | — | — | — | 1 | 215 | 26 | 211 | خريبكة |
| 246 | 1 | 4 | 1 | 2 | 6 | 6 | 75 | 151 | المعارف |
| 39 | — | 3 | — | — | 4 | 7 | — | 25 | مرس السلطان |
| 774 | 7 | 7 | — | 1 | 8 | 222 | 268 | 261 | المحمدية |
| 204 | 1 | — | — | — | 2 | 189 | 8 | 4 | وادي زم |
| 515 | 4 | 3 | — | — | 8 | 170 | 199 | 131 | سطات |
| 303 | 2 | — | — | — | 2 | 85 | 50 | 164 | سيدي البرنوصي |
| 46 | 4 | 4 | — | 2 | 10 | 1 | 2 | 41 | سيدي بليوط |
| 315 | 6 | 1 | — | 1 | 9 | 146 | — | 152 | سيدي مومن |
| 548 | — | — | — | — | 16 | 339 | 25 | 168 | سيدي عثمان |

7 - 13 رخص البناء المسلمة حسب البلديات وصنف البناء (تابع)

سنة 1990

| المجموع | بنايات أخرى | بنايات إدارية | التعليم | الصحة | بنايات صناعية وتجارية | سكنى مغربية | فيلات | عمارات | |
|---------|----------------|------------------|---------|-------|-----------------------------|----------------|-------|--------|---------------|
| 8.240 | 173 | 28 | 7 | 14 | 330 | 5.427 | 1.329 | 932 | الشمال الغربي |
| 81 | 1 | — | — | — | 2 | 59 | 14 | 5 | أصيلا |
| 76 | — | 1 | — | 1 | 1 | 55 | — | 18 | شفشاون |
| 1.218 | 11 | 6 | — | 1 | 86 | 919 | 162 | 33 | القيطرة |
| 578 | 7 | 2 | — | — | 69 | 425 | 9 | 66 | الخميسات |
| 470 | 136 | 2 | — | — | 18 | 291 | 3 | 20 | القصر الكبير |
| 503 | — | — | — | — | 7 | 457 | 33 | 6 | الغرائش |
| 125 | 4 | — | — | — | 21 | 98 | 2 | — | وزان |
| 154 | 3 | 9 | 1 | 7 | 18 | 11 | 10 | 95 | الرباط حسان |
| 762 | — | — | 3 | — | 44 | 497 | 22 | 196 | سلا |
| 327 | 1 | — | — | — | 25 | 187 | 80 | 34 | سيد قاسم |
| 235 | — | — | — | — | 1 | 209 | 5 | 20 | سيدي سليمان |
| 757 | 5 | 2 | — | 2 | 13 | 488 | 102 | 145 | طنجة |
| 246 | — | 3 | — | — | 1 | 118 | 69 | 55 | تمارة |
| 505 | — | — | — | — | 9 | 372 | 22 | 102 | تطوان |
| 963 | 1 | 2 | 1 | 3 | 7 | 264 | 615 | 70 | يعقوب المنصور |
| 360 | 4 | 1 | 2 | — | 6 | 128 | 180 | 39 | اليوسفة |
| 880 | — | — | — | — | 2 | 849 | 1 | 28 | تيفلت |
| 2.246 | 51 | 4 | 1 | 3 | 178 | 1.533 | 91 | 385 | الوسط الشمالي |
| 252 | 27 | 1 | — | — | 3 | 206 | — | 15 | الحسيمة |
| 478 | 12 | 2 | — | 3 | 45 | 175 | 40 | 201 | فاس |
| 203 | 3 | — | — | — | 7 | 139 | 11 | 43 | صفرو |
| 1.313 | 9 | 1 | 1 | — | 123 | 1.013 | 40 | 126 | تازة |
| 3.114 | 5 | 1 | 1 | 2 | 89 | 2.520 | 281 | 215 | الشرق |
| 425 | 1 | — | 1 | — | 55 | 258 | 28 | 82 | بركان |
| 373 | — | 1 | — | — | 2 | 292 | 8 | 70 | الناضور |
| 2.316 | 4 | — | — | 2 | 32 | 1.970 | 245 | 63 | وجدة |
| 1.488 | 5 | 4 | — | 1 | 223 | 1.057 | 125 | 73 | الوسط الجنوبي |
| 54 | — | — | — | — | — | — | 53 | 1 | بقرن |
| 356 | — | 1 | — | — | 25 | 315 | 5 | 10 | خنيفرة |
| 1.078 | 5 | 3 | — | 1 | 198 | 742 | 67 | 62 | مكناس |
| 25.522 | 281 | 80 | 19 | 34 | 1.296 | 16.273 | 3.492 | 4.047 | المجموع |

7 - 14 المساحة المبنية المتوقعة حسب البلديات

بالمتر مربع

| 1990 | 1989 | 1988 | 1987 | 1986 | |
|---------|---------|---------|---------|---------|----------------|
| 249.519 | 267.198 | 294.319 | 151.688 | 122.138 | الجنوب |
| 162.850 | 137.609 | 221.991 | 24.458 | 13.097 | أكادير |
| 7.615 | — | 14.769 | 51.229 | 39.647 | الداخلية |
| ... | ... | ... | ... | ... | السمارة |
| 10.304 | 23.332 | 11.589 | 6.744 | 5.460 | إيفني |
| 16.404 | 59.369 | 10.581 | 15.421 | 4.292 | إينزكان |
| 45.539 | 37.212 | 30.057 | 52.207 | 45.962 | العيون |
| ... | ... | ... | ... | ... | الكويرة |
| 6.807 | 9.676 | 5.332 | 1.629 | 13.680 | طان طان |
| 259.450 | 290.726 | 189.170 | 227.565 | 272.552 | تانسيفت |
| 29.949 | 50.600 | 6.748 | 11.106 | 29.525 | الصويرة |
| 118.231 | 178.793 | 142.691 | 174.838 | 205.636 | مراكش |
| 111.270 | 61.333 | 39.731 | 41.621 | 37.391 | أسفي |
| 876.384 | 752.169 | 859.263 | 874.074 | 689.448 | الوسط |
| 50.178 | 45.242 | 55.319 | 38.395 | 40.595 | عين الشق |
| 85.771 | 23.136 | 72.218 | 42.640 | 26.460 | عين السبع |
| 4.503 | 3.195 | 25.082 | 339 | 917 | الغداء |
| 42.014 | 33.462 | 51.268 | 33.433 | 50.669 | أنفا |
| 14.111 | 8.262 | 5.263 | 6.944 | 4.416 | أزمور |
| 29.991 | 46.776 | 38.868 | 31.050 | 26.576 | بني ملال |
| 3.754 | 6.326 | 5.887 | 10.264 | 9.844 | ابن امسيك |
| 109.998 | 60.708 | 64.852 | 115.694 | 51.717 | الجديدة |
| 14.162 | 15.976 | 18.340 | 13.947 | 11.068 | الضخور السوداء |
| 34.180 | 38.402 | 35.369 | 40.704 | 20.941 | الحي الحسي |
| 7.371 | 10.286 | 8.454 | 7.513 | 10.651 | الحي المحمدي |
| 34.170 | 50.110 | 83.252 | 52.092 | 18.388 | خريبكة |
| 70.734 | 73.948 | 66.571 | 30.171 | 27.511 | المغارف |
| 21.956 | 2.519 | 583 | 638 | 2.230 | مرس السلطان |
| 83.748 | 80.435 | 65.861 | 114.989 | 51.239 | المحمدية |
| 19.407 | 18.479 | 27.041 | 20.110 | 13.008 | وادي زم |
| 113.533 | 60.718 | 42.834 | 45.631 | 31.631 | سطات |
| 22.429 | 40.110 | 55.238 | 46.410 | 58.688 | سيدي البرنوصي |
| 25.783 | 29.313 | 33.846 | 19.334 | 17.165 | سيدي بليوط |
| 24.729 | 28.546 | 23.024 | 22.375 | 4.150 | سيدي مومن |
| 63.862 | 76.220 | 80.093 | 181.401 | 211.584 | سيدي عثمان |

7 - 14 المساحة المبنية المتوقعة حسب البلديات (تابع)

بالتر مربع

| 1990 | 1989 | 1988 | 1987 | 1986 | |
|-----------|-----------|-----------|-----------|-----------|---------------|
| 998.265 | 949.714 | 812.579 | 913.002 | 862.231 | الشمال الغربي |
| 7.681 | 12.827 | 9.534 | 16.716 | 10.949 | أصيلا |
| 10.939 | 11.396 | 7.203 | 9.287 | 6.234 | شفشاون |
| 134.232 | 84.704 | 55.717 | 52.075 | 66.464 | القبضة |
| 50.308 | 36.794 | 38.639 | 54.924 | 52.171 | الحميسات |
| 42.860 | 31.582 | 29.524 | 32.442 | 27.370 | القصر الكبير |
| 36.321 | 27.430 | 13.195 | 23.441 | 22.291 | العرائش |
| 8.638 | 11.643 | 15.923 | 13.252 | 4.423 | وزان |
| 81.999 | 52.267 | 45.350 | 41.413 | 29.714 | الرباط حسان |
| 78.261 | 129.096 | 105.620 | 82.289 | 93.220 | سلا |
| 22.590 | 13.532 | 11.306 | 13.314 | 18.969 | سيدي قاسم |
| 20.463 | 21.760 | 18.392 | 25.567 | 24.313 | سيدي سليمان |
| 109.053 | 102.185 | 105.360 | 114.199 | 107.605 | طنجة |
| 27.844 | 52.493 | 31.254 | 46.005 | 38.154 | تمارة |
| 63.170 | 60.149 | 69.485 | 78.782 | 73.110 | تطوان |
| 147.266 | 148.057 | 109.929 | 122.193 | 132.797 | يعقوب المنصور |
| 79.834 | 89.435 | 71.264 | 83.017 | 106.663 | البيوسفية |
| 76.806 | 64.364 | 74.524 | 104.086 | 47.784 | تيفلت |
| 217.674 | 271.323 | 211.666 | 170.023 | 159.588 | الوسط الشمالي |
| 16.135 | 22.754 | 14.570 | 12.523 | 15.171 | الحسيمة |
| 84.478 | 121.288 | 92.145 | 79.094 | 88.148 | فاس |
| 19.282 | 25.120 | 28.710 | 20.760 | 16.426 | صفرو |
| 97.779 | 102.161 | 76.241 | 57.646 | 39.843 | تازة |
| 371.128 | 269.604 | 259.203 | 200.763 | 220.436 | الشرق |
| 59.000 | 59.598 | 47.626 | 49.550 | 30.782 | بركان |
| 38.413 | 26.939 | 15.600 | 13.775 | 25.625 | الناضور |
| 273.715 | 183.067 | 195.977 | 137.438 | 164.029 | وجدة |
| 145.446 | 118.415 | 156.844 | 138.764 | 102.791 | الوسط الجنوبي |
| 34.362 | 133 | 2.634 | 2.297 | 412 | يفرن |
| 22.375 | 19.269 | 20.460 | 32.155 | 14.679 | خنيفرة |
| 88.709 | 99.013 | 133.750 | 104.312 | 87.700 | مكناس |
| 3.117.866 | 2.919.149 | 2.783.044 | 2.675.879 | 2.429.184 | المجموع |

7 - 15 مساحة السقوف المتوقعة حسب البلديات

بالمتر مربع

| 1990 | 1989 | 1988 | 1987 | 1986 | |
|-----------|-----------|-----------|-----------|-----------|----------------|
| 536.516 | 497.932 | 533.209 | 296.126 | 220.511 | الجوب |
| 356.672 | 250.337 | 395.722 | 53.302 | 27.160 | أكادير |
| 14.783 | — | 25.088 | 84.852 | 59.796 | الداخلية |
| ... | ... | ... | ... | ... | السمارة |
| 18.037 | 32.139 | 21.738 | 13.677 | 11.583 | يفني |
| 34.842 | 123.765 | 20.255 | 29.490 | 6.554 | اينزكان |
| 99.649 | 76.038 | 64.391 | 112.984 | 95.341 | العيون |
| ... | ... | ... | ... | ... | الكوبيرة |
| 12.533 | 15.653 | 6.015 | 1.821 | 20.077 | طان طان |
| 636.653 | 755.587 | 497.530 | 667.289 | 634.702 | تانسيفت |
| 67.801 | 103.436 | 15.337 | 29.148 | 71.591 | الضويرة |
| 365.945 | 536.151 | 400.092 | 548.089 | 472.112 | مراكش |
| 202.907 | 116.100 | 82.101 | 90.052 | 90.999 | آسفي |
| 2.677.072 | 2.284.603 | 2.694.275 | 2.375.401 | 1.709.418 | الوسط |
| 144.760 | 137.347 | 162.602 | 115.801 | 117.482 | عين الشق |
| 170.800 | 47.396 | 150.510 | 86.076 | 52.717 | عين السبع |
| 19.031 | 17.331 | 41.771 | 5.825 | 5.590 | الفداء |
| 164.706 | 135.377 | 187.483 | 145.924 | 123.083 | أنفا |
| 23.759 | 15.564 | 9.719 | 15.517 | 9.095 | أزمور |
| 73.658 | 106.955 | 100.980 | 91.561 | 66.042 | بني ملال |
| 31.346 | 40.155 | 47.282 | 56.678 | 60.123 | ابن امسيك |
| 225.103 | 120.581 | 131.557 | 206.012 | 109.963 | الجديدة |
| 76.615 | 65.521 | 94.429 | 64.270 | 59.396 | الصخور السوداء |
| 122.629 | 129.868 | 120.189 | 134.168 | 65.345 | الحي الحسني |
| 30.834 | 38.154 | 33.388 | 36.025 | 43.530 | الحي الممعدني |
| 101.827 | 125.675 | 245.950 | 140.736 | 57.795 | خريبكة |
| 372.688 | 345.520 | 337.577 | 146.705 | 87.389 | المعاريف |
| 101.362 | 14.242 | 4.153 | 3.281 | 7.053 | مرس السلطان |
| 243.675 | 201.309 | 185.118 | 251.184 | 120.905 | الخمادية |
| 38.025 | 38.817 | 52.131 | 38.538 | 27.476 | وادي زم |
| 182.276 | 116.761 | 99.948 | 88.668 | 74.731 | سطات |
| 72.058 | 180.193 | 173.873 | 110.933 | 119.130 | سيدي البرنوصي |
| 151.826 | 160.767 | 243.235 | 182.541 | 103.396 | سيدي بلبوط |
| 133.801 | 72.374 | 63.033 | 98.228 | 15.200 | سيدي مومن |
| 196.293 | 174.696 | 209.347 | 356.730 | 383.977 | سيدي عثمان |

7 - 15 مساحة السقوف المتوقعة حسب البلديات (تابع)

| 1990 | 1989 | 1988 | 1987 | 1986 | |
|-----------|-----------|-----------|-----------|-----------|---------------|
| 2.524.906 | 2.341.917 | 1.966.956 | 2.121.626 | 2.045.702 | الشمال الغربي |
| 18.715 | 29.795 | 20.739 | 34.093 | 26.096 | أصيلا |
| 26.070 | 31.078 | 22.106 | 24.666 | 12.102 | شقشاون |
| 270.620 | 184.902 | 133.172 | 119.316 | 144.869 | القيظرة |
| 74.544 | 68.618 | 80.725 | 119.530 | 106.122 | الخميسات |
| 163.018 | 54.228 | 50.996 | 86.032 | 53.000 | القصر الكبير |
| 83.122 | 63.640 | 30.684 | 61.028 | 50.125 | العرائش |
| 17.838 | 25.044 | 33.317 | 30.644 | 15.606 | وزان |
| 273.285 | 188.222 | 204.841 | 190.151 | 147.061 | الرباط حسان |
| 228.962 | 355.979 | 266.981 | 193.812 | 227.121 | سلا |
| 60.589 | 47.359 | 40.545 | 32.374 | 52.210 | سيدي قاسم |
| 52.406 | 52.241 | 44.687 | 58.142 | 53.955 | سيدي سليمان |
| 447.332 | 395.713 | 343.994 | 334.578 | 297.956 | طنجة |
| 58.554 | 107.420 | 57.954 | 90.641 | 82.200 | تمارة |
| 164.451 | 178.330 | 190.633 | 211.481 | 197.125 | تطوان |
| 329.192 | 323.246 | 231.858 | 270.995 | 354.416 | يعقوب النصور |
| 177.175 | 167.307 | 136.762 | 156.451 | 169.982 | اليوسفية |
| 79.033 | 68.795 | 76.962 | 107.692 | 55.756 | تيغلت |
| 557.072 | 581.065 | 491.278 | 385.782 | 378.040 | الوسط الشمالي |
| 40.156 | 51.038 | 33.634 | 34.081 | 38.465 | الحسيمة |
| 259.076 | 278.507 | 230.329 | 170.856 | 204.832 | فاس |
| 41.995 | 60.528 | 65.212 | 56.107 | 41.730 | صفرو |
| 215.825 | 190.992 | 162.103 | 124.738 | 93.013 | تازة |
| 841.566 | 533.975 | 514.673 | 370.908 | 377.083 | الشرق |
| 131.016 | 133.988 | 116.030 | 81.594 | 50.753 | بركان |
| 154.526 | 91.345 | 39.948 | 37.864 | 53.968 | الناصور |
| 556.024 | 328.642 | 358.695 | 251.450 | 272.363 | وحدة |
| 419.920 | 328.065 | 482.720 | 418.095 | 318.479 | الوسط الجنوبي |
| 63.635 | 257 | 9.540 | 3.896 | 798 | يفرن |
| 42.587 | 40.531 | 48.888 | 82.054 | 40.074 | خنيفرة |
| 313.698 | 287.277 | 424.292 | 332.145 | 277.607 | مكناس |
| 8.193.685 | 7.343.144 | 7.180.641 | 6.635.227 | 5.683.935 | المجموع |

7 - 16 مساحة السقوف المتوقعة حسب البلديات وصنف البناء

سنة 1990
بالمتر مربع

| المجموع | نايات أخرى | نايات إدارية | التعليم | الصحبة | نايات صناعية وتجارية | سكنى مغربية | فيلات | عمارات | |
|-----------|---------------|-----------------|---------|--------|----------------------------|----------------|---------|-----------|----------------|
| 536.516 | 11.675 | 11.200 | 30.943 | — | 50.897 | 245.912 | 35.575 | 150.314 | الجنوب |
| 356.672 | 6.938 | 10.663 | 30.943 | — | 45.077 | 134.308 | 20.733 | 108.010 | أكادير |
| 14.783 | 549 | — | — | — | 1.825 | 8.766 | 1.595 | 2.048 | الداخلية |
| ... | ... | ... | ... | ... | ... | ... | ... | ... | السمارة |
| 18.037 | 3.960 | — | — | — | 26 | 13.831 | 220 | — | الغنى |
| 34.842 | 228 | 112 | — | — | 3.394 | 25.891 | 1.956 | 3.261 | إيزراكان |
| 99.649 | — | 425 | — | — | 575 | 50.583 | 11.071 | 36.995 | العيون |
| ... | ... | ... | ... | ... | ... | ... | ... | ... | الكوبيرة |
| 12.533 | — | — | — | — | — | 12.533 | — | — | طان طان |
| 636.653 | 2.174 | 1.023 | — | 6.353 | 57.861 | 293.933 | 139.204 | 136.105 | تانسيفت |
| 67.801 | — | — | — | 538 | 572 | 43.681 | 11.740 | 11.270 | الصويرة |
| 365.945 | 2.138 | 1.023 | — | 5.743 | 32.493 | 134.579 | 99.327 | 90.642 | مراكش |
| 202.907 | 36 | — | — | 72 | 24.796 | 115.673 | 28.137 | 34.193 | أسفي |
| 2.677.072 | 32.798 | 114.920 | 3.015 | 13.990 | 367.829 | 488.651 | 427.022 | 1.228.847 | الوسط |
| 144.760 | — | — | — | — | — | 37.939 | 78.895 | 27.926 | عين الشق |
| 170.800 | — | 42.680 | — | — | 108.796 | 2.599 | 10.971 | 5.754 | عين السبع |
| 19.031 | — | — | — | — | — | 8.782 | 2.810 | 7.439 | الغداة |
| 164.706 | — | — | 994 | 110 | 4.330 | 32 | 56.207 | 103.033 | أنفا |
| 23.759 | 6 | — | — | — | 156 | 20.340 | 3.257 | — | أزمور |
| 73.658 | 39 | — | — | — | 1.478 | 36.022 | 7.224 | 28.895 | بني ملال |
| 31.346 | — | — | 55 | — | — | 9.057 | 231 | 22.003 | ابن امسك |
| 225.103 | 136 | — | — | 1.078 | 31.779 | 129.789 | 34.665 | 27.656 | الجديدة |
| 76.615 | — | 154 | — | — | 34.126 | 1.391 | — | 40.944 | الصحور السوداء |
| 122.629 | — | 7.231 | 1.650 | — | 5.571 | 5.883 | 24.821 | 77.473 | الغنى الحسى |
| 30.834 | — | — | — | — | — | 6.764 | — | 24.070 | الغنى الضمدى |
| 101.827 | — | — | — | — | 1.350 | 34.777 | 8.048 | 57.652 | خربكة |
| 372.688 | — | 14.021 | 316 | 1.830 | 5.018 | 2.874 | 30.797 | 317.832 | المعاريف |
| 101.362 | — | 3.236 | — | — | 50.765 | 662 | — | 46.699 | مرس السلطان |
| 243.675 | 3.902 | 18.643 | — | 1.696 | 19.010 | 34.626 | 83.162 | 82.636 | الضمدية |
| 38.025 | 300 | — | — | — | 3.400 | 31.427 | 1.286 | 1.612 | وادي زم |
| 182.276 | 19.633 | 3.590 | — | — | 13.849 | 36.255 | 59.737 | 49.212 | سطات |
| 72.058 | 47 | — | — | — | 1.160 | 14.198 | 14.818 | 41.835 | سيدي الزنوصي |
| 151.826 | 8.391 | 25.116 | — | 9.116 | 25.809 | 504 | 2.002 | 80.888 | سيدي بلوط |
| 133.801 | 344 | 249 | — | 160 | 10.934 | 28.709 | — | 93.405 | سيدي مومن |
| 196.293 | — | — | — | — | 50.298 | 46.021 | 8.091 | 91.883 | سيدي عثمان |

7 - 16 مساحة السقوف حسب البلديات وصنف البناء (تابع)

سنة 1990

بالمتر مربع

| المجموع | بنايات أخرى | بنايات إدارية | التعليم | الصحىة | بنايات صناعية وتجارية | سكنى مغرية | فيلات | عمارات |
|-----------|----------------|------------------|---------|--------|-----------------------------|---------------|-----------|-----------|
| 2.524.906 | 23.686 | 28.713 | 9.512 | 29.694 | 197.323 | 1.007.142 | 412.127 | 816.709 |
| 18.715 | — | — | — | — | 3.730 | 12.316 | 2.384 | 285 |
| 26.070 | — | 1.384 | — | 654 | 38 | 18.449 | — | 5.545 |
| 270.620 | 3.689 | 803 | — | 3.398 | 24.930 | 165.770 | 44.516 | 27.514 |
| 74.544 | 622 | 635 | — | — | 7.947 | 50.974 | 2.731 | 11.635 |
| 163.018 | 12.308 | 1.242 | — | — | 2.241 | 131.819 | 874 | 14.534 |
| 83.122 | — | — | — | — | 1.402 | 72.440 | 7.186 | 2.094 |
| 17.838 | 400 | — | — | — | 2.442 | 14.746 | 250 | — |
| 273.285 | 2.476 | 14.099 | 700 | 13.212 | 49.184 | 2.194 | 2.794 | 188.626 |
| 228.962 | — | — | 7.073 | — | 29.301 | 84.047 | 6.908 | 101.633 |
| 60.589 | 170 | — | — | — | 4.120 | 30.203 | 12.191 | 13.905 |
| 52.406 | — | — | — | — | 86 | 39.686 | 1.344 | 11.290 |
| 447.332 | 522 | 516 | — | 2.847 | 42.394 | 121.607 | 38.667 | 240.779 |
| 58.554 | — | 24 | — | — | — | 25.426 | 15.969 | 17.135 |
| 164.451 | — | — | — | — | 16.001 | 90.057 | 7.216 | 51.177 |
| 329.192 | 18 | 6.210 | 897 | 9.583 | 8.942 | 53.087 | 176.475 | 73.980 |
| 177.175 | 3.481 | 3.800 | 842 | — | 3.359 | 19.601 | 92.342 | 53.750 |
| 79.033 | — | — | — | — | 1.206 | 74.720 | 280 | 2.827 |
| 557.052 | 5.281 | 2.835 | — | 3.438 | 55.005 | 252.459 | 31.194 | 206.840 |
| 40.156 | 3.500 | 180 | — | — | 276 | 29.959 | — | 6.241 |
| 259.076 | 1.443 | 2.655 | — | 3.438 | 35.126 | 37.644 | 18.723 | 160.047 |
| 41.995 | 265 | — | — | — | 1.127 | 25.824 | 3.426 | 11.353 |
| 215.825 | 73 | — | — | — | 18.476 | 159.032 | 9.045 | 29.199 |
| 841.566 | 12.735 | 766 | 701 | 1.797 | 84.198 | 494.480 | 89.104 | 157.785 |
| 131.016 | 16 | — | 701 | — | 7.818 | 68.774 | 11.976 | 41.731 |
| 154.526 | — | 766 | — | — | 29.966 | 94.405 | 4.514 | 24.875 |
| 556.024 | 12.719 | — | — | 1.797 | 46.414 | 331.301 | 72.614 | 91.179 |
| 419.920 | 1.492 | 1.362 | — | 64 | 42.875 | 172.627 | 82.127 | 119.373 |
| 63.635 | — | — | — | — | — | — | 57.864 | 5.771 |
| 42.587 | — | 217 | — | — | 3.311 | 34.173 | 1.218 | 3.668 |
| 313.698 | 1.492 | 1.145 | — | 64 | 39.564 | 138.454 | 23.045 | 109.934 |
| 8.193.685 | 89.841 | 160.819 | 44.171 | 55.336 | 855.988 | 2.955.204 | 1.216.353 | 2.815.973 |

7 - 17 القيمة المتوقعة حسب البلديات

بألف درهم

| 1990 | 1989 | 1988 | 1987 | 1986 | |
|-----------|-----------|-----------|-----------|-----------|----------------|
| 631.963 | 780.554 | 584.300 | 249.814 | 172.899 | الجنوب |
| 449.623 | 539.657 | 428.420 | 53.116 | 21.289 | أكادير |
| 13.886 | — | 46.685 | 47.848 | 33.802 | الداخلة |
| ... | ... | ... | ... | ... | السمارة |
| 16.066 | 29.626 | 20.675 | 13.571 | 7.957 | الغني |
| 39.882 | 127.264 | 19.187 | 19.636 | 4.489 | البنزكان |
| 101.698 | 76.457 | 66.759 | 114.803 | 93.093 | العيون |
| ... | ... | ... | ... | ... | الكوبيرة |
| 10.808 | 7.549 | 2.575 | 840 | 12.269 | طان طان |
| 486.068 | 825.999 | 418.760 | 560.266 | 431.312 | تانسيفت |
| 54.911 | 189.884 | 5.947 | 16.961 | 40.713 | الصويرة |
| 369.768 | 606.606 | 392.904 | 521.634 | 366.553 | مراكش |
| 61.389 | 29.510 | 19.909 | 21.671 | 24.046 | أسفي |
| 3.375.522 | 2.512.476 | 3.003.263 | 2.253.200 | 1.575.001 | الوسط |
| 173.144 | 196.263 | 161.134 | 103.905 | 99.647 | عين الشق |
| 198.737 | 40.798 | 140.007 | 66.078 | 45.849 | عين السبع |
| 65.815 | 15.421 | 82.924 | 4.779 | 4.235 | الغداء |
| 252.573 | 187.626 | 302.484 | 161.266 | 147.050 | أنفا |
| 17.167 | 11.000 | 6.766 | 10.931 | 6.778 | أزمور |
| 73.484 | 106.814 | 101.209 | 91.480 | 65.563 | بي ملال |
| 34.325 | 45.308 | 42.699 | 58.738 | 54.274 | ابن امبيك |
| 299.487 | 132.577 | 136.115 | 221.216 | 97.483 | الجديدة |
| 91.535 | 90.360 | 92.521 | 80.752 | 64.361 | الصحور السوداء |
| 147.592 | 117.461 | 114.890 | 122.907 | 50.283 | الحي الحمصي |
| 33.811 | 41.622 | 24.420 | 25.077 | 32.409 | الحي الحمصي |
| 102.229 | 125.688 | 181.256 | 111.369 | 45.436 | خريكة |
| 546.560 | 451.483 | 437.592 | 174.501 | 80.157 | المعاريف |
| 136.197 | 15.593 | 4.222 | 5.120 | 6.247 | مرس السلطان |
| 266.445 | 228.489 | 190.281 | 233.172 | 195.834 | المحمدية |
| 37.186 | 37.246 | 46.858 | 32.775 | 23.574 | وادي زم |
| 189.742 | 120.631 | 93.782 | 87.756 | 75.268 | سطات |
| 75.061 | 116.835 | 161.015 | 112.456 | 94.911 | سيدي البرنوصي |
| 246.813 | 217.725 | 453.003 | 170.310 | 127.844 | سيدي بليوط |
| 146.061 | 47.954 | 42.609 | 74.753 | 9.338 | سيدي مومن |
| 241.557 | 165.582 | 187.476 | 303.859 | 248.460 | سيدي عثمان |

7 - 17 القيمة المتوقعة حسب البلديات (تابع)

بألف درهم

| 1990 | 1989 | 1988 | 1987 | 1986 | |
|-----------|-----------|-----------|-----------|-----------|---------------|
| 3.102.754 | 2.599.434 | 2.238.377 | 2.002.971 | 1.790.808 | الشمال الغربي |
| 84.703 | 45.825 | 36.217 | 51.879 | 37.788 | أصيلا |
| 61.126 | 19.922 | 13.656 | 11.632 | 6.944 | شفشاون |
| 294.637 | 204.163 | 162.496 | 144.748 | 163.934 | القنيطرة |
| 70.549 | 52.901 | 36.755 | 49.489 | 43.250 | الحميسات |
| 86.501 | 50.224 | 35.789 | 45.514 | 36.546 | القصر الكبير |
| 68.056 | 51.141 | 24.923 | 45.694 | 37.258 | العرائش |
| 7.286 | 9.882 | 13.066 | 12.240 | 6.620 | وزان |
| 486.434 | 244.537 | 411.720 | 201.084 | 176.790 | الرباط حسان |
| 241.447 | 355.572 | 269.530 | 190.862 | 203.074 | سلا |
| 61.416 | 47.598 | 37.271 | 30.861 | 46.759 | سيدي قاسم |
| 56.712 | 52.313 | 30.959 | 41.051 | 34.672 | سيدي سليمان |
| 524.523 | 448.877 | 375.617 | 348.189 | 179.239 | طنجة |
| 62.280 | 122.450 | 59.942 | 96.431 | 75.560 | تطوان |
| 152.948 | 152.548 | 186.426 | 162.779 | 141.429 | تطوان |
| 502.462 | 416.838 | 300.323 | 303.124 | 381.993 | يعقوب المنصور |
| 273.834 | 267.178 | 182.267 | 188.297 | 191.060 | اليوسفية |
| 67.839 | 57.463 | 61.420 | 79.097 | 27.892 | تيفلت |
| 523.195 | 538.910 | 355.386 | 273.842 | 234.820 | الوسط الشمالي |
| 25.151 | 27.394 | 17.698 | 17.737 | 24.903 | الحسيمة |
| 240.666 | 243.034 | 115.722 | 85.830 | 100.001 | فاس |
| 48.285 | 53.421 | 49.131 | 28.507 | 20.501 | صفرو |
| 209.093 | 215.061 | 172.835 | 141.768 | 89.415 | تازة |
| 834.367 | 471.561 | 422.047 | 283.057 | 273.957 | الشرق |
| 184.651 | 134.252 | 118.147 | 81.532 | 45.267 | بركان |
| 154.564 | 78.380 | 29.808 | 22.774 | 32.746 | الناضور |
| 495.151 | 258.930 | 274.091 | 178.751 | 195.944 | وجدة |
| 472.371 | 356.402 | 462.719 | 395.530 | 321.520 | الوسط الجنوبي |
| 105.946 | 283 | 14.249 | 4.653 | 15.113 | بفرن |
| 43.530 | 41.391 | 49.433 | 82.018 | 52.904 | حنيفة |
| 322.896 | 314.728 | 399.038 | 308.859 | 253.503 | مكناس |
| 9.426.240 | 8.085.337 | 7.484.851 | 6.018.680 | 4.800.317 | المجموع |

7 - 18 القيمة المتوقعة حسب البلديات وصنف البناء

سنة 1990
بألف درهم

| المجموع | بنايات أخرى | بنايات إدارية | التعليم | الصحة | بنايات صناعية وتجارية | سكنى مقرية | فيلات | عمارات | |
|-----------|----------------|------------------|---------|--------|-----------------------------|---------------|---------|-----------|----------------|
| 631.963 | 19.639 | 17.830 | 21.340 | — | 70.719 | 262.649 | 49.936 | 189.850 | الجوهر |
| 449.623 | 14.463 | 17.292 | 21.340 | — | 60.864 | 153.246 | 34.677 | 147.740 | أكادير |
| 13.886 | 988 | — | — | — | 2.335 | 7.704 | 1.680 | 1.178 | الداخنة |
| ... | ... | ... | ... | ... | ... | ... | ... | ... | السجاية |
| 16.066 | 3960 | — | — | — | 21 | 11.866 | 220 | — | الغسي |
| 39.882 | 228 | 112 | — | — | 6.924 | 26.814 | 2.037 | 3.767 | البركان |
| 101.698 | — | 425 | — | — | 575 | 52.211 | 11.322 | 37.165 | العيون |
| ... | ... | ... | ... | ... | ... | ... | ... | ... | الكويرة |
| 10.808 | — | — | — | — | — | 10.808 | — | — | طان طان |
| 486.068 | 2.080 | 1.808 | — | 12.039 | 51.207 | 181.200 | 120.735 | 117.000 | تانسيفت |
| 54.911 | — | — | — | 538 | 576 | 35.080 | 9.708 | 9.008 | الصويرة |
| 369.768 | 2.038 | 1.808 | — | 11.472 | 40.072 | 120.169 | 100.061 | 94.148 | مراكش |
| 61.389 | 42 | — | — | 29 | 10.558 | 25.951 | 10.966 | 13.843 | أسفي |
| 3.375.522 | 35.973 | 173.544 | 5.099 | 22.380 | 421.230 | 557.601 | 551.953 | 1.607.743 | الوسط |
| 173.144 | — | — | — | — | — | 33.066 | 110.555 | 29.524 | عين الشق |
| 198.737 | 95 | 76.520 | — | 130 | 101.970 | 2.599 | 12.067 | 5.356 | عين السبع |
| 65.815 | — | — | — | — | — | 54.040 | 3.163 | 8.612 | الغداة |
| 252.573 | — | — | 994 | 165 | 13.000 | 32 | 92.856 | 145.526 | أنفا |
| 17.167 | 83 | — | — | — | 131 | 14.709 | 2.244 | — | أزمور |
| 73.484 | 39 | — | — | — | 1.478 | 36.048 | 7.224 | 28.695 | سي ملال |
| 34.325 | 3 | — | 55 | — | 300 | 8.997 | 231 | 24.739 | ابن امسيك |
| 299.487 | 320 | — | — | 978 | 44.818 | 166.804 | 41.677 | 44.890 | الجديدة |
| 91.535 | — | 370 | — | — | 31.445 | 1.262 | — | 58.458 | الصخور السوداء |
| 147.592 | — | 8.922 | 3.500 | — | 9.528 | 4.630 | 28.863 | 92.149 | الحي الحسن |
| 33.811 | — | — | — | — | 339 | 6.677 | — | 26.794 | الحي الحمدي |
| 102.229 | — | — | — | — | 1.350 | 34.859 | 8.048 | 57.972 | حريكة |
| 546.560 | 175 | 23.197 | 550 | 3.410 | 9.616 | 3.813 | 47.733 | 458.067 | المغارف |
| 136.197 | — | 4.206 | — | — | 67.729 | 877 | — | 63.385 | مرس السلطان |
| 266.445 | 4.534 | 22.879 | — | 1.018 | 22.827 | 37.004 | 98.474 | 79.710 | المحمدية |
| 37.186 | 270 | — | — | — | 2.800 | 31.242 | 1.286 | 1.588 | وادي زم |
| 189.742 | 19.633 | 3.594 | — | — | 9.263 | 37.894 | 67.852 | 51.507 | سطات |
| 75.061 | 47 | — | — | — | 819 | 14.879 | 17.677 | 41.638 | سيدي البروصي |
| 246.813 | 10.500 | 33.607 | — | 16.600 | 42.325 | 504 | 3.135 | 140.143 | سيدي بلوط |
| 146.061 | 274 | 249 | — | 80 | 5.717 | 20.516 | — | 119.225 | سيدي مومن |
| 241.557 | — | — | — | — | 55.775 | 47.149 | 8.868 | 129.764 | سيدي عثمان |

7 - 18 القيمة المتوقعة حسب البلديات وصنف البناء (تابع)

سنة 1990
بألف درهم

| المجموع | بنايات أخرى | بنايات إدارية | التعليم | الصحة | بنايات صناعية وتجارية | سكنى مفردة | فيلات | عمارات | |
|-----------|----------------|------------------|---------|--------|-----------------------------|---------------|-----------|-----------|----------------|
| 3.102.754 | 25.316 | 59.716 | 12.351 | 55.104 | 264.008 | 891.949 | 582.021 | 1.212.288 | الشمال الغربي |
| 84.703 | 6 | — | — | — | 10.010 | 18.786 | 4.533 | 51.368 | أسيلا |
| 61.126 | — | 2.560 | — | 392 | 23 | 30.467 | — | 27.684 | شعناون |
| 294.637 | 3.899 | 2.528 | — | 3.398 | 28.409 | 178.719 | 48.309 | 29.375 | القيظرة |
| 70.549 | 560 | 1.832 | — | — | 7.082 | 45.543 | 2.457 | 13.075 | الحجيات |
| 86.501 | 11.769 | 1.288 | — | — | 3.712 | 54.267 | 995 | 14.470 | القصر الكبير |
| 86.056 | — | — | — | — | 1.375 | 58.048 | 7.586 | 1.047 | العراش |
| 7.286 | 160 | — | — | — | 1.047 | 5.978 | 100 | — | وران |
| 486.434 | 2.533 | 22.473 | 2.100 | 27.974 | 86.556 | 2.528 | 5.200 | 337.072 | الرباط حسان |
| 241.447 | — | — | 8.140 | — | 33.986 | 81.708 | 7.667 | 109.947 | سلا |
| 61.416 | 170 | — | — | — | 5.057 | 30.191 | 12.092 | 13.906 | سيدي قاسم |
| 56.712 | — | — | — | — | 86 | 41.629 | 1.536 | 13.461 | سيدي سليمان |
| 524.523 | 477 | 973 | — | 3.416 | 48.665 | 104.427 | 59.280 | 307.285 | طنجة |
| 62.280 | — | 92 | — | — | 283 | 25.754 | 18.923 | 17.227 | تغارة |
| 152.948 | — | — | — | — | 19.326 | 78.355 | 8.026 | 47.241 | تطوان |
| 502.462 | 22 | 21.122 | 1.300 | 19.923 | 11.452 | 53.522 | 257.194 | 137.926 | بعلبوع المنصور |
| 273.834 | 5.720 | 6.847 | 812 | — | 5.975 | 17.647 | 147.898 | 88.935 | البيضية |
| 67.839 | — | — | — | — | 965 | 64.381 | 224 | 2.270 | تيفلت |
| 523.195 | 4.417 | 3.013 | 132 | 3.782 | 64.566 | 232.226 | 44.589 | 170.470 | الوسط الشمالي |
| 25.151 | 2.461 | 126 | — | — | 243 | 18.616 | — | 3.705 | الحسيمة |
| 240.666 | 1.527 | 2.881 | — | 3.782 | 39.417 | 43.109 | 29.808 | 120.143 | فاس |
| 48.285 | 214 | — | — | — | 1.313 | 26.263 | 4.565 | 15.931 | صفرور |
| 209.093 | 216 | 6 | 132 | — | 23.593 | 144.239 | 10.216 | 30.691 | تازة |
| 834.367 | 7.629 | 766 | 841 | 1.797 | 72.491 | 451.369 | 118.102 | 181.371 | الشرق |
| 184.651 | 16 | — | 841 | — | 8.502 | 70.351 | 40.505 | 64.436 | بركان |
| 154.564 | — | 766 | — | — | 29.966 | 94.278 | 4.514 | 25.040 | التانصور |
| 495.151 | 7.613 | — | — | 1.797 | 34.023 | 286.740 | 73.083 | 91.895 | وحدة |
| 472.371 | 1.493 | 1.455 | — | 64 | 46.981 | 174.712 | 116.412 | 131.255 | الوسط الجنوبي |
| 105.945 | — | — | — | — | — | — | 91.519 | 14.427 | بفرن |
| 43.530 | — | 217 | — | — | 3.401 | 35.026 | 1.218 | 3.668 | خنيفرة |
| 322.896 | 1.493 | 1.238 | — | 64 | 43.580 | 139.686 | 23.675 | 113.159 | مكناس |
| 9.426.240 | 96.547 | 258.131 | 39.764 | 95.166 | 991.202 | 2.751.706 | 1.583.747 | 3.609.977 | المجموع |

7 - 19 عدد المساكن المتوقع تشييدها حسب البلديات

| 1990 | 1989 | 1988 | 1987 | 1986 | |
|--------|--------|--------|--------|--------|----------------|
| 3.547 | 3.450 | 4.124 | 2.330 | 1.902 | الجنوب |
| 2.161 | 1.840 | 3.064 | 464 | 253 | أكادير |
| 120 | — | 107 | 636 | 461 | الداخلة |
| ... | ... | ... | ... | ... | السمارة |
| 112 | 148 | 200 | 163 | 79 | إيفني |
| 231 | 743 | 165 | 182 | 45 | إيزراكان |
| 825 | 615 | 549 | 871 | 899 | العيون |
| ... | ... | ... | ... | ... | الكويرة |
| 98 | 104 | 39 | 14 | 165 | طان طان |
| 4.457 | 5.188 | 3.080 | 3.925 | 4.051 | تانسيفت |
| 661 | 1.352 | 146 | 318 | 620 | الصويرة |
| 1.867 | 2.755 | 2.089 | 2.771 | 2.668 | مراكش |
| 1.929 | 1.081 | 845 | 836 | 763 | أسفي |
| 14.588 | 13.926 | 17.223 | 20.838 | 16.125 | الوسط |
| 752 | 746 | 938 | 680 | 723 | عين الشق |
| 101 | 85 | 729 | 216 | 199 | عين السبع |
| 177 | 160 | 364 | 75 | 43 | القداء |
| 653 | 551 | 580 | 583 | 426 | أنفا |
| 240 | 149 | 78 | 119 | 66 | أزمور |
| 718 | 894 | 946 | 803 | 591 | بني ملال |
| 413 | 513 | 598 | 727 | 607 | ابن امسيك |
| 1.539 | 1.045 | 1.212 | 1.481 | 877 | الحديدة |
| 328 | 395 | 434 | 348 | 399 | الصحور السوداء |
| 625 | 759 | 728 | 744 | 385 | الحي الحسي |
| 306 | 243 | 273 | 287 | 316 | الحي المحمدي |
| 985 | 1.297 | 2.197 | 1.429 | 556 | حريكة |
| 1.341 | 1.263 | 1.268 | 583 | 297 | المعاريف |
| 227 | 84 | 45 | 29 | 63 | مرس السلطان |
| 1.403 | 1.377 | 1.090 | 3.446 | 1.370 | المحمدية |
| 336 | 303 | 414 | 354 | 214 | وادي زم |
| 1.075 | 882 | 608 | 642 | 539 | سطات |
| 674 | 983 | 1.418 | 917 | 846 | سيدي البرنوصي |
| 314 | 496 | 776 | 400 | 354 | سيدي بليوط |
| 1.065 | 492 | 575 | 978 | 114 | سيدي مومن |
| 1.316 | 1.209 | 1.952 | 5.997 | 7.200 | سيدي عثمان |

7 - 19 عدد المساكن المتوقع تشييدها حسب البلديات (تابع)

| 1990 | 1989 | 1988 | 1987 | 1986 | |
|--------|--------|--------|--------|--------|---------------|
| 16.712 | 16.244 | 14.494 | 15.678 | 16.167 | الشمال الغربي |
| 221 | 221 | 162 | 237 | 244 | أصيلا |
| 147 | 199 | 138 | 193 | 118 | شفشاون |
| 2.238 | 1.548 | 1.120 | 1.030 | 1.296 | القيطيرة |
| 688 | 654 | 776 | 1.099 | 1.086 | الحميسات |
| 555 | 343 | 268 | 323 | 254 | القصر الكبير |
| 911 | 647 | 265 | 443 | 342 | العرائش |
| 155 | 223 | 320 | 313 | 159 | وزان |
| 1.384 | 900 | 1.044 | 948 | 955 | الرباط حسان |
| 1.813 | 3.421 | 2.831 | 1.863 | 2.480 | سلا |
| 539 | 409 | 395 | 253 | 449 | سيدي قاسم |
| 457 | 441 | 383 | 525 | 431 | سيدي سليمان |
| 2.703 | 2.210 | 2.500 | 2.466 | 2.436 | طنجة |
| 436 | 790 | 389 | 634 | 612 | تمارة |
| 1.074 | 1.156 | 1.182 | 1.450 | 1.338 | تطوان |
| 1.581 | 1.414 | 1.084 | 1.449 | 2.229 | يعقوب المنصور |
| 878 | 781 | 682 | 1.110 | 1.145 | اليوسفية |
| 932 | 887 | 955 | 1.342 | 593 | تيفلت |
| 4.064 | 4.178 | 3.524 | 3.036 | 2.580 | الوسط الشمالي |
| 393 | 491 | 327 | 329 | 382 | الحسيمة |
| 1.155 | 1.422 | 1.406 | 1.178 | 1.020 | فاس |
| 393 | 524 | 521 | 484 | 370 | صفرو |
| 2.123 | 1.741 | 1.270 | 1.045 | 808 | تازة |
| 4.937 | 3.642 | 3.992 | 2.537 | 2.390 | الشرق |
| 713 | 897 | 2.890 | 550 | 370 | بركان |
| 720 | 617 | 788 | 287 | 323 | الناصور |
| 3.504 | 2.128 | 314 | 1.700 | 1.697 | وحدة |
| 3.336 | 2.754 | 3.256 | 3.125 | 2.227 | الوسط الجنوبي |
| 448 | 2 | 59 | 14 | 26 | يفرن |
| 418 | 394 | 440 | 740 | 368 | خنيفرة |
| 2.470 | 2.358 | 2.757 | 2.371 | 1.833 | مكناس |
| 51.641 | 49.382 | 49.693 | 51.469 | 45.442 | المجموع |

7 - 20 المساكن وغرف السكنى حسب البلديات وصنف البناء

سنة 1990

| المجموع | الغرف | | | المساكن | | | الجنوب |
|---------|----------------|-------|--------|---------|----------------|-------|--------|
| | سكنى مغربية | فيلات | عمارات | المجموع | سكنى مغربية | فيلات | |
| 11.349 | 7.034 | 860 | 3.455 | 3.547 | 2.126 | 137 | 1.284 |
| 6.707 | 3.901 | 533 | 2.273 | 2.161 | 1.179 | 90 | 892 |
| 356 | 250 | 28 | 78 | 120 | 93 | 3 | 24 |
| ... | ... | ... | ... | ... | ... | ... | ... |
| 416 | 410 | 6 | — | 112 | 111 | 1 | — |
| 812 | 691 | 54 | 67 | 231 | 201 | 11 | 19 |
| 2.708 | 1.432 | 239 | 1.037 | 825 | 444 | 32 | 349 |
| ... | ... | ... | ... | ... | ... | ... | ... |
| 350 | 350 | — | — | 98 | 98 | — | — |
| 15.499 | 9.200 | 3.156 | 3.143 | 4.457 | 2.911 | 556 | 990 |
| 1.950 | 1.419 | 243 | 228 | 661 | 476 | 75 | 110 |
| 8.104 | 4.330 | 2.054 | 1.720 | 1.867 | 1.077 | 265 | 525 |
| 5.445 | 3.451 | 859 | 1.135 | 1.929 | 1.358 | 216 | 355 |
| 48.859 | 13.968 | 8.816 | 26.075 | 14.588 | 4.940 | 1.789 | 7.859 |
| 2.921 | 839 | 1.385 | 697 | 752 | 287 | 211 | 254 |
| 371 | 44 | 205 | 122 | 101 | 24 | 37 | 40 |
| 470 | 193 | 50 | 227 | 177 | 73 | 7 | 97 |
| 2.817 | 1 | 992 | 1.824 | 653 | 1 | 166 | 486 |
| 749 | 652 | 97 | — | 240 | 221 | 19 | — |
| 2.248 | 1.183 | 243 | 822 | 718 | 415 | 61 | 242 |
| 988 | 292 | 4 | 292 | 413 | 126 | 1 | 286 |
| 4.995 | 3.423 | 947 | 625 | 1.539 | 1.066 | 274 | 199 |
| 1.107 | 33 | — | 1.074 | 328 | 11 | — | 317 |
| 2.257 | 145 | 436 | 1.676 | 625 | 44 | 73 | 508 |
| 841 | 169 | — | 672 | 306 | 59 | — | 247 |
| 2.617 | 928 | 154 | 1.535 | 985 | 383 | 50 | 552 |
| 5.992 | 54 | 560 | 5.378 | 1.341 | 14 | 79 | 1.248 |
| 832 | 14 | — | 818 | 227 | 10 | — | 217 |
| 4.717 | 1.048 | 1.663 | 2.006 | 1.403 | 400 | 315 | 688 |
| 1.094 | 1.019 | 40 | 35 | 336 | 312 | 12 | 12 |
| 3.562 | 935 | 1.371 | 1.256 | 1.075 | 310 | 393 | 372 |
| 2.262 | 401 | 477 | 1.384 | 674 | 144 | 54 | 476 |
| 1.217 | 6 | 23 | 1.188 | 314 | 2 | 6 | 306 |
| 3.283 | 1.181 | — | 2.102 | 1.065 | 384 | — | 681 |
| 3.519 | 1.408 | 169 | 1.942 | 1.316 | 654 | 31 | 631 |

7 - 20 المساكن وغرف السكنى حسب البلديات وصنف البناء (تابع)

سنة 1990

| المجموع | الغرف | | | المساكن | | | | |
|---------|-------------|--------|--------|---------|-------------|-------|--------|---------------|
| | سكنى مغربية | فيلات | عمارات | المجموع | سكنى مغربية | فيلات | عمارات | |
| 57.289 | 27.222 | 9.500 | 20.567 | 16.712 | 8.964 | 1.771 | 5.977 | الشمال الغربي |
| 717 | 362 | 76 | 279 | 221 | 120 | 22 | 79 | أصيلا |
| 511 | 344 | — | 167 | 147 | 101 | — | 46 | شفشاون |
| 7.410 | 5.310 | 1.180 | 920 | 2.238 | 1.707 | 312 | 219 | القيظرة |
| 2.081 | 1.652 | 69 | 360 | 688 | 554 | 16 | 118 | الخميسات |
| 1.762 | 1.344 | 24 | 394 | 555 | 429 | 5 | 121 | القصر الكبير |
| 2.177 | 1.941 | 173 | 63 | 911 | 827 | 66 | 18 | العرائش |
| 461 | 453 | 8 | — | 155 | 153 | 2 | — | وزان |
| 4.063 | 44 | 62 | 3.957 | 1.384 | 14 | 13 | 1.357 | الرباط — حسان |
| 5.931 | 2.737 | 162 | 3.032 | 1.813 | 885 | 30 | 898 | سلا |
| 1.720 | 917 | 398 | 405 | 539 | 307 | 105 | 127 | سيدي قاسم |
| 1.396 | 1.064 | 36 | 296 | 457 | 347 | 9 | 101 | سيدي سليمان |
| 9.563 | 3.382 | 843 | 5.338 | 2.703 | 1.063 | 177 | 1.463 | طنجة |
| 1.517 | 681 | 395 | 441 | 436 | 211 | 87 | 138 | تمارة |
| 3.892 | 2.416 | 186 | 1.290 | 1.074 | 667 | 30 | 377 | تطوان |
| 8.034 | 1.625 | 4.428 | 1.981 | 1.581 | 445 | 695 | 441 | يعقوب المنصور |
| 3.703 | 706 | 1.455 | 1.542 | 878 | 238 | 201 | 439 | اليوسفية |
| 2.351 | 2.244 | 5 | 102 | 932 | 896 | 1 | 35 | تيفلت |
| 13.329 | 8.139 | 735 | 4.455 | 4.064 | 2.643 | 158 | 1.263 | الوسط الشمالي |
| 1.047 | 863 | — | 184 | 393 | 337 | — | 56 | الحسيمة |
| 4.205 | 990 | 350 | 2.865 | 1.155 | 320 | 64 | 771 | فاس |
| 1.310 | 841 | 89 | 380 | 393 | 266 | 19 | 108 | صفرو |
| 6.767 | 5.445 | 296 | 1.026 | 2.123 | 1.720 | 75 | 328 | تازة |
| 17.520 | 12.450 | 1.954 | 3.116 | 4.937 | 3.655 | 365 | 917 | الشرق |
| 2.264 | 1.331 | 206 | 727 | 713 | 429 | 52 | 232 | بركان |
| 2.119 | 1.565 | 45 | 509 | 720 | 551 | 10 | 159 | الناظور |
| 13.137 | 9.554 | 1.703 | 1.880 | 3.504 | 2.675 | 303 | 526 | وحدة |
| 11.576 | 5.058 | 2.124 | 4.394 | 3.336 | 1.763 | 494 | 1.079 | الوسط الجنوبي |
| 1.716 | — | 1.596 | 120 | 448 | — | 408 | 40 | يفرن |
| 1.036 | 915 | 19 | 102 | 418 | 377 | 5 | 36 | خنيفرة |
| 8.824 | 4.143 | 509 | 4.172 | 2.470 | 1.386 | 81 | 1.003 | مكناس |
| 175.421 | 83.071 | 27.145 | 65.205 | 51.641 | 27.002 | 5.270 | 19.369 | المجموع |

7 - 21 رخص البناء المسلمة حسب المراكز المستقلة

| 1990 | 1989 | 1988 | 1987 | 1986 | المراكز المستقلة |
|-------|-------|-------|-------|-------|--------------------|
| 606 | 444 | 412 | 489 | 661 | الجنوب |
| 193 | 71 | 70 | 96 | 175 | ورزازات |
| 280 | 196 | 140 | 162 | 173 | تارودانت |
| 133 | 177 | 202 | 231 | 313 | تزنيت |
| 1.118 | 660 | 518 | 542 | 349 | تانسيغت |
| 865 | 463 | 240 | 295 | 245 | قلعة السراغنة |
| 69 | 52 | 30 | 32 | 18 | جمعة السحج |
| 126 | 114 | 217 | 208 | 68 | اليوسفية |
| 58 | 31 | 31 | 7 | 18 | تمنار |
| 1.284 | 1.291 | 1.279 | 1.474 | 1.270 | الوسط |
| 33 | 56 | 48 | 64 | 70 | ابن أحمد |
| 146 | 127 | 146 | 272 | 120 | ابن سليمان |
| 275 | 201 | 186 | 262 | 163 | برشيد |
| 143 | 79 | 86 | 110 | 64 | بوجعد |
| 24 | 33 | 11 | 23 | 22 | دعنات |
| 51 | 37 | 36 | 38 | 19 | الكارة |
| 199 | 317 | 282 | 235 | 203 | الفقيه بن صالح |
| 231 | 257 | 265 | 236 | 215 | قصبة تادلة |
| — | — | — | — | — | النواصر |
| 182 | 184 | 219 | 234 | 394 | سيدي بنور |
| 545 | 1.123 | 646 | 348 | 236 | الشمال الغربي |
| 105 | 136 | 153 | 139 | 115 | مرتيل |
| 180 | 663 | 214 | 149 | 44 | مشرع بلقصور |
| 38 | 34 | 12 | 24 | 33 | مهدي |
| 222 | 290 | 267 | 36 | 44 | سوق الأربعاء الغرب |
| — | — | — | — | — | تواركة |
| 437 | 423 | 379 | 373 | 352 | الوسط الشمالي |
| 115 | 175 | 144 | 168 | 155 | البهليل |
| 133 | 109 | 75 | 81 | 74 | كر سيف |
| 73 | 38 | 45 | 64 | 36 | ابوزار كتندر |
| 19 | 16 | 41 | 15 | 20 | مولاي يعقوب |
| 97 | 85 | 74 | 45 | 67 | تاركيست |
| 661 | 546 | 491 | 433 | 335 | الشرق |
| 315 | 218 | 232 | 148 | 106 | أحفير |
| 9 | 21 | 22 | 96 | 73 | جرادة |
| 120 | 70 | 93 | 93 | 67 | السعيدية |
| 50 | 88 | 80 | 52 | 44 | السغتن |
| 167 | 149 | 64 | 44 | 45 | توريرت |
| 1.707 | 1.654 | 1.754 | 1.319 | 924 | الوسط الجنوبي |
| 143 | 193 | 192 | 150 | 51 | أزرو |
| 149 | 143 | 119 | 95 | 87 | الحاجب |
| 272 | 213 | 178 | 129 | 62 | أرفود |
| 393 | 278 | 475 | 316 | 167 | الرشيدية |
| 110 | 66 | 24 | 28 | 20 | كلميمة |
| 357 | 354 | 340 | 251 | 282 | ميدلت |
| 26 | 31 | 24 | 26 | 17 | مولاي ادريس |
| 257 | 376 | 402 | 324 | 238 | الريش |
| 6.358 | 6.141 | 5.479 | 4.978 | 4.127 | المجموع |

7 - 22 رخص البناء المسلمة حسب المراكز المستقلة وصنف البناء

سنة 1990

| المراكز المستقلة | عمارات | فيلات | سكنى مغربية | بنايات صناعية وتجارية | الصحة | التعليم | بنايات إدارية | بنايات أخرى | المجموع |
|--------------------------|--------|-------|-------------|-----------------------|-------|---------|---------------|-------------|---------|
| الجنوب | 51 | 24 | 519 | 9 | — | — | 2 | 1 | 606 |
| ورزازات | 10 | 6 | 168 | 7 | — | — | 2 | — | 193 |
| تارودانت | 13 | 5 | 260 | 1 | — | — | — | 1 | 280 |
| تزنيت | 28 | 13 | 91 | 1 | — | — | — | — | 133 |
| تانسيقت | 18 | 16 | 1.077 | 4 | — | — | 1 | 2 | 1.118 |
| قلعة السراغنة | 14 | 2 | 844 | 4 | — | — | — | 1 | 865 |
| جمة السحيم | 3 | 1 | 65 | — | — | — | — | — | 69 |
| اليوسفية | — | 11 | 114 | — | — | — | — | 1 | 126 |
| تمنار | 1 | 2 | 54 | — | — | — | 1 | — | 58 |
| الوسط | 277 | 24 | 949 | 30 | — | — | 2 | 2 | 1.284 |
| ابن أحمد | 18 | — | 15 | — | — | — | — | — | 33 |
| ابن سليمان | 60 | 17 | 67 | 2 | — | — | — | — | 146 |
| برشيد | 129 | 4 | 135 | 4 | — | — | 2 | 1 | 275 |
| بوجعد | 4 | — | 136 | 3 | — | — | — | — | 143 |
| دمنات | — | — | 23 | 1 | — | — | — | — | 24 |
| اللكارة | 12 | 1 | 21 | 17 | — | — | — | — | 51 |
| الفقيه بن صالح | 41 | — | 157 | 1 | — | — | — | — | 199 |
| قصبة تادلة | 13 | 1 | 215 | 1 | — | — | — | 1 | 231 |
| النواصر | — | — | — | — | — | — | — | — | — |
| سيدي بنور | — | 1 | 180 | 1 | — | — | — | — | 182 |
| الشمال الغربي | 75 | 63 | 402 | 3 | — | — | — | 2 | 545 |
| مرتيل | 38 | 6 | 59 | 1 | — | — | — | 1 | 105 |
| مشرع بلقصورى | 8 | 15 | 156 | 1 | — | — | — | — | 180 |
| مهديه | 1 | 36 | — | — | — | — | — | 1 | 38 |
| سوق الأربعاء الغرب | 28 | 6 | 187 | 1 | — | — | — | — | 222 |
| تواركة | — | — | — | — | — | — | — | — | — |
| الوسط الشمالي | 109 | 69 | 225 | 11 | — | — | 1 | 22 | 437 |
| البهليل | 5 | 22 | 81 | 1 | — | — | — | 6 | 115 |
| كرسييف | 31 | 1 | 82 | 3 | — | — | 1 | 15 | 133 |
| ابموزار كنندر | 6 | 44 | 21 | 2 | — | — | — | — | 73 |
| مولاي يعقوب | 1 | — | 18 | — | — | — | — | — | 19 |
| تاركسيت | 66 | 2 | 23 | 5 | — | — | — | 1 | 97 |
| الشرق | 36 | 94 | 483 | 47 | — | — | — | 1 | 661 |
| أحفير | 14 | — | 254 | 46 | — | — | — | 1 | 315 |
| جرادة | — | — | 8 | 1 | — | — | — | — | 9 |
| السعيدية | — | 94 | 26 | — | — | — | — | — | 120 |
| السعفنغ | 5 | — | 45 | — | — | — | — | — | 50 |
| تويريرت | 17 | — | 150 | — | — | — | — | — | 167 |
| الوسط الجنوبي | 16 | 49 | 1.523 | 83 | — | — | 1 | 35 | 1.707 |
| أزرو | 6 | 3 | 131 | 3 | — | — | — | — | 143 |
| الحاجب | 1 | 2 | 111 | 14 | — | — | — | 21 | 149 |
| أرفود | — | 2 | 236 | 31 | — | — | — | 3 | 272 |
| الرشيديية | 4 | 35 | 350 | 3 | — | — | 1 | — | 393 |
| كليمية | 1 | — | 109 | — | — | — | — | — | 110 |
| ميدلت | 4 | 1 | 314 | 27 | — | — | — | 11 | 357 |
| مولاي إدريس | 5 | — | 20 | 1 | — | — | — | — | 26 |
| الريش | — | 1 | 252 | 4 | — | — | — | — | 257 |
| المجموع | 582 | 339 | 5.178 | 187 | — | — | 7 | 65 | 6.358 |

7 - 23 المساحة المبنية المتوقعة حسب المراكز المستقلة

بالمتر مربع

| 1990 | 1989 | 1988 | 1987 | 1986 | |
|---------|---------|---------|---------|---------|--------------------|
| 75.658 | 70.631 | 57.407 | 61.776 | 101.469 | الجنوب |
| 33.313 | 29.827 | 22.198 | 20.052 | 46.093 | ورزازات |
| 25.533 | 21.088 | 14.410 | 18.020 | 21.461 | تارودانت |
| 16.812 | 19.716 | 20.799 | 23.704 | 33.915 | تيزنيت |
| 121.302 | 60.571 | 44.296 | 41.933 | 23.548 | تانسيفت |
| 95.461 | 41.284 | 19.386 | 20.648 | 14.687 | قلعة السراغنة |
| 6.580 | 4.580 | 2.848 | 3.364 | 1.566 | جمعة السحيم |
| 12.436 | 11.417 | 19.081 | 17.148 | 6.304 | اليوسفية |
| 6.825 | 3.290 | 2.981 | 773 | 991 | قنار |
| 121.712 | 135.538 | 126.635 | 140.779 | 105.971 | الوسط |
| 2.427 | 4.386 | 3.075 | 3.389 | 4.606 | ابن أحمد |
| 15.298 | 14.507 | 17.894 | 31.122 | 11.075 | ابن سليمان |
| 26.635 | 47.834 | 25.722 | 28.216 | 17.521 | برشيد |
| 11.816 | 3.777 | 4.272 | 7.347 | 3.369 | بوجعد |
| 2.515 | 3.997 | 1.667 | 2.484 | 2.799 | دمشات |
| 14.672 | 4.241 | 6.624 | 4.222 | 1.789 | الكاراة |
| 15.559 | 28.574 | 26.352 | 19.838 | 16.077 | الفقيه ابن صالح |
| 14.215 | 11.050 | 17.660 | 19.446 | 9.074 | قضية تادلة |
| — | — | — | — | — | النواصر |
| 18.575 | 17.172 | 23.369 | 24.715 | 39.661 | سيدي بنور |
| 54.045 | 96.020 | 63.999 | 39.362 | 25.764 | الشمال الغربي |
| 11.872 | 15.790 | 18.337 | 17.364 | 15.492 | مرتيل |
| 12.739 | 44.233 | 16.620 | 14.145 | 2.784 | مشرع بلقضي |
| 4.849 | 4.329 | 1.448 | 3.377 | 4.315 | مهديه |
| 24.585 | 31.668 | 27.594 | 4.476 | 3.173 | سوق الأربعاء الغرب |
| — | — | — | — | — | تواركة |
| 44.859 | 46.724 | 42.905 | 49.519 | 39.497 | الوسط الشمالي |
| 12.060 | 20.459 | 17.911 | 21.726 | 18.598 | البياليل |
| 15.218 | 13.135 | 7.044 | 10.008 | 8.687 | كرسي |
| 7.423 | 4.738 | 9.039 | 12.986 | 3.952 | ابموزار كندر |
| 1.627 | 1.101 | 2.607 | 1.088 | 1.047 | مولاي يعقوب |
| 8.531 | 7.291 | 6.304 | 3.711 | 7.213 | تاركيس |
| 70.550 | 55.822 | 56.011 | 56.401 | 39.328 | الشرق |
| 30.310 | 19.827 | 26.522 | 16.601 | 11.101 | أحفير |
| 924 | 2.384 | 2.415 | 11.004 | 6.205 | جرادة |
| 13.466 | 8.054 | 10.107 | 15.346 | 12.071 | السعيدية |
| 5.330 | 8.742 | 9.031 | 5.758 | 4.917 | السفخن |
| 20.520 | 16.815 | 7.936 | 7.692 | 5.034 | توريرت |
| 139.729 | 133.358 | 155.599 | 137.470 | 87.501 | الوسط الجنوبي |
| 14.050 | 20.506 | 18.360 | 16.967 | 5.516 | أزرو |
| 7.939 | 8.747 | 7.931 | 8.136 | 7.401 | الحاجب |
| 18.125 | 16.026 | 14.044 | 16.448 | 5.938 | أرفود |
| 41.397 | 29.491 | 53.274 | 44.968 | 19.482 | الرشيدية |
| 11.711 | 5.773 | 2.378 | 2.719 | 1.555 | كلميمة |
| 28.245 | 30.462 | 31.886 | 18.235 | 22.495 | ميدلت |
| 3.222 | 2.426 | 3.034 | 2.320 | 1.656 | مولاي ادريس |
| 15.040 | 19.927 | 24.692 | 27.677 | 23.458 | الريش |
| 627.855 | 598.664 | 546.852 | 527.240 | 423.078 | المجموع |

7 - 24 مساحة السقوف المتوقعة حسب المراكز المستقلة

بالمتر مربع

| 1990 | 1989 | 1988 | 1987 | 1986 | |
|-----------|-----------|-----------|-----------|---------|--------------------|
| 149.886 | 126.589 | 98.970 | 116.717 | 206.244 | الجنوب |
| 66.174 | 45.332 | 34.386 | 40.765 | 111.421 | ورزازات |
| 48.552 | 38.769 | 24.825 | 31.780 | 35.374 | تارودانت |
| 35.160 | 42.488 | 39.759 | 44.172 | 59.449 | تزنيت |
| 320.077 | 133.897 | 103.155 | 98.173 | 63.626 | تانسيغت |
| 269.991 | 97.311 | 51.469 | 52.861 | 46.572 | قلعة السراغنة |
| 12.945 | 8.729 | 5.587 | 5.979 | 3.237 | جمعة السحيم |
| 24.290 | 22.406 | 40.096 | 37.386 | 11.291 | الوسقية |
| 12.851 | 5.451 | 6.003 | 1.947 | 2.526 | تمنار |
| 293.296 | 294.760 | 303.536 | 318.538 | 234.169 | الوسط |
| 7.215 | 13.765 | 8.248 | 10.285 | 13.570 | ابن احمد |
| 37.150 | 26.879 | 30.080 | 50.320 | 23.630 | ابن سليمان |
| 83.302 | 89.627 | 69.308 | 90.411 | 50.286 | برشيد |
| 23.954 | 10.402 | 10.249 | 20.550 | 6.360 | بوجعد |
| 5.762 | 9.468 | 3.535 | 5.050 | 5.598 | دمنات |
| 18.094 | 9.751 | 16.093 | 8.499 | 3.478 | الكاكرة |
| 36.158 | 59.907 | 76.372 | 46.701 | 32.695 | الفيق بن صالح |
| 47.762 | 40.495 | 45.432 | 42.536 | 27.402 | قصة تادلة |
| — | — | — | — | — | النواصر |
| 33.899 | 34.466 | 44.219 | 44.186 | 71.150 | سيدي بنور |
| 130.537 | 226.464 | 143.164 | 88.408 | 58.201 | الشمال الغربي |
| 33.921 | 45.360 | 47.099 | 40.730 | 34.627 | مرتبيل |
| 37.210 | 108.065 | 43.732 | 29.709 | 8.909 | مشرع بلقصورى |
| 9.787 | 8.666 | 2.372 | 6.392 | 8.045 | مهديه |
| 49.619 | 64.373 | 49.961 | 11.577 | 6.620 | سوق الأربعاء الغرب |
| — | — | — | — | — | تواركة |
| 103.491 | 97.662 | 83.283 | 89.127 | 68.822 | الوسط الشمالي |
| 22.955 | 36.483 | 32.625 | 37.131 | 32.936 | البهايل |
| 34.115 | 32.583 | 18.130 | 21.605 | 17.376 | كرسيق |
| 17.933 | 12.262 | 18.868 | 23.099 | 8.656 | ابنوزار كندر |
| 3.379 | 2.305 | 5.436 | 2.228 | 1.778 | مولاي يعقوب |
| 25.109 | 14.029 | 8.224 | 5.064 | 8.076 | تاركيس |
| 137.376 | 108.945 | 104.166 | 96.767 | 59.747 | الشرق |
| 60.343 | 38.871 | 47.845 | 29.100 | 14.955 | أحفير |
| 1.168 | 2.759 | 3.455 | 14.454 | 9.839 | جرادة |
| 22.994 | 14.975 | 17.855 | 27.893 | 17.995 | السعيدية |
| 11.646 | 17.713 | 17.958 | 10.925 | 8.844 | السغتن |
| 41.225 | 34.627 | 17.053 | 14.395 | 8.114 | تويريت |
| 309.884 | 299.926 | 327.146 | 264.810 | 176.528 | الوسط الجنوبي |
| 36.784 | 46.688 | 40.056 | 31.597 | 9.582 | أزرو |
| 25.094 | 23.264 | 21.960 | 18.979 | 12.927 | الحاجب |
| 33.978 | 24.916 | 21.879 | 20.522 | 10.255 | أرفود |
| 81.185 | 55.352 | 98.073 | 75.403 | 37.607 | الرشيدية |
| 23.306 | 12.206 | 5.043 | 5.435 | 3.603 | كلميمة |
| 51.392 | 58.604 | 54.528 | 43.101 | 50.100 | ميدلت |
| 5.779 | 4.674 | 5.851 | 4.728 | 3.096 | مولاي ادريس |
| 52.366 | 74.222 | 79.756 | 65.045 | 49.358 | الريش |
| 1.444.547 | 1.288.243 | 1.163.420 | 1.072.540 | 867.337 | المجموع |

25 - 7 مساحة السقوف المتوقعة حسب المراكز المستقلة وصنف البناء

سنة 1990

بالمتر مربع

| المجموع | بنايات أخرى | بنايات إدارية | التعليم | الصحة | بنايات صناعية وتجارية | سكنى مغربية | فيلات | عمرات | المراكز المستقلة |
|-----------|----------------|------------------|---------|-------|-----------------------------|----------------|--------|---------|---------------------|
| 149.886 | 380 | 3.057 | — | — | 14.995 | 101.784 | 8.894 | 20.776 | الجنوب |
| 66.174 | — | 3.057 | — | — | 13.675 | 39.768 | 1.743 | 7.931 | ورزازات |
| 48.552 | 380 | — | — | — | 200 | 42.571 | 1.529 | 3.872 | تارودانت |
| 35.160 | — | — | — | — | 1.120 | 19.445 | 5.622 | 8.973 | تيزنيت |
| 320.077 | 151 | 1.000 | — | — | 1.189 | 240.848 | 4.285 | 72.604 | تانسيفت |
| 269.991 | 151 | — | — | — | 1.189 | 196.936 | 653 | 71.062 | قنعة السراغة |
| 12.945 | — | — | — | — | — | 11.279 | 224 | 1.442 | جمعة السحيم |
| 24.290 | — | — | — | — | — | 21.640 | 2.650 | — | اليوسفية |
| 12.851 | — | 1.000 | — | — | — | 10.993 | 758 | 100 | تغمار |
| 293.296 | 6.064 | 1.763 | — | — | 10.867 | 174.014 | 16.470 | 84.118 | الوسط |
| 7.215 | — | — | — | — | — | 2.449 | — | 4.766 | ابن احمد |
| 37.150 | — | — | — | — | 1.466 | 12.105 | 4.305 | 19.274 | ابن سليمان |
| 83.302 | 64 | 1.763 | — | — | 5.134 | 34.733 | 1.531 | 40.077 | برشيد |
| 23.954 | — | — | — | — | 383 | 22.801 | — | 770 | بو محمد |
| 5.762 | — | — | — | — | 430 | 5.332 | — | — | دونات |
| 18.094 | — | — | — | — | 1.815 | 2.303 | 10.000 | 3.976 | الكاراة |
| 36.158 | — | — | — | — | — | 24.592 | — | 11.566 | القصبة بن صالح |
| 47.762 | 6.000 | — | — | — | 1.639 | 36.257 | 177 | 3.689 | قصبة نادلة |
| — | — | — | — | — | — | — | — | — | النواصر |
| 33.899 | — | — | — | — | — | 33.442 | 457 | — | سيدي بنور |
| 130.537 | 347 | — | — | — | 747 | 77.977 | 16.844 | 34.622 | الشمال الغربي |
| 33.921 | 330 | — | — | — | — | 14.308 | 1.549 | 17.734 | مرتيل |
| 37.210 | — | — | — | — | 571 | 26.834 | 4.423 | 5.382 | مشرع بلقصورى |
| 9.787 | 17 | — | — | — | — | — | 8.806 | 964 | مهدية |
| 49.619 | — | — | — | — | 176 | 36.835 | 2.066 | 10.542 | سوق الأربعماء الغرب |
| — | — | — | — | — | — | — | — | — | تواركة |
| 103.491 | 2.593 | 340 | — | — | 2.124 | 43.088 | 16.803 | 38.543 | الوسط الشمالي |
| 22.955 | 389 | — | — | — | 114 | 15.346 | 5.255 | 1.851 | الهابيل |
| 34.115 | 2.204 | 340 | — | — | 1.021 | 16.906 | 518 | 13.126 | كروسييف |
| 17.933 | — | — | — | — | 293 | 3.808 | 10.584 | 3.246 | أبوزوار كنذر |
| 3.379 | — | — | — | — | — | 3.073 | — | 306 | مولاي يعقوب |
| 25.109 | — | — | — | — | 696 | 3.955 | 446 | 20.012 | تاركيسست |
| 137.376 | 155 | — | — | — | 5.570 | 99.469 | 17.990 | 14.192 | الشرق |
| 60.343 | 155 | — | — | — | 5.486 | 47.740 | — | 6.962 | أحفير |
| 1.168 | — | — | — | — | 84 | 1.084 | — | — | حراة |
| 22.994 | — | — | — | — | — | 5.004 | 17.990 | — | السعيدية |
| 11.646 | — | — | — | — | — | 9.741 | — | 1.905 | السعصر |
| 41.225 | — | — | — | — | — | 35.900 | — | 5.325 | نوربرت |
| 309.884 | 3.394 | 1.220 | — | — | 11.410 | 270.193 | 13.464 | 10.203 | الوسط الجنوبي |
| 36.784 | — | — | — | — | 275 | 29.434 | 936 | 6.139 | أرزو |
| 25.094 | 2.188 | — | — | — | 1.559 | 20.638 | 303 | 406 | الخالج |
| 33.978 | 101 | — | — | — | 3.433 | 29.905 | 539 | — | أرفود |
| 81.185 | — | 1.220 | — | — | 1.687 | 67.006 | 9.794 | 1.478 | الرشيدية |
| 23.306 | — | — | — | — | — | 22.936 | — | 370 | كلميمة |
| 51.392 | 1.105 | — | — | — | 3.884 | 44.507 | 86 | 1.810 | ميدلت |
| 5.779 | — | — | — | — | 56 | 4.127 | 1.596 | — | مولاي ادريس |
| 52.366 | — | — | — | — | 516 | 51.640 | 210 | — | الريش |
| 1.444.547 | 13.084 | 7.380 | — | — | 46.902 | 1.007.373 | 94.750 | 275.058 | المجموع |

7 - 26 القيمة المتوقعة حسب المراكز المستقلة

بألف درهم

| 1990 | 1989 | 1988 | 1987 | 1986 | |
|-----------|-----------|-----------|---------|---------|--------------------|
| 121.978 | 122.770 | 93.595 | 96.123 | 169.174 | الجنوب |
| 64.758 | 48.377 | 45.592 | 39.137 | 111.028 | ورزازات |
| 19.725 | 30.762 | 9.829 | 12.660 | 14.682 | تارودانت |
| 37.495 | 43.631 | 38.174 | 44.326 | 43.464 | تيزنيت |
| 253.190 | 132.786 | 92.921 | 73.921 | 42.538 | تانسيفت |
| 211.290 | 100.047 | 54.312 | 42.637 | 33.070 | قلعة السراغنة |
| 10.979 | 9.670 | 3.575 | 2.892 | 1.245 | جمعة السحيم |
| 17.572 | 17.735 | 30.263 | 26.886 | 5.903 | اليوسفية |
| 13.349 | 5.335 | 4.771 | 1.506 | 2.320 | تمنار |
| 276.011 | 302.151 | 304.658 | 289.437 | 195.843 | الوسط |
| 6.949 | 11.849 | 5.984 | 8.797 | 10.451 | ابن احمد |
| 41.153 | 60.625 | 34.490 | 66.532 | 24.607 | ابن سليمان |
| 75.975 | 81.576 | 68.588 | 75.935 | 39.724 | برشيد |
| 9.571 | 4.164 | 4.218 | 6.072 | 2.937 | بوجعد |
| 3.550 | 8.440 | 6.210 | 3.233 | 3.726 | دمنات |
| 18.096 | 9.764 | 16.193 | 8.735 | 3.614 | الكاراة |
| 30.911 | 54.165 | 83.767 | 37.085 | 22.266 | الفقيه بن صالح |
| 52.933 | 44.057 | 50.336 | 49.041 | 42.837 | قصبة تادلة |
| — | — | — | — | — | النواصر |
| 36.872 | 27.512 | 34.872 | 34.007 | 45.681 | سيدي بنور |
| 112.562 | 184.464 | 109.902 | 74.577 | 45.144 | الشمال الغربي |
| 30.400 | 42.627 | 38.460 | 31.730 | 26.520 | مرتيل |
| 30.967 | 82.232 | 32.695 | 22.310 | 5.802 | مشرع بلقصور |
| 9.056 | 8.904 | 2.492 | 6.360 | 7.812 | مهدية |
| 42.139 | 50.702 | 36.255 | 14.177 | 5.010 | سوق الأربعاء الغرب |
| — | — | — | — | — | تواركة |
| 90.322 | 82.176 | 82.200 | 68.053 | 48.550 | الوسط الشمالي |
| 17.089 | 25.086 | 23.808 | 23.828 | 22.881 | البهاليل |
| 28.293 | 23.145 | 10.085 | 12.049 | 12.460 | كرويسف |
| 16.343 | 11.877 | 17.787 | 25.411 | 5.594 | إيموزار كنذر |
| 3.361 | 1.179 | 17.081 | 1.713 | 1.219 | مولاي يعقوب |
| 25.236 | 20.889 | 13.439 | 5.052 | 6.396 | تاركيس |
| 121.943 | 94.463 | 86.872 | 72.094 | 47.113 | الشرق |
| 49.364 | 34.398 | 38.187 | 21.944 | 11.531 | أحفير |
| 1.153 | 2.592 | 3.985 | 14.021 | 6.634 | جرادة |
| 23.278 | 13.530 | 15.701 | 18.214 | 16.388 | السعيدية |
| 9.792 | 14.402 | 15.704 | 8.817 | 7.472 | السغفن |
| 38.356 | 29.541 | 13.295 | 9.098 | 5.088 | توريرت |
| 240.777 | 212.820 | 237.450 | 160.662 | 102.403 | الوسط الجنوبي |
| 50.853 | 46.613 | 33.917 | 28.421 | 7.533 | أزرور |
| 25.769 | 23.261 | 21.560 | 18.948 | 12.214 | الحاجب |
| 23.410 | 16.313 | 10.715 | 8.264 | 4.165 | أرفود |
| 56.464 | 31.838 | 51.079 | 43.569 | 21.229 | الرشيدية |
| 15.788 | 9.401 | 2.596 | 2.046 | 1.718 | كلميمة |
| 36.697 | 42.900 | 74.816 | 29.903 | 35.096 | ميدلت |
| 2.919 | 3.289 | 2.883 | 2.035 | 1.084 | مولاي ادريس |
| 28.877 | 39.205 | 39.883 | 27.476 | 19.364 | الريش |
| 1.216.783 | 1.131.130 | 1.007.598 | 834.867 | 650.765 | المجموع |

7 - 27 القيمة المتوقعة حسب المراكز المستقلة وصنف البناء

سنة 1990
بألف درهم

| المراكز المستقلة | عمارات | فيلات | سكنى مغربية | صناعية وتجارية | الصحة | التعليم | بنايات إدارية | بنايات أخرى | المجموع |
|--------------------|---------|--------|----------------|-------------------|-------|---------|------------------|----------------|-----------|
| الجوب | 19.866 | 7.174 | 70.569 | 19.749 | — | — | 4.354 | 266 | 121.978 |
| ورزازات | 7.273 | 1.523 | 33.050 | 18.557 | — | — | 4.354 | — | 64.758 |
| تارودانت | 1.547 | 611 | 17.221 | 80 | — | — | — | 266 | 19.725 |
| تيزنيت | 11.046 | 5.039 | 20.298 | 1.112 | — | — | — | — | 37.495 |
| تانسيفت | 13.655 | 3.497 | 232.985 | 1.189 | — | — | 1.500 | 364 | 253.190 |
| قلعة السراغنة | 12.112 | 653 | 197.185 | 1.189 | — | — | — | 151 | 211.290 |
| جمعة اسحيم | 1.443 | 224 | 9.312 | — | — | — | — | — | 10.979 |
| اليوسفية | — | 1.863 | 15.497 | — | — | — | — | 213 | 17.572 |
| غمار | 100 | 758 | 10.991 | — | — | — | 1.500 | — | 13.349 |
| الوسط | 80.258 | 17.084 | 156.045 | 9.362 | — | — | 4.198 | 9.064 | 276.011 |
| ابن احمد | 5.019 | — | 1.930 | — | — | — | — | — | 6.949 |
| ابن سليمان | 21.755 | 4.827 | 13.609 | 962 | — | — | — | — | 41.153 |
| برشيد | 35.038 | 1.531 | 30.780 | 4.364 | — | — | 4.198 | 64 | 75.975 |
| يوجعد | 309 | — | 9.167 | 96 | — | — | — | — | 9.571 |
| دمات | — | — | 3.350 | 200 | — | — | — | — | 3.550 |
| الكاراة | 3.976 | 10.000 | 2.303 | 1.818 | — | — | — | — | 18.096 |
| الفقيه بن صالح | 9.762 | — | 20.985 | 164 | — | — | — | — | 30.911 |
| قصة تادلة | 4.399 | 177 | 37.718 | 1.639 | — | — | — | 9.000 | 52.933 |
| الواصر | — | — | — | — | — | — | — | — | — |
| سيدي بنور | — | 548 | 36.203 | 120 | — | — | — | — | 36.872 |
| الشمال الغربي | 28.757 | 14.762 | 67.789 | 894 | — | — | — | 360 | 112.562 |
| مرتيل | 15.866 | 1.252 | 12.751 | 200 | — | — | — | 330 | 30.400 |
| مشرع بنقصيري | 4.696 | 3.727 | 21.973 | 571 | — | — | — | — | 30.967 |
| مهديبة | 675 | 8.351 | — | — | — | — | — | 30 | 9.056 |
| سوق الأربعاء الغرب | 7.519 | 1.432 | 33.065 | 123 | — | — | — | — | 42.139 |
| توراكة | — | — | — | — | — | — | — | — | — |
| الوسط الشمالي | 34.283 | 15.032 | 36.831 | 1.825 | — | — | 272 | 2.079 | 90.322 |
| البهاليل | 1.349 | 3.989 | 11.456 | 69 | — | — | — | 226 | 17.089 |
| كزسيف | 9.864 | 414 | 15.164 | 817 | — | — | 272 | 1.762 | 28.293 |
| الجوزار | 2.725 | 10.182 | 3.194 | 242 | — | — | — | — | 16.343 |
| مولاي يعقوب | 300 | — | 3.061 | — | — | — | — | — | 3.361 |
| تاركيسيت | 20.045 | 446 | 3.957 | 697 | — | — | — | 91 | 25.236 |
| الشرق | 12.887 | 18.968 | 84.853 | 5.110 | — | — | — | 124 | 121.943 |
| أحفير | 5.570 | — | 38.660 | 5.009 | — | — | — | 124 | 49.364 |
| حرادة | — | — | 1.052 | 101 | — | — | — | — | 1.153 |
| السعيدية | — | 18.968 | 4.310 | — | — | — | — | — | 23.278 |
| السععن | 2.001 | — | 7.791 | — | — | — | — | — | 9.792 |
| توربيرت | 5.316 | — | 33.040 | — | — | — | — | — | 38.356 |
| الوسط الجنوبي | 8.854 | 10.918 | 207.883 | 9.492 | — | — | 610 | 3.019 | 240.777 |
| أرزو | 6.145 | 1.404 | 42.278 | 1.026 | — | — | — | — | 50.853 |
| الحاجب | 406 | 303 | 20.437 | 2.434 | — | — | — | 2.188 | 25.769 |
| أرفود | — | 337 | 20.864 | 2.146 | — | — | — | 63 | 23.410 |
| الرشيدية | 739 | 7.901 | 46.371 | 844 | — | — | 610 | — | 56.464 |
| كلميمة | 296 | — | 15.492 | — | — | — | — | — | 15.788 |
| ميدلت | 1.268 | 60 | 31.864 | 2.738 | — | — | — | 768 | 36.697 |
| مولاي ادريس | — | 798 | 2.093 | 28 | — | — | — | — | 2.919 |
| الريش | — | 116 | 28.485 | 277 | — | — | — | — | 28.877 |
| المجموع | 198.560 | 87.436 | 856.956 | 47.621 | — | — | 10.934 | 15.276 | 1.216.783 |

7 - 28 عدد المساكن المتوقع تشييدها حسب المراكز المستقلة

| 1990 | 1989 | 1988 | 1987 | 1986 | |
|--------|--------|-------|-------|-------|--------------------|
| 1.107 | 735 | 577 | 693 | 1.041 | الجنوب |
| 386 | 71 | 75 | 98 | 197 | ورززات |
| 474 | 344 | 242 | 282 | 302 | تارودانت |
| 247 | 320 | 260 | 313 | 542 | تيزنيت |
| 1.784 | 802 | 669 | 695 | 377 | تانسيفت |
| 1.368 | 515 | 249 | 325 | 249 | قلعة السراغنة |
| 118 | 76 | 54 | 52 | 27 | جمعة السحيم |
| 198 | 166 | 311 | 304 | 76 | اليوسفية |
| 100 | 45 | 55 | 14 | 25 | تمنار |
| 2.415 | 2.288 | 2.378 | 2.669 | 2.173 | الوسط |
| 81 | 129 | 80 | 97 | 121 | بن احمد |
| 301 | 188 | 215 | 373 | 169 | ابن سليمان |
| 572 | 390 | 439 | 675 | 354 | برشيد |
| 246 | 135 | 121 | 177 | 94 | بوجعد |
| 31 | 63 | 46 | 28 | 32 | دمنات |
| 105 | 69 | 75 | 75 | 36 | الكاراة |
| 367 | 586 | 557 | 404 | 332 | الفقيه بن صالح |
| 412 | 438 | 453 | 383 | 296 | قصبة تادلة |
| — | — | — | — | — | النواصر |
| 300 | 290 | 392 | 457 | 739 | سيدي بنور |
| 1.200 | 2.383 | 1.397 | 823 | 547 | الشمال الغربي |
| 298 | 396 | 439 | 394 | 370 | مرتيل |
| 380 | 1.320 | 424 | 317 | 79 | مشرع بلقصري |
| 56 | 43 | 14 | 27 | 38 | مهديه |
| 466 | 624 | 520 | 85 | 60 | سوق الأربعاء الغرب |
| — | — | — | — | — | تواركة |
| 931 | 794 | 659 | 665 | 561 | الوسط الشمالي |
| 184 | 279 | 241 | 287 | 254 | البهليل |
| 307 | 229 | 131 | 148 | 133 | كرسييف |
| 164 | 96 | 75 | 154 | 69 | إيوزار كندر |
| 36 | 26 | 59 | 26 | 29 | مولاي يعقوب |
| 240 | 164 | 153 | 50 | 76 | تاركسيت |
| 1.057 | 863 | 751 | 652 | 433 | الشرق |
| 487 | 338 | 356 | 225 | 126 | احفير |
| 10 | 22 | 28 | 104 | 68 | جرادة |
| 124 | 72 | 103 | 115 | 99 | السعيدية |
| 102 | 141 | 152 | 101 | 80 | السفتين |
| 334 | 290 | 112 | 107 | 60 | توريت |
| 2.476 | 2.426 | 2.663 | 2.033 | 1.337 | الوسط الجنوبي |
| 220 | 244 | 224 | 246 | 74 | أزرو |
| 130 | 214 | 133 | 102 | 86 | الحاجب |
| 310 | 207 | 237 | 139 | 91 | أرفود |
| 692 | 426 | 740 | 485 | 244 | الراشيدية |
| 209 | 118 | 54 | 47 | 34 | كلميمة |
| 432 | 489 | 488 | 378 | 354 | ميدلت |
| 33 | 36 | 35 | 32 | 20 | مولاي ادريس |
| 450 | 692 | 752 | 604 | 434 | الريش |
| 10.970 | 10.291 | 9.094 | 8.230 | 6.469 | المجموع |

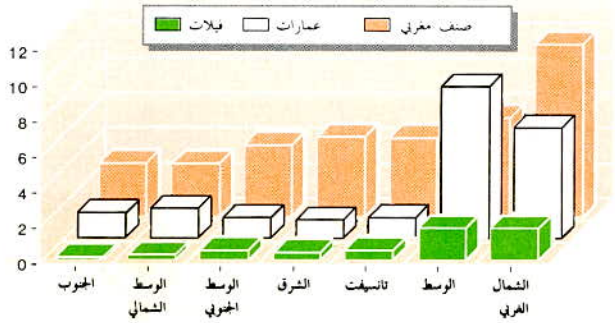
7 - 29 المساكن وغرف السكنى حسب المراكز المستقلة وصنف البناء

سنة 1990

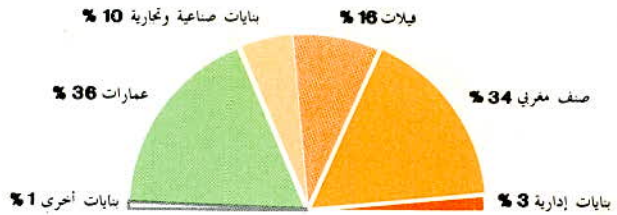
| المجموع | غرف السكنى | | عمارات | المجموع | المساكن | | عمارات | |
|---------|------------|-------|--------|---------|---------|-------|--------|----------------------|
| | سكنى | فيلات | | | سكنى | فيلات | | |
| 3.716 | 3.017 | 173 | 526 | 1.107 | 901 | 29 | 177 | الجنوب |
| 1.309 | 1.115 | 37 | 157 | 386 | 331 | 7 | 48 | ورزازات |
| 1.477 | 1.320 | 38 | 119 | 474 | 429 | 6 | 39 | تارودانت |
| 930 | 582 | 98 | 250 | 247 | 141 | 16 | 90 | تيزنيت |
| 7.194 | 6.639 | 124 | 431 | 1.784 | 1.580 | 18 | 186 | تانسيفت |
| 5.889 | 5.481 | 17 | 391 | 1.368 | 1.194 | 2 | 172 | قلعة السراغنة |
| 308 | 268 | 3 | 37 | 118 | 104 | 1 | 13 | جمعة اسحيم |
| 684 | 601 | 83 | — | 198 | 187 | 11 | — | اليوسفية |
| 313 | 289 | 21 | 3 | 100 | 95 | 4 | 1 | تمنار |
| 7.376 | 4.710 | 366 | 2.300 | 2.415 | 1.606 | 82 | 727 | الوسط |
| 196 | 59 | — | 137 | 81 | 28 | — | 53 | ابن أحمد |
| 1.170 | 398 | 120 | 652 | 301 | 95 | 21 | 185 | ابن سليمان |
| 1.800 | 762 | 32 | 1.006 | 572 | 241 | 8 | 323 | برشيد |
| 639 | 614 | — | 25 | 246 | 241 | — | 5 | بوجعد |
| 93 | 93 | — | — | 31 | 31 | — | — | دمنات |
| 363 | 65 | 200 | 98 | 105 | 23 | 50 | 32 | الكارزة |
| 1.002 | 714 | — | 288 | 367 | 267 | — | 100 | الفقيه بن صالح |
| 1.179 | 1.079 | 6 | 94 | 412 | 381 | 2 | 29 | قصبة تادلة |
| — | — | — | — | — | — | — | — | النواصر |
| 934 | 926 | 8 | — | 300 | 299 | 1 | — | سيدي بنور |
| 3.769 | 2.378 | 464 | 927 | 1.200 | 793 | 99 | 308 | الشمال الغربي |
| 924 | 387 | 50 | 487 | 298 | 112 | 11 | 175 | مرتبيل |
| 1.048 | 802 | 136 | 110 | 380 | 311 | 29 | 40 | مشرع بلقصيري |
| 261 | — | 235 | 26 | 56 | — | 47 | 9 | مهديّة |
| 1.536 | 1.189 | 43 | 304 | 466 | 370 | 12 | 84 | سوق الأربعاء |
| — | — | — | — | — | — | — | — | تواركة |
| 2.947 | 1.222 | 504 | 1.221 | 931 | 390 | 143 | 398 | الوسط الشمالي |
| 613 | 416 | 139 | 58 | 184 | 131 | 35 | 18 | البهليل |
| 979 | 478 | 15 | 486 | 307 | 148 | 3 | 156 | كرسييف |
| 539 | 128 | 338 | 73 | 164 | 38 | 101 | 25 | ايموزار كندر |
| 108 | 100 | — | 8 | 36 | 33 | — | 3 | مولاي يعقوب |
| 708 | 100 | 12 | 596 | 240 | 40 | 4 | 196 | تاركيسيت |
| 3.667 | 2.740 | 539 | 388 | 1.057 | 856 | 94 | 107 | الشرق |
| 1.443 | 1.265 | — | 178 | 487 | 441 | — | 46 | أحفير |
| 33 | 33 | — | — | 10 | 10 | — | — | جرادة |
| 686 | 147 | 539 | — | 124 | 30 | 94 | — | السعيدية |
| 301 | 249 | — | 52 | 102 | 87 | — | 15 | السعنتن |
| 1.204 | 1.046 | — | 158 | 334 | 288 | — | 46 | توريرت |
| 8.538 | 7.916 | 375 | 247 | 2.476 | 2.318 | 82 | 76 | الوسط الجنوبي |
| 1.000 | 844 | 26 | 130 | 220 | 175 | 3 | 42 | أزرو |
| 654 | 632 | 8 | 14 | 130 | 124 | 2 | 4 | الحاجب |
| 958 | 944 | 14 | — | 310 | 307 | 3 | — | أرفود |
| 2.387 | 2.056 | 285 | 46 | 692 | 611 | 66 | 15 | الرشيدية |
| 612 | 600 | — | 12 | 209 | 205 | — | 4 | كليمية |
| 1.298 | 1.250 | 3 | 45 | 432 | 419 | 2 | 11 | ميدلت |
| 136 | 102 | 34 | — | 33 | 28 | 5 | — | مولاي ادريس |
| 1.493 | 1.488 | 5 | — | 450 | 449 | 1 | — | الريش |
| 37.207 | 28.622 | 2.545 | 6.040 | 10.970 | 8.444 | 547 | 1.979 | المجموع |

توزيع المساكن حسب صنف البناء والمناطق 1990

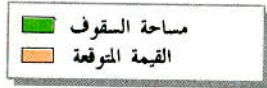
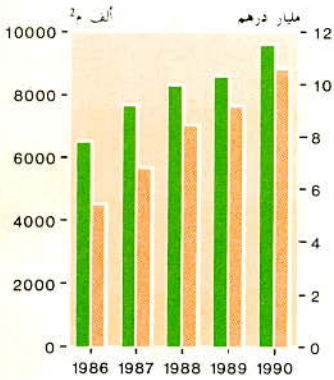
بالآلاف



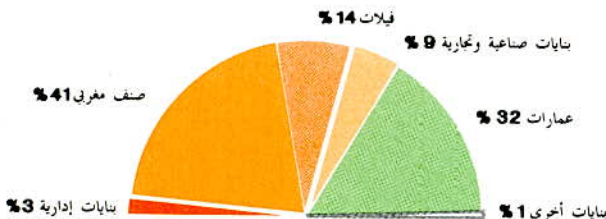
القيمة المتوقعة حسب صنف البناء 1990



مساحة السقوف والقيمة المتوقعة



مساحة السقوف حسب صنف البناء 1990



الفصل الثامن
النقل والمواصلات

النقل والمواصلات

تعتبر وسائل النقل وأجهزة المواصلات والاعلام من أهم عوامل التنمية لكل اقتصاد عصري ، إذ أنها تساهم بشكل فعال في تنشيط عملية الانتاج وذلك عن طريق توسيع شبكات المواصلات والتوزيع والتسويق .

تشمل المعطيات الواردة في هذا الفصل شبكة الطرق وكل أنواع النقل (بري وبحري وجوي) والبريد والمواصلات .

النقل عبر الطرقات : تشمل الاحصائيات المقدمة هنا نقل المسافرين ورواج البضائع والبريد التي تدخل ضمن نشاط المكتب الوطني للنقل والشركة المغربية للنقل (الخطوط الوطنية) إضافة إلى بيان حول وضعية شبكة الطرق .

حظيرة السيارات : يرجع تاريخ تهييء الاحصائيات حول حظيرة السيارات إلى سنة 1917 حيث كانت مديرية الاشغال العمومية انذاك مكلفة بتسليم الأوراق الرمادية لأرباب السيارات وتقوم باعداد بيانات حول السيارات المتنقلة وتلك التي يتم تسجيلها لأول مرة . وفي سنة 1948 تم وضع أول جدارة لحظيرة السيارات بالمغرب ، ثم أجري عليها بعض التعديلات إثر تغيير نظام التسجيلات بقرار صادر عن البرلمان الفرنسي يقضي بتجديد الورقة الرمادية وذلك سنة 1950 .

عقب استقلال المغرب أجريت عملية التغيير الجذري والشامل للورقة الرمادية والتي دامت زهاء سنتين (1957 و 1958) تمكن المغرب بعدها من اقرار نظام تسجيل مستقل ووضع جدارة مطابقة . وفي سنة 1971 شرع في عملية استصلاح لطريقة استغلال هذه الجدارة ، وقد قامت مديرية الاحصاء بهذه العملية سنة 1972 ، ولا زالت المعطيات تستخلص حالياً من هذه الجدارة طبقاً لهذه العملية .

ونشير إلى أن تحضير هذه المعطيات يتم في مرحلتين : الأولى تتعلق بترميز نسخ أوراق التسجيل التي تستلمها شهرياً مديرية الاحصاء لدى وزارة النقل . وتتضمن هذه النسخ معلومات عن خصائص السيارة وعن مالكها . والمرحلة الثانية تتجلى في المعالجة الآلية والتصحيح والتجديد .

النقل عبر السكك الحديدية : يتوفر المغرب على شبكة للنقل بالسكك الحديدية يبلغ طولها 1893 كلم ويتم استغلالها من طرف الدولة بواسطة المكتب الوطني للسكك الحديدية الذي يلعب دوراً حيوياً في تنشيط الاقتصاد من حيث عدد المستخدمين الذين يبلغ عددهم حوالي 13. 716 . ومن حيث المداخيل التي تفوق المليون درهما يومياً .

وفيما يتعلق بتهييء المعطيات يتوفر هذا المكتب على مصلحة إحصائية تقوم بإعداد بيانات وتقارير عن مختلف نشاطات المكتب .

النقل البحري : يضم هذا الفصل من جهة ، معلومات حول نقل المسافرين قادمين أو مغادرين ومعظمهم (حوالي 99%) يمر بميناء طنجة والأخرون عبر مينائي الدار البيضاء وأكادير ، ومن جهة أخرى رواج البضائع ويتعلق الأمر بالواردات والصادرات التي يتم نقلها بواسطة السفن والبواخر المغربية والأجنبية ويعبر ميناء الدار البيضاء حوالي 50% من مجموع البضائع جليها تمثل في مواد الفوسفات .

ونشير إلى أن تحديد رسوم ارساء السفن بالموانئ يتم على أساس حمولتها الصافية وذلك حسب التعريف الدولي الجاري به العمل والمتعلق بحمولة السفن ، وتساوي وحدة هذه الحمولة 2, 83 م³ .

النقل الجوي : تهيء مديرية النقل الجوي بوزارة النقل معطيات بهذا المجال وذلك على أساس المعلومات التي تقوم بتجميعها مصالح الجمارك بمختلف مطارات المملكة . وتعلق هذه المعلومات بحركات الطائرات والمسافرين داخل المغرب وخارجه سواء بالنسبة للحركات التجارية أو الحركات الأخرى التي تقوم بها طائرات المصلحة وطائرات الدولة أو الطائرات الخاصة .

البريد والمواصلات : تشمل المعطيات الواردة بهذا الميدان من جهة ، الخدمات البريدية التي تشمل عمليات التوزيع والارساليات والمكالمات الهاتفية ... ومن جهة أخرى نشاط مركز الشيكات البريدية وصندوق التوفير الوطني ومصلحة الحوالات .

- مركز الشيكات البريدية : أحدث سنة 1926 وقد تم تجهيزه بوسائل استغلال حديثة منها الحاسوب الالكتروني سنة 1975 .

- صندوق التوفير الوطني : أحدث بمقتضى ظهير 10 فبراير 1959 وهو يتمتع بضمانة الدولة وقد تم ادخال الاعلاميات لتسيير نشاط هذا الصندوق سنة 1972 .

- مصلحة الحوالات : أنشئت سنة 1945 وهي تعتبر أداة تكميلية لمصلحة الشيكات البريدية ووسيلة لتحويل الأموال .

النقل عبر الطرق

8 - 1 شبكة الطرق المشيدة والمعبدة

في قاتح يناير
بالكيلو متر

| 1990 | 1989 | 1988 | 1987 | 1986 | |
|--------|--------|--------|--------|--------|--------------------|
| 10.907 | 10.907 | 10.882 | 10.882 | 10.890 | الطرق الرئيسية |
| 9.577 | 9.577 | 9.235 | 8.919 | 8.927 | منها المعبدة |
| 9.367 | 9.367 | 8.806 | 8.806 | 8.825 | الطرق الثانوية |
| 6.438 | 6.438 | 6.244 | 6.239 | 6.254 | منها المعبدة |
| 39.178 | 39.178 | 39.483 | 39.483 | 39.483 | الطرق الثلاثية (1) |
| 13.126 | 13.126 | 12.756 | 12.559 | 12.559 | منها المعبدة |
| 59.452 | 59.452 | 59.171 | 59.171 | 59.198 | مجموع الطرق |
| 29.141 | 29.141 | 28.235 | 27.717 | 27.740 | منها المعبدة |

8 - 2 حظيرة النقل العمومي

| 1990 | 1989 | 1988 | 1987 | 1986 | المسافرون |
|---------|---------|---------|---------|---------|----------------------|
| 2.255 | 2.241 | 2.191 | 2.162 | 2.140 | عدد مقاولات النقل |
| 2.330 | 2.302 | 2.278 | 2.209 | 2.196 | حافلات من صنف أ - |
| 218 | 217 | 217 | 216 | 217 | حافلات من صنف ب - |
| 53 | 52 | 52 | 52 | 52 | حافلات من صنف ج - |
| 2.512 | 2.448 | 2.255 | 2.080 | 2.025 | حافلات النقل السياحي |
| | | | | | منها |
| 178 | 178 | 178 | 178 | 178 | عربات أقل من 7 مقاعد |
| 687 | 664 | 562 | 476 | 451 | عربات النقل الخاص |
| 5.113 | 5.019 | 4.802 | 4.610 | 4.490 | مجموع العربات |
| 243.535 | 238.840 | 229.769 | 227.000 | 223.000 | عدد المقاعد المعروضة |
| | | | | | البضائع |
| | | | | | جميع الاتجاهات |
| 2.085 | 2.063 | 2.037 | 1.987 | 1.979 | عدد المقاولات |
| 2.836 | 2.775 | 2.721 | 2.548 | 2.540 | عدد الشاحنات |
| 46.695 | 46.658 | 45.600 | 42.461 | 42.261 | الطاقة بالأطمان (2) |
| | | | | | النقل بالمدن |
| 398 | 398 | 397 | 397 | 397 | عدد المقاولات |
| 560 | 556 | 552 | 545 | 545 | عدد الشاحنات |
| 5.063 | 5.038 | 4.950 | 4.793 | 4.793 | الطاقة بالأطمان (2) |
| | | | | | الرحيل |
| 13 | 13 | 13 | 13 | 13 | عدد المقاولات |
| 12 | 12 | 12 | 12 | 11 | عدد الشاحنات |
| 172 | 172 | 172 | 172 | 147 | الطاقة بالأطمان (2) |
| | | | | | المجموع |
| 2.496 | 2.474 | 2.447 | 2.397 | 2.389 | عدد المقاولات |
| 3.408 | 3.343 | 3.285 | 3.105 | 3.096 | عدد الشاحنات |
| 51.930 | 51.868 | 50.722 | 47.426 | 47.201 | الطاقة بالأطمان (2) |

(1) يدخل ضمن ذلك المسالك الثلاثية العبر مجهزة.

(2) يتعلق الأمر بالأطمان المقبولة التي ليست مستعلة كليا.

(المصدر : 8 - 1 ووزارة الأشغال العمومية 8 - 2 ووزارة النقل)

النقل عبر الطرق

8 - 3 نشاط المكتب الوطني

| 1990 | 1989 | 1988 | 1987 | 1986 | الوحدة |
|----------|----------|----------|----------|----------|--|
| 1.034.5 | 974.1 | 946.5 | 849.2 | 709.0 | قيمة المعاملات بمليون درهم |
| 15.842.7 | 15.231.9 | 14.717.2 | 13.836.5 | 13.362.6 | الحمولة المنقولة بألف طن |
| 1.545.8 | 1.485.0 | 1.483.6 | 1.467.6 | 1.295.6 | الأطنان - الكيلو مترات المنجزة ... بالملايين |
| 2.519 | 2.340 | 2.257 | 2.171 | 2.039 | العربات المستغلة بالعدد |
| 42.550 | 39.078 | 36.459 | 33.875 | 31.302 | الطاقة المعروضة بالطن |
| 70.0 | 72.6 | 77.4 | 82.8 | 77.8 | نسبة الاستعمال % |
| 1.144 | 1.152 | 1.153 | 1.127 | 1.119 | عدد المستخدمين بالعدد |

8 - 4 نشاط شركة النقل المغربية (الخطوط الوطنية)

| 1990 | 1989 | 1988 | 1987 | 1986 | الوحدة |
|-------|-------|-------|-------|-------|---|
| 158.1 | 139.1 | 118.9 | 114.7 | 83.7 | قيمة المعاملات بمليون درهم |
| 2.949 | 2.828 | 2.901 | 2.884 | 2.693 | المسافرون المنقولون بالآلاف |
| ... | ... | ... | 314.9 | 283.4 | المسافرون - الكيلو مترات المنجزة .. بالملايين |
| — | — | 15.3 | 34.9 | 43.7 | البضائع المنقولة بألف طن |
| — | — | 4.8 | 4.9 | 5.4 | الأطنان - الكيلو مترات المنجزة ... بالملايين |
| 147 | 141 | 126 | 121 | 124 | عدد الحافلات المستعملة بالعدد |
| — | — | 20 | 20 | 20 | عدد الشاحنات المستعملة « |
| 838 | 820 | 832 | 831 | 841 | عدد المستخدمين « |
| ... | 11 | 11 | 11 | 13 | الأطر « |
| ... | 46 | 46 | 46 | 42 | أعوان الاشراف « |
| ... | 763 | 775 | 774 | 786 | أعوان التنفيذ « |

النقل عبر الطرق

8 - 5 تسجيل السيارات حسب النوع

| 1990 | 1989 | 1988 | 1987 | 1986 | |
|--------|--------|--------|--------|--------|-----------------------------|
| 126 | 89 | 98 | 91 | 115 | الدراجات النارية |
| — | — | — | — | — | دراجات نارية (سكوتر) |
| 125 | 89 | 98 | 91 | 115 | دراجات عادية ياخرک |
| 36.584 | 47.845 | 36.933 | 29.282 | 20.372 | السيارات السياحية |
| 36.173 | 47.503 | 36.631 | 29.175 | 20.110 | سيارات السياقة الداخلية |
| 411 | 342 | 302 | 107 | 262 | سيارات لنقل البضائع والركاب |
| 10.784 | 9.621 | 8.260 | 7.907 | 8.052 | السيارات النفعية |
| | | | | | الشاحنات الكبيرة والصغيرة |
| 5.241 | 4.539 | 3.710 | 3.835 | 3.266 | - أقل من 2 طن (1) |
| 2.081 | 1.756 | 1.398 | 1.215 | 1.066 | - 2 طن فأكثر (1) |
| 3.084 | 2.826 | 2.620 | 2.282 | 3.168 | الجرارات الفلاحية والطرقية |
| | | | | | النقل الجماعي |
| 132 | 225 | 315 | 269 | 255 | - حافلات النقل الحضري |
| 222 | 251 | 194 | 275 | 246 | - حافلات النقل العمومي |
| 5 | 7 | 2 | 20 | 35 | سيارات الأسعاف |
| | | | | | شاحنات ذات الصهرج |
| 1 | — | — | 1 | 1 | - بنزين |
| — | — | — | — | 1 | - ماء |
| — | — | — | — | — | - محمور |
| 15 | 15 | 15 | 9 | 13 | - دون توضيح |
| 3 | 2 | 6 | 1 | 1 | سيارات نخاصة |
| 47.494 | 57.555 | 45.291 | 37.280 | 28.539 | المجموع |

(1) يقصد بذلك الحمولة النفعية

المصدر : مديرية الاحصاء

النقل عبر الطرق

8 - 6 تسجيل السيارات حسب النوع والجنسية

| 1990 | 1989 | 1988 | 1987 | 1986 | |
|---------------|---------------|---------------|---------------|---------------|----------------------------------|
| 11.875 | 11.190 | 10.477 | 10.601 | 10.337 | السيارات السياحية - مغربية |
| 4.868 | 5.065 | 4.716 | 4.536 | 4.601 | منها : رينو |
| 1.185 | 1.312 | 1.117 | 1.434 | 2.747 | فيات |
| — | 33 | 49 | 41 | 133 | طالبو |
| 13.645 | 21.782 | 15.149 | 10.779 | 5.004 | - فرنسية |
| 3.452 | 14.629 | 8.283 | 6.042 | 3.042 | منها : بوجو |
| 8.244 | 11.581 | 9.510 | 6.654 | 4.351 | - ألمانية |
| 5.495 | 8.349 | 7.103 | 4.795 | 3.193 | منها : ميرسيديس |
| 1.248 | 1.695 | 1.309 | 959 | 607 | فولكسفاكين |
| 997 | 1.252 | 681 | 425 | 219 | - إيطالية |
| 1.823 | 2.040 | 1.116 | 823 | 461 | - جنسيات أخرى |
| 36.584 | 47.845 | 36.933 | 29.282 | 20.372 | المجموع 1 |
| 7.600 | 6.182 | 5.651 | 5.646 | 6.340 | السيارات النفعية - مغربية |
| 45 | 47 | 87 | 361 | 534 | منها : بيرلي |
| 433 | 403 | 373 | 305 | 381 | فولفو |
| 2.027 | 1.810 | 1.356 | 1.156 | 1.241 | رينو |
| 597 | 389 | 554 | 459 | 675 | فورد |
| 552 | 649 | 512 | 455 | 255 | - فرنسية |
| 152 | 173 | 226 | 159 | 146 | منها : بوجو |
| 495 | 508 | 547 | 647 | 790 | - ألمانية |
| 19 | 34 | 20 | 25 | 37 | منها : فولكسفاكين |
| 2.137 | 2.282 | 1.550 | 1.159 | 667 | - جنسيات أخرى |
| 10.784 | 9.621 | 8.260 | 7.907 | 8.052 | المجموع 2 |
| 47.368 | 57.466 | 45.193 | 37.189 | 28.424 | المجموع العام (1 + 2) |

النقل عبر الطرق

8 - 7 تسجيل السيارات حسب نشاط المالك

| 1990 | 1989 | 1988 | 1987 | 1986 | |
|---------------|---------------|---------------|---------------|---------------|---|
| | | | | | الحواس |
| 6.887 | 7.875 | 5.627 | 4.578 | 3.296 | اشخاص ذو المهن العلمية والتقنية والحررة |
| 6.643 | 8.519 | 7.253 | 6.290 | 4.249 | تجار وبائعون |
| 9.348 | 13.086 | 9.585 | 7.352 | 5.457 | مديرون وأطر إدارية سامية |
| 1.945 | 2.090 | 1.626 | 1.356 | 992 | عمال متخصصون في الخدمات |
| 3.958 | 4.146 | 3.994 | 3.574 | 3.937 | فلاحون ومربي الماشية والدواجن وصيدون |
| 2.530 | 3.581 | 2.886 | 2.188 | 1.275 | عمال ومستخدمون غير فلاحون |
| 7.300 | 9.670 | 7.934 | 5.826 | 3.123 | مستخدمون غير مصنفون |
| 38.611 | 48.967 | 38.905 | 31.164 | 22.329 | المجموع 1 |
| | | | | | المؤسسات |
| 271 | 269 | 171 | 110 | 185 | الفلاحة والغابات والصيد |
| 174 | 238 | 192 | 215 | 229 | الطاقة |
| 210 | 227 | 168 | 74 | 143 | المعادن |
| 74 | 51 | 21 | 25 | 65 | إنتاج وتحويل المواد الحديدية |
| 113 | 49 | 39 | 35 | 31 | مواد البناء الخرفي |
| 407 | 267 | 155 | 176 | 157 | البناء والأشغال العمومية |
| 50 | 24 | 24 | 45 | 94 | الكيمياء وشبه الكيمياء والمطاط |
| 441 | 297 | 218 | 204 | 314 | صناعة المواد الغذائية والدهنيات |
| 151 | 33 | 27 | 44 | 64 | النسيج والملابس الجاهزة |
| 8 | 10 | 5 | 11 | 10 | الجلد والأحذية |
| 106 | 29 | 11 | 15 | 30 | الورق والورق المقوى ومصنفاته |
| 18 | 6 | 7 | 6 | 11 | الخشب والفلين والبلاستيك |
| 1.738 | 2.043 | 1.441 | 1.681 | 2.132 | النقل |
| 335 | 283 | 288 | 414 | 629 | التجارة |
| 466 | 359 | 247 | 286 | 340 | خدمات مهنية وحررة وإدارية وعمومية |
| 4.321 | 4.403 | 3.372 | 2.684 | 1.776 | أنشطة أخرى |
| 8.883 | 8.588 | 6.386 | 6.025 | 6.210 | المجموع 2 |
| 47.494 | 57.555 | 45.291 | 37.189 | 28.539 | المجموع العام (1 + 2) |

النقل عبر الطرق

8 - 8 تسجيل السيارات حسب نشاط المالك والنوع

سنة 1990

| المجموع العام | السيارات النفعية | | السيارات | | السيارات | | الحواص |
|-----------------|------------------|-----------------|------------|---------------------|--------------|---------------------|---|
| | مجموع النفعية | سيارات أخرى (1) | جرارات ح س | شاحنات كبيرة وصغيرة | السياحية | شاحنات كبيرة وصغيرة | |
| 6.876 | 215 | — | 3 | 78 | 134 | 6.661 | أشخاص ذو المهن العلمية والتقنية والحررة |
| 6.623 | 1.859 | 1 | 32 | 214 | 1.612 | 6.764 | تجار وبائعون |
| 9.311 | 737 | 2 | 20 | 205 | 510 | 8.574 | مدبرون وأطر إدارية سامية |
| 1.941 | 54 | — | 2 | 22 | 30 | 1.887 | عمال متخصصون في الخدمات |
| 3.957 | 2.999 | — | 4 | 1.880 | 1.115 | 958 | فلاحون ومرمو ماشية والدواجن وصيدون |
| 2.525 | 484 | — | 10 | 57 | 417 | 2.041 | عمال ومستخدمون غير فلاحيون |
| 7.259 | 532 | 1 | 4 | 135 | 392 | 6.727 | مستخدمون غير مصنفون |
| 38.492 | 6.880 | 4 | 75 | 2.591 | 4.210 | 31.612 | المجموع 1 |
| المؤسسات | | | | | | | |
| 270 | 170 | — | — | 106 | 64 | 100 | الفلاحة والغابات والصيد |
| 174 | 87 | 2 | 4 | 5 | 76 | 87 | الطاقة |
| 210 | 62 | — | 22 | 2 | 38 | 148 | المعادن |
| 74 | 37 | — | 2 | 2 | 33 | 37 | إنتاج وتحويل المواد الحديدية |
| 113 | 64 | — | 2 | 25 | 37 | 49 | مواد البناء الخزفي |
| 407 | 292 | 3 | — | 48 | 241 | 115 | البناء والأشغال العمومية |
| 50 | 20 | — | — | 1 | 19 | 30 | الكيمياء وشبه الكيمياء والمطاط |
| 441 | 322 | 2 | 6 | 32 | 282 | 119 | صناعة المواد الغذائية والدهنيات |
| 151 | 55 | — | 1 | 1 | 53 | 96 | النسيج والملابس الجاهزة |
| 8 | 3 | — | — | — | 3 | 5 | الجلد والأحذية |
| 106 | 43 | — | — | — | 43 | 63 | الورق المقوى ومصنفاته |
| 18 | 11 | — | — | — | 11 | 7 | الحشب والفلين والبلاستيك ومختلفات |
| 1.738 | 459 | — | 207 | 51 | 201 | 1.275 | النقل |
| 335 | 141 | 4 | 1 | 20 | 116 | 194 | التجارة |
| 466 | 144 | — | 5 | 4 | 135 | 322 | خدمات مهنية وحررة وإدارية وعمومية |
| 4.321 | 1.994 | 4 | 34 | 196 | 1.760 | 2.325 | أنشطة أخرى |
| 8.876 | 3.904 | 15 | 284 | 493 | 3.112 | 4.972 | المجموع 2 |
| 47.368 | 10.784 | 19 | 359 | 3.084 | 7.322 | 36.584 | المجموع العام (1 + 2) |

ح. س : حافلات وسيارات الاسعاف
(1) سيارات خاصة وشاحنات نقل السوائل
المصدر : مديرية الاحصاء

النقل عبر الطرق

8 - 9 تسجيل السيارات حسب مراكز التسجيل

| 1990 | 1989 | 1988 | 1987 | 1986 | |
|--------|--------|--------|--------|--------|-----------------|
| 3.791 | 4.748 | 4.029 | 3.222 | 1.931 | الجنوب |
| 1.973 | 2.697 | 2.435 | 2.059 | 1.337 | أكادير |
| 10 | 5 | 3 | 5 | 4 | الداخلة |
| 221 | 247 | 210 | 154 | 133 | العيون |
| 471 | 621 | 553 | 365 | 179 | ورزازات |
| 58 | 59 | 57 | 31 | 29 | طان طان |
| 284 | 525 | 577 | 608 | 249 | تيزنيت |
| 210 | 402 | 194 | — | — | كلميم |
| 564 | 192 | — | — | — | تارودانت |
| 2.763 | 2.981 | 1.990 | 1.584 | 1.460 | تانسيفت |
| 309 | 322 | 225 | 131 | 129 | قلعة السراغنة |
| 93 | 86 | 61 | 50 | 33 | الصويرة |
| 1.836 | 1.996 | 1.303 | 1.104 | 977 | مراكش |
| 525 | 577 | 401 | 299 | 321 | اسفي |
| 18.880 | 21.763 | 15.428 | 13.892 | 11.722 | الوسط |
| 90 | 87 | 50 | 47 | 44 | أزيلال |
| 652 | 657 | 783 | 693 | 565 | بني ملال |
| 254 | 249 | 194 | 176 | 232 | ابن سليمان |
| 14.920 | 17.962 | 12.729 | 11.620 | 9.642 | الدار البيضاء |
| 738 | 745 | 624 | 509 | 474 | الحديدة |
| 285 | 372 | 326 | 278 | 160 | خريبكة |
| 117 | 127 | 89 | 73 | 66 | وادي زم |
| 828 | 728 | 633 | 496 | 539 | سطات |
| 429 | 134 | — | — | — | الفاقيه بن صالح |
| 567 | 702 | — | — | — | المحمدية |
| 13.271 | 15.283 | 12.121 | 9.664 | 7.852 | الشمال الغربي |
| 997 | 1.003 | 967 | 766 | 655 | القيظطرة |
| 340 | 645 | 572 | 424 | 391 | الخميسات |
| 343 | 539 | 442 | 293 | 251 | العرائش |
| 71 | 124 | 161 | 189 | 240 | وزان |
| 7.074 | 7.596 | 5.549 | 4.792 | 4.169 | الرباط وسلا |
| 298 | 380 | 260 | 207 | 225 | سيدي قاسم |
| 175 | 235 | 204 | 154 | 115 | سيدي سليمان |
| 179 | 212 | 179 | 155 | 152 | سوق الأربعاء |
| 2.057 | 3.482 | 2.493 | 1.815 | 1.092 | طنجة |
| 1.685 | 1.067 | 1.294 | 869 | 562 | تطوان |
| 52 | — | — | — | — | شفشاون |
| 3.320 | 4.056 | 3.654 | 3.190 | 2.058 | الوسط الشمالي |
| 561 | 945 | 757 | 825 | 420 | الحسيمة |
| 34 | 33 | 27 | 20 | — | بولمان |
| 2.078 | 2.377 | 2.074 | 1.697 | 1.209 | فاس |
| 176 | 206 | 225 | 269 | 176 | تاوانات |
| 471 | 495 | 571 | 379 | 253 | تازة |
| 3.391 | 5.887 | 5.848 | 3.960 | 2.334 | الشرق |
| 479 | 870 | 766 | 620 | 342 | بركان |
| 1.604 | 2.983 | 3.222 | 2.088 | 1.110 | الناضور |
| 1.277 | 2.034 | 1.860 | 1.252 | 882 | وجدة |
| 31 | — | — | — | — | بوغرفة |
| 2.078 | 2.837 | 2.221 | 1.768 | 1.182 | الوسط الجنوبي |
| 57 | 137 | 107 | 68 | 50 | أزرو |
| 254 | 295 | 228 | 134 | 85 | الرشيدية |
| 195 | 265 | 195 | 162 | 95 | خنيفرة |
| 1.503 | 2.100 | 1.632 | 1.360 | 932 | مكناس |
| 69 | 40 | 59 | 44 | 20 | ميدلت |
| 47.494 | 57.555 | 45.291 | 37.280 | 28.539 | المجموع |

النقل عبر الطرق

8 - 10 تسجيل السيارات حسب النوع ومراكز التسجيل

سنة 1990

| المجموع العام | مجموع التفعيلة | سيارات أخرى (1) | السيارات النفعيلة ح س | جرارات | شاحنات كبيرة وصغيرة | السيارات السياحية | الدراجات النارية |
|---------------|----------------|-----------------|-----------------------|--------|---------------------|-------------------|---------------------|
| 3.791 | 1.187 | 1 | 46 | 265 | 875 | 2.592 | 12 الجنوب |
| 1.973 | 557 | — | 40 | 95 | 422 | 1.406 | 10 أكادير |
| 10 | 6 | — | — | — | 6 | 4 | — الداخلة |
| 221 | 72 | 1 | 2 | 16 | 53 | 149 | — العيون |
| 471 | 133 | — | 4 | 48 | 81 | 337 | 1 ورزازات |
| 58 | 28 | — | — | 4 | 24 | 30 | — طان طان |
| 284 | 75 | — | — | 16 | 59 | 209 | — تيزنيت |
| 210 | 32 | — | — | 12 | 20 | 178 | — كلميم |
| 564 | 284 | — | — | 74 | 210 | 279 | 1 تارودانت |
| 2.763 | 797 | — | 8 | 278 | 511 | 1.953 | 13 تانسيفت |
| 309 | 199 | — | — | 142 | 57 | 110 | — قلعة السراغنة .. |
| 93 | 30 | — | — | 5 | 25 | 62 | 1 الصويرة |
| 1.836 | 389 | — | 8 | 84 | 297 | 1.436 | 11 مراكش |
| 525 | 179 | — | — | 47 | 132 | 345 | 1 اسفي |
| 18.880 | 4.364 | 15 | 126 | 1.169 | 3.054 | 14.450 | 66 الوسط |
| 90 | 27 | — | — | 7 | 20 | 63 | — أزبال |
| 652 | 211 | — | 8 | 95 | 108 | 441 | — بني ملال |
| 254 | 146 | — | — | 104 | 42 | 107 | 1 ابن سليمان .. |
| 14.920 | 2.877 | 15 | 107 | 360 | 2.395 | 11.980 | 63 الدار البيضاء .. |
| 738 | 317 | — | 1 | 173 | 143 | 421 | — الجديدة |
| 285 | 31 | — | — | 17 | 14 | 254 | — خريبكة |
| 117 | 29 | — | 1 | 10 | 18 | 88 | — وادي زم |
| 828 | 437 | — | 6 | 282 | 149 | 391 | — سطات |
| 429 | 214 | — | 2 | 97 | 115 | 215 | — الفقيه بن صالح .. |
| 567 | 75 | — | 1 | 24 | 50 | 490 | 2 المحمدية |
| 13.271 | 2.595 | 1 | 122 | 832 | 1.640 | 10.651 | 25 الشمال الغربي .. |
| 997 | 348 | — | 2 | 137 | 209 | 645 | 4 القنيطرة |
| 340 | 165 | — | — | 80 | 85 | 174 | 1 الخميسات |
| 343 | 105 | — | 1 | 64 | 40 | 238 | — العرائش |
| 71 | 38 | — | — | 13 | 25 | 32 | 1 وزان |
| 7.074 | 1.138 | 1 | 66 | 233 | 838 | 5.922 | 14 الرباط وسلا .. |
| 298 | 207 | — | — | 127 | 80 | 91 | — سيدي قاسم .. |
| 175 | 73 | — | — | 43 | 30 | 102 | — سيدي بليمان .. |
| 179 | 118 | — | 2 | 76 | 40 | 61 | — سوق الأربعاء .. |
| 2.057 | 236 | — | 27 | 36 | 173 | 1.816 | 5 طنجة |
| 1.685 | 146 | — | 24 | 22 | 100 | 1.539 | — تطوان |
| 52 | 21 | — | — | 1 | 20 | 31 | — شفشاون |
| 3.320 | 817 | 2 | 21 | 196 | 598 | 2.502 | 1 الوسط الشمالي .. |
| 561 | 84 | — | 2 | 20 | 62 | 477 | — الخميسة |
| 34 | 9 | — | — | 6 | 3 | 25 | — بولمان |
| 2.078 | 532 | 2 | 15 | 95 | 420 | 1.545 | 1 فاس |
| 176 | 121 | — | — | 64 | 57 | 55 | — تاوانات |
| 471 | 71 | — | 4 | 11 | 56 | 400 | — تازة |
| 3.381 | 406 | — | 34 | 114 | 258 | 2.982 | 3 الشرق |
| 479 | 70 | — | — | 25 | 45 | 408 | 1 بركان |
| 1.604 | 142 | — | 20 | 60 | 62 | 1.462 | — الناظور |
| 1.277 | 185 | — | 14 | 27 | 144 | 1.090 | 2 وجدة |
| 31 | 9 | — | — | 2 | 7 | 22 | — بوعرفة |
| 2.078 | 618 | — | 2 | 230 | 386 | 1.454 | 6 الوسط الجنوبي .. |
| 57 | 17 | — | — | 3 | 14 | 40 | — آزو |
| 254 | 124 | — | — | 47 | 77 | 130 | — الرشيدية |
| 195 | 70 | — | 1 | 27 | 42 | 123 | 2 خنيفرة |
| 1.503 | 371 | — | 1 | 131 | 239 | 1.128 | 4 مكناس |
| 69 | 36 | — | — | 22 | 14 | 33 | — ميدلت |
| 47.494 | 10.784 | 19 | 359 | 3.084 | 7.322 | 36.584 | 126 المجموع .. |

ح . س : حافلات وسيارات الأسعاف
(1) شاحنات ذات الضهيرج وشاحنات خاصة
المصدر : مديرية الإحصاء

النقل عبر الطرق

سنة 1990

8 - 11 تسجيل السيارات حسب القوة الحصانية وجنسية العلامة

| مغربية | فرنسية | المانية | أمريكية | انجليزية | جنسيات أخرى | المجموع |
|-----------------------|--------|---------|---------|----------|-------------|---------|
| السيارات السياحية | | | | | | |
| 20 | 157 | 19 | 1 | 4 | 38 | 239 |
| 1.023 | 842 | 80 | 3 | 24 | 143 | 2.115 |
| 3.013 | 1.639 | 1.028 | 13 | 58 | 157 | 5.908 |
| 5.033 | 8.524 | 2.286 | 46 | 154 | 743 | 16.786 |
| 2.393 | 2.256 | 3.762 | 82 | 331 | 747 | 9.571 |
| 393 | 227 | 1.069 | 25 | 36 | 215 | 1.965 |
| 11.875 | 13.645 | 8.244 | 170 | 607 | 2.043 | 36.584 |
| المجموع 1 | | | | | | |
| السيارات النفعية | | | | | | |
| 3.310 | 424 | 32 | 23 | 50 | 615 | 4.454 |
| 2.124 | 33 | 362 | 9 | 30 | 1.217 | 3.775 |
| 1.371 | 88 | 100 | 1 | 10 | 136 | 1.706 |
| 154 | 5 | — | 1 | — | 5 | 165 |
| 545 | 2 | — | 2 | 1 | 25 | 575 |
| 96 | — | 1 | — | 2 | 10 | 109 |
| 7.600 | 552 | 495 | 36 | 93 | 2.008 | 10.784 |
| 19.475 | 14.197 | 8.739 | 206 | 700 | 4.051 | 47.368 |
| المجموع العام (1 + 2) | | | | | | |

النقل عبر الطرق

سنة 1990

8 - 12 تسجيل السيارات النفعية حسب الحمولة والصنف (1)

| الاجموع | نقل جماعي | جرارات فلاحية وطرقية | شاحنات كبيرة وصغيرة | أ حسب الحمولة النافعة |
|---------|-----------|-------------------------|------------------------|-------------------------|
| 2.258 | — | 1 | 2.257 | أقل من طن واحد |
| 2.741 | 10 | 2 | 2.729 | 1.0 إلى 1.4 |
| 254 | — | — | 254 | 1.5 إلى 1.9 |
| 5.253 | 10 | 3 | 5.240 | الاجموع |
| 91 | 2 | 1 | 88 | 2.0 إلى 2.4 |
| 277 | 2 | — | 275 | 2.5 إلى 2.9 |
| 58 | — | — | 58 | 3.0 إلى 3.4 |
| 364 | 46 | — | 318 | 3.5 إلى 3.9 |
| 1.061 | 2 | — | 1.059 | 4.0 إلى 4.4 |
| 149 | 145 | — | 4 | 4.5 إلى 4.9 |
| 2.000 | 197 | 1 | 1.802 | الاجموع |
| 3 | — | — | 3 | 5.0 إلى 5.4 |
| 11 | 4 | — | 7 | 5.5 إلى 5.9 |
| 10 | 3 | 2 | 5 | 6.0 إلى 6.4 |
| 12 | 11 | — | 1 | 6.5 إلى 6.9 |
| 5 | 3 | — | 2 | 7.0 إلى 7.9 |
| 168 | 126 | — | 42 | 8.0 إلى 8.9 |
| 19 | — | 2 | 17 | 9.0 إلى 9.9 |
| 638 | 4 | 433 | 201 | 10.0 طن فأكثر |
| 866 | 151 | 437 | 278 | الاجموع |
| 2.646 | 1 | 2.643 | 2 | غير مصرح بها |
| 10.765 | 359 | 3.084 | 7.322 | الاجموع العام |
| | | | | ب حسب الحمولة الاجمالية |
| 40 | — | 38 | 2 | أقل من طن واحد |
| 924 | — | 7 | 917 | 1.0 إلى 1.4 |
| 1.788 | — | 444 | 1.344 | 1.5 إلى 1.9 |
| 2.752 | — | 489 | 2.263 | الاجموع |
| 857 | 7 | 168 | 682 | 2.0 إلى 2.4 |
| 2.680 | 3 | 892 | 1.785 | 2.5 إلى 2.9 |
| 772 | — | 730 | 42 | 3.0 إلى 3.4 |
| 700 | — | 237 | 463 | 3.5 إلى 3.9 |
| 13 | — | 12 | 1 | 4.0 إلى 4.4 |
| 15 | — | 15 | — | 4.5 إلى 4.9 |
| 5.037 | 10 | 2.054 | 2.973 | الاجموع |
| 9 | 1 | 7 | 1 | 5.0 إلى 5.4 |
| 116 | 4 | 11 | 101 | 5.5 إلى 5.9 |
| 34 | — | 1 | 33 | 6.0 إلى 6.4 |
| 76 | — | 75 | 1 | 6.5 إلى 6.9 |
| 18 | 11 | 7 | — | 7.0 إلى 7.9 |
| 1.669 | — | — | 1.669 | 8.0 إلى 8.9 |
| 31 | 16 | 3 | 12 | 9.0 إلى 9.9 |
| 1.023 | 317 | 437 | 269 | 10.0 طن فأكثر |
| 2.976 | 349 | 541 | 2.086 | الاجموع |
| — | — | — | — | غير مصرح بها |
| 10.765 | 359 | 3.084 | 7.322 | الاجموع العام |

(1) لا يشمل سيارات الاسعاف وشاحنات السوائل عددها 19
المصدر : مديرية الاحصاء

النقل عبر الطرق

8 - 13 السيارات المتقلة حسب النوع

في 31 دجنبر

| 1990 | 1989 | 1988 | 1987 | 1986 | |
|---------|---------|---------|---------|---------|-----------------------------|
| 19.409 | 19.286 | 19.201 | 19.104 | 19.015 | الدراجات النارية |
| | | | | | منها |
| 7.482 | 7.482 | 7.482 | 7.481 | 7.481 | دراجات نارية (سكوتر) |
| 6.511 | 6.389 | 6.303 | 6.205 | 6.116 | دراجات عادية بالمحرك |
| 336 | 336 | 337 | 338 | 338 | دراجات عادية لحمل البضائع |
| 669.637 | 634.431 | 588.895 | 554.059 | 527.437 | السيارات السياحية |
| | | | | | منها |
| 657.943 | 623.147 | 577.944 | 543.398 | 516.866 | سيارات السياقة الداخلية |
| 7.970 | 7.560 | 7.227 | 6.937 | 6.847 | سيارات لنقل البضائع والركاب |
| 282.945 | 272.393 | 263.089 | 255.149 | 247.722 | السيارات النفعية |
| | | | | | الشاحنات الكبيرة والصغيرة |
| 144.409 | 139.360 | 135.079 | 131.630 | 128.135 | — أقل من 2 طن |
| 70.914 | 68.862 | 67.147 | 65.798 | 64.694 | — 2 طن فأكثر |
| 55.552 | 52.476 | 49.657 | 47.041 | 44.771 | الجرارات الفلاحية والطرقية |
| | | | | | النقل الجماعي |
| 2.748 | 2.617 | 2.393 | 2.081 | 1.816 | — حافلات النقل الحضري |
| 7.754 | 7.534 | 7.292 | 7.099 | 6.835 | — حافلات النقل العمومي |
| 369 | 364 | 357 | 357 | 339 | سيارات الأسعاف |
| | | | | | شاحنات ذات الصهرنج |
| 205 | 204 | 204 | 204 | 203 | — بنزين |
| 113 | 113 | 113 | 113 | 113 | — ماء |
| 28 | 28 | 28 | 28 | 28 | — خمور |
| 330 | 315 | 300 | 285 | 276 | — دون توضيح |
| 523 | 520 | 519 | 513 | 512 | سيارات خاصة |
| 971.991 | 926.110 | 871.185 | 828.312 | 794.174 | المجموع |

(1) يقصد بذلك الجمولة النافعة

المصدر : مديرية الإحصاء

النقل عبر الطرق

8 - 14 السيارات المتقلة حسب نشاط المالك والنوع

| المجموع | 1990 | | المجموع | 1989 | | المجموع |
|-----------------|----------------------|----------------------|----------------|----------------------|----------------------|---|
| | السيارات النافعية | السيارات السياحية | | السيارات النافعية | السيارات السياحية | |
| الحواص | | | | | | |
| 112.686 | 8.646 | 104.040 | 105.962 | 8.437 | 97.525 | أشخاص ذو المهن العلمية والتقنية والحررة |
| 159.320 | 62.534 | 96.786 | 152.939 | 60.739 | 92.200 | تجار وبائعون |
| 178.480 | 20.122 | 158.358 | 169.514 | 19.403 | 150.111 | مديرون وأطر إدارية سامية |
| 45.245 | 2.297 | 42.948 | 43.417 | 2.245 | 41.172 | عمال متخصصون في الخدمات |
| 140.368 | 82.324 | 58.044 | 136.549 | 79.381 | 57.168 | فلاحون ومربو الماشية والدواجن وصيدون |
| 91.234 | 23.447 | 67.787 | 89.037 | 22.995 | 66.042 | عمال ومستخدمون غير فلاحيون |
| 70.704 | 10.895 | 59.809 | 63.697 | 10.394 | 53.303 | مستخدمون غير مصنفون |
| 798.037 | 210.265 | 587.772 | 761.115 | 203.594 | 557.521 | المجموع 1 |
| المؤسسات | | | | | | |
| 8.131 | 5.379 | 2.752 | 7.865 | 5.209 | 2.656 | الفلاحة والغابات والصيد |
| 6.371 | 4.049 | 2.322 | 6.199 | 3.964 | 2.235 | الطاقة |
| 3.357 | 1.577 | 1.780 | 3.152 | 1.520 | 1.632 | المعادن |
| 3.748 | 1.513 | 2.235 | 3.685 | 1.484 | 2.201 | انتاج وتحويل المواد الحديدية |
| 1.311 | 731 | 580 | 1.203 | 670 | 533 | مواد البناء الخزفي |
| 11.313 | 6.957 | 4.356 | 10.906 | 6.665 | 4.241 | البناء والأشغال العمومية |
| 3.179 | 1.615 | 1.564 | 3.131 | 1.595 | 1.536 | الكيمياء وشبه الكيمياء والمطاط |
| 6.185 | 4.242 | 1.943 | 5.745 | 3.921 | 1.824 | صناعة المواد الغذائية والدهنيات |
| 1.310 | 626 | 684 | 1.161 | 573 | 588 | النسيج والملابس الجاهزة |
| 191 | 95 | 96 | 183 | 92 | 91 | الجلد والأحذية |
| 880 | 466 | 414 | 774 | 423 | 351 | الورق المقوى ومصنفاته |
| 8.773 | 4.501 | 4.272 | 8.755 | 4.490 | 4.265 | الخشب والفلين واللاستيك ومختلفات |
| 29.291 | 9.486 | 19.805 | 27.558 | 9.027 | 18.531 | النقل |
| 19.126 | 8.030 | 11.096 | 18.792 | 7.889 | 10.903 | التجارة |
| 16.228 | 6.004 | 10.224 | 15.762 | 5.860 | 9.902 | خدمات مهنية وحررة وإدارية وعمومية |
| 35.151 | 17.409 | 17.742 | 30.838 | 15.417 | 15.421 | أنشطة أخرى |
| 154.545 | 72.680 | 81.865 | 145.709 | 68.799 | 76.910 | المجموع 2 |
| 952.582 | 282.945 | 669.637 | 906.824 | 272.393 | 634.431 | المجموع العام (1 + 2) |

النقل عبر الطرق

8 - 15 السيارات المتقلة حسب الوقود المستعمل

في 31 دجنبر

| 1990 | 1989 | 1988 | 1987 | 1986 | |
|---------|---------|---------|---------|---------|-------------------|
| | | | | | السيارات السياحية |
| 534.020 | 516.876 | 496.098 | 482.682 | 472.200 | - بنزين |
| 135.617 | 117.555 | 92.797 | 71.377 | 55.237 | - غازوأل |
| 669.637 | 634.431 | 588.895 | 554.059 | 527.437 | المجموع |
| | | | | | السيارات النفعية |
| 88.877 | 88.358 | 87.763 | 87.399 | 87.022 | - بنزين |
| 194.068 | 184.035 | 175.326 | 167.750 | 160.700 | - غازوأل |
| 282.945 | 272.393 | 263.089 | 255.149 | 247.722 | المجموع |
| | | | | | مجموع السيارات |
| 622.897 | 605.234 | 583.861 | 570.081 | 559.222 | - بنزين |
| 329.685 | 301.590 | 268.123 | 239.127 | 215.937 | - غازوأل |
| 952.582 | 906.824 | 851.984 | 809.208 | 775.159 | المجموع العام |

8 - 16 السيارات السياحية المتقلة حسب العلامة

في 31 دجنبر

| 1990 | 1989 | 1988 | 1987 | 1986 | |
|---------|---------|---------|---------|---------|-----------------|
| 344.838 | 334.005 | 324.518 | 315.654 | 307.108 | المغربية |
| 102.363 | 101.604 | 100.960 | 100.454 | 99.801 | منها : فياط |
| 149.379 | 144.837 | 140.284 | 136.051 | 132.119 | رونو |
| 54.604 | 54.857 | 55.260 | 55.658 | 56.174 | طالبو |
| 167.632 | 153.151 | 131.687 | 116.780 | 106.313 | الفرنسية |
| 17.819 | 17.513 | 17.225 | 11.020 | 10.724 | منها : ستروين |
| 65.790 | 62.447 | 56.309 | 48.045 | 42.196 | بوجو |
| 56.673 | 47.173 | 32.573 | 32.469 | 28.307 | رونو |
| 20.713 | 20.466 | 20.398 | 20.300 | 20.196 | طالبو |
| 95.101 | 86.985 | 75.636 | 66.315 | 59.864 | الألمانية |
| 50.121 | 44.727 | 36.553 | 35.244 | 30.593 | منها : مرسدس |
| 15.903 | 14.669 | 13.001 | 13.001 | 12.072 | فولكسفاكين |
| 9.945 | 9.580 | 9.104 | 8.915 | 8.618 | أوبيل |
| 2.763 | 2.752 | 2.746 | 2.746 | 2.751 | فورد طونيس |
| 13.546 | 12.559 | 11.325 | 10.663 | 10.273 | الأيطالية |
| 10.462 | 10.462 | 9.273 | 9.273 | 8.923 | منها : فياط |
| 24.450 | 24.288 | 23.858 | 23.446 | 23.173 | الأمريكية |
| 16.183 | 15.583 | 15.060 | 14.943 | 14.844 | الإنجليزية |
| 8.887 | 7.860 | 6.811 | 6.258 | 5.862 | الجنسيات الأخرى |
| 669.637 | 634.431 | 588.895 | 554.059 | 527.437 | المجموع |

النقل عبر الطرق

8 - 17 السيارات النفعية المتقلة حسب الحمولة النافعة (1)

في 31 ديسمبر

| 1990 | 1989 | 1988 | 1987 | 1986 | |
|----------------|----------------|----------------|----------------|----------------|----------------|
| 66.968 | 64.824 | 62.854 | 61.506 | 60.097 | أقل من طن واحد |
| 49.184 | 46.495 | 44.393 | 42.442 | 40.622 | 1.0 إلى 1.4 |
| 21.763 | 21.525 | 21.283 | 20.891 | 20.596 | 1.5 إلى 1.9 |
| 137.915 | 132.844 | 128.530 | 124.839 | 121.315 | المجموع |
| 24.484 | 24.399 | 24.281 | 24.177 | 24.071 | 2.0 إلى 2.4 |
| 10.082 | 9.813 | 9.627 | 9.555 | 9.528 | 2.5 إلى 2.9 |
| 1.965 | 1.908 | 1.898 | 1.880 | 1.879 | 3.0 إلى 3.4 |
| 2.675 | 2.312 | 1.756 | 1.345 | 1.063 | 3.5 إلى 3.9 |
| 5.606 | 4.545 | 3.773 | 3.040 | 2.306 | 4.0 إلى 4.4 |
| 1.925 | 1.777 | 1.603 | 1.400 | 1.249 | 4.5 إلى 4.9 |
| 46.737 | 44.754 | 42.938 | 41.397 | 40.096 | المجموع |
| 4.811 | 4.808 | 4.799 | 4.706 | 4.577 | 5.0 إلى 5.4 |
| 1.446 | 1.435 | 1.432 | 1.386 | 1.354 | 5.5 إلى 5.9 |
| 2.519 | 2.511 | 2.496 | 2.481 | 2.441 | 6.0 إلى 6.4 |
| 950 | 941 | 940 | 931 | 918 | 6.5 إلى 6.9 |
| 4.728 | 4.726 | 4.712 | 4.685 | 4.664 | 7.0 إلى 7.4 |
| 2.753 | 2.585 | 2.379 | 2.307 | 2.252 | 8.0 إلى 8.9 |
| 1.262 | 1.243 | 1.236 | 1.231 | 1.221 | 9.0 إلى 9.9 |
| 9.299 | 8.663 | 8.212 | 7.886 | 7.570 | 10.0 طن فأكثر |
| 27.768 | 26.912 | 26.206 | 25.613 | 24.997 | المجموع |
| 69.578 | 66.955 | 64.503 | 62.157 | 60.182 | غير مصرح بها |
| 281.998 | 271.465 | 262.177 | 254.006 | 246.590 | المجموع |

8 - 18 السيارات النفعية المتقلة حسب القوة الجبائية

في 31 ديسمبر

| 1990 | 1989 | 1988 | 1987 | 1986 | |
|----------------|----------------|----------------|----------------|----------------|-----------------|
| 123.060 | 118.788 | 114.582 | 110.989 | 107.711 | أقل من 10 أحصنة |
| 94.474 | 90.730 | 87.592 | 84.924 | 82.320 | 10 إلى 14 |
| 42.283 | 40.590 | 39.363 | 38.274 | 37.320 | 15 إلى 19 |
| 6.823 | 6.664 | 6.538 | 6.447 | 6.300 | 20 إلى 24 |
| 12.117 | 11.544 | 11.103 | 10.734 | 10.460 | 25 إلى 29 |
| 2.529 | 2.422 | 2.256 | 2.126 | 1.956 | 30 خيل فأكثر |
| 1.655 | 1.655 | 1.655 | 1.655 | 1.655 | غير مصرح بها |
| 282.945 | 272.393 | 263.089 | 255.149 | 247.722 | المجموع |

(1) ماعدا الشاحنات ذات الصهريج والسيارات الخاصة

المصدر: مديرية الإحصاء

19 - 8 السيارات المتقلة حسب النوع ومراكز التسجيل

في 31 دجنبر 1990

| المجموع العام | مجموع النفقة | السيارات النفعية | | | | السيارات السياحية | الدراجات النارية | |
|---------------|--------------|------------------|--------|----------|-----------------------|-------------------|------------------|---------------|
| | | سيارات أخرى (1) | ح س | الجرارات | الشاحنات كبيرة وصغيرة | | | |
| 59.738 | 22.915 | 31 | 801 | 3.685 | 18.398 | 36.117 | 706 | الجنوب |
| 46.376 | 18.890 | 18 | 743 | 2.982 | 15.147 | 26.793 | 693 | أكادير |
| 68 | 15 | — | — | — | 15 | 53 | — | الداخلة |
| 5.644 | 2.156 | 13 | 27 | 268 | 1.848 | 3.479 | 9 | العيون |
| 2.661 | 709 | — | 24 | 144 | 541 | 1.949 | 3 | ورزازات |
| 346 | 125 | — | 2 | 28 | 95 | 221 | — | طان طان |
| 3.081 | 593 | — | 5 | 136 | 452 | 2.488 | — | تيزنيت |
| 756 | 343 | — | — | 93 | 250 | 412 | 1 | تارودانت |
| 806 | 84 | — | — | 34 | 50 | 722 | — | كلميم |
| 64.680 | 25.056 | 47 | 809 | 5.725 | 18.475 | 37.835 | 1.789 | تانسيفت |
| 1.392 | 848 | — | — | 590 | 258 | 544 | — | قنعة السراغة |
| 454 | 156 | — | 1 | 41 | 114 | 297 | 1 | الصويرة |
| 47.480 | 17.273 | 37 | 663 | 2.972 | 13.601 | 28.513 | 1.694 | مراكش |
| 15.354 | 6.779 | 10 | 145 | 2.122 | 4.502 | 8.481 | 94 | أسفي |
| 416.142 | 109.455 | 738 | 4.782 | 20.102 | 83.833 | 297.012 | 9.675 | الوسط |
| 409 | 167 | — | — | 53 | 114 | 238 | 4 | أزيلال |
| 18.878 | 10.168 | 6 | 120 | 4.628 | 5.414 | 8.676 | 34 | بني ملال |
| 1.661 | 983 | — | — | 716 | 267 | 675 | 3 | ابن سليمان |
| 373.738 | 86.615 | 732 | 4.522 | 8.523 | 72.838 | 277.515 | 9.608 | الدار البيضاء |
| 12.811 | 7.989 | — | 60 | 4.036 | 3.893 | 4.802 | 20 | الحديدة |
| 1.884 | 369 | — | 66 | 135 | 168 | 1.513 | 2 | خريبكة |
| 586 | 188 | — | 1 | 100 | 87 | 398 | — | وادي زم |
| 4.343 | 2.582 | — | 8 | 1.748 | 826 | 1.761 | — | سطات |
| 563 | 259 | — | 2 | 118 | 139 | 304 | — | فقيه بن صالح |
| 1.269 | 135 | — | 3 | 45 | 87 | 1.130 | 4 | الخميدية |
| 249.160 | 64.886 | 255 | 2.817 | 14.617 | 47.197 | 179.860 | 4.414 | الشمال الغربي |
| 15.646 | 7.171 | 12 | 106 | 2.181 | 4.872 | 8.394 | 81 | القيظرة |
| 3.234 | 1.894 | — | 4 | 1.216 | 674 | 1.337 | 3 | الخميسات |
| 2.726 | 1.194 | — | 4 | 709 | 481 | 1.530 | 2 | العرراش |
| 1.272 | 1.004 | — | — | 605 | 399 | 268 | 1 | وزان |
| 161.114 | 35.789 | 165 | 1.730 | 5.842 | 28.052 | 122.160 | 3.165 | الرباط ووسلا |
| 2.056 | 1.422 | — | — | 984 | 438 | 630 | 4 | سيدي قاسم |
| 1.295 | 606 | — | — | 383 | 223 | 688 | 1 | سيدي سليمان |
| 1.707 | 1.219 | — | 3 | 792 | 424 | 487 | 1 | سوق أربعاء |
| 34.018 | 6.378 | 65 | 470 | 671 | 5.172 | 26.944 | 696 | طنجة |
| 26.039 | 8.188 | 13 | 500 | 1.233 | 6.442 | 17.391 | 460 | تطوان |
| 52 | 21 | — | — | 1 | 20 | 31 | — | شفشاون |
| 62.754 | 23.008 | 35 | 809 | 3.839 | 18.325 | 38.729 | 1.017 | الوسط الشمالي |
| 4.373 | 913 | — | 3 | 96 | 814 | 3.456 | 4 | الحسيمة |
| 46.654 | 16.438 | 34 | 743 | 2.536 | 13.125 | 29.230 | 986 | فاس |
| 4.599 | 4.286 | — | 2 | 637 | 3.647 | 313 | — | تاونات |
| 7.014 | 1.336 | 1 | 61 | 556 | 718 | 5.651 | 27 | تازة |
| 114 | 35 | — | — | 14 | 21 | 79 | — | بولمان |
| 66.412 | 17.805 | 40 | 458 | 3.586 | 13.721 | 47.788 | 819 | الشرق |
| 3.845 | 627 | — | 4 | 348 | 275 | 3.214 | 4 | بركان |
| 22.670 | 3.707 | 4 | 80 | 786 | 2.837 | 18.931 | 32 | الباصور |
| 39.866 | 13.462 | 36 | 374 | 2.450 | 10.602 | 25.621 | 783 | وحدة |
| 31 | 9 | — | — | 2 | 7 | 22 | — | بوعرفة |
| 53.105 | 19.820 | 53 | 395 | 3.998 | 15.374 | 32.296 | 989 | الوسط الجنوبي |
| 629 | 258 | — | 2 | 87 | 169 | 371 | — | أزرو |
| 1.273 | 559 | — | — | 113 | 446 | 712 | 2 | الرشيدية |
| 1.224 | 477 | — | 7 | 211 | 259 | 745 | 2 | حنيفة |
| 49.646 | 18.361 | 53 | 386 | 3.518 | 14.404 | 30.300 | 985 | مكناس |
| 333 | 165 | — | — | 69 | 96 | 168 | — | ميدلت |
| 971.991 | 282.945 | 1.199 | 10.871 | 55.552 | 215.323 | 669.637 | 19.409 | المجموع .. |

(1) سيارات خاصة وشاحنات نقل البضائع
ح س : حافلات وسيارات الأسياف
الضلع : مديرية الاحياء

النقل عبر الطرق

8 - 20 حوادث السير المسجلة

| 1990 | 1989 | 1988 | 1987 | 1986 | |
|--------|--------|--------|--------|--------|---------------|
| | | | | | بالمدين |
| 24.297 | 22.668 | 21.839 | 20.746 | 18.850 | عدد الحوادث |
| 823 | 793 | 825 | 801 | 745 | القاتلة |
| 23.474 | 21.875 | 21.014 | 19.945 | 18.105 | الغير القاتلة |
| 30.327 | 28.288 | 26.779 | 25.135 | 22.830 | عدد الضحايا |
| 29.469 | 27.449 | 25.919 | 24.303 | 22.058 | المجرحي |
| 858 | 839 | 860 | 832 | 772 | القتلى |
| | | | | | خارج المدين |
| 8.695 | 8.005 | 7.333 | 6.408 | 6.159 | عدد الحوادث |
| 1.532 | 1.411 | 1.333 | 1.151 | 1.182 | القاتلة |
| 7.163 | 6.594 | 6.000 | 5.257 | 4.977 | الغير القاتلة |
| 19.751 | 18.088 | 16.407 | 14.036 | 13.674 | عدد الضحايا |
| 17.832 | 16.339 | 14.773 | 12.599 | 12.228 | المجرحي |
| 1.919 | 1.749 | 1.634 | 1.437 | 1.446 | القتلى |
| | | | | | المجموع |
| 32.992 | 30.673 | 29.172 | 27.154 | 25.009 | عدد الحوادث |
| 2.355 | 2.204 | 2.158 | 1.952 | 1.927 | القاتلة |
| 30.637 | 28.469 | 27.014 | 25.202 | 23.082 | الغير القاتلة |
| 50.078 | 46.376 | 43.186 | 39.171 | 36.504 | عدد الضحايا |
| 47.301 | 43.788 | 40.692 | 36.902 | 34.286 | المجرحي |
| 2.777 | 2.588 | 2.494 | 2.269 | 2.218 | القتلى |

8 - 21 رخص السياقة المحتجزة حسب السلطة القضائية التي صرحت بالعقوبة

| 1990 | 1989 | 1988 | 1987 | 1986 | |
|-------|-------|-------|-------|-------|--------------------------|
| 4.460 | 5.566 | 4.384 | 2.520 | 2.450 | عدد رخص السياقة المحتجزة |
| 3.788 | 4.608 | 4.014 | 2.377 | 2.450 | من طرف المحكمة |
| 672 | 958 | 370 | 137 | | من طرف الأمن الوطني |
| ... | ... | ... | 6 | | من طرف الدرك الملكي |

المصدر : وزارة الأشغال العمومية (مديرية الطرق)

وزارة النقل (مديرية النقل البري)

النقل عبر الطرق

8 - 22 رخص السياقة المسلمة حسب مراكز الامتحان

| 1987 | | 1986 | |
|--------|---------|--------|---------|
| الاناث | المجموع | الاناث | المجموع |
| 467 | 9.399 | 447 | 8.876 |
| 276 | 3.720 | 291 | 3.454 |
| 21 | 829 | 12 | 686 |
| — | — | — | — |
| 49 | 1.334 | 45 | 1.674 |
| 33 | 1.026 | 30 | 841 |
| 21 | 508 | 13 | 521 |
| 67 | 1.982 | 56 | 1.700 |
| — | — | — | — |
| 553 | 5.659 | 501 | 4.874 |
| 39 | 872 | 28 | 713 |
| 24 | 330 | 22 | 316 |
| 349 | 2.949 | 299 | 2.440 |
| 141 | 1.508 | 152 | 1.405 |
| 4.989 | 35.855 | 4.647 | 30.603 |
| 11 | 426 | 6 | 324 |
| 136 | 2.825 | 144 | 2.422 |
| 34 | 955 | 21 | 973 |
| 4.389 | 24.368 | 4.146 | 20.964 |
| 179 | 2.277 | 137 | 2.042 |
| 101 | 1.492 | 103 | 1.247 |
| — | — | — | — |
| 34 | 574 | 38 | 500 |
| 105 | 2.938 | 52 | 2.131 |
| — | — | — | — |
| 2.822 | 20.968 | 2.526 | 18.572 |
| 275 | 1.781 | 248 | 1.645 |
| 83 | 1.367 | 73 | 1.211 |
| 63 | 758 | 56 | 697 |
| 12 | 446 | 20 | 552 |
| 1.577 | 8.774 | 1.533 | 8.514 |
| 47 | 590 | 41 | 521 |
| 53 | 470 | 27 | 401 |
| 26 | 369 | 13 | 349 |
| 431 | 3.258 | 327 | 2.603 |
| 1255 | 3.155 | 188 | 2.079 |
| — | — | — | — |
| — | — | — | — |
| 590 | 7.252 | 554 | 5.920 |
| 51 | 1.682 | 49 | 1.233 |
| 469 | 3.646 | 433 | 2.943 |
| 5 | 120 | 6 | 101 |
| 16 | 603 | 9 | 570 |
| 49 | 1.201 | 57 | 1.073 |
| 340 | 6.631 | 344 | 6.207 |
| 60 | 1.232 | 59 | 1.010 |
| 167 | 1.796 | 202 | 2.390 |
| 113 | 3.603 | 83 | 2.807 |
| — | — | — | — |
| 391 | 4.567 | 332 | 4.302 |
| 21 | 314 | 23 | 350 |
| 32 | 627 | 35 | 745 |
| 22 | 382 | 32 | 462 |
| 278 | 2.880 | 226 | 2.388 |
| 38 | 364 | 16 | 357 |
| 10.152 | 90.331 | 9.351 | 79.354 |

| 1990 | | 1989 | | 1988 | |
|--------|---------|--------|---------|--------|---------|
| الاناث | المجموع | الاناث | المجموع | الاناث | المجموع |
| 1.040 | 15.692 | 728 | 14.195 | 603 | 12.250 |
| 451 | 4.396 | 402 | 5.138 | 333 | 4.480 |
| 56 | 1.448 | 35 | 1.462 | 32 | 1.469 |
| 48 | 1.137 | 22 | 987 | 37 | 872 |
| 193 | 2.806 | 108 | 2.041 | 86 | 1.799 |
| 90 | 1.550 | 68 | 1.546 | 49 | 1.298 |
| 40 | 701 | 37 | 705 | 24 | 630 |
| 56 | 1.485 | 56 | 2.316 | 42 | 1.702 |
| 106 | 2.169 | — | — | — | — |
| 988 | 10.779 | 823 | 9.252 | 631 | 6.682 |
| 61 | 2.036 | 31 | 1.771 | 35 | 1.232 |
| 41 | 655 | 45 | 600 | 35 | 419 |
| 660 | 5.373 | 538 | 4.600 | 395 | 3.333 |
| 226 | 2.715 | 209 | 2.281 | 166 | 1.698 |
| 9.136 | 61.683 | 7.349 | 54.124 | 6.011 | 42.948 |
| 38 | 972 | 31 | 756 | 21 | 643 |
| 200 | 2.214 | 226 | 4.012 | 164 | 3.357 |
| 70 | 1.369 | 56 | 1.167 | 57 | 985 |
| 7.523 | 40.255 | 6.031 | 36.044 | 5.046 | 28.144 |
| 317 | 3.528 | 305 | 3.066 | 226 | 2.680 |
| 218 | 2.312 | 163 | 2.065 | 134 | 1.839 |
| 414 | 2.544 | 289 | 2.083 | 201 | 1.226 |
| 62 | 881 | 51 | 848 | 46 | 688 |
| 213 | 4.847 | 197 | 4.083 | 116 | 3.386 |
| 81 | 2.761 | — | — | — | — |
| 5.395 | 35.212 | 4.538 | 31.775 | 3.461 | 26.085 |
| 463 | 2.996 | 431 | 2.662 | 328 | 2.121 |
| 182 | 2.278 | 108 | 1.737 | 127 | 1.856 |
| 119 | 1.251 | 134 | 1.354 | 97 | 1.099 |
| 47 | 468 | 26 | 535 | 22 | 517 |
| 2.700 | 14.390 | 2.286 | 13.790 | 1.855 | 10.982 |
| 92 | 1.290 | 62 | 992 | 49 | 684 |
| 88 | 794 | 97 | 854 | 53 | 726 |
| 39 | 560 | 30 | 523 | 18 | 408 |
| 957 | 5.824 | 840 | 5.270 | 566 | 4.160 |
| 602 | 4.009 | 524 | 4.058 | 346 | 3.532 |
| 11 | 397 | — | — | — | — |
| 95 | 955 | — | — | — | — |
| 976 | 9.496 | 883 | 9.455 | 734 | 8.577 |
| 73 | 1.654 | 90 | 1.950 | 56 | 1.917 |
| 798 | 5.366 | 695 | 5.034 | 585 | 4.332 |
| 4 | 122 | 5 | 142 | 6 | 139 |
| 30 | 849 | 23 | 842 | 29 | 799 |
| 71 | 1.505 | 70 | 1.487 | 58 | 1.390 |
| 985 | 12.204 | 817 | 11.217 | 526 | 9.075 |
| 167 | 1.782 | 108 | 1.707 | 74 | 1.493 |
| 352 | 5.794 | 378 | 3.917 | 271 | 2.910 |
| 451 | 4.244 | 331 | 5.593 | 181 | 4.672 |
| 15 | 384 | — | — | — | — |
| 728 | 7.825 | 646 | 7.743 | 538 | 5.915 |
| 64 | 644 | 60 | 625 | 54 | 539 |
| 40 | 1.171 | 45 | 1.140 | 29 | 892 |
| 43 | 939 | 35 | 759 | 32 | 572 |
| 552 | 4.544 | 474 | 4.372 | 399 | 3.615 |
| 29 | 527 | 32 | 847 | 24 | 297 |
| 19.248 | 152.891 | 15.784 | 137.761 | 12.504 | 111.532 |

النقل عبر الطرق

8 - 23 الضريبة الخاصة بالسيارات حسب المراكز

بالعدد

| 1990 | 1989 | 1988 | 1987 | 1986 | |
|---------|---------|---------|---------|---------|--------------------|
| 41.854 | 27.971 | 25.311 | 41.012 | 26.911 | الجنوب |
| 21.350 | 12.854 | 11.758 | 23.323 | 14.041 | أكادير |
| 3.189 | 2.325 | 2.142 | 349 | — | كلميم |
| 3.196 | 2.722 | 2.458 | 2.743 | 2.253 | العيون |
| 3.920 | 3.677 | 3.360 | 3.110 | 2.579 | ورزازات |
| 5.150 | 3.318 | 3.029 | 5.171 | 3.664 | تارودانت |
| 5.049 | 3.075 | 2.564 | 6.316 | 4.374 | تيزنيت |
| 25.507 | 22.939 | 21.429 | 22.232 | 20.196 | تانسيفت |
| 1.662 | 1.395 | 1.264 | 1.203 | 1.089 | قلعة السراغنة |
| 1.110 | 951 | 871 | 851 | 672 | الصويرة |
| 16.754 | 14.850 | 13.942 | 14.800 | 13.205 | مراكش |
| 5.981 | 5.743 | 5.352 | 5.378 | 5.230 | أسفي |
| 158.289 | 138.130 | 130.051 | 152.707 | 131.251 | الوسط |
| 8.010 | 7.324 | 6.868 | 6.904 | 5.969 | بني ملال |
| 1.705 | 1.565 | 1.493 | 1.377 | 1.179 | ابن سليمان |
| 124.759 | 107.629 | 101.337 | 123.685 | 105.727 | الدار البيضاء |
| 6.660 | 6.605 | 6.233 | 5.767 | 5.043 | الحديدة |
| 4.099 | 3.775 | 3.576 | 4.192 | 3.643 | خريبكة |
| 4.796 | 6.251 | 5.924 | 5.616 | 5.230 | المحمدية |
| 6.933 | 1.271 | 1.196 | 1.170 | 1.138 | وادي زم |
| 1.327 | 3.710 | 3.424 | 3.996 | 3.322 | سطات |
| 96.749 | 82.205 | 75.289 | 82.091 | 73.709 | الشمال الغربي |
| 1.380 | 967 | 925 | 745 | 618 | شفشاون |
| 10.679 | 9.434 | 8.771 | 8.880 | 8.187 | القيظرة |
| 3.160 | 2.742 | 2.523 | 2.351 | 2.039 | الحميسات |
| 547 | 15 | — | — | — | القصر الكبير |
| 2.437 | 2.369 | 2.190 | 2.120 | 1.848 | العرانش |
| 997 | 864 | 827 | 842 | 782 | وزان |
| 43.940 | 37.121 | 33.730 | 38.755 | 36.172 | الرباط |
| 2.938 | 698 | 668 | 637 | 579 | الرماني |
| 771 | 2.932 | 2.659 | 5.752 | 5.231 | سلا |
| 2.515 | 2.153 | 2.000 | 1.944 | 1.812 | سوق الأربعاء الغرب |
| 17.178 | 13.927 | 12.794 | 12.367 | 10.302 | طنجة |
| 10.207 | 8.983 | 8.202 | 7.698 | 6.139 | تطوان |
| 30.215 | 26.643 | 24.890 | 24.897 | 20.739 | الوسط الشمالي |
| 4.767 | 4.683 | 4.235 | 3.939 | 3.093 | الحسيمة |
| 19.795 | 17.336 | 16.386 | 17.519 | 14.794 | فاس |
| 1.462 | 868 | 779 | 15 | — | تالونات |
| 4.191 | 3.756 | 3.490 | 3.424 | 2.852 | تازة |
| 31.969 | 28.191 | 26.007 | 24.014 | 20.542 | الشرق |
| 5.627 | 5.174 | 4.781 | 4.246 | 3.920 | بركان |
| 13.647 | 12.711 | 11.690 | 10.562 | 8.669 | الناصور |
| 11.787 | 9.539 | 8.849 | 8.568 | 7.388 | وحدة |
| 908 | 767 | 687 | 638 | 565 | تاوريرت |
| 22.431 | 19.636 | 18.309 | 18.321 | 16.266 | الوسط الجنوبي |
| 1.538 | 1.381 | 1.305 | 1.249 | 1.171 | أزرو |
| 2.102 | 1.819 | 1.675 | 1.702 | 1.464 | الرشيدية |
| 2.094 | 1.770 | 1.663 | 1.656 | 1.467 | حنيفرة |
| 14.701 | 13.658 | 12.745 | 12.788 | 11.314 | مكناس |
| 1.996 | 1.008 | 921 | 926 | 850 | ميدالت |
| 407.014 | 345.715 | 321.286 | 365.274 | 309.614 | المجموع |

النقل عبر الطرق

8 - 23 الضريبة الخاصة بالسيارات حسب المراكز (تابع)

بألف درهم

| 1990 | 1989 | 1988 | 1987 | 1986 | |
|---------|---------|---------|---------|---------|------------------|
| 28.214 | 17.872 | 16.214 | 24.464 | 10.597 | الجنوب |
| 14.450 | 8.396 | 7.670 | 13.996 | 5.992 | أكادير |
| 2.126 | 1.404 | 1.354 | 198 | — | كلميم |
| 2.304 | 1.800 | 1.614 | 1.733 | 872 | العيون |
| 2.779 | 2.358 | 2.138 | 1.910 | 962 | ورزازات |
| 3.309 | 1.947 | 1.800 | 2.841 | 1.264 | تارودانت |
| 3.246 | 1.967 | 1.638 | 3.786 | 1.507 | تيزنيت |
| 18.070 | 14.307 | 13.282 | 12.934 | 8.719 | تانسيقت |
| 1.274 | 879 | 770 | 746 | 572 | قلعة السراغنة |
| 775 | 623 | 571 | 509 | 262 | الصويرة |
| 11.776 | 9.027 | 8.372 | 8.268 | 5.428 | مراكش |
| 4.245 | 3.778 | 3.569 | 3.411 | 2.457 | أسفي |
| 121.542 | 96.844 | 92.038 | 97.642 | 63.142 | الوسط |
| 5.169 | 4.233 | 3.949 | 3.861 | 2.028 | بني ملال |
| 1.068 | 899 | 863 | 762 | 411 | ابن سليمان |
| 97.659 | 76.872 | 73.102 | 78.883 | 52.014 | الدار البيضاء |
| 4.667 | 3.981 | 3.765 | 3.618 | 2.290 | الجديدة |
| 3.297 | 2.706 | 2.592 | 3.469 | 2.271 | خريكة |
| 5.567 | 4.810 | 4.629 | 4.113 | 2.639 | المحمدية |
| 857 | 738 | 695 | 625 | 356 | وادي زم |
| 3.258 | 2.605 | 2.443 | 2.311 | 1.133 | سطات |
| 67.199 | 54.631 | 50.226 | 50.380 | 30.934 | الشمال الغربي |
| 988 | 671 | 642 | 513 | 275 | شفشاون |
| 6.978 | 6.033 | 5.608 | 5.387 | 3.464 | الفيظرة |
| 2.015 | 1.640 | 1.535 | 1.379 | 725 | الخميسات |
| 242 | 5 | — | — | — | القصر الكبير |
| 1.726 | 1.602 | 1.503 | 1.318 | 810 | العرائش |
| 710 | 570 | 548 | 610 | 366 | وزان |
| 30.911 | 24.666 | 22.416 | 23.917 | 15.662 | الرباط |
| 2.340 | 362 | 351 | 325 | 194 | الرماني |
| 442 | 1.971 | 1.826 | 3.070 | 1.825 | سلا |
| 1.801 | 1.393 | 1.322 | 1.203 | 788 | سوق أربعاء الغرب |
| 11.935 | 9.562 | 8.790 | 7.702 | 4.360 | طنجة |
| 7.111 | 6.156 | 5.685 | 4.956 | 2.465 | تطوان |
| 21.032 | 17.591 | 16.447 | 15.537 | 8.412 | الوسط الشمالي |
| 3.265 | 3.208 | 2.916 | 2.472 | 1.230 | الحسيمة |
| 13.519 | 11.056 | 10.476 | 10.722 | 6.069 | فاس |
| 1.111 | 682 | 604 | 8 | — | تاونات |
| 3.137 | 2.654 | 2.451 | 2.335 | 1.113 | تازة |
| 21.702 | 18.486 | 17.038 | 15.479 | 7.742 | الشرق |
| 3.407 | 3.106 | 2.898 | 2.459 | 1.381 | بركان |
| 10.371 | 9.228 | 8.471 | 7.433 | 3.558 | الناضور |
| 7.230 | 5.631 | 5.203 | 5.155 | 2.565 | وجدة |
| 694 | 521 | 466 | 432 | 238 | تاويرت |
| 14.440 | 12.219 | 11.456 | 10.803 | 6.255 | الوسط الجنوبي |
| 983 | 823 | 773 | 695 | 414 | أزرو |
| 1.311 | 1.069 | 978 | 951 | 484 | الرشيدية |
| 1.352 | 1.047 | 984 | 985 | 623 | حنيفرة |
| 9.999 | 8.639 | 8.120 | 7.575 | 4.378 | مكناس |
| 795 | 641 | 601 | 597 | 356 | ميدلت |
| 292.199 | 231.950 | 216.701 | 227.239 | 135.801 | المجموع |

النقل بالسكك الحديدية

8 - 24 خطوط ومعدات السكك الحديدية

| 1990 | | 1989 | | 1988 | | |
|----------|---------|----------|---------|----------|---------|--|
| الكهربية | المجموع | المكهربة | المجموع | المكهربة | المجموع | الخطوط (بالكيلو متر) |
| 974 | 1.893 | 974 | 1.893 | 974 | 1.893 | طول الخطوط المستعملة إلى غاية 31 دجنبر |
| 40 | 97 | 40 | 97 | 40 | 97 | منها خطوط خاصة بنقل البضائع فقط |
| | | | | | | طول السكك |
| 728 | 1.647 | 728 | 1.647 | 728 | 1.647 | — سكة رئيسية منفردة |
| 246 | 246 | 246 | 246 | 246 | 246 | — سكة رئيسية مزدوجة |
| 339 | 671 | 339 | 633 | 339 | 765 | سكك المصلحة |
| | | | | | | طول السكك في نهاية السنة |
| 1.577 | 3.011 | 1.559 | 2.958 | 1.559 | 2.904 | (باستثناء السكك التفرعية) |
| — | 140 | — | 138 | — | 138 | الخطوط الفرعية |

المعدات (بالعدد)

| 1990 | 1989 | 1988 | 1987 | 1986 | |
|-------|-------|-------|-------|-------|------------------------------|
| | | | | | المعدات المحركة (القاطرات) |
| 100 | 100 | 100 | 100 | 100 | قاطرات كهربائية |
| 8 | 8 | 8 | 8 | 8 | ذاتية القطر الكهربائية |
| 36 | 36 | 36 | 36 | 50 | قاطرات الديازال للحجر |
| 104 | 92 | 92 | 92 | 78 | قاطرات الديازال للمنارة |
| 8 | 8 | 8 | 8 | 8 | ذاتية القطر ديازال |
| 256 | 244 | 244 | 244 | 244 | المجموع |
| | | | | | معدات نقل المسافرين |
| 12 | 10 | 10 | 10 | 10 | عربات أفرشة |
| 3 | 6 | 6 | 6 | 6 | عربات النوم |
| 360 | 375 | 357 | 338 | 253 | عربات الدرجة الأولى والثانية |
| 180 | 209 | 218 | 189 | 174 | عربات الدرجة الاقتصادية |
| 24 | 24 | 24 | 24 | 24 | ذاتية القطر الكهربائية |
| 579 | 624 | 615 | 567 | 467 | مجموع العربات |
| 38 | 38 | 38 | 70 | 75 | عربات مرافقة مغطاة |
| | | | | | معدات نقل البضائع |
| 1.720 | 1.500 | 1.423 | 1.453 | 1.547 | شاحنات مغطاة |
| 1.662 | 1.663 | 1.664 | 1.706 | 1.858 | شاحنات مسطحة |
| 1.421 | 1.428 | 1.403 | 1.483 | 1.628 | شاحنات ثانوية |
| 1.209 | 1.209 | 1.859 | 1.715 | 1.688 | شاحنات هرمية للفوسفاط |
| 2.161 | 2.177 | 1.446 | 1.389 | 1.476 | شاحنات هرمية أخرى |
| 376 | 376 | 376 | 377 | 377 | شاحنات السوائل |
| 261 | 263 | 283 | 284 | 291 | شاحنات الخواص |
| 1.088 | 1.092 | 1.094 | 1.065 | 1.085 | شاحنات المصلحة الداخلية |
| 9.898 | 9.708 | 9.548 | 9.472 | 9.950 | مجموع الشاحنات |

النقل بالسكك الحديدية

8 - 25 متوسط عدد أعوان المكتب الوطني للسكك الحديدية

في 31 دجنبر

| 1990 | 1989 | 1988 | 1987 | 1986 | |
|--------|--------|--------|--------|--------|-----------------|
| 1.041 | 1.053 | 1.028 | 986 | 934 | الإدارة العامة |
| 4.513 | 4.529 | 4.442 | 4.401 | 4.296 | حركة النقل |
| 4.757 | 4.755 | 4.637 | 4.526 | 4.395 | المعدات والجر |
| 3.405 | 3.416 | 3.353 | 3.336 | 3.274 | المنشآت الثابتة |
| 13.716 | 13.753 | 13.460 | 13.249 | 12.899 | المجموع |
| - | - | - | - | 5 | منهم الأجانب |

8 - 26 نقل المسافرين

| 1990 | 1989 | 1988 | 1987 | 1986 | |
|--------|--------|--------|--------|--------|---|
| 11.997 | 11.782 | 11.556 | 12.154 | 11.603 | عدد المسافرين المقولين (بالآلاف) |
| 420 | 377 | 322 | 322 | 287 | بالدرجة الأولى |
| 5.950 | 5.674 | 5.354 | 5.724 | 5.432 | بالدرجة الثانية |
| 5.627 | 5.731 | 5.880 | 6.108 | 5.884 | بالدرجة الاقتصادية |
| 50.875 | 53.702 | 52.876 | 48.304 | 39.529 | عدد المقاعد المعروضة |
| 3.378 | 3.462 | 3.348 | 3.300 | 2.391 | الدرجة الأولى |
| 29.973 | 30.545 | 28.944 | 27.272 | 19.764 | الدرجة الثانية |
| 17.524 | 19.695 | 20.584 | 17.732 | 17.374 | الدرجة الاقتصادية |
| 41.5 | 39.6 | 39.8 | 42.1 | 45.9 | نسبة تشغيل المقاعد |
| 28.0 | 25.6 | 21.6 | 23.4 | 29.5 | الدرجة الأولى |
| 37.9 | 35.5 | 37.1 | 38.9 | 46.2 | الدرجة الثانية |
| 51.6 | 50.7 | 48.5 | 51.8 | 48.2 | الدرجة الاقتصادية |
| 2.237 | 2.168 | 2.092 | 2.069 | 1.958 | عدد المسافرين في الكيلومتر (بالملايين) |
| 119 | 107 | 88 | 88 | 81 | بالدرجة الأولى |
| 1.235 | 1.185 | 1.128 | 1.116 | 1.073 | بالدرجة الثانية |
| 883 | 876 | 876 | 965 | 804 | بالدرجة الاقتصادية |
| 187 | 184 | 181 | 170 | 169 | متوسط مسير المسافر الواحد (بالكيلو متر) |
| 283 | 284 | 273 | 273 | 282 | بالدرجة الأولى |
| 208 | 209 | 211 | 195 | 198 | بالدرجة الثانية |
| 157 | 153 | 149 | 142 | 137 | بالدرجة الاقتصادية |
| 81 | 87 | 89 | 85 | 88 | النسبة المئوية لاحترام التوقيت |

النقل بالسكك الحديدية

8 - 27 نقل البضائع

| 1990 | 1989 | 1988 | 1987 | 1986 | |
|---------|---------|---------|---------|---------|--|
| 29.049 | 24.213 | 33.088 | 28.748 | 28.534 | مجموع الاطنان المنقولة (بألف طن) (1) |
| 3 | 2 | 2.0 | 2.0 | 2.0 | الطرود السريعة |
| 2 | 2 | 2.0 | 2.0 | 1.0 | إرساليات جزئية |
| 28.173 | 22.995 | 32.261 | 27.870 | 27.811 | الشاحنات المليئة (كاملة) |
| 871 | 1.214 | 823 | 874 | 720 | نقلات المصلحة |
| 5.107 | 4.519 | 5.706 | 4.725 | 4.603 | مجموع الأطنان الكيلو مترية (بالملايين) |
| 1.0 | 0.9 | 0.9 | 0.7 | 0.7 | الطرود السريعة |
| 0.6 | 0.6 | 0.7 | 0.6 | 0.5 | إرساليات جزئية |
| 4.997 | 4.370 | 5.603 | 4.612 | 4.501 | شاحنات كاملة |
| 109 | 148 | 101 | 112 | 101 | نقلات المصلحة |
| | | | | | متوسط مسير الطن (بالكيلو متر) |
| 343 | 366 | 383 | 363 | 374 | الطرود السريعة |
| 343 | 350 | 357 | 358 | 355 | إرساليات جزئية |
| 177 | 187 | 172 | 179 | 179 | شاحنات كاملة |
| | | | | | عدد الشاحنات المحملة |
| 599.618 | 510.224 | 711.369 | 622.784 | 620.240 | عدد الشاحنات المحملة |
| 148.928 | 262.510 | 407.275 | 359.102 | 362.661 | ضمنها شاحنات الفوسفات |
| 1.638 | 1.398 | 1.950 | 1.706 | 1.699 | المعدل اليومي للشاحنات المحملة |
| 48.4 | 47.5 | 46.5 | 46.1 | 46.0 | متوسط الأطنان المحملة بكل شاحنة (1) |

(1) بما في ذلك نقل المصلحة
المصدر: المكتب الوطني للسكك الحديدية

النقل بالسكك الحديدية

8 - 28 نقل البضائع حسب مجموعة المنتوجات والموانئ

| 1990 | 1989 | 1988 | 1987 | 1986 | |
|--|---------------|---------------|---------------|---------------|---------------------------------------|
| حسب مجموعة المنتوجات (بألف طن) | | | | | |
| 19.847 | 16.548 | 23.578 | 20.229 | 20.406 | الفوسفاط |
| 3.389 | 2.614 | 3.262 | 3.075 | 2.776 | المنتوجات المعدنية |
| 172 | 208 | 235 | 342 | 165 | منها القمح |
| 790 | 690 | 635 | 592 | 515 | الاسمنت |
| 1.153 | 420 | 1.353 | 1.091 | 1.134 | الكبريت |
| 1.109 | 1.049 | 943 | 737 | 690 | المنتوجات المعدنية السائلة |
| 247 | 252 | 157 | 52 | 87 | منها النفط الخام |
| 486 | 474 | 443 | 363 | 297 | المنتوجات السوداء |
| 594 | 588 | 477 | 511 | 497 | المنتوجات الغذائية |
| 208 | 198 | 97 | 148 | 156 | منها السكر الخام |
| 218 | 212 | 204 | 198 | 179 | السكر المكرر |
| 613 | 531 | 656 | 827 | 670 | المنتوجات المستخلصة من النباتات |
| 525 | 456 | 561 | 735 | 553 | منها الحبوب |
| 37 | 29 | 23 | 39 | 66 | الحوامض |
| 2.335 | 1.733 | 3.056 | 2.650 | 2.843 | المنتوجات الكيماوية والأسمدة |
| 1.190 | 1.103 | 1.465 | 1.450 | 1.428 | منها الأسمدة |
| 1.005 | 490 | 1.466 | 1.053 | 1.265 | الحامض الفوسفوري |
| 382 | 328 | 422 | 89 | 75 | الخشب والفلين والورق المقوى |
| 8 | 8 | 4 | 5 | 4 | مواد النسيج |
| 33 | 46 | 16 | 11 | 11 | المصنوعات الحجرية |
| 556 | 569 | 555 | 476 | 443 | حديد وآلات ومعدات النقل |
| 183 | 199 | 119 | 138 | 120 | البضائع الأخرى |
| 29.049 | 24.213 | 33.088 | 28.748 | 28.535 | المجموع |
| حسب الموانئ الموصولة بالسكك الحديدية (بالطن) | | | | | |
| الاستيراد (1) | | | | | |
| 1.051.724 | 945.597 | 906.841 | 879.070 | 614.097 | الدار البيضاء |
| 1.260.346 | 512.984 | 1.476.011 | 1.303.601 | 1.254.999 | أسفي |
| 12.573 | 3.080 | 1.978 | 6.533 | 3.580 | طنجة |
| 115.929 | 106.690 | 136.725 | 97.910 | 100.354 | القنيطرة |
| 6.365 | 7.442 | 37 | 4.889 | — | الجزف الأصفر (الحديدية) |
| 166 | 226 | — | — | — | المحمدية |
| التصدير (1) | | | | | |
| 219.624 | 265.638 | 283.498 | 226.581 | 283.019 | الدار البيضاء |
| 1.631.404 | 1.020.755 | 2.250.819 | 1.817.272 | 2.014.330 | أسفي |
| 3.525 | 1.878 | 1.078 | 5.372 | 16.109 | طنجة |
| 76.489 | 43.953 | 53.854 | 16.934 | 62.552 | القنيطرة |
| — | — | 8 | — | — | المحمدية |
| 999.305 | 100 | 56 | 124 | 283 | الجزف الأصفر (الحديدية) |

(1) لايشمل الفوسفاط

المصدر: المكتب الوطني للسكك الحديدية

النقل بالسكك الحديدية

8 - 29 النتائج المالية لاستغلال السكك الحديدية

بألف درهم

| 1990 | 1989 | 1988 | 1987 | 1986 | |
|------------------|------------------|------------------|------------------|------------------|--|
| 1.893 | 1.893 | 1.983 | 1.893 | 1.779 | طول الخطوط المستغلة (بالكلم) |
| العائدات | | | | | |
| 386.522 | 359.489 | 326.377 | 298.413 | 251.508 | نقل المسافرين والأمتعة |
| 74.676 | 65.797 | 75.681 | 44.487 | — | موازيات الأسعار |
| 7.073 | 7.830 | 6.146 | 5.026 | 4.322 | نقل البضائع (السير السريع) |
| 1.161.699 | 1.040.072 | 1.185.678 | 870.656 | 786.255 | نقل البضائع (السير البطيء) |
| 165.863 | 181.603 | 117.149 | 95.618 | 100.151 | عائدات إضافية |
| 1.795.833 | 1.654.791 | 1.711.031 | 1.314.200 | 1.142.236 | مجموع العائدات |
| التكاليف | | | | | |
| 1.449.017 | 1.399.814 | 1.305.329 | 1.098.040 | 1.012.355 | تكاليف الاستغلال |
| 487.892 | 427.058 | 439.163 | 419.089 | 547.937 | تكاليف مالية ومبالغ الاستهلاك والدخائر |
| 1.936.909 | 1.826.872 | 1.744.492 | 1.517.129 | 1.560.292 | مجموع التكاليف |
| النتائج | | | | | |
| - 141.076 | - 172.081 | - 33.461 | - 202.929 | - 418.056 | النتائج الصافي (1) |
| 949 | 874 | 904 | 694 | 642 | العائدات بالنسبة للكيلو متر الواحد المستغل |
| 1.023 | 965 | 922 | 801 | 877 | التكاليف بالنسبة للكيلو متر الواحد المستغل |
| 107.86 | 110.40 | 101.96 | 115.44 | 136.60 | معامل الاستغلال (2) |

(1) العائدات - التكاليف (دون اعتبار نتائج الشبكة الفندقية)

التكاليف

(2) معامل الاستغلال = $\frac{\text{العائدات}}{100 \times \text{التكاليف}}$

العائدات

المصدر: المكتب الوطني للسكك الحديدية

النقل الجوي

8 - 30 النشاط العام للنقل الجوي

| 1989 | 1988 | 1987 | 1986 | 1985 | |
|-----------|-----------|-----------|-----------|-----------|--|
| 63.923 | 58.119 | 55.607 | ... | 50.600 | الأسطول المتقل (م) |
| 18.257 | 19.831 | 21.258 | 21.057 | 21.102 | منه : بوينك 727 / 200 |
| 21.507 | 18.995 | 15.760 | 14.880 | 13.603 | ب. 737 |
| 2.024 | 6.807 | 6.491 | 6.326 | 6.659 | ف. 27 |
| 728 | 867 | 898 | 1.513 | 1.498 | ب. 707 / 420 |
| ... | 357 | 169 | 394 | 574 | س. و. 210 |
| 1.513 | 1.198 | 1.197 | 1.825 | 2.030 | د. س. 9 |
| 262 | 1.010 | — | 1.188 | 1.237 | ف. س. 700 |
| ... | 2.429 | 1.898 | 2.423 | 2.302 | حافلات الجو |
| ... | 1.673 | 1.254 | 870 | 847 | حافلات 747 |
| 353 | 222 | 408 | 722 | 748 | ترستار |
| 84.907 | 81.551 | 78.503 | 71.459 | 116.140 | حركات الطائرات |
| 63.923 | 58.119 | 55.622 | 53.116 | 51.938 | الحركات التجارية |
| 31.956 | 29.057 | 27.818 | 26.755 | 25.969 | الوصول |
| 31.967 | 29.062 | 27.804 | 26.361 | 25.969 | الذهاب |
| 20.984 | 23.432 | 22.881 | 18.343 | 64.202 | الحركات الأخرى |
| 537 | 480 | 416 | 338 | 1.224 | طيران الخدمة |
| 945 | 2.152 | 1.723 | 1.320 | 12.377 | الطائرات العمومية |
| 15.339 | 16.104 | 13.456 | 10.122 | 17.343 | الطائرات الخاصة |
| 2.486 | 4.127 | 4.520 | 5.019 | 32.941 | الطائرات العسكرية |
| 1.677 | 569 | 2.766 | 1.544 | 317 | طائرات الدولة |
| 4.256.375 | 4.103.259 | 3.957.156 | 4.085.180 | 3.833.967 | نقل المسافرين |
| 4.181.799 | 4.015.156 | 3.806.922 | 3.626.221 | 3.752.848 | الحركات التجارية |
| 1.848.887 | 1.751.873 | 1.684.097 | 1.640.802 | 1.636.041 | الوصول |
| 1.955.553 | 1.863.433 | 1.690.464 | 1.985.419 | 1.694.456 | الذهاب |
| 377.359 | 399.850 | 432.361 | 458.959 | 422.351 | العور |
| 74.476 | 88.103 | 150.234 | ... | 81.119 | الحركات الأخرى |
| 44.150 | 45.785 | 42.764 | 36.832 | 33.829 | نقل الأمتعة (بالطن) |
| 42.681 | 41.777 | 40.744 | 35.496 | 32.637 | الطيران المنتظم |
| 1.469 | 4.008 | 2.020 | 1.336 | 1.192 | الطيران غير المنتظم |
| 2.228 | 1.948 | 1.691 | 1.533 | 1.608 | البريد (الطيران المنتظم) (بالطن) |

8 - 31 حركات الطائرات حسب المطارات

| المجموع | الحركات التجارية | | |
|---------|------------------|--------|-----------------------------|
| | الاقلاع | الوصول | |
| 8.721 | 4.361 | 4.360 | أكادير |
| 964 | 482 | 482 | الحسيمة |
| 9.311 | 4.657 | 4.654 | مراكش |
| 2.314 | 1.160 | 1.154 | وجدة |
| 2.491 | 1.246 | 1.245 | الرباط - سلا |
| 7.390 | 3.695 | 3.695 | طنجة |
| 478 | 239 | 239 | تطوان |
| 2.526 | 1.264 | 1.262 | فاس - سايس |
| 936 | 468 | 468 | ورزازات |
| 28.363 | 14.190 | 14.173 | النواصر - محمد الخامس |
| 1.850 | 925 | 925 | العيون |
| 65.344 | 32.706 | 32.677 | المجموع |

سنة 1990

8 - 32 حركات المسافرين حسب المطارات

| المجموع العام | الحركات الأخرى | الحركات التجارية | | | الوصول |
|------------------|-------------------|------------------|----------|-----------|-----------|
| | | المجموع | العابرون | الاقلاع | |
| ... | ... | 729.523 | 24.763 | 352.375 | 352.385 |
| ... | ... | ... | ... | 22.944 | 22.941 |
| 709.094 | 15.632 | 693.462 | 45.179 | 324.619 | 323.664 |
| 141.588 | 1.091 | 140.497 | 5.224 | 77.407 | 57.866 |
| 148.568 | 813 | 147.755 | 41.552 | 51.875 | 54.328 |
| 607.313 | 10.595 | 596.718 | 85.329 | 195.457 | 315.932 |
| ... | ... | ... | ... | 4.666 | 4.663 |
| ... | 3.099 | ... | ... | 36.136 | 33.776 |
| ... | ... | ... | ... | 13.761 | 15.364 |
| ... | ... | ... | 125.526 | 1.074.529 | 914.982 |
| ... | ... | ... | ... | 19.716 | 18.773 |
| ... | ... | ... | ... | 2.173.485 | 2.114.674 |

سنة 1990

| الاجموع العام | الاجموع | الحركات الأخرى | | | | |
|------------------|---------|------------------|----------------------|--------------------|----------------------|-----------------|
| | | طائرات الدولة | الطائرات العسكرية | الطائرات الخاصة | الطائرات العمودية | طيران الخدمة |
| ... | ... | ... | ... | ... | ... | ... |
| ... | ... | ... | ... | ... | ... | ... |
| 17.132 | 7.821 | 13 | 849 | 6.959 | — | — |
| 2.592 | 278 | — | 94 | 76 | 62 | 46 |
| 4.318 | 1.827 | — | 573 | 1.254 | — | — |
| 10.563 | 3.173 | 93 | 108 | 2.746 | 212 | 14 |
| ... | ... | ... | ... | ... | ... | ... |
| ... | ... | ... | ... | ... | ... | ... |
| ... | ... | ... | ... | ... | ... | ... |
| ... | ... | ... | ... | ... | ... | ... |
| 3.136 | 1.286 | 4 | 814 | 462 | — | 6 |
| ... | ... | ... | ... | ... | ... | ... |

سنة 1989

8 - 33 الرواج الجوي حسب المطارات

| البريد (الطن) | الأمثلة (بالطن) | | المسافرون (العدد) | | حركات الطائرات (العدد) | |
|---------------|--------------------|--------------------------|--------------------|--------------------------|------------------------|--------------------------|
| | الطيران المنتظم | الطيران الغير المنتظم | الطيران المنتظم | الطيران الغير المنتظم | الطيران المنتظم | الطيران الغير المنتظم |
| 141.0 | 133.4 | 1.915.2 | 445.661 | 276.009 | 3.941 | 5.315 |
| — | 0.5 | 15.0 | 14.769 | 28.488 | 159 | 689 |
| 22.1 | 400.9 | 1.319.6 | 389.713 | 235.436 | 4.059 | 4.883 |
| 19.4 | 0.9 | 779.5 | 5.330 | 137.033 | 70 | 2.215 |
| 114.4 | 19.9 | 1.368.6 | 6.839 | 119.577 | 138 | 2.394 |
| 64.1 | 95.1 | 820.1 | 121.842 | 285.294 | 1.254 | 6.255 |
| — | — | — | — | 8.785 | — | 498 |
| 2.0 | 14.2 | 375.4 | 10.330 | 70.815 | 118 | 2.457 |
| — | — | 8.0 | 5.605 | 21.249 | 99 | 801 |
| 1.749.8 | 769.3 | 35.741.9 | 51.020 | 1.887.228 | 1.992 | 24.518 |
| 114.8 | 35.2 | 337.2 | 1.657 | 59.119 | 56 | 2.012 |
| 2.227.5 | 1.469.6 | 42.680.6 | 1.052.766 | 3.129.033 | 11.886 | 52.037 |

المصدر : وزارة النقل (مديرية الجو)

8 - 34 نقل المسافرين والأمتعة حسب اتجاه الخطوط

سنة 1989

| المسافرون (العدد) (1) | داخل المغرب | افريقيا | فرنسا | باقي أوروبا | نحو الشرق | الخطوط الأخرى | المجموع |
|-----------------------|----------------|----------------|------------------|------------------|----------------|----------------|------------------|
| أكادير | 315.172 | — | 65.575 | 312.666 | — | — | 693.413 |
| الحسيمة | 10.011 | — | 14.525 | 16.213 | — | — | 40.749 |
| مراكش | 118.942 | 307 | 372.758 | 93.939 | 3.486 | 151 | 589.583 |
| وجدة | 20.442 | 18 | 66.843 | 40.063 | 3.800 | — | 131.166 |
| الرباط - سلا | 5.523 | 255 | 78.355 | 351 | 4.090 | — | 88.574 |
| طنجة | 55.367 | — | 48.198 | 215.761 | 3.993 | — | 323.319 |
| تطوان | 8.359 | — | — | 16 | — | — | 8.375 |
| فاس - سائيس | 17.341 | 2.715 | 32.591 | 991 | 7.204 | — | 60.842 |
| ورزازات | 10.488 | 83 | 16.207 | 76 | — | — | 26.854 |
| النواصر - محمد الخامس | 349.599 | 297.276 | 461.821 | 430.535 | 160.926 | 96.186 | 1.796.343 |
| العيون | 26.679 | 8.836 | — | — | 614 | — | 36.129 |
| المجموع | 937.923 | 309.490 | 1.156.873 | 1.110.611 | 184.113 | 96.337 | 3.795.347 |
| الأمتعة (بالطن) (2) | | | | | | | |
| أكادير | 1.884.2 | — | 151.7 | 12.7 | — | — | 2.048.6 |
| الحسيمة | 8.5 | — | 0.9 | 6.1 | — | — | 15.5 |
| مراكش | 935.2 | — | 599.3 | 186.1 | — | — | 1.720.6 |
| وجدة | 309.1 | — | 206.4 | 265.0 | — | — | 780.5 |
| الرباط - سلا | 2.9 | — | 1.366.9 | 0.5 | 18.2 | — | 1.388.5 |
| طنجة | 340.5 | — | 48.1 | 526.7 | — | — | 915.3 |
| تطوان | — | — | — | — | — | — | — |
| فاس - سائيس | 193.4 | 1.2 | 183.9 | 10.1 | 0.9 | — | 389.5 |
| ورزازات | 3.1 | — | 5.0 | — | — | — | 8.1 |
| النواصر - محمد الخامس | 3.590.0 | 2.233.4 | 15.678.4 | 10.524.0 | 2.547.9 | 1.937.4 | 36.511.1 |
| العيون | 336.9 | 35.6 | — | — | — | — | 372.5 |
| المجموع | 7.603.8 | 2.270.2 | 18.240.6 | 11.531.2 | 2.567.0 | 1.937.4 | 44.150.2 |

(1) لا يتضمن العابرون ومسافروا الحركات الأخرى

(2) يتعلق الأمر بالأمتعة المؤدى عنها

المصدر: وزارة النقل (مديرية الجو)

النقل الجوي

8 - 35 نشاط شركة الخطوط الملكية المغربية

| 1990 | 1989 م | 1988 م | 1987 | 1986 | الوحدة |
|-----------|-----------|-----------|-----------|-----------|--|
| 72.980 | 67.166 | 57.702 | 52.417 | 49.397 | ساعات الطيران العدد |
| 39.029 | 37.065 | 35.088 | 32.836 | 30.545 | المسافة المقطوعة بألف كلم |
| 2.032.700 | 1.879.227 | 1.656.805 | 1.699.774 | 1.520.735 | الركاب المنقولون بالعدد |
| 23.843 | 20.584 | 21.553 | 21.948 | 19.924 | البضائع والأمتعة المنقولة بالطن |
| 767 | 706 | 672 | 622 | 525 | البريد بالطن |
| 6.478.146 | 6.003.463 | 5.623.202 | 5.403.233 | 4.881.844 | المقاعد المعروضة بالكيلو متر بالآلاف |
| 4.375.000 | 4.060.999 | 3.758.035 | 3.623.360 | 3.191.367 | الركاب المنقولون بالكيلو متر بالآلاف |
| 895.206 | 793.212 | 750.778 | 714.032 | 626.482 | الأطنان المعروضة بالكيلو متر بالآلاف |
| 412.300 | 391.732 | 369.843 | 355.393 | 315.942 | الأطنان المنقولة بالكيلو متر بالآلاف |
| 67 | 68 | 67 | 67 | 65 | نسبة المقاعد المستعملة (1) % |
| 46 | 48 | ... | 49 | 50 | نسبة مجموع الاستغلال (2) % |

(1) الركاب المنقولون بالنسبة للمقاعد المعروضة في الكيلو متر

(2) الأطنان المنقولة بالنسبة للأطنان المعروضة في الكيلو متر

المصدر : شركة الخطوط الملكية المغربية

النقل البحري

8 - 36 حركات البواخر التجارية والمسافرين

بآلاف التيراميل

| الحمولة الاجمالية | | | البواخر | | |
|-------------------|-----------------|-----------------|---------------|---------------|----------------|
| 1990 | 1989 | 1988 | 1990 | 1989 | 1988 |
| 6.069.1 | 5.868.5 | 5.684.0 | 1.329 | 1.204 | 1.470 |
| 6.4 | 2.0 | 10.8 | 8 | 2 | 8 |
| 40.273.8 | 38.044.8 | 40.129.2 | 5.991 | 6.114 | 6.220 |
| ... | 1.0 | 3.2 | ... | 2 | 14 |
| 670.1 | 999.0 | 949.4 | 431 | 570 | 608 |
| 8.396.2 | 7.780.1 | 7.204.5 | 752 | 697 | 654 |
| — | — | — | ... | — | — |
| 1.488.0 | 1.239.7 | 1.239.6 | 325 | 295 | 292 |
| 7.361.4 | 6.709.2 | 9.296.3 | 1.005 | 953 | 1.069 |
| 29.233.5 | 19.933.7 | 14.086.2 | 8.808 | 6.032 | 4.885 |
| 9.522.8 | 8.923.5 | 10.583.9 | 1.066 | 860 | 850 |
| 5.950.6 | 2.538.7 | ... | 1.140 | 622 | ... |
| 108.971.9 | 92.040.2 | 89.187.1 | 20.855 | 17.351 | 16.070 |
| | | | | | المجموع |
| 1990 | 1989 | 1988 | 1987 | 1986 | المسافرون |
| 654.061 | 596.730 | 562.156 | 503.196 | 495.083 | الذهاب |
| 4.497 | 2.949 | 4.233 | 6.889 | 3.557 | الدار البيضاء |
| 649.468 | 592.986 | 557.918 | 496.307 | 491.409 | طنجة |
| 96 | 795 | 5 | ... | 117 | أكادير |
| 492.881 | 512.522 | 463.648 | 384.608 | 407.505 | الوصول |
| 3.804 | 3.097 | 3.903 | 6.147 | 4.121 | الدار البيضاء |
| 489.077 | 508.690 | 459.489 | 378.461 | 403.372 | طنجة |
| — | 735 | 256 | ... | 12 | أكادير |

بألف طن

| 1990 | 1989 | 1988 | 1987 | 1986 | |
|-------------------------------|---------------|---------------|---------------|---------------|-------------------------|
| البضائع المشحونة | | | | | |
| 9.764 | 9.046 | 10.788 | 11.905 | 13.154 | الدار البيضاء |
| 1.052 | 1.035 | 898 | 794 | 615 | أحمدية |
| 3.225 | 2.786 | 4.076 | 4.075 | 3.709 | أسفي |
| 106 | 132 | 175 | 253 | 190 | القيظرة |
| 326 | 276 | 200 | 132 | 132 | طنجة |
| 349 | 326 | 402 | 321 | 337 | الناصور |
| 433 | 465 | 508 | 383 | 439 | أكادير |
| 3.501 | 4.090 | 4.879 | 1.542 | 693 | الجرف الأصفر |
| 1.438 | 1.332 | ... | ... | ... | الموانئ الصحراوية |
| — | — | 1.486 | 795 | 810 | موانئ أخرى |
| 20.194 | 19.488 | 23.412 | 20.200 | 20.079 | المجموع |
| البضائع المفرغة | | | | | |
| 6.234 | 5.962 | 5.975 | 5.445 | 4.858 | الدار البيضاء |
| 4.858 | 4.418 | 4.004 | 4.009 | 3.678 | أحمدية |
| 1.457 | 785 | 1.746 | 1.600 | 1.486 | أسفي |
| 206 | 327 | 299 | 382 | 299 | القيظرة |
| 708 | 673 | 566 | 541 | 475 | طنجة |
| 968 | 892 | 774 | 731 | 552 | الناصور |
| 859 | 804 | 785 | 695 | 653 | أكادير |
| 2.145 | 981 | 2.054 | 1.132 | 788 | الجرف الأصفر |
| 173 | 265 | ... | ... | ... | الموانئ الصحراوية |
| ... | ع | 8 | 10 | 7 | الحسيمة |
| — | 12 | 166 | 605 | 57 | موانئ أخرى |
| 17.608 | 15.119 | 16.377 | 15.150 | 12.853 | المجموع |
| الفوسفاط المشحون | | | | | |
| 8.375 | 7.615 | 9.267 | 10.756 | 11.589 | الدار البيضاء |
| 1.140 | 1.194 | 1.345 | 1.486 | 1.384 | أسفي |
| 9.515 | 8.809 | 10.612 | 12.242 | 12.973 | المجموع |
| المواد النفطية المفرغة | | | | | |
| 5.818 | 5.318 | 4.803 | 4.649 | 3.659 | أحمدية |
| 1.362 | 1.378 | 1.345 | 1.160 | 1.226 | الدار البيضاء |
| 353 | 346 | 319 | 265 | 242 | أكادير |
| 417 | 514 | 415 | 348 | 182 | موانئ أخرى |
| 7.950 | 7.556 | 6.882 | 6.422 | 5.309 | المجموع |

النقل البحري

8 - 38 نشاط مكتب استغلال الموانئ

| 1990 | 1989 | 1988 | 1987 | 1986 | الوحدة |
|----------|---------|----------|----------|-----------|---------------------------------------|
| 19.366.8 | ... | 17.412.6 | 15.988.0 | 15.128.5 | الرواج الاجمالي المنقول بألف طن |
| 6.125.4 | 5.919.5 | 7.247.6 | 6.735.0 | 6.057.4 | البيضاغ المختلفة |
| 515.8 | 4.791.8 | 4.196.4 | 3.384.8 | 3.459.7 م | منها الدار البيضاء |
| 688.5 | 773.6 | 797.9 | 663.4 | 813.0 | الخوامض والبواكر |
| 314.7 | 400.9 | 410.4 | 376.5 | 457.2 | منها الدار البيضاء |
| 7.949.7 | 7.559.0 | 6.787.5 | 6.412.8 | 5.784.1 | الرواج النفطي |
| 5.817.8 | 5.315.0 | 4.802.6 | 4.648.7 | 4.203.8 | منها المحمدية |
| 3.547.3 | 3.199.7 | 3.377.5 | 3.807.5 | 3.287.0 | الرواج المعدني |
| 1.773.6 | 846.8 | 1.801.6 | 1.457.1 | 1.490.1 | منه أسفي |
| 1.466.9 | 1.308.2 | 1.142.1 | 959.7 | 872.8 | رواج العبوات |
| 938.4 | 807.1 | 691.0 | 606.6 | 516.2 | منها الواردات |
| ... | 4.701 | 4.929 | 5.126 | 5.269 | المستخدمون الدائمون |
| ... | 260.139 | 349.294 | 364.849 | 433.992 | عدد أيام العمل للأعوان المؤقتين |
| ... | ... | 2.658 | 2.804 | 2.669 | حظيرة الأجهزة |
| ... | ... | 27 | 28 | 39 | أجهزة برية |
| ... | ... | ... | ... | ... | أجهزة عائمة |

8 - 39 نشاط الشركة المغربية للملاحة

| 1990 | 1989 | 1988 | 1987 | 1986 | الوحدة |
|--------|---------|---------|---------|---------|----------------------------------|
| 1.052 | 1.130.0 | 1.101.0 | 1.006.0 | 898.0 م | قيمة المعاملات بمليون درهم |
| 1.265 | 1.693.0 | 2.118.0 | 2.980.0 | 3.182.3 | الأطنان المنقولة بألف طن |
| 756 | 744.0 | 764.0 | 724.0 | 801.5 | الخطوط المنتظمة |
| 142 | 213.0 | 279.0 | 215.0 | 271.3 | الخوامض والبواكر |
| 367 | 736.0 | 1.075.0 | 2.041.0 | 2.109.5 | الخطوط الغير المنتظمة |
| 61.761 | 67.168 | 64.699 | 59.521 | 40.418 | المسافرون المنقولون |
| 527 | 878 | 667 | 609 | 729 | الشاحنات المنقولة |
| 20.574 | 20.807 | 19.099 | 18.694 | 13.987 | السيارات المنقولة |
| 1.757 | 1.821 | 1.827 | 1.614 | 1.481 | السفن المستودعة |
| 1.544 | 1.527 | 1.490 | 1.421 | 1.400 | المستخدمون |
| 872 | 845 | 800 | 740 | 720 | المبحرون |
| 672 | 682 | 671 | 681 | 680 | المقيمون |

أعم الموانئ المستغلة من طرف مكتب استغلال الموانئ هي : الدار البيضاء وأكادير والعمدية وأسفي وطنجة والناصور والجرف الأصفر والموانئ الصحراوية وطرفاية والقيظرة المصدر : مكتب استغلال الموانئ

البريد والمواصلات

8 - 40 نشاط البريد والمواصلات السلكية واللاسلكية

| 1990 | 1989 | 1988 | 1987 | 1986 | |
|-----------|-----------|-----------|-----------|-----------|---|
| 1.278 | 1.241 | 1.199 | 1.164 | 1.134 | المؤسسات البريدية |
| 586 | 578 | 581 | 596 | 605 | وكالات بريدية |
| 580 | 553 | 507 | 453 | 418 | مكاتب التحصيل والتوزيع |
| 112 | 110 | 111 | 111 | 107 | شبايك ملحقه |
| — | — | 4 | 4 | 4 | مراكز بريدية |
| | | | | | البريد والحوالات |
| | | | | | البريد الجوي (بالأطنان) |
| 483 | 443 | 426 | 407 | 289 | المرسل |
| 740 | 709 | 649 | 637 | 586 | الوارد |
| | | | | | اللقائيات البريدية (بالآلاف) |
| 121 | 120 | 114 | 111 | 94 | المرسل |
| 57 | 63 | 62 | 56 | 36 | الوارد |
| | | | | | الطرود البريدية (بالآلاف) |
| 41 | 38 | 37 | 39 | 50 | المرسل |
| 68 | 71 | 60 | 60 | 77 | الوارد |
| | | | | | الحوالات المرسلة |
| 3.350 | 6.714 | 6.199 | 5.698 | 5.282 | العدد (بالآلاف) |
| 13.814 | 17.628 | 14.032 | 12.505 | 10.533 | القيمة (بمليون درهم) |
| | | | | | الحوالات التي تم أدائها |
| 4.741 | 7.821 | 7.521 | 7.007 | 6.897 | العدد (بالآلاف) |
| 17.208 | 20.430 | 17.006 | 17.488 | 17.850 | القيمة (بمليون درهم) |
| | | | | | التلفون |
| | | | | | الاشتراك التلفوني |
| 67.817 | 48.100 | 20.306 | 22.681 | 21.422 | التركيبات (التزايد) |
| 9.125 | 10.357 | 10.911 | 10.012 | 11.370 | المسوحات |
| 402 | 335 | 286 | 266 | 252 | عدد المشتركين في 31 ديسمبر (بالآلاف) |
| | | | | | المكالمات التلفونية |
| 1.399.000 | 1.225.800 | 1.043.900 | 1.030.000 | 1.742.818 | أُسجِلة عند العداد (بالآلاف) |
| 4.010 | 4.525 | 5.367 | 5.079 | 5.394 | المسجلة بالعداد بين المدن (بالآلاف) |
| | | | | | المراسلات التلفرافية الدولية (بالآلاف) |
| 1.448 | 956 | 866 | 987 | 953 | المرسلة |
| 2.115 | 1.188 | 1.079 | 286 | 282 | الواردة |
| | | | | | محاصيل البريد والتلغراف والتلفون (بمليون درهم) |
| 289.0 | 265.0 | 259.9 | 219.7 | 215.2 | محاصيل البريد |
| 2.757.0 | 2.209.0 | 2.015.0 | 1.665.0 | ... | محاصيل التلغراف والتلفون |
| 101.0 | 81.0 | 72.0 | 69.6 | 61.3 | محاصيل المصالح المالية |

البريد والمواصلات

8 - 41 نشاط مركز الشيكات البريدية

| 1990 | 1989 | 1988 | 1987 | 1986 | |
|--------|--------|--------|--------|--------|---|
| | | | | | العدد (بالآلاف) |
| 4.632 | 4.126 | 4.084 | 4.235 | 4.257 | عمليات الاعتماد |
| 3.971 | 3.457 | 3.363 | 3.071 | 2.933 | (منها التحويلات) |
| 5.910 | 5.242 | 5.077 | 4.728 | 4.456 | عمليات الخصم |
| 2.215 | 1.226 | 1.137 | 1.154 | 1.072 | (منها التحويلات) |
| | | | | | المبالغ (مليون درهم) |
| 57.953 | 55.968 | 51.373 | 54.823 | 59.522 | عمليات الاعتماد |
| 48.772 | 48.018 | 45.878 | 47.912 | 51.922 | (منها التحويلات) |
| 57.624 | 56.294 | 53.839 | 55.346 | 57.939 | عمليات الخصم |
| 48.829 | 48.058 | 45.916 | 47.853 | 51.948 | (منها التحويلات) |
| 19 | 8 | 7 | 7 | 4 | ضريبة الشيكات البريدية |
| 362 | 343 | 326 | 310 | 301 | عدد الحسابات الرسمية إلى غاية 31 دجنبر |
| 3.603 | 3.274 | 3.610 | 6.076 | 6.508 | رصيد الحسابات الرسمية إلى غاية 31 دجنبر |

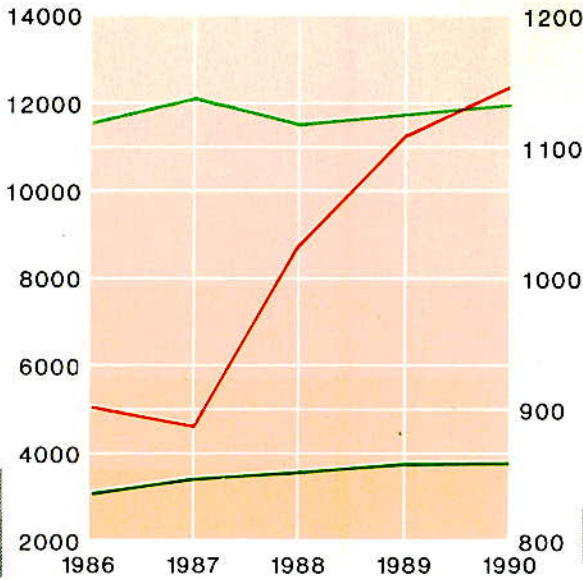
العدد بالآلاف
المبالغ بمليون درهم

8 - 42 نشاط صندوق التوفير الوطني

| 1990 | 1989 | 1988 | 1987 | 1986 | |
|-------|-------|-------|-------|------|---------------------------------|
| 309 | 293 | 259 | 244 | 288 | عدد الدفعات |
| 40 | 38 | 29 | 26 | 23 | منها الدفعات الأولى |
| 302 | 282 | 262 | 264 | 280 | عدد الاسترجاعات |
| 286 | 262 | 246 | 233 | 215 | منها الاسترجاعات الجزئية |
| 724 | 756 | 714 | 602 | 486 | مبلغ الدفعات |
| 113 | 91 | 73 | 68 | 47 | منها الدفعات الأولى |
| 694 | 594 | 517 | 446 | 369 | مبلغ الاسترجاعات |
| 598 | 573 | 556 | 543 | 548 | عدد المودعين إلى غاية 31 دجنبر |
| 1.663 | 1.428 | 1.236 | 1.053 | 897 | رصيد المودعين إلى غاية 31 دجنبر |

نقل المسافرين

بملايين



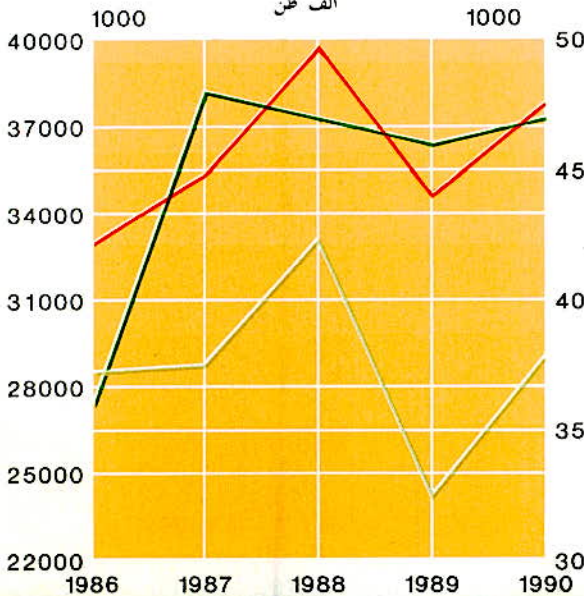
السكك الحديدية

الجوي

البحري

نقل البضائع

ألف طن



السكك الحديدية

البحري

الجوي

الفصل التاسع

السياحة

السياحة

يتوفر المغرب على إمكانيات ومؤهلات سياحية جد هامة ويتميز برصيد طبيعي وثقافي متنوع وأصيل مما يجعل هذا القطاع يلعب دورا حيويا في انعاش الاقتصاد وخاصة دعم ميزان الاداءات .
تقوم وزارة السياحة بعدة دراسات وأبحاث ميدانية في هذا المجال منها :

- أبحاث حول مصاريف السياح وأسباب زيارتهم
- أبحاث حول عدد السياح الوافدين وعدد الليالي السياحية
- دراسات حول السياحة الداخلية

فيما يتعلق بالمعطيات الواردة في هذا الفصل فهي تشمل المسافرين العابرين للحدود المغربية (سياح ومشاهيرهم) وعدد الليالي السياحية المسجلة بمختلف الفنادق وأماكن التخييم والايواء وبيان حول وضعية التجهيزات الفندقية أي الفنادق والأسرة المتوفرة .

بالنسبة لاحصائيات العابرين للحدود المغربية يتم تهيئتها من طرف مصالح مراكز الحدود التي تبث بتقارير شهرية إلى الادارة العامة للأمن الوطني ، وتعلق هذه الاحصائيات بعدد الأشخاص العابرين للحدود ذهابا وإيابا حسب جنسياتهم ونوع الزيارة (سياحة وترفيه أو في مهمة أو بصفة طالب أو عابرين بصفة مؤقتة ...). وبخصوص السياح فإنه يعتبر سائحا كل شخص قاطن خارج المغرب وقادم في إقامة مؤقتة لا تقل مدتها عن 72 ساعة ولا تفوق 6 أشهر .

نشير إلى أن عدد نقط العبور حيث يتم تجميع هذه المعلومات يبلغ 32 مركزا موزعة على الشكل التالي :

- المراكز الجوية (المطارات) توجد بالداخلة ، أكادير انزكان ، الدار البيضاء النواصر ، الدار البيضاء أنفا ، الرباط - سلا ، القنيطرة ، طنجة ، الحسيمة ، تطوان ، وجدة ، فاس - سايس ، مراكش المنارة ، ورزازات ، طان طان .

- المراكز البحرية (الموانئ) توجد بالداخلة ، أكادير ، الصويرة ، آسفي ، الجديدة ، الدار البيضاء ، المحمدية ، القنيطرة ، طنجة ، المضيق ، الحسيمة ، الناظور ، العيون .

- المراكز البرية هي باب سبتة ، بني أنزار ، وجدة ، أحفير ، فيكيك ومحطة قطار وجدة .

بخصوص الليالي السياحية فإن معطياتها تستخلص من الأبحاث السنوية التي تقوم بها وزارة السياحة ويتعلق الأمر بعدد الليالي التي يمضيها السياح المغاربة والأجانب حسب جنسياتهم بمختلف المؤسسات الفندقية والشبه فندقية ومشاهيرها الآتية :

- الفنادق المصنفة (من نجمة واحدة إلى 5 نجوم)
- الفنادق الغير مصنفة
- قرى الاصطياف
- إقامات سياحية
- المخيمات ومراكز الشباب
- إقامات عند الأهل والأقارب وغيرهم

9 - 1 المسافرين العابرون للحدود المغربية

| 1990 | 1989 | 1988 | 1987 | 1986 | |
|-----------|-----------|-----------|-----------|-----------|---------------------------|
| 4.999.503 | 4.239.433 | 3.320.401 | 2.660.480 | 2.558.179 | قادمون |
| 2.952.022 | 2.278.136 | 1.496.147 | 991.577 | 984.934 | الطريق البري |
| 1.165.125 | 1.047.286 | 943.856 | 887.298 | 811.405 | باب سبتة |
| 309.566 | 249.240 | 145.136 | 65.900 | 78.792 | بني أنزار |
| 1.102.710 | 777.086 | 381.343 | 36.008 | 90.709 | وجدة زوج ابغال |
| 374.621 | 204.524 | 25.812 | 2.371 | 4.028 | مراكز أخرى |
| 672.356 | 624.732 | 539.794 | 413.976 | 441.567 | الطريق البحري |
| 3.759 | 2.925 | 3814 | 5.452 | 3.620 | الدار البيضاء |
| 657.846 | 607.769 | 522.033 | 393.782 | 430.115 | طنجة |
| 10.731 | 14.038 | 13.947 | 14.742 | 7.832 | مراكز أخرى |
| 1.375.145 | 1.336.565 | 1.284.460 | 1.254.927 | 1.131.678 | الطريق الجوي |
| 14.449 | 9.836 | 8.206 | 11.917 | 10.200 | الحسيمة |
| 621.291 | 599.259 | 514.378 | 461.180 | 420.835 | الدار البيضاء محمد الخامس |
| 237.233 | 268.874 | 236.444 | 221.573 | 177.346 | مراكش المنارة |
| 47.830 | 42.662 | 40.723 | 39.676 | 40.351 | وجدة أنكاد |
| 51.644 | 45.891 | 39.275 | 37.275 | 38.897 | الرباط سلا |
| 126.589 | 123.484 | 129.368 | 182.217 | 138.087 | طنجة بوخالف |
| 276.109 | 246.559 | 316.066 | 301.089 | 305.962 | مراكز أخرى |
| 5.149.373 | 4.373.790 | 3.214.581 | 2.678.575 | 2.562.607 | مغادرون |
| 2.786.175 | 2.172.006 | 1.233.389 | 817.814 | 810.388 | الطريق البري |
| 983.805 | 910.522 | 675.348 | 724.990 | 649.014 | باب سبتة |
| 299.288 | 213.177 | 128.402 | 51.012 | 58.345 | بني أنزار |
| 1.064.148 | 842.214 | 387.615 | 37.924 | 97.363 | وجدة زوج ابغال |
| 438.934 | 206.093 | 42.024 | 3.888 | 5.666 | مراكز أخرى |
| 892.254 | 773.348 | 644.535 | 547.656 | 576.239 | الطريق البحري |
| 4.492 | 3.134 | 3942 | 6.894 | 3.566 | الدار البيضاء |
| 874.480 | 754.961 | 627.619 | 525.719 | 567.351 | طنجة |
| 13.282 | 15.253 | 12.974 | 15.043 | 5.322 | مراكز أخرى |
| 1.470.944 | 1.428.436 | 1.336.657 | 1.313.105 | 1.175.980 | الطريق الجوي |
| 18.341 | 11.828 | 15.348 | 16.921 | 13.315 | الحسيمة |
| 667.282 | 642.313 | 548.688 | 484.709 | 441.243 | الدار البيضاء محمد الخامس |
| 244.466 | 238.805 | 221.783 | 222.696 | 176.842 | مراكش المنارة |
| 60.908 | 66.081 | 67.304 | 63.329 | 62.222 | وجدة أنكاد |
| 41.011 | 44.420 | 38.138 | 36.129 | 36.889 | الرباط سلا |
| 144.069 | 136.813 | 138.475 | 185.865 | 139.867 | طنجة بوخالف |
| 294.867 | 288.176 | 306.921 | 303.456 | 305.602 | مراكز أخرى |

9 - 2 المسافرون العابرون للحدود المغربية حسب مكان الإقامة والجنسية

سنة 1990

| القاطنون خارج المغرب | مغادرون | | قادمون | | القاطنون خارج المغرب | جمع الطرق |
|----------------------|------------------|----------------------|------------------|----------------------|----------------------|---------------|
| | القاطنون بالمغرب | القاطنون خارج المغرب | القاطنون بالمغرب | القاطنون خارج المغرب | | |
| 4.013.647 | 1.135.726 | 5.149.373 | 4.999.503 | 975.307 | 4.024.196 | المغاربة |
| 1.074.500 | 1.041.861 | 2.116.361 | 1.916.184 | 870.354 | 1.045.830 | الأجانب |
| 2.939.147 | 93.865 | 3.033.012 | 3.083.319 | 104.953 | 2.978.366 | الفرنسيون |
| 459.073 | 35.191 | 494.264 | 492.341 | 40.524 | 451.817 | الاسيانيون |
| 192.586 | 14.353 | 206.939 | 226.128 | 15.326 | 210.802 | البريطانيون |
| 90.384 | 844 | 91.228 | 90.482 | 1.015 | 89.467 | الأمريكيون |
| 81.667 | 1.122 | 82.789 | 85.051 | 1.235 | 83.816 | الألمانيون |
| 155.685 | 978 | 156.663 | 162.366 | 1.180 | 161.186 | العرب |
| 1.589.941 | 32.673 | 1.622.614 | 1.641.880 | 36.379 | 1.605.501 | آخرون |
| 369.811 | 8.704 | 378.515 | 385.071 | 9.294 | 375.777 | الطريق البري |
| 2.168.623 | 617.552 | 2.786.175 | 2.952.022 | 574.410 | 2.377.612 | المغاربة |
| 502.198 | 568.586 | 1.070.784 | 1.156.520 | 517.521 | 648.999 | الأجانب |
| 1.666.425 | 48.966 | 1.715.391 | 1.785.502 | 56.889 | 1.728.613 | الفرنسيون |
| 66.210 | 8.525 | 74.735 | 85.279 | 9.789 | 75.490 | الاسيانيون |
| 106.806 | 11.097 | 117.903 | 134.651 | 12.375 | 122.276 | البريطانيون |
| 7.124 | 105 | 7.229 | 8.727 | 217 | 8.510 | الأمريكيون |
| 6.138 | 329 | 6.467 | 9.030 | 377 | 8.653 | الألمانيون |
| 18.979 | 346 | 19.325 | 23.241 | 612 | 22.629 | العرب |
| 1.423.151 | 27.614 | 1.450.765 | 1.473.021 | 31.335 | 1.441.686 | آخرون |
| 38.017 | 950 | 38.967 | 51.553 | 2.184 | 49.369 | الطريق البحري |
| 671.793 | 220.461 | 892.254 | 672.336 | 155.169 | 517.167 | المغاربة |
| 378.301 | 213.662 | 591.963 | 386.740 | 148.797 | 237.943 | الأجانب |
| 293.492 | 6.799 | 300.291 | 285.596 | 6.372 | 279.224 | الفرنسيون |
| 49.280 | 2.842 | 52.122 | 45.223 | 2.741 | 42.482 | الاسيانيون |
| 40.225 | 1.898 | 42.123 | 44.295 | 1.947 | 42.348 | البريطانيون |
| 29.733 | 78 | 29.811 | 28.356 | 80 | 28.276 | الأمريكيون |
| 52.399 | 150 | 52.549 | 53.287 | 134 | 53.153 | الألمانيون |
| 30.447 | 67 | 30.514 | 29.753 | 68 | 29.685 | العرب |
| 17.463 | 499 | 17.962 | 16.485 | 360 | 16.125 | آخرون |
| 73.945 | 1.265 | 75.210 | 68.197 | 1.042 | 67.155 | الطريق الجوي |
| 1.173.231 | 297.713 | 1.470.944 | 1.375.145 | 245.728 | 1.129.417 | المغاربة |
| 194.001 | 259.613 | 453.614 | 362.924 | 204.036 | 158.888 | الأجانب |
| 979.230 | 38.100 | 1.017.330 | 1.012.221 | 41.692 | 970.529 | الفرنسيون |
| 343.583 | 23.824 | 367.407 | 361.839 | 27.994 | 333.845 | الاسيانيون |
| 45.555 | 1.358 | 46.913 | 47.182 | 1.004 | 46.178 | البريطانيون |
| 53.527 | 661 | 54.188 | 53.399 | 718 | 52.681 | الأمريكيون |
| 23.130 | 643 | 23.773 | 22.734 | 724 | 22.010 | الألمانيون |
| 106.259 | 565 | 106.824 | 109.372 | 500 | 108.872 | العرب |
| 149.327 | 4.560 | 153.887 | 152.375 | 4.684 | 147.690 | آخرون |
| 257.849 | 6.489 | 264.338 | 265.321 | 6.068 | 259.253 | |

3 - 9 وفود السياح حسب الجنسية والطريق المتخذ

سنة 1990

| المجموع | الطريق الجوي | الطريق البحري | الطريق البري | |
|-----------|--------------|---------------|--------------|---------------------------|
| 2.978.366 | 970.529 | 279.224 | 1.728.613 | السياح الأجانب |
| 1.184.110 | 739.779 | 183.230 | 261.101 | الأوروبيون |
| 451.817 | 333.845 | 42.482 | 75.490 | الفرنسيون |
| 210.802 | 46.178 | 42.348 | 122.276 | الاسبانيون |
| 89.467 | 52.681 | 28.276 | 8.510 | البريطانيون |
| 161.186 | 108.872 | 29.685 | 22.629 | الألمانيون |
| 80.372 | 58.135 | 13.624 | 8.613 | الإيطاليون |
| 29.051 | 19.519 | 4.580 | 4.952 | الهولنديون |
| 28.826 | 22.488 | 3.084 | 3.254 | البلجيكيون |
| 14.690 | 9.872 | 2.551 | 2.267 | السويديون |
| 29.551 | 22.863 | 4.198 | 2.490 | السويسريون |
| 14.402 | 10.650 | 1.161 | 2.591 | الداقماركيون |
| 15.593 | 8.500 | 3.761 | 3.332 | البرتغاليون |
| 16.053 | 11.352 | 2.951 | 1.750 | الخمساويون |
| 1.637 | 1.056 | 261 | 320 | البولونيون |
| 40.663 | 33.768 | 4.268 | 2.627 | آخرون |
| 1.605.501 | 147.690 | 16.125 | 1.441.686 | العرب |
| 62.297 | 19.217 | 1.671 | 41.409 | التونسيون |
| 20.445 | 19.344 | 747 | 354 | السعوديون |
| 4.629 | 3.779 | 191 | 659 | المصريون |
| 2.702 | 2.585 | 26 | 91 | العراقيون |
| 1.789 | 1.640 | 123 | 26 | الكويتيون |
| 5.643 | 5.539 | 23 | 81 | الموريطانيون |
| 1.452.645 | 49.308 | 11.880 | 1.391.457 | الجزائريون |
| 55.351 | 46.278 | 1.464 | 7.609 | آخرون |
| 188.755 | 83.060 | 79.869 | 25.826 | جنسيات أخرى |
| 83.816 | 22.010 | 53.153 | 8.653 | الأمريكيون |
| 21.975 | 11.203 | 7.682 | 3.090 | الكنديون |
| 12.207 | 7.372 | 3.463 | 1.372 | اليابانيون |
| 5.871 | 4.085 | 1.695 | 91 | الروسيون |
| 7.041 | 6.355 | 333 | 353 | السنينغاليون |
| 57.845 | 32.055 | 13.543 | 12.267 | آخرون |
| 1.045.830 | 158.888 | 237.943 | 648.999 | المغاربة القاطنون بالخارج |

9 - 4 وفود السياح حسب الجنسية

| 1990 | 1989 | 1988 | 1987 | 1986 | |
|-----------|-----------|-----------|-----------|-----------|--------------|
| 1.184.110 | 1.267.330 | 1.340.700 | 1.362.844 | 1.229.823 | الأوروبيون |
| 451.817 | 466.662 | 485.116 | 443.859 | 392.678 | الفرنسيون |
| 210.802 | 292.849 | 330.563 | 368.908 | 285.508 | الاسيانيون |
| 89.467 | 93.598 | 105.314 | 146.189 | 166.191 | البريطانيون |
| 161.186 | 159.823 | 168.293 | 172.666 | 155.915 | الألمانيون |
| 80.372 | 74.491 | 66.061 | 59.995 | 55.271 | الاطاليون |
| 29.051 | 27.654 | 26.773 | 23.078 | 22.760 | الهولنديون |
| 28.826 | 30.343 | 31.600 | 26.851 | 23.813 | البلجيكيون |
| 14.690 | 13.331 | 12.367 | 12.863 | 14.457 | السويديون |
| 29.551 | 32.646 | 31.621 | 28.272 | 26.187 | السويسريون |
| 14.402 | 13.388 | 17.826 | 14.469 | 15.807 | الدانماركيون |
| 15.593 | 14.786 | 14.273 | 14.776 | 13.291 | البرتغاليون |
| 16.053 | 17.227 | 14.973 | 13.097 | 13.811 | المتساويون |
| 1.637 | 1.697 | 2.019 | 1.437 | 1.900 | البولونيون |
| 40.663 | 28.835 | 33.901 | 36.375 | 42.234 | آخرون |
| 1.605.501 | 1.065.216 | 493.274 | 67.687 | 131.324 | العرب |
| 62.297 | 62.303 | 59.314 | 10.527 | 43.161 | التونسيون |
| 20.445 | 25.257 | 25.272 | 24.576 | 21.557 | السعوديون |
| 4.629 | 5.792 | 4.531 | 3.822 | 5.359 | المصريون |
| 2.702 | 3.333 | 2.353 | 2.272 | 2.498 | العراقيون |
| 1.789 | 3.224 | 2.988 | 2.457 | 3.109 | الكويتيون |
| 5.643 | 5.234 | 4.129 | 3.909 | 3.427 | الموريطانيون |
| 1.452.645 | 905.765 | 374.604 | 7.010 | 25.192 | الجزائريون |
| 55.351 | 54.308 | 20.083 | 13.114 | 27.021 | آخرون |
| 188.755 | 182.705 | 144.446 | 135.723 | 109.490 | جنسيات أخرى |
| 83.816 | 84.560 | 66.554 | 58.857 | 38.785 | الأمريكيون |
| 21.975 | 21.746 | 16.741 | 17.311 | 18.005 | الكنديون |
| 12.207 | 11.801 | 10.751 | 9.726 | 7.443 | اليابانيون |
| 5.871 | 4.728 | 6.301 | 9.187 | 6.232 | الروسيون |
| 7.041 | 5.606 | 6.457 | 5.466 | 5.416 | السينيغاليون |
| 57.845 | 54.264 | 37.642 | 35.176 | 33.609 | آخرون |
| 2.978.366 | 2.515.251 | 1.978.420 | 1.566.254 | 1.470.637 | المجموع |

السياحة

سنة 1990

9 - 5 القاطنون بالمغرب الذاهبون للسياحة بالخارج

| المجموع | الطريق الجوي | الطريق البحري | الطريق البري | |
|------------------|----------------|----------------|----------------|----------------------|
| 1.041.861 | 259.613 | 213.662 | 568.586 | المغاربة |
| 34.840 | 23.629 | 2.686 | 8.525 | الفرنسيون |
| 14.331 | 1.355 | 1.879 | 11.097 | الآسيائيون |
| 43.420 | 12.119 | 1.958 | 29.343 | آخرون |
| 1.134.452 | 296.716 | 220.185 | 617.551 | المجموع |

9 - 6 العابرون السياحيون

| 1990 | 1989 | 1988 | 1987 | 1986 | |
|----------------|---------------|---------------|---------------|---------------|----------------------|
| 22.442 | 18.627 | 16.817 | 10.511 | 4.103 | أكادير |
| 48.140 | 47.460 | 40.637 | 54.004 | 31.071 | الدار البيضاء |
| 43.014 | 31.319 | 20.138 | 29.531 | 23.051 | طنجة |
| 113.596 | 97.406 | 77.592 | 94.046 | 58.225 | المجموع |

9 - 7 الميزان السياحي

| 1990 | 1989 | 1988 | 1987 | 1986 | |
|----------------------|------------------|------------------|------------------|------------------|---------------|
| القاطنون خارج المغرب | | | | | |
| 4.024.196 | 3.468.429 | 2.841.211 | 2.247.809 | 2.128.219 | قادمون |
| 2.281.761 | 1.967.137 | 1.580.807 | 1.269.485 | 1.200.200 | رجال |
| 1.263.567 | 1.089.637 | 998.691 | 803.582 | 764.045 | نساء |
| 478.868 | 411.655 | 261.713 | 174.742 | 163.974 | أطفال |
| 4.013.647 | 3.459.867 | 2.647.003 | 2.216.411 | 2.098.690 | مغادرون |
| 2.250.760 | 1.934.203 | 1.507.463 | 1.238.747 | 1.169.886 | رجال |
| 1.262.716 | 1.090.974 | 904.272 | 773.099 | 733.858 | نساء |
| 500.171 | 434.690 | 235.268 | 204.565 | 194.946 | أطفال |
| القاطنون بالمغرب | | | | | |
| 975.307 | 770.977 | 478.848 | 412.659 | 429.950 | قادمون |
| 589.089 | 465.118 | 289.993 | 264.119 | 272.119 | رجال |
| 322.824 | 255.504 | 148.130 | 120.019 | 128.217 | نساء |
| 63.394 | 50.355 | 40.725 | 28.521 | 29.614 | أطفال |
| 1.134.452 | 912.867 | 566.533 | 460.716 | 462.090 | مغادرون |
| 720.408 | 579.947 | 339.629 | 302.830 | 303.125 | رجال |
| 340.300 | 273.668 | 188.842 | 126.990 | 127.139 | نساء |
| 73.744 | 59.252 | 38.062 | 30.896 | 31.826 | أطفال |

المصدر : الإدارة العامة للأمن الوطني

9 - 8 الليالي السياحية المنجزة حسب نوع الايواء

| 1990 | | | 1989 | | |
|------------|------------------|------------------|------------|------------------|------------------|
| المجموع | السياحة الداخلية | السياحة الأجنبية | المجموع | السياحة الداخلية | السياحة الأجنبية |
| 10.294.826 | 1.927.915 | 8.366.911 | 10.749.907 | 1.873.611 | 8.876.296 |
| 447.454 | 241.077 | 206.377 | 495.703 | 275.208 | 220.495 |
| 770.945 | 353.859 | 417.086 | 787.580 | 372.715 | 414.865 |
| 1.128.560 | 327.636 | 800.924 | 1.112.850 | 324.661 | 788.189 |
| 4.298.779 | 577.143 | 3.721.636 | 4.523.929 | 537.639 | 3.986.290 |
| 1.544.951 | 167.265 | 1.377.686 | 1.704.437 | 156.389 | 1.548.048 |
| 1.343.576 | 107.290 | 1.236.286 | 1.384.575 | 70.360 | 1.314.215 |
| 760.561 | 153.645 | 606.916 | 740.833 | 136.639 | 604.194 |
| 2.961.462 | 1.455.515 | 1.505.947 | 2.747.000 | 1.452.000 | 1.295.000 |
| 4.200.000 | 2.454.117 | 1.745.883 | 3.914.000 | 2.287.000 | 1.627.000 |
| 11.144.000 | 3.963.000 | 7.181.000 | 10.550.000 | 3.753.000 | 6.797.000 |
| 28.600.288 | 9.800.547 | 18.799.741 | 27.960.907 | 9.365.611 | 18.595.296 |

9 - 9 الوافدون والليالي السياحية المسجلة بالفنادق المصنفة

| 1990 | | 1989 | | 1988 | |
|-------------|-----------|-------------|-----------|-------------|-----------|
| عدد الليالي | الوافدون | عدد الليالي | الوافدون | عدد الليالي | الوافدون |
| 8.366.911 | 2.636.349 | 8.876.296 | 2.812.731 | 8.782.262 | 2.576.141 |
| 2.773.171 | 922.002 | 2.984.273 | 988.061 | 2.991.893 | 949.402 |
| 640.120 | 318.961 | 694.811 | 367.937 | 666.555 | 357.078 |
| 220.424 | 111.666 | 231.732 | 119.016 | 200.174 | 97.222 |
| 74.044 | 26.475 | 94.862 | 31.581 | 72.762 | 23.328 |
| 511.207 | 92.399 | 486.546 | 92.912 | 702.461 | 108.650 |
| 1.463.982 | 321.531 | 1.679.004 | 357.857 | 1.783.092 | 353.055 |
| 568.810 | 207.970 | 516.667 | 196.141 | 465.494 | 172.079 |
| 429.566 | 60.203 | 409.042 | 57.725 | 417.858 | 54.355 |
| 57.991 | 20.483 | 50.856 | 20.969 | 58.104 | 24.701 |
| 174.378 | 37.884 | 197.537 | 41.602 | 197.404 | 40.799 |
| 242.209 | 47.232 | 257.422 | 50.090 | 248.541 | 46.423 |
| 231.246 | 55.289 | 254.674 | 65.141 | 255.922 | 59.066 |
| 572.814 | 253.662 | 595.502 | 255.352 | 387.466 | 160.691 |
| 124.500 | 52.448 | 116.179 | 47.296 | 91.400 | 33.418 |
| 282.449 | 108.144 | 307.189 | 121.051 | 243.136 | 95.834 |
| 1.927.921 | 836.735 | 1.873.611 | 816.105 | 1.766.521 | 819.898 |
| 10.294.826 | 3.473.084 | 10.749.907 | 3.628.836 | 10.548.783 | 3.396.039 |

(1) الفنادق الغير مصنفة والنجيمات ومراكز الشباب وعند الأهل والأقارب وغيرها
المصدر: وزارة السياحة

| الأسرة | الاجموع الغرف | الفنادق | الفنادق الغير المصنفة | | الفنادق المصنفة | | الفنادق | | |
|---------|------------------|---------|-----------------------|--------|-----------------|--------|---------|-----|---------------------|
| | | | الأسرة | الغرف | الأسرة | الغرف | | | |
| 29.319 | 14.349 | 288 | 3.221 | 2.173 | 158 | 26.098 | 12.176 | 130 | الجوب |
| 20.116 | 9.340 | 99 | 395 | 294 | 20 | 19.721 | 9.046 | 79 | أكادير |
| 1.379 | 656 | 24 | 520 | 246 | 16 | 859 | 410 | 8 | العيون |
| 4.246 | 2.109 | 43 | 424 | 266 | 21 | 3.822 | 1.843 | 22 | ورزازات |
| 667 | 479 | 32 | 484 | 378 | 29 | 183 | 101 | 3 | طان طان |
| 1.166 | 702 | 30 | 433 | 326 | 25 | 733 | 376 | 5 | تارودانت |
| 200 | 100 | 2 | — | — | — | 200 | 100 | 2 | طاطا |
| 1.390 | 863 | 51 | 890 | 603 | 42 | 500 | 260 | 9 | تيزنيت |
| 155 | 100 | 7 | 75 | 60 | 5 | 80 | 40 | 2 | وادي الذهب |
| 21.014 | 10.333 | 181 | 2.715 | 1.653 | 100 | 7.299 | 8.680 | 81 | تانسيفت |
| 930 | 494 | 22 | 544 | 305 | 18 | 386 | 189 | 4 | الصويرة |
| 18.041 | 8.791 | 136 | 1.814 | 1.110 | 67 | 16.227 | 7.681 | 69 | مراكش |
| 919 | 513 | 21 | 357 | 238 | 15 | 562 | 275 | 6 | أسفي |
| 1.124 | 535 | 2 | — | — | — | 1.124 | 535 | 2 | قلعة السراغنة |
| 15.691 | 8.690 | 266 | 4.158 | 2.962 | 181 | 11.533 | 5.728 | 85 | الوسط |
| 549 | 229 | 14 | 251 | 92 | 10 | 298 | 137 | 4 | أزيلال |
| 937 | 546 | 31 | 363 | 253 | 22 | 574 | 293 | 9 | بني ملال |
| 305 | 143 | 4 | 11 | 11 | 1 | 294 | 132 | 3 | ابن سليمان |
| 10.936 | 6.339 | 153 | 2.724 | 2.077 | 103 | 8.212 | 4.262 | 50 | الدار البيضاء |
| 1.515 | 636 | 33 | 459 | 278 | 21 | 1.056 | 358 | 12 | الجديدة |
| 287 | 185 | 9 | 96 | 60 | 6 | 191 | 125 | 3 | خربكة |
| 994 | 550 | 17 | 228 | 167 | 14 | 766 | 383 | 3 | المحمدية |
| 168 | 62 | 5 | 26 | 24 | 4 | 142 | 38 | 1 | سطات |
| 27.587 | 14.236 | 363 | 6.317 | 3.919 | 242 | 21.270 | 10.317 | 121 | الشمال الغربي |
| 703 | 328 | 17 | 273 | 127 | 12 | 430 | 201 | 5 | شفشاون |
| 1.438 | 916 | 43 | 609 | 461 | 32 | 829 | 455 | 11 | القبيطرة |
| 218 | 149 | 11 | 121 | 84 | 9 | 97 | 65 | 2 | الخميسات |
| 4.898 | 3.056 | 74 | 1.395 | 1.015 | 44 | 3.503 | 2.041 | 30 | الرباط وسلا |
| 11.684 | 5.924 | 124 | 2.418 | 1.388 | 77 | 9.266 | 4.536 | 47 | طنجة |
| 8.646 | 3.863 | 94 | 1.501 | 844 | 68 | 7.145 | 3.019 | 26 | تطوان |
| 8.707 | 4.551 | 120 | 2.297 | 1.342 | 80 | 6.410 | 3.209 | 40 | الوسط الشمالي |
| 3.305 | 1.696 | 38 | 987 | 554 | 28 | 2.318 | 1.142 | 10 | الحسيمة |
| 5.150 | 2.696 | 74 | 1.216 | 713 | 46 | 3.934 | 1.983 | 28 | فاس |
| 252 | 159 | 8 | 94 | 75 | 6 | 158 | 84 | 2 | تازة |
| 4.714 | 2.841 | 108 | 2.866 | 1.844 | 86 | 1.848 | 997 | 22 | الشرق |
| 1.956 | 1.212 | 42 | 1.444 | 927 | 34 | 512 | 285 | 8 | الناصور |
| 2.758 | 1.629 | 66 | 1.422 | 917 | 52 | 1.336 | 712 | 14 | وجدة |
| 4.289 | 2.401 | 85 | 1.169 | 751 | 53 | 3.120 | 1.650 | 32 | الوسط الجنوبي |
| 1.209 | 640 | 24 | 394 | 230 | 16 | 815 | 410 | 8 | الرشيدية |
| 640 | 330 | 13 | 79 | 46 | 5 | 561 | 284 | 8 | يفرن |
| 514 | 296 | 20 | 288 | 183 | 17 | 226 | 113 | 3 | ختيفرة |
| 1.926 | 1.135 | 28 | 408 | 292 | 15 | 1.518 | 843 | 13 | مكناس |
| 111.321 | 57.401 | 1.411 | 22.743 | 14.644 | 900 | 88.578 | 42.757 | 511 | الاجموع |

9 - 11 الطاقة الفندقية المصنفة حسب الأقاليم والعمالات

| 3 نجوم | نجمتان | نجمة واحدة | نجمتان | نجمة واحدة | نجمتان | نجمتان |
|----------|---------|------------|---------|------------|---------|---------------|
| الأ أسرة | الفنادق | الأ أسرة | الفنادق | الأ أسرة | الفنادق | الأ أسرة |
| 1.653 | 17 | 1.183 | 17 | 1.001 | 24 | الجوب |
| 1.191 | 11 | 492 | 8 | 342 | 10 | أكادير |
| 138 | 2 | 187 | 1 | 142 | 2 | العيون |
| — | — | 194 | 3 | 183 | 4 | ورزازات |
| 78 | 1 | — | — | 105 | 2 | طان طان |
| — | — | 100 | 1 | 35 | 1 | تارودانت |
| 110 | 1 | 90 | 1 | — | — | طاطا |
| 80 | 1 | 120 | 3 | 170 | 4 | تيزنيت |
| 56 | 1 | — | — | 24 | 1 | وادي الذهب |
| 1.864 | 19 | 799 | 11 | 321 | 8 | تانسيفت |
| 90 | 1 | 88 | 1 | 54 | 1 | الصويرة |
| 1.612 | 16 | 659 | 9 | 267 | 7 | مراكش |
| 162 | 2 | 52 | 1 | — | — | أسفي |
| — | — | — | — | — | — | قلعة السراغنة |
| 1.049 | 14 | 1.048 | 19 | 964 | 20 | الوسط |
| 64 | 1 | 30 | 1 | 84 | 1 | أزيلال |
| 84 | 1 | 122 | 3 | 96 | 3 | بني ملال |
| 214 | 2 | — | — | — | — | ابن سليمان |
| 615 | 9 | 712 | 11 | 561 | 9 | الدار البيضاء |
| 72 | 1 | 112 | 3 | 162 | 5 | الجديدة |
| — | — | — | — | 61 | 2 | حريكة |
| — | — | 72 | 1 | — | — | المحمدية |
| — | — | — | — | — | — | سطات |
| 2.719 | 23 | 2.334 | 36 | 1.055 | 20 | الشمال الغربي |
| 86 | 1 | 76 | 1 | 80 | 2 | شفشاون |
| 322 | 4 | 277 | 5 | 30 | 1 | القططرة |
| 65 | 1 | 32 | 1 | — | — | الخميسات |
| 695 | 7 | 874 | 10 | 188 | 4 | الرباط وسلا |
| 1.153 | 7 | 591 | 14 | 379 | 8 | طنجة |
| 398 | 3 | 484 | 5 | 378 | 5 | تطوان |
| 1.934 | 13 | 409 | 9 | 187 | 5 | الوسط الشمالي |
| 573 | 4 | 113 | 2 | 15 | 1 | الحسيمة |
| 1.245 | 8 | 254 | 6 | 172 | 4 | فاس |
| 116 | 1 | 42 | 1 | — | — | نازة |
| 382 | 6 | 259 | 6 | 308 | 5 | الشرق |
| 300 | 5 | 36 | 1 | 48 | 1 | الناضور |
| 82 | 1 | 223 | 5 | 260 | 4 | وجدة |
| 556 | 8 | 597 | 9 | 225 | 7 | الوسط الجنوبي |
| 50 | 1 | 126 | 2 | 47 | 2 | الرشيدية |
| 164 | 2 | 129 | 2 | 68 | 3 | يفرن |
| 106 | 2 | — | — | — | — | حنيفرة |
| 236 | 3 | 342 | 5 | 110 | 2 | مكناس |
| 10.157 | 100 | 6.629 | 107 | 4.061 | 89 | المجموع العام |

| الجموع | إقامات السياحة ومراكز الاستحمام | | قرى العطل السياحية | | 5 نجوم | | 4 نجوم | | |
|--------|------------------------------------|---------|--------------------|---------|--------|---------|--------|---------|-----|
| | الأسرة | الفنادق | الأسرة | الفنادق | الأسرة | الفنادق | الأسرة | الفنادق | |
| 26.098 | 130 | 4.742 | 26 | 4.862 | 6 | 2.002 | 6 | 10.655 | 34 |
| 19.721 | 79 | 4.234 | 24 | 4.724 | 5 | 1.620 | 3 | 7.118 | 18 |
| 859 | 8 | — | — | — | — | 150 | 1 | 242 | 2 |
| 3.822 | 22 | 508 | 2 | 138 | 1 | 124 | 1 | 2.675 | 11 |
| 183 | 3 | — | — | — | — | — | — | — | — |
| 733 | 5 | — | — | — | — | 108 | 1 | 490 | 2 |
| 200 | 2 | — | — | — | — | — | — | — | — |
| 500 | 9 | — | — | — | — | — | — | 130 | 1 |
| 80 | 2 | — | — | — | — | — | — | — | — |
| 18.299 | 81 | 454 | 6 | 3.574 | 6 | 3.773 | 7 | 7.514 | 24 |
| 386 | 4 | — | — | — | — | — | — | 154 | 1 |
| 16.227 | 69 | 386 | 5 | 2.450 | 4 | 3.773 | 7 | 7.080 | 21 |
| 562 | 6 | 68 | 1 | — | — | — | — | 280 | 2 |
| 1.124 | 2 | — | — | 1.124 | 2 | — | — | — | — |
| 11.533 | 85 | 230 | 3 | 726 | 3 | 3.256 | 7 | 4.260 | 19 |
| 298 | 4 | — | — | 120 | 1 | — | — | — | — |
| 574 | 9 | — | — | — | — | — | — | 272 | 2 |
| 294 | 3 | 80 | 1 | — | — | — | — | — | — |
| 8.212 | 50 | 150 | 2 | — | — | 2.872 | 6 | 3.302 | 13 |
| 1.056 | 12 | — | — | 464 | 1 | — | — | 246 | 2 |
| 191 | 3 | — | — | — | — | — | — | 130 | 1 |
| 766 | 3 | — | — | — | — | 384 | 1 | 310 | 1 |
| 142 | 1 | — | — | 142 | 1 | — | — | — | — |
| 21.270 | 121 | 2.161 | 5 | 5.575 | 9 | 2.450 | 7 | 4.976 | 21 |
| 430 | 5 | — | — | — | — | — | — | 188 | 1 |
| 829 | 11 | — | — | — | — | — | — | 200 | 1 |
| 97 | 2 | — | — | — | — | — | — | — | — |
| 3.503 | 30 | 60 | 1 | — | — | 1.100 | 3 | 586 | 5 |
| 9.266 | 47 | 767 | 1 | 1.574 | 2 | 1.350 | 4 | 3.452 | 11 |
| 7.145 | 26 | 1.334 | 3 | 4.001 | 7 | — | — | 550 | 3 |
| 6.410 | 40 | — | — | 1.741 | 2 | 976 | 3 | 1.163 | 8 |
| 2.318 | 10 | — | — | 1.409 | 1 | — | — | 208 | 2 |
| 3.934 | 28 | — | — | 332 | 1 | 976 | 3 | 955 | 6 |
| 158 | 2 | — | — | — | — | — | — | — | — |
| 1.848 | 22 | — | — | 111 | 1 | — | — | 788 | 4 |
| 512 | 8 | — | — | — | — | — | — | 128 | 1 |
| 1.336 | 14 | — | — | 111 | 1 | — | — | 660 | 3 |
| 3.120 | 32 | — | — | — | — | 598 | 3 | 1.144 | 5 |
| 815 | 8 | — | — | — | — | 154 | 1 | 438 | 2 |
| 561 | 8 | — | — | — | — | 200 | 1 | — | — |
| 226 | 3 | — | — | — | — | — | — | 120 | 1 |
| 1.518 | 13 | — | — | — | — | 244 | 1 | 586 | 2 |
| 88.578 | 511 | 7.587 | 40 | 16.589 | 27 | 13.055 | 33 | 30.500 | 115 |

9 - 12 الليالي السياحية حسب الأقاليم والعملات

| خمس نجوم | أربع نجوم | ثلاث نجوم | نجمتان | نجمة واحدة | |
|-------------|--------------|--------------|---------|---------------|---------------|
| 232.114 | 1.569.181 | 241.500 | 128.002 | 67.971 | الجنوب |
| 204.599 | 1.224.293 | 227.780 | 89.956 | 45.838 | أكادير |
| 4.005 | 13.553 | 3.219 | — | 4.402 | العيون |
| 13.740 | 278.841 | — | 18.279 | 6.661 | ورزازات |
| — | — | 4.106 | — | 2.806 | طان طان |
| 9.770 | 47.453 | — | 7.465 | 3.345 | تارودانت |
| — | 5.041 | 5.726 | 9.653 | 4.919 | تيزنيت |
| — | — | 669 | 2.649 | — | طاطا |
| — | — | — | — | — | وادي الذهب |
| 451.172 | 1.169.029 | 210.619 | 90.720 | 35.575 | تانسيفت |
| — | 27.157 | 17.317 | 8.640 | 3.236 | الصويرة |
| 451.172 | 1.120.008 | 189.181 | 77.372 | 32.339 | مراكش |
| — | 21.864 | 4.121 | 4.708 | — | أسفي |
| — | — | — | — | — | قلعة السراغنة |
| 363.583 | 539.794 | 143.508 | 140.237 | 133.429 | الوسط |
| — | — | 1.274 | 527 | 1.861 | ازيلال |
| — | 35.809 | 544 | 7.389 | 7.355 | بني ملال |
| — | — | 2.926 | — | — | ابن سليمان |
| 329.185 | 432.445 | 136.461 | 129.418 | 99.793 | الدار البيضاء |
| — | 14.574 | 2.303 | 1.175 | 19.867 | الجديدة |
| — | 12.409 | — | — | 4.553 | خريبكة |
| 34.398 | 44.557 | — | 1.728 | — | الخمدية |
| — | — | — | — | — | سطات |
| 269.804 | 655.767 | 248.500 | 283.002 | 134.365 | الشمال الغربي |
| — | 15.787 | 7.360 | 8.805 | 4.436 | شفشاون |
| — | 24.511 | 18.082 | 18.283 | 7.287 | القنيطرة |
| — | — | 3.913 | 956 | — | الخميسات |
| 168.293 | 85.623 | 72.262 | 115.763 | 30.261 | الرباط |
| 101.511 | 440.837 | 108.892 | 93.012 | 39.090 | طنجة |
| — | 89.009 | 37.991 | 46.183 | 53.291 | تطوان |
| 174.515 | 161.583 | 195.871 | 44.120 | 27.970 | الوسط الشمالي |
| — | 2.078 | 35.644 | 5.280 | 1.115 | الحسيمة |
| 174.515 | 159.505 | 153.637 | 35.345 | 26.855 | فاس |
| — | — | 6.590 | 3.495 | — | تازة |
| — | 49.650 | 28.026 | 45.591 | 33.324 | الشرق |
| — | 8.598 | 23.546 | 5.840 | 10.389 | الناصور |
| — | 41.052 | 4.480 | 39.751 | 22.935 | وحدة |
| 53.763 | 153.775 | 60.536 | 39.273 | 14.820 | الوسط الجنوبي |
| — | 71.604 | 5.202 | 6.907 | 554 | الرشيدية |
| 15.966 | — | 11.116 | 7.357 | 5.673 | يقرن |
| — | 10.758 | 8.720 | — | — | خنيفرة |
| 37.797 | 71.413 | 35.498 | 25.009 | 8.593 | مكناس |
| 1.544.951 | 4.298.779 | 1.128.560 | 770.945 | 447.454 | المجموع |

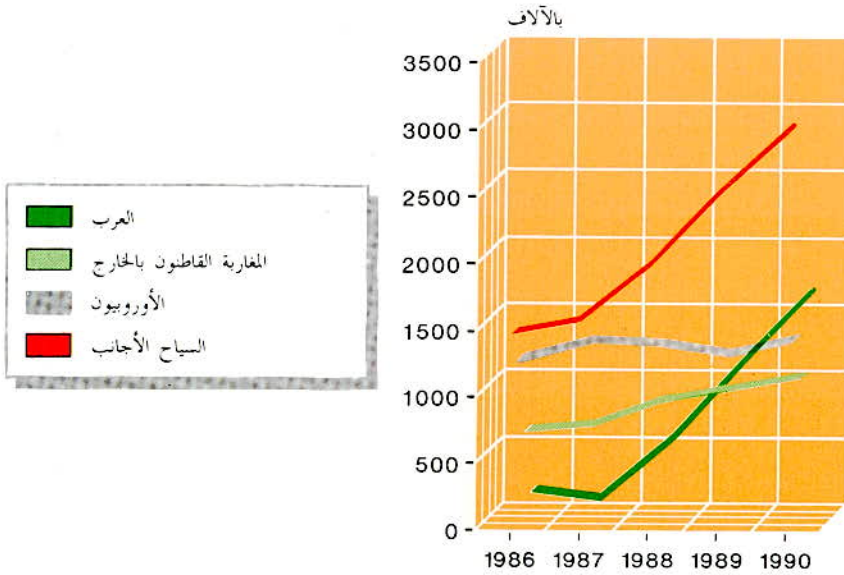
| المجموع | القنادق الغير المصنفة | مجموع القنادق المصنفة | إقامات سياحية | قرى العطل السياحية |
|------------|--------------------------|--------------------------|------------------|-----------------------|
| 3.873.025 | 365.630 | 3.507.395 | 663.661 | 604.966 |
| 3.083.881 | 51.350 | 3.032.531 | 653.286 | 586.779 |
| 39.679 | 14.500 | 25.179 | — | — |
| 401.203 | 55.120 | 346.083 | 10.375 | 18.187 |
| 69.832 | 62.920 | 6.912 | — | — |
| 124.323 | 56.290 | 68.033 | — | — |
| 141.039 | 115.700 | 25.339 | — | — |
| 3.318 | — | 3.318 | — | — |
| 9.750 | 9.750 | — | — | — |
| 2.543.383 | 352.950 | 2.190.433 | 19.147 | 214.171 |
| 127.070 | 70.720 | 56.350 | — | — |
| 2.287.360 | 235.820 | 2.051.540 | 15.045 | 166.423 |
| 81.205 | 46.410 | 34.795 | 4.102 | — |
| 97.748 | — | 47.748 | — | 47.748 |
| 1.949.696 | 595.081 | 1.354.615 | 20.534 | 13.530 |
| 49.822 | 32.630 | 17.192 | — | 13.530 |
| 98.247 | 47.190 | 51.097 | — | — |
| 5.368 | 1.430 | 3.938 | 1.012 | — |
| 1.571.167 | 424.343 | 1.146.824 | 19.522 | — |
| 81.907 | 43.988 | 37.919 | — | — |
| 29.442 | 12.480 | 16.962 | — | — |
| 110.323 | 29.640 | 80.683 | — | — |
| 3.380 | 3.380 | — | — | — |
| 2.821.554 | 795.372 | 2.026.182 | 57.219 | 377.525 |
| 71.878 | 35.490 | 36.388 | — | — |
| 147.333 | 79.170 | 68.163 | — | — |
| 20.599 | 15.730 | 4.869 | — | — |
| 660.537 | 181.350 | 479.187 | 6.985 | — |
| 1.279.440 | 314.340 | 965.100 | 46.788 | 134.970 |
| 641.767 | 169.292 | 472.475 | 3.446 | 242.555 |
| 1.020.445 | 308.473 | 711.972 | — | 107.913 |
| 259.468 | 128.310 | 131.158 | — | 87.041 |
| 735.142 | 164.413 | 570.729 | — | 20.872 |
| 25.835 | 15.750 | 10.085 | — | — |
| 569.749 | 387.687 | 182.062 | — | 25.471 |
| 236.093 | 187.720 | 48.373 | — | — |
| 333.656 | 199.967 | 133.689 | — | 25.471 |
| 478.436 | 156.269 | 322.167 | — | — |
| 135.487 | 51.220 | 84.267 | — | — |
| 50.382 | 10.270 | 40.112 | — | — |
| 58.525 | 39.047 | 19.478 | — | — |
| 234.042 | 55.732 | 178.310 | — | — |
| 13.256.288 | 2.961.462 | 10.294.826 | 760.561 | 1.343.576 |

9 - 13 تطور المداخيل السياحية

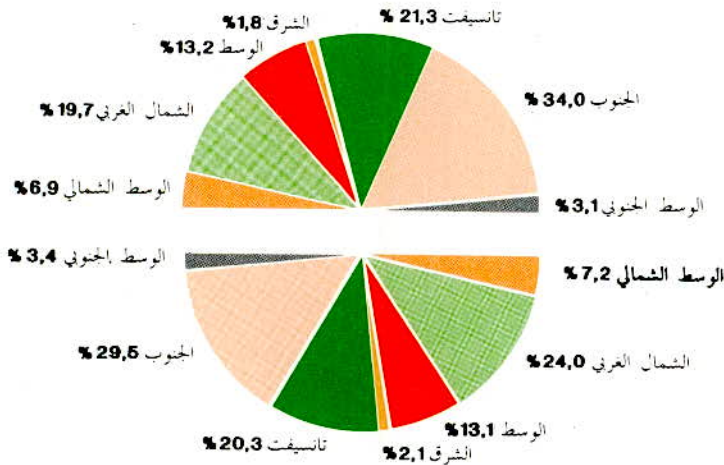
مليون درهم

| السنوات | المبلغ | الرقم القياسي | نسبة التغيير |
|---------|----------|---------------|--------------|
| 1961 | 160.0 | 100.0 | — |
| 1962 | 161.0 | 101.1 | + 0.6 |
| 1963 | 218.0 | 136.0 | + 35.4 |
| 1964 | 306.0 | 191.0 | + 40.4 |
| 1965 | 332.0 | 208.5 | + 8.5 |
| 1966 | 379.0 | 237.9 | + 14.2 |
| 1967 | 400.0 | 250.0 | + 5.5 |
| 1968 | 451.0 | 282.0 | + 12.7 |
| 1969 | 614.0 | 384.0 | + 36.1 |
| 1970 | 682.0 | 426.0 | + 11.1 |
| 1971 | 760.0 | 475.0 | + 11.4 |
| 1972 | 893.0 | 558.0 | + 17.5 |
| 1973 | 1.005.0 | 628.0 | + 12.5 |
| 1974 | 1.025.0 | 641.0 | + 2.0 |
| 1975 | 1.200.0 | 750.0 | + 17.1 |
| 1976 | 1.210.0 | 756.0 | + 0.8 |
| 1977 | 1.500.0 | 938.0 | + 24.0 |
| 1978 | 1.650.0 | 1.031.0 | + 10.0 |
| 1979 | 1.670.0 | 1.044.0 | + 1.2 |
| 1980 | 1.785.0 | 1.116.0 | + 6.9 |
| 1981 | 2.200.0 | 1.375.0 | + 23.2 |
| 1982 | 2.550.0 | 1.594.0 | + 15.9 |
| 1983 | 3.250.0 | 2.031.0 | + 27.4 |
| 1984 | 4.200.0 | 2.695.0 | + 29.8 |
| 1985 | 6.100.0 | 3.812.0 | + 44.5 |
| 1986 | 6.730.0 | 4.206.0 | + 10.3 |
| 1987 | 7.800.0 | 4.875.0 | + 15.9 |
| 1988 | 8.276.0 | 5.172.0 | + 6.1 |
| 1989 | 8.614.0 | 5.384.0 | + 4.1 |
| 1990 | 10.548.0 | 6.592.0 | + 22.4 |

وفود السياح



الليالي السياحية 1990



الطاقة الفندقية

الفصل العاشر

التعليم

التعليم

قبل استقلال المغرب كانت مهمة التربية الوطنية منوطة بمديرية التعليم العمومي . إلا أنه في سنة 1955 ، تبينت ضرورة إحداث وزارة تدبر أمور هذا القطاع الضخم ، وبمقتضى الظهير رقم 006 - 59 - 1 في 30 رجب 1378 (9 فبراير 1959) الصادر بالجريدة الرسمية رقم 2.432 بتاريخ 5 - 6 - 1959 تم تنظيم هذه الوزارة التي كانت تضم آنذاك كتابة عامة ومصلحة إدارية عامة و 5 أقسام .

وبسبب التزايد السريع في عدد التلاميذ والطلبة وتنمية الإدارة المركزية ، تم إعادة تنظيم هذه الوزارة بعد ثلاث سنوات على إحداثها وفي سنة 1963 أقر الظهير رقم 1.63.071 بتاريخ 25 جمادى الثانية 1383 (موافق 13 - 11 - 1963) إجبارية التعليم على الأطفال المغاربة الذين تتراوح أعمارهم ما بين 7 و 13 سنة .

هيكلية التعليم

إن التعليم بالمغرب عرف مرحلة تنقلية تم خلالها إحداث هيكلية جديدة . فعوض 5 سنوات من التعليم الابتدائي و 7 سنوات من التعليم الثانوي وبعد الإصلاح التعليمي الذي تم منذ السنة الدراسية 1985 - 1986 مدة الدراسة تم تقسيمها إلى 9 سنوات من التعليم الأساسي و 3 سنوات من التعليم الثانوي .

1 - **التعليم الأولي** : الذي يشمل نوعان من المؤسسات :

- المدارس القرآنية التي تعد النوع من التعليم الأولي الأكثر انتشاراً . يتلقى فيها الأطفال تعليماً أولياً تقليدياً .

- دور الحضنة وروض الأطفال : التي من حيث التأطير والتجهيز تمكن من اعطاء تكوين قائم على وسائل عصرية .

2 - **التعليم الأساسي** : الذي ينقسم إلى سلكين :

الطور الأول : يستمر 6 سنوات ويستقبل الأطفال الذين تتراوح أعمارهم ما بين 7 و 12 سنة والذين تلقوا في أغليبتهم تعليماً أولياً لعدة سنوات ويؤدي عند نهايته إما إلى الطور الثاني أو إلى التكوين المهني حسب ميولات ومؤهلات وقدرات التلاميذ الذهنية والعلمية . ستتم هيكلية هذا السلك بعد إدخال السنة السادسة (ابتداء من سبتمبر 1990) إلى المدارس الابتدائية .

الطور الثاني : يستمر مدة 3 سنوات ويستقبل التلاميذ المتراوح أعمارهم ما بين 13 و 15 سنة والذين اتقوا تعليمهم بالسلك الأول .

سيتم إدخال هذه الهيكلية الجديدة إلى طور العمل ابتداء من 1991 . بعد اتمام السلك الثاني من التعليم الأساسي يمكن توجيه التلاميذ إما إلى التعليم الثانوي العام أو التقني وإما إلى التكوين المهني .

3 - **التعليم الثانوي** : وتستمر مدة الدراسة في هذا السلك 3 سنوات ويستقبل تلاميذ السنة 9 من

التعليم الأساسي الذين وجهوا إلى اتمام دراستهم في إحدى شعب التعليم العام أو التقني وتتراوح أعمار هذه الفئة من التلاميذ ما بين 16 و 18 سنة .

هذه المرحلة من التعليم تمكن التلاميذ من الحصول على البكالوريا التي تفتح الطريق لهم إلى التعليم العالي أو في حالة العكس الالتحاق بالتكوين المهني .

– ملاحظة : تجدر الإشارة إلى أن إحصائيات التعليم الحر لا تشمل جميع مؤسسات هذا النوع من التعليم ، لذا يلاحظ المستعمل عدم تطابق المعطيات من سنة إلى أخرى .

التعليم الجامعي : يواصل الطلبة الحاصلون على شهادة البكالوريا دراستهم بالجامعات والمعاهد والمدارس العليا ومراكز تكوين المعلمين والمراكز التربوية الجهوية والمدارس العليا للأساتذة أو بمؤسسات التعليم والتكوين خارج الوطن .

التكوين المهني :

لقد عرف نظام التكوين المهني إصلاحات جذرية وذلك منذ الخطاب الملكي الموجه بتاريخ 8 يوليوز 1984 وكذلك خطاب يوليوز 1985 . ويمكن تلخيص أهداف الإصلاح في ثلاث نقاط :

– تطوير نظام التكوين المهني بصفته وسيلة لتقييم الموارد البشرية وعنصرا فعالا للانعاش الاقتصادي والاجتماعي .

– التحسين المستمر لنوعية التكوين وجعله أكثر ملائمة مع متطلبات التشغيل .

– إنعاش تشغيل الخريجين وتنظيم وتقييم الحرف .

ويتألف نظام التكوين المهني من ثلاثة أسلاك هي :

أ – التقني :

مفتوح في وجه تلاميذ السنة السابعة من التعليم الثانوي بعد إجراء مباراة الدخول ، وتتوج الدراسة بهذا السلك بتسليم دبلوم التقني .

ب – التأهيل :

مفتوح في وجه تلاميذ الرابعة إعدادي والخامسة والسادسة من التعليم الثانوي بعد إجراء مباراة الدخول ، وتتوج الدراسة بهذا السلك بتسليم شهادة التأهيل المهني .

ج – التخصص :

مفتوح في وجه التلاميذ الحاصلين على شهادة التعليم الابتدائي أو المتوفرين على مستوى السنة الأولى أو الثانية أو الثالثة إعدادي ، بعد إجراء مباراة الدخول ، وتتوج الدراسة بهذا السلك بتسليم شهادة التكوين المهني ، ويخص هذا السلك أساسا الحرف التقليدية والبناء والفلاحة .

كما تجدر الإشارة أنه إضافة إلى هذه الاسلاك ، هناك الاستثناس المهني وهو مرحلة انتقالية لولوج نظام التكوين المهني . وقد وضعت هذه المرحلة ، الاستثناس المهني ، أساسا لانعاش بعض الحرف الممارسة من طرف المرأة (الخياطة ، الحياكة ...)

وبخصوص الجهات المكونة ، فبالإضافة إلى القطاع العام ، حيث نجد عددا من الوزارات والمؤسسات العمومية والشبه العمومية التي تقوم بعملية التكوين سواء لتلبية حاجياتها أو حاجيات سوق العمل ، نجد أن القطاع الخاص هو أيضا يقوم بعملية التكوين وذلك من خلال المدارس التي يشرف عليها الخواص .

التعليم الأولي

10 - 1 الكتايب القرآنية والتعليم الأولي العصري

| 91 - 90 | 90 - 89 | 89 - 88 | 88 - 87 | 87 - 86 | |
|---------|---------|---------|---------|---------|-----------------------|
| | | | | | الكتايب القرآنية |
| 778.766 | 755.438 | 753.264 | 712.806 | 710.348 | التلاميذ |
| 232.712 | 226.070 | 218.866 | 201.889 | 208.341 | منهم البنات |
| 475.849 | 472.137 | 466.593 | 433.969 | 435.105 | المستوى الأول |
| 135.253 | 139.058 | 136.029 | 124.495 | 128.241 | منه البنات |
| 302.917 | 283.301 | 286.671 | 278.837 | 275.243 | المستوى الثاني |
| 97.459 | 87.012 | 82.837 | 77.394 | 80.100 | منه البنات |
| 33.345 | 32.698 | 32.317 | 30.533 | 31.004 | المدارس |
| 38.247 | 36.891 | 36.505 | 34.840 | 34.003 | المدررون |
| | | | | | التعليم الأولي العصري |
| 33.721 | 32.034 | 25.425 | 33.282 | 29.309 | التلاميذ |
| 15.862 | 15.149 | 11.804 | 15.694 | 13.858 | منهم البنات |
| 343 | 290 | 208 | 342 | 304 | المؤسسات |
| 1.138 | 1.060 | 871 | 864 | 965 | الأقسام |
| 1.558 | 1.430 | 999 | 1.388 | | المربون |

السنة الدراسية 90 - 91

10 - 2 الكتايب القرآنية حسب الأقاليم والعمالات

| المدارس | المدررون | التلاميذ | المجموع | الجنوب |
|---------|----------|----------|---------|---------------|
| | | البنات | | |
| 6.320 | 6.365 | 33.984 | 136.232 | أكادير |
| 1.623 | 1.671 | 10.998 | 42.067 | بوجدور |
| 4 | 4 | 71 | 204 | السمارة |
| 17 | 21 | 215 | 519 | كلميم |
| 389 | 389 | 4.203 | 12.161 | العيون |
| 103 | 111 | 1.478 | 3.542 | ورزازات |
| 654 | 658 | 5.926 | 22.192 | وادي الذهب |
| 4 | 5 | 95 | 209 | طان طان |
| 87 | 91 | 1.230 | 2.884 | تارودانت |
| 1.664 | 1.674 | 3.821 | 24.957 | طاطا |
| 221 | 221 | 2.216 | 7.292 | تيزنيت |
| 1.554 | 1.520 | 3.731 | 20.205 | تانسيفت |
| 6.493 | 7.060 | 16.324 | 106.888 | قلعة السراغنة |
| 913 | 1.197 | 1.347 | 13.297 | الصويرة |
| 1.400 | 1.326 | 950 | 18.617 | مراكش |
| 2.842 | 2.979 | 8.955 | 57.928 | آسفي |
| 1.338 | 1.558 | 5.072 | 17.046 | |

| المدراس | المدرسون | البنات | التلاميذ | المجموع | |
|---------|----------|---------|----------|---------|-------------------------|
| 6.796 | 8.921 | 58.301 | 167.180 | | الوسط |
| 1.378 | 1.402 | 2.113 | 12.678 | | أزيلال |
| 957 | 1.107 | 8.955 | 25.755 | | بني ملال |
| 144 | 192 | 1.657 | 4.502 | | ابن سليمان |
| 198 | 400 | 4.081 | 9.755 | | عين الشق - الخي الحسي |
| 270 | 843 | 9.410 | 20.714 | | عين السبع - الخي الحمدي |
| 307 | 777 | 7.965 | 17.854 | | ابن مسنيث - سيدي عثمان |
| 174 | 326 | 3.473 | 7.447 | | المدار البيضاء - أنفا |
| 156 | 375 | 3.631 | 8.527 | | الغداة |
| 149 | 232 | 3.211 | 6.534 | | احمدية - زناتة |
| 1.415 | 1.460 | 2.976 | 20.603 | | الحديدة |
| 603 | 752 | 6.136 | 15.162 | | خربيكة |
| 1.045 | 1.055 | 4.693 | 17.649 | | سطات |
| 7.723 | 9.347 | 72.535 | 203.964 | | الشمال الغربي |
| 1.144 | 1.158 | 674 | 16.428 | | شفشاون |
| 1.397 | 1.764 | 27.650 | 52.061 | | القيظرة |
| 854 | 897 | 4.739 | 17.701 | | الحميسات |
| 701 | 705 | 2.325 | 15.500 | | العرانش |
| 279 | 694 | 8.011 | 16.388 | | الرباط |
| 352 | 736 | 8.075 | 17.852 | | سلا |
| 131 | 131 | 1.063 | 3.198 | | الضخيرات - تمارة |
| 1.292 | 1.349 | 4.417 | 17.633 | | سيدي قاسم |
| 744 | 941 | 11.802 | 35.005 | | طنجة |
| 829 | 972 | 3.779 | 12.198 | | تطوان |
| 2.869 | 3.212 | 19.296 | 70.193 | | الوسط الشمالي |
| 830 | 837 | 3.709 | 18.775 | | الحسيمة |
| 51 | 52 | 500 | 1.478 | | يومان |
| 318 | 644 | 7.222 | 16.756 | | فاس |
| 801 | 808 | 2.934 | 14.074 | | تاوانات |
| 869 | 871 | 4.931 | 19.110 | | تازة |
| 1.511 | 1.565 | 11.964 | 38.535 | | الشرق |
| 33 | 48 | 1.083 | 2.084 | | فيكبات |
| 962 | 915 | 5.097 | 18.014 | | الناصور |
| 516 | 602 | 5.784 | 18.437 | | وجدة |
| 1.633 | 1.777 | 20.308 | 55.774 | | الوسط الجنوبي |
| 371 | 371 | 7.069 | 16.248 | | الرشيدية |
| 115 | 121 | 856 | 3.130 | | يفرن |
| 424 | 440 | 4.610 | 11.688 | | حنيفة |
| 723 | 845 | 7.773 | 24.708 | | مكناس |
| 33.345 | 38.247 | 232.712 | 778.766 | | المجموع |

| التلاميذ | | الأقسام |
|----------|---------|-----------------------------------|
| الإناث | المجموع | |
| 526 | 1.146 | 34 الجنوب |
| 261 | 602 | 16 أكادير |
| 152 | 297 | 8 العيون |
| 61 | 129 | 4 ورزازات |
| 52 | 118 | 6 طان طان |
| — | — | — تزنيث |
| 893 | 1.823 | 66 تانسيفت |
| 47 | 95 | 3 قلعة السراغنة |
| 642 | 1.270 | 45 مراكش |
| 204 | 458 | 18 أسفي |
| 8.060 | 17.125 | 559 الوسط |
| 28 | 92 | 4 بني ملال |
| — | — | — ابن سليمان |
| 1.023 | 2.235 | 69 عين السبع - الحى الحمادي |
| 313 | 758 | 19 ابن امسيك - سيدي عثمان |
| 3.415 | 7.110 | 237 الدار البيضاء - أنفا |
| 1.234 | 2.592 | 86 عين الشق - الحى الحسنى |
| 934 | 1.982 | 59 الفداء |
| 375 | 734 | 23 الخمدية - زناتة |
| 229 | 485 | 17 الجديدة |
| 385 | 880 | 35 خريبكة |
| 124 | 257 | 10 سطات |
| 4.732 | 9.932 | 338 الشمال الغربي |
| 941 | 1.932 | 72 العرائش |
| 462 | 966 | 33 القنيطرة |
| 20 | 39 | 1 الخميسات |
| 2.036 | 4.147 | 138 الرباط |
| 605 | 1.401 | 42 سلا |
| 94 | 204 | 9 الصحيرات - تمارة |
| 43 | 108 | 4 سيدي قاسم |
| 264 | 574 | 22 طنجة |
| 267 | 561 | 17 تطوان |
| 780 | 1.688 | 66 الوسط الشمالي |
| 780 | 1.688 | 66 فاس |
| — | — | — تازة |
| 468 | 1.105 | 46 الشرق |
| 259 | 559 | 26 الناظور |
| 209 | 546 | 20 وجدة |
| 403 | 902 | 29 الوسط الجنوبي |
| — | — | — خنيفرة |
| 403 | 902 | 29 مكناس |
| 15.862 | 33.721 | 1.138 المجموع |

الطور الأول من التعليم الأساسي

10 - 4 تلاميذ التعليم العمومي والحر

| 91 - 90 | 90 - 89 | 89 - 88 | 88 - 87 | 87 - 86 | |
|---------------|---------------|---------------|-----------|-----------|------------------------------------|
| (2) 2.483.691 | (2) 2.163.185 | (2) 2.110.719 | 2.182.348 | 2.227.960 | مجموع التلاميذ |
| 2.394.615 | 2.085.105 | 2.051.515 | 2.102.556 | 2.149.427 | التعليم العمومي (المزدوج والأصيل) |
| 1.446.675 | 1.268.361 | 1.256.454 | 1.295.335 | 1.328.271 | ذكور |
| 947.940 | 816.744 | 795.061 | 807.221 | 821.156 | إناث |
| | | | | | منه : |
| 446.137 | 423.851 | 401.138 | 418.880 | 402.814 | المسجلون الجدد بالأولى |
| 260.780 | 251.458 | 239.436 | 250.722 | 242.272 | ذكور |
| 185.357 | 172.393 | 161.702 | 168.158 | 160.542 | إناث |
| 277.006 | 341.472 | 328.961 | 384.075 | 427.161 | عدد التلاميذ بالسادسة (3) |
| 167.145 | 209.355 | 206.179 | 240.027 | 264.891 | ذكور (3) |
| 109.861 | 132.117 | 122.782 | 144.048 | 162.270 | إناث (3) |
| 2.393.602 | 2.084.215 | 2.050.515 | 2.101.399 | 2.147.881 | التعليم العمومي المزدوج |
| 1.445.759 | 1.267.544 | 1.255.609 | 1.294.397 | 1.327.006 | ذكور |
| 947.843 | 816.671 | 794.906 | 807.002 | 820.875 | إناث |
| 1.432.438 | 1.250.129 | 1.180.925 | 1.147.392 | 1.145.935 | بالوسط الحضري |
| 766.819 | 672.169 | 634.184 | 614.769 | 614.284 | ذكور |
| 665.619 | 577.960 | 546.741 | 532.623 | 531.651 | إناث |
| 961.164 | 834.086 | 869.590 | 954.007 | 1.001.946 | بالوسط القروي |
| 678.940 | 595.375 | 621.425 | 679.628 | 712.722 | ذكور |
| 282.224 | 238.711 | 248.165 | 274.379 | 289.224 | إناث |
| 1.013 | 890 | 1.000 | 1.157 | 1.546 | التعليم العمومي الأصيل |
| 916 | 817 | 845 | 938 | 1.265 | ذكور |
| 97 | 73 | 155 | 219 | 281 | إناث |
| 89.076 | 78.080 | 59.204 | 79.792 | 78.533 | التعليم الحر حسب نوعية التعليم (1) |
| 180 | 916 | 1.666 | 2.375 | 1.866 | المغرب |
| 88.167 | 76.260 | 56.925 | 70.819 | 69.525 | المزدوج |
| 250 | 523 | 237 | 371 | 664 | الاتحاد |
| ... | ... | ... | 5.501 | 5.604 | ب. ث. أ |
| 479 | 381 | 376 | 726 | 874 | أنواع أخرى |

(1) انظر مقدمة الفصل

(2) لا يضم تلاميذ العائلات النافذة الأجنبية

(3) قبل سنة 90 - 1991 يتعلق الأمر بتلاميذ السنة الخامسة

المصدر : وزارة التربية الوطنية

الطور الأول من التعليم الأساسي

10 - 5 التلاميذ حسب المستويات

السنة الدراسية 90 - 91

| المجموع | السادسة | الخامسة | الرابعة | الثالثة | الثانية | الأولى |
|-----------|---------|---------|---------|---------|---------|---------|
| 2.394.615 | 277.006 | 337.896 | 387.266 | 419.040 | 452.870 | 520.537 |
| 1.446.675 | 167.145 | 206.873 | 237.358 | 255.203 | 273.608 | 306.488 |
| 947.940 | 109.861 | 131.023 | 149.908 | 163.837 | 179.262 | 214.049 |
| 89.076 | 9.217 | 10.871 | 12.324 | 14.626 | 17.254 | 24.784 |
| 47.625 | 5.030 | 5.851 | 6.530 | 7.814 | 9.217 | 13.183 |
| 41.451 | 4.187 | 5.020 | 5.794 | 6.812 | 8.037 | 11.601 |

10 - 6 هيئة التدريس بالتعليم العمومي المزدوج

| 91 - 90 | 90 - 89 | 89 - 88 | 88 - 87 | 87 - 86 |
|---------|---------|---------|---------|---------|
| 88.168 | 83.547 | 82.009 | 80.883 | 79.678 |
| 56.491 | 54.470 | 54.242 | 54.018 | 53.923 |
| 31.677 | 29.077 | 27.767 | 26.865 | 25.755 |
| 43.415 | 42.220 | 39.631 | 37.721 | 36.820 |
| 21.275 | 20.962 | 19.615 | 18.784 | 18.503 |
| 22.140 | 21.258 | 20.016 | 18.937 | 18.317 |
| 44.753 | 41.327 | 42.378 | 43.162 | 42.858 |
| 35.216 | 33.508 | 34.627 | 35.234 | 35.420 |
| 9.537 | 7.819 | 7.751 | 7.928 | 7.438 |
| 87.839 | 83.432 | 81.846 | 80.789 | 79.591 |
| 56.282 | 54.370 | 54.107 | 53.944 | 53.849 |
| 31.557 | 29.062 | 27.739 | 26.845 | 25.742 |
| 61 | 48 | 51 | 54 | 61 |
| 49 | 38 | 41 | 43 | 50 |
| 12 | 10 | 10 | 11 | 11 |
| 268 | 67 | 112 | 40 | 26 |
| 160 | 62 | 94 | 31 | 24 |
| 108 | 5 | 18 | 9 | 2 |

10 - 7 مؤسسات وأقسام الطور الأول من التعليم الأساسي

| | | | | |
|--------|--------|--------|--------|--------|
| 3.686 | 3.558 | 3.442 | 3.414 | 3.375 |
| 8.168 | 7.266 | 7.014 | 6.947 | 6.765 |
| 366 | 345 | 257 | 338 | 328 |
| 85.652 | 80.229 | 78.425 | 77.869 | 77.076 |
| 41.479 | 39.736 | 37.103 | 35.605 | 35.042 |
| 44.173 | 40.493 | 41.322 | 42.264 | 42.034 |

(1) لا يضم تلاميذ العائلات المتفانية الأجنبية

المصدر: وزارة التربية الوطنية

الطور الأول من التعليم الأساسي

10 - 9 تلاميذ التعليم العمومي حسب الوسط والأقاليم والعمالات

السنة الدراسية 90 - 91

| الجنوع | الوسط القروي | | الوسط الحضري | | الجنوب |
|------------------|-----------------|----------------|-----------------|------------------|----------------|
| | الذكور + الإناث | الإناث | الذكور + الإناث | الإناث | |
| 290.241 | 97.539 | 167.406 | 43.269 | 122.835 | 54.270 |
| 81.922 | 31.353 | 28.002 | 7.474 | 53.920 | 23.879 |
| 552 | 214 | — | — | 552 | 214 |
| 1.758 | 775 | — | — | 1.758 | 775 |
| 18.731 | 7.109 | 7.616 | 2.364 | 11.115 | 4.745 |
| 14.684 | 6.575 | 1.121 | 443 | 13.563 | 6.132 |
| 70.313 | 20.423 | 59.263 | 15.595 | 11.050 | 4.828 |
| 2.127 | 1.027 | 47 | 16 | 2.080 | 1.011 |
| 7.903 | 3.593 | 224 | 95 | 7.679 | 3.498 |
| 50.485 | 14.419 | 39.124 | 9.443 | 11.361 | 4.976 |
| 13.650 | 4.313 | 12.633 | 3.902 | 1.017 | 411 |
| 28.116 | 7.738 | 19.376 | 3.937 | 8.740 | 3.801 |
| 255.450 | 94.889 | 115.402 | 29.715 | 140.048 | 65.174 |
| 48.725 | 14.786 | 33.230 | 7.956 | 15.495 | 6.830 |
| 19.478 | 5.756 | 12.644 | 2.629 | 6.834 | 3.127 |
| 117.422 | 46.824 | 46.114 | 13.379 | 71.308 | 33.445 |
| 69.825 | 27.523 | 23.414 | 5.751 | 46.411 | 21.772 |
| 687.281 | 288.554 | 222.579 | 67.863 | 464.702 | 220.691 |
| 33.010 | 9.419 | 24.897 | 6.028 | 8.113 | 3.391 |
| 90.666 | 33.501 | 43.026 | 12.620 | 47.640 | 20.881 |
| 24.328 | 9.577 | 17.180 | 6.186 | 7.148 | 3.391 |
| 48.458 | 22.973 | 13.018 | 5.744 | 35.440 | 17.229 |
| 63.853 | 31.123 | — | — | 63.853 | 31.123 |
| 112.917 | 54.162 | 11.351 | 5.144 | 101.566 | 49.018 |
| 41.365 | 20.250 | — | — | 41.365 | 20.250 |
| 41.700 | 20.604 | 1.423 | 556 | 40.277 | 20.048 |
| 26.976 | 12.687 | 7.656 | 3.390 | 19.320 | 9.297 |
| 69.805 | 23.187 | 41.161 | 9.993 | 28.644 | 13.194 |
| 59.391 | 24.655 | 15.839 | 4.604 | 43.552 | 20.051 |
| 74.812 | 26.416 | 47.028 | 13.598 | 27.784 | 12.818 |
| 491.998 | 207.727 | 163.215 | 53.598 | 328.783 | 154.129 |
| 22.200 | 6.595 | 17.372 | 4.397 | 4.828 | 2.198 |
| 79.119 | 31.689 | 32.838 | 10.067 | 46.281 | 21.622 |
| 42.811 | 15.787 | 20.013 | 5.766 | 22.798 | 10.021 |
| 33.705 | 14.233 | 9.410 | 3.046 | 24.295 | 11.187 |
| 53.838 | 26.003 | — | — | 53.838 | 26.003 |
| 65.004 | 29.539 | 15.925 | 6.473 | 49.079 | 23.066 |
| 24.000 | 10.599 | 8.321 | 3.493 | 15.679 | 7.106 |
| 57.084 | 19.600 | 36.505 | 10.276 | 20.579 | 9.324 |
| 66.763 | 31.341 | 14.774 | 6.494 | 51.989 | 24.847 |
| 47.474 | 22.341 | 8.057 | 3.586 | 39.417 | 18.755 |
| 274.892 | 98.790 | 133.364 | 34.596 | 141.528 | 64.194 |
| 32.284 | 11.933 | 17.778 | 5.305 | 14.506 | 6.628 |
| 14.406 | 4.441 | 10.762 | 2.906 | 3.644 | 1.535 |
| 115.774 | 48.909 | 26.153 | 7.770 | 89.621 | 41.139 |
| 44.956 | 10.849 | 39.212 | 8.382 | 5.744 | 2.467 |
| 67.472 | 22.658 | 39.459 | 10.233 | 28.013 | 12.425 |
| 196.859 | 81.504 | 70.843 | 24.230 | 126.016 | 57.274 |
| 10.824 | 4.592 | 3.492 | 1.374 | 7.332 | 3.218 |
| 74.316 | 28.612 | 42.140 | 14.368 | 32.176 | 14.244 |
| 111.719 | 48.300 | 25.211 | 8.488 | 86.508 | 39.812 |
| 197.894 | 78.937 | 88.355 | 28.953 | 109.539 | 49.984 |
| 66.509 | 24.594 | 48.571 | 16.274 | 17.938 | 8.320 |
| 11.571 | 4.855 | 4.682 | 1.674 | 6.889 | 3.181 |
| 41.723 | 16.086 | 13.380 | 3.831 | 28.343 | 12.255 |
| 78.091 | 33.402 | 21.722 | 7.174 | 56.369 | 26.228 |
| 2.394.615 | 947.940 | 961.164 | 282.224 | 1.433.451 | 665.716 |

المصدر : وزارة التربية الوطنية

الطور الأول من التعليم الأساسي

10 - 10 هيئة التدريس بالتعليم العمومي
حسب الأقاليم والعمالات

السنة الدراسية 90 - 91

| المعلمون | | العرفاء | | آخرون | | المجموع | |
|----------|---------|---------|---------|--------|---------|---------|---------|
| النساء | المجموع | النساء | المجموع | النساء | المجموع | النساء | المجموع |
| 2.945 | 11.348 | 6 | 4 | 34 | 2.952 | 11.386 | 34 |
| 820 | 2.644 | — | 1 | 3 | 821 | 2.648 | — |
| 3 | 16 | — | — | — | 3 | 16 | — |
| 12 | 56 | — | — | — | 12 | 56 | — |
| 129 | 713 | — | — | 12 | 129 | 725 | — |
| 155 | 481 | — | — | 1 | 156 | 482 | — |
| 648 | 2.702 | — | — | — | 648 | 2.702 | — |
| 30 | 77 | — | — | — | 30 | 77 | — |
| 92 | 246 | — | — | — | 92 | 246 | — |
| 603 | 2.370 | 3 | 1 | 14 | 606 | 2.385 | — |
| 105 | 643 | 2 | — | 3 | 107 | 646 | — |
| 348 | 1.400 | — | 2 | 1 | 348 | 1.403 | — |
| 3.850 | 10.451 | 5 | 8 | 10 | 3.857 | 10.469 | — |
| 610 | 2.436 | — | 2 | — | 610 | 2.438 | — |
| 367 | 1.016 | 2 | 1 | 4 | 370 | 1.021 | — |
| 1.961 | 4.398 | 2 | 2 | 2 | 1.964 | 4.402 | — |
| 912 | 2.601 | 1 | 3 | 4 | 913 | 2.608 | — |
| 9.069 | 23.718 | 49 | 6 | 97 | 9.120 | 23.821 | — |
| 318 | 1.590 | — | — | 4 | 318 | 1.594 | — |
| 780 | 3.223 | 3 | — | 10 | 783 | 3.233 | — |
| 285 | 970 | 5 | 1 | 8 | 291 | 979 | — |
| 760 | 1.350 | 3 | — | 12 | 763 | 1.362 | — |
| 926 | 1.757 | 5 | — | 11 | 931 | 1.768 | — |
| 1.253 | 2.968 | 9 | — | 20 | 1.262 | 2.988 | — |
| 939 | 1.360 | 1 | — | 1 | 940 | 1.361 | — |
| 837 | 1.390 | 5 | 2 | 5 | 843 | 1.397 | — |
| 378 | 789 | — | 1 | 2 | 378 | 792 | — |
| 973 | 2.941 | — | 1 | 2 | 973 | 2.944 | — |
| 737 | 2.318 | — | — | 20 | 754 | 2.338 | — |
| 883 | 3.062 | 1 | 1 | 2 | 884 | 3.065 | — |
| 7.223 | 16.870 | 33 | 17 | 71 | 7.259 | 16.958 | — |
| 209 | 1.114 | 2 | — | 9 | 211 | 1.123 | — |
| 1.304 | 2.858 | 4 | 2 | 11 | 1.308 | 2.871 | — |
| 615 | 1.802 | 2 | 1 | 8 | 617 | 1.811 | — |
| 413 | 1.270 | 1 | 3 | 3 | 416 | 1.276 | — |
| 1.401 | 1.833 | — | 2 | 4 | 1.401 | 1.839 | — |
| 1.111 | 1.807 | 9 | — | 13 | 1.120 | 1.820 | — |
| 333 | 685 | 7 | — | 8 | 340 | 693 | — |
| 571 | 2.170 | 5 | 6 | 11 | 577 | 2.187 | — |
| 678 | 1.845 | — | — | 1 | 678 | 1.846 | — |
| 588 | 1.486 | 3 | 3 | 3 | 591 | 1.492 | — |
| 3.677 | 10.613 | 10 | 9 | 31 | 3.688 | 10.653 | — |
| 311 | 1.372 | 1 | — | 4 | 312 | 1.376 | — |
| 141 | 694 | 2 | 6 | 4 | 143 | 704 | — |
| 1.919 | 3.667 | 4 | 2 | 15 | 1.924 | 3.684 | — |
| 541 | 2.106 | 1 | 1 | 5 | 542 | 2.112 | — |
| 765 | 2.774 | 2 | — | 3 | 767 | 2.777 | — |
| 2.198 | 7.182 | 3 | 6 | 13 | 2.202 | 7.201 | — |
| 83 | 476 | 1 | — | 4 | 84 | 480 | — |
| 716 | 2.763 | 1 | 2 | 3 | 717 | 2.768 | — |
| 1.399 | 3.943 | 1 | 4 | 6 | 1.401 | 3.953 | — |
| 2.617 | 7.730 | 3 | 11 | 13 | 2.622 | 7.754 | — |
| 425 | 2.564 | 1 | 1 | 4 | 426 | 2.569 | — |
| 214 | 483 | — | — | — | 214 | 483 | — |
| 469 | 1.700 | 2 | 2 | 9 | 471 | 1.711 | — |
| 1.509 | 2.983 | — | 8 | — | 1.511 | 2.991 | — |
| 31.579 | 87.912 | 109 | 61 | 269 | 31.700 | 88.242 | — |

الطور الأول من التعليم الأساسي

10 - 11 المؤسسات العمومية حسب الأقاليم والعمالات

| عدد المدارس الفرعية | العمومي | عدد المديرات | |
|---------------------|---------|--------------|---------------------------|
| 1.646 | | 490 | الجنوب |
| 270 | | 96 | أكادير |
| — | | 1 | بوجدور |
| — | | 3 | السمارة |
| 59 | | 37 | كلميم |
| 4 | | 23 | العيون |
| 406 | | 109 | ورزازات |
| 1 | | 7 | وادي الذهب |
| 2 | | 16 | طان طان |
| 489 | | 97 | تارودانت |
| 94 | | 30 | طاطا |
| 321 | | 71 | تيزنيت |
| 1.295 | | 434 | تانسيفت |
| 413 | | 115 | قلعة السراغنة |
| 239 | | 45 | الصويرة |
| 400 | | 180 | مراكش |
| 243 | | 94 | أسفي |
| 1.518 | | 922 | الوسط |
| 336 | | 75 | أزيلال |
| 178 | | 133 | بني ملال |
| 81 | | 42 | ابن سليمان |
| 13 | | 47 | عين الشق - الحمي الحسني |
| — | | 54 | عين السبع - الحمي المحمدي |
| 12 | | 76 | ابن امسيلك - سيدي عثمان |
| — | | 46 | الغداة |
| 12 | | 60 | الدار البيضاء - أنفا |
| 3 | | 30 | المحمدية - زناتة |
| 388 | | 125 | المجديدة |
| 137 | | 92 | خريبكة |
| 358 | | 142 | سطات |
| 1.238 | | 695 | الشمال الغربي |
| 176 | | 59 | شفشاون |
| 207 | | 120 | القيظية |
| 342 | | 80 | الخميسات |
| 99 | | 50 | العرائش |
| — | | 79 | الرباط |
| 17 | | 61 | سلا |
| 23 | | 24 | الصخيرات - تمارة |
| 251 | | 90 | سيدي قاسم |
| 62 | | 74 | طنجة |
| 61 | | 58 | تطوان |
| 1.241 | | 480 | الوسط الشمالي |
| 246 | | 71 | الحسيمة |
| 111 | | 42 | بولمان |
| 157 | | 155 | فاس |
| 303 | | 96 | تاونات |
| 424 | | 116 | تازة |
| 549 | | 311 | الشرق |
| 75 | | 29 | فيكيك |
| 248 | | 109 | الناضور |
| 226 | | 173 | وجدة |
| 681 | | 354 | الوسط الجنوبي |
| 268 | | 107 | الرشيدية |
| 41 | | 31 | يفرن |
| 225 | | 75 | خنيفرة |
| 147 | | 141 | مكناس |
| 8.168 | | 3.686 | المجموع |

الطور الأول من التعليم الأساسي

10 - 12 أقسام التعليم العمومي حسب الوسط والأقاليم والعمالات

السنة الدراسية 90 - 91

| الوسط القروي + الوسط الحضري | | الوسط القروي | | الوسط القروي | |
|-----------------------------|---------|--------------|---------|--------------|---------|
| وظيفي 1 | المجموع | وظيفي 1 | المجموع | وظيفي 1 | المجموع |
| 8.489 | 11.077 | 6.631 | 7.689 | 1.207 | 3.998 |
| 1.654 | 2.633 | 1.108 | 1.207 | — | — |
| 15 | 15 | — | — | — | — |
| 46 | 46 | — | — | — | — |
| 478 | 688 | 390 | 414 | — | — |
| 328 | 430 | 51 | 53 | — | — |
| 2.035 | 2.691 | 1.818 | 2.370 | — | — |
| — | 69 | — | 4 | — | — |
| 219 | 239 | 13 | 13 | — | — |
| 1.792 | 2.231 | 1.594 | 1.890 | — | — |
| 592 | 649 | 562 | 619 | — | — |
| 1.330 | 1.386 | 1.095 | 1.119 | — | — |
| 6.386 | 10.223 | 4.405 | 6.032 | — | — |
| 1.340 | 2.366 | 1.217 | 1.881 | — | — |
| 852 | 992 | 683 | 755 | — | — |
| 2.398 | 4.340 | 1.355 | 2.128 | — | — |
| 1.796 | 2.525 | 1.150 | 1.268 | — | — |
| 14.724 | 23.092 | 8.063 | 9.922 | — | — |
| 1.353 | 1.528 | 1.119 | 1.254 | — | — |
| 2.047 | 3.157 | 1.438 | 1.759 | — | — |
| 835 | 962 | 666 | 749 | — | — |
| 780 | 1.308 | 230 | 366 | — | — |
| 572 | 1.706 | — | — | — | — |
| 704 | 2.883 | 110 | 347 | — | — |
| 961 | 1.359 | — | — | — | — |
| 1.086 | 1.332 | 72 | 72 | — | — |
| 308 | 716 | 150 | 217 | — | — |
| 2.132 | 2.850 | 1.710 | 2.021 | — | — |
| 1.546 | 2.270 | 817 | 939 | — | — |
| 2.400 | 3.021 | 1.751 | 2.198 | — | — |
| 11.244 | 16.257 | 5.846 | 6.792 | — | — |
| 828 | 1.060 | 806 | 914 | — | — |
| 2.372 | 2.794 | 1.218 | 1.305 | — | — |
| 1.453 | 1.729 | 970 | 1.036 | — | — |
| 930 | 1.168 | 452 | 498 | — | — |
| 1.233 | 1.721 | — | — | — | — |
| 530 | 1.698 | 122 | 426 | — | — |
| 291 | 683 | 250 | 274 | — | — |
| 1.877 | 2.158 | 1.318 | 1.529 | — | — |
| 956 | 1.828 | 413 | 503 | — | — |
| 774 | 1.418 | 297 | 307 | — | — |
| 7.443 | 10.477 | 5.360 | 6.477 | — | — |
| 1.005 | 1.343 | 822 | 920 | — | — |
| 655 | 675 | 544 | 564 | — | — |
| 2.307 | 3.627 | 1.016 | 1.175 | — | — |
| 1.807 | 2.086 | 1.648 | 1.907 | — | — |
| 1.669 | 2.746 | 1.330 | 1.911 | — | — |
| 4.348 | 7.055 | 2.457 | 3.186 | — | — |
| 432 | 478 | 198 | 210 | — | — |
| 1.757 | 2.745 | 1.418 | 1.772 | — | — |
| 2.159 | 3.832 | 841 | 1.204 | — | — |
| 6.412 | 7.526 | 3.726 | 4.075 | — | — |
| 2.022 | 2.505 | 1.770 | 1.992 | — | — |
| 379 | 439 | 179 | 225 | — | — |
| 1.372 | 1.663 | 803 | 839 | — | — |
| 2.639 | 2.919 | 974 | 1.019 | — | — |
| 59.046 | 85.707 | 36.488 | 44.173 | — | — |

وظيفي 1 : لكل فصل حجرة
المصدر : وزارة التربية الوطنية

الطور الأول من التعليم الأساسي

10 - 13 احصائيات عامة حول التعليم الابتدائي المختص

| 1991 - 1990 | | | 1990 - 1989 | | |
|-------------|--------------|---------------------------|-------------|--------------|---------------------------|
| المعوقون | إدارة السجون | المنظمة العلوية للمكفوفين | المعوقون | إدارة السجون | المنظمة العلوية للمكفوفين |
| 6 | 5 | 9 | 5 | 5 | 10 |
| 47 | 16 | 48 | 38 | 18 | 41 |
| 34 | 15 | 51 | 24 | 17 | 50 |
| 39 | 14 | 40 | 22 | 16 | 67 |
| ... | ... | ... | 13 | 16 | 46 |
| ... | ... | ... | — | — | 2 |
| ... | ... | ... | — | — | 5 |
| ... | ... | ... | 9 | — | 14 |
| 369 | 326 | 239 | 319 | 461 | 238 |
| 119 | — | 65 | 102 | — | 66 |
| 69 | 67 | 45 | 62 | 110 | 45 |
| 25 | — | 11 | 23 | — | 14 |
| 60 | 52 | 41 | 54 | 63 | 50 |
| 21 | — | 11 | 15 | — | 19 |
| 52 | 42 | 38 | 82 | 80 | 43 |
| 17 | — | 15 | 26 | — | 18 |
| 72 | 50 | 43 | 79 | 59 | 50 |
| 18 | — | 18 | 26 | — | 7 |
| 75 | 46 | 41 | 42 | 149 | 50 |
| 25 | — | 5 | 12 | — | 8 |
| 41 | 69 | 31 | — | — | — |
| 13 | — | 5 | — | — | — |

الطور الثاني من التعليم الأساسي والثانوي

10 - 14 عدد التلاميذ في القطاعين العمومي والحر

| 91 - 90 | 90 - 89 | 89 - 88 | 88 - 87 | 87 - 86 | |
|-----------|-----------|-----------|-----------|-----------|---------------------------|
| 1.160.403 | 1.387.216 | 1.347.517 | 1.348.670 | 1.278.855 | مجموع التلاميذ |
| 1.121.193 | 1.336.999 | 1.290.750 | 1.279.467 | 1.202.077 | التعليم العمومي |
| 664.477 | 796.640 | 770.956 | 764.057 | 720.386 | ذكور |
| 456.716 | 540.359 | 519.794 | 515.410 | 481.691 | إناث |
| 1.108.352 | 1.322.562 | 1.273.480 | 1.263.340 | 1.182.918 | العمومي المزدوج |
| 452.829 | 536.332 | 514.736 | 510.887 | 476.379 | منه الإناث |
| 2.878 | 3.527 | 5.336 | 2.529 | 3.759 | العمومي المغرب |
| 1.116 | 1.332 | 2.158 | 919 | 1.402 | منه الإناث |
| 9.963 | 10.910 | 11.934 | 13.598 | 15.400 | العمومي الأصيل |
| 2.771 | 2.695 | 2.900 | 3.604 | 3.910 | منه الإناث |
| 39.210 | 50.217 | 56.767 | 69.203 | 76.778 | التعليم الحر (1) |
| 30.807 | 38.476 | 48.448 | 57.664 | 65.694 | الحر المزدوج |
| 8.403 | 9.172 | 7.944 | 8.272 | 8.565 | البعثات الثقافية الأجنبية |
| ... | 255 | 270 | 525 | 285 | الاتحاد |
| ... | 2.094 | 15 | 1.816 | 237 | الحر المغرب |
| (2) | (2) | (2) | 926 | 1.547 | الحر التقني |
| ... | 220 | 90 | — | 450 | أنواع أخرى |

(1) انظر مقدمة الفصل

(2) ادجت احصائيات الحر التقني مع المزدوج والبعثات الثقافية الاحبية

المصدر: وزارة التربية الوطنية

الطور الثاني من التعليم الأساسي والثانوي

10 - 15 تلاميذ التعلم العمومي حسب المستوى الدراسي
ونوعية التعليم

السنة الدراسية 90 - 91

| الأصلي | | المزدوج | | مجموع العمومي | |
|---------------------------|---------|---------|-----------|---------------|-----------|
| الاناث | المجموع | الاناث | المجموع | الاناث | المجموع |
| 52 | 234 | 8.653 | 29.028 | 8.742 | 29.401 |
| 452 | 1.768 | 94.155 | 234.697 | 94.785 | 236.923 |
| 388 | 1.407 | 91.047 | 219.479 | 91.602 | 221.359 |
| 464 | 1.674 | 135.274 | 315.716 | 136.062 | 318.185 |
| مجموع الطور الثاني | | | | | |
| 1.356 | 5.083 | 329.129 | 798.920 | 331.191 | 805.868 |
| من التعليم الأساسي | | | | | |
| 1.016 | 2.959 | 49.799 | 125.141 | 51.018 | 128.601 |
| الأولى ثانوي | | | | | |
| 947 | 2.643 | 29.789 | 58.570 | 30.883 | 61.547 |
| 69 | 316 | 18.505 | 62.851 | 18.630 | 63.334 |
| — | — | 42 | 67 | 42 | 67 |
| — | — | 231 | 1.777 | 231 | 1.777 |
| — | — | 1.232 | 1.646 | 1.232 | 1.646 |
| — | — | — | 230 | — | 230 |
| 177 | 871 | 38.764 | 96.388 | 39.054 | 97.535 |
| الثانية ثانوي | | | | | |
| 161 | 693 | 21.974 | 42.844 | 22.212 | 43.701 |
| 16 | 178 | 13.693 | 42.900 | 13.745 | 43.190 |
| — | — | 831 | 4.354 | 831 | 4.354 |
| — | — | 755 | 2.141 | 755 | 2.141 |
| — | — | 242 | 2.290 | 242 | 2.290 |
| — | — | 1.269 | 1.654 | 1.269 | 1.654 |
| — | — | — | 205 | — | 205 |
| 222 | 1.050 | 35.137 | 87.903 | 35.453 | 89.189 |
| الثالثة ثانوي | | | | | |
| 202 | 835 | 18.830 | 36.869 | 19.100 | 37.847 |
| 20 | 215 | 13.316 | 40.624 | 13.362 | 40.932 |
| — | — | 873 | 4.494 | 873 | 4.494 |
| — | — | 741 | 1.990 | 741 | 1.990 |
| — | — | 260 | 2.259 | 260 | 2.259 |
| — | — | 1.117 | 1.443 | 1.117 | 1.443 |
| — | — | — | 224 | — | 224 |
| 1.415 | 4.880 | 123.700 | 309.432 | 125.525 | 315.325 |
| مجموع الثانوي | | | | | |
| 2.771 | 9.963 | 452.829 | 1.108.352 | 456.716 | 1.121.193 |
| المجموع العام | | | | | |

الطور الثاني من التعليم الأساسي والثانوي

10 - 16 التلاميذ المكررون حسب المستوى الدراسي
ونوعية التعليم

السنة الدراسية 90 - 91

| | الاصيل | | المزدوج | | مجموع العمومي | |
|---------------------------|--------|---------|---------|---------|---------------|---------|
| | الاناث | الاجموع | الاناث | الاجموع | الاناث | الاجموع |
| الأولى اعدادي | 52 | 234 | 8.653 | 29.028 | 8.742 | 29.401 |
| السنة السابعة | 53 | 210 | 7.333 | 22.179 | 7.421 | 22.455 |
| السنة الثامنة | 47 | 149 | 8.535 | 22.883 | 8.618 | 23.121 |
| السنة التاسعة | 173 | 589 | 55.118 | 127.796 | 55.425 | 128.658 |
| مجموع الطور الثاني | | | | | | |
| من التعليم الأساسي | 325 | 1.182 | 79.639 | 201.886 | 80.206 | 203.635 |
| الأولى ثانوي | 120 | 421 | 5.168 | 15.072 | 5.328 | 15.590 |
| الآداب | 111 | 368 | 2.450 | 5.242 | 2.582 | 5.659 |
| العلوم | 9 | 53 | 2.633 | 9.576 | 2.661 | 9.677 |
| التقنية الصناعية | — | — | 15 | 149 | 15 | 149 |
| التقنية التجارية | — | — | 70 | 95 | 70 | 95 |
| التقنية الفلاحية | — | — | — | 10 | — | 10 |
| الثانية ثانوي | 16 | 77 | 2.840 | 7.733 | 2.875 | 7.849 |
| الآداب | 13 | 53 | 1.527 | 3.116 | 1.544 | 3.184 |
| العلوم التجريبية | 3 | 24 | 1.166 | 4.054 | 1.184 | 4.102 |
| علوم الرياضيات | — | — | 16 | 175 | 16 | 175 |
| العلوم الاقتصادية | — | — | 57 | 190 | 57 | 190 |
| التقنية الصناعية | — | — | 6 | 108 | 6 | 108 |
| التقنية التجارية | — | — | 68 | 81 | 68 | 81 |
| التقنية الفلاحية | — | — | — | 9 | — | 9 |
| الثالثة ثانوي | 78 | 328 | 9.023 | 21.647 | 9.139 | 22.059 |
| الآداب | 69 | 252 | 4.870 | 9.223 | 4.962 | 9.514 |
| العلوم التجريبية | 9 | 76 | 3.717 | 11.045 | 3.741 | 11.166 |
| علوم الرياضيات | — | — | 75 | 542 | 75 | 542 |
| العلوم الاقتصادية | — | — | 150 | 366 | 150 | 366 |
| التقنية الصناعية | — | — | 33 | 224 | 33 | 224 |
| التقنية التجارية | — | — | 178 | 211 | 178 | 211 |
| التقنية الفلاحية | — | — | — | 36 | — | 36 |
| مجموع الثانوي | 214 | 826 | 17.031 | 44.452 | 17.342 | 45.498 |
| الاجموع العام | 539 | 2.008 | 96.670 | 246.338 | 97.548 | 249.133 |

التعليم الثانوي

10 - 17 تلاميذ التعليم الثانوي العمومي حسب الشعبة

| 91 - 90 | 90 - 89 | 89 - 88 | 88 - 87 | 87 - 86 | |
|---------|---------|---------|---------|---------|-------------------|
| 315.325 | 294.847 | 289.420 | 307.542 | 313.736 | الجموع |
| 125.525 | 114.944 | 111.072 | 118.915 | 120.710 | منه الإناث |
| 156.304 | 150.282 | 150.525 | 162.221 | 168.234 | الشعبة العلمية |
| 47.441 | 45.707 | 45.592 | 50.169 | 52.091 | منه الإناث |
| 143.095 | 128.028 | 122.363 | 129.122 | 130.821 | الشعبة الأدبية |
| 72.195 | 63.463 | 59.876 | 63.402 | 63.848 | منه الإناث |
| 4.198 | 4.232 | 4.385 | 4.886 | 4.768 | الشعبة الاقتصادية |
| 1.538 | 1.557 | 1.609 | 1.890 | 1.828 | منه الإناث |
| 6.326 | 7.078 | 7.146 | 6.807 | 6.034 | التقنية الصناعية |
| 733 | 773 | 710 | 624 | 484 | منه الإناث |
| 4.743 | 4.560 | 4.451 | 4.128 | 3.760 | التقنية التجارية |
| 3.618 | 3.444 | 3.285 | 2.829 | 2.459 | منه الإناث |
| 659 | 667 | 550 | 378 | 119 | التقنية الفلاحية |
| — | — | — | 1 | — | منه الإناث |

10 - 18 تلاميذ التعليم الثانوي التقني العمومي حسب الشعب والمستوى الدراسي

السنة الدراسية 90 - 91

| الجموع | | الثالثة | | الثانية | | الأولى | | |
|--------|--------|---------|--------|---------|--------|--------|--------|----------------------|
| الجموع | الإناث | الجموع | الإناث | الجموع | الإناث | الجموع | الإناث | |
| 1.538 | 4.198 | 741 | 1.990 | 755 | 2.141 | 42 | 67 | الشعبة الاقتصادية |
| 3.618 | 4.743 | 1.117 | 1.443 | 1.269 | 1.654 | 1.232 | 1.646 | التقنية التجارية |
| 1.690 | 2.804 | 522 | 837 | 583 | 968 | 585 | 999 | الحاسبة |
| 1.928 | 1.939 | 595 | 606 | 686 | 686 | 647 | 647 | السكرتارية (الكتابة) |
| 733 | 6.326 | 260 | 2.259 | 242 | 2.290 | 231 | 1.777 | التقنية الصناعية |
| 5 | 2.531 | 1 | 944 | 1 | 993 | 3 | 594 | صناعة ميكانيكية |
| 83 | 1.318 | 31 | 456 | 25 | 445 | 27 | 417 | تقنيات كهربائية |
| 221 | 921 | 81 | 318 | 72 | 290 | 68 | 313 | الالكترونيك |
| — | 166 | — | 63 | — | 93 | — | 10 | ميكانيك السيارات |
| — | 38 | — | 21 | — | 17 | — | — | صناعة التبريد |
| 182 | 476 | 76 | 174 | 47 | 142 | 59 | 160 | تقنيات مختبرات |
| — | 32 | — | 17 | — | 15 | — | — | بناء وأشغال عمومية |
| 56 | 185 | 22 | 62 | 21 | 58 | 13 | 65 | رسم معماري |
| 15 | 42 | 3 | 16 | 12 | 26 | — | — | ميكرو ميكانيك |
| 25 | 71 | 9 | 23 | 7 | 25 | 9 | 23 | الطباعة |
| 146 | 496 | 37 | 149 | 57 | 174 | 52 | 173 | فنون تشكيلية |
| — | 50 | — | 16 | — | 12 | — | 22 | السياحة |
| — | 659 | — | 224 | — | 205 | — | 230 | التقنية الفلاحية |
| 5.889 | 15.926 | 2.118 | 5.916 | 2.266 | 6.290 | 1.505 | 3.720 | الجموع |

المصدر : وزارة التربية الوطنية

الطور الثاني من التعليم الأساسي والثانوي

10 - 19 مجموع التلاميذ
حسب الأقاليم والعمالات

السنة الدراسية 90 - 91

| الجموع | الحر | الجموع | العمومي |
|--------|--------|-----------|---------|
| 1.668 | 437 | 96.737 | 29.345 |
| 1.467 | 385 | 30.987 | 11.749 |
| — | — | 124 | 43 |
| — | — | 925 | 309 |
| 21 | 2 | 8.452 | 2.400 |
| — | — | 7.183 | 2.978 |
| — | — | 18.094 | 3.168 |
| — | — | 1.025 | 438 |
| — | — | 3.424 | 1.299 |
| 180 | 50 | 14.652 | 4.196 |
| — | — | 2.598 | 318 |
| — | — | 9.273 | 2.447 |
| 2.636 | 697 | 111.069 | 47.444 |
| 118 | 28 | 16.472 | 5.689 |
| — | — | 6.047 | 2.567 |
| 2.078 | 532 | 56.265 | 25.080 |
| 440 | 137 | 32.285 | 14.108 |
| 16.479 | 4.511 | 379.365 | 167.010 |
| — | — | 11.451 | 3.051 |
| 1.110 | 344 | 47.899 | 17.724 |
| — | — | 7.388 | 2.972 |
| 916 | 305 | 25.647 | 12.484 |
| 1.515 | 427 | 44.718 | 21.529 |
| 1.559 | 564 | 52.003 | 25.395 |
| 6.674 | 1.305 | 44.144 | 21.242 |
| 2.810 | 1.055 | 32.381 | 16.413 |
| 602 | 140 | 16.661 | 7.902 |
| 304 | 99 | 31.467 | 11.738 |
| 700 | 187 | 35.471 | 14.823 |
| 289 | 85 | 30.135 | 11.737 |
| 11.924 | 3.223 | 242.655 | 105.017 |
| — | — | 6.139 | 1.475 |
| 1.247 | 375 | 42.254 | 17.947 |
| 714 | 199 | 21.812 | 8.385 |
| 302 | 84 | 12.894 | 5.297 |
| 6.565 | 1.654 | 47.849 | 23.964 |
| 1.091 | 403 | 35.344 | 16.384 |
| 113 | 21 | 10.258 | 4.476 |
| 307 | 93 | 21.620 | 7.339 |
| 1.017 | 208 | 25.046 | 10.816 |
| 568 | 186 | 19.439 | 8.934 |
| 2.663 | 718 | 117.143 | 42.678 |
| 192 | 38 | 9.046 | 2.939 |
| — | — | 6.239 | 1.614 |
| 1.893 | 534 | 59.919 | 26.103 |
| — | — | 13.832 | 2.792 |
| 578 | 146 | 28.107 | 9.230 |
| 1.922 | 440 | 81.595 | 31.356 |
| — | — | 5.105 | 2.011 |
| 521 | 96 | 18.967 | 6.086 |
| 1.401 | 344 | 57.523 | 23.259 |
| 1.918 | 380 | 92.629 | 33.866 |
| 92 | 19 | 24.761 | 6.118 |
| 159 | 48 | 5.912 | 2.423 |
| 522 | 139 | 19.676 | 7.202 |
| 1.145 | 174 | 42.280 | 18.123 |
| 39.210 | 10.406 | 1.121.193 | 456.716 |

الطور الثاني من التعليم الأساسي والثانوي

10 - 20 تلاميذ التعليم العمومي حسب نوع التدريس

السنة الدراسية 90 - 91

| الأصل | المغرب | المزدوج | |
|-------|--------|-----------|--------------------------|
| 1.681 | — | 92.574 | الجنوب |
| — | — | 30.098 | أكادير |
| 39 | — | 124 | بوجدور |
| 78 | — | 886 | السمارة |
| 139 | — | 8.205 | كلميم |
| 167 | — | 6.925 | العيون |
| 29 | — | 17.416 | ورزازات |
| — | — | 937 | وادي الذهب |
| 670 | — | 3.338 | طان طان |
| 59 | — | 13.608 | تارودانت |
| 500 | — | 2.447 | طاطا |
| 1.340 | — | 8.590 | تيزنيت |
| 101 | — | 107.077 | تانسيفت |
| — | — | 15.922 | قلعة السراغنة |
| 1.239 | — | 5.940 | الصويرة |
| — | — | 53.618 | مراكش |
| 464 | 728 | 31.597 | اسفي |
| — | — | 367.423 | الوسط |
| — | — | 11.146 | أزيلال |
| — | — | 46.680 | بني ملال |
| — | — | 7.182 | ابن سليمان |
| — | — | 24.699 | عين الشق - المحي الحسني |
| — | — | 43.669 | عين السبع - المحي الحمدي |
| — | — | 49.925 | ابن امسينك - سيدي عثمان |
| — | 728 | 42.147 | الدار البيضاء - أنفا |
| — | — | 31.547 | الفداء |
| — | — | 16.338 | المحمدية - زناتة |
| 464 | — | 30.139 | الجديدة |
| — | — | 34.641 | خريبكة |
| — | — | 29.310 | سطات |
| 1.610 | 2.011 | 232.087 | الشمال الغربي |
| 213 | — | 5.721 | شفشاون |
| — | — | 41.214 | القيظرة |
| 138 | — | 21.152 | الحمصيات |
| 465 | — | 12.043 | العرائش |
| — | 2.011 | 44.413 | الرباط |
| — | — | 34.344 | سلا |
| — | — | 9.976 | الصحيرات - تمارة |
| — | — | 20.978 | سيدي قاسم |
| 241 | — | 23.866 | طنجة |
| 553 | — | 18.380 | تطوان |
| 2.547 | — | 112.162 | الوسط الشمالي |
| 457 | — | 8.366 | الحسيمة |
| — | — | 6.098 | بولمان |
| 1.954 | — | 57.045 | فاس |
| — | — | 13.487 | تاوانت |
| 136 | — | 27.166 | تازة |
| 1.400 | — | 78.267 | الشرق |
| 133 | — | 4.832 | فكيك |
| 562 | — | 17.921 | الناضور |
| 705 | — | 55.514 | وجدة |
| 687 | — | 89.734 | الوسط الجنوبي |
| 317 | — | 23.839 | الرشيدية |
| — | — | 5.806 | يفرن |
| 79 | — | 19.237 | خنيفرة |
| 291 | — | 40.852 | مكناس |
| 9.729 | 2.739 | 1.079.324 | المجموع |

(1) لا يشمل المكررون بالنسبة للأولى اعدادي
المصدر : وزارة التربية الوطنية

10 - 21 المرشحون والناجحون في امتحانات البكالوريا

| 1988 | | | 1987 | | |
|-------|----------|----------------------|-------|----------|----------------------|
| % | الناجحون | المرشحون الحاضرون | % | الناجحون | المرشحون الحاضرون |
| 38.83 | 22.130 | 56.991 | 27.37 | 23.367 | 85.385 |
| 49.74 | 761 | 1.530 | 35.71 | 858 | 2.403 |
| 11.02 | 341 | 3.095 | 21.33 | 2.548 | 11.949 |
| 40.16 | 21.028 | 52.366 | 28.11 | 19.961 | 71.033 |
| 40.93 | 27.607 | 67.447 | 32.95 | 28.012 | 85.021 |
| 30.67 | 192 | 626 | 19.78 | 157 | 794 |
| 39.55 | 24.570 | 62.120 | 32.39 | 25.442 | 78.560 |
| 60.52 | 2.845 | 4.701 | 42.58 | 2.413 | 5.667 |
| 61.08 | 4.200 | 6.877 | 45.43 | 3.156 | 6.948 |
| 52.19 | 1.558 | 2.985 | 38.11 | 1.426 | 3.742 |
| 59.79 | 916 | 1.532 | 46.80 | 591 | 1.263 |
| 61.05 | 663 | 1.086 | 48.97 | 498 | 1.017 |
| 56.73 | 253 | 446 | 37.81 | 93 | 246 |
| 73.14 | 1.726 | 2.360 | 58.62 | 1.139 | 1.943 |
| 50.46 | 55 | 109 | 74.72 | 65 | 87 |
| 78.68 | 107 | 136 | 72.30 | 107 | 148 |
| 87.08 | 283 | 325 | 60.24 | 50 | 83 |
| 90.91 | 20 | 22 | 51.73 | 15 | 29 |
| 55.00 | 11 | 20 | 13.64 | 3 | 22 |
| 85.62 | 131 | 153 | 66.67 | 36 | 54 |
| 90.00 | 36 | 40 | 87.50 | 21 | 24 |
| 71.43 | 20 | 28 | 45.91 | 28 | 61 |
| 95.00 | 19 | 20 | 83.34 | 20 | 24 |
| 60.87 | 14 | 23 | 33.34 | 9 | 27 |
| 65.56 | 731 | 1.115 | 48.12 | 345 | 717 |
| 81.03 | 299 | 369 | 58.50 | 179 | 306 |
| — | — | — | 72.30 | 261 | 361 |
| — | — | — | — | — | — |
| 41.07 | 53.937 | 131.315 | 30.75 | 54.535 | 177.354 |

| 1991 | | | 1990 | | | 1989 | | |
|--------|----------|----------------------|--------|----------|----------------------|-------|----------|----------------------|
| % | الناجحون | المرشحون الحاضرون | % | الناجحون | المرشحون الحاضرون | % | الناجحون | المرشحون الحاضرون |
| 53.63 | 23.995 | 44.740 | 46.48 | 21.370 | 45.973 | 41.93 | 21.046 | 50.197 |
| 63.28 | 598 | 945 | 48.29 | 509 | 1.054 | 36.14 | 641 | 1.774 |
| 16.88 | 13 | 77 | 12.58 | 94 | 747 | 12.81 | 286 | 2.233 |
| 53.49 | 23.384 | 43.718 | 47.01 | 20.767 | 44.172 | 43.56 | 20.119 | 46.190 |
| 62.78 | 30.997 | 49.371 | 50.93 | 25.260 | 49.597 | 48.22 | 26.960 | 55.912 |
| 71.28 | 67 | 94 | 47.50 | 95 | 200 | 31.84 | 156 | 490 |
| 60.80 | 27.122 | 44.610 | 48.84 | 22.211 | 45.481 | 46.44 | 23.778 | 51.205 |
| 81.59 | 3.808 | 4.667 | 75.43 | 2.954 | 3.916 | 71.76 | 3.026 | 4.217 |
| 76.78 | 4.808 | 6.262 | 70.70 | 4.631 | 6.550 | 62.27 | 4.467 | 7.174 |
| 74.35 | 1.612 | 2.168 | 64.95 | 1.566 | 2.411 | 54.56 | 1.497 | 2.744 |
| 68.30 | 1.084 | 1.587 | 64.92 | 992 | 1.528 | 59.46 | 1.000 | 1.682 |
| 67.49 | 652 | 966 | 68.01 | 674 | 991 | 58.22 | 627 | 1.077 |
| 69.57 | 432 | 621 | 59.22 | 318 | 537 | 61.66 | 373 | 605 |
| 84.24 | 2.112 | 2.507 | 79.39 | 2.073 | 2.611 | 71.69 | 1.970 | 2.748 |
| 75.76 | 50 | 66 | 72.16 | 70 | 97 | 66.12 | 80 | 121 |
| 71.07 | 113 | 159 | 59.13 | 68 | 115 | 62.68 | 89 | 142 |
| 95.25 | 301 | 316 | 93.42 | 284 | 304 | 87.18 | 272 | 312 |
| 78.95 | 15 | 19 | 87.50 | 21 | 24 | 72.42 | 21 | 29 |
| 94.44 | 17 | 18 | 90.91 | 10 | 11 | 64.29 | 9 | 14 |
| 82.25 | 139 | 169 | 72.89 | 121 | 166 | 77.30 | 126 | 163 |
| 100.00 | 15 | 15 | 100.00 | 16 | 16 | 95.00 | 19 | 20 |
| 95.16 | 59 | 62 | 81.18 | 69 | 85 | 45.65 | 21 | 46 |
| 92.31 | 24 | 26 | 85.71 | 18 | 21 | 86.67 | 13 | 15 |
| 93.75 | 15 | 16 | 100.00 | 6 | 6 | 86.67 | 13 | 15 |
| 80.22 | 742 | 925 | 80.68 | 802 | 994 | 66.78 | 822 | 1.231 |
| 89.50 | 409 | 457 | 77.06 | 393 | 510 | 78.56 | 392 | 499 |
| — | — | — | — | — | — | — | — | — |
| 82.24 | 213 | 259 | 74.43 | 195 | 262 | 65.96 | 93 | 141 |
| 59.58 | 59.800 | 100.373 | 50.20 | 51.261 | 102.120 | 46.32 | 52.473 | 113.283 |

الطور الثاني من التعليم الأساسي والثانوي

10 - 22 إحصائيات عامة حول التعليم المختص

| إدارة السجون | | المنظمة الوطنية لرعاية المكفوفين | | |
|--------------|---------|----------------------------------|---------|---------------------------|
| 91 - 90 | 90 - 89 | 91 - 90 | 90 - 89 | |
| 14 | 17 | 50 | 59 | عدد الأقسام |
| 205 | ... | 164 | 218 | هيئة التدريس |
| 88 | ... | 54 | 54 | أستاذة السلك الأول |
| 97 | ... | 94 | 115 | أستاذة السلك الثاني |
| — | ... | — | 24 | المعلمون |
| 20 | ... | 16 | 25 | آخرون |
| 387 | 459 | 276 | 366 | عدد التلاميذ |
| 250 | 338 | 155 | 263 | السلك الأول |
| — | 76 | 8 | 59 | الأولى ثانوي |
| 72 | 83 | 46 | 72 | الثانية ثانوي |
| 98 | 93 | 49 | 73 | الثالثة ثانوي |
| 80 | 86 | 52 | 59 | الرابعة ثانوي |
| 137 | 121 | 121 | 103 | السلك الثاني |
| 72 | 51 | 46 | 38 | الخامسة أدبي |
| 30 | 43 | 38 | 33 | السادسة أدبي |
| 35 | 27 | 37 | 32 | السابعة أدبي |

الطور الثاني من التعليم الأساسي والثانوي

10 - 23 هيئة التدريس بالتعليم العمومي

| 91 - 90 | 90 - 89 | 89 - 88 | 88 - 87 | 87 - 86 | |
|---------|----------|----------|----------|----------|----------------|
| 71.765 | 72.434 | 68.986 | 63.478 | 59.860 | المجموع |
| 22.656 | 22.398 | 21.074 | 19.085 | 17.669 | منه الاناث |
| 71.535 | 72.163 | 68.574 | 62.919 | 58.888 | المغاربة |
| 22.535 | 22.258 | 20.840 | 18.806 | 17.182 | منهم الاناث |
| 230 | 271 | 412 | 559 | 972 | الأجانب |
| 121 | 140 | 234 | 279 | 487 | منهم الاناث |
| 47.494 | 48.572 | 45.902 | 41.954 | 38.854 | السلك الأول |
| 15.485 | 15.445 | 14.365 | 12.930 | 11.798 | منه الاناث |
| 47.458 | 48.545 | 45.860 | 41.911 | 38.801 | المغاربة |
| 15.465 | 15.428 | 14.338 | 12.906 | 11.759 | منهم الاناث |
| 36 | 27 | 42 | 43 | 53 | الأجانب |
| 20 | 17 | 27 | 24 | 39 | منهم الاناث |
| 22.421 | 21.749 | 20.634 | 18.366 | 17.430 | السلك الثاني |
| 6.495 | 6.217 | 5.872 | 5.162 | 4.885 | منه الاناث |
| 22.227 | 21.516 | 20.278 | 17.873 | 16.563 | المغاربة |
| 6.394 | 6.100 | 5.673 | 4.917 | 4.468 | منهم الاناث |
| 194 | 233 | 356 | 493 | 867 | الأجانب |
| 101 | 117 | 199 | 245 | 417 | منهم الاناث |
| 796 | (1)1.330 | (1)1.616 | (1)2.234 | (1)2.495 | الخدمة المدنية |
| 392 | (1)335 | (1)413 | (1)587 | (1)651 | منهم الاناث |
| 796 | (1)1.319 | (1)1.602 | (1)2.211 | (1)2.463 | المغاربة |
| 392 | (1)329 | (1)405 | (1)577 | (1)633 | منهم الاناث |
| — | (1)11 | (1)14 | (1)23 | (1)32 | الأجانب |
| — | (1)6 | (1)8 | (1)10 | (1)18 | منهم الاناث |
| 1.054 | 783 | 834 | 924 | 1.081 | آخرون |
| 284 | 401 | 424 | 406 | 335 | منهم الاناث |
| 1.054 | 783 | 834 | 924 | 1.061 | المغاربة |
| 284 | 401 | 424 | 406 | 322 | منهم الاناث |
| — | — | — | — | 20 | الأجانب |
| — | — | — | — | 13 | منهم الاناث |

(1) يتعلق الأمر بالمعلمين
المصدر : وزارة التربية الوطنية

الطور الثاني من التعليم الأساسي والثانوي

10 - 24 هيئة التدريس بالتعليم الثانوي العمومي حسب المادة المدرسة

| المجموع | آخرون | | المغاربة و الأجانب | | | | | | | |
|---------|--------|-----|--------------------|-----|--------------------|--------|---------------------|-------|--------|--------------------|
| | ذ+ إ | | الخدمة المدنية | | أساتذة السلك الأول | | أساتذة السلك الثاني | | | |
| | إ | ذ | إ | ذ | إ | ذ | إ | ذ | | |
| 22.656 | 71.765 | 284 | 1.054 | 392 | 796 | 15.485 | 47.494 | 6.495 | 22.421 | المجموع |
| 4.239 | 11.530 | 4 | 14 | 20 | 36 | 3.170 | 8.330 | 1.045 | 3.150 | العربية |
| 2.054 | 6.848 | 1 | 8 | 5 | 11 | 1.338 | 4.519 | 710 | 2.310 | التاريخ والجغرافية |
| 252 | 1.171 | — | — | 8 | 10 | 7 | 68 | 237 | 1.093 | الفلسفة |
| 5.401 | 11.893 | 21 | 45 | 151 | 263 | 4.147 | 9.041 | 1.082 | 2.544 | الفرنسية |
| 1.142 | 2.627 | 9 | 13 | 131 | 284 | 409 | 841 | 593 | 1.489 | الانجليزية |
| 130 | 319 | 1 | 3 | 18 | 44 | 17 | 44 | 94 | 228 | الاسبانية |
| 21 | 59 | 1 | 1 | 1 | 4 | 1 | 4 | 18 | 48 | الألمانية |
| 996 | 4.425 | — | 7 | 15 | 21 | 653 | 2.431 | 328 | 1.966 | التربية الإسلامية |
| 2.725 | 12.250 | 3 | 14 | 1 | 5 | 2.290 | 9.556 | 431 | 2.675 | الرياضيات |
| 1.041 | 5.315 | — | 10 | 16 | 73 | 498 | 2.893 | 527 | 2.339 | الفيزياء والكيمياء |
| 2.929 | 6.731 | 3 | 14 | 24 | 32 | 1.767 | 3.979 | 1.135 | 2.706 | العلوم الطبيعية |
| 63 | 138 | — | — | — | — | 2 | 4 | 61 | 134 | الاقتصاد |
| 13 | 632 | — | 3 | — | — | 1 | 44 | 12 | 585 | التقنية الصناعية |
| 141 | 278 | — | — | — | 1 | 13 | 17 | 128 | 260 | التقنية التجارية |
| 136 | 643 | 2 | 6 | — | — | 123 | 571 | 11 | 66 | الرسم |
| 1 | 2 | — | 1 | — | — | 1 | 1 | — | — | الموسيقى |
| 12 | 886 | 6 | 21 | 1 | 3 | 3 | 814 | 2 | 48 | التكنولوجيا |
| 372 | 397 | 2 | 2 | — | — | 368 | 378 | 2 | 17 | التربية النسوية |
| 957 | 5.411 | 226 | 874 | 1 | 7 | 669 | 3.913 | 61 | 617 | التربية البدنية |
| 21 | 184 | — | 2 | — | — | 6 | 39 | 15 | 143 | الاعلاميات |
| 10 | 28 | 5 | 16 | — | 2 | 2 | 7 | 3 | 3 | آخر |

ذ : ذكور

إ : إناث

المصدر : وزارة التربية الوطنية

| المجموع | | الأجانب | | أساتذة | |
|---------|-------|-------------|-------|--------------|-------|
| | | السلك الأول | | السلك الثاني | |
| ! | ! + ذ | ! | ! + ذ | ! | ! + ذ |
| 121 | 230 | 20 | 36 | 101 | 194 |
| 3 | 25 | — | 5 | 3 | 20 |
| 4 | 14 | 2 | 5 | 2 | 9 |
| — | 3 | — | — | — | 3 |
| 53 | 70 | 10 | 11 | 43 | 59 |
| 19 | 24 | — | 1 | 19 | 23 |
| 9 | 9 | 1 | 1 | 8 | 8 |
| 3 | 4 | — | — | 3 | 4 |
| — | 13 | — | 1 | — | 12 |
| 5 | 19 | — | 2 | 5 | 17 |
| 3 | 11 | — | — | 3 | 11 |
| 13 | 25 | 1 | 3 | 12 | 22 |
| 2 | 2 | 1 | 1 | 1 | 1 |
| — | — | — | — | — | — |
| 2 | 2 | 2 | 2 | — | — |
| — | — | — | — | — | — |
| 1 | 1 | 1 | 1 | — | — |
| — | 1 | — | — | — | 1 |
| 1 | 1 | 1 | 1 | — | — |
| 2 | 3 | 1 | 2 | 1 | 1 |
| — | — | — | — | — | — |
| 1 | 3 | — | — | 1 | 3 |

الطور الثاني من التعليم الأساسي والثانوي

10 - 25 هيئة التدريس بالتعليم العمومي
حسب الأقاليم والعمالات

السنة الدراسية 90 - 91

| المجموع | آخرون | خدمة مدنية | أساتذة السلك الأول | أساتذة السلك الثاني | الجنوب |
|---------|-------|---------------|-----------------------|------------------------|--------------------------|
| 6.544 | 112 | 95 | 4.460 | 1.877 | أكادير |
| 1.978 | 19 | 25 | 1.269 | 665 | بوجدور |
| 22 | 1 | — | 12 | 9 | السمارة |
| 88 | — | — | 62 | 26 | كلميم |
| 542 | 6 | 10 | 386 | 140 | العيون |
| 482 | 10 | 4 | 341 | 127 | ورزازات |
| 1.168 | 24 | 18 | 821 | 305 | وادي الذهب |
| 106 | 1 | — | 77 | 28 | طان طان |
| 215 | 4 | 3 | 157 | 51 | تارودانت |
| 972 | 26 | 15 | 641 | 290 | طاطا |
| 227 | 5 | — | 171 | 51 | تيزي نيت |
| 744 | 16 | 20 | 523 | 185 | تانسيفت |
| 7.333 | 87 | 58 | 4.946 | 2.242 | قاعة السراغنة |
| 1.066 | 11 | 16 | 790 | 249 | الضويرة |
| 516 | 8 | 6 | 376 | 126 | مراكش |
| 3.747 | 52 | 23 | 2.421 | 1.251 | أسفي |
| 2.004 | 16 | 13 | 1.359 | 616 | الوسط |
| 22.489 | 285 | 274 | 15.422 | 6.508 | أزيلال |
| 791 | 7 | 12 | 583 | 189 | بني ملال |
| 2.662 | 52 | 36 | 1.809 | 765 | ابن سليمان |
| 494 | 4 | 6 | 338 | 146 | عين الشق - المحي الحسني |
| 1.478 | 22 | 17 | 1.024 | 415 | عين السبع - المحي الحمدي |
| 2.261 | 32 | 21 | 1.589 | 619 | ابن امسيك - سيدي عثمان |
| 2.552 | 2 | 22 | 1.867 | 661 | الدار البيضاء - أنفا |
| 3.025 | 53 | 30 | 1.904 | 1.038 | الغداة |
| 2.275 | 45 | 32 | 1.502 | 696 | الخمديية - زناتة |
| 1.097 | 1 | 21 | 684 | 391 | الجديدة |
| 2.023 | 10 | 24 | 1.423 | 566 | خريبكة |
| 2.008 | 22 | 33 | 1.403 | 550 | سطات |
| 1.823 | 35 | 20 | 1.296 | 472 | الشمال الغربي |
| 16.130 | 323 | 162 | 10.143 | 5.502 | شفشاون |
| 512 | 5 | 10 | 363 | 134 | القيظرة |
| 2.547 | 45 | 30 | 1.652 | 820 | الحبيسات |
| 1.341 | 30 | 18 | 919 | 374 | العرائش |
| 885 | 10 | 16 | 580 | 279 | الرباط |
| 3.658 | 88 | 15 | 1.999 | 1.556 | سلا |
| 2.000 | 62 | 20 | 1.280 | 638 | الصخيرات - تمارة |
| 551 | 6 | 10 | 365 | 170 | سيدي قاسم |
| 1.383 | 43 | 18 | 887 | 435 | طنجة |
| 1.856 | 5 | 5 | 1.264 | 582 | تطوان |
| 1.397 | 29 | 20 | 834 | 514 | الوسط الشمالي |
| 7.594 | 119 | 103 | 4.805 | 2.567 | الحسيمة |
| 688 | 17 | 15 | 451 | 205 | بولمان |
| 443 | 4 | 7 | 313 | 119 | فاس |
| 3.800 | 43 | 20 | 2.253 | 1.484 | تاوانات |
| 955 | 13 | 35 | 665 | 242 | تازة |
| 1.708 | 42 | 26 | 1.123 | 517 | الشرقي |
| 5.382 | 26 | 51 | 3.588 | 1.717 | فكيك |
| 413 | 3 | 5 | 286 | 119 | الناضور |
| 1.330 | 18 | 21 | 929 | 362 | وحدة |
| 3.639 | 5 | 25 | 2.373 | 1.236 | الوسط الجنوبي |
| 6.293 | 102 | 53 | 4.130 | 2.008 | الرشيدية |
| 1.450 | 44 | 15 | 983 | 408 | يفرن |
| 423 | 2 | 8 | 290 | 123 | خنيفرة |
| 1.276 | 24 | 15 | 890 | 347 | مكناس |
| 3.144 | 32 | 15 | 1.967 | 1.130 | المجموع |
| 71.765 | 1.054 | 796 | 47.494 | 22.421 | |

الطور الثاني من التعليم الأساسي والثانوي

10 - 26 المؤسسات والأقسام والحجرات

| 91 - 90 | 90 - 89 | 89 - 88 | 88 - 87 | 87 - 86 | |
|---------------|---------------|---------------|---------------|---------------|----------------------------------|
| | | | | | المؤسسات |
| | | | | | حسب القطاع |
| 1.080 | 1.068 | 1.020 | 939 | 944 | العمومي |
| 188 | ... | ... | 302 | 295 | الحر |
| | | | | | حسب المناطق الاقتصادية (العمومي) |
| 1.080 | 1.068 | 1.020 | 939 | 944 | المجموع |
| 117 | 115 | 114 | 94 | 89 | الجنوب |
| 105 | 105 | 103 | 98 | 100 | تانسيفت |
| 309 | 309 | 294 | 267 | 284 | الوسط |
| 238 | 238 | 226 | 210 | 205 | الشمال الغربي |
| 121 | 112 | 105 | 103 | 103 | الوسط الشمالي |
| 90 | 89 | 82 | 76 | 77 | الشرق |
| 100 | 100 | 96 | 91 | 86 | الوسط الجنوبي |
| | | | | | حسب نوع التدريس (العمومي) |
| 1.080 | 1.068 | 1.020 | 939 | 944 | المجموع |
| 1.051 | 1.040 | 990 | 913 | 919 | المزدوج |
| 3 | 2 | 5 | 5 | 5 | المغرب |
| 26 | 26 | 25 | 21 | 20 | الأصيل |
| | | | | | الأقسام (العمومي) |
| | | | | | حسب نوع التدريس والسلك |
| 40.018 | 40.842 | 40.034 | 39.192 | 38.217 | المجموع |
| 10.043 | 9.571 | 9.344 | 9.194 | 8.935 | منه الثانوي |
| 39.490 | 40.283 | 39.398 | 38.620 | 37.615 | المزدوج |
| 9.824 | 9.394 | 9.152 | 8.994 | 8.719 | منه الثانوي |
| 103 | 110 | 180 | 108 | 121 | المغرب |
| 35 | 34 | 49 | 45 | 53 | منه الثانوي |
| 425 | 449 | 456 | 464 | 481 | الأصيل |
| 184 | 143 | 143 | 155 | 163 | منه الثانوي |
| | | | | | الحجرات وبنيات أخرى (العمومي) |
| 23.469 | 23.482 | 22.765 | 22.111 | 21.441 | التعليم العام |
| 4.705 | 4.668 | 4.471 | 4.270 | 4.093 | التعليم العلمي |
| 1.414 | 1.364 | 1.819 | 1.253 | 625 | اجتماعيات ولغات |
| 271 | 2.040 | 1.323 | 1.990 | 783 | قاعات مختصة |
| ... | ... | 171 | 178 | 207 | مشاغل |

الطور الثاني من التعليم الأساسي والثانوي

10 - 27 المؤسسات والأقسام حسب الأقاليم والعمالات

السنة الدراسية 90 - 91

| قاعات الدرس المستعملة | | الأقسام | | المؤسسات ⁽¹⁾ | | |
|-----------------------|---------|---------|---------|-------------------------|-------|--------------------------|
| الخر | العمومي | الخر | العمومي | العمومية | | |
| 121 | 2.868 | 80 | 3.506 | 114 | | الجنوب |
| 87 | 819 | 64 | 1.035 | 33 | | أكادير |
| — | 12 | — | 8 | 1 | | بوجدور |
| — | 32 | — | 39 | 2 | | السمارة |
| 3 | 238 | 2 | 289 | 12 | | كلميم |
| — | 217 | — | 227 | 10 | | العيون |
| — | 534 | — | 689 | 17 | | ورزازات |
| — | 45 | — | 45 | 2 | | وادي الذهب |
| — | 90 | — | 123 | 4 | | طان طان |
| 31 | 415 | 14 | 534 | 13 | | تارودانت |
| — | 122 | — | 130 | 5 | | طاطا |
| — | 344 | — | 387 | 15 | | تزنيت |
| 174 | 3.102 | 135 | 4.048 | 103 | | تانسيقت |
| 8 | 457 | 7 | 624 | 17 | | قلعة السراغنة |
| — | 233 | — | 233 | 8 | | الصويرة |
| 124 | 1.570 | 99 | 2.097 | 52 | | مراكش |
| 42 | 842 | 29 | 1.094 | 26 | | أسفي |
| 724 | 9.415 | 617 | 13.037 | 294 | | الوسط |
| — | 341 | — | 442 | 16 | | أزيلال |
| 85 | 1.149 | 44 | 1.547 | 35 | | بني ملال |
| — | 212 | — | 286 | 7 | | ابن سليمان |
| 65 | 626 | 42 | 857 | 19 | | عين الشق - الحي الحسني |
| 63 | 911 | 49 | 1.364 | 26 | | عين السبع - الحي المحمدي |
| 66 | 1.092 | 52 | 1.652 | 34 | | ابن امسنيك - سيدي عثمان |
| 157 | 1.282 | 242 | 1.654 | 36 | | الدار البيضاء - أنفا |
| 166 | 976 | 103 | 1.267 | 26 | | الفداء |
| 35 | 454 | 25 | 594 | 16 | | المحمدية - زناتة |
| 15 | 769 | 13 | 1.100 | 27 | | المجديدة |
| 46 | 883 | 29 | 1.188 | 28 | | خريبكة |
| 26 | 720 | 18 | 1.086 | 24 | | سطات |
| 471 | 6.311 | 444 | 8.487 | 231 | | الشمال الغربي |
| — | 212 | — | 285 | 11 | | شفشاون |
| 88 | 1.019 | 41 | 1.421 | 33 | | القيظرة |
| 48 | 505 | 26 | 781 | 19 | | الخميسات |
| 27 | 331 | 14 | 435 | 15 | | العرراش |
| 140 | 1.435 | 229 | 1.737 | 45 | | الرباط |
| 45 | 776 | 44 | 1.092 | 28 | | هلا |
| 8 | 220 | 5 | 307 | 8 | | الصخيرات - تمارة |
| 33 | 567 | 13 | 798 | 21 | | سيدي قاسم |
| 43 | 716 | 43 | 946 | 29 | | طنجة |
| 39 | 530 | 29 | 685 | 22 | | تطوان |
| 157 | 3.090 | 97 | 4.159 | 120 | | الوسط الشمالي |
| 9 | 300 | 6 | 356 | 12 | | الحسيمة |
| — | 187 | — | 238 | 9 | | بولمان |
| 113 | 1.483 | 68 | 2.034 | 55 | | فاس |
| — | 397 | — | 530 | 18 | | تاوانات |
| 35 | 723 | 23 | 1.001 | 26 | | تازة |
| 92 | 2.398 | 56 | 2.994 | 87 | | الشرق |
| — | 190 | — | 203 | 11 | | فيكيك |
| 25 | 580 | 13 | 795 | 23 | | الناضور |
| 67 | 1.628 | 43 | 1.996 | 53 | | وجدة |
| 131 | 2.676 | 99 | 3.787 | 96 | | الوسط الجنوبي |
| 10 | 635 | 4 | 876 | 23 | | الرشيدية |
| 4 | 167 | 4 | 214 | 7 | | يفرن |
| 25 | 525 | 25 | 700 | 20 | | حنينغرة |
| 92 | 1.349 | 66 | 1.997 | 46 | | مكناس |
| 1.870 | 29.860 | 1.528 | 40.018 | 1.045 | | المجموع |

(1) لا تشمل الملحقات
المصدر: وزارة التربية الوطنية

التعليم العالي

10 - 28 اعداد طلبة التعليم العالي

| 91 - 90 | 90 - 89 | 89 - 88 | 88 - 87 | 87 - 86 | |
|-----------|-----------|-----------|-----------|---------|---|
| 225.001 | 215.991 | 205.873 | 189.422 | 170.563 | الطلبة بالمغرب |
| 80.949 | 78.505 | 72.859 | 63.744 | 57.300 | الاناث |
| 4.292 | 4.350 | 4.142 | 3.409 | 3.198 | الأجانب |
| 206.725 | 198.054 | 187.611 | 169.223 | 149.273 | المسجلون بالجامعات (جميع الاسلاك) |
| 76.763 | 73.089 | 67.278 | 57.869 | 50.785 | الاناث |
| 3.046 | 3.073 | 2.927 | 2.120 | 1.930 | الأجانب |
| 7.940 | 8.288 | 9.470 | 8.860 | 10.071 | الغير منتسبين |
| 72.002 | 71.659 | 69.269 | 64.487 | 60.450 | كلية الآداب |
| | | | | | كلية العلوم القانونية والاقتصادية |
| 50.295 | 44.960 | 41.133 | 35.757 | 33.028 | والاجتماعية |
| 68.130 | 65.463 | 61.516 | 53.762 | 41.071 | كلية العلوم |
| 6.422 | 6.502 | 6.012 | 5.747 | 5.913 | كلية الطب والصيدلة |
| 986 | 1.026 | 999 | 985 | 1.000 | كلية طب الأسنان |
| 208 | 195 | 417 | 268 | 256 | علوم التربية |
| (1) 1.453 | (1) 1.142 | (1) 1.135 | (1) 1.122 | 887 | علوم المهندس |
| 8.878 | 8.431 | 8.246 | 8.544 | 8.101 | المسجلون بالمعاهد والمدارس العليا |
| 1.117 | 2.025 | 1.949 | 2.026 | 1.760 | الاناث |
| 1.246 | 1.277 | 1.215 | 1.289 | 1.268 | الأجانب |
| 4.541 | 4.591 | 4.432 | 4.840 | 4.399 | التكوين العلمي |
| 9.398 | 9.506 | 10.016 | 11.655 | 13.189 | المسجلون بالمؤسسات التربوية |
| 3.069 | 3.391 | 3.632 | 3.849 | 4.755 | الاناث |
| 3.683 | 2.436 | 2.109 | 2.655 | 3.323 | المدارس العليا للأساتذة |
| 1.185 | 1.140 | 4.558 | 6.551 | 7.432 | المراكز التربوية الجهوية |
| 3.869 | 5.258 | 2.648 | 2.449 | 2.434 | مراكز تكوين المعلمين |
| | | | | | مركز التوجيه والتخطيط |
| 193 | 182 | 229 | ... | ... | التربوي |
| 468 | 490 | 472 | ... | ... | المركز الوطني لتكوين المفتشين |

(1) يشمل التكنولوجيا

المصدر : وزارة التربية الوطنية

التعليم العالي

10 - 29 اعداد الطلبة الممنوحون

| 90 - 89 | 89 - 88 | 88 - 87 | 87 - 86 | 86 - 85 | |
|----------------|----------------|----------------|----------------|----------------|--------------------|
| | | | | | بالمغرب |
| 140.701 | 133.277 | 121.721 | 98.463 | 89.763 | المؤسسات الجامعية |
| 139.610 | 132.188 | 120.124 | 97.746 | 89.133 | السلكان 1 و 2 |
| 1.091 | 1.089 | 1.597 | 717 | 630 | السلك 3 |
| 2.932 | 2.786 | 2.574 | 1.749 | 2.139 | مؤسسات تكوين الأطر |
| 143.633 | 136.063 | 124.295 | 100.212 | 91.902 | المجموع |
| 142.542 | 134.974 | 122.698 | 99.495 | 91.272 | السلكان 1 و 2 |
| | | | | | بالخارج |
| 11.832 | 12.405 | 10.459 | 14.883 | 15.393 | المجموع |
| 9.029 | 9.896 | 7.892 | 12.191 | 12.891 | السلكان 1 و 2 |
| 2.803 | 2.509 | 2.567 | 2.692 | 2.502 | السلك 3 |
| 7.723 | 7.770 | 7.088 | 9.628 | 9.753 | فرنسا |
| 2.128 | 2.401 | 1.328 | 2.915 | 2.929 | بلجيكا |
| 155.465 | 148.468 | 134.754 | 115.095 | 107.295 | المجموع العام |

| المجموع | | الأجانب | | المغاربة | | مجموع الطلبة | جامعة محمد الخامس (الرباط) | كلية الطب والصيدلة | كلية الآداب والعلوم الانسانية | كلية العلوم القانونية والاقتصادية والاجتماعية | كلية العلوم | المدرسة المحمدية للمهندسين | كلية طب الأسنان |
|---------|---------|---------|---------|----------|---------|--------------|----------------------------|--------------------|-------------------------------|---|-------------|----------------------------|-----------------|
| الاناث | المجموع | الاناث | المجموع | الاناث | المجموع | | | | | | | | |
| 72.311 | 190.617 | 412 | 2.646 | 71.899 | 187.971 | 187.971 | 187.971 | 187.971 | 187.971 | 187.971 | 187.971 | 187.971 | 187.971 |
| 11.951 | 28.689 | 211 | 674 | 11.740 | 28.015 | 28.015 | 28.015 | 28.015 | 28.015 | 28.015 | 28.015 | 28.015 | 28.015 |
| 1.139 | 3.421 | 39 | 112 | 1.100 | 3.309 | 3.309 | 3.309 | 3.309 | 3.309 | 3.309 | 3.309 | 3.309 | 3.309 |
| 2.932 | 5.375 | 43 | 123 | 2.889 | 5.252 | 5.252 | 5.252 | 5.252 | 5.252 | 5.252 | 5.252 | 5.252 | 5.252 |
| 5.114 | 11.973 | 101 | 352 | 5.013 | 11.621 | 11.621 | 11.621 | 11.621 | 11.621 | 11.621 | 11.621 | 11.621 | 11.621 |
| 2.474 | 6.847 | 17 | 51 | 2.457 | 6.796 | 6.796 | 6.796 | 6.796 | 6.796 | 6.796 | 6.796 | 6.796 | 6.796 |
| 83 | 571 | 1 | 6 | 82 | 565 | 565 | 565 | 565 | 565 | 565 | 565 | 565 | 565 |
| 209 | 502 | 10 | 30 | 199 | 472 | 472 | 472 | 472 | 472 | 472 | 472 | 472 | 472 |
| 8.673 | 24.583 | 32 | 458 | 8.641 | 24.125 | 24.125 | 24.125 | 24.125 | 24.125 | 24.125 | 24.125 | 24.125 | 24.125 |
| 4.273 | 9.537 | 3 | 64 | 4.270 | 9.473 | 9.473 | 9.473 | 9.473 | 9.473 | 9.473 | 9.473 | 9.473 | 9.473 |
| 2.178 | 7.945 | 5 | 34 | 2.173 | 7.911 | 7.911 | 7.911 | 7.911 | 7.911 | 7.911 | 7.911 | 7.911 | 7.911 |
| 2.198 | 6.919 | 22 | 355 | 2.176 | 6.564 | 6.564 | 6.564 | 6.564 | 6.564 | 6.564 | 6.564 | 6.564 | 6.564 |
| 24 | 182 | 2 | 5 | 22 | 177 | 177 | 177 | 177 | 177 | 177 | 177 | 177 | 177 |
| 2.579 | 7.128 | 4 | 78 | 2.575 | 7.050 | 7.050 | 7.050 | 7.050 | 7.050 | 7.050 | 7.050 | 7.050 | 7.050 |
| 1.230 | 3.562 | 3 | 66 | 1.227 | 3.496 | 3.496 | 3.496 | 3.496 | 3.496 | 3.496 | 3.496 | 3.496 | 3.496 |
| 133 | 855 | — | 3 | 133 | 852 | 852 | 852 | 852 | 852 | 852 | 852 | 852 | 852 |
| 555 | 1.547 | — | 2 | 555 | 1.545 | 1.545 | 1.545 | 1.545 | 1.545 | 1.545 | 1.545 | 1.545 | 1.545 |
| 661 | 1.164 | 1 | 7 | 660 | 1.157 | 1.157 | 1.157 | 1.157 | 1.157 | 1.157 | 1.157 | 1.157 | 1.157 |
| 6.656 | 17.668 | 18 | 317 | 6.638 | 17.351 | 17.351 | 17.351 | 17.351 | 17.351 | 17.351 | 17.351 | 17.351 | 17.351 |
| 3.212 | 6.335 | 5 | 31 | 3.207 | 6.304 | 6.304 | 6.304 | 6.304 | 6.304 | 6.304 | 6.304 | 6.304 | 6.304 |
| 1.759 | 5.394 | 11 | 269 | 1.748 | 5.125 | 5.125 | 5.125 | 5.125 | 5.125 | 5.125 | 5.125 | 5.125 | 5.125 |
| 1.639 | 5.829 | 2 | 17 | 1.637 | 5.812 | 5.812 | 5.812 | 5.812 | 5.812 | 5.812 | 5.812 | 5.812 | 5.812 |
| 46 | 110 | — | — | 46 | 110 | 110 | 110 | 110 | 110 | 110 | 110 | 110 | 110 |
| 9.819 | 30.537 | 31 | 409 | 9.788 | 30.128 | 30.128 | 30.128 | 30.128 | 30.128 | 30.128 | 30.128 | 30.128 | 30.128 |
| 2.443 | 5.325 | 5 | 50 | 2.438 | 5.275 | 5.275 | 5.275 | 5.275 | 5.275 | 5.275 | 5.275 | 5.275 | 5.275 |
| 2.714 | 9.690 | 18 | 301 | 2.696 | 9.389 | 9.389 | 9.389 | 9.389 | 9.389 | 9.389 | 9.389 | 9.389 | 9.389 |
| 3.180 | 12.005 | 8 | 57 | 3.172 | 11.948 | 11.948 | 11.948 | 11.948 | 11.948 | 11.948 | 11.948 | 11.948 | 11.948 |
| 1.482 | 3.517 | — | 1 | 1.482 | 3.516 | 3.516 | 3.516 | 3.516 | 3.516 | 3.516 | 3.516 | 3.516 | 3.516 |
| 15.503 | 34.660 | 97 | 631 | 15.406 | 34.029 | 34.029 | 34.029 | 34.029 | 34.029 | 34.029 | 34.029 | 34.029 | 34.029 |
| 5.164 | 12.205 | 28 | 264 | 5.136 | 11.941 | 11.941 | 11.941 | 11.941 | 11.941 | 11.941 | 11.941 | 11.941 | 11.941 |
| 1.098 | 3.001 | 45 | 214 | 1.053 | 2.787 | 2.787 | 2.787 | 2.787 | 2.787 | 2.787 | 2.787 | 2.787 | 2.787 |
| 215 | 484 | 3 | 30 | 212 | 454 | 454 | 454 | 454 | 454 | 454 | 454 | 454 | 454 |
| 1.591 | 4.265 | 7 | 37 | 1.584 | 4.228 | 4.228 | 4.228 | 4.228 | 4.228 | 4.228 | 4.228 | 4.228 | 4.228 |
| 2.068 | 5.154 | 1 | 8 | 2.067 | 5.146 | 5.146 | 5.146 | 5.146 | 5.146 | 5.146 | 5.146 | 5.146 | 5.146 |
| 1.966 | 3.377 | 11 | 54 | 1.955 | 3.323 | 3.323 | 3.323 | 3.323 | 3.323 | 3.323 | 3.323 | 3.323 | 3.323 |
| 2.039 | 3.439 | 1 | 11 | 2.038 | 3.428 | 3.428 | 3.428 | 3.428 | 3.428 | 3.428 | 3.428 | 3.428 | 3.428 |
| 1.283 | 2.322 | 1 | 11 | 1.282 | 2.311 | 2.311 | 2.311 | 2.311 | 2.311 | 2.311 | 2.311 | 2.311 | 2.311 |
| 35 | 192 | — | 2 | 35 | 190 | 190 | 190 | 190 | 190 | 190 | 190 | 190 | 190 |
| 44 | 221 | — | — | 44 | 221 | 221 | 221 | 221 | 221 | 221 | 221 | 221 | 221 |
| 3.330 | 8.646 | 9 | 32 | 3.321 | 8.614 | 8.614 | 8.614 | 8.614 | 8.614 | 8.614 | 8.614 | 8.614 | 8.614 |
| 2.002 | 3.947 | 8 | 29 | 1.994 | 3.918 | 3.918 | 3.918 | 3.918 | 3.918 | 3.918 | 3.918 | 3.918 | 3.918 |
| 1.328 | 4.699 | 1 | 3 | 1.327 | 4.696 | 4.696 | 4.696 | 4.696 | 4.696 | 4.696 | 4.696 | 4.696 | 4.696 |
| 3.408 | 7.785 | 4 | 22 | 3.404 | 7.763 | 7.763 | 7.763 | 7.763 | 7.763 | 7.763 | 7.763 | 7.763 | 7.763 |
| 2.092 | 4.241 | 3 | 9 | 2.089 | 4.232 | 4.232 | 4.232 | 4.232 | 4.232 | 4.232 | 4.232 | 4.232 | 4.232 |
| 1.294 | 3.477 | 1 | 10 | 1.293 | 3.467 | 3.467 | 3.467 | 3.467 | 3.467 | 3.467 | 3.467 | 3.467 | 3.467 |
| 22 | 67 | — | 3 | 22 | 64 | 64 | 64 | 64 | 64 | 64 | 64 | 64 | 64 |
| 4.193 | 11.449 | 4 | 15 | 4.189 | 11.434 | 11.434 | 11.434 | 11.434 | 11.434 | 11.434 | 11.434 | 11.434 | 11.434 |
| 2.671 | 5.479 | 2 | 7 | 2.669 | 5.472 | 5.472 | 5.472 | 5.472 | 5.472 | 5.472 | 5.472 | 5.472 | 5.472 |
| 1.522 | 5.970 | 2 | 8 | 1.520 | 5.962 | 5.962 | 5.962 | 5.962 | 5.962 | 5.962 | 5.962 | 5.962 | 5.962 |
| 2.534 | 9.724 | 1 | 4 | 2.533 | 9.720 | 9.720 | 9.720 | 9.720 | 9.720 | 9.720 | 9.720 | 9.720 | 9.720 |
| 1.687 | 5.233 | 1 | 3 | 1.686 | 5.230 | 5.230 | 5.230 | 5.230 | 5.230 | 5.230 | 5.230 | 5.230 | 5.230 |
| 782 | 4.401 | — | 1 | 782 | 4.400 | 4.400 | 4.400 | 4.400 | 4.400 | 4.400 | 4.400 | 4.400 | 4.400 |
| 65 | 90 | — | — | 65 | 90 | 90 | 90 | 90 | 90 | 90 | 90 | 90 | 90 |
| 3.665 | 9.748 | 1 | 6 | 3.664 | 9.742 | 9.742 | 9.742 | 9.742 | 9.742 | 9.742 | 9.742 | 9.742 | 9.742 |
| 2.029 | 4.038 | 1 | 4 | 2.028 | 4.034 | 4.034 | 4.034 | 4.034 | 4.034 | 4.034 | 4.034 | 4.034 | 4.034 |
| 1.636 | 5.710 | — | 2 | 1.636 | 5.708 | 5.708 | 5.708 | 5.708 | 5.708 | 5.708 | 5.708 | 5.708 | 5.708 |

التعليم العالي

10 - 32 الطلبة الغير منتسبين المسجلون بالجامعات (السلكان الأول والثاني)

| 91 - 90 | | 90 - 89 | | |
|---------|---------|---------|---------|---|
| الاناث | المجموع | الاناث | المجموع | |
| 387 | 2.073 | 439 | 2.150 | مجموع الطلبة الموظفين |
| 96 | 455 | 108 | 501 | جامعة محمد الخامس (الرباط) |
| 14 | 30 | 37 | 63 | كلية الآداب والعلوم الانسانية |
| 81 | 420 | 71 | 433 | كلية العلوم القانونية والاقتصادية والاجتماعية |
| 1 | 5 | — | 5 | كلية العلوم |
| 38 | 222 | 37 | 232 | جامعة الحسن الثاني (الدار البيضاء) |
| 12 | 44 | 11 | 35 | كلية الآداب والعلوم الانسانية I + II + III |
| 25 | 168 | 26 | 194 | كلية العلوم القانونية والاقتصادية والاجتماعية |
| 1 | 10 | — | 3 | كلية العلوم II |
| 77 | 330 | 64 | 318 | جامعة محمد بن عبد الله (فاس) |
| 57 | 176 | 44 | 145 | كلية الآداب والعلوم الانسانية |
| 20 | 154 | 20 | 173 | كلية العلوم القانونية والاقتصادية والاجتماعية |
| — | — | — | — | كلية العلوم |
| 89 | 534 | 148 | 625 | جامعة القرويين |
| 46 | 317 | 105 | 402 | كلية الشريعة (فاس) |
| 38 | 158 | 37 | 140 | كلية أصول الدين (تطوان) |
| 3 | 16 | 1 | 24 | كلية اللغة العربية (مراكش) |
| 2 | 43 | 5 | 59 | كلية الشريعة (أكادير) |
| 23 | 131 | 37 | 163 | جامعة القاضي عياض (مراكش) |
| 12 | 56 | 11 | 38 | كلية الآداب والعلوم الانسانية |
| 8 | 55 | 18 | 87 | كلية العلوم القانونية والاقتصادية والاجتماعية |
| — | — | 1 | 5 | كلية العلوم |
| 3 | 20 | 7 | 33 | مركز الدراسات الأدبية (بني ملال) |
| 37 | 311 | 25 | 240 | جامعة محمد الأول (وجدة) |
| 27 | 169 | 12 | 78 | كلية الآداب والعلوم الانسانية |
| 10 | 138 | 13 | 157 | كلية العلوم القانونية والاقتصادية والاجتماعية |
| — | 4 | — | 5 | كلية العلوم |
| 5 | 10 | 4 | 9 | جامعة ابن طفيل (القنيطرة) |
| 2 | 5 | 4 | 9 | كلية الآداب والعلوم الانسانية |
| 3 | 5 | — | — | كلية العلوم |
| 3 | 17 | 2 | 19 | جامعة عبد المالك السعدي (تطوان) |
| 3 | 17 | 2 | 19 | كلية الآداب والعلوم الانسانية |
| — | — | — | — | كلية العلوم |
| 16 | 41 | 10 | 25 | جامعة مولاي اسماعيل (مكناس) |
| 12 | 30 | 10 | 25 | كلية الآداب والعلوم الانسانية |
| 4 | 11 | — | — | كلية العلوم |
| 1 | 10 | 2 | 10 | جامعة ابن زهر (أكادير) |
| 1 | 10 | 2 | 9 | كلية الآداب والعلوم الانسانية |
| — | — | — | 1 | كلية العلوم |
| 2 | 12 | 2 | 8 | جامعة شعيب الدكالي (الجديدة) |
| 2 | 12 | 2 | 8 | كلية الآداب والعلوم الانسانية |

| 91 - 90 | | 90 - 89 | | | |
|------------------------------------|---------|----------|---------|---------|----------|
| المجموع | الأجانب | المغاربة | المجموع | الأجانب | المغاربة |
| 8.878 | 1.246 | 7.632 | 8.431 | 1.277 | 7.154 |
| 4.541 | 368 | 4.173 | 4.591 | 395 | 4.196 |
| 308 | 7 | 301 | 391 | 20 | 371 |
| 300 | 22 | 278 | 273 | 32 | 241 |
| 71 | 28 | 43 | 45 | 16 | 29 |
| 296 | 8 | 288 | 317 | 7 | 310 |
| 122 | 3 | 119 | 187 | 16 | 171 |
| 528 | 46 | 482 | 547 | 57 | 490 |
| 1.902 | 175 | 1.727 | 1.864 | 159 | 1.705 |
| 317 | 33 | 284 | 308 | 26 | 282 |
| 190 | 31 | 159 | 210 | 28 | 182 |
| 330 | 6 | 324 | 267 | 24 | 243 |
| 177 | 9 | 168 | 182 | 10 | 172 |
| التكوين القانوني والاقتصادي | | | | | |
| 4.337 | 878 | 3.459 | 3.840 | 882 | 2.958 |
| 93 | 19 | 74 | 132 | 22 | 110 |
| 1.333 | 638 | 695 | 1.127 | 656 | 471 |
| 103 | — | 103 | 98 | — | 98 |
| 313 | 16 | 297 | 377 | 22 | 355 |
| 99 | 6 | 93 | 40 | — | 40 |
| 890 | 54 | 836 | 784 | 53 | 731 |
| 445 | 58 | 387 | 372 | 48 | 324 |
| 576 | 61 | 515 | 398 | 53 | 345 |
| 43 | 8 | 35 | 53 | 5 | 48 |
| 191 | 8 | 183 | 191 | 7 | 184 |
| 103 | 8 | 95 | 125 | 13 | 112 |
| 81 | 2 | 79 | 79 | 3 | 76 |
| 67 | — | 67 | 64 | — | 64 |

التعليم العالي

10 - 34 هيئة التدريس بالتعليم العالي

| 91 - 90 | 90 - 89 | 89 - 88 | 88 - 87 | 87 - 86 | |
|---------|---------|---------|---------|---------|-------------------------|
| | | | | | الجامعات |
| 6.437 | 6.187 | 5.953 | 5.440 | 4.884 | الهيئة الدائمة |
| 1.418 | 1.349 | 1.300 | 1.158 | 1.030 | منها الإناث |
| 155 | 178 | 202 | 300 | 431 | الأجانب |
| 404 | 387 | 404 | 451 | 403 | الهيئة المؤقتة |
| 16 | 13 | 17 | 26 | 20 | الأجانب |
| 83 | 112 | 146 | 110 | 115 | الهيئة المكلفة بمهمة |
| 34 | 86 | 122 | 103 | 99 | الأجانب |
| | | | | | المعاهد والمدارس العليا |
| 1.276 | 1.004 | 1.135 | 880 | 869 | الهيئة الدائمة |
| 35 | 38 | 58 | 42 | 71 | منها الأجانب |
| 708 | 537 | 575 | 526 | 610 | الهيئة المؤقتة |
| 16 | 35 | 28 | 41 | 108 | منها الأجانب |

هيئة التدريس حسب الجامعات

السنة الجامعية 90 - 91

| الهيئة المكلفة بمهمة | الهيئة المؤقتة | الهيئة الدائمة | |
|----------------------|----------------|----------------|---------|
| 23 | 142 | 1.894 | المجموع |
| ... | ... | 528 | الإناث |
| 3 | 2 | 53 | الأجانب |
| 20 | 58 | 1.319 | المجموع |
| ... | ... | 343 | الإناث |
| — | 6 | 48 | الأجانب |
| 11 | 44 | 626 | المجموع |
| ... | ... | 126 | الإناث |
| 11 | — | 19 | الأجانب |
| — | 38 | 85 | المجموع |
| — | ... | 2 | الإناث |
| — | 2 | — | الأجانب |
| 22 | 20 | 685 | المجموع |
| ... | ... | 119 | الإناث |
| 20 | — | 4 | الأجانب |
| 4 | 22 | 399 | المجموع |
| ... | ... | 38 | الإناث |
| — | 2 | 8 | الأجانب |
| 3 | 12 | 273 | المجموع |
| ... | ... | 79 | الإناث |
| — | — | — | الأجانب |
| — | 26 | 282 | المجموع |
| — | ... | 37 | الإناث |
| — | 2 | 12 | الأجانب |
| — | 14 | 323 | المجموع |
| — | ... | 59 | الإناث |
| — | 2 | 5 | الأجانب |
| — | 15 | 267 | المجموع |
| — | ... | 39 | الإناث |
| — | — | 2 | الأجانب |
| — | 13 | 284 | المجموع |
| — | ... | 48 | الإناث |
| — | — | 4 | الأجانب |

10 - 35 هيئة التدريس الدائمة بالجامعات حسب الرتبة

السنة الجامعية 90 - 91

| هيئة التدريس الدائمة غير الباحثة | المجموع | هيئة التدريس الدائمة الباحثة | | | أساتذة |
|--|---------|------------------------------|-------------------|-------------------|--------|
| | | مساعدون | أساتذة مساعدون | أساتذة محاضرون | |
| 229 | 1.665 | 154 | 831 | 299 | 381 |
| 123 | 405 | 49 | 248 | 57 | 51 |
| 5 | 48 | 2 | 22 | 11 | 13 |
| 107 | 1.212 | 143 | 799 | 131 | 139 |
| 44 | 299 | 36 | 221 | 21 | 21 |
| 11 | 37 | 1 | 29 | 2 | 5 |
| 78 | 548 | 25 | 394 | 80 | 49 |
| 33 | 93 | 4 | 82 | 2 | 5 |
| 11 | 8 | — | 2 | 3 | 3 |
| 26 | 59 | 10 | 37 | 10 | 2 |
| 2 | — | — | — | — | — |
| — | — | — | — | — | — |
| 63 | 622 | 26 | 468 | 71 | 57 |
| 12 | 107 | 6 | 92 | 6 | 3 |
| 1 | 3 | — | — | 1 | 2 |
| 29 | 370 | 12 | 296 | 41 | 21 |
| 6 | 32 | 1 | 26 | 4 | 1 |
| 1 | 7 | — | 5 | — | 2 |
| 5 | 268 | 1 | 234 | 15 | 18 |
| 3 | 76 | — | 72 | 3 | 1 |
| — | — | — | — | — | — |
| 19 | 263 | 6 | 209 | 27 | 21 |
| 6 | 31 | 1 | 26 | 2 | 2 |
| 4 | 8 | — | 4 | 3 | 1 |
| 31 | 292 | 4 | 259 | 22 | 7 |
| 8 | 51 | — | 49 | 2 | — |
| — | 5 | — | 3 | 1 | 1 |
| 35 | 232 | 1 | 213 | 14 | 4 |
| 8 | 31 | — | 28 | 3 | — |
| — | 2 | 1 | 1 | — | — |
| 26 | 258 | 1 | 241 | 6 | 10 |
| 7 | 41 | — | 40 | — | 1 |
| 4 | — | — | — | — | — |
| 648 | 5.789 | 383 | 3.981 | 716 | 709 |
| 252 | 1.166 | 97 | 884 | 100 | 85 |
| 37 | 118 | 4 | 66 | 21 | 27 |

التعليم العالي

10 - 36 الطلبة القاطنون بالأحياء الجامعية

| 91 - 90 | 90 - 89 | 89 - 88 | 88 - 87 | 87 - 86 | |
|---------|---------|---------|---------|---------|-------------------|
| 23.777 | 21.608 | 20.334 | 19.976 | 19.504 | المغاربة |
| 12.490 | 11.268 | 10.055 | 9.324 | 8.303 | منهم الإناث |
| 681 | 762 | 823 | 757 | 485 | الأجانب |
| 185 | 204 | 216 | 169 | 102 | منهم الإناث |
| 24.458 | 22.370 | 21.157 | 20.733 | 19.989 | المجموع |
| 12.675 | 11.472 | 10.271 | 9.493 | 8.405 | منهم الإناث |

السنة الجامعية 90 - 91

القاطنون حسب الأحياء الجامعية

| المجموع | | الأجانب | | المغاربة | |
|---------|---------|---------|---------|----------|---------|
| الإناث | المجموع | الإناث | المجموع | الإناث | المجموع |
| 976 | 976 | 76 | 76 | 900 | 900 |
| 820 | 2.054 | 1 | 33 | 819 | 2.021 |
| — | 1.130 | — | 88 | — | 1.042 |
| 951 | 2.227 | 15 | 40 | 936 | 2.187 |
| 80 | 458 | — | 5 | 80 | 453 |
| 127 | 257 | 17 | 35 | 110 | 222 |
| — | 1.926 | — | 52 | — | 1.874 |
| 3.554 | 3.554 | 28 | 28 | 3.526 | 3.526 |
| 878 | 2.326 | 16 | 153 | 862 | 2.173 |
| 786 | 3.141 | 17 | 81 | 769 | 3.060 |
| 2.334 | 2.994 | 8 | 68 | 2.326 | 2.926 |
| 34 | 191 | — | 2 | 34 | 189 |
| 22 | 176 | 2 | 5 | 20 | 171 |
| 46 | 110 | — | — | 46 | 110 |
| 44 | 221 | — | 1 | 44 | 220 |
| 365 | 365 | — | — | 365 | 365 |
| 482 | 1.176 | 2 | 11 | 480 | 1.165 |
| 606 | 606 | 3 | 3 | 603 | 603 |
| 262 | 262 | — | — | 262 | 262 |
| 308 | 308 | — | — | 308 | 308 |
| 12.675 | 24.458 | 185 | 681 | 12.490 | 23.777 |

10 - 37 الوجبات المتناولة بالمطاعم الجامعية

| 90 - 89 | 89 - 88 | 88 - 87 | 87 - 86 |
|-----------|-----------|-----------|-----------|
| 224.921 | 277.620 | 287.804 | 305.633 |
| 499.712 | 368.107 | — | — |
| 697.983 | 816.171 | 739.124 | 812.904 |
| 629.338 | 614.519 | 576.769 | 533.132 |
| 439.210 | 442.360 | 151.056 | 393.637 |
| 621.767 | 669.628 | 521.894 | 539.380 |
| 1.527.487 | 2.083.327 | 1.654.077 | 1.818.544 |
| 1.280.950 | 1.212.589 | 1.137.919 | 1.206.870 |
| 1.194.970 | 1.008.759 | 456.020 | 717.321 |

المصدر : وزارة التربية الوطنية

10 - 38 المتدربون بمراكز تكوين المعلمين حسب الشعبة

| 91 - 90 | 90 - 89 | 89 - 88 | 88 - 87 | 87 - 86 | حسب الشعبة |
|---------|---------|---------|---------|---------|----------------------------|
| 2.110 | 2.807 | 1.528 | 1.500 | 1.695 | الشعبة المزدوجة |
| 1.080 | 1.428 | 845 | 713 | 992 | منها الإناث |
| 1.759 | 2.451 | 1.120 | 901 | 679 | الشعبة المعربة |
| 901 | 1.171 | 695 | 457 | 451 | منها الإناث |
| — | — | — | 48 | 60 | شعبة الرياضة البدنية |
| 3.869 | 5.258 | 2.648 | 2.449 | 2.434 | مجموع المتدربين |
| 1.981 | 2.599 | 1.540 | 1.170 | 1.443 | منه الإناث |

10 - 39 المتدربون بمراكز تكوين المعلمين
حسب الأقاليم والعمالات

السنة الدراسية 90 - 91

| مجموع الشعيتين | | الشعبة المغربية | | الشعبة المزدوجة | | |
|----------------|---------|-----------------|---------|-----------------|---------|---------------|
| الاناث | المجموع | الاناث | المجموع | الاناث | المجموع | |
| 150 | 456 | 74 | 230 | 76 | 226 | الجنوب |
| 53 | 149 | 25 | 53 | 28 | 96 | أكادير |
| 24 | 59 | 13 | 28 | 11 | 31 | العيون |
| 16 | 50 | 16 | 50 | — | — | ورزازات |
| 26 | 98 | 9 | 49 | 17 | 49 | تيزنيت |
| 31 | 100 | 11 | 50 | 20 | 50 | تارودانت |
| 247 | 484 | 111 | 206 | 136 | 278 | تانسيفت |
| 55 | 95 | 31 | 49 | 24 | 46 | قلعة السراغنة |
| 48 | 100 | 24 | 50 | 24 | 50 | الضوية |
| 65 | 114 | 21 | 47 | 44 | 67 | مراكش |
| 79 | 175 | 35 | 60 | 44 | 115 | أسفي |
| 386 | 705 | 167 | 328 | 219 | 377 | الوسط |
| 42 | 98 | 19 | 49 | 23 | 49 | بني ملال |
| 35 | 60 | 15 | 30 | 20 | 30 | ابن سليمان |
| 111 | 197 | 56 | 99 | 55 | 98 | عين الشق |
| 70 | 125 | 21 | 50 | 49 | 75 | الجديدة |
| 56 | 100 | 28 | 50 | 28 | 50 | خريبكة |
| 72 | 125 | 28 | 50 | 44 | 75 | سطات |
| 571 | 1.025 | 264 | 427 | 307 | 598 | الشمال الغربي |
| 84 | 175 | 37 | 60 | 47 | 115 | القيظرة |
| 54 | 106 | 27 | 49 | 27 | 57 | الخميسات |
| 59 | 125 | 21 | 40 | 38 | 85 | الغرائش |
| 122 | 178 | 54 | 69 | 68 | 109 | الرباط |
| 45 | 100 | 28 | 50 | 17 | 50 | سيدي قاسم |
| 92 | 167 | 31 | 59 | 61 | 108 | طنجة |
| 115 | 174 | 66 | 100 | 49 | 74 | تطوان |
| 262 | 545 | 122 | 249 | 140 | 296 | الوسط الشمالي |
| 45 | 100 | 21 | 50 | 24 | 50 | الحسيمة |
| 41 | 96 | 18 | 48 | 23 | 48 | بولمان |
| 103 | 200 | 41 | 77 | 62 | 123 | فاس |
| 73 | 149 | 42 | 74 | 31 | 75 | تازة |
| 216 | 305 | 94 | 144 | 122 | 161 | الشرق |
| 82 | 128 | 40 | 68 | 42 | 60 | الناضور |
| 134 | 177 | 54 | 76 | 80 | 101 | وجدة |
| 149 | 349 | 69 | 175 | 80 | 174 | الوسط الجنوبي |
| 34 | 100 | 18 | 50 | 16 | 50 | الرشيدية |
| 41 | 99 | 19 | 50 | 22 | 49 | خنيفرة |
| 74 | 150 | 32 | 75 | 42 | 75 | مكتناس |
| 1.981 | 3.869 | 901 | 1.759 | 1.080 | 2.110 | المجموع |

| 91 - 90 | 90 - 89 | 89 - 88 | 88 - 87 | 87 - 86 | |
|-----------------------------|---------|---------|---------|---------|-----------------------------|
| 12 | 13 | 14 | 14 | 17 | عدد المراكز |
| 415 | 471 | 570 | 582 | 674 | هيئة التدريس الدائمة |
| ... | 37 | 117 | 158 | 248 | منها الأجانب |
| 1.185 | 1.140 | 4.558 | 6.551 | 7.432 | المتدربون (الطلبة) |
| 420 | 329 | 1.578 | 2.021 | 2.337 | منهم الإناث |
| المتدربون حسب الشعبة | | | | | |
| 119 | — | 908 | 796 | 1.137 | اللغة العربية |
| 42 | — | 392 | 327 | 521 | الإناث |
| 261 | 194 | 850 | 1.810 | 2.099 | اللغة الفرنسية |
| 171 | 121 | 488 | 923 | 1.017 | الإناث |
| 30 | — | 548 | 344 | 367 | التربية الإسلامية |
| 5 | — | 178 | 97 | 99 | الإناث |
| 47 | — | 438 | 289 | 598 | الاجتماعيات |
| 12 | — | 121 | 72 | 172 | الإناث |
| 180 | 147 | 377 | 1.611 | 1.732 | الرياضيات |
| 45 | 35 | 55 | 263 | 281 | الإناث |
| 59 | — | 336 | 247 | 30 | العلوم الطبيعية |
| 30 | — | 101 | 86 | 6 | الإناث |
| 67 | 60 | 28 | 28 | 30 | الفيزياء والكيمياء |
| 10 | 4 | 4 | 5 | 1 | الإناث |
| 136 | 157 | 179 | 163 | 145 | التكنولوجيا |
| 7 | 4 | 2 | 3 | — | الإناث |
| 118 | 179 | 220 | 230 | 141 | الفنون التشكيلية |
| 31 | 52 | 54 | 48 | 30 | الإناث |
| 122 | 341 | 589 | 937 | 1.066 | التربية البدنية |
| 21 | 65 | 116 | 134 | 153 | الإناث |
| 46 | 40 | 60 | 60 | 50 | ثقافة نسوية |
| — | 22 | 25 | 36 | 37 | صيانة آلات الاعلاميات |
| — | 8 | 7 | 3 | 7 | الإناث |

التعليم التربوي

10 - 40 المراكز التربوية الجهوية (تابع)

| 91 - 90 | 90 - 89 | 89 - 88 | 88 - 87 | 87 - 86 | التدريون حسب المراكز |
|---------|---------|---------|---------|---------|---------------------------|
| 35 | 20 | 177 | 408 | 456 | أكادير |
| 15 | 13 | 71 | 111 | 120 | منه الإناث |
| — | — | 150 | 308 | 284 | عين السبع (البيضاء) |
| — | — | 24 | 59 | 72 | منه الإناث |
| 215 | 112 | 444 | 750 | 481 | آفقا (البيضاء) |
| 112 | 56 | 177 | 320 | 226 | منه الإناث |
| — | — | 446 | 578 | 612 | فاس سايس |
| — | — | 175 | 189 | 216 | منه الإناث |
| 98 | 168 | 220 | 241 | 282 | فاس حسن بنشقرون |
| 44 | 40 | 53 | 62 | 81 | منه الإناث |
| — | — | — | — | 401 | عين الشق (البيضاء) |
| — | — | — | — | 123 | منه الإناث |
| 62 | 40 | 501 | 490 | 618 | القنيطرة |
| 28 | 20 | 204 | 169 | 250 | منه الإناث |
| 65 | 55 | 369 | 632 | 592 | مراكش |
| 18 | 21 | 70 | 147 | 160 | منه الإناث |
| — | — | — | 274 | 276 | مكناس - تولال |
| — | — | — | 86 | 79 | منه الإناث |
| 75 | 75 | 347 | 282 | 541 | مكناس البرج |
| 28 | 35 | 133 | 131 | 211 | منه الإناث |
| 62 | 37 | 328 | 407 | 449 | وجدة |
| 19 | 10 | 116 | 126 | 135 | منه الإناث |
| 145 | 120 | 295 | 551 | 448 | الرباط - السوسيسي |
| — | 40 | 149 | 178 | 139 | منه الإناث |
| — | 22 | 25 | 36 | 37 | الرباط م.ع.أ. تقني |
| 72 | 8 | 7 | 3 | 7 | منه الإناث |
| 64 | 53 | 197 | 301 | 350 | أسفي |
| 26 | 14 | 70 | 103 | 119 | منه الإناث |
| 42 | 74 | 297 | 428 | 451 | طنجة |
| 11 | 31 | 125 | 150 | 160 | منه الإناث |
| 122 | 173 | 219 | 216 | 285 | تازة |
| 21 | 25 | 39 | 13 | — | منه الإناث |
| 64 | 34 | 189 | 357 | 360 | الجديدة |
| 19 | 12 | 83 | 121 | 147 | منه الإناث |
| — | — | — | — | 364 | بني ملال |
| — | — | — | — | 92 | منه الإناث |
| 136 | 157 | 179 | 163 | 145 | الحمدية م.ع.أ. تقني |
| 7 | 4 | 2 | 3 | — | منه الإناث |
| — | — | 175 | 129 | — | تطوان م.ع.أ. |
| — | — | 80 | 50 | — | منه الإناث |
| 1.185 | 1.140 | 4.558 | 6.551 | 7.432 | المجموع |
| 420 | 329 | 1.578 | 2.021 | 2.337 | منه الإناث |

10 - 41 المتخرجون من المراكز التربوية الجهوية

| 91 - 90 | 90 - 89 | 89 - 88 | 88 - 87 | 87 - 86 | |
|---------|---------|---------|---------|---------|-------------------------|
| 648 | 898 | 3.526 | 5.279 | 3.663 | السلكين العادي والتربوي |
| 115 | — | 890 | 796 | 136 | اللغة العربية |
| 79 | 193 | 599 | 1.320 | 724 | اللغة الفرنسية |
| 30 | — | 531 | 343 | 367 | التربية الإسلامية |
| 46 | — | 428 | 288 | 598 | الاجتماعيات |
| 35 | 145 | 221 | 1.414 | 260 | الرياضيات |
| 59 | — | 333 | 247 | 30 | العلوم الطبيعية |
| 66 | 60 | 28 | 28 | 30 | الفيزياء والكيمياء |
| 72 | 85 | (1) 83 | 69 | 51 | التكنولوجيا |
| 75 | 95 | 107 | 110 | 30 | الفنون التشكيلية |
| 51 | 290 | 276 | 634 | 417 | التربية البدنية |
| 20 | 30 | 30 | 30 | 20 | الثقافة النسوية |

التعليم التربوي

10 - 42 المتدربون بالمدارس العليا للأساتذة

| 91 - 90 | 90 - 89 | 89 - 88 | 88 - 87 | 87 - 86 | |
|---------|---------|---------|---------|---------|---------------|
| 2.693 | 2.024 | 1.208 | 1.754 | 2.715 | السلك العادي |
| 258 | 248 | 144 | 162 | 171 | السنة الأولى |
| 213 | 119 | 120 | 133 | 392 | السنة الثانية |
| 1.123 | 1.234 | 335 | 464 | 907 | السنة الثالثة |
| 1.099 | 423 | 609 | 995 | 1.245 | السنة الرابعة |
| 810 | 272 | 624 | 490 | 395 | السلك التربوي |
| — | — | 168 | 275 | 138 | تكوين سنتين |
| — | — | — | 55 | 21 | السلك الثالث |
| 180 | 140 | 109 | 81 | 54 | التبريز |

| التبريز | السلك التربوي | السلك العادي | السنة الجامعية 91-90 |
|---------|---------------|--------------|--------------------------|
| 65 | 218 | 368 | الرباط - التقدم |
| 5 | 63 | 32 | الاناث |
| 15 | — | 456 | عين الشق - المحي الحسيني |
| — | — | 58 | الاناث |
| — | — | 298 | المحمدية |
| — | — | 141 | الاناث |
| 27 | 98 | 99 | مراكش |
| 2 | 14 | 3 | الاناث |
| 33 | 100 | 445 | مكناس |
| 11 | 37 | 86 | الاناث |
| 20 | 186 | 360 | فاس |
| — | 39 | 28 | الاناث |
| 20 | — | 226 | الرباط - تقني |
| — | — | 13 | الاناث |
| — | 208 | 441 | تطوان |
| — | 46 | 49 | الاناث |
| 180 | 810 | 2.693 | المجموع |
| 18 | 199 | 410 | الاناث |

| 91 - 90 | 90 - 89 | 89 - 88 | 88 - 87 | 87 - 86 | المتدربون بالسلك العادي |
|---------|---------|---------|---------|---------|-------------------------|
| 282 | 210 | 276 | 699 | 946 | الرياضيات |
| 11 | 11 | 55 | 136 | 227 | الاناث |
| 114 | 100 | 11 | 77 | 321 | فيزياء - كيمياء |
| 3 | 2 | 1 | 19 | 73 | الاناث |
| 97 | 79 | 11 | 72 | 388 | بيولوجيا - جيولوجيا |
| 12 | 13 | — | 30 | 176 | الاناث |
| 394 | 262 | 149 | 302 | 418 | فرنسية |
| 86 | 65 | 71 | 151 | 215 | الاناث |
| 100 | 133 | — | 143 | 131 | انجليزية |
| 19 | 25 | — | 33 | 31 | الاناث |
| 400 | 376 | 246 | — | 104 | تربية بدنية |
| 56 | 32 | 10 | — | 13 | الاناث |
| 524 | 465 | 468 | 461 | 407 | مواد تقنية |
| 154 | 143 | 154 | 144 | 126 | الاناث |
| 66 | 74 | 47 | — | — | الاعلاميات |
| 1 | 3 | 3 | — | — | الاناث |
| 168 | 90 | — | — | — | الترجمة |
| 24 | 8 | — | — | — | الاناث |
| 118 | 65 | — | — | — | التربية الاسلامية |
| 10 | 7 | — | — | — | الاناث |
| 270 | 115 | — | — | — | العربية |
| 24 | 14 | — | — | — | الاناث |
| 160 | 55 | — | — | — | التاريخ والجغرافيا |
| 10 | — | — | — | — | الاناث |
| 2.693 | 2.024 | 1.208 | 1.754 | 2.715 | المجموع |
| 410 | 323 | 294 | 513 | 861 | الاناث |

10 - 43 تطور اعداد المتخرجين من المؤسسات الجامعية حسب الميدان التعليمي

| 90 - 89 | 89 - 88 | 88 - 87 | 87 - 86 | 86 - 85 | |
|---------|---------|----------|---------|---------|--|
| 16.789 | 12.596 | 11.213 م | 9.672 م | 8.295 م | مجموع الحاصلين على الاجازة |
| 8.559 | 5.948 | 5.818 | 4.707 | 4.324 | منه الاداب والعلوم الانسانية |
| 2.932 | 2.034 | 2.410 | 1.896 | 1.930 | منه : اللغة العربية وآدابها |
| 534 | 333 | 341 | 282 | 270 | اللغة الفرنسية وآدابها |
| 800 | 655 | 622 | 566 | 376 | اللغة الانجليزية وآدابها |
| 1.836 | 1.085 | 1.074 | 782 | 431 | الدراسات الاسلامية |
| 1.127 | 751 | 607 | 439 | 542 | التاريخ |
| 894 | 679 | 468 | 410 | 481 | الجغرافية |
| 3.439 | 2.637 | 2.443 | 2.111 | 1.847 | الحقوق والاقتصاد |
| 923 | 710 | 738 | 634 | 636 | العلوم الاقتصادية |
| 725 | 613 | 625 | 566 | 447 | القانون العام |
| 1.791 | 1.314 | 1.080 | 911 | 764 | القانون الخاص |
| 3.843 | 3.057 | 2.445 | 2.327 | 1.818 | العلوم |
| 197 | 175 | 123 | 116 | 120 | الرياضيات |
| 951 | 753 | 633 | 500 | 456 | الفيزياء |
| 579 | 497 | 441 | 405 | 338 | الكيمياء |
| 2.116 | 1.632 | 1.248 | 1.306 | 904 | بيولوجيا - جيولوجيا |
| 182 | 109 | 103 | 85 | 91 | الحاصلون على دبلوم مهندس الدولة |
| ... | 244 | 289 | 237 | 158 | الحاصلون على دبلوم الدراسات العليا |
| ... | 132 | 116 | 129 | 41 | منه : الآداب |
| ... | 84 | 127 | 50 | 53 | العلوم |
| ... | 26 | 40 | 52 | 64 | الحقوق |
| 1.023 | 961 | 955 | 788 | 783 | الحاصلون على الدكتوراه في الطب وطب الاسنان |
| ... | 3 | 5 | 3 | — | الحاصلون على دكتوراه الدولة في الآداب |
| ... | 26 | 21 | 10 | 5 | الحاصلون على دكتوراه الدولة في العلوم |
| ... | 10 | 18 | 14 | 15 | الحاصلون على دكتوراه الدولة في الحقوق |

| المجموع | الأجانب | المغاربة |
|---------|---------|----------|
| 969 | 61 | 850 |
| 215 | 7 | 208 |
| 92 | 2 | 90 |
| 34 | — | 34 |
| — | — | — |
| — | — | — |
| — | — | — |
| 177 | 17 | 160 |
| 111 | 1 | 110 |
| 119 | 15 | 104 |
| ... | ... | ... |
| 119 | 15 | 104 |
| 31 | 2 | 29 |
| 50 | 7 | 43 |
| 50 | 7 | 43 |
| ... | ... | ... |
| 103 | 11 | 92 |
| 58 | ... | ... |
| 105 | 1 | 104 |
| 29 | — | 29 |
| 76 | 1 | 75 |
| 915 | 243 | 672 |
| 271 | 190 | 81 |
| 271 | 190 | 81 |
| ... | ... | ... |
| 145 | 10 | 135 |
| 112 | 10 | 102 |
| 33 | — | 33 |
| 14 | — | 14 |
| 11 | — | 11 |
| 100 | 4 | 96 |
| 100 | 4 | 96 |
| ... | ... | ... |
| ... | ... | ... |
| ... | ... | ... |
| 66 | 9 | 57 |
| 107 | 16 | 91 |
| 71 | 11 | 60 |
| 40 | — | 40 |
| 40 | — | 40 |
| 34 | 2 | 32 |
| 16 | 1 | 15 |

(1) دبلوم المؤسسة
م . ت . م : مساعدا تقني مختص
المصدر : وزارة الاشغال العمومية والتكوين المهني وتكوين الأطر
مديرية تكوين الأطر

التكوين المهني

10 - 45 احصائيات عامة حول التكوين المهني : القطاع العمومي

| عدد التلاميذ الاناث | عدد التلاميذ الذكور | المكونون المكلفون بالساعات الاضافية | المجموع | عدد المراكز | |
|------------------------|------------------------|--|---------|----------------|-----------|
| التخصص | | | | | |
| 9.564 | 27.679 | 625 | 1.885 | ... | 1987 - 86 |
| 9.088 | 23.104 | ... | 1.778 | 378 | 1988 - 87 |
| 9.759 | 22.199 | 632 | 1.712 | 373 | 1989 - 88 |
| 9.643 | 19.294 | 310 | 1.287 | 272 | 1990 - 89 |
| 11.325 | 20.600 | 176 | 1.084 | 219 | 1991 - 90 |
| التأهيل | | | | | |
| 7.081 | 23.771 | 317 | 1.619 | ... | 1987 - 86 |
| 6.797 | 22.823 | ... | 1.598 | 202 | 1988 - 87 |
| 8.211 | 25.811 | 482 | 1.822 | 215 | 1989 - 88 |
| 8.791 | 25.247 | 414 | 1.769 | 235 | 1990 - 89 |
| 7.131 | 24.641 | 379 | 1.609 | 211 | 1991 - 90 |
| التقني | | | | | |
| 7.222 | 22.496 | 1.124 | 2.604 | ... | 1987 - 86 |
| 8.106 | 24.148 | ... | 2.329 | 116 | 1988 - 87 |
| 8.614 | 26.198 | 1.321 | 3.192 | 114 | 1989 - 88 |
| 8.639 | 23.932 | 1.044 | 2.641 | 118 | 1990 - 89 |
| 7.666 | 23.561 | 1.009 | 2.666 | 132 | 1991 - 90 |
| المجموع | | | | | |
| 23.867 | 73.946 | 2.066 | 6.108 | ... | 1987 - 86 |
| 23.991 | 70.075 | ... | 5.705 | 696 | 1988 - 87 |
| 26.584 | 74.208 | 2.435 | 6.726 | 702 | 1989 - 88 |
| 27.073 | 68.473 | 1.768 | 5.697 | 625 | 1990 - 89 |
| 26.122 | 68.802 | 1.564 | 5.359 | 562 | 1991 - 90 |
| الاستثناس | | | | | |
| 22.651 | 29.494 | 177 | 1.686 | ... | 1987 - 86 |
| 16.632 | 20.333 | 154 | 1.033 | 506 | 1988 - 87 |
| 15.922 | 19.613 | 172 | 1.098 | 531 | 1989 - 88 |
| 15.799 | 19.615 | 132 | 1.018 | 524 | 1990 - 89 |
| 13.185 | 16.077 | 178 | 863 | ... | 1991 - 90 |

(1) بالنسبة للسنتين 89 - 90 و 90 - 91 يتعلق الأمر بالمكونين المخصصين فقط
المصدر : وزارة الأشغال العمومية والتكوين المهني وتكوين الأطر (مديرية تخطيط التكوين المهني)

التكوين المهني

سنة 90 - 1991

10 - توزيع التلاميذ حسب المستوى والجهات الاقتصادية

| التأهيل الخاص | المجموع | التخصص الخاص | الاستناس المجموع | المناطق الاقتصادية | | | |
|------------------|---------------|-----------------|---------------------|--------------------|---------------|---------------|-----------------|
| | | | | الخاص | المجموع | الخاص | |
| 835 | 3.149 | 559 | 3.170 | 217 | 1.738 | 1.682 | الجنوب |
| 935 | 3.019 | 686 | 2.869 | 457 | 3.072 | 1.561 | تانسيفت |
| 4.701 | 11.945 | 5.313 | 13.882 | 5.314 | 11.479 | 5.140 | الوسط |
| 3.153 | 8.472 | 4.916 | 10.352 | 4.437 | 9.786 | 3.241 | الشمال - الغربي |
| 421 | 3.170 | 651 | 2.606 | 622 | 2.855 | 1.282 | الوسط - الشمالي |
| 375 | 2.076 | 803 | 2.829 | 508 | 1.934 | 1.756 | الشرق |
| 469 | 2.619 | 586 | 2.447 | 536 | 1.827 | 1.415 | الوسط الجنوبي |
| 10.889 | 34.450 | 13.514 | 38.155 | 12.091 | 32.691 | 16.077 | المجموع |

سنة 90 - 1991

10 - 47 عدد التلاميذ حسب مستوى التكوين : القطاع العمومي

| المجموع | السنة الثالثة | السنة الثانية | السنة الأولى | مستوى التكوين |
|---------------|------------------|------------------|-----------------|----------------|
| | | | | |
| 24.641 | 429 | 9.236 | 14.976 | التأهيل |
| 23.561 | 802 | 8.912 | 13.847 | التقني |
| 68.802 | 1.420 | 24.153 | 43.229 | المجموع |

التكوين المهني

10 - 48 توزيع التلاميذ حسب المستوى والأقاليم والعمالات : القطاع العمومي سنة 90 - 1991

| التقني | | التأهيل | | التخصص | | المجموع | الأقاليم والعمالات |
|--------|---------|---------|---------|--------|---------|---------|--------------------------------|
| الاناث | المجموع | الاناث | المجموع | الاناث | المجموع | العام | |
| 320 | 1.494 | 321 | 884 | 166 | 361 | 2.739 | أكادير |
| — | — | — | 2 | — | — | 2 | بوجدور |
| — | — | 28 | 28 | 38 | 86 | 114 | السمارة |
| — | — | 59 | 152 | 261 | 328 | 480 | كنيم |
| 46 | 172 | 98 | 344 | 47 | 118 | 634 | العيون |
| 63 | 283 | 61 | 303 | 162 | 225 | 811 | ورزازات |
| — | — | 12 | 25 | 27 | 36 | 61 | وادي الذهب |
| — | — | 100 | 211 | 19 | 46 | 257 | طان طان |
| 104 | 365 | 9 | 152 | 89 | 163 | 680 | تارودانت |
| — | — | — | 44 | — | 8 | 52 | طاطا |
| — | — | 181 | 466 | 84 | 150 | 616 | تيزنيت |
| 2 | 28 | 66 | 174 | 187 | 290 | 492 | قعة السراغة |
| — | — | 56 | 204 | 10 | 242 | 446 | الصويرة |
| 505 | 1.481 | 379 | 881 | 738 | 1.683 | 4.045 | مراكش |
| 141 | 575 | 204 | 924 | 86 | 400 | 1.899 | أسفي |
| — | — | 5 | 109 | 225 | 374 | 483 | أزيلال |
| 167 | 459 | 253 | 800 | 220 | 402 | 1.661 | بني ملال |
| — | 108 | 192 | 352 | 78 | 103 | 563 | ابن سليمان |
| 228 | 568 | 309 | 1.002 | 230 | 715 | 2.285 | عين الشق - المحي الحسي |
| 693 | 2.534 | 320 | 1.957 | 234 | 437 | 4.928 | عين السبع - المحي الحمدي |
| 375 | 806 | 310 | 832 | 669 | 1.099 | 2.737 | ابن امسك - سيدي عثمان |
| 248 | 630 | 332 | 1.214 | 740 | 938 | 2.782 | الدار البيضاء - أنفا |
| 13 | 60 | 162 | 246 | 174 | 308 | 614 | القضاء |
| 58 | 114 | 72 | 359 | 151 | 319 | 792 | المحمدية - زناتة |
| 243 | 683 | 187 | 431 | 274 | 437 | 1.551 | الجديدة |
| 252 | 722 | 208 | 781 | 454 | 615 | 2.118 | حريكة |
| 255 | 560 | 136 | 486 | 272 | 418 | 1.464 | سطات |
| — | — | 48 | 172 | 58 | 137 | 309 | شمشاون |
| 338 | 1.052 | 357 | 1.092 | 435 | 639 | 2.783 | القيظرة |
| 84 | 380 | 100 | 310 | 274 | 604 | 1.294 | الحميسات |
| 43 | 57 | 123 | 441 | 197 | 370 | 868 | العرائش |
| 688 | 1.620 | 452 | 1.306 | 728 | 1.169 | 4.095 | الرباط |
| 279 | 933 | 171 | 540 | 375 | 524 | 1.997 | سلا |
| — | — | 41 | 330 | 25 | 136 | 466 | الصخيرات - تمارة |
| 115 | 329 | 130 | 514 | 182 | 326 | 1.169 | سيدي قاسم |
| 244 | 504 | 68 | 373 | 560 | 853 | 1.730 | طنجة |
| 226 | 444 | 170 | 358 | 278 | 591 | 1.393 | تطوان |
| 41 | 152 | 21 | 257 | 124 | 178 | 587 | الحسيمة |
| — | — | 54 | 176 | 73 | 113 | 289 | بولمان |
| 658 | 2.074 | 321 | 1.031 | 572 | 1.408 | 4.513 | فاس |
| 43 | 165 | 20 | 222 | — | 33 | 420 | ناونيات |
| 98 | 358 | 62 | 269 | 266 | 501 | 1.128 | نازة |
| — | — | 87 | 244 | 133 | 218 | 462 | فيكنيك |
| 52 | 230 | 50 | 316 | 466 | 605 | 1.151 | الناضور |
| 385 | 1.471 | 330 | 1.466 | 353 | 603 | 3.540 | وجدة |
| 98 | 450 | 93 | 292 | 49 | 231 | 973 | الرشيدية |
| 101 | 208 | 54 | 157 | 112 | 158 | 523 | يفرن |
| 44 | 152 | 47 | 218 | 241 | 345 | 715 | خنيفرة |
| 416 | 1.340 | 272 | 1.194 | 189 | 557 | 3.091 | مكناس |
| 7.666 | 23.561 | 7.131 | 24.641 | 11.325 | 20.600 | 68.802 | المجموع |

المصدر : وزارة الأشغال العمومية والتكوين المهني وتكوين الأهر (مديرية تخطيط التكوين المهني)

التكوين المهني

10 - 49 عدد التلاميذ حسب المستوى والجهات المكونة

| المجموع | التأهيل | | | المجموع | التخصص | | | الجهات المكونة |
|---------|---------------|---------------|--------------|---------|---------------|---------------|--------------|--|
| | السنة الثالثة | السنة الثانية | السنة الأولى | | السنة الثالثة | السنة الثانية | السنة الأولى | |
| 16.046 | — | 6.193 | 9.853 | 7.282 | — | 748 | 6.534 | مكتب التكوين المهني |
| 904 | 272 | 286 | 346 | 358 | 189 | 103 | 66 | وزارة الفلاحة |
| 745 | 157 | 260 | 328 | 7.022 | — | 3.013 | 4.009 | وزارة الصناعة التقليدية والشؤون الاجتماعية |
| 3.241 | — | 1.189 | 2.052 | 5.306 | — | 2.141 | 3.165 | وزارة التربية والرياضة |
| 360 | — | 29 | 331 | — | — | — | — | وزارة الداخلية |
| 114 | — | 57 | 57 | — | — | — | — | وزارة الطاقة والمعادن |
| 550 | — | 254 | 296 | — | — | — | — | وزارة السياحة |
| — | — | — | — | — | — | — | — | المنشآت السياحية للمقاولين وحيش |
| 1.036 | — | 482 | 554 | — | — | — | — | التحرير |
| — | — | — | — | — | — | — | — | وزارة الأشغال العمومية |
| 493 | — | 240 | 253 | — | — | — | — | وزارة الصيد البحري والملاحة التجارية |
| 171 | — | 77 | 94 | — | — | — | — | وزارة الصحة العمومية |
| 178 | — | 90 | 88 | — | — | — | — | وزارة النقل |
| 223 | — | 79 | 144 | — | — | — | — | وزارة التربية الوطنية |
| 50 | — | — | 50 | — | — | — | — | وزارة العدل |
| 67 | — | — | 67 | 12 | — | — | 12 | وزارة الشؤون الإدارية |
| — | — | — | — | — | — | — | — | وزارة التخطيط |
| — | — | — | — | — | — | — | — | وزارة التجارة والصناعة |
| 463 | — | — | 463 | 620 | — | — | 620 | الغرف المهنية |
| 24.641 | 429 | 9.236 | 14.976 | 20.600 | 189 | 6.005 | 14.406 | المجموع |

10 - 50 عدد التلاميذ حسب قطاعات التكوين : القطاع العمومي

| المجموع | التأهيل | | | المجموع | التخصص | | | الجهات المكونة |
|---------|---------------|---------------|--------------|---------|---------------|---------------|--------------|-----------------------------------|
| | السنة الثالثة | السنة الثانية | السنة الأولى | | السنة الثالثة | السنة الثانية | السنة الأولى | |
| 15.070 | 75 | 5.751 | 9.244 | 10.079 | 26 | 2.820 | 7.233 | الصناعة |
| 2.432 | 16 | 931 | 1.485 | 4.169 | — | 544 | 3.625 | البناء والأشغال العمومية |
| 2.879 | — | 908 | 1.971 | 74 | — | — | 74 | الإدارة |
| 866 | 252 | 268 | 346 | 282 | 163 | 79 | 40 | الفلاحة |
| 502 | 69 | 123 | 310 | 5.264 | — | 2.207 | 3.057 | الصناعة التقليدية والفنون الجميلة |
| 550 | — | 254 | 296 | — | — | — | — | السياحة والفنادق |
| 1.520 | 17 | 643 | 860 | 732 | — | 355 | 377 | التجارة والخدمات |
| 171 | — | 77 | 94 | — | — | — | — | الصحة العمومية |
| 493 | — | 240 | 253 | — | — | — | — | الصيد البحري والملاحة |
| 68 | — | 11 | 57 | — | — | — | — | الطاقة والمعادن |
| 90 | — | 30 | 60 | — | — | — | — | النقل والمواصلات |
| 24.641 | 429 | 9.236 | 14.976 | 20.600 | 189 | 6.005 | 14.406 | المجموع |

سنة 90 - 1991

| المجموع | المجموع | | | المجموع | التقني | | السنة الأولى |
|---------------|---------------|---------------|---------------|---------------|---------------|---------------|---------------|
| | السنة الثالثة | السنة الثانية | السنة الأولى | | السنة الثالثة | السنة الثانية | |
| 39.534 | — | 12.899 | 26.635 | 16.206 | — | 5.958 | 10.248 |
| 2.605 | 817 | 789 | 999 | 1.343 | 356 | 400 | 587 |
| 8.040 | 157 | 3.402 | 4.481 | 273 | — | 129 | 144 |
| 8.582 | — | 3.330 | 5.252 | 35 | — | — | 35 |
| 2.019 | — | 828 | 1.191 | 1.659 | — | 799 | 860 |
| 311 | — | 151 | 160 | 197 | — | 94 | 103 |
| 1.966 | 375 | 753 | 838 | 1.416 | 375 | 499 | 542 |
| 1.154 | — | 533 | 621 | 118 | — | 51 | 67 |
| 205 | — | 89 | 116 | 205 | — | 89 | 116 |
| 649 | — | 288 | 361 | 156 | — | 48 | 108 |
| 1.556 | — | 770 | 786 | 1.385 | — | 693 | 692 |
| 400 | 71 | 163 | 166 | 222 | 71 | 73 | 78 |
| 223 | — | 79 | 144 | — | — | — | — |
| 50 | — | — | 50 | — | — | — | — |
| 79 | — | — | 79 | — | — | — | — |
| — | — | — | — | — | — | — | — |
| 146 | — | 66 | 80 | 146 | — | 66 | 80 |
| 1.283 | — | 13 | 1.270 | 200 | — | 13 | 187 |
| 68.802 | 1.420 | 24.153 | 43.229 | 23.561 | 802 | 8.912 | 13.847 |

سنة 90 - 1991

| المجموع | المجموع | | | المجموع | التقني | | السنة الأولى |
|---------------|---------------|---------------|---------------|---------------|---------------|---------------|---------------|
| | السنة الثالثة | السنة الثانية | السنة الأولى | | السنة الثالثة | السنة الثانية | |
| 33.480 | 191 | 11.649 | 21.640 | 8.331 | 90 | 3.078 | 5.163 |
| 9.136 | 48 | 2.570 | 6.518 | 2.535 | 32 | 1.095 | 1.408 |
| 10.433 | 34 | 3.601 | 6.798 | 7.480 | 34 | 2.693 | 4.753 |
| 2.144 | 680 | 626 | 838 | 996 | 265 | 279 | 452 |
| 6.124 | 69 | 2.498 | 3.557 | 358 | — | 168 | 190 |
| 2.264 | 371 | 881 | 1.012 | 1.714 | 371 | 627 | 716 |
| 2.597 | 17 | 1.120 | 1.460 | 345 | — | 122 | 223 |
| 1.662 | — | 816 | 846 | 1.491 | — | 739 | 752 |
| 649 | — | 288 | 361 | 156 | — | 48 | 108 |
| 213 | — | 74 | 139 | 145 | — | 63 | 82 |
| 100 | 10 | 30 | 60 | 10 | 10 | — | — |
| 68.802 | 1.420 | 24.153 | 43.229 | 23.561 | 802 | 8.912 | 13.847 |

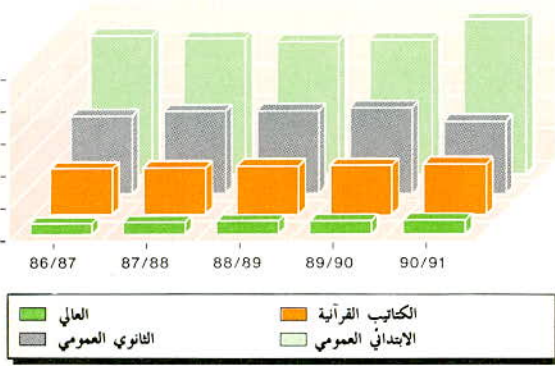
10 - 51 عدد التلاميذ حسب بعض فروع التكوين : القطاع العمومي

سنة 90 - 1991

| المجموع | التقني | التأهيل | التخصص | المجموع العام |
|---------|--------|---------|--------|-----------------------------------|
| 68.802 | 23.561 | 24.641 | 20.600 | منه : |
| 2.960 | — | 1.081 | 1.879 | النجارة - الخشب |
| 4.994 | — | 909 | 4.085 | الفصالة والخياطة |
| 847 | 49 | 679 | 119 | نظام الزراعة المتعددة |
| 2.537 | 176 | 2.299 | 62 | الضرب على الآلة الكاتبة |
| 3.173 | 162 | 2.586 | 425 | ميكانيك السيارات |
| 2.648 | 2.581 | 67 | — | الكتابة |
| 2.000 | 2.000 | — | — | الحاسبة |
| 273 | 54 | 128 | 91 | الكهرباء العامة |
| 1.453 | — | 524 | 929 | الترخيص |
| 1.581 | — | 1.581 | — | ميكانيك الصيانة |
| 2.267 | — | 2.267 | — | كهرباء الصيانة |
| 829 | 57 | 696 | 76 | الميكانيك الفلاحية |
| 216 | — | 102 | 114 | البناء |
| 866 | 866 | — | — | التبريد والتكييف |
| 336 | — | 336 | — | المطالعة والنحاسة |
| 1.414 | 356 | 1.058 | — | ميكانيك كهربائية |
| 184 | 155 | 29 | — | الالكترونيك |
| 247 | 102 | 139 | 6 | غرس الأشجار |
| 1.280 | — | — | 1.280 | التطريز |
| 1.189 | — | — | 1.189 | الزراعي |
| 105 | 105 | — | — | الرسم المعماري |
| 645 | 645 | — | — | الصناعة الميكانيكية |
| 73 | — | 73 | — | الترخيص المنزلي |
| 703 | 703 | — | — | البناء الحديدي |
| 1.185 | — | 45 | 1.140 | كهرباء البناء |
| — | — | — | — | الرسم الصناعي |
| 1.030 | — | 465 | 565 | التلصق |
| 430 | 430 | — | — | الهندسة المعمارية الحضرية |
| 157 | — | 44 | 113 | الخياطة |
| 39 | — | 39 | — | الالكترونيك (الراديو والتلفزيون) |
| 493 | 413 | 80 | — | الطبخ |
| 1.124 | 1.124 | — | — | تدبير المقاولات |
| 1.311 | — | 604 | 707 | الحلاقة |
| 24 | — | 19 | 5 | تربية ونتاج الحيوانات |
| 53 | 53 | — | — | مساعدتي الحاسبة |
| 1.058 | — | — | 1.058 | التطريز العصري |
| 829 | 57 | 696 | 76 | ميكانيك السيارات والآلات الفلاحية |
| 451 | — | — | 451 | الجلد |
| 99 | — | — | 99 | الخرازة |
| 406 | — | — | 406 | الحيك العصري |
| 832 | — | 147 | 685 | الخياطة العصرية |
| 227 | 227 | — | — | مرض مجاز |
| 106 | 106 | — | — | كاتب طبي |
| 539 | 36 | — | 503 | الأحذية |
| 144 | — | 144 | — | إصلاح الراديو والتلفزيون |
| 446 | 446 | — | — | محرر (جدع مشترك) |
| 301 | 301 | — | — | زراعة البساتين |
| 244 | — | — | 244 | النحت على الخشب |
| 90 | 90 | — | — | فن تدبير تقنية الفلاحة |
| 538 | 368 | 170 | — | المطاعم - الاستقبالات |
| 41 | 41 | — | — | المطاعم |

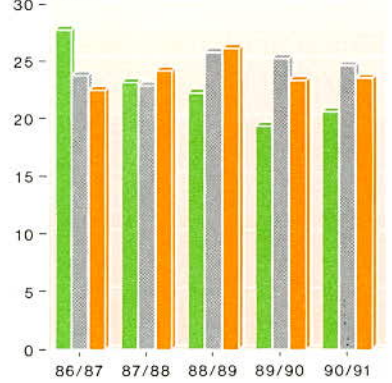
تطور التعليم

بالآلاف

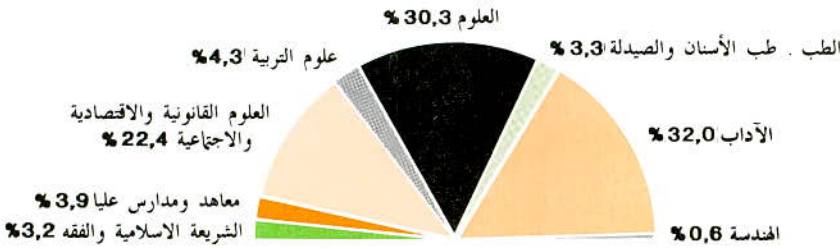


التكوين المهني

بالآلاف



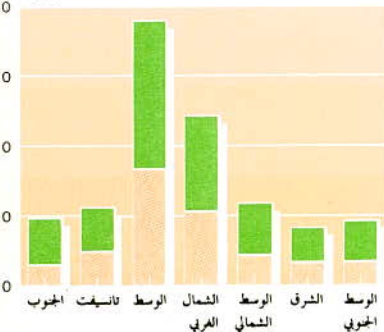
التعليم العالي 91 / 1990



توزيع التعليم 91 / 1990

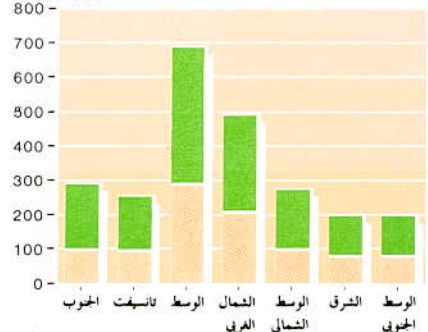
الثانوي العمومي

بالآلاف



الابتدائي العمومي

بالآلاف



الفصل الحادي عشر

الصحة والوقاية الاجتماعية

الصحة والوقاية الاجتماعية

ينقسم هذا الفصل إلى قسمين : الصحة والوقاية الاجتماعية.

1 - الصحة

تسهر وزارة الصحة العمومية، حسب الظهير رقم 2.75.835 بتاريخ 25 فبراير 1976، على تطبيق السياسة الحكومية في ميدان الصحة، إذ أنها تعمل على الرفع من مستوى السكان من الناحية الاجتماعية والعقلية والبدنية. ولتحقيق هذا الهدف فهي تقوم بوضع التجهيزات الأساسية التي تشمل وسائل مادية وبشرية محضرة في إطار مناسب وملائم.

إن المعطيات المقدمة في هذا المجال تشمل القطاعين معا : العمومي والخاص. فبالإضافة مع القطاع العمومي يتمثل القطاع الخاص في مجموع الأشخاص المرخص لهم للقيام بعمل طبي أو شبه طبي أو مهنة أخرى تتعلق بميدان الصحة والمعطيات المتوفرة في هذا الاطار يتم تجميعها لدى هيئة الأطباء ومجلس الصيادلة ومجلس جراحي الاسنان والكتابة العامة للحكومة.

فيما يتعلق بالقطاع العمومي، تتكلف كل عمالة طبية (1) بوضع تقرير استنادا على التقارير الجزئية التي تعدها مختلف الوحدات الطبية التابعة لها (المستوصفات، المرضين المتنقلين) بعد ذلك ترسل هذه التقارير الاقليمية إلى مصلحة الدراسات والاعلام الصحي بالرباط حيث يصاغ التقرير العام.

تعريف

مؤسسة صحية : هي كل وحدة صحية سواء كانت مستوصفا أو مركزا صحيا أو مستشفى

مستوصف : كل مؤسسة صحية بدون طبيب يشرف عليها في إمكانها أن توفر الخدمات الطبية الأولية .

مركز صحي : كل مؤسسة صحية تحت إشراف الطبيب يمكنها أن تقدم الخدمات والفحوص الطبية ويمكن أن تتوفر في بعض الأحيان على أسرة .

مستشفى : هو كل مؤسسة صحية بإمكانها استقبال المرضى والجرحى مع توفير الأكل والمأوى والعلاجات الطبية لهم.

أيام العيادة : تساوي مجموع المرضى الذين تم إحصاؤهم كل يوم خلال فترة معينة (وهي السنة المقصودة ضمن هذا الفصل).

عدد الأسرة : هو مجموع الأسرة الموجودة بالمؤسسة الصحية والتي تكون بصفة مستمرة رهن إشارة المرضى.

نسبة الايواء

مجموع أيام العيادة خلال فترة معينة

$$ن. إ = \frac{\text{مجموع أيام العيادة خلال فترة معينة}}{100 \times \text{عدد أيام هذه الفترة} \times \text{عدد الأسرة المتواجدة}}$$

عدد أيام هذه الفترة × عدد الأسرة المتواجدة

المعدل اليومي

$$\text{م. ي.} = \frac{\text{مجموع أيام العيادة خلال فترة معينة}}{\text{عدد أيام هذه الفترة}}$$

معدل مدة الإقامة

$$\text{م.م.م.} = \frac{\text{مجموع أيام العيادة خلال فترة معينة}}{\text{عدد المرضى خلال هذه الفترة}}$$

معدل عدد الدخول

$$\text{م.ع.د.} = \frac{\text{عدد المرضى الذين تم قبولهم بالمستشفى خلال فترة معينة}}{\text{عدد أيام هذه الفترة}}$$

ملاحظة : ينقسم الأطباء العاملون بالقطاع العمومي إلى قسمين : الموظفون والمتعاقدون الذين يعملون نصف الوقت بعياداتهم الخاصة ونصف الوقت بالمؤسسات الصحية التابعة لوزارة الصحة العمومية .

تثبيته : يلاحظ القارئ ضمن هذا العدد أن هناك معطيات خاصة بسنوات ما قبل 1990 أعيد نشرها والسبب راجع إلى عدم توفر هذه المعطيات بالنسبة لسنة 1990 .

2 - الوقاية الاجتماعية

لقد كان المغرب من بين الدول التي أولت العناية لتنظيم ميدان التعاقد وذلك بإصدار ظهير منظم لهذا القطاع بعد أن كان خاضعا ، من حيث التنظيم ، لمقتضيات الظهير رقم 1.58.576 الصادر بتاريخ 15 نونبر 1958. وقد صدر الظهير المنظم للتعاقدات تحت رقم 1.57.187 بتاريخ 12 نونبر 1963 . وينص البند الأول منه على أن التعاقدية هي كل تجمع ، هدفه ليس الربح وإنما توفير نوع من التعاون والتكافل بين أعضائها من خلال الاشتراكات التي يؤديها المنخرطون . ويتكون أعضاء التعاقدات ، فيما يتعلق بالوظيفة العمومية ، من موظفي ومستخدمي الإدارات والمصالح العمومية ، والجماعات المحلية وكذا أفراد القوات المسلحة الملكية والدرك الملكي والحرس الملكي والقوات المساعدة . ونميز حاليا بين 8 تعاقدات أعضاء في الصندوق الوطني لمنظمات الاحتياط الاجتماعي .

- تعاقدات الموظفين ومستخدمي المؤسسات العمومية التي أنشئت بتاريخ 31 غشت 1944
- التعاقدية العامة أنشئت سنة 1946
- تعاقدية الأمن الوطني أنشئت بتاريخ 1 نونبر 1919
- تعاقدية البريد أنشئت سنة 1946
- تعاقدية الجمارك أنشئت بتاريخ 28 أبريل 1928
- تعاقدية القوات المسلحة الملكية أنشئت سنة 1958

- تعااضدية القوات المساعدة أنشئت بتاريخ 1 يناير 1976
- تعااضدية وزارة التربية الوطنية التي انفصلت عن تعااضدية الموظفين سنة 1984
- وفي إطار ظهير سنة 1963 المشار إليه أعلاه، ترك المشرع الباب مفتوحا أمام هذه التعااضديات لتكوين اتحادات أو جامعات فيما بينها للسهر على تحقيق أهداف مشتركة.
- وقبل هذا الظهير فقد تأسس سنة 1950 اتحاد بين عدد من هذه التعااضديات أطلق عليه اسم «الصندوق الوطني لمنظمات الاحتياط الاجتماعي» ومن بين المهام المسندة إليه.
- مهمة المراقبة الادارية والطبية للملفات المرض والولادة.
- مهمة تتعلق بالحاسبة المالية حيث يسهر الصندوق على معالجة ملفات المرض والولادة وكذا تلقي مساعدات الدولة وتوزيعها بين التعااضديات الأعضاء في الصندوق.
- مهمة اجتماعية تتجلى في قيام الصندوق بإدارة بعض المرافق التي يمكن أن تقدم خدمات طبية إلى المنخرطين وعائلاتهم.
- وتجدر الإشارة هنا إلى أن الانخراط في التعااضديات ملزم فقط بالنسبة لافراد القوات المسلحة الملكية والقوات المساعدة بينما هو اختياري بالنسبة لباقي الموظفين. أما الاحصائيات التي تقدمها في هذا المجال فيتم تجميعها من طرف الصندوق الوطني لمنظمات الاحتياط الاجتماعي باعتباره المسؤول عن معالجة ملفات المرض والولادة التي يتقدم بها المنخرطون قصد التعويض.

11 - 1 أطباء وزارة الصحة العمومية حسب الاختصاص

1991 - 05 - 29

| المجموع | الوسط الجنوبي | الشرق | الوسط الشمالي | الشمال الغربي | الوسط | تانسيفت | الجنوب | |
|---------|---------------|-------|---------------|---------------|-------|---------|--------|-----------------------------|
| 1.362 | 125 | 76 | 150 | 384 | 333 | 135 | 159 | الطب العام |
| 180 | 9 | 10 | 19 | 47 | 61 | 17 | 17 | الجراحة |
| 59 | 3 | 2 | 2 | 28 | 20 | 3 | 1 | الأمراض العصبية |
| 81 | 3 | 4 | 7 | 35 | 25 | 4 | 3 | أمراض الأذن والأنف والحنجرة |
| 120 | 4 | 4 | 5 | 60 | 36 | 7 | 4 | أمراض الأطفال |
| 104 | 4 | 3 | 5 | 48 | 36 | 4 | 4 | أمراض العيون |
| 52 | 3 | — | 2 | 28 | 13 | 3 | 3 | الأمراض الجلدية |
| 56 | 3 | 1 | 2 | 28 | 19 | 1 | 2 | أمراض القلب |
| 58 | 3 | — | 3 | 30 | 17 | 3 | 2 | علم التنبج |
| 59 | 1 | — | 3 | 35 | 15 | 3 | 2 | المعالجة بأشعة الراديو |
| 149 | 7 | 6 | 11 | 68 | 38 | 12 | 7 | أمراض النساء والتوليد |
| 108 | 4 | 1 | 5 | 57 | 34 | 5 | 2 | الأمراض الرئوية |
| 50 | — | 1 | 1 | 36 | 8 | 3 | 1 | أمراض المعدة والأمعاء |
| 456 | 33 | 8 | 13 | 241 | 135 | 12 | 14 | اختصاصات أخرى |
| 2.894 | 202 | 116 | 228 | 1.125 | 790 | 212 | 221 | المجموع |

11 - 2 الأطباء المرخص لهم للعمل بالقطاع الخاص

1991 - 07 - 29

| المجموع | الوسط الجنوبي | الشرق | الوسط الشمالي | الشمال الغربي | الوسط | تانسيفت | الجنوب | |
|---------|---------------|-------|---------------|---------------|-------|---------|--------|-----------------------------|
| 1.771 | 96 | 83 | 141 | 447 | 746 | 143 | 115 | الطب العام |
| 187 | 8 | 8 | 14 | 40 | 94 | 14 | 9 | الجراحة |
| 24 | — | 1 | 1 | 14 | 6 | 1 | 1 | الأمراض العصبية |
| 85 | 4 | 6 | 10 | 25 | 34 | 3 | 3 | أمراض الأذن والأنف والحنجرة |
| 109 | 5 | 6 | 5 | 34 | 47 | 5 | 7 | أمراض الأطفال |
| 75 | 2 | 3 | 7 | 25 | 28 | 6 | 4 | أمراض العيون |
| 35 | 2 | 1 | 3 | 12 | 13 | 2 | 2 | الأمراض الجلدية |
| 67 | 3 | 3 | 6 | 17 | 31 | 3 | 4 | أمراض القلب |
| 29 | — | — | 1 | 6 | 21 | 1 | — | علم تنبج |
| 51 | 3 | 2 | 3 | 13 | 27 | — | 3 | المعالجة بأشعة الراديو |
| 146 | 5 | 5 | 10 | 52 | 65 | 4 | 5 | أمراض النساء والتوليد |
| 33 | 1 | 2 | 3 | 12 | 11 | 4 | — | الأمراض الرئوية |
| 55 | 2 | 2 | 3 | 15 | 27 | 3 | 3 | أمراض المعدة والأمعاء |
| 150 | 2 | 3 | 11 | 51 | 70 | 8 | 5 | اختصاصات أخرى |
| 2.817 | 133 | 125 | 218 | 763 | 1.220 | 197 | 161 | المجموع |

11- 3 الأطباء في القطاعين الخاص والعمومي حسب الأقاليم والعمالات

| 1990 | | 1989 | | 1988 | | 1987 | | 1986 | |
|---------|-------|-------------|-------|---------|-------|---------|-------|---------|-------|
| العمومي | الخاص | العمومي (1) | الخاص | العمومي | الخاص | العمومي | الخاص | العمومي | الخاص |
| 221 | 161 | 223 | 101 | 205 | 113 | 217 | ... | 187 | 80 |
| 77 | 102 | 68 | 63 | 66 | 68 | 67 | ... | 59 | 47 |
| 3 | — | 3 | — | 3 | — | 3 | ... | 2 | — |
| 4 | — | 5 | — | — | — | 5 | ... | 3 | — |
| 13 | 8 | 10 | 6 | 9 | 7 | 13 | ... | 11 | 3 |
| 23 | 12 | 24 | 6 | 19 | 8 | 26 | ... | 21 | 8 |
| 30 | 15 | 31 | 7 | 43 | 8 | 31 | ... | 31 | 8 |
| 3 | 1 | 5 | — | 5 | — | 8 | ... | 4 | — |
| 5 | 2 | 6 | 2 | 5 | 2 | 4 | ... | 3 | 2 |
| 21 | 13 | 23 | 8 | 24 | 12 | 26 | ... | 19 | 7 |
| 17 | — | 21 | — | 9 | — | 12 | ... | 12 | — |
| 25 | 8 | 27 | 9 | 22 | 8 | 22 | ... | 22 | 5 |
| 212 | 197 | 195 | 163 | 205 | 160 | 188 | ... | 161 | 142 |
| 25 | 17 | 24 | 17 | 27 | 15 | 21 | ... | 16 | 12 |
| 32 | 5 | 25 | 6 | 36 | 6 | 23 | ... | 21 | 3 |
| 106 | 130 | 103 | 104 | 98 | 100 | 110 | ... | 97 | 85 |
| 49 | 45 | 43 | 36 | 44 | 39 | 34 | ... | 27 | 42 |
| 790 | 1 220 | 685 | 972 | 741 | 901 | 519 | ... | 508 | 800 |
| 17 | 5 | 17 | 6 | 16 | 5 | 16 | ... | 14 | 2 |
| 77 | 48 | 59 | 45 | 62 | 42 | 50 | ... | 46 | 42 |
| 18 | 10 | 18 | 13 | 13 | 10 | 11 | ... | 13 | 12 |
| 27 | ... | 20 | 12 | 25 | ... | 31 | ... | 22 | ... |
| 26 | ... | 21 | 21 | 24 | ... | 25 | ... | 19 | ... |
| 40 | ... | 38 | 14 | 25 | ... | 19 | ... | 12 | ... |
| 350 | 955 | 332 | 675 | 393 | 727 | 227 | ... | 211 | 598 |
| 21 | ... | 9 | 4 | 36 | ... | ... | ... | ... | ... |
| 32 | 45 | 26 | 32 | 21 | ... | 21 | ... | 17 | 21 |
| 67 | 69 | 58 | 73 | 53 | 54 | 48 | ... | 46 | 40 |
| 36 | 41 | 33 | 33 | 30 | 31 | 24 | ... | 24 | 40 |
| 79 | 47 | 54 | 44 | 43 | 32 | 47 | ... | 84 | 45 |
| 1 125 | 763 | 1 020 | 586 | 1 167 | 595 | 995 | ... | 848 | 484 |
| 32 | 3 | 32 | 1 | 17 | 1 | 25 | ... | 27 | 2 |
| 89 | 120 | 74 | 89 | 64 | 96 | 60 | ... | 56 | 84 |
| 44 | 42 | 37 | 35 | 34 | 36 | 29 | ... | 21 | 24 |
| 35 | 19 | 26 | 16 | 30 | 7 | ... | ... | ... | ... |
| 686 | 269 | 643 | 199 | 842 | 196 | 631 | ... | 587 | 166 |
| 62 | 61 | 56 | 51 | 44 | 53 | 84 | ... | 36 | 23 |
| 17 | 23 | 17 | 24 | 9 | 20 | 17 | ... | 15 | 18 |
| 35 | 36 | 34 | 36 | 28 | 33 | 22 | ... | 19 | 24 |
| 66 | 135 | 50 | 91 | 55 | 99 | 55 | ... | 51 | 86 |
| 59 | 55 | 51 | 44 | 44 | 54 | 72 | ... | 36 | 57 |
| 228 | 218 | 209 | 190 | 180 | 176 | 182 | ... | 168 | 147 |
| 29 | 9 | 26 | 14 | 28 | 10 | 24 | ... | 22 | 9 |
| 16 | 3 | 14 | 3 | 10 | 2 | 9 | ... | 9 | — |
| 95 | 175 | 84 | 137 | 70 | 129 | 78 | ... | 70 | 105 |
| 32 | 9 | 28 | 11 | 21 | 12 | 18 | ... | 15 | 10 |
| 56 | 22 | 57 | 25 | 51 | 23 | 53 | ... | 52 | 23 |
| 116 | 125 | 102 | 132 | 96 | 152 | 89 | ... | 73 | 123 |
| 8 | 4 | 12 | — | 9 | 1 | 9 | ... | 8 | — |
| 44 | 45 | 37 | 47 | 33 | 53 | 27 | ... | 20 | 34 |
| 64 | 76 | 53 | 85 | 54 | 98 | 53 | ... | 45 | 89 |
| 202 | 133 | 173 | 99 | 165 | 90 | 148 | ... | 136 | 88 |
| 50 | 7 | 40 | 5 | 46 | 7 | 38 | ... | 34 | 4 |
| 19 | 7 | 16 | 9 | 14 | 8 | 10 | ... | 7 | 4 |
| 35 | 22 | 36 | 17 | 34 | 21 | 32 | ... | 31 | 18 |
| 98 | 97 | 81 | 68 | 71 | 52 | 68 | ... | 64 | 62 |
| 2 894 | 2 817 | 2 607 | 2 243 | 2 759 | 2 187 | 2 338 | ... | 2 081 | 1 864 |

ملاحظة : يشمل المدرسون والمندوب في إطار الخدمة المدنية والقطاع المركزية
 (1) لايشمل 12 طبيا ملحقا
 المصدر : وزارة الصحة بالنسبة للعمومي وهيئة أعضاء بالنسبة للخاص

11 - 4 أطباء الأسنان حسب الأقاليم والعمالات

| 1990 | | | 1989 | | | 1988 | | | |
|---------|--------------|--------------|---------|--------------|--------------|---------|--------------|--------------|---------------|
| العمومي | القطاع الخاص | القطاع الخاص | العمومي | القطاع الخاص | القطاع الخاص | العمومي | القطاع الخاص | القطاع الخاص | |
| ن.م | ن.م | ن.م | ن.م | ن.م | ن.م | ن.م | ن.م | ن.م | |
| 3 | 6 | 22 | 2 | 2 | 15 | 1 | 2 | 11 | الجنوب |
| 1 | 6 | 20 | 1 | 2 | 14 | — | 2 | 11 | أكادير |
| 1 | — | — | 1 | — | — | 1 | — | — | العيون |
| 1 | — | 1 | — | — | 1 | — | — | — | تارودانت |
| — | — | 1 | — | — | — | — | — | — | تيزنيت |
| 8 | 10 | 33 | 7 | 9 | 29 | 5 | 3 | 14 | تانسيفت |
| 1 | — | 2 | 1 | — | — | 1 | — | — | قلعة السراغنة |
| 2 | — | 1 | 2 | — | 1 | 1 | — | 1 | الصويرة |
| 4 | 7 | 21 | 3 | 6 | 19 | 2 | 1 | 10 | مراكش |
| 1 | 3 | 9 | 1 | 3 | 9 | 1 | 2 | 3 | أسفي |
| 9 | 109 | 321 | 6 | 61 | 227 | 2 | 14 | 124 | الوسط |
| 1 | 1 | 2 | — | — | 2 | — | — | — | ابن سليمان |
| 6 | — | 4 | 1 | — | 4 | 1 | — | 1 | بني ملال |
| 2 | 108 | 295 | 4 | 60 | 207 | 1 | 14 | 114 | الدار البيضاء |
| — | — | 8 | 1 | 1 | 6 | — | — | 3 | الجديدة |
| — | — | 6 | — | — | 5 | — | — | 4 | حريكة |
| — | — | 6 | — | — | 3 | — | — | 2 | سطات |
| 17 | 49 | 179 | 10 | 32 | 132 | 4 | 8 | 64 | الشمال الغربي |
| 1 | — | — | — | — | — | — | — | — | شفشاون |
| 2 | — | 6 | 1 | — | 4 | 1 | — | 1 | الخميسات |
| 2 | 2 | 16 | 1 | 2 | 12 | 1 | — | 5 | القنيطرة |
| 7 | 42 | 128 | 4 | 26 | 94 | 1 | 8 | 48 | الرباط وسلا |
| — | — | 2 | — | — | 2 | — | — | 1 | سيدي قاسم |
| 2 | 1 | 13 | 1 | 1 | 12 | — | — | 6 | طنجة |
| 2 | 2 | 11 | 2 | 1 | 5 | 1 | — | 3 | تطوان |
| 1 | 2 | 3 | 1 | 2 | 3 | — | — | — | العراش |
| 7 | 14 | 47 | 7 | 3 | 27 | 4 | 3 | 16 | الوسط الشمالي |
| 2 | — | 1 | 2 | — | 1 | 2 | — | 1 | الحسيمة |
| 3 | 12 | 42 | 3 | 2 | 23 | 1 | 2 | 13 | فاس |
| — | 1 | 1 | — | — | — | — | — | — | تاوانات |
| 2 | 1 | 3 | 2 | 1 | 3 | 1 | 1 | 2 | تازة |
| 2 | 3 | 27 | 2 | 4 | 21 | 2 | — | 7 | الشرق |
| 1 | 1 | 7 | 1 | 1 | 4 | 1 | — | 2 | الناضور |
| 1 | 2 | 20 | 1 | 3 | 17 | 1 | — | 5 | وجدة |
| 3 | 2 | 23 | 2 | 3 | 22 | 1 | 1 | 10 | الوسط الجنوبي |
| 1 | — | 1 | — | — | — | — | — | — | الراشيدية |
| — | — | 1 | — | — | 1 | — | — | — | يفرن |
| 1 | — | 3 | — | — | 1 | — | — | — | ختيفرة |
| 1 | 2 | 18 | 2 | 3 | 20 | 1 | 1 | 10 | مكتاس |
| 49 | 193 | 652 | 36 | 114 | 473 | 19 | 31 | 246 | الجموع |

ن.م : بناء معريبات

التصدير : الخاص : المجلس الوطني لأطباء الأسنان - العمومي : وزارة الصحة العمومية

11-5 الصيادلة حسب الأقاليم والعمالات

سنة 1990

| مفريات | القطاع الخاص ⁽¹⁾ الأجانب | المجموع | القطاع العمومي | |
|--------|--|---------|-------------------|---------------|
| 25 | 10 | 113 | — | الجنوب |
| 21 | 7 | 63 | — | أكادير |
| — | — | 5 | — | كلميم |
| — | — | 1 | — | السمارة |
| — | 1 | 8 | — | العيون |
| — | 1 | 7 | — | ورزازات |
| — | — | 2 | — | وادي الذهب |
| — | 1 | 4 | — | طان طان |
| 4 | — | 14 | — | تارودانت |
| — | — | 1 | — | طاطا |
| — | — | 8 | — | تيزييت |
| 44 | 7 | 139 | 1 | تانسيفت |
| 2 | 2 | 14 | — | قلعة السراغنة |
| — | 2 | 5 | — | الصويرة |
| 33 | 2 | 86 | 1 | مراكش |
| 9 | 1 | 34 | — | اسفي |
| 296 | 38 | 683 | 2 | الوسط |
| — | — | 4 | — | أزيلال |
| 15 | 1 | 47 | — | بني ملال |
| 1 | 2 | 8 | — | ابن سليمان |
| 258 | 30 | 504 | 2 | الدار البيضاء |
| 12 | 2 | 49 | — | الجديدة |
| 4 | 2 | 27 | — | خريبكة |
| 6 | 1 | 44 | — | سطات |
| 178 | 20 | 401 | 15 | الشمال الغربي |
| — | — | 2 | — | شفشاون |
| 27 | 2 | 66 | — | المتيطرة |
| 5 | 1 | 26 | — | الخميسات |
| 2 | 1 | 8 | — | العرائش |
| 103 | 10 | 192 | 14 | الرباط وسلا |
| 5 | 1 | 23 | — | سيدي قاسم |
| 27 | 3 | 58 | 1 | طنجة |
| 9 | 2 | 26 | — | تطوان |
| 41 | 2 | 132 | 1 | الوسط الشمالي |
| 3 | — | 13 | — | الحسيمة |
| — | — | 3 | — | بولمان |
| 35 | 2 | 84 | 1 | فاس |
| — | — | 8 | — | تاونات |
| 3 | — | 24 | — | تازة |
| 19 | 5 | 113 | 1 | الشرق |
| — | — | 1 | — | فيكيك |
| 6 | 3 | 42 | — | الناضور |
| 13 | 2 | 70 | 1 | وجدة |
| 31 | 8 | 96 | — | الوسط الجنوبي |
| 1 | 1 | 9 | — | الرشيدية |
| 2 | 1 | 6 | — | يفرن |
| 4 | — | 21 | — | خنيفرة |
| 24 | 6 | 60 | — | مكناس |
| 634 | 90 | 1.677 | 20 | المجموع |

(1) يتعلق الأمر بالصيادلة المتوفرين على صيديات لبيع الأدوية للعموم

المصدر : وزارة الصحة العمومية - هيئة الصيادلة

11 - 6 الجهاز شبه الطبي لوزارة الصحة العمومية

سنة 1990

| المجموع | مساعدوا الصحة حاملوا الاعدادية 2, | مساعدوا الصحة المجازون من الدولة | مساعدوا الصحة المجازون من الدولة المخصصون (1) |
|---------|--------------------------------------|-------------------------------------|---|
| 2.506 | 1.633 | 760 | 113 |
| 841 | 502 | 286 | 53 |
| 29 | 21 | 7 | 1 |
| 39 | 27 | 11 | 1 |
| 76 | 43 | 32 | 1 |
| 336 | 232 | 92 | 12 |
| 436 | 310 | 114 | 12 |
| 44 | 24 | 18 | 2 |
| 32 | 20 | 11 | 1 |
| 267 | 166 | 86 | 15 |
| 79 | 59 | 19 | 1 |
| 327 | 229 | 84 | 14 |
| 2.800 | 1.816 | 885 | 99 |
| 387 | 261 | 111 | 15 |
| 336 | 244 | 84 | 8 |
| 1.354 | 779 | 524 | 51 |
| 723 | 532 | 166 | 25 |
| 5.346 | 3.534 | 1.637 | 175 |
| 258 | 200 | 52 | 6 |
| 678 | 418 | 228 | 32 |
| 124 | 79 | 38 | 7 |
| 107 | 50 | 53 | 4 |
| 138 | 82 | 55 | 1 |
| 121 | 71 | 44 | 6 |
| 2.021 | 1.230 | 729 | 62 |
| (3) | (3) | (3) | (3) |
| 143 | 92 | 45 | 6 |
| 661 | 504 | 145 | 12 |
| 428 | 303 | 110 | 15 |
| 667 | 505 | 138 | 24 |
| 6.175 | 3.437 | 2.297 | 441 |
| 190 | 125 | 59 | 6 |
| 811 | 526 | 255 | 30 |
| 379 | 234 | 129 | 16 |
| 154 | 82 | 67 | 5 |
| 2.859 | 1.504 | 1.064 | 291 |
| 451 | 237 | 178 | 36 |
| 44 | 16 | 25 | 3 |
| 186 | 102 | 74 | 10 |
| 478 | 293 | 166 | 19 |
| 623 | 318 | 280 | 25 |
| 2.360 | 1.444 | 823 | 93 |
| 327 | 190 | 123 | 14 |
| 168 | 113 | 51 | 4 |
| 1.114 | 668 | 399 | 47 |
| 209 | 127 | 75 | 7 |
| 542 | 346 | 175 | 21 |
| 1.499 | 916 | 529 | 54 |
| 94 | 60 | 30 | 4 |
| 412 | 242 | 155 | 15 |
| 993 | 614 | 344 | 35 |
| 2.239 | 1.277 | 875 | 87 |
| 484 | 311 | 159 | 14 |
| 128 | 59 | 63 | 6 |
| 440 | 260 | 166 | 14 |
| 1.187 | 647 | 487 | 53 |
| 22.925 | 14.057 | 7.806 | 1.062 |

(1) تشمل المولدات (2) تشمل مساعدوا الصحة (3) معضات مدرجة مع الدار البيضاء - أنفا
المصدر : وزارة الصحة العمومية

11 - 7 الجهاز الشبه الطبي والبيطري المرخص له للعمل بالقطاع الخاص

سنة 1990

| البيطريون | المرضون | المولدات | |
|-----------|---------|----------|---------------|
| 6 | 14 | 1 | الجنوب |
| 5 | 10 | 1 | أكادير |
| — | 2 | — | العيون |
| — | 1 | — | ورزازات |
| 1 | 1 | — | تارودانت |
| 11 | 42 | 6 | تانسيفت |
| 2 | 1 | — | قلعة السراغنة |
| 1 | 1 | — | الصويرة |
| 7 | 13 | 4 | مراكش |
| 1 | 27 | 2 | أسفي |
| 82 | 415 | 34 | الوسط |
| 8 | 3 | 1 | بني ملال |
| 2 | — | — | ابن سليمان |
| 52 | 366 | 27 | الدار البيضاء |
| 14 | 3 | 2 | الجديدة |
| 2 | 37 | 4 | خريبكة |
| 4 | 6 | — | سطات |
| 38 | 127 | 33 | الشمال الغربي |
| — | 1 | — | شفشاون |
| 7 | 10 | 5 | القيظرة |
| 4 | — | 2 | الخميسات |
| 14 | 55 | 10 | الرباط وسلا |
| 2 | — | — | سيدي قاسم |
| 7 | 28 | 10 | طنجة |
| 4 | 33 | 6 | تطوان |
| 11 | 23 | 5 | الوسط الشمالي |
| 11 | 22 | 4 | فاس |
| — | — | 1 | تاوانات |
| — | 1 | — | نازة |
| 3 | 23 | 5 | الشرق |
| — | 6 | 1 | الناضور |
| 3 | 17 | 4 | وجدة |
| 6 | 27 | 3 | الوسط الجنوبي |
| — | — | 1 | الرشيدية |
| 2 | 1 | — | يفرن |
| — | 2 | — | خنيفرة |
| 4 | 24 | 2 | مكناس |
| 157 | 671 | 87 | المجموع |

11 - 8 خريجو مراكز التكوين المهني التابعة لوزارة الصحة العمومية

| 1990 | 1989 | 1986 | 1985 | |
|-------|------|-------|-------|--|
| 878 | ... | 1.501 | 901 | المساعدون |
| 878 | ... | 1.501 | 901 | منهم : مساعدوا الصحة حاملوا الاعدادية |
| 445 | 424 | 948 | 962 | المؤهلون |
| 195 | 257 | 655 | 681 | منهم : مساعدوا الصحة محازون من الدولة |
| 29 | 17 | 52 | 34 | شهادة الكفاءة المهنية في التبيح |
| 23 | 24 | 26 | 25 | شهادة الكفاءة المهنية في الأمراض العقلية |
| 25 | 19 | 41 | 38 | تقني في التأهيل العضوي |
| 23 | 16 | 53 | 57 | تقني في الأشعة |
| 41 | 15 | 55 | 53 | تقني المختبر |
| 62 | 48 | 12 | 22 | تقني الوقاية والحفاظة على البيئة |
| 15 | — | 36 | 23 | مخضر في الصيدلة |
| 32 | 28 | 18 | 29 | تقني في الاحصاء |
| 71 | 90 | 121 | 111 | الأطر |
| ... | ... | 16 | 32 | منهم : رئيس مصلحة التجهيزات الأساسية والأنشطة المتنقلة ... |
| ... | ... | 8 | 2 | الأقليمية |
| ... | ... | 16 | 11 | رئيس المصالح الاستشفائية |
| ... | ... | 9 | 7 | متخصص في التوليد |
| ... | ... | 8 | — | متخصص في الوقاية والحفاظة على البيئة |
| ... | ... | 2 | — | متخصص في التغذية |
| ... | ... | — | 10 | متخصص في المختبر |
| ... | ... | 4 | — | متخصص في الاحصائيات |
| ... | ... | — | — | متخصص في إعادة التأهيل العضوي |
| 1.394 | 514 | 2.570 | 1.974 | المجموع العام |

11 - 9 الأمراض المتفشية (عدد الحالات المعلن عنها من طرف المؤسسات الصحية العمومية)

| 1990 | 1988 | 1987 | 1986 | 1985 | |
|--------|---------|--------|--------|---------|------------------------------|
| 3.482 | 5.972 | 6.490 | 11.190 | 12.322 | حمى التيفويد |
| 1.359 | 2.306 | 26.621 | 15.333 | 4.216 | الحصبة |
| 63.200 | 122.589 | 71.823 | 98.902 | 138.442 | التهاب الملتحمة |
| 2.282 | 3.305 | 3.554 | 6.057 | 8.727 | الرمد الحبيبي |
| — | — | 9 | 12 | 15 | شلل شوكمي سابق حاد |
| ... | ... | 169 | 129 | 191 | الجدام |
| 62 | 124 | 189 | 181 | 171 | الكزاز |
| 639 | ... | ... | ... | 718 | الملاريا |
| 3.167 | ... | ... | ... | 5.165 | البلهارسيا |
| ... | 718 | 1.111 | 1.339 | 1.669 | حمى قرمزية |
| ... | 1 | 7 | 7 | 11 | خانوت |
| ... | ... | ... | ... | 376 | إلتهاب الأمعاء الغليظة |
| 739 | 1.351 | 721 | 631 | 616 | إلتهاب السحايا |

11 - 10 الأمراض المتفشية حسب الأقاليم والعمالات
(عدد الحالات المعلن عنها من طرف المؤسسات الصحية العمومية)

| السعال الديكي | داء الفاصل الحاد | الرمد الحبيبي | التهاب المتحممة | الحصبة | جى التفويد | |
|------------------|------------------------|------------------|--------------------|--------|---------------|-------------------------------|
| 17 | 208 | 1.073 | 21.551 | 87 | 380 | الجنوب |
| 1 | 61 | 684 | 2.820 | 26 | 23 | أكادير |
| 3 | 9 | — | 104 | 3 | 1 | بوجدور |
| — | — | — | 4 | — | — | السمارة |
| — | — | 2 | 741 | 5 | 4 | كلميم |
| — | 15 | 2 | 390 | 2 | 1 | العيون |
| 7 | 21 | 376 | 9.190 | 2 | 182 | ورزازات |
| — | 1 | — | 138 | — | — | وادي الذهب |
| — | — | 1 | 306 | — | 15 | طان طان |
| 6 | 100 | — | 4.875 | 11 | 106 | تارودانت |
| — | — | 8 | 2.549 | 38 | 24 | طاطا |
| — | 1 | — | 434 | — | 24 | تيزيوت |
| 2 | 232 | — | 5.005 | 27 | 643 | تانسيغت |
| 1 | 89 | — | 725 | 26 | 183 | قلعة السراغنة |
| 1 | 39 | — | 540 | — | 52 | الصويرة |
| — | 84 | — | 3.126 | — | 153 | مراكش |
| — | 20 | — | 614 | 1 | 255 | أسفي |
| 16 | 369 | 142 | 15.090 | 370 | 790 | الوسط |
| — | 73 | — | 715 | 2 | 107 | أزيلال |
| 1 | 76 | 89 | 6.109 | 226 | 90 | بني ملال |
| — | 3 | — | 843 | — | 45 | إبن سليمان |
| — | — | 3 | 340 | 5 | 2 | عين الشق - الحى الحسني |
| 10 | — | 9 | 342 | 27 | 184 | عين السبع - الحى الحمدي |
| 1 | 26 | 5 | 905 | 42 | 150 | إبن امسك - سيدي عثمان |
| — | 22 | — | 656 | 32 | 64 | الدار البيضاء - أفقا |
| 1 | 2 | 36 | 921 | 12 | 12 | الغداة |
| — | 6 | — | 132 | 4 | — | الضمدية - زياتة |
| 2 | 66 | — | 311 | 5 | 4 | الجديدة |
| — | 2 | — | 1.523 | — | 15 | حريكة |
| 1 | 93 | — | 2.293 | 15 | 117 | سطات |
| 14 | 202 | 39 | 7.404 | 198 | 445 | الشمال الغربي |
| — | 34 | — | 584 | — | 42 | شفشاون |
| 1 | 20 | 34 | 775 | 40 | 52 | القيظرة |
| 8 | 38 | 1 | 846 | 26 | 116 | الخميسات |
| — | 2 | — | 656 | 3 | 27 | العرالش |
| — | 1 | 1 | 1.541 | 93 | 16 | الرباط |
| 2 | 21 | — | 682 | 9 | 18 | سلا |
| — | — | — | 432 | — | — | الصخيرات - تمارة |
| 2 | 21 | — | 636 | 17 | 32 | سيدي فاس |
| 1 | 10 | — | 722 | 4 | 95 | ضجة |
| — | 55 | 3 | 530 | 6 | 47 | تطوان |
| 2 | 79 | 1 | 3.457 | 427 | 607 | الوسط الشمالي |
| — | 14 | 1 | 489 | 1 | 10 | الحسيمة |
| — | 9 | — | 664 | 65 | 182 | بومان |
| — | 29 | — | 671 | 17 | 111 | فاس |
| — | 16 | — | 841 | 112 | 84 | ناويات |
| 2 | 11 | — | 792 | 232 | 220 | تازة |
| — | 19 | — | 1.905 | 195 | 59 | الشرق |
| — | 1 | — | 513 | 50 | — | فكنث |
| — | 1 | — | 236 | 22 | 15 | الناصور |
| — | 17 | — | 1.156 | 123 | 44 | وحدة |
| 13 | 173 | 1.027 | 8.788 | 55 | 558 | الوسط الجنوبي |
| — | 17 | 1.020 | 5.764 | 1 | 281 | الرشيدية |
| — | 1 | — | 480 | 9 | 158 | بقرن |
| — | 13 | 7 | 1.008 | 17 | 90 | حيفرة |
| 13 | 142 | — | 1.536 | 28 | 29 | مكناس |
| 64 | 1.282 | 2.282 | 63.200 | 1.359 | 3.482 | المجموع |

(1) معضبات التبعة أشهر الأول من سنة 1990
المصدر: وزارة الصحة العمومية

| البهارسيا | الملازيم | التهاب السحايا | الكزاز |
|-----------|----------|-------------------|--------|
| 1.247 | 19 | 72 | 9 |
| 125 | 19 | 17 | 6 |
| — | — | 1 | — |
| — | — | 1 | — |
| 66 | — | — | — |
| — | — | — | — |
| 28 | — | 30 | — |
| — | — | 2 | — |
| — | — | 2 | — |
| 167 | — | 10 | 1 |
| 847 | — | 5 | — |
| 14 | — | 4 | 2 |
| 809 | 180 | 64 | 5 |
| 722 | 180 | 18 | — |
| 7 | — | 6 | 1 |
| 80 | — | 32 | 3 |
| — | — | 8 | 1 |
| 136 | 144 | 122 | 3 |
| — | — | 11 | — |
| 132 | 12 | 49 | 2 |
| — | — | 2 | 1 |
| — | — | 4 | — |
| — | — | 3 | — |
| 1 | — | 4 | — |
| — | 1 | — | — |
| — | — | 6 | — |
| 3 | — | 2 | — |
| — | — | 2 | — |
| — | 33 | 30 | — |
| — | 98 | 9 | — |
| 113 | 184 | 98 | 19 |
| — | 99 | 6 | 1 |
| 3 | 1 | 21 | 8 |
| 3 | 55 | 6 | 2 |
| 90 | 13 | 12 | 4 |
| 14 | 6 | 12 | — |
| — | 1 | 6 | 2 |
| — | — | — | — |
| — | — | 4 | 1 |
| 3 | 8 | 15 | — |
| — | 1 | 16 | 1 |
| 8 | 47 | 148 | 16 |
| — | — | 8 | 3 |
| — | — | — | — |
| 8 | 3 | 69 | 10 |
| — | 12 | 8 | 1 |
| — | 32 | 63 | 2 |
| 26 | 3 | 107 | 2 |
| 19 | — | 1 | — |
| 3 | — | 32 | 2 |
| 4 | 3 | 74 | — |
| 828 | 62 | 128 | 2 |
| 828 | — | 86 | — |
| — | — | — | — |
| — | 61 | 11 | — |
| — | 1 | 31 | 2 |
| 3.167 | 639 | 739 | 56 |

11 - 11 التجهيزات الصحية حسب الأقاليم والعمالات

| المراكز الصحية الخاصة بداء السل | المراكز الصحية | | مستوصفات | | |
|---------------------------------|----------------|-----|----------|-----|---------------------------|
| | ق | ح | ق | ح | |
| | 41 | 28 | 230 | 10 | الجنوب |
| | 8 | 12 | 28 | 1 | أكادير |
| | — | 1 | — | — | بوجدور |
| | — | 1 | — | — | السمارة |
| | 2 | — | 29 | 2 | كلميم |
| | 1 | 4 | 5 | — | العيون |
| | 10 | 1 | 36 | 2 | ورزازات |
| | — | 3 | — | — | وادني الذهب |
| | — | 1 | 4 | 3 | طان طان |
| | 8 | 2 | 46 | 1 | تارودانت |
| | 4 | — | 20 | — | طاطا |
| | 8 | 3 | 62 | 1 | تيزنيت |
| | 23 | 20 | 139 | 27 | تانسيفت |
| | 4 | 3 | 38 | — | قلعة السراغنة |
| | 4 | 3 | 27 | 1 | الصويرة |
| | 12 | 8 | 47 | 18 | مراكش |
| | 3 | 6 | 27 | 8 | أسفي |
| | 45 | 73 | 192 | 37 | الوسط |
| | 7 | 1 | 49 | 1 | أزيلال |
| | 9 | 6 | 43 | 5 | بني ملال |
| | 4 | 2 | 9 | — | ابن سليمان |
| | 2 | 7 | 2 | 4 | عين الشق - الحفي الحسني |
| | — | 8 | — | 5 | عين السبع - الحفي المحمدي |
| | 1 | 10 | 2 | 2 | ابن امسبل - سيدي عثمان |
| | — | 12 | 1 | 4 | الدار البيضاء - انفا |
| | — | 7 | — | 11 | الفضاء |
| | 1 | 3 | — | 2 | المحمدية - زناتة |
| | 7 | 5 | 25 | 2 | الجديدة |
| | 3 | 5 | 29 | 1 | حريكة |
| | 11 | 7 | 32 | — | سطات |
| | 38 | 64 | 112 | 49 | الشمال الغربي |
| | 8 | 2 | 22 | — | شفشاون |
| | 7 | 13 | 18 | 7 | القيظرة |
| | 6 | 6 | 26 | 1 | الخميسات |
| | 4 | 6 | 7 | 1 | العرائش |
| | — | 10 | — | 17 | الرباط |
| | — | 11 | 3 | 1 | سلا |
| | 2 | 1 | 3 | 1 | الصخيرات - تمارة |
| | 6 | 2 | 19 | 5 | سيدي قاسم |
| | 2 | 4 | 6 | 9 | طنجة |
| | 3 | 9 | 8 | 7 | تطوان |
| | 31 | 17 | 153 | 24 | الوسط الشمالي |
| | 6 | 1 | 23 | 2 | الحسيمة |
| | 4 | — | 25 | — | بيونان |
| | 3 | 12 | 26 | 18 | فاس |
| | 9 | — | 34 | — | تاوانت |
| | 9 | 4 | 45 | 4 | تازة |
| | 16 | 17 | 54 | 14 | الشرق |
| | 5 | 1 | 6 | 1 | فيكك |
| | 7 | 5 | 26 | 1 | الناصور |
| | 4 | 11 | 22 | 12 | وجدة |
| | 24 | 28 | 118 | 15 | الوسط الجنوبي |
| | 4 | 4 | 45 | 3 | الرشيدية |
| | 2 | 3 | 15 | 2 | يقرن |
| | 10 | 3 | 32 | 5 | خنيفرة |
| | 8 | 18 | 26 | 5 | مكناس |
| | 218 | 247 | 998 | 176 | الجموع |

ح : حضرية - ق : قروية
 يدخل ضمن المستوصفات القروية 422 مستوصف قروي أساسي
 يدخل ضمن المراكز الصحية القروية 38 مستشفى قروي
 المصدر : وزارة الصحة العمومية

سنة 1990

| مستشفى وطني | مستشفى جهوي | مستشفى اقليمي | مستشفى المنطقة | مراكز تشخيص الأمراض | مراكز التخطيط العائلي | دور الولادة |
|-------------|-------------|---------------|----------------|---------------------|-----------------------|-------------|
| — | 2 | 8 | 3 | 1 | 246 | 5 |
| — | 2 | — | — | — | 54 | 5 |
| — | — | — | — | — | 2 | — |
| — | — | 1 | — | — | — | — |
| — | — | 1 | 2 | — | 32 | — |
| — | — | 1 | — | 1 | 7 | — |
| — | — | 2 | — | — | 41 | — |
| — | — | — | — | — | 3 | — |
| — | — | 1 | — | — | 8 | — |
| — | — | 1 | — | — | 62 | — |
| — | — | — | — | — | 24 | — |
| — | — | 2 | 1 | — | 13 | — |
| — | 6 | 3 | — | — | 198 | 2 |
| — | — | 1 | — | — | 44 | — |
| — | — | 1 | — | — | 32 | 2 |
| — | 6 | — | — | — | 78 | — |
| — | — | 1 | — | — | 44 | — |
| 3 | — | 14 | 4 | 3 | 366 | 2 |
| — | — | — | 1 | — | 58 | — |
| — | — | 1 | 2 | — | 89 | — |
| — | — | — | — | — | 15 | 1 |
| — | — | 1 | — | — | 14 | — |
| — | — | 1 | — | 1 | 14 | 1 |
| — | — | 2 | — | 1 | 16 | — |
| 3 | — | 1 | — | — | 17 | — |
| — | — | 1 | — | 1 | 18 | — |
| — | — | 1 | — | — | 5 | — |
| — | — | 2 | — | — | 35 | — |
| — | — | 1 | 1 | — | 35 | — |
| — | — | 3 | — | — | 50 | — |
| 9 | — | 13 | 6 | 7 | 246 | 19 |
| — | — | 1 | — | — | 31 | 3 |
| — | — | 1 | 1 | — | 33 | 7 |
| — | — | 1 | 2 | — | 35 | — |
| — | — | 1 | 1 | — | 19 | — |
| 7 | — | — | — | 3 | 30 | 4 |
| 2 | — | 1 | — | 2 | 16 | 2 |
| — | — | — | — | — | 9 | — |
| — | — | 1 | 1 | — | 30 | 1 |
| — | — | 4 | 1 | 2 | 21 | — |
| — | — | 3 | — | — | 22 | 2 |
| — | 6 | 4 | 2 | — | 220 | 7 |
| — | — | 1 | — | — | 32 | 1 |
| — | — | 1 | — | — | 27 | 2 |
| — | 6 | — | 1 | — | 63 | 2 |
| — | — | — | 1 | — | 37 | — |
| — | — | 2 | — | — | 61 | 2 |
| — | 2 | 2 | 1 | 3 | 95 | 6 |
| — | — | 1 | — | — | 12 | — |
| — | — | 1 | — | — | 37 | 4 |
| — | 2 | — | 1 | 3 | 46 | 2 |
| — | 3 | 3 | 4 | — | 179 | 1 |
| — | — | 2 | 2 | — | 54 | 1 |
| — | — | — | 1 | — | 14 | — |
| — | — | 1 | 1 | — | 52 | — |
| — | 3 | — | — | — | 59 | — |
| 12 | 19 | 47 | 20 | 14 | 1.550 | 42 |

11 - 12 المؤسسات الصحية ذات الأسرة (القطاع العمومي)

سنة 1990

| المجموع | | المستشفيات | | المراكز الصحية | | |
|--------------|------------|--------------|------------|----------------|------------|--------------------------|
| عدد المؤسسات | عدد الأسرة | عدد المؤسسات | عدد الأسرة | عدد المؤسسات | عدد الأسرة | |
| 2.881 | 23 | 2.580 | 13 | 301 | 10 | الجنوب |
| 1.063 | 3 | 1.033 | 2 | 30 | 1 | أكادير |
| 7 | 1 | — | — | 7 | 1 | بوجدور |
| ... | 1 | ... | 1 | ... | ... | السمارة |
| 135 | 2 | 135 | 2 | — | — | كلميم |
| 250 | 1 | 250 | 1 | — | — | العيون |
| 527 | 5 | 411 | 2 | 116 | 3 | ورزازات |
| — | — | — | — | — | — | وادي الذهب |
| 120 | 1 | 120 | 1 | — | — | طان طان |
| 333 | 3 | 285 | 1 | 48 | 2 | تارودانت |
| 50 | 1 | — | — | 50 | 1 | طاطا |
| 396 | 5 | 346 | 3 | 50 | 2 | تيزنيت |
| 3.313 | 13 | 3.229 | 9 | 84 | 4 | تانسيفت |
| 439 | 2 | 417 | 1 | 22 | 1 | قلعة السراغنة |
| 358 | 1 | 358 | 1 | — | — | الصويرة |
| 1.860 | 9 | 1.798 | 6 | 62 | 3 | مراكش |
| 656 | 1 | 656 | 1 | — | — | أسفي |
| 6.756 | 31 | 6.553 | 21 | 203 | 10 | الوسط |
| 100 | 3 | 60 | 1 | 40 | 2 | أزيلال |
| 701 | 4 | 684 | 3 | 17 | 1 | بني ملال |
| 19 | 1 | — | — | 19 | 1 | ابن سليمان |
| 216 | 1 | 216 | 1 | — | — | عين الشق - الحسي |
| 214 | 1 | 214 | 1 | — | — | عين السبع - الحسي الخمدي |
| 355 | 2 | 355 | 2 | — | — | ابن امسك - سيدي عثمان |
| 2.346 | 4 | 2.346 | 4 | — | — | الدار البيضاء - أنفا |
| 161 | 1 | 161 | 1 | — | — | الغداء |
| 170 | 1 | 170 | 1 | — | — | المحمدية - زناتة |
| 661 | 4 | 605 | 2 | 56 | 2 | الجديدة |
| 305 | 3 | 284 | 2 | 21 | 1 | حريكة |
| 1.508 | 6 | 1.458 | 3 | 50 | 3 | سطات |
| 6.830 | 35 | 6.709 | 28 | 121 | 7 | الشمال الغربي |
| 153 | 2 | 120 | 1 | 33 | 1 | شفشاون |
| 690 | 3 | 666 | 2 | 24 | 1 | القيظرة |
| 289 | 3 | 289 | 3 | — | — | الخميسات |
| 305 | 2 | 305 | 2 | — | — | العرراش |
| 2.946 | 7 | 2.946 | 7 | — | — | الرباط |
| 412 | 3 | 412 | 3 | — | — | سلا |
| 11 | 3 | — | — | 11 | 3 | الصحيرات - تمارة |
| 416 | 4 | 363 | 2 | 53 | 2 | سيدي قاسم |
| 609 | 5 | 609 | 5 | — | — | طنجة |
| 999 | 3 | 999 | 3 | — | — | تطوان |
| 2.672 | 25 | 2.308 | 12 | 364 | 13 | الوسط الشمالي |
| 341 | 2 | 301 | 1 | 40 | 1 | الحسيمة |
| 116 | 3 | 60 | 1 | 56 | 2 | بومال |
| 1.605 | 8 | 1.595 | 7 | 10 | 1 | فاس |
| 190 | 5 | 70 | 1 | 120 | 4 | تاوانات |
| 420 | 7 | 282 | 2 | 138 | 5 | تازة |
| 1.439 | 12 | 1.326 | 5 | 113 | 7 | الشرق |
| 109 | 3 | 60 | 1 | 49 | 2 | فيكيك |
| 397 | 2 | 377 | 1 | 20 | 1 | الناضور |
| 933 | 7 | 889 | 3 | 44 | 4 | وجدة |
| 2.435 | 22 | 2.265 | 10 | 170 | 12 | الوسط الجنوبي |
| 525 | 6 | 481 | 4 | 44 | 2 | الرشيدية |
| 134 | 3 | 113 | 1 | 21 | 2 | يفرن |
| 273 | 2 | 273 | 2 | — | — | خنيفرة |
| 1.503 | 11 | 1.398 | 3 | 105 | 8 | مكناس |
| 26.326 | 161 | 24.970 | 98 | 1.356 | 63 | المجموع |

11 - 13 عدد الأسرة حسب نوع المستشفيات (القطاع العمومي) (1)

سنة 1990

| مستشفيات الأمراض العقلية (2,3) | مستشفيات الأمراض العقلية (3) | المستشفيات الاحصائية | المستشفيات العامة | مجموع المستشفيات (2) | |
|--------------------------------|------------------------------|----------------------|-------------------|----------------------|--------------------------|
| 434 | — | 644 | 1.936 | 2.580 | الجنوب |
| 362 | — | 452 | 581 | 1.033 | أكادير |
| — | — | — | — | — | بوجدور |
| — | — | — | 135 | 135 | السمارة |
| — | — | — | 250 | 250 | كلميم |
| — | — | 120 | 291 | 411 | العيون |
| — | — | — | — | — | ورزازات |
| — | — | — | 120 | 120 | وادي الذهب |
| — | — | — | 285 | 285 | طان طان |
| — | — | — | — | — | تارودانت |
| 72 | — | 72 | 274 | 346 | طاطا |
| 460 | 220 | 1.338 | 1.891 | 3.229 | تيزيڤت |
| — | — | — | 417 | 417 | تانسيفت |
| — | — | — | 358 | 358 | قلعة السراغنة |
| 460 | 220 | 1.338 | 460 | 1.798 | الصويرة |
| — | — | — | 656 | 656 | مراكش |
| 359 | 1.190 | 2.685 | 3.868 | 6.553 | أسفي |
| — | — | — | 60 | 60 | الوسط |
| — | — | — | 684 | 684 | ازيلال |
| — | — | — | — | — | بني ملال |
| — | — | — | — | — | بن سليمان |
| — | — | 216 | 214 | 216 | عين الشق - الحى الحسى |
| — | — | — | 214 | 214 | عين السبع - الحى المحمدي |
| — | 110 | 110 | 245 | 355 | بن امسيك - سيدي عثمان |
| — | — | 920 | 1.426 | 2.346 | الدار البيضاء - الفقا |
| — | — | — | 161 | 161 | الغداة |
| — | — | — | 170 | 170 | المحمدية - زناتة |
| 180 | — | 180 | 425 | 605 | الجديدة |
| — | — | — | 284 | 284 | خريكة |
| 179 | 1.080 | 1.259 | 199 | 1.458 | مسطات |
| 794 | 469 | 2.837 | 3.872 | 6.709 | الشمال الغربي |
| — | — | — | 120 | 120 | شفشاون |
| — | — | — | 666 | 666 | القيظرة |
| — | — | — | 289 | 289 | الحسيات |
| — | — | — | 305 | 305 | العرش |
| 420 | — | 1.746 | 1.200 | 2.946 | الرباط |
| — | 200 | 285 | 127 | 412 | سلا |
| — | — | — | 363 | 363 | الضحيرات - تمارة |
| 60 | 60 | 283 | 326 | 609 | سيدي قاسم |
| 314 | 209 | 523 | 476 | 999 | طنجة |
| — | 112 | 384 | 1.924 | 2.308 | تطوان |
| — | — | — | 301 | 301 | الوسط الشمالي |
| — | — | — | 60 | 60 | الحسيمة |
| — | 112 | 384 | 1.211 | 1.595 | بولمان |
| — | — | — | 70 | 70 | فاس |
| — | — | — | 282 | 282 | تاهرات |
| — | 90 | 90 | 1.236 | 1.326 | تازة |
| — | — | — | 60 | 60 | الشرقي |
| — | — | — | 377 | 377 | فيكوك |
| — | 90 | 90 | 799 | 889 | الناصور |
| 371 | — | 831 | 1.434 | 2.265 | وحدة |
| — | — | 105 | 376 | 481 | الوسط الجنوبي |
| — | — | — | 113 | 113 | الرشيدية |
| — | — | — | 273 | 273 | يفرن |
| 371 | — | 726 | 672 | 1.398 | خنيفرة |
| 2.418 | 2.081 | 8.809 | 16.161 | 24.970 | مكناس |
| | | | | | المجموع |

(1) دون المراكز الصحية ذات الأسرة

(2) يدخل ضمن هذه الفئة المستشفيات العامة والمستشفيات الاحصائية

(3) تدخل هذه الفئة من المستشفيات ضمن المستشفيات الاحصائية

11 - 14 إحصائيات الدخول إلى المستشفيات العمومية

| | المعدل اليومي | | | | نسبة الايواء | | | |
|------------------|---------------|----------|----------|----------|--------------|------|------|------|
| | 1990 | 1989 | 1988 | 1987 | 1990 | 1989 | 1988 | 1987 |
| الجنوب | | | | | | | | |
| أكادير | 827.7 | 631.1 | 528.4 | 590.5 | 75.3 | 62.0 | 51.9 | 58.0 |
| بوعلفور | 4.9 | | | | 69.9 | | | |
| السمارة | | | | 0.5 | | | | 6.5 |
| كلميم | 50.2 | 68.9 | 95.5 | 13.1 | 37.2 | 51.1 | 70.7 | 23.8 |
| العيون | 119.8 | 129.2 | 130.1 | 67.9 | 47.9 | 51.7 | 32.5 | 18.4 |
| وورزازات | 245.8 | 210.7 | 228.4 | 226.1 | 46.7 | 40.0 | 43.3 | 42.9 |
| وادي القصب | | | | 10.8 | | | | 27.0 |
| طان طان | 27.2 | 32.6 | 49.6 | 28.2 | 22.6 | 27.1 | 41.3 | 23.5 |
| تازروالت | 185.0 | 161.7 | 177.0 | 168.7 | 55.6 | 48.6 | 53.2 | 50.7 |
| خاطفا | 18.2 | | | 3.1 | 36.3 | | | 6.3 |
| تويت | 166.3 | 168.8 | 158.8 | 212.0 | 42.0 | 42.6 | 39.7 | 54.9 |
| قلعة السراغنة | 181.3 | 188.8 | 184.2 | | 41.3 | 43.0 | 44.2 | |
| الصويرة | 150.5 | 158.3 | 195.4 | 167.5 | 40.4 | 44.2 | 54.6 | 46.8 |
| سراكن | 1.218.1 | 1.189.1 | 1.471.5 | 1.047.1 | 65.4 | 63.9 | 79.0 | 56.2 |
| آسي | 445.6 | 396.0 | 371.2 | 389.3 | 67.9 | 60.8 | 58.8 | 61.5 |
| أزلا | 44.4 | 45.7 | 48.6 | 49.3 | 44.4 | 47.6 | 48.2 | 48.8 |
| بي ملال | 348.4 | 286.8 | 324.7 | 218.3 | 49.7 | 53.5 | 60.6 | 56.9 |
| ابن سليمان | 6.8 | 6.1 | 2.8 | 7.0 | 23.4 | 32.1 | 14.6 | 37.0 |
| عين الشق-ح.م | 88.1 | 112.1 | 125.5 | 125.4 | 40.8 | 51.9 | 46.8 | 46.8 |
| عين الصغ-ح.م | 105.8 | 88.7 | 95.6 | 75.7 | 47.2 | 40.3 | 45.1 | 35.7 |
| ابن الصيغ-ح.م | 163.4 | 13.5 | 29.6 | 72.2 | 46.0 | 22.5 | 16.5 | 51.6 |
| الدارالبيضا-أنفا | 1.237.2 | 1.583.2 | 1.609.3 | 2.005.4 | 52.7 | 59.6 | 61.9 | 73.4 |
| الخميسات | 80.3 | 56.6 | 61.4 | 56.4 | 47.3 | 40.4 | 43.9 | 40.3 |
| الغمامة | 62.7 | | | | 38.9 | | | |
| الغديبة | 319.4 | 331.4 | 340.2 | 477.8 | 48.3 | 50.1 | 52.3 | 73.4 |
| حريكة | 93.1 | 96.8 | 101.6 | 41.8 | 30.0 | 34.0 | 35.7 | 18.7 |
| سطات | 941.5 | 1.011.6 | 1.128.6 | 1.007.2 | 62.4 | 66.3 | 64.3 | 54.6 |
| شيشون | 67.4 | 41.3 | 77.4 | 80.4 | 39.7 | 24.3 | 45.5 | 45.1 |
| القنيطرة | 364.8 | 402.9 | 379.3 | 433.7 | 49.6 | 54.8 | 52.5 | 60.3 |
| الخميسات | 165.7 | 157.1 | 115.9 | 98.1 | 57.3 | 54.3 | 40.5 | 36.5 |
| العرراش | 139.8 | 148.5 | 167.1 | | 46.1 | 46.5 | 54.2 | |
| الرباط | 2.218.6 | 2.131.2 | 2.440.1 | 2.174.0 | 74.0 | 71.0 | 86.2 | 76.8 |
| سلا | 235.5 | 265.2 | 392.8 | 244.5 | 52.8 | 59.4 | 87.9 | 60.5 |
| الصخيرات-تقارة | 2.3 | | | | 21.0 | | | |
| سيدي فاسم | 136.2 | 159.3 | 94.0 | 111.2 | 32.4 | 37.9 | 35.3 | 41.8 |
| طنجة | 380.6 | 391.6 | 401.5 | 247.9 | 62.5 | 63.4 | 65.0 | 40.1 |
| طنوان | 573.4 | 572.6 | 539.7 | 492.2 | 56.6 | 56.8 | 54.8 | 50.0 |
| الخميسات | 180.9 | 174.8 | 164.8 | 172.1 | 52.4 | 50.7 | 51.0 | 52.0 |
| بوزان | 44.5 | 30.9 | 19.7 | 13.8 | 35.9 | 48.3 | 44.8 | 31.3 |
| فاس | 806.5 | 793.5 | 798.7 | 672.3 | 49.7 | 49.1 | 49.5 | 41.6 |
| تاوانت | 63.7 | 64.1 | 66.2 | 56.2 | 33.5 | 33.7 | 34.9 | 29.6 |
| تازة | 187.8 | 193.8 | 184.0 | 139.1 | 43.1 | 44.5 | 42.2 | 33.1 |
| مراكش | 24.0 | 17.4 | 32.7 | 11.6 | 22.0 | 15.9 | 30.0 | 10.7 |
| الشاوور | 209.4 | 221.2 | 222.1 | 181.1 | 47.9 | 51.8 | 52.3 | 42.0 |
| وجدة | 15.2 | 515.1 | 476.2 | 557.6 | 1.6 | 55.0 | 50.8 | 59.5 |
| الرشيدية | 293.5 | 264.4 | 317.5 | 249.9 | 54.8 | 49.4 | 64.2 | 50.5 |
| بهران | 35.4 | 45.9 | 41.3 | 40.8 | 26.4 | 34.0 | 30.8 | 30.4 |
| خبيزة | 138.7 | 133.6 | 116.4 | 135.0 | 50.8 | 48.9 | 42.6 | 49.5 |
| مكاس | 685.6 | 662.6 | 720.3 | 578.3 | 45.6 | 44.1 | 47.9 | 38.5 |
| المجموع | 14.101.7 | 14.354.8 | 15.225.9 | 13.751.1 | 52.8 | 55.0 | 58.4 | 54.4 |

11 - 14 إحصائيات الدخول إلى المستشفيات العمومية (تابع)

| 1990 | معدل عدد الدخول | | | معدل مدة الإقامة | | | | 1987 | |
|---------|-----------------|---------|---------|------------------|------|------|------|----------------------|---------------|
| | 1989 | 1988 | 1987 | 1990 | 1989 | 1988 | 1987 | | |
| 86.0 | 81.3 | 61.9 | 77.1 | 9.6 | 7.8 | 8.5 | 7.7 | أكادير | الجنوب |
| 4.9 | ... | ... | ... | 1.0 | ... | ... | ... | بوجنور | |
| ... | ... | ... | 0.2 | ... | ... | ... | 2.4 | السمارة | |
| 41.3 | 13.8 | 15.2 | 6.2 | 1.2 | 5.0 | 6.3 | 2.1 | كلميم | |
| 21.1 | 20.3 | 19.5 | 8.9 | 5.7 | 6.4 | 6.7 | 7.6 | العيون | |
| 33.3 | 28.4 | 27.6 | 24.3 | 7.4 | 7.4 | 8.3 | 9.3 | وزراوات | |
| ... | ... | ... | 2.3 | ... | ... | ... | 4.6 | وادي الذهب | |
| 5.3 | 5.3 | 6.8 | 4.3 | 5.2 | 6.1 | 7.2 | 6.5 | طان طان | |
| 38.7 | 32.9 | 32.7 | 36.4 | 4.8 | 4.9 | 5.4 | 4.6 | تارودانت | |
| 2.8 | ... | ... | 0.3 | 6.5 | ... | ... | 9.4 | عاطا | |
| 19.2 | 16.8 | 15.1 | 12.7 | 8.6 | 10.0 | 10.5 | 16.6 | تيزت | الجنوب |
| 20.5 | 17.6 | 16.2 | ... | 8.8 | 10.7 | 11.4 | ... | قاعة السراغفة | |
| 22.2 | 18.4 | 19.8 | 17.9 | 6.8 | 8.6 | 9.8 | 9.4 | الصورة | |
| 100.8 | 241.1 | 129.1 | 63.5 | 12.1 | 4.9 | 11.4 | 16.5 | مراكش | |
| 69.4 | 41.7 | 38.0 | 34.4 | 6.4 | 9.5 | 9.8 | 11.3 | أسفي | الوسط |
| 6.1 | 4.9 | 4.7 | 5.5 | 7.3 | 9.3 | 10.4 | 8.9 | أزيلال | |
| 63.0 | 54.0 | 113.0 | 41.5 | 5.3 | 5.3 | 2.9 | 5.3 | بني ملال | |
| 2.0 | 1.9 | 1.5 | 1.4 | 3.3 | 3.2 | 1.8 | 5.0 | ابن سليمان | |
| 1.2 | 1.3 | 1.4 | 1.3 | 70.8 | 88.0 | 89.5 | 98.8 | عين الشق الحى الحسى | |
| 22.4 | 17.7 | 18.3 | 13.1 | 4.7 | 5.0 | 5.2 | 5.8 | عين السبع الحى الحسى | |
| 21.7 | 4.9 | 9.8 | 10.1 | 7.5 | 2.8 | 3.0 | 7.1 | ابن اسبيك سيدى محان | |
| 119.3 | 143.3 | 152.1 | 204.2 | 10.4 | 11.0 | 10.6 | 9.8 | الدار البيضاء - أقطا | |
| 12.4 | 9.3 | 10.2 | 15.4 | 6.5 | 6.0 | 6.0 | 3.6 | المصمدة زانة | |
| 9.6 | ... | ... | ... | 6.5 | ... | ... | ... | القياد | |
| 36.1 | 33.5 | 31.5 | 36.7 | 8.8 | 9.9 | 10.8 | 13.0 | الجبينة | الجنوب |
| 22.3 | 19.7 | 20.3 | 8.9 | 4.2 | 4.9 | 5.0 | 4.7 | خرمكة | |
| 31.7 | 27.1 | 26.5 | 25.9 | 29.7 | 37.3 | 42.5 | 38.6 | سطات | |
| 8.6 | 4.8 | 7.7 | 8.0 | 7.8 | 8.6 | 10.1 | 10.1 | شفشون | |
| 46.9 | 42.3 | 40.5 | 47.2 | 7.8 | 9.5 | 9.4 | 9.2 | القنيطرة | |
| 35.2 | 30.4 | 23.4 | 18.1 | 4.7 | 5.2 | 4.9 | 5.4 | الخميسات | |
| 23.8 | 26.3 | 25.2 | ... | 5.3 | 5.7 | 6.6 | ... | العرش | |
| 232.5 | 224.8 | 232.4 | 182.5 | 9.5 | 9.5 | 10.5 | 11.9 | الرباط | |
| 22.9 | 23.4 | 23.5 | 14.7 | 10.3 | 11.3 | 16.7 | 16.7 | سلا | |
| 2.3 | ... | ... | ... | 1.0 | ... | ... | ... | الصخيرات قلعة | |
| 20.6 | 22.1 | 13.4 | 15.7 | 6.6 | 7.2 | 7.0 | 7.1 | سیدی قاسم | الوسط الشمالي |
| 39.2 | 39.6 | 40.5 | 24.7 | 9.7 | 9.9 | 9.9 | 10.0 | طنجة | |
| 33.2 | 26.9 | 26.3 | 29.7 | 17.3 | 21.3 | 20.5 | 16.5 | تطوان | |
| 26.4 | 22.8 | 20.8 | 21.6 | 6.9 | 7.7 | 7.9 | 8.0 | الجبينة | |
| 4.4 | 3.2 | 2.6 | 1.9 | 10.0 | 9.6 | 7.5 | 7.2 | بويان | |
| 84.1 | 74.8 | 77.8 | 77.2 | 9.6 | 10.6 | 10.3 | 8.7 | فاس | |
| 16.3 | 14.8 | 12.2 | 9.4 | 3.9 | 4.3 | 5.4 | 6.0 | تاونات | |
| 37.5 | 36.5 | 31.3 | 27.9 | 5.0 | 5.3 | 5.9 | 5.0 | تازة | |
| 4.0 | 2.9 | 4.2 | 1.9 | 6.0 | 6.0 | 7.8 | 6.0 | فيكنك | |
| 33.2 | 30.5 | 29.9 | 26.7 | 6.3 | 7.2 | 7.4 | 6.8 | التاصور | |
| 7.5 | 82.1 | 76.4 | 72.7 | 2.0 | 6.3 | 6.2 | 7.7 | وجدة | الوسط الجنوبي |
| 31.7 | 29.0 | 31.9 | 28.0 | 9.3 | 9.1 | 10.0 | 8.9 | الرشيدية | |
| 8.9 | 8.3 | 7.5 | 6.1 | 4.0 | 5.5 | 5.5 | 6.7 | بفرن | |
| 21.4 | 21.1 | 16.4 | 17.3 | 6.5 | 6.3 | 7.1 | 7.8 | خنيفرة | |
| 76.7 | 68.9 | 67.8 | 50.0 | 8.9 | 9.6 | 10.6 | 11.6 | مكناس | |
| 1.631.4 | 1.671.0 | 1.583.1 | 1.334.1 | 8.6 | 8.6 | 9.6 | 10.3 | المجموع | |

11 - 15 حركات المرضى داخل المؤسسات الصحية العمومية ذات الأسرة

| أيام العيادة | الدخول | عدد الأسرة (1) | عدد المؤسسات (2) | |
|--------------|---------|----------------|------------------|-------------------------|
| 600.539 | 92.186 | 2.917 | 28 | الجنوب |
| 302.126 | 31.387 | 1.099 | 8 | أكادير |
| 1.790 | 1.787 | 7 | 1 | بوحدور |
| — | — | — | 1 | السمارة |
| 18.344 | 15.066 | 135 | 2 | كلميم |
| 43.729 | 7.710 | 250 | 1 | العيون |
| 89.730 | 12.159 | 527 | 5 | وزارات |
| — | — | — | — | وادي الذهب |
| 9.925 | 1.922 | 13 | 1 | طان طان |
| 67.546 | 14.114 | 333 | 3 | تارودانت |
| 6.637 | 1.015 | 50 | 1 | طاطا |
| 60.712 | 7.026 | 396 | 5 | تيزيوت |
| 728.356 | 77.748 | 3.327 | 15 | تانسيفت |
| 66.192 | 7.498 | 439 | 2 | قنعة السراةة |
| 54.917 | 8.116 | 372 | 3 | الصبوية |
| 444.615 | 36.792 | 1.860 | 9 | مراكش |
| 162.632 | 25.342 | 656 | 1 | أسفي |
| 1.274.258 | 127.042 | 6.776 | 33 | الوسط |
| 16.194 | 2.232 | 100 | 3 | أزيلال |
| 127.169 | 23.012 | 701 | 4 | بني ملال |
| 2.474 | 741 | 29 | 1 | بن سليمان |
| 32.146 | 454 | 216 | 2 | عين الشق - الخي الحمصي |
| 38.605 | 8.181 | 224 | 2 | عين السمع - الخي الحمصي |
| 59.657 | 7.919 | 355 | 2 | بن امسيك - سيدي عثمان |
| 451.567 | 43.541 | 2.346 | 4 | الدار البيضاء - أنفا |
| 22.903 | 3.499 | 161 | 1 | الغداة |
| 29.327 | 4.534 | 170 | 1 | الحمدية - زنانة |
| 116.588 | 13.199 | 661 | 4 | الحديدة |
| 33.992 | 8.151 | 305 | 3 | حربكة |
| 343.636 | 11.579 | 1.508 | 6 | سطات |
| 1.563.810 | 169.865 | 6.995 | 54 | الشمال الغربي |
| 24.612 | 3.157 | 170 | 5 | شفشاون |
| 133.150 | 17.108 | 736 | 10 | القنطرة |
| 60.487 | 12.865 | 289 | 3 | الحميسات |
| 51.034 | 8.710 | 305 | 2 | العرارش |
| 809.811 | 84.853 | 2.996 | 11 | الرباط |
| 85.965 | 8.354 | 446 | 5 | سلا |
| 845 | 842 | 11 | 3 | الصخيرات تمارة |
| 49.718 | 7.522 | 420 | 5 | سيدي قاسم |
| 138.907 | 14.341 | 609 | 5 | طنجة |
| 209.281 | 12.113 | 1.013 | 5 | تطوان |
| 468.470 | 61.633 | 2.722 | 32 | الوسط الشمالي |
| 66.035 | 9.635 | 345 | 3 | الحسيمة |
| 16.257 | 1.622 | 124 | 5 | بومال |
| 294.361 | 30.694 | 1.627 | 10 | فاس |
| 23.254 | 5.969 | 190 | 5 | تاوانات |
| 68.563 | 13.713 | 436 | 9 | نارة |
| 90.766 | 16.328 | 1.491 | 18 | الشرق |
| 8.770 | 1.466 | 109 | 3 | فكيك |
| 76.449 | 12.112 | 437 | 6 | الناصور |
| 5.547 | 2.750 | 945 | 9 | وجدة |
| 420.928 | 50.654 | 2.445 | 23 | الوسط الجنوبي |
| 107.124 | 11.578 | 535 | 7 | الرشيدية |
| 12.940 | 3.260 | 134 | 3 | بغون |
| 50.618 | 7.811 | 273 | 2 | حنفرة |
| 250.246 | 28.005 | 1.503 | 11 | مكناس |
| 5.147.127 | 595.456 | 26.673 | 203 | المجموع |

(1) حصل مؤسسات صحية ذات أسرة (مستشفيات - مرافق صحية - دور بولادة)

(2) دخل مؤسسات صحية فقط

(3) معطيات مترجمة مع آخر تحديث

مصدر: وزارة الصحة العمومية

سنة 1990

| وفيات (2) | المواليد موتى (2) | خارج المؤسسات الصحية | عمليات الولادة الصحية بالعملية | داخل المؤسسات العادية | المجموع |
|-----------|----------------------|-------------------------|--------------------------------------|--------------------------|---------|
| 1.965 | 963 | 827 | 3.082 | 21.692 | 25.601 |
| 935 | 327 | — | 1.625 | 8.351 | 9.976 |
| 4 | 4 | — | 7 | 73 | 80 |
| ... | ... | ... | ... | ... | ... |
| 67 | 62 | — | 45 | 1.864 | 1.909 |
| 122 | 61 | 37 | 147 | 1.594 | 1.778 |
| 279 | 148 | 530 | 306 | 2.032 | 2.868 |
| ... | ... | ... | ... | ... | ... |
| 42 | 25 | — | 20 | 626 | 646 |
| 312 | 168 | 48 | 673 | 5.154 | 5.875 |
| 1 | 11 | 1 | 10 | 203 | 214 |
| 203 | 157 | 211 | 249 | 1.795 | 2.255 |
| 2.233 | 1.493 | 185 | 1.353 | 20.872 | 22.410 |
| 267 | 141 | — | 144 | 1.824 | 1.968 |
| 189 | 92 | — | 145 | 1.665 | 1.810 |
| 1.386 | 1.041 | 185 | 704 | 11.958 | 12.847 |
| 391 | 219 | — | 360 | 5.425 | 5.785 |
| 2.983 | 1.868 | 485 | 3.814 | 38.669 | 42.968 |
| 48 | 21 | — | 71 | 809 | 880 |
| 557 | 281 | 31 | 621 | 5.921 | 6.573 |
| — | 22 | — | 111 | 877 | 988 |
| 1 | — | — | — | — | — |
| 9 | 83 | — | 758 | 3.692 | 4.450 |
| 24 | 111 | — | 211 | 4.640 | 4.851 |
| 1.594 | 626 | 9 | 1.319 | 12.122 | 13.450 |
| (3) | (3) | (3) | (3) | (3) | (3) |
| 18 | 56 | — | 197 | 1.799 | 1.996 |
| 335 | 290 | 28 | 240 | 5.065 | 5.333 |
| 158 | 125 | — | 265 | 2.752 | 3.017 |
| 239 | 253 | 417 | 21 | 992 | 1.430 |
| 2.863 | 1.804 | 2.178 | 2.508 | 47.790 | 52.476 |
| 71 | 77 | 23 | 73 | 670 | 766 |
| 312 | 374 | — | 190 | 7.095 | 7.285 |
| 168 | 154 | — | 174 | 3.691 | 3.865 |
| — | — | — | 94 | 2.984 | 3.078 |
| 1.280 | 508 | 187 | 1.448 | 16.474 | 18.109 |
| 49 | 67 | — | 19 | 6.115 | 6.134 |
| 22 | 12 | 1.942 | 11 | 982 | 2.935 |
| 150 | 161 | — | 7 | 2.719 | 2.726 |
| 372 | 309 | 26 | 368 | 4.675 | 5.069 |
| 439 | 142 | — | 124 | 2.385 | 2.509 |
| 1.670 | 1.025 | 198 | 1.509 | 16.631 | 18.338 |
| 247 | 119 | — | 364 | 2.650 | 3.014 |
| 13 | 20 | 28 | — | 402 | 430 |
| 1.044 | 605 | 151 | 992 | 7.643 | 8.786 |
| 44 | 65 | 6 | 50 | 1.338 | 1.394 |
| 322 | 216 | 13 | 103 | 4.598 | 4.714 |
| 1.209 | 586 | 1.794 | 465 | 12.971 | 15.230 |
| 7 | 11 | 31 | 10 | 231 | 272 |
| 426 | 190 | 343 | 185 | 4.295 | 4.823 |
| 776 | 385 | 1.420 | 270 | 8.445 | 10.135 |
| 1.278 | 582 | 53 | 1.433 | 12.787 | 14.273 |
| 366 | 149 | — | 226 | 2.237 | 2.463 |
| 40 | 39 | — | 137 | 1.134 | 1.271 |
| 189 | 132 | — | 99 | 2.134 | 2.233 |
| 683 | 262 | 53 | 971 | 7.282 | 8.306 |
| 14.201 | 8.321 | 5.720 | 14.164 | 171.412 | 191.296 |

11 - 16 الفحوص الطبية والعلاجات الشبه طبية المقدمة
من طرف المؤسسات الصحية العمومية

| المجموع | القروية (1) | الفحوص الطبية الحضرية (1) | المستشفيات |
|-----------|-------------|------------------------------|------------|
| 927.717 | 351.443 | 512.271 | 64.003 |
| 212.259 | 104.896 | 107.363 | — |
| 11.558 | — | 11.558 | — |
| 135.933 | — | 135.933 | — |
| 32.189 | 27.733 | 4.456 | — |
| 64.698 | 1.117 | 27.368 | 36.213 |
| 133.103 | 76.331 | 56.772 | — |
| 44.601 | 646 | 43.955 | — |
| 18.913 | — | 11.834 | 7.079 |
| 140.018 | 82.836 | 47.858 | 9.324 |
| 37.668 | 33.006 | 4.662 | — |
| 96.777 | 24.878 | 60.512 | 11.387 |
| 1.038.439 | 321.612 | 533.657 | 183.170 |
| 146.350 | 52.689 | 76.312 | 17.349 |
| 98.073 | 42.794 | 45.604 | 9.675 |
| 563.131 | 173.076 | 233.909 | 156.146 |
| 230.885 | 53.053 | 177.832 | — |
| 2.112.247 | 510.177 | 1.421.077 | 180.993 |
| 83.760 | 67.953 | 15.807 | — |
| 302.430 | 111.500 | 190.930 | — |
| 99.606 | 48.038 | 51.568 | — |
| 116.933 | 7.598 | 109.335 | — |
| 186.089 | — | 119.931 | 66.158 |
| 201.659 | 4.453 | 179.109 | 18.097 |
| 310.031 | 36.151 | 177.142 | 96.738 |
| 213.940 | 1.349 | 212.591 | — |
| 57.053 | 1.062 | 55.991 | — |
| 268.092 | 131.896 | 136.196 | — |
| 125.854 | 20.115 | 105.739 | — |
| 146.800 | 80.062 | 66.738 | — |
| 1.984.970 | 335.511 | 1.484.841 | 164.618 |
| 82.283 | 35.061 | 47.222 | — |
| 264.764 | 48.540 | 163.962 | 52.262 |
| 156.542 | 54.831 | 101.711 | — |
| 160.686 | 47.077 | 93.259 | 20.350 |
| 490.887 | 3.355 | 470.226 | 17.306 |
| 242.756 | 18.064 | 218.975 | 5.717 |
| 51.793 | 23.401 | 28.392 | — |
| 120.296 | 47.695 | 38.711 | 33.890 |
| 246.356 | 23.791 | 222.565 | — |
| 168.607 | 33.696 | 99.818 | 35.093 |
| 699.641 | 274.236 | 345.591 | 79.814 |
| 92.248 | 41.372 | 50.876 | — |
| 48.952 | 33.695 | 15.257 | — |
| 110.654 | 30.840 | — | 79.814 |
| 145.572 | 102.948 | 42.624 | — |
| 302.215 | 65.381 | 236.834 | — |
| 428.225 | 204.497 | 167.400 | 56.328 |
| 39.263 | 31.586 | 7.677 | — |
| 153.889 | 61.058 | 49.106 | 43.725 |
| 235.073 | 111.853 | 110.617 | 12.603 |
| 583.694 | 227.931 | 313.828 | 41.935 |
| 113.457 | 62.180 | 27.503 | 23.774 |
| 47.681 | 20.080 | 27.601 | — |
| 149.133 | 77.398 | 64.269 | 7.466 |
| 273.423 | 68.273 | 194.455 | 10.695 |
| 7.774.933 | 2.225.407 | 4.778.665 | 770.861 |

(1) يتعلق الأمر بالمستشفيات والراكز الصحية المتواجدة بالوسط الحضري والقروي
تقديراً من وزارة الصحة العمومية

| المجموع | المقروية (١) | العلاجات الشبه طبية الحضورية (١) | المستشفيات |
|------------|--------------|-------------------------------------|------------|
| 3.696.997 | 2.050.174 | 1.595.766 | 51.057 |
| 1.191.443 | 478.526 | 712.917 | — |
| 24.005 | — | 24.005 | — |
| 6.714 | — | 6.714 | — |
| 167.410 | 143.797 | 23.613 | — |
| 209.714 | 4.529 | 175.490 | 29.695 |
| 472.460 | 375.567 | 96.893 | — |
| 73.475 | 4.434 | 69.041 | — |
| 71.191 | 60.813 | — | 10.378 |
| 909.997 | 681.566 | 222.958 | 5.473 |
| 159.160 | 144.841 | 14.319 | — |
| 411.428 | 156.101 | 249.816 | 5.511 |
| 3.572.089 | 2.050.447 | 1.339.876 | 181.766 |
| 594.858 | 373.048 | 218.214 | 3.596 |
| 266.555 | 133.719 | 123.976 | 8.860 |
| 2.011.661 | 1.359.524 | 482.827 | 169.310 |
| 699.015 | 184.156 | 514.859 | — |
| 6.769.864 | 2.260.975 | 4.506.149 | 2.740 |
| 512.544 | 478.591 | 33.953 | — |
| 1.502.693 | 747.992 | 754.701 | — |
| 197.317 | 113.242 | 84.075 | — |
| 341.484 | 37.771 | 303.713 | — |
| 397.386 | — | 397.386 | — |
| 586.917 | 29.147 | 557.770 | — |
| 605.083 | 33.551 | 568.792 | 2.740 |
| 729.053 | 10.858 | 718.195 | — |
| 142.989 | 4.552 | 138.437 | — |
| 713.257 | 416.954 | 296.303 | — |
| 527.298 | 94.177 | 433.121 | — |
| 513.843 | 294.140 | 219.703 | — |
| 4.612.533 | 1.523.472 | 2.978.686 | 110.375 |
| 149.016 | 89.857 | 59.159 | — |
| 817.697 | 352.911 | 428.697 | 36.089 |
| 355.549 | 198.808 | 156.741 | — |
| 425.448 | 307.051 | 101.166 | 17.231 |
| 846.288 | 8.652 | 835.215 | 2.421 |
| 576.545 | 111.755 | 461.430 | 3.360 |
| 231.987 | 120.513 | 111.474 | — |
| 399.670 | 205.654 | 170.281 | 23.735 |
| 530.332 | 40.978 | 489.354 | — |
| 280.001 | 87.293 | 165.169 | 27.539 |
| 2.582.620 | 1.037.536 | 1.339.768 | 205.316 |
| 272.599 | 161.089 | 111.510 | — |
| 130.544 | 85.721 | 44.823 | — |
| 1.336.044 | 358.437 | 772.291 | 205.316 |
| 309.462 | 218.725 | 90.737 | — |
| 533.971 | 213.564 | 320.407 | — |
| 1.751.023 | 890.268 | 738.881 | 121.874 |
| 101.916 | 91.462 | 10.454 | — |
| 291.838 | 167.358 | 124.480 | — |
| 1.357.269 | 631.448 | 603.947 | 121.874 |
| 1.540.328 | 1.034.278 | 465.904 | 40.146 |
| 266.176 | 190.203 | 53.654 | 22.319 |
| 122.947 | 55.586 | 67.361 | — |
| 519.175 | 307.122 | 207.895 | 4.158 |
| 632.030 | 481.367 | 136.994 | 13.669 |
| 24.525.454 | 10.847.150 | 12.965.030 | 713.274 |

| اللقح ضد الخصبة | المجموع | الثالث | د - ث - كوك - شلل الثاني | الأول | ب. س. ج | |
|--------------------|-----------|---------|-----------------------------|---------|---------|---------------------------|
| 61.834 | 194.166 | 63.726 | 65.783 | 64.657 | 66.392 | الجنوب |
| 15.669 | 49.000 | 16.177 | 16.746 | 16.077 | 16.214 | أكادير |
| 225 | 563 | 197 | 197 | 169 | 156 | بوجدور |
| 97 | 337 | 102 | 111 | 124 | 123 | السمارة |
| 2.231 | 7.493 | 2.500 | 2.447 | 2.546 | 2.839 | كلميم |
| 3.415 | 9.583 | 3.559 | 2.990 | 3.034 | 2.942 | العيون |
| 14.716 | 44.854 | 14.288 | 14.797 | 15.769 | 17.014 | ورزازات |
| 233 | 769 | 257 | 258 | 254 | 245 | وادي الذهب |
| 1.075 | 3.451 | 1.152 | 1.124 | 1.175 | 1.081 | طان طان |
| 13.617 | 44.039 | 13.790 | 15.149 | 15.100 | 14.333 | تارودانت |
| 3.237 | 11.257 | 4.125 | 3.787 | 3.345 | 3.310 | طاطا |
| 7.319 | 22.820 | 7.579 | 8.177 | 7.064 | 8.135 | تيزنيت |
| 64.966 | 210.153 | 68.402 | 70.738 | 71.013 | 74.677 | تانسيفت |
| 15.278 | 52.151 | 16.787 | 17.642 | 17.722 | 18.836 | قلعة السراغنة |
| 8.406 | 30.231 | 9.748 | 10.031 | 10.452 | 10.927 | الصويرة |
| 29.221 | 90.534 | 29.684 | 30.524 | 30.326 | 32.161 | مراكش |
| 12.061 | 37.237 | 12.183 | 12.541 | 12.513 | 12.753 | أسفي |
| 120.797 | 397.258 | 128.787 | 134.137 | 134.334 | 139.940 | الوسط |
| 7.823 | 25.460 | 7.401 | 8.659 | 9.400 | 10.086 | أزيلال |
| 17.367 | 57.362 | 18.305 | 19.298 | 19.759 | 20.187 | بني ملال |
| 5.429 | 15.829 | 5.528 | 5.198 | 5.103 | 4.984 | أبن سليمان |
| 6.526 | 20.951 | 6.838 | 6.989 | 7.124 | 7.270 | عين الشق - المحي الحسي |
| 9.520 | 29.598 | 9.381 | 10.319 | 9.898 | 9.559 | عين السبع - المحي المحمدي |
| 16.008 | 50.610 | 16.079 | 16.914 | 17.617 | 17.342 | أبن امسك - سيدي عثمان |
| 7.053 | 22.455 | 7.596 | 7.716 | 7.143 | 6.658 | الدار البيضاء - أنفا |
| 6.172 | 20.175 | 6.670 | 6.818 | 6.687 | 6.123 | القداء |
| 3.446 | 11.710 | 3.880 | 3.854 | 3.976 | 4.024 | المحمدية - زناتة |
| 14.911 | 51.429 | 17.161 | 17.751 | 16.517 | 20.974 | الجديدة |
| 10.754 | 36.667 | 12.183 | 12.139 | 12.345 | 12.538 | خريبكة |
| 15.788 | 55.012 | 17.765 | 18.482 | 18.765 | 20.195 | سطات |
| 106.316 | 347.218 | 112.518 | 117.069 | 117.631 | 123.224 | الشمال الغربي |
| 10.897 | 32.487 | 10.017 | 10.761 | 11.709 | 12.593 | شفشاون |
| 20.850 | 64.960 | 20.884 | 21.723 | 22.353 | 23.573 | القطيعة |
| 9.605 | 34.428 | 11.472 | 11.897 | 11.059 | 12.181 | الخميسات |
| 10.291 | 32.772 | 10.661 | 11.100 | 11.011 | 11.117 | العرائش |
| 9.555 | 29.837 | 10.185 | 10.065 | 9.587 | 9.541 | الرباط |
| 11.200 | 37.551 | 12.308 | 12.705 | 12.538 | 12.332 | سلا |
| 3.366 | 11.493 | 3.795 | 3.961 | 3.737 | 4.269 | الصحيرات - تمارة |
| 10.704 | 37.789 | 11.852 | 12.814 | 13.123 | 14.006 | سيدي قاسم |
| 11.158 | 36.941 | 11.960 | 12.367 | 12.614 | 13.263 | طنجة |
| 8.690 | 28.960 | 9.384 | 9.676 | 9.900 | 10.349 | تطوان |
| 69.110 | 212.041 | 67.156 | 71.823 | 73.062 | 78.069 | الوسط الشمالي |
| 10.908 | 31.204 | 9.786 | 10.719 | 10.699 | 11.806 | الحسيمة |
| 2.530 | 6.258 | 1.944 | 2.083 | 2.231 | 2.422 | بولمان |
| 27.115 | 84.653 | 26.630 | 28.762 | 29.261 | 30.359 | فاس |
| 14.889 | 46.150 | 15.001 | 16.036 | 15.113 | 16.276 | تاونات |
| 13.668 | 43.776 | 13.795 | 14.223 | 15.758 | 17.206 | تازة |
| 31.495 | 104.063 | 34.584 | 35.527 | 33.952 | 34.384 | الشرق |
| 1.538 | 5.099 | 1.754 | 1.649 | 1.696 | 1.895 | فيكيك |
| 11.996 | 40.814 | 13.842 | 14.218 | 12.754 | 13.064 | الناضور |
| 17.961 | 58.150 | 18.988 | 19.660 | 19.502 | 19.425 | وجدة |
| 41.121 | 128.849 | 43.256 | 43.000 | 42.593 | 45.849 | الوسط الجنوبي |
| 12.885 | 39.683 | 13.675 | 13.334 | 12.674 | 12.873 | الرشيدية |
| 2.180 | 7.344 | 2.353 | 2.487 | 2.504 | 2.681 | يفرن |
| 12.438 | 37.478 | 12.354 | 12.330 | 12.794 | 15.307 | خنيفرة |
| 13.618 | 44.344 | 14.874 | 14.849 | 14.621 | 14.988 | مكناش |
| 495.639 | 1.593.748 | 518.429 | 538.077 | 537.242 | 562.535 | المجموع |

11 - 18 نشاط المراكز العمومية للأمراض الجلدية التناسلية

| 1990 | 1989 | 1988 | 1987 | 1986 | |
|---------|--------|---------|---------|---------|--------------------------|
| 60.881 | 58.694 | 54.324 | 79.767 | 67.487 | الفحوص الطبية |
| 128.937 | 95.670 | 133.327 | 119.373 | 140.742 | العلاجات الشبه طبية |
| 44 | 7 | 3 | 8 | 2 | داء زهري وراثي |
| 543 | 327 | 323 | 369 | 477 | داء زهري حديث |
| 168 | 149 | 269 | 292 | 335 | داء زهري قديم |
| 731 | 345 | 266 | 972 | 2.249 | بليثوراجيا |
| 286 | 247 | 258 | 110 | 54 | شكر خفيف |
| 82 | 32 | 52 | 23 | 531 | نيكولا فافر |
| 80 | 33 | — | 195 | 224 | أمراض أخرى تناسلية بولية |
| 3.414 | 2.618 | 3.543 | 3.923 | 6.042 | فرعة |
| 8 | 12 | 11 | 26 | 56 | الخدمات |

سنة 1990

حسب المراكز

| الخدمات | فرعة | أمراض أخرى تناسلية بولية | نيكولا فافر | شكر خفيف | بليثوراجيا | داء زهري قديم | داء زهري حديث | داء زهري وراثي | العلاجات الشبه طبية | الفحوص الطبية | |
|---------|-------|--------------------------|-------------|----------|------------|---------------|---------------|----------------|---------------------|---------------|---------------|
| 8 | 473 | 25 | — | 59 | 68 | 5 | 300 | 2 | 9.347 | 12.557 | أكادير |
| — | 63 | — | — | 1 | 10 | 57 | 18 | 4 | 1.777 | 3.803 | مراكش |
| — | 411 | — | — | 35 | 268 | 1 | 56 | 20 | 2.548 | 593 | الدار البيضاء |
| ... | ... | ... | ... | ... | ... | ... | ... | ... | ... | ... | الرباط و سلا |
| — | 448 | — | — | 2 | — | 2 | 7 | — | 3.971 | 6.320 | طنجة |
| — | 1 | — | — | 3 | 1 | — | 15 | 14 | 149 | 2.937 | تطوان |
| — | 1.485 | — | 64 | 156 | 224 | 7 | 57 | 3 | 110.844 | 21.693 | فاس |
| — | 449 | — | 3 | 16 | 88 | 59 | 48 | — | 298 | 7.475 | تازة |
| ... | ... | ... | ... | ... | ... | ... | ... | ... | ... | ... | وجدة |
| ... | ... | ... | ... | ... | ... | ... | ... | ... | ... | ... | الرشيدية |
| — | 84 | 55 | 15 | 14 | 72 | 37 | 42 | 1 | 3 | 5.503 | مكناس |
| 8 | 3.414 | 80 | 82 | 286 | 731 | 168 | 543 | 44 | 128.937 | 60.881 | المجموع |

11 - 19 نشاط المراكز العمومية لأمراض العيون

| 1990 | 1989 | 1988 | 1987 | 1986 | |
|---------|---------|---------|---------|---------|---------------------|
| 129.789 | 140.829 | 130.205 | 129.508 | 98.295 | الفحوص الطبية |
| 456.341 | 185.911 | 215.270 | 284.281 | 247.912 | العلاجات الشبه طبية |
| 6.937 | 6.237 | 8.154 | 6.811 | 4.708 | المقبولون الجدد |
| 17.058 | 27.733 | 20.586 | 28.609 | 30.623 | الرمد الصديدي |
| 8.893 | 14.712 | 8.545 | 8.447 | 7.027 | الرمد |
| 3.683 | 4.456 | 3.618 | 4.930 | 3.248 | الرمد المذمل |
| 12.874 | 14.220 | 16.132 | 11.016 | 7.482 | أمراض القرنية |
| 23.856 | 22.766 | 22.307 | 22.373 | 27.697 | أمراض العيون الأخرى |
| 1.578 | 2.381 | 1.591 | 2.107 | 1.332 | المصابون بالعمى |
| 6.050 | 7.458 | 6.752 | 9.430 | 6.062 | المصابون بالعمى |

سنة 1990

حسب المراكز

| المصابون بالعمى | المصابون بالعمى | أمراض العيون الأخرى | أمراض القرنية | الرمد المذمل | الرمد الصديدي | الرمد | المقبولون الجدد | العلاجات الشبه طبية | الفحوص الطبية | |
|-----------------|-----------------|---------------------|---------------|--------------|---------------|--------|-----------------|---------------------|---------------|------------------------|
| 21 | 3.868 | 22 | 36 | 544 | 2.727 | 839 | 827 | 1.575 | 12.764 | أكادير |
| 30 | 28 | 581 | 208 | 57 | 86 | 339 | 255 | 304 | 1.324 | ورزازات |
| — | — | — | — | — | — | — | — | 25.939 | 10.127 | مراكش |
| — | — | 294 | 319 | 28 | — | — | 758 | 6.251 | 6.501 | أسفي |
| 30 | 42 | 748 | 276 | 44 | 145 | 549 | 362 | 4.367 | 8.374 | بي مال |
| — | 7 | 38 | — | 3 | 12 | 207 | 35 | 2.288 | 286 | عين السبع الحلي الحمدي |
| — | — | — | — | — | — | — | — | 4.082 | — | ابن امسيث سيدي عثمان |
| 3 | — | — | — | — | 5 | 64 | 13 | 2.669 | 976 | الدار البيضاء أنفا |
| — | 67 | — | — | — | 37 | 1.136 | — | 14.238 | 5.681 | الغداة |
| 8 | 7 | 1.310 | 132 | 12 | 15 | 37 | 7 | 7.395 | 4.786 | القنيطرة |
| ... | ... | ... | ... | ... | ... | ... | ... | ... | ... | الرباط وسلا |
| 21 | 14 | 1.939 | 2.438 | 423 | — | 202 | 137 | 10.239 | 12.749 | طنجة |
| — | — | — | — | — | — | — | 230 | 11.980 | 8.629 | تطوان |
| 82 | 627 | 5.679 | 1.856 | 692 | 1.678 | 4.621 | 931 | 352.366 | 12.211 | فاس |
| 516 | 1.231 | 5.487 | 3.610 | 231 | 52 | 2.515 | 2.515 | 1.664 | 17.284 | تازة |
| 155 | 36 | 107 | 129 | 30 | 16 | 167 | — | 1.022 | 1.772 | وحدة |
| 113 | 35 | 2.220 | 401 | 277 | 1.482 | 2.330 | 351 | 9.172 | 3.041 | الرشيدية |
| 599 | 88 | 5.431 | 3.469 | 1.342 | 2.638 | 4.052 | 516 | 790 | 23.284 | مكناس |
| 1.578 | 6.050 | 23.856 | 12.874 | 3.683 | 8.893 | 17.058 | 6.937 | 456.341 | 129.789 | المجموع |

11 - 20 نشاط المراكز العمومية لأمراض الأذن والأنف والحنجرة

| 1990 | 1989 | 1988 | 1987 | 1986 | |
|---------|---------|---------|---------|---------|-------------------------|
| 69.718 | 84.178 | 78.144 | 107.234 | 71.292 | الفحوص الطبية |
| 108.484 | 114.962 | 106.746 | 177.660 | 131.965 | العلاجات الشبه طبية |
| 2.926 | 2.428 | 2.876 | 2.166 | 1.739 | التقوّلون الجدد |
| 15.664 | 17.486 | 13.969 | 13.078 | 23.470 | مجموع العمليات الجراحية |
| 11.042 | 12.664 | 8.688 | 9.453 | 17.912 | عمليات جراحية ثانوية |
| 4.622 | 4.822 | 5.281 | 3.625 | 5.558 | عمليات جراحية رئيسية |

حسب المراكز

سنة 1990

| المجموع | العمليات الجراحية | | المقبولون الجدد | العلاجات الشبه طبية | الفحوص الطبية | |
|---------|-------------------|----------|--------------------|------------------------|------------------|---------------|
| | الرئيسية | الثانوية | | | | |
| 1.379 | 375 | 1.004 | 541 | 6.452 | 5.061 | أكادير |
| 185 | 43 | 142 | 17 | 3.600 | 3.284 | ورزازات |
| 2.431 | 357 | 2.074 | — | 1.258 | 7.504 | مراكش |
| 1.848 | 440 | 1.408 | 515 | 28.507 | 8.967 | أسفي |
| 710 | 403 | 307 | 552 | 1.783 | 1.412 | بني ملال |
| — | — | — | — | 3.760 | 2.517 | الدار البيضاء |
| 2.068 | 682 | 1.386 | 398 | 5.200 | 3.662 | الحديدة |
| ... | ... | ... | ... | ... | ... | الرباط وسلا |
| 1.094 | — | 1.094 | 18 | 4.217 | 7.336 | طنجة |
| 418 | 131 | 287 | 187 | 1.047 | 2.019 | تطوان |
| 4.341 | 1.578 | 2.763 | 677 | 51.652 | 5.067 | فاس |
| 620 | 187 | 433 | 21 | 1.008 | 16.440 | تازة |
| — | — | — | — | — | 2.005 | وجدة |
| ... | ... | ... | ... | ... | ... | الرشيدية |
| 570 | 426 | 144 | — | — | 4.444 | مكناس |
| 15.664 | 4.622 | 11.042 | 2.926 | 108.484 | 69.718 | المجموع |

11 - 21 نشاط المراكز العمومية للتخطيط العائلي

| 1990 | 1989 | 1988 | 1987 | 1986 | |
|-----------|-----------|-----------|---------|-----------|--|
| 1.717.035 | 1.476.426 | 1.136.682 | 953.276 | 967.099 | عدد الزيارات الأولى |
| 39.322 | 37.086 | 34.137 | 30.325 | 29.185 | إرجاع العميون إلى موضعها للمرة الأولى أو الثانية |
| 8.733 | 749 | 7.708 | 7.567 | 7.489 | استئصال العميون وإزالتها |
| 182 | 197 | 238 | 242 | 265 | حمل |
| 168.098 | 157.701 | 139.077 | 134.272 | 129.115 | زيارات أخرى للمراقبة |
| 423.999 | 399.935 | 390.066 | 373.274 | 405.286 | عدد النساء اللواتي أخذن الأقراص والنوالب |
| 3.200.206 | 2.803.967 | 2.924.711 | 647.597 | 2.681.604 | عدد النساء اللواتي رجعن لأحد الأقراص والنوالب |

مصدر: وزارة الصحة العمومية

11 - 21 نشاط المراكز العمومية للتخطيط العائلي حسب الأقاليم والعمالات (تابع)

| عدد النساء اللواتي أخذن | | عدد الزيارات الأول لجميع الأسباب | | الآلات المستخدمة | | | | عدد الزيارات الأول لجميع الأسباب | |
|-------------------------|---------------|----------------------------------|----------------|----------------------------|--------------|--------------|----------------|----------------------------------|--------------------|
| الزوارات | أخرى للمراقبة | إزالة العيون | استئصال العيون | إرجاع العيون للمرة الثانية | إدخال العيون | إزالة العيون | استئصال العيون | إرجاع العيون للمرة الثانية | إدخال العيون |
| 6.927 | 45.606 | 11.560 | 21 | 89 | 611 | 148 | 2.888 | 139.021 | الجنوب |
| 2.058 | 15.536 | 7.639 | 13 | 42 | 334 | 62 | 1.601 | 29.092 | أكادير |
| 177 | 175 | 13 | — | — | 1 | — | 3 | 672 | بوجدور |
| 16 | 78 | — | — | — | — | — | — | 327 | السمارة |
| 417 | 3.592 | 21 | — | 9 | — | — | 22 | 8.524 | كلميم |
| 288 | 1.432 | 42 | — | — | 16 | 2 | 15 | 14.382 | العيون |
| 1.162 | 10.399 | 1.328 | 5 | 18 | 58 | 20 | 809 | 49.552 | ورزازات |
| 224 | 443 | — | — | — | — | — | — | 3.128 | وادي الذهب |
| 42 | 1.112 | 76 | 2 | 7 | — | — | 15 | 5.569 | طان طان |
| 1.939 | 10.041 | 1.098 | — | 7 | 113 | 41 | 169 | 16.337 | تارودانت |
| 348 | 1.391 | 273 | — | — | 13 | — | 52 | 1.637 | طاطا |
| 256 | 1.407 | 1.070 | 1 | 6 | 76 | 23 | 202 | 9.801 | تيزيت |
| 9.395 | 57.433 | 20.252 | 29 | 148 | 1.143 | 369 | 6.062 | 224.477 | تانسيفت |
| 1.759 | 11.069 | 6.475 | 13 | 99 | 430 | 179 | 2.124 | 6.536 | قلعة السراغنة |
| 753 | 8.962 | 989 | 1 | 5 | 41 | 6 | 348 | 13.102 | الصويرة |
| 4.269 | 25.955 | 11.075 | 15 | 42 | 627 | 158 | 3.011 | 108.335 | مراكش |
| 2.614 | 11.447 | 1.713 | — | 2 | 45 | 26 | 579 | 96.504 | أسفي |
| 27.542 | 88.928 | 48.791 | 50 | 167 | 2.357 | 983 | 11.918 | 362.668 | الوسط |
| 1.170 | 5.006 | 2.088 | 4 | 14 | 71 | 24 | 348 | 13.669 | أزيلال |
| 510 | 8.631 | 8.006 | 15 | 25 | 301 | 148 | 1.154 | 63.961 | بي ملال |
| 595 | 3.700 | 175 | — | 1 | 47 | 2 | 111 | 36.080 | ابن سليمان |
| 549 | 3.126 | 1.474 | — | 1 | 85 | 16 | 492 | 6.971 | ع. الشق-ح. الحسني |
| 1.261 | 7.881 | 11.468 | 7 | 67 | 560 | 536 | 2.829 | 45.898 | ع. السبع-ح. العمدي |
| 955 | 7.908 | 3.318 | 9 | 14 | 289 | 12 | 1.643 | 17.841 | ابن امسك-سي. عثمان |
| 16.874 | 12.645 | 2.666 | 3 | 15 | 376 | 46 | 1.261 | 42.345 | الدار البيضاء-أفقا |
| 955 | 4.448 | 3.325 | 3 | 18 | 314 | 111 | 1.241 | 15.481 | الغداة |
| 179 | 1.181 | 604 | 3 | 1 | 32 | 1 | 186 | 3.109 | العمدية-زنانة |
| 2.022 | 8.644 | 9.671 | — | 1 | 87 | 7 | 1.520 | 42.665 | الجديدة |
| 460 | 8.637 | 1.396 | — | — | 73 | 29 | 397 | 35.116 | خريكة |
| 2.012 | 17.121 | 4.600 | 6 | 10 | 122 | 41 | 736 | 39.532 | سطات |
| 16.575 | 67.257 | 32.888 | 59 | 168 | 2.705 | 1.100 | 8.119 | 378.279 | الشمال الغربي |
| 443 | 1.634 | 58 | — | — | 6 | — | 48 | 9.052 | شفشاون |
| 2.356 | 14.161 | 9.189 | 16 | 59 | 714 | 354 | 2.269 | 84.898 | القيظرة |
| 1.108 | 8.325 | 539 | — | 14 | 103 | 20 | 282 | 58.242 | الحسنيات |
| 778 | 7.574 | 2.067 | 1 | — | 53 | 43 | 381 | 28.742 | العرارش |
| 5.350 | 6.812 | 7.458 | 30 | 33 | 993 | 359 | 1.973 | 39.932 | الرباط |
| 1.144 | 5.541 | 3.663 | 5 | 38 | 455 | 120 | 853 | 19.193 | سلا |
| 790 | 3.274 | 1.024 | 1 | 6 | 74 | 20 | 297 | 11.374 | الصخيرات-تجارة |
| 2.156 | 10.158 | 137 | — | — | 41 | 3 | 192 | 70.964 | سيدي قاسم |
| 1.152 | 5.897 | 4.540 | 3 | 2 | 37 | 6 | 465 | 39.885 | طبعة |
| 1.298 | 3.881 | 4.213 | 3 | 16 | 229 | 175 | 1.359 | 15.997 | تطوان |
| 5.480 | 41.998 | 17.712 | 7 | 43 | 392 | 179 | 3.234 | 227.388 | الوسط الشمالي |
| 491 | 3.318 | 192 | 2 | 6 | 51 | 22 | 200 | 11.442 | الحسيمة |
| 131 | 2.670 | — | — | — | — | — | — | 30.768 | بولنا |
| 1.873 | 11.737 | 13.661 | 3 | 31 | 251 | 117 | 2.115 | 83.404 | فاس |
| 1.985 | 10.399 | 622 | 1 | — | 18 | 4 | 209 | 35.962 | تاوانت |
| 1.000 | 13.874 | 3.237 | 1 | 6 | 72 | 36 | 710 | 65.812 | تمارة |
| 1.461 | 18.135 | 13.013 | 5 | 30 | 469 | 288 | 1.414 | 142.095 | الشرق |
| 154 | 996 | 63 | — | — | 2 | — | 11 | 6.159 | فكيك |
| 240 | 3.290 | 3.939 | — | 4 | 132 | 23 | 249 | 76.193 | الناصور |
| 1.067 | 13.849 | 9.011 | 5 | 26 | 335 | 265 | 1.154 | 59.743 | وجدة |
| 4.522 | 32.740 | 23.882 | 11 | 48 | 363 | 99 | 2.521 | 243.107 | الوسط الجنوبي |
| 465 | 7.904 | 3.624 | — | — | 71 | 4 | 498 | 63.636 | الرشيدية |
| 408 | 3.106 | 1.463 | 1 | 2 | 14 | 19 | 91 | 6.563 | بفرن |
| 1.644 | 6.790 | 598 | 2 | 6 | 113 | 4 | 170 | 62.664 | حفيظرة |
| 2.005 | 14.940 | 18.197 | 8 | 40 | 165 | 67 | 1.762 | 110.244 | مكناس |
| 71.902 | 352.097 | 168.098 | 182 | 693 | 8.040 | 3.166 | 36.156 | 1.717.035 | المجموع |

11 - 22 نشاط المختبرات العمومية (عدد الحالات المباشرة)

| 1990 | 1989 | 1988 | 1987 | 1986 | |
|-----------|-----------|-----------|-----------|-----------|----------------------|
| 166.991 | 153.628 | 110.808 | 121.418 | 179.942 | علم البكتولوجيا |
| 35.940 | 38.020 | 41.193 | 38.037 | 51.751 | علم الطفيليات |
| 126.838 | 111.551 | 125.197 | 109.620 | 167.887 | علم تحصين المصول |
| 2.104.398 | 1.701.302 | 1.822.710 | 1.153.775 | 2.106.913 | علم أصناف الدموي |
| 8.759 | 8.412 | 6.731 | 7.664 | 20.500 | الوقاية الغذائية |
| 1.133.684 | 771.822 | 467.990 | 419.769 | 546.809 | الكيمياء والبيولوجيا |

سنة 1990

حسب الأقاليم والعمالات

| المجموع | الكيمياء والبيولوجيا | الوقاية الغذائية | علم أصناف الدموي | علم تحصين المصول | علم الطفيليات | علم البكتولوجيا |
|-----------|----------------------|------------------|------------------|------------------|---------------|-----------------|
| 73.799 | 28.211 | — | 36.165 | 4.613 | 661 | 4.149 |
| 4.609 | 669 | — | 2.278 | 1.107 | 330 | 225 |
| 21.331 | 5.319 | — | 14.256 | — | 148 | 1.608 |
| 14.351 | 1.533 | — | 9.200 | 1.691 | 910 | 1.017 |
| 9.102 | 2.867 | — | 3.083 | 534 | 1.664 | 954 |
| 38.659 | 8.727 | — | 21.371 | 4.490 | 2.898 | 1.173 |
| 14.283 | 5.012 | — | 8.778 | 127 | 195 | 171 |
| 16.402 | 5.772 | — | 5.164 | 587 | 1.061 | 3.818 |
| 36.705 | 10.374 | 513 | 23.119 | 1.667 | 182 | 850 |
| 138.774 | 50.110 | — | 48.522 | 19.370 | 6.933 | 13.839 |
| 51.518 | 18.202 | — | 26.572 | 2.675 | 892 | 3.177 |
| 86.156 | 22.465 | 3.285 | 49.161 | 4.212 | 315 | 6.718 |
| 10.509 | 4.376 | — | 6.133 | — | — | — |
| 10.080 | 4.520 | — | 5.307 | 253 | — | — |
| 1.434.881 | 271.311 | — | 1.161.647 | 877 | 386 | 660 |
| 8.381 | 4.376 | — | 4.005 | — | — | — |
| 3.957 | 1.630 | — | 2.327 | — | — | — |
| 15.027 | 6.644 | — | 6.413 | 1.504 | — | 466 |
| 20.180 | 3.339 | — | 14.554 | 1.722 | 424 | 141 |
| ... | ... | ... | ... | ... | ... | ... |
| 7.801 | 2.741 | — | 3.684 | 511 | 577 | 288 |
| 7.559 | 1.106 | — | 5.208 | — | 164 | 1.081 |
| 21.683 | 6.972 | — | 11.726 | 1.049 | 383 | 1.553 |
| 6.694 | 2.652 | 153 | 3.784 | 97 | — | 8 |
| 701.465 | 471.269 | — | 146.895 | 9.358 | 7.153 | 66.790 |
| 49.469 | 16.195 | 1.485 | 22.633 | 12 | 860 | 8.284 |
| 71.784 | 21.321 | 1.022 | 38.308 | 5.473 | 204 | 5.456 |
| 33.435 | 8.561 | — | 18.791 | 2.720 | 194 | 3.169 |
| 260.860 | 35.390 | 526 | 157.787 | 45.831 | 2.059 | 19.267 |
| 64.072 | 28.529 | — | 23.952 | 3.323 | 2.924 | 5.344 |
| 56.018 | 17.486 | — | 31.770 | 767 | 915 | 5.080 |
| ... | ... | ... | ... | ... | ... | ... |
| 21.505 | 7.389 | — | 9.936 | 1.443 | 618 | 2.119 |
| 27.953 | 6.976 | 1.775 | 15.337 | 2.005 | 447 | 1.413 |
| 237.608 | 51.640 | — | 166.532 | 8.820 | 2.443 | 8.173 |
| 3.576.610 | 1.133.684 | 8.759 | 2.104.398 | 126.838 | 35.940 | 166.991 |

11 - 23 أهم أسباب الوفيات بالوسط الحضري (عدد الحالات)

| 1989 | 1988 | 1987 | الرميز | أسباب الوفيات |
|--------|--------|--------|-------------|---|
| 2.614 | 3.252 | 3.498 | 136 - 000 | الأمراض الالتهابية والطفيلية |
| 2.319 | 2.254 | 2.194 | 239 - 140 | الأورام |
| 2.437 | 1.804 | 109 | 379 - 240 | أمراض الغدد والتغذية |
| 163 | 165 | 1.555 | 289 - 280 | أمراض الدم |
| 91 | 111 | 127 | 315 - 290 | الاضطرابات النفسية |
| 1.062 | 965 | 1.005 | 389 - 320 | أمراض الجهاز العصبي والحواس |
| 6.420 | 6.196 | 6.003 | 458 - 390 | أمراض جهاز الدورة الدموية |
| 1.710 | 1.620 | 1.747 | 519 - 460 | أمراض الجهاز التنفسي |
| 1.415 | 1.552 | 1.603 | 577 - 520 | أمراض الجهاز الهضمي |
| 904 | 791 | 798 | 629 - 580 | أمراض الجهاز التناسلي والبيولي |
| 140 | 132 | 153 | 678 - 630 | مضاعفات الحمل والولادة والنقاس |
| 39 | 97 | 86 | 709 - 680 | أمراض الجلد والأنسجة الخلوية |
| 56 | 63 | 64 | 738 - 710 | أمراض العظام وأجهزة الحركة |
| 305 | 216 | 175 | 759 - 740 | التشوهات الخلقية |
| 9.546 | 3.083 | 3.100 | 779 - 760 | الأمراض الخاصة بالمرحلة الأولى من الطفولة |
| 9.403 | 10.455 | 11.528 | 796 - 780 | أمراض الشيخوخة وأعراض وحالات غير معينة |
| 3.038 | 2.775 | 3.322 | E990 - E800 | الحوادث والتسمم والجروح. (المجموعة E) |
| 41.662 | 35.531 | 37.067 | | المجموع |

الوقاية الاجتماعية

11 - 24 نشاط الصندوق الوطني لمنظمات الاحتياط الاجتماعي

| عدد الأشخاص المستفيدين | السنة | مجموع المستفيدين | المخرطون | ذوو حقوق |
|------------------------|-------|------------------|----------|-----------|
| | 1988 | 2.422.009 | 750.147 | 1.671.862 |
| | 1989 | 2.550.812 | 794.418 | 1.756.394 |

منهم :

| | | | | |
|---|------|---------|---------|---------|
| تعاضدية موظفي ومستخدمي المؤسسات العمومية (1)..... | 1988 | 387.742 | 78.392 | 309.350 |
| | 1989 | 399.544 | 81.213 | 318.331 |
| تعاضدية وزارة التربية الوطنية..... | 1988 | 485.880 | 131.884 | 353.996 |
| | 1989 | 497.325 | 138.244 | 359.081 |
| التعاضدية العامة لموظفي الإدارات العمومية..... | 1988 | 416.064 | 117.183 | 298.881 |
| | 1989 | 458.979 | 122.617 | 336.362 |
| تعاضدية الأمن الوطني..... | 1988 | 132.109 | 35.145 | 96.964 |
| | 1989 | 134.133 | 36.222 | 97.911 |
| تعاضدية البرية..... | 1988 | 61.542 | 16.865 | 44.677 |
| | 1989 | 60.204 | 16.282 | 43.922 |
| تعاضدية الحمايك..... | 1988 | 23.595 | 5.430 | 18.165 |
| | 1989 | 24.184 | 5.697 | 18.487 |

بأنف درهم

مبالغ الاشتراكات المتلقاة والتعويضات المصروفة

| التعويضات | | | الاشتراكات | | |
|--|----------------|----------------|----------------|----------------|----------------|
| 1989 | 1988 | 1987 | 1989 | 1988 | 1987 |
| 29.378 | 30.816 | 21.949 | 23.615 | 20.276 | 16.750 |
| 37.464 | 35.488 | 29.240 | 72.347 | 57.986 | 47.146 |
| 39.216 | 37.247 | 34.220 | 44.195 | 35.659 | 30.284 |
| 11.485 | 11.044 | 9.153 | 11.697 | 10.296 | 9.866 |
| 6.718 | 6.396 | 5.152 | 7.407 | 10.164 | 4.608 |
| 2.920 | 2.293 | 2.444 | 1.685 | 1.394 | 1.440 |
| 23.710 | 21.617 | 16.043 | 55.288 | 49.869 | 50.352 |
| 13.459 | 13.163 | 10.086 | 12.606 | 11.272 | 10.622 |
| 164.350 | 158.064 | 128.287 | 228.840 | 196.917 | 171.068 |
| المجموع | | | | | |
| الصندوق الوطني لمنظمات الاحتياط الاجتماعي (2)..... | | | | | |
| 147.670 | 141.748 | 91.525 | 183.381 | 147.545 | 108.402 |
| 312.020 | 299.812 | 219.812 | 412.221 | 344.462 | 279.470 |
| المجموع | | | | | |

(1) يتعلق الأمر بالرواح والتقاعد منحرفين الذين هم حقوق الاستفادة من هذه التعويضات.

(2) بالنسبة للاشتراكات يتعلق الأمر بمساعدة الدولة، أما بالنسبة للتعويضات فتتعلق الأمر بمبالغ مبالغ.

تعتبر الصندوق الوطني لمنظمات الاحتياط الاجتماعي

الوقاية الاجتماعية

11 - 24 نشاط الصندوق الوطني لمنظمات الاحتياط الاجتماعي (تابع)

بألف درهم

| المجموع | الأطفال (1) | الأزواج (1) | المخربون | توزيع التعويضات |
|-----------------|---------------|---------------|----------------|------------------------------------|
| سنة 1986 | | | | |
| 20.701 | 7.122 | 5.330 | 8.249 | مصاريف التطبيب |
| 4.760 | 508 | 1.366 | 2.886 | مصاريف الراديو |
| 4.914 | 1.537 | 1.429 | 1.948 | مصاريف الجراحة |
| 1.615 | 433 | 399 | 783 | صيدليات المؤسسات الصحية |
| 80.969 | 15.959 | 23.974 | 41.036 | صيدليات خارج المؤسسات الصحية |
| 3.390 | 684 | 1.044 | 1.662 | عيادات خاصة |
| 5.282 | 1.344 | 1.862 | 2.076 | مصاريف الإقامة بالمستشفيات |
| 8.078 | 1.388 | 2.152 | 4.538 | التحاليل باختبرات |
| 5.225 | 1.483 | 1.123 | 2.619 | علاج الأسنان |
| 3.648 | 167 | 1.073 | 2.408 | ترميم الأسنان |
| 2.182 | 900 | 196 | 1.086 | الأجهزة الضبية |
| 45 | 7 | 7 | 31 | الاستشفاء (د) |
| 3.328 | 12 | 1.952 | 1.364 | الولادة |
| 920 | 286 | 94 | 540 | الأمراض الطويلة الأمد |
| 39 | 9 | 13 | 17 | التنقل داخل المغرب |
| 624 | 257 | 89 | 278 | التنقل خارج المغرب |
| 35.465 | 9.624 | 6.097 | 19.744 | عمليات بالخارج |
| 16.058 | 3.280 | 3.102 | 9.676 | مختلفات |
| 197.243 | 45.000 | 51.302 | 100.941 | المجموع |
| سنة 1987 | | | | |
| 19.443 | 4.758 | 5.040 | 9.645 | مصاريف التطبيب |
| 3.560 | 414 | 1.055 | 2.091 | مصاريف الراديو |
| 6.894 | 1.754 | 2.182 | 2.958 | مصاريف الجراحة |
| 2.800 | 530 | 838 | 1.432 | صيدليات المؤسسات الصحية |
| 87.237 | 17.381 | 26.755 | 43.101 | صيدليات خارج المؤسسات الصحية |
| 4.898 | 945 | 1.674 | 2.279 | عيادات خاصة |
| 4.054 | 1.066 | 1.539 | 1.449 | مصاريف الإقامة بالمستشفيات |
| 7.388 | 1.315 | 1.961 | 4.112 | التحاليل باختبرات |
| 5.459 | 1.428 | 1.232 | 2.799 | علاج الأسنان |
| 3.991 | 310 | 1.179 | 2.502 | ترميم الأسنان |
| 3.463 | 1.095 | 416 | 1.952 | الأجهزة الضبية |
| 17 | 0.9 | 3 | 13 | الاستشفاء (د) |
| 4.440 | 20 | 3.058 | 1.362 | الولادة |
| 433 | 61 | 52 | 320 | الأمراض الطويلة الأمد |
| 17 | 0.7 | 4 | 12 | التنقل داخل المغرب |
| 1.131 | 474 | 126 | 531 | التنقل خارج المغرب |
| 40.491 | 14.943 | 4.703 | 20.845 | عمليات بالخارج |
| 24.096 | 4.631 | 5.335 | 14.130 | مختلفات |
| 219.812 | 51.127 | 57.152 | 111.533 | المجموع |

(1) يتعمق الأمر بأزواج وأطفال منحصرين

(2) مثلا الاستشفاء باليوم معدنية

مصدر: الصندوق الوطني لمنظمات الاحتياط الاجتماعي

الوقاية الاجتماعية

11 - 25 نشاط الصندوق الوطني للضمان الاجتماعي

| 1990 | 1989 | 1988 | 1987 م | 1986 | المأجورون المصرح بهم |
|--------------------------------------|-----------|-----------|---------|---------|--|
| 672.000 | 650.000 | 630.805 | 599.640 | | المجموع (د + إ) |
| 141.120 | 136.600 | 135.365 | 123.190 | | منهم إناث |
| 665.280 | 643.767 | 624.937 | 593.683 | | المعاري (د + إ) |
| 139.709 | 134.540 | 133.464 | 121.317 | | منهم إناث |
| | | | | 521.097 | المعدل الشهري للمأجورين المصرح بهم |
| 88.924 | 84.620 | 80.650 | 77.375 | 74.000 | المشغولون المسجلون في 31 دجبر من السنة |
| 47.042 | 43.741 | 41.160 | 38.821 | 36.600 | منهم : النشيطون |
| 41.882 | 40.879 | 39.490 | 38.554 | 37.400 | في حالة إغلاق أو توقف |
| التعويضات : | | | | | |
| التعويضات العائلية | | | | | |
| 339.855 | 324.622 | 309.634 | 298.434 | 292.975 | المعدل الشهري للمستفيدين |
| 1.073.064 | 1.037.102 | 1.001.971 | 976.824 | 968.942 | المعدل الشهري لعدد الأطفال |
| 639.995 | 617.384 | 595.056 | 422.000 | 418.600 | المبلغ السنوي للتعويضات (1000 درهم) |
| المساعدة الطبية العائلية | | | | | |
| 66.129 | 65.875 | 61.121 | 56.247 | 31.142 | عدد الملفات المصفاة |
| 13.933 | 12.610 | 11.700 | 10.767 | 8.000 | المبلغ (1000 درهم) |
| التعويضات اليومية عن المرض | | | | | |
| 20.568 | 21.500 | 20.919 | 16.417 | 15.928 | عدد المستفيدين |
| | | | | 391.003 | عدد الأيام التي تم تعويضها |
| 24.098 | 21.508 | 19.911 | 11.381 | 10.600 | المبلغ (1000 درهم) |
| التعويضات اليومية المنوحة عن الولادة | | | | | |
| 5.076 | 4.351 | 4.078 | 3.874 | 3.695 | عدد المستفيدين |
| | | | | 244.900 | عدد الأيام التي تم تعويضها |
| 9.434 | 8.066 | 7.202 | 6.636 | 6.100 | المبلغ (1000 درهم) |
| الإعانة المنوحة عن الوفاة | | | | | |
| 3.596 | 3.706 | 2.596 | 1.895 | 2.091 | عدد المستفيدين |
| 20.932 | 20.887 | 13.865 | 4.675 | 4.600 | المبلغ (1000 درهم) |
| تسديد إجازة الولادة | | | | | |
| 31.382 | 30.153 | 29.528 | 31.700 | 40.821 | عدد المستفيدين |
| 6.496 | 5.913 | 5.515 | 5.578 | 6.200 | المبلغ (1000 درهم) |
| راتب الزمالة | | | | | |
| 2.253 | 2.271 | 2.183 | 2.161 | 2.045 | عدد المستفيدين |
| 17.905 | 16.235 | 14.559 | 12.994 | 11.000 | المبلغ (1000 درهم) |
| 585 | 553 | 528 | 482 | 488 | معدل الراتب الشهري (بالدرهم) |
| راتب الشيخوخة | | | | | |
| 81.876 | 74.204 | 69.821 | 64.416 | 57.852 | عدد المستفيدين |
| 636.283 | 573.732 | 519.084 | 461.168 | 416.800 | المبلغ (1000 درهم) |
| 641 | 624 | 611 | 606 | 600 | معدل الراتب الشهري (بالدرهم) |
| راتب المتوفى عنهم | | | | | |
| 35.623 | 32.731 | 29.951 | 27.236 | 25.106 | عدد المعاشات |
| 138.252 | 126.139 | 113.194 | 99.430 | 89.200 | المبلغ (1000 درهم) |
| 320 | 314 | 304 | 298 | 296 | معدل الراتب الشهري (بالدرهم) |

النظام الجماعي لمنح رواتب التقاعد

11 - 26 المشغولون المسجلون ، المنخرطون ومبلغ اشتراكات المشتغلين والمنخرطين

| 1990 | 1989 | 1988 | 1987 | 1986 | |
|----------------|----------------|----------------|----------------|----------------|---|
| | | | | | المشغولون المسجلون ب.ن.ج.م.ر.ت |
| 46 | 46 | 47 | 47 | 47 | الإدارات العمومية |
| 882 | 885 | 881 | 879 | 883 | الجماعات المحلية |
| 184 | 173 | 170 | 164 | 162 | مؤسسات عمومية أخرى |
| 1.112 | 1.104 | 1.098 | 1.090 | 1.092 | المجموع |
| | | | | | المنخرطون بالنظام الجماعي لمنح رواتب التقاعد (المستخدمون) |
| 58.667 | 53.805 | 49.140 | 47.781 | 45.973 | الإدارات العمومية |
| 33.488 | 32.676 | 32.017 | 33.014 | 33.094 | الجماعات المحلية |
| 49.082 | 46.062 | 43.187 | 41.454 | 38.271 | مؤسسات عمومية أخرى |
| 16 | 11 | 7 | 7 | 7 | آخرون |
| 141.253 | 132.554 | 124.351 | 122.256 | 117.345 | المجموع |
| 346.26 | 334.97 | 310.37 | 303.02 | 311.07 | مبلغ اشتراكات المسجلين ومساهمة المشتغلين (بمليون درهم) |

سنة 1990

11 - 27 المعاشات المصفاة

| المجموع | الوفاة | العجز | التقاعد | |
|--------------|------------|-----------|--------------|------------------------|
| 967 | — | 11 | 956 | المنخرطون |
| 496 | 156 | 3 | 337 | الأزواج |
| 423 | 307 | — | 116 | الأيام (أقل من 16 سنة) |
| 158 | 85 | 2 | 71 | الأيام (16 إلى 21 سنة) |
| 7 | 1 | — | 6 | الأيام العاجزون |
| 2.051 | 549 | 16 | 1.486 | المجموع |

النظام الجماعي لمنح رواتب التقاعد

11 - 28 تفصيل المستفيدين والمعاشات المصروفة (الوضعية إلى غاية 31 دجنبر من السنة) (1)

| 1990 | 1989 | 1988 | 1987 | 1986 | الشيخوخة المخروطون |
|------------------|--------|--------|--------|--------|---------------------------|
| 8.019 | 7.437 | 7.223 | 7.031 | 6.757 | العدد |
| 51.205 | 44.864 | 42.418 | 36.468 | 32.394 | المبلغ السنوي (بألف درهم) |
| الأزواج | | | | | |
| 3.142 | 2.831 | 2.530 | 2.277 | 1.952 | العدد |
| 8.678 | 7.432 | 6.715 | 5.494 | 4.640 | المبلغ السنوي (بألف درهم) |
| الأيتام | | | | | |
| 1.823 | 1.849 | 1.834 | 1.748 | 1.602 | العدد |
| 801 | 722 | 675 | 568 | 480 | المبلغ السنوي (بألف درهم) |
| العجز | | | | | |
| المخروطون | | | | | |
| 89 | 79 | 84 | 74 | 71 | العدد |
| 1.106 | 998 | 924 | 757 | 673 | المبلغ السنوي (بألف درهم) |
| الأزواج | | | | | |
| 19 | 16 | 11 | 10 | 7 | العدد |
| 89 | 67 | 53 | 37 | 21 | المبلغ السنوي (بألف درهم) |
| الايتم | | | | | |
| 22 | 23 | 13 | 14 | 8 | العدد |
| 11 | 7 | 6 | 5 | 5 | المبلغ السنوي (بألف درهم) |
| الوفاة | | | | | |
| الأزواج | | | | | |
| 2.169 | 2.033 | 1.891 | 1.787 | 1.584 | العدد |
| 11.484 | 10.172 | 9.545 | 8.015 | 6.852 | المبلغ السنوي (بألف درهم) |
| الايتم | | | | | |
| 4.497 | 4.489 | 4.416 | 4.284 | 3.866 | العدد |
| 2.039 | 1.876 | 1.856 | 1.651 | 1.474 | المبلغ السنوي (بألف درهم) |
| المجموع | | | | | |
| 19.780 | 18.757 | 18.002 | 17.225 | 15.847 | العدد |
| 75.413 | 66.138 | 62.192 | 52.995 | 46.539 | المبلغ السنوي (بألف درهم) |

(1) يتعلق الأمر بالمستفيدين منذ إنشاء ن . ج . م . ر . ت إلى غاية 31 دجنبر من السنوات المشار إليها اعلاه

المصدر : الصندوق الوطني للتقاعد والتأمين (ن . ج . م . ر . ت)

الصندوق المغربي للتقاعد

11 - 29 تطور عدد المنخرطين في الأنظمة العامة للمعاشات وواجبات انخراطهم

| 1990 | 1988 | 1987 | 1986 | 1985 | |
|---------|---------|---------|---------|---------|--|
| 530.171 | 507.579 | 407.306 | 477.891 | 410.478 | عدد المنخرطين |
| 648.300 | 626.950 | 585.722 | 544.910 | 495.334 | مبلغ الاشتراكات (بألف درهم) |
| 734.446 | 842.699 | 732.602 | 684.581 | 624.764 | مساهمة الهيئات المشغلة (بألف درهم) |
| 600.000 | 750.000 | 650.000 | 600.000 | 566.812 | منها : مساهمة الدولة (بألف درهم) |

11 - 30 تطور عدد المعاشات والنفقات المتعلقة بها حسب أنظمة المعاشات

| المجموع (الأنظمة ع + خ) | | | | | |
|-------------------------|-----------|-----------|-----------|---------|--------------------------------|
| 205.257 | 195.285 | 180.024 | 163.707 | 155.471 | عدد المعاشات |
| 1.418.330 | 1.454.327 | 1.275.165 | 1.353.890 | 975.382 | مبلغ النفقات (بألف درهم) |
| الأنظمة العامة | | | | | |
| 157.335 | 146.809 | 135.994 | 122.880 | 115.659 | عدد المعاشات |
| 1.088.882 | 995.180 | 932.194 | 1.046.541 | 783.191 | مبلغ النفقات (بألف درهم) |
| الأنظمة الخاصة | | | | | |
| 47.922 | 48.476 | 44.030 | 40.827 | 39.812 | عدد المعاشات |
| 329.448 | 459.147 | 342.971 | 307.349 | 192.191 | مبلغ النفقات (بألف درهم) |

11 - 31 تطور عدد المعاشات والنفقات المتعلقة بها حسب نوع المعاشات : الأنظمة العامة

| معاشات التقاعد | | | | | |
|--------------------------|---------|---------|---------|---------|--------------------------------|
| 117.757 | 109.673 | 101.751 | 91.592 | 86.152 | عدد المعاشات |
| 904.517 | 823.437 | 767.340 | 841.611 | 625.588 | مبلغ النفقات (بألف درهم) |
| منهم : المعاشات المدنية | | | | | |
| 58.693 | 54.152 | 49.700 | 43.632 | 40.812 | عدد المعاشات |
| 463.972 | 417.083 | 384.998 | 411.902 | 300.395 | مبلغ النفقات (بألف درهم) |
| المعاشات العسكرية | | | | | |
| 37.592 | 35.265 | 32.797 | 30.072 | 28.612 | عدد المعاشات |
| 290.560 | 264.571 | 245.315 | 274.531 | 205.810 | مبلغ النفقات (بألف درهم) |
| معاشات القوات المساعدة | | | | | |
| 21.472 | 20.256 | 19.254 | 17.888 | 16.728 | عدد المعاشات |
| 149.985 | 141.783 | 137.027 | 155.178 | 119.383 | مبلغ النفقات (بألف درهم) |
| معاشات الزمالة | | | | | |
| 39.578 | 37.136 | 34.243 | 31.288 | 29.507 | عدد المعاشات |
| 184.365 | 171.743 | 164.854 | 204.929 | 157.603 | مبلغ النفقات (بألف درهم) |
| منهم : المعاشات العسكرية | | | | | |
| 34.335 | 32.500 | 30.223 | 27.899 | 26.442 | عدد المعاشات |
| 159.303 | 149.049 | 144.805 | 182.485 | 140.163 | مبلغ النفقات (بألف درهم) |
| معاشات القوات المساعدة | | | | | |
| 5.243 | 4.636 | 4.020 | 3.389 | 3.065 | عدد المعاشات |
| 25.062 | 22.694 | 20.049 | 22.444 | 17.440 | مبلغ النفقات (بألف درهم) |

ملاحظة : يدخل في إطار الأنظمة العامة، المعاشات المنظمة بالصوص التالية :

- القانون رقم 71 - 011 بتاريخ 30 دجنبر 1971

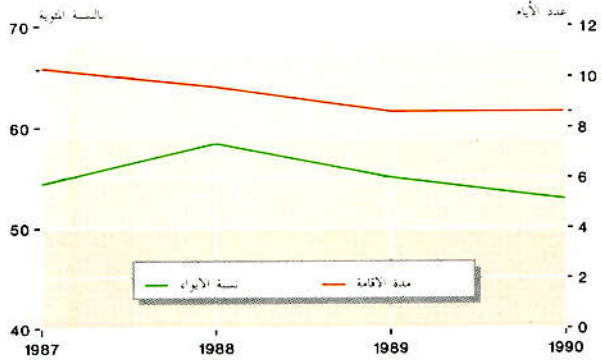
- القانون رقم 71 - 013 بتاريخ 30 دجنبر 1971

- الظهير الشريف رقم 117 - 58 - 1 بتاريخ 1 غشت 1958

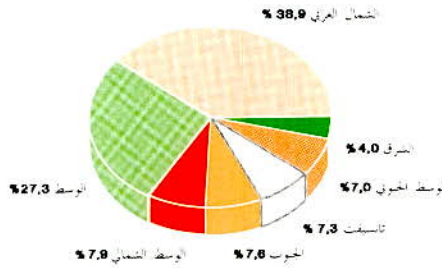
- القانون رقم 92 - 74 - 1 بتاريخ 12 غشت 1975

المصدر : وزارة المالية (الصندوق المغربي للتقاعد)

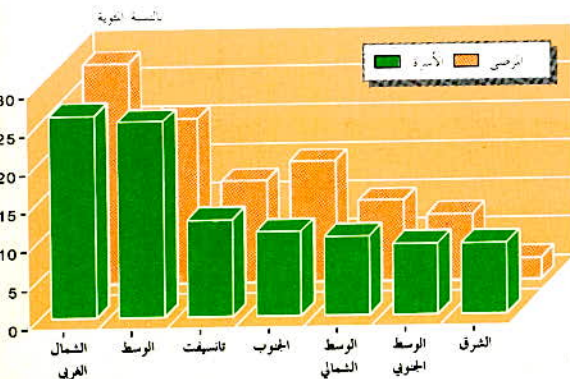
مدة الإقامة ونسبة الأيواء



الأطباء العموميون حسب المناطق 1990



الأسرة المتوفرة والمرضى الجدد المقبولون حسب المناطق 1990



الفصل الثاني عشر

التشغيل والأجور

التشغيل والأجور

تتقسم المعطيات الواردة في هذا الفصل إلى قسمين : التشغيل والأجور

1 - التشغيل

مباشرة بعد الإحصاء العام للسكان والسكنى لسنة 1982 ، بدأت مديرية الإحصاء في إجراء سلسلة من البحوث السنوية حول السكان النشيطين بالوسط الحضري . وتتميز هذه البحوث عن سابقتها التي أجريت ما بين سنتي 1976 و 1982 ، ببعض المستجدات من حيث المنهجية المتبعة . إلا أن الأهداف تبقى واحدة وهي معرفة حجم وتركيب السكان الحضريين النشيطين ، ونفس المميزات بالنسبة للسكان النشيطين العاطلين .

يتكون ميدان البحث من مجموع سكان الوسط الحضري كما تم تحديده خلال الإحصاء العام للسكان والسكنى لسنة 1982 ويشمل كافة التراب الوطني (خلافًا للبحوث السابقة التي لم تكن تشمل الأقاليم الصحراوية) .

وتشكل نتائج البحث موضوع تقرير سنوي تنشره مديرية الإحصاء حيث يمكن للمستعمل أن يجد بالإضافة إلى النتائج المفصلة ، نحات عن المنهجية المتبعة لأجراء البحث . إلا أنه من اللازم تنبيه القارئ إلى أن كل مقارنة لنتائج هذا البحث مع النتائج التي تسفر عنها البحوث الأخرى ، مثل الإحصاء العام للسكان والسكنى ، يجب أن تتم بحذر كبير نظرا لمميزات كل من هذه البحوث .

تعريف

أ) السكان النشيطون

يتكون السكان النشيطون من فئتين : هما السكان النشيطون المشغولون والعاطلون وتفرع كل منها إلى فرعين إثنيين .

النشيطون المشغولون : (النشيطون المشغولون بالمفهوم الضيق والنشيطون المشغولون الهامشيون)

فرع النشيطون المشغولون بالمفهوم الضيق : يضم كل شخص عمره 7 سنوات فأكثر صرح بتلقائية أنه مارس نشاطا إقتصاديا خلال 24 ساعة السابقة لتاريخ الاستجواب .

فرع النشيطون المشغولون الهامشيون : يشمل كل شخص عمره سبع سنوات فأكثر صرح

بتلقائية أنه غير نشيط ، إلا أنه تبين فيما بعد أن هذا الشخص مارس نشاطا ما خلال 30 يوما السابقة لتاريخ الاستجواب .

العاطلون : (العاطلون بالمفهوم الضيق والعاطلون الهامشيون)

العاطلون بالمفهوم الضيق : يعتبر عاطلا بالمفهوم الضيق كل شخص يبلغ من العمر 15 سنة

أو أكثر صرح تلقائيا أنه لم يمارس أي نشاط خلال 24 ساعة السابقة لتاريخ الاستجواب إلا أنه يبحث عن عمل .

العاطلون الهامشيون : يعتبر عاطلا هامشيا كل شخص يبلغ من العمر 15 سنة أو أكثر صرح

تلقائيا أنه غير نشيط ، إلا أنه تبين فيما بعد أن هذا الشخص لم يمارس أي نشاط خلال 30 يوما السابقة لتاريخ الاستجواب وأنه كان يبحث عن عمل .

ب) السكان الغير النشيطون :

يعتبر غير نشيط كل شخص لا يعمل ولا يبحث عن عمل أو بعبارة أخرى هو كل شخص لا يمكن إدماجه ضمن فئة النشيطين المشتغلين أو العاطلين . ونميز بين الفئات التالية من الغير النشيطين .

ربة البيت

الطلبة والتلاميذ

المتقاعدون

ملاك

العاجز أو المريض لمدة طويلة

المسنون

باقي غير النشيطين (هم الاشخاص الذين لا يعملون ولا يبحثون عن عمل ولا يمكن تصنيفهم ضمن الفئات السابقة من غير النشيطين) .

ج) الوضعية في المهنة الرئيسية :

هي حالة كل نشيط مشتغل في العمل الذي يزاوله أو في العمل الذي زاوله إذا كان عاطلا وسبق له أن اشتغل . ونميز بين الفئات التالية :

المشغل : هو كل نشيط مشتغل يعمل لحسابه الخاص باستغلال منشآته الخاصة أو بمزاولة حرفة مع استخدام مستأجر واحد على الأقل بصفة دائمة .

المستقل : هو كل نشيط مشتغل خلال البحث ، أو كان نشيطا مشتغلا ، يعمل لحسابه الخاص أو بمزاولة حرفة دون أن يشغل معه أي مستأجر بصفة إعتيادية .

مستأجر : هو كل نشيط مشتغل يحصل على أجر من طرف مشغل خاص أو عام مقابل عمل منجز .

المشغل بالمنزل : هو كل نشيط مشتغل يزاول عمله بمحل سكناه .

المساعد العائلي : هو كل نشيط مشتغل يشتغل لصالح فرد من عائلته أو أسرته دون مقابل شرط أن يعيش عند من يعمل لصالحه .

المتعلم : هو كل نشيط مشتغل لا يتجاوز عمره 25 سنة ويعمل لصالح مشغل بهدف تعلم مهنة ما .

2 - الأجور

يتكلف قسم التأجير والمعالجة الاعلامية التابع لوزارة المالية بصرف أجور موظفي الدولة المدنيين والعسكريين وذلك في إطار الاختصاصات المنوطة به (البند 16 من الظهير رقم 2.78.539 بتاريخ 22 نونبر 1978) .

وبخصوص المعطيات المقدمة في هذا الفصل فقد تم استخلاصها من الشريط المغنط الذي توصلت به مديرية الاحصاء من هذا القسم ، وتجدر الاشارة إلى بعض التوضيحات التي من شأنها أن تثير المستعمل عن مدى مدلول هذه المعطيات ومضمونها .

1 - لا تشمل هذه المعطيات جميع الموظفين والعاملين بالقطاع العمومي باعتبار أن هناك بعض الفئات التي لا يتكلف هذا القسم بصرف رواتبهم (المياومين ...)

2 - لا تعني أيضا هذه المعطيات العاملين في الأسلاك الادارية التالية : القوات المسلحة الملكية - الدرك الملكي - الحرس الملكي - القوات المساعدة - الادارة العامة للأمن الوطني - إدارة مراقبة التراب الوطني .

3 - بخصوص الجدول 12 - 15 يلاحظ وجود عدد كبير من الموظفين المتزوجات اللواتي لا تتكفلن بأطفالهن ، والسبب راجع إلى كون التشريع المغربي يمنح التعويضات عن الأطفال إلى الزوج ، إلا في حالة انفصال الزوجين حيث يعود هذا الحق إلى الزوجة .

إذا كان الزوج لا يتمتع بالتعويضات العائلية (كأن يكون مشغلا لحسابه الخاص مثلا) فإن الزوجة هي التي تتمتع بهذه التعويضات . أما بخصوص العازبين الذين لهم أطفال تحت الكفالة فإن الأمر يتعلق بالتكفل العائلي .

4 - بخصوص الطلبة ، يتعلق الأمر بطلبة المراكز الجهوية والمدارس العليا للأساتذة .

5 - يدخل ضمن فئة الأجانب عن الادارة النساء المطلقات اللاتي تصرف إليهن التعويضات العائلية فقط ...

6 - إن المقصود بالصافي السنوي هو الخام السنوي بعد طرح الاقتطاعات التي تضم التقاعد ، الضريبة على الأجر ، التعاضدية بالإضافة إلى اقتطاعات أخرى قد تم فئة من الموظفين دون أخرى مثل كراء دور السكن الخزنية .

7 - تدخل ضمن هذه الاحصائيات المعطيات الخاصة بالموظفين الذين تم توقيف رواتبهم لسبب من الأسباب وبالتالي لا يتقاضون سوى التعويضات العائلية مما جعل عدد الموظفين الذين يتقاضون أقل من 7.500 درهم سنويا مرتفعا .

8 - تعطي هذه الاحصائيات الحالة في 31 من شهر دجنبر وبالتالي لا تأخذ بعين الاعتبار الموظفين الذين تم التشطيب عليهم سابقا من أسلاك الوظيفة العمومية .

التشغيل والأجور

12 - 1 السكان الحضريون حسب السن والجنس ونوع النشاط

سنة 1990

| المجموع | الغير النشطون | العاطلون | النشطون المشتغلون | الذكور + الإناث |
|-------------------|------------------|----------------|-------------------|------------------------|
| 4.307.750 | 4.217.000 | — | 90.750 | أقل من 15 سنة |
| 2.460.223 | 1.581.828 | 273.476 | 604.919 | من 15 إلى 24 سنة |
| 2.192.780 | 784.224 | 249.070 | 1.159.486 | من 25 إلى 34 سنة |
| 1.284.498 | 472.324 | 45.989 | 766.185 | من 35 إلى 44 سنة |
| 1.063.706 | 513.766 | 26.125 | 523.815 | من 45 إلى 59 سنة |
| 670.684 | 515.373 | 6.501 | 148.810 | 60 سنة فأكثر |
| 11.979.641 | 8.084.515 | 601.161 | 3.293.965 | المجموع |
| | | | | الذكور |
| 2.146.844 | 2.093.961 | — | 52.883 | أقل من 15 سنة |
| 1.173.856 | 591.614 | 179.900 | 402.342 | من 15 إلى 24 سنة |
| 1.101.199 | 85.773 | 165.327 | 850.099 | من 25 إلى 34 سنة |
| 663.910 | 15.602 | 33.442 | 614.866 | من 35 إلى 44 سنة |
| 503.314 | 48.927 | 18.751 | 435.636 | من 45 إلى 59 سنة |
| 328.207 | 203.283 | 3.954 | 120.970 | 60 سنة فأكثر |
| 5.917.330 | 3.039.160 | 401.374 | 2.476.796 | المجموع |
| | | | | الإناث |
| 2.160.906 | 2.123.039 | — | 37.867 | أقل من 15 سنة |
| 1.286.367 | 990.214 | 93.576 | 202.577 | من 15 إلى 24 سنة |
| 1.091.581 | 698.451 | 83.743 | 309.387 | من 25 إلى 34 سنة |
| 620.588 | 456.722 | 12.547 | 151.319 | من 35 إلى 44 سنة |
| 560.392 | 464.839 | 7.374 | 88.179 | من 45 إلى 59 سنة |
| 342.477 | 312.090 | 2.547 | 27.840 | 60 سنة فأكثر |
| 6.062.311 | 5.045.355 | 199.787 | 817.169 | المجموع |

التشغيل والأجور

سنة 1990

12 - 2 السكان الحضريون حسب الجنس وأعلى شهادة محصل عليها

| | إناث | ذكور | ذكور + إناث |
|--|------------------|------------------|-------------------|
| أشخاص دون سن العاشرة | 1.400.574 | 1.418.997 | 2.819.571 |
| لا يتوفرون على أية شهادة | 3.211.116 | 2.541.754 | 5.752.870 |
| شهادة الدروس الابتدائية أو ما يعادها | 737.843 | 920.344 | 1.658.187 |
| شهادة الدروس الثانوية السلك الأول أو ما يعادها | 290.824 | 456.816 | 747.640 |
| شهادة البكالوريا أو ما يعادها | 100.683 | 158.289 | 258.972 |
| شهادة عليا محصل عليها من الكلية (ماعدا كلية الطب) | 38.457 | 84.265 | 122.722 |
| شهادة عليا محصل عليها من المدارس العليا بما في ذلك كلية الطب | 46.631 | 118.267 | 164.898 |
| شهادة الأطر المتوسطة (التقنيين والمساعدين التقنيين) | 50.695 | 116.836 | 167.531 |
| شهادة الكفاءة أو التأهيل المهني | 184.447 | 98.538 | 282.985 |
| غير مصرح به | 1.041 | 3.224 | 4.265 |
| المجموع | 6.062.311 | 5.917.330 | 11.979.641 |

بالنسبة المئوية

12 - 3 نسبة النشاط والبطالة في الوسط الحضري حسب الجنس والسن (1)

| إناث | | ذكور | | ذكور + إناث | | |
|--------------|-------------|-------------|-------------|-------------|-------------|------------------------|
| 1990 | 1989 | 1990 | 1989 | 1990 | 1989 | |
| نسبة النشاط | | | | | | |
| 16.2 | 16.4 | 36.6 | 38.5 | 26.1 | 27.0 | من 15 إلى 19 سنة |
| 30.5 | 30.3 | 64.7 | 64.5 | 46.6 | 46.1 | من 20 إلى 24 |
| 37.3 | 38.3 | 88.3 | 88.1 | 62.3 | 62.7 | من 25 إلى 29 |
| 34.5 | 34.3 | 96.5 | 96.8 | 66.4 | 66.2 | من 30 إلى 34 |
| 27.6 | 27.3 | 97.7 | 97.6 | 64.2 | 63.5 | من 35 إلى 39 |
| 24.8 | 24.9 | 97.6 | 97.3 | 62.0 | 61.1 | من 40 إلى 44 |
| 19.0 | 18.8 | 96.0 | 95.9 | 55.5 | 54.0 | من 45 إلى 49 |
| 16.4 | 16.8 | 91.4 | 90.3 | 51.2 | 51.5 | من 50 إلى 54 |
| 15.2 | 15.7 | 81.1 | 81.2 | 47.3 | 48.1 | من 55 إلى 59 |
| 8.9 | 9.0 | 38.1 | 37.2 | 23.2 | 22.7 | 60 سنة فأكثر |
| 25.1 | 25.2 | 74.9 | 74.8 | 49.6 | 49.4 | المجموع |
| نسبة البطالة | | | | | | |
| 31.6 | 29.4 | 30.9 | 31.6 | 31.1 | 30.9 | من 15 إلى 24 سنة |
| 21.3 | 20.2 | 16.3 | 16.8 | 17.7 | 17.8 | من 25 إلى 34 |
| 7.7 | 9.4 | 5.2 | 5.5 | 5.7 | 6.3 | من 35 إلى 44 |
| 7.7 | 8.8 | 4.1 | 4.6 | 4.8 | 5.4 | من 45 إلى 59 |
| 8.4 | 9.0 | 3.2 | 4.7 | 4.2 | 5.6 | 60 سنة فأكثر |
| 20.4 | 19.8 | 14.2 | 15.0 | 15.8 | 16.3 | المجموع |

(1) الأشخاص البالغون 15 سنة وأكثر

المصدر: مديرية الإحصاء

التشغيل والأجور

سنة 1990

12 - 4 السكان الحضريون النشطون حسب الجنس وأعلى شهادة محصل عليها (1)

| إناث | ذكور | ذكور + إناث | |
|----------------|------------------|------------------|--|
| 556.196 | 1.746.428 | 2.302.624 | لا يتوفرون على أية شهادة |
| 89.458 | 394.620 | 484.078 | شهادة الدروس الابتدائية أو ما يعادلها |
| 58.653 | 227.072 | 285.725 | شهادة الدروس الثانوية السلك الأول أو ما يعادلها |
| 23.728 | 66.532 | 90.260 | شهادة البكالوريا أو ما يعادلها (جميع الأصناف) |
| 24.761 | 63.545 | 88.306 | شهادة عليا محصل عليها من الكلية (باستثناء كلية الطب) |
| 44.596 | 116.205 | 160.801 | شهادة عليا محصل عليها من المدارس العليا بما في ذلك كلية الطب |
| 44.336 | 113.220 | 157.556 | شهادة الأطر المتوسطة (التقنيين والمساعدین التقنيين) |
| 137.049 | 95.314 | 232.363 | شهادة الكفاءة أو التأهيل المهني |
| 312 | 2.351 | 2.663 | غير مصرح به |
| 979.089 | 2.825.287 | 3.804.376 | المجموع |

سنة 1990

12 - 5 السكان الحضريون النشطون حسب الجنس والمهنة والوضعية في المهنة

| إناث | ذكور | ذكور + إناث | |
|------------------|------------------|------------------|---|
| | | | مجموعات المهن |
| 110.380 | 248.861 | 359.241 | المشتغلون في المهن العلمية والتقنية والحرّة وما يشابهها |
| 37.580 | 523.892 | 561.472 | المشتغلون في التجارة والباعة |
| | | | المديرون والأطر الإدارية السامية وموظفو الإدارات |
| 125.085 | 252.077 | 377.162 | والمشتغلون الذين يشابهونهم |
| 172.381 | 304.039 | 476.420 | مشتغلون مختصون في الخدمات |
| | | | فلاحون، كسايون، غابويون، صيادون في البر |
| 29.369 | 110.193 | 139.562 | والبحر والمشتغلون الذين يشابهونهم |
| 465.437 | 1.287.535 | 1.752.972 | العمال والعمال اليدويين الغير فلاحيون وسائقو آلات النقل |
| 76.724 | 151.573 | 228.297 | مشتغلون لا يمكن ترتيبهم حسب المهنة |
| 1.016.956 | 2.878.170 | 3.895.126 | المجموع |
| | | | الوضعية في المهنة |
| 113.598 | 164.015 | 277.613 | عاطلون لم يسبق لهم أن اشتغلوا |
| 39.190 | 562.112 | 601.302 | مستقلون |
| 6.180 | 115.703 | 121.883 | منشغلون |
| 569.779 | 1.687.087 | 2.256.866 | مستأجرون |
| 5.731 | 112.262 | 117.993 | عضو في تعاونية أو شريك |
| 227.789 | 9.062 | 236.851 | مشتغلون بمحل سكناهم |
| 29.340 | 120.878 | 150.218 | مساعدون عائليون |
| 22.265 | 101.300 | 123.565 | متعلمون |
| 3.084 | 5.751 | 8.835 | غير مصرحون بمهنتهم |
| 1.016.956 | 2.878.170 | 3.895.126 | المجموع |

(1) الأشخاص البالغون 15 سنة فأكثر

المصدر : مديرية الإحصاء

التشغيل والأجور

12 - 6 السكان الحضريون النشطون حسب السن وفروع النشاط الاقتصادي سنة 1990

| أقل من 15 | 15 - 24 | 25 - 44 | 45 - 59 | 60 فأكثر | المجموع | |
|-----------|---------|-----------|---------|----------|-----------|---|
| 3.170 | 27.664 | 69.526 | 34.148 | 15.079 | 149.587 | الفلاحة والغابات والصيد البري والبحري ، تربية الأحياء المائية والصناعة الاستخراجية |
| — | 1.528 | 37.058 | 6.704 | 262 | 45.552 | المنتجات المصنعة |
| 41.843 | 311.940 | 526.543 | 95.224 | 24.330 | 999.880 | إصلاحات |
| 10.717 | 49.397 | 60.057 | 11.184 | 3.710 | 135.065 | الكهرباء ، الغاز ، الماء |
| — | 2.167 | 22.880 | 4.856 | 235 | 30.138 | البناء والأشغال العمومية |
| 1.312 | 57.655 | 175.284 | 41.001 | 9.035 | 284.287 | تجارة الجملة والتفصيل |
| 10.802 | 117.956 | 339.213 | 117.874 | 54.785 | 640.630 | الإيواء والأطعام |
| 802 | 19.649 | 64.476 | 15.335 | 3.492 | 103.754 | النقل ، المستودعات والمواصلات ، الأبنية ، التأمينات ، الشؤون العقارية ، الخدمات المقدمة للمقاولات |
| — | 6.543 | 55.415 | 9.726 | 2.155 | 73.839 | الخدمات الخصوصية والمنزلية |
| 18.336 | 60.400 | 120.147 | 43.730 | 17.165 | 259.778 | الخدمات الاجتماعية المقدمة للجماعة (الصحة ، الوقاية ، الديانات ، الأعمار الوظيفي ، التعليم) |
| — | 19.657 | 263.742 | 67.724 | 6.306 | 357.429 | الإدارة العمومية |
| — | 1.046 | 166.518 | 1.494 | 239 | 286.947 | نشاطات مهنية ، عاطلون يبحثون عن العمل لأول مرة |
| 90.750 | 878.395 | 2.220.730 | 549.940 | 155.311 | 3.895.126 | المجموع |

12 - 7 السكان الحضريون النشطون المشتغلون حسب الجنس والمهنة سنة 1990

| إناث | ذكور | ذكور + إناث | |
|---------|-----------|-------------|---|
| 99.935 | 234.970 | 334.905 | المشتغلون في المهن العلمية والتقنية والحرة وما يشابهها |
| 34.931 | 496.817 | 531.748 | المشتغلون في التجارة والبيع والمديرون والأطر الإدارية السامية وموظفو الإدارات |
| 90.660 | 236.908 | 327.568 | والمشتغلون الذين يشابهونهم |
| 155.467 | 279.555 | 435.022 | مشتغلون مختصون في الخدمات |
| 22.615 | 95.818 | 118.433 | فلاحون ، كسايون ، غابويون ، صيادون في البر والبحر والمشتغلون الذين يشابهونهم |
| 409.985 | 1.121.661 | 1.531.646 | العمال والعمال اليدويين الغير فلاحيون وسائقو آلات النقل |
| 3.576 | 11.067 | 14.643 | مشتغلون لا يمكن ترتيبهم حسب المهنة |
| 817.169 | 2.476.796 | 3.293.965 | المجموع |

التشغيل والأجور

سنة 1990

12 - 8 السكان الحضريون النشطون المشتغلون حسب الجنس وفروع النشاط الاقتصادي والوضعية في المهنة

| النشاط الاقتصادي | ذكور + إناث | ذكور | إناث |
|---|-------------|-----------|---------|
| الزراعة والغابات والصيد البحري | 127.800 | 102.488 | 25.312 |
| الصناعة الاستخراجية | 43.608 | 41.748 | 1.860 |
| المنتجات المصنعة | 893.515 | 489.955 | 403.560 |
| إصلاحات | 121.566 | 120.537 | 1.029 |
| الكهرباء، الغاز، الماء | 29.086 | 26.867 | 2.219 |
| البناء والأشغال العمومية | 233.599 | 231.114 | 2.485 |
| تجارة الجملة والتفصيل | 602.530 | 553.587 | 48.943 |
| الألبان والأطعمة | 90.714 | 77.716 | 12.998 |
| النقل، المستودعات والمواصلات | 172.335 | 162.209 | 10.126 |
| البنوك، التأمينات، الشؤون العقارية، الخدمات المقدمة للمقاولات | 66.745 | 46.642 | 20.103 |
| الخدمات الخصوصية والمنزلية | 238.246 | 115.687 | 122.559 |
| الخدمات الاجتماعية المقدمة للجماعة (الصحة، الوقاية، الديانات، | 328.105 | 214.244 | 113.861 |
| الأعاش الوطني، التعليم | 338.912 | 288.875 | 50.037 |
| الإدارة العمومية | 7.204 | 5.127 | 2.077 |
| نشاطات مهينة | 3.293.965 | 2.476.796 | 817.169 |
| المجموع | | | |

الوضعية في المهنة

| مستأجرون مشغولون | مستقلون م.ع | (م.م.س) | (ع.ت.ش) غير | مصرحون | المجموع |
|------------------|-------------|---------|-------------|--------|-----------|
| 11.822 | 19.214 | 15.544 | — | 142 | 127.800 |
| 57 | 39 | — | 135 | 94 | 43.608 |
| 33.627 | 50.045 | 101.216 | 226.421 | 1.454 | 893.515 |
| 10.394 | 28.982 | 35.567 | 409 | 52 | 121.566 |
| — | 68 | — | — | 86 | 29.086 |
| 15.993 | 51.196 | 10.604 | 166 | 113 | 233.599 |
| 22.025 | 328.989 | 76.117 | — | 572 | 602.530 |
| 7.111 | 6.238 | 3.858 | — | 80 | 90.714 |
| 2.844 | 37.782 | 2.283 | — | 181 | 172.335 |
| 4.933 | 5.566 | 678 | 70 | 225 | 66.745 |
| 6.383 | 41.831 | 11.013 | 1.912 | 145 | 238.246 |
| 4.215 | 7.325 | 4.448 | 138 | 115 | 328.105 |
| — | — | — | — | — | 338.912 |
| 160 | 422 | 511 | 44 | 2.365 | 7.204 |
| 119.564 | 577.697 | 261.839 | 229.160 | 5.624 | 3.293.965 |
| 1.986 | 137 | — | — | — | |
| المجموع | | | | | |

م.ع : مساعدون عائليون ومتعلمون
 م.م.س : مستقلون تحمل سكانهم
 ع.ت.ش : عضو في تعاونية أو شريك
 المصدر : مديرية الإحصاء

التشغيل والأجور

12 - 9 مساهمة المرأة بالوسط الحضري حسب مجموعات المهن والنشاط الاقتصادي (1)

بالنسبة المئوية

| 1990 | 1988 | 1987 | 1986 | 1985 | |
|------|------|------|------|------|---|
| | | | | | مجموعات المهن |
| 29.8 | 28.7 | 28.6 | 27.9 | 28.0 | المشتغلون في المهن العلمية والتقنية والحررة وما يشابهها ... |
| 6.6 | 6.6 | 6.2 | 6.2 | 5.9 | المشتغلون في التجارة والبيع |
| | | | | | المديرون والأطر الادارية السامية |
| 27.7 | 25.8 | 25.5 | 25.3 | 25.3 | وموظفو الادارات والمشتغلون الذين يشابهونهم |
| 15.7 | 37.4 | 38.6 | 38.9 | 38.0 | مشتغلون مختصون في الخدمات |
| | | | | | فلاحون ، كسابون ، غابويون ، |
| 19.1 | 21.2 | 20.5 | 15.6 | 13.2 | صيادون في البر والبحر والمشتغلون الذين يشابهونهم |
| | | | | | العمال والعمال اليدويين الغير فلاحيون |
| 26.8 | 26.0 | 26.2 | 25.2 | 23.9 | وسائقو آلات النقل |
| 24.4 | 24.7 | 24.8 | 23.9 | 24.9 | مشتغلون لا يمكن ترتيبهم حسب المهنة |
| 4.8 | 24.5 | 24.7 | 24.2 | 23.4 | المجموع |

سنة 1990

النشاط الاقتصادي

| | | |
|------|-------|--|
| 19.8 | | الفلاحة والغابات والصيد البحري |
| 4.3 | | الصناعة الاستخراجية |
| 45.2 | | المنتجات المصنعة |
| 0.8 | | إصلاحات |
| 7.6 | | الكهرباء ، الغاز ، الماء |
| 1.1 | | البناء والأشغال العمومية |
| 8.1 | | تجارة بالجملة وبالتفصيل |
| 14.3 | | الايواء والأطعام |
| 5.9 | | النقل ، المستودعات والمواصلات |
| 30.1 | | الأبنك ، التأمينات ، الشؤون العقارية ، الخدمات المقدمة للمقاولات |
| 51.4 | | الخدمات الخصوصية والمنزلية |
| 34.7 | | الخدمات الاجتماعية المقدمة للجماعة (الصحة ، الوقاية ، الديانات ، الأناشئ الوطني ، التعليم) |
| 14.8 | | الادارة العمومية |
| 28.8 | | نشاطات مبهمة |
| 24.8 | | المجموع |

(1) يخص السكان النشيطون المشتغلون

المصدر : مديرية الاحصاء

التشغيل والأجور

12 - الزيادات في أجور موظفي الدولة

| تاريخ نفاذ إعادة التقييم | 85-9-1 | 85-1-1 | 81-7-1 | 81-1-1 | 80-1-1 | |
|---|--------|--------|--------|--------|--------|-------|
| قيمة النقطة الاستدلالية (بالدرهم) | 50.92 | 50.92 | 50.92 | 50.92 | 50.92 | |
| الزيادة في كل نقطة استدلالية (بالدرهم) ⁽¹⁾ | 28.70 | 25.08 | 16.18 | 13.13 | 10.08 | |

12 - الحد الأدنى للأجور (للبالغين أكثر من 18 سنة)⁽²⁾

بالدرهم

قطاع التجارة والصناعة والمهن الحرة

| تاريخ نفاذ إعادة التقييم | 91-2-6 | 90-5-1 | 89-5-1 | 88-1-1 | 85-9-1 | |
|----------------------------------|--------|----------|--------|--------|--------|-------|
| أجر في الساعة | 6 | 5.22 | 4.75 | 4.32 | 3.93 | |
| أجر في اليوم (8 ساعات في اليوم) | 48 | 41.76 | 38.00 | 34.56 | 31.44 | |
| أجر في الشهر (208 ساعة في الشهر) | 1.248 | 1.085.76 | 988.00 | 898.56 | 817.44 | |

قطاع الفلاحة

| | | | | | | |
|--------------------------|-------|-------|-------|-------|-------|-------|
| الأجرة اليومية (بالدرهم) | 31.08 | 27.03 | 24.58 | 22.35 | 20.32 | |
|--------------------------|-------|-------|-------|-------|-------|-------|

(1) تطبق هذه الزيادة على الأرقام الاستدلالية الحقيقية المترواحة بين 1 و 150 وكذا على 150 نقطة الأولى إذا كان الرقم الاستدلالي الحقيقي للموظف يتفوق 150 نقطة
(2) بالنسبة للعاملين البالغين من العمر 18 سنة وأقل تطبق التخفيضات التالية :

قطاع التجارة والصناعة والمهن الحرة

من 14 إلى 15 سنة : 50 %

من 15 إلى 16 سنة : 40 %

من 16 إلى 17 سنة : 30 %

من 17 إلى 18 سنة : 20 %

قطاع الفلاحة

من 12 إلى 15 سنة : 50 %

من 15 إلى 18 سنة : 30 %

المصدر : الخريطة الرسمية

التشغيل والأجور

12 - 12 موظفو الدولة حسب السن والجنس والاقدمية في الادارة

في 31 ديسمبر 1990

| إناث | | ذكور | | ذكور + إناث | | فئات السن |
|---------------|----------------|---------------|----------------|---------------|----------------|------------------|
| % | العدد | % | العدد | % | العدد | |
| 0.1 | 54 | 0.1 | 94 | 0.1 | 148 | أقل من 20 سنة |
| 1.8 | 1.823 | 1.1 | 2.751 | 1.3 | 4.574 | من 20 إلى 24 سنة |
| 18.9 | 19.788 | 13.1 | 31.812 | 14.9 | 51.600 | من 25 إلى 29 سنة |
| 36.7 | 38.369 | 27.3 | 66.190 | 30.1 | 104.559 | من 30 إلى 34 سنة |
| 21.8 | 22.846 | 22.1 | 53.425 | 22.0 | 76.271 | من 35 إلى 39 سنة |
| 10.6 | 11.148 | 12.6 | 30.511 | 12.0 | 41.659 | من 40 إلى 44 سنة |
| 5.9 | 6.223 | 10.2 | 24.765 | 8.9 | 30.988 | من 45 إلى 49 سنة |
| 2.6 | 2.704 | 7.6 | 18.311 | 6.1 | 21.015 | من 50 إلى 54 سنة |
| 1.0 | 1.067 | 4.7 | 11.364 | 3.6 | 12.431 | من 55 إلى 59 سنة |
| 0.3 | 304 | 1.0 | 2.521 | 0.8 | 2.825 | من 60 إلى 64 سنة |
| 0.1 | 65 | 0.1 | 274 | 0.1 | 339 | 65 سنة فأكثر |
| 0.2 | 211 | 0.1 | 191 | 0.1 | 402 | غير مصرح به |
| 100.00 | 104.602 | 100.00 | 242.209 | 100.00 | 346.811 | المجموع |

الاقدمية في الادارة

| | | | | | | |
|---------------|----------------|---------------|----------------|---------------|----------------|--------------------------|
| 5.9 | 6.218 | 4.2 | 10.083 | 4.7 | 16.301 | أقل من سنتين |
| 9.1 | 9.478 | 8.2 | 19.786 | 8.4 | 29.264 | 2 إلى أقل من 4 سنوات |
| 6.5 | 6.816 | 6.3 | 16.109 | 6.6 | 22.925 | من 4 إلى أقل من 6 سنوات |
| 6.7 | 7.016 | 6.2 | 15.022 | 6.4 | 22.038 | من 6 إلى أقل من 8 سنوات |
| 15.8 | 16.506 | 12.2 | 29.526 | 13.3 | 46.032 | من 8 إلى أقل من 10 سنوات |
| 12.7 | 13.251 | 10.7 | 25.778 | 11.3 | 39.029 | من 10 إلى أقل من 12 سنة |
| 13.8 | 14.443 | 11.7 | 28.169 | 12.3 | 42.612 | من 12 إلى أقل من 14 سنة |
| 8.2 | 8.558 | 7.7 | 18.595 | 7.8 | 27.153 | من 14 إلى أقل من 16 سنة |
| 4.6 | 4.815 | 5.2 | 12.685 | 5.0 | 17.500 | من 16 إلى أقل من 18 سنة |
| 2.8 | 2.912 | 3.1 | 7.519 | 3.0 | 10.431 | من 18 إلى أقل من 20 سنة |
| 3.4 | 3.580 | 4.6 | 11.052 | 4.2 | 14.632 | من 20 إلى أقل من 22 سنة |
| 2.3 | 2.399 | 3.7 | 8.891 | 3.3 | 11.290 | من 22 إلى أقل من 24 سنة |
| 2.1 | 2.253 | 3.6 | 8.650 | 3.1 | 10.903 | من 24 إلى أقل من 26 سنة |
| 2.0 | 2.076 | 3.6 | 8.639 | 3.1 | 10.715 | من 26 إلى أقل من 28 سنة |
| 1.9 | 2.028 | 3.7 | 8.985 | 3.2 | 11.013 | من 28 إلى أقل من 30 سنة |
| 2.2 | 2.253 | 5.3 | 12.720 | 4.3 | 14.973 | 30 سنة فأكثر |
| 100.00 | 104.602 | 100.00 | 242.209 | 100.00 | 346.811 | المجموع |

التشغيل والأجور

12 - 13 موظفو الدولة حسب الأقاليم والعمالات

| إناث | | ذكور | | ذكور + إناث | | |
|---------|---------|---------|---------|-------------|---------|--------------------------|
| 1990 | 1989 | 1990 | 1989 | 1990 | 1989 | |
| 6.150 | 5.888 | 26.974 | 27.763 | 33.124 | 33.651 | الجنوب |
| 2.313 | 2.257 | 7.021 | 7.215 | 9.334 | 9.472 | أكادير |
| 28 | 27 | 154 | 151 | 182 | 178 | بوجدور |
| 68 | 65 | 428 | 433 | 496 | 498 | السمارة |
| 236 | 218 | 1.930 | 1.951 | 2.166 | 2.169 | كلميم |
| 718 | 732 | 2.363 | 2.464 | 3.081 | 3.196 | العيون |
| 836 | 774 | 5.182 | 5.383 | 6.018 | 6.157 | وهران |
| 184 | 185 | 706 | 735 | 890 | 920 | وادي الذهب |
| 167 | 179 | 814 | 829 | 981 | 1.008 | طان طان |
| 768 | 703 | 3.813 | 3.906 | 4.581 | 4.609 | تازودانت |
| 145 | 138 | 1.272 | 1.334 | 1.417 | 1.472 | طاطا |
| 687 | 610 | 3.291 | 3.362 | 3.978 | 3.972 | تيزيوت |
| 10.208 | 10.177 | 22.567 | 23.281 | 32.775 | 33.458 | تانسيغت |
| 1.141 | 1.184 | 4.119 | 4.214 | 5.260 | 5.398 | قلعة السراغنة |
| 820 | 777 | 2.283 | 2.312 | 3.103 | 3.089 | الصويرة |
| 5.758 | 5.722 | 10.901 | 11.342 | 16.659 | 17.064 | مراكش |
| 2.489 | 2.494 | 5.264 | 5.413 | 7.753 | 7.907 | اسفي |
| 27.891 | 27.867 | 57.798 | 60.330 | 85.689 | 88.197 | الوسط |
| 570 | 548 | 3.549 | 3.649 | 4.119 | 4.197 | الزلال |
| 2.129 | 2.159 | 7.409 | 7.567 | 9.538 | 9.726 | بني ملال |
| 683 | 652 | 1.822 | 1.837 | 2.505 | 2.489 | ابن سليمان |
| 1.331 | 1.256 | 1.882 | 1.812 | 3.213 | 3.068 | عين الشق - المحي الحسني |
| 98 | 94 | 261 | 271 | 359 | 365 | عين السبع - المحي الحمدي |
| 1.711 | 1.547 | 3.207 | 2.963 | 4.918 | 4.510 | ابن أمسيك - سيدي عثمان |
| 12.866 | 13.373 | 20.103 | 22.521 | 32.969 | 35.894 | الدار البيضاء - أنفا |
| 834 | 721 | 845 | 702 | 1.679 | 1.423 | القداء |
| 1.120 | 1.050 | 1.617 | 1.665 | 2.737 | 2.715 | أحمدية - زناتة |
| 2.611 | 2.564 | 6.046 | 6.132 | 8.657 | 8.696 | الجديدة |
| 1.863 | 1.865 | 4.891 | 4.975 | 6.754 | 6.840 | خربكة |
| 2.075 | 2.038 | 6.166 | 6.236 | 8.241 | 8.274 | سطات |
| 36.943 | 37.177 | 71.961 | 75.015 | 108.904 | 112.192 | الشمال الغربي |
| 507 | 461 | 2.624 | 2.671 | 3.131 | 3.132 | شفشاون |
| 3.874 | 3.792 | 7.829 | 8.049 | 11.703 | 11.841 | القيظرة |
| 1.640 | 1.613 | 4.523 | 4.610 | 6.163 | 6.223 | الحسيات |
| 20.735 | 21.459 | 35.416 | 37.911 | 56.151 | 59.370 | الرباط |
| 2.906 | 2.740 | 3.292 | 3.114 | 6.198 | 5.854 | سلا |
| 709 | 625 | 1.169 | 1.102 | 1.878 | 1.727 | الصحيرات - تمارة |
| 1.309 | 1.297 | 3.995 | 3.903 | 5.304 | 5.200 | سيدي قاسم |
| 2.241 | 2.243 | 5.201 | 5.464 | 7.442 | 7.707 | طنجة |
| 2.027 | 1.981 | 5.225 | 5.442 | 7.252 | 7.423 | تطوان |
| 995 | 966 | 2.687 | 2.749 | 3.682 | 3.715 | العرراش |
| 9.884 | 9.835 | 24.482 | 25.504 | 34.366 | 35.339 | الوسط الشمالي |
| 770 | 754 | 3.448 | 3.706 | 4.218 | 4.460 | الحسيمة |
| 311 | 311 | 1.932 | 2.023 | 2.243 | 2.334 | بومال |
| 6.018 | 6.008 | 9.795 | 10.362 | 15.813 | 16.370 | فاس |
| 1.013 | 989 | 3.502 | 3.479 | 4.515 | 4.468 | تاونات |
| 1.772 | 1.773 | 5.805 | 5.934 | 7.577 | 7.707 | تازة |
| 5.895 | 5.775 | 17.694 | 18.402 | 23.589 | 24.177 | الشرق |
| 251 | 242 | 1.620 | 1.751 | 1.871 | 1.993 | فكيك |
| 1.517 | 1.462 | 5.621 | 5.756 | 7.138 | 7.218 | الناضور |
| 4.127 | 4.071 | 10.453 | 10.895 | 14.580 | 14.966 | وحدة |
| 7.455 | 7.400 | 19.500 | 20.022 | 26.955 | 27.422 | الوسط الجنوبي |
| 924 | 869 | 5.684 | 5.681 | 6.608 | 6.550 | الرشيدية |
| 602 | 610 | 1.387 | 1.446 | 1.989 | 2.056 | بفرن |
| 1.218 | 1.246 | 4.289 | 4.377 | 5.507 | 5.623 | حيفرة |
| 4.711 | 4.675 | 8.140 | 8.518 | 12.851 | 13.193 | مكناس |
| 169 | 159 | 1.230 | 1.279 | 1.399 | 1.438 | خارج المغرب |
| 7 | 11 | 3 | 1 | 10 | 12 | غير مصرح به |
| 104.602 | 104.289 | 242.209 | 251.597 | 346.811 | 355.886 | المجموع |

التشغيل والأجور

12 - 14 كتلة الأجور السنوية المصروفة لبعض موظفي الدولة

في 31 ديسمبر 1990
بألف درهم

| عدد الموظفين | الحام السنوي | الصافي السنوي | الراتب الاساسي | التقاعد | الاقتطاعات التعاضدية | الضريبة |
|--------------|--------------|---------------|----------------|---------|----------------------|---------|
| 346.811 | 12.795.811 | 10.111.449 | 6.103.040 | 633.644 | 155.037 | 920.314 |
| 17.348 | 251.623 | 212.342 | 123.740 | 13.831 | 2.198 | 60 |
| 2.140 | 37.986 | 32.589 | 25.706 | 2.207 | 763 | 19 |
| 9.974 | 161.182 | 134.033 | 96.999 | 9.391 | 2.939 | 240 |
| 2.184 | 42.341 | 34.851 | 28.201 | 2.489 | 1.074 | 240 |
| 2.971 | 49.641 | 41.664 | 26.128 | 2.709 | 556 | 36 |
| 7.642 | 152.356 | 127.517 | 76.750 | 7.920 | 2.006 | 538 |
| 5.323 | 115.368 | 96.866 | 66.856 | 6.302 | 1.726 | 900 |
| 2.504 | 61.173 | 50.692 | 35.424 | 3.322 | 977 | 937 |
| 2.195 | 68.335 | 54.750 | 38.318 | 3.511 | 1.167 | 2.276 |
| 2.614 | 54.114 | 44.648 | 31.686 | 3.033 | 993 | 399 |
| 2.574 | 66.068 | 53.712 | 40.772 | 3.677 | 1.515 | 765 |
| 7.065 | 139.939 | 114.999 | 64.645 | 7.714 | 2.200 | 1.235 |
| 4.115 | 103.412 | 84.158 | 64.487 | 5.892 | 2.318 | 1.807 |
| 1.195 | 40.697 | 32.612 | 23.632 | 2.161 | 819 | 1.512 |
| 1.839 | 99.996 | 76.964 | 42.386 | 4.729 | 943 | 8.497 |
| 655 | 73.807 | 50.171 | 20.223 | 2.884 | 427 | 11.649 |
| 210 | 34.769 | 21.588 | 9.186 | 1.316 | 183 | 7.303 |
| 2.510 | 148.775 | 116.777 | 57.330 | 6.023 | 1.561 | 12.790 |
| 406 | 20.711 | 16.096 | 8.895 | 1.006 | 201 | 1.725 |
| 4.127 | 116.235 | 97.214 | 69.380 | 6.318 | 1.957 | 3.663 |
| 744 | 25.203 | 20.996 | 13.464 | 1.266 | 358 | 1.181 |
| 2.458 | 135.559 | 104.558 | 57.084 | 6.352 | 1.297 | 11.957 |
| 1.519 | 144.287 | 100.733 | 41.053 | 5.366 | 721 | 19.199 |
| 101.621 | 3.277.644 | 2.708.428 | 1.846.391 | 282.775 | 47.878 | 132.291 |
| 54.440 | 2.099.229 | 1.691.822 | 1.102.117 | 110.781 | 27.866 | 13.304 |
| 26.710 | 1.605.514 | 1.227.096 | 618.944 | 75.300 | 13.326 | 179.701 |
| 462 | 27.224 | 18.216 | 11.398 | 1.484 | 253 | 4.353 |
| 4.354 | 388.773 | 270.812 | 114.047 | 17.760 | 2.877 | 68.854 |
| 746 | 117.383 | 70.228 | 26.709 | 5.006 | 637 | 29.640 |
| 655 | 124.964 | 65.832 | 29.254 | 5.457 | 648 | 36.822 |
| — | — | — | — | — | — | — |

(1) يضم هذا العدد المعلمين العاملين بالتعليم الثانوي والمتعلمين بالإدارة أيضا

المصدر: وزارة المالية (ق.ت.م.د.)

انتشغيل والأجور

12 - 15 موظفو الدولة وكتلة الأجور السنوية المصروفة لهم حسب الحالة العائلية وعدد الأطفال

في 31 ديسمبر 1990
الخام والصافي السنوي بألف درهم

| الجموع | عدد الأطفال | | | | | | لا شيء | ذكور + إناث عازبون |
|-------------------|----------------|----------------|----------------|------------------|------------------|------------------|------------------|-----------------------|
| | 6 أطفال | 5 أطفال | 4 أطفال | 3 أطفال | طفلين | طفل واحد | | |
| 119.212 | 1 | 4 | 15 | 36 | 69 | 121 | 118.966 | العدد |
| 3.880.505 | 32 | 183 | 543 | 1.090 | 2.104 | 3.316 | 3.873.237 | الخام السنوي |
| 3.164.458 | 28 | 130 | 437 | 917 | 1.746 | 2.646 | 3.158.554 | الصافي السنوي |
| 221.018 | 7.423 | 10.877 | 20.182 | 31.794 | 42.128 | 37.976 | 70.638 | العدد |
| 8.740.369 | 279.131 | 412.039 | 803.382 | 1.353.275 | 1.789.541 | 1.503.987 | 2.599.014 | الخام السنوي |
| 6.809.232 | 226.439 | 329.702 | 629.739 | 1.039.395 | 1.369.183 | 1.170.774 | 2.044.000 | الصافي السنوي |
| 5.306 | 913 | 7 | 24 | 87 | 317 | 1.347 | 2.611 | العدد |
| 141.961 | 15.774 | 105 | 669 | 2.107 | 8.186 | 24.436 | 90.684 | الخام السنوي |
| 111.484 | 12.299 | 94 | 559 | 1.642 | 6.312 | 19.428 | 71.150 | الصافي السنوي |
| 1.275 | 3 | 16 | 50 | 85 | 185 | 283 | 653 | العدد |
| 32.976 | 103 | 439 | 1.600 | 2.956 | 5.128 | 7.311 | 15.439 | الخام السنوي |
| 26.275 | 87 | 347 | 1.265 | 2.272 | 4.036 | 5.788 | 12.480 | الصافي السنوي |
| 346.811 | 8.340 | 10.904 | 20.271 | 32.002 | 42.699 | 39.727 | 192.868 | العدد |
| 12.795.811 | 295.040 | 412.766 | 806.194 | 1.359.428 | 1.804.959 | 1.539.050 | 6.578.374 | الخام السنوي |
| 10.111.449 | 238.853 | 330.273 | 632.000 | 1.044.226 | 1.381.277 | 1.198.636 | 5.286.184 | الصافي السنوي |
| 48.693 | — | 1 | 3 | 6 | 29 | 70 | 48.584 | العدد |
| 1.448.892 | — | 29 | 59 | 136 | 815 | 1.762 | 1.446.091 | الخام السنوي |
| 1.183.942 | — | 23 | 44 | 115 | 698 | 1.416 | 1.181.646 | الصافي السنوي |
| 51.181 | 45 | 138 | 496 | 1.334 | 2.292 | 2.151 | 44.725 | العدد |
| 1.736.897 | 1.277 | 4.198 | 16.229 | 46.253 | 75.203 | 65.713 | 1.528.024 | الخام السنوي |
| 1.372.115 | 1.051 | 3.419 | 13.133 | 36.668 | 59.808 | 52.426 | 1.205.610 | الصافي السنوي |
| 3.696 | 885 | 5 | 15 | 76 | 267 | 1.223 | 1.225 | العدد |
| 81.600 | 14.958 | 33 | 394 | 1.683 | 6.191 | 20.722 | 37.619 | الخام السنوي |
| 64.164 | 11.668 | 31 | 338 | 1.328 | 4.740 | 16.392 | 29.667 | الصافي السنوي |
| 1.032 | 1 | 6 | 20 | 50 | 133 | 233 | 589 | العدد |
| 23.899 | 17 | 109 | 513 | 1.431 | 3.340 | 5.622 | 12.867 | الخام السنوي |
| 19.168 | 15 | 93 | 401 | 1.113 | 2.594 | 4.439 | 10.513 | الصافي السنوي |
| 104.602 | 931 | 150 | 534 | 1.466 | 2.721 | 3.677 | 95.123 | العدد |
| 3.291.288 | 16.252 | 4.369 | 17.195 | 49.503 | 85.549 | 93.819 | 3.024.601 | الخام السنوي |
| 2.639.389 | 12.734 | 3.566 | 13.916 | 39.224 | 67.840 | 74.673 | 2.427.436 | الصافي السنوي |

التشغيل والأجور

12 - 16 موظفو الدولة وكتلة الأجور السنوية المصروفة لهم حسب الوضعية الادارية وعدد الاطفال

في 31 ديسمبر 1990
الخام والصافي السنوي بألف درهم

| المجموع | عدد الأطفـال | | | | | طفلين | طفل واحد | لاشيء | ذكور + إناث |
|--------------------------------|--------------|---------|---------|-----------|-----------|-----------|-----------|-------|---------------|
| | 6 أطفال | 5 أطفال | 4 أطفال | 3 أطفال | أطفال | | | | |
| الرتب | | | | | | | | | |
| | | | | | | | | | العدد |
| 303.408 | 7.725 | 10.580 | 19.669 | 31.035 | 40.918 | 36.916 | 156.565 | | الخام السنوي |
| 11.440.467 | 288.862 | 405.172 | 789.929 | 1.328.745 | 1.750.240 | 1.464.322 | 5.413.197 | | الصافي السنوي |
| 8.982.987 | 233.777 | 324.266 | 619.134 | 1.019.502 | 1.338.542 | 1.139.317 | 4.308.429 | | |
| المتدربون | | | | | | | | | |
| | | | | | | | | | العدد |
| 24.599 | 13 | 20 | 63 | 209 | 586 | 969 | 22.739 | | الخام السنوي |
| 842.474 | 420 | 678 | 2.274 | 8.228 | 23.611 | 39.897 | 767.366 | | الصافي السنوي |
| 706.907 | 371 | 553 | 1.906 | 6.746 | 18.997 | 31.944 | 646.390 | | |
| المؤقتون | | | | | | | | | |
| | | | | | | | | | العدد |
| 2.714 | 28 | 41 | 79 | 94 | 191 | 268 | 2.013 | | الخام السنوي |
| 53.626 | 655 | 917 | 1.719 | 1.934 | 3.925 | 5.167 | 39.309 | | الصافي السنوي |
| 41.333 | 531 | 734 | 1.333 | 1.549 | 2.980 | 4.015 | 30.191 | | |
| الدائمون | | | | | | | | | |
| | | | | | | | | | العدد |
| 9.391 | 170 | 231 | 393 | 538 | 730 | 730 | 6.599 | | الخام السنوي |
| 153.162 | 3.175 | 4.243 | 7.117 | 9.432 | 12.506 | 12.061 | 104.628 | | الصافي السنوي |
| 120.017 | 2.523 | 3.378 | 5.680 | 7.411 | 9.633 | 9.332 | 82.060 | | |
| المتعاقدون + المتعاقدون | | | | | | | | | |
| | | | | | | | | | العدد |
| 2.707 | 17 | 28 | 59 | 100 | 178 | 190 | 2.135 | | الخام السنوي |
| 238.255 | 1.601 | 1.747 | 5.039 | 11.028 | 14.275 | 16.617 | 187.948 | | الصافي السنوي |
| 192.500 | 1.324 | 1.333 | 3.811 | 8.959 | 10.724 | 13.044 | 153.305 | | |
| الطلبة - الخدمة المدنية | | | | | | | | | |
| | | | | | | | | | العدد |
| 2.813 | — | — | 4 | 1 | 11 | 27 | 2.770 | | الخام السنوي |
| 67.063 | — | — | 109 | 29 | 329 | 715 | 65.881 | | الصافي السنوي |
| 66.942 | — | — | 109 | 27 | 328 | 713 | 65.765 | | |
| الأحباب عن الإدارة | | | | | | | | | |
| | | | | | | | | | العدد |
| 1.179 | 387 | 4 | 4 | 25 | 85 | 627 | 47 | | الخام السنوي |
| 764 | 327 | 9 | 7 | 32 | 73 | 271 | 45 | | الصافي السنوي |
| 763 | 327 | 9 | 7 | 32 | 73 | 271 | 44 | | |
| المجموع | | | | | | | | | |
| | | | | | | | | | العدد |
| 346.811 | 8.340 | 10.904 | 20.271 | 32.002 | 42.699 | 39.727 | 192.868 | | الخام السنوي |
| 12.795.811 | 295.040 | 412.766 | 806.194 | 1.359.428 | 1.804.959 | 1.539.050 | 6.578.374 | | الصافي السنوي |
| 10.111.449 | 238.853 | 330.273 | 632.000 | 1.044.226 | 1.381.277 | 1.198.636 | 5.286.184 | | |

التشغيل والأجور

16 - 12 موظفو الدولة وكتلة الأجور السنوية المصروفة لهم حسب الوضعية الادارية وعدد الأطفال (تابع)

في 31 ديسمبر 1990
الحام والصافي السنوي بألف درهم

| الاجموع | عدد الأطفال | | | | | طفلين | طفل واحد | لا شيء | |
|--------------------------------|-------------|---------|---------|---------|--------|--------|-----------|--------|--|
| | 6 أطفال | 5 أطفال | 4 أطفال | 3 أطفال | أطفال | | | | |
| الاناث | | | | | | | | | |
| الرتبون | | | | | | | | | |
| العدد | 513 | 137 | 503 | 1.358 | 2.428 | 2.855 | 79.931 | | |
| الحام السنوي | 15.186 | 4.205 | 16.710 | 47.573 | 80.232 | 88.135 | 2.577.637 | | |
| الصافي السنوي | 11.831 | 3.435 | 13.523 | 37.657 | 63.675 | 70.131 | 2.053.030 | | |
| المتدربون | | | | | | | | | |
| العدد | 4 | — | — | 13 | 44 | 67 | 8.975 | | |
| الحام السنوي | 141 | — | — | 499 | 1.698 | 2.174 | 291.682 | | |
| الصافي السنوي | 121 | — | — | 420 | 1.395 | 1.792 | 247.518 | | |
| المؤقتون | | | | | | | | | |
| العدد | 3 | 1 | 2 | 9 | 38 | 33 | 885 | | |
| الحام السنوي | 65 | 19 | 42 | 210 | 811 | 724 | 18.251 | | |
| الصافي السنوي | 41 | 16 | 36 | 169 | 618 | 569 | 14.141 | | |
| الدائمون | | | | | | | | | |
| العدد | 31 | 8 | 26 | 59 | 116 | 101 | 3.525 | | |
| الحام السنوي | 488 | 136 | 437 | 983 | 1.905 | 1.654 | 55.765 | | |
| الصافي السنوي | 381 | 106 | 352 | 787 | 1.478 | 1.297 | 44.267 | | |
| المتعاونون + المتعاقدون | | | | | | | | | |
| العدد | 1 | — | — | 2 | 11 | 12 | 745 | | |
| الحام السنوي | 53 | — | — | 178 | 831 | 842 | 57.468 | | |
| الصافي السنوي | 40 | — | — | 133 | 602 | 593 | 44.742 | | |
| الطلبة + الخدمة المدنية | | | | | | | | | |
| العدد | — | — | — | 1 | — | 1 | 1.022 | | |
| الحام السنوي | — | — | — | 29 | — | 27 | 23.786 | | |
| الصافي السنوي | — | — | — | 27 | — | 28 | 23.726 | | |
| الأحباب عن الإدارة | | | | | | | | | |
| العدد | 379 | 4 | 3 | 24 | 84 | 608 | 40 | | |
| الحام السنوي | 319 | 9 | 6 | 31 | 72 | 263 | 12 | | |
| الصافي السنوي | 320 | 9 | 5 | 31 | 72 | 263 | 12 | | |
| الاجموع | | | | | | | | | |
| العدد | 931 | 150 | 534 | 1.466 | 2.721 | 3.677 | 95.123 | | |
| الحام السنوي | 16.252 | 4.369 | 17.195 | 49.503 | 85.549 | 93.819 | 3.024.601 | | |
| الصافي السنوي | 12.734 | 3.566 | 13.916 | 39.224 | 67.840 | 74.673 | 2.427.436 | | |

التشغيل والأجور

12 - 17 موظفو الدولة الذين يتقاضون أجورهم من (ق. ت. م. إ. ح) حسب الوزارات

| 1990 | 1989 | |
|---------|---------|---|
| 128 | 127 | المطبعة الرسمية |
| 1.093 | 1.109 | المواضع |
| 86 | 16.522 | وزارة البريد والمواصلات (1) |
| 1.954 | 1.890 | الأدعاء والتفكرة العربية |
| 2.915 | 2.718 | محافظة العقارية |
| 362 | 367 | الوزارة المكلفة بالشؤون الإدارية |
| 113 | 119 | الوزارة الأولى |
| 72 | 73 | الوزارة المكلفة بالشؤون الصحراوية |
| 13.156 | 12.846 | التعليم العالي والبحث العلمي |
| 100.670 | 95.901 | التعليم الثانوي |
| 98.795 | 97.166 | التعليم الابتدائي |
| 1.313 | 1.208 | وزارة التخطيط |
| 1.223 | 1.205 | وزارة الصناعة التقليدية والشؤون الاجتماعية |
| 746 | 695 | وزارة السياحة |
| 13.058 | 13.661 | وزارة العدل |
| 2.216 | 2.231 | وزارة الشؤون الخارجية والتعاون |
| 16.246 | 15.992 | وزارة الداخلية والإعلام |
| 1.269 | 1.216 | وزارة السكنى |
| 14.684 | 14.325 | وزارة المالية |
| 1.065 | 1.055 | وزارة الطاقة والمعادن |
| 1.000 | 957 | وزارة التجارة والصناعة |
| 9.022 | 8.976 | وزارة الأشغال العمومية والتكوين المهني وتكوين الأضر |
| 12.586 | 12.479 | وزارة الفلاحة والإصلاح الزراعي |
| 1.106 | 1.069 | وزارة الشؤون الثقافية |
| 377 | 345 | وزارة الأوقاف والشؤون الإسلامية |
| 941 | 937 | وزارة التشغيل |
| 4.879 | 4.892 | وزارة الشبيبة والرياضة |
| 34.284 | 34.530 | وزارة الصحة العمومية |
| 74 | 68 | الوزارة المكلفة بالعلاقات مع البرلمان |
| 3.676 | 3.760 | وزارة النقل |
| 687 | 640 | وزارة الصيد البحري وملاحة التجارة |
| 59 | 55 | الوزارة المكلفة بالشؤون الاقتصادية |
| 420 | 421 | الندوبية السامية لقدماء المقاومي |
| 264 | 265 | الكتابة العامة للحكومة |
| 131 | 130 | المجلس الأعلى للحسابات |
| 1.222 | 1.164 | مستشفى ابن سينا |
| 145 | 139 | معهد باستور |
| 1.612 | 1.629 | المعهد الوطني للبحث الزراعي والبيطرة |
| 3.162 | 3.004 | آخرون |
| 346.811 | 355.886 | المجموع |

(1) لا يشمل البنك الوطني للمواصلات بالنسبة لسنة 1990

المصدر: وزارة المالية (ق. ت. م. إ. ح)

التشغيل والأجور

18 - 12 موظفو الدولة حسب فئات الأجور السنوية الخام والوضعية الادارية

| الدائمون | | المؤقتون | | التدريسون | | الرتب | |
|----------|-------|----------|-------|-----------|--------|--------|----------------------------|
| ! | !+ذ | ! | !+ذ | ! | !+ذ | ! | !+ذ |
| — | 1 | — | 4 | — | — | 5 | أقل من 7.500 درهم |
| — | — | — | 2 | — | 6 | 6 | 16 ... 9.999 / 7.500 |
| 98 | 160 | 8 | 8 | 63 | 94 | 172 | 418 .. 12.499 / 10.000 |
| 1.431 | 2.872 | 86 | 500 | 71 | 110 | 4.647 | 12.640 .. 14.999 / 12.500 |
| 1.833 | 4.336 | 109 | 524 | 173 | 607 | 5.177 | 14.975 .. 17.499 / 15.000 |
| 390 | 1.572 | 63 | 398 | 386 | 803 | 4.750 | 15.476 .. 19.999 / 17.500 |
| 36 | 239 | 608 | 886 | 101 | 318 | 6.492 | 18.580 .. 22.499 / 20.000 |
| 33 | 83 | 77 | 222 | 525 | 1.546 | 4.605 | 13.018 .. 24.999 / 22.500 |
| 13 | 48 | 6 | 93 | 2.129 | 4.023 | 5.537 | 15.476 .. 27.499 / 25.000 |
| 18 | 53 | 7 | 42 | 2.918 | 7.003 | 13.221 | 29.891 .. 29.999 / 27.500 |
| 14 | 22 | 1 | 15 | 570 | 3.284 | 16.609 | 47.442 .. 32.499 / 30.000 |
| — | 5 | — | 1 | — | 21 | 8.728 | 34.306 .. 34.999 / 32.500 |
| — | — | — | 2 | 18 | 74 | 4.150 | 20.369 .. 37.499 / 35.000 |
| — | — | 1 | 2 | 2 | 10 | 957 | 9.486 .. 39.999 / 37.500 |
| — | — | — | 2 | 11 | 38 | 154 | 3.421 .. 42.499 / 40.000 |
| — | — | — | 1 | 1.385 | 3.220 | 428 | 2.745 .. 44.999 / 42.500 |
| — | — | — | 1 | 271 | 1.538 | 2.515 | 8.791 .. 47.499 / 45.000 |
| — | — | — | 1 | — | 70 | 2.810 | 9.977 .. 49.999 / 47.500 |
| — | — | — | — | 41 | 115 | 378 | 5.014 .. 52.499 / 50.000 |
| — | — | — | — | — | 16 | 96 | 1.325 .. 54.999 / 52.500 |
| — | — | — | — | 8 | 28 | 42 | 525 .. 57.499 / 55.000 |
| — | — | — | — | — | 4 | 1.302 | 2.505 .. 59.999 / 57.500 |
| — | — | — | 1 | 8 | 71 | 2.121 | 17.466 .. 69.999 / 60.000 |
| — | — | 4 | 5 | 401 | 1.522 | 614 | 4.218 .. 79.999 / 70.000 |
| — | — | — | — | — | — | 610 | 3.539 .. 89.999 / 80.000 |
| — | — | — | — | 11 | 33 | 18 | 235 .. 99.999 / 90.000 |
| — | — | — | — | — | — | 127 | 379 .. 109.999 / 100.000 |
| — | — | — | — | — | — | 269 | 794 .. 119.999 / 110.000 |
| — | — | — | — | 1 | 4 | 672 | 4.692 .. 129.999 / 120.000 |
| — | — | — | — | — | 1 | 155 | 1.737 .. 139.999 / 130.000 |
| — | — | — | — | — | — | 16 | 438 .. 149.999 / 140.000 |
| — | — | — | 1 | 9 | 35 | 213 | 1.084 .. 159.999 / 150.000 |
| — | — | — | — | — | — | 48 | 751 .. 169.999 / 160.000 |
| — | — | 1 | 1 | — | — | 6 | 396 .. 179.999 / 170.000 |
| — | — | — | — | 1 | 5 | 70 | 654 .. 189.999 / 180.000 |
| — | — | — | — | — | — | 2 | 107 .. 199.999 / 190.000 |
| — | — | — | 2 | — | — | 3 | 293 .. 200.000 درهم وأكثر |
| 3.866 | 9.391 | 971 | 2.714 | 9.103 | 24.599 | 87.725 | 303.408 المجموع |

في 31 ديسمبر 1990

| المجموع | | الأجانب عن الإدارة | | الطلبة + الخدمة المدنية | | المتعاونون | | المتعاقدون | |
|----------------|----------------|--------------------|--------------|-------------------------|--------------|------------|------------|------------|--------------|
| ! | !+ذ | ! | !+ذ | ! | !+ذ | ! | !+ذ | ! | !+ذ |
| 1.147 | 1.414 | 1.142 | 1.179 | — | — | — | — | — | 1 |
| 6 | 24 | — | — | — | — | — | — | — | — |
| 341 | 681 | — | — | — | — | — | — | — | 1 |
| 6.235 | 16.123 | — | — | — | — | — | — | — | 1 |
| 7.293 | 20.458 | — | — | — | — | — | — | 1 | 16 |
| 5.612 | 18.342 | — | — | 18 | 76 | — | — | 5 | 17 |
| 7.931 | 21.609 | — | — | 690 | 1.574 | — | — | 4 | 12 |
| 5.355 | 15.210 | — | — | 81 | 282 | — | — | 34 | 59 |
| 7.926 | 20.466 | — | — | 223 | 750 | — | — | 18 | 76 |
| 16.241 | 37.289 | — | — | 9 | 87 | — | — | 68 | 213 |
| 17.210 | 50.824 | — | — | — | 7 | — | — | 16 | 54 |
| 8.754 | 34.442 | — | — | — | 2 | — | — | 26 | 107 |
| 4.193 | 20.517 | — | — | — | — | — | — | 25 | 72 |
| 977 | 9.543 | — | — | — | — | 1 | 7 | 16 | 38 |
| 167 | 3.509 | — | — | — | — | — | 5 | 2 | 43 |
| 1.817 | 6.010 | — | — | 1 | 19 | — | — | 3 | 25 |
| 2.788 | 10.365 | — | — | — | — | — | — | 2 | 35 |
| 2.865 | 10.182 | — | — | 2 | 15 | — | — | 53 | 119 |
| 433 | 5.182 | — | — | — | 1 | — | — | 14 | 52 |
| 138 | 1.488 | — | — | — | — | — | 2 | 42 | 145 |
| 59 | 593 | — | — | — | — | — | 1 | 9 | 39 |
| 1.343 | 2.592 | — | — | — | — | — | — | 41 | 83 |
| 2.183 | 17.731 | — | — | — | — | 8 | 40 | 46 | 153 |
| 1.086 | 5.968 | — | — | — | — | — | — | 67 | 223 |
| 659 | 3.760 | — | — | — | — | 1 | 2 | 48 | 219 |
| 36 | 310 | — | — | — | — | 2 | 9 | 5 | 33 |
| 138 | 455 | — | — | — | — | 7 | 18 | 4 | 58 |
| 295 | 860 | — | — | — | — | 6 | 18 | 20 | 48 |
| 747 | 4.840 | — | — | — | — | 9 | 18 | 65 | 126 |
| 178 | 1.850 | — | — | — | — | 4 | 33 | 19 | 79 |
| 37 | 512 | — | — | — | — | 17 | 50 | 4 | 24 |
| 232 | 1.192 | — | — | — | — | 6 | 32 | 4 | 40 |
| 61 | 799 | — | — | — | — | 8 | 27 | 5 | 21 |
| 15 | 436 | — | — | — | — | 5 | 24 | 3 | 15 |
| 81 | 713 | — | — | — | — | 6 | 24 | 4 | 30 |
| 3 | 121 | — | — | — | — | 1 | 3 | — | 11 |
| 20 | 401 | — | — | — | — | 17 | 47 | — | 59 |
| 104.602 | 346.811 | 1.142 | 1.179 | 1.024 | 2.813 | 98 | 360 | 673 | 2.347 |

12 - 19 موظفو الدولة حسب فئات الأجور السنوية الصافية والوضعية الادارية

| الدائمون | | المؤقتون | | التدريسون | | الرحييون | |
|----------|-------|----------|-------|-----------|--------|----------|-----------------------------|
| إ | ذ - إ | إ | ذ - إ | إ | ذ - إ | إ | ذ - إ |
| 43 | 155 | 2 | 31 | 6 | 29 | 348 | أقل من 7.500 درهم |
| 368 | 901 | 21 | 209 | 17 | 74 | 1.215 | من 7.500 إلى 9.999 |
| 1.495 | 3.186 | 129 | 497 | 115 | 244 | 4.109 | من 10.000 إلى 12.499 |
| 1.678 | 3.925 | 187 | 654 | 128 | 362 | 6.902 | من 12.500 إلى 14.999 |
| 209 | 1.013 | 312 | 622 | 291 | 930 | 6.163 | من 15.000 إلى 17.499 |
| 36 | 119 | 302 | 543 | 550 | 1.318 | 8.320 | من 17.500 إلى 19.999 |
| 22 | 50 | 9 | 99 | 544 | 1.661 | 6.852 | من 20.000 إلى 22.499 |
| 14 | 36 | 3 | 34 | 2.075 | 4.001 | 9.976 | من 22.500 إلى 24.999 |
| 1 | 4 | — | 5 | 3.193 | 8.257 | 17.782 | من 25.000 إلى 27.499 |
| — | 2 | — | 4 | 129 | 1.227 | 10.983 | من 27.500 إلى 29.999 |
| — | — | 1 | 3 | 50 | 210 | 3.116 | من 30.000 إلى 32.499 |
| — | — | — | 1 | 55 | 235 | 736 | من 32.500 إلى 34.999 |
| — | — | — | — | 609 | 1.319 | 508 | من 35.000 إلى 37.499 |
| — | — | — | 1 | 898 | 2.746 | 3.245 | من 37.500 إلى 39.999 |
| — | — | — | 1 | 17 | 316 | 1.960 | من 40.000 إلى 42.499 |
| — | — | — | 1 | 5 | 23 | 262 | من 42.500 إلى 44.999 |
| — | — | — | — | 11 | 47 | 930 | من 45.000 إلى 47.499 |
| — | — | — | — | 4 | 26 | 1.410 | من 47.500 إلى 49.999 |
| — | — | — | — | 7 | 59 | 374 | من 50.000 إلى 52.499 |
| — | — | — | — | 1 | 31 | 81 | من 52.500 إلى 54.999 |
| — | — | — | — | 191 | 648 | 116 | من 55.500 إلى 57.499 |
| — | — | — | 1 | 75 | 282 | 283 | من 57.500 إلى 59.999 |
| — | — | 4 | 4 | 112 | 486 | 739 | من 60.000 إلى 69.999 |
| — | — | — | — | 9 | 27 | 280 | من 70.000 إلى 79.999 |
| — | — | — | — | 1 | 10 | 661 | من 80.000 إلى 89.999 |
| — | — | — | — | 1 | 1 | 178 | من 90.000 إلى 99.999 |
| — | — | 1 | 4 | 9 | 30 | 196 | من 100.000 درهم فأكثر |
| 3.866 | 9.391 | 971 | 2.714 | 9.103 | 24.599 | 87.725 | المجموع |
| | | | | | | | 303.408 |

في 31 ديسمبر 1990

| المجموع | | الأجانب عن الإدارة | | الطلبة - الخدمة المدنية | | المعاونون | | المعاقدون | |
|----------------|----------------|--------------------|--------------|-------------------------|--------------|-----------|------------|------------|--------------|
| إ | ذ - إ | إ | ذ - إ | إ | ذ - إ | إ | ذ - إ | إ | ذ - إ |
| 1.541 | 2.908 | 1.142 | 1.179 | — | — | — | — | — | 4 |
| 1.621 | 4.973 | — | — | — | — | — | — | — | 6 |
| 5.850 | 14.817 | — | — | — | 1 | — | — | 2 | 4 |
| 8.901 | 24.208 | — | — | 2 | 3 | — | — | 4 | 25 |
| 6.983 | 21.513 | — | — | — | 3 | — | — | 8 | 26 |
| 9.263 | 24.911 | — | — | 21 | 79 | — | — | 34 | 64 |
| 8.143 | 24.599 | — | — | 688 | 1.569 | — | — | 28 | 89 |
| 12.182 | 30.266 | — | — | 89 | 299 | — | — | 25 | 88 |
| 21.206 | 54.244 | — | — | 213 | 730 | — | — | 17 | 70 |
| 11.184 | 41.496 | — | — | 8 | 85 | — | — | 64 | 199 |
| 3.194 | 21.092 | — | — | — | 7 | — | — | 27 | 72 |
| 806 | 9.921 | — | — | — | 2 | — | — | 15 | 114 |
| 1.139 | 6.174 | — | — | — | — | — | — | 22 | 71 |
| 4.192 | 13.823 | — | — | — | — | 1 | 7 | 48 | 130 |
| 1.995 | 10.087 | — | — | — | — | — | 5 | 18 | 80 |
| 302 | 3.509 | — | — | 1 | 19 | — | 2 | 34 | 71 |
| 958 | 3.060 | — | — | — | — | — | — | 17 | 36 |
| 1.425 | 6.313 | — | — | 2 | 15 | — | 1 | 9 | 27 |
| 400 | 5.777 | — | — | — | 1 | — | — | 19 | 62 |
| 113 | 2.813 | — | — | — | — | — | — | 31 | 99 |
| 317 | 1.962 | — | — | — | — | — | 3 | 10 | 43 |
| 380 | 1.781 | — | — | — | — | — | — | 22 | 69 |
| 920 | 5.109 | — | — | — | — | 8 | 37 | 57 | 154 |
| 323 | 1.764 | — | — | — | — | 4 | 12 | 30 | 229 |
| 727 | 4.464 | — | — | — | — | 7 | 22 | 58 | 145 |
| 242 | 1.905 | — | — | — | — | 11 | 25 | 52 | 121 |
| 295 | 3.322 | — | — | — | — | 67 | 246 | 22 | 249 |
| 104.602 | 346.811 | 1.142 | 1.179 | 1.024 | 2.813 | 98 | 360 | 673 | 2.347 |

التشغيل والأجور

12 - 20 النشاط الاجمالي للخدمة المدنية من سنة 1973 إلى 31 دجنبر 1990

| ش.خ.م. | إبراء | إعفاء | تأجيل | التعيين (1) | المجموع | |
|---------------|---------------|---------------|---------------|---------------|----------------|--|
| 158 | 392 | 53 | 1.388 | 602 | 2.435 | الرياضيات |
| 728 | 5.580 | 119 | 2.605 | 1.996 | 10.872 | الفيزياء والكيمياء |
| 409 | 6.238 | 48 | 1.312 | 1.463 | 10.312 | العلوم الطبيعية |
| 138 | 217 | 27 | 298 | 268 | 810 | الاعلاميات |
| 2.485 | 925 | 153 | 2.273 | 5.145 | 8.496 | الطب |
| 728 | 650 | 35 | 126 | 948 | 1.759 | الصيدلة |
| 192 | 429 | 15 | 30 | 355 | 829 | جراحة الاسنان |
| 87 | 54 | 12 | 3 | 291 | 360 | البيطرة |
| 1.403 | 2.725 | 499 | 340 | 8.282 | 11.846 | علوم المهندس |
| 579 | 262 | 95 | 72 | 1.092 | 1.521 | الهندسة المعمارية |
| 787 | 1.057 | 39 | 206 | 1.185 | 2.487 | التجارة |
| 12.726 | 15.624 | 8.150 | 2.995 | 20.695 | 48.428 | العلوم القانونية والاقتصادية والاجتماعية |
| 1.525 | 10.740 | 2.729 | 633 | 5.216 | 20.199 | اللغة العربية |
| 348 | 70 | 571 | 1.086 | 1.596 | 3.323 | اللغة الفرنسية |
| 401 | 1.591 | 145 | 547 | 2.358 | 4.809 | اللغة الانجليزية |
| 102 | 144 | 28 | 172 | 505 | 892 | اللغة الاسبانية |
| 15 | 34 | 9 | 52 | 57 | 152 | لغات أخرى |
| 1.344 | 5.990 | 665 | 568 | 3.420 | 11.421 | التاريخ والجغرافية |
| 1.296 | 1.514 | 411 | 495 | 2.459 | 4.931 | الفلسفة - علم النفس - علم الاجتماع |
| 124 | 28 | 143 | 18 | 633 | 822 | علوم الاعلام |
| 347 | 592 | 120 | 832 | 731 | 2.391 | د. ج. ت - ش. ت. ع. شعبة الصناعة |
| 366 | 229 | 44 | 759 | 406 | 1.438 | د. ج. ت - ش. ت. ع. شعبة التجارة |
| 178 | 62 | 12 | 37 | 404 | 535 | الصحافة |
| 288 | 131 | 11 | 18 | 502 | 662 | السياحة |
| 33 | 2 | 421 | 5 | 1.586 | 2.016 | المدرسة الوطنية للإدارة العمومية |
| 189 | 143 | 167 | 5 | 1.726 | 2.041 | مساعد تقني متخصص |
| 109 | 106 | 20 | 46 | 203 | 375 | الفنون الجميلة |
| 52 | 321 | 66 | 136 | 328 | 851 | آخرون |
| 27.137 | 55.850 | 14.807 | 17.057 | 64.452 | 157.013 | المجموع |

(1) لا يشمل 9.266 مرشحا تم سابقا تأجيل الخدمة المدنية الواجبة في حقهم وتم تعيينهم بعد انقضاء فترة التأجيل و 1.922 ملزمون تم تأجيل الخدمة المدنية الواجبة في حقهم لسبب من الأسباب وبعد زوال هذا السبب تم ابرازهم.

د. ج. ت. : الدبلوم الجامعي التكنولوجي

ش. ت. ع. : شهادة تقني عالي

ش. ع. م. : عدد الشهادات المسلمة للملزمين الذين أكملوا مدة الخدمة المدنية

المصدر : قسم الخدمة المدنية (وزارة الشؤون الادارية)

التشغيل والأجور

12 - 21 النشاط السنوي للخدمة المدنية

سنة 1990

| إبراء | إعفاء | تأجيل | التعيين | مجموع المزمين | م. م. ت. | م. م. ت. | م. م. ت. |
|--------------|------------|------------|--------------|---------------|------------|-----------|------------------------------------|
| 157 | 2 | 17 | 39 | 215 | 16 | 5 | الرياضيات |
| 724 | 1 | — | 338 | 1.635 | 61 | 9 | الفيزياء والكيمياء |
| 725 | 1 | — | 191 | 2.168 | 43 | 6 | العلوم الطبيعية |
| 46 | 1 | — | 2 | 49 | 3 | 3 | الإعلاميات |
| 163 | 3 | 251 | 342 | 759 | 184 | 6 | الطب |
| 105 | 1 | 4 | 9 | 119 | — | — | الصيدلة |
| 120 | 1 | 3 | 17 | 141 | 1 | 1 | جراحة الأسنان |
| 9 | — | — | 10 | 19 | — | — | البيطرة |
| 639 | 104 | 17 | 193 | 953 | 2 | 1 | علوم المهندس |
| 26 | 1 | 1 | 69 | 97 | 2 | — | مهندسة معمارية |
| 105 | 1 | — | 1 | 107 | — | — | التجارة |
| 728 | 18 | — | 162 | 981 | 5 | 1 | العلوم الاقتصادية |
| 295 | 42 | — | 119 | 545 | 1 | — | العلوم السياسية |
| 2.058 | 248 | — | 1.158 | 4.266 | 3 | — | العلوم القانونية |
| 1.683 | 41 | — | 514 | 3.119 | 9 | 1 | اللغة العربية |
| 5 | 21 | 139 | 384 | 549 | 26 | 1 | اللغة الفرنسية |
| 359 | 4 | — | 259 | 790 | 1 | — | اللغة الانجليزية |
| 38 | — | 1 | 34 | 116 | 4 | 2 | اللغة الاسبانية |
| 17 | 3 | 6 | 1 | 27 | 2 | — | لغات أخرى |
| 989 | 17 | — | 235 | 2.019 | 9 | 3 | التاريخ والجغرافيا |
| | | | | | | | الفلسفة - علم النفس - علم الاجتماع |
| 179 | 3 | — | 58 | 292 | 8 | — | الاجتماع |
| 11 | 16 | — | 72 | 99 | — | — | علوم الاعلام |
| 184 | — | 2 | 4 | 306 | — | — | د.ج.ت.ش.ت.ع. شعبة الصناعة |
| 10 | — | — | 1 | 11 | — | 2 | د.ج.ت.ش.ت.ع. شعبة التجارة |
| 20 | — | — | 15 | 55 | — | 1 | الصحافة |
| 23 | — | — | 2 | 25 | — | — | السياحة |
| — | 1 | — | 70 | 73 | 1 | — | المدرسة الوطنية للإدارة العمومية |
| 69 | — | — | 98 | 167 | — | — | مساعد تقني متخصص |
| 22 | 1 | — | 21 | 44 | — | — | الفنون الجميلة |
| — | — | — | 2 | 2 | — | — | آخرون |
| 9.509 | 531 | 441 | 4.420 | 19.748 | 381 | 42 | المجموع |

م.م.ت. : مزمون تم تأجيل الخدمة المدنية الواجبة في حقهم لسبب من الأسباب وبعد زوال هذا السبب تم ابرائهم
 م.ت. : مزمون تم تأجيل الخدمة المدنية الواجبة في حقهم لسبب من الأسباب وبعد زوال هذا السبب تم تعيينهم
 د.ج.ت. : الدبلوم الجامعي التكنولوجي
 ش.ت.ع. : شهادة تقني عالي

(1) يلاحظ في بعض الأحيان فرق بين مجموع المرشحين الذين تم تعيينهم أو إعفائهم أو ابرائهم أو تأجيل الخدمة المدنية الواجبة في حقهم مع مجموع المزمين هذا الفرق ناتج عن الملفات التي لا زالت في انتظار التصفية.

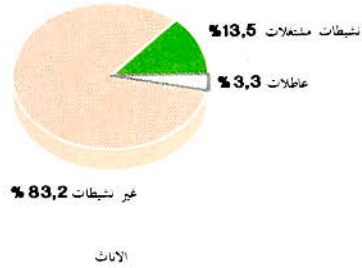
المصدر : قسم الخدمة المدنية (وزارة الشؤون الإدارية)

12 - 22 شهادات أداء الخدمة المدنية التي تم تسليمها

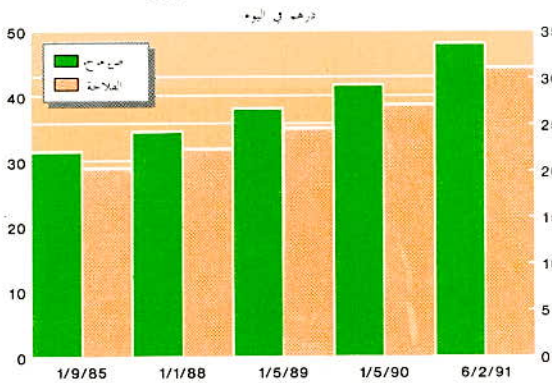
| 1990 | 1989 | 1988 | 1987 | 1986 | |
|--------------|--------------|--------------|--------------|--------------|--|
| 23 | 7 | 22 | 5 | 9 | الرياضيات |
| 45 | 35 | 35 | 40 | 68 | الفيزياء والكيمياء |
| 49 | 32 | 37 | 19 | 32 | العلوم الطبيعية |
| 7 | 5 | 7 | 13 | 11 | الأعلاميات |
| 265 | 269 | 224 | 264 | 279 | الطب |
| 6 | 13 | 12 | 29 | 32 | الصيدلة |
| 18 | 34 | 25 | 11 | 9 | جراحة الأسنان |
| 15 | 13 | 6 | 8 | 11 | البيطرة |
| 119 | 155 | 134 | 203 | 110 | علوم الهندس |
| 62 | 60 | 41 | 32 | 48 | الهندسة المعمارية |
| 14 | 9 | 5 | 14 | 27 | التجارة |
| 68 | 62 | 63 | 110 | 156 | العلوم الاقتصادية |
| 60 | 69 | 105 | 94 | 111 | العلوم السياسية |
| 510 | 357 | 481 | 378 | 204 | العلوم القانونية |
| 135 | 102 | 169 | 79 | 142 | اللغة العربية |
| 129 | 88 | 45 | 8 | 7 | اللغة الفرنسية |
| 99 | 58 | 22 | 13 | 12 | اللغة الإنجليزية |
| 26 | 17 | 10 | 10 | 8 | اللغة الآسيوية |
| 1 | 1 | 1 | — | 2 | لغات أخرى |
| 57 | 55 | 44 | 27 | 78 | التاريخ والجغرافية |
| 18 | 19 | 38 | 36 | 93 | الفلسفة - علم النفس - علم الاجتماع |
| 14 | 12 | 17 | 14 | 12 | علوم الاعلام |
| 3 | 4 | 5 | 6 | 21 | د.ج.ت - ش.ت.ع. شعبة الصناعة |
| 3 | 1 | 3 | 5 | 7 | د.ج.ت - ش.ت.ع. شعبة التجارة |
| 20 | 7 | 19 | 8 | 29 | الصحافة |
| 7 | 11 | 8 | 11 | 18 | السياحة |
| 15 | 1 | — | — | 1 | المدرسة الوطنية للإدارة العمومية |
| 12 | 25 | 20 | 22 | 21 | مساعد تقني متخصص |
| — | 1 | 3 | 2 | 11 | الفنون الجميلة |
| — | — | 1 | 2 | 4 | آخرون |
| 1.800 | 1.522 | 1.602 | 1.463 | 1.573 | المجموع |

يتعلق الأمر بالشهادات أسلمة للمترشحين الذين أكملوا مدة الخدمة المدنية
 د.ج.ت : الدبلوم الجامعي التكنولوجي
 ش.ت.ع : شهادة تقني عال
 المصدر : قسم الخدمة المدنية (وزارة الشؤون الإدارية)

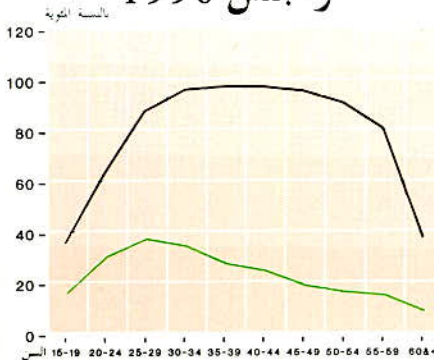
السكان الحضريون حسب النشاط والجنس 1990



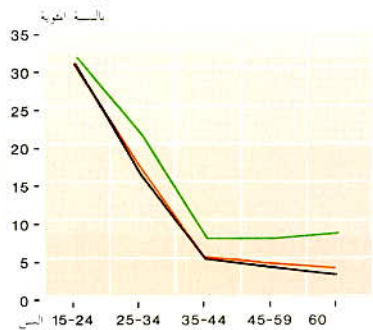
الحد الأدنى للأجور



نسبة النشاط حسب السن والجنس 1990



نسبة البطالة حسب السن والجنس 1990



الفصل الثالث عشر

العدل وحماية الطفولة

العدل وحماية الطفولة

تنقسم المعلومات المنشورة ضمن هذا الفصل إلى نوعين : النوع الأول يتعلق بنشاط المحاكم ، وتعتبر وزارة العدل (قسم المناهج وطرق الاعلام) مصدر المعطيات بهذا المجال ، حيث أن جميع المحاكم تقوم بملاء استمارات عند نهاية كل ثلاثة أشهر ثم تبعث بها إلى القسم الأنف الذكر الذي يقوم بوضع التقرير السنوي النهائي .
أما النوع الثاني فيتطرق إلى نشاط مؤسسات حماية الطفولة التابعة لوزارة الشبيبة والرياضة .

I - نشاط المحاكم

- 1 - التنظيم القضائي بالمغرب
تنقسم محاكم المملكة إلى الأنواع التالية :
 - محاكم الجماعات والمقاطعات
 - المحاكم الابتدائية
 - محاكم وغرف الاستئناف
 - المجلس الأعلى
 - محكمة العدل الخاصة
 - المحكمة الدائمة للقوات المسلحة الملكية

2 - اختصاصات المحاكم

أ - محاكم الجماعات والمقاطعات

يختص حكام الجماعات والمقاطعات بالنظر في الدعاوي الشخصية والمنقولة المرفوعة ضد الأشخاص الذين يقطنون بدائرة نفوذهم إذا لم تتجاوز قيمتها 1000 درهم . كما يختصون ضمن الشروط والقيمة المحددة سابقا ، بالنظر في طلبات الوفاء بالكراء وفي طلبات فسخ عقود الكراء غير التجارية المبينة على عدم دفع واجب الكراء . أما في الميدان الجنائي فإن حكام الجماعات والمقاطعات ينظرون في القضايا المبينة في البند 29 من الظهير بمثابة قانون رقم 339 - 74 - 1 الصادر في الجريدة الرسمية رقم 3.220 بتاريخ 17 يوليوز 1974 .

ب - المحاكم الابتدائية

تختص المحاكم الابتدائية ، مع مراعاة الاختصاصات الخاصة المنحولة إلى حكام الجماعات وحكام المقاطعات ، بالنظر في جميع القضايا المدنية وقضايا الاحوال الشخصية والميراث والقضايا التجارية والادارية والاجتماعية ابتدائيا وانتهائيا أو ابتدائيا مع حفظ حق الاستئناف .

ج - محاكم الاستئناف

تختص محاكم الاستئناف بالنظر في استئناف أحكام المحاكم الابتدائية وكذا في استئناف الأوامر الصادرة عن رؤسائها .

د - المجلس الأعلى

يبث المجلس الأعلى في :

- الطعن بالنقض ضد الاحكام الانتهائية التي تصدرها جميع محاكم المملكة .
- الطعون الرامية إلى إلغاء المقررات الصادرة على السلطات الادارية للشطط في استعمال السلطة .
- الطعون المقدمة ضد الاعمال والقرارات التي يتجاوز فيها القضاة سلطاتهم .

- البث في تنازع الاختصاص بين محاكم لا توجد محكمة أعلى درجة مشتركة بينها غير المجلس الأعلى .

- مخصصة القضاة والمحاكم غير المجلس الأعلى .

- الاحالة من أجل التشكك المشروع .

- الاحالة من محكمة إلى أخرى من أجل الامن العمومي أو لصالح حسن سير العدالة .

ه - محكمة العدل الخاصة

تبث هذه المحكمة في جرائم الابتزاز والاختلاس والرشوة والاتجار بالنفوذ المقتربة من طرف موظفين عموميين .

و - المحكمة الدائمة للقوات المسلحة الملكية

تبث في القضايا التي يكون فيها أفراد القوات المسلحة الملكية متهمون (حمل السلاح بدون رخصة ...).

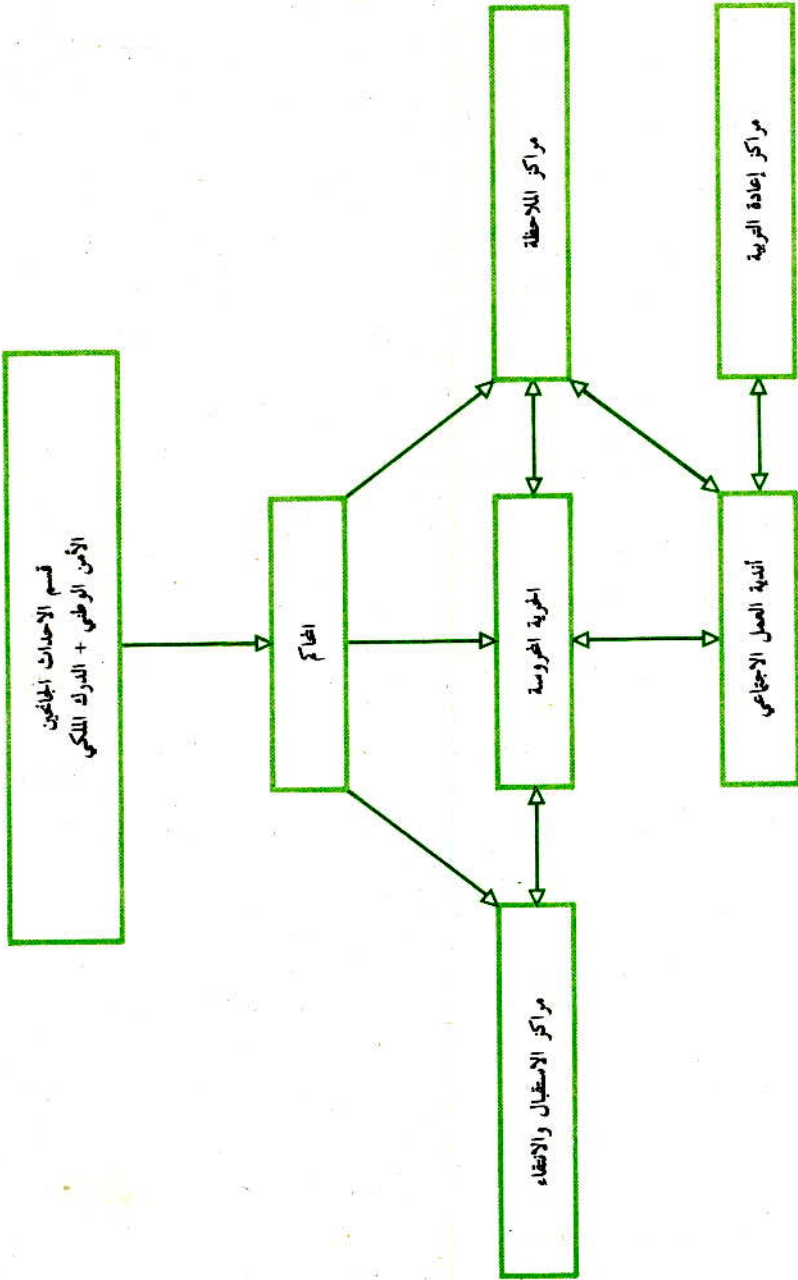
إن المعطيات الخاصة بكل من المحكمة الخاصة للعدل والمحكمة الدائمة للقوات المسلحة الملكية غير واردة ضمن الجداول اللاحقة .

II - حماية الطفولة

إن الاحصائيات المقدمة في هذا الجانب ، تعكس الجهود المبذولة من طرف مصلحة حماية الطفولة بوزارة الشبيبة والرياضة ، التي تستقبل وتراقب وتوجه وتسهل على إعادة تربية ومساعدة مئات الشباب من جميع أنحاء المغرب عن طريق مؤسسات حماية الطفولة .

يدرك سن الرشد الجنائي ببلوغ 16 سنة كاملة . إلا أنه يمكن لهيئات الحكم فيما يتعلق بالجرائم الذين يتراوح عمرهم ما بين 16 و 18 سنة ، أن تحكم بموجب مقرر معلل بأسباب ، إما بتعويض العقوبات العادية أو تميمها بتدابير خاصة بحماية الطفولة نذكر من بينها تطبيق نظام الحرية المحروسة ، تسليمهم لآبائهم أو ذويهم ...

لذا فإن لفظة حدث تطلق في هذا الجانب على جميع الاشخاص الذين لا يفوق سنهم الثامنة عشرة . ويوضح الرسم الآتي اتجاهات الاحداث الجانحين بين مختلف مؤسسات حماية الطفولة .



13 - 1 القضايا الراجعة بمحاكم المملكة

| 1990 | 1989 | 1988 | 1987 | 1986 | |
|-----------|-----------|---------|---------|---------|--------------------|
| 1.019.127 | 1.083.463 | 951.360 | 976.854 | 902.583 | المسجل |
| 25.262 | 25.454 | 22.405 | 20.533 | 19.907 | الجلس الأعلى |
| 170.496 | 169.511 | 155.280 | 159.675 | 139.915 | محاكم الاستئناف |
| 13.181 | 12.209 | 14.084 | 14.904 | 13.399 | عرف الاستئناف |
| 697.975 | 770.789 | 659.569 | 660.776 | 613.065 | المحاكم الابتدائية |
| 112.281 | 105.500 | 100.002 | 120.966 | 116.297 | المراكز القضائية |
| 967.414 | 975.901 | 894.187 | 962.702 | 914.255 | المحكوم |
| 19.800 | 18.436 | 16.424 | 15.368 | 16.103 | الجلس الأعلى |
| 162.650 | 164.728 | 157.895 | 162.413 | 140.869 | محاكم الاستئناف |
| 12.084 | 12.206 | 14.002 | 14.699 | 12.257 | عرف الاستئناف |
| 668.337 | 677.016 | 598.922 | 646.370 | 629.080 | المحاكم الابتدائية |
| 104.543 | 103.515 | 106.944 | 123.852 | 115.946 | المراكز القضائية |
| 523.393 | 458.684 | 492.504 | 484.695 | 463.400 | المخلف |
| 48.679 | 43.216 | 36.197 | 30.216 | 25.051 | الجلس الأعلى |
| 97.416 | 95.736 | 92.588 | 94.069 | 91.270 | محاكم الاستئناف |
| 6.928 | 6.674 | 6.679 | 7.263 | 6.229 | عرف الاستئناف |
| 334.402 | 279.378 | 326.486 | 311.245 | 299.636 | المحاكم الابتدائية |
| 35.968 | 33.680 | 30.554 | 41.902 | 41.214 | المراكز القضائية |

سنة 1990

13 - 2 القضايا الراجعة بالمجلس الاعلى

| المخلف | المحكوم | المسجل | |
|--------|---------|--------|--|
| 18.937 | 2.791 | 4.514 | الغرفة المدنية |
| 5.448 | 1.656 | 1.998 | الغرفة الأولى والثانية للأحوال الشخصية والبراث |
| 834 | 422 | 238 | الغرفة الادارية |
| 2.996 | 3.368 | 3.975 | الغرفة الاجتماعية |
| 28.215 | 8.237 | 10.725 | المجموع |
| 2.010 | 3.293 | 2.859 | الغرفة الجنائية الأولى |
| 4.726 | 2.879 | 2.119 | الغرفة الجنائية الثانية |
| 6.645 | 2.875 | 4.930 | الغرفة الجنائية الثالثة |
| 7.083 | 2.516 | 4.629 | الغرفة الجنائية الرابعة |
| 20.464 | 11.563 | 14.537 | المجموع |
| 48.679 | 19.800 | 25.262 | المجموع العام |

13 - 3 القضايا الراجعة بمحاكم الاستئناف

سنة 1990

| المسجل | المدني المحكوم | الخلف | المسجل | الزجري المحكوم | الخلف | المسجل | الاجموع المحكوم | الخلف |
|--------|-------------------|--------|---------|-------------------|--------|---------|--------------------|--------|
| 3.297 | 2.693 | 2.023 | 6.077 | 5.318 | 4.033 | 9.374 | 8.011 | 6.056 |
| 280 | 198 | 227 | 819 | 593 | 393 | 1.099 | 791 | 620 |
| 3.955 | 3.892 | 1.939 | 10.021 | 9.593 | 3.427 | 13.976 | 13.485 | 5.366 |
| 1.740 | 2.405 | 886 | 5.183 | 3.470 | 1.693 | 6.923 | 5.875 | 2.579 |
| 2.191 | 2.691 | 1.106 | 7.390 | 11.656 | 2.741 | 9.581 | 14.347 | 3.847 |
| 11.845 | 11.645 | 14.611 | 17.776 | 14.918 | 9.281 | 29.621 | 26.563 | 23.892 |
| 2.877 | 2.173 | 1.937 | 3.869 | 5.139 | 877 | 6.746 | 7.312 | 2.814 |
| 2.051 | 1.666 | 1.956 | 4.782 | 2.205 | 2.578 | 6.833 | 3.871 | 4.534 |
| 3.218 | 3.639 | 2.473 | 13.240 | 8.540 | 7.060 | 16.458 | 12.179 | 9.533 |
| 5.770 | 6.100 | 6.375 | 8.663 | 9.190 | 4.303 | 14.433 | 15.290 | 10.678 |
| 2.784 | 2.637 | 2.489 | 6.764 | 7.258 | 2.933 | 9.548 | 9.895 | 5.422 |
| 1.791 | 1.546 | 1.101 | 5.301 | 4.683 | 1.804 | 7.092 | 6.229 | 2.905 |
| 4.274 | 4.718 | 3.351 | 11.352 | 11.192 | 3.613 | 15.626 | 15.910 | 6.964 |
| 1.176 | 1.211 | 1.110 | 3.073 | 2.550 | 1.391 | 4.249 | 3.761 | 2.501 |
| 2.277 | 2.018 | 2.658 | 5.777 | 5.176 | 3.395 | 8.054 | 7.194 | 6.053 |
| 3.298 | 3.791 | 1.523 | 7.585 | 8.146 | 2.129 | 10.883 | 11.937 | 3.652 |
| 52.824 | 53.023 | 45.765 | 117.672 | 109.627 | 51.651 | 170.496 | 162.650 | 97.416 |

13 - 4 القضايا الراجعة بعرف الاستئناف

سنة 1990

| المسجل | المدني المحكوم | الخلف | المسجل | الزجري المحكوم | الخلف | المسجل | الاجموع المحكوم | الخلف |
|--------|-------------------|-------|--------|-------------------|-------|--------|--------------------|-------|
| 535 | 565 | 375 | 884 | 870 | 220 | 1.419 | 1.435 | 595 |
| 1.243 | 848 | 1.173 | 1.977 | 1.922 | 986 | 3.220 | 2.770 | 2.159 |
| 469 | 491 | 216 | 1.126 | 1.238 | 215 | 1.595 | 1.729 | 431 |
| 1.450 | 1.279 | 1.178 | 3.464 | 2.547 | 1.788 | 4.914 | 3.826 | 2.966 |
| 612 | 703 | 469 | 1.421 | 1.621 | 308 | 2.033 | 2.315 | 777 |
| 4.309 | 3.886 | 3.411 | 8.872 | 8.198 | 3.517 | 13.181 | 12.084 | 6.928 |

| | | المحاكم | | | |
|--------|-------------------|---------|--------|-------------------|------------------|
| المخلف | الرجري المحكوم | المسجل | المخلف | المدني المحكوم | المسجل |
| 12.842 | 36.097 | 38.435 | 9.561 | 16.709 | 18.472 |
| 2.958 | 10.187 | 10.461 | 3.690 | 8.122 | 8.150 |
| 10 | 369 | 358 | 36 | 187 | 203 |
| 765 | 4.394 | 4.478 | 817 | 1.379 | 1.509 |
| 1.235 | 5.348 | 5.633 | 728 | 1.069 | 1.211 |
| 982 | 4.716 | 4.879 | 952 | 1.457 | 1.623 |
| 98 | 606 | 642 | 91 | 325 | 338 |
| 591 | 1.557 | 1.286 | 538 | 515 | 588 |
| 3.089 | 4.549 | 3.863 | 1.747 | 2.409 | 2.729 |
| 229 | 479 | 617 | 191 | 603 | 486 |
| 2.885 | 3.892 | 6.218 | 771 | 1.643 | 1.635 |
| 10.847 | 36.753 | 39.307 | 11.993 | 36.378 | 38.224 |
| 365 | 2.990 | 2.634 | 881 | 4.596 | 4.611 |
| 3.167 | 2.928 | 3.886 | 1.453 | 3.873 | 4.137 |
| 3.286 | 13.644 | 15.723 | 5.389 | 16.736 | 18.359 |
| 1.999 | 11.836 | 12.231 | 2.666 | 6.888 | 7.239 |
| 1.040 | 2.640 | 2.977 | 1.045 | 3.011 | 2.502 |
| 990 | 2.715 | 1.856 | 559 | 1.274 | 1.376 |
| 75.102 | 100.349 | 105.341 | 96.371 | 133.249 | 141.618 |
| 1.939 | 4.322 | 4.276 | 699 | 2.508 | 2.126 |
| 2.057 | 7.140 | 5.327 | 1.892 | 4.595 | 7.665 |
| 448 | 2.214 | 2.279 | 1.319 | 2.594 | 1.768 |
| 5.583 | 3.323 | 2.858 | 8.485 | 12.732 | 14.192 |
| 27.703 | 21.174 | 22.900 | 30.196 | 34.412 | 33.441 |
| 5.389 | 7.398 | 7.132 | 3.115 | 2.473 | 3.151 |
| 11.158 | 10.917 | 13.528 | 23.812 | 17.904 | 20.981 |
| 13.323 | 9.193 | 13.598 | 8.430 | 11.057 | 11.221 |
| 1.071 | 4.230 | 4.545 | 3.535 | 6.019 | 6.915 |
| 1.537 | 9.549 | 6.791 | 2.948 | 9.378 | 8.769 |
| 392 | 5.074 | 5.235 | 898 | 4.226 | 4.040 |
| 1.137 | 3.556 | 3.923 | 3.761 | 4.162 | 5.648 |
| 523 | 2.037 | 2.089 | 1.001 | 3.302 | 3.292 |
| 251 | 1.905 | 1.925 | 2.274 | 5.175 | 6.257 |
| 2.141 | 3.960 | 4.708 | 2.766 | 8.848 | 6.471 |
| 450 | 4.357 | 4.227 | 1.241 | 3.864 | 5.681 |
| 26.771 | 82.634 | 78.675 | 27.364 | 79.865 | 81.916 |
| 925 | 5.529 | 3.404 | 676 | 1.923 | 2.150 |
| 4.297 | 5.423 | 6.352 | 2.980 | 5.423 | 7.602 |
| 1.852 | 4.193 | 4.347 | 2.073 | 4.483 | 4.705 |
| 5.298 | 29.273 | 26.014 | 6.219 | 18.094 | 19.252 |
| 1.815 | 10.096 | 9.635 | 2.933 | 10.120 | 10.222 |
| 2.677 | 2.738 | 2.201 | 2.139 | 3.443 | 3.814 |
| 1.852 | 8.626 | 9.090 | 2.999 | 11.945 | 12.358 |
| 1.466 | 4.710 | 4.345 | 1.822 | 7.371 | 4.546 |
| 2.454 | 3.631 | 4.203 | 1.356 | 4.539 | 4.745 |
| 583 | 2.339 | 2.339 | 1.113 | 4.209 | 4.356 |
| 682 | 2.345 | 2.554 | 984 | 3.813 | 3.870 |
| 2.201 | 1.954 | 2.037 | 1.331 | 2.014 | 2.398 |
| 669 | 1.777 | 2.154 | 739 | 2.488 | 1.898 |
| | | | | | الجنوب |
| | | | | | أكادير |
| | | | | | السمارة |
| | | | | | كلميم |
| | | | | | العيون |
| | | | | | ورزازات |
| | | | | | وادي الذهب |
| | | | | | طان طان |
| | | | | | تارودانت |
| | | | | | طاطا |
| | | | | | تيزيوت |
| | | | | | تانسيفت |
| | | | | | قلعة السراغنة |
| | | | | | الصويرة |
| | | | | | مراكش |
| | | | | | أسفي |
| | | | | | ابن جرير |
| | | | | | امتانوت |
| | | | | | الوسط |
| | | | | | أزيلال |
| | | | | | بني ملال |
| | | | | | ابن سليمان |
| | | | | | ابن امسيك |
| | | | | | الدار البيضاء |
| | | | | | عين الشق |
| | | | | | عين السبع |
| | | | | | درب السلطان |
| | | | | | المحمدية |
| | | | | | الجديدة |
| | | | | | خريبكة |
| | | | | | سطات |
| | | | | | وادي زم |
| | | | | | ابن أحمد |
| | | | | | سيدي نور |
| | | | | | برشيد |
| | | | | | الشمال الغربي |
| | | | | | شفشاون |
| | | | | | القنيطرة |
| | | | | | الخميسات |
| | | | | | الرباط |
| | | | | | سلا |
| | | | | | سيدي قاسم |
| | | | | | طنجة |
| | | | | | تطوان |
| | | | | | سوق أربعاء الغرب |
| | | | | | العرائش |
| | | | | | القصر الكبير |
| | | | | | وزان |
| | | | | | الرماني |

| الاجموع | | | الجماعات والمقاطعات | | | | المدني | |
|---------|---------|---------|---------------------|---------|--------|-------|---------|--------|
| الخلف | المنكوم | المسجل | الخلف | المنكوم | المسجل | الخلف | المنكوم | المسجل |
| 23.015 | 53.817 | 58.144 | 165 | 148 | 288 | 447 | 863 | 949 |
| 6.729 | 18.581 | 18.871 | 33 | 48 | 53 | 48 | 224 | 207 |
| 48 | 583 | 590 | — | — | — | 2 | 27 | 29 |
| 1.845 | 5.865 | 6.239 | 58 | 8 | 74 | 205 | 84 | 178 |
| 1.992 | 6.427 | 6.871 | — | 2 | — | 29 | 8 | 27 |
| 1.954 | 6.215 | 6.747 | 7 | 5 | 10 | 13 | 37 | 35 |
| 220 | 1.028 | 1.097 | 5 | 25 | 23 | 26 | 72 | 94 |
| 1.177 | 2.123 | 1.931 | 12 | 28 | 31 | 36 | 23 | 26 |
| 4.899 | 7.154 | 6.771 | 19 | 32 | 32 | 44 | 164 | 147 |
| 420 | 1.082 | 1.103 | — | — | — | — | — | — |
| 3.731 | 5.813 | 8.124 | 31 | 54 | 65 | 44 | 224 | 206 |
| 23.850 | 78.867 | 83.681 | 170 | 419 | 468 | 840 | 5.317 | 5.682 |
| 1.260 | 7.824 | 7.582 | — | 7 | 6 | 14 | 231 | 331 |
| 4.728 | 7.228 | 8.518 | 25 | 22 | 37 | 83 | 405 | 458 |
| 9.117 | 32.762 | 36.486 | 99 | 150 | 196 | 343 | 2.232 | 2.208 |
| 4.920 | 20.887 | 21.917 | 27 | 171 | 164 | 228 | 1.992 | 2.283 |
| 2.255 | 5.996 | 5.784 | 19 | 59 | 60 | 151 | 286 | 245 |
| 1.570 | 4.170 | 3.394 | — | 10 | 5 | 21 | 171 | 157 |
| 177.093 | 243.341 | 256.928 | 2.941 | 1.553 | 2.660 | 2.679 | 8.190 | 7.309 |
| 2.644 | 6.930 | 6.493 | 1 | 16 | 15 | 5 | 84 | 76 |
| 4.134 | 13.096 | 14.204 | 12 | 93 | 50 | 173 | 1.268 | 1.162 |
| 1.807 | 4.871 | 4.143 | 1 | 6 | 7 | 39 | 57 | 89 |
| 15.399 | 17.481 | 19.100 | 729 | 318 | 624 | 602 | 1.108 | 1.426 |
| 59.908 | 56.648 | 58.373 | 1.249 | 417 | 1.149 | 760 | 645 | 883 |
| 8.504 | 9.871 | 10.283 | — | — | — | — | — | — |
| 36.236 | 31.049 | 35.693 | 877 | 337 | 499 | 389 | 1.891 | 685 |
| 21.753 | 20.250 | 24.819 | — | — | — | — | — | — |
| 4.866 | 10.836 | 11.949 | 15 | 24 | 4 | 245 | 563 | 485 |
| 4.772 | 19.818 | 16.428 | 4 | 100 | 77 | 283 | 791 | 791 |
| 1.387 | 10.042 | 9.986 | 15 | 80 | 71 | 82 | 662 | 640 |
| 4.930 | 8.116 | 9.926 | 9 | 100 | 94 | 23 | 298 | 261 |
| 1.567 | 5.733 | 5.661 | 2 | 30 | 25 | 41 | 364 | 255 |
| 2.543 | 7.400 | 8.512 | — | 1 | — | 18 | 319 | 330 |
| 4.907 | 12.808 | 11.179 | — | — | — | — | — | — |
| 1.737 | 8.392 | 10.179 | 27 | 31 | 45 | 19 | 140 | 226 |
| 56.385 | 170.577 | 168.817 | 264 | 951 | 1.137 | 1.986 | 7.127 | 7.089 |
| 1.617 | 7.530 | 5.628 | 2 | 11 | 9 | 14 | 67 | 65 |
| 7.631 | 12.762 | 15.794 | 27 | 79 | 80 | 327 | 1.837 | 1.760 |
| 4.172 | 9.682 | 9.888 | 13 | 41 | 19 | 234 | 965 | 817 |
| 11.630 | 48.010 | 45.818 | 9 | 89 | 68 | 104 | 554 | 484 |
| 5.259 | 21.384 | 21.197 | 117 | 98 | 231 | 394 | 1.070 | 1.109 |
| 4.816 | 6.181 | 6.015 | — | — | — | — | — | — |
| 4.929 | 21.498 | 22.252 | 43 | 319 | 257 | 35 | 608 | 547 |
| 3.585 | 12.660 | 9.757 | — | 179 | 310 | 297 | 400 | 556 |
| 3.821 | 8.551 | 9.325 | — | 23 | 23 | 11 | 358 | 354 |
| 1.832 | 7.059 | 7.241 | 35 | 68 | 84 | 101 | 443 | 462 |
| 1.696 | 6.782 | 7.051 | 2 | 35 | 37 | 28 | 589 | 590 |
| 3.673 | 4.213 | 4.740 | 2 | 9 | 11 | 139 | 236 | 294 |
| 1.724 | 4.265 | 4.111 | 14 | — | 8 | 302 | — | 51 |

13 - 5 القضايا الرائجة بالمحاكم الابتدائية (تابع)

المحاكم

| الزجري | | | المدني | | | المسجل | |
|---------|---------|---------|---------|---------|---------|----------------|--|
| اخلف | المحكوم | المسجل | اخلف | المحكوم | المسجل | | |
| 7.030 | 20.507 | 22.169 | 11.872 | 23.600 | 25.612 | الوسط الشمالي | |
| 1.662 | 3.244 | 3.166 | 1.785 | 1.839 | 1.713 | الحسيمة | |
| 4.075 | 9.616 | 11.265 | 7.263 | 15.376 | 16.779 | فاس | |
| 546 | 3.806 | 3.791 | 1.463 | 4.298 | 4.566 | تازة | |
| 599 | 2.606 | 2.776 | 1.058 | 1.612 | 1.990 | صفرو | |
| 148 | 1.235 | 1.171 | 303 | 475 | 564 | ميسور | |
| 9.627 | 17.464 | 18.070 | 9.697 | 15.990 | 16.085 | الشرق | |
| 5.983 | 6.302 | 6.517 | 2.997 | 6.012 | 5.367 | الناضور | |
| 1.880 | 5.799 | 6.030 | 5.887 | 6.520 | 7.366 | وحدة | |
| 1.657 | 4.736 | 4.886 | 713 | 3.063 | 2.930 | بركان | |
| 107 | 627 | 637 | 100 | 395 | 422 | بوعرفة (فيكيك) | |
| 6.961 | 16.695 | 17.828 | 5.883 | 17.555 | 19.849 | الوسط الجنوبي | |
| 267 | 1.949 | 2.010 | 514 | 2.413 | 2.499 | الرشيدية | |
| 2.104 | 3.983 | 4.787 | 1.436 | 2.074 | 2.336 | خنيفرة | |
| 3.157 | 8.156 | 7.678 | 3.600 | 14.433 | 13.907 | مكناس | |
| 1.433 | 2.607 | 3.353 | 333 | 1.635 | 1.107 | ميدلت | |
| 149.180 | 310.499 | 319.825 | 172.741 | 323.346 | 341.776 | المجموع | |

13 - 6 القضايا الرائجة بالمراكز القضائية حسب الدوائر الاستثنائية

المراكز

| الزجري | | | المدني | | | المسجل | |
|--------|---------|--------|--------|---------|--------|---------------|--|
| اخلف | المحكوم | المسجل | اخلف | المحكوم | المسجل | | |
| 1.106 | 5.303 | 5.413 | 1.784 | 4.415 | 4.455 | أكادير | |
| — | — | — | — | — | — | العيون | |
| 75 | 599 | 1.347 | 1.185 | 2.509 | 2.569 | مراكش | |
| 464 | 1.731 | 2.040 | 513 | 2.280 | 2.473 | أسفي | |
| 2.937 | 7.505 | 7.719 | 3.400 | 11.996 | 12.193 | بني ملال | |
| 59 | 473 | 532 | 131 | 394 | 525 | الدار البيضاء | |
| 324 | 2.085 | 2.130 | 2.444 | 7.882 | 9.414 | الجديدة | |
| 13 | 265 | 228 | 381 | 1.874 | 2.026 | سطات | |
| 1.100 | 3.624 | 2.763 | 4.060 | 6.181 | 8.206 | القيظرة | |
| 529 | 1.436 | 1.572 | 178 | 1.821 | 1.941 | الرباط | |
| 173 | 1.035 | 1.142 | 141 | 885 | 956 | طنجة | |
| — | — | — | 137 | 375 | 389 | تطوان | |
| 2.232 | 7.874 | 7.645 | 2.522 | 6.359 | 6.472 | فاس | |
| 1.990 | 3.340 | 4.271 | 893 | 3.378 | 3.370 | الناضور | |
| 2.319 | 2.766 | 5.347 | 1.168 | 1.796 | 1.809 | وحدة | |
| 982 | 4.378 | 3.547 | 1.704 | 5.468 | 5.305 | مكناس | |
| 14.303 | 42.414 | 45.696 | 20.641 | 57.613 | 62.103 | المجموع | |

سنة 1990

| الاجموع | | | الجماعات والمقاطعات | | | | المدني | |
|---------|---------|---------|---------------------|---------|--------|-------|---------|--------|
| الخلف | البحكوم | المسجل | الخلف | البحكوم | المسجل | الخلف | البحكوم | المسجل |
| 20.537 | 49.484 | 53.833 | 379 | 137 | 433 | 1.256 | 5.240 | 5.619 |
| 3.514 | 5.233 | 5.041 | 30 | 9 | 13 | 37 | 141 | 149 |
| 12.621 | 28.982 | 32.658 | 297 | 1 | 268 | 986 | 3.989 | 4.346 |
| 2.013 | 8.172 | 8.419 | — | — | — | 4 | 68 | 62 |
| 1.836 | 4.749 | 5.296 | 16 | 40 | 40 | 163 | 491 | 490 |
| 553 | 2.348 | 2.419 | 36 | 87 | 112 | 66 | 551 | 572 |
| 19.740 | 35.878 | 36.594 | 34 | 187 | 202 | 382 | 2.237 | 2.237 |
| 9.036 | 13.149 | 12.639 | 12 | 123 | 124 | 44 | 712 | 631 |
| 7.918 | 13.548 | 14.591 | 14 | 58 | 69 | 137 | 1.171 | 1.126 |
| 2.453 | 7.983 | 8.013 | — | 5 | — | 83 | 179 | 197 |
| 333 | 1.198 | 1.351 | 8 | 1 | 9 | 118 | 175 | 283 |
| 13.782 | 36.373 | 39.978 | 145 | 153 | 203 | 793 | 1.970 | 2.098 |
| 797 | 4.482 | 4.636 | 8 | 38 | 44 | 12 | 82 | 83 |
| 4.143 | 6.297 | 7.472 | 111 | 5 | 48 | 492 | 235 | 301 |
| 7.045 | 21.210 | 23.255 | 19 | 95 | 93 | 269 | 1.526 | 1.577 |
| 1.793 | 4.384 | 4.615 | 7 | 15 | 18 | 20 | 127 | 137 |
| 334.402 | 668.337 | 697.975 | 4.098 | 3.548 | 5.391 | 8.383 | 30.944 | 30.983 |

سنة 1990

| الاجموع | | | الجماعات والمقاطعات | | | | المدني | |
|---------|---------|---------|---------------------|---------|--------|-------|---------|--------|
| الخلف | البحكوم | المسجل | الخلف | البحكوم | المسجل | الخلف | البحكوم | المسجل |
| 2.950 | 10.120 | 10.326 | 10 | 44 | 56 | 50 | 358 | 402 |
| — | — | — | — | — | — | — | — | — |
| 1.299 | 3.503 | 4.275 | 6 | 83 | 99 | 33 | 312 | 260 |
| 985 | 4.423 | 4.716 | 4 | 26 | 18 | 4 | 386 | 175 |
| 6.403 | 19.877 | 20.258 | 12 | 46 | 50 | 54 | 330 | 296 |
| 190 | 867 | 1.057 | — | — | — | — | — | — |
| 2.768 | 10.336 | 11.957 | — | — | — | — | 369 | 413 |
| 410 | 2.168 | 2.295 | 11 | 10 | 20 | 5 | 19 | 21 |
| 5.197 | 10.100 | 11.265 | 5 | 62 | 66 | 32 | 233 | 230 |
| 707 | 3.257 | 3.513 | — | — | — | — | — | — |
| 354 | 2.080 | 2.241 | 40 | 30 | 72 | — | 130 | 71 |
| 137 | 375 | 389 | — | — | — | — | — | — |
| 5.101 | 14.798 | 14.710 | 152 | 121 | 146 | 195 | 444 | 447 |
| 2.885 | 6.719 | 7.642 | — | — | — | 2 | 1 | 1 |
| 3.859 | 5.410 | 8.152 | 20 | 10 | 25 | 352 | 838 | 971 |
| 2.823 | 10.510 | 9.485 | 23 | 55 | 70 | 114 | 609 | 563 |
| 35.968 | 104.543 | 112.281 | 283 | 487 | 622 | 741 | 4.029 | 3.860 |

حسب المحاكم

منه

| | | |
|-------|-------|--------------------------------------|
| 74 | | الإدارة المركزية |
| 89 | | الجلس الأعلى |
| 13 | | محكمة العدل الخاصة |
| 4 | | محكمة الدائمة للقوات المسلحة الملكية |
| 222 | | دائرة محكمة الاستئناف بالرباط |
| 228 | | دائرة محكمة الاستئناف بالدار البيضاء |
| 172 | | دائرة محكمة الاستئناف بفاس |
| 133 | | دائرة محكمة الاستئناف بمكناس |
| 124 | | دائرة محكمة الاستئناف بمراكش |
| 91 | | دائرة محكمة الاستئناف بأكادير |
| 66 | | دائرة محكمة الاستئناف بسطات |
| 103 | | دائرة محكمة الاستئناف ببني ملال |
| 106 | | دائرة محكمة الاستئناف بوحدة |
| 76 | | دائرة محكمة الاستئناف بطنجة |
| 60 | | دائرة محكمة الاستئناف بالجديدة |
| 62 | | دائرة محكمة الاستئناف بآسفي |
| 55 | | دائرة محكمة الاستئناف بتطوان |
| 25 | | دائرة محكمة الاستئناف بالعيون |
| 1.703 | | المجموع |

حسب المهام

| | | |
|-------|-------|-----------------------------------|
| 1 | | الكتاب العام |
| 1 | | رئيس كتابة المجلس الأعلى |
| 6 | | مدير |
| 1 | | مفتش |
| 1 | | رئيس أول للمجلس الأعلى |
| 1 | | مهام عام للملك لدى المجلس الأعلى |
| 14 | | رئيس أول (محكمة الاستئناف) |
| 14 | | وكيل عام (محكمة الاستئناف) |
| 11 | | رئيس غرفة بالمجلس الأعلى |
| 13 | | مهام عام |
| 62 | | مستشار بالمجلس الأعلى |
| 397 | | مستشار بمحكمة الاستئناف |
| 52 | | رئيس محكمة ابتدائية |
| 52 | | وكيل الملك لدى محكمة ابتدائية |
| 1 | | رئيس محكمة العدل الخاصة |
| 1 | | وكيل الملك لدى محكمة العدل الخاصة |
| 96 | | نائب وكيل عام |
| 35 | | قاضي التحقيق |
| 227 | | نائب وكيل الملك |
| 24 | | قاضي التوثيق |
| 574 | | قاضي |
| 54 | | قاضي نائب |
| 65 | | ملحق قضائي |
| 1.703 | | المجموع |

حماية الطفولة

13 - 8 الاحداث المودعون بمؤسسات حماية الطفولة

| عدد الأحداث | نوع المؤسسة |
|-------------|---------------|
| 1990 | |
| 694 | الدار البيضاء |
| 151 | الدار البيضاء |
| 15 | الدار البيضاء |
| 251 | الرباط وسلا |
| 91 | سطات |
| 438 | مراكش |
| 104 | ابن سليمان |
| 148 | بني ملال |
| 184 | وجدة |
| 52 | تطوان |
| 9 | مكناس |
| 9 | فاس |
| 208 | فاس |
| 134 | طنجة |
| 153 | الناضور |
| 158 | أكادير |
| 2.799 | المجموع |

حماية الطفولة

13 - 9 الأحداث الملقى عليهم القبض

| 1990 | 1989 | 1988 | 1987 | 1986 | |
|-------|-------|--------|-------|--------|---------------------|
| 3.148 | 6.902 | 8.102 | 7.369 | 11.315 | من طرف الأمن الوطني |
| 2.552 | 1.889 | 7.369 | 2.326 | 2.456 | من طرف الدرك الملكي |
| 5.700 | 8.791 | 15.471 | 9.695 | 13.771 | المجموع |

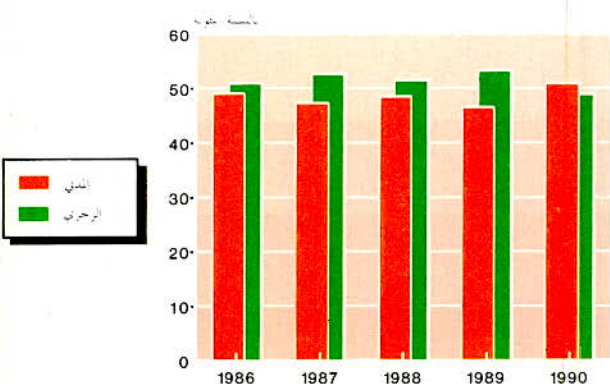
13 - 10 الأحداث المقدمون أمام المحاكم والمحكوم عليهم

| 1990 | 1989 | 1988 | 1987 | 1986 | |
|-------|-------|-------|-------|-------|-----------------------|
| 1.154 | 9.708 | 7.742 | 8.173 | 6.884 | المقدمون أمام المحاكم |
| 249 | ... | 1.646 | 1.495 | 1.247 | منهم إناث |
| ... | 9.447 | 5.863 | 8.173 | 6.884 | المحكوم عليهم |
| ... | 1.646 | 1.346 | 1.495 | 1.247 | منهم إناث |

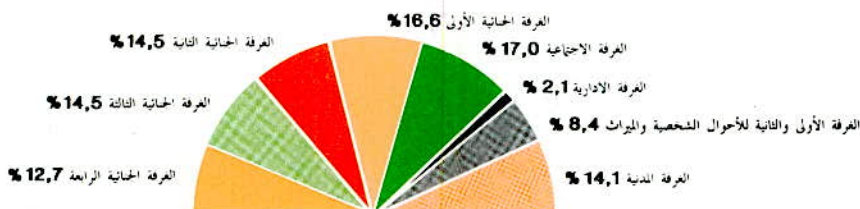
13 - 11 نشاط مؤسسات حماية الطفولة

| 1990 | 1989 | 1988 | 1987 | 1986 | |
|-------|-------|-------|-------|-------|-----------------------|
| | | | | | مراكز الملاحظة |
| 2.233 | 1.619 | 1.727 | 1.668 | 1.872 | المستفيديون |
| 1.828 | 1.151 | 1.404 | 1.271 | 1.486 | المودعون خلال السنة |
| 1.701 | 1.114 | 1.270 | 859 | 785 | المغادرون خلال السنة |
| | | | | | مراكز إعادة التربية |
| 1.125 | 970 | 991 | 1.065 | 1.072 | المستفيديون |
| 578 | 514 | 520 | 598 | 609 | المودعون خلال السنة |
| 608 | 463 | 525 | 258 | 241 | المغادرون خلال السنة |
| | | | | | أندية العمل الاجتماعي |
| 113 | 135 | 128 | 138 | 131 | المستفيديون |
| 33 | 69 | 50 | 72 | 64 | المودعون خلال السنة |
| 52 | 55 | 61 | 53 | 51 | المغادرون خلال السنة |
| | | | | | الحرية المحروسة |
| 2.591 | 1.481 | 1.279 | 1.275 | 1.754 | المستفيديون |
| 916 | 962 | 833 | 710 | 1.219 | المودعون خلال السنة |
| 905 | 750 | 747 | 711 | 600 | المغادرون خلال السنة |

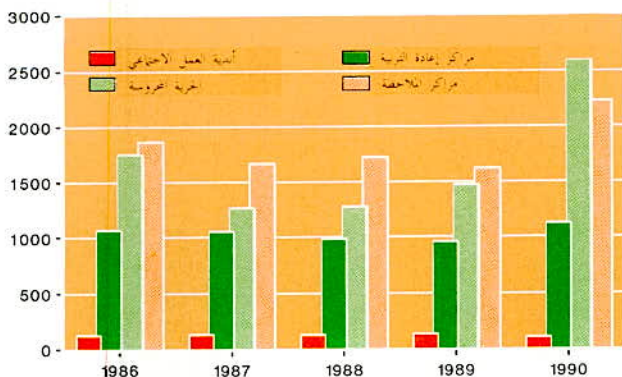
تطور القضايا المحكومة بالمحاكم الابتدائية



القضايا المحكومة بالمجلس الأعلى 1990



المستفيدون من مؤسسات حماية الطفولة



الفصل الرابع عشر

الأنشطة الثقافية والترفيه

الأنشطة الثقافية والترفيه

يحتوي هذا الفصل على معلومات تهم الجوانب التالية من حياة السكان :

- نشاط الأندية النسوية
- نشاط رياض الأطفال
- نشاط دور الشباب
- مراكز الاستقبال
- تكوين الأطر في مجال الشبيبة والرياضة
- المشاركون في النخيمات الصيفية المنظمة بداحل وخارج الوطن
- الأندية الرياضية
- التجهيزات الرياضية
- الاستغلال السينمائي

تعتبر وزارة الشبيبة والرياضة المصدر الوحيد بالنسبة لهذا النوع من المعلومات باستثناء ما يتم الاستغلال السينمائي الذي يشكل المركز السينمائي المغربي المصدر الرسمي للمعلومات في هذا الإطار . وتجدر الإشارة إلى أنه بالنسبة لنشاط رياض الأطفال ، لا تدخل ضمن هذه الفئة إلا رياض الأطفال التي تشرف على إدارتها وتسييرها وزارة الشبيبة والرياضة التي من بين مهامها أيضا تكوين وتوفير الأطر الصالحة والكفئة لجمعيات التخيم وغيرها .

كما نشير إلى أن إحصائيات الأندية الرياضية لا تشمل إلا الأشخاص الذين يتوفرون على بطاقة الانخراط وكذا الأندية المنضوية تحت لواء جامعة من الجامعات المغربية .

وبخصوص المعطيات حول الاستغلال السينمائي ، فقد تم استخلاصها من التقارير التي يعدها المركز السينمائي المغربي الذي تتجلى مهامه ، حسب مقتضيات الظهير الشريف المؤرخ في 8 يناير 1944 والظهير بمثابة قانون رقم 320 - 77 - 1 بتاريخ 19 شتنبر 1977 الصادر بالجريدة الرسمية رقم 3387 بتاريخ 28 شتنبر 1977 ، في مراقبة استيراد وتصدير وإنتاج وتوزيع وكذا استغلال الأفلام السينمائية ، وفي هذا الإطار يقوم بمراقبة مداخيل قاعات السينما باعتباره المسؤول عن تهييء وتوزيع أوراق الدخول لهذه القاعات .

الأنشطة الثقافية والترفيه

14 - 1 التجهيزات الرياضية حسب الأقاليم والعمالات

| كرة الطائرة | كرة اليد | كرة السلة | كرة القدم | قاعدة بحرية | |
|-------------|----------|-----------|-----------|-------------|--------------------------------|
| 11 | 11 | 17 | 56 | — | الجنوب |
| 4 | 4 | 5 | 12 | — | أكادير |
| — | — | — | 1 | — | بوجدور |
| 1 | 1 | 1 | 1 | — | السمارة |
| — | — | — | 4 | — | كلميم |
| — | — | 1 | 5 | — | العيون |
| 1 | 1 | 3 | 17 | — | ورزازات |
| 1 | 1 | 1 | 2 | — | وادي الذهب |
| 2 | 1 | 2 | 2 | — | طان - طان |
| — | — | 1 | 5 | — | تارودانت |
| 1 | 1 | 2 | 2 | — | طاطا |
| 1 | 2 | 1 | 5 | — | تيزنيت |
| 11 | 11 | 15 | 29 | — | تانسيغت |
| 1 | 1 | 1 | 6 | — | قلعة السراغنة |
| — | 1 | 1 | 2 | — | الصويرة |
| 6 | 4 | 7 | 11 | — | مراكش |
| 4 | 5 | 6 | 10 | — | أسفي |
| 27 | 22 | 36 | 82 | 3 | الوسط |
| 2 | 1 | 2 | 3 | — | أزيلال |
| 2 | 2 | 2 | 7 | — | بني ملال |
| 2 | 1 | 2 | 7 | — | ابن سليمان |
| 4 | 2 | 5 | 9 | — | عين الشق - الحمي الحسني |
| 2 | 2 | 2 | 5 | — | عين السبع - الحمي الحمدي |
| 2 | 2 | 3 | 5 | — | ابن امسيك - سيدي عثمان |
| 2 | 2 | 4 | 5 | — | الدار البيضاء - أنفا |
| 1 | 1 | 4 | 3 | — | الغذاء |
| 4 | 3 | 2 | 7 | 1 | الخطمية |
| 1 | 1 | 5 | 17 | 2 | الحديدية |
| 4 | 3 | 3 | 7 | — | حريكة |
| 1 | 2 | 2 | 7 | — | سطات |
| 17 | 20 | 34 | 53 | 1 | الشمال الغربي |
| 3 | 2 | 3 | 5 | — | شفشاون |
| 3 | 4 | 6 | 10 | — | القيظرة |
| — | 1 | 1 | 5 | — | الخميسات |
| 2 | — | 4 | 4 | — | العرائش |
| 3 | 3 | 12 | 12 | 1 | الرباط |
| ... | ... | ... | ... | — | سلا |
| 5 | 6 | 4 | 4 | — | الصخيرات - تمارة |
| 1 | 1 | 2 | 3 | — | سيدي قاسم |
| — | 2 | 1 | 3 | — | طنجة |
| — | 1 | 1 | 7 | — | تطوان |
| 2 | 5 | 11 | 27 | — | الوسط الشمالي |
| 1 | 1 | 2 | 2 | — | الحسيمة |
| — | 1 | — | 3 | — | بولمان |
| — | 1 | 6 | 13 | — | فاس |
| — | — | — | — | — | تاوانات |
| 1 | 2 | 3 | 9 | — | تازة |
| 7 | 5 | 10 | 31 | — | الشرق |
| 6 | 2 | 5 | 6 | — | فكيك |
| — | 2 | 1 | 9 | — | الناضور |
| 1 | 1 | 4 | 16 | — | وجدة |
| 11 | 8 | 12 | 27 | — | الوسط الجنوبي |
| 5 | 3 | 4 | 8 | — | الرشيدية |
| 2 | 1 | 1 | 3 | — | يفرن |
| 3 | 2 | 4 | 6 | — | حنيفة |
| 1 | 2 | 3 | 10 | — | مكناس |
| 86 | 82 | 135 | 305 | 4 | المجموع |

| المركبات الرياضية | القاعات الرياضية | المساح | حلبات العاب القوى | الكرة المستطيلة |
|-------------------|------------------|--------|-------------------|-----------------|
| — | — | 4 | 6 | — |
| — | — | 2 | 3 | — |
| — | — | — | — | — |
| — | — | — | — | — |
| — | — | — | — | — |
| — | — | 2 | — | — |
| — | — | — | — | — |
| — | — | — | 1 | — |
| — | — | — | — | — |
| — | — | — | 2 | — |
| — | 3 | 5 | 4 | 1 |
| — | — | 1 | 1 | — |
| — | 1 | — | 1 | — |
| — | 2 | 3 | 2 | — |
| — | — | 1 | — | 1 |
| 2 | 13 | 22 | 16 | 2 |
| — | 1 | — | 1 | — |
| — | 1 | 2 | 1 | — |
| — | — | — | — | — |
| — | 1 | 4 | 1 | 2 |
| — | 1 | 3 | 7 | — |
| — | 1 | 2 | — | — |
| 1 | 4 | 1 | 3 | — |
| — | — | — | — | — |
| — | 2 | 1 | 1 | — |
| — | 1 | 4 | 1 | — |
| — | — | 3 | — | — |
| 1 | 1 | 2 | 1 | — |
| 1 | 8 | 7 | 12 | 3 |
| — | — | — | — | — |
| — | 1 | — | 1 | — |
| — | 1 | — | 1 | — |
| — | — | — | 2 | — |
| 1 | 4 | 5 | 4 | 3 |
| ... | ... | ... | ... | ... |
| — | — | — | — | — |
| — | 1 | 1 | 1 | — |
| — | 1 | 1 | 2 | — |
| — | 3 | 5 | 3 | 2 |
| — | 1 | — | 1 | — |
| — | — | — | — | — |
| — | 1 | 3 | — | 1 |
| — | — | — | — | — |
| — | 1 | 2 | 2 | 1 |
| 1 | 2 | 7 | 1 | 1 |
| — | 1 | 2 | — | — |
| — | — | — | — | — |
| 1 | 1 | 5 | 1 | 1 |
| — | 4 | 10 | 4 | — |
| — | — | 2 | — | — |
| — | 1 | 1 | 1 | — |
| — | — | 2 | 2 | — |
| — | 3 | 5 | 1 | — |
| 4 | 33 | 60 | 46 | 9 |

الأنشطة الثقافية والترفيه

سنة 1990

14 - 2 الأندية الرياضية المنضوية تحت لواء الجامعات

| عدد الرخص | عدد الاندية | الجامعات |
|-----------|-------------|-----------------------------|
| 22.603 | 359 | كرة القدم |
| 7.905 | 86 | ألعاب القوى |
| 7.346 | 60 | كرة المضرب |
| 15.000 | 360 | الجيدو وفنون الحرب والكراتى |
| 15.000 | 60 | كرة السلة |
| — | — | رياضة القروسية |
| 1.431 | 12 | الجمباز |
| 1.408 | 24 | السياحة |
| 2.282 | 41 | كرة اليد |
| 1.867 | 28 | المصارعة |
| 819 | 29 | سباق الدراجات |
| 1.081 | 23 | كرة الطائرة |
| 600 | 11 | الرمي بالقوس |
| 337 | 9 | رياضة الزوارق الشراعية |
| 1.253 | 69 | الملاكمة |
| — | — | المسابقة |
| — | 59 | حمل الأثقال |
| 527 | 22 | كرة الطاولة |
| 2.263 | 13 | الكرة المستطيلة |
| — | — | الطيران الرياضى |
| — | — | الرمي الرياضى |
| — | — | الكرة الحديدية |
| 383 | 13 | الانزلاق على الجليد |
| 370 | 7 | كرة العصا |
| — | — | سباق السيارات |
| 1.431 | 12 | التجديف |
| — | — | الكولف |
| 83.906 | 1.297 | المجموع |

الأنشطة الثقافية والترفيه

14 - 3 الأندية النسوية

سنة 1990

| عدد المستفيدات | عدد الأطر | عدد المؤسسات | |
|----------------|-----------|--------------|------------------------|
| 3.285 | 109 | 49 | الجانب |
| 596 | 20 | 7 | أكادير |
| 64 | 3 | 1 | بوجدور |
| 92 | 4 | 1 | السمارة |
| 355 | 4 | 3 | كلميم |
| 796 | 21 | 6 | العيون |
| 385 | 21 | 9 | وزازات |
| 58 | 8 | 1 | وادي الذهب |
| 151 | 4 | 2 | طان - طان |
| 436 | 10 | 7 | تارودانت |
| 34 | 2 | 2 | طاطا |
| 318 | 12 | 10 | تيزنيت |
| 2.370 | 90 | 35 | تانسيفت |
| 375 | 10 | 6 | قلعة السراغنة |
| 154 | 7 | 5 | الصويرة |
| 1.134 | 43 | 11 | مراكش |
| 707 | 30 | 13 | أسفي |
| 6.005 | 235 | 74 | الوسط |
| 463 | 12 | 8 | أزيلال |
| 878 | 39 | 16 | بني ملال |
| 308 | 11 | 2 | ابن سليمان |
| 270 | 9 | 1 | عين الشق - الحى الحسني |
| 326 | 20 | 3 | عين السبع - الحى اخمدي |
| 739 | 22 | 4 | ابن امسيك - سيدي عثمان |
| 414 | 25 | 3 | الدار البيضاء - أفقا |
| 363 | 10 | 2 | الغداة |
| 364 | 11 | 3 | اخمدية - زناتة |
| 526 | 27 | 11 | الجديدة |
| 909 | 25 | 11 | حربكة |
| 445 | 24 | 10 | سقطات |
| 6.517 | 323 | 77 | الشمال الغربي |
| 197 | 7 | 3 | شفشاون |
| 1.070 | 41 | 11 | القنيطرة |
| 562 | 30 | 13 | الحسيات |
| 286 | 14 | 4 | العرالش |
| 1.545 | 96 | 11 | الرباط - تواركة |
| 628 | 44 | 4 | سلا |
| 247 | 9 | 2 | الصحيرات - تمارة |
| 514 | 23 | 9 | سيدي قاسم |
| 714 | 33 | 10 | طنجة |
| 754 | 26 | 10 | تطوان |
| 4.096 | 96 | 44 | الوسط الشمالي |
| 534 | 13 | 7 | الحسيمة |
| 180 | 5 | 4 | بولمان |
| 2.059 | 42 | 12 | فاس |
| 618 | 8 | 9 | تاوانات |
| 705 | 28 | 12 | تازة |
| 2.467 | 86 | 30 | الشرق |
| 209 | 7 | 5 | فيكيك |
| 1.199 | 36 | 12 | الناصور |
| 1.059 | 43 | 13 | وجدة |
| 2.618 | 107 | 45 | الوسط الجنوبي |
| 578 | 23 | 12 | الرشيدية |
| 242 | 12 | 5 | بغرن |
| 1.014 | 27 | 17 | حنينغرة |
| 784 | 45 | 11 | مككاس |
| 27.358 | 1.046 | 354 | المجموع |

الأنشطة الثقافية والترفيه

14 - 4 رياض الأطفال المراقبة من طرف وزارة الشبيبة والرياضة

سنة 1990

| عدد المستفيدين | عدد الأطر | عدد المؤسسات | |
|----------------|-----------|--------------|--------------------------|
| 1.618 | 97 | 39 | الجنوب |
| 171 | 15 | 6 | أكادير |
| 70 | 3 | 1 | بوجدور |
| 20 | 1 | 1 | السمارة |
| 159 | 5 | 2 | كلميم |
| 179 | 21 | 5 | العيون |
| 352 | 13 | 7 | ورزازات |
| 60 | 4 | 1 | وادي الذهب |
| 155 | 7 | 2 | طان - طان |
| 183 | 14 | 7 | تارودانت |
| 57 | 3 | 2 | طاطا |
| 212 | 11 | 5 | تيزنيت |
| 971 | 45 | 25 | تانسيفت |
| 97 | 7 | 4 | قلعة السراغنة |
| 220 | 7 | 3 | الصويرة |
| 445 | 19 | 10 | مراكش |
| 209 | 12 | 8 | أسفي |
| 3.314 | 159 | 66 | الوسط |
| 246 | 12 | 8 | أزيلال |
| 737 | 29 | 14 | بني ملال |
| 114 | 11 | 2 | ابن سليمان |
| 107 | 4 | 2 | عين الشق - المحي الحسني |
| 225 | 9 | 3 | عين السبع - المحي الحمدي |
| 376 | 20 | 4 | ابن امسيك - سيدي عثمان |
| 92 | 8 | 3 | الدار البيضاء - أنفا |
| 81 | 4 | 1 | الفداء |
| 275 | 13 | 3 | المحمدية - زناتة |
| 375 | 19 | 10 | الجديدة |
| 397 | 17 | 9 | خربكة |
| 289 | 13 | 7 | سطات |
| 2.221 | 159 | 55 | الشمال الغربي |
| 105 | 4 | 1 | شقشاون |
| 423 | 30 | 13 | الغنيظرة |
| 317 | 21 | 10 | الخميسات |
| 84 | 3 | 2 | العرائش |
| 448 | 43 | 6 | الرباط |
| 102 | 12 | 2 | سلا |
| 128 | 7 | 2 | الصحيرات - تمارة |
| 274 | 14 | 8 | سيدي قاسم |
| 107 | 10 | 4 | طنجة |
| 233 | 15 | 7 | تطوان |
| 1.662 | 72 | 31 | الوسط الشمالي |
| 196 | 10 | 3 | الحسيمة |
| 125 | 5 | 3 | بولمان |
| 597 | 32 | 8 | فاس |
| 244 | 7 | 5 | تاوانات |
| 500 | 18 | 12 | تازة |
| 1.038 | 42 | 21 | الشرق |
| 126 | 7 | 4 | فيكيك |
| 308 | 15 | 7 | الناضور |
| 604 | 20 | 10 | وحدة |
| 1.666 | 69 | 40 | الوسط الجنوبي |
| 635 | 21 | 11 | الرشيدية |
| 134 | 8 | 4 | يفرن |
| 470 | 21 | 17 | خنيفرة |
| 427 | 19 | 8 | مكناس |
| 12.490 | 643 | 277 | المجموع |

الأنشطة الثقافية والترفيه

14 - 5 أنشطة دور الشباب

سنة 1990

| عدد المشاركين الأنشطة الإشعاعية | الأنشطة العادية | عدد المؤسسات |
|------------------------------------|-----------------|-----------------------------|
| 403.826 | 22.960 | 34 |
| 74.295 | 1.568 | 3 أكادير |
| 5.870 | 728 | 1 بوجلمور |
| 2.783 | 1.055 | 1 السمارة |
| 7.700 | 1.565 | 3 كلميم |
| 24.186 | 1.451 | 6 العيون |
| 68.938 | 4.940 | 10 ورزازات |
| 10.353 | 5.105 | 1 وادي الذهب |
| 14.081 | 1.487 | 2 طان - طان |
| 6.155 | 1.361 | 2 تارودانت |
| 9.243 | 956 | 2 طااطا |
| 180.222 | 2.744 | 3 تيزنيت |
| 545.918 | 14.943 | 24 |
| 16.213 | 1.278 | 4 قلعة السراغنة |
| 5.855 | 1.697 | 3 الصويرة |
| 490.967 | 7.751 | 8 مراكش |
| 32.883 | 4.217 | 9 أسفي |
| 821.117 | 45.008 | 62 |
| 27.619 | 1.148 | 4 أزبيلال |
| 68.470 | 7.118 | 10 بني ملال |
| 13.841 | 8.200 | 2 ابن سليمان |
| 94.995 | 2.810 | 6 عين الشق - الحمي الحسني |
| 67.696 | 2.486 | 3 عين السبع - الحمي الحمادي |
| 125.580 | 6.593 | 8 ابن امسيك - سيدي عثمان |
| 65.943 | 1.448 | 3 الدار البيضاء - أنفا |
| 24.220 | 1.124 | 2 الفداء |
| 21.033 | 1.532 | 3 المحمدية - زناتة |
| 80.618 | 4.526 | 9 الجديدة |
| 95.339 | 2.630 | 5 خريبكة |
| 135.763 | 5.393 | 7 سطحات |
| 464.035 | 29.945 | 40 |
| 23.470 | 2.053 | 5 شفشاون |
| 64.471 | 2.608 | 3 القنيطرة |
| 99.256 | 2.604 | 5 الخميسات |
| 36.259 | 4.098 | 9 الرباط |
| 28.765 | 2.415 | 2 سلا |
| 14.550 | 3.818 | 3 الصخيرات - تمارة |
| 61.759 | 6.098 | 4 سيدي قاسم |
| 49.497 | 1.034 | 2 طنجة |
| 86.008 | 5.217 | 7 تطوان - العرائش |
| 109.276 | 20.817 | 23 |
| 12.565 | 1.451 | 2 الحسيمة |
| 9.809 | 2.020 | 4 بولمان |
| 31.122 | 10.664 | 9 فاس |
| 13.692 | 1.358 | 3 تاونات |
| 42.088 | 5.324 | 5 تازة |
| 80.388 | 12.219 | 23 |
| 35.319 | 6.800 | 7 فيكيك |
| 21.677 | 2.252 | 7 الناظور |
| 23.392 | 3.167 | 9 وجدة |
| 320.590 | 15.368 | 23 |
| 157.194 | 4.166 | 8 الرشيدية |
| 22.901 | 7.067 | 1 يقرن |
| 71.668 | 608 | 9 خنيفرة |
| 68.827 | 3.527 | 5 مكناس |
| 2.745.150 | 161.260 | 229 |
| 380.866 | 22.960 | 34 |
| 72.727 | 1.568 | 3 أكادير |
| 5.142 | 728 | 1 بوجلمور |
| 1.728 | 1.055 | 1 السمارة |
| 6.135 | 1.565 | 3 كلميم |
| 22.735 | 1.451 | 6 العيون |
| 63.998 | 4.940 | 10 ورزازات |
| 5.248 | 5.105 | 1 وادي الذهب |
| 12.594 | 1.487 | 2 طان - طان |
| 4.794 | 1.361 | 2 تارودانت |
| 8.287 | 956 | 2 طااطا |
| 177.478 | 2.744 | 3 تيزنيت |
| 530.975 | 14.943 | 24 |
| 14.935 | 1.278 | 4 قلعة السراغنة |
| 4.158 | 1.697 | 3 الصويرة |
| 483.216 | 7.751 | 8 مراكش |
| 28.666 | 4.217 | 9 أسفي |
| 776.109 | 45.008 | 62 |
| 26.471 | 1.148 | 4 أزبيلال |
| 61.352 | 7.118 | 10 بني ملال |
| 5.641 | 8.200 | 2 ابن سليمان |
| 92.185 | 2.810 | 6 عين الشق - الحمي الحسني |
| 65.210 | 2.486 | 3 عين السبع - الحمي الحمادي |
| 118.987 | 6.593 | 8 ابن امسيك - سيدي عثمان |
| 64.495 | 1.448 | 3 الدار البيضاء - أنفا |
| 23.096 | 1.124 | 2 الفداء |
| 19.501 | 1.532 | 3 المحمدية - زناتة |
| 76.092 | 4.526 | 9 الجديدة |
| 92.709 | 2.630 | 5 خريبكة |
| 130.370 | 5.393 | 7 سطحات |
| 434.090 | 29.945 | 40 |
| 21.417 | 2.053 | 5 شفشاون |
| 61.863 | 2.608 | 3 القنيطرة |
| 96.652 | 2.604 | 5 الخميسات |
| 32.161 | 4.098 | 9 الرباط |
| 26.350 | 2.415 | 2 سلا |
| 10.732 | 3.818 | 3 الصخيرات - تمارة |
| 55.661 | 6.098 | 4 سيدي قاسم |
| 48.463 | 1.034 | 2 طنجة |
| 80.791 | 5.217 | 7 تطوان - العرائش |
| 88.459 | 20.817 | 23 |
| 11.114 | 1.451 | 2 الحسيمة |
| 7.789 | 2.020 | 4 بولمان |
| 20.458 | 10.664 | 9 فاس |
| 12.334 | 1.358 | 3 تاونات |
| 36.764 | 5.324 | 5 تازة |
| 68.169 | 12.219 | 23 |
| 28.519 | 6.800 | 7 فيكيك |
| 19.425 | 2.252 | 7 الناظور |
| 20.225 | 3.167 | 9 وجدة |
| 305.222 | 15.368 | 23 |
| 153.028 | 4.166 | 8 الرشيدية |
| 15.834 | 7.067 | 1 يقرن |
| 71.060 | 608 | 9 خنيفرة |
| 65.300 | 3.527 | 5 مكناس |

الأنشطة الثقافية والترفيه

14 - 6 نشاط مراكز الاستقبال

| 1990 | 1989 | عدد الرواد | | الطاقة الايوائية بالأسيرة | |
|---------------|---------------|---------------|---------------|------------------------------|-------------------------------|
| | | 1988 | 1987 | 1986 | |
| 2.781 | 2.231 | 2.970 | 2.827 | 2.969 | 60 أكادير |
| — | 867 | 1.146 | 603 | 388 | 70 أصيلا |
| 1.112 | 1.108 | 803 | 899 | 637 | 50 الجديدة |
| 3.167 | 3.802 | 3.562 | 2.418 | 1.630 | 90 فاس (القدس) |
| 22 | 86 | 89 | 112 | 73 | 30 فيكيك |
| 2.101 | 2.319 | 2.597 | 2.221 | 2.022 | 100 مراكز |
| 971 | 1.400 | 854 | 587 | 280 | 36 الخمدية |
| — | 93 | — | — | 300 | 50 الناظور |
| — | 795 | — | — | — | 50 فاس (المنذوية) |
| 24 | 447 | 545 | 486 | 158 | 36 كلميم |
| 2.668 | 2.063 | 1.682 | 1.163 | 1.517 | 70 يفرن |
| 1.583 | 1.864 | 1.469 | 999 | 1.342 | 80 طنجة |
| 1.166 | 784 | 489 | 633 | 368 | 60 تطوان |
| 336 | — | 794 | 771 | 866 | 46 البيضاء (سيدي معروف) |
| 183 | 298 | 519 | 336 | 438 | 50 الرشيدية |
| 2.745 | — | — | — | — | 120 وجدة |
| 1.350 | — | — | — | — | 120 بوزنيقة |
| 588 | — | — | — | — | 50 فاس (الزيات) |
| 289 | — | — | — | — | 60 تازة |
| 299 | — | — | — | — | 60 ورزازات |
| 59 | — | — | — | — | 30 أزموور |
| 20 | — | — | — | — | 20 تارودانت |
| 6 | — | — | — | — | 40 الرماني |
| 21.470 | 18.157 | 17.519 | 14.055 | 12.988 | 1.378 المجموع |

14 - 7 المشاركون في التداريب التكوينية

| 1990 | 1989 | 1988 | 1987 | 1986 | نوعية التدريب |
|------------|--------------|--------------|------------|------|------------------------|
| — | 144 | 78 | 54 | 77 | تدريب المدربين |
| 562 | 311 | 382 | 335 | 81 | التدريب التكويني |
| 389 | 521 | 498 | 487 | 667 | التدريب التحضيري |
| 20 | 108 | 113 | 89 | — | الاحتصاص |
| — | 42 | — | — | — | تدريب المؤطرين |
| 971 | 1.126 | 1.071 | 965 | — | المجموع |

الأنشطة الثقافية والترفيه

14 - 8 المشاركون في الخيمات الصيفية

| المجموع | | المرحلة الثانية | | المرحلة الأولى | | |
|---------|--------|-----------------|-------|----------------|-------|-------------------------|
| 1990 | 1989 | 1990 | 1989 | 1990 | 1989 | |
| 1.197 | 1.416 | 562 | 763 | 635 | 653 | الجنوب |
| 323 | 415 | 58 | 201 | 265 | 214 | أكادير |
| — | 60 | — | 28 | — | 32 | بوجدور |
| 25 | 50 | 25 | 22 | — | 28 | السمارة |
| 80 | 60 | 40 | 30 | 40 | 30 | كلميم |
| 104 | 70 | 104 | 70 | — | — | العيون |
| 273 | 270 | 120 | 150 | 153 | 120 | ورزازات |
| — | 20 | — | — | — | 20 | وادي الذهب |
| 175 | 180 | 75 | 90 | 100 | 90 | طان - طان |
| 47 | 121 | 30 | 112 | 17 | 9 | تارودانت |
| — | 50 | — | — | — | 50 | طاطا |
| 170 | 120 | 110 | 60 | 60 | 60 | تيزنيت |
| 1.019 | 1.342 | 503 | 803 | 516 | 539 | تانسيفت |
| — | 80 | — | — | — | 80 | قلعة السراغنة |
| 71 | 55 | — | — | 71 | 55 | الصويرة |
| 814 | 1.054 | 423 | 666 | 391 | 388 | مراكش |
| 134 | 153 | 80 | 137 | 54 | 16 | أسفي |
| 5.081 | 5.887 | 3.010 | 3.099 | 2.071 | 2.788 | الوسط |
| — | 80 | — | — | — | 80 | أزيلال |
| 206 | 301 | 90 | 178 | 116 | 123 | بني ملال |
| 270 | 323 | 135 | 163 | 135 | 160 | ابن سليمان |
| 370 | 235 | 99 | 121 | 271 | 114 | عين الشق - الخي الحسني |
| 837 | 467 | 786 | 447 | 51 | 20 | عين السبع - الخي الحمدي |
| 251 | 373 | 191 | 218 | 60 | 155 | ابن امسيل - سيدي عثمان |
| 1.807 | 2.594 | 963 | 1.233 | 844 | 1.361 | الدار البيضاء - أنفا |
| 245 | 357 | 151 | 251 | 94 | 106 | الفداء |
| 497 | 260 | 316 | 28 | 181 | 232 | المحمدية - زناتة |
| 322 | 462 | 87 | 225 | 235 | 237 | الحديدية |
| 60 | 66 | 60 | 6 | — | 60 | خريكة |
| 216 | 369 | 132 | 229 | 84 | 140 | سطات |
| 3.789 | 4.500 | 2.248 | 2.252 | 1.541 | 2.248 | الشمال الغربي |
| 140 | 110 | 70 | 60 | 70 | 50 | شفشاون |
| 395 | 657 | 303 | 282 | 92 | 375 | القنيطرة |
| 48 | 116 | 48 | 27 | — | 89 | الخميسات |
| 2.128 | 2.366 | 1.234 | 1.287 | 894 | 1.079 | الرباط |
| 328 | 422 | 145 | 152 | 183 | 270 | سلا |
| 328 | 135 | 145 | 73 | 183 | 62 | الصحيرات - تمارة |
| 99 | 67 | 50 | 47 | 49 | 20 | سيدي قاسم |
| 271 | 289 | 201 | 161 | 70 | 128 | طنجة |
| — | 235 | — | 60 | — | 175 | العرالش |
| 52 | 103 | 52 | 103 | — | — | تطوان |
| 1.436 | 1.819 | 215 | 895 | 1.221 | 92 | الوسط الشمالي |
| 40 | 50 | — | — | 40 | 50 | بولمان |
| 1.207 | 1.448 | 215 | 759 | 992 | 689 | فاس |
| 40 | 166 | — | 106 | 40 | 60 | تاوانات |
| 149 | 155 | — | 30 | 149 | 125 | تازة |
| 807 | 799 | 274 | 349 | 533 | 450 | الشرق |
| — | 50 | — | — | — | 50 | فيكانت |
| 239 | 272 | 127 | 112 | 112 | 160 | الناضور |
| 568 | 477 | 147 | 237 | 421 | 240 | وجدة |
| 1.535 | 2.116 | 938 | 964 | 597 | 1.152 | الوسط الجنوبي |
| 373 | 572 | 150 | 290 | 223 | 282 | الرشيدية |
| 310 | 138 | 157 | 112 | 153 | 26 | يفرن |
| 47 | 157 | 25 | 30 | 22 | 127 | حنيفرة |
| 805 | 1.249 | 606 | 532 | 199 | 717 | مكناس |
| 14.864 | 17.879 | 7.750 | 9.125 | 7.114 | 8.754 | المجموع |

الأنشطة الثقافية والترفيه

سنة 1990

14 - 9 بعثات الشباب المغاربة حسب البلدان المستقبلة

| عدد المستفيدين | عدد العمليات | بلد الإقامة |
|----------------|--------------|---------------------|
| 92 | 8 | تونس |
| 88 | 3 | الاتحاد السوفياتي |
| 106 | 11 | ألمانيا الفيدرالية |
| 65 | 4 | الجزائر |
| 34 | 2 | مصر |
| 39 | 2 | تركيا |
| 24 | 4 | فرنسا |
| 29 | 1 | مالطا |
| 29 | 2 | اسبانيا |
| 16 | 3 | اليابان |
| 31 | 1 | الدانمارك |
| 16 | 1 | بولونيا |
| 1 | 1 | ألمانيا الديمقراطية |
| 570 | 43 | المجموع |

14 - 10 وفود الشباب الأجانب المستقبلة بالمغرب

| 1990 | 1989 | 1988 | 1987 | 1986 | البلد الأصل |
|------|------|------|------|------|-------------------|
| 30 | 10 | 18 | 4 | 245 | فرنسا |
| 86 | 62 | 37 | 17 | 20 | ألمانيا الاتحادية |
| 64 | — | ... | — | — | الدانمارك |
| 180 | 77 | 110 | 30 | 88 | الاتحاد السوفياتي |
| — | 24 | 15 | 14 | 17 | رومانيا |
| 45 | 17 | ... | — | 80 | بولونيا |
| — | — | ... | 15 | — | الصين |
| — | 1 | ... | — | — | اليابان |
| 99 | 116 | 130 | 12 | 37 | تونس |
| 247 | 284 | 124 | 144 | — | بلدان أخرى |
| 751 | 591 | 434 | 236 | 487 | المجموع |

الأنشطة الثقافية والترفيه

14 - 11 الاستغلال السينمائي

| 1990 | 1989 | 1988 | 1987 | 1986 | |
|---------------------------------------|------------|------------|------------|------------|---------------------------------------|
| 11.734.000 | 11.318.000 | 10.920.000 | 10.544.000 | 10.122.000 | السكان الحضريون |
| 253 | 252 | 250 | 249 | 239 | عدد قاعات السينما |
| 166.615 | 166.124 | 163.786 | 164.162 | 159.001 | عدد المقاعد |
| 26.642.938 | 30.233.938 | 31.699.560 | 32.074.700 | 32.778.434 | عدد الدخول سنويا |
| 124.066 | 142.921 | 134.737 | 132.304 | 128.676 | الدخول السنوي (بالآلاف الدراهم) |
| الأفلام المؤشرة حسب مصدرها (1) | | | | | |
| 412 | 349 | 436 | 603 | 389 | الأفلام المطولة |
| 95 | 69 | 82 | 78 | 62 | فرنسا |
| 44 | 27 | 45 | 72 | 58 | إيطاليا |
| 34 | 32 | 37 | 29 | 15 | إنجلترا |
| 5 | 2 | 3 | 1 | 3 | ألمانيا الغربية |
| 130 | 126 | 129 | 160 | 111 | الولايات المتحدة الأمريكية |
| 3 | — | 1 | — | — | فرنسا - إيطاليا |
| — | — | — | 2 | — | اليابان - هونكونغ |
| 42 | 58 | 82 | 100 | 68 | الهند |
| 14 | — | 38 | 53 | 1 | الاتحاد السوفياتي |
| 30 | 21 | — | 67 | 33 | الصين |
| 5 | 4 | — | 30 | 3 | الدول العربية |
| 1 | 2 | 2 | 2 | — | المغرب |
| 9 | 8 | 17 | 9 | 35 | دول أخرى |
| 6 | ... | ... | — | 7 | الأفلام القصيرة |
| ... | ... | ... | — | — | الأفلام الوثائقية |

(1) يتعلق الأمر بالأفلام التي تلقت التأشيرة خلال السنة الميية

المصدر: المركز السينمائي المغربي

الأنشطة الثقافية والترفيه

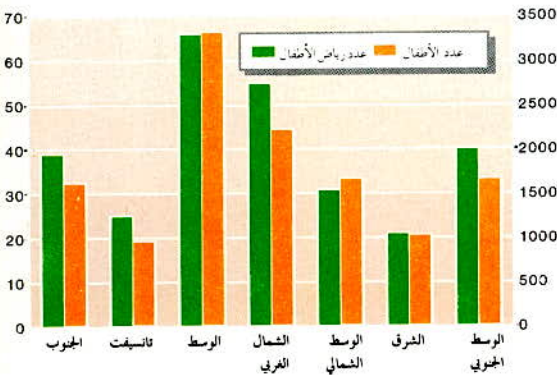
14 - 12 النشاط السينمائي حسب الأقاليم والعمالات

سنة 1990

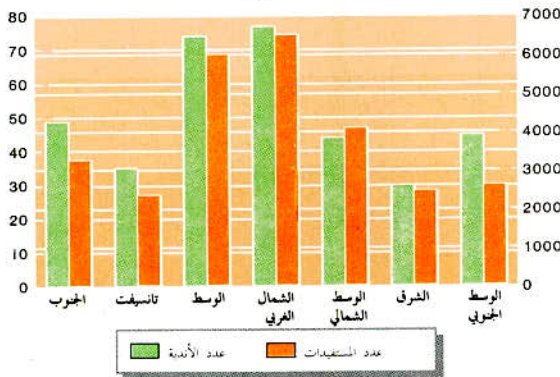
| المدخول السنوي | عدد الدخول سنويا | عدد المقاعد | عدد قاعات السينما | السكان الحضريون (بالآلاف) | |
|----------------|------------------|-------------|-------------------|---------------------------|--------------------------|
| 5.947 | 1.577.168 | 9.802 | 20 | 905 | الجنوب |
| 3.579 | 816.233 | 2.526 | 4 | 395 | أكادير |
| — | — | — | — | 5 | بوجدور |
| — | — | — | — | 22 | السمارة |
| 6 | 1.077 | 950 | 3 | 77 | كلميم |
| — | — | 300 | 1 | 120 | العيون |
| 380 | 140.821 | 1.487 | 3 | 70 | ورزازات |
| — | — | 350 | 1 | 23 | وادي الذهب |
| — | — | 420 | 1 | 51 | طان - طان |
| 1.102 | 364.488 | 944 | 2 | 83 | تارودانت |
| — | — | 300 | 1 | 4 | طاطا |
| 880 | 254.549 | 2.525 | 4 | 55 | تيزنيت |
| 10.718 | 2.756.521 | 17.613 | 26 | 1.133 | تانسيغت |
| 514 | 157.785 | 830 | 2 | 125 | قعة السراغة |
| 1.191 | 347.672 | 1.156 | 2 | 60 | الصويرة |
| 7.499 | 1.860.816 | 11.056 | 14 | 577 | مراكش |
| 1.514 | 390.248 | 4.571 | 8 | 371 | أسفي |
| 44.970 | 8.248.901 | 53.413 | 76 | 4.179 | الوسط |
| 101 | 29.702 | 560 | 1 | 38 | أزيلال |
| 1.553 | 428.349 | 3.090 | 5 | 392 | بني ملال |
| 214 | 40.635 | 500 | 1 | 46 | ابن سليمان |
| 683 | 171.121 | 1.890 | 3 | 347 | عين الشق - المحي الحسني |
| 3.265 | 901.417 | 6.705 | 9 | 566 | عين السبع - المحي الحمدي |
| 2.733 | 714.430 | 3.190 | 4 | 848 | بن امسيك - سيدي عثمان |
| 24.199 | 3.413.871 | 20.893 | 29 | 1.073 | الدار البيضاء - آفا |
| 8.361 | 1.676.963 | 8.829 | 9 | — | الغداة |
| 570 | 111.710 | 1.701 | 2 | 139 | أحمدية - زناتة |
| 1.674 | 358.381 | 2.305 | 5 | 200 | الجديدة |
| 1.053 | 298.329 | 2.120 | 5 | 340 | خريكة |
| 564 | 103.993 | 1.630 | 3 | 190 | سطات |
| 36.608 | 8.048.659 | 46.045 | 66 | 2.860 | الشمال الغربي |
| 102 | 26.743 | 440 | 1 | 34 | شفشاون |
| 4.365 | 1.169.086 | 5.072 | 10 | 407 | القنيطرة |
| 1.094 | 335.140 | 1.880 | 3 | 177 | الحميسات |
| 11.159 | 2.115.064 | 11.476 | 14 | 662 | الرباط |
| 4.495 | 1.032.536 | 3.727 | 4 | 465 | سلا |
| 405 | 76.987 | 822 | 1 | 76 | الصخيرات - تمارة |
| 1.115 | 298.249 | 3.190 | 6 | 168 | سيدي قاسم |
| 7.019 | 1.304.724 | 9.413 | 12 | 395 | طنجة |
| 6.854 | 1.690.130 | 10.025 | 15 | 476 | تطوان |
| 11.770 | 2.603.816 | 16.209 | 24 | 976 | الوسط الشمالي |
| 478 | 110.927 | 1.250 | 2 | 94 | الحسيمة |
| — | — | — | — | 22 | بولمان |
| 10.447 | 2.322.644 | 11.538 | 16 | 682 | فاس |
| 322 | 67.791 | 767 | 1 | 35 | تاوانات |
| 523 | 102.454 | 2.654 | 5 | 143 | تازة |
| 6.301 | 1.574.380 | 13.925 | 24 | 882 | الشرق |
| 2 | 6.544 | 252 | 2 | 46 | وكيك |
| 829 | 202.899 | 4.173 | 8 | 192 | الناصور |
| 5.470 | 1.364.937 | 9.500 | 14 | 644 | وجدة |
| 7.752 | 1.833.493 | 9.608 | 17 | 799 | الوسط الجنوبي |
| 218 | 42.755 | 700 | 1 | 90 | الرشيدية |
| 284 | 66.303 | 400 | 1 | 57 | يفرن |
| 440 | 136.341 | 1.074 | 3 | 188 | حبيخرة |
| 6.810 | 1.588.094 | 7.434 | 12 | 464 | مكناس |
| 124.066 | 26.642.938 | 166.615 | 253 | 11.734 | المجموع |

إن المركز السينمائي المغربي لم يتوصل بتسجيلات بعض القاعات لذلك فإن المعطيات المقدمة في هذا الجانب تعتبر غير كاملة
(1) بالآلاف - (2) بالمليون درهم
المصدر: المركز السينمائي المغربي

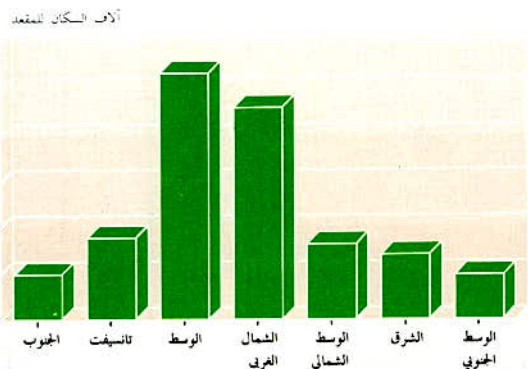
توزيع المسجلين برياض الأطفال 1990



الأندية النسوية 1990



عدد السكان للمقعد السينائي حسب المناطق 1990



الفصل الخامس عشر

الأسعار

الأسعار

تقوم مديرية الاحصاء بعدة أبحاث دورية في هذا المجال ، يتم على أساس نتائجها تهيء الأرقام القياسية للأسعار التي تعتبر وسيلة فعالة لتتبع الظرفية الاقتصادية وخاصة فيما يتعلق بالمستوى العام للأسعار وتطور الأثمان عند مختلف المراحل : الأثمان عند الانتاج والأثمان بالجملة والأثمان عند التقسيط أو الاستهلاك .

بالإضافة إلى معطيات هذه الأبحاث ، يجرى الفصل إحصائيات حول الأثمان الرسمية المحددة من طرف الدولة .

الرقم القياسي للأثمان عند الانتاج الصناعي والطاقي والمعدني

يقاس بواسطة هذا المؤشر التغييرات التي تسجلها أثمان المنتوجات الصناعية والطاقي والمعدنية وذلك عند مرحلة إنتاجها أو تحويلها محليا ، أي الأثمان التي تحددها مؤسسات التصنيع أو التحويل . وتتكون العينة التي يشملها البحث من 171 مادة تضم 301 نوع تم تصنيفها حسب فروع الحسابات القومية . ويتمثل ميدان البحث في عينة من المؤسسات الصناعية يبلغ عددها 105 معظمها بولاية الدار البيضاء (91 مقالة) .

يجري البحث مرة كل ثلاثة أشهر إلا فيما يخص بعض المنتوجات التي تعرف أسعارها تقلبات متكررة (مثل اللحوم) فإن البحث يشملها مرتين في الشهر . أما بالنسبة لمنتوجات الطاقة والمعادن فإن معطيات أسعارها يتم تجميعها لدى بعض الإدارات العمومية مثل مديرية الطاقة ومديرية المعادن والمكتب الوطني للكهرباء وغيرها .

فيما يتعلق بالطريقة الحسابية لهذه الأرقام القياسية ، تستعمل طريقة لاسبير (Laspeyres) التي تركز على الحصص الأساسية الثابتة ، والحصص المقصودة هنا هي الكمية المنتجة خلال سنة الأساس التي تتراوح ما بين 1 يوليوز 1975 و30 يونيو 1976 .

$$ل = \frac{\sum (س_0 \times ك_0) / \sum (س_1 \times ك_0)}{\sum (س_1 \times ك_0)} \times 100$$

مثال :

س₀ : السعر المسجل خلال فترة الأساس (75 - 76)

س₁ : السعر المسجل خلال فترة إجراء البحث

ك₀ : الكمية المنتجة خلال فترة الأساس (75 - 76)

الرقم القياسي للأثمان بالجملة

إن أول مؤشر من هذا النوع تم تهيئته بالمغرب ، يرجع أساسه إلى سنة 1939 وكان يشمل عينة من 69 مادة ويتعلق فقط بمدينة الدار البيضاء حيث كانت تتم أغلبية الصفقات بالجملة آنذاك .

إلا أنه بسبب تعدد نقط المتاجرة بالجملة في سائر أنحاء المغرب من جهة وتقدم فترة الأساس من جهة أخرى ، ونظرا لما يكتسبه هذا المؤشر من أهمية لدى العديد من المستعملين ، قامت مديرية الاحصاء في السنوات الأخيرة باستصلاح هذا المؤشر وتهيء أرقام قياسية أكثر تطابقا مع الأوضاع الاقتصادية والتجارية الحالية . وهكذا امتد ميدان البحث بالإضافة لولاية الدار البيضاء إلى ثمان مدن أخرى هي : أكادير ومراكش والرباط والقنيطرة وتطوان ومكناس وفاس ووجدة . كما ارتفع عدد المواد التي يشملها البحث إلى 231 مادة منها 77 مادة فلاحية و154 مادة صناعية ، واعتبرت سنة 1977 كفترة الأساس .

بخصوص الطريقة الحسابية فهي نفس طريقة لاسبير المشار إليها سابقا ، ويتم تهييء الأرقام القياسية بصفة شهرية ، وذلك منذ يناير 1979 .

الرقم القياسي لتكلفة المعيشة

يعبر هذا المؤشر عن التغيير العام الحاصل في أثمان التقسيط لعينة تتألف من 210 مادة تشمل السلع والخدمات التي تستهلكها عادة طبقة معينة ذات مستوى معيشي متواضع تضم الفئات التالية :

- مستخدمو الإدارة
- البائعون
- مستخدمو قطاع الصناعة والمعادن
- مستخدمو قطاع النقل والخدمات
- الصناع التقليديون

وقد تم اختيار هذه المواد (210) نظرا لأهميتها في الانفاق الاجمالي لهذه الفئات على أساس البحث حول الاستهلاك المنجز خلال 1970 - 1971 واتخذت فترة ماي 1972 - أبريل 1973 كسنة المرجع لتهييء هذا المؤشر .

ونشير إلى أنه قبل هذه الفترة كانت مديريةية الاحصاء تهييء رقما استدلاليا آخر يعبر عن تكلفة المعيشة بالدار البيضاء ، يشمل 111 مادة ويستند لسنة الأساس : أكتوبر 1958 - شتنبر 1959 . يغطي الرقم الاستدلالي الحالي ثمان مدن كبرى من حيث السكان وهي الدار البيضاء والرباط وفاس والقنيطرة وأكادير ومراكش وجدة وتطوان .

يتم تجميع المعطيات حول أسعار المواد عن طريق الاتصال المباشر بمحلات البيع بالتقسيط وأذلك بصفة دورية منتظمة تختلف دورتها حسب نوعية المواد على الشكل التالي :

- مواد تسجل أسعارها أربع مرات في الشهر
- مواد تسجل أسعارها مرتين في الشهر
- مواد تسجل أسعارها مرة واحدة في الشهر
- مواد تسجل أسعارها مرة كل ثلاثة أشهر

فيما يتعلق بالكرء هناك عينة من المساكن (اختيرت أيضا من عينة البحث حول الاستهلاك) تتألف من 3 أو 4 غرف وتوجد بالأحياء الشعبية حيث يتم الاتصال بمكثريها مرة كل ثلاثة أشهر لتسجيل قيمة الكراء الشهرية .

بالإضافة إلى الرقم الاستدلالي العام ، يتم أيضا إعداد الأرقام الاستدلالية لكل من الثمان مدن الكبرى ولكل مجموعة من المواد على حدة . وكيفية حساب هذه الأرقام في نفس طريقة لاسبير (Laspeyres) .

ملاحظة : بالنسبة لمدينة الدار البيضاء ، يمكن قياس تكلفة المعيشة في الوقت الحاضر بواسطة الرقم الاستدلالي السابق (111 مادة : سنة أساس 58 - 59) وذلك باستعمال معامل الربط انطلاقا من الرقم الاستدلالي الحالي (210 مادة) وحسب الطريقة التالية :

| | | | |
|-------------------|-------------|---|-----------------------------------|
| | معامل الربط | الرقم الاستدلالي الحالي (210 مادة) بالدار البيضاء | |
| الرقم القياسي | 1,41 | × | - الرقم الاستدلالي العام |
| السابق (111 مادة) | 1,49 | × | - الرقم الاستدلالي للمواد التغذية |

| | | | | |
|------------------------------------|---|------|---|----------------------------------|
| الرقم القياسي السابق (111 مادة) | { | 1,36 | × | - الرقم الاستدلالي لللباس |
| | | 1,26 | × | - الرقم الاستدلالي للسكنى |
| | | 1,31 | × | - الرقم الاستدلالي للمواد الأخرى |

متوسط أسعار التقسيط

يتعلق الأمر بمعدل الأسعار العادية لبعض المواد في كل من الثمان مدن الكبرى ويتم حسابه بواسطة المعدل الحصصى للأسعار الجارية المسجلة من طرف الباحثين في مختلف النقط بالمدينة وفي عدة فترات خلال الشهر .

الأسعار الرسمية المحددة من طرف الدولة

بعض المواد تحدد أسعارها من طرف الدولة لأنها مسؤولة عن إنتاجها أو تحويلها أو لحماية المستهلك أو لضمان تسويقها أو للحد من المضاربة في مستوى سعرها .
ويتم الحصول على هذه المعلومات من طرف عدة مصالح ككتابة الدولة للشؤون الاقتصادية ، وزارة المالية ، وزارة السياحة ووكالات توزيع الماء والكهرباء .

15 - 1 الرقم القياسي للأثمان عند الانتاج الصناعي والطاقي والمعدني (171 مادة)

أساس 100 : يوليو 1975 - يونيو 1976

| 1990 | 1989 | 1988 | 1987 | 1986 | الترجيح | |
|-------|-------|-------|-------|-------|---------|---------------------------------------|
| 221.3 | 222.3 | 189.3 | 168.7 | 170.9 | 23.29 | المعادن |
| 209.5 | 212.8 | 178.8 | 158.4 | 162.1 | 93.30 | 04 المعادن الغير الحديدية |
| 385.6 | 355.1 | 335.9 | 311.3 | 293.3 | 7.70 | 05 المعادن الحديدية |
| 448.0 | 441.8 | 432.9 | 429.8 | 415.2 | 8.08 | الطاقة |
| 472.3 | 435.9 | 383.5 | 388.9 | 385.9 | 3.84 | 06 مخروقات الصلبة والنفط الخام |
| 590.5 | 590.5 | 592.4 | 601.0 | 596.8 | 42.57 | 07 النفط المكرر ومشتقاته |
| 333.0 | 324.2 | 350.6 | 296.7 | 272.9 | 53.59 | 08 الكهرباء والماء |
| 324.7 | 309.4 | 291.1 | 275.6 | 266.1 | 68.63 | الصناعات |
| 268.3 | 253.4 | 232.5 | 230.5 | 225.3 | 31.61 | 1 - الصناعات الغذائية |
| 255.3 | 233.9 | 210.0 | 206.0 | 206.5 | 40.40 | 10 منتجات الصناعات الغذائية |
| 253.5 | 243.2 | 233.7 | 242.3 | 237.6 | 48.53 | 11 منتجات أخرى للصناعات الغذائية |
| 380.8 | 368.8 | 309.5 | 269.1 | 239.7 | 11.07 | 12 المشروبات والتبغ |
| 391.6 | 394.1 | 396.7 | 363.6 | 350.1 | 9.24 | 2 - اللباس والنسيج |
| 358.2 | 353.7 | 356.0 | 338.0 | 321.7 | 76.84 | 13 منتجات النسيج والملابس |
| 502.5 | 528.1 | 531.5 | 448.4 | 444.2 | 23.16 | 15 الجلد والأحذية الجلدية |
| 384.1 | 359.1 | 338.2 | 312.0 | 300.7 | 14.61 | 3 - صناعات التعدين |
| 350.3 | 342.2 | 308.1 | 276.1 | 280.7 | 7.14 | 19 منتجات الصناعة الحديدية الأساسية |
| 336.8 | 317.5 | 293.6 | 278.3 | 269.4 | 38.65 | 20 مواد حديدية مصنعة |
| 258.6 | 248.9 | 245.5 | 244.2 | 241.2 | 8.05 | 21 معدات التجهيز الميكانيكية |
| 526.0 | 490.0 | 471.2 | 427.6 | 399.0 | 32.12 | 22 معدات النقل |
| 278.7 | 246.2 | 225.4 | 197.3 | 206.5 | 14.04 | 23 معدات كهربائية وإلكترونية |
| 347.5 | 329.1 | 305.6 | 281.2 | 266.8 | 13.17 | 4 - الصناعات الخفيفة الأخرى |
| 361.6 | 346.8 | 342.2 | 299.2 | 265.3 | 16.42 | 16 الخشب ومواد من الخشب |
| 309.5 | 294.4 | 277.5 | 221.2 | 211.2 | 18.03 | 17 الورق والورق القوي والطباعة |
| 457.4 | 428.3 | 416.7 | 416.3 | 399.2 | 16.36 | 18 مواد مستخلصة من تحويل معادن الخاخر |
| 159.7 | 139.7 | 139.7 | 139.7 | 139.3 | 0.82 | 24 آلات المكعب ، أدوات التدقيق وساعات |
| 317.8 | 292.0 | 256.2 | 242.9 | 233.0 | 35.11 | 25 منتجات الكيمياء وشبه الكيمياء |
| 380.2 | 388.9 | 342.1 | 313.9 | 311.9 | 9.85 | 26 مواد من المطاط والبلاستيك |
| 210.7 | 204.7 | 196.2 | 198.0 | 182.3 | 3.41 | 27 منتجات الصناعات الأخرى |
| 310.6 | 299.8 | 279.0 | 263.1 | 256.0 | 100.00 | الرقم القياسي العام |

| 1990 | 1989 | 1988 | 1987 | 1986 | الترجيح |
|---------|-------|-------|-------|-------|---|
| 264.8 | 255.2 | 250.2 | 236.4 | 241.8 | 39.6 القطاع الفلاحي |
| 246.4 | 231.5 | 225.4 | 222.8 | 219.0 | 20.2 1 - الحبوب والقطاني اليابسة |
| 245.2 | 230.5 | 224.0 | 222.8 | 216.3 | 85.4 حبوب الشتاء |
| 258.3 | 250.9 | 248.6 | 240.6 | 244.0 | 10.6 حبوب الربيع |
| 241.3 | 200.9 | 193.3 | 175.4 | 208.8 | 4.0 القطاني اليابسة |
| 217.4 | 234.4 | 233.2 | 237.9 | 252.9 | 16.0 2 - المزروعات الصناعية والزيتية |
| 259.4 | 250.0 | 226.1 | 224.0 | 224.0 | 11.1 المزروعات السكرية |
| 195.2 | 174.9 | 162.6 | 218.3 | 243.4 | 3.4 التبغ الخام |
| 210.8 | 190.0 | 190.0 | 190.0 | 190.0 | 22.3 الألياف النباتية |
| 240.0 | 308.0 | 292.7 | 291.6 | 344.5 | 26.3 المزروعات الزيتية |
| 201.8 | 259.4 | 336.2 | 444.6 | 424.4 | 7.6 بزور التوابل والبهارات |
| 192.9 | 196.8 | 196.8 | 180.2 | 186.1 | 29.3 الشاي والبن |
| 317.0 | 253.5 | 272.1 | 259.3 | 255.3 | 11.8 3 - مزروعات الخضرا |
| 344.5 | 265.3 | 288.3 | 262.4 | 264.3 | 68.0 خضرا |
| 267.0 | 276.4 | 251.2 | 220.2 | 210.8 | 5.2 بقول السلطة |
| 241.9 | 228.7 | 239.3 | 246.5 | 225.1 | 5.7 القطاني الخضراء |
| 170.6 | 139.3 | 268.3 | 306.2 | 230.9 | 5.7 التوابل الخضراء |
| 234.7 | 211.9 | 204.4 | 246.4 | 221.4 | 5.3 البعناغ |
| 325.7 | 262.6 | 230.0 | 246.0 | 268.4 | 10.1 الفواكه السباحية |
| 290.5 | 316.6 | 325.1 | 279.4 | 337.6 | 12.0 4 - منتجات مغروسات الأشجار والكروم |
| 309.0 | 248.4 | 270.7 | 257.9 | 261.1 | 15.4 الحوامض |
| 296.9 | 300.3 | 301.6 | 262.4 | 265.0 | 46.2 الفواكه الطرية ذات البزور |
| 309.8 | 263.9 | 260.9 | 249.1 | 237.3 | 5.4 الفواكه الطرية ذات النواة |
| 269.6 | 380.0 | 393.9 | 318.3 | 491.4 | 33.0 الفواكه اليابسة |
| 202.0 | 198.7 | 190.9 | 180.9 | 183.0 | 23.3 5 - منتجات تربية المواشي |
| 139.9 | 184.4 | 184.6 | 165.9 | 178.7 | 31.0 الدواجن |
| 205.6 | 205.2 | 193.7 | 187.6 | 184.9 | 69.0 منتجات الحيوانات |
| 335.9 | 299.7 | 273.0 | 249.2 | 236.1 | 7.8 6 - المنتجات الغابوية |
| 330.6 | 319.9 | 308.1 | 304.2 | 272.6 | 9.3 المحروقات الخشبية |
| 332.0 | 295.6 | 271.1 | 244.3 | 232.3 | 87.9 الخشب الصالح للصناعة |
| 1.199.2 | 811.9 | 246.8 | 153.6 | 130.0 | 0.8 الفلين |
| 186.8 | 181.6 | 203.9 | 244.1 | 273.0 | 2.0 المنتجات الذابغة |
| 390.6 | 374.3 | 342.9 | 310.5 | 285.7 | 8.9 7 - منتجات الصيد البحري |
| 470.3 | 393.8 | 357.6 | 293.2 | 238.8 | 6.3 سمك من الصنف الأول (1) |
| 491.2 | 471.2 | 431.7 | 388.6 | 341.8 | 39.8 سمك من الصنف الثاني (2) |
| 304.3 | 301.3 | 276.0 | 251.3 | 247.5 | 51.3 سمك من الصنف الثالث (3) |
| 362.1 | 282.7 | 268.7 | 324.2 | 294.9 | 2.6 قشريات |

(1) يشمل الصيول والروحي ...

(2) يشمل الميزلا والباجو ...

(3) يشمل السردين والطنون والسوريل ...

المصدر : مديرية الاحصاء

| 1990 | 1989 | 1988 | 1987 | 1986 | الترجيح |
|-------|-------|-------|-------|-------|--|
| 286.6 | 272.8 | 260.0 | 251.6 | 244.0 | 60.4 القطاع الصناعي |
| 356.3 | 346.1 | 336.0 | 326.8 | 318.3 | 10.2 1 - الطاقة |
| 440.4 | 434.6 | 434.6 | 434.6 | 434.6 | 44.3 07 النفط المكرر ومشتقات النفط |
| 289.5 | 275.7 | 257.6 | 241.2 | 226.0 | 55.7 08 الكهرباء والماء |
| 258.9 | 243.5 | 228.4 | 227.7 | 230.4 | 41.4 2 - الصناعات الغذائية |
| 265.5 | 246.2 | 229.7 | 225.8 | 225.1 | 40.4 10 منتجات الصناعات الغذائية |
| 246.5 | 235.8 | 222.5 | 228.0 | 240.6 | 48.5 11 المنتجات الأخرى للصناعات الغذائية |
| 289.5 | 267.4 | 249.9 | 232.9 | 205.5 | 11.1 12 المشروبات والتبغ |
| 211.2 | 216.6 | 213.2 | 208.2 | 193.0 | 12.1 3 - اللباس والنسيج |
| 131.1 | 134.3 | 135.7 | 135.2 | 135.2 | 76.8 13 النسيج وصناعات الملابس المنسوجة |
| 476.9 | 489.7 | 470.4 | 450.2 | 384.9 | 23.2 15 الجلد والأحذية الجلدية |
| 353.5 | 331.0 | 312.7 | 287.4 | 269.0 | 17.2 4 - صناعات التعدين |
| 384.8 | 357.5 | 338.5 | 333.2 | 330.5 | 7.1 19 منتجات الصناعة المعدنية |
| 309.7 | 286.9 | 259.3 | 241.3 | 226.6 | 38.7 20 المصنوعات المعدنية |
| 203.0 | 188.2 | 187.5 | 185.8 | 184.5 | 8.0 21 معدات التجهيز الميكانيكية |
| 482.1 | 450.7 | 434.6 | 398.5 | 361.6 | 32.1 22 معدات النقل |
| 250.2 | 246.9 | 239.1 | 195.4 | 191.2 | 14.1 23 معدات كهربائية وإلكترونية |
| 296.7 | 280.5 | 267.0 | 258.6 | 243.4 | 19.1 5 - صناعات خفيفة أخرى |
| 305.4 | 292.8 | 285.3 | 262.5 | 240.0 | 16.4 16 الخشب ومصنوعات من الخشب |
| 292.5 | 275.0 | 258.2 | 250.8 | 229.0 | 18.0 17 الورق والورق المقوى والطباعة |
| 290.5 | 272.1 | 267.0 | 263.4 | 255.0 | 16.4 18 مواد مصدرها تحويل معادن الخاخر |
| 139.0 | 136.0 | 132.4 | 131.7 | 131.4 | 0.8 24 آلات المكتب وأدوات التدقيق والساعات |
| 318.6 | 298.5 | 285.5 | 276.2 | 265.5 | 35.1 25 منتجات الكيمياء وشبه الكيمياء |
| 242.5 | 238.8 | 234.5 | 213.2 | 195.0 | 9.9 26 مواد المطاط والبلاستيك |
| 274.5 | 259.7 | 246.9 | 240.0 | 218.5 | 3.4 27 منتجات الصناعات الأخرى |
| 277.9 | 265.8 | 256.1 | 245.6 | 243.1 | 100.0 الرقم القياسي العام |

| 1990 | 1989 | 1988 | 1987 | 1986 | الترجيح | |
|-------|-------|-------|-------|-------|---------|------------------------------------|
| 432.7 | 404.0 | 396.0 | 394.3 | 391.3 | 54.00 | التغذية |
| 363.8 | 337.4 | 314.6 | 304.4 | 297.1 | 12.79 | الحبوب ومنتجات من أساس الحبوب |
| 469.2 | 448.3 | 410.0 | 401.8 | 379.9 | 2.43 | الحليب والجبن |
| 330.6 | 322.1 | 285.6 | 290.9 | 299.8 | 3.52 | المواد الدهنية |
| 409.5 | 392.6 | 398.8 | 408.9 | 425.9 | 13.50 | اللحوم |
| 657.1 | 637.1 | 602.3 | 543.2 | 526.1 | 1.25 | الأسمك |
| 388.7 | 369.8 | 330.3 | 321.6 | 334.6 | 0.59 | البيض |
| 606.4 | 486.4 | 506.1 | 488.8 | 450.1 | 4.16 | الخضار الطرية |
| 485.2 | 456.5 | 435.5 | 400.2 | 441.0 | 0.81 | الخضار الأخرى |
| 568.2 | 476.8 | 489.5 | 491.7 | 481.3 | 2.14 | الفواكه الطرية |
| 545.2 | 623.4 | 670.4 | 556.2 | 623.8 | 0.62 | الفواكه اليابسة |
| 322.2 | 304.2 | 291.8 | 291.4 | 291.5 | 4.03 | السكر |
| 419.3 | 404.2 | 390.4 | 386.5 | 379.2 | 0.52 | مواد سكرية أخرى |
| 422.7 | 438.6 | 431.2 | 458.8 | 452.6 | 3.00 | النباتات العطرية |
| 301.3 | 277.2 | 266.7 | 260.6 | 254.0 | 0.49 | المشروبات الغازية والمياه المعدنية |
| 922.2 | 891.7 | 796.9 | 726.7 | 658.7 | 0.49 | المشروبات الأخرى |
| 520.6 | 461.0 | 580.4 | 706.6 | 679.3 | 1.00 | التوابل |
| 548.6 | 519.2 | 502.3 | 493.5 | 469.2 | 2.66 | وجبات متناولة خارج البيت |
| 342.4 | 322.7 | 309.4 | 294.3 | 281.3 | 8.50 | اللباس |
| 356.7 | 338.9 | 331.8 | 320.4 | 307.6 | 3.58 | الملابس الخارجية |
| 343.8 | 326.8 | 310.3 | 271.4 | 257.4 | 0.12 | أغطية الرأس |
| 337.9 | 308.9 | 283.6 | 258.3 | 246.3 | 1.92 | الملابس الداخلية |
| 268.4 | 263.2 | 258.2 | 248.7 | 233.2 | 0.80 | ثوب اللباس |
| 472.5 | 454.9 | 428.1 | 421.0 | 407.7 | 0.44 | مصاريف الخياطة |
| 290.5 | 271.9 | 259.2 | 242.8 | 230.8 | 1.39 | الأحذية |
| 466.1 | 433.6 | 417.9 | 416.3 | 393.9 | 0.25 | مختلفات |
| 351.9 | 334.0 | 321.0 | 309.4 | 297.1 | 13.50 | السكن |
| 219.3 | 210.0 | 204.0 | 194.4 | 186.5 | 5.77 | الكرأء |
| 534.9 | 492.7 | 474.7 | 461.0 | 448.2 | 1.18 | الصيانة والإصلاح |
| 409.2 | 392.7 | 379.5 | 368.3 | 351.9 | 2.99 | التدفئة والإنارة والماء |
| 408.5 | 385.9 | 368.0 | 355.7 | 343.4 | 2.08 | أثاث وأفرشة المنزل |
| 808.0 | 760.7 | 706.8 | 683.9 | 652.1 | 0.57 | المواعين وأدوات أخرى للمطبخ |
| 352.6 | 336.5 | 322.9 | 308.9 | 296.1 | 0.91 | الألات المنزلية |
| 330.4 | 311.1 | 295.7 | 284.6 | 269.5 | 5.50 | الصيانة والوقاية والعلاج |
| 378.3 | 359.6 | 350.2 | 343.7 | 338.9 | 0.86 | مواد الصيانة |
| 420.3 | 394.4 | 358.5 | 346.8 | 333.0 | 1.02 | مواد النظافة |
| 293.7 | 276.1 | 265.1 | 253.1 | 235.2 | 3.62 | العلاجات الطبية |
| 499.7 | 468.2 | 446.8 | 423.9 | 397.7 | 18.50 | النقل والترفيه ومختلفات |
| 760.0 | 705.2 | 694.9 | 666.3 | 627.1 | 5.07 | النقل الخاص |
| 369.5 | 357.3 | 348.2 | 292.0 | 270.1 | 1.77 | النقل الجماعي |
| 406.2 | 395.1 | 386.2 | 332.7 | 303.3 | 0.13 | المواصلات |
| 298.9 | 280.0 | 260.0 | 245.0 | 205.6 | 1.92 | التبغ والسجائر |
| 224.0 | 217.9 | 217.9 | 206.3 | 202.8 | 0.93 | سلع مستديمة |
| 375.6 | 361.4 | 329.7 | 307.7 | 292.9 | 1.23 | التسلية والثقافة |
| 461.9 | 432.1 | 398.7 | 384.5 | 364.9 | 7.45 | مصاريف مختلفة |
| 420.9 | 394.4 | 382.4 | 373.8 | 363.7 | 100.00 | الرقم القياسي العام |

15 - 4 الرقم القياسي لتكلفة المعيشة بمدينة الدار البيضاء (مادة أساس 100 : ماي 1972 - أبريل 1973

| 1990 | 1989 | 1988 | 1987 | 1986 | الترجيح |
|---------|---------|-------|-------|-------|---|
| 438.2 | 410.9 | 401.5 | 399.2 | 397.1 | 54.00 التغذية |
| 383.6 | 358.9 | 335.6 | 324.3 | 315.9 | 12.79 الحبوب ومنتجات من أساس الحبوب |
| 446.0 | 424.4 | 387.9 | 380.0 | 363.1 | 2.43 الحليب والجبن |
| 321.9 | 311.8 | 276.2 | 281.1 | 289.0 | 3.52 المواد الدهنية |
| 402.4 | 386.5 | 388.8 | 400.4 | 420.6 | 389.0 اللحوم |
| 750.3 | 726.5 | 692.3 | 588.5 | 563.3 | 1.25 الأسماك |
| 369.1 | 350.0 | 309.4 | 304.2 | 318.4 | 0.59 البيض |
| 614.8 | 495.1 | 516.3 | 496.5 | 469.5 | 4.16 الخضير الطرية |
| 491.5 | 460.2 | 444.2 | 393.6 | 422.9 | 0.81 الخضير الأخرى |
| 580.7 | 488.9 | 503.0 | 511.1 | 498.0 | 2.14 الفواكه الطرية |
| 531.0 | 652.9 | 709.0 | 617.8 | 693.0 | 0.62 الفواكه اليابسة |
| 320.6 | 302.4 | 290.3 | 290.3 | 290.3 | 4.03 السكر |
| 411.8 | 397.6 | 392.6 | 387.9 | 382.6 | 0.52 مواد سكرية أخرى |
| 475.9 | 514.1 | 495.3 | 520.8 | 505.3 | 3.00 النباتات العطرية |
| 293.4 | 270.2 | 261.3 | 258.1 | 251.7 | 0.49 المشروبات الغازية والمياه المعدنية |
| 1.050.0 | 1.017.2 | 916.3 | 829.6 | 737.8 | 0.49 المشروبات الأخرى |
| 530.0 | 464.3 | 560.8 | 705.5 | 664.8 | 1.00 التوابل |
| 489.4 | 449.0 | 435.2 | 429.4 | 417.3 | 2.66 وجبات متناولة خارج البيت |
| 366.2 | 345.9 | 335.3 | 325.8 | 313.1 | 8.50 اللباس |
| 381.5 | 361.9 | 353.0 | 352.9 | 346.5 | 3.58 الملابس الخارجية |
| 259.3 | 228.7 | 218.1 | 165.4 | 146.6 | 0.12 أغطية الرأس |
| 314.0 | 285.5 | 276.0 | 244.6 | 217.8 | 1.92 الملابس الداخلية |
| 266.0 | 261.5 | 259.7 | 258.4 | 236.7 | 0.80 ثوب اللباس |
| 689.7 | 675.5 | 623.4 | 623.4 | 613.9 | 0.44 مصاريف الخياطة |
| 323.4 | 310.2 | 301.4 | 292.9 | 289.1 | 1.39 الأحذية |
| 581.4 | 521.2 | 513.2 | 509.5 | 488.5 | 0.25 مختلفات |
| 333.1 | 314.4 | 302.4 | 292.1 | 282.2 | 13.50 السكن |
| 171.3 | 164.9 | 162.8 | 157.8 | 154.9 | 5.77 الكراء |
| 466.9 | 426.5 | 403.8 | 376.4 | 360.0 | 1.18 الصيانة والإصلاح |
| 422.8 | 404.0 | 388.3 | 371.8 | 359.4 | 2.99 التدفئة والإنارة والماء |
| 425.0 | 392.8 | 373.9 | 366.2 | 354.6 | 2.08 أثاث وأفرشة المنزل |
| 821.2 | 773.8 | 726.0 | 729.3 | 686.4 | 0.57 المواقين وأدوات أخرى للمطبخ |
| 376.6 | 357.6 | 345.9 | 331.4 | 317.6 | 0.91 الآلات المنزلية |
| 344.0 | 325.4 | 302.6 | 291.7 | 273.4 | 5.50 الصيانة والوقاية والعلاج |
| 378.9 | 360.7 | 349.5 | 342.1 | 338.0 | 0.86 مواد الصيانة |
| 410.2 | 379.6 | 322.4 | 315.1 | 311.3 | 1.02 مواد النظافة |
| 317.0 | 301.7 | 286.0 | 273.2 | 247.4 | 3.62 العلاجات الطبية |
| 515.9 | 479.5 | 460.9 | 433.4 | 401.4 | 18.50 النقل والترفيه ومختلفات |
| 792.7 | 731.1 | 720.5 | 690.2 | 649.5 | 5.07 النقل الخاص |
| 411.7 | 394.4 | 389.8 | 300.8 | 264.6 | 1.77 النقل الجماعي |
| 405.9 | 395.3 | 389.7 | 323.0 | 281.7 | 0.13 المواصلات |
| 298.3 | 280.0 | 260.0 | 245.0 | 207.5 | 1.92 التبغ والسجائر |
| 196.1 | 193.0 | 196.9 | 198.3 | 191.7 | 0.93 سلع مستديمة |
| 307.8 | 296.4 | 269.1 | 258.1 | 244.9 | 1.23 التسلية والثقافة |
| 484.7 | 447.5 | 418.9 | 399.2 | 369.3 | 7.45 مصاريف مختلفة |
| 427.1 | 400.3 | 388.0 | 378.9 | 368.4 | 100.00 الرقم القياسي العام |

الأسعار

15 - 5 الرقم القياسي لتكلفة المعيشة بمدينة الرباط (مادة 210) أساس 100 : ماي 1972 - أبريل 1973

| 1990 | 1989 | 1988 | 1987 | 1986 | الترجيح | |
|-------|-------|-------|-------|-------|---------|------------------------------------|
| 435.3 | 410.2 | 400.5 | 401.5 | 403.2 | 54.00 | التغذية |
| 341.8 | 326.9 | 306.8 | 296.9 | 287.4 | 12.79 | الخبوب ومنتجات من أساس الخبوب |
| 511.9 | 492.1 | 450.5 | 443.1 | 415.4 | 2.43 | الحليب والجبن |
| 344.9 | 339.3 | 302.3 | 307.3 | 318.6 | 3.52 | المواد الدهنية |
| 416.1 | 393.2 | 397.0 | 406.2 | 432.3 | 13.50 | اللحوم |
| 708.9 | 697.0 | 650.7 | 627.9 | 626.0 | 1.25 | الأحماك |
| 387.9 | 366.7 | 323.5 | 315.9 | 332.6 | 0.59 | البيض |
| 586.3 | 483.7 | 477.6 | 474.5 | 431.9 | 4.16 | الخضار الطرية |
| 512.9 | 477.8 | 455.3 | 412.8 | 455.4 | 0.81 | الخضار الأخرى |
| 571.4 | 486.0 | 486.8 | 486.7 | 483.5 | 2.14 | الفواكه الطرية |
| 478.1 | 564.5 | 651.4 | 556.1 | 682.8 | 0.62 | الفواكه اليابسة |
| 320.0 | 301.7 | 288.4 | 288.4 | 289.3 | 4.03 | السكر |
| 532.1 | 515.3 | 480.4 | 475.0 | 470.0 | 0.52 | مواد سكرية أخرى |
| 476.0 | 488.2 | 486.7 | 515.9 | 528.4 | 3.00 | النباتات العطرية |
| 290.4 | 265.0 | 255.4 | 251.1 | 245.7 | 0.49 | المشروبات الغازية والمياه المعدنية |
| 882.6 | 839.6 | 709.5 | 642.8 | 619.4 | 0.49 | المشروبات الأخرى |
| 510.2 | 444.5 | 575.8 | 698.1 | 682.1 | 1.00 | التوابل |
| 561.2 | 549.1 | 548.7 | 557.0 | 537.6 | 2.66 | وجبات متناولة خارج البيت |
| 372.2 | 345.3 | 312.8 | 301.7 | 289.7 | 8.50 | اللباس |
| 418.2 | 392.7 | 381.0 | 368.4 | 360.8 | 3.58 | الملابس الخارجية |
| 390.2 | 390.3 | 376.8 | 376.8 | 362.2 | 0.12 | أغطية الرأس |
| 426.6 | 375.9 | 288.2 | 268.2 | 259.2 | 1.92 | الملابس الداخلية |
| 244.1 | 244.0 | 234.3 | 227.4 | 208.2 | 0.80 | ثوب اللباس |
| 249.7 | 221.4 | 218.2 | 228.6 | 214.6 | 0.44 | مصاريف الخياطة |
| 251.2 | 237.6 | 207.3 | 200.6 | 184.5 | 1.39 | الأحذية |
| 587.3 | 554.6 | 499.0 | 495.7 | 450.7 | 0.25 | مختلفات |
| 458.8 | 429.1 | 414.6 | 395.3 | 371.5 | 13.50 | السكن |
| 425.1 | 396.7 | 382.1 | 351.0 | 317.8 | 5.77 | الكراء |
| 710.7 | 648.6 | 628.7 | 618.7 | 611.0 | 1.18 | الصيانة والإصلاح |
| 408.9 | 388.5 | 379.9 | 373.2 | 353.2 | 2.99 | التدفئة والإضاءة والماء |
| 397.2 | 372.2 | 363.7 | 355.0 | 340.7 | 2.08 | أثاث وأفرشة المنزل |
| 920.7 | 862.1 | 803.7 | 762.1 | 738.2 | 0.57 | المواعين وأدوات أخرى للمطبخ |
| 361.6 | 343.1 | 332.9 | 322.9 | 303.2 | 0.91 | الألات المنزلية |
| 321.6 | 298.3 | 286.7 | 277.7 | 263.6 | 5.50 | الصيانة والوقاية والعلاج |
| 379.6 | 359.8 | 352.4 | 345.0 | 338.8 | 0.86 | مواد الصيانة |
| 453.4 | 408.9 | 386.2 | 366.7 | 346.4 | 1.02 | مواد النظافة |
| 270.5 | 252.6 | 243.2 | 236.7 | 222.4 | 3.62 | العلاجات الطبية |
| 481.0 | 450.7 | 427.3 | 407.6 | 384.9 | 18.50 | النقل والترفيه ومختلفات |
| 740.5 | 687.8 | 682.0 | 655.2 | 618.2 | 5.07 | النقل الخاص |
| 354.5 | 349.1 | 340.8 | 279.2 | 279.2 | 1.77 | النقل الجماعي |
| 405.9 | 395.3 | 389.7 | 361.5 | 358.7 | 0.13 | المواصلات |
| 300.0 | 280.0 | 260.0 | 245.0 | 205.4 | 1.92 | التبغ والسجائر |
| 229.0 | 213.3 | 211.3 | 211.3 | 210.4 | 0.93 | سلع مستديمة |
| 373.6 | 348.3 | 315.4 | 301.1 | 279.3 | 1.23 | التسلية والثقافة |
| 431.8 | 405.4 | 364.1 | 354.5 | 337.3 | 7.45 | مصاريف مختلفة |
| 435.3 | 408.5 | 393.6 | 386.5 | 378.2 | 100.00 | الرقم القياسي العام |

15 - 6 الرقم القياسي لتكلفة المعيشة بمدينة فاس (210 مادة) أساس 100 : ماي 1972 - أبريل 1973

| 1990 | 1989 | 1988 | 1987 | 1986 | الترجيح | |
|---------|-------|-------|-------|-------|---------|------------------------------------|
| 416.5 | 386.7 | 380.4 | 380.5 | 378.8 | 54.00 | التغذية |
| 331.0 | 312.7 | 297.9 | 290.3 | 282.6 | 12.79 | الحبوب ومنتجات من أساس الحبوب |
| 495.6 | 474.2 | 432.8 | 420.6 | 399.3 | 2.43 | الحليب والجبن |
| 325.1 | 321.2 | 283.5 | 287.8 | 302.3 | 3.52 | المواد الدهنية |
| 400.2 | 375.0 | 386.8 | 396.1 | 417.1 | 13.50 | اللحوم |
| 462.4 | 463.9 | 431.3 | 392.0 | 383.1 | 1.25 | الأسمك |
| 376.1 | 364.0 | 319.3 | 315.1 | 329.5 | 0.59 | البيض |
| 596.5 | 477.9 | 491.4 | 472.5 | 419.8 | 4.16 | الخضار الطرية |
| 497.7 | 472.2 | 452.6 | 444.4 | 497.0 | 0.81 | الخضار الأخرى |
| 600.1 | 489.7 | 491.6 | 501.1 | 480.5 | 2.14 | الفواكه الطرية |
| 518.6 | 556.1 | 615.4 | 504.6 | 614.1 | 0.62 | الفواكه اليابسة |
| 324.7 | 306.9 | 294.2 | 294.2 | 294.2 | 4.03 | السكر |
| 366.4 | 351.6 | 307.3 | 305.4 | 299.7 | 0.52 | مواد سكرية أخرى |
| 375.4 | 383.8 | 377.3 | 413.7 | 402.0 | 3.00 | النباتات العطرية |
| 288.6 | 266.6 | 255.7 | 251.7 | 245.3 | 0.49 | المشروبات الغازية والمياه المعدنية |
| 956.6 | 948.5 | 836.9 | 785.5 | 723.5 | 0.49 | المشروبات الأخرى |
| 585.4 | 475.5 | 590.5 | 742.8 | 742.5 | 1.00 | التوابل |
| 525.9 | 504.2 | 484.0 | 463.1 | 444.4 | 2.66 | وجبات متناولة خارج البيت |
| 344.8 | 333.5 | 319.8 | 300.5 | 285.4 | 8.50 | اللباس |
| 312.5 | 308.8 | 306.9 | 296.5 | 268.2 | 3.58 | الملابس الخارجية |
| 391.2 | 391.2 | 391.2 | 391.2 | 391.2 | 0.12 | أغطية الرأس |
| 434.7 | 405.2 | 354.3 | 300.9 | 295.9 | 1.92 | الملابس الداخلية |
| 469.4 | 466.9 | 468.8 | 465.8 | 456.9 | 0.80 | ثوب اللباس |
| 232.3 | 222.6 | 216.4 | 199.1 | 171.2 | 0.44 | مصاريف الخياطة |
| 248.3 | 233.6 | 228.3 | 215.3 | 222.2 | 1.39 | الأحذية |
| 431.5 | 434.1 | 418.4 | 432.2 | 401.3 | 0.25 | مختلفات |
| 364.8 | 349.7 | 324.3 | 304.1 | 289.8 | 13.50 | السكن |
| 235.2 | 229.0 | 218.9 | 204.7 | 198.4 | 5.77 | الكراء |
| 433.1 | 412.7 | 405.3 | 399.4 | 379.0 | 1.18 | الصيانة والإصلاح |
| 403.3 | 386.3 | 369.7 | 358.8 | 342.1 | 2.99 | التدفئة والإنارة والماء |
| 428.9 | 414.7 | 369.7 | 333.3 | 309.4 | 2.08 | أثاث وأفرشة المنزل |
| 1.031.9 | 951.6 | 776.7 | 702.3 | 671.6 | 0.57 | المواعين وأدوات أخرى للمطبخ |
| 409.2 | 389.3 | 351.8 | 315.7 | 298.9 | 0.91 | الألات المنزلية |
| 330.8 | 313.7 | 302.6 | 286.4 | 270.9 | 5.50 | الصيانة والوقاية والعلاج |
| 372.4 | 355.4 | 347.1 | 341.8 | 337.9 | 0.86 | مواد الصيانة |
| 425.5 | 415.6 | 402.2 | 397.3 | 368.6 | 1.02 | مواد النظافة |
| 294.3 | 275.0 | 264.0 | 242.0 | 227.6 | 3.62 | العلاجات الطبية |
| 545.1 | 518.6 | 495.4 | 468.2 | 445.3 | 18.50 | النقل والترفيه ومختلفات |
| 724.6 | 671.3 | 666.9 | 638.0 | 603.8 | 5.07 | النقل الخاص |
| 329.1 | 342.6 | 337.7 | 288.6 | 273.9 | 1.77 | النقل الجماعي |
| 405.9 | 393.7 | 364.0 | 291.0 | 281.7 | 0.13 | المواصلات |
| 298.3 | 280.0 | 260.0 | 245.0 | 203.3 | 1.92 | التبغ والسجائر |
| 278.5 | 271.3 | 272.9 | 210.0 | 186.1 | 0.93 | سلع مستديمة |
| 511.3 | 503.5 | 478.6 | 461.5 | 441.9 | 1.23 | التسليية والثقافة |
| 579.4 | 553.9 | 509.8 | 489.5 | 476.6 | 7.45 | مصاريف مختلفة |
| 422.5 | 397.6 | 384.7 | 374.4 | 365.2 | 100.00 | الرقم القياسي العام |

15 - 7 الرقم القياسي لتكلفة المعيشة بمدينة تطوان (210 مادة) أساس 100 : ماي 1972 - أبريل 1973

| 1990 | 1989 | 1988 | 1987 | 1986 | الترجيح | |
|-------|-------|-------|-------|-------|---------|------------------------------------|
| 424.8 | 391.0 | 387.7 | 384.4 | 378.0 | 54.00 | التغذية |
| 345.0 | 288.4 | 275.6 | 274.2 | 274.0 | 12.79 | الحبوب ومنتجات من أساس الحبوب |
| 493.2 | 475.2 | 435.1 | 424.0 | 396.7 | 2.43 | الخبث والخبث |
| 336.6 | 327.0 | 289.8 | 294.1 | 306.7 | 3.52 | المواد الدهنية |
| 427.6 | 421.5 | 432.5 | 439.2 | 433.7 | 13.50 | اللحوم |
| 590.2 | 597.8 | 552.1 | 523.3 | 512.6 | 1.25 | الأسمك |
| 426.6 | 400.4 | 377.8 | 346.8 | 350.0 | 0.59 | البيض |
| 616.7 | 483.8 | 507.2 | 493.5 | 451.6 | 4.16 | الخضراوات الطرية |
| 511.0 | 489.2 | 438.7 | 406.0 | 456.3 | 0.81 | الخضراوات الأخرى |
| 541.4 | 480.2 | 484.2 | 451.3 | 461.5 | 2.14 | الفواكه الطرية |
| 527.9 | 531.3 | 492.2 | 286.2 | 227.7 | 0.62 | الفواكه اليابسة |
| 325.7 | 305.9 | 291.7 | 291.7 | 291.7 | 4.03 | السكر |
| 298.7 | 275.0 | 261.7 | 256.2 | 250.7 | 0.52 | مواد سكرية أخرى |
| 388.6 | 367.2 | 376.4 | 399.9 | 410.5 | 3.00 | النباتات العطرية |
| 270.6 | 248.6 | 239.2 | 230.6 | 225.1 | 0.49 | المشروبات الغازية والمياه المعدنية |
| 552.8 | 552.8 | 526.2 | 502.5 | 431.9 | 0.49 | المشروبات الأخرى |
| 473.1 | 465.5 | 664.6 | 716.1 | 653.6 | 1.00 | التوابل |
| 528.2 | 505.0 | 487.6 | 484.0 | 477.4 | 2.66 | وجبات متناول خارج البيت |
| 265.0 | 251.0 | 249.2 | 232.3 | 223.3 | 8.50 | الملابس |
| 338.6 | 320.2 | 319.3 | 310.3 | 300.5 | 3.58 | الملابس الخارجية |
| 238.4 | 230.3 | 223.6 | 152.4 | 145.5 | 0.12 | أغطية الرأس |
| 227.4 | 204.4 | 203.0 | 187.2 | 171.0 | 1.92 | الملابس الداخلية |
| 198.1 | 195.5 | 195.7 | 139.8 | 123.6 | 0.80 | توب للناس |
| 317.7 | 317.4 | 311.6 | 307.8 | 307.8 | 0.44 | مصاريف الخياطة |
| 158.4 | 154.8 | 151.6 | 133.0 | 136.5 | 1.39 | الأحذية |
| 227.5 | 224.0 | 216.7 | 215.0 | 211.4 | 0.25 | مختلفات |
| 305.2 | 290.5 | 287.8 | 285.3 | 279.5 | 13.50 | السكن |
| 182.0 | 182.0 | 182.0 | 181.1 | 180.7 | 5.77 | الكراء |
| 440.4 | 369.1 | 367.3 | 365.0 | 360.8 | 1.18 | الصيانة والإصلاح |
| 393.6 | 381.3 | 377.5 | 375.0 | 356.3 | 2.99 | التدفئة والإنارة والماء |
| 376.4 | 355.7 | 351.3 | 348.2 | 346.4 | 2.08 | أثاث وأفرشة المنزل |
| 580.8 | 536.2 | 522.2 | 507.7 | 498.8 | 0.57 | المواعين وأدوات أخرى للمطبخ |
| 286.2 | 276.0 | 270.7 | 265.7 | 259.1 | 0.91 | الألات المنزلية |
| 319.6 | 298.7 | 294.2 | 287.2 | 274.3 | 5.50 | الصيانة والوقاية والعلاج |
| 368.0 | 344.8 | 333.7 | 334.1 | 329.8 | 0.86 | مواد الصيانة |
| 501.1 | 473.3 | 474.1 | 453.0 | 418.9 | 1.02 | مواد النظافة |
| 257.0 | 238.5 | 234.1 | 229.4 | 220.4 | 3.62 | العلاجات الطبية |
| 462.0 | 437.2 | 417.2 | 400.1 | 380.6 | 18.50 | النقل والترفيه والمختلفات |
| 707.5 | 671.6 | 657.8 | 628.1 | 590.2 | 5.07 | النقل الخاص |
| 352.2 | 318.3 | 301.9 | 301.9 | 298.6 | 1.77 | النقل الجماعي |
| 405.9 | 395.3 | 389.7 | 361.5 | 350.7 | 0.13 | المواصلات |
| 300.0 | 280.0 | 260.0 | 245.0 | 203.3 | 1.92 | التبغ والسجائر |
| 202.6 | 201.6 | 199.9 | 175.3 | 168.0 | 0.93 | سلع مستديمة |
| 467.1 | 464.1 | 419.8 | 347.2 | 334.5 | 1.23 | التسليية والثقافة |
| 395.6 | 372.5 | 348.7 | 345.9 | 337.9 | 7.45 | مصاريف مختلفة |
| 396.2 | 369.0 | 362.8 | 355.6 | 346.3 | 100.00 | الرقم القياسي العام |

15 - 8 الرقم القياسي لتكلفة المعيشة بمدينة القنيطرة (مادة) أساس 100 : ماي 1972 - أبريل 1973

| 1990 | 1989 | 1988 | 1987 | 1986 | الترجيح | |
|-------|-------|-------|-------|-------|---------|------------------------------------|
| 400.1 | 370.5 | 360.0 | 360.9 | 359.8 | 54.00 | التغذية |
| 342.6 | 317.2 | 278.2 | 271.3 | 269.5 | 12.79 | الحبوب ومنتجات من أساس الحبوب |
| 489.0 | 469.8 | 431.4 | 422.2 | 392.4 | 2.43 | الحليب والحين |
| 330.7 | 315.8 | 281.8 | 287.5 | 291.6 | 3.52 | المواد الدهنية |
| 392.9 | 374.8 | 382.1 | 388.8 | 407.4 | 13.50 | اللحوم |
| 590.5 | 539.0 | 525.4 | 502.0 | 487.7 | 1.25 | الأسماك |
| 380.8 | 361.2 | 326.1 | 315.9 | 321.4 | 0.59 | البيض |
| 533.7 | 409.3 | 428.4 | 412.4 | 384.0 | 4.16 | الخضرة الطرية |
| 462.0 | 429.7 | 410.4 | 385.0 | 417.4 | 0.81 | الخضرة الأخرى |
| 530.0 | 433.4 | 457.1 | 470.6 | 449.7 | 2.14 | الفواكه الطرية |
| 559.7 | 584.4 | 597.2 | 568.0 | 654.4 | 0.62 | الفواكه اليابسة |
| 319.5 | 302.5 | 290.4 | 290.4 | 290.3 | 4.03 | السكر |
| 466.4 | 454.7 | 445.3 | 441.9 | 423.8 | 0.52 | مواد سكرية أخرى |
| 306.6 | 312.6 | 309.9 | 331.3 | 311.1 | 3.00 | النباتات العطرية |
| 247.5 | 229.0 | 221.4 | 215.6 | 210.1 | 0.49 | المشروبات الغازية والمياه المعدنية |
| 833.9 | 828.2 | 684.8 | 641.9 | 571.6 | 0.49 | المشروبات الأخرى |
| 478.3 | 447.2 | 548.6 | 668.6 | 650.7 | 1.00 | التوابل |
| 403.5 | 396.4 | 395.0 | 395.0 | 392.9 | 2.66 | وجبات متناول خارج البيت |
| 294.3 | 274.9 | 269.2 | 248.8 | 238.9 | 8.50 | اللباس |
| 310.9 | 293.5 | 287.3 | 244.2 | 218.0 | 3.58 | الملابس الخارجية |
| 444.0 | 439.1 | 439.1 | 412.7 | 407.7 | 0.12 | أغطية الرأس |
| 264.1 | 250.7 | 252.1 | 254.9 | 297.7 | 1.92 | الملابس الداخلية |
| 183.9 | 169.5 | 165.0 | 162.2 | 160.9 | 0.80 | ثوب اللباس |
| 622.0 | 551.8 | 528.6 | 513.6 | 496.0 | 0.44 | مصاريق الخياطة |
| 243.2 | 221.6 | 213.5 | 206.2 | 161.9 | 1.39 | الأحذية |
| 271.3 | 256.9 | 241.4 | 232.3 | 226.1 | 0.25 | مختلفات |
| 311.1 | 299.0 | 288.0 | 280.1 | 267.9 | 13.50 | السكن |
| 187.5 | 179.1 | 169.3 | 162.6 | 155.4 | 5.77 | الكراء |
| 485.9 | 457.1 | 443.0 | 441.3 | 432.3 | 1.18 | الصيانة والإصلاح |
| 369.1 | 357.1 | 346.7 | 341.7 | 323.8 | 2.99 | التدفئة والإضاءة والماء |
| 378.6 | 367.4 | 355.2 | 339.4 | 325.0 | 2.08 | أثاث وأفرشة المنزل |
| 712.5 | 693.2 | 667.5 | 646.2 | 611.5 | 0.57 | المواعين وأدوات أخرى للمطبخ |
| 273.0 | 261.2 | 256.3 | 250.0 | 239.9 | 0.91 | الألات المنزلية |
| 324.2 | 307.4 | 293.9 | 278.1 | 265.9 | 5.50 | الصيانة والوقاية والعلاج |
| 419.2 | 403.0 | 395.1 | 384.5 | 375.5 | 0.86 | مواد الصيانة |
| 364.2 | 343.5 | 316.8 | 301.8 | 287.4 | 1.02 | مواد النظافة |
| 290.5 | 274.6 | 263.6 | 246.3 | 233.9 | 3.62 | العلاجات الطبية |
| 452.8 | 425.8 | 408.7 | 394.6 | 377.2 | 18.50 | النقل والترفيه ومختلفات |
| 776.1 | 718.9 | 711.4 | 682.8 | 642.6 | 5.07 | النقل الخاص |
| 259.8 | 257.8 | 254.9 | 241.6 | 222.4 | 1.77 | النقل الجماعي |
| 405.9 | 395.3 | 389.7 | 326.2 | 281.7 | 0.13 | المواصلات |
| 298.3 | 280.0 | 260.0 | 245.0 | 203.3 | 1.92 | التبغ والسجائر |
| 229.0 | 227.4 | 227.2 | 226.9 | 291.3 | 0.93 | سلع مستدامة |
| 339.3 | 322.6 | 288.4 | 262.1 | 249.8 | 1.23 | التسلية والنفاقة |
| 366.1 | 346.4 | 320.6 | 317.6 | 311.7 | 7.45 | مصاريق مختلفة |
| 384.7 | 359.5 | 347.9 | 342.1 | 335.2 | 100.00 | الرقم القياسي العام |

15 - 9 الرقم القياسي لتكلفة المعيشة بمدينة مراكش (210 مادة) أساس 100 : ماي 1972 - أبريل 1973

| 1990 | 1989 | 1988 | 1987 | 1986 | الترجيح | |
|-------|-------|-------|-------|-------|---------|------------------------------------|
| 473.7 | 442.2 | 437.4 | 435.0 | 421.4 | 54.00 | التغذية |
| 427.0 | 395.8 | 363.6 | 340.6 | 324.6 | 12.79 | الحبوب ومنتجات من أساس الحبوب |
| 401.8 | 379.8 | 349.6 | 344.0 | 325.0 | 2.43 | الحليب والجبن |
| 349.8 | 342.8 | 301.8 | 309.7 | 315.7 | 3.52 | المواد الدهنية |
| 421.2 | 406.1 | 413.0 | 426.9 | 446.2 | 13.50 | اللحوم |
| 582.5 | 552.3 | 521.5 | 516.7 | 501.2 | 1.25 | الأسمك |
| 453.1 | 439.0 | 381.1 | 369.7 | 397.4 | 0.59 | البيض |
| 654.3 | 532.0 | 583.5 | 573.7 | 490.4 | 4.16 | الحضرة الطرية |
| 420.5 | 400.7 | 385.9 | 380.3 | 437.8 | 0.81 | الحضرة الأخرى |
| 561.6 | 463.6 | 486.8 | 508.7 | 494.7 | 2.14 | الفواكه الطرية |
| 561.5 | 628.3 | 777.9 | 512.5 | 626.0 | 0.62 | الفواكه اليابسة |
| 322.4 | 307.2 | 296.1 | 295.2 | 295.2 | 4.03 | السكر |
| 539.6 | 529.2 | 539.3 | 529.0 | 516.9 | 0.52 | مواد سكرية أخرى |
| 412.5 | 424.9 | 420.4 | 462.5 | 463.6 | 3.00 | النباتات العطرية |
| 352.8 | 320.5 | 311.5 | 302.6 | 293.2 | 0.49 | المشروبات الغازية والمياه المعدنية |
| 923.5 | 860.1 | 808.6 | 701.7 | 651.5 | 0.49 | المشروبات الأخرى |
| 555.8 | 468.6 | 599.7 | 746.7 | 732.8 | 1.00 | التوابل |
| 985.2 | 940.7 | 924.5 | 899.3 | 726.8 | 2.66 | وجبات متناولة خارج البيت |
| 309.6 | 287.6 | 279.3 | 251.5 | 230.5 | 8.50 | اللباس |
| 282.4 | 270.9 | 269.6 | 240.1 | 218.9 | 3.58 | الملابس الخارجية |
| 298.5 | 289.2 | 230.9 | 219.8 | 223.9 | 0.12 | أغطية الرأس |
| 327.6 | 312.4 | 306.7 | 299.9 | 287.2 | 1.92 | الملابس الداخلية |
| 245.6 | 233.3 | 221.9 | 214.4 | 204.8 | 0.80 | ثوب اللباس |
| 198.3 | 198.3 | 198.3 | 187.3 | 162.0 | 0.44 | مصاريق الخياطة |
| 426.2 | 350.1 | 321.5 | 244.6 | 208.5 | 1.39 | الأحذية |
| 323.4 | 323.4 | 324.3 | 330.3 | 291.0 | 0.25 | مختلفات |
| 346.5 | 335.2 | 320.6 | 308.8 | 298.3 | 13.50 | السكن |
| 226.0 | 216.1 | 206.1 | 195.9 | 189.4 | 5.77 | الكراء |
| 508.2 | 486.7 | 445.0 | 459.2 | 449.4 | 1.18 | الصيانة والأصلاح |
| 448.2 | 433.8 | 415.9 | 399.2 | 375.7 | 2.99 | التدفئة والانهارة والماء |
| 329.0 | 331.4 | 325.4 | 315.9 | 314.2 | 2.08 | أثاث وأفرشة المنزل |
| 766.6 | 727.9 | 703.3 | 639.9 | 621.4 | 0.57 | المواعين وأدوات أخرى للمطبخ |
| 345.0 | 334.0 | 322.7 | 309.8 | 301.3 | 0.91 | الألات المنزلية |
| 322.8 | 298.8 | 282.9 | 275.4 | 268.0 | 5.50 | الصيانة والوقاية والعلاج |
| 367.8 | 347.3 | 340.6 | 333.1 | 331.3 | 0.86 | مواد الصيانة |
| 436.7 | 419.5 | 366.7 | 355.3 | 344.6 | 1.02 | مواد النظافة |
| 280.0 | 253.3 | 245.7 | 239.3 | 231.5 | 3.62 | العلاجات الطبية |
| 488.4 | 459.2 | 437.6 | 421.0 | 393.0 | 18.50 | النقل والترفيه والمختلفات |
| 723.4 | 672.0 | 656.4 | 637.7 | 600.8 | 5.07 | النقل الخاص |
| 408.4 | 395.0 | 378.3 | 330.1 | 295.1 | 1.77 | النقل الجماعي |
| 409.4 | 395.3 | 389.7 | 355.1 | 281.7 | 0.13 | المواصلات |
| 300.0 | 280.0 | 260.0 | 245.0 | 207.5 | 1.92 | التبغ والسجائر |
| 244.9 | 240.2 | 240.4 | 240.1 | 217.9 | 0.93 | سلع مستديمة |
| 431.7 | 407.7 | 380.1 | 363.9 | 337.1 | 1.23 | النسجية والثقافة |
| 437.5 | 413.1 | 383.8 | 373.7 | 355.9 | 7.45 | مصاريق مختلفة |
| 437.0 | 409.9 | 399.7 | 391.0 | 374.9 | 100.00 | الرقم القياسي العام |

15 - 10 الرقم القياسي لتكلفة المعيشة بمدينة وجدة (مادة) 100 أساس : ماي 1972 - أبريل 1973

| 1990 | 1989 | 1988 | 1987 | 1986 | الترجيح | |
|-------|-------|-------|-------|-------|---------|------------------------------------|
| 424.5 | 398.0 | 386.2 | 379.4 | 376.9 | 54.00 | التغذية |
| 330.6 | 308.6 | 282.5 | 272.3 | 265.7 | 12.79 | الحبوب ومنتجات من أساس الحبوب |
| 541.9 | 515.3 | 465.9 | 463.4 | 434.1 | 2.43 | الحليب والجبن |
| 347.3 | 343.9 | 305.6 | 314.9 | 321.6 | 3.52 | المواد الدهنية |
| 424.5 | 409.8 | 416.1 | 425.9 | 436.1 | 13.50 | اللحوم |
| 567.7 | 561.0 | 522.5 | 455.1 | 436.9 | 1.25 | الأسماك |
| 375.7 | 358.0 | 332.2 | 325.7 | 338.4 | 0.59 | البيض |
| 593.8 | 487.9 | 505.3 | 469.0 | 445.2 | 4.16 | الحضرة الطرية |
| 463.8 | 441.0 | 423.6 | 383.9 | 446.4 | 0.81 | الحضرة الأخرى |
| 537.7 | 441.0 | 470.5 | 441.1 | 429.3 | 2.14 | الفواكه الطرية |
| 647.2 | 686.0 | 670.0 | 596.6 | 551.2 | 0.62 | الفواكه اليابسة |
| 325.5 | 308.9 | 297.0 | 293.6 | 292.9 | 4.03 | السكر |
| 325.1 | 315.1 | 297.7 | 303.3 | 301.8 | 0.52 | مواد سكرية أخرى |
| 312.4 | 308.7 | 326.6 | 335.0 | 335.2 | 3.00 | النباتات العطرية |
| 443.7 | 411.9 | 383.0 | 358.7 | 351.1 | 0.49 | المشروبات الغازية والمياه المعدنية |
| 805.6 | 723.2 | 670.4 | 641.0 | 588.6 | 0.49 | المشروبات الأخرى |
| 434.3 | 446.2 | 526.9 | 639.9 | 669.7 | 1.00 | التوابل |
| 614.4 | 582.0 | 498.3 | 454.2 | 446.3 | 2.66 | وجبات متناولة خارج البيت |
| 353.5 | 326.9 | 301.5 | 279.0 | 265.1 | 8.50 | اللباس |
| 345.3 | 320.3 | 307.5 | 292.3 | 281.3 | 3.58 | الملابس الخارجية |
| 785.8 | 742.4 | 668.8 | 564.4 | 507.8 | 0.12 | أغطية الرأس |
| 416.6 | 371.2 | 313.0 | 281.4 | 275.1 | 1.92 | الملابس الداخلية |
| 227.8 | 220.8 | 201.2 | 192.1 | 181.4 | 0.80 | ثوب اللباس |
| 429.5 | 418.2 | 401.1 | 362.4 | 347.7 | 0.44 | مصاريف الخياطة |
| 290.0 | 270.7 | 255.6 | 229.0 | 197.1 | 1.39 | الأحذية |
| 397.1 | 367.7 | 347.5 | 337.3 | 337.3 | 0.25 | مختلفات |
| 363.1 | 347.5 | 337.4 | 328.8 | 313.7 | 13.50 | السكن |
| 187.8 | 178.9 | 173.2 | 165.5 | 153.8 | 5.77 | الكراء |
| 948.4 | 892.1 | 881.2 | 867.7 | 859.1 | 1.18 | الصيانة والإصلاح |
| 371.9 | 362.1 | 354.7 | 352.3 | 334.2 | 2.99 | التدفئة والإنارة والماء |
| 449.0 | 426.8 | 407.1 | 391.8 | 371.9 | 2.08 | أثاث وأفرشة المنزل |
| 682.4 | 661.2 | 638.2 | 618.0 | 579.8 | 0.57 | المواع وأدوات أخرى للمطبخ |
| 290.2 | 283.9 | 268.6 | 263.1 | 253.4 | 0.91 | الألات المنزلية |
| 303.8 | 285.0 | 280.7 | 267.8 | 251.2 | 5.50 | الصيانة والوقاية والعلاج |
| 359.2 | 344.3 | 338.1 | 330.7 | 323.5 | 0.86 | مواد الصيانة |
| 337.7 | 330.1 | 317.8 | 300.3 | 290.5 | 1.02 | مواد النظافة |
| 281.1 | 258.3 | 256.6 | 243.8 | 223.0 | 3.62 | العلاجات الطبية |
| 470.2 | 437.5 | 406.5 | 385.5 | 367.2 | 18.50 | النقل والترفيه واختلافات |
| 741.4 | 688.7 | 670.0 | 639.2 | 605.4 | 5.07 | النقل الخاص |
| 344.3 | 326.8 | 304.5 | 274.4 | 264.6 | 1.77 | النقل الجماعي |
| 405.9 | 395.3 | 389.7 | 361.5 | 352.3 | 0.13 | المواصلات |
| 298.3 | 280.0 | 260.0 | 245.0 | 203.3 | 1.92 | التبغ والسجائر |
| 267.4 | 248.9 | 227.0 | 192.1 | 175.1 | 0.93 | سلع مستخدمة |
| 316.4 | 293.7 | 251.2 | 237.8 | 245.4 | 1.23 | التسلية والثقافة |
| 411.9 | 381.6 | 337.7 | 324.6 | 316.2 | 7.45 | مصاريف مختلفة |
| 412.0 | 386.2 | 370.3 | 359.0 | 350.1 | 100.00 | الرقم القياسي العام |

15 - 11 الرقم القياسي لتكلفة المعيشة بمدينة أكادير (مادة) أساس 100 : ماي 1972 - أبريل 1973

| 1990 | 1989 | 1988 | 1987 | 1986 | الترجيح |
|--------------|--------------|--------------|--------------|--------------|--|
| 435.8 | 401.3 | 403.1 | 401.1 | 363.5 | 54.00 |
| 339.6 | 320.0 | 307.2 | 298.3 | 297.0 | 12.79 الخبث ومنتجات من أساس الخبث |
| 384.4 | 370.6 | 340.9 | 335.3 | 318.0 | 2.43 الخليب والجن |
| 294.6 | 284.2 | 234.0 | 258.6 | 262.3 | 3.52 المواد الدهنية |
| 426.7 | 411.9 | 436.8 | 445.8 | 449.8 | 13.50 النجوم |
| 758.5 | 665.5 | 636.5 | 600.0 | 560.8 | 1.25 الأسمك |
| 437.1 | 417.0 | 374.2 | 386.0 | 376.9 | 0.59 البيض |
| 684.0 | 516.9 | 553.7 | 518.2 | 468.1 | 4.16 الخضض الطرية |
| 439.1 | 409.8 | 397.8 | 384.8 | 422.7 | 0.81 الخضض الأخرى |
| 562.1 | 455.2 | 474.9 | 486.6 | 489.5 | 2.14 الفواكه الطرية |
| 876.9 | 1032.3 | 997.9 | 898.6 | 974.6 | 0.62 الفواكه اليابسة |
| 330.7 | 309.9 | 297.4 | 295.5 | 295.1 | 4.03 السكر |
| 400.0 | 375.2 | 373.8 | 379.7 | 356.0 | 0.52 مواد سكرية أخرى |
| 390.8 | 367.5 | 348.8 | 398.0 | 402.8 | 3.00 النباتات العطرية |
| 311.7 | 287.0 | 278.9 | 272.5 | 262.2 | 0.49 المشروبات الغازية والياه المعدنية |
| 1093.5 | 1.089.7 | 972.2 | 801.7 | 770.4 | 0.49 المشروبات الأخرى |
| 584.8 | 468.9 | 675.0 | 733.6 | 673.3 | 1.00 التوابل |
| 496.4 | 470.7 | 458.0 | 458.0 | 485.2 | 2.66 وحيات متناولة خارج البيت |
| 375.2 | 362.9 | 345.4 | 329.1 | 314.9 | 8.50 |
| 359.7 | 345.1 | 334.2 | 314.6 | 300.2 | 3.58 الملابس الخارجية |
| 340.3 | 339.4 | 330.6 | 311.4 | 302.7 | 0.12 أغطية الرأس |
| 387.5 | 376.2 | 354.9 | 340.7 | 329.7 | 1.92 الملابس الداخلية |
| 308.7 | 305.1 | 279.9 | 265.4 | 257.0 | 0.80 ثوب اللباس |
| 398.5 | 377.9 | 328.6 | 280.4 | 276.3 | 0.44 مصاريف الخياطة |
| 407.3 | 402.1 | 385.2 | 383.6 | 360.8 | 1.39 الأحذية |
| 512.1 | 467.2 | 452.7 | 446.1 | 418.5 | 0.25 مختلفات |
| 375.4 | 355.4 | 339.5 | 324.3 | 316.1 | 13.50 |
| 201.3 | 185.7 | 182.2 | 178.8 | 178.1 | 5.77 الكراء |
| 724.7 | 701.1 | 696.4 | 663.7 | 645.8 | 1.18 الصيانة والأصلاح |
| 395.6 | 378.6 | 355.8 | 335.1 | 322.0 | 2.99 التدفئة والأتارة والماء |
| 497.7 | 473.1 | 434.6 | 409.9 | 394.2 | 2.08 أثاث وأفرشة المنزل |
| 803.7 | 754.7 | 715.8 | 686.1 | 668.5 | 0.57 المواعين وأدوات أخرى للمطبخ |
| 411.8 | 388.1 | 367.1 | 349.4 | 345.2 | 0.91 الألات المنزلية |
| 321.4 | 312.9 | 295.9 | 283.9 | 276.7 | 5.50 |
| 377.2 | 356.0 | 344.5 | 340.9 | 338.1 | 0.86 مواد الصيانة |
| 403.1 | 389.0 | 334.1 | 324.7 | 317.3 | 1.02 مواد الطاقة |
| 285.1 | 281.3 | 273.7 | 259.0 | 250.7 | 3.62 العلاجات الطبية |
| 563.1 | 532.0 | 494.3 | 464.5 | 428.8 | 18.50 |
| 825.4 | 773.6 | 763.1 | 729.5 | 662.5 | 5.07 النقل الخاص |
| 348.4 | 339.6 | 311.3 | 284.4 | 269.4 | 1.77 النقل الجماعي |
| 405.9 | 395.3 | 365.6 | 284.5 | 281.7 | 0.13 المواصلات |
| 298.3 | 280.0 | 260.0 | 245.0 | 203.3 | 1.92 التبغ والسجائر |
| 280.4 | 274.8 | 277.4 | 268.7 | 267.2 | 0.93 سلع مستديمة |
| 539.1 | 523.9 | 477.3 | 415.1 | 397.3 | 1.23 التسلية والثقافة |
| 546.1 | 514.5 | 447.6 | 419.5 | 394.0 | 7.45 مصاريف مختلفة |
| 439.7 | 411.1 | 400.6 | 389.9 | 378.8 | 100.00 |
| | | | | | الرقم القياسي العام |

15 - 12 معدل أسعار التجزئة لبعض المواد بالمدن الثانية الكبرى بالمغرب (بالدرهم) سنة 1990

| الوحدات | البيضاء | الرباط | فاس | تطوان | القنيطرة | مراكش | وجدة | أكادير |
|-------------------------------|---------|--------|-------|-------|----------|-------|-------|--------|
| I التغذية | | | | | | | | |
| مواد مستأصلة من الدقيق | | | | | | | | |
| 10 كيلو | 37,50 | 32,79 | 32,70 | 28,00 | 32,25 | 31,81 | 30,70 | 32,64 |
| دقيق الصلب | 3,43 | 3,35 | 3,37 | 2,05 | 2,00 | 3,41 | 2,00 | 3,39 |
| دقيق القمح الطري | 1,40 | 1,40 | 1,40 | 1,40 | 1,40 | 1,40 | 0,90 | 1,10 |
| الخبز | 4,98 | 4,80 | 4,05 | 4,78 | 4,43 | 4,55 | 4,40 | 5,29 |
| السميدة | 4,91 | 1,68 | 1,86 | 1,69 | 3,06 | 3,01 | 1,89 | 1,75 |
| العجائن الغذائية (علبة) | 250 | | | | | | | |
| اللحوم | | | | | | | | |
| لحم البقر | 33,26 | 34,45 | 32,55 | 32,75 | 33,04 | 32,45 | 32,21 | 32,40 |
| لحم الغنم | 36,69 | 36,62 | 36,23 | 42,66 | 35,48 | 35,98 | 36,80 | 38,00 |
| الدجاج الحمي | 13,62 | 13,78 | 13,93 | 13,69 | 13,53 | 14,09 | 14,66 | 19,00 |
| الأعضاء | 18,46 | 14,80 | 8,21 | 10,72 | 15,00 | 13,29 | 10,79 | 20,00 |
| أرجل البقر | 16,93 | 14,50 | 14,76 | 15,55 | 12,04 | 10,13 | 9,72 | 18,35 |
| البض | 0,88 | 0,85 | 0,82 | 0,89 | 0,87 | 0,86 | 0,86 | 0,96 |
| الأسماك | | | | | | | | |
| السردين الطري | 5,86 | 5,36 | 5,69 | 6,54 | 5,47 | 4,53 | 5,28 | 4,25 |
| السردين المصبر (علبة) | 130 | 2,09 | 2,20 | 2,71 | 2,19 | 2,27 | 2,24 | 2,23 |
| الغبر (مرلان) | 29,26 | 24,68 | 29,22 | 28,83 | 28,96 | 31,06 | 33,53 | 28,66 |
| ياجو | 34,99 | 16,43 | 14,28 | 18,53 | 20,19 | 18,54 | 15,85 | 41,31 |
| منتجات الحليب ومشتقاته | | | | | | | | |
| الحليب الطري والمستر | 4,08 | 4,08 | 3,88 | 4,08 | 4,08 | 4,10 | 4,08 | 4,08 |
| حليب كامل مركز (علبة) (1) | 170 | 3,13 | 3,17 | 5,48 | 3,14 | 3,11 | 6,85 | 2,80 |
| حليب كامل دقيق (علبة) | 500 | 31,45 | 27,60 | 28,26 | 27,60 | 27,56 | 27,47 | 27,17 |
| الجبن | 8 قطع | 6,06 | 6,00 | 5,91 | 6,00 | 6,06 | 5,96 | 6,06 |
| المواد الذهبية | | | | | | | | |
| الزبدة المستوردة | 23,06 | 23,60 | 23,73 | 23,65 | 23,60 | 23,83 | 23,70 | 24,00 |
| زيت الزيتون | 16,55 | 15,94 | 12,42 | 16,11 | 18,25 | 15,16 | 16,00 | 16,51 |
| زيت المائدة | 8,38 | 8,40 | 8,40 | 8,47 | 8,44 | 8,43 | 8,50 | 8,50 |
| الحضرة الطرية | | | | | | | | |
| الباذنجان | 2,85 | 2,86 | 2,27 | 3,21 | 2,21 | 2,25 | 2,68 | 2,95 |
| الجزر | 2,79 | 2,44 | 2,26 | 2,49 | 2,12 | 2,38 | 2,71 | 2,69 |
| القرعة | 4,16 | 4,21 | 3,35 | 4,47 | 3,91 | 4,02 | 3,25 | 4,19 |
| اللفت | 2,60 | 2,44 | 2,35 | 2,78 | 2,10 | 2,33 | 2,64 | 2,94 |
| الطماطم | 3,22 | 3,16 | 2,81 | 2,79 | 2,52 | 2,55 | 3,32 | 3,11 |
| البصل | 3,08 | 3,00 | 2,62 | 3,40 | 2,89 | 2,13 | 2,63 | 2,87 |
| التوم | 18,86 | 16,04 | 12,26 | 14,75 | 16,11 | 15,40 | 15,70 | 22,61 |
| البطاطس | 3,47 | 3,44 | 3,08 | 3,30 | 3,11 | 3,22 | 3,24 | 3,72 |
| الزيتون | 8,00 | 7,04 | 6,68 | 7,87 | 6,16 | 6,00 | 6,00 | 7,95 |
| القطنيات | | | | | | | | |
| العدس | 4,28 | 4,50 | 4,57 | 5,11 | 4,70 | 4,40 | 5,08 | 4,45 |
| الحمص | 6,58 | 7,30 | 6,92 | 6,84 | 6,31 | 11,37 | 6,95 | 6,46 |
| الأرز | 7,10 | 6,85 | 6,96 | 7,57 | 6,90 | 7,22 | 7,70 | 7,18 |

(1) بالنسبة لمدن الدار البيضاء والرباط وفاس والقنيطرة ومراكش وأكادير يعلق الأمر حسب نوعها أما مدينتي تطوان ووجدة فيعلق الأمر حسب سبلي (علبة 400 غرام) المقصود: مديرية الاحصاء

الأسعار

15 - 12 معدل أسعار التجزئة لبعض المواد بالمدن الثانية الكبرى بالمغرب (بالدرهم) (تابع) سنة 1990

| الوحدة | البيضاء | الرباط | فاس | تطوان | القيطرة | مراكش | وجدة | أكادير |
|------------------------------------|---------|--------|-------|-------|---------|-------|-------|--------|
| الفواكه الطرية | | | | | | | | |
| البرتقال | 3.53 | 3.42 | 2.90 | 2.94 | 2.81 | 3.14 | 3.21 | 3.05 |
| الموز | 12.73 | 13.60 | 13.06 | 13.72 | 12.96 | 12.80 | 12.95 | 11.50 |
| التفاح | 12.71 | 12.79 | 8.75 | 9.92 | 9.12 | 11.70 | 10.61 | 11.21 |
| الليمون | 4.37 | 4.02 | 3.44 | 4.14 | 3.13 | 2.88 | 3.84 | 3.57 |
| الفواكه اليابسة | | | | | | | | |
| الموز | 42.08 | 38.22 | 38.20 | 50.41 | 40.16 | 42.25 | 49.25 | 46.56 |
| الزبيب (1) | 29.91 | 29.41 | 28.86 | 38.50 | 28.15 | 11.37 | 21.66 | 35.00 |
| السكر والنباتات العطرية | | | | | | | | |
| سكر قالب | 9.93 | 10.00 | 10.20 | 10.40 | 10.05 | 10.01 | 10.40 | 10.60 |
| البن (علية) | 13.14 | 13.77 | 15.88 | 11.66 | 12.65 | 13.69 | 10.45 | 14.90 |
| الشاي (علية) (2) | 7.64 | 8.00 | 8.15 | 5.19 | 4.05 | 12.00 | 7.79 | 6.20 |
| العنّاق | 4.10 | 4.39 | 2.42 | 4.01 | 2.57 | 3.05 | 3.80 | 3.77 |
| القلقل (بهار) | 41.16 | 50.66 | 40.58 | 53.00 | 44.91 | 39.83 | 36.66 | 61.66 |
| II اللباس | | | | | | | | |
| منسوجات صوفية | 90.00 | 160.00 | 65.00 | 42.00 | 160.00 | 70.00 | 64.16 | 146.66 |
| منسوجات اصطناعية | 35.50 | 31.45 | 11.00 | 8.50 | 5.33 | 10.58 | 7.50 | 15.00 |
| III السكن والتدفئة والانارة | | | | | | | | |
| البترول | 3.75 | 3.60 | 3.72 | 3.58 | 3.53 | 3.71 | 3.59 | 3.90 |
| كحول للاحتراق | 5.75 | 6.65 | 5.83 | 3.95 | 6.00 | 7.59 | 6.74 | 9.00 |
| غاز البيتان | 35.50 | 35.50 | 35.67 | 36.90 | 35.50 | 35.50 | 35.50 | 35.50 |
| فحم الخشب | 2.50 | 2.28 | 2.00 | 2.59 | 2.00 | 2.31 | 2.00 | 2.28 |
| تقاب (عود) | 0.39 | 0.38 | 0.42 | 0.53 | 0.38 | 0.47 | 0.49 | 0.42 |
| IV الصيانة والوقاية والعلاج | | | | | | | | |
| صابون المنزل | 1.98 | 1.96 | 2.00 | 2.18 | 2.00 | 2.00 | 1.80 | 2.06 |
| صابون النظافة | 1.90 | 1.95 | 2.00 | 2.38 | 1.85 | 2.00 | 1.83 | 2.00 |
| منظف (علية) | 3.20 | 3.20 | 3.16 | 3.14 | 3.16 | 3.23 | 3.17 | 3.23 |
| حافيل | 3.45 | 3.45 | 3.45 | 3.55 | 3.45 | 3.45 | 3.45 | 3.45 |
| مبيد الحشرات (3) | 6.86 | 7.09 | 6.67 | 5.51 | 11.91 | 15.29 | 6.62 | 7.79 |
| اسبرين فيتاميني | 4.90 | 4.90 | 4.90 | 4.90 | 4.90 | 4.90 | 4.90 | 4.90 |
| V النقل والتسليّة ومختلفات | | | | | | | | |
| سجائر (علية) | 2.98 | 2.98 | 2.98 | 2.98 | 2.98 | 2.98 | 2.98 | 2.98 |
| بنزين | 6.28 | 6.26 | 6.30 | 6.22 | 6.30 | 6.34 | 6.31 | 5.93 |
| بيطاريات | 3.02 | 3.11 | 2.99 | 2.50 | 3.14 | 3.10 | 2.91 | 3.13 |
| دقاتر | 1.40 | 1.45 | 1.36 | 1.45 | 1.35 | 1.45 | 1.41 | 1.60 |
| واحيات الطبخ | 0.50 | 0.40 | 0.30 | 0.34 | 0.32 | 0.33 | 0.30 | 0.35 |

(1) الزبيب بدون بوزة في جميع المدن باستثناء مدينة مراكش

(2) علية بوزون 62.5 غرام بالنسبة لمدينتي تطوان والقيطرة

(3) بالنسبة لمدينتي القيطرة ومراكش المادة في رشاشة

المصدر: مديرية الاحصاء

15 - 13 الأسعار الرسمية للمنتوجات الغذائية والتبغ

بالدرهم

| 89.8.23 | 88.8.1 | 85.9.2 | 83.8.1 | 81.6.6 | |
|---------|--------|--------|--------|--------|--|
| | | | | | الدقيق (ثمن القنطار) |
| 200 | 165 | 145 | 120 | 120 | الدقيق الوطني للقمح الطري صنف «الخبيزة» و«التجارة» |
| — | 320 | 300 | 205 | 160 | الدقيق الممتاز للقمح الطري |
| — | — | — | 140 | 140 | الدقيق الوطني للقمح الصلب |
| — | — | — | 155 | 155 | السميدة الجارية للقمح الصلب |

| 91.6.5 | 89.8.23 | 88.8.1 | 85.9.2 | 83.8.1 | |
|--------|---------|--------|--------|--------|---|
| | | | | | الحيز (ثمن الوحدة) (1) |
| | | | | | - الحيز المصنوع بالدقيق الوطني المستخرج |
| | | | | | من القمح الطري حيز وزنه 800 غرام |
| — | 0.90 | 0.90 | 0.90 | 0.80 | نوع بوردولي |
| — | 0.80 | 0.80 | 0.80 | 0.80 | خبيزة مستديرة أو «كعكة» |
| | | | | | حيز من نوع «فاتيزي» |
| — | 1.10 | 0.95 | 0.80 | 0.70 | نوع «أفيون» أو «فليت» من 500 غرام |
| — | 0.75 | 0.65 | 0.55 | 0.50 | نوع «فليت» صغيرة أو كحيط من 250 غرام |
| — | — | — | 0.30 | 0.25 | حيز صغير من وزن 100 غرام |
| | | | | | - الحيز مصنوع بالدقيق الممتاز المستخرج |
| | | | | | من القمح الطري |
| | | | | | نوع «أفيون» أو «كعكة» أو خبيزة مستديرة |
| 1.60 | 1.40 | 1.25 | 1.25 | 1.00 | من وزن 400 غرام |
| | | | | | نوع «كحيط» أو «كعكة» أو خبيزة مستديرة |
| 1.00 | 0.90 | 0.85 | 0.85 | 0.70 | من وزن 200 غرام |
| — | — | — | 0.30 | 0.25 | حيز صغير من وزن 50 غرام |

| 89.3.16 | 86.4.1 | 83.8.1 | 81.6.6 | 79.12.3 | |
|---------|--------|--------|--------|---------|----------------------------|
| | | | | | منتجات الحليب |
| | | | | | - الزبدة (ثمن الكيلو غرام) |
| 23.20 | 20.20 | 21.70 | 13.00 | 8.50 | عمالة الدار البيضاء |
| | | | | | باقي المدن |
| 23.60 | 20.60 | 22.10 | 13.35 | 8.80 | المنطقة الأولى (2) |
| 23.65 | 20.65 | 22.15 | 13.40 | 8.85 | المنطقة الثانية (2) |
| 23.70 | 20.60 | 22.20 | 13.45 | 8.90 | المنطقة الثالثة (2) |
| 23.75 | 20.75 | 22.25 | 13.50 | 8.95 | المنطقة الرابعة (2) |

| 90.10.12 | 88.11.20 | 87.2.16 | 85.11.20 | 83.11.1 | |
|----------|----------|---------|----------|---------|-----------------|
| | | | | | - الحليب |
| | | | | | نصف اللتر |
| 2.20 | 1.30 | 2.00 | 1.80 | 1.45 | الليتر |
| 4.10 | 3.70 | 3.35 | 3.10 | 2.80 | |
| | | | | | - مشتقات الحليب |
| | | | | | يوغورت الطبيعي |
| 1.70 | 1.60 | 1.50 | 1.40 | 1.20 | يوغورت بالفواكه |
| 1.70 | 1.60 | 1.50 | 1.40 | 1.30 | رلبي |

(1) ثمن البيع باحترار
 (2) المنطقة الأولى: الرباط وسلا، الجديدة، سطات، ابن سليمان، القيطرة، جربكة.
 المنطقة الثانية: الريال، خنيفرة، مكناس، بقر، فاس، شفشاون، أسفي، بني ملال، مراكش، طنجة، تطوان، الصويرة، تازة، قلعة لسراغنة، تاونات، بونان.
 المنطقة الثالثة: الناظور، أكادير، وجدة، الحسيمة، ورزازات، الرشيدية، فينك، تيزيوت.
 المنطقة الرابعة: كلميم، طان طان، السمارة، بوجدور، العيون، وادي الذهب.

15 - 13 الأسعار الرسمية للمنتجات الغذائية والتبغ (تابع أ)

بالدريهم

| 89.6.1 | 85.9.2 | 83.8.1 | 81.6.6 | 80.9.3 | |
|--------|--------|--------|--------|--------|-------------------------------------|
| | | | | | الزيوت الغذائية (المصفاة) |
| 4.55 | 3.75 | 3.25 | 2.45 | 2.15 | قارورة نصف لتر P.V.C |
| 8.36 | 7.00 | 6.00 | 4.60 | 4.00 | قارورة لتر واحد P.V.C وبولي التيلين |
| 7.73 | 6.80 | 5.80 | 4.45 | 3.85 | قارورة لتر زجاجة مؤدى عنها |
| / | / | / | 4.85 | 4.25 | قارورة لتر زجاجة غير مؤدى عنها |
| 16.84 | 14.15 | 12.15 | 9.15 | 7.95 | وعاء من سعة لترين |
| 24.79 | 21.30 | 18.10 | 13.75 | 11.95 | وعاء من سعة 3 لترات |
| 39.91 | 34.00 | 30.00 | 23.00 | 20.00 | وعاء من سعة 5 لترات |

| 89.8.23 | 85.9.2 | 83.8.1 | 81.6.6 | 80.9.5 | |
|---------|--------|--------|--------|--------|--------------------------------------|
| | | | | | السكر (ثن الكيلو غرام) |
| 4.95 | 4.50 | 4.05 | 3.45 | 2.85 | قوالب السكر التالغ وزنها 2 كيلو غرام |
| 4.95 | 4.50 | 4.05 | 3.45 | 2.85 | قطع السكر |
| | | | | | الخبوب والمسحوق |
| 4.10 | 3.45 | 2.87 | 2.87 | 2.27 | كيس من وزن كيلو غرام واحد |
| 4.06 | 3.41 | 2.83 | 2.83 | 2.23 | كيس من وزن 2 كيلو غرام |

| 86.4.1 | 85.7.3 | 84.8.1 | 82.7.1 | 79.6.21 | |
|--------|--------|--------|--------|---------|---|
| | | | | | الشاي (بعلبة من وزن 125 غرام) |
| 5.05 | 5.30 | 4.60 | 3.85 | 3.85 | خاص «شون مي» 2.1 نوع منارة اكسترا 2.1 |
| 8.00 | 8.40 | 7.75 | 7.00 | / | خاص «شون مي» 2.1 نوع المنارة الخاصة |
| 3.40 | 3.60 | 3.10 | 2.65 | 2.65 | نوع خاص «شون مي» 2 نوع منارة 5 نجوم .. |
| 3.20 | 3.35 | 2.95 | 2.50 | 2.50 | «شون مي» نوع الأوداية 4 نجوم |
| 2.40 | 2.50 | 2.20 | 1.90 | 1.90 | «شون مي» نوع الأوداية 3 نجوم |
| 4.70 | 4.90 | 4.55 | 4.15 | / | «شون مي» 3.2.1 نوع الأوداية 5 نجوم |
| ... | ... | ... | 1.85 | 1.85 | الشعرة «اكسترا» نوع كتبية 3 نجوم |
| 4.80 | 5.00 | 4.40 | 3.75 | 3.75 | كون بودر «اكسترا» نوع القافلة |
| 2.50 | 2.60 | 2.30 | 1.90 | 1.90 | كون بودر نوع القافلة 3 نجوم |
| 7.65 | 8.00 | 7.45 | 6.70 | / | خاص كون بودر نوع القافلة الخاصة |
| 4.25 | 4.45 | 4.15 | 3.75 | / | كون بودر 4.3.2 نوع القافلة 5 نجوم |
| 2.70 | 2.85 | 2.50 | 2.15 | 2.15 | «صو مي اكسترا» نوع صومعة حسان 5 نجوم .. |
| ... | 4.40 | 4.10 | / | / | خاص «صو مي» نوع صومعة حسان الخاصة ... |

15 - 13 الأسعار الرسمية للمنتوجات الغذائية والتبغ (تابع 2)

بالدرهم

91.8.6 90.1.29 88.9.20 87.3.23 86.7.21

التبغ - منتجات الصنع المغربي

السجائر

| | | | | | |
|-------|------|------|------|------|---|
| 3.30 | 3.00 | 2.80 | 2.50 | 2.20 | كازا سنور |
| 3.10 | 2.80 | 2.60 | 2.30 | 2.00 | فافوريت |
| 1.80 | 1.85 | 1.35 | 1.15 | 1.05 | سجائر القوات المسلحة الملكية (تروب) |
| 4.00 | 3.60 | 3.30 | 3.00 | 2.70 | أولمبيك الحمراء |
| 4.40 | 4.00 | 3.60 | 3.30 | 3.00 | أولمبيك الزرقاء |
| 4.00 | 3.60 | 3.30 | 3.00 | 2.70 | أولمبيك الحمراء K.S |
| 4.40 | 4.00 | 3.60 | 3.30 | 3.00 | أولمبيك الزرقاء K.S |
| 5.00 | 4.50 | 4.20 | 4.00 | 3.50 | المغرب |
| 5.50 | 5.00 | 4.50 | 4.30 | 3.80 | الداخلية |
| 10.20 | 8.50 | 7.50 | 6.30 | 6.00 | رياض مصفاة |
| 10.20 | 8.50 | 7.50 | 6.30 | 6.00 | ماركيز |
| 10.20 | 8.50 | 7.50 | 6.30 | 6.00 | الكتيبة K.S |
| 10.20 | 8.50 | 7.50 | 6.80 | 6.50 | بست موطول |
| 10.20 | 8.50 | 7.50 | 7.30 | 7.00 | بست K.S |
| 10.30 | 8.80 | 7.70 | 7.60 | 7.30 | بست الممتاز |
| 10.20 | 8.50 | 7.50 | 6.50 | 6.20 | فيف استار K.S |
| 10.30 | 8.80 | 7.70 | 6.80 | 6.50 | فيف استار الممتازة |
| 10.30 | 8.80 | 7.70 | 6.60 | 6.30 | الكتيبة الممتازة |

التبغ

| | | | | | |
|------|------|------|------|------|-----------------------|
| 4.40 | 4.00 | 3.50 | 3.20 | 2.80 | طنجربنا |
| 8.30 | 7.50 | 7.00 | 6.30 | 5.50 | الحسيمة |
| 2.50 | 2.30 | 2.00 | 1.70 | 1.50 | النفحة الممتازة |
| 2.20 | 2.00 | 1.80 | 1.50 | 1.30 | التبغ الكاشمي |
| 4.40 | 4.00 | 3.50 | 3.20 | 3.00 | رلاك شتوكة |

السيكار

| | | | | | |
|------|------|------|------|------|---------------|
| / | / | / | 1.50 | 1.50 | أنديان |
| / | / | / | 2.80 | 2.80 | ريكالبا |
| 4.70 | 4.30 | 4.30 | 4.00 | 4.00 | مونطكو |

المنتجات المستوردة

سجائر المذاق الفرنسي

| | | | | | |
|-------|-------|-------|-------|------|---------------------|
| 14.50 | 12.50 | 11.50 | 10.50 | 9.00 | كولواز كبورال |
| 14.50 | 12.50 | 11.50 | 10.50 | 9.00 | كولواز بمصفاة |
| 15.00 | 13.00 | 12.00 | 11.00 | 9.50 | جيطان كبورال |
| 15.00 | 13.00 | 12.00 | 11.00 | 9.50 | جيطان بمصفاة |
| 15.00 | 13.00 | 12.00 | 11.00 | 9.50 | كاليا بمصفاة |

سجائر المذاق الأمريكي

| | | | | | |
|-------|-------|-------|-------|-------|-----------------------------------|
| 20.00 | 17.50 | 16.00 | 15.00 | 14.00 | لوكي سترابك R.S وكاميل R.S |
| 20.50 | 17.50 | 16.00 | 15.00 | 14.00 | مارلبورو K.S سجائر أخرى (1) |

(1) سجائر أخرى : سالم ، كول ، فال مال K.S ، وينستون K.S ، فليب موريس ، كاميل K.S ، F ، إم K.S ، إل .

الأسعار

15 - 13 الأسعار الرسمية للمنتجات الغذائية والتبغ (تابع 3)

بالدرهم

| 91.8.6 | 90.1.29 | 88.9.20 | 87.3.23 | 86.7.21 | |
|--------|---------|---------|---------|---------|-------------------------------|
| | | | | | سجائر المذاق الأمريكي (تابع) |
| 20.50 | 18.00 | 16.50 | 15.50 | 14.50 | كيت الممتازة وسجائر أخرى (1) |
| | | | | | سجائر المذاق الإنجليزي |
| 20.50 | 18.00 | 18.00 | 16.00 | 14.00 | بينسون وهيدجز (علبة 20 سجارة) |
| 20.00 | 17.50 | 17.00 | 16.00 | 14.00 | كرافن - أ - (علبة 20 سجارة) |
| 20.00 | 17.50 | 17.00 | 16.00 | 14.00 | روغانس (علبة 20 سجارة) |
| 20.50 | 18.00 | 18.00 | 17.00 | 16.00 | داهيل |
| 20.00 | 17.50 | 17.00 | 17.00 | 16.00 | بيتر سطاى |
| 20.50 | 18.00 | 18.00 | 17.00 | 16.00 | سان موريتز وروغانس الدولي |
| | | | | | سجائر مختلفة |
| 14.50 | 12.50 | 11.50 | 11.00 | 9.00 | لورونس 48 |
| | | | | | السيكار والسيكاروس |
| 4.50 | 4.00 | 3.60 | 3.10 | 2.90 | باترمينيون |
| 3.00 | 2.50 | 2.00 | 1.80 | 1.60 | الطوريت |
| 3.50 | 3.00 | 2.50 | 2.40 | 2.20 | روبير بورنس |
| 4.00 | 3.50 | 3.00 | 2.80 | 2.40 | تيلاريوس |
| 3.50 | 3.00 | 2.80 | 2.50 | 2.30 | كافي كريم |
| 4.50 | 4.00 | 3.60 | 3.30 | 3.10 | هافاناستومين |
| 14.50 | 12.50 | 12.00 | 10.60 | 9.90 | ريدسيل |
| 6.50 | 5.50 | 4.80 | 4.50 | 4.20 | 1/2 كورونا V |
| 8.00 | 7.00 | 5.00 | 4.50 | 4.00 | بالمورال |
| | | | | | سيكار هافانا |
| 106.00 | 92.00 | 86.00 | 85.00 | 80.00 | مونت كريستو اسب 1 |
| 86.50 | 76.00 | 71.00 | 70.00 | 65.00 | مونت كريستو اسب 2 |
| 57.50 | 50.00 | 44.00 | 43.00 | 40.00 | مونت كريستو الآسياني |
| 75.00 | 68.00 | 61.00 | 60.00 | 55.00 | روميو وجوليت |
| 50.00 | 43.00 | 39.00 | 38.00 | 35.00 | ري دلموندو P.C |
| 61.00 | 53.00 | 49.00 | 48.00 | 45.00 | ري دلموندو C.L |
| 34.50 | 30.00 | 28.00 | 27.00 | 25.00 | برطكس لوندن F |
| 20.50 | 18.00 | 16.00 | 15.00 | 14.00 | كنطروس بنطال |
| 27.50 | 24.00 | 21.00 | 20.00 | 18.00 | كنطروس نسيونال |
| | | | | | التبغ |
| 20.50 | 18.00 | 17.00 | 15.00 | 14.00 | أمسطير دامير |
| 20.50 | 18.00 | 17.00 | 15.50 | 14.00 | سان كلود |
| 20.50 | 18.00 | 17.00 | 16.00 | 14.50 | كلان |
| 23.00 | 20.00 | 19.50 | 18.00 | 14.50 | أمفورة |

(1) سجائر أخرى : بال مال المتارة ، وينستون المتارة ، مارلبورو المتارة ، سيلفا نيس ، إل إم المتارة ، مور 120 ملم .

المصدر : الجريدة الرسمية

15 - 14 الأسعار الرسمية لمنتجات الاسمنت

بالدرهم للطن

| | | | | |
|--------|---------|---------|--------|---------------------------|
| 1986 | 84.6.25 | 83.1.10 | 82.1.1 | |
| 600.00 | 553.00 | 508.00 | 477.00 | في الأكياس 325 CPAZ |
| 561.00 | 517.00 | 472.00 | 442.00 | في الأكياس 250 CM |

15 - 15 الأسعار الرسمية في قطاع الطاقة : المنتجات النفطية

بالدرهم للتر

| | | | | | | |
|----------|----------|---------|--------|--------|----------|-----------------------|
| 90.10.20 | 84.11.10 | 84.4.19 | 84.1.1 | 83.8.4 | 82.11.10 | |
| 6.96 | 6.05 | 5.50 | 5.15 | 4.90 | 4.70 | البنزين الممتاز |
| 6.70 | 5.83 | 5.30 | 4.95 | 4.70 | 4.50 | البنزين العادي |
| 3.58 | 3.11 | 2.83 | 2.83 | 2.43 | 2.25 | بتزول الانارة |
| 3.97 | 3.45 | 3.13 | 3.13 | 2.73 | 2.55 | الغازوال |

| | | | | |
|--------|--------|---------|----------|----------|
| 84.1.1 | 83.8.4 | 81.2.12 | 76.12.28 | 75.12.25 |
|--------|--------|---------|----------|----------|

| | | | | | | |
|----------|----------|----------|----------|----------|-----------|--|
| 2.958.33 | 2.625.00 | 2.458.33 | 1.500.00 | 1.287.69 | درهم للطن | غاز البترول السائل |
| 3.050.00 | 2.716.66 | 2.550.00 | 1.950.00 | 1.715.00 | درهم للطن | تعبء 11 كلغ أو 13 كلغ فأكثر قارورة الغاز المتوسطة (Camping) |

15 - 16 الأسعار الرسمية في قطاع الطاقة : تعرفه الكهرباء

بالدرهم / ك. و. س

| 90.6.1 | 89.5.1 | 88.8.1 | 87.3.1 | 86.8.1 | 85.4.1 | 84.5.1 | الدار البيضاء |
|--------|--------|--------|--------|--------|--------|--------|--------------------------|
| | | | | | | | إنارة الخواص |
| | | | | | | | تجد أدنى |
| 0.775 | 0.750 | 0.710 | 0.670 | 0.630 | 0.600 | 0.550 | - أقل من 500 ك. و. س |
| 0.952 | 0.900 | 0.880 | 0.850 | 0.809 | 0.770 | 0.700 | - أكثر من 500 ك. و. س |
| | | | | | | | بغير حد أدنى |
| 0.930 | 0.900 | 0.852 | 0.804 | 0.756 | 0.720 | 0.660 | - أقل من 500 ك. و. س |
| 1.143 | 1.080 | 1.056 | 1.020 | 0.971 | 0.924 | 0.840 | - أكثر من 500 ك. و. س |
| /// | /// | /// | /// | /// | /// | /// | استهلاك منزلي |
| /// | /// | /// | /// | /// | /// | /// | الجزء الأول |
| /// | /// | /// | /// | /// | /// | /// | الجزء الثاني |
| /// | /// | /// | /// | /// | /// | /// | الجزء الثالث |
| 0.682 | 0.620 | 0.600 | 0.563 | 0.536 | 0.510 | 0.480 | - أقل من 200 ك. و. س |
| 0.775 | 0.700 | 0.680 | 0.640 | 0.609 | 0.580 | 0.550 | - من 200 إلى 500 ك. و. س |
| 0.952 | 0.900 | 0.880 | 0.850 | 0.809 | 0.770 | 0.700 | - أكثر من 500 ك. و. س |

| 90.6.1 | 89.5.1 | 88.8.1 | 87.5.1 | 1986 | 1985 | 1984 | فاس |
|--------|--------|--------|--------|-------|-------|-------|--------------------------|
| | | | | | | | إنارة الخواص |
| | | | | | | | تجد أدنى |
| 0.775 | 0.750 | 0.750 | 0.720 | 0.710 | 0.600 | 0.550 | - أقل من 500 ك. و. س |
| 0.952 | 0.900 | 0.880 | 0.850 | 0.809 | 0.600 | 0.550 | - أكثر من 500 ك. و. س |
| | | | | | | | بغير حد أدنى |
| 0.930 | 0.900 | 0.900 | 0.864 | 0.756 | 0.720 | 0.660 | - أقل من 500 ك. و. س |
| 1.143 | 1.080 | 1.056 | 1.020 | 0.971 | 0.720 | 0.660 | - أكثر من 500 ك. و. س |
| /// | 0.750 | 0.710 | /// | /// | 0.600 | 0.550 | استهلاك منزلي |
| /// | 0.750 | 0.710 | /// | /// | 0.600 | 0.550 | الجزء الأول |
| /// | /// | /// | /// | /// | /// | /// | الجزء الثاني |
| /// | /// | /// | /// | /// | /// | /// | الجزء الثالث |
| 0.682 | 0.620 | 0.600 | 0.563 | 0.536 | /// | /// | - أقل من 200 ك. و. س |
| 0.775 | 0.700 | 0.680 | 0.640 | 0.609 | /// | /// | - من 200 إلى 500 ك. و. س |
| 0.803 | 0.900 | 0.880 | 0.850 | 0.809 | /// | /// | - أكثر من 500 ك. و. س |

| 90.6.1 | 89.5.1 | 88.8.1 | 87.5.1 | 1986 | 1985 | 1984 | القيظرة |
|--------|--------|--------|--------|-------|-------|-------|--------------------------|
| | | | | | | | إنارة الخواص |
| | | | | | | | تجد أدنى |
| 0.775 | 0.750 | 0.750 | 0.720 | 0.683 | 0.650 | 0.620 | - أقل من 500 ك. و. س |
| 0.952 | 0.900 | 0.880 | 0.850 | 0.809 | 0.770 | 0.700 | - أكثر من 500 ك. و. س |
| | | | | | | | بغير حد أدنى |
| 0.930 | 0.900 | 0.900 | 0.864 | 0.820 | 0.780 | 0.744 | - أقل من 500 ك. و. س |
| 1.143 | 1.080 | 1.056 | 1.020 | 0.971 | 0.924 | 0.840 | - أكثر من 500 ك. و. س |
| /// | /// | /// | /// | /// | /// | /// | استهلاك منزلي |
| /// | /// | /// | /// | /// | /// | /// | الجزء الأول |
| /// | /// | /// | /// | /// | /// | /// | الجزء الثاني |
| /// | /// | /// | /// | /// | /// | /// | الجزء الثالث |
| 0.682 | 0.620 | 0.600 | 0.563 | 0.536 | 0.510 | 0.480 | - أقل من 200 ك. و. س |
| 0.775 | 0.700 | 0.680 | 0.640 | 0.609 | 0.580 | 0.550 | - من 200 إلى 500 ك. و. س |
| 0.952 | 0.900 | 0.880 | 0.850 | 0.809 | 0.770 | 0.700 | - أكثر من 500 ك. و. س |

الأسعار

بالدرهم / ك.و.س

15 - 16 الأسعار الرسمية في قطاع الطاقة : تعرفه الكهرباء (تابع 1)

| مراكش | 84.5.1 | 85.4.1 | 86.8.1 | 87.3.1 | 88.8.1 | 89.5.1 |
|------------------------|--------|--------|--------|--------|--------|--------|
| إنارة الخواص | | | | | | |
| بحد أدنى | | | | | | |
| - أقل من 500 ك.و.س | 0.550 | 0.600 | 0.630 | 0.670 | 0.710 | 0.750 |
| - أكثر من 500 ك.و.س | 0.700 | 0.770 | 0.809 | 0.850 | 0.880 | 0.900 |
| بغير حد أدنى | | | | | | |
| - أقل من 500 ك.و.س | 0.660 | 0.720 | 0.756 | 0.804 | 0.852 | 0.900 |
| - أكثر من 500 ك.و.س | 0.840 | 0.924 | 0.971 | 1.020 | 1.056 | 1.080 |
| استهلاك منزلي | | | | | | |
| الجزء الأول | /// | /// | /// | /// | /// | /// |
| الجزء الثاني | /// | /// | /// | /// | /// | /// |
| الجزء الثالث | | | | | | |
| - أقل من 200 ك.و.س | 0.480 | 0.510 | 0.536 | 0.563 | 0.600 | 0.620 |
| - من 200 إلى 500 ك.و.س | 0.550 | 0.580 | 0.609 | 0.640 | 0.680 | 0.700 |
| - أكثر من 500 ك.و.س | 0.700 | 0.770 | 0.809 | 0.850 | 0.880 | 0.900 |
| الرباط - وسلا | | | | | | |
| إنارة الخواص | | | | | | |
| بحد أدنى | | | | | | |
| - أقل من 500 ك.و.س | 0.650 | 0.683 | 0.720 | 0.775 | 0.750 | 0.775 |
| - أكثر من 500 ك.و.س | 0.770 | 0.809 | 0.850 | 0.880 | 0.900 | 0.952 |
| بغير حد أدنى | | | | | | |
| - أقل من 500 ك.و.س | 0.780 | 0.820 | 0.864 | 0.900 | 0.900 | 0.930 |
| - أكثر من 500 ك.و.س | 0.924 | 0.971 | 0.020 | 1.056 | 1.080 | 1.143 |
| استهلاك منزلي | | | | | | |
| الجزء الأول | /// | 0.683 | 0.720 | 0.750 | 0.750 | 0.775 |
| الجزء الثاني | /// | 0.683 | 0.720 | 0.750 | 0.750 | 0.775 |
| الجزء الثالث | | | | | | |
| - أقل من 200 ك.و.س | 0.510 | 0.536 | 0.563 | 0.600 | 0.620 | 0.682 |
| - من 200 إلى 500 ك.و.س | 0.580 | 0.609 | 0.640 | 0.680 | 0.700 | 0.775 |
| - أكثر من 500 ك.و.س | 0.770 | 0.809 | 0.850 | 0.880 | 0.900 | 0.952 |
| أسفي | | | | | | |
| إنارة الخواص | | | | | | |
| بحد أدنى | | | | | | |
| - أقل من 500 ك.و.س | 0.650 | 0.683 | 0.720 | 0.750 | 0.750 | 0.775 |
| - أكثر من 500 ك.و.س | 0.770 | 0.809 | 0.850 | 0.880 | 0.900 | 0.952 |
| بغير حد أدنى | | | | | | |
| - أقل من 500 ك.و.س | 0.780 | 0.820 | 0.864 | 0.900 | 0.900 | 0.930 |
| - أكثر من 500 ك.و.س | 0.924 | 0.971 | 1.020 | 1.056 | 1.080 | 1.143 |
| استهلاك منزلي | | | | | | |
| الجزء الأول | 0.650 | 0.683 | 0.720 | 0.750 | 0.750 | 0.775 |
| الجزء الثاني | 0.650 | 0.683 | 0.720 | 0.750 | 0.750 | 0.775 |
| الجزء الثالث | | | | | | |
| - أقل من 200 ك.و.س | 0.510 | 0.536 | 0.563 | 0.600 | 0.620 | 0.682 |
| - من 200 إلى 500 ك.و.س | 0.580 | 0.609 | 0.640 | 0.680 | 0.700 | 0.775 |
| - أكثر من 500 ك.و.س | 0.770 | 0.809 | 0.850 | 0.880 | 0.900 | 0.952 |

الأسعار

15 - 16 الأسعار الرسمية في قطاع الطاقة : تعرفه الكهرباء (تابع 2)

بالدرهم / ك. و. س

| 90.6.1 | 89.4.1 | 88.8.1 | 86.8.1 | 85.6.1 | 84.5.1 | تطوان |
|--------|--------|--------|--------|--------|--------|--------------------------|
| | | | | | | إنارة الخواص بحد أدنى |
| 0.775 | 0.750 | 0.750 | 0.683 | 0.650 | 0.620 | - أقل من 500 ك.و.س |
| 0.952 | 0.900 | 0.880 | 0.809 | 0.770 | 0.700 | - أكثر من 500 ك.و.س |
| | | | | | | بغير حد أدنى |
| 0.930 | 0.900 | 0.900 | 0.8196 | 0.780 | 0.744 | - أقل من 500 ك.و.س |
| 1.143 | 1.080 | 1.056 | 0.9708 | 0.924 | 0.840 | - أكثر من 500 ك.و.س |
| | | | | | | استهلاك منزلي |
| 0.775 | 0.750 | 0.750 | /// | /// | /// | الجزء الأول |
| 0.775 | 0.750 | 0.750 | /// | /// | /// | الجزء الثاني |
| | | | | | | الجزء الثالث |
| 0.682 | 0.620 | 0.600 | 0.536 | 0.510 | 0.480 | - أقل من 200 ك.و.س |
| 0.775 | 0.700 | 0.680 | 0.609 | 0.580 | 0.550 | - من 200 إلى 500 ك.و.س |
| 0.952 | 0.900 | 0.880 | 0.809 | 0.770 | 0.700 | - أكثر من 500 ك.و.س |
| 90.6.1 | 89.5.1 | 89.1.1 | 1988 | 87.5.1 | 86.1.8 | الجديدة |
| | | | | | | إنارة الخواص بحد أدنى |
| 0.775 | 0.750 | 0.750 | 0.750 | 0.720 | 0.710 | - أقل من 500 ك.و.س |
| 0.952 | 0.900 | 0.880 | 0.900 | 0.864 | 0.809 | - أكثر من 500 ك.و.س |
| | | | | | | بغير حد أدنى |
| 0.930 | 0.900 | 0.900 | 0.880 | 0.850 | 0.852 | - أقل من 500 ك.و.س |
| 1.143 | 1.080 | 1.056 | 1.020 | 1.020 | 0.971 | - أكثر من 500 ك.و.س |
| | | | | | | استهلاك منزلي |
| 0.775 | 0.750 | 0.750 | /// | /// | /// | الجزء الأول |
| 0.775 | 0.750 | 0.750 | /// | /// | /// | الجزء الثاني |
| | | | | | | الجزء الثالث |
| 0.682 | 0.620 | 0.600 | 0.600 | 0.563 | 0.536 | - أقل من 200 ك.و.س |
| 0.775 | 0.700 | 0.680 | 0.680 | 0.640 | 0.609 | - من 200 إلى 500 ك.و.س |
| 0.952 | 0.900 | 0.880 | 0.880 | 0.850 | 0.809 | - أكثر من 500 ك.و.س |
| 90.5.1 | 89.5.1 | 88.8.1 | 87.5.1 | 1986 | 1985 | طنجة |
| | | | | | | إنارة الخواص بحد أدنى |
| 0.775 | 0.750 | 0.750 | 0.720 | 0.683 | 0.650 | - أقل من 500 ك.و.س |
| 0.952 | 0.900 | 0.880 | 0.850 | 0.809 | 0.770 | - أكثر من 500 ك.و.س |
| | | | | | | بغير حد أدنى |
| 0.930 | 0.900 | 0.900 | 0.864 | 0.820 | 0.780 | - أقل من 500 ك.و.س |
| 1.140 | 1.080 | 1.056 | 1.020 | 0.971 | 0.924 | - أكثر من 500 ك.و.س |
| | | | | | | استهلاك منزلي |
| /// | 0.750 | 0.750 | 0.720 | 0.683 | 0.650 | الجزء الأول |
| /// | 0.750 | 0.750 | 0.720 | 0.683 | 0.650 | الجزء الثاني |
| | | | | | | الجزء الثالث |
| 0.682 | 0.620 | 0.600 | 0.563 | 0.536 | 0.510 | - أقل من 200 ك.و.س |
| 0.775 | 0.700 | 0.680 | 0.640 | 0.609 | 0.580 | - من 200 إلى 500 ك.و.س |
| 0.952 | 0.900 | 0.880 | 0.850 | 0.809 | 0.770 | - أكثر من 500 ك.و.س |

15 - 16 الأسعار الرسمية في قطاع الطاقة : تعرفه الكهرباء (تابع 3)

بالدرهم / ك. و . س .

| 90.6.1 | 89.5.1 | 88.8.1 | 1987 | 1986 | 1985 | مكاس |
|--------|--------|--------|-------|-------|-------|--------------------------|
| | | | | | | إنارة الخواص بحد أدنى |
| 0.775 | 0.750 | 0.750 | 0.720 | 0.683 | 0.650 | - أقل من 500 ك.و.س . |
| 0.952 | 0.900 | 0.880 | 0.850 | 0.809 | 0.770 | - أكثر من 500 ك.و.س . |
| | | | | | | بغير حد أدنى |
| 0.930 | 0.900 | 0.900 | 0.864 | 0.820 | 0.780 | - أقل من 500 ك.و.س . |
| 1.143 | 1.080 | 1.056 | 1.020 | 0.971 | 0.924 | - أكثر من 500 ك.و.س . |
| | | | | | | استهلاك منزلي |
| 0.775 | 0.750 | 0.750 | 0.720 | /// | /// | الجزء الأول |
| 0.775 | 0.750 | 0.750 | 0.720 | /// | /// | الجزء الثاني |
| | | | | | | الجزء الثالث |
| 0.682 | 0.620 | 0.600 | 0.563 | 0.536 | 0.510 | - أقل من 200 ك.و.س . |
| 0.775 | 0.700 | 0.680 | 0.640 | 0.609 | 0.580 | - من 200 إلى 500 ك.و.س . |
| 0.952 | 0.900 | 0.880 | 0.850 | 0.809 | 0.770 | - أكثر من 500 ك.و.س . |

ملاحظة : ابتداء من سنة 1984

تعرفه إنارة الخواص حسب جزئي الاستهلاك مادون 500 ك. و . س ومازاد على ذلك
بالسنة للجزء الثالث من الاستهلاك تقدر تعرفه الاستهلاك حسب ثلاث فئات أقل من 200 ك. و . س
وما بين 200 و 500 ، أما حساب للالتزامات الإنارة السنوية المحدودة قيم على أساس الفئتين الأولى والثانية

المصدر : وكالات الماء والكهرباء

15 - 17 الأسعار الرسمية في قطاع الطاقة : تعرفه الماء

بالدرهم / م.

| 91.7.1 | 90.2.1 | 88.6.16 | 87.4.30 | 86.4.1 | الدار البيضاء |
|--------|--------|---------|---------|--------|-------------------|
| | | | | | الاستعمال المنزلي |
| 1.35 | 1.25 | 1.08 | 1.00 | 0.93 | - من 0 إلى 24 م. |
| 3.78 | 3.53 | 3.04 | 2.74 | 2.56 | - من 24 إلى 60 م. |
| 5.22 | 4.87 | 4.20 | 3.79 | 3.54 | - أكثر من 60 م. |
| 2.89 | 2.70 | 2.31 | 2.08 | 1.94 | الاستعمال الصناعي |
| | | | | | أكادير |
| | | | | | الاستعمال المنزلي |
| 1.35 | 1.25 | 1.07 | 0.98 | 0.92 | - من 0 إلى 24 م. |
| 2.73 | 2.54 | 2.17 | 1.93 | 1.80 | - من 24 إلى 60 م. |
| 3.48 | 3.24 | 2.77 | 2.47 | 2.31 | - أكثر من 60 م. |
| 2.28 | 2.12 | 1.79 | 1.59 | 1.49 | الاستعمال الصناعي |
| | | | | | فاس |
| | | | | | الاستعمال المنزلي |
| 0.68 | 0.63 | 0.54 | 0.52 | 0.50 | - من 0 إلى 24 م. |
| 1.72 | 1.59 | 1.36 | 1.22 | 1.17 | - من 24 إلى 60 م. |
| 2.14 | 1.98 | 1.69 | 1.52 | 1.46 | - أكثر من 60 م. |
| 1.38 | 1.28 | 1.08 | 0.97 | 0.93 | الاستعمال الصناعي |
| | | | | | القنيطرة |
| | | | | | الاستعمال المنزلي |
| 0.92 | 0.86 | 0.75 | 0.70 | 0.67 | - من 0 إلى 24 م. |
| 1.62 | 1.52 | 1.32 | 1.23 | 1.17 | - من 24 إلى 60 م. |
| 2.25 | 2.10 | 1.83 | 1.70 | 1.46 | - أكثر من 60 م. |
| 1.75 | 1.64 | 1.41 | 1.31 | 1.25 | الاستعمال الصناعي |
| | | | | | مراكش |
| | | | | | الاستعمال المنزلي |
| 0.65 | 0.60 | 0.52 | 0.48 | 0.45 | - من 0 إلى 24 م. |
| 1.94 | 1.80 | 1.55 | 1.41 | 1.32 | - من 24 إلى 60 م. |
| 2.91 | 2.70 | 2.32 | 2.11 | 1.97 | - أكثر من 60 م. |
| 1.80 | 1.67 | 1.42 | 1.29 | 1.21 | الاستعمال الصناعي |
| | | | | | الرباط |
| | | | | | الاستعمال المنزلي |
| 1.14 | 1.07 | 0.93 | 0.86 | 0.80 | - من 0 إلى 24 م. |
| 3.14 | 2.93 | 2.55 | 2.32 | 2.17 | - من 24 إلى 60 م. |
| 4.56 | 4.25 | 3.70 | 3.37 | 3.15 | - أكثر من 60 م. |
| 2.80 | 2.61 | 2.25 | 2.05 | 1.92 | الاستعمال الصناعي |

17 - 15 الأسعار الرسمية في قطاع الطاقة : تعرفه الماء (تابع)

بالدرهم / م

| 91.7.1 | 90.2.1 | 88.6.16 | 87.4.30 | 86.4.1 | أسفي |
|--------|--------|---------|---------|--------|-------------------|
| | | | | | الاستعمال المنزلي |
| 1.65 | 1.54 | 1.33 | 1.22 | 1.13 | - من 0 إلى 24 م |
| 3.00 | 2.79 | 2.41 | 2.18 | 2.02 | - من 24 إلى 60 م |
| 4.06 | 2.78 | 3.27 | 2.96 | 2.74 | - أكثر من 60 م |
| 2.68 | 2.50 | 2.14 | 1.94 | 1.80 | الاستعمال الصناعي |
| | | | | | الصورة |
| | | | | | الاستعمال المنزلي |
| 1.35 | 1.25 | 1.08 | 0.99 | 0.92 | - من 0 إلى 24 م |
| 2.28 | 2.12 | 1.83 | 1.66 | 1.54 | - من 24 إلى 60 م |
| 3.94 | 3.68 | 3.18 | 2.88 | 2.67 | - أكثر من 60 م |
| 2.27 | 2.11 | 1.81 | 1.64 | 1.52 | الاستعمال الصناعي |
| | | | | | تطوان |
| | | | | | الاستعمال المنزلي |
| 0.96 | 0.90 | 0.77 | 0.73 | 0.70 | - من 0 إلى 24 م |
| 1.93 | 1.80 | 1.54 | 1.45 | 1.39 | - من 24 إلى 60 م |
| 2.22 | 2.08 | 1.78 | 1.67 | 1.61 | - أكثر من 60 م |
| 1.47 | 1.37 | 1.16 | 1.09 | 1.05 | الاستعمال الصناعي |
| | | | | | مكناس |
| | | | | | الاستعمال المنزلي |
| 0.44 | 0.41 | 0.37 | 0.63 | 0.35 | - من 0 إلى 24 م |
| 1.25 | 1.17 | 1.06 | 1.04 | 1.02 | - من 24 إلى 60 م |
| 1.43 | 1.34 | 1.21 | 1.19 | 1.17 | - أكثر من 60 م |
| 0.72 | 0.67 | 0.59 | 0.58 | 0.57 | الاستعمال الصناعي |
| | | | | | الجديدة |
| | | | | | الاستعمال المنزلي |
| 1.51 | 1.41 | 1.21 | 1.12 | 1.05 | - من 0 إلى 24 م |
| 3.11 | 2.91 | 2.50 | 2.24 | 2.09 | - من 24 إلى 60 م |
| 4.27 | 3.93 | 3.38 | 3.03 | 2.83 | - أكثر من 60 م |
| 2.54 | 2.38 | 2.03 | 1.82 | 1.70 | الاستعمال الصناعي |
| | | | | | طنجة |
| | | | | | الاستعمال المنزلي |
| 1.38 | 1.28 | 1.08 | 1.01 | 0.94 | - من 0 إلى 24 م |
| 2.72 | 2.53 | 2.14 | 1.94 | 1.81 | - من 24 إلى 60 م |
| 4.11 | 3.82 | 3.23 | 2.93 | 2.74 | - أكثر من 60 م |
| 2.10 | 1.95 | 1.63 | 1.48 | 1.38 | الاستعمال الصناعي |

الأسعار

15 - 18 الأسعار الرسمية في قطاع النقل

بالدرهم

| 1983 | 1980 | 1976 | تعرفة الطاكسيات (1) | | |
|---------|---------|--------|------------------------------|---------|----------------------------------|
| 1.00 | 0.80 | 0.65 | تعرفة البدء | | |
| | | | إيقاع التساقط (2) | | |
| 0.10 | 0.08 | 0.03 | طنجة | | |
| 0.10 | 0.08 | 0.07 | الدار البيضاء | | |
| 0.10 | 0.08 | 0.06 | باقي المدن | | |
| ... | 0.06 | 0.06 | الوقوف في الدقيقة | | |
| ... | 1.00 | 1.00 | تعرفة الحد الأدنى | | |
| | | | الأمثلة | | |
| ... | 0.40 | 0.30 | من 10 إلى 50 كيلو غرام | | |
| ... | 0.50 | 0.45 | أكثر من 50 كيلو غرام | | |
| ... | 0.60 | 0.50 | دراجات وسيارات الأطفال | | |
| 87.7.15 | 86.12.1 | 86.2.5 | 85.1.22 | 84.6.14 | تعرفة النقل بالسكك الحديدية |
| | | | | | المسافرون (درهم / كلم / للمسافر) |
| 0.249 | 0.222 | 0.218 | 0.217 | 0.204 | الدرجة الأولى |
| 0.166 | 0.148 | 0.145 | 0.144 | 0.135 | الدرجة الثانية |
| 0.104 | 0.093 | 0.091 | 0.090 | 0.079 | الدرجة الاقتصادية |
| | | | | | البضائع (درهم للطن) |
| | | | | | إرسال عربات مليئة بسرعة |
| 0.343 | 0.306 | 0.301 | 0.288 | 0.270 | سلم المرتبة 1 |
| 0.309 | 0.276 | 0.271 | 0.259 | 0.243 | سلم المرتبة 2 |
| 0.265 | 0.237 | 0.233 | 0.223 | 0.209 | سلم المرتبة 3 |
| 0.228 | 0.204 | 0.200 | 0.191 | 0.179 | سلم المرتبات 6.5:4 |
| | | | | | حقوق محددة (3) |
| 10.81 | 9.65 | 9.49 | 9.08 | 8.52 | - إرسال عربات مليئة |
| 21.63 | 19.31 | 18.98 | 18.16 | 17.05 | - إرسال بالتفسيط |

- (1) يتضمن الطاكسيات المجهزة بعدد التعرفة
(2) السفطة الأول ابتدء من 400 متر، والآخرى كل 125 متر
ملاحظة : 1 - تعرفة الليل = التعرفة العادية + 50%
2 - بالنسبة للطاقسيات الغير المجهزة بعدد التعرفة، تحدد تعرفتها من طرف قرار العامل
3 - تضاف إلى تعريفات نقل البضائع الرسوم المحددة

المصدر : وزارة الداخلية (تعرفة الطاكسيات)
البنك الوطني للسكك الحديدية والمريدة الرسمية

15 - 19 أئمة سيارات السياحة

| 91.1.1 | 90/6/4 | 90/3/1 | 89/4/17 | رونو |
|---------|---------|---------|---------|------------------------|
| 77.900 | 77.900 | 71.000 | 69.511 | رونو GTL 4 |
| 105.000 | /// | /// | 102.511 | رونو الكسبريس 4 |
| 83.000 | 83.000 | 76.000 | /// | رونو FTG 4 |
| 97.400 | 97.400 | 88.500 | /// | رونو 5 كويس |
| 109.600 | 109.600 | 100.000 | /// | رونو 5 ديازال |
| 114.000 | 114.000 | 104.000 | 99.711 | رونو TL 9 |
| 126.500 | 126.500 | 114.000 | 109.511 | رونو 9 ديازال |
| /// | 110.000 | 110.000 | /// | رونو GTL 11 |
| 132.500 | 132.500 | 121.000 | 118.611 | رونو GTS 19 |
| 144.400 | 144.400 | 131.000 | 128.611 | رونو GTS 19 مكيفة |
| 154.400 | /// | /// | /// | رونو GTX/CA 19 |
| /// | 131.000 | 131.000 | 133.011 | رونو TL 21 |
| 169.300 | 169.300 | 154.000 | 143.011 | رونو G.T.S 21 |
| 180.600 | 180.600 | 164.000 | 155.011 | رونو G.T.S 21 مكيفة |
| 300.000 | 290.200 | 262.000 | /// | رونو T.X 25 |
| 97.000 | 97.000 | 88.500 | 87.450 | يونجو GL 205 |
| 112.000 | 112.000 | 102.000 | 101.250 | يونجو SR 205 |
| 115.500 | 115.500 | 105.500 | 103.650 | يونجو ديازال 205 |
| /// | 134.000 | 134.000 | 137.950 | يونجو GL 505 |
| 185.200 | 185.200 | 185.200 | 188.550 | يونجو SR 505 |
| 170.000 | 170.000 | 170.000 | 167.950 | يونجو G.R.D 505 |
| 116.000 | 116.000 | 106.000 | 104.750 | يونجو GL 309 |
| 129.500 | 129.500 | 118.500 | 116.750 | يونجو SR 309 |
| 130.500 | 130.500 | 119.500 | 116.650 | يونجو ديازال 309 |
| 141.500 | /// | /// | /// | يونجو SR/CA 309 |
| 150.500 | 150.500 | 137.500 | 134.750 | يونجو GL 405 |
| 180.000 | 180.000 | 164.000 | 160.250 | يونجو SR 405 مكيفة |
| 203.000 | 203.000 | 185.500 | 179.650 | يونجو ديزال 405 |
| 91.000 | 91.000 | 82.900 | 81.400 | فياط أونو 5 P 45 |
| 101.000 | /// | /// | /// | فياط أونو 60 SX |
| 103.000 | /// | /// | /// | فياط أونو ديازال |
| /// | 96.900 | 96.900 | 96.900 | فياط ركط 70 M |
| /// | 104.900 | 104.900 | 104.900 | فياط ركط 1700 D |
| /// | 99.900 | 99.900 | 99.900 | فياط ركط 85 ريستينغ |
| /// | 109.900 | 109.900 | 109.900 | فياط ركط 85 ريفيرا |
| 112.900 | 112.900 | 112.900 | 112.900 | فياط ركط ويكالد |
| 124.900 | /// | /// | /// | فياط تيزر BASE |
| 144.900 | /// | /// | /// | فياط تيزر DIGIT |
| 146.900 | 146.900 | 146.900 | 146.900 | فياط كروما N 1600 |
| 156.900 | 156.900 | 156.900 | 156.900 | فياط كروما 1600 مكيفة |
| 205.900 | 205.900 | 205.900 | 205.900 | فياط كروما T.E 2000 |
| 86.900 | 86.900 | 79.900 | /// | سيتروين AX |
| 161.000 | 161.000 | 149.800 | /// | سيتروين BX 16 TRS / CA |
| 183.000 | 183.000 | 169.500 | /// | سيتروين BX 16 D TURBO |
| 105.000 | 105.000 | 96.000 | /// | سيتروين 15 D |
| 109.000 | 109.000 | 99.900 | /// | سيتروين 15 FAM |

(1) تم في 2 / 5 / 90

/// لم يشرع في تركيبها بعد أو لم يتركب فقط

المصدر : شركة صوماكا

15 - 20 الأسعار الرسمية للاقامة والخدمات الفندقية

بالدرهم

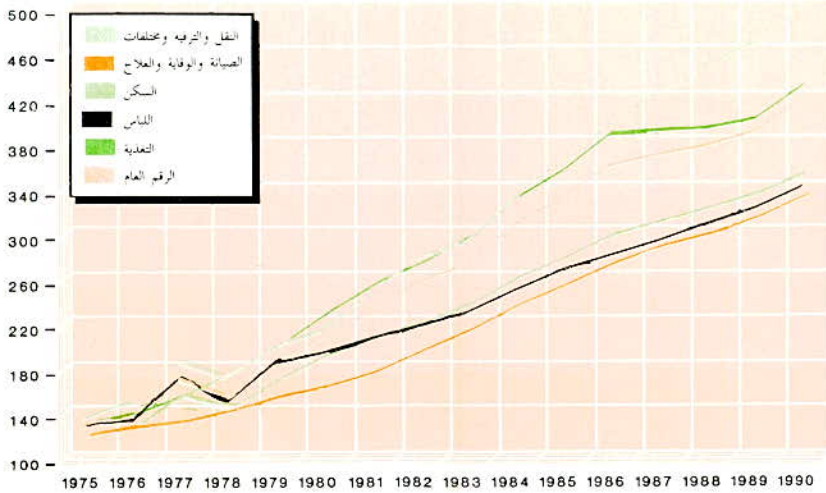
| 1989 | | 1988 | | 1987 | |
|----------------------------------|------|------|------|------|------|
| صف ب | صف أ | صف ب | صف أ | صف ب | صف أ |
| - فنادق من فئة 4 نجوم | | | | | |
| غرفة بممام (أو رشاشة) ومرحاض | | | | | |
| 234 | 280 | 213 | 254 | 185 | 221 |
| شخص واحد | | | | | |
| 292 | 358 | 265 | 325 | 230 | 283 |
| شخصين | | | | | |
| غرفة بممام (أو رشاشة) بدون مرحاض | | | | | |
| 191 | 230 | 174 | 209 | 151 | 182 |
| شخص واحد | | | | | |
| 235 | 300 | 214 | 273 | 186 | 237 |
| شخصين | | | | | |
| غرفة بحجرة النظافة بدون رشاشة | | | | | |
| / | / | / | / | 117 | 141 |
| شخص واحد | | | | | |
| / | / | / | / | 147 | 173 |
| شخصين | | | | | |
| 31 | 31 | / | / | 28 | 28 |
| فطور قاري | | | | | |
| 100 | 109 | 91 | 99 | 79 | 86 |
| وجبة سياحية | | | | | |
| 76 | 76 | 69 | 69 | 60 | 60 |
| سرير إضافي | | | | | |
| - فنادق من فئة 3 نجوم | | | | | |
| غرفة بممام (أو رشاشة) ومرحاض | | | | | |
| 151 | 175 | 137 | 159 | 119 | 138 |
| شخص واحد | | | | | |
| 186 | 212 | 169 | 193 | 147 | 168 |
| شخصين | | | | | |
| غرفة بممام (أو رشاشة) بدون مرحاض | | | | | |
| 119 | 138 | 108 | 125 | 94 | 109 |
| شخص واحد | | | | | |
| 151 | 174 | 137 | 158 | 119 | 137 |
| شخصين | | | | | |
| غرفة بحجرة النظافة بدون رشاشة | | | | | |
| 86 | 101 | 78 | 93 | 68 | 81 |
| شخص واحد | | | | | |
| 117 | 132 | 106 | 120 | 92 | 104 |
| شخصين | | | | | |
| 23 | 23 | 21 | 21 | 21 | 21 |
| فطور قاري | | | | | |
| 83 | 83 | 75 | 75 | 65 | 65 |
| وجبة سياحية | | | | | |
| 66 | 66 | 60 | 60 | 52 | 52 |
| سرير إضافي | | | | | |
| - فنادق من فئة مجتمان | | | | | |
| غرفة بممام (أو رشاشة) ومرحاض | | | | | |
| 92 | 119 | 84 | 108 | 73 | 94 |
| شخص واحد | | | | | |
| 112 | 138 | 102 | 125 | 89 | 109 |
| شخصين | | | | | |
| غرفة بممام (أو رشاشة) بدون مرحاض | | | | | |
| 75 | 94 | 68 | 85 | 59 | 74 |
| شخص واحد | | | | | |
| 92 | 110 | 84 | 100 | 73 | 87 |
| شخصين | | | | | |

15 - 20 الاسعار الرسمية للاقامة والخدمات الفندقية (تابع)

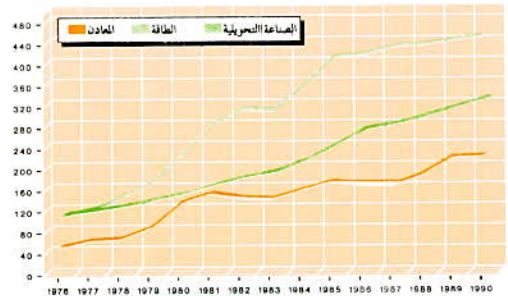
بالدرهم

| 1989 | | 1988 | | 1987 | |
|----------------------------------|-------|-------|-------|-------|-------|
| صنف ب | صنف أ | صنف ب | صنف أ | صنف ب | صنف أ |
| - فنادق من فئة نجمتان (تابع) | | | | | |
| غرفة بحجرة النظافة بدون رشاشة | | | | | |
| 61 | 69 | 55 | 63 | 48 | 55 |
| 75 | 91 | 68 | 83 | 59 | 72 |
| غرفة بمغسل فقط | | | | | |
| 54 | 56 | 49 | 51 | 43 | 44 |
| 64 | 69 | 68 | 63 | 50 | 55 |
| 15 | 15 | ... | ... | 14 | 14 |
| 61 | 61 | 55 | 55 | 48 | 48 |
| 40 | 40 | 36 | 36 | 31 | 31 |
| - فنادق من فئة نجمة واحدة | | | | | |
| غرفة بحمام (أو رشاشة) ومرحاض | | | | | |
| 67 | 85 | 61 | 77 | 53 | 67 |
| 86 | 98 | 78 | 89 | 68 | 77 |
| غرفة بحمام (أو رشاشة) بدون مرحاض | | | | | |
| 58 | 66 | 53 | 60 | 46 | 52 |
| 70 | 85 | 64 | 77 | 56 | 67 |
| غرفة بحجرة النظافة بدون رشاشة | | | | | |
| 45 | 54 | 41 | 49 | 36 | 43 |
| 61 | 66 | 55 | 60 | 48 | 52 |
| غرفة بمغسل فقط | | | | | |
| 44 | 45 | 40 | 41 | 35 | 36 |
| 58 | 61 | 53 | 55 | 46 | 48 |
| 14 | 14 | ... | ... | 13 | 13 |
| 54 | 54 | 49 | 49 | 43 | 43 |
| 33 | 33 | 30 | 30 | 26 | 26 |

الرقم القياسي لتكاليف المعيشة (100 = ماي 72 - أبريل 73)



الرقم القياسي للأثمان عند الانتاج (100 = يوليو 75 - يونيو 76)



الرقم القياسي للأثمان بالجملة (1977 = 100)



الفصل السادس عشر

التجارة الخارجية

التجارة الخارجية

يعتبر مكتب الصرف المصدر الوحيد للمعطيات الواردة في هذا الفصل ، فهو منذ سنة 1938 ، يهيء المعلومات الاحصائية المتعلقة بهذا المجال ، إذ أنه يقوم بعملية فرز ومعالجة المعلومات التي تتضمنها تصريحات المصدرين والمستوردين (مؤسسات ومقاولات وخواص) . هؤلاء ملزمون بتسليم تصريحاتهم (في 8 نسخ) حول العمليات التجارية المبرمة مع الخارج ، إلى إدارة الجمارك والضرائب الغير المباشرة . ونشير إلى أن المعطيات المدرجة هنا تمثل ملخصا للنشرة السنوية المفصلة التي يهيئها مكتب الصرف .

شمولية المعطيات

- إن التقسيم الجغرافي لتراتب المغرب قبل سنة 1960 يجعلنا نميز ما بين ثلاثة مراحل فيما يتعلق بشمولية الاحصائيات .
- قبل سنة 1957 كانت الاحصائيات حول هذا القطاع لا تغطي سوى المنطقة الجنوبية سابقا تحت الحماية الفرنسية .
 - منذ سنة 1957 شملت أيضا هذه المعطيات المنطقة الشمالية سابقا التي كانت تحت النفوذ الاسباني .
 - ابتداء من سنة 1960 أصبحت المعطيات تشمل مجموع المملكة .

تعريف

إثر الاجتماع المنعقد بطرابلس ما بين 14 و 18 يونيو 1965 أوصت لجنة المغرب الكبير لتنسيق الاحصائيات في ميدان التجارة باستعمال التعريف التالي : يعتبر البلد الأصلي للمواد المتسوردة البلد الذي تجنى فيه أو تستخرج من أرضه أو تخضع لآخر مرحلة من التصنيع والتحويل . ويعتبر آخر بلد ترسل إليه هو مكان تصديرها .

القوائم المستعملة

قبل سنة 1972 كانت مواد التجارة الخارجية تصنف بالمغرب حسب التصنيف الجمركي المستعمل ببروكسيل والذي تم الاتفاق عليه سنة 1956 . إلا أنه منذ يناير 1972 شرع في استعمال تصنيف جديد : «التصنيف العام للمنتوجات» . هذا التصنيف مبنوق هو أيضا عن التصنيف الأول وقد احتفظ بنفس التقسيم حسب المجموعات والخانات .

ويهيء أيضا مكتب الصرف إحصائيات حسب تصنيف آخر هو «التصنيف الموحد للتجارة الدولية» يرمز إليه بثلاثة أرقام .

أما القائمة الثالثة المستعملة فهي حسب «تصنيف الحسابات القومية» الذي يرمز فيه بستة أرقام ويتطابق في نفس الوقت مع التصنيف العام للمنتوجات .

الأرقام القياسية

تبدأ هذه الأرقام بالمغرب منذ سنة 1938 وذلك من جهة لتتبع تطور المبادلات التجارية مع العالم الخارجي ، واتخاذ التدابير اللازمة على مستوى السياسة الاقتصادية المتبعة في هذا المجال ، ومن جهة أخرى استجابة لحاجيات المستعملين من باحثين ودراسين وغيرهم .

ونظرا للتغيير المستمر الحاصل في بنية مبادلاتنا فقد قامت مديرية الاحصاء بتغيير الفترة الأساسية لهذه الأرقام عدة مرات وذلك في : 1938 و 1949 و 1956 و 1972 وأخيرا 1976 التي لا زالت تعتبر سنة الأساس للأرقام القياسية المحسوبة حاليا .

يتم اعداد هذه الأرقام القياسية مرة كل ثلاثة أشهر وذلك بالنسبة للصادرات والواردات حسب مجموعات الاستعمال من جهة وتصنيف الحسابات القومية من جهة أخرى . ويتعلق الأمر بالمؤشرات التالية :

- الرقم القياسي لحجم المبادلات
- الرقم القياسي لمعدل قيمة المبادلات
- الأرقام القياسية للمبادلات

أما كيفية حساب هذه المؤشرات فهي تستند إلى قاعدة «الاسير» بالنسبة لحجم المبادلات وإلى طريقة «باشي» بالنسبة لقيمة المبادلات .

التجارة الخارجية

1 - 16 المبادلات حسب مجموعات المنتجات المستعملة

| 1987 | | 1986 | | الواردات | | |
|--------------------------------------|-------------------------------|--------------------------------------|-------------------------------|----------|--------|-----------------------------------|
| نسبة المجموعة الاقتصادية الأوروبية % | المجموعة الاقتصادية الأوروبية | نسبة المجموعة الاقتصادية الأوروبية % | المجموعة الاقتصادية الأوروبية | | | |
| 14.6 | 583 | 3.980 | 23.8 | 1.029 | 4.330 | المواد الغذائية والمشروبات والتبغ |
| 8.4 | 520 | 6.170 | 10.4 | 563 | 5.429 | الطاقة والزيوت والتشحيم |
| 30.4 | 1.656 | 5.454 | 34.6 | 1.937 | 5.604 | المواد الخام |
| 39.8 | 1.095 | 2.750 | 52.7 | 1.469 | 2.789 | من أصل حيواني ونباتي |
| 20.7 | 561 | 2.704 | 16.6 | 468 | 2.815 | من أصل معدني |
| 77.8 | 6.372 | 8.194 | 78.4 | 5.903 | 7.527 | أصناف المنتجات |
| 80.5 | 5.924 | 7.363 | 72.2 | 5.953 | 8.248 | مواد التجهيز |
| 92.9 | 459 | 494 | 81.9 | 514 | 628 | الزراعية |
| 79.6 | 5.465 | 6.869 | 71.4 | 5.439 | 7.620 | الصناعية |
| 85.1 | 3.497 | 4.110 | 85.3 | 2.959 | 3.470 | مواد الاستهلاك |
| — | — | ع | — | — | ع | الذهب الصناعي |
| 52.6 | 18.552 | 35.271 | 53.0 | 18.344 | 34.608 | المجموع |
| الصادرات | | | | | | |
| 66.9 | 4.245 | 6.346 | 65.3 | 4.260 | 6.526 | المواد الغذائية والمشروبات والتبغ |
| 68.1 | 437 | 642 | 70.0 | 395 | 564 | الطاقة والزيوت والتشحيم |
| 57.8 | 2.660 | 4.606 | 60.0 | 3.065 | 5.112 | المواد الخام |
| 71.9 | 592 | 823 | 81.0 | 557 | 688 | من أصل حيواني ونباتي |
| 54.7 | 2.068 | 3.783 | 56.7 | 2.508 | 4.424 | من أصل معدني |
| 38.3 | 2.147 | 5.602 | 31.6 | 1.571 | 4.969 | أصناف المنتجات |
| 62.0 | 184 | 297 | 28.6 | 119 | 416 | مواد التجهيز |
| ع | ع | 1 | ع | ع | ع | الزراعية |
| 62.2 | 184 | 296 | 28.6 | 119 | 416 | الصناعية |
| 79.2 | 4.671 | 5.897 | 76.6 | 3.457 | 4.516 | مواد الاستهلاك |
| 61.3 | 14.344 | 23.390 | 58.2 | 12.867 | 22.103 | المجموع |
| - 4.208 | - 11.881 | | - 5.477 | - 12.505 | | رصيد الميزان التجاري |
| 77.32 | 66.32 | | 70.14 | 63.87 | | نسبة التغطية % |

| 1990 | | 1989 | | 1988 | | | | |
|--------------------------------------|-------------------------------|----------|--------------------------------------|-------------------------------|----------|--------------------------------------|-------------------------------|---------|
| نسبة المجموعة الاقتصادية الأوروبية % | المجموعة الاقتصادية الأوروبية | المجموع | نسبة المجموعة الاقتصادية الأوروبية % | المجموعة الاقتصادية الأوروبية | المجموع | نسبة المجموعة الاقتصادية الأوروبية % | المجموعة الاقتصادية الأوروبية | المجموع |
| 35.4 | 1.697 | 4.801 | 27.3 | 1.363 | 4.992 | 19.5 | 813 | 4.175 |
| 8.7 | 838 | 9.652 | 6.3 | 449 | 7.157 | 8.5 | 436 | 5.156 |
| 26.7 | 1.839 | 6.886 | 33.4 | 1.781 | 5.332 | 26.7 | 1.709 | 6.407 |
| 31.1 | 1.113 | 3.585 | 33.5 | 1.160 | 3.462 | 38.3 | 1.149 | 2.997 |
| 22.0 | 726 | 3.301 | 33.2 | 621 | 1.870 | 16.4 | 560 | 3.410 |
| 69.8 | 9.602 | 13.753 | 70.2 | 8.515 | 12.131 | 70.4 | 7.272 | 10.323 |
| 73.4 | 11.227 | 15.301 | 78.4 | 9.378 | 11.960 | 76.3 | 6.681 | 8.752 |
| 87.2 | 483 | 554 | 84.4 | 390 | 462 | 85.1 | 348 | 409 |
| 72.9 | 10.744 | 14.747 | 78.2 | 8.988 | 11.498 | 75.9 | 6.333 | 8.343 |
| 85.5 | 5.670 | 6.630 | 83.2 | 4.177 | 5.018 | 83.5 | 3.605 | 4.319 |
| ع | ع | ع | 25.0 | 1 | 4 | — | — | ع |
| 54.2 | 30.873 | 57.023 | 55.1 | 25.664 | 46.594 | 52.4 | 20.516 | 39.132 |
| 70.3 | 6.073 | 8.636 | 67.0 | 4.862 | 7.261 | 63.7 | 4.796 | 7.528 |
| 82.7 | 1.034 | 1.250 | 75.2 | 551 | 733 | 74.4 | 456 | 613 |
| 58.7 | 3.608 | 6.151 | 54.0 | 3.549 | 6.575 | 54.3 | 3.401 | 6.266 |
| 75.4 | 1.119 | 1.485 | 64.6 | 855 | 1.323 | 61.9 | 699 | 1.130 |
| 53.4 | 2.489 | 4.666 | 51.3 | 2.694 | 5.252 | 52.6 | 2.702 | 5.136 |
| 43.4 | 3.802 | 8.768 | 54.0 | 3.211 | 5.941 | 32.7 | 2.829 | 8.642 |
| 67.2 | 845 | 1.258 | 59.3 | 585 | 986 | 69.1 | 248 | 359 |
| 50.0 | 3 | 6 | 33.3 | 1 | 3 | ع | ع | ع |
| 67.3 | 842 | 1.252 | 59.4 | 584 | 983 | 69.1 | 248 | 359 |
| 83.1 | 7.309 | 8.795 | 81.5 | 5.518 | 6.775 | 80.5 | 5.107 | 6.343 |
| 65.0 | 22.671 | 34.858 | 64.6 | 18.276 | 28.271 | 56.6 | 16.837 | 29.751 |
| | - 8.202 | - 22.165 | | - 7.388 | - 18.323 | | - 3.679 | - 9.382 |
| | 73.44 | 61.13 | | 71.21 | 60.68 | | 82.1 | 76.0 |

التجارة الخارجية

16 - 2 الواردات حسب أهم المواد

القيمة بمليون درهم
الوزن بألف طن

| القيمة | | الوزن | | القيمة | | الوزن | | القيمة | | الوزن | |
|--------|--------|--------|-------|--------|-------|-------|-------|--------|-------|-------|-------|
| 1990 | 1989 | 1988 | 1987 | 1986 | 1990 | 1989 | 1988 | 1987 | 1986 | 1990 | 1989 |
| 4.801 | 4.992 | 4.175 | 3.980 | 4.330 | 1.978 | 1.761 | 1.974 | 2.654 | 2.071 | 2.071 | 2.071 |
| 623 | 564 | 350 | 293 | 342 | 39 | 32 | 30 | 27 | 28 | 28 | 28 |
| 148 | 76 | 76 | 67 | 78 | 45 | 26 | 30 | 28 | 32 | 32 | 32 |
| 187 | 211 | 250 | 244 | 297 | 21 | 19 | 17 | 13 | 12 | 12 | 12 |
| 585 | 619 | 587 | 477 | 468 | 29 | 27 | 28 | 23 | 20 | 20 | 20 |
| 1.410 | 1.818 | 1.415 | 1.446 | 1.486 | 1.357 | 1.255 | 1.369 | 1.945 | 1.355 | 1.355 | 1.355 |
| 666 | 673 | 558 | 377 | 412 | 250 | 276 | 278 | 294 | 297 | 297 | 297 |
| 360 | 460 | 324 | 393 | 442 | 9 | 12 | 12 | 18 | 17 | 17 | 17 |
| 822 | 571 | 615 | 683 | 805 | 228 | 114 | 210 | 306 | 310 | 310 | 310 |
| 9.652 | 7.157 | 5.156 | 6.170 | 5.429 | 7.524 | 7.215 | 6.263 | 6.119 | 5.555 | 5.555 | 5.555 |
| 8.142 | 6.094 | 4.380 | 5.331 | 4.587 | 5.838 | 5.645 | 5.001 | 4.836 | 4.507 | 4.507 | 4.507 |
| 156 | 8 | ع | 51 | 17 | 150 | 5 | ع | 21 | 6 | 6 | 6 |
| 92 | 81 | 68 | 61 | 71 | 12 | 12 | 9 | 11 | 13 | 13 | 13 |
| 546 | 289 | 234 | 278 | 322 | 280 | 224 | 186 | 180 | 236 | 236 | 236 |
| 716 | 685 | 474 | 449 | 432 | 1.244 | 1.329 | 1.067 | 1.071 | 793 | 793 | 793 |
| 6.886 | 5.332 | 6.407 | 5.454 | 5.604 | 3.852 | 2.257 | 4.097 | 3.031 | 2.525 | 2.525 | 2.525 |
| 3.585 | 3.462 | 2.997 | 2.750 | 2.789 | 914 | 983 | 1.030 | 866 | 751 | 751 | 751 |
| 21 | 74 | 32 | 85 | 42 | 1 | 23 | 11 | 39 | 18 | 18 | 18 |
| 637 | 827 | 631 | 581 | 1.021 | 155 | 197 | 173 | 184 | 238 | 238 | 238 |
| 1.506 | 1.234 | 1.145 | 916 | 725 | 605 | 607 | 698 | 497 | 357 | 357 | 357 |
| 156 | 160 | 133 | 104 | 102 | 26 | 28 | 26 | 23 | 25 | 25 | 25 |
| 102 | 149 | 178 | 170 | 166 | 2 | 4 | 5 | 6 | 6 | 6 | 6 |
| 556 | 426 | 287 | 350 | 215 | 36 | 33 | 23 | 28 | 22 | 22 | 22 |
| 87 | 97 | 97 | 104 | 119 | 4 | 5 | 8 | 9 | 10 | 10 | 10 |
| 520 | 495 | 494 | 440 | 399 | 85 | 86 | 86 | 80 | 75 | 75 | 75 |
| 3.301 | 1.870 | 3.410 | 2.704 | 2.815 | 2.938 | 1.274 | 3.067 | 2.165 | 1.774 | 1.774 | 1.774 |
| 2.374 | 1.047 | 2.748 | 2.085 | 2.259 | 2.739 | 1.095 | 2.925 | 2.043 | 1.672 | 1.672 | 1.672 |
| 550 | 508 | 437 | 426 | 399 | 36 | 33 | 30 | 30 | 26 | 26 | 26 |
| 377 | 315 | 225 | 193 | 159 | 163 | 146 | 112 | 92 | 76 | 76 | 76 |
| 13.753 | 12.131 | 10.323 | 8.194 | 7.527 | 2.487 | 2.353 | 2.091 | 1.628 | 1.565 | 1.565 | 1.565 |
| 99 | 54 | 41 | 36 | 33 | 168 | 59 | 44 | 40 | 38 | 38 | 38 |
| 2.413 | 1.955 | 1.758 | 1.448 | 1.290 | 660 | 655 | 472 | 298 | 260 | 260 | 260 |
| 394 | 431 | 474 | 297 | 473 | 362 | 371 | 455 | 348 | 463 | 463 | 463 |
| 1.418 | 1.132 | 1.054 | 795 | 683 | 128 | 102 | 87 | 81 | 76 | 76 | 76 |
| 854 | 760 | 677 | 551 | 461 | 123 | 129 | 117 | 94 | 78 | 78 | 78 |
| 652 | 607 | 483 | 438 | 467 | 27 | 26 | 21 | 19 | 20 | 20 | 20 |
| 1.212 | 1.074 | 880 | 751 | 683 | 192 | 178 | 161 | 151 | 137 | 137 | 137 |
| 579 | 503 | 398 | 331 | 311 | 140 | 125 | 121 | 96 | 80 | 80 | 80 |
| 6.132 | 5.615 | 4.558 | 3.547 | 3.126 | 687 | 708 | 613 | 501 | 413 | 413 | 413 |

المصدر: مكتب الصرف

التجارة الخارجية

16 - 2 الواردات حسب أهم المواد (تابع)

القيمة بمليون درهم
الوزن بالآف طن

| القيمة | | | | | الوزن | | | | |
|--------|--------|--------|--------|--------|--------|--------|--------|--------|--------|
| 1990 | 1989 | 1988 | 1987 | 1986 | 1990 | 1989 | 1988 | 1987 | 1986 |
| 15.301 | 11.960 | 8.752 | 7.363 | 8.248 | 192 | 167 | 150 | 121 | 137 |
| 554 | 462 | 409 | 494 | 628 | 13 | 12 | 11 | 12 | 15 |
| 241 | 219 | 192 | 236 | 268 | 6 | 7 | 5 | 6 | 8 |
| 313 | 242 | 217 | 258 | 360 | 7 | 5 | 6 | 6 | 7 |
| — | 1 | ع | — | — | — | ع | ع | — | — |
| 14.747 | 11.498 | 8.343 | 6.869 | 7.620 | 179 | 155 | 139 | 109 | 122 |
| 271 | 26 | 12 | 24 | 24 | 1 | 1 | ع | ع | ع |
| 335 | 244 | 222 | 158 | 246 | 5 | 3 | 4 | 3 | 3 |
| 428 | 292 | 357 | 339 | 245 | 7 | 6 | 7 | 7 | 5 |
| 437 | 354 | 323 | 276 | 249 | 5 | 4 | 4 | 3 | 3 |
| 303 | 289 | 123 | 107 | 73 | 4 | 3 | 2 | 1 | 1 |
| 2.314 | 1.757 | 1.506 | 1.040 | 1.100 | 16 | 16 | 13 | 10 | 9 |
| 371 | 250 | 290 | 285 | 295 | 9 | 6 | 9 | 8 | 10 |
| 973 | 711 | 630 | 370 | 255 | 9 | 8 | 6 | 3 | 3 |
| 228 | 153 | 91 | 92 | 76 | 3 | 2 | 1 | 1 | 1 |
| 1.100 | 942 | 759 | 618 | 476 | 20 | 17 | 14 | 13 | 11 |
| 258 | 185 | 150 | 180 | 148 | 8 | 6 | 5 | 6 | 3 |
| 1.539 | 1.679 | 713 | 653 | 1.049 | 16 | 24 | 19 | 16 | 25 |
| 6.190 | 4.619 | 3.167 | 2.727 | 3.384 | 76 | 59 | 55 | 38 | 48 |
| 6.630 | 5.018 | 4.319 | 4.110 | 3.470 | 112 | 94 | 82 | 88 | 67 |
| 598 | 452 | 388 | 366 | 361 | 2 | 2 | 2 | 1 | 2 |
| 330 | 252 | 253 | 223 | 250 | 9 | 8 | 8 | 7 | 9 |
| 1.439 | 1.006 | 746 | 838 | 614 | 17 | 13 | 12 | 10 | 7 |
| 247 | 287 | 280 | 308 | 284 | 2 | 3 | 3 | 3 | 3 |
| 933 | 624 | 464 | 535 | 533 | 13 | 11 | 7 | 9 | 10 |
| 332 | 284 | 254 | 220 | 189 | 8 | 8 | 8 | 7 | 6 |
| 2.751 | 2.113 | 1.934 | 1.620 | 1.239 | 61 | 49 | 42 | 51 | 30 |
| ع | 4 | ع | — | ع | — | ع | ع | — | ع |
| 57.023 | 46.594 | 39.132 | 35.271 | 34.608 | 16.145 | 13.847 | 14.657 | 13.641 | 11.920 |

التجارة الخارجية

16 - 3 الصادرات حسب أهم المواد

القيمة بليون درهم
الوزن بألف طن

| القيمة | | الوزن | | | | | | | |
|-----------------------------------|--------|--------|--------|--------|--------|--------|--------|--------|--------|
| 1990 | 1989 | 1988 | 1987 | 1986 | 1990 | 1989 | 1988 | 1987 | 1986 |
| 8.636 | 7.261 | 7.528 | 6.346 | 6.526 | 1.116 | 1.228 | 1446 | 1.041 | 1.153 |
| المواد الغذائية والمشروبات والتبغ | | | | | | | | | |
| 1.389 | 1.018 | 882 | 904 | 869 | 65 | 51 | 49 | 58 | 55 |
| 1.757 | 1.563 | 1.612 | 1.288 | 1.048 | 62 | 62 | 71 | 69 | 56 |
| 324 | 269 | 290 | 238 | 215 | 25 | 22 | 21 | 18 | 14 |
| 390 | 286 | 391 | 457 | 388 | 120 | 104 | 90 | 105 | 100 |
| 156 | 176 | 98 | 172 | 193 | 60 | 99 | 45 | 52 | 70 |
| 109 | 155 | 164 | 48 | 117 | 22 | 40 | 41 | 14 | 32 |
| 1.397 | 1.168 | 1.610 | 1.454 | 1.725 | 473 | 552 | 580 | 487 | 573 |
| 1.169 | 1.002 | 904 | 785 | 874 | 54 | 60 | 59 | 52 | 56 |
| 879 | 709 | 564 | 505 | 483 | 75 | 69 | 57 | 53 | 51 |
| 168 | 109 | 103 | 112 | 123 | 15 | 15 | 14 | 13 | 16 |
| 898 | 806 | 910 | 383 | 491 | 145 | 154 | 419 | 120 | 130 |
| 1.250 | 733 | 613 | 642 | 564 | 614 | 456 | 443 | 402 | 373 |
| — | 3 | 9 | 22 | 58 | — | 3 | 11 | 20 | 50 |
| 1.105 | 592 | 450 | 620 | 506 | 564 | 406 | 362 | 382 | 323 |
| 145 | 138 | 154 | — | — | 50 | 47 | 70 | — | — |
| 6.151 | 6.575 | 6.266 | 4.606 | 5.112 | 13.306 | 13.943 | 15.747 | 14.251 | 14.842 |
| المواد الخام | | | | | | | | | |
| 1.485 | 1.323 | 1.130 | 823 | 688 | 179 | 167 | 164 | 133 | 130 |
| 117 | 95 | 92 | 109 | 100 | 7 | 6 | 7 | 6 | 5 |
| 331 | 4 | 3 | 2 | 3 | 28 | ع | ع | ع | ع |
| 411 | 500 | 506 | 333 | 247 | 82 | 85 | 100 | 81 | 78 |
| 626 | 724 | 529 | 379 | 338 | 62 | 76 | 57 | 46 | 47 |
| 4.666 | 5.252 | 5.136 | 3.783 | 4.424 | 13.127 | 13.776 | 15.583 | 14.118 | 14.712 |
| من أصل معدني | | | | | | | | | |
| 3.600 | 4.148 | 4.154 | 3.080 | 3.748 | 11.672 | 12.426 | 14.260 | 13.060 | 13.696 |
| 127 | 114 | 112 | 66 | 79 | 374 | 359 | 398 | 254 | 257 |
| 82 | 73 | 67 | 57 | 71 | 45 | 46 | 47 | 44 | 51 |
| 254 | 285 | 287 | 207 | 189 | 45 | 45 | 45 | 51 | 62 |
| 131 | 125 | 160 | 123 | 96 | 30 | 32 | 43 | 31 | 35 |
| 472 | 507 | 356 | 250 | 241 | 961 | 868 | 790 | 678 | 611 |
| 8.768 | 5.941 | 8.642 | 5.602 | 4.969 | 3.792 | 2.410 | 3.546 | 2.239 | 1.873 |
| أصناف المنتجات | | | | | | | | | |
| 3.387 | 2.653 | 2.637 | 890 | 914 | 2.393 | 1.746 | 1.695 | 705 | 702 |
| 120 | 119 | 80 | 75 | 70 | 4 | 5 | 5 | 5 | 5 |
| 397 | 351 | 321 | 252 | 208 | 60 | 62 | 63 | 58 | 56 |
| 2.868 | 1.454 | 4.672 | 3.584 | 3.028 | 1.170 | 485 | 1.717 | 1.409 | 1.068 |
| 293 | 214 | 210 | 253 | 234 | 5 | 5 | 4 | 5 | 5 |
| 1.703 | 1.150 | 722 | 548 | 515 | 160 | 107 | 62 | 57 | 37 |
| 1.258 | 986 | 359 | 297 | 416 | 13 | 26 | 9 | 8 | 40 |
| 6 | 3 | ع | 1 | ع | ع | ع | ع | ع | ع |
| 1.252 | 983 | 359 | 296 | 416 | 13 | 26 | 9 | 8 | 40 |
| 8.795 | 6.775 | 6.343 | 5.897 | 4.516 | 83 | 73 | 63 | 74 | 47 |
| مواد الاستهلاك | | | | | | | | | |
| 145 | 124 | 102 | 101 | 73 | 1 | 1 | 1 | 1 | ع |
| 455 | 517 | 556 | 542 | 473 | 7 | 9 | 9 | 9 | 8 |
| 1.915 | 1.387 | 1.190 | 1.089 | 757 | 14 | 12 | 10 | 8 | 6 |
| 3.637 | 2.557 | 2.443 | 2.347 | 1.701 | 27 | 20 | 18 | 17 | 13 |
| 646 | 531 | 476 | 367 | 348 | 5 | 4 | 3 | 3 | 3 |
| 62 | 38 | 42 | 26 | 43 | 1 | 1 | 1 | ع | 1 |
| 1.935 | 1.621 | 1.534 | 1.425 | 1.121 | 28 | 26 | 21 | 36 | 16 |
| 34.858 | 28.271 | 29.751 | 23.390 | 22.103 | 18.924 | 18.136 | 21.254 | 18.015 | 18.328 |
| المجموع | | | | | | | | | |

المصدر : مكتب الصرف

التجارة الخارجية

16- 4 أهم المواد المستوردة من المجموعة الاقتصادية الأوروبية

القيمة بمليون درهم
الوزن بالطن

| القيمة | | الوزن | | | | | | | |
|--------|-------|-------|-------|-------|-------|-------|-------|-------|------|
| 1990 | 1989 | 1988 | 1987 | 1986 | 1990 | 1989 | 1988 | 1987 | 1986 |
| 1 697 | 1 363 | 813 | 583 | 1 029 | 806 | 511 | 275 | 143 | 362 |
| 386 | 356 | 181 | 174 | 211 | 23 | 20 | 14 | 13 | 15 |
| 148 | 76 | 76 | 67 | 78 | 45 | 26 | 30 | 28 | 32 |
| 723 | 628 | 150 | ع | 218 | 678 | 427 | 145 | ع | 211 |
| 73 | 27 | 136 | 16 | 60 | 26 | 14 | 56 | 10 | 37 |
| 78 | 63 | 54 | 44 | 46 | 2 | 6 | 5 | 4 | 5 |
| 289 | 213 | 216 | 282 | 416 | 32 | 18 | 25 | 88 | 62 |
| 838 | 449 | 436 | 520 | 563 | 712 | 453 | 402 | 335 | 395 |
| 241 | 189 | 134 | 35 | 63 | 393 | 335 | 233 | 53 | 74 |
| 88 | 76 | 64 | 58 | 64 | 12 | 12 | 9 | 11 | 11 |
| 292 | 105 | 191 | 278 | 318 | 145 | 81 | 144 | 180 | 230 |
| 217 | 79 | 47 | 149 | 118 | 162 | 25 | 16 | 91 | 80 |
| 1 839 | 1 781 | 1 709 | 1 656 | 1 937 | 424 | 424 | 477 | 554 | 498 |
| 1 113 | 1 160 | 1 149 | 1 095 | 1 469 | 258 | 289 | 348 | 424 | 412 |
| 308 | 368 | 378 | 332 | 852 | 83 | 91 | 121 | 110 | 199 |
| 92 | 126 | 146 | 140 | 132 | 2 | 3 | 4 | 4 | 4 |
| 22 | 10 | 20 | 22 | 11 | 1 | 1 | 2 | 2 | 1 |
| 691 | 656 | 605 | 601 | 474 | 172 | 194 | 221 | 308 | 208 |
| 726 | 621 | 560 | 561 | 468 | 166 | 135 | 129 | 130 | 86 |
| 21 | 10 | 10 | 22 | — | 21 | 9 | 10 | 21 | — |
| 82 | 76 | 72 | 72 | 62 | 7 | 7 | 7 | 7 | 6 |
| 494 | 434 | 384 | 375 | 348 | 31 | 27 | 25 | 25 | 22 |
| 129 | 101 | 94 | 92 | 58 | 107 | 92 | 87 | 77 | 58 |
| 9 602 | 8 515 | 7 272 | 6 372 | 5 903 | 1 153 | 1 120 | 1 075 | 1 065 | 978 |
| 1 642 | 1 299 | 1 225 | 1 143 | 1 029 | 223 | 159 | 177 | 184 | 163 |
| 184 | 169 | 230 | 128 | 178 | 162 | 142 | 211 | 141 | 151 |
| 191 | 172 | 155 | 150 | 125 | 6 | 7 | 5 | 5 | 5 |
| 283 | 191 | 322 | 166 | 174 | 7 | 5 | 8 | 5 | 5 |
| 1 047 | 872 | 779 | 647 | 570 | 87 | 76 | 62 | 62 | 60 |
| 370 | 298 | 268 | 217 | 173 | 40 | 34 | 33 | 25 | 19 |
| 373 | 300 | 303 | 294 | 337 | 12 | 11 | 11 | 10 | 13 |
| 135 | 102 | 85 | 81 | 75 | 6 | 4 | 3 | 3 | 4 |
| 946 | 821 | 659 | 653 | 627 | 128 | 126 | 110 | 125 | 122 |
| 435 | 371 | 263 | 281 | 287 | 98 | 86 | 70 | 77 | 72 |

التجارة الخارجية

16 - 4 أهم المواد المستوردة من المجموعة الاقتصادية الأوروبية (تابع)

القيمة بمليون درهم
الوزن بألف طن

| القيمة | | الوزن | | القيمة | | الوزن | | القيمة | | الوزن | |
|--------|--------|--------|--------|--------|-------|-------|-------|--------|-------|--|------|
| 1990 | 1989 | 1988 | 1987 | 1986 | 1990 | 1989 | 1988 | 1987 | 1986 | 1990 | 1989 |
| 466 | 406 | 260 | 214 | 178 | 16 | 14 | 11 | 12 | 10 | الحاس | |
| 228 | 199 | 166 | 149 | 136 | 8 | 7 | 7 | 7 | 6 | فضان صفائح وأنياب الألمنيوم | |
| 3.302 | 3.315 | 2.557 | 2.249 | 2.014 | 360 | 449 | 367 | 409 | 348 | مخلفات | |
| 11.227 | 9.378 | 6.681 | 5.924 | 5.953 | 153 | 121 | 100 | 100 | 112 | مواد التجهيز | |
| 483 | 390 | 348 | 459 | 514 | 10 | 9 | 8 | 11 | 12 | الفلاحية | |
| 262 | 188 | 173 | 231 | 250 | 5 | 4 | 4 | 5 | 5 | آلات وأدوات فلاحية | |
| 221 | 202 | 175 | 228 | 264 | 5 | 5 | 4 | 6 | 7 | حرارات فلاحية | |
| 10.744 | 8.988 | 6.333 | 5.465 | 5.439 | 143 | 112 | 92 | 89 | 100 | الصناعية | |
| 269 | 26 | 11 | 24 | 19 | 1 | 1 | ع | ع | ع | مسخنات | |
| 364 | 250 | 318 | 278 | 214 | 6 | 5 | 6 | 6 | 5 | محركات بالكبس ومحركات أخرى | |
| 391 | 322 | 298 | 253 | 227 | 4 | 4 | 4 | 3 | 3 | مسخنات وضغطات | |
| 246 | 257 | 97 | 79 | 59 | 3 | 3 | 1 | 1 | 1 | آلات وأجهزة للصناعة الغذائية | |
| 1.788 | 1.393 | 1.258 | 832 | 778 | 12 | 13 | 11 | 7 | 7 | آلات مختلفة | |
| 435 | 282 | 209 | 249 | 326 | 8 | 5 | 4 | 5 | 10 | آلات الحرس والتجميع | |
| 345 | 213 | 244 | 257 | 261 | 8 | 6 | 7 | 7 | 9 | مصاعد وآلات الرفع وتفريغ الضائع | |
| 579 | 366 | 335 | 243 | 171 | 6 | 5 | 3 | 2 | 2 | آلات خاصة بصناعة السيج | |
| 175 | 146 | 128 | 122 | 115 | 1 | 1 | 1 | 1 | 1 | أدوية التوصيل ومذبذبات مشاعب | |
| 188 | 131 | 79 | 83 | 64 | 2 | 2 | 1 | 1 | 1 | آلات مولدة للكهرباء والمحركات الكهربائية | |
| 257 | 242 | 199 | 168 | 189 | 1 | 1 | 1 | 1 | 1 | آلات لقطع التيار الكهربائي | |
| 649 | 584 | 406 | 431 | 325 | 12 | 10 | 8 | 9 | 8 | السيارات الصناعية | |
| 191 | 146 | 96 | 155 | 66 | 6 | 5 | 4 | 5 | 2 | معدات القطع | |
| 4.867 | 4.630 | 2.655 | 2.291 | 2.625 | 73 | 51 | 41 | 41 | 50 | مخلفات | |
| 5.670 | 4.177 | 3.605 | 3.497 | 2.959 | 90 | 75 | 64 | 73 | 56 | مواد الاستهلاك | |
| 524 | 395 | 339 | 324 | 327 | 2 | 2 | 2 | 1 | 1 | الأدوية | |
| 274 | 209 | 217 | 189 | 210 | 7 | 6 | 7 | 6 | 7 | الورق الجاهز ومنسوجات من الورق | |
| 1.331 | 920 | 859 | 750 | 535 | 14 | 11 | 10 | 8 | 5 | الأئوبة | |
| 125 | 98 | 82 | 70 | 68 | 4 | 4 | 3 | 2 | 2 | عقاقير المنزل | |
| 910 | 610 | 457 | 528 | 531 | 13 | 10 | 7 | 9 | 10 | سيارات سياحية | |
| 300 | 237 | 233 | 196 | 169 | 7 | 7 | 8 | 7 | 6 | قطع وأجزاء مفصلة للسيارات السياحية | |
| 2.206 | 1.708 | 1.418 | 1.440 | 1.119 | 43 | 35 | 27 | 40 | 25 | مخلفات | |
| 30.873 | 25.664 | 20.516 | 18.552 | 18.344 | 3.338 | 2.704 | 2.393 | 2.269 | 2.401 | المجموع | |

التجارة الخارجية

16 - 5 أهم المواد المصدرة نحو المجموعة الاقتصادية الأوروبية

القيمة بمليون درهم
الوزن بالطن

| القيمة | | | | | الوزن | | | | |
|--------------------------------------|--------|--------|--------|--------|-------|-------|--------|-------|-------|
| 1990 | 1989 | 1988 | 1987 | 1986 | 1990 | 1989 | 1988 | 1987 | 1986 |
| 6.073 | 4.862 | 4.796 | 4.245 | 4.260 | 863 | 949 | 874 | 740 | 805 |
| المواد الغذائية والمشروبات والتبغ | | | | | | | | | |
| 381 | 269 | 376 | 433 | 371 | 118 | 101 | 87 | 99 | 95 |
| الضماض الطرية | | | | | | | | | |
| 156 | 176 | 94 | 169 | 191 | 60 | 99 | 44 | 51 | 69 |
| بضاطن الاستهلاك | | | | | | | | | |
| 34 | 65 | 60 | 37 | 100 | 5 | 18 | 19 | 12 | 29 |
| الخضر اليابسة | | | | | | | | | |
| 1.022 | 938 | 1.158 | 919 | 1.107 | 346 | 405 | 423 | 306 | 367 |
| الخوامض | | | | | | | | | |
| 682 | 562 | 462 | 461 | 552 | 27 | 27 | 23 | 23 | 30 |
| السمك المصير | | | | | | | | | |
| 750 | 607 | 493 | 447 | 441 | 67 | 63 | 53 | 49 | 47 |
| مصبرات الخضر | | | | | | | | | |
| 163 | 102 | 99 | 107 | 117 | 15 | 14 | 14 | 13 | 15 |
| مصبرات الفواكه والثرى | | | | | | | | | |
| 2.885 | 2.143 | 2.054 | 1.672 | 1.381 | 225 | 222 | 211 | 187 | 153 |
| مختلفات | | | | | | | | | |
| 1.034 | 551 | 456 | 437 | 395 | 536 | 387 | 383 | 324 | 329 |
| الطاقة وزيوت التشحيم | | | | | | | | | |
| — | 3 | 9 | 18 | 56 | — | 3 | 11 | 16 | 48 |
| المحج الخجري الخام والمزودج | | | | | | | | | |
| 1.034 | 548 | 416 | 419 | 339 | 536 | 384 | 345 | 308 | 281 |
| زيوت نغسية ومعروفات أخرى | | | | | | | | | |
| — | — | 31 | — | — | — | — | 27 | — | — |
| مختلفات | | | | | | | | | |
| 3.608 | 3.549 | 3.401 | 2.660 | 3.065 | 6.443 | 6.571 | 7.614 | 7.470 | 8.073 |
| المواد الخام | | | | | | | | | |
| 1.119 | 855 | 699 | 592 | 557 | 134 | 120 | 107 | 96 | 112 |
| من أصل حيواني ونباتي | | | | | | | | | |
| 291 | 4 | 3 | 1 | 3 | 25 | ع | ع | ع | ع |
| زيت الزيتون الخام والنضفة | | | | | | | | | |
| 288 | 383 | 304 | 221 | 219 | 57 | 66 | 62 | 54 | 69 |
| عجين الورق | | | | | | | | | |
| 540 | 468 | 392 | 370 | 335 | 52 | 54 | 45 | 42 | 43 |
| مختلفات | | | | | | | | | |
| 2.489 | 2.694 | 2.702 | 2.068 | 2.508 | 6.309 | 6.461 | 7.507 | 7.374 | 7.961 |
| من أصل معدني | | | | | | | | | |
| 1.661 | 1.906 | 1.967 | 1.560 | 2.046 | 5.353 | 5.765 | 6.815 | 6.670 | 7.472 |
| الموسقات | | | | | | | | | |
| 82 | 69 | 60 | 50 | 59 | 45 | 45 | 44 | 40 | 45 |
| معدن المنسحق | | | | | | | | | |
| 120 | 106 | 134 | 104 | 72 | 28 | 28 | 38 | 27 | 30 |
| معدن الرصاص | | | | | | | | | |
| 626 | 613 | 541 | 354 | 331 | 883 | 623 | 610 | 637 | 414 |
| مختلفات | | | | | | | | | |
| 3.802 | 3.211 | 2.829 | 2.147 | 1.571 | 1.767 | 1.401 | 1.086 | 756 | 411 |
| أصناف المنتجات | | | | | | | | | |
| 203 | 212 | 207 | 192 | 184 | 31 | 38 | 42 | 45 | 49 |
| الرصاص الخام | | | | | | | | | |
| 280 | 363 | 821 | 947 | 565 | 120 | 123 | 297 | 380 | 200 |
| الحامض الفوسفوري | | | | | | | | | |
| 241 | 197 | 206 | 252 | 230 | 4 | 4 | 4 | 5 | 5 |
| حبوط القطن | | | | | | | | | |
| 2.132 | 1.768 | 1.106 | 363 | 195 | 1.527 | 1.186 | 694 | 284 | 137 |
| الأسمدة الطبيعية والكيميائية | | | | | | | | | |
| 946 | 671 | 489 | 393 | 397 | 85 | 50 | 49 | 42 | 20 |
| مختلفات | | | | | | | | | |
| 845 | 585 | 248 | 184 | 119 | 8 | 8 | 6 | 5 | 4 |
| مواد التجهيز | | | | | | | | | |
| 3 | 1 | ع | ع | ع | ع | ع | ع | ع | ع |
| الفلاحية | | | | | | | | | |
| 842 | 584 | 248 | 184 | 119 | 8 | 8 | 6 | 5 | 4 |
| الصناعية | | | | | | | | | |
| 7.309 | 5.518 | 5.107 | 4.671 | 3.457 | 60 | 53 | 46 | 45 | 34 |
| مواد الاستهلاك | | | | | | | | | |
| 109 | 93 | 90 | 89 | 64 | 1 | ع | ع | ع | ع |
| منتجات الدباغة والحفالت ولوازم السفر | | | | | | | | | |
| 159 | 127 | 107 | 157 | 127 | 3 | 3 | 2 | 3 | 2 |
| الأدوية | | | | | | | | | |
| 418 | 472 | 516 | 499 | 432 | 6 | 8 | 8 | 8 | 7 |
| الزراعي | | | | | | | | | |
| 1.856 | 1.328 | 1.146 | 1.005 | 633 | 13 | 11 | 9 | 8 | 5 |
| مواد النسيج والجلود | | | | | | | | | |
| 3.395 | 2.374 | 2.136 | 2.009 | 1.435 | 24 | 18 | 15 | 14 | 11 |
| الملابس الجاهزة | | | | | | | | | |
| 456 | 356 | 343 | 251 | 207 | 3 | 3 | 2 | 2 | 2 |
| الأحذية | | | | | | | | | |
| 916 | 768 | 769 | 661 | 559 | 10 | 10 | 10 | 10 | 7 |
| مختلفات | | | | | | | | | |
| 22.671 | 18.276 | 16.837 | 14.344 | 12.867 | 9.677 | 9.368 | 10.009 | 9.340 | 9.656 |
| المجموع | | | | | | | | | |

التجارة الخارجية

16 - 6 الواردات حسب أهم البلدان

بمليون درهم

| 1990 | 1989 | 1988 | 1987 | 1986 | |
|--------|--------|--------|--------|--------|---------------------------------|
| 13.058 | 11.378 | 8.681 | 7.701 | 8.060 | فرنسا |
| 4.775 | 4.060 | 3.063 | 3.093 | 2.937 | اسبانيا |
| 3.870 | 2.917 | 2.163 | 1.932 | 1.734 | ايطاليا |
| 3.615 | 2.911 | 2.762 | 2.358 | 2.282 | المانيا الفيدرالية |
| 3.578 | 3.165 | 2.722 | 3.218 | 3.923 | الولاية المتحدة الامريكية |
| 3.026 | 1.070 | 734 | 529 | 554 | الامارات العربية المتحدة |
| 2.003 | 1.209 | 1.155 | 1.067 | 1.066 | ايربانيا العظمى |
| 1.569 | 3.264 | 1.933 | 2.426 | 1.037 | العراق |
| 1.524 | 308 | 313 | 58 | 520 | العربية السعودية |
| 1.513 | 1.639 | 950 | 1.024 | 959 | الاتحاد السوفياتي |
| 1.507 | 1.303 | 1.196 | 1.060 | 940 | الاتحاد الاقتصادي (ب.ل.) |
| 1.350 | 1.327 | 2.026 | 1.578 | 1.275 | كندا |
| 1.261 | 1.077 | 725 | 610 | 628 | السويد |
| 1.242 | 1.114 | 956 | 829 | 916 | هولندا |
| 1.060 | 76 | 9 | 364 | 673 | ليبيا |
| 1.025 | 702 | 613 | 430 | 594 | اليابان |
| 1.024 | 800 | 759 | 532 | 426 | البرازيل |
| 917 | 762 | 735 | 579 | 498 | الصين |
| 875 | 829 | 635 | 433 | 520 | سويسرا |
| 721 | 253 | 356 | 161 | 454 | بولونيا |
| 437 | 699 | 1.170 | 1.207 | 866 | الكويت |
| 419 | 138 | 125 | 103 | 212 | الكاينون |
| 414 | 257 | 184 | 227 | 235 | البرتغال |
| 349 | 29 | 41 | 37 | 22 | مصر |
| 315 | 246 | 87 | — | — | الجزائر |
| 249 | 176 | 159 | 193 | 179 | فنلندا |
| 245 | 164 | 251 | 141 | 147 | المانيا الاتحادية |
| 240 | 215 | 613 | 420 | 106 | المكسيك |
| 236 | 60 | 125 | 71 | 68 | النمسا |
| 228 | 271 | 223 | 131 | 71 | طايوان |
| 224 | 193 | 137 | 247 | 100 | تونس |
| 208 | 95 | 78 | 74 | 43 | تركيا |
| 206 | 161 | 162 | 123 | 80 | كوريا الجنوبية |
| 3.740 | 5.053 | 3.291 | 2.314 | 2.483 | دول أخرى |
| 3 | 3 | 2 | ع | 1 | منها موريطانيا |
| 57.023 | 46.594 | 39.132 | 35.271 | 34.608 | المجموع |

التجارة الخارجية

16 - 7 الصادرات حسب أهم البلدان

بمليون درهم

| 1990 | 1989 | 1988 | 1987 | 1986 | |
|--------|--------|--------|--------|--------|-----------------------------------|
| 10.995 | 8.283 | 7.742 | 6.902 | 6.026 | فرنسا |
| 3.196 | 2.350 | 2.130 | 1.587 | 1.467 | اسبانيا |
| 2.413 | 1.789 | 1.673 | 1.280 | 1.191 | ايطاليا |
| 1.851 | 1.492 | 1.677 | 1.459 | 1.475 | المانيا الفيدرالية |
| 1.595 | 555 | 2.736 | 1.268 | 1.510 | الهند |
| 1.355 | 1.609 | 1.114 | 934 | 806 | الاتحاد الاقتصادي لبلجيكا واللوكس |
| 1.349 | 1.301 | 1.359 | 1.009 | 1.124 | اليابان |
| 1.134 | 1.089 | 870 | 628 | 657 | بريطانيا العظمى |
| 1.121 | 952 | 897 | 825 | 703 | هولندا |
| 976 | 717 | 789 | 761 | 378 | ليبيا |
| 785 | 405 | 661 | 319 | 305 | العربية السعودية |
| 733 | 176 | 486 | 509 | 732 | تركيا |
| 667 | 616 | 632 | 377 | 283 | الولايات المتحدة الأمريكية |
| 509 | 404 | 395 | 241 | 122 | تونس |
| 473 | 254 | 88 | ع | ع | الجزائر |
| 425 | 147 | — | — | — | ايران |
| 340 | 334 | 297 | 290 | 279 | اندونيسيا |
| 328 | 353 | 80 | 25 | 279 | العراق |
| 284 | 299 | 315 | 227 | 229 | المكسيك |
| 281 | 314 | 251 | 267 | 229 | البرتغال |
| 251 | 140 | 339 | 193 | 376 | بولونيا |
| 213 | 221 | 193 | 139 | 181 | رومانيا |
| 211 | 206 | 172 | 155 | 140 | النرويج |
| 193 | 190 | 152 | 155 | 114 | سويسرا |
| 178 | 416 | 313 | 98 | 165 | الصين |
| 177 | 137 | 299 | 455 | 229 | البرازيل |
| 171 | 174 | 185 | 219 | 135 | السويد |
| 145 | 130 | 61 | 37 | 27 | ايرلندا |
| 145 | 222 | 190 | 123 | 108 | يوغسلافيا |
| 145 | 176 | 164 | 208 | 183 | اليونان |
| 139 | 38 | 32 | 64 | 46 | بنغلادش |
| 120 | 109 | 147 | 128 | 136 | كندا |
| 112 | 207 | 220 | 136 | 134 | تشكوسلواكيا |
| 1.848 | 2.466 | 3.092 | 2.372 | 2.334 | دول أخرى |
| 35 | 26 | 26 | 16 | 8 | منها : موريطانيا |
| 34.858 | 28.271 | 29.751 | 23.390 | 22.103 | المجموع |

التجارة الخارجية

16 - 8 المبادلات التجارية حسب المجموعات الاقتصادية والجغرافية

بمليون درهم

| 1990 | 1989 | 1988 | 1987 | 1986 | |
|-----------------------------|--------|--------|--------|--------|--|
| المجموعات الاقتصادية | | | | | |
| الواردات | | | | | |
| 39.960 | 33.427 | 27.964 | 25.436 | 25.785 | منطقة التعاون والتنمية الاقتصادية |
| منها | | | | | |
| 30.873 | 25.664 | 20.516 | 18.552 | 18.344 | المجموعة الاقتصادية الأوروبية |
| 2.706 | 2.198 | 1.715 | 1.363 | 1.441 | الجمعية الأوروبية للتبادل الحر |
| 3.013 | 2.819 | 2.147 | 1.794 | 2.082 | مجلس المساعدة الاقتصادية المتبادلة |
| 8.576 | 5.986 | 4.456 | 4.910 | 3.880 | البلدان العربية |
| منها | | | | | |
| 1.601 | 517 | 235 | 612 | 774 | اتحاد المغرب العربي |
| الصادرات | | | | | |
| 26.505 | 21.610 | 20.665 | 17.347 | 15.797 | منظمة التعاون والتنمية الاقتصادية |
| منها | | | | | |
| 22.671 | 18.276 | 16.837 | 14.344 | 12.867 | المجموعة الاقتصادية الأوروبية |
| 705 | 686 | 713 | 684 | 503 | الجمعية الأوروبية للتبادل الحر |
| 723 | 1.108 | 1.462 | 1.168 | 1.587 | مجلس المساعدة الاقتصادية المتبادلة |
| 3.200 | 2.239 | 2.163 | 1.461 | 1.173 | البلدان العربية |
| منها | | | | | |
| 1.993 | 1.402 | 1.299 | 1.018 | 508 | اتحاد المغرب العربي |
| المجموعات الجغرافية | | | | | |
| الواردات | | | | | |
| 36.972 | 31.005 | 24.676 | 21.926 | 22.025 | أوروبا |
| 6.750 | 6.064 | 6.937 | 6.070 | 6.104 | أمريكا |
| 3.343 | 1.225 | 846 | 1.128 | 1.537 | إفريقيا |
| 9.906 | 8.250 | 6.598 | 6.067 | 4.891 | آسيا |
| 54 | 50 | 75 | 80 | 51 | أستراليا |
| الصادرات | | | | | |
| 25.137 | 20.634 | 19.825 | 16.975 | 15.965 | أوروبا |
| 1.351 | 1.292 | 1.558 | 1.316 | 1.020 | أمريكا |
| 2.726 | 2.289 | 2.135 | 1.626 | 1.081 | إفريقيا |
| 5.528 | 3.830 | 5.927 | 3.297 | 3.988 | آسيا |
| 116 | 226 | 306 | 176 | 49 | أستراليا |

التجارة الخارجية

16 - 9 المبادلات التجارية حسب فصول المدونة العامة للمواد (تابع 2)

بمليون درهم

| الصادرات | | | | الواردات | | | | | | | | | |
|----------|-------|-------|-------|----------|-------|-------|-------|-------|-------|---------------------------------------|-----|-----|---------------------------------|
| 1990 | 1989 | 1988 | 1987 | 1986 | 1990 | 1989 | 1988 | 1987 | 1986 | | | | |
| 7.294 | 5.578 | 5.220 | 4.855 | 3.710 | 4.396 | 3.622 | 3.275 | 3.098 | 2.587 | XI السجج | | | |
| | | | | | | | | | | 50 - الخبز والوبر | | | |
| | | | | | 4 | 4 | 5 | 6 | 5 | وحيوط الخبز | | | |
| | | | | | | | | | | 51 - تسجج تأليفي | | | |
| 233 | 183 | 126 | 102 | 107 | 928 | 717 | 580 | 547 | 541 | واصطناعي ملتحم | | | |
| | | | | | 16 | 15 | 12 | 17 | 20 | 52 - شباك معدنية | | | |
| | | | | | 5 | 4 | 5 | 212 | 230 | 261 | 249 | 235 | 53 - صوف ووبر وسبيك |
| | | | | | | | | | | | | 2 | 54 - كتان وقتب سبيك |
| | | | | | | | | | | | | | 55 - قطن |
| 480 | 501 | 410 | 394 | 295 | 1.439 | 1.096 | 1.002 | 941 | 585 | 56 - تسجج تأليفي | | | |
| | | | | | | | | | | | | | 57 - واصطناعي غير ملتحم |
| 206 | 143 | 133 | 139 | 115 | 984 | 883 | 773 | 734 | 709 | 57 - ألياف أخرى | | | |
| | | | | | | | | | | | | | 58 - للسيجج الباتن |
| | | | | | | | | | | | | | 58 - زراعي محملة |
| 589 | 685 | 728 | 703 | 655 | 130 | 97 | 113 | 136 | 112 | 59 - وواسعة التطير | | | |
| | | | | | | | | | | | | | 59 - تسجج وحيال |
| | | | | | | | | | | | | | 60 - ومنسوجات خاصة |
| 57 | 30 | 16 | 12 | 6 | 387 | 380 | 353 | 311 | 226 | 60 - قعات وحوارب | | | |
| 1.926 | 1.390 | 1.192 | 1.091 | 758 | 141 | 83 | 64 | 57 | 40 | 61 - ثياب ولوازمها من التوب | | | |
| 3.664 | 2.571 | 2.461 | 2.360 | 1.708 | 32 | 13 | 12 | 10 | 3 | 62 - منسوجات أخرى | | | |
| | | | | | | | | | | | | | 62 - جاهزة من التوب |
| 112 | 73 | 124 | 40 | 57 | 21 | 15 | 24 | 13 | 39 | 63 - ثياب قديمة وخرق | | | |
| | | | | | | | | | | | | | 63 - الأجدية والقبعات |
| 794 | 663 | 577 | 456 | 476 | 86 | 72 | 57 | 45 | 46 | 64 - أحذية، لفاة ومنتوجات | | | |
| | | | | | | | | | | | | | 64 - مماثلة |
| 788 | 655 | 572 | 452 | 471 | 79 | 62 | 53 | 43 | 42 | 65 - قعات | | | |
| | | | | | | | | | | | | | 66 - مفلات وعصى وسياط |
| 6 | 8 | 5 | 4 | 5 | 3 | 6 | 1 | 1 | 1 | 67 - ريش وزهور اصطناعية | | | |
| | | | | | | | | | | | | | 67 - ريش وزهور اصطناعية |
| | | | | | | | | | | | | | XIII مصنوعات من المواد المعدنية |
| 194 | 152 | 89 | 65 | 58 | 616 | 523 | 420 | 403 | 311 | 68 - مصنوعات من الحجر | | | |
| | | | | | | | | | | | | | 68 - والحصى والامسنت |
| 43 | 29 | 26 | 11 | 11 | 128 | 101 | 58 | 57 | 52 | 69 - مواد حرقيه | | | |
| 83 | 71 | 24 | 24 | 20 | 197 | 172 | 141 | 169 | 88 | 70 - زجاج ومصنوعات زجاجية | | | |
| 68 | 52 | 39 | 30 | 27 | 291 | 250 | 221 | 177 | 171 | XIV الجواهر والحجارة والمعادن الثمينة | | | |
| 197 | 194 | 183 | 145 | 72 | 33 | 28 | 8 | 9 | 9 | 71 - لؤلؤ، معادن | | | |
| | | | | | | | | | | | | | 71 - ثمينة وجواهر |
| 197 | 194 | 183 | 145 | 72 | 129 | 13 | 7 | 5 | 4 | 72 - نفوذ | | | |
| | | | | | | | | | | | | | XV المعادن المتجانسة ومصنوعاتها |
| | | | | | | | | | | | | | 73 - حديد وصلب وفولاذ |
| 792 | 729 | 606 | 402 | 389 | 5.471 | 4.934 | 3.806 | 2.998 | 2.804 | 74 - النحاس | | | |
| 218 | 170 | 135 | 67 | 90 | 3.926 | 3.599 | 2.848 | 2.180 | 2.030 | 75 - نيكل | | | |
| 96 | 116 | 60 | 40 | 31 | 547 | 465 | 312 | 246 | 222 | 76 - الألومنيوم | | | |
| | | | | | | | | | | | | | 77 - المنغيزيوم، بيريليوم، |
| | | | | | | | | | | | | | 78 - وغلوسيوم |
| | | | | | | | | | | | | | 78 - الرصاص |
| 397 | 352 | 323 | 254 | 210 | 8 | 10 | 8 | 6 | 14 | 79 - الزنك | | | |
| | | | | | | | | | | | | | 80 - قصدير |
| 2 | 1 | 1 | | | 109 | 95 | 49 | 37 | 32 | 81 - معادن أخرى متجانسة | | | |
| | | | | | | | | | | | | | 82 - أدوات وسكاكين |
| | | | | | | | | | | | | | 83 - مصنوعات مختلفة من |
| 27 | 8 | 5 | 3 | 2 | 261 | 203 | 168 | 141 | 159 | المعادن المتجانسة | | | |
| | | | | | | | | | | | | | |
| 32 | 49 | 46 | 23 | 45 | 238 | 214 | 174 | 149 | 139 | | | | |

التجارة الخارجية

بمليون درهم

16- 9 المبادلات التجارية حسب فصول المدونة العامة للمواد (تابع 3)

| الصادرات | | | | الواردات | | | | | | |
|----------|------|------|------|----------|--------|-------|-------|-------|-------|--|
| 1990 | 1989 | 1988 | 1987 | 1986 | 1990 | 1989 | 1988 | 1987 | 1986 | |
| 1.444 | 773 | 267 | 214 | 171 | 11.031 | 8.616 | 6.478 | 5.347 | 5.192 | XVI آلات وأجهزة 84 - مسخات، آلات، أجهزة وأدوات ميكانيكية 3.955 |
| 187 | 129 | 86 | 57 | 50 | 7.655 | 5.630 | 4.891 | 3.962 | 3.955 | 85 - آلات وأجهزة كهربائية 1.237 |
| 1.257 | 644 | 181 | 157 | 121 | 3.376 | 2.986 | 1.587 | 1.385 | 1.237 | XVII معدات النقل 86 - عربات ومواد السكك الحديدية 42 |
| 297 | 483 | 212 | 209 | 332 | 5.623 | 4.337 | 2.871 | 2.888 | 3.652 | 87 - سيارات وجرارات و دراجات 1.609 |
| — | ع | — | — | — | 188 | 66 | 36 | 49 | 42 | 88 - الملاحة الجوية 951 |
| 222 | 422 | 180 | 183 | 98 | 2.958 | 2.261 | 1.844 | 1.790 | 1.609 | 89 - الملاحة البحرية والنهرية 1.050 |
| 1 | ع | ع | — | ع | 928 | 329 | 278 | 380 | 951 | XVIII آلات دقيقة 90 - آلات النظر والتصوير والسينما 470 |
| 74 | 61 | 32 | 26 | 234 | 1.549 | 1.681 | 713 | 669 | 1.050 | 91 - ساعات 11 |
| 28 | 12 | 8 | 5 | 5 | 845 | 726 | 689 | 485 | 527 | 92 - آلات الموسيقى 46 |
| 19 | 7 | 3 | 1 | 1 | 710 | 617 | 603 | 415 | 470 | XIX الأسلحة والدخيرة 93 - الأسلحة والدخيرة 18 |
| 4 | 2 | 2 | 2 | 2 | 21 | 18 | 14 | 14 | 11 | X بضائع ومواد متنوعة غير معينة 153 |
| 5 | 3 | 3 | 2 | 2 | 114 | 91 | 72 | 56 | 46 | 94 - أثاث 27 |
| 2 | 1 | 1 | 1 | ع | 8 | 57 | 17 | 16 | 18 | 95 - مواد للتفصيل والتدوير 2 |
| 2 | 1 | 1 | 1 | ع | 8 | 57 | 17 | 16 | 18 | 96 - فرائش ومنافس ومكاس 7 |
| 63 | 47 | 57 | 55 | 52 | 332 | 279 | 265 | 215 | 153 | 97 - لعب وألعاب وأدوات الرياضة 21 |
| 25 | 19 | 25 | 19 | 17 | 78 | 66 | 64 | 31 | 27 | 98 - مصنوعات مختلفة 96 |
| ع | ع | ع | ع | ع | 5 | 3 | 4 | 3 | 2 | XXI تحف فنية قديمة للجمع ع |
| 3 | 3 | 3 | 2 | 1 | 13 | 11 | 11 | 10 | 7 | 99 - تحف فنية للجمع ع |
| 2 | 1 | 4 | 1 | 2 | 75 | 66 | 51 | 38 | 21 | 00 - مواد غير مرتبة — |
| 33 | 24 | 25 | 33 | 32 | 161 | 133 | 135 | 133 | 96 | المجموع 34.608 |
| 1 | 1 | 1 | 1 | ع | 1 | ع | ع | ع | ع | |
| 1 | 1 | 1 | 1 | ع | 1 | ع | ع | ع | ع | |
| — | 3 | 5 | — | — | — | — | — | — | — | |

المصدر: مكتب الصرف

التجارة الخارجية

16 - 10 المبادلات التجارية حسب فروع المحاسبة القومية

مليون درهم

| | الصادرات | | | | | الواردات | | | | |
|-------------------------------------|----------|--------|--------|--------|--------|----------|--------|--------|--------|--------|
| | 1990 | 1989 | 1988 | 1987 | 1986 | 1990 | 1989 | 1988 | 1987 | 1986 |
| 01 - الفلاحة والغابات والصيد الحري | 5 629 | 4 842 | 5 301 | 4 661 | 4 619 | 3 069 | 3 269 | 3 039 | 2 961 | 2 992 |
| 04 - المواد الغير المعدنية | 3 893 | 4 424 | 4 394 | 3 266 | 3 930 | 2 500 | 1 140 | 2 839 | 2 181 | 2 312 |
| 05 - المعادن الحديدية | 1 206 | 1 188 | 1 127 | 842 | 711 | 254 | 251 | 101 | 59 | 79 |
| 06 - المحروقات الصلبة والنفط الخام | ع | 3 | 9 | 22 | 58 | 8 755 | 6 714 | 4 813 | 5 728 | 4 941 |
| 07 - النفط المصفى ومستقلاته | | | | | | | | | | |
| (ماعدات الترمو كيميائي) | 1 250 | 730 | 604 | 620 | 505 | 863 | 436 | 322 | 420 | 469 |
| 10 - متوجحات الصناعات الغذائية | 39 | 37 | 35 | 39 | 36 | 734 | 716 | 594 | 405 | 437 |
| 11 - متوجحات أخرى للصناعة الغذائية | 3 856 | 2 876 | 2 589 | 2 036 | 2 249 | 1 624 | 1 760 | 1 318 | 1 167 | 1 719 |
| 12 - المشروبات والتبغ | 53 | 54 | 53 | 55 | 52 | 462 | 539 | 376 | 429 | 469 |
| 13 - مواد السج والأقمصة | 3 631 | 3 016 | 2 776 | 2 507 | 2 016 | 4 352 | 3 598 | 3 256 | 3 082 | 2 582 |
| 14 - المعالين ماعدا الأحدثية | 4 036 | 2 924 | 2 830 | 2 653 | 1 967 | 55 | 30 | 24 | 19 | 11 |
| 15 - الخلد والأحدثية الجلدية | 1 005 | 794 | 675 | 523 | 522 | 337 | 400 | 318 | 254 | 228 |
| 16 - حشب ومواد خشبية | 351 | 314 | 211 | 186 | 159 | 1 575 | 1 282 | 1 077 | 926 | 797 |
| 17 - ورق وورق مقوى وصناعة | 493 | 555 | 541 | 359 | 271 | 1 399 | 1 230 | 1 116 | 924 | 855 |
| 18 - مواد مصدرها تحول معادن الخاجر | 226 | 170 | 99 | 69 | 65 | 816 | 637 | 518 | 470 | 386 |
| 19 - مواد الصناعة المعدنية الأساسية | 262 | 249 | 133 | 83 | 73 | 4 167 | 3 974 | 3 088 | 2 412 | 2 186 |
| 20 - مواد حديدية | | | | | | | | | | |
| (ماعدات آلات ومعدات النقل) | 135 | 88 | 109 | 58 | 72 | 1 463 | 1 114 | 882 | 757 | 717 |
| 21 - آلات وعتاد التجهير | | | | | | | | | | |
| (ماعدات معدات النقل) | 106 | 68 | 54 | 47 | 53 | 6 249 | 4 749 | 4 056 | 3 394 | 3 517 |
| 22 - معدات النقل | 361 | 535 | 247 | 220 | 340 | 5 929 | 4 346 | 2 910 | 2 860 | 3 600 |
| 23 - معدات كهربائية وإلكترونية | 1 265 | 668 | 204 | 160 | 143 | 3 723 | 3 246 | 1 797 | 1 567 | 1 340 |
| 24 - آلات المكتب وأدوات دقيقة | | | | | | | | | | |
| للمقياس ومراقبة النظر | | | | | | | | | | |
| والمساعات | 30 | 19 | 7 | 4 | 3 | 1 287 | 1 104 | 1 045 | 688 | 760 |
| 25 - مواد الكيمياء وشبه الكيمياء | 6 774 | 4 531 | 7 607 | 4 841 | 4 161 | 6 208 | 5 055 | 4 810 | 3 855 | 3 573 |
| 26 - مواد المطاط والبلاستيك | 205 | 141 | 110 | 95 | 58 | 929 | 777 | 642 | 529 | 508 |
| 27 - مواد المساعات الأخرى | 52 | 45 | 36 | 44 | 40 | 273 | 227 | 191 | 184 | 130 |
| المجموع | 34 858 | 28 271 | 29 751 | 23 390 | 22 103 | 57 023 | 46 594 | 39 132 | 35 271 | 34 608 |

مصدر : مكتب الصرف

التجارة الخارجية

16 - 11 المبادلات التجارية حسب تصنيف التجارة الدولية

مليون درهم

| | الصادرات | | | | | الواردات | | | | |
|---|----------|-------|-------|-------|-------|----------|-------|-------|-------|-------|
| | 1990 | 1989 | 1988 | 1987 | 1986 | 1990 | 1989 | 1988 | 1987 | 1986 |
| 0 المواد الغذائية والحيوانات الحية | 8 691 | 7 332 | 7 548 | 6 393 | 6 555 | 4 338 | 4 454 | 3 801 | 3 551 | 3 885 |
| 00 الحيوانات الحية | 2 | 1 | 1 | ع | 3 | 64 | 24 | 51 | 110 | 214 |
| 01 خروم ومهبطات الخروم | ع | 1 | 1 | 1 | 2 | 63 | 67 | 57 | 57 | 47 |
| 02 متبوجات الخشب والنبض | ع | 1 | ع | ع | ع | 553 | 509 | 303 | 245 | 290 |
| 03 السمك ومضرات السمك | 4 315 | 3 583 | 3 399 | 2 977 | 2 791 | 20 | 31 | 19 | 11 | 3 |
| 04 الخبوط ومشتقاتها | 12 | 16 | 211 | 7 | 8 | 1 731 | 1 959 | 1 645 | 1 689 | 1 745 |
| 05 الفواكه والخضرة | 4 118 | 3 497 | 3 756 | 3 260 | 3 612 | 191 | 123 | 128 | 90 | 92 |
| 06 السكر ومهبطات من أساس السكر والعسل | 36 | 32 | 28 | 34 | 31 | 678 | 681 | 563 | 380 | 416 |
| 07 قهوة وشاي، وكاكاو وبنواتل ومشتقاتها | 119 | 94 | 74 | 68 | 59 | 924 | 971 | 957 | 871 | 899 |
| 08 تعبئة ناشية (ماعدات الخبوط المسحوقة) | 12 | 37 | 42 | 7 | 11 | 29 | 24 | 25 | 41 | 118 |
| 09 المواد الغذائية | 77 | 70 | 36 | 39 | 38 | 85 | 65 | 53 | 57 | 61 |
| 1 المشروبات والتبغ | 49 | 49 | 50 | 52 | 52 | 460 | 537 | 376 | 428 | 469 |
| 11 المشروبات | 48 | 44 | 48 | 50 | 40 | 100 | 76 | 51 | 36 | 27 |
| 12 التبغ والتبغ المنسحق | 1 | 5 | 2 | 2 | 12 | 360 | 461 | 325 | 392 | 442 |
| 2 المواد الخام الغير قابلة للتغذية (لا يشمل الوقود) | 5 698 | 6 452 | 6 196 | 4 502 | 5 020 | 6 136 | 4 375 | 5 642 | 4 775 | 4 630 |
| 21 جلد ومسلوجات وفراد غير مضمعة | 48 | 15 | 23 | 1 | ع | 29 | 64 | 60 | 59 | 38 |
| 22 بذر، وجوز، واللوز الرطب | 7 | 3 | 1 | 1 | 2 | 21 | 74 | 32 | 85 | 42 |
| 23 المطاط الخام (يشمل المطاط التآليفي والمطاط الخدد) | ع | ع | — | ع | ع | 161 | 139 | 150 | 131 | 117 |
| 24 الخشب والخشب المنسحق | 42 | 65 | 22 | 13 | 10 | 1 511 | 1 235 | 1 146 | 916 | 725 |
| 25 عجين الورق وفضلاته | 411 | 500 | 506 | 334 | 247 | 192 | 199 | 175 | 137 | 135 |
| 26 ألياف النسيج غير المعزولة أو الخيوط أو الثوب وفضلاته | 47 | 203 | 134 | 34 | 2 | 1 384 | 1 255 | 1 066 | 1 117 | 1 122 |
| 27 الأسمدة الحامية والمعادن (غير الفحم والنقط والأحجار النقيسة) | 3 902 | 4 427 | 4 396 | 3 267 | 3 935 | 2 543 | 1 163 | 2 867 | 2 188 | 2 333 |
| 28 المعادن الحديدية وفضلاتها | 776 | 838 | 748 | 522 | 491 | 119 | 123 | 30 | 14 | 18 |
| 29 مواد خامة من أصل حيواني أو نباتي غير معينة | 465 | 401 | 366 | 330 | 333 | 176 | 123 | 116 | 128 | 100 |

المصدر: مكتب الصرف

التجارة الخارجية

16 - 11 المبادلات التجارية حسب تصنيف التجارة الدولية (تابع 1)

مليون درهم

| الصادرات | | | | الواردات | | | | | | |
|--------------------------------|-------|-------|-------|----------|-------|-------|-------|-------|-------|--|
| 1990 | 1989 | 1988 | 1987 | 1986 | 1990 | 1989 | 1988 | 1987 | 1986 | |
| 3 مخروقات المدينة. | | | | | | | | | | |
| 1.250 | 733 | 613 | 642 | 564 | 9.652 | 7.157 | 5.156 | 6.170 | 5.430 | |
| وزيت ومواد ملحقة | | | | | | | | | | |
| 32 الفحم والكوك | | | | | | | | | | |
| ع | 3 | 9 | 22 | 58 | 613 | 621 | 433 | 397 | 354 | |
| وقوات الفحم | | | | | | | | | | |
| 1.250 | 730 | 604 | 620 | 506 | 8.493 | 6.247 | 4.489 | 5.495 | 4.754 | |
| 33 النفط ومشتقاته | | | | | | | | | | |
| 34 الغاز الطبيعي | | | | | | | | | | |
| — | — | — | — | — | 546 | 289 | 234 | 278 | 322 | |
| والغاز المنبع | | | | | | | | | | |
| 4 زيوت ودهنيات من أصل | | | | | | | | | | |
| 359 | 14 | 7 | 11 | 13 | 757 | 962 | 767 | 682 | 1.124 | |
| حيواني ونباتي | | | | | | | | | | |
| 41 زيوت ودهنيات من | | | | | | | | | | |
| 9 | 1 | 1 | 4 | 8 | 34 | 60 | 71 | 38 | 41 | |
| أصل حيواني | | | | | | | | | | |
| 42 زيوت ودهنيات | | | | | | | | | | |
| 345 | 10 | 3 | 2 | 3 | 654 | 842 | 639 | 595 | 1.032 | |
| نباتية راسحة | | | | | | | | | | |
| 43 زيوت ودهنيات مهيأة | | | | | | | | | | |
| 5 | 3 | 3 | 5 | 2 | 69 | 60 | 57 | 49 | 51 | |
| ويشمع من أصل حيواني ونباتي | | | | | | | | | | |
| 6.775 | 4.534 | 7.609 | 4.844 | 4.160 | 6.033 | 4.922 | 4.679 | 3.732 | 3.311 | |
| 5 المتوجات الكيماوية | | | | | | | | | | |
| 2.881 | 1.473 | 4.688 | 3.593 | 3.035 | 1.711 | 1.380 | 1.258 | 1.007 | 852 | |
| 51 عناصر كيماوية ومركبة | | | | | | | | | | |
| 52 زفت معدني ومواد | | | | | | | | | | |
| كيماوية عامة مشتقة من | | | | | | | | | | |
| — | ع | — | — | ع | 102 | 103 | 68 | 49 | 47 | |
| الفحم والنفط والغاز الطبيعي | | | | | | | | | | |
| 53 مواد الصناعات والدباغة | | | | | | | | | | |
| 15 | 12 | 3 | 2 | 1 | 523 | 441 | 386 | 341 | 278 | |
| والمواد الملونة | | | | | | | | | | |
| 188 | 78 | 53 | 58 | 77 | 694 | 528 | 462 | 429 | 421 | |
| 54 المتوجات الطبية والصيدلانية | | | | | | | | | | |
| 55 الزيوت الأساسية | | | | | | | | | | |
| والمستحضرات المستعملة في | | | | | | | | | | |
| العطور ومهيبات للظافة | | | | | | | | | | |
| 244 | 270 | 209 | 287 | 109 | 254 | 167 | 147 | 212 | 101 | |
| ومواد الصيانة والمنظفات | | | | | | | | | | |
| 3.387 | 2.653 | 2.637 | 890 | 914 | 389 | 427 | 473 | 296 | 318 | |
| 56 الأسمدة المصنعة | | | | | | | | | | |
| 16 | 3 | — | ع | ع | 23 | 16 | 18 | 16 | 17 | |
| 57 المنقحرات وأدوات نارية | | | | | | | | | | |
| 58 مواد البلاستيكية | | | | | | | | | | |
| خليقور متجدد وراتنج | | | | | | | | | | |
| 23 | 35 | 16 | 13 | 19 | 1.418 | 1.132 | 1.054 | 795 | 683 | |
| اصطناعي | | | | | | | | | | |
| 59 مواد ومتوجات كيماوية | | | | | | | | | | |
| 21 | 10 | 3 | 1 | 5 | 919 | 728 | 813 | 587 | 594 | |
| غير مدرجة سابقا | | | | | | | | | | |

المصدر : مكتب الصرف

التجارة الخارجية

16 - 11 المبادلات التجارية حسب تصنيف التجارة الدولية (تابع 2)

بمليون درهم

| | الصادرات | | | الواردات | | | | | | |
|---------------------------------|----------|--------|--------|----------|--------|--------|--------|--------|--------|--------|
| | 1990 | 1989 | 1988 | 1987 | 1986 | 1990 | 1989 | 1988 | 1987 | 1986 |
| 6 أدوات مصغرة ومزينة أساسا | | | | | | | | | | |
| حسب المواد الأولية | 3.309 | 2.723 | 2.474 | 2.167 | 1.944 | 10.763 | 9.352 | 7.703 | 6.399 | 5.657 |
| 61 حدد وأدوات مصغرة من | | | | | | | | | | |
| حدد غير مذكورة في مكان آخر | | | | | | | | | | |
| وفراء، مخمير | 242 | 166 | 112 | 90 | 123 | 326 | 356 | 275 | 211 | 205 |
| 62 مضاد الصنع (غير | | | | | | | | | | |
| المذكور في مكان آخر | 112 | 97 | 78 | 63 | 41 | 371 | 316 | 249 | 212 | 210 |
| 63 أدوات مصغرة من الخشب والفلين | | | | | | | | | | |
| (ماعد الأثاث) | 251 | 203 | 147 | 128 | 114 | 133 | 126 | 106 | 72 | 70 |
| 64 الورق والورق | | | | | | | | | | |
| القوى والمواد المصغرة منها | 72 | 45 | 30 | 19 | 16 | 904 | 807 | 715 | 592 | 493 |
| 65 عرب، ذات وأدوات السبع | | | | | | | | | | |
| البوشة ومواد مرانطة | 1.669 | 1.419 | 1.436 | 1.372 | 1.244 | 2.977 | 2.358 | 2.204 | 1.976 | 1.620 |
| 66 أدوات معينة غير | | | | | | | | | | |
| حديدية مصغرة (غير مذكورة | | | | | | | | | | |
| في مكان آخر) | 149 | 107 | 52 | 38 | 36 | 664 | 528 | 411 | 393 | 306 |
| 67 الحديد والصلب | 84 | 46 | 3 | 2 | 4 | 3.161 | 3.120 | 2.460 | 1.480 | 1.705 |
| 68 معادن غير حديدية | 594 | 544 | 506 | 391 | 280 | 898 | 785 | 539 | 448 | 400 |
| 69 أدوات مصغرة من | | | | | | | | | | |
| حديد (غير مذكورة | | | | | | | | | | |
| في مكان آخر) | 136 | 96 | 110 | 64 | 86 | 1.329 | 956 | 744 | 655 | 648 |
| 7 آلات ومعدات النقل | 1.754 | 1.261 | 480 | 423 | 504 | 16.896 | 13.153 | 9.530 | 8.408 | 9.030 |
| 71 آلات (غير الكهربائية) | 187 | 129 | 86 | 57 | 51 | 7.967 | 5.883 | 5.116 | 4.242 | 4.240 |
| 72 آلات وأجهزة | | | | | | | | | | |
| كهربائية | 1.271 | 649 | 181 | 157 | 121 | 3.662 | 3.214 | 1.796 | 1.566 | 1.432 |
| 73 معدات النقل | 296 | 483 | 213 | 209 | 332 | 5.267 | 4.056 | 2.618 | 2.600 | 3.358 |
| 8 أدوات مصغرة مختلفة | 6.973 | 5.173 | 4.774 | 4.356 | 3.291 | 1.965 | 1.615 | 1.468 | 1.113 | 1.064 |
| 81 أجهزة الض | | | | | | | | | | |
| والترخيص والتسخين والآلة | 72 | 80 | 58 | 32 | 45 | 123 | 117 | 99 | 81 | 55 |
| 82 أثاث | 25 | 19 | 25 | 19 | 17 | 78 | 66 | 64 | 31 | 27 |
| 83 لوازم السفر | | | | | | | | | | |
| وحائب وأدوات مشابهة | 140 | 120 | 98 | 98 | 71 | 11 | 7 | 4 | 3 | 3 |
| 84 الملابس | 5.951 | 4.310 | 4.019 | 3.741 | 2.724 | 64 | 33 | 24 | 19 | 14 |
| 85 الأحذية | 648 | 533 | 478 | 370 | 351 | 6 | 5 | 5 | 1 | 1 |
| 86 أدوات مهأة | | | | | | | | | | |
| وعلمية وأدوات المراقبة | | | | | | | | | | |
| وأجهزة (التزويد الفوضوغرافي | 9 | 4 | 7 | 3 | 2 | 609 | 538 | 532 | 354 | 377 |
| التصوير والظرفي) والساعات | | | | | | | | | | |
| 89 أدوات مصغرة مختلفة | | | | | | | | | | |
| غير مذكورة في مكان آخر | 128 | 107 | 89 | 93 | 81 | 1.074 | 849 | 740 | 624 | 587 |
| 9 أدوات المعاملات الغير المرتبة | | | | | | | | | | |
| ضمن التصنيف | ع | ع | ع | ع | ع | 23 | 67 | 10 | 13 | 8 |
| المجموع | 34.858 | 28.271 | 29.751 | 23.390 | 22.103 | 57.023 | 46.594 | 39.132 | 35.271 | 34.608 |

التجارة الخارجية

16 - 12 الأرقام القياسية للقيمة المتوسطة

أساس 100 : 1976

| 1990 | 1989 | 1988 | 1987 | 1986 | |
|-----------------|--------------|--------------|--------------|--------------|---|
| الصادرات | | | | | |
| 349.8 | 281.4 | 295.8 | 277.0 | 277.0 | المواد الغذائية والمشروبات والتبغ |
| 366.9 | 269.4 | 221.3 | 262.7 | 225.2 | الطاقة وزيوت التشحيم |
| 235.3 | 251.1 | 218.9 | 177.9 | 202.6 | المواد الخام |
| 335.6 | 362.1 | 404.8 | 381.6 | 402.3 | أنصاف المنتجات |
| 640.0 | 248.9 | 266.5 | 253.6 | 689.7 | مواد التجهيز |
| 286.0 | 260.2 | 277.0 | 279.5 | 270.5 | مواد الاستهلاك |
| 308.2 | 278.9 | 290.4 | 265.2 | 273.1 | المجموع |
| الواردات | | | | | |
| 172.8 | 197.7 | 154.5 | 122.5 | 153.8 | المواد الغذائية والمشروبات والتبغ |
| 363.8 | 284.9 | 234.1 | 294.3 | 269.7 | الطاقة وزيوت التشحيم |
| 296.3 | 270.8 | 268.1 | 271.8 | 308.4 | المواد الخام |
| 308.3 | 282.6 | 291.1 | 290.0 | 264.3 | أنصاف المنتجات |
| 426.4 | 388.1 | 327.3 | 323.0 | 314.3 | مواد التجهيز |
| 387.5 | 335.4 | 331.2 | 340.4 | 330.5 | مواد الاستهلاك |
| 325.5 | 293.4 | 264.2 | 258.2 | 263.7 | المجموع |
| 94.7 | 95.1 | 109.9 | 102.7 | 103.6 | الأرقام القياسية للمبادلات |

أساس 100 : 1976

16 - 13 الرقم القياسي الخاص بالحجم المصحح

| 1990 | 1989 | 1988 | 1987 | 1986 | |
|-----------------|--------------|--------------|--------------|--------------|---|
| الصادرات | | | | | |
| 137.1 | 143.3 | 141.3 | 127.2 | 130.9 | المواد الغذائية والمشروبات والتبغ |
| 434.5 | 346.8 | 353.1 | 311.5 | 319.3 | الطاقة وزيوت التشحيم |
| 94.6 | 94.8 | 103.6 | 93.7 | 91.3 | المواد الخام |
| 879.4 | 552.2 | 718.5 | 494.0 | 415.7 | أنصاف المنتجات |
| 955.1 | 1.925.2 | 654.8 | 569.6 | 293.4 | مواد التجهيز |
| 496.5 | 420.4 | 369.7 | 340.6 | 269.5 | مواد الاستهلاك |
| 202.7 | 181.7 | 183.6 | 158.1 | 145.1 | المجموع |
| الواردات | | | | | |
| 140.6 | 127.8 | 136.8 | 164.4 | 142.5 | المواد الغذائية والمشروبات والتبغ |
| 203.6 | 192.8 | 169.0 | 160.9 | 154.5 | الطاقة وزيوت التشحيم |
| 224.7 | 190.4 | 231.0 | 194.0 | 175.7 | المواد الخام |
| 188.5 | 181.4 | 149.9 | 119.4 | 120.4 | أنصاف المنتجات |
| 104.2 | 89.5 | 77.6 | 66.2 | 76.2 | مواد التجهيز |
| 129.0 | 112.8 | 98.3 | 91.0 | 79.2 | مواد الاستهلاك |
| 153.0 | 138.7 | 129.4 | 119.3 | 114.6 | المجموع |

التجارة الخارجية

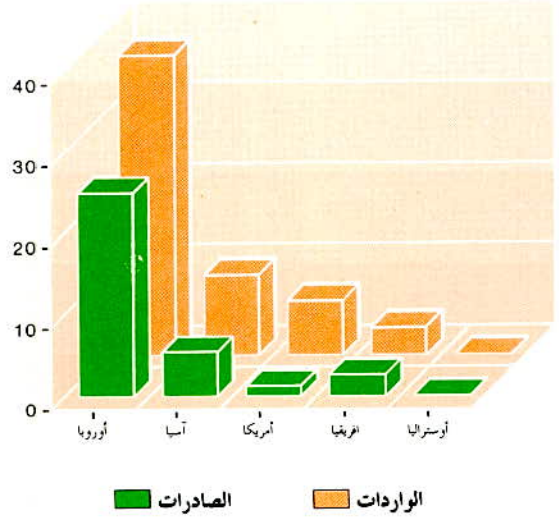
16 - 14 ميزان الأداءات

بمليون درهم

| 1990 | | | 1989 | | | |
|------------|----------|----------|------------|----------|----------|----------------------------------|
| الرصيد | النفقات | المدخيل | الرصيد | النفقات | المدخيل | |
| 20.846.3 - | 73.506.0 | 52.659.7 | 20.444.5 - | 63.480.9 | 43.036.4 | أ - الأمتعة والخدمات |
| 17.071.2 - | 51.774.7 | 34.703.5 | 14.247.8 - | 42.368.5 | 28.120.7 | مصنوعات مسنمة بلبه للنسج (فوت) |
| | | | | | | مصرفيات النقل والتأمين |
| 3.339.9 - | 5.166.1 | 1.826.2 | 2.579.1 - | 4.220.2 | 1.641.1 | عن لإرساليات الدبلوماسية |
| 333.3 | 824.5 | 491.2 | 215.4 - | 646.9 | 431.5 | أنواع نقل أخرى |
| 9.009.1 + | 1.539.2 | 10.548.3 | 7.313.8 + | 1.300.6 | 8.614.4 | الأسفار |
| 8.121.4 - | 8.803.9 | 682.5 | 9.841.1 - | 10.112.5 | 271.4 | لمدخيل الناتجة عن الاستقراوات |
| 3.023.9 - | 4.163.1 | 1.139.2 | 2.723.6 - | 3.717.2 | 993.6 | معملاات حكومية |
| 2.034.3 + | 1.234.5 | 3.268.8 | 1.848.7 + | 1.115.0 | 2.963.7 | خدمات أخرى |
| 19.125.3 - | 519.7 | 19.645.0 | 13.604.0 - | 565.3 | 14.169.3 | ب - أداءات التحويل |
| 17.688.2 + | 176.1 | 17.864.3 | 12.399.9 + | 166.8 | 12.566.7 | خصيصة |
| 1.437.1 + | 343.6 | 1.780.7 | 1.204.1 + | 398.5 | 1.602.6 | العمومة |
| 1.721.0 - | 74.025.7 | 72.304.7 | 6.840.5 - | 64.046.2 | 57.205.7 | الحساب الجاري (أ - ب) |
| 16.532.4 + | 7.121.7 | 23.654.1 | 7.467.0 + | 6.637.0 | 14.104.0 | ج - الرساميل غير النقدية |
| 3.562.9 - | 645.6 | 4.208.5 | 3.526.3 + | 604.5 | 4.130.8 | خصيصة |
| 1.180.8 + | — | 1.180.8 | 1.613.5 + | — | 1.613.5 | الأعدادات التجارية |
| 1.256.9 + | 645.6 | 1.902.5 | 1.403.3 + | 604.5 | 2.007.8 | القروض والاستقراوات |
| 1.125.2 + | — | 1.125.2 | 509.5 + | — | 509.5 | عمليات أخرى |
| 12.969.5 + | 6.476.1 | 19.445.6 | 3.940.7 + | 6.032.5 | 9.973.2 | عمومية |
| 3.923.0 + | 2.609.7 | 6.532.7 | 1.394.1 + | 2.704.7 | 4.098.8 | الأعدادات التجارية |
| 9.119.1 + | 3.753.3 | 12.872.4 | 2.606.0 + | 3.229.6 | 5.835.6 | القروض بالعملة الصعبة |
| 83.4 - | 83.4 | — | 63.3 - | 63.3 | — | القروض بالدرهم |
| 1.4 - | 29.7 | 28.3 | 14.7 - | 34.9 | 20.2 | عناصر أخرى |
| 12.2 + | — | 12.2 | 18.6 + | — | 18.6 | القيودات خارجية |
| 14.811.4 + | 81.147.4 | 95.958.8 | 626.5 + | 70.683.2 | 71.309.7 | المجموع |
| 1.287.6 - | 1.841.6 | 554.0 | 587.4 - | 2.095.4 | 1.508.0 | د - اللجوء إلى التسهيلات الموسعة |
| 13.523.8 + | 82.989.0 | 96.512.8 | 39.1 + | 72.778.6 | 72.817.7 | المجموع العام |

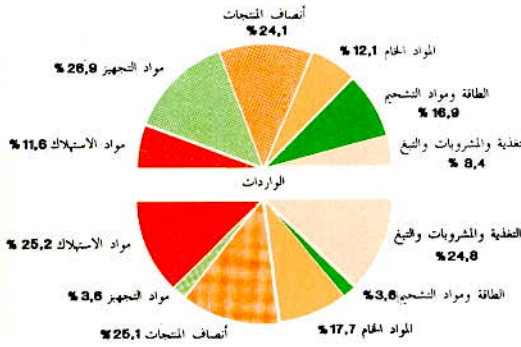
التجارة الخارجية للمغرب 1990 التوزيع الجغرافي

مليار درهم



توزيع المبادلات التجارية

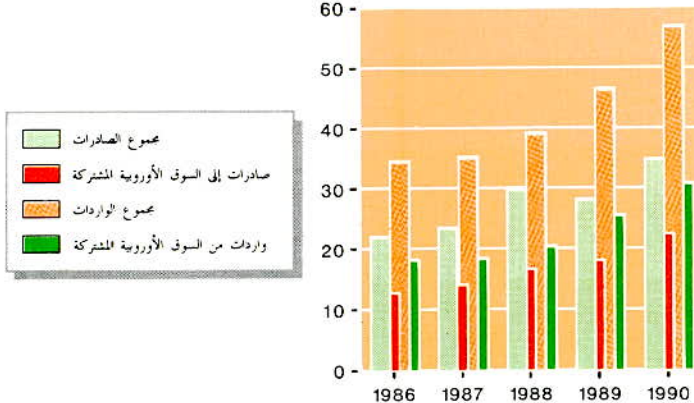
1990



الصادرات

تطور المبادلات التجارية

مليار درهم



الفصل السابع عشر

النقد والقروض

النقد والقروض

يعتبر بنك المغرب المصدر الوحيد بالنسبة للمعطيات المبينة ضمن هذا الفصل ، والتي تم استخلاصها من التقارير والبيانات التي يعدها هذا البنك بصفته المسؤول الرئيسي عن تدبير وتوجيه السياسة النقدية والسهر على تطبيق جل القرارات والاجراءات المتعلقة بالميدان النقدي وتنظيم الجهاز البنكي .

وتشمل هذه المعطيات الجوانب التالية :

- البيان الختامي لبنك المغرب
- الكتلة النقدية ومقابلها
- القروض المقدمة للاقتصاد
- أسعار تحويل العملات

تطور استعمال النقود بالمغرب

يرجع تاريخ استعمال النقود بالمغرب إلى القرن الرابع قبل الميلاد ، ويتميز تطور استعمالها بنفس المراحل التي عرفتها سائر الدول المتقدمة في هذا المجال انطلاقا من النقود المعدنية فالائتانية ثم الكتائبية . وقد تمت في عهد السلطان مولاي الحسن الأول عملية اصلاح نقدي سنة 1881 . وفيما يتعلق بالنقود الاثنتانية والكتائبية ، شرع في استعمالها منذ بداية القرن الحالي تحت عهد الحماية بافتتاح وكالات بنكية أجنبية جلها تابعة لابنك فرنسية .

بمقتضى المعاهدة الدولية لجزيرة الخزيرات تقرر إحداث بنك الدولة الذي تأسس في 25 فبراير 1907 برأس مال تم اكتتابه من طرف مختلف الدول الممثلة في المعاهدة ومنها فرنسا على الخصوص التي عمدت إلى توسيع حصتها حتى أصبحت لها الأغلبية . وعهده بإدارة هذه البنك إلى بنك باريس وهولاندا ، كما أسند إليها صلاحية إصدار النقود .

خلال فترة 1912 - 1920 استعملت النقود الحسنية (الريال الحسني) والفرنك الفرنسي والفرنك الجزائري ، إلا أنه في سنة 1920 تقرر إلغاء استعمال الريال الحسني وتعويضه بالفرنك المغربي الذي انفرد بصلاحية الاستعمال منذ 28 دجنبر 1921 حيث تم أيضا إلغاء استعمال الفرنك الفرنسي بالمغرب وتمت معادلته بهذا الأخير تلقائيا ، وذلك بما سمي آنذاك بحساب العمليات بين البنك المغربي ، والجزينة الفرنسية . واستمر هذا الارتباط بين الفرنكين المغربي والفرنسي في التطبيق إلى حدود أواخر سنة 1958 .

لم يسترجع المغرب سيادته في هذا الميدان إلا في يوليوز 1959 حيث تم إحداث «بنك المغرب» الذي أسندت إليه صلاحية إصدار النقود ، وفي 17 أكتوبر 1959 تم إصدار وحدة نقدية وطنية مستقلة

تنظيم الجهاز البنكي

قبل سنة 1943 لم تكن المؤسسات البنكية خاضعة لأي قانون تنظيمي وأول محاولة لتنظيم ومراقبة المهنة البنكية جاءت على اثر قرار اتخذ في شهر مارس من هذه السنة (لزومية تسجيل الأبنك بلائحة رسمية ...) واتخذت بعد ذلك عدة قرارات (يناير 1954 ، يناير 1955 وأبريل 1955) من أجل استكمال وتدعيم هذا التنظيم الذي كان يشمل فقط المنطقة الجنوبية تحت الحماية الفرنسية ، وبمقتضى قرار 14 غشت 1958 عم هذا التنظيم أيضا المنطقة الشمالية سابقا، ثم ضم إقليم طنجة بمقتضى قرار 31 مارس 1960 .

وبموجب هذه التدابير اضطر طرف كبير من الأبنك إلى التكتل حول نظام موحد وانقطع الطرف الآخر عن ممارسة نشاطه وانتقل إلى الخارج .

ويرتكز التنظيم الحالي على القانون التنظيمي لمعهد الاصدار والمرسوم الملكي رقم 66 - 1067 المؤرخ ب 10 محرم 1387 (موافق 21 أبريل 1967) والمعروف بالقانون البنكي باعتباره الاطار المنظم لبنك المغرب ومحدد المهام التي يمارسها في مراقبة النشاط النقدي والمالي تمشيا مع السياسة الاقتصادية والمالية التي تحددها الحكومة .

كما يحدد هذا المرسوم المهنة البنكية والاطار والتدابير لممارستها ولا يتعلق الأمر بالمؤسسات المالية المتخصصة التي لا تتلقى ودائع من العموم مثل البنك الوطني للانماء الاقتصادي وصندوق الايداع والتدبير وصندوق التوفير الوطني ...

الكتلة النقدية ومقابلاتها

أ - الكتلة النقدية وشبه النقدية تتألف من :

- الموجودات النقدية ذات السيولة الفورية وهي العملة المعدنية والورقية والنقود الكتابية التي هي عبارة عن الودائع رهن الاشارة لدى معهد الاصدار وبنوك الايداع والودائع لدى الشيكات البريدية والخزينة العامة .

- الموجودات الشبه نقدية المتمثلة في ودائع الخواص والمقاولات لاجل محدود لدى البنوك التجارية .

ب - مقابل الموجودات النقدية والشبه نقدية تتألف من :

- الموجودات الخارجية التي تضم الموجودات من الذهب والعملة الصعبة القابلة للتحويل لدى معهد الاصدار والموجودات من حقوق السحب الخاصة والاكتتابات لدى صندوق النقد الدولي وصندوق النقد العربي وأخيرا الموجودات الخارجية لدى بنوك الايداع .

- الديون على الخزينة تضم ديون معهد الاصدار والمقاولات والخواص ومحفظة السندات العمومية وودائع البنوك لدى الخزينة .

- القروض الممنوحة للاقتصاد من طرف معهد الاصدار وبنوك الايداع .

النقد والقروض

17 - 1 بيان الحساب الختامي لبنك المغرب

في 31 دجنبر
بمليون درهم

| 1990 | 1989 | 1988 | 1987 | 1986 | |
|---------------------------------------|--------|--------|--------|--------|--|
| I - الأصول | | | | | |
| الموجودات من الذهب وحقوق السحب | | | | | |
| 17.131 | 4.482 | 5.009 | 3.723 | 2.358 | الخاصة والعملات القابلة للتحويل |
| 125 | 125 | 125 | 125 | 125 | الموجودات من الذهب |
| 389 | 389 | 389 | 389 | 389 | الاكتتاب في حصة الذهب لدى صندوق النقد الدولي |
| 12 | 3 | 3 | 32 | 168 | الموجودات من حقوق السحب الخاصة |
| 16.369 | 3.745 | 4.264 | 2.949 | 1.456 | الموجودات من العملات القابلة للتحويل |
| 236 | 220 | 228 | 228 | 220 | الاكتتاب في صندوق النقد العربي |
| 18 | 18 | 18 | 18 | 18 | أوافق الأداء |
| 11.157 | 10.629 | 10.095 | 8.572 | 9.686 | المساعدات المالية المقدمة للدولة |
| 101 | 100 | 101 | 100 | 100 | سندات الخزينة (التبادل التقدي) |
| 38 | 38 | 38 | 39 | 38 | سندات الخزينة (النقود المعدنية) |
| 5.500 | 5.500 | 5.500 | 5.500 | 5.500 | تسيقات للدولة (الفصل 35 - الفقرة 4 من القانون الأساسي) |
| 4.446 | 4.266 | 3.298 | 2.907 | 2.944 | تسيقات للدولة (الفصل 35 - الفقرة 3 من القانون الأساسي) |
| 1.072 | 725 | 1.158 | 26 | 1.104 | تعبئة السندات الجمركية والالتزامات المكفولة |
| 27 | 28 | 31 | 35 | 27 | الحسابات الجارية البريدية |
| 13.577 | 19.826 | 14.870 | 14.184 | 13.122 | عمليات القرض |
| 585 | 582 | 401 | 936 | 1.051 | محفظة السندات الخسوبة على المغرب |
| 3.079 | 3.366 | 3.681 | 3.290 | 3.138 | محفظة السندات الخسوبة على الخارج |
| 9.066 | 15.308 | 10.156 | 9.291 | 8.620 | التسيقات |
| 847 | 570 | 632 | 667 | 313 | السندات الجاري تحصيلها |
| 979 | 861 | 740 | 676 | 558 | استعمال الرأسمال والاحتياطيات |
| 1.727 | 205 | 188 | 136 | 137 | عناصر أخرى |
| 44.616 | 36.049 | 30.951 | 27.344 | 25.906 | مجموع الأصول |

النقد والقروض

17 - 1 بيان الحساب الختامي لبنك المغرب (تابع)

في 31 دجنبر
مليون درهم

| 1990 | 1989 | 1988 | 1987 | 1986 | |
|--------|--------|--------|--------|--------|---|
| | | | | | II - الحصوم |
| 30.838 | 25.820 | 22.926 | 20.926 | 19.663 | الأوراق والنقود المتداولة |
| 30.400 | 25.423 | 22.568 | 20.592 | 19.350 | الأوراق |
| 438 | 397 | 358 | 334 | 313 | النقود |
| | | | | | الالتزامات تجاه الخارج ذهبا |
| 550 | 549 | 735 | 756 | 672 | وعملات أجنبية قابلة للتحويل |
| | | | | | الالتزامات بالعملات الأجنبية |
| 353 | 343 | 525 | 536 | 448 | القابلة للتحويل |
| 4 | 4 | 6 | 17 | 8 | الالتزامات بالدراهم القابلة للتحويل |
| 193 | 202 | 204 | 203 | 216 | المنظمات الدولية |
| | | | | | أوفاق الأداء |
| 8.051 | 5.535 | 3.911 | 2.134 | 2.898 | الودائع والالتزامات الأخرى |
| 1 | 1 | 1 | 1 | 1 | الحساب الجاري للحزينة العمومية |
| 358 | 139 | 310 | 129 | 73 | البنوك (حساب العمليات العادية) |
| 6.518 | 4.270 | 2.583 | 1.471 | 1.816 | البنوك (حساب الاحتياطات) |
| 1.103 | 1.009 | 850 | 460 | 440 | حسابات أخرى |
| 71 | 116 | 167 | 73 | 568 | التزامات أخرى |
| 434 | 434 | 434 | 434 | 434 | منح حقوق السحب الخاصة |
| 2.264 | 1.882 | 1.564 | 1.335 | 991 | الرأسمال والاحتياطات |
| 30 | 30 | 30 | 30 | 30 | الرأسمال |
| 2.234 | 1.853 | 1.534 | 1.305 | 961 | الاحتياطات |
| 2.479 | 1.829 | -1.381 | 1.759 | 1.248 | عناصر أخرى |
| 44.616 | 36.049 | 30.951 | 27.344 | 25.906 | مجموع الحصوم |

النقد والقروض

17 - 2 الموجودات النقدية وشبه النقدية

في 31 ديسمبر
بمليون درهم

| 1990 | 1989 | 1988 | 1987 | 1986 | |
|---------|---------|---------|--------|--------|--|
| 114.802 | 96.853 | 86.659 | 75.546 | 68.848 | الموجودات النقدية وشبه النقدية |
| 29.543 | 24.814 | 21.914 | 20.004 | 18.694 | النفود الائتمانية |
| 30.400 | 25.423 | 22.569 | 20.592 | 19.350 | الأوراق المتداولة |
| 438 | 397 | 358 | 334 | 313 | النقد المعدني |
| - 1.295 | - 1.006 | - 1.013 | - 922 | - 969 | يطرح منه الرصيد الباقي لدى البنوك وإحاسيات العمومية |
| 61.116 | 51.210 | 46.278 | 39.208 | 34.529 | النفود الكتابية |
| 1.108 | 1.017 | 861 | 534 | 479 | ودائع عند الطلب لدى معهد الإصدار |
| 54.171 | 44.710 | 40.742 | 35.566 | 31.526 | ودائع عند الطلب لدى بنوك الأيداع |
| 1.420 | 1.406 | 1.207 | 1.129 | 1.001 | ودائع لدى مركز الشيكات البريدية |
| 4.417 | 4.077 | 3.468 | 1.979 | 1.523 | ودائع لدى الخزينة |
| 24.143 | 20.829 | 18.467 | 16.334 | 15.625 | الموجودات شبه النقدية |
| - | - | - | - | - | ودائع من أجل الاستيراد |
| 24.143 | 20.829 | 18.467 | 16.334 | 15.625 | ودائع لأجل |
| 114.802 | 96.853 | 86.659 | 75.546 | 68.848 | مقابل الموجودات النقدية وشبه النقدية |
| 21.061 | 7.542 | 7.519 | 5.864 | 4.343 | الموجودات الخارجية |
| 16.599 | 3.952 | 4.293 | 2.985 | 1.705 | معهد الإصدار |
| 4.462 | 3.590 | 3.226 | 2.879 | 2.638 | بنوك الأيداع |
| 48.556 | 50.185 | 44.508 | 37.963 | 35.392 | الديون على الخزينة |
| 10.702 | 10.249 | 9.644 | 8.183 | 9.287 | الديون الصافية لمعهد الإصدار |
| 31.963 | 34.417 | 30.158 | 26.605 | 23.451 | محفظة السندات العمومية للجهاز البنكي |
| 5.837 | 5.483 | 4.675 | 3.108 | 2.524 | ديون الخواص والمؤسسات |
| 54 | 36 | 31 | 67 | 130 | ودائع البنوك لدى الخزينة |
| 43.874 | 39.422 | 35.520 | 32.518 | 29.760 | القروض المقدمة للاقتصاد |
| 9.779 | 9.623 | 8.472 | 8.524 | 7.486 | معهد الإصدار |
| 34.095 | 29.799 | 27.048 | 23.994 | 22.274 | بنوك الأيداع |
| + 1.311 | - 296 | - 888 | - 799 | - 647 | ميزان العناصر المختلفة |

النقد والقروض

17 - 3 شبكة البنوك

في 31 ديسمبر 1990

| بنك المغرب | العموم | أبيك أخرى | المصرف الوطني للقروض البنائية | القروض الشمسية | القروض التجارية والصناعية | الشركة العامة للبنوك التجارية | مصرف الغرب | بنك الرفاه | بنك العموم | التجارة والصناعة | بنك العموم | التجارة الخارجية | بنك التجاري الغربي | الجانب الغربي |
|------------|--------|-----------|----------------------------------|-------------------|---------------------------------|-------------------------------------|---------------|---------------|---------------|---------------------|---------------|---------------------|--------------------------|---------------------|
| 1 | 52 | 9 | 4 | 11 | 1 | 5 | 3 | 4 | 5 | 6 | 4 | 4 | 4 | الجانب الغربي |
| — | 1 | — | — | — | — | — | — | — | — | 1 | — | 1 | — | أكادير |
| — | 2 | — | — | 1 | — | — | — | — | — | 1 | — | 1 | — | بوجدور |
| — | 7 | 1 | 1 | 2 | — | — | — | — | — | 1 | 1 | 1 | — | السمارة |
| 1 | 8 | — | 1 | 3 | 1 | — | — | 1 | — | — | 2 | — | 1 | كلميم |
| — | 14 | — | 1 | 7 | — | — | 1 | 1 | 1 | 1 | 1 | 1 | 1 | العيون |
| — | 2 | — | — | 1 | — | — | — | — | — | — | — | 1 | — | ورزازات |
| — | 4 | — | — | 2 | — | — | — | — | — | — | — | 1 | — | وادي الذهب |
| — | 14 | — | 2 | 3 | — | 2 | — | 2 | 2 | 2 | 2 | — | — | طان طان |
| — | 1 | — | — | 1 | — | — | — | — | — | — | — | — | — | تارودانت |
| — | 13 | 1 | — | 3 | — | 1 | 1 | 1 | 2 | 2 | 2 | — | — | طاطا |
| — | 8 | — | 3 | 2 | — | — | — | — | — | — | 2 | — | — | تيزنيت |
| — | 6 | — | 1 | 1 | — | — | 1 | 1 | — | — | 1 | — | 1 | تانسيفت |
| 1 | 39 | 5 | 2 | 9 | 1 | 4 | 3 | 3 | 2 | 4 | 6 | — | 1 | قلعة السراغنة |
| 1 | 16 | 1 | 1 | 5 | — | 1 | 1 | 2 | 1 | 2 | 2 | — | 2 | الضويرة |
| — | 3 | — | 1 | 2 | — | — | — | — | — | — | — | — | — | مراكش |
| — | 19 | — | 2 | 4 | 1 | 2 | 1 | 3 | 2 | 3 | 1 | — | — | أسفي |
| — | 6 | 1 | 1 | 1 | — | — | — | 1 | — | — | 2 | — | — | أزيلال |
| 1 | 280 | 40 | 6 | 38 | 13 | 32 | 25 | 19 | 29 | 43 | 35 | 35 | 35 | بني ملال |
| 1 | 23 | 1 | 2 | 8 | 1 | 1 | 1 | 3 | 3 | 1 | 2 | — | — | ابن سليمان |
| — | 13 | — | 2 | 3 | 1 | 1 | 1 | — | 2 | 2 | 1 | — | — | الدار البيضاء |
| — | 17 | — | 3 | 5 | — | — | 2 | 1 | 2 | 3 | 1 | — | — | الجديدة |
| — | 3 | — | 1 | 1 | — | — | — | — | — | — | — | — | — | خريكة |
| 1 | 31 | 1 | 1 | 7 | — | 3 | 4 | 5 | 2 | 4 | 4 | — | — | سطات |
| — | 12 | 1 | 2 | 3 | — | 2 | — | — | — | 2 | — | — | — | الشمال الغربي |
| 1 | 13 | 2 | 2 | 2 | — | — | 1 | 1 | 1 | 2 | 2 | — | — | شفشاون |
| 1 | 71 | 11 | 3 | 14 | 3 | 7 | 6 | 5 | 6 | 9 | 7 | — | — | القفيطرة |
| — | 13 | 1 | 1 | 3 | 1 | 1 | 2 | 1 | 1 | 2 | — | — | — | الخميسات |
| — | 12 | 1 | 1 | 4 | — | — | — | 2 | — | 2 | — | — | — | العرراش |
| 1 | 35 | 8 | 1 | 9 | 1 | 3 | 2 | 2 | 1 | 5 | 3 | — | — | الرباط |
| 1 | 22 | 3 | 1 | 6 | 1 | 1 | 1 | 1 | 1 | 5 | 2 | — | — | سلا |
| 1 | 16 | 3 | 1 | 4 | — | 1 | 1 | 1 | 1 | 1 | 3 | — | — | سيدي قاسم |
| — | 2 | — | 1 | 1 | — | — | — | — | — | — | — | — | — | طنجة |
| 1 | 53 | 5 | 1 | 11 | 1 | 7 | 6 | 3 | 4 | 6 | 9 | — | — | تطوان |
| — | 4 | — | 2 | 2 | — | — | — | — | — | — | — | — | — | الوسط الشمالي |
| — | 18 | — | 2 | 8 | — | 1 | 1 | 2 | — | 1 | 3 | — | — | الحسيمة |
| — | 3 | — | 1 | 2 | — | — | — | — | — | — | — | — | — | بولمان |
| 1 | 33 | 6 | 1 | 8 | 1 | 3 | 2 | 2 | 2 | 1 | 7 | — | — | فاس |
| 1 | 42 | 3 | 3 | 14 | 1 | 2 | 3 | 4 | 2 | 5 | 5 | — | — | فاس |
| — | 6 | — | 1 | 4 | — | — | — | — | 1 | — | — | — | — | تاونات |
| — | 4 | — | 1 | 2 | — | — | — | — | — | — | — | — | — | نازة |
| — | 5 | — | 1 | 2 | — | — | — | — | — | — | — | — | — | الشرق |
| 1 | 30 | 3 | 2 | 8 | 2 | 3 | 3 | 2 | 2 | 3 | 2 | — | — | فيكيك |
| 16 | 976 | 107 | 63 | 227 | 30 | 84 | 72 | 73 | 77 | 133 | 110 | — | — | الناصور |
| — | 6 | — | 1 | 4 | — | — | — | — | — | — | — | — | — | وجدة |
| — | 4 | — | 1 | 2 | — | — | — | — | — | — | — | — | — | الوسط الجنوبي |
| — | 5 | — | 1 | 2 | — | — | — | — | — | — | — | — | — | الرشيدية |
| 1 | 30 | 3 | 2 | 8 | 2 | 3 | 3 | 2 | 2 | 3 | 2 | — | — | يفرن |
| — | — | — | — | — | — | — | — | — | — | — | — | — | — | خنيفرة |
| — | — | — | — | — | — | — | — | — | — | — | — | — | — | مكناس |
| 16 | 976 | 107 | 63 | 227 | 30 | 84 | 72 | 73 | 77 | 133 | 110 | — | — | المجموع |

المصدر : بنك المغرب

النقد والقروض

17 - 4 سعر تحويل العملة

| التاريخ | فرنك فرنسي | دولار امريكي | دولار كندي | جنيه استرليني | 100 كرون دنماركي | 100 كرون نرويجي | 100 كرون سويدي | مارك ألماني | 100 اسكودس برتغالي |
|---------|------------|--------------|------------|---------------|------------------|-----------------|----------------|-------------|--------------------|
| 1 - 31 | ش 1.40623 | 8.0295 | 6.7496 | 13.503 | 123.396 | 123.565 | 130.524 | 4.7716 | 5.4215 |
| 90 | ب 1.41045 | 8.0706 | 6.7817 | 13.569 | 123.993 | 124.162 | 131.156 | 4.7950 | 5.4508 |
| 2 - 28 | ش 1.40457 | 8.0327 | 6.7339 | 13.546 | 123.588 | 123.293 | 131.418 | 4.7482 | 5.4004 |
| 90 | ب 1.40879 | 8.0738 | 6.7660 | 13.612 | 124.185 | 123.889 | 132.053 | 4.7716 | 5.4296 |
| 3 - 30 | ش 1.41208 | 8.0375 | 6.8694 | 13.205 | 124.291 | 122.512 | 131.330 | 4.7457 | 5.3650 |
| 90 | ب 1.41632 | 8.0787 | 6.9020 | 13.270 | 123.107 | 123.107 | 131.966 | 4.7690 | 5.3942 |
| 4 - 25 | ش 1.41300 | 8.0201 | 6.9092 | 13.058 | 124.513 | 122.295 | 130.754 | 4.7349 | 5.3530 |
| 90 | ب 1.41724 | 8.0613 | 6.9419 | 13.124 | 125.114 | 122.889 | 131.428 | 4.7582 | 5.3821 |
| 5 - 31 | ش 1.54578 | 8.8078 | 7.4982 | 14.814 | 136.724 | 135.410 | 144.105 | 5.2075 | 5.9155 |
| 90 | ب 1.55042 | 8.8529 | 7.5338 | 14.887 | 137.383 | 136.065 | 144.801 | 5.2331 | 5.9476 |
| 6 - 29 | ش 1.54878 | 8.6793 | 7.4353 | 15.127 | 136.617 | 135.332 | 143.564 | 5.1949 | 5.9154 |
| 90 | ب 1.55344 | 8.7241 | 7.4708 | 15.201 | 137.277 | 135.988 | 144.260 | 5.2205 | 5.9475 |
| 7 - 31 | ش 1.56245 | 8.3333 | 7.2307 | 15.451 | 137.214 | 135.308 | 143.112 | 5.2337 | 5.9363 |
| 90 | ب 1.56715 | 8.3772 | 7.2656 | 15.526 | 137.878 | 135.966 | 143.810 | 4.2595 | 5.9686 |
| 8 - 31 | ش 1.56938 | 8.2180 | 7.1403 | 15.599 | 137.273 | 135.798 | 142.821 | 5.2594 | 5.9485 |
| 90 | ب 1.57410 | 8.2617 | 7.1751 | 15.675 | 137.938 | 136.459 | 143.519 | 5.2854 | 5.9810 |
| 9 - 28 | ش 1.57539 | 8.2400 | 7.1488 | 15.453 | 137.925 | 135.830 | 143.069 | 5.2677 | 5.9240 |
| 90 | ب 1.58013 | 8.2838 | 7.1836 | 15.528 | 138.593 | 136.492 | 143.768 | 5.2938 | 5.9565 |
| 10 - 31 | ش 1.58209 | 8.0409 | 6.8722 | 15.642 | 138.622 | 136.217 | 142.664 | 5.2949 | 6.0165 |
| 90 | ب 1.58685 | 8.0842 | 6.9063 | 15.719 | 139.294 | 136.882 | 143.364 | 5.3210 | 6.0492 |
| 11 - 30 | ش 1.58067 | 8.0195 | 6.8613 | 15.541 | 139.019 | 136.506 | 142.505 | 5.3304 | 6.0545 |
| 90 | ب 1.58541 | 8.0626 | 6.8953 | 15.616 | 139.690 | 137.170 | 143.202 | 5.3566 | 6.0873 |
| 12 - 31 | ش 1.57698 | 8.0213 | 6.9163 | 15.457 | 138.469 | 136.329 | 142.503 | 5.3551 | 5.9859 |
| 90 | ب 1.58172 | 8.0644 | 6.9504 | 15.532 | 139.239 | 136.993 | 143.201 | 5.3813 | 6.0184 |
| 12 - 29 | ش 1.40111 | 8.1012 | 7.0080 | 13.040 | 122.975 | 122.793 | 130.744 | 4.7859 | 5.4102 |
| 89 | ب 1.40531 | 8.1424 | 7.0409 | 13.105 | 123.569 | 123.386 | 131.375 | 4.8093 | 5.4394 |
| 12 - 30 | ش 1.35308 | 8.1901 | 6.8578 | 14.805 | 119.639 | 125.119 | 133.839 | 4.6191 | 5.5887 |
| 88 | ب 1.35714 | 8.2311 | 6.8898 | 14.874 | 120.215 | 125.712 | 134.472 | 4.8093 | 5.6180 |
| 12 - 31 | ش 1.45242 | 7.7784 | 5.9921 | 14.567 | 127.725 | 124.995 | 134.171 | 4.9203 | 5.9774 |
| 87 | ب 1.45678 | 7.8222 | 6.0247 | 14.637 | 128.342 | 125.604 | 134.837 | 4.6417 | 6.0085 |
| 12 - 31 | ش 1.35535 | 8.6877 | 6.2901 | 12.827 | 118.715 | 117.739 | 128.342 | 4.4875 | 5.9472 |
| 86 | ب 1.35943 | 8.7357 | 6.3254 | 12.894 | 111.290 | 118.366 | 129.091 | 4.9439 | 5.9788 |

ش : شراء
ب : بيع
المصدر : بنك المغرب

سنة 1990

(معدن عنها بالدرهم في آخر الشهر)

| فلوران هولندي | 100 فرنك بلجيكي | فرنك سويسري | 1000 ليرة إيطالية | 100 شلن نمساوي | 100 سيطه دنيار أسيانية | دنيار توني | 100 ين يابانية | دنيار كويبي | ريال سعودي | درهم الامارات الغربية المتحدة |
|------------------|--------------------|----------------|----------------------|-------------------|------------------------------|---------------|-------------------|----------------|---------------|----------------------------------|
| 4.2330 | 22.821 | 5.3770 | 6.4226 | 67.795 | 7.3825 | 8.8659 | 5.5661 | 27.621 | 2.1412 | 2.1853 |
| 4.2536 | 22.929 | 5.4039 | 6.4538 | 68.112 | 7.4177 | 8.9815 | 5.5936 | 27.791 | 2.1523 | 2.1970 |
| 4.2142 | 22.799 | 5.3997 | 6.4284 | 67.433 | 7.3886 | 8.8309 | 5.4009 | 27.528 | 2.1419 | 2.1864 |
| 4.2348 | 22.908 | 5.4267 | 6.4596 | 67.749 | 7.4238 | 8.9458 | 5.4279 | 27.697 | 2.1530 | 2.1981 |
| 4.2132 | 22.943 | 5.3718 | 6.4451 | 67.439 | 7.4097 | 8.8542 | 5.1035 | 27.333 | 2.1431 | 2.1879 |
| 4.2338 | 23.052 | 5.3987 | 6.4764 | 67.755 | 7.4450 | 8.9697 | 5.1296 | 27.502 | 2.1543 | 2.1998 |
| 4.2103 | 22.942 | 5.4164 | 6.4613 | 67.287 | 7.5071 | 8.8171 | 5.0418 | 27.111 | 2.1259 | 2.1705 |
| 4.2309 | 23.051 | 5.4435 | 6.4927 | 67.602 | 7.5427 | 8.9319 | 5.0678 | 27.261 | 2.1371 | 2.1823 |
| 4.6252 | 25.302 | 6.1866 | 7.0793 | 74.081 | 8.3864 | 9.6617 | 5.7843 | 30.153 | 2.3485 | 2.3976 |
| 4.6478 | 25.422 | 6.2170 | 7.1136 | 74.367 | 8.4259 | 9.7874 | 5.8135 | 30.339 | 2.3607 | 2.4106 |
| 4.6148 | 25.282 | 6.1292 | 7.0830 | 73.876 | 8.4647 | 9.6194 | 5.6974 | 29.720 | 2.3216 | 2.3706 |
| 4.6375 | 25.402 | 6.1595 | 7.1174 | 74.223 | 8.5045 | 9.7451 | 5.7264 | 29.894 | 2.3340 | 2.3836 |
| 4.6450 | 25.462 | 6.1516 | 7.1486 | 74.403 | 8.5136 | 9.5195 | 5.6805 | 28.914 | 2.2216 | 2.2687 |
| 4.6678 | 25.583 | 6.1821 | 7.1833 | 74.753 | 8.5537 | 9.6440 | 5.7096 | 29.088 | 2.2339 | 2.2814 |
| 4.6674 | 25.600 | 6.3552 | 7.0917 | 74.763 | 8.4533 | 9.4872 | 5.7403 | ... | 2.1908 | 2.2370 |
| 4.6903 | 25.722 | 6.3863 | 7.1263 | 75.114 | 8.4932 | 9.6111 | 5.7695 | ... | 2.2031 | 2.2497 |
| 4.6713 | 25.578 | 6.3491 | 7.0416 | 74.886 | 8.4147 | 9.4943 | 5.9623 | ... | 2.1969 | 2.2433 |
| 4.6943 | 25.699 | 6.3802 | 7.0761 | 75.239 | 8.4546 | 9.6179 | 5.9923 | ... | 2.2088 | 2.2559 |
| 4.6948 | 25.723 | 6.2443 | 7.0652 | 75.165 | 8.4497 | 9.5306 | 6.2052 | ... | 2.1438 | 2.2885 |
| 4.7179 | 25.845 | 6.2752 | 7.0999 | 75.518 | 8.4898 | 9.6547 | 6.2360 | ... | 2.1556 | 2.2016 |
| 4.7249 | 25.809 | 6.2466 | 7.1016 | 75.797 | 8.4003 | 9.5456 | 6.0084 | ... | 2.1382 | 2.1827 |
| 4.7480 | 25.931 | 6.2774 | 7.1362 | 76.152 | 8.4401 | 9.6701 | 6.0385 | ... | 2.1499 | 2.1957 |
| 4.7474 | 25.930 | 6.2631 | 7.1096 | 76.057 | 8.3980 | 9.5830 | 5.9087 | ... | 2.1386 | 2.1835 |
| 4.7706 | 26.053 | 6.2940 | 7.1443 | 76.413 | 8.4378 | 9.7080 | 5.9386 | ... | 2.1506 | 2.1957 |
| 4.2379 | 22.761 | 5.2432 | 6.3873 | 68.079 | 7.3774 | 8.8846 | 5.6285 | 27.696 | 2.1600 | 2.2053 |
| 4.2585 | 22.869 | 5.2696 | 6.4183 | 68.396 | 7.4124 | 9.0003 | 5.6561 | 27.894 | 2.1716 | 2.2171 |
| 4.0899 | 22.029 | 5.4470 | 6.2712 | 65.678 | 7.2293 | 9.1405 | 5.5505 | 28.960 | 2.1837 | 2.2296 |
| 4.1098 | 22.134 | 5.4738 | 6.3015 | 65.984 | 7.2635 | 9.2600 | 5.5805 | 29.209 | 2.1948 | 2.2413 |
| 4.3757 | 23.505 | 6.0595 | 6.6658 | 69.875 | 7.1882 | 9.9953 | 6.3989 | 28.798 | 2.0745 | 2.1174 |
| 4.3961 | 23.617 | 6.0879 | 6.6990 | 70.202 | 7.2244 | 10.1257 | 6.4286 | 28.971 | 2.0868 | 2.1299 |
| 3.9668 | 21.556 | 5.3681 | 6.4349 | 63.755 | 6.6039 | 10.3170 | 5.4505 | 29.676 | 2.3157 | 2.3651 |
| 3.9856 | 21.658 | 5.3935 | 6.4665 | 64.056 | 7.6374 | 10.4520 | 5.4762 | 29.861 | 2.3295 | 2.3785 |

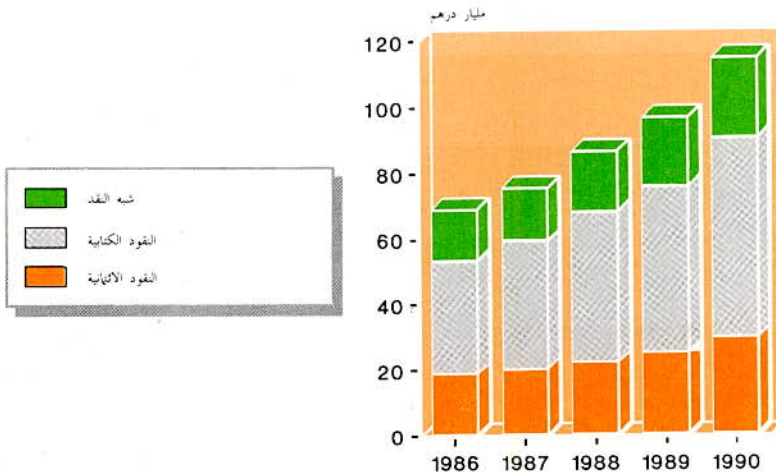
النقد والقروض

17 - 5 توظيف القروض المقدمة من طرف بنوك الایداع حسب القطاعات

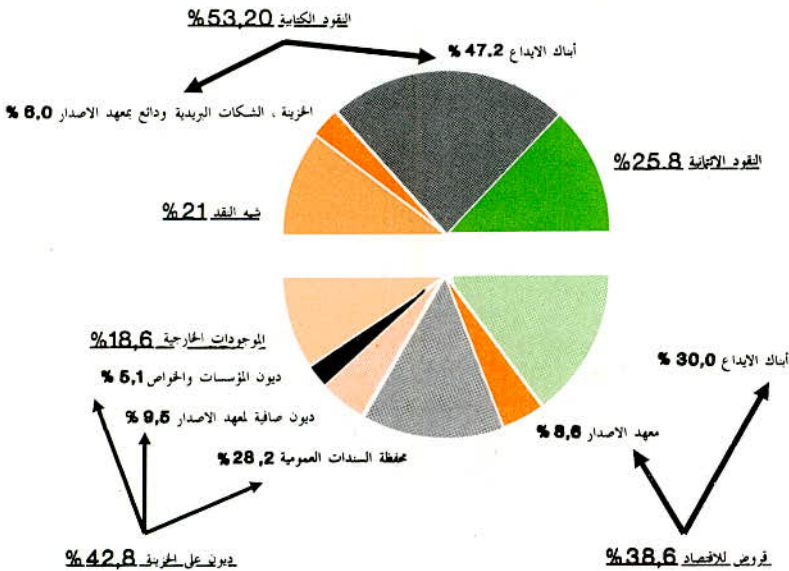
في 31 دجنبر
بألف درهم

| 1990 | 1989 | 1988 | 1987 | 1986 | |
|----------------------|-------------------|-------------------|-------------------|-------------------|--|
| المدى القصير | | | | | |
| 2.238.021 | 2.276.781 | 2.337.762 | 2.311.151 | 2.187.963 | الفلاحة والغابات والصيد البحري |
| 120.444 | 242.790 | 154.818 | 395.145 | 589.816 | الطاقة |
| 925.716 | 1.007.702 | 1.193.218 | 1.362.686 | 1.400.474 | استخراج وتخضير المعادن |
| 2.200.219 | 1.557.548 | 1.671.038 | 1.561.624 | 1.479.041 | تحويل المعادن |
| 1.892.196 | 1.898.496 | 1.876.529 | 1.693.064 | 1.866.252 | أدوات البناء والأشغال العمومية .. |
| 1.647.289 | 1.486.786 | 1.492.935 | 1.426.465 | 1.057.094 | الصناعة الكيماوية والشبه كيماوية |
| 2.553.529 | 2.621.339 | 2.696.508 | 2.431.288 | 2.480.587 | الصناعة الغذائية وصناعة الدهنيات |
| 4.252.269 | 3.582.113 | 3.168.645 | 2.852.592 | 2.313.671 | المنسوجات والخميطات والجلد والأحذية .. |
| 1.128.669 | 924.423 | 889.009 | 676.016 | 613.581 | الخشب وورق وورق مقوى |
| 513.472 | 417.093 | 412.582 | 300.506 | 308.258 | النقل والمواصلات |
| 5.522.658 | 5.172.761 | 4.732.455 | 4.131.401 | 3.819.850 | التجارة |
| 284.584 | 175.244 | 163.194 | 121.319 | 116.263 | الفنادق والمطاعم |
| 1.542.596 | 1.335.975 | 1.237.655 | 1.283.925 | 1.667.489 | الخدمات |
| 530.844 | 488.251 | 411.570 | 329.284 | 298.922 | أنشطة غير معينة |
| 25.352.506 | 23.187.302 | 22.437.918 | 20.876.466 | 20.199.261 | مجموع المدى القصير |
| المدى المتوسط | | | | | |
| 757.066 | 733.446 | 679.593 | 572.627 | 578.534 | الفلاحة والغابات والصيد البحري |
| 19.160 | — | 125 | 320 | 971 | الطاقة |
| 53.728 | 46.485 | 54.559 | 59.237 | 51.755 | استخراج وتخضير المعادن |
| 525.755 | 347.895 | 266.913 | 238.812 | 228.174 | تحويل المعادن |
| 654.291 | 705.421 | 706.282 | 831.131 | 841.277 | أدوات البناء والأشغال العمومية .. |
| 196.936 | 118.322 | 64.979 | 42.747 | 48.859 | الصناعة الكيماوية والشبه كيماوية |
| 434.587 | 305.396 | 228.834 | 199.750 | 200.055 | الصناعة الغذائية وصناعة الدهنيات |
| 916.752 | 724.078 | 475.728 | 231.861 | 196.303 | المنسوجات والخميطات والجلد والأحذية .. |
| 161.966 | 147.030 | 87.430 | 53.793 | 60.012 | الخشب وورق وورق مقوى |
| 221.521 | 163.655 | 108.608 | 112.250 | 151.598 | النقل والمواصلات |
| 466.155 | 363.471 | 255.147 | 182.636 | 158.816 | التجارة |
| 112.856 | 120.290 | 92.501 | 60.776 | 30.641 | الفنادق والمطاعم |
| 1.598.890 | 1.347.970 | 1.297.129 | 1.009.808 | 1.486.430 | الخدمات |
| 365.298 | 361.188 | 285.330 | 206.588 | 254.173 | أنشطة غير معينة |
| 6.484.961 | 5.484.647 | 4.603.158 | 3.802.336 | 4.287.598 | مجموع المدى المتوسط |
| المدى الطويل | | | | | |
| 1.038.266 | 1.221.073 | 1.126.047 | 1.007.450 | 950.136 | الفلاحة والغابات والصيد البحري |
| 61.449 | 46.603 | 44.357 | 53.061 | 47.926 | الطاقة |
| 76.658 | 89.252 | 109.902 | 126.625 | 129.751 | استخراج وتخضير المعادن |
| 217.717 | 211.962 | 232.290 | 279.870 | 202.565 | تحويل المعادن |
| 1.677.588 | 1.270.215 | 770.264 | 756.000 | 460.324 | أدوات البناء والأشغال العمومية |
| 131.028 | 134.616 | 117.881 | 110.977 | 102.266 | الصناعة الكيماوية والشبه كيماوية |
| 335.544 | 358.412 | 396.538 | 429.673 | 489.321 | الصناعة الغذائية وصناعة الدهنيات |
| 621.313 | 545.832 | 434.264 | 282.722 | 365.823 | المنسوجات والخميطات والجلد والأحذية .. |
| 39.588 | 39.247 | 42.291 | 39.773 | 34.342 | الخشب وورق وورق مقوى |
| 355.692 | 374.982 | 476.085 | 554.642 | 523.795 | النقل والمواصلات |
| 178.980 | 154.587 | 136.103 | 123.873 | 107.363 | التجارة |
| 973.842 | 775.693 | 383.978 | 383.457 | 130.526 | الفنادق والمطاعم |
| 510.334 | 316.225 | 229.853 | 179.522 | 75.045 | الخدمات |
| 2.007.139 | 1.989.274 | 1.465.150 | 1.468.686 | 1.077.391 | أنشطة غير معينة |
| 8.225.138 | 7.517.973 | 5.965.003 | 5.796.331 | 4.696.574 | مجموع المدى الطويل |

الموجودات النقدية وشبه النقدية



الموجودات النقدية وشبه النقدية 1990



مقابل الموجودات النقدية وشبه النقدية

الفصل الثامن عشر

بورصة القيم

بورصة القيم للدار البيضاء

البورصة سوق رسمي عمومي يجتمع فيها الوسطاء قصد التفاوض حول الاصدارات العمومية والخاصة إضافة إلى قطع الذهب ، إذ يقومون بتنفيذ الأوامر التي تلقوها قبل الحضور إلى البورصة أو خلال المدة التي يقضون بالبورصة .

بورصة القيم للدار البيضاء هي المؤسسة الوحيدة من هذا النوع ، لها الشخصية المدنية ، تتمتع باستقلال مالي وتوجد تحت إشراف وزارة المالية .

طبيعة السوق المالي للدار البيضاء

بصفة عامة هناك نوعين من العمليات البورصوية

- العمليات الآنية

- العمليات لأجل

أما بالنسبة لبورصة القيم للدار البيضاء فإن تنظيم سوق للعمليات لأجل لا يزال مشروعاً لم ير النور وتجري العمليات حالياً على الشكل الآتي حيث أن تأدية قيمة السندات المشتراة أو تسليم السندات المباعة لا يشوبها أي تأخير غير ذلك الذي تستوجبه العملية نفسها ويسمح به القانون.

أسواق المعاملات بالبورصة

- سوق المزاد العلني

كل القيم ذات المردود المتغير ، المسجلة تحت التسعير الرسمي تباع وتشتري بالمزاد العلني إلا في حالة تدخل مدير البورصة بقرار معاكس. فعند بداية كل جلسة تسجل الأثمان السابقة على السبورة وتؤخذ كمعيار للسوم ثم تسجل الأثمان الأولى بعد مقابلة الأوامر في الدفتر وفي آخر كل جلسة تسجل الأثمان النهائية لتصبح بدورها معياراً عند بداية الجلسة الموالية . وقد يحتفظ بأثمان مرحلية حتى نهاية الجلسة وهذا بالطبع مرتبط بالحالة التي كان عليها العرض والطلب بالسوق المالية .

- سوق المقابلة

يهتم هذا السوق على الخصوص بأموال الدولة ، بالاقتراضات والسندات العمومية إذ يقوم موظفو البورصة أنفسهم بتحديد الأسعار ، آخذين بعين الاعتبار أوامر البيع والشراء المقدمة من طرف وسطاء البورصة .

السوق خارج التسعيرة والسوق خارج الكل .

هناك أيضاً ما يسمى بالسوق خارج التسعيرة ، وهو مرصود لتسهيل حركة القيم التي تكون موضوع تفاوض مستمر وغير مدرجة في التسعير الرسمي .

من جهة أخرى ، يمكن القيام بتحويل للقيم التي لا تخضع لا للتسعير الرسمي ولاحتى في السوق خارج التسعيرة وهذا ما يصطلح عليه بالسوق خارج الكل .

مؤشرات بورصوية .

من بين أهم المؤشرات التي تمكن من تتبع تطور نشاط بورصة القيم للدار البيضاء نورد مايلي :

- التقويم السوقي :

وتكمن أهمية هذا المؤشر في كونه يحاول تمييز قيمة السهم ولو بشكل تقريبي . يحصل عليه بصفة عامة بعملية ضرب سعر السهم ، في الوقت المدروس ، بعدد السندات لنفس السهم وفي نفس الوقت . أما التقويم السوقي لمجموع الأسهم فيحصل عليه بجمع قيم التقويم السوقي لكل منها . إلا أن بورصة الدار البيضاء تستعمل لحساب هذا المؤشر الأسعار المتوسطة السنوية ويكون هذا المؤشر سنويا . وهناك أيضا مؤشرات سنوية أخرى نكتفي هنا بإعطاء صيغة حسابها :

$$\text{- الرقم القياسي المتوسط العام} = \frac{\text{التقويم السوقي للسنة}}{100 \times \text{التقويم السوقي لسنة الأساس}}$$

$$\text{- المردودية المتوسطة العامة} = \frac{\text{مجموع أرباح الأسهم الموزعة}}{100 \times \text{التقويم السوقي لمجموع أسهم الشركات ذات القيم المسعرة}}$$

$$\text{- المردودية المتوسطة الجزئية} = \frac{\text{مجموع الأرباح الموزعة}}{100 \times \text{التقويم السوقي للشركات الموزعة للارباح}}$$

ونشير إلى أن المعطيات التي نشرها في هذا الفصل قد تم الحصول عليها من بورصة القيم بالدار البيضاء .

18 - 1 تطور أهم مؤشرات بورصة القيم للدار البيضاء

| 1990 | 1989 | 1988 | 1987 | 1986 | |
|----------|--------|--------|--------|--------|---------------------------------------|
| 1.806.34 | 672.48 | 653.00 | 396.00 | 317.00 | رقم الأعمال (بملايين الدراهم) |
| 7.768 | 5.043 | 3.604 | 2.782 | 2.429 | التقويم السوقي (بملايين الدراهم) |
| 72 | 71 | 71 | 76 | 76 | عدد الشركات المسعرة |
| 39.3 | 33.9 | 30.1 | 26.4 | 24.5 | عدد السندات المقبولة (بالملايين) |
| 451 | 347 | 330 | 252 | 229 | حجم الأرباح الموزعة (بملايين الدراهم) |
| 145.41 | 135.88 | 120.99 | 114.98 | 114.01 | السعر المتوسط العام |
| 158.68 | 122.65 | 690.47 | 533.13 | 465.33 | الرقم القياسي المتوسط العام |
| 5.80 | 6.88 | 9.17 | 9.08 | 9.46 | المردودية المتوسطة العامة |
| 6.56 | 7.75 | 10.31 | 10.12 | 11.11 | المردودية الجزئية |
| 23.25 | 13.34 | 17.41 | 14.24 | 13.06 | سرعة التداول |

الزيادة في الرأسمال

- نقدا

| | | | | | |
|-----------|-----------|-----------|-----------|-----------|----------------------------------|
| 9 | 12 | 8 | 7 | 10 | عدد العمليات |
| 9.702.040 | 8.309.475 | 1.321.311 | 1.521.200 | 3.290.014 | عدد السندات الصادرة |
| 1.279 | 843 | 154 | 161 | 283 | قيمة الاصدارات (بملايين الدراهم) |

- بالاستاد

| | | | | | |
|-----------|-----------|---------|-----------|---------|----------------------------------|
| 14 | 9 | 5 | 11 | 5 | عدد العمليات |
| 2.207.070 | 1.760.375 | 625.066 | 1.829.895 | 647.298 | عدد السندات الصادرة |
| 710 | 204 | 58 | 163 | 51 | قيمة الاصدارات (بملايين الدراهم) |

18 - 2 تطور نشاط بورصة القيم للدار البيضاء

| 1990 | 1989 | 1988 | 1987 | 1986 | |
|-----------|---------|-----------|---------|---------|---------------------------------|
| 1806.34 | 672.48 | 653.00 | 396.00 | 317.00 | • رقم الاعمال (بملايين الدراهم) |
| | | | | | منها |
| 527.12 | 254.02 | 228.80 | 219.00 | 186.20 | - التسعير الرسمي |
| 516.19 | 240.5 | 220.02 | 210.53 | 171.60 | - القيم ذات الدخل الثابت |
| 10.04 | 12.60 | 7.94 | 6.88 | 12.00 | - القيم ذات الدخل المتغير |
| 0.89 | 0.92 | 0.84 | 1.59 | 2.60 | - الذهب |
| 1279.22 | 417.0 | 425.10 | 177.00 | 130.80 | - العمليات المباشرة |
| 778.74 | 297.5 | 165.06 | 112.40 | 61.75 | - القيم ذات الدخل الثابت |
| 500.09 | 119.31 | 260.04 | 63.80 | 68.37 | - القيم ذات الدخل المتغير |
| 0.39 | 0.19 | — | 0.80 | 0.68 | - الذهب |
| 1.543.028 | 932.776 | 1.096.297 | 475.632 | 432.331 | • عدد السندات المتداولة |
| | | | | | منها |
| 171.218 | 353.801 | 82.362 | 181.292 | 244.461 | - التسعير الرسمي |
| 14.887 | 14.473 | 19.571 | 19.353 | 20.003 | - القيم ذات الدخل الثابت |
| 155.938 | 338.894 | 62.440 | 161.288 | 223.106 | - القيم ذات الدخل المتغير (1) |
| 393 | 434 | 351 | 651 | 1.352 | - الذهب |
| 1.371.810 | 578.975 | 1.013.935 | 294.340 | 187.870 | - العمليات المباشرة |
| 11.807 | 14.823 | 10.659 | 13.881 | 2.973 | - القيم ذات الدخل الثابت |
| 1.359.810 | 564.063 | 1.003.274 | 279.984 | 184.509 | - القيم ذات الدخل المتغير (2) |
| 193 | 89 | 2 | 475 | 388 | - الذهب |

(1) منها 309.765 حقوق سنة 1989 و 130.830 سنة 1990 .

(2) منها 111.228 حقوق سنة 1989 و 360700 سنة 1990 .

المصدر: بورصة القيم بالدار البيضاء

18 - 3 توزيع التقييم السوقي للقيم المغربية حسب نوعية نشاط الشركات

بمليون درهم

| 1990 | 1989 | 1988 | 1987 | 1986 | |
|---------|---------|---------|---------|---------|------------------------------------|
| 2.645.8 | 1.472.0 | 899.4 | 689.8 | 552.2 | الأبنك |
| 2.911.8 | 1.837.1 | 1.360.4 | 1.049.5 | 915.6 | الشركات (المؤسسات) المالية |
| 63.8 | 61.2 | 54.7 | 41.9 | 41.9 | الطاقة والمعادن |
| الصناعة | | | | | |
| 1.072.9 | 641.1 | 591.4 | 439.5 | 387.2 | • الصناعة الفلاحية والغذائية |
| 45.1 | 49.0 | 41.4 | 41.0 | 34.2 | • النسيج |
| 581.8 | 662.0 | 381.4 | 273.7 | 254.4 | • الصناعة الكيماوية والشبه كيماوية |
| 160.5 | 141.0 | 114.3 | 112.4 | 109.4 | • صناعات خفيفة أخرى |
| 228.4 | 179.1 | 161.2 | 134.8 | 134.6 | الخدمات |
| 7.710.1 | 5.042.5 | 3.604.2 | 2.782.6 | 2.429.5 | المجموع العام |

18 - 4 تطور الرقم القياسي للقيم المغربية حسب نوعية نشاط الشركات

| 1990 | 1989 | 1988 | 1987 | 1986 | |
|--------|--------|--------|--------|--------|----------------------------|
| 205.30 | 138.06 | 111.21 | 96.22 | 89.38 | الأبنك |
| 162.76 | 123.01 | 102.68 | 91.81 | 89.11 | المؤسسات المالية |
| 151.71 | 145.83 | 135.46 | 100.00 | 92.36 | الطاقة والمعادن |
| 117.26 | 112.89 | 102.08 | 87.77 | 87.51 | الصناعة |
| 117.61 | 108.52 | 103.70 | 86.20 | 89.47 | الصناعة الفلاحية والغذائية |
| 77.31 | 83.86 | 76.06 | 71.51 | 66.16 | النسيج |
| 121.48 | 123.45 | 99.17 | 85.03 | 80.83 | الكيماوية والشبه كيماوية |
| 117.19 | 118.19 | 118.91 | 113.52 | 112.52 | صناعات خفيفة أخرى |
| 120.65 | 56.30 | 54.96 | 48.05 | 49.89 | الخدمات |
| 157.49 | 122.65 | 100.62 | 87.28 | 84.51 | المجموع العام |

بورصة القيم

18 - 5 توزيع القيم المتحركة حسب نوعية نشاط الشركات المصدرة لها (في آخر السنة)

بمليون درهم

| 1990 | 1989 | 1988 | 1987 | 1986 | |
|---------|-------|-------|-------|-------|---|
| 413.9 | 424.0 | 15.1 | 60.7 | 181.3 | الأبنك |
| 725.8 | 446.6 | 140.8 | 165.9 | 127.7 | المؤسسات المالية |
| — | — | — | — | — | الطاقة والمعادن |
| | | | | | الصناعة |
| 89.1 | — | 29.5 | 36.7 | 23.1 | — الصناعة الغذائية والفلاحية |
| 50.0 | — | — | 18 | — | — صناعة السيج |
| — | — | 8.8 | 43.7 | — | — الصناعات الكيماوية والشبه كيماوية |
| — | 1.5 | 3.5 | — | 3.2 | — صناعة خفيفة أخرى |
| — | — | 15.6 | — | — | الخدمات |
| 1.278.8 | 872.1 | 213.3 | 325.0 | 335.3 | المجموع |

18 - 6 توزيع المعاملات بالبورصة حسب الطبيعة القانونية للقيم

سنة 1990

| قطع الذهب | عدد السندات والحقوق | الحجم بمليون درهم | |
|-----------|---------------------|-------------------|---|
| — | 26.694 | 1.293 | القيم ذات الدخل الثابت |
| — | 1.516.503 | 512 | القيم ذات الدخل المتغير |
| 586 | — | 1 | سوق الذهب (السوق العلني والعمليات المباشرة) . 1 |
| 586 | 1.543.197 | 1.806 | المجموع |

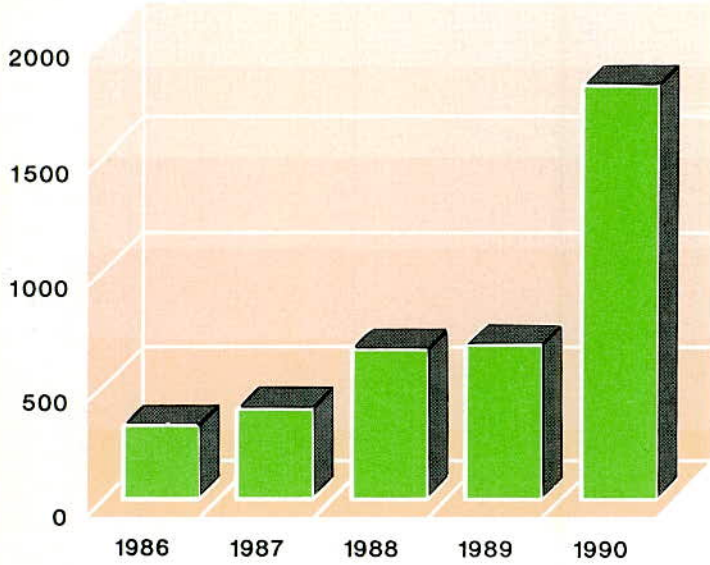
18 - 7 توزيع المعاملات حسب نوعية المفاوضات على القيم

سنة 1990

| قطع الذهب | السندات | الحجم بملايين الدراهم | |
|-----------|-----------|--------------------------|--|
| — | 25.108 | 10 | السوق العلني |
| — | 130.830 | 1 | • أسهم |
| — | 14.887 | 1 | • حقوق |
| 393 | — | 515 | • أموال الدولة والسندات العمومية |
| 393 | 170.825 | 1 | • قطع الذهب |
| | | 527 | المجموع |
| | | | العمليات المباشرة |
| — | 999.110 | 500 | • أسهم |
| — | 360.700 | 1 | • حقوق |
| — | 11.807 | 778 | • أموال الدولة والسندات العمومية |
| 193 | — | ع | • قطع الذهب |
| 193 | 1.371.617 | 1.279 | المجموع |
| | | | السوق خارج التسعيرة |
| — | 497 | ع | • أسهم |
| — | — | — | • اقتراضات |
| — | 497 | ع | المجموع |
| | | | السوق خارج الكل |
| — | 258 | ع | • أسهم |
| — | 258 | ع | المجموع |
| | | | مختلفات |
| — | — | — | • أسهم |
| — | — | — | المجموع |
| 586 | 1.543.197 | 1.806 | المجموع العام |

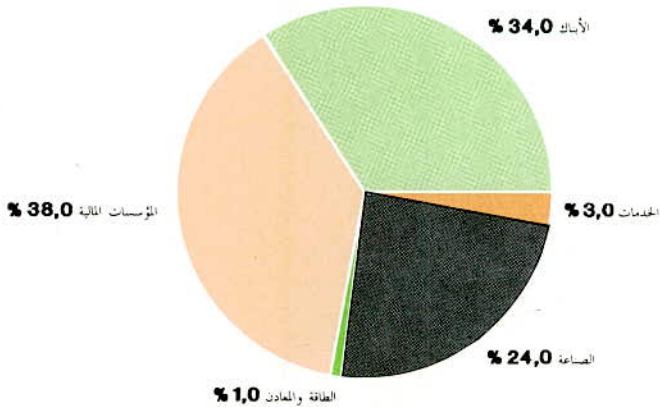
تطور قيمة المعاملات

مليون درهم



التقويم السوقي للقيم المغربية حسب قطاعات الأنشطة الاقتصادية

1990



الفصل التاسع عشر

المالية العمومية

المالية العمومية

تشمل الاحصائيات المقدمة ضمن هذا الفصل أهم البيانات عن سير العمليات المالية العمومية ، ويتعلق الأمر خاصة بالمداخيل والنفقات المتوقعة والمنجزة في إطار ميزانية الدولة طبقا للقوانين المالية المقررة .

ويتم تصنيف هذه العمليات المالية إلى ثلاث فئات رئيسية هي : الميزانية العامة والميزانية الملحقه والحسابات الخاصة بالخرزينة

- فيما يخص الميزانية العامة ، تشمل في مداخيلها الضرائب والرسوم والحقوق الجمركية والتسجيل والتمر ومحاصيل أملاك واستغلالات واحتكارات الدولة ، إضافة إلى مداخيل القروض ، ومن ناحية النفقات تشمل هذه الميزانية بالخصوص نفقات التسيير والتجهيز التي تتوقعها وتنجزها مختلف الوزارات والهيئات الحكومية .

- بالنسبة للميزانية الملحقه ، يتعلق الأمر بمداخيل ونفقات كل من المطبعة الرسمية ، المحافظة العقارية ، الأذاعة والتلفزة ومديريات الموانئ .

وتجدر الإشارة إلى أن البيانات الاحصائية المتعلقة بهذا المجال يتم حصرها حسب نظام المحاسبة الجاري به العمل بمصالح الخزينة العامة ، بينما تقوم مديرية الخزينة بإعداد بيان إجمالي عن الوضعية النهائية الموارد وتكاليف الخزينة ، هذا البيان يوضح ما تم تنفيذه من مداخيل ونفقات في إطار القانون المالي ويعطي نظرة عن وضعية حسابات الخزينة وذلك حسب شطرين : الأول يتعلق بالميزانية العادية ، والثاني هم برنامج الاستثمارات والتحويلات في ما بين الميزانية العامة والميزانية الملحقه والحسابات الخاصة وأخيرا تمويل عجز الميزانية .

نشير أيضا إلى أن إعداد البيان الاجمالي بهذا الشكل يتم اتباعا لتوصيات البنك الدولي وصندوق النقد الدولي .

بمليون درهم

| الانجازات | | التقديرات | | |
|-----------|---------|-----------|---------|-----------------------|
| 1990 | 1989 | 1990 | 1989 | |
| 54.602 | 49.795 | 63.516 | 59.175 | أ - مجموع المداخل |
| 54.132 | 49.408 | 62.701 | 58.328 | الميزانية العامة |
| 470 | 387 | 815 | 843 | الميزانية الملحقة |
| 42.698 | 41.684 | 46.329 | 43.609 | ب - مجموع النفقات |
| 30.373 | 29.295 | 30.871 | 29.297 | نفقات التسيير |
| 21.952 | 20.583 | 21.873 | 18.866 | منها : موظفو الإدارات |
| 6.342 | 6.247 | 5.867 | 7.013 | أدوات الإدارات |
| 12.325 | 12.389 | 15.458 | 14.312 | نفقات الاستئثار |
| 11.982 | 12.461 | 22.433 | 19.946 | ج - الدين العمومي |
| 8.001 | 8.626 | 19.008 | 16.382 | دين قابل للاستهلاك |
| 3.981 | 3.835 | 3.425 | 3.564 | دين سائر |
| - 78 | - 4.350 | - 5.246 | - 4.380 | الفائض (أ - ب - ج) |

المالية العمومية

19 - 2 تغطيات الميزانية

بمليون درهم

| الانجازات | | التقديرات | | |
|-----------|--------|-----------|--------|---|
| 1990 | 1989 | 1990 | 1989 | |
| 54.132 | 49.408 | 62.701 | 58.328 | الميزانية العامة |
| 13.880 | 10.374 | 11.340 | 11.005 | الضرائب المباشرة والرسوم المماثلة |
| 1 | 1 | — | — | الضرائب الفلاحية |
| 549 | 612 | 660 | 630 | الضرائب التجارية |
| 825 | 1.095 | 1.210 | 11.000 | ضرائب على الأرباح المهنية |
| 3.457 | — | 3.977 | — | الضريبة العامة على الدخل |
| 796 | 3.956 | 553 | 4.250 | ضرائب على الزوائد الخاصة والعمومية |
| 8.252 | 4.710 | 4.940 | 5.025 | ضرائب مباشرة أخرى |
| 10.385 | 9.025 | 9.662 | 8.170 | الحقوق الجمركية |
| 4.744 | 4.003 | 4.581 | 3.950 | حقوق الاستيراد |
| 5.479 | 4.845 | 4.921 | 4.000 | رسوم خاصة على الواردات |
| 162 | 177 | 160 | 220 | حقوق على تصدير المعادن ومواد أخرى |
| ع | ع | — | — | مداخل مختلفة |
| 17.262 | 14.909 | 17.485 | 16.383 | الضرائب غير المباشرة |
| 8.604 | 8.233 | 8.794 | 8.851 | رسوم داخلية على الاستهلاك |
| 75 | 9 | — | — | رسوم على المنتجات والخدمات |
| 8.583 | 6.667 | 8.691 | 7.532 | الضريبة على القيمة المضافة |
| 2.459 | 2.019 | 2.130 | 1.930 | حقوق التسجيل والتبوير |
| 1.286 | 1.138 | 1.142 | 1.036 | حقوق التسجيل |
| 868 | 607 | 711 | 629 | حقوق التبوير |
| 304 | 274 | 277 | 266 | رسوم خاصة على السيارات |
| 140 | 103 | 100 | 96 | محصولات ومداخل أملاك الدولة |
| 1.575 | 1.347 | 1.850 | 980 | محصولات الاحتكارات والاستغلال والمساهمات المالية للدولة |
| — | — | 400 | — | المكتب الشريف للفوسفات |
| 133 | 78 | 150 | — | شركة التبغ |
| 1.442 | 1.269 | 1.300 | 980 | محصولات أخرى |
| 1.630 | 1.903 | 2.120 | 1.861 | محصولات مختلفة |
| 7 | 5 | 14 | 19 | محاصيل التخفيف من النفقات |
| 6.566 | 9.713 | 17.950 | 17.830 | مداخل استثنائية ومداخل القرض |
| 228 | 6 | — | — | اعتادات المساهمة ومداخل مماثلة |
| 1 | 4 | 50 | 50 | مداخل نظامية |
| 470 | 387 | 815 | 847 | الميزانية الملحق |
| 16 | 5 | 9 | 15 | المطبعة الرسمية |
| 4 | 4 | 174 | 177 | الموآء |
| 104 | 92 | 236 | 300 | الأذاعة والتلفزة المغربية |
| 346 | 286 | 396 | 345 | الحفاظة العقارية |
| 54.602 | 49.795 | 63.516 | 59.175 | المجموع العام |

المصدر: الخربة العامة

المالية العمومية

19 - 3 إصدارات الخزينة العامة (نفقات التجهيز حسب الوزارات)

سنة 1990
بألف درهم

| الإجازات * | التقديرات | الإدارات |
|-------------------|-------------------|---|
| 12.083.445 | 15.168.189 | الميزانية العامة |
| 130.000 | 130.000 | القصر الملكي والمصالح التابعة له |
| 97.790 | 117.000 | الوزارة المنتدبة لدى الوزير الأول المكلفة بتنمية الأقاليم الصحراوية |
| 66.456 | 106.663 | الوزارة المنتدبة لدى الوزير الأول المكلفة بالتخطيط |
| 3.825 | 4.500 | الوزارة المنتدبة لدى الوزير الأول المكلفة بالشؤون الإدارية |
| 4.260 | 1.800 | الوزارة المنتدبة لدى الوزير الأول المكلفة بالشؤون الاقتصادية |
| 42.500 | 50.000 | الوزير الأول - وزراء الدولة |
| 2.773 | 3.735 | الوزير الأول - المجلس الأعلى للحسابات |
| 1.630 | 3.600 | الكتابة العامة للحكومة |
| 89.420 | 119.700 | وزارة السياحة |
| 81.033 | 99.000 | وزارة العدل |
| 32.618 | 57.600 | وزارة الخارجية والتعاون |
| 3.152 | 2.880 | الوزارة المكلفة بالعلاقات مع البرلمان |
| 632.342 | 826.794 | وزارة الداخلية والإعلام |
| 129.837 | 190.800 | وزارة السكنى |
| 2.964.423 | 3.299.317 | وزارة المالية |
| 8.608 | 11.700 | وزارة الصناعة والتجارة |
| 17.379 | 25.200 | وزارة الصيد البحري والملاحة التجارية |
| 413.209 | 499.500 | وزارة الطاقة والمعادن |
| 1.444.048 | 2.027.700 | وزارة الفلاحة والاصلاح الزراعي |
| 2.438.314 | 3.022.100 | وزارة الأشغال العمومية والتكوين المهني وتكوين الأطر |
| 557.086 | 729.000 | وزارة النقل |
| 34.704 | 46.550 | وزارة الشبيبة والرياضة |
| 1.097.040 | 1.615.500 | وزارة التربية الوطنية |
| 4.256 | 7.200 | وزارة التشغيل |
| 21.070 | 31.500 | وزارة الصناعة التقليدية والشؤون الاجتماعية |
| 221.327 | 496.800 | وزارة الصحة العمومية |
| 2.678 | 5.580 | وزارة الأحباس والشؤون الإسلامية |
| 6.899 | 11.700 | وزارة الشؤون الثقافية |
| 1.531.635 | 1.620.000 | إدارة الدفاع الوطني |
| 3.133 | 4.770 | المتدوية السامية لتقديم المقاومة |
| 241.613 | 290.455 | الميزانية الملحقه |
| 7.289 | 1.800 | المنظمة الرسمية |
| 123.172 | 124.155 | الموافاء |
| 69.083 | 106.000 | المحافظة المقارية |
| 42.069 | 58.500 | الإذاعة والتلفرة |
| 12.325.058 | 15.458.644 | المجموع العام |

المالية العمومية

19 - 4 إصدارات الخزينة العامة (نفقات التسيير حسب الوزارات)

سنة 1990
بألف درهم

| الانجازات | التقديرات | الادارات |
|------------|------------|---|
| 29.974.819 | 30.347.064 | الميزانية العامة |
| 1.113.124 | 1.148.154 | القصر الملكي والمصالح التابعة له |
| 149.146 | 152.307 | وزراء الدولة |
| 38.135 | 34.703 | مجلس النواب |
| 9.156 | 10.355 | المجلس الأعلى للحسابات |
| 4.135 | 5.112 | الوزارة المنتدبة لدى الوزير الأول المكلفة بالشؤون الاقتصادية |
| 14.874 | 14.258 | الوزارة المنتدبة لدى الوزير الأول المكلفة بالشؤون الصحراوية |
| 27.880 | 27.998 | الوزارة المنتدبة لدى الوزير الأول المكلفة بالشؤون الادارية |
| 5.737 | 5.632 | الوزارة المنتدبة لدى الوزير الأول المكلفة بالعلاقات مع البرلمان |
| 525.234 | 601.542 | وزارة الشؤون الخارجية والتعاون |
| 82.752 | 88.147 | وزارة التخطيط |
| 3.263.674 | 3.346.246 | وزارة الداخلية والاعلام |
| 203.954 | 209.481 | وزارة الشبيبة والرياضة |
| 74.467 | 65.980 | وزارة الشؤون الثقافية |
| 585.375 | 616.467 | وزارة العدل |
| 408.547 | 412.485 | وزارة الأشغال العمومية والتكوين المهني وتكوين الأطر |
| 2.718.231 | 2.740.624 | وزارة المالية |
| 1.010.247 | 975.765 | وزارة الفلاحة والاصلاح الزراعي |
| 58.823 | 62.265 | وزارة الأوقاف والشؤون الاسلامية |
| 53.993 | 54.925 | وزارة التشغيل |
| 10.063.734 | 10.186.585 | وزارة التربية الوطنية |
| 57.079 | 61.904 | وزارة السكنى |
| 137.171 | 138.636 | وزارة الصناعة التقليدية والشؤون الاجتماعية |
| 167.411 | 175.468 | وزارة النقل |
| 79.728 | 74.154 | وزارة التجارة والصناعة |
| 49.481 | 51.454 | وزارة السياحة |
| 46.855 | 48.531 | وزارة الصيد البحري والملاحة التجارية |
| 1.598.981 | 1.585.300 | وزارة الصحة العمومية |
| 100.661 | 97.406 | وزارة الطاقة والمعادن |
| 16.641 | 18.535 | الكتابة العامة للحكومة |
| 7.284.680 | 7.060.600 | ادارة الدفاع الوطني |
| 18.495 | 18.506 | المنشوية السامية لقدماء المقاومين |
| 6.320 | 8.536 | وزارة البريد والمواصلات السلكية واللاسلكية |
| 98 | 250.000 | نفقات أخرى |
| 398.559 | 524.263 | الميزانية الملحقه |
| 6.367 | 7.072 | المنشوية الرسمية |
| 37.246 | 50.191 | الموانئ |
| 172.556 | 290.000 | محافظة العقارية |
| 182.390 | 177.000 | الاداعة والتلفرة |
| 30.373.378 | 30.871.327 | المجموع العام |

المالية العمومية

19 - 5 تحملات وموارد الخزينة

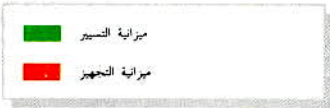
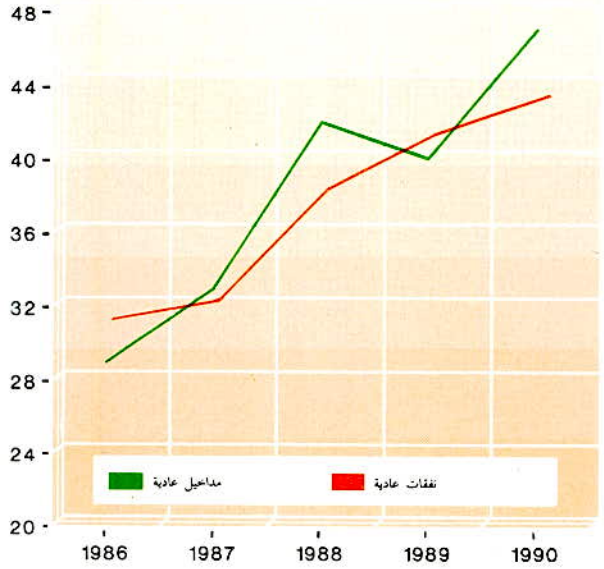
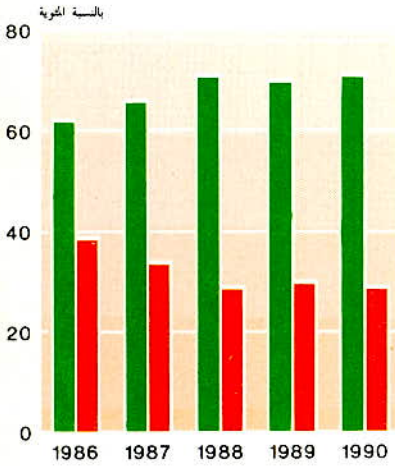
بملايين الدراهم

| 1990 | 1989 م | 1988 | 1987 | 1986 | |
|----------|----------|----------|---------|----------|-------------------------|
| 47.224 | 40.427 | 41.624 | 32.747 | 29.150 | المدخلات العادية |
| 11.789 | 10.375 | 8.982 | 7.621 | 6.549 | الضرائب المباشرة |
| 9.993 | 8.496 | 7.289 | 4.644 | 4.630 | الرسوم الجمركية |
| 12.872 | 11.026 | 13.406 | 11.363 | 10.485 | الضرائب غير المباشرة |
| 2.478 | 2.018 | 1.897 | 2.666 | 2.400 | حقوق التسجيل والتمبر |
| 1.574 | 1.346 | 1.264 | 475 | 319 | احتكارات واستغلالات |
| 137 | 103 | 107 | 97 | 76 | أموال الدولة |
| 2.064 | 1.918 | 1.718 | 1.010 | 920 | مدخلات أخرى |
| 600 | — | 740 | 459 | — | المكتب الشريف للفوسفاط |
| 3.640 | 5.145 | 6.221 | 4.406 | 3.771 | منتجات نفطية |
| 2.078 | — | — | — | — | المساهمات الحرة |
| 53.944 | 51.796 | 49.475 | 41.634 | 42.485 | مجموع النفقات |
| 42.659 | 40.872 | 37.793 | 31.969 | 31.139 | - النفقات العادية |
| 28.722 | 27.352 | 25.440 | 22.004 | 20.474 | السلع والخدمات |
| 12.916 | 11.824 | 11.076 | 9.333 | 9.132 | الدين العمومي |
| 1.021 | 1.696 | 1.277 | 632 | 1.533 | الموازنة |
| + 4.565 | - 445 | + 3.831 | + 778 | - 1.989 | فائض ميزانية التسيير |
| - 11.285 | - 10.924 | - 11.682 | - 9.665 | - 11.346 | - نفقات الاستثمار |
| - 6.720 | - 11.369 | - 7.851 | - 8.887 | - 13.335 | فائض الميزانية العامة |
| - 2.534 | + 1.982 | - 2.220 | - 1.051 | + 4.555 | التغير في أموال المخزون |
| + 9.254 | + 9.387 | - 10.071 | + 9.938 | + 8.780 | الحاجة إلى التمويل |
| - 317 | 6.038 | 4.996 | 7.480 | 7.588 | التمويل الداخلي |
| - 3.284 | + 4.035 | 2.441 | 2.225 | 4.635 | البنكي |
| + 2.967 | 2.003 | +2.555 | + 5.255 | + 2.953 | غير البنكي |
| - 506 | - 3.973 | 5.075 | 2.458 | 1.192 | التمويل الخارجي |
| — | — | — | — | 140 | اعانات |
| - 10.583 | - 11.295 | - 2.537 | - 7.438 | - 11.601 | قروض صافية |
| 10.077 | 7.322 | 7.612 | 9.896 | 12.653 | التخفيف من المديونية |

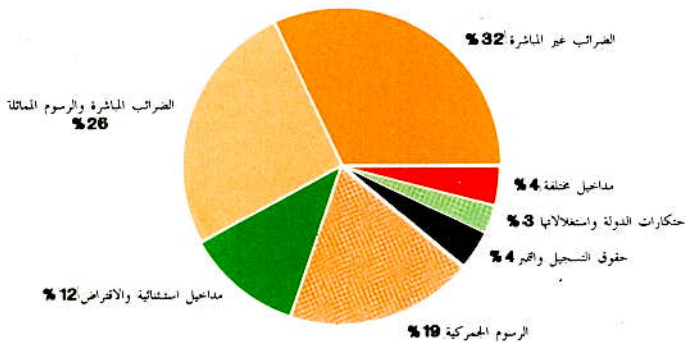
تحمّلات وموارد الخزينة

تطور نفقات الميزانية

مليار درهم



مداخيل الميزانية العامة 1990



الفصل العشرون

الحسابات القومية

الحسابات القومية

إن المحاسبة القومية باعتبارها المرآة التي تعكس صورة مجملته للاقتصاد القومي قد أصبحت ضرورة ملحة لتوجيه الاقتصاد توجيها حسنا ، أو على الأقل لتجنب الأزمات التي تهدد كل اقتصاد عصري في الوقت الراهن . وهكذا فإن المحاسبة القومية تمثل بالنسبة للمخطط ، الركيزة الأساسية التي تشخص له نقاط الضعف والقوة المميزة للاقتصاد الوطني .

ترجع تجربة المغرب في مجال المحاسبة القومية إلى سنة 1952 ، حيث أحدثت خلية داخل مصلحة التنسيق والتخطيط للاشراف على وضع بعض المقاييس والجاميع الاقتصادية . إلا أن توفر المعلومات الاحصائية الكافية جعل المسؤولين انذاك يستعملون طرقا للتقدير غير مدققة (حسب منظور الانفاق) . ومنذ سنة 1958 ، التي تميزت بمجهود هام في مجال الاحصاء (إحصاء السكان وأبحاث حول الصناعة والفلاحة واستهلاك الأسر) ، شرع في تهيء بعض الجاميع الاقتصادية وتم وضع أول جدول للمستخدم والمنتج الذي جدد وأعيد فيه النظر سنة 1960 لاستعماله كأساس لتحضير المخطط الخماسي 1960 - 1964 .

ونظرا للتطور الكمي والكيفي الذي عرفه المغرب في مجال الاحصائيات والاعلام منذ سنة 1970 بذلت مديرية الاحصاء كافة الجهود لتهيء إطار جديد للمحاسبة القومية ملائم لخصائص الوضعية الاقتصادية والاجتماعية لبلادنا ، وذلك استنادا إلى النظام الجديد الموحد للأمم المتحدة (1968) مع اعتبار سنة 1969 كفترة الأساس .

أيضا خلال هذا العقد ، عمد باستمرار إلى التغيير في مناهج وطرق المحاسبة تمشيا مع التطور والتعديلات الحاصلة في التصنيف وإطارات المحاسبة للاحصائيات التي تستخلصها الادارات والمؤسسات والمقاولات بالمغرب .

إن السلسلة الجديدة للحسابات القومية التي تتضمنها هذه النشرة تعتمد سنة 1980 كأساس بدلا من سنة 1969 . وقد تم هذا التعويض نظرا للتغيرات التي عرفها الاقتصاد المغربي خلال العقدين 1970 و 1980 .

وفي مايلي ملخص لتعاريف أهم مؤشرات الحسابات القومية .

الناتج المحلي الاجمالي

الناتج المحلي الاجمالي هو مجموع القيمة المضافة خلال عملية الانتاج ، أي ما تم تحقيقه من مداخيل كنتيجة للاستعمال المنسق لكل من اليد العاملة ورأس المال الثابت واستعمالات وسيطية من سلع وخدمات .

ويمكن الحصول على الناتج المحلي الاجمالي بطرح الاستهلاك الوسيط من الانتاج الاجمالي وإضافة الرسوم والضرائب الجمركية وما شابهها .

ويتم تقييم الناتج المحلي الاجمالي بالاسعار الجارية (أي أسعار السنة الحالية) وبالأسعار الثابتة لسنة 1980 .

الدخل القومي الاجمالي المتوفر

يمثل هذا الدخل مجموع موارد العناصر المقيمة والخصصة للاستهلاك النهائي من سلع وخدمات وادخار .

ويتكون الدخل القومي الاجمالي المتوفر من :

- عوائد العاملين بأجر المقيمين
- الضرائب الغير المباشرة
- فائض التشغيل الاجمالي
- صافي دخل الملكية وعوائد المشاريع والمقاولات من العالم الخارجي
- صافي الضرائب المباشرة والتحويلات الجارية الأخرى من العالم الخارجي

التكوين الاجمالي لرأس المال الثابت

يسجل هذا المجمع ضمن استخدامات حساب السلع والخدمات ، ويعتبر ذا أهمية قصوى لقياس نمو اقتصاد البلاد كما يعد أحد المجاميع الأكثر استعمالا في المقارنات الدولية .
ويمثل التكوين الاجمالي لرأس المال الثابت كل ما تم إضافته من بنايات ومعدات وغرس أشجار وتجهيزات عمومية ... الخ .
وبأسلوب آخر فإن التكوين الاجمالي لرأس المال الثابت يطابق ما تم استثماره من الادخار .

توازن الناتج الداخلي الاجمالي

يسجل هذا الحساب كافة العمليات المتعلقة بالموارد والاستخدامات لكل من السلع والخدمات .
وتكمن أهمية هذا الحساب في كونه يعطي للمستعمل صورة حقيقية عن موارد البلاد (الانتاج الداخلي الاجمالي والاستيراد) واستعمالات هذه الموارد التي تنحصر في :

- الاستهلاك النهائي الداخلي
- التكوين الاجمالي لرأس المال الثابت
- المخزون
- التصدير

كما أن التوازن الموجود بين مجموع موارد واستخدامات هذا الحساب ، يساعد على إعداد جدول المدخلات والمخرجات .

حساب العمليات مع العالم الخارجي

يسجل هذا الحساب مجموع العمليات الجارية والرأسمالية التي ينجزها المغرب مع العالم الخارجي ، وهو يعطي صورة عن وضعية الاقتصاد الوطني ومعاملاته مع العالم الخارجي وقابلية التمويل المتوفرة .

الحسابات القومية

20 - الناتج الداخلي الاجمالي حسب فروع النشاط الاقتصادي

بالأسعار الثابتة لسنة 1980

مليون درهم

| 1990 | 1989 | 1988 | 1987 | 1986 | |
|------------------|------------------|------------------|-----------------|-----------------|--|
| 19.028.9 | 20.410.7 | 19.884.8 | 15.133.2 | 19.801.0 | الفلاحة والغابات والصيد البحري |
| 3.429.3 | 3.124.0 | 3.893.2 | 3.475.4 | 3.520.6 | المعادن |
| 3.695.1 | 3.441.0 | 3.359.6 | 3.130.6 | 2.911.9 | الطاقة |
| 97.3 | 94.4 | 128.8 | 121.9 | 169.1 | المحروقات الصلبة والنفط الخام |
| 1.313.9 | 1.222.2 | 1.165.1 | 1.057.2 | 1.021.5 | تكسير النفط |
| 2.283.9 | 2.124.4 | 2.065.7 | 1.951.5 | 1.721.3 | الكهرباء والماء |
| 18.039.7 | 16.643.3 | 17.136.8 | 16.174.2 | 15.690.2 | الصناعة |
| 5.320.4 | 5.175.0 | 4.772.0 | 4.182.0 | 4.403.0 | البناء والأشغال العمومية |
| 21.512.6 | 20.218.6 | 19.476.5 | 18.279.0 | 17.820.5 | التجارة |
| 8.373.0 | 7.538.0 | 7.104.0 | 6.760.0 | 6.256.0 | منها حقوق ورسوم على الواردات ... |
| 5.635.7 | 5.378.1 | 5.307.8 | 5.115.7 | 4.862.4 | النقل والمواصلات |
| 12.494.5 | 12.310.7 | 12.144.6 | 11.421.5 | 11.171.0 | الخدمات |
| 1.467.5 | 1.448.0 | 1.421.3 | 1.375.0 | 1.324.7 | الفنادق والمطاعم |
| 10.870.3 | 10.625.0 | 10.485.5 | 9.960.0 | 9.631.3 | خدمات أخرى غير مالية |
| 3.553.7 | 3.662.0 | 3.223.0 | 2.899.5 | 2.628.0 | المؤسسات المالية |
| - 3.397.0 | - 3.424.3 | - 2.985.2 | - 2.813.0 | - 2.413.0 | الخدمات البنكية المقتطعة |
| 16.572.0 | 16.303.0 | 15.521.0 | 15.031.0 | 14.169.0 | الإدارات العمومية |
| 105.728.2 | 103.004.4 | 101.496.3 | 91.942.4 | 94.349.6 | الناتج الداخلي الاجمالي بأسعار السوق .. |

الحسابات القومية

20 - 1 الناتج الداخلي الاجمالي حسب فروع النشاط الاقتصادي (تابع)

بالأسعار الجارية
مليون درهم

| 1990 | 1989 | 1988 | 1987 | 1986 | |
|------------------|------------------|------------------|------------------|------------------|---|
| 32.660.7 | 32.649.8 | 31.346.7 | 24.075.3 | 29.525.5 | الفلاحة والغابات والصيد البحري |
| 5.318.2 | 4.875.1 | 5.242.8 | 3.991.6 | 4.547.3 | المعادن |
| 13.833.9 | 13.982.9 | 14.220.1 | 11.537.6 | 11.140.3 | الطاقة |
| 392.0 | 320.3 | 363.1 | 354.9 | 416.6 | اغروفات الصلبة والنقط الخام |
| 7.316.6 | 8.331.0 | 9.071.6 | 7.047.5 | 7.351.4 | تكرير النفط |
| 6.125.3 | 5.331.6 | 4.785.4 | 4.135.2 | 3.372.3 | الكهرباء والماء |
| 37.880.0 | 33.378.1 | 31.890.6 | 28.586.9 | 26.585.8 | الصناعة |
| 11.464.8 | 10.317.9 | 9.138.9 | 7.394.4 | 7.668.2 | البناء والأشغال العمومية |
| 43.291.7 | 36.992.4 | 35.913.1 | 32.682.3 | 31.035.5 | التجارة |
| 19.506.0 | 16.217.0 | 14.035.0 | 12.025.0 | 11.149.6 | منها حقوق ورسوم على الواردات |
| 13.427.7 | 12.699.9 | 12.030.0 | 10.510.2 | 9.005.2 | النقل والمواصلات |
| 24.658.4 | 23.870.9 | 21.894.6 | 20.093.0 | 19.060.5 | الخدمات |
| 3.445.7 | 3.192.6 | 3.040.8 | 2.908.1 | 2.710.6 | الفنادق والمطاعم |
| 20.897.6 | 19.226.8 | 18.418.6 | 17.029.8 | 15.974.9 | خدمات أخرى غير مالية |
| 7.143.6 | 6.923.5 | 5.898.2 | 5.190.1 | 4.573.0 | المؤسسات المالية |
| - 6.828.3 | - 5.472.0 | - 5.463.0 | - 5.035.0 | - 4.198.0 | الخدمات البنكية المقتطعة |
| 25.341.0 | 22.809.0 | 19.906.0 | 17.818.0 | 16.157.0 | الإدارات العمومية |
| 207.876.4 | 191.576.0 | 181.582.8 | 156.689.3 | 154.725.3 | .. الناتج الداخلي الاجمالي بأسعار السوق |

الحسابات القومية

(بالأسعار الجارية)

مليون درهم

20 - 2 توازن الناتج الداخلي الاجمالي

| 1990 | 1989 | 1988 | 1987 | 1986 | |
|------------------|------------------|------------------|------------------|------------------|------------------------------------|
| 207.876.4 | 191.576.0 | 181.582.8 | 156.689.3 | 154.725.3 | الناتج الداخلي الاجمالي |
| 61.766.0 | 50.820.0 | 43.354.0 | 40.271.0 | 40.843.0 | الواردات |
| 269.642.4 | 242.396.0 | 224.936.8 | 196.960.3 | 195.568.3 | مجموع الموارد |
| 175.190.5 | 162.615.9 | 151.300.1 | 136.457.3 | 134.265.0 | الاستهلاك النهائي الداخلي |
| 32.976.0 | 30.411.0 | 28.035.0 | 24.629.0 | 23.752.0 | الادارات العمومية |
| 142.214.5 | 132.204.9 | 123.265.1 | 111.828.3 | 110.513.0 | الأسر |
| 51.178.9 | 44.174.1 | 37.234.7 | 31.632.0 | 32.991.3 | التكوين الاجمالي لرأس المال الثابت |
| 2.243.0 | 1.869.0 | 1.028.0 | 1.411.0 | 2.281.0 | تغييرات المخزونات |
| 41.030.0 | 33.737.0 | 35.374.0 | 27.460.0 | 26.031.0 | الصادرات |
| 269.642.4 | 242.396.0 | 224.936.8 | 196.960.3 | 195.568.3 | مجموع الاستخدامات |

20 - 3 الدخل القومي الاجمالي المتوفر واستعمالاته

| | | | | | |
|------------------|------------------|------------------|------------------|------------------|---------------------------------------|
| 207.876.4 | 191.576.0 | 181.582.8 | 156.689.3 | 154.725.3 | الناتج الداخلي الاجمالي |
| 10.845.0 | 3.524.0 | 4.382.0 | 8.038.0 | 7.604.0 | الدخل الصافي الوارد من باقي العالم |
| 218.721.4 | 195.100.0 | 185.964.8 | 164.727.3 | 162.329.3 | الدخل القومي الاجمالي المتوفر |
| 166.007.5 | 155.144.9 | 143.377.1 | 129.709.3 | 128.377.0 | الاستهلاك النهائي الوطني |
| 32.976.0 | 30.411.0 | 28.035.0 | 24.629.0 | 23.752.0 | الادارات العمومية |
| 133.031.5 | 124.733.9 | 115.342.1 | 105.080.3 | 104.625.0 | الأسر المقيمون |
| 52.713.9 | 39.955.1 | 42.587.7 | 35.018.0 | 33.952.3 | الادخار القومي الاجمالي |
| 218.721.4 | 195.100.0 | 185.964.8 | 164.727.3 | 162.329.3 | استعمال الدخل القومي الاجمالي المتوفر |

الحسابات القومية

20 - 4 الاستهلاك النهائي الخاص

مليون درهم

| 1990 | 1989 | 1988 | 1987 | 1986 | |
|-----------|-----------|-----------|-----------|-----------|---|
| 142.214,5 | 132.204,9 | 123.265,1 | 111.828,3 | 110.513,0 | (1) الاستهلاك النهائي الخاص الداخلي |
| 10.993,0 | 9.013,0 | 9.502,0 | 8.059,0 | 6.987,0 | (2) الاستهلاك النهائي الخاص لغير المقيمين |
| 1.810,0 | 1.542,0 | 1.579,0 | 1.311,0 | 1.099,0 | (3) الاستهلاك النهائي الخاص للمقيمين بالخارج |
| 133.031,5 | 124.733,9 | 115.342,1 | 105.080,3 | 104.625,0 | (4) - (3) - (2) + (3) الاستهلاك النهائي الخاص بالمقيمين |

20 - 5 حساب رأس المال

| | | | | | |
|----------|-----------|-----------|-----------|-----------|---|
| 52.713,9 | 39.955,1 | 42.587,7 | 35.018,0 | 33.952,3 | الادخار القومي الاجمالي |
| 268,0 | 240,0 | 228,0 | 128,0 | 198,0 | صافي التمويلات الرأسمالية |
| 52.981,9 | 40.195,1 | 42.815,7 | 35.146,0 | 34.150,3 | مجموع الموارد |
| 51.178,9 | 44.174,1 | 37.234,7 | 31.632,0 | 32.991,3 | التكوين الاجمالي لرأس المال الثابت |
| 2.243,0 | 1.869,0 | 1.028,0 | 1.411,0 | 2.281,0 | تغيير المخزونات |
| - 440,0 | - 5.848,0 | + 4.553,0 | + 2.103,0 | - 1.122,0 | صافي الاقتراض (+) أو حاجيات (-) التمويل |
| 52.981,9 | 40.195,1 | 42.815,7 | 35.146,0 | 34.150,3 | مجموع الاستخدامات |

20 - 6 التكوين الاجمالي لرأس المال الثابت

| | | | | | |
|----------|----------|----------|----------|----------|---------------------------|
| 24.302,0 | 19.582,7 | 15.309,1 | 13.413,4 | 14.240,0 | المعدات والأدوات |
| 15.324,8 | 13.676,0 | 11.803,0 | 9.447,0 | 9.099,0 | البناء |
| 10.100,0 | 9.440,0 | 8.798,0 | 7.347,0 | 8.361,0 | الأشغال العمومية |
| 789,9 | 814,3 | 716,8 | 705,5 | 603,3 | إعداد التراب والفرس |
| 662,2 | 661,1 | 607,8 | 719,1 | 688,0 | الماشية |
| 51.178,9 | 44.174,1 | 37.234,7 | 31.632,0 | 32.991,3 | المجموع |

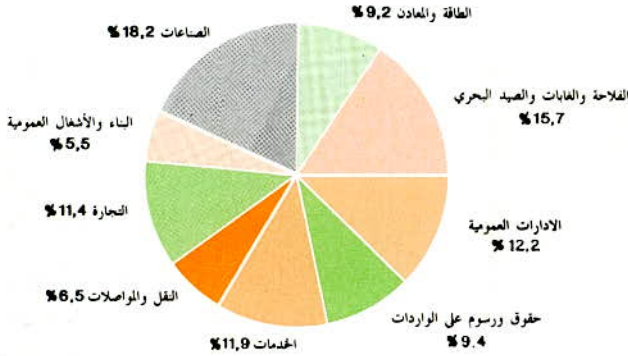
الحسابات القومية

20 - 7 حسابات العمليات مع الخارج

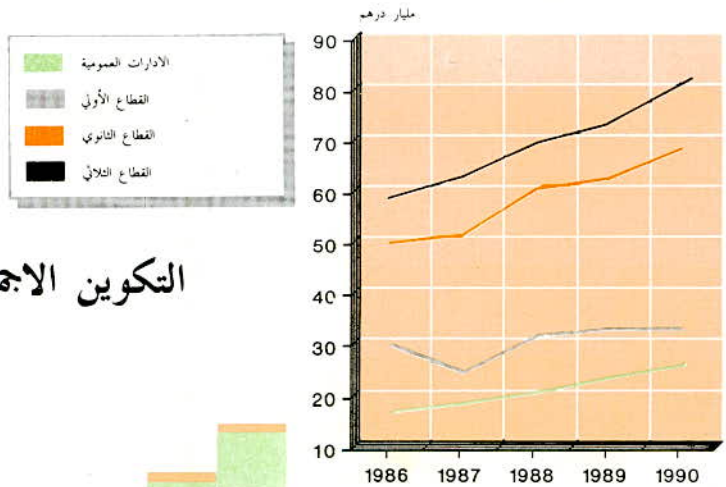
مليون درهم

| 1990 | 1989 | 1988 | 1987 | 1986 | |
|----------------------------|---------------|----------------|----------------|---------------|---|
| العمليات الجارية | | | | | |
| الموارد | | | | | |
| 63.576 | 52.362 | 44.932 | 41.582 | 41.942 | واردات السلع والخدمات |
| 58.674 | 48.098 | 40.503 | 37.873 | 37.192 | واردات البضائع |
| 634 | 521 | 457 | 355 | 325 | النقل والمواصلات |
| 39 | 35 | 38 | 31 | 30 | خدمات التأمين |
| 252 | 225 | 218 | 179 | 161 | مشتريات مباشرة للسفارات والقنصليات |
| 1.810 | 1.542 | 1.579 | 1.311 | 1.099 | مشتريات مباشرة للأسر |
| 2.167 | 1.941 | 2.137 | 1.833 | 3.135 | منتجات تجارية مختلفة |
| 67 | 60 | 58 | 32 | 28 | عوائد العاملين بأجر |
| 9.421 | 10.790 | 9.154 | 6.863 | 6.783 | الدخل من الملكية وعوائد المشروعات |
| 464 | 482 | 535 | 542 | 462 | تحويلات جارية غير تعاقدية |
| - 423 | - 372 | - 303 | - 188 | - 211 | صافي عمليات التأمين ضد الحوادث |
| 73.105 | 63.322 | 54.376 | 48.831 | 49.004 | مجموع الموارد الجارية |
| الاستخدامات | | | | | |
| 52.023 | 42.750 | 44.876 | 35.519 | 33.018 | صادرات السلع والخدمات |
| 34.879 | 28.274 | 29.759 | 23.391 | 22.106 | صادرات البضائع |
| 2.776 | 2.414 | 3.063 | 2.451 | 2.395 | النقل والمواصلات |
| 118 | 104 | 96 | 69 | 73 | خدمات التأمين |
| 415 | 371 | 427 | 327 | 325 | مشتريات مباشرة للسفارات والقنصليات |
| 10.993 | 9.013 | 9.502 | 8.059 | 6.987 | مشتريات مباشرة للأسر |
| 2.842 | 2.574 | 2.029 | 1.222 | 1.132 | منتجات تجارية مختلفة |
| 111 | 100 | 114 | 96 | 95 | عوائد العاملين بأجر |
| 1.663 | 1.159 | 1.041 | 341 | 385 | الدخل من الملكية وعوائد المشروعات |
| 18.600 | 13.225 | 12.670 | 14.850 | 14.186 | تحويلات جارية غير تعاقدية |
| 708 | 6.088 | - 4.325 | - 1.975 | 1.320 | فائض العمليات الجارية |
| 73.105 | 63.322 | 54.376 | 48.831 | 49.004 | مجموع الاستخدامات الجارية |
| العمليات الرأسمالية | | | | | |
| الموارد | | | | | |
| 708 | 6.088 | - 4.325 | - 1.975 | 1.320 | فائض العمليات الجارية |
| 708 | 6.088 | - 4.325 | - 1.975 | 1.320 | مجموع العمليات الرأسمالية |
| الاستخدامات | | | | | |
| 268 | 240 | 228 | 128 | 198 | صافي التحويلات الرأسمالية |
| 440 | + 5.848 | - 4.553 | - 2.103 | + 1.122 | صافي الاقتراض (+) أو حاجيات (-) التحويل للعالم الخارجي |
| 708 | 6.088 | - 4.325 | - 1.975 | 1.320 | مجموع العمليات الرأسمالية |

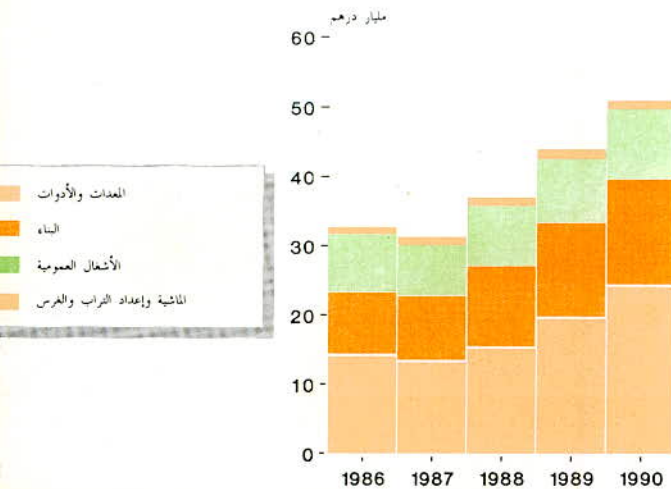
توزيع الناتج الداخلي الاجمالي 1990



تطور الناتج الداخلي الاجمالي حسب القطاعات



التكوين الاجمالي لرأس المال الثابت



الفهرس

| | | |
|---|-------|--|
| 5 | | مقدمة |
| 6 | | تطور المعطيات الاحصائية الرئيسية |
| 1 - المساحة والسكان | | |
| 15 | | 1 - التنظيم الاداري للمغرب |
| 16 | | 2 - المساحة والسكان والكثافة السكانية |
| 17 | | 3 - تطور عدد السكان بالمغرب |
| 18 | | 4 - السكان المغاربة حسب فئات السن والجنس |
| 19 | | 5 - تطور السكان المغاربة حسب المناطق |
| 20 | | 6 - المعدل العام للمواليد والوفيات ومعدل الزيادة الطبيعية |
| 21 | | 7 - توزيع السكان حسب الحالة الزوجية والجنس |
| 21 | | 8 - توزيع السكان الاناث حسب السن والحالة الزوجية |
| 22 | | 9 - تكافؤ النساء الغير العازبات حسب فئات الأعمار والوسط |
| 22 | | 10 - معدل الخصوبة الاجمالي حسب الوسط |
| 23 | | 11 - نسبة وفيات الرضع والأطفال وتوقع الحياة عند الولادة |
| 24 | | 12 - نسبة وفيات الرضع حسب المناطق والجنس |
| 2 - المناخ | | |
| 30 | | 1 - الوضع الجغرافي لمخطات الأرصاد الجوية |
| 31 | | 2 - درجات الحرارة ومقاييس الأمطار والاشعاع الشمسي |
| 3 - الفلاحة والغابات والصيد البحري | | |
| 40 | | 1 - المساحات المزروعة |
| 41 | | 2 - المنتجات الفلاحية الرئيسية |
| 42 | | 3 - زراعة الحبوب حسب المناطق الاقتصادية |
| 44 | | 4 - زراعة القطني حسب المناطق الاقتصادية |
| 45 | | 5 - المزروعات الصناعية والزيتية حسب المناطق الاقتصادية |
| 46 | | 6 - إنتاج واستعمال الحوامض |
| 47 | | 7 - إنتاج الخضر والفواكه |
| 48 | | 8 - التسويق الرسمي للمنتوجات الفلاحية |
| 49 | | 9 - عدد رؤوس الماشية وحيوانات الجر |
| 50 | | 10 - عدد رؤوس الماشية وحيوانات الجر حسب المناطق الاقتصادية |
| 52 | | 11 - إنتاج اللحوم |
| 52 | | 12 - الذبائح حسب النوع والصفة ووزن اللحوم |

| | |
|----|--|
| 53 | 13 - المساحات المشجرة حسب البيان المؤقت |
| 54 | 14 - مساحات الغابات |
| 55 | 15 - استغلال الغابات |
| 56 | 16 - أسطول الصيد الساحلي |
| 57 | 17 - أسطول الصيد في أعالي البحار |
| 58 | 18 - منتجات الصيد البحري الساحلي حسب الموانئ والصنف |
| 60 | 19 - قيمة منتجات الصيد البحري الساحلي حسب الموانئ |
| 62 | 20 - الصيد البحري الوطني |
| 63 | 21 - استعمال منتجات الصيد البحري الساحلي حسب الموانئ |
| 64 | 22 - استعمال منتجات الصيد البحري الساحلي |

4 - المعادن

| | |
|----|---|
| 70 | 1 - تعريف المناجم المعدنية وأهم المستغلين |
| 71 | 2 - الرقم القياسي للإنتاج المعدني |
| 72 | 3 - إنتاج وتسويق الفوسفاط |
| 73 | 4 - تصدير الفوسفاط |
| 75 | 5 - الرصاص |
| 76 | 6 - الزنك والفضة |
| 77 | 7 - النحاس |
| 78 | 8 - الحديد |
| 79 | 9 - المنغنيز الكيماوي |
| 80 | 10 - الأتيموان |
| 81 | 11 - الفلورين |
| 82 | 12 - الباريتين |
| 83 | 13 - الطين الرسبي والغاسول |
| 84 | 14 - الملح والمياه المعدنية |
| 85 | 15 - الصناعات الكيماوية |
| 86 | 16 - تصدير الحامض الفوسفوري |

5 - الطاقة والمياه

| | |
|----|---|
| 93 | 1 - نشاط قطاع الطاقة |
| 93 | 2 - الرقم القياسي للإنتاج |
| 94 | 3 - نشاط مناجم الفحم |
| 95 | 4 - القدرات المنشأة وإنتاج واستهلاك الطاقة الكهربائية |

| | |
|-----|---|
| 96 | 5 - الانتاج الصافي للكهرباء حسب المعامل |
| 97 | 6 - مبيعات الطاقة الكهربائية |
| 98 | 7 - استهلاك الطاقة الكهربائية حسب القطاعات |
| 99 | 8 - استهلاك ومخزون المخروقات من طرف المكتب الوطني للكهرباء |
| 99 | 9 - طول خطوط الوصل للجهد العالي |
| 99 | 10 - مستخدمو المكتب الوطني للكهرباء |
| 100 | 11 - نشاط القطاع النفطي |
| 101 | 12 - صناعة التكرير |
| 103 | 13 - الاسفلت |
| 103 | 14 - واردات المواد النفطية |
| 104 | 15 - نشاط مراكز تعبئة الغاز |
| 105 | 16 - استهلاك المنتجات النفطية |
| 106 | 17 - استهلاك أهم المنتجات النفطية حسب المناطق الاقتصادية |
| 107 | 18 - مبيعات المنتجات النفطية حسب الشركات الموزعة |
| 108 | 19 - المستهلكون الرئيسيون لمادة زيت الفيول |
| 109 | 20 - تموين الطائرات بالوقود |
| 109 | 21 - تموين السفن وبواخر الصيد |
| 110 | 22 - شبكة توزيع المواد النفطية |
| 111 | 23 - طاقة تخزين المواد النفطية |
| 112 | 24 - استغلال الماء بالوسط الحضري |
| 112 | 25 - انتاج ومبيعات الماء |
| 113 | 26 - انتاج محطات المعالجة |
| 113 | 27 - تحلية مياه البحر |
| 114 | 28 - نشاط وكالات توزيع الماء |
| 115 | 29 - نشاط المكتب الوطني للماء الصالح للشرب حسب الأقاليم والعمالات |
| 116 | 30 - لائحة أهم السدود |

6 - الصناعة

| | |
|-----|--|
| 122 | 1 - التوزيع النسبي للانتاج حسب القطاعات |
| 123 | 2 - المقاولات الصناعية حسب نوع النشاط الصناعي |
| 124 | 3 - المقاولات الصناعية حسب تاريخ إحداثها |
| 125 | 4 - المقاولات الصناعية حسب فئات عدد المستخدمين |
| 126 | 5 - المقاولات الصناعية حسب قيمة المبيعات |
| | 6 - المقاولات الخاضعة للضريبة على الأرباح المهنية ونظام الأرباح الصافية الحقيقية حسب |
| 127 | النشاط الاقتصادي |

- 7 - توزيع قيمة المبيعات للمقاولات الخاضعة للضريبة على الأرباح المهنية ونظام الأرباح
 128 الصافية الحقيقية حسب النشاط الاقتصادي
- 8 - المقاولات الخاضعة للضريبة على الأرباح المهنية حسب النشاط الاقتصادي وقيمة المبيعات
 129
- 9 - قيمة المبيعات للمقاولات الخاضعة للضريبة على الأرباح المهنية حسب النشاط الاقتصادي
 129
- 10 - المقاولات الخاضعة لنظام الأرباح الصافية الحقيقية حسب النشاط الاقتصادي
 130
- 11 - قيمة المبيعات للمقاولات الخاضعة لنظام الأرباح الصافية الحقيقية حسب النشاط
 الاقتصادي وقيمة المبيعات
 130
- 12 - المقاولات وقيمة المبيعات حسب الصفة القانونية
 130
- 13 - الاستثمارات الصناعية حسب الأنشطة الصناعية
 131
- 14 - الاستثمارات الصناعية : مصدر الرساميل
 132
- 15 - الرقم القياسي للإنتاج الصناعي
 133
- 16 - تعريف معامل إنتاج وتكرير السكر
 137
- 17 - نشاط صناعة السكر
 138
- 18 - معالجة النباتات السكرية
 139
- 19 - الإنتاج الوطني المحلي للسكر
 140
- 20 - إنتاج السكر المكرر
 141
- 21 - واردات السكر الخام والمكرر
 141
- 22 - نشاط المطاحن الصناعية
 142
- 23 - استعمال منتوجات القمح الطري والصلب
 142
- 24 - تعريف شركات وتعاونيات الحليب
 143
- 25 - مراكز تجميع الحليب المنجزة من طرف الدولة
 143
- 26 - نشاط صناعة الحليب
 143
- 27 - إنتاج الحليب ومشتقاته
 144
- 28 - إنتاج الحليب ومشتقاته حسب الشركات والتعاونيات
 144
- 29 - الوحدات الصناعية والمعصرات
 145
- 30 - توزيع معامل تكرير الزيوت
 145
- 31 - إنتاج الحبوب الزيتية المحلية
 146
- 32 - إنتاج وتصدير زيت الزيتون
 146
- 33 - معالجة الحبوب الزيتية
 146
- 34 - الزيوت المستخلصة والاستهلاك
 146
- 35 - إنتاج واستهلاك التبغ
 147
- 36 - تعريف مصانع الاسمنت
 147
- 37 - إنتاج الاسمنت
 148
- 38 - تركيب السيارات
 149
- 39 - إنتاج العجلات والاطارات الهوائية
 149

- 150 استيراد السيارات 40 -
- 152 انتاج الزراي المطبوعة حسب النوع 41 -
- 153 انتاج الزراي المطبوعة حسب المراكز 42 -
- 154 صادرات منتوجات الصناعة التقليدية 43 -

7 - البناء

- 160 تسجيل بيع العقارات 1 -
- 162 رخص البناء المسلمة بالبلديات والمراكز المستقلة حسب صنف البناء 2 -
- 163 رخص البناء المسلمة حسب صاحب الطلب ونوع الأشغال وصنف البناء 3 -
- 164 مساحة السقوف المتوقعة حسب صاحب الطلب ونوع الأشغال وصنف البناء 4 -
- 165 القيمة المقدرة حسب صاحب الطلب ونوع الأشغال وصنف البناء 5 -
- 166 رخص البناء حسب صنف البناء ومدة الأشغال 6 -
- 166 مساحة السقوف حسب صنف البناء ومدة الأشغال 7 -
- 166 القيمة المتوقعة حسب صنف البناء ومدة الأشغال 8 -
- 167 رخص البناء حسب صنف البناء وثمان المتر المربع 9 -
- 167 مساحة السقوف حسب صنف البناء وثمان المتر المربع 10 -
- 167 القيمة المقدرة حسب صنف البناء وثمان المتر المربع 11 -
- 168 رخص البناء المسلمة بالبلديات 12 -
- 170 رخص البناء المسلمة بالبلديات حسب صنف البناء 13 -
- 172 المساحة المبنية المتوقعة حسب البلديات 14 -
- 174 مساحة السقوف المتوقعة حسب البلديات 15 -
- 176 مساحة السقوف المتوقعة بالبلديات حسب صنف البناء 16 -
- 178 القيمة المتوقعة حسب البلديات 17 -
- 180 القيمة المتوقعة حسب البلديات وصنف البناء 18 -
- 182 عدد المساكن المتوقع تشييدها بالبلديات 19 -
- 184 المساكن وغرف السكنى حسب البلديات وصنف البناء 20 -
- 186 رخص البناء المسلمة حسب المراكز المستقلة 21 -
- 187 رخص البناء المسلمة بالمراكز المستقلة حسب صنف البناء 22 -
- 188 المساحة المبنية المتوقعة حسب المراكز المستقلة 23 -
- 189 مساحة السقوف المتوقعة حسب المراكز المستقلة 24 -
- 190 مساحة السقوف المتوقعة بالمراكز المستقلة حسب صنف البناء 25 -
- 191 القيمة المتوقعة حسب المراكز المستقلة 26 -
- 192 القيمة المتوقعة بالمراكز المستقلة حسب صنف البناء 27 -
- 193 عدد المساكن المتوقع تشييدها بالمراكز المستقلة 28 -
- 194 المساكن وغرف السكنى بالمراكز المستقلة حسب صنف البناء 29 -

- 1 - شبكة الطرق المشيدة والمعبدة 200
- 2 - حظيرة النقل العمومي 200
- 3 - نشاط المكتب الوطني للنقل 201
- 4 - نشاط شركة النقل المغربية (الخطوط الوطنية) 201
- 5 - تسجيل السيارات حسب النوع 202
- 6 - تسجيل السيارات حسب النوع والجنسية 203
- 7 - تسجيل السيارات حسب نشاط المالك 204
- 8 - تسجيل السيارات حسب نشاط المالك والنوع 205
- 9 - تسجيل السيارات حسب مراكز التسجيل 206
- 10 - تسجيل السيارات حسب مراكز التسجيل والنوع 207
- 11 - تسجيل السيارات حسب القوة الجيائية وجنسية العلامة 208
- 12 - تسجيل السيارات النفعية حسب الحمولة والصف 209
- 13 - السيارات المتقلة حسب النوع 210
- 14 - السيارات المتقلة حسب نشاط المالك والنوع 211
- 15 - السيارات المتقلة حسب الوقود المستعمل 212
- 16 - السيارات السياحية المتقلة حسب العلامة 212
- 17 - السيارات النفعية المتقلة حسب الحمولة النافعة 213
- 18 - السيارات النفعية المتقلة حسب القوة الجيائية 213
- 19 - السيارات المتقلة حسب النوع ومراكز التسجيل 214
- 20 - حوادث السير المسجلة 215
- 21 - رخص السياقة المحتجرة 215
- 22 - رخص السياقة المسلمة حسب مراكز الامتحان 216
- 23 - الضريبة الخاصة بالسيارات حسب المراكز 218
- 24 - خطوط ومعدات السكك الحديدية 220
- 25 - متوسط عدد أعوان المكتب الوطني للسكك الحديدية 221
- 26 - نقل المسافرين (سكك حديدية) 221
- 27 - نقل البضائع (سكك حديدية) 222
- 28 - نقل البضائع حسب مجموعة المنتوجات والموانئ 223
- 29 - النتائج المالية لاستغلال السكك الحديدية 224
- 30 - النشاط العام للنقل الجوي 225
- 31 - حركات الطائرات حسب المطارات 226
- 32 - حركات المسافرين حسب المطارات 226
- 33 - الرواج الجوي حسب المطارات 227
- 34 - نقل المسافرين والأمتعة حسب اتجاه الخطوط 228

- 35 - نشاط شركة الخطوط الملكية المغربية 229
- 36 - حركات البواخر التجارية والمسافرين 230
- 37 - نقل البضائع 231
- 38 - نشاط مكتب استغلال الموانئ 232
- 39 - نشاط الشركة المغربية للملاحة 232
- 40 - نشاط البريد والمواصلات السلكية واللاسلكية 233
- 41 - نشاط مركز الشيكات البريدية 234
- 42 - نشاط مركز صندوق التوفير الوطني 234

9 - السياحة

- 1 - المسافرون العابرون للحدود المغربية 239
- 2 - المسافرون العابرون للحدود المغربية حسب الجنسية 240
- 3 - وفود السياح حسب الجنسية والطريق المتخذ 241
- 4 - وفود السياح الأجانب حسب الجنسية 242
- 5 - القاطنون بالمغرب الذاهبون للسياحة بالخارج 243
- 6 - العابرون السياحيون 243
- 7 - الميزان السياحي 243
- 8 - الليالي السياحية المنجزة حسب نوع الايواء 244
- 9 - الوافدون والليالي السياحية المسجلة بالفنادق المصنفة 244
- 10 - الطاقة الايوائية المتوفرة حسب الأقاليم والعمالات 245
- 11 - الطاقة الفندقية المصنفة حسب الأقاليم والعمالات 246
- 12 - الليالي السياحية حسب الأقاليم والعمالات 248
- 13 - تطور المداخل السياحية 250

10 - التعليم

- 1 - الكتاتيب القرآنية والتعليم الأولي العصري 257
- 2 - الكتاتيب القرآنية حسب الأقاليم والعمالات 257
- 3 - التعليم الأولي العصري حسب الأقاليم والعمالات 259
- 4 - تلاميذ الطور الأول من التعليم الأساسي في القطاعين العمومي والحر 260
- 5 - تلاميذ الطور الأول من التعليم الأساسي حسب المستويات 261
- 6 - هيئة التدريس بالطور الأول من التعليم الأساسي العمومي المزدوج 261
- 7 - مؤسسات وأقسام الطور الأول من التعليم الأساسي 261
- 8 - تلاميذ الطور الأول من التعليم الأساسي حسب الأقاليم والعمالات 262
- 9 - تلاميذ الطور الأول من التعليم الأساسي العمومي حسب الأقاليم والعمالات 263
- 10 - هيئة التدريس بالطور الأول من التعليم الأساسي العمومي حسب الأقاليم والعمالات ... 264

- 11 - مؤسسات الطور الأول من التعلیم الأساسي حسب الأقالیم والعمالات 265
- 12 - أقسام الطور الأول من التعلیم الأساسي العمومي المزدوج حسب الأقالیم والعمالات 266
- 13 - إحصائيات عامة حول التعلیم الابتدائي المختص 267
- 14 - تلاميذ الطور الثاني من التعلیم الأساسي والثانوي في القطاعين العمومي وآخر 268
- 15 - تلاميذ الطور الثاني من التعلیم الأساسي والثانوي العمومي حسب المستوى الدراسي 269
- 16 - التلاميذ المكررون حسب المستوى الدراسي ونوعية التعلیم (الطور الثاني من ت. أ. ث) 270
- 17 - تلاميذ السلك الثاني من التعلیم الثانوي العمومي حسب الشعبة 271
- 18 - تلاميذ التعلیم الثانوي التقني العمومي حسب الشعبة 271
- 19 - تلاميذ الطور الثاني من التعلیم الأساسي والثانوي في القطاعين حسب الأقالیم والعمالات 272
- 20 - تلاميذ الطور الثاني من التعلیم الأساسي والثانوي العمومي حسب نوع التدريس 273
- 21 - المرشحوں والتاجحوں في امتحانات البكالوريا 274
- 22 - إحصائيات عامة حول التعلیم المختص بالطور الثاني من التعلیم الأساسي والثانوي 276
- 23 - هيئة التدريس بالطور الثاني من التعلیم الأساسي والثانوي العمومي 277
- 24 - هيئة التدريس بالطور الثاني من التعلیم الأساسي والثانوي العمومي حسب الشعبة 278
- 25 - هيئة التدريس بالطور الثاني من التعلیم الأساسي والثانوي العمومي المزدوج 278
- 280 - حسب الأقالیم والعمالات 280
- 26 - مؤسسات وأقسام وبنایات الطور الثاني من التعلیم الأساسي والثانوي 281
- 27 - المؤسسات والأقسام حسب الأقالیم والعمالات 282
- 28 - طلبة التعلیم العالي 283
- 29 - اعداد الطلبة الممنوحون 284
- 30 - عدد الطلبة حسب الجامعات السلكين الأول والثاني 285
- 31 - الطلبة المنتسبون وغير المنتسبين بالسلك الثالث 286
- 32 - الطلبة الغير منتسبين المسجلون بالجامعات بالسلكين I - II 287
- 33 - الطلبة بالمعاهد والمدارس العليا 288
- 34 - هيئة التدريس بالتعلیم العالي 289
- 35 - هيئة التدريس الدائمة بالجامعات حسب الرتبة 290
- 36 - الطلبة القاطنون بالأحياء الجامعية 291
- 37 - الوجبات المتناولة بالمطاعم الجامعية 291
- 38 - المتدربون بمراكز تكوين المعلمين حسب الشعبة 292
- 39 - المتدربون بمراكز تكوين المعلمين حسب الأقالیم والعمالات 293
- 40 - المراكز التربوية الجهوية 294
- 41 - المتخرجون من المراكز التربوية الجهوية 296
- 42 - المتدربون بالمدارس العليا للأساتذة 297
- 43 - تطور اعداد المتخرجين من المؤسسات الجامعية حسب الميدان التعلیمی 299

- 44 - المتخرجون من مؤسسات تكوين الأطر 300
- 45 - احصائيات عامة حول التكوين المهني : القطاع العمومي 301
- 46 - توزيع التلاميذ حسب المستوى والجهات الاقتصادية 302
- 47 - عدد التلاميذ حسب مستوى التكوين : القطاع العمومي 302
- 48 - توزيع التلاميذ حسب المستوى والأقاليم والعمالات : القطاع العمومي 303
- 49 - عدد التلاميذ حسب المستوى والجهات المكونة 304
- 50 - عدد التلاميذ حسب قطاعات التكوين : القطاع العمومي 304
- 51 - عدد التلاميذ حسب بعض فروع التكوين : القطاع العمومي 306

11 - الصحة والوقاية الاجتماعية

- 1 - أطباء وزارة الصحة العمومية حسب الاختصاص 314
- 2 - الأطباء المرخص لهم للعمل بالقطاع الخاص 314
- 3 - الأطباء حسب الأقاليم والعمالات (الخاص والعمومي) 315
- 4 - أطباء الأسنان حسب الأقاليم والعمالات 316
- 5 - الصيادلة حسب الأقاليم والعمالات 317
- 6 - الجهاز الشبه الطبي لوزارة الصحة العمومية 318
- 7 - الجهاز الشبه الطبي والبيطري المرخص له للعمل بالقطاع الخاص 319
- 8 - خريجو مراكز التكوين المهني التابعة لوزارة الصحة العمومية 320
- 9 - الأمراض المتفشية 321
- 10 - الأمراض المتفشية حسب الأقاليم والعمالات 322
- 11 - التجهيزات الصحية حسب الأقاليم والعمالات 324
- 12 - المؤسسات الصحية ذات الأسرة 326
- 13 - عدد الأسرة حسب نوع المستشفيات 327
- 14 - إحصائيات الدخول إلى المستشفيات العمومية 328
- 15 - حركات المرضى داخل المؤسسات الصحية ذات الأسرة 330
- 16 - الفحوص الطبية والعلاجات شبه الطبية 332
- 17 - التلقيحات حسب الأقاليم والعمالات 334
- 18 - نشاط المراكز العمومية للأمراض الجلدية التناسلية 335
- 19 - نشاط المراكز العمومية لأمراض العيون 236
- 20 - نشاط المراكز العمومية لأمراض الأذن والأنف والحنجرة 337
- 21 - نشاط المراكز العمومية للتخطيط العائلي 337
- 22 - نشاط المختبرات العمومية 339
- 23 - أهم أسباب الوفيات بالوسط الحضري 340
- 24 - نشاط الصندوق الوطني لمنظمات الاحتياط الاجتماعي 341
- 25 - نشاط الصندوق الوطني للضمان الاجتماعي 343

- 26 - النظام الجماعي لمنح رواتب التقاعد (المشغلون المسجلون والمنخرطون) 344
- 27 - المعاشات المصفاة 344
- 28 - تفصيل المستفيدين والمعاشات المصروفة 345
- 29 - تطور عدد المنخرطين في الأنظمة العامة للمعاشات وواجبات انخراطهم 346
- 30 - تطور عدد المعاشات والنفقات المتعلقة بها حسب أنظمة ونوع المعاشات 346
- 31 - تطور عدد المعاشات والنفقات المتعلقة بها حسب نوع المعاشات 346

12 - التشغيل والأجور

- 1 - السكان الحضريون حسب السن والجنس ونوع النشاط 354
- 2 - السكان الحضريون حسب أعلى شهادة محصل عليها 355
- 3 - نسبة النشاط والبطالة في الوسط الحضري حسب الجنس والسن 355
- 4 - السكان الحضريون النشيطون حسب أعلى شهادة محصل عليها 356
- 5 - السكان الحضريون النشيطون حسب المهنة والوضعية في المهنة 356
- 6 - السكان الحضريون النشيطون حسب نوع النشاط الاقتصادي والسن 357
- 7 - السكان الحضريون النشيطون المشتغلون حسب الجنس والمهنة 357
- 8 - السكان الحضريون النشيطون المشتغلون حسب النشاط الاقتصادي والوضعية في المهنة 358
- 9 - نسبة مساهمة المرأة في الوسط الحضري حسب المهنة والنشاط الاقتصادي 359
- 10 - الزيادات في أجور موظفي الدولة 360
- 11 - الحد الأدنى للأجور 360
- 12 - موظفو الدولة حسب السن والجنس والأقدمية في الإدارة 361
- 13 - موظفو الدولة حسب الجنس والأقاليم والعمالات 362
- 14 - كتلة الأجور السنوية المصروفة لبعض موظفي الدولة 363
- 15 - موظفو الدولة وكتلة الأجور المصروفة حسب الحالة العائلية وعدد الأطفال 364
- 16 - موظفو الدولة وكتلة الأجور المصروفة حسب الوضعية الادارية وعدد الأطفال 365
- 17 - موظفو الدولة الذين يتقاضون أجورهم من (ق.ت.م.إ.) حسب الوزارات 367
- 18 - موظفو الدولة حسب فئات الأجور السنوية الخام والوضعية الادارية 368
- 19 - موظفو الدولة حسب فئات الأجور السنوية الصافية والوضعية الادارية 370
- 20 - النشاط الاجمالي للخدمة المدنية 372
- 21 - النشاط السنوي للخدمة المدنية 373
- 21 - شهادات الخدمة المدنية التي تم تسليمها 374

13 - العدل وحماية الطفولة

- 1 - القضايا الراجعة بمحاكم المملكة 382
- 2 - القضايا الراجعة بالمجلس الأعلى 382

- 383 3 - القضايا الراجعة بمحاكم الاستئناف
- 383 4 - القضايا الراجعة بغرف الاستئناف
- 384 5 - القضايا الراجعة بالمحاكم الابتدائية
- 386 6 - القضايا الراجعة بالمراكز القضائية حسب الدوائر الاستئنافية
- 388 7 - توزيع القضاة حسب المحاكم والمهام
- 389 8 - الأحداث المدعون بمؤسسات حماية الطفولة
- 390 9 - الأحداث الملقى عليهم القبض
- 390 10 - الأحداث المقدمون أمام المحاكم والمحكوم عليهم
- 390 11 - نشاط مؤسسات حماية الطفولة

14 - الأنشطة الثقافية والترفيه

- 396 1 - التجهيزات الرياضية حسب الأقاليم والعمالات
- 398 2 - الأندية الرياضية المنضوية تحت لواء الجامعات
- 399 3 - الأندية النسوية
- 400 4 - رياض الأطفال
- 401 5 - أنشطة دور الشباب
- 402 6 - نشاط مراكز الاستقبال
- 402 7 - المشاركون في التداريب التكوينية
- 403 8 - المشاركون في المخيمات الصيفية
- 404 9 - بعثات الشباب المغاربة حسب البلدان المستقبلية
- 404 10 - وفود الشباب الأجانب المستقبلية بالمغرب
- 405 11 - الاستغلال السينمائي
- 406 12 - النشاط السينمائي حسب الأقاليم والعمالات

15 - الأسعار

- 414 1 - الرقم القياسي للأثمان عند الانتاج الصناعي والطاقي والمعدني
- 415 2 - الرقم القياسي للأثمان بالجملة
- 417 3 - الرقم القياسي العام لتكلفة المعيشة
- 418 4 - الرقم القياسي لتكلفة المعيشة بمدينة الدار البيضاء
- 419 5 - الرقم القياسي لتكلفة المعيشة بمدينة الرباط
- 420 6 - الرقم القياسي لتكلفة المعيشة بمدينة فاس
- 421 7 - الرقم القياسي لتكلفة المعيشة بمدينة تطوان
- 422 8 - الرقم القياسي لتكلفة المعيشة بمدينة القنيطرة
- 423 9 - الرقم القياسي لتكلفة المعيشة بمدينة مراكش

- 424 - الرقم القياسي لتكلفة المعيشة بمدينة وجدة
- 425 - الرقم القياسي لتكلفة المعيشة بمدينة أكادير
- 426 - معدل أسعار التجزئة بالمدن الثانية الكبرى
- 428 - الأسعار الرسمية للمنتوجات الغذائية والتبغ
- 432 - الأسعار الرسمية لمنتجات الاسمنت
- 432 - الأسعار الرسمية للمنتوجات النفطية
- 433 - الأسعار الرسمية لاستعمال الكهرباء
- 437 - الأسعار الرسمية لاستعمال الماء
- 439 - الأسعار الرسمية في قطاع النقل
- 440 - أئمة سيارات السياحة
- 441 - الأسعار الرسمية للإقامة والخدمات الفندقية

16 - التجارة الخارجية

- 448 - المبادلات حسب مجموعات المنتوجات المستعملة
- 450 - الواردات حسب أهم المواد
- 452 - الصادرات حسب أهم المواد
- 453 - أهم المواد المستوردة من المجموعة الاقتصادية الأوروبية
- 455 - أهم المواد المصدرة نحو المجموعة الاقتصادية الأوروبية
- 456 - الواردات حسب أهم البلدان
- 457 - الصادرات حسب أهم البلدان
- 458 - المبادلات التجارية حسب المجموعات الاقتصادية والجغرافية
- 459 - المبادلات التجارية حسب فصول المدونة العامة للمواد
- 463 - المبادلات التجارية حسب فروع المحاسبة القومية
- 464 - المبادلات التجارية حسب تصنيف التجارة الدولية
- 467 - الرقم القياسي للقيمة المتوسطة
- 467 - الرقم القياسي الخاص بالحجم المصحح
- 468 - ميزان الأداءات

17 - النقد والقروض

- 474 - بيان الحساب الختامي لبنك المغرب
- 476 - الموجودات النقدية وشبه النقدية
- 477 - شبكة البنوك
- 478 - سعر تحويل العملة
- 480 - توظيف القروض المقدمة من طرف بنوك الأيداع

18 - بورصة القيم

- 486 1 - تطور أهم مؤشرات البورصة
- 487 2 - تطور نشاط البورصة
- 488 3 - توزيع التقويم السوقي للقيم حسب أنشطة الشركات
- 488 4 - تطور الرقم القياسي للقيم المغربية حسب أنشطة الشركات
- 489 5 - توزيع القيم المتحركة حسب أنشطة الشركات المصدرة لها
- 489 6 - توزيع المعاملات بالبورصة حسب الطبيعة القانونية للقيم
- 490 7 - توزيع المعاملات حسب نوعية المفاوضات على القيم

19 - المالية العمومية

- 496 1 - وضعية الخزينة العامة
- 497 2 - تغطيات الميزانية
- 498 3 - نفقات التجهيز حسب الوزارات
- 499 4 - نفقات التسيير حسب الوزارات
- 500 5 - تحملات وموارد الخزينة

20 - الحسابات القومية

- 506 1 - الناتج الداخلي الاجمالي
- 508 2 - توازن الناتج الداخلي الاجمالي
- 508 3 - الدخل القومي الاجمالي المتوفر واستعمالاته
- 509 4 - الاستهلاك النهائي الخاص
- 509 5 - حساب رأس المال
- 509 6 - التكوين الاجمالي لرأس المال الثابت
- 510 7 - حساب العمليات مع العالم الخارجي

لائحة الأشكال والرسوم

- الفصل الأول : هرم الأعمار
- الفصل الثاني : درجات الحرارة والأمطار
- الفصل الثالث : المساحات القابلة للزراعة
المتوجات الفلاحية
الماشية
- الفصل الرابع : الصيد البحري الساحلي وأعلى البحار
الرقم القياسي للإنتاج المعدني
الفوسفات
إنتاج المعادن
صادرات المعادن
- الفصل الخامس : الرقم القياسي للإنتاج الطاقي
استهلاك الطاقة الأولية
مبيعات الطاقة الكهربائية
إنتاج الماء الصالح للشرب
- الفصل السادس : الرقم القياسي للإنتاج الصناعي
الاستثمارات الصناعية المقبولة
نشاط صناعة السكر
توزيع الاستثمارات الصناعية
- الفصل السابع : القيمة المتوقعة ومساحة السقوف
مساحة السقوف حسب نوع البناء
القيمة المتوقعة حسب نوع البناء
توزيع المساكن حسب صنف البناء والمناطق
- الفصل الثامن : نقل المسافرين
نقل البضائع
- الفصل التاسع : وفود السياح
الليالي السياحية والطاقة الفندقية
- الفصل العاشر : تطور التعليم
التعليم العالي
التكوين المهني
توزيع التعليم حسب المناطق
- الفصل الحادي عشر : الأطباء المزاولون حسب المناطق
الأسرة بالمستشفيات والمرضى حسب المناطق
مدة الإقامة ونسبة الإيواء
- الفصل الثاني عشر : السكان الحضريون حسب النشاط والجنس
الحد الأدنى للأجور

- نسبة النشاط والبطالة حسب الجنس
- الفصل الثالث عشر : القضايا المحكومة بالمجلس الأعلى
تطور القضايا المحكومة بالمحاكم الابتدائية
المستفيدون من مؤسسات حماية الطفولة
- الفصل الرابع عشر : المسجلون بالأندية النسوية
المسجلون برياض الأطفال
- عدد السكان للمقعد السينائي حسب المناطق
- الفصل الخامس عشر : الرقم القياسي لتكاليف المعيشة
الرقم القياسي للأثمان بالجملة
الرقم القياسي للأثمان عند الانتاج
- الفصل السادس عشر : تطور المبادلات التجارية
توزيع المبادلات
- المبادلات حسب المجموعات الجغرافية
- الفصل السابع عشر : الموجودات النقدية وشبه النقدية
- الفصل الثامن عشر : تطور قيمة المعاملات
التقويم السوقي للقيم المغربية
- الفصل التاسع عشر : تحملات وموارد الخزينة
نققات الميزانية العامة
مداخيل الميزانية العامة
- الفصل العشرون : بنية الناتج الداخلي الاجمالي
تطور الناتج الداخلي الاجمالي حسب القطاعات
التكوين الاجمالي لرأس المال الثابت

المصطلحات المستعملة

| | |
|---|----------------|
| معطيات غير متوفرة | ... |
| نتائج باطلة | — |
| لا مجال لتسجيل عدد ما نظرا لطبيعة المعلومات | /// |
| معطيات مؤقتة أو مقدرة | * |
| معطيات شبه نهائية | ** |
| معطيات مصححة | م |
| العدد يقل عن نصف الوحدة المستعملة | ع |
| متر مربع | م ² |
| متر مكعب | م ³ |
| كيلو متر | كلم |
| س كيلو واط ساعة | ك . و . س |





مديرية الاحصاء

شارع ماء العينين - أكادال العالي

ص . ب . 178 - الرباط - المغرب

الهاتف : 06-36-77 - تليكس 714-36

فاكس : 42-30-77 و 17-32-77

مطابع منشورات عكاظ

4 شارع الحسن الثاني

الحي الصناعي فيتا - الرباط

الايذاع القانوني : 158 - 1982

ISSN : 0851 - 0903