

المملكة المغربية  
الموزون الأول  
الوزارة المكلفة بالمستغان


التقرير السنوي  
للمغرب  
1995

الجمهورية المغربية




# خريطة عامة المغرب

مقياس 1 : 5.500 000  
مفتاح



سلم الارتفاعات المعلاية



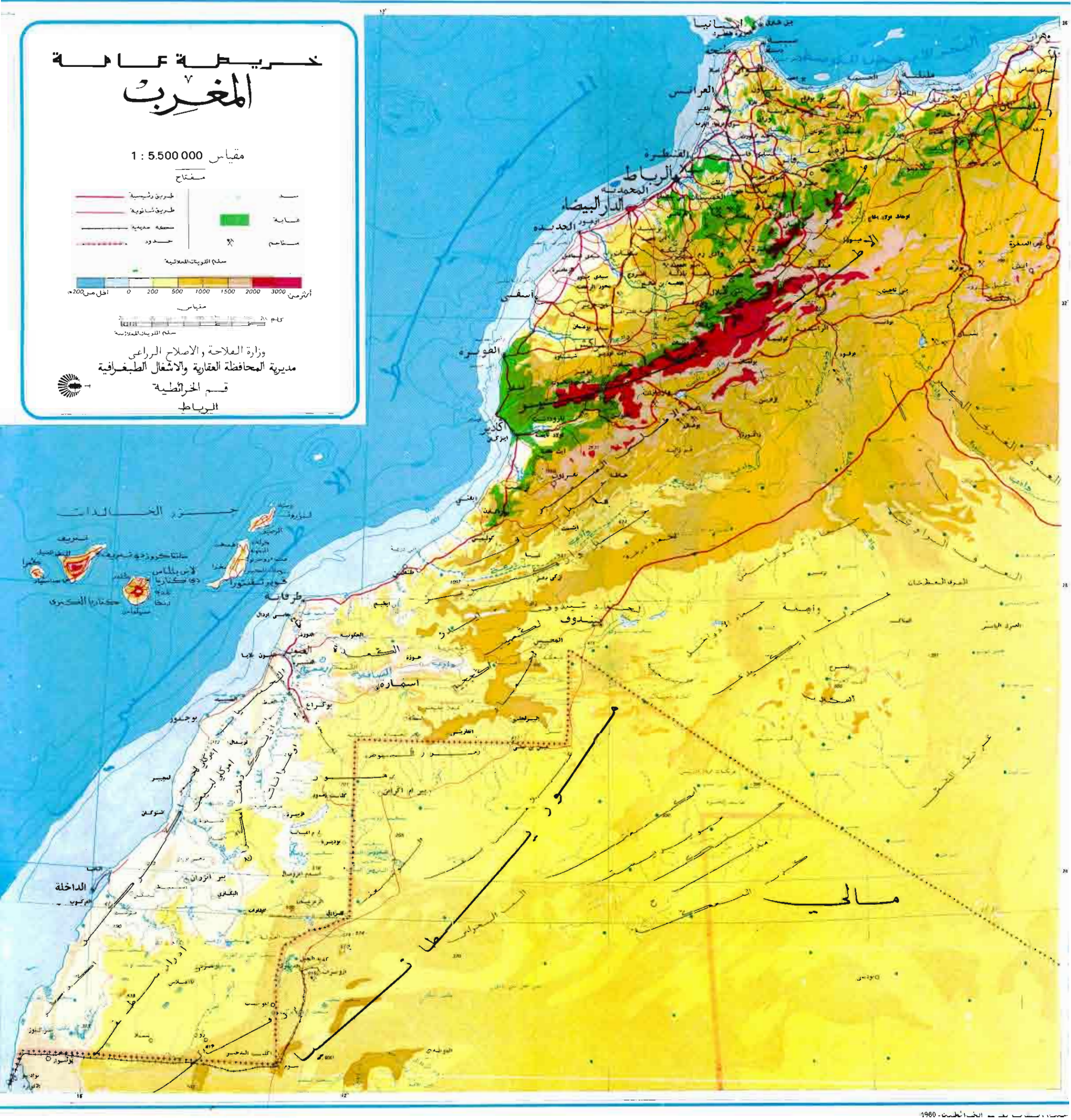
مقياس



سلم الارتفاعات المعلاية

وزارة الملاحة والإصلاح الزراعي  
مديرية المحافظة العقارية والأشغال الطبغرافية

قسم الخرائطية  
الرباط





المملكة المغربية



الوزير الأول  
الوزارة المكلفة بالسكان

# النشرة الإحصائية السنوية للمغرب 1995

مديرية الإحصاء

## - مقدمة -

إن الدراسات والأبحاث الإحصائية المنجزة بمختلف الميادين الاقتصادية والاجتماعية ستمكن الوزارة المكلفة بالسكان من وضع جهاز إحصائي موحد وملائم مع الظروف والبنيات الاقتصادية والاجتماعية للبلد ، وذلك طبقاً للمناهج والتعاريف الإحصائية المعمول بها على الصعيدين الوطني والدولي .

فكلما شمل هذا الجهاز الإحصائي مجالات متعددة وعم العمل الإحصائي كافة القطاعات في بنيتها وديناميتها وتطورها ، صار من الممكن تجميع واستخلاص قدر أكبر من المعطيات والمؤشرات الإحصائية الضرورية التي تتيح لرجال التخطيط وصانعي القرارات وسائر المستعملين رؤية واضحة وفهما صائبا للأوضاع والمياكل الاقتصادية والاجتماعية بثوابتها ومتغيراتها ، ومن ثم تتبع مسيرة مختلف المخططات والمنجزات التنموية .

بالنسبة للنشرة السابقة ، لم يطرأ أي تعديل ملموس في تصميم الجداول والبيانات الإحصائية التي يتضمنها هذا العدد ، فقد انحصرت الأعمال في إضافة المعلومات المتوفرة والمتعلقة بسنة 1994 .

كما تمت مراجعة تصميم الجداول الإحصائية ، وفي أغلب الفصول أجريت عملية اختزال في عدد الجداول وذلك عن طريق إدماج المعطيات ضمن جداول أو بيانات أكثر ملاءمة مع طبيعة المعلومات ، سواء من حيث دلالتها أو ما يتعلق بترتيب وتصنيف الخانات الإحصائية ، وخاصة منها تلك التي تبرز الأنشطة الرئيسية والاجمالية .

يسعد مديرية الإحصاء أن تتقدم بأطيب الشكر والامتنان إلى كافة المسؤولين في الإدارات والمؤسسات حيث تم تهييء وتجميع معطيات هذه النشرة ، وإن مساهمتهم الدائمة تعتبر دون شك أكبر كفالة لضمان جودة هذه الوثيقة وتعميم فائدتها ، خاصة على مستوى تطابق ومصداقية المعطيات الأساسية واللازمة لوضع مخططات التنمية المتوازنة .

كما يسر مديرية الإحصاء أن تتوصل بكل الملاحظات والاقتراحات الانتقادية أو الإيجابية التي من شأنها أن تساهم في تحسين وإثراء النشرات القادمة مضموناً وشكلاً .

توزع هذه النشرة مرفوقة بأسطوانة تحتوي على جميع جداول النشرة الإحصائية لاستغلالها لأغراض شخصية .

يمنع كل استعمال لهذه الأسطوانة لأغراض تجارية .



## تطور المعطيات الاحصائية الرئيسية

### المملكة المغربية

المساحة :	710.850 كلم <sup>2</sup>
العاصمة الادارية :	الرباط
اللغة الرسمية :	العربية
اللهجة :	البربرية
الوحدة النقدية :	الدرهم = 0,5984 فرنك فرنسي أو 0,1121 دولار أمريكي (في 30 / 12 / 94)

السكان	الوحدة	1971	1982	1994
مجموع السكان القاطنين .....	بالآلاف	15.358	20.354	26.590
المقيمون بالوسط الحضري .....	%	35,1	42,6	51,1
السكان البالغين أقل من 15 سنة .....	%	45,8	42,1	37,1
السكان البالغين من 15 إلى 60 سنة .....	%	47,0	51,5	56,0
السكان البالغين 60 سنة فأكثر .....	%	7,2	6,4	6,9

المجاميع الاقتصادية	1984	1989	1994
الناتج الداخلي الاجمالي بالأسعار الجارية .....	112.345	193.931	286.030
الناتج الداخلي الاجمالي بالأسعار الثابتة 1980 .....	81.937	104.031	122.343
التكوين الاجمالي لرأس المال الثابت بالأسعار الجارية .....	25.954	44.174	57.145

### الفلاحة

الناتج الداخلي الاجمالي (أ . الجارية) .....	16.851	33.370	55.727
المساحة القابلة للزراعة .....	7.967	8.661	9.291
المساحة المزروعة .....	5.633	7.225	7.731
مساحة الحبوب .....	4.478	5.513	6.074
منتجات الحبوب .....	37.499	74.089	96.282
منتجات القطني .....	2.456	3.473	2.767
منتجات الزراعات الصناعية .....	33.120	38.901	40.725
منتجات الحبوب الزيتية .....	544	1.197	909
الأبقار .....	2.363	3.324	2.238
الأغنام .....	11.493	13.761	13.902
الماعز .....	4.222	5.281	4.060
منتجات الصيد البحري (الساحلي + أعالي البحار). ألف طن .....	463	620	742

1994	1989	1984	الطاقة والمعادن والصناعة
76.032	53.794	31.004	الناتج الداخلي الاجمالي (أ. الجارية) مليون درهم
(2) 110.1	115.5	(1) 107	الرقم القياسي لانتاج الطاقة 100=1987
(2) 106.9	86.2	(1) 118	الرقم القياسي لانتاج المعادن
(2) 103.6	110.7	(1) 107	الرقم القياسي لانتاج الصناعة التحويلية
339.9	300	208	الرقم القياسي للاثمان عند الانتاج يوليو (75)
489.7	442	354	الرقم القياسي للاثمان عند انتاج الطاقة يونيو (76)
165.4	222	161	الرقم القياسي للاثمان عند انتاج المعادن =
381.4	309	207	الرقم القياسي للاثمان عند انتاج الصناعة التحويلية 100
7.924	6.270	4.932	استهلاك الطاقة الأولية ألف طن.م.ب
6.335	4.786	4.266	منها المواد النفطية
18.416	18.067	21.351	انتاج الفوسفات ألف طن
63.5	159	163	انتاج الحديد
106	94	143	انتاج الرصاص
31	32	59	انتاج المنغنيز الكيماوي
36	41	65	انتاج النحاس
147	34	20	انتاج الزنك

#### البناء والأشغال العمومية

11.931	10.542	6.380	الناتج الداخلي الاجمالي (الجارية) مليون درهم
6.284	4.641	3.596	انتاج الاسمنت ألف طن
31.379	31.020	23.378	عدد رخص البناء المسلمة بالعدد
9.377	9.217	4.715	القيمة المتوقعة للبناءات المرخصة مليون درهم
57.281	59.673	49.950	المساكن المتوقع تشييدها بالعدد

#### النقل والمواصلات

17.221	12.735	7.204	الناتج الداخلي الاجمالي (الجارية) مليون درهم
			نقل المسافرين
4.841	4.182	3.461	جوي بالآلاف
1.565	1.109	942	بحري (طنجة والدار البيضاء)
9.881	11.782	9.534	سكك حديدية
			نقل البضائع
40.563	34.607	36.688	بحري ألف طن
28.142	24.213	29.898	سكك حديدية
15.627	15.232	11.675	بري (المكتب الوطني للنقل)
...	57.555	22.752	السيارات المسجلة بالعدد
...	47.845	16.046	منها السيارات السياحية

(1) سنة الأساس 1982 = 100

(2) سنة الأساس 1952 = 100



1994	1989	1984		
...	926.110	742.569	بالعدد	السيارات المتحركة (في 31 دجنبر)
...	634.431	491.144	»	منها السيارات السياحية
60.449	59.452	57.530	بالكلم	شبكة الطرق (في فاتح يناير)
10.888	10.907	10.448	»	منها الطرق الرئيسية
5.312	2.555	964	مليون درهم	مداخيل البريد والهاتف
2.754	1.428	719	»	رصيد صندوق التوفير الوطني (31 دجنبر)
4.147	3.274	2.473	»	رصيد مركز الشيكات البريدية (31 دجنبر)

#### السياحة

3.465	3.468	1.936	بالآلاف	السياح الوافدون
802	1.065	151	»	منهم دول عربية
439	467	365	»	فرنسيون
213	293	173	»	اسبانيون
214	160	134	»	ألمانيون
114	94	144	»	بريطانيون
11.536	10.750	9.051	»	الليالي السياحية المسجلة بالفنادق المصنفة
553	484	409	بالعدد	الفنادق المتوفرة (المصنفة)
89.953	8.554	61.146	»	الأسيرة المتوفرة بها

#### التجارة الخارجية

37.012	28.271	19.110	مليون درهم	الصادرات (فوب)
65.963	46.594	34.396	»	الواردات (كاف)
23.397	18.276	9.669	»	منها المجموعة الأوروبية : الصادرات
35.604	25.667	11.276	»	الواردات
10.352	7.261	4.283	»	صادرات المواد الغذائية
2.584	4.148	4.619	»	صادرات الفوسفات
6.902	6.094	8.394	»	واردات النفط الخام
1.491	1.818	3.324	»	واردات القمح
16.980	11.960	6.460	»	واردات مواد التجهيز
+ 3.323	+ 39	+ 600	»	رصيد ميزان الأداءات
- 6.658	- 6.840	- 8.790	»	رصيد الحساب الجاري

#### النقد والقروض

174.242	96.853	50.484	مليون درهم	الموجودات النقدية وشبه النقدية
87.177	51.210	24.417	»	النقود الكنتانية
79.099	44.710	21.774	»	منها بنوك الأيداع
41.497	7.542	2.410	»	الموجودات الخارجية

1994	1989	1984		
65.229	50.185	25.318	مليون درهم	الديون على الخزينة .....
79.336	39.422	23.520	»	القروض المقدمة للاقتصاد .....
<b>المالية العمومية</b>				
61.916	41.684	26.597	»	نفقات الميزانية .....
46.542	29.295	19.234	»	ميزانية التسيير .....
15.374	12.389	7.363	»	ميزانية التجهيز (الاستثمار) .....
21.713	12.461	6.775	»	الدين العمومي .....
78.999	49.795	28.625	»	مداخل الميزانية .....
15.186	10.374	5.230	»	الضرائب المباشرة .....
21.648	14.909	9.142	»	الضرائب غير المباشرة .....
15.321	9.025	4.714	»	الرسوم الجمركية .....
<b>التشغيل والأجور والأسعار</b>				
...	49.4	45.8	%	نسبة التشغيل (البالغون 15 سنة فأكثر) .....
...	16.3	18.4	»	نسبة البطالة (البالغون 15 سنة فأكثر) .....
				الحد الأدنى للأجور بالصناعة والتجارة والمهن
(7/1) 7.26	(5/1) 4.75	3.26	درهم / ساعة	الحررة .....
(7/1) 37.60	(5/1) 24.58	16.80	درهم / اليوم	الحد الأدنى للأجور بقطاع الفلاحة .....
332.5	272.8	204.9	100=1977	الرقم القياسي للأثمان بالجملة في القطاع الصناعي .....
314.1	255.2	207.3	100=1977	الرقم القياسي للأثمان بالجملة في القطاع الفلاحي .....
135.1	100	310.5	أساس 100	الرقم القياسي العام لتكاليف المعيشة .....
142.5	100	332.5	في	المواد الغذائية .....
133.1	100	250.4	(1) 1989	الملابس .....
127.4	100	258.6	»	السكن .....
122.3	100	...	»	التجهيز المنزلي .....
122.9	100	232.5	»	العلاجات الطبية(2) .....
126.4	100	334.7	»	النقل والمواصلات .....
126.6	100	...	»	الترفيه والثقافة .....
137.9	100	...	»	مواد وخدمات أخرى .....
<b>الصحة</b>				
8.838	4.862	2.957	بالعدد	الأطباء المزاولون .....
4.422	2.619	1.479	»	بالتقطاع العمومي .....
(3) 26.352	26.174	26.538	»	الأسيرة المتوفرة بالمؤسسات الصحية العمومية ..
680	610	533	بالآلاف	المرضى الجدد المقبولون بالمؤسسات الصحية ..

(1) سنة الأساس (ماي 72 وأبريل 73 = 100)

(2) مواد الصناعة والوقاية والعلاج بالنسبة لسنة 84

(3) يتعلق الأمر بالأسيرة المتواجدة



1994      1989      1984

التعليم (إحصائيات بداية الموسم الدراسي)

1994	1989	1984		
599	755	701	بالآلاف	المسجلون بالكتاتيب القرآنية .....
197	32	23	»	المسجلون بالتعليم الأولي العصري .....
2.896	(1) 2.085	(1) 2.200	»	المسجلون بالطور الأول من التعليم الأساسي (العمومي) ...
902	1.042	730	»	المسجلون بالطور الثاني من التعليم الأساسي (العمومي) .....
364	295	300	»	المسجلون بالتعليم الثانوي (العمومي) .....
266	216	139	»	المسجلون بالتعليم العالي .....
102	84	73	»	أساتذة الطور الأول من التعليم الأساسي (العمومي) ...
48	50	36	»	أساتذة الطور الثاني من التعليم الأساسي (العمومي) .....
28	22	17	»	أساتذة التعليم الثانوي (العمومي) .....
7.927	6.187	4.566	بالعدد	أساتذة التعليم الجامعي .....

(1) يتعلق الأمر بالتعليم الابتدائي التسمية القديمة

الفصل الأول  
المساحة والسكان





## المساحة والسكان

بموقعه بالزاوية الشمالية الغربية للقارة الافريقية ما بين الخطين العرضيين 36 و 21 درجة ، يتميز المغرب بواجهتين شاطئيتين تمتدان على نحو 3.446 كلم ، يحدهما شمالا البحر الأبيض المتوسط بساحل يبلغ طوله 512 كلم يمتد من السعيدية إلى رأس سبارطيل ، وغربا المحيط الأطلسي من رأس سبارطيل إلى لكويرة على مسافة 2.934 كلم ، ويجاور المملكة المغربية شرقا جمهورية الجزائر وجنوبا جمهورية موريطانيا .

تبلغ مساحة التراب الوطني 710.850 كلم<sup>2</sup> ، تغطي المناطق الجبلية منها نسبة لا بأس بها أهمها جبال الأطلس المتوسط والأطلس الكبير التي يتراوح ارتفاعها ما بين 2.000 و 4.000 متر . وتبلغ أعلى قمة جبلية بالأطلس الكبير 4.165 م (جبل توبقال) .

وينقسم المغرب إلى سبع مناطق اقتصادية هي :

منطقة الجنوب	: 12 إقليم وعمالتين	منطقة الوسط الشمالي	: 5 أقاليم و 3 عمالات
منطقة تانسيفت	: 5 أقاليم و 3 عمالات	منطقة الشرق	: 4 أقاليم وعمالة
منطقة الوسط	: 6 أقاليم و 8 عمالات	منطقة الوسط الجنوبي	: 4 أقاليم وعمالتين
منطقة الشمال الغربي	: 7 أقاليم و 3 عمالات		

هذه المناطق الجهوية السبعة تنقسم هكذا إلى 22 عمالة و 43 إقليما .

### السكان :

أهم المميزات الديموغرافية للسكان بالمغرب (البنية حسب السن ، الجنس وتوزيع السكان حسب مكان الإقامة والعمالات ...) يتم استخلاصها من خلال الاسقاطات التي يقوم بها مركز الدراسات والبحوث الديموغرافية .

لقد شرع هذا القسم بمديرية الاحصاء ، ابتداء من الثمانينات ، في انجاز سلسلة من الاسقاطات أدرجت منها ضمن هذه النشرة تلك التي تم نشرها سنتي 1986 و 1992 . ويتم اعداد إسقاطات جديدة كلما توفرت معلومات ديموغرافية جديدة .

وهكذا ، بعد أن تم نشر جداول الوفيات لسنة 1980 ، قام مركز الدراسات والبحوث الديموغرافية بتبنيء السلسلة الأولى من الاسقاطات لتطور السكان على المدى المتوسط شملت الفترة الممتدة ما بين 1982 و 2005 .

أما السلسلة الثانية من الاسقاطات (1987 - 2067) التي نشرت ابتداء من 1992 فقد تم اعدادها باتخاذ نتائج البحث الوطني الديموغرافي المستمر 1986 - 1988 كقاعدة جديدة لهذه الاسقاطات .

ورغم أن نتائج هذا البحث تطابق الاتجاه الذي عرفته التغيرات الديموغرافية المتمثلة في الاسقاطات القديمة فقد سجلت بعض الفوارق فيما يخص وتيرة تطورها .

وبما أن معطيات ما قبل 1991 قد تم اسقاطها تراجيعيا فتجدر الاشارة إلى أن هذه المعطيات قد عرفت تغيرات في النشرات السابقة .

أما معطيات الاحصاء العام للسكان والسكنى ، فقد تم كذلك اسقاطها تراجيعيا من 3 شتبر 1982 (التاريخ الذي أجريت فيه عملية الاحصاء) إلى فاتح يوليوز من نفس السنة (التاريخ المرجع لكل الاسقاطات) .

بالاضافة إلى ذلك ، فقد مكن البحث الوطني الديموغرافي المستمر 1986 - 1988 من تحيين ،



وتكامل وضبط بشكل معمق المعطيات المتعلقة بتطور السكان . وتتضمن هذه النشرة بعض أهم المؤشرات الديموغرافية المدروسة في هذا البحث (معدل المواليد والوفيات ، توقع الحياة عند الولادة ، معدل الخصوبة الاجمالي) .

فيما يخص الاحصاء العام للسكان والسكنى لسنة 1994 فإن النتائج الأولية الخاصة بالسكان القانونيون بالعمالات والأقاليم توجد ضمن هذه النشرة .

#### إحصائيات الحالة المدنية .

هذه العملية التي تتم بتعاون مع وزارة الداخلية عبارة عن مقتطف شهري شامل للولادات والوفيات المسجلة في دفاتر الحالة المدنية في جميع الجماعات بالمغرب . عدد الولادات والوفيات يمكن من تحديد عدد من المؤشرات التي تعرف باتجاه ومستوى الظواهر الديموغرافية كالولادة ، الخصوبة والوفاة .

## الأنهار الرئيسية

الأنهار	المنبع	المصب	الطول بالكلم
اللكوس	الريف	المحيط الأطلسي : العرائش	100
سبو	الأطلس المتوسط : وادي كيكو ، وادي فاس ،	المحيط الأطلسي : القنيطرة (مهدية)	500
أبو رقرق	الريف : وادي ورغة ، وادي اللين ما سيف الرئيسي	المحيط الأطلسي : الرباط وسلا	250
ملوية	الأطلس المتوسط : وادي ملوية الأطلس الكبير : وادي أنسكير الريف : وادي مسون	البحر الأبيض المتوسط : السعيدية	450
درعة	الأطلس الكبير	قرب طانطان	1200
أم الربيع	الأطلس المتوسط : وادي ساروة وادي درنة الأطلس الكبير : وادي العبيد وادي تاساوت	المحيط الأطلسي : أزموور	600
تانسيفت	الأطلس الكبير	قرب آسفي	270
زيز	الأطلس الكبير	في الصحراء	270

## السلاسل الجبلية والقمم الرئيسية

سلاسل الجبال	الاتجاه	الارتفاعات الأوجية
جبال الريف	الغرب الشمالي	جبل تدرغين 2465 م
الأطلس المتوسط	الجنوب الغربي	جبل بوناصر 3326 م
الأطلس الكبير	افتتاح في المركز الجنوب الغربي	جبل بوييلان 3190 م جبل توبقال 4165 م
الأطلس الصغير	الجنوب الغربي	جبل امكون 4071 م جبل العياشي 3747 م جبل اكليم 2531 م



# المساحة والسكان

## 1 - 1 التنظيم الإداري للمغرب

سنة 1994

المجموع	عدد الجماعات		عدد الدوائر	الأقاليم والعالات
	الحضرية	القرية		
326	282	44	36	الجنوب
16	12	4	1	أكادير - آداو تان
22	20	2	3	شئوكة آيت باها
6	3	3	1	إزكان آيت ملول
7	5	2	2	أسا - الزاك
4	3	1	1	بوجدور
6	5	1	1	السمارة
20	18	2	2	كلميم
10	7	3	2	العيون
62	55	7	4	ورزازات
13	11	2	4	وادي الذهب
7	5	2	2	عاشقطان
89	82	7	5	تارودانت
20	16	4	3	طاطا
44	40	4	5	تيزيشت
253	128	25	20	السايفت
67	62	5	4	قلعة السراغنة
57	52	5	2	الصويرة
9	7	2	1	مراكش الحاضرة
1	—	1	—	مراكش المدينة
8	6	2	1	سيدي يوسف بن علي
35	33	2	4	شيشاوة
39	38	1	4	إلحوز
37	30	7	4	أسفي
289	231	58	26	الوسط
44	42	2	4	أزيلال
38	31	7	5	بني ملال
19	17	2	2	أين سليمان
8	3	5	1	عين التاق - المهي المحسي
4	—	4	—	عين السبع - المهي المحمدي
6	—	6	—	أين اسبيك - سيدي عثمان
4	—	4	—	الدار البيضاء - أنفا
4	—	4	—	القضاء درب السلطان
7	3	4	1	سيدي البرنوصي - زاندة
1	—	1	—	مشوار الدار البيضاء
1	—	1	—	العمدية
52	47	5	5	الجديدة
31	26	5	3	خريبكة
70	62	8	5	سطات
230	188	42	25	الشمال الغربي
34	33	1	4	شفشاون
33	27	6	4	التطوان
35	32	3	4	الجبيلات
5	—	5	—	الرباط
7	2	5	1	سلا
10	6	4	2	الصخيرات - تازة
40	34	6	4	سيدي قاسم
16	12	4	2	طنجة
31	25	6	2	تطوان
19	17	2	2	العرش
195	166	29	21	الوسط الشمالي
35	31	4	3	الحسيمة
20	17	3	3	بولما
4	1	3	—	قاس المنهد-دار الدبيح
4	3	1	—	قاس المدينة
11	9	2	2	رواقف-مولاي يعقوب
23	18	5	3	صفرو
49	44	5	4	تاوانات
49	43	6	6	تازة
116	91	25	14	الشرق
12	10	2	2	فكيك
46	41	5	4	الباضور
14	8	6	1	وجدة - أنكاد
25	17	8	4	بركان تويرت
19	15	4	3	جرادة
136	111	25	17	الوسط الجنوبي
47	39	8	7	الرشيدية
10	8	2	1	بهنر
38	35	3	3	خيفرة
15	11	4	2	مكناش الزهراء
10	6	4	1	الإجاطلية
16	12	4	3	الجلاب
1.545	1.297	148	159	المجموع

المصدر : وزارة الدولة في الداخلية

# المساحة والسكان

## 1 - 2 المساحة ، السكان والكثافة السكانية بالأقاليم والعمالات

سنة 1994

كثافة السكان المساحة بالكلم <sup>2</sup> (2) في الكلم <sup>2</sup>		المجموع	السكان (1) القرويون	المحصريون	المجموع
8.2	394.970	3.234.024	1.920.001	1.314.023	الجنوب
152.1	5.910	365.965	103.075	262.890	أكادير إدا أو تان
		240.092	214.456	25.636	اشتوكة آيت باها
		292.799	31.125	261.674	الركان آيت ملول
		21.848	10.766	11.082	أسن-الزاك
5.9	28.750	147.124	58.680	88.444	كلميم
0.2	100.120	21.691	6.524	15.167	بوحنور
0.6	61.760	39.726	10.976	28.750	السمارة
3.9	39.360	153.978	4.338	149.640	العيون
16.7	41.550	694.884	553.345	141.539	وزيرات
0.7	50.880	36.751	1.629	35.122	وادي الذهب
3.4	17.295	58.079	4.412	53.667	طاططان
42.2	16.460	693.968	559.568	134.400	تارودانت
4.6	25.925	119.298	83.287	36.011	طاطا
50.0	6.960	347.821	277.820	70.001	تيزيشت
92.3	38.445	3.546.768	2.218.658	1.328.110	نابسبت
67.8	10.070	682.428	551.334	131.094	قائمة السراة
68.5	6.335	433.681	358.244	75.437	الصويرة
		432.547	99.078	333.469	مراكش المنارة
		189.367	-	189.367	مراكش القديمة
109.0	14.755	239.291	81.895	157.396	سيدي يوسف بن علي
		311.800	279.975	31.825	شيشاوة
		435.090	401.606	33.484	إغور
		822.564	446.526	376.038	أسفي
112.9	7.285	6.931.418	2.707.437	4.223.981	الوسط
167.0	41.500	454.914	392.941	61.973	أزيلال
45.3	10.050	869.748	483.243	386.505	بني ملال
122.9	7.075	213.398	148.882	64.516	أبي سليمان
77.3	2.760	516.261	78.391	437.870	عين الشق - المني الحسني
		520.993	-	520.993	عين السبع - المني الحسني
		704.365	16.184	688.181	أبي مسيت - سيدي عثمان
		523.279	-	523.279	الدار البيضاء - أمعا
1.915.9	1.615	386.700	-	386.700	الغداة - درب السلطان
		268.586	59.005	209.581	سيدي البرنوصي - زانة
		3.956	-	3.956	مشورالدار البيضاء
		170.063	-	170.063	الخميسية
161.8	6.000	970.894	730.826	240.068	الخميسية
113.1	4.250	480.839	186.159	294.680	حريكة
86.9	9.750	847.422	611.806	235.616	سطات
188.5	29.955	5.646.716	2.323.762	3.322.954	الشمال الغربي
101.0	4.350	439.303	396.389	42.914	شفشاون
206.4	4.745	979.210	530.425	448.785	القطرة
58.5	8.305	485.541	310.567	174.974	الخميسات
		623.457	-	623.457	الرباط
1.176.5	1.275	631.803	45.384	586.419	سلا
		244.801	68.805	175.996	الصحيرات - تمارة
159.1	4.060	645.872	470.512	175.360	سيدي قاسم
575.5	1.195	627.963	101.748	526.215	طنجة
240.8	6.025	537.290	169.941	367.349	طنطان
		431.476	229.991	201.485	المراتش
69.2	43.950	3.042.310	1.757.379	1.284.931	الوسط الشمالي
107.9	3.550	382.972	270.384	112.588	الحسيمة
11.2	14.395	161.622	124.841	36.781	بولمان
		256.340	13.583	242.757	فاس الجديدة - دار البيضاء
215.0	5.400	284.822	17.980	266.842	فاس القديمة
		382.594	117.439	265.155	زواغة - مولاي يعقوب
		237.095	134.742	102.353	صفرو
112.6	5.585	628.840	576.566	52.274	تاونات
47.1	15.020	708.025	501.844	206.181	نازة
21.4	82.820	1.768.691	792.713	975.978	الشرقي
2.1	55.990	117.011	65.924	51.087	فيكيك
111.6	6.130	683.914	437.801	246.113	الناضور
		419.063	53.481	365.582	وجدة أكادير
46.8	20.700	399.017	169.364	229.653	بركان تويرت
		149.686	66.143	83.543	حراة
24.0	79.210	1.903.790	938.108	965.682	الوسط الجنوبي
8.8	59.585	522.117	366.837	155.280	الرشيدية
38.6	3.310	127.677	66.614	61.063	بغرن
37.7	12.320	465.061	245.893	219.168	خنيفرة
		293.525	102.605	190.920	مكناص المنزه
197.5	3.995	314.916	40.712	274.204	الاسمايلية
		180.494	115.447	65.047	الحاجب
36.7	710.850	26.073.717	12.658.058	13.415.659	المجموع

(1) الإحصاء العام للسكان والسكنى 1994  
(2) وزارة الفلاحة والانتشار الفلاحي  
المصدر: مديرية الإحصاء.

# المساحة والسكان

## 1 - 3 السكان القانونيون بالمغرب

سنة 1994

عدد الأسر	المجموع	السكان الأجانب (1)	المغاربة	
<b>537.912</b>	<b>3.234.024</b>	<b>2.751</b>	<b>3.231.273</b>	<b>الجنوب</b>
70.750	365.965	1.673	364.292	أكادير - إزراة - نيك
43.335	240.092	33	240.059	اشنوكة - آيت باغا
56.882	292.799	192	292.607	إزراة - آيت ملون
3.101	21.848	7	21.841	آيت الزاكي
25.279	147.124	39	147.085	كلميم
3.766	21.691	2	21.689	بوجدور
5.757	39.726	22	39.704	السمارة
29.347	153.978	287	153.691	العيون
90.086	694.884	123	694.761	وزارات
7.250	36.751	28	36.723	وادي الذهب
10.981	58.079	180	57.899	صخات
110.150	693.968	108	693.860	تازودات
18.369	119.298	14	119.284	صفا
62.859	347.821	43	347.778	تيريت
<b>591.216</b>	<b>3.546.768</b>	<b>2.784</b>	<b>3.543.984</b>	<b>السايفت</b>
100.963	682.428	179	682.249	فلمة السراة
75.812	433.681	132	433.549	الصويرة
77.153	432.547	1.601	430.946	مراكش الحارة
37.341	189.367	188	189.179	مراكش الشبية
40.235	239.291	165	239.126	سیدی يوسف بن علي
53.171	311.800	32	311.768	شيشاوة
67.480	435.090	128	434.962	الجور
139.061	822.564	359	822.205	أنسي
<b>1.186.018</b>	<b>6.931.418</b>	<b>19.531</b>	<b>6.911.887</b>	<b>الوسط</b>
69.199	454.914	38	454.876	أزيلال
141.274	869.748	234	869.514	س ملال
35.201	213.398	146	213.252	ت سطات
92.613	516.261	2.467	513.794	عن الشق - آبي الحسي
92.005	520.993	1.830	519.163	عمر السع - آبي الهادي
119.031	704.365	392	703.973	آر مسيف - سيدي عثمان
109.896	523.279	11.440	511.839	الدار البيضاء - آغا
72.679	386.700	788	385.912	الغداة - غرب السطات
47.296	268.586	183	268.403	سیدی الروصي - زانة
808	3.956	17	3.939	مشور الدار البيضاء
31.699	170.063	1.028	169.035	عمدة
161.339	970.894	576	970.318	الحديدة
82.240	480.839	113	480.726	حريكة
130.738	847.422	279	847.143	سطات
<b>996.972</b>	<b>5.646.716</b>	<b>16.050</b>	<b>5.630.666</b>	<b>الشمال الغربي</b>
69.806	439.303	85	439.218	شماون
155.163	979.210	1.010	978.200	القطرة
84.203	485.541	171	485.370	الخميسات
115.683	631.803	822	630.981	الرباط
43.856	244.801	619	244.182	سلا
103.605	645.872	318	645.554	الضواحي - قنارة
120.582	627.963	3.029	624.934	سیدی فاسم
100.183	537.290	964	536.326	طنجة
76.800	431.476	395	431.081	تطوان
127.091	623.457	8.637	614.820	العرش
<b>501.847</b>	<b>3.042.310</b>	<b>2.083</b>	<b>3.040.227</b>	<b>الوسط الشمالي</b>
60.891	382.972	167	382.805	الجبعة
26.860	161.622	38	161.584	بولان
49.772	256.340	974	255.366	فاس الجديد - دار الصيغ
52.081	284.822	123	284.699	فاس المدينة
63.032	382.594	183	382.411	رواغة - مولاي يعقوب
42.621	237.095	52	237.043	صغرو
98.343	628.840	77	628.763	نواست
108.247	708.025	469	707.556	تازة
<b>301.015</b>	<b>1.768.691</b>	<b>5.766</b>	<b>1.762.925</b>	<b>الشرق</b>
20.567	117.011	48	116.963	فيك
116.026	683.914	396	683.518	الناظور
74.948	419.063	3.555	415.508	وحدة أكاد
66.506	399.017	1.484	397.533	بركان تويرت
22.968	149.686	283	149.403	حراة
<b>329.291</b>	<b>1.903.790</b>	<b>1.216</b>	<b>1.902.574</b>	<b>الوسط الجنوبي</b>
76.478	522.117	100	522.017	الرشيدة
24.081	127.677	59	127.618	بغرن
85.644	465.061	124	464.937	حيمة
53.261	293.525	662	292.863	مكاس الحرة
59.501	314.916	236	314.680	الإسمايلية
30.326	180.494	35	180.459	الحاجب
<b>4.444.271</b>	<b>26.073.717</b>	<b>50.181</b>	<b>26.023.536</b>	<b>المجموع</b>

(1) الإحصاء العام للسكان والسكنى 1994  
المصدر: مديرية الإحصاء



# المساحة والسكان

## 1 - 4 السكان القانونيون بالمغرب الوسط الحضري

سنة 1994

عدد الأسر	المجموع	السكان الأجانب (1)	المغاربة	المجموع
250.443	1.314.023	2.558	1.311.465	1.311.465
53.811	262.890	1.643	261.247	أكادير إدا أو تان
5.116	25.636	9	25.627	أشتوكة أيت باها
51.513	261.674	183	261.491	إزكان أيت مول
2.229	11.082	7	11.075	أسا - الزك
16.309	88.444	34	88.410	كلميم
3.311	15.167	2	15.165	بوحدور
5.611	28.750	22	28.728	السمارة
28.456	149.640	286	149.354	العيون
21.802	141.539	62	141.477	ورزازات
6.893	35.122	26	35.096	وادي الذهب
10.274	53.667	180	53.487	طاطان
25.316	134.400	72	134.328	تارودانت
5.495	36.011	12	35.999	طاطا
14.307	70.001	20	69.981	تيزييت
248.959	1.328.110	2.396	1.325.714	تانسيفت
23.192	131.094	112	130.982	قلعة السراغنة
15.619	75.437	94	75.343	الصويرة
61.733	333.469	1.578	331.891	مراكش النارية
37.341	189.367	188	189.179	مراكش المدينة
27.416	157.396	118	157.278	سيدي يوسف بن علي
6.043	31.825	6	31.819	شيشاوة
6.409	33.484	30	33.454	الجور
71.206	376.038	270	375.768	أسفي
781.853	4.223.981	19.069	4.204.912	الوسط
12.285	61.973	9	61.964	أزيلال
72.680	386.505	189	386.316	بني ملال
11.795	64.516	59	64.457	أبي سليمان
78.656	437.870	2.366	435.504	عين الشق - لغني الحسي
92.005	520.993	1.830	519.163	عين السبع - المني العمصي
116.253	688.181	390	687.791	أبي ميمون - سيدي عثمان
109.896	523.279	11.440	511.839	الدار البيضاء - أفا
72.679	386.700	788	385.912	الغداة - درب السلطان
37.035	209.581	164	209.417	سيدي البرهوي - زناتة
808	3.956	17	3.939	مشوار الدار البيضاء
31.699	170.063	1.028	169.035	الحديدة
48.079	240.068	482	239.586	الحديدة
53.959	294.680	109	294.571	حريكة
44.024	235.616	198	235.418	سطات
639.889	3.322.954	15.569	3.307.385	الشمال الغربي
8.478	42.914	48	42.866	شفشان
82.379	448.785	927	447.858	التغزيرة
34.680	174.974	137	174.837	الطهيمات
109.274	586.419	821	585.598	الرباط
32.409	175.996	575	175.421	سلا
32.929	175.360	132	175.228	الصحيرات - تمارة
102.551	526.215	3.014	523.201	سيدي قاسم
70.857	367.349	937	366.412	طجة
39.241	201.485	341	201.144	نصوان
127.091	623.457	8.637	614.820	العرراش
238.345	1.284.931	1.856	1.283.075	الوسط الشمالي
20.287	112.588	133	112.455	الحسيمة
7.239	36.781	31	36.750	بوناك
47.793	242.757	969	241.788	فاس الحظيد - دار الفصيح
49.412	266.842	110	266.732	فاس المدينة
46.657	265.155	178	264.977	رواقفة - سولاي يعقوب
20.844	102.353	47	102.306	صغرو
9.622	52.274	23	52.251	تاويزات
36.491	206.181	365	205.816	تازة
175.842	975.978	4.928	971.050	الشرق
9.608	51.087	38	51.049	فيكيك
44.981	246.113	320	245.793	الناصور
66.917	365.582	3.331	362.251	وحدة أكاد
40.365	229.653	1.005	228.648	بركان تاوريرت
13.971	83.543	234	83.309	جرادة
187.157	965.682	1.079	964.603	الوسط الجنوبي
25.537	155.280	53	155.227	الرشيدية
12.870	61.063	33	61.030	بفرد
46.198	219.168	103	219.065	حيفيرة
36.648	190.920	646	190.274	مكناش المزه
53.516	274.204	231	273.973	الإسمايلية
12.388	65.047	13	65.034	الحاجب
2.522.488	13.415.659	47.455	13.368.204	المجموع

(1) الإحصاء العام للسكان والسكنى 1994  
المصدر: مديرية الإحصاء

# المساحة والسكان

## 1 - 5 السكان القانونيون بالمغرب : الوسط القروي

سنة 1994

عدد الأسر	المجموع	السكان الأجانب	المغاربة	
287.469	1.920.001	193	1.919.808	الجنوب
16.939	103.075	30	103.045	أكادير إزا أو تان
38.219	214.456	24	214.432	اشتركة أيت باها
5.369	31.125	9	31.116	إركان أيت ملول
872	10.766	-	10.766	أرا - فزاك
8.970	58.680	5	58.675	كلميم
455	6.524	-	6.524	بوجنور
146	10.976	-	10.976	السياسة
891	4.338	1	4.337	العيون
68.284	553.345	61	553.284	ورزازات
357	1.629	2	1.627	وادي الذهب
707	4.412	-	4.412	مطاطان
84.834	559.568	36	559.532	تارودانت
12.874	83.287	2	83.285	طاطا
48.552	277.820	23	277.797	تيزيبت
342.257	2.218.658	388	2.218.270	التاسيفت
77.771	551.334	67	551.267	قلعة السراغنة
60.193	358.244	38	358.206	الصبوية
15.420	99.078	23	99.055	مراكش الحارة
-	-	-	-	مراكش المدينة
12.819	81.895	47	81.848	سيدي يوسف بن علي
47.128	279.975	26	279.949	شيشولة
61.071	401.606	98	401.508	الخور
67.855	446.526	89	446.437	ألمسى
404.165	2.707.437	462	2.706.975	الوسط
56.914	392.941	29	392.912	أزيلال
68.594	483.243	45	483.198	بني ملال
23.406	148.882	87	148.795	عين سليمان
13.957	78.391	101	78.290	عين الشق - المني الحسني
-	-	-	-	عين السبع - المني الحمدي
2.778	16.184	2	16.182	أين سبيط - سيدي عثمان
-	-	-	-	الدار البيضاء - أنفا
-	-	-	-	الغداة - فزب السلطان
10.261	59.005	19	58.986	سيدي البرنوصي - زمامة
-	-	-	-	مشوار الدار البيضاء
-	-	-	-	الخمينة
113.260	730.826	94	730.732	الجديدة
28.281	186.159	4	186.155	حريكة
86.714	611.806	81	611.725	سطات
357.083	2.323.762	481	2.323.281	الشمال الغربي
61.328	396.389	37	396.352	شمشاون
72.784	530.425	83	530.342	القيظرة
49.523	310.567	34	310.533	الحسيات
-	-	-	-	فرباط
6.409	45.384	1	45.383	سلا
11.447	68.805	44	68.761	الصحراء - تلمارة
70.676	470.512	186	470.326	سيدي فاسم
18.031	101.748	15	101.733	مطحة
29.326	169.941	27	169.914	تطوان
37.559	229.991	54	229.937	الغرائش
263.502	1.757.379	227	1.757.152	الوسط الشمالي
40.604	270.384	34	270.350	الحسيمة
19.621	124.841	7	124.834	بولمان
1.979	13.583	5	13.578	فاس الجديد - دار الصبيغ
2.669	17.980	13	17.967	فاس المدينة
16.375	117.439	5	117.434	زوالفة - مولاي يعقوب
21.777	134.742	5	134.737	صغور
88.721	576.566	54	576.512	تاونات
71.756	501.844	104	501.740	تازة
125.173	792.713	838	791.875	الشرقي
10.959	65.924	10	65.914	هكيتك
71.045	437.801	76	437.725	الناصور
8.031	53.481	224	53.257	وحدة أنكاد
26.141	169.364	479	168.885	بركان نوربرت
8.997	66.143	49	66.094	حراة
142.134	938.108	137	937.971	الوسط الجنوبي
50.941	366.837	47	366.790	الرشيدية
11.211	66.614	26	66.588	بغرن
39.446	245.893	21	245.872	حيدرة
16.613	102.605	16	102.589	مكاس القزه
5.985	40.712	2	40.707	الإصمغالية
17.938	115.447	22	115.425	الحاجب
1.921.783	12.658.058	2.726	12.655.332	المجموع

المصدر : الإحصاء العام للسكان والسكنى 1994 ، مديرية الإحصاء

## المساحة والسكان

### 1 - 6 تطور عدد السكان وكثافة السكان بالمغرب (1)

بالآلاف	كثافة السكان (2)	السكان (2)			
		الاجموع	القرويون	الحضريون	
في الكلم مربع					
25.4	11.637	8.242	3.395	.....	(3) 1960
33.5	15.358	9.969	5.389	.....	(3) 1971
34.3	15.754	10.130	5.624	.....	1972
35.2	16.160	10.290	5.870	.....	1973
36.1	16.577	10.450	6.127	.....	1974
37.1	17.006	10.610	6.396	.....	1975
38.0	17.446	10.768	6.678	.....	1976
39.0	17.899	10.926	6.973	.....	1977
40.0	18.364	11.082	7.282	.....	1978
41.1	18.841	11.235	7.606	.....	1979
42.1	19.332	11.387	7.945	.....	1980
43.2	19.836	11.537	8.299	.....	1981
28.6	20.354	11.683	8.671	.....	(3) 1982
29.3	20.837	11.817	9.020	.....	1983
30.0	21.331	11.948	9.383	.....	1984
30.7	21.838	12.077	9.761	.....	1985
31.4	22.354	12.201	10.153	.....	1986
32.2	22.884	12.322	10.562	.....	1987
32.9	23.407	12.418	10.989	.....	1988
33.7	23.951	12.525	11.426	.....	1989
34.4	24.487	12.627	11.860	.....	1990
35.2	25.020	12.722	12.298	.....	1991
35.9	25.547	12.822	12.725	.....	1992
36.7	26.069	12.920	13.149	.....	1993
36.7	26.074	12.658	13.416	.....	(3) 1994

(1) إسقاطات فاتح يوليوز من كل سنة (مركز الأبحاث والدراسات الديموغرافية)

(2) يشمل الأقاليم الصحراوية منذ سنة 1982

(3) نتائج الإحصاء العام للسكان والسكنى

المصدر: مديرية الإحصاء



بالآلاف

1 - 7 السكان المغاربة حسب فئات السن والجنس (1)

1994	1993	1992	1991	1990	
3.298	3.313	3.327	3.305	3.303	4 - 0
1.684	1.691	1.697	1.672	1.664	الذكور
1.614	1.622	1.630	1.633	1.639	الاناث
3.251	3.260	3.270	3.314	3.326	9 - 5
1.636	1.640	1.647	1.684	1.700	الذكور
1.615	1.620	1.623	1.630	1.626	الاناث
3.302	3.277	3.236	3.181	3.118	14 - 10
1.693	1.682	1.661	1.631	1.595	الذكور
1.609	1.595	1.575	1.550	1.523	الاناث
5.645	5.489	5.332	5.178	5.025	24 - 15
2.818	2.716	2.615	2.517	2.422	الذكور
2.827	2.773	2.717	2.661	2.603	الاناث
4.114	3.984	3.854	3.725	3.599	34 - 25
1.934	1.875	1.818	1.763	1.710	الذكور
2.180	2.109	2.036	1.962	1.889	الاناث
2.702	2.558	2.421	2.288	2.161	44 - 35
1.311	1.242	1.174	1.107	1.040	الذكور
1.391	1.316	1.247	1.181	1.121	الاناث
1.662	1.644	1.633	1.627	1.626	54 - 45
754	741	733	730	731	الذكور
908	903	900	897	895	الاناث
1.378	1.333	1.290	1.249	1.210	64 - 55
630	614	598	582	566	الذكور
748	719	692	667	644	الاناث
1.238	1.211	1.184	1.153	1.119	65 فأكثر
596	591	586	578	567	الذكور
642	620	598	575	552	الاناث
26.590	26.069	25.547	25.020	24.487	المجموع
13.056	12.792	12.529	12.264	11.995	الذكور
13.534	13.277	13.018	12.756	12.492	الاناث

(1) يتعلق الأمر بإستقانات فاتح يوليوز من كل سنة (مركز الأبحاث والدراسات الديموغرافية).

المصادر : مديرية الإحصاء

## المساحة السكان

### 1- 8 تطور السكان المغاربة حسب المناطق الاقتصادية والوسط (1)

بالآلاف	1994	1993	1992	1991	1990	
	(2)					
	3.234	3.089	3.028	2.965	2.902	الجنوب
	1.314	1.034	993	951	906	الحضري
	1.920	2.055	2.035	2.014	1.996	القروي
	3.547	3.536	3.485	3.436	3.384	تانسيفت
	1.328	1.317	1.270	1.226	1.181	الحضري
	2.219	2.219	2.215	2.210	2.203	القروي
	6.931	7.300	7.135	6.966	6.802	الوسط
	4.224	4.591	4.451	4.309	4.168	الحضري
	2.707	2.709	2.684	2.657	2.634	القروي
	5.647	5.464	5.333	5.202	5.068	الشمال الغربي
	3.323	3.219	3.114	3.004	2.892	الحضري
	2.324	2.245	2.219	2.198	2.176	القروي
	3.042	2.919	2.874	2.828	2.780	الوسط الشمالي
	1.285	1.112	1.077	1.044	1.009	الحضري
	1.757	1.807	1.797	1.784	1.771	القروي
	1.769	1.917	1.878	1.837	1.795	الشرقي
	976	981	949	918	886	الحضري
	793	936	929	919	909	القروي
	1.904	1.844	1.814	1.786	1.756	الوسط الجنوبي
	966	895	871	846	818	الحضري
	938	949	943	940	938	القروي
	26.074	26.069	25.547	25.020	24.487	المجموع
	13.416	13.149	12.725	12.298	11.860	الحضري
	12.658	12.920	12.822	12.722	12.627	القروي

(1) إسقاطات فاتح بولبوز من كل سنة (مركز الأبحاث والدراسات الديموغرافية)

(2) نتائج الإحصاء العام للسكان والسكنى 1994

المصدر : مديرية الإحصاء

## المساحة والسكان

بالنسبة %

### 1 - 9 توزيع السكان (15 سنة فأكثر) حسب الحالة الزوجية والجنس

الإحصاء العام للسكان والسكن 82 الاجموع	البحث الوطني الديموغرافي المستمر 86 - 88		
	الاجموع	الاناث	الذكور
33,2	34,3	28,2	41,1
57,6	56,7	56,7	56,7
6,5	6,4	11,4	1,0
2,7	2,6	3,7	1,2
100,0	100,0	100,0	100,0

بالنسبة %

### 1 - 10 توزيع السكان الاناث حسب السن والحالة الزوجية

الاجموع	مطلقات	الحالة الزوجية			الإحصاء العام للسكان والسكن 82
		أرامل	متزوجات	عازبات	
100,0	1,5	0,1	16,9	81,5	19 - 15 سنة
100,0	4,3	0,5	54,7	40,5	24 - 20 سنة
100,0	5,2	1,2	76,6	17,0	29 - 25 سنة
100,0	4,8	2,5	86,3	6,4	34 - 30 سنة
100,0	4,1	4,9	88,9	2,1	39 - 35 سنة
100,0	4,2	(1)9,7	85,1	1,0	44 - 40 سنة
100,0	3,5	(1)14,4	81,3	0,8	49 - 45 سنة
البحث الوطني الديموغرافي المستمر 87					
100,0	1,0	0,0	15,6	83,4	19 - 15 سنة
100,0	3,7	0,3	46,7	49,3	24 - 20 سنة
100,0	5,2	0,9	69,7	24,2	29 - 25 سنة
100,0	5,3	2,2	82,4	10,1	34 - 30 سنة
100,0	4,9	4,1	87,4	3,6	39 - 35 سنة
100,0	4,7	(1)9,0	84,9	1,4	44 - 40 سنة
100,0	3,2	(1)14,0	82,0	0,8	49 - 45 سنة

(1) النسبة المرتفعة للأرامل تعود إلى أن عدد كبير من النساء المطلقات يفضلن تصريح بأنهن أرامل  
المصدر : مديرية الإحصاء



# المساحة والسكان

## 1 - 11 مواليد ووفيات حسب الأقاليم والعمالات

سنة 1992

وفيات	مواليد	
10.915	86.477	الجنوب
2.328	19.192	كادون
-	9	أسا الزك
32	297	بوجلور
25	681	السفارة
632	4.670	كلميم
252	3.533	العواد
2.796	23.006	ورزازات
45	625	صاخا
104	1.298	وادي الذهب
2.594	19.590	غان طان
520	3.898	تارودانت
1.587	9.678	تيزيوت
10.879	79.036	النايفت
1.538	15.134	قلمة السراغة
1.490	10.680	الصويرة
992	8.186	مراكش المئارة
1.209	4.208	مراكش المدينة
672	4.601	سيدي يوسف بن علي
1.069	7.737	شيشاوة
1.490	10.667	الغور
2.419	17.823	أصلي
21.237	135.670	الوسط
1.548	9.712	أزيتال
1.917	14.927	بي ملان
542	4.397	ابن سليمان
1.440	9.031	عين الشق - أبي الحسي
1.587	9.427	عين السج - أبي الصمدي
2.404	13.615	ابن سيدي عثمان
2.250	9.413	الدار البيضاء - أنفا
1.692	6.810	الهداء - درب السلطان
721	5.754	سيدي البرنوصي - زناتة
572	3.248	أغصانية
2.714	21.488	الجديدة
1.285	10.618	حربكة
2.565	17.230	سطات
17.200	119.064	الشمال الغربي
1.427	11.845	دششاون
2.482	17.772	المنيطرة
1.412	10.856	الحسيات
2.878	11.995	الرباط
1.707	11.729	سلا
529	4.344	الصخيرات - قنارة
1.620	13.359	سيدي قاسم
1.874	14.338	طنجة
1.986	12.583	طنطان
1.285	10.243	الغرائش
9.361	71.621	الوسط الشمالي
1.326	10.235	الحسيمة
581	3.790	بوشان
759	5.194	قاس الجديدة - دار الفسيح
834	6.439	قاس المدينة
933	7.888	زواغة - مولاي يعقوب
692	4.234	صفرو
1.672	15.694	تاوانات
2.564	18.347	تازة
6.032	36.945	الشرق
440	3.086	سكيك
2.121	13.870	الناصور
3.471	19.989	وحدة
6.686	41.881	الوسط الجنوبي
2.462	15.545	الرشيدية
398	2.595	بقرن
1.326	9.413	حبيزة
1.091	6.787	سكاس المزه
945	4.276	الإسماعيلية
464	3.265	الحاجب
419	646	غير مصرح بهم
82.729	571.340	المجموع

المصدر : مديرية الإحصاء .

## المساحة والسكان

### 1 - 12 مواليد حسب الإقامة ، الجنس وسن الأم

سنة 1992

فئات أعمار الأمهات	المجموع			الوسط الحضري			الوسط القروي		
	المجموع	الذكور	الاناث	المجموع	الذكور	الاناث	المجموع	الذكور	الاناث
أقل من 15 سنة .....	688	337	351	221	111	110	467	226	241
15 إلى 19 سنة .....	51.495	26.533	24.962	15.564	7.941	7.623	35.931	18.592	17.339
20 إلى 24 سنة .....	131.505	67.232	64.273	45.968	23.541	22.427	85.537	43.691	41.846
25 إلى 29 سنة .....	151.202	77.468	73.734	59.215	30.338	28.877	91.987	47.130	44.857
30 إلى 34 سنة .....	126.280	64.283	61.997	51.108	26.055	25.053	75.172	38.228	36.944
35 إلى 39 سنة .....	71.649	36.439	35.210	26.328	13.417	12.911	45.321	23.022	22.299
40 إلى 44 سنة .....	26.773	13.750	13.023	6.951	3.461	3.490	19.822	10.289	9.533
45 إلى 49 سنة .....	8.552	4.251	4.301	1.548	759	789	7.004	3.492	3.512
50 سنة فأكثر .....	1.342	693	649	222	115	107	1.120	578	542
غير مصرح بهم .....	1.854	903	951	559	262	297	1.295	641	654
المجموع .....	571.340	291.889	279.451	207.684	106.000	101.684	363.656	185.889	177.767

# المساحة والسكان

## 1 - 13 مواليد حسب الإقامة والعمالات والأقاليم

سنة 1992

الوسط القروي	الوسط الحضري	المجموع	العمالات والأقاليم
73.020	13.457	86.477	الجنوب
14.754	4.438	19.192	أكادير
...	9	9	أسا - الزاك
297	...	297	بوحنور
131	550	681	السيارة
4.670	...	4.670	كلميم
274	3.259	3.533	العيون
22.335	671	23.006	وزارات
86	539	625	وادي الذهب
95	1.203	1.298	غان - طان
18.196	1.394	19.590	تازوؤجات
3.898	...	3.898	طاطا
8.284	1.394	9.678	تيزيت
58.325	20.711	79.036	تانسيفت
14.015	1.119	15.134	قلمة السراغة
9.313	1.367	10.680	الصوربة
3.443	4.743	8.186	مراكش النازة
...	4.208	4.208	مراكش المدينة
2.430	2.171	4.601	سیدی يوسف بن علي
7.737	...	7.737	شيشاوة
10.667	...	10.667	الجزر
10.720	7.103	17.823	اسفي
64.877	70.793	135.670	الوسط
9.388	324	9.712	أزيلال
9.917	5.010	14.927	بني ملال
3.636	761	4.397	بن سليمان
2.610	6.421	9.031	عين الشيخ - افر الحسي
...	9.427	9.427	عين السبع - افر الحمدي
517	13.098	13.615	بن ميساك - سيدي عثمان
285	9.128	9.413	الدار البيضاء - أنفا
...	6.810	6.810	القداءغ درب السلطان
2.526	3.228	5.754	سیدی البروصي - راقنة
...	3.248	3.248	الغصيبة
17.653	3.835	21.488	الحديدة
4.878	5.740	10.618	خرنكة
13.467	3.763	17.230	سطات
64.378	54.686	119.064	الشمال الغربي
11.128	717	11.845	شفشاون
10.464	7.308	17.772	القطيفة
8.961	1.895	10.856	الحسيات
...	11.995	11.995	الرباط
3.333	8.396	11.729	سلا
1.504	2.840	4.344	الضخيرات - تازة
10.362	2.997	13.359	سیدی فاسم
6.110	8.228	14.338	طنجة
6.646	5.937	12.583	تطوان
5.870	4.373	10.243	الغرائش
51.969	19.652	71.621	الوسط الشمالي
8.721	1.514	10.235	الحسيمة
3.790	...	3.790	بولماز
1.343	3.851	5.194	فاس الجديد - دار الدسبع
467	5.972	6.439	فاس المدينة
4.313	3.375	7.688	زوافة - مولاي يعقوب
2.647	1.587	4.234	صقرو
15.694	...	15.694	تطوان
14.994	3.353	18.347	تازة
22.602	14.343	36.945	الشرق
3.086	...	3.086	ميكك
11.253	2.617	13.870	الناصور
8.263	11.726	19.989	وجدة
27.839	14.042	41.881	الوسط الجنوبي
12.973	2.572	15.545	الرشيدية
1.520	1.075	2.595	بغرن
7.467	1.946	9.413	خيفرة
2.173	4.614	6.787	مكاس المره
942	3.334	4.276	الاجايجية
2.764	501	3.265	الجاح
646	...	646	غير مصرح بهم
363.656	207.684	571.340	المجموع

المصدر: مديرية الاحصاء

# المساحة والسكان

## 1 - 14 مواليد حسب الجنس والعمالات والأقاليم

سنة 1992

الاناث	المذكور	المجموع	العمالات والأقاليم
42.084	44.393	86.477	الجنوب
9.371	9.821	19.192	أكادير
3	6	9	أسا - الزاك
148	149	297	بوجنور
340	341	681	السجاية
2.254	2.416	4.670	كلميم
1.682	1.851	3.533	العيون
11.172	11.834	23.006	وزارات
312	313	625	وادي الذهب
621	677	1.298	طان - طان
9.572	10.018	19.590	تارودانت
1.936	1.962	3.898	طاطا
4.673	5.005	9.678	تيزيت
38.522	40.514	79.036	تانسيفت
7.278	7.856	15.134	قناة السراةفة
5.202	5.478	10.680	الصويرة
4.007	4.179	8.186	مراكش الحارة
2.068	2.140	4.208	مراكش المدينة
2.260	2.341	4.601	سيدي يوسف بن علي
3.794	3.943	7.737	شيشاوة
5.142	5.525	10.667	الغوز
8.771	9.052	17.823	أسفي
66.234	69.436	135.670	الوسط
4.800	4.912	9.712	أزيلال
7.208	7.719	14.927	بني ملال
2.175	2.222	4.397	بني سليمان
4.352	4.679	9.031	عين الشق - الحسي
4.555	4.872	9.427	عين السبع - الحسي
6.634	6.981	13.615	عين سيدي عثمان
4.699	4.714	9.413	الدار البيضاء
3.347	3.463	6.810	الغمام - درب السلطان
2.831	2.923	5.754	سيدي الربوحي - زانة
1.623	1.625	3.248	الغمدية
10.594	10.894	21.488	الجديدة
5.153	5.465	10.618	خريبكة
8.263	8.967	17.230	سطات
58.290	60.774	119.064	الشمال الغربي
5.740	6.105	11.845	شفشاون
8.753	9.019	17.772	التطوان
5.348	5.508	10.856	الحسيات
5.819	6.176	11.995	الرباط
5.805	5.924	11.729	سلا
2.097	2.247	4.344	الصحراء - تمارة
6.510	6.849	13.359	سيدي فاسم
7.061	7.277	14.338	طنجة
6.147	6.436	12.583	تطوان
5.010	5.233	10.243	الغرائش
35.198	36.423	71.621	الوسط الشمالي
5.120	5.115	10.235	الحسيمة
1.910	1.880	3.790	بوفان
2.554	2.640	5.194	فاس الجديد - دار الصبيح
3.097	3.342	6.439	فاس المدينة
3.828	3.860	7.688	زواغة - مولاي يعقوب
2.068	2.166	4.234	صفر
7.703	7.991	15.694	تاوانت
8.918	9.429	18.347	تازة
18.165	18.780	36.945	الشرق
1.552	1.534	3.086	بنيك
6.815	7.055	13.870	الناصور
9.798	10.191	19.989	وجدة
20.637	21.244	41.881	الوسط الجنوبي
7.685	7.860	15.545	الرشيدية
1.237	1.358	2.595	بفرن
4.642	4.771	9.413	حنجرة
3.311	3.476	6.787	مكناس الزهراء
2.116	2.160	4.276	الاسمايلية
1.646	1.619	3.265	الحاجب
321	325	646	غور مفرح بهم
279.451	291.889	571.340	المجموع

المصدر: مديرية الإحصاء



## المساحة والسكان

### 1 - 15 فتيات حسب الإقامة ، الجنس وسن الأم

سنة 1992

فئات الأعمار	المجموع			الوسط الحضري			الوسط القروي		
	الذكور	الإناث	المجموع	الذكور	الإناث	المجموع	الذكور	الإناث	المجموع
أقل من سنة	6.559	5.761	12.320	1.843	1.639	3.482	4.716	4.122	8.838
من سنة إلى 4 سنوات	3.201	2.937	6.138	626	511	1.137	2.575	2.426	5.001
من 5 إلى 9 سنوات	1.350	1.140	2.490	352	290	642	998	850	1.848
10 إلى 14 سنة	1.131	831	1.962	362	237	599	769	594	1.363
15 إلى 19 سنة	1.417	954	2.371	559	306	865	858	648	1.506
20 إلى 24 سنة	1.809	1.351	3.160	765	411	1.176	1.044	940	1.984
25 إلى 29 سنة	1.535	951	2.486	735	375	1.110	800	576	1.376
30 إلى 34 سنة	1.595	1.039	2.634	799	458	1.257	796	581	1.377
35 إلى 39 سنة	1.566	913	2.479	831	449	1.280	735	464	1.199
40 إلى 44 سنة	1.452	703	2.155	756	397	1.153	696	306	1.002
45 إلى 49 سنة	1.596	746	2.342	816	492	1.308	780	254	1.034
50 إلى 54 سنة	2.442	1.026	3.468	1.191	721	1.912	1.251	305	1.556
55 إلى 59 سنة	3.590	1.350	4.940	1.854	996	2.850	1.736	354	2.090
60 إلى 64 سنة	4.804	1.631	6.435	2.312	1.176	3.488	2.492	455	2.947
65 إلى 69 سنة	5.134	1.732	6.866	2.669	1.330	3.999	2.465	402	2.867
70 إلى 74 سنة	5.605	1.660	7.265	2.679	1.257	3.936	2.926	403	3.329
75 إلى 79 سنة	3.992	1.196	5.188	1.834	946	2.780	2.158	250	2.408
80 سنة فأكثر	5.666	1.693	7.359	2.269	1.357	3.626	3.397	336	3.733
غير مصرح بهم	369	302	671	303	225	528	66	77	143
المجموع	54.813	27.916	82.729	23.555	13.573	37.128	31.258	14.343	45.601

الإناث	الذكور	المجموع	الأقاليم والعمالات
3.767	7.148	10.915	الجنوب
647	1.681	2.328	أكادير
...	...	...	آسا - الزك
8	24	32	بوجدور
9	16	25	السمارة
241	391	632	كلميم
83	169	252	الصويرة
1.073	1.723	2.796	وهران
14	31	45	وادي الذهب
39	65	104	طنجة - طن
906	1.688	2.594	تارودانت
184	336	520	طانجة
563	1.024	1.587	تيزيت
3.264	7.615	10.879	التصنيف
437	1.101	1.538	قلعة السراغنة
426	1.064	1.490	الصويرة
276	716	992	مراكش المنارة
394	815	1.209	مراكش المدينة
199	473	672	سبي يوسف بن علي
355	714	1.069	شيشاوة
463	1.027	1.490	الجور
714	1.705	2.419	أسفي
7.119	14.118	21.237	الوسط
484	1.064	1.548	أزيلال
439	1.478	1.917	بني ملال
151	391	542	بني سليمان
597	843	1.440	عين الشق - الوحي الحسي
662	925	1.587	عين السبع - الوحي الحمدي
1.012	1.392	2.404	ابن سبيك - سيدي عثمان
758	1.492	2.250	الدار البيضاء - أفا
691	1.001	1.692	الغداة - درب السلطان
296	425	721	سيدي البرنوصي - زانة
244	328	572	بمعدية
687	2.027	2.714	الجمهورية
350	935	1.285	حريكة
748	1.817	2.565	سطات
5.980	11.220	17.200	الشمال الغربي
544	883	1.427	شفشاون
871	1.611	2.482	القيطية
391	1.021	1.412	الحسيات
1.260	1.618	2.878	الرباط
625	1.082	1.707	سلا
167	362	529	الصحيرات - تارة
463	1.157	1.620	سيدي فاسم
615	1.259	1.874	طنجة
672	1.314	1.986	تطوان
372	913	1.285	العرش
3.045	6.316	9.361	الوسط الشمالي
438	888	1.326	الحسيمة
194	387	581	بوفان
237	522	759	فاس الجديدة - دار البصع
235	599	834	فاس المدينة
281	652	933	رواغة - مولاي يعقوب
232	460	692	صغرو
538	1.134	1.672	تالوات
890	1.674	2.564	تازة
2.372	3.660	6.032	الشرق
172	268	440	فيكت
757	1.364	2.121	الناضور
1.443	2.028	3.471	وحدة
2.246	4.440	6.686	الوسط الجنوبي
938	1.524	2.462	الرشيدية
98	300	398	بفرن
388	938	1.326	حبيزة
350	741	1.091	مكاس الزو
326	619	945	الإجمالية
146	318	464	المخاض
123	296	419	غير مصرح بهم
27.916	54.813	82.729	المجموع

# المساحة والسكان

## 1 - 17 وفايات حسب الجنس والعمالات والأقاليم : الوسط الحضري

سنة 1992

الانات	الذكور	المجموع	العمالات والأقاليم
494	1.080	1.574	الجنوب
164	413	577	أكادير
...	...	...	أسا - الزاك
...	...	...	بوجدور
9	14	23	السمارة
...	...	...	كلميم
79	145	224	العيون
37	96	133	وزرات
10	24	34	وادي الذهب
36	60	96	طان - طان
84	174	258	تارودانت
...	...	...	طاطا
75	154	229	تيزيت
1.222	2.577	3.799	الناظير
62	143	205	قنعة السراغفة
61	178	239	الصويرة
174	411	585	مراكش النارة
394	815	1.209	مراكش المدينة
103	245	348	سيدي يوسف بن علي
...	...	...	شيشاوة
...	...	...	الجزر
428	785	1.213	أصفي
5.163	8.355	13.518	الوسط
13	42	55	أريال
188	578	766	بي ملال
34	90	124	بن سليمان
505	665	1.170	عين الشق - لغني الحسي
662	925	1.587	عين السج - لغني المحمدي
1.002	1.336	2.338	بن مساك - سيدي عثمان
737	1.468	2.205	الدار البيضاء - أفا
691	1.001	1.692	الغناء - درب السلطان
215	251	466	سيدي البروصي - رفاعة
244	328	572	الغضبية
272	494	766	الجديدة
196	550	746	حربكة
404	627	1.031	سطات
3.693	6.197	9.890	الشمال الغربي
43	74	117	دشاشان
606	866	1.472	الفيطحة
104	244	348	الحسان
1.260	1.618	2.878	الرباط
494	836	1.330	سلا
120	210	330	الصحيرات - نخارة
151	384	535	سيدي فاسم
401	838	1.239	طنجة
328	669	997	تطوان
186	458	644	العرش
990	2.067	3.057	الوسط الشمالي
74	154	228	الحسيمة
...	...	...	بوفان
193	435	628	فاس الجديد - دار الصبيح
218	567	785	فاس المدينة
135	323	458	زواغة - مولاي يعقوب
118	188	306	حصرو
...	...	...	تاونات
252	400	652	تازة
1.155	1.591	2.746	الشرق
...	...	...	مكنك
125	242	367	الباصور
1.030	1.349	2.379	وحدة
856	1.688	2.544	الوسط الجنوبي
150	271	421	الرشيدية
47	130	177	بفران
101	198	299	خيزرة
250	509	759	مكناس القرو
284	519	803	الإسمايلية
24	61	85	المحاب
...	...	...	غير مصرح بهم
13.573	23.555	37.128	المجموع

المصدر : مديرية الإحصاء

# المساحة والسكان

سنة 1992

## 1 - 18 وفايات حسب الجنس والعمالات والأقاليم : الوسط القروي

الأقاليم والعمالات	الذكور	الإناث	الجنس	العمالات
الجنوب	6.068	3.273	9.341	أكادير
.....	1.268	483	1.751	أسا - الزاك
.....	24	8	32	بوحدور
.....	2	—	2	السمارة
.....	391	241	632	كلميم
.....	24	4	28	العوالم
.....	1.627	1.036	2.663	دررارات
.....	7	4	11	وادي الذهب
.....	5	3	8	طان - طان
.....	1.514	822	2.336	تارودانت
.....	336	184	520	طاطا
.....	870	488	1.358	تيرينت
.....	5.038	2.042	7.080	تانسيفت
.....	958	375	1.333	قلعة السراغنة
.....	886	365	1.251	الصويرة
.....	305	102	407	مراكش الحاضرة
.....	—	—	—	مراكش المدينة
.....	228	96	324	سيدي يوسف بن علي
.....	714	355	1.069	شيشاوة
.....	1.027	463	1.490	الغوز
.....	920	286	1.206	أسفي
.....	5.763	1.956	7.719	الوسط
.....	1.022	471	1.493	أزيلال
.....	900	251	1.151	حي ملال
.....	301	117	418	ابن سليمان
.....	178	92	270	عين الشق - لحي الحسن
.....	—	—	—	عين السبع - لحي الحمدي
.....	56	10	66	ابن سيدي عثمان
.....	24	21	45	القاد البيضاء - أمفا
.....	—	—	—	القاداء - درب السلطان
.....	174	81	255	سيدي البوعصي - زنانة
.....	—	—	—	الحمدي
.....	1.533	415	1.948	الحفيدة
.....	385	154	539	حريكة
.....	1.190	344	1.534	سقطات
.....	5.023	2.287	7.310	الشمال الغربي
.....	809	501	1.310	شفشاون
.....	745	265	1.010	القطيفة
.....	777	287	1.064	الحنشيات
.....	—	—	—	الرباط
.....	246	131	377	سلا
.....	152	47	199	الصخيرات - غفارة
.....	773	312	1.085	سيدي قاسم
.....	421	214	635	طنجة
.....	645	344	989	تطوان
.....	455	186	641	العرراش
.....	4.249	2.055	6.304	الوسط الشمالي
.....	734	364	1.098	الحسيمة
.....	387	194	581	سوانان
.....	87	44	131	فاس الجديد - دار الدبيغ
.....	32	17	49	فاس المدينة
.....	329	146	475	زروافة - مولاي يعقوب
.....	272	114	386	صفرو
.....	1.134	538	1.672	تاويزات
.....	1.274	638	1.912	تازة
.....	2.069	1.217	3.286	الشرق
.....	268	172	440	مكنك
.....	1.122	632	1.754	الناضور
.....	679	413	1.092	وحدة
.....	2.752	1.390	4.142	الوسط الجنوبي
.....	1.253	788	2.041	الرشيدية
.....	170	51	221	فزن
.....	740	287	1.027	خنيفرة
.....	232	100	332	مكناس المرز
.....	100	42	142	الإسماعيلية
.....	257	122	379	الحاجب
.....	296	123	419	غير مصرح به
.....	31.258	14.343	45.601	الاجموع

المصدر : مديرية الإحصاء



## المساحة والسكان

1 - 19 تكافؤ النساء الغير العازبات حسب فئات الأعمار والوسط  
الوحدة : متوسط عدد الأطفال

فئات الأعمار	معدل التكافؤ <sup>1</sup>		الاحصاء العام للسكان والسكن 82	
	الوسط الحضري	الوسط القروي	المجموع	المجموع
19 - 15 سنة	0,45	0,45	0,45	0,65
24 - 20 سنة	1,34	1,70	1,57	1,71
29 - 25 سنة	2,27	3,14	2,76	3,06
34 - 30 سنة	3,43	4,79	4,15	4,55
39 - 35 سنة	4,66	6,16	5,45	5,92
44 - 40 سنة	5,65	7,10	6,45	6,56
49 - 45 سنة	6,65	7,59	7,17	6,92
المجموع	3,70	4,41	4,11	4,23

الوحدة : متوسط عدد الأطفال

1 - 20 معدل الخصوبة الاجمالي حسب الوسط

الوسط الحضري	معدل الخصوبة الاجمالي <sup>2</sup>	
	الوسط القروي	المجموع
79 - 1975 (ب . و . خ . ت . ع) (3)	7,02	5,91
82 - 1981 (ا . ع . س . س) (3)	6,59	5,52
83 - 1981 (ب . و . س . ص) (3)	6,66	5,24
87 - 1984 (ب . و . س . ص) (3)	5,86	4,58
1987 (ب . و . د . م . م) (3)	5,97	4,46
92 - 1990 (ب . و . س . ص) (3)	5,54	4,04

(1) تعني بمعدل التكافؤ معدل عدد الأطفال الأحياء للمرأة . كما بين هذا الجدول كذلك المنحدرات التي تهدف كل فئة من الأعمار .  
(2) معدل الخصوبة الاجمالي : هو معدل عدد الأطفال الذين ولدوا أحياء من امرأة أثناء حياتها لوعاشت سنوات انجابها خاضعة لمعدلات الخصوبة حسب السن لسنة ما .  
(3) - (ب . و . خ . ت . ع) : البحث الوطني حول الخصوبة والتنظيم العائلي  
- (ا . ع . س . س) : الاحصاء العام للسكان والسكني  
- (ب . و . س . ص) : البحث الوطني للسكان والصحة  
- (ب . و . د . م . م) : البحث الوطني الديموغرافي المستمر  
المصدر : مديرية الاحصاء

## المساحة والسكان

### 1 - 21 تطور المعدل الخام للوفيات والزيادة الطبيعية حسب الوسط

بالنسبة %

معدل الزيادة الطبيعية	المعدل الخام للوفيات	المواليد
27.6	12.6	40.2 ..... 82 - 1971
....	....	..... الحضري
....	....	..... القروي
25.3	9.0	34.3 ..... 87 - 1982
21.3	6.1	27.4 ..... الحضري
28.2	11.2	39.4 ..... القروي
23.4	8.2	31.6 ..... 82 - 1987
17.3	5.4	22.8 ..... الحضري
28.7	10.6	39.3 ..... القروي
22.8	8.0	30.8 ..... 89 - 1988
17.2	5.3	22.5 ..... الحضري
27.8	10.4	38.2 ..... القروي
22.2	7.7	29.9 ..... 90 - 1989
17.0	5.2	22.2 ..... الحضري
26.9	10.1	37.0 ..... القروي
21.5	7.5	29.0 ..... 91 - 1990
16.8	5.0	21.8 ..... الحضري
26.0	9.8	35.8 ..... القروي
20.8	7.3	28.1 ..... 92 - 1991
16.6	5.0	21.5 ..... الحضري
25.0	9.5	34.5 ..... القروي
20.3	7.0	27.3 ..... 93 - 1992
16.2	4.9	21.0 ..... الحضري
24.3	9.2	33.5 ..... القروي
19.8	6.8	26.6 ..... 94 - 1993
15.8	4.8	20.6 ..... الحضري
23.9	9.0	32.9 ..... القروي
19.3	6.7	26.0 ..... 95 - 1994
15.4	4.7	20.1 ..... الحضري
23.5	8.7	32.2 ..... القروي

المصدر : مديرية الاحصاء

## المساحة والسكان

سنة 1987  
بالنسبة %

### 1- 22 المعدل الخام للمواليد والوفيات ومعدل الزيادة الطبيعية حسب المناطق والوسط

معدل الزيادة الطبيعية	المعدل الخام	
	الوفيات	المواليد
23,4	10,4	33,8
23,5	8,7	32,2
23,6	6,2	29,8
22,0	6,9	28,9
29,2	8,0	37,2
22,3	6,5	28,8
25,4	7,1	32,5
18,1	4,7	22,8
28,3	9,4	37,7
24,0	7,4	31,4

## المساحة والسكان

الوحدة : بالنسبة %

### 1 - 23 نسبة وفيات الرضع حسب المناطق والوسط والجنس .

الجنس	الوسط			
	الاناث	الذكور	القروي	الحضري
المجموع				
الجنوب	112,4	114,2	38,5	130,3
تانسيفت	88,6	89,1	49,5	99,0
الوسط	47,0	51,4	24,8	66,3
الشمال الغربي	73,8	97,5	59,0	101,9
الوسط الشمالي	75,9	91,3	73,2	87,1
الشرق	50,7	61,4	56,1	57,4
الوسط الجنوبي	39,5	63,0	52,9	50,1

ملاحظة : نسبة وفيات الرضع هو الاحتمال للرضع أن يتوفى بين الولادة وستة واحدة تماما من عمره .

المصدر : مديرية الاحصاء (البحث الوطني الديموغرافي المستمر 86 - 88)

## المساحة والسكان

### 1 - 24 نسبة وفيات الرضع والأطفال وتوقع الحياة عند الولادة حسب المؤشر الاجمالي للمستوى الترفيهي والوسط والجنس

الوحدة :  $aq_x$  بالنسبة %

$e_0$  بعدد السنوات

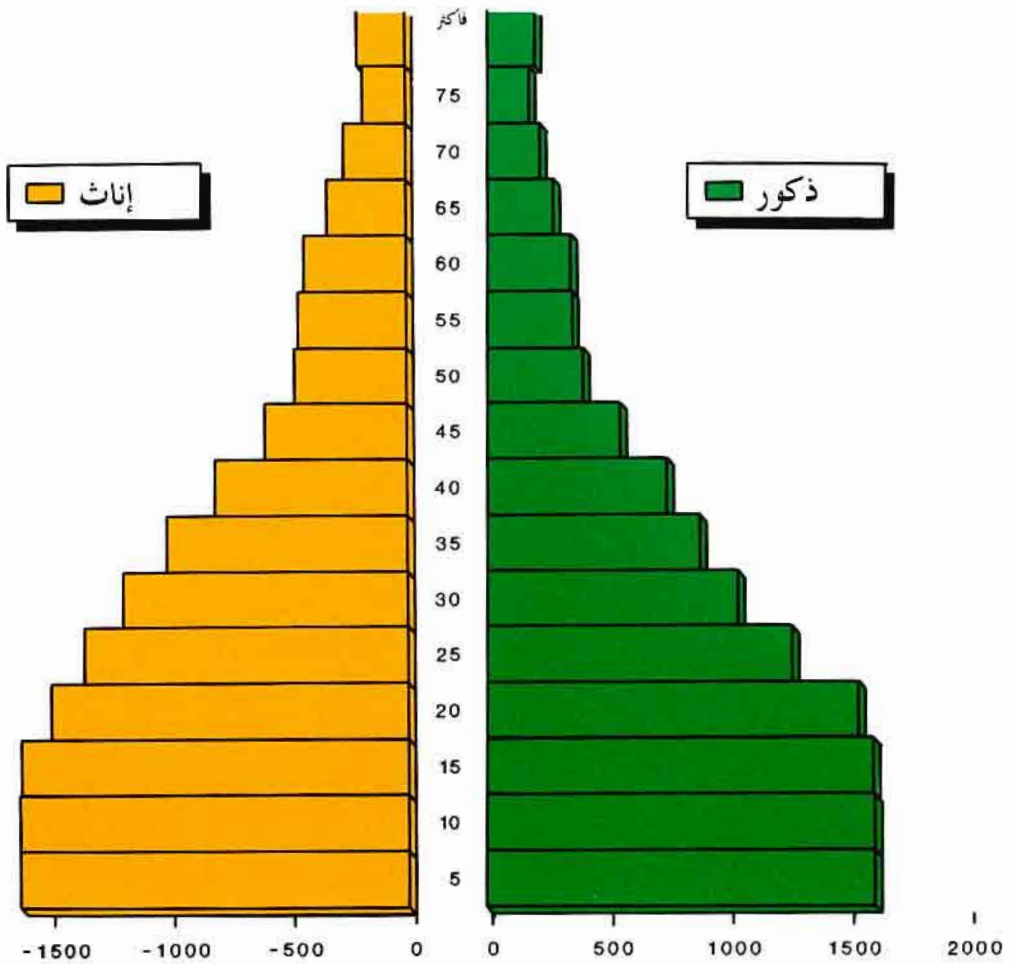
الذكور والإناث	مجموع المغرب			الحضري			القروي		
	مستوى مرتفع	مستوى متوسط	مستوى ضعيف	مستوى مرتفع	مستوى متوسط	مستوى ضعيف	مستوى مرتفع	مستوى متوسط	مستوى ضعيف
190	39.2	54.4	89.5	34.5	46.8	59.3	78.7	68.0	93.3
490	7.3	15.1	41.1	8.2	9.9	16.9	...	25.4	44.3
590	46.1	68.7	126.8	42.3	56.2	75.2	78.7	91.7	133.4
90	72.0	68.7	62.1	72.5	69.1	67.6	67.2	68.1	61.3
الذكور									
190	42.0	71.0	91.2	38.0	59.1	64.2	68.1	91.6	94.6
490	10.6	12.7	40.9	11.7	8.1	26.0	...	22.2	43.3
590	52.1	82.7	128.9	49.3	66.9	88.5	68.1	111.7	133.8
90	70.7	66.3	61.1	70.9	67.1	65.4	71.9	64.9	60.5
الإناث									
190	37.1	33.4	88.4	32.1	31.4	54.2	92.6	38.0	92.5
490	3.9	17.5	41.1	4.5	12.0	7.3	...	28.5	45.2
590	40.9	50.3	125.9	36.5	43.0	61.1	92.6	65.4	133.5
90	73.4	71.7	62.8	74.2	72.4	72.6	64.0	73.0	63.0

ملاحظة : النسبة  $aq_x$  هو الاحتمال للشخص منه  $x$  سنوات تماما ان يتوفى قبل عيد ميلاده  $x + a$  سنوات .  
 (  $q_1$  ) و (  $q_0$  ) مما على التوالي نسبتي الوفاة للرضع والأطفال .  
 $e_0$  هو توقع الحياة عند الولادة ، يعني العمر المتوسط الذي يمكن للشخص أن يعيشه عند ولادته في ظروف الوفاة للمدة المدروسة .

المصدر : مديرية الاحصاء (البحث الوطني الديموغرافي المستمر 1987)



# هرم الأعمار 1994



بالآلاف



الفصل الثاني

المناخ





## المناخ

يقع المغرب في منطقة مجاورة لخط الاستواء حيث يخضع لمناخ معتدل ، جو حار في الصيف وطقس متميز برطوبة وبرودة معتدلة في فصل الشتاء .  
والمعطيات المتعلقة بأحوال الطقس والمسجلة بمختلف محطات الارصاد الجوية المقامة في كافة أنحاء المغرب يتم تجميعها من طرف مديرية الارصاد الجوية بالدار البيضاء .

### مقاييس درجات الحرارة

تقاس درجاتها بواسطة ميزان الحرارة الذي تم وضعه بكل محطة على ارتفاع مترين فوق سطح الأرض .  
- الحرارة الدنيا المطلقة هي أدنى درجات الحرارة الدنيا المسجلة يوميا (الحرارة الدنيا اليومية هي أدنى درجة لوحظت ما بين الساعة السادسة مساءا والسادسة من مساء يوم الامس) .  
- الحرارة القصوى المطلقة هي أعلى درجات الحرارة العليا المسجلة يوميا (الحرارة العليا اليومية هي أعلى درجة لوحظت خلال نفس الفترة المشار إليها سابقا) .  
- الحرارة المتوسطة هي المعدل البسيط بين الدرجات الدنيا والعليا الملاحظة يوميا .

### مقاييس الأمطار

تقاس كمية الأمطار ما بين السادسة صباحا والسادسة من صباح اليوم الموالي وذلك بواسطة ميزان الأمطار الذي يوجد بنقطة معينة على ارتفاع 1،5 متر فوق سطح الأرض ، ويعادل ارتفاع ملمتر واحد بهذا الميزان حوالي كمية لتر واحد في المتر المربع .  
ويعتبر اليوم ممطرا إذا كانت كمية الأمطار المتهاطلة خلاله لا تقل عن 0،1 ملمتر .

### الاشعاع الشمسي

تقاس مدة الاشعاع الشمسي يوميا بواسطة «الهيليوغراف» ، ويتطابق التوقيت القانوني المعمول به في المغرب مع توقيت خط «غرينيتش» .

## 2 - 1 الوضع الجغرافي لمحطات الأرصاد الجوية

الطول والعرض بالدرجات المئوية  
الارتفاع بالمتر

الارتفاع	العرض الشمالي	الطول الغربي	المحطات
18,00	23'30°	34' 9°	أكادير .....
12,05	11'35°	50' 3°	الحسيمة .....
468,00	22'32°	24' 6°	بني ملال .....
56,00	34'33°	40' 7°	الدارالبيضاء .....
10,00	43'23°	56'15°	الداخلة .....
1.037,20	56'31°	24' 4°	الرشيدية .....
7,14	31'31°	47' 9°	الصويرة .....
569,33	55'33°	58' 4°	فاس .....
1.663,75	30'33°	10' 5°	يفرن .....
5,00	18'34°	36' 6°	القنيطرة .....
63,00	10'27°	13'13°	العيون .....
46,70	11'35°	08' 6°	العرائش .....
463,53	37'31°	02' 8°	مراكش .....
548,16	53'33°	32' 5°	مكناس .....
1.508,00	41'32°	44' 4°	ميدلت .....
6,92	09'35°	55' 2°	الناظور .....
1.136,00	56'30°	54' 6°	ورزازات .....
465,09	47'34°	56' 1°	وجدة .....
75,28	03'34°	46' 6°	الرباط .....
43,00	17'32°	14' 9°	أسفي .....
15,40	43'35°	54' 5°	طنجة .....
509,22	13'34°	00' 4°	تازة .....
5,00	35'35°	20' 5°	تطوان .....

2 - 2 الحرارة والأمطار والاشعاع الشمسي

الحرارة بالدرجات المئوية - الارتفاع بالمتر - الاشعاع الشمسي بالساعة

1994	1993	1992	1991	1990	سنة عادية (١)	
...	...	...	17.9	18.9	19.3	المتوسط
...	...	...	1.7	2.0	///	الأدنى المطلق
...	...	...	41.9	44.5	///	الأقصى المطلق
...	...	...	204.5	192.7	253.1	الأمطار
...	...	...	36	27	34	عدد الأيام
...	...	...	2.838	2.901	...	الاشعاع الشمسي
<b>الحسيمة</b>						
...	...	...	17.8	18.9	17.7	المتوسط
...	...	...	3.2	5.0	///	الأدنى المطلق
...	...	...	34.8	35.2	///	الأقصى المطلق
...	...	...	262.5	428.0	320.2	الأمطار
...	...	...	69	64	67	عدد الأيام
...	...	...	2.851	2.636	...	الاشعاع الشمسي
<b>بني ملال</b>						
...	...	...	18.2	18.6	17.5	المتوسط
...	...	...	- 3.3	- 3.2	///	الأدنى المطلق
...	...	...	44.6	44.0	///	الأقصى المطلق
...	...	...	392.9	339.1	482.3	الأمطار
...	...	...	56	61	73	عدد الأيام
...	...	...	3.513	3.190	...	الاشعاع الشمسي
<b>الدار البيضاء</b>						
...	...	...	17.4	18.2	17.8	المتوسط
...	...	...	3.0	3.7	///	الأدنى المطلق
...	...	...	36.8	37.0	///	الأقصى المطلق
...	...	...	463.4	281.5	443.2	الأمطار
...	...	...	73	59	74	عدد الأيام
...	...	...	2.981	3.004	...	الاشعاع الشمسي
<b>الداخلة</b>						
...	...	...	20.3	21.3	...	المتوسط
...	...	...	11.6	11.5	///	الأدنى المطلق
...	...	...	34.6	35.2	///	الأقصى المطلق
...	...	...	153.7	39.9	...	الأمطار
...	...	...	12	13	...	عدد الأيام
...	...	...	3.073	3.133	...	الاشعاع الشمسي
<b>الرشيدية</b>						
...	...	...	18.6	19.7	...	المتوسط
...	...	...	- 1.5	- 0.7	///	الأدنى المطلق
...	...	...	40.4	40.3	///	الأقصى المطلق
...	...	...	130.0	123.4	...	الأمطار
...	...	...	44	47	...	عدد الأيام
...	...	...	3.217	3.174	...	الاشعاع الشمسي

مطبات سنتي 1992 و 1993 لم تتوصل بها المديرية من طرف الأرصاد الجوية

(1) السنوات العادية المطابقة للمعدلات المحسوبة لمدة : أكادير 30 سنة (1941 - 70)

الحسيمة 15 سنة (1964 - 78)

الدار البيضاء 30 سنة (1941 - 70)

بني ملال 25 سنة (1951 - 75)

2 - 2 الحرارة والأمطار والاشعاع الشمسي (تابع 1)

الحرارة بالدرجات المئوية - الارتفاع بالمتر - الاشعاع الشمسي بالساعة

1994	1993	1992	1991	1990	سنة عادية (1)	
...	...	...	16.7	18.4	17.3	الصورة
...	...	...	3.6	10.2	///	الحرارة المتوسط
...	...	...	33.8	30.2	///	الأدنى المطلق
...	...	...	161.7	220.5	279.7	الأقصى المطلق
...	...	...	44	38	51	الأمطار الارتفاع
...	...	...	2.790	2.877	...	عدد الأيام
...	...	...	...	...	...	الاشعاع الشمسي
...	...	...	16.3	17.1	16.6	فاس
...	...	...	- 1.9	- 1.7	///	الحرارة المتوسط
...	...	...	49.2	40.7	///	الأدنى المطلق
...	...	...	482.3	481.6	542.2	الأقصى المطلق
...	...	...	81	70	87	الأمطار الارتفاع
...	...	...	3.008	3.052	...	عدد الأيام
...	...	...	...	...	...	الاشعاع الشمسي
...	...	...	11.6	12.5	11.1	يفرن
...	...	...	- 9.4	- 9.4	///	الحرارة المتوسط
...	...	...	35.3	33.4	///	الأدنى المطلق
...	...	...	979.5	830.9	1.100.3	الأقصى المطلق
...	...	...	98	92	102	الأمطار الارتفاع
...	...	...	2.867	3.052	...	عدد الأيام
...	...	...	...	...	...	الاشعاع الشمسي
...	...	...	17.5	18.2	17.6	القنيطرة
...	...	...	0.4	2.2	///	الحرارة المتوسط
...	...	...	39.4	43.1	///	الأدنى المطلق
...	...	...	468.9	487.6	621.6	الأقصى المطلق
...	...	...	79	68	80	الأمطار الارتفاع
...	...	...	3.021	3.032	...	عدد الأيام
...	...	...	...	...	...	الاشعاع الشمسي
...	...	...	20.5	21.3	19.9	العيون
...	...	...	8.1	8.9	///	الحرارة المتوسط
...	...	...	38.6	45.8	///	الأدنى المطلق
...	...	...	100.8	46.0	28.9	الأقصى المطلق
...	...	...	22	18	8	الأمطار الارتفاع
...	...	...	3.293	3.296	...	عدد الأيام
...	...	...	...	...	...	الاشعاع الشمسي
...	...	...	...	18.4	17.0	العراتش
...	...	...	...	4.1	///	الحرارة المتوسط
...	...	...	...	40.9	///	الأدنى المطلق
...	...	...	...	532.6	747.8	الأقصى المطلق
...	...	...	...	80	92	الأمطار الارتفاع
...	...	...	...	2.947	...	عدد الأيام
...	...	...	...	...	...	الاشعاع الشمسي

فاس 15 سنة (1961 - 75)  
القنيطرة 6 سنوات (1970 - 75)  
العراتش 15 سنة (1963 - 77)

(1) السنوات العادية المطابقة للمعدلات المحسوبة لمدة :  
الصورة 30 سنة (1947 - 76)  
يفرن 20 سنة (1958 - 77)  
العيون 17 سنة (1960 - 76)



2 - 2 الحرارة والأمطار والاشعاع الشمسي (تابع 2)

الحرارة بالدرجات المتوية - الارتفاع بالملمتر - الاشعاع الشمسي بالساعة

1994	1993	1992	1991	1990	سنة عادية (1)	
...	...	...	19.6	20.5	19.9	مراكش
...	...	...	0.8	0.5	///	الحرارة
...	...	...	43.7	44.8	///	المتوسط
...	...	...	263.2	152.3	249.3	الأدنى المطلق
...	...	...	49	39	50	الأقصى المطلق
...	...	...	3.214	3.183	...	الأمطار
...	...	...	...	...	...	الارتفاع
...	...	...	...	...	...	عدد الأيام
...	...	...	...	...	...	الاشعاع الشمسي
...	...	...	16.9	17.6	17.3	مكاس
...	...	...	- 1.4	- 0.2	///	الحرارة
...	...	...	42.3	41.7	///	المتوسط
...	...	...	443.7	498.6	570.6	الأدنى المطلق
...	...	...	80	76	80	الأقصى المطلق
...	...	...	2.789	2.829	...	الأمطار
...	...	...	...	...	...	الارتفاع
...	...	...	...	...	...	عدد الأيام
...	...	...	...	...	...	الاشعاع الشمسي
...	...	...	14.2	15.2	14.5	ميدلت
...	...	...	- 4.5	- 3.1	///	الحرارة
...	...	...	36.2	36.4	///	المتوسط
...	...	...	182.1	124.7	230.9	الأدنى المطلق
...	...	...	74	72	68	الأقصى المطلق
...	...	...	3.004	3.017	...	الأمطار
...	...	...	...	...	...	الارتفاع
...	...	...	...	...	...	عدد الأيام
...	...	...	...	...	...	الاشعاع الشمسي
...	...	...	17.7	18.7	...	الناصور
...	...	...	0.5	2.7	///	الحرارة
...	...	...	36.1	36.8	///	المتوسط
...	...	...	340.4	396.8	...	الأدنى المطلق
...	...	...	76	76	...	الأقصى المطلق
...	...	...	2.882	2.758	...	الأمطار
...	...	...	...	...	...	الارتفاع
...	...	...	...	...	...	عدد الأيام
...	...	...	...	...	...	الاشعاع الشمسي
...	...	...	18.7	...	19.0	ورزازات
...	...	...	- 3.4	...	///	الحرارة
...	...	...	40.0	...	///	المتوسط
...	...	...	136.9	...	124.0	الأدنى المطلق
...	...	...	53	...	33	الأقصى المطلق
...	...	...	3.421	...	...	الأمطار
...	...	...	...	...	...	الارتفاع
...	...	...	...	...	...	عدد الأيام
...	...	...	...	...	...	الاشعاع الشمسي
...	...	...	16.6	17.7	17.0	وجدة
...	...	...	- 3.4	-	///	الحرارة
...	...	...	42.0	39.4	///	المتوسط
...	...	...	350.2	245.9	336.6	الأدنى المطلق
...	...	...	75	78	69	الأقصى المطلق
...	...	...	3.780	2.918	...	الأمطار
...	...	...	...	...	...	الارتفاع
...	...	...	...	...	...	عدد الأيام
...	...	...	...	...	...	الاشعاع الشمسي

مكاس 30 سنة (1941 - 70)  
ورزازات 30 سنة (1941 - 70)

(1) السنوات العادية المطابقة للمعدلات المحسوبة لمدة : مراكش 30 سنة (1941 - 70)  
ميدلت 30 سنة (1941 - 70)  
وجدة 30 سنة (1941 - 70)

2 - 2 الحرارة والأمطار والاشعاع الشمسي (تابع 3)

الحرارة بالدرجات المئوية - الارتفاع بالمتر - الاشعاع الشمسي بالساعة

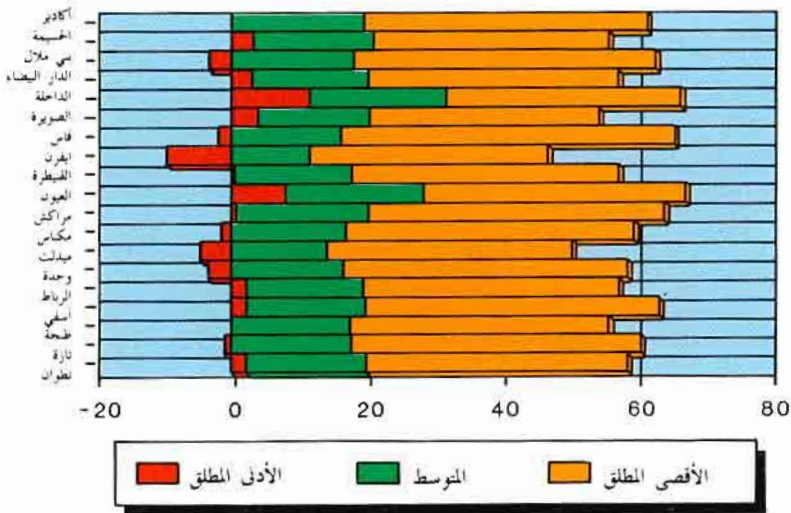
1994	1993	1992	1991	1990	سنة عادية (1)	
...	...	...	17.2	17.1	7.2	الرباط
...	...	...	2.3	3.5	///	الحرارة
...	...	...	37.8	40.0	///	المتوسط
...	...	...	327.7	447.0	563.8	الأدنى المطلق
...	...	...	64	63	77	الأقصى المطلق
...	...	...	3.058	3.075	...	الأمطار
...	...	...	...	...	...	الارتفاع
...	...	...	...	...	...	عدد الأيام
...	...	...	...	...	...	الاشعاع الشمسي
...	...	...	17.6	18.8	17.9	أسفي
...	...	...	2.3	3.2	///	الحرارة
...	...	...	43.5	44.6	///	المتوسط
...	...	...	329.1	317.9	405.4	الأدنى المطلق
...	...	...	55	49	66	الأقصى المطلق
...	...	...	2.964	3.123	...	الأمطار
...	...	...	...	...	...	الارتفاع
...	...	...	...	...	...	عدد الأيام
...	...	...	...	...	...	الاشعاع الشمسي
...	...	...	17.5	18.2	17.6	طنجة
...	...	...	0.2	3.8	///	الحرارة
...	...	...	38.2	38.1	///	المتوسط
...	...	...	790.3	543.1	788.0	الأدنى المطلق
...	...	...	80	83	93	الأقصى المطلق
...	...	...	2.838	2.881	...	الأمطار
...	...	...	...	...	...	الارتفاع
...	...	...	...	...	...	عدد الأيام
...	...	...	...	...	...	الاشعاع الشمسي
...	...	...	17.8	18.7	17.4	تازة
...	...	...	- 1.1	2.3	///	الحرارة
...	...	...	42.8	40.1	///	المتوسط
...	...	...	496.1	537.5	790.0	الأدنى المطلق
...	...	...	85	82	92	الأقصى المطلق
...	...	...	2.623	2.787	...	الأمطار
...	...	...	...	...	...	الارتفاع
...	...	...	...	...	...	عدد الأيام
...	...	...	...	...	...	الاشعاع الشمسي
...	...	...	18.0	18.8	18.3	تطوان
...	...	...	2.1	4.0	///	الحرارة
...	...	...	38.5	37.2	///	المتوسط
...	...	...	877.8	711.4	777.4	الأدنى المطلق
...	...	...	95	78	82	الأقصى المطلق
...	...	...	2.690	2.605	...	الأمطار
...	...	...	...	...	...	الارتفاع
...	...	...	...	...	...	عدد الأيام
...	...	...	...	...	...	الاشعاع الشمسي

أسفي 21 سنة (1955 - 75)  
تازة 16 سنة (1960 - 75)

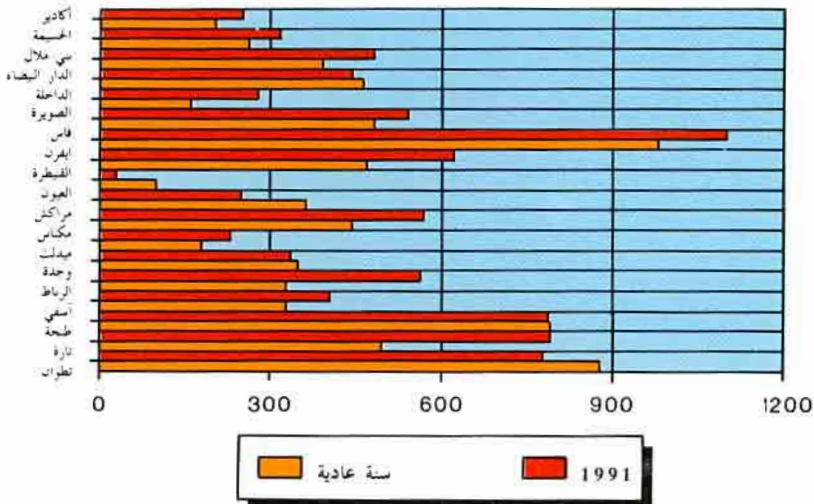
(1) السنوات العادية المطابقة للمعدلات المحسوبة لمدة :  
الرباط 30 سنة (1948 - 77)  
طنجة 25 سنة (1953 - 77)  
تطوان 30 سنة (1941 - 70)

المصدر : مديرية الارصاد الجوية

## درجات الحرارة (1991) بالدرجات المتوية



## مقاييس الأمطار (بالملمتر)







الفصل الثالث

الفلاحة والغابات والصيد البحري



## الفلاحة والغابات والصيد البحري

تعتبر الفلاحة والغابات والصيد البحري من أهم القطاعات الاقتصادية بالمغرب حيث أنها تشغل حوالي نصف السكان النشيطين وتمثل ما يقرب 17% من الناتج الداخلي الاجمالي . ولا زال الانتاج الزراعي مرتبط بالظروف المناخية .  
وتشمل المعطيات الواردة في هذا الفصل مجالات الزراعة والماشية والغابات والصيد البحري .

### الزراعة

استخلصت أول دراسة شاملة عن هذا المجال من الاحصاء حول الضيعات الفلاحية الذي أنجز سنة 1974 من طرف مديرية الاحصاء . وفي نفس السنة أحدثت بوزارة الفلاحة قسم للشؤون الاقتصادية الذي أسندت إليه مهمة القيام بعدة دراسات اقتصادية وأبحاث إحصائية .  
ويقوم حاليا هذا القسم بأبحاث سنوية ميدانية قصد تحديد المساحات المزروعة ومعرفة المردود بالنسبة لأهم المنتوجات الزراعية . وترتكز هذه الأبحاث على عينة من الضيعات الفلاحية التي تم احصائها خلال الموسم 1976 - 1977 وتضم هذه العينة حوالي 50.000 فلاح مصنفة حسب طبقات المساحة الصالحة للزراعة .  
تنجز هذه الأبحاث في مرحلتين :

— المرحلة الأولى خلال أشهر فبراير ومارس وأبريل وذلك لمعرفة المساحات المزروعة .  
— المرحلة الثانية ما بين شهري ماي وشتبر حيث تؤخذ عينات من الانتاج مباشرة قبل عملية الحصاد وعلى أساسها يتم تحديد المردود .  
وتجدر الإشارة إلى أنه هناك بعض المنتوجات الزراعية لايشملها هذا البحث الدوري مثل المزروعات الصناعية (الشمندر وقصب السكر) ومنتوجات الخضر والحوامض ، والمعطيات المتعلقة بهذه المنتوجات يتم تجميعها من طرف مديرية الانتاج النباتي .

### الماشية

بالموازاة مع البحث الزراعي ينجز أيضا بحث دوري حول الماشية وذلك منذ سنة 1979 على أساس نفس العينة التي يغطيها البحث الزراعي ، ويستخلص من خلاله أعداد رؤوس الماشية حسب أصنافها (أبقار وأغنام وماعز ...) وبعض خصائصها مثل الجنس والسن ، ويتم أيضا هذا البحث في مرحلتين الأولى خلال شهري مارس وأبريل والثانية خلال شهري أكتوبر ونونبر .  
ومن جهة أخرى يضم هذا الفصل معطيات حول أعداد الماشية التي يتم نحرها بالمجازر البلدية والأسواق المقامة بالبوادي ، وأيضا الذبائح العائلية والغير المراقبة .

### الغابات

تعتبر إدارة المياه والغابات المصدر الرئيسي بالنسبة للمعطيات الواردة في هذا المجال وتشمل المنتوجات الغابوية ومساحة الغابات والتشجير . كما أن هذه الإدارة تقوم بدراسات خاصة حول الاستصلاح الغابوي والمراعي الغابوية والصفات الوارثية لأنواع الأشجار ...

## الصيد البحري

يشكل صنف السردين المورد السمكي الأساسي المتواجد بكثرة في الشواطئ المغربية إذ يمثل حوالي 70% من الصيد الساحلي .

أما المعطيات حول هذا المجال فيتم تجميعها من طرف المكتب الوطني للصيد البحري ، وتشمل من جهة كميات وقيمة واستعمال الأسماك المفرغة بموانئ الصيد المغربية البالغ عددها 24 ، وأهمها أكادير ، طانطان ، الصويرة ، آسفي ، الدار البيضاء ، الحسيمة وطنجة ، ومن جهة أخرى التجهيزات البحرية (عدد وحمولة سفن الصيد) .

94 - 93	93 - 92	92 - 91	91 - 90	90 - 89	
6.073.6	5.020.0	5.012.5	5.490.8	5.593.3	الحبوب .....
1.335.8	1.133.7	1.088.3	1.244.8	1.249.6	القمح الصلب .....
1.713.9	1.176.7	1.140.0	1.396.5	1469.6	القمح الطري .....
2.582.4	2.150.8	2.232.9	2.356.9	2.414.9	الشعير .....
323.6	447.1	453.6	385.1	375.6	الذرة .....
10.7	10.7	7.2	6.4	0.8	الأرز .....
29.2	27.5	32.1	32.6	28.4	البسطة .....
68.8	54.0	42.6	54.0	42.6	الخرطال .....
—	—	—	—	0.3	الزوان الأبيض .....
9.2	19.5	15.8	14.5	11.5	حبوب أخرى .....
346.8	322.3	450.2	445.1	502.4	القطنيات .....
122.6	99.5	216.8	178.5	224.4	الفول .....
41.9	37.8	41.4	62.0	69.6	الجبانة .....
66.0	90.7	78.9	84.2	77.0	الحمص .....
42.2	41.1	43.3	47.6	56.7	العدس .....
23.0	17.5	20.8	20.2	20.1	كرسة .....
51.1	35.7	49.0	52.6	54.6	قطنيات أخرى .....
97.7	251.1	219.3	155.4	185.0	الحبوب الزيتية .....
67.7	229.8	196.3	137.7	160.8	عباد الشمس .....
30.0	21.3	23.0	17.7	24.2	الفول السوداني .....
					المزروعات الصناعية
151.0	145.7	157.2	151.8	136.6	المساحة المغروسة .....
145.1	139.2	144.3	144.3	131.4	المساحة المحصودة .....
					الشمندر
63.6	68.0	62.0	70.8	67.4	المساحة المغروسة .....
62.9	62.4	52.1	69.2	64.3	المساحة المحصودة .....
					قصب السكر
20.2	16.2	18.1	20.7	17.1	المساحة المغروسة .....
15.0	15.3	15.1	14.8	15.0	المساحة المحصودة .....
1.8	0.6	4.4	12.1	17.8	القطن .....
65.4	60.9	72.7	48.2	34.3	مزروعات أخرى .....
171.0	167.7	171.3	164.6	159.1	مزروعات الكلال .....
224.9	204.0	207.5	203.3	211.9	مزروعات الحضر .....
—	—	0.1	—	5.5	مزروعات مختلفة .....
1.812.4	2.687.2	2.523.3	1.906.8	1.699.9	أراضي مستريحة .....
665.8	664.4	653.0	631.4	614.5	مفروسات الفواكه .....
252.0	206.9	199.1	205.1	219.0	مزروعات المدرجات .....
9.291.2	9.255.5	9.195.3	8.944.1	8.889.2	مجموع الأراضي الزراعية (1) .....

(1) لا يدخل ضمن ذلك مغطيات مزروعات المدرجات.



## الفلاحة

### 3 - 2 المنتجات الفلاحية الرئيسية

الانتاج بألف قطار  
المردود بالقطار / الهكتار

94 - 93	93 - 92	92 - 91	91 - 90	90 - 89		
96.282.3	28.100.2	29.420.5	86.572.4	62.662.4	الانتاج	الحبوب
15.9	5.6	5.9	15.8	11.2	المردود	
23.423.3	6.312.9	6.818.0	22.157.4	16.167.4	الانتاج	القمح الصلب
17.5	5.6	6.3	17.8	12.9	المردود	
31.808.8	9.417.3	8.803.6	27.231.8	19.971.5	الانتاج	القمح الطري
18.6	8.0	7.7	19.5	13.6	المردود	
37.199.1	10.268.3	10.806.9	32.525.2	21.376.4	الانتاج	الشعير
14.4	4.8	4.8	13.8	8.9	المردود	
2.026.1	923.2	2.156.0	3.350.4	4.356.2	الانتاج	الذرة
6.3	2.1	4.8	8.7	11.6	المردود	
695.5	535.0	221.0	245.8	33.4	الانتاج	الأرز
65.0	50.0	30.7	38.4	41.8	المردود	
137.8	207.5	178.4	153.6	156.1	الانتاج	البسطة
4.7	7.5	5.6	4.7	5.5	المردود	
850.8	321.3	289.1	764.1	472.4	الانتاج	الخراطال
12.4	6.0	6.8	14.2	11.1	المردود	
—	—	—	—	3.2	الانتاج	الزوان الأبيض
—	—	—	—	10.7	المردود	
140.9	114.7	147.5	144.1	125.8	الانتاج	حبوب أخرى
15.3	5.9	9.3	9.9	10.9	المردود	
2.766.9	773.8	1.544.6	4.485.4	3.368.4	الانتاج	القطنيات
8.1	2.5	3.4	10.1	6.7	المردود	
1.111.1	160.4	675.2	2.038.3	1.340.8	الانتاج	القول
9.1	1.8	3.1	11.4	6.0	المردود	
287.5	49.5	103.5	677.0	632.7	الانتاج	الجليانة
7.7	1.4	2.5	10.9	9.1	المردود	
468.3	223.6	263.0	665.3	588.9	الانتاج	الحمص
7.1	2.5	3.3	7.9	7.6	المردود	
356.9	84.1	191.1	511.5	331.2	الانتاج	العدس
8.5	2.0	4.4	10.7	5.8	المردود	
142.4	25.9	53.2	141.9	118.3	الانتاج	كرسنة
6.2	1.5	2.6	7.0	5.9	المردود	
400.7	230.3	258.6	451.4	356.5	الانتاج	حبوب أخرى
7.8	6.5	5.3	8.6	6.5	المردود	
909.0	789.4	1.808.8	1.074.8	1.733.5	الانتاج	الحبوب الزيتية
9.3	3.1	8.2	6.9	9.4	المردود	
608.3	445.6	1.460.4	870.0	1.585.9	الانتاج	عباد الشمس
9.0	1.9	7.4	6.3	9.9	المردود	
300.7	343.8	348.4	204.8	147.6	الانتاج	القول السوداني
10.0	16.1	15.1	11.6	6.1	المردود	
40.724.5	41.089.6	37.537.8	40.850.7	40.315.0	الانتاج	المزروعات الصناعية
262.7	282.0	260.1	283.0	307.0	المردود	منها
31.438.9	31.623.2	27.540.7	30.361.7	29.835.9	الانتاج	الشمندر
499.8	506.8	528.6	438.8	464.0	المردود	
9.254.4	9.459.3	9.937.7	10.277.2	10.190.8	الانتاج	قصب السكر
617.0	618.3	658.1	694.4	679.4	المردود	
31.2	7.1	59.4	211.8	288.3	الانتاج	القطن
17.3	11.8	13.5	17.5	16.2	المردود	

3 - 3 زراعة الحبوب حسب المناطق الاقتصادية

المساحة بألف هكتار  
الانتاج بألف طن

الانتاج			المساحة المزروعة			
94 - 93	93 - 92	92 - 91	94 - 93	93 - 92	92 - 91	
96.282.3	28.100.2	29.420.5	6.073.6	5.020.0	5.012.5	الحبوب
2.240.5	867.5	1.761.2	307.4	214.0	327.7	الجنوب
13.561.5	3.182.5	3.200.8	1.501.9	1.149.2	1.086.1	تانسيقت
24.351.5	6.570.8	9.421.1	1.650.0	1.388.2	1.438.0	الوسط
26.394.0	7.186.6	7.262.7	968.5	872.2	778.0	الشمال الغربي
11.084.0	2.951.1	2.194.3	697.7	607.8	617.5	الوسط الشمالي
7.844.7	4.396.6	2.682.1	560.4	477.2	452.1	الشرق
10.806.1	2.945.1	2.898.3	387.7	311.4	313.1	الوسط الجنوبي
23.423.3	6.312.9	6.818.0	1.335.8	1.133.7	1.088.3	القمح الصلب
70.9	45.1	61.7	6.8	4.3	7.3	الجنوب
3.494.9	500.0	460.5	221.1	151.7	134.2	تانسيقت
8.926.3	1.572.4	2.267.4	437.4	355.5	339.6	الوسط
4.258.4	1.880.5	2.065.2	229.2	237.8	211.1	الشمال الغربي
3.919.3	736.2	557.7	237.9	202.9	222.4	الوسط الشمالي
652.4	545.8	271.0	74.9	69.9	55.7	الشرق
2.101.1	1.032.9	1.134.5	128.5	111.6	118.0	الوسط الجنوبي
31.808.8	9.417.3	8.803.6	1.713.9	1.176.7	1.140.0	القمح الطري
627.1	308.2	637.8	60.5	37.9	70.6	الجنوب
3.751.4	450.6	314.8	294.1	133.5	103.2	تانسيقت
9.024.0	2.682.6	2.692.5	433.2	289.6	278.6	الوسط
11.072.6	3.305.0	3.201.1	481.2	384.8	340.5	الشمال الغربي
2.803.5	654.4	427.8	164.8	134.2	137.5	الوسط الشمالي
1.451.7	931.2	565.4	133.7	97.0	105.8	الشرق
3.078.5	1.085.3	964.2	146.4	99.7	103.8	الوسط الجنوبي
37.199.1	10.268.3	10.806.9	2.582.4	2.150.8	2.232.9	الشعير
1.385.3	473.4	1.054.8	229.7	166.9	248.8	الجنوب
11.734.6	2.116.7	1.840.0	832.9	659.9	662.0	تانسيقت
11.416.6	1.795.5	3.085.3	637.8	548.8	577.8	الوسط
2.962.7	800.7	1.156.9	161.2	139.2	134.2	الشمال الغربي
4.324.6	1.539.5	1.173.6	289.0	256.7	248.7	الوسط الشمالي
4.012.0	2.876.8	1.813.2	343.3	305.8	285.6	الشرق
1.363.3	665.7	683.1	88.5	73.5	75.8	الوسط الجنوبي

## الفلاحة

### 3 - 3 زراعة الحبوب حسب المناطق الاقتصادية (تابع)

المساحة بألف هكتار  
الانتاج بألف قنطار

	الانتاج			المساحة المزروعة		
	94 - 93	93 - 92	92 - 91	94 - 93	93 - 92	92 - 91
الذرة .....	2.026,1	923,2	2.156,0	323,6	447,1	453,6
الجنوب .....	157,2	40,8	6,9	10,4	5,0	1,0
تانسيفت .....	353,7	115,2	584,6	153,8	204,1	186,5
الوسط .....	1.258,8	488,3	1.336,7	133,1	185,8	234,0
الشمال الغربي .....	211,9	232,3	201,3	20,5	35,1	26,6
الوسط الشمالي .....	15,7	16,8	16,9	2,5	10,6	4,1
الشرق .....	17,7	2,0	—	2,3	0,3	—
الوسط الجنوبي .....	11,1	27,8	9,6	1,0	6,2	1,4
الأرز (الشمال الغربي) .....	695,5	535,0	221,0	10,7	10,7	7,2
البشنة .....	137,8	207,5	178,4	29,2	27,5	32,1
الوسط .....	—	—	0,9	—	—	0,2
الشمال الغربي .....	129,3	207,5	75,0	27,5	27,5	11,9
الوسط الشمالي .....	8,5	—	102,5	1,7	—	20,0
الحوطلال .....	850,8	321,3	(1)289,1	68,8	54,0	(1)42,6
الوسط .....	89,2	24,4	34,8	7,7	8,0	7,4
الشمال الغربي .....	455,7	120,7	92,6	29,9	19,9	11,1
الوسط الشمالي .....	11,8	2,0	15,0	1,7	1,6	3,1
الشرق .....	46,0	40,8	39,4	7,5	4,1	6,8
الوسط الجنوبي .....	248,1	133,4	106,9	22,0	20,4	14,1

(1) يشمل تانسيفت بمساحة 0,1 ألف هكتار وإنتاج 0,4 قنطار

المصدر : وزارة الفلاحة والامتنار الفلاحي

## الفلاحة

### 3 - 4 زراعة القطاني حسب المناطق الاقتصادية

المساحة بألف هكتار  
الانتاج بألف قطار

الانتاج		المساحة المزروعة				
94 - 93	93 - 92	92 - 91	94 - 93	93 - 92	92 - 91	
<b>2.766,9</b>	<b>773,8</b>	<b>1.544,6</b>	<b>346,8</b>	<b>322,3</b>	<b>450,2</b>	القطاني
10,1	3,2	12,8	2,0	1,2	1,8	الجنوب
244,5	8,9	76,5	33,0	29,7	45,9	تانسيقت
375,5	125,5	329,8	42,6	55,4	73,0	الوسط
914,2	423,7	677,0	121,0	107,6	132,0	الشمال الغربي
1.048,6	141,8	260,9	119,8	114,0	169,5	الوسط الشمالي
14,5	4,8	90,0	4,1	1,4	1,2	الشرق
159,5	65,9	97,6	24,3	13,0	26,8	الوسط الجنوبي
<b>1.111,1</b>	<b>160,4</b>	<b>675,2</b>	<b>122,6</b>	<b>99,5</b>	<b>216,8</b>	القول
9,0	1,4	11,6	1,6	1,0	1,6	الجنوب
154,7	1,4	65,8	18,2	19,3	36,0	تانسيقت
127,1	40,2	176,5	12,7	9,4	29,5	الوسط
129,5	33,3	115,5	19,6	15,7	27,5	الشمال الغربي
639,6	60,3	250,0	63,2	49,0	109,4	الوسط الشمالي
4,8	2,0	0,2	0,9	0,4	0,1	الشرق
46,4	21,8	55,6	6,4	4,7	12,7	الوسط الجنوبي
<b>287,5</b>	<b>49,5</b>	<b>103,5</b>	<b>41,9</b>	<b>37,8</b>	<b>41,4</b>	الجلبانية
9,8	1,8	—	1,3	0,1	—	الجنوب
—	7,5	9,2	0,3	8,3	8,6	تانسيقت
70,4	20,4	53,5	11,0	20,2	17,1	الوسط
98,3	9,6	25,8	12,1	3,9	6,9	الشمال الغربي
52,2	4,2	9,3	8,4	3,8	6,0	الوسط الشمالي
52,0	2,2	0,7	7,2	0,7	0,4	الشرق
4,8	3,8	5,0	1,6	0,8	2,4	الوسط الجنوبي
<b>468,3</b>	<b>223,6</b>	<b>263,0</b>	<b>66,0</b>	<b>90,7</b>	<b>78,9</b>	الحمص
2,5	—	0,1	0,8	0,6	0,2	تانسيقت
29,1	5,2	38,1	4,7	9,8	10,0	الوسط
215,1	149,2	161,2	28,8	38,0	28,3	الشمال الغربي
144,0	46,8	38,2	19,7	37,5	31,1	الوسط الشمالي
—	—	—	—	—	—	الشرق
77,6	22,4	25,4	12,0	4,8	9,3	الوسط الجنوبي
<b>356,9</b>	<b>84,1</b>	<b>191,1</b>	<b>42,2</b>	<b>41,1</b>	<b>43,3</b>	العدس
1,1	—	—	0,1	—	—	الجنوب
14,9	—	0,6	2,6	1,3	0,7	تانسيقت
48,6	1,8	27,8	7,8	9,8	11,9	الوسط
183,0	42,3	137,0	16,7	16,3	21,6	الشمال الغربي
86,5	24,3	10,5	10,2	11,1	6,3	الوسط الشمالي
4,9	0,6	5,2	1,6	0,3	0,7	الشرق
17,9	15,1	10,0	3,2	2,3	2,1	الوسط الجنوبي

## الفلاحة

### 3 - 5 المزروعات الصناعية والزيتية حسب المناطق الاقتصادية

المساحة بألف هكتار  
الانتاج بألف قطار

	الانتاج (2)			المساحة المزروعة (1)		
	94 - 93	93 - 92	92 - 91	94 - 93	93 - 92	92 - 91
المزروعات الصناعية (3)	40.724,5	41.089,6	37.537,8	151,0	139,2	144,3
الشمندر	31.438,9	31.623,2	27.540,7	62,9	62,4	52,1
الوسط	18.278,6	21.200,3	19.829,0	32,5	36,6	34,6
الشمال الغربي	12.050,8	9.469,6	6.802,2	27,7	23,3	15,3
الشرق	1.109,5	953,3	909,5	2,7	2,5	2,2
قصب السكر	9.254,4	9.459,3	9.937,7	15,0	15,3	15,1
الشمال الغربي	9.025,5	8.976,1	9.425,0	14,3	14,4	14,2
الشرق	228,9	483,2	512,7	0,7	0,9	0,9
القطن	31,2	7,1	59,4	1,8	0,6	4,4
تانسيقت	13,1	1,1	11,6	0,7	0,1	0,8
الوسط	5,7	6,0	29,3	0,6	0,5	2,4
الشمال الغربي	12,4	—	18,5	0,5	—	1,2
الشرق	—	—	—	—	—	—
المزروعات الزيتية	909,0	789,4	1.808,8	97,7	251,1	219,3
الشمال الغربي	719,2	670,5	1.257,8	72,6	178,0	148,9
الشرق	25,8	7,9	50,3	1,2	1,7	2,8
الوسط الشمالي	53,9	36,5	129,7	6,0	27,7	18,1
الوسط الجنوبي	108,4	71,3	312,5	17,7	43,1	43,8
الوسط	1,7	3,2	4,6	0,2	0,6	1,4
آخرون	—	—	53,9	—	—	4,3
عباد الشمس	608,3	445,6	1.460,4	67,7	229,8	196,3
الشمال الغربي	418,5	326,7	909,4	42,6	156,7	125,9
الشرق	25,8	7,9	50,3	1,2	1,7	2,8
الوسط الشمالي	53,9	36,5	129,7	6,0	27,7	18,1
الوسط الجنوبي	108,4	71,3	312,5	17,7	43,1	43,8
الوسط	1,7	3,2	4,6	0,2	0,6	1,4
آخرون	—	—	53,9	—	—	4,3
القول السوداني (ش.ع)	300,7	343,8	4,348,4	30,0	21,3	4,23,0

(1) المساحة المحصودة بالنسبة للمزروعات الصناعية

(2) مجموع المزروعات الصناعية الرئيسية.

(3) يشمل آخرون

(4) يشمل الجنوب مساحة 0,2 وإنتاج 2,2 ألف طن

المصدر : وزارة الفلاحة والاستثمار الفلاحي



3 - إنتاج واستعمال الحوامض

بألف طن

94 - 93	93 - 92	92 - 91	91 - 90	90 - 89	
1.324.0	1.230.0	1.110.0	1.468.0	1.050.0	الإنتاج
343.0	300.0	273.0	311.0	225.0	كليمانتين
277.0	315.0	284.0	335.0	210.0	نافيل
132.4	108.0	99.0	150.0	108.0	نصف الموسم
22.4	18.0	15.0	20.0	15.0	هامليتيس
51.5	36.0	34.0	51.0	31.0	سالوستيانا
58.5	54.0	50.0	79.0	62.0	سانغيل
530.0	470.0	416.0	632.0	468.0	الحوامض المتأخرة
41.6	37.0	38.0	40.0	39.0	مختلفات
551.4	657.7	533.1	782.4	463.4	الاستهلاك
141.0	145.5	105.0	172.8	113.4	كليمانتين
169.4	232.2	173.1	205.5	127.3	نافيل
47.2	49.8	48.5	81.4	31.7	نصف الموسم
185.8	219.1	185.9	297.1	166.7	الحوامض المتأخرة
8.0	11.1	20.6	25.6	24.3	مختلفات
216.0	92.9	45.3	134.2	148.4	التحويل
24.8	1.0	2.6	18.3	2.8	كليمانتين
28.5	1.7	2.7	29.3	12.4	نافيل
20.7	2.9	1.4	20.8	22.7	نصف الموسم
134.7	79.3	37.5	58.0	106.7	الحوامض المتأخرة
7.3	8.0	1.1	7.8	3.8	مختلفات
556.6	479.5	530.7	685.6	438.1	التصدير
177.2	153.6	163.7	138.2	108.8	كليمانتين
79.1	81.2	108.4	129.4	70.3	نافيل
64.5	55.7	61.3	70.9	57.8	نصف الموسم
209.5	171.6	191.5	334.9	194.6	الحوامض المتأخرة
26.3	17.4	5.8	12.2	6.6	مختلفات

3 - 7 توزيع مساحة ونتاج الحوامض حسب النوع والمناطق

94 - 93

بالمكتنار

المساحة	سوس ماسة	الغرب	ملوية	تادلة	الحوز	اللوكوس	المناطق الأخرى	المجموع
الكليماتين	7.010	1.330	5.330	1.300	970	940	640	17.520
الناقل	4.060	3.620	3.550	3.000	920	300	810	16.260
البرتقال الأحمر	380	2.180	40	390	90	80	300	3.460
الحوامض المتأخرة	11.020	10.190	390	3.700	1.140	420	1.270	28.130
أورتانيك	1.310	440	140	220	260	20	80	2.470
سالوستيان	30	210	—	180	70	10	—	1.300
مختلفات	1.780	560	1.520	760	650	160	180	5.610
المجموع	26.390	18.530	10.970	9.550	4.100	1.930	3.280	74.750

بالطن

الانتاج	سوس ماسة	الغرب	ملوية	تادلة	الحوز	اللوكوس	المنطاق الأخرى	المجموع
الكليماتين	225.000	11.000	75.000	13.000	5.000	9.000	5.000	343.000
الناقل	90.000	55.600	70.000	35.000	12.000	4.400	10.000	277.000
سالوستيانا	40.000	4.350	—	5.000	2.000	150	—	51.500
البرتقال الأحمر	10.000	35.700	500	5.000	1.000	1.300	5.000	58.500
أورتانيك	15.000	2.350	1.100	800	2.000	150	1.000	22.400
الحوامض المتأخرة	280.000	163.300	2.000	40.000	18.000	6.700	20.000	530.000
مختلفات	15.000	3.000	7.400	6.000	7.100	1.100	2.000	41.600
المجموع	675.000	275.300	156.000	104.800	47.100	22.800	43.000	1.324.000

## الفلاحة

### 3 - 8 زراعة الخضراوات (البواكر)

بالطن

94 - 93	93 - 92	92 - 91	91 - 90	90 - 89	الاتاج
375.200	322.790	325.200	302.500	295.000	الطماطم
242.000	197.670	159.000	143.000	140.000	الطماطم المغطاة
90.700	88.120	121.200	100.000	92.800	الطماطم الخريفية
42.500	37.000	45.000	45.000	37.700	الطماطم الشتوية
—	—	—	14.500	24.500	الطماطم الربيعية
148.500	95.000	155.400	187.500	132.500	البطاطس
124.100	92.210	74.900	55.000	56.300	الخضراوات مختلفة
4.150	4.760	6.750	5.500	3.700	القرع
33.000	26.360	24.600	17.500	15.350	الفلفل (بهار)
1.600	2.600	2.850	4.000	2.500	الفلفل الحار
7.600	7.620	9.000	9.500	9.000	البادنجان
1.950	1.990	970	1.500	1.500	الجليان
1.150	820	280	—	—	الهلون
4.850	5.290	9.050	7.300	6.300	اللوبياء الخضراء
2.500	2.700	2.800	1.600	8.800	الخيار
67.300	40.070	18.600	8.100	9.150	الخضراوات الأخرى
647.800	510.000	555.500	545.000	483.800	المجموع العام

بالهكتار

المساحة

5.665	5.460	6.340	6.015	5.700	الطماطم
2.715	2.390	2.210	1.965	1.780	الطماطم المغطاة
1.235	2.250	3.130	2.600	2.250	الطماطم الخريفية
1.715	820	1.000	1.000	820	الطماطم الشتوية
—	—	—	450	850	الطماطم الربيعية
9.400	9.500	11.700	12.500	8.300	البطاطس
4.135	3.475	3.160	2.485	2.330	الخضراوات مختلفة
165	272	270	230	150	القرع
510	431	470	360	310	الفلفل (بهار)
80	130	190	265	160	الفلفل الحار
300	254	300	295	300	البادنجان
130	70	65	100	100	الجليان
263	300	35	—	—	هلون
420	877	1.100	900	770	اللوبياء الخضراء
82	90	80	40	220	الخيار
2.185	1.051	650	295	320	الخضراوات الأخرى
19.200	18.435	21.200	21.000	16.330	المجموع العام

## الفلاحة

### 3 - 9 توزيع مساحة ونتاج الخضرة الموسمية حسب النوع

المساحة : الهكتار  
الانتاج : الطن

94 - 93		93 - 92		92 - 91		
الانتاج	المساحة	الانتاج	المساحة	الانتاج	المساحة	
889.400	49.360	754.100	45.320	762.997	48.956	البطاطس
475.200	17.870	353.200	13.980	373.919	14.266	الطماطم
366.700	18.770	326.100	18.600	351.245	18.016	البصل
415.200	24.820	300.600	19.330	313.106	26.099	البطيخ
225.700	14.480	248.000	12.580	237.613	12.580	البطيخ الأحمر
165.800	8.760	168.900	9.060	161.384	9.230	الجزر
96.800	6.500	127.600	7.750	116.587	7.177	اللفت
88.700	6.800	72.700	5.580	113.573	6.535	القرع
12.900	2.260	10.900	1.640	9.483	2.109	اللوبياء الخضراء
82.500	9.530	77.900	10.040	81.906	9.151	الفول
61.400	13.320	36.100	8.490	24.268	6.779	الجلبانة
33.900	2.730	25.500	2.160	23.926	1.965	أرضي شوكة (القوق)
15.600	1.030	12.000	1.130	20.639	2.008	قرنيط
15.900	1.190	15.000	1.120	14.552	1.016	ملفوف
94.000	5.290	52.000	3.940	69.872	4.440	القلفل حلو
26.000	1.700	20.100	1.510	20.481	1.482	البادنجان
7.000	570	8.000	460	9.652	630	الخيار
241.300	20.520	151.300	17.310	127.803	13.844	مختلفات
<b>3.314.000</b>	<b>205.500</b>	<b>2.760.000</b>	<b>180.000</b>	<b>2.833.006</b>	<b>186.283</b>	<b>المجموع العام</b>

## الفلاحة

### 3 - 10 الحوامض للتصنيع

بالطن

94 - 93	93 - 92	92 - 91	91 - 90	90 - 89	الاتاج
5.330	7.400	6.100	6.406	6.678	لوبياء الخضراء .....
—	—	—	—	—	أرضي شوكي (فوق) .....
—	—	—	—	—	قرنييط .....
155.630	153.200	194.656	163.686	205.878	الطماطم .....
8.000	3.800	3.713	12.760	12.664	خيار للتصنيع .....
5.600	2.600	1.472	1.920	1.001	توت الأرض .....
—	—	—	—	135	جلبانة .....
—	400	—	—	30	كرات .....
200	700	—	—	—	هليون .....
31.800	18.200	35.633	36.047	48.543	نبورة (فلفل للتصنيع) .....
1.040	—	—	—	—	شمار .....
—	—	—	460	188	بروكولي .....
<b>207.600</b>	<b>186.300</b>	<b>241.574</b>	<b>221.279</b>	<b>275.117</b>	<b>المجموع</b>

بالهكتار

المساحة

800	1.470	1.208	1.134	1.138	لوبياء خضراء .....
—	—	—	—	—	أرضي شوكي (فوق) .....
—	—	—	—	—	قرنييط .....
4.020	3.910	4.620	4.534	5.486	طماطم .....
1.300	840	868	4.073	2.527	خيار للتصنيع .....
140	70	83	60	45	توت الأرض .....
—	—	—	—	150	جلبانة .....
—	60	—	—	2	كرات .....
30	110	—	—	—	هليون .....
6.030	4.880	9.146	10.252	3.344	نبورة (فلفل للتصنيع) .....
130	—	—	—	—	شمار .....
—	—	—	46	14	بروكولي .....
<b>12.450</b>	<b>11.340</b>	<b>15.925</b>	<b>20.099</b>	<b>12.706</b>	<b>المجموع</b>



## الفلاحة

### 3 - 11 تطور مساحة وإنتاج الفواكه

المساحة : 1000 هكتار

الانتاج : 1000 طن

أصناف الأضجار	90 - 89		91 - 90		92 - 91		93 - 92		94 - 93	
	المساحة	الانتاج	المساحة	الانتاج	المساحة	الانتاج	المساحة	الانتاج	المساحة	الانتاج
الزيتون م	365.0	396.0	360.0	550.0	395.0	380.0	412.0	418.0	430.0	500.0
الورديات	157.8	496.6	162.0	535.0	170.7	539.0	175.4	756.8	184.2	540.7
النور	107.8	58.0	110.0	70.0	117.0	55.0	117.5	47.0	125.0	30.7
النفاح	21.0	221.0	22.0	248.8	23.5	278.0	25.6	424.0	26.4	270.0
الأحاص	2.9	36.4	3.0	30.9	3.0	31.0	3.4	56.2	3.4	29.0
السكرجل	2.3	22.7	2.4	24.5	2.4	24.0	2.6	22.2	2.8	28.0
المشاش	13.5	73.7	13.9	92.2	13.5	66.0	14.3	120.0	14.5	88.0
الدراف	3.3	35.2	3.5	25.0	3.7	33.0	3.9	34.0	4.0	36.0
الحوخ	6.5	47.3	6.6	40.9	7.0	45.0	7.4	42.4	7.4	57.0
حب المنوك	0.5	2.3	0.6	2.7	0.6	7.0	0.7	11.0	0.7	2.0
التخيل (ثمر)	40.2	120.0	43.3	107.0	43.4	82.0	44.5	110.0	44.5	62.0
البرتقال والحامض	71.7	72.71	71.0	72.71	73.51	73.51	74.31	74.31	74.71	1.324.0
دالية أو الكروم	49.8	232.0	50.1	259.0	49.5	294.4	49.8	230.4	51.0	282.0
الموز	1.7	50.9	2.2	61.6	2.6	73.0	2.9	93.3	3.0	100.0
التين	38.8	58.2	40.0	60.0	40.0	45.0	40.0	50.0	40.0	65.0
الجوز	4.4	1.5	5.2	1.6	5.7	0.9	6.5	1.5	5.2	3.0

## الفلاحة

### 3 - 12 التسويق الرسمي للمنتجات الفلاحية (1)

بألف قنطار

94 - 93	93 - 92	92 - 91	91 - 90	90 - 89	
1.378	2.009	12.728	7.955	12.837	الحبوب الرئيسية .....
193	331	1.039	874	624	القمح الصلب .....
890	1.290	10.947	5.997	10.148	القمح الطري .....
163	139	469	416	919	الشعير .....
132	249	273	668	1.146	الذرة .....
2	3	5	11	18	الحبوب الثانوية .....
—	—	2	2	4	الخرطال .....
2	3	3	—	2	الزوان الأبيض .....
—	—	—	—	12	الذرة البيضاء .....
—	—	—	9	—	البسنة .....
1.380	2.012	12.733	7.966	12.855	المجموع .....
38	82	322	366	611	القطناني الغذائية .....
8	12	129	120	209	الفل .....
5	18	52	108	89	الحمص .....
8	6	93	98	215	الجلبانة .....
12	20	44	19	86	العدس .....
6	26	4	21	12	اللوبياء .....
33	123	250	(3)160	(2)334	قطناني الكلاً .....
30	115	229	141	296	الخروب .....
—	2	9	—	10	الحلبة .....
—	—	—	—	—	كرسة .....
3	6	11	14	19	بسيلة .....
—	—	1	—	1	البرسيم .....
—	—	—	1	—	اليقة .....
—	—	—	—	—	الحبوب الزيتية (حبوب الكتان) .....
84	32	42	81	91	الحبوب العطرية والتوابل (كزبرة) ....

(1) يتم التسويق ما بين شهر ماي وشهر أبريل من السنة الموالية.

(2) يشمل نفايات 7 آلاف قنطار وعباد الشمس ألف قنطار

(3) يشمل نفايات 4 ألف قنطار

## تربية الماشية

### 3 - 13 عدد رؤوس الماشية وحيوانات الجبر (1)

1994	1993	1992	1991	1990	
					رؤوس الماشية
2.237.739	2.348.258	3.004.833	3.182.916	3.346.258	..... البقر
493.420	334.427	647.135	725.484	795.122	..... الذكور
13.902.406	11.868.072	14.153.746	13.307.557	13.514.426	..... الغنم
2.627.129	1.798.969	2.239.415	2.154.061	2.143.814	..... الذكور
4.059.659	3.867.418	4.673.676	4.560.995	5.335.093	..... المعز
760.807	648.909	842.006	805.427	976.579	..... الذكور
					حيوانات الجبر
163.559	162.300	185.622	191.400	193.545	..... الخيول
551.188	525.900	528.426	529.100	522.831	..... البغال
909.554	904.500	981.593	919.400	911.892	..... الحمير
41.547	...	38.845	...	33.775	..... الجمال

(1) نتائج البحث لفترة أكتوبر - نونبر  
المصدر: وزارة الفلاحة والاسنتار القلاحي

3 - 14 عدد رؤوس الماشية وحيوانات الجر حسب المناطق الاقتصادية (1)

سنة 1994

بالعدد

المعز	الغنم	البقر	
980.459	1.026.248	199.800	الجنوب
295.971	283.838	103.156	أكادير
50.694	67.650	2.247	كلميم
485.900	550.760	64.538	ورزازات
79.866	41.842	3922	طاطا
68.028	82.158	25.937	تيزنيت
669.180	2.404.937	359.864	تانسيغت
49.135	642.654	109.594	قلعة السراغنة
335.521	342.506	39.282	الصويرة
261.824	595.918	119.067	مراكش
22.700	823.859	91.921	أسفي
491.099	2.614.758	522.779	الوسط
357.219	370.107	42.765	أزيلال
48.199	369.199	84.035	بني ملال
9.207	172.090	42.244	ابن سليمان
135	126.758	35.693	الندار البيضاء
2.118	415.261	202.005	الجديدة
58.188	502.535	38.495	خريبكة
16.033	658.808	77.542	سطات
496.719	2.370.840	708.963	الشمال الغربي
168.167	71.791	82.622	شفشاون
3.537	801.727	181.663	القنيطرة
7.272	366.984	66.220	سيدي قاسم
78.618	556.260	132.011	الخميسات
3.106	52.518	18.266	الرباط وسلا
40.893	189.022	74.489	طنجة
113.940	92.587	69.823	تطوان
81.186	239.951	83.869	العرراش
551.507	1.663.361	227.816	الوسط الشمالي
83.107	113.654	39.589	الحسيمة
90.139	434.894	7.323	بولمان
57.700	193.420	33.600	فاس
27.186	184.742	72.545	تاوانات
293.375	736.651	74.759	تازة
418.406	2.034.424	84.653	الشرق
210.434	624.927	11.844	الناضور
43.814	548.114	30.196	فيكيك
164.158	861.383	42.613	وجدة
452.289	1.787.838	133.864	الوسط الجنوبي
288.559	310.811	25.417	الرشيدية
67.918	764.959	28.519	خنيفرة
84.212	410.962	25.020	مكناس
11.600	301.106	54.908	أفران
4.059.659	13.902.406	2.237.739	المجموع

(1) نتائج البحث لفترة (أكتوبر - نونبر)  
المصدر: وزارة الفلاحة والامستار الفلاحي

3 - 14 عدد رؤوس الماشية وحيوانات الجر حسب المناطق الاقتصادية (1) (تابع)

سنة 1994  
(بالعدد)

الجمال	الحمير	الغال	الخيول	
11.208	98.348	36.882	961	الجنوب
189	42.640	8.283	637	أكادير
10.837	3.086	111	37	كلميم
172	28.809	20.588	152	ورزازات
10	4.269	1.375	—	طاطا
—	19.544	6.525	135	تيزنيت
20.916	251.895	66.389	21.958	تانسيفت
1.031	39.311	10.948	6.635	قلعة السراغنة
7.992	65.683	12.141	1.229	الصويرة
1.654	53.897	19.376	3.810	مراكش
10.239	93.004	23.924	10.284	أسفي
6.293	181.878	91.026	49.956	الوسط
35	28.666	19.580	2.247	أزيلال
—	11.439	8.430	9.172	بني ملال
687	14.369	4.252	4.686	ابن سليمان
—	2.882	1.908	2.880	الدار البيضاء
4.140	69.895	42.443	13.157	الجديدة
1.301	26.738	5.109	8.068	خريبكة
130	27.889	9.304	9.746	سطات
61	162.866	163.042	55.371	الشمال الغربي
—	19.435	59.922	1.637	شفشاون
—	48.389	28.175	16.325	القنيطرة
—	22.624	21.994	18.118	الخميسات
61	20.642	15.088	7.593	الرباط وسلا
—	2.043	1.093	1.984	سيدي قاسم
—	32.259	15.046	4.559	طنجة
—	10.204	7.952	2.439	تطوان
—	7.270	13.772	2.716	العرراش
—	106.470	129.483	12.136	الوسط الشمالي
—	13.513	15.857	207	الحسيمة
—	6.532	6.934	1.128	بولمان
—	15.375	13.033	1.764	فاس
—	35.949	45.568	4.309	تاوانات
—	35.101	48.091	4.728	تازة
1.707	69.652	21.037	5.299	الشرق
1.707	11.896	4.512	1.023	فيكيك
—	22.766	8.304	391	الناضور
—	34.990	8.221	3.885	وجدة
1.362	38.445	43.329	17.878	الوسط الجنوبي
1.362	17.048	8.875	1.009	الرشيدية
—	4.235	9.856	4.058	خنيفرة
—	6.394	13.730	8.956	مكناس
—	10.768	10.868	3.855	أقران
41.547	909.554	551.188	163.559	المجموع

(1) نتائج البحث لفترة (أكتوبر - نونبر)  
المصدر: وزارة الفلاحة والامتياز الفلاحي



## تربية الماشية

### 3 - 15 إنتاج اللحوم للاستهلاك(1)

بالتن	1994	1993	1992	1991	1990	
	454.570	458.889	472.805	464.080	479.663	مجموع اللحوم
	294.570	317.889	320.805	320.624	332.435	للحوم الحمراء
	125.000	150.000	145.000	149.000	156.900	البقرة
	104.570	102.459	108.805	99.214	100.335	الغنم (1)
	20.000	20.000	19.500	20.800	21.500	الماعز
	5.000	3.430	3.500	4.410	4.100	آخرون
	40.000	42.000	44.000	47.200	49.600	الأضغاء
	160.000	141.000	152.000	143.456	147.228	للحوم البيضاء
	110.000	90.000	102.000	95.000	100.000	القطاع العصري
	50.000	51.000	50.000	48.456	47.228	القطاع التقليدي
	1.800.0	1.600.0	1.375.0	1.338.1	1.305.7	البياض (10 <sup>6</sup> ) وحدة
	1.000.0	810.0	605.0	600.0	598.0	القطاع العصري
	800.0	790.0	770.0	738.1	707.7	القطاع التقليدي

### 3 - 16 الذبائح المراقبة (1)

	1994	1993	1992	1991	1990	
						عدد الرؤوس (بالآلاف)
	742.0	1.062.0	997.6	990.0	1.084.0	الأبقار
	3.170.0	3.767.0	4.111.2	4.053.0	4.680.0	الأغنام
	962.0	1.040.6	974.4	1.040.0	1.076.0	الماعز
						وزن اللحوم (بالتن)
	113.300	142.000	134.700	138.600	145.900	الأبقار
	44.300	47.920	53.450	56.750	60.840	الأغنام
	9.586	10.000	9.750	10.410	10.760	الماعز
	4.314	3.430	3.500	4.410	4.100	آخرون
	40.000	35.600	35.250	37.000	38.800	الأضغاء
	211.500	238.950	236.650	247.170	260.400	مجموع

(1) التغيير الحاصل في إنتاج لحوم الغنم المخصص للاستهلاك مرتبط بنتائج البحث حول المدايح منذ سنة 1992 وكذلك نتائج البحث حول الذبائح التي يتم تحريرها بمناسبة عيد الأضحي ابتداء من سنة 1993 المنجزين من طرف مديرية تربية المواشي.

المصدر: وزارة الفلاحة والاستثمار الفلاحي

3 - 17 المساحات المشجرة حسب البيان المؤقت (1)

بالهكتار

94 - 93	93 - 92	92 - 91
1.230	1.892	813
966	1.479	545
19	—	—
200	396	250
7	11	—
—	—	—
31	—	18
7	6	—
—	—	—
2.795	1.529	1.222
513	404	265
304	11	34
1.195	670	479
783	444	444
4.737	1.497	1.112
80	688	370
692	41	131
1.402	488	234
1.688	60	—
125	220	377
750	—	—
7.184	7.087	7.583
110	750	2.269
4.109	1.701	869
124	28	72
1.895	46	3.716
317	3.849	—
387	143	147
242	570	510
3.461	1.008	1.057
987	295	270
—	95	—
1.416	74	20
—	—	100
1.058	544	667
5.176	4.358	3.686
3.660	2.377	1.676
100	923	930
1.416	1.058	1.080
2.567	2.989	2.091
—	79	126
607	768	743
813	421	421
1.147	1.721	801
27.150	20.360	17.564

(1) يتعلق الأمر بالمساحات المشجرة في 31 مارس من كل سنة. ولا يتضمن التشجير المستعمل أو المحروق ... إلخ  
المصدر: وزارة الفلاحة والامتياز الفلاحي (إدارة المياه والغابات)

مجموع إعادة التشجير المؤقت		الغابات الطبيعية	إعادة التشجير الناجحة خلال موسم 93 - 92	
94 - 93	م 93 - 92	94 - 93	93 - 92	
18.391	18.354	(1) 2.128.900	17.161	الجنوب
14.651	14.533	775.700	13.685	أكادير
881	862	4.800	862	كلميم
1.490	1.530	103.000	1.290	ورزازات
68	75	52.400	61	طاطا
1.165	1.205	181.800	1.165	تيزنيت
110	116	3.000	79	العيون
18	22	—	11	طانطان
8	11	1.000.000	8	الداخلة
39.786	38.632	654.500	36.991	تانسيفت
3.403	3.608	—	2.890	قلعة السراغنة
9.600	9.260	274.600	9.296	الضويرة
12.492	12.337	371.900	11.297	مراكش
14.291	13.427	8.000	13.508	أسفي
68.513	65.369	682.400	63.776	الوسط
3.046	3.046	—	3.046	أزيلال
6.041	6.688	388.400	5.961	بني ملال
4.490	3.799	146.600	3.798	ابن سليمان
10.031	9.618	51.800	8.629	الدار البيضاء
27.509	25.881	—	25.821	الجديدة
9.585	9.432	82.400	9.460	خريبكة
7.811	6.905	13.200	7.061	سطات
221.456	221.490	766.600	214.272	الشمال الغربي
21.343	21.984	159.100	21.233	شفشاون
89.213	86.923	(3) 73.000	85.104	القيظرة
7.576	7.498	—	7.452	سيدي قاسم
56.621	54.936	296.100	54.726	الحميسات
8.336	11.868	25.500	8.019	الرباط - سلا
10.276	9.965	8.600	9.889	طنجة
(2) 28.091	(2) 28.316	204.300	(2) 27.849	تطوان
60.425	59.403	1.385.500	56.964	الوسط الشمالي
18.277	18.108	95.400	17.290	الحسيمة
764	1.324	635.300	764	بولمان
6.857	5.520	112.200	5.441	فاس
10.044	9.931	36.400	10.044	تاوانات
24.483	24.520	506.200	23.425	تازة
71.221	67.926	2.645.400	66.045	الشرق
10.014	7.811	1.643.000	6.354	فيكيك
25.339	25.462	69.700	25.239	الناضور
35.868	34.653	932.700	34.452	وجدة
30.940	31.626	706.300	28.373	الوسط الجنوبي
590	705	53.700	590	الرشيدية
10.781	11.667	518.900	10.174	حنيفة
12.114	11.406	40.500	11.301	مكناس
7.455	7.848	93.200	6.308	بقرن
510.732	502.800	8.969.600	483.582	المجموع

(1) يشمل نارودات وبوجدور (2) يشمل العرائش (3) يشمل سيدي قاسم - المصدر: وزارة الفلاحة والاسنتار الفلاحي - إدارة المياه والغابات

3 - 19 المساحة المشجرة حسب الأقاليم والمناطق الاقتصادية

أركان	عفصية	بلوط القلين	بلوط أخضر	أرز	
672.800	132.000	—	81.900	—	الجنوب
534.100	115.400	—	81.900	—	أكادير
—	—	—	—	—	بوجدور
3.100	1.700	—	—	—	كلميم
—	—	—	—	—	العيون
—	—	—	—	—	ورزازات
—	—	—	—	—	وادي الذهب
—	—	—	—	—	سمارة
—	—	—	—	—	طانطان
—	—	—	—	—	تارودانت
—	3.400	—	—	—	طاطا
135.600	11.500	—	—	—	تيزنيت
155.500	135.100	300	198.700	—	تانسيفت
—	—	—	—	—	قلعة السراغنة
136.500	97.200	—	6.400	—	الصويرة
11.000	37.900	300	192.300	—	مراكش
8.000	—	—	—	—	أسفي
—	47.500	24.000	268.600	900	الوسط
—	28.700	—	155.200	—	أزيلال
—	6.300	—	110.500	900	بني ملال
—	10.300	22.700	—	—	ابن سليمان
—	—	—	—	—	الدار البيضاء
—	—	—	—	—	الجديدة
—	100	800	500	—	خريبكة
—	2.100	500	2.400	—	سطات
—	53.900	277.900	27.500	3.700	الشمال الغربي
—	2.000	28.700	300	3.600	شفشاون
—	—	66.900	—	—	القنيطرة - سيدي قاسم
—	50.300	115.300	27.200	—	الحميسات
—	1.200	22.800	—	—	الرباط
—	—	—	—	—	طنجة
—	400	44.200	—	100	تطوان - العرائش
—	87.600	26.600	310.600	36.300	الوسط الشمالي
—	—	8.700	400	11.500	الحسيمة
—	5.100	—	92.700	6.000	بولمان
—	21.600	—	57.100	3.900	فاس
—	100	5.900	6.600	—	تاوانت
—	60.800	12.000	153.800	14.900	تازة
—	134.200	1.000	165.600	—	الشرق
—	—	—	16.000	—	فيكتك
—	100	1.000	1.100	—	الناصور
—	134.100	—	148.500	—	وجدة
—	17.600	18.400	311.200	90.900	الوسط الجنوبي
—	—	—	4.100	—	الرشيدية
—	—	—	42.700	36.700	يفرن
—	14.500	17.100	247.600	54.200	خنيفرة
—	3.100	1.300	16.800	—	مكناس
828.300	607.900	348.200	1.364.100	131.800	المجموع

سنة 1994

بالمكنتار

المجموع	مختلفات	الحلفاء	العراعر	الصنوبر
<b>2.128.900</b>	<b>1.136.200</b>	<b>38.000</b>	<b>67.700</b>	<b>260</b>
775.700	17.100	—	26.900	260
3.000	3.000	—	—	—
4.800	—	—	—	—
3.000	3.000	—	—	—
103.200	27.800	38.000	37.400	—
1.000.000	1.000.000	—	—	—
5.000	5.000	—	—	—
—	—	—	—	—
—	—	—	—	—
52.400	45.600	—	3.400	—
181.800	34.700	—	—	—
<b>654.500</b>	<b>108.300</b>	<b>—</b>	<b>51.900</b>	<b>4.700</b>
—	—	—	—	—
274.600	28.300	—	6.200	—
371.900	80.000	—	45.700	4.700
8.000	—	—	—	—
<b>682.400</b>	<b>193.700</b>	<b>—</b>	<b>106.600</b>	<b>41.100</b>
388.400	66.300	—	100.000	38.200
146.600	19.400	—	6.600	2.900
51.800	18.800	—	—	—
—	—	—	—	—
—	—	—	—	—
82.400	81.000	—	—	—
13.200	8.200	—	—	—
<b>766.600</b>	<b>396.400</b>	<b>—</b>	<b>300</b>	<b>6.900</b>
159.100	117.700	—	—	6.800
73.000	5.800	—	300	—
296.100	103.300	—	—	—
25.500	1.500	—	—	—
8.600	8.600	—	—	—
204.300	159.500	—	—	100
<b>1.385.500</b>	<b>198.500</b>	<b>680.100</b>	<b>10.500</b>	<b>35.300</b>
95.400	70.100	4.100	—	600
635.300	9.500	520.000	2.000	—
112.200	20.500	700	6.400	2.000
36.400	23.800	—	—	—
506.200	74.600	155.300	2.100	32.700
<b>2.645.400</b>	<b>19.800</b>	<b>2.281.000</b>	<b>37.000</b>	<b>6.800</b>
1.643.000	—	1.590.000	37.000	—
69.700	12.700	53.000	—	1.800
932.700	7.100	638.000	—	5.000
<b>706.300</b>	<b>59.400</b>	<b>156.600</b>	<b>52.100</b>	<b>100</b>
53.700	—	12.000	37.600	—
93.200	12.200	—	1.500	100
518.900	27.900	144.600	13.000	—
40.500	19.300	—	—	—
<b>8.969.600</b>	<b>2.112.300</b>	<b>3.155.700</b>	<b>326.100</b>	<b>95.160</b>



## الغابات

### 3 - 20 استغلال الغابات (1)

1994	1993	1992	1991	م 1990	الوحدة	الانتاج
192	79	153	217	113	1000 متر مكعب	الخشب المعد للاستعمال
459	172	451	592	158	1000 متر مكعب	خشب صناعي
863	727	745	1.080	720	1000 السنتار (2)	خشب التدفئة
98	90	99	112	92	///	فلين لاعادة الانتاج م
64	34	33	71	24	///	فلين فحل م
—	—	—	—	1	1000 طن	حلفة

1994	(3) 1993	1992	1991	1990	الكمية (بالطن)
—	1.800	76	36	250	الخشب المعد للاستعمال
15.509	16.270	11.974	9.067	12.767	الخشب الصناعي
14.785	11.129	8.957	7.905	7.255	الفلين
112.475	81.436	74.220	68.493	82.164	عجين الورق
2.047	—	10.527	6.016	6.356	آخرون
<b>144.816</b>	<b>110.635</b>	<b>105.754</b>	<b>91.517</b>	<b>108.792</b>	المجموع

القيمة : (1000 درهم)					
—	16.142	679	259	2.152	الخشب المعد للاستعمال
180.303	182.078	210.520	117.404	130.243	الخشب الصناعي
120.888	117.146	127.124	124.666	159.620	الفلين
504.790	477.738	321.091	187.694	411.346	عجين الورق
67.036	—	113.753	70.403	73.414	آخرون (4)
<b>873.017</b>	<b>793.104</b>	<b>773.167</b>	<b>500.426</b>	<b>776.775</b>	لمجموع

(1) مبيعات إدارة المياه والغابات

(2) السنتار : 500 كلفغ تقريبا

(3) بالنسبة لسنة 1993 وضعية إلى غاية 30 - 11 - 93

(4) آخرون : 48 (مجموعة المواد الورق والورق المقوى - عجين السلولوز ومصنوعات)

المصدر : وزارة الفلاحة والاسنتار الفلاحي (إدارة المياه والغابات)

# الصيد البحري

## 21 - 3 الصيد البحري الوطني

ك : الطن

ق : 1000 درهم

1994	1993	1992	1991	1990	
608.939	474.972	414.202	442.931	427.650	ك الصيد الساحلي .....
1.478.460	1.345.581	1.420.263	1.334.860	1.147.457	ق
61.369	57.673	63.351	59.362	57.025	ك السمك البتكي .....
792.189	737.316	772.760	745.174	665.149	ق
547.570	417.299	350.851	383.569	370.625	ك السمك السطحي (بيلاحيكي) ..
686.271	608.265	647.503	589.686	482.308	ق
132.800	144.805	131.500	147.838	133.396	ك الصيد في أعالي البحار .....
3.195.000	3.096.000	2.630.590	2.722.415	2.332.397	ق
87.700	98.298	88.350	102.695	82.852	ك الرخويات والسمك الأبيض .....
2.753.000	2.732.000	2.256.349	2.404.998	1.956.382	ق
32.700	36.782	34.000	38.249	41.500	ك السمك السطحي (بيلاحيكي)
91.000	68.000	51.000	59.000	75.439	ق
5.900	4.025	3.184	2.812	2.724	ك القرمود (لاس بالماس وملاك)
243.000	200.000	191.279	167.960	178.691	ق
6.500	5.700	5.966	4.082	6.320	ك السمك محمد (البرتغال) .....
108.000	96.000	131.962	90.457	121.885	ق
7.147	8.519	9.234	9.313	7.725	ك منتوجات أخرى .....
181.000	160.000	124.504	166.412	127.102	ق
1.363	1.007	591	560	395	ك السمك المرفى بالأحواض .....
96.000	75.000	49.584	26.437	28.726	ق
5.357	7.108	7.783	7.489	6.000	ك الطحالب .....
58.000	64.000	51.585	87.295	48.976	ق
5	4	7	7	5	ك المرجان .....
6.000	4.000	7.360	10.680	6.400	ق
422	400	853	1.257	1.325	ق المضربة (1) .....
21.000	17.000	15.975	42.000	43.000	ق
748.886	628.296	554.936	600.082	568.771	ك مجموع الصيد الوطني .....
4.854.460	4.601.581	4.175.357	4.223.687	3.606.956	ق

(1) شباك قارة لصيد الطون  
المصدر : المكتب الوطني للصيد البحري

# الصيد البحري

## 3 - 22 تطور الصيد الأطلنטיكي

1994	1993 م	1992	1991	1990	إنتاج الصيد الساحلي
577.512	445.886	377.711	413.801	395.191	الوزن بالطن .....
1.279.587	1.172.749	1.211.606	1.152.939	982.977	القيمة بألف درهم .....
<b>الصيد حسب الصنف بالطن</b>					
<b>522.435</b>	<b>393.083</b>	<b>318.764</b>	<b>359.165</b>	<b>343.868</b>	<b>السلك السطحي .....</b>
447.947	335.193	264.352	313.578	288.319	السردين .....
38.215	16.970	14.252	10.985	27.107	الأسقميري .....
7.516	10.353	16.654	19.124	10.326	الأشوية .....
23.717	24.881	17.987	11.433	13.835	الشرن .....
1.503	1.951	1.974	1.877	2.407	التن .....
3.537	3.735	3.545	2.168	1.874	مخلفات .....
<b>41.090</b>	<b>40.531</b>	<b>46.716</b>	<b>42.101</b>	<b>42.687</b>	<b>السلك الأبيض .....</b>
1.795	1.926	1.907	2.281	2.884	كبيلة .....
118	121	255	128	136	الزريقة .....
1.798	1.765	1.540	1.465	1.091	الروبو .....
5.090	3.735	5.799	5.986	6.215	التارلي .....
1.381	926	1.469	1.745	2.544	القرب .....
8.108	7.994	7.561	4.268	4.474	الباجو .....
1.342	1.152	1.106	857	819	سمك موسى (الصول) .....
21.458	22.912	27.079	25.371	24.524	مخلفات .....
<b>10.518</b>	<b>9.554</b>	<b>9.751</b>	<b>9.435</b>	<b>6.061</b>	<b>الرخويات .....</b>
<b>3.467</b>	<b>2.718</b>	<b>2.480</b>	<b>3.100</b>	<b>2.573</b>	<b>القشريات .....</b>
<b>2</b>	<b>—</b>	<b>—</b>	<b>—</b>	<b>2</b>	<b>الأصداف .....</b>
<b>استعمال منتجات الصيد</b>					
158.383	146.695	147.055	121.543	140.754	الاستهلاك .....
100.584	95.580	100.399	119.280	91.390	التصدير .....
315.240	201.563	119.454	160.552	157.031	فضلات السمك .....
3.305	1.873	9.298	12.426	6.016	التعليق .....
—	—	1.506	—	—	التعليق .....

# الصيد البحري

## 3 - 23 تطور الصيد المتوسطي

1994	1993	1992	1991	1990	انتاج الصيد الساحلي
31.425	29.087	36.491	29.130	32.459	الوزن بالطن .....
198.873	172.832	208.658	181.921	164.480	القيمة بألف درهم .....
<b>الصيد حسب الصنف بالطن</b>					
<b>25.135</b>	<b>24.216</b>	<b>32.087</b>	<b>24.404</b>	<b>26.757</b>	<b>السماك السطحي .....</b>
15.731	17.478	23.890	18.822	20.011	السردين .....
980	1.341	1.663	171	621	الاسقميري .....
379	93	404	455	209	الأنشوبة .....
5.073	3.916	3.631	3.304	3.571	الشرن .....
1.713	478	1.497	1.118	1.770	النن .....
1.259	910	1.002	534	575	مختلفات .....
<b>5.898</b>	<b>4.438</b>	<b>3.878</b>	<b>4.200</b>	<b>5.372</b>	<b>السماك الأبيض .....</b>
2	—	3	3	3	كبيلة .....
9	31	37	14	15	الزريقة .....
24	36	37	27	23	الروبو .....
77	67	106	68	65	النازلي .....
3	—	—	—	—	القرب .....
1.130	83	64	58	70	الباجو .....
65	63	51	55	64	سماك موسى (الصول) .....
4.588	4.158	3.580	3.975	5.132	مختلفات .....
<b>290</b>	<b>312</b>	<b>324</b>	<b>269</b>	<b>173</b>	<b>الرخويات .....</b>
<b>102</b>	<b>120</b>	<b>178</b>	<b>224</b>	<b>148</b>	<b>القشريات .....</b>
—	<b>1</b>	<b>24</b>	<b>33</b>	<b>9</b>	<b>الأصداف .....</b>
<b>استعمال منتجات الصيد</b>					
31.317	29.070	35.969	28.817	32.134	الاستهلاك .....
108	17	523	272	279	التصبير .....
—	—	—	2	22	فضلات السمك .....
—	—	—	—	—	التليج .....
—	—	—	39	24	التليج .....

## الصيد البحري

### 3 - 24 متوجات الصيد البحري الساحلي حسب المناطق البحرية والصف

الرحويات الأصداف القشريات	السلك الأبيض						الميرلان	الوزن (بالطن)
	المجموع	مختلفات	الباجو	دوغد	الراجو	مختلفات		
3.369	—	1.271	12.967	7.795	3.387	26	1.759	أكادير .....
1.305	—	—	1.009	769	217	6	17	طانطان .....
19	—	72	1.370	1.245	36	1	88	الصويرة .....
775	2	163	3.604	2.790	655	—	159	أسفي .....
69	—	1	425	391	3	—	31	الجديدة .....
2.057	—	1.485	13.564	8.640	2.816	6	2.102	الدار البيضاء .....
1	—	1	99	79	2	—	18	المحمدية .....
8	—	9	87	50	6	11	20	الرباط .....
108	—	118	960	908	4	2	46	القيظرة .....
40	—	202	725	164	54	—	507	العرائش .....
57	—	123	1.396	604	477	—	315	طنجة .....
24	—	2	1.030	603	418	8	1	الحسيمة .....
211	—	98	3.253	2.675	505	1	72	الناصور .....
2.765	1	24	6.498	5.742	658	66	32	مناطق أخرى (1) .....
10.808	3	3.569	46.987	32.455	9.238	127	5.167	المجموع .....

#### القيمة (1000 درهم)

82.369	—	16.393	134.204	79.629	24.810	1.109	28.656	أكادير .....
27.396	—	—	15.997	6.805	8.533	500	159	طانطان .....
691	—	1.794	15.954	12.511	1.051	24	2.368	الصويرة .....
18.998	26	2.245	51.287	41.590	6.259	—	3.438	أسفي .....
2.421	—	35	4.277	3.331	164	—	782	الجديدة .....
37.109	—	35.828	110.734	60.199	16.383	325	33.827	الدار البيضاء .....
11	—	14	1.469	1.009	87	—	373	المحمدية .....
359	—	202	3.617	1.889	324	616	788	الرباط .....
2.535	—	3.226	7.688	6.369	99	75	1.145	القيظرة .....
761	—	3.282	10.674	2.155	765	—	7.754	العرائش .....
813	—	2.159	15.171	4.498	4.954	—	5.719	طنجة .....
498	—	99	11.875	6.422	5.225	206	22	الحسيمة .....
3.004	—	6.821	48.605	38.399	7.444	27	2.735	الناصور .....
54.796	—	401	56.351	42.402	12.138	1.693	118	مناطق أخرى (1) .....
231.761	26	72.499	487.903	307.208	88.236	4.575	87.884	المجموع .....

(1) المنيق ، واد لاوو ، رأس كيدانة ، مارتيل ، أصيلة ، العيون ، الجبهة ، الداخلة  
الصدر : المكتب الوطني للصيد البحري



سنة 1994

القيمة بألف درهم

الوزن بالطن

مجموع منتجات الصيد	المجموع	مخلفات	السمك الصناعي			الأسقمري	الأنشوبة
			التن	السردين	الفرن		
77.351	59.744	778	329	15.736	7.906	32.696	2.299
283.217	280.903	28	56	280.183	89	96	451
14.652	13.191	135	4	8.221	3.721	1.103	7
13.983	9.439	176	1	6.883	1.236	1.086	57
6.257	5.762	—	25	4.399	132	319	887
34.151	17.045	2.386	6	6.123	6.140	509	1.881
1.477	1.376	3	264	577	186	132	214
188	84	—	5	62	—	—	17
2.883	1.697	1	55	511	250	87	793
8.638	7.671	—	35	4.605	1.848	639	544
6.962	5.386	3	334	1.516	2.171	1.236	126
12.269	11.213	23	837	9.100	1.105	55	93
9.261	5.699	—	463	3.033	2.056	21	126
137.650	128.360	1.263	803	122.729	1.950	1.216	399
<b>608.939</b>	<b>547.570</b>	<b>4.796</b>	<b>3.217</b>	<b>463.678</b>	<b>28.790</b>	<b>39.195</b>	<b>7.894</b>
319.302	86.336	1.676	3.494	12.417	21.799	35.385	11.565
237.648	194.255	58	425	191.359	223	132	2.058
40.496	22.057	425	10	13.319	7.299	991	13
88.246	15.690	417	19	10.389	3.558	1.002	305
24.781	18.048	—	351	11.122	374	443	5.758
241.179	57.508	5.857	70	20.146	17.928	780	12.727
5.985	4.491	46	1.337	1.304	305	228	1.271
4.925	747	—	157	457	—	—	133
26.317	12.868	20	640	2.673	1.809	652	7.074
40.285	25.568	—	426	12.786	5.675	1.645	5.036
51.629	33.486	15	14.456	6.137	8.949	2.913	1.016
63.589	51.117	73	6.048	36.353	6.782	831	1.030
93.358	34.928	291	12.961	8.909	11.327	123	1.317
240.720	129.172	1.562	11.677	104.643	7.492	2.056	1.742
<b>1.478.460</b>	<b>686.271</b>	<b>10.440</b>	<b>52.071</b>	<b>432.014</b>	<b>93.520</b>	<b>47.181</b>	<b>51.045</b>

# الصيد البحري

## 3 - 25 استعمال منتجات الصيد البحري الساحلي (حسب الموانئ)

بالطن

المجموع العام	المجموع	التسليم للمعامل			التصدير	الاستهلاك
		التعليق	فضلات السمك	التعليق		
<b>سنة 1992</b>						
41.110	9.766	—	—	333	9.433	31.344 أكادير .....
164.059	145.243	1.021	92.262	4.949	47.011	18.816 طانطان .....
7.004	2.877	485	17	—	2.375	4.127 الصويرة .....
47.036	36.917	—	380	3.331	33.206	10.119 أسفي .....
5.935	—	—	—	—	—	5.935 الجديدة .....
32.340	—	—	—	—	—	32.340 الدار البيضاء .....
485	—	—	—	—	—	485 المحمدية .....
353	—	—	—	—	—	353 الرباط .....
1.561	—	—	—	—	—	1.561 القنيطرة .....
11.063	—	—	—	—	—	11.063 العرائش .....
6.735	—	—	—	—	—	6.735 طنجة .....
13.754	523	—	—	—	523	13.231 الحسيمة .....
9.161	—	—	—	—	—	9.161 الناظور .....
73.606	35.854	—	26.795	685	8.374	37.752 مناطق أخرى (1) .....
<b>414.202</b>	<b>231.180</b>	<b>1.506</b>	<b>119.454</b>	<b>9.298</b>	<b>100.922</b>	<b>183.022</b> المجموع .....
<b>سنة 1993</b>						
62.069	32.735	—	13.639	318	18.778	29.334 أكادير .....
168.817	160.279	—	134.428	1.478	24.373	8.538 طانطان .....
12.621	6.502	—	744	—	5.758	6.119 الصويرة .....
28.899	20.188	—	195	77	19.916	8.711 أسفي .....
8.289	889	—	—	—	889	7.400 الجديدة .....
36.742	—	—	—	—	—	36.742 الدار البيضاء .....
865	—	—	—	—	—	865 المحمدية .....
373	—	—	—	—	—	373 الرباط .....
2.271	—	—	—	—	—	2.271 القنيطرة .....
12.888	—	—	—	—	—	12.888 العرائش .....
7.071	—	—	—	—	—	7.071 طنجة .....
10.826	17	—	—	—	17	10.809 الحسيمة .....
8.203	—	—	—	—	—	8.203 الناظور .....
114.864	78.423	—	52.557	—	25.866	36.441 مناطق أخرى (1) .....
<b>474.798</b>	<b>299.033</b>	<b>—</b>	<b>201.563</b>	<b>1.873</b>	<b>95.597</b>	<b>175.765</b> المجموع .....
<b>1994</b>						
77.351	48.380	—	25.228	1.812	21.340	28.971 أكادير .....
283.217	273.155	—	225.251	1.479	46.425	10.062 طانطان .....
14.652	7.437	—	1.331	—	6.106	7.215 الصويرة .....
13.983	7.596	—	455	14	7.127	6.387 أسفي .....
6.257	79	—	—	—	79	6.178 الجديدة .....
34.151	—	—	—	—	—	34.151 الدار البيضاء .....
1.477	—	—	—	—	—	1.477 المحمدية .....
188	—	—	—	—	—	188 الرباط .....
2.883	—	—	—	—	—	2.883 القنيطرة .....
8.638	—	—	—	—	—	8.638 العرائش .....
6.962	—	—	—	—	—	6.962 طنجة .....
12.269	108	—	—	—	108	12.161 الحسيمة .....
9.261	—	—	—	—	—	9.261 الناظور .....
137.648	82.482	—	62.975	—	19.507	55.166 مناطق أخرى (1) .....
<b>608.937</b>	<b>419.237</b>	<b>—</b>	<b>315.240</b>	<b>3.305</b>	<b>100.692</b>	<b>189.700</b> المجموع .....

(1) المضيق ، وادي لآو ، رأس قبضانة ، مارايل ، أصيلة ، العيون ، الجهة والداخنة  
المصدر : المكتب الوطني للصيد البحري

## الصيد البحري

بالطن

### 3 - 26 استعمال منتجات الصيد البحري الساحلي

1994	1993	1992	1991	1990	
189.700	175.765	183.022	150.360	172.888	الاستهلاك
					منه
6.149	9.582	14.691	15.164	8.529	الأنشوبة
4.929	6.051	5.760	2.373	7.239	الاسقميري
80.787	66.825	69.976	53.196	76.564	السردين
170	24	303	43	80	التن
100.692	95.597	100.922	119.552	91.669	التصير
					منه
45	722	396	211	212	الأنشوبة
17.406	11.191	8.725	8.223	15.249	الاسقميري
83.134	83.624	91.580	110.991	75.506	السردين
3.305	1.873	9.298	12.426	6.016	التليح
					منه
1.700	142	950	4.107	1.770	الأنشوبة
—	—	319	293	56	الاسقميري
1.605	1.623	8.029	8.018	4.176	السردين
315.240	201.563	119.454	160.554	157.053	فضلات السمك
					منه
16.860	1.399	1.103	267	5.185	الاسقميري
298.152	200.164	118.163	160.195	151.539	السردين
—	—	1.506	39	24	التليح
					منه
—	—	13	16	12	الأنشوبة
—	—	—	—	1	السردين

## الصيد البحري

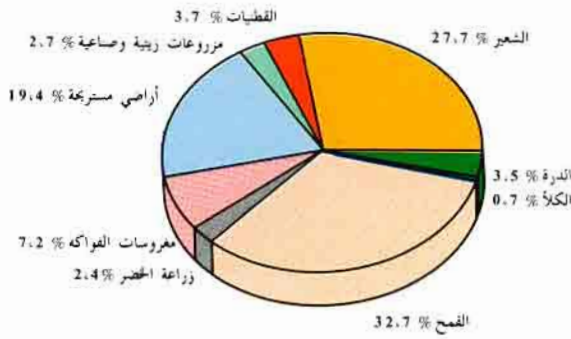
### 3 - 27 أسطول الصيد الساحلي

1994	1993	1992	1991	1990	
					عدد السفن
412	410	382	408	406	سفن السردين ذات شبك دائري
340	334	332	314	293	سفن ذات شبك دائري وجيابة (جرار)
154	150	183	149	148	سفن ذات شبك دائري وصنورية
414	404	382	378	359	سفن جيابة (جرار)
97	96	102	89	76	سفن جيابة (جرار) وصنورية
1.101	1.081	1.036	1.045	1.019	سفن صنورية
22	22	20	20	18	سفن طحلبية
25	24	22	22	22	سفن (مزارب)
44	43	62	37	36	آخرون
<b>2.609</b>	<b>2.564</b>	<b>2.521</b>	<b>2.462</b>	<b>2.377</b>	المجموع
					الحمولة (بالرميل)
17.061	16.858	16.776	16.640	16.376	سفن السردين ذات شبك دائري
16.006	15.557	15.662	15.126	14.079	سفن ذات شبك دائري وجيابة (جرار)
2.720	2.538	2.485	2.280	2.254	سفن ذات شبك دائري وصنورية
21.581	20.962	20.388	19.530	18.553	سفن جيابة (جرار)
4.423	4.363	4.305	3.913	3.172	سفن جيابة (جرار) وصنورية
8.819	8.778	8.777	8.616	8.312	سفن صنورية
507	506	449	450	393	سفن طحلبية
582	575	575	763	763	سفن (مزارب)
2.022	2.011	2.043	1.974	2.154	آخرون
<b>73.721</b>	<b>72.148</b>	<b>71.460</b>	<b>69.292</b>	<b>66.056</b>	المجموع

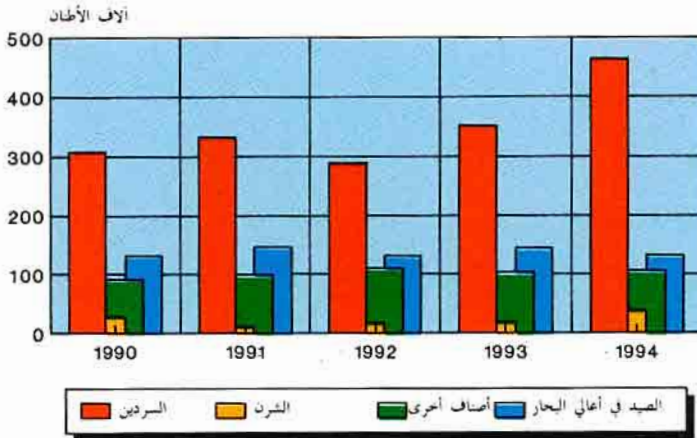
### 3 - 28 أسطول الصيد في أعالي البحار

1994	1993	1992	1991	1990	
					عدد السفن
415	418	420	408	363	سفن الصيد بالجيبية المجدد
6	6	6	6	6	سفن صيد السردين والتن المجددة
25	25	25	25	25	سفن الصيد بالجيبية الثلجة
13	13	13	13	13	سفن أخرى
<b>459</b>	<b>462</b>	<b>464</b>	<b>452</b>	<b>407</b>	المجموع
					الحمولة (بالرميل)
139.284	139.921	140.488	137.921	124.425	سفن الصيد بالجيبية
4.602	4.602	4.602	4.602	4.602	سفن صيد السردين والتن المجددة
4.776	4.776	4.776	4.776	4.621	سفن صيد بالجيبية الثلجة
3.118	3.118	3.118	3.118	3.118	سفن أخرى
<b>151.780</b>	<b>152.417</b>	<b>152.984</b>	<b>150.417</b>	<b>136.766</b>	المجموع

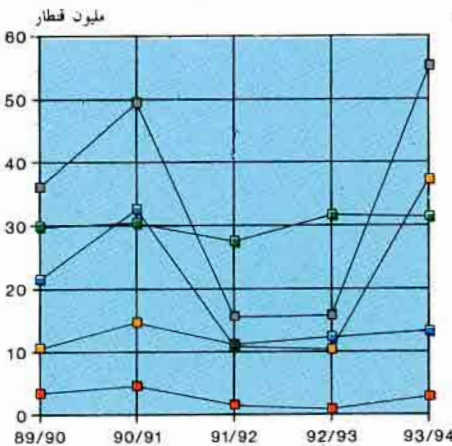
# المساحة القابلة للزراعة (موسم 93 / 1994)



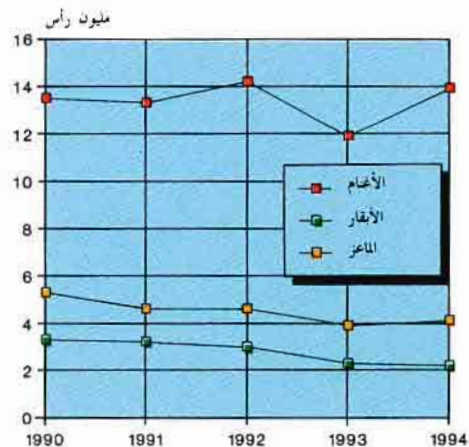
## الصيد البحري (الساحلي وأعلى البحار)



## المنتجات الفلاحية



## أعداد رؤوس الماشية







الفصل الرابع

المعادن



## المعادن

يكتسي هذا القطاع طابعا حيويا في تنشيط الاقتصاد الوطني حيث أنه يشغل مايقوق عن 47.000 عامل وتقني ويمثل ما يقرب 30% من قيمة الصادرات .

يتم تجميع المعطيات حول هذا القطاع لدى وزارة الطاقة والمعادن (مديرية المعادن) والمكتب الشريف للفوسفات فيما يخص إنتاج ومعالجة المعادن ، أما معطيات صادرات المعادن يتم استخلاصها من تقارير مكتب الصرف .

منذ القدم عرف نشاط الاستغلال المنجمي إقبالا كثيرا من طرف الحرفيين والمستغلين المغاربة ، وقد انتشرت من المغرب إلى أوروبا عبر إسبانيا وجنوب فرنسا عدة تقنيات مغربية بهذا المجال مثل تعدين النحاس وإنتاج الفولاذ .

ومع بداية القرن الحالي تم استكشاف جل المناجم المستغلة حاليا للفوسفات والرصاص والزنك والحديد والمنغنيز ...

فيما يخص الفوسفات يتوفر المغرب حاليا على 3 / 4 من الاحتياطات المعروفة في العالم الشيء الذي يجعل منه أول المصدرين وثالث المنتجين على الصعيد العالمي .

تستغل مناجم الفوسفات من طرف الدولة بواسطة المكتب الشريف للفوسفات (م . ش . ف) الذي تأسس سنة 1920 ، ويتم استخراج الفوسفات في ظروف تقنية غير معقدة نظرا لوجود طبقات سطحية بالإضافة إلى محتواها العالي لهذه المادة .

بالنسبة للمعادن الأخرى ، تمارس الدولة نشاطها بواسطة مكتب الأبحاث والمساهمات المعدنية (م . ب . م . م . م . م) باتفاق مع شركات وطنية وأجنبية . والذي تم تأسيسه في 15 دجنبر 1928 من أجل تعبئة وتنشيط وتقييم الموارد المعدنية بالبلاد باستثناء المواد النفطية والفوسفات . ومن مهامه أيضا القيام بجميع عمليات التسويق والتصنيع والتمويل في إطار اختصاصاته .

وتوجد علاوة على ذلك مناجم صغيرة متعددة تستغل بشكل تقليدي من طرف الخواص الحرفيين وخاصة فيما يتعلق بمعادن الرصاص والزنك والبارتين الموجودة بكثرة في منطقتي تافلات وشرق الأطلس الكبير . وقد تأسست سنة 1960 شركة للشراء وتنمية مناطق تافلات وفيكيك (كاداتاف) من أجل التأطير والتجهيز والتدعيم التقني والمهني لهذه الاستغلالات التقليدية .

أهم المناطق المنجمية هي :

- الساحل الاطلسي ، على بعد 60 حتى 120 كلم وسط المغرب حيث يوجد الفوسفات والرصاص والفليورين والانتيموان .

- الأطلس الصغير فيما يخص معادن النحاس والمنغنيز والمعادن النفيسة (فضة وذهب) والمعادن الاستراتيجية (كوبالط وتيتان وإتان والأفرام ..)

- الأطلس الكبير الذي يتوفر على الرصاص والزنك والنحاس والمنغنيز والحديد والبارتين .

- الريف حيث توجد مناجم الحديد والزنك والانتيموان والمعادن الاستراتيجية .

- المغرب الشرقي الذي يتوفر على الرصاص والزنك والفحم .

فيما يتعلق بالتقييم المعدني فإن المغرب يمارس نشاطه في هذا المجال منذ سنة 1965 ، وقد أنشئت وحدات صناعية تحويلية أهمها :

- 1) المركب الكيماوي (مغرب كيماويات 1 و 2) الذي يعالج جزءا من الفوسفات المستخرج من اليوسفية ، وتبلغ طاقته الانتاجية السنوية حاليا 360.000 طن من الحامض الفوسفوري .
- 2) مركب المغرب فوسفور الذي يتكون من وحدتين أنشئت الأولى سنة 1976 . وتبلغ طاقتها الانتاجية سنويا 495.000 طن من الحامض الفوسفوري . أما الوحدة الثانية فقد شرعت سنة 1981 في معالجة جزء من فوسفات بتكرير بطاقة إنتاجية سنوية تبلغ 495.000 طن .
- 3) المركب الكيماوي المتكون من الوحدتين III و IV أنشأ سنة 1986 وتبلغ طاقته الانتاجية 1.320.000 طن من الحامض الفوسفوري .
- 4) معمل وادي الحيمر بوجدة لصهر الرصاص ، وتقدر طاقته السنوية ب 80.000 طن من الرصاص المركز .



4 - 1 تعريف المناجم المعدنية وأهم المستغلين

المادة	الموقع	الاقليم	الهيئة المستغلة
الفوسفات		خريكة اليوسفية بن جرير - بوكراع	- المكتب الشريف للفوسفات (م.ش.ف) الشركات المعدنية
الفضة - الرصاص - النحاس	وادي الحيمر	وجدة	- منسكة الرصاص لوادي الحيمر
الرصاص - الزنك - النحاس	تازناخت	تارودانت	- شركة تنمية معادن النحاس الأطلس الصغير
	تيويت	ورزازات	
	بومعدين	الرشيدية	
الرصاص - النحاس	فاس امسيرة	وجدة	- الشركة المنجمية لتبويت
الرصاص - الزنك - النحاس	حجار	مراكش	- الشركة المنجمية لكمامة
الرصاص - الزنك	جبل عوام	حخيفة	- الشركة المعدنية لجبل عوام
الحديد - النحاس	بليدة	ورزازات	- الشركة المعدنية لبوكافر
الكوبالت الفضة	بوغازر	ورزازات	- شركة تفنوت تفنمين
الغليوبرين	الحمام	المعميسات	- الشركة المساهمة للمقاولات المعدنية
الزنك	أكرد التزولت	أزيلال	- الشركة المعدنية للتبويت
المنغيز الكيماوي	إمزي	ورزازات	- الشركة الشريفية مساهمة الاجتهاد في الشؤون المعدنية
الحديد - بتونيت	ويكسان I و II	الناصور	- شركة استغلال مناجم الريف
الحديد	كوبيل	مكناس	- شركة مناجم جبل لحديد
البارتين	الشماعية	آسفي	- الشركة المغربية للتعددين
البارتين	احبل أرحود	آسفي	- الشركة المغربية للباريت
البارتين	سكساوة	مراكش	- شركة الشمال الافريقي للأبحاث والاستغلال لأركانة
البارتين	مطاط	مراكش	- الشركة المعدنية الباريتين لأسفي
البارتين	تيعاردين	مراكش الحوز	- الشركة المعدنية لأكيمن
البارتين	...	...	- الموارد الطبيعية للأطلس
البارتين	تلماقت	تارودانت	- الشركة الجديدة المتحدة المعدنية للمغرب
الحديد	...	...	- الشركة المغربية للجوهرية
البارتين	أفلاوتزوين	تارودانت	- الشركة المعدنية للتحويل
الملح	عين ناكي	ابن سليمان	- شركة الملح احمدي
الملح	بجيرة زبما	آسفي	- الشركة الشريفية للملح
الملح	زلمو	فيكك	
الملح	أمرحيرة	مراكش	- أملاح المغرب
الغاسول	تمداقت	بولمان	- شركة الغاسول ومشتقاته مؤسسات السفيروي
الفضة	إميرت	ورزازات	- شركة المعدنية

100 : 1992

4 - 2 الرقم القياسي للإنتاج المعدني

1994	1993	
106.0	94.8	المعادن الغير حديدية .....
106.4	95.6	القصفاط .....
101.5	83.4	المعادن الغير الحديدية الأخرى المخصصة للصناعة الكيماوية .....
56.4	46.8	المعادن الغير الحديدية الأخرى دون معادن الحجارة .....
111.5	115.5	المعادن الحديدية .....
68.2	80.3	الحديد .....
113.0	116.7	المعادن الحديدية الأخرى .....
106.9	98.2	المجموع .....

4 - 3 إنتاج وتسويق الفوسفات

بألف طن

1994	1993	1992	1991	1990	
18.416	15.833	16.920	16.380	20.391	استخراج الفوسفات
2.845	3.121	3.147	2.772	2.992	اليوسفية
11.773	9.212	10.718	10.668	13.518	خريكة
2.404	2.218	2.315	2.094	2.394	بن كريم
1.394	1.282	740	846	1.487	بوكرام
20.375	18.305	19.145	17.900	21.396	الإنتاج التجاري
3.328	3.187	3.351	3.282	3.470	اليوسفية
12.691	11.376	11.933	11.459	14.194	خريكة
2.894	2.185	2.560	2.009	2.391	بن كريم
1.462	1.557	1.301	1.150	1.341	بوكرام
10.941	9.985	10.562	9.163	9.703	المبيعات المحلية
2.850	2.724	2.829	2.264	2.368	اليوسفية
5.139	5.044	5.139	4.653	5.037	خريكة
2.952	2.217	2.594	2.246	2.298	بن كريم
9.527	8.398	9.129	9.143	11.672	الصادرات
					المخزون في آخر السنة
16.218	18.270	20.775	23.571	25.326	الفوسفات المبلل
1.105	1.105	1.150	1.128	1.319	الفوسفات الجاف
440	440	446	500	562	الجاف بالمناجم
665	665	704	628	757	الجاف بالموانيء
					عدد المستخدمين
27.024	29.273	(2)27.919	(1)27.731	...	بالمكتب الشريف للفوسفات
20.673	{ ...	21.031	20.940	...	العمال
	{ ...	538	537	...	المستخدمون
5.682	{ ...	4.839	4.814	...	التقنيون وأعدان الأشراف
669	{ ...	898	877	...	الأطر الإدارية
		563	...	...	الأطر العليا

(1) إلى غاية شتنبر 1991

(2) إلى غاية يونيو 1992

المصدر : المكتب الشريف للفوسفات

مكتب الصرف بالنسبة للصادرات

## 4 - 4 تصدير الفوسفات

الكمية بألف طن

1994	1993	1992	1991	1990	
9.527	8.398	9.129	9.143	11.672	مجموع الصادرات .....
255	264	292	542	387	فرنسا .....
1.857	1.223	1.288	1.404	1.508	اسبانيا .....
565	553	918	1.139	1.260	ا.ق.ب.ل .....
669	481	496	194	844	بولونيا .....
186	410	278	260	577	رومانيا .....
244	—	359	431	684	هولندا .....
9	12	—	—	—	المملكة المتحدة .....
1.082	436	584	704	943	المنكسك .....
182	207	203	82	414	إيطاليا .....
47	119	131	194	193	اليابان .....
25	60	38	89	109	البرتغال .....
111	83	101	56	87	البرازيل .....
—	—	293	272	369	يوغوسلافيا .....
389	22	258	576	509	الهند .....
74	171	270	269	252	ألمانيا .....
7	20	—	6	103	تشيكوسلوفاكيا .....
60	72	97	236	259	السويد .....
52	69	115	52	16	تركيا .....
22	67	64	111	157	النرويج .....
—	—	19	17	74	الدانمارك .....
20	100	65	207	223	اليونان .....
398	492	371	364	574	أندونيسيا .....
—	—	114	—	191	القطيبين .....
—	249	218	202	223	الصين .....
—	—	—	—	10	فنلندا .....
—	—	—	16	24	هنغاريا .....
—	143	31	95	104	بلغاريا .....
3.273	3.145	2.526	1.625	1.578	دول أخرى .....

ا.ق.ب.ل : الاتحاد الاقتصادي لبلجيكا واللوكسمبورغ  
المصدر : مكتب الصرف

4 - 4 تصدير الفوسفات (تابع)

القيمة بمليون درهم

1994	1993	1992	1991	1990	
2.584	2.416	2.621	3.016	3.600	مجموع الصادرات
66	75	97	181	119	فرنسا
506	374	382	455	455	اسبانيا
163	163	269	374	390	ا . ق . ب . ل
149	123	134	63	250	بولونيا
57	127	86	96	181	رومانيا
72	—	101	142	215	هولندا
2	4	—	—	—	المملكة المتحدة
236	147	168	225	282	المكسيك
47	15	59	29	126	إيطاليا
15	37	42	71	64	اليابان
6	15	10	26	32	البرتغال
29	23	29	18	28	البرازيل
—	—	90	94	118	يوغوسلافيا
133	70	77	176	143	الهند
21	53	81	94	75	ألمانيا
2	6	—	2	28	تشيكوسلوفاكيا
15	21	28	73	74	السويد
11	18	30	15	4	تركيا
84	25	24	47	59	الترويج
—	—	5	5	21	الدانمارك
73	33	19	70	72	اليونان
136	152	114	124	183	أندونيسيا
—	—	37	—	74	الفلبين
—	70	57	62	60	الصين
—	—	—	—	3	فلنדה
—	—	—	6	9	هنغاريا
—	37	10	30	32	بلغاريا
761	828	672	538	503	دول أخرى



4 - 5 معادن الرصاص

ك : الكمية بالطن

ق : القيمة بألف درهم

1994	1993 م	1992 م	1991	1990	
104.513	114.698	104.955	103.374	95.763	كمية الانتاج
74.472	81.502	77.015	76.516	77.118	منها : ش . م . ت
—	5.250	20.000	17.879	12.050	ش . م . ج . ع
—	—	578	1.243	787	ش . ت . ص
27.112	...	4.839	4.019	2.344	ش . م . ع
2.936	...	2.109	2.180	2.917	م . ش . ت
229.278	143.387	201.941	262.607	325.180	قيمة الانتاج
55.422	32.543	19.024	14.908	30.432	ك
143.548	40.828	55.255	52.181	130.992	ق
					منها :
8.100	5.480	250	—	743	ايرطانيا العظمى
19.735	8.223	194	—	7.475	ق
5.163	6.000	—	10.500	15.564	ك
12.974	6.143	—	32.204	64.538	ق
2.520	6	5	10	1.660	ك
4.667	99	84	51	3.606	ق
2.500	1.500	10.550	3.723	7.515	ك
6.433	1.058	33.420	14.142	28.738	ق
7.700	2.550	4.850	—	3.000	ك
18.319	6.157	9.606	—	15.376	ق
—	—	2.500	—	—	ك
—	—	4.994	—	—	ق
—	—	—	—	1.511	ك
—	—	—	—	6.843	ق
7.507	2.536	30	50	159	ك
23.748	3.713	256	481	1.645	ق
242	315	430	387	20	ك
2.222	2.459	2.925	2.735	204	ق
369	257	309	102	190	ك
2.916	2.269	2.666	1.019	1.820	ق
67.372	85.068	81.359	66.573	71.571	ك
162.900	106.337	167.500	185.032	235.126	ق

4 - 6 الزنك والفضة

ك : الكمية بالطن  
ق : القيمة بألف درهم

الزنك	1990	1991	1992	1993 م	1994
كمية الانتاج	40.093	51.491	42.381	125.748	147.800
منها : ش. م. ح. ع	2.640	3.343	3.861	1.050	—
م. ش. ت	11.032	7.381	7.343	4.700	1.013
ش. م. ح	10.196	17.183	22.066	119.584	146.200
قيمة الانتاج	106.610	105.040	90.931	165.478	—
الصادرات	33.325	36.082	33.425	111.780	151.161
منها :	103.877	84.617	77.998	215.821	337.308
فرنسا	2.850	3.350	6.847	23.400	43.200
ق	7.973	9.548	16.061	43.793	96.169
ك	3.658	—	—	—	—
بريطانيا	13.692	—	—	—	—
ق	13.367	12.532	6.878	1.500	14.220
ك	32.510	20.966	11.948	2.892	29.272
ق	3.900	—	—	—	—
بوغوسلافيا	14.336	—	—	—	—
ك	—	—	—	6.150	5.915
ق	—	—	—	12.113	15.367

الفضة (بكالج)	1990	1991	1992	1993 م	1994
كمية الانتاج	183.946	205.626	151.414	236.253	259.124
منها : ش. ص. إ	126.017	159.951	103.301	202.319	233.765
م. و. ح (1)	23.339	45.675	42.248	33.934	24.089
الصادرات	201.024	199.542	143.848	194.196	72.497
منها :	191.850	197.253	120.773	179.436	260.102
فرنسا	141.909	137.867	100.134	143.488	42.322
ق	132.329	141.046	90.897	138.198	149.474
ك	25.124	41.002	17.445	15.543	30.175
ق	30.043	36.127	15.592	16.180	85.711
المبيعات اقليمية	1.425	1.156	833	226	780
ق	2.276	1.519	1.079	327	1.400

(1) الفضة الخالصة المستخرجة من معدن الرصاص تعمل وادي الجيرم بوجدة لصهر الرصاص.

المصدر : وزارة الطاقة والمعادن (مديرية المعادن)  
مكتب الصرف بالنسبة للصادرات

4 - 7 معادن النحاس

ك : الكمية بالطن  
ق : القيمة بألف درهم

1994 -	1993 م	1992	1991	1990	
36.010	35.706	34.297	38.952	39.716	كمية الانتاج
22.932	25.972	26.427	30.731	32.000	ش . م . ب
—	—	5.653	5.882	4.970	ش . ت . م
—	—	—	1.017	1.370	ش . ا . م . ص
13.078	9.731	1.740	1.271	894	ش . م . ج
145.036	119.553	176.360	199.306	198.780	قيمة الانتاج
41.831	44.342	45.867	43.295	44.848	ك
247.363	201.640	256.815	234.673	254.133	ق
					منها :
2.808	9.062	9.268	11.095	8.448	ك ألمانيا
32.293	54.358	57.744	67.941	54.390	ق
31.190	24.430	34.499	30.800	36.400	ك إسبانيا
160.767	100.653	188.520	154.631	199.743	ق
1.553	300	—	—	—	ك ل . ق . ب . ا
17.472	2.993	—	—	—	ق
1.352	954	—	—	—	ك المبيعات المحلية
16.205	8.174	—	—	—	ق

ك : الكمية بالطن  
ق : القيمة بألف درهم

1994 م	1993 م	1992	1991	1990 م	
63.517	66.318	84.679	98.676	149.540	كمية الانتاج .....
55.082	50.899	59.688	76.541	80.015	منها : ش . ا . م . ر . .....
...	12.268	20.080	11.347	18.400	قيمة الانتاج .....
32.260	50.358	58.523	67.428	63.266	الصادرات .....
10.826	25.383	25.608	29.449	11.788	ق
					منها :
—	5.298	—	42	—	اسبانيا .....
—	12.028	—	78	—	ق
2.761	1.930	1.249	1.565	733	فرنسا .....
5.658	3.718	2.383	2.777	1.490	ق
—	—	—	—	—	ألمانيا .....
—	—	—	—	—	ق
—	—	—	—	7.300	اليانبا .....
—	—	—	—	1.231	ق
24.000	35.713	36.100	38.500	50.000	تونس .....
3.702	6.713	5.105	6.206	7.564	ق
—	—	7.204	6.350	—	ك
—	—	14.405	14.059	—	ق
15.004	28.804	41.133	43.985	65.502	المبيعات المحلية .....
1.943	2.686	5.603	5.450	8.109	ق

4 - 9 المنغنيز الكيماوي

ك : الكمية بالطن  
ق : القيمة بألف درهم

1994 م	1993 م	1992 م	1991	1990	
30.700	42.585	11.49.120	59.255	49.450	كمية الانتاج (ش . ش . م . ل) .....
53.019	48.605	81.970	96.065	46.380	قيمة الانتاج .....
30.767	35.129	39.821	44.108	44.586	الصادرات ك .....
62.535	77.206	80.082	85.795	81.715	ق
منها :					
17.437	20.555	19.049	23.743	16.338	فرنسا ك .....
33.666	39.492	33.704	39.827	25.846	س .....
775	1.925	1.600	1.840	3.251	ألمانيا ك .....
4.147	9.812	7.014	8.137	8.332	ق .....
105	70	115	53	71	الولايات المتحدة الأمريكية ك .....
285	197	287	139	171	ق .....
2.425	3.750	10.074	7.950	9.700	اسبانيا ك .....
5.024	7.418	22.056	17.554	23.041	ق .....
6.930	5.630	6.021	5.300	7.925	ك .....
15.968	16.677	14.773	12.611	17.900	ق .....
3.095	3.102	2.742	4.515	7.301	ك .....
3.444	3.345	1.616	4.429	6.425	ق .....
—	—	86	—	—	ك .....
—	—	305	—	—	ق .....
36	217	301	203	227	ك .....
92	652	906	522	621	ق .....
المبيعات المحلية .....					

(1) يشمل 720 طنا من التياراتين .  
المصدر : وزارة الطاقة والمعادن (مديرية المعادن)  
مكتب الصرف بالنسبة للصادرات



## المعادن

### 4 - 10 الفليورين

ك : الكمية بالنطن

ق : القيمة بألف درهم

1994	1993 م	1992	1991	1990	
85.000	70.000	85.500	74.600	86.500	كمية الانتاج (ش . م . م . م)
...	51.800	64.040	68.930	80.100	قيمة الانتاج
98.073	64.637	76.304	76.300	81.748	ك الصادرات
66.513	49.460	72.534	97.448	94.013	ق
25.785	28.550	31.500	41.130	28.350	ك كندا
16.548	20.477	26.638	43.461	32.241	ق
29.700	—	—	9.450	9.900	ك الولايات المتحدة الأمريكية
21.414	—	—	10.563	11.253	ق
33.488	27.937	36.490	25.713	23.114	ك البروج
22.677	22.667	33.614	34.571	26.128	ق
—	—	—	—	5.278	ك ألمانيا
—	—	—	—	5.963	ق
—	3.600	4	7	6.825	ك سويس
—	2.764	4.308	8.853	8.892	ق
9.100	4.550	8.310	—	—	ك تونس
5.874	3.550	7.974	—	—	ق

المصدر : وريادة الطاقة والمعادن (مديرية المعادن)  
مكتب الصرف بالنسبة للصادرات

ك : الكمية بالطن

ق : القيمة بألف درهم

1994	1993 م	1992 م	1991	1990	
266.000	349.613	401.599	434.660	363.580	كمية الانتاج
129.700	171.653	159.459	137.932	84.650	منها : ش . م . ر
—	7.360	21.652	26.545	10.570	ش . ت . م . ص
51.405	41.133	72.865	61.726	28.904	ش . أ . أ
33.515	38.573	32.131	29.307	37.561	ش . م . أ
—	—	17.652	40.933	34.315	ش . م . أ
16.762	18.981	18.061	33.884	29.442	ش . م . ب . ل
...	59.434	60.240	126.050	43.630	قيمة الانتاج
287.825	251.113	332.352	444.939	373.857	ك الصادرات
100.859	77.244	132.851	165.146	126.613	ق
25.000	9.400	—	—	6.500	ك الولايات المتحدة الأمريكية
7.143	3.504	—	—	1.965	ق
58.030	46.110	65.950	94.210	103.350	ك بريطانيا
19.042	12.385	18.580	28.148	24.798	ق
9.800	1.500	3.600	7.000	8.005	ك فرنسا
3.350	549	2.113	926	2.999	ق
150.100	139.410	172.700	163.200	131.780	ك الترويج
49.723	46.128	61.286	57.278	37.854	ق
—	—	12.200	23.800	29.600	ك فنزويلا
—	—	4.438	8.307	9.558	ق
—	—	4.501	5.000	3.500	ك أنغولا
—	—	3.499	4.974	2.202	ق
—	—	—	—	10.000	ك هايتي
—	—	—	—	3.165	ق
—	—	450	7.000	—	ك الكويت ديفوار
—	—	558	351	—	ق
—	—	2.001	6.202	2.300	ك الغابون
—	—	1.384	4.739	1.414	ق
—	17.000	11.000	21.000	—	ك نيجيريا
—	4.634	3.801	7.535	—	ق
—	—	—	41.800	17.800	ك ترينيداد
—	—	—	14.239	5.553	ق
—	10.850	—	3.100	—	ك سويسرا
—	2.310	—	1.017	—	ق

4 - 12 الطين الرسي والغاسول

ك : الكمية بالطن  
ق : القيمة بألف درهم

1994 *	1993 م	1992	1991	1990	
الطين الرسي					
8.919	8.080	38.098	37.552	45.230	كمية الانتاج (أ. ر. ر.)
...	1.406	5.433	5.933	5.200	قيمة الانتاج
10.619	9.303	21.895	58.074	89.100	الصادرات ك
2.118	1.995	5.762	11.970	15.366	ق
متبا :					
1.000	—	6.040	35.000	54.000	اسبانيا ك
166	—	1.185	6.222	8.880	ق
الغاسول					
3.329	2.440	2.670	3.899	4.427	كمية الانتاج (السفريوي)
2.490	1.826	1.997	2.916	3.310	قيمة الانتاج
1.590	913	2.017	1.681	1.953	الصادرات ك
5.924	3.259	5.732	4.655	5.220	ق
1.481	850	1.958	1.660	1.901	تونس ك
4.917	2.818	5.228	4.497	4.811	ق
3	—	11	6	9	ك فرنسا
19	—	83	24	48	ق
981	656	569	654	534	ك المبيعات اقليمية
3.632	2.433	2.110	2.159	1.772	ق

4 - 13 الملح والمياه المعدنية

ك : الكمية بالطن  
ق : القيمة بألف درهم

الملاح	1990	1991	1992	1993 م	1994 *
كمية الانتاج	158.530	143.921	164.528	150.961	178.584
منها : ش . م . م . ح	71.841	72.571	96.452	102.479	139.102
ش . ش . م	42.750	14.667	22.600	26.000	22.000
قيمة الانتاج	28.280	35.443	41.132	36.740	31.817
المبيعات المحلية	152.874 ك	140.164	145.232	119.401	116.547
ق	42.408	35.020	40.733	31.576	31.628
المياه المعدنية					
كمية الانتاج (متر مكعب)	85.094	85.000	94.039	102.817	113.954
أولماس الدولة	50.745	...	...	...	70.609
سوطيرما	34.349	...	38.858	...	43.345
قيمة الانتاج	173.250	174.200	189.738	237.464	...
المبيعات (متر مكعب)	289 ك	388	462	739	473
ق	533	734	881	1.584	913
منها :					
ايربانيا	65 ك	—	14	—	—
ق	106	—	27	—	—
ا . ق . ب . ل	179 ك	217	221	257	182
ق	313	419	440	506	348
المبيعات المحلية (متر مكعب)	83.862 ك	89.000	90.043	96.709	107.550
ق	174.790	186.500	206.891	223.635	232.353

4 - 14 الصناعة الكيماوية

ك : الكمية 1000 طن  
ق : القيمة 10<sup>6</sup> درهم

1994 •	1993 م	1992	1991	1990	إنتاج الحامض الفوسفوري
...	...	...	...	126	المغرب كيماء
...	...	...	...	512	المغرب فوسفور I
...	...	...	...	367	المغرب فوسفور II
...	...	...	1.301	1.401	المغرب فوسفور III
<b>مشتقات الفوسفات</b>					
2.610	2.501	1.658	2.303	1.370	الحامض الفوسفوري المصفى (A.C.P.)
461	434	535	422	582	الفوسفات الممتاز الثلاثي (T.S.P.)
52	159	37	88	134	الفوسفات الأحادي الأمونياك (M.A.P.)
250	212	226	195	152	الأسمدة المركبة أزوط فوسفوري بوطاس (N.P.K.)
1.234	1.738	1.377	1.609	1.615	الفوسفات (D.A.P.)
15	45	66	69	85	الفوسفات (A.S.P.)
<b>4.622</b>	<b>5.089</b>	<b>3.899</b>	<b>4.686</b>	<b>3.938</b>	<b>المجموع</b>
<b>المبيعات المحلية بالكمية</b>					
309	290	336	312	275	المبيعات المحلية بالكمية
22	21	21	23	33	T.S.P.
19	44	66	67	87	A.S.P.
247	208	223	205	152	N.P.K.
18	15	24	16	3	D.A.P.
3	2	2	1	—	M.A.P.
<b>467</b>	<b>417</b>	<b>515</b>	<b>476</b>	<b>417</b>	<b>المبيعات المحلية بالقيمة</b>
28	25	27	28	40	T.S.P.
30	69	109	105	136	A.S.P.
375	296	335	320	237	N.P.K.
29	23	42	21	4	D.A.P.
5	4	2	2	—	M.A.P.
<b>الصادرات بالكمية</b>					
3.336	3.824	3.284	3.459	3.563	الصادرات بالكمية
1.675	1.430	1.454	1.338	1.170	P. 205
1.178	1.775	1.333	1.583	1.725	D.A.P.
50	161	29	111	116	M.A.P.
433	458	468	427	552	T.S.P.
<b>الصادرات بالقيمة</b>					
6.420	5.908	6.304	7.027	6.254	الصادرات بالقيمة
3.937	3.022	3.791	3.716	2.868	P. 205
1.891	2.214	1.937	2.594	2.575	D.A.P.
78	193	43	185	171	M.A.P.
514	479	533	532	640	T.S.P.

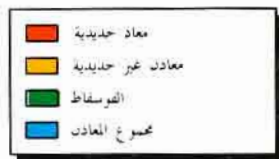
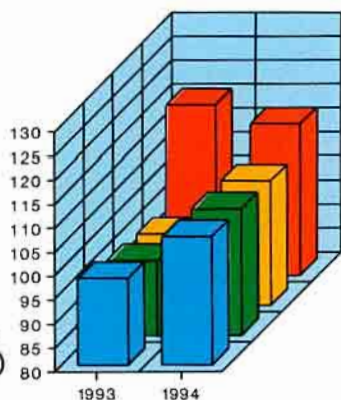


4 - 15 تصدير الحامض الفوسفوري

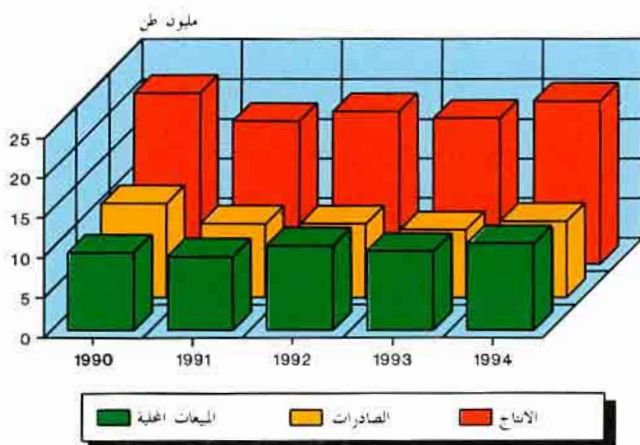
ك : الكمية بالطن  
ق : القيمة بألف درهم

1994	1993	1992	1991	1990	
1.675.496	1.433.916	1.454.442	1.337.947	1.170.000	ك مجموع الصادرات
4.326.796	3.255.748	3.424.931	3.715.977	2.868.000	ق
83.097	102.964	80.116	29.344	—	ك فرنسا
215.146	233.093	188.072	73.450	—	ق
16.393	6.069	2.559	3.208	22.185	ك ألمانيا الفيدرالية
36.701	14.514	5.979	7.920	54.205	ق
11.551	26.138	55.440	3.276	59.919	ك إيطاليا
30.010	47.936	120.684	5.509	145.121	ق
165.710	143.499	4.153	—	37.778	ك بريطانيا
385.470	357.897	10.660	—	80.878	ق
—	—	—	—	—	ك الدانمارك
—	—	—	—	—	ق
55.311	75.140	48.668	71.468	156.798	ك تركيا
144.769	152.627	105.646	181.163	378.576	ق
76.955	69.817	74.000	69.457	67.000	ك البرازيل
170.957	141.838	136.781	148.280	143.687	ق
778.592	507.209	745.000	794.709	549.053	ك الهند
2.196.936	1.241.974	1.941.512	2.430.907	1.447.766	ق
62.879	52.395	32.122	58.203	71.390	ك اندونيسيا
142.276	112.704	52.479	140.948	157.453	ق
—	—	—	6.552	30.738	ك تشيكوسلوفاكيا
—	—	—	17.425	81.738	ق

الرقم القياسي  
للانتاج المعدني  
(أساس 100 = 1992)

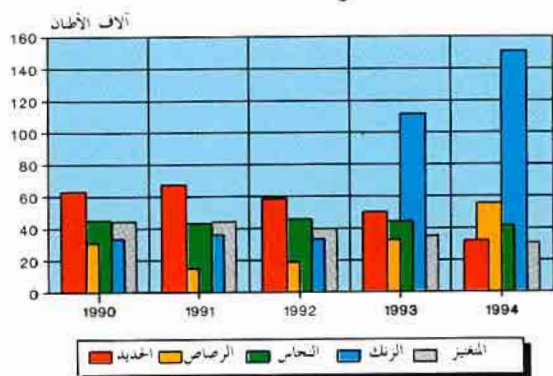
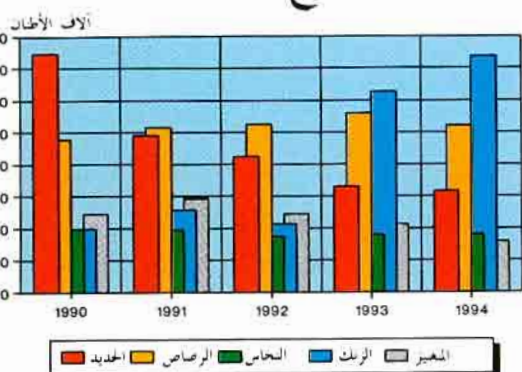


### الفوسفات



### انتاج المعادن

### صادرات المعادن





الفصل الخامس

**الطاقة والمياه**





## الطاقة والماء

### أ - الطاقة

في استعمال المصادر الطاقية بالمغرب يعتمد أساسا على الواردات النفطية من الخارج بنسبة تفوق 85% تمثل فاتورتها ما يقرب 25% من مجموع قيمة الصادرات .

بلغ استهلاك الطاقة الأولية 7.9 مليون طن معادل بترول (ط.م.ب) سنة 1994 متمثلا في المواد النفطية والغاز بنسبة 80.2% والفحم الحجري ب 17.0% والكهربائية 2.8% .

وتستخدم أيضا مصادر الطاقة التقليدية مثل الأخشاب وفحم الخشب وفضلات الحيوانات بشكل واسع إلا أنه يصعب تحديد نسبة مساهمتها .

تشمل المعطيات الواردة في هذا الفصل كلا من الفحم والكهرباء والمواد النفطية ، ويتم تجميعها لدى شركة مفاعم المغرب والمكتب الوطني للكهرباء ووزارة الطاقة والمعادن وشركتي التكرير .

### 1 - الفحم

اكتشف منجم جرادة بالشمال الشرقي سنة 1927 وشرع في استغلاله منذ سنة 1932 من طرف شركة مفاعم المغرب . وتتألف مورفولوجية هذا المنجم من طبقات رقيقة يتراوح سمكها ما بين 30 و 80 سنتيمتر توجد تحت عمق 600 متر تقريبا . وقدر الاحتياطي الجيولوجي لهذا المنجم آنذاك بحوالي 100 مليون طن استخراج منه لحد الآن أزيد من 20 مليون طن .

يعالج الفحم المستخرج بواسطة وحدة للغسيل تبلغ قدرتها حوالي 300 طن في الساعة ، وقد تطور الانتاج السنوي من 13000 طن سنة 1932 إلى ما يناهز 600 ألف طن حاليا ، يستعمل معظمه في محطات توليد الكهرباء .

وقد تم تأميم هذه الشركة كليا وهي تشغل الآن حوالي 5.400 عامل وتقني .

### 2 - الكهرباء

ينتج المكتب الوطني للكهرباء (م . و . ك) منذ سنة 1963 حوالي 90% من الطاقة الكهربائية المطلوبة من أصل مائي وحراري ، ويقوم بتحويلها وتوزيعها من جهة على وكالات التوزيع (عددتها 11) ومن جهة أخرى على المستهلكين الخواص مثل مكاتب السكك الحديدية والفسفاط والماء والصناعات الكبرى ..

بالإضافة إلى ذلك هناك بعض المعامل الصناعية مثل مغرب كيماويات ومغرب فوسفور ومناجم أحوي ومصانع السكر ... التي تنتج بدورها لحاجياتها الخاصة حوالي 10% من الطاقة الكهربائية .

تبلغ الطاقات المائية القابلة للاستغلال بالمغرب حوالي 5 مليارات كيلواط ساعة (ك و . س) 40% منها فقط مجهزة بواسطة 20 معملا هيدرو كهربائي .

وبخصوص المنشآت الحرارية فإنها قد عرفت تطورا سريعا حيث يوجد حاليا 30 محطة حرارية تساهم بنسبة 85% تقريبا من مجموع الانتاج الكهربائي يعتمد في معظمها على استعمال مادة القبول ، إذ تستهلك حوالي النصف من هذه المادة ، ما عدا محطتي جرادة والمحمدية اللتين يستعملان الفحم أزيد من مليون طن ويساهمان بنسبة 67% في الانتاج الحراري الخام .

### 3 - المواد النفطية

إن جل هذه المواد يتم اقتنائها في شكل خام النفط عن طريق الاستيراد ، أما الانتاج المحلي فهو

جد ضئيل لا يتعدى 15.000 طن سنويا يستخرج من منجمي سيدي غالم بالصويرة وسيدي فيلي بالغرب .

منذ سنة 1928 أسندت مهمة التنقيب عن النفط بالمغرب إلى مكتب الأبحاث والمساهمات المعدنية (م.ب.م.م.) تم دعم هذا النشاط بأحداث الشركة الشريفة للبترول (ش.ش.ب) في 29 أبريل 1929 غير أن الحقول النفطية والمكامن التي تم اكتشافها واستغلالها لحد الآن كانت جد ضئيلة .

ومن أجل تكثيف الجهود حول مشكل الطاقة بالمغرب ، أحدثت في أبريل 1981 المكتب الوطني للاستثمار والاستغلال النفطي ، كما تم تأسيس مركز بمراكش لتنمية مصادر الطاقة المتجددة خاصة وان المغرب يتوفر على طاقات شمسية وريحية جد هامة .

أما صناعة تكرير النفط فقد شرع فيها بالمغرب سنة 1942 حيث أنشئت أول وحدة للتصفية بسيدي قاسم قدرت طاقتها حينذاك ب 50 متر مكعب في اليوم . ويقوم بهذا النشاط حاليا شركتان هما : ش.ش. ب. بسيدي قاسم وتبلغ طاقتها التكريرية مليون طن سنويا ، والشركة المجهولة الاسم لصناعة التكرير «لاسمير» بالمحمدية ، وتبلغ طاقتها التكريرية 6.750.000 طن في السنة ، وتسلم منتوجات هاتين الشركتين إلى شركات التوزيع بالمغرب فيما يتعلق بالوقود والغازوال والفيول وإلى مراكز تعبئة غاز البيتان والبروبان .

وفيما يخص نشاط تعبئة الغاز فقد شرع فيه منذ سنة 1954 من طرف ش.ش. ب. ، وقد عرف تطورا سريعا نظرا نمو السوق الداخلية ، ويوجد بالمغرب حاليا 20 مركزا لتعبئة الغاز موزعين على كافة المناطق .

## معدل الكثافة الحجمية للمواد النفطية

(طن في المتر مكعب)

1992	1991	1990	1989	1988	
0.7250	0.7333	0.7291	0.724	0.724	الوقود الممتاز
0.7067	0.7227	0.7102	0.720	0.720	الوقود العادي
0.8020	0.8057	0.7945	0.790	0.790	وقود الانارة
0.8372	0.8363	0.8405	0.835	0.835	الغازوال
0.7919	0.7920	0.7920	0.784	0.784	وقود الطائرات

## ب - الماء

تتعلق المعطيات الواردة في هذا الفصل ، بنشاط المكتب الوطني للماء الصالح للشرب الذي يقوم بالتنقيب عن المياه ومعالجتها وتوزيعها في معظم مناطق المملكة إضافة إلى بيان عن خصائص أهم السدود

- إنتاج الماء ، يقصد به الكمية المستخرجة من الطبقات الجوفية (آبار وعيون) أو السطحية (محطات التصفية) .

- توزيع الماء ، تقاس كميته عند رأس شبكة التموين في المدينة أو المركز .

- استغلال الماء ، يقصد به حجم المياه المسلمة إلى المشتركين المباشرين لذا المكتب .

5 - 1 نشاط قطاع الطاقة

بألف طن مقابل بترول

1994	1993	1992 م	1991	1990
613.3	483.3	605.6	678.2	668.9
222.3	118.1	255.0	329.2	317.1
364.2	338.1	322.4	308.5	294.6
7.9	9.3	10.0	11.0	13.9
18.9	17.8	18.2	29.6	43.3
8.459.7	7.557.1	7.136.2	6.488.5	6.541.4
988.1	859.2	802.1	922.9	809.1
6.161.2	5.907.4	6.003.2	4.779.4	5.283.3
1.310.4	790.5	330.9	786.2	449.0
7.924.2	7.230.9	7.181.1	6.729.8	6.486.0
222.3	118.1	255.0	329.2	317.1
1.348.0	1.209.0	1.107.0	1.194.2	1.095.6
6.335.0	5.886.0	5.800.9	5.178.7	5.030.0
18.9	17.8	18.2	27.7	43.3

100 = 1987

5 - 2 الرقم القياسي للإنتاج (5)

114.9	95.2	89.2	86.9	82.9
112.6	127.6	124.9	120.0	118.6
108.0	134.7	132.4	118.4	125.9
110.1	131.6	129.2	118.2	122.7

- (1) يتعلق الأمر بالإنتاج الخام  
 (2) يشمل المبيعات الخفية لشركة نفاجم المغرب و واردات الفحم والكوك  
 (3) يتعلق الأمر بمبيعات شركات توزيع الوقود والغاز ويشمل المنتجات التالية : البترين العادي والمتاز ، الغازوال ، زيت البترول ، وقود وبترين الطائرات ، غاز البروبان ، غاز البيتان ، بترول الأتارة ، البترين الخاص والشحم الأبيض (البارافين)  
 (4) يتعلق الأمر بالإنتاج الخفل  
 (5) بالنسبة لسنة 1994 السنة الأساسية هي 1992

معادلة المترجات الطاقة :

الكهرباء	: 1000 ك.و.س	= 0.26 ط.م.ب
الفحم الخفل	: طن واحد	= 0.56 ط.م.ب
الفحم الخام	: طن واحد	= 0.93 ط.م.ب
الفحم المستورد	: طن واحد	= 0.66 ط.م.ب
الغاز الطبيعي	: 1000 م <sup>3</sup>	= 0.76 ط.م.ب

المصدر : 5 - 1 وزارة الطاقة والمعادن (مديرية الطاقة)  
 5 - 2 مديرية الإحصاء

5 - 3 نشاط مناجم الفحم

بالطن

1994	1993	1992	1991	1990	
650.400	603.800	575.800	550.840	526.000	الإنتاج الصافي للفحم .....
642.755	624.671	...	629.527	511.701	المبيعات المحلية (1) .....
627.899	605.522	544.173	...	505.385	المكتب الوطني للكهرباء .....
4.952	7.346	...	...	...	وكالات سوكوشاربو .....
210	214	...	...	...	صناعات أخرى .....
296.779	350.100	425.797	360.067	369.944	المخزون إلى غاية 12 / 31 .....
5.419	5.714	...	6.439	6.195	عدد المستخدمين إلى غاية 12 / 31 (2) .....
303	297	...	...	...	عدد أيام العمل .....
1.497.121	1.301.818	1.215.234	1.398.264	1.225.900	الواردات .....

(1) بما في ذلك الاستهلاك الداخلي

(2) في 31 أكتوبر

المصدر : شركة مفاحم المغرب

5 - 4 القدرات المنشأة ونتاج واستهلاك الطاقة الكهربائية

1994	1993	1992	1991	1990	
3.712.4	2.646.1	2.544.0	2.379.5	2.278.8	القدرات المنشأة (1) (بألف كيلواط)
3.426.6	2.359.7	2.257.6	2.093.1	1.992.4	المكتب الوطني للكهرباء
2.498.8	1.673.0	1.570.9	1.406.4	1.372.7	الحرارية
927.3	686.7	686.7	686.7	619.7	المائية
187.0	187.0	187.0	187.0	187.0	شركة مغرب فوسفور (حراري)
23.3	23.4	23.4	23.4	23.4	شركة مغرب كيمياء (حراري)
76.0	76.0	76.0	76.0	76.0	فوسوكراغ
11.100.0	9.902.8	9.719.9	9.205.4	9.267.9	الاتاج الصافي للكهرباء (بمليون كيلواط ساعة)
9.453.5	8.578.8	8.395.6	8.073.0	8.024.9	المكتب الوطني للكهرباء
8.614.0	8.135.7	7.431.8	6.827.8	6.829.0	الحرارية
839.5	443.1	963.8	1.245.2	1.195.9	المائية
...	7.9	9.9	11.9	14.6	هيئات التوزيع المنعزلة
...	1.316.1	1.314.4	1.120.5	1.228.4	الصناعيون المنتجون الذاتيون
...	879.2	880.2	278.2	846.3	منهم (2)
...	67.6	63.6	55.8	56.1	شركة مغرب فوسفور
...	93.5	79.6	67.8	77.6	شركة مغرب كيمياء
...	84.9	60.6	73.1	76.8	فوسوكراغ
...	51.4	43.4	41.1	40.4	معامل السكر الوطنية
...	27.1	42.3	45.2	45.8	الشركة المغربية لتصفية السكر
...	71.8	76.2	57.3	78.7	الشركة المغربية للورق والورق المقوى
...	55.1	58.0	50.1	54.1	شركة لا سامير
...	8.7	10.4	19.8	11.7	شركة سليلوز المغرب
...					مناجم أخرى
10.643.0	9.809.2	9.546.6	8.744.2	8.518.6	استهلاك الطاقة الكهربائية (بمليون كيلواط ساعة)
...	8.597.5	8.344.2	7.706.2	7.418.3	الموزعة من طرف المكتب الوطني للكهرباء
...	7.9	9.9	11.9	14.6	هيئات التوزيع المنعزلة
...	1.203.8	1.192.5	1.026.1	1.085.7	الصناعيون المنتجون

(1) أضفيت القدرات المنشأة لدى فوسوكراغ ضمن معطيات هذه الحانة

(2) بالنسبة لهذه اللاحة للمنتجين الصناعيين يتعلق الأمر بالاتاج الخام للكهرباء ..

المصدر : المكتب الوطني للكهرباء



5 - 5 الإنتاج الصافي للكهرباء حسب معامل المكتب الوطني للكهرباء

مليون ك. و. ب. س.

1994	1993	1992	1991	1990	
839.5	443.1	963.8	1.245.9	1.195.9	المعامل المائة
315.3	150.6	328.7	365.9	452.1	أفقرار
54.7	29.5	112.0	190.2	118.3	المسيرة
116.0	40.8	108.1	145.3	171.2	بين الويدان
14.2	7.2	8.6	14.3	12.6	يوعرق
4.0	7.3	23.9	55.6	28.1	الدورات
10.3	4.6	16.3	25.0	16.1	القنصرة
11.5	9.8	22.6	16.0	0.8	ادريس الأول
13.1	16.4	44.9	94.8	48.4	أيفوت
6.2	6.1	3.1	7.9	6.3	القصة الزيدانية
19.2	6.8	27.9	19.8	30.0	للاكر كوست
23.9	23.0	35.8	28.3	66.5	المنصور الذهبي
65.0	25.2	37.1	62.6	47.2	محمد الخامس
47.5	13.0	33.0	50.4	61.2	مولاي يوسف
12.7	7.4	11.8	56.3	67.4	وادي الخازن
- 0.3	1.2	12.9	38.2	18.4	سيدي سعيد معاشو
71.0	55.9	109.2	30.5	—	حسن الأول
16.3	—	—	—	—	علال الفاسي
6.7	5.8	4.2	6.4	7.9	تاورات
29.9	30.4	21.0	32.6	36.5	واد لار
2.3	2.1	2.7	5.8	6.9	معامل أخرى
8.596.6	8.120.0	7.418.3	6.809.3	6.810.7	المحطات الحرارية
101.4	109.6	71.5	32.0	11.4	أكادير
563.6	652.4	444.6	460.4	413.7	الدار البيضاء
962.1	935.0	879.3	929.1	932.8	جرادة
1.694.1	1.629.6	1.779.4	1.539.8	1.546.3	القيظرة
3.662.2	4.311.8	3.911.8	3.625.0	3.678.3	المحمدية
652.8	—	—	—	—	الجرف الأصفر
6.2	24.0	34.5	6.8	4.4	سيدي قاسم
104.2	59.3	124.1	84.0	98.0	طنجة
93.6	66.1	23.0	102.5	98.2	تطوان
44.4	39.0	35.9	28.6	27.2	العيون
229.6	286.0	112.7	—	—	طنطان
481.3	3.2	—	—	—	تيط مليل
1.1	4.0	1.5	1.1	0.4	محطات أخرى
17.4	15.7	13.5	17.8	18.3	معامل مستقلة (حرارية)
9.453.5	8.578.8	8.395.6	8.073.0	8.024.9	مجموع الإنتاج الصافي
902.0	1.162.3	1.054.0	735.8	246.1	إمدادات الغير (1)
10.355.5	9.741.1	9.449.6	8.808.8	8.271.0	الطاقة الصافية المطلوبة

(1) يتعلق الأمر بامدادات شركات مغرب فوسفور ومغرب كيميا + رصيد المادلات مع الجزائر  
المصدر: المكتب الوطني للكهرباء

# الطاقة

## 5 - 6 مبيعات الطاقة الكهربائية من طرف م. و. ك

مليون ك. و. س.

1994	1993	1992	1991	1990	
790.6	767.3	751.0	643.9	642.7	الحبوب
354.0	357.1	359.0	299.5	300.7	أكادير
1.2	1.0	0.7	—	—	أسا راك
1.6	1.0	0.9	0.6	0.3	بوجدور
4.4	4.3	3.6	2.9	2.5	السمارة
23.3	21.6	19.0	16.0	15.1	كلميم
34.0	30.7	27.3	22.6	22.6	العيون
97.8	94.9	87.4	90.8	88.7	وزيرات
6.0	4.7	4.1	3.8	3.7	وادي الذهب
23.0	19.9	18.8	17.8	16.1	طان طان
214.2	203.2	203.1	166.3	169.5	تارودانت
3.2	2.7	2.3	2.1	1.8	طاطا
27.9	26.2	24.8	21.5	21.7	تيرست
938.5	866.5	833.5	751.5	735.2	تانسيفت
79.2	72.8	69.2	61.6	62.1	قنعة السراغنة
62.2	56.8	26.9	(1)	(1)	الموز
6.1	5.1	4.8	(1)	(1)	شيشاوة
144.2	136.7	136.5	(1)	(1)	مراكش المدينة
271.2	258.6	245.3	378.8	362.0	مراكش المارة
9.9	8.1	7.9	(1)	(1)	سيدي يوسف بن علي
23.0	23.4	21.5	19.8	18.1	الصبوية
342.7	305.0	321.4	291.3	293.0	أسفي
3.753.6	3.530.9	3.451.5	3.255.7	3.054.1	الوسط
20.3	19.8	20.5	13.3	18.6	أزيلال
143.7	133.6	130.2	114.2	109.7	بني ملال
24.8	23.1	22.7	28.3	27.0	إين سليمان
956.0	922.0	863.9	779.0	744.6	عين الشق - المحي الحسني
464.1	328.7	364.7	349.8	260.1	عين السبع - المحي الحمدي
7.5	6.2	5.1	26.7	22.1	ابن اسبيك - سيدي عثمان
719.5	787.6	753.2	776.4	734.8	الدار البيضاء - أفلا
197.9	185.5	185.8	(2)	(2)	سيدي البروصي رنانة
294.6	281.8	262.7	399.9	402.1	الحمدية - رنانة
241.1	219.5	225.0	175.5	155.9	الجديدة
310.7	260.9	276.2	276.5	300.7	حريكة
373.4	362.2	341.5	316.1	278.5	سطات
2.301.0	2.158.2	2.104.3	1.956.0	1.834.8	الشمال الغربي
12.4	11.2	9.9	8.7	8.2	شفشاون
365.7	352.1	346.3	303.3	289.4	القنيطرة
64.6	60.0	60.5	53.0	52.8	الحسيات
185.2	155.6	169.5	167.6	158.5	العرارش
440.4	409.4	385.1	341.5	320.3	الرباط
317.1	317.6	310.0	308.5	287.0	سلا
117.0	114.1	121.4	120.9	120.4	الصخيرات - نخارة
126.2	121.7	112.1	95.7	86.8	سيدي قاسم
424.1	383.0	372.6	361.7	331.0	طنجة
248.3	233.5	216.8	195.1	180.4	نصوان
587.0	543.1	530.9	498.8	472.2	الوسط الشمالي
32.1	29.9	28.0	24.2	24.2	الحسيمة
6.3	5.4	4.8	4.3	4.0	بولمان
0.9	0.6	0.4	(3)	(3)	فاس الجديد دار البيضاء
401.3	377.7	390.1	414.8	394.3	فاس مكنة
44.7	36.5	19.8	(3)	(3)	زواغة مولاي يعقوب
30.7	28.4	25.0	(3)	(3)	صغرو
16.4	15.1	17.0	17.3	14.1	ثاومات
54.6	49.5	45.8	38.2	35.6	تازة
647.6	630.2	632.1	591.8	549.5	الشرق
11.5	10.7	9.7	7.7	6.5	فيكيك
201.2	170.8	168.4	150.2	136.4	الناصور
434.9	448.7	454.0	433.9	406.6	وحدة
477.2	452.4	428.4	403.8	365.8	الوسط الجنوبي
37.3	34.7	32.9	31.4	29.2	الرشيدية
27.6	26.5	23.2	21.6	20.2	يفرن
50.2	53.0	55.2	52.9	46.2	حيفرة
313.6	292.8	268.1	297.9	270.2	مكناش الزنه
5.3	6.0	10.0	(4)	(4)	الاجاعلية
43.2	39.4	39.0	(4)	(4)	الحاجب
9.495.5	8.948.6	8.731.3	8.101.5	7.654.3	المجموع

(1) ضمن معطيات مراكش المارة - (2) ضمن الحمدية - (3) ضمن فاس المدينة (4) ضمن مكناش الزنه  
المصدر: المكتب الوطني للكهرباء

5 - 7 استهلاك الطاقة الكهربائية حسب القطاعات

بمليون ك. و. س.

1993	1992	1991	1990	1989	
5.381.6	5.268.3	4.979.6	4.744.0	4.448.1	الجهد العالي والمتوسط .....
509.4	504.8	441.7	430.6	392.5	الزراعة والصيد البحري وتربية الماشية .....
369.2	359.4	329.9	298.9	274.0	توزيع الماء .....
713.6	732.3	720.4	721.0	686.9	الماجم .....
372.7	392.7	389.2	408.2	397.3	المكتب الشريف للفوسفاط .....
75.6	80.0	81.2	76.5	67.6	مناجم الفحم لجرادة .....
265.3	259.6	250.0	236.3	222.0	مناجم أخرى ومقالع الخناجر .....
2.691.6	2.599.9	2.470.2	2.329.9	2.215.2	الصناعات .....
					الصناعة الحديدية والمعدنية
229.9	226.0	220.4	200.8	191.7	والميكانيكية والكهربائية .....
595.8	567.3	543.5	542.5	537.6	مصانع الاسمنت .....
192.5	186.5	205.9	176.2	163.5	صناعة أدوات البناء والأشغال العمومية .....
					الصناعة الكيماوية
340.9	333.6	297.4	293.6	275.4	والشبه الكيماوية والصيدلية .....
					صناعة الذهبيات والمضبرات
457.5	441.0	403.4	377.3	344.9	والمواد الغذائية والتبريد .....
528.0	513.9	500.1	459.2	442.3	صناعة النسيج وملحقاته والملابس .....
					جلد وخشب وأثاث ، ورق
347.0	331.6	299.6	280.3	259.3	وورق مقوى ومواد بلاستيكية .....
281.0	269.6	306.6	285.0	257.0	النقل والمواصلات .....
184.0	175.9	216.2	200.6	177.7	النقل عبر السكك الحديدية .....
97.0	93.7	90.4	84.4	79.3	وسائل أخرى للمواصلات .....
284.4	263.5	236.2	226.5	204.7	التجارة والفنادق وخدمات مختلفة .....
532.3	538.8	474.8	452.1	417.7	الإذاعة والطفرة والإدارات والجيش .....
3.215.9	3.075.9	2.749.5	2.598.9	2.394.8	الجهد المنخفض .....
123.5	116.2	112.8	113.5	99.3	قوة محركة .....
278.3	266.3	210.3	217.6	189.9	الإنارة العمومية .....
					إنارة خاصة وإدارية واستهلاك
2.814.1	2.693.4	2.426.4	2.267.8	2.105.6	منزلي .....
8.597.5	8.344.2	7.729.1	7.342.9	6.842.9	مجموع الاستهلاك (1)

(1) الاستهلاك الاحمالي المطابقة لمجموع مبيعات المكتب الوطني للكهرباء

المصدر : المكتب الوطني للكهرباء.

5 - 8 استهلاك ومخزون المحروقات من طرف م . و . ك.

بالبطن	1994	1993	1992	1991	1990
<b>الاستهلاك</b>					
1.353.811	1.217.513	1.059.577	1.154.198	1.199.245	الفحم .....
1.660.022	1.571.964	1.417.998	1.220.603	1.204.607	زيت الفيول .....
50.989	32.059	37.112	10.936	9.248	الغازوال .....
<b>المخزون</b>					
299.610	179.554	211.786	177.781	195.679	الفحم .....
113.242	59.279	54.524	30.668	80.658	زيت الفيول .....
8.507	6.399	5.154	3.093	2.826	الغازوال .....

5 - 9 طول خطوط الوصل للجهد العالي

بالكيلومتر	1994	1993	1992	1991	1990
4.106	3.808	3.808	3.393	3.142	ك . ف 225 .....
762	762	762	762	864	ك . ف 150 .....
8.073	8.000	7.946	7.699	6.985	ك . ف 60 .....
—	—	3	3	3	ك . ف 30 .....
15.100	...	14.714	13.135	12.973	ك . ف 22 .....
82	82	82	81	81	ك . ف 20 .....

5 - 10 مستخدمو المكتب الوطني للكهرباء

في 31 دجنبر	1994	1993	1992	1991	1990
...	1.085	1.029	893	937	الإدارة العامة والمصالح الإدارية .....
...	267	261	261	248	إدارة الحسابات .....
...	539	509	491	480	التجهيز .....
...	4.018	3.936	3.817	3.755	الانتاج والنقل .....
...	4.607	4.262	4.039	3.908	التوزيع .....
<b>10.705</b>	<b>10.516</b>	<b>9.997</b>	<b>9.501</b>	<b>9.328</b>	<b>المجموع</b> .....

ك . ف = كيلوفولت

المصدر : المكتب الوطني للكهرباء

5 - 11 نشاط القطاع النفطي

بألف طن

1994	1993	1992	1991	1990	
25	24	24	39	57	إنتاج الغاز الطبيعي (مليون م <sup>3</sup> )
10	10	4	3	6	ش. ش. ب
15	14	20	36	51	م. و. ب. س. ن.
8	10	11	12	15	إنتاج البترول الخام
6.625	6.352	6.455	5.139	5.681	استيراد النفط الخام
—	—	60	280	733	الاتحاد السوفياتي
773	882	2.029	1.860	1.889	الامارات العربية المتحدة
140	761	—	—	320	الكويت
2.901	2.672	2.188	1.595	357	العربية السعودية
—	—	—	—	1.482	العراق
2.811	2.037	2.178	1.404	900	بلدان أخرى
6.577	6.259	6.230	5.301	5.657	النفط الخام المكرر
5.261	5.060	5.016	4.076	4.438	شركة لاسامير (الخام المستورد)
1.316	1.219	1.214	1.225	1.219	ش. ش. ب
6.019	5.801	5.654	5.113	5.274	إنتاج شركتي التكرير (1)
4.742	4.610	4.485	3.928	4.093	شركة لاسامير
1.277	1.191	1.169	1.185	1.181	ش. ش. ب
6.172	5.953	5.779	5.067	5.265	تسليم شركتي التكرير (1)
4.710	4.601	4.496	3.884	4.091	شركة لاسامير
1.462	1.352	1.283	1.183	1.174	ش. ش. ب
1.322	800	342	814	464	استيراد المواد النفطية (غير الخام)
1.310	790	331	801	449	المنتجات الطاقية
12	10	11	13	15	المنتجات غير الطاقية
6.594	6.085	5.994	5.356	5.203	استهلاك المواد النفطية
6.335	5.886	5.801	5.179	5.030	المنتجات الطاقية
259	199	193	177	173	المنتجات غير الطاقية
...	670	572	470	536	الصادرات

(1) لا يشمل الزيوت والأسفلت والبارالين  
ش. ش. ب : الشركة الشريفة للبترول  
م. و. ب. س. ن : المكتب الوطني للأبحاث والاستغلال النفطي  
المصدر : وزارة الطاقة والمعادن (مديرية الطاقة)



1994	1993	1992	1991	1990	
					البروبان
63.214	61.098	59.950	52.029	51.168	..... الانتاج
63.284	69.096	59.559	52.209	50.205	..... التسليم
733	609	1.946	2.234	1.546	..... مخزون
					البيتان
199.474	185.959	173.573	172.810	181.852	..... الانتاج
...	420.464	463.049	372.657	279.953	..... الواردات
200.595	185.344	175.966	222.777	183.607	..... التسليم
3.035	4.008	3.402	14.709	3.760	..... مخزون
					بتروال الانارة
42.879	43.395	45.282	47.386	45.207	..... الانتاج
42.847	46.991	45.938	47.480	46.369	..... التسليم
756	699	1.229	2.001	2.094	..... مخزون
					الوقود العادي
88.851	81.350	86.818	83.372	89.443	..... الانتاج
83.685	82.734	86.613	85.935	91.650	..... التسليم
12.551	7.541	8.829	8.817	8.557	..... مخزون
					الوقود الممتاز
319.594	316.075	316.460	268.693	302.176	..... الانتاج
322.722	318.857	312.787	274.675	301.525	..... التسليم
18.616	22.347	26.080	23.200	22.849	..... مخزون
					الغازوال
2.167.468	1.918.786	2.079.505	1.797.224	1.785.813	..... الانتاج
2.255.766	2.217.885	2.163.541	1.882.462	1.770.786	..... التسليم
163.744	48.957	129.787	74.789	106.906	..... مخزون

5 - صناعة التكرير (تابع)

بالطن

1994	1993	1992	1991	1990	
<b>زيت القبول</b>					
2.540.005	2.459.070	2.143.399	2.026.639	2.046.461	..... الانتاج
...	...	—	311.582	125.558	..... الواردات
2.570.279	2.383.734	2.219.443	2.018.796	2.069.798	..... التسليم
147.412	177.999	102.862	179.413	118.526	..... المخزون
<b>وقود الطائرات</b>					
238.109	222.613	206.393	182.640	249.975	..... الانتاج
233.188	220.406	213.236	172.918	254.508	..... التسليم
21.344	16.423	14.216	21.060	11.338	..... المخزون
<b>النفط</b>					
359.497	449.137	542.327	465.152	521.582	..... الانتاج
...	...	513.560	429.800	506.205	..... الصادرات
39.926	82.776	37.052	36.082	40.505	..... المخزون
<b>الشمع الأبيض (برفين)</b>					
7.641	6.389	9.847	5.886	5.056	..... الانتاج
6.340	6.655	11.856	4.297	4.028	..... التسليم
2.097	796	1.063	3.072	1.483	..... المخزون
<b>الزيوت الأساسية</b>					
137.406	83.494	97.757	111.079	81.125	..... الانتاج
121.865	96.040	96.345	100.706	84.277	..... التسليم
16.943	1.403	13.949	12.537	2.163	..... المخزون
<b>مواد التشحيم</b>					
...	...	...	1.505	2.163	..... الانتاج
...	...	...	2.689	2.454	..... التسليم
...	...	...	576	619	..... المخزون

بالطن

1994	1993	1992	1991	1990	
135.971	100.619	115.607	114.417	99.123	الانتاج .....
120.159	85.853	103.194	97.120	85.868	اسفلت الطرق .....
93.987	58.338	71.035	66.514	56.959	- الاسفلت المصفى .....
26.172	27.515	32.159	30.606	28.909	- الاسفلت .....
14.907	13.913	11.380	17.297	13.255	الاسفلت الخمر بالأوكسيد .....
137.201	103.042	119.353	106.852	103.182	التسليم .....
121.752	88.667	103.542	92.371	89.072	اسفلت الطرق .....
95.733	60.907	71.481	62.249	59.763	الاسفلت المصفى .....
26.019	27.760	32.061	30.122	29.309	- الاسفلت .....
14.543	13.522	14.778	14.481	14.110	الاسفلت الخمر بالأوكسيد .....
14.685	15.914	18.336	22.083	14.518	مخزونون إلى غاية 12 / 31 .....
12.467	14.059	16.873	17.221	12.473	اسفلت الطرق .....
10.320	12.066	14.634	15.080	10.818	الاسفلت المصفى .....
2.147	1.993	2.239	2.141	1.655	- الاسفلت .....
2.218	1.855	1.463	4.862	2.045	الاسفلت الخمر بالأوكسيد .....

بالطن

## 5 - 14 واردات المواد النفطية (ماعدا النفط الخام)

636.388	520.000	280.088	372.657	279.953	بينان وبروبان .....
616.520	167.609	44.056	86.765	24.715	الغازوال .....
29	49	515	717	1.927	بنزين خاص .....
315	54	363	303	999	بنزين الطائرات .....
10.199	12.822	5.951	28.460	15.875	برافين .....
7.341	4.922	5.417	4.171	5.190	كحول أبيض .....
1.930	924	41	2.575	2.500	زيت أساسية .....
2.085	3.229	1.952	2.161	2.730	زيت أخرى .....
...	...	3.755	4.194	4.190	تكميليات .....
46.980	90.000	—	311.582	125.558	زيت الفبول .....
1.321.787	799.609	342.138	813.585	463.637	المجموع .....

5 - 15 نشاط مراكز تعبئة الغاز

بالطن

1993	1992	1991	1990	1989	مجموع المراكز
...	822.124	828.835	695.749	623.539	الغاز المسلم (1)
...	743.398	765.374	645.945	577.348	البيتان
...	78.726	63.461	49.804	46.191	البرويان
...	747.389	672.116	591.856	512.648	الغاز المعبأ
...	668.688	611.934	543.304	503.599	البيتان
...	78.701	60.182	48.552	9.049	البرويان
...	752.240	669.653	593.922	551.807	الغاز المسلم
...	675.845	609.476	544.158	506.735	البيتان
...	76.395	60.177	49.764	45.072	البرويان

سنة 1992

الغاز المسلم		الغاز المعبأ		الغاز المسلم (1)		مراكز التعبئة
برويان	بيتان	برويان	بيتان	برويان	بيتان	
5.595	44.109	5.594	44.149	5.676	44.373	إفريقيا
—	5.383	—	5.357	—	5.097	أطلس الصحراء
1.092	41.845	1.105	41.868	1.102	41.881	بيتاغاز الفينطرة
47.109	89.725	47.116	89.612	45.808	79.306	بيتاغاز المحمدية
325	15.925	331	—	353	16.054	بيتاغاز آسفي
1.146	38.534	1.146	38.524	1.148	53.457	غاز إفريقيا أكادير
35	14.992	27	13.898	35	14.912	غاز إفريقيا تيزنيت
7.030	31.132	9.262	36.654	9.151	34.866	مغرب غاز I
1.720	47.036	1.720	47.036	1.831	46.036	مغرب غاز II
32	16.806	32	16.204	43	16.608	سومبيتي بني ملال
571	39.835	625	54.878	469	56.423	سومبيتي (جرف الأصفر)
140	28.161	140	28.161	113	27.832	تادلة غاز وادرم
907	64.321	911	64.322	952	63.322	ش. ش. ب. فاس بنسودة
240	26.450	239	26.453	211	25.046	ش. ش. ب. الناظور
172	39.109	171	39.110	1.190	51.390	ش. ش. ب. وجدة
7.823	31.238	7.824	31.221	8.101	31.036	ش. ش. ب. الرباط
—	16.331	—	16.331	—	15.914	ش. ش. ب. الرشيدية
—	35.153	—	35.149	—	34.132	ش. ش. ب. سيدي قاسم
2.157	24.873	2.157	24.873	2.270	61.199	ش. ش. ب. طنجة
301	24.887	301	24.888	273	24.514	ش. ش. ب. تطوان
76.395	675.845	78.701	668.688	78.726	743.398	المجموع

(1) بما في ذلك مشتريات بين مراكز التعبئة نفسها  
المصدر: وزارة الطاقة والمعادن (مديرية الطاقة)

5 - 16 استهلاك المنتجات النفطية (1)

بالطن

1994	1993	1992	1991	1990	
105.000	93.000	76.214	58.365	50.114	البروبان
745.000	693.000	651.919	595.830	542.921	البيتان
<b>850.000</b>	<b>786.000</b>	<b>728.133</b>	<b>654.195</b>	<b>593.035</b>	مجموع الغاز
315.000	309.000	306.175	294.808	291.477	الوقود الممتاز
80.000	84.000	86.906	89.572	89.998	الوقود العادي
<b>395.000</b>	<b>393.000</b>	<b>393.081</b>	<b>384.380</b>	<b>381.475</b>	مجموع الوقود
2.241.000	2.086.000	2.117.556	1.903.864	1.706.408	الغازوال
205.000	221.000	216.005	177.971	247.945	وقود الطائرات
...	...	1.127	998	1.417	بنزين المطارات
2.584.000	2.334.000	2.267.130	1.979.193	2.010.764	الفيول
40.000	46.000	45.821	45.764	47.753	بتروال الانارة
...	...	836	717	837	بنزين خاص
20.000	20.000	17.810	18.683	20.003	الشمع الأبيض (برافين)
...	...	12.648	12.192	19.138	غازوال (للسفن)
...	...	725	762	1.176	فيول (للسفن)
<b>6.335.000</b>	<b>5.886.000</b>	<b>5.800.872</b>	<b>5.178.718</b>	<b>5.029.951</b>	مجموع المواد الطاقة
121.865	96.040	67.915	66.761	64.297	زيوت ومواد التشحيم
...	...	6.281	5.308	5.545	بنزين للصباغة
137.201	103.042	118.320	105.323	103.182	الاسفلت
<b>6.594.066</b>	<b>6.085.082</b>	<b>5.993.388</b>	<b>5.356.110</b>	<b>5.202.975</b>	المجموع العام

(1) لا يشمل بواخر الصيد

المصدر: وزارة الطاقة والمعادن (مديرية الطاقة)



5 - 17 استهلاك أهم المنتجات النفطية حسب المناطق الاقتصادية

بالطن

1992	1991	1990	1992	1991	1990	
	الدينار			الروبان		
71.549	60.218	54.309	3.700	2.829	2.955	الجنوب
67.095	57.953	51.507	2.419	1.784	2.036	تانسيفت
193.952	178.967	166.428	42.231	36.382	30.642	الوسط
144.229	136.995	122.559	17.828	9.712	6.976	الشمال الغربي
73.457	66.642	58.533	8.541	6.376	6.161	الوسط الشمالي
59.405	55.231	50.025	637	391	368	الشرق
42.239	39.824	39.560	858	891	976	الوسط الجنوبي
651.919	595.830	542.921	76.214	58.365	50.114	المجموع

بتروال الانارة

البنزين الممتاز والعادي

2.502	2.616	3.275	46.779	44.479	44.897	الجنوب
3.166	2.769	3.469	37.537	34.647	35.380	تانسيفت
11.066	12.100	10.799	156.005	157.960	154.348	الوسط
14.516	13.262	16.155	100.054	96.225	94.572	الشمال الغربي
9.531	9.543	8.023	24.408	23.024	23.308	الوسط الشمالي
1.663	1.875	1.966	10.098	9.900	11.405	الشرق
3.377	3.599	4.066	18.200	18.146	17.565	الوسط الجنوبي
45.821	45.764	47.753	393.081	384.381	381.475	المجموع

زيت الفيول

الغازوال

127.967	97.012	77.973	501.014	436.542	323.226	الجنوب
87.276	88.341	76.131	190.157	183.084	172.622	تانسيفت
1.247.265	1.064.454	1.155.436	653.054	584.939	530.234	الوسط
709.561	626.614	630.058	411.441	369.452	343.856	الشمال الغربي
17.763	26.011	14.159	146.747	136.207	131.357	الوسط الشمالي
64.280	49.367	41.207	92.325	88.916	97.780	الشرق
13.018	27.394	15.800	122.818	116.993	107.333	الوسط الجنوبي
2.267.130	1.979.193	2.010.764	2.117.556	1.916.133	1.706.408	المجموع

سنة 1992

5 - 18 مبيعات المنتجات النفطية حسب الشركات الموزعة

زيت الفيول طن	الغازوال م <sup>3</sup>	بتروال الانارة م <sup>3</sup>	العادي م <sup>3</sup>	المتاز م <sup>3</sup>	البيتان طن	البروبان طن	
354.758	341.213	7.115	11.128	24.375	52.042	7.131	إفريقيا .....
316.949	667.202	7.880	32.333	127.954	147.495	48.526	شمال .....
229.077	181.659	4.063	15.058	37.635	24.309	238	الشركة المغربية للهيدروكاربير .....
458.775	348.821	7.229	24.210	69.759	45.187	2.695	طوطال موري .....
215.029	167.844	1.896	11.999	32.817	17.764	4.292	بتروم .....
139.039	268.718	7.707	9.535	24.114	85.028	1.152	سوميبي .....
46.998	140.329	11.744	4.928	12.457	49.145	—	زفيز .....
389.653	284.071	5.959	12.693	72.949	—	—	مويل .....
—	30.245	2.160	990	2.830	—	—	سلامة .....
66.091	19.300	1.380	100	2.370	454	—	سوماب .....
50.761	78.085	—	—	15.050	5.383	—	أطلس الصحراء .....
—	1.844	—	—	—	—	—	بتروسيد .....
—	—	—	—	—	24.260	630	دراغون غاز .....
—	—	—	—	—	24.996	50	سوماسيد .....
—	—	—	—	—	102.435	399	سوديبي .....
—	—	—	—	—	14.944	5	سوديبيت .....
—	—	—	—	—	3.630	225	تاسيونال غاز .....
—	—	—	—	—	9.572	—	نادية غاز .....
—	—	—	—	—	6.001	—	ديماغاز .....
—	—	—	—	—	5.032	—	بوتسير .....
—	—	—	—	—	4.355	102	ميطة غاز .....
—	—	—	—	—	10.645	21	السعادة .....
—	—	—	—	—	19.242	—	سونوماك .....
—	—	—	—	—	—	9.375	سيك مغرب .....
—	—	—	—	—	—	1.373	ليكيغاز .....
2.267.130	2.529.331	57.133	122.974	422.310	651.919	76.214	المجموع

5 - 19 المستهلكون الرئيسيون لمادة زيت الفيوول

بالطن

1992	1991	1990	1989
1.433.387	1.220.603	1.204.607	1.211.263
199.460	...	239.117	230.143
<b>معامل السكر</b>			
49.536	46.147	46.942	44.244
5.266	...	6.810	6.455
11.106	13.129	12.257	11.073
419	...	187	290
11.709	...	8.365	12.837
13.768	...	14.638	19.965
21.548	...	17.457	14.636
3.718	...	2.983	—
387	...	505	872
2.063	1.524	526	2.109
19.799	...	13.631	16.383
11.506	...	14.436	12.870
3.793	...	2.762	3.550
<b>معامل الاسمنت</b>			
7.734	...	7.771	4.418
4.295	...	5.415	8.824
4.641	...	14.394	20.211
451	...	1.008	1.095
922	...	1.425	1.642
4.399	...	6.699	8.507
2.220	1.628	2.062	2.370
7.456	...	6.701	10.760
<b>معامل أخرى</b>			
25.959	...	22.503	19.849
31.204	...	29.922	43.549
24.008	...	20.497	22.911
20.520	...	7.529	4.977
10.096	...	6.367	...
2.472	...	2.774	2.229
3.381	...	2.782	3.692
1.087	...	1.498	826

5 - 20 تمويل الطائرات بالوقود

بالمتر مكعب

1992	1991	1990	1989	1988	
272.768	224.711	313.062	267.585	270.511	وقود الطائرات
216.965	168.038	226.040	191.138	198.299	المغربية
55.803	56.673	87.022	76.447	72.212	الأجنبية
1.565	1.631	1.967	1.413	2.357	بنزين خاص بالطائرات
1.454	1.508	1.844	1.262	2.196	المغربية
111	123	123	151	161	الأجنبية

5 - 21 تمويل السفن وبواخر الصيد

725	762	1.176	850	540	زيت الفيول (طن)
485	672	650	252	241	سفن مغربية
240	90	526	598	299	سفن أجنبية
320.069	272.636	214.440	158.415	141.119	الغازوال (م <sup>3</sup> )
12.068	12.510	16.334	19.510	15.558	سفن مغربية
3.040	2.068	6.436	2.699	3.396	سفن أجنبية
304.961	258.058	191.670	136.206	122.165	بواخر الصيد

بتروال الانارة	عدادات التوزيع		بنزين ممتاز	سعة الحفارات م3	محطات تزويد	محطات خدمة	
	غازوال	بنزين عادي					
48	405	226	268	9.069	87	163	الجنوب .....
34	341	225	227	7.130	108	109	تانسيفت .....
65	960	600	759	19.092	234	397	الوسط .....
71	504	312	401	10.295	114	216	الشمال الغربي .....
56	246	154	181	6.205	56	100	الوسط الشمالي .....
35	218	141	140	4.815	52	95	الشرق .....
39	237	157	160	5.184	56	104	الوسط الجنوبي .....
<b>348</b>	<b>2.911</b>	<b>1.815</b>	<b>2.136</b>	<b>61.790</b>	<b>707</b>	<b>1.184</b>	<b>المجموع .....</b>

حسب الشركات الموزعة

25	231	149	177	4.794	45	105	افريقيا .....
—	30	—	19	965	—	14	أطلس الصحراء .....
48	290	358	227	6.038	90	119	الشركة المغربية للهيدروكاربير .....
61	388	246	325	8.016	128	152	مويل وال .....
13	235	128	173	5.142	32	122	بتروم .....
14	67	45	46	1.867	9	36	سلامة .....
69	729	367	514	14.447	226	241	شال .....
4	25	16	18	1.213	2	14	سوماب .....
21	233	119	148	5.255	21	110	سوميسي .....
31	439	258	349	8.930	134	162	طوطال موري .....
62	234	119	130	4.823	20	99	زيز .....
—	10	10	10	300	—	10	بتروال الجنوب .....



5 - 23 طاقة تخزين المواد النفطية

في 31 دجنبر 1992

بالمتر مكعب

زيت الفيول	المجموع	وقود الطيران	الغازوال	بتروال الانارة	العادي	المتاز	الشركات الموزعة
207.447	59.775	—	49.138	3.544	1.301	5.792	افريقيا
—	19.000	3.000	13.250	—	—	2.750	اطلس الصحراء
16.383	35.639	7.600	17.765	1.820	3.447	5.007	الشركة المغربية للهيدروكاربير
25.532	58.832	—	36.780	1.320	9.175	11.557	موبيل
11.702	64.559	18.699	27.800	2.800	4.820	10.440	بتروم
—	900	—	575	200	25	100	سلامة
78.936	145.134	18.200	88.409	4.762	13.328	20.435	شال
—	14.000	—	7.000	—	3.500	3.500	سوماب
—	32.690	—	24.100	2.875	2.815	2.900	سوميني
59.362	83.430	4.420	58.090	720	7.500	12.700	طوطال - موري
—	27.922	—	19.196	1.876	3.374	3.476	زيز
—	10.500	—	10.500	—	—	—	بتروال الجنوب
<b>399.362</b>	<b>552.381</b>	<b>50.569</b>	<b>352.603</b>	<b>19.917</b>	<b>49.285</b>	<b>78.657</b>	<b>المجموع</b>

زيت الفيول	المنتوجات البيضاء	الموقع	طاقة التخزين الموصولة بالموائء
—	16.000	أكادير	افريقيا
90.000	—	الدار البيضاء	موبيل
—	5.160	أكادير	
—	9.740	الدار البيضاء	
—	9.200	القنيطرة	
—	16.000	المحمدية	بتروم
—	7.070	الناضور	
—	4.500	أكادير	
1.384	2.326	الناضور	
—	4.000	المحمدية	
—	30.160	أكادير	شال
—	25.420	المحمدية	
2.200	11.830	الناضور	
—	6.000	طان طان	
—	2.750	العيون	
—	24.000	المحمدية	سوميني
—	7.600	طان طان	
11.500	13.500	أكادير	طوطال - موري
—	3.500	الحسيمة	
18.800	9.800	الدار البيضاء	
15.500	40.800	المحمدية	
—	8.400	الناضور	
—	14.136	العيون	اطلس الصحراء
—	5.085	وادي الذهب	
—	10.500	أكادير	بتروال الجنوب
—	14.000	المحمدية	سوماب
—	7.200	أكادير	الشركة المغربية للهيدروكاربير
—	5.119	الناضور	
<b>139.384</b>	<b>314.195</b>		<b>المجموع</b>

## 5 - 24 استغلال الماء بالوسط الحضري

1993	1992	1991	1990	1989	
771	812	777	740	696	الإنتاج (مليون م <sup>3</sup> )
568	587	562	525	478	المكتب الوطني للماء الصالح للشرب
130	140	127	128	122	الوكالات
73	85	88	87	96	آخرون
508	495	511	495	470	الاستهلاك (مليون م <sup>3</sup> )
322	331	322	317	307	استعمالات منزلية
21	20	20	18	20	أنابيب عمومية
92	90	93	87	78	الإدارات
73	54	76	73	65	الصناعات
1.640.569	1.554.166	1.480.494	1.404.152	1.326.966	المشتركون (بالعدد)
1.599.262	1.514.599	1.442.846	1.368.543	1.291.814	استعمالات منزلية
2.591	2.785	2.867	2.951	3.010	أنابيب عمومية
27.968	26.682	25.448	23.771	23.590	الإدارات
10.748	10.100	9.333	8.887	8.552	الصناعات

## 5 - 25 إنتاج ومبيعات الماء

مليون م<sup>3</sup>

1994	1993	1992	1991	1990	
592,8	561,3	590	567,6	527,8	الإنتاج
364,2	345,3	367	352,4	327,6	المياه السطحية
228,5	215,9	223	215,0	200,1	المياه الجوفية
0,09	0,14	0,17	0,15	0,11	مياه محلاة
544,0	514,3	539,1	514,2	481,2	المبيعات
437,5	422,5	447,7	432,9	405,6	لوكالات التوزيع
0,2	0,3	0,2	0,7	1,0	للجماعات
106,3	91,5	91,2	80,6	74,6	للمستهلكين المشاركين

## 5 - 26 انتاج محطات المعالجة

مصدر المياه					مصدر المياه	محطة المعالجة
تاريخ الشروع في العمل					تاريخ الشروع في العمل	محطة المعالجة
الانتاج (ألف م <sup>3</sup> )					الانتاج (ألف م <sup>3</sup> )	محطة المعالجة
1994	1993	1992	1991	1990	1990	محطة المعالجة
<b>الجنوب</b>						
10.390	11.223	9.922	9.063	8.801	1985	أكادير ..... سد ادخيلة - واد ايسن
2.019	2.039	2.196	2.498	2.126	1985	تيزيت ..... سد يوسف بن تاشفين
1.667	1.775	1.728	1.655	1.683	1979	الداخلة .....
<b>تانسيفت</b>						
29.483	26.138	25.878	24.819	21.902	1983	مراكش ..... قناة وروكاد
8.171	8.188	8.305	6.194	5.768	1974	أسفي الشطر الأول ..... خزان أسفي
—	—	—	—	—	1975	أسفي الشطر الثاني ..... خزان أسفي
—	—	—	—	—	1984	أسفي الشطر الثالث ..... خزان أسفي
—	—	—	2	4	1960	شيشاوة ..... ساقية تاجوجت
102	166	121	89	103	1972	إيتمانسوت .....
866	796	824	611	612	1974	قلعة السراغنة ..... الساقية العقوية
<b>الوسط</b>						
71.972	67.950	63.556	37.560	22.554	1983	الجديدة ..... خزان الدورات
7.031	4.029	5.506	5.544	4.623	1977	بني ملال ..... عين أسردون
3.906	4.531	4.107	3.992	3.759	...	أزمور ..... سيدي الضاوي
—	—	—	—	9	...	بني مخلف ..... واد الملاح
433	—	—	—	—	...	أفورار .....
<b>الشمال الغربي</b>						
145.374	148.808	167.007	181.163	180.572	1968	بورقراق الشطر الأول ..... سد محمد بن عبد الله
—	—	—	—	—	1975	بورقراق الشطر الثاني ..... سد محمد بن عبد الله
—	—	—	—	—	1982	بورقراق الشطر الثالث ..... سد محمد بن عبد الله
21.362	10.788	24.745	24.092	22.485	1968	طنجة الشطر الأول ..... واد المحرحر
—	—	—	—	—	1975	طنجة الشطر الثاني ..... واد المحرحر
—	—	—	—	—	1982	طنجة الشطر الثالث ..... واد المحرحر
4.776	4.225	4.352	4.098	4.322	1974	الحميسات ..... سد القنصرة
11.611	12.159	7.181	12.220	12.301	1989	طنجة ..... واد الحاشف
7.476	6.230	3.003	—	—	1992	المضيق ..... سد امير
<b>الوسط الشمالي</b>						
17.203	15.853	20.308	24.146	19.981	1987	فاس ..... واد سيو
3.821	3.580	2.827	3.097	5.503	1985	الحسيمة ..... سد عبد الكريم الخطابي
443	158	—	—	—	1993	تاركيمت ..... سد الجمعة
337	289	235	227	293	1985	قرية باحمد ..... واد سيو
335	447	120	—	—	...	عين اجداح ..... واد اناون
143	118	126	—	—	...	مكاسة ..... واد سيو
28	—	—	—	—	...	والرتراغ .....
<b>الشرق</b>						
3.755	3.724	4.154	3.863	3.742	1979	بركان ..... قناة تريفيا
121	56	—	—	—	1984	قرية أركان ..... قناة بوغرفي
7.165	7.645	6.006	5.231	4.349	1984	الناصور ..... قناة بوغرفي
1.077	1.407	1.555	—	—	...	زابو ..... سد مشرع حمادي
<b>الوسط الجنوبي</b>						
2.841	2.498	2.591	2.231	2.124	1987	خنيفرة ..... واد أم الربيع
328	438	474	—	—	1991	امربرت ..... واد أم الربيع
<b>5 - 27 تحلية مياه البحر</b>						
76	76	89	70	...	1977	بوجدور ..... وحدة للتحلية
8	7	6	6	...	1975	طرقاية الشطر الأول ..... وحدة للتصفية
—	—	—	—	...	1977	طرقاية الشطر الثاني ..... وحدة للتصفية
8	59	70	75	...	1986	السمارة ..... وحدة للتصفية

المصدر: المكتب الوطني للماء الصالح للشرب

سنة 1993 \*  
ألف م

مشتريات أخرى	الاتاج الذاتي	مشتريات لدى م.و.م.ص.ش.	الوكالات
—	238	22.268	أكادير
—	192	42.244	مراكش
1.735	651	12.273	أسفي
319	3.003	11.567	الجديدة
—	2.296	9.034	بني ملال
—	2.792	4.664	سطات
56.342	2.045	137.313	الدار البيضاء
—	2.614	71.385	الرباط - سلا
—	15.204	4.418	القنيطرة
—	21.130	15.949	تطوان
—	5.670	22.402	طنجة
—	22.566	50.357	فاس
—	7.106	—	تازة
—	12.299	7.587	وجدة
—	2.482	4.124	الناضور
—	32.902	6.932	مكناس
<b>58.396</b>	<b>133.190</b>	<b>422.518</b>	<b>المجموع</b>

عدد المشتركين (بالألف)	الاستهلاك (بألف م)	الاستهلاك والمشاركون
56	18.100	أكادير
89	29.835	مراكش
43	9.322	أسفي
37	10.486	الجديدة
44	14.772	بني ملال
19	4.425	سطات
408	130.440	الدار البيضاء
179	57.887	الرباط - سلا
42	14.571	القنيطرة
73	22.375	تطوان
65	21.656	طنجة
90	44.752	فاس
16	4.892	تازة
53	11.740	وجدة
11	3.477	الناضور
53	51.967	مكناس
<b>1.278</b>	<b>450.697</b>	<b>المجموع</b>

## 5 - 29 نشاط المكتب الوطني للماء الصالح للشرب

سنة 1994

بألف متر مكعب

عدد المشتركين المستهلكين	المبيعات للمستهلكين المستهلكين	لوكالات التوزيع	الاتاج
86.778	16.515	22.326	46.060 الجنوب
3.965	401	22.326	أكادير
885	121	—	أسازاك
—	145	—	بوجدور
2.482	423	—	السمارة
9.252	2.518	—	كلميم
7.469	1.741	—	العيون
18.859	4.407	—	ورزازات
3.489	1.005	—	وادي الذهب
3.338	864	—	طان طان
17.923	2.381	—	نارودات
4.135	606	—	طاطا
14.981	1.903	—	تيزيوت
43.728	7.797	54.339	65.470 تانسيفت
15.830	3.235	—	قلعة السراغنة
9.441	1.485	1.023	الصويرة
325	104	43.494	مراكش
8.812	1.713	9.822	أسمي
4.803	684	—	الحوز
4.517	576	—	شيشاوة
59.161	32.027	156.322	110.743 الوسط
9.090	1.594	—	أزيلال
500	15	11.811	بني ملال
8.290	3.075	384	ابن سليمان
—	—	110.998	الدار البيضاء
—	—	15.918	المحمدية
1	16.385	11.288	الجديدة
28.915	8.712	—	خريبكة
12.365	2.246	4.441	سطات
—	—	1.482	أزمور
56.851	14.330	127.329	242.343 الشمال الغربي
408	52	—	شفشاون
13.713	3.162	5.050	الفيطيرة
22.060	3.952	—	الخميسات
—	5	7.660	العرراش
16	2.758	47.038	الرباط
—	—	20.945	سلا
1.089	186	4.127	الصحيرات - تمارة (1)
19.565	4.215	—	سيدي قاسم
—	—	32.350	طنجة
—	—	10.159	تطوان
37.813	9.259	52.043	65.779 الوسط الشمالي
15.340	4.401	—	الحسيمة
3.956	782	—	بولمان
107	21	47.278	فاس
8.871	1.423	—	تاوانات
5.951	1.226	—	تازة
3.130	917	4.765	صغرو
458	489	—	مولاي يعقوب
56.158	13.194	16.467	34.167 الشرق
3.786	468	—	فكيك
11.020	4.438	3.531	الناصور
41.352	8.288	12.936	وجدة
73.845	13.192	8.904	28.230 الوسط الجنوبي
28.486	4.515	—	الرشيدية
7.693	2.621	—	بفرن
27.106	3.915	—	خنيفرة
3.405	570	8.904	مكناس
7.155	1.571	—	الحاجب
414.334	106.314	(1)437.731	592.792 المجموع

(1) ضمنه 232 ألف متر مكعب كمبيعات لجماعتي مراكش الشارة وسطات  
المصدر: المكتب الوطني للماء الصالح للشرب



## 5 - 30 لائحة أهم السدود (1)

اسم السد	تاريخ الشروع في العمل	الموقع		استعمالات السد	الحجم الطبيعي (مليون م <sup>3</sup> )
		النهر	الأقليم		
سيدي سعيد امعاشو	1929	أم الربيع	أزمور	ط.م.م. ص	2.0
الملاح	1931	وادي الملاح	المحمدية	ر.م	8.8
علي طحيلات	1934	لاو	شفشانون	ر.ط	30.0
الكفصرة	1935	بيت	سيدي سليمان	ر.ط.م.م. ص	273.0
لالة تاكر كوست	1935	انفيس	مراكش	ر.ط	70.0
امقوت	1944	أم الربيع	سطات	ر.ط.م.م. ص	27.0
الدورات	1950	أم الربيع	سطات	ط	9.5
بين الويدان	1953	العبيد	أزيلال	ر.ط	1.384.0
آيت وردة	1953	العبيد	أزيلال	ر.ط	4.0
مشرع حمادي	1955	ملوية	بركان	ر.ط.م.م. ص	12.0
تاغدوت	1956	اعمارة	تازناخت	ر	3.0
التخلة	1961	التخلة	تطوان	ر.م.م. ص	7.1
أسفي	1965	السنجم	أسفي	م.م.م. ص	2.0
عمد الخامس	1967	ملوية	التناصور	ر.ط.م.م. ص.ف	490.0
أغراس	1969	أجراس	تطوان	ر	3.0
مولاي يوسف	1969	تاساوت	دمناث	ر.ط	188.0
حسن الداخيل	1971	زيز	الرشيدية	ر.ف	362.0
المنصور الذهبي	1972	درعة	ورزازات	ر.ط.ف	545.0
يوسف ابن تاشفين	1972	ماسة	تيزنيت	ر.ف.م.م. ص	314.0
ادريس الأول	1973	إناون	فاس	ر.ط.ف	1.207.0
سيدي محمد بن عبد الله	1974	بورقراق	الرباط	م.م. ص	486.0
ابن بطوطة	1977	المرحور	طنجة	ر.م.م. ص	41.0
وادي المازان	1979	اللوكوس	القصر الكبير	ر.م.ط.م.م. ص.ف	800.0
المسيرة	1979	أم الربيع	سطات	ر.م.ط.م.م. ص	2.724.0
ايمونتين	1981	تاساوت	العطوية	م	5.5
اللوكوس	1981	اللوكوس	العرالش	ر	4.0
محمد بن عبد الكريم الخطاطي	1981	تكور	الحسيمة	ر.م.م. ص	39.0
عبد المومن	1981	ابسن	تازودانت	ر.م.ف.م. ص	216.0
سيدي ادريس	1984	لخضر	العطوية	ر.ف	7.0
قواسم	1985	اشككية	...	ر	3.0
امصاحسحة	1985	امصاحسحة	...	...	3.0
سيدي اليازي	1986	تاغزريت	...	ر	1.1
الحسن الأول	1986	لخضر	ايت شواريت	ر.م.م. ص.ط	270.0
اكريمية	1987	عكراش	...	ر	1.3
الشارو	1986	الجايز	...	ر	1.0
حام الورزاغ	1986	حام الرعاغ	...	س.م	1.6
ثلثاء أبو بكر	1986	ارهان	...	ر	3.0
عكالكو تسيكيس	1986	نوسيكيس	...	ر.س م	1.0
خندق الهدا	1986	مربوحة	...	س م	3.8
الرويدات	1987	الرويدات	...	ر	2.9
تويلت	1989	تويلت	...	ر.س.م	1.0
بوخالف	1989	مصابر	...	ر	1.1
آيت يوب	1990	سيو	...	ط.م.م.م. ص.ر	80.0
أولوز	1991	موس	...	...	111.0
اسمير	1991	اسمير	...	م.م. ص	39.0
خزان سيو	1991	سيو	...	ر	40.0
وادي أريشة	1991	أريشة	...	ر	1.8
بلاد القعدة	1991	يوفكران	...	...	2.9
الصاف	1991	الصاف	...	م	1.0
صابون	1991	صابون	...	ر	1.1
الصغير	1991	الصغير	...	ر	2.3
الجمعة	1992	الجمعة	...	م.م. ص	7.0

(1) تتعلق هذه اللائحة بالسدود ذات حجم من مليون متر مكعب وأكثر.

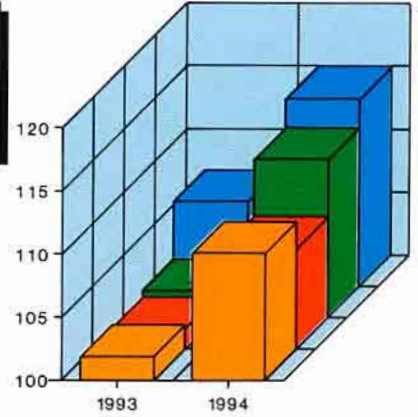
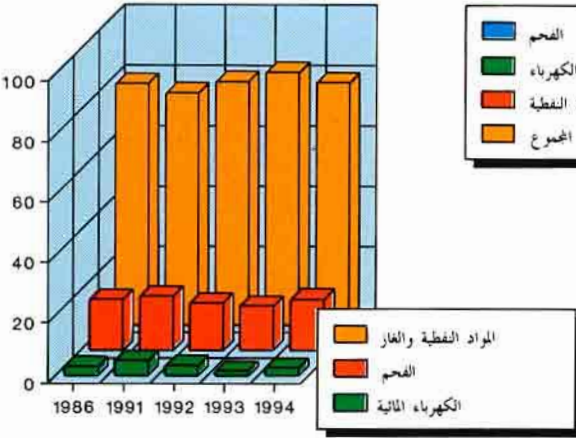
ط : طاقة - م : ماء صالح للشرب - ر : ري

ف : قدر الغيضان - م.م. ص : ماء للاستعمال الصناعي

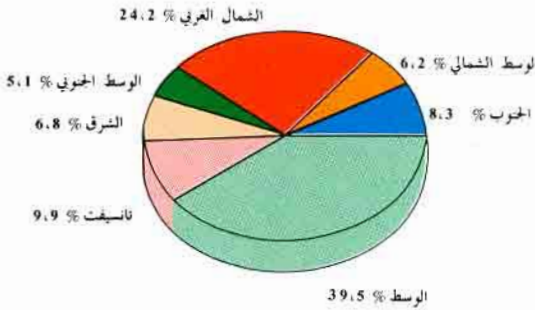
المصدر : وزارة الأشغال العمومية

## استهلاك الطاقة الأولية بالنسبة المئوية

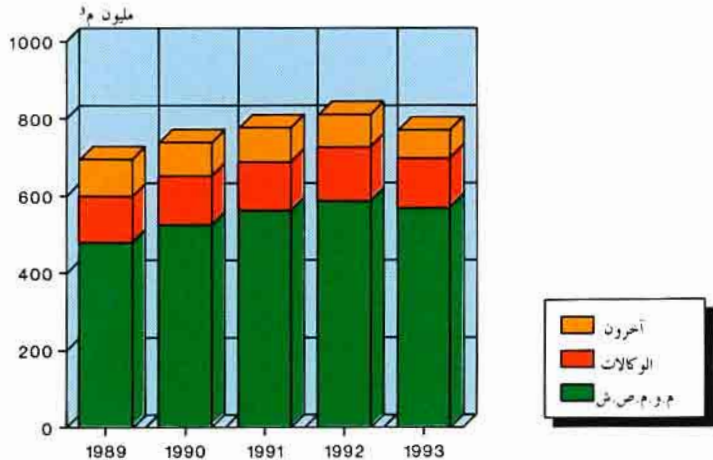
## الرقم القياسي لانتاج الطاقة (أساس 100 = 1992)



## مبيعات الطاقة الكهربائية حسب المناطق (1994)



## إنتاج الماء الصالح للشرب





الفصل السادس

الصناعة  
والصناعة التقليدية





## الصناعة والصناعة التقليدية

يتضمن هذا الفصل معطيات حول الأرقام القياسية للإنتاج الصناعي المستخلصة من البحث المستمر الذي تقوم به مديرية الإحصاء ، وملخصا لنتائج البحث السنوي الذي تقوم به مديرية الصناعة إضافة إلى بعض الإحصائيات الصناعية الأخرى .

### 1) الرقم القياسي للإنتاج الصناعي والمعدني والطاقي

تعتبر الأرقام القياسية للإنتاج من أهم المؤشرات التي تمكن من تتبع تطور هذا القطاع ، والمغرب على غرار العديد من الدول شرع في تهييء مؤشرات من هذا النوع منذ البداية (عقد الخمسينات) حيث تم إعداد أول رقم قياسي للإنتاج الصناعي يرجع أساسه إلى سنة 1952 . إلا أن التطور الذي عرفته البنية الصناعية والتغيرات السياسية والاقتصادية التي طرأت ما بين 1952 و 1958 من جهة والقيام ببحث ميداني حول القطاع الصناعي سنة 1958 من جهة أخرى ، أدت في سنة 1961 إلى اتخاذ سنة إجراء البحث (1958) كأساس لحساب الأرقام القياسية آنذاك .

ونظرا لتقادم هذا المرجع والتطور الذي عرفه النشاط الصناعي خلال عقد الستينات ، تم القيام ببحث ميداني آخر حول هذا القطاع سنة 1969 الأمر الذي أدى إلى تغيير سنة الأساس مرة ثانية باتخاذ سنة 1969 كمرجع لحساب الأرقام القياسية التي استمر تهيئتها والعمل بها حتى سنة 1983 حيث تم مرة ثالثة تعويض سنة الأساس 1969 بسنة 1978 وذلك استنادا إلى البحث الذي قامت به وزارة الصناعة والتجارة .

وفي سنة 1983 تمت مراجعة سنة الأساس 1978 حيث استبدلت بسنة 1982 . والتي استبدلت بدورها بسنة 1987

وأخيرا في سنة 1995 تمت مرة أخرى عملية تغيير سنة الأساس 1987 وتعويضها بسنة 1992 استنادا إلى البحث الذي قامت به مديرية الصناعة ، وذلك بهدف تحقيق شمولية أكبر وتمثيل أدق وأفضل مما كانت عليه الأرقام القياسية السابقة ، للأنشطة الصناعية ، الطاقية والمعدنية .

والأرقام القياسية المحسوبة طبقا لهذه العملية تمكن من تتبع تطور كمية الإنتاج على 5 مستويات في إطار التصنيف المغربي للأنشطة الاقتصادية وهي :

المنتجات ، الأنشطة ، أجزاء الفروع ، الفروع ، وجمع القطاع (الصناعي والطاقي والمعدني)

وتستعمل طريقة لا سبيريس ذات الحصص (أو الترجيح) الثابتة . بالنسبة للفروع وأجزائها تمثل هذه الحصص القيمة المضافة الاجمالية بسعر وسائل الإنتاج أما بالنسبة للمنتجات والأنشطة فإن هذه الحصص تحسب على أساس قيمة الإنتاج لسنة 1992 .

بالنسبة لقطاع الصناعة ، تضم العينة التي يشملها البحث مباشرة كل ستة أشهر 583 وحدة صناعية تعتبر من أهم الصناعات من حيث قيمة الإنتاج .

أما بخصوص الطاقة والمعادن وبعض الصناعات الأخرى مثل المطاحن ومصانع السكر والاسمنت فيتم تجميع المعلومات عنها لدى ألفت مقالة أو مؤسسة .

### 2) البحث السنوي حول الصناعة التحويلية

منذ سنة 1976 تقوم وزارة التجارة والصناعة ببحث شامل لدى جميع المقاولات الصناعية التي يبلغ عدد مستخدميها 10 أو أكثر وكذلك المقاولات التي تحقق قيمة للمعاملات تبلغ على الأقل

100.000 درهما سنويا وإن كانت تشغل أقل من عشر مستخدمين . وقد تم حصر هذه المقاولات في جدارة (بجري تصحيحها وتحديثها كل سنة) .

وفيما يتعلق بطريقة البحث . فإن مديرية الصناعة بهذه الوزارة تبعث باستمارات إلى المقاولات المعنية التي تملؤها وتعيد إرسالها إلى هذه المديرية حيث تجري عملية معالجة المعطيات واستخلاص النتائج التي ندرج ملخصا لها ضمن هذا الفصل .

### (3) إحصائيات المقاولات

يتم استخلاصها من جدارة المقاولات الخاضعة للضريبة على الأرباح المهنية ، والتي تتوصل بها سنويا مديرية الاحصاء ومديرية الضرائب .

وتتضمن هذه الجدارة المقاولات الخاضعة لنوعين من نظام الضريبة على الأرباح المهنية وهي : النظام الجرافي الذي يطبق على أصحاب الضرائب الغير ملتزمين بالقيام بحاسبة كاملة في إطار القانون التجاري .

نظام الربح الصافي الحقيقي الذي يطبق على أصحاب الضرائب الذين يتوفرون عادة على محاسبة كاملة ، والمقاولات التابعة لهذا النظام هي :

- الشركات بجميع صنفاتها
- المقاولات الفردية التي تفوق قيمة ما محددة من طرف القانون المالي .
- المقاولات الفردية التي تحدد امتيازاً في هذا النظام

### (4) الاحصائيات الصناعية الأخرى

إضافة إلى معطيات هذه الأبحاث الدورية ، يشتمل هذا الفصل على احصائيات تهم الجوانب الآتية :

- الاستثمار الصناعي : ويتعلق الأمر بقيمة الاستثمارات الصناعية المقبولة والمزمع إنجازها وعدد الوظائف المنشأة وذلك بميادين الصناعة الفلاحية ، النسيج والجلد ، الكيمياء ، الميكانيك والكهرباء .

- الصناعة التقليدية : إنتاج الزراني حسب مختلف المراكز ، صادرات منتوجات الصناعة التقليدية ، الاستثمارات ، القروض الممنوحة للصناع التقليديين ، والتعاونيات حسب المندوبيات الجهوية .

- صناعة السكر : معالجة النباتات السكرية (الشمندر وقصب السكر) وواردات السكر الخام والمكرر .

- صناعة الاسمنت : يتعلق الأمر بكمية الانتاج والتوزيع .

- إنتاج واستهلاك التبغ

- الزيوت : ويتعلق الأمر بسحق الحبوب الزيتية وكذلك إنتاج ، واستهلاك وصادرات الزيوت .

وأخيرا ، يشتمل هذا الفصل على إحصائيات حول تطور المؤسسات التعاونية حسب القطاعات والمناطق الاقتصادية ، وعدد المنخرطين بها .

6 - 1 التوزيع النسبي للإنتاج حسب القطاعات

1993	1992	1991	1990	1989	
34	33	32	31	34	الصناعة الفلاحية .....
18	18	18	17	17	النسيج والجلد .....
13	14	15	13	14	الميكانيك .....
4	4	4	4	4	الكهرباء .....
31	31	31	35	31	الكيمياء وشبه الكيمياء .....
100	100	100	100	100	المجموع .....

6 - 2 أهم المعطيات الصناعية حسب الأقاليم والعمالات

سنة 1993

عدد المؤسسات	عدد المستخدمين الدائمين	قيمة المبيعات (10 <sup>6</sup> درهم)	الإنتاج (10 <sup>6</sup> درهم)	نفقات المستخدمين (10 <sup>6</sup> درهم)	الصادرات (10 <sup>6</sup> درهم)	الاستثمارات (10 <sup>6</sup> درهم)
286	11 065	5 845	5 315	522	1 712	425
220	8 223	4 265	3 865	423	1 163	385
—	—	—	—	—	—	—
3	160	131	135	4	—	1
6	180	12	11	1	4	3
5	172	339	331	7	24	2
7	159	27	60	4	1	2
8	1 428	627	570	51	466	18
14	335	102	110	21	54	3
—	—	—	—	—	—	—
23	408	342	233	11	—	11
378	20 918	9 313	10 058	862	4 419	1 334
10	185	186	190	6	8	5
36	1 282	320	321	43	88	14
224	10 962	3 433	3 308	348	780	584
108	8 489	5 374	6 239	465	3 543	731
3 360	213 659	80 895	70 855	9 010	15 911	5 731
2	5	—	—	—	—	—
50	2 674	1 312	1 222	154	158	44
39	1 538	503	456	43	149	31
397	24 687	5 905	5 921	750	1 690	1 090
1 140	77 110	29 838	26 295	3 658	4 046	1 666
186	9 251	6 704	4 309	387	784	563
116	6 315	2 348	1 888	193	332	109
731	31 723	7 470	6 379	1 049	2 006	315
330	35 739	13 820	11 958	1 650	2 203	886
118	9 046	3 855	3 050	437	234	329
114	8 272	6 268	6 716	444	3 513	487
25	780	382	342	16	74	2
112	6 519	2 490	2 319	229	722	209
1 201	74 649	19 699	17 363	2 313	3 536	1 166
4	158	15	16	3	7	—
161	9 474	5 430	4 751	479	728	316
28	1 015	394	282	25	38	25
42	2 104	1 012	958	110	318	59
226	11 092	1 630	1 509	273	458	101
134	9 290	1 923	1 538	236	426	138
80	4 957	1 525	1 358	158	229	56
28	1 304	776	751	70	64	34
340	27 321	4 500	4 222	685	1 086	342
158	7 934	2 494	1 978	274	182	95
495	25 454	5 913	5 726	666	1 090	482
31	314	39	35	5	8	6
—	—	—	—	—	—	—
397	23 329	5 298	5 166	610	1 013	451
10	93	13	14	2	—	2
57	1 718	563	511	49	69	23
267	7 623	5 690	4 998	283	824	177
—	—	—	—	—	—	—
124	3 239	3 054	2 691	119	62	100
143	4 384	2 636	2 307	164	762	77
215	11 121	3 586	3 149	321	298	714
13	221	153	192	6	—	1
14	207	31	33	4	—	1
5	88	14	14	1	—	2
183	10 605	3 388	2 910	310	298	710
6 202	364 489	130 941	117 464	13 977	27 790	10 029

المصدر: وزارة التجارة والصناعة والصناعة التقليدية



6 - 3 المقاولات الصناعية حسب نوع النشاط الاقتصادي

عدد المقاولات	عدد المستخدمين الدائمين	قيمة المبيعات (10 <sup>6</sup> درهم)	الانتاج (10 <sup>6</sup> درهم)	نفقات المستخدمين (10 <sup>6</sup> درهم)	الصادرات (10 <sup>6</sup> درهم)	الاستثمارات (10 <sup>6</sup> درهم)
<b>سنة 1992</b>						
935	21 201	14.200	13 963	1 004	173	731
499	28.263	18.684	16 662	1 485	5 463	939
32	6 953	9.983	7 326	600	108	493
723	61.802	11 227	11 293	1 748	3 865	1 119
789	89 105	7 302	7 063	1 671	6 577	529
294	15 606	2 094	2 055	426	1 145	89
240	7 896	2.886	2 358	327	670	90
397	11 558	5 192	5 046	563	610	502
378	26 440	10.398	8 108	1 134	135	2 539
13	1 528	2 716	2 455	100	478	16
413	19 051	8 557	7 089	927	233	323
264	6 950	2.062	1 518	290	18	101
95	10.045	6.463	5 428	545	691	158
113	9 871	4 311	3 801	536	1 370	146
28	867	248	215	26	19	9
361	22 909	19 552	17 459	1 643	6 948	726
253	10 461	3 107	2 748	439	259	264
28	643	139	112	28	10	6
5 855	351 149	129 121	114 699	13 492	28 772	8 780
<b>سنة 1993</b>						
931	22 033	15 477	15 119	1 029	154	584
516	29 531	19 278	17 913	1 439	5 321	1 818
30	6 818	10 498	7 449	623	115	742
740	62 046	11 190	11 219	1 741	4 312	782
756	91 892	7 643	7 359	1 834	6 830	445
292	14 526	2 104	2 089	368	1 138	84
251	10 487	3 081	2 501	374	514	132
412	13 087	5 328	5 216	607	537	364
398	27 651	9 837	8 325	1 188	147	3 410
11	1 336	2 710	2 426	101	487	21
448	21 394	9 286	6 889	1 040	305	313
285	7 122	1 987	1 541	308	29	71
101	10 311	6 139	4 390	592	684	168
107	10 115	3 615	3 051	534	560	194
28	844	244	220	26	21	18
359	23 581	19 297	18 813	1 712	6 342	609
271	11 116	3 106	2 835	436	284	270
27	599	121	109	25	10	4
5 963	364 489	130 941	117 464	13 977	27 790	10 029

المصدر: وزارة التجارة والصناعة والصناعة التقليدية.



6 - 4 المقاولات الصناعية حسب تاريخ إحدائها

عدد المقاولات	عدد المستخدمين	قيمة (1) المبيعات (10 <sup>6</sup> درهم)	الإنتاج (2) (10 <sup>6</sup> درهم)	الصادرات (10 <sup>6</sup> درهم)	نفقات المستخدمين (10 <sup>6</sup> درهم)	الاستثمارات (10 <sup>6</sup> درهم)
سنة 1987						
123	20.326	7.807	5.897	213	718	202
..... قبل سنة 1939						
413	65.684	17.356	15.478	2.476	1.886	554
..... من 1939 - 1955						
149	17.622	5.518	4.716	319	527	126
..... 1959 - 1956						
285	21.625	4.654	4.165	529	498	131
..... 1964 - 1960						
177	19.257	6.843	6.975	1.043	490	137
..... 1967 - 1965						
424	32.004	7.639	7.064	933	731	319
..... 1972 - 1968						
1.000	69.481	17.423	17.370	7.269	1.411	1.402
..... 1978 - 1973						
2.053	75.667	10.418	9.876	2.552	1.044	656
..... وما بعدها						
4.624	321.666	77.658	71.541	15.334	7.305	3.527
..... المجموع						
سنة 1988						
129	21.311	9.904	8.667	192	834	194
..... قبل سنة 1939						
423	73.604	19.665	17.733	2.835	2.118	910
..... من 1939 - 1955						
166	17.467	5.422	4.636	412	515	260
..... 1959 - 1956						
294	21.204	4.953	4.456	810	552	243
..... 1964 - 1960						
175	17.888	4.253	4.496	1.191	423	239
..... 1967 - 1965						
420	31.068	8.029	7.528	890	765	340
..... 1972 - 1968						
984	69.131	19.367	18.922	6.427	1.490	934
..... 1978 - 1973						
2.283	103.431	17.598	17.810	7.914	1.527	1.541
..... وما بعدها						
4.874	355.104	89.191	84.248	20.671	8.224	4.661
..... المجموع						

ملاحظة : لم يطبق هذا المعيار منذ سنة 1988

(1) بما في ذلك الرسوم

(2) لا يتضمن الرسوم

المصدر : وزارة التجارة والصناعة والصناعة التقليدية .

## الصناعة

### 6 - 5 المقاولات الصناعية حسب فئات عدد المستخدمين

عدد المقاولات	عدد المستخدمين الدائمين	قيمة المبيعات (10 <sup>6</sup> درهم)	الانتاج (10 <sup>6</sup> درهم)	الصادرات (10 <sup>6</sup> درهم)	نفقات المستخدمين (10 <sup>6</sup> درهم)	الاستثمارات (10 <sup>6</sup> درهم)		
سنة 1992								
1.785	10.254	2.971	2.309	346	266	233	0 إلى 9 مستخدمين	0
2.491	60.073	21.343	18.272	3.545	2.034	1.479	10 - 49	10
698	49.832	16.077	14.362	2.529	1.626	826	50 - 99	50
483	67.476	22.643	20.422	4.016	2.533	1.268	100 - 199	100
318	97.691	30.477	27.052	7.816	3.774	3.385	200 - 499	200
80	65.823	35.610	32.282	10.520	3.259	1.589	500 فأكثر	500
5.855	351.149	129.121	114.699	28.772	13.492	8.780	المجموع	
سنة 1993								
1.688	10.052	2.536	2.243	417	254	262	0 إلى 9 مستخدمين	0
2.654	63.193	21.205	19.036	3.134	1.982	1.176	10 - 49	10
735	53.356	19.082	16.465	3.246	1.883	845	50 - 99	50
480	69.667	22.492	20.831	4.027	2.666	998	100 - 199	100
318	99.197	36.058	30.953	7.373	4.004	4.604	200 - 499	200
88	69.024	29.568	27.936	9.593	3.188	2.144	500 فأكثر	500
5.963	364.489	130.941	117.464	27.790	13.977	10.029	المجموع	

6 - 6 المقاولات الصناعية حسب قيمة المبيعات

عدد المقاولات	عدد المستخدمين الدائمين	قيمة المبيعات (10 <sup>6</sup> درهم)	الإنتاج (10 <sup>6</sup> درهم)	الصادرات (10 <sup>6</sup> درهم)	نفقات المستخدمين (10 <sup>6</sup> درهم)	الاستثمارات (10 <sup>6</sup> درهم)	
سنة 1992							
- قيمة المبيعات (بألف درهم)							
100	6.348	6	588	—	276	295	0 - 99
906	6.778	280	284	14	81	102	100 - 499
829	10.167	613	625	61	148	118	500 - 999
857	15.951	1.245	1.218	175	298	178	1.000 - 1.999
942	34.170	3.229	3.212	794	696	384	2.000 - 4.999
710	41.779	5.266	4.969	1.843	924	545	5.000 - 9.999
518	44.737	7.679	7.142	2.529	1.182	516	10.000 - 19.999
993	191.219	110.803	96.661	23.356	9.887	5.642	20.000 فأكثر
5.855	351.149	129.121	114.699	28.772	13.492	8.780	المجموع
سنة 1993							
- قيمة المبيعات (بألف درهم)							
107	11.212	6	1.385	—	676	118	0 - 99
851	6.554	258	261	14	74	102	100 - 499
760	8.588	566	573	45	133	110	500 - 999
1.007	18.523	1.471	1.464	198	307	188	1.000 - 1.999
959	34.919	3.294	3.218	826	703	383	2.000 - 4.999
722	40.307	5.263	5.117	1.745	934	391	5.000 - 9.999
555	51.041	8.371	7.865	2.932	1.379	536	10.000 - 1.99999
1.002	193.345	111.712	97.581	22.030	9.771	8.201	20.000 فأكثر
5.963	364.489	130.941	117.464	27.790	13.977	10.029	المجموع

## الصناعة

### 6 - 7 المقاولات الخاضعة للضريبة على الأرباح المهنية ونظام الأرباح الصافية الحقيقية حسب النشاط الاقتصادي

1985	1983	1981	
<b>المقاولات الخاضعة للضريبة على الأرباح المهنية</b>			
2.508	2.151	1.867	الفلاحة والغابات والصيد البحري .....
463	399	401	الطاقة والمعادن .....
29.988	27.098	23.858	الصناعة التحويلية .....
10.823	10.054	8.548	البناء والأشغال العمومية .....
99.040	90.817	79.973	التجارة .....
14.050	12.634	12.064	النقل والمواصلات .....
823	783	646	البنك والتأمين .....
7.816	6.803	5.845	ال فنادق والمطاعم .....
28.010	24.018	20.920	خدمات أخرى .....
<b>193.521</b>	<b>174.757</b>	<b>154.122</b>	<b>المجموع</b>
<b>المقاولات الخاضعة لنظام الأرباح الصافية الحقيقية</b>			
291	257	229	الفلاحة والغابات والصيد البحري .....
162	163	154	الطاقة والمعادن .....
2.809	2.637	2.666	الصناعة التحويلية .....
2.014	1.795	1.478	البناء والأشغال العمومية .....
5.847	5.243	5.281	التجارة .....
920	806	820	النقل والمواصلات .....
647	619	510	البنك والتأمين .....
891	768	718	ال فنادق والمطاعم .....
3.053	2.712	2.368	خدمات أخرى .....
<b>16.634</b>	<b>15.000</b>	<b>14.224</b>	<b>المجموع</b>

## الصناعة

### 6 - 8 توزيع قيمة المبيعات للمقاولات الخاضعة للضريبة على الأرباح المهنية ونظام الأرباح الصافية الحقيقية حسب النشاط الاقتصادي

(بالنسبة %)

1985	1983	1981	
<b>المقاولات الخاضعة للضريبة على الأرباح المهنية</b>			
1.01	1.30	1.03	..... الفلاحة والغابات والصيد البحري
6.68	14.96	14.89	..... الطاقة والمعادن
15.05	22.53	25.21	..... الصناعة التحويلية
3.30	7.85	7.02	..... البناء والأشغال العمومية
66.94	39.66	39.50	..... التجارة
2.10	4.65	3.48	..... النقل والمواصلات
2.49	4.19	4.25	..... الأبنك والتأمين
0.72	1.01	1.05	..... الفنادق والمطاعم
1.71	3.85	3.57	..... خدمات أخرى
<b>100.00</b>	<b>100.00</b>	<b>100.00</b>	..... <b>المجموع</b>
<b>المقاولات الخاضعة لنظام الأرباح الصافية الحقيقية</b>			
1.04	1.15	0.92	..... الفلاحة والغابات والصيد البحري
8.14	17.73	17.73	..... الطاقة والمعادن
18.06	24.30	27.60	..... الصناعة التحويلية
3.60	8.34	7.35	..... البناء والأشغال العمومية
62.04	34.71	34.23	..... التجارة
2.13	4.84	3.41	..... النقل والمواصلات
3.03	4.97	5.06	..... الأبنك والتأمين
0.60	0.71	0.77	..... الفنادق والمطاعم
1.36	3.23	2.96	..... خدمات أخرى
<b>100.00</b>	<b>100.00</b>	<b>100.00</b>	..... <b>المجموع</b>



سنة 1985  
(بالنسبة %)

6 - 9 المقاولات الخاضعة للضريبة على الأرباح المهنية  
حسب النشاط الاقتصادي وقيمة المبيعات (ألف درهم)

النشاط الاقتصادي	499-0	999-500	4999-1000	9999-5000	10000 وأكثر	المجموع
الفلاحة والغابات والصيد البحري	1.16	3.52	3.26	3.49	2.40	1.30
الطاقة والمعادن	0.19	0.77	0.80	0.45	2.20	0.24
الصناعة التحويلية	15.37	14.92	16.13	17.92	27.48	15.49
الصناعة الغذائية	2.16	4.12	2.80	2.24	7.13	2.28
النسيج والجلد والأحذية	6.88	6.21	3.99	4.21	4.47	6.74
الخشب والورق والطباعة	0.91	1.78	2.46	3.05	3.05	1.01
التعدين والآلات والمعدات	3.58	1.78	3.95	4.30	6.09	3.56
صناعات أخرى	1.84	1.03	2.93	4.12	6.74	1.90
البناء والأشغال العمومية	5.33	7.14	10.27	10.75	10.17	5.59
التجارة	50.75	58.98	56.38	56.54	47.70	51.17
النقل والمواصلات	7.58	2.69	3.28	3.58	3.69	7.26
البنوك والتأمين	0.36	1.46	0.97	1.25	2.46	0.43
الفنادق والمطاعم	4.19	2.44	1.90	1.88	1.75	4.05
خدمات أخرى	15.08	8.08	7.01	4.14	2.15	14.47
المجموع	100.00	100.00	100.00	100.00	100.00	100.00

سنة 1985  
(بالنسبة %)

6 - 10 قيمة المبيعات للمقاولات الخاضعة للضريبة على الأرباح المهنية  
حسب النشاط الاقتصادي وقيمة المبيعات (ألف درهم)

النشاط الاقتصادي	499-0	999-500	4999-1000	9999-5000	10000 وأكثر	المجموع
الفلاحة والغابات والصيد البحري	1.35	3.63	2.86	3.64	0.78	1.02
الطاقة والمعادن	0.34	0.76	0.69	0.46	1.79	6.69
الصناعة التحويلية	14.13	14.72	17.01	17.57	17.03	15.01
الصناعة الغذائية	2.10	4.04	2.62	2.18	0.40	4.56
النسيج والجلد والأحذية	5.12	6.04	4.21	4.31	6.92	1.49
الخشب والورق والطباعة	1.46	1.84	2.58	2.84	2.16	0.94
التعدين والآلات والمعدات	3.76	1.74	4.28	4.25	1.07	2.15
صناعات أخرى	1.69	1.06	3.32	3.99	6.48	5.87
البناء والأشغال العمومية	6.16	7.31	10.53	10.60	2.44	3.36
التجارة	57.58	58.92	55.98	56.87	68.95	66.96
النقل والمواصلات	5.19	2.72	3.66	3.64	5.26	2.05
البنوك والتأمين	0.45	1.55	1.01	1.34	2.76	2.47
الفنادق والمطاعم	4.10	2.34	1.80	1.92	0.36	0.73
خدمات أخرى	10.70	8.05	6.46	3.96	0.63	1.71
المجموع	100.00	100.00	100.00	100.00	100.00	100.00

سنة 1985

6 - 11 المقاولات الخاضعة لنظام الأرباح الصافية الحقيقية

(بالنسبة %)

حسب النشاط الاقتصادي وقيمة المبيعات (ألف درهم)

النشاط الاقتصادي	499-0	999-500	4999-1000	9999-5000	10000 وأكثر	المجموع
الفلاحة والغابات والصيد البحري ..	1,52	0,96	1,78	4,07	2,52	1,76
الطاقة والمعادن .....	0,81	1,09	0,90	0,52	2,18	0,98
الصناعة التحويلية .....	13,68	15,90	18,44	20,76	28,87	16,91
الصناعة الغذائية .....	2,70	4,58	2,38	2,50	7,49	3,28
النسيج والجلد والأحذية .....	4,08	3,82	4,10	4,90	4,70	4,16
الخشب والورق والطباعة .....	1,86	3,06	3,10	3,55	3,20	2,53
التعدين والآلات والمعدات .....	2,52	2,58	5,08	5,01	6,40	3,64
صناعات أخرى .....	2,52	1,86	3,78	4,80	7,08	3,30
البناء والأشغال العمومية .....	11,03	14,33	13,49	12,51	10,69	12,10
التجارة .....	24,84	36,15	48,49	49,74	45,20	35,05
النقل والمواصلات .....	6,63	5,40	4,30	4,07	3,87	5,59
الأنباء والتأمين .....	5,79	3,92	1,25	1,46	2,58	3,89
الفنادق والمطاعم .....	8,26	4,06	2,34	2,18	1,84	5,37
خدمات أخرى .....	27,44	18,19	9,01	4,69	2,25	18,35
المجموع .....	100,00	100,00	100,00	100,00	100,00	100,00

سنة 1985

6 - 12 قيمة المبيعات للمقاولات الخاضعة لنظام الأرباح الصافية

(بالنسبة %)

الحقيقية حسب النشاط الاقتصادي وقيمة المبيعات (ألف درهم)

النشاط الاقتصادي	499-0	999-500	4999-1000	9999-5000	10000 وأكثر	المجموع
الفلاحة والغابات والصيد البحري ..	1,47	0,96	2,04	4,30	0,97	1,04
الطاقة والمعادن .....	0,84	1,10	0,74	0,55	8,88	8,14
الصناعة التحويلية .....	13,98	15,61	19,24	20,53	17,15	18,04
الصناعة الغذائية .....	3,39	4,37	2,31	2,47	5,67	6,25
النسيج والجلد والأحذية .....	3,74	3,77	4,52	5,05	1,05	1,33
الخشب والورق والطباعة .....	2,18	3,09	3,13	3,36	0,86	1,04
التعدين والآلات والمعدات .....	2,74	2,50	5,22	4,98	2,14	2,34
صناعات أخرى .....	1,93	1,88	4,06	4,67	7,43	7,08
البناء والأشغال العمومية .....	10,49	14,40	12,99	12,41	2,79	3,45
التجارة .....	25,29	37,26	49,47	49,43	63,98	62,04
النقل والمواصلات .....	7,50	5,35	4,42	4,52	1,93	2,13
الأنباء والتأمين .....	4,99	3,95	1,24	1,57	3,17	3,03
الفنادق والمطاعم .....	9,70	3,92	2,06	2,24	0,41	0,60
خدمات أخرى .....	25,74	17,45	7,80	4,45	0,72	1,53
المجموع .....	100,00	100,00	100,00	100,00	100,00	100,00

سنة 1985

6 - 13 المقاولات وقيمة المبيعات حسب الصفة القانونية

(بالنسبة %)

قيمة المبيعات	المقاولات
75,79	5,40 .....
24,21	94,60 .....
7,59	3,20 .....
100,00	100,00 .....

الشركات  
المقاولات الصناعية  
منها الخاضعة لنظام الأرباح الصافية

بألف درهم

6 - 14 الاستثمارات الصناعية حسب الأنشطة الصناعية (1)

1994	1993	1992	1991	1990	
1.795.631	1.805.410	1.995.102	1.312.905	1.951.761	الصناعة الفلاحية
632.120	363.172	447.477	350.198	904.305	منشآت
1.163.511	1.442.238	1.547.625	962.707	1.047.456	توسيعات
1.831.107	1.555.724	2.274.825	3.046.062	3.582.733	النسيج والجلد
380.149	421.165	850.710	780.821	1.626.181	منشآت
1.450.958	1.134.559	1.424.115	2.265.241	1.956.552	توسيعات
3.959.654	2.368.561	3.070.712	4.350.863	2.756.803	الكيمياء وشبه الكيمياء
1.265.123	1.028.337	928.317	1.515.834	822.153	منشآت
2.694.531	1.340.224	2.142.395	2.835.029	1.934.650	توسيعات
1.171.917	467.613	755.400	570.361	866.762	الميكانيك
931.560	205.107	240.933	235.386	479.866	منشآت
240.357	262.506	514.467	334.975	386.896	توسيعات
607.863	332.199	170.667	292.668	223.503	الكهرباء
59.495	94.940	71.856	39.567	61.998	منشآت
548.368	237.259	98.811	253.101	161.505	توسيعات
1.870.886	1.707.073	1.936.404	1.444.573	1.442.716	المؤسسات ذات الطابع الصناعي
564.626	1.024.383	1.117.777	493.686	573.602	منشآت
1.306.260	682.690	818.627	950.887	869.114	توسيعات
40.779	43.677	73.420	61.577	63.932	المؤسسات المرتبطة بالصناعة
9.706	6.028	19.245	17.110	21.138	منشآت
31.073	37.649	54.175	44.467	42.794	توسيعات
11.277.837	8.280.257	10.276.530	11.079.009	10.888.210	مجموع الصناعة
3.842.779	3.143.132	3.676.315	3.432.602	4.489.243	منشآت
7.435.058	5.137.125	6.600.215	7.646.407	6.398.967	توسيعات
					الوظائف المنشأة
8.839	5.572	8.767	6.572	7.260	الصناعة الفلاحية
26.820	27.245	33.966	47.149	50.851	النسيج والجلد
15.981	13.221	15.899	13.493	14.109	الكيمياء وشبه الكيمياء
5.061	5.139	5.276	4.840	5.461	الميكانيك
3.386	2.120	923	1.504	2.145	الكهرباء
9.249	8.478	11.474	7.485	8.839	المؤسسات ذات الطابع الصناعي
553	433	691	649	841	المؤسسات المرتبطة بالصناعة
69.889	62.208	76.996	81.692	89.506	مجموع الصناعة

(1) يتعلق الأمر بمشاريع الاستثمارات المقبولة من طرف وزارة التجارة والصناعة والصناعة التقليدية

المصدر : وزارة التجارة والصناعة والصناعة التقليدية.

6 - 15 الاستثمارات الصناعية حسب مصدر الرأسمال

سنة 1994  
بألف درهم

القطاع	الدولة	مصدر الرأسمال		المجموع	نسبة المصدر الأجنبي
		المغربي	الأجنبي		
الصناعة الفلاحية	41.835	1.585.098	168.698	1.795.631	10
النسيج والجلد	69	1.338.236	492.802	1.831.107	27
الكيمياء وشبه الكيمياء	480.476	2.240.783	1.238.395	3.959.654	31
الميكانيك	3.553	1.100.223	68.141	1.171.917	6
الكهرباء	—	402.417	205.446	607.863	34
المؤسسات ذات الطابع الصناعي	400.731	1.179.908	290.247	1.870.886	16
المؤسسات المرتبطة بالصناعة	6.091	28.718	5.970	40.779	15
<b>المجموع</b>	<b>932.755</b>	<b>7.875.383</b>	<b>2.469.699</b>	<b>11.277.837</b>	<b>22</b>

1994	1993	الترجيح
115.4	111.0	10 - منتجات الصناعة الغذائية ..... 7.40
108.1	99.7	11 - منتجات أخرى للصناعة الغذائية ..... 11.01
101.2	93.4	12 - المشروبات والتبغ ..... 6.49
91.4	96.4	13 - منتجات النسيج ..... 11.33
112.7	104.1	14 - صناعة الملابس (معدا الأحذية) ..... 9.04
111.1	99.0	15 - الجلد والأحذية ومواد أخرى ..... 2.04
116.0	108.8	16 - الخشب مواد من الخشب، القصب، التانثيت ..... 2.07
104.2	93.4	17 - الورق والورق المقوى والطباعة ..... 3.69
97.9	95.0	18 - منتجات مستخرجة من المحاجر ..... 10.82
97.9	96.2	19 - منتجات الصناعة المعدنية الأساسية ..... 2.19
96.0	93.2	20 - مصنوعات معدنية (دون الآلات والنقل) ..... 6.08
113.0	97.8	21 - تركيب الآلات ومعدات التجهيز ..... 1.94
95.4	92.4	22 - معدات النقل ..... 4.06
106.7	112.8	23 - أجهزة كهربائية وإلكترونية ..... 3.42
92.4	94.7	24 - أجهزة المكتب، والقياس ومراقبة النظر والساعات ..... 0.21
104.0	101.1	25 - منتجات كيميائية وشبه كيميائية ..... 15.09
108.1	101.4	26 - منتجات من المطاط والبلاستيك ..... 2.97
127.1	110.7	27 - صناعة أخرى ..... 0.14
103.6	99.5	المجموع ..... 100.00



1994	1993	الترجيح
115.4	111.0	7.40 ..... 10 - منتجات الصناعة الغذائية
125.9	122.0	25.60 ..... 101 - تمويل الحبوب
102.7	102.7	10.54 ..... 102 - مخمرة وحلويات وبسكطة
112.7	107.5	60.00 ..... 103 - صناعة السكر
122.1	115.7	3.86 ..... 104 - صناعة الشكولات والحلويات
108.1	99.7	11.01 ..... 11 - منتجات أخرى للصناعة الغذائية
129.8	103.4	23.44 ..... 111 - صناعة الفواكه والخضير
72.3	73.5	0.12 ..... 113 - إنتاج ومصبرات اللحوم
110.5	104.5	19.32 ..... 114 - صناعة الحليب
110.2	98.3	15.87 ..... 115 - صناعة المواد الذهبية من أصل نباتي أو حيواني
85.5	89.9	21.51 ..... 116 - صناعة مصبرات الأسمك وأصناف البحر الأخرى
96.9	92.9	12.74 ..... 117 - صناعة المنتجات الغذائية المختلفة
115.3	122.3	7.00 ..... 118 - صناعة علف الحيوانات
101.2	93.4	6.49 ..... 12 - المشروبات والتبغ
75.5	71.5	24.18 ..... 121 - صناعة الجعة وبخمر الشعير
99.9	103.6	10.00 ..... 122 - صناعة الخمور أو نبيذ التفاح والأجاص
77.0	77.0	2.05 ..... 123 - صناعة الكحول
112.0	103.0	20.45 ..... 124 - صناعة المشروبات غير الكحولية
111.9	99.5	43.92 ..... 125 - صناعة التبغ
91.4	96.4	11.33 ..... 13 - منتجات النسيج وصناعة الملابس المنسوجة
94.3	89.2	6.97 ..... 131 - صناعة الصوف والألياف الطويلة
93.9	91.3	35.84 ..... 132 - صناعة القطن والألياف القصيرة
74.4	95.7	12.16 ..... 133 - صناعة الحرير والألياف المتناسكة
100.2	98.6	3.82 ..... 134 - صناعة الألياف الثابتة دون القطن
73.3	77.4	6.26 ..... 135 - إتمام وتجهيز الأتوية
84.6	96.5	8.62 ..... 136 - صناعة مواد بسيطة من الأتوية غير مخصصة للباس
104.2	92.8	4.66 ..... 137 - صناعة الزراني والحصائر والموكيت
99.5	113.5	21.67 ..... 138 - صناعة الملابس المنسوجة
112.7	104.1	9.04 ..... 14 - صناعة الملابس باستثناء الأحذية
114.1	119.8	25.08 ..... 141 - أعداد الملابس والأقمصة
112.1	98.8	74.92 ..... 142 - أعداد الملابس الخارجية
111.1	99.0	2.04 ..... 15 - صناعة الجلد، مواد وأحذية جلدية
147.6	103.5	21.61 ..... 151 - دباغة الجلود
75.5	67.3	2.51 ..... 152 - صناعة الجلد أو ما يعادله
115.1	89.1	24.12 ..... 153 - صناعة مواد من الجلد أو ما يعادله دون الأحذية
95.7	103.3	51.76 ..... 154 - صناعة الأحذية وأجزائها من الجلد كلياً أو جزئياً

6 - 16 الرقم القياسي للإنتاج الصناعي (تابع 2)

أساس 100 : 1992

1994	1993	الترجيح
116.0	108.8	16 - الخشب ، مواد من الخشب والقصب والتأثيث ..... 2.07
97.9	85.5	161 - إنتاج الخشب المنشور والمهيء ..... 10.46
113.3	107.3	162 - تصفيح وصناعة الاثريلاكي والألواح ..... 21.82
90.7	105.7	163 - تجارة البناء ..... 13.01
114.7	106.1	164 - صناعة مواد التغليف من الخشب ..... 20.78
149.8	124.5	165 - صناعة الأثاث والأفرشة من الخشب ..... 22.72
101.4	109.9	166 - صناعة مواد مختلفة من الخشب، القليل أو القصب ..... 11.21
104.2	93.4	17 - الورق والورق المقوى والطباعة ..... 3.69
105.0	95.8	171 - صناعة عجين الورق والورق المقوى ..... 32.34
96.4	89.8	172 - صناعة مواد من الورق المقوى (دون المطبعة) ..... 31.75
110.5	94.3	173 - الطباعة - النشر والصناعة الملحقة بها ..... 35.91
97.9	95.0	18 - منتجات مستخرجة من تحويل معادن الحجر ..... 10.82
100.5	110.1	181 - صناعة المواد المختلفة من الخزف ..... 9.02
96.7	90.1	182 - صناعة الزجاج ..... 3.75
90.6	85.8	183 - صناعة مواد البناء من الطين ..... 5.74
104.1	99.6	184 - صناعة الاسمنت ..... 48.09
92.4	88.5	185 - صناعة المواد المكونة المختلفة ومواد من الاسمنت ..... 19.09
93.6	85.2	186 - صناعة المنتجات من الرخام أو الحجر أو الأردواز ..... 4.72
78.2	80.3	187 - صناعة المنتجات من الأميت ومنتجات كاشطة ..... 8.68
117.8	111.8	188 - صناعة الحجر والجبس ..... 0.91
97.9	96.2	19 - منتجات الصناعة المعدنية الأساسية ..... 2.19
101.3	96.9	191 - منتجات الصلب والتحويلات الأولية للمعادن الحديدية ..... 86.29
77.0	91.8	192 - معادن غير حديدية وتحويلات أولية لهذه المعادن ..... 13.71
96.0	93.2	20 - مصنوعات معدنية (دون الآلات ومعدات النقل) ..... 6.08
121.0	99.3	201 - صناعة السكاكين وأدوات يدوية ..... 6.66
111.7	89.3	202 - أثاث معدني ..... 7.08
90.5	94.5	203 - صناعة وتجارة معدنية وصناعة القصور المعدنية ومطالعة ..... 44.42
92.1	90.6	204 - تلفيف معدني ..... 17.22
100.8	85.7	205 - مواد معدنية مشتقة من الأسلاك واللولب ..... 8.64
93.4	99.4	206 - صناعة الأنابيب والصنابر والآلات التدفئة المنزلية ..... 6.14
92.6	88.5	207 - أواني منزلية ..... 7.60
112.1	110.3	208 - مواد معدنية مختلفة وتغليفها ..... 2.24
113.0	97.8	21 - تركيب الآلات ومعدات التجهيز (دون معدات النقل) ..... 1.94
71.1	96.4	211 - محركات وتربينات ..... 3.87
221.2	76.2	212 - آلات ومعدات فلاحية ..... 7.41
98.9	103.4	213 - آلات لصناعة الحديد والخشب ..... 3.03
63.6	79.5	214 - معدات المناجم والبناء والأشغال العمومية ومعدات الرفع اليداء ..... 10.77
106.3	85.9	215 - معدات مخصصة للصناعة ..... 6.06
100.5	110.1	216 - آلات وأدوات صناعة ذات استعمال عام ..... 40.74
130.2	94.8	217 - آلات وأدوات أخرى لاستعمال المنزلي والتجاري ..... 28.12

1994	1993	الترجيح
95.4	92.4	4.06 ..... 22 - معدات النقل
74.8	81.7	39.75 ..... 221 - عربات خصوصية
110.6	97.4	49.12 ..... 222 - العربات النفعية هيكل العربات
88.4	90.6	4.85 ..... 223 - الدراجات النارية والعادية
112.2	121.3	5.94 ..... 224 - أدوات السكك الحديدية الناقلة
100.0	133.3	0.33 ..... 227 - عربات الحمل وأمتعة
106.7	112.8	3.42 ..... 23 - أجهزة كهربائية وإلكترونية
108.0	98.3	1.38 ..... 231 - مولدات ومحركات كهربائية
		232 - معدات وأجهزة كهربائية صناعية دون المولدات
98.2	108.0	13.27 ..... والمحركات الكهربائية
59.3	64.4	14.16 ..... 235 - معدات وأجهزة إلكترونية
101.2	99.9	2.15 ..... 236 - أجهزة إلكترو - منزلية
111.1	121.7	36.16 ..... 237 - أسلاك وحبال كهربائية منعزلة
99.5	97.7	9.35 ..... 238 - بطاريات وآلات التخزين الكهربائي
135.3	137.9	24.53 ..... 239 - مصابيح، أجهزة الإضاءة ولوازم كهربائية مختلفة
92.4	94.7	0.21 ..... 24 - آلات المكتب وأدوات دقيقة للقياس ومراقبة النظر والساعات
93.8	92.0	37.29 ..... 241 - آلات المكتب وآلات الوزن
91.7	96.3	62.71 ..... 242 - أجهزة الطب الجراحي وآلات الدقة والقياس والمراقبة
104.0	101.1	15.09 ..... 25 - المنتجات الكيماوية والشبه كيماوية
102.5	98.0	41.22 ..... 251 - منتجات مركبة أساسا من الكيماويات العضوية والمعدنية
88.4	107.7	10.19 ..... 252 - سماد ضد الطفيليات والحشرات
105.7	107.6	13.79 ..... 253 - صناعة الراتنج الاصطناعي
105.8	95.7	7.63 ..... 254 - الصاغة والبرنيز
94.7	103.0	12.32 ..... 255 - المنتجات الصيدلانية والأدوية
136.9	102.1	9.83 ..... 256 - صناعة الصابون ومنتجات العناية والتجميل
98.4	97.1	5.02 ..... 257 - منتجات كيماوية أخرى
108.1	101.4	2.97 ..... 26 - منتجات من المطاط أو البلاستيك
112.4	99.5	42.94 ..... 261 - صناعة العجلات وإطاراتها الداخلي
109.9	101.8	5.75 ..... 262 - مصنوعات مختلفة من المطاط (دون العجلات)
104.4	103.0	51.31 ..... 263 - مصنوعات من المواد البلاستيكية
127.1	110.7	0.14 ..... 27 - منتجات الصناعات الأخرى
115.8	91.5	37.95 ..... 271 - منتجات المجوهرات وصناعة الذهب
—	—	— ..... 273 - مواد الرياضة والألعاب
134.1	122.5	62.05 ..... 274 - أدوات المكتب ومواد أخرى
103.6	99.5	100.00 ..... المجموع

6 - 17 تعريف معامل انتاج وتكرير السكر

عدد المستخدمين الدائمين	طاقة الانتاج السنوية (بالطن)	طاقة الاستهلاك في اليوم (بالطن)	تاريخ الشروع في العمل	الموقع
<b>معامل التكرير</b>				
3.000	700.000	—	1929	الشركة المغربية لتكرير السكر ..... الدار البيضاء
214	35.000	—	1950	الشركة المساهمة المغربية للسكر والكحول تطوان
669	35.000	—	1966	معامل السكر والتكرير بتادلة (1) ..... سوق السبت
<b>معامل السكر</b>				
291	31.000	ش 3.000	1963	المعمل الوطني للسكر بهت ..... سيدي سليمان
486	90.000	ش 4.000	1968	معامل السكر الوطني بالمغرب I ..... مشرع بلقاصيري
—	—	ش 4.000	1968	معامل السكر الوطني بالمغرب II ..... سيدي علال النازي
200	30.000	ق 2.500	1975	المعمل الوطني لقصب السكر ..... مشرع بلقاصيري
192	46.000	ق 3.500	1981	معامل السكر والتكرير لقصب السكر ... دار الكداري
669	35.000	ش 3.600	1966	معامل السكر والتكرير بتادلة ..... سوق السبت
234	36.803	ش 4.800	1969	معامل السكر ..... بني ملال
200	42.000	ش 6.000	1971	معامل السكر الوطني بتادلة ..... أولا عياد
187	80.000	ش 5.500	1970	الشركة المساهمة للسكر بدكالة ..... سيدي نور
179	112.000	ش 6.000	1982	معامل الزمامرة ..... خميس الزمامرة
195	40.000	ش 4.000	1978	معامل السكر الوطني للوكوس ..... القصر الكبير
185	40.000	ق 3.500	1984	معامل اللوكوس ..... العرائش
220	30.000	ش 3.000 ق 1.000	1972	معامل تكرير السكر ..... زاير

(1) ملحق بمعمل السكر والتكرير بتادلة

ش : شمندر - ق : قصب السكر

المصدر : وزارة التجارة والصناعة والصناعة التقليدية .

6 - 18 نشاط صناعة السكر

بالطن

1994	1993 م	1992	1991	1990	
2.856.514	4.005.118	3.679.947	4.004.550	3.905.956	معالجة النباتات السكرية
1.953.298	3.061.518	2.686.202	2.978.778	2.898.532	الشمندر
903.216	943.600	993.745	1.025.772	1.007.424	قصب السكر
478.821	506.516	452.870	498.108	499.351	الإنتاج الوطني المثلّي (1)
395.780	419.074	358.942	397.309	395.008	مستخرج من الشمندر
221.394	231.293	201.209	239.341	243.970	سكر خام
174.386	187.781	157.733	157.968	151.038	سكر أبيض
83.041	87.442	93.928	100.799	104.343	مستخرج من قصب السكر
23.598	22.995	20.272	22.633	23.906	سكر خام
59.443	64.447	73.656	78.166	80.437	سكر أبيض
454.693	416.094	406.026	280.000	249.904	الواردات
...	416.002	378.000	280.000	249.900	سكر خام
...	92	28.026	—	4	سكر مكرر
906.484	850.766	806.945	784.539	746.204	إنتاج السكر المكرر
443.362	415.106	408.194	407.560	386.428	سكر القالب
96.988	96.777	95.351	82.683	80.184	سكر القطع
366.134	338.883	303.400	294.296	279.592	دقيق السكر
829.746	829.316	810.816	778.092	763.192	استهلاك السكر
430.827	416.589	412.417	410.697	400.850	سكر القالب
102.550	98.694	94.849	83.468	79.870	سكر القطع
296.369	314.033	303.550	283.927	282.472	دقيق السكر

(1) تم عملية الإنتاج ما بين 15 ماي و 10 غشت بالنسبة للشمندر وما بين فبراير وغشت بالنسبة لقصب السكر.  
المصدر: وزارة التجارة والصناعة والصناعة التقليدية.  
مكتب الصرف بالنسبة للواردات.



6 - 19 معالجة النباتات السكرية بمعامل السكر

بالطن

1994	1993 م	1992	1991	1990	
1.953.298	3.061.518	2.686.202	2.978.778	2.898.532	الشمندر .....
194.060	139.243	102.872	185.429	205.034	المعمل الوطني للسكر لهيت (سيدي سليمان) .....
599.631	452.185	272.030	500.470	547.415	معمل السكر الوطنية بالغرب .....
288.739	233.954	133.238	259.060	275.067	معمل مشرع بلقصورى .....
310.892	218.231	138.792	241.410	272.348	معمل سيدي غلال التازي .....
370.940	325.325	285.380	226.100	187.460	معمل السكر الوطني للوكوس (الفصر الكبير) ..
288.767	262.899	298.212	329.865	333.500	معمل السكر بيتي ملال .....
144.386	182.200	163.426	211.820	231.798	معمل السكر والتكرير بتادلة (سوق السبت) .....
248.239	319.723	317.697	424.886	418.854	معمل السكر بتادلة (أولاد عياد) .....
—	631.000	595.100	484.676	457.541	الشركة المساهمة للسكر بدكالة (سيدي نور) .....
—	658.000	558.485	476.082	377.304	معمل السكر بزمامرة .....
107.275	90.943	93.000	139.450	139.626	معمل تكرير السكر بالمغرب الشرقي بزايو (1) ..
903.216	943.600	993.745	1.025.772	1.007.424	قصب السكر .....
					المعمل الوطني لقصب السكر بسبو
241.936	249.241	229.610	250.652	245.699	مشرع بلقصورى .....
383.590	371.169	378.718	383.109	383.645	معمل السكر بدار كداري .....
22.762	46.237	51.270	59.435	45.060	معمل تكرير السكر بالمغرب الشرقي بزايو (1) ..
254.928	276.953	334.147	332.576	333.020	معمل اللوكوس .....

(1) يعالج هذا المعمل الشمندر وقصب السكر

6 - 20 الانتاج الوطني اجمالي من السكر (1)

بالطن

1994	1993 م	1992	1991	1990	
395.780	419.074	358.942	397.309	395.008	السكر المستخرج من الشندندر .....
221.394	231.293	201.209	239.341	243.970	السكر الخام .....
42.280	34.150	16.693	34.407	39.963	معمل السكر الوطني بسيدي علال التازي .....
45.702	30.433	18.274	36.503	36.453	معمل السكر الوطني بمشروع بلقصري .....
36.804	35.328	37.995	44.421	44.555	معمل السكر ببني ملال .....
29.608	41.612	42.500	55.880	57.363	معمل السكر الوطني بتادلة أولاد عياد .....
67.000	89.770	85.747	68.130	65.636	الشركة المساهمة للسكر بدكالة سيدي بنور .....
—	—	—	—	—	معمل تكرير السكر بالمغرب الشرقي زاو .....
174.386	187.781	157.733	157.968	151.038	السكر الأبيض .....
25.212	19.013	12.751	26.215	27.377	المعمل الوطني للسكر ببنت سيدي سليمان .....
52.061	42.058	36.660	30.900	28.921	معمل السكر الوطني للوكوس بالقصر الكبير .....
17.807	23.036	19.602	19.655	29.085	معمل السكر والتكرير بتادلة سوق السبت .....
65.000	93.300	78.220	64.640	52.102	معمل السكر بزمامرة .....
13.306	10.374	10.500	16.558	13.553	معمل تكرير السكر بالمغرب الشرقي زاو .....
83.041	87.442	93.928	100.799	104.343	السكر المستخرج من قصب السكر .....
23.598	22.995	20.272	22.633	23.906	السكر الخام (معمل سبو) .....
59.443	64.447	73.656	78.166	80.437	السكر الأبيض .....
36.727	34.712	36.723	38.158	40.295	معمل السكر بدار الكداري .....
1.916	5.735	6.613	8.962	6.122	معمل تكرير السكر بالمغرب الشرقي زاو .....
20.800	24.000	30.320	31.046	34.020	معمل اللوكوس .....
478.821	506.516	452.870	498.108	499.351	مجموع الانتاج اجمالي

(1) تم عملية الانتاج ما بين 15 ماي و 10 غشت بالنسبة للشندندر وما بين فبراير وغشت بالنسبة لقصب السكر المصدر : وزارة التجارة والصناعة والصناعة التقليدية .

## الصناعة

### 6 - 21 إنتاج السكر المكرر

بالبطن	1994	1993	1992	1991	1990	
443.362	415.106	408.194	407.560	386.428	سكر القالب	
420.137	407.753	380.205	379.002	364.949	الشركة المغربية لتكرير السكر	
23.225	7.353	27.989	28.558	21.479	معمل السكر والتكرير بتادلة سوق السبت	
96.988	96.777	95.351	82.683	80.184	سكر القطع (كوزيمار)	
366.134	338.883	303.400	294.296	279.592	السكر الخبيب	
107.343	86.516	58.512	37.783	34.392	الشركة المغربية لتكرير السكر	
19.230	20.923	18.105	21.303	17.942	الشركة المساهمة المغربية للسكر والكحول بتطوان	
23.532	4.183	14.604	19.896	24.512	معمل السكر والتكرير بتادلة سوق السبت	
15.221	15.658	16.193	22.940	19.675	معمل تكرير السكر بالمغرب الشرقي (زاوي)	
26.252	19.013	12.750	26.311	26.945	المعمل الوطني للسكر ببيت سيدي سليمان	
51.928	42.026	36.788	31.012	28.920	معمل السكر الوطني للوكوس بالفنصر الكبير	
36.674	32.964	36.723	38.068	40.295	معمل السكر بدار الكداري	
65.154	93.565	79.123	65.936	52.891	معمل السكر بزمامرة	
20.800	24.035	30.602	31.047	34.020	معمل اللوكوس	
906.484	850.766	806.945	784.539	746.204	المجموع	

### 6 - 22 واردات السكر الخام والمكرر

سنة 1994	القيمة (بألف درهم)	الكمية (بالبطن)	
	590.426	244.000	جمهورية دومنيك
	420.721	154.000	البرازيل
	97.036	36.610	كوستاريكا
	55.725	20.000	كولومبيا
	371	68	فرنسا
	200	15	بريطانيا
	8	ع	دول أخرى
	1.164.487	454.693	المجموع

## الصناعة

### 6 - 23 نشاط المطاحن الصناعية (1)

بألف طنطار

94 - 93	93 - 92	92 - 91	91 - 90	90 - 89	
30.225	28.349	23.620	24.418	21.648	سحق القمح
27.321	26.407	22.530	23.537	21.112	القمح الطري
2.904	1.942	1.090	881	536	القمح الصلب
21.067	20.545	17.687	18.320	16.333	المنتجات المستخرجة من القمح الطري
(2) 10.996	(2) 10.528	(2) 7.759	7.094	5.689	الذقيق الممتاز (الوزن النوعي ناقص 9)
—	—	—	1.141	937	الذقيق المستدير الخاص
9.580	9.609	9.593	9.826	9.496	الذقيق الوطني (الوزن النوعي زائد 1)
—	—	—	29	25	الذقيق المستدير العادي
491	408	335	230	186	الذقيق ذو الوزن النوعي - 5
2.230	1.484	833	678	407	المنتجات المستخرجة من القمح الصلب
1.060	698	380	355	212	الذقيق الوطني (الوزن النوعي + 2)
1.170	786	453	323	195	السميدة العادية (الوزن النوعي - 13)
6.340	6.034	5.202	5.346	4.878	فضلات القمح الطري
5.441	5.552	4.832	4.904	4.486	النخالة والقائيات (1)
895	472	361	433	384	الذقيق الثانوي
4	10	9	9	8	الذقيق الناقص
23.336	22.027	18.513	18.941	16.690	مبيعات منتجات الذقيق
21.111	20.546	17.679	18.275	16.286	منتجات القمح الطري
9.601	9.587	9.652	9.761	9.441	الذقيق الوطني
—	—	—	30	25	الذقيق المستدير العادي
(2) 11.017	(2) 10.547	(2) 7.693	7.109	5.698	الذقيق الممتاز
—	—	—	1.144	937	الذقيق المستدير الخاص
493	412	334	231	185	الذقيق ذو الوزن النوعي - 5
2.225	1.481	834	666	404	منتجات القمح الصلب
1.057	696	383	347	210	الذقيق العادي
1.168	785	451	319	194	السميدة

### 6 - 24 استعمال منتجات القمح الطري والصلب

بألف طنطار

94 - 93	93 - 92	92 - 91	91 - 90	90 - 89	
1.288	1.306	1.326	1.362	1.194	المخابز
487	470	403	389	345	صنع العجائن الغذائية والكسكس
106	91	78	73	70	الحلويات
1.881	1.867	1.807	1.824	1.609	المجموع

(1) يشمل مطاحن القمح ومطاحن الحبوب الثانوية

(2) يشمل الذقيق الممتاز الذقيق المستدير الخاص والذقيق المستدير العادي

(3) يشمل الخليلط

المصدر : المكتب الوطني المهني للحبوب والقطان

6 - 25 تعريف شركات وتعاونيات الحليب

قدرة الانتاج (لتر / اليوم)	تاريخ الشروع في العمل	الموقع
<b>الشركات</b>		
500.000	1932	الحليب المركزي ..... الدار البيضاء
5.000	1965	انتاج الحليب ..... الدار البيضاء
100.000	1974	حليب سوس ..... أكادير
120.000	1978	حليب دكالة ..... الجديدة
80.000	1979	شركة الحليب للوسط الشمالي ..... فاس
<b>التعاونيات</b>		
200.000	1934	الحليب الحيد مراكش ..... مراكش
200.000	1953	الحليب الأفضل (قبيطرة) ..... القبيطرة
75.000	1953	شركة تعاونيات حليب ملوية ..... وجدة
100.000	1972	الحليب الممتاز ..... الدار البيضاء
200.000	1975	كولي الشمال تطوان ..... تطوان

6 - 26 مراكز تجميع الحليب المنجزة من طرف الدولة

1994	1993	1992	1991	1990
690	630	530	502	470
2.039	1.919	1.859	1.542	1.480
77	75	71	69	63
عدد مراكز التجميع				
الطاقة (1000 لتر)				
نسبة الحليب المجموع (%)				

6 - 27 نشاط صناعة الحليب

1994	1993	1992	1991	1990
34	34	19	19	19
2.300	2.300	2.000	2.000	2.000
490	475	440	390	370
60.0	58.0	48.0	43.0	43.0
عدد المعامل				
الطاقة الانتاجية (10 <sup>3</sup> لتر)				
الحليب المعالج (10 <sup>6</sup> لتر من الحليب)				
نسبة الحليب المعالج من الانتاج الكلي (%)				



6 - 28 إنتاج الحليب ومشتقاته

الوحدة	1990 م	1991 م	1992 م	1993 م	1994 م
الحليب الطري (أبقار) 10 <sup>6</sup> لتر	869	902	920	814	820
الحليب المستلم 1000 لتر	370.000	390.000	440.000	475.000 (1)	490.000
الحليب المبستر *	325.000	344.000	383.000	401.000 (1)	390.000
الزبدة طن	3.121	3.242	3.908	4.676	5.600
الجبن الطري طن	7.839	8.200	8.600	10.000	...
رايبى 1.000 وحدة	80.811	91.195	110.314	116.874	...
يوغورت *	252.536	267.266	284.764	220.212	...
اللين 1.000 لتر	12.000	12.500	13.000	13.600	...
دقيق الحليب طن	478	1.182	1.408	1.029	1.400
قشدة طرية 1.000 لتر	1.078	617	1.115	1.123	...

6 - 29 إنتاج الحليب ومشتقاته حسب الشركات والتعاونيات

سنة 1993

الشركات	الحليب المستلم 1000 لتر	الحليب المبستر 1000 لتر	الزبدة طن	يوغورت وحدة	رايبى وحدة	قشدة طرية 1000 لتر	اللين 1000 لتر	دقيق الحليب طن
الحليب المركزي (البيضاء)	248.298	205.931	—	164.961	110.976	—	—	—
إنتاج الحليب (البيضاء)	—	—	—	—	—	—	—	—
حليب سوس (أكادير)	21.567	19.352	—	7.013	3.071	—	—	—
حليب ذكالة (الجديدة)	—	—	—	—	—	—	—	—
شركة حليب الوسط الشمالي (فاس)	9.710	7.737	30	226	25	11	483	—
المجموع	279.575	233.020	30	172.200	114.072	11	483	—
التعاونيات								
الحليب الجيد (مراكش)	92.406	59.646	654	46.123	—	1.112	7.674	1.029
كولي (القنيطرة)	30.295	28.600	—	—	—	—	—	—
الحليب الممتاز (البيضاء)	14.428	11.467	54	1.889	2.802	—	1.716	—
كولي الشمال (تطوان)	20.291	18.416	18	—	—	—	277	—
شركة تعاونيات حليب ملوية (وجدة)	13.779	13.132	15	—	—	—	286	—
المجموع	171.199	131.261	741	48.012	2.802	1.112	9.953	1.029
المجموع العام	450.774	364.281	771	220.212	116.874	1.123	10.436	1.029

(1) يتضمن الوحدات الصغيرة.  
المصدر: وزارة الفلاحة والاستثمار الفلاحي

## الصناعة

### 6 - 30 الوحدات الصناعية والمعصرات

عدد المعصرات	القدرة المخصصة للسحق (طن / اليوم)	عدد الوحدات الصناعية	العمالات
1.351	145	1	أكادير
—	—	5	تارودانت
361	20	1	ورزازات
1.760	1.020	25	مراكش
320	62	3	قلعة السراغنة
1.109	123	8	الصويرة
38	24	1	أسفي
529	226	5	بني ملال
1.107	18	2	أزيلال
778	103	8	سيدي قاسم
2.879	1.549	72	فاس تاونات
1.815	20	1	تازة
304	55	3	وجدة
181	14	3	الناضور
183	544	29	مكناس
382	47	3	الرشيدية
500	—	—	بولمان
1.528	—	—	شفشاون
54	—	—	الخميسات
812	—	—	أخرى (1)
<b>15.991</b>	<b>3.970</b>	<b>170</b>	<b>المجموع</b>

### 6 - 31 تعريف معامل تكرير الزيوت

قدرة التكرير (طن في السنة)	الموقع	معامل التكرير
75.000	الدار البيضاء	لوسبور
60.000	الدار البيضاء	أو نكرال كريستال
18.000	القيظرة	أوليور
55.000	الدار البيضاء	سيبو
9.000	الدار البيضاء	سيكو
12.000	فاس	سوميو
33.000	مكناس	زيوت مكناس
12.000	فاس	سيوف
12.000	الدار البيضاء	المجموعة المغربية للزيوت
20.000	أكادير	زيوت سوس
20.000	وجدة	زيوت وجدة
6.000	مراكش	سيد إيكسيور
6.000	بني ملال	سيكاف
12.000	فاس	سوماتازي
<b>350.000</b>	—	<b>المجموع</b>

(1) يشمل كلميم - تطوان - خنيفرة - خريبكة - طاطا - طان طان - فيكك - العرائش والحسيمة .  
المصدر : وزارة الفلاحة والاستثمار الفلاحي .

## الصناعة

### 6 - 32 إنتاج الحبوب الزيتية المحلية

بالطن

1994	1993 م	1992	1991	1990	
48.000	46.000	146.000	102.000	160.000	عباد الشمس .....
3.200	700	5.900	14.400	14.100	القطن .....
4.000	—	4.300	15.000	8.500	صوجا .....
1.960	1.100	1.000	1.700	4.800	كولزا .....
—	—	—	165	500	قرطم .....

### 6 - 33 إنتاج وتصدير زيت الزيتون

بالطن

45.000	38.000	55.000	40.000	75.000	الإنتاج .....
1.500	م 200	5.230	2.260	16.500	التصدير .....

### 6 - 34 معالجة الحبوب

بالطن

1994	1993	1992	1991	1990	الحبوب المحلية
...	...	91.050	143.900	127.000	عباد الشمس .....
...	...	12.900	13.800	17.700	القطن .....
...	...	13.700	9.500	—	صوجا .....
...	...	1.550	1.900	3.500	كولزا .....
...	...	600	—	—	قرطم .....
...	...	<b>119.800</b>	<b>169.100</b>	<b>148.200</b>	المجموع .....
...	...	6.400	7.000	—	الحبوب المستوردة
...	...	30.500	14.000	—	صوجا .....
...	...	59.450	—	—	كولزا .....
...	...	96.350	21.000	—	عباد الشمس .....
...	...	...	...	...	المجموع .....

### 6 - 35 الزيوت المستخلصة

بالطن

1994	1993	1992	1991	1990	من الحبوب المحلية
...	...	36.800	57.568	52.000	عباد الشمس .....
...	...	20.550	2.500	3.700	القطن .....
...	...	2.400	1.630	—	صوجا .....
...	...	600	700	1.300	كولزا .....
...	...	200	—	—	قرطم .....
...	...	<b>60.550</b>	<b>62.398</b>	<b>57.000</b>	المجموع .....
...	...	1.100	1.170	—	من الحبوب المستوردة
...	...	12.400	5.600	—	صوجا .....
...	...	23.100	—	—	كولزا .....
...	...	36.600	6.770	—	عباد الشمس .....
...	...	<b>249.896</b>	<b>247.842</b>	<b>227.000</b>	المجموع .....
...	...	...	...	...	الاستهلاك .....

المصدر : 6 - 32 و 6 - 33 : وزارة الفلاحة والاسنتار الفلاحي  
6 - 34 و 6 - 35 : وزارة التجارة والصناعة والصناعة التقليدية .

6 - 36 إنتاج واستهلاك التبغ

1994	1993	(1) 1992	1991	1990	الوحدة
<b>الإنتاج</b>					
...	...	2.100	22	8	10 <sup>3</sup> وحدة سيجار
...	...	514.977.000	602.288	639.875	10 <sup>3</sup> وحدة سجائر
...	...	7.791.500	207,7	176,1	طن تبغ للتدخين
...	...	5.719.500	83,9	85,7	طن النقة
<b>الاستهلاك</b>					
...	...	1.553	1.455	1.549	10 <sup>3</sup> وحدة سيجار وسيجار صغير
...	...	590,3	595,0	627,5	10 <sup>6</sup> وحدة سجائر محلية
...	...	100,0	97,1	83,9	10 <sup>6</sup> وحدة سجائر مستوردة
...	...	5,1	199,6	204,3	طن تبغ للتدخين
...	...	311,0	53,8	85,4	طن النقة

6 - 37 تعريف مصانع الاسمنت

القدرة الانتاجية (طن / سنة)	تاريخ الشروع في العمل	الموقع في العمل
220.000	1950	طنجة
450.000	1952	شركة الاسمنت بأكادير
650.000	1953	شركة الاسمنت الاصطناعي بمكناس
220.000	1953	الاسمنت المغربي ش.م. تطوان
450.500	1976	أسمنت مراكش شركة مساهمة
1.400.000	1979	أسمنت المغرب الشرقي
625.000	1979	اسمنت تمارة
1.200.000	1984	اسمنت تمارة صخوريات
...	1992	الدار البيضاء
...	1992	اسمنت المغرب آسفي
...	1992	اسمنت المغرب أكادير

(1) الإنتاج بالعلب بالنسبة لسنة 1992

المصدر : 6 - 36 شركة التبغ

6 - 37 مصانع الاسمنت بالمغرب

بألف طن

1994	1993	1992	1991	1990	
					أسمنت مراكش
669	609	504	554	522	الاسمنت .....
488	575	300	438	439	الاسمنت الفج .....
					أسمنت تمارة
590	531	635	620	619	الاسمنت .....
444	553	501	445	505	الاسمنت الفج .....
					شركة الاسمنت الاصطناعي بمكناس
784	800	802	743	627	الاسمنت .....
618	607	529	544	409	الاسمنت الفج .....
					الاسمنت المغربي ش. م. ا.
246	234	239	216	197	الاسمنت .....
...	...	...	79	...	الاسمنت الفج .....
					أسمنت طنجة ش. م.
218	206	188	216	201	الاسمنت .....
49	—	—	—	—	الاسمنت الفج .....
					أسمنت المغرب الشرقي
1.367	1.433	1.378	1.314	1.232	الاسمنت .....
889	1.092	1.072	920	929	الاسمنت الفج .....
					سينوكا
1.332	1.279	1.407	1.338	1.166	الاسمنت .....
946	978	903	946	839	الاسمنت الفج .....
					أسمنت المغرب بأكادير
745	767	889	776	817	الاسمنت .....
616	600	631	486	637	الاسمنت الفج .....
					أسمنت المغرب بأسفي
333	316	181	...	...	الاسمنت .....
405	144	...	...	...	الاسمنت الفج .....
					مجموع الانتاج
6.284	6.175	6.223	5.777	5.381	الاسمنت .....
4.455	4.549	3.936	3.858	3.758	الاسمنت الفج .....
71	147	557	313	168	استيراد الاسمنت المائي .....
7	18	55	15	26	منها فرنسا .....
26	26	24	19	19	آسيا .....
6.226	6.174	6.361	5.763	5.384	مجموع مبيعات الاسمنت .....



6 - 39 تركيب السيارات

1994	1993	1992	1991	1990	
6.085	8.449	10.708	14.713	12.948	السيارات السياحية
3.141	4.826	5.392	6.708	6.109	رونو
685	811	1.054	1.675	1.160	فياط
259	658	592	944	1.102	ستروين
2.000	2.154	3.670	5.386	4.577	بوجو
3.295	2.555	4.248	5.437	3.625	السيارات التجارية
480	245	971	1.236	952	بوجو
866	741	1.512	2.036	1.229	رونو
1.949	1.569	1.765	2.165	1.444	ستروين
2.391	2.440	2.270	3.143	3.407	السيارات النفعية
					منها :
201	96	144	179	98	داف
427	470	400	412	632	فولفو
—	—	84	300	371	بنفورد
817	481	759	993	1.463	رونو
132	—	—	—	—	مرسدس بنز
814	1.393	883	1.259	843	إيزي + سوزكي

6 - 40 إنتاج العجلات والاطارات الهوائية

1994	1993	1992	1991	1990	
477.377	459.197	472.247	528.681	499.491	كودبير العجلات
498.522	403.596	413.282	485.895	497.131	جنرال طائر العجلات
720.454	660.129	530.027	508.204	401.119	الاطارات الهوائية
925.899	862.793	885.529	1.014.576	996.622	المجموع العجلات
720.454	660.129	530.027	508.204	401.119	الاطارات الهوائية

(1) يتضمن السيارات التجارية (1100 VF-R4 F)  
الصدر : معامل الانتاج ومعامل التركيب

6 - 41 استيراد السيارات

1991		1990	
القيمة	العدد	القيمة	العدد
<b>سيارات السياحة</b>			
836.588	13.818	755.244	12.521
41.533	347	27.871	141
36.317	484	52.166	446
108.012	1.960	67.105	1.392
4.731	24	2.884	17
12.286	236	7.503	85
66.466	652	16.070	175
12.259	144	3.921	91
<b>1.118.192</b>	<b>17.665</b>	<b>932.764</b>	<b>14.868</b>
<b>المجموع</b>			
<b>سيارات نقل البضائع</b>			
146.590	854	294.393	3.237
36	1	5.421	122
3.940	6	1.429	10
9.331	84	25.722	216
246.808	2.282	123.404	1.659
78.359	275	78.876	263
<b>485.064</b>	<b>3.502</b>	<b>529.245</b>	<b>5.507</b>
<b>المجموع</b>			
<b>المحركات</b>			
470.246	3.911	240.788	2.349
38.412	185	59.119	173
<b>508.658</b>	<b>4.096</b>	<b>299.907</b>	<b>2.522</b>
<b>المجموع</b>			

القيمة بألف درهم

1994		1993		1992	
القيمة	العدد	القيمة	العدد	القيمة	العدد
534.903	7.055	478.046	7.527	574.318	9.540
50.727	274	16.294	63	31.257	144
38.264	339	26.112	254	42.590	352
3.873	63	29.341	775	39.912	898
9.527	48	7.850	47	11.992	51
9.938	163	8.285	150	12.564	192
68.287	504	75.973	643	79.139	791
20.224	262	35.520	327	19.047	271
<b>735.743</b>	<b>8.708</b>	<b>677.421</b>	<b>9.786</b>	<b>810.819</b>	<b>12.239</b>
417.020	4.393	252.442	2.763	180.657	1.005
30.413	101	—	—	496	2
35.151	103	6.930	28	9.556	32
15.799	78	—	—	5.760	42
368.157	2.633	285.239	1.791	325.268	2.960
340.458	1.718	72.216	335	135.307	410
<b>1.206.998</b>	<b>9.026</b>	<b>616.827</b>	<b>4.917</b>	<b>657.044</b>	<b>4.451</b>
427.583	3.313	120.711	1.135	164.571	...
128.207	424	54.684	177	64.998	...
<b>555.790</b>	<b>3.737</b>	<b>175.395</b>	<b>1.312</b>	<b>229.569</b>	...

## الصناعة التقليدية

### 6 - إنتاج الزرابي المطبوعة حسب النوع

1994	1993	1992	1991	1990	المساحة (متر مربع)
513.582	589.434	576.280	854.966	1.025.227	الزرابي التقليدية المطبوعة
507.562	581.901	570.795	846.235	1.019.721	الأطلس المتوسط
4.794	5.994	4.283	7.065	4.886	الأطلس الكبير
5	—	10	36	9	الحنبل
1.221	1.539	1.192	1.630	611	الزرابية الحوزية
260.114	310.467	302.819	301.439	326.245	الزرابي الحضرية المطبوعة
103.648	109.987	123.121	123.506	111.933	الرباط أركم
17.799	23.354	25.301	27.749	33.614	النوع الرباطي
138.667	177.126	154.397	150.184	180.698	الزرابي العصرية
العدد					
233.912	246.594	221.393	292.671	357.238	الزرابي التقليدية المطبوعة
232.340	244.414	219.923	290.343	355.531	الأطلس المتوسط
1.260	1.831	1.203	1.960	1.559	الأطلس الكبير
1	—	4	10	4	الحنبل
311	349	263	358	144	الزرابية الحوزية
71.946	76.900	72.106	72.323	80.891	الزرابي الحضرية المطبوعة
19.028	20.348	22.678	21.380	21.212	الرباط أركم
9.955	6.188	6.681	7.151	8.990	النوع الرباطي
42.963	50.364	42.747	43.792	50.689	الزرابي العصرية

## الصناعة التقليدية

### 6 - 43 إنتاج الزراي حسب المراكز

بالمتر المربع

1994	1993	1992	1991	1990	
<b>513.582</b>	<b>589.434</b>	<b>576.280</b>	<b>854.966</b>	<b>1.025.227</b>	الزراي التقليدية المطبوعة
718	1.042	1.246	868	2.365	أكادير
187	201	233	120	237	أزرو
2.005	1.697	4.434	3.960	3.692	الدار البيضاء
9.300	10.743	9.623	17.614	22.819	فاس
131.708	119.413	90.584	128.234	140.170	القنيطرة
8.782	10.485	7.930	11.273	22.158	مراكش
14.290	18.498	16.458	18.255	23.711	مكناس
340.843	415.070	409.960	618.535	753.674	الرباط وسلا
4.897	10.962	34.096	50.135	54.485	طنجة
—	—	—	57	99	تطوان
852	1.323	1.716	5.915	1.817	مراكز أخرى
<b>260.114</b>	<b>310.467</b>	<b>302.819</b>	<b>301.439</b>	<b>326.245</b>	الزراي الحضرية المطبوعة
1.790	2.162	3.909	3.432	3.765	أكادير
340	686	925	343	410	أزرو
2.211	2.345	1.643	2.410	1.336	الدار البيضاء
114.698	124.811	105.117	81.836	98.383	فاس
2.147	2.983	4.366	5.299	3.227	القنيطرة
3.821	4.859	4.980	4.109	5.152	مراكش
6.236	7.499	5.547	6.388	8.171	مكناس
115.953	130.929	148.636	151.036	146.809	الرباط وسلا
12.385	33.404	27.066	45.582	58.337	طنجة
—	78	—	310	276	تطوان
533	711	630	694	379	مراكز أخرى



## الصناعة التقليدية

### 6 - 44 صادرات منتجات الصناعة التقليدية

بألف درهم

	1994	1993	1992	1991	1990
الزراحي	272.839	283.781	268.194	341.890	430.439
منتجات الدباغة	38.995	42.213	38.583	37.710	48.324
الملابس	57.749	62.786	75.010	89.980	79.572
الأغطية	10.555	4.711	3.874	3.103	4.905
منتجات خشبية	32.464	19.151	20.432	21.449	16.491
منتجات نحاسية	15.536	17.513	17.183	13.291	12.335
المصنوعات النباتية	27.469	27.843	30.585	33.353	40.159
الأحذية	2.246	2.099	1.403	2.063	1.006
منتجات الفخار	44.344	30.832	25.781	17.003	11.805
مجوهرات تقليدية	5.489	6.231	9.027	6.448	2.227
الحديد المطروق	2.426	535	618	280	267
مواد أخرى	24.783	34.174	47.105	46.039	45.052
المجموع	534.895	531.869	537.795	612.609	692.582

بالقنطار

	1994	1993	1992	1991	1990
الزراحي	37.699	37.855	35.181	47.038	57.576
منتجات الدباغة	3.434	4.202	3.888	3.644	4.075
الملابس	3.692	4.338	5.521	6.558	6.493
الأغطية	1.308	433	259	307	424
منتجات خشبية	4.028	2.405	2.858	2.507	2.337
منتجات نحاسية	2.801	2.548	7.701	2.122	1.752
المصنوعات النباتية	8.193	8.726	9.221	10.486	11.932
الأحذية	419	320	172	275	168
منتجات الفخار	22.127	15.715	11.834	8.167	6.202
مجوهرات تقليدية	234	294	201	130	147
الحديد المطروق	919	164	188	92	50
مواد أخرى	5.912	7.388	12.056	14.084	11.880
المجموع	90.766	84.388	89.080	95.410	103.036

## الصناعة التقليدية

بألف درهم

### 6 - 45 صادرات الصناعة التقليدية حسب الدول المستوردة

1994	1993	1992	1991	1990	
362.277	383.827	384.029	457.296	534.563	دول السوق المشتركة
55.094	43.544	60.535	65.667	62.660	الدول العربية والأفريقية
69.209	64.032	51.290	41.998	53.976	الولايات المتحدة الأمريكية وكندا
12.753	8.218	11.555	14.251	13.962	سويسرا
403	—	280	2.597	949	اليابان
1.926	1.803	1.741	2.259	2.284	الهند
1.182	360	8	1.970	270	السويد
597	—	72	1.726	429	أستراليا
—	—	81	1.300	680	فنلندا
343	—	14	1.151	104	النرويج
31.111	30.085	28.190	22.394	22.705	دول أخرى
<b>534.895</b>	<b>531.869</b>	<b>537.795</b>	<b>612.609</b>	<b>692.582</b>	<b>المجموع</b>

بألف درهم

### 6 - 46 صادرات الصناعة التقليدية حسب المندوبيات الجهوية

1994	1993	1992	1991	1990	
239.865	241.772	229.795	298.121	331.992	الرباط
142.913	130.559	146.004	152.513	157.200	الدار البيضاء
80.863	83.111	67.974	55.405	59.398	مراكش
17.581	21.652	33.528	48.899	69.444	طنجة
32.806	32.109	36.215	26.078	43.287	فاس
2.274	3.017	5.988	11.990	10.156	وجدة
9.005	8.917	9.972	10.794	9.277	أكادير
9.588	10.732	8.319	8.809	11.828	مكناس
<b>534.895</b>	<b>531.869</b>	<b>537.795</b>	<b>612.609</b>	<b>692.582</b>	<b>المجموع</b>

## الصناعة التقليدية

### 6 - 47 استثمارات الصناعة التقليدية حسب القطاعات

بألف درهم

1994	1993	1992	1991	1990	
23.230	15.230	7.610	8.013	6.127	التجارة .....
2.250	3.849	8.876	6.550	5.908	الدباغة .....
72	787	1.063	4.393	827	م. جلدية .....
—	—	—	3.460	—	الطرز .....
6.250	2.989	2.907	3.371	2.626	الملابس .....
1.149	1.056	1.901	3.343	8.684	الأحذية .....
2.458	631	3.344	3.310	4.825	الزراحي .....
344	—	3.157	1.860	524	م. نحاسية .....
—	1.361	612	1.050	1.019	المجوهرات .....
1.213	1.116	1.391	798	1.014	مخبزة .....
1.317	2.998	450	716	72	صنع الأسنان .....
—	—	657	461	1.153	الزليج .....
—	—	330	226	84	السفينة .....
12.463	—	97	116	489	الحديد المطروق .....
—	—	—	62	—	م. نباتية .....
1.731	3.042	4.867	—	—	الحزف .....
9.657	8.877	1.139	8.837	240	مختلفات .....
62.134	41.936	38.401	46.566	33.592	المجموع .....

### 6 - 48 استثمارات الصناعة التقليدية حسب المدن

بألف درهم

(1)1994	1993	1992	1991	1990	
6.256	6.474	15.823	14.222	14.397	فاس .....
39.109	6.874	4.537	9.777	4.400	الدار البيضاء .....
2.382	4.278	2.226	7.609	3.221	مراكش .....
...	8.246	1.930	5.713	4.665	سلا .....
5.711	986	837	3.923	895	الرباط .....
...	280	1.425	2.783	825	القنيطرة .....
...	—	142	739	1.183	الخميسات .....
...	1.265	—	620	240	العراش .....
1.208	1.616	1.086	448	1.017	مكناس .....
...	936	269	348	1.067	الجديدة .....
5.212	1.855	2.030	200	—	أكادير .....
...	936	1.407	184	215	آسفي .....
2.256	8.190	6.689	—	1.467	مدن أخرى .....
62.134	41.936	38.401	46.566	33.592	المجموع .....

(1) بالنسبة لسنة 1994 ، فإن الاستثمارات قد صنفت حسب المناطق الاقتصادية

المصدر : مديرية الصناعة التقليدية .

## الصناعة التقليدية

### 6 - 49 القروض الممنوحة للصناعات التقليدية

سنة 1994

القروض الممنوحة (بألف درهم)	القروض المطلوبة (بألف درهم)	عدد المستفيدين	
19.970	28.075	587	فاس
33.364	46.830	4.381	وجدة
8.063	13.787	418	الدار البيضاء
19.970	23.051	507	مراكش
9.203	14.332	294	أكادير
3.742	7.505	466	ورزازات
4.578	7.583	1.098	سلا
5.316	10.152	604	الرباط
5.377	10.998	750	مكناس
3.599	6.661	343	آسفي
2.399	3.795	187	الناضور
1.929	2.791	460	الحجسبات
1.867	5.383	338	الفيطيرة
1.475	4.043	59	تارودانت
951	1.439	105	الجديدة
1.547	2.709	153	الغرائش
1.030	2.064	51	تزنيت
1.576	2.300	176	الراشيدية
2.045	3.217	379	سطات
1.214	2.326	164	بني ملال
682	1.171	31	الحسيمة
1.059	2.671	115	قلعة السراغنة
1.549	3.040	79	طنجة
697	1.389	70	العيون
259	685	13	تطوان
2.138	4.558	307	خنيفرة
685	1.321	61	الصويرة
759	1.319	37	كلميم
287	1.220	41	أزيلال
634	941	38	شقشاون
490	900	61	الداخلة
320	1.225	68	السمارة
<b>138.774</b>	<b>219.481</b>	<b>12.441</b>	<b>المجموع</b>

سنة 1994

6 - 50 عدد التعاوانيات والمنخرطين حسب المندوبيات الجهوية

عدد المنخرطين	عدد التعاوانيات	
5.667	81	مراكش .....
2.419	72	الدار البيضاء .....
3.850	58	طنجة .....
1.562	61	الرباط .....
2124	52	أكادير .....
2.794	49	فاس .....
1.048	33	مكناس .....
933	25	وجدة .....
289	13	العيون .....
<b>20.686</b>	<b>444</b>	<b>المجموع .....</b>



## 6 - 51 تطور عدد المؤسسات التعاونية حسب القطاعات

1994	1993	1992	1991	1990	
710	710	710	721	710	الاصلاح الزراعي .....
2.498	2.460	2.409	2.315	2.466	خارج الاصلاح الزراعي .....
40	39	25	25	28	الغابات .....
27	27	24	28	24	الصيد .....
32	32	32	71	32	المعادن .....
44	43	40	41	39	الاستهلاك .....
16	16	16	16	16	تجار التقسيط .....
751	718	662	516	464	السكنى .....
495	472	412	417	427	الصناعة التقليدية .....
1	—	—	—	—	النقل .....
4.614	4.517	4.330	4.150	4.206	المجموع .....

سنة 1994

## 6 - 52 توزيع المؤسسات التعاونية حسب القطاعات والمناطق الاقتصادية

المجموع	الجنوب	الشمال الغربي	تانسيغت	الشرق	الوسط الجنوبي	الوسط الشمالي	الوسط	
710	15	214	120	27	78	92	164	الاصلاح الزراعي .....
2.498	405	451	261	148	250	332	651	خارج الاصلاح الزراعي .....
40	—	16	—	4	7	7	6	الغابات .....
27	7	10	4	—	—	—	6	الصيد .....
32	—	—	—	16	15	1	—	المعادن .....
44	7	14	4	—	1	5	13	الاستهلاك .....
16	6	5	1	—	—	—	4	تجار التقسيط .....
751	53	235	39	31	26	51	316	السكنى .....
495	107	130	64	23	37	52	82	الصناعة التقليدية .....
1	—	—	—	1	—	—	—	النقل .....
4.614	600	1.075	493	250	414	540	1.242	المجموع .....

## 6 - 53 عدد المتخرطين حسب القطاعات والمناطق الاقتصادية

سنة 1994

الاجموع	الجنوب	الشمال الغربي	تانسيفت	الشرق	الوسط الجنوبي	الوسط الشمالي	الوسط	
21.284	724	7.413	3.873	1.189	3.041	494	4.550	الاصلاح الزراعي .....
150.540	13.215	34.691	20.022	19.270	12.167	20.925	30.250	خارج الاصلاح الزراعي .....
2.906	—	1.355	—	213	548	474	316	الغابات .....
598	142	316	94	—	—	—	46	الصيد .....
1.999	—	—	—	1.248	501	250	—	المعادن .....
6.215	1.107	1.934	556	—	37	1.022	1.559	الاستهلاك .....
1.266	883	214	16	—	—	—	153	تجار التقسيط .....
31.481	1.617	7.677	1.553	1.872	2.555	1.435	14.772	السكني .....
22.093	4.228	4.941	4.259	860	1.148	2.570	4.087	الصناعة التقليدية .....
7	—	—	—	7	—	—	—	النقل .....
238.389	21.916	58.541	30.373	24.659	19.997	27.170	55.733	الاجموع .....

## 6 - 54 وضعية المؤسسات التعاونية حسب القطاعات

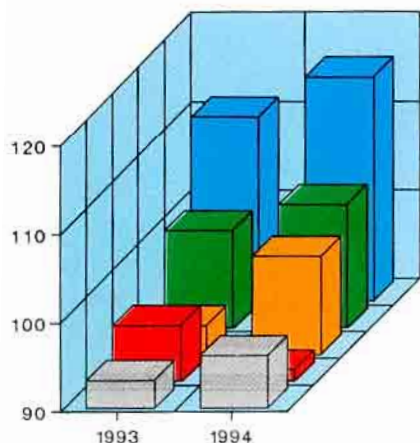
سنة 1994

الاجموع (1)	غير مصرح بها	غير نشيطة	نشيطة	
710	—	—	710	الاصلاح الزراعي .....
2.498	867	825	806	خارج الاصلاح الزراعي .....
40	—	2	38	الغابات .....
27	—	1	5	الصيد .....
32	—	—	4	المعادن .....
44	—	3	18	الاستهلاك .....
16	—	2	10	تجار التقسيط .....
495	—	102	317	الصناعة التقليدية .....
751	—	—	688	السكني .....
1	—	—	1	النقل .....
4.614	867	935	2.597	الاجموع .....

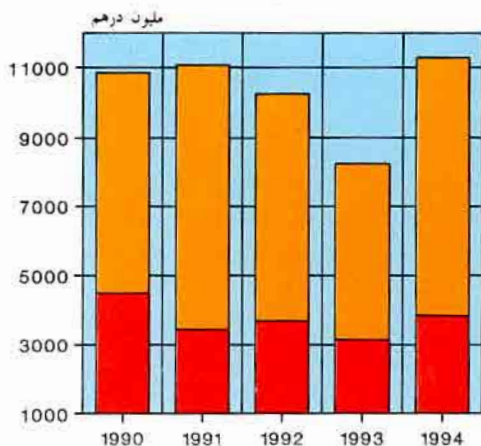
(1) يتضمن اجموع المؤسسات التعاونية العم المقبولة

المصدر: مكتب تنمية التعاون

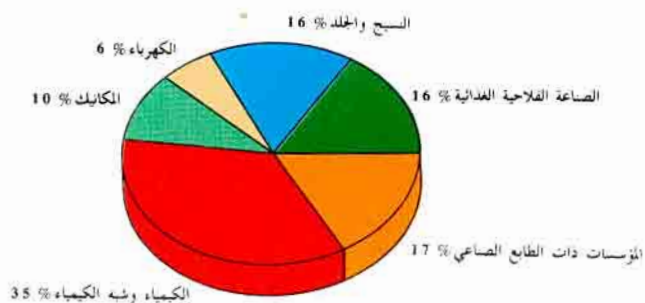
## الرقم القياسي للإنتاج الصناعي (أساس 100 = 1992)



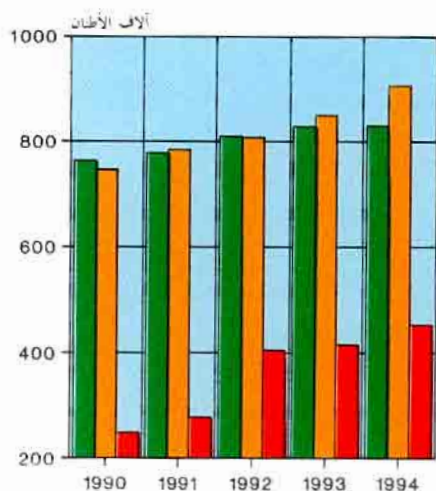
## الاستثمارات الصناعية المقبولة



## توزيع الاستثمارات الصناعية (1994)



## نشاط صناعة السكر





الفصل السابع

البناء



## البناء

يضم هذا الفصل ملخصاً لنتائج البحث المستمر الذي تقوم به مديرية الإحصاء بجميع البلديات ، وتعتبر مطبوعات رخص البناء التي يملؤها الخواص والمقاولات المستثمرون في ميدان البناء والتشييد بمثابة استئارة البحث ، إذ أن مديرية الإحصاء تهيء هذه المطبوعات وتبعثها بانتظام إلى كافة البلديات و(248) من أجل ملئها وإعادة إرسالها بعد نهاية كل شهر إلى هذه المديرية ، ويتم ذلك عن طريق المندوبيات الجهوية للوزارة المكلفة بالسكان . وتتضمن هذه المطبوعات معلومات حول البناية المزمع تشييدها أو تغييرها والقيمة المقدرة لذلك إضافة إلى بعض المعلومات عن طالبي الرخصة أي المستثمرين.

### شمولية البحث

قبل سنة 1965 كان البحث يشمل 19 بلدية التي تمثل حسب إحصاء 1960 ، حوالي 72% من السكان الحضريين ، وفي سنة 1965 أضيفت 9 بلديات أخرى ضمن البحث وأصبحت نسبة السكان المعنيين في الوسط الحضري تبلغ 84% ، ثم في سنة 1980 عم البحث مجموع السكان الحضريين المقيمين في 40 بلدية و40 مركز مستقل. وفي سنة 1983 ، شمل البحث أيضا جميع البلديات التي أحدثت بولائتي الدار البيضاء والرباط وبعض العمالات الأخرى .

ومع توسيع المدار الحضري والتقسيم الإداري الأخير الذي تم إجراءه في شتنبر 1992 ، تزايد عدد الجماعات الحضرية من 99 إلى 248 . وتبعاً لذلك فإن عملية جمع مطبوعات رخص البناء بالنسبة لسنة 1994 شملت مجموع الجماعات الحضرية المذكورة . إلا أنه خلال هذه السنة ، لم تتوصل مديرية الإحصاء إلا بالرخص التي تتعلق ب 203 جماعة حضرية فقط . لذا ، تجدر الإشارة باستعمال معطيات سنة 1994 بتحفظ في حالة مقارنتها مع معطيات السنوات 1992 وماقبلها .

### التعاريف المستعملة

- المسكن : يتألف من غرفة واحدة أو أكثر ويضم على الأقل أحد المرافق الأخرى مثل مطبخ أو حمام أو مرحاض... مع مدخل مستقل.
- غرفة السكن : تعد كل من غرفة النوم وقاعة النوم وقاعة الأكل وقاعة الاستراحة أو الاستقبال.... غرفة للسكن ولا تعتبر المرافق الأخرى مثل الأروقة والمطبخ والحمام...
- المساحة المبنية : هي المساحة المغطاة للطابق الأرضي.
- مساحة السقوف : تضم إضافة إلى المساحة المبنية مساحات سقوف الطوابق الأخرى التي تكون نفس البناية.
- قيمة البناية : تشمل مجموع النفقات المصروفة من أجل البناية ماعدا ثمن البقعة التي تقوم عليها البناية.
- عمارة : بناية معدة للسكن الجماعي وتتألف على الأقل من 3 مساكن أو طابقتين.
- فيلا : بناية للسكنى منعزلة حسب شكل تصميمها وتضم على الأكثر مسكنين أو طابق واحد مع حديقة.
- بناية من صنف مغربي : بناية معدة للسكنى لا تتوفر فيها الشروط المطلوبة في العمارة والفلا.
- بناية صناعية وتجارية : تشمل كل المحلات المهنية المعدة لأغراض التجارة أو الصناعة أو ما

شابهها ، وكذا المستودعات والمآرب...

- بناية إدارية : هي كل بناية مخصصة لاغراض إدارية (مجموعة من المكاتب) بما في ذلك المدارس والجماعات والأحياء الجامعية والمستشفيات.

- بنايات أخرى : كل بناية لا يمكن إدراجها ضمن أحد الأصناف السابقة وتشمل المآرب الحرة والمساجد والأصطبلات...

## 7 - 1 تسجيل بيع العقارات

## الأماكن الحضرية

القيمة	العدد	
648.994	10.505	الجنوب
480.672	5.278	أكادير
57.587	994	كلميم
5.999	525	العيون
13.573	699	وارزازات
25.982	1.046	تارودانت
65.181	1.963	تيزنيت
1.565.706	18.112	تانسيفيت
30.038	1.510	الصويرة
38.704	1.988	قلعة السراغنة
1.282.071	9.753	مراكش
214.893	4.861	أسفي
7.377.821	36.433	الوسط
102.635	1.258	ابن سليمان
261.683	6.085	بني ملال
6.074.380	16.935	الدار البيضاء
33.666	3.181	الجديدة
142.554	2.357	خريبكة
370.226	1.907	المحمدية
56.659	1.347	وادي زم
336.018	3.363	سطات
4.988.182	28.929	الشمال الغربي
29.246	591	شفشاون
410.977	2.906	القططرة
104.657	2.638	الخميسات
80.029	2.026	القصر الكبير
98.315	1.030	العرائش
31.041	461	وزاك
990.153	3.133	الرباط
8.832	374	الرماني
887.846	4.021	سلا
22.159	335	سوق أربعاء الغرب
973.083	4.672	طنجة
667.473	3.163	تمارة
684.371	3.579	تطوان
1.610.971	18.800	الوسط الشمالي
41.574	966	الحسيمة
1.316.490	12.322	فاس
212.138	2.629	نازة
40.769	2.883	تاونيات
1.111.933	13.059	الشرق
183.893	2.292	بركان
257.295	3.148	الناضور
644.252	7.052	وجدة
26.493	567	تاويرت
704.665	10.139	الوسط الجنوبي
40.195	756	أزرور
32.031	2.293	الراشيدية
48.650	1.545	خنيفرة
570.538	4.907	مكناس
13.251	638	ميدلت
18.008.272	135.977	المجموع

المصدر : وزارة المالية (مصلحة التسجيل والتبر)

سنة 1994

القيمة بألف درهم

القيمة	الاجموع		الأموال القروية		الأموال المحيطة بالمدن	
	العدد	القيمة	العدد	القيمة	العدد	القيمة
1.302.164	27.285	567.680	12.987	85.490	3.793	
895.277	10.462	368.705	4.967	45.900	217	
104.396	5.321	25.811	1.724	20.998	2.603	
18.632	2.466	12.633	1.941	—	—	
13.573	699	—	—	—	—	
84.788	3.938	40.214	1.919	18.592	973	
185.498	4.399	120.317	2.436	—	—	
2.029.090	32.940	463.384	14.828	—	—	
64.987	4.993	34.949	3.483	—	—	
90.661	4.504	51.957	2.516	—	—	
1.568.243	12.970	286.172	3.217	—	—	
305.199	10.473	90.306	5.612	—	—	
8.740.804	65.901	1.351.542	29.373	11.441	95	
295.964	4.089	186.738	2.738	6.591	93	
462.622	13.939	200.939	7.854	—	—	
6.488.392	17.877	409.162	940	4.850	2	
88.316	8.832	54.650	5.651	—	—	
185.521	3.024	42.967	667	—	—	
388.192	1.976	17.966	69	—	—	
94.053	4.649	37.394	3.302	—	—	
737.744	11.515	401.726	8.152	—	—	
5.840.495	48.851	840.740	19.805	11.573	117	
67.793	3.044	38.547	2.453	—	—	
495.139	3.568	84.162	662	—	—	
169.942	5.346	65.285	2.708	—	—	
94.511	2.502	14.482	476	—	—	
115.084	1.919	16.769	889	—	—	
99.466	3.327	56.882	2.750	11.543	116	
1.010.371	3.167	20.218	34	—	—	
50.415	1.748	41.583	1.374	—	—	
921.974	4.622	34.098	600	30	1	
54.644	1.149	32.485	814	—	—	
1.131.997	8.483	158.914	3.811	—	—	
734.517	3.396	67.044	233	—	—	
894.642	6.580	210.271	3.001	—	—	
1.995.714	35.677	337.422	16.441	47.321	436	
128.476	3.430	39.581	2.028	47.321	436	
1.439.420	14.281	122.930	1.959	—	—	
264.740	6.455	52.602	3.826	—	—	
163.078	11.511	122.309	8.628	—	—	
1.587.910	19.643	475.977	6.584	—	—	
207.184	2.777	23.291	485	—	—	
585.404	8.622	328.109	5.474	—	—	
763.092	7.556	118.840	504	—	—	
32.230	688	5.737	121	—	—	
1.204.386	31.327	302.781	17.336	196.940	3.852	
87.667	2.492	42.603	1.529	4.869	207	
102.841	8.864	49.713	3.868	21.097	2.703	
124.467	8.363	75.817	6.818	—	—	
846.790	7.312	107.678	1.733	168.574	672	
42.621	4.296	26.970	3.388	2.400	270	
22.700.563	261.624	4.339.526	117.354	352.765	8.293	



7 - 2 رخص البناء المسلمة بالجماعات الحضرية حسب صنف البناء

سنة 1994 ء

المساحة بالتر مربع - القيمة بألف درهم

غرف السكنى	الساكن	القيمة الموقفة	المساحة البنية	المساحة المسقفة	عدد الرخص	
17.122	5.519	765.459	304.132	704.475	2.726	الحبوب
4.807	1.668	207.546	58.641	183.624	465	عمارات
616	132	31.826	13.579	25.410	83	فيلات
11.699	3.719	397.208	199.185	420.724	2.070	سكنى مغربية
—	—	28.387	15.384	29.070	81	بنايات صناعية وتجارية
—	—	18.380	9.073	15.275	14	بنايات إدارية
—	—	82.122	8.270	30.372	13	بنايات أخرى
11.797	3.455	375.199	191.642	460.859	2.300	تأسيست
2.710	1.008	68.382	27.183	96.873	329	عمارات
268	49	7.852	6.825	11.848	41	فيلات
8.819	2.398	267.040	129.402	309.930	1.730	سكنى مغربية
—	—	19.283	20.890	30.076	170	بنايات صناعية وتجارية
—	—	7.871	6.313	10.542	14	بنايات إدارية
—	—	4.771	1.029	1.590	16	بنايات أخرى
39.218	12.408	2.567.693	638.527	1.870.452	5.673	الوسط
20.434	6.482	1.227.426	197.128	824.861	1.811	عمارات
3.381	685	284.369	75.433	181.502	522	فيلات
15.403	5.241	573.160	223.164	550.408	3.112	سكنى مغربية
—	—	368.593	114.688	247.884	143	بنايات صناعية وتجارية
—	—	98.077	21.409	51.854	37	بنايات إدارية
—	—	16.068	6.705	13.943	48	بنايات أخرى
47.352	14.461	2.809.808	798.201	2.121.662	7.064	الشمال الغربي
15.463	4.604	876.985	142.077	650.849	859	عمارات
5.535	1.084	420.288	130.451	258.430	797	فيلات
26.354	8.773	1.009.929	396.681	939.964	5.024	سكنى مغربية
—	—	356.985	91.608	191.932	261	بنايات صناعية وتجارية
—	—	122.453	27.820	62.588	70	بنايات إدارية
—	—	23.168	9.564	17.899	53	بنايات أخرى
23.211	7.260	1.032.773	382.438	951.727	4.009	الوسط الشمالي
9.569	2.730	371.379	91.990	346.981	871	عمارات
705	153	36.795	13.323	34.789	95	فيلات
12.937	4.377	439.886	198.739	449.960	2.477	سكنى مغربية
—	—	81.580	51.154	63.467	315	بنايات صناعية وتجارية
—	—	82.765	13.917	40.608	23	بنايات إدارية
—	—	20.368	13.315	15.922	228	بنايات أخرى
23.050	6.250	937.845	478.537	911.817	4.368	الشرق
2.992	886	157.336	37.570	125.589	385	عمارات
2.038	407	110.905	50.291	93.995	316	فيلات
13.020	4.957	630.134	356.123	649.588	3.513	سكنى مغربية
—	—	34.341	31.130	38.970	130	بنايات صناعية وتجارية
—	—	3.340	1.660	1.900	7	بنايات إدارية
—	—	1.789	1.763	1.775	17	بنايات أخرى
25.525	7.928	888.456	486.505	1.046.989	5.239	الوسط الجنوبي
1.829	549	90.449	19.449	90.465	140	عمارات
987	216	44.031	22.233	47.384	136	فيلات
22.709	7.163	620.434	336.820	776.383	4.374	سكنى مغربية
—	—	108.337	98.658	111.949	540	بنايات صناعية وتجارية
—	—	18.925	4.710	14.523	23	بنايات إدارية
—	—	6.280	4.635	6.285	26	بنايات أخرى
187.275	57.281	9.377.229	3.279.982	8.067.981	31.379	المجموع
57.804	17.927	2.999.503	574.038	2.319.242	4.860	عمارات
13.530	2.726	936.065	312.135	653.358	1.990	فيلات
115.941	36.628	3.937.790	1.840.114	4.096.957	22.300	سكنى مغربية
—	—	997.507	423.512	713.348	1.640	بنايات صناعية وتجارية
—	—	351.808	84.902	197.290	188	بنايات إدارية
—	—	154.556	45.281	87.786	401	بنايات أخرى

سنة 1994 •

7 - 3 رخص البناء المسلمة بالجماعات الحضرية حسب صاحب الطلب  
ونوع الاشغال وصنف البناء

المجموع	بنائات أخرى	بنائات إدارة	التعليم	الصحة	بنائات صناعية وتجارية	سكنى مفربية	فيلات	عمارات	نوع الأشغال	صاحب الطلب
24.252	141	16	5	5	1.310	17.728	1.665	3.382	ب - ج	
6.416	212	10	4	—	211	4.479	214	1.286	أخرى	مقاربة
30.668	353	26	9	5	1.521	22.207	1.879	4.668	مجموع	
29	1	—	1	—	1	11	9	6	ب - ج	
8	—	—	1	—	—	3	2	2	أخرى	أجناب
37	1	—	2	—	1	14	11	8	مجموع	
25	—	2	1	—	—	14	4	4	ب - ج	
3	—	—	—	—	—	—	—	3	أخرى	السكنى والتصميم
28	—	2	1	—	—	14	4	7	مجموع	
161	26	72	9	12	11	12	3	16	ب - ج	
28	—	9	8	—	6	4	—	1	أخرى	إدارات أخرى للدولة
189	26	81	17	12	17	16	3	17	مجموع	
290	8	11	1	4	70	46	12	138	ب - ج	
43	2	6	1	—	22	1	3	8	أخرى	شركات أو مقاولات
333	10	17	2	4	92	47	15	146	مجموع	
116	10	3	2	2	6	2	77	14	ب - ج	
8	1	—	3	—	3	—	1	—	أخرى	أنواع أخرى
124	11	3	5	2	9	2	78	14	مجموع	
24.873	186	104	19	23	1.398	17.813	1.770	3.560	ب - ج	
6.506	215	25	17	—	242	4.487	220	1.300	أخرى	المجموع
31.379	401	129	36	23	1.640	22.300	1.990	4.860	مجموع	



7 - 4 مساحة السقوف المتوقعة بالجماعات الحضرية حسب صاحب الطلب ونوع الأشغال وصنف البناء

سنة 1994 •  
بالمتر مربع

المجموع	بنايات أخرى	بنايات إدارية	التعليم	الصحة	بنايات صناعية وتجارية	سكنى مغربية	فيلات	عمارات	نوع الأشغال	صاحب الطلب
6.238.371	60.764	17.492	7.435	5.587	369.456	3.468.432	576.306	1.732.899	ب - ج	
919.390	14.611	9.513	290	—	31.803	604.378	33.035	225.760	أخرى	مغربية
7.117.761	75.375	27.005	7.725	5.587	401.259	4.072.810	609.341	1.958.659	عموم	
33.119	342	—	210	—	10.000	2.186	6.021	14.360	ب - ج	
3.432	—	—	355	—	—	750	115	2.212	أخرى	أجانب
36.551	342	—	565	—	10.000	2.936	6.136	16.572	عموم	
22.714	—	2.902	2.518	—	—	3.161	2.024	12.109	ب - ج	
7.204	—	—	—	—	—	—	—	7.204	أخرى	السكنى والصغير
29.918	—	2.902	2.518	—	—	3.161	2.024	19.313	عموم	
174.662	1.109	63.206	23.415	14.962	23.352	6.045	1.170	41.403	ب - ج	
19.728	—	1.349	14.303	—	2.947	749	—	380	أخرى	إدارات أخرى للدولة ...
194.390	1.109	64.555	37.718	14.962	26.299	6.794	1.170	41.783	عموم	
488.582	3.654	10.426	1.638	6.208	246.548	10.539	5.929	203.640	ب - ج	
22.372	53	112	—	—	9.626	423	240	11.918	أخرى	شركات أو مقاولات ...
510.954	3.707	10.538	1.638	6.208	256.174	10.962	6.169	215.558	عموم	
130.425	6.453	1.183	84	9.518	17.296	294	28.240	67.357	ب - ج	
7.982	800	—	4.584	—	2.320	—	278	—	أخرى	أنواع أخرى
138.407	7.253	1.183	4.668	9.518	19.616	294	28.518	67.357	عموم	
7.087.873	72.322	95.209	35.300	36.275	666.652	3.490.657	619.690	2.071.768	ب - ج	
980.108	15.464	10.974	19.532	—	46.696	606.300	33.668	247.474	أخرى	المجموع
8.067.981	87.786	106.183	54.832	36.275	713.348	4.096.957	653.358	2.319.242	عموم	

سنة 1994 •  
بألف درهم7 - 5 القيمة المقدرة بالجماعات الحضرية حسب صاحب الطلب  
ونوع الأشغال و صنف البناء

صاحب الطلب	نوع الأشغال	عمارات	قيلات	سكنى مغربية	بنائات صناعية وتجارية	الصحة	التعليم	بنائات إدارية	بنائات أخرى	المجموع
	ب - ج	2.160.163	808.267	3.285.158	425.756	14.437	12.435	18.019	115.786	6.840.021
	مغربية .....	261.458	48.835	619.431	61.653	—	2.685	11.842	24.670	1.030.124
	مجموع	2.421.621	856.652	3.904.589	487.409	14.437	15.120	29.861	140.456	7.870.145
	ب - ج	18.139	15.945	2.079	15.000	—	315	—	136	51.614
	أحباب .....	3.418	260	750	—	—	532	—	—	4.960
	مجموع	21.557	16.205	2.829	15.000	—	847	—	136	56.575
	ب - ج	16.508	3.911	3.708	—	—	6.080	2.906	—	33.113
	السكنى والتعمير .....	8.176	—	—	—	—	—	—	—	8.176
	مجموع	24.684	3.911	3.708	—	—	6.080	2.906	—	41.289
	ب - ج	81.733	2.050	12.536	38.364	37.913	32.326	142.491	1.419	348.832
	إدارات أخرى للدولة ... أخرى	380	—	445	10.064	—	5.830	5.285	—	22.004
	مجموع	82.113	2.050	12.981	48.428	37.913	38.156	147.776	1.419	370.836
	ب - ج	316.246	10.330	12.877	312.966	6.416	2.129	12.581	3.963	677.508
	شركات أو مقاولات ... أخرى	28.931	4.508	423	109.967	—	948	2.948	76	147.801
	مجموع	345.177	14.838	13.300	422.933	6.416	3.077	15.529	4.039	825.309
	ب - ج	104.350	41.992	384	21.209	13.718	164	1.421	6.506	189.744
	أنواع أخرى .....	—	417	—	2.528	—	18.387	—	2.000	23.332
	مجموع	104.350	42.409	384	23.737	13.718	18.551	1.421	8.506	213.076
	ب - ج	2.697.139	882.495	3.316.742	813.295	72.484	53.449	177.418	127.810	8.140.832
	المجموع .....	302.363	53.570	621.049	184.212	—	28.382	20.075	26.746	1.236.397
	مجموع	2.995.502	936.065	3.937.791	997.507	72.484	81.831	197.493	154.556	9.377.229

ب - ج : بناء جديدة  
المصدر : مديرية الاحصاء

7 - 6 رخص البناء حسب صنف البناء ومدة الاشغال

سنة 1994 \*  
المدة بالشهر

مدة الأشغال صنف البناء	6 - 1	12 - 7	18 - 13	24 - 19	30 - 25	36 - 31	37 وأكثر	المجموع
عمارة .....	635	3.888	208	109	11	3	6	4.860
فيلا .....	203	1.602	136	47	1	1	—	1.990
سكنى مغربية .....	1.991	19.573	411	301	1	12	11	22.300
بنائات								
صناعية وتجارية .....	365	1.208	45	21	—	1	—	1.640
بنائات إدارية .....	54	108	15	9	2	—	—	188
بنائات أخرى .....	217	179	2	3	—	—	—	401
المجموع .....	3.465	26.558	817	490	15	17	17	31.379

7 - 7 مساحة السقوف حسب صنف البناء ومدة الاشغال

سنة 1994 \*  
المدة بالشهر  
المساحة بالمتر مربع

مدة الاشغال صنف البناء	6 - 1	12 - 7	18 - 13	24 - 19	30 - 25	36 - 31	37 وأكثر	المجموع
عمارة .....	196.343	1.515.207	267.181	267.331	53.146	4.642	15.392	2.319.242
فيلا .....	57.163	515.706	56.258	23.773	206	252	—	653.258
سكنى مغربية .....	287.272	3.665.619	74.947	63.789	—	2.737	2.593	4.096.957
بنائات								
صناعية وتجارية .....	142.986	412.310	53.689	80.806	—	23.557	—	713.348
بنائات إدارية .....	22.430	97.713	53.999	20.058	3.090	—	—	197.290
بنائات أخرى .....	17.658	42.198	26.713	1.307	—	—	—	87.786
المجموع .....	723.762	6.248.753	532.787	457.064	56.442	31.188	17.985	8.067.981

7 - 8 القيمة المتوقعة حسب صنف البناء ومدة الاشغال

سنة 1994 •  
القيمة بألف درهم  
المدة بالشهر

مدة الاشغال صنف البناء	6 - 1	12 - 7	18 - 13	24 - 19	30 - 25	36 - 31	37 وأكثر	المجموع
عمارة .....	236.867	1.786.515	443.323	431.352	81.243	5.858	14.345	2.999.503
فيلا .....	82.803	709.863	103.516	38.986	268	630	—	936.066
سكنى مغربية .....	295.448	3.496.763	87.978	54.024	140	1.915	1.522	3.937.790
بنايات								
صناعية وتجارية .....	186.979	566.729	87.577	85.550	—	70.672	—	997.507
بنايات إدارية .....	25.466	159.098	131.632	32.418	3.195	—	—	351.809
بنايات أخرى .....	21.098	51.244	79.738	2.474	—	—	—	154.554
المجموع .....	848.661	6.770.212	933.764	644.804	84.846	79.075	15.867	9.377.229

7 - 9 رخص البناء حسب صنف البناء وثن المتر المربع

سنة 1994 •  
ثن م<sup>2</sup> بالدرهم

ثن المتر المربع بالدرهم	500.0	1000.501	1500.1001	2000.1501	2500.2001	3000.2501	3500.3001	4000.3501	4001 وأكثر	المجموع
عمارة .....	160	3.236	1.220	201	31	11	—	—	1	4.860
فيلات .....	89	741	674	345	97	30	10	3	1	1.990
سكنى مغربية .....	2.352	16.102	3.596	200	26	9	1	3	11	22.300
بنايات صناعية										
وتجارية .....	136	1.204	227	51	12	6	1	2	1	1.640
بنايات إدارية .....	9	82	41	22	8	16	2	2	6	188
بنايات أخرى .....	29	287	69	8	6	1	—	1	—	401
المجموع .....	2.775	21.652	5.827	827	180	73	14	11	20	31.379

7 - 10 مساحة السقوف حسب صنف البناء وثمان المتر المربع

سنة 1994  
المساحة بالمتر المربع  
ثمان م<sup>2</sup> بالدرهم

المجموع	4001 وأكثر	4000.3501	3500.3001	3000.2501	2500.2001	2000.1501	1500.1001	1000.501	500.0	ثمان المتر مربع بالدرهم
2.319.242	3.423	—	—	30.111	84.100	307.198	676.539	1.163.889	53.982	عمارة .....
653.358	—	1.968	4.181	12.973	42.684	120.580	219.951	225.597	25.424	فيلا .....
4.096.957	2.337	465	182	3.071	7.835	45.004	704.009	2.915.069	418.985	سكنى مغربية .....
										بنايات صناعية .....
713.348	325	—	2.626	24.185	9.407	112.594	111.948	424.037	28.226	وتجارية .....
197.290	6.604	5.782	5.674	24.273	20.935	38.896	30.709	55.354	9.063	بنايات إدارية .....
87.786	—	74	—	25.913	2.771	1.730	15739	38.318	3.241	بنايات أخرى .....
8.067.981	12.689	8.289	12.663	120.526	167.732	626.002	1.758.895	4.822.264	538.921	المجموع .....

7 - 11 القيمة المقدرة حسب صنف البناء وثمان المتر المربع

سنة 1994  
القيمة بألف درهم  
ثمان م<sup>2</sup> بالدرهم

المجموع	4001 وأكثر	4000.3501	3500.3001	3000.2501	2500.2001	2000.1501	1500.1001	1000.501	500.0	ثمان المتر مربع بالدرهم
2.999.502	20.539	—	—	86.171	195.176	537.182	981.651	1.145.560	33.223	عمارة .....
936.065	3.755	7.752	12.558	38.838	99.357	231.075	306.588	223.584	12.558	فيلا .....
3.937.791	9.512	1.849	246	6.628	18.036	82.447	876.765	2.743.647	198.661	سكنى مغربية .....
										بنايات صناعية .....
997.507	2.000	200	9.191	80.560	21.224	227.934	147.743	495.917	12.738	وتجارية .....
351.807	33.703	13.701	19.180	75.652	52.101	47.867	44.495	62.634	2.474	بنايات إدارية .....
154.557	—	297	—	77.739	8.189	3.388	25.379	38.087	1.478	بنايات أخرى .....
9.377.229	69.509	23.799	41.175	365.588	394.083	1.129.893	2.382.621	4.709.429	261.132	المجموع .....



7 - 12 ثمن المتر المربع للنباتات الجديدة حسب الأقاليم  
وصنف البناء

سنة 1994 \*

ثمن المتر المربع بالدرهم

المجموع	بنايات أخرى	بنايات إدارية	التعليم	الصحة	بنايات صناعية وتجارية	سكني مغربية	فيلات	عمارات	الجيوب
1.104	2.700	1.261	1.321	1.000	980	945	1.270	1.143	أكادير
1.786	3.000	1.362	1.850	—	1.490	1.176	1.781	2.184	أسا - الزاك
1.231	—	—	—	—	—	1.289	—	1.001	بوجدور
581	—	—	—	—	553	581	600	633	السمارة
521	499	—	—	—	533	521	—	—	العون
986	1.000	—	—	1.000	1.000	993	1.004	977	ورزازات
1.004	1.000	1.000	1.000	1.000	1.044	998	1.000	1.000	وادي الذهب
967	—	1.000	—	1.000	1.000	953	—	1.000	عاطفان
1.127	1.000	—	—	—	1.000	1.044	1.501	1.000	تارودانت
963	—	—	—	—	1.000	969	997	936	طاطا
997	—	—	—	—	1.000	997	1.000	—	تيزيوت
1.003	—	—	—	—	1.000	1.002	1.000	1.004	تاتسيفت
801	1.017	611	732	1.500	547	863	634	739	قلعة السراغنة
1.013	—	—	—	—	991	1.012	1.000	1.030	الصويرة
827	—	—	—	—	622	935	—	798	مراكش الجديدة
1.095	—	—	—	1.500	1.000	1.073	—	—	مراكش الجديدة
1.137	1.278	1.433	—	—	800	1.069	1.187	1.647	سيدي يوسف بن علي
664	—	—	—	—	—	664	—	—	شيشاوة
747	—	—	1.441	—	893	779	1.054	502	الحوز
1.228	—	—	—	—	1.212	1.229	—	—	أسفي
599	400	55	400	—	500	655	526	608	الوسط
1.379	1.190	2.049	1.958	1.517	1.473	1.037	1.549	1.491	أزيلال
907	—	—	—	—	—	899	1.000	1.000	بني ملال
1.010	777	1.000	—	—	1.030	899	1.710	1.383	ابن سليمان
1.080	—	—	—	—	1.000	1.025	1.255	1.071	عين الشق المني الخسي
1.380	1.000	1.000	—	—	1.328	1.014	1.527	1.464	عين السبع المني الخسي
1.131	1.000	2.326	2.000	—	711	1.092	1.270	1.147	ابن سبيك
1.091	1.000	—	—	—	1.270	1.030	1.036	1.090	الدر البيضاء - آغا
1.913	—	1.041	1.737	1.517	1.904	1.594	1.775	1.991	الغناء - درب السلطان
2.591	—	3.000	—	—	—	1.004	2.000	1.103	سيدي البرنوصي - رباتة
1.116	—	—	—	—	1.168	991	1.000	1.001	العطينية
1.422	1.000	—	2.408	—	1.200	1.315	1.430	1.429	الجديدة
1.589	1.534	1.500	—	—	1.960	1.286	1.770	1.806	حريكة
1.023	1.501	957	—	—	687	1.063	1.219	1.001	سطات
1.045	1.000	1.000	—	—	1.000	1.131	1.000	999	الشمال الغربي
1.274	1.046	1.752	2.173	2.528	1.326	1.059	1.622	1.357	شمالاوي
600	—	—	—	—	—	600	600	600	القطيفة
1.131	1.186	1.058	—	1.200	1.149	1.035	1.490	1.160	الحبيسات
898	949	1.000	—	—	886	889	900	978	العرش
1.000	—	—	—	—	1.000	1.000	1.000	1.000	الرباط
1.856	—	1.920	1.728	3.009	1.952	1.271	1.926	1.770	سلا
1.204	1.151	—	2.295	—	1.080	1.127	1.243	1.298	الضحوات - تارة
1.491	2.377	1.648	—	1.000	1.183	1.203	1.829	1.607	سيدي قاسم
1.043	1.105	1.001	—	1.200	5.865	1.016	1.148	1.020	طنجة
1.196	826	2.024	—	—	1.344	1.056	1.202	1.218	تطوان
1.139	839	—	—	—	1.096	1.046	1.364	1.262	الوسط الشمالي
1.067	1.171	2.416	1.020	1.000	1.051	972	1.059	1.067	الحسيمة
1.111	1.312	1.341	—	—	1.500	1.092	—	1.095	بولان
822	2.034	—	—	—	660	812	850	759	قاس الجديد - دار التبع
1.087	—	1.100	1.100	—	1.078	1.100	1.103	1.084	زواغة مولاي يعقوب
1.691	—	—	—	—	—	1.078	—	2.088	قاس المدينة
1.000	—	—	—	—	1.000	1.000	—	1.000	صغرو
1.015	864	1.000	1.000	1.000	964	1.090	886	974	تاوانت
980	954	5.532	—	—	1.001	917	1.175	1.007	تازة
1.085	1.025	2.536	—	—	1.080	935	1.009	1.041	الشرق
1.009	1.011	1.534	—	—	881	955	1.182	1.207	ميكك
922	932	800	—	—	924	888	1.000	969	الناصور
1.365	800	—	—	—	1.224	1.368	1.547	1.371	وحدة
949	1.079	1.690	—	—	804	910	1.192	1.032	الوسط الجنوبي
808	997	1.078	—	1.000	955	753	926	981	برسان
588	961	1.232	—	—	615	582	548	613	خيمرة
1.098	1.500	1.000	—	—	611	1.076	1.268	1.368	مكاس المزه
852	969	998	—	1.001	849	842	1.000	980	الإصطحية
1.019	1.000	1.000	—	—	1.124	983	1.028	1.100	الحاجب
975	1.002	1.000	—	1.000	999	947	1.000	1.004	المجموع
1.101	—	—	—	—	1.006	1.184	1.049	1.051	
1.767	1.767	1.863	1.514	1.998	1.220	950	1.424	1.302	

7 - 13 رخص البناء المسلمة بالجماعات الحضرية للمنطقة الاقتصادية الجنوبية سنة 1994 .

المساحة : بالمتر المربع

القيمة : بألف درهم

عدد غرف السكنى	عدد المساكن	القيمة المتوقعة	المساحة المبنية	المساحة المسقفة	عدد الرخص	الجماعات الحضرية
2.268	747	229.301	46.841	128.699	347	أكادير
1.980	641	215.866	40.631	116.709	280	أكادير
3	1	168	—	168	1	أيت باها
87	23	5.196	2.353	4.030	21	بنسراغلو
198	82	80.071	3.857	7.792	45	إنزكان
113	32	4.970	2.995	4.086	27	أسا الزاك
113	32	4.970	2.995	4.086	27	الزاك
1.688	474	39.684	32.320	66.033	294	بوجدور
1.688	474	39.684	32.320	66.033	294	بوجدور
830	289	14.084	19.689	27.191	227	السمارة
830	289	14.084	19.689	27.191	227	السمارة
4.586	1.536	163.993	69.534	165.481	538	العيون
57	15	2.617	1.443	2.617	14	المرسة
4.529	1.521	161.376	68.091	162.864	524	العيون
315	100	14.368	8.997	14.858	58	وادي الذهب
315	100	14.368	8.997	14.858	58	الداخلة
1.605	477	83.018	37.266	82.678	242	ورزازات
1.605	477	83.018	37.266	82.678	242	ورزازات
481	165	22.763	9.980	20.744	144	طانطان
121	35	6.264	2.056	4.147	19	المواطية
360	130	16.499	7.924	16.597	125	طانطان
1.528	453	49.470	19.004	51.337	254	تارودانت
368	66	13.171	3.720	13.487	57	أولاد برحيل
18	7	955	617	1.081	8	تلوين
1.142	380	35.344	14.667	36.769	189	تارودانت
2.026	667	79.716	32.385	80.301	343	طاطا
2.026	667	79.716	32.385	80.301	343	طاطا
1.682	579	64.092	25.121	63.067	252	تيزنيت
12	4	416	240	416	2	لخصاص
242	70	8.235	4.300	7.522	49	سيدي ابني
1.428	505	55.441	20.581	55.129	201	تيزنيت
17.122	5.519	765.459	304.132	704.475	2.726	مجموع الجنوب

7 - 14 رخص البناء المسلمة بالجماعات الحضرية للمنطقة الاقتصادية تانسيفت سنة 1994 -

المساحة : بالمتر المربع

القيمة : بالآف درهم

عدد	عدد	القيمة	المساحة	المساحة	عدد	الجماعات الحضرية
غرف السكنى	الساكن	التوقعة	المبينة	المسقفة	الرخص	
3.921	734	145.875	55.178	144.392	623	قلعة السراغنة
429	97	16.691	7.882	16.741	91	بن حجير
3.272	593	123.756	44.518	122.265	507	قلعة السراغنة
188	37	3.756	2.238	4.129	20	العطاوية
32	7	1.672	540	1.257	5	ثملات
1.824	275	54.460	21.249	61.331	317	الصويرة
67	15	2.121	1.217	2.289	11	ايت داود
36	12	1.274	627	1.259	8	الحشاش
1.464	624	41.773	15.145	49.042	244	الصويرة
72	25	2.490	1.186	2.526	16	تالميس
185	49	6.802	3.074	6.215	38	ثمنار
66	15	2.506	1.242	2.287	16	مراكش النارة
66	15	2.206	1.242	2.287	16	مشوار القصبة
596	122	32.149	11.453	22.608	162	مراكش المدينة
596	122	32.149	11.453	22.608	162	مراكش المدينة
56	13	1.468	454	1.758	13	سيدي يوسف بن علي
56	13	1.468	454	1.758	13	سيدي يوسف بن علي
538	174	17.001	11.510	22.194	80	شيشاوة
92	20	6.733	3.485	5.468	16	شيشاوة
446	154	10.268	8.025	16.726	64	إمتانوت
146	31	4.158	3.370	3.386	26	الحوز
146	31	4.158	3.370	3.386	26	ايت أوربر
4.650	1.641	117.582	87.186	202.903	1.063	آسفي
570	216	9.272	14.468	28.208	163	آسفي بياضة
954	345	18.156	16.996	52.744	228	آسفي بودهيب
1.336	460	39.127	19.452	51.303	290	آسفي الزاوية
423	174	11.833	10.255	18.522	100	الشماعية
403	160	18.043	8.794	18.216	96	جمعة سجع
964	286	21.151	17.221	33.910	186	اليوسفية
11.797	3.455	375.199	191.642	460.859	2.300	مجموع تانسيفت

## 7 - 15 رخص البناء المسلمة بالجماعات الحضرية للمنطقة الاقتصادية الوسطى

سنة 1994 .

المساحة : بالمتر المربع

القيمة : بألف درهم

عدد غرف السكنى	عدد المساكن	القيمة المترقعة	المساحة البنية	المساحة المسقفة	عدد الرخص	الجماعات الحضرية
324	98	9.810	5.922	10.810	60	أزيلال
161	51	5.302	2.560	5.482	27	أزيلال
163	47	4.508	3.362	5.328	33	دمشات
8.418	2.852	331.760	123.584	320.011	1.512	بني ملال
3.427	1.110	173.726	47.278	134.160	546	بني ملال
446	164	17.447	8.324	17.987	90	القنيطرة
1.136	378	42.361	13.588	40.187	219	قصبة تادلة
1.313	401	43.923	17.110	43.924	200	أولاد عياد
1.661	637	34.306	26.928	63.759	342	سوق السبت أولاد الخبة
435	162	19.997	10.356	19.994	115	زاوية الشيخ
1.584	424	52.866	15.163	48.715	129	ابن سليمان
1.584	424	52.866	15.163	48.715	129	ابن سليمان
4.357	1.223	275.782	68.745	204.317	701	عين الشق حبي الحسني
1.631	399	126.772	32.579	88.709	254	عين الشق
2.341	695	115.643	25.996	83.357	376	الحبي الحسني
385	129	33.367	10.170	32.251	71	لسانسة
3.186	1.082	212.758	41.535	179.648	335	عين السبع الحبي الحسني
121	25	15.681	5.074	20.074	14	عين السبع
896	271	82.815	13.454	65.230	46	الصخور السوداء
294	110	12.387	2.471	12.587	73	الحبي الحسني
1.875	676	101.875	20.536	81.757	202	سيدي مومن
1.795	741	72.949	19.418	66.287	394	ابن امسك سيدي عثمان
130	62	4.253	525	4.087	56	ابن امسك
442	154	16.758	5.428	13.096	37	مدبونة
344	127	22.865	5.445	21.857	56	مولاي رشيد
129	50	4.044	744	4.281	33	سانة
750	348	25.029	7.276	22.966	212	سيدي عثمان
5.871	1.648	788.862	79.954	404.940	252	الداد البيضاء أنفا
1.393	392	131.964	24.042	87.734	83	أنفا
2.989	680	427.128	36.223	193.807	117	المغاريب
887	314	73.384	6.150	46.339	21	مولاي يوسف
602	262	156.386	13.539	77.060	31	سيدي بليوط
207	89	46.625	9.858	20.181	74	القداء - درب السلطان
80	31	40.457	8.927	15.520	27	القداء
93	40	2.759	420	2.774	31	الأدرسية
34	18	3.409	511	1.887	16	بوشنتوف
454	135	36.415	16.001	32.893	92	سيدي البرنوصي زناتة
63	21	2.154	664	2.154	14	أهل الغلام
5	2	1.458	4.190	5.988	4	عين حرودة
386	112	32.803	11.147	24.751	74	سيدي البرنوصي
2.000	592	149.829	33.871	106.816	258	المحمدية
2.000	592	149.829	33.871	106.816	258	المحمدية
3.681	1.096	285.817	90.888	180.043	598	الجديدة
142	50	5.079	4.473	6.152	45	أزمور
2.618	752	243.441	69.552	136.671	368	الجديدة
856	271	34.528	15.627	34.464	170	سيدي بنور
65	23	2.769	1.236	2.756	15	الزمامرة
3.543	1.188	128.331	50.198	127.537	630	خريبكة
458	162	7.394	8.978	17.540	127	بوحمدة
146	57	5.254	2.353	6.128	31	أحطان
2.308	761	79.476	28.782	79.844	330	خريبكة
631	208	36.207	10.085	24.025	142	وادي زم
3.798	1.240	175.889	83.390	168.254	638	سطات
667	224	25.280	12.920	25.149	145	ابن أحمد
590	194	25.425	8.347	24.321	94	برشيد
251	95	12.734	4.220	12.622	39	البروج
151	48	6.455	2.477	6.457	19	أولاد
418	87	9.096	3.111	9.096	38	أولاد عبو
29	13	1.125	743	840	13	أولاد مراح
1.692	579	95.774	51.572	89.769	290	سطات
39.218	12.408	2.567.693	638.527	1.870.452	5.673	مجموع الوسطى

المصدر : مديرية الإحصاء



7 - 16 رخص البناء المسلمة بالجماعات الحضرية للمنطقة الاقتصادية الشمالية الغربية

سنة 1994 .

المساحة : بالتر المربع

القيمة : بألف درهم

عدد غرف السكنى	عدد المساكن	القيمة المتوقعة	المساحة المبنية	المساحة المسقفة	عدد الرخص	الجماعات الحضرية
944	235	16.636	9.506	26.486	108	شقشاون
944	235	16.636	9.506	26.486	108	شقشاون
8.555	2.702	433.767	160.692	379.255	1.537	القيظرة
5.486	1.715	279.847	91.066	235.757	888	القيظرة المعمورة
1.236	423	81.972	32.907	67.839	307	القيظرة الساكنة
91	17	4.324	1.967	4.035	15	مهدي
940	301	43.431	20.965	43.086	185	سيدي سليمان
220	68	6.070	3.931	7.301	50	سيدي يحيى الغرب
582	178	18.123	9.856	21.237	92	سوق الأربعاء
1.242	435	39.594	33.131	43.750	403	الحميسات
443	143	15.857	10.201	17.268	124	الحميسات
280	87	10.120	6.697	10.249	86	الرماني
519	205	13.617	16.233	16.233	193	تيفلت
844	297	36.587	16.796	36.265	152	العرالاش
844	297	36.587	16.796	36.265	152	القصر الكبير
6.509	1.700	596.365	119.887	324.281	713	الرباط
3.469	843	347.059	58.685	182.457	308	أكندال - الرياض
1.265	280	131.826	35.587	63.831	197	البوسيفة
978	355	77.813	12.653	45.762	65	الرباط حسان
797	222	39.667	12.962	32.231	143	بعقوب المنصور
6.342	2.138	348.571	87.036	204.734	1.085	سلا
1.715	634	68.121	28.800	55.383	360	احصين
1.127	362	43.979	12.978	36.481	145	سلا باب المرسة
2.600	825	198.840	31.520	83.534	414	سلا بطانة
715	261	29.735	11.944	23.090	148	سلا لعيادة
185	56	7.896	1.794	6.246	18	سلا تالبريكت
3.172	862	252.345	56.903	168.707	485	الصخيرات - تمارة
282	96	12.947	5.293	9.187	54	عين العودة
342	64	32.632	8.961	16.172	52	مهرورة
541	171	21.406	8.228	17.722	101	الصخيرات
2.007	531	185.360	34.421	125.626	278	تمارة
4.013	1.394	158.316	70.069	150.973	796	سيدي قاسم
68	18	2.677	2.113	2.813	16	دار كداري
2.173	822	83.939	43.146	84.408	433	حورف الملح
343	107	14.450	5.665	14.451	58	منشع بلقصر
114	42	4.191	2.165	3.654	22	وزان
1.315	405	53.059	16.980	45.647	267	سيدي قاسم
10.603	3.247	680.627	160.021	570.426	1.085	طنجة
933	311	55.216	15.174	40.507	140	أصيلا
6.513	2.112	335.465	104.744	334.126	766	شرف
3.157	824	289.946	40.103	195.793	179	طنجة
5.128	1.451	247.000	84.160	216.785	700	تطوان
454	137	27.005	6.749	18.106	63	أفنيق
1.810	519	90.213	31.063	72.403	212	مارتيل
110	30	3.800	1.072	3.212	9	مضيق
105	30	4.661	2.309	4.582	20	واد لاه
954	266	44.197	18.037	43.001	154	تطوان الأزهر
1.695	469	77.124	24.930	75.481	242	تطوان سيدي المندي
47.352	14.461	2.809.808	798.201	2.121.662	7.064	مجموع الشمال الغربي

7 - 17 رخص البناء المسلمة بالجماعات الحضرية للمنطقة الاقتصادية الوسطى الشمالية

سنة 1994 .

المساحة : بالتر المربع

القيمة : بألف درهم

عدد غرف السكنى	عدد المساكن	القيمة المتوقعة	المساحة المبنية	المساحة المسقفة	عدد الرخص	الجماعات الحضرية
2.409	847	104.262	37.711	95.515	518	الحيمة
941	339	46.869	17.097	39.784	277	الحيمة
552	191	23.129	9.445	23.129	87	بني بوعياش
663	234	22.136	8.032	22.163	115	إمزورن
253	83	12.128	3.137	10.439	39	تاركيست
671	205	23.511	15.003	29.698	144	بولمان
410	115	13.165	5.982	18.877	61	بولمان
203	69	7.000	7.173	8.231	66	ميسور
58	21	3.346	1.848	2.590	17	أوطات الحاج
6.483	1.733	315.130	90.012	274.531	655	فاس الجديد دار الديبع
1.796	492	132.434	39.052	110.031	213	أكدال
4.687	1.241	182.696	50.960	164.320	452	سايس
59	22	3.651	1.197	2.159	9	زواغة مولاي يعقوب
59	22	3.651	1.197	2.159	9	مولاي يعقوب
84	30	4.054	3.004	4.053	19	فاس المدينة
84	30	4.054	3.004	4.053	19	فاس المدينة
1.224	384	63.463	32.638	62.558	209	صفرو
186	59	5.958	3.854	7.893	30	البهليل
46	13	4.963	1.015	1.743	7	المنزل
34	12	8.541	4.271	8.541	6	اموزار كندر
198	64	6.894	3.583	6.894	33	رباط الخير
760	236	37.107	19.915	37.487	133	صفرو
2.187	692	77.139	35.763	81.183	364	تاوانات
39	12	4.814	1.205	1.860	7	عقساي
314	99	12.614	4.562	15.853	58	قرية البامحمد
1.638	522	52.271	26.181	55.106	267	تاوانات
42	13	1.190	588	1.106	8	الطهر السوق
154	46	6.250	3.227	7.258	24	تيسة
10.094	3.347	441.563	167.110	402.210	2.081	تازة
314	94	14.445	4.335	11.742	39	أكنول
917	270	29.235	18.855	33.598	160	كرسيف
329	113	11.523	5.402	11.329	63	وادي أمليل
372	131	15.844	7.553	15.603	79	تاهلة
574	193	20.863	6.664	17.407	142	تازة العليا
7.588	2.546	349.653	124.301	312.531	1.598	تازة الجديدة
23.211	7.260	1.032.773	382.438	951.727	4.009	مجموع الوسط الشمالي



## البناء

7 - 18 رخص البناء المسلمة بالجماعات الحضرية للمنطقة الاقتصادية الشرقية سنة 1994 .

المساحة : بالمتر المربع

القيمة : بألف درهم

عدد غرف السكنى	عدد المساكن	القيمة المتوقعة	المساحة المبنية	المساحة المسقفة	عدد الرخص	الجماعات الحضرية
1.259	398	49.479	37.667	52.918	331	فكيك
454	164	15.410	14.765	19.178	179	بوعرفة
805	234	34.069	22.902	33.740	152	فكيك
3.293	1.005	188.237	61.544	140.278	533	الناصور
857	267	66.446	19.067	37.845	127	العروي
1.157	323	54.944	19.686	45.897	154	بني أنصار
499	168	26.609	6.981	26.609	96	الناصور
709	222	37.836	14.435	26.925	143	زايو
71	25	2.402	1.375	3.002	13	الزرغفن
18.498	4.847	700.129	379.326	718.621	3.504	وجدة
660	208	21.902	15.135	27.665	151	أحفير
127	22	7.058	2.948	4.824	23	عين بني مطهر
45	10	2.241	356	1.557	6	عين الركادة
310	91	14.131	6.988	13.760	77	أكليم
1.648	593	81.139	39.183	81.824	319	بركان
239	74	11.159	4.968	9.299	46	بني ضرار
229	60	8.751	7.174	8.751	49	العيون سيدي ملوك
11	4	1.911	1.270	1.270	8	جرادة
4.579	1.336	160.011	102.097	191.279	965	وادي الناشف سيدي معافة
5.814	1.266	185.980	109.680	189.649	933	وجدة سيدي زيان
485	112	23.914	10.144	16.583	102	السعيدية
1.742	479	69.235	34.585	73.489	403	سيدي ادريس القاضي
605	196	30.456	14.015	30.456	129	سيدي سليمان الشرعة
732	93	45.026	12.852	30.489	92	سيدي يحيى
1.272	303	37.215	17.931	37.726	201	تاويرت
23.050	6.250	937.845	478.537	911.817	4.368	مجموع الشرق

7 - 19 رخص البناء المسلمة بالجماعات الحضرية للمنطقة الاقتصادية الوسطى الجنوبية

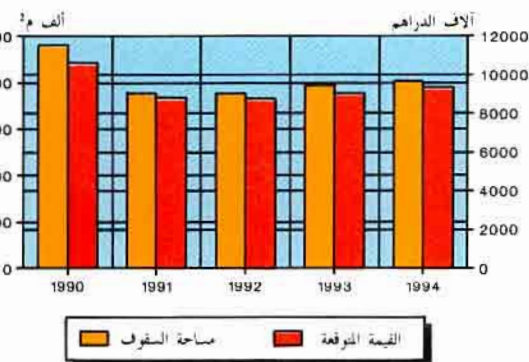
سنة 1994 .

المساحة : بالتر المربع

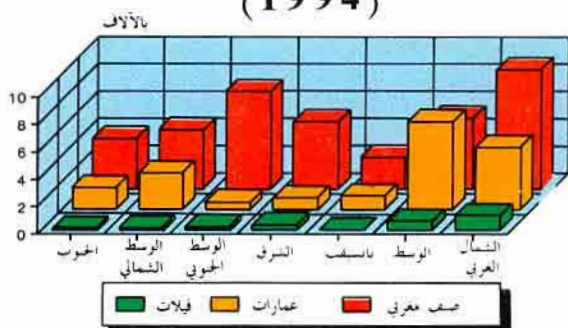
القيمة : بألف درهم

عدد غرف السكنى	عدد المساكن	القيمة التوقعة	المساحة البيية	المساحة المسقفة	عدد الرخص	الجماعات الحضرية
12.056	3.790	250.195	218.779	419.588	2.270	الرشيدية
1.306	427	32.810	31.526	53.112	407	أرفود
7.811	2.421	132.666	139.446	265.426	1.284	الرشيدية
1.629	527	39.047	21.976	54.788	305	الريش
549	164	20.016	11.091	17.765	100	كلميمة
173	49	2.830	5.108	6.943	49	الجرف
350	134	10.278	4.824	13.006	83	مولاي علي شريف
238	68	8.548	4.808	8.548	42	تنجدال
1.548	273	63.862	23.397	58.377	228	يفرن
1.265	218	48.862	18.191	47.034	206	أرزو
283	55	15.000	5.206	11.343	22	يفرن
2.371	842	76.320	45.382	89.667	687	خنيفرة
880	317	33.351	14.136	31.930	231	خنيفرة
770	257	23.608	18.419	29.919	276	ميدلت
721	268	19.361	12.827	27.818	180	مريرت
2.972	899	176.613	54.470	169.589	525	مكتاس المنزه
447	120	16.633	6.213	17.012	90	بوفكران
1.654	467	128.250	33.442	119.724	268	حمرية
268	91	8.530	4.622	9.422	47	مولاي ادريس زرهون
603	221	23.200	10.193	23.431	120	ويسلان
4.166	1.351	207.640	104.899	205.962	911	الاسماعيلية
2.041	667	92.081	44.044	94.129	474	الاسماعيلية
277	98	11.559	132	7.653	54	المشور السنينية
1.277	421	85.496	53.960	84.891	275	مكتاس الزيتون
571	165	18.504	6.763	19.289	108	تولال
2.412	773	113.826	39.578	103.806	618	الحاجب
94	30	6.890	2.120	4.373	21	أكوراي
1.160	356	53.203	16.001	46.387	293	عين توجطات
797	271	33.720	10.697	33.546	188	الحاجب
361	116	20.013	10.760	19.500	116	سبع عيون
25.525	7.928	888.456	486.505	1.046.989	5.239	مجموع الوسط الجنوبي

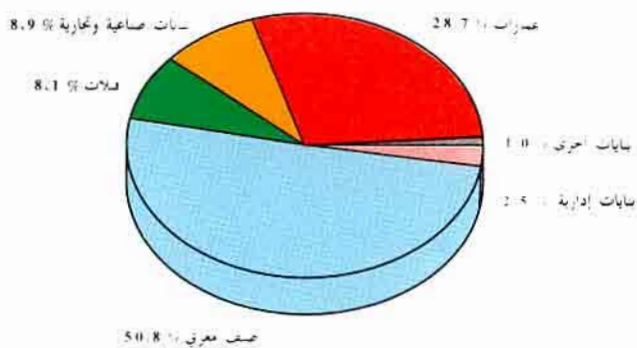
## مساحة السقوف والقيمة المتوقعة



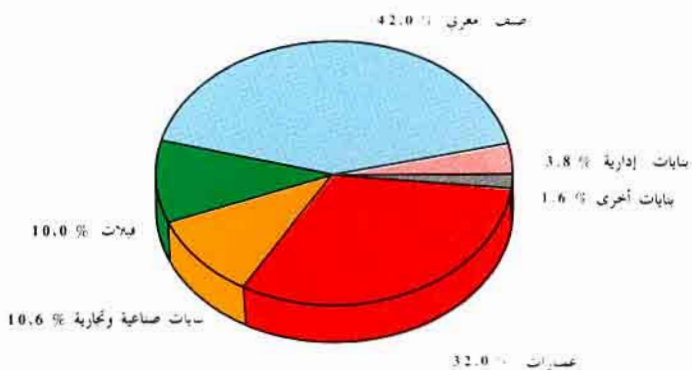
## توزيع المساكن حسب صنف البناء والمناطق (1994)



## مساحة السقوف حسب صنف البناء (1994)



## القيمة المتوقعة حسب صنف البناء (1994)





الفصل الثامن

النقل والمواصلات



## النقل والمواصلات

تعتبر وسائل النقل وأجهزة المواصلات والاعلام من أهم عوامل التنمية لكل اقتصاد عصري ، إذ أنها تساهم بشكل فعال في تنشيط عملية الانتاج وذلك عن طريق توسيع شبكات المواصلات والتوزيع والتسويق .

تشمل المعطيات الواردة في هذا الفصل شبكة الطرق وكل أنواع النقل (بري وبحري وجوي) والبريد والمواصلات .

**النقل عبر الطرقات :** تشمل الاحصائيات المقدمة هنا نقل المسافرين ورواج البضائع والبريد التي تدخل ضمن نشاط المكتب الوطني للنقل والشركة المغربية للنقل (الخطوط الوطنية) إضافة إلى بيان حول وضعية شبكة الطرق .

**حظيرة السيارات :** يرجع تاريخ تهييء الاحصائيات حول حظيرة السيارات إلى سنة 1917 حيث كانت مديرية الاشغال العمومية انذاك مكلفة بتسليم الأوراق الرمادية لأرباب السيارات وتقوم باعداد بيانات حول السيارات المتقلة وتلك التي يتم تسجيلها لأول مرة . وفي سنة 1948 تم وضع أول جدارة لحظيرة السيارات بالمغرب ، ثم أجري عليها بعض التعديلات إثر تغيير نظام التسجيلات بقرار صادر عن البرلمان الفرنسي يقضي بتجديد الورقة الرمادية وذلك سنة 1950 .

عقب استقلال المغرب أجريت عملية التغيير الجذري والشامل للورقة الرمادية والتي دامت زهاء سنتين (1957 و 1958) تمكن المغرب بعدها من اقرار نظام تسجيل مستقل ووضع جدارة مطابقة . وفي سنة 1971 شرع في عملية استصلاح لطريقة استغلال هذه الجدارة ، وقد قامت مديرية الاحصاء بهذه العملية سنة 1972 ، ولا زالت المعطيات تستخلص حاليا من هذه الجدارة طبقا لهذه العملية .

ونشير إلى أن تحضير هذه المعطيات يتم في مرحلتين : الأولى تتعلق بترميز نسخ أوراق التسجيل التي تستلمها شهرياً مديرية الاحصاء لدى وزارة النقل . وتتضمن هذه النسخ معلومات عن خصائص السيارة وعن مالكيها . والمرحلة الثانية تتجلى في المعالجة الآلية والتصحيح والتجديد .

**النقل عبر السكك الحديدية :** يتوفر المغرب على شبكة للنقل بالسكك الحديدية يبلغ طولها 1907 كلم ويتم استغلالها من طرف الدولة بواسطة المكتب الوطني للسكك الحديدية الذي يلعب دورا حيويا في تنشيط الاقتصاد من حيث عدد المستخدمين الذين يبلغ عددهم حوالي 14.380 . ومن حيث المداخل التي تفوق المليون درهما يوميا .

وفيما يتعلق بتهييء المعطيات يتوفر هذا المكتب على مصلحة إحصائية تقوم بإعداد بيانات وتقارير عن مختلف نشاطات المكتب .

**النقل البحري :** يضم هذا الفصل من جهة ، معلومات حول نقل المسافرين قادمين أو مغادرين ومعظمهم (حوالي 99%) يمر بميناء طنجة والآخرون عبر مينائي الدار البيضاء وأكادير ، ومن جهة أخرى رواج البضائع ويتعلق الأمر بالواردات والصادرات التي يتم نقلها بواسطة السفن والبواخر المغربية والأجنبية ويعبر ميناء الدار البيضاء حوالي 50% من مجموع البضائع جلفها تتمثل في مواد الفوسفات . ونشير إلى أن تحديد رسوم ارساء السفن بالموانئ يتم على أساس حمولتها الصافية وذلك حسب التعريف الدولي الجاري به العمل والمتعلق بحمولة السفن ، وتساوي وحدة هذه الحمولة 2،83 م<sup>3</sup> .

**النقل الجوي :** تهيء مديرية النقل الجوي بوزارة النقل معطيات بهذا المجال وذلك على أساس المعلومات التي تقوم بتجميعها مصالح الجمارك بمختلف مطارات المملكة . وتتعلق هذه المعلومات بحركات الطائرات والمسافرين داخل المغرب وخارجه سواء بالنسبة للحركات التجارية أو الحركات الأخرى التي تقوم بها طائرات المصلحة وطائرات الدولة أو الطائرات الخاصة .

**البريد والمواصلات :** تشمل المعطيات الواردة بهذا الميدان من جهة ، الخدمات البريدية التي تشمل عمليات التوزيع والارساليات والمكالمات الهاتفية ... ومن جهة أخرى نشاط مركز الشيكات البريدية وصندوق التوفير الوطني ومصلحة الحوالات .

- مركز الشيكات البريدية : أحدث سنة 1926 وقد تم تجهيزه بوسائل استغلال حديثة منها الحاسوب الالكتروني سنة 1975 .

- صندوق التوفير الوطني : أحدث بمقتضى ظهير 10 فبراير 1959 وهو يتمتع بضمانة الدولة وقد تم ادخال الاعلاميات لتسيير نشاط هذا الصندوق سنة 1972 .

- مصلحة الحوالات : أنشئت سنة 1945 وهي تعتبر أداة تكميلية لمصلحة الشيكات البريدية ووسيلة لتحويل الأموال .

## النقل عبر الطرق

### 8 - 1 شبكة الطرق المشيدة والمعبدة

في فاتح يناير  
بالكيلو متر

1994	1993	1992	1991	1990	
10.888	10.914	10.914	10.914	10.907	الطرق الرئيسية
9.575	9.584	9.584	9.584	9.577	منها المعبدة
9.494	9.434	9.434	9.434	9.367	الطرق الثانوية
6.587	6.579	6.579	6.579	6.438	منها المعبدة
40.067	39.442	39.442	39.442	39.178	الطرق الثلاثية (1)
14.212	13.463	13.463	13.463	13.126	منها المعبدة
60.449	59.790	59.790	59.790	59.452	مجموع الطرق
30.374	29.626	29.626	29.626	29.141	منها المعبدة

### 8 - 2 حظيرة النقل العمومي

1994	1993	1992	1991	1990	المسافرون
2.462	2.366	2.276	2.276	2.255	عدد مقاولات النقل
2.620	2.519	2.414	2.349	2.330	حافلات من صنف - أ -
235	222	221	220	218	حافلات من صنف - ب -
88	72	62	61	53	حافلات من صنف - ج -
3.262	3.019	2.704	2.535	2.512	حافلات النقل السياحي
183	178	178	178	178	منها عربات أقل من 7 مقاعد
898	773	773	696	687	عربات النقل الخاص
6.205	5.832	5.401	5.165	5.113	مجموع العربات
273.736	267.535	253.843	246.050	243.535	عدد المقاعد المعروضة
البضائع					
جميع الاتجاهات					
2.804	2.529	2.186	2.122	2.085	عدد المقاولات
6.279	3.756	2.998	2.888	2.836	عدد الشاحنات
77.872	68.096	50.030	47.968	46.695	الطاقة بالأطنان (2)
النقل بالمدن					
403	398	398	398	398	عدد المقاولات
507	560	560	560	560	عدد الشاحنات
5.239	5.063	5.063	5.063	5.063	الطاقة بالأطنان (2)
الرحيل					
13	13	13	13	13	عدد المقاولات
12	12	12	12	12	عدد الشاحنات
172	172	172	172	172	الطاقة بالأطنان (2)
المجموع					
3.220	2.940	2.597	2.533	2.496	عدد المقاولات
4.861	4.328	3.570	3.460	3.408	عدد الشاحنات
83.283	73.331	55.265	53.203	51.930	الطاقة بالأطنان (2)

(1) يدخل ضمن ذلك المسالك الثلاثية الغير مجهزة.

(2) يتفق الأمر بالأطنان المقبولة التي ليست مستغلة كلياً.

(المصدر : 8 - 1 وزارة الأشغال العمومية 8 - 2 وزارة النقل)

## النقل عبر الطرق

### 8 - 3 نشاط المكتب الوطني

1994	1993	1992	1991	1990	الوحدة
1.336,1	1.400,3	1.305,7	1.210,6	1.098,2	قيمة المعاملات ..... بملليون درهم
15.627,4	16.125,9	15.744,9	14.766,3	16.115,8	الحمولة المنقولة ..... بألف طن
1.912,8	2.010,3	1.845,6	1.764,5	1.685,4	الأطنان - الكيلو مترات المنجزة ..... بالملايين
2.695	2.566	2.486	2.511	2.519	العربات المستغلة ..... بالعدد
51.648	47.711	44.248	44.011	42.550	الطاقة المعروضة ..... بالطن
...	72	75	70	70,0	نسبة الاستعمال ..... %
1.154	1.134	1.134	1.127	1.144	عدد المستخدمين ..... بالعدد

### 8 - 4 نشاط شركة النقل المغربية (الخطوط الوطنية)

1994	1993	1992	1991	1990	الوحدة
...	251,8	197,5	176,9	158,1	قيمة المعاملات ..... بملليون درهم
3.370	3.400	3.094	2.898	2.949	المسافرون المنقولون ..... بالآلاف
—	—	—	—	—	المسافرون - الكيلو مترات المنجزة .. بالملايين
—	—	—	—	—	البضائع المنقولة ..... بألف طن
—	—	—	—	—	الأطنان - الكيلو مترات المنجزة ..... بالملايين
174	197	184	167	147	عدد الحافلات المستعملة ..... بالعدد
2	2	—	—	—	عدد الشاحنات المستعملة ..... «
1.114	1.186	1.083	967	838	عدد المستخدمين ..... «
24	24	...	11	11	الأطر ..... «
34	34	...	46	46	أعوان الاشراف ..... «
1.056	1.128	...	910	781	أعوان التنفيذ ..... «

## النقل عبر الطرق

### 8 - 5 تسجيل السيارات حسب النوع

1994	1993	1992	1991	1990	
...	98	105	81	126	الدراجات النارية .....
...	98	105	81	125	دراجات عادية بالمحرك .....
...	72.344	72.504	38.811	36.584	السيارات السياحية .....
...	71.789	71.829	38.361	36.173	سيارات السياقة الداخلية .....
...	555	675	450	411	سيارات لنقل البضائع والركاب .....
...	9.734	11.976	12.775	10.784	السيارات النفعية .....
					الشاحنات الكبيرة والصغيرة
...	6.191	6.867	6.268	5.241	- أقل من 2 طن (1) .....
...	1.424	2.195	2.379	2.081	- 2 طن فأكثر (2) .....
...	1.777	2.529	3.673	3.084	الجرارات الفلاحية والطريقة .....
					النقل الجماعي
...	95	106	233	132	- حافلات النقل الحضري .....
...	229	252	190	222	- حافلات النقل العمومي .....
...	4	10	3	5	سيارات الأسعاف .....
					شاحنات ذات الصهريج
...	—	—	2	1	- بنزين .....
...	—	—	1	—	- ماء .....
...	—	—	—	—	- مخمور .....
...	11	6	15	15	- دون توضيح .....
...	3	11	11	3	سيارات خاصة .....
...	82.176	84.585	51.667	47.494	المجموع .....

(1) يقصد بذلك الحمولة النفعية

المصدر : مديرية الإحصاء



## النقل عبر الطرق

### 8 - 6 تسجيل السيارات حسب النوع والجنسية

1994	1993	1992	1991	1990	
السيارات السياحية					
...	7.349	13.358	14.779	11.875	مغربية .....
...	3.509	6.266	5.995	4.868	منها : رونو .....
...	719	1.462	1.720	1.185	فياط .....
...	33.072	31.500	12.448	13.645	فرنسية .....
...	10.444	8.202	2.643	3.452	منها : بوجو .....
...	23.347	20.216	8.482	8.244	ألمانية .....
...	14.459	13.457	5.831	5.495	منها : ميرسيديس .....
...	5.942	4.500	1.567	1.248	فولكسفاكين .....
...	3.999	3.263	1.266	997	إيطالية .....
...	4.577	4.167	1.836	1.823	جنسيات أخرى .....
...	72.344	72.504	38.811	36.584	المجموع 1 .....
السيارات النفعية					
...	5.244	7.826	9.318	7.600	مغربية .....
...	20	46	41	45	منها : بيرلي .....
...	390	376	471	433	فولفو .....
...	1.236	2.001	2.195	2.027	رونو .....
...	213	396	705	597	فورد .....
...	833	723	292	552	فرنسية .....
...	138	163	59	152	منها : بوجو .....
...	1.153	683	546	495	ألمانية .....
...	28	26	8	19	منها : فولكسفاكين .....
...	2.504	2.744	2.619	2.137	جنسيات أخرى .....
...	9.734	11.976	12.775	10.784	المجموع 2 .....
...	82.078	84.480	51.586	47.368	المجموع العام (1 + 2) .....

## النقل عبر الطرق

### 8 - 7 تسجيل السيارات حسب نشاط المالك

1994	1993	1992	1991	1990	
<b>الحواص</b>					
...	10.633	10.500	5.897	6.887	اشخاص ذو المهن العلمية والتقنية والحررة
...	14.998	16.619	9.326	6.643	تجار وبائعون
...	15.215	15.798	8.828	9.348	مديرون وأطر إدارية سامية
...	2.681	2.515	1.220	1.945	عمال متخصصون في الخدمات
...	4.470	4.958	4.690	3.958	فلاحون ومربو الماشية والدواجن وصيدون
...	9.377	8.952	3.661	2.530	عمال ومستخدمون غير فلاحون
...	16.673	15.117	7.932	7.300	مستخدمون غير مصنفون
...	<b>74.047</b>	<b>74.459</b>	<b>41.554</b>	<b>38.611</b>	<b>المجموع 1</b>
<b>المؤسسات</b>					
...	125	340	347	271	الفلاحة والغابات والصيد
...	295	303	252	174	الطاقة
...	80	47	78	210	المعادن
...	66	57	40	74	انتاج وتحويل المواد الحديدية
...	74	78	117	113	مواد البناء الخرفي
...	283	375	440	407	البناء والأشغال العمومية
...	62	100	92	50	الكيمياء وشبه الكيمياء والمطاط
...	297	474	411	441	صناعة المواد الغذائية والدهنيات
...	54	96	152	151	النسيج والملابس الجاهزة
...	7	10	12	8	الجلد والأحذية
...	34	51	76	106	الورق والورق المقوى ومصنفااته
...	33	28	41	18	الحشب والفلين والبلاستيك
...	1.877	1.884	1.966	1.738	النقل
...	345	473	480	335	التجارة
...	505	545	509	466	خدمات مهنية وحررة وإدارية وعمومية
...	3.992	5.265	5.100	4.321	أنشطة أخرى
...	<b>8.129</b>	<b>10.126</b>	<b>10.113</b>	<b>8.883</b>	<b>المجموع 2</b>
...	<b>82.176</b>	<b>84.585</b>	<b>51.667</b>	<b>47.494</b>	<b>المجموع العام (1 + 2)</b>

# النقل عبر الطرق

## 8 - 8 تسجيل السيارات حسب نشاط المالك والنوع

سنة 1993 (1)

المجموع العام	السيارات النفعية			السيارات السياحية	شاحنات كبيرة وصغيرة	المجموع
	مجموع النفعية	سيارات أخرى (2)	جرارات ح س			
10.622	197	1	1	40	155	10.425
14.988	2.174	—	15	195	1.964	12.814
15.192	699	1	34	120	544	14.493
2.681	53	—	—	10	43	2.628
4.470	1.535	—	1	749	785	2.925
9.371	674	—	17	58	599	8.697
16.652	1.002	1	13	122	866	15.650
73.976	6.334	3	81	1.294	4.956	67.642
<b>المجموع 1</b>						
<b>المؤسسات</b>						
125	87	—	—	44	43	38
295	106	1	12	2	91	189
80	16	—	3	—	13	64
65	26	—	2	5	19	39
74	26	—	1	3	22	48
283	178	—	—	26	152	105
62	34	—	—	1	33	28
297	202	1	2	52	147	95
54	23	—	—	—	23	31
7	5	—	—	1	4	2
34	23	—	—	—	23	11
33	22	—	—	—	22	11
1.871	466	—	194	89	183	1.405
345	171	5	—	24	142	174
505	176	—	—	2	174	329
3.972	1.839	5	32	234	1.568	2.133
8.102	3.400	12	246	483	2.659	4.702
<b>المجموع 2</b>						
82.078	9.734	15	327	1.777	7.615	72.344
<b>المجموع العام (1 + 2)</b>						

(1) معطيات سنة 1994 غير متوفرة  
ح . س : حافلات وسيارات الاسعاف  
(2) سيارات خاصة وشاحنات نقل السوائل  
المصدر : مديرية الاحصاء

## النقل عبر الطرق

### 8 - 9 تسجيل السيارات حسب مراكز التسجيل

1994	1993	1992	1991	1990	
...	6.698	6.057	4.095	3.791	الجوب
...	3.587	3.296	2.223	1.973	أكادير
...	15	12	18	10	الداخلة
...	371	333	194	221	العيون
...	1.006	1.152	542	471	ورزازات
...	86	104	81	58	طان طان
...	484	333	336	284	تيزنيت
...	744	537	255	210	كلميم
...	405	290	446	564	تارونانت
...	4.438	4.639	2.867	2.763	تانسيفت
...	346	425	336	309	قلعة السراغنة
...	232	179	117	93	الصويرة
...	2.943	3.005	1.844	1.836	مراكش
...	917	1.030	570	525	اسفي
...	30.918	31.866	20.311	18.880	الوسط
...	71	129	53	90	أزيلال
...	873	953	493	652	بني ملال
...	292	309	226	254	ابن سليمان
...	23.578	25.085	15.932	14.920	الدار البيضاء
...	1.005	1.207	776	738	الجديدة
...	754	888	480	285	خريبكة
...	295	273	158	117	وادي زم
...	1.726	1.091	1.014	828	سطات
...	944	953	552	429	الفيقيه بن صالح
...	1.380	978	627	567	الخمديية
...	19.897	22.820	12.873	13.271	الشمال الغربي
...	1.294	1.662	984	997	القيطرة
...	518	465	351	340	الخميسات
...	916	758	460	343	المراكش
...	78	100	96	71	وزان
...	8.003	7.191	5.760	7.074	الرباط
...	1.840	2.060	892	—	سلا
...	412	273	342	298	سيدي قاسم
...	334	299	167	175	سيدي هليمان
...	315	317	174	179	سوق الأربعاء
...	4.091	5.760	2.751	2.057	طنجة
...	1.839	2.069	748	1.685	تطوان
...	257	294	148	52	شفشاون
...	6.171	7.038	4.311	3.320	الوسط الشمالي
...	1.376	1.567	785	561	الحسيمة
...	3.795	51	33	34	بولمان
...	134	4.253	2.729	2.078	فاس
...	833	149	247	176	تاونات
...	33	1.018	517	471	تازة
...	9.819	8.583	4.834	3.391	الشرق
...	1.228	1.800	793	479	بركان
...	4.491	4.941	2.331	1.604	الناصور
...	4.034	3.982	1.693	1.277	وحدة
...	66	32	17	31	بوعرفة
...	4.235	3.582	2.376	2.078	الوسط الجنوبي
...	284	105	100	57	أزرو
...	493	410	240	254	الرشيدية
...	360	294	148	195	حيفرة
...	2.995	2.667	1.812	1.503	مكناس
...	103	106	76	69	ميدلت
...	82.176	84.585	51.667	47.494	المجموع

المصدر: مديرية الإحصاء

# النقل عبر الطرق

## 8 - 10 تسجيل السيارات حسب النوع ومراكز التسجيل

(1) سنة 1993

المجموع العام	مجموع الشعبة	سيارات أخرى (2)	السيارات الشعبة ح س	جرارات	شاحنات كبيرة وصغيرة	السيارات السياحية	الدراجات النارية	
6.698	1.078	2	30	168	878	5.600	20	الجنوب
3.587	534	2	29	83	420	3.037	16	أكادير
15	7	—	—	—	7	8	—	الداخلة
371	51	—	—	13	38	320	—	العيون
1.006	153	—	1	14	138	851	2	ورزازات
86	25	—	—	—	25	61	—	طان طان
484	51	—	—	5	46	431	2	تيزيت
744	207	—	—	48	159	537	—	كلميم
405	50	—	—	5	45	355	—	تارودانت
4.438	627	—	9	104	514	3.807	4	تانسيفت
346	20	—	2	2	16	326	—	قلعة السراغنة
232	109	—	—	25	84	123	—	الصويرة
2.943	360	—	7	50	303	2.580	3	مراكش
917	138	—	—	27	111	778	1	أسفي
30.918	3.774	10	172	728	2.864	27.086	58	الوسط
71	13	—	—	4	9	57	1	أزيلال
873	125	—	6	21	98	746	2	بني ملال
292	36	—	—	24	12	206	50	ابن سليمان
23.578	2.870	9	162	376	2.323	20.707	1	الدار البيضاء
1.005	199	—	1	127	71	806	—	الجديدة
754	33	—	—	2	31	721	—	خريبكة
295	28	—	—	1	27	267	—	وادي زم
1.726	231	—	1	114	116	1.495	—	سطات
944	153	—	2	40	111	791	—	الغفقيه بن صالح
1.380	86	1	—	19	66	1.290	4	المحمدية
19.897	2.017	1	91	343	1.582	17.867	13	الشمال الغربي
1.294	156	—	1	27	128	1.138	—	القنيطرة
518	69	—	2	14	53	449	—	الحسيات
916	132	—	1	62	69	784	—	العرائش
78	35	—	—	8	27	43	—	وزان
8.003	687	—	60	82	545	7.305	11	الرباط
1.840	167	—	7	17	143	1.673	—	سلا
412	85	—	—	31	54	327	—	سيدي قاسم
40	—	—	9	31	294	—	—	سيدي سليمان
315	76	—	—	29	47	239	—	سوق الأربعاء
4.091	312	—	12	37	263	3.777	2	طنجة
1.839	188	—	8	15	164	1.651	—	تطوان
257	70	—	—	12	58	187	—	شفشاون
6.171	778	—	14	108	656	5.392	1	الوسط الشمالي
1.376	257	—	2	48	207	1.119	—	الحسيمة
3.795	398	—	12	43	343	3.396	1	بولمان
134	43	—	—	9	34	91	—	فاس
833	68	—	—	6	62	765	—	تاوانات
33	12	—	—	2	10	21	—	تايزة
9.819	915	—	6	192	717	8.902	2	الشرق
1.228	98	—	—	41	57	1.129	1	بركان
4.491	549	—	5	101	443	3.942	—	الناظور
4.034	260	—	1	46	213	3.773	1	وجدة
66	8	—	—	4	4	58	—	بوعرفة
4.235	545	1	6	134	404	3.690	—	الوسط الجنوبي
284	77	—	—	24	53	207	—	أزرو
493	85	—	1	19	65	408	—	الرشيدية
360	41	—	1	12	28	319	—	خنيفرة
2.995	303	1	4	63	235	2.692	—	مكناس
103	39	—	—	16	23	64	—	ميدلت
82.176	9.734	14	328	1.777	7.615	72.344	98	المجموع

(1) معطيات سنة 1994 غير متوفرة

ح. س. : حافلات وسيارات الأسياف

(1) شاحنات ذات الصهريج وشاحنات خاصة

المصدر : مديرية الاحصاء



## النقل عبر الطرق

### 8 - 11 تسجيل السيارات حسب القوة الجبائية وجنسية العلامة

سنة 1993 (1)

مغربية	فرنسية	المانية	أمريكية	الجزائرية	جنسيات أخرى	المجموع
<b>السيارات السياحية</b>						
14	236	45	3	1	93	392
335	1.954	92	23	3	1.764	4.171
1.920	5.435	5.859	186	31	628	14.059
3.551	21.490	4.403	233	141	2.284	32.102
1.289	3.490	11.676	792	193	1.567	19.007
240	467	1.272	94	27	513	2.613
7.349	33.072	23.347	1.331	396	6.849	72.344
<b>المجموع 1</b>						
<b>السيارات الثقيلة</b>						
2.245	722	266	296	23	873	4.425
1.216	41	860	103	26	939	3.185
1.204	49	23	8	2	154	1.440
85	4	1	2	1	7	100
448	9	1	—	—	56	514
46	8	2	1	—	13	70
5.244	833	1.153	410	52	2.042	9.734
12.593	33.905	24.500	1.741	448	8.891	82.078
<b>المجموع العام (1 + 2)</b>						

(1) معطيات سنة 1994 غير متوفرة

المصدر: مديرية الإحصاء

# النقل عبر الطرق

## 8 - 12 تسجيل السيارات النفعية حسب الحمولة والصف (1)

سنة 1993 (1)

المجموع	نقل جماعي	جرارات فلاحية وطرقية	شاحنات كبيرة وصغيرة	أ) حسب الحمولة النافعة
2.223	5	—	2.218	أقل من طن واحد .....
3.446	10	1	3.435	1,0 إلى 1,4 .....
562	3	1	558	1,5 إلى 1,9 .....
6.231	18	2	6.211	المجموع .....
74	—	—	74	2,0 إلى 2,4 .....
100	2	1	97	2,5 إلى 2,9 .....
35	1	—	34	3,0 إلى 3,4 .....
364	30	1	333	3,5 إلى 3,9 .....
782	1	—	781	4,0 إلى 4,4 .....
78	75	—	3	4,5 إلى 4,9 .....
1.433	109	2	1.322	المجموع .....
9	9	—	—	5,0 إلى 5,4 .....
9	9	—	—	5,5 إلى 5,9 .....
12	10	—	2	6,0 إلى 6,4 .....
2	2	—	—	6,5 إلى 6,9 .....
27	27	—	—	7,0 إلى 7,9 .....
133	132	1	—	8,0 إلى 8,9 .....
30	2	—	28	9,0 إلى 9,9 .....
504	10	445	49	10,0 طن فأكثر .....
726	201	446	79	المجموع .....
1.330	—	1.327	3	غير مصرح بها .....
9.720	328	1.777	7.615	المجموع العام .....
—	—	—	—	ب) حسب الحمولة الاجمالية
774	3	5	766	أقل من طن واحد .....
2.224	2	231	1.991	1,0 إلى 1,4 .....
2.998	5	236	2.757	1,5 إلى 1,9 .....
706	6	239	461	المجموع .....
2.379	6	227	2.146	2,0 إلى 2,4 .....
545	—	484	61	2,5 إلى 2,9 .....
870	—	74	796	3,0 إلى 3,4 .....
23	—	22	1	3,5 إلى 3,9 .....
10	—	10	—	4,0 إلى 4,4 .....
4.533	12	1.056	3.465	4,5 إلى 4,9 .....
—	—	—	—	المجموع .....
120	2	10	—	5,0 إلى 5,4 .....
12	—	5	108	5,5 إلى 5,9 .....
23	—	18	7	6,0 إلى 6,4 .....
1	—	—	5	6,5 إلى 6,9 .....
1.194	1	2	1	7,0 إلى 7,9 .....
6	4	—	1.191	8,0 إلى 8,9 .....
831	304	449	2	9,0 إلى 9,9 .....
2.187	311	484	78	10,0 طن فأكثر .....
2	—	1	1.392	المجموع .....
9.720	328	1.777	7.615	غير مصرح بها .....
—	—	—	—	المجموع العام .....

(1) لا يشمل سيارات الاسعاف وشاحنات السوائل عددها 14  
 (1) معطيات سنة 1994 غير متوفرة  
 المصدر : مديرية الاحصاء

## النقل عبر الطرق

### 8 - 13 السيارات المتقلة حسب النوع

في 31 دجنبر

1994	1993	1992	1991	1990	
..	19.689	19.592	19.487	19.409	الدراجات النارية
..	7.482	7.482	7.482	7.482	منها دراجات نارية (سكوتر)
....	6.791	6.694	6.589	6.511	دراجات عادية بالمحرك
...	336	336	336	336	دراجات عادية لحمل البضائع
...	849.344	778.880	707.148	669.637	السيارات السياحية
...	835.989	766.071	695.011	657.943	منها سيارات السياحة الداخلية
...	9.631	9.085	8.413	7.970	سيارات لنقل البضائع والركاب
...	316.722	307.350	295.465	282.945	السيارات النفعية
....	163.120	157.247	150.460	144.409	الشاحنات الكبيرة والصغيرة
....	76.855	75.452	73.266	70.914	— أقل من 2 طن (1)
....	63.521	61.746	59.219	55.552	— 2 طن فأكثر (1)
....	3.173	3.087	2.981	2.748	الجرارات الفلاحية والطريقة
....	8.411	8.193	7.941	7.754	النقل الجماعي
....	383	380	370	369	— حافلات النقل الحضري
....	207	207	207	205	— حافلات النقل العمومي
....	114	114	114	113	سيارات الاسعاف
....	28	28	28	28	شاحنات ذات الصهريج
....	362	351	345	330	— بترين
....	548	545	534	523	— ماء
....	1.185.755	1.105.822	1.022.100	971.991	— محمور
....					— دون توضيح
....					سيارات خاصة
....					المجموع

(1) يقصد بذلك الحمولات النافعة

المصدر : مديرية الإحصاء

## النقل عبر الطرق

### 8 - 14 السيارات المتقلة حسب نشاط المالك والنوع

المجموع	1994		1993		السيارات السياحية
	السيارات النفعية	السيارات السياحية	المجموع	السيارات النفعية	
...	...	...	139.166	9.266	129.900
...	...	...	199.507	69.546	130.051
...	...	...	217.309	22.319	194.990
...	...	...	51.358	2.457	48.901
...	...	...	154.037	89.614	64.423
...	...	...	112.292	25.238	87.054
...	...	...	109.659	13.105	96.554
...	...	...	<b>983.418</b>	<b>231.545</b>	<b>751.873</b>
...	...	...			<b>المجموع 1</b>
<b>المؤسسات</b>					
...	...	...	8.884	5.957	2.927
...	...	...	7.211	4.413	2.798
...	...	...	3.560	1.658	1.902
...	...	...	3.863	1.575	2.288
...	...	...	1.570	853	717
...	...	...	12.393	8.638	4.755
...	...	...	3.430	1.750	1.680
...	...	...	7.361	5.020	2.341
...	...	...	1.604	760	844
...	...	...	220	106	114
...	...	...	1.041	562	479
...	...	...	8.875	4.568	4.307
...	...	...	34.991	10.914	24.077
...	...	...	20.420	8.598	11.822
...	...	...	17.782	6.514	11.268
...	...	...	49.443	24.291	25.152
...	...	...	<b>182.648</b>	<b>85.177</b>	<b>97.471</b>
...	...	...	<b>1.166.066</b>	<b>316.722</b>	<b>849.344</b>
...	...	...			<b>المجموع العام (1 + 2)</b>

المصدر: مديرية الاحصاء

## النقل عبر الطرق

### 8 - 15 السيارات المتقلة حسب الوقود المستعمل

في 31 دجنبر

1994	م 1993	1992	1991	1990	
...	600.826	577.976	550.254	534.020	السيارات السياحية
...	248.518	200.904	156.894	135.617	- بنزين
...	849.344	778.880	707.148	669.637	- غازوال
					المجموع
...	90.517	89.855	89.275	88.877	السيارات النفعية
...	226.205	217.495	206.190	194.068	- بنزين
...	316.722	307.350	295.465	282.945	- غازوال
					المجموع
...	691.343	667.831	639.524	622.897	مجموع السيارات
...	474.723	418.399	363.084	329.685	- بنزين
...	1.166.066	1.086.230	1.002.613	952.582	- غازوال
					المجموع العام

### 8 - 16 السيارات السياحية المتقلة حسب العلامة

في 31 دجنبر

1994	م 1993	1992	1991	1990	
...	377.472	371.460	358.648	344.838	المغربية
...	105.115	104.906	103.663	102.363	منها : فيايط
...	164.218	161.152	155.067	149.379	رونو
...	54.005	54.297	54.410	54.604	طالبو
...	242.985	210.233	178.871	166.632	الفرنسية
...	20.055	19.085	18.159	17.819	منها : ستروين
...	86.640	76.419	68.302	65.790	بوجو
...	109.038	87.799	65.863	56.673	رونو
...	21.290	21.216	20.905	20.713	طالبو
...	146.883	123.666	103.503	95.101	الألمانية
...	83.702	69.332	55.906	50.121	منها : مرسديس
...	27.872	21.948	17.456	15.903	فولكسفاكين
...	12.084	11.200	10.365	9.945	أوبيل
...	2.769	2.764	2.762	2.763	فورد طونيس
...	22.016	18.041	14.794	13.546	الأيطالية
...	18.824	13.675	10.462	10.462	منها : فيايط
...	27.208	25.890	24.900	24.450	الأمريكية
...	17.413	17.028	16.407	16.183	الأنجليزية
...	15.367	12.562	10.025	8.887	الجنسيات الأخرى
...	849.344	778.880	707.148	669.637	المجموع

المصدر : مديرية الاحصاء



## النقل عبر الطرق

في 31 دجنبر

### 8 - 17 السيارات النفعية المتقلة حسب الحمولة النافعة (1)

1994	1993	1992	1991	1990	
...	74.372	72.346	69.754	66.968	أقل من طن واحد
...	59.355	55.998	52.249	49.184	1,0 إلى 1,4
...	22.954	22.414	21.945	21.763	1,5 إلى 1,9
...	<b>156.681</b>	<b>150.758</b>	<b>143.948</b>	<b>137.915</b>	المجموع
...	24.830	24.764	24.596	24.484	2,0 إلى 2,4
...	10.509	10.410	10.250	10.082	2,5 إلى 2,9
...	2.048	2.016	1.981	1.965	3,0 إلى 3,4
...	4.102	3.739	3.251	2.675	3,5 إلى 3,9
...	8.912	8.130	6.923	5.606	4,0 إلى 4,4
...	2.190	2.112	2.009	1.925	4,5 إلى 4,9
...	<b>52.591</b>	<b>51.171</b>	<b>49.010</b>	<b>46.737</b>	المجموع
...	4.884	4.876	4.875	4.811	5,0 إلى 5,4
...	1.477	1.468	1.460	1.446	5,5 إلى 5,9
...	2.545	2.538	2.529	2.519	6,0 إلى 6,4
...	979	977	969	950	6,5 إلى 6,9
...	4.765	4.741	4.734	4.728	7,0 إلى 7,9
...	3.425	3.270	3.032	2.753	8,0 إلى 8,9
...	1.285	1.284	1.278	1.262	9,0 إلى 9,9
...	10.909	10.405	9.882	9.299	10,0 طن فأكثر
...	<b>30.269</b>	<b>29.559</b>	<b>28.759</b>	<b>27.768</b>	المجموع
...	75.923	74.617	72.520	69.578	غير مصرح بها
...	<b>315.464</b>	<b>306.105</b>	<b>294.237</b>	<b>281.998</b>	المجموع

في 31 دجنبر

### 8 - 18 السيارات النفعية المتقلة حسب القوة الجبائية

1994	1993	1992	1991	1990	
...	137.103	132.977	127.820	123.060	أقل من 10 أحصنة
...	106.152	103.001	99.039	94.474	10 إلى 14
...	48.105	46.686	44.631	42.283	15 إلى 19
...	7.238	7.139	7.013	6.823	20 إلى 24
...	13.657	13.150	12.674	12.117	25 إلى 29
...	2.812	2.742	2.633	2.529	30 خيل فأكثر
...	1.655	1.655	1.655	1.655	غير مصرح بها
...	<b>316.722</b>	<b>307.350</b>	<b>295.465</b>	<b>282.945</b>	المجموع

(1) ماعدا الشاحنات ذات الصهريج والسيارات الخاصة

# النقل عبر الطرق

في 31 دجنبر 1993 (1)

## 8 - 19 السيارات المتقلة حسب النوع ومراكز التسجيل

المجموع العام	مجموع التفعيلة	السيارات التفعيلة				السيارات السياحية	الدراجات النارية	
		سيارات أخرى (2)	ح س	الجرارات	الشاحنات كبيرة وصغيرة			
76.402	26.589	34	904	4.452	21.199	49.069	744	الجوب
55.365	20.844	21	843	3.329	16.651	33.798	723	أكدير
113	33	—	—	1	32	80	—	الداخلية
6.483	2.354	13	28	303	2.010	4.119	10	العيون
5.358	1.124	—	26	231	867	4.228	6	ورزازات
617	214	—	2	30	182	403	—	طان طان
4.227	785	—	5	182	598	3.439	3	تيزيت
2.483	1.009	—	—	296	713	1.472	2	تارودانت
1.756	226	—	—	80	146	1.530	—	كلميم
76.377	27.483	47	878	6.352	20.206	47.091	1.803	تانسيفت
2.567	1.280	—	2	791	487	1.287	—	قلعة السراغنة
912	293	—	1	87	205	618	1	المصيرة
55.088	18.474	37	730	3.189	14.518	34.908	1.706	مراكش
17.810	7.436	10	145	2.285	4.996	10.278	96	أسفي
497.362	122.914	789	5.240	23.163	93.722	364.624	9.824	الوسط
666	247	6	—	72	169	415	4	أزيلال
21.838	11.371	757	129	4.773	5.712	10.431	36	بني ملال
2.437	1.232	—	—	883	349	1.199	6	ابن سليمان
435.913	95.435	24	4.958	9.732	80.721	330.737	9.741	الدار البيضاء
15.763	8.947	—	65	4.569	4.313	6.794	22	الجديدة
4.001	512	—	66	172	274	3.487	2	حريكة
1.311	290	—	1	128	161	1.021	—	وادي زم
8.170	3.593	—	10	2.359	1.224	4.576	1	سطات
3.010	865	—	5	363	497	2.145	—	فقيه بن صالح
4.253	422	2	6	112	302	3.819	12	المحمدية
307.392	72.813	259	3.180	16.662	52.712	230.103	4.476	الشمال الغربي
19.514	7.984	14	110	2.421	5.439	11.448	82	القنيطرة
4.531	2.272	—	6	1.378	888	2.254	5	الحسيات
4.856	1.620	—	5	919	696	3.234	2	العرالش
1.546	1.141	—	—	655	486	404	1	وزان
185.770	39.007	165	2.006	6.490	30.346	143.556	3.207	الرباط وسلا
3.082	1.831	—	—	1.212	619	1.247	4	سيدي قاسم
2.091	748	—	—	435	313	1.342	1	سيدي سليمان
2.510	1.517	—	5	925	587	991	2	سوق الأربعاء
52.101	7.752	66	490	919	6.277	43.638	711	طنجة
30.632	8.633	14	549	1.273	6.797	21.538	461	تطوان
759	308	—	9	35	264	451	—	شفشارون
79.922	25.962	36	868	4.420	20.638	52.937	1.023	الوسط الشمالي
8.129	1.635	35	7	216	1.377	6.490	4	الحسيمة
57.107	18.057	—	792	2.786	14.479	38.059	991	فاس
5.129	4.599	1	2	764	3.832	530	—	تاوانات
9.326	1.570	—	67	615	888	7.728	28	تازة
231	101	—	—	39	62	130	—	بولمان
85.238	19.404	40	477	3.928	14.959	65.007	827	الشرق
7.656	919	—	4	457	458	6.731	6	بركان
28.141	4.402	4	90	889	3.419	23.707	32	الناضور
49.295	14.056	36	383	2.574	11.063	34.450	789	وجدة
146	27	—	—	8	19	119	—	بوعرفة
63.062	21.557	54	420	4.544	16.539	40.513	992	الوسط الجنوبي
1.117	423	—	2	141	280	694	—	أزرو
2.416	883	—	4	198	681	1.531	2	الرشيدية
2.025	610	—	10	258	342	1.412	3	خبيفة
56.886	19.338	54	404	3.816	15.064	36.561	987	مكناس
618	303	—	—	131	172	315	—	ميدلت
1.185.755	316.722	1.259	11.967	63.521	239.975	849.344	19.689	المجموع

(1) معطيات سنة 1994 غير متوفرة  
(2) سيارات خاصة وشاحنات نقل السوائل  
ح س : حافلات وسيارات الإسعاف  
المصدر : مديرية الاحصاء

## النقل عبر الطرق

### 8 - حوادث السير المسجلة

1994	1993	1992	1991	1990	
					بالمدين
31.830	30.662	30.209	26.424	24.297	عدد الحوادث
1.031	1.022	991	897	823	القائنة
30.799	29.640	29.218	25.527	23.474	الغير القائنة
40.702	38.574	38.139	33.204	30.327	عدد الضحايا
39.605	37.483	37.091	32.241	29.469	الجرحي
1.097	1.091	1.048	963	858	القتلى
					خارج المدين
11.851	11.159	11.122	10.019	8.695	عدد الحوادث
2.041	1.806	1.907	1.664	1.532	القائنة
9.810	9.353	9.215	8.355	7.163	الغير القائنة
27.961	26.535	26.590	23.105	19.751	عدد الضحايا
25.453	24.267	24.114	20.965	17.832	الجرحي
2.508	2.268	2.476	2.140	1.919	القتلى
					المجموع
43.681	41.821	41.331	36.443	32.992	عدد الحوادث
3.072	2.828	2.898	2.561	2.355	القائنة
40.609	38.993	38.433	33.882	30.637	الغير القائنة
68.663	65.109	64.729	56.309	50.078	عدد الضحايا
65.058	61.750	61.205	53.206	47.301	الجرحي
3.605	3.359	3.524	3.103	2.777	القتلى

### 8 - 21 رخص السياقة المحتجزة حسب السلطة القضائية التي صرحت بالعقوبة

1994	1993	1992	1991	1990	
6.160	5.760	5.574	4.460	4.460	عدد رخص السياقة المحتجزة
5.700	5.090	4.647	3.896	3.788	من طرف المحكمة والدرك الملكي
460	670	927	564	672	من طرف الأمن الوطني

المصدر : وزارة الأشغال العمومية (مديرية الطرق)

وزارة النقل (مديرية النقل البري)

# النقل عبر الطرق

8 - 22 رخص السياقة المسلمة حسب مراكز الامتحان

1991		1990	
الاناث	المجموع	الاناث	المجموع
1.098	17.470	1.040	15.692
561	5.031	451	4.396
35	1.363	56	1.448
28	1.124	48	1.137
184	3.261	193	2.806
99	2.077	90	1.550
40	638	40	701
51	1.598	56	1.485
100	2.326	106	2.169
1.088	11.071	988	10.779
85	2.075	61	2.036
51	652	41	655
702	5.549	660	5.373
250	2.795	226	2.715
10.374	66.176	9.136	61.683
37	879	38	972
234	2.471	—	200
93	1.625	70	1.369
8.647	43.645	7.523	40.255
246	3.477	317	3.528
309	2.472	218	2.312
366	2.513	414	2.544
84	1.040	62	881
245	4.654	213	4.847
113	3.400	81	2.761
6.006	39.758	5.395	35.212
567	3.345	463	2.996
193	2.416	182	2.278
140	1.548	119	1.251
26	452	47	468
3.058	15.454	2.700	14.390
—	—	—	—
156	1.770	92	1.290
77	847	88	794
45	730	39	560
1.018	6.201	957	5.824
568	4.331	602	4.009
33	871	11	397
125	1.793	95	955
1.147	10.722	976	9.496
82	2.076	73	1.654
924	5.997	798	5.366
5	138	4	122
20	862	30	849
116	1.649	71	1.505
—	—	—	—
1.189	13.601	985	12.204
188	2.044	167	1.782
477	6.685	352	5.794
499	4.412	451	4.244
25	460	15	384
931	8.602	728	7.825
82	759	64	644
62	1.348	40	1.171
113	1.097	43	939
638	4.858	552	4.544
36	540	29	527
21.833	167.400	19.248	152.891

المصدر : وزارة النقل



1994		1993		1992	
الاناث	المجموع	الاناث	المجموع	الاناث	المجموع
2.265	24.846	1.683	21.909	1.477	21.881
1.178	7.101	842	6.240	723	5.950
57	1.286	52	1.300	36	1.582
100	1.382	202	3.076	271	1.214
222	3.083	131	2.994	55	4.688
157	3.485	123	1.805	131	3.012
188	2.399	117	2.077	57	719
156	2.648	155	3.134	76	1.781
207	3.462	61	1.283	128	2.935
1.904	14.782	1.568	12.951	1.447	13.270
101	2.293	109	2.197	112	2.303
74	693	69	777	91	854
1.235	8.075	1.017	7.051	927	7.009
494	3.721	373	2.926	317	3.104
12.716	65.792	11.032	64.926	12.383	75.075
49	1.036	39	988	31	1.044
328	2.973	282	2.709	302	2.903
142	1.774	128	1.569	129	1.697
9.910	40.478	8.728	41.111	10.200	49.470
441	4.378	395	4.219	383	4.244
429	2.583	381	2.561	351	2.774
616	3.089	106	1.079	427	2.595
144	1.394	394	5.044	88	1.196
473	4.960	192	3.323	306	5.659
184	3.127	387	2.323	166	3.493
8.179	48.567	7.835	47.182	6.853	47.115
825	4.157	670	3.718	641	3.734
375	3.460	299	2.857	257	2.902
251	2.196	235	2.370	184	2.085
66	834	46	603	21	519
3.096	11.299	2.701	10.616	2.316	10.208
1.227	7.540	1.081	6.294	1.072	5.891
160	1.557	130	1.464	127	1.809
107	1.091	108	1.073	117	1.197
64	1.221	55	938	48	823
1.011	6.919	1.418	8.415	1.121	8.313
723	5.131	838	5.843	707	6.451
42	1.219	44	1.094	35	1.261
232	1.943	210	1.897	207	1.922
1.865	14.313	1.635	14.203	1.503	13.977
169	2.390	128	2.725	107	3.047
1.355	7.186	1.272	7.469	1.222	7.511
5	155	3	153	4	147
38	1.231	46	1.067	35	1.198
234	2.471	153	2.268	135	2.074
64	880	33	521	—	—
1.861	17.228	1.764	18.513	1.434	19.611
337	3.343	338	2.999	251	2.934
930	6.207	558	7.915	456	8.998
562	6.958	833	7.104	677	6.980
32	720	35	495	50	699
1.514	11.908	1.337	11.430	1.168	10.984
100	1.011	116	852	107	930
149	1.848	100	1.806	72	1.690
118	1.380	62	1.277	82	1.364
1.100	6.976	1.033	6.833	867	6.350
47	693	26	662	40	650
30.304	197.436	26.854	191.114	26.265	201.913



## النقل عبر الطرق

بالعدد

### 8 - 23 الضريبة الخاصة بالسيارات حسب المراكز

1994	1993	1992	1991	1990	
72.078	57.690	51.586	45.140	41.854	الجوب
38.369	29.362	26.742	23.119	21.350	أكادير
5.142	4.549	3.780	3.527	3.189	كلميم
6.099	5.062	4.630	4.014	3.196	العيون
7.033	5.891	5.006	4.000	3.920	ورزازات
8.263	7.006	6.014	5.749	5.150	تارودانت
7.172	5.820	5.414	4.731	5.049	تيزنيت
42.195	37.266	31.589	29.817	25.507	تانسيفت
3.372	2.706	2.192	1.830	1.662	قلعة السراغنة
1.717	1.550	1.435	1.185	1.110	الصويرة
27.054	24.403	20.498	20.332	16.754	مراكش
10.052	8.607	7.464	6.470	5.981	أسفي
244.641	212.949	174.514	162.631	158.289	الوسط
14.859	12.067	10.207	8.523	8.010	بني ملال
2.774	2.391	2.188	1.923	1.705	أبن سليمان
186.144	163.293	132.365	125.757	124.759	الدار البيضاء
10.829	10.007	8.425	7.882	6.660	الحديدة
6.838	5.707	4.991	4.251	4.099	حريكة
11.307	9.712	8.059	7.339	6.933	المحمدية
2.305	2.224	1.778	1.437	4.796	وادي زم
9.585	7.548	6.501	5.519	1.327	سطات
161.703	134.781	123.308	101.868	96.749	الشمال الغربي
3.226	2.848	2.411	1.725	1.380	شفشاون
15.136	13.102	11.493	10.451	10.679	القيظرة
4.727	4.221	3.618	3.189	3.160	الحميسات
2.096	1.750	1.363	1.006	547	القصر الكبير
3.277	2.676	2.355	1.943	2.437	العرالش
1.626	1.359	1.140	1.006	997	وزان
59.912	50.579	47.750	43.223	43.940	الرباط
914	817	837	780	771	الزماني
11.147	11.642	10.286	4.308	2.938	سلا
5.227	2.997	2.995	2.515	2.515	سوق الأربعاء الغرب
29.798	23.042	23.157	18.465	17.178	طنجة
18.122	14.577	11.683	9.814	10.207	نظوان
6.291	5.171	4.220	3.443	—	تقارة
49.263	43.850	34.086	31.259	30.215	الوسط الشمالي
8.192	7.750	6.328	4.718	4.767	الحسيمة
31.593	28.148	20.812	20.785	19.795	فاس
2.632	2.165	1.893	1.652	1.462	تاوانات
6.846	5.787	5.053	4.104	4.191	تازة
60.296	51.604	34.012	31.790	31.969	الشرق
10.129	8.589	7.059	5.627	5.627	بركان
27.514	22.616	18.586	13.717	13.647	الناضور
20.917	18.950	7.174	11.552	11.787	وحدة
1.736	1.449	1.193	894	908	تاويرت
34.057	30.058	26.003	22.553	22.431	الوسط الجنوبي
2.235	2.036	1.715	1.574	1.538	أزرو
3.579	3.155	2.592	2.189	2.102	الرشيدية
3.202	2.735	2.426	2.134	2.094	حيفرة
23.003	20.138	17.783	15.405	14.701	مكناس
2.038	1.994	1.487	1.251	1.996	ميدلت
664.486	568.198	475.098	425.058	407.014	المجموع

المصدر : وزارة المالية (مصلحة التسجيل والتمتع)

# النقل عبر الطرق

## 8 - 23 الضريبة الخاصة بالسيارات حسب المراكز (تابع)

بألف درهم

1994	1993	1992	1991	1990	
49.584	40.737	35.069	30.623	28.214	الجنوب
26.288	21.480	18.167	15.879	14.450	أكادير
3.487	3.028	2.562	2.335	2.126	كلميم
4.114	3.433	3.098	2.899	2.304	العيون
4.863	4.129	3.429	3.547	2.779	ورزازات
5.637	4.623	4.078	3.330	3.309	تارودانت
5.195	4.044	3.735	2.633	3.246	تيزيوت
31.178	25.907	22.555	19.996	18.070	تانسيفت
2.486	2.054	1.588	1.435	1.274	قلعة السراغنة
1.258	1.084	991	814	775	الصويرة
20.136	16.609	14.722	13.149	11.776	مراكش
7.298	6.160	5.254	4.598	4.245	آسفي
195.184	169.092	152.390	128.167	121.542	الوسط
10.050	8.106	6.692	5.592	5.169	بني ملال
1.798	1.566	1.360	1.238	1.068	ابن سليمان
152.636	133.841	116.734	102.417	97.659	الدار البيضاء
8.548	7.067	5.882	5.065	4.667	الجديدة
5.074	4.349	3.767	3.261	3.297	غريبكة
8.744	7.547	6.501	5.935	5.567	المحمدية
1.554	1.456	7.103	922	857	وادي زم
6.780	5.160	4.351	3.737	3.258	سطات
119.562	97.632	86.317	73.891	67.199	الشمال الغربي
2.400	2.025	1.643	1.196	988	شفشاون
11.054	9.745	8.473	7.522	6.978	القيظرة
3.221	2.753	2.331	2.053	2.015	الحميسات
1.488	1.151	891	668	242	القصر الكبير
2.338	1.926	1.669	1.491	1.726	العرائش
1.163	981	826	727	710	وزان
44.658	38.254	34.284	32.274	30.911	الرباط
589	525	470	471	442	الرماني
9.538	7.698	6.487	3.142	2.340	سلا
4.113	2.349	2.070	1.811	1.801	سوق آرباء الغرب
21.823	16.760	15.663	13.072	11.935	طنجة
4.413	3.546	2.848	2.676	—	تمارة
12.582	9.919	8.662	6.788	7.111	تطوان
35.565	30.539	25.980	21.965	21.032	الوسط الشمالي
5.624	4.923	4.009	3.252	3.265	الحسيمة
22.987	19.671	16.924	14.312	13.519	فاس
1.941	1.627	1.399	1.306	1.111	تاوانات
5.013	4.318	3.648	3.095	3.137	تازة
40.531	32.735	26.948	21.823	21.702	الشرق
5.942	4.889	4.010	3.427	3.407	بركان
19.841	15.918	12.942	10.269	10.371	الناضور
13.516	10.949	9.153	7.430	7.230	وجدة
1.232	979	843	697	694	تاوريرت
23.850	20.425	17.548	15.270	14.440	الوسط الجنوبي
1.576	1.342	1.119	1.005	983	أزرو
2.490	2.127	1.673	1.463	1.311	الرشيدية
2.182	1.853	1.628	1.424	1.352	خنيفرة
16.122	13.831	12.097	10.525	9.999	مكناس
1.480	1.272	1.031	853	795	ميدلت
495.607	417.067	366.807	311.735	292.199	المجموع

المصدر: وزارة المالية

## النقل بالسكك الحديدية

### 8 - 24 خطوط ومعدات السكك الحديدية

1994		1993		1992		الخطوط (بالكيلو متر)
المكهربة	المجموع	المكهربة	المجموع	المكهربة	المجموع	
1.003	1.907	1.003	1.907	998	1.907	طول الخطوط المستعملة إلى غاية 31 دجنبر .....
40	97	40	97	40	97	منها خطوط خاصة بنقل البضائع فقط .....
732	1.636	732	1.636	727	1.636	طول السكك
271	271	271	271	271	271	— سكة رئيسية منفردة .....
342	685	342	674	342	674	— سكة رئيسية مزدوجة .....
1.643	3.064	1.643	3.064	1.619	3.058	سكك المصلحة .....
—	132	—	140	140	—	طول السكك في نهاية السنة
						(باستثناء السكك الثريغية) .....
						الخطوط الفرعية .....

#### المعدات (بالعدد)

1994	1993	1992	1991	1990	
					المعدات المحركة (القاطرات)
93	104	104	100	100	قاطرات كهربائية .....
8	8	8	8	8	ذاتية القطر الكهربائية .....
36	36	36	36	36	قاطرات الديازال للجر .....
108	108	109	114	104	قاطرات الديازال للمنارة .....
—	—	—	8	8	ذاتية القطر ديازال .....
245	256	257	266	256	المجموع .....
					معدات نقل المسافرين
20	20	20	20	12	عربات أفرشة .....
5	3	3	3	3	عربات النوم .....
537	519	449	430	360	عربات الدرجة الأولى والثانية .....
—	—	140	165	180	عربات الدرجة الاقتصادية .....
24	24	24	24	24	ذاتية القطر الكهربائية .....
586	566	644	642	579	مجموع العربات .....
41	41	39	39	38	عربات مرافقة مغطاة .....
					معدات نقل البضائع
1.535	1.597	1.638	1.727	1.720	شاحنات مغطاة .....
1.543	1.794	1.787	1.643	1.662	شاحنات مسطحة .....
1.288	1.266	1.301	1.314	1.421	شاحنات ثانوية .....
1.203	1.208	1.208	1.208	1.209	شاحنات هرمية للفوسفاط .....
2.130	2.134	2.135	2.137	2.161	شاحنات هرمية أخرى .....
362	356	390	375	376	شاحنات السوائل .....
352	359	358	291	261	شاحنات الخواص .....
922	999	1.015	1.062	1.088	شاحنات المصلحة الداخلية .....
9.335	9.713	9.832	9.757	9.898	مجموع الشاحنات .....

المصدر: المكتب الوطني للسكك الحديدية

## النقل بالسكك الحديدية

في 31 ديسمبر

### 8 - 25 متوسط عدد أعوان المكتب الوطني للسكك الحديدية

1994	1993	1992	1991	1990	
1.142	1.089	1.079	1.063	1.041	الإدارة العامة
4.662	4.627	4.584	4.542	4.513	حركة النقل
4.524	4.519	4.891	4.780	4.757	المعدات والجر
4.052	4.028	3.521	3.435	3.405	المنشآت الثابتة
<b>14.380</b>	<b>14.263</b>	<b>14.075</b>	<b>13.820</b>	<b>13.716</b>	المجموع

### 8 - 26 نقل المسافرين

1994	1993	1992	1991	1990	
<b>9.881</b>	<b>9.525</b>	<b>11.369</b>	<b>12.042</b>	<b>11.997</b>	عدد المسافرين المنقولين (بالآلاف)
475	480	480	460	420	بالدرجة الأولى
9.406	8.977	6.918	6.370	5.950	بالدرجة الثانية
—	68	3.971	5.212	5.627	بالدرجة الاقتصادية
<b>49.493</b>	<b>53.129</b>	<b>55.436</b>	<b>55.630</b>	<b>50.875</b>	عدد المقاعد المعروضة
4.153	3.925	4.152	3.384	3.378	الدرجة الأولى
45.340	44.040	37.636	36.080	29.973	الدرجة الثانية
...	5.164	13.648	16.166	17.524	الدرجة الاقتصادية
<b>34.7</b>	<b>33.9</b>	<b>42.1</b>	<b>43.7</b>	<b>41.5</b>	نسبة تشغيل المقاعد
22.3	24.1	29.1	29.5	28.0	الدرجة الأولى
36.2	35.1	38.1	39.9	37.9	الدرجة الثانية
—	24.9	60.2	55.5	51.6	الدرجة الاقتصادية
<b>1.881</b>	<b>1.904</b>	<b>2.233</b>	<b>2.345</b>	<b>2.237</b>	عدد المسافرين في الكيلومتر (بالملايين)
130	129	128	126	119	بالدرجة الأولى
1.751	1.770	1.420	1.342	1.235	بالدرجة الثانية
—	5	685	877	883	بالدرجة الاقتصادية
<b>190</b>	<b>200</b>	<b>196</b>	<b>195</b>	<b>187</b>	متوسط مسير المسافر الواحد (بالكيلومتر)
273	269	267	274	283	بالدرجة الأولى
186	197	205	211	208	بالدرجة الثانية
—	70	172	168	157	بالدرجة الاقتصادية
87	83	82	78	81	النسبة المئوية لاحترام التوقيت

المصدر: المكتب الوطني للسكك الحديدية



# النقل بالسكك الحديدية

## 8 - 27 نقل البضائع

1994	1993	1992	1991	1990	
28.142	25.504	28.360	25.969	29.049	مجموع الاطنان المنقولة (بألف طن) (1)
4	3	5	5	3	الطرود السريعة
1	1	1	2	2	إرساليات جزئية
27.299	24.815	27.566	25.049	28.173	الشاحنات المليئة (كاملة)
838	684	789	915	871	نقلات المصلحة
4.679	4.415	5.001	4.523	5.107	مجموع الأطنان الكيلو مترية (بالملايين)
1	1	1	2	10	الطرود السريعة
0.5	0.4	0.4	0.6	0.6	إرساليات جزئية
4.555	4.299	4.876	4.383	4.997	شاحنات كاملة
123	115	124	138	109	نقلات المصلحة
					متوسط مسير الطن (بالكيلو متر)
374	288	316	354	343	الطرود السريعة
410	331	362	...	343	إرساليات جزئية
167	173	176	175	177	شاحنات كاملة
					عدد الشاحنات المحملة
551.820	527.673	582.948	533.994	599.618	عدد الشاحنات المحملة
305.070	272.262	293.543	268.701	311.837	ضمنها شاحنات القوسقاط
1.512	1.446	1.593	1.463	1.638	المعدل اليومي للشاحنات المحملة
50.9	48.3	48.6	48.6	48.4	متوسط الأطنان المحملة بكل شاحنة (1)

(1) بما في ذلك نقل المصلحة  
المصدر : المكتب الوطني للسكك الحديدية



## النقل بالسكك الحديدية

### 8 - 28 نقل البضائع حسب مجموعة المنتجات والموانئ

1994	1993	1992	1991	1990	
حسب مجموعة المنتجات (بألف طن)					
19.365	16.982	18.655	17.078	19.847	الفوسفات .....
2.837	2.562	3.169	3.278	3.389	المنتجات المعدنية .....
339	121	125	193	172	منها الفحم .....
377	516	802	750	790	الاسمنت .....
1.300	1.076	1.237	977	1.153	الكبريت .....
1.364	1.012	1.080	1.064	1.109	المنتجات المعدنية السائلة .....
342	204	250	212	247	منها النفط الخام .....
653	460	488	452	486	المنتجات السوداء .....
515	486	521	488	594	المنتجات الغذائية .....
148	47	53	130	208	منها السكر الخام .....
187	212	219	220	218	السكر المكرر .....
1.056	1.101	1.054	686	613	المنتجات المستخلصة من النباتات .....
419	1.022	932	560	525	منها الحبوب .....
20	33	44	81	37	الحوامض .....
2.195	2.591	2.700	2.522	2.335	المنتجات الكيماوية والأسمدة .....
461	1.041	1.008	1.144	1.190	منها الأسمدة .....
1.734	1.473	1.591	1.191	1.005	الحامض الفوسفوري .....
317	239	416	213	382	الخشب والغلين والورق المقوى .....
3	6	9	8	8	مواد النسيج .....
8	15	23	33	33	المصنوعات الحجرية .....
391	239	386	374	556	حديد وآلات ومعدات النقل .....
91	266	342	225	183	البضائع الأخرى .....
<b>28.142</b>	<b>25.499</b>	<b>28.355</b>	<b>25.969</b>	<b>29.049</b>	<b>المجموع</b> .....
حسب الموانئ الموصولة بالسكك الحديدية (بالطن)					
(1) الاستيراد					
776.332	1.202.863	1.441.281	684.119	1.051.724	الدار البيضاء .....
1.364.550	1.246.932	1.393.385	955.290	1.260.346	أسفي .....
46.422	40.380	14.519	9.485	12.573	طنجة .....
13.323	59.503	85.938	60.624	115.929	القنيطرة .....
70.994	45.898	35.558	1.228	6.365	الجرف الأصفر (الجديدة) .....
...	...	...	—	166	المحمدية .....
(1) التصدير					
231.550	195.729	235.027	122.158	219.624	الدار البيضاء .....
2.271.826	2.038.496	2.080.637	1.422.648	1.631.404	أسفي .....
6.626	2.219	1.566	4.506	3.525	طنجة .....
71.616	57.587	55.467	50.565	76.489	القنيطرة .....
62	—	—	—	999.305	الجرف الأصفر (الجديدة) .....

(1) لا يشمل الفوسفات  
المصدر: المكتب الوطني للسكك الحديدية

## النقل بالسكك الحديدية

بألف درهم

### 8 - 29 النتائج المالية لاستغلال السكك الحديدية

1994	1993	1992	1991	1990	
1.907	1.907	1.907	1.893	1.893	طول الخطوط المستغلة (بالكلم)
<b>العائدات</b>					
389.431	428.214	438.845	431.562	386.522	نقل المسافرين والأمتعة
—	—	—	—	74.676	موازيات الأسعار
8.256	8.330	8.410	7.370	7.073	نقل البضائع (السر السريع)
1.122.279	1.079.959	1.221.013	1.104.104	1.161.699	نقل البضائع (السير البطيء)
328.113	221.627	262.290	180.580	165.863	عائدات إضافية
<b>1.848.079</b>	<b>1.738.130</b>	<b>1.930.558</b>	<b>1.723.616</b>	<b>1.795.833</b>	<b>مجموع العائدات</b>
<b>التكاليف</b>					
2.115.336	1.749.254	1.683.053	1.626.860	1.449.017	تكاليف الاستغلال
684.082	656.448	649.232	527.333	487.892	تكاليف مالية ومبالغ الاستهلاك والدخائر
<b>2.799.418</b>	<b>2.405.702</b>	<b>2.332.285</b>	<b>2.154.193</b>	<b>1.936.909</b>	<b>مجموع التكاليف</b>
<b>النتائج</b>					
- 951.339	- 667.572	- 401.727	- 430.577	- 141.076	النتائج الصافي (1)
269	911	1.012	911	949	العائدات بالنسبة للكيلو متر الواحد المستغل
1.468	1.262	1.223	1.138	1.023	التكاليف بالنسبة للكيلو متر الواحد المستغل
151.47	138.41	120.81	124.98	107.86	معامل الاستغلال (2)

(1) العائدات - التكاليف (دون اعتبار نتائج الشبكة القيدية)

التكاليف

(2) معامل الاستغلال =  $100 \times \frac{\text{العائدات}}{\text{التكاليف}}$

العائدات

المصدر : المكتب الوطني للسكك الحديدية

# النقل الجوي

## 8 - 30 النشاط العام للنقل الجوي

1994	1993	1992	1991	1990	
62.252	65.399	65.694	52.049	58.476	الأسطول المتقل (م)
6.824	11.799	14.207	10.236	16.524	منه : بوينك 727 / 200
35.093	34.054	30.343	21.013	21.873	ب. 737
—	—	—	8	14	ف. 27
—	732	968	611	829	ب. 420 / 707
—	162	70	4	36	س. و. 210
—	148	1.826	1.223	1.517	د. س. 9
—	—	—	...	...	ف. س. 700
—	2.911	2.696	2.277	2.769	حافلات الجو
1.817	1.594	1.558	2.764	1.817	حافلات 747
—	—	65	152	178	ترستار
89.515	90.842	87.540	77.440	90.192	حركات الطائرات
64.060	68.299	66.070	52.391	65.479	الحركات التجارية
32.030	34.149	33.032	26.194	32.739	الوصول
32.030	34.150	33.038	26.197	32.740	الذهاب
25.455	22.543	21.470	25.049	24.713	الحركات الأخرى
2.665	3.279	1.204	8.061	498	طيران الخدمة
...	...	563	1.946	1.296	الطائرات العمودية
13.165	10.883	16.482	9.880	18.867	الطائرات الخاصة
4.528	3.670	2.236	5.119	2.536	الطائرات العسكرية
5.097	4.711	985	43	516	طائرات الدولة
4.840.899	4.782.904	4.405.206	3.401.466	4.648.536	نقل المسافرين
4.727.862	4.677.129	4.311.359	3.375.494	4.566.767	الحركات التجارية
2.195.680	2.253	1.910.096	1.585.559	2.137.654	الوصول
2.292.827	2.205.605	2.022.784	1.626.715	2.137.655	الذهاب
239.355	359.277	378.479	163.220	291.458	العبور
113.037	105.775	93.847	25.972	81.769	الحركات الأخرى
47.280	47.512	47.029	47.262	47.343	نقل الأمتعة (بالطن)
45.757	45.702	45.226	45.543	46.821	الطيران المنتظم
1.523	1.810	1.803	1.719	522	الطيران غير المنتظم
2.486	2.556	2.506	2.401	2.611	البريد (الطيران المنتظم) (بالطن)

المصدر : وزارة النقل (مديرية الجو)

8 - 31 حركات الطائرات حسب المطارات

المجموع	الحركات التجارية		
	الاقلاع	الوصول	
9.896	4.947	4.949	أكادير .....
862	431	431	الحسيمة .....
9.267	4.633	1.634	مراكش .....
2.350	1.175	1.175	وجدة .....
2.790	1.395	1.395	الرباط - سلا .....
4.752	2.377	2.375	طنجة .....
326	163	163	تطوان .....
1.508	754	754	فاس - مكناس .....
1.075	538	537	ورزازات .....
29.466	14.733	14.733	النواصر - محمد الخامس .....
1.272	636	636	العيون .....
152	76	76	الراشيدية .....
344	172	172	طان طان .....
<b>64.060</b>	<b>32.030</b>	<b>32.030</b>	<b>المجموع .....</b>

سنة 1994

8 - 32 حركات المسافرين حسب المطارات

المجموع العام	الحركات الأخرى	الحركات التجارية			الوصول
		المجموع	العابرون	الاقلاع	
939.859	21.599	918.260	17.622	459.260	441.378
43.301	1.304	41.997	821	23.161	18.015
821.348	16.801	804.547	27.224	391.827	385.496
169.021	2.122	166.899	5.972	90.890	70.037
154.119	8.738	145.381	40.651	50.857	53.873
307.952	10.839	297.113	39.331	133.832	123.950
14.227	4.787	9.440	1.099	4.156	4.185
80.580	9.230	71.350	13.022	29.171	29.157
49.114	4.820	44.294	1.561	20.388	22.345
2.184.600	963	2.183.637	80.900	1.072.477	1.030.260
60.569	23.466	37.103	6.927	15.015	15.161
5.814	4.160	1.654	4	791	859
10.395	4.208	6.187	4.221	1.002	964
<b>4.840.899</b>	<b>113.037</b>	<b>4.727.862</b>	<b>239.355</b>	<b>2.292.827</b>	<b>2.195.680</b>

المصدر : وزارة النقل (مديرية الجو)

سنة 1994 •

المجموع العام	المركبات الأخرى				
	المجموع	طائرات الدولة	الطائرات العسكرية	الطائرات الخاصة	طيران الخدمة
13.854	3.958	846	352	2.704	56
1.220	358	10	118	218	12
13.870	4.603	433	478	3.126	566
2.728	378	52	128	170	28
4.760	1.970	386	459	965	160
8.397	3.645	144	1.126	2.085	290
1.710	1.384	154	91	1.081	58
3.648	2.140	354	380	804	602
2.314	1.239	72	273	838	56
31.631	2.165	587	327	434	817
3.807	2.535	1.996	178	361	—
596	444	63	237	124	20
980	636	—	381	255	—
<b>89.515</b>	<b>25.455</b>	<b>5.097</b>	<b>4.528</b>	<b>13.165</b>	<b>2.665</b>

سنة 1994 •

### 8 - 33 الرواج الجوي حسب المطارات

#### حركات الطائرات

البرد (الطن)	الأمثلة (بالطن)		المسافرون (العدد)		حركات الطائرات (العدد)	
	الطيران الغير المنتظم	الطيران المنتظم	الطيران الغير المنتظم	الطيران المنتظم	الطيران الغير المنتظم	الطيران المنتظم
203.3	120.3	2.314.6	606.300	311.960	4.751	5.145
—	—	7.8	10.515	31.482	175	687
14.1	305.5	1.713.0	524.517	280.030	4.617	4.650
4.3	1.3	5.4	7.011	159.888	106	2.244
90.4	138.5	1.126.9	7.775	137.606	178	2.612
30.9	8.6	719.7	70.218	226.895	761	3.991
—	—	0.5	100	9.340	2	324
0.3	18.3	313.4	16.091	55.259	183	1.325
—	3.4	25.1	14.659	29.635	180	895
						النواصر - محمد
1.922.2	796.6	38.838.1	96.392.2	2087.245	1.589	27.877
171.8	106.5	134.5	1.673	35.430	52	1.220
24.5	23.5	—	644	1.010	16	136
24.2	—	—	—	6.187	—	344
<b>2.486</b>	<b>1.522.5</b>	<b>45.757.0</b>	<b>1.355.895</b>	<b>3.371.967</b>	<b>12.610</b>	<b>51.450</b>
						المجموع

المصدر : وزارة النقل (مديرية الجو)



# النقل الجوي

## 8 - 34 نقل المسافرين والأمتعة حسب اتجاه الخطوط

سنة 1994 •

المسافرون (العدد) (1)	داخل المغرب	افريقيا	فرنسا	باقي أوروبا	بحر الشرق	الخطوط الأخرى	المجموع
أكادير	225.461	9.189	90.206	571.919	3.863	—	900.638
الحسيمة	8.929	—	8.223	24.024	—	—	41.176
مراكش	177.813	10.612	402.209	180.670	5.809	210	777.323
وجدة	34.903	—	59.545	60.819	5.660	—	160.927
الرباط - سلا	7.144	2.254	88.455	2.312	4.517	38	104.730
طنجة	57.747	33	34.924	155.865	9.213	—	257.782
تطوان	8.341	—	—	—	—	—	8.341
فاس - سائيس	25.517	131	18.728	2.796	11.146	10	58.328
ورزازات	20.186	108	21.185	550	704	—	42.733
الناصر - محمد الخامس	482.305	218.401	482.191	599.599	230.028	90.213	2.102.737
العيون	23.211	6.965	—	—	—	—	30.176
الراشيدية	1.021	21	—	6	602	—	1.650
طان طان	1.966	—	—	—	—	—	1.966
<b>المجموع</b>	<b>1.074.544</b>	<b>247.714</b>	<b>1.205.666</b>	<b>1.598.560</b>	<b>271.552</b>	<b>90.471</b>	<b>4.488.507</b>
<b>الأمتعة (بالطن) (2)</b>							
أكادير	1.867,7	17,0	307,0	243,3	—	—	2.435,0
الحسيمة	0,8	—	—	6,9	—	—	7,7
مراكش	1.052,0	—	798,4	157,1	11	—	2.018,5
وجدة	240,6	—	147,8	176,3	—	—	564,7
الرباط وسلا	640,1	120,0	449,7	12,7	42,9	—	1.265,4
طنجة	336,6	—	32,9	358,1	0,8	—	728,4
تطوان	0,5	—	—	—	—	—	0,5
فاس - سائيس	246,7	—	2,9	78,4	3,8	—	331,8
ورزازات	14,2	—	7,3	6,9	—	—	28,4
الناصر - محمد الخامس	4.272,8	1.980,1	16.436,2	11.998,5	3.084,8	1.862,0	39.634,4
العيون	138,3	0,7	—	—	102,0	—	241,0
الراشيدية	—	—	—	—	23,5	—	23,5
طان طان	—	—	—	—	—	—	—
<b>المجموع</b>	<b>8.810,3</b>	<b>2.117,8</b>	<b>18.182,2</b>	<b>13.038,2</b>	<b>3.268,8</b>	<b>1.862,0</b>	<b>47.279,3</b>

(1) لا يتضمن العائرون ومسافروا الحركات الأخرى

(2) يتعلق الأمر بالأمتعة المؤدى عنها

المصدر : وزارة النقل (مديرية الجو)

## النقل الجوي

### 8 - 35 نشاط شركة الخطوط الملكية المغربية

1994	1993	1992	1991	1990	الوحدة
80.314	81.252	81.681	64.018	72.980	ساعات الطيران ..... العدد
47.794	49.114	47.492	31.150	39.029	المسافة المقطوعة ..... بألف كلم
2.262.389	2.230.763	2.112.768	1.687.223	2.032.700	الركاب المنقولون ..... بالعدد
25.070	29.518	27.214	25.884	23.843	البضائع والأمتعة المنقولة ..... بالطن
842	693	922	1.086	767	البريد ..... بالطن
6.977.917	6.862.012	7.027.575	5.185.613	6.478.146	المقاعد المعروضة بالكيلو متر ..... بالآلاف
4.831.285	4.720.126	4.641.362	3.486.354	4.375.000	الركاب المنقولون بالكيلو متر ..... بالآلاف
946.486	303.726	972.013	239.684	895.206	الأطنان المعروضة بالكيلو متر ..... بالآلاف
383.325	54.305	373.547	56.544	412.300	الأطنان المنقولة بالكيلو متر ..... بالآلاف
69	69	66	66	67	نسبة المقاعد المستعملة (1) %
41	40	...	42	46	نسبة مجموع الاستغلال (2) %

(1) الركاب المنقولون بالنسبة للمقاعد المعروضة في الكيلو متر

(2) الأطنان المنقولة بالنسبة للأطنان المعروضة في الكيلو متر

المصدر : شركة الخطوط الملكية المغربية

## النقل البحري

### 8 - 36 حركات البواخر التجارية والمسافرين

بآلاف البراميل

الحمولة الاجمالية			الباخر		
1994	1993	1992	1994	1993	1992
14.617	6.314.6	6.758.3	1.629	1.491	1.645
...	...	...	...	...	...
39.646.7	41.485.7	40.643.1	6.201	6.538	6.664
...	...	...	...	...	...
1.396.1	549.7	641.9	386	278	348
23.428.1	10.010.9	9.820.1	1.002	990	922
...	...	...	...	...	...
699.0	1.670.0	1.762.1	632	366	345
16.328.6	6.794.7	7.914.7	1.256	1.141	1.017
75.345.2	35.625.4	29.275.2	9.943	9.655	8.299
16.777.6	8.944.9	9.026.2	980	1.110	1.126
5.549.6	3.009.1	5.746.5	646	867	1.212
<b>200.087.9</b>	<b>114.405.0</b>	<b>111.588.1</b>	<b>22.680</b>	<b>22.436</b>	<b>21.578</b>

المسافرون				
1994	1993	1992	1991	1990
765.755	730.283	694.745	569.562	654.061
21.973	15.642	16.339	6.179	4.497
743.782	714.641	678.403	563.383	649.468
...	...	3	—	96
<b>798.847</b>	<b>697.559</b>	<b>672.199</b>	<b>506.444</b>	<b>492.881</b>
25.716	21.866	18.750	7.342	3.804
773.131	675.693	653.414	499.102	489.077
...	...	35	—	—

برميل = 2,83 م<sup>3</sup>

المصدر : وزارة الأشغال العمومية (مديرية الموانئ) ومكتب استغلال الموانئ

# النقل البحري

## 8 - 37 نقل البضائع

بألف طن

1994	1993	1992	1991	1990	
<b>البضائع المشحونة</b>					
8.198	7.266	8.105	8.263	9.764	الدار البيضاء .....
1.319	1.423	1.307	1.036	1.052	المحمدية .....
3.200	3.047	2.953	3.443	3.225	أسفي .....
94	91	91	90	106	القيظرة .....
769	681	596	404	326	طنجة .....
344	342	317	348	349	الناظور .....
690	550	578	682	433	أكادير .....
3.435	3.319	3.125	2.850	3.501	الجرف الأصفر .....
1.641	1.711	1.382	1.189	1.438	الموانئ الصحراوية .....
<b>19.690</b>	<b>18.430</b>	<b>18.454</b>	<b>18.305</b>	<b>20.194</b>	<b>المجموع</b>
<b>البضائع المفرغة</b>					
6.211	7.397	7.743	6.645	6.234	الدار البيضاء .....
7.234	6.717	6.147	4.687	4.858	المحمدية .....
1.590	1.686	1.803	1.350	1.457	أسفي .....
203	181	182	183	206	القيظرة .....
1.088	1.167	1.132	790	708	طنجة .....
1.129	1.093	1.246	979	968	الناظور .....
1.157	1.109	1.226	1.042	859	أكادير .....
2.132	2.289	2.138	2.051	2.145	الجرف الأصفر .....
335	330	238	187	173	الموانئ الصحراوية .....
<b>21.079</b>	<b>21.969</b>	<b>21.855</b>	<b>17.914</b>	<b>17.608</b>	<b>المجموع</b>
<b>الفوسفاط المشحون</b>					
6.785	6.053	6.791	6.790	8.375	الدار البيضاء .....
460	437	563	1.042	1.140	أسفي .....
<b>7.245</b>	<b>6.490</b>	<b>7.354</b>	<b>7.832</b>	<b>9.515</b>	<b>المجموع</b>
<b>المواد النفطية المفرغة</b>					
7.130	8.020	6.121	5.622	5.818	المحمدية .....
—	—	623	1.196	1.362	الدار البيضاء .....
549	453	481	441	353	أكادير .....
869	824	667	520	417	موانئ أخرى .....
<b>8.548</b>	<b>9.297</b>	<b>7.892</b>	<b>7.779</b>	<b>7.950</b>	<b>المجموع</b>

المصدر : وزارة الأشغال العمومية (مديرية الموانئ) ومكتب استغلال الموانئ

## النقل البحري

### 8 - 38 نشاط مكتب استغلال الموانئ

1994	1993	1992	1991	1990	الوحدة
40.789,0	40.494,3	24.562,2	19.569,9	19.366,8	الزواج الاجمالي المنقول ..... بألف طن
7.554,1	6.911,9	8.370,9	8.525,4	6.125,4	» البضائع المختلفة .....
4.194,2	3.903,3	7.162,2	4.744,7	515,8	» منها الدار البيضاء .....
854,5	839,2	810,5	1.006,3	688,5	» الحوامض والبواكر .....
264,7	305,8	337,0	436,0	314,7	» منها الدار البيضاء .....
9.814,7	9.302,8	9.224,7	7.779,2	7.949,7	» الزواج النقطي .....
8.343,4	8.023,6	7.359,0	5.622,3	5.817,8	» منها المحمدية .....
15.028,8	13.360,7	6.357,6	3.265,3	3.547,3	» الزواج المعدني .....
2.452,8	2.126,8	2.285,0	2.376,4	1.773,6	» منه أسفي .....
1.822,1	1.670,4	1.629,3	1.622,1	1.466,9	» رواج العبوات .....
1.223,2	11.369	1.069,7	1.021,4	938,4	» منها الواردات .....
...	...	...	4.448	4.634	المستخدمون الدائمون .....
...	...	...	330.952	294.599	» عدد أيام العمل للأعوان المؤقتين .....
...	...	...	2.540	2.443	حظيرة الأجهزة
...	...	...	32	29	» أجهزة برية .....
...	...	...	...	...	» أجهزة عائمة .....

### 8 - 39 نشاط الشركة المغربية للملاحة

1994	1993	1992	1991	1990	الوحدة
1.100	1.063	1.030	1.045	1.068	قيمة المعاملات ..... بملليون درهم
1.445	1.597	1.644	1.395	1.265	» الأطنان المنقولة .....
1.055	997	854	803	756	» الخطوط المنتظمة .....
126	125	147	131	142	» الحوامض والبواكر .....
264	475	643	461	367	» الخطوط الغير المنتظمة .....
61.128	63.459	59.888	56.390	61.761	» المسافرين المنقولون .....
320	320	418	512	527	» الشاحنات المنقولة .....
24.137	26.226	25.491	21.683	20.574	» السيارات المنقولة .....
2.111	2.235	2.177	1.744	1.757	» السفن المستودعة .....
1.415	1.417	1.505	1.520	1.544	» المستخدمون .....
748	746	840	850	872	» المبحرون .....
667	671	665	670	672	» المقيسون .....

أعم الموانئ المستغلة من طرف مكتب استغلال الموانئ هي : الدار البيضاء وأكادير والمحمدية وأسفي وطنجة والناظور والجرف الأمفر والموانئ الصحراوية وطرفاية والقيطيرة  
المصدر : مكتب استغلال الموانئ (8-38)  
الشركة المغربية للملاحة (8-39)



# البريد والمواصلات

## 8 - 40 نشاط البريد والمواصلات

1994	1993	1992	1991	1990	
1.378	1.329	1.313	1.297	1.278	المؤسسات البريدية
621	592	592	586	586	وكالات بريدية
637	629	615	602	580	مكاتب كاملة الخدمات
120	108	106	109	112	شبابيك ملحقة
					<b>البريد والحوالات</b>
					• البريد الجوي (بالأطنان)
495	583	581	517	483	المرسل
542	671	1.643	545	740	الوارد
					• الملتفات البريدية والمطبوعات (بالآلاف)
					النظام الدولي :
232	172	314	291	244	المرسل
988	941	1.430	1.680	1.576	الوارد
					النظام الداخلي :
2.725	2.586	3.623	2.650	3.009	المرسل
5.630	4.998	7.288	5.393	5.326	الوارد
					• الطرود البريدية (بالآلاف)
					النظام الدولي
25	23	22	19	27	المرسل
53	50	44	44	52	الوارد
					النظام الداخلي :
20	16	15	12	14	• الحوالات المرسلة
3.669	3.674	3.786	3.411	3.350	العدد (بالآلاف)
16.915	17.105	18.188	16.696	13.814	القيمة (بمليون درهم)
					• الحوالات التي تم أداؤها
5.190	5.238	5.357	4.989	4.741	العدد (بالآلاف)
20.493	20.992	22.593	20.547	17.208	القيمة (بمليون درهم)
					<b>الهاتف</b>
					<b>الاشتراك الهاتفي</b>
171.955	166.859	157.148	94.379	67.817	التراكيبات (الترايد)
42.656	28.030	18.940	17.071	9.125	الفسوحات
993	821	654	497	402	عدد المشتركين في 31 دجنبر (بالآلاف)
					<b>المكالمات الهاتفية</b>
3.136	3.139	3.113	2.039	1.399	المسجلة عند العداد (بالملايين)
1.739	2.422	3.036	3.563	4.010	المسجلة بالعداد بين المدن (بالآلاف) الداخلي
337	337	374	339		المسجلة بالعداد بين المدن (بالآلاف) الخارج
					<b>الهاتف المتحرك</b>
9.119	6.725	3.194	—	—	عدد المشتركين (ه.م.ش)
4.675	—	—	—	—	عدد المشتركين (ه.م.ر)
					المكالمات (بالآلاف وحدة) اتصالاتية
83.800	70.864	—	—	—	(ه.م.ش)
7.537	—	—	—	—	المكالمات (بالآلاف وحدة اتصالاتية) (ه.م.ر)
					<b>المراسلات التلغرافية الوطنية (بالآلاف)</b>
928	933	1.103	1.007	1.448	المرسلة
342	331	355	377	2.115	الواردة الدولية
					<b>محاصيل البريد والتلغراف والهاتف (بمليون درهم)</b>
397.9	378.6	345.1	295.3	288.6	محاصيل البريد
4.769.5	4.586.5	3.760.4	3.243.5	2.757.0	محاصيل المواصلات السلكية واللاسلكية
144.9	141.5	120.0	114.5	101.0	محاصيل المصالح المالية

ه.م.ش : هاتف المتنقل الشمالي

ه.م.ر : هاتف المتنقل الرقمي

المصدر : المكتب الوطني للبريد والمواصلات

## البريد والمواصلات

### 8 - 41 نشاط مركز الشيكات البريدية

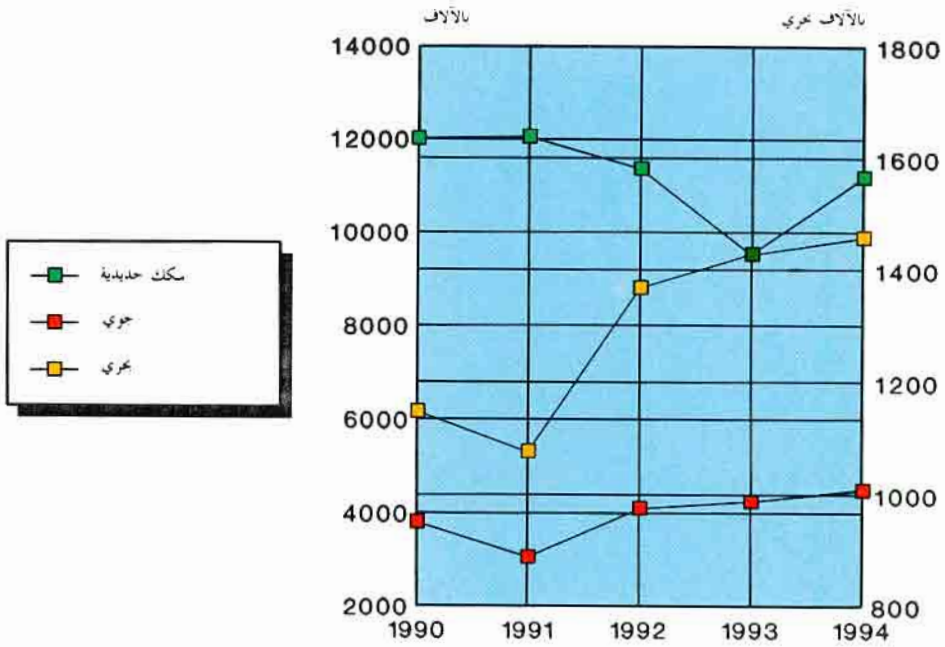
1994	1993	1992	1991	1990	
					العدد (بالآلاف)
5.678	5.511	5.032	5.017	4.632	عمليات الاعتماد
4.931	4.780	4.322	4.371	3.971	(منها التحويلات)
6.825	6.760	6.365	6.192	5.910	عمليات الخصم
1.420	1.515	1.485	1.371	2.215	(منها التحويلات)
					المبالغ (بمليون درهم)
73.487	70.000	71.742	63.806	57.953	عمليات الاعتماد
62.405	58.930	59.873	52.823	48.772	(منها التحويلات)
75.777	70.354	72.024	63.339	57.624	عمليات الخصم
61.483	59.067	59.944	52.857	48.829	(منها التحويلات)
28	28	22	21	19	ضريبة الشيكات البريدية
419	402	388	377	362	عدد الحسابات الرسمية إلى غاية 31 دجنبر
4.147	4.436	4.789	4.071	3.603	رصيد الحسابات الرسمية إلى غاية 31 دجنبر

العدد بالآلاف  
المبالغ بمليون درهم

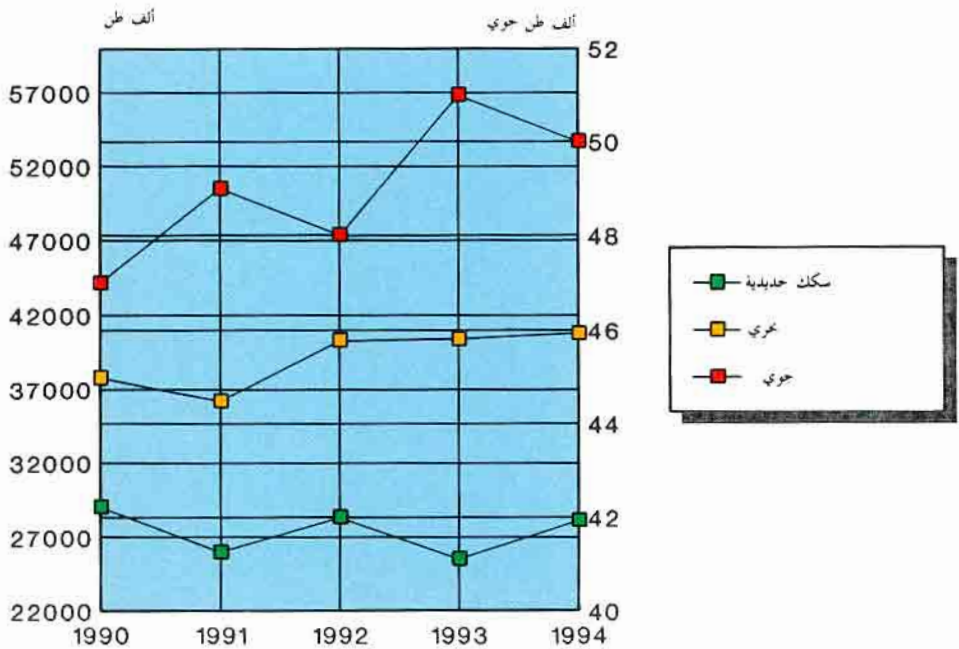
### 8 - 42 نشاط صندوق التوفير الوطني

1994	1993	1992	1991	1990	
467	412	400	369	309	عدد الدفعات
57	49	47	44	40	منها الدفعات الأولى
457	404	367	318	302	عدد الاسترجاعات
435	403	365	316	286	منها الاسترجاعات الجزئية
1.561	1.108	1.062	948	724	مبلغ الدفعات
253	149	151	126	113	منها الدفعات الأولى
1.159	1.102	1.002	835	694	مبلغ الاسترجاعات
703	668	646	616	598	عدد المودعين إلى غاية 31 دجنبر
2.754	2.342	2.150	1.917	1.663	رصيد المودعين إلى غاية 31 دجنبر

## نقل المسافرين



## نقل البضائع





الفصل التاسع

السياحة



## السياحة

يتوفر المغرب على إمكانيات ومؤهلات سياحية جد هامة ويتميز برصيد طبيعي وثقافي متنوع وأصيل مما يجعل هذا القطاع يلعب دورا حيويا في انعاش الاقتصاد وخاصة دعم ميزان الاداءات .

تقوم وزارة السياحة بعدة دراسات وأبحاث ميدانية في هذا المجال منها :

- أبحاث حول مصاريف السياح وأسباب زيارتهم
- أبحاث حول عدد السياح الوافدين وعدد الليالي السياحية
- دراسات حول السياحة الداخلية

فيما يتعلق بالمعطيات الواردة في هذا الفصل فهي تشمل المسافرين العابرين للحدود المغربية (سياح وماشابههم) وعدد الليالي السياحية المسجلة بمختلف الفنادق وأماكن التخييم والأيواء وبيان حول وضعية التجهيزات الفندقية أي الفنادق والأسيرة المتوفرة .

بالنسبة لاحصائيات العابرين للحدود المغربية يتم تهيئتها من طرف مصالح مراكز الحدود التي تبعث بتقارير شهرية إلى الادارة العامة للأمن الوطني ، وتعلق هذه الاحصائيات بعدد الأشخاص العابرين للحدود ذهابا وإيابا حسب جنسياتهم ونوع الزيارة (سياحة وترفيه أو في مهمة أو بصفة طالب أو عابرين بصفة مؤقتة ...). وبخصوص السياح فإنه يعتبر سائحا كل شخص قاطن خارج المغرب وقادم في إقامة مؤقتة لاتقل مدتها عن 72 ساعة ولا تفوق 6 أشهر .

نشير إلى أن عدد نقط العبور حيث يتم تجميع هذه المعلومات يبلغ 32 مركزا موزعة على الشكل

التالي :

- المراكز الجوية (المطارات) توجد بالداخلة ، أكادير انزكان ، الدار البيضاء النواصر ، الدار البيضاء أنفا ، الرباط - سلا ، القنيطرة ، طنجة ، الحسيمة ، تطوان ، وجدة ، فاس - سايس ، مراكش المنارة ، ورزازات ، طان طان ، الداخلة .

- المراكز البحرية (الموانئ) توجد بالداخلة ، أكادير ، الصويرة ، آسفي ، الجديدة ، الدار البيضاء ، المحمدية ، القنيطرة ، طنجة ، المضيق ، الحسيمة ، الناظور ، العيون ، مارينا اسمير ، الداخلة .

- المراكز البرية هي باب سبتة ، بني أنزار ، وجدة ، أحفير ، فيكيك ومحطة قطار وجدة .  
بخصوص الليالي السياحية فإن معطياتها تستخلص من الأبحاث السنوية التي تقوم بها وزارة السياحة ويتعلق الأمر بعدد الليالي التي يمضها السياح المغاربة والأجانب حسب جنسياتهم بمختلف المؤسسات الفندقية والشبه فندقية وماشابهها الآتية :

- الفنادق المصنفة (من نجمة واحدة إلى 5 نجوم)

- الفنادق الغير مصنفة

- قرى الاصطياف

- إقامات سياحية

- المخيمات ومراكز الشباب

- إقامات عند الأهل والأقارب وغيرهم

## 9 - 1 المسافرون العابرون للحدود المغربية

1994	1993	1992	1991	1990	
4.930.669	5.187.190	5.601.349	5.245.793	4.999.503	قادمون .....
2.382.020	2.710.606	3.321.319	3.534.125	2.952.022	الطريق البري .....
1.355.497	978.507	1.142.958	1.036.621	1.165.125	باب سبتة .....
170.461	166.459	174.789	203.493	309.566	بني أنزار .....
649.894	828.899	1.262.901	1.466.420	1.102.710	وجدة زوج ابغال .....
206.168	736.741	740.671	827.591	374.621	مراكز أخرى .....
1.118.898	983.310	935.755	680.961	672.336	الطريق البحري .....
25.727	17.652	17.625	7.339	3.759	الدار البيضاء .....
1.075.055	916.125	896.884	657.763	657.846	طنجة .....
18.116	49.533	21.246	15.859	10.731	مراكز أخرى .....
1.429.751	1.493.274	1.344.275	1.030.707	1.375.145	الطريق الجوي .....
14.833	10.209	11.100	4.100	14.449	الحسيمة .....
679.725	555.075	621.510	577.220	621.291	الدار البيضاء محمد الخامس .....
235.198	237.197	211.189	98.237	237.233	مراكش المنارة .....
49.487	42.097	43.887	41.702	47.830	وجدة أنكاد .....
51.383	38.940	48.558	40.644	51.644	الرباط سلا .....
97.245	99.512	108.997	76.178	126.589	طنجة بوخالف .....
301.880	510.244	299.034	192.626	276.109	مراكز أخرى .....
5.089.161	5.343.885	5.514.452	5.298.714	5.149.373	مغادرون .....
2.353.774	2.704.573	2.988.580	3.389.614	2.786.175	الطريق البري .....
1.344.040	954.505	939.153	897.257	983.805	باب سبتة .....
143.230	138.073	143.776	179.117	299.288	بني أنزار .....
632.545	816.440	1.271.736	1.723.317	1.064.148	وجدة زوج ابغال .....
233.959	795.555	633.915	589.923	438.934	مراكز أخرى .....
1.196.890	1.092.804	1.101.945	816.023	892.254	الطريق البحري .....
22.255	13.569	16.108	6.179	4.492	الدار البيضاء .....
1.162.457	1.041.810	1.067.757	792.639	874.480	طنجة .....
12.178	37.425	18.080	17.205	13.282	مراكز أخرى .....
1.538.497	1.546.508	1.423.927	1.093.077	1.470.944	الطريق الجوي .....
19.265	15.035	15.732	4.157	18.341	الحسيمة .....
722.505	536.488	608.952	607.709	667.282	الدار البيضاء محمد الخامس .....
24.960	242.263	209.172	102.898	244.466	مراكش المنارة .....
72.577	64.260	70.913	65.346	60.908	وجدة أنكاد .....
47.449	42.332	46.710	39.474	41.011	الرباط سلا .....
105.665	108.727	121.696	88.963	144.069	طنجة بوخالف .....
324.076	537.403	350.752	184.530	294.867	مراكز أخرى .....

## 9 - 2 المسافرين العابرون للحدود المغربية حسب مكان الاقامة والجنسية

مغادرون		قادمون		القاطنون خارج المغرب		جميع الطرق
المجموع	القاطنون بالمغرب	القاطنون خارج المغرب	المجموع	القاطنون بالمغرب	القاطنون خارج المغرب	
5.089.161	1.535.425	3.553.736	4.930.669	1.465.232	3.465.437	.....
2.708.310	1.427.134	1.281.176	2.525.572	1.353.879	1.171.693	.....
2.380.851	108.291	2.272.560	2.405.097	111.353	2.293.744	.....
480.590	42.623	437.967	479.967	40.036	439.493	.....
214.964	14.089	200.875	230.429	17.793	212.636	.....
114.846	891	113.955	114.995	1.091	113.904	.....
86.490	1.125	85.365	86.870	1.036	85.834	.....
219.902	1.176	218.726	215.269	1.074	214.195	.....
832.720	39.760	792.960	844.062	41.716	802.346	.....
431.357	8.645	422.712	433.446	8.110	425.336	.....
2.353.774	1.175.718	1.178.056	2.382.020	1.150.438	1.231.582	.....
1.453.713	1.118.460	335.253	1.432.121	1.087.262	344.859	.....
900.061	57.258	842.803	949.899	63.176	886.723	.....
65.781	8.097	57.684	74.620	8.250	66.370	.....
92.142	11.027	81.115	111.135	13.586	97.549	.....
4.882	117	4.765	6.431	226	6.205	.....
2.662	165	2.497	6.377	226	6.151	.....
11.375	447	10.928	14.528	1.474	13.054	.....
692.690	36.200	656.490	702.366	38.258	664.108	.....
30.529	1.205	29.324	34.442	1.156	33.286	.....
1.196.890	49.545	1.147.345	1.118.898	54.144	1.064.754	.....
764.090	43.702	720.388	691.368	47.765	643.603	.....
432.800	5.843	426.957	427.530	6.379	421.151	.....
83.978	2.511	81.467	83.669	2.732	80.937	.....
73.498	1.902	71.596	70.439	2.242	68.197	.....
51.098	123	50.975	50.193	111	50.082	.....
56.271	168	56.103	51.297	137	51.160	.....
50.301	112	50.189	50.900	91	50.809	.....
16.289	171	16.118	20.542	312	20.230	.....
101.365	856	100.509	100.490	754	99.736	.....
1.538.497	310.162	1.228.335	1.429.751	260.650	1.169.101	.....
490.507	264.972	225.535	402.083	218.852	183.231	.....
1.047.990	45.190	1.002.800	1.027.668	41.798	985.870	.....
330.831	32.015	298.816	321.240	29.054	292.186	.....
49.324	1.160	48.164	48.250	1.360	46.890	.....
58.848	633	58.215	58.386	769	57.617	.....
27.557	792	26.765	29.196	673	28.523	.....
158.226	617	157.609	150.928	596	150.332	.....
123.741	3.389	120.352	121.154	3.146	118.008	.....
299.463	6.584	292.879	298.514	6.200	292.314	.....

## 9 - 3 وفود السياح حسب الجنسية والطريق المتخذ

سنة 1994

	مغادرون			قادمون			السياح الأجانب
	الطريق الجوي	الطريق البحري	الطريق البري	الطريق الجوي	الطريق البحري	الطريق البري	
الأوروبيون	1.276.715	785.120	312.758	178.837	1.298.351	773.813	211.718
الفرنسيون	437.967	298.816	81.467	57.684	439.493	292.186	66.370
الاسبانيون	200.875	48.164	71.596	81.115	212.636	46.890	97.549
البريطانيون	113.955	58.215	50.975	4.765	113.904	57.617	6.205
الألمانيون	218.726	157.609	50.189	10.928	214.195	150.332	13.054
الإيطاليون	104.133	83.760	15.233	5.140	103.691	81.525	6.807
الهولنديون	37.813	23.380	7.666	6.767	36.492	21.729	7.090
البلجيكيون	42.320	34.058	5.884	2.378	43.240	34.339	3.381
السويديون	13.887	8.566	4.180	1.141	13.972	8.622	1.000
السويسريون	26.170	20.531	4.391	1.248	27.181	21.309	1.331
الماناريكيون	10.611	6.377	3.678	556	10.981	6.413	661
البرتغاليون	16.960	6.570	6.216	6.174	17.848	6.818	4.272
الشمسايون	16.496	11.300	4.476	720	17.013	11.774	707
اليولويون	3.968	2.145	1.404	419	3.815	2.007	517
آخرون	32.834	25.629	5.403	1.802	43.890	32.252	8.864
العرب	792.960	120.352	16.118	656.490	802.346	118.008	20.230
التونسيون	34.172	25.078	1.668	7.426	33.743	25.227	1.394
السعوديون	27.784	27.158	516	110	27.213	26.284	512
المصريون	5.112	4.834	239	39	4.649	4.226	362
العراقيون	873	807	47	19	918	860	48
الكويتيون	5.194	5.088	98	8	3.111	3.024	79
الموريطانيون	5.277	5.159	87	31	5.350	5.252	73
الجزائريون	686.834	30.556	9.673	646.605	699.763	31.409	13.926
آخرون	27.714	21.672	3.790	2.252	27.599	21.726	3.836
جنسيات أخرى	202.885	97.328	98.081	7.476	193.047	94.049	88.101
الأمريكيون	85.365	26.765	56.103	2.497	85.834	28.523	6.151
الكنديون	25.572	12.366	12.418	788	26.997	13.663	1.113
اليابانيون	14.668	9.605	4.467	596	14.952	11.355	3.081
الروسيون	5.014	3.681	1.300	33	5.692	4.079	1.579
السيغاليون	4.011	3.690	298	23	3.811	3.487	256
آخرون	68.255	41.221	23.495	3.539	55.761	32.942	19.804
المغاربة القاطنون بالخارج	1.281.176	225.535	720.388	335.253	1.171.693	183.231	643.603



## 9 - 4 وفود السياح حسب الجنسية

1994	1993	1992	1991	1990	
1.298.351	1.413.235	1.291.124	847.664	1.184.110	الأوروبيون
439.493	488.679	428.983	290.630	451.817	الفرنسيون
212.636	267.904	276.988	193.207	210.802	الآسيائيون
113.904	94.779	95.267	58.473	89.467	البريطانيون
214.195	222.282	18.545	108.462	161.186	الألمانيون
103.691	121.961	113.348	67.505	80.372	الإيطاليون
36.492	34.118	28.832	22.011	29.051	المولديون
43.240	41.041	31.823	20.130	28.826	البلجيكيون
13.972	12.687	13.028	10.083	14.690	السويديون
27.181	31.541	32.307	22.699	29.551	السويسريون
10.981	9.208	9.737	6.238	14.402	الدانماركيون
17.848	19.969	18.438	11.969	15.593	البرتغاليون
17.013	23.534	18.053	8.695	16.053	الجمساويون
3.815	2.308	2.022	1.520	1.637	البولنديون
43.890	43.225	37.653	26.042	40.663	آخرون
802.346	1.354.177	1.782.160	2.210.838	1.605.501	العرب
33.743	44.695	48.985	62.308	62.297	التونسيون
27.213	26.177	24.692	18.385	20.445	السعوديون
4.649	4.550	3.840	3.211	4.629	المصريون
918	849	1.206	937	2.702	العراقيون
3.111	3.204	2.357	2.019	1.789	الكويتيون
5.350	7.131	7.130	6.692	5.643	الموريطانيون
699.763	1.237.946	1.659.134	2.048.616	1.452.645	الجزائريون
27.598	29.625	34.816	68.670	55.351	آخرون
193.047	178.288	178.778	131.879	188.755	جنسيات أخرى
85.834	91.055	89.536	48.034	83.816	الأمريكيون
26.997	20.139	17.055	12.986	21.975	الكنديون
14.952	13.635	12.106	10.008	12.207	اليابانيون
5.692	3.240	6.081	8.261	5.871	الروسيون
3.811	4.578	5.750	6.079	7.041	السينيغاليون
55.761	45.641	48.250	46.511	57.845	آخرون
2.293.744	2.945.700	3.252.062	3.190.381	2.978.366	المجموع



## السياحة

### 9 - 5 القاطنون بالمغرب الذاهبون للسياحة بالخارج

سنة 1994

المجموع	الطريق الجوي	الطريق البحري	الطريق البري	
1.427.046	264.884	47.702	1.118.460	المغاربة
42.511	31.970	2.444	8.097	الفرنسيون
14.081	1.158	1.986	11.027	الاسبانيون
50.308	10.823	1.351	38.134	آخرون
<b>1.533.946</b>	<b>308.835</b>	<b>49.393</b>	<b>1.175.718</b>	<b>المجموع</b>

### 9 - 6 العابرون السياحيون

1994	1993	1992	1991	1990	
25.680	19.575	12.125	9.527	22.442	أكادير
54.290	51.048	51.058	22.273	48.140	الدار البيضاء
54.055	51.887	51.810	16.928	43.014	طنجة
<b>134.025</b>	<b>122.510</b>	<b>114.993</b>	<b>48.728</b>	<b>113.596</b>	<b>المجموع</b>

### 9 - 7 الميزان السياحي

1994	1993	1992	1991	1990	
<b>القاطنون خارج المغرب</b>					
3.465.437	4.027.356	4.389.753	4.162.239	4.024.196	قادمون
1.945.550	2.484.878	2.706.870	2.752.306	2.281.761	رجال
1.067.121	1.220.288	1.329.407	1.076.835	1.263.567	نساء
452.766	322.190	353.476	333.098	478.868	أطفال
3.553.736	4.048.856	4.291.100	4.138.370	4.013.647	مغادرون
2.011.012	2.473.844	2.623.888	2.674.569	2.250.760	رجال
1.139.546	1.238.947	1.312.785	1.091.836	1.262.716	نساء
402.178	336.065	354.427	371.965	500.171	أطفال
<b>القاطنون بالمغرب</b>					
1.465.232	1.159.834	1.211.596	1.083.554	975.307	قادمون
833.898	714.457	745.784	702.699	589.089	رجال
512.706	351.429	367.404	310.969	322.824	نساء
118.628	93.948	98.408	69.886	63.394	أطفال
1.533.946	1.293.969	1.222.157	1.159.161	1.134.452	مغادرون
914.955	802.261	757.553	746.606	720.408	رجال
513.570	397.248	375.305	337.840	340.300	نساء
105.421	94.460	89.299	74.715	73.744	أطفال

المصدر : الإدارة العامة للأمن الوطني.

9 - 8 الليالي السياحية المنجزة حسب نوع الايواء

1994			1993		
الاجموع	السياحة الداخلية	السياحة الأجنبية	الاجموع	السياحة الداخلية	السياحة الأجنبية
11.535.672	2.210.142	9.325.530	11.592.863	2.283.206	9.309.657
399.487	242.619	156.868	421.593	249.570	172.023
603.897	338.775	265.122	675.524	361.335	314.189
1.310.267	474.596	835.671	1.256.877	458.738	798.139
5.050.906	707.739	4.343.167	5.162.203	458.590	4.403.613
1.877.762	227.402	1.650.360	1.836.442	208.706	1.627.736
1.546.154	88.515	1.457.639	1.542.099	98.682	1.443.417
747.199	130.496	616.703	698.125	147.585	550.540
2.810.285	1.757.970	1.052.315	2.968.730	1.812.339	1.156.391
4.235.000	2.550.000	1.685.000	4.302.000	2.625.000	1.677.000
11.257.000	3.007.000	8.250.000	11.300.000	3.100.000	8.200.000
29.837.957	9.525.112	20.312.845	30.163.593	9.820.545	20.343.048

9 - 9 الوافدون والليالي السياحية المسجلة بالفنادق المصنفة

1994		1993		1992	
عدد الليالي	الوافدون	عدد الليالي	الوافدون	عدد الليالي	الوافدون
9.315.530	2.666.128	9.309.657	2.723.204	8.334.939	2.542.052
2.568.431	866.132	2.604.224	838.198	2.292.050	723.252
501.424	321.236	768.714	350.527	835.068	390.002
216.840	97.882	204.151	92.717	185.562	80.918
73.773	24.227	61.709	19.419	54.797	18.106
589.621	106.837	470.798	89.532	497.911	90.506
2.596.654	509.353	2.330.013	459.560	1.699.671	369.711
775.556	254.389	804.284	266.511	786.487	257.455
221.368	31.306	240.491	35.351	262.251	37.208
66.740	23.294	72.644	24.526	64.512	22.494
138.377	37.854	141.345	34.278	151.152	33.442
308.669	58.584	280.105	52.429	232.097	44.669
192.152	46.052	259.504	50.473	225.041	45.504
498.699	181.063	578.261	232.671	632.063	261.702
55.754	16.939	57.362	18.296	59.912	21.272
512.472	180.980	436.052	158.716	356.365	145.811
2.210.142	999.954	2.283.206	1.028.762	2.334.980	987.922
11.535.672	3.666.082	11.592.863	3.751.966	10.669.919	3.529.974

(1) الفنادق الغير مصنفة والمعتمات ومراكز الشباب وعند الأهل والأقارب وغيرها  
المصدر: وزارة السياحة

## 9 - 10 الطاقة الابوائية حسب الأقاليم والعمالات

إلى غاية 31 - 12 - 1994

الأسرة	المجموع		الفنادق الغير المصنفة			الفنادق المصنفة			الفنادق
	الأسرة	الغرف	الأسرة	الغرف	الفنادق	الأسرة	الغرف	الفنادق	
31.602	15.458	317	3.600	2.382	172	28.002	13.076	145	الجنوب
21.089	9.756	108	395	294	20	20.694	9.462	88	أكادير
1.202	577	23	588	280	17	614	297	6	العيون
5.516	2.748	57	632	383	29	4.884	2.365	28	ورزازات
645	483	32	500	388	29	145	95	3	طان طان
1.173	707	29	422	316	24	751	391	5	تارودانت
312	165	6	102	60	4	210	105	2	طاطا
1.508	921	54	886	601	43	622	320	11	تيزنيت
157	101	8	75	60	6	82	41	2	وادي الذهب
21.871	11.176	193	2.957	1.810	103	18.914	9.366	90	تانسيفت
1.139	606	24	564	313	17	575	293	7	الصويرة
18.663	9.501	146	2.036	1.259	71	16.627	8.242	75	مراكش
837	478	20	357	238	15	480	240	5	آسفي
1.232	591	3	—	—	—	1.232	591	3	قلعة السراغنة
16.555	9.227	276	4.488	3.127	188	12.067	6.100	88	الوسط
910	413	18	414	169	14	496	244	4	أزيلال
1.235	686	35	425	276	23	810	410	12	بني ملال
305	143	4	11	11	1	294	132	3	ابن سليمان
11.399	6.477	154	2.724	2.077	103	8.675	4.400	51	الدار البيضاء
1.097	599	32	462	282	21	635	317	11	الجديدة
287	185	9	126	85	7	161	100	2	خريبكة
1.162	634	18	300	203	15	862	431	3	المحمدية
160	90	6	26	24	4	134	66	2	سطات
24.781	13.131	361	7.491	4.311	247	17.290	8.820	114	الشمال الغربي
713	328	17	273	127	12	440	201	5	شفشاون
1.504	954	45	675	497	34	829	457	11	الفينطرة
218	149	11	121	84	9	97	65	2	الحميسات
5.403	3.263	78	1.395	1.015	44	4.008	2.248	34	الرباط وسلا
11.152	5.428	126	3.625	1.792	86	7.527	3.636	40	طنجة
5.791	3.009	84	1.402	796	62	4.389	2.213	22	تطوان
9.636	4.985	121	2.556	1.440	79	7.080	3.545	42	الوسط الشمالي
3.212	1.680	35	972	547	26	2.240	1.133	9	الحسيمة
6.131	3.126	78	1.454	798	47	4.677	2.328	31	فاس
293	179	8	130	95	6	163	84	2	تازة
7.395	4.184	147	4.395	2.510	109	3.000	1.674	38	الشرق
2.650	1.480	48	1.855	1.059	37	795	421	11	الناضور
4.745	2.704	99	2.540	1.451	72	2.205	1.253	27	وجدة
4.828	2.656	92	1.228	798	56	3.600	1.858	36	الوسط الجنوبي
1.214	623	24	394	230	16	820	393	8	الرشيدية
812	412	14	79	46	5	733	366	9	يفرن
596	343	23	321	208	19	275	135	4	خنيفرة
2.206	1.278	31	434	314	16	1.772	964	15	مكناس
116.668	60.817	1.507	26.715	16.378	954	89.953	44.439	553	المجموع

## 9 - 11 الطاقة الفندقية المصنفة حسب الأقاليم والعمالات

3 نجوم		نجمتان		نجمة واحدة		
الأسرة	الفنادق	الأسرة	الفنادق	الأسرة	الفنادق	
1.971	19	1.249	21	1.192	27	الجنوب
1.413	13	664	11	465	12	أكادير
148	2	—	—	74	1	العيون
146	1	239	4	261	5	ورزازات
—	—	—	—	145	3	طان طان
—	—	100	1	53	1	تارودانت
120	1	90	1	—	—	طاطا
86	1	156	4	170	4	تيزيت
58	1	—	—	24	1	وادي الذهب
2.280	23	907	12	441	9	تانسيفت
207	3	120	1	94	2	الصويرة
1.893	18	727	10	347	7	مراكش
72	1	60	1	—	—	آسفي
108	1	—	—	—	—	قلعة السراغنة
1.321	15	1.004	18	1.084	21	الوسط
—	—	31	1	84	1	أزيلال
214	2	84	2	240	6	بني ملال
214	2	—	—	—	—	ابن سليمان
767	9	695	11	556	8	الدار البيضاء
126	2	144	3	173	5	الجديدة
—	—	—	—	31	1	خريكة
—	—	—	—	—	—	المحمدية
—	—	50	1	—	—	سطات
3.091	23	2.538	38	1.094	19	الشمال الغربي
188	1	86	1	80	2	شفشارون
220	2	379	7	30	1	القيظرة
65	1	32	1	—	—	الخميسات
1.120	10	848	10	196	4	الرباط وسلا
944	5	562	12	410	7	طنجة
554	4	631	7	378	5	تطوان
1.745	12	564	11	190	5	الوسط الشمالي
561	3	113	2	18	1	الحسيمة
1.068	8	404	8	172	4	فاس
116	1	47	1	—	—	تازة
791	11	703	11	638	11	الشرق
461	6	78	2	48	1	الناضور
330	5	625	9	590	10	وجدة
882	11	619	9	229	7	الوسط الجنوبي
197	2	132	2	51	2	الرشيدية
164	2	137	2	68	3	يفرن
155	3	—	—	—	—	خنيفرة
366	4	350	5	110	2	مكناس
12.081	114	7.584	120	4.868	99	الجموع العام

المجموع		إقامات السياحة ومراكز الاستحمام		قرى العطل السياحية		5 نجوم		4 نجوم	
الأسرة	الفنادق	الأسرة	الفنادق	الأسرة	الفنادق	الأسرة	الفنادق	الأسرة	الفنادق
28.002	145	4.705	26	4.210	7	2.052	6	12.623	39
20.694	88	4.197	24	4.072	6	1.670	3	8.213	19
614	6	—	—	—	—	150	1	242	2
4.884	28	508	2	138	1	124	1	3.468	14
145	3	—	—	—	—	—	—	—	—
751	5	—	—	—	—	108	1	490	2
210	2	—	—	—	—	—	—	—	—
622	11	—	—	—	—	—	—	210	2
82	2	—	—	—	—	—	—	—	—
18.914	90	580	8	2.274	4	4.377	8	8.055	26
575	7	—	—	—	—	—	—	154	1
16.627	75	512	7	1.150	2	4.377	8	7.621	23
480	5	68	1	—	—	—	—	280	2
1.232	3	—	—	1.124	2	—	—	—	—
12.067	88	253	2	120	1	3.432	8	4.853	23
496	4	—	—	120	1	—	—	261	1
810	12	—	—	—	—	—	—	272	2
294	3	80	1	—	—	—	—	—	—
8.675	51	173	1	—	—	2.964	6	3.520	16
635	11	—	—	—	—	—	—	192	1
161	2	—	—	—	—	—	—	130	1
862	3	—	—	—	—	384	1	478	2
134	2	—	—	—	—	84	1	—	—
17.290	114	60	1	3.139	4	2.496	7	4.872	22
440	5	—	—	—	—	—	—	86	1
829	11	—	—	—	—	—	—	200	1
97	2	—	—	—	—	—	—	—	—
4.008	34	60	1	—	—	1.146	3	638	6
7.527	40	—	—	874	1	1.350	4	3.387	11
4.389	22	—	—	2.265	3	—	—	561	3
7.080	42	—	—	1.672	2	1.483	4	1.426	8
2.240	9	—	—	1.340	1	—	—	208	2
4.677	31	—	—	332	1	1.483	4	1.218	6
163	2	—	—	—	—	—	—	—	—
3.000	38	—	—	—	—	—	—	868	5
795	11	—	—	—	—	—	—	208	2
2.205	27	—	—	—	—	—	—	660	3
3.600	36	—	—	—	—	444	2	1.426	7
820	8	—	—	—	—	—	—	440	2
733	9	—	—	—	—	200	1	164	1
275	4	—	—	—	—	—	—	120	1
1.772	15	—	—	—	—	244	1	702	3
89.953	553	5.598	37	11.415	18	14.284	35	34.123	130



## 9 - 12 الليالي السياحية حسب الأقاليم والعمالات

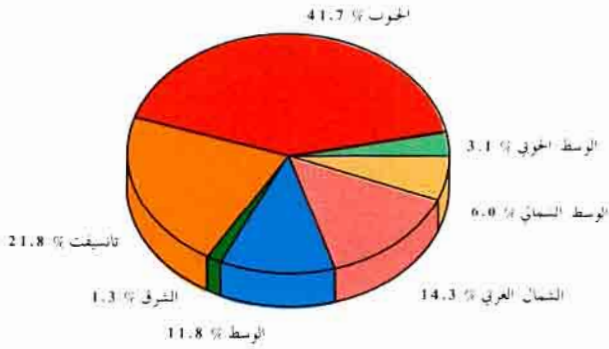
أربع نجوم	ثلاث نجوم	نجمتان	نجمة واحدة	
2.294.274	295.619	117.894	73.842	الجنوب
1.879.003	247.927	84.002	52.685	أكادير
22.623	19.764	—	2.657	العيون
329.892	19.433	12.953	7.112	ورزازات
—	—	—	1.903	طان طان
56.392	—	9.249	4.436	تارودانت
—	4.766	1.604	—	طاطا
6.364	3.729	10.086	5.049	تيزنيت
—	—	—	—	وادي الذهب
1.331.491	261.985	57.474	22.142	تانسيفت
28.402	22.141	10.504	5.516	الصويرة
1.271.579	234.988	43.364	16.626	مراكش
31.510	4.493	3.606	—	اسفي
—	363	—	—	قلعة السراغنة
508.190	138.049	105.695	112.967	الوسط
7.924	—	334	1.381	ازيلال
20.579	7.333	5.693	7.598	بني ملال
—	2.984	—	—	ابن سليمان
412.590	123.313	91.892	85.097	الدار البيضاء
20.749	4.419	4.976	14.332	الجديدة
15.256	—	—	4.559	خريبكة
31.092	—	—	—	المحمدية
—	—	2.800	—	سطات
532.393	288.610	216.439	133.712	الشمال الغربي
6.533	12.053	4.597	2.117	شفشاون
28.644	19.630	18.264	5.279	الطنيطرة
—	4.213	866	—	الحميسات
78.835	119.979	79.636	28.113	الرباط
347.852	104.154	65.155	41.384	طنجة
70.529	28.581	47.921	56.819	تطوان
174.977	184.310	36.109	16.974	الوسط الشمالي
579	17.310	2.148	1.180	الحسيمة
174.398	161.094	30.503	15.794	فاس
—	5.906	3.458	—	تازة
30.861	64.300	31.751	27.824	الشرق
17.487	27.569	5.907	8.130	الناضور
13.374	36.731	25.844	19.694	وجدة
178.720	77.394	38.535	12.026	الوسط الجنوبي
76.559	9.026	7.662	622	الرشيدية
8.403	4.539	4.357	4.061	يفرن
4.422	9.556	—	—	خنيفرة
89.336	54.273	26.516	7.343	مكناس
5.050.906	1.310.267	603.897	399.487	المجموع

المجموع	الفنادق الغير المصنفة	مجموع الفنادق المصنفة	إقامات سياحة	قرى العطل السياحية	خمس نجوم
5.013.412	194.834	4.818.578	678.271	907.921	450.757
4.235.227	50.672	4.184.555	657.753	888.355	374.830
124.598	37.859	86.739	—	—	41.695
454.524	21.657	432.867	20.518	19.566	23.393
11.336	9.433	1.903	—	—	—
117.982	37.066	80.916	—	—	10.839
12.021	5.651	6.370	—	—	—
53.440	28.212	25.228	—	—	—
4.284	4.284	—	—	—	—
2.903.143	383.337	2.519.806	48.370	301.507	496.837
87.734	21.171	66.563	—	—	—
2.614.525	323.083	2.291.442	45.510	182.538	496.837
81.552	39.083	42.469	2.860	—	—
119.332	—	119.332	—	118.969	—
1.942.690	608.313	1.334.377	16.435	—	453.041
17.770	8.131	9.639	—	—	—
79.639	38.436	41.203	—	—	—
4.757	1.773	2.984	—	—	—
1.628.076	487.533	1.140.543	16.435	—	411.216
89.437	44.961	44.476	—	—	—
27.153	7.338	19.815	—	—	—
89.449	18.095	71.354	—	—	40.262
6.409	2.046	4.363	—	—	1.563
2.510.816	855.632	1.655.184	4.123	239.474	240.433
35.478	10.176	25.300	—	—	—
119.759	47.942	71.817	—	—	—
12.328	7.249	5.079	—	—	—
669.698	195.245	474.453	4.123	—	163.767
1.092.143	381.769	710.374	—	75.163	76.666
581.410	213.249	368.161	—	164.311	—
974.022	274.646	699.376	—	97.252	189.754
226.430	130.553	95.877	—	74.660	—
726.192	132.057	594.135	—	22.592	189.754
21.400	12.036	9.364	—	—	—
585.131	430.395	154.736	—	—	—
410.899	351.806	59.093	—	—	—
174.232	78.589	95.643	—	—	—
416.733	63.118	353.615	—	—	46.940
99.539	5.670	93.869	—	—	—
52.296	16.999	35.297	—	—	13.937
17.357	3.379	13.978	—	—	—
247.541	37.070	210.471	—	—	33.003
14.345.947	2.810.275	11.535.672	747.199	1.546.154	1.877.762

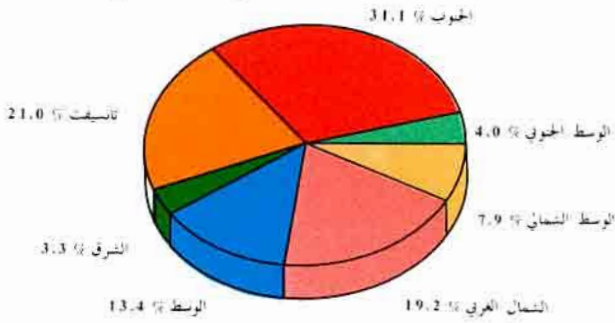
مليون درهم

نسبة التغير	الرقم القياسي	المبلغ	السنوات
—	100.0	160.0	1961
+ 0.6	101.0	161.0	1962
+ 35.4	136.0	218.0	1963
+ 40.4	191.0	306.0	1964
+ 8.5	208.0	332.0	1965
+ 14.2	237.0	379.0	1966
+ 5.5	250.0	400.0	1967
+ 12.7	282.0	451.0	1968
+ 36.1	384.0	614.0	1969
+ 11.1	426.0	682.0	1970
+ 11.4	475.0	760.0	1971
+ 17.5	558.0	893.0	1972
+ 12.5	628.0	1.005.0	1973
+ 2.0	641.0	1.025.0	1974
+ 17.1	750.0	1.200.0	1975
+ 0.8	756.0	1.210.0	1976
+ 24.0	938.0	1.500.0	1977
+ 10.0	1.031.0	1.650.0	1978
+ 1.2	1.044.0	1.670.0	1979
+ 6.9	1.116.0	1.785.0	1980
+ 23.2	1.375.0	2.200.0	1981
+ 15.9	1.594.0	2.550.0	1982
+ 27.4	2.031.0	3.250.0	1983
+ 29.8	2.625.0	4.200.0	1984
+ 44.5	3.812.0	6.100.0	1985
+ 10.3	4.206.0	6.730.0	1986
+ 15.9	4.875.0	7.800.0	1987
+ 6.1	5.172.0	8.276.0	1988
+ 4.1	5.384.0	8.614.0	1989
+ 22.4	6.592.0	10.548.0	1990
- 16.4	5.514.0	8.822.0	1991
32.7	7.316.2	11.706.3	1992
- 1.94	7.013.6	11.479.3	1993
- 0.6	7.130.8	11.409.2	1994

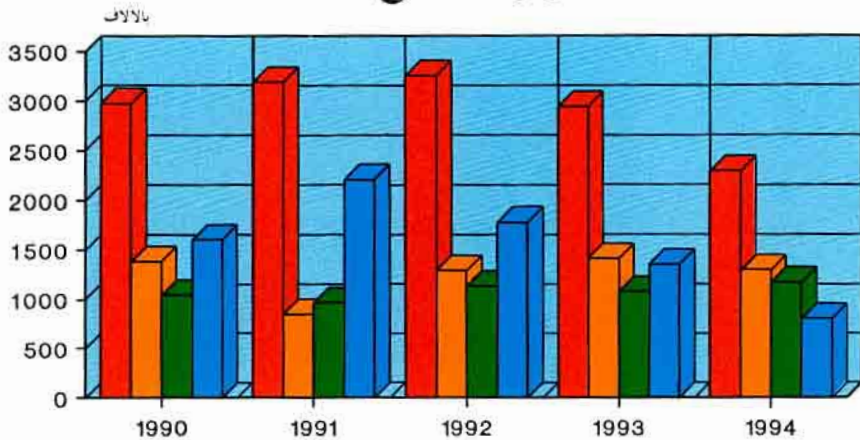
## الليالي السياحية (1994)



## الطاقة الفندقية (1993)



## وفود السياح



السياح الأجانب

الأوروبيون

المغاربة القاطنون بالخارج

العرب





الفصل العاشر

التعليم

## التعليم

قبل استقلال المغرب كانت مهمة التربية الوطنية منوطة بمديرية التعليم العمومي . إلا أنه في سنة 1955 ، تبينت ضرورة إحداث وزارة تتدبر أمور هذا القطاع الضخم ، وبمقتضى الظهير رقم 006 - 59 - 1 في 30 رجب 1378 (9 فبراير 1959) الصادر بالجريدة الرسمية رقم 2.432 بتاريخ 5 - 6 - 1959 تم تنظيم هذه الوزارة التي كانت تضم آنذاك كتابة عامة ومصلحة إدارية عامة و 5 أقسام .

وبسبب التزايد السريع في عدد التلاميذ والطلبة وتنمية الإدارة المركزية ، تم إعادة تنظيم هذه الوزارة بعد ثلاث سنوات على إحداثها وفي سنة 1963 أقر الظهير رقم 1.63.071 بتاريخ 25 جمادى الثانية 1383 (موافق 13 - 11 - 1963) إجبارية التعليم على الأطفال المغاربة الذين تتراوح أعمارهم ما بين 7 و 13 سنة .

### هيكلية التعليم

لقد عرف قطاع التعليم بالمغرب هيكلية جديدة أصبح جاري بها العمل ابتداء من شتنبر 1990 . فعوض 5 سنوات من التعليم الابتدائي و 7 سنوات من التعليم الثانوي هو (الاصلاح الذي تم إقراره منذ السنة الدراسية 1985 - 1986) أصبح النظام التعليمي الحالي يتكون من سلكين :

- التعليم الأساسي ويستغرق 9 سنوات من الدراسة .
- التعليم الثانوي وتستمر فيه مدة الدراسة 3 سنوات .

1 - التعليم الأولي : الذي يشمل نوعان من المؤسسات :

- المدارس القرآنية التي تعد النوع من التعليم الأولي الأكثر انتشاراً . يتلقى فيها الأطفال تعليماً أولياً تقليدياً .
- دور الحضانه وروض الأطفال : التي من حيث التأطير والتجهيز تمكن من اعطاء تكوين قائم على وسائل عصرية .

2 - التعليم الأساسي : الذي ينقسم إلى طورين :

الطور الأول : يستمر 6 سنوات ويستقبل الأطفال الذين تتراوح أعمارهم ما بين 7 و 13 سنة ويؤدي عند نهايته إما إلى الطور الثاني أو إلى التكوين المهني حسب ميولات ومؤهلات وقدرات التلاميذ الذهنية والعلمية .

الطور الثاني : يستمر مدة 3 سنوات ويستقبل التلاميذ المتراوح أعمارهم ما بين 14 و 16 سنة والذين اتقوا تعليمهم بالطور الأول من التعليم الأساسي .

بعد اتمام السلك الثاني من التعليم الأساسي يمكن توجيه التلاميذ إما إلى التعليم الثانوي العام أو التقني وإما إلى التكوين المهني .

3 - التعليم الثانوي : ويستقبل تلاميذ السنة التاسعة من التعليم الأساسي الذين وجهوا إلى اتمام دراستهم في إحدى شعب التعليم العام أو التقني وتتراوح أعمار هذه الفئة من التلاميذ ما بين 17 و 19 سنة .

هذه المرحلة من التعليم تمكن التلاميذ من الحصول على البكالوريا التي تفتح الطريق لهم إلى التعليم العالي أو في حالة العكس الالتحاق بالتكوين المهني .

**ملاحظة :** تجدر الاشارة إلى أن إحصائيات التعليم الحر لا تشمل جميع مؤسسات هذا النوع من التعليم ، لذا يلاحظ المستعمل عدم تطابق المعطيات من سنة إلى أخرى .

**التعليم العالي :** يواصل الطلبة الحاصلون على شهادة البكالوريا دراستهم بالجامعات والمعاهد والمدارس العليا ومراكز تكوين المعلمين والمراكز التربوية الجهوية والمدارس العليا للأساتذة أو بمؤسسات التعليم والتكوين كخارج الوطن .

### التكوين المهني :

لقد عرف نظام التكوين المهني إصلاحات جذرية وذلك منذ الخطاب الملكي الموجه بتاريخ 8 يوليوز 1984 وكذلك خطاب يوليوز 1985 . ويمكن تلخيص أهداف الإصلاح في ثلاث نقاط :

- تطوير نظام التكوين المهني بصفته وسيلة لتقييم الموارد البشرية وعنصرا فعالا للانعاش الاقتصادي والاجتماعي .

- التحسين المستمر لنوعية التكوين وجعله أكثر ملائمة مع متطلبات التشغيل .

- إنعاش تشغيل الخريجين وتنظيم وتقويم الحرف .

ويتألف نظام التكوين المهني من أربعة أسلاك هي :

### أ - التقني المختص :

مفتوح بعد إجراء مباراة الدخول للتلاميذ الحاصلين على شهادة البكالوريا ، وتتوج الدراسة بهذا السلك بتسليم دبلوم التقني المختص .

### ب - التقني :

مفتوح في وجه تلاميذ السنة الثالثة من التعليم الثانوي بعد إجراء مباراة الدخول ، وتتوج الدراسة بهذا السلك بتسليم دبلوم التقني .

### ج - التأهيل :

مفتوح في وجه تلاميذ التاسعة من التعليم الأساسي والأولى والثانية من التعليم الثانوي بعد إجراء مباراة الدخول ، وتتوج الدراسة بهذا السلك بتسليم شهادة التأهيل المهني .

### د - التخصص :

مفتوح في وجه تلاميذ السادسة والسابعة والثامنة من التعليم الأساسي ، بعد إجراء مباراة الدخول ، وتتوج الدراسة بهذا السلك بتسليم شهادة التكوين المهني ، ويخص هذا السلك أساسا الحرف التقليدية والبناء والفلاحة .

وبخصوص الجهات المكونة ، فبالإضافة إلى القطاع العام ، حيث نجد عددا من الوزارات والمؤسسات العمومية والشبه العمومية التي تقوم بعملية التكوين سواء لتلبية حاجياتها أو حاجيات سوق العمل ، نجد أن القطاع الخاص هو أيضا يقوم بعملية التكوين وذلك من خلال المدارس التي يشرف عليها الخواص .

## 10 - 1 الكاتيب القرآنية والتعليم الأولي العصري

1994 - 95	1993 - 94	1992 - 93	1991 - 92	1990 - 91	
					الكاتيب القرآنية
599.266	611.729	599.134	652.333	778.766	التلاميذ .....
153.286	155.331	150.095	169.149	232.712	منهم البنات .....
9.213	6.032	7.640	—	—	الروض .....
2.956	2.506	2.898	—	—	منه البنات .....
336.625	349.904	346.615	396.325	475.849	المستوى الأول .....
90.763	92.250	89.062	101.389	135.253	منه البنات .....
253.428	255.793	244.879	256.008	302.917	المستوى الثاني .....
59.567	60.575	58.135	61.709	97.459	منه البنات .....
28.095	28.335	28.081	28.904	33.345	المدارس .....
29.525	30.367	29.839	33.247	38.247	المدررون .....
					التعليم الأولي العصري
197.403	171.727	179.909	135.993	33.721	التلاميذ .....
87.991	77.003	79.599	58.831	15.862	منهم البنات .....
3.926	3.563	3.847	2.167	343	المؤسسات .....
6.760	5.535	5.937	4.685	1.138	الأقسام .....
7.028	5.836	6.625	5.042	1.558	المربون .....

## 10 - 2 الكتايب القرآنية حسب الأقاليم والعمالات

المدراس	المدرسون	البنات	التلاميذ	المجموع
5.752	5.902	24.667	117.268	..... الجنوب
412	427	2.118	11.738	أكادير - إذا أوتان
799	824	2.200	14.738	اشتوكة - أيت باها
86	89	520	2.449	إركان - أيت ملول
10	11	163	468	أما-البراك
4	4	40	100	بوجدور
20	26	377	799	السمارة
224	226	2.434	7.779	كلميم
24	25	280	681	العيون
696	696	4.241	19.046	ورزازات
5	5	167	350	وادي الذهب
59	59	1.156	2.602	عاططان
1.870	1.926	4.822	28.816	تارودانت
240	240	2.211	8.471	عاطا
1.303	1.344	3.938	19.188	تيزنيت
5.704	5.866	13.769	83.404	..... تانسيفت
776	783	252	8.434	قلمة السراغة
1.314	1.314	1.346	14.710	الصويرة
249	249	792	3.406	مراكش النازة
96	152	1.995	4.610	مراكش المدينة
211	211	725	3.784	سيدي يوسف بن علي
800	764	596	12.618	شيشاوة
1.146	1.146	2.884	19.266	البحر
1.112	1.247	5.179	16.576	أسفي
5.039	5.142	37.029	110.747	..... الوسيط
1.159	1.088	2.461	13.986	أزيلال
404	404	1.718	6.813	بني ملال
75	75	511	1.371	أبي سليمان
202	326	4.445	10.077	عين الشق-البحر الحسني
90	110	1.081	2.428	عين السبع-البحر الحسني
451	466	8.097	17.271	أبي سيدي-سيدي عثمان
134	199	3.361	6.993	الدار البيضاء-أفقا
131	258	3.792	7.549	الغداة-درب السلطان
135	194	3.996	8.574	سيدي البرنوصي-زانة
56	62	2.025	4.129	الحمضية
1.026	737	835	12.937	الجديدة
228	228	682	2.224	حريكة
948	995	4.025	16.395	سطات
6.709	7.833	35.227	160.978	..... الشمال الغربي
1.225	1.229	447	22.589	شفشاون
986	1.072	6.419	26.482	القطيرة
728	768	4.777	13.326	الحميسات
614	615	642	13.469	العرش
262	849	5.448	10.941	الرباط
465	909	10.462	22.886	سلا
57	59	509	1.281	الصخيرات-قارة
1.293	1.196	5.022	24.615	سيدي قاسم
404	461	1.364	11.194	طنجة
675	675	137	14.195	تطوان
2.614	2.323	14.414	56.062	..... الوسيط الشمالي
570	20	1.692	10.228	الحسيمة
71	71	797	2.068	بولنا
93	177	2.081	4.487	فاس الجديدة-دار الدبيح
106	161	2.538	5.727	روافة-مولاي يعقوب
130	245	2.891	6.447	فاس المدينة
3	3	25	78	صغرو
724	719	927	9.644	تاودلت
917	927	3.463	17.383	تازة
800	830	6.979	18.521	..... الشرق
58	62	952	1.920	مكنك
601	601	4.010	11.465	الناصور
69	84	1.197	2.796	وحدة أركاد
44	53	258	1.185	بركان - تويرت
28	30	562	1.155	حزافة
1.477	1.629	21.201	52.286	..... الوسيط الجنوبي
430	430	6.720	15.751	الرشيدية
52	52	1.064	2.315	يفرن
389	394	4.492	11.064	خيفرة
179	267	3.280	7.700	مكاس الزره
208	267	4.932	11.041	الإسماعيلية
219	219	713	4.415	الحاجب
28.095	29.525	153.286	599.266	..... المجموع



## 10 - 3 التعليم الأولي العصري حسب الأقاليم والعمالات

1994 - 95

الإناث	التلاميذ	المجموع	الأقسام
16.661	38.911	1.236	الحزب
3.812	8.993	269	أكادير - إدا أوتان
403	841	37	اشتوكة - آيت باغا
2.985	7.072	195	إبركان - آيت ملول
88	212	6	أسا-البراك
21	45	3	بونور
-	-	-	السمارة
1.838	4.177	135	كلميم
2.143	4.445	162	العيون
2.949	7.450	170	وزرات
181	369	13	وادي الذهب
49	109	6	طانطان
1.446	3.381	148	تارودانت
-	-	-	طاطا
746	1.817	92	تيزيوت
7.843	17.280	639	تانسيفت
808	2.701	97	قنعة السراغفة
236	455	22	القصيرة
4.517	8.913	326	مراكش الحارة
309	600	25	مراكش المدينة
1.496	3.531	91	سيدي يوسف بن علي
190	502	22	شيشاوة
95	220	9	الخوز
192	358	47	أسفي
26.035	60.437	1.917	الوسط
-	-	-	أزيلال
5.166	15.577	651	بي ملان
757	1.790	70	أبن سليمان
1.525	3.284	115	عين الشق-الحى الحسي
5.617	11.884	188	عين السبع-الحى العمدي
700	1.542	43	أبن مسيلك-سيدي عثمان
3.638	7.605	248	الدار البيضاء-تفا
1.210	2.512	78	الغفاه-درب السلطان
166	376	16	سيدي البرنوصي-زنانة
631	1.371	46	المحمدية
1.854	3.816	129	الجديدة
4.189	9.519	294	مخزينة
582	1.161	39	سطات
22.463	48.855	1.803	الشمال الغربي
382	773	23	شفشاون
2.980	6.637	268	القطيفة
-	-	-	الحجيجات
2.357	5.247	176	العرش
2.377	4.750	156	الرباط
215	523	15	سلا
1.101	2.960	120	الصحيرات-تجارة
793	1.793	75	سيدي قاسم
8.106	16.802	649	طنجة
4.152	9.370	321	تطوان
4.792	10.592	411	الوسط الشمالي
1.022	2.299	107	الحسيبة
-	-	-	بولمان
1.138	2.348	89	فاس الجديد-دار النسيج
79	168	6	زواغة-مولاي يعقوب
85	225	9	فاس المدينة
1.398	3.055	89	صفرو
642	1.587	81	تاونات
428	910	30	تازة
8.211	17.189	591	الشرق
-	-	-	مكنك
1.009	2.275	100	الناصور
3.633	7.755	248	وحدة أنكاد
2.727	5.392	189	بركان - تزويرت
842	1.767	54	حرادة
1.986	4.139	163	الوسط الجنوبي
-	-	-	الرشيدية
-	-	-	بغون
366	787	28	خيمرة
497	1.061	42	سكناس المره
48	98	4	الإساعية
1.075	2.193	89	الماجب
87.991	197.403	6.760	المجموع

المصدر : وزارة التربية الوطنية

# التعليم الأساسي والثانوي

10 - 4 عدد التلاميذ حسب الوسط والجنس

1994 - 95

الاناث	الذكور	المجموع	التعليم العمومي
			التعليم الأساسي
			السلك الأول
1.197.339	1.698.398	2.895.737	الحضري + القروي
783.131	889.040	1.672.171	الوسط الحضري
414.208	809.358	1.223.566	الوسط القروي
			السلك الثاني
372.828	528.761	901.589	الحضري + القروي
353.088	463.685	816.773	الوسط الحضري
19.740	65.076	84.816	الوسط القروي
			التعليم الثانوي
156.041	207.563	363.604	الحضري + القروي
153.812	200.169	353.981	الوسط الحضري
2.229	7.394	9.623	الوسط القروي
			التعليم الخاص
			التعليم الأساسي
52.250	58.644	110.894	السلك الأول
2.116	3.946	6.062	السلك الثاني
10.068	17.967	28.035	التعليم الثانوي

# السلك الأول أساسي عمومي

10 - 5 معطيات عامة

1994 - 95	1993 - 94	1992 - 93	1991 - 92	1990 - 91	
<b>المؤسسات</b>					
<b>حضري + قروي</b>					
2.176	2.061	1.966	1.904	1.865	مدارس مستقلة .....
2.564	2.288	2.068	1.931	1.821	مجموعات مدرسية .....
4.740	4.349	4.034	3.835	3.686	المجموع .....
9.244	8.988	8.643	8.231	8.168	القرى .....
<b>وسط قروي</b>					
153	143	105	132	135	مدارس مستقلة .....
2.471	2.186	1.963	1.875	1.760	مجموعات مدرسية .....
2.624	2.329	2.068	2.007	1.895	المجموع .....
9.098	8.807	8.484	8.155	8.098	القرى .....
<b>حجرات الدرس</b>					
<b>حضري + قروي</b>					
71.626	69.631	67.906	66.137	63.911	المجموع .....
68.720	66.838	64.786	62.779	60.060	حجرات مستقلة .....
<b>وسط قروي</b>					
39.740	38.438	37.128	37.679	35.714	المجموع .....
38.106	36.883	35.241	35.546	33.233	حجرات مستقلة .....
<b>الفصول</b>					
<b>حضري + قروي</b>					
99.834	95.990	92.164	88.750	85.707	وسط قروي .....
51.768	48.782	45.842	46.352	44.173	وسط قروي .....
<b>المطاعم</b>					
<b>حضري + قروي</b>					
9.208	8.952	7.655	3.067	2.631	عدد المطاعم .....
947.803	938.477	890.513	817.675	744.458	المتقيدون .....
<b>وسط قروي</b>					
8.109	7.798	6.501	2.375	1.637	عدد المطاعم .....
738.762	701.927	621.415	565.639	515.836	المتقيدون .....
<b>التلاميذ</b>					
<b>حضري + قروي</b>					
2.895.737	2.769.323	2.627.628	2.485.034	2.394.615	مجموع التلاميذ .....
1.197.339	1.131.457	1.058.834	992.388	947.940	الآنات .....
536.086	539.742	517.923	462.153	446.137	المسجلون الجدد بالأولى .....
235.624	233.525	218.175	194.291	185.357	الآنات .....
344.907	326.540	321.041	274.687	277.006	تلاميذ السنة السادسة .....
137.002	128.888	125.694	110.026	109.861	الآنات .....
<b>وسط قروي</b>					
1.223.566	1.129.630	1.019.208	1.020.428	961.164	مجموع التلاميذ .....
414.208	367.001	312.817	310.922	282.224	الآنات .....
271.498	273.544	252.398	229.457	212.585	المسجلون الجدد بالأولى .....
107.964	105.124	91.291	82.010	73.360	الآنات .....
110.954	99.487	96.972	102.591	95.366	تلاميذ السنة السادسة .....
28.675	24.488	22.727	24.713	23.414	الآنات .....
<b>هيئة التدريس</b>					
<b>حضري + قروي</b>					
102.163	98.487	94.951	91.346	88.242	مجموع هيئة التدريس .....
37.037	36.197	35.058	33.779	31.700	الآنات .....
<b>وسط قروي</b>					
52.329	49.437	46.409	46.663	44.753	مجموع هيئة التدريس .....
10.468	10.330	9.826	10.357	9.537	الآنات .....

المصدر : وزارة التربية الوطنية

# السلك الأول أساسي عمومي

## 10 - 6 التلاميذ حسب المستوى والجنس

1994 - 95 1993 - 94 1992 - 93 1991 - 92 1990 - 91

السنة الأولى					
631.254	632.826	601.056	541.033	520.537	مجموع التلاميذ
274.509	270.736	250.796	224.711	214.049	الاناث
95.168	93.084	83.133	78.880	74.400	مكررون
38.885	37.211	32.621	30.420	28.992	الاناث
السنة الثانية					
570.743	540.945	497.009	473.379	452.870	مجموع التلاميذ
240.023	222.665	203.209	191.736	179.262	الاناث
70.817	67.252	65.045	61.028	58.939	مكررون
26.136	23.995	23.216	21.266	21.169	الاناث
السنة الثالثة					
518.405	481.146	455.478	432.003	419.040	مجموع التلاميذ
210.545	194.700	182.539	169.768	163.837	الاناث
65.701	66.299	62.303	59.988	59.364	مكررون
22.314	22.250	20.589	19.687	20.126	الاناث
السنة الرابعة					
444.019	419.488	400.320	384.645	387.266	مجموع التلاميذ
179.744	168.152	157.694	150.702	149.908	الاناث
48.020	49.322	49.551	48.388	48.108	مكررون
15.249	15.148	15.644	14.982	15.117	الاناث
السنة الخامسة					
386.409	368.378	352.724	346.735	337.896	مجموع التلاميذ
155.516	146.316	138.902	135.898	131.023	الاناث
35.619	38.344	38.904	35.284	32.052	مكررون
10.711	11.415	11.942	10.623	10.125	الاناث
السنة السادسة					
344.907	326.540	321.041	307.239	277.006	مجموع التلاميذ
137.002	128.888	125.694	119.573	109.861	الاناث
35.370	35.458	36.954	32.552	7	مكررون
10.631	10.325	10.911	9.547	1	الاناث
المجموع					
2.895.737	2.769.323	2.627.628	2.485.034	2.394.615	مجموع التلاميذ
1.197.339	1.131.457	1.058.834	992.388	947.940	الاناث
350.695	349.759	335.890	316.120	272.870	مكررون
123.926	120.344	114.923	106.525	95.530	الاناث

المصدر : وزارة التربية الوطنية



# السلك الأول أساسي عمومي

## 10 - 7 التلاميذ حسب الوسط والأقاليم والعمالات

1994 - 95

المجموع		الوسط القروي		الوسط الحضري	
المجموع	الاناث	المجموع	الاناث	المجموع	الاناث
<b>149 459</b>	<b>393 636</b>	<b>67 759</b>	<b>212 239</b>	<b>81 700</b>	<b>181 397</b>
17.962	42.186	3.930	11.611	14.032	30.575
8.462	25.685	7.372	22.833	1.090	2.852
17.516	39.476	2.479	6.073	15.037	33.403
1.208	2.603	98	250	1.110	2.353
839	1.964	—	—	839	1.964
1.722	3.736	5	17	1.717	3.719
5.434	22.484	3.084	8.312	6.350	14.172
10.549	22.751	167	384	10.382	22.367
31.416	91.215	21.826	69.609	9.590	21.606
1.648	3.806	18	54	1.630	3.752
3.700	7.969	31	87	3.669	7.882
24.274	71.219	15.733	51.941	8.541	19.278
6.616	17.289	3.810	10.950	2.806	6.339
14.113	41.253	9.206	30.118	4.907	11.135
<b>131 351</b>	<b>341 308</b>	<b>53 670</b>	<b>175 284</b>	<b>77 681</b>	<b>166 024</b>
22.573	63.419	14.153	44.877	8.420	18.542
11.613	36.714	7.663	27.884	3.950	8.830
27.356	49.077	4.033	10.534	18.323	38.543
16.425	21.609	—	—	10.425	21.609
17.286	27.396	3.083	8.066	9.203	19.330
6.619	21.221	5.153	17.673	1.466	3.548
11.955	38.070	9.849	33.174	2.106	4.896
33.524	83.802	9.736	33.076	23.788	50.726
<b>322 406</b>	<b>746 963</b>	<b>94 142</b>	<b>269 484</b>	<b>228 264</b>	<b>477 479</b>
13.336	41.089	10.580	34.878	2.756	6.211
41.937	103.085	20.813	57.082	21.124	46.003
11.155	26.526	7.239	18.021	3.916	8.505
25.955	55.097	4.255	9.793	21.700	45.304
28.081	57.825	—	—	28.081	57.825
44.362	91.826	899	2.127	43.463	89.699
18.293	36.935	—	—	18.293	36.935
18.053	36.765	—	—	18.053	36.765
16.804	35.984	3.174	7.052	13.630	28.932
5.743	20.214	—	—	9.743	20.214
33.222	90.599	18.725	60.205	14.497	30.394
25.293	59.189	6.483	18.821	18.810	40.368
36.172	91.829	21.974	61.505	14.198	30.324
<b>265 346</b>	<b>609 588</b>	<b>72 090</b>	<b>201 271</b>	<b>193 256</b>	<b>408 317</b>
12.514	35.570	10.258	30.774	2.256	4.796
39.387	95.900	14.473	42.852	24.914	53.048
21.072	53.152	8.191	24.894	12.881	28.258
21.023	46.968	7.087	17.759	13.936	29.209
25.341	52.304	—	—	25.341	52.304
37.047	76.043	1.881	5.541	33.166	70.502
14.984	32.743	3.798	8.877	11.186	23.866
28.300	75.168	16.914	50.419	11.386	24.749
31.677	80.832	4.930	10.551	33.747	70.281
29.001	60.908	4.558	9.604	24.443	51.304
<b>136 808</b>	<b>354 931</b>	<b>55 665</b>	<b>177 917</b>	<b>81 143</b>	<b>177 014</b>
14.853	43.955	8.509	25.808	8.344	18.147
1.161	19.600	4.897	14.445	2.264	5.155
1.952	29.399	571	1.484	13.381	27.915
1.259	37.366	923	2.647	16.336	34.719
19.234	47.642	3.170	11.529	16.064	36.103
11.444	28.094	4.855	13.578	6.589	14.516
20.146	64.598	16.319	55.867	3.807	8.731
30.759	84.277	16.401	52.549	14.358	31.728
<b>93 896</b>	<b>217 948</b>	<b>33 098</b>	<b>86 133</b>	<b>60 798</b>	<b>131 815</b>
5.226	12.389	1.793	4.469	3.433	7.920
35.900	87.284	21.373	55.094	14.527	32.190
24.087	51.671	1.966	5.399	22.121	46.272
20.892	48.364	5.895	15.540	14.997	32.824
7.791	18.240	2.071	5.631	5.720	12.609
<b>98 073</b>	<b>231 363</b>	<b>37 784</b>	<b>101 238</b>	<b>60 289</b>	<b>130 125</b>
31.345	75.919	19.491	50.230	11.854	25.689
6.081	14.115	2.763	7.134	3.318	6.981
20.330	50.142	5.944	18.119	14.386	32.023
14.642	33.498	4.017	11.040	10.625	22.458
17.241	36.999	1.593	4.109	15.648	32.890
8.434	20.690	3.976	10.606	4.458	10.084
<b>1 197 339</b>	<b>2 895 737</b>	<b>414 208</b>	<b>1 223 566</b>	<b>783 131</b>	<b>1 672 171</b>

المصدر: وزارة التربية الوطنية



# السلك الأول أساسي عمومي

1994 - 95

## 10 - 8 المسجلون الجدد بالسنة الأولى حسب الجنس والوسط والأقاليم والعمالات

الاناث	الوسط القروي	الاجموع	الاناث	حصري + قروي	الاجموع
19 066	47 677	33 552	77 687	الجنوب	
976	2 402	3 186	6 934	أكادير - إدا لوتان	
2 056	5 114	2 276	5 622	اشتوكة - أيت باغا	
494	1 136	3 100	6 554	بركان - أيت ملول	
36	76	267	545	أس-الزرك	
—	—	236	515	بوحدور	
5	17	414	887	السمارة	
691	1 620	1 876	4 086	كلميم	
34	80	1 796	3 735	العيون	
5 873	14 855	7 580	18 470	وزرات	
7	15	366	723	وادي الذهب	
8	24	641	1 331	طانطان	
5 160	13 308	6 755	16 523	تارودانت	
947	2 150	1 478	3 215	طاطا	
2 779	6 880	3 581	8 547	تيزنيت	
16 560	44 658	29 274	71 251	تاسيفيت	
4 415	11 369	5 909	14 602	قلعة السراغنة	
2 551	7 471	3 257	9 025	الصويرة	
1 079	2 444	4 058	8 604	مراكش النازة	
—	—	1 652	3 360	مراكش المدينة	
871	2 001	2 433	5 210	سیدی يوسف بن علي	
1 688	4 768	1 957	5 396	شيشاوة	
3 248	8 779	3 612	9 553	الجز	
2 708	7 826	6 396	15 501	أسفي	
22 639	56 766	56 472	126 113	الوسط	
2 726	7 690	3 223	8 711	أزيلال	
4 608	10 974	8 230	18 610	بني ملال	
1 501	3 405	2 137	4 730	عين سليمان	
714	1 561	3 807	7 940	عين الشق-الفي المحسي	
—	—	3 987	8 089	عين السبع-الفي المحمي	
161	365	6 178	12 580	ابن سيدي-سیدی عثمان	
—	—	2 474	4 972	الدار البيضاء-أفان	
—	—	2 415	4 890	الغداو-درب السلطان	
615	1 262	2 646	5 403	سیدی الیوموسی زانة	
—	—	1 396	2 875	الاهمدية	
5 172	14 294	7 483	18 935	الجديدة	
1 521	3 764	4 459	9 883	خريبكة	
5 621	13 451	8 037	18 495	سطات	
19 073	46 094	51 300	112 408	الشمال الغربي	
3 134	7 986	3 524	8 783	شفشاون	
3 703	9 618	7 828	18 142	الفيظرة	
1 696	5 019	4 186	9 773	الخميسات	
2 296	5 000	4 822	10 143	المراتش	
—	—	3 495	7 233	الرباط	
438	1 149	5 937	12 506	سلا	
771	1 613	2 623	5 326	الصحرائ-تلمارة	
4 236	10 722	6 124	14 657	سیدی قاسم	
1 268	2 519	7 222	14 646	طنجة	
1 231	2 468	5 539	11 199	تطوان	
14 685	39 423	28 598	68 753	الوسط الشمالي	
2 307	5 904	3 704	8 789	الحسيمة	
1 240	3 053	1 628	3 897	بوغان	
138	320	2 166	4 408	فاس الخديد - دار الفصيح	
214	523	3 239	6 792	رواحة-ولاي يعقوب	
835	2 555	3 816	8 902	فاس المدينة	
1 091	2 562	2 172	4 822	صغرو	
4 754	13 062	5 437	14 579	تاوانات	
4106	11 444	6 436	16 564	تازة	
6 901	16 360	17 173	37 926	الشرق	
298	783	902	2 120	مكنك	
4 341	10 135	6 809	15 307	الناصور	
425	1 097	3 951	8 411	وحدة أكاد	
1 310	3 082	3 900	8 569	بركان - تويرت	
527	1 263	1 611	3 519	حراة	
9 040	20 520	19 255	41 948	الوسط الجنوبي	
4 329	9 388	6 215	13 349	الرد	
771	1 833	1 320	2 951	بفرو	
1 611	4 139	4 124	9 557	خيفرة	
931	2 152	2 662	5 736	مكاس الزره	
411	849	3 161	6 464	الاسماعيلية	
987	2 159	1 773	3 891	الحاجب	
107 964	271 498	235 624	536 086	الاجموع	

المصدر : وزارة التربية الوطنية

# السلك الأول أساسي عمومي

1994 - 95

## 10 - 9 تلاميذ السنة السادسة حسب الجنس والوسط والأقاليم والعمالات

الوسط القروي		حصري + قروي	
الإناث	المجموع	الإناث	المجموع
3.923	19.154	14.262	43.452
235	930	2.292	5.518
506	2.239	621	2.573
226	628	2.139	4.954
6	15	101	263
—	—	61	172
—	—	181	371
268	980	1.054	2.913
10	33	1.382	3.081
1.396	7.227	2.588	10.190
—	3	173	412
2	6	462	1.045
677	3.792	1.717	6.412
188	970	439	1.645
409	2.331	1.052	3.903
2.550	11.532	13.399	43.333
705	3.480	1.816	6.012
216	1.216	756	2.426
228	779	2.921	6.186
—	—	1.451	2.954
190	612	1.407	3.171
224	874	384	1.254
436	2.029	696	2.634
551	2.542	3.968	9.696
7.840	26.688	41.847	97.757
840	3.448	1.189	4.307
1.923	6.540	4.858	13.075
741	2.084	1.291	3.230
460	1.091	3.726	7.778
—	—	4.208	8.714
81	228	6.552	13.457
—	—	2.896	6.036
—	—	2.946	6.032
334	808	2.473	5.319
—	—	1.482	3.008
1.156	4.712	3.153	8.746
667	2.370	3.633	8.745
1.638	5.407	3.440	9.310
4.391	16.519	30.177	71.620
436	2.129	732	2.676
973	3.642	4.672	11.639
627	2.301	2.229	5.857
284	1.005	1.897	4.500
—	—	4.033	8.460
137	525	4.821	10.487
334	964	1.814	4.175
1.135	4.682	2.653	8.017
276	737	4.208	9.079
189	534	3.118	6.730
3.897	16.534	14.462	40.148
440	1.914	1.397	4.108
428	1.595	710	2.338
38	149	2.118	4.571
59	261	2.067	4.439
185	914	2.245	5.505
515	1.781	1.437	3.920
1.004	4.779	1.453	5.851
1.228	5.141	3.035	9.416
2.870	9.158	11.567	28.498
191	529	654	1.527
1.755	5.615	3.599	9.784
211	639	3.688	8.005
529	1.800	2.687	6.787
184	573	939	2.395
3.204	11.369	11.288	29.099
1.738	6.346	3.412	10.109
281	750	774	1.818
455	1.804	2.352	6.128
318	1.062	1.791	4.196
95	352	2.156	4.632
317	1.055	803	2.216
28.675	110.954	137.002	344.907

المصدر: وزارة التربية الوطنية

# السلك الأول أساسي عمومي

1994 - 95

## 10 - 10 هيئة التدريس حسب الجنس والأقاليم والعمالات

النساء	المجموع	النساء	آخرون	النساء	المعلمون	النساء	المجموع
2.495	14.050	83	277	2.412	13.773	.....	الجانب
479	1.220	6	22	473	1.198	.....	أكادير - إدا أوتان
137	912	1	21	136	891	.....	اشتركة - أيت باها
324	957	8	11	316	946	.....	إزركان - أيت ملول
5	83	1	5	4	78	.....	أس-الراك
4	44	—	3	4	41	.....	بوجلور
21	108	—	—	21	108	.....	السمارة
104	799	5	11	99	788	.....	كلميم
221	646	21	26	200	620	.....	العيون
437	3.458	13	72	424	3.386	.....	ورزازات
33	127	2	2	31	125	.....	وادي الذهب
64	257	1	8	63	249	.....	طاططان
424	2.933	12	40	412	2.893	.....	تارودانت
28	799	4	14	24	785	.....	طاططا
214	1.707	9	42	205	1.665	.....	تيزيشت
5.050	12.944	123	207	4.927	12.737	.....	تانسيفت
727	2.622	9	25	718	2.597	.....	قلعة السراغنة
528	1.782	13	32	515	1.750	.....	الصويرة
945	1.566	14	17	931	1.549	.....	مراكش الحارة
496	778	—	—	496	778	.....	مراكش المدينة
407	907	12	16	395	891	.....	سيدي يوسف بن علي
294	940	21	36	273	904	.....	شيشاوه
509	1.477	28	42	481	1.435	.....	أخول
1.144	2.872	26	39	1.118	2.833	.....	أسفي
10.933	25.697	241	386	10.692	25.311	.....	الوسط
294	1.743	19	46	275	1.697	.....	أزيلال
958	3.404	27	46	931	3.358	.....	بني ملال
355	1.007	16	22	339	985	.....	بن سليمان
967	1.649	28	33	939	1.616	.....	عين الشيخ-العلي المحسني
1.028	1.764	19	28	1.009	1.736	.....	عين السبع-العلي المحسني
1.275	2.614	29	48	1.246	2.566	.....	عين سيدي عثمان
880	1.206	2	5	878	1.201	.....	الدار البيضاء-أفقا
859	1.340	8	9	851	1.331	.....	الغداة-درب السلطان
473	1.047	15	19	458	1.028	.....	سيدي البرنوصي-زاتة
351	602	2	2	349	600	.....	الغلمانية
1.377	3.432	22	40	1.355	3.392	.....	الجديدة
880	2.367	22	35	858	2.332	.....	جربكة
1.236	3.522	32	53	1.204	3.469	.....	سطات
8.788	19.789	192	298	8.596	19.491	.....	الشمال الغربي
293	1.406	19	43	274	1.363	.....	شفشاون
1.478	3.134	19	30	1.459	3.104	.....	القطيفة
731	1.989	13	29	718	1.960	.....	الحسنيات
523	1.518	18	21	505	1.497	.....	العرراش
1.402	1.798	13	19	1.389	1.779	.....	الرباط
1.364	2.152	33	44	1.331	2.108	.....	سلا
547	1.007	17	25	530	982	.....	الصخيرات-تجارة
845	2.646	38	60	807	2.586	.....	سيدي قاسم
903	2.316	10	15	893	2.301	.....	طنجة
702	1.823	12	12	690	1.811	.....	تطوان
4.250	12.999	129	239	4.121	12.760	.....	الوسط الشمالي
308	1.687	15	31	293	1.656	.....	الحسيمة
145	871	13	32	132	839	.....	بوليا
743	965	6	7	737	958	.....	قاس الجديدة-دار الصيغ
635	1.112	15	22	620	1.090	.....	زواغة-مولاي يعقوب
744	1.492	18	24	726	1.468	.....	قاس المدينة
324	1.126	14	28	310	1.098	.....	صحرور
544	2.524	16	39	528	2.485	.....	تاوانات
807	3.222	32	56	775	3.166	.....	تازة
2.533	7.850	54	86	2.479	7.764	.....	الشرقي
98	571	12	21	86	550	.....	مكنك
812	3.045	19	30	793	3.015	.....	التاصور
966	1.791	7	8	959	1.783	.....	وحدة أنكاد
460	1.767	11	17	449	1.750	.....	بركان - توريوت
197	676	5	10	192	666	.....	جرادة
2.988	8.834	64	116	2.924	8.718	.....	الوسط الجنوبي
406	2.954	15	35	391	2.919	.....	الرشيدية
235	541	7	9	228	532	.....	بعمور
590	2.040	16	36	574	2.004	.....	خيفرة
663	1.208	8	11	655	1.197	.....	مكناس المره
815	1.295	8	8	807	1.287	.....	الإصاحيلية
279	796	10	17	269	779	.....	الحاجب
37.037	102.163	886	1.609	36.151	100.554	.....	المجموع

المصدر : وزارة التربية الوطنية

# السلك الأول أساسي عمومي

1994 - 95

11 - 10 المؤسسات حسب الأقاليم والعمالات : (حضري + قروي)

الفرعيات	المجموع	مجموعات مدرسية	مدارس مسطلة	
<b>1.885</b>	<b>702</b>	<b>492</b>	<b>210</b>	<b>الجنوب</b>
96	57	25	32	أكادير - إدا لوتان
158	51	45	6	اشتوكة - آيت باها
19	40	9	31	إزركان - آيت ملول
2	6	2	4	أس-الزناك
—	2	—	2	بوحدور
2	5	1	4	السحارة
61	42	22	20	كلميم
4	26	3	23	العيون
494	161	132	29	ورزازات
2	7	1	6	وادي الذهب
3	16	2	14	طاططان
598	151	135	16	تارودانت
90	40	36	4	عاطا
356	98	79	19	تيزيت
<b>1.771</b>	<b>653</b>	<b>424</b>	<b>229</b>	<b>تانسيفت</b>
413	139	106	33	قلعة السراغنة
378	121	100	21	الصويرة
79	69	25	44	مراكش الحارة
—	39	—	39	مراكش المدينة
71	41	19	22	سيدي يوسف بن علي
246	53	45	8	شيشاوة
312	71	61	10	الجزر
272	120	68	52	أسفي
<b>1.565</b>	<b>1.084</b>	<b>483</b>	<b>601</b>	<b>الوسط</b>
284	98	79	19	أزيلال
204	147	73	74	بني ملال
77	45	32	13	ابن سليمان
23	60	11	49	عين الشق-الحلي الحسني
1	59	1	58	عين السبع-الحلي الحمدي
6	72	4	68	ابن ميسك-سيدي عثمان
—	60	—	60	الدار البيضاء-أصفا
—	47	—	47	الغداة-درب السلطان
14	36	8	28	سيدي البروصي-زلاقة
—	21	—	21	الغلمانية
424	159	110	49	الجميدية
130	101	41	60	حريكة
402	179	124	35	سطات
<b>1.372</b>	<b>854</b>	<b>375</b>	<b>479</b>	<b>الشمال الغربي</b>
264	78	69	9	شفتاون
188	134	60	74	القطيفة
214	86	53	33	الحميمات
197	71	34	37	العرارش
1	81	1	80	الرماط
25	71	10	61	سلا
21	42	12	30	الصحيرات-فخارة
266	123	89	34	سيدي قاسم
84	93	22	71	طنجة
112	75	25	50	تطوان
<b>1.312</b>	<b>610</b>	<b>377</b>	<b>233</b>	<b>الوسط الشمالي</b>
221	88	63	25	الحسيمة
124	50	36	14	بولان
7	39	3	36	فاس الجديد-فار الشيخ
17	43	5	38	رواقعة-مولاي يعقوب
86	56	18	38	فاس المدينة
106	57	33	24	صفرو
367	130	118	12	تاوانات
384	147	101	46	نازة
<b>558</b>	<b>391</b>	<b>176</b>	<b>215</b>	<b>الشرق</b>
61	33	19	14	مكنك
255	150	91	59	الناظور
48	84	14	70	وجدة أكادير
132	88	34	54	بركان - تويرت
62	36	18	18	حسادة
<b>781</b>	<b>446</b>	<b>237</b>	<b>209</b>	<b>الوسط الجنوبي</b>
293	138	103	35	الرشيدية
62	32	18	14	بفرن
258	105	54	51	حنيفة
56	64	24	40	سكاس المزة
42	69	14	55	الاسماعيلية
70	38	24	14	المحاب
<b>9.244</b>	<b>4.740</b>	<b>2.564</b>	<b>2.176</b>	<b>المجموع</b>

المصدر : وزارة التربية الوطنية



# السلوك الأول أساسي عمومي

1994 - 95

10 - 12 المؤسسات حسب الأقاليم والعمالات : (وسط قروي)

الفرعيات	المجموع	مجموعات مدرسية	مدارس مستقلة	
1.844	479	459	20	الجنوب
95	24	24	—	أكادير - إذا أوتنان
158	47	45	2	اشتوكة - آيت باها
16	8	6	2	بركان - آيت ملول
2	2	1	1	أس-الراك
—	—	—	—	بوحدور
1	—	—	—	السمارة
61	27	22	5	كلميم
4	2	1	1	العيون
481	130	124	6	وزرات
2	—	—	—	وادي الذهب
3	1	1	—	طاطان
584	129	128	1	تارودانت
82	30	29	1	طاطا
355	79	78	1	تيرست
1.737	425	409	16	تانسيفت
409	109	104	5	قنعة السراغة
370	99	97	2	الصويرة
72	22	22	—	مراكش الحارة
—	—	—	—	مراكش المدينة
64	17	16	1	سيدي يوسف بن علي
244	47	44	3	شيشاوة
312	62	61	1	البحر
266	69	65	4	أسفي
1.554	531	474	57	الوسط
282	88	78	10	أزيلال
200	90	69	21	سي ملال
75	33	31	2	ابن سليمان
23	13	11	2	عين الشيخ-أبي الحسني
—	—	—	—	عين السبع-أبي الحمدي
6	4	4	—	ابن مراك-سيدي عثمان
—	—	—	—	الدار البيضاء-أنفا
—	—	—	—	الغداة-جرب السلطان
12	9	6	3	سيدي الربوحي-رناة
—	—	—	—	المطيرة
424	113	110	3	الجديدة
130	47	41	6	عزيمكة
402	134	124	10	سطات
1.344	377	361	16	الشمال الغربي
264	71	69	2	تفشاون
186	61	58	3	القيطية
213	52	52	—	الحسيات
196	35	33	2	العرش
—	—	—	—	الرباط
23	8	8	—	سلا
20	16	11	5	الصحيرات-قارة
264	91	89	2	سيدي فاسم
77	21	19	2	طنجة
101	22	22	—	تطوان
1.304	380	372	8	الوسط الشمالي
218	63	62	1	الحسيمة
124	37	36	1	بولان
5	2	2	—	فاس الحفيد-دار الدينغ
17	5	5	—	زواغة-مولاي يعقوب
86	18	18	—	فاس المدينة
106	35	33	2	صغرو
364	115	115	—	تاوانت
384	105	101	4	تازة
543	192	164	28	الشرق
58	15	15	—	فكك
245	105	85	20	الناظور
47	14	13	1	وحدة أكاد
132	41	34	7	بركان - تويرت
61	17	17	—	جرادة
772	240	232	8	الوسط الجنوبي
287	103	99	4	الرشيدية
62	19	18	1	بقر
258	54	54	—	خخيرة
56	26	24	2	مكناش المزه
42	14	14	—	الإسماعيلية
67	24	23	1	الحاجب
9.098	2.624	2.471	153	المجموع



# السلك الأول أساسي عمومي

1994 - 95

## 10 - 13 حجرات الدرس حسب الأقاليم والعمالات

وسط فروي		حضري + فروي		
حجرات مستعملة	المجموع	حجرات مستعملة	المجموع	
6.754	7.129	9.764	10.278	الجنوب
331	332	839	848	أكادير - إدا أوتان
704	712	748	758	الشنوكة - أيت باها
115	115	563	563	إزكان - أيت ملول
12	15	51	64	أس-الزك
—	—	28	28	بوجنور
1	1	75	78	السمارة
357	392	560	602	كلميم
20	22	356	358	الصوون
1.902	2.029	2.298	2.486	ورزازات
7	7	69	69	وادي الذهب
9	16	171	182	طانطاط
1.797	1.850	2.155	2.221	نارودانت
405	419	540	557	طاطا
1.094	1.219	1.311	1.462	تيزيت
5.748	5.992	8.862	9.232	تانسيفت
1.596	1.667	1.911	1.993	قلعة السراغنة
990	1.024	1.209	1.259	الصويرة
301	309	1.002	1.031	مراكش المنارة
—	—	525	551	مراكش المدينة
253	261	582	597	سيدي يوسف بن علي
607	659	680	743	شيتاوة
897	949	996	1.053	يلور
1.104	1.123	1.957	2.005	أسفي
8.206	8.386	17.134	17.702	الوسط
1.180	1.266	1.303	1.390	أزيلال
1.556	1.574	2.374	2.416	بني ملال
560	571	735	755	أين سليمان
245	261	1.125	1.184	عين الشق-الحفي الحسي
—	—	1.060	1.084	عين السح-الحفي المحمدي
56	57	1.418	1.419	أين مسك-سيدي عثمان
—	—	845	929	الدار البيضاء-أغا
—	—	912	1.037	الغداو-درب السلطان
159	161	610	622	سيدي الربويسي-زنانة
—	—	329	335	المحمدية
1.768	1.792	2.301	2.353	الجديدة
793	810	1.603	1.630	حريكة
1.889	1.894	2.519	2.548	سطات
5.725	6.072	12.902	13.560	الشمال الغربي
921	975	1.003	1.061	شفتاون
1.048	1.066	2.202	2.263	القيظرة
906	961	1.404	1.476	الخصيات
553	617	1.048	1.126	العرش
—	—	1.288	1.371	الرباط
124	158	1.130	1.222	سلا
204	218	561	582	الصخيرات-قنارة
1.331	1.392	1.784	1.884	سيدي قاسم
312	338	1.352	1.405	طلحة
326	347	1.130	1.170	تطوان
5.597	5.890	8.661	9.082	الوسط الشمالي
878	947	1.197	1.273	الحسيمة
531	587	644	706	بولاق
34	34	602	634	قاس المحمد-دار النبع
81	83	637	666	رواق-مولاي يعقوب
319	335	853	894	قاس المدينة
537	599	798	879	مصفرو
1.644	1.697	1.811	1.868	تاوانت
1.573	1.608	2.119	2.162	تازة
2.656	2.765	5.250	5.448	الشرق
197	212	382	423	مكنك
1.525	1.607	2.124	2.239	الناصور
194	194	1.184	1.196	وحدة أكاد
534	540	1.142	1.148	بركان - توريوت
206	212	418	442	حرادة
3.420	3.506	6.147	6.324	الوسط الجنوبي
1.493	1.509	1.974	2.007	الرشيدية
240	247	381	400	بفرك
814	840	1.440	1.485	خنيفرة
351	369	862	893	مكناس المنزه
161	173	938	978	الإسمايلية
361	368	552	561	الخالص
38.106	39.740	68.720	71.626	المجموع

المصدر : وزارة التربية الوطنية

# السلك الأول أساسي عمومي

1994 - 95

## 10 - 14 الفصول حسب الوسط والأقاليم والعمالات

حضري + قروي		الوسط القروي			
المجموع	وطيبي 1	المجموع	وطيبي 1	المجموع	وطيبي 1
9.545	13.834	7.257	9.062	الجنوب	
707	1.194	352	430	أكادير - إدا أورتان	
783	909	756	838	الشتوكة - أيت باها	
268	945	92	167	إركان - أيت ملول	
30	78	14	14	أس-أراك	
28	44	-	-	بوحدور	
68	107	1	1	السمارة	
525	759	396	420	كنتم	
164	611	21	25	العيون	
2.366	3.426	1.970	2.823	ورزازات	
29	123	8	8	وادي الذهب	
217	255	10	10	طاطان	
2.283	2.895	1.963	2.351	نارودانت	
634	793	482	588	طاطا	
1.443	1.695	1.192	1.387	تيزيت	
8.669	12.721	5.952	7.863	ثانسيفت	
1.905	2.582	1.724	2.057	قنعة السراغة	
1.152	1.769	966	1.439	الصبوية	
868	1.538	320	423	مراكش المنارة	
558	746	-	-	مراكش المدينة	
533	890	247	345	سيدي يوسف بن علي	
655	931	579	825	شيشاوة	
997	1.438	874	1.299	المغزز	
2.001	2.827	1.242	1.475	أسفي	
16.229	25.151	9.324	11.000	الوسط	
1.462	1.718	1.341	1.535	أزيلال	
2.447	3.346	1.865	2.041	بني ملال	
832	972	632	726	أبي سفيان	
917	1.616	313	319	عين الشق-العلي الحسي	
671	1.734	-	-	عين السبع-العلي الصمدي	
666	2.585	64	81	أبي سعيد-سيدي عثمان	
1.006	1.184	-	-	الدار البيضاء-الفا	
1.041	1.311	-	-	الغداة-درب السلطان	
389	1.011	141	223	سيدي الربوي-زنانة	
203	562	-	-	المحمدية	
2.210	3.308	1.946	2.408	المحمدية	
1.632	2.325	912	1.039	خريكة	
2.753	3.479	2.110	2.628	سطات	
11.248	19.125	5.970	7.786	الشمال الغربي	
1.053	1.355	966	1.232	شفشاون	
2.309	3.044	1.173	1.403	القطيفة	
1.437	1.932	995	1.171	الحجيات	
1.014	1.481	555	725	العرائش	
1.210	1.738	-	-	الرباط	
433	2.030	75	197	سلا	
358	943	198	309	الصخيرات-تقارة	
1.835	2.587	1.296	1.895	سيدي قاسم	
766	2.278	335	437	طنجة	
833	1.737	377	417	تطوان	
7.746	12.697	5.824	7.693	الوسط الشمالي	
1.196	1.632	973	1.137	الحسيمة	
756	842	633	687	بولاق	
436	923	42	50	فاس الجديد-دار الدبيح	
373	1.085	87	117	رواق-مولاي يعقوب	
471	1.477	328	484	فاس المدينة	
840	1.071	628	686	صقرو	
1.933	2.497	1.721	2.248	تاوانت	
1.741	3.170	1.412	2.284	تازة	
4.905	7.675	2.784	3.699	الشرق	
414	541	229	262	فكيك	
1.931	2.978	1.495	2.073	الناصور	
1.077	1.728	226	274	وحدة أكاد	
1.162	1.761	620	790	بركان - توريوت	
321	667	214	300	جرادة	
6.934	8.631	4.058	4.665	الوسط الجنوبي	
2.222	2.912	1.796	2.162	الرشيدية	
415	516	278	294	بفرت	
1.632	2.006	962	1.070	خيفرة	
908	1.172	392	455	مكناش الشرق	
1.093	1.243	188	200	الإسمايلية	
664	782	442	484	الحاجب	
65.276	99.834	41.169	51.768	المجموع	

وطيبي 1 : لكل فصل حجرة  
المصدر : وزارة التربية الوطنية

# السلك الأول أساسي خاص

10 - 15 معطيات عامة

1994 - 95	1993 - 94	1992 - 93	1991 - 92	1990 - 91	
404	392	386	365	366	المؤسسات
4.059	3.961	3.704	3.883	3.208	حجرات الدرس المستعملة
3.814	3.608	3.407	3.144	3.169	الفصول
					التلاميذ
					السنة الأولى
28.697	27.097	26.336	25.463	24.784	مجموع التلاميذ
13.391	12.750	12.246	11.876	11.601	الاناث
549	689	688	583	601	المكررون
215	298	270	232	249	الاناث
					السنة الثانية
21.437	19.941	19.107	17.805	17.254	مجموع التلاميذ
10.125	9.476	9.016	8.352	8.037	الاناث
517	619	549	496	473	المكررون
202	237	204	191	186	الاناث
					السنة الثالثة
18.257	17.015	16.553	15.329	14.626	مجموع التلاميذ
8.672	8.038	7.820	7.125	6.812	الاناث
476	516	512	515	442	المكررون
168	209	199	174	160	الاناث
					السنة الرابعة
15.745	15.101	14.574	13.438	12.324	مجموع التلاميذ
7.453	7.144	6.860	6.550	5.794	الاناث
380	449	461	448	419	المكررون
142	163	159	164	148	الاناث
					السنة الخامسة
14.245	13.530	12.882	11.482	10.871	مجموع التلاميذ
6.656	6.413	6.157	5.398	5.020	الاناث
352	398	350	392	231	المكررون
112	153	134	134	75	الاناث
					السنة السادسة
12.513	11.876	10.753	10.015	9.217	مجموع التلاميذ
5.953	5.657	5.062	4.608	4.187	الاناث
241	200	267	390	6	المكررون
95	81	93	156	5	الاناث
					المجموع
110.894	104.560	100.205	93.532	89.076	مجموع التلاميذ
52.250	49.478	47.161	43.909	41.451	الاناث
2.515	2.871	2.827	2.824	2.172	المكررون
934	1.141	1.059	1.051	823	الاناث
					هيئة التدريس
4.230	3.965	3.783	3.680	3.438	مجموع هيئة التدريس
3.256	2.989	2.833	2.681	2.428	الاناث

المصدر : وزارة التربية الوطنية

# السلك الأول أساسي خاص

## 10 - 16 إحصائيات حسب الأقاليم والعمالات

1994 - 95

التلاميذ	هيئة التدريس	المحجرات	الفصول	المؤسسات	
3.738	142	151	132	18	الجيوب
2.355	86	87	81	7	أكدير - إدا أوتان
—	—	—	—	—	اشنوكة - آيت باها
808	26	32	25	2	إزركان - آيت ملول
—	—	—	—	—	أس-الراك
—	—	—	—	—	بوجدور
—	—	—	—	—	السمارة
—	—	—	—	—	كلميم
131	6	6	6	2	العيون
56	2	2	2	1	ورزازات
24	1	1	1	1	وادي الذهب
25	5	3	3	1	طانطان
219	10	15	9	3	تارودانت
—	—	—	—	—	طاطا
120	6	5	5	1	تيزت
5.454	233	231	213	22	لتاسيفت
151	6	6	6	1	قلعة السراغنة
—	—	—	—	—	الصويرة
4.129	158	154	150	13	مراكش النازة
—	—	—	—	—	مراكش المدينة
—	—	—	—	—	سيدي يوسف بن علي
—	—	—	—	—	شيشارة
—	—	—	—	—	الغور
1.174	69	71	57	8	أسفي
60.204	2.159	2.074	1.973	212	الوسط
—	—	—	—	—	أزيلال
43	2	2	2	1	بي ملال
—	—	—	—	—	ابن سليمان
8.621	336	326	304	32	عين الشق-الحي المصفي
8.044	242	239	223	25	عين السبع-الحي المصفي
3.838	120	116	112	14	ابن مسيك-سيدي عثمان
21.960	823	758	741	68	الدار البيضاء-ألقا
8.441	293	290	259	33	الغداة-درب السلطان
1.037	34	33	32	4	سيدي البرنوصي-زنانة
2.144	82	88	79	9	الجديدة
2.363	92	92	91	12	الجديدة
2.451	81	81	80	5	حريكة
1.292	54	49	50	9	سطات
31.362	1.262	1.207	1.119	104	الشمال الغربي
—	—	—	—	—	شفشاون
3.393	148	133	127	13	القنيطرة
15	1	1	1	1	الخصيات
327	14	25	14	3	العرش
15.586	631	594	542	46	الرباط
6.418	220	215	208	11	سلا
1.245	56	57	53	7	الصخيرات-تخازة
10	2	3	2	1	سيدي قاسم
2.925	133	120	116	15	طنجة
1.443	57	59	56	7	تطوان
5.428	231	205	205	25	الوسط الشمالي
—	—	—	—	—	الحسيمة
—	—	—	—	—	بوطان
4.883	204	176	179	20	فاس المجدد-دار الدبيح
397	16	16	16	2	زواغة-مولاي يعقوب
40	3	5	3	1	فاس المدينة
108	8	8	7	2	حصرو
—	—	—	—	—	ناونيات
—	—	—	—	—	نازة
2.529	99	103	86	11	الشرق
—	—	—	—	—	فكيك
54	3	2	3	1	الناصور
1.126	55	60	45	7	وحدة أكاد
245	8	11	8	2	بركان - تويرت
1.104	33	30	30	1	جرادة
2.179	104	88	86	12	الوسط الجنوبي
—	—	—	—	—	الرشيدية
—	—	—	—	—	يفرن
—	—	—	—	—	خنيفرة
1.892	92	75	74	10	مكناس المنزه
287	12	13	12	2	الإسماعيلية
—	—	—	—	—	الحاجب
110.894	4.230	4.059	3.814	404	المجموع

المصدر : وزارة التربية الوطنية



# السلك الثاني أساسي عمومي

10 - 17 معطيات عامة

المؤسسات	1994 - 95	1993 - 94	1992 - 93	1991 - 92
<b>حضري + قروي</b>				
الاعداديات .....	785	749	715	701
ملحقات الاعداديات .....	23	35	31	39
عدد الداخليات .....	...	132	100	100
<b>وسط قروي</b>				
الاعداديات .....	152	117	100	110
ملحقات الاعداديات .....	11	11	10	9
عدد الداخليات .....	...	...	28	27
<b>الحجرات</b>				
حضري + قروي .....	20.864	20.297	19.893	19.680
وسط قروي .....	2.359	1.953	1.556	...
<b>الفصول</b>				
حضري + قروي .....	29.076	28.580	28.357	28.401
وسط قروي .....	2.967	2.665	2.051	...
<b>التلاميذ</b>				
<b>حضري + قروي</b>				
مجموع التلاميذ .....	901.589	863.099	821.347	790.223
الاناث .....	372.828	357.366	338.897	326.356
جدد بالسنة السابعة .....	274.989	269.371	253.856	241.616
الاناث .....	113.265	110.471	103.764	99.422
تلاميذ السنة التاسعة .....	330.063	315.382	303.818	312.014
الاناث .....	140.789	135.174	127.936	132.391
الداخليون .....	30.157	29.545	28.480	25.188
الاناث .....	6.437	6.176	5.701	5.040
<b>وسط قروي</b>				
مجموع التلاميذ .....	84.816	73.801	53.080	...
الاناث .....	19.740	16.732	10.793	...
جدد بالسنة السابعة .....	29.109	24.863	17.740	...
الاناث .....	7.082	5.819	3.717	...
تلاميذ السنة التاسعة .....	28.272	25.855	18.077	...
الاناث .....	6.630	5.913	3.673	...
الداخليون .....	6.246	5.898	5.114	...
الاناث .....	631	495	379	...
<b>هيئة التدريس</b>				
<b>حضري + قروي</b>				
مجموع هيئة التدريس .....	48.257	47.760	47.897	48.273
الاناث .....	16.559	16.271	16.114	15.909
<b>وسط قروي</b>				
مجموع هيئة التدريس .....	4.572	4.127	3.185	...
الاناث .....	695	604	462	...

المصدر : وزارة التربية الوطنية



# السلك الثاني أساسي عمومي

## 10 - 18 التلاميذ حسب الجنس والأقاليم والعمالات

1994 - 95

تلاميذ السنة التاسعة الاناث		تلاميذ السنة السابعة الاناث		مجموع التلاميذ الاناث		مجموع التلاميذ الاناث		مجموع التلاميذ الاناث	
10.265	30.722	10.729	33.256	29.720	90.696	الجنوب			
2.169	4.502	2.184	5.010	6.164	13.610	أكادير - إيرا أوتال			
203	1.283	288	1.687	707	4.130	الشوكة - أيت باغا			
1.556	3.750	1.854	4.673	4.762	11.871	إزكاد - أيت ملول			
104	368	110	284	314	908	أما-الراك			
37	118	45	139	125	381	موجندر			
144	365	166	369	408	1.005	السمارة			
768	2.240	762	2.246	2.159	6.398	كلميم			
1.356	2.989	1.227	2.812	3.636	8.136	العيون			
1.310	6.365	1.408	6.609	3.771	18.323	ورزازات			
151	316	185	405	482	1.019	وادي الذهب			
427	968	396	926	1.192	2.703	غانطان			
1.178	3.854	1.120	4.059	3.307	11.420	تارودانت			
122	841	253	1.124	541	2.813	طاطا			
740	2.763	731	2.913	2.152	7.979	تيزيت			
13.631	30.398	11.627	29.138	35.296	83.242	لتانسيفت			
1.609	4.542	1.484	4.596	4.299	12.606	قلعة السراغنة			
685	1.651	591	1.794	1.858	4.934	الصويرة			
3.091	6.402	2.661	5.746	8.081	17.126	مراكش المارة			
1.847	3.652	1.495	3.254	4.732	9.708	مراكش المدينة			
1.274	2.718	1.115	2.536	3.316	7.401	سبي يوسف بن علي			
283	896	298	1.053	814	2.745	تيشالوة			
425	1.374	397	1.602	1.188	4.168	الخور			
4.417	9.163	3.586	8.557	11.008	24.554	اسفي			
49.026	106.926	41.408	95.563	127.472	285.575	الوسط			
968	3.581	837	3.228	2.595	9.745	أربال			
5.161	13.563	4.019	11.136	12.850	34.629	بي ملان			
1.083	2.649	959	2.521	2.942	7.256	بي سليمان			
4.070	8.292	3.895	8.127	11.404	23.550	عين الشق-الحي الحسي			
5.978	11.858	4.835	9.904	14.820	30.089	عين الص-الحي الحسي			
7.122	13.765	6.804	13.521	19.810	38.987	عين سيدي عثمان			
5.104	9.964	3.913	7.906	12.633	25.302	الدار البيضاء-أعما			
3.917	7.673	3.566	7.183	10.718	21.174	الغداة-رب السطات			
2.223	4.698	1.856	4.517	5.870	12.926	سيدي الربوحي-زنانة			
1.896	3.744	1.463	3.149	4.741	9.591	الحميدة			
3.320	8.503	2.950	8.207	8.909	23.795	الحميدة			
4.680	10.336	3.276	7.832	11.133	25.459	حزينة			
3.504	8.300	3.035	8.332	9.047	23.072	سطات			
31.945	71.390	28.998	67.915	86.084	196.771	الشمال الغربي			
451	1.722	543	2.087	1.412	5.343	شفشانون			
5.453	12.608	4.469	11.200	13.829	33.098	التيغرة			
2.477	6.144	1.955	5.282	6.181	16.142	الحجيات			
1.578	3.668	1.630	3.965	4.571	10.764	العرش			
6.358	12.424	5.165	10.558	16.276	32.627	الرباط			
5.455	11.334	4.519	9.932	14.176	30.169	سلا			
1.856	4.228	1.694	3.758	5.066	11.410	الصحيرات-قنارة			
2.301	6.938	1.951	5.926	6.083	18.264	سيدي قلم			
3.363	7.037	4.100	8.869	10.539	22.477	طنجة			
2.653	5.287	2.972	6.338	7.951	16.477	تطوان			
13.659	35.331	11.749	33.311	36.136	97.179	الوسط الشمالي			
903	2.588	1.007	2.994	2.812	8.005	الحسيبة			
581	1.940	513	1.905	1.525	5.382	بولان			
2.676	5.399	2.156	4.676	6.872	14.374	فأس الحميد-دار الدبع			
2.319	4.686	1.903	4.190	5.938	12.552	زواغة-مولاي يعقوب			
2.230	4.957	1.785	4.568	5.701	13.390	فاس المدينة			
1.465	3.944	1.175	3.303	3.757	10.309	صمرو			
895	4.029	878	4.118	2.466	11.357	ناويات			
2.590	7.788	2.332	7.557	7.065	21.810	تارة			
10.986	25.562	9.316	23.626	28.443	69.359	الشرقي			
634	1.442	516	1.299	1.616	3.873	مكك			
2.247	6.077	2.311	6.520	6.339	17.816	التاحور			
4.437	9.195	3.428	7.652	11.101	23.798	وحدة أكاد			
2.694	6.486	2.276	6.066	6.955	17.714	بركان - تويرت			
974	2.362	785	2.089	2.432	6.158	حدرادة			
11.277	29.734	9.941	26.439	29.677	78.767	الوسط الجنوبي			
2.422	8.700	2.465	7.944	6.653	23.050	الرشيدية			
865	1.949	758	1.696	2.323	5.149	بغرد			
2.946	7.431	2.085	5.536	7.010	18.283	حتمرة			
1.972	4.517	1.861	4.322	5.386	12.559	مكس البره			
2.327	5.026	4.124	4.938	6.362	13.938	الإصاحبة			
745	2.111	648	2.003	1.943	5.788	الحاج			
140.789	330.063	123.768	309.248	372.828	901.589	المجموع			

المصدر : وزارة التربية الوطنية

# السلك الثاني أساسي عمومي

## 10 - 19 التلاميذ المكررون حسب الجنس والأقاليم والعمالات

1994 - 95

تلاميذ السنة التاسعة		تلاميذ السنة السابعة		مجموع التلاميذ		
الاناث	المجموع	الاناث	المجموع	الاناث	المجموع	
3.721	11.426	863	3.482	5.287	17.582	الجنوب
787	1.595	240	634	1.231	2.795	أكادير - إدا أوتان
65	501	20	306	93	924	اشوكة - أيت باغا
595	1.419	251	783	1.020	2.668	إزركان - أيت ملول
44	132	4	14	52	164	أس-الزاك
7	29	3	8	10	41	بوحدور
64	140	4	19	68	162	السمارة
278	842	34	163	338	1.133	كلميم
520	1.185	84	225	688	1.657	العيون
474	2.447	95	604	639	3.564	ورزازات
50	111	21	46	93	204	وادي الذهب
146	351	29	69	193	461	طانطان
404	1.388	44	345	519	2.030	تارودانت
33	274	4	44	37	351	طاطا
254	1.012	30	222	306	1.428	تيزيڤت
5.345	11.872	829	2.970	6.928	17.111	تانسيفت
651	1.876	109	472	843	2.680	قلعة السراغنة
243	611	25	139	295	863	الصويرة
1.171	2.391	212	618	1.582	3.558	مراكش الحاضرة
740	1.420	118	351	972	2.025	مراكش المدينة
509	1.090	65	217	683	1.551	سيدي يوسف بن علي
103	346	7	99	127	517	ششاووة
153	530	22	138	188	771	الجوز
1.775	3.608	271	936	2.238	5.146	أسفي
19.407	42.932	4.526	12.087	27.736	64.933	الوسط
353	1.487	58	446	495	2.331	أزيلال
2.158	5.646	217	889	2.644	7.416	بني ملال
342	997	51	210	452	1.399	بن سليمان
1.556	3.233	519	1.235	2.464	5.425	عين الشق-الفي الحسي
2.427	4.895	381	936	3.197	6.780	عين السبع-الفي الحمدي
2.858	5.502	1.203	2.476	4.935	9.789	عين سيدي عثمان
2.051	4.054	505	1.159	3.009	6.261	الدار البيضاء-الفا
1.583	3.122	596	1.199	2.557	5.113	الغداة-درب السلطان
786	1.795	186	584	1.111	2.803	سيدي البروصي-زنانة
727	1.449	119	349	958	2.064	الحميدية
1.204	3.152	294	1.031	1.763	5.125	الحميدية
1.908	4.222	199	655	2.342	5.569	خريكة
1.454	3.378	198	918	1.809	4.858	سعطات
12.069	27.819	2.326	7.332	16.769	41.744	الشمال الغربي
148	644	42	264	237	1.116	شفشاون
2.135	5.059	327	1.196	2.832	7.485	القطيفة
860	2.315	107	521	1.083	3.260	الحسيات
575	1.336	125	448	788	2.109	العرش
2.542	5.020	577	1.276	3.667	7.505	الرباط
2.051	4.448	329	951	2.797	6.366	سلا
719	1.654	101	318	925	2.279	الصويرة-خفارة
949	2.935	133	577	1.187	3.989	سيدي فاسم
1.177	2.575	324	1.116	1.810	4.607	طنجة
913	1.833	261	665	1.443	3.028	طنطان
5.125	13.882	735	3.523	6.569	20.326	الوسط الشمالي
236	798	27	230	286	1.192	الحسيمة
228	814	48	256	320	1.237	بولنا
1.010	2.154	161	465	1.322	3.070	فاس الجديد-دار الدين
932	1.881	141	437	1.230	2.742	زواغة-مولاي يعقوب
826	1.906	105	484	1.051	2.787	فاس المدينة
620	1.628	78	439	762	2.394	صغرو
328	1.587	53	475	418	2.484	تاونات
945	3.114	122	737	1.180	4.420	تازة
3.827	9.688	478	2.046	4.728	13.538	الشرق
231	548	64	186	324	851	فكيك
755	2.235	75	446	901	3.084	التصور
1.552	3.525	212	731	1.969	4.902	وحدة أنكاد
945	2.479	98	520	1.134	3.473	بركان - توريدت
344	901	29	163	400	1.228	جرادة
4.576	12.480	746	2.819	5.930	17.547	الوسط الجنوبي
955	3.653	161	775	1.199	4.965	الرشيدية
321	753	70	188	463	1.123	بفرن
1.225	3.186	93	364	1.421	3.936	خنيفرة
801	1.850	134	485	1.057	2.752	مكناس المرز
957	2.035	251	762	1.384	3.290	الاسماعيلية
317	1.003	37	245	406	1.481	الغاجب
54.070	130.099	10.503	34.259	73.947	192.781	المجموع

المصدر : وزارة التربية الوطنية

# السلك الثاني أساسي عمومي

1994 - 95

## 10 - 20 هيئة التدريس حسب الاطار والأقاليم والعمالات

المجموع	آخرون	خدمة مدينة	أستاذ السلك الأول	أستاذ السلك الثاني	
4.577	79	102	4.166	230	الجوب
674	4	—	624	46	أكادير - إذا أولان
218	2	2	196	18	اشوكة - أبت باها
507	9	2	445	51	إركان - أيت ملول
36	—	2	34	—	أس-الراك
22	1	—	20	1	بوحنور
57	—	1	55	1	السمارة
303	1	9	282	11	كلميم
382	—	5	372	5	العيون
75	21	42	717	26	ورزازات
806	—	2	72	1	وادي الذهب
142	1	7	127	7	طاططان
683	20	13	606	44	تارودانت
170	3	12	151	4	طاططا
502	17	5	465	15	تيزيوت
5.041	77	38	4.771	155	التسيفت
706	8	10	664	24	قلعة السراغنة
358	9	2	340	7	الصويرة
1.112	25	1	1.056	30	مراكش المنارة
705	15	1	649	40	مراكش المدينة
392	9	5	360	18	سبدي يوسف بن علي
128	—	4	121	3	شيشاوة
222	2	5	203	12	الجزر
1.418	9	10	1.378	21	أسفي
14.721	207	173	13.891	450	الوسط
526	3	9	505	9	أزيلال
1.702	20	15	1.633	34	بني ملال
395	11	3	375	6	ابن سليمان
1.124	18	27	1.027	52	عين الشق-الحي الحسني
1.268	22	14	1.185	47	عين السبع-الحي الحمدي
1.561	2	23	1.471	65	ابن مسيك-سبدي عثمان
1.765	37	10	1.663	55	الدار البيضاء-أفقا
1.385	35	13	1.293	44	القضاء-ترب السلطان
516	4	10	483	19	سبدي الربوي-زنتمة
537	—	2	521	14	المحمدية
1.441	8	13	1.376	44	الحديدة
1.289	18	14	1.228	29	حريكة
1.212	29	20	1.131	32	سطات
10.772	160	115	9.558	839	الشمال الغربي
359	1	20	309	29	شفشاون
1.747	30	8	1.637	72	النيظرة
890	19	8	831	32	الحجيات
601	18	4	523	56	العرارش
2.097	72	7	1.737	281	الرباط
1.452	57	11	1.288	96	سلا
503	2	14	424	63	الصخيرات-تقارة
894	21	30	797	46	سبدي قاسم
1.326	15	5	1.233	73	طنجة
903	25	8	779	91	تطوان
5.115	44	104	4.657	310	الوسط الشمالي
485	4	26	410	45	الحسيبة
293	3	11	270	9	بوتان
775	7	1	721	46	فاس الجديد-دار المصيع
672	2	4	603	63	زواغة-سولاي بعلوب
601	5	9	548	39	فاس المدينة
532	11	11	471	39	صفيرو
650	2	24	600	24	تاوانات
1.107	10	18	1.034	45	تازة
3.725	61	56	3.376	232	الشرق
237	2	11	211	13	مكنك
934	10	27	825	72	الناضور
1.471	42	6	1.335	88	وجدة أنكاد
801	7	7	748	39	بركان - توريقت
282	—	5	257	20	حرادة
4.306	121	82	3.863	240	الوسط الجنوبي
1.007	23	40	890	54	الرشيدية
323	4	6	295	18	بفرن
891	76	12	776	27	حنيفة
871	8	11	807	45	مكناس المنزه
926	6	3	857	60	الإسماعيلية
288	4	10	238	36	الملاحب
48.257	849	670	44.282	2.456	المجموع

المصدر : وزارة التربية الوطنية

# السلك الثاني أساسي عمومي

1994 - 95

## 10 - 21 هيئة التدريس حسب الاطار والجنس والجنسية والمادة المدرسة

	المجموع				آخرون		الخدمة		أستاذ		أستاذ		
	أجانب	مغ + أج		إ		إ + ذ		السلك الأول		السلك الثاني			
	إ	ذ	إ	ذ	إ	ذ	إ	ذ	إ	ذ	إ	ذ	
المجموع	39	100	16.559	48.257	241	849	244	670	15.318	44.282	756	2.456	
العربية	8	15	3.465	8.321	4	17	55	121	3.194	7.573	212	610	
التربية الاسلامية	3	8	885	3.084	2	9	65	121	667	2.295	151	659	
الاجتماعيات	2	13	1.461	4.577	2	15	6	27	1.342	4.275	111	260	
الرياضة البدنية	1	5	869	4.607	212	699	—	1	655	3.890	2	17	
الفرنسية	11	15	4.310	8.749	9	31	22	62	4.230	8.567	49	89	
الثقافة النسوية	2	2	464	464	1	1	—	—	462	462	1	1	
الرياضيات	5	13	2.318	8.824	1	12	—	3	2.308	8.760	9	49	
الفيزياء والكيمياء	1	7	592	3.367	—	7	23	141	550	3.113	19	106	
العلوم الطبيعية	3	13	1.984	4.274	1	20	71	190	1.727	3.591	185	473	
الرسم	2	3	171	800	—	2	—	—	163	750	8	48	
الموسيقى	1	1	1	1	—	—	—	—	1	1	—	—	
الاعلاميات	—	—	12	141	—	2	—	1	3	23	9	115	
التكنولوجيا	—	5	27	1.036	9	33	2	3	16	978	—	22	
التقنية الصناعية	—	—	—	12	—	1	—	—	—	4	—	7	

مغ : مغاربة - أج : أجانب  
 ذ : ذكور + إناث  
 إ : إناث  
 المصدر : وزارة التربية الوطنية



# السلك الثاني أساسي عمومي

1994 - 95

## 10 - 22 المؤسسات والفصول والحجرات حسب الأقاليم والعمالات

الحجرات	المؤسسات	المحقات	الاعدادات	المؤسسات
2.277	2.764	4	95	الحبوب
289	384	—	13	أكادير - إدا أوتان
111	108	—	8	اشتوكة - آيت باها
216	320	—	8	أركان - آيت ملول
18	24	—	2	أس-الزوك
8	12	—	—	بوجدور
26	31	1	1	السمارة
165	189	—	9	كلميم
198	242	1	9	العيون
434	565	—	12	وزرات
48	35	—	3	وادي الذهب
68	96	—	3	عاطاط
339	420	—	10	تارودانت
110	108	—	3	طاطا
247	230	2	14	تيزيت
2.139	2.897	3	79	تالسيفت
346	440	2	15	لغة السراغة
170	216	—	8	الصويرة
481	611	—	18	مراكش الشارة
294	392	—	7	مراكش المدينة
158	232	—	6	سيدي يوسف بن علي
19	76	—	2	شيشاوة
83	122	—	2	الغوز
588	808	1	21	أسفي
6.287	9.234	3	212	الوسط
238	336	1	13	أزيلال
739	1.088	—	26	بني ملال
168	228	—	4	أبي سليمان
509	720	—	17	عين الشق-الحي الحسي
562	852	—	14	عين السبع-الحي المحمدي
685	1.080	—	24	أبي مسيك-سيدي عثمان
764	1.012	—	24	الدار البيضاء-أنفا
615	872	—	18	الغداية-درب السلطان
227	344	—	10	سيدي البونوصي-زناة
223	308	—	8	المحمدية
505	774	2	22	المداينة
565	860	—	18	حريكة
487	760	—	14	سطات
4.519	6.277	4	177	الشمال الغربي
163	220	—	10	شفشاون
720	998	—	26	القنيطرة
386	542	—	15	المخيمات
232	328	—	10	العرش
918	1.200	—	31	الرباط
639	940	3	23	سلا
191	294	—	7	الصحيرات-تلمارة
418	591	1	17	سيدي قاسم
525	707	—	24	طنجة
327	457	—	14	تطوان
2.221	3.077	4	98	الوسط الشمالي
262	304	—	11	الحسيمة
111	172	2	5	بولمان
281	416	—	14	فاس الجديد-دار النبيع
249	374	—	11	زواغة-سولاي-بمقوب
247	358	1	11	فاس المدينة
219	310	1	5	صفرو
316	412	—	17	تاونات
536	731	—	24	تازة
1.571	2.251	4	58	الشرق
120	152	1	6	مكنك
415	600	1	15	الناصور
556	775	—	18	وحدة أكاد
344	524	—	13	بركان - توريرت
136	200	2	6	جرادة
1.850	2.576	1	66	الوسط الجنوبي
460	677	—	14	الرشيدية
122	175	1	5	بفرن
379	538	—	8	خنيفرة
379	488	—	17	مكناس النزه
374	516	—	16	الاسماعيلية
136	182	—	6	الحاجب
20.864	29.076	23	785	الجموع



# السلك الثاني أساسي خاص

10 - 23 معطيات عامة

1994 - 95	1993 - 94	1992 - 93	1991 - 92	
276	455	466	666	الفصول
				التلاميذ
1.437	4.018	3.745	6.400	السنة السابعة
595	522	446	519	الإناث
1.824	2.914	3.249	4.596	السنة الثامنة
638	600	670	633	الإناث
2.801	4.190	4.230	5.751	السنة التاسعة
883	896	834	856	الإناث
6.062	11.122	11.224	16.747	المجموع
2.116	2.018	1.950	2.008	الإناث

# السلك الثاني أساسي خاص

1994 - 95

## 10 - 24 إحصائيات حسب العملات والأقاليم

إناث	التلاميذ	ذ + إ	المفصول
137	474	27	الجنوب
69	223	9	أكادير - إيرا أوتنان
—	—	—	اشتوكة - أيت باها
39	150	9	إيزكان - أيت ملول
—	—	—	أس-البروك
—	—	—	بوجدور
—	—	—	السمارة
—	—	—	كلميم
—	—	—	العون
—	—	—	ورزازات
—	—	—	وادي الذهب
—	—	—	طانطان
29	101	9	تارودانت
—	—	—	طاطا
—	—	—	تيزييت
149	410	26	التسيغت
5	15	1	قلعة السراغنة
—	—	—	الضوية
124	324	17	مراكش التارة
11	19	3	مراكش المدينة
—	—	—	سيدي يوسف بن علي
—	—	—	شيناوة
—	—	—	الغور
9	52	5	أسفي
1.401	3.570	135	الوسط
—	—	—	زبلال
2	37	2	بي ملال
—	—	—	عين السبع
220	540	20	عين الشق-الفي الحسي
39	176	7	عين السبع-الفي أحمدلي
151	436	11	عين مسيت-سيدي عثمان
285	697	26	الدار البيضاء-الفا
17	85	3	القداء-درب السلطان
667	1.498	59	سيدي الربوحي-رانة
10	36	2	المغربية
—	—	—	الجديدة
10	65	5	خرزكة
—	—	—	سطات
322	1.145	57	الشمال الغربي
—	—	—	تفشاون
10	82	4	القنيطرة
19	83	5	الحسيات
20	47	4	العرش
141	403	18	الرباط
57	197	7	سلا
7	25	2	الصخيرات-تجارة
4	10	1	سيدي فاسم
26	132	6	طنجة
38	166	10	تطوان
20	169	11	الوسط الشمالي
8	44	6	الحسيمة
—	—	—	بولان
10	88	3	فاس الجديدة-دار الصبيح
—	—	—	رواقع-سولاي يعقوب
2	22	—	فاس المدينة
—	—	1	صغرو
—	—	—	تاورات
—	15	1	تازة
75	214	11	الشرق
—	—	—	مكنك
66	166	9	تاهارور
9	48	2	وحدة أكاد
—	—	—	بركان - تويرت
—	—	—	جرادة
12	80	9	الوسط الجنوبي
—	—	—	الرشيدية
—	—	—	برن
1	13	1	خنيفرة
11	67	8	مكناس النزه
—	—	—	الإصمالية
—	—	—	الحاجب
2.116	6.062	276	المجموع

المصدر : وزارة التربية الوطنية

# التعليم الثانوي العمومي

10 - 25 معطيات عامة

1994 - 95	1993 - 94	1992 - 93	1991 - 92	
				المؤسسات
				حضري + قروي
442	419	390	372	التأهيات
9	6	6	12	ملحقات التأهيات
...	187	135	198	عدد الداخليات
				وسط قروي
23	18	6	7	التأهيات
2	1	1	1	ملحقات التأهيات
...	...	...	1	عدد الداخليات
				الحجرات
11.628	11.226	10.814	10.625	حضري + قروي
338	284	149	...	وسط قروي
				الفصول
11.923	11.498	11.096	10.532	حضري + قروي
339	281	133	...	وسط قروي
				التلاميذ
				حضري + قروي
363.604	363.095	347.998	333.500	مجموع التلاميذ
156.041	153.953	145.767	136.636	الاناث
121.441	117.991	122.454	120.084	جديد بالسنة الأولى
53.123	49.661	51.925	50.192	الاناث
108.942	106.481	88.985	90.407	تلاميذ السنة الثالثة
47.321	46.717	37.642	37.015	الاناث
32.354	32.853	32.298	31.469	الداخليون
7.086	7.188	6.538	5.639	الاناث
				وسط قروي
9.623	8.031	3.617	...	مجموع التلاميذ
2.229	1.839	678	...	الاناث
4.090	3.360	1.869	...	جديد بالسنة الأولى
875	762	330	...	الاناث
1.977	1.502	424	...	تلاميذ السنة الثالثة
494	350	94	...	الاناث
1.678	1.538	666	...	الداخليون
160	151	46	...	الاناث
				هيئة التدريس
				حضري + قروي
28.420	27.647	26.680	25.095	مجموع هيئة التدريس
8.489	8.306	8.050	7.591	الاناث
				وسط قروي
829	703	369	...	مجموع هيئة التدريس
76	74	51	...	الاناث

# التعليم الثانوي العمومي

## 10 - 26 التلاميذ حسب الجنس والأقاليم والعمالات

1994 - 95

تلاميذ السنة الثالثة		تلاميذ السنة الأولى		مجموع التلاميذ		
البنات	المجموع	البنات	المجموع	البنات	المجموع	
3.175	9.494	4.873	14.134	11.249	33.297	الحزب
723	1.629	810	1.833	2.253	5.057	أكادير - إذا أوتان
35	263	58	413	131	962	اشوكة - أيت باغا
569	1.432	741	1.730	1.885	4.563	إزركان - أيت ملول
16	78	46	206	74	364	أس-الرك
7	14	25	62	40	97	بوجدور
24	92	106	265	168	483	السارة
216	684	366	1.180	815	2.593	كلميم
363	839	759	1.619	1.525	3.336	العيون
282	1.557	613	2.663	1.226	5.965	وزارات
42	112	70	172	174	414	وادي الذهب
95	253	232	518	423	1.032	طانطان
446	1.378	588	1.738	1.403	4.375	تارودانت
27	211	76	474	139	910	عاطفا
330	952	383	1.261	993	3.146	تيزيغت
5.035	11.015	5.948	13.740	15.507	35.101	التسيغت
518	1.398	675	1.920	1.777	4.794	علمة السراغة
234	532	420	914	872	1.916	الضوية
1.584	3.255	1.661	3.465	4.550	9.612	مراكش الحارة
612	1.182	747	1.848	1.873	4.194	مراكش المدينة
368	847	427	941	1.153	2.631	سيدي يوسف بن علي
42	158	96	306	182	630	شيشاوة
156	385	198	616	489	1.390	الجوز
1.521	3.258	1.724	3.730	4.611	9.934	أسفي
16.030	34.924	21.047	45.536	53.517	116.008	الوسط
263	914	395	1.528	920	3.420	أزيلال
1.548	4.315	2.262	6.078	5.479	14.704	بني ملال
305	687	410	975	971	2.251	بن سليمان
1.122	2.304	1.307	2.664	3.644	7.326	عين الشق-البحر الحسي
1.541	3.044	2.605	4.940	5.931	11.476	عين السبع-البحر الصمعي
2.002	3.906	2.534	4.859	6.781	13.109	بن مسيك-سيدي عثمان
2.530	4.941	2.900	5.605	8.041	15.755	الدار البيضاء-الفا
1.484	2.878	1.577	3.179	4.516	9.008	أفناء-درب الطال
706	1.443	1.007	2.040	2.373	4.828	سيدي الزنوصي-زانتة
682	1.265	880	1.763	2.201	4.307	الحمدية
1.256	3.101	1.547	3.639	4.006	9.642	الحديدة
1.443	3.385	2.040	4.575	4.882	11.251	حريكة
1.148	2.741	1.583	3.691	3.772	8.931	سطات
11.235	24.419	14.320	31.382	36.610	80.704	الشمال الغربي
141	466	308	1.052	560	1.962	شفشاون
2.123	4.744	2.485	5.520	6.472	14.745	القطيفة
729	1.800	1.148	2.792	2.656	6.551	الحسيات
546	1.240	754	1.648	1.806	4.150	العرش
2.619	5.130	3.042	5.843	8.377	16.189	الرباط
1.824	3.813	2.371	4.804	5.902	12.312	سلا
471	1.027	723	1.665	1.708	3.812	الصخيرات-تخار
750	2.060	984	2.824	2.526	7.179	سيدي قاسم
1.057	2.246	1.319	2.897	3.470	7.587	طنجة
975	1.893	1.186	2.337	3.133	6.217	تطوان
4.403	10.896	5.857	15.180	15.293	38.735	الوسط الشمالي
305	797	396	1.082	1.072	2.916	الحسيمة
179	581	222	767	548	1.921	بولاق
1.129	2.293	1.195	2.478	3.556	7.295	قاس الحبيبة-دار الصبيح
765	1.456	1.099	1.980	2.808	5.211	رواقف-مولاي يعقوب
607	1.582	693	1.989	1.931	5.237	قاس المدينة
419	1.084	654	1.678	1.568	4.118	صغرو
218	874	413	1.712	940	3.801	تاوانك
781	2.229	1.185	3.494	2.870	8.236	تازة
3.692	8.404	4.499	10.679	11.719	27.524	الشرق
223	481	291	676	733	1.658	مكنك
567	1.550	985	2.620	2.145	5.912	الناصور
1.833	3.774	1.985	4.299	5.458	11.606	وحدة أكاد
834	2.093	976	2.409	2.642	6.568	بركان - نوربرت
235	506	262	675	741	1.780	خرادة
3.751	9.790	4.813	12.744	12.146	32.235	الوسط الجنوبي
658	2.622	950	3.545	2.232	8.812	الرشيدية
316	617	394	850	1.018	2.085	بغرن
769	2.036	1.107	2.897	2.703	7.158	حبيزة
823	1.855	1.060	2.377	2.677	5.975	مكاس المرز
163	535	206	693	506	1.714	الحاجب
47.321	108.942	61.357	143.395	156.041	363.604	المجموع



10 - 27 التلاميذ المكررون حسب الجنس والأقاليم والعمالات

تلاميذ السنة الثالثة الآتية		تلاميذ السنة الأولى الآتية		مجموع التلاميذ الآتية		
592	1.735	900	2.735	1.847	5.465	الجنوب
105	273	96	206	242	581	أكادير - إداونان
6	38	3	36	13	105	اشتركة - آيت باها
131	310	92	198	286	643	إيزكول - آيت ملول
2	4	6	76	8	88	أس-الزوك
2	3	5	16	7	23	بوحنور
3	13	43	101	55	147	السنارة
32	111	111	342	164	509	كلميم
91	206	224	471	404	820	العيون
37	220	93	454	188	924	وزوزات
9	17	14	41	39	85	وادي الذهب
25	66	61	139	103	241	طابضان
87	270	86	313	195	678	تارودانت
8	41	19	128	30	185	طاطا
54	163	47	214	113	436	تيزت
820	1.865	830	2.113	2.205	5.311	تانسيفت
84	246	84	287	233	740	فمعة السراغنة
44	90	104	235	192	405	الصوريرة
231	475	237	525	629	1.343	مراكش الحارة
63	148	80	272	196	553	مراكش المدينة
65	142	53	113	165	363	سيدي يوسف بن علي
3	26	17	57	26	107	ششالوة
26	70	30	129	76	273	الخور
304	668	225	495	688	1.527	آسفي
3.325	7.470	2.870	7.098	8.441	19.778	الوسط
66	226	74	285	179	696	أزيلال
465	1.184	448	1.258	1.198	3.151	بني ملال
60	137	60	163	141	362	ابن سليمان
238	499	86	285	466	1.064	عين الشق-عفي الحسي
389	796	439	915	1.136	2.315	عين السبع-الحفي الحمدي
340	651	227	511	864	1.750	ابن مسعود-سيدي محال
373	812	218	512	854	1.899	الدار البيضاء-أغادير
216	443	120	283	465	1.059	الفيحاء-درب السلطان
144	327	166	368	405	895	سيدي البروسي-آيتة
161	286	159	337	423	835	المغديبة
265	636	205	549	630	1.604	المغديبة
346	845	352	866	930	2.301	خريبكة
262	628	316	766	750	1.847	سطات
2.132	4.764	1.968	4.886	5.853	13.990	الشمال الغربي
33	95	96	320	157	528	شفشاون
478	1.017	356	851	1.188	2.674	الفيظرة
181	442	259	706	620	1.630	الغسبات
101	200	105	254	303	720	العرش
374	779	258	573	869	1.892	الرباط
359	799	322	707	938	2.135	سلا
97	193	108	306	299	712	الصحيرات-تفارة
172	510	186	489	514	1.457	سيدي قاسم
174	384	140	358	520	1.235	طنجة
163	345	138	322	445	1.007	نظوان
717	1.772	584	2.067	1.772	5.204	الوسط الشمالي
56	113	33	112	122	337	الحيصية
27	90	23	124	59	277	بولما
169	360	88	175	359	734	قاس المقيد-دار الشيخ
116	251	63	139	256	573	زواغة-مولاي يعقوب
71	199	55	237	184	596	قاس المدينة
107	220	103	289	266	685	صفرو
56	177	58	338	143	651	تاونات
115	362	161	653	383	1.351	تازة
592	1.355	453	1.307	1.414	3.790	الشرق
44	94	37	100	100	253	مكناس
79	196	147	456	291	942	الناصور
290	605	182	466	637	1.494	وحدة أكاد
145	363	82	232	321	881	مراكش - توريوت
34	97	5	53	65	220	جرادة
711	1.953	629	1.748	1.776	4.990	الوسط الجنوبي
107	451	120	462	291	1.236	الرشيدية
57	135	52	140	151	387	بقرن
177	467	140	384	420	1.173	خبيزة
187	404	140	321	417	940	مكناس المزه
166	423	155	347	446	1.052	الاصمالية
17	73	22	94	51	202	الحاجب
8.889	20.914	8.234	21.954	23.308	58.528	المجموع



# التعليم الثانوي العمومي

## 10 - 28 التلاميذ حسب المستوى الدراسي والشعبة والجنس

1994 - 95

المكررون		التلاميذ		
الاناث	المجموع	الاناث	المجموع	
8.234	21.954	61.357	143.395	الأولى ثانوي
5.325	11.500	35.766	70.166	الأداب
2.771	10.103	20.433	57.567	العلوم
—	3	2.432	9.093	العلوم الرياضية
115	173	2.474	4.343	الهندسة الاقتصادية / التسيير
—	12	1	248	الهندسة الفلاحية
1	53	16	769	الهندسة الميكانيكية
8	72	110	812	الهندسة الكهربائية
10	21	82	265	الهندسة المدنية
4	17	43	132	الهندسة الكيميائية
6.185	15.660	47.363	111.267	الثانية ثانوي
3.392	6.804	28.820	56.442	الأداب
2.548	8.078	15.447	45.354	العلوم
29	261	775	3.817	العلوم الرياضية
196	353	2.111	4.031	الهندسة الاقتصادية / التسيير
—	10	2	229	الهندسة الفلاحية
—	57	2	433	الهندسة الميكانيكية
7	71	89	638	الهندسة الكهربائية
9	18	79	222	الهندسة المدنية
4	8	38	101	الهندسة الكيميائية
8.889	20.914	47.321	108.942	الثالثة ثانوي
5.227	9.481	29.225	55.165	الأداب
3.323	10.047	15.040	43.637	العلوم
134	819	984	4.778	العلوم الرياضية
186	350	1.913	3.771	الهندسة الاقتصادية / التسيير
—	27	—	218	الهندسة الفلاحية
—	70	—	449	الهندسة الميكانيكية
6	89	67	661	الهندسة الكهربائية
9	19	62	164	الهندسة المدنية
4	12	30	99	الهندسة الكيميائية
23.308	58.528	156.041	363.604	مجموع التلاميذ
13.944	27.785	93.811	181.773	الأداب
8.642	28.228	50.920	146.558	العلوم
163	1.083	4.191	17.688	العلوم الرياضية
497	876	6.498	12.145	الهندسة الاقتصادية / التسيير
—	49	3	695	الهندسة الفلاحية
1	180	18	1.651	الهندسة الميكانيكية
21	232	266	2.111	الهندسة الكهربائية
28	58	223	651	الهندسة المدنية
12	37	111	332	الهندسة الكيميائية

# التعليم الثانوي العمومي

## 10 - 29 تلاميذ التعليم الثانوي التقني حسب الشعب والمستوى الدراسي

1994 - 95

المجموع		السنة الثالثة		السنة الثانية		السنة الأولى		
المجموع	الاناث	المجموع	الاناث	المجموع	الاناث	المجموع	الاناث	
6.498	12.145	1.913	3.771	2.111	4.031	2.474	4.343	الهندسة الاقتصادية / التسيير
2.290	4.017	—	—	—	—	2.290	4.017	جدع مشترك
1.884	4.797	903	2.310	948	2.382	33	105	العلوم الاقتصادية
1.387	2.394	589	1.040	647	1.133	151	221	تسيير مخاضة
937	937	421	421	516	516	—	—	التسيير الإداري
3	695	—	218	2	229	1	248	الهندسة الفلاحية
18	1.651	—	449	2	433	16	769	الهندسة الميكانيكية
12	563	—	—	—	—	12	563	جدع مشترك
—	—	—	—	—	—	—	—	العلوم التقنية
6	1.088	—	449	2	433	4	206	صناعة ميكانيكية
266	2.111	67	661	89	638	110	812	الهندسة الكهربائية
58	1.058	8	302	17	314	33	442	تقنيات كهربائية
208	1.053	59	359	72	324	77	370	الالكترونيك
223	651	62	164	79	222	82	265	الهندسة المدنية
36	81	—	—	16	40	20	41	البناء
170	518	58	151	59	166	53	201	فنون تشكيلية
17	52	4	13	4	16	9	23	الفنون وصناعة الرسوم البيانية
111	332	30	99	38	101	43	132	الهندسة الكيميائية
7.119	17.585	2.072	5.362	2.321	5.654	2.726	6.569	المجموع

10 - 30 توزيع المرشحات والناجحون في امتحانات البكالوريا  
حسب الاكاديميات والجنس

% الناجحين		الناجحون		المرشحات الحاضرون		
الاناث	المجموع	الاناث	المجموع	الاناث	المجموع	
53.66	55.18	1.490	4.372	2.777	7.923	أكاديمية أكادير
67.29	66.80	2.621	6.776	3.895	10.144	أكاديمية مراكش
49.97	49.18	1.694	4.349	3.390	8.843	أكاديمية بني ملال
60.08	60.35	1.756	3.952	2.923	6.548	أكاديمية الجديدة
52.84	52.82	678	1.638	1.283	3.101	أكاديمية سطات
62.38	60.82	2.723	5.147	4.365	8.462	أكاديمية البيضاء-أنفا
65.12	62.94	2.757	5.140	4.234	8.167	أكاديمية البيضاء - بن امسيك
56.74	55.87	1.768	3.648	3.116	6.529	أكاديمية الخمدية
51.55	50.74	1.910	4.735	3.705	9.331	أكاديمية القنيطرة
55.89	53.34	2.856	5.624	5.110	10.543	أكاديمية الرباط
64.87	64.05	2.029	4.443	3.128	6.937	أكاديمية تطوان
64.41	62.18	3.356	8.109	5.210	13.042	أكاديمية فاس
60.37	61.26	2.194	5.239	3.634	8.552	أكاديمية وجدة
55.33	55.62	2.170	5.818	3.922	10.461	أكاديمية مكناس
<b>59.18</b>	<b>58.18</b>	<b>30.002</b>	<b>68.990</b>	<b>50.692</b>	<b>118.583</b>	<b>المجموع</b>

10 - 31 المرشحون والناجحون في امتحانات البكالوريا

1991			1990		
%	الناجحون	المرشحون الحاضرون	%	الناجحون	المرشحون الحاضرون
53.63	23.995	44.740	46.48	21.370	45.973
63.28	598	945	48.29	509	1.054
16.88	13	77	12.58	94	747
53.49	23.384	43.718	47.01	20.767	44.172
62.78	30.997	49.371	50.93	25.260	49.597
71.28	67	94	47.50	95	200
60.80	27.122	44.610	48.84	22.211	45.481
81.59	3.808	4.667	75.43	2.954	3.916
76.78	4.808	6.262	70.70	4.631	6.550
74.35	1.612	2.168	64.95	1.566	2.411
—	—	—	—	—	—
68.30	1.084	1.587	64.92	992	1.528
67.49	652	966	68.01	674	991
69.57	432	621	59.22	318	537
84.24	2.112	2.507	79.39	2.073	2.611
75.76	50	66	72.16	70	97
71.07	113	159	59.13	68	115
—	—	—	—	—	—
95.25	301	316	93.42	284	304
78.95	15	19	87.50	21	24
94.44	17	18	90.91	10	11
82.25	139	169	72.89	121	166
—	—	—	—	—	—
100.00	15	15	100.00	16	16
95.16	59	62	81.18	69	85
92.31	24	26	85.71	18	21
93.75	15	16	100.00	6	6
80.22	742	925	80.68	802	994
89.50	409	457	77.06	393	510
82.24	213	259	74.43	195	262
59.58	59.800	100.373	50.20	51.261	102.120

1994			1993			1992		
%	الناجحون	المرشحون الحاضرون	%	الناجحون	المرشحون الحاضرون	%	الناجحون	المرشحون الحاضرون
56.54	34.837	61.613	57.15	29.101	50.921	60.97	29.756	48.803
55.38	1.272	2.297	59.73	1.102	1.845	61.42	554	902
—	—	—	—	—	—	—	—	—
56.59	33.565	59.316	57.05	27.999	49.076	60.96	29.202	47.901
57.99	29.611	51.066	58.00	25.902	44.655	66.85	32.198	48.168
26.67	8	30	64.26	169	263	56.14	32	57
55.79	25.577	45.847	55.27	21.937	39.690	64.61	28.085	43.470
77.59	4.026	5.189	80.73	3.796	4.702	87.93	4.081	4.641
76.93	4.542	5.904	78.17	4.124	5.276	82.65	5.184	6.272
76.46	1.884	2.464	75.52	1.536	2.034	82.61	1.872	2.266
83.82	57	68	94.12	48	51	—	—	—
75.27	1.138	1.512	78.19	1.097	1.403	82.65	1.334	1.614
73.82	733	993	76.44	675	883	81.63	782	958
78.03	405	519	81.15	422	520	84.15	552	656
78.66	1.463	1.860	80.70	1.443	1.788	82.69	1.978	2.392
—	—	—	81.25	13	16	81.25	65	80
56.58	86	152	72.60	106	146	82.93	136	164
100.00	21	21	95.65	22	23	—	—	—
91.31	431	472	90.72	264	291	91.16	268	294
—	—	—	80.00	4	5	68.42	13	19
—	—	—	—	—	—	80.00	12	15
80.41	78	97	71.84	74	103	79.43	112	141
75.00	12	16	100.00	18	18	—	—	—
—	—	—	—	—	—	100.00	26	26
66.67	2	3	89.47	51	57	94.44	51	54
—	—	—	—	—	—	100.00	25	25
85.71	6	7	80.00	16	20	91.67	11	12
75.11	353	470	76.11	430	565	76.30	705	924
74.93	284	379	80.37	258	321	87.19	354	406
78.19	190	243	83.86	187	223	86.21	200	232
<b>58.18</b>	<b>68.990</b>	<b>118.583</b>	<b>58.63</b>	<b>59.127</b>	<b>100.852</b>	<b>65.03</b>	<b>67.138</b>	<b>103.243</b>



# التعليم الثانوي العمومي

## 10 - 32 هيئة التدريس حسب الاطار والجنس والجنسية والمادة المدرسة

1994 - 95

	المجموع		آخرون		الخدمة		أستاذ		أستاذ			
	مع + أج				للخدمة		السلوك الأول		السلوك الثاني			
	أجانب	إ	إ	إ+ذ	إ	إ+ذ	إ	إ+ذ	إ	إ+ذ		
الشموع	48	105	8.489	28.420	17	53	631	1.368	606	2.002	7.235	24.997
العربية	3	21	1.054	3.246	—	1	31	59	4	38	1.019	3.148
التربية الإسلامية	—	8	291	1.548	—	—	22	38	1	25	268	1.485
الاجتماعيات	1	7	715	2.467	—	1	16	44	6	25	693	2.397
الفلسفة	—	2	290	1.227	—	—	10	60	—	5	280	1.162
الرياضة البدنية	2	2	234	1.656	6	15	—	1	126	749	102	891
الفرنسية	15	17	1.646	3.822	2	4	220	388	48	133	1.376	3.297
الانجليزية	5	10	1.350	3.142	—	—	245	560	364	702	741	1.880
الاسبانية	8	8	177	417	1	1	14	30	16	41	146	345
الألمانية	4	5	30	89	1	1	—	3	—	3	29	82
الاطبالية	4	4	9	14	—	—	—	—	—	—	9	14
الثقافة السوية	—	—	1	1	—	—	—	—	1	1	—	—
الرياضيات	1	9	497	3.252	—	3	7	41	7	122	483	3.086
الفيزياء والكيمياء	—	2	575	2.790	—	—	13	51	1	19	561	2.720
العلوم الطبيعية	2	6	1.188	2.764	—	2	43	75	9	37	1.136	2.650
الترجمة	—	1	69	481	—	—	1	1	5	25	63	455
الرسم	—	—	4	27	1	3	—	—	—	8	3	16
الموسيقى	—	—	—	—	—	—	—	—	—	—	—	—
الاعلاميات	—	—	9	134	—	—	—	—	1	14	8	120
التكنولوجيا	—	—	—	—	—	—	—	—	—	—	—	—
الخدمة الاقتصادية/السياحة	3	3	315	551	—	—	6	14	16	22	293	515
الخدمة العلاجية	—	—	9	25	6	22	3	3	—	—	—	—
الخدمة الميكانيكية	—	—	1	435	—	—	—	—	—	21	1	414
الخدمة الكهربائية	—	—	22	260	—	—	—	—	—	6	22	254
الخدمة المدنية	—	—	—	50	—	—	—	—	—	5	—	45
الخدمة الكيميائية	—	—	3	22	—	—	—	—	1	1	2	21

مع : مغاربة - أج : أجانب  
 ذ : ذكور + إناث  
 إ : إناث  
 المصدر : وزارة التربية الوطنية

# التعليم الثانوي العمومي

## 10 - 33 هيئة التدريس حسب الاطار والأقاليم والعمالات

1994 - 95

المجموع	آخرون	الخدمة البلدية	أستاذ السلك الأول	أستاذ السلك الثاني	
2.578	6	205	157	2.210	الجنوب
451	—	18	42	391	أكادير - إدا أوتان
69	—	4	1	64	الشفوية - أيت باها
301	—	18	10	273	إبركان - أيت ملول
32	—	6	2	24	أس-الرائك
16	—	3	—	13	بوحدور
49	—	3	2	44	السمارة
169	—	15	3	151	كلميم
239	—	24	8	207	العيون
442	—	39	38	365	وزازات
45	—	4	2	39	وادي الذهب
78	—	8	2	68	طاطان
334	5	29	20	280	تارودانت
92	—	13	12	67	طاطا
261	1	21	15	224	تيزيت
2.927	5	138	205	2.579	تانسيفت
380	—	24	14	342	قنعة السراغنة
215	—	15	15	185	الصويرة
853	2	21	76	754	مراكش المقارة
343	—	10	23	310	مراكش المدينة
213	—	10	9	194	سيدي يوسف بن علي
71	—	4	4	63	شيشاوة
97	—	10	8	79	إلحور
755	3	44	56	652	أسفي
8.484	14	446	630	7.394	الوسط
254	8	29	16	201	أزيلال
989	—	69	58	862	بني ملال
213	—	13	6	194	بن سليمان
505	—	23	43	439	عين الشق-الحي الحسني
676	1	36	52	587	عين السبع-الحي المحمدي
884	—	38	77	769	بن مسيك-سيدي عثمان
1.196	2	33	103	1.058	القاد البيضاء-أفقا
823	—	36	67	720	الغداة-درب السلطان
294	—	17	19	258	سيدي البرنوصي-زنانة
425	—	23	22	380	المحمدية
787	2	56	56	673	المحمدية
753	—	40	50	663	خريكة
685	1	33	61	590	سقطات
6.442	7	219	465	5.751	الشمال الغربي
182	—	12	2	168	تشتاون
1.082	—	41	83	958	الفيطيرة
475	—	24	27	424	الحسيات
307	1	14	18	274	العرش
1.401	3	27	130	1.241	الرباط
884	—	29	65	790	ملا
287	—	17	26	244	الصخيرات-ثارة
551	2	32	16	501	سيدي قاسم
658	—	11	62	585	طبعة
615	1	12	36	566	نظوان
3.235	2	147	221	2.865	الوسط الشمالي
248	—	15	38	195	الحسيمة
179	—	10	6	163	بولك
675	—	14	55	606	فاس الجديد-دار الفينج
456	—	15	37	404	رواحة-سولاي-بمقرب
433	2	7	34	390	فاس المدينة
332	—	24	17	291	صغرو
338	—	33	8	297	تاوبات
574	—	29	26	519	تازة
2.110	7	98	169	1.836	الشرق
147	—	21	14	112	فكيك
433	—	26	19	388	الناضور
946	1	21	105	819	وحدة أكادير
462	6	20	28	408	بركان - تاوريرت
122	—	10	3	109	جرادة
2.644	12	115	155	2.362	الوسط الجنوبي
619	4	53	39	523	الرشيدية
194	—	12	13	169	بهران
512	4	15	15	478	ختيفرة
651	1	13	45	592	مكاس المرز
517	—	14	31	472	الاصناعية
151	3	8	12	128	المناجب
28.420	53	1.368	2.002	24.997	المجموع

المصدر: وزارة التربية الوطنية

## 10 - 34 المؤسسات والفصول والحجرات حسب الأقاليم والعمالات

الحجرات	الفصول	المؤسسات	
		المحقات	التأويات
<b>1.148</b>	<b>1.112</b>	<b>2</b>	<b>61</b>
180	164	—	6 أكادير - إدا لوتنان
30	28	1	5 اشتوكة - آيت باغا
135	130	1	5 إركان - آيت مول
10	14	—	—
6	6	—	1 بوحدور
28	22	—	2 السمارة
75	83	—	3 كلميم
100	107	—	6 العيون
220	209	—	13 ورزازات
19	19	—	2 وادي الذهب
28	35	—	1 طاطنجان
152	147	—	7 تارودانت
42	39	—	4 طاطا
123	109	—	6 تيزت
<b>1.259</b>	<b>1.218</b>	<b>1</b>	<b>44</b>
165	160	1	6 قلعة السراغنة
115	94	—	4 الصويرة
332	333	—	11 مراكش المارة
130	140	—	5 مراكش المدينة
80	88	—	2 سيدي يوسف بن علي
51	25	—	2 شيشاوة
38	41	—	3 الحوز
348	337	—	11 آسفي
<b>3.537</b>	<b>3.759</b>	<b>3</b>	<b>114</b>
120	115	—	5 أزبيلال
446	454	—	15 بني ملال
70	83	—	4 ابن سليمان
199	233	—	5 عين الشق - الحى الحسني
261	317	—	9 عين السبع - الحى الحسني
347	414	—	10 ابن مسلك - سيدي عثمان
540	520	—	12 الدار البيضاء - آفا
360	332	—	8 الغدادي - درب السلطان
121	137	—	4 سيدي البرنوصي - ترانة
170	163	—	6 المحمدية
298	329	—	13 الجديدة
353	365	—	12 خربكة
252	297	3	11 سطات
<b>2.503</b>	<b>2.562</b>	<b>1</b>	<b>91</b>
67	74	—	3 شفشاون
434	442	—	13 القنيطرة
207	217	—	9 المحمدات
119	134	—	5 العرائش
556	533	—	18 الرباط
314	355	—	10 سلا
121	119	1	5 الصخيرات - تمارة
238	244	—	11 سيدي قاسم
243	244	—	8 طنجة
204	200	—	9 تطوان
<b>1.206</b>	<b>1.293</b>	<b>—</b>	<b>49</b>
114	105	—	6 الحسيمة
74	69	—	4 بولان
225	241	—	9 فاس الجديدة - دار الشبيح
157	172	—	5 روافعة - مولاي يعقوب
150	157	—	4 فاس المدينة
115	133	—	8 صفرو
130	137	—	5 تاونات
241	279	—	8 تازة
<b>903</b>	<b>890</b>	<b>—</b>	<b>37</b>
75	62	—	4 تكميك
191	191	—	10 الناظور
373	372	—	12 وجدة أنكاد
213	209	—	9 بركان - تاوريرت
51	56	—	2 جسرادة
<b>1.072</b>	<b>1.089</b>	<b>2</b>	<b>46</b>
272	276	—	12 الرشيدية
62	75	—	4 بفرن
194	225	2	13 خنيفرة
290	236	—	8 مكناس المزه
194	213	—	6 اللاحمالية
60	64	—	3 الحاجب
<b>11.628</b>	<b>11.923</b>	<b>9</b>	<b>442</b>
			المجموع

# التعليم الثانوي الخاص

10 - 35 معطيات عامة

1994 - 95	1993 - 94	1992 - 93	1991 - 92	الفصول التلاميذ
944	900	915	915	السنة الأولى ثانوي
6.525	7.227	6.727	7.036	الأدب
2.417	2.262	2.132	2.367	الاناث
1.468	1.414	1.165	1.260	العلوم
459	421	358	376	الاناث
60	18	21	—	العلوم الرياضية
18	—	—	—	الاناث
188	—	—	—	العلوم الاقتصادية
55	—	—	—	الاناث
42	12	42	—	التقنية الصناعية
3	12	9	—	الاناث
38	206	223	315	التقنية التجارية
19	62	77	129	الاناث
8.321	8.877	8.178	8.611	المجموع
2.971	2.757	2.576	2.872	الاناث
6.425	5.675	5.579	5.896	السنة الثانية ثانوي
2.452	2.030	2.153	2.110	الأدب
2.025	2.308	2.371	1.911	الاناث
571	475	461	434	العلوم التجريبية
37	41	32	16	الاناث
8	14	7	8	العلوم الرياضية
211	242	211	207	الاناث
65	51	30	17	العلوم الاقتصادية
25	21	25	—	الاناث
4	21	1	—	التقنية الصناعية
105	147	236	260	الاناث
40	58	97	80	التقنية التجارية
8.828	8.434	8.454	8.290	الاناث
3.140	2.649	2.749	2.649	المجموع
6.664	5.978	6.511	7.245	السنة الثالثة ثانوي
2.600	2.285	2.404	2.698	الأدب
3.609	3.266	3.271	3.172	الاناث
1.046	839	834	894	العلوم التجريبية
45	302	274	276	الاناث
20	13	8	2	العلوم الرياضية
333	317	232	227	الاناث
176	54	25	37	العلوم الاقتصادية
32	15	43	—	الاناث
3	15	15	—	التقنية الصناعية
203	381	202	627	الاناث
112	172	97	155	التقنية التجارية
10.886	10.259	10.533	11.547	الاناث
3.957	3.378	3.383	3.786	المجموع
28.035	27.570	27.165	28.448	الاناث
10.068	8.784	8.708	9.307	مجموع الثانوي
				الاناث

المصدر : وزارة التربية الوطنية



التلاميذ	إناث	♂ + ♀	الفصول
377	164	1.203	46
—	—	441	15
106	—	385	12
—	—	—	—
—	—	—	—
—	—	—	—
—	—	—	—
7	—	32	2
—	—	—	—
100	—	345	17
—	—	—	—
—	—	—	—
600	—	1.696	64
41	—	138	3
315	—	894	36
60	—	170	6
—	—	—	—
—	—	—	—
184	—	494	19
4.897	—	12.350	354
—	—	—	—
360	—	1.443	38
—	—	—	—
264	—	639	23
370	—	993	24
813	—	1.846	36
1.027	—	2.412	63
89	—	248	7
1.352	—	2.988	106
158	—	423	13
183	—	424	15
229	—	769	23
52	—	165	6
2.693	—	7.451	307
—	—	—	—
293	—	928	24
335	—	1.140	24
62	—	235	12
1.100	—	2.554	71
453	—	1.211	37
50	—	135	8
77	—	243	6
135	—	427	14
188	—	578	111
570	—	2.085	65
32	—	161	9
—	—	—	—
277	—	800	26
—	—	—	—
30	—	118	4
121	—	524	9
15	—	108	3
95	—	374	14
453	—	1.550	48
—	—	—	—
133	—	551	16
242	—	697	22
62	—	234	7
16	—	68	3
478	—	1.700	60
44	—	278	7
78	—	218	7
137	—	475	15
157	—	596	27
62	—	133	4
—	—	—	—
10.068	—	28.035	944





# التعليم العالي

## 10 - 37 أعداد طلبة التعليم العالي

1994 - 95 1993 - 94 1992 - 93 1991 - 92 1990 - 91

266.032	258.205	254.993	239.099	224.999	الطلبة بالمغرب
106.314	99.811	95.536	87.543	80.949	الاناث
3.975	4.057	4.000	4.397	4.292	الأجانب
242.053	234.946	230.081	216.870	206.725	المسجلون بالجامعات (جميع الأسلاك)
100.280	94.256	89.593	82.066	76.763	الاناث
3.390	3.339	3.157	3.367	3.046	الأجانب
8.314	8.264	8.327	8.302	7.940	الغير متتسبين
6.733	7.589	7.900	7.959	7.229	التعليم الاصيل
69.118	70.284	70.506	68.401	72.002	الآداب والعلوم الانسانية
90.208	75.659	67.501	59.232	50.295	الحقوق والاقتصاد
65.108	71.143	74.636	72.139	68.130	العلوم والعلوم التقنية
6.524	6.474	6.396	6.320	6.422	الطب والصيدلة
923	937	904	943	986	طب الأسنان
245	293	246	263	208	علوم التربية
1.199	1.051	989	899	879	علوم المهندس
219	—	—	—	—	الاقتصاد والتسيير
1.686	1.432	911	717	574	التكنولوجيا
90	84	92	(1)	(1)	الترجمة
9.077	9.529	8.967	9.028	8.876	المسجلون بالمعاهد والمدارس العليا
2.504	2.525	2.486	2.240	2.308	الاناث
585	718	843	1.030	1.246	الأجانب
4.591	5.349	5.205	5.012	4.539	التكوين العلمي
14.902	13.730	15.945	13.201	9.398	المسجلون بالمؤسسات التربوية
3.530	3.030	3.525	3.206	3.069	الاناث
3.048	3.087	3.347	3.489	3.683	المدارس العليا للأساتذة
1.550	1.461	1.489	1.669	1.185	المراكز التربوية اجهوية
9.558	8.390	10.339	7.289	3.869	مراكز تكوين المعلمين
243	240	239	228	193	مركز التوجيه والتخطيط التربوي
503	552	531	526	468	المركز الوطني لتكوين المفتشين

(1) معطيات مندجة مع كلية الآداب

المصدر: وزارة التعليم العالي والبحث العلمي وتكوين الأطر

وزارة التربية الوطنية

1994 - 95 1993 - 94 1992 - 93 1991 - 92 1990 - 91

					بالمغرب
...	165.130	166.008	149.958	140.701	المؤسسات الجامعية
...	163.606	164.437	148.540	139.610	السلكان 1 و 2
...	1.524	1.571	1.418	1.091	السلك 3
...	...	6.132	5.843	2.932	مؤسسات تكوين الأطر
...	...	172.140	155.801	143.633	المجموع
...	...	170.569	154.383	142.542	السلكان 1 و 2
					بالخارج
...	8.685	7.969	13.480	11.832	المجموع
...	6.930	5.896	10.932	9.029	السلكان 1 و 2
...	1.755	2.073	2.548	2.803	السلك 3
...	...	...	7.704	7.723	فرنسا
...	...	...	3.394	2.128	بلجيكا
...	...	180.109	169.281	155.465	المجموع العام

10 - 39 عدد الطلبة حسب الجامعات : السلكان الأول والثاني

المجموع		الأجانب		المغاربة		الجامعات
الامات	المجموع	الامات	المجموع	الامات	المجموع	
3.419	7.521	50	190	3.369	7.331	جامعة محمد الخامس السويسي
1.543	3.399	33	127	1.510	3.272	كلية الطب والصيدلة
280	486	9	31	271	455	كلية طب الأسنان
27	152	—	6	27	146	المدرسة الوطنية العليا للمعلومات وتحليل النظم
1.529	3.411	8	26	1.521	3.385	كلية العلوم القانونية والاقتصادية والاجتماعية ...
40	73	—	—	40	73	كلية علوم التربية
12.971	28.133	134	445	12.837	27.688	جامعة محمد الخامس أكدال
3.160	5.146	41	100	3.119	5.046	كلية الآداب والعلوم الانسانية
8.067	17.515	71	263	7.996	17.252	كلية العلوم القانونية والاقتصادية والاجتماعية ...
1.573	4.737	21	63	1.552	4.674	كلية العلوم
107	594	1	19	106	575	المدرسة المحمدية للمهندسين
64	141	—	—	64	141	المدرسة العليا للتكنولوجيا (ملا)
9.872	26.053	39	279	9.833	25.774	جامعة محمد بن عبد الله (فاس)
2.493	4.990	6	45	2.487	4.945	كلية الآداب ظهر المهرز
1.283	2.279	1	1	1.282	2.278	كلية الآداب الساسيس
4.103	10.802	25	208	4.078	10.594	كلية العلوم القانونية والاقتصادية والاجتماعية ...
1.415	5.036	3	15	1.412	5.021	كلية العلوم ظهر المهرز
493	2.563	1	3	492	2.560	كلية العلوم الساسيس
85	383	3	7	82	376	المدرسة العليا للتكنولوجيا
2.772	6.389	1	22	2.771	6.367	جامعة القرويين (فاس)
1.152	2.974	—	16	1.152	2.958	كلية الشريعة (فاس)
146	748	—	1	146	747	كلية الشريعة أكادير
649	1.283	—	1	649	1.282	كلية أصول الدين تطوان
825	1.384	1	4	824	1.380	كلية اللغة العربية مراكش
8.523	20.630	48	422	8.475	20.208	جامعة محمد الأول (وجدة)
3.299	6.013	5	23	3.294	5.990	كلية الآداب والعلوم الانسانية
3.522	8.827	31	358	3.491	8.469	كلية العلوم القانونية والاقتصادية والاجتماعية ...
1.604	5.544	10	36	1.594	5.508	كلية العلوم
98	246	2	5	96	241	المدرسة العليا للتكنولوجيا
12.169	35.753	38	336	12.131	35.417	جامعة القاضي عياض (مراكش)
3.023	6.244	2	26	3.021	6.218	كلية الآداب مراكش
1.800	3.916	—	2	1.800	3.914	كلية الآداب بني ملال
4.774	14.279	24	224	4.750	14.055	كلية العلوم القانونية والاقتصادية والاجتماعية ...
477	1.582	1	10	476	1.572	كلية العلوم التقنية (كليز - مراكش)
216	699	—	4	216	695	كلية العلوم التقنية (بني ملال)
1.804	8.825	8	66	1.796	8.759	كلية العلوم (السملاية مراكش)
75	208	3	4	72	204	المدرسة العليا للتكنولوجيا (اسفي)

10 - 39 عدد الطلبة حسب الجامعات : السكان الأول والثاني (تابع) 1994 - 95

المجموع		الأجانب		المغاربة		
الاناث	المجموع	الاناث	المجموع	الاناث	المجموع	
15.265	31.012	132	530	15.133	30.482	جامعة الحسن الثاني عين الشق
2.131	3.264	5	13	2.126	3.251	كلية الآداب عين الشق
9.627	19.773	41	189	9.586	19.584	كلية العلوم القانونية والاقتصادية والاجتماعية
1.577	3.125	67	253	1.510	2.872	كلية الطب
272	437	11	41	261	396	كلية طب الأسنان
1.532	3.867	6	26	1.526	3.841	كلية العلوم
96	302	2	7	94	295	المدرسة العليا للتكنولوجيا
30	244	—	1	30	243	المدرسة الوطنية العليا للكهرباء والميكانيك
6.622	12.975	6	35	6.616	12.940	جامعة الحسن الثاني المحمدية
1.901	3.026	2	5	1.899	3.021	كلية الآداب بن أمسيك
1.082	1.680	3	5	1.079	1.675	كلية الآداب المحمدية
1.950	4.062	1	14	1.949	4.048	كلية العلوم القانونية والاقتصادية والاجتماعية
1.532	3.687	—	9	1.532	3.678	كلية العلوم بن أمسيك
157	520	—	2	157	518	كلية العلوم التقنية المحمدية
4.283	9.750	24	77	4.259	9.673	جامعة ابن طفيل (القيطورية)
2.918	5.215	17	36	2.901	5.179	كلية الآداب والعلوم الانسانية
1.365	4.535	7	41	1.358	4.494	كلية العلوم
4.417	9.084	6	24	4.411	9.060	جامعة عبد المالك السعدي (تطوان)
2.955	5.063	2	13	2.953	5.050	كلية الآداب والعلوم الانسانية
1.432	3.931	4	11	1.428	3.920	كلية العلوم
30	90	—	—	30	90	مدرسة الملك فهد العليا لترجمة (طنجة)
6.818	16.719	4	41	6.814	16.678	جامعة مولاي اسماعيل (مكناس)
3.245	6.004	1	5	3.244	5.999	كلية الآداب والعلوم الانسانية
1.604	3.771	—	10	1.604	3.761	كلية العلوم القانونية والاقتصادية والاجتماعية
1.758	6.165	3	23	1.755	6.142	كلية العلوم
85	568	—	3	85	565	كلية العلوم التقنية (الراشدية)
126	211	—	—	126	211	المدرسة العليا للتكنولوجيا
3.765	10.659	7	28	3.758	10.631	جامعة ابن زهر (أكادير)
2.754	6.344	—	2	2.754	6.342	كلية الآداب والعلوم الانسانية
861	4.025	5	18	856	4.007	كلية العلوم
117	195	—	—	117	195	المدرسة العليا للتكنولوجيا
33	95	2	8	31	87	المدرسة الوطنية للاقتصاد والتسيير
4.359	10.700	6	29	4.353	10.671	جامعة شعيب الدكالي (الجديدة)
2.811	5.691	—	2	2.811	5.689	كلية الآداب والعلوم الانسانية
1.311	4.420	6	22	1.305	4.398	كلية العلوم
172	465	—	1	172	464	كلية العلوم التقنية (سطات)
65	124	—	4	65	120	المدرسة الوطنية للاقتصاد والتسيير (سطات)
95.255	225.378	495	2.458	94.760	222.920	المجموع



## 10 - 40 الطلبة الغير منتسبين المسجلون بالجامعات (جميع الاسلاك)

1994 - 95		1993 - 94	
الاناث	المجموع	الاناث	المجموع
438	1.759	574	2.271
206	1.103	176	969
135	299	261	793
97	357	94	328
—	—	43	181
28	168	26	151
28	162	26	151
—	6	—	—
218	1.960	129	619
12	34	7	37
186	1.846	101	479
20	80	21	103
137	662	226	777
128	545	167	543
—	3	—	2
5	34	58	222
4	80	1	10
228	1.209	251	1.467
59	362	—	—
—	3	141	724
65	476	72	530
104	368	38	213
53	251	116	463
21	113	62	242
29	110	51	185
1	7	—	13
2	21	3	23
121	573	125	765
33	102	28	119
39	349	43	343
47	103	53	292
2	19	1	4
—	—	—	7
125	777	115	821
55	328	68	388
48	302	30	283
22	147	17	150
59	170	52	161
11	34	7	21
48	136	45	140
20	107	52	252
11	40	45	188
9	67	7	64
78	336	49	202
27	129	14	44
48	181	34	152
3	26	1	6
24	134	20	127
3	20	5	21
21	114	15	106
35	208	30	189
18	109	15	84
17	99	15	105
1.564	8.314	1.765	8.265



## 10 - 41 الطلبة المنتسبون وغير المنتسبين بالسلك الثالث

وجدة	مراكش	البيضاء عين الشق	فاس ظهير المهراز	الرباط	طلبة دبلوم الدراسات العليا
200	56	—	791	1.832	الآداب والعلوم الانسانية .....
84	24	—	256	591	الاناث .....
63	—	105	255	696	العلوم .....
19	—	34	91	247	الاناث .....
228	501	2.861	345	3.415	العلوم القانونية والاقتصادية والاجتماعية .....
64	107	961	94	1.240	الاناث .....
—	—	—	—	115	علوم التربية .....
—	—	—	—	26	الاناث .....
—	—	—	—	96	علوم المهندس .....
—	—	—	—	32	الاناث .....
—	33	—	188	—	القرويين .....
—	9	—	39	—	الاناث .....
491	590	2.966	1.579	6.154	المجموع (د.د.ع) .....
167	140	995	480	2.136	الاناث .....
98	—	—	140	409	المرشحون لنيل شهادة دكتوراه الدولة الآداب والعلوم الانسانية .....
17	—	—	17	55	الاناث .....
147	—	90	244	326	العلوم .....
21	—	22	56	84	الاناث .....
—	20	—	—	—	العلوم التقنية .....
—	1	—	—	—	الاناث .....
22	36	259	48	53	العلوم القانونية والاقتصادية والاجتماعية .....
—	6	39	2	7	الاناث .....
—	—	—	—	113	المدرسة احمديا للمهندسين .....
—	—	—	—	30	الاناث .....
—	—	—	—	57	علوم التربية .....
—	—	—	—	9	الاناث .....
—	3	—	7	—	القرويين .....
—	—	—	1	—	الاناث .....
267	59	349	439	958	المجموع (دكتوراه الدولة) .....
38	7	61	76	185	الاناث .....
758	649	3.315	2.018	7.112	المجموع (د.د.ع + دكتوراه الدولة) .....
205	147	1.056	556	2.321	الاناث .....

المجموع	القيطرة	مراكش الشمالية	الجديدة	فاس سايس	البيضاء بن امسيك	أكادير	تطوان	مكناس
3.351	—	—	21	5	132	—	290	24
1.119	—	—	3	1	40	—	110	10
1.978	140	300	97	12	135	79	33	63
654	52	63	44	4	42	18	16	24
7.350	—	—	—	—	—	—	—	—
2.466	—	—	—	—	—	—	—	—
115	—	—	—	—	—	—	—	—
26	—	—	—	—	—	—	—	—
96	—	—	—	—	—	—	—	—
32	—	—	—	—	—	—	—	—
330	—	—	—	—	—	46	63	—
69	—	—	—	—	—	6	15	—
13.220	140	300	118	17	267	125	386	87
4.366	52	63	47	5	82	24	141	34
892	—	—	57	—	69	—	59	60
129	—	—	7	—	20	—	5	8
1.941	123	435	104	12	83	110	65	202
435	46	71	20	2	24	21	9	59
20	—	—	—	—	—	—	—	—
1	—	—	—	—	—	—	—	—
418	—	—	—	—	—	—	—	—
54	—	—	—	—	—	—	—	—
113	—	—	—	—	—	—	—	—
30	—	—	—	—	—	—	—	—
57	—	—	—	—	—	—	—	—
9	—	—	—	—	—	—	—	—
14	—	—	—	—	—	—	4	—
1	—	—	—	—	—	—	—	—
3.455	123	435	161	12	152	110	128	262
659	46	71	27	2	44	21	14	67
16.675	263	735	279	29	419	235	514	349
5.025	98	134	74	7	126	45	155	101

1994 - 95			1993 - 94			
المجموع	الأجانب	المغاربة	المجموع	الأجانب	المغاربة	
<b>5.099</b>	<b>286</b>	<b>4.813</b>	<b>5.349</b>	<b>331</b>	<b>5.018</b>	<b>التكوين العلمي</b>
• 377	5	372	377	—	377	المدرسة الحسنية للأشغال العمومية (البيضاء) .....
421	19	402	418	19	399	المدرسة الوطنية للفلاحة (مكناس) .....
114	49	65	124	50	74	المدرسة الوطنية الغابوية للمهندسين (سلا) .....
312	13	299	328	10	318	المدرسة الوطنية للصناعة المعدنية (الرباط) .....
262	7	255	243	5	238	المعهد الوطني للبريد والمواصلات السلكية واللاسلكية ..
601	39	562	609	47	562	المعهد الوطني للاحصاء والاقتصاد التطبيقي (الرباط) ...
1.942	104	1.838	2.105	133	1.972	معهد الحسن الثاني للزراعة والبيطرة (الرباط) .....
352	33	319	354	37	317	المعهد الوطني للهندسة المعمارية (الرباط) .....
182	17	165	211	27	184	المعهد العالي للدراسات البحرية (الدار البيضاء) ...
						مركز التكوين المهني التابع
24	—	24	68	3	65	للخطوط الملكية المغربية (الدار البيضاء) .....
						مركز تكوين التقنيين في الطيران
381	—	381	381	—	381	المدني والارصاد الجوية (الدار البيضاء) .....
• 131	—	131	131	—	131	المدرسة الوطنية للطيران .....
						<b>التكوين القانوني والاقتصادي</b>
<b>3.978</b>	<b>299</b>	<b>3.679</b>	<b>4.180</b>	<b>387</b>	<b>3.793</b>	<b>والاداري والاجتماعي</b>
• 112	22	90	112	—	112	المعهد العالي للصحافة (الرباط) .....
429	82	347	639	184	455	المدرسة الوطنية للإدارة العمومية (الرباط) .....
120	—	120	120	—	120	مدرسة استكمال تكوين الأطر (الطنجة) .....
518	21	497	512	18	494	مدرسة علوم الاعلام (الرباط) .....
378	—	378	233	2	231	المعهد الوطني للدراسات القضائية (الرباط) .....
1.018	63	955	1.120	70	1.050	المعهد العالي للتجارة وإدارة المقاولات (الدار البيضاء) ..
460	50	410	496	50	446	المعهد العالي الدولي للسياحة (طنجة) .....
518	31	487	493	45	448	المعهد الملكي لتكوين أطر الشبيبة والرياضة (الرباط) ....
48	9	39	40	5	35	المعهد الوطني للتثقيف والتعمير (الرباط) .....
160	14	146	166	9	157	دار الحديث الحسنية (الرباط) .....
109	5	104	102	2	100	المعهد الوطني للعمل الاجتماعي (طنجة) .....
108	2	106	98	2	96	المعهد الوطني لعلوم الآثار والتراث .....
—	—	—	49	—	49	المعهد العالي للفن المسرحي والتنشيط الثقافي .....
<b>9.077</b>	<b>585</b>	<b>8.492</b>	<b>9.529</b>	<b>718</b>	<b>8.811</b>	<b>المجموع</b>

1994 - 95 1993 - 94 1992 - 93 1991 - 92 1990 - 91

					الجامعات
7.927	7.566	7.077	6.636	6.437	الهيئة الدائمة
1.818	1.698	1.580	1.454	1.418	منها الإناث
89	114	119	114	155	الأجانب
635	405	450	432	404	الهيئة المؤقتة
...	6	9	26	16	الأجانب
116	68	78	89	83	الهيئة المكلفة بمهمة
...	60	66	85	34	الأجانب
					المعاهد والمدارس العليا
1.111	1.106	1.145	1.291	1.276	الهيئة الدائمة
...	...	21	137	35	منها الأجانب
750	789	831	621	708	الهيئة المؤقتة
...	...	34	31	16	منها الأجانب

1994 - 95

### هيئة التدريس الدائمة حسب الجامعات

الاجانب	الاناث	المجموع	
18	309	1.114	جامعة محمد الخامس أكاديا
4	206	763	جامعة محمد الخامس السويسي
24	307	1.109	جامعة الحسن الثاني عين الشق
1	165	549	جامعة الحسن الثاني المحمدية
12	169	823	جامعة محمد بن عبد الله
—	7	109	جامعة القرويين
5	188	1.009	جامعة القاضي عياض
6	55	491	جامعة محمد الأول
—	101	329	جامعة ابن طفيل
8	49	328	جامعة عبد المالك السعدي
4	92	495	جامعة مولاي اسماعيل
3	69	366	جامعة ابن زهر
4	101	442	جامعة شعيب الدكالي
89	1.818	7.927	المجموع

هيئة التدريس الدائمة غير العام	هيئة التدريس الدائمة بالباحثة	المجموع	هيئة التدريس الدائمة بالباحثة			أساتذة محاضرون	أساتذة	
			مساعدون	أساتذة مساعدون	أساتذة			
1.114	45	1.069	25	521	161	362	جامعة محمد الخامس أكادال .....	
309	32	277	4	185	35	53	الاناث .....	
18	1	17	—	7	4	6	الأجانب .....	
763	29	734	129	297	135	173	جامعة محمد الخامس السويسي .....	
206	19	187	29	89	38	31	الاناث .....	
4	—	4	—	2	—	2	الأجانب .....	
1.109	47	1.062	113	623	117	209	جامعة الحسن الثاني عين الشق .....	
307	26	281	40	190	18	33	الاناث .....	
24	2	22	—	12	1	9	الأجانب .....	
549	14	535	1	460	33	41	جامعة الحسن الثاني المحمدية .....	
165	7	158	—	152	3	3	الاناث .....	
1	—	1	—	1	—	—	الأجانب .....	
823	44	779	18	534	112	115	جامعة محمد بن عبد الله .....	
169	16	153	5	133	9	6	الاناث .....	
12	7	5	1	1	1	2	الأجانب .....	
109	18	91	3	68	11	9	جامعة القرويين .....	
7	2	5	—	4	1	—	الاناث .....	
—	—	—	—	—	—	—	الأجانب .....	
1.009	26	983	14	758	107	104	جامعة القاضي عياض .....	
188	8	180	2	154	16	8	الاناث .....	
5	2	3	—	2	—	1	الأجانب .....	
491	7	484	4	361	68	51	جامعة محمد الأول .....	
55	3	52	1	47	1	3	الاناث .....	
6	—	6	—	1	3	2	الأجانب .....	
329	4	325	1	260	39	25	جامعة ابن طفيل .....	
101	3	98	—	88	7	3	الاناث .....	
—	—	—	—	—	—	—	الأجانب .....	
328	8	320	3	226	55	36	جامعة عبد المالك السعدي .....	
49	5	44	1	36	3	4	الاناث .....	
8	1	7	—	3	2	2	الأجانب .....	
495	12	483	3	403	54	23	جامعة مولاي اسماعيل .....	
92	6	86	—	79	5	2	الاناث .....	
4	—	4	—	2	—	2	الأجانب .....	
366	17	349	—	307	26	16	جامعة ابن زهر .....	
69	7	62	—	54	5	3	الاناث .....	
3	1	2	1	—	—	1	الأجانب .....	
442	16	426	1	363	47	15	جامعة شعيب الدكالي .....	
101	5	96	—	87	8	1	الاناث .....	
4	4	—	—	—	—	—	الأجانب .....	
7.927	287	7.640	315	5.181	965	1.179	مجموع الجامعات .....	
1.818	139	1.679	82	1.298	149	150	الاناث .....	
89	18	71	1	32	11	27	الأجانب .....	



## 10 - 45 الطلبة القاطنون بالأحياء الجامعية

1994 - 95	1993 - 94	1992 - 93	1991 - 92	1990 - 91	
31.186	27.219	25.665	24.344	23.777	المغاربة
16.002	14.053	12.620	13.499	12.490	منهم الإناث
390	387	483	666	681	الأجانب
113	104	111	181	185	منهم الإناث
31.576	27.606	26.148	25.010	24.458	المجموع
16.115	14.157	12.731	13.680	12.675	منهم الإناث

## القاطنون حسب الأحياء الجامعية

1994 - 95

المغاربة	المجموع	الأجانب	المجموع	المغاربة	المجموع
930	966	36	36	930	الحي الجامعي بأكندال (الرباط)
1.263	2.103	1	5	1.263	الحي الجامعي مولاي اسماعيل (الرباط)
—	1.130	—	29	—	الحي الجامعي بالسوسى I (الرباط)
926	2.186	4	18	926	الحي الجامعي بالسوسى II (الرباط)
106	440	1	19	106	المدرسة محمدية للمهندسين (الرباط)
130	280	—	—	130	كلية علوم التربية (الرباط)
372	1.628	—	27	372	الحي الجامعي ظهر المهرز I (فاس)
1.651	1.655	4	4	1.651	الحي الجامعي ظهر المهرز II (فاس)
960	1.877	—	9	960	انسبايس فاس
755	1.957	24	75	755	الحي الجامعي الأول (الدار البيضاء)
1.383	3.736	15	38	1.383	الحي الجامعي الأول (مراكش)
2.339	3.000	1	29	2.339	الحي الجامعي الأول (وجدة)
112	345	1	7	112	المدرسة العليا للتكنولوجيا (الدار البيضاء)
78	383	3	7	78	المدرسة العليا للتكنولوجيا (فاس)
87	212	2	5	87	المدرسة العليا للتكنولوجيا (وجدة)
81	428	1	9	81	المدرسة الوطنية العليا للكهرباء
360	360	—	—	360	والميكانيك (الدار البيضاء)
1.092	1.298	6	8	1.092	إقامة بني ملال
829	2.112	7	24	829	الأقامة الجامعية (القيظرة)
455	1.541	1	17	455	الحي الجامعي (أكادير)
1.165	1.774	3	8	1.165	الأقامة الجامعية (مكناس)
709	1.653	3	12	709	الأقامة الجامعية (تطوان)
194	487	—	4	194	الحي الجامعي (الجديدة)
25	25	—	—	25	الحي الجامعي (سطات)
—	—	—	—	—	ملحقة الحي الجامعي (الراشدية)
16.002	31.576	113	390	16.002	المجموع

## 10 - 46 الوجبات المتناولة بالمطاعم الجامعية

1993 - 94	1992 - 93	1991 - 92	1990 - 91	
283.653	316.523	289.740	275.352	الحي الجامعي بأكندال (الرباط)
456.707	447.062	443.838	445.426	الحي الجامعي مولاي اسماعيل (الرباط)
701.184	767.973	681.981	667.656	الحي الجامعي بالسوسى I (الرباط)
615.081	559.993	655.462	615.146	الحي الجامعي بالسوسى II (الرباط)
471.010	461.939	465.895	508.465	المدرسة محمدية للمهندسين
669.217	754.674	852.548	713.179	الحي الجامعي بالدار البيضاء
280.030	242.971	223.867	—	المدرسة العليا للتكنولوجيا (الدار البيضاء)
1.328.531	1.301.365	1.005.557	1.894.792	الحي الجامعي ظهر المهرز (فاس)
432.189	305.139	—	—	الحي الجامعي السبايس (فاس)
89.826	78.864	31.845	—	المدرسة العليا للتكنولوجيا (فاس)
1.109.260	1.083.925	1.072.514	1.097.390	الحي الجامعي بمراكش
1.498.127	1.268.256	1.342.178	1.532.588	الحي الجامعي بوجدة
56.084	57.602	71.086	—	المدرسة العليا للتكنولوجيا ووجدة
104.704	—	—	—	المدرسة العليا للتكنولوجيا أكادير
8.095.603	7.646.286	7.136.511	7.749.994	المجموع

المصدر: وزارة التعليم العالي والبحث العلمي وتكوين الأطر

## 10 - 47 تطور اعداد المتخرجين من المؤسسات الجامعية حسب الميدان التعليمي

1993 - 94 1992 - 93 1991 - 92 1990 - 91 1989 - 90

544	—	—	—	—	الحاصلون على الاجازة المطقة .....
26	—	—	—	—	الآداب والعلوم الانسانية .....
161	—	—	—	—	الحقوق والاقتصاد .....
357	—	—	—	—	العلوم .....
21.768	21.141	19.889	18.119	16.789	الحاصلون على الاجازة .....
7.771	8.291	8.147	8.133	8.559	منه الآداب والعلوم الانسانية .....
1.796	2.224	2.317	2.604	2.932	منه : اللغة العربية وآدابها .....
1.027	1.074	971	554	534	اللغة الفرنسية وآدابها .....
1.025	1.109	980	886	800	اللغة الانجليزية وآدابها .....
1.775	1.695	1.829	1.800	1.836	الدراسات الاسلامية .....
951	944	1.000	1.109	1.127	التاريخ .....
688	645	641	660	894	الجغرافية .....
6.882	5.693	5.256	4.109	3.439	الحقوق والاقتصاد .....
2.639	2.202	1.834	1.318	923	العلوم الاقتصادية .....
1.418	1.148	1.049	812	725	القانون العام .....
2.825	2.343	2.373	1.979	1.791	القانون الخاص .....
6.229	6.114	5.373	4.608	3.843	العلوم .....
438	411	228	323	197	الرياضيات .....
1.417	1.421	1.204	1.049	951	الفيزياء .....
783	746	621	660	579	الكيمياء .....
3.591	3.516	3.220	2.576	2.116	بيولوجيا - جيولوجيا .....
886	1.043	1.113	1.269	948	التعليم الاصيل .....
427	329	285	136	141	التكنولوجيا .....
21	18	16	17	26	الترجمة .....
98	75	105	69	71	علوم التربية .....
205	211	255	266	182	علوم المهندس .....
...	...	282	348	219	الحاصلون على دبلوم الدراسات العليا .....
...	...	108	159	91	منه : الآداب .....
...	...	94	108	80	العلوم .....
...	...	60	70	46	الحقوق .....
755	725	719	689	878	الطب والصيدلة .....
146	178	172	119	145	طب الانسان .....
...	...	17	15	12	الحاصلون على دكتوراه الدولة في الآداب .....
...	...	47	46	42	الحاصلون على دكتوراه الدولة في العلوم .....
...	...	27	10	29	الحاصلون على دكتوراه الدولة في الحقوق .....
...	...	1	1	—	علوم المهندس .....

الاناث	المجموع	
195	1.238	تكوين ذو الطابع العلمي .....
90	398	- معهد الحسن الثاني للزراعة والبيطرة .....
11	66	- المدرسة الوطنية الفلاحية مكاس .....
—	27	- المدرسة الوطنية العاوية للمهندسين (مهندس الدولة) .....
—	111	- المدرسة الحسنية للأشغال العمومية (مهندس الدولة) .....
14	95	- المدرسة الوطنية للصناعة المعدنية (مهندس الدولة) .....
45	144	- المعهد الوطني للاقتصاد والتطبيق .....
21	49	- المدرسة الوطنية للمهندسة المعمارية (مهندس معماري) .....
10	46	- المعهد الوطني للبريد والمواصلات السلكية واللاسلكية .....
4	150	- المعهد الوطني للدراسات البحرية .....
—	24	- مركز تكوين تمني الملاحة المدنية والإرصاد الجوية .....
—	124	- مركز التكوين المهني التابع للخطوط الجوية الملكية .....
—	4	- المدرسة الوطنية للربان .....
508	1.498	تكوين ذو الطابع القانوني والاقتصادي والاجتماعي .....
65	210	- المدرسة الوطنية للإدارة العمومية .....
93	303	- المعهد العالي للتجارة وإدارة المقاولات .....
—	19	- المعهد العالي للفن المسرحي والتنشيط الثقافي (السلك العادي) .....
11	18	- المعهد الوطني لعلوم الآثار والتراث (دبلوم المؤسسة) .....
80	132	- مدرسة علوم الاعلام .....
119	260	- المعهد العالي للسياسة .....
—	13	- المعهد العالي للصحافة (صحفي) .....
67	172	- المعهد الملكي لتكوين أطر الشبيبة والرياضة (مرشد) .....
24	43	- المعهد الوطني للعمل الاجتماعي (أطر اجتماعية) .....
—	50	- مدرسة استكمال تكوين الأطر (عون سلطة) .....
45	185	- المعهد الوطني للدراسات القضائية (قضاة) .....
4	57	- دار الحديث الحسنية (د. عالي للدراسات الإسلامية) .....
—	36	- المعهد الوطني للتربية والتعمير (مهندس مدني) .....

## 10 - 49 المتدربون بمراكز تكوين المعلمين حسب الشعبة

1994 - 95 1993 - 94 1992 - 93 1991 - 92 1990 - 91

					حسب الشعبة
6.559	5.348	6.374	4.186	2.110	الشعبة المزدوجة .....
1.506	1.135	1.381	1.038	1.080	منها الإناث .....
2.999	3.042	3.965	3.377	1.759	الشعبة المعربة .....
736	626	909	925	901	منها الإناث .....
<b>9.558</b>	<b>8.390</b>	<b>10.339</b>	<b>7.563</b>	<b>3.869</b>	مجموع المتدربين .....
<b>2.242</b>	<b>1.761</b>	<b>2.290</b>	<b>1.963</b>	<b>1.981</b>	منه الإناث .....

# التعليم التربوي

## 10 - 50 المتدربون بمراكز تكوين المعلمين حسب الأقاليم والعمالات

1994 - 95

الشعبة المعربة		الشعبة المزدوجة		مجموع الشعبتين		
الاناث	المجموع	الاناث	المجموع	الاناث	المجموع	
—	309	—	730	—	1.039	الجنوب
—	70	—	107	—	177	أكادير
—	54	—	178	—	232	العيون
—	54	—	186	—	240	ورزازات
—	54	—	116	—	170	تارودانت
—	77	—	143	—	220	تيزيوت
254	406	493	923	747	1.329	تانسيغت
—	51	—	227	—	278	قلعة السراغنة
—	101	—	203	—	304	الصويرة
104	104	186	186	290	290	مراكش المنارة
150	150	307	307	457	457	أسفي
153	618	358	1.299	511	1.917	الوسط
—	90	—	148	—	238	بني ملال
—	51	—	194	—	245	ابن سليمان
—	144	—	325	—	469	عين الشق
153	153	358	358	511	511	الجديدة
—	52	—	142	—	194	خريبكة
—	128	—	132	—	260	سطات
174	690	292	1.381	466	2.071	الشمال الغربي
—	96	—	241	—	337	القطيفة
—	74	—	224	—	298	الحميسات
—	74	—	139	—	213	العرارش
—	65	—	89	—	154	الرباط
—	54	—	161	—	215	سيدي قاسم
174	174	292	292	466	466	طنجة
—	153	—	235	—	388	تطوان
155	474	362	1.087	517	1.561	الوسط الشمالي
—	54	—	144	—	198	الحسيمة
—	53	—	167	—	220	بولمان
155	155	362	362	517	517	فاس الجديدة
—	84	—	175	—	259	صفرو
—	128	—	239	—	367	نازة
—	244	1	444	1	688	الشرق
—	118	1	139	1	257	الناصور
—	126	—	305	—	431	وجدة
—	258	—	695	—	953	الوسط الجنوبي
—	52	—	205	—	257	الرشيدية
—	80	—	171	—	251	خنيفرة
—	126	—	319	—	445	مكناس المنزه
736	2.999	1.506	6.559	2.242	9.558	المجموع



# التعليم التربوي

## 10 - 51 المراكز التربوية الجهوية

1994 - 95 1993 - 94 1992 - 93 1991 - 92 1990 - 91

عدد المراكز	1994 - 95	1993 - 94	1992 - 93	1991 - 92	1990 - 91
هيئة التدريس الدائمة	461	449	433	417	415
المتدربون (الطلبة)	1.550	1.461	1.489	1.669	1.185
منهم الإناث	536	540	534	584	420
<b>المتدربون حسب الشعبة</b>					
اللغة العربية	53	67	66	134	119
الإناث	24	40	37	69	42
اللغة الفرنسية	279	271	303	382	261
الإناث	189	185	221	263	171
التربية الإسلامية	33	33	30	30	30
الإناث	16	8	7	4	5
الأجتماعيات	28	49	50	66	47
الإناث	11	21	10	12	12
الرياضيات	272	278	261	295	180
الإناث	75	69	56	61	45
العلوم الطبيعية	49	47	93	60	59
الإناث	17	25	37	23	30
الفيزياء والكيمياء	106	113	139	127	67
الإناث	22	18	13	19	10
التكنولوجيا	130	91	79	104	136
الإناث	10	8	8	5	7
الفنون التشكيلية	109	101	95	98	118
الإناث	25	25	20	21	31
التربية البدنية	351	299	305	322	122
الإناث	59	62	64	56	21
ثقافة نسوية	60	60	55	51	46
صيانة آلات الاعلاميات	40	32	13	—	—
الإناث	14	13	6	—	—
الموسيقى	40	20	—	—	—
الإناث	14	6	—	—	—

# التعليم التربوي

10 - 52 المراكز التربوية الجهوية

1994 - 95 1993 - 94 1992 - 93 1991 - 92 1990 - 91

التدريسون حسب المراكز					
20	10	40	59	35	أكادير .....
12	5	20	29	15	منه الإناث .....
206	200	226	275	215	آفا (البيضاء) .....
127	130	124	137	112	منه الإناث .....
180	168	222	187	98	فاس حسن بنشقرون .....
66	51	70	70	44	منه الإناث .....
—	30	29	58	—	عين الشق (البيضاء) م.ع.أ. تقيي .....
—	10	6	5	—	منه الإناث .....
62	87	68	83	62	الغنيظرة .....
29	42	24	40	28	منه الإناث .....
64	60	64	81	65	مراكش المئارة .....
24	22	21	34	18	منه الإناث .....
66	83	85	106	75	مكناس البرج .....
24	27	35	46	28	منه الإناث .....
71	95	83	95	62	وجدة .....
31	48	38	32	19	منه الإناث .....
209	181	177	203	145	الرباط - السويسي .....
80	61	63	77	72	منه الإناث .....
40	32	13	—	—	الرباط م.ع.أ. تقيي .....
14	13	6	—	—	منه الإناث .....
97	94	98	100	64	آسفي .....
26	27	30	32	26	منه الإناث .....
47	47	33	25	42	طنجة .....
17	18	9	4	11	منه الإناث .....
277	189	177	204	122	تازة .....
42	40	45	42	21	منه الإناث .....
81	94	95	89	64	الجديدة .....
34	38	35	31	19	منه الإناث .....
130	91	79	104	136	الحمضية م.ع.أ. تقيي .....
10	8	8	5	7	منه الإناث .....
1.550	1.461	1.489	1.669	1.185	المجموع .....
536	540	534	584	420	منه الإناث .....

## 10 - 53 المتدربون بالمدارس العليا للأساتذة

1994 - 95	1993 - 94	1992 - 93	1991 - 92	1990 - 91	
1.995	2.279	2.490	2.582	2.693	السلك العادي
161	178	216	217	258	السنة الأولى
170	197	203	218	213	السنة الثانية
741	961	1.000	1.122	1.123	السنة الثالثة
923	943	1.071	1.025	1.099	السنة الرابعة
738	513	445	669	810	السلك التربوي
—	—	121	—	—	تكوين مستين
315	295	291	238	180	التبريز

### السنة الجامعية 1994 - 95

التبريز	السلك التربوي	السلك العادي	المتدربون حسب المدارس (المجموع)
52	177	316	الرباط - التقدم
6	44	49	الاناث
30	129	291	تطوان
1	49	51	الاناث
110	160	386	عين الشق - الحي الحسني
6	33	100	الاناث
—	14	219	المحمدية
—	7	126	الاناث
20	89	77	مراكش
1	15	5	الاناث
29	54	365	مكناس
9	24	147	الاناث
30	115	188	فاس
2	25	18	الاناث
44	—	153	الرباط - تقني
—	—	10	الاناث
315	738	1.995	المجموع
25	197	506	الاناث

# التعليم التربوي

## 10 - 54 المتدربون بالمدارس العليا للأستاذة

1994 - 95	1993 - 94	1992 - 93	1991 - 92	1990 - 91	المتدربون بالسلك العادي
175	183	265	313	282	الرياضيات .....
10	7	8	10	11	الاناث .....
—	—	20	38	114	فيزياء - كيمياء .....
—	—	—	—	3	الاناث .....
49	49	49	70	97	بيولوجيا - جيولوجيا .....
5	4	2	2	12	الاناث .....
343	303	361	422	394	فرنسية .....
157	146	201	137	86	الاناث .....
55	69	68	57	100	انجليزية .....
17	24	19	7	19	الاناث .....
342	375	349	329	400	تربية بدنية .....
93	96	88	57	56	الاناث .....
372	403	412	433	524	مواد تقنية .....
136	131	130	129	154	الاناث .....
76	60	66	65	66	الاعلاميات .....
7	2	2	2	1	الاناث .....
261	344	304	229	168	الترجمة .....
40	47	33	24	24	الاناث .....
29	89	120	117	118	التربية الاسلامية .....
2	8	11	9	10	الاناث .....
184	270	306	318	270	العربية .....
30	35	30	28	24	الاناث .....
109	134	170	194	160	التاريخ والجغرافيا .....
9	18	14	12	10	الاناث .....
1.995	2.279	2.490	2.585	2.693	المجموع .....
506	518	538	417	410	الاناث .....

## 10 - 55 احصائيات عامة حول التكوين المهني : القطاع العمومي

عدد التلاميذ الاناث	عدد التلاميذ المجموع	المكونون المختصون		عدد المراكز	
		المكلفون بالساعات الاضافية	المجموع		
					التخصص
11.325	20.600	176	1.084	219	1990 - 91
9.729	18.381	121	1.331	213	1991 - 92
8.351	16.281	104	1.047	183	1992 - 93
8.025	16.218	93	966	190	1993 - 94
8.914	16.721	70	841	174	1994 - 95
					التأهيل
7.131	24.641	379	1.609	211	1990 - 91
6.641	25.560	358	1.722	208	1991 - 92
6.911	27.546	423	1.770	214	1992 - 93
7.929	31.565	431	1.867	230	1993 - 94
8.209	33.190	483	1.986	224	1994 - 95
					التقني
7.666	23.561	1.009	2.666	132	1990 - 91
8.409	25.028	805	2.463	130	1991 - 92
8.669	26.175	809	2.587	136	1992 - 93
8.936	25.888	895	2.747	133	1993 - 94
8.472	23.819	989	2.410	139	1994 - 95
					التقني المختص
186	1.138	28	125	(1)	1993 - 94
955	3.375	87	287	(1)	1994 - 95
					المجموع
26.122	68.802	1.564	5.359	562	1990 - 91
21.779	68.969	1.284	5.516	551	1991 - 92
23.931	70.002	1.336	5.404	533	1992 - 93
25.076	74.809	1.447	5.705	553	1993 - 94
26.550	77.105	1.629	5.524	537	1994 - 95



## التكوين المهني

1994 - 95

### 10 - 56 توزيع التلاميذ حسب المستوى والجهات الاقتصادية

المناطق الاقتصادية	التخصص		التأهيل		التقني	
	المجموع	الخاص	المجموع	الخاص	المجموع	الخاص
الجنوب	2.515	1.039	5.163	1.409	3.440	1.103
تانسيقت	2.804	895	4.324	1.003	3.465	1.577
الوسط	8.572	3.513	18.655	7.639	14.349	6.862
الشمال - الغربي	7.710	3.127	11.183	4.106	9.788	4.589
الوسط - الشمالي	2.397	756	3.731	815	3.587	898
الشرق	1.957	799	2.969	554	2.463	575
الوسط الجنوبي	1.419	524	3.407	716	3.116	785
المجموع	27.374	10.653	49.432	16.242	40.208	16.389

1994 - 95

### 10 - 57 عدد التلاميذ حسب مستوى التكوين : القطاع العمومي + الخاص

مستوى التكوين	السنة		
	الأولى	الثانية	الثالثة
التخصص	20.045	6.958	371
التأهيل	30.853	17.745	834
التقني	21.774	17.036	1.398
التقني المختص	2.341	1.034	—
المجموع	75.013	42.773	2.603

## التكوين المهني

### 10 - 58 عدد التلاميذ حسب المستوى والجهات المكونة

الجهات المكونة	التأهيل			الجمع	التخصص		
	السنة الثالثة	السنة الثانية	السنة الأولى		السنة الثالثة	السنة الثانية	السنة الأولى
مكتب التكوين المهني	—	9.277	13.378	7.701	—	903	6.798
وزارة الفلاحة والصيد البحري	370	602	660	—	—	—	—
وزارة التشغيل والشؤون الاجتماعية	66	139	161	3.108	—	944	2.164
وزارة التربية والبيطرة	—	2.028	2.947	3.046	48	1.108	1.890
وزارة الداخلية	—	123	397	—	—	—	—
وزارة الطاقة والمعادن	—	—	—	—	—	—	—
وزارة التجارة الخارجية	118	141	289	2.866	—	1.036	1.830
الندوبية السامية لقدماء المقاومين وجيش التحرير	—	345	562	—	—	—	—
وزارة الأشغال العمومية	—	—	—	—	—	—	—
وزارة الصيد البحري والملاحة التجارية	—	209	197	—	—	—	—
وزارة الصحة العمومية	—	—	—	—	—	—	—
وزارة النقل	112	87	25	—	—	—	—
وزارة التربة الوطنية	256	154	102	—	—	—	—
وزارة العدل	50	—	50	—	—	—	—
وزارة الشؤون الإدارية	68	—	68	—	—	—	—
العرف المهنية	85	—	85	—	—	—	—
وزارة السياحة	610	269	341	—	—	—	—
<b>الجمع</b>	<b>554</b>	<b>13.374</b>	<b>19.262</b>	<b>16.721</b>	<b>48</b>	<b>3.991</b>	<b>12.682</b>

### 10 - 59 عدد التلاميذ حسب قطاعات التكوين : القطاع العمومي

القطاعات	التأهيل			الجمع	التخصص		
	السنة الثالثة	السنة الثانية	السنة الأولى		السنة الثالثة	السنة الثانية	السنة الأولى
إدارة السير	—	935	1.829	—	—	—	—
الإدارة العمومية	156	—	156	—	—	—	—
التجارة	149	75	74	—	—	—	—
الفلاحة والغابات	1.371	478	573	—	—	—	—
المعادن	—	—	—	—	—	—	—
الماء والكهرباء	—	—	—	—	—	—	—
الصناعة الفلاحية	—	—	—	—	—	—	—
السياحة والحياطة	386	30	330	2.875	—	255	2.620
صناعة المعادن واستخراجها	10.120	21	4.377	502	—	150	352
الكيمياء والشمع كيمياء	—	—	—	—	—	—	—
البناء والأشغال العمومية	3.892	13	1.685	3.891	—	490	3.401
النقل الموحد	58	33	25	—	—	—	—
الصيد البحري	406	209	197	—	—	—	—
الصناعة التقليدية (الأتاج)	4.035	93	1.520	7.337	48	2.619	4.670
الصناعة التقليدية (الخدمات)	9.031	81	3.677	2.116	—	477	1.639
الفندقة والسياحة	822	—	355	—	—	—	—
الصحة	—	—	—	—	—	—	—
<b>الجمع</b>	<b>554</b>	<b>13.374</b>	<b>19.262</b>	<b>16.721</b>	<b>48</b>	<b>3.991</b>	<b>12.682</b>

1994 - 95

المجموع العام	السنة الثالثة	المجموع		المجموع	التقني المختص			المجموع	التقني		
		السنة الثانية	السنة الأولى		السنة الثالثة	السنة الثانية	السنة الأولى		السنة الثالثة	السنة الثانية	السنة الأولى
49.905	—	19.174	30.731	3.022	—	945	2.077	16.527	—	8.049	8.478
3.362	927	1.185	1.250	14	—	—	14	1.716	557	583	576
3.496	76	1.095	2.325	—	—	—	—	22	10	12	—
8.086	48	3.165	4.873	—	—	—	—	65	—	29	36
2.155	—	953	1.202	—	—	—	—	1.635	—	830	805
297	—	135	162	87	—	41	46	210	—	94	116
3.580	118	1.298	2.164	—	—	—	—	166	—	121	45
1.281	—	508	773	—	—	—	—	374	—	163	211
173	—	78	95	48	—	—	48	125	—	78	47
639	—	318	321	38	—	18	20	195	—	91	104
834	—	486	348	142	—	30	112	692	—	456	236
112	—	87	25	—	—	—	—	—	—	—	—
256	—	154	102	—	—	—	—	—	—	—	—
50	—	—	50	—	—	—	—	—	—	—	—
68	—	—	68	—	—	—	—	—	—	—	—
307	—	22	285	24	—	—	24	198	—	22	176
2.504	496	873	1.135	—	—	—	—	1.894	496	604	794
77.105	1.665	29.531	45.909	3.375	—	1.034	2.341	23.819	1.063	11.132	11.624

1994 - 95

المجموع العام	السنة الثالثة	المجموع		المجموع	التقني المختص			المجموع	التقني		
		السنة الثانية	السنة الأولى		السنة الثالثة	السنة الثانية	السنة الأولى		السنة الثالثة	السنة الثانية	السنة الأولى
11.367	57	4.886	6.424	1.083	—	94	989	7.520	57	3.857	3.606
670	—	317	353	—	—	—	—	514	—	317	197
200	—	75	125	51	—	—	51	—	—	—	—
2.705	731	916	1.058	—	—	—	—	1.334	411	438	485
47	—	18	29	39	—	18	21	8	—	—	8
101	—	31	70	—	—	—	—	101	—	31	70
204	10	91	103	49	—	24	25	155	10	67	78
4.536	26	933	3.577	—	—	—	—	1.275	—	648	627
16.885	38	7.336	9.511	948	—	441	507	5.315	17	2.368	2.930
362	—	166	196	88	—	13	75	274	—	153	121
10.987	68	3.646	7.273	144	—	15	129	3.060	55	1.456	1.549
58	—	33	25	—	—	—	—	—	—	—	—
639	—	318	321	38	—	18	20	195	—	91	104
11.372	141	4.139	7.092	—	—	—	—	—	—	—	—
13.327	98	5.132	8.097	733	—	350	383	1.447	17	628	802
2.716	496	959	1.261	—	—	—	—	1.894	496	604	794
929	—	535	394	202	—	61	141	727	—	474	253
77.105	1.665	29.531	45.909	3.375	—	1.034	2.341	23.819	1.063	11.132	11.624

# التكوين المهني

10 - 60 توزيع التلاميذ حسب المستوى والأقاليم والعمالات : القطاع العمومي 95 - 1994

المختص	التقني	التقني	التأهيل	التخصص	المجموع	المجموع	المجموع	المجموع	
المجموع	الآنات	المجموع	الآنات	المجموع	الآنات	المجموع	الآنات	المجموع	
أكادير - إيد أونان	37	155	374	1.281	240	894	127	251	2.581
المتوكة - أيت ماعا	—	—	—	—	—	—	—	43	43
إيركان - أيت ملول	—	—	—	—	65	203	19	19	222
أسا - الزاك	—	—	—	—	—	31	143	185	216
بوحنور	—	—	—	—	31	64	—	27	91
المسارة	—	—	—	—	64	64	—	—	64
كشميم	—	—	—	—	8	240	68	158	398
العيون	—	—	88	304	213	533	57	103	940
وزوزات	—	—	103	330	53	394	156	270	994
وادي الذهب	—	—	—	—	38	76	37	51	127
مطاطان	—	—	1	104	66	220	28	64	388
تارودانت	18	71	76	274	16	242	85	146	733
طاطا	—	—	—	—	—	72	—	50	122
تيزيوت	—	—	14	44	144	721	72	109	874
قعة السراغة	—	—	1	35	69	289	125	199	523
الصويرة	—	—	—	—	37	290	50	116	406
مراكش الحارة	59	282	429	1.263	382	1.117	334	746	3.408
مراكش المدينة	—	—	—	—	226	432	230	363	795
شيشاوة	—	—	—	—	—	—	10	20	20
المغور	—	—	—	—	12	79	25	103	182
آسفي	11	79	169	590	194	1.114	88	362	2.145
أزيلال	—	—	—	—	42	237	34	113	350
سي ملال	9	58	180	581	372	1.080	107	300	2.019
ابن سليمان	—	—	8	133	115	444	112	141	718
عين الشق - المحي الحسي	30	52	351	480	397	1.215	348	882	2.629
عين السبع - المحي المحمدي	137	513	428	1.785	80	1.751	88	314	4.363
ابن امسك - سيدي عثمان	19	197	328	822	377	1.108	268	574	2.701
الدار البيضاء - أنفا	—	—	375	760	157	1.124	656	943	2.827
الغداة درب السلطان	—	62	—	88	134	224	145	210	584
سيدي البومسي - زبانة	—	49	87	291	294	716	59	111	1.167
الخصيبة	16	74	166	387	29	634	80	295	1.390
الحفيدة	15	58	318	809	132	608	266	463	1.938
حريكة	42	164	210	705	268	1.155	333	405	2.429
سطات	29	101	192	646	134	720	175	308	1.775
شعشواون	—	—	—	—	38	238	30	164	402
القيظرة	46	107	412	1.081	254	1.192	648	878	3.258
الحسيات	9	24	111	406	102	330	125	403	1.163
العرائش	—	—	56	56	66	450	276	424	930
الرباط	131	263	638	1.224	622	1.850	372	610	3.947
سلا	14	90	394	1.110	212	719	379	467	2.386
نقارة - الصخرات	—	—	—	—	26	387	50	163	550
سيدي فاسم	9	51	108	308	148	696	168	247	1.302
طنجة	13	79	295	571	88	633	615	861	2.144
نظوان	97	178	207	443	206	582	136	366	1.569
الحسيمة	—	—	65	128	18	264	147	192	584
بولان	—	—	—	—	66	299	3	43	342
فاس المهدية - دار الدبيح	52	164	634	1.584	377	980	114	178	2.906
زواغة مولاي يعقوب	—	—	—	—	—	—	—	537	537
فاس المدينة	—	—	21	114	114	298	245	308	627
مغرو	8	29	81	333	35	285	52	142	789
توتوات	—	—	69	254	55	334	2	47	635
نآرة	—	44	127	369	104	456	80	194	1.063
فكيك	—	—	25	56	68	286	153	211	553
الداصور	16	22	51	232	43	384	174	266	904
وحدة أكاد	28	129	407	1.201	273	1.039	272	383	2.752
بركان - توريوت	11	46	112	320	28	424	49	147	937
جرادة	—	—	—	79	20	282	66	151	512
الرشيدية	—	—	188	552	115	391	45	156	1.099
بهد	22	52	91	175	48	173	50	92	492
خيمزة	—	—	65	306	198	528	140	218	1.052
مكناش البره	47	68	68	97	239	551	63	110	826
الإساحلية	30	114	370	1.201	217	767	135	299	2.381
الحاجب	—	—	—	—	40	281	—	20	301
المجموع	955	3.375	8.472	23.819	8.209	33.190	8.914	16.721	77.105

المصدر : وزارة التكوين المهني

# التكوين المهني

1994 - 95

10 - 61 عدد التلاميذ حسب فروع التكوين : القطاع العمومي

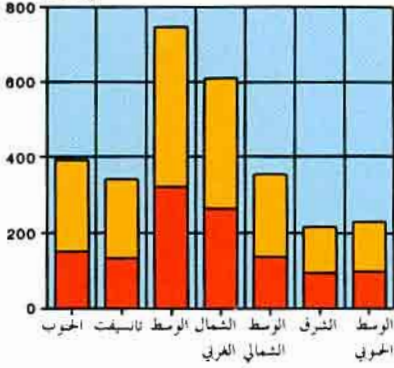
المجموع	التفني المختص	التفني	التأهيل	التخصص	المجموع العام
77.105	3.375	23.819	33.190	16.721	منه :
3.331	—	—	1.813	1.518	النجارة - الخشب
7.111	—	—	3.089	4.022	الفصالة والخياطة
1.092	—	229	863	—	نظام الزراعة المتعددة
2.401	—	399	2.002	—	الضرب على الآلة الكاتبة
4.064	—	170	3.644	250	ميكانيك السيارات
1.112	—	989	123	—	الكتابة
2.600	—	2.576	24	—	المحاسبة
269	—	210	36	23	الكهرباء العامة
1.830	—	—	759	1.071	الترخيص
1.631	—	—	1.631	—	ميكانيك الصيانة
3.227	—	—	3.227	—	كهرباء الصيانة
1.030	—	102	928	—	الميكانيك الفلاحية
84	—	—	35	49	البناء
974	877	—	97	—	التبريد والتكييف
1.477	—	—	1.477	—	المطالعة والنحاسة
2.025	22	518	1.485	—	ميكانيك كهربائية
449	425	24	—	—	الالكترونيك الصناعية
123	102	—	21	—	الالكترونيك
154	154	—	—	—	الالكترونيك المختص
1.612	—	—	60	1.552	التطريز
329	—	—	—	329	الزراعي
383	—	233	150	—	الرسم المعماري
258	—	258	—	—	الصناعة الميكانيكية
144	—	96	48	—	الترخيص المنزلي
721	—	721	—	—	البناء الحديدي
1.250	—	—	38	1.212	كهرباء البناء
1.074	303	771	—	—	اعلاميات التسيير
880	—	—	537	343	التلحم
526	—	526	—	—	الهندسة المعمارية
894	—	505	389	—	الطبخ
1.293	499	794	—	—	تدبير المقاولات
1.409	—	—	541	868	الحلاقة
40	—	—	40	—	تربية و انتاج الحيوانات
71	26	45	—	—	كيمياء الصناعة
1.128	—	1.128	—	—	ميكانيك السيارات والالات الفلاحية
250	—	—	—	250	الجلد
1.090	—	794	296	—	السياحة جدع مشترك
38	38	—	—	—	قبطان الصيد البحري
24	—	24	—	—	تصميم الملابس الجاهزة
121	59	62	—	—	ممرض مجاز
60	60	—	—	—	صناعة الايتان
469	—	32	36	401	صناعة الأحذية
207	—	—	207	—	إصلاح الراديو والتلفزيون
491	—	406	85	—	محور (جدع مشترك)
213	—	—	213	—	زراعة البساتين
150	—	—	—	150	النحت على الخشب
280	—	280	—	—	فن تدبير تقنية الفلاحة
461	—	428	33	—	المطاعم - الاستقبالات
117	—	58	59	—	المطاعم
239	—	—	239	—	عامل ميكانيكي متعدد الاختصاصات

المصدر : وزارة التكوين المهني





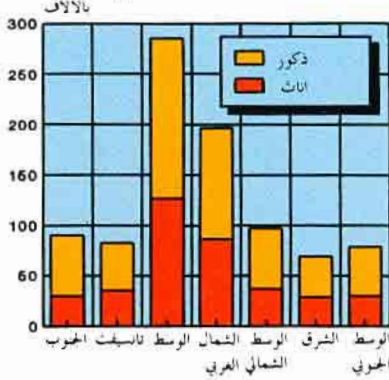
## توزيع التعليم (94 / 95) الطور الأول من التعليم الأساسي



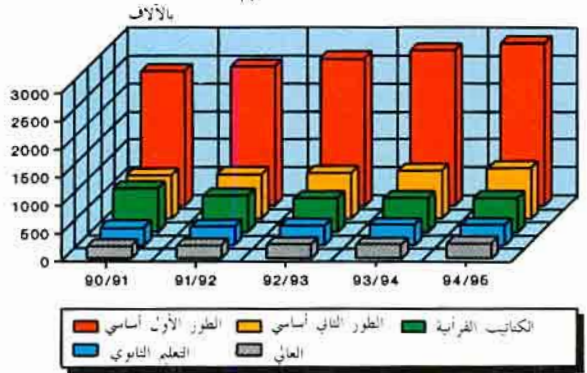
## التعليم العالي (94 / 95)



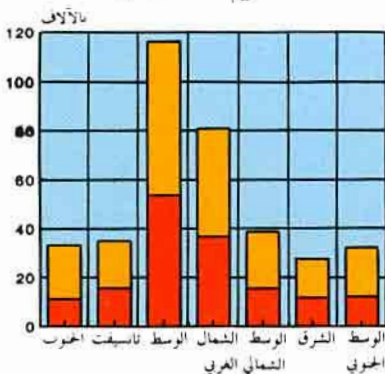
## الطور الثاني من التعليم الأساسي



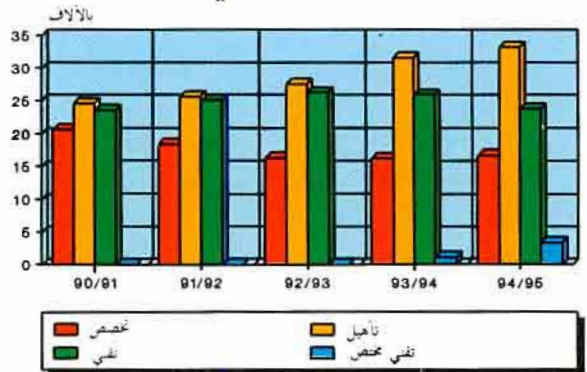
## تطور التعليم



## التعليم الثانوي



## التكوين المهني





الفصل الحادي عشر

الصحة والوقاية الاجتماعية

## الصحة والوقاية الاجتماعية

ينقسم هذا الفصل إلى قسمين : الصحة والوقاية الاجتماعية.

### 1 - الصحة

تسهر وزارة الصحة العمومية، حسب الظهير رقم 2.75.835 بتاريخ 25 فبراير 1976، على تطبيق السياسة الحكومية في ميدان الصحة، إذ أنها تعمل على الرفع من مستوى السكان من الناحية الاجتماعية والعقلية والبدنية. ولتحقيق هذا الهدف فهي تقوم بوضع التجهيزات الأساسية التي تشمل وسائل مادية وبشرية محضرة في إطار مناسب وملائم.

إن المعطيات المقدمة في هذا المجال تشمل القطاعين معا : العمومي والخاص. فبالإضافة مع القطاع العمومي يتمثل القطاع الخاص في مجموع الأشخاص المرخص لهم للقيام بعمل طبي أو شبه طبي أو مهنة أخرى تتعلق بميدان الصحة والمعطيات المتوفرة في هذا الإطار يتم تجميعها لدى هيئة الأطباء ومجلس الصيدلة ومجلس جراحي الأسنان والكتابة العامة للحكومة.

فيما يتعلق بالقطاع العمومي، تتكلف كل عمالة طبية (1) بوضع تقرير استنادا على التقارير الجزئية التي تعدها مختلف الوحدات الطبية التابعة لها (المستوصفات، المرضى المنقلين) بعد ذلك ترسل هذه التقارير الإقليمية إلى مصلحة الدراسات والأعلام الصحي بالرباط حيث يصاغ التقرير العام.

### تعريف

**مؤسسة صحية :** هي كل وحدة صحية سواء كانت مستوصفا أو مركزا صحيا أو مستشفى مستوصف : كل مؤسسة صحية بدون طبيب يشرف عليها في إمكانها أن توفر الخدمات الطبية الأولية .

**مركز صحي :** كل مؤسسة صحية تحت إشراف الطبيب يمكنها أن تقدم الخدمات والفحوص الطبية ويمكن أن تتوفر في بعض الأحيان على أسرة .

**مستشفى :** هو كل مؤسسة صحية بإمكانها استقبال المرضى والجرحى مع توفير الأكل والمأوى والعلاجات الطبية لهم.

**أيام العيادة :** تساوي مجموع المرضى الذين تم إحصاؤهم كل يوم خلال فترة معينة (وهي السنة المقصودة ضمن هذا الفصل).

**عدد الأسرة :** هو مجموع الأسرة الموجودة بالمؤسسة الصحية والتي تكون بصفة مستمرة رهن إشارة المرضى.

### نسبة الايواء

مجموع أيام العيادة خلال فترة معينة

$$ن. = \frac{\text{مجموع أيام العيادة خلال فترة معينة}}{\text{عدد أيام هذه الفترة} \times \text{عدد الأسرة المتواجدة}}$$

عدد أيام هذه الفترة × عدد الأسرة المتواجدة



## معدل مدة الإقامة

$$\text{م.م.م} = \frac{\text{مجموع أيام العيادة خلال فترة معينة}}{\text{عدد المرضى خلال هذه الفترة}}$$

## معدل التناوب على الأسرة

$$\text{م.ت.س.} = \frac{\text{عدد المرضى الذين تم قبولهم بالمستشفى خلال فترة معينة}}{\text{عدد الأسرة المتواجدة}}$$

**ملاحظة :** ينقسم الأطباء العاملون بالقطاع العمومي إلى قسمين : الموظفون والمتعاقدون الذين يعملون نصف الوقت بعياداتهم الخاصة ونصف الوقت بالمؤسسات الصحية التابعة لوزارة الصحة العمومية .

**تبييه :** يلاحظ القارئ ضمن هذا العدد أن هناك معطيات سنة 1993 أعيد نشرها والسبب راجع إلى عدم توفر معطيات سنة 1994 .

## 2 - الوقاية الاجتماعية

لقد كان المغرب من بين الدول التي أولت العناية لتنظيم ميدان التعاقد وذلك بإصدار ظهير منظم لهذا القطاع بعد أن كان خاضعا ، من حيث التنظيم ، لمقتضيات الظهير رقم 1.58.576 الصادر بتاريخ 15 نونبر 1958. وقد صدر الظهير المنظم للتعاضديات تحت رقم 1.57.187 بتاريخ 12 نونبر 1963 . وينص البند الأول منه على أن التعاضدية هي كل تجمع ، هدفه ليس الربح وإنما توفير نوع من التعاون والتكافل بين أعضائها من خلال الاشتراكات التي يؤديها المنخرطون . ويتكون أعضاء التعاضديات ، فيما يتعلق بالوظيفة العمومية ، من موظفي ومستخدمي الإدارات والمصالح العمومية ، والجماعات المحلية وكذا أفراد القوات المسلحة الملكية والدرك الملكي والحرس الملكي والقوات المساعدة . ونميز حاليا بين 9 تعاضديات أعضاء في الصندوق الوطني لمنظمات الاحتياط الاجتماعي .

- تعاضديات الموظفين ومستخدمي المؤسسات العمومية التي أنشئت بتاريخ 31 غشت 1944

- التعاضدية العامة أنشئت سنة 1946

- تعاضدية الامن الوطني انشئت بتاريخ 1 نونبر 1919

- تعاضدية البريد أنشئت سنة 1946

- تعاضدية الجمارك أنشئت بتاريخ 28 أبريل 1928

- تعاضدية القوات المسلحة الملكية أنشئت سنة 1958

- تعاضدية القوات المساعدة أنشئت بتاريخ 1 يناير 1976

- تعاضدية وزارة التربية الوطنية التي انفصلت عن تعاضدية الموظفين سنة 1984

- تعاضدية مكتب استغلال الموانئ التي انفصلت عن تعاضدية الموظفين سنة 1993

وفي إطار ظهير سنة 1963 المشار إليه أعلاه، ترك المشرع الباب مفتوحا أمام هذه التعاضديات لتكوين اتحادات أو جامعات فيما بينها للسهر على تحقيق أهداف مشتركة.

وقبل هذا الظهير فقد تأسس سنة 1950 اتحاد بين عدد من هذه التعاضديات أطلق عليه اسم «الصندوق الوطني لمنظمات الاحتياط الاجتماعي» ومن بين المهام المسندة إليه.

- مهمة المراقبة الادراية والطبية لملفات المرض والولادة.
- مهمة تتعلق بالمحاسبة المالية حيث يسهر الصندوق على معالجة ملفات المرض والولادة وكذا تلقي مساعدات الدولة وتوزيعها بين التعاضديات الأعضاء في الصندوق.
- مهمة اجتماعية تتجلى في قيام الصندوق بإدارة بعض المرافق التي يمكن أن تقدم خدمات طبية إلى المنخرطين وعائلاتهم.

وتجدر الإشارة هنا إلى أن الانخراط في التعاضديات ملزم فقط بالنسبة لافراد القوات المسلحة الملكية والقوات المساعدة بينما هو اختياري بالنسبة لباقي الموظفين. أما الاحصائيات التي تقدمها في هذا المجال فيتم تجميعها من طرف الصندوق الوطني لمنظمات الاحتياط الاجتماعي باعتباره المسؤول عن معالجة ملفات المرض والولادة التي يتقدم بها المنخرطون قصد التعويض.

(1) إن التقسيم إلى عمالات طبية يتطابق مع التقسيم الاداري للمملكة.

11 - 1 أطباء وزارة الصحة العمومية حسب الاختصاص

1995 - 04 - 27

المجموع	الوسط الجنوبي	الشرق	الوسط الشمالي	الشمال الغربي	الوسط	تانسيفت	الجنوب	
2.652	209	161	283	921	589	215	274	الطب العام
248	16	14	21	70	86	19	22	الجراحة
...	...	...	...	...	...	...	...	الأمراض العصبية
157	10	5	14	70	41	10	7	أمراض الأطفال
94	6	3	3	43	31	4	4	أمراض العيون
77	7	2	5	30	23	3	7	أمراض الأذن والأنف والحنجرة
56	1	2	2	29	17	4	1	الأمراض الجلدية والتناسلية
74	6	1	2	40	17	5	3	أمراض القلب
84	4	2	5	36	30	4	3	علم التنبج
74	2	3	3	35	22	6	3	المعالجة بأشعة الراديو
136	8	7	11	56	34	11	9	أمراض النساء والتوليد
143	6	7	7	61	44	10	8	الأمراض الرئوية
31	1	1	1	14	11	2	1	أمراض الكلى
68	4	5	1	30	20	5	3	أمراض المعدة والأمعاء
28	2	—	1	15	7	2	1	علم الغدد
71	2	—	3	44	19	2	1	علم الأحياء
429	26	13	19	172	153	20	26	اختصاصات أخرى
4.422	310	226	381	1.666	1.144	322	373	المجموع

11 - 2 الأطباء المرخص لهم للعمل بالقطاع الخاص

1994 - 12 - 31

المجموع	الوسط الجنوبي	الشرق	الوسط الشمالي	الشمال الغربي	الوسط	تانسيفت	الجنوب	
2.604	111	144	195	610	1.181	218	145	الطب العام
231	14	11	21	53	102	20	10	الجراحة
39	2	2	3	18	10	3	1	الأمراض العصبية
132	6	8	15	40	47	8	8	أمراض الأذن والأنف والحنجرة
175	9	11	12	53	68	13	9	أمراض الأطفال
149	6	7	10	50	59	10	7	أمراض العيون
76	4	8	5	28	22	5	4	الأمراض الجلدية
115	6	8	12	36	43	6	4	أمراض القلب
107	7	6	7	34	44	5	4	المعالجة بأشعة الراديو
247	13	14	15	83	95	11	16	أمراض النساء والتوليد
59	2	4	4	22	21	3	3	الأمراض الرئوية
109	7	4	9	34	41	6	8	أمراض المعدة والأمعاء
50	2	—	2	13	28	4	1	علم التنبج
19	1	—	3	12	3	—	—	علم الأحياء
43	2	2	5	15	16	3	—	علم الغدد
34	3	1	2	12	11	4	1	أمراض الكلى
227	11	4	13	66	106	16	11	اختصاصات أخرى
4.416	206	234	333	1.179	1.897	335	232	المجموع

11- 3 الأطباء في القطاعين الخاص والعمومي حسب الأقاليم والعمالات

1994		1993		1992		1991		1990		
الخاص	العمومي	الخاص	العمومي	الخاص	العمومي	الخاص	العمومي	الخاص	العمومي	
232	373	210	390	198	365	181	274	161	221	الجنوب
150	109	135	103	130	99	117	84	102	77	أكادير
...	6	...	...	...	...	...	...	...	...	أسا - الراك
...	5	...	13	...	8	...	5	...	3	بوجدور
...	13	...	7	...	9	...	5	...	4	السمارة
11	25	11	42	8	26	7	17	8	13	كلميم
15	52	13	50	13	53	12	39	12	23	العيون
14	51	13	40	15	48	16	39	15	30	ورزازات
1	14	1	14	1	15	1	9	1	3	وادي الذهب
3	10	3	14	4	15	3	12	2	5	طاطال
24	36	22	45	16	37	16	26	13	21	تارودانت
1	15	...	23	...	23	...	10	...	17	طاطا
13	37	12	39	11	32	9	28	8	25	تيزيبت
335	322	284	324	250	297	231	228	197	212	تانسيفت
26	40	24	48	22	41	21	31	17	25	قلعة السراغنة
7	53	6	41	6	47	6	37	5	32	الصويرة
233	158	201	161	168	140	155	103	130	106	مراكش
69	71	53	74	54	69	49	57	45	49	أسفي
1.897	1.144	1.701	1.184	1.435	993	1.329	820	1.220	790	الوسط
6	25	6	24	5	22	5	19	5	17	أزيلال
95	92	82	84	69	103	60	75	48	77	بني ملال
13	27	13	32	10	26	8	19	10	18	بن سليمان
...	37	...	45	...	38	...	31	...	27	عين الشق-الحى الحسني
...	42	...	52	...	40	...	29	...	26	عين السبع-الحى المحمدي
...	46	...	67	...	59	...	46	...	40	ابن امسيلك-سيدي عثمان
1.529	500	1.367	527	1.103	408	1.023	360	955	350	الدار البيضاء-الغفار
...	41	...	44	...	37	...	37	...	21	الغذاء - درب السلطان
...	12	...	8	...	...	...	...	...	...	سيدي البروصي - زنانة
...	55	...	48	59	43	...	24	45	32	اعلمدية
118	88	101	86	78	79	77	68	69	67	الحديدية
59	67	60	62	47	52	45	46	41	36	خريكة
77	112	72	105	64	86	58	66	47	79	سقات
1.179	1.666	1.016	1.483	874	1.335	782	1.175	763	1.125	الشمال الغربي
5	51	4	53	5	44	4	38	3	32	شفشاون
181	118	161	127	143	112	127	89	120	89	القطيفة
52	60	47	75	40	59	41	46	42	44	الخميسات
35	55	30	41	27	45	21	38	19	35	العرارش
589	1.009	506	796	305	755	275	699	269	686	الرباط
...	92	...	96	73	72	60	62	61	62	سلا
...	33	...	41	38	29	29	25	23	17	الصخيرات - غفارة
41	58	34	59	39	56	36	43	36	35	سيدي قاسم
200	97	168	108	142	89	132	68	135	66	طنجة
76	93	66	87	62	74	57	67	55	59	تطوان
333	381	283	423	236	335	203	241	218	228	الوسط الشمالي
18	44	17	61	16	49	9	30	9	29	الخميمة
4	20	3	33	3	23	5	13	3	16	بولاق
257	201	214	213	179	155	156	99	175	95	فاس
12	40	11	46	10	43	9	33	9	32	تاوانات
42	76	38	70	28	65	24	66	22	56	تارة
234	226	206	224	177	180	170	136	125	116	الشرقي
2	18	1	30	1	23	5	14	4	8	فكيك
89	63	78	82	67	63	62	50	45	44	الناضور
143	145	127	112	109	94	103	72	76	64	وجدة
206	310	181	343	154	274	136	214	133	202	الوسط الجنوبي
15	64	12	70	13	63	9	55	7	50	الرشيدية
9	26	8	35	8	22	7	17	7	19	بقرن
32	52	29	59	24	50	25	36	22	35	خنيفرة
150	168	132	179	109	139	95	106	97	98	مكناس
4.416	4.422	3.881	4.371	3.324	3.779	3.032	3.088	2.817	2.894	المجموع

ملاحظة : يشمل المدرسون والمجندون في إطار الخدمة المدنية والمصالح المركزية بالنسبة للقطاع العمومي .  
المصدر : وزارة الصحة بالنسبة للعمومي والمجلس الوطني لهيأة الأطباء بالنسبة للخاص .

11 - 4 أطباء الأسنان حسب الأقاليم والعمالات (عمومي وخاص)

1994			1993			1992			
العمومي (1)	القطاع الخاص ن.م	القطاع الاجموع	العمومي (1)	القطاع الخاص ن.م	القطاع الاجموع	العمومي (1)	القطاع الخاص ن.م	القطاع الاجموع	
5	9	44	4	8	38	5	6	31	الجنوب
1	7	29	3	6	25	1	6	22	أكادير
—	—	—	—	—	—	—	—	—	بوحدور
—	—	—	—	—	—	—	—	—	السمارة
—	—	1	—	—	1	—	—	1	كلميم
2	1	3	—	1	3	1	—	1	العيون
—	—	1	—	—	1	1	—	1	ورزازات
—	—	—	—	—	—	—	—	—	وادي الذهب
1	—	1	—	—	1	—	—	1	طانطان
1	1	7	1	1	5	2	—	3	تارودانت
—	—	—	—	—	—	—	—	—	طاطا
—	—	2	—	—	2	—	—	2	تيزيوت
9	20	67	10	18	56	9	17	50	تانسيفت
1	—	2	1	—	1	1	—	1	قلعة السراغنة
2	—	2	2	—	2	2	—	1	الضويرة
4	15	48	5	12	39	4	11	35	مراكش
2	5	15	2	6	14	2	6	13	أسفي
15	224	609	16	190	536	11	159	450	الوسط
—	—	—	—	—	—	—	—	—	أزيلال
1	—	13	1	—	10	1	—	8	بني ملال
1	—	2	1	1	2	2	1	2	بن سليمان
—	—	—	—	—	—	—	—	—	عين الشق - الحبي الحسني
—	—	1	—	—	1	1	—	—	عين السبع - الحبي الحسني
3	—	2	2	—	3	3	—	—	بن امسك - سيدي عثمان
5	213	544	6	181	482	—	154	406	الدار البيضاء - الفا
3	—	3	3	—	—	2	—	—	الفداء - درب السلطان
—	—	—	—	—	—	—	—	—	المحمدية
2	5	21	2	3	14	2	1	11	الحديدية
—	2	16	—	1	16	—	1	13	حريكة
—	4	13	—	4	12	—	2	10	سطات
29	133	373	28	114	332	23	85	266	الشمال الغربي
1	—	1	—	—	—	1	—	—	شفشاون
2	9	39	3	8	37	3	5	29	الطنجة
1	2	9	2	1	8	2	1	8	الخميسات
2	3	8	2	3	8	1	3	6	العرراش
16	105	258	13	91	228	10	69	181	الرباط
2	—	—	2	—	—	2	—	—	سلا
—	—	—	—	—	—	—	—	—	الصخيرات - تمارة
—	2	9	—	1	7	—	—	5	سيدي قاسم
2	8	33	3	6	28	2	4	23	طنجة
3	4	16	3	4	16	2	3	14	تطوان
5	31	86	6	21	70	5	15	59	الوسط الشمالي
1	1	4	1	1	4	2	—	3	الجديدة
—	—	—	—	—	—	—	—	—	بولما
2	26	70	3	16	55	2	13	50	فاس
—	1	1	—	1	1	—	1	1	تاوانات
2	3	11	2	3	10	1	1	5	تازة
4	11	69	2	8	57	3	4	41	الشرق
—	—	—	—	—	—	—	—	—	فكيك
1	5	18	1	4	14	1	2	12	الناصور
3	6	51	1	4	43	2	2	29	وحدة
6	6	44	6	6	43	4	6	35	الوسط الجنوبي
1	—	1	1	—	1	1	—	—	الرشيدية
—	—	1	—	—	1	—	—	1	يفرن
1	—	3	—	—	3	1	—	3	حنينيرة
4	6	39	5	6	38	2	6	31	مكناس
73	434	1.292	72	365	1.132	60	292	932	الاجموع

ن. م : نساء مغربيات

(1) لا يشمل المتحدون في إطار الخدمة المدنية

المصدر : الخاص : المجلس الوطني لأطباء الأسنان - العمومي : وزارة الصحة العمومية



سنة 1994

11 - 5 الصيدالة حسب الأقاليم والعمالات (عمومي وخاص)

نساء مغريات	القطاع الخاص (2) الأجانب	المجموع	القطاع العمومي (1)	
47	11	182	1	الجنوب
32	7	93	1	أكادير
—	—	2	—	بوحدور
—	—	1	—	السمارة
2	—	10	—	كلميم
3	2	16	—	العيون
4	1	22	—	ورزازات
1	—	5	—	وادي الذهب
—	1	4	—	طانطان
4	—	18	—	تارودانت
1	—	1	—	طاطا
—	—	10	—	تيزنيت
76	7	207	—	تانسيفت
6	1	19	—	قلعة السراغنة
—	2	10	—	الضويرة
53	3	124	—	مراكش
17	1	54	—	أسفي
414	43	934	2	الوسط
—	—	7	—	أزيلال
21	1	81	—	بني ملال
3	2	12	—	بن سليمان
—	—	—	—	عين الشق - الخي الحسني
—	—	—	—	عين السبع - المحي المحمدي
—	—	—	—	بن امسيك - سيدي عثمان
—	—	—	—	الدار البيضاء - ألفا
336	33	630	1	الغداة - درب السلطان
—	—	—	1	الحمدية
26	3	91	—	الحديدية
10	3	44	—	حريكة
18	1	69	—	سطات
280	21	625	12	الشمال الغربي
1	—	4	—	شفشاون
42	2	105	—	القيظرة
11	1	38	—	الخميسات
9	1	22	—	العرالش
166	11	294	12	الرباط
—	—	—	—	سلا
—	—	—	—	الصخيرات - تمارة
6	1	38	—	سيدي قاسم
28	3	79	—	طنجة
17	2	45	—	تطوان
63	2	197	—	الوسط الشمالي
3	—	19	—	الحسيمة
—	—	5	—	بولمان
54	2	121	—	فاس
—	—	14	—	تاوانات
6	—	38	—	تازة
34	5	172	1	الشرق
—	—	3	—	فيكيك
13	3	70	1	الناضور
21	2	99	—	وجدة
48	10	153	—	الوسط الجنوبي
4	1	19	—	الرشيدية
2	1	8	—	يغرن
5	2	34	—	ختينغرة
37	6	92	—	مكناس
962	99	2.470	16	المجموع

(1) لا يشمل المهندسون في إطار الخدمة المدنية  
 (2) يتعلق الأمر بالصيدالة المتوفرين على صيديات لبيع الأدوية للعموم  
 المصدر: وزارة الصحة العمومية - هيئة الصيدالة

11 - 6 الجهاز شبه الطبي لوزارة الصحة العمومية

المجموع	أعوان الصحة	مساعدوا الصحة حاملوا الأعداد	مساعدوا الصحة المجازون مساعدوا الصحة من الدولة المخصون (1)	مساعدوا الصحة المجازون مساعدوا الصحة من الدولة المخصون (2)	المجموع
3.007	11	1.644	1.203	149	المغرب
874	3	458	346	67	أكادير
28	—	27	1	—	آسا - الزاك
78	—	46	32	—	بوجدور
68	—	36	32	—	السمارة
122	—	59	62	1	كلميم
428	1	234	176	17	العيون
449	—	277	151	21	ورزازات
76	—	29	45	2	وادي الذهب
75	1	40	34	—	طنانطان
344	3	171	149	21	تارودانت
104	—	62	39	3	طاطا
361	3	205	136	17	تيزنيت
3.022	5	1.799	1.083	135	تانسيفت
439	—	264	163	12	قلعة السراغنة
359	1	231	114	13	الصبوية
1.480	1	793	604	82	براكنش
744	3	511	202	28	أسفي
5.705	24	3.425	2.035	221	الوسط
309	—	191	111	7	أزبيلال
716	2	398	266	50	بني ملال
146	—	82	56	8	ابن سليمان
133	—	67	60	6	عين الشق - المحي الحمصي
192	1	107	82	2	عين السبع
159	1	80	72	6	ابن مسيك - سيدي عثمان
1.953	15	1.110	757	71	الدار البيضاء - أنفا
(2)	(2)	(2)	(2)	(2)	الغداة - درب السلطان
195	1	117	69	8	الخميدية
709	1	490	201	17	الجديدة
474	1	311	143	19	عريكة
719	2	472	218	27	سطات
6.137	24	2.848	2.719	546	الشمال الغربي
209	—	107	93	9	شفشاون
862	8	519	289	46	التطوان
413	—	224	167	22	الحصينات
216	1	100	109	6	العراش
2.456	12	926	1.162	356	الرباط
436	1	211	195	29	سلا
104	—	37	61	6	الصخيرات - تمارة
256	—	124	119	13	سيدي فاسم
530	2	290	214	24	طنجة
655	—	310	310	35	تطوان
2.565	5	1.375	1.058	127	الوسط الشمالي
354	1	181	152	20	الحسيمة
197	—	113	82	2	بولان
1.222	3	644	510	65	فاس
239	—	135	99	5	تاوانت
553	1	302	215	35	تازة
1.606	1	887	641	77	الشرق
134	—	67	61	6	فيكيك
427	—	232	175	20	الناصور
1.045	1	588	405	51	وجدة
2.429	6	1.224	1.070	129	الوسط الجنوبي
489	1	271	197	20	الرشيدية
174	1	72	90	11	يفرن
470	—	241	204	25	خنيفرة
1.296	4	640	579	73	مكناس
24.471	76	13.202	9.809	1.384	المجموع

(1) يشمل المولدات

(2) معطيات الغداة درب السلطان مدمجة مع معطيات الدار البيضاء - أنفا

المصدر: وزارة الصحة العمومية

11 - 7 الجهاز الشبه الطبي والبيطري المرخص له للعمل بالقطاع الخاص

البيطريون	المعرضون	المولدات	
7	25	1	الجنوب
6	13	1	أكادير
—	—	—	بوجدور
—	—	—	السمارة
—	—	—	كلميم
—	9	—	العيون
—	1	—	ورزازات
—	—	—	وادي الذهب
—	—	—	طانطان
1	2	—	تارودانت
—	—	—	طاطا
—	—	—	تيزنيت
16	53	6	تانسيفت
3	2	—	قلعة السراغنة
1	1	—	الصويرة
9	18	4	مراكش
3	32	2	أسفي
103	453	39	الوسط
—	—	—	أزيلال
12	3	1	بني ملال
2	—	—	ابن سليمان
—	—	—	عين الشق - الحى الحسني
—	—	—	عين السبع - الحى المحمدي
—	—	—	ابن امسيك - سيدي عثمان
64	399	30	الدار البيضاء - أفنا
—	—	—	الغداء - درب السلطان
—	—	—	المحمدية
16	5	2	الجديدة
4	40	6	خريبكة
5	6	—	سطات
60	157	33	الشمال الغربي
—	2	—	شفشاون
13	12	5	القططرة
7	—	2	الخميسات
1	1	—	العرراش
22	69	10	الرباط
—	—	—	سلا
—	—	—	الصمخيرات - تمارة
5	1	—	سيدي قاسم
8	35	10	طنجة
4	37	6	تطوان
17	27	5	الوسط الشمالي
—	—	—	الحسيمة
—	—	—	بولمان
14	26	4	فاس
—	—	1	تاوانات
3	1	—	تازة
3	28	6	الشرق
—	—	—	فيكيك
—	8	2	الناضور
3	20	4	وجدة
13	34	4	الوسط الجنوبي
—	1	1	الرشيدية
3	2	—	يفرن
5	2	1	خنيفرة
5	29	2	مكتاس
219	777	94	المجموع

11 - 8 المؤسسات الصحية ذات الأسرة (القطاع العمومي)

المجموع الأسرة	المؤسسات	المستشفيات (1) الأسرة	المؤسسات	المراكز الصحية الأسرة	المؤسسات
...	...	2 850	18	...	...
...	...	591	1	...	...
...	...	362	1	...	...
...	...	36	1	...	...
...	...	67	1	...	...
...	...	138	2	...	...
...	...	456	2	...	...
...	...	370	3	...	...
...	...	53	1	...	...
...	...	85	1	...	...
...	...	285	1	...	...
...	...	55	1	...	...
...	...	352	3	...	...
...	...	3 485	9	...	...
...	...	422	1	...	...
...	...	353	1	...	...
...	...	1 221	4	...	...
...	...	695	2	...	...
...	...	794	1	...	...
...	...	6 045	23	...	...
...	...	110	1	...	...
...	...	627	3	...	...
...	...	—	—	...	...
...	...	216	1	...	...
...	...	246	1	...	...
...	...	275	1	...	...
...	...	2 034	4	...	...
...	...	210	1	...	...
...	...	110	1	...	...
...	...	165	1	...	...
...	...	420	2	...	...
...	...	291	2	...	...
...	...	1 341	5	...	...
...	...	6 539	28	...	...
...	...	120	1	...	...
...	...	616	2	...	...
...	...	299	3	...	...
...	...	299	2	...	...
...	...	2 863	7	...	...
...	...	447	3	...	...
...	...	—	—	...	...
...	...	336	2	...	...
...	...	604	5	...	...
...	...	955	3	...	...
...	...	2 285	12	...	...
...	...	309	1	...	...
...	...	130	1	...	...
...	...	564	2	...	...
...	...	162	1	...	...
...	...	658	2	...	...
...	...	120	1	...	...
...	...	70	1	...	...
...	...	272	3	...	...
...	...	1 319	5	...	...
...	...	100	1	...	...
...	...	379	1	...	...
...	...	775	2	...	...
...	...	65	1	...	...
...	...	2 196	10	...	...
...	...	510	4	...	...
...	...	113	1	...	...
...	...	317	2	...	...
...	...	576	2	...	...
...	...	680	1	...	...
...	...	—	—	...	...
...	...	24 719	105	...	...

(1) الأسرة المستعملة  
المصدر : وزارة الصحة العمومية



11 - 9 التجهيزات الصحية حسب الأقاليم والعمالات

مستشفى قروي	المراكز الصحية		مستوصفات		المجموع
	ق	ح	قروي أساسي	ق	
8	30	52	152	119	الجنوب
4	4	9	12	2	أكادير - لهذا أوتان
1	6	—	10	11	اشتوكة آيت باها
1	1	5	1	4	إزركان - آيت ملول
—	—	3	3	—	أسا - الزاك
—	—	2	—	—	بوحدور
—	—	1	—	—	سجاسة
—	2	4	18	8	كلميم
—	—	5	1	2	العيون
2	5	6	17	24	ورزازات
—	—	3	—	—	وادي الذهب
—	—	4	4	—	طاطان
4	10	3	29	36	تارودانت
1	—	2	14	9	طاطا
—	2	5	43	23	ليزنيث
4	22	53	31	108	تانسيفت
—	6	6	8	25	قلعة السراغنة
1	2	6	7	20	الصويرة
—	1	10	1	4	مراكش - الحارة
—	—	14	—	—	مراكش للمدينة
—	2	3	2	4	سيدي يوسف بن علي
1	2	1	2	14	شيشاوة
2	4	—	10	18	الغور
—	5	13	1	23	أسفي
7	46	118	102	129	الوسط
2	5	2	22	25	أرزال
1	2	3	3	6	بي ملال
1	13	11	29	14	ابن سليمان
—	4	12	—	1	عين الشق - الحني الحسني
—	—	14	—	—	عين السبع - الحني الحسني
—	1	11	—	—	ابن اسبيك - سيدي عثمان
—	—	15	—	—	الدار البيضاء - أمفا
—	—	13	—	—	الغداة - درب السلطان
1	1	4	1	1	سيدي البرنوصي - زناتة
—	—	3	—	—	مشوار الدار البيضاء
—	—	4	—	—	المحمدية
1	7	7	6	18	المحمدية
—	2	8	11	19	خريبكة
1	11	11	30	45	سطات
1	38	114	34	77	الشمال الغربي
1	8	1	8	14	شفشاون
—	4	19	9	13	القطيفة
—	8	7	4	22	الحسيات
—	4	8	—	7	البراث
—	—	25	—	—	الرباط
—	—	14	—	4	سلا
—	4	11	8	9	الصخيرات - غمارة
—	3	4	—	1	سيدي قاسم
—	2	12	2	5	طنجة
—	5	13	3	2	تطوان
9	21	49	70	80	الوسط الشمالي
1	3	5	10	14	الحسيمة
1	2	2	18	6	بولان
—	—	9	—	1	فاس الجديد - دار الصيغ
—	—	7	—	2	فاس المدينة
—	2	10	—	5	زواغة - مولاي يعقوب
1	2	8	9	7	صغرو
3	7	—	11	21	تاوانات
3	5	8	22	24	تازة
3	15	30	17	38	الشرق
2	3	2	5	—	فيكيك
—	9	4	3	25	الناظور
—	—	13	1	4	وجدة أكاد
1	1	8	3	6	بركان - تاوريرت
—	2	3	5	3	جرادة
3	24	50	73	45	الوسط الجنوبي
2	5	11	26	16	الرشيدية
—	2	5	10	5	بفرن
—	11	10	21	10	خنيفرة
1	1	6	13	6	مكاس الزره
—	1	17	2	2	الأمصالية
—	4	1	1	6	الحاجب
35	196	466	479	596	المجموع



سنة 1994

مستشفى وطني	المستشفيات المختصة		المستشفيات العامة		مستشفى المطقة
	جهوي	إقليمي	جهوي	إقليمي	
—	1	3	1	8	5
—	—	—	1	—	—
—	1	—	—	—	—
—	—	—	—	—	—
—	—	—	—	1	—
—	—	—	—	1	—
—	—	—	—	1	2
—	—	1	—	1	—
—	—	1	—	1	1
—	—	—	—	1	—
—	—	—	—	1	—
—	—	—	—	1	1
—	—	1	—	1	1
—	5	—	1	3	—
—	—	—	—	1	—
—	4	—	—	1	—
—	1	—	1	—	—
—	—	—	—	—	—
—	—	—	—	—	—
—	—	—	—	—	—
—	—	—	—	1	—
3	—	5	—	10	5
—	—	—	—	1	—
—	—	—	—	1	2
—	—	1	—	—	—
—	—	—	—	1	—
3	—	—	—	1	—
—	—	—	—	1	—
—	—	1	—	—	—
—	—	—	—	—	—
—	—	1	—	1	—
—	—	—	—	—	—
—	—	1	—	1	—
—	—	2	—	1	2
—	—	—	—	—	—
9	—	5	—	8	6
—	—	—	—	1	—
—	—	—	—	1	1
—	—	—	—	1	2
—	—	—	—	1	1
7	—	—	—	—	—
2	—	—	—	1	—
—	—	—	—	—	—
—	—	—	—	1	1
—	—	3	—	1	—
—	—	2	—	1	—
—	3	—	2	4	3
—	—	—	—	1	—
—	1	—	1	—	—
—	1	—	—	—	—
—	—	—	1	—	—
—	—	—	—	—	1
—	—	—	—	2	1
—	—	—	—	—	—
—	1	—	1	2	1
—	—	—	—	1	—
—	—	—	—	—	—
—	1	—	1	—	—
—	—	—	—	—	—
—	2	—	1	3	4
—	—	—	—	2	2
—	—	—	—	1	1
—	1	—	1	—	—
—	—	—	—	—	—
—	—	—	—	—	—
—	—	—	—	—	—
—	1	—	1	—	—
—	—	—	—	—	—
12	12	13	6	38	24

11 - 10 حركات المرضى داخل المؤسسات الصحية العمومية ذات الأسرة (1)

أيام العيادة	الدخول	عدد الأسرة	عدد المؤسسات	
470.095	92.382	2.850	18	الجنوب
127.708	38.261	591	1	أكادير - إيد بوتان
60.291	2.729	362	1	إركان - آيت ملول
5.999	1.382	36	1	بوخمور
5.501	1.617	67	1	السمارة
33.613	6.021	138	2	كلميم
42.914	7.556	456	2	العيون
63.220	10.152	370	3	ورزازات
6.141	1.379	53	1	وادي الذهب
10.499	2.117	85	1	طاطقان
61.907	12.712	285	1	تارودانت
5.688	1.874	55	1	طاطا
46.614	6.582	352	3	تيريت
605.353	89.400	3.485	9	تانسيفت
79.480	15.922	422	1	قنعة السراغة
52.376	9.329	353	1	الصويرة
230.352	32.378	1.221	4	مراكش - انارة
103.035	12.499	695	2	مراكش - المنية
140.110	19.272	794	1	أسفي
1.266.833	158.802	6.045	23	الوسط
8.117	1.318	110	1	أريلا
112.828	22.842	627	3	سي ملال
—	—	—	—	ابن سليمان
46.874	804	216	1	عين الشق - المنى الحسي
46.090	11.694	246	1	عين السبع - المنى الحسي
43.213	13.367	275	1	ابن مسك - سيدي عثمان
507.407	54.374	2.034	4	الدار البيضاء - أندا
57.789	11.309	210	1	الغناء - قرب السلطان
27.808	337	110	1	سيدي الونوسي - زناتة
29.589	5.627	165	1	الطلمبة
85.548	13.949	420	2	الجديدة
51.221	10.340	291	2	حريكة
250.349	12.841	1.341	5	مطاط
1.494.539	175.242	6.539	28	الشمال الغربي
28.247	4.725	120	1	شفشاون
123.001	18.162	616	2	التطوان
53.209	12.132	299	3	الحسيات
61.235	11.814	299	2	العرش
722.869	67.289	2.863	7	الرباط
90.723	15.890	447	3	سلا
—	—	—	—	الصخيرات - تمارة
60.072	9.364	336	2	سيدي قاسم
137.077	18.585	604	5	طنجة
218.106	17.281	955	3	تطوان
423.240	60.929	2.285	12	الوسط الشمالي
55.463	7.547	309	1	الحسيمة
11.203	1.924	130	1	بوكال
120.366	20.528	564	2	فأس الجديدة - دار البديع
20.709	2.732	162	1	فاس المدينة
127.901	9.211	658	2	رواحة - مولاي يعقوب
21.440	3.887	120	1	صهرو
6.562	763	70	1	ناوالت
59.596	14.337	272	3	نارة
294.120	48.444	1.319	5	الشرقي
17.422	2.045	100	1	ميكك
82.506	14.965	379	1	الناصور
183.412	27.573	775	2	وجدة أكاد
10.780	3.861	65	1	بركان - توريث
445.856	55.233	2.196	10	الوسط الجنوبي
100.405	12.004	510	4	الرشيدية
26.561	4.546	113	1	يفرن
63.052	10.030	317	2	عصيرة
166.164	23.833	576	2	مكناش المره
89.674	4.820	680	1	الإصعالية
5.000.036	680.432	24.719	105	المجموع

(1) تتعلق الأمر بالمستشفيات فقط  
 (2) تتعلق الأمر بالولادات التي نطلت تدخل الجهاز الطبي أو التنه الطبي  
 (3) تتعلق الأمر بالولادات التي نطلت إجراء عملية جراحية لأحراج الجنين  
 (4) داخل المؤسسات الصحية

أمهات متوفيات (4)	المواليد متوفى	الولادات داخل المؤسسات الصحية			المجموع
		بالجراحة (3)	بالمعملية بعد التدخل (2)	العادية	
24	790	1.326	5.538	14.172	21.036
4	355	391	2.389	3.157	5.937
—	—	—	—	—	—
—	9	7	64	254	325
1	4	19	60	251	330
—	38	19	24	1.666	1.709
1	59	121	581	2.017	2.719
8	141	172	60	1.364	1.596
—	19	14	64	612	690
1	21	32	262	564	858
5	—	380	1.161	3.048	4.589
1	13	—	17	258	275
3	131	171	856	981	2.008
47	988	1.239	3.372	22.745	27.356
8	174	341	821	2.526	3.688
1	93	98	180	1.848	2.126
33	496	582	2.119	12.419	15.120
—	—	—	—	—	—
5	225	218	252	5.952	6.422
32	1.574	2.736	6.020	40.566	49.322
—	2	—	18	281	299
2	189	214	475	5.221	5.910
—	—	—	—	—	—
3	—	167	620	3.429	4.216
3	177	486	29	6.113	6.628
11	484	730	2.295	6.526	9.551
1	82	189	459	4.907	5.555
—	—	—	—	—	—
—	35	57	135	2.139	2.331
—	273	524	619	4.427	5.570
3	127	160	641	3.234	4.035
9	205	209	729	4.289	5.227
36	1.629	2.851	3.910	41.342	48.103
1	137	137	77	554	768
3	208	154	12	5.869	6.035
—	110	79	559	3.634	4.272
8	157	110	388	3.938	4.436
20	493	1.390	565	13.905	15.860
1	97	156	1.208	2.053	3.417
—	—	—	—	—	—
—	117	114	139	2.822	3.075
—	221	418	429	5.569	6.416
3	89	293	533	2.998	3.824
27	860	1.042	1.895	12.348	15.285
4	95	294	587	2.179	3.060
2	23	1	6	313	320
13	511	515	923	4.119	5.557
—	—	—	—	—	—
—	43	—	166	1.484	1.650
—	8	—	7	161	168
8	180	232	206	4.092	4.530
8	221	557	1.104	8.414	10.075
1	16	46	68	191	305
7	205	226	567	5.153	5.946
—	—	285	469	3.070	3.824
—	—	—	—	—	—
17	518	701	2.310	7.651	10.662
12	114	180	112	1.947	2.239
—	50	91	140	932	1.163
1	124	138	140	2.064	2.342
4	230	292	1.918	2.708	4.918
—	—	—	—	—	—
191	6.580	10.452	24.149	147.238	181.839

المستشفيات الإحصائية	المستشفيات العامة	مجموع المستشفيات (2)	
788	2.350	3.083	الغرب
—	731	731	أكادير - إيذا أوتاند
452	—	452	بركان أيت ملول
—	38	38	بوحدور
—	67	67	السيارة
—	130	130	كلميم
144	230	374	العيون
120	367	487	وهران
—	53	53	وادي الذهب
—	120	120	ظلمة
—	285	285	تارودانت
—	55	55	طاطا
72	274	346	تيرست
1.291	1.902	3.193	تانسيفت
—	417	417	قلعة السراغنة
—	358	358	الصويرة
1.101	—	1.101	مراكش الحارة
190	478	668	مراكش المدينة
—	649	649	أسفي
2.179	4.371	6.550	الوسط
—	130	130	أزيلال
—	693	693	بني ملال
—	—	—	اس سليمان
216	—	216	عين الشق - المر الحسي
—	218	218	عين السبع - المر الحمدي
—	250	250	اس المسيل - سيدي عثمان
956	1.660	2.616	الدار البيضاء - أفا
—	189	189	الغمام - درب السلطان
110	—	110	سيدي الزننسي - ودة
—	172	172	المحمدية
80	340	420	المحمدية
—	280	280	حريكة
817	439	1.256	سطات
3.420	3.799	7.219	الضالع الغربي
—	124	124	شفصان
—	675	675	القطيفة
—	273	273	الحجيات
—	301	301	الغرائش
2.256	1.324	3.580	الرباط
272	129	401	سلا
—	—	—	الصخيرات - غراف
—	363	363	سيدي قاسم
471	135	606	طحة
421	475	896	طنوان
334	2.315	2.649	الوسط الشمالي
—	420	420	الحسيبة
—	130	130	بولما
60	545	605	فاس الجديد - دار الدبيع
162	—	162	فاس الجديدة
112	546	658	رواعة - مولاي يعقوب
—	120	120	صهرو
—	70	70	تاوبانت
—	484	484	تازة
90	1.189	1.279	الشرقي
—	107	107	تيكيت
—	377	377	الناصور
90	653	743	وحدة لكاد
—	52	52	بركاد - تاوريرت
680	1.699	2.379	الوسط الجنوبي
—	568	568	الرشيدية
—	113	113	بغرد
—	316	316	جنهرة
344	702	1.046	بكناس المزه
336	—	336	الإسمايلية
8.782	17.625	26.407	المجموع (3)

(1) دون المراكز الصحية ذات الأسرة

(2) يدخل ضمن هذه الفئة المستشفيات العامة والمستشفيات الإحصائية

(3) الأسرة المتواجدة بالمستشفيات

المصدر: وزارة الصحة العمومية



11 - 12 إحصائيات الدخول إلى المستشفيات العمومية

معدل التأخر على الأسرة				معدل مدة الإقامة				نسبة الأيواء				
1994	1993	1992	1991	1994	1993	1992	1991	1994	1993	1992	1991	
<b>الجزب</b>												
65	25	34	...	3.0	7.0	6.1	5.4	59.2	57.4	61.1	64.9	أكادير - إبيدا أوتال
8	...	...	...	22.0	...	...	...	45.7	...	...	...	إزراكان - أيت ملول
38	1	56	...	4.0	10.0	4.8	6.9	45.6	45.3	88.3	44.6	بوحدور
24	28	...	...	3.0	5.0	...	...	30.1	40.7	...	...	السمازة
44	35	34	...	6.0	5.0	5.0	5.2	70.8	59.0	51.2	53.0	كلميم
17	22	34	...	6.0	6.0	6.0	5.8	39.7	50.4	53.6	46.5	العيون
27	18	23	...	6.0	6.0	6.6	3.2	46.8	41.8	41.0	40.5	ورزازات
26	24	...	...	4.0	8.0	...	...	38.1	63.7	...	...	وادي الذهب
25	28	20	...	5.0	5.0	5.1	5.0	33.8	44.3	28.2	25.7	طاطان
45	48	40	...	5.0	5.0	4.4	4.2	59.5	66.3	51.4	51.2	تازوودانت
34	...	28	...	3.0	...	6.2	6.2	31.2	...	47.0	42.6	طاطا
19	16	17	...	7.0	8.0	7.7	8.2	39.9	39.2	39.2	37.8	تيزيوت
<b>تانسيفت</b>												
38	25	25	...	5.0	5.0	6.0	7.3	52.7	61.3	43.7	48.0	قطعة السراغة
26	23	25	...	6.0	6.0	6.0	7.0	40.1	46.1	42.7	42.6	الضوية
18	14	18	...	7.0	9.0	10.0	10.6	57.3	59.9	57.4	62.5	مراكش - المنارة
27	...	...	...	8.0	...	...	...	48.4	...	...	...	مراكش المدينة
24	19	25	...	7.0	9.0	9.2	9.7	59.8	63.2	61.8	64.1	أسفي
<b>الوسط</b>												
12	13	20	...	6.0	6.0	6.6	6.9	25.7	24.5	38.9	44.6	أزيلال
36	35	31	...	5.0	5.0	5.0	5.3	51.7	51.2	45.7	53.4	بني ملال
...	...	...	...	...	...	...	...	...	...	...	...	بني سليمان
4	3	2	...	58.0	60.0	69.0	68.8	59.4	62.9	52.5	47.6	عين الشق - المني الحسي
48	49	50	...	4.0	4.0	5.0	5.0	57.9	57.9	56.7	59.2	عين السبع - المني المحمدي
49	35	29	...	3.0	6.0	7.0	8.2	46.1	77.3	56.9	54.2	عين المسك - سيدي عثمان
27	22	26	...	9.0	9.0	11.0	11.3	79.0	80.3	76.2	68.8	الدار البيضاء - أنفا
54	55	37	...	5.0	4.0	5.0	5.2	75.4	78.3	48.7	48.5	الغداة - درب السلطان
3	...	...	...	83.0	...	...	...	69.3	...	...	...	سيدي البرنوصي - زانات
34	23	31	...	5.0	5.0	5.9	5.6	49.2	43.7	47.3	48.8	المحمدية
33	21	21	...	6.0	7.0	9.0	7.7	55.8	49.7	51.2	44.4	الحديدية
36	36	35	...	5.0	5.0	5.0	4.9	49.6	55.4	49.8	53.3	حربكة
10	6	10	...	19.0	27.0	27.0	29.1	62.9	76.5	76.4	79.2	سطات
<b>الشمال الغربي</b>												
39	21	24	...	6.0	7.0	7.0	8.2	64.4	64.5	62.7	60.5	شفشاون
29	27	25	...	7.0	7.0	9.0	7.8	55.2	64.3	54.6	52.6	القطرة
41	39	41	...	4.0	5.0	5.0	4.8	51.6	56.0	55.6	54.2	الحميسات
40	39	34	...	5.0	5.0	5.0	4.6	56.2	58.2	47.0	43.8	العرش
24	20	24	...	11.0	10.0	9.6	9.7	75.1	76.8	74.9	77.2	الرباط
36	21	18	...	6.0	10.0	10.0	9.8	61.8	70.5	57.2	54.1	سلا
...	...	...	...	...	...	...	...	...	...	...	...	الضحيرات - تمارة
28	23	22	...	6.0	7.0	7.1	7.0	51.2	59.1	46.7	50.1	سيدي قاسم
31	17	26	...	7.0	8.0	9.5	12.2	63.2	71.1	71.2	79.6	طنجة
18	13	12	...	13.0	15.0	17.0	17.3	63.4	61.6	54.8	51.8	تطوان
<b>الوسط الشمالي</b>												
24	20	23	...	7.0	6.0	6.8	6.7	49.2	53.3	43.8	47.0	الحسيمة
15	9	20	...	6.0	7.0	8.3	8.3	24.2	25.5	44.8	37.8	بونا
36	20	2	...	6.0	9.0	10.0	9.6	58.7	59.1	61.7	60.3	عاس الجديد - دار الدير
17	...	...	...	8.0	...	...	...	35.3	...	...	...	فاس المدينة
14	...	...	...	14.0	...	...	...	53.3	...	...	...	زواغة - مولاي يعقوب
32	...	...	...	6.0	...	...	...	49.0	...	...	...	صفرو
11	21	32	...	9.0	6.0	3.9	3.8	25.7	38.9	34.2	28.9	تاوانات
53	33	35	...	4.0	5.0	4.7	4.8	60.0	61.6	45.5	39.3	تازة
<b>الشرق</b>												
20	21	16	...	9.0	11.0	11.0	7.5	47.7	66.9	69.0	28.1	فيكت
40	30	32	...	6.0	6.0	5.9	6.1	59.8	71.0	55.0	59.4	الناضور
36	31	34	...	7.0	6.0	5.7	5.8	67.8	68.8	54.0	60.2	وحدة أكاد
59	...	...	...	3.0	...	...	...	52.4	...	...	...	بركان - تاويرت
<b>الوسط الجنوبي</b>												
24	24	24	...	8.0	9.0	9.0	8.0	54.3	57.6	56.8	50.6	الرشيدية
40	36	29	...	6.0	7.0	6.0	5.6	64.4	60.6	52.0	45.5	بعر
32	27	25	...	6.0	6.0	6.0	6.5	55.8	56.0	43.4	50.8	حبيمة
41	16	19	...	7.0	6.0	9.2	8.6	79.0	56.8	50.7	47.7	مكناس الفرز
7	...	...	...	19.0	...	...	...	37.8	...	...	...	الإسماعيلية
28	21	24	...	7.0	8.0	8.0	8.4	59.4	63.8	58.1	58.4	المجموع



### 11 - 13 نشاط البرنامج الوطني لمراقبة الحمل والولادة حسب الاقاليم والعمالات : المجموع

عدد الفحوصات بعد الولادة	عدد الحمل غير عادي (2)	عدد الحمل عادي (1)	فحوصات أخرى قبل الولادة	في الثلاثة الأشهر الأولى للحمل	عدد الفحوصات للمرة الأولى	المجموع
48.533	1.490	2.196	38.668	16.518	38.474	المغرب
13.501	413	667	11.074	4.388	10.211	أكادير
336	6	5	453	164	464	آس - الزك
353	1	1	237	152	289	بوحدور
577	3	3	278	155	417	السنارة
3.002	58	53	1.406	644	2.174	كلميم
2.934	60	66	1.313	890	1.439	العيون
12.123	253	496	11.903	3.935	10.737	ورزازات
830	4	10	477	369	602	وادي الذهب
1.167	153	155	1.236	475	997	طاطال
7.278	366	463	7.264	4.062	7.479	تارودانت
1.576	54	78	1.295	452	1.421	طاطا
4.856	119	199	1.732	832	2.244	تيزيت
55.912	2.094	2.797	26.624	13.546	34.917	تانسيفت
12.474	261	366	7.392	4.021	9.116	قلعة السراغنة
8.014	558	703	5.408	2.464	6.755	الصويرة
6.313	209	302	2.208	813	2.554	مراكش - المارة
3.473	105	136	1.706	914	2.121	مراكش المدينة
5.277	184	276	1.762	1.086	2.685	سدي يوسف بن علي
3.940	158	307	1.352	796	2.131	شيشاوة
5.077	165	229	1.893	873	3.163	المور
11.344	454	478	4.903	2.579	6.392	أسفي
108.450	1.584	2.326	47.369	21.546	55.186	الوسط
3.672	38	63	2.433	1.231	3.040	أزلال
16.265	366	493	9.809	4.036	8.308	بي ملال
3.742	198	359	2.263	1.440	2.876	بن سليمان
6.508	86	139	1.560	1.046	2.895	عين الشيخ - الحري الحسي
7.674	81	85	3.618	1.477	3.663	عين السبع - الحري الحمدي
12.420	97	103	3.839	2.338	5.653	بن السبيح - سدي عثمان
4.981	19	31	1.660	729	1.776	الغار الضياء - آفا
4.239	76	76	2.633	1.028	2.146	الغداة - درب السلطان
3.983	53	53	1.624	790	1.940	سدي البروجي - ربات
2.548	43	44	862	639	1.701	الحمدية
19.702	58	76	3.781	2.351	5.988	الحميدة
8.516	291	294	4.880	1.391	6.549	حريكة
14.200	178	510	8.407	3.050	8.651	سطات
85.536	2.226	2.738	35.727	15.897	41.008	الشمال الغربي
5.835	53	93	1.214	572	1.856	شتتاون
13.315	250	322	5.294	2.525	6.126	القطيفة
6.655	200	235	2.409	1.061	3.027	الحجستان
9.178	137	137	3.851	1.557	4.135	الغرائش
7.913	425	431	4.858	1.899	5.424	الرباط
11.883	196	204	5.965	2.242	7.090	سلا
4.568	98	109	2.461	860	2.280	الصحيرات - تمارة
9.508	319	517	3.604	2.076	4.155	سدي فاسم
10.011	306	344	3.230	1.377	3.442	طنجة
6.670	242	346	2.841	1.728	3.473	تطوان
48.193	1.462	2.315	17.659	9.193	21.332	الوسط الشمالي
4.883	18	33	1.024	915	1.781	الحسيمة
2.699	25	24	1.505	744	1.685	نونان
3.683	192	202	1.651	642	1.709	فاس الجديد - دار الدميغ
5.154	79	79	2.305	1.065	1.810	فاس المدينة
6.794	28	52	2.228	1.346	2.395	رواقة مولاي يعقوب
5.072	130	241	1.453	899	2.092	صفرو
8.655	223	318	2.705	1.441	3.390	تطوان
11.253	767	1.366	4.788	2.141	6.470	تازة
27.570	305	420	11.334	4.963	13.289	الشرق
1.468	37	38	892	410	1.096	بيكيت
7.992	131	153	3.127	1.185	4.085	الناصور
18.110	137	229	7.315	3.368	8.108	وجدة
29.884	2.139	3.892	25.592	9.315	20.439	الوسط الجنوبي
7.787	133	177	4.398	1.716	4.476	الرشيدية
2.434	87	165	1.743	592	1.493	بفرد
5.786	64	96	3.895	1.479	3.859	خنيفرة
4.649	758	991	5.517	1.757	3.010	مكاس المره
5.460	705	2.020	7.087	2.570	4.811	الاسماعيلية
3.768	392	443	2.952	1.201	2.790	العاجب
404.078	11.300	16.684	202.973	90.978	224.465	المجموع

(1) يتعلق الأمر بالنساء اللاتي شخصن منهن كغير عادي : إما أثناء الفحص للمرة الأولى أو لفحص آخر قبل الولادة  
(2) يتعلق الأمر بالنساء اللاتي شخصن منهن كغير عادي وتمت إحالتن على جهة أخرى .  
المصدر : وزارة الصحة العمومية

11 - 14 نشاط البرنامج الوطني لمراقبة الحمل والولادة حسب الأقاليم والعمالات : الوسط القروي

سنة 1994

عدد الفحوصات بعد الولادة	عدد الحمل غير عادي (2)	عدد الحمل عادي (1)	فحوصات أخرى قبل الولادة	في الثلاثة الأشهر الأولى للحمل	عدد الفحوصات للمرة الأولى	
28.751	748	1.217	21.636	8.561	23.653	الجوب
5.753	181	362	4.262	1.531	4.355	أكديم
70	3	1	47	33	81	آسا - براك
—	—	—	—	—	—	بوحدور
10	—	—	1	2	11	السمارة
1.091	42	37	669	351	1.133	كلميم
75	3	9	33	34	48	العون
10.782	190	416	10.062	3.476	9.795	ورزازت
—	—	—	—	—	—	وادي الذهب
—	—	—	1	1	2	مقاطان
8.211	219	270	4.703	2.338	5.714	تارودانت
1.047	21	33	748	258	872	طاطا
3.712	89	89	1.110	537	1.642	تيزت
32.524	1.192	1.595	15.748	8.136	22.808	تانسيفت
8.594	192	248	5.409	2.884	6.848	قلعة السراغنة
7.042	419	544	4.014	2.017	6.013	الصويرة
1.108	7	12	396	152	569	مراكش - المازة
—	—	—	—	—	—	مراكش القنينة
2.077	114	184	636	345	1.083	سیدی يوسف بن علي
3.074	99	180	768	535	1.503	شندولة
4.184	128	176	1.451	729	2.571	الجور
6.445	233	251	3.074	1.474	4.221	أسفي
45.256	594	995	17.419	8.249	20.741	الوسط
2.430	29	35	1.571	857	2.042	أزيلال
8.580	148	171	3.668	1.758	3.502	بني ملال
2.576	159	257	1.459	889	1.904	بن سليمان
1.212	13	19	303	195	475	عين الشق - ابي الحسني
—	—	—	—	—	—	عين السبع - لمر المحمدي
532	7	13	443	171	428	بن امصيث - سيدي عثمان
—	—	—	—	—	—	الدار البيضاء - آفا
—	—	—	—	—	—	الغداة - درب السلطان
1.762	27	27	517	251	764	سیدی البرنوصي - زانة
—	—	—	—	—	—	الحمديّة
14.179	19	27	2.220	1.411	3.934	الحمديّة
3.628	47	47	1.156	411	1.391	حرمكة
10.357	145	399	6.082	2.306	6.301	مسطات
32.125	540	792	9.367	4.059	11.906	الشمال الغربي
5.270	36	70	922	417	1.543	شنتالون
5.590	94	152	1.130	442	1.635	القطيفة
2.911	92	97	1.048	424	1.345	الحسيات
5.796	96	96	2.517	742	2.554	العرراش
—	—	—	—	—	—	الرباط
1.377	25	20	345	220	788	سلا
1.710	23	34	880	403	1.049	الصخيرات - تازة
6.599	151	291	1.819	961	2.099	سیدی قاسم
1.782	10	17	340	183	401	طشحة
1.090	13	15	366	267	492	نظوان
23.262	499	926	7.121	4.002	10.502	الوسط الشمالي
3.376	13	26	437	433	875	الحسيّة
1.533	16	14	1.093	538	1.124	بولك
232	4	6	210	60	185	فاس الجديد - دار اللبوع
301	11	11	64	56	119	فاس المشية
231	17	27	373	219	545	زواغة - مولاي يعقوب
4.071	44	68	430	343	838	صغرو
6.860	123	201	1.936	1.100	2.543	تازمات
6.658	271	573	2.578	1.253	4.273	تازة
11.747	105	189	4.896	1.933	5.560	الشرقي
276	7	7	295	129	436	مكوك
2.973	57	75	1.236	460	1.418	الناصور
8.498	41	107	3.365	1.344	3.706	وجدة
13.148	658	892	8.148	3.294	8.090	الوسط الجنوبي
4.544	65	78	1.912	873	2.229	الرشيدية
891	23	33	478	186	520	بقرن
3.509	51	71	2.696	966	2.583	خنيفرة
1.787	281	424	1.414	528	1.018	مكاش المزة
636	47	55	387	162	407	الاسماعيلية
1.781	191	231	1.261	579	1.333	الحاجب
186.813	4.336	6.606	84.335	38.234	103.260	المجموع

(1) يتعلق الأمر بالنساء اللاتي شخصن حملهن كغير عادي : إما أثناء الفحص للمرة الأولى أو لفحص آخر قبل الولادة  
 (2) يتعلق الأمر بالنساء اللاتي شخصن حملهن كغير عادي وقت إحاثهن على جهة أخرى .  
 المصدر : وزارة الصحة العمومية

11 - 15 نشاط البرنامج الوطني للتلقيح حسب الأقاليم والعمالات : المجموع

سنة 1994

التلقيح ضد الحصبة	0 - 11 شهرا			
	الثالث	د.ت. كوك شلل الثاني	الأول	ب.س.ج
75.233	76.501	80.779	88.150	82.475
20.188	20.514	20.978	21.013	20.571
507	462	473	459	531
446	477	503	469	440
580	583	585	584	645
3.664	3.621	3.695	3.702	3.764
3.305	3.445	4.076	3.422	3.293
19.603	19.118	20.770	28.155	22.319
890	989	980	946	898
1.262	1.362	1.337	1.328	1.292
14.342	15.191	16.440	16.576	16.872
4.951	5.017	5.232	5.374	5.547
5.495	5.722	5.710	6.122	6.303
<b>72.643</b>	<b>71.846</b>	<b>77.018</b>	<b>80.128</b>	<b>83.086</b>
14.951	14.810	16.134	16.229	17.299
9.014	9.649	10.008	9.940	10.516
6.934	7.643	7.889	7.665	7.221
4.245	4.388	4.568	4.938	4.802
5.885	5.395	5.583	5.546	5.656
5.295	4.920	5.633	6.727	7.085
10.269	7.726	9.081	10.717	11.413
16.050	17.315	18.122	18.366	19.094
<b>131.526</b>	<b>135.384</b>	<b>134.534</b>	<b>136.000</b>	<b>135.350</b>
9.191	8.041	9.821	10.890	11.100
17.239	18.286	18.237	18.081	17.756
4.184	4.095	4.026	4.025	4.059
6.660	6.995	7.206	6.841	6.524
8.746	8.895	8.952	8.790	8.615
13.612	13.830	13.601	13.974	13.720
5.894	6.076	6.121	5.885	5.783
6.231	6.249	6.260	6.058	5.696
5.765	5.913	5.796	5.830	5.395
3.065	3.148	3.056	3.470	3.154
20.005	20.951	21.527	22.050	22.905
10.360	10.072	10.204	10.259	10.533
20.574	22.833	19.727	19.847	20.110
<b>111.380</b>	<b>118.121</b>	<b>122.328</b>	<b>124.701</b>	<b>126.329</b>
7.870	7.909	9.653	10.616	11.041
17.683	19.238	19.722	20.401	21.813
10.135	10.471	11.052	11.351	11.281
11.749	12.131	12.345	12.251	12.272
10.266	10.762	10.445	10.067	10.090
14.425	15.214	15.611	14.780	13.065
4.980	5.170	5.131	5.044	5.079
11.295	12.700	13.424	13.844	14.737
11.492	12.546	12.521	13.185	13.413
11.485	11.980	12.424	13.162	13.538
<b>68.349</b>	<b>67.681</b>	<b>68.900</b>	<b>73.249</b>	<b>72.064</b>
11.110	9.863	10.049	10.129	9.583
2.745	3.210	3.345	3.307	3.455
5.151	5.363	5.394	5.463	5.451
5.856	5.710	5.931	6.070	6.087
8.071	8.399	8.624	8.993	9.175
4.614	5.014	4.974	5.191	5.496
12.890	13.315	13.730	16.177	14.668
17.912	16.807	16.853	17.919	18.149
<b>33.335</b>	<b>32.929</b>	<b>32.855</b>	<b>34.547</b>	<b>34.166</b>
1.829	1.811	2.188	2.635	2.802
16.274	15.903	14.966	15.648	15.011
15.232	15.215	15.701	16.264	16.353
<b>42.042</b>	<b>40.698</b>	<b>41.851</b>	<b>42.690</b>	<b>44.578</b>
13.999	13.584	14.071	14.535	14.914
3.050	2.981	3.076	3.008	3.017
10.279	8.932	9.404	9.725	10.278
6.273	6.246	6.364	6.190	5.940
5.616	5.806	5.831	5.789	5.604
2.825	3.149	3.105	3.443	4.825
<b>534.508</b>	<b>543.160</b>	<b>558.265</b>	<b>579.465</b>	<b>578.048</b>



11 - 16 نشاط البرنامج الوطني للتلقيح حسب الأقاليم والعمالات : الوسط القروي

سنة 1994

التلقيح ضد الحصبة	0 11 شهرا			ب م ج	
	الثالث	الثاني	الأول		
48 140	48 283	51 474	59 857	54 440	الجنوب
8 758	8 811	9 045	9 275	9 137	أكادير
117	90	96	110	132	أسفا
4	3	3	—	—	بوخود
—	—	—	1	—	الشمارة
1 524	1 364	1 372	1 367	1 495	الكنعة
145	143	136	133	147	الغون
18 261	17 672	19 345	26 771	20 953	ووررات
3	6	2	—	1	وادي الذهب
70	71	69	77	59	طاطان
11 469	12 154	13 243	13 434	13 545	تارودانت
3 461	3 433	3 611	3 761	3 913	طاطان
4 328	4 536	4 552	4 928	5 058	تيزيوت
48 253	46 469	50 997	54 282	57 238	التسيغت
11 782	11 704	12 798	12 957	13 945	قنعة السراغة
7 883	8 537	8 934	8 932	9 291	الصويرة
1 499	1 754	1 897	1 900	1 886	مراكش الحارة
1 083	1 092	1 221	1 237	1 097	مراكش الحلفية
2 838	2 240	2 256	2 336	2 331	سيدي يوسف بن علي
4 443	4 018	4 654	5 776	6 225	شيشانة
9 540	6 975	8 384	9 925	10 528	الخور
9 185	10 149	10 853	11 219	11 933	أسمي
60 554	58 420	61 127	62 566	62 986	الوسط
7 846	6 520	8 147	9 131	9 308	أزيلال
9 061	9 632	9 650	9 474	8 902	سي ملال
3 091	2 910	2 857	2 824	2 880	أبن سليمان
1 450	1 377	1 541	1 403	1 398	عين الشق - الحفي
353	298	256	255	104	عين الشق - الحفي المحمدني
579	592	547	564	557	عين الشق - الحفي المحمدني
142	165	157	173	150	الدار البيضاء - أفان
308	206	172	194	148	الدار البيضاء - أفان
2 289	2 178	2 397	2 402	2 444	سيدي البرصيني - وراثة
—	—	—	—	—	المحمدية
15 009	15 746	15 863	16 344	16 946	الجديدة
4 682	4 616	4 714	4 800	4 989	حزبيكة
15 744	14 180	14 826	15 002	15 160	سلفات
44 625	47 990	52 118	55 076	57 656	الشمال الغربي
7 214	7 255	9 023	10 001	10 392	شفشاون
8 355	9 450	9 749	10 405	11 437	القطورة
5 590	5 725	6 230	6 491	6 275	المخيمات
7 207	7 630	7 745	7 610	7 596	الغرائش
—	—	—	—	—	الرباط
1 376	1 466	1 560	1 625	1 676	سلا
1 811	1 899	1 881	1 880	1 928	الصنوجات - تمارة
8 376	9 434	10 122	10 531	11 319	سيدي فاسو
1 865	2 203	2 358	2 375	2 421	ططحا
2 831	2 928	3 450	4 158	4 612	عقوان
39 746	38 449	39 257	43 728	42 276	الوسط الشمالي
8 571	7 329	7 570	7 685	7 235	الخميلة
1 859	2 074	2 229	2 214	2 294	بولمان
258	295	302	298	308	فاس الجديد - وادي الدبوع
330	311	323	321	331	فاس الجديدة
2 326	2 466	2 669	2 898	3 046	رواعة - مولاي يعقوب
2 365	2 470	2 426	2 509	2 620	صفرو
11 957	12 265	12 654	15 133	13 618	تازة
12 080	11 239	11 084	12 670	12 824	تازة
19 017	18 502	18 210	19 654	18 792	الشرق
721	522	781	1 206	1 266	مكنك
10 426	10 154	9 128	9 620	8 680	الناصور
7 870	7 826	8 301	8 828	8 846	وحدة
23 980	22 423	23 424	24 013	25 779	الوسط الجنوبي
9 736	9 439	9 979	10 332	10 583	الرشيدة
1 792	1 712	1 761	1 714	1 563	بفرن
7 362	5 971	6 388	6 635	7 036	خنفرة
3 001	2 973	3 020	2 906	2 779	مكاس المره
736	824	794	817	750	الاحمادية
1 353	1 504	1 482	1 609	3 068	الحاجب
284 315	280 536	296 607	319 176	319 167	المجموع

المصدر : وزارة الصحة العمومية

سنة 1994

11 - 17 نشاط البرنامج الوطني لمحاربة سوء التغذية حسب الأقاليم والعمالات : المجموع

الجنس	الجرعة الأولى (د)	الجرعة الثانية (د)	الوزن الأول	الوزن 10 أشهر وأكثر	فيتامين (د) الجرعة الثانية	الوزن 23-12 شهرا 4-2 سنوات	عدد حالات سوء التغذية	المتطوعون من عملاء القطاع (3)	توزيع غذاء القطاع (2)
الجنوب	62.008	392.850	85.646	47.470	138.928	92.069	9.746	10.482	13.939
أكادير	16.883	123.792	22.288	14.245	32.978	32.978	1.968	2.037	2.329
أسا - الزاك	610	1.052	408	656	178	264	178	191	334
بوجدور	408	2.611	408	408	27	243	27	54	61
السراة	1.173	4.871	1.516	1.107	142	271	142	159	343
كنتم	3.142	13.177	3.159	2.448	521	1.121	521	393	874
العيون	2.479	14.457	3.267	2.030	197	2.138	197	427	268
ووررات	11.471	78.934	23.740	4.322	19.499	31.098	3.727	3.065	4.565
وادي الذهب	922	6.555	942	1.265	54	779	54	361	94
طنطان	1.287	10.156	1.298	1.450	13	1.569	13	133	78
تارودانت	13.639	92.136	17.857	10.863	23.629	35.569	1.898	2.019	3.126
طانطا	3.360	16.264	3.396	2.527	407	4.354	407	688	717
تريست	6.634	28.443	6.723	6.149	614	5.224	614	955	1.150
تأسيغت	74.681	453.444	90.593	48.862	126.039	183.468	11.422	11.135	17.064
قنعة السراة	17.805	71.212	18.943	9.506	14.398	24.758	2.269	1.684	3.059
العبودية	9.721	65.552	12.779	5.315	16.668	28.237	1.668	913	2.448
مراكش الحارة	7.260	61.352	9.702	5.389	540	16.375	540	619	750
مراكش المتينة	3.264	43.918	3.788	3.388	169	18.283	169	481	378
سيدي يوسف من علي	5.082	38.626	5.588	4.770	762	7.602	762	863	900
ششفة	5.445	26.941	7.072	3.777	1.544	4.818	1.544	1.396	2.310
الحوز	7.806	43.552	10.340	3.475	1.175	11.848	1.175	907	2.277
أغس	18.298	102.291	22.381	13.242	3.295	24.478	3.295	4.272	4.942
الوسط	114.124	771.568	139.628	72.149	149.701	255.365	7.738	19.649	21.470
بني ملال	7.077	34.158	11.066	3.368	6.105	12.281	1.814	2.892	4.546
بني سليمان	19.798	116.913	18.343	15.490	14.333	50.598	1.430	2.226	3.678
عين الشق - الخي الحسي	3.781	29.959	4.243	3.306	66	9.300	66	259	730
عين الشق - الخي الحسي	8.532	43.539	9.821	7.081	341	4.798	341	2.353	3.923
عين الشق - الخي الحسي	8.343	54.331	9.081	3.624	230	8.215	230	1.521	2.375
عين الشق - الخي الحسي	13.267	75.667	13.883	1.217	609	8.411	609	1.864	2.806
الدار البيضاء - أطا	5.824	46.100	6.002	5.854	525	4.952	525	1.174	1.970
الغداة - درب السطاط	5.252	49.513	5.313	6.174	67	5.979	67	859	2.86
سيدي الربويي - زانة	4.771	35.003	4.948	3.983	120	12.865	120	719	1.234
الضمدية	3.695	13.858	3.759	2.169	54	2.084	54	413	691
الحديفة	16.874	117.982	24.798	9.694	703	34.141	703	1.413	1.530
حركة	7.469	59.436	9.351	4.806	670	12.402	670	1.740	5.004
سقطات	9.441	95.109	19.020	5.383	1.109	13.198	1.109	2.016	1.679
الشمال الغربي	107.366	601.480	137.159	83.791	135.709	191.923	9.045	13.733	16.760
شفشات	10.718	26.011	9.796	5.580	1.299	4.048	1.299	2.112	2.673
القنطرة	18.030	102.866	28.680	13.521	1.576	30.986	1.576	2.246	3.551
الخميسات	8.737	45.944	11.295	7.280	344	5.544	344	1.701	3.190
العمال	11.774	68.796	13.695	10.322	1.561	12.202	1.561	961	2.268
الرباط	7.251	58.332	13.751	6.903	55	23.374	55	1.191	2.752
سلا	12.754	78.398	13.249	11.589	194	22.608	194	588	1.592
الصحران - غارة	4.799	28.439	5.686	4.326	39	4.328	39	1.226	2.674
سيدي قاسم	12.284	66.146	16.375	7.161	2.250	10.006	2.250	1.119	3.834
طنجة	12.272	66.240	13.434	9.343	522	11.090	522	800	1.449
طنطان	8.747	60.308	11.198	7.766	1.205	11.523	1.205	1.789	1.617
الوسط الشمالي	58.429	312.564	76.872	42.070	86.236	122.488	5.953	13.279	16.193
الخمسة	9.265	36.117	8.792	6.210	866	10.463	866	1.975	3.293
بنان	3.425	17.483	5.865	3.229	1.225	7.423	1.225	736	1.175
فاس الجديد - دار الدبيع	4.757	32.133	5.036	5.576	75	4.890	75	1.661	1.84
فاس المتينة	5.842	30.755	6.507	5.611	236	2.904	236	1.382	2.550
روعاة	8.065	40.689	8.969	11.122	595	7.432	595	1.545	1.503
حصرو	4.833	28.259	5.198	3.659	212	6.478	212	1.507	561
تارودانت	7.388	53.648	16.977	3.495	1.014	22.157	1.014	2.404	2.511
تازة	14.854	73.480	19.528	9.413	1.730	24.489	1.730	4.384	3.473
الشرق	32.126	198.369	37.799	24.988	37.498	60.411	1.732	5.142	4.968
مكناس	2.455	8.239	2.644	2.588	373	2.000	373	1.222	1.057
الناصور	13.691	61.548	15.368	8.507	384	10.663	384	1.717	1.953
وحدة	15.980	128.582	19.787	13.893	975	24.835	975	2.203	1.958
الوسط الجنوبي	38.007	208.340	41.604	29.502	55.934	77.481	4.897	10.078	9.422
الرشيدية	12.169	57.501	10.841	7.683	15.210	20.825	2.696	4.142	3.053
بصرى	2.551	15.463	3.289	2.379	330	2.207	330	523	817
حصيرة	7.323	31.779	9.383	4.702	799	7.026	799	1.627	1.547
مكناس الموحدة	5.737	39.965	6.182	5.494	299	17.923	299	1.406	1.458
الاسماعيلية	6.056	39.826	6.954	5.518	293	7.613	293	1.024	1.252
الحاحب	4.171	23.806	4.955	3.726	480	5.955	480	1.356	1.295
المجموع	486.741	2.938.615	609.301	348.832	683.186	1.030.064	50.533	83.498	99.816

(1) يتعلق الأمر بالأطفال الذين يشكون من سوء التغذية في الريفات والسبعوات الحاررية  
 (2) يتعلق الأمر بالأطفال الذين لا يعانون من سوء التغذية ولكن من المحتمل أن يصبحوا كذلك فيما بعد  
 المصدر : وزارة الصحة العمومية .



11 - 18 نشاط البرنامج الوطني لمحاربة سوء التغذية حسب الأقاليم والعمالات : الوسط القروي

سنة 1994

نوع غذاء التعام	المستبدون من غذاء التعام	عدد حالات سوء التغذية الشخصية	الوزن				فئتين (د)		الوزن		فئتين (د)	
			12	13	2	4	المرحة الثانية	المرحة الأولى	0	10	المرحة الأولى	المرحة الأولى
5 917	11 417	7 790	8 281	58 413	89 569	27 645	219 772	53 747	39 433	.....	الحبوب	
1 475	1 567	1 235	1 375	14 192	18 921	6 733	46 749	8 810	8 031	.....	أكاسم	
50	198	68	81	97	154	208	235	234	239	.....	أشياء التزيين	
51	2	19	26	266	412	175	2 047	672	309	.....	بوجلتور	
384	592	246	433	442	1 122	751	4 179	1 184	1 123	.....	السداب	
77	65	112	10	155	198	106	665	133	114	.....	كتشم	
1 051	4 414	2 894	3 680	17 222	27 994	3 708	67 857	20 268	10 479	.....	الفول	
40	12	24	—	260	272	94	417	75	67	.....	زوررات	
1 496	2 997	1 868	1 819	18 459	29 228	9 165	66 831	14 762	11 303	.....	واقي الذهب	
703	514	504	325	3 062	4 141	1 715	10 891	2 285	2 469	.....	طماطون	
590	1 056	820	532	4 258	7 127	4 990	19 901	5 324	5 299	.....	نارودات	
6 577	14 200	7 353	9 681	65 413	101 248	26 432	241 959	60 531	48 591	.....	طاطا	
1 179	2 825	1 388	2 065	12 048	21 179	7 008	54 335	15 241	14 221	.....	تريست	
732	2 338	760	1 599	22 945	28 295	4 307	53 850	11 532	8 823	.....	تالسفت	
109	234	188	301	1 245	2 294	748	9 305	2 762	1 971	.....	قنعة الشراقة	
818	649	414	542	3 172	4 824	1 796	14 668	2 325	1 973	.....	الصويرة	
564	2 091	1 186	1 337	4 110	6 606	2 837	18 918	5 706	4 267	.....	مراكش المارة	
301	2 057	778	1 047	10 255	17 262	2 751	34 006	8 788	6 462	.....	مراكش المدينة	
2 874	4 006	2 639	2 790	11 638	20 788	6 985	56 877	14 177	10 874	.....	سبدي يوسف بن علي	
12 775	10 732	8 394	4 820	77 935	140 108	26 664	308 138	62 508	45 065	.....	شيشاوة	
1 349	3 702	2 365	1 641	5 218	9 770	2 165	24 652	7 543	5 299	.....	إزبال	
2 234	2 283	1 302	936	14 873	31 984	7 562	61 314	9 311	10 226	.....	بي سلا	
542	203	189	52	6 732	10 025	2 300	19 205	2 945	2 587	.....	أبي سليمان	
438	388	462	217	1 304	2 017	1 266	7 526	2 171	2 080	.....	عين الشيخ - أبي الحسني	
300	96	101	53	71	43	—	43	—	—	.....	عين الشيخ - أبي العمدي	
—	—	—	—	—	—	—	—	—	—	.....	أبي اسحق سيدي عثمان	
—	—	—	—	—	—	—	—	—	—	.....	الشار البيضاء - تما	
724	488	516	88	6 107	8 747	1 193	16 430	2 237	2 060	.....	الغداء - درب المظفان	
2 631	1 259	1 056	583	29 335	47 985	6 389	84 314	19 124	12 043	.....	سبدي التروسي - رمان	
3 060	1 092	1 038	343	3 742	8 134	1 578	21 687	4 378	3 123	.....	اصحابية	
1 497	1 221	1 365	907	9 661	20 224	3 603	69 476	14 224	7 074	.....	المخدية	
7 201	10 774	6 550	6 499	38 550	63 391	27 381	211 182	59 917	45 289	.....	حريككة	
2 309	2 392	1 697	1 188	2 096	3 656	4 730	21 498	8 761	9 957	.....	سطات	
287	1 770	965	897	10 170	14 588	5 170	41 265	14 721	8 693	.....	الشمال الغربي	
1 709	277	882	300	3 429	5 736	2 640	21 810	6 222	4 518	.....	شفشاون	
352	1 736	624	1 346	6 893	12 660	5 285	42 007	8 681	7 224	.....	القيطيرة	
522	215	186	100	1 305	1 148	—	868	125	—	.....	الخصيمات	
930	59	473	21	1 114	2 150	1 708	10 706	2 027	1 867	.....	العرش	
20	2 769	807	1 670	5 130	9 349	4 242	41 810	11 854	8 670	.....	الرباط	
325	328	237	244	3 377	5 848	1 961	13 248	2 350	2 171	.....	سلا	
747	1 228	679	733	3 339	5 352	353	11 488	3 526	7 11	.....	الصحرائ - قارة	
9 136	12 918	7 345	4 773	54 134	75 790	15 708	138 334	44 455	29 519	.....	سبدي فاسم	
2 381	4 322	1 541	680	5 516	6 818	3 502	14 383	5 494	6 093	.....	طلحة	
641	902	609	1 070	6 053	7 204	2 397	11 485	4 367	2 421	.....	تطوان	
197	14	159	10	852	899	217	1 191	325	268	.....	الوسط الشمالي	
116	98	90	54	49	124	98	1 231	346	248	.....	اقنينة	
336	1 009	656	455	1 002	2 499	1 075	8 368	3 009	2 302	.....	بولان	
1 841	282	876	138	5 224	7 281	1 651	13 319	2 576	2 223	.....	فاس الحديد - دار الصنيع	
1 769	2 475	1 931	958	21 396	31 662	2 880	47 485	15 076	6 582	.....	فاس المدينة	
1 855	3 816	1 483	1 408	14 042	19 303	3 888	40 872	13 262	9 382	.....	زواغة - مولاي يعقوب	
6 907	3 036	2 765	936	22 344	34 060	12 150	91 989	20 318	15 894	.....	صعرو	
864	687	623	272	1 282	1 559	1 204	2 624	1 040	1 001	.....	نارونات	
3 903	990	1 130	236	7 427	13 973	4 185	31 371	9 002	7 184	.....	نارزة	
2 140	1 359	1 012	428	13 635	18 528	6 761	57 994	10 276	7 709	.....	الشرق	
6 164	6 612	5 247	3 805	22 875	34 032	12 236	78 972	20 806	18 704	.....	فكيك	
2 167	2 359	2 368	2 146	7 879	11 507	4 061	27 497	6 283	7 748	.....	تاشور	
519	657	345	281	1 546	2 386	1 150	5 879	1 731	1 251	.....	واحدة	
1 019	1 302	986	720	5 229	6 851	2 678	18 300	6 458	4 659	.....	الوسط الجنوبي	
905	1 079	640	246	5 003	7 491	2 150	14 406	2 667	2 255	.....	الرشيدية	
247	205	173	47	720	1 300	444	3 634	854	808	.....	فقرن	
1 307	1 010	735	365	2 498	4 497	1 753	9 256	2 813	1 983	.....	خمسرة	
54 677	69 689	45 444	38 795	339 664	538 198	148 216	1 290 346	322 282	242 495	.....	مكاس المزه	
—	—	—	—	—	—	—	—	—	—	.....	الاجماعية	
—	—	—	—	—	—	—	—	—	—	.....	الحاجب	
—	—	—	—	—	—	—	—	—	—	.....	المجموع	

(1) يتعلق الأمر بالأطفال الذين يشكون من سوء التغذية في البروتيات والسكريات والشحومات الحرارية  
 (2) يتعلق الأمر بالأطفال الذين لا يعانون من سوء التغذية ولكن من المحتمل أن يصبحوا كذلك فيما بعد  
 المصدر : وزارة الصحة العمومية .

11 - 19 نشاط البرنامج الوطني لمحاربة أمراض الإسهال حسب الأقاليم والعمالات : المجموع

حالات مستمرة (أ)	حالات قديمة	حالات جديدة	الس بالأشهر			
			59 - 24	23 12	11 - 0	
1.233	7.409	151.777	38.519	51.602	70.321	الجنوب
207	927	29.283	7.148	9.874	13.494	أكادير
40	382	2.874	1.047	1.142	1.118	أسا - الربك
—	127	2.010	567	779	791	بوحمور
3	320	2.053	703	759	945	المنارة
—	51	1.253	260	343	701	كنكم
41	495	15.775	5.160	5.151	6.348	العواد
42	354	4.646	1.384	1.416	2.235	وورازات
246	1.167	32.663	6.749	11.359	15.966	زواوي الذهب
16	101	2.507	550	824	1.251	صنطاف
354	2.365	33.920	7.972	11.914	16.752	تارودانت
238	519	8.060	2.266	2.681	3.873	طاطا
46	601	16.733	4.713	5.360	6.857	تيرست
878	7.953	177.329	51.934	59.362	75.161	تانسيفت
329	2.607	40.902	12.796	14.791	16.206	قنعة السراغفة
87	534	25.216	6.680	7.469	11.688	الصويرة
125	1.247	10.299	2.245	3.391	6.013	مراكش الحارة
8	796	5.737	1.238	1.581	4.305	مراكش الشبية
10	340	14.630	4.762	4.288	5.930	سيدي يوسف بن علي
90	648	27.813	9.139	9.442	9.732	شيشاوة
65	435	24.298	6.874	8.485	9.436	الجور
164	1.346	28.434	8.200	9.915	11.851	أسفي
1.085	7.193	248.696	67.925	80.945	107.524	الوسط
38	1.274	17.641	5.193	6.822	6.933	أزيلال
135	470	42.204	9.850	13.317	19.169	بني ملال
4	2.245	13.443	4.675	5.019	6.204	بن سماعيل
23	177	14.050	3.628	4.305	6.335	عين الشق - بني الحسني
4	172	11.673	3.210	3.063	5.576	عين الصغ - بني الخديفي
—	415	31.837	8.531	9.950	13.756	بن اسميل - سيدي عثمان
36	328	7.057	1.905	2.143	3.586	الدار البيضاء - أفا
752	285	9.365	2.308	2.894	4.463	تغناء - درب السلطان
7	312	9.570	3.584	2.740	3.635	سيدي البروصي - رباته
1	333	3.682	1.212	1.203	1.601	أقصدي
5	145	39.584	11.764	12.675	15.313	العمدية
27	86	15.282	3.365	4.792	7.237	خرمكة
73	951	34.488	8.700	10.022	13.716	سقات
251	4.859	186.861	49.959	61.326	90.676	الشمال الغربي
20	256	18.414	5.121	5.752	7.779	شفشاون
45	1.200	29.958	7.900	10.566	12.737	التطوان
18	200	19.556	4.990	6.028	7.544	الحصينات
31	648	17.429	4.330	5.806	7.965	العرش
53	342	12.660	4.474	4.851	5.874	الرياض
5	209	20.435	4.790	6.619	10.787	سلا
26	357	12.039	2.982	3.957	5.483	الصخيرات - تازة
17	926	28.421	8.771	9.668	10.925	سيدي فاسو
6	419	12.562	2.538	3.530	6.911	صنعة
30	302	15.387	4.063	4.549	6.761	تصوال
195	5.135	134.701	37.300	46.363	56.288	الوسط الشمالي
33	584	16.045	4.685	5.337	6.598	الحسنية
87	1.544	12.407	4.065	4.636	5.237	موسان
8	309	7.624	1.681	2.270	3.990	فاس الجديد - دار الصبيح
4	185	10.683	2.189	3.833	4.850	فاس المدينة
8	1.238	15.674	3.277	5.511	8.132	زاوية - مولاي يعقوب
15	339	13.594	3.711	4.544	5.763	صمرو
18	62	18.694	5.352	6.574	6.844	تلويات
22	874	39.980	12.340	13.658	14.874	تازة
48	2.259	57.316	14.722	18.193	26.895	الشرق
18	486	6.080	2.071	2.092	2.421	فكنات
3	467	18.434	5.087	5.796	8.021	الناظور
27	1.306	32.802	7.564	10.305	16.453	وجدة
367	2.876	101.275	28.420	34.620	42.140	الوسط الجنوبي
305	812	27.626	6.307	10.019	12.483	الرشيدية
5	461	5.728	1.739	2.112	2.354	بقر
17	682	21.268	5.820	6.959	9.328	حيفرة
26	269	15.626	4.792	5.404	6.107	مكاس المر
9	474	10.329	2.648	3.432	4.796	الأصغرالية
5	178	20.698	7.114	6.694	7.072	الخاص
4.057	37.684	1.057.955	288.779	352.411	469.005	المجموع

(أ) : إسهال عادي

(ب) : إسهال مع احتفاف متوسط

(ج) : إسهال مع احتفاف حاد

(د) حالات مستمرة : حالات إسهال دامت مدة 15 يوما على الأقل دون الرجوع إلى الحالة الطبيعية .

المصدر : وزارة الصحة العمومية

الحالة قيد تحصر دقيق	المجموع	درجته الاحتمالية		(أ)
		(ج)	(ب)	
10 055	160.174	544	3.284	156.346
64	30.530	35	218	30.277
252	3.296	4	22	3.270
1.218	2.137	—	4	2.133
18	2.397	—	100	2.297
12	1.304	7	57	1.240
982	16.330	17	154	16.159
29	5.035	41	258	4.736
2.015	34.112	277	1.333	32.502
1.061	2.624	2	7	2.615
4.247	36.637	140	649	35.848
50	8.801	11	195	8.595
107	16.971	10	287	16.674
9.814	185.230	433	4.749	180.048
1.356	43.876	264	1.487	42.125
4.941	25.837	15	213	25.609
65	11.084	8	163	10.913
521	6.534	1	23	6.510
23	14.980	1	48	14.931
94	28.119	24	310	27.785
50	24.795	24	194	24.577
2.764	30.005	96	2.311	27.598
17.070	255.934	87	5.383	250.464
253	18.952	15	882	18.055
871	42.636	26	274	42.336
229	15.895	2	3	15.890
—	14.461	1	19	14.441
1.660	11.872	2	20	11.850
101	32.232	—	101	32.131
3	7.477	1	13	7.463
337	9.659	2	4	9.653
1.197	9.948	10	102	9.836
3	4.016	—	3	4.013
1.012	38.975	20	400	38.553
11.336	15.395	2	2.630	12.763
68	34.418	6	932	33.480
10.428	195.093	227	1.882	192.984
59	18.592	40	314	18.238
829	31.203	8	216	30.979
1.117	19.613	10	111	19.492
1.124	18.098	125	482	17.491
1.168	15.199	—	6	15.193
42	22.238	4	55	22.179
143	12.422	1	13	12.408
1.963	29.364	22	296	29.046
786	12.981	6	268	12.707
1.197	15.383	11	121	15.251
5.967	139.932	163	1.477	138.292
49	16.660	39	79	16.542
436	13.938	29	385	13.524
253	7.941	2	46	7.893
225	10.872	2	135	10.735
25	16.920	4	66	16.850
108	13.956	19	243	13.694
847	18.773	9	308	18.456
4.024	40.872	59	215	40.598
1.996	58.018	228	329	57.461
1.074	6.584	10	111	6.463
417	18.904	7	73	18.824
505	32.530	211	145	32.174
4.030	104.997	179	2.096	102.722
2.346	28.744	163	1.524	27.057
284	22.107	2	258	5.935
297	6.195	9	132	21.966
342	16.258	4	29	16.225
14	10.812	—	22	10.790
747	20.881	1	131	20.749
59.360	1.099.378	1.861	19.200	1.078.317



20 - 11 نشاط البرنامج الوطني لمحاربة أمراض الإسهال حسب الأقاليم والعمالات : الوسط القروي

حالات مستمرة (1)	حالات أندية	حالات جديدة	الس بالأسهر		
			59 - 24	23 - 12	11 - 0
955	5 622	108 530	27 952	38 252	49 311
114	646	16 694	4 221	6 131	7 201
34	127	874	371	336	339
—	—	—	—	—	—
—	—	32	4	9	19
40	429	8 964	3 292	3 008	3 481
1	22	700	292	231	200
246	1 157	30 603	6 451	10 818	14 735
—	—	—	—	—	—
3	2	349	120	121	134
327	2 269	29 705	7 156	10 698	14 449
168	352	6 065	1 724	2 066	2 799
22	594	14 544	4 321	4 834	5 954
637	5 396	133 899	40 912	46 448	52 273
327	2 362	34 462	10 819	12 997	13 340
43	520	22 898	5 959	6 875	10 627
45	499	3 887	997	1 494	1 932
—	—	—	—	—	—
4	16	5 887	2 131	1 758	2 171
79	590	25 383	8 511	8 679	8 548
47	392	21 443	6 165	7 489	8 229
92	862	19 939	6 330	7 156	7 426
75	4 247	125 723	35 964	43 349	50 932
27	1 204	13 625	4 174	5 308	5 369
8	298	24 231	6 126	7 782	10 546
4	1 879	10 143	3 801	4 002	4 429
—	16	5 167	1 411	1 739	2 030
—	1	321	139	98	85
—	—	1 795	378	506	905
—	—	—	—	—	—
—	—	—	—	—	—
6	312	4 421	1 467	1 445	1 899
—	—	—	—	—	—
4	125	31 831	10 017	10 288	11 657
4	61	9 158	2 176	3 105	3 941
22	441	25 031	6 275	9 076	10 071
70	2 209	98 790	27 991	33 178	39 470
20	253	16 723	4 569	5 243	7 146
9	382	17 344	4 954	6 025	6 756
2	102	12 657	3 562	4 125	5 072
16	491	10 796	2 757	3 797	4 754
—	—	—	—	—	—
—	29	4 219	1 070	1 435	1 700
19	170	5 996	1 712	1 987	2 486
3	662	21 577	7 016	7 575	7 651
1	70	4 457	1 048	1 355	2 116
—	45	5 021	1 303	1 636	1 789
129	2 492	84 196	25 491	29 549	31 660
24	156	11 446	2 959	3 876	4 711
65	1 097	10 061	3 336	3 723	4 064
—	3	673	180	231	293
—	3	1 246	413	366	504
6	725	6 531	1 638	2 668	2 956
9	91	8 652	2 657	2 933	3 233
17	45	16 164	4 790	5 746	5 687
8	309	29 423	9 518	10 006	10 212
19	967	36 069	10 238	11 579	15 327
9	174	3 193	1 198	1 069	1 109
2	225	12 617	3 687	4 085	5 072
8	568	20 259	5 353	6 425	9 146
160	1 581	64 281	19 769	22 755	24 095
151	639	19 444	4 888	7 271	8 141
2	165	4 070	1 326	1 454	1 467
3	513	15 305	4 400	5 159	6 402
1	121	8 697	2 945	3 103	3 153
—	43	1 931	579	710	685
3	100	14 834	5 631	5 058	4 247
2 045	22 517	651 488	188 317	225 110	263 068

(أ) : إسهال عادي  
 (ب) : إسهال مع اختلاف متوسط  
 (ج) : إسهال مع اختلاف حاد  
 (1) حالات مستمرة : حالات إسهال دامت مدة 15 يوما على الأقل دون الرجوع إلى الحالة الطبيعية.  
 المصدر : وزارة الصحة العمومية

سنة 1994.

المقالة نص	المجموع	درجته الإحصائية		(أ)
		(ب)	(ج)	
4.621	115.216	434	2.647	112.135
47	17.567	29	187	17.351
26	1.035	1	6	1.028
—	—	—	—	—
—	32	—	2	30
368	9.452	17	151	9.284
4	723	—	6	717
1.515	32.003	238	1.300	30.465
—	—	—	—	—
56	373	—	—	373
2.479	32.299	134	573	31.592
47	6.570	9	155	6.406
79	15.162	6	267	14.889
6.001	139.004	290	3.658	135.056
988	37.189	179	1.044	35.966
4.144	23.461	14	210	23.237
25	3.832	3	95	3.734
—	—	—	—	—
3	6.060	1	43	6.016
94	25.620	22	231	25.367
46	21.883	21	159	21.703
701	20.959	50	1.876	19.033
8.457	129.649	29	4.113	125.507
172	14.855	12	835	14.008
297	24.454	—	24	24.430
60	12.229	1	3	12.225
—	5.380	1	—	5.379
25	322	—	—	322
—	1.789	—	—	1.789
—	—	—	—	—
—	—	—	—	—
606	4.798	10	99	4.689
—	—	—	—	—
491	31.199	—	258	30.941
6.750	9.223	1	1.988	7.234
56	25.400	4	906	24.490
2.816	100.544	68	1.155	99.321
59	16.898	30	267	16.601
1.025	17.735	8	150	17.577
199	12.678	3	33	12.642
686	11.309	11	306	10.992
—	—	—	—	—
10	4.247	—	24	4.223
20	6.185	1	9	6.175
746	22.242	10	213	22.019
62	4.522	1	120	4.401
9	4.728	4	33	4.691
1.308	86.719	39	900	85.780
11	11.627	—	37	11.590
403	11.131	25	340	10.766
—	704	—	—	704
8	1.283	—	32	1.251
15	7.262	3	55	7.204
22	8.753	2	88	8.663
537	16.223	7	282	15.934
312	29.736	2	66	29.668
230	37.099	10	128	36.961
180	3.376	4	16	3.356
16	12.844	1	45	12.798
34	20.879	5	67	20.807
1.618	66.501	109	1.583	64.809
1.135	20.235	99	1.181	18.955
23	4.238	1	172	4.065
90	15.961	5	117	15.839
3	9.156	3	8	9.145
—	1.974	—	12	1.962
367	14.937	1	93	14.843
25.051	674.732	979	14.184	659.569



11 - 21 نشاط المراكز العمومية للتخطيط العائلي حسب الاقاليم والعمالات : المجموع

سنة 1994 .

الجموع	عدد النساء اللواتي أحدود للمرة الأولى		الجموع	النساء اللواتي رجعن لأحد الأقراص		الجموع	الجموع	الجموع	الجموع
	العازل الطبي	الوالب		العازل الطبي	الوالب				
86.718	65.869	11.460	8.208	252.520	14.890	268.194	14.890	392	الجنوب
22.476	15.097	2.962	3.747	83.498	5.275	89.120	5.275	58	أكادير
1.942	1.329	554	52	1.228	132	1.363	1.228	3	أسا - الزك
416	393	—	23	3.828	1	3.831	3.828	2	بوحدور
818	657	86	67	3.296	62	3.359	3.296	1	السنارة
10.202	6.670	2.908	619	6.606	315	6.921	6.606	—	كسمر
2.506	1.797	283	379	4.797	14	5.491	4.797	14	المون
17.462	15.216	1.190	931	50.445	35	53.457	2.933	35	وزارات
1.072	835	106	101	1.300	—	1.448	134	—	وادي الذهب
2.178	1.639	322	181	3.591	24	3.881	244	24	طنطان
17.157	14.637	1.388	1.125	71.280	37	74.233	2.910	37	تارودانت
2.218	1.830	170	218	6.791	36	7.000	258	36	طاطا
8.271	5.769	1.491	765	15.860	182	18.000	1.954	182	تيزنيت
92.189	68.705	8.482	11.499	431.049	9.453	442.071	9.453	902	تانسيفت
15.025	11.605	825	2.392	125.723	40	126.364	579	40	قنعة السراغفة
12.711	10.103	994	1.364	46.719	49	48.499	1.731	49	الصويرة
12.490	6.538	1.219	2.554	33.681	46	35.266	1.538	46	مراكش الشارة
3.495	2.423	307	765	15.203	23	15.926	700	23	مراكش المدينة
5.649	4.195	496	885	26.422	306	27.612	832	306	سيدي يوسف بن علي
13.142	11.396	1.272	447	25.010	234	25.789	545	234	شيتاوة
11.340	8.840	821	1.657	44.276	58	45.019	653	58	الخور
18.337	13.605	2.548	1.435	114.015	146	117.596	2.875	146	الغوي
120.533	84.151	11.093	22.045	602.633	1.067	625.285	1.067	1.067	الوسط
10.579	8.843	934	791	48.377	23	49.157	658	23	أزيلال
16.623	13.159	923	1.974	131.451	109	132.625	1.062	109	بي ملال
4.760	3.316	584	577	37.092	8	38.696	1.197	8	أبي سليمان
4.212	2.822	415	975	28.381	90	29.300	1.459	90	عين الشق-الحي الحسي
10.434	5.446	1.366	3.072	21.441	338	24.325	2.345	338	عين السبع-الحي المصمدي
10.418	6.429	817	3.088	38.133	23	40.133	1.975	23	أبر أميكل - سيدي عثمان
5.297	2.618	862	1.521	16.834	35	18.751	1.856	35	الدار البيضاء-أما
5.826	3.415	616	1.646	17.346	223	18.654	1.084	223	الغدا-غرب السطات
6.512	4.189	789	1.528	14.671	71	15.778	1.034	71	سيدي الزويحي-زانات
2.883	1.383	642	704	8.949	38	9.664	677	38	المعمدية
13.771	9.833	1.247	2.409	110.573	38	113.581	2.964	38	الحديدية
9.539	6.640	887	1.367	55.166	20	56.875	1.498	20	حريكة
19.679	16.058	1.011	2.393	74.219	51	77.116	999	51	سطات
100.880	68.168	12.018	19.530	364.154	652	392.959	27.750	652	الشمال الغربي
7.164	5.632	1.067	434	9.781	14	11.032	954	14	شفتانول
19.554	12.971	1.940	4.413	74.787	178	79.240	4.275	178	القطيفة
8.364	7.038	414	606	53.267	149	54.612	1.179	149	الحبيسات
9.010	6.440	1.000	1.467	37.979	43	39.470	1.448	43	المراتش
5.916	4.083	1.076	754	32.278	24	37.235	4.921	24	الرباط
9.511	5.759	1.140	2.504	36.993	37	41.938	4.908	37	سلا
5.098	2.910	847	1.341	14.977	25	16.726	1.724	25	الصحيرات - تمارة
14.951	10.953	1.699	2.227	67.503	42	70.578	3.026	42	سيدي قاسم
7.825	4.684	1.070	1.878	19.279	55	22.031	2.654	55	طنجة
13.487	7.698	1.765	3.906	17.310	85	20.097	2.661	85	طنزان
58.931	42.208	6.065	8.952	228.453	1.631	243.212	1.631	1.631	الوسط الشمالي
6.515	4.878	907	600	13.795	24	15.300	1.481	24	الحسيمة
4.356	3.427	791	125	34.039	10	35.424	1.363	10	بومال
6.249	2.838	522	2.042	12.130	61	14.628	2.434	61	فاس الجديد - دار الفينج
5.412	3.179	549	1.668	12.684	1.479	15.776	1.598	1.479	فاس المدينة
8.696	6.095	699	1.845	26.564	2	28.018	1.542	2	زواغة مولاي يعقوب
5.114	4.062	327	428	23.872	2	24.488	614	2	صغرو
10.011	8.422	1.085	488	54.998	23	55.902	600	23	تارنات
12.578	9.307	1.185	1.756	50.371	30	53.586	3.094	30	تازة
29.480	22.147	2.636	3.821	171.295	224	180.827	9.261	224	الشرقي
2.293	1.515	451	250	12.959	20	13.647	665	20	فكيك
9.406	7.463	765	940	57.192	35	59.983	2.756	35	التناخور
17.781	13.169	1.420	2.631	101.144	169	107.197	5.840	169	وحدة
55.423	39.534	5.285	6.700	252.671	1.870	264.948	9.486	1.870	الوسط الجنوبي
13.145	11.264	737	1.136	45.865	12	47.424	1.546	12	الرشيدية
5.551	3.603	729	928	28.886	996	30.943	1.028	996	ببر
10.488	8.754	1.145	397	85.552	52	86.753	1.147	52	حبيسة
7.942	4.549	1.328	1.680	33.302	60	36.898	3.536	60	مكاش المزة
11.551	6.123	785	1.637	28.999	496	31.733	1.372	496	الاستراتيجية
6.746	5.241	561	922	30.067	254	31.197	857	254	الغالب
544.154	390.782	57.039	80.755	2.302.775	6.738	2.417.496	102.374	6.738	المجموع

11 - 22 نشاط المراكز العمومية للتخطيط العائلي حسب الأقاليم والعمالات : الوسط القروي

عدد النساء اللواتي رجعن لأحد المراكز العمومية للتخطيط العائلي حسب الأقاليم والعمالات : الوسط القروي				عدد النساء اللواتي أخذن للمرة الأولى				
الجموع	الأقاليم	العازل الطي	الجموع	الأقاليم	العازل الطي	الجموع	الأقاليم	
53.294	43.938	6.128	3.155	43.938	6.128	3.155	43.938	الجنوب
8.567	6.249	988	1.322	6.249	988	1.322	6.249	أكادير
603	394	202	—	394	202	—	394	أسا - أزالت
—	—	—	—	—	—	—	—	بوجدور
305	284	21	—	284	21	—	284	السمارة
5.732	4.286	1.227	219	4.286	1.227	219	4.286	كلميم
165	148	17	—	148	17	—	148	العيون
15.326	13.578	1.072	633	13.578	1.072	633	13.578	ورزازات
—	—	—	—	—	—	—	—	وادي الذهب
249	172	68	—	172	68	—	172	طناطان
14.718	12.942	1.264	507	12.942	1.264	507	12.942	تارودانت
1.556	1.343	116	97	1.343	116	97	1.343	طاطا
6.073	4.542	1.153	377	4.542	1.153	377	4.542	تيزي
61.970	50.821	5.829	5.206	50.821	5.829	5.206	50.821	تانسيفت
12.300	10.110	701	1.486	10.110	701	1.486	10.110	قعة السراة
11.532	9.542	940	1.050	9.542	940	1.050	9.542	الصورة
2.036	1.234	324	478	1.234	324	478	1.234	مراكش الحارة
—	—	—	—	—	—	—	—	مراكش المدينة
2.257	1.746	223	229	1.746	223	229	1.746	سيدي يوسف بن علي
11.974	10.512	1.120	287	10.512	1.120	287	10.512	شيشاوة
10.299	8.197	738	1.314	8.197	738	1.314	8.197	الغور
11.662	9.480	1.783	362	9.480	1.783	362	9.480	آسفي
52.740	44.277	4.144	4.167	44.277	4.144	4.167	44.277	الوسط
8.408	7.345	628	424	7.345	628	424	7.345	أزيلال
8.378	7.409	472	497	7.409	472	497	7.409	سي ملال
3.148	2.351	448	283	2.351	448	283	2.351	أبر سميان
1.557	1.320	135	102	1.320	135	102	1.320	عين الشق - بني الحسني
20	20	—	—	20	—	—	20	عين السبع - بني الحمدي
499	315	49	135	315	49	135	315	عين امسك - سيدي عثمان
—	—	—	—	—	—	—	—	الدار البيضاء - آفا
253	129	47	66	129	47	66	129	الغداة - درب السلطان
3.011	2.229	398	378	2.229	398	378	2.229	سيدي الونوسي - زبانة
—	—	—	—	—	—	—	—	الحمضية
8.155	6.716	780	659	6.716	780	659	6.716	الحديدة
4.884	4.182	445	257	4.182	445	257	4.182	خرىكة
14.427	12.261	742	1.366	12.261	742	1.366	12.261	سطات
45.495	36.045	4.403	5.032	36.045	4.403	5.032	36.045	الشمال الغربي
5.781	4.826	762	190	4.826	762	190	4.826	تشفانز
10.194	8.054	522	1.618	8.054	522	1.618	8.054	القنيطرة
5.051	4.654	235	157	4.654	235	157	4.654	الحسيات
5.366	4.191	495	680	4.191	495	680	4.191	العرش
—	—	—	—	—	—	—	—	الرباط
1.371	1.038	218	115	1.038	218	115	1.038	سلا
2.832	1.842	435	555	1.842	435	555	1.842	الضحيات - خازة
10.912	8.287	1.209	1.413	8.287	1.209	1.413	8.287	سيدي قاسم
1.617	1.286	219	108	1.286	219	108	1.286	طنجة
2.371	1.867	308	196	1.867	308	196	1.867	تطوان
31.002	26.241	3.220	1.429	26.241	3.220	1.429	26.241	الوسط الشمالي
3.821	3.092	582	147	3.092	582	147	3.092	الحسيمة
3.602	2.848	723	21	2.848	723	21	2.848	بولنا
272	179	25	49	179	25	49	179	فاس الجديدة - دار النبع
426	257	41	122	257	41	122	257	فاس المدينة
3.512	2.896	219	397	2.896	219	397	2.896	رواقمة - مولاي يعقوب
2.499	1.180	180	141	1.180	180	141	1.180	صغرو
8.765	7.716	856	178	7.716	856	178	7.716	ناويات
8.105	7.075	594	374	7.075	594	374	7.075	تازة
15.638	12.731	1.416	1.491	12.731	1.416	1.491	12.731	الشرق
1.300	919	243	118	919	243	118	919	مكنك
5.049	4.367	396	286	4.367	396	286	4.367	الماور
9.289	7.425	777	1.087	7.425	777	1.087	7.425	وحدو
28.071	23.083	2.443	2.100	23.083	2.443	2.100	23.083	الوسط الجنوبي
8.774	8.143	456	171	8.143	456	171	8.143	الرشيدية
3.430	2.422	470	533	2.422	470	533	2.422	بزن
7.450	6.315	910	218	6.315	910	218	6.315	حيفرة
2.712	1.914	86	596	1.914	86	596	1.914	مكناس الزدة
1.435	753	107	175	753	107	175	753	الاسماعيلية
4.270	3.536	314	407	3.536	314	407	3.536	الحاجب
288.210	237.136	27.583	22.580	237.136	27.583	22.580	237.136	الجموع

11 - 23 الأمراض المتفشية حسب الأقاليم والعمالات  
(عدد الحالات المعلن عنها من طرف المؤسسات الصحية العمومية)

داء السل	رثة مفصلة	الرمد	الرمد الحبيبي	حى التفويد	
2.171	338	2.219	36.190	222	الجرب
1.111	113	127	6.023	21	أكابر
—	4	—	675	—	أنا - الزك
15	6	—	656	7	بوجذور
—	2	1	155	—	السحارة
24	18	—	1.057	3	كلمم
170	17	—	567	—	العيون
260	14	1.842	14.262	82	وروزرات
35	5	—	51	2	وادي الذهب
24	5	1	309	11	طاطعان
231	178	107	7.564	57	تارودانت
44	—	137	4.262	17	طاطفا
257	26	4	609	22	ليزنيث
2.778	694	11	13.968	527	تانسيفت
480	167	2	4.179	149	قلعة السراغنة
296	107	3	3.056	80	العمورة
—	15	—	810	43	مراكش المارة
1.169	22	1	780	44	مراكش المدينة
—	77	3	449	—	سيدي يوسف بن علي
—	210	—	1.313	27	شيشارة
—	46	—	1.699	112	إخوز
833	50	2	1.632	72	أسفي
8.442	573	97	25.228	1.398	الوسط
253	56	54	2.309	42	أريال
647	212	—	8.805	952	بي ملال
193	2	—	965	7	أب سليمان
831	—	1	359	—	عين الشق - أبي الحسي
1.094	—	1	1.281	20	عين السبع - أبي العفدي
1.614	—	—	903	95	أب سبيك - سيدي عثمان
711	—	—	727	43	الدار البيضاء - أبا
794	—	14	1.723	38	الغناء - درب السلطان
—	1	19	220	16	سيدي الربوحي - ولاة
421	2	3	218	—	العصبة
886	14	—	522	48	الحديدية
424	140	2	2.010	18	حريكة
574	146	3	5.186	119	سقطات
8.611	572	20	16.730	618	الشمال الغربي
289	68	9	1.496	185	شفتاور
1.526	70	1	2.527	74	التيظرة
748	58	3	2.212	146	الحميرات
671	105	—	1.091	56	العراش
1.107	32	—	1.785	40	الرياض
1.163	92	—	1.133	1	سلا
325	21	—	1.125	4	الصحيرات - غارة
911	84	2	2.385	11	سيدي - قاسم
1.106	11	—	1.252	42	منعة
765	31	5	1.724	59	تطوان
2.853	195	41	5.068	847	الوسط الشمالي
431	47	5	964	—	الحسيمة
64	28	36	502	180	بولمان
1.706	22	—	271	20	فاس الحديد - دار الديرع
—	—	—	91	48	فاس المدينة
—	—	—	519	16	رواقية مولاي يعقوب
—	19	—	496	40	صغرو
113	45	—	997	323	تاوانات
539	34	—	1.228	220	تازة
1.172	26	1	5.273	55	الشرق
44	3	1	1.799	1	فوكيك
410	21	—	656	19	الناصور
718	2	—	2.818	35	وجدة
1.599	303	2.127	13.778	850	الوسط الجنوبي
196	34	2.123	8.707	187	الرشيدية
84	5	1	816	151	بغرد
356	57	3	1.983	261	خيمبرة
—	170	—	837	148	مكتار الزه
963	20	—	847	87	الأمشاطية
—	17	—	588	16	الحاجب
27.626	2.751	4.516	116.235	4.517	المجموع

البيهارسيا	الملايا	التهاب السحايا	كباد حموي
538	29	19	204
77	27	4	104
111	—	—	—
—	—	1	3
14	—	1	5
7	—	4	1
—	2	2	26
—	—	1	3
75	—	—	—
244	—	—	27
10	—	3	6
—	—	3	23
257	60	26	391
220	56	6	136
7	—	10	61
—	—	1	39
30	2	2	53
—	—	1	—
—	1	2	25
—	1	1	14
—	—	3	63
54	4	76	444
—	—	6	5
53	2	36	71
—	—	—	2
—	—	2	18
—	—	2	54
—	—	—	84
1	—	5	31
—	—	1	38
—	—	1	45
—	—	4	20
—	—	8	18
—	1	2	15
—	1	9	43
76	57	125	883
—	14	34	44
2	1	2	124
—	1	7	28
63	—	31	41
8	6	1	167
—	1	2	144
—	—	—	1
—	29	17	27
3	4	12	151
—	1	19	156
1	43	75	125
—	—	22	16
—	—	—	12
1	3	7	17
—	—	8	7
—	—	4	3
—	19	8	14
—	21	26	39
—	—	—	—
—	2	24	223
—	—	2	5
—	1	14	44
—	1	8	174
212	3	41	232
212	—	18	15
—	—	—	5
—	2	9	20
—	—	3	115
—	1	10	59
—	—	1	18
1.137	198	386	2.502



11 - 24 الأمراض المتفشية (عدد الحالات المعلن عنها من طرف المؤسسات الصحية العمومية)

1993	1992	1991	1990	1989	
4.517	3.411	3.672	4.243	5.572	حمى التيفويد .....
8.431	6.008	2.125	1.577	1.689	الحصبة .....
116.235	100.705	85.623	87.753	122.429	الرمد الخبيث .....
4.516	2.935	2.512	3.085	3.538	الرمد .....
27.626	27.429	25.403	26.010	25.881	داء السل .....
113	116	128	134	92	الجذام .....
27	14	75	73	96	الكزاز .....
198	405	499	839	427	الملاريا .....
1.137	2.358	3.705	3.487	3.887	البلهارسيا .....
2.751	2.420	1.923	1.719	1.318	رثة مفصلية .....
2.502	2.586	2.286	2.357	2.955	كباد حموي .....
386	417	659	826	1.915	التهاب السحايا .....



11 - 25 الفحوص الطبية والعلاجات الشبه طبية المقدمة من طرف المؤسسات الصحية العمومية

العلاجات الشبه طبية		الفحوص الطبية		المجموع	المستشفيات	الحضرية (1)	القروية (1)	المجموع	المستشفيات	الحضرية (1)	القروية (1)
المجموع	القروية (1)	المجموع	القروية (1)								
3.702.540	2.121.032	1.425.874	155.634	990.925	416.296	409.351	165.278	.....	الجيوب	.....	.....
1.194.072	541.623	629.874	22.575	243.629	84.917	127.231	31.481	.....	أكاديم	.....	.....
32.624	—	29.975	2.649	29.082	—	27.125	1.957	.....	سوجندور	.....	.....
2.072	—	2.072	—	5.233	—	5.233	—	.....	السبارة	.....	.....
190.250	95.264	94.986	—	42.169	22.100	20.069	—	.....	كلمس	.....	.....
194.000	19.170	147.641	27.189	64.974	7.025	27.361	30.588	.....	العون	.....	.....
530.454	463.578	44.392	22.484	198.197	150.310	34.271	13.616	.....	وررواوت	.....	.....
17.165	—	12.416	4.749	14.135	—	9.798	4.337	.....	وادي الذهب	.....	.....
87.502	—	48.865	38.637	47.479	—	21.032	26.447	.....	طباطباني	.....	.....
893.648	588.440	296.452	8.756	189.666	69.922	92.042	27.702	.....	تازوفايت	.....	.....
154.232	154.232	—	—	36.437	36.437	—	—	.....	عظا	.....	.....
406.521	258.725	119.201	28.595	119.924	45.585	45.189	29.150	.....	بيرليستا	.....	.....
3.555.659	1.118.064	2.108.777	328.818	1.290.905	495.227	582.031	213.647	.....	تاسليت	.....	.....
478.486	336.597	101.095	40.794	158.023	79.755	43.751	34.517	.....	قلعة السراغنة	.....	.....
546.097	361.401	168.525	16.171	187.154	122.756	45.846	18.552	.....	الصويرة	.....	.....
1.645.832	200.827	1.204.727	240.278	599.336	170.276	279.144	149.916	.....	مراكش	.....	.....
885.244	219.239	634.430	31.575	346.392	122.440	213.290	10.662	.....	أسفي	.....	.....
5.011.461	2.221.362	2.699.322	90.777	2.463.371	801.904	1.319.754	341.713	.....	الوسط	.....	.....
443.940	399.376	40.485	4.079	137.128	104.519	17.432	15.177	.....	أزيلال	.....	.....
697.033	477.972	184.196	34.865	357.185	213.603	91.322	52.260	.....	بني ملال	.....	.....
208.459	70.773	125.398	12.288	86.898	30.222	49.659	7.017	.....	أب مليمان	.....	.....
158.244	49.191	109.053	—	64.052	15.195	48.857	—	.....	عين الشق - الخي الحسي	.....	.....
312.509	—	312.509	—	196.875	—	144.495	52.380	.....	عين السبع - الخي المحمدي	.....	.....
623.368	60.205	556.691	6.472	383.747	26.104	225.433	132.210	.....	أب اسبكت سيدي عثمان	.....	.....
224.343	—	224.343	—	224.629	—	196.804	27.825	.....	الدار البيضاء - أنفا	.....	.....
537.630	—	537.630	—	315.989	—	277.752	38.237	.....	الغداة - درب السلطان	.....	.....
163.423	34.740	128.683	—	87.145	17.593	69.552	—	.....	المغربية	.....	.....
733.657	505.948	227.709	—	267.520	170.970	96.550	—	.....	الغدايدة	.....	.....
282.990	172.003	110.987	—	94.494	52.502	41.992	—	.....	خرنكة	.....	.....
625.865	451.154	141.638	33.073	247.709	171.196	59.906	16.607	.....	سبانات	.....	.....
5.255.809	1.359.171	3.341.176	555.462	2.272.684	486.625	1.552.726	233.333	.....	الشمال الغربي	.....	.....
131.164	94.546	30.538	6.080	80.169	47.163	22.064	10.942	.....	شعشوان	.....	.....
891.300	340.582	489.457	61.261	290.929	89.323	151.111	50.495	.....	القنطرة	.....	.....
334.112	168.887	148.254	16.971	153.251	58.758	71.172	23.321	.....	الحميانات	.....	.....
351.238	65.964	239.197	46.077	204.235	33.584	129.402	41.249	.....	المرشاش	.....	.....
730.858	5.254	725.604	—	442.292	2.251	440.041	—	.....	الرباط	.....	.....
624.851	183.720	437.454	3.677	243.663	63.210	179.703	750	.....	سلا	.....	.....
247.105	108.713	138.392	—	103.438	40.737	62.701	—	.....	الصحيرات - تمارف	.....	.....
426.897	260.852	105.536	60.509	194.574	111.029	54.004	29.541	.....	سبدي فاسم	.....	.....
500.902	19.508	457.723	23.671	281.191	9.099	236.316	35.776	.....	طنجة	.....	.....
1.017.382	111.145	569.021	337.216	278.942	31.471	206.212	41.259	.....	تطوان	.....	.....
2.642.890	1.201.250	1.213.242	228.398	1.155.311	558.187	430.071	167.053	.....	الوسط الشمالي	.....	.....
288.105	192.912	95.193	—	117.417	69.968	47.449	—	.....	الحسيمة	.....	.....
168.056	154.430	7.926	5.700	92.876	83.169	4.556	5.151	.....	بولان	.....	.....
1.259.337	188.649	867.515	203.173	434.942	55.839	236.713	142.390	.....	فاس	.....	.....
396.147	396.147	—	—	224.370	224.370	—	—	.....	لاووات	.....	.....
531.245	269.112	242.608	19.525	285.706	124.841	141.353	19.512	.....	تازة	.....	.....
1.437.727	434.988	883.103	119.636	502.405	156.710	274.216	71.479	.....	الشرق	.....	.....
115.253	79.067	19.651	16.535	48.233	29.080	6.796	12.357	.....	فكيك	.....	.....
293.288	169.522	123.766	—	197.236	68.859	82.083	46.294	.....	الناصور	.....	.....
1.029.186	186.399	739.686	103.101	256.936	58.771	185.337	12.828	.....	وجدة	.....	.....
2.016.727	1.222.785	736.193	57.749	859.158	420.608	362.187	76.363	.....	الوسط الجنوبي	.....	.....
444.585	333.977	110.608	—	192.816	147.174	45.642	—	.....	الرشيدية	.....	.....
162.977	87.200	57.426	18.351	78.227	26.972	37.306	13.949	.....	بقرن	.....	.....
665.632	427.436	213.365	24.831	202.731	107.059	71.150	24.522	.....	حبيزة	.....	.....
743.533	374.172	354.794	14.567	385.384	139.403	208.089	37.892	.....	مكناس	.....	.....
23.622.813	9.678.652	12.407.687	1.536.474	9.534.759	3.335.557	4.930.336	1.268.866	.....	المجموع	.....	.....

(1) تتعلق الأرقام بالمتنوسات والمراكز الصحية المتواجدة بالوسط الحضري والقروي المصدر : وزارة الصحة

11 - 26 نشاط المراكز العمومية للأمراض الجلدية التناسلية

1994	1993	1992	1991	1990	
35.431	46.855	65.191	41.407	60.881	الفحوص الطبية
54.568	24.237	136.211	135.598	128.937	العلاجات الشبه طبية
6	23	67	293	44	داء زهري وراثي
37	302	460	421	543	داء زهري حديث
90	78	211	298	168	داء زهري قديم
...	499	1.545	489	731	بليثوراجيا
...	163	251	368	286	شكر خفيف
...	34	170	65	82	نيكولا فافر
...	76	342	187	80	أمراض أخرى تناسلية بولية
...	881	1.260	1.813	3.414	قرعة
...	6	122	37	8	الجدام

سنة 1994

حسب المراكز

الجدام	قرعة	أمراض أخرى تناسلية بولية	نيكولا فافر	شكر خفيف	بليثوراجيا	داء زهري قديم	داء زهري حديث	داء زهري وراثي	العلاجات الشبه طبية	الفحوص الطبية	
...	...	...	...	...	...	32	9	—	1.053	4.591	أكادير
...	...	...	...	...	...	42	4	1	1.514	2.679	مراكش
...	...	...	...	...	...	...	...	...	...	...	بني ملال
...	...	...	...	...	...	—	—	—	78	4	الجديدة
...	...	...	...	...	...	—	6	5	—	2.471	الدار البيضاء
...	...	...	...	...	...	...	...	...	...	...	الرباط - سلا
...	...	...	...	...	...	—	4	—	9	1.202	طنجة
...	...	...	...	...	...	—	4	—	20.619	3.589	تطوان
...	...	...	...	...	...	1	1	—	6.731	934	فاس
...	...	...	...	...	...	...	...	...	...	...	نازرة
...	...	...	...	...	...	...	...	...	...	...	وجدة
...	...	...	...	...	...	—	1	—	24.564	—	الرشيدية
...	...	...	...	...	...	15	8	—	—	19.961	مكناس
...	...	...	...	...	...	90	37	6	54.568	35.431	المجموع

11 - 27 نشاط المراكز العمومية لأمراض العيون

1994	1993	1992	1991	1990	
...	112.477	106.638	122.795	129.789	الفحوص الطبية
...	136.014	147.532	825.862	456.341	العلاجات الشبه طبية
...	7.702	8.745	6.542	6.937	المقبولون الجدد
...	16.869	15.492	16.600	17.058	الرمذ الصيدي
...	4.288	3.316	4.063	8.893	الرمذ
...	2.252	2.600	2.201	3.683	الرمذ المذمل
...	33.744	22.274	17.555	12.874	أمراض القرنية
...	54.579	21.141	20.556	23.856	أمراض العيون الأخرى
...	475	985	1.622	1.578	المصابون بالعمور
...	665	1.028	1.412	6.050	المصابون بالعمى

سنة 1993

حسب المراكز

المصابون بالعمور	المصابون بالعمى	أمراض العيون الأخرى	أمراض القرنية	الرمذ المذمل	الرمذ	الرمذ الصيدي	المقبولون الجدد	العلاجات الشبه طبية	الفحوص الطبية	
—	2	1	3	244	498	3	675	6.206	4.869	أكادير
54	13	2.697	551	163	297	1.005	516	378	4.320	ورزازات
...	...	...	...	...	...	...	...	...	...	مراكش
—	40	—	489	16	—	658	473	5.158	5.094	أسفي
—	—	—	3	6	1	162	207	574	2.378	بني ملال
20	16	653	64	23	27	1.677	148	20.913	13.584	عين السبع-الحى المحمدي
—	—	—	—	12	1	—	706	184	995	ابن امسيك-سيدي عثمان
36	52	4.118	3.963	113	170	347	59	5.099	9.244	الدار البيضاء- أنفا
—	31	36	—	26	14	875	—	—	3.888	القضاء - درب السلطان
6	—	33	8	1	—	30	13	119	216	الجديدة
—	—	442	158	—	—	223	—	2.667	2.937	خريبكة
18	23	3.053	134	38	20	88	—	6.919	4.218	القيظرة
—	—	200	301	4	—	—	—	36	4.657	العرراش
...	...	...	...	...	...	...	...	...	...	الرباط - وسلا
12	16	170	244	30	—	23	403	3.548	5.094	طنجة
—	—	14	10	—	—	9	37	155	198	تطوان
—	158	31.692	17.072	163	22	6.782	1.687	54.056	10.928	فاس
46	72	1.703	2.933	59	9	1.410	878	1.008	10.696	تازة
...	...	...	...	...	...	...	...	...	...	وجدة
166	175	1.797	1.060	1.165	1.712	2.772	1.900	27.416	5.102	الرشيدية
127	67	7.970	6.751	189	1.517	805	—	1.578	24.059	مكناس
475	665	54.579	33.744	2.252	4.288	16.869	7.702	136.014	112.477	المجموع

المصدر : وزارة الصحة العمومية

11 - 28 نشاط المراكز العمومية لأمراض الأذن والأنف والحنجرة

1994	1993	1992	1991	1990	
...	73.816	68.564	77.245	69.718	الفحوص الطبية
...	74.437	93.414	90.122	108.484	العلاجات الشبه طبية
...	5.057	5.517	5.560	2.926	المقبولون الجدد
...	18.405	17.216	21.488	15.664	مجموع العمليات الجراحية
...	11.153	10.144	15.451	11.042	عمليات جراحية ثانوية
...	7.252	7.072	6.037	4.622	عمليات جراحية رئيسية

سنة 1993

حسب المراكز

المجموع	العمليات الجراحية		المقبولون الجدد	العلاجات الشبه طبية	الفحوص الطبية	
	الرئيسية	الثانوية				
1.401	589	812	627	429	2.614	أكادير
2.602	665	1.938	165	1.166	7.734	مراكش
1.689	472	1.217	465	20.166	5.442	أسفي
732	429	303	590	1.081	1.118	بني ملال
—	—	—	—	—	—	عين السبع - الخي المحمدي
701	425	276	647	5.922	6.451	ابن امسيك - سيدي عثمان
1.692	722	970	182	464	13.781	الدار البيضاء - أنفا
—	—	—	—	—	—	القداء - درب السلطان
660	188	472	289	862	1.463	الجديدة
488	355	133	—	—	1.455	الغرائش
370	171	199	262	3.813	2.380	القيظرة
...	...	...	...	...	...	الرباط - وسلا
70	34	36	77	198	559	سيدي قاسم
504	—	504	—	2.528	4.002	طنجة
342	228	114	433	788	1.323	تطوان
5.655	2.098	3.557	1.114	35.634	10.458	فاس
289	33	256	89	576	7.968	تازة
18	—	18	—	762	2.208	وجدة
226	44	182	117	48	3.421	الرشيدية
965	799	166	—	—	1.439	مكناس
18.405	7.252	11.153	5.057	74.437	73.816	المجموع



11 - 29 نشاط المختبرات العمومية (عدد الحالات المباشرة)

1994	1993	1992	1991	1990	
72.818	155.032	119.118	144.150	166.991	علم الكتلوجيا
27.664	28.930	27.732	32.947	35.940	علم الطفيليات
94.867	81.410	75.823	104.470	126.838	علم تحيين الفضول
679.612	1.199.142	839.436	984.344	2.104.398	علم أصناف الدموي
12.430	9.235	12.124	6.453	8.759	لقاظة العدائية
464.166	1.002.616	810.029	872.228	1.133.684	الكيمياء والبيولوجيا

سنة 1994

حسب الأقاليم والعمالات

المجموع	الكيمياء والبيولوجيا	اللقاظة العدائية	علم أصناف الدموي	علم تحيين الفضول	علم الطفيليات	علم الكتلوجيا	
197.509	64.211	133	103.281	14.532	5.948	9.404	المجموع
77.961	28.205	—	40.096	4.181	638	4.841	أكديم
2.521	777	—	1.478	—	72	194	بوحدور
—	—	—	—	—	—	—	السمارة
11.695	4.302	—	3.380	2.569	589	855	كلميم
—	—	—	—	—	—	—	العيون
21.785	6.715	—	12.533	1.400	598	539	وزرات
4.173	1.040	133	2.498	237	95	170	وادي الذهب
12.324	4.136	—	4.283	1.327	2.241	337	طاطان
57.257	14.795	—	33.889	4.641	1.585	2.347	تارودانت
—	—	—	—	—	—	—	طاطا
9.793	4.241	—	5.124	177	130	121	تيزت
87.995	26.149	1.933	44.204	3.300	3.249	9.160	تانسيفت
40.560	13.495	—	14.308	1.911	3.032	7.814	قاعة السراة
47.435	12.654	1.933	29.896	1.389	217	1.346	الصويرة
—	—	—	—	—	—	—	مراكش
—	—	—	—	—	—	—	أسفي
221.794	92.152	—	108.247	16.058	2.043	3.294	الوسط
75.313	32.144	—	32.751	7.213	1.147	2.058	أزيلال
—	—	—	—	—	—	—	بني ملال
—	—	—	—	—	—	—	بن سليمان
16.804	7.754	—	8.127	878	34	11	ع. القوساني الحسن
42.033	15.873	—	23.436	2.724	—	—	ع. السع الحلي احمدني
17.719	8.673	—	6.979	1.657	237	173	ع. ابن السنين - عتال
22.649	10.749	—	11.196	240	—	464	الدار البيضاء - أمفا
9.375	4.326	—	4.241	96	272	440	الغداة - درب السلطان
—	—	—	—	—	—	—	المحمدية
37.901	12.633	—	21.517	3.250	353	148	الحديدة
—	—	—	—	—	—	—	حريكة
—	—	—	—	—	—	—	سطات
299.670	103.143	4.449	129.594	30.983	7.899	23.602	الشمال الغربي
8.991	3.974	—	2.465	810	246	1.498	شفشاون
35.015	12.837	—	19.179	288	394	2.317	القطرة
25.993	9.788	—	11.969	2.442	550	1.244	الحميرات
23.606	8.680	—	14.269	647	—	10	العرالت
42.713	16.095	—	3.057	9.196	4.020	10.345	الرباط
—	—	—	—	—	—	—	سلا
—	—	—	—	—	—	—	الصخيرات-تقارة
56.507	12.781	—	36.485	5.548	272	1.421	سیدی قاسم
48.589	15.266	—	27.501	823	749	4.250	علجة
58.254	23.722	4.449	14.669	11.229	1.668	2.517	تطوان
236.499	64.801	5.297	131.384	14.505	5.366	15.146	الوسط الشمالي
—	—	—	—	—	—	—	الحسيبة
164.958	37.741	5.297	96.578	10.755	3.632	10.955	مولاي
14.665	3.330	—	10.140	1.083	112	—	عاس
—	—	—	—	—	—	—	صغرو
56.876	23.730	—	24.666	2.667	1.622	4.191	تاونات
57.386	20.305	—	34.649	352	39	2.041	تازة
—	—	—	—	—	—	—	الفرق
57.386	20.305	—	34.649	352	39	2.041	فيكك
—	—	—	—	—	—	—	الناصور
—	—	—	—	—	—	—	وجدة
250.704	93.405	618	128.253	15.137	3.120	10.171	الوسط الجنوبي
26.752	10.189	—	12.110	1.762	520	2.171	الرشيدية
—	—	—	—	—	—	—	بفر
45.212	15.734	618	21.114	5.724	365	1.657	حيفرة
178.740	67.482	—	95.029	7.651	2.235	6.343	مكناص
1.351.557	464.166	12.430	679.612	94.867	27.664	72.818	المجموع



11 - 30 أهم أسباب الوفيات بالوسط الحضري (عدد الحالات)

1993		1992		1991		الترميز (1)	أسباب الوفيات
إ	ذ	إ	ذ	إ	ذ		
...	...	1.140	1.440	1.186	1.495	136 - 000	الأمراض الالتهابية والطفيلية
...	...	1.710	1.840	1.460	1.652	239 - 140	الأورام
...	...	1.615	1.520	1.521	1.436	379 - 240	أمراض الغدد والتغذية
...	...	111	100	106	98	289 - 280	أمراض الدم
...	...	79	100	61	98	315 - 290	الاضطرابات النفسية
...	...	633	640	639	688	389 - 320	أمراض الجهاز العصبي والحواس
...	...	4.338	4.699	4.212	4.720	458 - 390	أمراض جهاز الدورة الدموية
...	...	1.029	1.380	867	1.318	519 - 460	أمراض الجهاز التنفسي
...	...	918	1.100	912	1.121	577 - 520	أمراض الجهاز الهضمي
...	...	491	700	456	649	629 - 580	أمراض الجهاز التناسلي والبولي
...	...	111	20	106	20	678 - 630	مضاعفات الحمل والولادة والنفاس
...	...	16	40	30	20	709 - 680	أمراض الجلد والأنسجة الخلية
...	...	32	20	30	20	738 - 710	أمراض العظام وأجهزة الحركة
...	...	174	240	167	197	759 - 740	التشوهات الخلقية
...	...	2.232	2.639	2.007	2.439	779 - 760	الأمراض الخاصة بالمرحلة الأولى من الطفولة
...	...	1.219	3.479	1.445	3.697	E990 - E800	الحوادث والتسمم والجروح. (المجموعة E)
...	...	15.848	19.957	15.207	19.668		المجموع

3 : ذكور

1 : إناث

(1) نفس الترميز المستعمل من طرف المنظمة العالمية للصحة (التصنيف الدولي للأمراض)

المصدر : وزارة الصحة العمومية

## الوقاية الاجتماعية

### 11 - 31 نشاط الصندوق الوطني لمنظمات الاحتياط الاجتماعي

عدد الأشخاص المستفيدين	السنة	مجموع المستفيدين	المنخرون	ذوو الحقوق (1)
المجموع	1993	2.968.418	939.100	2.029.318
	1994	2.804.139	898.462	1.905.677
منهم :				
تعاضدية موظفي ومستخدمي المؤسسات العمومية	1993	440.732	92.406	348.326
	1994	268.034	80.849	187.185
تعاضدية وزارة التربية الوطنية	1993	596.790	165.728	431.062
	1994	591.765	182.513	409.252
التعاضدية العامة لموظفي الإدارات العمومية	1993	541.031	151.456	389.575
	1994	562.467	164.073	398.394
تعاضدية الأمن الوطني	1993	148.844	42.800	106.044
	1994	150.001	43.163	106.838
تعاضدية البريد	1993	64.577	19.712	44.865
	1994	64.892	17.771	47.121
تعاضدية الحمارك	1993	26.469	6.235	20.234
	1994	26.525	6.123	20.402
تعاضدية مكتب استغلال الموانئ	1993	22.593	7.593	15.000
	1994	23.923	7.994	15.929

بألف درهم

### مبالغ الاشتراكات المتلقاة والتعويضات المصروفة

التعويضات (2)			الاشتراكات		
1994	1993	1992	1994	1993	1992
41.866	34.634	43.107	33.592	32.839	29.240
94.403	81.234	76.234	98.506	96.389	88.568
84.725	72.754	65.089	63.835	60.337	53.904
18.458	17.954	15.032	14.919	14.208	14.147
12.335	10.396	10.266	9.197	9.640	8.057
4.731	3.147	3.291	1.972	1.885	1.968
88.230	57.700	50.358	74.295	70.822	67.092
16.716	15.998	14.203	14.147	13.640	12.895
<b>361.464</b>	<b>293.817</b>	<b>277.580</b>	<b>310.463</b>	<b>299.760</b>	<b>275.871</b>
المجموع					
الصندوق الوطني لمنظمات الاحتياط الاجتماعي (3)					
541.287	361.858	233.709	280.000	588.137	236.391
<b>902.751</b>	<b>655.675</b>	<b>511.289</b>	<b>590.463</b>	<b>887.897</b>	<b>512.262</b>
المجموع					

(1) تتعلق الأمر بأزواج وأطفال المنخرطين الذين لهم الحق في الاستفادة من نظام التعاضد

(2) يشمل الفحوصات العادية وفحوصات الثالث المؤدي للقطاع المشترك

(3) بالنسبة للاشتراكات تتعلق الأمر بمساعدة المولة، أما بالنسبة للتعويضات فتتعلق الأمر بالثالث المؤدي

المصدر : الصندوق الوطني لمنظمات الاحتياط الاجتماعي

## الوقاية الاجتماعية

### 11 - 32 نشاط الصندوق الوطني للضمان الاجتماعي

1994	1993	1992	1991	1990	المأجورون المصرح بهم
952.600	840.000	795.304 م	760.486 م	722.305 م	المجموع (د + ل) .....
...	...	177.070	170.917 م	163.241 م	منهم إناث .....
...	...	777.229	750.221 م	716.527 م	المغاربة (د + ل) .....
...	...	174.856	168.780 م	161.219 م	منهم إناث .....
...	...	100.458	93.360	88.924	المشغولون المسجلون في 31 دجنبر من السنة .....
59.199	55.992	53.697	49.625	47.042	منهم : الشيطون .....
...	...	47.116	43.735	41.882	في حالة إغلاق أو توقف .....
التعويضات :					
التعويضات العائلية					
376.928	366.672	361.953	343.434	339.855	المعدل الشهري للمستفيدين .....
1.111.597	1.101.493	1.107.164	1.068.598	1.073.064	المعدل الشهري لعدد الأطفال .....
1.019.802	960.496	932.106	894.550	639.995	المبلغ السنوي للتعويضات (1000 درهم) .....
المساعدة الطبية العائلية					
69.669	75.708	74.007	67.604	66.189 م	عدد الملفات المصفاة .....
21.142	20.836	17.238	16.169	13.933	المبلغ (1000 درهم) .....
التعويضات اليومية عن المرض					
46.154	30.703	30.545	22.694	20.568	عدد المستفيدين .....
55.567	40.782	32.768	27.252	24.098	المبلغ (1000 درهم) .....
التعويضات اليومية الممنوحة عن الولادة					
9.753	6.714	12.096	5.970	5.076	عدد المستفيدين .....
47.056	32.675	15.132	10.978	9.434	المبلغ (1000 درهم) .....
الإعانة الممنوحة عن الوفاة					
4.454	3.837	4.605	3.907	3.596	عدد المستفيدين .....
39.266	37.073	43.965	31.377	20.932	المبلغ (1000 درهم) .....
تسديد إجازة الولادة					
29.898	25.220	32.541	33.925	31.382	عدد المستفيدين .....
8.077	6.325	7.359	7.255	6.476 م	المبلغ (1000 درهم) .....
راتب الزمانة					
3.193	2.966	2.847	2.607	2.253	عدد المستفيدين .....
35.897	28.519	26.810	21.594	17.905	المبلغ (1000 درهم) .....
...	...	648	625	585	معدل المعاش الشهري (بالدرهم) .....
راتب الشيخوخة					
107.443	99.880	93.914	86.878	81.876	عدد المستفيدين .....
1.149.653	978.485	841.400	724.395	636.283	المبلغ (1000 درهم) .....
...	...	579	632	641	معدل المعاش الشهري (بالدرهم) .....
راتب المتوفى عنهم					
48.916	45.139	41.710	38.570	35.623	عدد المعاشات .....
261.577	209.591	168.541	151.718	138.252	المبلغ (1000 درهم) .....
...	...	334	326	320	معدل المعاش الشهري (بالدرهم) .....

المصدر : الصندوق الوطني للضمان الاجتماعي.

## النظام الجماعي لمنح رواتب التقاعد

### 11 - 33 المشغلون المسجلون ، المنخرطون ومبلغ اشتراكات المشغلين والمنخرطين

1994	1993	1992	1991	1990	
					المشتغلون المسجلون ب.ن.ج.م.ر.ت
52	49	49	48	46	الادارات العمومية .....
1.440	1.291	904	894	882	الجماعات المحلية .....
275	239	206	193	184	مؤسسات عمومية أخرى .....
<b>1.767</b>	<b>1.579</b>	<b>1.159</b>	<b>1.135</b>	<b>1.112</b>	المجموع .....
					المنخرطون بالنظام الجماعي لمنح رواتب التقاعد (المستخدمون)
84.405	74.712	66.722	62.263	58.667	الادارات العمومية .....
39.645	37.780	36.946	35.842	33.488	الجماعات المحلية .....
83.319	72.014	61.892	55.758	49.082	مؤسسات عمومية أخرى .....
37	19	16	15	16	آخرون .....
<b>207.406</b>	<b>184.525</b>	<b>165.576</b>	<b>153.878</b>	<b>141.253</b>	المجموع .....
<b>520.71</b>	<b>512.87</b>	<b>459.43</b>	<b>411.5</b>	<b>346.26</b>	مبلغ اشتراكات المنخرطين ومساهمة المشغلين (بمليون درهم) .....

سنة 1994

### 11 - 34 المعاشات المصفاة

المجموع	الوفاة	العجز	التقاعد	
917	—	8	909	المنخرطون .....
448	145	2	301	الأزواج .....
345	251	1	93	الأيتام (أقل من 16 سنة) .....
156	94	—	62	الأيتام (16 إلى 21 سنة) .....
1	—	—	1	الأيتام العاجزون .....
<b>1.867</b>	<b>490</b>	<b>11</b>	<b>1.366</b>	المجموع .....

# النظام الجماعي لمنح رواتب التقاعد

11 - 35 تفصيل المستفيدين والمعاشات المصروفة (الوضعية إلى غاية 31 دجنبر من السنة)

1994	1993	1992	1991	1990	الشيخوخة المنخروطون
9.559	9.199	8.927	8.754	8.019	العدد
106.064	91.353	75.935	62.135	51.205	المبلغ السنوي (بألف درهم)
4.443	4.192	3.879	3.525	3.142	الأزواج العدد
18.375	16.094	13.109	10.455	8.678	المبلغ السنوي (بألف درهم)
1.860	1.918	1.934	1.905	1.823	الأيتام العدد
1.562	1.416	1.159	925	801	المبلغ السنوي (بألف درهم)
103	104	100	94	89	العجز المنخروطون العدد
2.319	2.027	1.599	1.295	1.106	المبلغ السنوي (بألف درهم)
31	29	24	22	19	الأزواج العدد
200	167	132	109	89	المبلغ السنوي (بألف درهم)
30	31	19	22	22	الأيتام العدد
32	25	13	13	11	المبلغ السنوي (بألف درهم)
2.838	2.713	2.530	2.371	2.169	الوفاة الأزواج العدد
23.281	20.191	16.507	13.521	11.484	المبلغ السنوي (بألف درهم)
4.635	4.712	4.641	4.649	4.497	الأيتام العدد
3.461	3.119	2.651	2.274	2.039	المبلغ السنوي (بألف درهم)
23.499	22.898	22.054	21.342	19.780	المجموع العدد
155.294	134.392	111.105	90.727	75.413	المبلغ السنوي (بألف درهم)

(1) يتعلق الأمر بالمستفيدين منذ إنشاء (ن . ج . م . ر . ت) إلى غاية 31 دجنبر من السنوات المشار إليها أعلاه

المصدر : الصندوق الوطني للتقاعد والتأمين (ن . ج . م . ر . ت)



## الصندوق المغربي للتقاعد

### 11 - 36 تطور عدد المتخرطين في الأنظمة العامة للمعاشات وواجبات انخراطهم

1994	1993	1992	1991	1990	
776.563	776.577	741.855	730.614	685.106	عدد المتخرطين
1.414.190	1.324.522	1.489.650	1.490.370	1.174.227	مبلغ الاشتراكات (بألف درهم)
153.280	147.555	111.330	141.595	106.731	مساهمة الهيئات المشغلة (بألف درهم)
-	-	-	-	-	منها : مساهمة الدولة (بألف درهم)

### 11 - 37 تطور عدد المعاشات والنفقات المتعلقة بها حسب أنظمة المعاشات

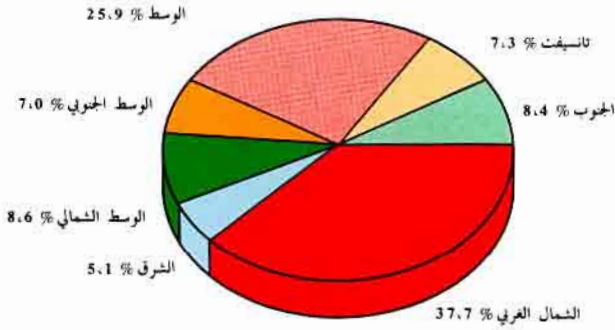
المجموع (الأنظمة ع + ح)					
487.716	462.003	426.078	400.289	373.499	عدد المعاشات
5.080.816	4.398.061	4.001.194	4.032.099	2.599.350	مبلغ النفقات (بألف درهم)
الأنظمة العامة					
436.046	411.194	376.558	351.856	326.690	عدد المعاشات
4.813.070	4.128.813	3.722.387	3.667.679	2.376.828	مبلغ النفقات (بألف درهم)
الأنظمة الخاصة					
51.670	50.809	49.520	48.433	46.809	عدد المعاشات
267.746	269.248	278.807	364.420	222.522	مبلغ النفقات (بألف درهم)

### 11 - 38 تطور عدد المعاشات والنفقات المتعلقة بها حسب نوع المعاشات : الأنظمة العامة

معاشات التقاعد					
165.857	156.416	141.962	132.462	122.194	عدد المعاشات
2.148.471	1.817.811	1.624.643	1.568.733	1.000.966	مبلغ النفقات (بألف درهم)
المعاشات المدنية					
85.034	80.044	69.851	66.641	60.922	عدد المعاشات
1.136.998	973.120	837.940	816.826	525.240	مبلغ النفقات (بألف درهم)
المعاشات العسكرية					
55.552	52.040	48.662	43.218	39.407	عدد المعاشات
773.994	628.458	574.276	515.171	316.748	مبلغ النفقات (بألف درهم)
معاشات القوات المساعدة					
25.271	24.332	23.449	22.603	21.865	عدد المعاشات
237.479	216.231	212.426	236.737	158.978	مبلغ النفقات (بألف درهم)
معاشات الزمارة					
52.166	49.181	46.317	43.466	41.151	عدد المعاشات
258.064	246.596	236.551	265.106	187.448	مبلغ النفقات (بألف درهم)
المعاشات العسكرية					
44.324	41.986	39.610	37.258	35.433	عدد المعاشات
220.303	212.049	203.293	228.543	161.316	مبلغ النفقات (بألف درهم)
معاشات القوات المساعدة					
7.842	7.195	6.707	6.208	5.718	عدد المعاشات
37.761	34.547	33.258	36.563	26.132	مبلغ النفقات (بألف درهم)



## الأطباء العموميون حسب المناطق (1994)

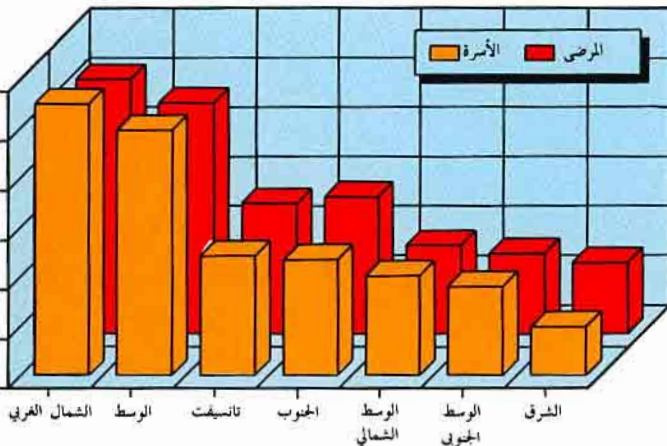


## أطباء القطاع الخاص حسب المناطق (1994)

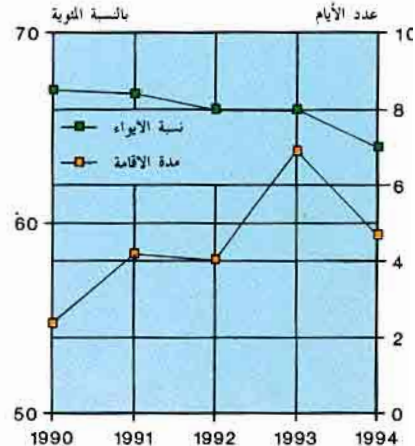


## الأسرة المتوفرة والمرضى الجدد المقبولون حسب المناطق (1994)

بالنسبة المئوية



## مدة الإقامة ونسبة الإيواء





الفصل الثاني عشر

التشغيل والأجور





## التشغيل والأجور

تنقسم المعطيات الواردة في هذا الفصل إلى قسمين : التشغيل والأجور

### 1 - التشغيل

مباشرة بعد الاحصاء العام للسكان والسكنى لسنة 1982 ، بدأت مديرية الاحصاء في إجراء سلسلة من البحوث السنوية حول السكان النشيطين بالوسط الحضري . وتتميز هذه البحوث عن سابقتها التي أجريت ما بين سنتي 1976 و 1982 ، ببعض المستجدات من حيث المنهجية المتبعة . إلا أن الأهداف تبقى واحدة وهي معرفة حجم وتركيب السكان الحضريين النشيطين ، ونفس المميزات بالنسبة للسكان النشيطين العاطلين .

يتكون ميدان البحث من مجموع سكان الوسط الحضري كما تم تحديده خلال الاحصاء العام للسكان والسكنى لسنة 1982 ويشمل كافة التراب الوطني (خلافًا للبحوث السابقة التي لم تكن تشمل الأقاليم الصحراوية) .

وتشكل نتائج البحث موضوع تقرير سنوي تنشره مديرية الاحصاء حيث يمكن للمستعمل أن يجد بالإضافة إلى النتائج المفصلة ، لمحات عن المنهجية المتبعة لإجراء البحث . إلا أنه من اللازم تنبيه القارئ إلى أن كل مقارنة لنتائج هذا البحث مع النتائج التي تسفر عنها البحوث الأخرى ، مثل الاحصاء العام للسكان والسكنى ، يجب أن تتم بحذر كبير نظرا لمميزات كل من هذه البحوث .

### تعاريف

#### أ) السكان النشيطون

يتكون السكان النشيطون من فئتين : هما السكان النشيطون المشتغلون والعاطلون وتفرع كل منها إلى فرعين إثنين .

**النشيطون المشتغلون :** (النشيطون المشتغلون بالمفهوم الضيق والنشيطون المشتغلون الهامشيون)

**النشيطون المشتغلون بالمفهوم الضيق :** يضم كل شخص عمره 7 سنوات فأكثر صرح بتلقائية أنه مارس نشاطا إقتصاديا خلال 24 ساعة السابقة لتاريخ الاستجواب .

**النشيطون المشتغلون الهامشيون :** يشمل كل شخص عمره سبع سنوات فأكثر صرح بتلقائية أنه غير نشيط ، إلا أنه تبين فيما بعد أن هذا الشخص مارس نشاطا ما خلال 30 يوما السابقة لتاريخ الاستجواب .

#### العاطلون : (العاطلون بالمفهوم الضيق والعاطلون الهامشيون)

**العاطلون بالمفهوم الضيق :** يعتبر عاطلا بالمفهوم الضيق كل شخص يبلغ من العمر 15 سنة أو أكثر صرح تلقائيا أنه لم يمارس أي نشاط خلال 24 ساعة السابقة لتاريخ الاستجواب إلا أنه يبحث عن عمل .

**العاطلون الهامشيون :** يعتبر عاطلا هامشيا كل شخص يبلغ من العمر 15 سنة أو أكثر صرح تلقائيا أنه غير نشيط ، إلا أنه تبين فيما بعد أن هذا الشخص لم يمارس أي نشاط خلال 30 يوما السابقة لتاريخ الاستجواب وأنه كان يبحث عن عمل .

## ب) السكان الغير النشيطون :

يعتبر غير نشيط كل شخص لا يعمل ولا يبحث عن عمل أو بعبارة أخرى هو كل شخص لا يمكن إدماجه ضمن فئة النشيطين المشتغلين أو العاطلين . وتميز بين الفئات التالية من الغير النشيطين :

ربة البيت

الطلبة والتلاميذ

المتقاعدون

ملاك

العاجز أو المريض لمدة طويلة

المسنون

باقي غير النشيطين (هم الاشخاص الذين لا يعملون ولا يبحثون عن عمل ولا يمكن تصنيفهم ضمن الفئات السابقة من غير النشيطين) .

## ج) الوضعية في المهنة الرئيسية :

هي حالة كل نشيط مشتغل في العمل الذي يزاوله أو في العمل الذي زاوله إذا كان عاطلا وسبق له أن اشتغل . وتميز بين الفئات التالية :

**المشغل :** هو كل نشيط مشتغل يعمل لحسابه الخاص باستغلال منشآته الخاصة أو بمزاولة حرفة مع استخدام مستأجر واحد على الأقل بصفة دائمة .

**المستقل :** هو كل نشيط مشتغل خلال البحث ، أو كان نشيطا مشتغلا ، يعمل لحسابه الخاص أو بمزاولة حرفة دون أن يشغل معه أي مستأجر بصفة إعتيادية .

**مستأجر :** هو كل نشيط مشتغل يحصل على أجر من طرف مشغل خاص أو عام مقابل عمل منجز .

**المشتغل بالمنزل :** هو كل نشيط مشتغل يزاول عمله بمحل سكناه .

**المساعد العائلي :** هو كل نشيط مشتغل يشتغل لصالح فرد من عائلته أو أسرته دون مقابل شرط أن يعيش عند من يعمل لصالحه .

**المتعلم :** هو كل نشيط مشتغل لا يتجاوز عمره 25 سنة ويعمل لصالح مشغل بهدف تعلم مهنة ما .

## 2 - الأجور

يتكلف قسم التأجير والمعالجة الاعلامية التابع لوزارة المالية بصرف أجور موظفي الدولة المدنيين والعسكريين وذلك في إطار الاختصاصات المنوطة به (البند 16 من الظهير رقم 2.78.539 بتاريخ 22 نونبر 1978) .

وبخصوص المعطيات المقدمة في هذا الفصل فقد تم استخلاصها من الشريط المغنط الذي توصلت به مديرية الاحصاء من هذا القسم ، وتجدر الاشارة إلى بعض التوضيحات التي من شأنها أن تثير المستعمل عن مدى مدلول هذه المعطيات ومضمونها .

- 1 - لا تشمل هذه المعطيات جميع الموظفين والعاملين بالقطاع العمومي باعتبار أن هناك بعض الفئات التي لا يتكلف هذا القسم بصرف رواتبهم (المياومون ...).
- 2 - لا تعني أيضا هذه المعطيات العاملين في الأسلاك الادارية التالية : القوات المسلحة الملكية - الدرك الملكي - الحرس الملكي - القوات المساعدة - الادارة العامة للأمن الوطني - إدارة مراقبة التراب الوطني .
- 3 - بخصوص الجدول 12 - 16 يلاحظ وجود عدد كبير من الموظفات المتزوجات اللواتي لا تتكفلن بأطفالهن ، والسبب راجع إلى كون التشريع المغربي يمنح التعويضات عن الأطفال إلى الزوج ، إلا في حالة انفصال الزوجين حيث يعود هذا الحق إلى الزوجة .  
إذا كان الزوج لا يتمتع بالتعويضات العائلية (كأن يكون مشغلا لحسابه الخاص مثلا) فإن الزوجة هي التي تتمتع بهذه التعويضات . أما بخصوص العازبين الذين لهم أطفال تحت الكفالة فإن الأمر يتعلق بالتكفل العائلي .
- 4 - بخصوص الطلبة ، يتعلق الأمر بطلبة المراكز الجهوية والمدارس العليا للأساتذة .
- 5 - يدخل ضمن فئة الأجانب عن الادارة النساء المطلقات اللاتي تصرف إليهن التعويضات العائلية فقط ... .
- 6 - إن المقصود بالصافي السنوي هو الخام السنوي بعد طرح الاقتطاعات التي تضم التقاعد ، الضريبة على الأجور ، التعاضدية بالإضافة إلى اقتطاعات أخرى قد تهم فئة من الموظفين دون أخرى مثل كراء دور السكن الخزنية .
- 7 - تدخل ضمن هذه الاحصائيات المعطيات الخاصة بالموظفين الذين تم توقيف رواتبهم لسبب من الأسباب وبالتالي لا يتقاضون سوى التعويضات العائلية مما جعل عدد الموظفين الذين يتقاضون أقل من 7.500 درهم سنويا مرتفعا .
- 8 - تعطي هذه الاحصائيات الحالة في 31 من شهر دجنبر 1994 وبالتالي لا تأخذ بعين الاعتبار الموظفين الذين تم التشطيب عليهم سابقا من أسلاك الوظيفة العمومية .

# التشغيل والأجور

## 1 - 12 السكان الحضريون حسب السن والجنس ونوع النشاط

سنة 1993

المجموع	الغير النشيطون	العاطلون	النشيطون المشتغلون	الذكور + الإناث
4.409.316	4.341.123	—	68.193	أقل من 15 سنة .....
2.842.409	1.910.705	281.122	650.582	من 15 إلى 24 سنة .....
2.550.586	942.605	321.301	1.286.680	من 25 إلى 34 سنة .....
1.584.119	586.143	53.686	944.290	من 35 إلى 44 سنة .....
1.169.984	590.960	22.225	556.799	من 45 إلى 59 سنة .....
775.586	620.344	2.467	152.775	60 سنة فأكثر .....
<b>13.332.000</b>	<b>8.991.880</b>	<b>680.801</b>	<b>3.659.319</b>	<b>المجموع</b> .....
<b>الذكور</b>				
2.198.890	2.151.277	—	47.613	أقل من 15 سنة .....
1.446.546	774.262	198.147	474.137	من 15 إلى 24 سنة .....
1.299.709	107.188	213.823	978.698	من 25 إلى 34 سنة .....
829.927	20.553	39.007	770.367	من 35 إلى 44 سنة .....
551.914	62.071	16.195	473.648	من 45 إلى 59 سنة .....
377.867	246.046	1.928	129.893	60 سنة فأكثر .....
<b>6.704.853</b>	<b>3.361.397</b>	<b>469.100</b>	<b>2.874.356</b>	<b>المجموع</b> .....
<b>الإناث</b>				
2.210.426	2.189.846	—	20.580	أقل من 15 سنة .....
1.395.863	1.136.443	82.975	176.445	من 15 إلى 24 سنة .....
1.250.877	835.417	107.478	307.982	من 25 إلى 34 سنة .....
754.192	565.590	14.679	173.923	من 35 إلى 44 سنة .....
618.070	528.889	6.030	83.151	من 45 إلى 59 سنة .....
397.719	374.298	539	22.882	60 سنة فأكثر .....
<b>5.627.147</b>	<b>5.630.483</b>	<b>211.701</b>	<b>784.963</b>	<b>المجموع</b> .....



## التشغيل والأجور

سنة 1993

### 12 - 2 السكان الحضريون حسب الجنس وأعلى شهادة محصل عليها

إناث	ذكور	ذكور + إناث	
1.405.362	1.421.726	2.827.088	أشخاص دون سن العاشرة .....
3.434.838	2.773.547	6.208.385	لا يتوفرون على أية شهادة .....
896.523	1.161.827	2.058.350	شهادة الدروس الابتدائية أو ما يعادلها .....
378.567	620.239	998.806	شهادة الدروس الثانوية السلك الأول أو ما يعادلها .....
131.702	214.249	345.951	شهادة البكالوريا أو ما يعادلها .....
71.293	115.880	187.173	شهادة عليا محصل عليها من الكلية (ماعداء كلية الطب) .....
53.440	137.538	190.978	شهادة عليا محصل عليها من المدارس العليا بما في ذلك كلية الطب ..
77.538	149.481	227.019	شهادة الأطر المتوسطة (التقنيين والمساعدين التقنيين) .....
177.791	110.154	287.945	شهادة الكفاءة أو التأهيل المهني .....
93	212	305	غير مصرح به .....
6.627.147	6.704.853	13.332.000	المجموع .....

بالنسبة المئوية

### 12 - 3 نسبة النشاط والبطالة في الوسط الحضري حسب الجنس والسن (1)

إناث		ذكور		ذكور + إناث		
1994	1993	1994	1993	1994	1993	
...	12,6	...	31,1	...	22,4	نسبة النشاط
...	26,4	...	64,4	...	44,9	من 15 إلى 19 سنة .....
...	34,9	...	87,9	...	61,8	من 20 إلى 24 .....
...	31,3	...	96,1	...	64,5	من 25 إلى 29 .....
...	26,3	...	97,5	...	63,3	من 30 إلى 34 .....
...	23,2	...	97,6	...	62,6	من 35 إلى 39 .....
...	17,9	...	94,8	...	55,0	من 40 إلى 44 .....
...	13,0	...	89,8	...	48,6	من 45 إلى 49 .....
...	11,8	...	79,6	...	43,4	من 50 إلى 54 .....
...	5,9	...	34,9	...	20,0	من 55 إلى 59 .....
...	22,1	...	73,1	...	47,9	60 سنة فأكثر .....
...	...	...	...	...	...	المجموع .....
...	32,0	...	29,5	...	30,2	نسبة البطالة
...	25,9	...	17,9	...	20,0	من 15 إلى 24 سنة .....
...	7,8	...	4,8	...	5,4	من 25 إلى 34 .....
...	6,8	...	3,3	...	3,8	من 35 إلى 44 .....
...	2,3	...	1,5	...	1,6	من 45 إلى 59 .....
...	21,7	...	14,2	...	15,9	60 سنة فأكثر .....
...	...	...	...	...	...	المجموع .....

(1) الأشخاص البالغون 15 سنة وأكثر

المصدر: مديرية الإحصاء

## التشغيل والأجور

سنة 1993

### 12 - 4 السكان الحضريون النشيطون حسب الجنس وأعلى شهادة محصل عليها (1)

إناث	ذكور	ذكور + إناث	
481.272	1.908.107	2.389.379	لا يتوفرون على أية شهادة .....
100.617	518.627	619.244	شهادة الدروس الابتدائية أو ما يعادلها .....
67.581	309.577	377.158	شهادة الدروس الثانوية السلك الأول أو ما يعادلها .....
29.780	84.659	114.439	شهادة البكالوريا أو ما يعادلها (جميع الأصناف) .....
47.240	88.409	135.649	شهادة عليا محصل عليها من الكلية (باستثناء كلية الطب) .....
51.797	133.773	185.570	شهادة عليا محصل عليها من المدارس العليا بما في ذلك كلية الطب .....
67.680	144.735	212.415	شهادة الأطر المتوسطة (التقنيين والمساعدين التقنيين) .....
130.024	107.744	237.768	شهادة الكفاءة أو التأهيل المهني .....
93	212	305	غير مصرح به .....
976.084	3.295.843	4.271.927	المجموع .....

سنة 1993

### 12 - 5 السكان الحضريون النشيطون حسب الجنس والمهنة والوضعية في المهنة

إناث	ذكور	ذكور + إناث	
130.855	264.193	395.048	مجموعات المهن
37.943	613.418	651.361	المشتغلون في المهن العلمية والتقنية والحرة وما يشابهها .....
154.112	328.330	482.442	المشتغلون في التجارة والباعة .....
151.302	357.031	508.333	المديرون والأطر الإدارية السامية وموظفو الإدارات .....
17.049	113.039	130.088	والمشتغلون الذين يشابهونهم .....
399.375	1.461.917	1.861.292	مشتغلون مخصصون في الخدمات .....
106.028	205.528	311.556	فلاحون، كسابون، غابويون، صيادون في البر والبحر والمشتغلون الذين يشابهونهم .....
996.664	3.343.456	4.340.120	العمال والعمال اليدويون الغير فلاحيون وسائقو آلات النقل .....
			مشتغلون لا يمكن ترتيبهم حسب المهنة .....
			المجموع .....
128.608	222.664	351.272	الوضعية في المهنة
46.172	684.153	730.325	عاطلون لم يسبق لهم أن اشتغلوا .....
7.234	164.812	172.046	مستقلون .....
593.995	1.856.801	2.450.796	مشتغلون .....
7.285	137.527	144.812	مستأجرون .....
179.214	7.997	187.211	عضو في تعاونية أو شريك .....
21.311	154.284	175.595	مشتغلون بمحل سكناهم .....
11.469	109.602	121.071	مساعدون عائلتيون .....
1.376	5.616	6.992	متعلمون .....
996.664	3.343.456	4.340.120	غير مصرحون بمهيم .....
			المجموع .....

(1) الأشخاص البالغون 15 سنة فأكثر

المصدر: مديرية الإحصاء

## التشغيل والأجور

### 12 - 6 السكان الحضريون النشطون حسب السن وفروع النشاط الاقتصادي سنة 1993

المجموع	60 فأكثر	59 - 45	44 - 25	24 - 15	أقل من 15 سنة	
134.715	12.360	26.117	70.868	23.588	1.782	الفلاحة والغابات والصيد البري
48.246	110	9.358	37.940	838	—	والبحري ، تربية الأجرار
1.038.253	20.336	95.840	580.347	309.325	32.405	الصناعة الاستخراجية
164.250	3.581	12.687	73.970	64.944	9.068	المنتجات المصنعة
35.732	530	6.165	27.316	1.721	—	إصلاحات
319.183	9.067	40.444	204.827	63.816	1.029	الكهرباء ، الغاز ، الماء
738.483	59.104	124.149	412.111	135.085	8.034	البناء والأشغال العمومية
120.167	3.333	14.660	78.416	22.479	1.279	تجارة بالجملة وبالتفصيل
232.335	10.315	47.498	154.489	20.033	—	الايواء والأطعام
91.076	2.896	13.876	69.025	5.279	—	النقل ، المستودعات والمواصلات
262.687	16.847	43.738	132.361	56.484	13.257	الابناك ، التأمينات ، الشؤون العقارية ، الخدمات المقدمة للمقاولات
378.408	9.339	68.745	279.533	20.660	131	الخدمات الخصوصية والمرتبطة بالخدمات الاجتماعية
413.072	6.895	74.275	310.264	21.638	—	(الصحة ، الوقاية ، الديانات ، الاعاش الوطني ، التعليم)
363.513	529	1.472	174.490	185.814	1.208	الادارة العمومية ، نشاطات مهيمية ، عاطلون يبحثون عن العمل لأول مرة
4.340.120	155.242	579.024	2.605.957	931.704	68.193	المجموع

### 12 - 7 السكان الحضريون النشطون حسب الجنس والمهنة سنة 1993

إناث	ذكور	ذكور + إناث	
119.744	253.458	373.202	المشتغلون في المهن العلمية والتقنية والحرة وما يشابهها
34.866	587.647	622.513	المشتغلون في التجارة والباعة
116.906	310.304	427.210	المديرون والأطر الادارية السامية وموظفو الادارات
137.214	329.874	467.088	والمشتغلون الذين يشابهونهم
15.042	99.674	114.716	مشتغلون مختصون في الخدمات
343.193	1.278.313	1.621.506	فلاحون ، كسابون ، غابويون ، صيادون في البر والبحر والمشتغلون الذين يشابهونهم
17.998	15.086	33.084	العمال والعمال اليدويون الغير فلاحيون وسائقو آلات النقل
784.963	2.874.356	3.659.319	مشتغلون لا يمكن ترتيبهم حسب المهنة
			المجموع

المصدر : مديرية الاحصاء

# التشغيل والأجور

سنة 1993

## 12 - 8 السكان الحضريون النشطون المشتغلون حسب الجنس وفروع النشاط الاقتصادي والوضعية في المهنة

النشاط الاقتصادي	ذكور + إناث	ذكور	إناث
الفلاحة والغابات والصيد البحري	118.329	101.052	17.277
الصناعة الاستخراجية	46.496	45.158	1.338
المنتجات المصنعة	919.578	574.685	344.893
إصلاحات	149.224	147.634	1.590
الكهرباء، الغاز، الماء	34.476	31.470	3.006
البناء والأشغال العمومية	266.148	261.793	4.355
تجارة الجملة والتفصيل	701.851	650.501	51.350
الأيواء والأطعام	103.496	90.334	13.162
النقل، المستودعات والمواصلات	219.987	208.824	11.163
الأبنك، التأمينات، الشؤون العقارية، الخدمات المقدمة للمقاولات	84.668	58.022	26.646
الخدمات الخصوصية والمنزلية	245.466	126.526	118.940
الخدمات الاجتماعية المقدمة للجماعة (الصحة، الوقاية، الديانات، الانعاش الوطني، التعليم)	362.278	233.106	129.172
الإدارة العمومية	396.770	336.725	60.045
نشاطات مبهمة	10.552	8.526	2.026
<b>المجموع</b>	<b>3.659.319</b>	<b>2.874.356</b>	<b>784.963</b>

### الوضعية في المهنة

الوضعية في المهنة	مستقلون م.ع	مستأجرون مشغولون	م.ع	(م.م.س)	(ع.ت.ش) غير	مصرحون	بمهمهم	المجموع
الفلاحة والغابات والصيد البحري	15.441	58.292	21.800	10.562	12.017	217	118.329	
الصناعة الاستخراجية	51	46.445	—	—	—	—	46.496	
المنتجات المصنعة	45.544	509.693	63.187	110.311	163.414	1.094	919.578	
إصلاحات	14.911	50.068	33.300	42.219	638	288	149.224	
الكهرباء، الغاز، الماء	—	34.476	—	—	—	—	34.476	
البناء والأشغال العمومية	27.656	160.433	59.894	11.392	6.561	212	266.148	
تجارة الجملة والتفصيل	30.096	137.499	409.501	84.444	39.326	985	701.851	
الأيواء والأطعام	10.703	77.000	4.075	7.125	4.438	155	103.496	
النقل، المستودعات والمواصلات	2.665	140.767	49.819	3.234	23.007	495	219.987	
الأبنك، التأمينات، الشؤون العقارية	8.033	66.060	5.438	731	4.076	244	84.668	
الخدمات المقدمة للمقاولات	8.143	148.699	48.939	12.861	15.174	54	245.466	
الخدمات الخصوصية والمنزلية	6.439	337.795	11.635	1.596	4.576	—	362.278	
الخدمات الاجتماعية المقدمة للجماعة (الصحة، الوقاية، الديانات، الانعاش الوطني، التعليم)	—	396.597	—	—	—	173	396.770	
الإدارة العمومية	305	6.214	1.112	798	349	1.565	10.552	
نشاطات مبهمة	169.987	2.170.038	708.700	285.273	179.758	5.482	3.659.319	
<b>المجموع</b>								

م.ع : مساعدون غالبون ومتعلمون  
 م.م.س : مشتغلون بمحل سكناهم  
 ع.ت.ش : عضو في تعاونية أو شريك  
 المصدر : مديرية الإحصاء

## التشغيل والأجور

### 12 - 9 مساهمة المرأة بالوسط الحضري حسب مجموعات المهن والنشاط الاقتصادي (1)

بالنسبة المئوية

1994	1993	1992	1991	1990	
					مجموعات المهن
...	32.1	31.3	31.6	29.8	المشتغلون في المهن العلمية والتقنية والحررة وما يشابهها .....
...	5.6	5.7	6.3	6.6	المشتغلون في التجارة والباعة .....
					المديرون والأطر الادارية السامية
...	27.4	27.8	28.2	27.7	وموظفو الادارات والمشتغلون الذين يشابهونهم .....
...	29.4	32.0	34.5	35.7	مشتغلون مختصون في الخدمات .....
					فلاحون ، كسابون ، غابويون ،
...	13.1	15.5	16.3	19.1	صيادون في البر والبحر والمشتغلون الذين يشابهونهم .....
					العمال والعمال اليدويون الغير فلاحيون
...	21.1	21.5	24.5	26.8	وسائقوا آلات النقل .....
...	54.4	30.3	20.8	24.4	مشتغلون لا يمكن ترتيبهم حسب المهنة .....
...	21.5	21.8	23.8	24.8	المجموع .....

سنة 1993

### النشاط الاقتصادي

14.6	.....	الفلاحة والغابات والصيد البحري
2.9	.....	الصناعة الاستخراجية
37.5	.....	المنتجات المصنعة
1.1	.....	إصلاحات
8.7	.....	الكهرباء ، الغاز ، الماء
1.6	.....	البناء والأشغال العمومية
7.3	.....	تجارة بالجملة وبالتفصيل
12.7	.....	الايواء والاطعام
5.1	.....	النقل ، المستودعات والمواصلات
31.5	.....	الأنياك ، التأمينات ، الشؤون العقارية ، الخدمات المقدمة للمقاولات
48.5	.....	الخدمات الخصوصية والمنزلية
35.7	.....	الخدمات الاجتماعية المقدمة للجماعة (الصحة ، الوقاية ، الديانات ، الانعاش الوطني ، التعليم)
15.1	.....	الادارة العمومية
19.2	.....	نشاطات مبهمة
21.5	.....	المجموع

(1) بحسب لسكان الشيطان المشتغلون

المصدر : مديرية الاحصاء



## التشغيل والأجور

بالنسبة %

12 - 10 تطور نسبة النشاط للسكان البالغين 15 سنة فأكثر حسب الجنس ، الجهات الاقتصادية والعمالات والأقاليم

	1994		1993		الجنوب
	ذكور + إناث	إناث	ذكور + إناث	ذكور	
.....	.....	.....	50.6	22.4	78.2
.....	.....	.....	52.9	20.9	79.6
.....	.....	.....	48.7	23.6	73.8
.....	.....	.....	46.7	22.9	73.8
.....	.....	.....	51.9	24.7	79.2
.....	.....	.....	47.1	23.8	70.1
.....	.....	.....	52.3	25.1	79.8
.....	.....	.....	51.8	27.8	75.1
.....	.....	.....	53.2	26.9	75.6
.....	.....	.....	51.2	25.1	75.7
.....	.....	.....	45.7	20.6	71.9
.....	.....	.....	54.4	32.9	75.4
.....	.....	.....	51.5	25.6	75.7
.....	.....	.....	51.4	27.9	75.2
.....	.....	.....	53.5	29.8	75.9
.....	.....	.....	44.2	17.1	70.3
.....	.....	.....	46.5	22.1	69.9
.....	.....	.....	43.3	13.1	72.4
.....	.....	.....	41.4	14.6	68.1
.....	.....	.....	44.0	14.6	71.7
.....	.....	.....	42.9	11.7	73.7
.....	.....	.....	39.1	11.9	65.4
.....	.....	.....	47.1	21.0	73.0
.....	.....	.....	49.2	24.3	73.9
.....	.....	.....	39.1	7.6	70.5
.....	.....	.....	38.1	7.4	68.7
.....	.....	.....	47.5	25.3	70.1
.....	.....	.....	48.3	25.1	71.3
.....	.....	.....	47.9	22.1	73.1

المصدر : مديرية الإحصاء

## التشغيل والأجور

بالنسبة %

11 - 12 تطور نسبة البطالة للسكان البالغين 15 سنة فأكثر حسب الجنس ، الجهات الاقتصادية والعمالات والأقاليم

	1994		1993		
	إناث	ذكور + إناث	إناث	ذكور + إناث	
.....	.....	.....	11.9	15.2	10.9 ..... الجنوب
.....	.....	.....	12.4	17.8	11.2 ..... عمالة أكادير
.....	.....	.....	16.5	27.6	12.9 ..... تانسيفت
.....	.....	.....	14.3	19.5	12.6 ..... مراكش القلعة
.....	.....	.....	19.6	39.7	13.2 ..... آسفي الصويرة
.....	.....	.....	14.6	19.1	13.0 ..... مراكش
.....	.....	.....	20.9	42.5	14.1 ..... آسفي
.....	.....	.....	18.0	23.1	16.2 ..... الوسط
.....	.....	.....	18.1	22.1	16.6 ..... الدار البيضاء
.....	.....	.....	19.4	30.4	16.0 ..... ابن سليمان - الجديدة وسطا
.....	.....	.....	16.4	23.3	14.4 ..... أزيلال - بني ملال وخريكة
.....	.....	.....	17.3	20.3	16.1 ..... الدار البيضاء - أنفا
.....	.....	.....	17.7	23.2	15.9 ..... ابن امسك - سيدي عثمان
.....	.....	.....	17.9	21.7	16.4 ..... عين الشق - المحي الحسني
.....	.....	.....	19.5	24.1	17.8 ..... عين السبع - المحي الحمدي
.....	.....	.....	12.1	16.0	11.2 ..... والمحمدية زناتة
.....	.....	.....	11.3	15.8	10.0 ..... الشمال الغربي
.....	.....	.....	12.4	13.9	12.1 ..... الرباط - سلا
.....	.....	.....	13.4	19.4	12.2 ..... طنجة - تطوان وشفشاون
.....	.....	.....	13.9	14.6	13.8 ..... القنيطرة - الحسيات وسيدي قاسم
.....	.....	.....	11.0	14.6	10.5 ..... طنجة
.....	.....	.....	16.5	25.9	14.9 ..... تطوان
.....	.....	.....	19.0	28.0	16.4 ..... القنيطرة
.....	.....	.....	19.2	26.6	16.8 ..... الوسط الشمالي
.....	.....	.....	22.3	31.3	21.3 ..... فاس
.....	.....	.....	24.3	38.3	22.8 ..... الشرق
.....	.....	.....	11.0	15.3	9.5 ..... وحدة
.....	.....	.....	12.1	18.8	9.7 ..... الوسط الجنوبي
.....	.....	.....	15.9	21.7	14.2 ..... مكناس
.....	.....	.....			المجموع

المصدر : مديرية الإحصاء

## التشغيل والأجور

بالدرهم	12 - الحد الأدنى للأجور (للبالغين أكثر من 18 سنة) (1)				
	94-7-1	92-5-1	91-1-1	90-5-1	89-5-1 ..... تاريخ نفاذ إعادة التقييم
قطاع التجارة والصناعة والمهن الحرة					
	7,26	6,6	6	5,22	4,75 ..... أجر في الساعة
	58	53	48	41,76	38,00 ..... أجر في اليوم (8 ساعات في اليوم)
	1.510	1.373	1.248	1.085,76	988,00 ..... أجر في الشهر (208 ساعة في الشهر)
قطاع الفلاحة					
	37,60	34,18	31,08	27,03	24,58 ..... الأجرة اليومية (بالدرهم)

(1) بالنسبة للعاملين البالغين من العمر 18 سنة وأقل تطبق التخفيضات التالية :

- قطاع التجارة والصناعة والمهن الحرة

من 14 إلى 15 سنة : 50%

من 15 إلى 16 سنة : 40%

من 16 إلى 17 سنة : 30%

من 17 إلى 18 سنة : 20%

- قطاع الفلاحة

من 12 إلى 15 سنة : 50%

من 15 إلى 18 سنة : 30%

المصدر : المريدة الرسمية

## التشغيل والأجور

في 31 ديسمبر 1994

### 12 - 13 موظفو الدولة حسب السن والجنس والاقدمية في الادارة

إناث		ذكور		ذكور + إناث	
%	العدد	%	العدد	%	العدد
0.04	57	0.03	97	0.03	154
2.01	2.518	1.49	4.055	1.66	6.573
10.16	12.701	7.67	20.788	8.47	33.489
26.87	33.564	19.95	54.000	22.14	87.564
30.47	38.060	25.39	68.734	26.99	106.794
16.33	20.402	18.94	51.278	18.12	71.680
7.80	9.741	10.34	28.014	9.54	37.755
4.28	5.340	9.17	24.803	7.62	30.143
1.68	2.089	5.80	15.693	4.50	17.782
0.22	274	1.01	2.716	0.75	2.990
0.08	89	0.21	558	0.17	647
0.06	63	0.01	14	0.01	77
<b>100.00</b>	<b>124.898</b>	<b>100.00</b>	<b>270.750</b>	<b>100.00</b>	<b>395.648</b>

فئات السن

### الاقدمية في الادارة

6.30	7.872	6.22	16.843	6.24	24.715
8.80	10.997	7.77	21.056	8.10	32.053
8.16	10.202	5.64	15.290	6.44	25.492
7.90	9.872	7.10	19.247	7.35	29.119
5.36	6.696	5.68	15.403	5.58	22.099
5.48	6.848	5.30	14.349	5.35	21.197
13.10	16.371	10.61	28.749	11.40	45.120
10.44	13.046	9.21	24.910	9.59	37.956
11.32	14.141	10.05	27.193	10.45	41.334
6.71	8.383	6.66	18.009	6.68	26.392
3.76	4.687	4.50	12.179	4.27	16.866
2.27	2.825	2.65	7.174	2.52	9.999
2.60	3.235	3.60	9.743	3.29	12.978
1.82	2.272	3.02	8.164	2.64	10.436
1.69	2.101	2.93	7.914	2.54	10.015
4.29	5.350	9.06	24.527	7.56	29.877
<b>100.00</b>	<b>124.898</b>	<b>100.00</b>	<b>270.750</b>	<b>100.00</b>	<b>395.648</b>

المصدر: وزارة المالية (ق. م. د.)

# التشغيل والأجور

## 12 - 14 موظفو الدولة حسب الأقاليم والعمالات

إناث		ذكور		ذكور + إناث		
1994	1993	1994	1993	1994	1993	
7.791	7.552	33.100	30.923	40.891	38.475	الجنوب
2.804	2.679	7.960	7.655	10.764	10.334	أكادير
43	45	287	262	330	307	بوجدور
102	93	568	535	670	628	السمارة
384	363	2.539	2.335	2.923	2.698	كلميم
928	877	2.982	2.773	3.910	3.650	العيون
1.090	1.078	6.575	6.125	7.665	7.203	ورزازات
288	264	1.007	933	1.295	1.197	وادي الذهب
213	210	956	906	1.169	1.116	طانطان
1.025	1.042	4.684	4.308	5.709	5.350	تارودانت
163	153	1.789	1.589	1.952	1.742	طاطا
751	748	3.753	3.502	4.504	4.250	تيزنت
<b>12.459</b>	<b>12.011</b>	<b>25.616</b>	<b>24.732</b>	<b>38.075</b>	<b>36.743</b>	تانسيفت
1.402	1.388	4.519	4.404	5.921	5.792	قلعة السراغنة
1.099	1.078	2.833	2.602	3.932	3.680	الصويرة
7.010	6.719	12.546	12.068	19.556	18.787	مراكش
2.948	2.826	5.718	5.658	8.666	8.484	اسفي
<b>31.960</b>	<b>30.906</b>	<b>61.365</b>	<b>60.332</b>	<b>93.325</b>	<b>91.238</b>	الوسط
714	690	3.918	3.782	4.632	4.472	أزيلال
2.632	2.566	7.976	7.840	10.608	10.406	بني ملال
838	772	2.122	2.047	2.960	2.819	ابن سليمان
1.684	1.627	2.132	2.069	3.816	3.696	عين الشق - المحي الحسيني
121	107	304	282	425	389	عين السبع - المحي الحمدي
2.137	2.105	3.552	3.443	5.689	5.548	ابن مسيك - سيدي عثمان
13.208	13.090	19.613	19.917	32.821	33.007	الدار البيضاء - أنفا
1.079	1.048	1.141	1.042	2.220	2.090	القداء - درب السلطان
1.335	1.264	1.826	1.700	3.161	2.964	المحمدية
3.342	3.069	6.844	6.637	10.186	9.706	الجديدة
2.184	2.094	5.022	4.962	7.206	7.056	خرجيكة
2.686	2.474	6.915	6.611	9.601	9.085	سطات
<b>44.287</b>	<b>42.435</b>	<b>79.553</b>	<b>78.161</b>	<b>123.840</b>	<b>120.596</b>	الشمال الغربي
747	685	3.026	2.777	3.773	3.462	شفشاون
4.363	4.248	8.211	8.053	12.574	12.301	الطنجة
1.890	1.848	4.796	4.735	6.686	6.583	الحسيات
24.778	23.522	39.394	38.776	64.172	62.298	الرباط
3.619	3.457	3.776	3.632	7.395	7.089	سلا
1.055	993	1.407	1.351	2.462	2.344	الصحيرات - تمارة
1.644	1.602	4.543	4.410	6.187	6.012	سيدي قاسم
2.594	2.569	5.688	5.605	8.282	8.174	طنجة
2.443	2.398	5.779	5.920	8.222	8.318	تطوان
1.154	1.113	2.933	2.902	4.087	4.015	العرراش
<b>11.829</b>	<b>11.463</b>	<b>28.204</b>	<b>27.164</b>	<b>40.033</b>	<b>38.627</b>	الوسط الشمالي
929	894	3.825	3.623	4.754	4.517	الحسيمة
469	437	2.251	2.155	2.720	2.592	بولمان
7.176	6.974	11.303	11.167	18.479	18.141	فاس
1.154	1.116	4.209	3.920	5.363	5.036	تاوانات
2.101	2.042	6.616	6.299	8.717	8.341	تازة
<b>6.998</b>	<b>6.806</b>	<b>19.134</b>	<b>18.514</b>	<b>26.132</b>	<b>25.320</b>	الشرق
343	310	1.783	1.730	2.126	2.040	فكيك
1.865	1.852	6.118	5.756	7.983	7.608	الناصور
4.790	4.644	11.233	11.028	16.023	15.672	وجدة
<b>8.934</b>	<b>8.623</b>	<b>22.136</b>	<b>21.550</b>	<b>31.070</b>	<b>30.173</b>	الوسط الجنوبي
1.255	1.213	6.601	6.350	7.856	7.563	الرشيدية
706	686	1.609	1.536	2.315	2.222	يفرن
1.433	1.397	4.765	4.650	6.198	6.047	خنيفرة
5.540	5.327	9.161	9.014	14.701	14.341	مكناس
265	228	1.184	1.097	1.449	1.325	خارج المغرب
375	206	458	278	833	484	غير مصرح به
<b>124.898</b>	<b>120.230</b>	<b>270.750</b>	<b>262.751</b>	<b>395.648</b>	<b>382.981</b>	المجموع

المصدر: وزارة المالية (ق. ت. م. ل)



## 12 - 15 كتلة الأجور السنوية المصروفة لبعض موظفي الدولة

في 31 دجنبر 1994  
بألف درهم

عدد الموظفين	منه : النساء	الحام السنوي	الصافي السنوي	الراتب الاساسي	الاقساط التقاعد	التعاضدية الضريبة	المجموع
395.648	124.898	17.317.649	13.431.826	7.472.360	847.024	297.711	1.430.265
21.577	5.897	404.444	342.081	175.599	20.539	3.733	43
4.016	755	87.915	74.795	47.641	4.632	1.413	5
10.157	7.031	205.757	168.326	99.906	11.116	3.650	142
2.321	1.583	51.958	42.549	29.493	2.862	1.234	36
3.338	639	69.905	57.543	32.032	3.578	798	32
8.319	637	197.487	162.623	90.116	9.908	3.035	327
5.300	694	133.990	110.014	66.556	6.869	2.191	276
3.430	535	100.363	81.418	50.556	5.131	1.709	811
2.628	470	93.148	73.996	48.011	4.647	1.946	2.154
2.344	616	550.010	45.767	24.188	2.912	898	47
2.802	394	83.238	67.093	45.032	4.387	1.973	245
8.629	4.899	198.620	161.734	75.167	10.648	3.450	276
4.750	2.285	137.841	111.220	75.966	7.429	3.395	786
1.825	578	69.343	55.634	34.899	3.481	1.416	2.288
2.603	702	141.070	106.541	59.601	7.059	2.372	12.291
981	164	114.643	74.876	30.361	4.953	1.418	21.843
318	50	54.048	34.439	13.589	2.269	543	1.399
2.827	253	226.924	169.850	71.924	8.133	3.150	28.497
523	285	27.432	20.716	11.756	1.397	477	2.322
687	175	22.226	18.500	11.987	1.181	438	353
183	32	6.656	5.551	3.512	350	139	181
2.123	391	124.390	94.846	50.780	6.104	2.093	11.922
2.504	282	265.563	181.820	71.470	11.683	3.074	49.916
113.701	39.921	4.428.937	3.612.864	2.274.886	231.294	91.227	170.774
52.833	16.800	2.431.703	1.905.583	1.197.179	127.045	50.319	153.898
32.114	8.812	2.094.709	1.560.826	808.542	101.244	34.104	250.509
371	113	24.597	19.056	9.385	1.493	268	2.115
5.171	1.292	512.504	352.813	144.999	23.896	5.873	93.069
978	149	155.302	9.770	34.980	7.139	1.439	38.775
1.244	156	236.972	143.943	55.321	11.220	2.074	67.990

(1) يضم هذا العدد المعلمين العاملين بالتعليم الثانوي والمتعلمين بالإدارة أيضا

المصدر: وزارة المالية (ق - ت - م - ل)

## التشغيل والأجور

في 31 ديسمبر 1994  
الحام والصافي السنوي بالآف درهم

### 12 - 16 موظفو الدولة وكتلة الأجور السنوية المصروفة لهم حسب الحالة العائلية وعدد الأطفال

	عدد الأطفال						لا شيء	المجموع منه	
	6 أطفال	5 أطفال	4 أطفال	3 أطفال	طفلين	طفل واحد			
<b>ذكور + إناث</b>									
<b>عازبون</b>									
العدد	1	3	4	21	39	143	119.479	119.690	.....
الحام السنوي	26	99	146	922	1.485	5.002	4.347.689	4.355.369	.....
الصافي السنوي	21	89	115	764	1.214	3.772	3.517.740	3.523.715	.....
<b>متزوجون</b>									
العدد	7.414	10.202	22.445	41.778	56.234	45.666	83.587	267.326	.....
الحام السنوي	332.595	457.635	1.082.502	2.146.991	2.874.955	2.168.939	3.615.198	12.678.815	.....
الصافي السنوي	260.716	360.616	834.572	1.618.161	2.160.098	1.653.846	2.801.351	9.689.360	.....
<b>مطلقون</b>									
العدد	3.880	—	—	1	6	4	3.256	7.147	.....
الحام السنوي	99.909	—	—	1	5	195	132.405	232.515	.....
الصافي السنوي	76.885	—	—	1	5	156	100.959	178.006	.....
<b>أرامل</b>									
العدد	10	21	39	106	200	310	799	1.485	.....
الحام السنوي	330	831	1.703	4.997	7.762	10.007	25.320	50.950	.....
الصافي السنوي	270	641	1.328	3.836	6.660	7.718	20.292	40.745	.....
<b>المجموع</b>									
العدد	11.305	10.226	22.488	41.906	56.479	46.123	207.121	395.648	.....
الحام السنوي	432.860	458.565	1.084.351	2.152.911	2.884.207	2.184.143	8.120.612	17.317.649	.....
الصافي السنوي	337.892	361.346	836.015	1.622.762	2.167.977	1.665.492	6.440.342	13.431.826	.....
<b>إناث</b>									
<b>عازبات</b>									
العدد	—	1	1	6	19	92	52.420	52.539	.....
الحام السنوي	—	23	37	202	688	2.981	1.797.940	1.801.871	.....
الصافي السنوي	—	21	34	176	593	2.303	1.465.685	1.468.812	.....
<b>متزوجات</b>									
العدد	141	149	691	2.062	3.183	2.843	57.046	66.115	.....
الحام السنوي	4.518	5.288	27.596	83.334	130.086	106.117	2.312.105	2.669.044	.....
الصافي السنوي	3.527	4.469	22.092	66.538	102.170	83.411	1.808.864	2.091.071	.....
<b>مطلقات</b>									
العدد	3.320	—	—	1	6	3	1.702	5.032	.....
الحام السنوي	73.879	—	—	1	5	1	62.739	136.625	.....
الصافي السنوي	57.713	—	—	1	5	1	48.699	106.419	.....
<b>أرامل</b>									
العدد	3	5	11	53	155	248	737	1.212	.....
الحام السنوي	50	118	295	1.990	5.052	7.195	21.408	36.108	.....
الصافي السنوي	44	90	249	1.583	4.032	5.588	17.315	28.901	.....
<b>المجموع</b>									
العدد	3.464	155	703	2.122	3.363	3.186	111.905	124.898	.....
الحام السنوي	78.447	5.429	27.928	85.527	135.831	116.294	4.194.192	4.643.648	.....
الصافي السنوي	61.284	4.580	22.375	68.298	106.800	91.303	3.340.563	3.695.203	.....

## التشغيل والأجور

في 31 ديسمبر 1994  
الحام والصافي السنوي بألف درهم

### 12 - 17 موظفو الدولة وكتلة الأجور السنوية المصروفة لهم حسب الوضعية الادارية وعدد الأطفال

عدد الأطفال							
المجموع	لاشيء	طفل واحد	طفلين	3 أطفال	4 أطفال	5 أطفال	6 أطفال
ذكور + إناث							
الرسيمون							
العدد	171.837	44.344	55.331	41.251	22.158	10.066	9.665
الحام السنوي	6.976.066	2.117.436	2.837.522	2.124.631	1.072.562	452.533	425.026
الصافي السنوي	5.480.124	1.612.659	2.131.714	1.601.710	825.544	356.845	331.388
التدريسون							
العدد	18.474	660	281	120	52	19	34
الحام السنوي	627.243	26.281	12.109	5.069	2.290	740	1.220
الصافي السنوي	547.963	22.253	9.731	4.095	1.806	629	1.007
المؤقتون							
العدد	1.564	223	159	105	46	24	14
الحام السنوي	34.036	5.213	3.695	2.593	1.156	637	354
الصافي السنوي	25.478	3.837	2.884	2.022	859	519	263
الدائمون							
العدد	6.428	592	420	252	145	70	80
الحام السنوي	126.177	12.372	9.269	5.809	3.414	1.687	1.840
الصافي السنوي	96.764	9.035	6.839	4.323	2.596	1.314	1.406
التعاونيون + الصاعدون							
العدد	2.318	232	260	173	86	47	29
الحام السنوي	214.929	21.434	21.034	14.701	4.918	2.968	2.156
الصافي السنوي	148.682	16.225	16.234	10.504	5.200	2.039	1.564
الطلبة + الخدمة المدنية							
العدد	5.712	59	21	4	—	—	2
الحام السنوي	137.068	1.491	572	107	—	—	51
الصافي السنوي	136.238	1.477	569	107	—	—	51
الأجانب عن الإدارة							
العدد	788	13	7	1	1	—	1.481
الحام السنوي	5.093	6	6	1	11	—	2.213
الصافي السنوي	5.093	6	6	1	10	—	2.213
المجموع							
العدد	207.121	46.123	56.479	41.906	22.488	10.226	11.305
الحام السنوي	8.120.612	2.184.143	2.884.207	2.152.911	1.084.351	458.565	432.860
الصافي السنوي	6.440.342	1.665.492	2.167.977	1.622.762	836.015	361.346	337.892

# التشغيل والأجور

## 12 - 17 موظفو الدولة وكتلة الأجور السنوية المصروفة لهم حسب الوضعية الادارية وعدد الأطفال (تابع)

في 31 دجنبر 1994  
الحام والصالى السنوي بألف درهم

عدد الأطفال							
الاجموع	لاشيء	طفل واحد	طفلين	3 أطفال	4 أطفال	5 أطفال	6 أطفال
الاناث							
الريفيون							
العدد	98.186	3.021	3.253	2.064	689	150	1.954
الحام السنوي	3.783.844	112.207	132.494	84.041	27.575	5.293	74.637
الصالى السنوي	2.994.025	88.022	104.240	67.148	22.081	4.466	57.861
المدرسون							
العدد	6.293	51	29	6	1	1	11
الحام السنوي	207.980	1.670	1.157	165	48	36	317
الصالى السنوي	182.194	1.467	932	153	43	34	275
المؤقتون							
العدد	497	21	13	7	2	1	6
الحام السنوي	11.111	473	294	162	53	31	136
الصالى السنوي	8.483	330	215	122	32	26	103
الدائمون							
العدد	3.357	71	47	38	10	3	29
الحام السنوي	66.188	1.468	1.020	841	218	69	606
الصالى السنوي	51.911	1.098	779	631	185	54	454
التعاونيون + المتعاقدون							
العدد	885	5	10	5	1	—	6
الحام السنوي	64.290	372	760	291	34	—	551
الصالى السنوي	43.501	282	528	217	34	—	391
الطلبة + الخدمة المدنية							
العدد	2.601	4	4	1	—	—	1
الحام السنوي	60.767	98	100	26	—	—	24
الصالى السنوي	60.437	98	100	26	—	—	24
الأجانب عن الإدارة							
العدد	86	13	7	1	—	—	1.457
الحام السنوي	12	6	6	1	—	—	2.176
الصالى السنوي	12	6	6	1	—	—	2.176
الاجموع							
العدد	111.905	3.186	3.363	2.122	703	155	3.464
الحام السنوي	4.194.192	116.294	135.831	85.527	27.928	5.429	78.447
الصالى السنوي	3.340.563	91.303	106.800	68.298	22.375	4.580	61.284

المصدر : وزارة المالية (ق.ت.م - ل)

# التشغيل والأجور

## 12 - 18 موظفو الدولة حسب الوزارات

1994	1993	
142	143	المطبعة الرسمية
934	938	المواثيق
84	79	وزارة البريد والمواصلات (1)
2.307	2.207	الاداعة والتلفرة العربية
3.621	3.469	انحافظة العقارية
383	360	الوزارة المكلفة بالشؤون الادارية
155	146	الوزارة الأولى
75	75	الوزارة المكلفة بالشؤون الصحراوية
16.564	15.498	التعليم العالي والبحث العلمي
109.657	107.727	التعليم الثانوي
116.020	112.293	التعليم الابتدائي
1.920	1.694	وزارة المكلفة بالسكان
1.309	1.362	وزارة الصناعة التقليدية والشؤون الاجتماعية
902	816	وزارة السياحة
16.890	16.021	وزارة العدل
2.503	2.404	وزارة الشؤون الخارجية والتعاون
18.183	17.927	وزارة الداخلية والأعلام
1.476	1.451	وزارة السكنى
17.232	16.149	وزارة المالية
1.233	1.190	وزارة الطاقة والمعادن
950	942	وزارة التجارة والصناعة
10.541	10.048	وزارة الاشغال العمومية والتكوين المهني وتكوين الأطر
14.016	13.519	وزارة الفلاحة والاصلاح الزراعي
1.613	1.524	وزارة الشؤون الثقافية
309	291	وزارة الأوقاف والشؤون الاسلامية
1.239	1.009	وزارة التشغيل
5.390	5.227	وزارة الشبيبة والرياضة
37.436	35.740	وزارة الصحة العمومية
81	69	الوزارة المكلفة بالعلاقات مع البرلمان
2.285	3.069	وزارة النقل
848	800	وزارة الصيد البحري والملاحة التجارية
21	83	الوزارة المكلفة بالشؤون الاقتصادية
505	467	المنشوية السامية لقدماء المقاومين
333	308	الكتابة العامة للحكومة
156	144	المجلس الأعلى للحسابات
2.136	1.752	مستشفى ابن سينا
213	188	معهد باستور
1.693	1.600	المعهد الوطني للبحث الزراعي والبيطرة
4.293	4.252	آخرون
395.648	382.981	المجموع

(1) لا يشمل المكتب الوطني للمواصلات بالسنة لسنة 1992

المصدر: وزارة المالية (ف.ت.م.م.)



## 12 - 19 موظفو الدولة حسب فئات الأجور السنوية الخام والوضعية الادارية

الدائمون		المؤقتون		التدريسون		الرتبونيون	
!	!+ذ	!	!+ذ	!	!+ذ	!	!+ذ
—	—	—	1	—	—	12	أقل من 7.500 درهم ... 229
—	—	—	1	—	—	1	7.500 / 9.999 ... 10
—	—	—	—	—	—	6	10.000 / 12.499 .. 20
1	3	1	1	17	275	14	12.500 / 14.999 .. 34
294	552	—	4	493	1.220	3.786	15.000 / 17.499 .. 7.675
1.759	3.684	220	818	11	104	6.557	17.500 / 19.999 .. 14.800
1.366	2.968	212	761	174	356	5.558	20.000 / 22.499 .. 19.225
82	590	54	299	220	505	3.811	22.500 / 24.999 .. 15.376
5	75	29	111	244	501	5.981	25.000 / 27.499 .. 15.594
19	43	10	62	2.229	3.538	3.920	27.500 / 29.999 .. 11.715
16	37	10	45	1.508	8.104	8.584	30.000 / 32.499 .. 18.451
13	29	6	17	154	852	17.290	32.500 / 34.999 .. 31.494
—	5	—	2	67	183	12.793	35.000 / 37.499 .. 34.651
—	—	—	1	2	21	11.860	37.500 / 39.999 .. 39.565
—	—	—	2	—	4	4.872	40.000 / 42.499 .. 25.368
—	1	—	—	699	1.722	1.595	42.500 / 44.999 .. 14.033
—	—	—	—	167	656	2.857	45.000 / 47.499 .. 11.418
—	—	—	—	3	132	5.811	47.500 / 49.999 .. 15.220
—	—	—	—	45	129	1.078	50.000 / 52.499 .. 8.187
—	—	—	—	—	7	292	52.500 / 54.999 .. 3.354
—	—	—	—	9	21	126	55.000 / 57.499 .. 1.051
—	—	—	—	—	1	2.367	57.500 / 59.999 .. 4.426
—	—	—	—	13	52	5.494	60.000 / 69.999 .. 30.614
—	—	4	5	315	1.105	1.007	70.000 / 79.999 .. 8.387
—	—	—	—	1	6	783	80.000 / 89.999 .. 3.934
—	—	—	—	3	12	26	90.000 / 99.999 .. 290
—	—	—	—	—	41	82	100.000 / 109.999 .. 413
—	—	—	—	—	—	111	110.000 / 119.999 .. 535
—	—	—	—	—	—	1.447	120.000 / 129.999 .. 7.098
—	—	—	1	—	—	446	130.000 / 139.999 .. 4.471
—	—	—	—	—	1	23	140.000 / 149.999 .. 1.072
—	—	—	—	16	85	391	150.000 / 159.999 .. 1.715
—	—	—	—	1	6	102	160.000 / 169.999 .. 1.412
—	—	—	1	—	—	34	170.000 / 179.999 .. 685
—	—	—	—	1	1	182	180.000 / 189.999 .. 1.351
—	—	—	—	—	—	7	190.000 / 199.999 .. 276
—	—	1	3	—	—	11	200.000 درهم وأكثر ... 503
3.555	7.987	547	2.135	6.392	19.640	109.317	المجموع ..... 354.652

في 31 ديسمبر 1994

المجموع		الأجانب عن الإدارة		الطلبة + الخدمة المدنية		المعاونون		المعاقدون	
إ	إ+ذ	إ	إ+ذ	إ	إ+ذ	إ	إ+ذ	إ	إ+ذ
1.576	2.488	1.564	2.257	—	—	—	—	—	1
1	44	—	33	—	—	—	—	—	—
6	21	—	1	—	—	—	—	—	—
33	313	—	—	—	—	—	—	—	—
4.573	9.453	—	—	—	—	—	—	—	2
8.547	19.407	—	—	—	—	—	—	—	1
9.115	26.560	—	—	1.785	3.200	—	—	20	50
4.571	17.778	—	—	357	853	—	—	47	155
6.720	17.935	—	—	435	1.526	—	—	26	128
6.283	15.711	—	—	5	107	—	—	100	246
10.161	26.757	—	—	—	4	—	—	43	116
17.477	32.465	—	—	—	—	—	—	14	73
12.918	35.023	—	—	—	—	—	—	58	182
11.888	39.649	—	—	—	—	4	7	22	55
4.915	25.504	—	—	—	—	—	3	43	127
2.326	15.857	—	—	23	65	—	—	9	36
3.034	12.125	—	—	—	—	—	—	10	51
5.843	15.467	—	—	6	43	—	—	23	72
1.142	8.365	—	—	—	—	—	—	19	49
308	3.418	—	—	—	—	—	—	16	57
137	1.108	—	—	—	—	—	—	2	36
2.391	4.477	—	—	—	—	—	—	24	50
5.564	30.861	—	—	—	—	15	39	42	156
1.409	9.769	—	—	—	—	—	2	83	270
844	4.141	—	—	—	—	—	—	60	201
51	379	—	—	—	—	—	—	22	77
89	467	—	—	—	—	—	—	7	13
126	585	—	—	—	—	—	5	15	45
1.483	7.158	—	—	—	—	1	2	35	58
498	4.631	—	—	—	—	4	6	48	153
48	1.183	—	—	—	—	2	8	23	102
418	1.863	—	—	—	—	4	14	7	49
107	1.456	—	—	—	—	3	9	1	29
57	782	—	—	—	—	3	12	20	84
202	1.441	—	—	—	—	4	22	15	67
13	322	—	—	—	—	2	4	4	42
24	685	—	—	—	—	9	46	3	133
<b>124.898</b>	<b>395.648</b>	<b>1.564</b>	<b>2.291</b>	<b>2.611</b>	<b>5.798</b>	<b>51</b>	<b>179</b>	<b>861</b>	<b>2.966</b>

## التشغيل والأجور

### 12 - 20 موظفو الدولة حسب فئات الأجور السنوية الصافية والوضعية الادارية

الدائمون		المؤقتون		المشايرون		الرتب		
إ	إ + ذ	إ	إ + ذ	إ	إ - ذ	إ	إ + ذ	
87	292	8	63	4	61	807	3.662	أقل من 7.500 درهم
174	572	32	132	29	93	1.517	5.971	من 7.500 إلى 9.999
181	545	37	169	33	149	1.683	5.271	من 10.000 إلى 12.499
509	1.243	72	190	358	1.088	2.247	6.642	من 12.500 إلى 14.999
2.181	3.911	227	781	196	477	7.413	17.043	من 15.000 إلى 17.499
369	1.111	102	513	210	482	7.904	21.895	من 17.500 إلى 19.999
15	210	38	161	247	561	6.344	21.078	من 20.000 إلى 22.499
15	47	11	63	262	632	7.390	20.508	من 22.500 إلى 24.999
23	49	14	46	2.385	4.170	7.553	20.434	من 25.000 إلى 27.499
1	5	1	3	1.299	7.336	12.527	27.913	من 27.500 إلى 29.999
—	1	—	2	146	755	17.975	38.899	من 30.000 إلى 32.499
—	1	—	2	20	84	12.505	37.366	من 32.500 إلى 34.999
—	—	—	—	37	93	3.326	25.550	من 35.000 إلى 37.499
—	—	—	—	740	1.881	2.251	15.641	من 37.500 إلى 39.999
—	—	—	—	29	318	6.101	17.889	من 40.000 إلى 42.499
—	—	—	—	4	48	1.453	9.492	من 42.500 إلى 44.999
—	—	—	—	13	52	437	4.143	من 45.000 إلى 47.499
—	—	—	—	47	125	3.777	8.287	من 47.500 إلى 49.999
—	—	—	—	3	33	1.467	8.059	من 50.000 إلى 52.499
—	—	—	—	2	13	578	8.204	من 52.500 إلى 54.999
—	—	—	—	172	484	223	4.605	من 55.500 إلى 57.499
—	—	—	—	33	152	326	2.467	من 57.500 إلى 59.999
—	—	4	5	100	410	1.137	6.089	من 60.000 إلى 69.999
—	—	—	—	5	57	366	2.045	من 70.000 إلى 79.999
—	—	—	—	1	5	1.030	4.378	من 80.000 إلى 89.999
—	—	—	1	1	4	504	5.539	من 90.000 إلى 99.999
—	—	1	4	16	77	476	5.582	من 100.000 درهم فأكثر
<b>3.555</b>	<b>7.987</b>	<b>547</b>	<b>2.135</b>	<b>6.392</b>	<b>19.640</b>	<b>109.317</b>	<b>354.652</b>	<b>المجموع</b>

في 31 دجنبر 1994

المجموع		الأجانب عن الإدارة		الطلبة + الخدمة المدنية		المعاونون		المتقاعدون	
إ	ذ+إ	إ	ذ+إ	إ	ذ+إ	إ	ذ+إ	إ	ذ+إ
2.479	6.353	1.564	2.257	3	5	—	—	6	13
1.756	6.822	—	33	1	4	—	—	3	17
1.939	6.161	—	1	1	7	—	—	4	19
3.196	9.199	—	—	2	12	—	—	8	24
10.038	22.264	—	—	5	12	—	—	16	40
8.615	24.103	—	—	10	23	—	—	20	79
8.514	25.467	—	—	1.778	3.175	—	—	92	282
8.091	22.327	—	—	353	858	—	—	60	219
10.507	26.453	—	—	424	1.486	—	—	108	268
13.862	35.451	—	—	6	106	—	—	28	88
18.137	39.727	—	—	—	6	—	—	16	64
12.552	37.524	—	—	—	—	—	—	27	71
3.389	25.710	—	—	—	1	—	—	26	66
3.052	17.653	—	—	—	—	4	—	57	131
6.159	18.352	—	—	2	3	—	—	27	142
1.494	9.667	—	—	20	57	—	—	17	70
487	4.333	—	—	—	—	—	7	37	131
3.853	8.525	—	—	6	43	—	3	23	67
1.496	8.169	—	—	—	—	—	—	26	77
595	8.295	—	—	—	—	—	—	15	78
417	5.196	—	—	—	—	—	—	22	107
330	2.687	—	—	—	—	—	—	21	68
1.297	6.644	—	—	—	—	15	41	41	99
395	2.189	—	—	—	—	—	—	24	87
1.082	4.531	—	—	—	—	—	—	51	148
561	5.716	—	—	—	—	—	6	56	166
555	6.130	—	—	—	—	32	122	30	345
<b>124.898</b>	<b>395.648</b>	<b>1.564</b>	<b>2.291</b>	<b>2.611</b>	<b>5.798</b>	<b>51</b>	<b>179</b>	<b>861</b>	<b>2.966</b>

## التشغيل والأجور

12 - 21 النشاط الاجمالي للخدمة المدنية من سنة 1973 إلى 31 دجنبر 1994

ش.خ.م	إبراء	إعفاء	تأجيل	التعيين (1)	المجموع	
184	1.044	53	1.390	767	3.796	الرياضيات
853	8.921	123	2.608	2.367	17.319	الفيزياء والكيمياء
562	10.930	70	1.317	2.135	20.039	العلوم الطبيعية
3.889	1.356	238	2.913	6.872	15.635	الطب
766	1.566	47	143	959	—	الصيدلة
256	1.049	24	43	486	—	جراحة الأسنان
117	138	14	4	347	500	البيطرة
165	465	60	313	297	—	الاعلاميات
1.587	4.692	1.091	390	8.728	18.119	علوم المهندس
737	343	97	79	1.336	—	المهندسة المعمارية
14.266	30.775	8.652	2.996	22.792	74.421	العلوم القانونية
1.952	14.662	2.849	634	6.188	27.641	اللغة العربية
419	482	622	1.264	2.163	6.196	اللغة الفرنسية
576	2.759	151	547	2.820	7.942	اللغة الانجليزية
149	347	29	172	545	1.310	اللغة الاسبانية
16	99	12	51	71	277	لغات أخرى
1.529	8.811	742	568	3.828	16.491	التاريخ والجغرافية
1.353	1.948	419	495	2.574	6.067	الفلسفة - علم النفس - علم الاجتماع
171	67	170	23	839	—	علوم الاعلام
964	2.018	337	1.601	3.095	—	تعيين
305	172	12	18	564	—	السياحة
124	194	21	46	264	—	الفنون الجميلة
798	1.579	42	207	1.262	—	التجارة
349	649	560	179	2.603	17.161	آخرون
<b>32.087</b>	<b>95.066</b>	<b>16.435</b>	<b>18.001</b>	<b>73.902</b>	<b>232.914</b>	<b>المجموع</b>

(1) لا يشمل 9 266 مرشحا تم سابقا تأجيل الخدمة المدنية الواجبة في حقهم وتم تعيينهم بعد انقضاء فترة التأجيل و 1922 مازمون تم تأجيل الخدمة المدنية الواجبة في حقهم لسبب من الأسباب وبعد زوال هذا السبب تم إبراءهم.  
ش.خ.م : شهادة إنهاء الخدمة المدنية.  
المصدر : قسم الخدمة المدنية (وزارة الشؤون الادارية)



# التشغيل والأجور

## 12 - 22 النشاط السنوي للخدمة المدنية

سنة 1994

إبراء	إعفاء	تأجيل	التعيين	مجموع (1) المزمين	م.ت	م.ت.م	
157	10	—	283	450	3	2	الآداب العربية
74	6	—	108	188	10	8	الآداب الفرنسية
54	—	—	189	243	2	—	الآداب الانجليزية
11	—	—	11	22	—	3	الآداب الآسيوية
4	—	—	4	8	—	—	لغات أخرى
120	9	—	132	261	1	4	التاريخ والجغرافيا
29	3	—	41	73	—	—	الفلسفة - علم النفس - علم الاجتماع
308	3	—	143	454	1	—	الدراسات الإسلامية
47	—	—	2	49	—	—	أصول الدين
206	8	—	24	238	—	—	الشريعة
931	3	—	28	962	—	—	العلوم الاقتصادية
508	10	—	29	547	—	—	القانون العمومي
1.001	2	—	57	1.060	—	—	القانون الخاص
92	—	—	52	144	19	9	الرياضيات
250	—	—	75	325	8	3	الفيزياء
105	—	—	16	121	3	—	الكيمياء
208	—	—	121	329	3	4	البيولوجيا
98	—	—	69	167	1	1	الجيولوجيا
113	55	132	432	732	266	32	الطب
251	8	3	3	265	1	2	الصيدلة
204	8	4	16	232	—	2	جراحة الأسنان
29	1	—	13	43	—	1	البيطرة
108	—	—	61	169	—	—	مهندس زراعي
102	32	5	11	150	5	6	مهندس إعلامي
384	114	2	66	566	1	2	مهندسون آخرون
18	—	2	64	84	2	1	مهندس معماري
1	11	1	80	93	—	—	إعلاميين
141	—	—	1	142	—	1	تقني وما شابه ذلك
131	2	—	76	209	—	1	التدبير
3	—	—	—	3	—	—	السياحة
30	—	—	—	30	—	—	الفنون الجميلة
120	16	—	24	160	1	1	آخرون
5.838	301	149	2.231	8.519	327	83	المجموع

م.ت.م ملزمون تم تأجيل الخدمة المدنية الواجبة في حقهم لسبب من الأسباب وبعد زوال هذا السبب تم إبراؤهم  
م.ت.م ملزمون تم تأجيل الخدمة المدنية الواجبة في حقهم لسبب من الأسباب وبعد زوال هذا السبب تم تعيينهم  
(1) يلاحظ في بعض الأحيان فرق بين مجموع المرشحين الذين تم تعيينهم أو إعفاؤهم أو إبراؤهم أو تأجيل الخدمة المدنية الواجبة في حقهم مع مجموع المزمين : هذا الفرق ناتج عن الملفات التي لا زالت في انتظار التصفية .

المصدر : قسم الخدمة المدنية (وزارة الشؤون الإدارية) .

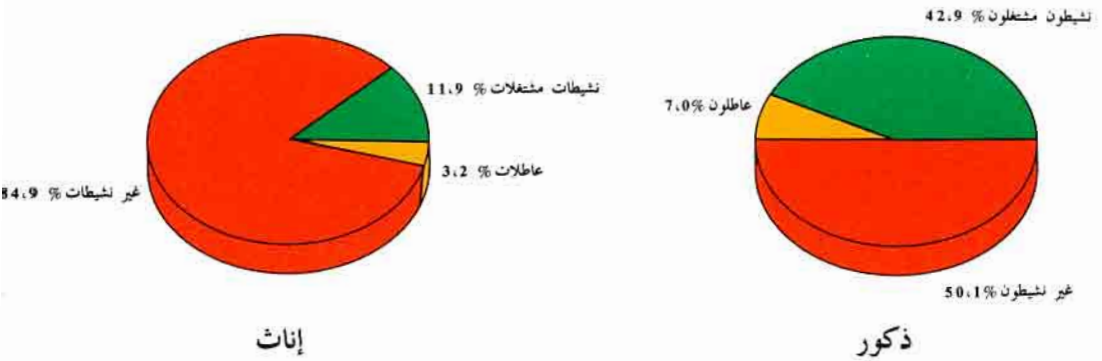
## التشغيل والأجور

### 12 - 23 شهادات أداء الخدمة المدنية التي تم تسليمها

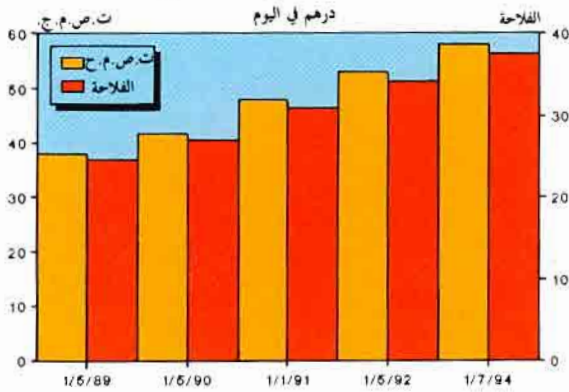
1994	1993	1992	1991	1990	
5	1	5	15	23	الرياضيات .....
41	22	25	37	45	الفيزياء والكيمياء .....
32	28	41	52	49	العلوم الطبيعية .....
329	399	355	321	265	الطب .....
4	9	14	11	6	الصيدلة .....
14	1	17	23	18	جراحة الأسنان .....
8	10	7	9	15	البيطرة .....
12	8	3	4	7	الاعلاميات .....
21	6	65	67	119	علوم المهندسين .....
42	31	42	43	62	الهندسة المعمارية .....
22	24	56	52	68	العلوم الاقتصادية .....
22	37	57	56	60	العلوم السياسية .....
132	321	409	352	510	العلوم القانونية .....
102	65	143	117	135	اللغة العربية .....
11	4	13	43	129	اللغة الفرنسية .....
18	12	35	110	99	اللغة الإنجليزية .....
15	4	7	21	26	اللغة الآسيانية .....
—	—	—	1	1	لغات أخرى .....
33	21	77	54	57	التاريخ والجغرافيا .....
9	10	18	20	18	الفلسفة - علم النفس - علم الاجتماع .....
5	5	18	19	14	علوم الاعلام .....
4	7	15	36	18	التقنيين .....
—	2	7	8	7	السياحة .....
1	12	1	1	—	الفنون الجميلة .....
4	—	4	3	14	التجارة .....
13	15	14	44	35	آخرون .....
<b>899</b>	<b>1.054</b>	<b>1.448</b>	<b>1.519</b>	<b>1.800</b>	<b>المجموع .....</b>

يتعلق الأمر بالشهادات المسلمة للمعلمين الذين أكملوا مدة الخدمة المدنية  
المصدر: قسم الخدمة المدنية (وزارة الشؤون الإدارية)

## السكان الحضريون حسب النشاط والجنس (1993)

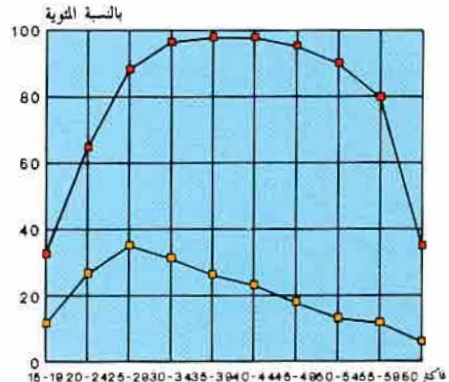
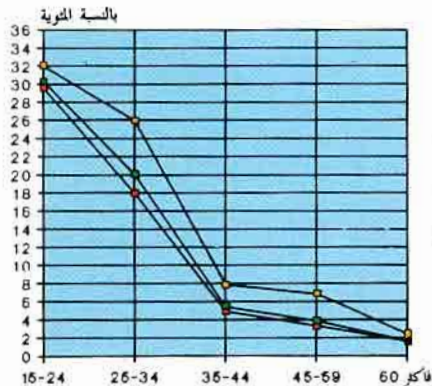


## الحد الأدنى للأجور



## نسبة البطالة حسب الجنس والسن 1993

## نسبة النشاط حسب الجنس والسن (1993)





الفصل الثالث عشر

**العدل وحماية الطفولة**





## العدل وحماية الطفولة

تنقسم المعلومات المنشورة ضمن هذا الفصل إلى نوعين : النوع الأول يتعلق بنشاط المحاكم ، وتعتبر وزارة العدل (قسم المناهج والاحصاء والمعلومات) مصدر المعطيات بهذا المجال ، حيث أن جميع المحاكم تقوم بملىء استمارات عند نهاية كل ثلاثة أشهر ثم تبعث بها إلى القسم الأنف الذكر الذي يقوم بوضع التقرير السنوي النهائي .

أما النوع الثاني فيتطرق إلى نشاط مؤسسات حماية الطفولة التابعة لوزارة الشبيبة والرياضة .

### I - نشاط المحاكم

#### 1 - التنظيم القضائي بالمغرب

تنقسم محاكم المملكة إلى الأنواع التالية :

- محاكم الجماعات والمقاطعات
- المحاكم الابتدائية
- محاكم الاستئناف
- المجلس الأعلى
- محكمة العدل الخاصة
- المحكمة الدائمة للقوات المسلحة الملكية

#### 2 - اختصاصات المحاكم

##### أ - محاكم الجماعات والمقاطعات

يختص حكام الجماعات والمقاطعات بالنظر في الدعاوي الشخصية والمنقولة المرفوعة ضد الأشخاص الذين يقطنون بدائرة نفوذهم إذا لم تتجاوز قيمتها 1000 درهم . كما يختصون ضمن الشروط والقيمة المحددة سابقا ، بالنظر في طلبات الوفاء بالكراء وفي طلبات فسخ عقود الكراء غير التجارية المبينة على عدم دفع واجب الكراء . أما في الميدان الجنائي فإن حكام الجماعات والمقاطعات ينظرون في القضايا المبينة في البند 29 من الظهير بمثابة قانون رقم 339 - 74 - 1 الصادر في الجريدة الرسمية رقم 3.220 بتاريخ 17 يوليوز 1974 .

##### ب - المحاكم الابتدائية

تختص المحاكم الابتدائية ، مع مراعاة الاختصاصات الخاصة المخولة إلى حكام الجماعات وحكام المقاطعات ، بالنظر في جميع القضايا المدنية وقضايا الاحوال الشخصية والميراث والقضايا التجارية والادارية والاجتماعية ابتدائيا وانتهائيا أو ابتدائيا مع حفظ حق الاستئناف .

##### ج - محاكم الاستئناف

تختص محاكم الاستئناف بالنظر في استئناف أحكام المحاكم الابتدائية وكذا في استئناف الأوامر الصادرة عن رؤسائها .

##### د - المجلس الأعلى

يبث المجلس الاعلى في :

- الطعن بالنقض ضد الاحكام الانتهائية التي تصدرها جميع محاكم المملكة .
- الطعون الرامية إلى إلغاء المقررات الصادرة على السلطات الادارية للشطط في استعمال السلطة .

- الطعون المقدمة ضد الاعمال والقرارات التي يتجاوز فيها القضاة سلطاتهم .
  - البث في تنازع الاختصاص بين محاكم لا توجد محكمة أعلى درجة مشتركة بينها غير المجلس الأعلى .
  - مخاصمة القضاة والمحاكم غير المجلس الأعلى .
  - الاحالة من أجل التشكك المشروع .
  - الاحالة من محكمة إلى أخرى من أجل الامن العمومي أو لصالح حسن سير العدالة .
- هـ - محكمة العدل الخاصة

تبث هذه المحكمة في جرائم الابتزاز والاختلاس والرشوة والاتجار بالنفوذ المقترفة من طرف موظفين عموميين .

#### و- المحكمة الدائمة للقوات المسلحة الملكية

تبث في القضايا التي يكون فيها أفراد القوات المسلحة الملكية متهمون (حمل السلاح بدون رخصة ...)

إن المعطيات الخاصة بكل من المحكمة الخاصة للعدل والمحكمة الدائمة للقوات المسلحة الملكية غير واردة ضمن الجداول اللاحقة .

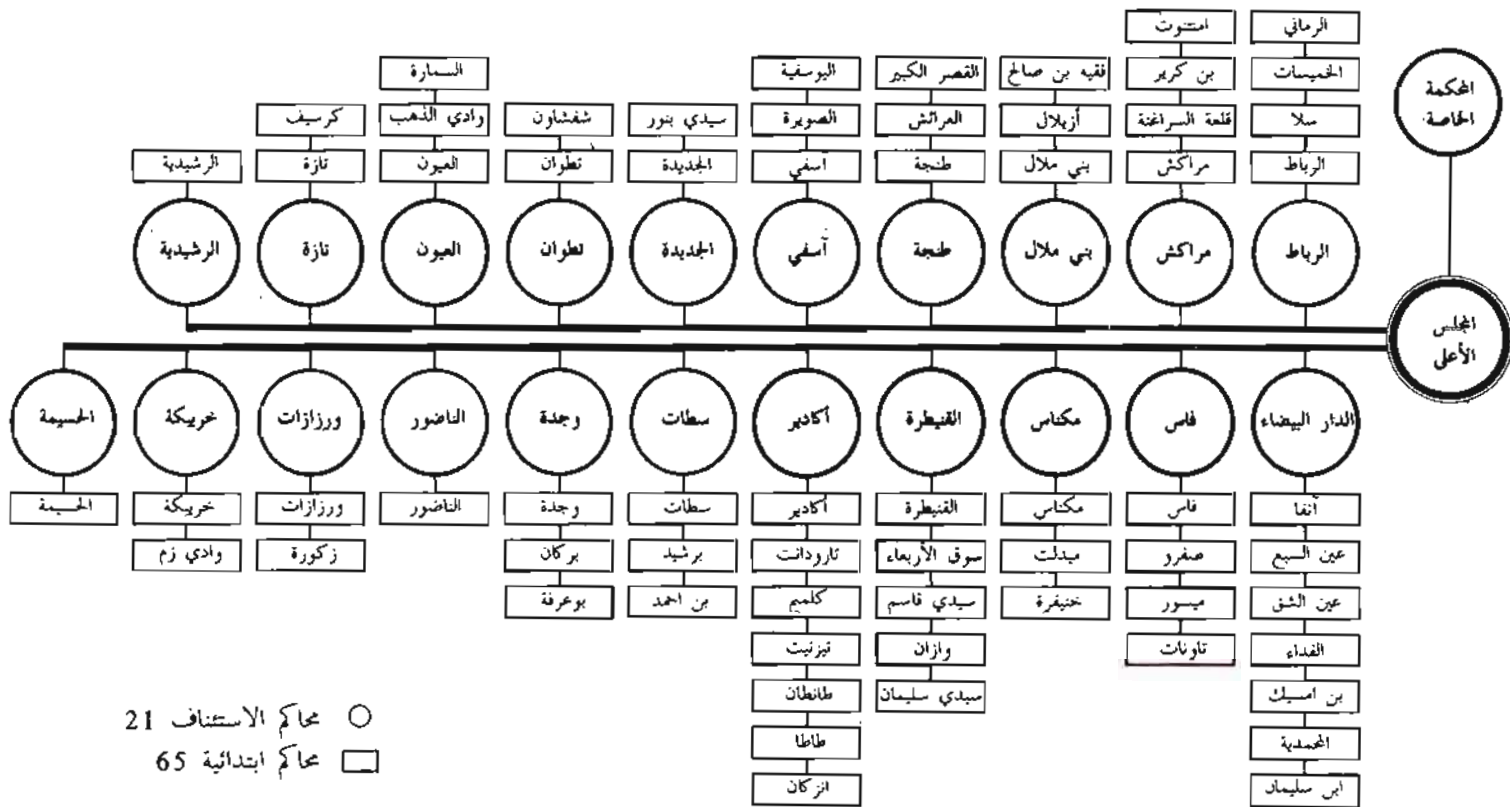
## II - حماية الطفولة

إن الاحصائيات المقدمة في هذا الجانب ، تعكس المجهودات المبذولة من طرف مصلحة حماية الطفولة بوزارة الشبيبة والرياضة ، التي تستقبل وتراقب وتوجه وتسهر على إعادة تربية ومساعدة مئات الشباب من جميع أنحاء المغرب عن طريق مؤسسات حماية الطفولة .

يدرك سن الرشد الجنائي ببلوغ 16 سنة كاملة . إلا أنه يمكن لهيئات الحكم فيما يتعلق بالمجرمين الذين يتراوح عمرهم ما بين 16 و 18 سنة ، أن تحكم بموجب مقرر معلل بأسباب ، إما بتعويض العقوبات العادية أو تميمها بتدابير خاصة بحماية الطفولة نذكر من بينها تطبيق نظام الحرية المحروسة ، تسليمهم لآبائهم أو ذويهم ...

لذا فإن لفظة حدث تطلق في هذا الجانب على جميع الاشخاص الذين لا يفوق سنهم الثامنة عشرة . ويوضح الرسم الآتي اتجاهات الاحداث الجانحين بين مختلف مؤسسات حماية الطفولة .

# التنظيم القضائي بالمغرب 1994



## 13 - 1 القضايا الراتجة بمحاكم المملكة

1994	1993	1992	1991	1990	
1.393.001	1.380.075	1.176.055	1.025.615	1.006.014	المسجل
29.879	29.013	27.775	26.997	25.262	المجلس الأعلى
228.302	214.611	185.549	173.905	170.496	محاكم الاستئناف
996.289	994.201	815.271	734.928	697.975	المحاكم الابتدائية (1)
138.531	142.439	147.460	89.785	112.281	المراكز القضائية (1)
1.319.644	1.254.998	1.093.164	1.000.320	955.330	المحكوم
30.745	19.504	17.288	19.601	19.800	المجلس الأعلى
213.634	206.209	175.014	174.180	162.650	محاكم الاستئناف
938.334	887.298	756.593	718.304	668.337	المحاكم الابتدائية (1)
136.931	141.987	144.269	88.235	104.543	المراكز القضائية (1)
758.138	702.023	637.998	530.023	516.465	المخلف
75.385	76.251	66.742	55.834	48.679	المجلس الأعلى
140.380	128.843	118.594	106.082	97.416	محاكم الاستئناف
492.680	452.086	404.501	343.110	334.402	المحاكم الابتدائية (1)
49.693	44.843	48.161	24.997	35.968	المراكز القضائية (1)

سنة 1994

## 13 - 2 القضايا الراتجة بالمجلس الاعلى

المخلف	المحكوم	المسجل	
25.637	4.819	5.000	الغرفة المدنية
5.548	1.882	745	الغرفة الأولى والثانية للأحوال الشخصية والميراث
1.089	603	486	الغرفة الادارية
2.774	1.431	1.064	الغرفة الاجتماعية
35.048	8.735	7.295	المجموع
3.769	4.095	5.241	الغرفة الجنائية الأولى
6.905	1.723	3.586	الغرفة الجنائية الثانية
5.697	3.152	1.195	الغرفة الجنائية الثالثة
7.725	3.006	3.251	الغرفة الجنائية الرابعة
9.310	2.057	4.016	الغرفة الجنائية الخامسة
4.965	3.024	5.024	الغرفة الجنائية السادسة
368	867	94	الغرفة الجنائية السابعة
588	3.252	38	الغرفة الجنائية الثامنة
1.010	834	139	الغرفة الجنائية التاسعة
40.337	22.010	22.584	المجموع
75.385	30.745	29.879	المجموع العام

(1) يشمل الجماعات والمقاطعات

المصدر: وزارة العدل



13 - 3 القضايا الراجعة بمحاكم الاستئناف

سنة 1994

المدني			الزجري			المجموع		
المسجل	اخلف	المحكوم	المسجل	اخلف	المحكوم	المسجل	اخلف	المحكوم
أكادير .....	4.248	4.225	2.936	8.431	8.578	12.826	12.656	8.211
العيون .....	529	684	280	1.650	2.159	2.688	2.334	1.965
ورزازات .....	790	784	238	1.632	1.340	2.130	2.416	564
مراكش .....	5.038	4.520	4.015	10.299	10.534	15.572	14.819	8.633
أسفي .....	2.542	2.420	2.020	5.546	6.391	8.933	7.966	4.445
بني ملال .....	3.008	2.503	1.341	7.328	7.769	10.777	9.831	2.759
الدار البيضاء .....	20.807	17.561	20.562	21.127	20.862	41.669	38.688	37.860
الجديدة .....	2.516	2.511	1.730	5.368	6.182	8.698	7.879	3.404
خريبكة .....	1.945	1.621	437	3.830	3.269	5.214	5.451	764
سطات .....	2.914	2.704	2.700	2.956	5.436	8.350	5.660	7.140
القنيطرة .....	4.313	4.116	3.161	7.351	8.810	13.123	11.467	6.375
الرباط .....	6.872	7.166	7.658	12.297	13.065	19.937	19.463	14.527
طنجة .....	3.739	2.714	5.195	6.213	9.262	13.001	8.927	11.788
تطوان .....	1.619	2.452	751	5.878	6.165	7.784	8.330	4.149
الحسيمة .....	626	619	396	1.808	2.093	2.719	2.427	1.210
فاس .....	5.520	5.388	3.768	12.193	12.999	18.519	17.581	7.659
تازة .....	1.448	1.685	898	3.982	3.480	4.928	5.667	2.010
الناضور .....	1.483	1.549	732	3.078	3.054	4.537	4.627	2.230
وجدة .....	2.678	3.081	2.880	6.291	8.154	10.832	9.372	8.511
الرشيدية .....	986	882	508	1.786	1.975	2.961	2.668	1.065
مكناس .....	3.310	3.906	1.179	11.499	9.794	13.104	15.405	5.111
المجموع ..	76.931	73.091	63.385	140.543	151.371	228.302	213.634	140.380

## 13 - 4 القضايا الراجعة بالمحاكم الابتدائية

		المحاكم		المدني		المسجل	
المخلف	الجزري المحكوم	المسجل	المخلف	المحكوم	المسجل	المخلف	المحكوم
17.567	60.653	58.381	18.441	34.199	35.634	الجنوب	
2.754	11.779	10.699	5.301	10.953	11.170	أكادير	
68	470	519	77	431	460	السمارة	
2.174	5.851	6.598	1.459	1.911	1.978	كلميم	
3.639	9.607	9.268	3.165	5.855	6.503	الزكارة	
725	5.963	5.320	1.136	3.644	3.464	العيون	
955	2.788	3.026	1.277	2.253	2.477	ورزازات	
299	1.104	1.147	257	566	588	وادي الذهب	
212	3.450	2.152	745	707	941	طانطان	
2.571	8.522	8.335	2.995	3.681	3.552	تارودانت	
300	799	690	211	690	699	طاطا	
3.347	9.017	9.376	1.401	2.153	2.513	تيزيوت	
523	1.303	1.251	417	1.355	1.289	زكورة	
17.892	56.508	53.963	18.615	51.214	54.766	تانسيفت	
1.414	8.672	8.136	1.358	6.557	6.927	قلعة السراغنة	
2.548	7.140	3.683	1.049	4.918	4.790	الصويرة	
8.663	23.557	24.556	10.534	20.417	23.815	مراكش	
1.835	9.268	9.215	3.007	10.871	10.669	اسفي	
1.461	3.106	3.344	1.106	3.413	3.686	ابن جرير	
1.369	2.169	2.299	756	2.266	2.177	امتناوت	
602	2.596	2.730	805	2.772	2.702	اليوسيفية	
72.782	139.813	140.453	143.067	168.342	187.134	الوسط	
284	2.737	2.355	404	2.177	1.753	أزيلال	
2.885	8.513	8.134	2.656	5.644	5.928	بني ملال	
582	7.052	5.968	2.012	4.996	4.734	ابن سليمان	
7.376	3.949	3.785	12.590	3.609	2.854	ابن مسيك - سيدي عثمان	
21.505	20.443	17.577	40.176	40.503	46.728	الدار البيضاء - أنفا	
4.491	8.164	10.914	8.367	12.571	13.729	عين الشق - المحي الحسني	
16.987	19.801	22.591	37.997	37.388	41.538	عين السبع - المحي المحمدي	
4.050	14.726	12.745	11.421	14.117	15.491	الغداة - درب السلطان	
4.795	8.884	10.478	6.109	6.672	7.989	المحمدية	
2.637	10.589	10.184	5.601	8.874	9.942	الجديدة	
746	3.153	3.421	2.430	3.864	4.811	الفقيه بن صالح	
475	5.301	5.208	1.201	5.536	5.426	حريكة	
2.031	5.856	6.593	3.168	4.520	5.494	سطات	
411	4.870	4.925	576	3.957	3.985	وادي زم	
748	2.519	2.533	1.403	4.164	4.652	ابن احمد	
1.472	7.224	6.504	3.223	3.208	4.332	سيدي نور	
1.307	6.032	6.538	3.733	6.542	7.748	برشيد	
45.954	118.833	130.216	45.985	102.221	111.821	الشمال الغربي	
370	5.036	4.887	515	3.345	3.628	شفشاون	
2.471	18.007	15.200	6.082	9.631	9.778	القنيطرة	
2.445	6.110	6.336	4.108	5.146	4.950	الخميسات	
23.220	33.872	47.676	13.976	19.400	26.138	الرباط	
3.402	16.258	15.951	5.442	13.410	13.483	سلا	
1.171	3.056	3.717	1.337	3.441	4.154	سيدي قاسم	
289	2.750	2.734	730	4.973	5.052	سيدي سليمان	
4.889	9.231	9.845	3.234	15.569	16.184	طنجة	
1.391	6.588	6.082	2.790	7.777	7.860	تطوان	
2.086	5.652	6.427	2.029	5.617	6.254	سوق أربعاء الغرب	
896	3.152	2.914	1.725	4.656	5.568	العرارش	
1.466	3.988	3.928	1.918	5.069	4.633	الفصير الكبير	
1.215	2.826	2.739	926	2.559	2.432	وزان	
643	2.307	1.780	1.173	1.628	1.707	الرماني	

المجموع			الجماعات والمقاطعات			المدني		
المخلف	المحكوم	المسجل	المخلف	الجزري المحكوم	المسجل	المخلف	المحكوم	المسجل
36.607	96.474	95.718	212	469	452	387	1.153	1.251
8.187	22.990	22.197	72	122	160	60	136	168
145	942	1.020	—	25	29	—	14	12
3.733	7.819	8.671	50	2	17	50	55	78
6.856	15.693	15.948	6	46	12	46	185	165
1.882	9.669	8.879	—	—	—	21	62	95
2.261	5.163	5.623	5	33	22	24	89	98
612	1.817	1.909	16	5	12	40	142	162
1.009	4.255	3.164	19	58	39	33	40	32
5.595	12.354	12.039	12	39	37	17	112	115
511	1.489	1.389	—	—	—	—	—	—
4.844	11.503	12.198	20	48	30	76	285	279
972	2.782	2.681	12	91	94	20	33	47
<b>37.922</b>	<b>116.214</b>	<b>117.036</b>	<b>343</b>	<b>1.469</b>	<b>1.609</b>	<b>1.072</b>	<b>7.023</b>	<b>6.698</b>
2.790	15.703	15.528	3	30	30	15	444	435
3.656	12.622	8.952	5	57	43	54	507	436
19.793	47.237	51.779	147	966	1.054	449	2.297	2.354
5.167	23.215	22.824	34	174	183	291	2.902	2.757
2.734	6.746	7.290	56	76	98	111	151	162
2.210	4.533	4.569	11	3	5	74	95	88
1.572	6.158	6.094	87	163	196	78	627	466
<b>224.022</b>	<b>317.466</b>	<b>337.805</b>	<b>4.472</b>	<b>2.420</b>	<b>3.039</b>	<b>3.701</b>	<b>6.891</b>	<b>7.179</b>
688	4.914	4.108	—	—	—	—	—	—
5.954	15.155	14.998	52	68	90	361	930	846
2.594	12.292	10.891	—	42	19	—	202	170
22.861	8.156	7.014	2.016	344	80	879	254	295
62.544	61.547	65.355	648	296	664	215	305	386
14.013	21.316	25.361	621	215	302	534	366	416
55.989	57.683	65.013	629	127	515	376	367	369
15.814	29.589	29.015	138	368	394	205	378	385
11.505	16.487	19.519	138	204	243	463	727	809
8.338	20.009	20.642	33	157	109	67	389	407
3.530	7.400	8.661	60	72	96	294	311	333
1.677	11.686	11.502	1	115	116	—	734	752
5.393	11.425	13.068	55	184	227	139	865	754
992	9.149	9.314	—	15	15	5	307	389
2.201	6.999	7.538	9	21	23	41	295	330
4.695	10.432	10.836	—	—	—	—	—	—
5.234	13.227	14.970	72	192	146	122	461	538
<b>95.216</b>	<b>229.622</b>	<b>251.050</b>	<b>1.041</b>	<b>2.371</b>	<b>2.537</b>	<b>2.236</b>	<b>6.197</b>	<b>6.476</b>
893	8.499	8.626	3	56	54	5	62	57
8.926	29.264	26.612	179	128	268	194	1.498	1.366
7.110	11.692	11.759	72	28	10	485	408	463
37.344	53.789	74.359	65	209	232	83	308	313
9.754	30.451	30.219	205	106	102	705	677	683
2.720	7.043	8.503	72	106	143	140	440	489
1.071	8.594	8.608	2	34	30	50	837	792
8.500	26.249	27.335	318	1.342	1.187	59	107	119
4.476	15.185	14.991	18	115	116	277	705	933
4.115	11.435	12.955	—	3	85	—	163	189
2.746	8.242	8.984	46	199	243	79	235	259
3.529	9.566	9.185	37	41	63	108	468	561
2.216	5.678	5.427	24	4	4	51	289	252
1.816	3.935	3.487	—	—	—	—	—	—

## 13 - 4 القضايا الراجعة بالمحاكم الابتدائية (تابع)

		المحاكم			
المدني المحكوم	المسجل	المدني المحكوم	المسجل	المدني المحكوم	المسجل
34.710	38.769	17.054	23.209	30.628	41.575
2.044	2.861	1.202	1.280	2.459	2.432
23.003	24.941	10.247	16.043	15.873	24.414
1.688	1.616	615	637	1.453	1.640
950	1.136	808	1.603	1.306	2.029
4.397	5.116	2.351	1.731	4.394	5.194
1.920	2.147	1.383	666	3.323	3.237
708	952	448	1.249	1.820	2.629
18.505	19.591	15.530	13.853	31.430	32.268
6.843	7.848	6.080	5.279	6.586	7.077
8.724	8.172	6.939	6.356	13.749	14.874
2.462	3.160	2.315	1.957	10.005	9.335
476	411	196	261	1.090	982
26.007	26.423	13.149	12.541	30.300	29.322
3.461	3.628	1.299	442	2.472	2.256
2.833	3.244	2.191	1.247	7.617	4.410
17.742	17.657	8.656	6.321	17.196	18.278
1.971	1.894	1.003	4.531	3.015	4.378
435.198	474.138	271.841	203.798	468.165	486.178

## 13 - 5 القضايا الراجعة بالمراكز القضائية حسب الدوائر الاستئنافية

		المراكز			
المدني المحكوم	المسجل	المدني المحكوم	المسجل	المدني المحكوم	المسجل
3.277	3.023	1.082	165	1.811	1.495
—	—	—	—	—	—
996	1.071	515	—	243	243
3.840	4.248	888	80	531	414
2.069	2.092	772	385	1.487	1.386
9.541	10.027	3.602	2.037	7.496	7.323
379	377	—	—	390	528
5.484	5.614	2.066	318	2.414	2.633
653	668	107	173	591	601
1.504	1.993	304	67	253	256
3.931	3.949	1.325	556	2.334	2.214
3.760	4.184	2.098	1.065	4.248	3.786
1.158	1.241	311	189	656	587
1.108	895	377	—	—	—
234	221	117	638	999	760
2.238	2.700	1.627	272	620	337
1.784	1.708	731	65	488	410
2.529	2.728	646	268	1.980	2.019
3.756	3.784	1.690	2.244	4.194	3.753
2.076	2.370	1.269	1.001	5.425	5.094
5.793	6.396	1.716	778	4.611	4.578
56.110	59.289	21.243	10.301	40.771	38.417



سنة 1994

اجموع			الجماعات والمقاطعات				المدني	
الخلف	انحكوم	المسجل	الخلف	الزجري انحكوم	المسجل	الخلف	انحكوم	المسجل
42.146	70.259	84.826	357	725	840	1.526	4.196	3.642
2.796	5.011	5.982	27	232	233	287	276	456
27.461	41.700	51.654	207	238	262	964	2.586	2.037
1.264	3.246	3.328	2	20	9	10	85	63
2.456	2.394	3.296	10	61	62	35	77	69
4.419	9.452	11.113	110	169	270	227	492	533
2.049	5.884	5.827	—	2	—	—	639	443
1.701	2.572	3.626	1	3	4	3	41	41
29.710	51.206	53.220	86	219	243	241	1.052	1.118
11.474	13.976	15.499	51	137	169	64	410	405
13.381	22.987	23.612	13	66	56	73	448	510
4.396	12.669	12.707	21	15	17	103	187	195
459	1.574	1.402	1	1	1	1	7	8
27.057	57.093	56.634	207	196	266	1.160	590	623
1.777	6.119	6.085	18	90	93	18	96	108
4.656	10.839	8.109	122	19	85	1.096	370	370
14.977	34.938	35.935	—	—	—	—	—	—
5.647	5.197	6.505	67	87	88	46	124	145
492.680	938.334	996.289	6.718	7.869	8.986	10.323	27.102	26.987

سنة 1994

اجموع			الجماعات والمقاطعات				المدني	
الخلف	انحكوم	المسجل	الخلف	الزجري انحكوم	المسجل	الخلف	انحكوم	المسجل
1.798	6.932	6.325	222	641	574	329	1.203	1.233
77	248	310	16	30	41	61	218	269
587	1.567	1.657	20	163	156	52	165	187
1.884	8.667	9.061	232	1.102	1.222	684	3.194	3.177
1.728	8.046	7.640	137	418	463	434	4.072	3.699
6.817	19.549	19.754	231	324	380	947	2.188	2.024
6.862	4.964	5.952	4.190	1.596	2.217	2.672	2.599	2.830
2.484	8.805	9.048	33	276	173	67	631	628
293	2.523	2.642	2	132	134	11	1.147	1.239
809	3.817	4.336	136	401	405	302	1.659	1.682
2.656	10.067	10.086	292	299	564	483	3.503	3.359
4.778	9.744	9.773	342	343	344	1.273	1.393	1.459
1.147	4.206	4.260	401	1.582	1.493	246	810	939
680	2.046	2.055	21	171	170	282	767	990
1.069	1.746	1.673	27	232	233	287	281	459
3.259	6.828	6.341	253	359	398	1.107	3.611	2.906
1.192	3.130	3.104	129	226	319	267	632	667
1.029	5.056	5.321	51	137	169	64	410	405
4.363	9.732	9.305	59	136	142	370	1.646	1.626
2.344	7.931	7.885	39	210	190	35	220	231
3.837	11.327	12.003	189	122	219	1.154	801	810
49.693	136.931	138.531	7.022	8.900	10.006	11.127	31.150	30.819



## حمية الطفولة

### 13 - 6 الاحداث المودعون بمؤسسات حماية الطفولة

عدد الأحداث					نوع المؤسسة
1994	1993	1992	1991	1990	
177	134	201	188	158	مركز الملاحظة وإعادة التربية ..... أكادير
272	262	301	332	438	مركز الملاحظة وإعادة التربية مراکش ..... مراکش
133	144	75	89	148	مركز الملاحظة وإعادة التربية بالفقيه بن صالح ..... بني ملال
89	107	68	89	104	مركز إعادة التربية بن سليمان ..... ابن سليمان
280	305	271	262	334	مركز الملاحظة وإعادة التربية عبد السلام بناني ..... الدار البيضاء
239	240	180	146	151	مركز الملاحظة وإعادة التربية تيت مليل ..... ..
21	18	25	40	15	نادي العمل الاجتماعي لالة اباقوت ..... ..
68	74	72	58	91	مركز إعادة التربية برشيد ..... ..
70	61	56	56	52	مركز إعادة التربية بالعرائش ..... ..
241	228	261	179	251	مركز الملاحظة وإعادة التربية تمارة ..... الصحيرات - تمارة
135	151	165	203	134	مركز الملاحظة وإعادة التربية بطنجة ..... ..
19	12	20	17	9	نادي العمل الاجتماعي محلة بفاس ..... ..
255	313	174	154	208	مركز الملاحظة وإعادة التربية بفاس ..... ..
224	113	85	106	153	مركز الملاحظة وإعادة التربية بالناضور ..... ..
198	212	252	196	184	مركز الملاحظة وإعادة التربية بوجدة ..... ..
13	2	9	15	9	نادي العمل الاجتماعي بسيدي عمر ..... ..
<b>2.434</b>	<b>2.376</b>	<b>2.215</b>	<b>2.130</b>	<b>2.439</b>	<b>المجموع</b>
					منه
<b>280</b>	<b>305</b>	<b>271</b>	<b>262</b>	<b>334</b>	<b>الاناث</b>

## حماية الطفولة

### 13 - 7 الأحداث الملقى عليهم القبض

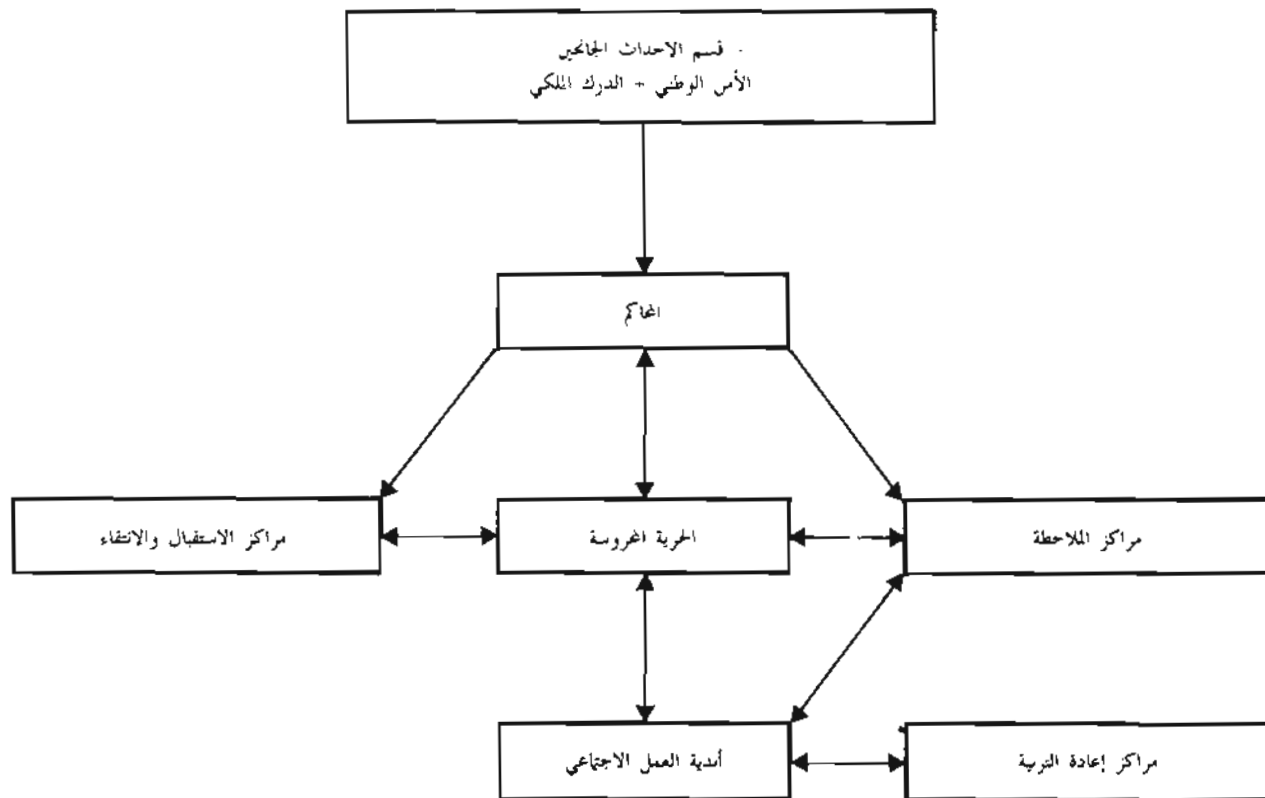
1994	1993	1992	1991	1990	
5.982	5.975	...	4.854	3.148	من طرف الأمن الوطني
1.401	1.567	...	2.778	2.552	من طرف المدرك الملكي
7.383	7.542	...	7.632	5.700	المجموع

### 13 - 8 الأحداث المقدمون أمام المحاكم والمحكوم عليهم

1994	1993	1992	1991	1990	
...	...	...	...	10.675	المقدمون أمام المحاكم
...	...	...	...	2.175	منهم إناث
...	...	...	...	...	المحكوم عليهم
...	...	...	...	...	منهم إناث

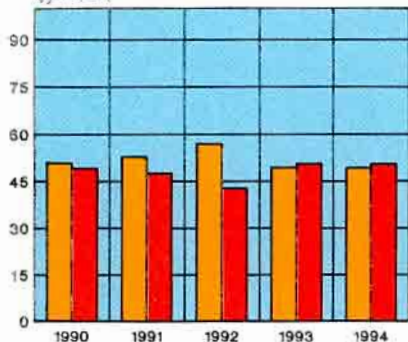
### 13 - 9 نشاط مؤسسات حماية الطفولة

1994	1993	1992	1991	1990	
مراكز الملاحظة					
2.288	2.204	2.130	2.004	2.233	المستفيديون
1.642	1.753	1.674	1.529	1.828	المودعون خلال السنة
1.840	1.701	1.713	1.574	1.701	المغادرون خلال السنة
مراكز إعادة التربية					
1.087	1.166	1.096	1.037	1.125	المستفيديون
569	591	559	529	578	المودعون خلال السنة
607	593	523	597	608	المغادرون خلال السنة
أندية العمل الاجتماعي					
98	73	106	134	113	المستفيديون
53	32	54	72	33	المودعون خلال السنة
40	32	56	66	52	المغادرون خلال السنة
الحرية المخروسة					
1.510	1.710	1.424	1.344	2.591	المستفيديون
992	1.088	808	740	916	المودعون خلال السنة
550	948	878	720	905	المغادرون خلال السنة



## المحاكم الابتدائية تطور القضايا المحكومة

بالسبب المتوبة



## المجلس الأعلى القضايا المحكومة (1994)

الغرفة الاجتماعية % 4.6

الغرفة الإدارية % 2.0

الغرفة المدنية % 15.7

الغرفة الأولى والثانية

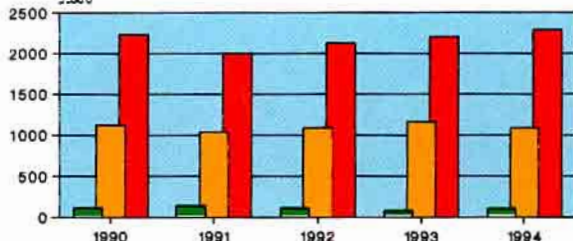
للأحوال الشخصية والميراث % 6.1

مجموع الغرف الجنائية % 71.6



## المستفيدون من مؤسسات حماية الطفولة

بالعدد



أندية العمل الاجتماعي

مراكز إعادة التربية

مراكز الملاحظة





الفصل الرابع عشر

الأنشطة الثقافية والترفيه



## الأنشطة الثقافية والترفيه

يحتوي هذا الفصل على معلومات تم الجوانب التالية من حياة السكان :

- نشاط الأندية النسوية
- نشاط رياض الأطفال
- نشاط دور الشباب
- مراكز الاستقبال
- تكوين الأطر في مجال الشبيبة والرياضة
- المشاركون في النخيمات الصيفية المنظمة بداخل وخارج الوطن
- الأندية الرياضية
- التجهيزات الرياضية
- الاستغلال السينائي

تعتبر وزارة الشبيبة والرياضة المصدر الوحيد بالنسبة لهذا النوع من المعلومات باستثناء ما يتم الاستغلال السينائي الذي يشكل المركز السينائي المغربي المصدر الرسمي للمعلومات في هذا الإطار . وتجدر الإشارة إلى أنه بالنسبة لنشاط رياض الأطفال ، لا تدخل ضمن هذه الفئة إلا المؤسسات التي تشرف على إدارتها وتسييرها وزارة الشبيبة والرياضة التي من بين مهامها أيضا تكوين وتوفير الأطر الصالحة والكفئة لجمعيات التخييم وغيرها .

كما نشير إلى أن إحصائيات الأندية الرياضية لا تشمل إلا الأشخاص الذين يتوفرون على بطاقة الانخراط وكذا الأندية المنضوية تحت لواء جامعة من الجامعات المغربية .

وبخصوص المعطيات حول الاستغلال السينائي ، فقد تم استخلاصها من التقارير التي يعدها المركز السينائي المغربي الذي تتجلى مهامه ، حسب مقتضيات الظهير الشريف المؤرخ في 8 يناير 1944 والظهير بمثابة قانون رقم 320 - 77 - 1 بتاريخ 19 شتنبر 1977 الصادر بالجريدة الرسمية رقم 3387 بتاريخ 28 شتنبر 1977 ، في مراقبة استيراد وتصدير وإنتاج وتوزيع وكذا استغلال الأفلام السينائية . وفي هذا الإطار يقوم بمراقبة مداخيل قاعات السينما باعتباره المسؤول عن تهيء وتوزيع أوراق الدخول لهذه القاعات .

# الأنشطة الثقافية والترفيه

## 1 - 14 التجهيزات الرياضية حسب الأقاليم والعمالات (1)

كرة الطائرة	كرة اليد	كرة السلة	كرة القدم	قاعدة بحرية	
107	106	132	80	—	الجنوب
16	16	29	22	—	أكادير
2	2	2	1	—	أسا - الزاك
2	2	2	2	—	بوجدور
—	2	2	1	—	السمارة
5	3	6	3	—	كلميم
11	13	12	6	—	العيون
25	24	27	20	—	ورزازات
4	7	5	2	—	وادي الذهب
6	5	6	1	—	طانطان
19	15	20	11	—	تارودانت
5	4	5	7	—	طاطا
12	13	16	4	—	تيزيوت
61	63	76	32	—	تانسيفت
13	12	12	3	—	قلعة السراغنة
9	10	14	8	—	الصويرة
32	36	41	13	—	مراكش
7	5	9	8	—	أسفي
251	246	288	98	3	الوسط
11	10	14	2	—	أزيلال
48	43	50	13	—	بني ملال
7	8	7	1	—	ابن سليمان
30	27	29	21	—	عين الشق - المي الحسي
3	3	3	11	—	عين السبع - المي الحمدي
24	19	27	2	—	ابن سيك - سيدي عثمان
14	13	19	1	—	الدار البيضاء - أمفا
1	—	3	—	—	الغداة - درب السلطان
15	16	15	4	1	المغمدية
33	40	47	26	2	الحديدة
36	36	49	14	—	حريكة
29	31	25	3	—	سطات
248	245	278	53	3	الشمال الغربي
7	5	8	3	—	شفشاون
36	37	40	9	1	الطنجة
25	36	30	—	—	الخميسات
12	12	13	2	—	العرراش
76	79	92	14	2	الرباط
36	28	37	12	—	سلا
6	6	6	—	—	الصحيرات - تمارة
20	14	22	3	—	سيدي قاسم
12	12	13	4	—	طنجة
18	16	17	6	—	تطوان
85	88	89	49	—	الوسط الشمالي
18	14	16	4	—	الحسيمة
6	3	8	8	—	بولمان
22	18	3	12	—	فاس
10	7	12	5	—	صفرو
1	18	24	4	—	تاوانات
28	28	26	16	—	تازة
95	99	99	66	—	الشرق
19	24	25	16	—	فيكيك
22	23	22	29	—	الناضور
54	52	52	21	—	وجدة
86	90	96	33	—	الوسط الجنوبي
27	26	29	12	—	الرشيدة
5	6	6	—	—	بغرن
18	20	23	6	—	خبيزة
36	38	38	15	—	مكناص
933	937	1.058	411	6	الجموع

(1) بما في ذلك التجهيزات التابعة لهجات أخرى كوزارة التربية الوطنية، والجمعيات المحلية.  
الصدر: وزارة الشباب والرياضة

المركبات الرياضية	القاعات الرياضية	المساح	حلبات ألعاب القوى	الكرة المستطيلة
—	3	5	11	—
—	—	—	—	—
—	—	1	1	—
—	—	—	3	—
—	—	1	—	—
—	2	1	5	—
—	—	1	—	—
—	1	1	—	—
—	—	—	—	—
—	—	—	2	—
—	—	—	—	—
2	—	9	3	—
—	—	1	1	—
—	—	2	—	—
2	—	4	—	—
—	—	2	2	—
3	10	14	—	1
—	—	—	—	—
—	1	5	—	—
—	3	3	—	—
—	3	2	—	—
—	—	1	—	—
1	2	—	—	—
—	—	—	—	—
1	—	1	—	—
—	—	2	—	—
—	1	—	—	1
1	9	11	9	3
—	—	—	1	—
—	2	—	—	—
—	1	—	—	—
1	4	7	4	1
—	—	—	3	1
—	—	1	1	—
—	1	—	—	—
—	1	2	—	—
—	3	8	7	2
—	—	—	—	—
—	1	1	—	—
—	1	4	4	1
—	—	2	1	—
—	—	—	—	—
—	2	1	2	1
1	3	6	4	1
—	1	3	—	—
—	—	—	1	—
1	2	3	3	1
—	—	—	—	—
1	2	4	3	—
—	1	—	3	—
—	—	—	—	—
—	1	4	—	—
—	—	—	—	—
8	30	57	37	6



## الأنشطة الثقافية والترفيه

سنة 1994

### 14 - 2 الأندية الرياضية المنضوية تحت لواء الجامعات

عدد الرخص	عدد الأندية	الجامعات
24.026	382	كرة القدم
10.830	94	ألعاب القوى
8.279	58	كرة المضرب
13.250	330	الجيودو وبنون الحرب والكراتي
16.500	96	كرة السلة
2.387	33	رياضة الفروسية
2.185	15	الجمباز
1.417	24	السياسة
3.068	48	كرة اليد
1.762	27	المصارعة
1.247	39	سباق الدراجات
2.189	32	كرة الطائرة
600	11	الرمي بالقوس
970	17	رياضة الزوارق الشراعية
1.253	69	الملاكمة
365	8	المسابقة
853	17	حل الأنتقال
1.497	28	كرة الطاولة
2.330	11	الكرة المستطيلة
751	8	الطيران الرياضي
622	12	الرمي الرياضي
5.229	130	الكرة الحديدية
636	17	الانزلاق على الجليد
461	8	كرة العصا
250	13	سباق السيارات
83	4	التجديف
2.310	27	الكولف
30.000	260	التيكواندو
14.665	420	الكراتي
8.000	96	الفرل كونفلاكت والكيك بوكسينك
1.299	60	الشطرنج
590	10	الكرات الحديدية
300	7	كنوي كياك
300	17	رياضة الاشخاص المعاقين
1.000	10	البادميتون
162.004	2.438	المجموع

المصدر : وزارة الشبية والرياضة

# الأنشطة الثقافية والترفيه

14 - 3 الأندية النسوية

سنة 1994

عدد المقاعد	عدد الأفر	عدد المؤسسات	
4.703	120	52	الجنوب
525	21	7	أكادير
30	1	2	أسا-الراك
195	2	1	بوحدور
140	7	1	السمارة
520	3	3	كلمم
1.500	24	6	العيون
447	19	9	ورزازات
110	12	1	وادي الذهب
114	5	4	طانطان
736	12	7	تارودانت
60	3	2	طاطا
326	11	9	تيزنيت
2.765	95	36	تاتسيغت
263	12	7	قلعة السراغنة
750	8	5	الصويرة
916	46	12	مراكش
836	29	12	أستي
5.849	239	78	الوسط
301	10	8	أزيلال
583	40	16	بني ملال
205	14	3	أبن سليمان
215	10	1	عين الشق - الطي الحسني
225	14	2	عين السبع - الطي المحمدي
631	19	4	أبن مسك - سيدي عثمان
424	21	4	الدار البيضاء - أنفا
456	10	2	القضاء - درب السلطان
182	7	3	سيدي البرنوصي - زناتة
239	11	2	المحمدية
698	28	11	الجديدة
989	29	11	خريبكة
701	26	11	سطات
7.329	344	76	الشمال الغربي
158	7	3	شفشاون
963	47	9	القطيفة
588	26	11	الحميسات
232	17	4	العرارش
1.228	113	10	الرباط - تواركة
458	49	5	سلا
246	5	5	الصخيرات - تمارة
410	25	9	سيدي قاسم
666	25	10	طنجة
2.380	30	10	تطوان
4.448	100	50	الوسط الشمالي
850	14	7	الحسيمة
422	4	6	بولمان
1.711	30	9	فاس
95	4	2	زواغة مولاي يعقوب
382	10	4	صفرو
518	10	8	تاوانات
470	28	14	تازة
1.882	79	30	الشرق
180	8	5	فكيك
883	33	12	الناضور
819	38	13	وجدة
2.746	111	46	الوسط الجنوبي
661	25	12	الرشيدية
344	11	5	بفرن
949	28	17	خنيفرة
792	47	12	مكلس
29.722	1.088	368	المجموع

المصدر: وزارة الشبيبة والرياضة

# الأنشطة الثقافية والترفيه

سنة 1994

## 14 - 4 رياض الأطفال المراقبة من طرف وزارة الشبيبة والرياضة

عدد المستفيدين	عدد الأطر	عدد المؤسسات	
2.347	96	43	الجنوب
126	10	6	أكادير
110	4	2	أسا - الزاك
106	8	1	بوجدور
120	4	2	السمارة
195	5	2	كلميم
135	13	4	العيون
439	13	8	ورزازات
200	6	1	وادي الذهب
153	7	3	طانطان
253	9	7	تارودانت
60	4	2	طاطا
450	13	5	تيزنيت
865	48	25	تانسيفت
125	8	5	قلعة السراغنة
101	5	3	الصويرة
436	23	10	مراكش
203	12	7	أسفي
3.757	137	64	الوسط
242	9	8	أزيلال
640	28	13	بني ملال
367	8	2	ابن سليمان
143	8	2	عين الشق - الحى الحسني
95	5	2	عين السبع - الحى المحمدي
435	5	5	ابن مسيك - سيدي عثمان
223	10	3	الدار البيضاء - أنفا
118	9	2	الغداء - درب السلطان
90	5	1	سيدي البرنوصي - زناتة
135	7	2	المحمدية
410	18	9	الجديدة
638	13	9	غريكة
221	12	6	سطات
2.478	172	56	الشمال الغربي
145	7	2	شفشاون
400	26	10	القطيفة
483	25	11	الخميسات
57	4	2	العرائش
330	41	4	الرباط - تواركة
189	17	3	سلا
81	10	2	الصحيرات - تمارة
286	16	9	سيدي قاسم
127	11	5	طنجة
380	15	8	تطوان
2.375	92	36	الوسط الشمالي
160	7	3	الحسيمة
240	9	6	بولمان
1.357	44	11	فاس
194	12	6	تاوانات
424	20	10	تازة
883	39	20	الشرق
130	5	4	فيكيك
322	15	7	الناضور
431	19	9	وحدة
1.400	75	39	الوسط الجنوبي
455	17	11	الرشيدية
212	12	6	يفرن
360	25	14	ختيخرة
373	21	8	مكناس
14.105	659	283	المجموع

المصدر : وزارة الشبيبة والرياضة

# الأنشطة الثقافية والترفيه

## 14 - 5 أنشطة دور الشباب

سنة 1994

المجموع	عدد المشاركين		عدد المؤسات
	الأنشطة الاشعاعية	الأنشطة العادية	
347.866	287.452	60.414	44 الجيوب
63.928	51.053	12.875	3 أكادير
27.873	27.800	73	2 آسا - الزاك
—	—	—	1 بوجدور
6.225	5.212	1.013	1 السامرة
1.842	1.289	553	6 كلمم
65.032	60.596	4.436	6 العيون
90.233	73.276	16.957	11 ورزازات
8.720	6.697	2.023	1 وادي الذهب
13.748	12.708	1.040	2 طانطان
21.595	14.167	7.428	3 تارودانت
6.022	2.620	3.402	3 طاطا
42.648	32.034	10.614	5 تيزنيت
153.710	122.863	30.847	24 تانسيفت
38.988	35.421	3.567	5 قلعة السراغنة
14.078	10.650	3.428	4 الصويرة
56.993	49.032	7.961	7 مراكش
43.651	27.760	15.891	8 آسفي
868.563	758.626	109.937	65 الوسط
21.294	18.184	3.110	5 أزيملال
78.977	65.965	13.012	12 بني ملال
38.294	28.604	9.690	2 ابن سليمان
36.199	29.593	6.606	6 عين الشق - الحمي الحسي
27.647	20.308	7.339	3 عين السبع - الحمي المحمدي
71.613	66.106	5.507	6 ابن مسنيك - سيدي عثمان
81.419	62.033	19.386	2 الدار البيضاء - آفا
24.450	11.632	12.818	3 القداء - درب السلطان
287.376	285.454	1.922	3 سيدي البرنوصي - زناتة
13.409	8.323	5.086	2 المحمدية
96.443	83.852	12.591	10 المهدية
46.343	44.203	2.140	5 خريبكة
45.099	34.369	10.730	6 سطات
470.698	427.738	42.960	46 الشمال الغربي
18.739	14.591	4.148	5 شفشاون
85.554	81.781	3.773	4 القنيطرة
131.531	117.300	14.231	7 الحسيات
23.123	18.697	4.426	2 العرائش
18.800	15.117	3.683	7 الرباط - تواركة
21.105	16.026	5.079	2 سلا
31.114	28.072	3.042	6 الصخيرات - تمارة
54.701	53.372	1.329	4 سيدي قاسم
66.662	64.260	2.402	3 طجة
19.369	18.522	847	6 تطوان
253.578	226.063	27.515	26 الوسط الشمالي
5.746	4.015	1.731	2 الحسيمة
39.798	38.687	1.111	6 بولان
75.205	62.598	12.607	5 فاس
26.200	23.244	2.956	6 صفرو
30.614	28.659	1.955	3 تاونات
76.015	68.860	7.155	4 تازة
95.417	75.011	20.406	23 الشرق
12.570	5.559	7.011	8 تيكك
42.253	35.659	6.594	7 الناظور
40.594	33.793	6.801	8 وجدة
346.794	317.715	29.079	22 الوسط الجنوبي
138.598	134.353	4.245	9 الرشيدية
23.261	22.265	996	1 بفرن
51.275	44.800	6.475	6 خنيفرة
133.660	116.297	17.363	6 مكناس
2.536.626	2.215.468	321.158	250 المجموع

المصدر : وزارة الشبية والرياضة



## الأنشطة الثقافية والترفيه

### 14 - 6 نشاط مراكز الاستقبال

1994	1993	عدد الرواد		الطاقة الايوائية بالأميرة	
		1992	1991	1990	
2.344	2.326	2.238	2.244	2.781	60 أكادير .....
943	1.119	983	1.005	1.112	50 الجديدة .....
3.532	3.935	3.134	3.064	3.167	70 فاس (القدس) .....
9	19	80	24	22	40 فيكيك .....
3.047	2.877	1.735	1.858	2.101	90 مراكز .....
464	853	814	1.079	971	40 المحمدية (العالية) .....
1.598	697	—	—	—	64 المحمدية (البشر) .....
—	153	111	95	—	40 الناظور .....
130	202	189	287	24	40 كلميم .....
1.659	2.599	2.455	2.707	2.668	70 يفرن .....
1.665	1.667	1.476	1.459	1.583	80 طنجة .....
1.735	1.282	1.447	850	1.166	60 تطوان .....
988	1.069	1.049	476	336	40 البيضاء (سيدي معروف) .....
722	229	211	307	183	50 الرشيدية .....
2.083	2.102	2.316	1.799	1.350	120 بوزنيقة .....
421	289	408	446	289	60 تازة .....
—	—	32	46	299	60 ورزازات .....
321	207	226	281	59	30 أزموور .....
13	65	198	90	20	20 تارودانت .....
1.398	993	88	—	—	80 الخميسات .....
25	12	77	28	6	40 الرماني .....
<b>23.097</b>	<b>22.695</b>	<b>19.267</b>	<b>18.145</b>	<b>18.137</b>	<b>1.204</b> المجموع .....

### 14 - 7 المشاركون في التداريب التكوينية

1994	1993	1992	1991	1990	نوعية التدريب
76	61	155	76	—	تدريب المدربين .....
497	178	352	616	562	التدريب التكويني .....
792	1.117	558	418	389	التدريب التحضيري .....
32	157	75	31	20	الاختصاص .....
—	43	45	—	—	تدريب المواطنين .....
<b>1.397</b>	<b>1.556</b>	<b>1.185</b>	<b>1.141</b>	<b>971</b>	<b>المجموع .....</b>



## الأنشطة الثقافية والترفيه

### 14 - 8 المشاركون في المخيمات الصيفية

المجموع		المرحلة الثانية		المرحلة الأولى		
1994	1993	1994	1993	1994	1993	
2.199	2.668	1.003	1.287	1.196	1.381	الجنوب
1.025	933	412	353	613	580	أكادير
—	70	—	34	—	36	بوجدور
71	202	71	62	—	140	السمارة
102	146	40	121	62	25	كلميم
177	295	95	134	82	161	العيون
55	307	—	147	55	160	ورزازات
66	70	36	25	30	45	وادي الذهب
168	303	75	233	93	70	طانطان
50	123	50	73	—	50	تارودانت
405	39	55	—	25	39	طاطا
80	180	169	105	236	75	تيزنيت
2.360	2.231	1.277	1.157	1.083	1.074	تانسيفت
173	145	62	84	111	61	قلعة السراغنة
180	156	100	156	80	—	الصويرة
1.646	1.858	894	917	752	941	مراكش
361	72	221	—	140	72	أسفي
12.237	11.337	6.546	6.987	5.691	4.350	الوسط
222	197	112	89	110	108	أزيلال
334	235	89	128	245	107	بني ملال
298	354	127	152	171	202	ابن سليمان
1.024	863	389	437	635	426	عين الشق - الحمي الحسني
1.302	967	759	661	543	306	عين السبع - الحمي الحمدي
619	448	238	330	381	118	ابن مسيك - سيدي عثمان
4.802	5.062	2.946	3.407	1.856	1.655	الدار البيضاء - أنفا
766	434	321	186	445	248	الفداء - درب السلطان
945	1.145	406	832	539	313	المحمدية
1.032	549	727	367	305	182	الجديدة
635	730	272	178	363	552	خريكة
258	353	160	220	98	133	سطات
10.012	8.614	4.497	5.332	5.515	3.282	الشمال الغربي
87	181	45	—	42	181	شفشاون
1.089	892	563	432	526	460	القنيطرة
260	490	165	314	95	176	الخميسات
237	225	45	183	192	42	العرائش
5.320	3.894	2.293	2.207	3.027	1.687	الرباط
735	835	406	641	329	194	سلا
180	540	55	387	125	153	الصخيرات - تمارة
317	91	239	91	78	—	سيدي قاسم
1.217	1.062	455	851	762	211	طنجة
570	404	231	226	339	178	تطوان
2.484	4.293	1.196	1.838	1.288	2.455	الوسط الشمالي
120	130	86	—	34	130	بولان
1.664	3.466	697	1.394	967	2.072	فاس
425	323	322	205	103	118	تاوانات
275	374	91	239	184	135	تازة
2.125	1.980	1.358	751	767	1.229	الشرق
600	69	421	69	179	—	فيكيك
543	613	324	279	219	334	الناضور
982	1.298	613	403	369	895	وجدة
2.695	2.577	1.529	1.041	1.166	1.536	الوسط الجنوبي
464	553	206	161	258	392	الرشيدية
80	151	80	—	—	151	يقرن
125	221	93	—	32	221	خنيفرة
2.026	1.652	1.150	880	876	772	مكتاس
34.112	33.700	17.406	18.393	16.706	15.307	المجموع

المصدر : وزارة التربية والرياضة

## الأنشطة الثقافية والترفيه

سنة 1994

### 14 - 9 بعثات الشباب المغاربة حسب البلدان المستقبلة

عدد المستفيدين	عدد البعثات	بلد الإقامة
188	10	تونس
—	—	الاتحاد السوفياتي
99	7	ألمانيا الفيدرالية
—	—	الجزائر
66	3	مصر
—	—	تركيا
44	2	فرنسا
30	1	مالطا
40	4	إيطاليا
—	—	كندا
—	—	رومانيا
67	4	اسبانيا
12	1	اليونان
—	—	اليابان
—	—	البرازيل
38	2	الولايات المتحدة الأمريكية
584	34	المجموع

### 14 - 10 وفود الشباب الأجانب المستقبلون بالمغرب

1994	1993	1992	1991	1990	البلد الأصل
348	667	122	48	30	فرنسا
140	1.100	113	55	86	ألمانيا الاتحادية
64	103	70	—	—	بلجيكا
46	40	30	—	180	الاتحاد السوفياتي
51	91	14	—	—	رومانيا
13	23	—	18	45	بولونيا
113	269	59	—	—	الجزائر
—	14	10	—	—	اليابان
275	278	249	215	99	تونس
272	272	209	244	247	بلدان أخرى
1.322	2.857	876	580	687	المجموع

المصدر : وزارة الشباب والرياضة

## الأنشطة الثقافية والترفيه

### 14 - 11 الاستغلال السينمائي

1994	1993	1992	1991	
13.416.000	13.149.000	12.725.000	12.298.000	السكان الحضريون .....
192	199	218	238	عدد قاعات السينما .....
132.919	136.451	153.206	157.098	عدد المقاعد .....
19.170.129	20.434.662	22.014.410	24.855.752	عدد الدخول سنويا .....
106.605	106.597	115.468	118.781	الدخول السنوي (بالآلاف الدراهم) .....
<b>الأفلام المؤشرة حسب مصدرها (1)</b>				
322	435	354	394	<b>الأفلام المطولة</b>
33	34	22	75	فرنسا .....
31	71	37	31	إيطاليا .....
1	—	38	33	انجلترا .....
1	4	3	3	ألمانيا الغربية .....
148	164	129	85	الولايات المتحدة الأمريكية .....
—	—	2	10	فرنسا - إيطاليا .....
5	29	—	29	اليابان - هونكونغ .....
56	95	93	77	الهند .....
—	—	2	2	الاتحاد السوفياتي .....
24	30	18	26	الصين .....
1	2	3	2	المغرب .....
1	2	1	1	تونس .....
16	1	—	—	مصر .....
5	3	6	20	دول أخرى .....

(1) يتعلق الأمر بالأفلام التي تلقت التأشيرة خلال السنة المينة

المصدر : المركز السينمائي المغربي

# الأنشطة الثقافية والترفيه

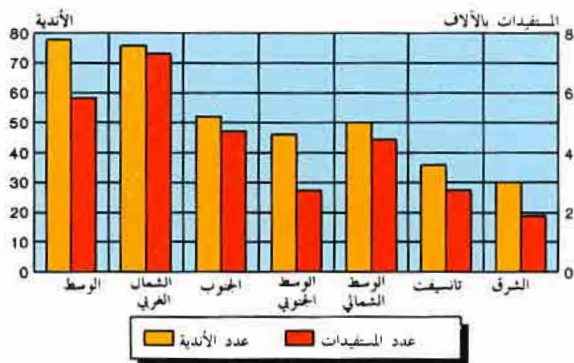
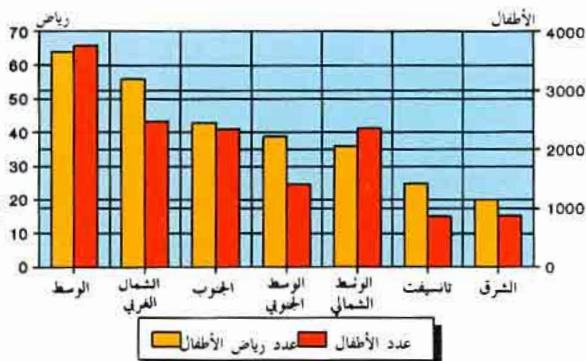
## 14 - 12 النشاط السياحي حسب الأقاليم والعمالات

سنة 1994

المدخول (2) السنوي	عدد الدخول سنويا	عدد المقاعد	عدد قاعات السيا	السكان (1) الحضريين (بالآلاف)	
5.075	1.273.469	6.336	11	1.314	الجنوب
2.841	637.383	2.636	4	551	أكادير
—	—	—	—	15	بوجدور
—	—	—	—	29	السمارة
—	—	—	—	99	كلميم
—	—	—	—	150	العيون
452	113.128	1.347	3	141	ورزازات
—	—	—	—	35	وادي الذهب
—	—	—	—	54	طانطان
837	264.257	890	2	134	تارودانت
—	—	—	—	36	طاطا
945	258.701	1.463	2	70	تيرست
2.832	2.078.415	15.460	22	1.328	تانسيفت
143	38.122	580	1	131	قلعة الراجة
1.200	271.200	2.319	2	75	الصويرة
7.486	1.524.697	9.435	11	746	براكش
1.003	244.396	3.126	8	376	اسفي
45.100	6.570.683	42.613	62	4.224	الوسط
—	—	—	—	62	أزيلال
687	158.481	2.286	4	386	بني ملال
291	55.263	300	1	64	أبن سليمان
228	64.710	1.010	1	438	عين الشق - المي الحسي
2.749	630.932	6.715	10	521	عين السبع - المي الحمدي
2.523	655.899	3.104	3	688	بن مسيك - سيدي عثمان
27.842	3.006.328	15.774	26	523	الدار البيضاء - أنفا
7.282	1.277.335	7.896	8	391	الغداة - درب السلطان
—	—	—	—	210	سيدي اليربوعي - زناتة
393	59.501	1.200	1	170	الحمدية
1.804	398.137	1.948	5	240	الجديدة
860	197.121	1.680	2	295	غريكة
441	66.976	700	1	236	سطات
27.928	5.183.246	38.719	51	3.323	الشمال الغربي
—	—	—	—	43	شفشاون
2.893	833.911	4.953	7	449	القيطيرة
885	275.101	1.903	3	175	الحجيات
1.075	246.716	3.206	4	202	العرراش والقصر الكبير
9.980	1.324.668	10.449	11	624	الرباط
3.510	844.989	4.646	5	586	سلا
209	32.363	700	1	176	الصخيرات - تمارة
694	170.607	1.920	3	175	سيدي قاسم
5.723	969.579	6.352	11	526	طنجة
2.959	485.312	4.590	6	367	تطوان
8.808	1.950.273	13.522	21	1.285	الوسط الشمالي
353	70.214	1.468	2	113	الحسيمة
—	—	—	—	37	بولمان
7.347	1.611.638	9.196	15	775	فاس
614	161.474	561	1	102	صفرو
204	44.653	769	1	52	تاوانات
290	62.294	1.528	2	206	تازة
5.005	1.110.997	8.633	11	976	الشرق
—	—	—	—	51	فيكيك
609	110.532	4.020	2	246	الناضور
4.396	1.000.465	4.613	9	679	وجدة
4.857	1.003.046	7.636	14	966	الوسط الجنوبي
—	—	—	—	155	الرشيدية
77	14.842	258	1	61	بفرن
181	58.143	551	1	219	حبيقة
4.320	870.521	5.371	9	466	مكناس
279	59.540	1.456	3	65	الحاحب
106.605	19.170.129	132.919	192	13.416	المجموع

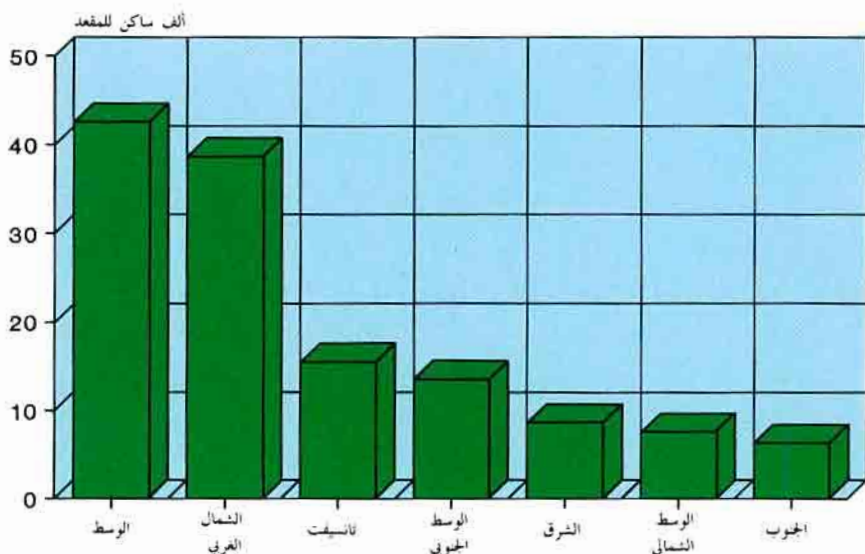
إن المركز السياحي المغربي لم يتوصل بتصريحات بعض القاعات لذلك فإن المعطيات المقدمة في هذا الجانب تعتبر غير كاملة (1) بالآلاف - (2) يالف درهم  
المصدر: المركز السياحي المغربي

## توزيع المسجلين برياض الأطفال (1994)



## توزيع المسجلات بالأندية النسوية (1994)

## عدد السكان للمقعد السينائي حسب المناطق (1994)







الفصل الخامس عشر

الأسعار



## الأسعار

تقوم مديرية الاحصاء بعدة أبحاث دورية في هذا المجال ، يتم على أساس نتائجها تهيء الأرقام القياسية للأسعار التي تعتبر وسيلة فعالة لتتبع الظرفية الاقتصادية وخاصة فيما يتعلق بالمستوى العام للأسعار وتطور الأثمان عند مختلف المراحل : الأثمان عند الانتاج والأثمان بالجملة والأثمان عند التقسيط أو الاستهلاك .

بالإضافة إلى معطيات هذه الأبحاث ، يجرد الفصل إحصائيات حول الأثمان الرسمية المحددة من طرف الدولة .

### الرقم القياسي للأثمان عند الانتاج الصناعي والطاقي والمعدني

يقاس بواسطة هذا المؤشر التغييرات التي تسجلها أثمان المنتوجات الصناعية والطاقي والمعدنية وذلك عند مرحلة إنتاجها أو تحويلها محليا ، أي الأثمان التي تحددها مؤسسات التصنيع أو التحويل . وتتكون العينة التي يشملها البحث من 171 مادة تضم 301 نوع تم تصنيفها حسب فروع الحسابات القومية . ويتمثل ميدان البحث في عينة من المؤسسات الصناعية يبلغ عددها 105 معظمها بولاية الدار البيضاء (91 مقالة) .

يجري البحث مرة كل ثلاثة أشهر إلا فيما يخص بعض المنتوجات التي تعرف أسعارها تقلبات متكررة (مثل اللحوم) فإن البحث يشملها مرتين في الشهر . أما بالنسبة لمنتوجات الطاقة والمعادن فإن معطيات أسعارها يتم تجميعها لدى بعض الإدارات العمومية مثل مديرية الطاقة ومديرية المعادن والمكتب الوطني للكهرباء وغيرها .

فيما يتعلق بالطريقة الحسابية لهذه الأرقام القياسية ، تستعمل طريقة لاسبير (Laspeyres) التي تركز على الحصص الأساسية الثابتة ، والحصص المقصودة هنا هي الكمية المنتجة خلال سنة الأساس التي تتراوح ما بين 1 يوليوز 1975 و30 يونيو 1976 .

$$L = 100 \times (\sum p_1 q_0 / \sum p_0 q_0)$$

مثال :

Po : السعر المسجل خلال فترة الأساس (75 - 76)

P1 : السعر المسجل خلال فترة إجراء البحث

qo : الكمية المنتجة خلال فترة الأساس (75 - 76)

### الرقم القياسي للأثمان بالجملة

إن أول مؤشر من هذا النوع تم تهيئته بالمغرب ، يرجع أساسه إلى سنة 1939 وكان يشمل عينة من 69 مادة ويتعلق فقط بمدينة الدار البيضاء حيث كانت تتم أغلبية الصفقات بالجملة آنذاك .

إلا أنه بسبب تعدد نقط المتاجرة بالجملة في سائر أنحاء المغرب من جهة وتقدم فترة الأساس من جهة أخرى ، ونظرا لما يكتسبه هذا المؤشر من أهمية لدى العديد من المستعملين ، قامت مديرية الاحصاء في السنوات الأخيرة باستصلاح هذا المؤشر وتهيء أرقام قياسية أكثر تطابقا مع الأوضاع الاقتصادية والتجارية الحالية . وهكذا امتد ميدان البحث بالإضافة لولاية الدار البيضاء إلى ثمان مدن أخرى هي : أكادير ومراكش والرباط والقنيطرة وتطوان ومكناس وفاس ووجدة . كما ارتفع عدد المواد التي يشملها البحث إلى 231 مادة منها 77 مادة فلاحية و154 مادة صناعية ، واعتبرت سنة 1977 كفترة الأساس .

بخصوص الطريقة الحسابية فهي نفس طريقة لاسبير المشار إليها سابقا ، ويتم تهيء الأرقام القياسية بصفة شهرية ، وذلك منذ يناير 1979 .

### الرقم القياسي لتكلفة المعيشة

الرقم القياسي لتكلفة المعيشة (الأساسي 1989) الذي حل محل الرقم القياسي القديم (أساس 1972-1973) يعبر عن التغيير العام الحاصل في أثمان التقسيط لعينة تتألف من 385 مادة تشمل السلع والخدمات التي تستهلكها عادة طبقة معينة ذات دخل متواضع تضم الفئات التالية :

- أطر متوسطة
- التجار
- المشغلون الغير فلاحيون
- مستخدمو الإدارة والخدمات
- العمال الغير فلاحيون

وقد تم اختيار هذه المواد (385) نظرا لأهميتها في الانفاق الاجمالي لهذه الفئات على أساس البحث حول الاستهلاك المنجز خلال 1984 - 1985 وقد اتخذت سنة 1989 كسنة المرجع لتهيء هذا المؤشر .

يغطي الرقم الاستدلالي الحالي بالاضافة إلى الثمان مدن الكبرى من حيث السكان التي شملها المؤشر القديم ، الدار البيضاء والرباط وفاس والقنيطرة وأكادير ومراكش ووجدة وتطوان ، ثلاث مدن أخرى وهي مكناس وطنجة والعيون .

يتم تجميع المعطيات حول أسعار المواد عن طريق الاتصال المباشر بمحلات البيع بالتقسيط وذلك بصفة دورية منتظمة تختلف دورتها حسب نوعية المواد على الشكل التالي :

- مواد تسجل أسعارها أربع مرات في الشهر
- مواد تسجل أسعارها مرتين في الشهر
- مواد تسجل أسعارها مرة واحدة في الشهر
- مواد تسجل أسعارها مرة كل ثلاثة أشهر

بالاضافة إلى الرقم الاستدلالي العام ، يتم أيضا إعداد الأرقام الاستدلالية لكل من الاحدى عشر مدن الكبرى ولكل مجموعة من المواد على حدة . وكيفية حساب هذه الأرقام هي نفس طريقة لاسبير (Laspeyeres) .

### متوسط أسعار التقسيط

يتعلق الأمر بمعدل الأسعار العادية لبعض المواد في كل من الاحدى عشر مدن الكبرى التي يغطيها الرقم القياسي لتكلفة المعيشة ويتم حسابه بواسطة المعدل الحصصي للأسعار الجارية المسجلة من طرف الباحثين في مختلف النقط بالمدينة وفي عدة فترات خلال الشهر .

### الأسعار المقتنة من طرف الدولة

بعض المواد تحدد أسعارها من طرف الدولة لأنها مسؤولة عن إنتاجها أو تحويلها أو لحماية المستهلك أو لضمان تسويقها أو للحد من المضاربة في مستوى سعرها . ويتم الحصول على هذه المعلومات من طرف عدة مصالح كالوزارة المكلفة بتنشيط الاقتصاد ، وزارة المالية ، وزارة السياحة ووكالات توزيع الماء والكهرباء .



# الأسعار

## 15 - 1 الرقم القياسي للأثمان عند الانتاج الصناعي والطاقي والمعدني (171 مادة)

أساس 100 : يوليو 1975 - يونيو 1976

1994	1993	1992	1991	1990	الترجيح	
165.4	180.5	190.6	220.9	221.3	23.29	المعادن
155.3	174.6	183.2	212.2	209.5	93.30	04 المعادن الغير الحديدية
305.3	263.3	293.7	343.1	385.6	6.70	05 المعادن الحديدية
489.7	476.7	461.6	457.5	448.0	8.08	الطاقة
558.8	550.1	547.8	523.0	472.3	3.84	06 المخروقات الصلبة والنفط الخام
593.3	593.3	593.3	593.3	590.5	42.57	07 النفط المكرر ومشتقاته
402.4	378.9	350.8	347.2	333.0	53.59	08 الكهرباء والماء
381.4	368.2	350.3	339.3	324.7	68.63	الصناعات
331.3	318.1	288.7	281.0	268.3	31.61	1 - الصناعات الغذائية
280.4	280.2	268.8	264.0	255.3	40.40	10 منتجات الصناعات الغذائية
341.0	316.8	272.1	268.8	253.5	48.53	11 منتجات أخرى للصناعات الغذائية
475.1	462.4	433.2	392.9	380.8	11.07	12 المشروبات والتبغ
412.1	408.6	407.2	409.3	391.6	9.24	2 - اللباس والنسيج
370.2	367.2	366.3	363.4	358.2	76.84	13 منتجات النسيج والملابس
551.3	545.7	543.6	561.7	502.5	23.16	15 الجلد والأحذية الجلدية
467.9	447.1	432.8	409.1	384.1	14.61	3 - صناعات التعدين
367.5	358.6	353.6	356.1	350.3	7.14	19 منتجات الصناعة الحديدية الأساسية
455.3	413.4	403.1	360.2	336.8	38.65	20 مواد حديدية مصنعة
316.5	293.8	299.2	294.9	258.6	8.05	21 معدات التجهيز الميكانيكية
624.2	616.9	585.9	563.7	526.0	32.12	22 معدات النقل
282.7	283.9	281.0	282.7	278.7	14.04	23 معدات كهربائية وإلكترونية
384.2	372.7	366.6	352.7	347.5	13.17	4 - الصناعات الخفيفة الأخرى
418.4	397.6	384.9	362.5	361.6	16.42	16 الخشب ومواد من الخشب
384.2	359.2	347.0	320.6	309.5	18.03	17 الورق والورق المقوى والطباعة
496.2	484.4	479.2	466.6	457.4	16.36	18 مواد مستخلصة من تحويل معادن الأحجار
167.0	164.5	164.5	163.3	159.7	0.82	24 آلات المكتب، أدوات التدقيق وساعات
335.2	330.8	328.2	320.3	317.8	35.11	25 منتجات الكيمياء وشبه الكيمياء
384.2	384.5	383.2	382.1	380.2	9.85	26 مواد من المطاط والبلاستيك
236.8	236.8	236.8	224.4	210.7	3.41	27 منتجات الصناعات الأخرى
339.9	333.3	322.1	321.3	310.6	100.00	الرقم القياسي العام

المصدر : مديرية الإحصاء

أساس 100 : 1977

15 - 2 الرقم القياسي للأثمان بالجملة (231 مادة)

1994	1993	1992	1991	1990	الترجيح
314.1	311.5	297.4	288.9	264.8	39.6 ..... القطاع الفلاحي
290.8	313.3	288.4	262.5	246.4	20.2 ..... 1 - الحبوب والقطاني اليابسة
283.3	309.3	282.9	258.6	245.2	85.4 ..... حبوب الشتاء
299.9	304.9	321.6	289.0	258.3	10.6 ..... حبوب الربيع
426.3	421.5	318.9	275.6	241.3	4.0 ..... القطاني اليابسة
309.4	276.2	259.9	247.9	217.4	16.0 ..... 2 - المزروعات الصناعية والزيتية
303.1	303.1	296.4	262.5	259.4	11.1 ..... المزروعات السكرية
178.9	180.6	199.2	187.3	195.2	3.4 ..... التبغ الخام
220.0	218.3	252.5	251.3	210.8	22.3 ..... الألياف النباتية
511.2	442.1	358.3	334.7	240.0	26.3 ..... المزروعات الزيتية
221.4	195.0	180.1	176.7	201.8	7.6 ..... بزور التوابل والبهارات
236.5	193.3	191.1	187.3	192.9	29.3 ..... الشاي والبن
359.9	354.1	340.2	330.6	317.0	11.8 ..... 3 - مزروعات الخضرا
370.0	350.6	322.5	322.4	344.5	68.0 ..... خضرا
271.9	257.1	273.6	286.3	267.0	5.2 ..... بقول السلطة
324.5	425.8	377.9	315.9	241.9	5.7 ..... القطاني الخضراء
360.6	417.7	539.9	467.9	170.6	5.7 ..... التوابل الخضراء
267.8	264.4	250.9	234.0	234.7	5.3 ..... التناع
404.8	398.2	406.4	390.1	325.7	10.1 ..... الفواكه الساخنة
330.2	351.1	317.5	324.8	290.5	12.0 ..... 4 - منتجات مقروسة الأشجار والكروم
299.3	383.2	396.1	311.0	309.0	15.4 ..... الحوامض
326.2	321.7	322.5	361.4	296.9	46.2 ..... الفواكه الطرية ذات البزور
325.1	366.2	381.7	332.6	309.8	5.4 ..... الفواكه الطرية ذات النواة
351.2	374.9	263.5	278.8	269.6	33.0 ..... الفواكه اليابسة
240.1	232.5	227.4	224.1	202.0	23.3 ..... 5 - منتجات تربية المواشي
284.3	252.6	246.2	256.4	139.9	31.0 ..... الدواجن
220.2	223.4	218.9	209.5	205.6	69.0 ..... منتجات الحيوانات
382.3	361.1	359.6	348.9	335.9	7.8 ..... 6 - المنتجات الغابوية
413.9	389.5	376.5	363.8	330.6	9.3 ..... الخروقات الخشبية
375.6	356.0	355.1	346.6	332.0	87.9 ..... الخشب الصالح للصناعة
309.2	418.0	745.7	833.2	1.199.2	0.8 ..... القلبن
559.3	431.7	321.4	188.2	186.8	2.0 ..... المنتجات الذابغة
427.4	423.8	429.8	436.5	390.6	8.9 ..... 7 - منتجات الصيد البحري
420.8	413.7	489.5	476.8	470.3	6.3 ..... سمك من الصنف الأول (1)
544.9	537.8	522.2	526.7	491.2	39.8 ..... سمك من الصنف الثاني (2)
346.8	342.3	354.7	367.2	304.3	51.3 ..... سمك من الصنف الثالث (3)
234.3	312.1	353.2	326.0	362.1	2.6 ..... قشريات

(1) يشمل الصول والروجي ...

(2) يشمل المزل والباجر ...

(3) يشمل السردين والطنون والسوريل ...

1994	1993	1992	1991	1990	الترجيح
332.5	321.8	308.7	300.4	286.6	60.4 ..... القطاع الصناعي
430.0	410.2	384.8	378.0	356.3	10.2 ..... 1 - الطاقة
467.3	469.3	469.3	469.3	440.4	44.3 ..... 07 النفط المكرر ومشتقات النفط
398.9	363.2	317.7	305.5	289.5	55.7 ..... 08 الكهرباء والماء
305.0	290.3	280.3	273.0	258.9	41.4 ..... 2 - الصناعات الغذائية
272.0	271.2	270.6	269.8	265.5	40.4 ..... 10 منتجات الصناعات الغذائية
317.7	289.5	276.7	268.4	246.5	48.5 ..... 11 المنتجات الأخرى للصناعات الغذائية
369.6	363.9	331.7	304.8	289.5	11.1 ..... 12 المشروبات والتبغ
254.2	245.3	214.5	207.8	211.2	12.1 ..... 3 - اللباس والنسيج
181.7	170.6	135.6	128.7	131.1	76.8 ..... 13 النسيج وصناعات الملابس المنسوجة
494.9	492.9	476.4	470.4	476.9	23.2 ..... 15 الجلد والأحذية الجلدية
395.2	389.9	381.8	371.0	353.5	17.2 ..... 4 - صناعات التعدين
355.2	366.6	367.5	376.9	384.8	7.1 ..... 19 منتجات الصناعة المعدنية
310.2	308.7	318.8	318.6	309.7	38.7 ..... 20 المصنوعات المعدنية
259.9	260.2	247.0	234.3	203.0	8.0 ..... 21 معدات التجهيز الميكانيكية
598.6	579.6	546.3	514.0	482.1	32.1 ..... 22 معدات النقل
261.7	265.2	263.8	263.4	250.2	14.1 ..... 23 معدات كهربائية وإلكترونية
332.9	330.1	323.0	313.2	296.7	19.1 ..... 5 - صناعات خفيفة أخرى
348.7	349.0	338.2	330.7	305.4	16.4 ..... 16 الخشب ومصنوعات من الخشب
317.9	316.3	309.1	301.4	292.5	18.0 ..... 17 الورق والورق المقوى والطباعة
319.1	318.3	314.9	306.4	290.5	16.4 ..... 18 مواد مصدرها تحويل معادن الأحجار
161.3	149.7	154.5	143.3	139.0	0.8 ..... 24 آلات المكتب وأدوات التدقيق والساعات
366.9	360.3	351.5	337.7	318.6	35.1 ..... 25 منتجات الكيمياء وشبه الكيمياء
261.2	259.0	255.0	251.2	242.5	9.9 ..... 26 مواد المطاط والبلاستيك
301.6	306.8	306.7	291.0	274.5	3.4 ..... 27 منتجات الصناعات الأخرى
325.2	317.7	304.3	295.9	277.9	100.0 ..... الرقم القياسي العام

1994	1993	1992	1991	1990	الترجيح
142.5	133.2	125.3	118.2	108.0	45.15
133.2	129.4	122.8	116.3	107.9	8.98
126.0	123.3	118.9	113.4	105.6	3.57
128.4	112.0	105.1	103.7	101.6	3.76
160.9	142.0	129.7	122.4	103.7	10.26
150.2	137.7	134.1	128.6	102.5	1.08
136.5	131.5	125.5	115.8	106.5	0.03
159.7	152.0	139.2	129.6	120.8	5.49
208.6	183.7	145.1	130.0	112.0	0.51
133.7	123.9	112.9	107.6	101.8	0.25
145.1	137.7	153.7	132.7	130.0	1.94
136.8	128.1	113.6	109.2	102.1	0.48
106.5	107.9	106.5	101.5	99.8	0.01
112.4	111.7	110.8	110.1	108.7	2.39
109.4	105.2	103.9	100.2	99.0	2.32
151.3	136.2	129.0	126.9	106.4	1.08
137.9	131.1	126.4	117.6	108.2	0.52
138.6	138.6	130.8	117.2	109.6	2.50
133.0	128.2	121.2	112.4	105.0	7.48
133.1	127.9	121.0	112.8	105.5	1.55
132.1	127.1	118.9	111.1	104.1	0.22
133.6	130.0	124.1	112.7	104.1	1.20
138.0	134.8	123.4	112.2	103.9	0.49
140.5	131.8	121.4	113.5	105.9	1.45
127.3	126.0	122.9	116.9	107.8	0.29
125.7	123.6	117.9	111.6	104.5	0.37
126.1	121.4	116.9	110.8	104.3	0.60
124.6	122.6	117.9	109.5	104.1	0.47
131.7	128.1	123.5	112.0	104.7	0.66
128.6	124.0	115.7	110.2	103.7	0.17
127.4	122.0	115.0	109.1	103.3	12.48
129.2	123.2	116.1	107.0	101.1	5.14
130.0	126.6	123.1	116.7	109.1	1.50
126.2	120.8	113.2	110.2	104.6	5.85
122.3	119.3	115.5	110.2	104.2	5.31
130.9	124.9	119.8	112.6	103.9	0.83
124.3	121.3	116.0	109.6	103.6	0.81
119.9	121.1	119.9	115.6	108.6	0.50
114.1	113.8	112.5	109.7	104.5	0.97
120.3	116.2	112.4	107.6	102.7	2.21
122.9	120.6	116.4	111.3	104.1	4.71
144.8	132.3	123.7	111.7	102.7	0.73
116.6	115.5	112.3	108.3	103.5	0.47
115.3	115.1	111.9	109.4	103.8	3.18
153.2	150.2	144.8	142.0	117.2	0.24
113.1	111.8	110.5	107.7	103.7	0.09
126.4	124.0	119.4	114.0	105.3	7.57
120.4	119.0	118.1	114.5	105.5	4.54
130.2	125.9	123.6	113.8	104.9	2.34
144.2	141.7	109.8	107.6	105.0	0.70
126.6	123.7	118.2	111.1	104.4	4.74
106.6	106.1	108.5	107.2	105.0	1.20
105.1	106.5	107.1	105.5	102.6	0.39
116.4	113.5	111.9	108.6	102.6	0.83
141.2	136.0	125.0	114.0	105.1	2.32
137.9	131.2	126.3	121.4	114.6	12.55
132.3	125.3	118.7	110.8	105.1	3.77
103.2	97.6	95.8	98.1	99.4	0.48
113.6	111.2	110.5	106.1	102.9	0.07
131.9	122.6	115.4	108.1	104.0	5.34
160.2	160.2	160.2	160.2	146.1	2.90
135.1	128.5	122.2	115.6	107.0	100.00



1994	1993	1992	1991	1990	الترجيح
144.1	135.5	125.9	118.9	107.4	45.15
135.4	131.4	123.2	117.1	108.4	8.98
127.4	124.2	120.0	114.1	106.1	3.57
126.8	110.0	104.6	103.7	103.6	3.76
165.9	184.4	131.2	125.2	103.1	10.26
149.5	140.4	136.8	130.8	100.6	1.08
146.4	140.8	132.4	117.1	108.7	0.03
158.7	156.6	142.9	133.1	118.0	5.49
205.0	180.5	142.3	132.5	116.0	0.51
125.1	124.2	106.6	102.2	100.9	0.25
144.4	129.7	145.2	119.7	121.0	1.94
139.9	127.3	116.4	112.2	107.4	0.48
105.8	108.6	103.8	98.9	98.6	0.01
112.2	111.8	111.4	111.2	109.7	2.39
109.4	109.3	107.9	100.6	96.3	2.32
156.4	138.4	124.5	120.1	104.3	1.08
140.5	133.2	127.3	117.6	107.8	0.52
138.6	138.6	130.8	117.3	109.5	2.50
131.8	127.0	118.9	109.6	103.4	7.48
127.6	123.2	117.8	109.4	104.7	1.55
126.7	123.6	116.6	111.4	103.1	0.22
135.2	133.8	127.7	111.4	102.3	1.20
150.8	146.2	127.2	110.4	102.0	0.49
145.8	134.4	119.8	111.2	103.9	1.45
118.0	119.4	118.7	115.0	106.9	0.29
118.9	118.2	111.3	106.3	102.9	0.37
126.1	122.2	116.2	110.2	104.4	0.60
114.4	111.2	108.2	105.0	101.6	0.47
124.1	119.8	116.5	105.3	101.4	0.66
129.2	123.5	106.1	104.7	102.4	0.17
126.7	123.3	115.2	109.1	103.5	12.48
128.7	125.6	115.7	105.9	100.3	5.14
126.2	125.3	122.3	115.8	109.2	1.50
125.6	121.3	113.9	111.4	105.8	5.85
118.7	116.2	112.9	107.9	102.8	5.31
116.3	114.0	110.6	105.0	100.5	0.83
122.8	118.1	113.2	107.6	102.1	0.81
121.2	121.5	120.7	114.8	108.5	0.50
113.1	113.4	112.4	109.6	103.6	0.97
117.4	113.8	110.5	106.1	101.6	2.21
120.5	117.7	114.8	112.0	103.6	4.71
133.9	117.0	114.6	110.2	100.1	0.73
111.2	111.4	104.6	103.8	104.0	0.47
115.3	115.1	111.9	109.4	103.8	3.18
177.7	177.6	177.6	176.7	122.4	0.24
102.9	102.5	101.4	101.1	100.0	0.09
124.6	122.0	117.7	113.1	105.3	7.57
118.4	117.5	117.1	114.2	106.0	4.54
128.6	122.7	121.5	113.0	104.9	2.34
137.4	134.3	100.4	100.4	100.1	0.70
124.2	122.6	117.4	108.6	102.6	4.74
105.4	105.2	110.0	110.3	109.0	1.20
95.5	99.3	102.8	101.9	99.8	0.39
112.6	110.0	109.2	105.8	100.6	0.83
139.9	136.8	124.7	110.2	101.7	2.32
135.4	127.3	123.1	119.3	112.3	12.55
127.7	121.3	115.4	109.1	103.0	3.77
99.7	94.5	91.2	95.6	98.0	0.48
108.1	106.4	106.5	103.3	102.4	0.07
129.1	116.7	110.2	104.3	101.0	5.34
160.1	160.1	160.1	160.1	144.1	2.90
134.9	128.8	121.7	115.2	106.2	100.00



1994	1993	1992	1991	1990	الترجيح
141.1	132.9	125.7	118.1	107.8	45.15
133.2	131.2	124.7	115.9	107.6	المحور ومشتقاتها
124.1	121.4	117.2	112.5	105.3	الحليب ومشتقاته
128.5	113.3	104.3	102.0	99.1	المواد الذهبية
154.1	136.6	127.2	121.4	103.8	اللحوم
164.6	150.1	143.4	134.4	103.2	السمك الطري
137.9	129.8	119.4	108.7	98.5	السمك المملح
167.3	156.1	146.0	130.5	121.6	الحصص الطرية
213.3	185.4	141.4	124.5	109.0	القطاني
150.8	128.5	126.0	120.6	105.5	الحصص المملحة
144.2	149.1	164.4	145.9	134.7	الفواكه الطازجة
125.8	122.0	106.1	102.2	93.4	الفواكه اليابسة
103.8	104.6	108.3	99.2	98.8	الفواكه المملحة
111.9	111.2	110.8	110.4	108.9	المسكر والمواد السكرية
104.0	99.3	99.8	99.2	97.8	الشاي والقهوة ومواد عطرية أخرى
124.2	118.5	116.1	116.5	101.0	مواد غذائية أخرى
137.4	128.5	125.2	117.2	108.4	المشروبات
138.7	138.6	130.8	117.3	110.4	التبغ والسجائر
135.7	131.9	126.7	119.1	108.0	7.48
142.3	137.4	129.6	122.0	109.9	الملابس الخارجية للرجال
126.1	125.8	116.3	109.4	104.9	الملابس الداخلية والمسوجات للرجال
125.5	122.9	120.3	114.2	102.5	الملابس الخارجية للنساء
119.8	121.7	113.9	107.2	102.9	الملابس الداخلية والمسوجات للنساء
142.5	136.7	131.7	125.7	112.9	ملابس الأطفال
134.6	136.0	133.3	128.0	112.1	الأقمشة
130.7	128.1	124.3	119.5	107.1	الجلابة وإصلاح الملابس
131.7	123.5	120.7	114.8	104.6	أحذية الرجال
139.5	136.5	128.1	114.5	109.2	أحذية النساء
150.1	145.7	141.6	125.9	112.4	أحذية الأطفال
107.5	106.4	105.1	100.8	94.4	إصلاح وصيانة الأحذية
129.3	122.6	115.9	109.5	103.7	12.48
134.6	125.0	119.1	109.3	102.2	الكراء
128.4	128.3	126.2	120.0	111.0	الوصيانة والإصلاح
126.0	120.0	111.9	108.7	104.4	التدعة والآترة والماء
124.5	121.6	116.0	110.4	104.8	5.31
138.7	126.7	121.1	116.4	108.6	الأثاث واللوازم القارة
126.5	127.0	117.5	108.2	102.9	مواد التأثيث
109.4	119.6	117.9	116.8	110.0	معدات وأدوات الطبخ
114.7	115.7	113.7	110.0	106.4	الأجهزة المنزلية
124.1	118.7	113.0	107.0	102.3	مواد وخدمات لصيانة المنزل
123.8	121.0	117.6	111.2	104.8	4.71
148.1	132.9	124.5	108.0	103.4	الإستشارة الطبية
122.4	122.0	122.3	117.1	100.4	الأعمال الطبية المستقلة
115.3	115.1	111.9	109.4	103.8	الأدوية
161.9	152.7	151.2	146.7	134.9	الإقامة بالمستشفى
112.2	112.2	107.2	106.5	101.3	الأجهزة والمعدات الطبية
125.5	123.6	118.3	114.0	104.2	7.57
120.2	118.5	116.7	113.8	104.6	النقل والمواصلات
127.9	125.3	123.1	115.1	103.1	النقل الخاص
143.1	141.8	108.2	108.2	106.5	النقل العمومي
125.4	123.8	117.1	110.6	104.5	4.74
100.6	101.8	101.9	101.3	99.6	الترفيه والثقافة
107.6	108.5	107.7	106.0	103.3	المواد المستخدمة للترفيه
119.4	117.1	115.3	110.1	103.4	أدوات التسلية
138.9	135.4	124.0	114.5	106.6	الترفيه والثقافة
138.3	133.1	127.3	122.0	116.4	2.32
139.5	129.3	123.1	116.0	111.6	مواد وخدمات أخرى
108.7	102.5	104.6	100.9	101.4	العناية والأدوات الشخصية
102.3	101.6	101.9	101.9	101.0	الحلي والساعات
127.2	123.3	112.6	104.5	103.0	أدوات مختلفة
160.1	160.1	160.1	160.1	145.5	مطاعم ، مقاهي وفنادق
134.9	128.9	123.0	116.2	107.3	2.90
					خدمات مختلفة
					الرقم القياسي
					100.00

1994	1993	1992	1991	1990	الترجيح
143.6	132.7	125.6	118.8	110.0	45.15
129.4	127.6	123.3	116.0	107.8	8.98
123.5	121.7	117.5	112.4	105.7	3.57
130.1	115.6	110.0	106.2	102.7	3.76
166.0	141.2	132.0	121.2	105.5	10.26
133.3	117.6	117.7	116.3	98.3	1.08
126.4	119.9	116.9	113.6	105.1	0.03
170.8	156.0	136.7	132.2	130.4	5.49
223.8	191.9	144.6	123.1	106.4	0.51
128.7	124.6	109.5	104.3	101.6	0.25
155.1	144.7	158.0	140.0	132.6	1.94
125.5	123.5	110.4	99.3	91.6	0.48
105.0	105.7	105.6	103.2	100.4	0.01
111.0	111.2	109.9	108.8	108.3	2.39
103.3	97.0	97.3	97.1	105.1	2.32
170.9	151.5	144.8	162.5	117.0	1.08
132.2	129.1	125.3	116.8	108.4	0.52
138.6	138.6	130.8	116.9	109.5	2.50
120.2	119.8	116.6	110.3	104.5	7.48
118.0	114.5	110.9	106.0	101.8	1.55
115.3	111.9	111.7	108.7	103.7	0.22
114.5	114.5	111.9	110.4	106.9	1.20
126.7	128.1	125.6	118.1	107.0	0.49
124.3	119.7	114.1	109.6	103.4	1.45
124.8	123.6	121.4	114.7	105.1	0.29
125.1	126.1	124.5	114.6	108.8	0.37
114.4	111.2	111.6	107.7	101.5	0.60
127.0	133.6	130.6	110.1	106.9	0.47
107.6	122.7	119.1	112.4	106.1	0.66
150.4	149.8	144.7	119.3	104.7	0.17
127.5	120.5	114.2	108.4	103.5	12.48
126.6	119.4	115.2	106.6	102.5	5.14
128.5	128.1	126.2	119.2	108.1	1.50
129.8	121.6	112.2	109.1	103.9	5.85
121.7	121.8	120.8	113.8	105.2	5.31
139.9	139.3	136.7	122.5	106.4	0.83
113.8	117.8	119.3	112.0	104.7	0.81
114.3	116.8	117.9	114.4	106.9	0.50
112.3	113.3	113.6	110.9	105.6	0.97
122.4	120.3	118.0	111.9	104.3	2.21
121.8	120.9	116.7	110.0	103.6	4.71
138.4	135.8	131.3	114.3	103.2	0.73
110.6	107.2	106.3	104.9	103.2	0.47
115.3	115.1	111.9	109.4	103.8	3.18
134.3	133.1	116.0	104.2	104.2	0.24
113.0	113.0	113.0	101.4	100.6	0.09
130.7	127.6	122.1	114.6	105.4	7.57
121.4	119.8	118.7	115.2	105.4	4.54
140.8	134.9	130.1	113.9	105.0	2.34
152.6	147.8	113.1	110.6	107.9	0.70
118.9	116.1	112.5	108.8	104.5	4.74
98.8	100.3	101.4	100.8	100.2	1.20
112.0	110.4	109.3	107.3	104.2	0.39
114.9	111.9	110.4	109.1	108.6	0.83
128.8	123.3	117.2	111.4	104.6	2.32
141.4	136.0	130.1	121.4	115.0	12.55
135.0	129.3	123.7	106.9	103.0	3.77
96.2	90.8	92.6	97.4	99.3	0.48
115.0	120.6	129.3	113.5	100.5	0.07
141.8	134.1	122.0	112.0	105.8	5.34
160.1	160.1	160.1	160.1	148.2	2.90
134.8	128.0	122.5	115.7	108.1	100.00

1994	1993	1992	1991	1990	الترجيح
139.9	129.2	124.3	116.0	107.3	45.15
133.8	125.9	120.1	115.2	107.8	8.98
122.3	121.3	117.9	112.5	104.6	3.57
132.8	116.7	107.4	105.1	100.1	3.76
156.8	136.8	134.0	118.2	102.1	10.26
135.5	119.2	109.9	115.4	96.9	1.08
115.1	116.2	114.4	109.6	99.4	0.03
142.3	134.3	128.9	121.7	116.6	5.49
192.3	181.7	150.6	134.6	113.8	0.51
133.3	121.4	112.2	107.0	99.3	0.25
146.3	139.1	152.5	135.3	132.0	1.94
117.0	117.6	109.7	104.0	104.1	0.48
96.5	111.9	110.7	105.1	99.2	0.01
114.9	112.6	111.5	109.3	107.6	2.39
111.0	102.7	103.4	99.8	101.1	2.32
165.0	134.8	137.4	131.6	117.3	1.08
133.6	130.2	124.6	116.6	107.4	0.52
138.6	138.6	130.8	116.9	109.7	2.50
138.5	133.1	124.9	113.7	106.3	7.48
141.6	136.6	128.4	114.8	105.1	1.55
130.8	122.9	120.6	113.8	106.2	0.22
153.3	149.0	132.3	117.1	105.5	1.20
139.3	129.8	125.2	119.7	111.2	0.49
137.5	131.1	124.4	112.4	107.0	1.45
141.7	136.3	132.9	123.4	114.0	0.29
147.7	136.8	128.4	119.2	107.7	0.37
121.6	116.8	115.7	109.7	106.5	0.60
123.3	122.6	120.8	109.5	102.4	0.47
127.8	124.4	113.7	103.7	103.0	0.66
134.1	130.6	117.2	110.5	109.1	0.17
125.6	118.2	113.3	109.3	104.0	12.48
129.6	129.6	112.7	107.0	101.2	5.14
134.5	134.4	133.2	128.6	118.3	1.50
122.8	118.2	111.9	109.5	105.2	5.85
123.1	120.4	117.2	110.2	105.5	5.31
138.0	136.9	128.8	112.1	106.4	0.83
131.6	127.8	123.9	114.3	107.5	0.81
121.7	118.1	116.6	112.9	108.3	0.50
117.5	115.7	113.9	110.4	104.9	0.97
114.7	111.8	109.9	106.0	103.0	2.21
129.0	125.8	119.0	112.2	105.9	4.71
169.5	157.4	137.0	119.2	110.3	0.73
123.6	116.6	115.4	108.3	104.3	0.47
115.9	115.1	111.9	109.4	103.8	3.18
133.0	125.9	116.7	114.3	108.6	0.24
118.3	117.2	117.1	117.0	111.3	0.09
131.0	129.9	122.8	114.8	105.4	7.57
126.2	124.9	122.9	115.8	106.5	4.54
130.9	130.9	123.3	112.6	102.7	2.34
155.8	152.8	118.2	116.8	110.5	0.70
140.0	130.2	123.8	115.6	108.3	4.74
141.9	127.4	124.1	109.3	106.9	1.20
113.7	117.9	117.2	115.4	107.6	0.39
122.1	116.5	111.8	106.3	103.5	0.83
149.1	137.6	128.6	120.4	110.3	2.32
140.3	135.6	128.0	124.2	118.1	12.55
130.5	127.1	117.2	112.8	107.9	3.77
104.1	101.4	102.2	102.3	102.2	0.48
141.3	132.0	119.9	120.3	114.0	0.07
138.6	131.1	120.6	113.4	108.9	5.34
160.1	160.1	160.1	160.1	148.2	2.90
135.6	127.9	122.6	115.1	107.4	100.00



1994	1993	1992	1991	1990	الترجيح	
140.3	130.6	124.3	117.1	108.0	45.15	1. المواد الغذائية
124.8	122.6	118.1	113.0	105.5	8.98	- الحبوب ومشتقاتها
125.4	121.8	118.1	113.5	105.6	3.57	- الحليب ومشتقاته
126.7	110.3	103.7	102.7	100.8	3.76	- المواد الدهنية
158.9	138.3	129.5	119.3	103.4	10.26	- اللحوم
135.7	122.5	121.0	120.3	103.1	1.08	- السمك الطري
120.7	120.7	120.7	115.4	106.3	0.03	- السمك المملح
160.6	148.6	138.7	128.5	120.3	5.49	- الخضار الطرية
206.0	183.5	147.3	131.1	108.3	0.51	- الفطائر
143.6	128.2	127.6	121.4	101.4	0.25	- الخضار المعلنة
148.4	141.4	158.4	147.4	144.1	1.94	- العواكه الطازجة
141.7	154.0	120.7	117.2	107.5	0.48	- العواكه اليابسة
84.7	85.7	91.0	100.0	100.0	0.01	- العواكه المملحة
110.0	110.0	109.4	108.9	108.3	2.39	- السكر والمواد السكرية
114.8	108.0	104.0	101.2	100.5	2.32	- الشاي والقهوة و مواد عطرية أخرى
160.8	148.9	139.6	122.6	106.4	1.08	- مواد غذائية أخرى
133.8	129.1	124.5	115.4	107.5	0.52	- المشروبات
138.6	138.6	130.8	117.3	109.5	2.50	- التبغ والسحائر
122.5	120.6	117.8	110.6	103.1	7.48	2. اللباس
129.9	125.8	119.0	108.6	102.5	1.55	- الملابس الخارجية للرجال
118.5	118.4	118.6	112.9	104.7	0.22	- الملابس الداخلية والملبوسات للرجال
118.6	117.5	115.2	109.0	105.1	1.20	- الملابس الخارجية للنساء
130.1	126.2	120.3	109.8	103.6	0.49	- الملابس الداخلية والملبوسات للنساء
110.5	110.4	108.7	106.5	102.8	1.45	- ملابس الأطفال
126.9	126.5	124.2	117.6	106.9	0.29	- الأحذية
121.9	118.3	116.0	112.3	103.5	0.37	- أحذية وإصلاح الملابس
116.9	116.9	116.5	107.8	102.2	0.60	- أحذية الرجال
143.1	142.5	142.5	126.4	103.9	0.47	- أحذية النساء
113.9	113.7	113.7	109.1	100.1	0.66	- أحذية الأطفال
164.6	143.1	141.1	130.8	100.0	0.17	- إصلاح وصيانة الأحذية
124.6	119.5	113.6	108.7	103.6	12.48	3. السكنى
125.6	121.5	115.7	108.3	102.8	5.14	- الكراء
139.8	136.9	125.9	115.3	106.3	1.50	- الصيانة والإصلاح
122.7	116.2	110.4	108.3	104.0	5.85	- التدفئة والأتارة والماء
123.8	120.6	117.2	113.1	104.4	5.31	4. التجهيز المنزلي
141.7	139.1	128.4	122.5	104.4	0.83	- الأثاث واللوازم القارة
119.8	118.4	119.0	115.4	107.2	0.81	- مواد التأثيث
115.4	115.2	114.3	113.1	106.5	0.50	- معدات وأدوات المطبخ
109.7	109.0	108.3	105.5	104.3	0.97	- الأجهزة المنزلية
124.7	118.8	114.5	109.4	102.1	2.21	- مواد وخدمات لصيانة المنزل
121.8	121.4	115.3	113.6	105.1	4.71	5. العلاجات الطبية
153.2	151.5	126.8	126.8	109.4	0.73	- الإشتارة الطبية
107.0	107.0	107.0	107.0	102.4	0.47	- الأعمال الطبية المسجلة
115.3	115.1	111.9	109.4	103.8	3.18	- الأدوية
118.1	116.7	108.4	106.1	103.0	0.24	- الإقامة بالمستشفى
118.8	118.1	115.4	108.9	102.3	0.09	- الأجهزة والمعدات الطبية
123.1	121.6	118.9	113.9	105.0	7.57	6. النقل والمواصلات
118.9	117.3	116.6	113.7	104.7	4.54	- النقل الخاص
126.9	125.2	123.7	114.7	105.3	2.34	- النقل العمومي
135.7	135.8	116.0	110.7	107.4	0.70	- المواصلات
126.5	119.9	114.2	109.8	104.9	4.74	7. الترفيه والثقافة
104.3	103.2	100.0	100.0	100.0	1.20	- المواد المستعمدة للترفيه
113.0	111.6	108.9	105.6	101.6	0.39	- أدوات التسلية
107.3	105.5	105.7	104.3	100.9	0.83	- الترفيه والثقافة
143.8	130.9	122.1	115.1	108.2	2.32	- التعليم
136.8	131.8	129.1	121.4	116.3	12.55	8. مواد وخدمات أخرى
127.2	123.0	119.0	110.2	104.4	3.77	- العناية والأدوات الشخصية
106.2	100.0	95.8	97.0	98.6	0.48	- الخبز والسماعات
118.3	118.2	114.3	105.3	100.4	0.07	- أدوات مختلفة
133.7	126.2	123.6	112.9	108.4	5.34	- مطاعم ، مقاهي وفنادق
160.1	160.1	160.1	160.1	148.2	2.90	- خدمات مختلفة
132.6	126.2	121.4	115.1	107.1	100.00	الرقم القياسي

1994	1993	1992	1991	1990	الترجيح	
144.4	133.9	126.7	119.5	109.5	45.15	1. المواد الغذائية
134.9	130.7	125.6	119.2	109.9	8.98	- الحبوب ومشتقاتها
124.9	122.2	117.4	112.2	104.3	3.57	- الحليب ومشتقاته
130.7	111.8	102.6	101.4	98.6	3.76	- المواد الدهنية
161.8	140.9	128.7	121.9	103.7	10.26	- اللحوم
155.7	147.3	149.7	136.4	103.5	1.08	- السمك الطري
132.5	131.7	130.5	127.4	115.5	0.03	- السمك المملح
160.8	148.3	136.0	129.8	126.3	5.49	- المحصر الطرية
216.5	196.1	149.2	126.0	111.8	0.51	- الفطائر
144.3	122.7	116.1	109.1	101.9	0.25	- المحصر المملحة
139.8	145.5	180.8	152.3	144.4	1.94	- الفواكه الطازجة
165.1	133.1	106.7	102.2	89.4	0.48	- الفواكه اليابسة
105.7	105.7	103.8	93.6	95.8	0.01	- الفواكه المصفة
113.6	113.0	111.2	110.6	108.0	2.39	- السكر والمواد السكرية
109.7	104.7	100.8	100.4	101.5	2.32	- الشاي والقهوة و مواد عطرية أخرى
174.5	148.3	137.9	130.0	110.6	1.08	- مواد غذائية أخرى
140.4	132.3	127.8	119.4	109.7	0.52	- المشروبات
138.6	138.6	130.3	116.5	108.8	2.50	- التبغ والسجائر
137.2	131.5	124.3	115.1	106.0	7.48	2. اللباس
145.2	137.9	128.6	121.4	108.0	1.55	- الملابس الخارجية للرجال
170.8	156.9	132.8	115.1	105.9	0.22	- الملابس الداخلية والمسوجات للرجال
153.1	146.5	140.4	123.0	109.3	1.20	- الملابس الخارجية للنساء
116.7	112.5	115.8	111.0	101.3	0.49	- الملابس الداخلية والمسوجات للنساء
144.8	135.5	119.0	108.8	105.5	1.45	- ملابس الأطفال
135.0	134.0	131.0	117.3	110.1	0.29	- الأحذية
141.4	140.7	133.2	122.9	106.2	0.37	- الحياطة وإصلاح الملابس
111.9	110.0	108.6	105.0	101.8	0.60	- أحذية الرجال
116.1	114.5	114.2	109.4	102.6	0.47	- أحذية النساء
115.8	111.2	110.7	108.8	101.5	0.66	- أحذية الأطفال
136.5	136.5	135.0	122.2	116.0	0.17	- إصلاح وصيانة الأحذية
133.8	126.5	118.6	111.1	102.4	12.48	3. السكنى
129.9	122.5	115.9	105.2	100.1	5.14	- الكراء
138.0	131.8	123.6	116.9	111.4	1.50	- الصيانة والأصلاح
137.2	129.9	120.6	116.1	103.6	5.85	- التدفئة والإنارة والماء
126.2	121.4	116.5	112.5	105.3	5.31	4. التجهيز المنزلي
155.2	136.1	128.1	120.0	104.2	0.83	- الأثاث واللوامز القارة
130.7	124.6	112.2	109.7	104.4	0.81	- مواد التأثيث
133.6	132.1	128.1	122.7	112.9	0.50	- معدات وأدوات المطبخ
124.7	120.8	116.7	114.2	105.5	0.97	- الأجهزة المنزلية
112.6	111.7	110.1	107.0	103.2	2.21	- مواد وخدمات لصيانة المنزل
124.8	124.6	114.3	109.9	105.2	4.71	5. العلاجات الطبية
155.9	155.4	117.8	111.5	108.1	0.73	- الاستشارة الطبية
117.6	117.6	117.2	103.2	100.0	0.47	- الأعمال الطبية المستقلة
115.3	115.1	111.9	109.4	103.8	3.18	- الأدوية
112.0	112.0	112.0	108.7	106.2	0.24	- الإقامة بالمستشفى
143.9	143.8	142.6	140.8	130.6	0.09	- الأجهزة والمعدات الطبية
129.1	127.1	123.4	116.9	106.6	7.57	6. النقل والمواصلات
122.6	121.2	119.5	114.7	104.6	4.54	- النقل الخاص
137.8	134.7	133.0	123.7	111.7	2.34	- النقل العمومي
133.0	131.2	109.8	100.3	100.0	0.70	- المواصلات
142.4	138.7	129.9	124.7	111.6	4.74	7. الترفيه والثقافة
126.7	124.8	124.0	119.9	108.7	1.20	- المواد المستندة للترفيه
116.0	115.1	112.6	108.4	104.2	0.39	- أدوات التسلية
124.9	124.4	122.4	120.5	103.7	0.83	- الترفيه والثقافة
159.4	152.7	137.1	130.3	116.2	2.32	- التعليم
142.3	137.2	131.8	125.8	117.5	12.55	8. مواد وخدمات أخرى
134.2	131.5	124.3	112.8	105.0	3.77	- العناية والأدوات الشخصية
104.2	98.9	96.4	99.1	102.0	0.48	- الحلي والساعات
125.0	122.7	114.5	114.0	108.2	0.07	- أدوات مختلفة
142.6	133.7	126.2	119.1	110.7	5.34	- مطاعم ، مقاهي وفنادق
160.1	160.1	160.1	160.1	148.2	2.90	- خدمات مختلفة
138.6	131.3	124.7	117.9	108.4	100.00	الرقم القياسي



1994	1993	1992	1991	1990	الترجيح	
134.9	125.2	120.6	115.4	107.8	45.15	1 - المواد الغذائية
122.2	117.9	114.8	110.6	105.1	8.98	- الخبز ومشتقاتها
127.0	124.9	120.0	114.4	106.7	3.57	- الحليب ومشتقاته
125.1	111.2	104.3	103.8	100.8	3.76	- المواد الدهنية
145.9	130.4	125.8	120.3	104.5	10.26	- اللحوم
153.4	121.2	113.5	111.9	92.8	1.08	- السمك الطري
129.0	125.3	121.9	118.0	106.8	0.03	- السمك المملح
144.1	132.8	121.9	116.9	116.7	5.49	- الخضار الطرية
215.4	179.3	148.3	132.6	110.2	0.51	- الفواكه
135.0	117.2	114.0	106.6	100.5	0.25	- الخضار المملحة
156.2	146.0	165.2	151.9	146.6	1.94	- الفواكه الطازجة
133.9	131.8	112.6	111.4	107.1	0.48	- الفواكه اليابسة
121.1	118.7	118.7	100.6	93.5	0.01	- الفواكه المملحة
111.0	110.3	109.3	108.6	107.4	2.39	- السكر والمواد السكرية
111.8	103.0	101.3	100.0	103.4	2.32	- الشاي والقهوة و مواد عطرية أخرى
125.5	118.3	124.8	116.6	101.8	1.08	- مواد غذائية أخرى
133.5	129.3	125.3	116.6	108.4	0.52	- المشروبات
138.6	138.6	130.8	117.3	109.5	2.50	- التبغ والسجائر
127.2	120.7	116.4	110.6	105.1	7.48	2 - اللباس
118.6	113.3	109.3	106.8	104.1	1.55	- الملابس الخارجية للرجال
135.6	127.8	122.4	108.6	102.9	0.22	- الملابس الداخلية للرجال
123.3	116.5	113.3	108.5	105.5	1.20	- الملابس الخارجية للنساء
138.2	130.3	126.9	113.4	105.6	0.49	- الملابس الداخلية للنساء
132.0	124.2	117.7	109.2	103.6	1.45	- ملابس الأطفال
137.1	131.3	127.0	120.4	110.2	0.29	- الأحذية
137.8	130.1	127.1	118.6	106.3	0.37	- الحياطة وإصلاح الملابس
118.2	114.8	112.8	111.1	104.7	0.60	- أحذية الرجال
124.8	123.3	115.0	110.2	106.5	0.47	- أحذية النساء
129.6	121.0	117.5	112.4	106.1	0.66	- أحذية الأطفال
137.7	123.4	123.4	121.9	108.2	0.17	- إصلاح وصيانة الأحذية
123.1	116.4	111.8	107.5	102.3	12.48	3 - السكنى
123.3	117.9	113.6	107.2	100.6	5.14	- الكراء
142.7	120.1	118.1	113.9	107.3	1.50	- الصيانة والإصلاح
118.9	114.9	109.5	107.2	103.3	5.85	- التدفئة والأتارة والماء
123.3	119.9	115.5	110.0	104.2	5.31	4 - التجهيز المنزلي
128.8	121.8	110.8	105.7	102.1	0.83	- الأثاث واللوازم القارة
130.2	125.2	122.3	113.0	106.1	0.81	- مواد التثبيت
132.1	126.4	124.6	120.4	109.4	0.50	- مبيدات وأدوات المطبخ
110.4	108.2	107.3	105.5	102.7	0.97	- الأجهزة المنزلية
116.8	115.3	110.8	106.4	101.9	2.21	- مواد وخدمات صيانة المنزل
120.7	117.8	114.7	109.2	102.5	4.71	5 - العلاجات الطبية
139.9	126.0	119.0	106.3	100.0	0.73	- الاستشارة الطبية
129.9	128.8	128.3	121.6	102.6	0.47	- الأعمال الطبية المستقلة
115.3	115.1	111.9	109.4	103.8	3.18	- الأدوية
109.6	100.8	100.0	100.0	100.0	0.24	- الإقامة بالمستشفى
126.4	126.4	126.4	118.1	100.2	0.09	- الأجهزة والعدادات الطبية
130.4	125.8	121.8	117.1	107.4	7.57	6 - النقل والمواصلات
124.3	120.8	120.2	117.6	108.1	4.54	- النقل الخاص
139.2	131.0	125.3	116.7	105.8	2.34	- النقل العمومي
139.4	139.5	117.8	112.6	108.3	0.70	- المواصلات
124.5	121.4	117.9	110.7	104.2	4.74	7 - الترفيه والثقافة
100.2	100.5	101.2	100.8	100.2	1.20	- المواد المستعملة للترفيه
117.8	115.8	113.1	110.7	106.8	0.39	- أدوات التسلية
137.4	128.2	125.1	120.3	105.4	0.83	- الترفيه والثقافة
130.2	127.1	121.7	110.9	104.5	2.32	- التعليم
138.5	134.6	130.8	124.4	116.8	12.55	8 - مواد وخدمات أخرى
141.3	134.2	130.1	117.4	107.5	3.77	- العناية والأدوات الشخصية
114.7	106.6	103.3	100.4	100.1	0.48	- المجلي والساعات
150.5	132.7	123.1	106.5	104.5	0.07	- أدوات مختلفة
123.5	120.8	115.4	110.3	106.4	5.34	- مطاعم ، مقاهي وفنادق
160.1	160.1	160.1	160.1	148.1	2.90	- خدمات مختلفة
130.5	123.5	119.5	114.1	107.0	100.00	الرقم القياسي

1994	1993	1992	1991	1990	الترجيح	
144.8	132.4	124.1	116.1	108.0	45.15	1 المواد الغذائية
138.2	128.6	120.2	111.6	104.2	8.98	- الحبوب ومشتقاتها
126.9	123.6	118.5	112.0	103.6	3.57	- الحليب ومشتقاته
132.9	112.4	103.9	104.3	102.5	3.76	- المواد الدهنية
159.1	136.9	124.0	117.8	102.8	10.26	- اللحوم
216.1	193.7	196.9	178.7	154.7	1.08	- السمك الطري
118.3	116.6	116.0	113.6	107.2	0.03	- المحضر المعلب
148.7	141.3	131.9	113.3	120.7	5.49	- المحضر الطرية
212.9	186.3	148.5	129.2	106.3	0.51	- القطناني
135.4	121.1	106.4	101.8	101.4	0.25	- المحضر المعلب
142.0	136.9	143.5	138.8	119.5	1.94	- الفواكه الطازجة
163.2	151.6	117.4	120.1	108.2	0.48	- الفواكه اليابسة
113.2	100.0	100.6	100.4	100.0	0.01	- الفواكه المعلبة
115.7	113.5	112.2	111.2	108.1	2.39	- السكر والمواد السكرية
122.2	111.4	109.2	107.5	104.9	2.32	- الشاي والقهوة و مواد عطرية أخرى
147.3	128.7	125.0	113.1	96.9	1.08	- مواد غذائية أخرى
133.7	126.2	121.9	113.1	108.2	0.52	- المشروبات
139.6	139.6	131.9	118.3	110.5	2.50	- التبغ والسجائر
138.1	129.7	120.4	108.3	103.2	7.48	2 الملابس
156.6	141.8	125.7	109.5	103.0	1.55	- الملابس الخارجية للرجال
147.4	141.3	130.3	110.9	104.2	0.22	- الملابس الداخلية والمنسوجات للرجال
119.0	114.0	112.1	106.6	100.8	1.20	- الملابس الخارجية للنساء
178.7	164.9	139.2	115.6	105.6	0.49	- الملابس الداخلية والمنسوجات للنساء
141.4	127.2	118.0	107.4	104.3	1.45	- ملابس الأطفال
148.5	132.7	120.2	111.7	105.9	0.29	- الأقفسة
126.2	123.0	116.6	108.7	103.9	0.37	- العناية وإصلاح الملابس
121.1	121.1	117.1	106.8	102.3	0.60	- أحذية الرجال
133.8	132.3	123.7	105.5	102.3	0.47	- أحذية النساء
120.4	119.7	116.3	106.4	102.7	0.66	- أحذية الأطفال
113.5	113.6	112.1	105.9	105.9	0.17	- إصلاح وصيانة الأحذية
126.4	118.7	113.4	107.8	102.3	12.48	3 السكنى
127.7	119.1	116.0	107.8	101.0	5.14	- الكراء
123.0	116.3	115.3	107.9	104.5	1.50	- الصيانة والإصلاح
126.2	119.0	110.8	107.8	103.4	5.85	- التدفئة والإنارة والماء
128.6	125.1	119.2	108.4	103.3	5.31	4 التجهيز المنزلي
120.4	111.6	107.1	104.3	102.5	0.83	- الأثاث واللازم الضرورية
114.3	112.8	110.6	104.9	102.6	0.81	- مواد التأسيس
135.9	129.5	126.4	117.3	106.2	0.50	- معدات وأدوات المطبخ
110.4	109.1	107.6	106.1	102.6	0.97	- الأجهزة المنزلية
139.3	137.2	127.1	108.7	103.0	2.21	- مواد وخدمات لصيانة المنزل
126.5	121.9	119.1	108.1	103.5	4.71	5 العلاجات الطبية
160.9	143.6	139.0	103.9	100.1	0.73	- الاستشارة الطبية
118.1	104.5	104.5	102.6	100.0	0.47	- الأعمال الطبية المستقلة
115.3	115.1	111.9	109.4	103.8	3.18	- الأدوية
136.9	127.2	127.2	125.6	124.0	0.24	- الإقامة بالمستشفى
123.7	118.3	113.5	108.3	104.5	0.09	- الأجهزة والمعدات الطبية
127.1	124.8	120.6	114.8	106.1	7.57	6 النقل والمواصلات
119.1	118.0	117.1	113.5	105.1	4.54	- النقل الخاص
133.8	130.2	127.2	116.5	106.4	2.34	- النقل العمومي
158.1	152.3	122.3	119.8	116.8	0.70	- المواصلات
132.1	127.9	121.7	113.4	106.4	4.74	7 الترفيه والثقافة
102.3	103.9	106.4	106.7	101.4	1.20	- المواد المستعمدة للترفيه
116.7	108.4	108.0	103.0	102.0	0.39	- أدوات التسلية
109.4	107.6	104.1	100.9	100.8	0.83	- الترفيه والثقافة
153.7	145.7	134.1	121.1	110.3	2.32	- التعليم
141.6	130.7	127.7	121.0	114.2	12.55	8 مواد وخدمات أخرى
139.9	129.5	124.6	113.9	105.0	3.77	- العناية والأدوات الشخصية
105.5	102.8	101.3	101.5	101.8	0.48	- الحلي والساعات
128.5	114.9	111.7	108.3	102.5	0.07	- أدوات مختلفة
132.3	116.4	112.5	103.1	102.7	5.34	- مطاعم ، مقاهي وفنادق
160.1	160.1	160.1	160.1	145.5	2.90	- خدمات مختلفة
137.7	128.4	122.0	113.9	106.8	100.00	الرقم القياسي

1994	1993	1992	1991	1990	الترجيح	
142.8	132.1	125.6	120.0	109.1	45.15	المواد الغذائية 1
134.8	128.7	125.5	118.9	109.3	8.98	- الحبوب ومنتجاتها
126.2	123.6	118.4	114.5	107.1	3.57	- الحليب ومنتجاته
131.7	112.1	105.9	105.2	101.3	3.76	- المواد الدهنية
161.9	139.9	131.0	122.8	103.9	10.26	- اللحوم
142.7	130.4	124.0	127.9	103.4	1.08	- السمك الطري
125.1	124.3	123.5	118.0	106.8	0.03	- السمك المجمد
153.6	141.1	133.8	130.0	124.2	5.49	- الخضار الطرية
218.9	191.2	156.6	134.5	110.7	0.51	- الخضار الجافة
133.4	124.9	119.5	111.6	102.2	0.25	- الخضار المعلبة
129.9	135.9	146.9	136.0	136.0	1.94	- الفواكه الطازجة
141.3	131.6	120.2	116.5	108.1	0.48	- الفواكه الجافة
111.4	108.9	106.3	106.3	102.1	0.01	- الفواكه المعلبة
110.8	110.1	108.8	107.8	107.5	2.39	- السكر والمواد السكرية
115.8	105.7	102.4	100.0	96.2	2.32	- الشاي والقهوة و مواد عطرية أخرى
163.8	153.6	147.3	154.7	113.4	1.08	- مواد غذائية أخرى
139.6	132.8	129.3	122.2	109.3	0.52	- المشروبات
138.6	138.6	130.8	117.3	109.5	2.50	- التبغ والخمائر
143.4	138.1	126.9	117.8	108.1	7.48	2 الملابس
146.3	138.9	126.0	115.3	105.9	1.55	- الملابس الخارجية للرجال
147.3	133.4	121.1	112.0	106.3	0.22	- الملابس الداخلية والمسوحات للرجال
137.3	133.1	121.0	113.7	106.8	1.20	- الملابس الخارجية للنساء
130.6	127.0	121.4	119.0	109.5	0.49	- الملابس الداخلية والمسوحات للنساء
150.3	144.9	133.5	122.4	110.5	1.45	- ملابس الأطفال
121.8	121.2	115.3	109.2	104.3	0.29	- الأحفشة
131.9	125.9	111.4	105.6	101.5	0.37	- الخياطة وإصلاح الملابس
149.4	140.3	128.7	121.7	111.6	0.60	- أحذية الرجال
132.3	131.5	122.4	116.3	106.2	0.47	- أحذية النساء
159.7	155.7	146.8	175.5	110.8	0.66	- أحذية الأطفال
137.1	137.1	127.8	126.0	116.8	0.17	- إصلاح وصيانة الأحذية
124.2	118.5	113.4	108.6	103.9	12.48	3 السكنى
128.0	122.2	117.7	109.7	103.6	5.14	- الكراء
124.1	120.1	114.3	111.2	105.2	1.50	- الصيانة والإصلاح
121.1	115.2	109.3	107.4	104.2	5.85	- التدفئة والتهوية وإضاءة المياه
131.7	126.0	120.5	116.2	108.5	5.31	4 التجهيز المنزلي
166.7	159.4	139.6	128.4	110.2	0.83	- الأثاث واللوازم القارة
118.9	117.6	114.3	108.7	104.0	0.81	- مواد النسيج
120.0	117.8	115.7	113.8	107.5	0.50	- معدّات وأدوات المطبخ
115.8	114.9	113.7	111.9	105.8	0.97	- الأجهزة المنزلية
133.7	124.1	120.0	117.7	111.3	2.21	- مواد وخدمات لصيانة المنزل
134.7	134.0	125.9	113.2	104.6	4.71	5 العلاجات الطبية
177.1	177.1	159.1	121.8	103.0	0.73	- الاستشارة الطبية
144.0	141.0	135.3	118.3	113.0	0.47	- الأعمال الطبية المستقلة
115.3	115.1	111.9	109.4	103.8	3.18	- الأدوية
129.4	126.2	110.5	110.4	110.5	0.24	- الأقامة بالمستشفى
108.7	107.9	106.8	100.3	100.2	0.09	- الأجهزة والمعدّات الطبية
128.3	126.4	120.0	112.9	105.3	7.57	6 النقل والمواصلات
121.9	120.4	118.5	114.2	104.6	4.54	- النقل الخاص
127.1	124.3	120.8	106.9	103.9	2.34	- النقل العمومي
186.3	184.1	134.8	134.8	123.2	0.70	- المواصلات
132.5	127.1	120.2	113.7	105.7	4.74	7 الترفيه والثقافة
104.6	106.1	110.7	106.4	103.8	1.20	- المواد المستدقة للترفيه
118.4	117.3	112.7	112.1	106.7	0.39	- أدوات التسلية
115.7	115.5	113.2	109.8	105.5	0.83	- الترفيه والثقافة
149.3	140.5	126.6	117.5	106.2	2.32	- التعليم
139.6	133.2	127.1	123.2	117.3	12.55	8 مواد وخدمات أخرى
129.5	120.1	113.6	108.2	106.1	3.77	- العناية والأدوات الشخصية
105.0	99.2	97.5	103.4	99.6	0.48	- الحلق والساعات
111.5	110.7	110.6	109.8	103.4	0.07	- أدوات مختلفة
137.7	130.9	120.8	113.3	108.2	5.34	- مطاعم ، مقاهي وبارات
162.6	192.6	162.6	162.6	149.9	2.90	- خدمات مختلفة
137.3	129.8	123.5	117.5	108.5	100.00	الرقم القياسي



1994	1993	1992	1991	1990	الترجيح	
144.0	132.3	123.9	115.5	108.2	45.15	1 المواد الغذائية
133.8	129.7	122.5	115.7	106.8	8.98	- الحبوب ومستقانا
129.5	126.7	121.3	114.0	104.1	3.57	- الخليب ومستقانا
131.5	131.4	108.9	106.0	99.5	3.76	- المواد الدهنية
159.5	137.2	128.6	117.4	106.3	10.26	- اللحوم
122.9	110.3	116.5	119.3	103.7	1.08	- السمك الطري
129.3	119.1	117.9	113.7	104.4	0.03	- السمك المملح
168.9	152.5	133.8	121.5	119.9	5.49	- المحضر الطرية
197.6	181.3	156.8	134.7	109.4	0.51	- القسطاني
138.4	117.2	112.2	104.4	100.6	0.25	- المحضر المعلبة
148.2	132.0	134.3	111.9	128.1	1.94	- الفواكه الطازجة
113.4	120.4	110.9	111.3	98.4	0.48	- الفواكه اليابسة
102.9	103.4	106.9	112.5	105.9	0.01	- الفواكه المعلبة
114.4	113.3	110.2	109.6	108.7	2.39	- السكر والمواد السكرية
119.2	105.8	104.4	104.4	103.9	2.32	- الشاي والقهوة و مواد عطرية أخرى
141.4	134.7	134.0	130.8	107.2	1.08	- مواد غذائية أخرى
139.1	131.5	126.9	118.5	108.2	0.52	- المشروبات
138.6	138.6	130.8	117.3	109.5	2.50	- التبغ والسجائر
135.5	124.0	116.9	109.3	103.2	7.48	2 الملابس
132.7	124.1	117.2	109.6	104.4	1.55	- الملابس الخارجية للرجال
146.1	130.8	120.3	107.1	103.4	0.22	- الملابس الداخلية والمسوحات للرجال
151.9	128.8	119.4	110.1	104.0	1.20	- الملابس الخارجية للنساء
126.6	128.7	116.9	113.7	103.0	0.49	- الملابس الداخلية والمسوحات للنساء
122.4	115.0	112.7	109.2	104.2	1.45	- ملابس الأطفال
142.5	122.0	112.4	106.4	101.4	0.29	- الأقمشة
114.0	113.1	107.9	104.1	100.2	0.37	- الخياطة وإصلاح الملابس
134.5	124.6	118.2	107.8	101.8	0.60	- أحذية الرجال
131.7	125.4	122.9	109.6	103.3	0.47	- أحذية النساء
162.0	138.0	123.5	110.1	101.1	0.66	- أحذية الأطفال
122.7	112.1	110.6	108.2	100.5	0.17	- إصلاح وصيانة الأحذية
130.2	120.8	114.1	107.8	100.8	12.48	3 السكنى
128.5	118.9	114.3	108.1	100.2	5.14	- انكراء
141.9	122.2	117.6	112.5	102.2	1.50	- الصيانة والإصلاح
129.6	122.8	113.4	107.0	101.2	5.85	- التدفئة والإضاءة وإتاء
119.6	113.5	109.9	106.0	101.8	5.31	4 التجهيز المنزلي
123.7	118.3	113.7	106.6	101.3	0.83	- الأثاث والتلازم القارة
125.1	116.8	112.2	106.1	101.3	0.81	- مواد التثبيت
112.3	112.8	112.1	110.0	105.8	0.50	- معدات وأدوات المطبخ
112.6	109.6	108.5	106.0	102.4	0.97	- الأجهزة المنزلية
118.7	110.7	106.5	104.1	100.6	2.21	- مواد وخدمات لصيانة المنزل
124.2	121.9	116.7	108.0	103.0	4.71	5 العلاجات الطبية
159.9	145.4	134.6	107.5	102.6	0.73	- الاستشارة الطبية
104.5	104.5	104.5	104.5	100.4	0.47	- الأعمال الطبية المستقلة
115.3	115.1	111.9	109.4	103.8	3.18	- الأدوية
117.9	117.0	103.2	100.0	100.0	0.24	- الإقامة بالمستشفى
112.4	104.3	100.4	100.0	100.0	0.09	- الأجهزة والمعدات الطبية
125.1	122.9	118.5	110.4	103.0	7.57	6 النقل والمواصلات
123.0	120.8	118.7	112.4	104.0	4.54	- النقل الخاص
124.2	122.2	120.9	108.1	101.4	2.34	- النقل العمومي
127.2	124.9	100.3	100.3	100.1	0.70	- المواصلات
125.0	118.2	115.2	108.5	101.9	4.74	7 الترفيه والثقافة
106.5	101.2	103.2	102.2	102.2	1.20	- المواد المستديرة للترفيه
105.3	106.3	103.6	103.3	102.7	0.39	- أدوات التسلية
112.5	110.6	106.5	103.8	100.4	0.83	- الترفيه والثقافة
140.2	129.4	123.6	112.8	102.0	2.32	- التعليم
144.3	134.0	126.2	121.9	113.5	12.55	8 مواد وخدمات أخرى
140.2	127.4	110.6	107.8	102.4	3.77	- العناية والأدوات الشخصية
102.7	95.4	92.8	96.6	97.7	0.48	- الحجل والساعات
112.2	109.0	106.2	100.2	98.8	0.07	- أدوات مختلفة
142.6	129.5	124.4	113.6	104.4	5.34	- مطاعم ، مقاهي و فنادق
160.1	160.1	160.1	160.1	145.5	2.90	- خدمات مختلفة
136.8	127.4	120.5	113.1	106.1	100.00	الرقم القياسي

1994	1993	1992	1991	1990	الترجيح	
130.1	125.2	120.7	113.0	106.3	45.15	1 المواد الغذائية
118.4	118.7	114.4	109.3	103.6	8.98	- الخبز ومشقاتها
121.8	120.8	116.6	110.7	102.8	3.57	- الحليب ومشتقاته
126.9	110.8	102.9	101.9	97.6	3.76	- المواد الذهبية
138.2	127.9	122.6	115.1	102.4	10.26	- اللحوم
126.1	126.1	132.7	103.4	115.0	1.08	- السمك الطري
126.8	125.2	122.7	115.7	106.9	0.03	- السمك المجمد
144.4	142.6	134.8	124.1	121.0	5.49	- الخضضر الطرية
159.4	153.4	121.4	125.0	104.8	0.51	- الفطائر
114.9	109.8	103.9	105.8	101.9	0.25	- الخضضر المعلبة
152.2	144.2	161.2	139.6	132.3	1.94	- الفواكه الطازجة
157.8	147.8	138.4	128.6	115.0	0.48	- الفواكه الباردة
163.9	163.9	163.9	163.9	132.9	0.01	- الفواكه المعلبة
118.3	116.5	112.6	104.5	102.2	2.39	- السكر
102.1	98.0	95.7	91.4	96.8	2.32	- الشاي والقهوة ومواد عطرية أخرى
133.0	132.6	130.2	125.8	105.1	1.08	- مواد غذائية أخرى
124.7	120.3	117.3	112.9	107.1	0.52	- المشروبات
138.2	138.2	130.5	117.5	110.0	2.50	- التبغ والسجائر
153.5	146.9	136.8	120.6	109.4	7.48	2 الملابس
146.0	144.5	138.4	127.3	108.1	1.55	- الملابس الخارجية للرجال
146.6	138.9	121.4	116.8	104.9	0.22	- الملابس الداخلية للرجال
154.1	147.3	130.5	114.0	109.9	1.20	- الملابس الخارجية للنساء
153.7	146.6	139.3	128.9	113.4	0.49	- الملابس الداخلية للنساء
153.7	137.0	133.5	118.3	107.2	1.45	- ملابس الأطفال
142.7	139.3	122.1	115.0	107.2	0.29	- الأحذية
117.6	114.7	114.5	108.1	102.7	0.37	- الخياطة وإصلاح الملابس
148.0	144.4	136.4	117.6	111.2	0.60	- أحذية الرجال
159.8	154.2	124.5	111.9	106.1	0.47	- أحذية النساء
204.6	203.7	192.7	141.8	124.1	0.66	- أحذية الأطفال
104.6	104.6	101.7	97.0	96.3	0.17	- إصلاح وصيانة الأحذية
123.1	121.3	114.8	111.3	106.2	12.48	3 السكنى
145.1	142.7	137.6	125.4	115.6	1.50	- الصيانة والإصلاح
121.1	119.5	112.5	109.9	105.2	5.85	- التدفئة والإضاءة والماء
138.4	132.9	129.4	122.8	109.4	5.31	4 التجهيز المنزلي
162.1	152.1	152.7	147.2	113.5	0.83	- الأثاث واللازم الفارة
166.4	162.2	153.7	142.0	121.2	0.81	- مواد التجميل
125.5	124.3	119.9	114.4	106.4	0.50	- معدات وأدوات المطبخ
110.4	111.7	113.2	110.7	107.0	0.97	- الأجهزة المنزلية
125.8	117.9	113.1	108.0	102.8	2.21	- مواد وخدمات لصيانة المنزل
121.2	117.7	115.6	113.8	105.7	4.71	5 العلاجات الطبية
138.3	120.0	120.0	120.0	105.0	0.73	- الاستشارة الطبية
123.4	123.4	123.4	123.4	121.4	0.47	- الأعمال الطبية المستقلة
115.3	115.1	111.9	109.4	130.8	3.18	- الأدوية
177.1	152.2	151.7	137.1	116.0	0.09	- الأجهزة والمعدات الطبية
128.5	127.2	123.4	118.3	106.3	7.57	6 النقل والمواصلات
127.9	126.6	126.4	122.4	107.4	4.54	- النقل الخاص
113.3	112.1	107.0	104.0	101.4	2.34	- النقل العمومي
230.4	230.6	193.4	159.1	124.6	0.70	- المواصلات
121.6	119.1	112.9	107.6	104.0	4.74	7 الترفيه والثقافة
106.6	107.8	109.4	105.1	102.7	1.20	- المواد المستدامة للترفيه
108.0	110.4	110.8	113.4	112.9	0.39	- أدوات التسلية
110.4	102.9	102.7	101.9	100.5	0.83	- الترفيه والثقافة
132.5	129.2	117.4	109.1	104.0	2.32	- التعليم
127.0	123.8	121.6	119.0	113.1	12.55	8 مواد وخدمات أخرى
116.5	117.2	111.0	107.0	103.4	3.77	- العناية والأدوات الشخصية
113.2	107.0	99.9	97.0	95.9	0.48	- الحلي والساعات
117.3	116.4	112.9	106.5	102.0	0.07	- أدوات مختلطة
114.3	107.8	108.0	105.1	100.4	5.34	- مطاعم، مقاهي وفنادق
160.1	160.1	160.1	160.1	148.2	2.90	- خدمات مختلطة
130.2	126.2	121.6	114.7	107.2	100.00	الرقم القياسي



15 - 15 معدل أسعار التجزئة لبعض المواد الغذائية بالمدن الاحدى عشر الكبرى بالمغرب (بالدرهم)

العيون	طنجة	مكناس	أكادير	وجدة	مراكش	القيطيرة	تطوان	فاس	الرباط	البيضاء	الوحدة
<b>- التغذية</b>											
<b>الحبوب ومنتجات مستأصلة</b>											
<b>من الحبوب</b>											
4.84	3.84	3.50	4.01	3.40	...	3.54	3.82	3.41	3.75	3.94	كيلو عرام
4.00	3.53	2.85	3.32	2.76	...	2.81	2.96	2.98	3.06	3.50	كيلو غرام (نسمة) .....
7.50	6.30	7.75	7.18	6.76	6.66	5.50	6.00	6.50	7.59	7.88	كسكس غير مطبل .....
1.00	2.30	2.43	...	...	3.21	2.70	2.50	2.56	2.80	2.79	دقيق القمح الطري .....
3.21	2.59	1.71	1.95	1.83	...	2.13	2.32	2.19	2.24	2.42	الشمعير الأبيض .....
0.70	1.33	1.68	1.10	1.25	1.10	1.68	1.08	1.67	1.70	1.31	حيز دائري من القمح الطري الوحدة
10.00	6.61	7.63	7.99	7.41	8.00	6.00	7.00	7.13	3.42	6.03	عجائن غذائية (ماكروني غلبة) 500 غرام
9.00	9.49	9.42	8.50	8.17	8.50	8.50	9.71	8.13	8.21	8.85	الأرز الدائري غير مطبل . كيلو غرام
<b>السميدة من القمح الصلب</b>											
6.43	6.00	5.52	5.89	5.57	5.63	5.50	6.00	5.50	5.51	5.93	رقيقة .....
<b>- منتجات الحليب والبيض</b>											
7.18	7.21	7.20	7.22	7.22	7.22	7.22	7.22	7.21	7.22	7.22	الحين المدوب .....
2.78	2.42	2.42	2.42	2.42	2.42	2.42	2.42	2.42	2.42	2.42	حليب طري ميستر .....
1.00	0.93	0.93	0.98	0.92	0.93	0.95	0.86	0.90	0.86	0.93	بيض صناعي .....
2.27	1.80	1.80	1.80	1.72	1.80	1.80	1.80	1.80	1.80	1.80	يوغورت رابلي .....
6.00	3.65	4.00	5.03	4.00	3.50	3.35	3.76	3.44	4.05	4.00	لبان غير مطبل .....
<b>- المواد الدهنية</b>											
25.33	25.28	26.00	25.03	25.60	25.69	25.00	25.03	25.33	25.44	24.81	الزبدة الصناعية .....
5.00	8.45	8.50	8.50	8.51	8.50	8.45	8.50	8.40	8.40	8.40	زيت المائدة .....
<b>- اللحوم</b>											
20.00	15.58	14.97	19.93	13.42	18.65	19.63	14.20	12.58	19.20	22.11	الكوارع وأعضاء البقر .....
23.92	21.60	19.97	20.69	21.47	19.45	19.18	19.98	19.65	19.82	20.11	دجاج رومي حي .....
46.67	58.14	53.22	53.49	47.16	54.93	52.84	56.60	54.53	54.64	57.31	لحم البقر بالعظم .....
51.36	63.61	55.79	58.28	48.58	54.97	55.85	63.16	55.57	53.28	59.35	لحم الضأن بالعظم .....
<b>- السمك الطري</b>											
30.00	26.12	34.78	31.76	39.14	34.76	21.86	18.44	32.26	32.94	28.89	الميزلان الصغير .....
24.14	14.48	18.28	51.52	14.65	28.47	17.73	19.70	15.61	23.28	19.95	الياحو العادي .....
3.75	9.42	7.35	5.45	8.39	6.16	7.55	9.03	7.87	8.46	7.59	السردين العادي .....
16.21	23.75	30.01	33.33	46.48	31.11	27.66	26.58	27.57	31.63	27.65	القرح (كوتفري) .....
<b>- السمك المملح والمجمد</b>											
2.80	2.68	2.85	2.50	2.97	2.70	2.75	3.93	2.58	2.71	2.50	السردين المملح بالزيت .. 125 غرام
4.00	4.04	4.00	3.93	4.25	3.50	3.70	4.13	3.90	3.86	4.00	الشرن المملح بالظماطم .. 125 غرام
<b>- المحضر الطرية</b>											
6.86	4.86	3.84	6.08	4.38	4.88	4.19	4.50	3.40	4.46	4.44	التفوق .....
3.30	3.64	3.38	3.33	3.67	3.50	3.42	3.92	3.06	4.48	3.85	البادخال .....
3.25	4.99	1.64	2.80	2.26	1.34	1.00	2.07	4.08	3.56	1.22	الخرشوف .....
3.28	2.78	2.40	...	1.50	2.31	...	3.04	1.86	2.17	2.23	الجزر .....
4.58	4.63	4.13	4.45	3.86	4.13	4.39	4.39	3.92	4.48	4.22	الخيار .....
4.52	4.61	4.55	5.15	3.87	5.29	4.87	4.53	4.30	4.97	4.58	القرع .....
7.41	7.54	6.50	8.28	6.84	8.75	6.58	7.50	6.90	9.39	7.59	اللوية المحضرة .....
3.27	4.15	3.00	2.73	2.87	2.80	2.57	3.67	2.56	2.94	2.76	اللفت الأبيض .....
3.86	5.09	3.68	3.91	3.77	3.90	3.98	4.68	3.49	4.55	3.79	البصل الجاف .....

## 15 - 15 معدل أسعار التجزئة لبعض المواد الغذائية بالمدن الاحدى عشر الكبرى سنة 1994 بالمغرب بالدرهم (تابع)

الوحدة	البيضاء	الرباط	قاس	تطوان	القيطيرة	مراكش	وجدة	أكادير	مكناس	طنجة	العيون
الخبز الخضر	كيلو غرام 5.71	5.78	5.33	6.28	5.54	6.17	5.70	6.08	5.47	6.89	6.81
الخبز الأبيض	كيلو غرام 5.26	5.41	...	5.83	5.10	5.09	5.30	5.16	5.16	...	4.49
الطماطم البيضاء	كيلو غرام 3.43	3.42	2.99	3.21	3.14	3.42	3.24	3.51	3.06	3.22	3.82
الطماطم	كيلو غرام 3.24	3.41	3.27	3.38	3.17	3.24	3.79	3.30	3.51	3.34	3.75
قرعة	كيلو غرام 4.46	4.25	3.77	5.68	4.31	3.83	3.28	3.12	4.27	7.30	3.73
كرات	كيلو غرام 5.02	4.77	6.09	10.92	3.93	3.61	5.77	4.41	4.95	11.94	5.57
<b>- الخضراوات</b>											
الفول الجاف	كيلو غرام 11.39	8.45	8.80	4.02	9.25	...	7.71	7.30	9.79	9.81	8.83
اللوبية البيضاء الحافنة	كيلو غرام 13.83	14.59	13.77	13.69	14.00	12.51	14.44	14.06	14.13	13.15	12.08
العدس الغمر المثلج	كيلو غرام 12.96	13.08	11.58	11.44	11.77	11.50	11.35	12.83	12.38	11.71	11.42
الحمص	كيلو غرام 9.54	8.81	8.36	7.50	9.19	9.34	11.08	10.22	10.50	10.81	9.44
<b>- الخضراوات المصبرة</b>											
الطماطم (عنية)	75 غرام 2.16	3.24	2.11	2.98	2.20	2.07	2.81	2.20	2.48	2.40	2.20
<b>- الفواكه الطرية</b>											
الموز الأخضر	كيلو غرام 11.26	11.66	10.81	11.48	11.54	12.12	11.74	10.86	12.19	11.73	11.54
الليمون الرومي	كيلو غرام 5.31	4.68	3.41	4.85	4.35	4.09	4.26	3.91	4.66	5.50	3.66
البرتقال (النقل)	كيلو غرام 3.34	3.04	2.97	3.08	2.63	2.95	3.01	2.72	2.70	3.71	3.21
النعناع (كولدند)	كيلو غرام 12.20	12.35	9.02	13.11	13.23	11.42	12.22	12.28	11.15	12.14	11.89
<b>- الفواكه اليابسة</b>											
الوز (نوة)	كيلو غرام 58.02	58.17	55.39	54.50	57.33	60.31	62.67	69.03	73.38	57.52	62.92
الفول السوداني (نوة)	كيلو غرام 20.73	21.02	19.82	19.38	19.92	23.31	18.83	21.26	22.02	20.17	22.11
التمر (جيبال)	كيلو غرام 17.21	14.56	75.83	60.00	14.33	15.42	...	15.56	18.55	13.20	16.30
الزبيب الحاف يدون بيرة	كيلو غرام 25.52	27.31	19.61	29.21	27.00	30.00	21.58	30.00	25.75	29.33	40.00
تين حاف غير معلب	كيلو غرام 14.72	16.13	13.97	10.58	15.42	15.10	11.67	14.37	14.89	10.00	13.83
برقوق غير معلب	كيلو غرام 38.27	39.17	35.25	32.54	39.75	39.92	30.00	40.89	39.40	36.30	40.00
<b>- السكر ومنتجات السكرية</b>											
مرق المشمش علبه	500 غرام 8.15	8.08	14.41	6.62	8.00	6.50	6.43	9.63	8.00	8.57	6.50
عسل صناعي	250 غرام 32.15	11.36	11.00	16.97	11.00	13.00	32.67	12.69	34.67	19.25	36.25
سنيده (سكر)	كيلو غرام 4.20	4.20	4.20	4.20	4.10	4.50	4.43	4.25	4.17	4.15	4.00
<b>- شاي ، بن ونباتات أخرى عطرية</b>											
بن غير معلب (أرييكا)	250 غرام 18.00	17.66	15.98	16.05	17.33	15.21	15.00	17.14	16.38	16.23	20.00
نعناع	كيلو غرام 4.87	4.30	1.21	4.49	3.36	0.70	0.97	4.70	4.68	5.54	9.00
شاي أخضر (شعيرة) علبه	125 غرام 15.00	4.03	10.85	4.50	10.38	11.11	11.50	6.46	4.00	5.00	4.50
<b>- منتجات أخرى غذائية</b>											
توم جاف	كيلو غرام 25.00	25.06	18.58	20.50	26.79	21.69	24.77	29.58	25.27	23.46	35.14
كامون	100 غرام 5.04	4.98	3.74	4.30	4.86	5.34	3.81	5.50	4.94	3.94	6.08
قفلل أبيض مسحوق	100 غرام 3.73	3.00	2.64	3.13	3.25	3.00	3.08	2.97	3.40	3.13	4.00
قفلل أسود	100 غرام 3.54	3.67	3.46	3.77	3.69	4.05	3.74	4.53	4.23	3.81	5.00
حل عادي علبه	0.75 لتر 4.50	4.60	4.49	2.50	4.65	2.50	4.60	4.53	4.50	4.87	5.00
قرعة مسحوقة	100 غرام 6.12	5.95	5.42	5.30	6.68	6.19	6.19	6.75	7.35	5.60	6.00
الورتلان	100 غرام 3.48	2.83	3.16	3.22	3.24	3.73	3.15	3.68	3.38	3.32	3.71
<b>- المشروبات</b>											
المياه المعدنية سيدي حرازم لتر ونصف	4.21	4.03	4.07	4.04	4.00	4.30	4.27	4.63	4.43	4.01	4.61
مشروبات غازية (كوكاكولا)	لتر 4.59	4.56	4.35	4.41	4.42	4.59	4.32	4.52	4.43	4.53	4.71
<b>- التبغ والسجائر</b>											
السجائر السوداء بدون مسمك (علبة) علبه	3.60	3.60	3.60	3.60	3.60	3.60	3.60	3.60	3.60	3.60	3.60

15 - 16 الأسعار المقننة للمنتجات الغذائية والتبغ

بالدرهم

89.8.23	88.8.1	85.9.2	83.8.1	81.6.6	
					الدقيق (ثمن القنطار)
200	165	145	120	120	الدقيق الوطني للقمح الطري صنف «الخبرة» و«التجارة»
—	320	300	205	160	الدقيق الممتاز للقمح الطري
—	—	—	140	140	الدقيق الوطني للقمح الصلب
—	—	—	155	155	السميدة الجارية للقمح الصلب
91.6.5	89.8.23	88.8.1	85.9.2	83.8.1	
					الخبز (ثمن الوحدة) (1)
					- الخبز مصنوع بالدقيق الوطني المستخرج
					من القمح الطري خبز وزنه 800 غرام
—	0.90	0.90	0.90	0.80	نوع «بوردولي»
—	0.80	0.80	0.80	0.80	خبزة مستديرة أو «كعكة»
					خبز من نوع «فانتيزي»
—	1.10	0.95	0.80	0.70	نوع «أفيون» أو «فليت» من 500 غرام ....
—	0.75	0.65	0.55	0.50	نوع «فليت» صغيرة أو بكيط من 250 غرام
—	—	—	0.30	0.25	خبز صغير من وزن 100 غرام
					- الخبز مصنوع بالدقيق الممتاز المستخرج
					من القمح الطري
					نوع «أفيون» أو «كعكة» أو خبزة مستديرة
1.60	1.40	1.25	1.25	1.00	من وزن 400 غرام
					نوع «بكيط» أو «كعكة» أو خبزة مستديرة
1.00	0.90	0.85	0.85	0.70	من وزن 200 غرام
—	—	—	0.30	0.25	خبز صغير من وزن 50 غرام

(1) ثمن البيع بالخبز

## 15 - 16 الأسعار المقننة للمنتجات الغذائية والتبغ (تابع 1)

بالدرهم

89.6.1	85.9.2	83.8.1	81.6.6	80.9.3	
					الزيوت الغذائية (المصفاة)
4.55	3.75	3.25	2.45	2.15	قارورة نصف لتر P.V.C
8.36	7.00	6.00	4.60	4.00	قارورة لتر واحد P.V.C وبولي اتيلين
7.73	6.80	5.80	4.45	3.85	قارورة لتر زجاجة مؤدى عنها
/	/	/	4.85	4.25	قارورة لتر زجاجة غير مؤدى عنها
16.84	14.15	12.15	9.15	7.95	وعاء من سعة لترين
24.79	21.30	18.10	13.75	11.95	وعاء من سعة 3 لترات
39.91	34.00	30.00	23.00	20.00	وعاء من سعة 5 لترات

89.8.23	85.9.2	83.8.1	81.6.6	80.9.5	
					السكر (ثمن الكيلو غرام)
4.95	4.50	4.05	3.45	2.85	قوالب السكر البالغ وزنها 2 كيلو غرام
4.95	4.50	4.05	3.45	2.85	قطع السكر
					الحبوب والمسحوق
4.10	3.45	2.87	2.87	2.27	كيس من وزن كيلو غرام واحد
4.06	3.41	2.83	2.83	2.23	كيس من وزن 2 كيلو غرام

86.4.1	85.7.3	84.8.1	82.7.1	79.1.26	
					الشاي (بعلية من وزن 125 غرام)
5.05	5.30	4.60	3.85	3.85	خاص «شون مي» 2،1 نوع منارة اكسترا
8.00	8.40	7.75	7.00	/	خاص «شون مي» 2،1 نوع المنارة الخاصة
3.40	3.60	3.10	2.65	2.65	نوع خاص «شون مي» 2 نوع منارة 5 نجوم
3.20	3.35	2.95	2.50	2.50	«شون مي» نوع الأوداية 4 نجوم
2.40	2.50	2.20	1.90	1.90	«شون مي» نوع الأوداية 3 نجوم
4.70	4.90	4.55	4.15	/	«شون مي» 3،2،1 نوع الأوداية 5 نجوم
...	...	...	1.85	1.85	الشعرة «اكسترا» نوع كتيبة 3 نجوم
4.80	5.00	4.40	3.75	3.75	كون بودر «اكسترا» نوع القافلة
2.50	2.60	2.30	1.90	1.90	كون بودر نوع القافلة 3 نجوم
7.65	8.00	7.45	6.70	/	خاص كون بودر نوع القافلة الخاصة
4.25	4.45	4.15	3.75	/	كون بودر 4،3،2 نوع القافلة 5 نجوم
2.70	2.85	2.50	2.15	2.15	«صو مي اكسترا» نوع صومعة حسان 5 نجوم
...	4.40	4.10	/	/	خاص «صو مي» نوع صومعة حسان الخاصة

## 15 - 16 الأسعار المقتنة للمنتجات الغذائية والتبغ (تابع 2)

بالدرهم

95.4.15      92.9.8      91.8.6      90.1.29      88.9.20

التبغ  
- منتجات الصنع المغربي

السجائر					
4,20	3,60	3,30	3,00	2,80	كارزا سيور .....
4,00	3,40	3,10	2,80	2,60	فانوريت .....
3,00	2,50	1,80	1,85	1,35	سجائر القوات المسلحة الملكية (تروب) .....
5,00	4,50	4,00	3,60	3,30	أولمليك الحمراء .....
5,50	5,00	4,40	4,00	3,60	أولمليك الزرقاء .....
5,00	4,50	4,00	3,60	3,30	أولمليك الحمراء K.S .....
5,50	5,00	4,40	4,00	3,60	أولمليك الزرقاء K.S .....
6,00	5,50	5,00	4,50	4,20	المغرب .....
6,50	6,00	5,50	5,00	4,50	الداخلية .....
12,50	11,20	10,20	8,50	7,50	رياض بمصفاة .....
12,50	11,20	10,20	8,50	7,50	ماركيز .....
12,50	11,20	10,20	8,50	7,50	الكثبية K.S .....
12,50	11,20	10,20	8,50	7,50	بست مونطول .....
12,50	11,20	10,20	8,50	7,50	بست K.S .....
13,00	11,30	10,30	8,80	7,70	بست الممتاز .....
12,50	11,20	10,20	8,50	7,50	فيف استار K.S .....
13,00	11,30	10,30	8,80	7,70	فيف استار الممتازة .....
13,00	11,30	10,30	8,80	7,70	الكثبية الممتازة .....

التبغ للتلفيف

5,30	4,80	4,40	4,00	3,50	طنجربنا .....
10,50	9,50	8,30	7,50	7,00	الحسيمة .....
3,10	2,80	2,50	2,30	2,00	النفحة الممتازة .....
2,70	2,40	2,20	2,00	1,80	التبغ الكتامي .....
5,50	4,80	4,40	4,00	3,50	رلاك شوكة .....
5,50	5,00	4,70	4,30	4,30	سيكار مونطوكو .....

- المنتجات المستوردة

سجائر المذاق الفرنسي					
17,50	16,00	14,50	12,50	11,50	كولواز كبورال بمصفاة .....
18,00	16,50	15,00	13,00	12,00	جيطان كبورال بمصفاة .....
18,00	16,50	15,00	13,00	12,00	عاليا بمصفاة .....

سجائر المذاق الأمريكي

/	/	20,00	17,50	16,00	لوكي سترايك R.S وكاميل R.S .....
25,00	22,00	20,50	17,50	16,00	مارلبورو K.S سجائر أخرى (1) .....
25,50	22,50	20,50	18,00	16,50	كنت الممتازة وسجائر أخرى (2) .....

(1) سجائر أخرى : سالم ، كول ، بال مال K . S ، وينستون K . S ، فليب موريس ، كاميل K . S ، إل . إم . K . S . F .

(2) سجائر أخرى : بال مال الممتازة ، وينستون الممتازة ، مارلبورو والممتازة ، سيلفا نيقس إل . إم الممتازة ، مور 120 ملم .



## 15 - 16 الأسعار المقننة للمنتوجات الغذائية والتبغ (تابع 3)

بالدرهم

95.4.15	92.9.8	91.8.6	90.1.29	88.9.20	
<b>سجائر المذاق الأنجليزي</b>					
25.50	22.50	20.50	18.00	18.00	بينسون وهيدجز (علبة 20 سجارة)
25.00	22.00	20.00	17.50	17.00	كرافن - أ - (علبة 20 سجارة)
25.00	22.00	20.00	17.50	17.00	رونمانس (علبة 20 سجارة)
25.50	22.50	20.50	18.00	18.00	دانيل
25.00	22.00	20.00	17.50	17.00	بيتر سطاي
25.50	22.50	20.50	18.00	18.00	سان موريتز ورونمانس الدولي
<b>سجائر مختلفة</b>					
17.50	16.00	14.50	12.50	11.50	لورونس 48
<b>السيكار والسيكاربوس</b>					
6.00	5.00	4.50	4.00	3.60	بانترمينيون
3.50	5.00	3.00	2.50	2.00	الطورت
4.30	4.00	3.50	3.00	2.50	روبير بورنس
4.70	4.40	4.00	3.50	3.00	تباريوس
4.70	4.00	3.50	3.00	2.80	كافي كريم
6.00	5.00	4.50	4.00	3.60	هافاناستومين
18.00	16.00	14.50	12.50	12.00	ريدسيل
8.50	7.20	6.50	5.50	4.80	1/2 كوروتا V
/	/	8.00	7.00	5.00	بالمورال
<b>سيكار هافانا</b>					
120.00	110.00	106.00	92.00	86.00	مونت كريستو اسب 1
100.00	90.00	86.50	76.00	71.00	مونت كريستو اسب 2
70.00	60.00	57.50	50.00	44.00	مونت كريستو الاسباني
90.00	80.00	75.00	68.00	61.00	روميو وجوليت
60.00	54.00	50.00	43.00	39.00	ري دلمونو P.C
70.00	65.00	61.00	53.00	49.00	ري دلمونو C.L
40.00	36.00	34.50	30.00	28.00	برطكس لوندر F
25.00	22.00	20.50	18.00	16.00	كنطروس بنطال
33.00	30.00	27.50	24.00	21.00	كنطروس تسبونال
<b>التبغ للتلفيف</b>					
24.00	22.50	20.50	18.00	17.00	أستيردامير
24.00	22.50	20.50	18.00	17.00	سان كلود
26.00	22.50	20.50	18.00	17.00	كلان
/	/	23.00	20.00	19.50	أمفورة

## 15 - 17 الأسعار المقننة في قطاع الطاقة : المنتجات النفطية

بالدرهم للتر

95.1.1	90.10.20	84.11.10	84.4.19	84.1.1	
7,26	6,96	6,05	5,50	5,15	البنزين الممتاز .....
7,03	6,70	5,83	5,30	4,95	البنزين العادي .....
3,60	3,58	3,11	2,83	2,83	بنزول الاثارة .....
4,12	3,97	3,45	3,13	3,13	الغازوال .....

95.11 84.1.1 83.8.4 81.2.12 76.12.28

غاز البنزول السائل

3.250,00	2.958,33	2.625,00	2.458,33	1.500,00	تسيء 11 كلغ أو 13 كلغ فأكثر ..... درهم للطن
3.333,33	3.050,00	2.716,66	2.550,00	1.950,00	قارورة الغاز المتوسطة (Camping) ..... درهم للطن

15 - 18 الأسعار المقننة في قطاع الطاقة : تعرفه الكهرباء

بالدرهم / ك. و. س

94.4.1	93.4.1	90.6.1	89.5.1	88.8.1	الدار البيضاء
					إنارة الخواص بحد أخرى
0.842	0.822	0.775	0.750	0.710	- أقل من 500 ك.و.س
1.122	1.009	0.952	0.900	0.880	- أكثر من 500 ك.و.س
					بغير حد أدنى
1.011	0.987	0.930	0.900	0.852	- أقل من 500 ك.و.س
1.347	1.211	1.143	1.080	1.056	- أكثر من 500 ك.و.س
///	///	///	///	///	استهلاك منزلي
///	///	///	///	///	الجزء الأول
					الجزء الثاني
					الجزء الثالث
0.790	0.723	0.682	0.620	0.600	- أقل من 200 ك.و.س
0.880	0.822	0.775	0.700	0.680	- من 200 إلى 500 ك.و.س
1.122	1.009	0.952	0.900	0.880	- أكثر من 500 ك.و.س
94.4.1	93.4.1	90.6.1	89.5.1	88.8.1	فاس
					إنارة الخواص بحد أدنى
0.842	0.822	0.775	0.750	0.750	- أقل من 500 ك.و.س
1.122	1.009	0.952	0.900	0.880	- أكثر من 500 ك.و.س
					بغير حد أدنى
1.011	0.987	0.930	0.900	0.900	- أقل من 500 ك.و.س
1.347	1.211	1.143	1.080	1.056	- أكثر من 500 ك.و.س
///	///	///	///	///	استهلاك منزلي
///	///	///	///	///	الجزء الأول
					الجزء الثاني
					الجزء الثالث
0.790	0.723	0.682	0.620	0.600	- أقل من 200 ك.و.س
0.880	0.822	0.775	0.700	0.680	- من 200 إلى 500 ك.و.س
1.122	1.009	0.952	0.900	0.880	- أكثر من 500 ك.و.س
94.4.1	93.4.1	90.6.1	89.5.1	88.8.1	القنيطرة
					إنارة الخواص بحد أدنى
0.842	0.822	0.775	0.750	0.750	- أقل من 500 ك.و.س
1.122	1.009	0.952	0.900	0.880	- أكثر من 500 ك.و.س
					بغير حد أدنى
1.011	0.987	0.930	0.900	0.900	- أقل من 500 ك.و.س
1.347	1.211	1.143	1.080	1.056	- أكثر من 500 ك.و.س
///	///	///	///	///	استهلاك منزلي
///	///	///	///	///	الجزء الأول
					الجزء الثاني
					الجزء الثالث
0.790	0.723	0.682	0.620	0.600	- أقل من 200 ك.و.س
0.880	0.822	0.775	0.700	0.680	- من 200 إلى 500 ك.و.س
1.122	1.009	0.952	0.900	0.880	- أكثر من 500 ك.و.س

بالدرهم / ك. و. س

## 15 - 18 الأسعار المقننة في قطاع الطاقة : تعرفه الكهرباء(تابع 1)

94.4.1	93.4.1	90.6.1	89.5.1	88.8.1	مراكش
					إنارة الخواص
					بحد أخرى
0.842	0.822	0.775	0.750	0.710	- أقل من 500 ك.و.س
1.122	1.009	0.952	0.900	0.880	- أكثر من 500 ك.و.س
					يغير حد أدنى
1.011	0.987	0.930	0.900	0.852	- أقل من 500 ك.و.س
1.347	1.211	1.143	1.080	1.056	- أكثر من 500 ك.و.س
					استهلاك منزلي
///	///	///	///	///	الجزء الأول
///	///	///	///	///	الجزء الثاني
					الجزء الثالث
0.790	0.723	0.682	0.620	0.600	- أقل من 200 ك.و.س
0.880	0.822	0.775	0.700	0.680	- من 200 إلى 500 ك.و.س
1.122	1.009	0.952	0.900	0.880	- أكثر من 500 ك.و.س
<b>94.4.1</b>	<b>93.4.1</b>	<b>90.6.1</b>	<b>89.5.1</b>	<b>88.8.1</b>	<b>الرباط - وسلا</b>
					إنارة الخواص
					بحد أدنى
0.843	0.823	0.775	0.750	0.750	- أقل من 500 ك.و.س
1.123	1.009	0.952	0.900	0.880	- أكثر من 500 ك.و.س
					يغير حد أدنى
1.012	0.987	0.930	0.900	0.900	- أقل من 500 ك.و.س
1.348	1.211	1.143	1.080	1.056	- أكثر من 500 ك.و.س
					استهلاك منزلي
///	0.822	0.775	0.750	0.750	الجزء الأول
///	0.822	0.775	0.750	0.750	الجزء الثاني
					الجزء الثالث
0.790	0.723	0.682	0.620	0.600	- أقل من 200 ك.و.س
0.880	0.822	0.775	0.700	0.680	- من 200 إلى 500 ك.و.س
1.122	1.009	0.952	0.900	0.880	- أكثر من 500 ك.و.س
<b>94.4.1</b>	<b>93.4.1</b>	<b>90.6.1</b>	<b>89.5.1</b>	<b>88.8.1</b>	<b>أسفي</b>
					إنارة الخواص
					بحد أدنى
0.842	0.822	0.775	0.750	0.750	- أقل من 500 ك.و.س
1.122	1.009	0.952	0.900	0.880	- أكثر من 500 ك.و.س
					يغير حد أدنى
1.010	0.987	0.930	0.900	0.900	- أقل من 500 ك.و.س
1.347	1.211	1.143	1.080	1.056	- أكثر من 500 ك.و.س
					استهلاك منزلي
///	///	0.775	0.750	0.750	الجزء الأول
///	///	0.775	0.750	0.750	الجزء الثاني
					الجزء الثالث
0.790	0.723	0.682	0.620	0.600	- أقل من 200 ك.و.س
0.880	0.822	0.775	0.700	0.680	- من 200 إلى 500 ك.و.س
1.122	1.009	0.952	0.900	0.880	- أكثر من 500 ك.و.س

## 15 - 18 الأسعار المقننة في قطاع الطاقة : تعرفه الكهرباء (تابع 2)

بالدرهم / ك. و. س

94.4.1	93.4.1	90.6.1	89.5.1	88.8.1	تطوان
					إنارة الخواص بحد أدنى
0.842	0.822	0.775	0.750	0.750	- أقل من 500 ك.و.س
1.122	1.009	0.952	0.900	0.880	- أكثر من 500 ك.و.س
					بغير حد أدنى
1.010	0.986	0.930	0.900	0.900	- أقل من 500 ك.و.س
1.346	1.210	1.143	1.080	1.056	- أكثر من 500 ك.و.س
					استهلاك منزلي
///	0.822	0.775	0.750	0.750	الجزء الأول
///	0.822	0.775	0.750	0.750	الجزء الثاني
					الجزء الثالث
0.790	0.723	0.682	0.620	0.600	- أقل من 200 ك.و.س
0.880	0.822	0.775	0.700	0.680	- من 200 إلى 500 ك.و.س
1.122	1.009	0.952	0.900	0.880	- أكثر من 500 ك.و.س
94.4.1	93.4.1	90.6.1	89.5.1	88.8.1	الجديدة
					إنارة الخواص بحد أدنى
0.842	0.822	0.775	0.750	0.750	- أقل من 500 ك.و.س
1.122	1.009	0.952	0.900	0.880	- أكثر من 500 ك.و.س
					بغير حد أدنى
1.011	0.986	0.930	0.900	0.900	- أقل من 500 ك.و.س
1.347	1.210	1.143	1.080	1.056	- أكثر من 500 ك.و.س
					استهلاك منزلي
///	0.851	0.803	0.750	0.750	الجزء الأول
///	1.009	0.952	0.750	0.750	الجزء الثاني
					الجزء الثالث
0.790	0.723	0.682	0.620	0.600	- أقل من 200 ك.و.س
0.880	0.822	0.775	0.700	0.680	- من 200 إلى 500 ك.و.س
1.122	1.009	0.952	0.900	0.880	- أكثر من 500 ك.و.س
94.4.1	93.4.1	90.6.1	89.5.1	88.8.1	طنجة
					إنارة الخواص بحد أدنى
0.842	0.822	0.775	0.750	0.750	- أقل من 500 ك.و.س
1.122	1.009	0.952	0.900	0.880	- أكثر من 500 ك.و.س
					بغير حد أدنى
1.011	0.986	0.930	0.900	0.900	- أقل من 500 ك.و.س
1.346	1.212	1.140	1.080	1.056	- أكثر من 500 ك.و.س
					استهلاك منزلي
///	///	///	0.750	0.750	الجزء الأول
///	///	///	0.750	0.750	الجزء الثاني
					الجزء الثالث
0.790	0.723	0.682	0.620	0.600	- أقل من 200 ك.و.س
0.880	0.822	0.775	0.700	0.680	- من 200 إلى 500 ك.و.س
1.122	1.009	0.952	0.900	0.880	- أكثر من 500 ك.و.س



15 - 18 الأسعار المقننة في قطاع الطاقة : تعرفه الكهرباء (تابع 3) بالدرهم / ك. و. س

مكاس	88.8.1	89.5.1	90.6.1	93.4.1	94.4.1
إنارة الحواص					
بحد أدنى					
- أقل من 500 ك.و.س	0,750	0,750	0,775	0,822	0,842
- أكثر من ك.و.س	0,880	0,900	0,952	1,009	1,122
بغير حد أدنى					
- أقل من 500 ك.و.س	0,900	0,900	0,930	0,987	1,011
- أكثر من 500 ك.و.س	1,056	1,080	1,143	1,211	1,347
استهلاك منزلي					
الجزء الأول	0,750	0,750	0,775	0,822	///
الجزء الثاني	0,750	0,750	0,775	0,822	///
الجزء الثالث					
- أقل من 200 ك.و.س	0,600	0,620	0,682	0,723	0,790
- من 200 إلى 500 ك.و.س	0,680	0,700	0,775	0,822	0,880
- أكثر من 500 ك.و.س	0,880	0,900	0,952	1,009	1,122

# الأسعار

## 15 - 19 الأسعار المقننة في قطاع الطاقة : تعرفه الماء

بالدرهم / م<sup>3</sup>

94.10.1	94.4.1	93.1.1	92.7.1	91.7.1	الدار البيضاء
					الاستعمال المنزلي
2,20	2,03	1,87	1,49	1,35	- من 0 إلى 24 م <sup>3</sup> .....
6,19	5,71	5,26	4,20	3,78	- من 24 إلى 60 م <sup>3</sup> .....
8,54	7,88	7,25	5,80	5,22	- أكثر من 60 م <sup>3</sup> .....
4,84	4,42	4,02	3,21	2,89	الاستعمال الصناعي .....
					أكادير
					الاستعمال المنزلي
2,37	2,14	1,93	1,50	1,35	- من 0 إلى 24 م <sup>3</sup> .....
4,80	4,33	3,91	3,04	2,73	- من 24 إلى 60 م <sup>3</sup> .....
6,12	5,52	4,98	3,87	3,48	- أكثر من 60 م <sup>3</sup> .....
4,12	3,67	3,27	2,54	2,28	الاستعمال الصناعي .....
					فاس
					الاستعمال المنزلي
1,39	1,18	1,01	0,75	0,68	- من 0 إلى 24 م <sup>3</sup> .....
3,50	2,98	2,54	1,90	1,72	- من 24 إلى 60 م <sup>3</sup> .....
4,35	3,70	3,15	2,36	2,14	- أكثر من 60 م <sup>3</sup> .....
2,92	2,45	2,04	1,53	1,38	الاستعمال الصناعي .....
					القيظرة
					الاستعمال المنزلي
1,66	1,40	1,18	1,00	0,92	- من 0 إلى 24 م <sup>3</sup> .....
2,92	2,47	2,09	1,77	1,62	- من 24 إلى 60 م <sup>3</sup> .....
4,05	3,42	2,89	2,45	2,25	- أكثر من 60 م <sup>3</sup> .....
3,27	2,72	2,26	1,91	1,75	الاستعمال الصناعي .....
					مراكش
					الاستعمال المنزلي
1,24	1,09	0,96	0,73	0,65	- من 0 إلى 24 م <sup>3</sup> .....
3,71	3,26	2,87	2,17	1,94	- من 24 إلى 60 م <sup>3</sup> .....
5,55	4,89	4,30	3,25	2,91	- أكثر من 60 م <sup>3</sup> .....
3,54	3,07	2,66	2,01	1,80	الاستعمال الصناعي .....
					الرباط
					الاستعمال المنزلي
1,84	1,70	1,57	1,26	1,14	- من 0 إلى 24 م <sup>3</sup> .....
5,07	4,68	4,31	3,48	3,14	- من 24 إلى 60 م <sup>3</sup> .....
7,35	6,78	6,26	5,04	4,56	- أكثر من 60 م <sup>3</sup> .....
4,62	4,21	3,84	3,09	2,80	الاستعمال الصناعي .....

# الأسعار

## 15 - 19 الأسعار المقننة في قطاع الطاقة : تعرفه الماء (تابع)

بالدرهم / م<sup>3</sup>

94.10.1	94.4.1	93.1.1	92.7.1	91.7.1	أسفي
					الاستعمال المنزلي
2,81	2,57	2,32	1,84	1,65	- من 0 إلى 24 م <sup>3</sup> .....
5,11	4,66	4,21	3,34	3,00	- من 24 إلى 60 م <sup>3</sup> .....
6,92	6,31	5,70	4,52	4,06	- أكثر من 60 م <sup>3</sup> .....
4,68	4,22	3,77	2,99	2,68	الاستعمال الصناعي .....
					الصويرة
					الاستعمال المنزلي
2,34	2,11	1,88	1,49	1,35	- من 0 إلى 24 م <sup>3</sup> .....
3,95	3,57	3,19	2,53	2,28	- من 24 إلى 60 م <sup>3</sup> .....
6,85	6,19	5,52	4,38	3,94	- أكثر من 60 م <sup>3</sup> .....
4,04	3,60	3,17	2,52	2,27	الاستعمال الصناعي .....
					تطوان
					الاستعمال المنزلي
1,41	1,32	1,25	1,04	0,96	- من 0 إلى 24 م <sup>3</sup> .....
2,82	2,66	2,51	2,09	1,93	- من 24 إلى 60 م <sup>3</sup> .....
3,25	3,06	2,89	2,40	2,22	- أكثر من 60 م <sup>3</sup> .....
2,25	2,07	1,90	1,59	1,47	الاستعمال الصناعي .....
					مكناس
					الاستعمال المنزلي
0,70	0,62	0,54	0,47	0,44	- من 0 إلى 24 م <sup>3</sup> .....
2,00	1,76	1,55	1,34	1,25	- من 24 إلى 60 م <sup>3</sup> .....
2,29	2,02	1,77	1,53	1,43	- أكثر من 60 م <sup>3</sup> .....
1,26	1,06	0,89	0,77	0,72	الاستعمال الصناعي .....
					الجديدة
					الاستعمال المنزلي
2,49	2,29	2,12	1,66	1,51	- من 0 إلى 24 م <sup>3</sup> .....
5,14	4,75	4,38	3,43	3,11	- من 24 إلى 60 م <sup>3</sup> .....
6,96	6,42	5,92	4,65	4,27	- أكثر من 60 م <sup>3</sup> .....
4,31	3,93	3,58	2,81	2,54	الاستعمال الصناعي .....
					طنجة
					الاستعمال المنزلي
2,40	2,18	1,98	1,54	1,38	- من 0 إلى 24 م <sup>3</sup> .....
4,74	4,30	3,90	3,03	2,72	- من 24 إلى 60 م <sup>3</sup> .....
7,16	6,50	5,90	4,58	4,11	- أكثر من 60 م <sup>3</sup> .....
3,76	3,37	3,01	2,34	2,10	الاستعمال الصناعي .....

# الأسعار

## 15 - 20 الأسعار المقننة في قطاع النقل

بالدرهم

1983	1980	1976	تعرفة الطاكسيات (1)	
1.00	0.80	0.65	تعرفة البدء	
			إيقاع التساقط (2)	
0.10	0.08	0.03	طنجة	
0.10	0.08	0.07	الدار البيضاء	
0.10	0.08	0.06	باقي المدن	
...	0.06	0.06	الوقوف في الدقيقة	
...	1.00	1.00	تعرفة الحد الأدنى	
			الأمثلة	
...	0.40	0.30	من 10 إلى 50 كيلو غرام	
...	0.50	0.45	أكثر من 50 كيلو غرام	
...	0.60	0.50	دراجات وسيارات الأطفال	
91.7.17	89.7.19	87.7.15	86.12.1	86.2.5
			تعرفة النقل بالسكك الحديدية	
			المسافرون (درهم / كلم / للمسافر)	
0.274	0.261	0.249	0.222	0.218
			الدرجة الأولى	
0.183	0.174	0.166	0.148	0.145
			الدرجة الثانية	
0.114	0.109	0.104	0.093	0.091
			الدرجة الاقتصادية	
			البضائع (درهم للطن)	
			إرسال بعربات مليئة بسرعة	
0.378	0.360	0.343	0.306	0.301
			سلم المرتبة 1	
0.340	0.324	0.309	0.276	0.271
			سلم المرتبة 2	
0.292	0.278	0.265	0.237	0.233
			سلم المرتبة 3	
0.251	0.239	0.228	0.204	0.200
			سلم المرتبات 6,5,4	
			حقوق محددة (3)	
11.92	11.35	10.81	9.65	9.49
			- إرسال عربات مليئة	
23.84	22.70	21.63	19.31	18.98
			- إرسال بالتقسيط	

(1) يتضمن الطاكسيات المجهزة بعداد التعرفة  
(2) السقطة الأولى ابتداء من 400 متر، والأخرى كل 125 متر  
ملاحظة: 1 - تعرفة الليل = التعرفة العادية + 50%  
2 - بالنسبة للطاقسيات الغير المجهزة بعداد التعرفة، تحدد تعريفتها من طرف قرار العامل  
(3) تضاف إلى تعريفتها نقل البضائع الرسوم المحددة

المصدر: وزارة الداخلية (تعرفة الطاكسيات)  
المكتب الوطني للسكك الحديدية والجريدة الرسمية

15 - 21 أتمنة سيارات السياحة

بالدرهم

95.4.17	94.5.1	94.1.1	93.1.1	92.4.13	رونو
93.800	93.800	93.800	89.500	85.500	GTL 4 رونو
96.900	96.9000	96.900	96.900	92.200	FTG4 رونو
102.000	97.000	95.000	106.100	103.000	كوبيس رونو
119.400	119.400	119.400	119.400	115.900	5 ديازال رونو
93.800	125.000	119.000	114.300	111.300	ايكسبريس ديازال رونو
99.000	99.000	95.000	///	///	ايكسبريس ايسانس رونو
135.000	135.000	131.300	126.200	122.500	TL 9 رونو
138.300	138.300	138.300	138.300	134.200	9 ديازال رونو
///	///	///	144.900	140.600	19 GTS رونو
///	///	///	153.000	153.000	19 GTS رونو
///	///	///	168.200	163.300	19 GTX/CA رونو
153.000	155.000	150.000	///	///	19 RN 1.4 رونو
187.200	187.200	182.200	///	///	19 RN1.7 رونو
165.000	167.000	160.000	///	///	19 RN 1.9 رونو
184.600	184.600	184.600	184.600	179.200	21 GTS رونو
215.000	210.000	206.000	197.400	191.600	21 GTS-مكيفة رونو
226.000	226.000	220.000	212.735	225.600	21 TD رونو
221.500	215.500	206.900	198.900	193.100	TRAFIC N رونو
234.000	227.000	218.600	210.200	204.000	TRAFIC S رونو
95.4.17	94.5.1	94.1.1	93.1.1	92.4.15	بوجو
99.000	110.000	110.000	106.000	102.500	GL 205
114.300	127.000	127.000	122.000	118.500	SR 205
117.900	131.000	131.000	126.000	122.500	ديازال 205
135.000	135.000	132.000	126.500	123.000	GL 309
///	///	///	137.500	137.000	SR 309
152.000	152.000	148.000	145.000	141.000	ديازال 309
158.000	158.000	154.000	154.000	149.500	SR/CA 309
170.000	168.000	163.500	163.500	159.000	GL 405
213.500	208.500	204.500	196.500	190.000	SR 405
230.000	230.000	227.000	222.500	215.000	ديازال 405
175.000	169.000	164.000	145.500	153.000	P.U 504
94.1.1	93.1.1	92.5.12	91.10.14	91.1.1	فياط
91.150	91.150	91.150	88.500	91.000	SP 45 أونو
105.500	105.500	105.500	102.500	101.000	60 SX أونو
106.500	106.500	106.500	103.500	103.000	ديازال أونو
123.000	123.000	123.000	119.500	124.900	BASE تيبو
133.500	143.500	143.500	139.500	144.900	DIGIT تيبو
133.500	133.500	133.500	129.500	///	ديازال تيبو
163.500	163.500	163.500	158.900	///	طعميرا SX مكيفة
180.200	180.200	199.000	199.000	///	طعميرا T ديازال
...	156.900	156.900	156.900	156.900	1600 مكيفة كروما
...	188.477	205.900	205.900	205.900	2000 T.E كروما
94.5.1	94.1.1	93.1.1	92.4.15	91.10.14	ستروين
89.000	89.000	92.500	89.900	86.900	AX ستروين
175.000	160.000	170.500	170.500	165.500	BX 16 TRS / CA ستروين
199.500	180.000	199.500	194.000	188.500	BX 16 D TURBO ستروين
125.000	119.000	114.000	111.000	108.000	D 15 ستروين
129.500	123.500	118.500	115.500	112.000	15 FAM ستروين
97.000	97.000	108.500	105.500	102.500	ديازال 15 ستروين
99.000	95.000	///	///	///	15 ايسانس ستروين
159.500	155.000	163.900	///	///	ZX AVANTA ستروين
135.000	132.000	///	///	///	ZX REFLEX ايسانس ستروين
143.500	139.500	135.000	///	///	ديازال ZX REFLEX ستروين

/// لم يشرع في تركيبها بعد أو لم تركيب فقط  
المصدر: شركة صوماكا



15 - 22 الأسعار الرسمية للاقامة والخدمات الفندقية

بالدرهم

1992	1989		1988		
	صف ب	صف أ	صف ب	صف أ	صف أ
- فنادق من فئة 4 نجوم					
غرفة بحمام (أو رشاشة) ومرحاض					
262	314	234	280	213	254
327	400	292	358	265	325
شخص واحد .....					
شخصين .....					
غرفة بحمام (أو رشاشة) بدون مرحاض					
214	258	191	230	174	209
263	336	235	300	214	273
شخص واحد .....					
شخصين .....					
غرفة بمحجرة النظافة بدون رشاشة					
/	/	/	/	/	/
شخص واحد .....					
شخصين .....					
35	35	31	31	/	/
112	122	100	109	91	99
فطور قاري .....					
وجبة سياحية .....					
85	85	76	76	69	69
سرير إضافي .....					
- فنادق من فئة 3 نجوم					
غرفة بحمام (أو رشاشة) ومرحاض					
169	196	151	175	137	159
208	237	186	212	169	193
شخص واحد .....					
شخصين .....					
غرفة بحمام (أو رشاشة) بدون مرحاض					
133	155	119	138	108	125
169	195	151	174	137	158
شخص واحد .....					
شخصين .....					
غرفة بمحجرة النظافة بدون رشاشة					
96	113	86	101	78	93
131	148	117	132	106	120
شخص واحد .....					
شخصين .....					
26	26	23	23	21	21
93	93	83	83	75	75
فطور قاري .....					
وجبة سياحية .....					
74	74	66	66	60	60
سرير إضافي .....					
- فنادق من فئة محمتان					
غرفة بحمام (أو رشاشة) ومرحاض					
103	133	92	119	84	108
125	155	112	138	102	125
شخص واحد .....					
شخصين .....					
غرفة بحمام (أو رشاشة) بدون مرحاض					
84	105	75	94	68	85
103	123	92	110	84	100
شخص واحد .....					
شخصين .....					

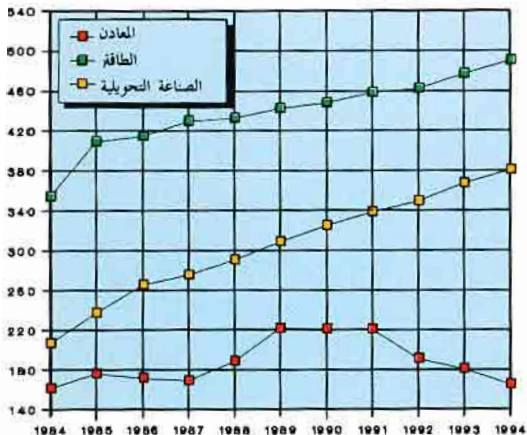
15 - 22 الاسعار الرسمية للإقامة والخدمات الفندقية (تابع)

بالدرهم

1992	1989		1988		
	صف ب	صف أ	صف ب	صف أ	صف أ
- فنادق من فئة نجمتان (تابع)					
غرفة بحجرة النظافة بدون رشاشة					
68	77	61	69	55	63
84	102	75	91	68	83
غرفة بمغسل فقط					
60	63	54	56	49	51
72	77	64	69	68	63
17	17	15	15	...	...
68	68	61	61	55	55
45	45	40	40	36	36
- فنادق من فئة نجمة واحدة					
غرفة بحمام (أو رشاشة) ومرحاض					
75	95	67	85	61	77
96	110	86	98	78	89
غرفة بحمام (أو رشاشة) بدون مرحاض					
65	74	58	66	53	60
78	95	70	85	64	77
غرفة بحجرة النظافة بدون رشاشة					
50	60	45	54	41	49
68	74	61	66	55	60
غرفة بمغسل فقط					
49	50	44	45	40	41
65	68	58	61	53	55
16	16	14	14	...	...
60	60	54	54	49	49
37	37	33	33	30	30

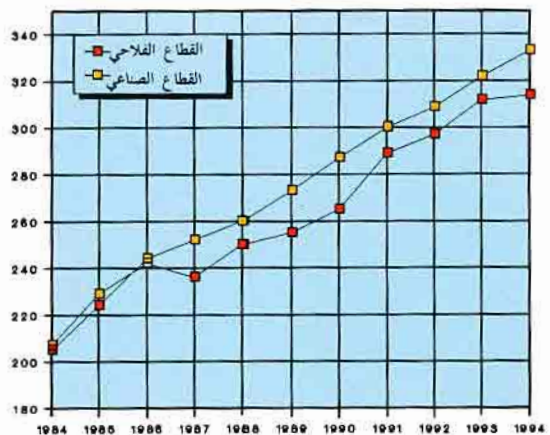
## الرقم القياسي للأثمان عند الانتاج

(أساس 100 = يوليوز 75 - يونيه 76)



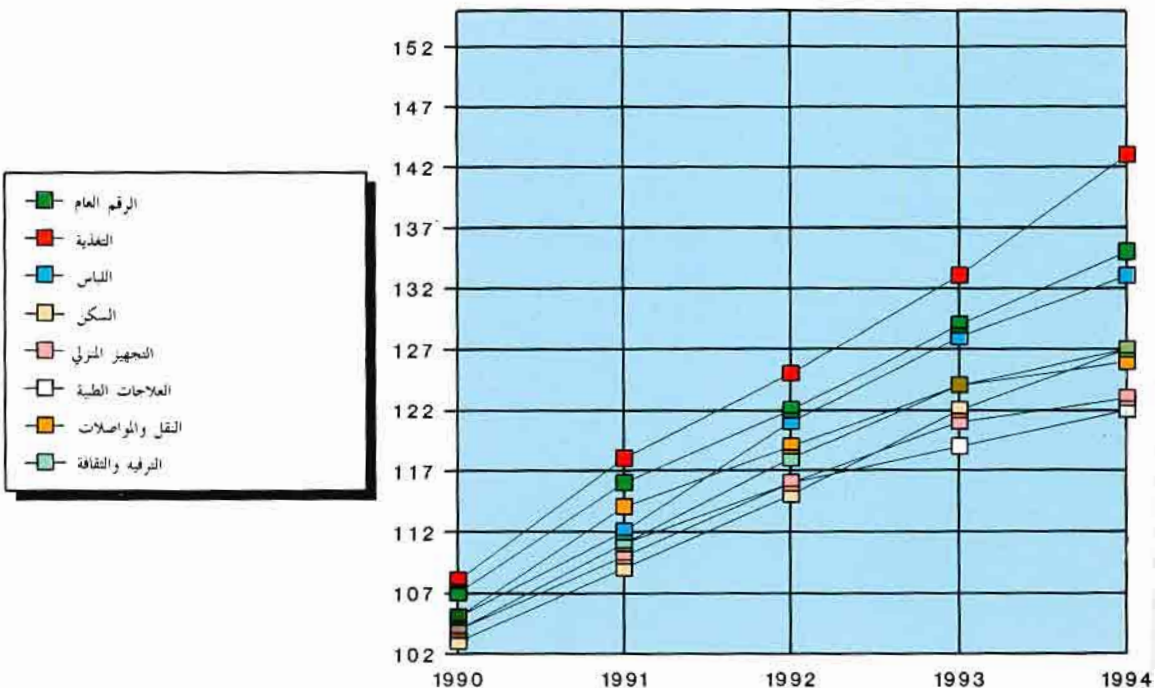
## الرقم القياسي للأثمان بالجملة

(أساس 100 = 1977)



## الرقم القياسي لتكلفة المعيشة

(385 مادة أساس 100 = 1989)





الفصل السادس عشر

التجارة الخارجية



## التجارة الخارجية

يعتبر مكتب الصرف المصدر الوحيد للمعطيات الواردة في هذا الفصل ، فهو منذ سنة 1938 ، يهيء المعلومات الاحصائية المتعلقة بهذا المجال ، إذ أنه يقوم بعملية فرز ومعالجة المعلومات التي تتضمنها تصريجات المصدرين والمستوردين (مؤسسات ومقاولات وخواص) . هؤلاء ملزمون بتسليم تصريجاتهم (في 8 نسخ) حول العمليات التجارية المبرمة مع الخارج ، إلى إدارة الجمارك والضرائب الغير المباشرة . ونشير إلى أن المعطيات المدرجة هنا تمثل ملخصا للنشرة السنوية المفصلة التي يهيئها مكتب الصرف .

### شمولية المعطيات

إن التقسيم الجغرافي لثراب المغرب قبل سنة 1960 يجعلنا نميز ما بين ثلاثة مراحل فيما يتعلق بشمولية الاحصائيات .  
- قبل سنة 1957 كانت الاحصائيات حول هذا القطاع لا تغطي سوى المنطقة الجنوبية سابقا تحت الحماية الفرنسية .  
- منذ سنة 1957 شملت أيضا هذه المعطيات المنطقة الشمالية سابقا التي كانت تحت النفوذ الاسباني .  
- ابتداء من سنة 1960 أصبحت المعطيات تشمل مجموع المملكة .

### تعريف

إثر الاجتماع المنعقد بطرابلس ما بين 14 و 18 يونيو 1965 أوصت لجنة المغرب الكبير لتنسيق الاحصائيات في ميدان التجارة باستعمال التعريف التالي : يعتبر البلد الأصلي للمواد المتسوردة البلد الذي تجنى فيه أو تستخرج من أرضه أو تخضع لآخر مرحلة من التصنيع والتحويل . ويعتبر آخر بلد ترسل إليه هو مكان تصديرها .

### القائمة المستعملة

قبل سنة 1972 كانت مواد التجارة الخارجية تصنف بالمغرب حسب التصنيف الجمركي المستعمل ببروكسيل والذي تم الاتفاق عليه سنة 1956 . إلا أنه منذ يناير 1972 شرع في استعمال تصنيف جديد : «التصنيف العام للمنتوجات» . هذا التصنيف مبنثق هو أيضا عن التصنيف الأول وقد احتفظ بنفس التقسيم حسب المجموعات والخانات .

ويهيء أيضا مكتب الصرف إحصائيات حسب تصنيف آخر هو «التصنيف الموحد للتجارة الدولية» يرمز إليه بثلاثة أرقام .

أما القائمة الثالثة المستعملة فهي حسب «تصنيف الحسابات القومية» الذي يرمز فيه بستة أرقام ويتطابق في نفس الوقت مع التصنيف العام للمنتوجات .

### الأرقام القياسية

تبدأ هذه الأرقام بالمغرب منذ سنة 1938 وذلك من جهة لتتبع تطور المبادلات التجارية مع العالم الخارجي ، واتخاذ التدابير اللازمة على مستوى السياسة الاقتصادية المتبعة في هذا المجال ، ومن جهة أخرى استجابة لحاجيات المستعملين من باحثين ودراسين وغيرهم .

ونظرا للتغيير المستمر الحاصل في بنية مبادلاتنا فقد قامت مديرية الاحصاء بتغيير الفترة الأساسية لهذه الأرقام عدة مرات وذلك في : 1938 و 1949 و 1956 و 1972، 1976 وأخيرا 1987 التي لا زالت تعتبر سنة الأساس للأرقام القياسية المحسوبة حاليا .

يتم اعداد هذه الأرقام القياسية مرة كل ثلاثة أشهر وذلك بالنسبة للصادرات والواردات حسب مجموعات الاستعمال من جهة وتصنيف الحسابات القومية من جهة أخرى . ويتعلق الأمر بالمؤشرات التالية :

- الرقم القياسي لحجم المبادلات
- الرقم القياسي لمعدل قيمة المبادلات
- الأرقام القياسية للمبادلات

أما كيفية حساب هذه المؤشرات فهي تستند إلى قاعدة «لاسيبر» بالنسبة لحجم المبادلات وإلى طريقة «باشي» بالنسبة لقيمة المبادلات .

# التجارة الخارجية

## 16 - 1 المبادلات حسب مجموعات المنتوجات المستعملة

1991		1990			
نسبة المجموعة الاقتصادية الأوروبية %	المجموعة الاقتصادية الأوروبية	نسبة المجموعة الاقتصادية الأوروبية %	المجموعة الاقتصادية الأوروبية	المجموع	الواردات
34.3	1.767	35.4	1.697	4.801	المواد الغذائية والمشروبات والتبغ .....
8.9	772	8.7	838	9.652	الطاقة والزيوت والشحيم .....
30.7	2.157	26.7	1.839	6.886	المواد الخام .....
35.9	1.396	31.1	1.113	3.585	من أصل حيواني ونباتي .....
24.2	761	22.0	726	3.301	من أصل معدني .....
68.0	10.344	69.8	9.602	13.753	أنصاف المتوجات .....
74.6	12.110	73.4	11.227	15.301	مواد التجهيز .....
92.7	697	87.2	483	554	الفلاحية .....
73.7	11.413	72.9	10.744	14.747	الصناعية .....
82.4	6.137	85.5	5.670	6.630	مواد الاستهلاك .....
94.4	17	—	—	—	الذهب الصناعي .....
<b>55.8</b>	<b>33.304</b>	<b>54.2</b>	<b>30.873</b>	<b>57.023</b>	<b>المجموع</b>
<b>الصادرات</b>					
66.2	6.892	70.3	6.073	8.636	المواد الغذائية والمشروبات والتبغ .....
79.1	740	82.7	1.034	1.250	الطاقة والزيوت والشحيم .....
59.8	3.140	58.7	3.608	6.151	المواد الخام .....
75.0	850	75.4	1.119	1.485	من أصل حيواني ونباتي .....
55.7	2.290	53.4	2.489	4.666	من أصل معدني .....
37.0	3.501	43.4	3.802	8.768	أنصاف المنتجات .....
67.0	1.022	67.2	845	1.258	مواد التجهيز .....
21.1	4	50.0	3	6	الفلاحية .....
67.6	1.018	67.3	842	1.252	الصناعية .....
82.0	7.954	83.1	7.309	8.795	مواد الاستهلاك .....
<b>62.4</b>	<b>23.249</b>	<b>65.0</b>	<b>22.671</b>	<b>34.858</b>	<b>المجموع</b>
	- 10.055		- 8.202	- 22.165	رصيد الميزان التجاري .....
	69.8	62.4	73.4	61.1	نسبة التغطية % .....

بمليون درهم

نسبة المجموعة الاقتصادية الأوروبية %	1994		نسبة المجموعة الاقتصادية الأوروبية %	1993		نسبة المجموعة الاقتصادية الأوروبية %	1992		المجموع
	المجموعة الاقتصادية الأوروبية	المجموع		المجموعة الاقتصادية الأوروبية	المجموع		المجموعة الاقتصادية الأوروبية	المجموع	
34.2	2.510	7.348	27.2	2.460	9.036	39.3	2.997	7.619	
16.4	1.677	10.239	9.2	817	8.895	4.4	423	9.598	
32.6	2.441	7.497	35.1	2.142	6.106	25.7	1.780	6.939	
29.0	1.568	5.406	33.6	1.398	4.162	24.4	1.022	4.192	
41.8	873	2.091	38.3	744	1.944	27.6	758	2.747	
72.6	12.090	16.661	72.0	10.132	14.081	70.2	10.379	14.777	
66.2	11.242	16.980	76.1	12.969	17.047	75.0	12.590	16.781	
75.1	625	832	83.8	306	365	87.7	364	415	
65.7	10.617	16.148	75.9	12.663	16.682	74.7	12.226	16.366	
78.0	5.644	7.238	77.1	5.201	6.743	80.1	5.678	7.091	
—	—	—	—	—	—	—	—	—	
<b>54.0</b>	<b>35.604</b>	<b>65.963</b>	<b>54.5</b>	<b>33.721</b>	<b>61.908</b>	<b>53.9</b>	<b>33.847</b>	<b>62.805</b>	
60.5	6.261	10.352	62.4	5.645	9.051	65.5	5.876	8.966	
71.4	550	770	71.4	653	914	73.6	786	1.068	
52.9	2.877	5.434	51.9	2.315	4.464	53.5	2.574	4.813	
63.3	905	1.429	67.1	654	974	67.8	759	1.120	
49.2	1.972	4.005	47.6	1.661	3.490	49.1	1.815	3.693	
50.0	4.551	9.105	45.3	3.791	8.369	43.6	3.557	8.152	
80.1	1.038	1.296	58.1	990	1.704	68.1	1.009	1.482	
100.0	4	4	75.0	3	4	83.3	5	6	
80.0	1.034	1.292	58.1	987	1.700	68.0	1.004	1.476	
83.1	7.969	9.589	81.8	8.064	9.864	83.8	7.946	9.478	
<b>63.6</b>	<b>23.246</b>	<b>36.546</b>	<b>62.4</b>	<b>21.458</b>	<b>34.366</b>	<b>64.0</b>	<b>21.748</b>	<b>33.959</b>	
—	<b>- 12.207</b>	<b>- 28.951</b>	—	<b>- 12.263</b>	<b>- 27.542</b>	—	<b>- 12.099</b>	<b>- 28.846</b>	
	<b>65.3</b>	<b>55.4</b>		<b>63.6</b>	<b>55.5</b>		<b>64.3</b>	<b>54.1</b>	

# التجارة الخارجية

## 16 - 2 الواردات حسب أهم المواد

القيمة بمليون درهم  
الوزن بألف طن

القيمة					الوزن					
1994	1993	1992	1991	1990	1994	1993	1992	1991	1990	
7.348	9.036	7.619	5.146	4.801	2.436	4.686	3.871	2.411	1.978	المواد الغذائية والمشروبات والتبغ
759	680	842	611	623	46	40	47	43	39	متوجات الحليب
190	105	62	100	148	51	40	20	30	45	بذور البطاطس
349	202	189	183	187	22	20	23	19	21	السن
681	660	631	526	585	34	27	29	24	29	الشاي
1.491	3.267	2.736	1.314	1.410	1.191	2.695	2.418	1.534	1.357	القمح الطري
1.164	864	808	593	666	455	416	406	280	250	السكر
828	725	565	674	360	13	10	9	14	9	التبغ
1.886	2.533	1.786	1.145	822	624	1.438	919	467	228	مختلفات
10.239	8.895	9.598	8.631	9.652	9.875	7.971	8.288	7.290	7.524	الطاقة وزيوت التشحيم
6.902	6.693	8.007	6.580	8.142	6.855	6.123	6.728	5.048	5.838	زيت النفط الخام
1.028	303	79	359	156	663	168	44	398	150	الغازول وزيت الفبول
103	91	96	101	92	13	12	12	13	12	زيت النفط والتشحيم
1.003	748	504	784	546	636	420	280	373	280	الغاز السطحي ومحروقات أخرى
1.203	1.060	912	807	716	1.708	1.248	1.224	1.548	1.244	مختلفات
7.497	6.106	6.939	7.024	6.886	4.118	3.887	4.118	3.346	3.852	المواد الخام
5.406	4.162	4.192	3.887	3.585	1.272	1.075	1.242	922	914	من أصل حيواني ونباتي
658	212	199	97	21	219	78	75	30	1	حيوان ومنتجات زيتها
1.241	1.054	793	755	637	225	239	200	193	155	زيت نباتي خام
1.734	1.400	1.666	1.343	1.506	663	528	762	519	605	خشب خام ومرص ومجور
106	119	111	176	156	22	33	20	30	26	عجين الورق
125	83	94	87	102	4	12	3	3	2	الصفوف والوبر
705	509	539	669	556	47	42	42	42	36	القطن
87	60	96	109	87	5	4	6	6	4	ألياف اصطناعية للتسج
750	725	694	651	520	87	139	134	99	85	مختلفات
2.091	1.944	2.747	3.147	3.301	2.846	2.812	2.877	2.424	2.938	من أصل معدني
1.126	1.071	1.829	2.191	2.374	2.653	2.588	2.650	2.228	2.739	الكبريت الخام
637	542	559	561	550	41	38	36	37	36	ألياف التسج المركبة
328	331	359	395	377	152	186	191	159	163	مختلفات
16.661	14.081	14.777	15.219	13.753	2.927	2.666	3.067	2.905	2.487	أصناف المنتجات
67	105	257	161	99	71	147	557	313	168	الامست الهيدرولي والمالط
2.937	2.718	2.393	2.529	2.413	588	743	596	653	660	مواد كيمياوية
632	454	439	557	394	528	344	395	458	362	الأسمدة الطبيعية والكيمياوية
1.943	1.484	1.459	1.433	1.418	199	154	141	126	128	المواد البلاستيكية الاصطناعية
1.092	1.078	1.115	1.016	854	158	159	158	154	123	الورق والورق المقوى
735	663	680	711	652	25	22	26	27	27	حيوط تآلفية واصطناعية للتسج
827	828	1.100	1.016	1.212	154	158	211	172	192	صجون حديد مصفح
760	881	1.048	907	579	208	267	302	256	140	وصفائح من الحديد والفولاذ
7.668	5.870	6.286	6.889	6.132	995	672	681	746	687	الأسلاك والفضان والأقواس
										الحديدينية
										مختلفات

المصدر : مكتب الصرف



## التجارة الخارجية

### 16 - 2 الواردات حسب أهم المواد (تابع)

القيمة بمليون درهم  
الوزن بالآف طن

القيمة					الوزن				
1994	1993	1992	1991	1990	1994	1993	1992	1991	1990
16.980	17.047	16.781	16.236	15.301	1.994	207	228	208	192
مواد التجهيز									
832	365	415	752	554	186	8	9	16	13
الزراعية									
428	122	165	470	241	9	3	4	10	6
حراوات زراعية									
404	243	250	281	313	10	5	5	6	7
آلات وأدوات زراعية									
—	—	—	1	—	—	—	—	—	—
مخلفات									
16.148	16.682	16.366	15.484	14.747	167	199	219	192	179
الصناعية									
178	2.436	622	49	271	3	27	14	—	1
مستحبات									
295	320	349	306	335	5	5	6	4	5
آلات وأدوات صناعية									
407	409	523	486	428	9	9	8	8	7
محركات باللكس ومحركات									
370	395	462	442	437	5	5	5	4	5
مضخات ومضغطات									
239	219	416	328	303	2	2	3	3	4
آلات وأجهزة الصاغة الغذائية									
2.747	2.645	2.712	2.461	2.314	22	25	25	21	16
آلات مختلفة									
مساعد وآلات الرفع									
642	551	365	344	371	11	11	8	9	9
وتغريغ المضاعف									
429	357	652	749	973	8	4	6	8	9
آلات خاصة لصناعة السج									
آلات مواد الكهرباء									
258	665	285	339	228	2	7	3	4	3
ومحركات كهربائية									
1.207	922	1.311	1.220	1.100	22	19	24	22	20
سيارات صناعية									
206	355	298	296	258	7	9	10	9	8
معدات اللقح									
188	644	274	945	1.539	2	11	12	10	16
بواخر البحر									
8.982	6.764	8.097	7.519	6.190	69	65	95	90	76
مخلفات									
7.238	6.743	7.091	7.446	6.630	135	119	125	125	112
مواد الاستهلاك									
927	801	750	645	598	2	2	2	2	2
الأدوية									
426	402	403	373	330	12	13	13	11	9
الورق الماهر ومستوحات من الورق									
1.380	1.327	1.396	1.615	1.439	20	19	18	20	17
الألوان									
217	271	164	205	247	2	2	1	1	2
أجهزة الانفاط للراديو والتلفزة									
736	677	811	1.118	933	9	8	11	15	13
سيارات سياحية									
قطع وأجزاء مقصلة									
303	271	348	343	332	7	6	8	8	8
للسيارات السياحية									
3.249	2.994	3.219	3.147	2.751	83	69	72	68	61
مخلفات									
—	—	—	18	—	—	—	—	—	—
الذهب الصناعي									
65.963	61.908	62.805	59.720	57.023	19.677	19.536	19.698	16.285	16.145
المجموع									

المصدر: مكتب الصرف

## التجارة الخارجية

### 16 - 3 الصادرات حسب أهم المواد

القيمة بمليون درهم  
الوزن بألف طن

القيمة					الوزن				
1994	1993	1992	1991	1990	1994	1993	1992	1991	1990
10.352	9.051	8.966	10.412	8.636	1.310	1.169	1.142	1.427	1.116
المواد الغذائية والمشروبات والتبغ .....									
742	738	871	1.205	1.389	32	32	33	52	65
السمك الطري المملح والشفط والمجفف .....									
3.521	2.924	2.501	2.729	1.757	112	109	94	97	62
فستيات رحيات ومحارات .....									
395	343	312	352	324	30	25	24	26	25
الخضار الصلبة المجمدة أو المملحة .....									
404	492	515	468	390	151	162	139	134	120
الضماطم الطرية .....									
245	185	265	353	156	87	61	104	126	60
بطاطس الاستهلاك .....									
40	11	32	115	109	7	2	5	16	22
الخضار اليابسة .....									
1.384	1.443	1.461	1.819	1.397	499	510	501	678	473
الحوامض .....									
1.440	1.354	1.360	1.347	1.169	59	56	55	57	54
معدرات السمك .....									
845	661	749	901	879	65	53	61	75	75
معدرات الخضار .....									
133	129	136	186	168	15	16	12	18	15
معدرات الفواكه والمربى .....									
1.203	771	764	937	898	253	143	114	148	145
مختلفات .....									
770	914	1.068	936	1.250	515	536	607	481	614
الطاقة وزيوت التشحيم .....									
--	--	--	--	--	--	--	--	--	--
الفحم الحجري الخام والمزودج .....									
707	814	905	906	1.105	486	506	572	470	564
زيوت معدنية ومغروقات أخرى .....									
63	100	163	30	145	29	30	35	11	50
مختلفات .....									
5.534	4.464	4.813	5.248	6.151	12.692	10.574	11.111	11.256	13.306
المواد الخام .....									
1.429	974	1.120	1.134	1.485	170	113	128	130	179
من أصل حيواني ونباتي .....									
134	123	127	116	117	8	6	7	8	7
سائتات وأجزاء السائتات .....									
5	7	84	35	331	--	1	5	2	28
زيت الزيتون الخام والمصفى .....									
504	198	321	288	411	112	63	74	68	82
عصير الوردى .....									
786	646	588	695	626	50	43	42	52	62
مختلفات .....									
4.005	3.490	3.693	4.114	4.666	12.522	10.461	10.983	11.126	13.127
من أصل معدني .....									
2.515	2.416	2.621	3.016	3.600	9.527	8.398	9.129	9.143	11.672
الموسفاط .....									
125	113	134	165	127	334	307	334	445	374
كبريتات الباريوم .....									
63	77	80	86	82	31	35	40	44	45
معدن المنغنيز .....									
247	202	257	235	254	42	44	46	43	45
معدن النحاس .....									
144	41	55	52	131	55	33	19	15	30
معدن الرصاص .....									
911	641	546	560	472	2.533	1.644	1.415	1.436	961
مختلفات .....									
9.105	8.369	8.152	9.458	8.768	3.790	4.052	3.484	3.681	3.792
أنصاف المنتجات .....									
2.489	2.895	2.446	3.316	3.387	1.674	2.409	1.834	2.121	2.393
الأحماض الطبيعية والكميائية .....									
71	79	83	89	120	3	3	3	3	4
الطين المعب أو المركب .....									
257	223	247	275	397	58	75	62	61	60
الرصاص الخام .....									
3.937	3.256	3.425	3.716	2.868	1.675	1.434	1.454	1.338	1.170
الحامض الفوسفوري .....									
284	232	322	289	293	7	6	7	6	5
حبيوط القطن .....									
2.067	1.684	1.629	1.773	1.703	373	125	124	152	160
مختلفات .....									
1.296	1.704	1.482	1.525	1.258	22	97	19	24	13
مواد التجهيز .....									
4	4	6	19	6	--	--	--	1	--
الفللاحية .....									
1.292	1.700	1.476	1.506	1.252	22	97	19	23	13
الصناعية .....									
9.589	9.864	9.478	9.704	8.795	94	96	87	89	83
مواد الاستهلاك .....									
153	172	169	153	145	1	2	1	2	1
منتجات الدباغة والحفالب ولوازم السفر .....									
301	294	312	371	455	4	4	5	6	7
الزراعي .....									
2.708	2.732	2.406	2.165	1.915	20	20	17	16	14
ملابس داخلية .....									
3.804	4.012	4.137	4.187	3.637	31	35	32	32	27
ملابس جاهزة .....									
562	666	560	707	646	5	5	4	5	5
الأحذية .....									
70	94	64	68	62	1	1	1	1	1
قممات القطن .....									
1.991	1.894	1.830	2.053	1.935	32	29	27	27	28
مختلفات .....									
36.546	34.366	33.959	37.283	34.858	18.423	16.524	16.450	16.958	18.924
المجموع .....									

المصدر: مكتب الصرف

## التجارة الخارجية

### 16- 4 أهم المواد المستوردة من المجموعة الاقتصادية الأوروبية

القيمة بمليون درهم  
الوزن بألف طن

القيمة					الوزن					
1994	1993	1992	1991	1990	1994	1993	1992	1991	1990	
2.510	2.460	2.997	1.767	1.697	917	1.146	1.663	1.209	806	المواد الغذائية والمشروبات والصبغ ...
381	288	420	278	386	17	17	23	18	23	..... منتجات الحليب
190	105	62	100	148	51	40	20	30	45	..... بذور الطماطم
596	762	1.379	753	723	563	646	1.227	928	678	..... القمح الطري
1	—	99	29	73	—	—	42	14	26	..... السكر
98	65	66	61	78	7	5	5	5	2	..... اللحم الطري والخمض
1.244	1.240	971	546	289	279	438	346	214	32	..... مختلفات
1.677	817	423	772	838	1.065	439	229	510	712	..... الطاقة وزيت التشحيم
36	38	54	113	241	23	26	62	141	393	..... القمح المحجري الخام والمردوح
91	77	85	88	88	13	10	11	11	12	..... زيوت النفط ووقود
443	375	205	363	292	282	215	117	165	145	..... الغاز الطبيعي ومخزونات أخرى
1.107	327	79	208	217	747	188	39	193	162	..... مختلفات
2.441	2.142	1.780	2.157	1.839	562	588	420	514	424	..... المواد الخام
1.568	1.398	1.022	1.396	1.113	290	332	203	319	258	..... من أصل حيواني ونباتي
365	372	168	381	308	63	88	43	100	83	..... زيت نباتي خام
117	76	84	75	92	3	12	3	3	2	..... الصوف والوبر
50	22	34	38	22	3	1	2	2	1	..... ألياف مصطنعة للنسيج
1.036	928	736	902	691	221	231	155	214	172	..... مختلفات
873	744	758	761	726	272	256	217	195	166	..... من أصل معدني
53	31	24	46	21	111	72	39	50	21	..... الكبريت الخام
85	77	70	81	82	8	7	6	7	7	..... المطاط المركب
573	471	495	489	494	36	32	31	31	31	..... ألياف مركبة للنسيج
162	165	169	145	129	117	145	141	107	107	..... مختلفات
12.090	10.132	10.379	10.344	9.602	1.598	1.407	1.426	1.281	1.153	..... أصناف المنتجات
1.934	1.685	1.662	1.591	1.642	200	179	178	159	223	..... المنتجات الكيماوية
265	231	209	323	184	221	165	202	277	162	..... الأسمدة الطبيعية والكيماوية
264	233	251	249	191	9	8	8	7	6	..... المواد الملونة
303	207	271	280	283	7	5	7	7	7	..... المنظفات
1.575	1.180	1.149	1.082	1.047	152	114	103	89	87	..... المواد البلاستيكية الاصطناعية
557	472	487	391	370	53	52	54	42	40	..... الورق والورق المقوى
544	533	454	462	373	17	17	16	16	12	..... حيوط نأيلغية واصطناعية للنسيج
114	156	136	222	135	5	7	7	5	6	..... لوارم الأنايب
599	620	755	801	946	100	108	116	120	128	..... صجون، حديد مصفح وصفائح حديدية
552	725	831	572	435	143	221	232	153	98	..... الأسلاك والفضبان والأفراس الحديدية

المصدر : مكتب الصرف

## التجارة الخارجية

### 16 - 4 أهم المواد المستوردة من المجموعة الاقتصادية الأوروبية (تابع)

القيمة بليون درهم  
الوزن بألف طن

القيمة					الوزن					
1994	1993	1992	1991	1990	1994	1993	1992	1991	1990	
384	404	409	393	466	16	18	16	16	16	الحاسن .....
256	246	213	221	228	10	11	8	8	8	قضبان صفائح وأنابيب الألمنيوم .....
4.743	3.440	3.552	3.757	3.302	665	502	479	382	360	مختلفات .....
11.242	12.969	12.590	12.110	11.227	142	157	177	158	153	مواد التجهيز .....
625	306	364	697	483	15	6	8	14	10	الفلاحية .....
329	115	206	451	262	7	4	4	9	5	آلات وأدوات فللاحية .....
295	191	158	246	221	7	2	4	5	5	حرارات فللاحية .....
10.617	12.663	12.226	11.413	10.744	127	151	169	144	143	الصناعية .....
117	2.423	619	49	269	3	27	14	1	1	مسخحات .....
295	280	368	387	364	6	6	6	6	6	محركات بالمكس ومحركات أخرى .....
311	318	410	393	391	4	4	4	4	4	مضخات ومضغطات .....
203	145	250	288	246	2	1	2	3	3	آلات وأجهزة للصناعة الغذائية .....
2.080	2.056	2.089	1.973	1.788	18	20	18	16	12	آلات مختلفة .....
298	435	1.309	679	435	8	12	21	12	8	آلات الجرش والتجميع .....
620	513	331	314	345	10	10	7	8	8	مساعد وآلات الرفع وتفرغ البضائع .....
276	285	515	555	579	7	3	5	6	6	آلات خاصة بصناعة النسيج .....
148	140	188	180	175	1	1	1	1	1	أدوية التوصيل ومدورات مشاعب .....
200	627	251	293	188	2	7	2	3	2	آلات مولدة للكهرباء والمحركات الكهربائية .....
391	375	245	332	257	2	2	1	2	1	آلات لقطع التيار الكهربائي .....
602	491	656	719	649	12	12	13	13	12	السيارات الصناعية .....
155	119	215	216	191	5	5	8	7	6	معدات القلع .....
4.921	4.456	4.780	5.035	4.867	47	41	67	62	73	مختلفات .....
5.644	5.201	5.678	6.137	5.670	101	87	92	97	90	مواد الاستهلاك .....
753	659	636	525	524	2	2	2	2	2	الأدوية .....
314	317	336	303	274	9	10	10	9	7	الورق الخالص ومنتجات من الورق .....
1.232	1.189	1.256	1.484	1.331	17	15	15	17	14	الأثاث .....
124	116	132	143	125	3	3	3	4	4	عقاقير المنزل .....
639	556	702	1.056	910	8	7	9	14	13	سيارات سياحية .....
260	230	294	304	300	6	6	7	7	7	قطع وأجزاء مفضلة للسيارات السياحية .....
2.322	2.134	2.322	2.322	2.206	56	44	46	44	43	مختلفات .....
35.604	33.721	33.847	33.304	30.873	4.385	3.824	4.007	3.769	3.338	المجموع .....

المصدر : مكتب الصرف



## التجارة الخارجية

### 16 - 5 أهم المواد المصدرة نحو المجموعة الاقتصادية الأوروبية

القيمة بمليون درهم  
الوزن بألف طن

القيمة					الوزن					
1994	1993	1992	1991	1990	1994	1993	1992	1991	1990	
6.261	5.645	5.876	6.892	6.073	985	886	878	1.068	863	المواد الغذائية والمشروبات والتبغ .....
380	452	489	455	381	142	150	133	130	118	الضامات الطرية .....
243	185	263	351	156	87	61	103	126	60	بضائش للاستهلاك .....
15	3	17	35	34	2	—	2	5	5	الحضرة اليابسة .....
920	1.025	1.032	1.269	1.022	349	371	372	474	346	الحوامض .....
884	781	785	781	682	33	30	27	28	27	السمك المصير .....
712	580	540	729	750	55	47	47	64	67	مضبرات الحاضر .....
127	123	130	180	163	15	15	11	18	15	مضبرات الفواكه والبرق .....
2.780	2.496	2.620	3.092	2.885	302	212	183	223	225	مختلفات .....
550	653	786	740	1.034	404	423	516	400	536	الطاقة وزيتون الشحم .....
—	—	—	—	—	—	—	—	—	—	الفحم الحجري الخام والمزدوج .....
526	653	786	740	1.034	389	423	516	400	536	ريوت تقطية ومهروقات أخرى .....
24	—	—	—	—	15	—	—	—	—	مختلفات .....
2.877	2.315	2.574	3.140	3.608	5.787	4.498	5.037	6.125	6.443	المواد الخام .....
905	654	759	850	1.119	106	81	93	104	134	من أصل حيواني ونباتي .....
5	6	18	24	291	—	—	1	2	25	زيت الزيتون الخام والصفراء .....
261	115	221	200	288	61	40	53	50	57	عجين الورق .....
639	533	520	626	540	45	41	39	52	52	مختلفات .....
1.972	1.661	1.815	2.290	2.489	5.681	4.417	4.944	6.021	6.309	من أصل معدني .....
870	853	1.071	1.542	1.661	3.239	2.865	3.586	4.604	5.353	الفوسفاط .....
62	77	79	83	82	31	35	39	43	45	معدن المغنيز .....
83	25	43	46	120	35	18	16	14	28	معدن الرصاص .....
957	706	622	619	626	2.376	1.499	1.303	1.360	883	مختلفات .....
4.551	3.791	3.557	3.501	3.802	1.800	1.740	1.527	1.463	1.767	أنصاف المنتجات .....
164	167	170	194	203	38	55	42	40	31	الرصاص الخام .....
1.211	1.109	699	87	280	534	469	292	36	120	الحامض الفوسفوري .....
253	195	259	246	241	6	5	6	5	4	نحوط القطن .....
1.676	1.391	1.506	1.983	2.132	1.120	1.144	1.100	1.293	1.527	الأحماض الطبيعية والكيميائية .....
1.240	929	923	991	946	102	67	87	89	85	مختلفات .....
1.038	990	1.009	1.022	845	13	29	9	8	8	مواد التجهيز .....
4	3	5	4	3	—	—	—	—	—	الفللاحية .....
1.034	987	1.004	1.018	842	13	29	9	8	8	الصناعية .....
7.969	8.064	7.946	7.954	7.309	70	71	66	67	60	مواد الاستهلاك .....
129	141	138	132	109	1	1	1	1	1	متوحات الدباغة والحفائب ولوازم السفر .....
182	130	99	125	159	3	2	2	2	3	الأثوية .....
266	271	277	338	418	4	4	5	5	6	الزراعي .....
2.620	2.638	2.332	2.063	1.856	20	20	17	16	13	مواد السيج والحوارب .....
3.477	3.629	3.801	3.903	3.395	27	30	29	30	24	الملابس الجاهزة .....
484	450	455	489	456	4	4	3	3	3	الأحذية .....
811	805	844	904	916	11	10	9	10	10	مختلفات .....
23.246	21.458	21.748	23.249	22.671	9.059	7.647	8.033	9.131	9.677	المجموع .....

المصدر : مكتب الصرف



## التجارة الخارجية

### 16 - 6 الواردات حسب أهم البلدان

بمليون درهم

1994	1993	1992	1991	1990	
14.917	14.210	14.948	14.449	13.058	فرنسا
5.789	6.500	5.361	4.940	4.775	اسبانيا
5.689	6.250	3.714	3.485	3.578	الولايات المتحدة
4.646	3.674	3.727	3.529	3.615	المانيا
4.453	3.886	3.902	4.153	3.870	ايطاليا
3.529	3.474	3.459	2.927	1.524	العربية السعودية
1.852	1.684	1.720	2.065	2.003	ايربانيا
1.789	1.551	1.468	214	119	ايران
1.522	1.434	1.703	1.721	1.507	الاتحاد الاقتصادي لبلجيكا واللوكسمبورغ
1.431	1.353	1.530	1.576	1.242	هولندا
1.380	1.335	1.300	1.408	1.024	البرازيل
1.156	1.108	1.135	1.202	1.261	السويد
1.133	1.169	1.246	1.238	917	الصين
1.121	1.060	1.317	1.282	1.025	اليابان
1.094	1.003	779	480	315	الجزائر
817	697	878	845	875	سويسرا
793	ظ.031	2.218	2.270	3.026	الامارات العربية المتحدة
786	642	718	749	721	يولندا
782	226	192	162	419	الغابون
758	161	870	1.215	1.060	ليبيا
682	469	322	151	182	الأرجنتين
597	10	89	24	43	الدومنيك
580	953	1.339	1.966	1.350	كندا
542	477	453	376	414	البرتغال
514	—	—	—	—	روسيا
495	307	876	—	—	رابطة الدول المستقلة
419	9	—	—	—	جنوب افريقيا
386	220	741	322	208	تركيا
315	322	286	297	228	طايبوان
315	371	595	342	195	الكامرون
310	229	223	123	191	رومانيا
5.371	6.093	5.696	6.209	8.278	دول الأخرى
65.963	61.908	62.805	59.720	57.023	المجموع

المصدر: بنك الصرف

## التجارة الخارجية

### 16 - 7 الصادرات حسب أهم البلدان

مليون درهم

1994	1993	1992	1991	1990	
11.713	11.414	11.130	11.855	10.995	فرنسا
3.414	3.037	3.066	3.283	3.196	اسبانيا
2.459	2.021	1.678	1.949	1.349	اليابان
2.167	1.336	2.024	2.609	1.595	الهند
2.116	1.797	1.894	2.309	2.413	إيطاليا
1.580	1.519	1.605	1.819	1.851	المانيا
1.398	1.244	1.137	1.022	1.134	البريطانيا
1.288	1.171	1.272	937	667	الولايات المتحدة الأمريكية
1.188	1.026	1.176	1.273	1.355	الاتحاد الاقتصادي لليجيكا واللوكسمبورغ
1.076	898	1.062	922	1.121	هولندا
908	1.273	1.120	1.710	976	ليبيا
886	723	612	640	473	الجزائر
479	449	558	994	785	العربية السعودية
453	502	217	251	425	إيران
384	365	423	543	509	تونس
355	240	297	355	281	البرتغال
301	363	264	226	284	المكسيك
296	385	255	533	733	تركيا
272	268	275	265	340	اندونيسيا
263	266	190	199	177	البرازيل
263	162	224	227	145	أيرلندا
239	180	154	184	193	سويسرا
206	144	143	88	251	بولندا
172	213	203	215	120	كندا
146	174	200	205	211	النرويج
133	224	262	282	178	الصين
126	103	114	153	144	اليونان
119	100	129	—	—	كروانيا
113	96	82	68	55	زيلاندا الجديدة
105	9	—	—	—	روسيا
<b>2.394</b>	<b>2.664</b>	<b>2.193</b>	<b>2.167</b>	<b>2.902</b>	دول الأخرى
<b>36.546</b>	<b>34.366</b>	<b>33.959</b>	<b>37.283</b>	<b>34.858</b>	المجموع

المصدر : مكتب الصرف

## التجارة الخارجية

16 - 8 المبادلات التجارية حسب دول اتحاد المغرب العربي والمجموعات الجغرافية بمليون درهم

1994	1993	1992	1991	1990	
					الواردات
2.123	1.506	2.085	2.009	1.602	مجموع ا.م.ع. ....
					منها
1.094	1.003	779	480	315	الجزائر .....
266	339	434	309	224	تونس .....
758	161	870	1.215	1.060	ليبيا .....
5	3	2	5	3	موريطانيا .....
					الصادرات
2.247	2.425	2.215	2.941	1.993	مجموع ا.م.ع. ....
					منها :
887	723	612	640	473	الجزائر .....
384	365	423	543	509	تونس .....
908	1.273	1.120	1.710	976	ليبيا .....
68	64	60	48	35	موريطانيا .....
					المجموعات الجغرافية
					الواردات
41.264	38.283	39.789	39.004	36.972	أوروبا .....
9.362	9.501	7.193	7.517	6.750	أمريكا .....
4.656	3.087	3.704	3.661	3.343	إفريقيا .....
10.317	10.824	11.796	9.477	9.906	آسيا .....
364	217	323	61	54	أستراليا .....
<b>65.963</b>	<b>61.908</b>	<b>62.805</b>	<b>59.720</b>	<b>57.025</b>	المجموع .....
					الصادرات
24.783	23.041	23.065	24.861	25.137	أوروبا .....
2.152	2.165	2.118	1.671	1.351	أمريكا .....
2.987	3.599	3.205	3.742	2.726	إفريقيا .....
6.413	5.387	5.456	6.919	5.528	آسيا .....
211	174	115	90	116	أستراليا .....
<b>36.546</b>	<b>34.366</b>	<b>33.959</b>	<b>37.283</b>	<b>34.858</b>	المجموع .....

# التجارة الخارجية

## 16 - 9 المبادلات التجارية حسب فصول المدونة العامة للمواد

بمليون درهم

الصادرات					الواردات					
1994	1993	1992	1991	1990	1994	1993	1992	1991	1990	
I الحيوانات الحية ومنتجات										
4.312	3.704	3.421	3.982	3.197	1.391	921	1.062	736	701	من أصل حيواني .....
2	1	2	4	2	493	151	180	112	64	1 - الحيوانات الحية .....
2	1	—	—	—	103	69	92	63	60	2 - اللحوم والكوارع المأكولة .....
4.263	3.662	3.371	3.935	3.146	22	15	20	10	20	3 - سمك قشريات ورخويات .....
										4 - منتجات الحليب .....
2	1	1	—	—	771	684	769	549	554	والبيض والعسل .....
										5 - منتجات أخرى .....
43	39	47	43	49	2	2	1	2	3	من أصل حيواني .....
3.637	3.363	3.570	4.155	3.212	4.382	6.189	4.969	3.066	2.916	II منتجات من أصل نباتي .....
										6 - نباتات حية ومنتجات .....
165	154	140	131	129	68	48	39	33	29	زراعة الزهور .....
										7 - خضر نباتات وجذور .....
1.098	1.084	1.335	1.471	1.089	284	333	152	109	157	وعسقل غذائي .....
										8 - فواكه مأكولة وقشور .....
1.625	1.599	1.538	1.899	1.463	29	36	34	27	24	الحوامض والتبغ .....
										9 - قهوة، شاي .....
97	86	111	145	118	1.099	969	932	814	862	توابل وبهية الشاي .....
75	—	2	8	10	2.010	4.302	3.361	1.797	1.665	10 - حبوب .....
										11 - منتجات المطاحن، .....
22	2	1	1	2	18	13	36	24	13	حبوب الحنطة، نشاء، دقيق .....
266	224	251	317	219	846	457	388	236	144	12 - حبوب وفواكه زيتية .....
										13 - المواد الأولية النباتية .....
281	205	172	166	143	22	26	21	22	17	للصباغة والدباغة .....
										14 - مواد القتل والنحت .....
										ومنتجات أخرى .....
8	9	20	17	39	6	5	6	4	5	من أصل نباتي .....
71	81	155	106	395	1.501	1.277	990	937	762	III مواد شحمية وزيتون .....
										15 - شحوم وزيتون .....
										وموادها المشتركة وضع .....
71	81	155	106	395	1.501	1.277	990	937	762	من أصل حيواني .....
IV منتجات الصناعة الغذائية										
3.151	2.553	2.551	2.910	2.776	2.525	2.472	2.045	1.643	1.385	والمشروبات والتبغ .....
										16 - مهيبات اللحوم والسمك .....
1.450	1.359	1.362	1.347	1.169	14	9	5	3	3	والقشريات والرخويات .....
92	48	22	32	36	1.183	881	818	600	677	17 - سكر وسكريات .....
6	—	—	—	1	45	33	32	29	27	18 - الكاوكاو ومهيباته .....
										19 - مهيبات من أساس حبوب .....
5	4	20	3	2	71	93	80	64	58	الدقيق وصناعة الخلوي .....
										20 - مهيبات الخضر والفواكه .....
1.305	984	996	1.371	1.460	39	36	52	9	9	وإنانات بقلية .....
148	81	42	59	44	76	77	155	126	119	21 - مهيبات غذائية مختلفة .....
										22 - مشروبات وسوائل .....
86	66	85	74	51	160	117	114	88	103	الكحول والخل .....
18	1	17	23	12	108	501	224	50	29	23 - فضالات الصناعة الغذائية .....
41	10	7	1	1	829	725	565	674	360	24 - التبغ .....

المصدر : مكتب الصرف

# التجارة الخارجية

## 16 - 9 المبادلات التجارية حسب فصول المدونة العامة للمواد (تابع 1)

بمليون درهم

الصادرات					الواردات					
1994	1993	1992	1991	1990	1994	1993	1992	1991	1990	
4.612	4.187	4.571	4.890	5.783	11.616	10.263	11.907	11.221	12.369	V منتجات معدنية
										25 - الراب والاسمنت
2.956	2.705	2.974	3.430	3.923	1.375	1.373	2.280	2.537	2.642	والخمس والملح والكبريت والحجر
886	568	529	524	610	47	26	64	92	109	26 - مواد معدنية وفضالة ورماد ...
770	914	1.068	936	1.250	10.194	8.864	9.563	8.592	9.618	27 - محروقات وزيوت معدنية
										VI منتجات الصناعة الكيماوية
7.006	6.680	6.326	7.507	6.749	6.328	5.547	5.160	5.234	4.787	والصناعات المرتبطة بها
										28 - منتجات كيماوية
3.943	3.266	3.434	3.722	2.873	1.120	1.121	894	1.091	1.025	الغير الحيوية
14	7	3	2	2	1.391	1.168	1.052	1.036	1.024	29 - منتجات كيماوية حيوية
260	222	164	150	188	679	616	583	487	450	30 - منتجات الصيدلة
2.488	2.895	2.446	3.316	3.387	625	453	437	553	392	31 - الأسمدة
18	40	16	15	16	699	658	663	616	530	32 - دباغة وصباغة وبرينز
196	191	218	255	216	225	194	165	158	154	33 - زيوت أساسية وعلطور
32	6	12	7	29	204	180	164	159	149	34 - صابون ومواد النظافة
10	15	12	8	2	128	93	77	65	49	35 - مواد شبه الأخرين والصاق
32	20	13	4	16	21	20	19	15	18	36 - نارود ومتفجرات وفتاب
										37 - منتجات فونوغرافية
	1		1	202	202	179	170	146	139	وسيميائية
										38 - منتجات مختلفة
13	17	8	27	20	1.034	865	936	908	857	للصناعة الكيماوية
291	177	143	126	164	2.941	2.444	2.448	2.389	2.312	VII المواد البلاستيكية والمطاط
98	76	55	50	52	2.325	1.845	1.909	1.839	1.775	39 - مواد بلاستيكية اصطناعية
193	101	88	76	112	616	599	539	550	537	40 - المطاط
673	480	543	570	655	259	236	315	340	301	VIII الجلود والمصايح
350	115	83	71	140	234	209	281	315	271	41 - جلود ومصايح
323	365	460	498	515	22	25	31	22	27	42 - مصنوعات من الجلود
121			1		3	2	3	3	3	43 - فراء وصناعاته
425	430	308	266	329	1.884	1.546	1.791	1.486	1.645	IX الخشب واللصين ومصنوعات
										44 - خشب وقحم ومصنوعات
249	231	151	109	132	1.876	1.543	1.788	1.484	1.644	الخشب
121	128	127	125	160	7	2	2	2	1	45 - فلين ومصنوعاته
										46 - مصنوعات الحلقاء
55	71	30	32	37	1	1	1			والسلالة
635	309	452	371	492	1.696	1.649	1.730	1.663	1.403	X المواد الخاصة بصناعة الورق
504	198	321	288	411	144	150	148	219	192	47 - مواد خاصة بصناعة الورق ...
74	78	114	70	73	1.188	1.171	1.203	1.099	919	48 - الورق والورق المقوى
57	33	17	13	8	364	328	379	345	292	49 - أدوات المكتب

المصدر : مكتب الصرف



# التجارة الخارجية

## 16 - 9 المبادلات التجارية حسب فصول المدونة العامة للمواد (تابع 2)

مليون درهم



الصادرات			الواردات							
1994	1993	1992	1991	1990	1994	1993	1992	1991	1990	
8.036	8.413	8.139	8.072	7.294	4.855	4.233	4.595	5.021	4.396	
1					3	7	9	8	4	
5	15	162	193	233	179	140	843	978	928	
394	394				1.795	1.460	2	4	16	
1		5	12	27	52	47	210	230	212	
172	148				594	607	5	7	5	
252	211	435	468	480	1.297	1.139	1.458	1.759	1.439	
28	11	197	208	206	250	212	1.105	1.060	984	
327	322	4	2		5	6	40	67	68	
101	184	489	576	589	137	118	167	157	130	
21	21	67	50	57	243	235	504	493	387	
12	30	2.419	2.183	1.926	121	75	127	149	141	
2.671	2.691	4.185	4.219	3.664	11	30	52	46	32	
3.938	4.185	176	161	112	107	103	29	25	21	
113	201				61	54	44	38	29	
669	773	687	870	794	103	92	102	104	86	
662	765	681	861	788	94	84	93	95	79	
7	7	6	9	6	3	4	3	3	3	
	1				4	2	2	2	2	
					2	2	4	4	2	
200	185	210	214	194	661	652	754	738	616	
71	53	52	50	43	118	111	136	111	128	
94	99	82	72	83	221	237	281	247	197	
35	33	76	92	68	322	304	337	380	291	
408	402	132	207	197	2.797	2.769	25	55	33	
271	191	132	207	197	19	32	23	18	12	
137	211				2.778	2.737	2	37	21	
625	515	730	734	792	3.686	2.453	5.853	6.067	5.471	
102	84	200	224	218	2.220	954	4.284	4.423	3.926	
143	112	175	146	96	447	483	491	479	547	
		1			7	6	16	13	17	
79	27	33	18	20	436	447	379	480	351	
								1		
257	223	247	275	397	13	8	18	15	8	
1	19	1	2	2	91	92	80	86	109	
					6	8	13	8	13	
					2	2	2	8	1	
13	22	40	29	27	231	223	295	291	261	
30	28	33	40	32	233	230	275	263	238	

# التجارة الخارجية

## 16- 9 المبادلات التجارية حسب فصول المدونة العامة للمواد (تابع 3)

بمليون درهم

الصادرات					الواردات				
1994	1993	1992	1991	1990	1994	1993	1992	1991	1990
1.343	1.239	1.549	1.885	1.444	12.254	3.837	13.165	12.142	11.031
XVI آلات وأجهزة									
84 - مسخات، آلات									
324	245	158	221	187	8.464	10.195	9.437	7.965	7.655
أجهزة وأدوات ميكانيكية									
1.019	994	1.391	1.664	1.257	3.790	3.642	3.728	4.177	3.376
85 - آلات وأجهزة كهربائية									
194	668	355	290	297	5.515	3.903	4.429	5.480	5.623
XVII معدات النقل									
86 - عربات ومواد السكك الحديدية									
-	-	-	-	-	33	67	416	418	188
87 - سيارات وحراوات ودراخات									
187	172	248	252	222	3.003	2.218	2.954	3.519	2.958
88 - الملاحه الجوية									
-	3	3	-	1	2.289	971	782	596	928
89 - ملاحه البحرية والنهرية									
7	493	104	38	74	190	647	277	947	1.549
62	65	55	72	28	979	918	1.051	961	845
XVIII آلات دقيقة									
90 - آلات النظر والتصوير والسينما									
30	43	30	36	19	954	893	871	792	710
91 - ساعات									
30	21	14	12	4	25	23	24	23	21
92 - آلات الموسيقى									
2	1	11	24	5	-	2	156	146	114
2	3	2	2	2	12	15	13	44	8
XIX الأسلحة والدخيرة									
2	3	2	2	2	12	15	13	44	8
93 - الأسلحة والدخيرة									
194	139	58	53	63	578	492	400	393	332
X بضائع ومواد متنوعة غير معينة									
94 - أثاث									
102	97	21	18	25	262	204	115	110	78
95 - مواد للتفصيل والتدوير									
20	1	1	1	-	92	80	7	5	5
96 - فرائش ومفاتيح ومكاس									
71	40	1	1	3	221	208	17	17	13
97 - لعب وألعاب وأدوات الرياضة									
1	1	5	2	2	3	-	82	71	75
98 - مصنوعات مختلفة									
-	-	30	31	33	-	-	179	190	161
-	-	2	1	1	-	-	1	-	1
XXI تحف فنية قديمة للجمع									
-	-	2	1	1	-	-	1	-	1
99 - تحف فنية للجمع									
-	-	-	-	-	-	-	-	-	-
00 - مواد غير مرتبة									
36.546	34.366	33.959	37.283	34.858	65.963	61.908	62.805	59.720	57.023
المجموع									

المصدر : مكتب الصرف

# التجارة الخارجية

## 16 - 10 المبادلات التجارية حسب فروع المحاسبة القومية

بمليون درهم

	الصادرات					الواردات				
	1994	1993	1992	1991	1990	1994	1993	1992	1991	1990
01 - الفلاحة والغابات والصيد البحري	7.400	6.607	6.500	7.463	5.629	4.902	6.360	5.071	3.190	3.069
04 - المواد الغير المعدنية	2.884	2.700	2.969	3.404	3.893	1.271	1.228	1.982	2.324	2.500
05 - المعادن الحديدية	1.444	998	905	1.002	1.206	173	142	179	203	254
06 - المحروقات الصلبة والنفط الخام	—	—	—	—	—	7.481	7.187	8.526	7.287	8.755
07 - النفط الصخري ومشتقاته	770	914	1.068	936	1.250	2.269	1.244	722	1.305	863
08 - الكهروكيمياويات	—	—	—	—	—	445	434	316	—	—
10 - منتجات الصناعة الغذائية	132	61	43	35	39	1.347	1.282	1.039	694	734
11 - منتجات أخرى للصناعة الغذائية	3.497	2.954	3.059	3.579	3.856	2.755	2.481	2.415	1.798	1.624
12 - المشروبات والتبغ	127	76	92	75	53	988	847	681	764	462
13 - مواد السج والأقمشة	4.225	4.387	3.955	3.855	3.631	4.820	4.184	4.533	4.963	4.352
14 - الملابس ماعدا الأحذية	4.009	4.248	4.479	4.568	4.036	43	54	75	65	55
15 - الجلد والأحذية الجلدية	1.041	907	863	1.021	1.005	338	304	360	391	337
16 - خشب ومواد خشبية	443	485	324	278	351	1.794	1.519	1.737	1.511	1.575
17 - ورق وورق مقوى وطباعة	636	310	454	371	493	1.700	1.653	1.725	1.661	1.399
18 - مواد مصدرها تحويل معادن الخاخر	330	260	217	242	226	873	842	1.094	996	816
19 - مواد الصناعة المعدنية الأساسية	309	358	318	313	262	5.355	4.048	4.378	4.555	4.167
20 - مواد حديدية	166	142	168	131	135	1.543	1.507	1.683	1.750	1.463
21 - آلات وعتاد التجهيز	271	161	106	148	106	7.134	6.429	7.557	7.002	6.249
22 - معدات النقل	228	723	388	343	361	5.452	6.453	5.149	5.373	5.929
23 - معدات كهربائية وإلكترونية	1.058	1.035	1.416	1.722	1.265	4.038	4.013	4.102	4.515	3.723
24 - آلات المكتب وأدوات دقيقة للقياس ومراقبة النظر	51	58	46	49	30	1.624	1.598	1.545	1.389	1.287
25 - مواد الكيمياء وشبه الكيمياء	7.075	6.712	6.342	7.520	6.774	8.247	7.014	6.622	6.672	6.208
26 - مواد المطاط واللاستيك	343	214	200	177	205	1.066	802	1.046	1.003	929
27 - مواد الصناعات الأخرى	107	56	47	51	52	305	283	267	309	273
المجموع	36.546	34.366	33.959	37.283	34.858	65.963	61.908	62.805	59.720	57.023

المصدر : مكتب الصرف

# التجارة الخارجية

## 16 - 11 المبادلات التجارية حسب تصنيف التجارة الدولية

بمليون درهم

الصادرات				الواردات						
1994	1993	1992	1991	1990	1994	1993	1992	1991	1990	
10.357	9.086	9.014	10.546	8.691	6.415	8.266	7.003	4.387	4.338	0 المواد الغذائية والحيوانات الحية
1	1	2	4	2	493	150	179	112	64	00 الحيوانات الحية
5	3	1	—	—	112	76	96	65	63	01 لحوم ومهينات اللحوم
2	—	1	—	—	769	681	768	547	553	02 منتجات الحليب والبيض
5.710	5.020	4.732	5.282	4.315	27	18	21	11	20	03 السمك ومصبرات السمك
106	4	22	12	12	2.093	4.400	3.472	1.882	1.731	04 الخيول ومنشقاته
4.126	3.701	4.003	4.944	4.118	404	416	240	147	191	05 الفواكه والخضرة
										06 السكر ومهينات
92	48	23	32	36	1.185	883	819	612	678	من أساس السكر والعليل
										07 قهوة وشاي
185	162	113	146	119	1.153	1.020	1.007	881	924	وكاكاو وتوابل ومنشقاتها
										08 تعدينية الماشية (ماعدا
18	1	18	23	12	108	558	286	50	29	الحيوب المسحوقة)
										09 المواد الغذائية
112	146	99	103	77	71	64	115	90	85	المهياة الأخرى
120	71	89	68	49	988	841	678	761	460	1 المشروبات والتبغ
79	61	82	67	48	159	116	113	87	100	11 المشروبات
41	10	7	1	1	829	725	565	674	360	12 التبغ والتبغ المصنع
										2 المواد الخام الغير قابلة
5.306	4.351	4.588	4.996	5.698	5.951	4.767	5.901	6.095	6.136	للتغذية (لا يشمل الوقود)
										21 حديد وسلوختات
42	30	3	4	48	41	34	61	59	29	وقرارة غير مصفحة
										22 بدور، وجوز،
2	4	1	1	7	658	212	199	97	21	واللوز الزيتي
										23 المطاط الخام (يشمل
1	—	1	3	—	144	125	146	164	161	المطاط التآليفي
										24 المطاط (معدن)
										المصنوع والخشب
52	66	44	39	42	1.732	1.404	1.670	1.348	1.511	المصنع والفلين
504	198	321	288	411	144	150	147	219	192	25 عجين الورق وفضلاته
										26 ألياف السج
										غير المعرولة أو المخرط أو الثوب)
29	39	29	70	47	1.627	1.262	1.369	1.527	1.384	وفضلاته
										27 الأسمدة الخام والمعادن
										(غير الفحم والنفط
2.886	2.703	2.972	3.414	3.902	1.308	1.265	2.024	2.375	2.543	والأحجار النفيسة)
										28 المعادن الحديدية
1.155	796	724	709	776	64	62	93	108	119	وفضلاتها
										29 مواد خامة من أصل
635	515	493	468	465	233	253	192	198	176	حيواني أو نباتي غير معينة

المصدر : مكتب الصرف

# التجارة الخارجية

## 16 - 11 المبادلات التجارية حسب تصنيف التجارة الدولية (تابع 1)

بمليون درهم

1994	الصادرات			الواردات						
	1993	1992	1991	1990	1994	1993	1992	1991	1990	
										3 المحروقات المعدنية، وزيت و مواد ملحقة
770	914	1.068	936	1.250	10.239	8.895	9.597	8.631	9.652	32 القمح والكرك وقوالب القمح
—	—	—	—	—	579	494	519	707	613	33 النفط ومشتقاته
770	914	1.068	936	1.250	8.213	7.218	8.259	7.140	8.493	34 الغاز الطبيعي
—	—	—	—	—	1.002	749	504	784	546	35 - الطاقة الكهربائية
—	—	—	—	—	445	434	315	—	—	4 زيوت ودهنيات من أصل حيواني ونباتي
38	11	95	61	359	1.492	1.273	981	934	757	41 زيوت ودهنيات من أصل حيواني
2	2	6	9	9	61	86	57	45	34	42 زيوت ودهنيات نباتية راسخة
25	7	87	47	345	1.287	1.070	824	801	654	43 زيوت ودهنيات مهدأة وضع من أصل حيواني ونباتي
11	2	2	5	5	144	117	100	88	69	5 المنتجات الكيماوية
7.072	6.715	6.342	7.526	6.775	7.977	6.777	6.399	6.483	6.033	51 عناصر كيماوية ومركبة
3.960	3.276	3.441	3.731	2.881	2.032	1.877	1.609	1.792	1.711	52 زفت معدني ومواد كيماوية خاصة مشتقة من الفحم والنفط والغاز الطبيعي
—	—	—	—	—	103	74	79	90	102	53 مواد الصناعة، والدباغة والمواد الملونة
18	39	13	15	15	686	641	650	607	523	54 المنتجات الطبية والصيدلانية
272	226	164	151	188	1.102	985	853	739	694	55 الزيوت الأساسية والمنتجات المستعملة في العطور ومهبات للغرفة
225	197	229	261	244	367	326	278	262	254	مواد الصيانة والمطهرات
2.489	2.895	2.446	3.316	3.387	624	453	432	552	389	56 الأسمدة المصنعة
32	20	13	4	16	23	23	23	20	23	57 المتفجرات وأدوات نارية
										58 مواد البلاستيكية، خليوز متحدد وراتنج اصطناعي
49	28	15	11	23	1.943	1.485	1.459	1.433	1.418	59 مواد ومنتجات كيماوية غير مدرجة سابقا
27	34	21	37	21	1.097	913	1.016	988	919	

المصدر: مكتب الصرف



# التجارة الخارجية

## 16 - 11 المبادلات التجارية حسب تصنيف التجارة الدولية (تابع 2)

بمليون درهم

الصادرات			الواردات						
1994	1993	1992	1991	1990	1994	1993	1992	1991	1990
6 أدوات مصغرة ومرتبطة أساسا									
3.447	3.057	2.932	3.065	3.309	12.513	10.810	11.879	12.180	10.763
حسب المواد الأولية									
61 جلد وأدوات مصنعة من									
جلد غير مذكورة في مكان آخر									
369	150	208	228	242	285	251	312	357	326
وفراء مجهر									
62 المطاط المصنع (الغير									
المذكور في مكان آخر									
192	100	87	73	112	467	468	388	379	371
63 أدوات مصنعة من الخشب والفلين									
(ماعدا الأثاث)									
318	294	233	194	251	144	140	120	138	133
64 الورق والورق									
المقوى والمواد المصنعة منها									
73	78	114	68	72	1.161	1.145	1.181	1.080	904
65 غزل، وثوب وأدوات النسيج									
1.474	1.587	1.519	1.619	1.669	3.110	2.838	3.157	3.443	2.977
الموشاة ومواد مرتبطة									
66 أدوات معينة غير									
حديدية مصنعة (غير مذكورة									
في مكان آخر)									
252	163	124	154	149	743	749	963	807	664
67 الحديد والصلب									
57	122	96	119	84	4.330	2.966	3.368	3.419	3.161
68 معادن غير حديدية									
543	432	391	478	594	880	880	847	871	898
69 أدوات مصنعة من									
حديد (غير مذكورة									
في مكان آخر)									
169	131	160	132	136	1.393	1.373	1.543	1.686	1.329
7 آلات ومعدات النقل									
1.548	1.912	1.921	2.202	1.754	17.995	17.785	17.894	17.885	16.896
71 آلات (غير الكهربائية)									
220	234	153	193	187	8.793	10.275	8.501	4.907	5.267
72 آلات وأجهزة									
كهربائية									
660	577	1.413	1.719	1.271	3.806	3.549	4.048	4.477	3.662
73 معدات النقل									
668	1.101	355	290	296	5.396	3.961	4.212	4.907	5.267
8 أدوات مصنعة مختلفة									
7.887	8.250	7.910	7.883	6.973	2.374	2.468	2.466	2.294	1.965
81 أجهزة الطب									
والترخيص والتسخين والانارة									
91	107	97	95	72	100	109	134	168	123
82 أثاث									
11	14	21	18	25	163	130	115	110	78
83 لوازم السفر									
وحقائب وأدوات مشابهة									
153	168	165	147	140	11	13	15	6	11
84 الملابس									
6.794	7.083	6.886	6.735	5.951	145	162	100	80	64
85 الأحذية									
567	668	562	710	648	10	11	10	4	6
86 أدوات مهتأة									
وعلمية وأدوات المراقبة									
وأجهزة (التزويد القوطوغرافي									
التصوير النظري) والساعات									
33	38	26	22	9	739	734	742	685	609
89 أدوات مصنعة مختلفة									
غير مذكورة في مكان آخر									
238	172	153	156	128	1.206	1.309	1.350	1.241	1.074
9 أدوات المعاملات الغير المرتبة									
ضمن التصنيف									
1	1	-	-	-	19	23	7	70	23
36.546	34.368	33.959	37.283	34.858	65.963	61.905	62.805	59.720	57.023
الاجموع									

المصدر: مكتب الصرف

## التجارة الخارجية

### 16 - 12 الأرقام القياسية حسب المجموعات المستعملة

أساس 100 : 1987

الأرقام القياسية للحجم					الأرقام القياسية للقيمة المتوسطة				
1994	1993	1992	1991	1990	1994	1993	1992	1991	1990
<b>الواردات</b>									
178.8	101.36	87.93	82.61	121.98	97.5	223.98	217.69	156.50	98.90
103.1	100.82	109.48	120.62	126.46	178.3	135.93	142.11	115.99	123.71
المواد الغذائية والمشروبات والتبغ .									
الطاقة وزيوت التشحيم .....									
المواد الخام من أصل نباتي									
129.3	110.42	118.59	121.81	129.18	152.0	137.07	128.53	116.01	100.89
وحيواني .....									
93.5	71.81	73.96	94.05	88.61	96.06	142.7	137.39	123.38	137.80
المواد الخام من أصل معدني .....									
129.7	105.83	104.88	111.22	106.83	162.4	162.39	171.93	166.99	157.09
أصناف المنتجات .....									
101.9	107.86	96.77	126.37	101.92	177.3	68.37	86.72	120.23	109.88
مواد التجهيز الفلاحية .....									
164.4	112.94	89.00	97.15	106.60	156.1	215.05	267.70	232.06	201.43
مواد التجهيز الصناعية .....									
100.7	100.29	106.43	110.49	96.76	174.8	163.56	162.11	164.49	146.00
مواد الاستهلاك .....									
<b>128.0</b>	<b>113.17</b>	<b>103.06</b>	<b>108.45</b>	<b>112.53</b>	<b>141.1</b>	<b>175.76</b>	<b>187.70</b>	<b>164.02</b>	<b>146.54</b>
<b>المجموع</b>									
<b>الصادرات</b>									
101.1	110.43	110.85	109.80	115.38	161.3	129.16	127.46	149.44	117.94
المواد الغذائية والمشروبات والتبغ .									
127.8	123.55	126.55	139.80	165.02	93.9	115.35	131.57	104.39	118.05
الطاقة وزيوت التشحيم .....									
المواد الخام من أصل نباتي									
134.7	96.84	113.66	105.95	104.18	128.9	122.11	119.60	129.95	173.07
وحيواني .....									
113.4	117.98	124.33	138.79	130.66	95.0	78.20	78.51	78.35	94.40
المواد الخام من أصل معدني .....									
101.6	101.81	96.84	110.12	104.65	167.2	146.78	150.27	153.33	149.57
أصناف المنتجات .....									
83.9	82.73	115.61	126.02	115.67	386.5	692.89	430.44	408.22	365.06
مواد التجهيز الصناعية .....									
105.7	93.81	94.61	90.99	94.39	193.8	178.31	169.87	180.84	158.00
مواد الاستهلاك .....									
<b>82.6</b>	<b>107.82</b>	<b>107.88</b>	<b>112.57</b>	<b>113.01</b>	<b>159.5</b>	<b>145.83</b>	<b>140.41</b>	<b>149.85</b>	<b>138.39</b>
<b>المجموع</b>									

# التجارة الخارجية

## 16 - 13 الأرقام القياسية حسب التطبيق المستعمل بالمحاسبة الوطنية

أساس 100 : 1987

الواردات										
الأرقام القياسية للقيمة المتوسطة					الأرقام القياسية للحجم					
1994	1993	1992	1991	1990	1994	1993	1992	1991	1990	
176.7	121.36	99.97	92.47	121.23	101.4	216.70	209.22	156.29	86.89	01 - الفلاحة والغابات والصيد البحري.
75.4	171.96	78.94	88.52	82.77	125.2	125.19	168.26	152.38	150.94	04 - المواد العر المعدنية
111.7	138.52	108.82	120.69	141.10	261.6	172.47	277.56	283.50	303.40	05 - المعادن الحديدية
92.5	100.82	109.01	118.93	125.97	142.5	124.79	136.76	106.87	120.62	06 - المحروقات الصلبة والنفط الخام
102.5	111.56	117.72	134.71	123.72	527.5	265.73	63.86	230.87	166.31	07 - النفط المصفى ومشتقاته (ماعدات البترو كيميائي)
191.6	109.39	156.96	109.12	114.44	142.2	160.84	175.37	42.64	62.79	10 - منتوجات الصناعة الغذائية
169.3	140.67	129.48	124.34	130.77	132.4	154.08	182.53	123.52	104.64	11 - منتوجات أخرى للصناعة الغذائية
167.9	103.14	105.05	141.54	110.32	134.1	193.34	150.52	126.50	95.10	12 - المشروبات والتبغ
114.3	136.52	100.75	106.22	105.63	127.3	136.23	146.59	152.60	132.62	13 - مواد النسيج والأقمصة
138.9	202.97	148.70	55.90	169.51	153.9	144.60	277.33	1.477.56	177.00	14 - الملابس ماعدات الأحدثية
14.4	131.34	177.22	141.88	95.47	99.9	257.18	66.19	163.48	125.10	15 - الجلد والأحذية الجلدية
135.0	121.65	131.27	129.07	119.05	144.2	129.26	156.79	166.30	160.98	16 - خشب ومواد خشبية
119.5	79.84	104.35	106.31	111.03	151.8	187.06	183.03	168.09	126.13	17 - ورق وورق مقوى وطباعة
105.1	145.57	89.30	96.47	104.18	158.2	211.41	294.75	214.77	128.84	18 - مواد مصدرها تحويل معادن الخاخر
116.4	124.36	118.81	127.41	133.19	205.8	327.21	153.37	154.67	126.39	19 - مواد الصناعة المعدنية الأساسية
107.6	126.33	121.50	115.55	98.77	187.5	181.29	163.25	190.95	174.78	20 - مواد حديدية
119.1	116.13	103.82	111.86	112.00	176.1	176.87	217.57	194.57	169.40	21 - آلات وعتاد التجهيز
106.9	134.59	88.64	82.10	97.43	169.2	229.79	393.27	353.87	224.83	22 - معدات النقل
147.1	192.33	107.64	109.79	99.93	181.0	257.83	264.96	269.62	255.83	23 - معدات كهربائية والكثرونية
121.2	102.68	75.90	101.99	111.56	209.5	243.86	292.60	195.27	167.49	24 - آلات المكتب وأدوات دقيقة للقياس
115.1	106.30	119.42	119.88	111.28	188.1	78.16	147.01	142.86	133.70	25 - مواد الكيمياء وشبه كيميائية
119.4	85.26	104.10	108.12	99.49	171.1	165.64	282.26	219.31	259.69	26 - مواد المطاط والبلاستيك
95.3	95.22	83.15	72.36	73.07	175.6	96.56	207.79	256.02	312.20	27 - مواد الصناعات الأخرى
128.0	113.17	103.06	108.45	112.53	141.1	175.76	187.70	164.02	146.54	المجموع

المصدر : مديرية الاحصاء

الصادرات										
الأرقام القياسية للقيمة المتوسطة					الأرقام القياسية للحجم					
1994	1993	1992	1991	1990	1994	1993	1992	1991	1990	
95.8	110.70	118.77	118.31	130.09	191.0	149.15	138.91	165.85	120.50	01 - الفلاحة والغابات والصيد البحري.
116.1	120.18	121.24	137.92	128.81	79.6	68.80	74.58	75.46	92.54	04 - المواد العبر المعدنية.
129.6	95.45	116.52	119.42	144.55	156.0	127.32	93.53	101.10	100.05	05 - المعادن الحديدية.
										07 - النفط المصفى ومشتقاته
127.8	123.55	126.54	139.80	165.01	97.4	119.34	136.17	108.04	122.21	(ماعدات التبرو كيميوية)
145.8	138.96	134.43	132.78	130.55	117.3	103.93	114.28	134.48	152.42	11 - متبوجات أخرى للصاعات الغذائية
154.8	157.14	134.98	132.97	126.91	150.9	87.73	124.36	103.12	75.55	12 - المشروبات والتبغ.
97.6	139.41	101.47	100.65	101.28	185.1	172.73	167.45	163.27	150.66	13 - مواد التسج والأقمصة.
94.4	75.55	82.83	79.04	78.65	152.4	157.55	199.43	210.99	176.10	14 - الملابس ماعدا الأحذية.
194.2	148.92	93.96	93.71	96.01	147.7	118.49	176.41	213.73	201.70	15 - الجلد والأحذية الجلدية.
136.1	160.01	144.13	141.67	150.78	149.1	183.19	121.62	105.72	127.33	16 - خشب ومواد خشبية.
178.9	79.18	105.93	103.66	121.96	100.8	111.38	120.00	101.88	112.67	17 - ورق وورق مقوى وطباعة.
85.8	103.28	130.26	126.05	119.20	877.0	496.24	264.38	281.50	302.93	18 - مواد مصدرها تحويل معادن الخاجر.
145.5	117.03	124.25	145.49	146.48	214.9	353.55	279.52	240.53	215.11	19 - مواد الصناعة المعدنية الأساسية.
139.9	140.13	140.63	136.57	133.14	230.0	177.40	207.43	168.82	176.45	20 - مواد حديدية.
125.5	123.98	138.03	127.86	114.65	79.3	248.10	138.20	111.81	136.69	22 - مععدات النقل.
128.9	127.30	151.28	143.39	143.21	697.9	1508.98	709.85	872.82	684.82	23 - مععدات كهربائية والكثرونية.
101.8	90.99	94.27	108.17	98.32	173.6	152.98	139.26	146.52	143.45	25 - مواد الكيمياء وشبه كيميوية.
122.5	160.84	125.35	139.58	126.05	321.1	160.75	170.30	139.47	170.63	26 - مواد المطاط واللاستيك.
134.3	122.03	120.82	124.59	127.17	229.1	103.67	88.14	92.61	92.48	27 - مواد الصاعات الأخرى.
105.7	107.82	107.88	112.57	113.01	159.5	145.83	140.41	149.85	138.39	المجموع

# التجارة الخارجية

## 15 - 16 ميزان الأداءات

بمليون درهم

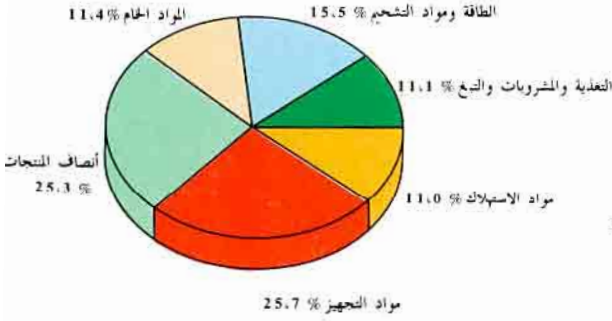
	1994			1993		
	الرصيد	التفقات	المدائيل	الرصيد	التفقات	المدائيل
أ - الأمتعة والخدمات	- 27.539.6	89.033.2	61.493.6	- 26.185.4	84.682.0	58.496.6
البضائع مسجلة بمبناء الشحن (فوب)	- 23.688.9	60.104.7	36.415.8	- 22.129.9	56.367.8	34.237.9
مصاريف النقل والتأمين	- 3.748.2	5.944.4	2.196.2	- 3.063.0	5.574.8	2.511.8
على الإرساليات الدولية	+ 886.8	577.3	1.464.1	687.2	530.1	1.217.3
أنواع النقل الأخرى	+ 8.553.8	2.778.2	11.332.0	9.213.5	2.265.8	11.479.3
الأسفار	- 10.771.5	12.833.0	2.061.5	- 11.229.9	13.308.6	2.078.7
المدائيل الناتجة عن الاستثمارات	- 3.534.5	4.802.5	1.268.0	- 3.268.8	5.063.6	1.794.8
معاملات حكومية	+ 4.762.9	1.993.1	6.756.0	3.605.5	1.571.3	5.176.8
خدمات أخرى	+ 20.855.6	822.0	21.677.6	21.308.3	646.7	21.955.0
ب - أداءات التحويل	+ 19.261.3	280.9	19.542.2	19.876.4	293.9	20.170.3
الخصوصية	+ 1.594.3	541.1	2.135.4	1.431.9	352.8	1.784.7
العمومية	- 6.684.0	89.855.2	83.171.2	- 4.877.1	85.328.7	80.451.6
ج - الرساميل غير النقدية	+ 11.407.6	16.572.1	27.979.7	8.980.8	16.303.6	25.284.4
الخصوصية	+ 12.603.1	690.1	13.293.2	6.049.6	914.3	6.963.9
الاعتادات التجارية	+ 3.991.7	—	3.991.7	642.1	—	642.1
القروض والاستثمارات	+ 4.425.2	690.1	5.115.3	4.579.8	914.3	5.494.1
عمليات أخرى	+ 3.077.0	—	3.077.0	827.7	—	827.7
التصويب	+ 1.109.2	—	1.109.2	—	—	—
العمومية	- 1.195.5	15.882.0	14.686.5	2.931.2	15.389.3	18.320.5
الاعتادات التجارية	- 1.724.4	9.376.0	7.651.6	946.3	8.173.0	9.119.3
القروض بالعملة الصعبة	+ 438.9	6.355.5	6.794.4	2.121.5	7.068.5	9.190.0
القروض بالدرهم	- 84.5	84.5	—	- 68.8	68.8	—
عناصر أخرى	+ 224.7	15.8	240.5	- 3.4	14.6	11.2
التزامات خارجية	- 50.2	50.2	—	- 64.4	64.4	—
المجموع	+ 4.723.6	106.427.3	111.150.9	4.103.7	101.632.3	105.736.0
د - اللجوء إلى التسهيلات الموسعة	- 1.400.6	1.400.6	—	- 1.462.0	1.462.0	—
المجموع العام	+ 3.323.0	107.827.9	111.150.9	2.641.7	103.094.3	105.736.0

المصدر : مكتب الصرف

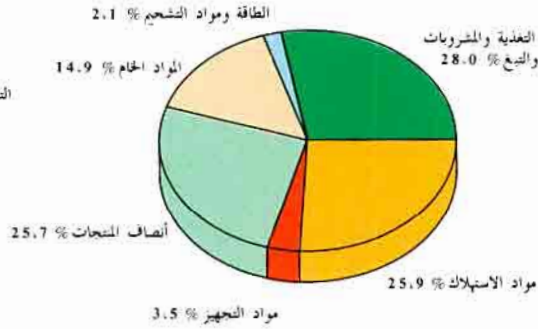


## توزيع المبادلات التجارية (1994)

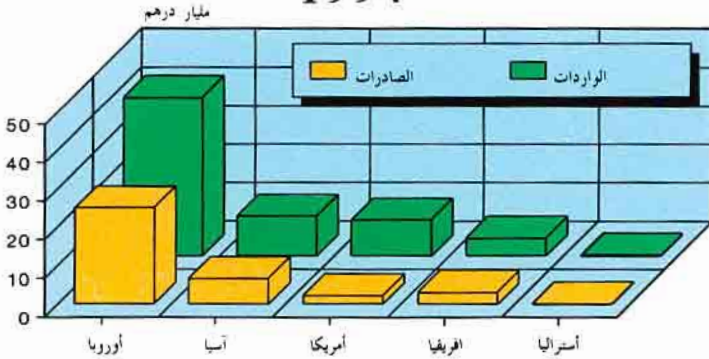
### الواردات



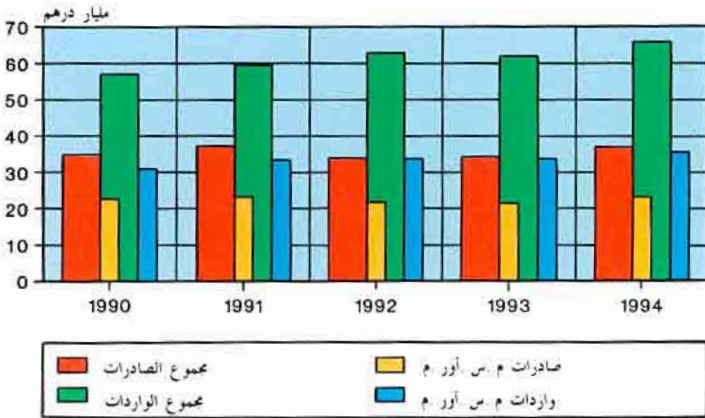
### الصادرات



## التوزيع الجغرافي للمبادلات 1994



## تطور المبادلات التجارية





الفصل السابع عشر

النقد والقروض

## النقد والقروض

يعتبر بنك المغرب المصدر الوحيد بالنسبة للمعطيات الميينة ضمن هذا الفصل ، والتي تم استخلاصها من التقارير والبيانات التي يعدها هذا البنك بصفته المسؤول الرئيسي عن تدبير وتوجيه السياسة النقدية والسهر على تطبيق جل القرارات والاجراءات المتعلقة بالميدان النقدي وتنظيم الجهاز البنكي .

وتشمل هذه المعطيات الجوانب التالية :

- البيان الختامي لبنك المغرب
- الكتلة النقدية ومقابلها
- القروض المقدمة للاقتصاد
- أسعار تحويل العملات

### تطور استعمال النقود بالمغرب

يرجع تاريخ استعمال النقود بالمغرب إلى القرن الرابع قبل الميلاد ، ويتميز تطور استعمالها بنفس المراحل التي عرفتها سائر الدول المتقدمة في هذا المجال انطلاقا من النقود المعدنية فالائتمانية ثم الكتابية . وقد تمت في عهد السلطان مولاي الحسن الأول عملية اصلاح نقدي سنة 1881 . وفيما يتعلق بالنقود الائتمانية والكتابية ، شرع في استعمالها منذ بداية القرن الحالي تحت عهد الحماية بافتتاح وكالات بنكية أجنبية جلها تابعة لابنك فرنسية .

بمقتضى المعاهدة الدولية لجزيرة الخزيرات تقرر إحداث بنك الدولة الذي تأسس في 25 فبراير 1907 برأس مال تم اكتنابه من طرف مختلف الدول الممثلة في المعاهدة ومنها فرنسا على الخصوص التي عمدت إلى توسيع حصتها حتى أصبحت لها الأغلبية . وعوهد بإدارة هذه البنك إلى بنك باريس وهولاندا ، كما أسند إليها صلاحية إصدار النقود .

خلال فترة 1912 - 1920 استعملت النقود الحسنية (الريال الحسني) والفرنك الفرنسي والفرنك الجزائري ، إلا أنه في سنة 1920 تقرر إلغاء استعمال الريال الحسني وتعويضه بالفرنك المغربي الذي انفرد بصلاحية الاستعمال منذ 28 دجنبر 1921 حيث تم أيضا إلغاء استعمال الفرنك الفرنسي بالمغرب وتمت معادلتها بهذا الأخير تلقائيا ، وذلك بما سمي آنذاك بحساب العمليات بين البنك المغربي ، والخزينة الفرنسية . واستمر هذا الارتباط بين الفرنكين المغربي والفرنسي في التطبيق إلى حدود أواخر سنة 1958 .

لم يسترجع المغرب سيادته في هذا الميدان إلا في يوليوز 1959 حيث تم إحداث «بنك المغرب» الذي أسندت إليه صلاحية إصدار النقود ، وفي 17 أكتوبر 1959 تم إصدار وحدة نقدية وطنية مستقلة

### تنظيم الجهاز البنكي

قبل سنة 1943 لم تكن المؤسسات البنكية خاضعة لأي قانون تنظيمي وأول محاولة لتنظيم ومراقبة المهنة البنكية جاءت على اثر قرار اتخذ في شهر مارس من هذه السنة (لزومية تسجيل الأبنك بلائحة رسمية ...) واتخذت بعد ذلك عدة قرارات (يناير 1954 ، يناير 1955 وأبريل 1955) من أجل استكمال وتدعيم هذا التنظيم الذي كان يشمل فقط المنطقة الجنوبية تحت الحماية الفرنسية ، وبمقتضى قرار 14 غشت 1958 عم هذا التنظيم أيضا المنطقة الشمالية سابقا، ثم ضم إقليم طنجة بمقتضى قرار 31 مارس 1960 .

وبموجب هذه التدابير اضطر طرف كبير من الأبنك إلى التكتل حول نظام موحد وانقطع الطرف الآخر عن ممارسة نشاطه وانتقل إلى الخارج .

ويرتكز التنظيم الحالي على القانون التنظيمي لمعهد الاصدار والمرسوم الملكي رقم 66 - 1067 المؤرخ ب 10 محرم 1387 (موافق 21 أبريل 1967) والمعروف بالقانون البنكي باعتباره الاطار المنظم لبنك المغرب ومحدد المهام التي يمارسها في مراقبة النشاط النقدي والمالي تمثيا مع السياسة الاقتصادية والمالية التي تحددها الحكومة .

كما يحدد هذا المرسوم المهنة البنكية والاطار والتدابير لممارستها ولا يتعلق الأمر بالمؤسسات المالية المتخصصة التي لا تتلقى ودائع من العموم مثل البنك الوطني للائتماء الاقتصادي وصندوق الايداع والتدبير وصندوق التوفير الوطني ...

### الكتلة النقدية ومقابلاتها

أ - الكتلة النقدية وشبه النقدية تتألف من :

- الموجودات النقدية ذات السيولة الفورية وهي العملة المعدنية والورقية والنقود الكتابية التي هي عبارة عن الودائع رهن الاشارة لدى معهد الاصدار وبنوك الايداع والودائع لدى الشيكات البريدية والخزينة العامة .

- الموجودات الشبه نقدية المتمثلة في ودائع الخواص والمقاولات لاجل محدود لدى البنوك التجارية .

ب - مقابل الموجودات النقدية والشبه نقدية تتألف من :

- الموجودات الخارجية التي تضم الموجودات من الذهب والعملة الصعبة القابلة للتحويل لدى معهد الاصدار والموجودات من حقوق السحب الخاصة والاكنتابات لدى صندوق النقد الدولي وصندوق النقد العربي وأخيرا الموجودات الخارجية لدى بنوك الايداع .

- الديون على الخزينة تضم ديون معهد الاصدار والمقاولات والخواص ومحفظة السندات العمومية وودائع البنوك لدى الخزينة .

- القروض الممنوحة للاقتصاد من طرف معهد الاصدار وبنوك الايداع .



# النقد والقروض

## 17 - 1 بيان الحساب الختامي لبنك المغرب

في 31 دجنبر  
بمليون درهم

1994	1993	1992	1991	1990	
<b>I - الأصول</b>					
<b>الموجودات من الذهب وحقوق السحب</b>					
41.347	37.583	32.935	25.782	17.131	الخاصة والعملاء القابلة للتحويل
1.950	1.950	125	125	125	الموجودات من الذهب
					الاكتتاب في حصة الذهب لدى
760	761	761	389	389	صندوق النقد الدولي
236	333	700	1.199	12	الموجودات من حقوق السحب الخاصة
38.131	34.266	31.093	23.828	16.369	الموجودات من العملات القابلة للتحويل
270	273	256	241	236	الاكتتاب في صندوق النقد العربي
18	18	18	18	18	أوافق الأداء
<b>المساعدات المالية المقدمة للدولة</b>					
7.707	8.720	9.831	11.818	11.157	سندات الخزينة (التبادل النقدي)
....	....	100	100	101	سندات الخزينة (التقود المعدنية)
....	....	38	38	38	تسييفات للدولة (الفصل 35 - الفقرة 3 من القانون الأساسي)
5.500	5.500	5.500	5.500	5.500	تسييفات للدولة (الفصل 35 - الفقرة 2 من القانون الأساسي)
2.207	3.220	4.192	5.152	4.446	تعينة السندات الجمركية
....	....	....	1.028	1.072	والالتزامات المكفولة
27	28	28	24	27	الحسابات الجارية البريدية
<b>عمليات القرض</b>					
9.533	9.773	10.191	16.628	13.577	محفظة السندات المحسوبة على المغرب
....	41	455	649	585	محفظة السندات المحسوبة على الخارج
393	924	2.063	2.661	3.079	التسييفات
8.031	7.050	7.063	12.622	9.066	السندات الجاري تحصيلها
1.109	1.758	610	696	847	استعمال الرأسمال والاحتياطيات
1.661	1.488	1.272	1.109	979	عناصر أخرى
675	1.816	1.157	753	1.727	
60.968	59.426	55.432	56.132	44.616	مجموع الأصول

## النقد والقروض

### 17 - 1 بيان الحساب الختامي لبنك المغرب (تابع)

في 31 دجنبر  
بمليون درهم

1994	1993	1992	1991	1990	
					II - الخصوم
42.661	38.713	37.075	35.633	30.838	الأوراق والنقود المتداولة .....
42.080	38.177	36.564	35.159	30.400	الأوراق .....
581	536	511	474	438	النقود .....
					الالتزامات اتجاه الخارج ذهبا
613	701	1.450	1.364	550	وعملات أجنبية قابلة للتحويل .....
					الالتزامات بالعملات الأجنبية
345	506	1.252	1.169	353	القابلة للتحويل .....
77	4	5	2	4	الالتزامات بالدراهم القابلة للتحويل .....
191	191	193	193	193	المنظمات الدولية .....
					أوفاق الأداء .....
8.772	9.663	7.510	12.820	8.051	الودائع والالتزامات الأخرى .....
1	1	1	1	1	الحساب الجاري للخرزينة العمومية .....
153	1.585	136	222	358	البنوك (حساب العمليات العادية) .....
7.242	6.327	6.169	11.325	6.518	البنوك (حساب الاحتياطات) .....
1.292	1.688	1.135	1.177	1.103	حسابات أخرى .....
84	62	69	95	71	التزامات أخرى .....
434	434	434	434	434	منح حقوق السحب الخاصة .....
4.415	4.357	4.106	3.207	2.264	الرأسمال والاحتياطات .....
500	500	500	500	30	الرأسمال .....
3.915	3.857	3.606	2.707	2.234	الاحتياطات .....
4.073	5.558	4.857	2.674	2.479	عناصر أخرى .....
60.968	59.426	55.432	56.132	44.616	مجموع الخصوم .....

المصدر: بنك المغرب

## النقد والقروض

### 17 - 2 الموجودات النقدية وشبه النقدية

في 31 ديسمبر  
بمليون درهم

1994	1993	1992	1991	1990	
174.242	158.145	146.507	134.063	114.802	الموجودات النقدية وشبه النقدية .....
41.107	37.202	35.745	34.269	29.543	القرود الائتمانية .....
42.080	38.177	36.564	35.159	30.400	الأوراق المتداولة .....
580	536	511	474	438	النقد المعدني .....
- 1.553	- 1.511	- 1.330	- 1.364	- 1.295	يطرح منه الرصيد الباقي لدى البنوك والحسابات العمومية .....
87.177	78.256	74.337	69.411	61.116	القرود الكتابية .....
1.295	1.692	1.140	1.184	1.108	ودائع عند الطلب لدى معهد الأصدار .....
79.099	70.033	66.636	61.757	54.171	ودائع عند الطلب لدى بنوك الأيداع .....
1.833	1.625	1.520	1.777	1.420	ودائع لدى مركز الشيكات البريدية .....
4.950	4.906	5.041	4.693	4.417	ودائع لدى الخزينة .....
45.958	42.687	36.425	30.383	24.143	الموجودات شبه النقدية .....
36.578	33.081	27.692	22.972	18.522	الحساب لأجل لدى بنوك الأيداع .....
9.380	9.606	8.733	7.411	5.621	سندات استحقاق ثابتة لدى بنوك الأيداع .....
174.242	158.145	146.507	134.063	114.802	مقابل الموجودات النقدية وشبه النقدية .....
41.497	38.174	33.707	27.873	21.061	الموجودات الخارجية .....
40.752	36.901	31.504	24.435	16.599	معهد الأصدار .....
745	1.273	2.203	3.438	4.462	بنوك الأيداع .....
65.229	59.412	55.470	51.367	48.556	الديون على الخزينة .....
7.129	8.224	9.361	11.462	10.702	الديون الصافية لمعهد الأصدار .....
51.292	44.621	39.515	33.375	31.963	محفظة السندات العمومية للجهاز البنكي .....
6.783	6.531	6.561	6.470	5.837	ديون الخواص والمؤسسات .....
25	36	33	60	54	ودائع البنوك لدى الخزينة .....
79.336	71.753	66.020	59.235	43.874	القروض المقدمة للاقتصاد .....
8.928	9.402	9.439	10.735	9.779	معهد الأصدار .....
70.408	62.351	56.581	48.500	34.095	بنوك الأيداع .....
- 11.820	- 11.194	- 8.690	- 4.412	1.311	ميزان العناصر المختلفة .....

# النقد والقروض

## 17 - 3 شبكة البنوك

في 31 ديسمبر 1994

بنك المغرب	المجموع	أبياك أخرى	الصدور الوطني	القروض الفلاحي	القروض التسيمي	القروض العقاري	والسهمي	الشركة العامة	التجارية للأبنك	مصرف المغرب	بنك الريف	بنك المغرب	التجارة والصناعة	بنك المغرب	التجارة الخارجية	بنك الجزائر
2	140	12	11	4	10	36	5	10	11	8	21	16	الجنوب	16	أكادير	7
1	62	8	4	6	13	4	1	4	4	1	1	1	بوحدور	7	السمارة	1
—	1	—	—	—	—	1	—	—	—	—	—	—	كلميم	1	العيون	3
—	2	—	—	—	—	2	—	1	1	—	1	1	ورزازات	2	وادي الذهب	1
—	7	1	—	—	—	3	—	2	2	—	—	—	طان طان	1	تارودانت	2
1	12	1	1	1	7	1	—	—	1	—	—	—	طاطا	2	تيزنيت	2
—	19	1	3	1	1	3	—	1	—	—	—	—	تانسيفت	14	قلعة السراغنة	1
—	2	—	—	—	—	2	—	1	1	—	—	—	الصويرة	1	مراكش	10
—	5	—	—	—	—	10	—	4	5	4	4	4	أسفي	2	الوسط	62
—	17	—	2	2	3	—	—	1	2	26	40	72	أزيلال	—	بني ملال	1
—	1	—	—	—	1	3	—	1	—	—	—	—	ابن سليمان	2	الدار البيضاء	55
—	12	1	1	1	3	—	—	1	—	42	7	57	الجديدة	2	حريكة	1
2	92	6	7	8	19	5	8	10	5	42	32	57	المحمدية	2	سطات	3
—	9	—	—	—	2	—	—	1	3	1	1	2	الشمال الغربي	32	شفشاون	—
—	7	—	1	—	2	—	—	1	1	—	—	—	القنيطرة	4	الخميسات	2
1	57	5	4	7	10	4	5	4	4	4	4	4	العرراش	2	الرباط	9
1	19	1	2	1	5	1	1	2	1	3	2	2	سلا	2	سيدي قاسم	2
3	489	46	36	43	81	34	49	26	40	72	62	62	طنجة	5	تطوان	3
—	4	—	—	—	2	—	—	—	—	—	—	—	الوسط الشمالي	10	الحسيمة	5
1	22	—	3	2	4	1	1	5	1	4	1	4	بولمان	—	بولمان	—
—	6	1	1	—	1	—	—	1	—	—	—	—	فاس	14	فاس	7
1	380	42	26	37	54	28	42	7	32	57	55	55	تاوانات	1	تاوانات	1
1	24	2	3	1	9	1	1	2	1	2	2	2	تازة	2	تازة	5
—	14	—	—	1	3	1	1	3	2	2	2	2	الشرق	24	الشرق	24
—	19	1	1	2	3	2	2	2	2	2	2	2	فيكيك	—	فيكيك	—
—	20	—	2	—	5	1	2	4	2	3	3	3	الناضور	16	الناضور	16
5	281	35	23	19	56	16	20	29	15	36	32	32	وجدة	8	وجدة	8
—	3	—	—	—	1	—	—	1	—	—	—	—	الوسط الجنوبي	8	الوسط الجنوبي	8
1	38	1	5	3	8	1	4	4	3	5	5	5	الرشيدية	2	الرشيدية	2
—	18	1	1	2	3	1	1	5	—	2	2	2	يفرن	—	يفرن	—
1	13	2	1	1	2	—	1	2	—	—	—	—	ختيفرة	—	ختيفرة	—
1	93	12	5	8	16	11	7	6	7	9	12	12	مكتاس	6	مكتاس	6
—	20	2	2	1	3	1	2	3	1	3	3	3	المجموع	181	المجموع	181
—	16	1	2	—	4	—	—	4	—	—	—	—				
1	48	10	5	3	11	1	3	1	3	6	6	6				
1	32	6	2	1	8	1	2	3	1	5	4	4				
2	125	8	11	9	34	5	8	11	4	10	10	10				
1	22	3	2	1	7	1	1	1	—	1	—	—				
—	3	—	—	—	1	—	—	2	—	—	—	—				
1	68	5	5	7	16	3	6	1	4	7	14	14				
—	7	—	—	—	2	—	—	4	—	—	—	—				
—	25	—	4	1	8	1	1	3	—	2	5	5				
2	122	12	14	6	30	3	9	9	3	12	24	24				
—	3	—	—	—	2	—	—	1	—	—	—	—				
1	63	8	7	3	13	1	5	2	1	7	16	16				
1	56	4	7	3	15	2	4	6	2	5	8	8				
1	60	3	2	3	19	3	4	6	4	8	8	8				
—	10	—	—	—	5	—	—	1	—	2	2	2				
—	4	—	—	—	2	—	—	1	—	1	1	1				
—	7	—	—	—	3	—	—	2	1	1	1	1				
1	39	3	2	3	9	3	4	2	3	4	6	6				
17	1.309	122	104	98	275	71	108	102	79	169	181	181				

المصدر : بنك المغرب

# النقد والقروض

## 17 - 4 سعر تحويل العملة

التاريخ	فرنك فرنسي	دولار امريكي	دولار كندي	جيه استرليني	100 كرون دنماركي	100 كرون نرويجي	100 كرون سويدي	مارك ألماني	100 اسكودس برتغالي
94-1-31	ش 1.62542	9.6058	7.2624	14.394	142.081	128.296	121.248	5.5128	5.4774
	ب 1.63520	9.6830	7.3208	14.510	143.223	129.326	122.222	5.5570	5.5214
94-2-28	ش 1.63601	9.5202	7.0604	14.150	141.813	128.150	119.243	5.5536	5.4649
	ب 1.64585	9.5966	7.1172	14.264	142.953	129.180	120.201	5.5982	5.5087
94-3-31	ش 1.64131	9.3584	6.7652	13.899	142.520	128.779	119.597	5.5995	5.4568
	ب 1.65119	9.4336	6.8196	14.011	143.664	129.813	120.557	5.6444	5.5006
94-4-29	ش 1.63626	9.3206	6.7347	14.066	142.800	129.233	121.223	5.6026	5.4432
	ب 1.64610	9.3954	6.7887	14.178	143.946	130.271	122.197	5.6476	5.4870
94-5-31	ش 1.64733	9.2347	6.6757	13.955	143.504	129.679	118.736	5.6291	5.4143
	ب 1.65725	9.3089	6.7293	14.067	144.656	130.721	119.690	5.6743	5.4577
94-6-30	ش 1.65847	9.0594	6.5527	13.942	144.689	130.258	117.634	5.6820	5.5114
	ب 1.66845	9.1322	6.6053	14.054	145.851	131.304	118.578	5.7276	5.5556
94-7-29	ش 1.66476	9.0613	6.5376	13.835	144.622	130.303	116.499	5.6768	5.5880
	ب 1.67478	9.1341	6.5902	13.947	145.784	131.349	117.435	5.7224	5.6328
94-8-31	ش 1.66517	9.0229	6.5758	13.839	144.375	130.019	116.362	5.7011	5.5977
	ب 1.67519	9.0953	6.6286	13.951	145.535	131.063	117.296	5.7469	5.6427
94-9-30	ش 1.67560	8.8383	6.5827	13.961	145.631	130.566	118.429	5.7140	5.6076
	ب 1.68568	8.9093	6.6355	14.073	146.801	131.614	119.381	5.7598	5.6526
94-10-31	ش 1.68143	8.6902	6.4296	14.101	147.018	132.302	120.672	5.7498	5.6287
	ب 1.69155	8.7600	6.4812	14.215	148.198	133.364	121.642	5.7960	5.6739
94-11-30	ش 1.66730	8.9711	6.5085	14.033	145.826	131.168	118.676	5.7132	5.5915
	ب 1.67734	9.0431	6.5607	14.145	146.998	132.222	119.630	5.7590	5.6365
94-12-30	ش 1.67123	8.9238	6.3510	13.953	146.570	131.728	119.657	5.7558	5.6081
	ب 1.68129	8.9954	6.4020	14.065	147.748	132.786	120.619	5.8020	5.6531
93-12-31	ش 1.63186	9.6126	7.2393	14.243	141.960	127.907	115.436	5.5436	5.4552
	ب 1.64168	9.6898	7.2975	14.357	143.100	128.935	116.364	5.5881	5.4990
92-12-31	ش 1.63572	9.0125	7.0976	13.678	143.863	130.236	127.653	5.5754	6.1636
	ب 1.64556	9.0849	7.1546	13.788	145.019	131.282	128.679	5.6202	6.2132
91-12-31	ش 1.56861	8.1159	7.0301	15.185	137.567	136.186	146.845	5.3541	6.0593
	ب 1.57805	8.1838	7.0858	15.306	138.647	137.259	147.997	5.3965	6.1104
90-12-31	ش 1.57698	8.0213	6.9163	15.457	138.469	136.329	142.503	5.3551	5.9859
	ب 1.58172	8.0644	6.9504	15.532	139.239	136.993	143.201	5.3813	6.0184

ش : شراء

ب : بيع

م : غير مسعرة

المصدر : بنك المغرب



## سنة 1994

(معر عنها بالدرهم في آخر الشهر)

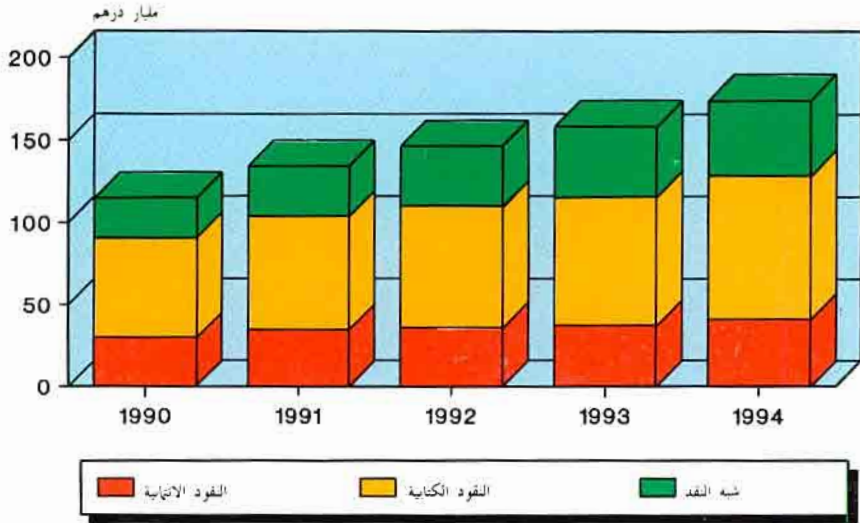
فلوران مولندي	100 فرنك بلجيكي	فرنك سويسري	1000 ليرة ايطالية	100 شلين شمالي	100 بسيطة اسبانية	دينار تونسي	100 ين ياباني	دينار كويتي	ريال سعودي	درهم الامارات العربية المتحدة
4.9206	26.773	6.5609	5.6622	78.429	6.8368	9.0791	8.8090	32.246	2.5611	2.6157
4.9601	26.989	6.6136	5.7076	79.059	6.8918	9.1703	8.8798	32.505	2.5817	2.6367
4.9484	27.020	6.6587	5.6386	78.989	6.8217	9.0151	9.1206	31.996	2.5383	2.5934
4.9881	27.218	6.7122	5.6838	79.623	6.8765	9.1057	9.1938	32.252	2.5587	2.6142
4.9859	27.179	6.6374	5.8123	79.589	6.8743	9.0444	9.0952	31.494	2.4956	2.5493
5.0259	27.397	6.6907	5.8589	80.229	6.9295	9.1352	9.1682	31.746	2.5156	2.5697
4.9921	27.226	6.5850	5.8470	79.688	6.8768	9.0359	9.2152	31.404	2.4854	2.5390
5.0322	27.444	6.6379	5.8940	80.328	6.9320	9.1267	9.2892	31.656	2.5054	2.5594
5.0176	27.344	6.6041	5.8118	80.013	6.8266	9.0421	8.8356	31.015	2.4623	2.5156
5.0580	27.564	6.6571	5.8584	80.655	6.8814	9.1329	8.9066	31.265	2.4821	2.5358
5.0661	27.581	6.7407	5.7159	80.781	6.8824	9.0184	9.1456	30.663	2.4156	2.4678
5.1067	27.803	6.7949	5.7619	81.429	6.9376	9.1090	9.2190	30.909	2.4350	2.4876
5.0580	27.587	6.6981	5.6761	80.710	6.8985	9.0187	9.0056	30.382	2.4161	2.4673
5.0986	27.809	6.7519	5.7217	81.358	6.9539	9.1093	9.0780	30.626	2.4355	2.4871
5.0778	27.696	6.7654	5.6683	80.996	6.8627	9.0170	8.9979	30.278	2.4057	2.4568
5.1186	27.918	6.8198	5.7139	81.646	6.9179	9.1076	9.0701	30.522	2.4251	2.4766
5.1004	27.778	6.8798	5.6813	81.185	6.8965	9.0123	8.9764	29.714	2.3561	2.4062
5.1414	28.002	6.9350	5.7269	81.837	6.9519	9.1029	9.0484	29.952	2.3751	2.4256
5.1313	27.956	6.8874	5.6253	81.683	6.9140	8.9930	8.9250	29.304	2.3166	2.3659
5.1725	28.180	6.9428	5.6705	82.339	6.9696	9.0834	8.9966	29.540	2.3352	2.3849
5.1018	27.784	6.7458	5.5457	81.149	6.8474	9.0048	9.0685	29.959	2.3919	2.4425
5.1428	28.008	6.8000	5.5903	81.801	6.9024	9.0954	9.1413	30.199	2.4111	2.4621
5.1389	28.002	6.8093	5.4911	81.808	6.7650	9.0124	8.9571	29.780	2.3791	2.4295
5.1801	28.226	6.8639	5.5353	82.466	6.8194	9.1030	9.0291	30.020	2.3983	2.4491
4.9564	26.635	6.5069	5.6129	78.805	6.7460	9.1712	8.6062	32.220	2.5629	2.6185
4.9962	26.849	6.5591	5.6579	79.437	6.8092	9.2634	8.6754	32.478	2.5835	2.6395
4.9617	27.135	6.1661	6.1024	79.253	7.8648	9.4436	7.2226	29.720	2.4032	2.4550
5.0015	27.353	6.2157	6.1514	79.889	7.9280	9.5386	7.2806	29.958	2.4226	2.4748
4.7528	26.005	5.9908	7.0749	76.093	8.4005	9.3937	6.5084	..	2.1642	2.2096
4.7903	26.207	6.0389	7.1307	76.677	8.4656	9.4881	6.5596	..	2.1825	2.2305
4.7474	25.930	6.2631	7.1096	76.057	8.3980	9.5830	5.9087	..	2.1386	2.1835
4.7706	26.053	6.2940	7.1443	76.413	8.4378	9.7080	5.9386	..	2.1502	2.1957

17 - 5 توظيف القروض المقدمة من طرف بنوك الایداع حسب القطاعات

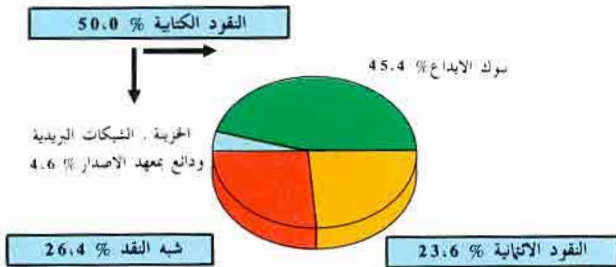
في 31 دجنبر  
بألف درهم

1994	1993	1992	1991	1990	
<b>المدى القصير</b>					
2.786.108	3.042.635	3.457.311	3.024.423	2.238.021	الفلاحة والغابات والصيد البحري .....
1.319.070	673.790	593.810	579.682	120.444	الطاقة .....
1.570.929	1.757.369	1.573.775	1.499.518	925.716	استخراج وتخصير المعادن .....
2.522.025	2.450.783	2.690.952	2.706.139	2.200.219	تحويل المعادن .....
5.491.097	4.688.329	4.172.958	3.452.111	1.892.196	أدوات البناء والبناء والأشغال العمومية ..
2.277.975	2.262.330	2.322.940	1.991.845	1.647.289	الصناعة الكيماوية والشبه كيماوية .....
3.963.825	3.678.101	3.719.106	3.302.198	2.553.529	الصناعة الغذائية وصناعة الدهنيات .....
5.501.986	5.200.654	5.618.080	5.140.399	4.252.269	المسوجات والمخيطات والجلد والأحذية ..
1.368.047	1.342.103	1.296.778	1.221.603	1.128.669	الخشب وورق وورق مقوى .....
1.035.420	1.005.070	973.309	978.085	513.472	النقل والمواصلات .....
8.711.675	8.587.290	7.893.359	7.239.386	5.522.658	التجارة .....
719.668	610.715	563.638	416.463	284.584	الفنادق والمطاعم .....
4.156.760	3.043.214	2.531.931	2.234.407	1.542.596	الخدمات .....
1.661.803	1.656.361	886.569	601.218	530.844	أنشطة غير معينة .....
<b>43.086.388</b>	<b>39.998.744</b>	<b>38.294.516</b>	<b>34.387.477</b>	<b>25.352.506</b>	<b>مجموع المدى القصير .....</b>
<b>المدى المتوسط</b>					
798.929	812.031	743.984	742.730	757.066	الفلاحة والغابات والصيد البحري .....
790.855	373.549	286.847	61.302	19.160	الطاقة .....
59.160	67.038	59.717	55.632	53.728	استخراج وتخصير المعادن .....
942.548	763.937	681.318	655.600	525.755	تحويل المعادن .....
1.968.985	1.725.833	1.348.666	863.523	654.291	أدوات البناء والبناء والأشغال العمومية ..
400.704	348.257	279.446	265.780	196.936	الصناعة الكيماوية والشبه كيماوية .....
1.267.927	1.100.459	775.178	537.058	434.587	الصناعة الغذائية وصناعة الدهنيات .....
1.391.140	1.485.197	1.468.431	1.264.651	916.752	المسوجات والمخيطات والجلد والأحذية ..
271.893	250.217	198.923	198.971	161.966	الخشب وورق وورق مقوى .....
622.016	368.904	375.008	223.272	221.521	النقل والمواصلات .....
778.813	661.774	647.810	585.965	466.155	التجارة .....
167.592	179.780	155.996	158.615	112.856	الفنادق والمطاعم .....
1.815.391	1.703.298	2.154.980	1.906.660	1.598.890	الخدمات .....
574.425	572.201	616.048	529.309	365.298	أنشطة غير معينة .....
<b>11.850.378</b>	<b>10.412.475</b>	<b>9.792.352</b>	<b>8.049.068</b>	<b>6.484.961</b>	<b>مجموع المدى المتوسط .....</b>
<b>المدى الطويل</b>					
1.270.596	1.041.640	918.345	911.132	1.038.266	الفلاحة والغابات والصيد البحري .....
265.106	329.702	196.495	107.018	61.449	الطاقة .....
53.102	62.310	73.396	82.647	76.658	استخراج وتخصير المعادن .....
212.187	257.090	296.868	265.602	217.717	تحويل المعادن .....
3.164.274	2.535.665	2.481.508	2.020.638	1.677.588	أدوات البناء والأشغال العمومية .....
167.931	146.023	146.010	142.860	131.028	الصناعة الكيماوية والشبه كيماوية .....
275.434	268.441	267.715	317.104	335.544	الصناعة الغذائية وصناعة الدهنيات .....
812.669	884.587	875.461	797.089	621.313	المسوجات والمخيطات والجلد والأحذية ..
100.074	92.788	89.030	150.377	39.588	الخشب وورق وورق مقوى .....
170.579	204.099	320.542	392.827	355.692	النقل والمواصلات .....
206.727	176.777	171.340	195.725	178.980	التجارة .....
952.277	902.174	1.169.370	1.000.676	973.842	الفنادق والمطاعم .....
762.088	578.030	582.473	648.486	510.334	الخدمات .....
2.178.812	1.773.080	1.909.986	2.088.151	2.007.139	أنشطة غير معينة .....
<b>10.591.856</b>	<b>9.252.406</b>	<b>9.498.539</b>	<b>9.120.332</b>	<b>8.225.138</b>	<b>مجموع المدى الطويل .....</b>

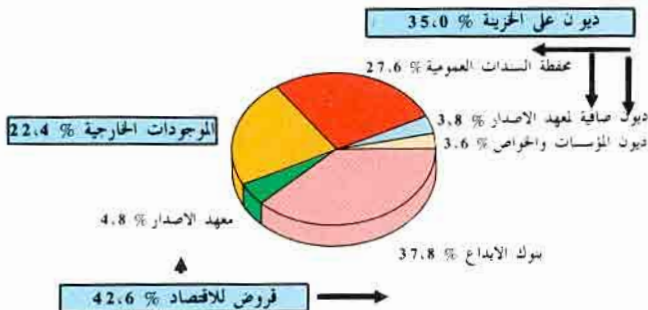
## الموجودات النقدية وشبه النقدية



## الموجودات النقدية وشبه النقدية (1994)



## مقابل الموجودات النقدية وشبه النقدية (1994)





الفصل الثامن عشر

بورصة القيم



## بورصة القيم للدار البيضاء

البورصة سوق رسمي عمومي يجتمع فيها الوسطاء قصد التفاوض حول الاصدارات العمومية والخاصة إضافة إلى قطع الذهب ، إذ يقومون بتنفيذ الأوامر التي تلقوها قبل الحضور إلى البورصة أو خلال المدة التي يقضون بالبورصة .

بورصة القيم للدار البيضاء هي المؤسسة الوحيدة من هذا النوع ، لها الشخصية المدنية ، تتمتع باستقلال مالي وتوجد تحت إشراف وزارة المالية .

### طبيعة السوق المالي للدار البيضاء

بصفة عامة هناك نوعين من العمليات البورصوية

- العمليات الآنية

- العمليات لأجل

أما بالنسبة لبورصة القيم للدار البيضاء فإن تنظيم سوق للعمليات لأجل لا يزال مشروعاً لم ير النور وتجري العمليات حالياً على الشكل الآتي حيث أن تأدية قيمة السندات المشتراة أو تسليم السندات المباعة لا يشوبها أي تأخير غير ذلك الذي تستوجبه العملية نفسها ويسمح به القانون.

### أسواق المعاملات بالبورصة

- سوق المزاد العلني

كل القيم ذات المردود المتغير ، المسجلة تحت التسعير الرسمي تباع وتشتري بالمزاد العلني إلا في حالة تدخل مدير البورصة بقرار معاكس. فعند بداية كل جلسة تسجل الأثمان السابقة على السبورة وتؤخذ كمعيار للسوم ثم تسجل الأثمان الأولى بعد مقابلة الأوامر في الدفتر وفي آخر كل جلسة تسجل الأثمان النهائية لتصبح بدورها معياراً عند بداية الجلسة الموالية . وقد يحتفظ بأثمان مرحلية حتى نهاية الجلسة وهذا بالطبع مرتبط بالحالة التي كان عليها العرض والطلب بالسوق المالية .

- سوق المقابلة

يهتم هذا السوق على الخصوص بأموال الدولة ، بالاقتراضات والسندات العمومية إذ يقوم موظفو البورصة أنفسهم بتحديد الأسعار ، آخذين بعين الاعتبار أوامر البيع والشراء المقدمة من طرف وسطاء البورصة .

### السوق خارج التسعيرة والسوق خارج الكل .

هناك أيضاً ما يسمى بالسوق خارج التسعيرة ، وهو مرصود لتسهيل حركة القيم التي تكون موضوع تفاوض مستمر والغير مدرجة في التسعير الرسمي .

من جهة أخرى ، يمكن القيام بتحويل للقيم التي لا تخضع لا للتسعير الرسمي ولاحتي في السوق خارج التسعيرة وهذا ما يصطلح عليه بالسوق خارج الكل .

### مؤشرات بورصوية .

من بين أهم المؤشرات التي تمكن من تتبع تطور نشاط بورصة القيم للدار البيضاء نورد مايلي :

- التقويم السوقي :

وتكمن أهمية هذا المؤشر في كونه يحاول تبيين قيمة السهم ولو بشكل تقريبي . يحصل عليه بصفة عامة بعملية ضرب سعر السهم ، في الوقت المدروس ، بعدد السندات لنفس السهم وفي نفس الوقت . أما التقويم السوقي لمجموع الأسهم فيحصل عليه بجمع قيم التقويم السوقي لكل منها . إلا أن بورصة الدار البيضاء تستعمل لحساب هذا المؤشر الأسعار المتوسطة السنوية ويكون هذا المؤشر سنويا . وهناك أيضا مؤشرات سنوية أخرى نكتفي هنا بإعطاء صيغة حسابها :

$$\text{الرقم القياسي المتوسط العام} = \frac{\text{التقويم السوقي للسنة}}{100 \times \text{التقويم السوقي لسنة الأساس}}$$

$$\text{المردودية المتوسطة العامة} = \frac{\text{مجموع أرباح الأسهم الموزعة}}{100 \times \text{التقويم السوقي لمجموع أسهم الشركات ذات القيم المسعرة}}$$

$$\text{المردودية المتوسطة الجزئية} = \frac{\text{مجموع الأرباح الموزعة}}{100 \times \text{التقويم السوقي للشركات الموزعة للأرباح}}$$

ونشير إلى أن المعطيات التي نشرها في هذا الفصل قد تم الحصول عليها من بورصة القيم بالدار البيضاء .

18 - 1 تطور أهم مؤشرات بورصة القيم للدار البيضاء

1994	1993	1992	1991	1990	
8.647,44	4.870,11	1.052,91	1.156,34	1.806,39	رقم الأعمال (بملايين الدراهم)
39.825	25.993	17.510	12.487	7.710	التقويم السوقي (بملايين الدراهم)
61	65	68	68	69	عدد الشركات المسجلة (1)
105,6	83,9	68,7	57,4	39,3	عدد السندات المقبولة (بالملايين)
967	878	715	542	451	حجم الأرباح الموزعة (بملايين الدراهم)
325,73	263,31	222,07	187,79	145,41	السعر المتوسط العام
316,34	256,07	201,88	181,09	158,68	الرقم القياسي المتوسط العام
2,54	3,43	4,21	4,35	5,80	المردودية المتوسطة العامة
3,00	3,87	4,54	5,32	6,56	المردودية الجزئية
22,71	19,01	6,20	9,29	23,25	سرعة التداول

الزيادة في الرأسمال

- نقدا

5	8	15	14	9	● عدد العمليات
7.633	6.244	7.886	12.792	9.702	● عدد السندات الصادرة (بالألف الدراهم)
2.287	1.178	1.663	1.637	1.279	● قيمة الاصدارات (بملايين الدراهم)

- بالاستناد

8	7	12	13	14	● عدد العمليات
10.633	7.574	5.227	4.991	2.207	● عدد السندات الصادرة (بالألف الدراهم)
4.449	3.431	1.587	1.392	710	● قيمة الاصدارات (بملايين الدراهم)

(1) تستغل الشركات الأجنبية

المصدر: بورصة القيم للدار البيضاء

## 18 - 2 تطور نشاط بورصة القيم للدار البيضاء

1994	1993	1992	1991	1990	
8.647,44	4.870,11	1.052,91	1.156,34	1806,39	● رقم الاعمال (بملايين الدراهم)
					منها
2.008,64	1.145,84	664,89	251,57	527,12	- التسعير الرسمي
87,12	130,41	199,17	198,62	515,29	القيم ذات الدخل الثابت
1.920,68	1.014,90	464,87	51,98	10,94	القيم ذات الدخل المتغير
0,84	0,53	0,85	0,97	0,89	الذهب
6.638,67	3.723,58	386,89	903,85	1.279,22	- العمليات المباشرة
1.319,86	106,23	225,04	496,77	777,82	القيم ذات الدخل الثابت
5.318,74	3.617,29	161,45	406,67	501,01	القيم ذات الدخل المتغير
0,07	0,06	0,40	0,41	0,39	الذهب
11.158.142	11.018.780	3.601.495	3.048.073	1.543.197	● عدد السندات المتداولة
					منها
3.091.558	4.758.769	2.556.240	1.535.002	171.218	- التسعير الرسمي
1.651	2.201	3.537	4.152	14.887	القيم ذات الدخل الثابت
3.089.524	4.756.330	2.552.281	1.530.403	155.938	القيم ذات الدخل المتغير (1)
382	238	422	447	393	الذهب
8.066.060	6.257.986	1.042.426	1.511.758	1.371.810	- العمليات المباشرة
13.271	1.490	2.512	8.263	11.807	القيم ذات الدخل الثابت
8.052.769	6.256.460	1.039.897	1.503.358	1.359.810	القيم ذات الدخل المتغير (2)
20	36	17	137	193	الذهب

(1) منها 130.830 حقوق سنة 1990 ، 1.481.535 حقوق سنة 1991 ، 1.445.863 حقوق سنة 1992 ، 2.671.085 حقوق سنة 1993 و 114.854 حقوق سنة 1994

(2) منها 360.700 حقوق سنة 1990 ، 529.021 حقوق سنة 1991 ، 758.396 حقوق سنة 1992 ، 854.081 حقوق سنة 1993 و 47.920 حقوق سنة 1994

المصدر : بورصة القيم بالدار البيضاء

مليون درهم

18 - 3 توزيع التقييم السوقي للقيم المغربية حسب نوعية نشاط الشركات

1994	1993	1992	1991	1990	
11.574.7	9.110.3	6.144.1	4.460.4	2.645.8	البنك
14.071.5	8.757.9	5.466.1	4.593.0	2.911.8	المؤسسات المالية
300.7	228.7	223.7	83.2	63.8	الطاقة والمعادن
11.452.5	7.443.5	4.843.3	3.021.3	1.860.3	الصناعة
7.223.1	4.251.2	2.721.4	1.805.8	1.072.9	• الصناعة الفلاحية والغذائية
34.3	29.8	97.5	115.6	45.1	• السيج
3.614.6	2.690.3	1.794.8	900.8	581.8	• الصناعة الكيماوية والشبه كيماوية
580.5	472.2	229.6	199.1	160.5	• صناعات خفيفة أخرى
157.4	114.3	...	...	...	النقل
525.5	338.5	297.9	291.4	228.4	الخدمات
38.082.3	25.993.2	16.975.1	12.449.3	7.710.1	المجموع العام

18 - 4 تطور الرقم القياسي للقيم المغربية حسب نوعية نشاط الشركات

1994	1993	1992	1991	1990	
318.18	287.24	242.12	236.33	205.30	البنك
320.49	242.87	189.93	169.57	162.76	المؤسسات المالية
674.43	513.02	501.89	186.58	151.71	الطاقة والمعادن
311.64	258.02	175.76	148.83	117.26	الصناعة
337.31	282.14	171.86	154.23	117.61	الصناعة الفلاحية والغذائية
85.14	73.86	70.45	83.55	77.31	السيج
276.32	237.71	209.89	160.52	121.48	الكيماوية والشبه كيماوية
313.58	229.24	145.51	126.22	117.19	صناعات خفيفة أخرى
114.21	121.20	...	...	...	النقل
344.25	165.47	147.31	140.66	120.65	الخدمات
316.34	256.07	201.88	181.09	158.68	المجموع العام



## بورصة القيم

بمليون درهم

### 18 - 5 توزيع القيم المتحركة حسب نوعية نشاط الشركات المصدرة لها (في آخر السنة)

1994	م 1993	1992	1991	1990	
520.3	883.5	845.1	859.5	413.9	الأبنك .....
1.638.5	286.3	588.9	666.0	725.8	المؤسسات المالية .....
—	—	—	—	—	الطاقة والمعادن .....
—	—	—	—	—	الصناعة
—	—	78.7	28.0	89.1	— الصناعة الغذائية والفلاحية .....
—	—	30.0	—	50.0	— صناعة النسيج .....
128.3	6.7	120.3	35.4	—	— الصناعات الكيماوية والشبه كيماوية .....
—	—	—	—	—	— صناعة خفيفة أخرى .....
—	1.6	—	48.8	—	الخدمات .....
2.287.1	1.178.1	1.663.2	1.637.7	1.278.8	المجموع .....

سنة 1994

### 18 - 6 توزيع المعاملات بالبورصة حسب الطبيعة القانونية للقيم

قطع الذهب	عدد السندات والحقوق	الحجم بألف درهم	
402	11.157.740	8.647.445	المجموع : .....
—	14.922	1.406.979	منه القيم ذات الدخل الثابت .....
—	11.142.817	7.239.558	القيم ذات الدخل المتغير .....
402	—	907	سوق الذهب (السوق العلني والعمليات المباشرة) .

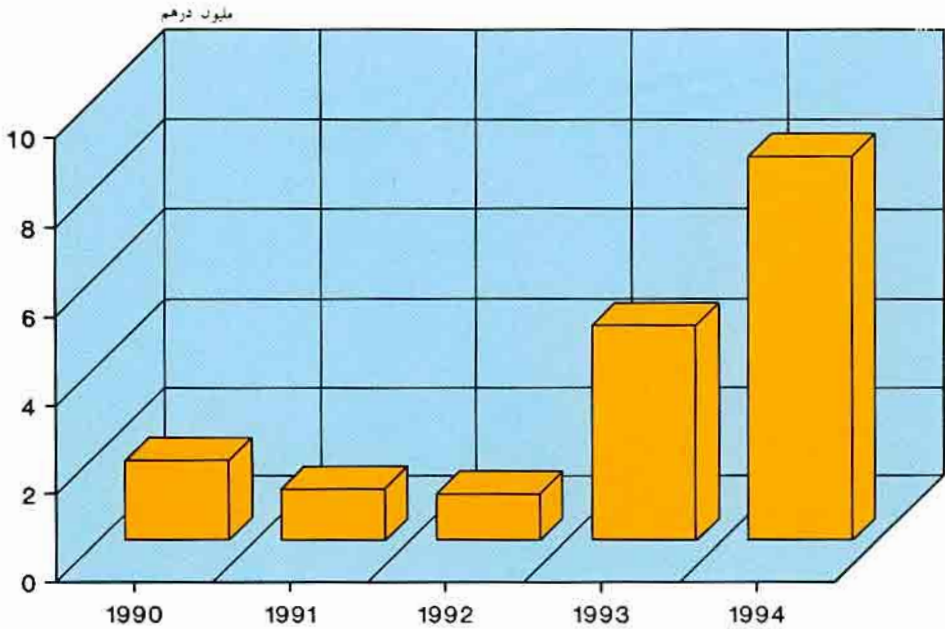
المصدر : بورصة القيم بالدار البيضاء

18 - 7 توزيع المعاملات حسب نوعية المفاوضات على القيم

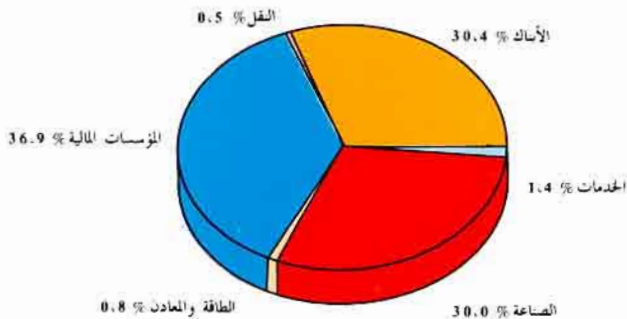
سنة 1994

قطع الذهب	السندات	الحجم بالآلاف الدراهم
		<b>السوق العلني</b>
—	2.974.670	• أسهم ..... 1.918.117
—	114.854	• حقوق ..... 2.568
—	1.651	• أموال الدولة والسندات العمومية ..... 87.117
382	—	• قطع الذهب ..... 840
<b>382</b>	<b>3.091.175</b>	<b>المجموع ..... 2.008.642</b>
		<b>العمليات المباشرة</b>
—	8.004.849	• أسهم ..... 5.317.095
—	47.920	• حقوق ..... 1.645
—	13.271	• أموال الدولة والسندات العمومية ..... 1.319.862
20	—	• قطع الذهب ..... 67
<b>20</b>	<b>8.066.040</b>	<b>المجموع ..... 6.638.669</b>
		<b>السوق خارج التسعيرة</b>
—	293	• أسهم ..... 84
—	—	• اقتراضات ..... —
—	293	المجموع ..... 84
		<b>السوق خارج الكل</b>
—	231	• أسهم ..... 49
—	231	المجموع ..... 49
<b>402</b>	<b>11.157.739</b>	<b>المجموع العام ..... 8.647.444</b>

## تطور قيمة المعاملات



## التقويم السوقي للقيم المغربية حسب قطاعات الأنشطة الاقتصادية (1994)





الفصل التاسع عشر

المالية العمومية





## المالية العمومية

تشمل الاحصائيات المقدمة ضمن هذا الفصل أهم البيانات عن سير العمليات المالية العمومية ، ويتعلق الأمر خاصة بالمداخيل والنفقات المتوقعة والمنجزة في إطار ميزانية الدولة طبقا للقوانين المالية المقررة .

ويتم تصنيف هذه العمليات المالية إلى ثلاث فئات رئيسية هي : الميزانية العامة والميزانية الملحقه والحسابات الخاصة بالجزينة

- فيما يخص الميزانية العامة ، تشمل في مداخيلها الضرائب والرسوم والحقوق الجمركية والتسجيل والتبوير ومحاصيل أملاك واستغلالات واحتكارات الدولة ، إضافة إلى مداخيل القروض ، ومن ناحية النفقات تشمل هذه الميزانية بالخصوص نفقات التسيير والتجهيز التي تتوقعها وتنجزها مختلف الوزارات والهيئات الحكومية .

- بالنسبة للميزانية الملحقه ، يتعلق الأمر بمداخيل ونفقات كل من المطبعة الرسمية ، المحافظة العقارية ، الأذاعة والتلفزة ومديريات الموانئ .

وتجدر الإشارة إلى أن البيانات الاحصائية المتعلقة بهذا المجال يتم حصرها حسب نظام المحاسبة الجاري به العمل بمصالح الجزينة العامة ، بينما تقوم مديريةية الجزينة بإعداد بيان إجمالي عن الوضعية النهائية لموارد وتكاليف الجزينة ، هذا البيان يوضح ما تم تنفيذه من مداخيل ونفقات في إطار القانون المالي ويعطي نظرة عن وضعية حسابات الجزينة وذلك حسب شطرين : الأول يتعلق بالميزانية العادية ، والثاني بهم برنامج الاستثمارات والتحويلات في ما بين الميزانية العامة والميزانية الملحقه والحسابات الخاصة وأخير تمويل عمز الميزانية .

نشير أيضا إلى أن إعداد البيان الاجمالي بهذا الشكل يتم اتباعا لتوصيات البنك الدولي وصندوق النقد الدولي .

الانجازات		التقديرات			
1994	1993	1995	1994	1993	
78.999	75.919	90.164	91.065	78.360	أ - مجموع المداحيل
78.426	75.390	88.900	89.760	77.227	الميزانية العامة
573	529	1.264	1.305	1.133	الميزانية الملحق
61.916	58.292	65.062	67.563	58.081	ب - مجموع النفقات
46.542	42.777	48.181	48.087	42.669	نفقات التسيير
29.552	27.811	31.700	29.006	26.785	منها : موظفو الإدارات
11.026	9.789	9.916	9.872	8.657	أدوات الإدارات
15.374	15.515	16.881	19.476	15.412	نفقات الاستثمار
21.713	20.406	27.673	27.168	23.169	ج - الدين العمومي
18.731	17.666	24.856	23.834	19.745	دين قابل للاستهلاك
2.982	2.740	2.817	3.334	3.424	دين سائر
- 4.630	- 2.779	- 2.571	- 3.666	- 2.890	الفائض (أ - ب - ج)

# المالية العمومية

## 19 - 2 تغطيات الميزانية

بمليون درهم

الانجازات		التقديرات			
1994	1993	1995	1994	1993	
78.426	75.390	88.900	89.760	77.227	الميزانية العامة
15.186	15.342	22.963	17.098	15.425	الضرائب المباشرة والرسوم المماثلة
—	—	—	—	—	الضرائب الفلاحية
193	120	228	200	180	الضرائب التجارية
17	475	131	200	—	ضرائب على الأرباح المهنية
7.278	6.941	7.951	7.280	6.900	الضريبة العامة على الدخل
20	24	27	15	—	ضرائب على الرواتب الخاصة والعمومية
7.678	7.782	14.626	9.403	8.345	ضرائب مباشرة أخرى
15.321	14.743	14.730	18.002	15.761	الحقوق الجمركية
6.325	6.536	7.285	7.866	7.243	حقوق الاستيراد
8.985	8.198	6.807	10.128	8.486	رسوم خاصة على الواردات
4	4	—	2	—	حقوق على تصدير المعادن ومواد أخرى
7	5	638	6	32	مداخل مختلفة
21.648	20.359	16.015	23.689	20.921	الضرائب غير المباشرة
11.115	10.133	9.636	11.929	9.363	رسوم داخلية على الاستهلاك
—	—	64	—	—	رسوم على المنتجات والخدمات
10.533	10.226	6.315	11.760	11.558	الضريبة على القيمة المضافة
2.774	2.567	3.537	3.200	2.900	حقوق التسجيل والتبوير
1.499	1.418	1.859	1.796	1.646	حقوق التسجيل
764	718	954	934	845	حقوق التبوير
511	431	505	470	409	رسوم خاصة على السيارات
150	117	465	687	132	محصولات ومداخل أملاك الدولة
3.559	2.980	6.324	4.133	4.014	محصولات الاحتكارات والاستغلال والمساهمات المالية للدولة
539	501	—	480	600	المنكب الشريف للفوسفاط
252	222	5.150	250	274	شركة التبغ
2.769	2.257	1.174	3.403	3.140	محصولات أخرى
2.534	2.657	7.765	2.354	2.467	محصولات مختلفة
42	361	87	96	57	محاصيل التخفيف من النفقات
16.364	14.858	17.010	20.500	15.500	مداخل استثنائية ومداخل القرض
845	1.404	—	—	—	اعتادات المساهمة ومداخل مماثلة
3	2	3	1	50	مداخل نظامية
573	529	1.264	1.305	1.133	الميزانية الملحق
5	11	12	12	11	المنفعة الرسمية
1	2	136	163	162	الموائء
132	118	457	478	340	الإذاعة والتلفزة المغربية
435	398	659	652	620	الحفاظة العقارية
78.999	75.919	90.164	91.065	78.360	المجموع العام

المصدر : التجربة العامة

## المالية العمومية

### 19 - 3 إصدارات الخزينة العامة (نفقات التجهيز حسب الوزارات)

سنة 1994  
بألف درهم

الادارات	التقديرات	الانجازات *
<b>الميزانية العامة</b>	<b>19.147.355</b>	<b>15.125.473</b>
القصر الملكي والمصالح التابعة له	267.000	271.719
الوزارة المنتدبة لدى الوزير الأول المكلفة بالشؤون العامة	16.800	59.702
الوزير الأول - وزير الدولة	1.063.500	563.500
الوزارة المنتدبة لدى الوزير الأول المكلفة بالشؤون الادارية	11.000	4.024
الوزارة المنتدبة لدى الوزير الأول المكلفة بتنشيط الاقتصاد	196.534	178.107
الوزير الأول - المجلس الأعلى للحسابات	2.320	1.707
الكتابة العامة للحكومة	3.890	3.728
وزارة السياحة	134.490	112.662
وزارة العدل	314.800	194.389
وزارة الدولة المكلفة بالشؤون الخارجية والتعاون	106.230	96.649
الوزارة المنتدبة لدى الوزير الأول المكلفة بالعلاقات مع البرلمان	2.000	2.142
وزارة الدولة في الداخلية والأعلام	1.087.926	865.841
وزارة السكنى	479.168	358.579
وزارة المالية	3.718.897	2.226.439
وزارة الصناعة والتجارة	17.650	21.422
وزارة الصيد البحري والملاحة التجارية	12.500	136.888
وزارة الطاقة والمعادن	1.144.127	1.136.337
وزارة الفلاحة والاستثمار الفلاحي	2.206.336	2.073.945
وزارة الأشغال العمومية والشكوى المهني وتكوين الأطر	2.512.100	2.432.500
وزارة النقل	463.610	420.918
وزارة الشبيبة والرياضة	103.840	92.227
وزارة التربة الوطنية	1.582.500	1.397.441
وزارة التشغيل والشؤون الاجتماعية	54.798	32.035
وزارة الصناعة التقليدية	40.911	26.802
وزارة الصحة العمومية	691.030	511.300
وزارة الأحباس والشؤون الاسلامية	6.000	802
وزارة الشؤون الثقافية	55.100	39.852
إدارة الدفاع الوطني	2.804.144	1.821.098
المتدوية السامية لتقديم المقاومة	12.511	11.932
وزارة البريد والمواصلات السلكية واللاسلكية	11.000	10.400
وزارة التجارة الخارجية	4.000	1.956
الوزارة المنتدبة المكلفة بشؤون الجالية المغربية بالخارج	5.000	2.787
وزارة الخوصصة المنتدبة المكلفة بمقاولات الدولة	15.643	15.643
<b>الميزانية الملحقه</b>	<b>328.832</b>	<b>248.455</b>
المطبعة الرسمية	1.600	1.322
الموانئ	112.200	112.796
المحافظة العقارية	152.130	92.644
الاذاعة والتلفزة	62.902	41.693
<b>المجموع العام</b>	<b>19.476.187</b>	<b>15.373.928</b>

المصدر : الخزينة العامة



## المالية العمومية

### 19 - 4 إصدارات الخزينة العامة (نفقات التسيير حسب الوزارات)

سنة 1994  
بألف درهم

الإدارات	التقديرات	الإنجازات
الميزانية العامة	47.111.257	45.842.626
القصر الملكي والمصالح التابعة له	1.654.056	1.810.041
الوزير الأول - وزير الدولة	88.265	109.923
مجلس النواب	218.659	189.749
الوزير الأول - المجلس الأعلى للحسابات	12.697	16.586
الوزارة المنتدبة لدى الوزير الأول المكلفة بتنشيط الاقتصاد	137.313	131.132
الوزارة المنتدبة لدى الوزير الأول المكلفة بالشؤون العامة	17.512	15.805
الوزارة المنتدبة لدى الوزير الأول المكلفة بالشؤون الادارية	39.173	38.375
الوزارة المنتدبة لدى الوزير الأول المكلفة بالعلاقات مع البرلمان	8.248	7.880
وزارة الدولة المكلفة بالشؤون الخارجية والتعاون	1.033.915	766.084
وزارة الخوصصة المنتدبة المكلفة بمقاولات الدولة	12.143	8.524
وزارة الدولة في الداخلية والاعلام	4.806.676	4.960.717
وزارة الشبيبة والرياضة	300.965	338.854
وزارة الشؤون الثقافية	123.010	128.138
وزارة العدل	909.255	909.816
وزارة الأشغال العمومية والتكوين المهني وتكوين الأطر	601.010	607.075
وزارة المالية	5.712.396	6.864.946
وزارة الفلاحة والاصلاح الزراعي	1.262.078	1.263.621
وزارة الأوقاف والشؤون الاسلامية	65.133	61.567
وزارة التشغيل والشؤون الاجتماعية	236.447	234.724
وزارة التربية الوطنية	13.367.624	13.373.644
وزارة السكنى	80.243	79.456
وزارة الصناعة التقليدية	89.491	99.567
وزارة النقل	148.306	136.421
وزارة التجارة والصناعة	81.864	85.692
وزارة السياحة	75.833	73.793
وزارة الصيد البحري والملاحة التجارية	68.895	70.181
وزارة الصحة العمومية	2.357.579	2.367.480
وزارة الطاقة والمعادن	122.552	128.286
الكتابة العامة للحكومة	23.474	25.016
إدارة الدفاع الوطني	9.430.391	10.743.487
المنشوية السامية لقدماء المقاومين	28.596	27.661
وزارة البريد والمواصلات السلكية واللاسلكية	12.055	8.941
وزارة التجارة الخارجية	31.054	29.697
الوزارة المنتدبة لدى الوزير الأول المكلفة بشؤون الجالية المغربية بالخارج	115.727	114.642
الوزارة المنتدبة لدى الوزير الأول المكلفة بالاستثمارات الخارجية	9.451	5.410
الوزارة المنتدبة لدى الوزير الأول المكلفة بحقوق الانسان	13.171	9.695
نفقات أخرى	3.816.000	—
الميزانية الملحقه	975.950	699.710
المطبعة الرسمية	9.829	8.917
المواثيق	51.147	43.783
الحفاظة العقارية	500.000	231.804
الاذاعة والتلفرة	414.974	415.206
المجموع العام	48.087.207	46.542.336

انصهر : الخزينة العامة

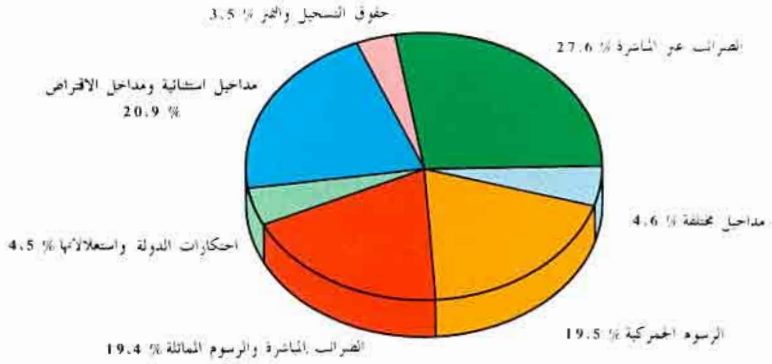
# المالية العمومية

## 19 - 5 تحملات وموارد الخزينة

بملايين الدراهم

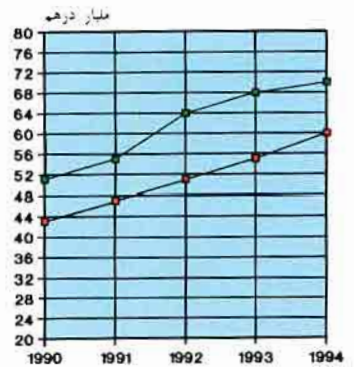
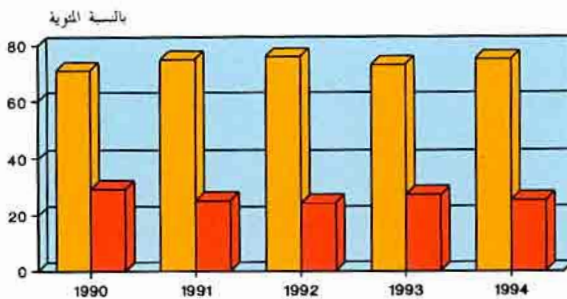
1994	1993	1992	1991	1990	
69.944	68.349	63.659	55.263	50.955	المداحيل
15.214	15.375	16.925	13.408	11.810	الضرائب المباشرة
12.990	12.556	12.286	11.487	10.026	الرسوم الجمركية
22.904	22.329	21.761	17.945	16.413	الضرائب غير المباشرة
2.772	2.554	2.640	2.594	2.463	حقوق التسجيل والتمير
4.836	3.375	2.301	2.255	1.575	احتكارات واستغلالات
133	196	157	103	155	أموال الدولة
2.671	4.254	2.739	1.987	2.184	مداحيل أخرى
539	501	510	600	600	المكتب الشريف للفوسفاط
5.833	5.054	4.320	4.820	3.640	منتوجات نفطية
—	13	20	64	2.089	المساهمات الأبرائية
2.052	2.142	—	—	—	الخصوصية
78.798	74.351	69.009	62.402	58.502	مجموع النفقات
59.793	54.754	51.815	47.297	43.010	- النفقات العادية
40.781	38.114	36.708	32.797	28.789	السلع والخدمات
15.817	14.722	13.527	13.308	13.200	الدين العمومي
3.195	1.918	1.580	1.192	1.021	الموازنة
10.151	13.595	11.844	7.966	7.945	فائض ميزانية التسيير
19.005	19.597	17.194	15.105	15.492	- نفقات الاستئجار
- 8.854	- 6.002	- 5.350	- 7.139	- 7.547	فائض الميزانية العامة
- 289	- 1.411	341	- 739	- 1.904	التغير في أموال المخزون
- 9.143	- 7.413	- 5.009	- 7.878	- 9.451	الحاجة إلى التمويل
14.145	8.383	4.731	2.235	- 87	التمويل الداخلي
4.187	2.343	2.924	- 187	- 3.284	البنكي
11.648	7.874	1.807	2.422	3.197	غير البنكي
- 5.002	- 957	278	5.642	9.538	التمويل الخارجي
502	842	—	—	—	اعانات
- 5.504	- 1.799	- 3.174	548	- 407	قروض صافية
—	—	3.452	5.094	9.945	التخفيف من المديونية

## مداخيل الميزانية (1994)



## تحميلات وموارد الخزينة

### تطور نفقات الميزانية



■ نفقات التسيير
 ■ نفقات التجهيز

■ مداخيل عادية
 ■ نفقات عادية



الفصل العشرون

الحسابات القومية



## الحسابات القومية

إن المحاسبة القومية باعتبارها المرآة التي تعكس صورة مجملة للاقتصاد القومي قد أصبحت ضرورة ملحة لتوجيه الاقتصاد توجيها حسنا ، أو على الأقل لتجنب الأزمات التي تهدد كل اقتصاد عصري في الوقت الراهن . وهكذا فإن المحاسبة القومية تمثل بالنسبة للمخطط ، الركيزة الأساسية التي تشخص له نقاط الضعف والقوة المميزة للاقتصاد الوطني .

ترجع تجربة المغرب في مجال المحاسبة القومية إلى سنة 1952 ، حيث أحدثت خلية داخل مصلحة التنسيق والتخطيط للإشراف على وضع بعض المقاييس والمجاميع الاقتصادية . إلا أن عدم توفر المعلومات الاحصائية الكافية جعل المسؤولين انذاك يستعملون طرقا للتقدير غير مدققة (حسب منظور الانفاق) .

ومنذ سنة 1958 ، التي تميزت بمجهود هام في مجال الاحصاء (إحصاء السكان وأبحاث حول الصناعة والفلاحة واستهلاك الأسر) ، شرع في تهييء بعض المجاميع الاقتصادية وتم وضع أول جدول للمستخدم والمنتج الذي جدد وأعيد فيه النظر سنة 1960 لاستعماله كأساس لتحضير المخطط الخماسي 1960 - 1964 .

ونظرا للتطور الكمي والكيفي الذي عرفه المغرب في مجال الاحصائيات والاعلام منذ سنة 1970 بذلت مديرية الاحصاء كافة الجهود لتهييء إطار جديد للمحاسبة القومية ملائم لخصائص الوضعية الاقتصادية والاجتماعية لبلادنا ، وذلك استنادا إلى النظام الجديد الموحد للأمم المتحدة (1968) مع اعتبار سنة 1969 كفترة الأساس .

أيضا خلال هذا العقد ، عمد باستمرار إلى التغيير في مناهج وطرق المحاسبة تمشيا مع التطور والتعديلات الحاصلة في التصنيفات وإطارات المحاسبة للاحصائيات التي تستخلصها الادارات والمؤسسات والمقاولات بالمغرب .

إن السلسلة الجديدة للحسابات القومية التي تتضمنها هذه النشرة تعتمد سنة 1980 كأساس بدلا من سنة 1969 . وقد تم هذا التعويض نظرا للتغيرات التي عرفها الاقتصاد المغربي خلال العقدين 1970 و 1980 .

وفي مايلي ملخص لتعاريف أهم مؤشرات الحسابات القومية .

### الناتج المحلي الاجمالي

الناتج المحلي الاجمالي هو مجموع القيمة المضافة خلال عملية الانتاج ، أي ما تم تحقيقه من مداخيل كنتيجة للاستعمال المنسق لكل من اليد العاملة ورأس المال الثابت واستثمارات وسيطية من سلع وخدمات .

ويمكن الحصول على الناتج المحلي الاجمالي بطرح الاستهلاك الوسيط من الانتاج الاجمالي وإضافة الرسوم والضرائب الجمركية وما شابهها .

ويتم تقييم الناتج المحلي الاجمالي بالاسعار الجارية (أي أسعار السنة الحالية) وبالأسعار الثابتة لسنة 1980 .

### الدخل القومي الاجمالي المتوفر

يمثل هذا الدخل مجموع موارد العناصر المقيمة والمخصصة للاستهلاك النهائي من سلع وخدمات وادخار .

ويتكون الدخل القومي الاجمالي المتوفر من :

- عوائد العاملين بأجر المقيمين
- الضرائب الغير المباشرة
- فائض التشغيل الاجمالي
- صافي دخل الملكية وعوائد المشاريع والمقاولات من العالم الخارجي
- صافي الضرائب المباشرة والتحويلات الجارية الأخرى من العالم الخارجي

### التكوين الاجمالي لرأس المال الثابت

يسجل هذا المجموع ضمن استخدامات حساب السلع والخدمات ، ويعتبر ذا أهمية قصوى لقياس نمو اقتصاد البلاد كما يعد أحد المجاميع الأكثر استعمالا في المقارنات الدولية .  
ويمثل التكوين الاجمالي لرأس المال الثابت كل ما تم إضافته من بنايات ومعدات وغرس أشجار وتجهيزات عمومية ... الخ .  
وبأسلوب آخر فإن التكوين الاجمالي لرأس المال الثابت يطابق ما تم استثماره من الادخار .

### توازن الناتج الداخلي الاجمالي

يسجل هذا الحساب كافة العمليات المتعلقة بالموارد والاستخدامات لكل من السلع والخدمات .  
وتكمن أهمية هذا الحساب في كونه يعطي للمستعمل صورة حقيقية عن موارد البلاد (الانتاج الداخلي الاجمالي والاستيراد) واستعمالات هذه الموارد التي تشمل :

- الاستهلاك النهائي الداخلي
- التكوين الاجمالي لرأس المال الثابت
- المخزون
- التصدير

كما أن التوازن الموجود بين مجموع موارد واستخدامات هذا الحساب ، يساعد على إعداد جدول المدخلات والمخرجات .

### حسابات العمليات مع العالم الخارجي

يسجل هذا الحساب مجموع العمليات الجارية والرأسمالية التي ينجزها المغرب مع العالم الخارجي وهو يعطي صورة عن وضعية الاقتصاد الوطني ومعاملاته مع العالم الخارجي وقابلية التمويل المتوفرة .

## الحسابات القومية

### 20 - 1 الناتج الداخلي الاجمالي حسب فروع النشاط الاقتصادي

بالأسعار الثابتة لسنة 1980

مليون درهم

1990	1991 م	1992 م	1993 م	1994 م
19.760,1	24.047,8	15.513,8	14.783,9	24.095,0
3.517,9	3.115,1	3.271,0	3.115,2	3.401,9
3.753,9	3.927,9	4.139,9	4.080,9	4.408,1
95,1	84,5	82,1	82,0	89,8
1.278,2	1.248,8	1.398,6	1.423,7	1.499,1
2.380,6	2.594,6	2.659,2	2.575,2	2.819,2
18.973,2	19.572,7	20.098,7	19.902,0	20.735,3
5.169,1	4.982,8	4.803,6	4.790,3	4.708,9
22.008,0	23.531,0	24.983,0	23.596,0	24.120,0
8.375,0	8.826,0	10.539,0	9.649,0	8.884,0
5.697,2	5.929,6	6.551,0	6.836,8	7.196,9
12.617,9	12.652,7	13.182,3	13.337,1	13.597,0
1.677,5	1.411,3	1.656,9	1.724,8	1.728,4
11.046,1	11.393,2	11.679,2	11.779,6	12.078,6
3.863,5	4.277,3	4.634,6	4.647,8	4.998,0
- 3.969,2	- 4.429,1	- 4.788,4	- 4.815,1	- 5.208,0
16.572,0	17.819,0	18.342,0	19.246,0	20.079,4
108.069,3	115.578,6	110.885,3	109.688,2	122.342,5

## الحسابات القومية

### 20 - 1 الناتج الداخلي الاجمالي حسب فروع النشاط الاقتصادي (تابع)

بالأسعار الجارية  
مليون درهم

1994	1993 م	1992 م	1991 م	1990	
55.726,5	37.559,5	38.222,1	48.702,7	37.675,4	الزراعة والغابات والصيد البحري .....
5.125,7	4.878,4	5.077,8	5.312,7	5.343,2	المعادن .....
21.737,1	18.923,3	17.633,0	15.705,9	13.068,9	الطاقة .....
428,5	384,3	365,4	327,4	304,0	المحروقات الصلبة والنفط الخام .....
12.625,6	11.359,6	10.572,0	8.700,1	6.678,6	تكرير النفط .....
8.683,0	7.179,4	6.695,6	6.678,4	6.086,3	الكهرباء والماء .....
49.169,3	45.083,7	44.050,4	41.739,2	39.179,9	الصناعة .....
11.931,2	11.908,0	12.040,1	12.060,1	11.354,0	البناء والأشغال العمومية .....
56.730,0	51.520,0	51.253,0	49.354,0	42.793,0	التجارة .....
24.115,0	22.932,0	23.156,0	22.031,0	18.778,0	منها حقوق ورسوم على الواردات ...
17.220,9	16.088,4	15.314,8	13.906,8	13.204,6	النقل والمواصلات .....
33.976,1	31.347,3	29.257,3	26.321,0	24.894,9	الخدمات .....
5.380,8	4.832,5	4.273,9	3.209,6	3.859,7	الفنادق والمطاعم .....
29.132,9	26.914,9	25.334,9	23.442,0	21.247,9	خدمات أخرى غير مالية .....
12.778,4	11.113,8	10.590,2	9.313,5	7.777,0	المؤسسات المالية .....
- 13.316,0	- 11.513,9	- 10.941,7	- 9.644,1	- 7.989,7	الخدمات البنكية المتقطعة .....
34.412,9	32.507,0	30.979,0	29.258,0	25.341,0	الإدارات العمومية .....
<b>286.029,7</b>	<b>249.815,6</b>	<b>243.827,5</b>	<b>242.360,4</b>	<b>212.854,9</b>	<b>الناتج الداخلي الاجمالي بأسعار السوق ..</b>

## الحسابات القومية

### 20 - 2 توازن الناتج الداخلي الاجمالي

مليون درهم

1994	1993 م	1992 م	1991 م	1990	
286.029,7	249.815,6	243.827,5	242.360,4	212.854,9	الناتج الداخلي الاجمالي
71.276,3	67.024,6	66.827,9	63.463,9	61.752,9	الواردات
<b>357.306,0</b>	<b>316.840,2</b>	<b>310.655,4</b>	<b>305.824,3</b>	<b>274.607,8</b>	مجموع الموارد
249.363,8	217.133,6	211.774,9	206.663,2	179.628,2	الاستهلاك النهائي الداخلي
48.975,0	45.053,0	40.846,0	37.694,0	32.976,0	الادارات العمومية
200.388,8	172.080,6	170.928,9	168.969,2	146.652,2	الأسر
57.145,4	55.675,1	54.485,8	53.863,2	51.059,2	التكوين الاجمالي لرأس المال الثابت
2.275,0	- 518,0	2.010,0	961,2	2.669,3	تغيرات الخزونات
43.521,8	44.549,5	42.384,7	44.336,7	41.251,1	الصادرات
<b>357.306,0</b>	<b>316.840,2</b>	<b>310.655,4</b>	<b>305.824,3</b>	<b>274.607,8</b>	مجموع الاستخدامات

### 20 - 3 الدخل القومي الاجمالي المتوفر واستعمالاته

286.029,7	249.815,6	243.827,5	242.360,4	212.854,9	الناتج الداخلي القومي
9.281,2	9.062,8	11.939,5	9.270,7	10.451,1	الدخل الصافي الوارد من باقي العالم
<b>295.310,9</b>	<b>258.878,4</b>	<b>255.767,0</b>	<b>251.631,1</b>	<b>223.306,0</b>	الدخل القومي الاجمالي المتوفر
240.724,4	207.584,4	201.992,2	199.382,9	170.412,2	الاستهلاك النهائي الوطني
48.975,0	45.053,0	40.846,0	37.694,0	32.976,0	الادارة العمومية
191.749,4	162.531,4	161.146,2	161.688,9	137.436,2	الأسر المقيمين
54.586,5	51.294,0	53.774,8	52.248,2	52.893,8	الادخال القومي الاجمالي
<b>295.310,9</b>	<b>258.878,4</b>	<b>255.767,0</b>	<b>251.631,1</b>	<b>223.306,0</b>	استعمال الدخل القومي الاجمالي المتوفر



## الحسابات القومية

### 20 - 4 الاستهلاك النهائي الخاص

مليون درهم

1990	1991 م	1992 م	1993 م	1994 م
146.652,2	168.969,2	170.928,9	172.080,6	200.388,8
11.009,0	9.263,5	12.251,1	12.211,6	11.803,9
1.793,0	1.983,2	2.468,4	2.662,4	3.164,5
137.436,2	161.688,9	161.146,2	162.531,4	191.749,4

### 20 - 5 حساب رأس المال

52.893,8	52.248,2	53.774,8	51.294,0	54.586,5
239,8	208,5	206,5	200,0	235,7
53.133,6	52.456,7	53.981,3	51.494,0	54.822,2
51.059,2	53.863,2	54.485,8	55.675,1	57.145,4
2.669,3	961,2	2.010,0	- 518,0	2.275,0
- 594,9	- 2.367,7	- 2.514,5	- 3.663,1	- 4.598,2
53.133,6	52.456,7	53.981,3	51.494,0	54.822,2

### 20 - 6 التكوين الاجمالي لرأس المال الثابت

24.326,1	25.781,2	26.504,8	27.902,2	29.138,6
15.327,1	16.214,4	15.501,4	14.935,4	14.972,4
9.522,0	9.530,8	9.918,1	10.103,5	10.385,0
1.221,8	1.488,5	1.692,9	1.869,0	1.776,6
662,2	848,3	868,6	865,0	872,8
51.059,2	53.863,2	54.485,8	55.675,1	57.145,4

## الحسابات القومية

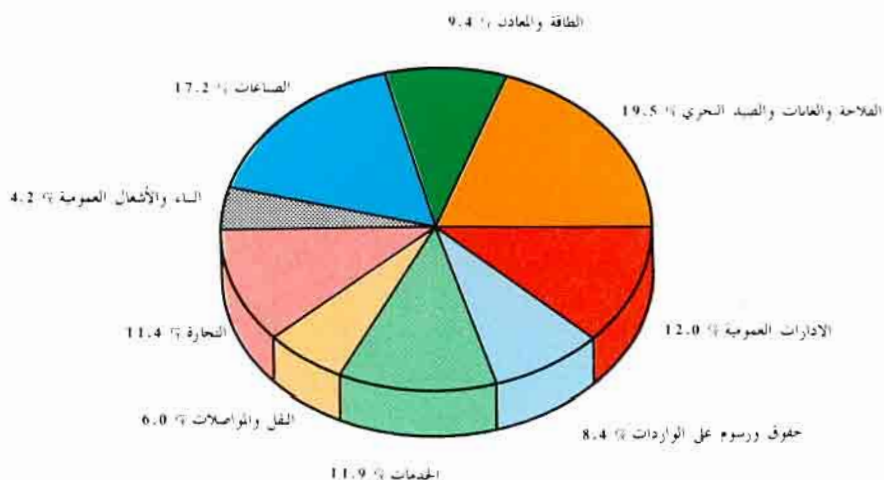
### 20 - 7 حساب العمليات مع الخارج

مليون درهم

1994 =	1993 م	1992 م	1991 م	1990	
74.440.8	69.687.0	69.296.4	65.447.1	63.545.9	واردات السلع والخدمات
68.313.5	64.248.4	63.624.1	60.703.5	58.783.7	واردات البضائع
610.8	535.5	571.9	480.9	552.7	النقل والمواصلات
25.6	20.2	49.7	39.0	36.5	خدمات التأمين
359.8	369.4	358.2	281.9	236.4	مشتريات مباشرة للسفارات والقنصليات بالخارج
3.164.5	2.662.4	2.468.4	1.983.2	1.793.0	مشتريات مباشرة للأسر
1.966.6	1.851.1	2.224.1	1.958.6	2.143.6	منتجات تجارية مختلفة
96.6	99.1	96.1	75.7	63.4	عوائد العاملين بأجر
13.835.7	14.670.7	12.475.4	12.568.0	9.614.7	الدخل من الملكية وعوائد المشروعات
755.4	654.5	748.1	633.2	495.2	تحويلات تجارية غير تعاقدية
- 182.4	- 218.8	- 358.9	- 245.4	- 262.9	صافي عمليات التأمين ضد الحوادث
88.946.1	84.892.5	82.257.1	78.478.6	73.456.3	مجموع المواد الجارية
<b>الاستخدامات</b>					
60.325.7	56.761.1	54.635.8	53.600.3	52.260.1	صادرات السلع والخدمات
37.126.9	34.441.5	33.959.8	37.288.2	34.858.0	صادرات البضائع
4.710.4	4.625.1	3.821.2	3.484.4	2.918.7	النقل والمواصلات
65.7	66.0	120.3	87.7	88.9	خدمات التأمين
439.5	682.0	507.4	411.0	429.1	مشتريات مباشرة للسفارات والقنصليات بالخارج
11.803.9	12.211.6	12.251.1	9.263.5	11.009.0	مشتريات مباشرة للأسر
6.179.3	4.734.9	3.976.0	3.065.5	2.956.4	منتجات تجارية مختلفة
118.0	183.1	136.2	110.3	115.2	عوائد العاملين بأجر
3.493.1	3.288.4	3.681.5	2.660.9	1.635.2	الدخل من الملكية وعوائد المشروعات
20.175.3	20.796.9	21.082.6	19.531.0	18.611.1	تحويلات تجارية غير تعاقدية
4.834.0	3.863.0	2.721.1	2.576.1	834.7	فائض العمليات الجارية
88.946.1	84.892.5	82.257.2	78.478.6	73.456.3	مجموع الاستخدامات الجارية
<b>العمليات الرأسمالية</b>					
<b>الموارد</b>					
4.834.0	3.863.0	2.721.1	2.576.1	834.7	فائض العمليات الجارية
4.834.0	3.863.0	2.721.1	2.576.1	834.7	مجموع العمليات الرأسمالية
<b>الاستخدامات</b>					
235.7	200.0	206.5	208.5	239.8	صافي التحويلات الرأسمالية
4.598.2	3.663.0	2.514.6	2.367.6	594.9	صافي الاقتراض (+) أو حاجيات (-) التمويل للعالم الخارجي
4.834.0	3.863.0	2.721.1	2.576.1	834.7	مجموع العمليات الرأسمالية

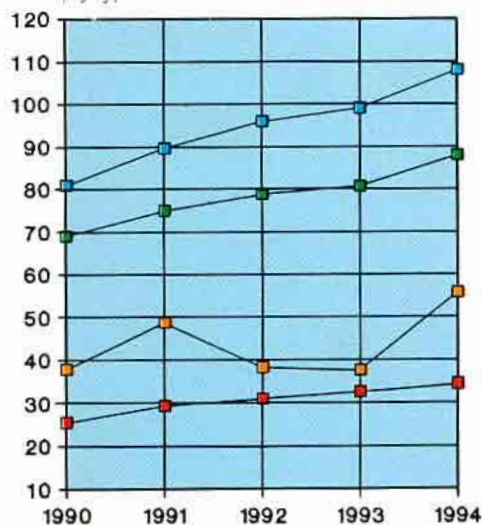
المصدر : مديرية الإحصاء

## توزيع الناتج الداخلي الاجمالي (1994)



## تطور الناتج الداخلي الاجمالي حسب القطاعات

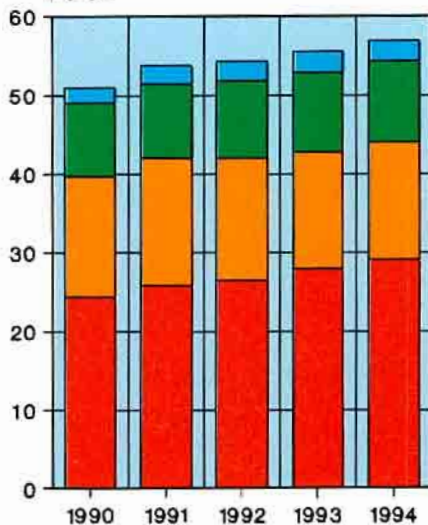
مليار درهم



- القطاع التلاقي
- القطاع النابوي
- القطاع الأخرى
- الادارات العمومية

## التكوين الاجمالي لرأس المال الثابت

مليار درهم



- المعدات والأدوات
- البناء
- الأشغال العمومية
- الماشية وإعداد التراب والغرس



# الفهرس





3	.....	مقدمة
5	.....	تطور المعطيات الاحصائية الرئيسية
<b>1 - المساحة والسكان</b>		
14	.....	1 - التنظيم الاداري للمغرب
15	.....	2 - المساحة والسكان والكثافة السكانية
16	.....	3 - السكان القانونيون بالمغرب
17	.....	4 - السكان القانونيون بالمغرب (الوسط الحضري)
18	.....	5 - السكان القانونيون بالمغرب (الوسط القروي)
19	.....	6 - تطور عدد السكان بالمغرب
20	.....	7 - السكان المغاربة حسب فئات السن والجنس
21	.....	8 - تطور السكان المغاربة حسب المناطق والوسط
22	.....	9 - توزيع السكان حسب الحالة الزوجية والجنس
22	.....	10 - توزيع السكان الاناث حسب السن والحالة الزوجية
23	.....	11 - مواليد وفايات حسب الأقاليم والعمالات
24	.....	12 - مواليد حسب الإقامة ، الجنس و سن الأم
25	.....	13 - مواليد حسب الإقامة والعمالات والأقاليم
26	.....	14 - مواليد حسب الجنس والعمالات والأقاليم
27	.....	15 - وفايات حسب الإقامة والجنس و سن الأم
28	.....	16 - وفايات حسب الجنس والعمالات والأقاليم (مجموع المغرب)
29	.....	17 - وفايات حسب الجنس والعمالات والأقاليم (الوسط الحضري)
30	.....	18 - وفايات حسب الجنس والعمالات والأقاليم (الوسط القروي)
31	.....	19 - تكافؤ النساء الغير العازبات حسب فئات الأعمار والوسط
31	.....	20 - معدل الخصوبة الاجمالي حسب الوسط
32	.....	21 - تطور المعدل الخام للوفيات والزيادة الطبيعية حسب الوسط
33	.....	22 - المعدل الخام للمواليد والوفيات ومعدل الزيادة الطبيعية
33	.....	23 - نسبة وفيات الرضع حسب المناطق والوسط والجنس
34	.....	24 - نسبة وفيات الرضع والأطفال وتوقع الحياة عند الولادة
<b>2 - المناخ</b>		
40	.....	1 - الوضع الجغرافي لمحطات الأرصاد الجوية
41	.....	2 - درجات الحرارة ومقاييس الأمطار والاشعاع الشمسي (حسب العمالات)
<b>3 - الفلاحة والغابات والصيد البحري</b>		
51	.....	1 - المساحات المزروعة
52	.....	2 - المنتوجات الفلاحية الرئيسية
53	.....	3 - زراعة الحبوب حسب المناطق الاقتصادية
55	.....	4 - زراعة القطني حسب المناطق الاقتصادية

- 5 - المزروعات الصناعية والزيتية حسب المناطق الاقتصادية ..... 56
- 6 - إنتاج واستعمال الحوامض ..... 57
- 7 - توزيع مساحة وإنتاج الحوامض حسب النوع والمناطق ..... 58
- 8 - زراعة الخضر (الإنتاج والمساحة) ..... 59
- 9 - توزيع مساحة وإنتاج الخضر الموسمية حسب النوع ..... 60
- 10 - الحوامض للتصنيع (الإنتاج والمساحة) ..... 61
- 11 - تطور مساحة وإنتاج الفواكه ..... 62
- 12 - التسويق الرسمي للمنتوجات الفلاحية ..... 63
- 13 - عدد رؤوس الماشية وحيوانات الجر ..... 64
- 14 - عدد رؤوس الماشية وحيوانات الجر حسب المناطق الاقتصادية ..... 65
- 15 - إنتاج اللحوم للاستهلاك ..... 67
- 16 - الذبائح حسب النوع والصف ووزن اللحوم ..... 67
- 17 - المساحات المشجرة حسب البيان المؤقت ..... 68
- 18 - مساحات الغابات ..... 69
- 19 - المساحة المشجرة حسب الأقاليم والمناطق ..... 70
- 20 - استغلال الغابات ..... 72
- 21 - الصيد البحري الوطني ..... 73
- 22 - تطور الصيد الأطلنטיكي ..... 74
- 23 - تطور الصيد المتوسطي ..... 75
- 24 - منتوجات الصيد البحري الساحلي حسب المناطق البحرية والصف ..... 76
- 25 - استعمال منتوجات الصيد البحري الساحلي حسب المنوآت ..... 78
- 26 - استعمال منتوجات الصيد البحري الساحلي حسب الصف ..... 79
- 27 - أسطول الصيد الساحلي ..... 80
- 28 - أسطول الصيد في أعالي البحار ..... 80
- 4 - المعادن**
- 1 - تعريف المناجم المعدنية وأهم المستغلين ..... 87
- 2 - الرقم القياسي للإنتاج المعدني ..... 88
- 3 - إنتاج وتسويق الفوسفاط ..... 89
- 4 - تصدير الفوسفاط ..... 90
- 5 - الرصاص ..... 92
- 6 - الزنك والفضة ..... 93
- 7 - النحاس ..... 94
- 8 - الحديد ..... 95
- 9 - المنغنيز الكيماوي ..... 96
- 10 - الفلورين ..... 97
- 11 - البارتين ..... 98
- 12 - الطين الرسبي والغاسول ..... 99
- 13 - الملح والمياه المعدنية ..... 110
- 14 - الصناعات الكيماوية ..... 101
- 15 - تصدير الحامض الفوسفوري ..... 102

5 - الطاقة والمياه

- 109 ..... 1 - نشاط قطاع الطاقة
- 109 ..... 2 - الرقم القياسي للإنتاج
- 110 ..... 3 - نشاط مناجم الفحم
- 111 ..... 4 - القدرات المنشأة وإنتاج واستهلاك الطاقة الكهربائية
- 112 ..... 5 - الإنتاج الصافي للكهرباء حسب المعامل (م. و. ك)
- 113 ..... 6 - مبيعات الطاقة الكهربائية (م. و. ك)
- 114 ..... 7 - استهلاك الطاقة الكهربائية حسب القطاعات
- 115 ..... 8 - استهلاك ومخزون المحروقات من طرف المكتب الوطني للكهرباء
- 115 ..... 9 - طول خطوط الوصل للجهد العالي
- 115 ..... 10 - مستخدمو المكتب الوطني للكهرباء
- 116 ..... 11 - نشاط القطاع النفطي
- 117 ..... 12 - صناعة التكرير
- 119 ..... 13 - الأسفلت
- 119 ..... 14 - واردات المواد النفطية
- 120 ..... 15 - نشاط مراكز تعبئة الغاز
- 121 ..... 16 - استهلاك المنتجات النفطية
- 122 ..... 17 - استهلاك أهم المنتجات النفطية حسب المناطق الاقتصادية
- 123 ..... 18 - مبيعات المنتجات النفطية حسب الشركات الموزعة
- 124 ..... 19 - المستهلكون الرئيسيون لمادة زيت الفيوول
- 125 ..... 20 - تموين الطائرات بالوقود
- 125 ..... 21 - تموين السفن وبواخر الصيد
- 126 ..... 22 - شبكة توزيع المواد النفطية
- 127 ..... 23 - طاقة تخزين المواد النفطية
- 128 ..... 24 - استغلال الماء بالوسط الحضري
- 128 ..... 25 - إنتاج ومبيعات الماء
- 129 ..... 26 - إنتاج محطات المعالجة
- 129 ..... 27 - تحلية مياه البحر
- 130 ..... 28 - نشاط وكالات توزيع الماء
- 131 ..... 29 - نشاط المكتب الوطني للماء الصالح للشرب حسب الأقاليم والعمالات
- 132 ..... 30 - لائحة أهم السدود

6 - الصناعة والصناعة التقليدية

- 139 ..... 1 - التوزيع النسبي للإنتاج حسب القطاعات
- 140 ..... 2 - أهم المعطيات الصناعية حسب الأقاليم والعمالات
- 141 ..... 3 - المقاولات الصناعية حسب نوع النشاط الاقتصادي
- 142 ..... 4 - المقاولات الصناعية حسب تاريخ إحداثها
- 143 ..... 5 - المقاولات الصناعية حسب فئات عدد المستخدمين
- 144 ..... 6 - المقاولات الصناعية حسب قيمة المبيعات



- 7 - المقاولات الخاضعة للضريبة على الأرباح المهنية ونظام الأرباح الصافية الحقيقية حسب النشاط الاقتصادي 145
- 8 - توزيع قيمة المبيعات للمقاولات الخاضعة للضريبة على الأرباح المهنية ونظام الأرباح الصافية الحقيقية حسب النشاط الاقتصادي 146
- 9 - المقاولات الخاضعة للضريبة على الأرباح المهنية حسب النشاط الاقتصادي وقيمة المبيعات ..... 147
- 10 - قيمة المبيعات للمقاولات الخاضعة للضريبة على الأرباح المهنية حسب النشاط الاقتصادي ..... 147
- 11 - المقاولات الخاضعة لنظام الأرباح الصافية الحقيقية حسب النشاط الاقتصادي ..... 148
- 12 - قيمة المبيعات للمقاولات الخاضعة لنظام الأرباح الصافية الحقيقية حسب النشاط الاقتصادي وقيمة المبيعات ..... 148
- 13 - المقاولات وقيمة المبيعات حسب الصفة القانونية ..... 148
- 14 - الاستثمارات الصناعية حسب الأنشطة الصناعية ..... 149
- 15 - الاستثمارات الصناعية : مصدر الرساميل ..... 150
- 16 - الرقم القياسي للإنتاج الصناعي ..... 151
- 17 - تعريف معامل إنتاج وتكرير السكر ..... 155
- 18 - نشاط صناعة السكر ..... 156
- 19 - معالجة النباتات السكرية ..... 157
- 20 - الإنتاج الوطني المحلي للسكر ..... 158
- 21 - إنتاج السكر المكرر ..... 159
- 22 - واردات السكر الخام والمكرر ..... 159
- 23 - نشاط المطاحن الصناعية ..... 160
- 24 - استعمال منتوجات القمح الطري والصلب ..... 160
- 25 - تعريف شركات وتعاونيات الحليب ..... 161
- 26 - مراكز تجميع الحليب المنجزة من طرف الدولة ..... 161
- 27 - نشاط صناعة الحليب ..... 161
- 28 - إنتاج الحليب ومشتقاته ..... 162
- 29 - إنتاج الحليب ومشتقاته حسب الشركات والتعاونيات ..... 162
- 30 - الوحدات الصناعية والمعصرات ..... 163
- 31 - توزيع معامل تكرير الزيوت ..... 163
- 32 - إنتاج الحبوب الزيتية المحلية ..... 164
- 33 - إنتاج وتصدير زيت الزيتون ..... 164
- 34 - معالجة الحبوب الزيتية ..... 164
- 35 - الزيوت المستخلصة والاستهلاك ..... 164
- 36 - إنتاج واستهلاك التبغ ..... 165
- 37 - تعريف مصانع الاسمنت ..... 165
- 38 - إنتاج الاسمنت ..... 166
- 39 - تركيب السيارات ..... 167
- 40 - إنتاج العجلات والاطارات الهوائية ..... 167
- 41 - استيراد السيارات ..... 168
- 42 - إنتاج الزراني المطبوعة حسب النوع ..... 170
- 43 - إنتاج الزراني المطبوعة حسب المراكز ..... 171
- 44 - صادرات منتوجات الصناعة التقليدية ..... 172
- 45 - صادرات الصناعة التقليدية حسب الدول المستوردة ..... 173
- 46 - صادرات الصناعة التقليدية حسب المنطويات الجهوية ..... 173
- 47 - استثمارات الصناعة التقليدية حسب القطاعات ..... 174



174	48 - استثمارات الصناعة التقليدية حسب المدن
175	49 - القروض الممنوحة للصناع التقليديين
176	50 - عدد التعاونيات والمنخرطين حسب المندوبيات الجهوية
177	51 - تطور عدد المؤسسات التعاونية حسب القطاعات
177	52 - توزيع المؤسسات التعاونية حسب القطاعات والمناطق
178	53 - عدد المنخرطين حسب القطاعات والمناطق
178	54 - وضعية المؤسسات التعاونية حسب المناطق

## 7 - البناء

184	1 - تسجيل بيع العقارات
186	2 - رخص البناء المسلمة بالجماعات الحضرية حسب صنف البناء
187	3 - رخص البناء المسلمة حسب صاحب الطلب ونوع الأشغال وصنف البناء
188	4 - مساحة السقوف المتوقعة حسب صاحب الطلب ونوع الأشغال وصنف البناء
189	5 - القيمة المقدرة حسب صاحب الطلب ونوع الأشغال وصنف البناء
190	6 - رخص البناء حسب صنف البناء ومدة الأشغال
190	7 - مساحة السقوف حسب صنف البناء ومدة الأشغال
191	8 - القيمة المتوقعة حسب صنف البناء ومدة الأشغال
191	9 - رخص البناء حسب صنف البناء وثمان المتر المربع
192	10 - مساحة السقوف حسب صنف البناء وثمان المتر المربع
192	11 - القيمة المقدرة حسب صنف البناء وثمان المتر المربع
193	12 - ثمن المتر المربع للبناءات الجديدة حسب الأقاليم وصنف البناء
194	13 - رخص البناء المسلمة بالجماعات الحضرية للمنطقة الجنوبية
195	14 - رخص البناء المسلمة بالجماعات الحضرية لمنطقة تانسيفت
196	15 - رخص البناء المسلمة بالجماعات الحضرية للمنطقة الوسطى
197	16 - رخص البناء المسلمة بالجماعات الحضرية للمنطقة الشمالية الغربية
198	17 - رخص البناء المسلمة بالجماعات الحضرية للمنطقة الوسطى الشمالية
199	18 - رخص البناء المسلمة بالجماعات الحضرية للمنطقة الشرقية
200	19 - رخص البناء المسلمة بالجماعات الحضرية للمنطقة الوسطى الجنوبية

## 8 - النقل والمواصلات

206	1 - شبكة الطرق المشيدة والمعبدة
206	2 - حظيرة النقل العمومي
207	3 - نشاط المكتب الوطني للنقل
207	4 - نشاط شركة النقل المغربية (الخطوط الوطنية)
208	5 - تسجيل السيارات حسب النوع
209	6 - تسجيل السيارات حسب النوع والجنسية
210	7 - تسجيل السيارات حسب نشاط المالك
211	8 - تسجيل السيارات حسب نشاط الملك والنوع
212	9 - تسجيل السيارات حسب مراكز التسجيل
213	10 - تسجيل السيارات حسب مراكز التسجيل والنوع

214	11 - تسجيل السيارات حسب القوة الجبائية وجنسية العلامة
215	12 - تسجيل السيارات النفعية حسب الحمولة والصف
216	13 - السيارات المتقلة حسب النوع
217	14 - السيارات المتقلة حسب نشاط المالك والنوع
218	15 - السيارات المتقلة حسب الوقود المستعمل
218	16 - السيارات السياحية المتقلة حسب العلامة
219	17 - السيارات النفعية المتقلة حسب الحمولة النافعة
219	18 - السيارات النفعية المتقلة حسب القوة الجبائية
220	19 - السيارات المتقلة حسب النوع ومراكز التسجيل
221	20 - حوادث السير المسجلة
221	21 - رخص السياقة المحتجرة
222	22 - رخص السياقة المسلمة حسب مراكز الامتحان
224	23 - الضريبة الخاصة بالسيارات حسب المراكز
226	24 - خطوط ومعدات السكك الحديدية
227	25 - متوسط عدد أعوان المكتب الوطني للسكك الحديدية
227	26 - نقل المسافرين (سكك حديدية)
228	27 - نقل البضائع (سكك حديدية)
229	28 - نقل البضائع حسب مجموعة المنتجات والموانئ
230	29 - النتائج المالية لاستغلال السكك الحديدية
231	30 - النشاط العام للنقل الجوي
232	31 - حركات الطائرات حسب المطارات
232	32 - حركات المسافرين حسب المطارات
233	33 - الرواج الجوي حسب المطارات
234	34 - نقل المسافرين والأمتعة حسب اتجاه الخطوط
235	35 - نشاط شركة الخطوط الملكية المغربية
236	36 - حركات البواخر التجارية والمسافرين
237	37 - نقل البضائع
238	38 - نشاط مكتب استغلال الموانئ
238	39 - نشاط الشركة المغربية للملاحة
239	40 - نشاط البريد والمواصلات السلكية واللاسلكية
240	41 - نشاط مركز الشيكات البريدية
240	42 - نشاط مركز صندوق التوفير الوطني

## 9 - السياحة

245	1 - المسافرون العابرون للحدود المغربية
246	2 - المسافرون العابرون للحدود المغربية حسب الجنسية
247	3 - وفود السياح حسب الجنسية والطريق المتخذ
248	4 - وفود السياح الأجانب حسب الجنسية
249	5 - القاطنون بالمغرب الزاهيون للسياحة بالخارج
249	6 - العابرون السياحيون

249	7 - الميزان السياحي
250	8 - الليالي السياحية المنجزة حسب نوع الايواء
250	9 - الوافدون والليالي السياحية المسجلة بالفنادق المصنفة
251	10 - الطاقة الايوائية المتوفرة حسب الأقاليم والعمالات
252	11 - الطاقة الفندقية المصنفة حسب الأقاليم والعمالات
254	12 - الليالي السياحية حسب الأقاليم والعمالات
256	13 - تطور المداخل السياحية

## 10 - التعليم

262	1 - الكنتايب القرآنية والتعليم الأولي العصري
263	2 - الكنتايب القرآنية حسب الأقاليم والعمالات
264	3 - التعليم الأولي العصري حسب الأقاليم والعمالات
265	4 - عدد التلاميذ حسب الوسط والجنس
266	5 - السلك الأول أساسي عمومي (معطيات عامة)
267	6 - التلاميذ حسب المستوى والجنس
268	7 - التلاميذ حسب الوسط والأقاليم والعمالات
269	8 - المسجلون الجدد بالسنة الأولى حسب الجنس والوسط والعمالات
270	9 - تلاميذ السنة السادسة حسب الجنس والوسط والأقاليم والعمالات
271	10 - هيئة التدريس حسب الجنس والأقاليم والعمالات
272	11 - المؤسسات حسب الأقاليم والعمالات (حضري + قروي)
273	12 - المؤسسات حسب الأقاليم والعمالات (وسط قروي)
274	13 - حجرات الدرس حسب الأقاليم والعمالات
275	14 - الفصول حسب الوسط والأقاليم والعمالات
276	15 - السلك الأول أساسي خاص (معطيات عامة)
277	16 - إحصائيات حسب الأقاليم والعمالات
278	17 - السلك الثاني أساسي عمومي (معطيات عامة)
279	18 - التلاميذ حسب الجنس والأقاليم والعمالات
280	19 - التلاميذ المكررون حسب الجنس والأقاليم والعمالات
281	20 - هيئة التدريس حسب الاطار والأقاليم والعمالات
282	21 - هيئة التدريس حسب الاطار والجنس والجنسية والمادة المدرسة
283	22 - المؤسسات والفصول والحجرات حسب الأقاليم والعمالات
284	23 - السلك الثاني أساسي خاص (معطيات عامة)
285	24 - إحصائيات حسب الأقاليم والعمالات
286	25 - التعليم الثانوي العمومي (معطيات عامة)
287	26 - التلاميذ حسب الجنس والأقاليم والعمالات
288	27 - التلاميذ المكررون حسب الجنس والعمالات والأقاليم
289	28 - التلاميذ حسب المستوى الدراسي والشعبة والجنس
290	29 - تلاميذ التعليم الثانوي التقني حسب الشعب والمستوى الدراسي
291	30 - توزيع المرشحوين والناجحون في امتحانات البكالوريا حسب الأكاديميات
292	31 - المرشحوين والناجحون في امتحانات البكالوريا



294	32 - هيئة التدريس حسب الاطار والجنس والجنسية والمادة المدرسة
295	33 - هيئة التدريس حسب الاطار والأقاليم والعمالات
296	34 - المؤسسات والفصول والحجرات حسب الأقاليم والعمالات
297	35 - التعليم الثانوي الخاص (معطيات عامة)
298	36 - إحصائيات حسب الأقاليم والعمالات
299	37 - التعليم العالي : أعداد طلبة التعليم العالي
300	38 - أعداد الطلبة الممنوحون
301	39 - عدد الطلبة حسب الجامعات (السلكان الأول والثاني)
303	40 - الطلبة الغير منتسبين المسجلون بالجامعات
304	41 - الطلبة المنتسبون وغير المنتسبين بالسلك الثالث
306	42 - الطلبة بالمعاهد والمدارس العليا
307	43 - هيئة التدريس بالتعليم العالي
308	44 - هيئة التدريس الدائمة بالجامعات حسب الرتبة
309	45 - الطلبة القاطنون بالأحياء الجامعية
309	46 - الوجبات المتناولة بالمطاعم الجامعية
310	47 - تطور اعداد المتخرجين من المؤسسات الجامعية حسب الميدان التعليمي
311	48 - المتخرجون من مؤسسات تكوين الأطر
312	49 - التعليم التربوي : المتدربون بمراكز تكوين المعلمين حسب الشعبة
313	50 - المتدربون بمراكز تكوين المعلمين حسب الأقاليم والعمالات
314	51 - المراكز التربوية الجهوية
315	52 - المراكز التربوية الجهوية عدد المتدربون حسب الجنس والشعبة
316	53 - المتدربون بالمدارس العليا للأساتذة
317	54 - المتدربون بالمدارس العليا للأساتذة (السلك العادي)
318	55 - التكوين المهني : إحصائيات عامة : القطاع العمومي
319	56 - توزيع التلاميذ حسب المستوى والجهات الاقتصادية
319	57 - عدد التلاميذ حسب مستوى التكوين (العمومي والخاص)
320	58 - عدد التلاميذ حسب المستوى والجهات المكونة
320	59 - عدد التلاميذ حسب قطاعات التكوين (العمومي)
322	60 - توزيع التلاميذ حسب المستوى والأقاليم والعمالات (العمومي)
323	61 - عدد التلاميذ حسب بعض فروع التكوين (العمومي)

## 11 - الصحة والوقاية الاجتماعية

331	1 - أطباء وزارة الصحة العمومية حسب الاختصاص
331	2 - الأطباء المرخص لهم للعمل بالقطاع الخاص
332	3 - الأطباء حسب الأقاليم والعمالات (الخاص والعمومي)
333	4 - أطباء الأسنان حسب الأقاليم والعمالات
334	5 - الصيدادة حسب الأقاليم والعمالات
335	6 - الجهاز الشبه الطبي لوزارة الصحة العمومية
336	7 - الجهاز الشبه الطبي والبيطري المرخص له للعمل بالقطاع الخاص
337	8 - المؤسسات الصحية ذات الأسرة (العمومي)

- 9 - التجهيزات الصحية حسب الأقاليم والعمالات ..... 338
- 10 - حركات المرضى داخل المؤسسات الصحية ذات الأسرة ..... 340
- 11 - عدد الأسرة حسب نوع المستشفيات (العمومي) ..... 342
- 12 - إحصائيات الدخول إلى المستشفيات العمومية ..... 343
- 13 - نشاط البرنامج الوطني لمراقبة الحمل والولادة حسب الأقاليم والعمالات : المجموع ..... 344
- 14 - نشاط البرنامج الوطني لمراقبة الحمل والولادة حسب الأقاليم والعمالات : الوسط القروي ..... 345
- 15 - نشاط البرنامج الوطني للتلقيح حسب الأقاليم والعمالات : المجموع ..... 346
- 16 - نشاط البرنامج الوطني للتلقيح حسب الأقاليم والعمالات : الوسط القروي ..... 347
- 17 - نشاط البرنامج الوطني لمحاربة سوء التغذية حسب الأقاليم والعمالات : المجموع ..... 348
- 18 - نشاط البرنامج الوطني لمحاربة سوء التغذية حسب الأقاليم والعمالات : الوسط القروي ..... 349
- 19 - نشاط البرنامج الوطني لمحاربة أمراض الاسهال حسب الأقاليم والعمالات : والمجموع ..... 350
- 20 - نشاط البرنامج الوطني لمحاربة أمراض الاسهال حسب الأقاليم والعمالات : الوسط القروي ..... 352
- 21 - نشاط المراكز العمومية للتخطيط العائلي حسب الأقاليم والعمالات : المجموع ..... 354
- 22 - نشاط المراكز العمومية للتخطيط العائلي حسب الأقاليم والعمالات : الوسط القروي ..... 355
- 23 - الأمراض المتفشية حسب الأقاليم والعمالات ..... 356
- 24 - الأمراض المتفشية (عدد الحالات المعلن عنها من طرف (م.ص.ع) ..... 358
- 25 - الفحوص الطبية والعلاجات شبه الطبية المقدمة من طرف (م.ص.ع.) ..... 359
- 26 - نشاط المراكز العمومية للأمراض الجلدية التناسلية ..... 360
- 27 - نشاط المراكز العمومية لأمراض العيون ..... 361
- 28 - نشاط المراكز العمومية لأمراض الأذن والأنف والحنجرة ..... 362
- 29 - نشاط المختبرات العمومية (عدد الحالات المباشرة) ..... 363
- 30 - أهم أسباب الوفايات بالوسط الحضري (عدد الحالات) ..... 364
- 31 - نشاط الصندوق الوطني لمنظمات الاحتياط الاجتماعي ..... 365
- 32 - نشاط الصندوق الوطني للمضمان الاجتماعي ..... 366
- 33 - النظام الجماعي لمنح رواتب التقاعد (المشغلون المسجلون والمنخرطون) ..... 367
- 34 - المعاشات المصفاة ..... 367
- 35 - تفصيل المستفيدين والمعاشات المصروفة ..... 368
- 36 - تطور عدد المنخرطين في الأنظمة العامة للمعاشات وواجبات انخراطهم ..... 369
- 37 - تطور عدد المعاشات والنفقات المتعلقة بها حسب أنظمة ونوع المعاشات ..... 369
- 38 - تطور عدد المعاشات والنفقات المتعلقة بها حسب نوع المعاشات ..... 369

## 12 - التشغيل والأجور

- 1 - السكان الحضريون حسب السن والجنس ونوع النشاط ..... 378
- 2 - السكان الحضريون حسب أعلى شهادة محصل عليها ..... 379
- 3 - نسبة النشاط والبطالة في الوسط الحضري حسب الجنس والسن ..... 379
- 4 - السكان الحضريون النشيطون حسب أعلى شهادة محصل عليها ..... 380
- 5 - السكان الحضريون النشيطون حسب المهنة والوضعية في المهنة ..... 380
- 6 - السكان الحضريون النشيطون حسب نوع النشاط الاقتصادي والسن ..... 381
- 7 - السكان الحضريون النشيطون المشتغلون حسب الجنس والمهنة ..... 381
- 8 - السكان الحضريون النشيطون المشتغلون حسب النشاط الاقتصادي والوضعية في المهنة ..... 382



- 383 - نسبة مساهمة المرأة في الوسط الحضري حسب المهنة والنشاط الاقتصادي
- 384 - تطور نسبة النشاط للسكان البالغين 15 سنة فأكثر حسب الجنس والعمالات والمناطق
- 385 - تطور نسبة البطالة للسكان البالغين 15 سنة فأكثر حسب الجنس والعمالات والمناطق
- 386 - الحد الأدنى للأجور
- 387 - موظفو الدولة حسب السن والجنس والأقدمية في الإدارة
- 388 - موظفو الدولة حسب الجنس والأقاليم والعمالات
- 389 - كتلة الأجور السنوية المصروفة لبعض موظفي الدولة
- 390 - موظفو الدولة وكتلة الأجور المصروفة حسب الحالة العائلية وعدد الأطفال
- 391 - موظفو الدولة وكتلة الأجور المصروفة حسب الوضعية الإدارية وعدد الأطفال
- 393 - موظفو الدولة الذين يتقاضون أجورهم من (ق.ت.م.إ.) حسب الوزارات
- 394 - موظفو الدولة حسب فئات الأجور السنوية الخام والوضعية الإدارية
- 396 - موظفو الدولة حسب فئات الأجور السنوية الصافية والوضعية الإدارية
- 398 - النشاط الاجمالي للخدمة المدنية منذ سنة 1973
- 399 - النشاط السنوي للخدمة المدنية
- 400 - شهادات أداء الخدمة المدنية التي تم تسليمها

## 13 - العدل وحماية الطفولة

- 408 - القضايا الراجعة بمحاكم المملكة
- 408 - القضايا الراجعة بالمجلس الأعلى
- 409 - القضايا الراجعة بمحاكم الاستئناف
- 410 - القضايا الراجعة بالمحاكم الابتدائية
- 412 - القضايا الراجعة بالمراكز القضائية حسب الدوائر الاستئنافية
- 414 - الأحداث المدعون بمؤسسات حماية الطفولة
- 415 - الأحداث الملقى عليهم القبض
- 415 - الأحداث المقدمون أمام المحاكم والمحكوم عليهم
- 415 - نشاط مؤسسات حماية الطفولة

## 14 - الأنشطة الثقافية والترفيه

- 422 - التجهيزات الرياضية حسب الأقاليم والعمالات
- 424 - الأندية الرياضية المنضوية تحت لواء الجامعات
- 425 - الأندية النسوية
- 426 - رياض الأطفال
- 427 - أنشطة دور الشباب
- 428 - نشاط مراكز الاستقبال
- 428 - المشاركون في التداريب التكوينية
- 429 - المشاركون في المخيمات الصيفية
- 430 - بعثات الشباب المغاربة حسب البلدان المستقبلية
- 430 - وفود الشباب الأجانب المستقبلية بالمغرب
- 431 - الاستغلال السيتاني
- 432 - النشاط السيتاني حسب الأقاليم والعمالات

- 439 - الرقم القياسي للأثمان عند الإنتاج الصناعي والطاقي والمعدني
- 440 - الرقم القياسي للأثمان بالجملة
- 442 - الرقم القياسي العام لتكلفة المعيشة
- 443 - الرقم القياسي لتكلفة المعيشة بمدينة الدار البيضاء
- 444 - الرقم القياسي لتكلفة المعيشة بمدينة الرباط
- 445 - الرقم القياسي لتكلفة المعيشة بمدينة فاس
- 446 - الرقم القياسي لتكلفة المعيشة بمدينة تطوان
- 447 - الرقم القياسي لتكلفة المعيشة بمدينة القنيطرة
- 448 - الرقم القياسي لتكلفة المعيشة بمدينة مراكش
- 449 - الرقم القياسي لتكلفة المعيشة بمدينة وجدة
- 450 - الرقم القياسي لتكلفة المعيشة بمدينة أكادير
- 451 - الرقم القياسي لتكلفة المعيشة بمدينة مكناس
- 452 - الرقم القياسي لتكلفة المعيشة بمدينة طنجة
- 453 - الرقم القياسي لتكلفة المعيشة بمدينة العيون
- 454 - معدل أسعار التجزئة بالمدن الاحدى عشر الكبرى
- 456 - الأسعار المقننة للمنتوجات الغذائية والتبغ
- 460 - الأسعار المقننة للمنتوجات النفطية
- 461 - الأسعار المقننة لاستعمال الكهرباء
- 462 - الأسعار المقننة لاستعمال الماء
- 467 - الأسعار المقننة في قطاع النقل
- 468 - أئمة سيارات السياحة
- 469 - الأسعار الرسمية للاقامة والخدمات الفندقية

16 - التجارة الخارجية

- 476 - المبادلات حسب مجموعات المنتوجات المستعملة
- 478 - الواردات حسب أهم المواد
- 480 - الصادرات حسب أهم المواد
- 481 - أهم المواد المستوردة من المجموعة الاقتصادية الأوروبية
- 483 - أهم المواد المصدرة نحو المجموعة الاقتصادية الأوروبية
- 484 - الواردات حسب أهم البلدان
- 485 - الصادرات حسب أهم البلدان
- 486 - المبادلات التجارية حسب دول اتحاد المغرب العربي والمجموعات الجغرافية
- 487 - المبادلات التجارية حسب فصول المدونة العامة للمواد
- 491 - المبادلات التجارية حسب فروع المحاسبة القومية
- 492 - المبادلات التجارية حسب تصنيف التجارة الدولية
- 495 - الأرقام القياسية حسب المجموعات المستعملة (القيمة المتوسطة والحجم)
- 496 - الأرقام القياسية حسب التطبيق المستعمل بالمحاسبة الوطنية (الواردات)
- 497 - الأرقام القياسية حسب التطبيق المستعمل بالمحاسبة الوطنية (الصادرات)
- 498 - ميزان الأداءات

17 - النقد والقروض

- 504 ..... 1 - بيان الحساب الختامي لبنك المغرب
- 506 ..... 2 - الموجودات النقدية وشبه النقدية
- 507 ..... 3 - شبكة البنوك
- 508 ..... 4 - سعر تحويل العملة
- 510 ..... 5 - توظيف القروض المقدمة من طرف بنوك الأيداع حسب القطاعات

18 - بورصة القيم

- 516 ..... 1 - تطور أهم مؤشرات البورصة
- 516 ..... 2 - تطور نشاط البورصة
- 518 ..... 3 - توزيع التقييم السوقي للقيم حسب أنشطة الشركات
- 518 ..... 4 - تطور الرقم القياسي للقيم المغربية حسب أنشطة الشركات
- 519 ..... 5 - توزيع القيم المتحركة حسب أنشطة الشركات المصدرة لها
- 519 ..... 6 - توزيع المعاملات بالبورصة حسب الطبيعة القانونية للقيم
- 520 ..... 7 - توزيع المعاملات حسب نوعية المفاوضات على القيم

19 - المالية العمومية

- 526 ..... 1 - وضعية الخزينة العامة
- 527 ..... 2 - تغطيات الميزانية
- 528 ..... 3 - نفقات التجهيز حسب الوزارات
- 529 ..... 4 - نفقات التسيير حسب الوزارات
- 530 ..... 5 - تحملات وموارد الخزينة

20 - الحسابات القومية

- 536 ..... 1 - الناتج الداخلي الاجمالي (الأسعار الثابتة والجارية)
- 538 ..... 2 - توازن الناتج الداخلي الاجمالي
- 538 ..... 3 - الدخل القومي الاجمالي المتوفر واستعمالاته
- 538 ..... 4 - الاستهلاك النهائي الخاص
- 539 ..... 5 - حساب رأس المال
- 539 ..... 6 - التكوين الاجمالي لرأس المال الثابت
- 540 ..... 7 - حساب العمليات مع الخارج

هرم الأعمار :	الفصل الأول
درجات الحرارة والأمطار :	الفصل الثاني
المساحات القابلة للزراعة :	الفصل الثالث
المنتجات الفلاحية الماشية	
الصيد البحري الساحلي وأعلى البحار	
الرقم القياسي للإنتاج المعدني :	الفصل الرابع
الفوسفات	
إنتاج المعادن	
صادرات المعادن	
الرقم القياسي للإنتاج الطاقوي :	الفصل الخامس
استهلاك الطاقة الأولية	
مبيعات الطاقة الكهربائية	
إنتاج الماء الصالح للشرب	
الرقم القياسي للإنتاج الصناعي :	الفصل السادس
الاستثمارات الصناعية المقبولة	
نشاط صناعة السكر	
توزيع الاستثمارات الصناعية	
القيمة المتوقعة ومساحة السقوف :	الفصل السابع
مساحة السقوف حسب نوع البناء	
القيمة المتوقعة حسب نوع البناء	
توزيع المساكن حسب صنف البناء والمناطق	
نقل المسافرين :	الفصل الثامن
نقل البضائع	
وفود السياح :	الفصل التاسع
الليالي السياحية والطاقة الفندقية	
تطور التعليم :	الفصل العاشر
التعليم العالي	
التكوين المهني	
توزيع التعليم حسب المناطق	
الأطباء المزاولون حسب المناطق (العمومي - الخاص) :	الفصل الحادي عشر
الأسرة بالمستشفيات والمرضى حسب المناطق	
مدة الإقامة ونسبة الأيواء	
السكان الحضريون حسب النشاط والجنس :	الفصل الثاني عشر
الحد الأدنى للأجور	
نسبة النشاط والبطالة حسب الجنس	
القضايا المحكومة بالمجلس الأعلى :	الفصل الثالث عشر
تطور القضايا المحكومة بالمحاکم الابتدائية	
المستفيدون من مؤسسات حماية الطفولة	
المسجلون بالأندية السنوية :	الفصل الرابع عشر

المسجلون برياض الأطفال	
عدد السكان للمقعد السنيائي حسب المناطق	
الرقم القياسي لتكاليف المعيشة	الفصل الخامس عشر
الرقم القياسي للأثمان بالجملة	
الرقم القياسي للأثمان عند الانتاج	
تطور المبادلات التجارية	الفصل السادس عشر
توزيع المبادلات	
المبادلات حسب المجموعات الجغرافية	
الموجودات النقدية وشبه النقدية	الفصل السابع عشر
تطور قيمة المعاملات	الفصل الثامن عشر
التقويم السوقي للقيم المغربية	
تحميلات وموارد الخزينة	الفصل التاسع عشر
نققات الميزانية العامة	
مداخيل الميزانية العامة	
بنية الناتج الداخلي الاجمالي	الفصل العشرون
تطور الناتج الداخلي الاجمالي حسب القطاعات	
التكوين الاجمالي لرأس المال الثابت	



## المصطلحات المستعملة

معطيات غير متوفرة	...
نتائج باطلة	—
لا مجال لتسجيل عدد ما نظرا لطبيعة المعلومات	///
معطيات مؤقتة أو مقدرة	•
معطيات شبه نهائية	••
معطيات مصححة	م
متر مربع	م <sup>2</sup>
متر مكعب	م <sup>3</sup>
كيلو متر	كلم
ك . و . س كيلو واط ساعة	ك . و . س



مديرية الاحصاء  
شارع محمد بالحسن الوزاني - أكدال العالي  
ص . ب . 178 - الرباط - المغرب  
الهاتف : 06 - 36 - 77 - تليكس : 36 - 714  
فاكس : 42 - 30 - 77 و 17 - 32 - 77

مطابع منشورات عكاظ  
4 شارع الحسن الثاني  
الحي الصناعي فيتا - الرباط  
الايداع القانوني : 158 - 1982  
ISSN : 0851 - 0903