

المملكة المغربية  
الوزير الأول  
وزارة التوقعات الاقتصادية  
والتخطيط

النشرة الإحصائية  
السنوية للمغرب  
1998

مديرية الإحصاء

المملكة المغربية

الوزير الأول  
وزارة التوقعات الاقتصادية  
والتخطيط

# النشرة الإحصائية السنوية للمغرب 1998

مديرية الإحصاء

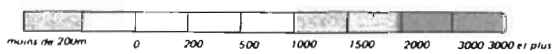
# CARTE GÉNÉRALE DU MAROC

ECHELLE 1:5500000


LEGENDE

- Route principale
- Route secondaire
- Chemin de fer
- Frontière
- Barrages
- Forêt
- Mines

ECHELLE DES TIENTES HYPOMETRIQUES

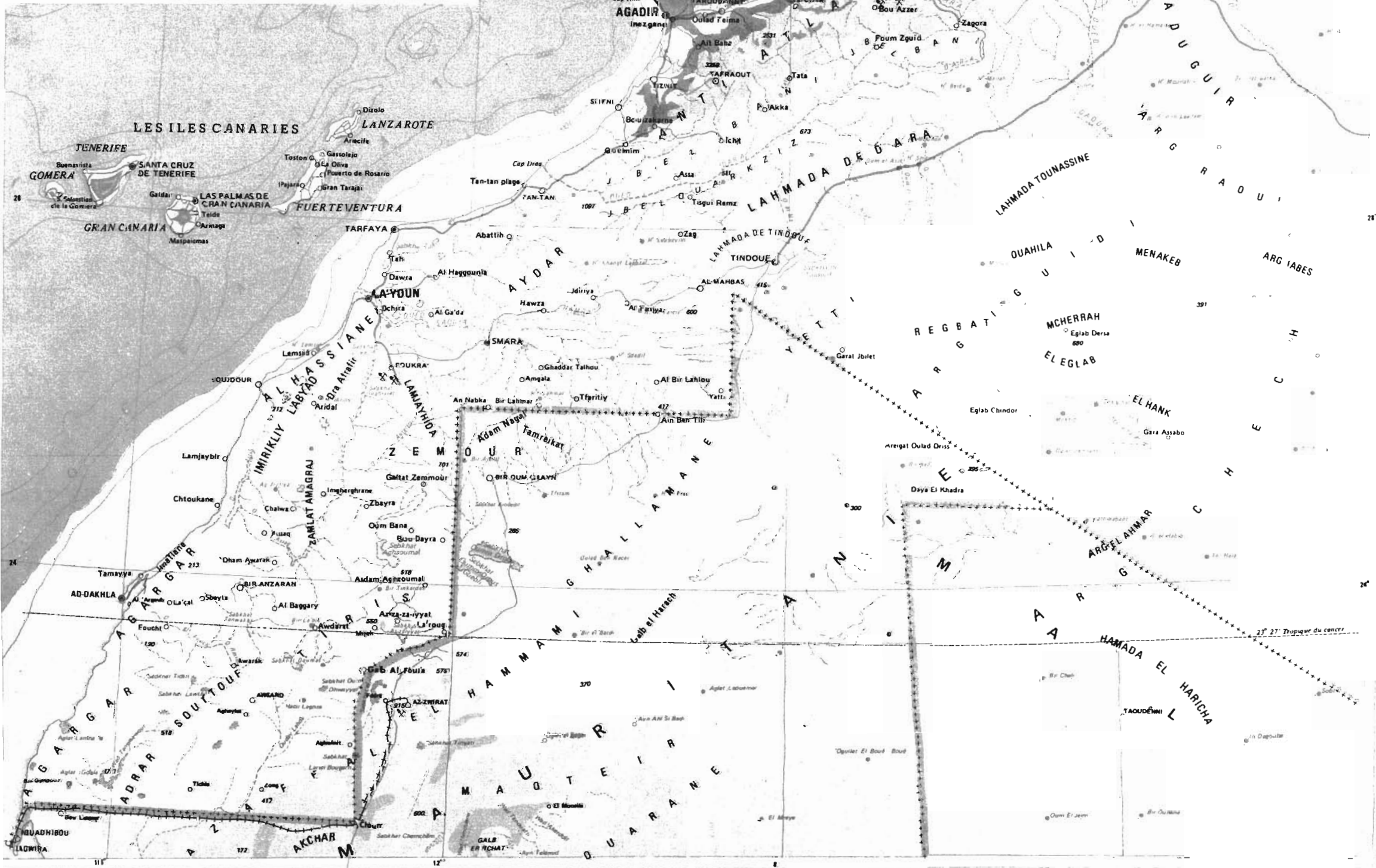


ECHELLE



ECHELLE ALTIMETRIQUE DE

MINISTÈRE DE L'AGRICULTURE ET DE LA RÉFORME AGRICOLE  
DIRECTION DE LA CONSERVATION FONCIÈRE ET DES TRAVAUX TOPOGRAPHIQUES  
RABAT



## - مقدمة -

تشكل النشرة الإحصائية السنوية للمغرب، التي شرع في إصدارها على الشكل الحالي منذ سنة 1982، مرجعا أساسيا للمعلومات الاقتصادية والاجتماعية الوطنية. وتجدر الإشارة أن محتوى هذه النشرة يخضع باستمرار للمراجعة والتنقيح سعيا وراء ملائمة أكبر لمتطلبات مختلف المستعملين.

من أجل تسهيل استعمال هذه الوثيقة تم تصنيف معطياتها في 21 فصلا تتضمن معلومات تخص في غالب الأحيان السنوات الخمس الأخيرة. توجد في آخر كل فصل بعض الرسوم البيانية لتوضيح قراءة الأرقام. كما يتدئ كل فصل من فصول هذه النشرة بمقدمة تعطي بعض المعلومات الإجمالية حول مصدر المعطيات المدرجة وتقدم المنهجية المتبعة ومدلول بعض المصطلحات المستعملة. ويتصدر النشرة جدول يلخص أهم المؤشرات الاقتصادية والاجتماعية المتعلقة بفترة 1985-1997. يوجد بأسفل كل جدول إحصائي إسم المصدر الذي أنتج المعلومات المعنية حتى يتمكن المستعمل من الرجوع إليه، وذلك للحصول على معطيات أكثر تفصيلا أو للمزيد من الإيضاحات حول موضوع اهتمامه.

ومناسبة إصدار هذا العدد، تأبى مديرية الإحصاء إلا أن تتقدم بتشكراتها لجميع الإدارات ومختلف المؤسسات العمومية والخاصة التي ساهمت وتساهم باستمرار في إخراج هذه النشرة إلى حيز الوجود، وذلك من خلال مد مديرية الإحصاء بالمعطيات المتوفرة لديها. ويسعد مديرية الإحصاء أن تتوصل بملاحظات واقتراحات مستعملي هذه النشرة لتحسين الأعداد القادمة شكلا ومضمونا.

لتسهيل مهمة المستعمل، نشير أنه يمكن الحصول على كل معطيات هذه النشرة مسجلة على أقراص ممغنطة (Disquette) وهي متوفرة بمديرية الإحصاء.

## أهم المؤشرات الإحصائية

### المملكة المغربية

المساحة  
العاصمة الإدارية  
اللغة الرسمية  
اللهجة  
الوحدة النقدية

الرباط  
العربية  
البربرية  
الدرهم = 0.6187 فرنك فرنسي أو 0.1033 دولار أمريكي سنة 1997

السكان	1994	1982	1971	الوحدة
السكان القانونيون	26 074	20 420	15 379	بالآلاف
المقيمون بالوسط الحضري	51.4	42.7	35.2	%
السكان البالغون أقل من 15 سنة	37.0	42.2	45.9	%
السكان المترولوج سنهم ما بين 15 وأقل من 60 سنة	55.9	51.5	47.0	%
السكان البالغون 60 سنة فأكثر	7.1	6.3	7.1	%

الحسابات القومية	1997	1990	1985	الوحدة
الناتج الداخلي الإجمالي (بالأسعار الجارية)	319 291	212 823	129 507	مليون درهم
الناتج الداخلي الإجمالي بأسعار السوق لسنة 1980	124 334	108 120	87 119	مليون درهم
تطور الناتج الداخلي الإجمالي بأسعار السوق 1980	-2.0	4.0	6.3	%
التكوين الإجمالي لرأس المال الثابت	66 066	51 059	29 927	مليون درهم
نسبة الاستثمار	20.2	24.0	23.1	%

الفلاحة	1997	1990	1985	الوحدة
النسبة في الناتج الداخلي الإجمالي (الأسعار الجارية)	15.3	17.7	16.6	%
المساحة المزروعة	9 278	8 889	8 037	ألف هكتار
مساحة الحبوب	4 906	5 593	4 479	الف هكتار
إنتاج الحبوب	40 864	62 662	53 001	ألف قنطار
إنتاج المزروعات الصناعية	33 602	40 315	29 895	ألف قنطار
إنتاج الحبوب الزيتية	1 152	1 734	531	ألف قنطار
الماشية				
البقر	2 547	3 346	2 501	بالآلاف
الغنم	15 287	13 514	12 862	بالآلاف
الماعز	4 790	5 335	4 662	بالآلاف
الصيد البحري الوطني	783	568	472	ألف طن

المعادن	1997	1990	1985	الوحدة
النسبة في الناتج الداخلي الإجمالي (الأسعار الجارية)	2.2	2.5	4.3	%
الرقم الإندلالي للإنتاج	117.8	(2)101.6	(1)117.4	1992 = 100
إنتاج الفوسفات	23 084	21 396	20 779	ألف طن
المبيعات المحلية للفوسفات	11 252	9 703	5 755	ألف طن

الطاقة والماء	1997	1990	1985	الوحدة
النسبة في الناتج الداخلي الإجمالي (الأسعار الجارية)	8.7	6.1	4.8	%
الرقم الإندلالي لإنتاج الطاقة	117.2	(2)122.7	(1)111.9	1992 = 100
إنتاج الطاقة الأولية	788	669	652	ألف طن م.ب
استهلاك الطاقة الأولية	8 439	6 486	5 156	ألف طن م.ب
إنتاج الماء الصالح للشرب	(3)772	740	584	مليون م <sup>3</sup>

الصناعة	1997	1990	1985	الوحدة
النسبة في الناتج الداخلي الإجمالي (الأسعار الجارية)	17.6	18.4	18.6	%
الرقم الإندلالي للإنتاج	115.1	(2)120.0	(1)113.0	1992 = 100

البناء والأشغال العمومية	1997	1990	1985	الوحدة
النسبة في الناتج الداخلي الإجمالي (الأسعار الجارية)	4.6	5.3	5.7	%
عدد رخص البناء المسلمة	39 626	31 880	24 370	بالعدد
القيمة المتوقعة للبناءات المرخصة	13 965	10 643	4 510	مليون درهم
مساحة السقوف	11 294	9 638	5 918	ألف م <sup>2</sup>
المساكن المتوقع تشييدها	82 681	62 611	47 416	بالعدد

(1) أساس 100 : 1982

(2) أساس 100 : 1987

(3) معطيات 1996

1997	1990	1985	الوحدة	النقل و المواصلات
5.7	6.2	6.4	%	النسبة في الناتج الداخلي الإجمالي (الأسعار الجارية)
1 446	972	767	بالآلاف	السيارات المتقلة (في 31 دجنبر)
1 060	670	508	بالآلاف	منها السيارات السياحية
57 520	59 452	57 530	بالكلمتر	شبكة الطرق (في فتح بناير)
5 188	4 275	3 294	بالآلاف	نقل المسافرين
11 519	11 997	10 986	بالآلاف	النقل الجوي
				النقل بالسكك الحديدية
				نقل البضائع
45 793	37 802	34 607	ألف طن	النقل البحري
28 818	29 049	29 404	ألف طن	النقل عبر السكك الحديدية
18 505	15 843	12 622	ألف طن	النقل عبر الطرق (المكتب الوطني للنقل)
1 454	1 278	1 099	بالعدد	المؤسسات البريدية
1 300	402	240	بالآلاف	المشاركون في الهاتف
				السياحة
532	511	418	بالعدد	الفنادق المصنفة
90 504	88 578	64 828	بالعدد	عدد الأسرة - الفنادق المصنفة -
1 832	2 978	1 537	بالآلاف	دخول السياح الأجانب
1 240	1 046	644	بالآلاف	المغاربة القاطنون بالخارج
10 908	10 295	9 642	بالآلاف	الليالي السياحية
				التجارة الخارجية وميزان الأداءات
44 552	34 858	21 740	مليون درهم	الصادرات
13 028	9 854	9 150	مليون درهم	المكتب الشريف للفوسفاط
4 141	3 600	4 816	مليون درهم	الفوسفاط
8 887	6 254	4 334	مليون درهم	مشتقات الفوسفاط
75 019	57 023	38 675	مليون درهم	الواردات
8 389	8 142	9 931	مليون درهم	البتترول
- 30 467	- 22 165	- 16 935	مليون درهم	العجز التجاري
59.4	61.1	56.2	%	نسبة التغطية
13 780	10 548	5 743	مليون درهم	مداخيل الأسفار
18 033	16 537	9 732	مليون درهم	مداخيل المغاربة القاطنين بالخارج
12 337	1 872	553	مليون درهم	الاستثمارات والقروض الخاصة الأجنبية
				النقد والقروض
230 964	119 952	60 934	مليون درهم	المجمعات النقدية م3
25 585	16 185	2 505	مليون درهم	مجمعات التوظيفات السائلة
				المقاييلات النقدية
				منها :
40 649	17 394	1 109	مليون درهم	الموجودات الخارجية الصافية
86 369	51 962	30 249	مليون درهم	الديون على الخزينة
159 424	76 953	42 378	مليون درهم	القروض المقدمة للإقتصاد
				بورصة القيم
32 335	1 806	...	مليون درهم	حجم المبادلات
118 666	7 768	...	مليون درهم	التقويم السوقي
667.52	157.49	...	...	الرقم الإستدلالي للقيم
				المالية العمومية
75 038	50 976	26 746	مليون درهم	الموارد العادية
73 113	43 010	28 767	مليون درهم	النفقات العادية
17 274	13 200	8 066	مليون درهم	الدين العمومي
15 119	15 492	8 305	مليون درهم	نفقات الاستثمار
- 10 564	- 7 526	- 10 326	مليون درهم	عجز الميزانية

1997-98	1990-91	1985-86	الوحدة	التعليم
595.9	778.8	693.7	بالآلاف	المسجلون بالكتاتيب القرآنية
274.5	33.7	28.5	بالآلاف	المسجلون بالتعليم الأولي العصري
				المسجلون بالسلك الأول
3 119.0	2 394.6	2 202.9	بالآلاف	من التعليم الأساسي (المعومي)
				المسجلون بالسلك الثاني
925.9	805.9	802.8	بالآلاف	من التعليم الأساسي (المعومي)
399.5	315.3	310.2	بالآلاف	المسجلون بالتعليم الثانوي (المعومي)
266.5	225.0	161.6	بالآلاف	المسجلون بالتعليم العالي (المعومي)
113.1	88.2	79.3	بالآلاف	أساتذة السلك الأول من التعليم الأساسي (المعومي)
49.7	48.3	39.2	بالآلاف	أساتذة السلك الثاني من التعليم الأساسي (المعومي)
30.9	23.4	16.9	بالآلاف	أساتذة التعليم الثانوي (المعومي)
9 667	6 437	4 456	بالعدد	أساتذة التعليم الجامعي (الهيئة الدائمة)
1997	1990	1985		الصحة
9 923	5 711	3 579	بالعدد	الأطباء (المعومي + الخاص)
4 193	2 894	1 816	بالعدد	منهم : بالقطاع العمومي
				الأسرة المتوفرة بالمؤسسات
25 778	26 326	26 084	بالعدد	الصحية العمومية
				المرضى المقبولون بالمؤسسات
718	595	530	بالآلاف	الصحية العمومية
1997	1990	1985		التشغيل والأجور والأسعار
49.30	49.60	47.10	%	نسبة النشاط بالوسط الحضري (15 سنة فأكثر)
16.90	15.80	13.90	%	نسبة البطالة بالوسط الحضري (15 سنة فأكثر)
7.98	5.22	3.93	درهم/ ساعة	الحد الأدنى للأجور بالصناعة والتجارة والمهن الحرة
41.36	27.03	20.32	درهم/ اليوم	الحد الأدنى للأجور بقطاع الفلاحة
356.9	277.9	225.6	1977 = 100	الرقم الإندلالي لأثمان الجملة
361.2	286.6	223.6	"	القطاع الصناعي
350.5	264.8	228.6	"	القطاع الفلاحي
366.5	310.6	236.4	7-75/6-76 = 100	الرقم الإندلالي للأثمان عند الإنتاج
205.9	221.3	175.7	"	المعادن
562.4	448.0	408.7	"	الطاقة
397.9	324.7	236.8	"	الصناعة
149.2	107.0	///	1989 = 100	الرقم الإندلالي العام لتكلفة المعيشة (385 مادة)
153.3	108.0	///	"	التغذية
147.3	105.0	///	"	اللباس
148.5	103.3	///	"	السكنى
133.7	104.2	///	"	التجهيز المنزلي
133.9	104.1	///	"	العلاجات الطبية
144.0	105.3	///	"	النقل والمواصلات
146.1	104.4	///	"	الوقت الثالث والثقافة
154.7	114.6	///	"	مواد وخدمات أخرى

الفصل الأول  
المساحة والسكان



## المساحة والسكان

موقعه بالزاوية الشمالية الغربية للقارة الإفريقية ما بين خطي العرض 21 و36 درجة، يتميز المغرب بواجهتين بحريتين تمتدان على نحو 446 3 كلم. يحده شمالا البحر الأبيض المتوسط. بساحل يبلغ طوله 512 كلم يمتد من السعيدية إلى رأس سبارطيل، وغربا المحيط الأطلسي من رأس سبارطيل إلى لكويرة على مسافة 2 934 كلم. وتجاور المملكة المغربية شرقا جمهورية الجزائر وجنوبا جمهورية موريتانيا.

تبلغ مساحة التراب الوطني 710 850 كلم<sup>2</sup>، تغطي المناطق الجبلية منها نسبة لا بأس بها أهمها جبال الأطلس المتوسط والأطلس الكبير التي يتراوح ارتفاعها ما بين 2 000 و4 000 متر. وتبلغ أعلى قمة جبلية بالأطلس الكبير 165 4 م (جبل توبقال).

وينقسم المغرب إلى 16 جهة هي :

جهة وادي الذهب - لكويرة : إقليم واحد	جهة الدار البيضاء الكبرى : 8 عمالات
جهة العيون - بوجدور - الساقية الحمراء : إقليمين	جهة الرباط - سلا-زمور - زعير : إقليم واحد و 3 عمالات
جهة كلميم - السمارة : 5 أقاليم	جهة دكالة - عبدة : إقليمين
جهة سوس- ماسة - درعة : 5 أقاليم و عمالتين	جهة تادلة - أزيلال : إقليمين
جهة الغرب - الشراة - بني حسن : إقليمين	جهة مكناس- تافيلالت : 4 أقاليم و عمالتين
جهة الشاوية - ورديفة : 3 أقاليم	جهة فاس- بولمان : إقليمين و 3 عمالات
جهة مراكش- تانسيفت- الحوز : 4 أقاليم و 3 عمالات	جهة تازة - الحسيمة - تاونات : 3 أقاليم
جهة الشرق : 5 أقاليم و عمالة واحدة	جهة طنجة - تطوان : 3 أقاليم و عمالتين

وهو ما مجموعه 44 إقليما و24 عمالة.

وتجدر الإشارة أنه في ظل السياسة الجديدة المتبعة فيما يخص الجهة، أصبحت لهذه الأخيرة صفة جماعة محلية (مادة 101 من الدستور المراجع 1996).

## السكان

أهم المميزات الديمغرافية للسكان بالمغرب (البنية حسب السن، الجنس وتوزيع السكان حسب مكان الإقامة والعمالات والأقاليم...) يتم استخلاصها من الإحصاء العام للسكان

والسكنى. وفي هذا الصدد نشير أن المغرب قام لحد الآن بأربع إحصاءات منذ الإستقلال (1960 ، 1971 ، 1982 ، 1994) . إن المعطيات المستخلصة من الإحصاء العام، إضافة إلى استعمالها المختلفة، تستعمل كذلك لإنجاز إسقاطات على المدى الطويل والمتوسط (إسقاطات السكان حسب فئات الأعمار والجنس ومكان الإقامة...).

ونشير أن هذه الإسقاطات تتم مراجعتها كلما توفرت معطيات ديمغرافية جديدة. وهكذا وبعد إحصاء 1994، أُنجزت إسقاطات جديدة تشمل الفترة ما بين 1994 و2014 كما تمت مراجعة الإسقاطات المتعلقة بالسنوات السابقة لسنة 1994 . لذلك، فإن المعطيات المنشورة بالأعداد السابقة من النشرة الإحصائية السنوية قد طرأ عليها بعض التغيير.

أما معطيات الإحصاء العام للسكان والسكنى، فقد تم كذلك إسقاطها تراجعاً من 2 شتير (التاريخ الذي أجريت فيه عملية الإحصاء) إلى فاتح يوليوز من نفس السنة (تاريخ المرجع لكل الاسقاطات).

ولتمكين المستعملين من جميع التفاصيل حول نتائج الإحصاء العام للسكان والسكنى 1994 وكذلك الإحصاءات السابقة، فقد عمدت مديرية الإحصاء إلى إصدار العديد من المراجع والمنشورات في هذا الصدد.

### إحصائيات الحالة المدنية

إن هذه العملية تنجزها مديرية الإحصاء بتعاون مع وزارة الداخلية. وهي عبارة عن إحصاء شهري شامل للولادات والوفيات المسجلة في دفاتر الحالة المدنية في جميع الجماعات بالمغرب.

يتم استخلاص المعطيات حول الولادات والوفيات من التصاريح بالولادة أو بالوفاة التي تتم تعبئتها من طرف مكاتب الحالة المدنية.

وما تجدر الإشارة إليه، أن نسبة التغطية الخاصة بالولادات قد بلغت مستوى جيداً عكس الوفيات التي لا زالت هذه النسبة ضعيفة سيما في الوسط القروي.

## الأنهار الرئيسية

الطول بالكلم	المصب	المنبع	الأنهار
100	المحيط الأطلسي: العرائش	الريف الأطلس المتوسط: وادي كيكو، وادي فاس، وادي مكس	الكوس سبو
500	المحيط الأطلسي: القنيطرة ( مهدية )	الريف: وادي ورغة، وادي اللين	أبي رقرق
250	المحيط الأطلسي: الرباط وسلا	ماسيف الرئيسي الأطلس المتوسط: وادي ملوية الأطلس الكبير: وادي أنسكير	ملوية
450	البحر الأبيض المتوسط: السعيدية	الريف: وادي مسون	درعة
1200	قرب طان طان	الأطلس الكبير الأطلس المتوسط: وادي ساروة وادي درنة	أم الربع
600	المحيط الأطلسي: أزمو	الأطلس الكبير: وادي العبيد وادي تاساوت	تانسيفت
270	قرب أسفي	الأطلس الكبير	زيز
270	في الصحراء	الأطلس الكبير	

## السلاسل الجبلية والقمم الرئيسية

الإرتفاعات الأوجية	الإتجاه	سلاسل الجبال
جبل تدغين 2465 م	← الشرق الشمالي	جبال الريف
جبل بوناصر 3326 م	← الشمال الشرقي	الأطلس المتوسط
جبل بوبلان 3190 م		انفتاح في المراكز
جبل توبقال 4165 م	← الشمال الشرقي	الأطلس الكبير
جبل امكون 4071 م		
جبل العياشي 3747 م		
جبل أكليم 2531 م	← الشمال الشرقي	الأطلس الصغير
		الجنوب الغربي

## المساحة والسكان

### 1 - 1 التنظيم الإداري بالمغرب

سنة 1997

المجموع	عدد الجماعات		عدد الدوائر	
	قرية	حضرية		
13	11	2	4	وادي الذهب - لكويبة
13	11	2	4	وادي الذهب
14	10	4	3	العيون - بوجدور - الساقية الحمراء
10	7	3	2	العيون
4	3	1	1	بوجدور
60	49	11	10	كلميم - السمارة
7	5	2	2	أسا - الزاك
6	5	1	1	السمارة
20	18	2	2	كلميم
7	5	2	2	طان طان
20	16	4	3	طاطا
239	212	27	20	سوس - ماسة - درعة
16	12	4	1	أكادير - إداوتتان
22	20	2	3	الشوكة - أيت باها
6	3	3	1	إنزكان - أيت ملول
37	32	5	3	ورزازات
89	82	7	5	تارودانت
44	40	4	5	تيزنيت
25	23	2	2	زاكورة
73	61	12	8	الغرب - الشراة - بني حسن
33	27	6	4	القيطرة
40	34	6	4	سيدي قاسم
121	106	15	10	الشاوية - ورديفة
19	17	2	2	ابن سليمان
31	26	5	3	خريبكة
71	63	8	5	سطات
216	198	18	16	مراكش - تانسيفت - الحوز
67	62	5	4	قلعة السراغنة
57	52	5	2	الصويرة
1	-	1	-	مراكش - المدينة
39	38	1	4	الحوز
35	33	2	4	شيشاوة
9	7	2	1	مراكش - العنارة
8	6	2	1	سيدي يوسف بن علي
116	91	25	14	الشرق
12	10	2	2	فكيك
46	41	5	4	الناضور
14	8	6	1	وجدة أنكاد
16	10	6	2	بركان
14	11	3	2	جرادة
14	11	3	3	تاويرت

# المساحة والسكان

## 1 - 1 التنظيم الإداري بالمغرب (تابع)

سنة 1997

المجموع	عدد الجماعات		عدد الدوائر	
	قروية	حضرية		
35	6	29	3	الدار البيضاء الكبرى
4	-	4	-	الدار البيضاء - أنفا
7	2	5	1	عين الشق - الحي الحسني
4	-	4	-	عين السبع - الحي المحمدي
4	-	4	-	الغداء - درب السلطان
8	2	6	1	ابن امسيك - سيدي عثمان
1	-	1	-	مشور الدار البيضاء
1	-	1	-	المحمدية
6	2	4	1	سيدي البرنوصي - زناتة
57	40	17	7	الرباط - سلا - زمور - زعير
35	32	3	4	الخميسات
5	-	5	-	الرباط
7	2	5	1	سلا
10	6	4	2	الصحيرات - تمارة
89	77	12	9	دكالة - عيدة
52	47	5	5	الجديدة
37	30	7	4	أسفي
82	73	9	9	تادلة - أزيلال
44	42	2	4	أزيلال
38	31	7	5	بني ملال
136	111	25	17	مكناس - تافيلالت
47	39	8	7	الرشيدية
10	8	2	1	يفرن
38	35	3	3	خنيفرة
15	11	4	2	مكناس - المنزه
10	6	4	1	الإسماعيلية
16	12	4	3	الحاجب
63	48	15	8	فاس - بولمان
21	17	4	3	بولمان
4	1	3	-	فاس الجديد - دار الدبيغ
4	3	1	-	فاس المدينة
23	18	5	3	صفرو
11	9	2	2	زواغة - مولاي يعقوب
133	118	15	13	تازة - الحسيمة - تاوانات
35	31	4	3	الحسيمة
49	44	5	4	تاوانات
49	43	6	6	تازة
100	87	13	10	طنجة - تطوان
11	8	3	1	طنجة - أصيلة
5	4	1	1	الفحص - بني مكادة
31	25	6	2	تطوان
34	33	1	4	شفشاون
19	17	2	2	المراتش
1 547	1 298	249	161	المجموع

المصدر : وزارة الداخلية

## المساحة والسكان

### 1 - 2 السكان حسب الوسط والأقاليم والعمالات

سنة 1997

بالآلاف

حضرى + قروي	قروي	حضرى	
42	8	34	وادي الذهب - لكويرة
42	8	34	وادي الذهب
191	11	180	العيون - بوجدور - الساقية الحمراء
164	5	159	العيون
27	6	21	بوجدور
405	171	234	كلميم - السمارة
24	11	13	أسا - الزالك
152	56	96	كلميم
45	14	31	السمارة
61	5	56	طان طان
123	85	38	طاطا
2 789	1 763	1 026	سوس - ماسة - درعة
403	106	297	أكادير - إداوتتان
246	218	28	اشنوكة - أيت باها
337	27	310	إنزكان - أيت ملول
465	336	129	ورزازات
720	571	149	تارودانت
352	277	75	تيزنيت
266	228	38	زاكورة
1 711	1 032	679	الغرب - الشراودة - بني حسن
1 039	546	493	القنيطرة
672	486	186	سيدي قاسم
1 592	961	631	الشاوية - ورديفة
221	151	70	ابن سليمان
485	178	307	خريبكة
886	632	254	سطات
2 832	1 790	1 042	مراكش - تانسيفت - الحوز
705	562	143	قلعة السراغنة
437	359	78	الصويرة
186	-	186	مراكش - المدينة
448	409	39	الحوز
318	284	34	شيشاوة
474	96	378	مراكش - المنارة
264	80	184	سيدي يوسف بن علي
1 820	773	1 047	الشرقي
119	66	53	فكيك
656	427	269	الفاصور
441	51	390	وجدة أنكاد
259	108	151	بركان
121	37	84	جرادة
184	84	100	تاوريرت

## المساحة والسكان

### 1 - 2 السكان حسب الوسط والأقاليم والعمالات (تابع)

سنة 1997

بالآلاف

حضري + قروي	قروي	حضري	
3 237	128	3 109	الدار البيضاء الكبرى
525	-	525	الدار البيضاء - أنفا
562	59	503	عين الشق - الحي الحسني
549	-	549	عين المبيع - الحي المحمدي
380	-	380	القداء - درب السلطان
754	25	729	ابن امسيك - سيدي عثمان
5	-	5	مشور الدار البيضاء
187	-	187	المحمدية
275	44	231	سيدي البرنوصي - زناتة
2 124	419	1 705	الرباط - سلا - زمور - زعير
502	313	189	الخميسات
640	-	640	الرباط
704	37	667	سلا
278	69	209	الصخيرات - تمارة
1 857	1 192	665	دكالة - عبدة
1 010	747	263	الجديدة
847	445	402	أسفي
1 374	894	480	تادلة - أزيلال
468	401	67	أزيلال
906	493	413	بني ملال
1 983	944	1 039	مكناس - تافيلالت
541	373	168	الرشيدية
133	69	64	يفرن
486	248	238	خنيفرة
304	100	204	مكناس - المنزه
328	34	294	الإسماعيلية
191	120	71	الحاجب
1 416	414	1 002	فاس - بولمان
167	128	39	بولمان
293	16	277	فاس الجديد - دار الدبيغ
293	17	276	فاس المدينة
245	135	110	صغرو
418	118	300	زواغة - مولاي يعقوب
1 765	1 366	399	تازة - الحسيمة - تاونات
396	274	122	الحسيمة
644	587	57	تاونات
725	505	220	تازة
2 172	920	1 252	طنجة - تطوان
483	58	425	طنجة - أصيلة
192	32	160	الفحص - بني مكادة
573	169	404	تطوان
469	424	45	شفشاون
455	237	218	العرانش
27 310	12 786	14 524	المجموع

المصدر : مركز الدراسات والأبحاث الديمغرافية

## المساحة والسكان

### 1 - 3 تطور عدد السكان وكثافة السكان بالمغرب

كثافة السكان في الكلم مربع (2)	المجموع	السكان (بالآلاف) (1)		
		القرويين	الحضريين	
25	11 626	8 237	3 389	(3)1960
34	15 379	9 969	5 410	(3)1971
34	15 754	10 130	5 624	1972
35	16 160	10 290	5 870	1973
36	16 577	10 450	6 127	1974
37	17 006	10 610	6 396	1975
38	17 446	10 768	6 678	1976
39	17 899	10 926	6 973	1977
40	18 364	11 082	7 282	1978
41	18 841	11 235	7 606	1979
42	19 332	11 387	7 945	1980
43	19 836	11 537	8 299	1981
29	20 419	11 689	8 730	(3) 1982
29	20 832	11 808	9 024	1983
30	21 311	11 926	9 385	1984
31	21 791	12 037	9 754	1985
31	22 270	12 140	10 130	1986
32	22 749	12 235	10 514	1987
33	23 227	12 322	10 905	1988
33	23 703	12 400	11 303	1989
34	24 177	12 469	11 708	1990
35	24 649	12 530	12 119	1991
35	25 117	12 581	12 536	1992
36	25 582	12 625	12 957	1993
37	26 074	12 666	13 408	(3)1994
37	26 386	12 702	13 684	1995
38	26 848	12 748	14 100	1996
38	27 310	12 786	14 524	1997

ملحوظة: من 1983 إلى 1993 تمت مراجعة الإسقاطات بناء على نتائج الإحصاء العام للسكان والسكنى 1994

(1) إسقاطات إلى غاية فاتح يوليوز من السنة

(2) بما فيه الأقاليم الصحراوية منذ 1982

(3) الإحصاء العام للسكان والسكنى (السكان للقانونيون)

المصدر : مديرية الإحصاء



## المساحة والسكان

### 1 - 4 السكان حسب السن والجنس

بالآلاف

1997	1996	1995	1994	
3 002	3 045	3 099	3 174	0 - 4 سنوات
1 529	1 550	1 577	1 614	ذكور
1 473	1 495	1 522	1 560	إناث
3 210	3 227	3 237	3 256	5 - 9 سنوات
1 636	1 645	1 649	1 657	ذكور
1 574	1 582	1 588	1 599	إناث
3 245	3 243	3 228	3 206	10 - 14 سنة
1 647	1 643	1 632	1 617	ذكور
1 598	1 600	1 596	1 589	إناث
3 063	2 983	2 904	2 842	15 - 19 سنة
1 534	1 488	1 444	1 409	ذكور
1 529	1 495	1 460	1 433	إناث
2 706	2 657	2 599	2 535	20 - 24 سنة
1 337	1 312	1 282	1 248	ذكور
1 369	1 345	1 317	1 287	إناث
2 316	2 207	2 113	2 049	25 - 29 سنة
1 129	1 069	1 017	980	ذكور
1 187	1 138	1 096	1 069	إناث
1 970	1 966	1 956	1 936	30 - 34 سنة
934	931	927	923	ذكور
1 036	1 035	1 029	1 013	إناث
1 795	1 716	1 639	1 575	35 - 39 سنة
875	851	826	804	ذكور
920	865	813	771	إناث
1 449	1 405	1 351	1 288	40 - 44 سنة
746	722	692	657	ذكور
703	683	659	631	إناث
1 077	974	887	831	45 - 49 سنة
543	488	440	406	ذكور
534	486	447	425	إناث
785	804	821	827	50 - 54 سنة
367	369	373	375	ذكور
418	435	448	451	إناث
744	706	673	659	55 - 59 سنة
345	337	330	329	ذكور
399	369	343	330	إناث
638	659	676	679	60 - 64 سنة
315	322	328	329	ذكور
323	337	348	350	إناث
544	489	433	387	65 - 69 سنة
266	245	223	205	ذكور
278	244	210	182	إناث
311	326	349	376	70 - 74 سنة
160	164	171	180	ذكور
151	162	178	196	إناث
455	441	421	399	75 فأكثر سنة
225	221	216	210	ذكور
230	220	205	189	إناث
27 310	26 848	26 386	26 019	المجموع
13 588	13 357	13 127	12 944	ذكور
13 722	13 491	13 259	13 075	إناث

المصادر: الإحصاء العام للسكان والسكنى 1994  
مركز الدراسات والأبحاث الديمغرافية

## المساحة والسكان

### 1 - 5 سكان المغرب حسب الجهات والوسط

بآلاف

1997	1996	1995	
42	40	38	وادي الذهب - لكويبة
34	33	32	حضري
8	7	6	قروي
191	186	180	العيون - بوجدور - الساقية الحمراء
180	173	166	حضري
11	13	14	قروي
405	398	391	كلميم - السمارة
234	227	221	حضري
171	171	170	قروي
2 789	2 733	2 675	سوس - ماسة - درعة
1 026	977	931	حضري
1 763	1 756	1 744	قروي
1 711	1 679	1 646	الغرب - الشراة - بني حسن
679	660	636	حضري
1 032	1 019	1 010	قروي
1 592	1 564	1 548	الشاوية - ورديفة
631	617	603	حضري
961	947	945	قروي
2 832	2 792	2 752	مراكش - تانسيفت - الحوز
1 042	1 008	975	حضري
1 790	1 784	1 777	قروي
1 820	1 801	1 782	الشرق
1 047	1 020	994	حضري
773	781	788	قروي
3 237	3 188	3 133	الدار البيضاء الكبرى
3 109	3 043	2 981	حضري
128	145	152	قروي
2 124	2 073	2 023	الرباط - سلا - زمور - زعير
1 705	1 650	1 597	حضري
419	423	426	قروي
1 857	1 836	1 809	دكالة - عبدة
665	647	629	حضري
1 192	1 189	1 180	قروي
1 374	1 356	1 338	تادلة - أزبيل
480	469	458	حضري
894	887	880	قروي
1 983	1 953	1 923	مكناس - تافيلالت
1 039	1 012	984	حضري
944	941	939	قروي
1 416	1 382	1 348	فاس - بولمان
1 002	968	935	حضري
414	414	413	قروي
1 765	1 745	1 728	تازة - الحسيمة - تاونات
399	388	377	حضري
1 366	1 357	1 351	قروي
2 172	2 122	2 072	طنجة - تطوان
1 252	1 208	1 165	حضري
920	914	907	قروي
27 310	26 848	26 386	المجموع
14 524	14 100	13 684	حضري
12 786	12 748	12 702	قروي

المصدر: مديرية الإحصاء

## المساحة والسكان

سنة 1995

### 1 - 6 المعدل الإجمالي للخصوبة (بالآلف) حسب فئات السن ووسط الإقامة

حضري + قروي	الوسط القروي	الوسط الحضري	
35	49	20	19 - 15 سنة
125	169	82	24 - 20 سنة
138	172	107	29 - 25 سنة
146	202	96	34 - 30 سنة
117	153	86	39 - 35 سنة
82	125	40	44 - 40 سنة
18	30	4	49 - 45 سنة
3.31	4.50	2.17	المؤشر التركيبي للخصوبة

المصدر: بانيل 1995، وزارة الصحة

### 1 - 7 توقع الحياة عند الولادة حسب الجنس ووسط الإقامة

1997	1994	1987	1980	
				الوسط الحضري
70.1	69.4	67.8	63.0	ذكور
74.4	73.3	71.8	65.0	إناث
72.2	71.5	69.7	64.0	المجموع
				الوسط القروي
65.0	64.0	61.1	55.4	ذكور
66.9	65.9	63.0	57.6	إناث
65.9	64.9	62.0	56.5	المجموع
				حضري + قروي
67.1	66.3	63.7	58.1	ذكور
70.7	69.5	66.4	60.2	إناث
68.8	67.9	65.0	59.1	المجموع

المصدر: مركز الدراسات والأبحاث الديمغرافية  
مديرية الإحصاء

## المساحة والسكان

في الألف

### 1 - 8 معدلات الولادة والوفاة والهجرة والتزايد السكاني حسب وسط الإقامة

1997/98	1996/97	1995/96	1994/95	1982/94	
					<b>الوسط الحضري</b>
20.5	20.7	20.8	20.9	22.0	المعدل الخام للولادة
5.0	5.1	5.0	4.9	4.8	المعدل الخام للوفاة
13.9	14.1	14.3	14.4	18.9	معدل الهجرة الصافية
15.5	15.6	15.8	16.0	17.2	معدل الزيادة الطبيعية للسكان
29.4	29.7	30.1	30.4	36.1	معدل الزيادة الإجمالية للسكان
					<b>الوسط القروي</b>
26.3	26.9	27.4	27.8	34.9	المعدل الخام للولادة
7.9	8.1	8.3	8.6	9.2	المعدل الخام للوفاة
-16.0	-15.7	-15.4	-15.7	-19.0	معدل الهجرة الصافية
18.4	18.8	19.0	19.2	25.7	معدل الزيادة الطبيعية للسكان
2.5	3.1	3.6	3.6	6.7	معدل الزيادة الإجمالية للسكان
					<b>المجموع</b>
23.2	23.6	23.9	24.2	29.2	المعدل الخام للولادة
6.3	6.5	6.6	6.7	7.2	المعدل الخام للوفاة
0.0	0.0	0.0	0.0	-1.6	معدل الهجرة الصافية
16.9	17.1	17.3	17.6	22.0	معدل الزيادة الطبيعية للسكان
16.9	17.1	17.3	17.6	20.4	معدل الزيادة الإجمالية للسكان

### 1 - 9 السن عند الزواج الأول حسب الجنس ووسط الإقامة

	1994	1982	1960
<b>الوسط الحضري</b>			
ذكور	31.2	28.5	24.4
إناث	26.9	23.8	17.5
<b>الوسط القروي</b>			
ذكور	28.3	25.6	23.8
إناث	24.2	20.8	17.2
<b>حضري + قروي</b>			
ذكور	30.0	27.2	24.0
إناث	25.8	22.3	17.5

المصادر : مديرية الإحصاء  
مركز للدراسات والأبحاث الديمغرافية

## المساحة والسكان

### 1 - 10 عدد الأسر حسب جنس و سن رب الأسرة

بالات

بالات	1997		1996		1995		
	ذكور	إناث	ذكور	إناث	ذكور	إناث	
							حضري + قروي
4	24	4	24	4	23		15 - 19 سنة
21	113	20	109	20	106		20 - 24 سنة
40	256	39	251	39	247		25 - 29 سنة
57	447	58	448	59	450		30 - 34 سنة
79	596	76	584	73	572		35 - 39 سنة
83	612	80	589	78	567		40 - 44 سنة
73	488	68	446	64	405		45 - 49 سنة
71	361	73	357	75	354		50 - 54 سنة
75	327	71	322	68	316		55 - 59 سنة
77	296	78	300	80	304		60 - 64 سنة
160	562	152	544	143	526		65 سنة فأكثر
740	4 082	719	3 974	703	3 870		المجموع
							الوسط الحضري
4	12	3	12	3	11		15 - 19 سنة
18	54	17	54	17	54		20 - 24 سنة
32	144	31	142	30	140		25 - 29 سنة
43	273	43	271	43	269		30 - 34 سنة
56	370	53	360	51	350		35 - 39 سنة
63	388	60	369	56	350		40 - 44 سنة
55	305	50	272	46	240		45 - 49 سنة
55	207	55	197	55	186		50 - 54 سنة
55	173	52	170	49	166		55 - 59 سنة
54	156	53	155	53	154		60 - 64 سنة
104	278	96	260	87	243		65 سنة فأكثر
539	2 360	513	2 262	490	2 163		المجموع

## المساحة والسكان

### 1 - 11 عدد الأسر حسب الوسط والأقاليم والعمالات

سنة 1997

بالآلاف

حضري + قروي	قروي	حضري	
9	4	5	وادي الذهب - لكويبة
9	4	5	وادي الذهب
37	1	36	العيون - بوجدور - الساقية الحمراء
32	1	31	العيون
5	-	5	بوجدور
69	25	44	كلميم - السمارة
3	-	3	أسا - الزاك
7	2	5	السمارة
27	8	19	كلميم
12	1	11	طان طان
20	14	6	طاطا
477	264	213	سوس - ماسة - درعة
81	14	67	أكادير - إداوتنان
46	40	6	اشتوكة - أيت باها
68	4	64	إبزكان - أيت ملول
68	45	23	ورزازات
118	87	31	تارودانت
66	49	17	تيزنيت
30	25	5	زاكورة
283	146	137	القرب - الشراة - بني حسن
171	72	99	القيطرة
112	74	38	سيدي قاسم
266	139	127	الشاوية - ورديفة
38	24	14	ابن سليمان
86	25	61	خريكة
142	90	52	سطات
487	280	207	مراكش - تانسيفت - الحوز
108	80	28	قلعة السراغنة
79	61	18	الصويرة
38	-	38	مراكش - المدينة
72	64	8	الحوز
56	49	7	شيشاوة
88	15	73	مراكش - المنارة
46	11	35	سيدي يوسف بن علي
321	119	202	الشرق
22	11	11	فكيك
122	68	54	الفاصور
82	8	74	وجدة أنكاد
47	16	31	بركان
20	5	15	جرادة
28	11	17	تاويرت

## المساحة والسكان

### 1 - 11 عدد الأسر حسب الوسط والأقاليم والعمالات (تابع)

سنة 1997

بالآلاف

حضري + قروي	قروي	حضري	
610	22	588	الدار البيضاء الكبرى
113	-	113	الدار البيضاء - أنفا
105	11	94	عين الشق - الحي الحسني
100	-	100	عين السبع - الحي المحمدي
73	-	73	الفداء - درب السلطان
132	4	128	ابن امسيك - سيدي عثمان
1	-	1	مشور الدار البيضاء
36	-	36	المحمدية
50	7	43	سيدي البرنوصي - زناتة
410	66	344	الرباط - سلا - زمور - زعير
90	49	41	الخميسات
134	-	134	الرباط
134	5	129	سلا
52	12	40	الصحيرات - تمارة
321	180	141	دكالة - عبدة
173	115	58	الجديدة
148	65	83	أسفي
226	126	100	تادلة - أزيلال
74	59	15	أزيلال
152	67	85	بني ملال
355	138	217	مكناس - تافيلالت
82	52	30	الرشيدية
26	11	15	يغرن
93	38	55	خنيفرة
57	14	43	مكناس - المنزه
64	5	59	الإسماعيلية
33	18	15	الحاجب
261	61	200	فاس - بولمان
29	21	8	بولمان
59	2	57	فاس الجديدة - دار الدبيبع
55	2	53	فاس المدينة
46	22	24	صفرو
72	14	58	زواغة - مولاي يعقوب
284	206	78	تازة - الحسيمة - تاونات
65	41	24	الحسيمة
104	93	11	تاونات
115	72	43	تازة
406	146	260	طنجة - تطوان
99	9	90	طنجة - أصيلة
35	6	29	الفحص - بني مكاد
111	26	85	تطوان
77	67	10	شفشاون
84	38	46	العرانث
4 822	1 923	2 899	المجموع

المصدر : مركز الدراسات والأبحاث للديمقراطية

## المساحة والسكان

### 1 - 12 توزيع الولادات حسب وسط الإقامة الإعتيادية للآباء والجنس وسن الأم

سن الأم			الوسط الحضري		الوسط القروي		غير مصرح		حضري + قروي	
			الذكور	الإناث	الذكور	الإناث	الذكور	الإناث	الذكور	الإناث
<b>سنة 1996</b>										
أقل من 15 سنة			118	98	135	143	-	-	253	241
15 - 19 سنة			10 202	9 597	14 420	13 608	20	31	24 653	23 225
20 - 24 سنة			28 197	26 961	33 431	31 730	55	59	61 687	58 746
25 - 29 سنة			35 028	33 090	34 542	32 807	55	80	69 650	65 952
30 - 34 سنة			30 853	29 707	27 701	26 050	49	53	58 607	55 806
35 - 39 سنة			18 656	18 024	18 795	17 954	26	36	37 487	36 004
40 - 44 سنة			5 094	4 879	6 891	6 645	20	4	11 989	11 544
45 - 49 سنة			773	791	2 143	2 074	3	1	2 917	2 868
50 سنة فأكثر			212	223	652	631	-	2	866	854
غير مصرح			223	201	271	225	162	153	656	579
المجموع			129 356	123 571	138 981	131 867	428	381	268 765	255 819
<b>سنة 1997</b>										
أقل من 15 سنة			130	102	213	170	-	1	343	273
15 - 19 سنة			9 681	9 600	15 705	14 986	21	23	25 409	24 607
20 - 24 سنة			28 707	27 671	37 001	35 620	49	72	65 780	63 340
25 - 29 سنة			34 980	33 180	36 094	34 604	76	80	71 154	67 860
30 - 34 سنة			32 350	31 156	30 168	29 110	72	58	62 576	60 338
35 - 39 سنة			19 281	18 642	19 525	18 540	46	40	38 846	37 228
40 - 44 سنة			5 468	5 339	7 726	7 385	10	15	13 209	12 734
45 - 49 سنة			759	768	1 986	1 902	4	3	2 749	2 673
50 سنة فأكثر			168	163	595	626	-	1	763	790
غير مصرح			158	161	341	372	233	204	732	737
المجموع			131 682	126 782	149 354	143 315	525	483	281 561	270 580



## المساحة والسكان

سنة 1997

### 1 - 13 توزيع الولادات (ذكور) حسب سن الأم والجهة محل الإقامة الإعتيادية للأباء : حضري + قروي

سن الأم	أقل من 15 سنة	19 - 15	24 - 20	29 - 25	34 - 30
وادي الذهب - لكويرة	4	67	149	169	116
العيون - بوجدور - الساقية الحمراء	2	157	508	615	539
كلميم - السمارة	2	318	1 033	1 316	1 148
سوس - ماسة - درعة	21	2 921	8 276	8 918	7 086
الغرب - الشاردة - بني حسن	29	1 417	3 336	3 340	3 265
الشاوية - ورديفة	23	1 850	4 116	4 053	3 301
مراكش - تانسيفت - الحوز	101	4 177	8 204	7 817	6 149
الشرق	14	1 525	4 152	4 858	4 790
الدار البيضاء الكبرى	21	1 661	5 399	7 338	7 205
الرباط - سلا - زمور - زعير	19	1 470	4 272	5 082	4 631
دكالة - عبدة	25	1 828	4 569	4 558	4 158
تادلة - أزبيلال	21	1 758	3 767	3 263	2 657
مكناس - تافيلالت	20	2 035	5 069	5 158	4 046
فاس - بولمان	8	1 052	3 034	3 447	3 175
تازة - الحسيمة - تاوانات	15	1 400	4 509	5 088	4 699
طنجة - تطوان	18	1 750	5 315	6 054	5 553
أجانب	-	4	14	14	10
غير مصرح	-	19	58	66	48
المجموع	343	25 409	65 780	71 154	62 576

سن الأم (تابع)	39 - 35	44 - 40	49 - 45	50 سنة فأكثر	غير مصرح	المجموع
وادي الذهب - لكويرة	71	20	3	1	1	601
العيون - بوجدور - الساقية الحمراء	307	107	20	6	2	2 263
كلميم - السمارة	659	266	60	17	3	4 822
سوس - ماسة - درعة	4 236	1 658	409	92	48	33 665
الغرب - الشاردة - بني حسن	2 072	739	164	51	25	14 438
الشاوية - ورديفة	2 029	647	147	46	28	16 240
مراكش - تانسيفت - الحوز	3 980	1 449	354	121	83	32 435
الشرق	2 929	1 008	156	40	42	19 514
الدار البيضاء الكبرى	4 444	1 204	125	14	26	27 437
الرباط - سلا - زمور - زعير	2 844	823	145	38	61	19 385
دكالة - عبدة	2 636	914	188	71	41	18 988
تادلة - أزبيلال	1 545	493	118	53	19	13 694
مكناس - تافيلالت	2 452	934	201	39	24	19 978
فاس - بولمان	1 962	614	110	27	11	13 440
تازة - الحسيمة - تاوانات	3 051	1 133	260	73	63	20 291
طنجة - تطوان	3 589	1 185	285	74	22	23 845
أجانب	5	2	1	-	-	50
غير مصرح	35	13	3	-	233	475
المجموع	38 846	13 209	2 749	763	732	281 561

المصدر : مديرية الإحصاء

## المساحة والسكان

سنة 1997

### 1 - 14 توزيع الولادات (إناث) حسب سن الأم والجهة محل الإقامة الإعتيادية للآباء : حضري + قروي

سن الأم	أقل من 15 سنة	15 - 19	20 - 24	25 - 29	30 - 34
وادي الذهب - لكويرة	3	53	147	139	118
العيون - بوجدور - المساقية الحمراء	1	165	468	580	497
كلميم - السمارة	1	282	1 014	1 211	1 110
سوس - ماسة - درعة	19	2 846	7 983	8 580	6 826
الغرب - الشراودة - بني حسن	19	1 402	3 239	3 307	3 088
الشاوية - ورديغة	15	1 694	3 939	3 820	3 201
مراكش - تانسيفت - الحوز	92	3 884	8 033	7 365	5 882
الشرق	8	1 440	3 921	4 717	4 561
الدار البيضاء الكبرى	16	1 663	5 308	7 045	7 061
الرباط - سلا - زمور - زعير	16	1 355	3 951	4 894	4 370
دكالة - عبدة	13	1 847	4 550	4 340	3 949
تادلة - أزيلال	15	1 704	3 586	3 116	2 592
مكناس - تافيلالت	9	1 959	4 866	4 902	4 134
فاس - بولمان	17	1 057	2 933	3 249	2 949
تازة - الحسيمة - تاونات	12	1 420	4 231	4 835	4 561
طنجة - تطوان	16	1 815	5 122	5 684	5 367
أجانب	-	-	6	20	9
غير مصرح	1	21	43	56	63
المجموع	273	24 607	63 340	67 860	60 338

سن الأم (تابع)	35 - 39	40 - 44	45 - 49	50 سنة فأكثر	غير مصرح	المجموع
وادي الذهب - لكويرة	62	11	8	3	1	545
العيون - بوجدور - المساقية الحمراء	281	103	19	7	5	2 126
كلميم - السمارة	621	241	56	25	13	4 574
سوس - ماسة - درعة	4 020	1 651	450	123	35	32 533
الغرب - الشراودة - بني حسن	1 976	658	122	45	32	13 888
الشاوية - ورديغة	1 914	622	103	40	30	15 378
مراكش - تانسيفت - الحوز	3 877	1 434	386	122	107	31 182
الشرق	2 914	990	130	37	30	18 748
الدار البيضاء الكبرى	4 125	1 197	118	22	16	26 571
الرباط - سلا - زمور - زعير	2 614	754	136	45	63	18 198
دكالة - عبدة	2 463	841	178	51	68	18 300
تادلة - أزيلال	1 544	457	135	40	19	13 208
مكناس - تافيلالت	2 547	935	208	35	17	19 612
فاس - بولمان	1 771	582	102	37	4	12 701
تازة - الحسيمة - تاونات	2 955	1 101	253	65	73	19 506
طنجة - تطوان	3 498	1 147	266	92	20	23 027
أجانب	13	5	1	-	-	54
غير مصرح	33	5	2	1	204	429
المجموع	37 228	12 734	2 673	790	737	270 580

المصدر : منيرية الإحصاء

## المساحة والسكان

سنة 1997

### 1 - 15 توزيع الولادات (ذكور + إناث) حسب سن الأم والجهة محل الإقامة الإعتيادية للآباء : حضري + قروي

سن الأم	أقل من 15 سنة	19 - 15	24 - 20	29 - 25	34 - 30
وادي الذهب - لكويرة	7	120	296	308	234
العيون - بوجدور - الساقية الحمراء	3	322	976	1 195	1 036
كلميم - السمارة	3	600	2 047	2 527	2 258
سوس - ماسة - درعة	40	5 767	16 259	17 498	13 912
الغرب - الشارقة - بني حسن	48	2 819	6 575	6 647	6 353
الشاوية - ورديفة	38	3 544	8 055	7 873	6 502
مراكش - تانسيفت - الحوز	193	8 061	16 237	15 182	12 031
الشرق	22	2 965	8 073	9 575	9 351
الدار البيضاء الكبرى	37	3 324	10 707	14 383	14 266
الرباط - سلا - زمور - زعير	35	2 825	8 223	9 976	9 001
دكالة - عيدة	38	3 675	9 119	8 898	8 107
نادلة - أزيلال	36	3 462	7 353	6 379	5 249
مكتاس - تافيلالت	29	3 994	9 935	10 060	8 180
فاس - بولمان	25	2 109	5 967	6 696	6 124
تازة - الحسيمة - تاونات	27	2 820	8 740	9 923	9 260
طنجة - تطوان	34	3 565	10 437	11 738	10 920
أجانب	-	4	20	34	19
غير مصرح	1	40	101	122	111
<b>المجموع</b>	<b>616</b>	<b>50 016</b>	<b>129 120</b>	<b>139 014</b>	<b>122 914</b>

سن الأم (تابع)	39 - 35	44 - 40	49 - 45	50 سنة فأكثر	غير مصرح	المجموع
وادي الذهب - لكويرة	133	31	11	4	2	1 146
العيون - بوجدور - الساقية الحمراء	588	210	39	13	7	4 389
كلميم - السمارة	1 280	507	116	42	16	9 396
سوس - ماسة - درعة	8 256	3 309	859	215	83	66 198
الغرب - الشارقة - بني حسن	4 048	1 397	286	96	57	28 326
الشاوية - ورديفة	3 943	1 269	250	86	58	31 618
مراكش - تانسيفت - الحوز	7 857	2 883	740	243	190	63 617
الشرق	5 843	1 998	286	77	72	38 262
الدار البيضاء الكبرى	8 569	2 401	243	36	42	54 008
الرباط - سلا - زمور - زعير	5 458	1 577	281	83	124	37 583
دكالة - عيدة	5 099	1 755	366	122	109	37 288
نادلة - أزيلال	3 089	950	253	93	38	26 902
مكتاس - تافيلالت	4 999	1 869	409	74	41	39 590
فاس - بولمان	3 733	1 196	212	64	15	26 141
تازة - الحسيمة - تاونات	6 006	2 234	513	138	136	39 797
طنجة - تطوان	7 087	2 332	551	166	42	46 872
أجانب	18	7	2	-	-	104
غير مصرح	68	18	5	1	437	904
<b>المجموع</b>	<b>76 074</b>	<b>25 943</b>	<b>5 422</b>	<b>1 553</b>	<b>1 469</b>	<b>552 141</b>

المصدر : مديرية الإحصاء

## المساحة والسكان

### 1 - 16 توزيع الولادات (ذكور) حسب سن الأم والجهة محل الإقامة الإعتيادية للآباء : الوسط الحضري

سنة 1997

سن الأم	أقل من 15 سنة	19 - 15	24 - 20	29 - 25	34 - 30	
وادي الذهب - لكويرة	4	65	138	150	102	
العيون - بوجدور - الساقية الحمراء	2	154	494	596	524	
كلميم - السمارة	1	200	591	752	691	
سوس - ماسة - درعة	11	882	2 462	2 785	2 141	
الغرب - الشراة - بني حسن	6	501	1 305	1 482	1 469	
الشاوية - ورديغة	6	567	1 461	1 603	1 407	
مراكش - تانسيفت - الحوز	18	934	2 214	2 582	2 176	
الشرق	9	697	2 060	2 550	2 595	
الدار البيضاء الكبرى	21	1 502	4 971	6 873	6 851	
الرباط - سلا - زمور - زعير	14	936	3 073	3 983	3 737	
دكالة - عبدة	7	465	1 362	1 525	1 579	
تادلة - أزيلال	8	460	1 113	1 103	898	
مكناس - تافيلالت	6	697	2 093	2 412	1 946	
فاس - بولمان	5	615	1 930	2 416	2 323	
تازة - الحسيمة - تاونات	2	264	904	1 084	1 009	
طنجة - تطوان	10	742	2 536	3 084	2 902	
أجانب	-	-	-	-	-	
غير مصرح	-	-	-	-	-	
المجموع	130	9 681	28 707	34 980	32 350	

سن الأم (تابع)	39 - 35	44 - 40	49 - 45	50 سنة فأكثر	غير مصرح	المجموع	
وادي الذهب - لكويرة	59	16	3	1	1	539	
العيون - بوجدور - الساقية الحمراء	288	97	20	4	2	2 181	
كلميم - السمارة	365	128	27	10	-	2 765	
سوس - ماسة - درعة	1 133	332	71	15	11	9 843	
الغرب - الشراة - بني حسن	894	269	35	10	2	5 973	
الشاوية - ورديغة	891	232	38	7	6	6 218	
مراكش - تانسيفت - الحوز	1 360	406	61	20	8	9 779	
الشرق	1 460	458	50	13	16	9 908	
الدار البيضاء الكبرى	4 245	1 149	116	12	25	25 765	
الرباط - سلا - زمور - زعير	2 300	577	80	19	52	14 771	
دكالة - عبدة	902	243	30	9	4	6 126	
تادلة - أزيلال	489	129	27	8	1	4 236	
مكناس - تافيلالت	1 138	361	35	6	9	8 703	
فاس - بولمان	1 418	415	71	10	8	9 211	
تازة - الحسيمة - تاونات	551	181	25	4	3	4 027	
طنجة - تطوان	1 788	475	70	20	10	11 637	
أجانب	-	-	-	-	-	-	
غير مصرح	-	-	-	-	-	-	
المجموع	19 281	5 468	759	168	158	131 682	

المصدر : مديرية الإحصاء

## المساحة والسكان

سنة 1997

### 1 - 17 توزيع الولادات (إنثاء) حسب سن الأم والجهة محل الإقامة الإعتيادية للآباء : الوسط الحضري

سن الأم	أقل من 15 سنة	19 - 15	24 - 20	29 - 25	34 - 30
وادي الذهب - لكويرة	3	52	126	124	104
العيون - بوجدور - المساقية الحمراء	1	160	455	564	485
كلميم - السمارة	-	158	611	714	671
سوس - ماسة - درعة	7	882	2 362	2 649	2 133
الغرب - الشراودة - بني حسن	3	481	1 315	1 491	1 337
الشواوية - ورديغة	8	559	1 473	1 498	1 388
مراكش - تانسيفت - الحوز	21	922	2 219	2 413	2 156
الشرق	4	714	1 964	2 451	2 381
الدار البيضاء الكبرى	16	1 487	4 899	6 601	6 712
الرباط - سلا - زمور - زعير	11	858	2 870	3 808	3 517
دكالة - عبدة	2	471	1 293	1 493	1 422
تادلة - أزىلال	6	450	1 050	966	931
مكناس - تافيلالت	2	712	1 926	2 200	2 022
فاس - بولمان	12	654	1 951	2 331	2 145
تازة - الحسيمة - تاونات	1	266	813	1 005	953
طنجة - تطوان	5	774	2 344	2 872	2 799
أجانب	-	-	-	-	-
غير مصرح	-	-	-	-	-
المجموع	102	9 600	27 671	33 180	31 156

سن الأم (تابع)	39 - 35	44 - 40	49 - 45	50 سنة فأكثر	غير مصرح	المجموع
وادي الذهب - لكويرة	54	8	6	2	-	479
العيون - بوجدور - المساقية الحمراء	274	97	17	6	5	2 064
كلميم - السمارة	351	116	27	10	9	2 667
سوس - ماسة - درعة	1 087	327	87	12	8	9 554
الغرب - الشراودة - بني حسن	891	242	20	10	6	5 796
الشواوية - ورديغة	849	230	22	8	5	6 040
مراكش - تانسيفت - الحوز	1 395	407	73	16	10	9 632
الشرق	1 491	451	36	7	13	9 512
الدار البيضاء الكبرى	3 962	1 139	112	19	16	24 963
الرباط - سلا - زمور - زعير	2 144	572	96	27	52	13 955
دكالة - عبدة	862	238	23	1	15	5 820
تادلة - أزىلال	469	108	29	6	2	4 017
مكناس - تافيلالت	1 167	359	49	5	8	8 450
فاس - بولمان	1 288	386	54	9	1	8 831
تازة - الحسيمة - تاونات	531	165	19	8	7	3 768
طنجة - تطوان	1 827	494	98	17	4	11 234
أجانب	-	-	-	-	-	-
غير مصرح	-	-	-	-	-	-
المجموع	18 642	5 339	768	163	161	126 782

المصدر : مديرية الإحصاء

## المساحة والسكان

سنة 1997

### 1 - 18 توزيع الولادات (ذكور + إناث) حسب سن الأم والجهة محل الإقامة الإعتيادية للآباء : الوسط الحضري

سن الأم	أقل من 15 سنة	19 - 15	24 - 20	29 - 25	34 - 30
وادي الذهب - لكويرة	7	117	264	274	206
العيون - بوجدور - الساقية الحمراء	3	314	949	1 160	1 009
كلميم - السمارة	1	358	1 202	1 466	1 362
سوس - ماسة - درعة	18	1 764	4 824	5 434	4 274
الغرب - الشارقة - بني حسن	9	982	2 620	2 973	2 806
الشاوية - ورديفة	14	1 126	2 934	3 101	2 795
مراكش - تانسيفت - الحوز	39	1 856	4 433	4 995	4 332
الشرق	13	1 411	4 024	5 001	4 976
الدار البيضاء الكبرى	37	2 989	9 870	13 474	13 563
الرباط - سلا - زمور - زعير	25	1 794	5 943	7 791	7 254
دكالة - عبدة	9	936	2 655	3 018	3 001
تادلة - أزيلال	14	910	2 163	2 069	1 829
مكناس - تافيلالت	8	1 409	4 019	4 612	3 968
فاس - بولمان	17	1 269	3 881	4 747	4 468
تازة - الحصيمة - تاونات	3	530	1 717	2 089	1 962
طنجة - تطوان	15	1 516	4 880	5 956	5 701
أجانب	-	-	-	-	-
غير مصرح	-	-	-	-	-
المجموع	232	19 281	56 378	68 160	63 506

سن الأم (تابع)	39 - 35	44 - 40	49 - 45	50 سنة فأكثر	غير مصرح	المجموع
وادي الذهب - لكويرة	113	24	9	3	1	1 018
العيون - بوجدور - الساقية الحمراء	562	194	37	10	7	4 245
كلميم - السمارة	716	244	54	20	5 432 #VALEUR!	19 397
سوس - ماسة - درعة	2 220	659	158	27	19	11 769
الغرب - الشارقة - بني حسن	1 785	511	55	20	8	12 258
الشاوية - ورديفة	1 740	462	60	15	11	19 411
مراكش - تانسيفت - الحوز	2 755	813	134	36	18	19 420
الشرق	2 951	909	86	20	29	50 728
الدار البيضاء الكبرى	8 207	2 288	228	31	41	28 726
الرباط - سلا - زمور - زعير	4 444	1 149	176	46	104	11 946
دكالة - عبدة	1 764	481	53	10	19	8 253
تادلة - أزيلال	958	237	56	14	3	17 153
مكناس - تافيلالت	2 305	720	84	11	17	18 042
فاس - بولمان	2 706	801	125	19	9	7 795
تازة - الحصيمة - تاونات	1 082	346	44	12	10	22 871
طنجة - تطوان	3 615	969	168	37	14	-
أجانب	-	-	-	-	-	-
غير مصرح	-	-	-	-	-	-
المجموع	37 923	10 807	1 527	331	319	258 464

المصدر : مديرية الإحصاء

## المساحة والسكان

سنة 1997

### 1 - 19 توزيع الولادات (ذكور) حسب سن الأم والجهة محل الإقامة الإعتيادية للأباء : الوسط القروي

سن الأم	أقل من 15 سنة	15 - 19	20 - 24	25 - 29	30 - 34
وادي الذهب - لكويرة	-	2	11	19	14
العيون - بوجدور - المساقية الحمراء	-	3	14	19	15
كلميم - السمارة	1	118	442	564	457
سوس - ماسة - درعة	10	2 039	5 814	6 133	4 945
الغرب - الشراودة - بني حسن	23	916	2 031	1 858	1 796
الشاوية - ورديفة	17	1 283	2 655	2 450	1 894
مراكش - تانسيفت - الحوز	83	3 243	5 990	5 235	3 973
الشرق	5	828	2 092	2 308	2 195
الدار البيضاء الكبرى	-	159	428	465	354
الرباط - سلا - زمور - زعير	5	534	1 199	1 099	894
دكالة - عبدة	18	1 363	3 207	3 033	2 579
تادلة - أزيفال	13	1 298	2 654	2 160	1 759
مكناس - تافيلالت	14	1 338	2 976	2 746	2 100
فاس - بولمان	3	437	1 104	1 031	852
تازة - الحسيمة - تاونات	13	1 136	3 605	4 004	3 690
طنجة - تطوان	8	1 008	2 779	2 970	2 651
أجانب	-	4	14	14	10
غير مصرح	-	19	58	66	48
المجموع	213	15 728	37 073	36 174	30 226

سن الأم (تابع)	35 - 39	40 - 44	45 - 49	50 سنة فأكثر	غير مصرح	المجموع
وادي الذهب - لكويرة	12	4	-	-	-	62
العيون - بوجدور - المساقية الحمراء	19	10	-	2	-	82
كلميم - السمارة	294	138	33	7	3	2 057
سوس - ماسة - درعة	3 103	1 326	338	77	37	23 822
الغرب - الشراودة - بني حسن	1 178	470	129	41	23	8 465
الشاوية - ورديفة	1 138	415	109	39	22	10 022
مراكش - تانسيفت - الحوز	2 620	1 043	293	101	75	22 656
الشرق	1 469	550	106	27	26	9 606
الدار البيضاء الكبرى	199	55	9	2	1	1 672
الرباط - سلا - زمور - زعير	544	246	65	19	9	4 614
دكالة - عبدة	1 734	671	158	62	37	12 862
تادلة - أزيفال	1 056	364	91	45	18	9 458
مكناس - تافيلالت	1 314	573	166	33	15	11 275
فاس - بولمان	544	199	39	17	3	4 229
تازة - الحسيمة - تاونات	2 500	952	235	69	60	16 264
طنجة - تطوان	1 801	710	215	54	12	12 208
أجانب	5	2	1	-	-	50
غير مصرح	35	13	3	-	233	475
المجموع	19 565	7 741	1 990	595	574	149 879

المصدر : مديرية الإحصاء

## المساحة والسكان

سنة 1997

### 1 - 20 توزيع الولادات (إناث) حسب سن الأم والجهة محل الإقامة الإعتيادية للآباء : الوسط القروي

سن الأم	أقل من 15 سنة	19 - 15	24 - 20	29 - 25	34 - 30
وادي الذهب - لكوية	-	1	21	15	14
العيون - بوجدور - المساقية الحمراء	-	5	13	16	12
كلميم - السمارة	1	124	403	497	439
سوس - ماسة - درعة	12	1 964	5 621	5 931	4 693
الغرب - الشراودة - بني حسن	16	921	1 924	1 816	1 751
الشاوية - ورديغة	7	1 135	2 466	2 322	1 813
مراكش - تانسيفت - الحوز	71	2 962	5 814	4 952	3 726
الشرق	4	726	1 957	2 266	2 180
الدار البيضاء الكبرى	-	176	409	444	349
الرباط - سلا - زمور - زعير	5	497	1 081	1 086	853
دكالة - عبدة	11	1 376	3 257	2 847	2 527
نادلة - أزبلا	9	1 254	2 536	2 150	1 661
مكناس - تافيلالت	7	1 247	2 940	2 702	2 112
فاس - بولمان	5	403	982	918	804
نازة - الحسيمة - تاوانت	11	1 154	3 418	3 830	3 608
طنجة - تطوان	11	1 041	2 778	2 812	2 568
أجانب	-	-	6	20	9
غير مصرح	1	21	43	56	63
المجموع	171	15 007	35 669	34 680	29 182

سن الأم (تابع)	39 - 35	44 - 40	49 - 45	50 سنة فأكثر	غير مصرح	المجموع
وادي الذهب - لكوية	8	3	2	1	1	66
العيون - بوجدور - المساقية الحمراء	7	6	2	1	-	62
كلميم - السمارة	270	125	29	15	4	1 907
سوس - ماسة - درعة	2 933	1 324	363	111	27	22 979
الغرب - الشراودة - بني حسن	1 085	416	102	35	26	8 092
الشاوية - ورديغة	1 065	392	81	32	25	9 338
مراكش - تانسيفت - الحوز	2 482	1 027	313	106	97	21 550
الشرق	1 423	539	94	30	17	9 236
الدار البيضاء الكبرى	163	58	6	3	-	1 608
الرباط - سلا - زمور - زعير	470	182	40	18	11	4 243
دكالة - عبدة	1 601	603	155	50	53	12 480
نادلة - أزبلا	1 075	349	106	34	17	9 191
مكناس - تافيلالت	1 380	576	159	30	9	11 162
فاس - بولمان	483	196	48	28	3	3 870
نازة - الحسيمة - تاوانت	2 424	936	234	57	66	15 738
طنجة - تطوان	1 671	653	168	75	16	11 793
أجانب	13	5	1	-	-	54
غير مصرح	33	5	2	1	204	429
المجموع	18 586	7 395	1 905	627	576	143 798

المصدر : مديرية الإحصاء



## المساحة والسكان

سنة 1997

### I - 21 توزيع الولادات (ذكور + إناث) حسب سن الأم والجهة محل الإقامة الإعتيادية للآباء : الوسط القروي

أقل من 15 سنة	15 - 19	20 - 24	25 - 29	30 - 34	سن الأم
-	3	32	34	28	وادي الذهب - لكويرة
-	8	27	35	27	العيون - بوجدور - الساقية الحمراء
2	242	845	1 061	896	كلميم - السمارة
22	4 003	11 435	12 064	9 638	سوس - ماسة - درعة
39	1 837	3 955	3 674	3 547	الغرب - الشارقة - بني حسن
24	2 418	5 121	4 772	3 707	الشاوية - ورديفة
154	6 205	11 804	10 187	7 699	مراكش - تانسيفت - الحوز
9	1 554	4 049	4 574	4 375	الشرق
-	335	837	909	703	الدار البيضاء الكبرى
10	1 031	2 280	2 185	1 747	الرباط - سلا - زمور - زعير
29	2 739	6 464	5 880	5 106	دكالة - عبدة
22	2 552	5 190	4 310	3 420	تادلة - أزيلال
21	2 585	5 916	5 448	4 212	مكناس - تافيلالت
8	840	2 086	1 949	1 656	فاس - بولمان
24	2 290	7 023	7 834	7 298	تازة - الحسيمة - تاونات
19	2 049	5 557	5 782	5 219	طنجة - تطوان
-	4	20	34	19	أجانب
1	40	101	122	111	غير مصرح
384	30 735	72 742	70 854	59 408	المجموع

35 - 39	40 - 44	45 - 49	50 سنة فأكثر	غير مصرح	المجموع	سن الأم (تابع)
20	7	2	1	1	128	وادي الذهب - لكويرة
26	16	2	3	-	144	العيون - بوجدور - الساقية الحمراء
564	263	62	22	7	3 964	كلميم - السمارة
6 036	2 650	701	188	64	46 801	سوس - ماسة - درعة
2 263	886	231	76	49	16 557	الغرب - الشارقة - بني حسن
2 203	807	190	71	47	19 360	الشاوية - ورديفة
5 102	2 070	606	207	172	44 206	مراكش - تانسيفت - الحوز
2 892	1 089	200	57	43	18 842	الشرق
362	113	15	5	1	3 280	الدار البيضاء الكبرى
1 014	428	105	37	20	8 857	الرباط - سلا - زمور - زعير
3 335	1 274	313	112	90	25 342	دكالة - عبدة
2 131	713	197	79	35	18 649	تادلة - أزيلال
2 694	1 149	325	63	24	22 437	مكناس - تافيلالت
1 027	395	87	45	6	8 099	فاس - بولمان
4 924	1 888	469	126	126	32 002	تازة - الحسيمة - تاونات
3 472	1 363	383	129	28	24 001	طنجة - تطوان
18	7	2	-	-	104	أجانب
68	18	5	1	437	904	غير مصرح
38 151	15 136	3 895	1 222	1 150	293 677	المجموع

المصدر : مديرية الإحصاء

## المساحة والسكان

### 1 - 22 توزيع الولادات حسب الجنس والأقاليم (أوالعمالات) محل الإقامة الإعتيادية للآباء : حضري + قروي

المجموع		الإناث		الذكور		
1997	1996	1997	1996	1997	1996	
1 146	940	545	469	601	471	وادي الذهب - نكويرة
1 146	940	545	469	601	471	وادي الذهب
4 389	4 289	2 126	2 180	2 263	2 109	العيون - بوجدور - الساقية الحمراء
3 821	3 766	1 835	1 889	1 986	1 877	العيون
568	523	291	291	277	232	بوجدور
9 396	9 415	4 574	4 606	4 822	4 809	كلميم - السمارة
609	531	290	261	319	270	أسا - الزالك
958	869	473	461	485	408	السمارة
3 571	3 464	1 726	1 679	1 845	1 785	كلميم
1 273	1 190	622	564	651	626	طان طان
2 985	3 361	1 463	1 641	1 522	1 720	طاطا
66 198	64 257	32 533	31 387	33 665	32 870	سوس - ماسة - درعة
8 304	8 213	4 051	4 035	4 253	4 178	أكادير - إداوتنان
4 654	3 991	2 302	1 944	2 352	2 047	اشتوكة - آيت باها
6 076	5 113	2 980	2 465	3 096	2 648	إنزكان - آيت ملول
12 718	13 130	6 293	6 389	6 425	6 741	ورزازات
18 031	17 082	8 825	8 364	9 206	8 718	تارودانت
7 579	7 398	3 696	3 609	3 883	3 789	تيزنيت
8 836	9 330	4 386	4 581	4 450	4 749	زاكورة
28 326	27 093	13 888	13 265	14 438	13 828	الغرب - الشراودة - بني حسن
16 782	16 601	8 259	8 157	8 523	8 444	القنيطرة
11 544	10 492	5 629	5 108	5 915	5 384	سيدي قاسم
31 618	28 509	15 378	13 836	16 240	14 673	الشاوية - ورديقة
4 145	3 563	2 006	1 738	2 139	1 825	ابن سليمان
10 071	9 510	4 897	4 640	5 174	4 870	خريبكة
17 402	15 436	8 475	7 458	8 927	7 978	سطات
63 617	59 017	31 182	28 679	32 435	30 338	مراكش - تانسيفت - الحوز
16 622	14 866	8 035	7 219	8 587	7 647	قلعة السراغنة
9 758	8 388	4 785	4 082	4 973	4 306	الصويرة
2 710	2 953	1 338	1 432	1 372	1 521	مراكش المدينة
10 703	11 223	5 271	5 505	5 432	5 718	الحوز
8 641	7 215	4 292	3 504	4 349	3 711	شيشاوة
11 054	9 946	5 462	4 815	5 592	5 131	مراكش المنارة
4 129	4 426	1 999	2 122	2 130	2 304	سيدي يوسف بن علي
38 262	37 716	18 748	18 424	19 514	19 292	الشرقي
3 314	3 044	1 658	1 471	1 656	1 573	فكيك
14 198	14 107	6 972	6 877	7 226	7 230	الناضور
8 801	8 883	4 342	4 346	4 459	4 537	وجدة أنكاد
4 862	4 855	2 292	2 380	2 570	2 475	بركان
2 721	2 793	1 347	1 395	1 374	1 398	جرادة
4 366	4 034	2 137	1 955	2 229	2 079	تاويريرت

## المساحة والسكان

### 1 - 22 توزيع الولادات حسب الجنس والأقاليم (أو العمالات) محل الإقامة الإعتيادية للآباء : حضري + قروي (تتبع)

المجموع		الإناث		الذكور		
1997	1996	1997	1996	1997	1996	
54 008	54 578	26 571	26 759	27 437	27 819	الدار البيضاء الكبرى
8 425	8 203	4 130	4 086	4 295	4 117	الدار البيضاء - أنفا
9 095	9 626	4 429	4 677	4 666	4 949	عين الشق - الحي الحسني
8 523	8 572	4 177	4 227	4 346	4 345	عين السبع - الحي المحمدي
6 154	6 078	2 999	2 988	3 155	3 090	الغداء - درب السلطان
13 367	13 830	6 629	6 776	6 738	7 054	ابن مسيك - سيدي عثمان
210	136	103	65	107	71	مئور الدار البيضاء
3 089	3 054	1 563	1 484	1 526	1 570	المحمدية
5 145	5 079	2 541	2 456	2 604	2 623	سيدي البرنوصي - زناتة
37 583	35 612	18 198	17 311	19 385	18 301	الرباط - سلا - زمور - زعير
9 546	8 584	4 590	4 175	4 956	4 409	الخميسات
11 381	11 716	5 481	5 710	5 900	6 006	الرباط
11 458	10 309	5 663	5 021	5 795	5 288	سلا
5 198	5 003	2 464	2 405	2 734	2 598	الصحيرات - تمارة
37 288	33 084	18 300	16 160	18 988	16 924	دكالة - عبدة
20 733	18 234	10 173	8 759	10 560	9 475	الجديدة
16 555	14 850	8 127	7 401	8 428	7 449	أسفي
26 902	23 704	13 208	11 420	13 694	12 284	تادلة - أزيلال
10 584	8 644	5 253	4 155	5 331	4 489	أزيلال
16 318	15 060	7 955	7 265	8 363	7 795	بني ملال
39 590	39 642	19 612	19 223	19 978	20 419	مكناس - تافيلالت
14 713	16 044	7 369	7 805	7 344	8 239	الرشيدية
2 357	2 005	1 148	971	1 209	1 034	يفرن
8 900	8 752	4 331	4 299	4 569	4 453	خنزيرة
6 341	5 824	3 090	2 827	3 251	2 997	مكناس المنزه
4 426	4 301	2 243	2 025	2 183	2 276	الإسماعيلية
2 853	2 716	1 431	1 296	1 422	1 420	الحاجب
26 141	24 008	12 701	11 774	13 440	12 234	فاس - بولمان
3 636	3 161	1 717	1 538	1 919	1 623	بولمان
4 888	4 555	2 367	2 224	2 521	2 331	فاس الجديد - دار الدبيغ
6 122	5 430	2 993	2 649	3 129	2 781	فاس المدينة
4 467	4 213	2 189	2 038	2 278	2 175	صفرو
7 028	6 649	3 435	3 325	3 593	3 324	زواغة - مولاي يعقوب
39 797	37 884	19 506	18 345	20 291	19 539	تازة - الحسيمة - تاونات
9 801	9 558	4 828	4 630	4 973	4 928	الحسيمة
14 167	13 587	6 939	6 577	7 228	7 010	تاونات
15 829	14 739	7 739	7 138	8 090	7 601	تازة
46 872	44 027	23 027	21 600	23 845	22 427	طنجة - تطوان
9 434	9 056	4 640	4 468	4 794	4 588	طنجة - أصيلة
3 894	3 706	1 899	1 849	1 995	1 857	الفحص - بني مكادة
11 794	11 584	5 819	5 770	5 975	5 814	تطوان
12 819	11 414	6 283	5 544	6 536	5 870	شفشاون
8 931	8 267	4 386	3 969	4 545	4 298	العرانش
104	84	54	38	50	46	أجتاب
904	725	429	343	475	382	غير مصرح
552 141	524 584	270 580	255 819	281 561	268 765	المجموع

المصدر : مديرية الإحصاء

## المساحة والسكان

### 1 - 23 توزيع الولادات حسب الجنس والأقاليم (أوالمعاملات) محل الإقامة الإعتيادية للآباء : الوسط الحضري

المجموع		الإناث		الذكور		
1997	1996	1997	1996	1997	1996	
1 018	838	479	416	539	422	وادي الذهب - لكويرة
1 018	838	479	416	539	422	وادي الذهب
4 245	4 135	2 064	2 093	2 181	2 042	العيون - بوجدور - التساقية الحمراء
3 686	3 619	1 777	1 808	1 909	1 811	العيون
559	516	287	285	272	231	بوجدور
5 432	5 327	2 667	2 611	2 765	2 716	كلميم - السمارة
454	368	214	172	240	196	أسا - الزاك
776	751	382	404	394	347	السمارة
2 159	2 069	1 055	997	1 104	1 072	كلميم
1 218	1 131	593	536	625	595	طنان طان
825	1 008	423	502	402	506	طانطا
19 397	18 644	9 554	9 026	9 843	9 618	سوس - ماسة - درعة
5 452	5 641	2 626	2 760	2 826	2 881	أكادير - إداوتنان
449	438	244	204	205	234	اشتوكة - أيت باها
5 063	4 330	2 513	2 085	2 550	2 245	إنزكان - أيت ملول
2 181	2 408	1 081	1 148	1 100	1 260	ورزازات
3 668	3 400	1 802	1 669	1 866	1 731	تارودانت
1 548	1 390	776	659	772	731	تيزنيت
1 036	1 037	512	501	524	536	زاكورة
11 769	11 515	5 796	5 716	5 973	5 799	الغرب - الشاردة - بني حسن
8 501	8 441	4 203	4 201	4 298	4 240	القنيطرة
3 268	3 074	1 593	1 515	1 675	1 559	سيدي قاسم
12 258	11 483	6 040	5 629	6 218	5 854	التشاوية - ورديفة
1 172	1 076	558	515	614	561	ابن سليمان
5 861	5 799	2 930	2 839	2 931	2 960	خريبكة
5 225	4 608	2 552	2 275	2 673	2 333	سطات
19 411	18 697	9 632	9 093	9 779	9 604	مراكش - تانسيفت - الحوز
3 187	3 085	1 577	1 496	1 610	1 589	قلعة السراغنة
1 759	1 630	905	809	854	821	الصويرة
2 710	2 953	1 338	1 432	1 372	1 521	مراكش المدينة
437	326	217	181	220	145	الحوز
637	651	333	323	304	328	ثيشاوة
8 495	7 381	4 223	3 592	4 272	3 789	مراكش المنارة
2 186	2 671	1 039	1 260	1 147	1 411	سيدي يوسف بن علي
19 420	19 285	9 512	9 394	9 908	9 891	الشرق
778	742	393	395	385	347	فكيك
4 570	4 570	2 211	2 169	2 359	2 401	الناصور
7 782	7 830	3 835	3 845	3 947	3 985	وجدة أنكاد
2 596	2 586	1 233	1 283	1 363	1 303	بركان
1 494	1 555	756	755	738	800	جرادة
2 200	2 002	1 084	947	1 116	1 055	تاويرت

## المساحة والسكان

### 1 - 23 توزيع الولادات حسب الجنس والأقاليم (أوالعمالات) محل الإقامة الإعتيادية للآباء : الوسط الحضري (تابع)

المجموع	الإناث		الذكور			
	1997	1996	1997	1996		
50 728	51 527	24 963	25 306	25 765	26 221	الدار البيضاء الكبرى
8 425	8 203	4 130	4 086	4 295	4 117	الدار البيضاء - أنفا
7 257	7 797	3 516	3 812	3 741	3 985	عين الشق - الحي الحسني
8 523	8 572	4 177	4 227	4 346	4 345	عين السبع - الحي المحمدي
6 154	6 078	2 999	2 988	3 155	3 090	الفداء - درب السلطان
12 774	13 276	6 353	6 500	6 421	6 776	ابن مسيك - سيدي عثمان
210	136	103	65	107	71	مشور الدار البيضاء المحمديّة
3 089	3 054	1 563	1 484	1 526	1 570	سيدي البرنوصي - زناتة
4 296	4 411	2 122	2 144	2 174	2 267	الرباط - سلا - زمور - زعير
28 726	28 084	13 955	13 580	14 771	14 504	الخميمات
3 202	3 387	1 547	1 607	1 655	1 780	الرباط
11 381	11 716	5 481	5 710	5 900	6 006	سلا
10 401	9 300	5 144	4 508	5 257	4 792	الصخيرات - تمارة
3 742	3 681	1 783	1 755	1 959	1 926	دكالة - عبدة
11 946	11 272	5 820	5 523	6 126	5 749	الجديدة
4 865	4 462	2 391	2 118	2 474	2 344	أسفي
7 081	6 810	3 429	3 405	3 652	3 405	تادلة - أزىلال
8 253	7 830	4 017	3 805	4 236	4 025	أزىلال
1 006	899	482	430	524	469	بني ملال
7 247	6 931	3 535	3 375	3 712	3 556	مكناس - تافيلالت
17 153	16 832	8 450	8 118	8 703	8 714	الرشيدية
4 050	4 272	2 024	2 114	2 026	2 158	بفرن
988	852	473	407	515	445	خنيفرة
2 557	2 491	1 221	1 218	1 336	1 273	مكناس المنزه
4 564	4 296	2 219	2 073	2 345	2 223	الإسماعيلية
3 748	3 771	1 898	1 767	1 850	2 004	الحاجب
1 246	1 150	615	539	631	611	فاس - بولمان
18 042	16 891	8 831	8 322	9 211	8 569	بولمان
727	645	372	323	355	322	فاس الجديد - دار اللبيبغ
4 657	4 373	2 260	2 140	2 397	2 233	فاس المدينة
5 606	5 056	2 753	2 497	2 853	2 559	صفرو
2 311	2 079	1 146	1 002	1 165	1 077	زواغة - مولاي يعقوب
4 741	4 738	2 300	2 360	2 441	2 378	تازة - الحسيمة - تاونات
7 795	8 181	3 768	3 976	4 027	4 205	الحسيمة
2 256	2 306	1 124	1 132	1 132	1 174	تاونات
1 229	1 694	537	832	692	862	تازة
4 310	4 181	2 107	2 012	2 203	2 169	طنجة - تطوان
22 871	22 386	11 234	10 963	11 637	11 423	طنجة - أصيلة
8 076	7 740	3 943	3 827	4 133	3 913	الفحص - بني مكادة
2 926	2 829	1 421	1 420	1 505	1 409	تطوان
7 208	7 236	3 565	3 543	3 643	3 693	شفشاون
704	689	355	337	349	352	العرراش
3 957	3 892	1 950	1 836	2 007	2 056	أجانب
-	-	-	-	-	-	غير مصرح
-	-	-	-	-	-	المجموع
258 464	252 927	126 782	123 571	131 682	129 356	

المصدر : مديرية الإحصاء

## المساحة والسكان

### 1 - 24 توزيع الولادات حسب الجنس والأقاليم (أو العمالات) محل الإقامة الإعتيادية للآباء : الوسط القروي

المجموع		الإناث		الذكور		
1997	1996	1997	1996	1997	1996	
128	102	66	53	62	49	وادي الذهب - لكويرة
128	102	66	53	62	49	وادي الذهب
144	154	62	87	82	67	العيون - بوجدور - الساقية الحمراء
135	147	58	81	77	66	العيون
9	7	4	6	5	1	بوجدور
3 964	4 088	1 907	1 995	2 057	2 093	كلميم - السمارة
155	163	76	89	79	74	أسا - الزاك
182	118	91	57	91	61	السمارة
1 412	1 395	671	682	741	713	كلميم
55	59	29	28	26	31	طان طان
2 160	2 353	1 040	1 139	1 120	1 214	طانطا
46 801	45 613	22 979	22 361	23 822	23 252	سوس - ماسة - درعة
2 852	2 572	1 425	1 275	1 427	1 297	أكادير - إداوتنان
4 205	3 553	2 058	1 740	2 147	1 813	اشتوكة - أيت باها
1 013	783	467	380	546	403	إنزكان - أيت ملول
10 537	10 722	5 212	5 241	5 325	5 481	ورزازات
14 363	13 682	7 023	6 695	7 340	6 987	تارودانت
6 031	6 008	2 920	2 950	3 111	3 058	تيزنيت
7 800	8 293	3 874	4 080	3 926	4 213	زاكورة
16 557	15 578	8 092	7 549	8 465	8 029	الغرب - الشراودة - بني حسن
8 281	8 160	4 056	3 956	4 225	4 204	الغظيرة
8 276	7 418	4 036	3 593	4 240	3 825	سيدي قاسم
19 360	17 026	9 338	8 207	10 022	8 819	الشاوية - ورديفة
2 973	2 487	1 448	1 223	1 525	1 264	ابن سليمان
4 210	3 711	1 967	1 801	2 243	1 910	خريكة
12 177	10 828	5 923	5 183	6 254	5 645	سطات
44 206	40 320	21 550	19 586	22 656	20 734	مراكش - تانسيفت - الحوز
13 435	11 781	6 458	5 723	6 977	6 058	قلعة السراخنة
7 999	6 758	3 880	3 273	4 119	3 485	الصويرة
-	-	-	-	-	-	مراكش المدينة
10 266	10 897	5 054	5 324	5 212	5 573	الحوز
8 004	6 564	3 959	3 181	4 045	3 383	شيشاوة
2 559	2 565	1 239	1 223	1 320	1 342	مراكش المنارة
1 943	1 755	960	862	983	893	سيدي يوسف بن علي
18 842	18 431	9 236	9 030	9 606	9 401	الشرق
2 536	2 302	1 265	1 076	1 271	1 226	فكيك
9 628	9 537	4 761	4 708	4 867	4 829	الناضور
1 019	1 053	507	501	512	552	وجدة أنكاد
2 266	2 269	1 059	1 097	1 207	1 172	بركان
1 227	1 238	591	640	636	598	جرادة
2 166	2 032	1 053	1 008	1 113	1 024	تاويرت

## المساحة والسكان

### 1 - 24 توزيع الولادات حسب الجنس والأقاليم (أوالعمالات) محل الإقامة الإعتيادية للأباء : الوسط القروي (تابع)

المجموع		الإناث		الذكور		
1997	1996	1997	1996	1997	1996	
3 280	3 051	1 608	1 453	1 672	1 598	الدار البيضاء الكبرى
-	-	-	-	-	-	الدار البيضاء - أنفا
1 838	1 829	913	865	925	964	عين الشق - الحي الحسني
-	-	-	-	-	-	عين السبع - الحي المحمدي
-	-	-	-	-	-	الغداء - درب السلطان
593	554	276	276	317	278	ابن مسيك - سيدي عثمان
-	-	-	-	-	-	مشور الدار البيضاء
-	-	-	-	-	-	المحمدية
849	668	419	312	430	356	سيدي البرنوصي - زنقة
8 857	7 528	4 243	3 731	4 614	3 797	الرباط - سلا - زمور - زعير
6 344	5 197	3 043	2 568	3 301	2 629	الخميسات
-	-	-	-	-	-	الرباط
1 057	1 009	519	513	538	496	سلا
1 456	1 322	681	650	775	672	الصخيرات - تمارة
25 342	21 812	12 480	10 637	12 862	11 175	دكالة - عبدة
15 868	13 772	7 782	6 641	8 086	7 131	الجديدة
9 474	8 040	4 698	3 996	4 776	4 044	أسفي
18 649	15 874	9 191	7 615	9 458	8 259	تادلة - أزيرال
9 578	7 745	4 771	3 725	4 807	4 020	أزيرال
9 071	8 129	4 420	3 890	4 651	4 239	بني ملال
22 437	22 810	11 162	11 105	11 275	11 705	مكناس - تافيلالت
10 663	11 772	5 345	5 691	5 318	6 081	الرشيدية
1 369	1 153	675	564	694	589	يغرن
6 343	6 261	3 110	3 081	3 233	3 180	خنيفرة
1 777	1 528	871	754	906	774	مكناس المنزه
678	530	345	258	333	272	الإسماعيلية
1 607	1 566	816	757	791	809	الحاجب
8 099	7 117	3 870	3 452	4 229	3 665	فاس - بولمان
2 909	2 516	1 345	1 215	1 564	1 301	بولمان
231	182	107	84	124	98	فاس الجديد - دار البيبيغ
516	374	240	152	276	222	فاس المدينة
2 156	2 134	1 043	1 036	1 113	1 098	صفرو
2 287	1 911	1 135	965	1 152	946	زواغة - مولاي يعقوب
32 002	29 703	15 738	14 369	16 264	15 334	تازة - الحسيمة - تاونات
7 545	7 252	3 704	3 498	3 841	3 754	الحسيمة
12 938	11 893	6 402	5 745	6 536	6 148	تاونات
11 519	10 558	5 632	5 126	5 887	5 432	تازة
24 001	21 641	11 793	10 637	12 208	11 004	طنجة - تطوان
1 358	1 316	697	641	661	675	طنجة - أصيلة
968	877	478	429	490	448	الفحص - بني مكادة
4 586	4 348	2 254	2 227	2 332	2 121	تطوان
12 115	10 725	5 928	5 207	6 187	5 518	شفشاون
4 974	4 375	2 436	2 133	2 538	2 242	العرانش
104	84	54	38	50	46	أجانب
904	725	429	343	475	382	غير مصرح
293 677	271 657	143 798	132 248	149 879	139 409	المجموع

المصدر : مديرية الإحصاء

## المساحة والسكان

### 1 - 25 توزيع الوفيات حسب وسط الإقامة الإعتيادية والجنس وفئات السن (1)

سن المتوفى	الوسط الحضري		الوسط القروي		حضري + قروي	
	ذكور	إناث	ذكور	إناث	ذكور	إناث
<b>سنة 1996</b>						
أكل من سنة	1 841	1 484	2 975	2 594	4 816	4 078
1 - 4 سنوات	630	519	1 653	1 654	2 283	2 173
5 - 9 سنوات	393	258	689	548	1 082	806
10 - 14 سنة	388	226	551	427	939	653
15 - 19 سنة	640	368	625	432	1 265	800
20 - 24 سنة	873	484	848	619	1 721	1 103
25 - 29 سنة	808	478	577	458	1 385	936
30 - 34 سنة	886	510	611	480	1 497	990
35 - 39 سنة	1 048	629	561	414	1 609	1 043
40 - 44 سنة	1 087	594	629	327	1 716	921
45 - 49 سنة	1 267	659	732	290	1 999	949
50 - 54 سنة	1 335	767	895	267	2 230	1 034
55 - 59 سنة	2 029	1 311	1 551	392	3 580	1 703
60 - 64 سنة	2 678	1 392	1 821	403	4 499	1 795
65 - 69 سنة	3 409	1 952	2 782	560	6 191	2 512
70 - 74 سنة	3 167	1 565	2 493	432	5 660	1 997
75 - 79 سنة	3 155	1 600	2 885	448	6 040	2 048
80 سنة فأكثر	3 595	1 877	3 863	478	7 458	2 355
غير مصرح	228	154	226	144	454	298
المجموع	29 457	16 827	26 967	11 367	56 424	28 194
<b>سنة 1997</b>						
أكل من سنة	1 396	1 148	2 961	2 551	4 357	3 699
1 - 4 سنوات	599	545	1 539	1 563	2 138	2 108
5 - 9 سنوات	398	250	708	538	1 106	788
10 - 14 سنة	395	246	567	409	962	655
15 - 19 سنة	629	339	661	514	1 290	853
20 - 24 سنة	913	467	830	618	1 743	1 085
25 - 29 سنة	808	448	616	524	1 424	972
30 - 34 سنة	941	497	622	495	1 563	992
35 - 39 سنة	1 055	667	638	491	1 693	1 158
40 - 44 سنة	1 254	710	706	446	1 960	1 156
45 - 49 سنة	1 202	706	754	340	1 956	1 046
50 - 54 سنة	1 388	861	928	306	2 316	1 167
55 - 59 سنة	2 007	1 278	1 549	416	3 556	1 694
60 - 64 سنة	2 910	1 695	2 013	472	4 923	2 167
65 - 69 سنة	3 473	1 912	2 791	567	6 264	2 479
70 - 74 سنة	3 454	1 755	2 680	468	6 134	2 223
75 - 79 سنة	3 183	1 695	2 811	473	5 994	2 168
80 سنة فأكثر	3 788	2 081	4 042	634	7 830	2 715
غير مصرح	220	184	284	203	504	387
المجموع	30 013	17 484	27 700	12 028	57 713	29 512

(1) : إن تغطية الوفيات من طرف الحالة المدنية تبقى ضعيفة لذا يجب التعامل مع هذه المعطيات بنوع من الحذر  
المصدر : مديرية الإحصاء



## المساحة والسكان

سنة 1997

### 1 - 26 توزيع الوفيات (ذكور) حسب فئات السن والجهة محل الإقامة الإعتيادية : حضري + قروي

سنن المئولى	أقل من سنة	4-1	9-5	14-10	19-15	24-20	29-25	34-30	39-35	44-40
وادي الذهب - لكويرة	3	4	2	-	3	10	8	7	7	7
العيون - بوجدور - الساقية الحمراء	19	9	10	5	5	12	14	9	8	16
كلميم - السمارة	65	34	22	10	26	31	21	23	34	25
سوس - ماسة - درعة	726	346	136	98	135	194	175	164	160	176
الغرب - الشراودة - بني حسن	183	108	57	54	73	92	75	96	85	118
الشواوية - وريديفة	134	76	49	62	80	104	74	81	73	109
مراكش - تانسيفت - الحوز	528	307	163	120	135	224	160	182	200	207
الشرق	243	105	78	60	103	112	98	116	124	134
الندار البيضاء الكبرى	218	93	62	72	122	205	176	203	232	298
الرباط - سلا - زمور - زعير	171	64	47	58	84	107	99	129	121	156
دكالة - عيدة	184	117	68	72	110	106	99	80	121	151
تادلة - أزيلال	197	119	59	36	67	81	60	65	85	92
مكناس - تاقيلالت	445	183	92	78	76	104	88	113	107	126
فاس - بولمان	204	86	56	57	74	89	71	70	78	88
تازة - الحسيمة - تاونات	458	186	79	93	89	118	94	92	102	105
طنجة - تطوان	570	299	125	87	107	144	105	125	152	144
أجانب	1	1	1	-	2	1	2	3	1	6
غير مصرح بهم	8	1	-	-	3	5	5	5	3	2
المجموع	4 357	2 138	1 106	962	1 290	1 743	1 424	1 563	1 693	1 960

سنن المئولى (تابع)	49-45	54-50	59-55	64-60	69-65	74-70	79-75	80 سنة ففتر	غير مصرح بالمجموع
وادي الذهب - لكويرة	4	4	2	2	2	6	3	5	80
العيون - بوجدور - الساقية الحمراء	16	5	13	18	19	14	14	31	241
كلميم - السمارة	31	16	36	58	68	63	79	145	796
سوس - ماسة - درعة	174	205	297	372	530	608	580	990	6 114
الغرب - الشراودة - بني حسن	117	147	223	320	395	343	294	311	3 113
الشواوية - وريديفة	130	152	219	307	378	379	401	395	3 229
مراكش - تانسيفت - الحوز	212	241	366	452	659	651	598	787	6 252
الشرق	122	135	230	387	441	441	459	701	4 118
الندار البيضاء الكبرى	305	321	436	693	806	871	853	819	6 829
الرباط - سلا - زمور - زعير	147	200	325	421	514	492	432	493	4 116
دكالة - عيدة	118	152	236	343	492	453	447	506	3 881
تادلة - أزيلال	83	118	183	217	321	318	293	377	2 798
مكناس - تاقيلالت	140	205	322	402	477	476	447	739	4 650
فاس - بولمان	109	126	164	245	332	279	294	401	2 841
تازة - الحسيمة - تاونات	95	113	202	270	326	297	367	569	3 703
طنجة - تطوان	144	175	292	404	482	432	419	552	4 800
أجانب	6	-	4	7	7	3	5	1	52
غير مصرح بهم	3	1	6	5	15	8	9	8	100
المجموع	1 956	2 316	3 556	4 923	6 264	6 134	5 994	7 830	57 713

المصدر : مديرية الإحصاء

## المساحة والسكان

سنة 1997

### 1 - 27 توزيع الوفيات (إناث) حسب فئات السن والجهة محل الإقامة الإعتيادية : حضري + قروي

سن المتوفى	أقل من سنة	4-1	9-5	14-10	19-15	24-20	29-25	34-30	39-35	44-40
وادي الذهب - لكويرة	4	2	-	-	-	2	2	1	3	-
العيون - بوجدور - الساقية الحمراء	23	13	6	5	4	6	6	7	7	7
كلميم - السمارة	65	41	10	5	19	17	20	22	21	10
سوس - ماسة - درعة	643	402	123	88	115	156	148	125	113	135
الغرب - الشراونة - بني حسن	171	90	46	28	39	46	40	51	51	44
الشاوية - ورديفة	102	58	36	33	41	71	47	59	54	58
مراكش - تانسيفت - الحوز	441	274	129	101	109	121	112	105	110	119
الشرق	183	117	32	42	50	67	70	83	113	115
الدار البيضاء الكبرى	172	85	34	54	67	106	100	103	158	149
الرباط - سلا - زمور - زعير	126	63	23	29	52	65	50	75	88	121
دكالة - عيدة	158	105	63	56	45	69	52	48	79	62
تادلة - أزيلال	187	112	38	36	62	66	59	36	57	42
مكناس - تافيلالت	379	182	49	45	68	77	84	70	83	82
فاس - بولمان	170	98	37	29	39	53	38	56	49	47
تازة - الحسيمة - تاونات	395	195	75	52	81	79	82	72	77	71
طنجة - تطوان	474	269	87	52	60	81	58	74	92	81
أجانب	-	2	-	-	-	2	2	1	-	2
غير مصرح	6	-	-	-	2	1	2	4	3	11
<b>المجموع</b>	<b>3 699</b>	<b>2 108</b>	<b>788</b>	<b>655</b>	<b>853</b>	<b>1 085</b>	<b>972</b>	<b>992</b>	<b>1 158</b>	<b>1 156</b>

سن المتوفى (تابع)	49-45	54-50	59-55	64-60	69-65	74-70	79-75	80 سنة فأكثر	غير مصرح المجموع
وادي الذهب - لكويرة	-	-	1	1	1	2	1	-	20
العيون - بوجدور - الساقية الحمراء	5	4	4	11	12	6	8	13	148
كلميم - السمارة	18	19	20	28	36	33	29	37	459
سوس - ماسة - درعة	122	98	110	150	179	117	142	200	3 204
الغرب - الشراونة - بني حسن	50	69	95	113	106	94	93	96	1 339
الشاوية - ورديفة	47	43	82	92	121	115	98	123	1 300
مراكش - تانسيفت - الحوز	98	102	123	141	198	128	112	119	2 686
الشرق	64	114	140	233	246	260	329	454	2 742
الدار البيضاء الكبرى	197	212	334	447	541	554	466	624	4 447
الرباط - سلا - زمور - زعير	96	118	181	228	291	234	263	326	2 460
دكالة - عيدة	68	60	91	103	126	130	137	140	1 606
تادلة - أزيلال	28	38	53	61	65	47	28	46	1 078
مكناس - تافيلالت	81	89	142	177	181	176	145	134	2 278
فاس - بولمان	43	57	101	99	127	91	108	119	1 385
تازة - الحسيمة - تاونات	38	53	85	103	92	92	71	107	1 850
طنجة - تطوان	82	88	127	171	152	141	135	171	2 418
أجانب	4	1	-	1	2	-	-	1	19
غير مصرح	5	2	5	8	3	3	3	5	73
<b>المجموع</b>	<b>1 046</b>	<b>1 167</b>	<b>1 694</b>	<b>2 167</b>	<b>2 479</b>	<b>2 223</b>	<b>2 168</b>	<b>2 715</b>	<b>29 512</b>

المصدر : مديرية الإحصاء

## المساحة والسكان

سنة 1997

### 1 - 28 توزيع الوفيات (ذكور + إناث) حسب فئات السن والجهة محل الإقامة الإعتيادية : حضري + قروي

سن المتوفى	أقل من سنة	4-1	9-5	14-10	19-15	24-20	29-25	34-30	39-35	44-40
وادي الذهب - لكويرة	7	6	2	-	3	12	10	8	10	7
العيون - بوجدور - الساقية الحمراء	42	22	16	10	9	18	20	16	15	23
كلميم - السمارة	130	75	32	15	45	48	41	45	55	35
سوس - ماسة - درعة	1 369	748	259	186	250	350	323	289	273	311
الغرب - الشراة - بني حسن	354	198	103	82	112	138	115	147	136	162
الشاوية - ورديفة	236	134	85	95	121	175	121	140	127	167
مراكش - تانسيفت - الحوز	969	581	292	221	244	345	272	287	310	326
الشرق	426	222	110	102	153	179	168	199	237	249
الدار البيضاء الكبرى	390	178	96	126	189	311	276	306	390	447
الرباط - سلا - زمور - زعير	297	127	70	87	136	172	149	204	209	277
دكالة - عبدة	342	222	131	128	151	179	151	128	200	213
تادلة - أزيلال	384	231	97	72	129	147	119	101	142	134
مكناس - تافيلالت	824	365	141	123	144	181	172	183	190	208
فاس - بولمان	374	184	93	86	113	142	109	126	127	135
تازة - الحسيمة - تاونات	853	381	154	145	170	197	176	164	179	176
طنجة - تطوان	1 044	568	212	139	167	225	163	199	244	225
أجانب	1	3	1	-	2	3	4	4	1	8
غير مصرح	14	1	-	-	5	6	7	9	6	13
المجموع	8 056	4 246	1 894	1 617	2 143	2 828	2 396	2 555	2 851	3 116

سن المتوفى (تابع)	49-45	54-50	59-55	64-60	69-65	74-70	79-75	80 سنة فأكثر	غير مصرح المجموع
وادي الذهب - لكويرة	4	4	3	3	3	8	4	1	100
العيون - بوجدور - الساقية الحمراء	21	9	17	29	31	20	22	5	389
كلميم - السمارة	49	35	56	86	104	96	108	18	1 255
سوس - ماسة - درعة	296	303	407	522	709	725	722	190	9 318
الغرب - الشراة - بني حسن	167	216	318	433	501	437	387	407	4 452
الشاوية - ورديفة	177	195	301	399	499	494	499	518	4 529
مراكش - تانسيفت - الحوز	310	343	489	593	857	779	710	906	8 938
الشرق	186	249	370	620	687	701	788	1 155	6 860
الدار البيضاء الكبرى	502	533	770	1 140	1 347	1 425	1 319	1 443	11 276
الرباط - سلا - زمور - زعير	243	318	506	649	805	726	695	819	6 576
دكالة - عبدة	186	212	327	446	618	583	584	646	5 487
تادلة - أزيلال	111	156	236	278	386	365	321	423	3 876
مكناس - تافيلالت	221	294	464	579	658	652	592	873	6 928
فاس - بولمان	152	183	265	344	459	370	402	520	4 226
تازة - الحسيمة - تاونات	133	166	287	373	418	389	438	676	5 553
طنجة - تطوان	226	263	419	575	634	573	554	723	7 218
أجانب	10	1	4	8	9	3	5	2	71
غير مصرح	8	3	11	13	18	11	12	13	173
المجموع	3 002	3 483	5 250	7 090	8 743	8 357	8 162	10 545	891

المصدر : مديرية الإحصاء

## المساحة والسكان

سنة 1997

### 1 - 29 توزيع الوفيات (ذكور) حسب فئات السن والجهة محل الإقامة الإعتيادية : الوسط الحضري

سنن المتوفى	أقل من سنة	4-1	9-5	14-10	19-15	24-20	29-25	34-30	39-35	44-40
وادي الذهب - لكويرة	3	4	1	-	3	5	5	6	6	5
العيون - بوجدور - الساقية الحمراء	19	9	8	4	4	11	10	9	7	16
كلميم - السمارة	22	18	9	2	18	15	9	12	22	13
سوس - ماسة - درعة	97	44	38	24	54	73	64	81	77	90
الغرب - الشاردة - بني حسن	65	39	14	19	37	42	36	55	49	70
الشاوية - ورديفة	59	24	19	23	25	53	32	32	39	52
مراكش - تانسيفت - الحوز	121	45	40	31	41	73	63	98	113	112
الشرق	125	43	27	33	39	53	62	57	71	82
الدار البيضاء الكبرى	205	86	57	65	119	194	168	195	225	285
الرباط - سلا - زمور - زعير	121	44	31	37	63	83	76	97	99	130
دكالة - عبدة	50	26	21	21	45	52	47	40	60	76
تادلة - أزيلال	34	23	7	7	18	30	26	21	31	34
مكناس - تافيلالت	115	51	34	25	36	43	53	66	57	80
فاس - بولمان	116	39	30	32	50	61	60	49	60	71
تازة - الحسيمة - تاونات	84	27	16	24	24	31	25	29	34	27
طنجة - تطوان	160	77	46	48	53	94	72	94	105	111
أجانب	-	-	-	-	-	-	-	-	-	-
غير مصرح	-	-	-	-	-	-	-	-	-	-
المجموع	1 396	599	398	395	629	913	808	941	1 055	1 254

سنن المتوفى (تابع)	49-45	54-50	59-55	64-60	69-65	74-70	79-75	80 سنة فكثر	غير مصرح المجموع
وادي الذهب - لكويرة	4	2	1	2	1	2	2	1	54
العيون - بوجدور - الساقية الحمراء	13	5	12	17	18	14	14	27	221
كلميم - السمارة	15	12	17	30	32	32	33	57	373
سوس - ماسة - درعة	65	93	114	150	172	199	153	247	1 845
الغرب - الشاردة - بني حسن	61	69	105	146	204	186	158	169	1 532
الشاوية - ورديفة	69	76	96	139	155	146	187	156	1 397
مراكش - تانسيفت - الحوز	96	115	160	205	296	297	236	310	2 461
الشرق	78	83	126	223	257	259	259	378	2 270
الدار البيضاء الكبرى	297	312	422	670	778	851	829	790	6 592
الرباط - سلا - زمور - زعير	121	158	265	348	404	391	302	365	3 180
دكالة - عبدة	62	64	88	145	173	180	166	162	1 490
تادلة - أزيلال	28	38	68	83	112	107	88	100	857
مكناس - تافيلالت	76	107	155	213	230	233	214	336	2 132
فاس - بولمان	86	96	122	179	223	202	203	248	1 935
تازة - الحسيمة - تاونات	30	32	63	85	96	76	85	125	936
طنجة - تطوان	101	126	193	275	322	279	254	317	2 738
أجانب	-	-	-	-	-	-	-	-	-
غير مصرح	-	-	-	-	-	-	-	-	-
المجموع	1 202	1 388	2 007	2 910	3 473	3 454	3 183	3 788	30 013

المصدر : مديرية الإحصاء

## المساحة والسكان

سنة 1997

### 1 - 30 توزيع الوفيات (إناث) حسب فئات السن والجهة محل الإقامة الإعتيادية : الوسط الحضري

سن المتوفى	أقل من سنة	4-1	9-5	14-10	19-15	24-20	29-25	34-30	39-35	44-40
وادي الذهب - لكويرة	4	2	-	-	-	2	1	1	2	-
العيون - بوجدور - الساقية الحمراء	22	13	6	4	4	6	6	7	7	7
كلميم - السمارة	33	18	6	1	9	6	8	7	11	3
سوس - ماسة - درعة	91	45	23	26	25	37	48	37	36	55
الغرب - الشاردة - بني حسن	63	22	12	9	15	25	17	25	29	34
الشاوية - ورديفة	50	20	9	12	19	31	24	30	30	31
مراكش - تانسيفت - الحوز	93	45	35	23	31	31	30	41	48	56
الشرق	97	56	15	20	21	21	40	37	57	70
الدار البيضاء الكبرى	161	80	32	48	62	105	95	101	154	144
الرباط - سلا - زمور - زعير	97	38	15	17	42	50	37	62	74	98
دكالة - عبدة	45	24	12	15	14	16	21	21	41	26
تادلة - أزيلال	46	12	4	9	14	14	17	10	18	13
مكناس - تافيلالت	82	36	15	15	22	33	34	30	45	49
فاس - بولمان	100	52	21	18	21	37	26	36	29	42
تازة - الحسيمة - تاونات	43	20	17	7	15	13	20	12	24	23
طنجة - تطوان	121	62	28	22	25	40	24	40	62	59
أجتاب	-	-	-	-	-	-	-	-	-	-
غير مصرح	-	-	-	-	-	-	-	-	-	-
المجموع	1 148	545	250	246	339	467	448	497	667	710

سن المتوفى (تابع)	49-45	54-50	59-55	64-60	69-65	74-70	79-75	80 سنة فأكثر	غير مصرح المجموع
وادي الذهب - لكويرة	-	-	1	1	1	1	1	-	17
العيون - بوجدور - الساقية الحمراء	5	4	4	11	11	6	7	12	143
كلميم - السمارة	8	13	11	20	19	21	14	15	228
سوس - ماسة - درعة	62	49	53	62	86	48	60	64	918
الغرب - الشاردة - بني حسن	42	53	76	94	88	77	84	84	860
الشاوية - ورديفة	27	64	62	62	87	80	67	80	760
مراكش - تانسيفت - الحوز	52	75	88	110	158	106	89	100	1 223
الشرق	45	71	87	167	150	187	229	321	1 704
الدار البيضاء الكبرى	195	210	325	443	528	544	455	613	4 339
الرباط - سلا - زمور - زعير	80	106	158	205	253	208	223	294	2 084
دكالة - عبدة	35	34	52	63	75	86	95	96	772
تادلة - أزيلال	13	17	31	35	43	24	19	22	364
مكناس - تافيلالت	44	61	91	133	132	124	111	91	1 160
فاس - بولمان	30	48	90	82	108	74	83	94	1 003
تازة - الحسيمة - تاونات	13	28	41	54	49	44	48	50	532
طنجة - تطوان	55	69	106	153	124	125	110	145	1 377
أجتاب	-	-	-	-	-	-	-	-	-
غير مصرح	-	-	-	-	-	-	-	-	-
المجموع	706	861	1 278	1 695	1 912	1 755	1 695	2 081	17 484

المصدر : مديرية الإحصاء

## المساحة والسكان

سنة 1997

### 1 - 31 توزيع الوفيات (ذكور + إناث) حسب فئات السن والجهة محل الإقامة الإعتيادية : الوسط الحضري

سن المتوفى	أقل من سنة	4-1	9-5	14-10	19-15	24-20	29-25	34-30	39-35	44-40
وادي الذهب - لكويرة	7	6	1	-	3	7	6	7	8	5
العيون - بوجدور - الساقية الحمراء	41	22	14	8	8	17	16	16	14	23
كلميم - السمارة	55	36	15	3	27	21	17	19	33	16
سوس - ماسة - درعة	188	89	61	50	79	110	112	118	113	145
الغرب - الشراة - بني حسن	128	61	26	28	52	67	53	80	78	104
الشاوية - ورديفة	109	44	28	35	44	84	56	62	69	83
مراكش - تانسيفت - الحوز	214	90	75	54	72	104	93	139	161	168
الشرق	222	99	42	53	60	74	102	94	128	152
الدار البيضاء الكبرى	366	166	89	113	181	299	263	296	379	429
الرباط - سلا - زمور - زعير	218	82	46	54	105	133	113	159	173	228
دكالة - عبدة	95	50	33	36	59	68	68	61	101	102
تادلة - أزيلال	80	35	11	16	32	44	43	31	49	47
مكناس - تافيلالت	197	87	49	40	58	76	87	96	102	129
فاس - بولمان	216	91	51	50	71	98	86	85	89	113
تازة - الحسيمة - تاونات	127	47	33	31	39	44	45	41	58	50
طنجة - تطوان	281	139	74	70	78	134	96	134	167	170
أجانب	-	-	-	-	-	-	-	-	-	-
غير مصرح	-	-	-	-	-	-	-	-	-	-
المجموع	2 544	1 144	648	641	968	1 380	1 256	1 438	1 722	1 964

سن المتوفى (تابع)	49-45	54-50	59-55	64-60	69-65	74-70	79-75	80 سنة فأكثر	غير مصرح المجموع
وادي الذهب - لكويرة	4	2	2	3	2	3	3	1	71
العيون - بوجدور - الساقية الحمراء	18	9	16	28	29	20	21	39	364
كلميم - السمارة	23	25	28	50	51	53	47	72	601
سوس - ماسة - درعة	127	142	167	212	258	247	213	311	2 763
الغرب - الشراة - بني حسن	103	122	181	240	292	263	242	253	2 392
الشاوية - ورديفة	96	99	160	201	242	226	254	236	2 157
مراكش - تانسيفت - الحوز	148	190	248	315	454	403	325	410	3 684
الشرق	123	154	213	390	407	446	488	699	3 974
الدار البيضاء الكبرى	492	522	747	1 113	1 306	1 395	1 284	1 463	10 931
الرباط - سلا - زمور - زعير	201	264	423	553	657	599	525	659	5 264
دكالة - عبدة	97	98	140	208	248	266	261	258	2 262
تادلة - أزيلال	41	55	99	118	155	131	107	122	1 221
مكناس - تافيلالت	120	168	246	346	362	357	325	427	3 292
فاس - بولمان	116	144	212	261	331	276	286	342	2 938
تازة - الحسيمة - تاونات	43	60	104	139	145	120	133	175	1 468
طنجة - تطوان	156	195	299	428	446	404	364	462	4 115
أجانب	-	-	-	-	-	-	-	-	-
غير مصرح	-	-	-	-	-	-	-	-	-
المجموع	1 908	2 249	3 285	4 605	5 385	5 209	4 878	5 869	47 497

المصدر : مديرية الإحصاء

## المساحة والسكان

سنة 1997

### 1 - 32 توزيع الوفيات (ذكور) حسب فئات السن والجهة محل الإقامة الإعتيادية : الوسط القروي

سن المتوفى	أقل من سنة	4-1	9-5	14-10	19-15	24-20	29-25	34-30	39-35	44-40
وادي الذهب - لكويرة	-	-	1	-	-	5	3	1	1	2
العيون - بوجدور - الساقية الحمراء	-	-	2	1	1	1	4	-	1	-
كلميم - السمارة	43	16	13	8	8	16	12	11	12	12
سوس - ماسة - درعة	629	302	98	74	81	121	111	83	83	86
الغرب - الشراة - بني حسن	118	69	43	35	36	50	39	41	36	48
الشاوية - ورديفة	75	52	30	39	55	51	42	49	34	57
مراكش - تانسيفت - الحوز	407	262	123	89	94	151	97	84	87	95
الشرق	118	62	51	27	64	59	36	59	53	52
الدار البيضاء الكبرى	13	7	5	7	3	11	8	8	7	13
الرباط - سلا - زمور - زعير	50	20	16	21	21	24	23	32	22	26
دكالة - عبدة	134	91	47	51	61	58	52	40	61	75
تادلة - أزبال	163	96	52	29	49	51	34	44	54	58
مكناس - تافيلالت	330	132	58	53	40	61	35	47	50	46
فاس - بولمان	88	47	26	25	24	28	11	21	18	17
تازة - الحسيمة - تاونات	374	159	63	69	65	87	69	63	68	78
طنجة - تطوان	410	222	79	39	54	50	33	31	47	33
أجانب	1	1	1	-	2	1	2	3	1	6
غير مصرح	8	1	-	-	3	5	5	5	3	2
المجموع	2 961	1 539	708	567	661	830	616	622	638	706

سن المتوفى (تبع)	49-45	54-50	59-55	64-60	69-65	74-70	79-75	80 سنة فأكثر	غير مصرح المجموع
وادي الذهب - لكويرة	-	2	1	-	1	4	1	4	26
العيون - بوجدور - الساقية الحمراء	3	-	1	1	1	-	-	4	20
كلميم - السمارة	16	4	19	28	36	31	46	88	423
سوس - ماسة - درعة	109	112	183	222	358	409	427	743	4 269
الغرب - الشراة - بني حسن	56	78	118	174	191	157	136	142	1 581
الشاوية - ورديفة	61	76	123	168	223	233	214	239	1 832
مراكش - تانسيفت - الحوز	116	126	206	247	363	354	362	477	3 791
الشرق	44	52	104	164	184	182	200	323	1 848
الدار البيضاء الكبرى	8	9	14	23	28	20	24	29	237
الرباط - سلا - زمور - زعير	26	42	60	73	110	101	130	128	936
دكالة - عبدة	56	88	148	198	319	273	281	344	2 391
تادلة - أزبال	55	80	115	134	209	211	205	277	1 941
مكناس - تافيلالت	64	98	167	189	247	243	233	403	2 518
فاس - بولمان	23	30	42	66	109	77	91	153	906
تازة - الحسيمة - تاونات	65	81	139	185	230	221	282	444	2 767
طنجة - تطوان	43	49	99	129	160	153	165	235	2 062
أجانب	6	-	4	7	7	3	5	1	52
غير مصرح	3	1	6	5	15	8	9	8	100
المجموع	754	928	1 549	2 013	2 791	2 680	2 811	4 042	27 700

المصدر : مديرية الإحصاء

## المساحة والسكان

سنة 1997

### 1 - 33 توزيع الوفيات (إناث) حسب فئات السن والجهة محل الإقامة الإعتيادية : الوسط القروي

سن للمتوفى	أقل من سنة	4-1	9-5	14-10	19-15	24-20	29-25	34-30	39-35	44-40
وادي الذهب - لكوية	-	-	-	-	-	-	1	-	1	-
العيون - بوجدور - الساقية الحمراء	1	-	-	1	-	-	-	-	-	-
كلميم - السمارة	32	23	4	4	10	11	12	15	10	7
سوس - ماسة - درعة	552	357	100	62	90	119	100	88	77	80
الغرب - الشراردة - بني حسن	108	68	34	19	24	21	23	26	22	10
الشاوية - ورديفة	52	38	27	21	22	40	23	29	24	27
مراكش - تانسيفت - الحوز	348	229	94	78	78	90	82	64	62	63
الشرق	86	61	17	22	29	46	30	46	56	45
الدار البيضاء الكبرى	11	5	2	6	5	1	5	2	4	5
الرباط - سلا - زمور - زعير	29	25	8	12	10	15	13	13	14	23
دكالة - عبدة	113	81	51	41	31	53	31	27	38	36
تاندلة - زريلال	141	100	34	27	48	52	42	26	39	29
مكناس - تافيلالت	297	146	34	30	46	44	50	40	38	33
فلس - بولمان	70	46	16	11	18	16	12	20	20	5
تازة - الحسيمة - تاونات	352	175	58	45	66	66	62	60	53	48
طنجة - تطوان	353	207	59	30	35	41	34	34	30	22
أجانب	-	2	-	-	-	2	2	1	-	2
غير مصرح	6	-	-	-	2	1	2	4	3	11
المجموع	2 551	1 563	538	409	514	618	524	495	491	446

سن المتوفى (تابع)	49-45	54-50	59-55	64-60	69-65	74-70	79-75	80 سنة ففئ	غير مصرح المجموع
وادي الذهب - لكوية	-	-	-	-	-	1	-	-	3
العيون - بوجدور - الساقية الحمراء	-	-	-	-	1	-	1	1	5
كلميم - السمارة	10	6	9	8	17	12	15	22	231
سوس - ماسة - درعة	60	49	57	88	93	69	82	136	2 286
الغرب - الشراردة - بني حسن	8	16	19	19	18	17	9	12	479
الشاوية - ورديفة	20	20	18	30	34	35	31	43	540
مراكش - تانسيفت - الحوز	46	27	35	31	40	22	23	19	1 463
الشرق	19	43	53	66	96	73	100	133	1 038
الدار البيضاء الكبرى	2	2	9	4	13	10	11	11	108
الرباط - سلا - زمور - زعير	16	12	23	23	38	26	40	32	376
دكالة - عبدة	33	26	39	40	51	44	42	44	834
تاندلة - زريلال	15	21	22	26	22	23	9	24	714
مكناس - تافيلالت	37	28	51	44	49	52	34	43	1 118
فلس - بولمان	13	9	11	17	19	17	25	25	382
تازة - الحسيمة - تاونات	25	25	44	49	43	48	23	57	1 318
طنجة - تطوان	27	19	21	18	28	16	25	26	1 041
أجانب	4	1	-	1	2	-	-	1	19
غير مصرح	5	2	5	8	3	3	3	5	73
المجموع	340	306	416	472	567	468	473	634	12 028

المصدر : مديرية الإحصاء



## المساحة والسكان

سنة 1997

### 1 - 34 توزيع الوفيات (ذكور + إناث) حسب فئات السن والجهة محل الإقامة الإعتيادية : الوسط القروي

سن المتوفى	أقل من سنة	4-1	9-5	14-10	19-15	24-20	29-25	34-30	39-35	44-40
ولاي الذهب - لكويرة	-	-	1	-	-	5	4	1	2	2
العيون - بوجدور - الساقية الحمراء	1	-	2	2	1	1	4	-	1	-
كلميم - السمارة	75	39	17	12	18	27	24	26	22	19
سوس - ماسة - درعة	1 181	659	198	136	171	240	211	171	160	166
الغرب - الشراة - بني حسن	226	137	77	54	60	71	62	67	58	58
لشواوية - ورديفة	127	90	57	60	77	91	65	78	58	84
مراكش - تانسيفت - الحوز	755	491	217	167	172	241	179	148	149	158
الشرق	204	123	68	49	93	105	66	105	109	97
الدار البيضاء الكبرى	24	12	7	13	8	12	13	10	11	18
الرباط - سلا - زمور - زعير	79	45	24	33	31	39	36	45	36	49
دكالة - عيدة	247	172	98	92	92	111	83	67	99	111
تادلة - أزبال	304	196	86	56	97	103	76	70	93	87
مكناس - تافيلالت	627	278	92	83	86	105	85	87	88	79
فاس - بولمان	158	93	42	36	42	44	23	41	38	22
تازة - الحميمة - تاونت	726	334	121	114	131	153	131	123	121	126
طنجة - تطوان	763	429	138	69	89	91	67	65	77	55
أجانب	1	3	1	-	2	3	4	4	1	8
غير مصرح	14	1	-	-	5	6	7	9	6	13
المجموع	5 512	3 102	1 246	976	1 175	1 448	1 140	1 117	1 129	1 152

سن المتوفى (تابع)	49-45	54-50	59-55	64-60	69-65	74-70	79-75	80 سنة لفتق	غير مصرح المجموع
وادي الذهب - لكويرة	-	2	1	-	1	5	1	4	29
العيون - بوجدور - الساقية الحمراء	3	-	1	1	2	-	1	5	25
كلميم - السمارة	26	10	28	36	53	43	61	110	654
سوس - ماسة - درعة	169	161	240	310	451	478	509	879	6 555
الغرب - الشراة - بني حسن	64	94	137	193	209	174	145	154	2 060
لشواوية - ورديفة	81	96	141	198	257	268	245	282	2 372
مراكش - تانسيفت - الحوز	162	153	241	278	403	376	385	496	5 254
الشرق	63	95	157	230	280	255	300	456	2 886
الدار البيضاء الكبرى	10	11	23	27	41	30	35	40	345
لرباط - سلا - زمور - زعير	42	54	83	96	148	127	170	160	1 312
دكالة - عيدة	89	114	187	238	370	317	323	388	3 225
تادلة - أزبال	70	101	137	160	231	234	214	301	2 655
مكناس - تافيلالت	101	126	218	233	296	295	267	446	3 636
فاس - بولمان	36	39	53	83	128	94	116	178	1 288
تازة - الحميمة - تاونت	90	106	183	234	273	269	305	501	4 085
طنجة - تطوان	70	68	120	147	188	169	190	261	3 103
أجانب	10	1	4	8	9	3	5	2	71
غير مصرح	8	3	11	13	18	11	12	13	173
المجموع	1 094	1 234	1 965	2 485	3 358	3 148	3 284	4 676	39 728

المصدر : مديرية الإحصاء

## المساحة والسكان

### 1 - 35 توزيع الوفيات حسب الجنس والأقاليم (أو العمالات) محل الإقامة الإعتيادية : حضري + قروي

المجموع		الإناث		الذكور		
1997	1996	1997	1996	1997	1996	
100	86	20	26	80	60	وادي الذهب - لكويرة
100	86	20	26	80	60	وادي الذهب
389	339	148	126	241	213	العيون - بوجدور - المساقية الحمراء
347	319	137	117	210	202	العيون
42	20	11	9	31	11	بوجدور
1 255	1 419	459	534	796	885	كلميم - السمارة
72	100	31	41	41	59	أسا - الزاك
54	65	22	23	32	42	السمارة
496	517	185	178	311	339	كلميم
134	155	46	49	88	106	طان طان
499	582	175	243	324	339	طاطا
9 318	9 765	3 204	3 167	6 114	6 598	سوس - ماسة - درعة
1 156	1 364	373	406	783	958	أكادير - إداوتتان
718	754	191	215	527	539	اشتوكة - أيت باها
760	619	246	181	514	438	إبنزكان - أيت ملول
1 855	1 833	691	636	1 164	1 197	ورزازات
2 479	2 554	802	758	1 677	1 796	تارودانت
1 448	1 584	538	563	910	1 021	تيزنيت
902	1 057	363	408	539	649	زاكورة
4 452	4 268	1 339	1 291	3 113	2 977	الغرب - الشاردة - بني حسن
2 742	2 574	889	855	1 853	1 719	القنيطرة
1 710	1 694	450	436	1 260	1 258	سيدي قاسم
4 529	4 589	1 300	1 319	3 229	3 270	الشاوية - ورديفة
574	626	176	186	398	440	ابن سليمان
1 505	1 399	446	388	1 059	1 011	خريبكة
2 450	2 564	678	745	1 772	1 819	سطات
8 938	8 606	2 686	2 459	6 252	6 147	مراكش - تانسيفت - الحوز
1 674	1 511	451	396	1 223	1 115	قلعة السراغنة
1 427	1 299	379	324	1 048	975	الصويرة
1 101	1 161	392	404	709	757	مراكش المدينة
1 450	1 601	420	419	1 030	1 182	الحوز
1 171	961	362	299	809	662	شيشاوة
1 435	1 411	474	441	961	970	مراكش المنارة
680	662	208	176	472	486	سيدي يوسف بن علي
6 860	6 650	2 742	2 618	4 118	4 032	الشرق
522	532	182	212	340	320	فكيك
2 457	2 449	895	870	1 562	1 579	الناضور
1 961	1 940	874	881	1 087	1 059	وجدة أنكاد
971	887	428	347	543	540	بركان
361	343	141	141	220	202	جرادة
588	499	222	167	366	332	تاويرت

## المساحة والسكان

I - 35 توزيع الوفيات حسب الجنس والأقاليم (أو العمالات)  
محل الإقامة الإعتيادية : حضري + قروي (تابع)

المجموع		الإناث		الذكور		
1997	1996	1997	1996	1997	1996	
11 276	10 757	4 447	4 271	6 829	6 486	الدار البيضاء الكبرى
2 368	2 188	866	797	1 502	1 391	الدار البيضاء - أنفا
1 526	1 462	571	596	955	866	عين الشق - الحي الحسني
1 822	1 932	752	790	1 070	1 142	عين السبع - الحي المحمدي
1 658	1 598	695	679	963	919	القداء - درب السلطان
2 451	2 211	1 033	868	1 418	1 343	ابن مسيك - سيدي عثمان
24	21	13	12	11	9	مشور الدار البيضاء
652	607	242	237	410	370	المحمدية
775	738	275	292	500	446	سيدي البرنوصي - زناتة
6 576	6 625	2 460	2 540	4 116	4 085	الرباط - سلا - زمور - زعير
1 499	1 413	445	424	1 054	989	الخميسات
2 540	2 660	1 079	1 137	1 461	1 523	الرباط
1 863	1 881	704	744	1 159	1 137	سلا
674	671	232	235	442	436	الصخيرات - تمارة
5 487	5 350	1 606	1 519	3 881	3 831	دكالة - عبدة
2 850	2 692	784	747	2 066	1 945	الجديدة
2 637	2 658	822	772	1 815	1 886	أسفي
3 876	3 506	1 078	969	2 798	2 537	تادلة - أزيلال
1 666	1 511	508	449	1 158	1 062	أزيلال
2 210	1 995	570	520	1 640	1 475	بني ملال
6 928	6 974	2 278	2 293	4 650	4 681	مكناس - تافيلالت
2 141	2 278	792	811	1 349	1 467	الرشيدية
413	413	115	100	298	313	يفرن
1 519	1 463	402	409	1 117	1 054	ختيفرة
1 163	1 219	373	390	790	829	مكناس المنزه
1 099	1 074	414	406	685	668	الإسماعيلية
593	527	182	177	411	350	الحاجب
4 226	3 855	1 385	1 119	2 841	2 736	فاس - بولمان
564	501	181	135	383	366	بولمان
731	722	235	220	496	502	فاس الجديد - دار الدبيغ
1 140	971	398	281	742	690	فاس المدينة
989	837	304	220	685	617	صفرو
802	824	267	263	535	561	زواغة - مولاي يعقوب
5 553	5 117	1 850	1 589	3 703	3 528	تازة - الحسيمة - تاونات
1 423	1 215	487	409	936	806	الحسيمة
1 645	1 618	492	432	1 153	1 186	تاونات
2 485	2 284	871	748	1 614	1 536	تازة
6 723	6 600	2 418	2 319	4 800	4 281	طنجة - تطوان
1 695	1 467	539	520	1 156	947	طنجة - أصيلة
447	368	147	138	300	230	الفحص - بني مكادة
1 695	2 119	789	774	1 401	1 345	تطوان
1 541	1 407	543	517	998	890	شفشاون
1 345	1 239	400	370	945	869	العرانش
71	24	19	5	52	19	أجانب
173	203	73	63	100	140	غير مصرح
87 225	84 733	29 512	28 227	57 713	56 506	المجموع

المصدر : مديرية الإحصاء

## المساحة والسكان

### 1 - 36 توزيع الوفيات حسب الجنس والأقاليم (أوالعمالات) محل الإقامة الإعتيادية : الوسط الحضري

المجموع		الإناث		الذكور		
1997	1996	1997	1996	1997	1996	
71	55	17	16	54	39	وادي الذهب - لكويرة
71	55	17	16	54	39	وادي الذهب
364	313	143	121	221	192	العيون - بوجدور - الساقية الحمراء
327	296	133	112	194	184	العيون
37	17	10	9	27	8	بوجدور
601	672	228	238	373	434	كلميم - السمارة
47	63	20	31	27	32	أسا - الزاك
41	56	15	19	26	37	السمارة
260	261	99	84	161	177	كلميم
119	142	39	44	80	98	طان طان
134	150	55	60	79	90	طاطا
2 763	2 762	918	821	1 845	1 941	سوس - ماسة - درعة
778	961	266	299	512	662	أكادير - إداوتنان
85	99	19	33	66	66	اشتوكة - أيت باها
643	535	208	164	435	371	إنزكان - أيت ملول
330	283	112	82	218	201	ورزازات
508	467	160	125	348	342	تارودانت
325	303	117	88	208	215	تيزنيت
94	114	36	30	58	84	زاكورة
2 392	2 295	860	787	1 532	1 508	الغرب - الشاردة - بني حسن
1 756	1 640	655	598	1 101	1 042	القنيطرة
636	655	205	189	431	466	سيدي قاسم
2 157	2 250	760	771	1 397	1 479	الشاوية - ورديفة
189	225	68	73	121	152	ابن سليمان
972	928	310	271	662	657	خربيكة
996	1 097	382	427	614	670	سطات
3 684	3 584	1 223	1 153	2 461	2 431	مراكش - تانسيفت - الحوز
441	394	145	127	296	267	قلعة السراغنة
385	347	112	96	273	251	الصويرة
1 101	1 161	392	404	709	757	مراكش المدينة
68	63	16	12	52	51	الحوز
99	69	24	15	75	54	شيشاوة
1 139	1 092	388	358	751	734	مراكش المنارة
451	458	146	141	305	317	سيدي يوسف بن علي
3 974	3 866	1 704	1 613	2 270	2 253	الشرق
200	201	87	88	113	113	فكيك
758	821	274	287	484	534	الناضور
1 830	1 789	830	819	1 000	970	وجدة أنكاد
565	512	260	211	305	301	بركان
245	225	101	93	144	132	جرادة
376	318	152	115	224	203	تاويرت

## المساحة والسكان

### 1 - 36 توزيع الوفيات حسب الجنس والأقاليم (أو العمالات) محل الإقامة الإعتيادية : الوسط الحضري (تابع)

المجموع		الإناث		الذكور		
1997	1996	1997	1996	1997	1996	
10 931	10 377	4 339	4 130	6 592	6 247	الدار البيضاء الكبرى
2 368	2 188	866	797	1 502	1 391	الدار البيضاء - أنفا
1 334	1 264	505	515	829	749	عين الشق - الحى الحسني
1 822	1 932	752	790	1 070	1 142	عين السبع - الحى المحمدي
1 658	1 598	695	679	963	919	القداء - درب السلطان
2 393	2 143	1 016	852	1 377	1 291	ابن مسيك - سيدي عثمان
24	21	13	12	11	9	مشور الدار البيضاء
652	607	242	237	410	370	المحمدية
680	624	250	248	430	376	سيدي البرنوصي - زناتة
5 264	5 409	2 084	2 193	3 180	3 216	الرباط - سلا - زمور - زعير
526	549	180	190	346	359	الخميسات
2 540	2 660	1 079	1 137	1 461	1 523	الرباط
1 691	1 706	641	677	1 050	1 029	سلا
507	494	184	189	323	305	الصحيرات - تمارة
2 262	2 268	772	806	1 490	1 462	دكالة - عبدة
871	799	273	295	598	504	الجديدة
1 391	1 469	499	511	892	958	أسفي
1 221	1 132	364	337	857	795	تادلة - أزىلال
168	154	49	45	119	109	أزىلال
1 053	978	315	292	738	686	بني ملال
3 292	3 384	1 160	1 190	2 132	2 194	مكناس - تافيلالت
526	580	192	201	334	379	الرشيدية
196	218	62	56	134	162	يغرن
465	464	143	140	322	324	خنيفرة
872	938	302	330	570	608	مكناس المنزه
979	946	377	376	602	570	الإسماعيلية
254	238	84	87	170	151	الخاص
2 938	2 708	1 003	825	1 935	1 883	فاس - بولمان
102	81	32	26	70	55	بولمان
702	692	228	215	474	477	فاس الجديد - دار الدبيبة
1 069	908	380	264	689	644	فاس المدينة
377	409	136	154	241	255	صفرو
688	618	227	166	461	452	زواغة - مولاي يعقوب
1 468	1 507	532	515	936	992	تازة - الحسيمة - تاونات
365	341	131	123	234	218	الحسيمة
201	298	58	69	143	229	تاونات
902	868	343	323	559	545	تازة
4 115	3 741	1 377	1 330	2 738	2 411	طنجة - تطوان
735	1 289	215	464	520	825	طنجة - أصيلة
1 447	253	523	105	924	148	الفحص - بني مكادة
1 466	1 394	479	505	987	889	تطوان
121	135	44	44	77	91	شفشاون
346	670	116	212	230	458	العرانش
-	-	-	-	-	-	أجانب
-	-	-	-	-	-	غير مصرح
47 497	46 323	17 484	16 846	30 013	29 477	المجموع

المصدر : مديرية الإحصاء

## المساحة والسكان

### 1 - 37 توزيع الوفيات حسب الجنس والأقاليم (أوالعمالات) محل الإقامة الإعتيادية : الوسط القروي

المجموع		الإناث		الذكور		
1997	1996	1997	1996	1997	1996	
29	31	3	10	26	21	وادي الذهب - لكويرة
29	31	3	10	26	21	وادي الذهب
25	26	5	5	20	21	العيون - بوجدور - الساقية الحمراء
20	23	4	5	16	18	العيون
5	3	1	-	4	3	بوجدور
654	747	231	296	423	451	كلميم - السمارة
25	37	11	10	14	27	أسا - الزاك
13	9	7	4	6	5	السمارة
236	256	86	94	150	162	كلميم
15	13	7	5	8	8	طان طان
365	432	120	183	245	249	طاطا
6 555	7 003	2 286	2 346	4 269	4 657	سوس - ماسة - درعة
378	403	107	107	271	296	أكادير - إداوتنان
633	655	172	182	461	473	اشتوكة - أيت باها
117	84	38	17	79	67	إزكان - أيت ملول
1 525	1 550	579	554	946	996	ورزازات
1 971	2 087	642	633	1 329	1 454	نارودانت
1 123	1 281	421	475	702	806	تيزنيت
808	943	327	378	481	565	زاكورة
2 060	1 973	479	504	1 581	1 469	الغرب - الشراودة - بني حسن
986	934	234	257	752	677	القنيطرة
1 074	1 039	245	247	829	792	سيدي قاسم
2 372	2 339	540	548	1 832	1 791	الشاوية - ورديفة
385	401	108	113	277	288	ابن سليمان
533	471	136	117	397	354	خرىكة
1 454	1 467	296	318	1 158	1 149	سطات
5 254	5 022	1 463	1 306	3 791	3 716	مراكش - تانسيفت - الحوز
1 233	1 117	306	269	927	848	قلعة السراغنة
1 042	952	267	228	775	724	الصويرة
-	-	-	-	-	-	مراكش المدينة
1 382	1 538	404	407	978	1 131	الحوز
1 072	892	338	284	734	608	ثيشارة
296	319	86	83	210	236	مراكش المنارة
229	204	62	35	167	169	سيدي يوسف بن علي
2 886	2 784	1 038	1 005	1 848	1 779	الشرقى
322	331	95	124	227	207	فكيك
1 699	1 628	621	583	1 078	1 045	الناصور
131	151	44	62	87	89	وجدة أنكاد
406	375	168	136	238	239	بركان
116	118	40	48	76	70	جرادة
212	181	70	52	142	129	تاويرت

## المساحة والسكان

### 1 - 37 توزيع الوفيات حسب الجنس والأقاليم (أوالعمالات) محل الإقامة الإعتيادية : الوسط القروي (تابع)

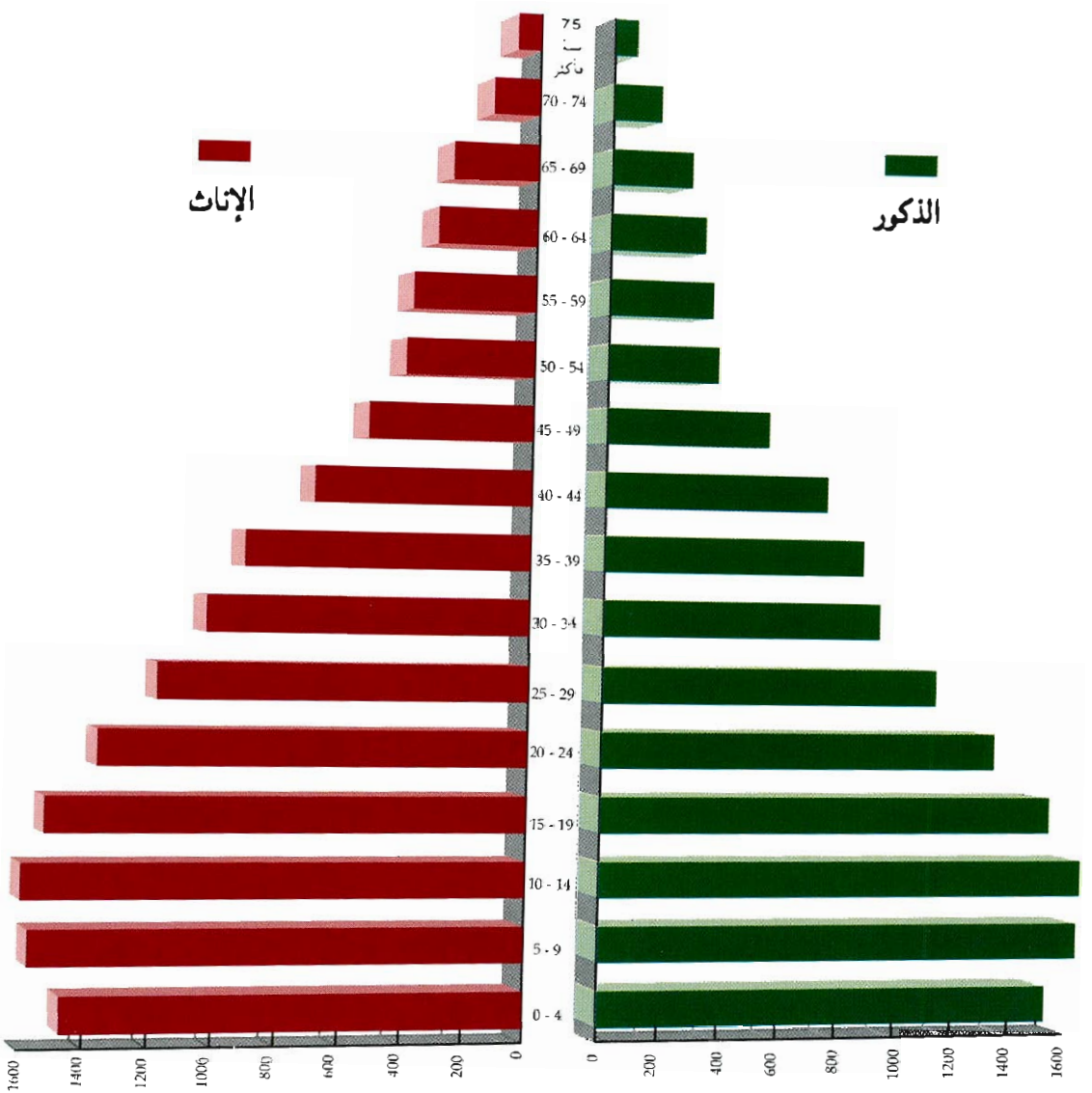
المجموع		الإناث		الذكور		
1997	1996	1997	1996	1997	1996	
345	380	108	141	237	239	الدار البيضاء الكبرى
-	-	-	-	-	-	الدار البيضاء - أنفا
192	198	66	81	126	117	عين الشق - الحي الحسني
-	-	-	-	-	-	عين السبع - الحي المحمدي
-	-	-	-	-	-	الغداة - درب السلطان
58	68	17	16	41	52	ابن مسيك - سيدي عثمان
-	-	-	-	-	-	مشور الدار البيضاء
-	-	-	-	-	-	المحمدية
95	114	25	44	70	70	سيدي البرنوصي - زناتة
1 312	1 216	376	347	936	869	الرباط - سلا - زمور - زعير
973	864	265	234	708	630	الخميسات
-	-	-	-	-	-	الرباط
172	175	63	67	109	108	سلا
167	177	48	46	119	131	الصخيرات - تمارة
3 225	3 082	834	713	2 391	2 369	دكالة - عبدة
1 979	1 893	511	452	1 468	1 441	الجديدة
1 246	1 189	323	261	923	928	أسفي
2 655	2 374	714	632	1 941	1 742	تادلة - أزيلال
1 498	1 357	459	404	1 039	953	أزيلال
1 157	1 017	255	228	902	789	بني ملال
3 636	3 590	1 118	1 103	2 518	2 487	مكناس - تافيلالت
1 615	1 698	600	610	1 015	1 088	الرشيدية
217	195	53	44	164	151	يفرن
1 054	999	259	269	795	730	خنيفرة
291	281	71	60	220	221	مكناس المنزه
120	128	37	30	83	98	الإسماعيلية
339	289	98	90	241	199	الحاجب
1 288	1 147	382	294	906	853	فاس - بولمان
462	420	149	109	313	311	بولمان
29	30	7	5	22	25	فاس الجديد - دار الدبيغ
71	63	18	17	53	46	فاس المدينة
425	415	131	109	294	306	صفرو
301	219	77	54	224	165	زواغة - مولاي يعقوب
4 085	3 610	1 318	1 074	2 767	2 536	تازة - الحسيمة - تاونات
1 058	874	356	286	702	588	الحسيمة
1 444	1 320	434	363	1 010	957	تاونات
1 583	1 416	528	425	1 055	991	تازة
3 103	2 859	1 041	989	2 062	1 870	طنجة - تطوان
610	178	185	56	425	122	طنجة - أصيلة
743	115	266	33	477	82	الفحص - بني مكادة
229	725	60	269	169	456	تطوان
1 420	1 272	499	473	921	799	شفناون
101	569	31	158	70	411	العرانث
71	24	19	5	52	19	أجاتب
173	203	73	63	100	140	غير مصرح
39 728	38 410	12 028	11 381	27 700	27 029	المجموع

المصدر : مديرية الإحصاء

# هرم الأعمار

(بالآلاف)

1997







## الفصل الثاني المناخ

## المنـاخ

يقع المغرب في منطقة شمال غرب القارة الإفريقية مجاور لخط الإستواء حيث يخضع لمناخ معتدل، جو حار في الصيف وطقس متميز برطوبة وبرودة معتدلة في فصل الشتاء. والمعطيات المتعلقة بأحوال الطقس والمسجلة بمختلف محطات الأرصاد الجوية يتم تجميعها من طرف مديرية الأرصاد الجوية بالدار البيضاء.

### درجات الحرارة

تقاس درجات الحرارة بواسطة ميزان الحرارة الذي تم وضعه تحت الظل على ارتفاع مترين فوق سطح الأرض تقريبا.

- الحرارة الدنيا المطلقة هي أدنى درجات الحرارة الدنيا المسجلة يوميا (الحرارة الدنيا اليومية هي أدنى درجة لوحظت ما بين الساعة السادسة مساءً والسادسة من مساء اليوم المنصرم).

- الحرارة القصوى المطلقة هي أعلى درجات الحرارة العليا المسجلة يوميا (الحرارة العليا اليومية هي أعلى درجة لوحظت خلال نفس الفترة المشار إليها سابقا).

- الحرارة المتوسطة هي المعدل البسيط بين الدرجات الدنيا والعليا المسجلة يوميا.

### الأمطار

تقاس كمية الأمطار ما بين السادسة صباحا والسادسة من صباح اليوم الموالي وذلك بواسطة ميزان الأمطار الذي يوجد بنقطة معينة على ارتفاع 1,5 متر فوق سطح الأرض ، ويعادل ارتفاع ملمتر واحد بهذا الميزان حوالي كمية لتر واحد في المتر المربع.

ويعتبر اليوم ممطرا إذا كانت كمية الأمطار المتهاطلة خلاله لا تقل عن 0,1 ملمتر.

### الاشعاع الشمسي

تقاس مدة الاشعاع الشمسي يوميا بواسطة "الهيليوغراف" ويتطابق التوقيت المعمول به في المغرب مع توقيت خط "غرينيتش".

## المناخ

### 2 - 1 الموقع الجغرافي لمحطات الأرصاد الجوية

خط الطول وخط العرض بالدرجات المئوية  
الإرتفاع بالمتر

المحطات	خط الطول	خط العرض	الإرتفاع
أكادير	09°34'	30°23'	18.00
الحسيمة	03°50'	35°11'	12.05
بني ملال	06°24'	32°22'	468.00
الدار البيضاء	07°40'	33°34'	56.00
الداخلة	15°56'	23°43'	10.00
الرشيدية	04°24'	31°56'	1 037.20
الصويرة	09°47'	31°31'	7.14
فاس	04°58'	33°55'	569.33
بفرن	05°10'	33°30'	1 663.75
القنيطرة	06°36'	34°18'	5.00
العيون	13°13'	27°10'	63.00
العرانش	06°08'	35°11'	46.70
مراكش	08°02'	31°37'	463.53
مكناس	05°32'	33°53'	548.16
ميدلت	04°44'	32°41'	1 508.00
الناضور	02°55'	35°09'	6.92
ورزازات	06°54'	30°56'	1 136.00
وجدة	01°56'	34°47'	465.09
الرباط - سلا	06°46'	34°03'	75.28
أسفي	09°14'	32°17'	43.00
طنجة	05°54'	35°43'	15.40
تازة	04°00'	34°13'	509.22
تطوان	05°20'	35°35'	5.00

## المناخ

### 2 - 2 مقاييس الأمطار حسب المحطات (1)

بالملمتر

1996-97	1995-96	1994-95	1993-94	1992-93	
395.5	634.6	115.4	174.5	119.0	أكادير
324.2	307.9	209.3	364.9	216.5	الحصيمة
478.8	544.8	192.2	334.7	187.7	بني ملال
678.8	694.9	148.0	422.9	152.4	الدار البيضاء
655.0	751.3	142.9	408.9	165.0	الجديدة
519.1	623.5	164.3	360.1	143.9	الصويرة
514.4	586.7	181.6	373.7	275.9	فاس
1 170.8	1 603.0	483.1	864.1	463.6	يفرن
731.6	922.0	243.9	546.7	307.4	القنيطرة
964.6	1 280.4	371.7	643.3	337.4	العرانث
314.2	336.4	253.5	224.0	94.3	مراكش
591.3	720.6	279.1	448.6	285.7	مكناس
176.3	185.7	130.1	215.8	77.3	ميدلت
224.0	211.5	241.5	347.1	324.8	الناضور
67.7	136.0	153.6	89.9	73.4	ورزازات
172.3	271.2	217.0	245.6	223.4	وجدة
728.1	853.8	174.7	359.1	313.4	الرباط - سلا
514.2	876.9	184.6	379.4	253.0	أسفي
1 074.6	1 323.3	337.2	738.9	521.2	طنجة
619.5	724.4	220.3	443.7	329.4	تازة
793.5	1 238.0	290.2	673.1	586.1	تطوان
557.5	706.0	225.4	412.3	259.6	المطل

(1) يبتدئ الموسم من شهر شتنبر من السنة و ينتهي في شهر ماي من السنة الموالية  
المصدر : نشرة وزارة الفلاحة والتنمية القروية والصيد البحري

## مقاييس الأمطار (بالملمتر)





الفصل الثالث  
الفلاحة والغابات والصيد البحري



## الفلاحة والغابات والصيد البحري

تعتبر الفلاحة والغابات والصيد البحري من أهم القطاعات الاقتصادية بالمغرب حيث أنها تشغل حوالي نصف السكان النشيطين وتمثل ما يقرب من 15 % من الناتج الداخلي الإجمالي سنة 1997. ويبقى الإنتاج الزراعي مرتبطا بالعوامل المناخية .

وتشمل المعطيات الواردة في هذا الفصل مجالات الزراعة والماشية والغابات والصيد البحري.

### الزراعة

المعطيات المتعلقة بهذا المجال يتم تجميعها لدى وزارة الفلاحة والتنمية القروية والصيد البحري والمكتب الوطني المهني للحبوب والقطاني.

تم إنجاز أول إحصاء فلاحي سنة 1974 من طرف مديرية الإحصاء. وفي نفس السنة أحدثت بوزارة الفلاحة قسم للشؤون الاقتصادية الذي أسندت إليه مهمة القيام بالدراسات الاقتصادية والأبحاث الإحصائية بهذا المجال .

ويقوم حاليا هذا القسم بأبحاث سنوية ميدانية قصد تحديد المساحات المزروعة ومعرفة المردود بالنسبة لأهم المنتوجات الزراعية. وترتكز هذه الأبحاث على عينة من الضيعات الفلاحية التي تم تحديدها خلال موسم 1976 - 1977 وتشمل هذه العينة 969 دوار أي ما يقارب 50 000 فلاح .

وتستعمل المساحة الصالحة للزراعة كمقياس أساسي للتنضيق وذلك لتحديد مناطق

البحث.

تنجز هذه الأبحاث في مرحلتين :

- المرحلة الأولى خلال أشهر فبراير ومارس وأبريل لمعرفة المساحات المزروعة.
- المرحلة الثانية ما بين شهري ماي وشتنر حيث تؤخذ عينات من الإنتاج مباشرة قبل عملية الحصاد وعلى أساسها يتم تحديد المردود.

وتجدر الإشارة إلى أن هذه الأبحاث الدورية لا تشمل بعض المنتوجات مثل المزروعات الصناعية ( الشمندر وقصب السكر ) ومنتوجات الخضر والخواض التي يتم تجميع المعطيات المتعلقة بها من طرف مديرية الإنتاج النباتي وقد تم القيام منذ شهر أكتوبر 1996 بإحصاء عام حول الفلاحة وتجري حاليا عملية استخلاص النتائج والتي سيتم نشرها في حين التوصل بها.

### الماشية

بالموازاة مع البحث الزراعي تنجز وزارة الفلاحة والتنمية القروية والصيد البحري أيضا بحنا

دوريا حول الماشية وذلك منذ سنة 1979 على أساس نفس العينة التي يغطيها البحث الزراعي.

هذا البحث يتم في مرحلتين: الأولى خلال شهري مارس وأبريل والثانية خلال شهري أكتوبر ونونبر.

في المرحلة الأولى يتم إستخلاص أعداد رؤوس الماشية حسب أصنافها (أغنام، أبقار، ماعز...) وبعض خصائصها مثل الجنس والسن وإنتاج الحليب وتنقالات القطيع.

في المرحلة الثانية تتم مراجعة كل الخاصيات التي تمت دراستها في المرحلة الأولى وفي نفس الوقت يتم تجميع المعطيات حول الأسعار في إطار البحث الذي تنجزه وزارة الفلاحة حول متوسط الأثمان عند الإنتاج الفلاحي وذلك بهدف معرفة وتقييم مداخيلهم من جهة وتحديد معدل الأسعار على المستوى الوطني والجهوي من جهة أخرى.

يضم أيضا هذا الفصل معطيات حول أعداد الماشية التي يتم نحرها بالمجازر البلدية والأسواق المقامة بالبوادي، وكذا الذبائح العائلية والغير المراقبة.

### الغابات

تعتبر الوزارة المكلفة بالمياه والغابات المصدر الرئيسي بالنسبة للمعطيات الواردة في هذا المجال وتشمل المنتوجات الغابوية ومساحة الغابات والتشجير. كما أن هذه الوزارة تقوم بدراسات خاصة حول الإستصلاح الغابوي والمراعي الغابوية والخصائص الوراثية لأنواع الأشجار...

### الصيد البحري

يتم تجميع المعطيات الإحصائية حول الصيد البحري من طرف الوزارة المكلفة بالصيد البحري. هذه المعطيات تتعلق بكمية وقيمة واستعمال المنتوجات البحرية المفرغة بكافة الموانئ المغربية والتي يبلغ عددها 27 ميناءا ويشكل صنف السردين المورد السمكي الأساسي المتواجد بكثرة في الشواطئ المغربية إذ يمثل حوالي 70% من الصيد الساحلي.

فيما يخص إحصائيات أسطول الصيد البحري يتم تهيئتها من طرف مديرية الصيد البحري وتربية الأحياء المائية التابعة لنفس الوزارة. يتكون أسطول الصيد الساحلي خصوصا من سفن صيد السردين وسفن صنورية وسفن حياية.

كما يتوفر أسطول الصيد في أعالي البحار على تجهيزات حديثة ومعدات متطورة لتصبير وتخزين السمك.

## الفلاحة

### 3 - 1 المساحة المزروعة

بآلف مكتلر

1997-96	1995-96	1994-95	1993-94	1992-93	
4 905.7	5 981.1	3 985.6	6 073.6	5 020.0	<b>الحبوب</b>
972.1	1 248.9	820.2	1 335.8	1 133.7	القمح الصلب
1 520.8	1 963.5	1 147.7	1 713.9	1 176.7	القمح الطري
1 996.0	2 430.3	1 578.5	2 582.4	2 150.8	الشعير
340.9	253.5	387.4	323.6	447.1	الذرة
8.6	9.2	0.7	10.7	10.7	الأرز
22.5	36.3	29.2	29.2	27.5	البسنة
37.6	36.0	20.5	68.8	54.0	الخرطال
7.2	3.4	1.4	9.2	19.5	حبوب أخرى
362.4	312.3	316.1	346.8	322.3	<b>القطنيات</b>
153.2	135.1	118.0	122.6	99.5	الفول
37.5	30.0	27.9	41.9	37.8	الجلبانية
59.0	44.3	62.6	66.0	90.7	الحمص
54.0	48.7	46.8	42.2	41.1	العدس
21.3	18.6	17.3	23.0	17.5	كرسنة
37.4	35.6	43.5	51.1	35.7	قطنيات أخرى
135.3	108.9	71.8	97.7	251.1	<b>الحبوب الزيتية</b>
99.4	95.7	63.2	67.7	229.8	عباد الشمس
35.9	13.2	8.6	30.0	21.3	الفول السوداني
163.0	153.8	157.0	151.0	145.7	<b>المزروعات الصناعية</b>
163.0	153.8	144.5	145.1	139.2	<b>المساحة المغروسة</b>
62.9	56.7	67.9	63.6	68.0	المساحة المحصودة
62.9	56.7	58.1	62.9	62.4	الشمندر ; المساحة المغروسة
11.1	14.3	17.6	20.2	16.2	المساحة المحصودة
11.1	14.3	14.9	15.0	15.3	قصب السكر ; المساحة المغروسة
2.3	1.6	0.6	1.8	0.6	المساحة المحصودة
86.7	81.2	70.9	65.4	60.9	القطن
205.9	211.2	217.3	171.0	167.7	مزرروعات أخرى
234.2	235.2	175.2	224.9	204.0	<b>مزرروعات الكلا</b>
2 749.0	1 826.8	3 823.7	1 812.4	2 687.2	<b>مزرروعات الخضر</b>
753.0	736.2	724.5	665.8	664.4	<b>أراضي مستريحة</b>
230.5	273.2	180.5	252.0	206.9	<b>مغروسات الفواكه</b>
9 278.0	9 292.3	9 290.7	9 291.2	9 255.5	<b>مزرروعات المدرجات</b>
					<b>مجموع المساحة المزروعة(1)</b>

(1) تطرح من هذه المساحة، مساحة المزرروعات المدرجة للمصدر : وزارة الفلاحة والتنمية القروية والصيد البحري

## الفلاحة

### 3 - 2 المنتوجات الفلاحية الرئيسية

الإنتاج بألف طن

المردود بالطن / الهكتار

1996-97	1995-96	1994-95	1993-94	1992-93		
40 864.0	100 932.2	17 658.1	96 282.3	28 100.2	الإنتاج	الحبوب
8.3	16.9	4.4	15.9	5.6	المردود	
8 816.2	22 697.8	4 386.8	23 423.3	6 312.9	الإنتاج	القمح الصلب
9.1	18.2	5.3	17.5	5.6	المردود	
14 348.7	36 460.1	6 520.3	31 808.8	9 417.3	الإنتاج	القمح الطري
9.4	18.6	5.7	18.6	8.0	المردود	
13 242.4	38 311.3	6 076.9	37 199.1	10 268.3	الإنتاج	الشعير
6.6	15.8	3.8	14.4	4.8	المردود	
3 744.6	2 350.9	504.9	2 026.1	923.2	الإنتاج	الذرة
11.0	9.3	1.3	6.3	2.1	المردود	
320.4	533.6	34.7	695.5	535.0	الإنتاج	الأرز
37.3	58.0	49.6	65.0	50.0	المردود	
120.1	219.8	25.3	137.8	207.5	الإنتاج	البشنة
5.3	6.1	0.9	4.7	7.5	المردود	
235.6	321.6	101.4	850.8	321.3	الإنتاج	الخرطال
6.3	8.9	4.9	12.4	6.0	المردود	
36.0	37.1	7.8	140.9	114.7	الإنتاج	حبوب أخرى
5.0	10.9	5.6	15.3	5.9	المردود	
2 135.0	2 733.8	874.0	2 766.9	773.8	الإنتاج	القطاني
5.9	8.8	2.8	8.1	2.5	المردود	
929.9	1 435.3	359.1	1 111.1	160.4	الإنتاج	الفول
6.1	10.6	3.1	9.1	1.8	المردود	
157.7	276.3	39.1	287.5	49.5	الإنتاج	الجلبانة
4.2	9.2	1.5	7.7	1.4	المردود	
399.3	293.3	115.9	468.3	223.6	الإنتاج	الحمص
6.8	6.6	1.9	7.1	2.5	المردود	
267.2	358.8	81.3	356.9	84.1	الإنتاج	العدس
4.9	7.4	1.7	8.5	2.0	المردود	
119.2	126.4	74.1	142.4	25.9	الإنتاج	الكرسنة
5.6	6.8	4.3	6.2	1.5	المردود	
261.7	243.7	204.5	400.7	230.3	الإنتاج	قطنيات أخرى
7.0	6.8	4.7	7.8	6.5	المردود	
1 151.7	1 296.2	254.5	909.0	789.4	الإنتاج	الحبوب الزيتية
8.5	11.9	3.5	9.3	3.1	المردود	
705.7	1 110.1	112.1	608.3	445.6	الإنتاج	عباد الشمس
7.1	11.6	1.8	9.0	1.9	المردود	
446.0	186.1	142.4	300.7	343.8	الإنتاج	الفول السوداني
12.4	14.1	16.6	10.0	16.1	المردود	
33 601.8	36 517.4	37 494.9	40 724.5	41 089.6	الإنتاج	المزروعات الصناعية
206.1	237.4	238.8	262.7	282.0	المردود	
26 128.4	27 495.9	27 174.0	31 438.9	31 623.2	الإنتاج	الشمندر
415.4	484.9	467.7	499.8	506.8	المردود	
7 427.4	8 991.1	10 313.2	9 254.4	9 459.3	الإنتاج	قصب السكر
669.1	628.7	692.2	617.0	618.3	المردود	
46.0	30.4	7.7	31.2	7.1	الإنتاج	القطن
20.0	19.0	12.8	17.3	11.8	المردود	

## الفلاحة

### 3 - 3 زراعة الحبوب حسب الأقاليم والولايات

المساحة بألف هكتار

الإنتاج بألف طن

1996-97		1995-96		1994-95		مجموع الحبوب
الإنتاج	المساحة	الإنتاج	المساحة	الإنتاج	المساحة	
40 864.0	4 905.7	100 932.2	5 981.1	17 658.1	3 985.6	
1 127.9	159.1	3 178.0	191.8	234.6	68.2	أكادير
572.3	72.0	1 503.9	92.8	333.1	57.1	الصيمة
886.4	115.0	2 046.0	127.9	636.3	79.5	أزيلال
810.6	76.5	2 792.2	126.4	48.9	49.6	ابن سليمان
3 129.5	250.5	6 498.8	276.9	2 320.8	141.3	بني ملال
282.7	31.2	473.8	35.6	167.8	29.0	بولمان
359.5	37.5	1 166.1	47.4	35.0	21.5	الدار البيضاء
262.7	43.2	817.7	60.2	580.0	72.5	شفشاون
397.8	33.5	1 040.2	63.2	-	-	الحاجب
4 503.4	338.4	6 553.1	375.3	1 298.7	326.9	الجديدة
2 634.0	400.7	6 482.9	402.7	1 013.7	200.7	قلعة السراغنة
442.3	22.7	669.3	31.2	481.7	27.4	الرشيدية
1 170.2	229.4	3 174.1	250.0	226.0	204.6	الصويرة
1 180.5	124.2	3 096.6	171.7	148.4	122.2	فاس
165.1	18.8	319.2	23.2	277.6	28.1	فكيك
49.7	16.7	220.0	14.2	1.0	1.3	كلميم
539.0	57.9	1 049.0	70.9	629.1	58.1	يغرن
2 776.2	238.9	5 912.6	332.7	1 569.2	354.4	القنيطرة + سيدي قاسم
1 918.5	217.4	5 305.2	275.0	352.8	226.2	الخميسات
841.7	88.0	1 811.5	120.2	482.5	80.8	خنيفرة
1 459.1	173.4	3 686.4	215.6	249.9	91.7	خربيكة
418.7	41.7	675.5	56.4	-	-	العرائش
1 388.2	327.4	6 281.9	386.7	961.4	120.5	مراكش
709.0	68.4	2 449.5	110.9	654.6	129.5	مكناس(1)
1 068.1	160.7	2 363.9	184.8	503.5	94.7	الناظور
935.0	52.9	879.9	53.3	959.8	56.3	ورزازات
369.3	184.0	2 322.7	234.0	761.7	142.5	وجدة
178.7	32.5	733.7	46.9	31.2	30.4	الرباط
2 992.9	429.0	5 920.1	460.7	192.6	290.8	أسفي
3 793.1	387.8	11 470.0	513.0	395.4	338.5	سطات
207.1	28.3	417.5	29.4	117.0	28.8	طنجة
1 399.4	164.2	3 334.2	213.6	578.6	150.0	تاروننت
15.3	3.2	119.8	8.2	28.5	6.7	طاطا
1 375.2	174.4	3 873.6	228.9	412.7	176.0	تازة
287.7	38.0	602.5	53.9	957.7	136.8	تطوان (2)
217.2	68.2	1 690.8	95.5	16.3	43.0	تيزنيت

(1) يتضمن معطيات الحاجب بالنسبة لموسم 1994-95

(2) يتضمن معطيات العرائش بالنسبة لموسم 1994-95

المصدر : وزارة الفلاحة والتنمية القروية والصيد البحري

## الفلاحة

### 3 - 4 زراعة القمح الصلب حسب الأقاليم والولايات

المساحة بألف هكتار

الإنتاج بألف قنطار

1996-97		1995-96		1994-95		القمح الصلب
الإنتاج	المساحة	الإنتاج	المساحة	الإنتاج	المساحة	
8 816.2	972.1	22 697.8	1 248.9	4 386.8	820.2	
100.1	6.9	220.5	7.8	66.3	6,5	أكادير
35.3	4.7	52.4	5.4	11.8	3.7	الحسيمة
161.4	19.9	370.0	23.9	71.9	10.3	أزيلال
297.0	30.0	1 071.6	47.0	25.7	17.1	ابن سليمان
611.6	47.1	1 221.5	52.3	576.8	31.6	بني ملال
68.1	8.3	74.0	8.7	41.4	9.0	بولمان
67.2	8.4	321.0	11.8	2.2	2.2	الدار البيضاء
15.5	2.5	84.7	7.0	54.4	8.0	شفشاون
65.3	6.1	253.3	13.4	-	-	الحاجب
1 068.8	69.2	2 096.4	94.0	764.8	46.2	الجديدة
735.2	79.3	1 495.1	80.0	279.0	39.3	قلعة السراغنة
233.1	11.1	296.7	11.5	194.4	11.3	الرشيدية
35.7	7.6	110.2	8.1	3.1	3.9	الصويرة
324.9	36.5	997.0	52.2	46.4	42.2	فاس
13.2	1.9	36.9	2.6	32.1	2.9	فكيك
0.6	0.2	5.9	0.5	-	-	كلميم
156.4	17.0	293.9	22.1	208.1	21.9	يغرن
322.9	32.4	557.5	40.8	238.3	54.8	القنيطرة + سيدي قاسم
241.0	30.9	867.0	47.9	30.5	33.9	الخميسات
347.8	37.4	652.4	49.8	216.8	41.7	خنيفرة
177.5	27.3	428.4	30.6	3.8	7.5	خريبكة
203.9	20.9	290.0	22.0	-	-	العرائش
286.5	53.0	1 088.4	66.5	87.3	9.8	مراكش
176.5	17.3	148.2	7.3	119.6	18.4	مكتاس(1)
44.6	8.3	114.7	9.8	34.6	3.6	الناضور
16.9	1.3	26.3	1.5	53.7	3.4	ورزازات
73.5	26.6	276.9	30.1	130.3	22.8	وجدة
15.5	3.1	53.9	3.5	1.6	3.2	الرباط
458.6	72.8	1 348.0	95.6	26.7	53.4	أسفي
1 224.0	134.5	4 634.3	191.5	160.2	123.2	سطات
99.8	13.3	283.9	17.1	69.0	17.7	طنجة
455.1	55.5	1 248.8	82.7	246.4	56.0	تاوانات
1.0	0.1	12.6	1.0	1.4	0.1	طاطا
551.0	65.6	1 327.2	79.0	94.5	41.1	تازة
130.5	15.0	332.3	23.4	493.7	73.5	تطوان (2)
0.2	0.1	5.9	0.5	-	-	تيزنيت

(1) يتضمن معطيات الحاجب بالنسبة لموسم 1994-95

(2) يتضمن معطيات العرائش بالنسبة لموسم 1994-95  
المصدر: وزارة الفلاحة والتنمية القروية والصيد البحري

## الفلاحة

### 3 - 5 زراعة القمح الطري حسب الأقاليم والولايات

المساحة بألف هكتار

الإنتاج بألف قنطار

1996-97		1995-96		1994-95		القمح الطري
الإنتاج	المساحة	الإنتاج	المساحة	الإنتاج	المساحة	
14 348.7	1 520.8	36 460.1	1 963.5	6 520.3	1 147.7	
519.5	52.1	1 320.7	56.8	76.2	6.8	أكادير
55.0	10.0	210.8	15.5	46.9	9.2	الحصيمة
115.4	10.1	200.7	12.1	91.5	7.1	أزيلال
287.5	25.0	1 228.1	54.1	16.4	12.6	ابن سليمان
1 965.1	157.7	4 241.6	173.3	1 532.4	75.1	بني ملال
50.8	4.7	63.5	7.3	26.0	4.9	بولمان
119.0	12.8	554.4	19.8	14.8	5.3	الدار البيضاء
134.6	20.7	451.2	32.0	332.1	40.5	شفشاون
220.8	18.4	495.9	28.5	-	-	الحاجب
1 090.7	60.6	1 811.3	83.4	349.3	31.6	الجديدة
1 069.5	160.1	2 557.8	156.2	413.1	77.1	قلعة السراغنة
130.0	5.7	187.0	8.5	91.8	5.1	الرشيدية
48.4	11.0	125.4	11.4	2.6	3.2	الصويرة
538.4	55.5	1 406.9	77.3	49.5	49.5	فاس
53.3	5.7	77.6	6.1	48.4	4.4	فكيك
28.8	9.0	106.5	6.7	-	0.4	كلميم
99.8	10.5	284.2	19.6	130.9	11.9	يفرن
1 978.8	180.1	4 437.0	254.7	1 186.1	269.5	القنيطرة + سيدي قاسم
1 176.0	120.0	3 115.8	149.8	171.8	122.7	الخصيمات
341.4	33.8	686.4	41.6	146.5	22.2	خنيفرة
353.2	40.6	928.7	61.1	13.8	13.8	خريبكة
140.3	9.8	254.0	18.2	-	-	العرانث
219.6	62.5	1 150.3	70.9	76.4	7.4	مراكش
482.8	44.7	2 145.7	93.7	411.8	91.5	مكناس(1)
223.3	25.0	385.0	34.9	78.6	17.1	الناصور
353.6	22.1	316.9	23.3	334.8	18.6	ورزازات
189.7	59.5	492.0	57.0	169.3	27.3	وجدة
86.5	13.3	398.9	18.3	22.2	14.8	الرباط
529.2	98.0	1 361.0	105.5	16.4	32.7	أنفسي
919.1	85.9	3 361.5	135.0	95.7	63.8	سطات
2.3	0.3	9.3	0.5	12.2	1.5	طنجة
581.2	65.3	1 523.0	91.2	213.1	57.6	تاونات
4.9	0.4	28.5	1.7	11.6	1.0	طاطا
184.3	19.2	341.9	26.5	23.7	18.2	تازة
38.0	3.8	51.0	3.0	313.8	22.1	تطوان (2)
17.9	6.9	149.6	8.0	0.6	1.2	تيزنيت

(1) يتضمن معطيات الحاجب بالنسبة لموسم 1994-95  
(2) يتضمن معطيات العرائش بالنسبة لموسم 1994-95  
المصدر : وزارة الفلاحة والتنمية القروية والصيد البحري

## الفلاحة

### 3 - 6 زراعة الذرة حسب الأقاليم والولايات

المساحة بألف هكتار

الإنتاج بألف قنطار

1996-97		1995-96		1994-95		الذرة
الإنتاج	المساحة	الإنتاج	المساحة	الإنتاج	المساحة	
3 744.6	340.9	2 350.9	253.5	504.9	387.4	
79.8	3.8	35.2	2.0	35.2	3.5	أكادير
1.5	0.1	5.5	0.5	2.8	0.4	الحصيمة
-	-	1.4	0.1	7.2	0.8	أزيلال
28.3	2.5	6.1	0.7	1.9	9.6	ابن سليمان
195.0	4.9	154.2	4.5	60.6	2.8	بني ملال
25.0	2.5	4.0	0.5	4.0	0.5	بولمان
88.8	6.0	11.4	0.8	14.6	7.3	الدار البيضاء
5.1	0.6	1.4	0.2	-	-	شفشاون
3.6	0.6	33.8	2.6	-	-	الحاجب
1 365.9	103.5	970.4	85.0	92.0	158.9	الجديدة
16.8	1.4	9.0	0.6	-	-	قلعة السراغنة
43.5	3.0	48.0	3.2	37.8	2.7	الرشيدية
223.6	62.1	164.3	36.5	22.5	56.2	الصويرة
3.2	0.4	7.7	1.1	1.2	0.3	فاس
5.8	0.4	11.4	0.6	11.8	0.5	فكيك
-	-	7.2	0.8	1.0	0.2	كلميم
1.9	0.3	15.5	1.6	2.8	0.3	يفرن
38.2	2.2	48.7	3.7	22.4	1.5	القنيطرة + سيدي قاسم
79.0	9.4	41.6	6.6	5.0	12.5	الخميسات
1.4	0.2	9.0	1.2	4.2	0.7	خنيفرة
-	-	1.6	0.2	-	-	العرانش
2.6	0.2	1.3	0.1	-	-	مراكش
4.2	0.6	1.4	0.2	2.9	0.7	مكناس(1)
1.2	0.1	6.0	0.5	1.4	0.2	الناضور
32.0	3.9	37.5	2.5	38.9	3.7	ورزازات
-	-	-	-	2.0	0.2	وجدة
10.5	1.7	12.0	2.8	2.1	1.9	الرباط
877.4	82.0	548.1	77.2	36.8	92.0	أسفي
594.7	46.1	121.9	13.7	77.6	27.7	سطات
2.0	0.4	1.5	0.3	0.2	0.1	طنجة
2.4	0.4	-	-	-	-	تاوانات
-	-	7.2	0.7	2.4	0.2	طاطا
5.5	1.0	2.8	0.4	7.0	1.3	تازة
0.8	0.1	7.2	0.9	3.3	0.2	تطوان (2)
4.9	0.5	16.6	1.2	3.3	0.5	تيزنيت

(1) يتضمن معطيات الحاجب بالنسبة لموسم 1994-95  
(2) يتضمن معطيات العرائش بالنسبة لموسم 1994-95  
المصدر : وزارة الفلاحة والتنمية القروية والصيد البحري



## الفلاحة

### 3 - 7 زراعة الشعير حسب الأقاليم والولايات

المساحة بألف هكتار

الإنتاج بألف قنطار

	1996-97		1995-96		1994-95		
	الإنتاج	المساحة	الإنتاج	المساحة	الإنتاج	المساحة	
13 242.4	1 996.0	38 311.3	2 430.3	6 076.9	1 578.5	الشعير	
428.5	96.3	1 601.6	125.2	56.9	51.4	أكادير	
480.5	57.2	1 235.2	71.4	271.6	43.8	الحصيمة	
609.6	85.0	1 473.9	91.8	465.7	61.3	أزيلال	
194.3	18.5	454.9	22.3	4.9	9.8	ابن سليمان	
357.8	40.8	881.5	46.8	151.0	31.8	بني ملال	
136.2	15.3	332.3	19.1	96.4	14.6	بولمان	
84.5	10.3	273.1	14.3	3.4	6.7	الدار البيضاء	
99.6	18.1	274.0	20.0	192.8	23.8	شفشاون	
80.5	6.1	224.8	13.3	-	-	الحاجب	
958.8	102.7	1 643.0	110.8	89.3	88.9	الجديدة	
812.5	159.9	2 421.0	165.9	321.6	84.3	قلعة السراغنة	
35.7	2.9	137.6	8.0	157.7	8.3	الرشيدية	
862.5	148.7	2 774.2	194.0	197.8	141.3	الصويرة	
310.9	31.4	674.9	39.7	51.3	30.2	فاس	
92.8	10.8	193.3	13.9	185.3	20.3	فكيك	
20.3	7.5	100.4	6.2	-	0.7	كلميم	
223.7	21.3	455.4	27.6	286.7	23.5	يفرن	
140.9	15.8	332.8	23.7	87.3	26.9	القنيطرة + سيدي قاسم	
336.7	45.5	1 248.3	65.7	108.4	51.6	الخميسات	
151.1	16.6	463.7	27.6	115.0	16.2	خنيفرة	
928.4	105.5	2 329.3	123.9	232.3	70.4	خربيكة	
9.1	1.2	25.8	2.2	-	-	العرانش	
879.5	211.7	4 041.9	249.2	797.7	103.3	مراكش	
45.1	5.3	150.9	9.2	119.0	17.5	مكناس(1)	
798.0	127.1	1 855.9	139.3	384.9	73.3	الناضور	
532.5	25.6	499.2	26.0	532.4	30.6	ورزازات	
99.5	93.0	1 481.5	139.0	409.8	83.4	وجدة	
55.2	12.0	175.9	12.3	5.3	10.5	الرباط	
1 127.7	176.2	2 663.0	182.4	112.7	112.7	أسفي	
1 055.3	121.3	3 352.3	172.8	61.9	123.8	سطات	
36.0	5.0	61.2	3.4	21.5	3.9	طنجة	
358.7	42.7	555.2	39.1	119.1	36.1	تاوانات	
9.4	2.7	71.5	4.8	13.1	5.4	طاطا	
624.2	86.7	2 201.7	123.0	287.5	115.0	تازة	
72.2	8.6	131.4	10.6	124.2	15.9	تطوان (2)	
194.2	60.7	1 518.7	85.8	12.4	41.3	تيزنيت	

(1) يتضمن معطيات الحاجب بالتنمية لموسم 1994-95

(2) يتضمن معطيات العرائش بالنسبة لموسم 1994-95

المصدر : وزارة الفلاحة والتنمية القروية والصيد البحري

## الفلاحة

### 3 - 8 زراعة القطاني حسب الأقاليم والولايات

المساحة بألف هكتار

الإنتاج بألف قنطار

	1996-97		1995-96		1994-95		القطاني
	الإنتاج	المساحة	الإنتاج	المساحة	الإنتاج	المساحة	
	2 135.0	362.4	2 733.8	312.3	874.0	316.1	
أكابر	10.2	0.7	8.3	0.8	-	-	
الحصيمة	22.1	4.5	38.8	6.3	1.3	2.0	
أزيلال	25.0	3.1	51.6	4.0	10.8	2.2	
ابن سليمان	102.4	15.4	47.8	5.6	2.4	7.2	
بني ملال	329.4	22.6	140.0	11.2	138.5	10.6	
بولمان	20.3	4.4	49.5	3.2	29.1	4.7	
الدار البيضاء	6.5	1.6	6.9	0.6	0.7	0.3	
شفشاون	53.1	13.6	99.9	16.5	39.9	15.3	
الحاجب	28.4	5.7	28.4	4.9	-	-	
الجديدة	27.8	11.5	154.3	13.6	23.4	7.2	
قلعة السراغنة	192.1	16.6	118.5	8.0	101.8	7.2	
الرشيدية	21.3	1.6	19.6	1.2	22.3	1.2	
الصويرة	1.8	2.3	-	-	-	2.3	
فاس	145.2	31.1	192.2	23.2	34.7	28.6	
فكيك	2.7	0.2	0.5	0.1	0.5	0.1	
يفرن	48.4	5.8	3.9	1.0	4.6	2.7	
القنيطرة + سيدي قاسم	170.5	50.9	163.9	31.8	37.5	29.8	
الخميسات	112.6	25.1	100.0	17.0	8.8	23.5	
خنيفرة	3.5	0.6	3.9	0.7	-	0.3	
العرانث	19.5	3.8	24.4	4.8	-	-	
مراكش	9.8	3.8	38.6	5.5	10.7	1.9	
مكناس(1)	51.5	11.6	79.0	11.9	32.8	25.8	
الناضور	2.8	0.4	14.7	1.1	3.1	0.4	
ورزازات	56.4	2.3	90.0	2.4	2.6	1.4	
وجدة	-	2.2	5.0	3.1	3.6	2.5	
الرباط	1.4	0.4	1.4	0.2	-	0.6	
أسفي	82.3	13.7	72.1	8.9	-	4.4	
سطات	196.1	24.5	238.9	22.7	12.2	8.6	
طنجة	26.4	3.9	31.6	3.9	5.6	2.0	
تاوانات	238.3	54.5	433.4	59.4	152.4	82.5	
نازة	110.8	21.2	446.7	33.6	88.8	26.2	
تطوان (2)	16.4	2.8	30.0	5.1	105.9	14.6	

(1) يتضمن معطيات الحاجب بالنسبة لموسم 1994-95

(2) يتضمن معطيات العرائش بالنسبة لموسم 1994-95

المصدر : وزارة الفلاحة والتنمية القروية والصيد البحري

## الفلاحة

### 3 - 9 زراعة الفول حسب الأقاليم والولايات

المساحة بألف هكتار

الإنتاج بألف طن

1996-97		1995-96		1994-95		الفول
الإنتاج	المساحة	الإنتاج	المساحة	الإنتاج	المساحة	
929.9	153.2	1 435.3	135.1	359.1	118.0	
10.2	0.7	2.1	0.6	-	-	أكادير
2.4	1.6	10.5	2.1	-	0.6	الصيمة
11.0	0.8	11.4	0.6	5.9	0.5	أزيلال
33.3	3.7	7.6	0.9	1.0	1.0	ابن سليمان
157.8	12.7	51.8	5.1	59.2	3.8	بني ملال
12.0	3.0	39.9	1.9	16.0	2.0	بولمان
1.4	0.3	5.7	0.5	0.7	0.3	الدار البيضاء
8.4	2.8	29.1	3.1	3.2	1.2	شفشاون
10.0	2.0	11.5	2.3	-	-	الحاجب
18.0	5.3	66.2	6.0	15.6	1.7	الجديدة
168.0	14.5	115.8	7.8	100.7	6.8	قلعة السراغنة
21.3	1.6	19.6	1.2	22.3	1.2	الرشيدية
1.8	2.3	-	-	-	1.0	الصويرة
64.6	17.0	131.4	14.6	16.9	13.0	فاس
2.7	0.2	-	-	0.5	0.1	فكيك
29.7	3.3	0.9	0.3	1.4	0.8	يفرن
25.6	10.4	41.7	6.4	2.7	4.2	التنيطرة
4.8	2.4	14.0	2.0	-	2.7	الخميسات
3.0	0.5	2.4	0.4	-	0.3	خنيفرة
8.4	3.1	26.0	2.6	8.2	1.4	مراكش
13.1	2.9	26.4	4.4	9.7	5.4	مكناس(1)
-	-	0.2	0.1	1.0	0.1	الناضور
55.0	2.2	89.2	2.3	-	1.2	ورزازات
1.4	0.4	1.4	0.2	-	0.4	الرباط
37.8	6.0	21.8	2.5	-	1.7	أسفي
82.7	9.5	97.0	9.7	11.2	2.2	سطات
3.5	0.7	3.6	0.6	1.8	0.4	طنجة
99.3	33.1	268.3	34.4	67.6	52.0	تاونات
42.4	10.1	339.8	22.5	13.1	11.9	تازة
0.3	0.1	-	-	0.4	0.1	تطوان

(1) يتضمن معطيات الحاجب بالنسبة لموسم 1994-95  
المصدر : وزارة الفلاحة والتنمية الريفية والصيد البحري

## الفلاحة

### 3 - 10 زراعة الجلبانة حسب الأقاليم والولايات

للمساحة بألف هكتار

الإنتاج بألف قنطار

1996-97		1995-96		1994-95		الجلبانة
الإنتاج	المساحة	الإنتاج	المساحة	الإنتاج	المساحة	
157.7	37.5	276.3	30.0	39.1	27.9	
-	-	6.2	0.2	-	-	أكادير
1.3	1.2	4.3	0.5	-	0.2	الحسيمة
6.1	0.6	12.1	0.8	1.2	0.3	أزيلال
6.6	1.6	3.8	0.4	1.4	0.9	ابن سليمان
6.0	1.5	12.1	1.2	1.8	0.3	بني ملال
0.3	0.1	-	-	-	-	بولمان
1.6	0.7	1.2	0.1	-	-	الدار البيضاء
1.5	0.6	4.8	1.2	2.2	1.0	شفشاون
0.5	0.1	2.3	0.5	-	-	الحاجب
7.0	5.4	80.2	6.4	7.4	4.9	الجديدة
22.8	1.9	0.7	0.1	0.6	0.1	قلعة السراغنة
-	-	-	-	-	1.3	الصويرة
4.2	2.8	30.8	4.4	5.9	2.1	فاس
0.8	0.1	0.3	0.1	1.4	0.7	بفرن
6.8	1.4	1.0	0.4	-	1.5	القنيطرة
7.5	2.5	9.0	2.0	-	0.8	الخميسات
-	-	1.4	0.2	-	-	العرانث
-	-	7.2	0.9	2.5	0.5	مراكش
17.6	4.4	1.7	0.3	3.4	4.2	مكناس(1)
1.4	0.1	-	-	-	-	ورزازات
-	-	-	-	-	0.1	الرباط
36.4	6.5	37.4	4.8	-	2.4	أسفي
24.8	3.3	34.8	3.0	-	2.4	سطات
2.0	0.4	3.0	0.5	1.8	0.4	طنجة
2.5	2.3	22.0	2.0	8.4	3.5	تاوانت
-	-	-	-	1.1	0.3	تطوان (2)

(1) يتضمن معطيات الحاجب بالنسبة لموسم 1994-95  
(2) يتضمن معطيات العرائش بالنسبة لموسم 1994-95  
المصدر: وزارة الفلاحة والتنمية القروية والصيد البحري

## الفلاحة

### 3 - 11 زراعة الحمص حسب الأقاليم والولايات

المساحة بألف هكتار

الإنتاج بألف قنطر

1996-97		1995-96		1994-95		الحمص
الإنتاج	المساحة	الإنتاج	المساحة	الإنتاج	المساحة	
399.3	59.0	293.3	44.3	115.9	62.6	
-	-	0.8	0.2	-	0.1	الحصيمة
-	-	10.8	0.9	1.9	0.8	أزيلال
24.5	2.5	2.7	0.6	-	3.3	ابن سليمان
-	-	-	-	0.5	0.5	بني ملال
1.7	0.3	-	-	-	-	الدار البيضاء
20.8	2.6	26.6	4.5	7.5	2.5	شفشاون
6.6	1.1	8.0	1.0	-	-	الحاجب
2.8	0.8	1.0	0.1	0.2	0.3	الجديدة
61.1	8.6	21.0	3.0	9.0	11.3	فاس
6.0	0.9	2.3	0.5	0.7	0.4	يفرن
85.9	18.8	51.0	8.1	5.7	4.4	القنيطرة
15.7	1.8	5.0	1.0	1.5	1.7	الخميسات
0.5	0.1	-	-	-	-	خنيفرة
14.2	2.8	12.8	3.2	-	-	العرانث
13.8	2.3	24.8	3.3	12.5	12.5	مكناس(1)
-	-	0.5	0.1	-	-	الناضور
-	-	-	-	1.3	0.2	وجدة
3.1	0.3	4.3	0.4	-	0.1	أسفي
29.7	2.8	21.6	2.3	-	0.8	سطات
16.0	1.9	20.2	2.0	0.8	0.4	طنجة
91.6	10.9	77.5	12.5	45.2	17.4	تاوانات
4.5	0.3	1.2	0.3	0.3	0.2	تازة
0.8	0.2	1.2	0.3	28.8	5.7	تطوان (2)

(1) يتضمن معطيات الحاجب بالنسبة لموسم 1994-95  
 (2) يتضمن معطيات العرائش بالنسبة لموسم 1994-95  
 المصدر : وزارة الفلاحة والتنمية القروية والصيد البحري

## الفلاحة

### 3 - 12 زراعة العدس حسب الأقاليم والولايات

المساحة بألف هكتار

الإنتاج بألف قنطار

1996-97		1995-96		1994-95		العدس
الإنتاج	المساحة	الإنتاج	المساحة	الإنتاج	المساحة	
267.2	54.0	358.8	48.7	81.3	46.8	
17.4	1.5	17.2	2.0	1.2	1.0	الحصيمة
6.8	1.6	17.3	1.7	1.5	0.5	أزيلال
38.0	7.6	33.7	3.7	-	2.0	ابن سليمان
-	-	-	-	0.4	0.2	بني ملال
5.0	0.8	6.0	1.0	13.0	2.6	بولمان
1.8	0.3	-	-	-	-	الدار البيضاء
2.0	0.8	1.4	0.4	3.8	1.5	شفشاون
-	-	0.4	0.1	0.1	0.1	الجديدة
11.3	2.5	6.6	1.1	-	-	الحاجب
-	-	2.0	0.1	0.5	0.3	قلعة المراضة
8.9	1.1	7.2	0.9	1.4	1.2	فاس
11.9	1.5	0.4	0.1	0.6	0.6	يفرن
-	-	3.6	1.7	0.4	0.1	القنيطرة
84.6	18.4	72.0	12.0	7.3	18.3	الخميسات
0.4	0.1	0.6	0.1	-	-	العرانث
1.4	0.7	5.4	2.0	-	-	مراكش
7.0	2.0	24.5	3.5	6.4	3.2	مكناس(1)
-	-	0.4	0.1	-	-	الناضور
-	-	0.8	0.1	2.6	0.2	ورزازات
-	2.2	5.0	3.1	2.3	2.3	وجدة
5.0	0.9	7.1	1.0	-	0.1	أسفي
51.2	8.0	85.5	7.7	1.0	3.2	سطات
11.3	2.4	27.2	3.4	16.8	4.8	تاونات
3.2	1.6	34.5	2.9	21.6	4.5	تازة
-	-	-	-	0.4	0.1	تطوان (2)

(1) يتضمن معطيات الحاجب بالنسبة لموسم 1994-95  
(2) يتضمن معطيات العرائش بالنسبة لموسم 1994-95  
المصدر : وزارة الفلاحة والتنمية القروية والصيد البحري

## الفلاحة

### 3 - 13 المزروعات الصناعية حسب الأقاليم والولايات

المساحة بألف هكتار

الإنتاج بألف قنطر

1996-97		1995-96		1994-95		
الإنتاج	المساحة <sup>(1)</sup>	الإنتاج	المساحة <sup>(1)</sup>	الإنتاج	المساحة <sup>(1)</sup>	
26 128.4	62.9	27 495.9	56.7	27 174.0	67.9	الشمندر
482.0	1.1	-	-	-	-	أزيلال
8 511.2	17.4	8 983.9	16.2	7 450.9	16.2	بني ملال
9 156.5	18.9	10 443.0	17.4	10 549.0	19.4	الجديدة
4 297.4	15.5	4 047.0	12.8	7 200.2	26.9	القنيطرة
856.4	4.8	1 848.0	5.7	-	-	العراناش
2 265.9	4.0	2 174.0	4.6	1 266.9	2.5	الناضور
491.0	1.0	-	-	360.0	1.0	وجدة
-	-	-	-	347.0	1.9	تطوان
68.0	0.2	-	-	-	-	أسفي
7 427.4	11.1	8 991.1	14.3	10 313.2	17.6	قصب السكر
5 707.1	8.3	6 024.4	10.0	7 598.3	13.3	القنيطرة
1 544.5	2.6	2 679.3	3.8	-	-	العراناش
175.8	0.2	-	-	294.9	0.6	الناضور
-	-	287.4	0.5	-	-	وجدة
-	-	-	-	2 420.0	3.7	تطوان
46.0	2.3	30.4	1.6	7.7	0.6	القطن
19.1	0.6	6.5	0.2	1.1	0.1	بني ملال
3.7	0.2	4.4	0.3	-	-	الجديدة
3.2	0.2	4.5	0.3	5.9	0.4	كلعة السراغنة
20.0	1.3	15.0	0.8	0.7	0.1	القنيطرة

(1) يتعلق الأمر بالمساحة الموجودة  
المصدر : وزارة الفلاحة والتنمية القروية والصيد البحري

## الفلاحة

### 3 - 14 المزروعات الزيتية حسب الأقاليم والولايات

المساحة بألف هكتار

الإنتاج بألف قنطر

1996-97		1995-96		1994-95		المزروعات الزيتية
الإنتاج	المساحة	الإنتاج	المساحة	الإنتاج	المساحة	
1 151.7	135.3	1 296.2	108.9	254.5	71.8	
-	-	-	-	-	0.8	ابن سليمان
34.0	3.4	17.8	2.0	-	-	الحاجب
-	-	8.7	1.1	0.2	0.4	فاس
649.4	100.2	1 040.6	86.7	212.1	36.1	القنيطرة
9.5	1.8	12.2	1.8	1.8	11.7	الخميسات
307.4	13.8	109.8	8.5	-	-	العرانث
104.4	8.7	11.7	2.6	1.6	16.1	مكداس
3.6	0.7	15.5	0.7	5.2	0.8	الناضور
37.8	5.2	72.9	4.8	1.8	0.8	طنجة
5.6	1.5	7.0	0.7	0.7	2.4	تاونات
-	-	-	-	31.1	2.7	تطوان
<b>705.7</b>	<b>99.4</b>	<b>1 110.1</b>	<b>95.7</b>	<b>112.1</b>	<b>63.2</b>	<b>عجاء الشمس</b>
-	-	-	-	-	0.8	ابن سليمان
34.0	3.4	17.8	2.0	-	-	الحاجب
-	-	8.7	1.1	0.2	0.4	فاس
509.5	79.4	935.0	78.0	95.3	29.1	القنيطرة
9.5	1.8	12.2	1.8	1.8	11.7	الخميسات
37.1	3.6	94.8	7.9	-	-	العرانث
104.4	8.7	11.7	2.6	1.6	16.1	مكداس
3.6	0.7	15.5	0.7	5.2	0.8	الناضور
2.0	0.3	7.4	0.9	0.2	0.2	طنجة
5.6	1.5	7.0	0.7	0.7	2.4	تاونات
-	-	-	-	7.1	1.7	تطوان
<b>446.0</b>	<b>35.9</b>	<b>186.1</b>	<b>13.2</b>	<b>142.4</b>	<b>8.6</b>	<b>الفول السوداني</b>
139.9	20.8	105.6	8.7	116.8	7.0	القنيطرة
270.3	10.2	15.0	0.6	-	-	العرانث
35.8	4.9	65.5	3.9	1.6	0.6	طنجة
-	-	-	-	24.0	1.0	تطوان



## الفلاحة

### 3 - 15 زراعة الخضر : البواكر

1996-97	1995-96	1994-95	1993-94	1992-93	
20 500	19 001	20 200	19 250	18 435	المساحة (بالهكتار)
5 200	5 500	5 515	5 665	5 460	الطماطم
3 700	3 130	2 935	2 715	2 390	الطماطم المغطاة
700	1 290	1 460	1 235	2 250	الطماطم الخريفية
800	1 080	1 120	1 715	820	الطماطم الشتوية
10 000	9 500	10 500	9 400	9 500	البطاطس
5 300	4 001	4 185	4 185	3 475	الخضر المختلفة
400	176	279	167	272	القرع
550	552	504	510	431	الفلفل (بهار)
250	227	309	184	130	الفلفل الحار
350	459	475	304	254	البادنجان
30	35	60	130	70	الجلبان
230	190	227	263	300	الهليون
1 000	307	468	467	877	اللوبياء الخضراء
200	212	192	160	90	الخيار
2 290	1 843	1 671	2 000	1 051	خضر أخرى
775 000	745 000	737 000	647 800	510 000	الإنتاج (بالطن)
490 000	484 000	453 000	375 200	322 790	الطماطم
410 000	365 000	319 000	242 000	197 670	الطماطم المغطاة
38 000	54 200	66 800	90 700	88 120	الطماطم الخريفية
42 000	64 800	67 200	42 500	37 000	الطماطم الشتوية
127 000	124 000	140 000	148 500	95 000	البطاطس
158 000	137 000	144 000	124 100	92 210	الخضر المختلفة
9 000	4 520	7 105	4 170	4 760	القرع
38 500	38 800	34 060	33 000	26 360	الفلفل (بهار)
7 000	6 600	8 130	4 720	2 600	الفلفل الحار
8 000	11 550	11 900	7 800	7 620	البادنجان
500	550	900	1 950	1 990	الجلبان
4 500	1 160	1 380	1 150	820	الهليون
8 500	5 150	5 200	6 050	5 290	اللوبياء الخضراء
10 000	15 300	15 490	10 560	2 700	الخيار
72 000	53 370	59 835	54 700	40 070	خضر أخرى

## الفلاحة

### 3 - 16 مساحة وإنتاج الخضر الموسمية

المساحة بالهكتار

الإنتاج بالطن

1996-97		1995-96		1994-95		الخضرة الموسمية
الإنتاج	المساحة	الإنتاج	المساحة	الإنتاج	المساحة	
3 763 000	218 000	3 889 000	216 000	2 565 150	155 040	
1 071 500	55 700	1 121 500	56 080	751 395	43 097	البطاطس
317 300	13 300	398 600	16 480	170 580	8 248	الطماطم
565 600	28 350	469 600	24 520	405 942	18 509	البصل
400 200	23 730	457 900	21 130	193 210	12 585	البطیخ
246 500	13 350	288 300	12 700	186 270	10 350	البطیخ الأحمر
221 400	10 500	224 500	10 370	223 525	9 027	الجزر
116 000	7 500	94 700	6 600	108 920	6 324	اللفت
99 200	7 300	108 000	7 760	85 158	5 217	القرع
14 700	2 000	12 900	2 040	6 505	1 200	اللوبياء الخضراء
90 900	8 900	84 500	8 700	75 715	7 913	الفول الأخضر
39 500	7 000	47 200	11 300	20 770	6 030	الجلبانة
24 300	1 900	18 100	1 720	34 750	2 230	القوف
51 500	2 400	32 500	2 090	25 070	1 420	القرنبيط
13 400	800	20 000	1 030	10 810	690	الملفوف
155 600	6 600	160 500	7 270	59 145	4 480	الفلفل حلو
34 900	1 800	21 600	1 580	12 110	1 125	البادنجان
19 300	900	19 110	870	7 850	430	الخيار
281 200	25 970	309 490	23 760	187 425	16 165	أنواع أخرى

## الفلاحة

### 3 - 17 الخضرة المعدة للتصنيع

1996-97	1995-96	1994-95	1993-94	1992-93	
<b>18 860</b>	<b>11 605</b>	<b>7 905</b>	<b>12 450</b>	<b>11 340</b>	المساحة (بالهكتار)
370	150	820	800	1 470	اللوبيا الخضراء
4 960	6 054	2 850	4 020	3 910	الطماطم
6 200	722	870	1 300	840	الخيار (للتصنيع)
270	620	160	140	70	توت الأرض
-	5	10	-	60	الكرات
140	70	70	30	110	الهلين
6 920	3 914	3 050	6 030	4 880	النيورة (فلفل للتصنيع)
-	70	75	130	-	الشمار
<b>250 900</b>	<b>259 787</b>	<b>115 775</b>	<b>207 600</b>	<b>186 300</b>	الإنتاج (بالطن)
3 100	1 050	4 365	5 330	7 400	اللوبيا الخضراء
205 000	217 460	83 690	155 630	153 200	الطماطم
4 100	4 805	6 680	8 000	3 800	الخيار (للتصنيع)
11 100	20 360	6 080	5 600	2 600	توت الأرض
-	150	310	-	400	الكرات
200	280	630	200	700	الهلين
27 400	14 982	13 340	31 800	18 200	النيورة (فلفل للتصنيع)
-	700	680	1 040	-	الشمار

## الفلاحة

### 3 - 18 مساحة وإنتاج الفواكه

المساحة بألف هكتار

الإنتاج بألف طن

1996-97		1995-96 م		1994-95 م		
الإنتاج	المساحة	الإنتاج	المساحة	الإنتاج	المساحة	
517.6	426.6	908.3	418.8	436.3	415.2	الزيتون
722.0	193.3	607.4	191.3	543.4	185.3	الورديات
86.8	135.6	33.6	132.3	45.7	128.0	اللوز
384.0	26.1	343.2	27.2	309.8	26.6	التفاح
39.7	3.5	30.2	3.6	25.8	3.4	الإجاص
24.5	2.8	25.0	3.0	20.0	2.4	السفرجل
103.6	13.8	88.4	12.6	78.0	13.7	المشمش
33.7	3.9	35.0	4.4	29.9	3.6	الدرافن
46.5	6.7	48.0	6.9	32.8	6.8	الخوخ
3.2	0.9	4.0	1.3	1.4	0.8	حب الملوك
110.0	42.0	81.3	44.4	97.6	44.2	النخيل (ثمر)
1 194.2	74.6	1 400.0	74.8	996.8	74.8	البرتقال والحوامض
204.1	49.9	128.9	49.8	128.0	49.8	دالية (أو الكروم)
93.0	2.8	88.4	2.7	90.0	2.9	الموز
51.2	42.0	40.4	44.1	67.1	42.0	التين
6.6	7.6	7.0	8.0	3.3	7.5	الجوز

## الفلاحة

### 3 - 19 إنتاج واستعمال الحوامض

بإلف طن

1996-97	1995-96	1994-95	1993-94	1992-93	
1 194.2	1 400.0	996.8	1 324.0	1 230.0	<b>الإنتاج</b>
337.0	332.0	276.0	343.0	300.0	الكليمانتين
247.0	273.0	244.0	277.0	315.0	النافيل
105.6	127.0	91.5	132.4	108.0	نصف الموسم
18.6	21.7	15.5	22.4	18.0	هاملين
41.7	50.3	33.2	51.5	36.0	سالوستيانا
45.3	55.0	42.8	58.5	54.0	سانغين
425.0	583.0	337.0	530.0	470.0	الحوامض المتأخرة
79.6	85.0	48.3	41.6	37.0	حوامض أخرى
<b>673.4</b>	<b>677.8</b>	<b>560.5</b>	<b>551.4</b>	<b>657.6</b>	<b>الإستهلاك</b>
164.9	159.5	138.9	141.0	145.4	الكليمانتين
177.2	186.0	192.7	169.4	232.1	النافيل
33.5	51.6	52.1	47.2	49.4	نصف الموسم
240.5	246.9	153.9	185.8	219.1	الحوامض المتأخرة
57.3	33.8	22.9	8.0	11.6	حوامض أخرى
<b>7.0</b>	<b>96.2</b>	<b>35.3</b>	<b>216.0</b>	<b>92.9</b>	<b>التحويل</b>
-	14.5	0.1	24.8	1.0	الكليمانتين
-	5.0	0.1	28.5	1.7	النافيل
-	11.0	0.3	20.7	2.9	نصف الموسم
7.0	60.6	34.8	134.7	79.3	الحوامض المتأخرة
-	5.1	-	7.3	8.0	حوامض أخرى
<b>513.8</b>	<b>626.0</b>	<b>401.0</b>	<b>556.6</b>	<b>479.5</b>	<b>التصدير</b>
172.1	158.0	137.0	177.2	153.6	الكليمانتين
69.8	82.0	51.2	79.1	81.2	النافيل
53.5	64.4	39.1	64.5	55.7	نصف الموسم
177.5	275.5	148.3	209.5	171.6	الحوامض المتأخرة
40.9	46.1	25.4	26.3	17.4	حوامض أخرى

## الفلاحة

موسم 1996-97

### 3 - 20 مساحة وإنتاج الحوامض حسب النوع والمناطق الفلاحية

المجموع	المناطق الأخرى	الحوز	تادلة	ملوية	الغرب	سوس ماسة	
68 880	8 140	2 810	6 880	9 690	16 150	25 210	المساحة (بالهكتار)
17 980	1 790	770	1 310	5 690	1 200	7 220	الكليمانتين
15 630	2 100	790	2 090	3 430	3 200	4 020	النافيل
1 300	90	40	140	-	180	850	سالوستيانا
3 390	680	40	380	40	1 870	380	البريتقال الأحمر
2 520	280	220	140	140	370	1 370	أورتانيك
28 060	3 200	950	2 820	390	9 330	11 370	الحوامض المتأخرة
المجموع		ملوية	الوسط			سوس ماسة	
1 194 200		183 400	451 300			559 500	الإنتاج (بالطن)
337 000		120 000	37 000			180 000	الكليمانتين
247 000		50 000	107 000			90 000	النافيل
41 700		-	9 700			32 000	سالوستيانا
45 300		300	36 500			8 500	البريتقال الأحمر
425 000		6 000	219 000			200 000	الحوامض المتأخرة
98 200		7 100	42 100			49 000	حوامض أخرى

## الفلاحة

### 3 - 21 متوسط الأثمان عند الإنتاج الفلاحي

درهم/كغ

1996-97	1995-96	1994-95	1993-94	1992-93	
					<b>الحبوب</b>
2.72	2.58	3.20	2.67	3.10	القمح الصلب
2.51	2.32	2.91	2.39	2.73	القمح الطري
1.68	1.44	1.97	1.20	2.01	الشعير
1.77	2.18	2.50	2.26	2.51	الذرة
2.77	1.92	2.22	1.80	2.40	الخرطال
2.03	1.99	3.44	1.63	1.90	البثنة
					<b>القطاني</b>
3.49	3.68	4.75	4.27	4.45	القول
4.63	4.80	7.98	4.86	5.93	الجلبانة
4.11	5.10	7.14	8.04	7.14	العدس
4.41	8.75	10.59	7.20	4.84	الحمص
3.04	3.02	3.42	2.33	2.59	الكرسنة
6.64	8.02	10.56	9.59	7.32	اللوبياء اليابسة
					<b>الحبوب الزيتية</b>
3.67	3.62	4.61	4.35	4.21	عباد الشمس
6.19	5.71	7.70	7.19	4.95	القول السوداني
					<b>الخضروات</b>
1.56	1.61	2.00	1.44	1.80	الطماطم
1.77	1.90	2.66	2.06	2.57	البطاطس
1.33	1.90	1.53	1.66	1.52	البصل
					<b>الفواكه</b>
2.91	2.88	4.12	3.07	2.76	الزيتون
39.70	79.54	46.82	42.95	37.60	اللوز المقشر
2.94	3.25	2.93	2.84	3.36	العنب

## الفلاحة

### 3 - 22 التسويق الرسمي للحبوب والقطاني (1)

بإلف قنطر

1996-97	1995-96	1994-95	1993-94	1992-93	
19 446	1 196	19 649	1 380	2 012	مجموع الحبوب
19 444	1 193	19 646	1 378	2 009	الحبوب الرئيسية
794	458	1 968	193	331	القمح الصلب
17 360	502	16 814	890	1 290	القمح الطري
1 038	142	708	163	139	الشعير
252	91	156	132	249	الذرة
2	3	3	2	3	الحبوب الثانوية
1	3	2	-	-	الخرطال
-	-	-	2	3	الزوان الأبيض
1	-	1	-	-	البشنة
105	57	152	39	82	القطاني الغذائية
44	32	55	8	12	الفول
1	3	32	5	18	الحمص
23	9	32	8	6	الجلبانة
26	7	22	12	20	العدس
11	6	11	6	26	اللوبياء
128	114	78	33	123	قَطاني الكلاً
124	114	73	30	115	الخروب
-	-	-	-	2	الحلبة
4	-	5	3	6	البسيلة
51	28	80	84	32	الحبوب العطرية والتوابل (كزبرة)

(1) يتم للتسويق ما بين شهر يونيو من السنة وشهر ماي من السنة الموالية.  
المصدر : المكتب الوطني المهني للحبوب والقطاني



## تربية الماشية

### 3 - 23 عدد رؤوس الماشية وحيوانات الجر (1)

1997	1996	1995	1994	1993	رؤوس الماشية
2 547 200	2 408 400	2 370 800	2 343 200	2 348 258	البقر
558 900	513 300	506 900	515 900	334 427	الذكور
15 286 700	14 536 100	13 388 600	13 308 900	11 868 072	الغنم
2 878 400	2 793 200	2 309 600	2 505 300	1 798 969	الذكور
4 789 900	4 594 700	4 014 400	3 973 000	3 867 418	الماعز
963 800	966 400	717 500	743 700	648 909	الذكور
					حيوانات الجر
145 100	155 700	161 600	165 100	162 300	الخيول
515 900	522 800	539 700	527 000	525 900	البغال
949 200	918 600	953 700	915 900	904 600	الحمير

(1) نتائج بحث (أكتوبر - نونبر)  
المصدر: وزارة الفلاحة والتنمية القروية والمصيد البحري

## تربية الماشية

### 3 - 24 عدد رؤوس الماشية حسب الأقاليم والولايات (1)

سنة 1997

بالآلاف

الماعز	الغنم	البقر	المجموع
4 789.9	15 286.7	2 547.2	
419.9	445.7	123.5	أكادير
77.6	141.0	39.7	الحسيمة
404.8	464.2	45.1	أزيلال
63.5	454.1	121.8	بني ملال
9.1	136.0	43.3	ابن سليمان
136.2	502.6	9.3	بولمان
0.9	109.9	38.0	الدار البيضاء
211.9	75.8	70.2	شفشاون
16.9	163.9	22.2	الحاجب
2.6	469.4	213.7	الجديدة
37.6	851.6	156.9	قلعة السراغنة
340.9	378.2	41.6	الرشيدية
326.4	449.4	50.6	الصويرة
90.3	389.2	48.4	فاس
158.3	699.3	10.7	فكيك
45.7	49.9	2.0	كلميم
66.4	502.0	28.3	بقرن
116.6	569.5	143.4	الخميسات
134.0	787.0	60.6	خنيفرة
37.9	582.2	43.6	خريبكة
111.3	194.0	71.8	العرائش
348.6	740.6	141.3	مراكش
4.9	94.3	28.4	مكناس
41.9	513.0	36.1	الناضور
538.5	688.9	74.7	ورزازات
175.9	534.3	41.5	وجدة
6.6	61.4	24.6	الرباط
47.4	899.2	119.6	أسفي
11.9	802.5	101.5	سطات
19.5	1 010.0	261.5	سيدي قاسم + القنيطرة
49.5	139.6	49.1	طنجة
20.5	223.0	90.5	تاوانات
62.5	36.2	4.2	طاطا
361.9	835.0	81.6	تازة
137.0	95.8	71.2	تطوان
154.5	198.0	36.7	تيزنيت

(1) نتائج بحث (أكتوبر - نونبر)  
المصدر : وزارة الفلاحة والتنمية القروية والصيد البحري

## تربية الماشية

سنة 1997  
بالآلاف

3 - 25 عدد رؤوس الأبقار حسب النوع وحسب الأقاليم والولايات (1)

المجموع	المحلي	المحسن	المجموع
2 547.2	1 507.7	1 039.4	
123.5	59.1	64.4	أكادير
39.7	33.3	6.4	الحصيمة
45.1	34.5	10.6	أزيلال
121.8	26.0	95.8	بني ملال
43.3	16.5	26.8	ابن سليمان
9.3	8.9	0.4	بولمان
38.0	3.3	34.7	الدار البيضاء
70.2	63.7	6.5	شفشاون
22.2	12.0	10.2	الحاجب
213.7	18.7	195.0	الجديدة
156.9	43.3	113.6	قلعة السراغنة
41.6	38.5	3.1	الرشيدية
50.6	50.6	-	الصويرة
48.4	34.4	14.0	فاس
10.7	10.4	0.3	فكيك
2.0	0.9	1.1	كلميم
28.3	20.7	7.6	يفرن
143.4	88.7	54.7	الخميمات
60.6	53.7	6.9	خنيفرة
43.6	36.2	7.4	خريبكة
71.8	39.7	32.1	العراناش
141.3	115.3	26.0	مراكش
28.4	21.3	7.1	مكناس
36.1	7.0	29.1	الناصور
74.7	71.2	3.5	ورزازات
41.5	14.6	26.9	وجدة
24.6	7.4	17.2	الرباط
119.6	88.7	30.8	أسفي
101.5	54.0	47.5	سطات
261.5	161.2	100.3	سيدي قاسم + القنيطرة
49.1	34.4	14.7	طنجة
90.5	87.8	2.7	تاوانات
4.2	4.1	0.1	طاطا
81.6	78.8	2.8	تازة
71.2	37.2	34.0	تطوان
36.7	31.6	5.1	تيزنيت

(1) نتائج بحث (أكتوبر - نونبر)  
للمصدر : وزارة الفلاحة والتنمية القروية وللمصيد البحري

## تربية الماشية

### 3 - 26 عدد حيوانات الجر حسب الأقاليم والولايات (1)

سنة 1997

بالآلاف

المجموع	الخيول	البغال	الحمير
145.1	515.9	949.2	
أكادير	0.3	8.7	42.5
الحصيمة	0.1	15.7	13.9
أزيلال	2.0	18.0	28.7
بني ملال	10.3	8.2	15.3
ابن سليمان	3.9	5.2	14.4
بولمان	1.3	5.6	8.4
الدار البيضاء	2.2	1.1	3.3
شفشاون	1.3	57.4	17.4
الحاجب	3.0	3.6	5.6
الجديدة	11.2	44.8	61.5
قلعة المصراغة	5.9	9.7	32.1
الرشيدية	0.2	10.8	16.5
الصويرة	0.8	10.1	68.4
فاس	2.1	17.4	25.3
فكيك	0.6	4.0	10.9
كلميم	-	0.1	1.7
يغرن	0.5	2.6	3.1
الخميسات	16.8	18.8	28.1
خنيفرة	10.2	17.6	7.0
خريبكة	5.9	5.9	44.4
العرانث	6.8	13.5	16.0
مراكش	4.6	18.4	57.0
مكناس	2.2	4.0	7.5
الناضور	0.4	6.8	17.5
ورزازات	0.4	18.1	30.7
وجدة	3.0	6.0	26.3
الرباط	1.4	1.3	2.9
أسفي	12.4	28.3	100.7
سطات	9.6	9.4	36.0
سيدي قاسم + القنيطرة	14.1	47.5	92.6
طنجة	1.5	5.0	6.9
تاونات	4.6	29.4	42.0
طاطا	-	1.1	3.8
تازة	3.5	43.4	32.4
تطوان	1.8	13.0	7.0
تيزنيت	0.2	5.4	21.4

(1) نتائج بحث (أكتوبر - نونبر)  
المصدر: وزارة للفلاحة والتنمية القروية ولصيد البحري

## تربية الماشية

### 3 - 27 الذبائح المراقبة

عدد الرؤوس (بالآلاف)	1993	1994	1995	1996 م	*1997
الأبقار	1 062	742	711	572	660
الأغنام	3 767	3 170	3 517	4 552	3 500
الماعز	1 041	962	992	1 000	1 000
<b>وزن اللحوم (بالطن)</b>	<b>238 950</b>	<b>211 500</b>	<b>199 297</b>	<b>202 256</b>	<b>199 000</b>
الأبقار	142 000	113 300	109 869	93 756	106 000
الأغنام	47 920	44 300	49 116	68 500	53 000
الماعز	10 000	9 586	9 913	10 000	10 000
أصناف أخرى	3 430	4 314	4 404	5 000	5 000
لحوم الأحشاء	35 600	40 000	25 995	25 000	25 000

### 3 - 28 منتوجات الماشية

اللحوم المعدة للإستهلاك (بالطن)	1993	1994	1995	1996 م	*1997
<b>اللحوم الحمراء</b>	<b>317 889</b>	<b>294 570</b>	<b>297 300</b>	<b>253 000</b>	<b>288 000</b>
البقر	150 000	125 000	122 100	103 000	110 000
الغنم	102 459	104 570	112 000	90 000	114 000
الماعز	20 000	20 000	20 000	22 000	21 000
أصناف أخرى	3 430	5 000	4 400	5 000	5 000
لحوم الأحشاء	42 000	40 000	38 800	33 000	38 000
<b>اللحوم البيضاء</b>	<b>141 000</b>	<b>160 000</b>	<b>180 000</b>	<b>230 000</b>	<b>230 000</b>
القطاع العصري	90 000	110 000	130 000	180 000	180 000
القطاع التقليدي	51 000	50 000	50 000	50 000	50 000
<b>منتوجات أخرى</b>					
<b>البيض (بليون وحدة)</b>	<b>1 600</b>	<b>1 800</b>	<b>1 900</b>	<b>2 000</b>	<b>2 100</b>
القطاع العصري	810	1 000	1 100	1 200	1 300
القطاع التقليدي	790	800	800	800	800
<b>العسل (بالطن)</b>	<b>2 700</b>	<b>2 700</b>	<b>2 200</b>	<b>3 500</b>	<b>3 500</b>
القطاع العصري	1 800	1 800	1 400	2 000	2 000
القطاع التقليدي	900	900	800	1 500	1 500

## الغابات

### 3 - 29 مساحة الغابات المشجرة حسب الجهات (1)

بالهكتار

المساحة المشجرة المشجرة حسب الحصيلة المؤقتة	المساحة المشجرة المشجرة حسب موسم	
1996-97	1995-96	
8	18	وادي الذهب - لكويرة
8	18	وادي الذهب
-	95	العيون - بوجدور - الماقية الحمراء
-	95	العيون
-	1019	تلميم - السمارة
-	938	كلميم
-	10	طان طان
-	111	طاطا
599	12 125	سوس - ماسة - درعة
45	4 526	أكادير
190	1 358	ورزازات
364	5 378	تارودانت
-	863	تيزنيت
1 460	21 534	الغريب - الشراودة - بني حسن
1 399	83 889	القيظرة
61	7 645	بيدي قاسم
1 328	28 550	الشاوية - ورديفة
-	8 904	ابن سليمان
350	10 710	خر بكة
978	8 936	سطات
569	28 728	مراكش - تانسيفت - الحوز
-	3 227	ششاوة
-	2 946	قلعة السراغنة
234	13 049	الصويرة
335	9 506	مراكش
1 401	72 500	الشرق
692	9 888	فكيك
334	26 144	الناضور
375	36 468	وجدة
-	3 046	الدار البيضاء الكبرى
-	3 046	الدار البيضاء
1 500	55 978	الرباط - سلا - زمور - زعير
1 300	47 266	الخميسات
200	8 712	الرباط
52	39 291	دكالة - عبدة
27	25 824	الجديدة
25	13 467	أسفي
1 040	11 937	تادلة - أزيلال
600	7 562	أزيلال
440	4 375	بني ملال
4 285	29 174	مكناس - تافيلالت
550	8 272	الحاجب
-	607	الرشيدية
1 452	6 626	بفرن
2 283	10 789	خنيفرة
-	2 880	مكناس
230	9 903	فاس - بولمان
30	1 196	بولمان
-	1 472	فاس
200	7 235	صفرو
1 906	54 461	تازة - الحسيمة - تاونات
84	20 040	الحسيمة
56	10 257	تاونات
1 766	24 184	تازة
307	56 956	طنجة - تطوان
200	15 932	شفشون
-	8 934	العرانث
77	10 484	طنجة
30	17 606	تطوان
14 685	495 325	المجموع

(1) يتلاق الأمر بالمساحات المشجرة في 31 مارس من كل سنة، ولا يتضمن المساحات المستغلة أو المحروقة ... والتي عرف نموها نمية ضئيلة بعد سنتين.  
المصدر : الوزارة المكلفة بالمياه والغابات

## الغابات

### 3 - 30 المساحة المشجرة حسب الجهات وأنواع الأشجار الطبيعية

سنة 1997

بالهكتار

المجموع	الحلفاء	نوع ماطورال	أنواع أخرى	أشجار الوريق	الأشجار الصمغية	
1 000 000	-	-	1 000 000	-	-	وادي الذهب - لكويرة
1 000 000	-	-	1 000 000	-	-	وادي الذهب
6 000	-	-	6 000	-	-	العيون - بوجدور - الساقية الحمراء
3 000	-	-	3 000	-	-	بوجدور
3 000	-	-	3 000	-	-	العيون
62 200	45 600	-	5 000	3 100	8 500	كلميم - السمارة
5 000	-	-	5 000	-	-	السمارة
4 800	-	-	-	3 100	1 700	كلميم
52 400	45 600	-	-	-	6 800	طاطا
1 743 470	38 000	736	8 955	882 795	812 984	سوس - ماسة - درعة
313 399	-	6	3 061	243 757	66 575	أكادير
657 105	38 000	-	-	17 661	601 444	ورزازات
558 215	-	730	2 390	471 553	83 542	تارودانت
214 751	-	-	3 504	149 824	61 423	تيزنيت
45 974	-	7 429	960	36 921	664	الغرب - الشراة - بني حسن
36 748	-	3 125	635	32 324	664	القنيطرة
9 226	-	4 304	325	4 597	-	سيدي قاسم
95 430	-	22 065	3 295	55 013	15 057	الشاوية - ورديفة
58 216	-	7 787	2 645	38 609	9 175	ابن سليمان
23 656	-	8 830	406	14 399	21	خريكة
13 558	-	5 448	244	2 005	5 861	سطات
491 282	-	4 090	8 130	287 416	191 646	مراكش - تانسيفت - الحوز
258 633	-	390	4 460	145 366	108 417	الصويرة
232 649	-	3 700	3 670	142 050	83 229	مراكش
2 481 846	2 211 000	37 957	562	105 586	126 741	الشرق
1 550 991	1 522 000	6 259	34	152	22 546	فكك
68 100	52 000	4 704	407	4 872	6 117	الناضور
862 755	637 000	26 994	121	100 562	98 078	وجدة
-	-	-	-	-	-	الدار البيضاء الكبرى
250 662	-	50 706	12 068	140 571	47 317	الرباط - سلا - زمور - زعير
219 025	-	46 531	12 022	116 869	43 603	الخميسات
31 637	-	4 175	46	23 702	3 714	الرباط
3 379	-	-	949	933	1 497	دكالة - عبدة
2 079	-	-	-	582	1 497	الجديدة
1 300	-	-	949	351	-	أسفي
379 711	-	16 190	15 066	264 687	83 768	نادلة - أزيلال
234 277	-	5 115	14 681	152 866	61 615	أزيلال
145 434	-	11 075	385	111 821	22 153	بني ملال
656 248	162 000	13 334	1 900	332 743	146 271	مكناس - تافيلالت
26 534	-	2 849	220	21 878	1 587	الحاجب
50 214	12 000	145	153	20 161	17 755	الرشيديّة
94 060	-	1 347	1 130	53 194	38 389	بفرن
484 880	150 000	8 570	260	237 510	88 540	خنيفرة
560	-	423	137	-	-	مكناس
883 499	719 500	10 330	628	102 551	50 490	فاس - بولمان
804 400	719 500	2 550	30	53 942	28 378	بولمان
79 099	-	7 780	598	48 609	22 112	فاس
619 277	142 159	56 371	8 059	287 206	125 482	تازة - الحسيمة - تاونات
110 081	-	32 483	2 068	62 129	13 401	الحسيمة
65 643	-	5 540	3 630	56 447	26	تاونات
443 553	142 159	18 348	2 361	168 630	112 055	تازة
424 853	-	188 197	47 399	173 462	15 795	طنجة - تطوان
234 163	-	93 086	19 652	107 598	13 827	شفناون
72 359	-	25 214	4 683	42 422	40	العرانش
20 190	-	11 579	3 407	5 204	-	طنجة
98 141	-	58 318	19 657	18 238	1 928	تطوان
9 143 831	3 318 259	407 405	1 118 971	2 672 984	1 626 212	المجموع

المصدر : الوزارة المكلفة بالمياه والغابات

## الغابات

### 31 - مساحة الأشجار الصمغية الطبيعية حسب الجهات

سنة 1997

بالهكتار

المجموع	التنوب	العرعار	السنوبر	العرعار (عنسية)	الأرز	
-	-	-	-	-	-	وادي الذهب - لكويرة
-	-	-	-	-	-	العيون - بوجدور - الساقية الحمراء
8 500	-	3 400	-	5 100	-	كلميم - السمارة
1 700	-	-	-	1 700	-	كلميم
6 800	-	3 400	-	3 400	-	طاطا
812 984	-	40 154	596 635	176 195	-	سوس - ماسة - درعة
66 575	-	1 385	-	65 190	-	أكادير
601 444	-	4 809	596 635	-	-	ورزازات
83 542	-	33 960	-	49 582	-	تارودانت
61 423	-	-	-	61 423	-	كيزنيت
664	-	664	-	-	-	الغرب - الشراة - بني حسن
664	-	664	-	-	-	القيطيرة
15 057	-	-	-	15 057	-	الشماوية - ورديفة
9 175	-	-	-	9 175	-	ابن سليمان
21	-	-	-	21	-	خريكة
5 861	-	-	-	5 861	-	سطات
191 646	-	57 677	1 535	132 434	-	مراكش - تانسيفت - الحوز
108 417	-	12 847	-	95 570	-	الصويرة
83 229	-	44 830	1 535	36 864	-	مراكش
126 741	-	35 594	7 644	83 467	36	الشرق
22 546	-	22 546	-	-	-	فكيك
6 117	-	160	133	5 824	-	الناضور
98 078	-	12 888	7 511	77 643	36	وجدة
-	-	-	-	-	-	الدار البيضاء الكبرى
47 317	-	240	-	47 077	-	الرباط - سلا - زمور - زعير
43 603	-	240	-	43 363	-	الخميسات
3 714	-	-	-	3 714	-	الرباط
1 497	-	1 497	-	-	-	دكالة - عبدة
1 497	-	1 497	-	-	-	الجديدة
83 768	-	27 269	26 749	26 521	3 229	تادلة - أزيلال
61 615	-	20 510	14 455	25 617	1 033	أزيلال
22 153	-	6 759	12 294	904	2 196	بني ملال
146 271	-	37 050	1 795	4 282	103 144	مكناس - تافيلالت
1 587	-	-	-	1 538	49	الحاجب
17 755	-	16 089	-	1 310	356	الرشيدية
38 389	-	341	-	79	37 969	بفرن
88 540	-	20 620	1 795	1 355	64 770	خنيفرة
50 490	-	7 087	2 179	33 488	7 736	فاس - بولمان
28 378	-	7 087	2 179	12 916	6 196	بولمان
22 112	-	-	-	20 572	1 540	فاس
125 482	-	34 125	39 665	35 005	16 687	تازة - الحسيمة - تاونات
13 401	-	13	119	4 632	8 637	الحسيمة
26	-	-	26	-	-	تاونات
112 055	-	34 112	39 520	30 373	8 050	تازة
15 795	3 174	80	2 512	7 172	2 857	طنجة - تطوان
13 827	3 174	40	1 676	6 080	2 857	شفشاون
40	-	40	-	-	-	العرانث
1 928	-	-	836	1 092	-	تطوان
1 626 212	3 174	244 837	678 714	565 798	133 689	المجموع



## الغابات

### 3 - 32 مساحة أشجار الوريق الطبيعية حسب الجهات

سنة 1997

بالهكتار

المجموع	أركان	البلوط الزنان	البلوط الفليني	البلوط الأخضر	
-	-	-	-	-	وادي الذهب - لكويرة
-	-	-	-	-	العيون - بوجدور - المساقية الحمراء
3 100	3 100	-	-	-	كلميم - السمارة
3 100	3 100	-	-	-	كلميم
882 795	730 127	-	-	152 668	سوس - ماسة - درعة
243 757	220 759	-	-	22 998	أكادير
17 661	-	-	-	17 661	ورزازات
471 553	367 991	-	-	103 562	تارودانت
149 824	141 377	-	-	8 447	تيزنيت
36 921	-	-	36 921	-	القرب - الشاردة - بني حسن
32 324	-	-	32 324	-	القنيطرة
4 597	-	-	4 597	-	سيدي قاسم
55 013	-	-	40 773	14 240	الشاوية - وريغة
38 609	-	-	38 519	90	ابن سليمان
14 399	-	-	1 068	13 331	خريكة
2 005	-	-	1 186	819	سطات
287 416	137 632	-	78	149 706	مراكش - تانسيفت - الحوز
145 366	131 671	-	-	13 695	الصويرة
142 050	5 961	-	78	136 011	مراكش
105 586	-	-	1 172	104 414	الشرق
152	-	-	-	152	فكيك
4 872	-	-	1 140	3 732	الناضور
100 562	-	-	32	100 530	وجدة
-	-	-	-	-	الدار البيضاء الكبرى
140 571	-	-	90 432	50 139	الرباط - سلا - زمور - زعير
116 869	-	-	66 730	50 139	الخميسات
23 702	-	-	23 702	-	الرباط
933	351	-	-	582	دكالة - عبدة
582	-	-	-	582	الجديدة
351	351	-	-	-	أسفي
264 687	-	-	200	264 487	تادلة - أزيلال
152 866	-	-	37	152 829	أزيلال
111 821	-	-	163	111 658	بني ملال
332 743	-	1 250	6 535	324 958	مكناس - تافيلالت
21 878	-	560	318	21 000	الحاجب
20 161	-	-	-	20 161	الرشيدية
53 194	-	690	60	52 444	يفرن
237 510	-	-	6 157	231 353	خنيفرة
102 551	-	40	94	102 417	فاس - بولمان
53 942	-	-	94	53 848	بولمان
48 609	-	40	-	48 569	فاس
287 206	-	1 311	69 403	216 492	تازة - الحسيمة - تاونات
62 129	-	-	16 814	45 315	الحسيمة
56 447	-	103	37 149	19 195	تاونات
168 630	-	1 208	15 440	151 982	تازة
173 462	-	6 491	131 875	35 096	طنجة - تطوان
107 598	-	3 135	71 724	32 739	شفشاون
42 422	-	1 964	40 065	393	العرائش
5 204	-	-	5 204	-	طنجة
18 238	-	1 392	14 882	1 964	تطوان
2 672 984	871 210	9 092	377 483	1 415 199	المجموع

المصدر : الوزارة المكلفة بالمياه والغابات

## الغابات

### 3 - 33 استغلال الغابات (1)

الإنتاج	الوحدة	1993 م	1994 م	1995 م	1996 م	*1997
خشب النشارة	بألف متر مكعب	79	192	232	288	65
خشب الصناعة	بألف متر مكعب	172	459	344	337	65
خشب التدفئة	بألف الستار	727	863	909	876	533
فلين النمسي	بألف الستار	90	67	32	106	116
فلين الحلوفي	بألف الستار	35	59	12	53	32
الدباغ	بالطن	-	-	-	3 000	1
الخروب	بالطن	1 073	465	1 242	532	812
الحزاز	بالطن	521	1 865	75	80	12
الريحان	بالطن	20	-	-	30	-
أزير	بالطن	34	16	4	18	-
الزعترا	بالطن	-	1 425	-	-	12
بذور الخلع	بالطن	300	172	426	-	402
الحلفاء	بالطن	-	-	400	-	-
الدوم	بالطن	-	-	-	100	-
<b>المصادر</b>						
<b>الكمية (بالطن)</b>						
		1993	1994 م	1995 م	1996 م	*1997
خشب النشارة (2)		1 801	499	625	946	405
خشب الصناعة (3)		19 433	16 939	18 396	18 164	19 111
الفلين		12 140	14 785	10 661	9 877	13 956
عجين الورق		62 951	112 475	74 183	68 282	103 183
الورق، الورق المقوى ومنتوجات من عجين الورق (4)		6 436	2 047	11 373	12 051	8 479
<b>القيمة (بألف درهم)</b>						
خشب النشارة (2)		16 142	8 520	7 299	8 525	4 317
خشب الصناعة (3)		214 848	237 809	241 692	261 981	271 031
الفلين		128 411	120 888	95 421	75 534	121 836
عجين الورق		197 572	504 790	568 813	285 091	409 212
الورق، الورق المقوى ومنتوجات من عجين الورق (4)		78 352	67 036	127 926	116 977	76 279

الستار : 500 كلف تقريبا

الستار : 100 كلف من الفلين

(1) مبيعات إدارة المياه والغابات .

(2) يتضمن الخشب المعد للإستعمال الخام والمنشور (44.03 إلى 44.09 من النظام التوافقي) ماعدا الخشب المسحوق وخشب الخدمات.

(3) يتضمن الخشب المسحوق وخشب الخدمات (فصل 44.03 /90/20/10 ) وصفائح ومنتوجات من خشب (44.10 إلى 44.21 من النظام التوافقي).

(4) يتضمن الورق والورق المقوى ومنتوجات من الورق (فصل 48 من النظام التوافقي).

المصدر : الوزارة للمكلفة بالمياه والغابات

## الصيد البحري

### 3 - 34 أسطول الصيد الساحلي المسجل

1997	1996	1995	1994	1993	
2 664	2 542	2 597	2 609	2 564	عدد السفن
1 099	1 049	1 087	1 101	1 081	سفن صنورية
430	405	406	412	410	سفن السردين ذات شباك دائري
431	410	414	414	404	سفن جياية (جرار)
354	343	346	340	334	سفن جياية (جرار) ذات شباك دائري
163	154	158	154	150	سفن صنورية وذات شباك دائري
96	94	95	97	96	سفن جياية (جرار) وصنورية
91	87	91	91	89	سفن أخرى
78 227	74 087	74 483	73 721	72 148	الحمولة (بالبرميل) (1)
8 750	8 433	8 539	8 819	8 778	سفن صنورية
18 877	17 690	17 179	17 061	16 858	سفن السردين ذات شباك دائري
22 668	21 544	21 525	21 581	20 962	سفن جياية (جرار)
17 130	16 584	16 645	16 006	15 557	سفن جياية (جرار) ذات شباك دائري
3 192	3 051	3 030	2 720	2 538	سفن صنورية وذات شباك دائري
4 280	4 208	4 235	4 423	4 363	سفن جياية (جرار) وصنورية
3 330	2 577	3 330	3 111	3 092	سفن أخرى

### 3 - 35 أسطول الصيد في أعالي البحار المسجل

1997	1996	1995	1994	1993	
446	441	454	459	462	عدد السفن
417	412	419	415	418	سفن المجمدة لصيد الأريبان بالجيبية
5	5	6	6	6	سفن المجمدة ذات شباك دائرية لصيد التن
20	20	25	25	25	سفن المثلجة للصيد بالجيبية
4	4	4	13	13	سفن أخرى
148 012	146 465	150 616	151 780	152 417	الحمولة (بالبرميل) (1)
137 626	136 052	138 656	139 284	139 921	سفن المجمدة لصيد الأريبان بالجيبية
4 458	4 485	4 602	4 602	4 602	سفن المجمدة ذات شباك دائرية لصيد التن
3 346	3 346	4 776	4 776	4 776	سفن المثلجة للصيد بالجيبية
2 582	2 582	2 582	3 118	3 118	سفن أخرى

(1) للبرميل يساوي 2.83 م<sup>3</sup>  
المصدر: وزارة الصيد البحري

## الصيد البحري

### 3 - 36 الصيد البحري الوطني

الكمية بالطن

القيمة بألف درهم

1993	1994	1995 م	1996 م	*1997	
474 792	608 938	728 721	525 021	661 562	ك
1 342 240	1 478 460	1 660 671	1 546 925	1 754 612	ق
44 788	46 987	55 652	56 219	56 154	ك
474 923	487 903	489 204	600 331	580 981	ق
417 299	547 571	657 459	451 089	583 606	ك
608 265	686 271	841 929	704 197	850 756	ق
9 866	10 808	11 988	15 647	18 587	ك
180 350	231 761	247 971	194 941	246 864	ق
2 838	3 569	3 622	2 045	3 206	ك
78 701	72 499	81 567	47 362	75 944	ق
1	3	-	21	9	ك
1	26	-	94	67	ق
144 805	134 600	113 765	90 855	111 763	ك
3 096 000	3 252 000	3 842 000	3 292 000	2 917 000	ق
98 298	89 500	94 217	72 565	68 127	ك
2 732 000	2 810 000	3 422 000	2 857 000	2 441 000	ق
36 782	32 700	9 048	8 240	34 157	ك
68 000	91 000	54 000	59 000	131 000	ق
4 025	5 900	5 610	5 010	5 188	ك
200 000	243 000	282 000	284 000	274 000	ق
5 700	6 500	4 890	5 040	4 291	ك
96 000	108 000	84 000	92 000	71 000	ق
8 519	7 147	9 677	9 318	9 474	ك
160 000	181 000	200 000	203 553	228 000	ق
1 007	1 363	1 372	1 241	1 200	ك
75 000	96 000	92 000	88 498	86 000	ق
7 108	5 357	7 968	7 625	7 500	ك
64 000	58 000	86 000	79 055	76 000	ق
4	5	4	4	3	ك
4 000	6 000	5 000	4 000	4 000	ق
400	422	333	448	771	ك
17 000	21 000	17 000	32 000	62 000	ق
628 116	750 685	852 163	625 194	782 799	ك
4 598 240	4 911 460	5 702 671	5 042 478	4 899 612	ق

## الصيد البحري

### 3 - 37 منتوجات الصيد البحري الساحلي حسب الموانئ

*1997	1996	1995	1994	1993	
661 562	525 021	728 721	608 938	474 792	الكمية (بالتن)
28 374	36 286	36 993	31 426	29 086	البحر الأبيض المتوسط
9 308	12 409	11 440	12 269	10 826	الحسيمة
891	274	405	350	318	كالا اغيس
1 375	1 494	1 628	1 312	1 674	الجبهة
4 947	6 137	5 768	3 980	5 985	المضيق
45	91	177	146	71	مارتيل
9 110	13 789	15 060	9 261	8 202	الناضور
16	46	41	42	58	وادلاو
2 682	2 046	2 474	4 066	1 952	رأس كبدانة
633 188	488 735	691 728	577 512	445 706	المحيط الأطلسي
63 283	44 600	68 386	77 351	62 069	أكادير
82	47	19	27	29	أصيلا
1 330	1 130	2 694	1 696	1 542	بوجذور
26 465	29 102	36 258	34 151	36 742	الدار البيضاء
27 360	12 804	3 331	1 570	2 567	الداخلة
3 706	3 316	6 559	6 257	8 289	الجديدة
4 877	2 168	4 635	14 651	12 621	الصويرة
273	443	431	314	175	إمسوان
1 109	1 166	333	634	2 370	الجراف الأصفر
235 427	189 533	187 736	98 959	82 789	العيون
4 083	4 654	12 443	8 638	12 888	العرالش
1 829	2 020	2 940	2 883	2 272	مهديّة
1 009	695	662	1 477	865	المحمدية
232	194	284	188	373	الرباط
15 074	5 848	12 129	13 983	28 899	أسفي
12 510	8 058	6 288	6 769	11 273	سبدي ليقني
225 648	136 376	293 072	283 217	168 637	طان طان
5 984	6 180	6 799	6 962	7 071	طنجة
2 907	40 401	46 729	17 785	4 235	طرفاية
1 754 612	1 546 925	1 660 671	1 478 460	1 342 240	القيمة (بالتن درهم)
222 317	248 628	203 888	198 873	172 832	البحر الأبيض المتوسط
70 897	76 475	61 659	63 589	59 283	الحسيمة
6 474	962	1 083	885	646	كالا اغيس
10 498	8 257	8 308	5 857	6 381	الجبهة
37 519	31 569	22 583	15 927	18 272	المضيق
925	1 551	1 999	1 847	924	مارتيل
84 571	122 260	101 468	93 358	79 315	الناضور
31	81	73	85	86	وادلاو
11 402	7 473	6 715	17 325	7 925	رأس كبدانة
1 532 295	1 298 297	1 456 783	1 279 587	1 169 408	المحيط الأطلسي
355 600	328 772	383 232	319 302	290 502	أكادير
3 411	1 657	807	879	746	أصيلا
21 250	15 810	19 846	18 241	24 674	بوجذور
176 207	203 604	243 388	241 179	247 077	الدار البيضاء
71 181	45 613	19 668	12 131	43 954	الداخلة
24 413	20 697	27 003	24 781	20 809	الجديدة
36 248	27 861	29 976	40 496	48 049	الصويرة
4 648	6 418	5 471	4 326	3 341	إمسوان
8 431	8 176	3 645	5 599	8 868	الجراف الأصفر
263 418	195 335	182 977	111 833	63 237	العيون
25 648	23 036	41 168	40 285	47 972	العرالش
16 633	17 285	23 257	26 317	19 941	مهديّة
6 249	4 774	4 074	5 985	5 203	المحمدية
7 470	6 278	5 624	4 925	5 786	الرباط
133 913	83 909	85 487	88 246	109 978	أسفي
38 875	32 571	33 826	22 819	31 555	سبدي ليقني
216 059	155 532	247 129	237 648	135 371	طان طان
117 217	67 348	48 367	51 629	56 638	طنجة
5 424	53 621	51 838	22 966	5 707	طرفاية

## الصيد البحري

### 3 - 38 الصيد الساحلي بالمحيط الأطلسي

*1997	1996	1995	1994	1993	
					<b>مجموع الصيد</b>
1 532 295	1 298 297	1 456 783	1 279 587	1 169 408	القيمة (بالف درهم)
633 188	488 735	691 728	577 512	445 706	الكمية (بالطن)
					<b>الصيد حسب الصنف (بالطن)</b>
					<b>السماك السطحي</b>
562 492	424 003	629 147	522 435	393 078	السردين
485 054	376 925	556 152	447 947	335 193	الأمقميري
28 016	16 154	28 351	38 215	16 970	الأنشوية
24 217	12 043	10 489	7 516	10 353	الشرن
8 567	10 658	23 130	23 717	24 881	التن
8 048	4 009	5 554	1 503	1 951	أصناف أخرى
8 590	4 214	5 471	3 537	3 730	
					<b>السماك الأبيض</b>
49 951	47 722	47 560	41 089	40 356	الكبيلة
152	167	2 083	1 795	1 926	الزريقة
100	167	85	118	121	الروبيو
2 211	2 269	2 002	1 798	1 765	النازلي
1 999	2 666	6 037	5 090	3 735	القرب
1 542	868	904	1 381	926	الباجو
7 821	6 871	8 319	8 108	7 994	سمك موسى (الصول)
1 633	1 276	1 451	1 342	1 152	أصناف أخرى
34 493	33 438	26 679	21 457	22 737	
					<b>الرخويات</b>
18 194	15 369	11 613	10 518	9 554	
					<b>القشريات</b>
2 542	1 620	3 408	3 468	2 718	
					<b>الأصداف</b>
9	21	-	2	-	
					<b>استعمال منتوجات الصيد</b>
					فضلات السمك
357 285	213 720	388 865	315 240	201 558	التصبير
141 717	138 113	149 230	100 584	95 580	الإستهلاك
119 776	133 639	151 440	158 383	146 695	التعليج
14 387	3 263	2 193	3 305	1 873	التعليج
23	-	-	-	-	

## الصيد البحري

### 3 - 39 الصيد الساحلي بالبحر الأبيض المتوسط

*1997	1996	1995	1994	1993	
					<b>مجموع الصيد</b>
222 317	248 628	203 888	198 873	172 832	القيمة (بإف درهم)
28 374	36 286	36 993	31 426	29 086	الكمية (بالطن)
					<b>الصيد حسب الصنف (بالطن)</b>
21 114	27 084	28 311	25 136	24 215	<b>السمك السطحي</b>
12 768	16 437	14 762	15 731	17 478	السردين
757	834	1 756	980	1 341	الأسقمبري
738	405	691	379	93	الأنشوبية
3 933	4 812	7 344	5 073	3 916	الشرن
751	1 716	751	1 713	478	التن
2 167	2 880	3 007	1 260	909	أصناف أخرى
6 203	8 501	8 093	5 898	4 438	<b>السمك الأبيض</b>
1	1	5	2	-	الكبيلة
10	61	53	9	31	الزريقة
5	17	9	24	36	الروبيو
75	84	95	77	67	النازلي
-	1	-	3	-	القرب
55	100	1 335	1 130	83	الباجو
42	64	94	65	63	سمك موسى (المول)
6 015	8 173	6 502	4 588	4 158	أصناف أخرى
393	279	375	290	312	الرخويات
664	422	214	102	120	القشريات
-	-	-	-	1	الأصداف
					<b>استعمال منتوجات الصيد</b>
28 332	35 773	36 907	31 318	29 068	الإستهلاك
42	513	86	108	18	التصبير

## الصيد البحري

سنة 1997 •

### 3 - 40 الصيد البحري الساحلي حسب الموانئ والصنف (السك الأبيض وأصناف بدون فقریات)

الأصناف	الرخويات	القشريات	المجموع	السك الأبيض			الكمية (بالطن)	
				أصناف أخرى	الروبيو	الباجو		
9	18 587	3 206	56 154	43 988	7 876	2 216	2 074	أكادير
-	3 609	672	16 802	9 456	5 657	965	724	الحسيمة
-	19	40	917	910	2	-	5	الدار البيضاء
-	1 702	1 024	8 698	6 226	1 200	591	681	الجديدة
-	51	1	362	350	6	-	6	الصويرة
-	26	79	2 785	2 601	48	98	38	القنيطرة
-	36	61	630	578	2	1	49	العرانث
-	12	98	1 869	1 707	3	5	155	المحمدية
-	2	2	196	177	1	1	16	الناصور
-	232	505	3 688	3 594	44	4	46	الرباط
-	8	1	137	98	7	8	24	أسفي
-	692	100	3 148	2 680	312	90	66	طان طان
-	673	-	2 370	2 232	86	49	3	طنجة
-	39	163	1 302	1 024	20	58	200	مناطق أخرى
9	11 486	460	13 250	12 355	488	346	61	
67	246 864	75 944	580 981	437 093	77 589	17 876	48 423	القيمة (بإلف درهم)
-	97 619	15 254	174 237	111 720	39 945	6 438	16 135	أكادير
-	517	1 366	12 845	12 609	56	-	180	الحسيمة
-	23 315	23 544	79 920	53 700	7 465	3 701	15 054	الدار البيضاء
-	2 886	71	4 957	4 434	328	11	184	الجديدة
-	988	3 195	27 466	21 930	2 386	1 858	1 292	الصويرة
-	737	1 951	7 660	6 253	64	9	1 335	القنيطرة
-	235	1 642	12 981	10 344	67	42	2 528	العرانث
-	66	241	2 825	2 319	73	12	420	المحمدية
-	2 880	16 043	36 912	34 548	908	37	1 419	الناصور
-	425	66	5 628	3 978	483	222	945	الرباط
-	21 493	1 646	71 676	59 684	8 876	1 141	1 977	أسفي
-	18 865	3	20 535	15 146	4 652	672	65	طان طان
-	1 054	3 521	25 325	17 632	1 338	731	5 624	طنجة
67	75 784	7 401	98 014	82 796	10 948	3 002	1 265	مناطق أخرى



## الصيد البحري

سنة 1997\*

### 3 - 41 الصيد البحري الساحلي حسب الموانئ والصنف (السك السطحي)

المجموع	أصناف أخرى	التن	السردين	الشرن	الأسقمري	الأشوية	
583 606	10 626	8 917	497 821	12 512	28 775	24 955	الكمية (بالطن)
42 200	645	235	10 804	2 346	12 022	16 148	أكادير
8 332	348	280	6 849	475	148	232	الحسيمة
15 041	6 471	225	3 403	3 088	296	1 558	الدار البيضاء
3 293	3	544	732	315	1 372	327	الجديدة
1 987	180	4	1 530	55	88	130	الصويرة
1 102	2	49	628	214	60	149	القنيطرة
2 103	109	11	775	236	289	683	العرانث
810	-	57	362	17	33	341	المحمدية
5 438	829	316	2 505	1 634	22	132	الناصور
86	-	33	52	-	1	-	الرباط
11 134	550	4 133	3 520	717	1 601	613	أسفي
222 605	274	556	210 581	28	7 900	3 266	طان طان
4 480	120	1 230	1 284	1 024	265	557	طنجة
264 995	1 095	1 244	254 796	2 363	4 678	819	مناطق أخرى
850 756	27 153	136 042	512 618	63 010	63 060	48 873	القيمة (بالت درهم)
68 489	1 541	1 855	11 412	10 742	22 435	20 504	أكادير
56 169	1 393	3 998	42 216	5 336	550	2 676	الحسيمة
49 428	16 101	2 180	15 524	10 904	614	4 105	الدار البيضاء
16 499	15	7 175	2 451	2 002	3 765	1 091	الجديدة
4 599	850	31	3 091	272	149	206	الصويرة
6 284	32	267	3 674	1 175	209	927	القنيطرة
10 790	274	354	3 733	1 249	687	4 493	العرانث
3 118	-	700	1 133	115	162	1 008	المحمدية
34 566	1 796	12 435	10 224	8 794	114	1 202	الناصور
1 351	-	800	524	-	27	-	الرباط
39 096	1 690	21 582	5 525	3 179	6 470	650	أسفي
176 656	362	3 433	152 433	116	13 694	6 618	طان طان
87 316	383	72 041	6 061	5 404	1 045	2 382	طنجة
296 395	2 716	9 191	254 617	13 722	13 139	3 011	مناطق أخرى

## الصيد البحري

### 3 - 42 استعمال منتوجات الصيد البحري الساحلي

سنة 1997\*

بالطن

المجموع	فضلات السمك	التعليح	التثليح	التصبير	الإستهلاك المحلي	
28 374	-	-	-	42	28 332	البحر الأبيض المتوسط
9 308	-	-	-	42	9 266	الحسيمة
891	-	-	-	-	891	كالا إغيس
1 375	-	-	-	-	1 375	الجبية
4 947	-	-	-	-	4 947	المضيق
45	-	-	-	-	45	مارتيل
9 110	-	-	-	-	9 110	الناضور
16	-	-	-	-	16	وادلاو
2 682	-	-	-	-	2 682	رأس كيدانة
<b>633 188</b>	<b>357 285</b>	<b>23</b>	<b>14 387</b>	<b>141 717</b>	<b>119 776</b>	<b>المحيط الأطلسي</b>
63 283	18 481	-	30	16 861	27 911	أكادير
82	-	-	-	-	82	أصيلا
1 330	-	-	233	-	1 097	بوجدور
26 465	-	-	-	-	26 465	الدار البيضاء
27 360	-	-	9 931	12 846	4 583	الداخلة
3 706	-	-	-	-	3 706	الجديدة
4 877	50	-	-	116	4 711	الصويرة
273	-	-	-	-	273	إمسوان
1 109	-	-	2	-	1 107	الجرف الأصفر
235 427	144 521	8	3 503	72 954	14 441	العيون
4 083	-	-	-	-	4 083	العراتش
1 829	-	-	-	-	1 829	مهدية
1 009	-	-	-	-	1 009	المحمدية
232	-	-	-	-	232	الرباط
15 074	287	15	-	4 917	9 855	أنفي
12 510	1 343	-	1	9 185	1 981	سيدي إيغني
225 648	192 324	-	687	22 860	9 777	طان طان
5 984	-	-	-	-	5 984	طنجة
2 907	279	-	-	1 978	650	طرفاية
<b>661 562</b>	<b>357 285</b>	<b>23</b>	<b>14 387</b>	<b>141 759</b>	<b>148 108</b>	<b>المجموع</b>

بالطن

### 3 - 43 تطور استعمال منتوجات الصيد البحري الساحلي

*1997	1996	1995	1994	1993	
357 285	213 720	388 865	315 240	201 558	فضلات السمك
148 108	169 412	188 347	189 700	175 764	الإستهلاك
141 759	138 626	149 317	100 694	95 597	التصبير
14 387	3 263	2 192	3 305	1 873	التثليح
23	-	-	-	-	التعليح

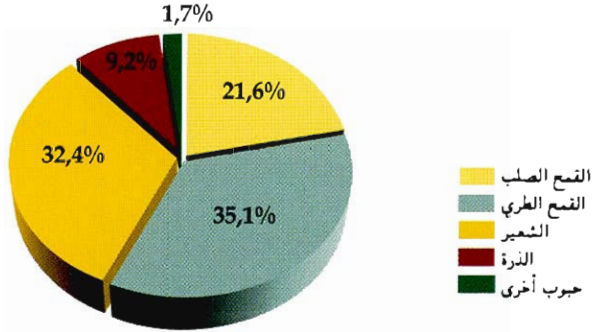
## الصيد البحري

### 3 - 44 صادرات منتوجات الصيد البحري

1997	1996	1995	1994	1993	
211 700	203 258	238 943	209 029	198 841	الكمية (بالمطن)
9 795	993	1 006	961	833	أغرة
1 773	1 807	790	926	332	طحالب
61 053	61 613	68 028	59 381	56 284	مصبرات
2	3	4	5	6	مرجان
5 944	6 960	18 990	2 969	-	دقيق السمك
6 927	3 410	9 871	705	515	زيت السمك
91 271	98 332	111 311	112 051	108 674	صدف - محار - رخويات
34 935	30 140	28 943	32 031	32 197	سمك طري مجمد
<b>6 737 971</b>	<b>6 700 832</b>	<b>6 898 149</b>	<b>5 874 449</b>	<b>5 141 074</b>	القيمة (بآف درهم)
169 528	166 550	152 296	143 636	112 801	أغرة
27 490	27 331	11 918	11 991	4 898	طحالب
1 663 811	1 535 065	1 541 788	1 439 843	1 353 891	مصبرات
1 676	2 254	4 772	5 709	5 752	مرجان
32 781	32 919	80 177	8 810	-	دقيق السمك
31 324	15 299	34 776	1 897	1 629	زيت السمك
3 842 718	4 110 295	4 309 862	3 520 622	2 923 881	صدف - محار - رخويات
968 643	811 119	762 560	741 941	738 222	سمك طري مجمد

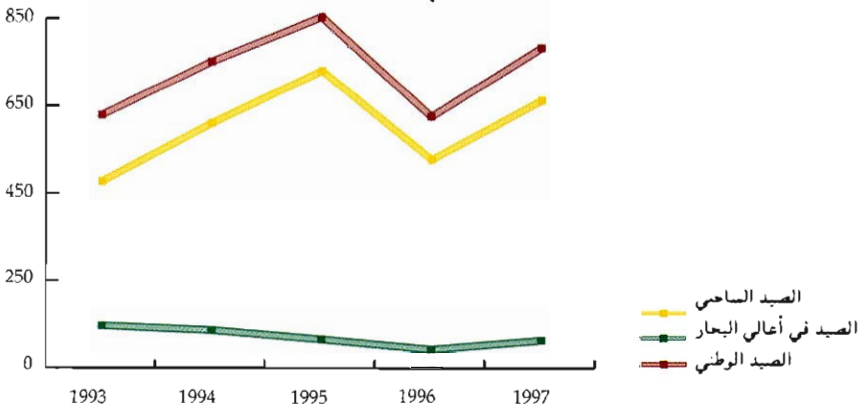
## إنتاج الحبوب

موسم 1996-1997



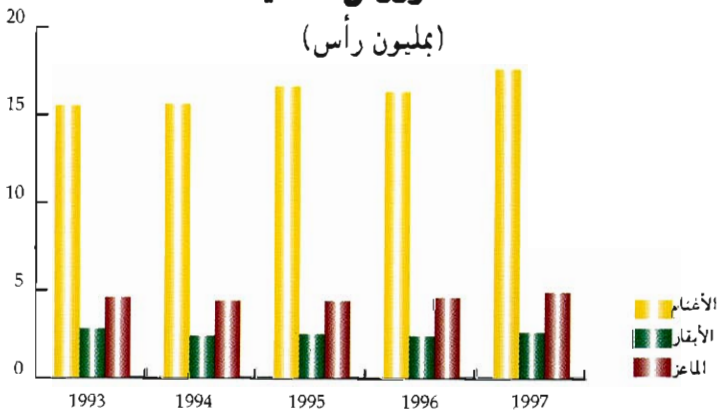
## الصيد البحري

(بالأطنان)



## أعداد رؤوس الماشية

(بمليون رأس)





الفصل الرابع  
المعادن



## المعادن

يكتسي هذا القطاع طابعا حيويا في تنشيط الإقتصاد الوطني حيث أنه يشغل حوالي 44 000 عاملا وتقنيا ويمثل ما يقرب من 33% من قيمة الصادرات.

منذ القدم، عرف نشاط الإستغلال المنجمي إقبالا كبيرا من طرف الحرفيين والمستغلين المغاربة، وقد انتشرت من المغرب إلى أوروبا عبر إسبانيا وجنوب فرنسا عدة تقنيات مغربية بهذا المجال مثل تعدين النحاس وإنتاج الفولاذ.

ومع بداية القرن الحالي، تم استكشاف حل المناجم المستغلة حاليا للفوسفات والرصاص والزنك والحديد والمنغنيز...

فيما يخص الفوسفات، يتوفر المغرب حاليا على 3/4 من الإحتياطيات المعروفة في العالم، الأمر الذي يجعله أول المصدرين وثالث المنتجين للفوسفات الخام على الصعيد العالمي.

تستغل مناجم الفوسفات من طرف الدولة بواسطة المكتب الشريف للفوسفات الذي تأسس سنة 1920، ويتم استخراج الفوسفات في ظروف تقنية غير معقدة نظرا لوجود طبقات سطحية بالإضافة إلى نسبة محتواها العالية لهذه المادة.

بالنسبة للمعادن الأخرى، تمارس الدولة نشاطها بواسطة مكتب الأبحاث والمساهمات المعدنية باتفاق مع شركات وطنية وأجنبية. هذا المكتب تم تأسيسه في 15 دجنبر 1928 من أجل تعبئة وتنشيط وتقييم الموارد المعدنية بالبلاد باستثناء المواد النفطية والفوسفات. ومن مهامه أيضا القيام بجميع عمليات التسويق والتصنيع والتمويل في إطار اختصاصاته.

وتوجد علاوة على ذلك مناجم صغيرة متعددة تستغل بشكل تقليدي من طرف الخواص الحرفيين وخاصة فيما يتعلق بمعادن الرصاص والزنك والبارتين الموجودة بكثرة في منطقتي تافيلالت وشرق الأطلس الكبير. وقد تأسست سنة 1960 شركة للشراء وتنمية مناطق تافيلالت وفكيك (كادتايف) من أجل التأطير والتجهيز والتدعيم التقني والمهني لهذه الإستغلالات التقليدية.

أهم المناطق المنجمية (باستثناء مناطق الفوسفات) هي :

- منطقة توجد وسط المغرب على بعد 60 حتى 120 كلم من الساحل الأطلسي حيث يوجد الرصاص والفليورين والأنتيموان.

- الأطلس الصغير حيث توجد معادن النحاس والمنغنيز والمعادن النفيسة (فضة وذهب) والمعادن الإستراتيجية (كوبالط وتيتان وإتان والإفرايم...)

- الأطلس الكبير الذي يتوفر على الرصاص والزنك والنحاس والمنغنيز والحديد والبارتين.



- الريف حيث توجد مناجم الحديد والزنك والأتموان والطين الرسبي والمعادن الإستراتيجية.

- المغرب الشرقي الذي يتوفر على الرصاص والزنك والفحم الحجري.

فيما يتعلق بالتقييم المعدني فإن المغرب شرع منذ سنة 1965، في إحداث وحدات صناعية تحويلية أهمها :

(1) المركب الكيماوي (مغرب كيماويات 1 و 2) بأسفي، وتبلغ طاقته الإنتاجية السنوية حاليا 360 000 طن من الحامض الفوسفوري .

(2) مركب المغرب فوسفور بأسفي الذي يتكون من وحدتين أنشئتتا سنتي 1976 و1981 وتبلغ الطاقة الإنتاجية السنوية لكل واحدة 495 000 طن من الحامض الفوسفوري .

(3) المركب الكيماوي مغرب فوسفور المتكون من الودحتين 3 و 4 بالجرف الأصفر أنشئتتا سنة 1986 وتبلغ طاقته الإنتاجية السنوية 1 320 000 طن من الحامض الفوسفوري.

(4) كما تم إنشاء معمل بالجرف الأصفر سنة 1997 للحامض الفوسفوري المصفى، والذي تبلغ طاقته الإنتاجية السنوية 120 000 طن.

(5) معمل وادي الخيمر بوحدة لصهر الرصاص، وتقدر طاقته السنوية ب 140 000 طن من الرصاص المركز.

يتم تجميع المعطيات حول هذا القطاع لدى وزارة الطاقة والمعادن (مديرية المعادن) والمكتب الشريف للفوسفاط فيما يخص إنتاج ومعالجة المعادن، أما معطيات صادرات المعادن فيتم استخراجها من تقارير مكتب الصرف.

## المعادن

### 4 - 1 تعريف المناجم المعدنية وأهم المستغلين

الإقليم	الموقع	المادة	الهيئة المستغلة
خريبكة غندور اليوسفية، بن جريز	ولد عبو غندور بوكرأع	الفوسفات	المكتب الشريف للفوسفات (م.ش.ف.)
			شركة مناجم (مجموعة أوناس) الشركة المعدنية لكمامة (ش.م.لكمامة)
مراكش	دوار لحجر	الرخاص، الزنك، النحاس	شركة تيفنوت تيرانمين
ورزازات	بو أزر	الكوبالت	شركة مساهمة للمقاولات المعدنية (ش.م.م.م.)
الخميسات	لحمام	الغليبيورين	الشركة المعدنية لبوكافر (ش.م. لبوكافر)
ورزازات	بليدة	النحاس	الشركة المنجمية لتويسيت (ش.م. لتويسيت)
جرادة	توبسيت	الرخاص	
خنيفرة	تغزة	الرخاص والزنك	
ورزازات	إمبضر	الفضة	شركة معادن امبضر
ورزازات	إمفي	المنغنيز	الشركة الشريف للدراسات المعدنية
جرادة	وادي الحجير	الرخاص والفضة	شركة مسابك زليجة للرخاص
فكيك	زلمو اروزت تيدنت	الباريتين البنطونيت	الشركة المغربية للباريت
المحمدية	عين تاكي	الملح	شركة ملح المحمدية
أسفي	بحيرة زيما	الملح	الشركة الشريف للملاح
الناضور	ويكمان بو هو	الحديد، البنطونيت	شركة استغلال مناجم الريف (ش.م.الريف)
أسفي	الشماعية	الباريتين	شركة معادن المغرب
سطات	الصخرة البيضاء بنر حليفة	الحديد	
قصابي ملوية	تعداقلت	الغاسول	شركة الغاسول ومشتقاته (الصفريوي)
مراكش	سكسوة	الباريتين	شركة الشمال الإفريقي للأبحاث واستثمار مناجم أركنة (ش.ش.إ.أ.م. أركنة)
الناضور	حدو أمار بني سيدل	الطين الرسبي	أنطونيو رايس منجم (بروفيدانسيا)
ورزازات	تزارين	الباريتين	وسلمسات المعادن
ورزازات	تيشكة تنتفت	الباريتين النحاس	الشركة التجارية والمعدنية للصحراء (ش.ت.م. للصحراء)
مراكش أوكيمدين أزيلال	مطاط، للاعززة أوكيمدين أكرد نتزولت	الباريتين الزنك	الشركة المعدنية للباريت لأسني (ش.م.ب.لأسني)
تاوانات	تيسة	الملح	شركة أملاح المغرب
الرشيدية	جبل عبد الله	الباريتين	الشركة الجديدة لإتحاد المعادن بالمغرب
فاس	سيدي حرازم	مياه معدنية	شركة المياه المعدنية والتجميم المغرب
الخميسات	أولماس للاحية، سيدي علي	مياه معدنية	العياه المعدنية بأولماس
بوعرفة و ورزازات		الحديد	الشركة المغربية للتقييم والمعادن

المصدر : وزارة الطاقة والمعادن (مديرية المعادن)

## المعادن

### 4 - 2 الرقم الإستدلالي للإنتاج المعدني

أساس 100 : 1992

1997	1996	1995	1994	1993	
119.7	108.6	106.0	106.0	94.8	المعادن الغير الحديدية
120.6	108.9	106.1	106.4	95.6	الفسفاط
104.3	104.9	105.3	101.6	83.4	معادن أخرى غير حديدية مخصصة للصناعة الكيماوية
100.3	74.5	71.8	56.4	46.8	المعادن الغير الحديدية الأخرى دون معادن المحاجر
108.5	106.1	103.6	111.5	115.5	المعادن الحديدية
7.8	14.9	48.0	68.2	80.3	الحديد
112.0	109.3	105.5	113.0	116.7	المعادن الحديدية الأخرى
117.8	108.2	105.6	106.9	98.2	الرقم الإستدلالي العام

## المعادن

### 4 - 3 الفوسفاط

بأنف طن

1997	1996	1995 م	1994	1993	
29 066	20 740	20 338	18 416	15 833	استخراج الفوسفاط
2 638	2 584	2 793	2 845	3 121	اليوسفية
21 206	13 634	12 885	11 773	9 212	خريبكة
3 530	3 204	3 121	2 404	2 218	بن كرير
1 692	1 318	1 539	1 394	1 282	بوكر اع
23 084	20 792	20 186	20 335	18 305	الإنتاج التجاري
2 614	2 350	3 006	3 328	3 187	اليوسفية
15 345	14 038	12 736	12 691	11 376	خريبكة
3 264	3 127	3 032	2 854	2 185	بن كرير
1 861	1 277	1 412	1 462	1 557	بوكر اع
11 252	10 534	10 766	10 906	9 985	المبيعات المحلية
2 756	2 407	2 837	2 850	2 724	اليوسفية
5 551	5 462	5 168	5 104	5 044	خريبكة
2 945	2 665	2 761	2 952	2 217	بن كرير
11 669	10 140	9 420	9 527	8 398	الصادرات
					المخزون في آخر السنة
22 447	16 515	16 449	16 218	18 270	الفوسفاط المبلل
1 036	870	968	1 105	1 105	الفوسفاط الجاف
370	284	292	440	440	الجاف بالمناجم
666	586	676	665	665	الجاف بالموانئ
					عدد المستخدمين
27 190	28 349	28 788	28 895	29 273	بالمكتب الشريف للفوسفاط (1)
20 698	21 811	22 101	22 062	22 294	العمال (1)
5 778	5 827	5 948	6 061	6 198	التقنيون وأعاون الإشراف (2)
714	711	739	772	781	الأطر الإدارية والأطر العليا

(1) العمال (يشمل المؤقتين) + المستخدمون.  
(2) التقنيون وأعاون الإشراف + الأطر الإدارية.  
المصدر : المكتب الشريف للفوسفاط  
مكتب الصرف بالنسبة للصادرات

## المعادن

### 4 - تصدير الفوسفاط

الكمية بألف طن

1997	1996	1995	1994	1993	
<b>11 669</b>	<b>10 140</b>	<b>9 420</b>	<b>9 527</b>	<b>8 398</b>	<b>مجموع الصادرات</b>
1 850	1 739	1 363	1 082	436	المكسيك
1 829	1 733	1 777	1 811	1 461	الولايات المتحدة الأمريكية
1 814	1 798	1 624	1 857	1 223	إسبانيا
881	360	213	255	264	فرنسا
789	675	830	669	481	بولونيا
520	561	514	565	553	بلجيكا + اللوكسمبورغ
507	216	353	389	217	الهند
382	232	147	133	170	زلاندا الجديدة
275	317	262	265	263	كرواسيا
263	142	76	47	119	اليابان
257	194	140	203	143	بلغاريا
249	269	193	252	144	كوريا الجنوبية
197	201	199	186	410	رومانيا
191	138	87	111	83	البرازيل
188	125	19	20	100	اليونان
172	123	142	169	120	أستراليا
148	159	66	74	171	ألمانيا
133	180	410	398	492	أندونيسيا
96	173	202	182	207	إيطاليا
85	105	98	52	70	تركيا
67	62	71	60	72	السويد
27	44	6	25	60	البرتغال
26	188	277	244	271	هولندا
9	-	20	22	67	النرويج
714	406	331	456	801	دول أخرى

## المعادن

### 4 - 4 تصدير الفوسفاط (تابع)

القيمة بمليون درهم

1997	1996	1995	1994	1993	
4 141	3 030	2 426	2 584	2 416	مجموع الصادرات
679	557	432	506	375	إسبانيا
519	416	277	236	147	المكسيك
579	494	418	441	322	الولايات المتحدة الأمريكية
126	122	90	90	85	كرواسيا
82	76	47	72	41	كوريا الجنوبية
167	189	142	163	163	بلجيكا + اللوكسمبورغ
229	81	117	133	70	الهند
225	167	179	149	123	بولونيا
352	98	52	66	75	فرنسا
71	48	29	-	37	بلغاريا
169	89	48	44	53	زلاندا الجديدة
66	41	22	29	24	البرازيل
43	37	13	21	53	ألمانيا
11	71	90	72	78	هولندا
56	68	135	136	152	أندونيسيا
82	46	6	73	33	اليونان
116	53	22	15	37	اليابان
32	50	53	47	57	إيطاليا
33	37	20	11	18	تركيا
81	51	50	59	46	أستراليا
22	17	17	15	21	السويد
80	62	58	57	128	رومانيا
7	11	1	6	15	البرتغال
4	-	7	84	25	النرويج
310	149	101	59	238	دول أخرى

## المعادن

### 4 - 5 تصدير الحامض الفوسفوري

الكمية بالطن

للقيمة بألف درهم

1997	1996	1995	1994	1993	
1 759 628	1 618 433	1 722 959	1 675 496	1 433 916	كمية الصادرات
					منها :
1 046 778	831 024	850 738	778 592	507 210	الهند
174 461	183 551	163 714	165 710	143 499	بريطانيا العظمى
62 237	60 188	86 283	76 955	69 817	البرازيل
37 772	81 986	66 701	83 097	102 964	فرنسا
20 253	88 569	98 813	55 311	75 140	تركيا
13 739	14 638	12 597	11 551	26 138	إيطاليا
9 664	11 286	15 890	16 393	6 069	ألمانيا
-	16 349	-	62 879	52 395	اندونيسيا
5 533 899	4 598 384	4 699 336	4 326 796	3 255 748	قيمة الصادرات
					منها :
3 426 800	2 473 231	2 481 664	2 196 936	1 241 974	الهند
531 019	517 167	415 084	385 470	357 897	بريطانيا العظمى
176 929	140 237	199 445	170 957	141 838	البرازيل
115 066	229 005	178 035	215 146	233 093	فرنسا
63 602	251 258	275 540	144 769	152 627	تركيا
42 494	41 212	34 928	30 010	47 936	إيطاليا
29 569	30 973	44 958	36 701	14 514	ألمانيا
-	48 337	-	142 276	112 704	اندونيسيا

## المعادن

### 4 - 6 إنتاج وبيع المواد المحولة

الكمية بألف طن

القيمة بمليون درهم

1997*	1996 م	1995	1994	1993	
					<b>مشتقات الفوسفات</b>
2 677	2 583	2 624	2 603	2 501	الحامض الفوسفوري
					<b>الأسمدة الصلبة</b>
488	667	530	461	434	الفوسفات الممتاز الثلاثي (T.S.P)
144	150	32	52	159	الفوسفات الأحادي الأمونيak (M.A.P)
179	212	209	250	212	الأسمدة المركبة أزوط فوسفوري بوطاس (N.P.K)
1 190	1 150	1 276	1 230	1 738	الفوسفات (D.A.P)
30	19	33	15	45	الفوسفات (A.S.P)
<b>257</b>	<b>273</b>	<b>276</b>	<b>309</b>	<b>290</b>	<b>كمية المبيعات المحلية</b>
					منها :
15	21	12	22	21	T.S.P
30	19	33	19	44	A.S.P
190	207	212	247	208	N.P.K
16	21	15	18	15	D.A.P
6	5	4	3	2	M.A.P
<b>450</b>	<b>486</b>	<b>478</b>	<b>467</b>	<b>427</b>	<b>قيمة المبيعات المحلية</b>
					منها :
22	29	16	28	25	T.S.P
58	39	59	30	69	A.S.P
324	369	359	375	296	N.P.K
29	39	27	29	23	D.A.P
12	10	8	5	4	M.A.P
<b>3 577</b>	<b>3 492</b>	<b>3 488</b>	<b>3 335</b>	<b>3 824</b>	<b>كمية الصادرات</b>
1 760	1 617	1 722	1 674	1 430	P. 205
1 195	1 088	1 268	1 178	1 775	D.A.P
146	135	23	50	161	M.A.P
476	652	475	433	458	T.S.P
<b>8 879</b>	<b>7 916</b>	<b>7 635</b>	<b>6 420</b>	<b>5 908</b>	<b>قيمة الصادرات</b>
5 534	4 598	4 568	3 937	3 022	P. 205
2 318	2 083	2 381	1 891	2 214	D.A.P
288	262	44	78	193	M.A.P
739	973	642	514	479	T.S.P

المصدر : وزارة الطاقة والمعادن (مديرية المعادن)



## المعادن

### 4 - 7 معادن الرصاص

الكمية بالطن

للقيمة بألف درهم

*1997	1996 م	1995	1994	1993	
110 507	107 577	101 631	104 545	114 698	كمية الإنتاج
					منها :
78 085	76 061	72 025	74 472	81 502	ش.م. لتوسيت
-	-	-	-	5 250	ش.م.ج. عوام (1)
30 600	28 650	27 336	27 112	...	ش.م. لكمامة
1 822	2 866	2 270	2 963	...	ش.م. للباريت
326 103	341 789	271 825	234 022	143 387	قيمة الإنتاج
					كمية الصادرات
47 499	45 720	36 905	55 422	32 543	منها :
-	2 500	2 600	8 100	5 480	بريطانيا العظمى
171	150	219	5 163	6 000	إسبانيا
47	1 331	4 026	2 520	6	فرنسا
13 975	6 074	38	2 500	1 500	بلجيكا + اللوكسمبورغ
-	-	-	7 700	2 550	ألمانيا
2 074	10 004	5 628	7 507	2 536	الهند
280	237	152	242	315	العربية السعودية
224	250	175	369	257	الباكستان
165 144	159 846	110 619	143 548	40 828	قيمة الصادرات
					منها :
-	13 168	6 712	19 735	8 223	بريطانيا العظمى
1 081	926	1 323	12 974	6 143	إسبانيا
344	3 278	11 807	4 667	99	فرنسا
44 670	18 192	61	6 433	1 058	بلجيكا + اللوكسمبورغ
-	-	-	18 319	6 157	ألمانيا
6 783	39 929	18 842	23 748	3 713	الهند
1 480	1 099	805	2 222	2 459	العربية السعودية
2 007	2 076	1 411	2 916	2 269	الباكستان
69 407	65 642	64 855	67 372	85 068	كمية المبيعات المحلية
222 874	216 516	166 811	162 900	106 337	قيمة المبيعات المحلية

(1) ابتداءً من سنة 1996 مركز تيعزة استغل من طرف الشركة المنجمية لتوسيت.  
المصدر : وزارة الطاقة والمعادن (مديرية المعادن)  
مكتب الصرف بالتنمية للصادرات

## المعادن

### 4 - 8 الزنك

لكمية بالطن

للقيمة بألف درهم

*1997	1996 م	1995	1994	1993	
171 796	152 580	153 125	150 201	125 748	كمية الإنتاج
-	166	4 050	3 413	4 700	منها :
167 555	151 200	148 800	146 000	119 584	ش.م. للباريت
3 185	1 134	-	-	-	ش.م. لكمامة
					ش.م. لتويسيت (تغزة) (1)
454 870	318 817	292 657	285 726	165 478	قيمة الإنتاج
191 172	178 175	171 466	151 161	112 950	كمية الصادرات
					منها :
50 400	21 750	52 700	43 200	23 400	فرنسا
107 400	38 200	8 500	14 220	1 500	بلجيكا + اللوكسمبورغ
23 100	14 000	11 600	5 915	6 150	إيطاليا
566 139	392 601	377 309	337 308	217 994	قيمة الصادرات
					منها :
147 313	48 172	118 247	96 169	43 793	فرنسا
316 494	86 454	17 649	29 272	2 892	بلجيكا + اللوكسمبورغ
69 140	32 898	28 199	15 367	12 113	إيطاليا

لكمية بالكغ

للقيمة بألف درهم

### 4 - 9 الفضة الخام

*1997	1996	1995	1994	1993	
261 514	199 595	204 372	259 124	236 253	كمية الإنتاج
					منها :
226 031	180 291	180 156	233 774	202 319	ش.م. إ. إمبضر
35 483	19 304	22 368	24 090	33 934	ش.م. مسابك زليجة
270 741	200 135	242 000	72 497	194 196	كمية الصادرات (2)
					منها :
93 144	70 678	59 774	42 322	143 488	فرنسا
115 835	80 848	125 059	30 175	15 543	سويسرا
395 226	274 172	315 986	260 102	179 436	قيمة الصادرات
					منها :
140 242	100 327	83 182	149 474	138 198	فرنسا
169 330	114 910	173 470	85 711	16 180	سويسرا
168	537	542	780	226	كمية المبيعات المحلية
314	909	1 116	1 400	327	قيمة المبيعات المحلية

(1) ابتداء من سنة 1996 مركز تغزة استقل من طرف الشركة المنجمية لتويسيت.

(2) يتعلق الأمر بالوحدة التكميلية بألف غرام.

المصدر : وزارة الطاقة والمعادن (مديرية المعادن)  
مكتب للصرف بالنسبة للصادرات

## المعادن

### 4 - 10 معدن النحاس

لكمية بالطن

لقيمة بألف درهم

1997*	1996 م	1995 م	1994	1993	
37 344	37 623	35 952	36 010	35 706	كمية الإنتاج
					منها :
10 728	14 098	15 068	22 002	25 972	ش.م. بوكافر
26 616	23 160	20 534	13 078	9 731	ش.م. لكامة
165 006	145 665	191 886	196 702	119 553	قيمة الإنتاج
40 287	40 650	40 080	41 831	44 342	كمية الصادرات
					منها :
-	-	1 020	2 808	9 062	ألمانيا
31 887	33 550	30 160	31 190	24 430	إسبانيا
-	1 600	2 900	1 553	300	بلجيكا + اللوكسمبورغ
179 925	191 516	266 946	247 363	201 640	قيمة الصادرات
					منها :
-	-	11 230	32 293	54 358	ألمانيا
140 214	150 351	189 908	160 767	100 653	إسبانيا
-	18 437	31 294	17 472	2 993	بلجيكا + اللوكسمبورغ
1 293	1 172	1 071	1 352	954	كمية المبيعات المحلية
16 000	13 558	15 942	12 154	8 174	قيمة المبيعات المحلية

## المعادن

### 4 - 11 الحديد

لكمية بالطن

القيمة بألف درهم

1997*	1996	1995	1994	1993	
12 011	11 842	47 192	65 233	66 318	كمية الإنتاج
4 988	2 299	9 425	13 552	12 268	قيمة الإنتاج
-	13 140	28 422	32 260	50 358	كمية الصادرات
					منها :
-	-	1 531	2 761	1 930	فرنسا
-	11 700	23 299	24 000	35 713	تونس
-	2 296	7 983	10 826	25 383	قيمة الصادرات
					منها :
-	-	3 993	5 658	3 718	فرنسا
-	1 678	3 114	3 702	6 713	تونس
23 824	24 496	28 229	15 004	28 804	كمية المبيعات المحلية
3 621	3 912	3 981	1 943	2 686	قيمة المبيعات المحلية

## المعادن

### 4 - 12 المنغنيز الكيماوي

الكمية بالطن

القيمة بألف درهم

1997*	1996 م	1995	1994	1993	
30 806	29 466	31 263	31 452	42 585	كمية الإنتاج
57 769	57 292	51 640	52 464	48 605	قيمة الإنتاج
31 061	29 871	27 872	30 767	35 129	كمية الصادرات
					منها :
19 353	17 408	11 608	17 437	20 555	فرنسا
2 594	1 540	2 101	775	1 925	ألمانيا
3 750	5 053	6 561	2 425	3 750	إسبانيا
1 654	3 800	2 000	6 930	5 630	إيطاليا
3 553	1 853	5 490	3 095	3 102	بريطانيا العظمى
73 809	69 757	60 909	62 535	77 206	قيمة الصادرات
					منها :
42 821	38 394	24 870	33 666	39 492	فرنسا
14 788	8 488	12 307	4 147	9 812	ألمانيا
7 106	11 314	13 311	5 024	7 418	إسبانيا
4 231	8 526	4 594	15 968	16 677	إيطاليا
4 395	2 530	5 526	3 444	3 345	بريطانيا العظمى
422	20	23	36	217	كمية المبيعات المحلية
352	69	81	92	652	قيمة المبيعات المحلية

للمصدر : وزارة الطاقة والمعادن (مديرية المعادن)  
مكتب الصرف بالنسبة للصادرات

## المعادن

### 4 - 13 الفليورين

الكمية بالطن

القيمة بألف درهم

*1997	1996	1995	1994	1993	
103 800	95 900	105 800	85 000	70 000	كمية الإنتاج ش.م. للمقاولات المعدنية
118 436	96 859	90 000	63 665	51 800	قيمة الإنتاج
114 419	94 014	109 953	98 073	64 637	كمية الصادرات
					منها :
40 500	41 850	36 450	25 785	28 550	كندا
-	-	17 955	29 700	-	الولايات المتحدة الأمريكية
35 965	31 955	44 149	33 488	27 937	النرويج
7 546	-	-	-	3 600	سويسرا
18 696	14 988	9 124	9 100	4 550	تونس
145 859	107 240	93 169	66 513	49 460	قيمة الصادرات
					منها :
53 196	46 131	31 167	16 548	20 477	كندا
-	-	16 146	21 414	-	الولايات المتحدة الأمريكية
45 406	37 518	34 744	22 677	22 667	النرويج
9 655	-	-	-	2 764	سويسرا
23 511	17 324	9 084	5 874	3 550	تونس

## المعادن

### 4 - 14 الباريتمين

الكمية بالطن

القيمة بآلف درهم

*1997	1996	1995	1994	1993	
343 314	282 537	289 541	229 587	349 613	<b>كمية الإنتاج</b>
					منها :
136 500	120 700	101 077	129 700	171 653	ش.م. للباريت
1 220	1 480	1 380	-	7 360	ش.م. للصحراء
66 467	64 250	68 116	51 405	41 133	ش.ش.!.أ.م. أركنة
39 828	39 150	38 339	33 515	38 573	ش.م. للباريت
5 381	7 629	20 240	...	18 981	ش.م.ج. لأسني
16 198	14 113	3 453	-	-	ش.ج. لإتحاد المعادن بالمغرب
70 206	36 163	41 637	33 884	59 434	<b>قيمة الإنتاج</b>
257 173	271 915	323 591	287 825	251 113	<b>كمية الصادرات</b>
					منها :
-	57 000	38 500	25 000	9 400	الولايات المتحدة الأمريكية
67 762	66 352	78 188	58 030	46 110	بريطانيا العظمى
3 700	-	-	9 800	1 500	فرنسا
166 695	127 885	121 135	150 100	139 410	النرويج
12 016	11 461	14 878	16 445	10 593	اسبانيا
-	1 175	9 650	13 850	3 750	إيطاليا
-	4 000	-	4 000	7 000	ليبيا
-	-	6 823	-	17 000	نيجيريا
103 328	105 590	111 911	100 860	77 244	<b>قيمة الصادرات</b>
					منها :
-	22 681	14 939	7 143	3 504	الولايات المتحدة الأمريكية
26 050	23 737	24 782	19 042	12 385	بريطانيا العظمى
1 986	-	-	3 350	549	فرنسا
62 851	44 595	38 920	49 723	46 128	النرويج
9 358	9 445	11 174	10 374	3 992	اسبانيا
-	392	3 435	4 922	1 398	إيطاليا
-	2 402	-	2 540	975	ليبيا
-	-	2 281	-	4 634	نيجيريا

المصدر : وزارة الطاقة والمعادن (مديرية المعادن)  
مكتب الصرف بالنسبة للصادرات

## المعادن

### 4 - 15 الملح

الكمية بالطن

القيمة بآلف درهم

	1996	1995	1994	1993	
*1997					
257 500	165 393	173 049	176 442	150 961	كمية الإنتاج
					منها :
87 500	131 660	137 910	139 102	102 479	ش. ملح المحمدية
27 000	21 600	20 300	22 000	26 000	ش. الشريفة للملح
63 895	29 629	30 289	30 426	36 740	قيمة الإنتاج
238 054	103 161	111 863	117 190	119 401	كمية المبيعات المحلية
68 270	29 146	29 815	29 984	31 576	قيمة المبيعات المحلية

### 4 - 16 الغاسول

الكمية بالطن

القيمة بآلف درهم

	1996 م	1995	1994	1993	
*1997					
2 933	3 169	3 311	3 329	2 440	كمية الإنتاج (الصفيوي)
4 048	4 373	4 411	4 027	1 826	قيمة الإنتاج
893	1 192	1 819	1 590	913	كمية الصادرات
					منها :
840	1 050	1 546	1 481	850	تونس
3 584	4 499	6 031	5 922	3 259	قيمة الصادرات
					منها :
3 018	3 679	5 078	4 917	2 818	تونس
968	978	1 005	981	656	كمية المبيعات المحلية
3 871	3 616	3 719	3 632	2 433	قيمة المبيعات المحلية

المصدر : وزارة الطاقة والمعادن (مديرية المعادن)  
مكتب الصرف بالنسبة للصادرات



## المعادن

### 4 - 17 الطين الرسوبي

لكمية بالطن

القيمة بألف درهم

1993	1994	1995	1996	*1997	
8 080	8 919	15 027	17 223	24 465	كمية الإنتاج انطونورايس منجم (برونديتاسيا)
1 406	1 784	2 254	3 135	3 497	قيمة الإنتاج
9 303	10 619	18 850	25 593	26 791	كمية الصادرات
-	1 000	5 400	3 055	2 460	منها : إسبانيا
1 995	2 119	4 116	4 826	5 425	قيمة الصادرات
-	166	1 174	656	498	منها : إسبانيا
-	-	1 275	-	-	كمية المبيعات المحلية
-	-	215	-	-	قيمة المبيعات المحلية

### 4 - 18 المياه المعدنية

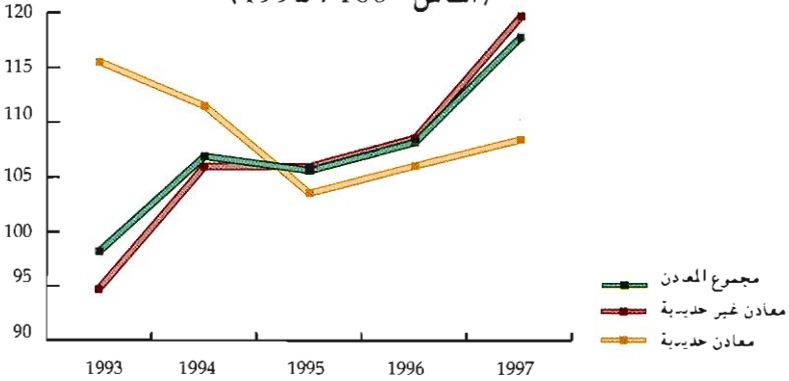
القيمة بألف درهم

1993	1994	1995	1996 م	*1997	
102 817	113 954	125 686	114 592	127 786	كمية الإنتاج (بالمتر المكعب)
...	70 609	78 560	75 620	86 086	منها : المياه المعدنية بأولماس
...	43 345	47 125	38 972	41 700	سوطيرما
237 464	125 312	264 360	216 963	241 830	قيمة الإنتاج
739	473	301	252	331	كمية الصادرات (بالطن)
257	182	173	66	112	منها : بلجيكا + اللوكسمبورغ
49	67	94	116	93	هولندا
302	160	33	49	97	المانيا
1 584	913	645	608	774	قيمة الصادرات
506	348	379	12	231	منها : بلجيكا + اللوكسمبورغ
104	127	194	298	286	هولندا
514	292	64	92	198	المانيا
96 709	107 550	119 887	111 638	124 288	كمية المبيعات المحلية (بالمتر المكعب)
223 635	232 353	281 907	247 380	275 459	قيمة المبيعات المحلية

المصدر : وزارة الطاقة والمعادن (مبنية المعادن)  
مكتب الصرف بالنسبة للصادرات

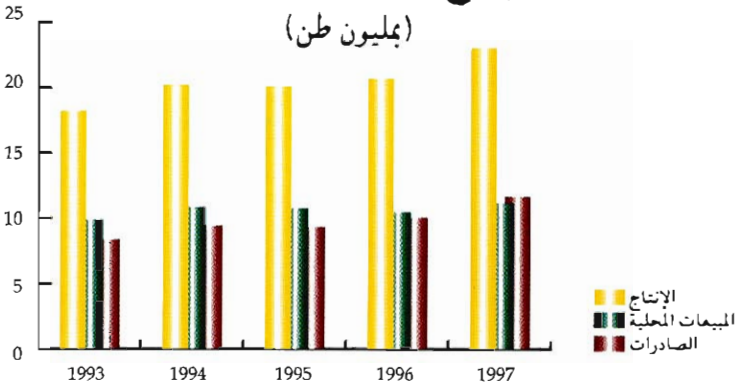
## الرقم الاستدلالي للإنتاج المعدني

(أساس 100 : 1992)



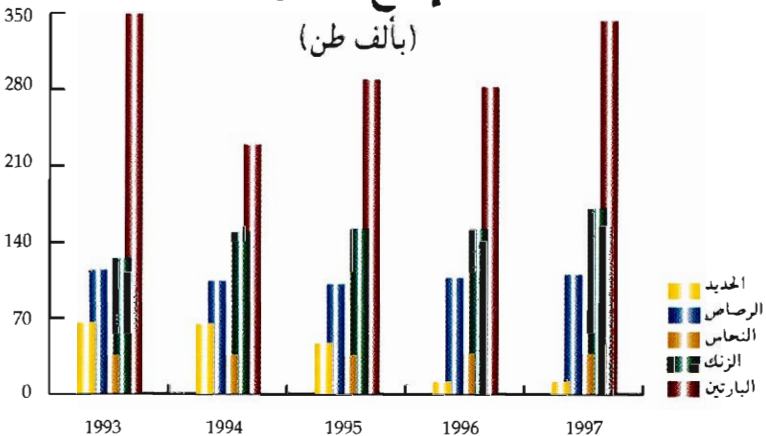
## إنتاج ومبيعات الفوسفاط

(بمليون طن)



## إنتاج المعادن

(بألف طن)





الفصل الخامس  
الطاقة والمياه



## الطاقة والمياه

### أ- الطاقة

يستورد المغرب معظم احتياجاته الطاقية من الخارج بنسبة تفوق 85% تمثل فاتورتها ما يقرب 25% من مجموع قيمة الصادرات.

بلغ استهلاك الطاقة الأولية 8,4 مليون طن معادل بتزول (ط.م.ب) سنة 1997 متمثلا في المواد النفطية والغاز بنسبة 70,2% والفحم الحجري ب 23% والكهربائية 6,8%.

تستخدم أيضا مصادر الطاقة التقليدية مثل الأخشاب وفحم الخشب وفضلات الحيوانات بشكل واسع إلا أنه يصعب تحديد نسبة مساهمتها في الإستهلاك الإجمالي .

تشمل المعطيات الواردة في هذا الفصل كلا من الفحم الحجري والكهرباء والمواد النفطية ، ويتم تجميعها لدى شركة مفاعم المغرب والمكتب الوطني للكهرباء ووزارة الطاقة والمعادن وشركتي التكرير.

### 1-الفحم الحجري

اكتشف منجم الفحم بإقليم جردادة بالشمال الشرقي سنة 1927 وشرع في استغلاله منذ سنة 1932 من طرف شركة مفاعم المغرب . وتتألف مورفولوجية هذا المنجم من طبقات رقيقة يتراوح سمكها ما بين 30 و 80 سنتمتر توجد تحت عمق 600 متر تقريبا . وقدر الإحتياطي الجيولوجي لهذا المنجم آنذاك بحوالي 100 مليون طن.

يعالج الفحم المستخرج وحدة للغسيل تبلغ قدرتها حوالي 300 طن في الساعة ويستعمل معظمه في تشغيل محطات توليد الكهرباء.

وقد تم تأميم هذه الشركة كليا وهي تشغل الآن حوالي 5 000 عامل وتقني.

### 2-الكهرباء

ينتج المكتب الوطني للكهرباء (م.و.ك) منذ سنة 1963 حوالي 90% من الطاقة الكهربائية المطلوبة من أصل مائي وحراري،ويقوم بتحويلها وتوزيعها من جهة على وكالات التوزيع (عددها 11) ومن جهة أخرى على المستهلكين الخواص مثل مكاتب السكك الحديدية والفوسفاط والماء والصناعات الكبرى.

بالإضافة إلى ذلك هناك بعض المعامل الصناعية مثل مغرب كيماويات ومغرب فوسفور ومناجم أحواشي ومصانع السكر... التي تنتج بدورها لاحتياجاتها الخاصة حوالي 10% من الطاقة الكهربائية.

تبلغ الطاقات المائية القابلة للإستغلال بالمغرب حوالي 5 مليارات كيلواط ساعة (ك.و.س) 40% منها فقط مجهزة بواسطة 20 معملا هيدرو كهربائي.

وبخصوص المنشآت الحرارية فقد عرفت تطورا سريعا حيث يوجد حاليا 30 محطة حرارية تساهم بنسبة 90% تقريبا من مجموع الإنتاج الكهربائي يعتمد في تشغيلها على استعمال مادة الفيوول والفحم الحجري.

### 3- المواد النفطية

إن حل هذه المواد يتم اقتنائها في شكل خام النفط عن طريق الإستيراد، أما الإنتاج المحلي فهو جد ضئيل لا يتعدى 10 000 طن سنويا يستخرج من منحني سيدي غالم بالصويرة وسيدي فيلي بالغرب.

منذ سنة 1928 أسندت مهمة التنقيب عن النفط بالمغرب إلى مكتب الأبحاث والمساهمات المعدنية ثم دعم هذا النشاط بإحداث الشركة الشريفة للبتروال في 29 أبريل 1929 غير أن الحقول النفطية والمكامن التي تم اكتشافها واستغلالها لحد الآن كانت جد ضئيلة. ومن أجل تكثيف الجهود حول مشكل الطاقة بالمغرب، أحدثت في أبريل 1981 المكتب الوطني للإستثمار والإستغلال النفطي، كما تم تأسيس مركز بمراكش لتنمية مصادر الطاقة المتجددة خاصة وأن المغرب يتوفر على طاقات شمسية وريحية جد هامة.

أما صناعة تكرير النفط يقوم بها حاليا شركتان هما : الشركة الشريفة للبتروال بسيدي قاسم وتبلغ طاقتها التكريرية مليون طن سنويا ، والشركة المجهولة الإسم لصناعة التكرير "سامير" بالمخمدية، وتبلغ طاقتها التكريرية 6 750 000 طن في السنة ، وتسلم منتوجات هاتين الشركتين إلى شركات التوزيع بالمغرب فيما يتعلق بالوقود والغازوال والفيول وإلى مراكز تعبئة غاز البيتان والبروبان. وفيما يخص نشاط تعبئة الغاز فقد شرع فيه منذ سنة 1954 من طرف الشركة الشريفة للبتروال وقد عرف تطورا سريعا نظرا لنمو السوق الداخلية ، ويوجد بالمغرب حاليا أزيد من 20 مركزا لتعبئة الغاز موزعين على كافة المناطق.

### ب- الماء

تتعلق المعطيات الواردة في هذا الفصل ، بنشاط المكتب الوطني للماء الصالح للشرب الذي يقوم بالتنقيب عن المياه ومعالجتها وتوزيعها في معظم مناطق المملكة إضافة إلى بيان عن خصائص أهم السدود.

- إنتاج الماء : يقصد به الكمية المستخرجة من الطبقات الجوفية (آبار وعيون) أو السطحية (محطات التصفية).

- توزيع الماء : تقاس كميته عند رأس شبكة التموين في المدينة أو المركز.

- استهلاك الماء : يقصد به حجم المياه المسلمة إلى المشتركين المباشرين لدى المكتب.

## الطاقة

### 5 - 1 نشاط قطاع الطاقة

بألف طن مقابل بترول

1997*	1996 م	1995 م	1994	1993	
788.3	814.0	547.2	613.3	483.3	الإنتاج المحلي
543.8	511.0	159.6	222.3	118.1	الكهرباء من أصل ماني
210.7	283.1	363.8	364.2	338.1	الفحم الحجري
11.0	4.7	4.8	7.9	9.3	النفط الخام
22.8	15.2	19.0	18.9	17.8	الغاز الطبيعي
8 638.2	7 970.0	8 433.4	8 278.8	7 785.7	الإستيراد
32.2	33.4	63.1	203.9	264.0	الكهرباء
1 808.2	1 795.2	1 274.7	989.7	859.2	الفحم الحجري
5 593.7	4 962.0	5 931.2	6 162.5	5 907.4	النفط الخام
1 204.1	1 179.4	1 164.4	922.7	755.1	المنتجات النفطية
8 438.8	8 356.6	8 020.3	8 313.3	7 574.9	الإستهلاك
576.0	544.4	223.8	426.3	382.1	الكهرباء (1)
1 937.0	1 998.5	1 633.4	1 348.1	1 209.0	الفحم الحجري (2)
5 903.0	5 798.5	6 144.1	6 520.0	5 966.0	المنتجات النفطية (3)
22.8	15.2	19.0	18.9	17.8	الغاز الطبيعي (4)

أساس 100 : 1992

### 5 - 2 الرقم الإستدلالي للإنتاج

1997	1996	1995	1994	1993	
66.5	89.4	114.8	115.0	106.7	الفحم
137.5	129.1	123.7	112.6	102.1	الكهرباء
104.0	96.7	100.0	108.0	101.7	تكرير النفط
117.2	110.1	110.1	110.1	101.9	الرقم الإستدلالي العام

معادلة المنتوجات الطاقية

الكهرباء : 1000 ك.و.س = 0,26 ط.م.ب

الفحم المحلي : طن واحد = 0,56 ط.م.ب

النفط الخام : طن واحد = 0,93 ط.م.ب

الفحم المستورد : طن واحد = 0,66 ط.م.ب

الغاز الطبيعي : 1000 م<sup>3</sup> = 0,76 ط.م.ب

(1) الإنتاج الخام للكهرباء من أصل ماني + الواردات

(2) المبيعات المحلية + الواردات

(3) مبيعات شركات التوزيع و يتعلق الأمر بالفحم، الغاز، الفول، بنزين الطائرات، غاز البروبان و البيطان

و بترول الإنارة و البنزين الخاص بالصباغة و الشمع الأبيض (برافين)

(4) الإنتاج المحلي

المصدر : وزارة الطاقة والمعادن (مديرية الطاقة)

مديرية الإحصاء



## الطاقة

### 5 - 3 نشاط مناجم الفحم الحجري

بالبطن	1997	1996	1995	1994	1993	
	376 300	505 600	649 600	650 400	603 800	الإنتاج الصافي للفحم
	2 739 697	2 720 000	1 931 362	1 499 600	1 301 818	الواردات
	219 437	363 076	640 638	642 755	624 671	المبيعات المحلية (1)
	201 933	345 301	629 850	627 899	605 522	منها : المكتب الوطني للكهرباء وكالة سوكوشاربو صناعات أخرى
	-	-	4 454	4 952	7 346	
	7 003	17 775	531	210	214	
	437 130	330 144	247 949	296 779	350 100	المخزون إلى غاية 12 / 31
	4 718	4 968	5 181	5 419	5 714	عدد المستخدمين إلى غاية 12 / 31
	...	301	298	303	297	عدد أيام العمل

### 5 - 4 القدرات المنشأة، إنتاج واستهلاك الطاقة الكهربائية

	1997	1996	1995	1994	1993	
	3 881.3	3 745.4	3 745.8	3 712.4	2 646.1	القدرات المنشأة (بإلف كيلواط)
	3 585.0	3 459.1	3 459.5	3 426.6	2 359.7	المكتب الوطني للكهرباء
	2 508.0	2 532.2	2 532.2	2 498.8	1 673.0	الحرارية
	1 087.0	926.9	927.3	927.3	686.7	المائية
	187.0	187.0	187.0	187.0	187.0	شركة مغرب فوسفور (حراري)
	23.3	23.3	23.3	23.3	23.4	شركة مغرب كيمياء (حراري)
	76.0	76.0	76.0	76.0	76.0	فوسبوكراع
	11 542.5	10 843.1	10 394.2	9 453.5	8 578.8	الإنتاج الصافي للكهرباء (بمليون كيلواط ساعة)
	9 480.5	8 905.6	9 789.2	8 614.0	8 135.7	المكتب الوطني للكهرباء
	2 062.0	1 937.6	605.0	839.5	443.1	الحرارية
	10 237.7	9 730.0	9 474.0	10 497.0	9 913.8	استهلاك الطاقة الكهربائية (بمليون كيلواط ساعة)
	10 237.7	9 730.0	9 474.0	9 077.0	8 597.5	الموزعة من طرف المكتب الوطني للكهرباء
	...	...	...	15.0	9.9	هينات التوزيع المنعزلة
	...	...	...	1 405.0	1 306.4	الصناعيون المنتجون الذاتيون

(1) بما في ذلك الاستهلاك الداخلي  
المصدر : شركة مناجم المغرب  
المكتب الوطني للكهرباء

## الطاقة

### 5 - 5 الإنتاج الصافي للكهرباء حسب معامل المكتب الوطني للكهرباء

بمليون ك.و.س

1997	1996	1995	1994	1993	
2 061.9	1 937.5	605.0	839.5	443.1	المعامل المائية
455.6	446.0	261.7	315.3	150.6	أفورار
244.8	138.6	-0.5	54.7	29.5	المسيرة
132.8	-	-	-	-	الوحدة
196.3	302.5	66.3	16.3	-	علائل الفاسي
204.7	256.9	81.0	116.0	40.8	بين الويدان
15.6	19.5	7.1	14.2	7.2	بوعرق
60.5	25.5	2.8	4.0	7.3	الدورات
33.7	39.2	5.1	10.3	4.6	القنصرة
126.7	158.7	52.3	71.0	55.9	حسن الأول
136.6	71.3	-0.2	11.5	9.8	إدريس الأول
102.6	46.6	10.3	13.1	16.4	إيمفوت
13.5	15.7	1.4	6.2	6.1	القضية الزيدانية
30.3	43.8	9.1	19.2	6.8	للاتكركوست
27.9	46.7	31.3	23.9	23.0	المنصور الذهبي
71.2	94.9	34.5	65.0	25.2	محمد الخامس
49.9	61.4	21.8	47.5	13.0	مولاي يوسف
93.9	90.0	9.5	12.7	7.4	وادي المخازن
17.4	47.9	8.7	29.9	30.4	واد لاو
43.5	17.8	-0.4	-0.3	1.2	سيدي سعيد معاشو
0.4	10.4	2.9	6.7	5.8	تاورارت
4.0	4.2	0.3	2.3	2.1	معامل أخرى
7 940.5	8 881.1	9 768.7	8 596.6	8 120.0	المراكز الحرارية
-	-0.3	14.6	101.4	109.6	أكادير
128.8	283.4	486.4	563.6	652.4	الدار البيضاء
301.1	491.7	882.2	962.1	935.0	جرادة
3 278.1	4 102.1	3 812.7	652.8	-	الجرف الأصفر
1 451.1	1 530.7	1 203.8	1 694.1	1 629.6	القنيطرة
70.7	61.2	52.8	44.4	39.0	العيون
2 692.7	2 304.9	2 807.3	3 662.2	4 311.8	المحمدية
-	-	-0.1	6.2	24.0	سيدي قاسم
0.3	2.7	90.0	229.6	286.0	طان طان
-	-	7.6	104.2	59.3	طنجة
5.4	39.3	127.9	93.6	66.1	تطوان
12.3	65.3	283.2	481.3	3.2	تيط مليل
-	0.1	0.3	1.1	4.0	محطات أخرى
29.2	24.5	20.5	17.4	15.7	معامل مستقلة (حرارية)
10 031.6	10 843.1	10 394.2	9 453.5	8 578.8	مجموع الإنتاج الصافي
1 510.2	-	-	-	-	منتج ذو إمتيان
227.4	207.8	316.4	902.0	1 162.3	إمدادات الغير (1)
11 769.2	11 050.9	10 710.6	10 355.5	9 741.1	الطاقة الصافية المطلوبة

(1) يتعلق الأمر بإمدادات شركات مغرب فوسفور ومغرب كيمياء و رصد المبادلات مع الجزائر وإسبانيا.  
المصدر : المكتب الوطني للكهرباء

## الطاقة

### 5 - 6 مبيعات الطاقة الكهربائية حسب الأقاليم والعمالات

بمليون ك.و.س

1997	1996	1995	1994	1993	
10.0	8.7	7.4	6.0	4.7	وادي الذهب - لكويرة
10.0	8.7	7.4	6.0	4.7	وادي الذهب
65.4	58.5	43.2	35.5	31.7	العيون - بوجدور - الساقية الحمراء
5.9	4.3	3.3	1.5	1.0	بوجدور
59.5	54.2	39.9	34.0	30.7	العيون
69.1	62.1	62.8	55.3	49.5	كلميم - السمارة
2.5	2.2	1.9	1.4	1.0	أسا - لزلك
6.3	6.0	5.2	4.4	4.3	السمارة
28.7	26.2	24.9	23.3	21.6	كلميم
26.2	23.5	27.3	23.0	19.9	طنن طنن
5.4	4.2	3.5	3.2	2.7	طننطننا
782.3	752.8	745.6	694.0	681.4	سوس - ماسة - درعة
281.3	271.0	261.6	241.9	357.1	أكادير - إداوتان
42.3	32.2	22.8	24.8	(1)	اشنوكة - أيت باها
112.7	141.2	98.3	87.4	(1)	إنزكان - أيت ملول
101.0	99.9	100.2	97.8	94.9	ورزازات
209.1	176.9	232.6	214.2	203.2	تازودانت
35.9	31.6	30.1	27.9	26.2	تيزنيت
516.7	497.0	522.0	491.9	473.8	الغرب - الشراة - بني حسن
386.2	365.7	392.0	365.7	352.1	التقطيرة
130.5	131.3	130.0	126.2	121.7	سيدي قاسم
837.4	755.6	717.0	705.9	646.2	الشاوية - ورديفة
18.8	17.4	18.0	21.8	23.1	ابن سليمان
365.9	321.3	302.1	310.7	260.9	خريبكة
452.7	416.9	396.9	373.4	362.2	سطات
618.3	642.4	630.9	595.4	561.5	مراكش - تانسيفت - الحوز
86.7	83.7	83.3	78.9	72.8	قلعة السراغة
28.3	24.9	25.1	22.9	23.4	الصويرة
307.0	146.5	146.5	144.2	136.7	مراكش - المدينة
146.6	294.0	286.6	271.2	258.6	مراكش - المنارة
20.7	66.1	65.1	62.1	56.8	الحوز
8.3	7.4	7.0	6.2	5.1	ثيشاوة
20.7	19.8	17.3	9.9	8.1	سيدي يوسف بن علي
714.8	692.4	691.5	647.6	630.2	الشرقي
201.4	189.3	201.4	181.5	(2)	بركان
13.6	13.3	12.4	11.5	10.7	فكيك
117.6	127.1	129.8	123.8	(2)	جرادة
237.8	221.6	211.2	201.2	170.8	الناظور
144.4	141.1	136.7	129.6	448.7	وجدة

## الطاقة

### 5 - 6 مبيعات الطاقة الكهربائية حسب الأقاليم والعمالات (تابع)

بمليون ك.و.س

1997	1996	1995	1994	1993	
3 028.9	2 858.9	2 741.0	2 639.6	2 511.8	الدار البيضاء الكبرى
1 192.4	1 082.2	1 016.8	956.0	922.0	عين الشق - الحي الحسني
442.5	399.0	464.6	464.1	328.7	عين السبع - الحي المحمدي
9.8	8.4	8.8	7.5	6.2	ابن امسيك - سيدي عثمان
828.6	825.7	734.7	719.5	787.6	الدار البيضاء - أنفا
315.5	310.2	295.2	294.6	281.8	المحمدية
240.1	233.4	220.9	197.9	185.5	سيدي البرنوصي - زناتة
1 092.3	1 041.4	998.0	942.1	901.1	الرباط - سلا - زمور - زعير
76.8	70.4	70.0	64.3	60.0	الخميسات
566.7	512.2	467.5	440.4	409.4	الرباط
305.6	318.3	326.5	317.1	317.6	سلا
143.2	140.5	134.0	120.3	114.1	الصخيرات - تمارة
638.0	633.5	583.0	583.8	524.5	دكالة - عبدة
279.7	256.6	234.2	241.1	219.5	الجديدة
358.3	376.9	348.8	342.7	305.0	أسفي
198.1	184.1	179.5	164.0	153.4	تادلة - أزليلا
28.1	26.0	22.8	20.3	19.8	أزليلا
170.0	158.1	156.7	143.7	133.6	بني ملال
565.3	523.4	500.9	477.2	452.4	مكناس - تافيلالت
49.5	43.6	40.4	37.3	34.7	الرشيدية
34.7	36.6	35.8	27.6	26.5	يفرن
69.0	59.7	50.9	50.2	53.0	خنيفرة
360.5	330.6	321.4	313.6	292.8	مكناس - المنزد
4.6	6.8	5.0	5.3	6.0	الإسماعيلية
47.0	46.1	47.4	43.2	39.4	الحاجب
536.2	514.1	503.2	483.9	448.6	فاس - بولمان
9.0	8.5	7.4	6.3	5.4	بولمان
1.5	1.5	1.4	.9	.6	فاس الجديد - دار الدبيغ
372.8	388.4	409.2	401.3	377.7	فاس المدينة
35.7	33.1	34.1	30.7	28.4	صفرو
117.2	82.6	51.1	44.7	36.5	زواغة - مولاي يعقوب
123.7	118.9	113.4	103.1	94.5	تازة - الحسيمة - تاونات
39.1	37.0	34.8	32.1	29.9	الحسيمة
19.8	19.2	17.7	16.4	15.1	تاونات
64.8	62.7	60.9	54.6	49.5	تازة
939.7	884.4	857.7	870.0	783.3	طنجة - تطوان
13.7	13.4	13.6	12.4	11.2	شفشاون
173.7	157.8	171.9	185.2	155.6	المرانش
473.8	454.0	408.8	424.1	383.0	طنجة
278.5	259.2	263.4	248.3	233.5	تطوان
10 736.2	10 228.2	9 897.1	9 495.3	8 948.6	المجموع

(1) ضمن معطيات أكادير

(2) ضمن معطيات وجدة

المصدر : المكتب الوطني للكهرباء (م.و.ك.)

## الطاقة

### 5 - 7 استهلاك الطاقة الكهربائية حسب فروع النشاط الإقتصادي

بمليون ك.و.س

1997	1996	1995	1994	1993	
6 154.1	5 848.7	5 770.3	5 532.9	5 381.6	الجهد العالي والمتوسط
542.2	515.3	553.5	525.2	509.4	الفلحة والصيد البحري وتربية الماشية
418.2	397.4	395.9	379.2	369.2	توزيع الماء
826.0	785.0	769.9	759.3	713.6	المناجم
466.3	443.1	423.2	423.8	372.7	المكتب الشريف للفوسفاط
58.3	75.1	76.2	69.2	75.6	مناجم الفحم لجرادة
301.4	266.8	270.5	266.3	265.3	مناجم أخرى ومقالع المحاجر
3 102.4	2 947.4	2 868.3	2 731.2	2 691.6	الصناعات
					الصناعة الحديدية والمعدنية
263.0	250.0	248.1	241.7	229.9	والميكانيكية والكهربائية
681.5	647.7	621.8	579.1	595.8	مصانع الإسمنت
					صناعة أدوات البناء والأشغال العمومية
218.3	207.4	204.6	195.9	192.5	الصناعة الكيماوية والشبه
					كيماوية والصيدلانية
392.7	373.2	363.2	355.7	340.9	صناعة الأذهنيات والمصبرات
					والمواد الغذائية والتبريد
526.7	500.6	490.7	465.2	457.5	صناعة النسيج وملحقاته و الملابس
623.2	592.3	570.0	540.3	528.0	جلد، خشب، أثاث، ورق
395.6	376.2	369.9	353.3	347.0	ورق مقوى ومواد بلاستيكية
324.1	308.1	301.5	289.0	281.0	النقل والمواصلات
214.1	203.5	198.7	189.2	184.1	النقل عبر السكك الحديدية
110.0	104.6	102.8	99.8	97.0	وسائط أخرى للمواصلات
					التجارة والفنادق وخدمات
324.2	308.1	299.5	287.1	284.4	مختلفة
618.1	587.4	581.7	561.9	532.3	الإذاعة والتلفزة والإدارات والجيش
					الجهد المنخفض
4 083.7	3 881.1	3 703.5	3 544.1	3 215.9	قوة محرك
155.0	147.3	134.1	130.9	123.5	الإتارة العمومية
322.1	306.1	258.1	286.0	278.3	إتارة خاصة وإدارية واستهلاك
3 606.6	3 427.7	3 311.3	3 127.2	2 814.1	منزلي
10 237.8	9 729.8	9 473.8	9 077.0	8 597.5	مجموع الإستهلاك (1)

(1) الإستهلاكات الإجمالية المطابقة لمجموع مبيعات بعد طرح الضياع الحاصل في المولدات وشبكات التوزيع المصدر : المكتب الوطني للكهرباء

## الطاقة

بالطن

### 5 - 8 استهلاك ومخزون المحروقات من طرف المكتب الوطني للكهرباء

1997	1996	1995	1994	1993	
					الإستهلاك
1 789 154	2 258 351	2 376 309	1 353 811	1 217 513	الفحم
842 683	848 614	1 182 836	1 669 402	1 571 964	زيت الفيول
8 167	7 587	12 238	50 989	32 059	الغازوال
					المخزون
401 271	415 777	264 585	299 610	179 554	الفحم
103 500	108 244	208 820	113 242	59 279	زيت الفيول
4 511	4 224	6 528	8 507	6 399	الغازوال

بالكيلومتر

### 5 - 9 طول خطوط الوصل للجهد العالي

1997	1996	1995	1994	1993	
500	-	-	-	-	400 كيلو فولط
5 028	4 652	4 629	4 106	3 808	225 كيلو فولط
763	763	763	762	762	150 كيلو فولط
8 736	8 360	8 217	8 073	8 043	60 كيلو فولط
3	3	3	3	3	30 كيلو فولط
23 163	19 741	17 000	15 100	14 800	22 كيلو فولط
82	82	82	82	82	20 كيلو فولط

## الطاقة

### 5 - 10 نشاط القطاع النفطي

بأنف طن

1997*	1996	1995	1994	1993	
30	20	25	25	24	إنتاج الغاز الطبيعي (مليون م <sup>3</sup> )
10	9	6	10	10	الشركة الشريف للبترول
20	11	19	15	14	المكتب الوطني للأبحاث والإستغلال النفطي
12	5	5	8	10	إنتاج النفط الخام
6 015	5 336	6 377	6 625	6 352	استيراد النفط الخام
					منه :
3 051	2 569	2 867	2 827	2 672	العربية السعودية
-	-	129	773	882	الإمارات العربية المتحدة
137	466	1 721	1 771	1 428	إيران
1 206	1 206	432	79	132	نيجريا
5 921	5 638	6 211	6 577	6 279	النفط الخام المكرر
4 530	4 397	4 954	5 261	5 060	شركة سامير
1 391	1 241	1 257	1 316	1 219	الشركة الشريف للبترول
5 308	5 045	5 655	6 019	5 801	إنتاج شركتي التكرير (1)
3 965	3 845	4 954	4 742	4 610	شركة سامير
1 343	1 200	1 227	1 277	1 191	الشركة الشريف للبترول
5 332	5 253	5 707	6 172	5 953	تسليم شركتي التكرير (1)
3 973	3 947	4 324	4 710	4 601	شركة سامير
1 359	1 306	1 383	1 462	1 352	الشركة الشريف للبترول
					استيراد المواد النفطية
1 217	1 213	1 184	934	765	غير الخام (م)
1 204	1 199	1 164	922	755	المنتجات الطاقية
13	14	20	12	10	المنتجات غير الطاقية
6 090	5 911	6 347	6 725	6 143	استهلاك المواد النفطية
5 903	5 799	6 144	6 520	5 966	المنتجات الطاقية
187	112	203	205	177	المنتجات غير الطاقية
243	331	461	481	470	المصادر

(1) لا يشمل الزيوت والامغلت والبارافين  
المصدر : وزارة الطاقة والمعادن (مديرية الطاقة)

## الطاقة

### 5 - 11 صناعة تكرير النفط

بالطن

1997	1996	1995 م	1994	1993	
64 222	62 466	65 212	63 214	61 098	<b>البروبان</b>
40 760	35 182	48 133	37 103	31 000	الإنتاج
64 021	63 258	64 653	63 284	69 096	الواردات
827	528	1 402	733	609	التسليم
					المخزون
175 090	180 696	169 393	199 474	185 959	<b>البيثان</b>
703 967	652 718	620 930	550 877	495 000	الإنتاج
173 021	183 685	167 786	200 595	185 344	الواردات
3 740	1 708	4 585	3 035	4 008	التسليم
					المخزون
62 463	38 215	49 368	42 879	43 395	<b>بتروال إنارة</b>
61 560	38 094	48 713	42 847	46 991	الإنتاج
1 769	1 265	1 439	756	699	التسليم
					المخزون
87 906	82 529	71 435	88 851	81 350	<b>الوقود العادي</b>
91 447	78 195	75 873	83 685	82 734	الإنتاج
8 118	12 857	8 485	12 551	7 541	التسليم
					المخزون
320 730	311 714	294 436	319 594	316 075	<b>الوقود الممتاز</b>
313 119	281 824	292 711	322 722	318 857	الإنتاج
50 543	48 734	20 170	18 616	22 347	التسليم
					المخزون
2 394 189	2 122 048	2 018 885	2 167 468	1 918 786	<b>الغازوال</b>
422 931	478 856	474 941	277 316	216 223	الإنتاج
2 353 980	2 278 186	2 237 245	2 255 766	2 217 885	الواردات
145 919	51 743	104 344	163 744	48 957	التسليم
					المخزون
1 710 810	1 754 724	2 330 880	2 540 005	2 459 070	<b>زيت الفيول</b>
-	-	14	46 894	-	الإنتاج
1 793 468	1 696 303	2 202 755	2 570 279	2 383 734	الواردات
228 022	320 551	274 297	147 412	177 999	التسليم
					المخزون
241 166	231 064	238 624	238 109	222 613	<b>وقود الطائرات</b>
237 724	240 664	238 861	233 188	220 406	الإنتاج
14 949	11 507	21 106	21 344	16 423	التسليم
					المخزون
303 482	274 714	416 599	359 497	449 137	<b>النفط</b>
243 327	253 456	352 515	355 750	396 014	الإنتاج
55 723	43 579	75 149	39 926	82 776	الصادرات
					المخزون
6 074	5 100	5 008	7 641	6 389	<b>الشمع الأبيض (برافين)</b>
6 178	6 592	4 643	6 340	6 655	الإنتاج
721	970	2 462	2 097	796	التسليم
					المخزون
127 469	125 347	125 711	137 406	83 494	<b>الزيوت الأساسية</b>
129 810	105 647	136 356	121 865	96 040	الإنتاج
60 558	37 690	70 161	50 121	33 326	التسليم
23 646	25 995	6 297	16 943	1 403	الصادرات
					المخزون

المصدر : وزارة الطاقة والمعادن (مديرية لطاقة)



## الطاقة

### 5 - 12 الإسفلت

بالطن

1997	1996	1995	1994	1993	
126 439	122 864	137 262	135 971	100 619	الإنتاج (1)
79 233	84 154	92 192	93 987	58 338	إسفلت الطرق
22 850	22 014	28 898	26 172	27 515	الإسفلت
16 309	14 964	14 962	14 907	13 913	الإسفلت المخمر بالأوكسيد
126 879	112 796	133 094	137 201	103 042	التسليم (1)
86 241	73 988	90 937	95 733	60 907	إسفلت الطرق
23 482	22 320	28 287	26 019	27 760	الإسفلت
16 260	15 319	12 651	14 533	13 522	الإسفلت المخمر بالأوكسيد
28 482	28 921	18 853	14 685	15 914	المخزون إلى غاية 31/12 (1)
21 960	21 731	11 566	10 320	12 066	إسفلت الطرق
1 901	2 453	2 758	2 144	1 993	الإسفلت
4 223	4 173	4 528	2 218	1 855	الإسفلت المخمر بالأوكسيد

### 5 - 13 واردات المواد النفطية (ماعدًا النفط الخام)

بالطن

1997	1996 م	1995 م	1994	1993	
744 727	687 900	669 063	587 980	526 000	بيتان وبروبان
422 931	478 856	474 941	277 316	216 223	الغازوال
-	-	14	46 894	-	زيت الفيول
24 119	19 765	7 016	23	6	وقود ممتاز
55	56	16	29	49	بنزين خاص
-	90	290	315	54	بنزين الطائرات
12 243	12 489	13 055	10 199	12 822	برافين
8 314	7 188	8 291	7 341	4 922	كحول أبيض
...	5 002	2 364	1 930	924	زيوت أساسية
2 226	1 005	3 519	2 085	3 740	زيوت أخرى
2 221	431	5 068	-	-	
1 216 836	1 212 782	1 183 637	934 112	764 740	المجموع

(1) يشمل مشتقات الأسفلت  
المصدر : وزارة الطاقة والمعادن (مديرية الطاقة)  
مكتب الصرف

## الطاقة

### 5 - 14 استهلاك المنتجات النفطية

بالطن

1997	1996	1995	1994	1993	
5 904 168	5 798 528	6 144 064	6 519 998	5 965 978	المواد الطاقية
104 981	92 750	103 897	105 000	92 408	البروبان
902 330	858 679	793 339	745 000	692 201	البيتان
303 256	300 452	299 125	321 302	317 423	الوقود الممتاز
77 256	74 957	78 729	80 959	85 031	الوقود العادي
2 465 464	2 489 320	2 465 688	2 429 157	2 203 474	الغازوال
241 440	238 415	231 472	207 369	219 710	وقود الطائرات
1 733 922	1 687 099	2 105 560	2 568 641	2 291 486	الفويل
57 519	38 856	47 754	41 970	45 845	بتروال الإنارة
18 000	18 000	18 500	20 600	18 400	الشمع الأبيض (برفين)
202 808	186 910	203 394	204 601	176 700	منتجات نفطية أخرى
75 930	74 114	70 300	67 400	71 400	زيوت ومواد التشحيم
126 878	112 796	133 094	137 201	105 300	الإسفلت

### 5 - 15 مبيعات المنتجات النفطية حسب الشركات الموزعة

سنة 1997

بالطن

المجموع	البيتان	الوقود الممتاز	الوقود العادي	بتروال الإنارة	الغازوال	الفويل	وقود الطائرات
902 330	303 256	77 256	57 519	241 440	1 733 922	2 465 464	
منه :							
إفريقيا	83 423	25 678	6 270	6 494	372 935	280 541	-
شال	175 828	91 538	19 775	5 704	52 427	624 442	132 764
الشركة المغربية للهيدروكربيد	20 058	21 145	9 141	3 583	405 271	166 120	24 950
طوطال موري	61 071	45 785	16 683	6 847	343 347	319 438	54 465
أطلس الصحراء	7 835	17 398	-	-	85 750	128 079	-
سوماب	4 216	2 589	60	8 114	70 565	27 567	-
سوميني (تسيغاز)	-	19 395	6 986	5 129	247 940	233 456	-
زيز	65 803	8 997	2 594	8 706	41 526	123 479	-
موبيل	-	47 312	7 588	5 995	49 926	294 266	-
سلامة	-	1 327	225	4 054	-	21 102	-
بتروم	25 520	19 392	6 808	2 877	43 848	214 613	29 261
بترومين وال	-	2 180	922	16	20 387	26 518	-
الشركة النفطية المغربية الإسبانية -	-	519	204	-	-	5 843	-

المصدر : وزارة الطاقة والمعادن (مديرية الطاقة)

## الماء

### 5 - 16 استغلال الماء بالوسط الحضري

1996	1995 م	1994	1993	1992	
772	744	777	766	812	الإنتاج (مليون م <sup>3</sup> )
617	585	593	561	590	المكتب الوطني للماء الصالح للشرب
91	96	119	126	140	الوكالات
64	63	65	79	82	آخرون
502	499	512	511	495	الإستهلاك (مليون م <sup>3</sup> )
18	322	326	326	331	الإستعمالات المنزلية
77	15	17	20	20	الأنابيب العمومية
78	80	94	93	90	الإدارات
	82	75	72	54	الصناعات
1 954 198	1 852 954	1 766 986	1 698 016	1 554 166	عدد المشتركين
1 906 738	1 806 263	1 720 939	1 652 488	1 514 599	الإستعمالات المنزلية
3 529	3 428	2 831	2 927	2 785	الأنابيب العمومية
31 097	30 744	30 975	30 355	26 682	الإدارات
12 834	12 519	12 241	12 246	10 100	الصناعات

بمليون م<sup>3</sup>

### 5 - 17 إنتاج ومبيعات المكتب الوطني للماء الصالح للشرب

1997	1996	1995	1994	1993	
626.0	616.8	584.8	592.8	561.3	الإنتاج
400.5	390.0 <sup>(1)</sup>	355.4	364.2	345.3	المياه السطحية
223.5 <sup>(2)</sup>	225.0	229.0	228.5	215.9	المياه الجوفية
2.0	1.8	0.36	0.1	0.14	مياه محلات
562.8	554.7	532.4	544.0	514.3	المبيعات
448.5	446.3	424.4	437.5	422.5	لوكالات التوزيع
-	-	-	0.2	0.3	للجماعات
114.3	108.4	108.0	106.3	91.5	للمستهلكين المشاركين

(1) بما في ذلك إنتاج محطات التنقية : 2.6 مليون م<sup>3</sup>  
(2) بما في ذلك إنتاج محطات التنقية : 2.7 مليون م<sup>3</sup>  
المصدر : المكتب الوطني للماء الصالح للشرب

## 5 - 18 إنتاج محطات المعالجة

الإنتاج (بألف م <sup>3</sup> )					تاريخ الشروع في العمل	محطة المعالجة	مصدر المياه
1997	1996	1995	1994	1993			
155 826	144 254	146 098	145 374	148 808	1968	أبي رقرق (الشرط الأول)	سد محمد بن عبد الله
22 409	22 261	8 089	21 362	10 788	1968	نجة (الشرط الأول)	سد ابن بطوطة
155	99	111	102	166	1972	إيمنتانوت	دغان
6 857	6 057	8 183	8 171	8 188	1974	أسفي (الشرط الأول)	خزان الماء
1 393	1 395	784	866	796	1974	قلعة السراغنة	السايفية اليعقوبية
4 743	4 348	4 820	4 776	4 225	1974	الخميسات	سد القنصرة
7 995	7 301	5 906	7 031	4 029	1977	بني ملال	عين أسردون
1 789	1 723	1 723	1 667	1 775	1979	الداخلنة	-
4 831	4 346	4 135	3 755	3 724	1979	بركان	قناة تريفيا
31 504	32 370	29 472	29 483	26 138	1983	مراكش	قناة "روكاد"
73 113	74 247	76 562	71 972	67 950	1983	الجديدة	خزان الدورات
-	92	143	121	56	1984	قرية أركمان	قناة بوعرق
6 360	6 897	7 624	7 165	7 645	1984	الناضور	قناة بوعرق
11 982	10 085	8 267	10 390	11 223	1985	أكادير	سد ادخيلة - وادي ايسن
2 125	2 135	1 840	2 019	2 039	-	تيزنيت	سد يوسف بن تاشفين
3 443	3 468	3 874	3 821	3 580	-	الحسيمة	سد عبد الكريم الخطابي
295	296	320	337	289	1985	قرية أبا محمد	وادي سبو
14 482	14 653	16 017	17 203	15 853	1987	فاس	وادي سبو
162	135	157	143	118	1987	مكناصة	وادي سبو
282	265	336	335	447	1987	عين اجداح	وادي أناون
1 621	2 289	2 801	2 841	2 498	1987	خنيفرة	وادي أم الربيع
391	342	382	328	438	1991	أميرت	وادي أم الربيع
11 139	12 461	15 348	7 476	6 230	1992	المصيق	سد اسمير
12 762	11 202	2 341	-	-	1992	تطوان	سد اسمير
370	349	322	443	158	1993	نار غيسف	سد الجمعة
18 989	19 371	2 826	11 611	12 159	1995	طنجة	سد 9 أبريل 1947
50	25	-	-	-	1995	دار الشاوي	سد 9 أبريل 1947
405	426	475	433	-	...	أفورار	-
3 485	3 781	3 779	3 906	4 531	...	أزمور	سيدي الضاوي
42	40	46	28	-	...	وارتزاع	-
688	-	-	-	-	...	وارزازات	سد المنصور الذهبي
835	824	978	1 077	1 407	...	زليو	سد مشرع حمادي

## الماء

### 5 - 19 تحلية ماء البحر من طرف المكتب الوطني للماء الصالح للشرب

1997	1996	1995	1994	1993	
4 719	4 526	3 007	1 868	311	الإنتاج (بالف م <sup>3</sup> )
1 996	1 899	357	92	142	إنتاج منزوع الملح
2 723	2 627	2 650	1 776	169	إنتاج آخر

### 5 - 20 نشاط وكالات توزيع الماء

سنة 1996

بالف م<sup>3</sup>

عدد المنخرطين (بالآلاف)	الإستهلاك	مشتريات أخرى	الإنتاج الذاتي	مشتريات لدى م.و.م.ص.ش.	مجموع الوكالات
1 426	401 918	53 634	91 188	446 302	
64	17 325	-	173	21 383	أكادير
100	27 318	-	209	41 076	مراكش
38	6 680	-	511	10 188	أسفي
41	11 253	(1) 134	(1) 1 780	14 553	الجديدة
38	7 258	-	1 595	12 060	بني ملال
22	5 166	-	2 572	4 264	سطات
432	127 301	(1) 52 500	(1) 1 750	122 401	الدار البيضاء
198	56 431	-	2 696	70 060	الرباط - سلا
48	14 757	-	15 813	5 710	القنيطرة
59	14 496	-	(1) 1 280	24 224	تطوان
26	7 356	-	6 067	8 049	العرانش
82	28 200	-	-	40 107	طنجة
123	37 267	-	10 697	49 336	فاس
18	3 883	-	8544	-	تازة
62	11 713	-	9 175	10 592	وجدة
12	2 924	-	2 877	3 261	الناظور
63	22 590	-	25 449	9 038	مكناس

م.و.م.ص.ش. : المكتب الوطني للماء الصالح للشرب  
(1) إحصائيات تقديرية  
المصدر : المكتب الوطني للماء الصالح للشرب

## الماء

### 5 - 21 نشاط المكتب الوطني للماء الصالح للشرب حسب الأقاليم والعمالات

سنة 1997

بألف م<sup>3</sup>

عدد المشتركين المستهلكين	المبيمات		الإنتاج	
	للمشركين المستهلكين	لوكالات التوزيع		
5 417	1 142	-	1 789	وادي الذهب - لكويرة
5 417	1 142	-	1 789	وادي الذهب
14 739	2 853	-	4 265	العيون - بوجدور - الساقية الحمراء
1 291	269	-	299	بوجدور
13 448	2 584	-	3 966	العيون
20 814	3 659	-	5 966	كلميم - السمارة
1 511	173	-	275	أسا - الزاك
3 584	670	-	861	السمارة
12 418	2 287	-	3 937	كلميم
3 301	529	-	893	مطاطا
72 077	9 407	22 545	37 952	سوس - ماسة - درعة
-	-	22 545	22 216	أكادير - إداوتنان
5 270	573	-	789	اشتوكة - أيت باها
-	-	-	1 244	إبنركان - أيت ملول
17 997	3 282	-	4 902	ورزازات
21 616	2 612	-	4 391	كارودانت
20 981	2 127	-	2 853	تيزنيت
6 213	813	-	1 557	زاكورة
41 504	7 617	6 273	41 950	الغرب - الشراودة - بني حسن
19 352	3 506	6 273	33 636	القنيطرة
22 152	4 111	-	8 314	سيدي فاسم
61 463	14 314	3 728	6 536	الشاوية - ورديفة
9 797	3 739	-	273	ابن سليمان
36 052	7 926	-	3 074	خريبكة
15 614	2 649	3 728	3 189	سلمات
43 510	7 654	40 592	51 717	مراكش - تانسيفت - الحوز
5 623	672	-	1 068	الحوز
5 167	570	-	912	شيشاوة
19 150	3 260	-	4 715	قلعة السراغنة
11 176	2 875	-	3 010	الصويرة
2 076	234	40 592	41 941	مراكش - المنارة
318	43	-	71	سيدي يوسف بن علي
82 864	14 555	11 433	32 098	الشرق
48 953	8 056	-	11 662	بركان - تاوريرت
4 700	531	-	714	فكوك
12 737	1 629	-	3 234	جرادة
14 968	4 142	2 620	7 363	الناضور
1 506	197	8 813	9 125	وجدة

## الماء

### 5 - 21 نشاط المكتب الوطني للماء الصالح للشرب حسب الأقاليم والعمالات (تابع)

سنة 1997

بالت م<sup>3</sup>

عدد المشتركين المستهلكين	المبيعات		الإنتاج	
	للمشتركين المستهلكين	لوكالات التوزيع		
-	-	128 054	-	الدار البيضاء الكبرى
-	-	113 629	-	الدار البيضاء
-	-	14 425	-	المحمدية
31 910	7 143	74 774	161 208	الرباط - سلا - زمور - زعير
30 067	4 210	-	5 314	الخميسات
1 843	2 933	74 774	155 894	الرباط - الصخيرات - تمارة
10 851	18 711	25 888	90 073	دكالة - عيدة
-	-	-	-	أزمور
5	16 679	14 944	76 599	الجديدة
10 846	2 032	10 944	13 474	أسفي
11 776	1 711	13 098	25 829	تادلة - أزيلال
11 211	1 648	-	2 705	أزيلال
565	63	13 098	23 124	بني ملال
90 474	14 242	4 293	25 766	مكناس - تافيلالت
380	49	-	69	الإسماعيلية
8 932	1 582	-	2 376	الحاجب
34 796	5 102	-	7 757	الرشيدية
9 614	2 563	-	4 214	بفرن
31 802	4 252	-	5 878	خنيفرة
4 950	694	4 293	5 472	مكناس - المنزه
12 516	1 947	46 452	51 601	فاس - بولمان
7 046	744	-	1 176	بولمان
164	60	46 452	46 019	فاس الجديد
4 669	854	-	3 943	صفرو
637	289	-	463	زواغة - مولاي يعقوب
38 186	6 780	-	9 311	تازة - الحسيمة - تاونات
18 744	4 017	-	4 299	الحسيمة
9 269	1 310	-	2 608	تاونات
10 173	1 453	-	2 404	تازة
10 161	1 320	71 414	80 035	طنجة - تطوان
9 250	744	-	4 072	شفشاون
1	13	8 453	8 681	العرانض
-	547	37 795	41 398	طنجة
910	16	25 166	25 884	تطوان
552 284	114 277	448 545	626 098	المجموع

## الماء

### 5 - 22 نسبة ملء السدود الهيدروكهرمائية

في 31 دجنبر

بالنسبة المئوية

1997	1996	1995	1994	1993	الحجم الطبيعي بالهكتار <sup>3</sup>	
70.6	60.9	81.0	60.5	83.2	81	علال الفاسي
80.5	83.3	11.2	14.2	17.0	2 760	المسيرة
79.4	47.2	...	...	...	3 730	الوحدة
81.6	79.8	27.0	43.7	26.6	1 300	بين الويدان
82.5	85.0	31.6	28.4	32.4	266	القنصرة
98.1	91.8	34.6	41.7	20.5	263	الحسن الأول
53.9	74.5	7.2	9.5	13.2	1 186	إدريس الأول
67.3	86.9	92.8	33.5	90.6	69	لالة تاكركوست
91.9	81.2	75.0	87.7	65.9	529	المنصور الذهبي
95.0	87.1	51.0	45.3	98.4	411	محمد الخامس
82.5	83.2	40.6	51.1	46.2	175	مولاي يوسف
99.6	98.1	48.3	48.0	42.3	773	وادي المخازن
79.2	83.1	26.9	31.3	31.2	11 543	المجموع



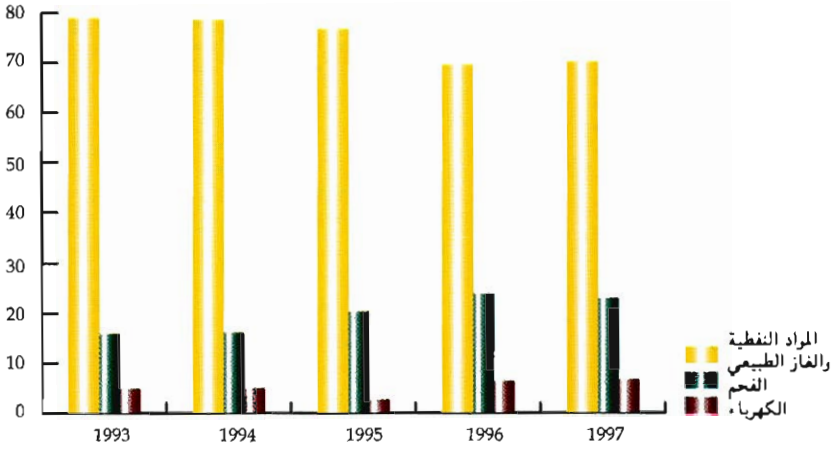
## الماء

### 5 - 23 لائحة أهم السدود بالمغرب (1)

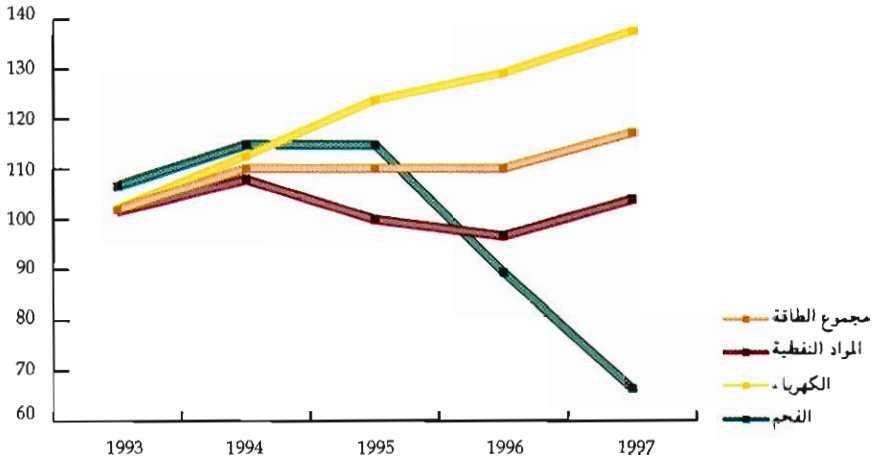
إسم السد	تاريخ الشروع في العمل	النهر	استعمالات السد	الحجم الطبيعي (مليون م <sup>3</sup> )
سيدي اسعيد امعاشو	1929	أم الربيع	ط.م.ص	1.5
المالح	1931	وادي المالح	ر.م.ط	8.2
علي طحيلات	1934	لاو	ر.ط	30.0
الكنصرة	1935	بنت	ر.ط.م.ص	265.8
لالة تاكر كوست	1935	انفيس	ر.ط	68.8
اصفوت	1944	أم الربيع	ر.ط.م.ص	18.2
الدورات	1950	أم الربيع	ط	9.5
بين الويدان	1953	العبيد	ر.ط	1300.3
أيت وردة	1954	العبيد	ر.ط	4.0
مشروع حمادي	1955	ملوية	ر.ط.م.ص	6.6
تاغذوت	1956	عمارة	ر	3.0
الذخلة	1961	الذخلة	ر.م.ص	5.7
أسفي	1965	السحيم	م.م.ص	2.0
محمد الخامس	1967	ملوية	ر.ط.م.ص.ف	410.9
أغراس	1969	أغراس	ر	3.0
مولاي يوسف	1969	تاساوت	ر.ط	175.2
حسن الداخل	1971	زين	ر.ف	346.8
المنصور الذهبي	1972	درعة	ر.ط.ف.	528.9
يوسف بن تاشفين	1972	ماسة	ر.ف.م.ص	303.8
إدريس الأول	1973	اناون	ر.ط.ف.	1185.8
سيدي محمد بن عبد الله	1974	أبي رفاق	م.م.ص.	486.0
ابن بطوطة	1979	أمحر حر	ر.م.ص	35.0
وادي المخازن	1979	اللوكوس	ر.م.ط.م.ص.ف	772.7
المسيرة	1979	أم الربيع	ر.م.ط.م.ص	2759.8
إيمينونين	1980	تاساوت	م	5.3
اللوكوس	1981	اللوكوس	ر	4.0
محمد بن عبد الكريم الخطابي	1981	نكور	ر.م.ص	33.5
عبد المومن	1981	إيسن	ر.م.ف.م.ص	214.6
سيدي إدريس	1983	لخصر	ر.ف	3.7
قواسم	1985	اشكركه	ر	3.0
امصاصخة	1985	امصاصخة	...	3.0
سيدي المياري	1986	تاغزريت	ر	1.1
الحسن الأول	1987	لخصر	ر.م.ص.ط	262.6
أكريمه	1987	عكراس	ر	1.3
اشبارو	1986	الجانين	ر	1.0
حام أورزاغ	1986	حام الرغاز	س.م	1.6
ثلثاء أبو بكر	1986	أوغان	ر	3.0
عكانو نسيكيس	1986	نوسيكيس	ر.س.م	1.0
خندق الهدا	1986	مربوحة	س.م	3.8
الرويدات	1987	الرويدات	ر	2.9
توليت	1989	توليت	ر.س.م	1.0
بوخالف	1989	مصابر	ر	1.1
علال الفاسي	1990	سيو	ر.م.م.ص. ر	81.5
أولوز	1991	سوس	...	108.2
أسمير	1991	أسمير	م.م.ص	43.0
خزان سيو	1991	سيو	ر	40.1
وادي أريشة	1991	أريشة	ر	1.8
بلاد القعدة	1991	بوفكران	...	2.9
الاصاف	1991	الاصاف	م	1.0
صانبون	1991	صانبون	ر	1.1
الصغير	1991	الصغير	ر	2.3
الجمعة	1992	الجمعة	م.م.ص	6.5
الساهلة	1994	الساهلة	ر.م.ص	62.0
أجاي	1994	أجاي	ف	1.3
إنجيل	1995	تاغذوت	ر.م.ص	12.7
أساقية الحمراء	1995	الساقية الحمراء	ف	110.0
عريبت	1995	عريبت	م.ص	1.7
9 ابريل	1995	وادي الحاشف	ر.م.ص	300.9
سيدي الشاهد	1996	ميكنس	م.ص	170.0
الوحدة	1997	سيو	ر.م.ص. ر	3730.5

(1) تتعلق هذه اللائحة بالسدود ذات حجم من مليون متر مكعب وأكثر  
 ط : طاقة - م : ماء صالح للشرب - ر : ري  
 ف : درو الفيضان - م.ص : ماء للإستعمال الصناعي  
 المصدر : وزارة الأشغال العمومية

## استهلاك الطاقة الأولية (بالنسبة المئوية)



## الرقم الإستدلالي لإنتاج الطاقة (أساس 100 : 1992)





الفصل السادس  
الصناعة  
والصناعة التقليدية

## الصناعة والصناعة التقليدية

يتضمن هذا الفصل معطيات حول الأرقام الإستدلالية للإنتاج الصناعي المستخلصة من البحث المستمر الذي تقوم به مديرية الإحصاء في ميادين الصناعة التحويلية، الطاقة والمعادن، وملخصا لنتائج البحث السنوي الذي تنجزه وزارة الصناعة والتجارة والصناعة التقليدية حول الصناعة التحويلية. كما يشمل إحصائيات صناعية أخرى حول نشاط معامل السكر، المطاحن، معامل الإسمنت والتعاونيات ويضم أيضا إحصائيات حول إنتاج الحليب والزيت والصناعة التقليدية.

### (1) الأرقام الإستدلالية للإنتاج الصناعي

#### أ- ملحة تاريخية :

تعتبر الأرقام الإستدلالية للإنتاج من أهم المؤشرات التي تمكن من تتبع تطور هذا القطاع، والمغرب على غرار العديد من الدول شرع في تهيئ مؤشرات من هذا النوع منذ عقد الخمسينات حيث تم إعداد أول رقم إستدلالي للإنتاج الصناعي أساسه سنة 1952. إلا أن التطور الذي عرفته البنية الصناعية والتغيرات السياسية والإقتصادية التي طرأت ما بين 1952 و 1958 إضافة إلى القيام ببحث ميداني حول القطاع الصناعي سنة 1958 أدى إلى اعتبار هذه السنة كأساس لحساب الأرقام الإستدلالية آنذاك.

ونظرا لتقدم سنة الأساس 1958 وللتطور الذي عرفه النشاط الصناعي خلال عقد الستينات، تم القيام ببحث ميداني آخر حول هذا القطاع سنة 1969. هذه السنة تم اتخاذها كمرجع لحساب الرقم الإستدلالي واستمر العمل بها حتى سنة 1983 حيث تم للمرة الثالثة استنادا إلى البحث الذي قامت به وزارة الصناعة والتجارة والصناعة التقليدية تعويض سنة الأساس 1969 بسنة 1978، هذه الأخيرة استبدلت مرة أخرى بسنة 1982.

وفي سنة 1988 تمت مراجعة سنة الأساس 1982 حيث استبدلت بسنة 1987.

وأخيرا في سنة 1994 تمت مرة أخرى عملية تغيير سنة الأساس 1987 وتعويضها بسنة 1992 استنادا إلى البحث الذي قامت به مديرية الصناعة، وذلك بهدف تحقيق شمولية أكبر وتمثيل أدق وأفضل مما كانت عليه الأرقام الإستدلالية السابقة.

#### ب- إعداد الأرقام الإستدلالية الحالية : (أساس 100 : 1992)

تمكن الأرقام الإستدلالية الحالية من تتبع تطور كمية الإنتاج على 5 مستويات في إطار التصنيف المغربي للأنشطة الإقتصادية وهي : المنتوجات، الأنشطة، أجزاء الفروع، الفروع وبمجموع القطاع.

وتستعمل طريقة لاسبير ذات الحصص (أو الترحيح) الثابتة لحساب الرقم الإستهلاكي. بالنسبة للفروع وأجزائها تمثل هذه الحصص القيمة المضافة الإجمالية بسعر وسائل الإنتاج أما بالنسبة للمنتوجات والأنشطة فإن هذه الحصص تحسب على أساس قيمة الإنتاج لسنة 1992. بالنسبة لقطاع الصناعة التحويلية، تضم العينة التي يشملها البحث مباشرة 583 وحدة صناعية تعتبر من أهم الصناعات من حيث قيمة الإنتاج.

## (2) البحث السنوي حول الصناعة التحويلية

منذ سنة 1976 تقوم وزارة الصناعة والتجارة والصناعة التقليدية ببحث شامل لدى جميع المقاولات الصناعية التي يبلغ عدد مستخدميها 10 أو أكثر وكذلك المقاولات التي تحقق قيمة للمعاملات لا تقل عن 100 000 درهما سنويا وإن كانت تشغل أقل من عشر مستخدمين. وقد تم حصر هذه المقاولات في جردادة (يجري تصحيحها وتجديدها كل سنة). أما المعلومات المطلوبة في إطار هذا البحث ، فإنها تتعلق بأهم مميزات المقولة كقيمة المبيعات، قيمة الإنتاج، نفقات المستخدمين، الإستثمارات إلخ...

## (3) إحصائيات المقاولات

يتم استخلاص هذه الإحصائيات من جردادة المؤسسات الخاضعة للضريبة على التجارة المنحزة من طرف مديرية الضرائب بوزارة الإقتصاد و المالية. وتضم هذه الجردادة المؤسسات المتواجدة بالوسط الحضري المرابطة لأنشطة مهنية أو صناعية أو تجارية ، ويستثنى من هذه الجردادة المؤسسات الصغيرة ذات أنشطة غير مهمة.

## (4) الإحصائيات الصناعية الأخرى

إضافة إلى معطيات هذه الأبحاث الدورية، يشتمل هذا الفصل على إحصائيات تهتم الجوانب

الآتية :

- نشاط المطاحن الصناعية.
- صناعة السكر : معالجة النباتات السكرية (الشمندر وقصب السكر) إنتاج، استهلاك و واردات السكر.
- صناعة الإسمت : يتعلق الأمر بكمية الإنتاج والتوزيع .
- إحصائيات حول إنتاج الحليب والزيت : يتم تجميع هذه الإحصائيات لدى وزارة الفلاحة والتنمية القروية والصيد البحري.

- إحصائيات الصناعة التقليدية : إنتاج الزرابي حسب مختلف المراكز، صادرات منتجات الصناعة التقليدية، القروض الممنوحة للصناع التقليديين والتعاونيات حسب المندوبيات الجهوية. وأخيراً، يشتمل هذا الفصل على إحصائيات حول تطور المؤسسات التعاونية وعدد المنخرطين حسب القطاعات والجهات. ويتم تجميع هذه الإحصائيات لدى مكتب تنمية التعاون .

## الصناعة

### 6 - 1 الإنتاج الصناعي حسب القطاعات

1996	1995	1994	1993	1992	الإنتاج (بمليون درهم)
48 126	45 236	42 827	40 482	37 951	الصناعة الغذائية
23 536	22 446	21 838	20 667	20 411	صناعة النسيج والجلد
42 660	41 447	39 438	37 799	35 831	الصناعة الكيماوية والشبه الكيماوية
16 942	17 495	16 534	15 245	16 490	صناعة الميكانيك والصناعة الثقيلة
3 553	3 412	3 425	3 271	4 016	الصناعة الكهربائية والإلكترونية
<b>134 817</b>	<b>130 036</b>	<b>124 062</b>	<b>117 464</b>	<b>114 699</b>	<b>المجموع</b>

1996	1995	1994	1993	1992	التوزيع النسبي
36	35	34	34	33	الصناعة الغذائية
17	17	18	18	18	صناعة النسيج والجلد
32	32	32	31	31	الصناعة الكيماوية والشبه الكيماوية
12	13	13	13	14	صناعة الميكانيك والصناعة الثقيلة
3	3	3	4	4	الصناعة الكهربائية والإلكترونية
<b>100</b>	<b>100</b>	<b>100</b>	<b>100</b>	<b>100</b>	<b>المجموع</b>

### 6 - 2 الإستثمارات الصناعية حسب القطاعات

بمليون درهم

1996	1995	1994	1993	1992	
2 238	2 100	2 368	3 145	2 163	الصناعة الغذائية
1 918	1 707	1 429	1 311	1 737	صناعة النسيج والجلد
2 938	3 021	2 836	4 789	4 127	الصناعة الكيماوية والشبه الكيماوية
662	740	627	573	599	صناعة الميكانيك والصناعة الثقيلة
358	293	268	212	155	الصناعة الكهربائية والإلكترونية
<b>8 114</b>	<b>7 861</b>	<b>7 528</b>	<b>10 030</b>	<b>8 781</b>	<b>المجموع</b>



## الصناعة

### 6 - 3 التشغيل الصناعي حسب القطاعات

1996	1995	1994	1993	1992	
100 709	101 190	100 632	100 500	97 869	الصناعة الغذائية
191 451	187 761	188 269	182 788	183 126	صناعة النسيج والجلد
113 865	106 931	100 508	102 052	99 431	الصناعة الكيماوية والشبه الكيماوية
44 299	46 068	44 810	47 375	45 816	صناعة الميكانيك والصناعة الثقيلة
12 913	11 625	11 002	11 346	11 074	الصناعة الكهربائية والإلكترونية
<b>463 237</b>	<b>453 575</b>	<b>445 221</b>	<b>444 061</b>	<b>437 316</b>	<b>المجموع</b>
370 388	367 289	365 608	364 489	351 149	منه : المستخدمين الدائمين

### 6 - 4 القيمة المضافة حسب القطاعات

بمليون درهم

1996	1995	1994	1993	1992	
15 957	15 426	14 052	12 986	12 511	الصناعة الغذائية
8 287	8 045	7 620	6 849	6 544	صناعة النسيج والجلد
15 827	14 398	12 949	10 440	11 535	الصناعة الكيماوية والشبه الكيماوية
4 650	4 590	4 555	4 364	4 390	صناعة الميكانيك والصناعة الثقيلة
1 431	1 241	1 213	1 119	1 107	الصناعة الكهربائية والإلكترونية
<b>46 152</b>	<b>43 700</b>	<b>40 389</b>	<b>35 758</b>	<b>36 087</b>	<b>المجموع</b>

### 6 - 5 الصادرات حسب القطاعات

بمليون درهم

1996	1995	1994	1993	1992	
6 850	6 135	5 762	5 589	5 744	الصناعة الغذائية
14 470	13 720	12 618	12 280	11 587	صناعة النسيج والجلد
10 358	10 213	9 096	7 835	8 632	الصناعة الكيماوية والشبه الكيماوية
1 805	1 770	1 544	1 504	1 420	صناعة الميكانيك والصناعة الثقيلة
950	746	647	581	1 389	الصناعة الكهربائية والإلكترونية
<b>34 433</b>	<b>32 584</b>	<b>29 667</b>	<b>27 789</b>	<b>28 772</b>	<b>المجموع</b>

## الصناعة

### 6 - 6 المؤشرات الصناعية حسب أجزاء القطاعات

بمليون درهم

الإستثمارات	الصادرات	نفقات المستخدمين	الإنتاج	قيمة		عدد المؤسسات	عدد
				المبيعات	المستخدمين الدائمين		
<b>سنة 1995</b>							
650	188	1 130	15 088	16 101	22 292	966	10 مواد الصناعة الغذائية
814	5 871	1 735	21 271	23 400	30 797	605	11 مواد أخرى للصناعة الغذائية
636	77	720	8 877	13 135	7 314	43	12 المشروبات والتبغ
1 035	5 032	2 262	12 160	12 277	61 467	738	13 مواد النسيج
586	7 378	2 111	8 105	8 162	96 190	742	14 اللباس (ماعدا الأخرية)
87	1 309	371	2 181	2 169	13 537	267	15 جلد ومواد من الجلد
76	542	393	2 150	2 735	8 980	296	16 الخشب ومواد من الخشب
833	880	704	5 837	6 344	13 337	442	17 الورق والورق المقوى والطباعة
1 184	223	1 275	8 746	10 150	26 237	434	18 محصولات تحويل معادن المحاجر
20	343	118	2 818	2 829	1 543	12	19 منتوجات الصناعة الثقيلة
393	414	1 053	8 165	10 025	20 217	456	20 مصنوعات معدنية
							21 صناعة الآلات ومعدات التجهيز
100	71	325	1 786	2 261	6 708	296	22 معدات النقل
226	941	689	4 726	6 492	10 744	112	23 معدات كهربائية والإلكترونية
276	704	604	3 197	3 437	9 882	108	24 تجهيزات المكاتب وأدوات القياس والتدقيق ومراقبة النظر والساعات
17	43	34	215	238	916	34	25 منتوجات كيميائية وشبه كيميائية
646	8 184	1 997	21 453	24 245	25 521	400	26 مسود من المطاط والبلاستيك
280	376	505	3 157	3 575	11 031	283	27 صناعات أخرى
2	8	26	104	108	576	25	
<b>7 861</b>	<b>32 584</b>	<b>16 052</b>	<b>130 036</b>	<b>147 683</b>	<b>367 289</b>	<b>6 259</b>	<b>المجموع</b>
<b>سنة 1996</b>							
638	162	1 175	16 948	16 756	21 775	944	10 مواد الصناعة الغذائية
897	6 579	1 871	22 332	23 807	32 092	614	11 مواد أخرى للصناعة الغذائية
703	108	741	8 846	12 317	6 832	45	12 المشروبات والتبغ
1 110	5 004	2 349	12 392	12 715	60 500	734	13 مواد النسيج
752	8 012	2 301	8 787	8 804	101 561	724	14 اللباس (ماعدا الأخرية)
56	1 455	387	2 357	2 397	13 498	275	15 جلد ومواد من الجلد
65	641	384	2 654	2 973	9 640	304	16 الخشب ومواد من الخشب
293	616	710	5 940	6 070	13 007	449	17 الورق والورق المقوى والطباعة
1 475	283	1 780	9 535	12 079	27 306	457	18 محصولات تحويل معادن المحاجر
21	462	128	2 940	2 893	1 591	14	19 منتوجات الصناعة الثقيلة
390	432	986	7 337	9 105	18 970	446	20 مصنوعات معدنية
							21 صناعة الآلات ومعدات التجهيز
105	24	322	1 742	2 101	6 296	300	22 معدات النقل
146	887	685	4 925	6 834	9 907	116	23 معدات كهربائية والإلكترونية
314	835	590	3 282	3 848	9 527	116	24 تجهيزات المكاتب وأدوات القياس والتدقيق ومراقبة النظر والساعات
44	115	54	271	398	1 123	35	25 منتوجات كيميائية وشبه كيميائية
782	8 435	2 229	20 686	24 347	25 129	401	26 مسود من المطاط والبلاستيك
320	378	540	3 758	4 043	11 235	290	27 صناعات أخرى
3	5	21	85	107	399	18	
<b>8 114</b>	<b>34 433</b>	<b>17 253</b>	<b>134 817</b>	<b>151 594</b>	<b>370 388</b>	<b>6 282</b>	<b>المجموع</b>

المصدر: وزارة الصناعة والتجارة والصناعة التقليدية

## الصناعة

### 6 - 7 المؤشرات الصناعية حسب فئات عدد المستخدمين

بمليون درهم

عدد المؤسسات	عدد المستخدمين الدائمين	قيمة المبيعات	الإنتاج	الصادرات	نفقات المستخدمين	الإستثمارات	
							<b>سنة 1994</b>
1 845	10 279	2 952	2 653	409	290	262	0 إلى 9 مستخدمين
2 718	60 946	22 005	19 302	3 492	2 125	1 265	10 - 49
740	50 924	19 981	18 077	3 107	1 991	912	50 - 99
500	69 791	23 009	20 279	4 720	2 780	1 080	100 - 199
337	99 750	38 291	32 799	7 430	4 588	2 060	200 - 499
83	73 918	33 577	30 952	10 509	3 511	1 949	500 فأكثر
<b>6 223</b>	<b>365 608</b>	<b>139 815</b>	<b>124 062</b>	<b>29 667</b>	<b>15 285</b>	<b>7 528</b>	<b>المجموع</b>
							<b>سنة 1995</b>
1 984	11 135	3 057	2 867	321	291	315	0 إلى 9 مستخدمين
2 616	59 300	22 087	19 891	3 685	2 093	1 360	10 - 49
726	50 487	20 211	17 529	3 059	2 099	963	50 - 99
511	70 930	24 853	22 276	5 084	3 047	1 376	100 - 199
344	104 432	41 167	35 377	8 040	4 892	2 607	200 - 499
78	71 005	36 308	32 096	12 395	3 630	1 240	500 فأكثر
<b>6 259</b>	<b>367 289</b>	<b>147 683</b>	<b>130 036</b>	<b>32 584</b>	<b>16 052</b>	<b>7 861</b>	<b>المجموع</b>
							<b>سنة 1996</b>
2 083	11 372	3 195	2 812	587	299	255	0 إلى 9 مستخدمين
2 507	57 311	22 051	19 914	3 648	2 164	1 163	10 - 49
730	50 593	22 054	19 601	3 625	2 262	1 506	50 - 99
528	74 175	26 779	23 073	4 828	3 170	1 637	100 - 199
359	107 753	40 362	36 009	8 379	5 511	1 992	200 - 499
75	69 184	37 153	33 408	13 366	3 847	1 561	500 فأكثر
<b>6 282</b>	<b>370 388</b>	<b>151 594</b>	<b>134 817</b>	<b>34 433</b>	<b>17 253</b>	<b>8 114</b>	<b>المجموع</b>

## الصناعة

### 6 - 8 المؤشرات الصناعية حسب قيمة المبيعات

بمليون درهم

الإستثمارات	نفقات المستخدمين	الصادرات	الإنتاج	قيمة المبيعات	عدد المستخدمين الدالمن	عدد المؤسسات	قيمة المبيعات (بالف درهم)
<b>سنة 1994</b>							
32	448	-	1 109	8	10 460	204	99 - 0
140	85	17	271	256	6 582	869	499 - 100
120	130	47	579	571	8 228	779	999 - 500
171	301	187	1 391	1 400	16 566	966	1999 - 1000
597	680	821	3 176	3 167	31 936	967	4999 - 2000
535	965	1 734	5 061	5 298	38 557	743	9999 - 5000
578	1 372	2 840	7 859	8 341	54 707	592	19999 - 10000
5 355	11 304	24 021	104 616	120 774	198 572	1 103	20000 فأكثر
<b>7 528</b>	<b>15 285</b>	<b>29 667</b>	<b>124 062</b>	<b>139 815</b>	<b>365 608</b>	<b>6 223</b>	<b>المجموع</b>
<b>سنة 1995</b>							
62	569	-	1 350	8	9 866	218	99 - 0
110	85	14	287	272	6 858	933	499 - 100
98	132	54	587	582	8 087	803	999 - 500
183	273	153	1 298	1 264	14 647	892	1999 - 1000
454	753	701	2 998	3 063	29 531	937	4999 - 2000
506	1 069	1 772	5 190	5 364	40 065	747	9999 - 5000
776	1 488	3 086	8 538	8 904	55 325	630	19999 - 10000
5 672	11 683	26 804	109 788	128 226	202 910	1 099	20000 فأكثر
<b>7 861</b>	<b>16 052</b>	<b>32 584</b>	<b>130 036</b>	<b>147 683</b>	<b>367 289</b>	<b>6 259</b>	<b>المجموع</b>
<b>سنة 1996</b>							
24	604	-	1 285	10	7 648	218	99 - 0
87	84	17	276	271	6 287	936	499 - 100
89	139	66	632	614	8 624	846	999 - 500
160	259	154	1 183	1 148	12 991	800	1999 - 1000
448	806	830	3 119	3 168	32 129	967	4999 - 2000
563	1 140	1 830	5 324	5 484	43 437	758	9999 - 5000
756	1 502	3 044	8 151	8 739	50 301	617	19999 - 10000
5 987	12 719	28 492	114 847	132 160	208 971	1 140	20000 فأكثر
<b>8 114</b>	<b>17 253</b>	<b>34 433</b>	<b>134 817</b>	<b>151 594</b>	<b>370 388</b>	<b>6 282</b>	<b>المجموع</b>

## الصناعة

### 6 - 9 المؤشرات الصناعية حسب الأقاليم والعمالات

سنة 1996

بمليون درهم

الإستثمارات	الصادرات	نفقات المستخدمين	الإنتاج	قيمة المبيعات	عدد المستخدمين الدائمين	عدد المؤسسات	
2	2	3	61	57	149	7	وادي الذهب - لكوية
2	2	3	61	57	149	7	وادي الذهب
7	17	3	28	29	194	7	العيون - بوجدور - الساقية الحمراء
7	17	3	28	29	194	7	العيون
26	316	82	604	617	1 418	15	كلميم - السمارة
6	-	6	144	145	214	5	كلميم
20	316	75	454	466	1 185	9	طان طان
-	-	1	6	6	19	1	طاطا
268	2 171	539	5 809	6 402	10 546	307	سوس - ماسة - درعة
118	1 254	294	3 084	3 354	5 164	166	أكادير - إداوتان
-	-	-	5	4	5	1	اشتوكة - أيت باها
131	697	180	1 939	2 085	3 671	86	إنزكان - أيت ملول
4	22	5	169	143	181	5	ورزازات
7	198	42	295	440	964	16	تارودانت
8	-	18	317	376	561	33	تيزيڤت
315	932	1 038	6 253	6 933	11 306	201	الغرب - الشراة - بني حسن
307	925	978	5 786	6 466	10 337	166	القنيطرة
8	7	60	467	467	969	35	سيدي قاسم
370	1 073	539	5 226	5 987	12 716	238	الشاوية - ورديفة
23	158	59	591	653	1 491	39	ابن سليمان
3	100	42	411	508	1 143	34	خريكة
344	815	438	4 224	4 826	10 082	165	سطات
410	1 476	591	5 215	5 758	16 470	324	مراكش - تانسيفت - الحوز
50	-	72	457	840	605	7	الحوز
16	17	34	563	562	410	4	شيشاوة
2	16	6	150	147	141	9	قلعة السراغنة
15	83	43	346	346	1 599	45	الصويرة
81	11	15	255	209	320	26	مراكش - المدينة
242	1 329	414	3 410	3 620	13 110	223	مراكش - المنارة
4	20	7	34	34	285	10	سيدي يوسف بن علي
158	1 016	341	6 565	6 862	7 372	286	الشرق
15	318	30	677	779	577	49	بركان - تاوريرت
-	-	-	1	1	9	1	فكيك
6	455	33	528	518	522	3	جرادة
46	117	131	3 364	3 378	3 365	125	الناصور
91	126	147	1 995	2 186	2 899	108	وجدة - أنكاد

## الصناعة

### 6 - 9 المؤشرات الصناعية حسب الأقاليم والعمالات (تابع)

سنة 1996

بمليون درهم

الإستثمارات	الصادرات	نفقات المستخدمين	الإنتاج	قيمة المبيعات	عدد المستخدمين الدائمين	عدد المؤسسات	
3 900	12 815	9 347	65 399	77 059	183 609	2 675	الدار البيضاء الكبرى
549	2 595	946	6 654	7 255	25 483	336	عين الشق - الحي الحسني
1 744	4 768	4 720	31 453	36 095	79 701	1 039	عين السبع - الحي المحمدي
50	390	292	3 307	3 768	6 546	171	الغداة - درب السلطان
185	651	1 79	1 337	1 516	8 240	134	ابن مسيك - سيدي عثمان
161	1 704	911	4 865	5 801	25 455	599	الدار البيضاء - أنفا
-	-	-	-	-	2	1	مشور - الدار البيضاء
204	315	501	3 728	3 862	7 613	110	المحمدية
1 007	2 392	1 798	14 055	18 762	30 569	285	سيدي البرنوصي - زناتة
524	1 404	976	6 292	6 917	31 828	511	الرباط - سلا - زمور - زعير
6	53	39	240	252	1 638	35	الخميسات
222	556	333	1 679	1 826	12 491	246	الرباط
148	653	396	2 545	2 692	12 086	141	سلا
148	142	208	1 828	2 147	5 613	89	الصخيرات - تمارة
394	9 096	1 178	14 603	14 346	15 792	249	دكالة - عيدة
188	4 492	640	8 090	7 819	8 919	143	الجديدة
206	4 604	538	6 513	6 527	6 873	106	أسفي
92	108	189	1 333	1 355	2 508	64	ناالة - أزيلال
1	-	-	4	2	9	2	أزيلال
91	108	189	1 329	1 353	2 499	62	بني ملال
288	547	367	3 849	3 978	11 496	203	مكناس - تافيلالت
198	391	132	1 345	1 416	5 747	59	الإسماعيلية
16	4	6	82	85	186	15	الحاجب
5	-	6	125	135	176	12	الرشيدية
5	-	6	49	50	198	14	يقرن
-	-	1	27	23	126	5	خنيفرة
64	152	216	2 221	2 269	5 063	98	مكناس - المنزه
451	1 357	696	5 489	6 001	22 778	454	فاس - بولمان
17	-	1	10	8	70	2	بولمان
348	1 219	545	4 155	4 627	18 065	292	فاس الجديد - دار الدبيغ
29	37	54	512	507	1 282	82	فاس - المدينة
1	15	16	88	83	698	16	صفرو
56	86	80	724	776	2 663	62	زواغة - مولاي يعقوب
285	140	88	960	988	3 905	150	تازة - الحسيمة - تاونات
21	8	22	150	147	774	63	الحسيمة
3	-	6	118	117	182	21	تاونات
261	132	60	692	724	2 949	66	تازة
624	1 963	1 276	7 131	8 305	38 301	591	طنجة - تطوان
-	-	1	9	9	87	5	شفشاون
52	268	128	702	926	2 360	46	العرانث
420	1 444	834	4 204	4 690	27 816	363	طنجة
152	251	313	2 216	2 680	8 038	177	تطوان
8 114	34 433	17 253	134 817	151 594	370 388	6 282	المجموع

## الصناعة

### 6 - 10 توزيع المؤسسات حسب القطاعات والأقاليم والولايات

سنة 1995

قطاعات أخرى	بالنسبة المئوية			التجارة	مجموع المؤسسات	
	الخدمات	البناء والأشغال العامة	الصناعة			
...	...	...	...	...	...	وادي الذهب - لكويرة
...	...	...	...	...	...	العيون - بوجدور - الساقية الحمراء
0.0	25.4	8.0	5.1	61.5	3 657	كلميم - السمارة
0.1	23.5	5.6	15.0	55.8	40	أنا - الزاك
0.1	11.4	8.6	13.6	66.3	2 939	كلميم
2.1	28.7	4.6	12.6	52.0	678	طاطا
0.4	19.5	5.5	14.7	59.9	42 697	سوس - ماسة - درعة
0.5	23.4	2.8	17.0	56.3	21 197	أكادير
1.0	26.2	6.3	16.9	49.6	7 642	ورزازات
2.4	28.7	4.0	14.7	50.2	8 974	تارودانت
0.8	23.0	3.4	22.0	50.8	4 884	تيزنيت
3.2	32.8	5.7	13.7	44.6	24 965	الغرب - الشراة - بني حسن
0.3	27.3	4.3	16.4	51.7	16 748	القنيطرة
0.7	30.5	4.4	14.8	49.6	8 217	سيدي قاسم
0.3	35.9	2.3	17.4	44.1	28 726	الشاوية - ورديفة
2.2	26.8	1.7	16.3	53.0	2 587	ابن سليمان
0.5	25.1	2.9	19.5	52.0	11 208	خريبكة
0.1	15.1	3.0	14.1	67.7	14 931	سطات
1.8	28.9	2.9	12.1	54.3	42 141	مراكش - تانسيفت - الحوز
0.8	24.2	4.1	14.5	56.4	7 970	قلعة المراضة
0.8	24.2	4.8	20.3	49.9	6 069	الصويرة
0.2	28.1	5.3	14.3	52.1	28 102	مراكش
2.3	26.8	5.8	14.8	50.3	39 461	الشرق
0.5	30.8	6.8	13.1	48.8	1 783	فكيك
0.7	27.5	4.7	18.9	48.2	14 594	الناضور
2.8	26.5	6.5	16.6	47.6	23 084	وجدة
1.0	32.2	3.2	15.9	47.7	114 575	الدار البيضاء الكبرى
2.8	25.9	3.3	15.3	52.7	109 986	الدار البيضاء
0.9	26.5	4.1	14.1	54.4	4 589	المحمدية
0.4	27.7	4.6	15.4	51.9	47 743	الرباط - سلا - زمور - زعير
0.2	22.1	4.1	16.4	57.2	7 757	الخميسات
0.4	29.4	4.3	17.3	48.6	24 085	الرباط
0.4	25.7	4.3	16.1	53.5	12 677	سلا
0.7	28.9	3.5	17.5	49.4	3 224	تمارة
0.5	29.2	6.0	9.8	54.5	29 839	دكالة - عبدة
1.2	26.3	2.9	24.6	45.0	13 838	الجديدة
6.4	27.7	3.4	10.1	52.4	16 001	أسفي
0.4	26.9	2.4	12.0	58.3	17 188	تادلة - أزىلال
0.4	25.9	5.3	14.1	54.3	2 547	أزىلال
0.6	28.9	1.9	13.3	55.3	14 641	بني ملال
0.7	24.9	3.3	9.8	61.3	40 173	مكناس - تافيلالت
1.4	31.3	4.0	13.2	50.1	8 060	الرشيدية
1.6	26.3	2.0	12.6	57.5	2 196	يغرن
1.1	26.6	4.1	16.8	51.4	9 300	خنيفرة
					20 617	مكناس
					32 877	فاس - بولمان
					1 760	بولمان
					31 117	فاس
					16 910	تازة - الحسيمة - تاونات
					5 504	الحسيمة
					4 183	تاونات
					7 223	تازة
					46 520	طنجة - تطوان
					3 027	شفشاون
					8 500	العرانث
					19 027	طنجة
					15 966	تطوان
					527 472	المجموع

المصدر : مديرية الإحصاء

## الصناعة

### 6 - 11 عدد المؤسسات الخاضعة للضريبة على التجارة حسب الأقاليم والولايات

سنة 1995

تجارة التقسيط		مجموع المؤسسات	
عدد المؤسسات لـ 10 000 نسمة	عدد المؤسسات		
...	...	...	وادي الذهب - لكويبة
...	...	...	العيون - بوجدور - الساقية الحمراء
111.8	1 515	3 657	كلميم - السمارة
6.3	7	40	أسا - الزاك
133.5	1 181	2 939	كلميم
90.8	327	678	طنطا
181.4	16 253	42 697	سوس - ماسة - درعة
134.4	7 053	21 197	أكادير
243.5	3 447	7 642	ورزازات
298.5	4 012	8 974	تارودانت
248.7	1 741	4 884	تيزنيت
136.9	8 546	24 965	الغرب - الشراودة - بني حسن
119.6	5 369	16 748	القنيطرة
181.2	3 177	8 217	سيدي قاسم
168.1	10 002	28 726	الشاوية - ورديفة
122.9	793	2 587	ابن سليمان
138.5	4 081	11 208	خرديكة
217.6	5 128	14 931	سطات
166.3	15 835	42 141	مراكش - تانسيفت - الحوز
205.1	2 689	7 970	قلعة السراغنة
345.2	2 604	6 069	الصويرة
122.2	10 542	28 102	مراكش
162.8	15 893	39 461	الشرق
198.8	1 016	1 783	فكك
222.2	5 468	14 594	التناضور
138.6	9 409	23 084	وجدة
110.5	32 491	114 575	الدار البيضاء الكبرى
111.2	30 807	109 986	الدار البيضاء
99.0	1 684	4 589	المحمدية
99.1	15 472	47 743	الرباط - مولا - زمور - زعير
168.0	2 940	7 757	الخميسات
114.4	7 133	24 085	الرباط
74.5	4 373	12 677	سلا
58.3	1 026	3 224	تمارة
169.0	10 412	29 839	دكالة - عبدة
184.0	4 417	13 838	الجديدة
159.4	5 995	16 001	أسفي
143.9	6 453	17 188	تادلة - أزيلال
176.7	1 095	2 547	أزيلال
138.6	5 358	14 641	بني ملال
158.8	15 340	40 173	مكناس - تافيلالت
232.4	3 609	8 060	الرشيدية
127.5	779	2 196	بفرن
175.1	3 838	9 300	خنيفرة
134.2	7 114	20 617	مكناس
115.5	10 559	32 877	فاس - بولمان
207.2	762	1 760	بولمان
111.7	9 797	31 117	فاس
186.3	6 914	16 910	تازة - الحسيمة - تاونات
187.8	2 115	5 504	الحسيمة
355.4	1 858	4 183	تاونات
142.6	2 941	7 223	تازة
157.6	17 930	46 520	طنجة - تطوان
298.0	1 279	3 027	شفشاون
179.5	3 617	8 500	العرانث
116.9	6 151	19 027	طنجة
187.3	6 883	15 966	تطوان
139.8	183 615	527 472	المجموع

المصدر : مديرية الإحصاء



## الصناعة

لسنة 100 : 1992

### 6 - الرقم الإستدلالي للإنتاج الصناعي حسب فروع التصنيف المغربي للأنشطة الإقتصادية

1997	1996 م	1995	1994	الترجيح	
120.3	116.6	114.3	115.4	7.40	10- منتجات الصناعة الغذائية
110.9	111.8	108.8	108.1	11.01	11- منتجات أخرى للصناعة الغذائية
108.6	111.7	105.7	101.3	6.49	12- المشروبات والتبغ
95.9	91.4	92.6	91.4	11.33	13- منتجات النسيج
139.7	130.6	123.1	112.7	9.04	14- صناعة الملابس (ماعدا الأحيية)
122.8	118.5	107.7	111.1	2.04	15- الجلد ومواد جلدية
103.7	104.1	101.4	116.0	2.07	16- الخشب مواد من الخشب ، القصب، التآييت
126.8	117.1	110.3	105.7	3.69	17- الورق والورق المقوى والطباعة
119.9	114.2	107.1	97.9	10.82	18- منتجات مستخرجة من تحويل معادن المحاجر
122.3	108.6	110.7	97.8	2.19	19- منتجات الصناعة المعدنية الأساسية
103.0	100.9	100.9	96.3	6.08	20- مصنوعات معدنية (دون آلات ومعدات النقل)
					21- تركيب الآلات ومعدات التجهيز (دون آلات ومعدات النقل)
102.2	96.3	107.7	113.0	1.94	22- معدات النقل
111.2	106.2	92.7	95.4	4.06	23- أجهزة كهربائية وإلكترونية
112.5	110.3	110.4	106.0	3.42	24- أجهزة المكتب، والقياس ومراقبة النظر والساعات
101.7	82.0	93.2	92.5	0.21	25- منتجات كيمياوية وشبه كيمياوية
118.5	109.7	108.0	103.9	15.09	26- منتجات من المطاط والبلاستيك
120.4	119.4	112.1	108.1	2.97	27- صناعات أخرى
120.1	118.5	121.2	127.2	0.14	
115.1	110.5	107.1	103.7	100.00	الرقم الإستدلالي العام

## الصناعة

نسخ 100 : 1992

### 6 - 13 الرقم الإستدلالي للإنتاج الصناعي حسب أجزاء فروع التصنيف المغربي للأششطة الإقتصادية

1997	1996 م	1995	1994	الترجيح	
					<b>10- منتجات الصناعة الغذائية</b>
120.3	116.6	114.3	115.4	7.40	101- تحويل الحبوب
135.4	132.6	127.6	125.9	25.60	102- مخبزة وحلويات وبسكته
121.4	115.4	110.5	102.7	10.54	103- صناعة السكر
112.1	108.6	108.0	112.7	60.00	104- صناعة الشوكولات والحلويات
143.6	137.2	134.3	122.1	3.86	<b>11- منتجات أخرى للصناعة الغذائية</b>
110.9	111.8	108.8	108.1	11.01	111- صناعة مصبرات الفواكه والخضر
117.1	119.4	103.9	129.8	23.44	113- إنتاج مصبرات اللحوم
72.3	72.3	72.3	72.3	0.12	114- صناعة الحليب
124.7	122.5	119.1	110.5	19.32	115- صناعة المواد الدهنية من أصل نباتي أوحيواني
119.0	117.2	114.9	110.2	15.87	116- صناعة مصبرات الأسماك وأصناف البحر الأخرى
101.4	100.0	98.5	85.5	21.51	117- صناعة المنتوجات الغذائية المختلفة
72.6	67.9	82.4	96.9	12.74	118- صناعة علف الحيوانات
133.4	161.0	163.8	115.3	7.00	<b>12- المشروبات والتبغ</b>
108.6	111.7	105.7	101.3	6.49	121- صناعة الجعة وخمر الشعير
94.2	100.0	90.0	75.5	24.18	122- صناعة الخمر أو نبيذ التفاح والإجاص
95.0	96.4	92.5	99.9	10.00	123- صناعة الكحول
113.6	101.2	94.0	77.0	2.05	124- صناعة المشروبات الغير الكحولية
108.0	115.0	113.4	112.0	20.45	125- صناعة التبغ
119.8	120.5	114.4	111.9	43.92	<b>13- منتجات النسيج وصناعة الملابس المنسوجة</b>
95.9	91.4	92.6	91.4	11.33	131- صناعة الصوف والألياف الطويلة
154.1	136.2	140.4	94.3	6.97	132- صناعة القطن والألياف القصيرة
90.3	82.8	91.6	93.9	35.84	133- صناعة الحرير والألياف المتماسكة
64.1	73.4	56.0	74.4	12.16	134- صناعة الألياف النباتية دون القطن
47.2	68.5	94.8	100.2	3.82	135- إتمام وتجهيز الأتوية
62.3	56.0	67.9	73.3	6.26	136- صناعة مواد بسيطة من الأتوية غير مخصصة للباس
98.0	95.0	95.8	84.6	8.62	137- صناعة الزراني والحصائر والموكيت
79.1	92.0	107.2	104.2	4.66	138- صناعة الملابس المنسوجة
125.6	114.0	101.6	99.5	21.67	<b>14- صناعة الملابس باستثناء الأحذية</b>
139.7	130.6	123.1	112.7	9.04	141- إعداد الملابس والأقمصة
116.9	105.8	115.9	114.1	25.08	142- إعداد الملابس الخارجية
147.3	139.0	125.5	112.2	74.92	<b>15- صناعة الجلد، مواد وأحذية جلدية</b>
122.8	118.5	107.7	111.1	2.04	151- دباغة الجلود
141.0	156.8	123.9	147.6	21.61	152- صناعة الجلد أو ما يعادله
109.8	108.2	108.2	75.5	2.51	153- صناعة مواد من الجلد أو ما يعادله دون الأحذية
140.6	125.9	119.5	115.1	24.12	154- صناعة الأحذية وأجزائها من الجلد كليا أو جزئيا
107.6	99.6	95.4	95.7	51.76	

## الصناعة

### 6 - 13 الرقم الإحصائي للإنتاج الصناعي حسب أجزاء فروع التصنيف المغربي للأنشطة الاقتصادية (تابع 1)

أساس 100 - 1992

1997	1996 م	1995	1994	الترجيح	
103.7	104.1	101.4	116.0	2.07	16- الخشب، مواد من الخشب والقصب والتآتيت
114.4	93.9	94.4	97.9	10.46	161- إنتاج الخشب المنشور والمهيء
92.6	99.2	111.2	113.3	21.82	162- تصفيح وصناعة الأنتربلاكي والألواح
61.2	63.8	75.7	90.7	13.01	163- نجارة البناء
102.0	125.4	103.3	114.7	20.78	164- صناعة مواد التغليف من الخشب
135.8	119.7	108.0	149.8	22.72	165- صناعة الأثاث والأفرشة من الخشب
102.6	99.0	101.5	101.4	11.21	166- صناعة مواد مختلفة من الخشب ، الفلين أو القصب
126.8	117.1	110.3	105.7	3.69	17- الورق والورق المقوى والطباعة
121.7	122.2	115.7	105.0	32.34	171- صناعة عجين الورق والورق المقوى
134.6	129.9	112.4	102.0	31.75	172- صناعة مواد من الورق المقوى (دون المطبوعة)
124.4	101.2	103.6	109.6	35.91	173- الطباعة - النشر والصناعة الملحقة بها
119.9	114.2	107.1	97.9	10.82	18- منتجات مستخرجة من تحويل معادن المحاجر
117.6	117.6	111.0	100.5	9.02	181- صناعة المواد المختلفة من الخزف
113.3	97.6	94.8	96.7	3.75	182- صناعة الزجاج
112.6	101.8	97.5	90.6	5.74	183- صناعة مواد البناء من الطين
119.9	109.1	106.0	104.1	48.09	184- صناعة الإسمنت
149.2	151.7	133.6	92.4	19.09	185- صناعة المواد المكرومة المختلفة ومواد من الإسمنت
124.0	114.9	104.5	93.6	4.72	186- صناعة المنتجات من الرخام أو الحجر أو الأردواز
64.3	70.1	63.4	78.2	8.68	187- صناعة المنتجات من الأميئت ومنتجات كاشطة
112.7	128.2	115.1	117.8	0.91	188- صناعة الجير والجبص
122.3	108.6	110.7	97.8	2.19	19- منتجات الصناعة المعدنية الأساسية
127.1	115.0	116.8	101.1	86.29	191- منتجات الصلب والتحويلات الأولية للمعادن الحديدية
92.2	68.7	72.0	77.0	13.71	192- معادن غير حديدية وتحويلات أولية لهذه المعادن
103.0	100.9	100.9	96.3	6.08	20- مصنوعات معدنية (دون الآلات ومعدات النقل)
131.0	131.8	129.2	121.0	6.66	201- صناعة السكاكين وأدوات يدوية
108.3	88.1	133.2	111.7	7.08	202- أثاث معدني
92.8	90.2	86.8	90.6	44.42	203- صناعة ونجارة معدنية وصناعة القدر المعدنية ومطالمة
127.0	129.8	119.0	92.1	17.22	204- تلفيف معدني
118.5	113.0	104.8	104.4	8.64	205- مواد معدنية مشتقة من الأسلاك والوالب
87.0	86.4	89.5	93.4	6.14	206- صناعة الأنابيب والصنابر وآلات التدفئة المنزلية
75.9	74.2	82.8	92.6	7.60	207- أواني منزلية
97.8	123.3	134.5	112.1	2.24	208- مواد معدنية مختلفة

6 - 13 الرقم الإستدلالي للإنتاج الصناعي حسب  
أجزاء فروع التصنيف المغربي للأششطة الإقتصادية (تابع 2)

1997	1996 م	1995	1994	الترجيح	
					<b>21- تركيب الآلات ومعدات التجهيز (دون معدات النقل)</b>
102.2	96.3	107.7	113.0	1.94	211- محركات وتربينات
66.5	67.4	78.7	71.1	3.87	212- آلات ومعدات فلأحية
92.4	88.9	85.0	221.2	7.41	213- آلات لصناعة الحديد والخشب
120.3	96.6	96.9	98.9	3.03	214- معدات المناجم والبناء والأشغال العمومية ومعدات الرفع
73.1	72.7	71.5	63.6	10.77	215- معدات مختصة للصناعة
91.3	96.0	94.5	106.4	6.06	216- آلات وأدوات صناعية ذات استعمال عام
116.0	100.9	117.4	100.5	40.74	217- آلات وأدوات أخرى
101.4	104.8	121.3	130.2	28.12	<b>22- معدات النقل</b>
111.2	106.2	92.7	95.4	4.06	221- عربات خصوصية
124.7	109.0	74.4	74.8	39.75	222- العربات النفعية وهياكل العربات
98.8	107.9	108.9	110.6	49.12	223- الدراجات النارية والعادية
156.1	91.0	87.4	88.4	4.85	224- أدوات السكك الحديدية الناقلة
87.7	85.1	85.1	112.2	5.94	227- عربات الحمل والأمتعة
100.0	100.0	100.0	100.0	0.33	<b>23- أجهزة كهربائية وإلكترونية</b>
112.5	110.3	110.4	106.0	3.42	231- مولدات ومحركات كهربائية
125.3	102.2	109.4	108.0	1.38	232- معدات وأجهزة كهربائية صناعية دون المولدات
166.3	122.5	134.6	98.2	13.27	235- معدات وأجهزة إلكترونية
69.5	57.7	59.1	59.3	14.16	236- أجهزة إلكترونية - منزلية
53.5	51.4	99.4	101.2	2.15	237- أسلاك وحبال كهربائية منعزلة
98.8	109.3	113.8	111.1	36.16	238- بطاريات وآلات التخزين الكهربائي
127.0	125.6	92.3	99.5	9.35	239- مصابيح، أجهزة الإنارة ولوازم كهربائية مختلفة
127.4	135.5	129.8	132.4	24.53	<b>24- آلات المكتب وأدوات دقيقة للقياس ومراقبة النظر والسماعات</b>
101.7	82.0	93.2	92.5	0.21	241- آلات المكتب وآلات الوزن
115.7	97.8	94.5	93.8	37.29	242- أجهزة الطب الجراحي وآلات الدقة والقياس والمراقبة
93.4	72.7	92.5	91.7	62.71	<b>25- المنتجات الكيماوية وشبه الكيماوية</b>
118.5	109.7	108.0	103.9	15.09	251- منتجات مركبة أساسا من الكيماويات العضوية والمعدنية
110.5	103.9	105.0	102.4	41.22	252- سماد ضد الطفيليات والحشرات
92.5	96.0	82.1	88.4	10.19	253- صناعة الراج الإصطناعي
114.4	112.0	108.1	105.7	13.79	254- الصبغة والبرنيز
107.1	98.1	95.8	105.8	7.63	255- المنتجات الصيدلانية والأدوية
103.3	94.6	103.5	94.7	12.32	256- صناعة الصابون ومنتجات الصيانة والتجميل
206.1	168.2	152.6	136.9	9.83	257- منتجات كيماوية أخرى
130.5	120.0	127.3	98.4	5.02	<b>26- منتجات من المطاط والبلاستيك</b>
120.4	119.4	112.1	108.1	2.97	261- صناعة العجلات وإطاراتها الداخلي
140.0	133.6	121.1	112.4	42.94	262- مصنوعات مختلفة من المطاط (دون العجلات)
88.2	102.7	119.0	109.9	5.75	263- مصنوعات من المواد البلاستيكية
107.5	109.5	103.9	104.4	51.31	<b>27- منتجات الصناعات الأخرى</b>
120.1	118.5	121.2	127.2	0.14	271- منتجات المجوهرات وصياغة الذهب
119.9	121.9	127.8	115.8	37.95	274- أدوات المكتب ومواد أخرى
120.3	116.4	117.2	134.1	62.05	
115.1	110.5	107.1	103.7	100.00	الرقم الإستدلالي العام

## الصناعة

### 6 - 14 تعريف معامل إنتاج وتكرير السكر

عدد المستخدمين الدائمين	نوع الإنتاج	طاقة الإنتاج (طن في الموسم)	طاقة المعالجة (طن في الموسم)	تاريخ الشروع في العمل	الموقع	
<b>معامل التكرير</b>						
3 000	سكر القالب سكر القطع السكر المحبيب	700 000	1 280 000 ش	1929	الدار البيضاء	الشركة المغربية لتكرير السكر
979	سكر القالب السكر المحبيب	140 000	1 170 000 ش	1966	سوق السبت	معامل السكر والتكرير بتادلة (1)
<b>معامل السكر</b>						
979	سكر القالب السكر المحبيب سكر القطع	140 000	1 170 000 ش	1966 1969 1971	سوق السبت بني ملال أولاد عياد	معامل السكر والتكرير بتادلة (1)
544	سكر القطع (2)	120 000	1 140 000 ق	1981 1984 1975	دار الكداري العوامة مشرع بلقاصيري	معامل السكر والتكرير لقصب السكر
195	السكر المحبيب	35 000	240 000 ش	1972	زايبو	معامل تكرير السكر
852	السكر المحبيب	120 000	1 200 000 ش	1968 1968 1978 1963	سيدي غلال التازي مشرع بلقاصيري القصر الكبير سيدي سليمان	معامل السكر الوطني للوكوس

(1) يقوم معمل السكر والتكرير بتادلة بإنتاج و تكرير السكر  
(2) في طور الإستثمار  
ش : شمندر  
ق : قصب السكر  
المصدر : وزارة الصناعة والتجارة والصناعة التقليدية

## الصناعة

### 6 - 15 نشاط صناعة السكر

بالطن

1993	1994	1995	1996 م	*1997	
4 005 118	2 856 514	2 640 647	3 556 066	3 298 295	معالجة النباتات السكرية
3 061 518	1 953 298	1 609 384	2 656 950	2 554 648	الشمندر
943 600	903 216	1 031 263	899 116	743 647	قصب السكر
506 516	481 813	454 750	399 682	406 410	الإنتاج الوطني المحلي (1)
419 074	401 643	354 277	312 363	328 097	مستخرج من الشمندر
87 442	80 170	100 473	87 319	78 313	مستخرج من قصب السكر
416 094	454 693	477 669	512 628	586 487	الواردات
850 766	906 484	<sup>(2)</sup> 901 000	<sup>(2)</sup> 917 000	935 729	إنتاج السكر المكرر
415 106	443 362	...	432 292	420 499	سكر القالب
96 777	96 988	...	115 450	112 628	سكر القطع
338 883	366 134	...	...	402 602	السكر المحبب
829 316	829 746	893 552	889 208	882 896	استهلاك السكر
416 589	430 827	450 435	439 129	435 511	سكر القالب
98 694	102 550	101 650	115 144	115 910	سكر القطع
314 033	296 369	341 467	334 935	331 475	السكر المحبب

(1) تتم عملية الإنتاج ما بين 15 ماي و10 غشت بالنسبة للشمندر وما بين فبراير وغشت بالنسبة لقصب السكر

(2) معطيات تقديرية  
المصدر: وزارة الصناعة والتجارة والصناعة التقليدية  
مكتب الصرف بالنسبة للواردات

## الصناعة

### 6 - 16 معالجة وإنتاج السكر المحلي (1)

بالطن

الإنتاج (السكر الأبيض)		المعالجة		
*1997	م 1996	*1997	م 1996	
328 097	312 363	2 554 648	2 656 950	معامل السكر (الشمندر)
114 534	98 455	872 910	871 667	معمل السكر والتكرير بتادلة
67 922	70 919	491 288	567 963	معمل السكر الوطني للوكوس
112 700	122 600	922 450	1 009 220	الشركة المغربية لتكرير السكر
32 941	20 389	268 000	208 100	معمل تكرير السكر (2)
78 313	87 319	743 647	899 116	معامل السكر (قصب السكر)
8 113	5 311	17 350	28 750	معمل تكرير السكر (2)
70 200	82 008	726 297	870 366	معمل السكر والتكرير لقصب السكر
406 410	399 682	3 298 295	3 556 066	المجموع

(1) تتم عملية الإنتاج ما بين 15 ماي و10 غشت بالنسبة للشمندر وما بين فبراير و غشت بالنسبة لقصب السكر .  
(2) المعمل يعالج الشمندر وقصب السكر .  
المصدر: وزارة الصناعة والتجارة والصناعة التقليدية

## الصناعة

### 6 - 17 إنتاج السكر المكرر

بالطن

1993	1994	1995	1996 م	*1997
415 106	443 362	...	432 292	420 499
407 753	420 137	...	393 000	369 300
7 353	23 225	24 909	39 292	51 199
96 777	96 988	...	115 450	112 628
96 777	96 988	...	114 000	110 800
-	-	-	1 450	1 828
338 883	366 134	...	...	402 602
86 516	107 343	...	111 000	173 000
20 923	19 230	17 259	...	...
4 183	23 532	21 990	24 416	50 402
15 658	15 221	19 684	25 700	41 000
19 013	26 252	15 390	...	...
42 026	51 928	18 800	37 108	68 000
32 964	36 674	42 310	60 650	70 200
93 565	65 154	...	...	...
24 035	20 800	30 114	...	...
850 766	906 484	(4)901 000	(4)917 000	935 729

### 6 - 18 واردات السكر الخام والمكرر

سنة 1997

القيمة (بآلف درهم)	الكمية (بآلف طن)
989 137	377 300
335 558	133 990
64 662	25 000
53 051	20 320
49 040	19 000
27 266	10 540
1 973	337
1 520 687	586 487

- (1) انضم هذا المعمل إلى معمل السكر الوطني للوكوس.  
(2) انضم هذا المعمل إلى الشركة المغربية لتكرير السكر.  
(3) انضم هذا المعمل إلى معمل السكر والتكرير لقصب السكر.  
(4) معطيات تقديرية.  
المصدر: وزارة الصناعة والتجارة والصناعة التقليدية  
مكتب الصرف بالنسبة للواردات



## الصناعة

### 6 - 19 نشاط المطاحن الصناعية (1)

بألف قنطار

1996-97	1995-96	1994-95	1993-94	1992-93	
29 207	31 386	25 668	30 225	28 349	سحق القمح
25 473	27 762	23 546	27 321	26 407	القمح الطري
3 734	3 624	2 122	2 904	1 942	القمح الصلب
19 306	21 215	18 122	21 067	20 545	المنتجات المستخرجة من القمح الطري
9 492	11 127	8 167	10 996	10 528	ال دقيق المحرر
9 814	10 088	9 955	10 071	10 017	ال دقيق المدعم
2 881	2 775	1 641	2 230	1 484	المنتجات المستخرجة من القمح الصلب
1 395	1 386	739	1 060	698	ال دقيق الوطني (الوزن النوعي+2)
1 486	1 389	902	1 170	786	السميدة العادية (الوزن النوعي-13)
6 244	6 524	5 447	6 340	6 034	فضلات القمح الطري
5 106	5 268	4 555	5 441	5 552	النخالة والنفائيات (2)
1 138	1 256	892	895	472	ال دقيق الثانوي
16	-	-	4	10	ال دقيق الناقص
21 121	24 072	19 686	23 336	22 027	مبيعات منتجات الدقيق
18 248	21 301	18 049	21 111	20 546	منتجات القمح الطري منها:
8 862	11 194	8 073	11 018	10 547	ال دقيق المحرر
9 386	10 107	9 976	10 093	9 999	ال دقيق المدعم
2 873	2 771	1 637	2 225	1 481	منتجات القمح الصلب
1 393	1 386	738	1 057	696	ال دقيق الوطني
1 480	1 385	899	1 168	785	السميدة

بألف قنطار

### 6 - 20 استعمال منتجات القمح

1996-97	1995-96	1994-95	1993-94	1992-93	
1 268	1 290	1 240	1 288	1 306	المخابز
566	510	486	487	470	صنع العجائن الغذائية
155	137	122	106	91	والكسكس
					الحلويات
1 989	1 937	1 848	1 881	1 867	المجموع

(1) يشمل مطاحن القمح الطري، القمح الصلب والشعير.

(2) يشمل الخليط.

المصدر: للمكتب الوطني المهني للحبوب والقطاني

## الصناعة

### 6 - 21 تعريف شركات وتعاونيات الحليب

قدرة الإنتاج (لترفي اليوم )	تاريخ الشروع في العمل	الموقع	الشركات
1 400 000	1932	الدار البيضاء	الحليب المركزي
5 000	1965	الدار البيضاء	إنتاج الحليب
100 000	1974	أكادير	حليب سوس
80 000	1979	فاس	شركة الحليب للوسط الشمالي
<b>التعاونيات</b>			
400 000	1934	مراكش	الحليب الجيد
200 000	1953	القنيطرة	الحليب الأفضل
75 000	1953	وحدة	تعاونية حليب ملوية
100 000	1972	الدار البيضاء	الحليب الممتاز
200 000	1975	تطوان	كولي الشمال
20 000	1 993	تارودانت	كوباك

### 6 - 22 مراكز تجميع الحليب المنجزة من طرف الدولة

1997	1996	1995	1994	1993	
925	821	737	670	630	عدد مراكز التجميع
2 669	2 627	...	2 039	1 919	الطاقة (ألف لتر)
...	...	...	77	75	نسبة الحليب المجموع (%)

### 6 - 23 نشاط صناعة الحليب

1997	1996 م	1995 م	1994	1993	
40	40	38	35	35	عدد المعامل
2 900	2 900	2 600	2 300	2 300	الطاقة الإنتاجية (ألف لتر)
510	493	490	460	475	الحليب المعالج (مليون لتر)
54	58	59	56	58	نسبة الحليب المعالج من الإنتاج الكلي (%)

## الصناعة

### 6 - 24 إنتاج الحليب ومشتقاته

الوحدة	1993	1994 م	1995 م	1996 م	*1997
الحليب الطري (بقر)	814	820	830	850	950
الحليب المستلم	475	460	490	493	510
الحليب المبستر	401	400	415	430	457
الحليب المعقم	874	1 498	1 068	1 151	1 400
الحليب المعالج بحرارة عليا	8 435	9 950	11 811	2 215	...
الزبدة	4 676	4 056	4 760	4 294	3 950
الجبنة	10 000	10 200	1 101	1 201	1 400
رايبني	116 874	135 000	134 000	151 000	153 554
يوغورت	220 212	236 500	346 000	375 000	360 527
اللبن	13 600	15 000	17 000	18 000	19 492
دقيق الحليب	1 029	1 110	1 900	1 815	2 412
قشدة طرية	1 123	...	...	1 125	1 198

### 6 - 25 إنتاج الحليب ومشتقاته حسب الشركات والتعاونيات

سنة 1997\*

الحليب المستلم	الحليب المبستر	رايبني	يوغورت	اللبن
1 000 لتر	1 000 لتر	وحدة	وحدة	1 000 لتر

#### الشركات

الحليب المركزي (الدار البيضاء)	257 200	293 200	125 000	300 000	7 295
إنتاج الحليب (الدار البيضاء)	...	...	...	1 523	...
حليب سوس (أكادير)	13 530	12 529	3 277	4 845	516
شركة الحليب الوسط الشمالي (فاس)	11 477	8 900	...	1 152	256

#### التعاونيات

الحليب الجيد (مراكش)	100 711	64 006	15 438	40 355	7 435
الحليب الأفضل (القنيطرة)	29 000	...	1 640	3 000	...
الحليب الممتاز (الدار البيضاء)	29 883	19 838	3 857	4 731	1 227
كولي الشمال (تطوان)	30 837	25 519	...	2 363	344
تعاونية حليب ملوية (وجدة)	16 513	16 109	3 974	2 017	4
كوبالك (تارودنت)	20 851	16 983	368	541	2 415
<b>المجموع</b>	<b>510 002</b>	<b>457 084</b>	<b>153 554</b>	<b>360 527</b>	<b>19 492</b>

## الصناعة

سنة 1997

### 6 - 26 الوحدات الصناعية والمعصرات حسب الأقاليم والولايات

عدد المعصرات	القدرة المخصصة للمحقق (طن في اليوم)	عدد الوحدات الصناعية	
1 351	145	1	أكادير
1 107	18	2	أزيلال
529	226	5	بني ملال
500	-	-	بولمان
1 528	-	-	شفشاون
320	62	3	قلعة السراغنة
382	47	3	الرشيدية
1 109	123	8	الصويرة
2 879	1 549	72	فاس، تاونات
54	-	-	الخميسات
1 760	1 020	25	مراكش
183	544	29	مكناس
181	14	3	الناضور
361	20	1	ورزازات
304	55	3	وجدة
38	24	1	أسفي
778	103	8	سيدي قاسم
-	...	5	تارودانت
1 815	20	1	تازة
812	-	-	أقاليم أخرى (1)
15 991	3 970	170	<b>المجموع</b>

(1) يشمل كلميم - تطوان - خنيفرة - خريبكة - طاطا - طنطن - فكيك - العرائش والحسيمة.  
المصدر: وزارة الفلاحة والتنمية القروية والصيد البحري

## الصناعة

### 6 - 27 تعريف معامل الزيوت

قدرة التكرير (طن في السنة)	الموقع	
190 000	الدار البيضاء	لوسبور - كريستال
18 000	الطنجة	أوليور
9 000	الدار البيضاء	سيكو
12 000	فاس	سوميو
33 000	مكناس	زيوت مكناس
12 000	فاس	سيوف
12 000	الدار البيضاء	المجموعة المغربية للزيوت (1)
20 000	أكادير	زيوت سوس
20 000	وجدة	زيوت وجدة (1)
6 000	مراكش	سيد أيكسبور
6 000	بني ملال	سيكاف (1)
12 000	فاس	سومانازي
350 000		المجموع

### 6 - 28 إنتاج الحبوب الزيتية المحلية

بالتن	1997*	1996 م	1995	1994	1993	
	70 110	53 750	4 600	48 000	46 000	عباد الشمس
	3 800	3 200	760	3 200	700	القطن
	1 000	2 460	-	4 000	-	صوجا
	500	920	-	1 960	1 100	كولزا

### 6 - 29 إنتاج وتصدير زيت الزيتون

بالتن	1996-97*	1995-96	1994-95 م	1993-94	1992-93 م	
	80 000	35 000	45 000	40 000	38 000	الإنتاج
	14 160	6 450	-	400	4 500	التصدير

### 6 - 30 تعريف معامل الإسمنت

القدرة الإنتاجية (طن في السنة)	تاريخ الشروع في العمل	الموقع	
220 000	1950	طنجة - فحص - بني مكادة	لافارج إسمنت (طنجة)
450 000	1992	أكادير - إداوتنان	إسمنت المغرب
650 000	1953	مكناس - المنزه	لافارج إسمنت (مكناس)
220 000	1953	تطوان	لافارج إسمنت (تطوان)
450 500	1976	مراكش - شيشاوة	إسمنت مراكش
1 400 000	1979	وجدة - تاويرت	إسمنت المغرب الشرقي
625 000	1979	تمارة - الصخيرات	إسمنت تمارة
1 200 000	1984	بوسكورة	لافارج إسمنت (بوسكورة)
...	1992	أنفي	إسمنت المغرب

(1) وحدات غير مشغلة  
المصدر : وزارة الفلاحة والتنمية القروية والصيد البحري  
معامل الإسمنت بالمغرب

## الصناعة

### 6 - 31 نشاط معامل الإسمنت

بألف طن

1997	1996	1995	1994	1993	
					إسمنت مراكش
774	683	687	669	609	الإسمنت
585	550	501	488	575	الإسمنت الفج إسمنت تمارة
554	579	592	590	531	الإسمنت
465	422	435	444	553	الإسمنت الفج لافارج إسمنت (مكناس)
908	792	796	784	800	الإسمنت
725	420	510	618	607	الإسمنت الفج لافارج إسمنت (تطوان)
241	225	220	246	234	الإسمنت
149	109	...	...	...	الإسمنت الفج لافارج إسمنت (طنجة)
287	256	212	218	206	الإسمنت
209	137	59	49	-	الإسمنت الفج إسمنت المغرب الشرقي (وجدة)
1 569	1 446	1 377	1 367	1 433	الإسمنت
1 049	1 081	1 108	889	1 092	الإسمنت الفج لافارج إسمنت (بوسكورة)
1 583	1 409	1 403	1 332	1 279	الإسمنت
1 289	1 051	939	946	978	الإسمنت الفج إسمنت المغرب (أكادير)
930	826	783	745	767	الإسمنت
663	650	501	616	600	الإسمنت الفج إسمنت المغرب (أسفي)
390	369	329	333	316	الإسمنت
458	450	393	405	144	الإسمنت الفج
					مجموع الإنتاج
7 236	6 585	6 399	6 284	6 175	الإسمنت
5 592	4 870	4 446	4 455	4 549	الإسمنت الفج
70	62	78	71	147	استيراد الإسمنت المائي
					منها:
16	14	22	7	18	فرنسا
29	24	23	26	26	إسبانيا
7 187	6 527	6 363	6 226	6 174	مجموع مبيعات الإسمنت

المصدر : معامل الإسمنت  
مكتب الصرف

## الصناعة

### 6 - 32 تركيب السيارات

1997	1996	1995	1994	1993	
9 462	13 849	5 307	6 085	8 449	سيارات السياحة
					منها :
9 379	13 321	3 687	685	811	فياط
...	...	779	3 141	4 826	رونو (1)
82	528	706	2 000	2 154	بوجو
7 221	3 598	3 175	3 295	2 555	السيارات التجارية
85	188	242	480	245	بوجو
4 489	1 892	1 358	866	741	رونو
2 647	1 518	1 575	1 949	1 569	ستروين
2 293	2 087	2 447	2 391	2 440	السيارات النفعية
259	197	321	201	96	داف
388	360	463	427	470	فولفو
433	608	650	817	481	رونو
78	160	89	132	-	مرسيدس - بنز
1 135	762	924	814	1 393	إيسيزي + سوزيكي

### 6 - 33 إنتاج العجلات والإطارات الهوائية

1997	1996 م	1995	1994 م	1993	
					كوديبير
687 018	609 689	498 986	477 117	459 197	العجلات
					جنيرال طابر
566 865	596 118	574 460	498 522	403 596	العجلات
557 135	502 698	541 603	720 454	660 129	الإطارات الهوائية
					المجموع
1 253 883	1 205 807	1 073 446	975 639	862 793	العجلات
557 135	502 698	541 603	720 454	660 129	الإطارات الهوائية

(1) يتضمن السيارات للتجارية (R4 F - VF 1100)  
المصدر : معادل الإنتاج ومعامل التركيب

## الصناعة التقليدية

### 6 - 34 الزرابي المطبوعة حسب المراكز

1997	1996	1995	1994	1993	
					مساحة الزرابي ( بالمتر المربع )
1 344	2 566	2 692	2 508	3 204	أكادير
111	222	388	527	887	أزرو
3 177	4 075	4 671	4 216	4 042	الدار البيضاء
104 211	106 890	113 461	123 999	135 554	فاس
169 957	130 170	161 999	133 855	122 395	القنيطرة
558	731	288	382	873	الخميسات
14 428	16 429	12 777	12 604	15 345	مراكش
19 553	21 204	17 098	20 527	25 996	مكناس
1 075	673	394	170	217	ورزازات
449	478	469	683	689	وجدة
357 202	394 213	422 615	456 796	545 998	الرباط - سلا
1 201	8 635	16 496	23 282	44 367	طنجة
170	206	269	148	256	تازة
-	-	-	-	78	تطوان
<b>673 436</b>	<b>686 492</b>	<b>753 617</b>	<b>779 697</b>	<b>899 901</b>	<b>المجموع</b>
					عدد الزرابي
311	630	689	542	815	أكادير
37	96	137	141	216	أزرو
807	1 005	912	1 000	961	الدار البيضاء
26 807	26 942	30 606	34 380	36 886	فاس
54 857	45 838	65 098	59 472	48 599	القنيطرة
180	173	47	76	198	الخميسات
3 131	3 866	2 976	2 822	3 415	مراكش
4 009	4 488	3 672	4 191	5 226	مكناس
252	176	130	70	73	ورزازات
227	212	213	323	342	وجدة
178 559	173 565	183 864	193 584	210 937	الرباط - سلا
288	3 176	5 211	9 123	15 767	طنجة
25	40	50	24	53	تازة
-	-	-	-	6	تطوان
<b>269 490</b>	<b>260 207</b>	<b>293 605</b>	<b>305 748</b>	<b>323 494</b>	<b>المجموع</b>



## الصناعة التقليدية

### 6 - 35 صادرات منتجات الصناعة التقليدية

1997	1996	1995	1994	1993	القيمة (بآلف درهم)
232 244	239 562	274 465	272 839	283 781	الزرابي
88 845	51 343	43 466	44 344	30 832	منتجات الفخار
57 639	54 067	50 958	57 749	62 786	الملايس
46 062	49 078	30 670	38 995	42 213	منتجات الدباغة
39 132	28 829	28 952	32 464	19 151	منتجات خشبية
31 997	13 423	3 661	2 426	535	الحديد المطروق
27 935	27 143	33 703	27 469	27 843	المصنوعات النبتانية
27 562	14 144	14 266	15 536	17 513	منتجات نحاسية
14 804	14 447	21 101	10 555	4 711	الأعطية
4 919	3 172	1 915	2 246	2 099	الأحذية
3 258	3 177	5 773	5 489	6 231	مجوهرات تقليدية
9 445	24 712	20 559	24 783	34 174	مواد أخرى
583 842	523 097	529 489	534 895	531 869	المجموع
					القيمة (بالنطار)
47 973	28 297	20 343	22 127	15 715	منتجات الفخار
30 259	29 670	34 536	37 699	37 855	الزرابي
12 148	5 864	1 673	919	164	الحديد المطروق
9 792	8 766	10 964	8 193	8 726	المصنوعات النبتانية
7 080	4 561	4 677	4 028	2 405	منتجات خشبية
4 749	2 568	3 076	2 801	2 548	منتجات نحاسية
4 029	3 357	3 111	3 434	4 202	منتجات الدباغة
3 628	3 576	3 454	3 692	4 338	الملايس
2 709	2 502	4 366	1 308	433	الأعطية
505	357	274	419	320	الأحذية
188	208	280	234	294	مجوهرات تقليدية
1 855	5 594	10 786	5 912	7 388	مواد أخرى
124 915	95 321	97 540	90 766	84 388	المجموع

## الصناعة التقليدية

### 6 - 36 صادرات الصناعة التقليدية حسب الدول المستوردة

بآلف درهم

1997	1996	1995	1994	1993	
411 946	385 318	405 428	362 277	383 827	دول الإتحاد الأوربي
87 518	58 062	50 858	69 209	64 032	الولايات المتحدة الأمريكية وكندا
41 854	34 707	32 809	55 094	43 544	الدول العربية والإفريقية
9 554	9 906	9 536	12 753	8 218	سويسرا
2 281	1 325	587	597	-	أستراليا
2 158	1 542	828	1 926	1 803	النمسا
513	709	585	403	-	اليابان
360	334	184	-	-	فنلندا
169	376	995	1 182	360	السويد
62	215	1 056	343	-	النرويج
27 427	30 603	26 623	31 111	30 085	دول أخرى
<b>583 842</b>	<b>523 097</b>	<b>529 489</b>	<b>534 895</b>	<b>531 869</b>	<b>المجموع</b>

### 6 - 37 صادرات الصناعة التقليدية حسب المندوبيات الجهوية

بآلف درهم

1997	1996	1995	1994	1993	
203 944	224 547	242 206	239 865	241 772	الرباط
178 937	128 155	126 510	142 913	130 559	الدار البيضاء
136 963	106 490	96 049	80 863	83 111	مراكش
30 476	33 505	30 716	32 806	32 109	فاس
18 757	12 622	17 284	17 581	21 652	طنجة
8 571	9 917	7 686	9 588	10 732	مكناس
5 617	7 255	7 706	9 005	8 917	أكادير
577	606	1 332	2 274	3 017	وجدة
<b>583 842</b>	<b>523 097</b>	<b>529 489</b>	<b>534 895</b>	<b>531 869</b>	<b>المجموع</b>

## الصناعة التقليدية

سنة 1997

### 6 - 38 القروض الممنوحة للصناع التقليديين حسب المندوبيات الجهوية

عدد المستفيدين	القروض المطلوبة (بآلف درهم)	القروض الممنوحة (بآلف درهم)	
331	12 400	7 956	أكادير
1 451	23 455	12 815	الدار البيضاء
376	14 487	8 613	فاس
161	2 267	1 316	الداخلة
1 322	30 570	15 059	مراكش
419	9 635	3 805	مكناس
3 335	42 333	30 010	وجدة
2 534	19 650	13 089	الرباط
365	8 557	5 047	طنجة
10 294	163 354	97 710	المجموع

### 6 - 39 تعاونيات الصناعة التقليدية وعدد المنخرطين حسب المندوبيات الجهوية

1997		1996		
المنخرطون	التعاونيات	المنخرطون	التعاونيات	
1 696	55	1 622	51	أكادير
1 708	58	1 531	50	الدار البيضاء
1 796	37	1 772	36	فاس
131	4	115	3	العيون
2 998	76	2 905	68	مراكش
867	37	838	34	مكناس
1 061	26	914	17	وجدة
939	63	762	44	الرباط
1 930	44	1 863	40	طنجة
13 126	400	12 322	343	المجموع

## التعاونيات

### 6 - 40 المؤسسات التعاونية حسب القطاعات

1997*	1996	1995	1994	1993	
2 374	3 684	3 413	3 208	3 170	الفلحة
70	66	61	40	39	الغابات
26	41	30	27	27	الصيد
1	29	29	32	32	المعادن
25	47	45	44	43	الإستهلاك
18	21	17	16	16	تجار التسييط
703	897	840	751	718	السكنى
397	580	529	495	472	الصناعة التقليدية
12	15	6	1	-	النقل
-	22	22	-	-	الأبنك الشعبية الجهوية
2	-	-	-	-	اليد العاملة
(1) 3 628	5 402	4 992	4 614	4 517	المجموع

### 6 - 41 المؤسسات التعاونية حسب القطاعات والجهات

سنة 1997\*

المجموع	اليد العاملة	النقل	الصناعة التقليدية	السكنى	تجار التسييط	المعادن	الإستهلاك	الصيد	الغابات	الفلحة (إدراج الفلاحين الزراعي)	
9	-	-	-	-	-	-	-	-	-	9	وادي الذهب - لكويرة
10	-	-	3	-	-	-	-	-	-	7	العيون - بوجدور - الساقية الحمراء
71	-	-	13	-	1	-	-	-	-	57	كلميم - السمارة
283	-	3	59	54	4	6	-	4	-	153	سوس - ماسة - درعة الغرب - الشاردة - بني حسن
191	-	3	14	50	4	2	-	-	15	103	الشاوية - ورديفة
238	-	1	9	130	-	2	-	1	-	95	مراكش - تانسيفت - الحوز
235	-	-	48	19	-	-	-	2	2	164	الشرق
274	-	1	23	41	1	-	1	-	2	205	الدار البيضاء الكبرى
150	-	1	31	92	-	5	-	-	-	21	الرباط - سلا - زمرور - زعير
303	-	-	49	106	-	4	-	1	24	119	دكالة - عيدة
332	-	3	15	79	4	-	-	16	-	215	تادلة - أزيلال
149	-	-	11	12	-	1	-	1	9	115	مكناس - تافيلالت
268	-	-	41	21	-	1	-	-	8	197	فاس - بولمان
124	-	-	29	32	-	3	-	-	2	58	تازة - الحصيمة - تاوانات
98	-	-	8	16	-	-	-	1	8	65	طنجة - تطوان
183	2	-	44	51	4	1	-	-	-	81	
(2) 2 918	2	12	397	703	18	25	1	26	70	1 664	المجموع

(1) يتضمن 710 تعاونية للإصلاح الزراعي.  
(2) لا يتضمن التعاونيات المذكورة أعلاه.  
المصدر : مكتب تنمية التعاون

## التعاونيات

### 6 - 42 المنخرطون في المؤسسات التعاونية حسب القطاعات

1997*	1996	1995	1994	1993	
126 821 <sup>(1)</sup>	272 349	267 996	171 824	168 075	الفلحة
3 688	3 863	3 570	2 906	2 895	الغابات
769	...	839	598	598	الصيد
148	1 999	1 999	1 999	1 999	المعادن
6 296	9 449	9 046	6 215	6 196	الإستهلاك
979	1 195	967	1 266	1 266	تجار التسيط
33 738	42 952	40 222	31 481	30 098	السكنى
13 676	21 496	21 027	22 093	19 784	الصناعة التقليدية
152	164	65	7	-	النقل
...	276 251	276 251	-	-	البنك الشعبية الجهوية
45	...	...	...	...	اليد العاملة
186 312 <sup>(2)</sup>	629 718	621 982	238 389	230 911	المجموع

### 6 - 43 تعاونيات المقاولين الشباب

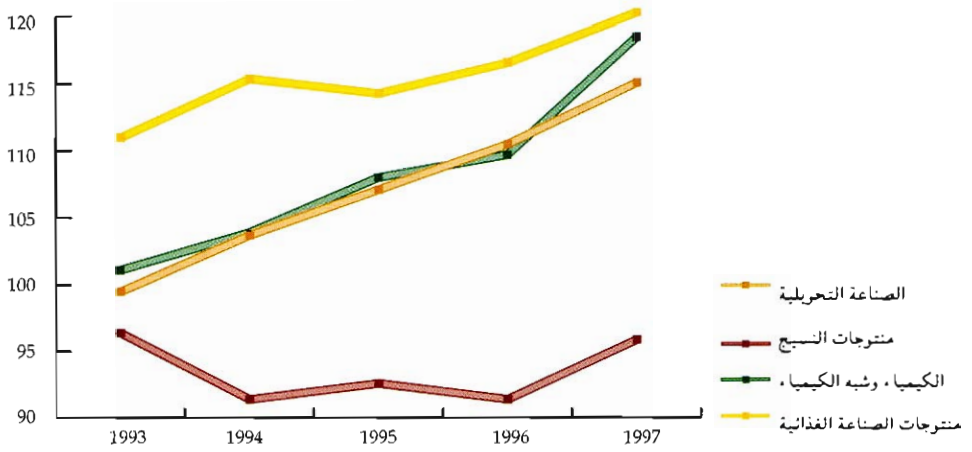
1997*		1996		
المنخرطون	التعاونيات	المنخرطون	التعاونيات	
271	22	268	21	الصناعة التقليدية
135	12	135	12	الغابات
3 580	59	3 545	51	الفلحة (خارج الإصلاح الزراعي)
-	-	7	1	النقل
3 986	93	3 955	85	المجموع

### 6 - 44 التعاونيات النسوية

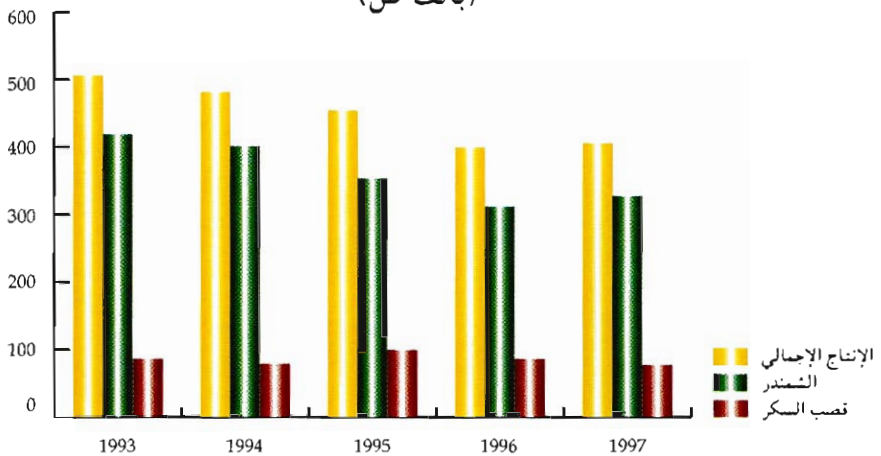
1997*		1996		
المنخرطات	التعاونيات	المنخرطات	التعاونيات	
2 490	60	3 809	76	الصناعة التقليدية
147	1	147	1	السكنى
841	34	601	26	الفلحة (خارج الإصلاح الزراعي)
3 478	95	4 557	103	المجموع

(1) لا يتضمن المنخرطين في تعاونيات الإصلاح الزراعي.  
(2) يتعلق الأمر فقط بالمنخرطين في التعاونيات الملتزمة بقانون 24-83 في الأجل المحددة.  
المصدر: مكتب تنمية التعاون

## الرقم الاستدلالي للإنتاج الصناعي (أساس 100 : 1992)



## إنتاج السكر (بألف طن)





الفصل السابع  
البناء والعقار





## البناء والعقار

### 1- رخص البناء

يضم هذا الفصل ملخصاً لنتائج البحث المستمر الذي تقوم به مديرية الإحصاء بجميع البلديات تعتبر مطبوعات رخص البناء التي يملؤها الخواص والمقاولات والمستثمرون في ميدان البناء والتشييد بمثابة استمارة البحث، إذ أن مديرية الإحصاء تهيب هذه المطبوعات وتبعثها بانتظام إلى كافة البلديات من أجل ملئها وإعادة إرسالها بعد نهاية كل شهر إلى هذه المديرية، وتتضمن هذه المطبوعات معلومات حول البناية المزمع تشييدها أو تغييرها والقيمة المقدرة لذلك إضافة إلى بعض المعلومات عن طالبي الرخصة أي المستثمرين.

### شمولية البحث

قبل سنة 1965 كان البحث يشمل 19 بلدية تمثل حسب إحصاء 1960، حوالي 72 % من السكان الحضريين، وفي سنة 1965 أضيفت 9 بلديات أخرى ضمن البحث وأصبحت نسبة السكان المعنيين في الوسط الحضري تبلغ 84 %، ثم شمل البحث منذ سنة 1980 مجموع السكان الحضريين المقيمين في 40 بلدية و 40 مركز مستقل. وفي سنة 1983، شمل البحث أيضاً جميع البلديات التي أحدثت بولايي الدار البيضاء والرباط وبعض العمالات الأخرى.

ومع توسيع المدار الحضري والتقسيم الإداري الأخير الذي تم إجراؤه في شتنبر 1992، تزايد عدد الجماعات الحضرية من 99 إلى 249. وتبعاً لذلك فإن عملية جمع مطبوعات رخص البناء شملت مجموع الجماعات الحضرية المذكورة ابتداءً من سنة 1993 وهكذا توصلت مديرية الإحصاء سنة 1997 بالمعلومات المتعلقة ب 245 جماعة حضرية.

لذا، تجدر الإشارة باستعمال معطيات سنة 1997 بتحفظ في حالة مقارنتها مع معطيات السنوات السابقة .

### التعاريف المستعملة

- المسكن : يتألف من غرفة واحدة أو أكثر ويضم على الأقل أحد المرافق الأخرى مثل مطبخ أو حمام أو مرحاض ... مع مدخل مستقل.
- غرفة المسكن : تعد كل من غرفة النوم وقاعة الأكل وقاعة الإستراحة أو الإستقبال ...
- غرفة للمسكن ولا تعتبر المرافق الأخرى مثل الأروقة والمطبخ والحمام ...
- المساحة المبنية : هي المساحة المغطاة للطابق الأرضي.
- مساحة السقوف : تضم إضافة إلى المساحة المبنية مساحات سقوف الطوابق الأخرى التي تكون نفس البناية.
- قيمة البناية : تشمل مجموع النفقات المصروفة من أجل البناية ما عدا ثمن البقعة التي تقوم عليها البناية.
- عمارة : بناية معدة للسكن الجماعي وتتألف على الأقل من 3 مساكن أو طابقين زيادة على الطابق الأرضي.
- فيلا : بناية للسكنى منعزلة حسب شكل تصميمها وتضم على الأكثر مسكنين أو طابق واحد مع حديقة .
- بناية من صنف مغربي : بناية معدة للسكنى لا تتوفر فيها الشروط المطلوبة في العمارة والفيلا.
- بناية صناعية وتجارية : تشمل كل المحلات المهنية المعدة لأغراض التجارة أو الصناعة أو ما شابهها وكذا المستودعات.

- بناية إدارية : هي كل بناية مخصصة لأغراض إدارية (مجموعة من المكاتب) بما في ذلك المدارس والجماعات والأحياء الجامعية والمستشفيات.

- بنايات أخرى : كل بناية لا يمكن إدراجها ضمن أحد الأصناف السابقة وتشمل المآرب الحرة والمساح والإصطبلات...

## 2- العقار

تعتبر إدارة المحافظة على الأملاك العقارية والمسح العقاري والخرائطية من بين الإدارات العمومية التابعة لوزارة الفلاحة والتنمية القروية والصيد البحري. ويعهد إليها بمهمة تسجيل الأملاك العقارية والمحافظة عليها والمسح العقاري والخرائطية. وتتكلف أيضا بجرد العقارات وتتدخل في الدراسات التي تسبق أعمال التهيئة العقارية.

ويعتبر التحفيظ العقاري من بين المهام الأساسية لهذه الإدارة. وتقوم بهذه المهمة على الصعيد المحلي بواسطة مصالح المحافظة على الأملاك العقارية ومصالح المسح العقاري.

ويرتكز التحفيظ العقاري على النظام المسمى " نظام التحفيظ العقاري " المنظم بواسطة ظهير 9 رمضان 1913 - 12 غشت 1913 ويتجلى بتسجيل في الكناش العقاري كل ملك عقاري مع تبيان الوضعية القانونية والهندسية للعقار تظهر ملكية العقار للمالكه وكذلك جميع الحقوق العينية والتحملات العقارية المترتبة على العقار.

إن من إيجابية نظام التحفيظ العقاري هو وضع رسم عقاري نهائي غير قابل للطعن بعد عمليات التطهير القانوني الذي يخضع له العقار.

ويجب التأكيد على دور نظام التحفيظ العقاري في التنمية الاقتصادية والاجتماعية حيث أنه يساهم في الزيادة في قيمة العقار وتسهيل تداوله وإرساء أمنه وتمكين إستغلاله في المجال الإقتصادي والمالي. ويوفر للمالكه كل الضمانات في جميع الإستثمارات الإقتصادية الوطنية.

## تعريف

**التحفيظ العقاري :** مجموعة من الإجراءات القانونية و التقنية ترمي إلى تطهير العقار وضبط وضعه المادي والقانوني وإخضاعه لنظام العقارات المحفظة .

• **مطلب التحفيظ :** هو طلب تحفيظ عقار يتقدم به مالك العقار أو الشريك أو أصحاب الحقوق العينية المترتبة على العقار ويكون مشفوعا بوثائق تثبت ملكية صاحب المطلب .

**الرسم العقاري :** يسمى أيضا رسم الملكية و هو وثيقة نهائية غير قابلة للطعن و يؤسس بعد انتهاء إجراءات التحفيظ المنصوص عليها في قانون التحفيظ العقاري و يتضمن الوضعية القانونية والهندسية بشكل مضبوط لا لبس فيه.

• **الرهن :** هو حق عيني يترتب على العقارات المحفظة أو التي في طور التحفيظ ويرمي إلى ضمان الوفاء بالديون التي التزم بها المالك.

• **المداخيل العقارية :** تتكون من جميع الرسوم والواجبات المؤداة لمصلحة المحافظة على الأملاك العقارية نظير عمليات التحفيظ و التقييد بالسجلات العقارية و دفع الشهادات العقارية ... الخ.

• **التصميم العقاري :** هو تصميم رقمي يوضع قصد تسجيل العقار مبينا حدوده وموقعه الجغرافي ومحتواه ويحدد بدقة مساحته.

## البناء والعقار

### 7 - 1 رخص البناء المسلمة بالجماعات الحضرية حسب صنف البناء

سنة 1997\*

القيمة بألف درهم

المساحة بالمتر المربع

غرف السكنى

عدد الرخص	المساحة المسقفة	المساحة المبنية	القيمة المتوقعة	المساكن	غرف السكنى	
232	61 273	28 047	63 823	497	1 439	وادي الذهب - لكويرة
33	22 910	8 024	24 331	203	550	عمارات
1	260	-	260	1	7	فيلات
172	28 215	14 825	28 594	293	882	سكنى مغربية
22	9 170	5 007	9 891	-	-	بنايات صناعية وتجارية
4	718	191	747	-	-	بنايات إدارية
-	-	-	-	-	-	بنايات أخرى
1 121	322 473	148 193	325 846	2 631	7 860	العيون - بوجدور - الساقية الحمراء
143	73 698	24 142	79 023	725	1 974	عمارات
10	4 291	2 339	4 292	16	83	فيلات
918	209 614	93 880	199 903	1 890	5 803	سكنى مغربية
47	32 635	26 915	40 392	-	-	بنايات صناعية وتجارية
1	114	114	114	-	-	بنايات إدارية
2	2 121	803	2 122	-	-	بنايات أخرى
1 051	163 976	103 946	169 227	1 271	4 407	كلميم - السمارة
14	7 182	3 419	7 506	52	184	عمارات
37	9 494	6 289	10 304	55	264	فيلات
917	127 466	78 919	129 068	1 164	3 959	سكنى مغربية
75	16 756	12 548	19 270	-	-	بنايات صناعية وتجارية
1	1 220	1 220	1 220	-	-	بنايات إدارية
7	1 858	1 551	1 859	-	-	بنايات أخرى
2 690	760 491	333 968	913 338	5 453	17 613	سوس - ماسة - درعة
250	180 487	53 027	224 149	1 702	5 008	عمارات
174	52 159	25 889	75 200	240	1 160	فيلات
2 054	420 281	187 033	455 331	3 511	11 445	سكنى مغربية
174	79 136	52 691	108 000	-	-	بنايات صناعية وتجارية
11	15 973	8 260	30 090	-	-	بنايات إدارية
27	12 455	7 068	20 568	-	-	بنايات أخرى
2 484	598 699	240 083	705 180	4 480	14 103	الغرب - الشارقة - بني حسن
157	139 594	29 129	169 756	753	2 763	عمارات
214	59 111	25 875	82 204	345	1 337	فيلات
1 974	356 381	158 558	395 348	3 382	10 003	سكنى مغربية
103	30 524	22 281	39 547	-	-	بنايات صناعية وتجارية
12	9 505	2 461	14 513	-	-	بنايات إدارية
24	3 584	1 779	3 812	-	-	بنايات أخرى
2 599	648 582	262 300	810 504	5 443	16 316	الشاوية - ورديفة
617	242 440	83 070	359 506	2 252	7 106	عمارات
234	59 651	34 735	63 023	445	1 364	فيلات
1 659	295 154	111 847	325 245	2 746	7 846	سكنى مغربية
75	42 909	28 077	53 581	-	-	بنايات صناعية وتجارية
4	4 623	2 320	4 623	-	-	بنايات إدارية
10	3 805	2 251	4 526	-	-	بنايات أخرى
2 300	656 343	273 955	890 189	3 817	15 328	مراكش - تانسيفت - الحوز
78	106 232	36 299	131 932	1 087	3 290	عمارات
192	69 977	30 972	84 080	227	1 422	فيلات
1 923	385 020	164 744	414 249	2 503	10 616	سكنى مغربية
97	88 863	37 271	251 171	-	-	بنايات صناعية وتجارية
2	975	828	1 121	-	-	بنايات إدارية
8	5 276	3 841	7 636	-	-	بنايات أخرى
4 188	999 029	433 661	1 089 072	6 790	21 987	الشرق
285	195 784	53 015	225 462	1 327	3 926	عمارات
289	84 448	41 986	99 408	374	1 738	فيلات
3 512	687 826	314 707	733 227	5 089	16 323	سكنى مغربية
84	24 411	21 823	24 150	-	-	بنايات صناعية وتجارية
8	5 935	1 537	6 144	-	-	بنايات إدارية
10	625	593	681	-	-	بنايات أخرى

## البناء والعقار

### 7 - I رخص البناء المسلمة بالجماعات الحضرية حسب

#### صنف البناء (تابع)

سنة 1997\*

القيمة بآلاف درهم

المساحة بالمتر المربع

عدد الرخص	المساحة المسقفة	المساحة المبنية	القيمة المتوقعة	المساكن	غرف السكنى
3 059	2 083 030	587 842	3 019 496	13 856	44 747
835	1 292 212	282 189	1 833 043	10 850	33 811
503	194 168	76 826	296 965	624	3 337
1 520	283 532	88 209	323 767	2 382	7 599
89	201 525	110 822	365 873	-	-
36	90 571	27 018	160 102	-	-
76	21 022	2 778	39 746	-	-
4 495	1 022 510	455 454	1 480 612	8 273	25 946
391	333 520	93 329	2 709	8 691	8 691
449	144 301	79 108	281 819	538	3 161
3 367	436 396	233 617	458 664	5 026	14 094
231	76 587	38 821	139 453	-	-
18	23 321	7 140	64 107	-	-
39	8 385	3 439	14 737	-	-
1 924	472 498	184 892	547 192	3 909	11 765
310	186 162	46 992	226 625	1 613	5 143
80	23 282	9 138	35 643	123	527
1 346	227 690	100 756	233 508	2 173	6 095
158	22 655	19 216	21 395	-	-
9	8 840	6 391	24 023	-	-
21	3 869	2 399	5 998	-	-
2 269	566 140	184 383	731 168	4 501	12 721
198	190 804	33 189	311 747	1 296	3 498
64	25 970	9 217	43 133	119	483
1 920	318 843	128 505	321 868	3 086	8 740
68	11 512	6 949	15 600	-	-
5	13 974	2 900	29 654	-	-
14	5 037	3 623	9 166	-	-
3 756	785 924	336 243	779 126	6 180	19 469
210	124 782	28 526	126 048	951	3 152
96	28 623	14 229	32 401	137	737
3 054	540 822	213 457	524 450	5 092	15 580
358	70 411	64 692	70 440	-	-
13	10 571	5 378	14 959	-	-
25	10 715	9 961	10 828	-	-
1 616	591 073	230 165	685 366	4 474	15 608
518	341 635	94 013	395 231	3 070	10 874
119	43 508	23 194	51 688	180	862
773	142 271	68 723	153 417	1 224	3 872
165	50 722	37 561	70 631	-	-
7	9 803	3 794	10 727	-	-
34	3 134	2 880	3 672	-	-
3 199	632 354	270 150	703 678	5 177	15 599
260	116 795	31 559	136 979	982	3 274
62	21 558	8 115	24 281	118	445
2 420	431 115	180 490	454 797	4 077	11 880
221	32 274	26 286	36 417	-	-
18	14 295	9 302	29 903	-	-
218	16 317	14 398	21 301	-	-
2 643	929 699	368 342	1 050 870	5 929	20 437
402	316 105	70 367	340 989	2 201	7 683
180	61 772	26 588	77 915	279	1 412
1 939	441 701	174 175	465 532	3 449	11 342
75	95 926	85 767	146 913	-	-
8	3 933	2 106	5 035	-	-
39	10 262	9 339	14 486	-	-
39 626	11 294 094	4 441 624	13 964 687	82 681	265 345
4 701	3 870 342	970 289	5 114 159	31 773	100 927
2 704	882 573	414 500	1 262 616	3 821	18 339
29 468	5 332 327	2 312 445	5 616 968	47 087	146 079
2 042	886 016	596 727	1 412 724	-	-
157	214 371	80 960	397 082	-	-
554	108 465	66 703	161 138	-	-

المصدر : مديرية الإحصاء

## البناء والعقار

سنة 1997\*

### 2 - 7 رخص البناء المسلمة بالجماعات الحضرية حسب صاحب الطلب ونوع الأشغال وصنف البناء

المجموع	بنايات أخرى	بنايات إدارية	بنايات صناعية وتجارية	سكنى مغربية	فيلات	عمرات	نوع الأشغال	صاحب الطلب
31 655	247	42	1 614	23 102	2 483	4 167	ب - ج	مغاربة
7 426	259	20	264	6 273	205	405	أخرى	
39 081	506	62	1 878	29 375	2 688	4 572	مجموع	
21	1	-	4	4	7	5	ب - ج	أجانب
6	-	3	-	2	-	1	أخرى	
27	1	3	4	6	7	6	مجموع	
43	1	1	2	34	2	3	ب - ج	منعشون عموميون (1)
3	-	-	-	3	-	-	أخرى	
46	1	1	2	37	2	3	مجموع	
102	8	51	23	9	2	9	ب - ج	إدارات أخرى للدولة
30	3	20	7	-	-	-	أخرى	
132	11	71	30	9	2	9	مجموع	
247	16	11	97	31	4	88	ب - ج	شركات أو مقاولات
39	1	4	23	5	-	6	أخرى	
286	17	15	120	36	4	94	مجموع	
42	11	4	6	4	-	17	ب - ج	آخرون
12	7	1	2	1	1	-	أخرى	
54	18	5	8	5	1	17	مجموع	
32 110	284	109	1 746	23 184	2 498	4 289	ب - ج	المجموع
7 516	270	48	296	6 284	206	412	أخرى	
39 626	554	157	2 042	29 468	2 704	4 701	مجموع	

ب - ج : بنوية جديدة  
(1) يتعلق الأمر بالشركة العامة العقارية والمؤسسة الجهوية للتجهيز والبناء  
للمصدر : مديرية الإحصاء

## البناء والعقار

### 7 - 3 مساحة السقوف المتوقعة بالجماعات الحضرية حسب صاحب الطلب ونوع الأشغال وصنف البناء

سنة 1997\*  
بالمتر المربع

المجموع	بنايات أخرى	بنايات إدارية	بنايات صناعية وتجارية	سكنى مغربية	فيلات	عمارات	نوع الأشغال	صاحب الطلب
8 827 314	61 198	64 623	500 611	4 531 500	838 768	2 830 614	ب - ج	مغربية
1 038 935	9 004	2 858	59 264	770 551	35 262	161 996	أخرى	
9 866 249	70 202	67 481	559 875	5 302 051	874 030	2 992 610	مجموع	
14 830	194	-	3 955	983	3 457	6 241	ب - ج	أجانب
3 666	-	313	-	328	-	3 025	أخرى	
18 496	194	313	3 955	1 311	3 457	9 266	مجموع	
54 989	2 931	8 085	436	9 971	565	33 001	ب - ج	منعشون عموميون (1)
736	-	-	-	736	-	-	أخرى	
55 725	2 931	8 085	436	10 707	565	33 001	مجموع	
381 964	5 806	97 337	41 188	977	1 399	235 257	ب - ج	إدارات أخرى للدولة
12 269	163	11 035	1 071	-	-	-	أخرى	
394 233	5 969	108 372	42 259	977	1 399	235 257	مجموع	
781 984	25 716	22 571	254 660	14 684	2 972	461 381	ب - ج	شركات أو مقاولات
28 369	-	1 344	18 072	1 252	-	7 701	أخرى	
810 353	25 716	23 915	272 732	15 936	2 972	469 082	مجموع	
147 080	3 344	6 205	5 459	946	-	131 126	ب - ج	آخرون
1 958	109	-	1 300	399	150	-	أخرى	
149 038	3 453	6 205	6 759	1 345	150	131 126	مجموع	
10 208 161	99 189	198 821	806 309	4 559 061	847 161	3 697 620	ب - ج	المجموع
1 085 933	9 276	15 550	79 707	773 266	35 412	172 722	أخرى	
11 294 094	108 465	214 371	886 016	5 332 327	882 573	3 870 342	مجموع	

ب - ج : بناية جديدة  
(1) يتعلق الأمر بالشركة العاملة العقارية والمؤسسة الجهوية للتجهيز والبناء  
المصدر : مديرية الإحصاء

## البناء والعقار

سنة 1997\*  
بألف درهم

### 7 - 4 القيمة المتوقعة بالجماعات الحضرية حسب صاحب الطلب ونوع الأشغال وصنف البناء

صاحب الطلب	نوع الأشغال	عمرات	فيلات	سكنى مغربية	بنايات صناعية وتجارية	بنايات إدارية	بنايات أخرى	المجموع
مغاربة	ب - ج	3 552 015	1 177 319	4 743 522	631 593	85 960	83 308	10 273 717
	أخرى	209 790	64 143	837 137	95 700	8 231	13 798	1 228 799
	مجموع	3 761 805	1 241 462	5 580 659	727 293	94 191	97 106	11 502 516
أجانب	ب - ج	12 567	7 816	1 103	7 877	-	262	29 625
	أخرى	6 655	-	328	-	539	-	7 522
	مجموع	19 222	7 816	1 431	7 877	539	262	37 147
منعشون عموميون (1)	ب - ج	61 635	738	10 678	436	24 903	2 931	101 321
	أخرى	-	-	718	-	-	-	718
	مجموع	61 635	738	11 396	436	24 903	2 931	102 039
إدارات أخرى للدولة	ب - ج	396 230	3 299	1 422	91 076	177 814	5 849	675 690
	أخرى	-	-	-	22 644	28 134	935	51 713
	مجموع	396 230	3 299	1 422	113 720	205 948	6 784	727 403
شركات أو مقاولات	ب - ج	610 449	9 002	19 175	523 213	53 043	46 781	1 261 663
	أخرى	15 296	-	1 344	27 928	2 149	1 728	48 445
	مجموع	625 745	9 002	20 519	551 141	55 192	48 509	1 310 108
آخرون	ب - ج	249 522	-	945	10 080	14 398	5 447	280 392
	أخرى	-	300	599	2 175	1 910	98	5 082
	مجموع	249 522	300	1 544	12 255	16 308	5 545	285 474
المجموع	ب - ج	4 882 418	1 198 174	4 776 845	1 264 275	356 118	144 578	12 622 408
	أخرى	231 741	64 443	840 126	148 447	40 963	16 559	1 342 279
	مجموع	5 114 159	1 262 617	5 616 971	1 412 722	397 081	161 137	13 964 687

ب - ج : بناية جديدة  
(1) يتعلق الأمر بالشركة العامة العقارية والمؤسسة الجهوية للتجهيز والبناء  
المصدر : مديرية الإحصاء



## البناء والعقار

سنة 1997\*

### 5 - 7 رخص البناء حسب صنف البناء ومدة الأشغال

المجموع	بنايات أخرى	بنايات إدارية	بنايات صناعية وتجارية	سكنى مغربية	فيلات	عمارات	مدة الأشغال بالأشهر
8 201	250	48	455	6 672	347	429	6-1
26 436	252	83	1 317	19 480	1 922	3 382	12-7
1 362	6	7	84	778	173	314	18-13
606	2	6	26	347	52	173	24-19
53	1	-	4	28	5	15	30-25
73	1	2	9	33	3	25	36-31
162	1	1	7	145	2	6	37 وأكثر
2 733	41	10	140	1 985	200	357	غير مصرح به
<b>39 626</b>	<b>554</b>	<b>157</b>	<b>2 042</b>	<b>29 468</b>	<b>2 704</b>	<b>4 701</b>	<b>المجموع</b>

سنة 1997\*

### 6 - 7 مساحة السقوف حسب صنف البناء ومدة الأشغال

بالمتر المربع

المجموع	بنايات أخرى	بنايات إدارية	بنايات صناعية وتجارية	سكنى مغربية	فيلات	عمارات	مدة الأشغال بالأشهر
1 464 044	18 182	24 129	116 347	1 047 985	91 133	166 268	6-1
7 133 818	56 208	108 229	449 422	3 629 579	625 652	2 264 728	12-7
658 260	7 406	22 403	69 596	165 277	69 803	323 775	18-13
540 799	3 962	13 582	73 610	78 822	24 243	346 580	24-19
34 062	153	-	4 882	7 024	1 325	20 678	30-25
521 668	14 560	36 266	61 945	7 706	682	400 509	36-31
56 287	2 931	1 232	983	31 886	795	18 460	37 وأكثر
885 156	5 063	8 530	109 231	364 048	68 940	329 344	غير مصرح به
<b>11 294 094</b>	<b>108 465</b>	<b>214 371</b>	<b>886 016</b>	<b>5 332 327</b>	<b>882 573</b>	<b>3 870 342</b>	<b>المجموع</b>

## البناء والعقار

7 - 7 القيمة المتوقعة حسب صنف البناء ومدة الأشغال

سنة 1997\*

بآلف درهم

المجموع	بنايات أخرى	بنايات إدارية	بنايات صناعية وتجارية	سكنى مغربية	فيلات	عمارات	مدة الأشغال بالأشهر
1 619 855	27 629	38 189	158 875	1 088 828	117 070	189 264	6-1
8 381 699	75 716	197 541	579 061	3 855 957	883 997	2 789 427	12-7
1 096 619	11 928	54 663	192 050	177 512	128 256	532 210	18-13
778 917	5 875	34 285	172 739	74 662	40 017	451 339	24-19
38 786	76	-	7 961	4 092	1 158	25 499	30-25
889 183	29 120	54 458	122 161	6 969	819	675 656	36-31
60 122	2 931	1 848	877	31 466	1 823	21 177	37 وأكثر
1 099 506	7 860	16 096	178 998	377 486	89 478	429 588	غير مصرح به
13 964 687	161 135	397 080	1 412 722	5 616 972	1 262 618	5 114 160	المجموع

سنة 1997\*

8 - 7 رخص البناء حسب صنف البناء وثمان المتر المربع

المجموع	بنايات أخرى	بنايات إدارية	بنايات صناعية وتجارية	سكنى مغربية	فيلات	عمارات	ثمان المترمربع بالدرهم
1 095	10	-	107	729	31	218	500-0
28 042	377	70	1 416	22 342	1 204	2 633	1000-501
8 755	138	34	410	5 856	854	1 463	1500-1001
1 406	25	25	78	518	430	330	2000-1501
186	2	13	13	9	112	37	2500-2001
102	1	7	14	12	53	15	3000-2501
28	-	5	2	1	15	5	3500-3001
7	-	3	-	1	3	-	4000-3501
5	1	-	2	-	2	-	4001 و أكثر
39 626	554	157	2 042	29 468	2 704	4 701	المجموع

## البناء والعقار

سنة 1997\*  
بالمتر المربع

### 7 - 9 مساحة السقوف حسب صنف البناء وثمان المتر المربع

المجموع	بنايات أخرى	بنايات إدارية	بنايات صناعية وتجارية	سكنى مغربية	فيلات	عمارات	ثمان المتر مربع بالدرهم
254 200	428	-	15 750	129 722	10 905	97 395	500-0
6 379 909	45 989	79 571	372 905	3 920 579	366 626	1 594 239	1000-501
2 951 514	24 898	29 751	217 820	1 155 365	271 139	1 252 541	1500-1001
1 262 059	33 707	32 576	179 330	120 665	154 458	741 323	2000-1501
222 721	2 630	34 494	21 649	2 394	48 112	113 442	2500-2001
100 735	813	9 132	21 983	3 331	21 932	43 544	3000-2501
100 235	-	22 424	43 229	160	6 564	27 858	3500-3001
7 593	-	6 423	-	111	1 059	-	4000-3501
15 128	-	-	13 350	-	1 778	-	4001 و أكثر
<b>11 294 094</b>	<b>108 465</b>	<b>214 371</b>	<b>886 016</b>	<b>5 332 327</b>	<b>882 573</b>	<b>3 870 342</b>	<b>المجموع</b>

سنة 1997\*  
بألف درهم

### 7 - 10 القيمة المتوقعة حسب صنف البناء وثمان المتر المربع

المجموع	بنايات أخرى	بنايات إدارية	بنايات صناعية وتجارية	سكنى مغربية	فيلات	عمارات	ثمان المتر مربع بالدرهم
109 271	206	-	6 685	55 192	5 528	41 660	500-0
6 254 828	47 934	82 543	370 209	3 801 805	366 211	1 586 126	1000-501
3 950 054	36 265	44 354	311 905	1 524 987	373 318	1 659 225	1500-1001
2 395 982	66 055	66 807	370 517	218 111	297 845	1 376 647	2000-1501
499 327	6 575	87 015	53 524	6 046	118 729	227 438	2500-2001
285 681	2 380	18 232	63 540	9 872	65 295	126 362	3000-2501
328 949	-	73 742	135 168	512	72 877	96 700	3500-3001
28 804	-	24 388	-	444	3 972	-	4000-3501
111 791	1 728	-	101 173	-	8 890	-	4001 و أكثر
<b>13 964 687</b>	<b>161 143</b>	<b>397 081</b>	<b>1 412 721</b>	<b>5 616 969</b>	<b>1 262 615</b>	<b>5 114 158</b>	<b>المجموع</b>

## البناء والعقار

### 7 - 11 ثمن المتر المربع للبناءات الجديدة حسب الأقاليم والعمالات وصنف البناء

سنة 1997\*

ثمن م<sup>2</sup> بالدرهم

المجموع	بنايات أخرى	بنايات إدارية	التعليم	الصحة	بنايات صناعية وتجارية	سكنى مغربية	فيلات	عمارات	
1 031	-	1 000	-	-	1 045	1 000	-	1 062	وادي الذهب - لكويرة
1 031	-	1 000	-	-	1 045	1 000	-	1 062	وادي الذهب
1 022	1 000	1 000	-	-	1 251	956	1 000	1 085	العيون - بوجدور - المساقية الحمراء
961	-	1 000	-	-	948	834	-	1 266	بوجدور
1 044	1 000	-	-	-	1 319	1 003	1 000	1 003	العيون
1 031	1 000	1 000	-	-	1 115	1 012	1 089	1 061	كلميم - السمارة
993	-	-	-	-	-	992	1 000	-	أسا - الزاك
1 000	1 000	-	-	-	1 000	1 000	1 000	1 000	السمارة
983	1 000	-	-	-	974	984	1 000	1 000	كلميم
1 142	1 000	-	-	-	1 579	1 063	1 415	1 481	طان طان
1 003	-	1 000	-	-	1 156	1 000	1 000	1 000	طاطا
1 204	1 529	2 403	1 395	-	1 390	1 082	1 443	1 267	سوس - ماسة - درعة
1 359	1 766	-	1 349	-	1 483	1 217	1 622	1 390	أكادير - إداوتنان
1 352	997	-	-	-	1 354	1 342	-	1 404	أشوكة - أيت باها
1 115	1 272	1 499	-	-	1 472	1 029	1 371	1 144	إنزكان - أيت ملول
1 174	1 001	1 465	1 500	-	1 319	1 046	1 404	1 257	ورزازات
1 038	1 091	3 000	-	-	1 148	1 010	1 000	967	تارودانت
1 142	-	2 857	-	-	1 298	1 056	1 000	967	تيزنيت
981	1 000	-	-	-	996	977	1 000	1 000	زاكورة
1 170	830	1 200	1 580	-	1 194	1 104	1 390	1 220	الغرب - الشراودة - بني حسن
1 203	724	1 200	1 580	-	1 265	1 128	1 436	1 248	القنيطرة
1 058	1 009	1 200	-	-	1 052	1 035	1 159	1 099	سيدي قاسم
1 237	1 129	1 000	1 000	-	1 170	1 096	1 057	1 445	الشاوية - ورديقة
2 016	1 486	1 000	-	-	1 000	1 261	1 150	2 325	ابن سليمان
1 025	1 000	-	1 000	-	939	1 016	1 010	1 053	خريبكة
1 160	1 000	1 000	-	-	1 263	1 136	1 144	1 172	سطات
1 379	1 447	-	-	-	3 032	1 080	1 188	1 247	مراكش - تانسيفت - الحوز
1 000	-	-	-	-	-	1 000	-	1 000	الحوز
937	-	-	-	-	700	946	-	-	شيشاوة
1 065	1 499	-	-	-	1 000	1 078	1 000	1 055	قلعة السراغنة
1 051	1 000	-	-	-	1 128	961	1 000	1 191	المصويرة
1 000	-	-	-	-	1 000	1 000	-	1 000	مراكش - المدينة
1 410	1 462	-	-	-	3 012	1 114	1 172	1 187	مراكش - المنارة
2 227	-	-	-	-	8 060	946	1 771	1 331	سيدي يوسف بن علي
1 071	1 100	1 455	1 000	1 000	935	1 048	1 153	1 125	الشرق
1 202	1 056	-	-	-	900	1 169	1 451	1 300	بركان
1 098	-	1 200	-	-	1 024	1 074	1 181	1 100	فيكيك
1 193	1 386	1 497	-	-	1 139	1 231	-	1 253	جرادة
1 159	1 140	-	1 000	1 000	1 048	1 190	1 209	1 124	الناضور
939	1 500	1 500	1 000	1 000	662	916	1 051	1 038	وجدة - أنكاد
1 004	-	-	-	-	1 000	1 005	1 000	1 000	تاويرت

## البناء والعقار

سنة 1997\*

ثمن م<sup>2</sup> بالدرهم

### 7 - 11 ثمن المتر المربع للبناءات الجديدة حسب الأقاليم والعمالات وصنف البناء (تابع)

المجموع	بنايات أخرى	بنايات إدارية	التعليم	الصحة	بنايات صناعية وتجارية	سكنى مغربية	فيلات	عمارات	
1 429	1 963	1 665	1 608	2 165	1 757	1 111	1 501	1 403	الدار البيضاء الكبرى
1 433	1 500	2 000	3 000	-	1 878	1 041	1 450	1 429	عين الشق - الحي الحسني
1 327	2 000	1 000	-	-	1 785	1 189	1 272	1 231	عين المبع - الحي المحمدي
1 239	-	1 000	3 000	3 000	1 800	1 137	1 000	1 395	القداء - درب السلطان
1 545	1 000	-	-	-	2 433	1 102	1 184	1 620	ابن امسيك - سيدي عثمان
1 722	2 000	2 487	1 787	2 029	1 748	1 692	1 836	1 680	الدار البيضاء - أنفا
1 252	1 199	1 000	1 000	2 500	1 209	1 222	1 407	1 195	المحمدية
1 059	2 000	3 200	-	-	1 176	1 194	1 270	968	سيدي البرنوصي - زناتة
1 440	1 705	2 576	2 486	-	1 791	1 038	1 946	1 570	الرباط - سلا - زمور - زعير
862	-	-	-	-	911	852	872	900	الخميسات
1 919	2 087	2 581	2 486	-	2 205	1 218	2 146	1 760	الرباط
1 134	1 138	1 691	-	-	1 095	1 042	1 218	1 281	سلا
1 326	1 514	2 000	-	-	1 755	1 109	1 670	1 508	الصخيرات - تمارة
1 203	1 623	832	3 003	-	874	1 070	1 577	1 258	مكالة - عبدة
1 626	1 801	1 000	1 500	-	1 759	1 344	1 804	1 872	الجديدة
823	590	823	3 500	-	730	838	753	651	أسفي
1 315	1 825	2 153	-	-	1 385	988	1 762	1 638	تادلة - أزىلال
1 016	1 000	-	-	-	986	1 018	1 000	1 000	أزىلال
1 335	2 181	2 153	-	-	1 426	985	1 766	1 643	بني ملال
988	998	1 673	1 000	1 264	978	968	1 080	1 012	مكناس - تافيلالت
1 062	1 000	1 000	1 000	2 500	1 010	1 072	1 204	1 034	الإسماعيلية
1 042	1 000	-	-	-	1 000	1 054	1 000	1 056	الحاجب
884	655	-	-	-	907	879	876	942	الرشيدية
1 255	1 294	1 767	-	-	1 199	1 194	1 449	1 156	يفرن
858	958	-	-	-	865	839	988	957	خنيفرة
1 000	1 000	-	1 000	1 000	1 000	1 000	1 000	1 000	مكناس - المنزه
1 133	977	1 000	1 000	-	1 212	1 058	1 177	1 150	فاس - بولمان
819	862	-	-	-	834	817	897	800	بولمان
1 130	1 100	-	1 000	-	1 193	1 116	1 154	1 128	فاس الجديد - دار النبيع
997	-	-	-	-	1 000	994	-	1 000	فاس المدينة
1 165	999	1 000	-	-	1 000	1 036	1 000	1 311	صفرو
1 295	-	-	-	-	1 298	1 288	1 303	1 297	زواغة - مولاي يعقوب
1 103	1 369	2 112	2 205	1 200	1 074	1 039	1 093	1 168	تازة - الحسيمة - تاونات
1 134	1 478	-	-	-	1 055	1 104	1 229	1 211	الحسيمة
1 023	-	-	-	-	1 295	995	1 267	957	تاونات
1 096	1 051	2 112	2 205	1 200	1 038	992	1 078	1 167	تازة
1 125	1 205	1 000	1 612	1 000	1 518	1 049	1 249	1 075	طنجة - تطوان
1 000	-	-	-	-	-	1 000	1 000	1 000	ثفشاون
1 014	1 000	-	-	-	1 058	1 019	1 000	1 000	فحص بني مكادة
1 069	1 001	-	-	-	1 655	1 008	1 082	1 082	العرائش
1 188	1 285	1 000	-	1 000	1 600	1 072	1 358	1 071	طنجة - أصيلا
1 122	1 077	1 000	1 612	-	1 376	1 058	1 263	1 134	تطوان
1 237	1 458	1 819	1 778	1 637	1 568	1 048	1 414	1 320	المجموع

المصدر : مديرية الإحصاء

## البناء والعقار

### 7 - 12 رخص البناء المسلمة بالجماعات الحضرية

سنة 1997\*

القيمة بألف درهم

المساحة بالمتر المربع

عدد غرف السكنى	عدد المساكن	القيمة المتوقعة	المساحة المبنية	المساحة المسجلة	عدد الرخص	
1 439	497	63 823	28 047	61 273	232	وادي الذهب - لكويرة
1 439	497	63 823	28 047	61 273	232	وادي الذهب الداخلية
1 439	497	63 823	28 047	61 273	232	
7 860	2 631	325 846	148 193	322 473	1 121	العيون - بوجدور - الساقية الحمراء
2 353	747	85 313	36 980	91 588	340	بوجدور
2 353	747	85 313	36 980	91 588	340	بوجدور
5 507	1 884	240 533	111 213	230 885	781	العيون
323	106	39 038	22 656	32 877	93	المرسى
4 692	1 578	176 626	77 459	176 314	612	العيون
492	200	24 869	11 098	21 694	76	طرفاية
4 407	1 271	169 227	103 946	163 976	1 051	كلميم - السمارة
184	57	6 546	5 722	6 595	52	أسا - الزاك
146	47	5 111	5 043	5 160	45	أسا
38	10	1 435	679	1 435	7	الزاك
644	227	25 380	15 833	25 266	222	السمارة
644	227	25 380	15 833	25 266	222	السمارة
1 512	374	47 603	29 091	48 248	336	كلميم
10	3	385	200	385	2	بويزكارن
1 502	371	47 218	28 891	47 863	334	كلميم
996	321	47 038	30 984	41 332	295	طان طان
897	297	34 677	25 878	34 044	275	طان طان
99	24	12 361	5 106	7 288	20	الوطنية
1 071	292	42 660	22 316	42 535	146	طاطا
152	55	5 972	3 470	5 848	27	أقا
44	16	1 829	996	1 829	8	فم الحصن
287	49	11 926	5 927	11 925	27	فم زكيد
588	172	22 933	11 923	22 933	84	طاطا

## البناء والعقار

### 7 - 12 رخص البناء المسلمة بالجماعات الحضرية (تابع 1)

سنة 1997\*

القيمة بألف درهم

المساحة بالمتر المربع

عدد غرف السكنى	عدد المساكن	القيمة المتوقعة	المساحة المبنية	المساحة المسقفة	عدد الرخص	
17 613	5 453	913 338	333 968	760 491	2 690	سوس - ماسة - درعة
6 735	2 078	380 432	108 588	278 746	765	أكادير - إداوتان
2 716	836	158 872	42 735	117 487	400	أكادير
126	32	45 152	20 910	30 971	51	أنزا
2 962	921	134 820	29 234	100 780	127	بنسركاو
931	289	41 588	15 709	29 508	187	تكوين
384	133	19 699	8 163	14 697	94	اشتوكة - آيت باها
10	5	429	375	429	4	آيت باها
374	128	19 270	7 788	14 268	90	بيوكري
3 880	1 229	193 515	74 433	173 143	672	انزكان - آيت ملول
1 718	584	94 220	36 366	84 331	264	آيت ملول
1 349	355	59 262	23 334	54 563	240	الدشيرة الجهادية
813	290	40 033	14 733	34 249	168	انزكان
1 818	556	109 809	52 499	93 506	308	ورزازات
52	8	2 208	1 304	2 350	9	يومالن دانس
76	24	4 241	1 861	3 384	14	قلعة مكنونة
1 036	325	72 974	31 324	58 212	173	ورزازات
126	40	5 107	3 151	4 280	29	تازناخت
528	159	25 279	14 859	25 280	83	تينغير
1 767	527	74 322	34 503	71 846	400	تارودانت
548	167	24 087	16 044	23 218	199	آيت يعزة
159	50	6 510	2 364	6 420	25	الكردان
-	-	-	-	-	-	ايغرم
177	45	6 061	1 238	6 007	39	أولاد برحيل
483	145	23 972	7 566	22 187	70	أولاد تايمة
91	16	2 802	1 986	3 109	15	تالوين
309	104	10 890	5 305	10 905	52	تارودانت
1 818	549	87 754	30 729	79 796	259	تيزنيت
-	-	460	460	460	1	الإخصاص
113	33	6 483	2 495	4 926	25	سيدي إلفي
44	11	2 164	1 099	2 164	8	تافراوت
1 661	505	78 647	26 675	72 246	225	تيزنيت
1 211	381	47 807	25 053	48 757	192	زاكورة
181	66	5 092	2 986	5 946	34	لكنز
1 030	315	42 715	22 067	42 811	158	زاكورة
14 103	4 480	705 180	240 083	598 699	2 484	الغرب - الشراودة - بني حسن
10 383	3 264	547 490	177 985	451 088	1 775	القنيطرة
5 748	1 778	345 715	98 328	262 915	856	القنيطرة - معمورة
1 281	442	66 219	22 312	55 206	287	القنيطرة - الساكنية
107	20	5 872	1 766	4 678	17	مهديّة
2 097	653	92 836	31 800	86 304	328	سيدي سليمان
723	245	18 930	17 061	23 546	224	سيدي يحيى الغرب
427	126	17 918	6 718	18 439	63	سوق الأربعاء
3 720	1 216	157 690	62 098	147 611	709	سيدي قاسم
52	18	1 456	944	1 792	12	دار كداري
42	13	2 040	1 041	1 767	15	أحد كورث
1 452	533	56 065	28 294	55 794	327	جورف الملحة
170	47	6 623	2 045	5 856	24	مشرع بلقصري
214	76	8 445	3 522	8 394	52	وزان
1 790	529	83 061	26 252	74 008	279	سيدي قاسم

## البناء والعقار

### 7 - 12 رخص البناء المسلمة بالجماعات الحضرية (تابع 2)

سنة 1997\*

القيمة بالف درهم

المساحة بالمتر المربع

عدد غرف السكنى	عدد المساكن	القيمة المتوقعة	المساحة المبنية	المساحة المسقفة	عدد الرخص	
16 316	5 443	810 504	262 300	648 582	2 599	الشاوية - ورديفة
2 875	829	194 212	40 405	92 887	224	ابن سليمان
1 332	408	49 385	13 980	39 809	141	ابن سليمان
1 543	421	144 827	26 425	53 078	83	بورنيقة
6 502	2 300	266 661	105 668	258 311	1 141	خريكة
505	169	7 337	10 377	18 401	133	أبي الجعد
674	287	21 286	11 346	24 829	149	بوجنيبة
85	30	2 644	1 233	2 644	27	حطان
4 252	1 411	174 587	68 120	173 494	632	خريكة
986	403	60 807	14 592	38 943	200	والدي زم
6 939	2 314	349 631	116 227	297 384	1 234	سطات
841	272	42 740	12 993	32 698	134	بن أحمد
3 021	1 012	163 725	42 346	132 175	495	برشيد
203	70	13 667	3 557	9 112	33	البروج
257	93	10 578	4 125	10 156	64	الكارثة
197	64	11 009	3 816	9 208	33	لولاد
153	35	4 199	1 235	4 199	16	أولاد عيبو
186	53	12 073	4 263	8 357	35	أولاد مراح
2 081	715	91 640	43 892	91 479	424	سطات
15 328	3 817	890 189	273 955	656 343	2 300	مراكش - تانسيفت - الحوز
409	131	12 486	6 965	12 487	72	الحوز
409	131	12 486	6 965	12 487	72	آيت أورير
317	85	10 851	5 878	11 312	64	شيشاوة
101	18	4 393	1 528	3 802	15	شيشاوة
216	67	6 458	4 350	7 510	49	إيمتانتوت
3 776	924	183 227	76 918	170 682	637	قلعة السراغنة
536	155	33 982	16 389	34 092	89	ابن حريير
2 534	558	107 644	48 272	106 841	428	قلعة السراغنة
475	164	28 984	9 300	19 440	81	العطاوية
52	12	1 410	813	1 373	10	سيدي رحال
179	35	11 207	2 144	8 936	29	تاملاكت
1 447	490	62 226	21 702	58 599	277	الصويرة
66	18	1 724	776	1 940	14	آيت داوود
166	51	5 524	3 095	6 405	33	الحنشان
843	306	38 511	10 556	35 234	152	الصويرة
119	31	4 633	2 210	4 517	28	نالمست
253	84	11 834	5 065	10 503	50	تمنار
399	112	23 984	12 251	23 660	154	مراكش - المدينة
399	112	23 984	12 251	23 660	154	مراكش - المدينة
6 454	1 302	418 779	109 910	297 642	1 024	مراكش - المنارة
154	31	4 871	2 407	4 229	30	المشور القصبة
6 300	1 271	413 908	107 503	293 413	994	المنارة - جليز
2 526	773	178 636	40 331	81 961	72	سيدي يوسف بن علي
2 283	712	171 440	37 017	75 444	13	النخيل
243	61	7 196	3 314	6 517	59	سيدي يوسف بن علي



## البناء والعقار

### 7 - 12 رخص البناء المسلمة بالجماعات الحضريّة (تابع 3)

سنة 1997\*

القيمة بألف درهم

المساحة بالمتر المربع

عدد غرف السكنى	عدد المساكن	القيمة المتوقعة	المساحة المبنية	المساحة المسقفة	عدد الرخص	
21 987	6 790	1 089 072	433 661	999 029	4 188	الشرق
3 756	1 112	202 660	73 614	163 282	746	بركان
475	165	17 587	12 524	21 264	132	احفير
68	19	2 853	1 240	2 917	16	عين الركادة
202	64	10 597	4 671	9 496	52	اكليم
1 942	562	117 200	33 641	84 729	325	بركان
482	115	26 251	9 195	16 897	106	السعيدية
587	187	28 172	12 343	27 979	115	سيدي سليمان - الشراعة
1 021	304	46 899	26 081	43 104	302	فكيك
587	209	24 056	15 470	23 893	216	بورعرفة
434	95	22 843	10 611	19 211	86	فكيك
165	41	18 676	11 528	15 713	28	جرادة
31	6	3 734	4 218	4 649	10	عين بني مطهر
66	18	12 788	6 103	8 861	16	جرادة
68	17	2 154	1 207	2 203	2	تويست
6 543	2 267	403 674	110 344	346 190	1 054	الناصر
1 389	390	103 158	24 797	57 477	196	العروي
778	228	38 404	13 166	32 006	93	بني أنصار
3 403	1 336	224 210	55 261	220 650	614	الناصر
677	202	22 850	11 550	22 850	115	زابو
296	111	15 052	5 570	13 207	36	الرزغفن
8 797	2 531	356 999	186 270	370 782	1 792	وجدة - أنكاد
118	37	5 157	2 356	4 340	20	بني درار
-	-	-	-	-	-	النعيمة
3 989	1 168	153 831	88 856	178 967	883	واد الناشف سيدي معافة
2 697	780	118 632	58 808	111 179	596	وجدة سيدي زيان
1 592	437	57 846	27 756	61 941	265	سيدي ادريس القاضي
401	109	21 533	8 494	14 355	28	سيدي يحيى
1 705	535	60 164	25 824	59 958	266	تاويرت
12	3	468	312	312	3	دبدو
208	64	8 303	4 181	8 303	36	العيون سيدي ملوك
1 485	468	51 393	21 331	51 343	227	تاويرت

## البناء والعقار

### 12 - 7 رخص البناء المسلمة بالجماعات الحضرية (تابع 4)

سنة 1997\*

القيمة بتأف درهم  
المساحة بالمتر المربع

عدد غرف السكنى	عدد المساكن	القيمة المتوقعة	المساحة المبنية	المساحة المسقفة	عدد الرخص	
44 747	13 856	3 019 496	587 842	2 083 030	3 059	الدار البيضاء الكبرى
12 408	3 810	922 079	209 099	646 339	1 069	عين الشق - الحي الحسني
4 052	1 055	226 648	49 945	153 769	293	عين الشق
3 677	1 268	305 221	40 724	207 748	360	الحي الحسني
3 572	1 166	145 885	55 065	144 619	210	لساسفة
8	2	179 309	43 668	88 264	23	النواصر
1 099	319	65 016	19 697	51 939	183	سيدي معروف
8 909	2 922	494 022	105 932	365 216	399	عين السبع - الحي المحمدي
2 570	863	117 529	19 443	73 519	25	عين السبع
2 126	641	157 901	20 704	117 677	56	الصخور السوداء
413	140	20 375	3 205	14 107	73	الحي المحمدي
3 800	1 278	198 217	62 580	159 913	245	سيدي مومن
1 505	429	121 171	22 072	89 277	85	الفداء - درب السلطان
18	9	24 386	6 018	24 413	9	الفداء
125	50	6 275	586	3 959	35	الإدرسية
55	23	3 503	916	2 729	12	بوشنتوف
1 307	347	87 007	14 552	58 176	29	مرس السلطان
2 941	1 169	156 159	31 748	103 161	411	ابن مسبيك - سيدي عثمان
320	150	10 984	1 455	8 269	112	ابن مسبيك
210	66	9 408	3 674	8 715	44	مديونة
1 519	593	98 353	19 940	56 446	58	مولاي رشيد
3	1	106	-	106	1	سالمية
228	93	10 816	1 450	8 487	64	سباتة
661	266	26 492	5 229	21 138	132	سيدي عثمان
9 108	2 508	862 900	94 275	496 332	315	الدار البيضاء - أنفا
2 406	680	215 816	26 121	117 472	94	أنفا
4 826	1 272	456 549	49 449	271 582	170	المعاريف
889	308	84 726	9 188	53 748	26	مولاي يوسف
987	248	105 809	9 517	53 530	25	سيدي بلوط
3 630	1 095	200 557	54 994	160 315	350	المحمدية
3 630	1 095	200 557	54 994	160 315	350	المحمدية
6 246	1 923	262 608	69 722	222 390	430	سيدي البرنوصي - زناتة
3 905	1 280	114 532	34 496	127 961	23	أهل لغلام
303	98	18 217	3 737	13 635	42	عين حرودة
1 547	396	96 561	19 744	59 941	305	سيدي البرنوصي
491	149	33 298	11 745	20 853	60	تيط مليل

## البناء والعقار

### 7 - 12 رخص البناء المسلمة بالجماعات الحضرية (تابع 5)

سنة 1997\*

القيمة بألف درهم

المساحة بالمتر المربع

عدد الرخص	المساحة المسقفة	المساحة المبنية	القيمة المتوقعة	عدد المساكن	عدد غرف السكنى	
4 495	1 022 510	455 454	1 480 612	8 273	25 946	الرباط - سلا - زمور - زعير
1 403	139 282	110 930	121 251	1 364	4 050	الخميسات
692	75 460	51 907	67 871	640	1 911	الخميسات
40	6 510	1 712	7 460	50	141	الرماني
671	57 312	57 311	45 920	674	1 998	تيفلت
772	372 810	133 437	713 885	1 998	7 404	الرباط
271	164 297	54 036	329 207	770	3 285	أكال - رياض
330	101 969	53 490	196 231	437	1 878	اليوسفية
59	81 554	17 178	152 218	602	1 605	الرباط حسان
112	24 990	8 733	36 229	189	636	يعقوب المنصور
977	180 593	71 595	204 262	1 930	5 537	سلا
253	33 380	19 558	33 264	349	900	حصين
102	28 040	10 915	33 470	265	782	سلا باب المريسة
147	23 751	6 435	25 707	290	916	سلا بطانة
169	21 288	11 007	22 289	252	665	سلا العيادة
306	74 134	23 680	89 532	774	2 274	سلا تانريكت
1 343	329 825	139 492	441 214	2 981	8 955	الصخيرات - تمارة
41	7 854	3 235	8 882	71	211	عين العودة
65	60 245	34 453	103 612	356	1 652	البهرة
85	20 723	9 037	30 998	161	465	الصخيرات
1 152	241 003	92 767	297 722	2 393	6 627	تمارة
1 924	472 498	184 892	547 192	3 909	11 765	دكالة - عبدة
678	205 199	79 460	332 839	1 603	5 107	الجديدة
69	9 408	6 225	9 405	86	252	أزمور
332	141 437	45 376	255 647	1 057	3 468	الجديدة
120	21 605	11 906	21 569	205	608	لبير الجديد
126	25 483	11 762	38 131	205	615	سيدي بنور
31	7 266	4 191	8 087	50	164	زمامرة
1 246	267 299	105 432	214 353	2 306	6 658	أسفي
411	96 387	32 915	53 280	802	2 488	أسفي بياضة
187	45 056	16 040	45 074	396	1 145	أسفي بوهب
251	51 803	19 372	52 538	437	1 165	أسفي الزاوية
98	17 776	9 763	10 679	182	461	الشماعية
81	16 208	8 177	16 221	138	376	جمعة سحيم
41	9 272	4 453	7 709	69	210	سبت كزولة
177	30 797	14 712	28 852	282	813	اليوسفية

## البناء والعقار

### 7 - 12 رخص البناء المسلمة بالجماعات الحضرية (تابع 6)

سنة 1997\*

القيمة بألف درهم

المساحة بالمتر المربع

عدد الرخص	المساحة المستقفة	المساحة المبنية	القيمة المتوقعة	عدد المساكن	عدد غرف السكنى	
2 269	566 140	184 383	731 168	4 501	12 721	تادلة - أزيلال
172	36 252	17 228	36 752	267	983	أزيلال
92	21 539	8 701	21 537	173	503	أزيلال
80	14 713	8 527	15 215	94	480	دمنات
2 097	529 888	167 155	694 416	4 234	11 738	بني ملال
562	247 399	58 803	400 414	1 736	4 961	بني ملال
127	28 887	12 881	29 388	225	656	القصبية
518	92 843	37 330	127 425	890	2 347	لققيه بن صالح
261	34 131	11 963	35 615	309	883	قصبية تادلة
260	53 101	18 289	53 097	444	1 309	أولاد عياد
260	56 121	18 759	31 335	484	1 202	سوق السبت أولاد النمة
109	17 406	9 130	17 142	146	380	زاوية الشيخ
3 756	785 924	336 243	779 126	6 180	19 469	مكناس - تافيلالت
723	171 088	70 174	184 670	1 305	4 006	الإسماعيلية
382	71 694	25 761	73 137	599	1 901	الإسماعيلية
35	4 980	1 789	7 466	64	173	المشوراسينية
216	76 948	36 491	77 504	460	1 482	مكناسة الزيتون
90	17 466	6 133	26 563	182	450	تولال
345	69 333	26 819	73 571	509	1 600	الحاجب
47	8 747	4 429	8 746	71	232	أكوراي
127	19 195	6 512	23 040	169	526	عين تارحطات
124	28 801	8 757	28 746	204	634	الحاجب
47	12 590	7 121	13 039	65	208	منبع عيون
1 157	202 605	104 878	177 206	1 854	5 639	الرشيدية
171	20 875	9 193	13 150	208	574	أرفود
90	19 658	11 348	9 757	164	683	بودنيب
376	73 831	39 625	73 831	654	1 862	الرشيدية
243	42 194	20 603	33 682	424	1 237	الريش
75	13 560	8 144	14 241	115	393	كلميمة
31	3 835	3 145	3 915	33	134	الجرف
100	15 734	7 093	15 712	169	391	مولاي علي الشريف
71	12 918	5 727	12 918	87	365	تتجداد
284	62 838	22 444	78 807	398	1 970	يفرن
273	57 116	19 126	68 172	390	1 911	أزرو
11	5 722	3 318	10 635	8	59	يفرن
756	116 270	49 548	97 641	1 075	3 036	خنيفرة
221	40 294	18 733	40 593	342	1 063	خنيفرة
314	35 542	17 618	28 341	334	937	مدلت
221	40 434	13 197	28 707	399	1 036	اميرت
491	163 790	62 380	167 231	1 039	3 218	مكناس - المنزه
80	13 558	5 617	13 671	118	347	بوفكران
239	114 533	40 933	117 796	599	2 023	حمزية
25	4 477	1 795	4 477	40	113	مولاي إدريس زرهون
147	31 222	14 035	31 287	282	735	ويستان

## البناء والعقار

### 12 - 7 رخص البناء المسلمة بالجماعات الحضرية (تابع 7)

سنة 1997\*

القيمة بألف درهم  
المساحة بالمتر المربع

عدد غرف السكنى	عدد المساكن	القيمة المتوقعة	المساحة المبنية	المساحة المسقفة	عدد الرخص	
15 608	4 474	685 366	230 165	591 073	1 616	فاس - بولمان
1 488	441	51 032	38 516	61 999	379	بولمان
729	181	24 186	10 643	30 275	78	بولمان
255	80	9 746	8 370	10 335	90	ميسور
504	180	17 100	19 503	21 389	211	أوطاط الحاج
9 638	2 690	386 948	91 843	334 227	609	فاس الجديد - دارالديبغ
2 607	760	154 781	32 345	126 190	200	أكدا
-	-	-	-	-	-	المشور - فاس الجديد
7 031	1 930	232 167	59 498	208 037	409	سايس
96	33	6 036	3 205	6 054	24	فاس - المدينة
96	33	6 036	3 205	6 054	24	فاس - المدينة
1 916	610	80 883	30 010	69 208	210	صفرو
46	17	2 472	740	1 836	8	البياليل
733	226	29 269	6 653	18 713	6	المنزل
45	15	2 059	1 154	1 630	7	ايموزار كنندر
53	16	1 750	1 015	1 750	9	رباط الخير
1 039	336	45 333	20 448	45 279	180	صفرو
2 470	700	160 467	66 591	119 585	394	زواغة - مولاي يعقوب
-	-	-	-	-	-	مولاي يعقوب
2 470	700	160 467	66 591	119 585	394	زواغة
15 599	5 177	703 678	270 150	632 354	3 199	تازة - الحسيمية - تاونات
4 800	1 631	236 372	83 061	207 050	1 024	الحسيمية
1 349	475	73 110	25 136	56 385	375	الحسيمية
1 041	334	49 507	19 895	49 447	208	بني بو عياش
1 657	586	68 869	27 838	66 930	330	إمزورن
753	236	44 886	10 192	34 288	111	تاركيس
1 374	473	56 622	26 632	55 714	264	تاونات
82	26	4 635	2 612	3 518	26	غفساي
276	91	10 011	4 915	11 124	48	قرية يا محمد
756	275	31 085	13 854	29 965	137	تاونات
94	32	3 185	1 595	3 084	18	طهر السوق
166	49	7 706	3 656	8 023	35	تبسة
9 425	3 073	410 684	160 457	369 590	1 911	تازة
199	53	18 496	4 912	9 847	30	أكنول
1 986	624	75 011	34 312	70 327	321	جرسيف
170	64	7 523	3 076	6 879	38	واد أمليل
555	194	27 066	19 248	27 066	178	تاهلة
572	200	23 029	7 081	19 938	120	تازة العطين
5 943	1 938	259 559	91 828	235 533	1 224	تازة الجديدة

## البناء والعقار

### 7 - 12 رخص البناء المسلمة بالجماعات الحضرية (تابع 8)

سنة 1997\*

القيمة بألف درهم

المساحة بالمتر المربع

عدد غرف السكنى	عدد المساكن	القيمة المتوقعة	المساحة المبنية	المساحة المسقفة	عدد الرخص	
20 437	5 929	1 050 870	368 342	929 699	2 643	طنجة - تطوان
1 061	214	26 989	9 887	26 989	82	شفشاون
1 061	214	26 989	9 887	26 989	82	شفشاون
2 766	814	111 212	42 555	109 575	358	فحص بني مكادة
2 766	814	111 212	42 555	109 575	358	بني مكادة
3 183	1 019	139 437	49 149	130 101	499	العرائش
1 274	445	54 054	21 440	52 773	210	القصر الكبير
1 909	574	85 383	27 709	77 328	289	العرائش
7 028	2 030	447 381	159 804	376 147	741	طنجة
493	165	123 483	57 550	72 208	96	أصيلة
4 388	1 334	196 583	67 054	196 028	491	الشرف
2 147	531	127 315	35 200	107 911	154	طنجة
6 399	1 852	325 851	106 947	286 887	963	تطوان
412	133	26 181	8 289	20 716	77	الفنيدق
1 506	436	58 846	25 671	55 712	204	مرتيل
548	185	28 049	8 684	21 252	58	المضيق
196	64	9 214	4 578	8 624	44	واد لو
1 256	375	56 420	22 756	53 989	232	تطوان الأزهر
2 481	659	147 141	36 969	126 594	348	تطوان سيدي المنتظري
265 345	82 681	13 964 687	4 441 624	11 294 094	39 626	المجموع

## البناء والعقار

### 7 - 13 تسجيل بيع العقارات

سنة 1997

القيمة : بألف درهم

المجموع القيمة		الأماك القرؤية العدد القيمة		الأماك المحيطة بالمدن العدد القيمة		الأماك الحضرية القيمة العدد		
7 392	580	-	-	-	-	7 392	580	وادي الذهب - لكويرة الداخلية
7 392	580	-	-	-	-	7 392	580	
16 382	502	-	-	-	-	16 382	502	العيون - بوجدور - الساقية الحمراء العيون
16 382	502	-	-	-	-	16 382	502	
38 147	5 323	18 733	3 210	2 456	250	16 958	1 863	كلميم - السمارة كلميم
38 147	5 323	18 733	3 210	2 456	250	16 958	1 863	
1 200 976	20 259	462 053	10 271	26 841	1 169	712 082	8 819	سوس - ماسة - درعة أكادير
737 803	9 263	307 113	4 619	2 010	175	428 680	4 469	ورزازات
193 280	3 208	42 436	1 795	-	-	150 844	1 413	تارودانت
179 480	5 138	86 787	2 180	24 831	994	67 862	1 964	نيزنيت
90 413	2 650	25 717	1 677	-	-	64 696	973	
677 700	9 551	128 722	3 957	30 653	457	518 325	5 137	الغرب - الشراودة - بني حسن القنيطرة
405 860	2 548	36 137	277	5 882	38	363 841	2 233	سيدي سليمان
76 395	1 856	15 349	690	-	-	61 046	1 166	سوق الأربعاء الغرب سيدي قاسم
75 727	1 629	24 594	715	-	-	51 133	914	وزان
81 833	1 812	30 838	841	24 771	419	26 224	552	
37 885	1 706	21 804	1 434	-	-	16 081	272	
876 802	14 315	416 238	10 045	-	-	460 564	4 270	الشاوية - وريغة ابن سليمان
386 570	3 639	117 592	2 638	-	-	268 978	1 001	خربيكة
139 382	2 316	15 761	702	-	-	123 621	1 614	أبي الجعد
28 218	1 489	11 590	952	-	-	16 628	537	وادي زم
81 082	3 220	31 207	2 196	-	-	49 875	1 024	سطات
298 002	3 403	141 564	2 446	-	-	156 438	957	برشيد
469 500	6 203	231 877	4 451	-	-	237 623	1 752	
1 833 761	22 611	321 638	10 578	-	-	1 512 123	12 033	مراكش - تانسيفت - الحوز قلعة السراغنة
123 905	3 753	57 210	2 083	-	-	66 695	1 670	الصويرة
103 822	4 744	59 344	4 324	-	-	44 478	420	مراكش
1 606 034	14 114	205 084	4 171	-	-	1 400 950	9 943	
1 533 736	17 018	439 057	6 925	-	-	1 094 679	10 093	الشرقي بركان
238 581	2 715	51 709	637	-	-	186 872	2 078	بوعرفة
4 190	289	2 070	207	-	-	2 120	82	دريوش
123 185	3 078	78 527	2 485	-	-	44 658	593	جرادة
5 826	243	2 367	72	-	-	3 459	171	الفاصور
487 769	4 331	241 448	2 671	-	-	246 321	1 660	وجدت أنكاد
638 749	5 429	58 193	481	-	-	580 556	4 948	تاويرت
35 436	933	4 743	372	-	-	30 693	561	

## البناء والعقار

### 7 - 13 تسجيل بيع العقارات (تابع)

سنة 1997

القيمة : بألف درهم

المجموع		الأماك القروية		الأماك المحيطة بالمعدن		الأماك الحضرية		
القيمة	العدد	القيمة	العدد	القيمة	العدد	القيمة	العدد	
8 437 040	19 755	251 098	877	3 712	30	8 182 230	18 848	الدار البيضاء الكبرى
8 100 175	18 462	230 077	823	3 712	30	7 866 386	17 609	الدار البيضاء
336 865	1 293	21 021	54	-	-	315 844	1 239	المحمدية
2 936 136	16 331	202 267	4 512	4 002	35	2 729 867	11 784	الرباط - سلا - زمور - زعير
191 990	5 553	64 445	2 832	4 002	35	123 543	2 686	الخميسات
742 138	2 291	8 663	28	-	-	733 475	2 263	الرباط
41 223	1 446	34 220	1 216	-	-	7 003	230	الرماني
1 494 753	5 026	42 375	257	-	-	1 452 378	4 769	سلا
466 032	2 015	52 564	179	-	-	413 468	1 836	تمارة
1 124 473	22 904	327 927	15 689	41 734	965	754 812	6 250	دكالة - عبدة
684 973	7 656	155 819	4 933	-	-	529 154	2 723	الحديدة
334 088	11 640	117 116	8 059	41 734	965	175 238	2 616	سيدي بنور
105 412	3 608	54 992	2 697	-	-	50 420	911	أسفي
642 267	16 490	288 079	8 691	-	-	354 188	7 799	تادلة - أزيلال
41 023	3 637	29 259	2 498	-	-	11 764	1 139	أزيلال
450 142	9 078	181 995	4 414	-	-	268 147	4 664	بني ملال
151 102	3 775	76 825	1 779	-	-	74 277	1 996	الفاقيه بن صالح
1 107 537	27 302	343 049	12 820	238 665	4 001	525 823	10 481	مكناس - تاليلالت
110 468	8 927	62 348	4 078	17 797	1 842	30 323	3 007	الرشيدية
107 814	2 680	34 559	1 744	1 145	60	72 110	876	أزرو
148 051	5 786	95 440	2 686	28 478	1 116	24 133	1 984	خنيفرة
47 775	3 806	27 601	2 666	3 090	293	17 084	847	ميدلت
693 429	6 103	123 101	1 646	188 155	690	382 173	3 767	مكناس
1 491 101	14 797	92 236	3 091	-	-	1 398 865	11 706	فاس - بولمان
1 341 610	10 201	43 776	484	-	-	1 297 834	9 717	فاس
149 491	4 596	48 460	2 607	-	-	101 031	1 989	صفرو
616 694	20 701	215 505	13 397	98 660	492	302 529	6 812	تارة - الحسيمة - تاونات
224 020	3 168	54 402	1 684	98 660	492	70 958	992	الحسيمة
159 724	13 135	120 200	9 827	-	-	39 524	3 308	تاونات
232 950	4 398	40 903	1 886	-	-	192 047	2 512	تازة
2 376 143	20 305	209 745	9 031	42	1	2 166 356	11 273	طنجة - تطوان
86 474	4 197	54 127	3 500	-	-	32 347	697	شفشاون
101 731	1 471	10 398	664	-	-	91 333	807	العرائش
79 280	1 734	12 189	700	-	-	67 091	1 034	القصر الكبير
1 027 282	7 190	59 381	2 299	42	1	967 859	4 890	طنجة
1 081 376	5 713	73 650	1 868	-	-	1 007 726	3 845	تطوان
24 916 287	248 744	3 716 347	113 094	446 765	7 400	20 753 175	128 250	المجموع

المصدر : مديرية الضرائب (مصلحة التسجيل والتعير)



## البناء والعقار

### 7 - 14 مطالب التحفيظ حسب المحافظة العقارية والجهة : الوسط الحضري

المساحة بالهكتار

المساحة			العدد			
1997	1996	1995	1997	1996	1995	
622	653	11 940	72	50	114	وادي الذهب - لكويرة
622	653	11 940	72	50	114	العيون - بوجدور - الساقية الحمراء
184	97	143	1 089	1 040	1 046	كلميم - السمارة
136	28	93	612	562	567	العيون
10	5	8	75	39	48	سوس - ماسة - درعة
18	24	21	219	206	226	أكادير
20	40	21	183	175	205	ورزازات
56	50	16	73	42	50	تارودانت
32	28	6	22	23	18	بوزنيات
24	22	10	51	19	32	الغرب - الشراودة - بني حسن
-	-	-	-	-	-	الغنيطرة
39	142	174	261	257	306	سيدي قاسم
ع	ع	1	10	6	11	سوق اربعاء الغرب
ع	ع	ع	1	15	7	الشاوية - ورديفة
38	61	57	157	154	194	ابن سليمان
1	81	116	93	82	94	برشيد
4 397	31	18	728	64	116	خربكة
1	11	1	71	17	49	سطات
1	1	5	10	9	16	مراكش - تانسيفت - الحوز
50	19	12	88	38	51	قلعة السراغنة
4 345	-	-	559	-	-	الصويرة
119	7	15	238	153	174	مراكش - المنارة
1	1	ع	34	23	27	مراكش - سيدي يوسف بن علي
5	2	13	66	55	93	الشرقي
107	4	1	81	60	35	بركان
6	ع	1	57	15	19	التانصور
1 365	42	24	128	120	117	وجدة
2	1	7	6	5	16	تاوريرت
-	-	-	-	-	-	الدار البيضاء الكبرى
10	2	ع	7	6	1	الدار البيضاء عين الشق
968	ع	6	4	9	11	الدار البيضاء عين السبع
ع	ع	ع	2	3	5	الدار البيضاء أنفا
1	ع	ع	74	50	23	الدار البيضاء بن امسيك
6	ع	1	2	1	2	الدار البيضاء الفيدا
375	12	3	10	16	39	الدار البيضاء الحي الحسني
-	23	-	-	21	-	الدار البيضاء الحي المحمدي
3	ع	6	23	8	20	الدار البيضاء سيدي بلوط م.ي.
431	96	80	237	218	181	الدار البيضاء سيدي أنروصي زناتة
1	1	21	103	95	93	الدار البيضاء سيدي عثمان المحمدية
ع	1	1	20	21	10	الرباط - سلا - زمور - زعير
1	-	-	3	-	-	الخميسات
427	83	53	87	65	64	الرباط
2	11	5	24	37	14	الرباط - الرياض
22	51	28	319	473	450	سلا
3	5	17	77	75	192	تمارة
17	45	8	186	345	206	دكالة - عبدة
2	1	3	56	53	52	الجديدة
106	48	60	402	325	485	أسفي
106	48	60	402	325	485	سيدي بنور
27	154	37	243	246	266	تادلة - أزولال
7	2	9	43	34	50	بني ملال
3	4	2	70	40	41	مكناس - تلبيلات
13	145	22	87	140	136	الرباط - تلبيلات
4	3	4	43	32	39	الرباط - تلبيلات
81	41	174	334	235	224	الرباط - تلبيلات
19	27	156	143	181	144	الرباط - تلبيلات
62	14	18	191	54	80	الرباط - تلبيلات
24	81	88	222	309	212	الرباط - تلبيلات
3	16	16	89	108	90	الرباط - تلبيلات
12	11	1	36	32	24	الرباط - تلبيلات
9	54	71	97	169	98	الرباط - تلبيلات
110	256	766	342	378	375	الرباط - تلبيلات
14	195	32	62	72	84	الرباط - تلبيلات
11	25	59	82	92	152	الرباط - تلبيلات
85	36	675	198	214	139	الرباط - تلبيلات
7 583	1 749	13 563	4 688	3 910	4 116	المجموع

المصدر : إدارة المحافظة على الأملاك العقارية  
والمسح العقاري و الخرائطية

## البناء والعقار

### 7 - 15 مطالب التحفيظ حسب المحافظة العقارية والجهة : الوسط القروي

المساحة بالهكتار

المساحة			العدد		
1997	1996	1995	1997	1996	1995
-	-	1 836	-	-	6
-	-	1 836	-	-	6
3 296	30 211	13 978	968	1 236	1 041
443	324	422	130	113	158
238	17 700	129	353	370	319
847	1 351	2 285	233	324	251
1 768	10 836	11 142	252	429	313
1 004	1 485	2 897	322	610	659
50	246	204	55	81	165
751	923	2 063	167	436	463
203	316	630	100	93	31
2 649	8 758	4 120	1 321	2 554	1 701
380	1 130	566	141	289	277
991	1 599	1 124	558	637	514
836	5 448	1 186	318	1 153	336
442	581	1 244	304	475	574
1 179	561	832	474	311	330
562	226	227	237	92	98
156	63	114	79	56	40
101	67	44	27	30	28
360	205	447	131	133	164
1 009	997	4 128	362	372	586
74	147	301	54	41	69
357	363	748	218	204	388
359	388	2 972	78	99	116
219	99	107	12	28	13
359	314	403	278	300	304
140	93	178	100	83	111
-	-	-	-	-	-
-	-	-	-	-	-
70	101	48	56	111	27
-	-	-	-	-	-
32	71	46	46	54	51
-	-	-	-	-	-
-	-	-	-	2	-
101	49	131	75	50	115
16	-	-	1	-	-
-	-	-	-	-	-
2 593	5 839	4 543	1 061	1 484	1 083
1 735	4 260	3 357	794	1 017	754
-	-	-	-	-	-
-	-	-	-	-	-
625	922	685	134	214	127
144	345	207	91	133	125
89	312	294	42	120	77
40 163	26 813	5 507	18 725	11 815	3 481
8 886	10 203	4 342	4 887	4 467	2 385
8 607	5 471	543	1 630	2 712	781
22 670	11 139	622	12 208	4 636	315
6 832	1 761	1 843	612	760	899
6 832	1 761	1 843	612	760	899
4 110	3 763	4 686	1 154	975	912
361	191	521	388	278	308
1 459	1 803	1 494	238	341	250
869	710	1 221	273	198	274
1 421	1 059	1 450	255	158	80
1 187	3 439	16 573	545	522	596
593	2 372	16 148	139	135	62
594	1 067	425	406	387	534
1 898	768	8 234	843	651	656
28	107	74	48	250	113
1 606	415	791	611	219	328
264	246	7 369	184	182	215
2 755	6 874	4 294	579	648	547
199	819	1 318	47	79	91
261	5 475	760	201	202	265
2 295	580	2 216	331	367	191
69 034	91 583	73 874	27 244	22 238	12 801

المجموع

المصدر : إدارة المحافظة على الأملاك العقارية  
والمسح العقاري و الخرائطية

## البناء والعقار

### 16 - 7 الرسوم العقارية المنجزة حسب المحافظة العقارية والجهة : الوسط الحضري

المساحة بالهكتار

المساحة			العدد			
1997	1996	1995	1997	1996	1995	
50	5	49	473	214	310	وادي الذهب - لكويرة
50	5	49	473	214	310	العيون - بوجدور - الساقية الحمراء
191	195	160	4 079	5 479	3 423	كلميم - السمارة
96	108	85	2 427	3 538	1 830	العيون
25	28	25	573	469	337	سوس - ماسة - درعة
48	24	25	310	645	914	أكادير
22	35	25	769	827	342	ورزازات
72	168	371	1 282	6 724	2 994	تارودانت
67	115	319	1 152	6 549	2 114	تيزنيت
4	52	52	102	53	873	الغرب - الشوادة - بني حسن
1	1	ع	28	122	7	القنيطرة
162	134	2 813	2 401	2 967	1 444	سيدي فاس
9	3	1	201	249	31	سوق أربعاء الغرب
96	22	1 035	658	280	275	الشاوية - وريفة
31	96	69	852	2 148	968	ابن سليمان
26	13	1 708	690	290	170	برشيد
275	115	212	5 067	3 950	3 029	خرينكة
117	5	62	2 098	81	19	سطات
1	11	ع	50	704	14	مراكش - تانسيفت - الحوز
154	77	134	2 595	2 154	2 475	قلعة السراغنة
3	22	16	324	1 011	521	الصويرة
144	72	101	3 549	6 494	4 221	مراكش - المنارة
20	22	38	707	2 972	872	مراكش - سيدي يوسف بن علي
86	1	4	471	19	149	الشرق
38	47	46	2 355	3 490	3 190	بركان
ع	2	13	16	13	10	التناضور
1 936	341	290	15 441	10 665	13 753	وجدة
1 612	116	120	1 558	1 050	3 002	تاوريرت
23	20	16	801	552	1 819	الدار البيضاء الكبيرى
42	34	27	2 493	2 160	1 792	الدار البيضاء عين الشق
2	41	1	444	409	249	الدار البيضاء عين السبع
8	5	11	1 028	644	474	الدار البيضاء أنفا
149	48	22	2 108	1 708	1 313	الدار البيضاء بن امسك
19	8	9	1 272	610	931	الدار البيضاء القيداء
11	10	12	1 064	1 005	1 156	الدار البيضاء الحي الحسنى
27	7	26	2 202	665	1 575	الدار البيضاء الحي المحمدي
16	21	10	1 343	744	503	الدار البيضاء سيدي بلعوط م.ي.
27	31	36	1 128	1 118	939	الدار البيضاء سيدي البرنوصي زناتة
430	310	759	9 666	8 559	5 757	الدار البيضاء سيدي عثمان المحمدية
89	43	79	450	2 027	127	الرباط - سلا
7	20	39	911	1 291	1 066	الرباط
41	65	53	951	1 572	1 301	الرباط - الرياض
ع	-	-	7	-	-	الرماني
212	155	463	5 813	2 590	1 278	سلا
81	27	125	1 534	1 079	1 985	تمارة
304	242	158	1 814	1 123	1 716	دكالة - عبدة
152	178	40	541	583	417	الجديدة
141	43	91	1 024	522	969	أسفي
11	21	27	249	18	330	سيدي بنور
73	40	51	1 603	734	1 582	تادلة - أزولان
73	40	51	1 603	734	1 582	بني ملال
128	158	463	4 849	2 506	4 806	مكناسي - تاليلالت
5	17	98	97	151	669	الرباطية
48	17	11	380	468	65	خنيفرة
72	121	339	4 339	1 850	4 043	مكناس
3	3	15	33	37	29	ميدلت
66	59	485	3 800	5 368	3 873	فاس - بولمان
57	51	481	3 612	5 116	3 839	فاس
9	8	4	188	252	34	صفرو
40	14	33	1 118	441	1 171	تازة - الحسيمة
16	5	7	514	62	210	الحسيمة
6	1	12	51	7	192	تاونات
18	8	14	553	372	769	تازة
374	363	502	5 445	4 001	5 505	طنجة - تطوان
160	211	372	1 388	142	1 103	العرراش
49	91	68	2 303	2 898	3 569	طنجة
165	61	62	1 754	961	833	تطوان
4 245	2 216	6 447	60 587	59 225	53 584	المجموع

المصدر : إدارة المحافظة على الأملاك العقارية  
والمسح العقاري و الخرائطية

## البناء والعقار

### 7 - 17 الرسوم العقارية المنجزة حسب المحافظة العقارية والجهة : الوسط القروي

المساحة بالهكتار

المساحة			العدد		
1997	1996	1995	1997	1996	1995
-	-	-	-	-	-
4 693	2 156	1 696	807	616	615
980	940	716	278	291	331
2 064	16	85	116	50	64
1 381	899	768	352	243	190
268	301	127	61	32	30
4 203	1 835	1 212	1 319	477	226
650	64	196	315	26	54
3 429	1 721	970	942	436	170
124	50	46	62	15	2
5 564	3 749	10 313	1 417	748	1 076
1 016	457	1 383	248	61	301
1 653	816	883	323	196	264
2 621	1 841	1 225	496	286	259
274	635	6 822	350	205	252
6 872	2 406	1 791	2 090	510	650
5 165	141	356	1 513	42	95
14	12	8	28	44	135
178	1 169	913	52	133	245
1 515	1 084	514	497	291	175
1 650	1 185	1 301	665	1 406	1 081
223	256	587	88	496	173
733	456	341	300	753	788
667	473	373	267	156	117
27	-	-	10	1	3
396	404	341	410	275	196
101	133	151	118	99	70
-	-	-	-	-	-
-	-	-	-	-	-
91	99	27	69	70	20
-	-	-	-	-	-
93	70	112	97	47	78
-	-	-	-	-	-
-	-	-	-	-	-
111	102	51	126	59	28
-	-	-	-	-	-
1 605	1 086	806	457	504	324
431	201	296	159	200	163
-	-	-	-	-	-
-	-	-	-	-	-
497	545	169	90	59	32
136	121	68	48	94	37
541	219	273	160	151	92
2 495	2 009	3 438	2 603	1 112	1 238
794	815	703	1 066	656	630
1 322	504	438	1 118	352	151
379	690	2 297	419	104	457
721	508	1 149	179	111	166
721	508	1 149	179	111	166
4 609	3 422	8 173	1 481	699	2 193
60	61	86	94	153	318
1 805	980	987	123	71	99
2 328	2 198	6 681	1 174	459	1 762
416	183	419	90	16	14
4 247	1 258	2 173	1 194	242	430
3 893	775	1 499	1 125	151	302
354	483	674	69	91	128
1 084	2 468	878	390	363	220
27	69	80	67	37	119
683	-	698	152	-	49
374	2 399	100	171	326	52
609	2 225	730	391	227	184
173	309	287	18	53	41
162	1 831	101	313	119	65
274	85	342	60	55	78
38 748	24 711	34 001	13 403	7 290	8 599

المجموع

المصدر : إدارة المحافظة على الأملاك العقارية  
والمسح العقاري و الخرائطية

## البناء والعقار

### 7 - 18 الرهون المسجلة حسب المحافظة العقارية

والجهة : الوسط الحضري

القيمة بألف درهم

القيمة			العدد			
1997	1996	1995	1997	1996	1995	
84 589	66 800	72 685	394	309	378	وادي الذهب - لكويرة
84 589	66 800	72 685	394	309	378	العيون - بوجدور - الساقية الحمراء
605 297	460 661	698 935	1 903	1 680	2 014	كلميم - السمارة
413 466	333 880	351 333	1 275	1 181	1 247	العيون
53 325	17 540	65 263	99	86	327	سوس - منسة - درعة
42 259	20 900	87 686	155	140	215	أكادير
96 247	88 341	194 653	374	273	225	ورزازات
321 546	480 760	480 224	1 488	1 572	992	تارودانت
284 265	268 417	439 282	1 336	1 402	822	تيزنيت
34 375	32 286	31 925	109	123	98	الغرب - الشارقة - بني حسن
2 906	180 057	9 017	43	47	72	القطيفة
779 012	532 715	274 787	1 034	825	726	سيدي قاسم
70 395	34 309	36 959	110	123	133	سوق اربعاء الغرب
221 606	406 318	147 841	510	334	193	الشاوية - وريفة
443 641	65 951	54 605	204	191	144	ابن سليمان
43 370	26 137	35 382	210	177	256	برسعيد
1 062 612	945 773	584 171	994	887	1 108	خربكة
99 334	2 005	12 360	108	77	54	سطلات
2 527	1 781	11 372	85	101	64	مراكش - تقسيفت - الحوز
938 560	929 883	539 388	693	604	858	قلعة السمارة
22 191	12 104	21 051	108	105	132	الصويرة
235 154	215 786	184 387	1 623	1 551	1 334	مر اكش - العنارة
90 849	73 531	53 761	330	294	290	مر اكش - سيدي يوسف بن علي
23 403	44 951	29 599	66	64	47	التسقي
111 036	85 312	94 604	1 184	1 160	971	بركان
9 866	11 992	6 423	43	33	26	الناضور
6 685 031	5 669 764	4 417 431	7 900	6 407	6 132	وجدة
507 598	167 993	672 624	742	612	603	تاوريرت
258 302	432 731	274 101	793	436	284	الدار البيضاء الكبرى
2 968 631	3 205 605	1 402 463	1 741	1 608	1 420	الدار البيضاء عين الشق
45 404	72 301	86 127	266	298	271	الدار البيضاء عين السبع
386 922	294 697	294 847	598	455	452	الدار البيضاء انفا
591 752	497 062	341 620	906	913	695	الدار البيضاء بن امميك
465 867	273 713	426 731	733	542	780	الدار البيضاء القفا
817 488	351 503	541 041	607	536	628	الدار البيضاء الحي الحسني
294 743	131 742	90 908	733	297	349	الدار البيضاء الحي المحمدي
160 727	127 805	97 238	402	344	307	الدار البيضاء سيدي بليوط ح.ي.
187 597	114 612	189 731	379	366	343	الدار البيضاء سيدي البرنوصي زناتة
2 271 630	1 902 558	2 043 223	4 913	4 760	4 709	الدار البيضاء سيدي عثمان المحمدية
26 864	31 532	30 477	215	277	238	الرباط - سلا - زمور - زعير
501 655	555 889	518 487	896	1 053	868	الخميسات
1 280 479	746 302	766 887	1 284	1 182	1 379	الرباط
360 448	335 813	269 494	818	868	819	الرباط - الرياض
102 184	233 022	457 878	1 700	1 380	1 405	الزماني
270 740	471 571	361 525	1 392	1 450	1 289	سلا
131 224	307 132	198 151	578	642	497	تمارة
103 465	116 492	144 217	590	595	575	دكالة - عبدة
36 051	47 947	19 157	224	213	217	الجديدة
99 363	91 416	67 896	371	498	382	أسفي
99 363	91 416	67 896	371	498	382	سيدي بنور
654 194	1 368 532	402 952	865	900	1 521	تادلة - أزلا
37 797	32 657	42 297	107	108	247	بني ملال
59 183	14 850	10 164	91	55	59	مكناس - تاليلات
545 622	1 312 124	334 334	609	675	1 180	السيديية
11 592	8 901	16 157	58	62	35	خنيفرة
420 810	466 359	594 145	1 366	1 560	1 585	مكناس
402 223	439 367	581 167	1 277	1 483	1 521	ميدلت
18 587	26 992	12 978	89	77	64	فاس - بولمان
87 847	99 935	115 561	395	390	418	فاس
42 599	21 875	30 053	127	99	125	صافرو
3 062	3 285	1 340	22	35	16	تلة - الحسيمة - تاونات
42 186	74 775	84 168	246	256	277	الحسيمة
786 507	586 115	629 526	1 539	902	1 002	تاونات
83 322	31 303	49 313	587	119	116	تازة
542 468	468 360	445 354	769	628	738	طنجة - تطوان
160 717	86 452	134 859	183	155	148	الغرائش
						طنجة
						تطوان
14 364 332	13 358 745	10 927 448	26 177	23 691	23 590	المجموع

المصدر : إدارة المحافظة على الأملاك العقارية  
والمسح العقاري و الخرائطية

## البناء والعقار

### 7 - 19 الرهون المسجلة حسب المحافظة العقارية والجهة : الوسط القروي

القيمة بألف درهم

القيمة			العهد		
1997	1996	1995	1997	1996	1995
-	-	-	-	-	-
337 881	263 896	415 743	1 774	1 840	1 890
113 233	107 094	132 873	768	1 020	916
13 939	16 168	11 825	156	102	145
207 652	137 335	269 016	806	664	793
3 057	3 299	2 029	44	54	36
310 001	179 597	342 284	2 552	3 511	2 955
79 820	104 369	164 865	692	1 287	959
94 626	60 216	133 153	988	1 353	1 459
135 555	15 012	44 266	872	871	537
1 083 598	375 016	431 404	5 937	6 231	5 680
59 441	63 394	64 112	1 957	2 216	1 986
286 396	152 016	163 390	1 564	1 246	1 061
634 008	80 584	84 900	1 931	1 980	1 847
103 753	79 022	119 002	485	789	786
798 910	450 472	340 561	1 203	2 031	1 574
658 494	68 150	107 013	537	755	810
1 210	4 164	6 760	82	182	209
17 046	188 663	133 656	117	94	168
122 160	189 495	93 132	467	1 000	387
283 788	198 137	127 446	1 003	822	765
87 736	34 613	43 281	442	357	386
184 311	155 599	75 752	274	251	152
4 985	2 330	4 145	248	177	201
6 756	5 595	4 268	39	37	26
158 455	182 476	257 435	730	691	893
40 676	24 963	71 818	120	129	176
-	-	-	-	-	-
-	-	-	-	-	-
12 057	21 276	75 767	63	86	81
-	-	-	-	-	-
36 002	19 411	49 543	253	235	311
-	-	-	-	-	-
-	-	-	-	-	-
69 720	116 826	60 307	294	241	325
-	-	-	-	-	-
-	-	-	-	-	-
505 873	409 397	530 022	7 397	7 282	8 640
48 578	45 832	51 902	2 433	2 320	3 036
-	-	-	-	-	-
-	-	-	-	-	-
112 393	48 553	198 010	1 750	2 082	2 334
115 534	107 623	83 524	649	926	1 122
229 368	207 389	196 586	2 565	1 954	2 148
326 903	284 537	330 392	6 817	6 074	4 900
70 769	114 845	121 689	2 236	2 708	2 046
89 417	57 853	26 863	1 434	992	968
166 717	111 839	131 840	3 147	2 374	1 886
377 438	182 448	156 743	5 297	4 034	3 512
377 438	182 448	156 743	5 297	4 034	3 512
309 227	360 888	230 211	4 244	3 632	3 375
4 662	22 125	11 101	66	69	87
83 243	49 521	33 766	2 537	2 013	2 266
173 511	248 182	143 821	1 269	1 288	767
47 811	41 060	31 523	372	262	255
65 544	56 372	115 908	677	822	803
32 615	28 070	84 005	190	241	313
32 929	28 302	31 903	487	581	490
87 161	85 094	305 363	1 512	1 435	1 716
12 926	9 975	22 057	94	94	149
48 081	60 924	270 727	1 038	1 044	1 275
26 154	14 195	12 579	380	297	292
70 374	71 930	50 305	381	864	953
30 257	24 246	29 528	221	742	737
37 070	44 899	15 103	41	69	59
3 047	2 785	5 674	119	53	157
4 715 153	3 100 260	3 683 817	39 524	39 269	37 656

المجموع

المصدر : إدارة المحافظة على الأملاك العقارية  
والمسح العقاري وخرائطية

## البناء والعقار

### 7 - 20 المداخل حسب المحافظة والجهة

القيمة بألف درهم

1997	1996	1995	1994	1993	
1 733	1 113	1 163	1 151	669	وادي الذهب - لكويبة
1 733	1 113	1 163	1 151	669	العيون - بوجدور - المسقية الحمراء
30 402	30 103	25 350	24 565	22 386	كلميم - المسارة
20 943	20 925	15 539	15 977	14 136	العيون
1 078	1 325	2 094	1 237	548	سوس - ماسة - درعة
4 572	3 847	4 559	4 039	3 939	أكادير
3 809	4 006	3 158	3 312	3 763	ورزازات
16 923	18 742	18 254	14 532	12 027	تارودانت
13 618	15 423	14 306	10 858	9 554	بزنزيت
2 250	2 103	3 272	3 674	2 473	الغرب - الشوادة - بني حسن
1 055	1 216	676	-	-	القنيطرة
30 316	29 756	25 883	25 781	22 671	سيدي ياسم
7 381	5 792	6 215	8 189	4 989	سوق أربعاء الغرب
10 287	11 478	7 695	-	-	الشاوية - وريفة
7 479	7 233	4 350	4 634	3 989	ابن سليمان
5 169	5 253	7 623	12 958	13 693	برشيد
32 812	35 029	32 547	34 138	28 097	خربكة
3 306	1 516	2 021	1 846	2 639	سكات
1 046	1 089	761	1 007	870	مراكش - تانسيفت - الحوز
21 915	26 297	24 110	26 212	17 552	قلعة السراغنة
6 545	6 127	5 655	5 073	7 036	الصويرة
25 038	26 116	24 075	24 742	20 635	مراكش - المنارة
5 100	7 363	5 242	5 722	5 039	مراكش - سيدي يوسف بن علي
4 753	5 658	6 097	4 631	3 456	الشمري
14 744	12 647	12 363	14 389	12 140	بركان
441	448	373	-	-	التنازول
197 609	166 858	165 266	136 804	133 874	وجدة
26 068	23 875	24 762	19 170	-	تاوريرت
8 734	8 683	9 309	7 817	-	الدار البيضاء الكبرى
53 089	47 303	41 872	39 584	45 898	الدار البيضاء عين الشق
4 672	5 749	4 786	3 695	-	الدار البيضاء عين السبع
12 028	10 527	8 610	7 798	6 231	الدار البيضاء أنفا
24 289	21 424	16 911	14 689	34 173	الدار البيضاء بن امسيك
17 346	10 724	12 122	9 567	24 247	الدار البيضاء القندا
17 188	15 013	21 886	14 410	-	الدار البيضاء الحي الحسني
16 839	10 764	12 584	9 787	-	الدار البيضاء الحي المحمدي
8 676	6 391	5 886	5 169	13 888	الدار البيضاء سيدي بلوط م.ي.
8 680	6 405	6 538	5 118	9 437	الدار البيضاء سيدي البرنوصي زناتة
79 511	76 288	75 435	63 598	61 192	الدار البيضاء سيدي عثمان
4 099	4 471	4 414	3 719	3 143	المحمدية
13 609	17 180	16 620	17 696	34 585	الرباط - سلا - زمور - زعير
29 635	26 094	25 384	17 311	-	الخميسات
1 383	1 516	1 233	1 856	1 069	الرباط
15 124	13 429	11 914	11 132	9 308	الرباط - للرياض
15 661	13 598	15 870	11 884	13 087	الزماني
19 713	17 804	17 671	19 856	15 514	سلا
10 085	9 263	8 927	10 152	11 746	تمارة
6 252	5 932	5 415	6 133	3 768	دكالة - عبدة
3 376	2 609	3 329	3 571	-	الجديدة
9 490	7 354	7 518	6 875	7 337	أسفي
9 490	7 354	7 518	6 875	7 337	سيدي بنور
27 839	20 420	27 230	21 223	19 893	تادلة - أزبال
600	809	886	690	1 243	بني ملال
2 194	1 850	1 315	1 424	1 574	مكناس - تيفيلت
24 445	17 060	24 351	18 635	16 498	الرباطية
600	701	678	474	578	خنيفرة
29 346	28 533	27 199	25 742	23 168	مكناس
27 201	26 198	25 655	23 355	21 648	ميدلت
2 145	2 335	1 544	2 387	1 520	فاس - بولمان
6 041	5 720	7 067	6 555	5 979	فاس
1 846	1 385	2 024	932	1 350	صغرو
828	791	936	874	599	تارّة - الحسيمة - تاونات
3 367	3 544	4 107	4 749	4 030	الحسيمة
38 681	32 503	37 184	34 997	29 256	تاونات
3 618	1 538	2 654	2 542	1 441	تارّة
22 109	22 126	23 296	22 798	20 746	طنجة - تطوان
12 954	8 839	11 234	9 657	7 069	العرانث
					طنجة
					تطوان
545 454	496 339	491 842	440 559	402 698	المجموع

المصدر : إدارة المحافظة على الأملاك العقارية  
والمسح العقاري و الخرائطية

## البناء والعقار

القيمة بألف درهم

### 7 - 21 التصاميم الخرائطية المنجزة من طرف المصالح الخرائطية حسب الجهة : الوسط الحضري

1997	1996	1995	1994	1993	
388	403	321	407	418	وادي الذهب - لكويرة العيون - بوجدور - الساقية الحمراء كلميم - السمورة العيون
388	403	321	407	418	
5 368	5 985	4 732	4 143	6 791	سهوس - ماسة - درعة أكادير
2 640	4 009	3 342	2 483	4 541	ورزازات تارودانت
317	191	205	656	99	تيزنيت
1 512	498	440	592	264	الغروب - الشاردة - بني حسن القيظرة
899	1 287	745	412	1 887	سيدي قاسم الشاوية - ورديفة ابن سليمان
10 128	9 787	3 497	3 620	2 303	خرينكة سطات
9 467	9 363	2 322	2 065	1 162	مراكش - تقسييف - الحوز قلعة السراغنة
661	424	1 175	1 555	1 141	مراكش الشرق
3 600	2 952	3 569	5 573	1 692	بركان الناصور
391	520	396	909	192	وجدة
1 803	1 789	1 233	1 487	1 260	الدار البيضاء الكبرى الدار البيضاء عين الشق الدار البيضاء عين السبع الدار البيضاء أنفا الدار البيضاء بن امسيك المحمدية
1 406	643	1 940	3 177	240	
7 565	6 559	6 747	4 260	3 413	الرباط - سلا - زمور - زعير الخميسات
3 640	67	397	390	778	الرباط الرماني سلا
3 925	6 492	6 350	3 870	2 635	دكالة - عبدة الجديدة أسفي
5 660	8 282	5 912	7 098	5 445	تاهلة - أزيلال بني ملال
1 717	1 897	1 181	1 776	724	مكناس - تظيلات الرشيدية خنيفرة مكناس
379	741	125	281	226	فاس - بولمان فاس صغرو
3 564	5 644	4 606	5 041	4 495	تارة - الحسنية - تاونات الحسنية تاونات تازة
19 457	17 298	15 959	12 670	16 046	طنجة - تطوان العرانش طنجة نظوان
4 289	4 791	4 939	4 603	6 271	
3 747	2 622	4 015	2 703	5 372	
7 197	7 204	4 105	3 079	2 006	
2 268	1 559	1 476	1 615	2 397	
1 956	1 122	1 424	670	-	
16 164	8 532	7 544	5 943	9 564	
1 448	728	496	754	826	
11 708	5 589	4 854	4 706	8 738	
26	2	11	15	-	
2 982	2 213	2 183	468	-	
3 579	2 246	1 472	1 549	2 151	
1 270	539	1 172	799	1 571	
2 309	1 707	300	750	580	
2 063	777	655	1 596	711	
2 063	777	655	1 596	711	
8 710	7 281	3 926	3 280	4 420	
2 219	49	1 472	695	177	
362	540	40	265	291	
6 129	6 692	2 414	2 320	3 952	
8 069	1 708	6 740	4 202	6 615	
7 491	1 695	6 740	4 202	6 615	
578	13	-	-	-	
1 349	812	1 572	1 322	1 113	
494	347	327	250	201	
92	66	5	-	-	
763	399	1 240	1 072	912	
6 567	4 901	6 387	4 859	7 190	
1 465	479	1 245	553	567	
3 068	3 779	4 179	3 463	4 026	
2 034	643	963	843	2 597	
98 667	77 523	69 033	60 522	67 872	المجموع

المصدر : إدارة المحافظة على الأملاك العقارية  
والمسح العقاري و الخرائطية



## البناء والعقار

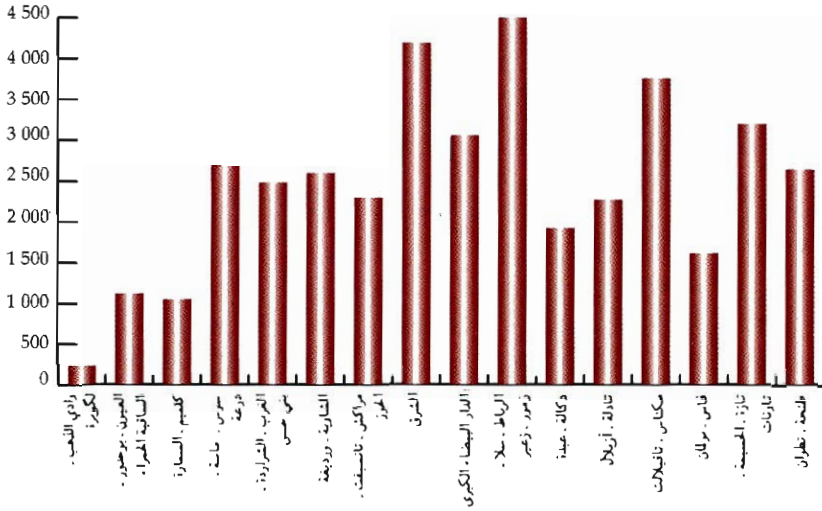
القيمة بألف درهم

### 7 - 22 التصاميم الخرائطية المنجزة من طرف المصالح الخرائطية حسب الجهة : الوسط القروي

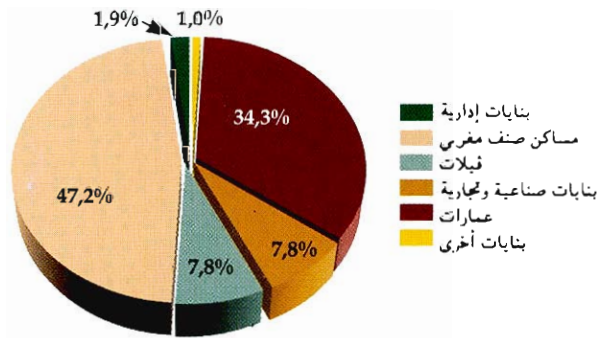
1997	1996	1995	1994	1993	
-	-	-	-	-	وادي الذهب - لكويرة
-	-	-	-	-	العيون - بوجدور - الساقية الحمراء
-	-	-	-	-	كلميم - السمارة
-	-	-	-	-	العيون
1 851	1 216	1 113	880	1 336	سوس - ماسة - درعة
470	427	484	445	817	أكادير
825	87	68	101	116	ورزازات
291	401	304	251	278	تارودانت
265	301	257	83	125	تيزنيت
1 098	1 092	525	621	552	الغرب - الشارقة - بني حسن
685	535	44	198	187	القنيطرة
413	557	481	423	365	سيدي قاسم
1 450	1 491	818	856	588	الشاوية - ورديفة
201	331	248	216	161	ابن سليمان
909	827	303	385	172	خريبكة
340	333	267	255	255	سطات
485	729	490	818	645	مراكش - تانسيفت - الحوز
136	142	233	285	188	قلعة السراغنة
349	587	257	533	457	مراكش
896	396	223	550	1 090	الشرق
156	37	54	178	79	بركان
623	167	85	199	894	الناظور
117	192	84	173	117	وجدة
500	435	455	755	822	الدار البيضاء الكبرى
353	305	318	542	447	الدار البيضاء عين الشق
62	81	96	91	156	الدار البيضاء عين السبع
-	-	-	-	-	الدار البيضاء أنفا
85	49	41	122	219	الدار البيضاء بن امعك
-	-	-	-	-	المحمدية
1 100	719	548	297	322	الرباط - سلا - زمور - زعير
359	250	233	111	241	الخميسات
139	74	50	93	81	الرباط
300	244	193	59	-	الزماني
302	151	72	34	-	سلا
3 687	2 564	1 889	2 078	1 708	دكالة - عبدة
1 829	1 529	999	1 226	1 085	الجديدة
1 858	1 035	890	852	623	أسفي
218	153	142	137	97	تادلة - أزيلال
218	153	142	137	97	بني ملال
1 866	1 905	1 376	1 261	956	مكناس - تافيلالت
903	557	359	128	150	الرشيدية
331	486	189	435	189	خنيفرة
632	862	828	698	617	مكناس
171	211	225	234	202	فاس - بولمان
78	207	225	234	202	فاس
93	4	-	-	-	صفرو
608	326	294	224	493	تازة - الحسيمة - تاونات
107	104	61	80	174	الحسيمة
342	63	80	-	-	تاونات
159	159	153	144	319	تازة
659	661	597	756	1 430	طنجة - تطوان
108	81	126	222	1 046	العرانثر
295	284	235	211	73	طنجة
256	296	236	323	311	تطوان
14 589	11 898	8 695	9 467	10 241	المجموع

المصدر : إدارة المحافظة على الأملاك العقارية والمسح العقاري و الخرائطية

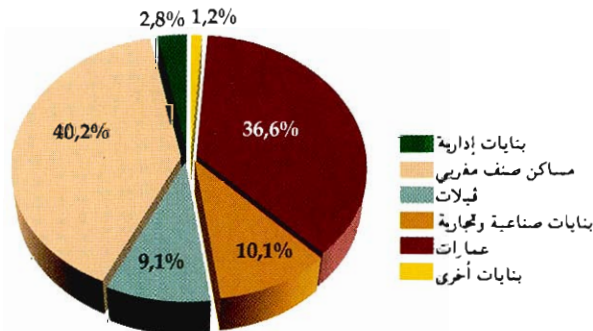
## عدد رخص البناء حسب الجهات : 1997



## مساحة السقوف حسب صنف البناء : 1997



## القيمة المتوقعة حسب صنف البناء : 1997





الفصل الثامن

**النقل**

## النقل

تشمل المعطيات الإحصائية الواردة في هذا الفصل كل أنواع النقل (بري وبحري وجوي) وكذا شبكة الطرق ورحب السيارات.

### 1- النقل عبر الطرقات

#### حظيرة السيارات :

يرجع تاريخ تهيئ الإحصائيات حول حظيرة السيارات إلى سنة 1917 حيث كانت مديرية الأشغال العمومية آنذاك مكلفة بتسليم الأوراق الرمادية وتقوم بإعداد بيانات حول السيارات المتنقلة وتلك التي يتم تسجيلها لأول مرة. وفي سنة 1948 ثم وضع أول جدادة لحظيرة السيارات بالمغرب، ثم أحرى عليها بعض التعديلات إثر تغيير نظام التسجيلات في سنة 1950.

عقب استقلال المغرب، أحرى عملية التغيير الجذري والشامل للورقة الرمادية والتي دامت زهاء سنتين (1957 و 1958) تمكن المغرب بعدها من إقرار نظام تسجيل مستقل ووضع جدادة مطابقة . وفي سنة 1972 قامت مديرية الإحصاء بعملية استصلاح شاملة للجدادة، تهتم بطريقة المعالجة والتبويب واستخلاص المعطيات.

ويتم تحضير هذه المعطيات في مرحلتين: الأولى تتعلق بترميز نسخ أوراق التسجيل التي تستلمها شهريا مديرية الإحصاء لدى وزارة النقل. وتتضمن هذه النسخ معلومات عن خصائص السيارة وعن مالكيها. والمرحلة الثانية تتجلى في المعالجة الآلية والتصحيح والتحيين.

تجدر الإشارة أن إحصائيات حظيرة السيارات لا تشمل :

- سيارات الدولة المسجلة من طرف المكتب الوطني للنقل.

- السيارات والعربات المستخدمة من طرف القوات المسلحة.

- سيارات الهيآت الدبلوماسية والقنصلية.

- سيارات مصالح الأمن الوطني والدرك الملكي.

#### المكتب الوطني للنقل :

مؤسسة شبه عمومية يشكل نقل البضائع أهم نشاطها.

#### النقل عبر السكك الحديدية :

يتوفر المغرب على شبكة للنقل بالسكك الحديدية يبلغ طولها حاليا 1907 كلم ويتم استغلالها من طرف الدولة بواسطة المكتب الوطني للسكك الحديدية الذي يلعب دورا حيويا في تنشيط الإقتصاد من حيث عدد المستخدمين الذين يبلغ عددهم حوالي 12 286 والمداخيل التي تفوق المليون درهما يوميا.

زيادة على نقل المسافرين، يشرف هذا المكتب على نقل البضائع، خاصة الفوسفات (70 % تقريبا) والمعادن الأخرى والأسمدة الكيماوية إلخ ...

ويربط المكتب علاقات مع العالم الخارجي في إطار الإتفاقيات الدولية المتعلقة بالنقل عبر السكك الحديدية.

## 2- النقل البحري :

يضم هذا الفصل باستثناء الصيد البحري إحصائيات عن رواج البضائع ويتعلق الأمر بالواردات والصادرات التي يتم نقلها بواسطة السفن والبواخر المغربية والأجنبية .

ونشير إلى أن تحديد رسوم إرساء السفن بالموانئ يتم على أساس همولتها الصافية وذلك حسب التعريف الدولي الجاري به العمل والمتعلق بحمولة السفن، وتساوي وحدة هذه الحمولة 2,83 م<sup>3</sup> .

يتم إعداد المعطيات في هذا المجال من طرف مديرية الموانئ (وزارة التجهيز) والمكتب الوطني لاستغلال الموانئ.

## 3- النقل الجوي :

تهيئ مديرية النقل الجوي بوزارة النقل والملاحة التجارية معطيات إحصائية بهذا المجال وذلك على أساس المعلومات التي تقوم بتجميعها مصالح الجمارك بمختلف مطارات المملكة. وتعلق هذه المعلومات بحركات الطائرات والمسافرين داخل المغرب سواء بالنسبة للحركات التجارية أو الحركات الأخرى التي تقوم بها طائرات المصلحة وطائرات الدولة أو الطائرات الخاصة.

بالنسبة لإحصائيات العابرين فهي تشمل المسافرين القادمون والمغادرون بنفس الطائرة (أو

الجولة)

يضم كذلك هذا الفصل ملخص إحصائيات عن نشاط شركة الخطوط الملكية

المغربية : أهم مقالة بهذا المجال.

## النقل عبر الطرق

### 8 - 1 شبكة الطرق المشيدة والمعبدة

في فتح يناير 1997

بالكيلومتر

الطرق الإقليمية		الطرق الجهوية		الطرق الوطنية		الجهة
منها المعبدة	المجموع	منها المعبدة	المجموع	منها المعبدة	المجموع	
60	2 070	-	-	678	1 201	وادي الذهب - لكويبة
92	580	-	-	1 070	1 110	العيون - بوجدور - الساقية الحمراء
85	2 724	608	772	798	1 377	كلميم - السمارة
981	4 972	693	1 105	1 268	1 429	سوس - ماسة - درعة
1 016	2 488	367	367	313	313	الغرب - الشارقة - بني حسن
1 491	3 268	908	958	236	236	الشاوية - ورديفة
1 119	3 500	715	768	758	758	مراكش - تانسيفت - الحوز
977	2 602	662	1 232	949	949	الشرق
250	334	69	69	125	125	الدار البيضاء الكبرى
611	1 399	594	679	170	170	الرباط - سلا - زمور - زعير
1 570	2 305	726	726	287	287	دكالة - عبدة
621	1 315	564	906	211	211	تادلة - أزيلال
1 372	3 579	884	1 164	1 077	1 137	مكناس - تافيلالت
621	1 753	472	614	317	317	فاس - بولمان
861	2 249	697	880	539	610	تزة - الحسيمة - تاونات
608	996	445	499	417	417	طنجة - تطوان
12 335	36 134	8 404	10 739	9 213	10 647	المجموع

### 8 - 2 حظيرة النقل العمومي

1997	1996	1995	1994	1993	
					نقل المسافرين
3 222	3 060	2 905	2 709	2 579	عدد الرخص
2 685	2 753	2 598	2 402	2 272	منها المستغلة
					النقل السياحي
4 175	3 435	3 308	3 165	2 917	عدد الرخص
2 440	2 033	1 906	1 758	1 515	منها المستغلة
					النقل المزدوج
1 256	720	436	394	392	عدد الرخص
260	545	263	219	217	منها المستغلة
					نقل البضائع
8 875	8 380	5 632	5 345	4 822	عدد الرخص
4 210	7 951	5 203	4 916	4 393	منها المستغلة

المصدر : وزارة التجهيز (مديرية الطرق)  
وزارة النقل والملاحة التجارية

## النقل عبر الطرق

### 8 - 3 نشاط المكتب الوطني للنقل

1997	1996 م	1995	1994	1993	الوحدة	
1 504	1 410	1 426	1 336	1 400	بمليون درهم	قيمة المعاملات
18 505	16 431	16 203	15 627	16 126	بألف طن	الحمولة المنقولة
2 262	2 086	2 136	1 913	2 010	بالملايين	الأطنان-الكيلومترات المنجزة
3 188	3 058	3 066	2 695	2 566	بالعدد	العربات المستغلة
65 143	61 611	59 188	51 648	47 711	بالطن	الطاقة المعروضة
...	...	63	...	72	%	نسبة الإستعمال
1 121	1 131	1 155	1 154	1 134	بالعدد	عدد المستخدمين

### 8 - 4 نشاط شركة النقل المغربية (الخطوط الوطنية)

1997	1996	1995	1994	1993	الوحدة	
267	247	240	...	252	بمليون درهم	قيمة المعاملات
2 500	2 700	3 000	3 370	3 400	بالآلاف	المسافرون المنقولون
174	178	197	174	197	بالعدد	عدد الحافلات المستعملة
3	3	2	2	2	//	عدد الشاحنات المستعملة
1 032	1 036	1 080	1 114	1 186	//	عدد المستخدمين
23	24	24	24	24	//	الأطر
58	34	34	34	34	//	أعوان الإشراف
951	978	1 022	1 056	1 128	//	أعوان التنفيذ



## النقل عبر الطرق

### 8 - 5 تسجيل السيارات حسب النوع

1997	1996	1995	1994	1993	
89	68	106	166	98	الدراجات النارية
42 182	35 105	48 895	96 035	72 344	السيارات السياحية
41 542	34 671	48 437	95 224	71 789	سيارات السياحة الداخلية
640	434	458	811	555	سيارات نقل البضائع والركاب
14 170	11 066	11 494	15 687	9 734	العربات النفعية
8 570	5 092	7 236	10 376	6 191	الشاحنات الكبيرة والصغيرة
2 007	1 831	1 439	1 777	1 424	أقل من 2 طن (1)
3 016	3 689	2 323	2 981	1 777	2 طن فأكثر (1)
					الجرارات الفلاحية والطرقية
					النقل الجماعي
151	224	281	106	95	حافلات النقل الحضري
407	205	186	223	229	حافلات النقل العمومي
4	5	3	9	4	سيارات الإسعاف
13	11	13	3	11	شاحنات ذات الصهريج
2	9	13	8	3	عربات خاصة
56 441	46 239	60 495	111 888	82 176	المجموع

(1) يقصد بذلك الحمولة النفعية  
المصدر : مديرية الإحصاء

## النقل عبر الطرق

### 8 - 6 تسجيل السيارات حسب النوع والجنسية (1)

1997	1996	1995	1994	1993	
42 182	35 105	48 895	96 035	72 344	السيارات السياحية
21 765	18 823	5 675	9 894	7 349	مغربية
21 894	1 473	1 316	3 676	3 509	منها: رونو
9 016	11 596	1 857	982	719	فياط
7 891	6 505	19 093	39 586	33 072	فرنسية
4 556	3 713	9 122	15 921	10 444	منها: بوجو
9 445	6 668	17 062	34 271	23 347	ألمانية
4 653	3 255	9 258	19 064	14 459	منها: ميرسيديس
3 990	2 678	5 684	10 602	5 942	فولكسفاكين
576	754	2 534	4 781	3 999	إيطالية
2 505	2 355	4 531	7 503	4 577	جنسيات أخرى
<b>14 170</b>	<b>11 066</b>	<b>11 494</b>	<b>15 687</b>	<b>9 734</b>	العربات النفعية
11 393	7 646	4 750	6 559	5 244	مغربية
-	-	-	39	20	منها: بيرلي
223	293	340	422	390	فولفو
3 594	1 590	1 097	1 382	1 236	رونو
300	424	240	533	213	فورد
399	520	1 235	1 487	833	فرنسية
34	55	103	158	138	منها: بوجو
492	709	2 197	3 980	1 153	ألمانية
...	15	...	...	28	منها: فولكسفاكين
1 886	2 191	3 312	3 661	2 504	جنسيات أخرى
<b>56 352</b>	<b>46 171</b>	<b>60 389</b>	<b>111 722</b>	<b>82 078</b>	المجموع

(1) لا يشمل الدراجات النارية  
المصدر: مديرية الإحصاء

## النقل عبر الطرق

### 8 - 7 تسجيل السيارات حسب نشاط المالك

1997	1996	1995	1994	1993	
42 458	35 345	53 547	103 105	74 047	<b>الخواص</b>
					أشخاص ذو المهن العلمية والتقنية
6 870	5 514	5 433	14 001	10 633	والحرة
8 483	6 086	9 847	19 602	14 998	تجار وبائعون
8 569	6 786	10 281	20 408	15 215	مديرون وأطر إدارية سامية
1 044	816	1 340	3 860	2 681	عمال متخصصون في الخدمات
2 863	2 838	3 422	6 329	4 470	فلاحون ومربو الماشية والدواجن و صيادون
3 431	2 745	5 816	12 200	9 377	عمال مستخدمون غير فلاحون
	10 560	17 408	26 705	16 673	مستخدمون غير مصنفون
<b>13 983</b>	<b>10 894</b>	<b>6 948</b>	<b>8 783</b>	<b>8 129</b>	<b>المؤسسات</b>
110	113	74	151	125	الفلاحة والغابات والصيد
234	217	105	330	295	الطاقة
106	29	31	66	80	المعادن
156	124	67	72	66	إنتاج وتحويل المواد المعدنية
75	56	38	57	74	مواد البناء الخزفي
341	204	242	304	283	البناء والأشغال العمومية
133	92	58	85	62	الكيمياء وشبه الكيمياء والمطاط
335	375	257	337	297	صناعة المواد الغذائية والدهنيات
135	69	44	85	54	النسيج والملابس الجاهزة
26	13	16	11	7	الجلد والأحذية
65	64	34	54	34	الورق والورق المقوى ومصنفاته
55	21	23	46	33	الخشب والفلين والبلاستيك
2 710	2 410	1 434	1 824	1 877	النقل
980	598	434	462	345	التجارة
					خدمات مهنية وحرة وإدارية
896	613	424	515	505	وعامة
7 626	5 896	3 667	4 384	3 992	أنشطة أخرى
<b>56 441</b>	<b>46 239</b>	<b>60 495</b>	<b>111 888</b>	<b>82 176</b>	<b>المجموع</b>

## النقل عبر الطرق

### 8 - 8 تسجيل السيارات حسب نشاط المالك والنوع (1)

سنة 1997

المجموع العام	مجموع النفقة	العربات النفعية			السيارات السياحية	الخواص
		سيارات أخرى (2)	حافلات وسيارات الإسعاف	جرارات	شاحنات كبيرة وصغيرة	
42 386	7 555	7	128	2 060	5 360	34 831
6 866	352	-	2	44	306	6 514
8 470	2 648	3	29	448	2 168	5 822
8 552	948	1	64	160	723	7 604
1 041	65	-	1	9	55	976
2 861	1 814	-	4	941	869	1 047
3 423	684	1	13	108	562	2 739
11 173	1 044	2	15	350	677	10 129
13 966	6 615	9	433	956	5 217	7 351
110	77	-	-	36	41	33
234	172	-	1	12	159	62
106	66	-	-	5	61	40
156	76	-	5	4	67	80
75	43	-	-	4	39	32
341	201	-	2	20	179	140
133	87	-	-	3	84	46
335	237	3	9	30	195	98
135	63	-	-	1	62	72
26	11	-	-	3	8	15
65	37	-	-	2	35	28
55	36	-	-	3	33	19
2 710	916	1	336	181	398	1 794
974	534	1	7	140	386	440
896	342	-	1	17	324	554
7 615	3 717	4	72	495	3 146	3 898
56 352	14 170	16	561	3 016	10 577	42 182

(1) لا يشمل الدرجات النارية  
(2) سيارات خاصة وشاحنات نقل السوائل  
المصدر: مديرية الإحصاء

## النقل عبر الطرق

سنة 1997

### 8 - 9 تسجيل السيارات حسب القوة الجبائية وجنسية العلامة (1)

المجموع	جنسيات أخرى	أنجليزية	أمريكية	ألمانية	فرنسية	مغربية	
42 182	2 434	286	361	9 445	7 891	21 765	السيارات السياحية
98	9	1	-	22	31	35	أقل من 5 أحصنة
750	265	1	6	38	267	173	5 أحصنة
9 773	458	11	41	2 700	1 007	5 556	6 أحصنة
19 379	798	143	90	1 802	5 883	10 663	من 7 إلى 8
8 691	462	60	120	4 211	555	3 283	من 9 إلى 10
3 491	442	70	104	672	148	2 055	11 فأكثر
<b>14 170</b>	<b>931</b>	<b>844</b>	<b>111</b>	<b>492</b>	<b>399</b>	<b>11 393</b>	<b>العربات النفعية</b>
6 284	201	122	28	41	311	5 581	أقل من 10 أحصنة
4 345	399	478	60	191	21	3 196	10 إلى 14
2 400	199	213	14	208	47	1 719	15 إلى 19
211	51	30	5	17	5	103	20 إلى 24
654	53	-	1	15	13	572	25 إلى 29
276	28	1	3	20	2	222	30 فأكثر
<b>56 352</b>	<b>3 365</b>	<b>1 130</b>	<b>472</b>	<b>9 937</b>	<b>8 290</b>	<b>33 158</b>	<b>المجموع</b>

(1) لا يشمل الدراجات النارية  
المصدر : مديرية الإحصاء

## النقل عبر الطرق

### 8 - 10 تسجيل السيارات حسب مراكز التسجيل

1997	1996	1995	1994	1993	
76	37	28	82	15	وادي الذهب - لكويرة
76	37	28	82	15	الداخلة
238	165	437	718	371	العيون - بوجدور - الساقية الحمراء
238	165	437	718	371	العيون
185	144	220	543	491	كلميم - السمارة
4	2	3	-	-	السمارة
111	94	144	389	405	كلميم
70	48	73	154	86	طان طان
3 405	2 968	2 693	5 886	5 821	سوس - ماسة - درعة
2 155	2 128	1 486	3 787	3 587	أكادير
300	-	-	-	-	إنزكان
457	316	685	1 212	1 006	ورزازات
329	333	332	478	744	تارودانت
164	191	190	409	484	تيزنيت
1 615	1 288	2 101	3 849	2 433	الغرب - الشوادة - بني حسن
1 134	889	1 451	2 423	1 294	القنيطرة
131	104	207	409	334	سيدي سليمان
118	110	155	432	315	سوق الأربعاء الغرب
144	102	214	420	412	سيدي فاسم
88	83	74	165	78	وزان
2 182	1 543	3 546	3 813	3 067	الشاوية - ورديفة
95	115	119	328	292	ابن سليمان
419	239	757	1 011	754	خريبكة
135	96	149	396	295	وادي زم
1 533	1 093	2 521	2 078	1 726	سطات
2 549	2 260	3 123	4 996	3 521	مراكش - تلمسبت - العوز
174	320	433	895	346	قلعة السراغنة
77	52	70	204	232	الصويرة
2 298	1 888	2 620	3 897	2 943	مراكش
4 498	3 334	6 378	13 790	9 819	الشرق
600	509	6	2 365	1 228	بركان
14	16	-	114	66	بو عرفة
2 618	1 665	3 103	7 394	4 491	الناصور
183	-	-	-	-	مدار
1 083	1 144	3 269	3 917	4 034	وجدة

## النقل عبر الطرق

### 8 - 10 تسجيل السيارات حسب مراكز التسجيل (تابع)

1997	1996	1995	1994	1993	
20 945	17 697	17 659	35 043	24 958	الدار البيضاء الكبرى
20 292	17 170	16 862	33 836	23 578	الدار البيضاء
653	527	797	1 207	1 380	المحمدية
9 791	7 527	10 341	14 170	10 361	الرباط - سلا - زمور - زعير
352	231	446	752	518	الخميسات
7 626	6 330	8 276	10 763	8 003	الرباط
1 289	966	1 619	2 655	1 840	سلا
524	-	-	-	-	تمارة
1 264	1 091	1 232	2 507	1 922	دكالة - عبدة
535	404	618	1 264	1 005	الجديدة
146	114	-	-	-	سيدي بنور
583	573	614	1 243	917	أسفي
901	763	1 327	2 678	1 888	تادلة - أزىلال
58	53	67	101	71	أزىلال
450	401	473	1 254	873	بني ملال
393	309	787	1 323	944	الفقيه بن صالح
1 829	1 866	1 874	4 799	3 951	مكناس - تاليلات
170	196	283	487	493	الرشيدية
111	99	264	441	360	خنيفرة
67	58	46	94	103	ميدلت
1 481	1 513	1 281	3 777	2 995	مكناس
2 508	2 210	2 731	5 248	3 828	فاس - بولمان
-	31	21	83	33	بولمان
27	-	-	-	-	ميسور
2 388	2 179	2 710	5 165	3 795	فاس
93	-	-	-	-	صفرو
917	751	1 604	3 320	2 627	تازة - الحسيمة - تاونت
452	381	882	1 666	1 376	الحسيمة
71	76	90	276	134	تاونات
332	230	511	1 109	833	تازة
62	64	121	269	284	أزرور
3 538	2 595	5 201	10 446	7 103	طنجة - تطوان
110	121	166	277	257	شفشاون
217	288	585	1 277	916	العرانث
2 254	1 573	3 116	5 646	4 091	طنجة
957	613	1 334	3 246	1 839	تطوان
56 441	46 239	60 495	111 888	82 176	المجموع

## النقل عبر الطرق

### 8 - 11 تسجيل السيارات حسب النوع ومراكز التسجيل

سنة 1997

المجموع العام	مجموع النفعية	العربية سيارات أخرى (1)	العربات حافلات و سيارات الإسعاف	جرارات	شاحنات كبيرة وصغيرة	السيارات السياحية	الدراجات النارية	
76	54	-	-	2	52	22	-	وادي الذهب - لكوية
76	54	-	-	2	52	22	-	الداخلة
238	123	-	-	6	117	115	-	العيون - بوجدور - الساقية الحمراء
238	123	-	-	6	117	115	-	العيون
185	81	-	-	16	65	104	-	كلميم - السمارة
4	2	-	-	-	2	2	-	السمارة
111	47	-	-	12	35	64	-	كلميم
70	32	-	-	4	28	38	-	طان طان
3 405	1 343	-	38	151	1 154	2 054	8	سوس - ماسة - درعة
2 155	732	-	33	57	642	1 416	7	أكادير
300	144	-	-	8	136	156	-	إنزكان
457	169	-	3	39	127	288	-	ورزازات
329	219	-	1	30	188	110	-	تارودانت
164	79	-	1	17	61	84	1	تيزي نيت
1 615	622	2	80	180	360	992	1	الغرب - الشارقة - بني حسن
1 134	374	1	74	74	225	759	1	القنيطرة
131	35	1	-	14	20	96	-	سيدي سليمان
118	75	-	6	41	28	43	-	سوق الأربعاء الغرب
144	77	-	-	35	42	67	-	سيدي قاسم
88	61	-	-	16	45	27	-	وزان
2 182	701	-	5	388	308	1 478	3	الشاوية - ورديفة
95	45	-	-	21	24	50	-	ابن سليمان
419	53	-	2	12	39	364	2	خريبكة
135	39	-	-	12	27	96	-	وادي زم
1 533	564	-	3	343	218	968	1	سطات
2 549	751	-	21	179	551	1 793	5	مراكش - تانسيفت - الحوز
174	85	-	-	56	29	89	-	قلعة السراغنة
77	38	-	2	3	33	39	-	الصويرة
2 298	628	-	19	120	489	1 665	5	مراكش
4 498	892	1	22	569	300	3 597	9	الشرقي
600	136	-	6	56	74	463	1	بركان
14	10	-	-	9	1	4	-	بوعرفة
2 618	487	1	12	368	106	2 129	2	الناصور
183	9	-	1	8	8	173	1	ميدار
1 083	250	-	3	136	111	828	5	وجدة



## النقل عبر الطرق

### 8 - 11 تسجيل السيارات حسب النوع ومراكز التسجيل (تابع)

سنة 1997

المجموع العام	مجموع النفعية	العربات النفعية			شاحنات كبيرة وصغيرة	السيارات السياحية	الدراجات النارية	
		سيارات أخرى (1)	حالات و سيارات الإسعاف	جرارات				
20 945	5 007	6	231	664	4 106	15 905	33	الدار البيضاء الكبرى
20 292	4 874	6	231	644	3 993	15 387	31	الدار البيضاء
653	133	-	-	20	113	518	2	المحمدية
9 791	1 612	1	80	226	1 305	8 168	11	الرباط - سلا - زمور - زعير
352	175	-	3	72	100	177	-	الخميسات
7 626	1 027	-	72	111	844	6 591	8	الرباط
1 289	263	-	2	21	240	1 024	2	سلا
524	147	1	3	22	121	376	1	تمارة
1 264	413	2	24	150	237	851	-	دكالة - عبدة
535	130	2	20	23	85	405	-	الجديدة
146	110	-	-	74	36	36	-	بيندي بنور
583	173	-	4	53	116	410	-	أسفي
901	389	1	9	101	278	512	-	تادلة - أزيلال
58	34	-	-	9	25	24	-	أزيلال
450	152	-	9	26	117	298	-	بني ملال
393	203	1	-	66	136	190	-	الفيقيه بن صالح
1 829	486	1	3	130	352	1 337	6	مكناس - تافيلالت
170	79	-	2	23	54	91	-	الرشيدية
111	47	-	-	18	29	64	-	خنيفرة
67	47	1	-	20	26	20	-	ميدلت
1 481	313	-	1	69	243	1 162	6	مكناس
2 570	765	-	35	90	640	1 797	8	فاس - بولمان
62	24	-	1	3	20	38	-	أزرو
27	18	-	2	8	8	9	-	بولمان
2 388	685	-	32	68	585	1 695	8	ميسور
93	38	-	-	11	27	55	-	فاس
								صغرو
855	254	-	4	37	213	601	-	تازة - الحسيمة - تاونات
452	119	-	2	8	109	333	-	الحسيمة
71	53	-	-	16	37	18	-	تاونات
332	82	-	2	13	67	250	-	تازة
3 538	677	1	10	127	539	2 856	5	طنجة - تطوان
110	73	-	-	28	45	37	-	شفشاون
217	88	-	-	26	62	128	1	العرانث
2 254	326	1	7	52	266	1 924	4	طنجة
957	190	-	3	21	166	767	-	تطوان
56 441	14 170	15	562	3 016	10 577	42 182	89	المجموع

(1) شاحنات ذات المبريح وشاحنات خاصة  
المصدر : مديرية الإحصاء

## النقل عبر الطرق

### 8 - 12 تسجيل العربات النفعية حسب الحمولة والصنف (1)

سنة 1997

المجموع	الحمولة الإجمالية			الحمولة التنافسية			شاحنات كبيرة و صغيرة	شاحنات كبيرة و صغيرة
	نقل جماعي	جرارات فلاحية و طرقية	شاحنات كبيرة و صغيرة	المجموع	نقل جماعي	جرارات فلاحية و طرقية		
11	-	1	10	3 168	2	4	3 162	أقل من طن واحد
275	7	2	266	5 047	4	12	5 031	1,0 إلى 1,4 طن
4 608	1	240	4 367	484	3	14	467	1,5 إلى 1,9 طن
<b>4 894</b>	<b>8</b>	<b>243</b>	<b>4 643</b>	<b>8 699</b>	<b>9</b>	<b>30</b>	<b>8 660</b>	<b>المجموع</b>
1 744	2	324	1 418	128	-	2	126	2,0 إلى 2,4 طن
1 756	3	192	1 561	177	12	3	162	2,5 إلى 2,9 طن
1 332	-	974	358	98	-	2	96	3,0 إلى 3,4 طن
978	-	230	748	524	19	44	461	3,5 إلى 3,9 طن
158	-	147	11	867	29	6	832	4,0 إلى 4,4 طن
79	-	54	25	106	96	-	10	4,5 إلى 4,9 طن
<b>6 047</b>	<b>5</b>	<b>1 921</b>	<b>4 121</b>	<b>1 900</b>	<b>156</b>	<b>57</b>	<b>1 687</b>	<b>المجموع</b>
36	2	23	11	45	26	-	19	5,0 إلى 5,4 طن
165	1	40	124	55	48	-	7	5,5 إلى 5,9 طن
44	-	18	26	97	53	1	43	6,0 إلى 6,4 طن
154	-	154	-	30	29	-	1	6,5 إلى 6,9 طن
5	-	3	2	136	107	1	28	7,0 إلى 7,9 طن
1 474	1	6	1 467	79	7	1	15	8,0 إلى 8,9 طن
7	5	1	1	29	7	2	20	9,0 إلى 9,9 طن
1 328	540	606	182	706	60	558	88	10 طن فأكثر
<b>3 213</b>	<b>549</b>	<b>851</b>	<b>1 813</b>	<b>1 177</b>	<b>393</b>	<b>563</b>	<b>221</b>	<b>المجموع</b>
1	-	1	-	2 379	4	2 366	9	غير مصرح به
<b>14 155</b>	<b>562</b>	<b>3 016</b>	<b>10 577</b>	<b>14 155</b>	<b>562</b>	<b>3 016</b>	<b>10 577</b>	<b>المجموع العام</b>

(1) لا يشمل سيارات الإسعاف وشاحنات السوائل عددها 20.

لمصدر: مديرية الإحصاء

## النقل عبر الطرق

### 8 - 13 السيارات المتنقلة حسب النوع

في 31 دجنبر

1997	1996	1995	1994	1993	
19 963	19 874	19 955	19 854	19 689	الدراجات النارية
7 482	7 482	7 482	7 482	7 482	منها: دراجات نارية (سكوتر)
12 147	12 058	7 061	6 956	6 791	دراجات عادية بالمحرك
334	334	332	336	336	دراجات عادية لحمل البضائع
1 060 324	1 018 142	991 787	944 021	849 344	السيارات السياحية
1 048 377	1 006 835	977 177	929 863	835 989	منها: سيارات السياحة الداخلية
11 944	11 304	10 886	10 434	9 631	سيارات لنقل البضائع والركاب
365 730	351 560	343 248	332 124	316 722	العربات النفعية
					الشاحنات الكبيرة والصغيرة
192 256	183 686	180 230	173 247	163 120	أقل من 2 طن (1)
83 336	81 329	79 943	78 613	76 855	2 طن فأكثر (1)
75 209	72 193	69 025	66 704	63 521	الجرارات الفلاحية والطرفية
					النقل الجماعي
3 878	3 727	3 548	3 273	3 173	حافلات النقل الحضري
9 342	8 935	8 812	8 626	8 411	حافلات النقل العمومي
401	397	394	391	383	سيارات الإسعاف
					شاحنات ذات الصهريج
208	207	207	207	207	بنزين
114	113	114	114	114	ماء
30	28	28	28	28	خمور
384	375	378	365	362	دون توضيح
570	568	569	556	548	سيارات خاصة
1 446 017	1 389 576	1 354 990	1 295 999	1 185 755	المجموع

(1) يقصد بذلك الحمولة النافعة  
المصدر : مديرية الإحصاء

## النقل عبر الطرق

### 8 - 14 السيارات المتحركة حسب الوقود المستعمل (1)

في 31 دجنبر

1997	1996	1995	1994	1993	
1 060 324	1 018 142	991 787	944 021	849 344	السيارات السياحية
662 270	645 131	640 379	627 412	600 826	بنزين
398 054	373 011	351 408	316 609	248 518	غازوال
365 730	351 560	343 248	332 124	316 722	العربات النفعية
92 364	91 854	91 964	91 354	90 517	بنزين
273 366	259 706	251 284	240 770	226 205	غازوال
1 426 054	1 369 702	1 335 035	1 276 145	1 166 066	مجموع السيارات
754 634	736 985	732 343	718 766	691 343	بنزين
671 420	632 717	602 692	557 379	474 723	غازوال

### 8 - 15 السيارات السياحية المتحركة حسب العلامة والجنسية

في 31 دجنبر

1997	1996	1995	1994	1993	
427 144	405 379	391 287	386 364	377 472	مغربية
126 159	117 143	107 198	105 717	105 115	منها : فيات
170 614	168 425	168 776	167 563	164 218	رونو
52 394	52 394	53 515	53 766	54 005	طالبو
313 630	305 739	301 248	282 361	242 985	فرنسية
19 323	19 166	22 092	21 453	20 055	منها : سنزوين
116 415	111 859	111 475	102 407	86 640	بوجو
153 413	150 286	140 048	130 955	109 038	رونو
22 265	22 262	21 532	21 472	21 290	طالبو
213 023	203 578	198 049	181 067	146 883	ألمانية
124 748	120 095	111 942	102 690	83 702	منها : مرسيديس
51 892	47 902	44 123	38 468	27 872	فولكسفاكين
14 785	14 569	14 205	13 599	12 084	أوبيل
2 557	2 557	2 781	2 773	2 769	فورد طونينس
30 324	29 748	29 286	26 784	22 016	إيطالية
27 868	27 868	25 882	23 459	18 824	منها : فيات
29 429	29 068	29 199	28 715	27 208	أمريكية
20 581	20 295	19 953	18 878	17 413	أنجليزية
26 193	24 335	22 765	19 852	15 367	جنسيات أخرى
1 060 324	1 018 142	991 787	944 021	849 344	المجموع

(1) لا يشمل الدراجات النارية  
المصدر : مديرية الإحصاء

## النقل عبر الطرق

في 31 دجنبر

### 8 - 16 العربات النفعية المتنقلة حسب الحمولة النافعة (1)

1997	1996	1995	1994	1993	
86 844	83 676	80 257	77 532	74 372	أقل من طن واحد
68 449	63 402	65 492	63 238	59 355	1،0 إلى 1،4 طن
28 869	28 385	28 122	26 040	22 954	1،5 إلى 1،9 طن
184 162	175 463	173 871	166 810	156 681	المجموع
25 111	24 983	24 955	24 904	24 830	2،0 إلى 2،4 طن
11 096	10 919	10 821	10 599	10 509	2،5 إلى 2،9 طن
2 255	2 157	2 117	2 109	2 048	3،0 إلى 3،4 طن
6 590	6 066	5 296	4 648	4 102	3،5 إلى 3،9 طن
11 944	11 077	10 408	9 838	8 912	4،0 إلى 4،4 طن
2 452	2 346	2 341	2 259	2 190	4،5 إلى 4،9 طن
59 448	57 548	55 938	54 357	52 591	المجموع
4 956	4 911	4 925	4 920	4 884	5،0 إلى 5،4 طن
1 620	1 565	1 524	1 516	1 477	5،5 إلى 5،9 طن
2 661	2 564	2 571	2 554	2 545	6،0 إلى 6،4 طن
1 011	981	995	983	979	6،5 إلى 6،9 طن
5 212	5 076	5 007	4 846	4 765	7،0 إلى 7،9 طن
3 648	3 569	3 537	3 506	3 425	8،0 إلى 8،9 طن
1 324	1 295	1 288	1 291	1 285	9،0 إلى 9،9 طن
13 366	12 660	12 099	11 513	10 909	10 طن فأكثر
33 798	32 621	31 946	31 129	30 269	المجموع
87 016	84 637	80 198	78 559	75 923	غير مصرح به
364 424	350 269	341 953	330 855	315 464	المجموع العام

في 31 دجنبر

### 8 - 17 العربات النفعية المتنقلة حسب القوة الجبائية

1997	1996	1995	1994	1993	
155 530	149 246	147 518	143 146	137 103	أقل من 10 خيول
125 073	120 728	116 883	112 692	106 152	10 إلى 14 خيلا
56 309	53 909	51 861	50 115	48 105	15 إلى 19 خيلا
7 728	7 517	7 477	7 351	7 238	20 إلى 24 خيلا
15 845	15 191	14 701	14 193	13 657	25 إلى 29 خيلا
3 615	3 339	3 153	2 972	2 812	30 خيلا فأكثر
1 630	1 630	1 655	1 655	1 655	غير مصرح بها
365 730	351 560	343 248	332 124	316 722	المجموع

(1) ماعدا الشاحنات ذات الصهريج والسيارات الخاصة  
المصدر : مديرية الإحصاء

## النقل عبر الطرق

### 8 - 18 السيارات المتحركة حسب نشاط المالك والنوع (1)

المجموع	1997		المجموع	1996	
	العربات التفعية	السيارات السياحية		العربات التفعية	السيارات السياحية
1 287 198	290 169	997 029	1 244 812	282 614	962 198
<b>الخواص</b>					
أشخاص ذو المهن العلمية والتقنية					
167 001	12 708	154 293	160 135	12 356	147 779
والحرة					
211 448	66 686	144 762	202 978	64 038	138 940
تجار وبانعون					
مديرون وأطر إدارية					
233 742	24 553	209 189	225 190	23 605	201 585
سامية					
عمال متخصصون في					
58 502	4 011	54 491	57 461	3 946	53 515
الخدمات					
فلاحون ومربو الماشية والدواجن					
167 930	97 623	70 307	165 069	95 809	69 260
وصيادون					
218 648	46 549	172 099	215 225	45 865	169 360
عمال مستخدمون غير فلاحون					
229 927	38 039	191 888	218 754	36 995	181 759
مستخدمون غير مصنفون					
<b>المؤسسات</b>					
138 856	75 561	63 295	124 890	68 946	55 944
الفلاحة والغابات والصيد					
6 759	4 984	1 775	6 649	4 907	1 742
الطاقة					
5 827	3 772	2 055	5 593	3 600	1 993
المعادن					
2 658	1 290	1 368	2 552	1 224	1 328
إنتاج وتحويل المواد المعدنية					
2 282	1 063	1 219	2 126	987	1 139
مواد البناء الخزفي					
1 074	716	358	999	673	326
البناء والأشغال العمومية					
7 339	5 296	2 043	6 998	5 095	1 903
الكيمياء وشبه الكيمياء والمطاط					
1 639	942	697	1 506	855	651
صناعة المواد الغذائية والدهنيات					
5 640	4 375	1 265	5 305	4 138	1 167
النسيج والملابس الجاهزة					
1 140	584	556	1 005	521	484
الجلد والأحذية					
280	172	108	254	161	93
الورق المقوى ومصنفاته					
672	395	277	607	358	249
الخشب والفلين والبلاستيك					
ومخلفاته					
2 263	1 655	608	2 208	1 619	589
النقل					
22 503	11 561	10 942	19 793	10 645	9 148
التجارة					
11 072	6 044	5 028	10 098	5 510	4 588
خدمات مهنية وحررة وإدارية					
عمومية					
8 117	3 430	30 309	7 221	3 088	4 133
أنشطة أخرى					
59 591	29 282	#REF!	51 976	25 565	26 411
1 426 054	365 730	1 060 324	1 369 702	351 560	1 018 142
<b>المجموع</b>					

(1) لا يشمل الدراجات النارية  
المصدر : مديرية الإحصاء

## النقل عبر الطرق

### 8 - 19 السيارات المتحركة حسب النوع ومراكز التسجيل

في 31 دجنبر 1997

المجموع العام	العربات النفعية				شاحنات كبيرة وصغيرة	السيارات السياحية	الدراجات النارية	
	مجموع سيارات النفعية (1)	سيارات أخرى	حافلات و سيارات الإسعاف	جرارات				
337	134	-	-	7	127	203	-	وادي الذهب - لكورة
337	134	-	-	7	127	203	-	الداخلة
7 980	2 730	14	27	358	2 331	5 240	10	العيون - بوجدور - الساقية الحمراء
7 980	2 730	14	27	358	2 331	5 240	10	العيون
3 461	724	-	2	151	571	2 737	-	كلميم - السمارة
9	5	-	-	-	5	4	-	السمارة
2 492	395	-	-	113	282	2 097	-	كلميم
960	324	-	2	38	284	636	-	طان طان
84 166	28 799	26	994	4 942	22 837	54 574	793	سوس - ماسة - درعة
66 704	24 092	26	947	3 813	19 306	41 833	779	أكادير
300	144	-	-	8	136	156	-	إبنزكان
8 020	1 804	-	38	354	1 412	6 210	6	ورزازات
3 955	1 700	-	1	513	1 186	2 251	4	تارودانت
5 187	1 059	-	8	254	797	4 124	4	تيزنيت
37 061	15 476	16	277	6 475	8 708	21 492	93	الغرب - الشاردة - بني حسن
24 904	9 094	15	256	2 701	6 122	15 727	83	القنيطرة
2 932	924	1	1	502	420	2 007	1	سيدي سليمان
3 317	1 902	-	20	1 152	730	1 412	3	سوق الأربعاء الغرب
3 956	2 173	-	-	1 377	796	1 779	4	سيدي قاسم
1 952	1 383	-	-	743	640	567	2	وزان
26 929	8 098	-	92	4 714	3 292	18 813	18	الشاوية - ورديفة
3 089	1 453	-	-	1 019	434	1 629	7	ابن سليمان
6 382	806	-	75	224	507	5 570	6	خريبكة
2 080	480	-	1	161	318	1 599	1	وادي زم
15 378	5 359	-	16	3 310	2 033	10 015	4	سطات
71 015	22 975	44	784	5 057	17 090	46 319	1 721	مراكش - تانسليت - الحوز
4 410	2 064	2	2	1 245	815	2 346	-	قلعة السراغنة
1 290	387	-	10	79	298	902	1	الصويرة
65 315	20 524	42	772	3 733	15 977	43 071	1 720	مراكش
111 597	24 065	38	539	5 715	17 773	86 666	866	الشرق
12 154	1 736	-	19	712	1 005	10 405	13	بركان
348	106	-	1	57	48	242	-	بوعرفة
42 205	7 306	4	125	2 161	5 016	34 852	47	الناضور
183	9	-	1	-	8	173	1	ميدار
56 707	14 908	34	393	2 785	11 696	40 994	805	وجدة

## النقل عبر الطرق

### 8 - 19 السيارات المتقلة حسب النوع ومراكز التسجيل (تابع)

في 31 دجنبر 1997

المجموع العام	مجموع سيارات النفعية (1)	العربات النفعية			شاحنات كبيرة وصغيرة	السيارات السياحية	الدراجات النارية	
		حافلات وسيارات الإسعاف	سيارات أخرى	جرارات				
527 471	110 312	813	5 713	12 009	91 777	407 352	9 807	الدار البيضاء الكبرى
376 657	87 084	724	4 570	8 740	73 050	280 061	9 512	الدار البيضاء - الجنوبية
140 572	21 826	87	1 112	3 007	17 620	118 469	277	الدار البيضاء - الشمالية
1 690	265	-	6	41	218	1 424	1	الدار البيضاء - الغربية
953	333	-	17	46	270	620	-	المحمدية
7 599	804	2	8	175	619	6 778	17	
227 203	45 476	165	2 282	8 571	34 458	178 487	3 240	الرباط - سلا - زمور - زعير
6 340	2 777	-	13	1 555	1 209	3 556	7	الخميسات
209 036	40 957	164	2 201	6 839	31 753	164 857	3 222	الرباط
11 303	1 595	-	65	155	1 375	9 698	10	سلا
524	147	1	3	22	121	376	1	تمارة
38 847	17 799	12	246	7 521	10 020	20 929	119	دكالة - عبدة
18 214	9 611	2	86	4 930	4 593	8 580	23	الجديدة
260	191	-	-	133	58	69	-	سيدي بنور
20 373	7 997	10	160	2 458	5 369	12 280	96	أسفي
29 984	13 209	6	137	5 625	7 441	16 729	46	تادلة - أزىلال
936	351	-	-	106	245	581	4	أزىلال
23 237	11 008	5	131	4 862	6 010	12 192	37	بني ملال
5 811	1 850	1	6	657	1 186	3 956	5	الفقيه بن صالح
73 519	23 732	53	443	5 128	18 108	48 781	1 006	مكناس - تافيلالت
1 632	551	-	3	173	375	1 081	-	أزرو
3 546	1 311	1	13	351	946	2 233	2	الرشيدية
2 924	798	-	11	322	465	2 123	3	خنيفرة
880	434	1	-	192	241	445	1	ميدلت
64 537	20 638	51	416	4 090	16 081	42 899	1 000	مكناس
69 670	20 960	35	884	3 219	16 822	47 704	1 006	فاس - بولمان
408	172	-	-	69	103	236	-	بولمان
69 142	20 732	35	882	3 131	16 684	47 404	1 006	فاس
93	38	-	-	11	27	55	-	صفرو
27	18	-	2	8	8	9	-	ميسور
28 352	9 339	1	87	1 926	7 325	18 980	33	تازة - الحسيمة - تاونات
11 455	2 531	-	12	328	2 191	8 919	5	الحسيمة
2 747	1 993	-	2	913	1 078	754	-	تاونات
14 150	4 815	1	73	685	4 056	9 307	28	تازة
108 425	21 902	83	1 114	3 792	16 913	85 318	1 205	طنجة - تطوان
1 424	657	-	1	190	466	765	2	شفشاون
7 197	2 415	-	5	1 329	1 081	4 776	6	العرش
63 306	9 339	67	532	915	7 825	53 232	735	طنجة
36 498	9 491	16	576	1 358	7 541	26 545	462	تطوان
1 446 017	365 730	1 306	13 621	75 210	275 593	1 060 324	19 963	المجموع

(1) شاحنات ذات الصهريج وشاحنات خاصة للمصدر : مديرية الإحصاء



## النقل عبر الطرق

### 8 - 20 حوادث السير المسجلة

1997	1996	1995	1994	1993	
					بالمدين
30 415	28 497	30 818	31 830	30 662	عدد الحوادث
940	766	1 056	1 031	1 022	القاتلة
29 475	27 731	29 762	30 799	29 640	الغير القاتلة
39 575	36 510	39 777	40 702	38 574	عدد الضحايا
38 569	35 699	38 646	39 605	37 483	الجرحي
1 006	811	1 131	1 097	1 091	القتلى
					خارج المدين
10 367	10 149	10 734	11 851	11 159	عدد الحوادث
1 620	1 577	1 729	2 041	1 806	القاتلة
8 747	8 572	9 005	9 810	9 353	الغير القاتلة
24 083	23 582	24 468	27 961	26 535	عدد الضحايا
22 008	21 586	22 276	25 453	24 267	الجرحي
2 075	1 996	2 192	2 508	2 268	القتلى
					المجموع
40 782	38 646	41 552	43 681	41 821	عدد الحوادث
2 560	2 343	2 785	3 072	2 828	القاتلة
38 222	36 303	38 767	40 609	38 993	الغير القاتلة
63 658	60 092	64 245	68 663	65 109	عدد الضحايا
60 577	57 285	60 922	65 058	61 750	الجرحي
3 081	2 807	3 323	3 605	3 359	القتلى

### 8 - 21 رخص السياقة المحتجزة حسب السلطة القضائية التي صرحت بالعقوبة

1997	1996	1995	1994	1993	
6 480	5 551	6 268	5 700	5 090	المحكمة والدرك الملكي
662	1 174	1 040	460	670	الأمن الوطني
7 142	6 725	7 308	6 160	5 760	المجموع

المصدر : وزارة الأشغال العمومية (مديرية الطرق)  
وزارة النقل (مديرية النقل البري)

## النقل عبر الطرق

### 8 - 22 رخص السياقة المسلمة حسب مراكز الإمتحان

1997		1996		1995		1994		
الإثاث	المجموع	الإثاث	المجموع	الإثاث	المجموع	الإثاث	المجموع	
51	1 233	63	1 052	76	1 323	57	1 286	وادي الذهب - لكويرة
51	1 233	63	1 052	76	1 323	57	1 286	الداخلة
218	2 544	115	1 128	311	2 529	222	3 083	العيون - بوجدور - الماشية الحمراء
218	2 544	115	1 128	311	2 529	222	3 083	العيون
194	3 458	164	2 661	232	3 660	288	3 781	كلميم - السمارة
23	658	31	542	-	-	-	-	السمارة
97	1 302	79	1 183	96	1 369	100	1 382	كلميم
74	1 498	54	936	136	2 291	188	2 399	طان طان
1 849	15 667	1 494	12 913	1 909	15 776	1 698	16 696	سوس - ماسة - درعة
1 090	5 523	1 029	5 983	1 331	6 492	1 178	7 101	أكادير
258	2 307							إنزكان
146	2 843	143	2 676	147	3 167	157	3 485	ورزازات
217	2 913	218	2 666	252	3 766	207	3 462	تارودانت
138	2 081	104	1 588	179	2 351	156	2 648	تيزنيت
972	5 961	781	4 699	1 205	7 544	1 222	8 860	الغرب - الشراة - بني حسن
634	2 958	506	2 357	825	3 262	825	4 157	القنيطرة
121	926	108	704	100	981	107	1 091	سيدي سليمان
61	728	31	478	76	1 082	64	1 221	سوق الأربعاء الغرب
104	758	95	724	145	1 256	160	1 557	سيدي قاسم
52	591	41	436	59	963	66	834	وزان
1 018	9 172	836	7 602	1 046	7 875	1 188	10 711	الشاوية - ورديفة
142	1 228	107	1 004	152	1 109	142	1 774	ابن سليمان
312	2 681	300	2 383	374	1 987	429	2 583	خريبكة
139	1 206	124	1 102	118	1 262	144	1 394	وادي زم
425	4 057	305	3 113	402	3 517	473	4 960	سطات
1 636	11 292	1 286	8 867	1 609	10 421	1 410	11 061	مراكش - تاسيفت - الحوز
135	2 299	127	1 962	135	2 358	101	2 293	قلعة السراغنة
105	906	58	413	105	737	74	693	الصويرة
1 396	8 087	1 101	6 492	1 369	7 326	1 235	8 075	مراكش
1 639	14 311	1 465	12 019	1 740	14 656	1 861	17 228	الشرق
345	3 475	316	3 127	328	3 364	337	3 343	بركان
58	624	30	395	47	772	32	720	بوعرفة
379	4 300	415	4 300	465	5 723	562	6 958	الناضور
16	786							ميدار
841	5 126	704	4 197	900	4 797	930	6 207	وجدة

## النقل عبر الطرق

8 - 22 رخص السياقة المسلمة حسب مراكز الإمتحان (تابع)

1997		1996		1995		1994		
الإثاث	المجموع	الإثاث	المجموع	الإثاث	المجموع	الإثاث	المجموع	
8 660	32 698	7 255	27 905	9 319	28 107	10 526	43 567	الدار البيضاء الكبرى
8 246	30 942	6 912	26 418	8 825	26 255	9 910	40 478	الدار البيضاء
414	1 756	343	1 487	494	1 852	616	3 089	المحمدية
4 207	18 921	3 069	13 601	4 907	18 558	4 930	24 242	الرباط - سلا - زمور - زعير
206	2 166	147	1 319	403	3 101	375	3 460	الخميسات
2 484	8 562	1 834	6 351	3 042	7 826	3 096	11 299	الرباط
1 200	6 150	887	4 579	1 228	5 641	1 227	7 540	سلا
317	2 043	201	1 352	234	1 990	232	1 943	تمارة
1 091	7 153	801	4 999	1 176	7 423	935	8 099	دكالة - عبدة
460	2 543	425	2 279	674	4 214	441	4 378	الجديدة
74	1 307	33	598	-	-	-	-	سيدي بنور
557	3 303	343	2 122	502	3 209	494	3 721	أسفي
567	7 233	470	5 936	632	7 684	561	7 136	تالة - أزيلال
44	819	25	534	44	1 004	49	1 036	أزيلال
339	3 448	314	2 807	394	3 399	328	2 973	بني ملان
184	2 966	131	2 595	194	3 281	184	3 127	الفقيه بن صالح
1 308	9 805	1 215	7 807	1 591	11 374	1 514	11 908	مكناس - تافيلالت
94	1 408	76	960	156	1 878	149	1 848	الرشيدية
77	577	83	560	123	786	100	1 011	أزرو
139	1 197	154	909	190	1 484	118	1 380	خنيفرة
45	708	105	504	70	829	47	693	ميدلت
953	5 915	797	4 874	1 052	6 397	1 100	6 976	مكناس
1 235	7 002	749	4 048	1 585	8 158	1 424	8 221	فاس - بولمان
1 094	5 581	637	3 073	1 469	7 081	1 355	7 186	فاس
41	607	30	394	10	189	5	155	ميمور
100	814	82	581	106	888	64	880	صفرو
388	4 906	290	3 966	343	6 327	441	6 092	تازة - الحسيمة - تاونات
130	1 742	75	1 223	150	2 800	169	2 390	الحسيمة
52	1 112	24	678	34	1 196	38	1 231	تاونات
206	2 052	191	2 065	159	2 331	234	2 471	تازة
1 798	11 299	1 566	9 331	1 453	15 875	2 027	15 465	طنجة - تطوان
46	1 053	48	1 010	63	2 209	42	1 219	شفشاون
266	1 891	207	1 121	345	2 808	251	2 196	العرانث
977	5 153	894	4 897	395	6 365	1 011	6 919	طنجة
509	3 202	417	2 303	650	4 493	723	5 131	تطوان
26 831	162 655	21 619	128 534	29 134	167 290	30 304	197 436	المجموع

## النقل عبر الطرق

### 8 - 23 الضريبة الخاصة على السيارات حسب المراكز

القيمة بألف درهم

القيمة				العدد				
1997	1996	1995	1994	1997	1996	1995	1994	
1 573	10	-	-	1 438	29	-	-	وادي الذهب - لكوية الداخلية
1 573	10	-	-	1 438	29	-	-	
7 335	9 211	5 328	4 114	8 430	9 068	7 594	6 099	العيون - بوجدور - السفلية الحمراء العيون
7 335	9 211	5 328	4 114	8 430	9 068	7 594	6 099	
5 686	5 566	3 433	3 487	5 330	6 323	4 772	5 142	كلميم - السمارة كلميم
5 686	5 566	3 433	3 487	5 330	6 323	4 772	5 142	
68 702	71 377	39 540	41 983	61 872	64 033	53 713	60 837	سوس - ماسة - درعة أكادير
44 414	45 716	24 654	26 288	38 260	39 756	33 044	38 369	ورزازات
7 627	8 031	5 095	4 863	7 097	7 164	6 850	7 033	تارودانت
8 941	9 312	5 533	5 637	9 252	9 410	8 179	8 263	تيزنيت
7 720	8 318	4 258	5 195	7 263	7 703	5 640	7 172	
28 082	29 472	14 386	16 847	22 911	23 040	22 767	22 650	الغرب - الشارقة - بني حسن القنيطرة
16 892	17 852	7 402	11 054	14 351	13 035	13 541	15 136	سيدي سليمان
2 239	3	-	-	1 876	4	-	-	سوق الأريحاء الغرب
3 899	4 150	2 560	4 113	3 143	3 448	3 494	5 227	سيدي قاسم
3 125	5 390	3 158	335	1 855	4 592	4 109	457	وزان
1 927	2 077	1 266	1 345	1 686	1 961	1 623	1 830	
29 356	39 432	18 400	15 206	26 260	34 587	23 762	21 502	الشاوية - ورديفة ابن سليمان
3 117	14 438	2 692	1 798	3 378	13 258	3 956	2 774	خريكة
8 365	8 408	5 489	5 074	7 137	6 836	6 923	6 838	وادي زم
3 023	2 708	1 762	1 554	2 974	2 590	2 432	2 305	سطات
7 506	7 453	5 465	6 780	6 812	6 661	6 602	9 585	برشيد
7 211	6 425	2 992	-	5 489	5 242	3 849	...	
41 263	41 023	25 296	23 880	39 132	37 258	34 844	32 143	مراكش - تغمسيفت - الحوز قلعة السراغنة
4 604	4 426	3 097	2 486	4 101	3 883	4 024	3 372	الصويرة
2 096	2 008	1 304	1 258	1 934	1 860	1 806	1 717	مراكش
34 563	34 589	20 895	20 136	33 097	31 515	29 014	27 054	
59 295	62 403	39 393	40 531	63 709	60 109	57 133	60 296	الشرق بركان
8 820	9 431	6 190	5 942	11 510	11 144	10 077	10 129	بوعرفة
759	1 813	827	-	849	2 032	1 922	-	جرادة
1 083	209	-	-	1 388	239	-	-	الناضور
24 442	30 203	19 870	19 841	22 252	25 428	25 250	27 514	دريوش
5 113	688	-	-	4 211	586	-	-	وجدة
16 877	17 798	11 130	13 516	21 518	18 750	18 079	20 917	تاويرت
2 201	2 261	1 376	1 232	1 981	1 930	1 805	1 736	

## النقل عبر الطرق

### 8 - 23 الضريبة الخاصة على السيارات حسب المراكز (تابع)

القيمة بألف درهم

القيمة				العدد				
1997	1996	1995	1994	1997	1996	1995	1994	
302 787	271 673	181 684	161 380	229 494	188 021	220 174	197 451	الدار البيضاء الكبرى
287 359	255 967	172 597	152 636	216 622	175 932	209 325	186 144	الدار البيضاء
15 428	15 706	9 087	8 744	12 872	12 089	10 849	11 307	المحمدية
126 917	120 738	62 142	62 419	133 350	107 082	82 427	82 991	الرباط - سلا - زمور - زعير
5 926	5 508	3 591	3 221	5 630	5 199	5 019	4 727	الخميسات
92 633	85 268	41 751	44 658	96 387	75 182	53 971	59 912	الرباط
971	1 040	614	589	1 383	1 012	928	914	الرماني
18 744	19 218	11 119	9 538	17 034	17 810	15 637	11 147	سلا
8 643	9 704	5 067	4 413	12 916	7 879	6 872	6 291	تمارة
24 526	24 766	15 716	15 846	22 362	23 793	20 275	20 881	دكالة - عبدة
11 805	13 299	8 767	8 548	10 118	13 520	10 921	10 829	الجديدة
10 651	11 467	6 949	7 298	9 529	10 273	9 354	10 052	أسفي
16 489	5 993	10 208	10 050	15 792	5 902	14 050	14 859	تادلة - أزيلال
1 076	904	47	...	1 117	922	72	...	أزيلال
14 695	5 089	10 161	10 050	13 990	4 980	13 978	14 859	بني ملال
718	-	-	-	685	-	-	-	الغقيه بن صالح
37 791	37 770	23 823	23 850	35 645	34 615	32 515	34 057	مكناس - تافيلالت
4 353	4 184	2 594	2 490	3 998	3 945	3 657	3 579	الرشيدية
2 513	2 534	1 610	1 576	2 425	2 451	2 353	2 235	أزرو
3 270	3 586	2 296	2 182	3 252	3 266	3 223	3 202	خنيفرة
24 320	25 406	16 071	16 122	22 474	23 093	21 549	23 003	مكناس
3 335	2 060	1 252	1 480	3 496	1 860	1 733	2 038	ميدلت
36 913	37 220	23 288	22 987	36 281	32 705	31 772	31 593	فاس - بولمان
33 938	34 407	21 500	22 987	32 753	29 959	29 257	31 593	فاس
2 975	2 813	1 788	...	3 528	2 746	2 515	...	صفرو
19 599	20 687	13 616	12 578	17 007	17 576	18 285	17 670	تازة - الحسيمة - تاونات
8 853	9 361	6 182	5 624	7 808	7 714	8 611	8 192	الحسيمة
2 979	3 022	2 100	1 941	2 656	2 740	2 748	2 632	تاونات
7 767	8 304	5 334	5 013	6 543	7 122	6 926	6 846	تازة
62 565	64 128	41 075	40 631	56 176	54 844	54 459	56 519	طنجة - تطوان
4 132	4 174	2 700	2 400	4 076	4 045	3 696	3 226	شفشاون
4 042	4 084	2 530	2 338	6 387	3 554	3 284	3 277	العرانث
3 657	2 486	1 607	1 488	2 403	2 325	2 168	2 096	القصر الكبير
29 884	33 906	21 190	21 823	27 181	27 148	27 609	29 798	طنجة
20 850	19 478	13 048	12 582	16 129	17 772	17 702	18 122	تطوان
868 879	841 469	517 328	495 789	775 189	698 985	678 542	664 690	المجموع

## النقل بالسكك الحديدية

### 8 - 24 خطوط ومعدات السكك الحديدية

في 31 دجنبر

1997		1996		1995		
المكهرية	المجموع	المكهرية	المجموع	المكهرية	المجموع	
						طول الخطوط (بالكيلومتر)
708	1 612	722	1 626	732	1 636	سكة رئيسية منفردة
295	295	281	281	271	271	سكة رئيسية مزدوجة
1 003	1 907	1 003	1 907	1 003	1 907	الطول الإجمالي للخطوط
40	97	40	97	40	97	منها خطوط خاصة بنقل البضائع
1 658	3 088	1 644	3 074	1 643	3 064	طول السكك (باستثناء السكك التفرعية)
251	555	251	555	342	685	منها سكك المصلحة
18	201	18	201	-	140	الخطوط الفرعية
1997	1996	1995	1994	1993	1992	
						المعدات (بالعدد)
						المعدات المحركة (قاطرات)
227	230	244	245	256	257	قاطرات كهربائية
82	84	86	93	104	104	ذاتية القطر الكهربائية
14	14	14	8	8	8	قاطرات الديازال للجر
36	36	36	36	36	36	قاطرات الديازال للمنارة
95	96	108	108	108	109	ذاتية القطر ديازال
-	-	-	-	-	-	
474	474	622	586	566	644	معدات نقل المسافرين
26	26	26	20	20	20	عربات أفرشة
5	5	5	5	3	3	عربات النوم
401	401	549	537	519	457	عربات الدرجة الأولى و الثانية
-	-	-	-	-	140	عربات الدرجة الإقتصادية
42	42	42	24	24	24	ذاتية القطر الكهربائية
44	44	44	41	41	39	عربات مرافقة مغطاة
7 854	8 104	9 064	9 335	9 713	9 832	معدات نقل البضائع
1 366	1 406	1 491	1 535	1 597	1 638	شاحنات مغطاة
1 182	1 380	1 436	1 543	1 794	1 787	شاحنات مسطحة
504	511	1 180	1 288	1 266	1 301	شاحنات ثانوية
1 203	1 203	1 203	1 203	1 208	1 208	شاحنات هرمية للفوسفاط
2 277	2 269	2 191	2 130	2 134	2 135	شاحنات هرمية أخرى
361	360	362	362	356	390	شاحنات السوائل
265	272	352	352	359	358	شاحنات الخواص
696	703	849	922	999	1 015	شاحنات المصلحة الداخلية

المصدر : المكتب الوطني للسكك الحديدية

## النقل بالسكك الحديدية

### 8 - 25 نقل المسافرين

1997	1996	1995	1994	1993	
11 519	10 660	9 560	9 881	9 525	عدد المسافرين (بالآلاف)
560	505	456	475	480	بالدرجة الأولى
10 959	10 155	9 104	9 406	8 977	بالدرجة الثانية
-	-	-	-	68	بالدرجة الإقتصادية
39 390	39 390	52 038	49 493	53 129	عدد المقاعد المعروضة
4 454	4 454	4 610	4 153	3 925	بالدرجة الأولى
34 936	34 936	47 428	45 340	44 040	بالدرجة الثانية
-	-	-	-	5 164	بالدرجة الإقتصادية
44	41	38	35	34	نسبة تشغيل المقاعد
25	27	23	22	24	بالدرجة الأولى
47	42	40	36	35	بالدرجة الثانية
-	-	-	-	25	بالدرجة الإقتصادية
1 856	1 776	1 564	1 881	1 904	عدد المسافرين في الكيلومتر (بالملايين)
135	126	105	130	129	بالدرجة الأولى
1 721	1 650	1 459	1 751	1 770	بالدرجة الثانية
-	-	-	-	5	بالدرجة الإقتصادية
161	167	...	190	200	متوسط مسير المسافر الواحد (بالتكليمتر)
241	250	230	273	269	بالدرجة الأولى
157	162	160	186	197	بالدرجة الثانية
-	-	-	-	70	بالدرجة الإقتصادية
87	89	92	87	83	جودة الخدمة
					النسبة المئوية لإحترام التوقيت

## النقل بالسكك الحديدية

### 8 - 26 نقل البضائع (1)

1997	1996	1995	1994	1993	
28 818	27 329	27 326	28 142	25 504	مجموع الأطنان المنقولة (بالف طن )
...	...	-	4	4	الطرود السريعة
...	...	...	1	1	إرساليات جزئية (الجراند)
28 559	27 076	26 911	27 299	24 815	الشاحنات المليئة (كاملة)
259	253	415	838	684	نقلات المصلحة
4 835	4 757	4 621	4 679	4 415	مجموع الأطنان الكيلومترية (بالملايين )
-	-	-	1	1	الطرود السريعة
...	...	...	1	-	إرساليات جزئية
4 795	4 716	4 556	4 555	4 299	الشاحنات المليئة (كاملة)
40	41	65	123	115	نقلات المصلحة
...	...	-	374	288	متوسط مسير الطن (بالكيلومتر)
...	...	-	410	331	الطرود السريعة
...	...	-	410	331	إرساليات جزئية
168	174	169	167	173	الشاحنات المليئة (كاملة)
					عدد الشاحنات المحملة
535 191	525 907	523 915	551 820	527 673	عدد الشاحنات المحملة
333 497	303 678	296 737	305 070	272 262	ضمنها شاحنات الفوسفات
1 466	1 441	1 435	1 512	1 446	المعدل اليومي للشاحنات المحملة
54	52	52	51	48	متوسط الأطنان المحملة بكل شاحنة

### 8 - 27 رواج البضائع بالموانئ الموصولة بالسكك الحديدية (2)

بالطن

1997	1996	1995	1994	1993	
					الإستيراد
501 037	514 772	449 173	70 994	45 898	الدار البيضاء
57 205	29 802	26 714	13 323	59 503	الجرف الأصفر (الجديدة)
1 225 770	1 309 723	1 435 480	1 364 550	1 246 932	القنيطرة
425	133	30 485	46 422	40 380	أسفي
					طنجة
					التصدير
251 155	223 721	213 132	231 550	195 729	الدار البيضاء
1 505	581	2 437	62	-	الجرف الأصفر (الجديدة)
661	172	30 722	71 616	57 587	القنيطرة
2 330 046	2 309 462	2 400 446	2 271 826	2 038 496	أسفي
28	29	17 571	6 626	2 219	طنجة

(1) لا يشمل نقل الأمتعة  
(2) تحتوي على نقل الخدمات و لا يشمل الفوسفات  
المصدر : المكتب الوطني للسكك الحديدية



## النقل بالسكك الحديدية

### 8 - نقل البضائع حسب مجموعة المنتجات

بألف طن

1997	1996 م	1995	1994	1993	
21 193	19 312	18 906	19 365	16 982	الفوسفات
2 732	2 695	1 495	2 837	2 562	المنتجات المعدنية
					منها:
601	618	532	151	121	الفحم
394	295	335	378	516	الإسمنت
1 182	1 231	1 332	1 300	1 076	الكبريت
899	1 029	1 015	1 364	1 012	المنتجات المعدنية السائلة
					منها:
55	203	227	342	204	النفط الخام
161	151	500	653	460	المنتجات السوداء
269	354	364	515	486	المنتجات الغذائية
					منها:
	31	47	87	47	السكر الخام
64	113	135	187	212	السكر المكرر
552	681	795	1 056	1 101	المنتجات الفلاحية
					منها:
525	652	777	419	1 022	الحبوب
13	15	14	12	33	الحوامض
2 621	2 702	2 697	2 195	2 591	المنتجات الكيماوية والأسمدة
					منها:
2 032	1 136	956	461	1 041	الأسمدة
544	1 514	1 700	1 734	1 473	الحامض الفوسفوري
250	192	324	317	239	الخشب والفلين والورق المقوى
1	1	1	3	4	مواد النسيج
25	16	6	8	15	المصنوعات الحجرية
271	341	383	277	253	مصنوعات معدنية وآلات ومعدات النقل
5	6	1 340	205	326	البضائع الأخرى
28 818	27 329	27 326	28 142	25 571	المجموع

## النقل بالسكك الحديدية

في 31 دجنبر

### 8 - 29 عدد المستخدمين بالمكتب الوطني للسكك الحديدية

1997	1996	1995	1994	1993	
1 053	1 117	1 129	1 142	1 089	الإدارة العامة
3 912	4 251	4 524	4 662	4 627	مديرية حركة النقل
3 508	4 079	4 416	4 524	4 519	مديرية المعدات والجر
3 813	3 709	3 955	4 052	4 028	مديرية المنشآت الثابتة
12 286	13 156	14 024	14 380	14 263	المجموع

بآلف درهم

### 8 - 30 النتائج المالية لإستغلال السكك الحديدية

1997	1996 <sup>(3)</sup>	1995	1994 م	1993	
1 953 860	1 798 337	1 650 902	1 807 787	1 738 130	العائدات
404 812	366 658	336 797	389 431	428 214	نقل المسافرين والأمتعة
-	-	-	-	8 330	نقل البضائع (السير السريع)
1 231 368	1 203 969	1 160 943	1 130 535	1 079 959	نقل البضائع (السير البطيء)
317 680	227 710	153 162	287 821	221 627	عائدات إضافية
1 747 940	1 664 412	1 694 186	2 113 147	2 405 702	التكاليف
1 332 320	1 246 039	1 303 560	1 743 754	1 749 254	تكاليف الإستغلال
415 620	418 373	390 626	369 393	656 448	تكاليف مالية ومبالغ الإستهلاك و الدخائر
205 920	133 924	- 43 284	- 305 359	- 667 572	النتائج
1 025	943	866	948	911	النتائج الصافي (1)
917	873	888	1 108	1 262	العائدات بالنسبة للكيلومتر الواحد المستغل
90	93	103	117	138	التكاليف بالنسبة للكيلومتر الواحد المستغل
					معامل الإستغلال (2)

(1) العائدات - التكاليف (دون اعتبار نتائج الشبكة الفندقية)

(2) معامل الإستغلال =  $\frac{\text{العائدات}}{\text{التكاليف}} \times 100$

(3) تكاليف الاستغلال بالنسبة لسنة 1996 لا تشمل إعانات التوازن المقدمة من طرف المكتب إلى صندوق التقاعد. وقد تم تسجيل هذه الإعانة كتحملات غير عالية المصدر : المكتب الوطني للسكك الحديدية

## النقل الجوي

### 8 - 31 النشاط العام للنقل الجوي

1997	1996	1995	1994	1993	
94 518	82 459	82 137	89 515	90 842	حركات الطائرات
72 917	61 273	61 078	64 060	68 299	الحركات التجارية
36 462	30 635	30 538	32 030	34 149	الوصول
36 455	30 638	30 540	32 030	34 150	الذهاب
21 601	21 186	21 059	25 455	22 543	الحركات الأخرى
2 722	2 378	2 772	2 665	3 279	طيران الخدمة
12 999	12 708	11 864	13 165	10 883	الطائرات الخاصة
2 773	2 373	2 269	4 528	3 670	الطائرات العسكرية
3 107	3 727	4 154	5 097	4 711	طائرات الدولة
					الأسطول المتنقل
44 247	38 602	35 656	35 093	34 054	بوينك 737
3 783	4 089	4 882	6 824	11 799	بوينك 727 / 200
1 621	1 659	1 535	1 817	1 594	بوينك 747
5 436 726	5 006 818	4 655 611	4 840 899	4 782 904	نقل المسافرين
5 343 357	4 908 301	4 554 291	4 727 862	4 677 129	الحركات التجارية
2 557 958	2 333 739	2 134 011	2 195 680	2 112 253	الوصول
2 630 133	2 387 440	2 199 972	2 292 827	2 205 605	الذهاب
155 266	187 122	220 308	239 355	359 271	العبور
93 369	98 517	101 320	113 037	105 775	الحركات الأخرى
48 072	46 678	49 994	47 280	47 512	نقل الأمتعة (بالطن)
44 813	44 560	47 475	45 757	45 702	الطيران المنتظم
3 259	2 118	2 519	1 523	1 810	الطيران الغير المنتظم
1 871	1 861	2 428	2 486	2 556	البريد (الطيران المنتظم) (بالطن)

## النقل الجوي

### 8 - 32 حركات الطائرات والمسافرين حسب المطارات

سنة 1997

المجموع العام	المجموع	الحركات الأخرى			طيران الخدمة	الحركات التجارية			
		طائرات الدولة	الطائرات العسكرية	الطائرات الخاصة		المجموع	الإقلاع	الوصول	
94 518	21 601	3 107	2 773	12 999	2 722	72 917	36 455	36 462	الطائرات
12 784	2 582	681	224	1 575	102	10 202	5 101	5 101	أكادير
1 031	289	2	139	146	2	742	371	371	الحسيمة
463	331	48	137	142	4	132	66	66	الرشيدية
3 592	1 841	114	322	741	664	1 751	875	876	فاس - سايس
2 984	1 782	1 139	30	603	10	1 202	601	601	العيون
14 961	4 724	245	252	3 849	378	10 237	5 118	5 119	مراكش
40 193	2 297	108	349	842	998	37 896	18 948	18 948	محمد الخامس
1 849	637	20	197	400	20	1 212	605	607	ورزازات
3 012	341	81	74	156	30	2 671	1 335	1 336	وجدة
3 881	1 975	386	252	1 225	112	1 906	952	954	الرباط - سلا
878	742	12	488	242	-	136	68	68	طان طان
7 880	3 462	139	257	2 710	356	4 418	2 209	2 209	طنجة
1 010	598	132	52	368	46	412	206	206	تطوان

المجموع العام	الحركات الأخرى	الحركات التجارية			الوصول	
		المجموع	العابرون	الإقلاع		
5 436 726	93 369	5 343 357	155 266	2 630 133	2 557 958	المسافرون
923 813	14 167	909 646	37 479	441 646	430 521	أكادير
39 903	1 099	38 804	1 549	19 986	17 269	الحسيمة
5 936	2 707	3 229	16	1 761	1 452	الرشيدية
86 987	6 454	80 533	5 106	39 874	35 553	فاس - سايس
64 025	15 229	48 796	13 551	17 637	17 608	العيون
892 385	17 131	875 254	30 672	421 766	422 816	مراكش
2 777 607	905	2 776 702	20 122	1 396 619	1 359 961	محمد الخامس
61 174	2 417	58 757	252	27 713	30 792	ورزازات
180 067	1 918	178 149	2 815	95 101	80 233	وجدة
132 537	12 902	119 635	2 027	58 542	59 066	الرباط - سلا
5 174	3 419	1 755	1 135	253	367	طان طان
256 337	12 496	243 841	39 289	105 739	98 813	طنجة
10 781	2 525	8 256	1 253	3 496	3 507	تطوان

## النقل الجوي

### 8 - 33 حركة الطائرات حسب المطارات والخطوط

سنة 1997

البريد (بالمطن) الطيران المنتظم	الأممعة (بالمطن)		عدد المسافرين		حركات الطائرات		
	الطيران الغير المنتظم	الطيران المنتظم	الطيران الغير المنتظم	الطيران المنتظم	الطيران الغير المنتظم	الطيران المنتظم	
13	326	2 908	515 322	394 324	4 017	6 185	أكادير
-	-	7	8 595	30 209	134	608	الحسيمة
-	-	5	1 336	1 893	26	106	الرشيدية
54	18	368	15 744	64 789	157	1 594	فاس - سايس
5	133	137	3 300	45 496	142	1 060	العيون
1 725	335	1 461	529 419	345 835	4 521	5 716	مراكش
-	1 612	37 627	61 695	2 715 007	1 704	36 192	محمد الخامس
-	-	30	17 189	41 568	264	948	ورزازات
42	115	538	20 175	157 974	266	2 405	وجدة
33	682	768	17 161	102 474	279	1 627	الرباط - سلا
-	21	-	83	1 672	24	112	طان طان
-	17	708	52 472	191 369	554	3 864	طنجة
-	-	3	-	8 256	-	412	تطوان
<b>1 872</b>	<b>3 259</b>	<b>44 560</b>	<b>1 242 491</b>	<b>4 100 866</b>	<b>12 088</b>	<b>60 829</b>	<b>المجموع</b>
المجموع	الخطوط الأخرى	تحو الشرق	باقي أوروبا	فرنسا	إفريقيا	داخل المغرب	عدد المسافرين (1)
5 188 093	122 967	325 676	1 676 830	1 353 524	271 515	1 437 581	أكادير
872 167	31	5 342	486 596	98 734	9 440	272 024	الحسيمة
37 255	-	-	23 253	6 602	-	7 400	الرشيدية
3 213	-	714	102	-	-	2 397	فاس - سايس
75 427	-	11 135	1 020	13 620	-	49 652	العيون
35 245	-	127	-	-	8 068	27 050	مراكش
844 582	369	7 811	183 079	409 615	848	242 860	محمد الخامس
2 756 582	122 562	269 227	821 667	601 602	252 678	688 846	ورزازات
58 505	-	716	2 491	22 854	-	32 444	وجدة
175 334	-	7 420	61 072	66 553	8	40 281	الرباط - سلا
117 608	5	14 961	192	100 130	414	1 906	طان طان
620	-	-	8	-	59	553	طنجة
204 552	-	8 223	97 350	33 814	-	65 165	تطوان
7 003	-	-	-	-	-	7 003	
<b>48 071</b>	<b>2 696</b>	<b>4 268</b>	<b>16 422</b>	<b>15 058</b>	<b>1 986</b>	<b>7 641</b>	<b>الأممعة (بالمطن) (2)</b>
1 966	-	-	409	145	15	1 397	أكادير
6	-	-	6	-	-	-	الحسيمة
-	-	-	-	-	-	-	الرشيدية
498	-	-	-	67	-	431	فاس - سايس
236	-	130	-	-	5	101	العيون
1 764	-	-	137	446	-	1 181	مراكش
40 636	2 696	3 432	15 376	13 487	1 955	3 690	محمد الخامس
609	-	90	161	114	-	244	وجدة
44	-	-	-	8	-	36	ورزازات
1 590	-	616	34	765	11	164	الرباط - سلا
22	-	-	19	-	-	3	طان طان
695	-	-	280	26	-	389	طنجة
5	-	-	-	-	-	5	تطوان

(1) لا يتضمن المغاربة والمسافروا الحركات الأخرى  
(2) يتعلق الأمر بالأممعة للمودى عنها  
للمصدر : المكتب الوطني للمطارات

## النقل الجوي

### 8 - 34 نشاط شركة الخطوط الملكية المغربية

1997	1996	1995	1994	1993	الوحدة	
86 968	78 232	46 259	80 314	81 252	العدد	ساعات الطيران
52 180	47 373	2 380 097	47 794	49 114	بألف كلم	المسافة المقطوعة
2 654 313	2 363 024	26 263	2 262 389	2 230 763	بالعدد	الركاب المنقلون
25 880	23 984	1 075	25 070	29 518	بالطن	البضائع والأمتعة المنقولة
735	738	7 243 744	842	693	بالطن	البريد
8 046 667	7 470 435	4 814 910	6 977 917	6 862 012	بلالاف	المقاعد المعروضة بالكيلومتر
5 413 835	4 911 732	948 354	4 831 285	4 720 126	بلالاف	الركاب المنقلون بالكيلومتر
1 036 360	995 546	391 433	946 486	303 726	بلالاف	الأطنان المعروضة بالكيلومتر
440 795	408 400	66	383 325	54 305	بلالاف	الأطنان المنقولة بالكيلومتر
67	66	41	69	69	%	نسبة المقاعد المستعملة (1)
41	41		41	40	%	نسبة مجموع الإستغلال (2)

(1) الركاب المنقلون بالنسبة للمقاعد المعروضة في الكيلومتر  
(2) الأطنان المنقولة بالنسبة للأطنان المعروضة في الكيلومتر  
المصدر : شركة للخطوط الملكية المغربية

## النقل البحري

### 8 - 35 حركات البواخر التجارية

*1997	*1996	1995	1994	1993	
27 088	26 271	24 034	22 633	22 436	حركات البواخر
1 523	1 452	1 402	1 629	1 491	أكادير
6 790	6 625	6 590	6 201	6 538	الدار البيضاء
1 054	990	1 596	980	1 110	الجرف الأصفر
306	328	323	386	278	القنيطرة
950	789	929	1 003	990	المحمدية
1 136	1 518	1 525	632	366	الناضور
779	606	632	603	867	الموانئ الصحراوية
1 310	1 297	1 319	1 256	1 141	أسفي
13 240	12 666	9 718	9 943	9 655	طنجة
<b>196 301</b>	<b>164 961</b>	<b>160 233</b>	<b>200 088</b>	<b>114 406</b>	<b>الحمولة الإجمالية</b>
					(بآلاف البرميل) (1)
7 856	9 111	8 451	14 617	6 315	أكادير
31 575	47 049	44 991	39 647	41 486	الدار البيضاء
11 893	11 724	20 255	16 778	8 945	الجرف الأصفر
510	585	596	1 396	550	القنيطرة
11 289	9 308	11 011	23 428	10 011	المحمدية
23 003	11 702	11 350	6 999	1 670	الناضور
3 785	2 991	3 147	5 550	3 009	الموانئ الصحراوية
8 615	8 376	8 468	16 329	6 795	أسفي
97 775	64 115	51 965	75 345	35 625	طنجة

(1) برميل = 2.83 م<sup>3</sup>  
 المصدر : مكتب استغلال الموانئ

## النقل البحري

### 8 - 36 نقل البضائع

بأنف طن

*1997	*1996	1995م	1994	1993	
22 332	20 482	25 255	19 690	18 430	البضائع المشحونة
579	697	581	690	550	أكادير
10 947	9 135	7 954	8 198	7 266	الدار البيضاء
3 195	3 570	9 165	3 435	3 319	الجرف الأصفر
122	77	82	94	91	القنيطرة
893	909	1 182	1 319	1 423	المحمدية
498	430	460	344	342	الناضور
2 019	1 640	1 621	1 641	1 711	الموانئ الصحراوية
3 075	3 167	3 477	3 200	3 047	أسفي
1 004	857	733	769	681	طنجة
23 461	22 144	29 759	21 079	21 969	البضائع المفرغة
1 105	1 132	1 219	1 157	1 109	أكادير
7 250	6 882	7 800	6 211	7 397	الدار البيضاء
4 253	3 894	3 680	2 132	2 289	الجرف الأصفر
107	149	139	203	181	القنيطرة
6 555	5 884	6 878	7 234	6 717	المحمدية
1 278	1 247	1 327	1 129	1 093	الناضور
309	301	305	335	330	الموانئ الصحراوية
1 533	1 610	1 654	1 590	1 686	أسفي
1 071	1 045	6 757	1 088	1 167	طنجة
11 659	10 226	9 372	9 537	8 236	الفوسفات المشحون
9 486	7 784	6 650	6 785	6 053	الدار البيضاء
155	197	335	460	437	أسفي
8 612	7 901	9 266	8 548	9 297	المواد النفطية المفرغة
531	505	512	549	453	أكادير
-	40	27	-	-	الدار البيضاء
7 368	6 645	7 907	7 130	8 020	المحمدية
713	711	820	869	824	موانئ أخرى



## النقل البحري

### 8 - 37 الحمولة الإجمالية المقسمة حسب توزيعها (1)

بألف طن

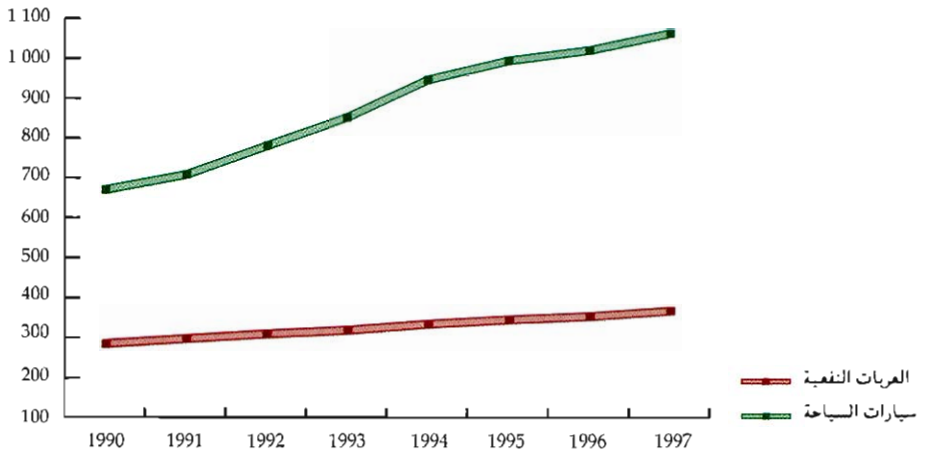
*1997	1996	1995	1994	1993	
12 579	11 372	13 151	13 567	12 934	السلالات المختلطة
8 612	7 901	9 266	9 815	9 451	المواد النفطية
3 261	2 988	3 164	3 045	2 625	حامض الفوسفور
329	338	344	340	523	لامونياك
377	145	377	367	335	سلالات أخرى مختلطة
25 187	23 255	23 091	19 668	20 687	المختلطات الصلبة
2 743	2 714	3 531	1 748	3 869	الحبوب
1 990	2 087	1 852	1 791	2 374	الأسمدة
11 660	10 226	9 372	9 527	8 476	الفوسفات
2 890	2 826	2 595	1 592	1 252	الفحم
2 944	2 676	2 840	2 747	2 585	الكبريت
2 960	2 726	2 901	2 263	2 131	مختلطات صلبة أخرى
8 049	8 007	7 743	7 554	6 898	بضائع مختلفة
2 243	2 050	2 067	1 822	1 669	الحاويات
2 216	1 897	1 773	1 852	1 629	البضائع المحملة على العربات (2)
3 590	4 060	3 903	3 880	3 600	بضائع أخرى
45 815	42 634	43 985	40 789	40 519	المجموع

### 8 - 38 نشاط الشركة المغربية للملاحة

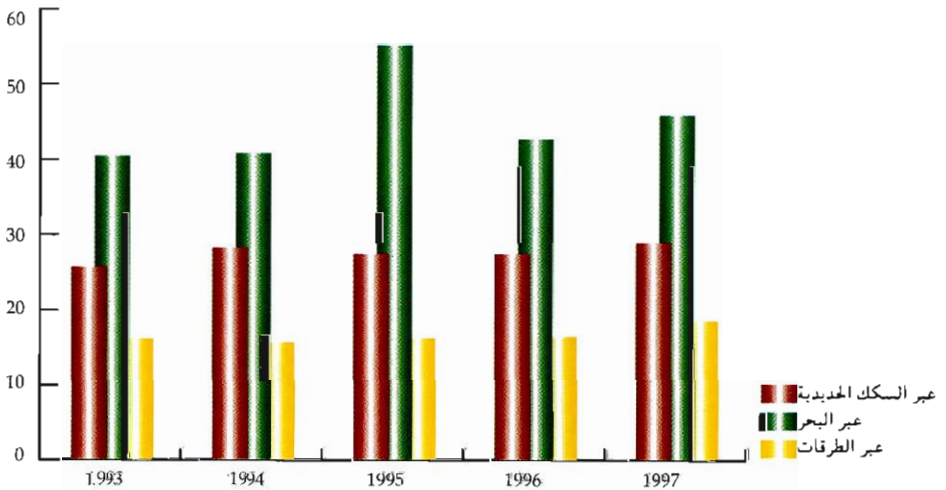
*1997	1996	1995	1994	1993	الوحدة	
971	975	1 080	1 100	1 063	بمليون درهم	قيمة المعاملات
1 389	1 594	1 306	1 445	1 597	بألف طن	الأطنان المنقولة
1 073	892	977	1 055	997	..	الخطوط المنتظمة
92	110	92	126	125	..	الحوامض والبواخر
224	592	237	264	475	..	الخطوط الغير المنتظمة
173 023	54 733	74 253	61 128	63 459	بالعدد	المسافرون المنقولون
2 389	268	1 134	320	320	..	الشاحنات المنقولة
57 699	20 110	24 625	24 137	26 226	..	السيارات المنقولة
2 383	1 971	2 070	2 111	2 235	..	السفن المستودعة
1 196	1 330	1 430	1 415	1 417	..	المستخدمون
643	749	780	748	746	..	المبحرون
553	581	650	667	671	..	المقيمين

(1) يتعلق الأمر بالشحن والإفراغ  
(2) يتعلق الأمر بالعربات المحملة المنقولة عبر البواخر  
المصدر : مكتب استغلال الموانئ  
الشركة المغربية للملاحة

## رحب السيارات العربات المتنقلة (بالآلاف)



## نقل البضائع (بألف طن)





الفصل التاسع  
البريد والمواصلات

## البريد والمواصلات السلوكية واللاسلكية

تحتل الإتصالات مرتبة متزايدة في حياة المجتمع حيث أصبحت تلعب تدريجيا دورا محوريا و مركزيا في جميع الأنشطة والمبادرات التي يزاؤها الإنسان، سواء لأغراضه الخاصة أو في إطار علاقاته بالمجتمع. وقد فرضت نفسها كوسيلة حيوية للتواصل والتعامل بين الأفراد والمؤسسات والهيئات..... منذ سنوات قليلة ، عرف هذا القطاع بالمغرب نشاطا مكثفا ومتزايدا بكل من المجالين البريدي والمواصلاتي.

تشمل المعطيات الإحصائية المتوفرة لهذا القطاع كل الأنشطة المتعلقة بالبريد و صندوق التوفير الوطني والشيكات البريدية والمواصلات السلوكية واللاسلكية .  
**(1) البريد :**

تعتبر مؤسسة البريد شريكا ملازما لا بد منه ولا غنى عن خدماته في التواصل والتعامل بين الإدارات والمؤسسات والأشخاص.

ونظرا للتقلبات والتغيرات التي عرفتها ميادين الإقتصاد والديمقراطية والتكنولوجية، أحدثت خدمات بريدية أخرى مثل البريد العاجل الدولي ( EMS ) والبريد الوطني كما طورت وسائل ونظم تسيير شبكاته بإدخال المكننة والإعلاميات .  
**(2) صندوق التوفير الوطني :**

أحدث هذا الصندوق سنة 1959 من طرف الدولة وتشرف على تسييره مؤسسة بريد المغرب.

**(3) الشيكات البريدية :**

تكتسي خدماتها طابعا هاما في الحياة الإقتصادية والمالية نظرا لدورها الفعال والمتداخل بالجهاز التقدي، وكأداة تسوية في المعاملات التجارية .

**(4) المواصلات السلوكية واللاسلكية :**

عرفت الخدمات في هذا المجال ، رواجا مكثفا ومتوصلا وقد بذلت جهود هامة لتوسيعها وتنويعها وذلك بتدشين شبكة تراسل المعطيات، وتوفير خدمات الفيديو توكس وإدخال تقنيات تحويل النداء وإجراء المحاورات أو الندوة الثلاثية وغيرها.

بالموازاة مع هذه الجهود لتحسين الخدمة المقدمة للمشاركين بالهاتف تم تجنيد وسائل هامة وإنجاز عمليات كبرى بهدف التلبية والتغطية الشاملة لحاجيات العموم سواء من حيث الكم أو الكيف ذلك بتطوير أجهزة الطاكسيفون وتوسيع حضرة المخادع الهاتفية وبمجال تغطية الهاتف المتنقل أو السيار ( GSM ) الذي تم إدخال خدماته حديثا والتي تعرف نموا سريعا.

## البريد والمواصلات

### 9 - 1 الشبكة البريدية

1997	1996	1995	1994	1993	
1 454	1 425	1 402	1 378	1 328	شبكة الإتصال المؤسسات البريدية
645	641	640	637	629	مكاتب كاملة الخدمات
126	123	120	120	107	شبابيك ملحقة
683	661	642	621	592	وكالات بريدية
8 452	7 684	6 834	6 230	5 429	الوسطاء المقبولون (نقط بيع الطابع)
3 397	3 196	3 080	2 971	2 916	شبكة التجميع صناديق البريد الإضافية خارج المؤسسات البريدية
214	209	208	201	205	شبكة الإرسال الربط الجوي
3	3	13	13	13	الربط البحري
871	854	849	836	824	نقل المتعاقدين
23	21	15	13	12	نقل الوكالة
1 111	1 087	1 085	1 063	1 054	مجموع شبكة الربط
1 510	1 510	1 472	1 435	1 388	شبكة التوزيع الجولات (1)
1 258	...	1 221	1 184	1 172	الحضرية
252	...	251	251	216	القروية
114 309	106 385	101 372	96 540	85 474	عدد الصناديق البريدية

### 9 - 2 نشاط المصالح البريدية

1997	1996	1995	1994	1993	
212	198	195	196	193	بريد عادي (بالملايين)
10 499	10 220	10 385	10 211	9 098	بريد مضمون (بالآلاف)
175 521	126 649	96 755	84 080	86 365	مجموع إيداع البريد السريع
<sup>(4)</sup> 112 866	77 844	54 386	43 437	35 098	نشاط البريد السريع الوطني (2)
62 655	48 805	42 369	40 643	51 267	نشاط البريد السريع الدولي
126 792	111 609	99 674	97 075	86 687	نشاط البريد الدولي العاجل (3)
48 845	44 618	45 514	45 184	39 613	مجموع إيداع الطرود البريدية
18 669	18 142	20 321	19 825	16 274	النظام الداخلي
30 176	26 476	25 193	25 359	23 339	النظام الدولي
...	60 334	52 465	52 582	49 934	نشاط الطرود البريدية - النظام الدولي

(1) يشمل الجولات الخاصة للبريد للمستعمل

(2) يشمل النشاط اليومي السريع

(3) البريد السريع الدولي (E.M.S)

(4) يشمل النشاط السريع المحلي وكذلك الإرساليات المرسلة على طريق الرسوم البريدية

المصدر: بريد المغرب

## البريد والمواصلات

### 9 - 3 الحوالات البريدية

1997	1996	1995	1994	1993	
4 231	3 871	3 934	3 669	3 835	الحوالات المرسلة
4 169	3 816	3 880	3 617	3 786	العدد (بالآلاف)
62	55	54	52	49	النظام الداخلي
					النظام الدولي
21 444	16 162	16 264	16 915	18 811	القيمة (بمليون درهم)
21 319	16 046	16 149	16 810	18 716	النظام الداخلي
125	116	115	105	95	النظام الدولي
5 562	5 324	5 396	5 151	5 238	الحوالات التي تم أداؤها
4 104	3 868	3 896	3 641	3 594	العدد (بالآلاف)
1 458	1 456	1 500	1 510	1 644	النظام الداخلي
					النظام الدولي
25 302	20 032	20 224	20 493	20 991	القيمة (بمليون درهم)
21 304	16 025	16 237	16 681	17 017	النظام الداخلي
3 998	4 007	3 987	3 812	3 974	النظام الدولي

العدد بالآلاف

المبالغ بمليون درهم

### 9 - 4 صندوق التوفير الوطني

1997	1996	1995	1994	1993	
781	648	517	467	412	عدد الدفعات
109	93	67	57	49	منها الدفعات الأولى
725	617	515	457	430	عدد الإسترجاعات
704	599	497	435	402	منها الإسترجاعات الجزئية
2 519	2 149	1 852	1 571	1 293	مبلغ الدفعات
402	366	288	212	149	منها الدفعات الأولى
1 832	1 575	1 315	1 159	1 102	مبلغ الإسترجاعات
914	826	752	703	668	عدد المودعين الى غاية 31 دجنبر
4 553	3 866	3 292	2 754	2 342	رصيد المودعين الى غاية 31 دجنبر

### 9 - 5 الشبكات البريدية

1997	1996	1995	1994	1993	
6 137	5 458	5 531	5 678	5 506	العدد (بالآلاف)
5 297	4 657	4 749	4 931	4 780	عمليات الأعماد
7 575	7 008	7 019	6 825	6 750	منها التحويلات
1 411	1 386	1 487	1 420	1 515	عمليات الخصم
					منها التحويلات
87 376	76 051	73 826	73 487	70 000	القيمة (بمليون درهم)
73 934	65 426	62 938	62 405	59 011	عمليات الأعماد
87 252	76 084	73 673	73 777	70 354	منها التحويلات
73 963	65 455	62 990	62 483	59 067	عمليات الخصم
34	32	29	28	28	منها التحويلات
475	457	433	419	402	ضريبة الشبكات البريدية
4 392	4 268	4 300	4 147	4 436	عدد الحسابات الرسمية الى غاية 31 دجنبر
					رصيد الحسابات الرسمية الى غاية 31 دجنبر

المصدر: بريد المغرب

## البريد والمواصلات

### 9 - 6 شبكة المواصلات

1997	1996	1995	1994	
				شبكة الخطوط الرئيسية حسب المديريات الجهوية
91 776	84 063	78 012	70 494	أكادير
386 167	373 282	360 015	306 414	الدار البيضاء
185 805	169 322	153 439	134 980	فاس
112 640	103 540	94 604	86 300	مراكش
91 108	81 130	72 852	64 023	وجدة
331 278	307 961	287 245	259 156	الرباط
101 721	88 736	81 847	71 384	سطات
1 300 495	1 208 034	1 128 014	992 751	مجموع الشبكة الوطنية
274 348	264 005	251 300	230 325	الشبكة المهنية
1 026 147	944 029	876 714	762 426	المشركون الخواص
74 472	42 942	29 511	13 794	شبكة الهاتف المتحرك
5 995	9 521	9 940	9 119	الهاتف المتنقل للسيارات
68 477	33 421	19 571	4 675	الهاتف المتنقل الرقمي
4 727	5 573	5 126	-	شبكة الربط المختصة
3 136	4 024	3 603	-	حضرية
1 479	1 434	1 402	-	بين المدن
112	115	121	-	دولية
194 418	162 109	134 825	-	شبكة المشاركين في الخدمات التكميلية
126 024	105 063	88 563	-	الفاتورة المفصلة
49 531	43 728	35 381	-	الخدمة المحدودة بالتحكم
9 602	6 761	5 308	-	تحويل المكالمات
4 914	3 481	2 906	-	إشعار بمكالمة قيد الانتظار
4 347	2 789	2 387	-	التحاور الثلاثي
...	269	262	-	التقييم المختصر
...	18	18	-	المكالمات ذات الإمتياز
				شبكة الهاتف العمومي
4 489	4 738	5 179	5 419	الهاتف العمومي
3 228	3 459	3 902	4 141	هاتف عمومي بالنقود
1 261	1 279	1 277	1 278	هاتف عمومي بالبطاقات
5 031	3 411	1 848	401	مخادع هاتفية
566	380	238	78	أكشاك هاتفية
3 812	4 849	5 913	6 785	شبكة التلكس
208	273	436	519	أكادير
2 133	2 763	3 329	3 746	الدار البيضاء
404	514	586	651	فاس
239	325	391	466	مراكش
41	53	62	71	وجدة
787	921	1 109	1 332	الرباط
57	54	47	31	وكالات تجارية

المصدر : المديرية المركزية للمواصلات (مديرية التجهيز)  
بريد المغرب



## البريد والمواصلات

### 9 - 7 نشاط الهاتف والتلكس

1997	1996	1995	1994	
5 362.9	5 591.7	5 489.2	5 355.3	الهاتف الأوطوماتيكي (مليون رسوم القاعدة)
...	3 542.6	3 307.6	3 135.6	وطني
...	2 049.1	2 181.6	2 219.7	دولي
720.5	835.5	1 325.8	2 075.2	الهاتف اليدوي (بأنف مكالمة)
355.0	504.5	1 027.3	1 738.5	وطني
365.5	331.0	298.5	336.7	دولي
2 794.3	3 230.6	3 703.5	4 184.0	التركس الأوطوماتيكي (بأنف مكالمة)
2 434.3	2 787.3	3 100.9	3 325.4	وطني
360.0	443.3	602.6	858.6	دولي
17 306.2	18 881.5	20 015.0	20 420.4	التركس الأوطوماتيكي (بأنف الدقنق)
16 156.0	17 443.6	18 079.7	17 753.0	وطني
1 150.2	1 437.9	1 935.3	2 667.4	دولي
334.4	263.4	215.4	91.3	نشاط الهاتف المتحرك (مليون رسوم القاعدة)
29.7	52.0	80.8	83.8	الهاتف المتنقل للسيارات
304.7	211.4	134.6	7.5	الهاتف المتنقل الرقمي
36.9	48.6	63.4	124.4	نشاط الهاتف العمومي بالبطاقات (مليون درهم)
...	90.2	145.2	206.6	نشاط الهاتف العمومي بالنقود (مليون درهم)
966.4	895.0	956.8	928.0	المراسلات التلغرافية (الف ترغراف)
929.0	855.2	915.4	928.0	وطني
37.4	39.8	41.4	...	دولي

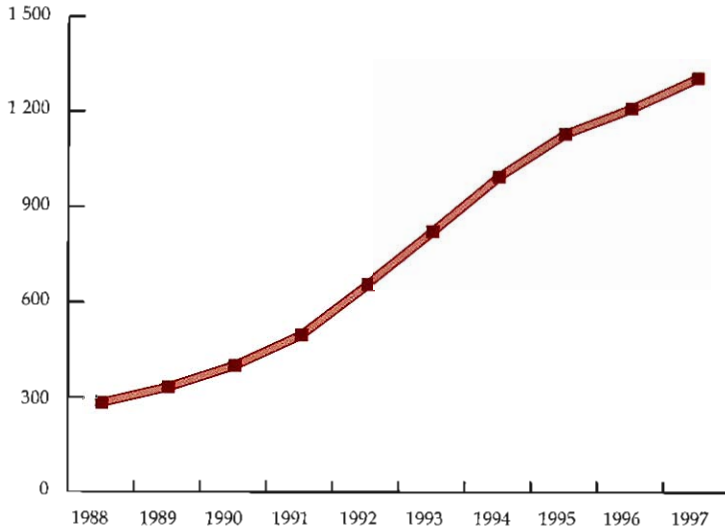
### 9 - 8 محاصيل البريد والتلغراف والتلفون

مليون درهم

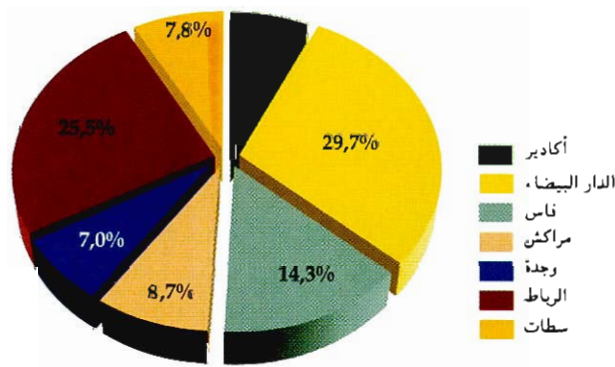
1997	1996	1995	1994	
498.6	459.0	374.8	382.5	محاصيل المصالح البريدية
205.6	182.7	156.7	149.0	محاصيل المصالح المالية
55.7	53.1	46.9	46.1	الحوالات
92.6	85.3	72.8	69.6	الشبكات البريدية
49.9	36.3	29.9	25.5	صندوق التوفير الوطني
7.4	8.0	7.1	7.8	محاصيل أخرى
6 583.0	6 181.3	5 676.2	5 887.5	محاصيل المواصلات (خارج التسييرة)
...	5 338.4	4 314.7	...	مبالغ قيد التحصيل
...	...	...	...	مبالغ محصل عليها
...	4 611.6	3 873.0	4 700.1	منها:
...	...	...	...	الهاتف
...	92.2	83.1	130.3	التركس
...	310.4	134.6	...	الهاتف المتنقل
...	53.0	62.9	...	الهاتف المتنقل للسيارات
...	257.4	71.7	-	الهاتف المتنقل الرقمي
...	31.3	31.0	-	بث المعطيات

المصدر : المديرية المركزية للمواصلات (مديرية التجهيز)  
بريد المغرب

## تطور شبكة الخطوط الهاتفية (بالآلاف)



## توزيع شبكة الخطوط الهاتفية حسب المديرية الجهوية : 1997





## الفصل العاشر السياحة



## السياحة

يتوفر المغرب على إمكانيات ومؤهلات سياحية جد هامة ومتنوعة مما يجعل هذا القطاع يلعب دورا حيويا في إنعاش الإقتصاد وخاصة دعم ميزان الأداءات.  
يتم تجميع المعلومات الإحصائية في هذا الميدان من طرف الإدارة العامة للأمن الوطني ووزارة السياحة.

تقوم وزارة السياحة بعدة دراسات وأبحاث ميدانية في هذا المجال منها :

- أبحاث حول مصاريف السياح وأسباب زيارتهم
  - أبحاث حول عدد السياح الوافدين وعدد الليالي السياحية
  - دراسات حول السياحة الداخلية
- فيما يتعلق بالمعطيات الواردة في هذا الفصل فهي تشمل المسافرين العابرين للحدود المغربية (سياح وما شابههم) وعدد الليالي السياحية المسجلة، بمختلف الفنادق وأماكن التخييم والإيواء وبيان حول وضعية التجهيزات الفندقية أي الفنادق والأسرة المتوفرة.

1) بالنسبة لإحصائيات العابرين للحدود المغربية يتم تهيئتها من طرف مصالح مراكز الحدود التي تبعث بتقارير شهرية إلى الإدارة العامة للأمن الوطني، وتتعلق هذه الإحصائيات بعدد الأشخاص العابرين للحدود ذهابا وإيابا حسب جنسيتهم ونوع الزيارة (زيارة وترفيه أو في مهمة أو دراسة أو عابرين بصفة مؤقتة...). وبخصوص السياح فإنه يعتبر سائحا كل شخص قاطن خارج المغرب وقادم في إقامة مؤقتة لا تقل مدتها عن 72 ساعة ولا تفوق 6 أشهر.

نشير إلى أن نقط العبور حيث يتم تجميع هذه المعلومات موزعة على الشكل التالي:

- المراكز الجوية (المطارات) توجد بأكادير- انزكان، الدار البيضاء - محمد الخامس، الدار البيضاء - أنفا، الرباط-سلا، القنيطرة، طنجة - ابن بطوطة، الحسيمة، تطوان - سانية الرمل، وجدة - أنكاد، فاس-سائيس، مراكش - المنارة، ورزازات، طان طان، الداخلة والعيون - الحسن الثاني.

- المراكز البحرية توجد بالداخلة، أكادير، الصويرة، آسفي، الجديدة، الدار البيضاء، المحمدية، القنيطرة، طنجة، المضيق، الحسيمة، الناظور، العيون، ومارينا سيمير.
- المراكز البرية هي باب سبتة، بني أنزار، محطة القطار وجدة، وجدة - زوج أبعال، أحفير، وفكيك.

2) بخصوص الليالي السياحية فإن معطياتها تستخلص من الأبحاث التي تقوم بها وزارة السياحة ويتعلق الأمر بعدد الليالي التي يمضيها السياح المغاربة والأجانب حسب جنسيتهم. يختلف المؤسسات الفندقية والشبه فندقية الآتية:

- الفنادق المصنفة (من نجمة واحدة إلى 5 نجوم)

- الفنادق الغير مصنفة

- قرى الإصطياف

- إقامات سياحية

- المخيمات ومراكز الشباب

- إقامات عند الأهل والأقارب وغيرهم.

3) بالنسبة لإحصائيات الطاقة الإيوائية (عدد الفنادق، عدد الأسرة) فإن وزارة السياحة تقوم سنويا بتجهيزها.

## السياحة

### 10 - 1 المسافرين العابرون للحدود المغربية

1997	1996	1995	1994	1993	
4 218 952	3 806 160	3 880 951	4 930 669	5 187 190	<b>قادمون</b>
1 261 803	1 151 888	1 380 972	2 382 020	2 710 606	عبر البر
1 146 180	1 004 819	1 238 038	1 355 497	978 507	باب سبتة
115 623	147 069	142 934	170 461	166 459	بني أنزار
-	-	-	649 894	828 899	وجدة زوج ابغال
-	-	-	206 168	736 741	مراكز أخرى
1 231 919	1 075 033	1 064 531	1 118 898	983 310	عبر البحر
12 102	15 582	25 903	25 727	17 652	الدار البيضاء
1 035 177	961 462	1 015 210	1 075 055	916 125	طنجة
184 640	97 989	23 418	18 116	49 533	مراكز أخرى
1 725 230	1 579 239	1 435 448	1 429 751	1 493 274	عبر الجو
13 575	14 881	11 946	14 833	10 209	الحسيمة
820 280	740 758	697 154	679 725	555 075	الدار البيضاء - محمد الخامس
339 051	258 373	267 038	235 198	237 197	مراكش - المنارة
64 796	59 899	55 725	49 487	42 097	وجدة - أنكاد
61 475	58 207	53 534	51 383	38 940	الرباط - سلا
80 950	83 016	116 360	97 245	99 512	طنجة - ابن بطوطة
345 103	364 105	233 691	301 880	510 244	مراكز أخرى
4 356 676	3 891 549	3 922 373	5 089 161	5 343 885	<b>مغادرون</b>
1 222 662	1 177 902	1 317 924	2 353 774	2 704 573	عبر البر
1 122 445	1 041 526	1 218 362	1 344 040	954 505	باب سبتة
100 217	136 376	99 562	143 230	138 073	بني أنزار
-	-	-	632 545	816 440	وجدة زوج ابغال
-	-	-	233 959	795 555	مراكز أخرى
1 395 736	1 119 415	1 126 328	1 196 890	1 092 804	عبر البحر
13 628	17 421	27 198	22 255	13 569	الدار البيضاء
1 173 529	1 004 734	1 060 564	1 162 457	1 041 810	طنجة
208 579	97 260	38 566	12 178	37 425	مراكز أخرى
1 738 278	1 594 232	1 478 121	1 538 497	1 546 508	عبر الجو
16 108	16 351	13 924	19 265	15 035	الحسيمة
842 223	786 247	735 679	722 505	536 488	الدار البيضاء - محمد الخامس
315 944	259 315	251 934	246 960	242 263	مراكش - المنارة
78 406	65 534	62 984	72 577	64 260	وجدة - أنكاد
63 064	56 118	53 694	47 449	42 332	الرباط - سلا
82 811	87 217	93 673	105 665	108 727	طنجة - ابن بطوطة
339 722	323 450	266 233	324 076	537 403	مراكز أخرى

## السياحة

### 10 - 2 المسافرون العابرون للحدود المغربية حسب مكان الإقامة و الجنسية

سنة 1997

المجموع	مغادرون		المجموع	قادمون		
	القاطنون بالمغرب	القاطنون خارج المغرب		القاطنون بالمغرب	القاطنون خارج المغرب	
<b>4 356 676</b>	<b>1 153 620</b>	<b>3 203 056</b>	<b>4 218 952</b>	<b>1 147 284</b>	<b>3 071 668</b>	<b>جميع الطرق</b>
2 537 826	1 105 164	1 432 662	2 332 323	1 092 777	1 239 546	مغاربة
1 818 850	48 456	1 770 394	1 886 629	54 507	1 832 122	أجانب
582 324	22 732	559 592	614 629	24 595	590 034	فرنسيون
228 521	769	227 752	226 520	823	225 697	ألمانيون
219 707	11 140	208 567	234 359	15 577	218 782	اسبانيون
81 361	471	80 890	83 623	527	83 096	إنجليزيون
114 302	2 750	111 552	119 021	2 444	116 577	عرب
83 652	850	82 802	88 476	906	87 570	أمريكيون (و.م.أ.)
508 983	9 744	499 239	520 001	9 635	510 366	آخرون
<b>1 222 662</b>	<b>794 192</b>	<b>428 470</b>	<b>1 261 803</b>	<b>808 225</b>	<b>453 578</b>	<b>عبر البر</b>
1 012 432	776 566	235 866	1 030 639	784 956	245 683	مغاربة
210 230	17 626	192 604	231 164	23 269	207 895	أجانب
58 879	6 032	52 847	59 732	7 185	52 547	فرنسيون
12 480	308	12 172	13 834	389	13 445	ألمانيون
89 113	9 172	79 941	97 203	13 073	84 130	اسبانيون
4 314	146	4 168	5 507	194	5 313	إنجليزيون
1 704	219	1 485	2 029	351	1 678	عرب
4 791	230	4 561	8 374	301	8 073	أمريكيون (و.م.أ.)
156 142	11 824	144 318	179 806	16 385	163 421	آخرون
<b>1 395 736</b>	<b>40 780</b>	<b>1 354 956</b>	<b>1 231 919</b>	<b>45 019</b>	<b>1 186 900</b>	<b>عبر البحر</b>
961 358	37 571	923 787	810 556	40 502	770 054	مغاربة
434 378	3 209	431 169	421 363	4 517	416 846	أجانب
103 524	1 373	102 151	102 703	2 041	100 662	فرنسيون
50 718	44	50 674	48 745	39	48 706	ألمانيون
72 048	1 033	71 015	69 877	1 596	68 281	اسبانيون
35 031	49	34 982	34 068	43	34 025	إنجليزيون
7 582	234	7 348	8 462	229	8 233	عرب
49 359	120	49 239	47 575	144	47 431	أمريكيون (و.م.أ.)
116 116	356	115 760	109 933	425	109 508	آخرون
<b>1 738 278</b>	<b>318 648</b>	<b>1 419 630</b>	<b>1 725 230</b>	<b>294 040</b>	<b>1 431 190</b>	<b>عبر الجو</b>
564 036	291 027	273 009	491 128	267 319	223 809	مغاربة
1 174 242	27 621	1 146 621	1 234 102	26 721	1 207 381	أجانب
419 921	15 327	404 594	452 194	15 369	436 825	فرنسيون
165 323	417	164 906	163 941	395	163 546	ألمانيون
58 546	935	57 611	67 279	908	66 371	اسبانيون
42 016	276	41 740	44 048	290	43 758	إنجليزيون
105 016	2 297	102 719	108 530	1 864	106 666	عرب
29 502	500	29 002	32 527	461	32 066	أمريكيون (و.م.أ.)
353 918	7 869	346 049	365 583	7 434	358 149	آخرون



## السياحة

### 10 - 3 دخول السياح حسب الجنسيات

1997	1996	1995	1994	1993	
1 504 763	1 334 643	1 237 485	1 298 351	1 413 235	أوروبيون
1 446 843	1 276 719	1 177 482	1 248 986	1 361 385	الإتحاد الأوروبي
590 034	499 730	424 378	439 493	488 679	فرنسيون
225 697	212 538	162 151	214 195	222 282	ألمانيون
218 782	196 511	199 133	212 636	267 904	إسبانيون
122 528	91 485	101 212	103 691	121 961	إيطاليون
83 096	103 082	128 916	113 904	94 779	إنجليزيون
61 674	44 737	44 234	43 240	41 041	بلجيكيون
54 242	42 300	45 245	36 492	34 118	هولنديون
19 515	15 202	16 472	17 848	19 969	برتغاليون
19 279	15 810	12 000	13 972	12 687	سويديون
16 804	15 288	12 489	17 013	23 534	نمساويون
9 387	10 470	7 762	10 981	9 208	دنماركيون
8 781	8 683	6 303	5 627	8 089	إيرلنديون
8 467	14 555	11 129	12 229	7 905	فنلنديون
5 523	5 093	4 957	6 067	6 957	يونانيون
3 034	1 235	1 101	1 598	2 272	لكسمبورغيون
57 920	57 924	60 003	49 365	51 850	دول أوروبية أخرى
					منها :
28 162	29 514	25 586	27 181	31 541	سويسريون
5 406	5 517	5 535	3 815	2 308	بولنديون
116 577	112 442	106 513	802 346	1 354 177	عرب
62 654	59 090	54 562	751 375	1 306 171	إتحاد المغرب العربي
29 856	28 622	27 689	33 743	44 695	تونسيون
15 807	14 794	11 178	699 763	1 237 946	جزائريون
12 614	11 274	11 369	12 519	16 399	ليبيون
4 377	4 400	4 326	5 350	7 131	موريطانيون
53 923	53 352	51 951	50 971	48 006	دول عربية أخرى
					منها :
27 891	28 081	26 957	27 213	26 177	سعوديون
5 548	4 651	4 290	4 649	4 550	مصريون
3 305	3 175	3 039	3 111	3 204	كويتيون
830	737	1 060	918	849	عراقيون
210 782	190 887	183 879	193 047	178 288	جنسيات أخرى
87 570	77 356	80 168	95 834	91 055	أمريكيون (و.م.أ.)
25 096	25 691	24 725	26 997	20 139	كنديون
18 062	16 064	17 206	14 952	13 635	يابانيون
6 318	3 497	4 632	5 692	3 240	روسيون (روسيا)
28 574	25 839	21 031	14 711	15 138	دول أفريقية أخرى (1)
45 162	42 440	36 117	34 861	35 081	جنسيات مختلفة
1 832 122	1 637 972	1 527 877	2 293 744	2 945 700	مجموع السياح الأجانب
1 239 546	1 055 365	1 073 681	1 171 693	1 081 656	المغاربة القاطنون بالخارج
3 071 668	2 693 337	2 601 558	3 465 437	4 027 356	المجموع العام

(1) لا يشمل دول اتحاد المغرب العربي و الدول العربية.  
المصدر : الإدارة العامة للأمن الوطني

## السياحة

### 10 - 4 دخول السياح حسب الجنسية والطريق المتخذة (1)

سنة 1997

المجموع	مغادرون			المجموع	قادمون			
	عبر الجو	عبر البحر	عبر البر		عبر الجو	عبر البحر	عبر البر	
1 452 590	934 734	337 275	180 581	1 504 763	988 535	324 962	191 266	أوربيون
1 399 586	899 608	326 914	173 064	1 446 843	949 304	313 979	183 560	الإتحاد الأوربي
559 592	404 594	102 151	52 847	590 034	436 825	100 662	52 547	فرنسيون
227 752	164 906	50 674	12 172	225 697	163 546	48 706	13 445	ألمانيون
208 567	57 611	71 015	79 941	218 782	66 371	68 281	84 130	إسبانيون
119 374	99 232	15 443	4 699	122 528	102 707	14 910	4 911	إيطاليون
80 890	41 740	34 982	4 168	83 096	43 758	34 025	5 313	إنجليزيون
59 036	45 578	10 427	3 031	61 674	48 833	8 797	4 044	بلجيكيون
57 091	28 363	19 550	9 178	54 242	26 729	16 245	11 268	هولنديون
18 771	6 453	8 801	3 517	19 515	7 354	8 398	3 763	برتغاليون
17 372	13 199	2 773	1 400	19 279	14 785	2 845	1 649	سويديون
15 405	10 789	3 935	681	16 804	12 172	3 842	790	نمساويون
8 068	5 520	1 651	897	9 387	6 667	1 748	972	دنماركيون
9 126	6 362	2 621	143	8 781	5 955	2 583	243	إيرلنديون
10 718	8 346	2 098	274	8 467	6 025	2 135	307	فنلنديون
5 420	4 670	659	91	5 523	4 680	689	154	يونانيون
2 404	2 245	134	25	3 034	2 897	113	24	لكسمبورغيون
53 004	35 126	10 361	7 517	57 920	39 231	10 983	7 706	دول أوروبية أخرى
								منها:
24 433	20 313	2 985	1 135	28 162	23 774	3 020	1 368	سويسريون
5 222	1 290	2 515	1 417	5 406	1 161	2 952	1 293	بولنديون
111 552	102 719	7 348	1 485	116 577	106 666	8 233	1 678	عرب
61 523	54 607	5 755	1 161	62 654	54 781	6 514	1 359	إتحاد المغرب العربي
28 974	27 283	1 243	448	29 856	26 771	2 577	508	تونسيون
15 898	13 464	1 754	680	15 807	13 254	1 761	792	جزائريون
12 627	9 916	2 692	19	12 614	10 489	2 092	33	ليبيون
4 024	3 944	66	14	4 377	4 267	84	26	موريطانيون
50 029	48 112	1 593	324	53 923	51 885	1 719	319	دول عربية أخرى
24 375	23 878	395	102	27 891	27 132	652	107	سعوديون
5 479	5 086	327	66	5 548	5 127	373	48	مصريون
3 186	3 073	110	3	3 305	3 190	109	6	كويتيون
636	612	23	1	830	785	42	3	عراقيون
206 252	109 168	86 546	10 538	210 782	112 180	83 651	14 951	جنسيات أخرى
82 802	29 002	49 239	4 561	87 570	32 066	47 431	8 073	أمريكيون (و.م.أ.)
24 307	15 502	7 542	1 263	25 096	16 969	7 029	1 098	كنديون
17 822	11 217	6 027	578	18 062	11 750	5 592	720	يابانيون
6 138	2 526	2 933	679	6 318	2 776	2 906	636	روسيون (روسيا)
24 570	22 991	1 418	161	28 574	26 853	1 545	176	دول أفريقية أخرى (2)
50 613	27 930	19 387	3 296	45 162	21 766	19 148	4 248	آخرون
1 770 394	1 146 621	431 169	192 604	1 832 122	1 207 381	416 846	207 895	مجموع السياح الأجانب
								المغاربة القاطنون بالخارج
1 432 662	273 009	923 787	235 866	1 239 546	223 809	770 054	245 683	
3 203 056	1 419 630	1 354 956	428 470	3 071 668	1 431 190	1 186 900	453 578	المجموع العام

(1) لا يشمل العابرون السياحيون  
(2) لا يشمل دول اتحاد المغرب العربي و للدول العربية  
المصدر : الإدارة العامة للأمن الوطني

## السياحة

سنة 1997

### 10 - 5 القاطنون بالمغرب الذاهبون للسياحة بالخارج

المجموع	عبر الجو	عبر البحر	عبر البر	
1 105 076	291 027	37 483	776 566	مغاربة
22 608	15 277	1 307	6 024	فرنسيون
11 094	908	1 014	9 172	إسبانيون
12 698	9 586	693	2 419	آخرون
1 151 476	316 798	40 497	794 181	المجموع

### 10 - 6 العابرون السياحيون

1997	1996	1995	1994	1993	
16 071	33 429	35 669	25 680	19 575	أكادير
68 575	74 681	65 703	54 290	51 048	الدار البيضاء
46 502	55 083	55 765	54 055	51 887	طنجة
131 148	163 193	157 137	134 025	122 510	المجموع

### 10 - 7 الميزان السياحي

1997	1996	1995	1994	1993	
<b>القاطنون خارج المغرب</b>					
3 071 668	2 693 337	2 601 558	3 465 437	4 027 356	قادمون
1 539 530	1 360 123	1 316 997	1 945 550	2 484 878	رجال
1 068 282	947 517	897 038	1 067 121	1 220 288	نساء
463 856	385 697	387 523	452 766	322 190	أطفال
<b>مغادرون</b>					
3 203 056	2 773 172	2 681 515	3 553 736	4 048 856	رجال
1 577 942	1 372 288	1 319 686	2 011 012	2 473 844	رجال
1 111 781	960 170	946 928	1 139 546	1 238 947	نساء
513 333	440 714	414 901	403 178	336 065	أطفال
<b>القاطنون بالمغرب</b>					
1 147 284	1 112 823	1 279 393	1 465 232	1 159 834	قادمون
647 870	636 795	760 630	833 898	714 457	رجال
446 050	410 102	425 204	512 706	351 429	نساء
53 364	65 926	93 559	118 628	93 948	أطفال
<b>مغادرون</b>					
1 153 620	1 118 377	1 240 858	1 533 946	1 293 969	رجال
653 231	633 420	724 373	914 955	802 261	رجال
441 937	416 688	427 019	513 570	397 248	نساء
58 452	68 269	89 466	105 421	94 460	أطفال

المصدر : الإدارة العامة للأمن الوطني

## السياحة

### 10 - 8 الليالي السياحية المنجزة حسب نوع الإيواء

1997		1996				
المجموع	السياحة الداخلية	السياحة الدولية	المجموع	السياحة الداخلية	السياحة الدولية	
10 908 443	2 263 441	8 645 002	10 073 206	2 187 015	7 886 191	الفنادق المصنفة
324 038	212 186	111 852	252 477	173 454	79 023	نجمة واحدة
582 639	331 746	250 893	671 376	370 321	301 055	نجمتان
1 620 754	615 338	1 005 416	1 460 758	551 733	909 025	3 نجوم
3 766 406	536 053	3 230 353	3 429 922	549 332	2 880 590	4 نجوم
1 919 855	222 942	1 696 913	1 730 980	216 675	1 514 305	5 نجوم
2 189 979	157 662	2 032 317	2 033 415	155 397	1 878 018	قرى الاصطياف
504 772	187 514	317 258	494 278	170 103	324 175	إقامة سياحية
2 713 830	1 798 723	915 107	2 522 146	1 689 296	832 850	الفنادق الغير المصنفة
4 370 000	2 712 000	1 658 000	4 350 000	2 700 000	1 650 000	المخيمات
11 800 000	3 342 000	8 458 000	11 650 000	3 300 000	8 350 000	إقامات أخرى (1)
29 792 273	10 116 164	19 676 109	28 595 352	9 876 311	18 719 041	المجموع

### 10 - 9 الليالي السياحية المسجلة حسب إقامة السياح

(عدد القادمون و عدد الليالي المسجلة بالفنادق المصنفة  
وبقرى العطل السياحية وبالإقامات السياحية)

1997		1996		1995		
عدد الليالي	الوافدون	عدد الليالي	الوافدون	عدد الليالي	الوافدون	
8 645 002	2 540 202	7 886 191	2 238 292	7 780 255	2 122 663	الأجانب الغير المقيمين
2 695 833	864 974	2 425 889	757 980	2 047 192	649 243	فرنسيون
473 907	225 019	413 859	189 081	315 448	135 491	إسبانيون
254 887	74 984	332 659	75 187	642 019	104 031	إنجليزيون
2 214 183	443 581	2 052 233	399 119	2 207 891	434 961	ألمانيون
728 717	229 698	624 834	190 056	600 987	192 331	إيطاليون
298 374	43 145	292 843	44 191	237 416	35 441	اسكندنافيون
52 773	20 325	48 713	18 522	57 018	20 248	برتغاليون
133 631	34 566	118 853	30 791	108 928	29 698	هولنديون
391 389	73 930	252 749	51 730	236 228	52 293	بلجيكيون
184 724	46 623	178 406	44 316	152 238	41 108	سويسريون
254 382	118 184	244 235	110 631	224 827	102 604	أمريكيون (و.م.أ)
66 659	21 820	65 886	22 693	68 501	22 145	كنديون
77 962	46 721	70 288	40 657	68 524	42 031	يابانيون
99 957	34 638	98 820	35 215	110 333	37 790	مغربيون
213 102	60 103	194 633	55 549	220 460	61 721	عرب
60 953	22 375	58 275	22 671	58 879	17 675	إفريقيات
443 569	179 516	413 016	149 903	423 366	143 852	دول أخرى
2 263 441	1 059 210	2 187 015	1 004 449	2 161 085	1 012 974	المقيمون بالمغرب
10 908 443	3 599 412	10 073 206	3 242 741	9 941 340	3 135 637	المجموع

(1) مراكز الشباب وعند الأهل والأقارب وغيرها  
المصدر : وزارة السياحة

## السياحة

### 10 - 10 الليالي السياحية المنجزة حسب الأقاليم والعمالات

سنة 1997

المجموع	الفنادق غير المصنفة	الفنادق المصنفة	
-	-	-	وادي الذهب - لكويرة
-	-	-	وادي الذهب
73 094	37 133	35 961	العيون - بوجدور - الساقيّة الحمراء
73 094	37 133	35 961	العيون
33 253	25 553	7 700	كلميم - السمارة
21 855	19 788	2 067	طان طان
11 398	5 765	5 633	طاطا
4 559 823	194 540	4 365 283	سوس - ماسة - درعة
3 882 191	81 944	3 800 247	أكادير (1)
488 231	22 099	466 132	ورزازات
103 214	34 606	68 608	تارودانت
86 187	55 891	30 296	تيزنيت
174 956	45 319	129 637	الغرب - الشراة - بني حسن
174 956	45 319	129 637	القيطية
40 112	12 983	27 129	التناوية - ورديفة
6 201	2 189	4 012	ابن سليمان
16 497	6 766	9 731	خريبكة
17 414	4 028	13 386	سطات
3 160 905	444 857	2 716 048	مراكش - تانسيفت - الحوز
87 226	27 492	59 734	الصويرة
3 073 679	417 365	2 656 314	مراكش + قلعة السراة
211 280	107 313	103 967	الشرق
65 053	16 957	48 096	وجدة (1)
146 227	90 356	55 871	الناصور
1 558 018	550 169	1 007 849	الدار البيضاء الكبرى
1 494 358	531 596	962 762	الدار البيضاء (1)
63 660	18 573	45 087	المحمدية
705 583	229 153	476 430	الرباط - سلا - زمور - زعير
7 839	3 731	4 108	الخميسات
697 744	225 422	472 322	الرباط (1)
173 705	83 202	90 503	دكالة - عيدة
105 075	48 974	56 101	الجديدة
68 630	34 228	34 402	أسفي
101 021	47 855	53 166	نادلة - أزيلال
23 933	13 758	10 175	أزيلال
77 088	34 097	42 991	بني ملال
377 494	76 054	301 440	مكناس - تافيلالت
128 248	24 123	104 125	الرشيدية
42 347	11 349	30 998	يفرن
189 037	31 279	157 758	مكناس
17 862	9 303	8 559	خنفرة
788 730	124 957	663 773	فاس - بولمان
788 730	124 957	663 773	فاس (1)
250 932	162 755	88 177	تازة - الحسيمة - تاونات
226 937	149 671	77 266	الحسيمة
23 995	13 084	10 911	تازة
1 413 367	571 987	841 380	طنجة - تطوان
65 470	35 307	30 163	شفشاون
499 688	198 409	301 279	تطوان (1)
848 209	338 271	509 938	طنجة (1)
13 622 273	2 713 830	10 908 443	المجموع

(1) ينطبق الأمر بالولاية  
المصدر: وزارة السياحة

## السياحة

سنة 1997

### 10 - 11 الليالي السياحية المنجزة بالفنادق المصنفة حسب الأقاليم والعمالات

قرى العطل السياحية	إقامات سياحية	نجمة واحدة	نجمتان	3 نجوم	4 نجوم	5 نجوم	
-	-	-	-	-	-	-	وادي الذهب - لكويرة
-	-	-	-	-	-	-	وادي الذهب
-	4 062	-	784	2 858	3 984	24 273	العيون - بوجدور - الساقية الحمراء
-	4 062	-	784	2 858	3 984	24 273	العيون
-	-	2 067	1 595	4 038	-	-	كلميم - السمارة
-	-	2 067	-	-	-	-	طان طان
-	-	-	1 595	4 038	-	-	طاطا
1 449 334	426 043	66 305	139 106	342 087	1 523 191	419 217	سوس - ماسة - درعة
1 429 740	410 775	41 520	116 533	247 303	1 207 677	346 699	أكادير (1)
19 594	15 268	13 399	12 961	91 719	253 773	59 418	ورزازات
-	-	-	6 808	-	48 700	13 100	تارودانت
-	-	11 386	2 804	3 065	13 041	-	تيزي نيت
73 376	-	3 835	10 563	20 183	21 680	-	القرب - الشاردة - بني حسن
73 376	-	3 835	10 563	20 183	21 680	-	القنيطرة
-	-	-	5 074	4 012	18 043	-	الشاوية - ورديفة
-	-	-	-	4 012	-	-	ابن سليمان
-	-	-	-	-	9 731	-	خريبكة
-	-	-	5 074	-	8 312	-	سطات
409 507	33 435	4 563	93 411	451 075	1 007 633	716 424	مراكش - تانسيفت - الحوز
-	-	-	22 583	10 927	26 224	-	الصويرة
409 507	33 435	4 563	70 828	440 148	981 409	716 424	مراكش + قلعة السراغنة
-	-	20 339	15 214	54 537	13 877	-	الشرق
-	-	7 422	7 587	33 087	-	-	وجدة (1)
-	-	12 917	7 627	21 450	13 877	-	الناضور
980	-	67 585	77 263	161 156	373 834	327 031	الدار البيضاء الكبرى
980	-	67 585	77 263	116 069	373 834	327 031	الدار البيضاء (1)
-	-	-	-	45 087	-	-	المحمدية
-	9 414	36 052	47 592	141 837	77 825	163 710	الرباط - سلا - زمور - زعير
-	-	-	583	3 525	-	-	الخميسات
-	9 414	36 052	47 009	138 312	77 825	163 710	الرباط (1)
-	-	3 948	16 578	6 993	62 984	-	دكالة - عبدة
-	-	-	7 855	741	47 505	-	الجديدة
-	-	3 948	8 723	6 252	15 479	-	أسفي
-	-	15 346	3 676	10 180	23 964	-	تادلة - أزيلال
-	-	1 994	209	-	7 972	-	أزيلال
-	-	13 352	3 467	10 180	15 992	-	بني ملال
-	715	15 229	37 616	71 493	168 466	7 921	مكناس - تافيلالت
-	-	5 100	7 974	8 389	82 662	-	الرشيدية
-	715	3 373	345	14 484	4 160	7 921	بغرن
-	-	6 756	28 536	40 822	81 644	-	مكناس
-	-	-	761	7 798	-	-	خنيفرة
11	23 790	21 734	45 615	153 397	205 035	214 191	فاس - بولمان
11	23 790	21 734	45 615	153 397	205 035	214 191	فاس (1)
51 967	-	2 579	12 701	15 403	5 527	-	تازة - الحسيمة - تاونات
51 967	-	2 579	6 233	10 960	5 527	-	الحسيمة
-	-	-	6 468	4 443	-	-	تازة
204 804	7 313	64 456	75 851	181 505	260 363	47 088	طنجة - تطوان
-	-	10 092	3 827	9 699	6 545	-	شفشاون
135 924	-	25 724	29 328	60 520	40 820	8 963	تطوان (1)
68 880	7 313	28 640	42 696	111 286	212 998	38 125	طنجة (1)
2 189 979	504 772	324 038	582 639	1 620 754	3 766 406	1 919 855	المجموع

(1) يتعلق الأمر بالولاية المصدر: وزارة السياحة

## السياحة

### 10 - 12 الطاقة الإيوانية حسب الأقاليم والعمالات

إلى غاية 31-12-97

المجموع	الفنادق الغير المصنفة*			الفنادق المصنفة			المجموع		
	الأسرة	الفنادق	الغرف	الأسرة	الفنادق	الغرف			
268	158	10	210	129	9	58	29	1	وادي الذهب - لكويرة
268	158	10	210	129	9	58	29	1	وادي الذهب
1 288	646	28	732	377	22	556	269	6	العيون - بوجدور - الساقية الحمراء
1 288	646	28	732	377	22	556	269	6	العيون
1 001	648	39	642	480	34	359	168	5	كلميم - السمارة
591	483	31	540	420	30	51	63	1	طان طان
410	165	8	102	60	4	308	105	4	طاطا
31 239	15 285	259	2 981	1 916	132	28 258	13 369	127	سوس - ماسة - درعة
22 363	10 545	114	761	490	30	21 602	10 055	84	أكادير (1)
6 226	3 068	64	724	401	31	5 502	2 667	33	ورزازات
1 220	736	30	475	351	25	745	385	5	تارودانت
1 430	936	51	1 021	674	46	409	262	5	تيزي نيت
1 504	954	45	675	497	34	829	457	11	الغرب - الشراردة - بني حسن
1 504	954	45	675	497	34	829	457	11	القطيعة
741	408	19	333	214	14	408	194	5	الشاوية - ورديفة
305	143	4	161	91	2	144	52	2	ابن سليمان
256	161	8	126	85	7	130	76	1	خربيكة
180	104	7	46	38	5	134	66	2	سطات
21 484	10 925	174	3 146	1 835	97	18 338	9 090	77	مراكش - تانسيفت - الحوز
1 243	646	25	658	364	18	585	282	7	الصويرة
20 241	10 279	149	2 488	1 471	79	17 753	8 808	70	مراكش + قلعة السراغنة
6 766	3 653	130	3 868	2 094	91	2 898	1 559	39	الشرق
3 773	2 077	76	1 868	1 044	50	1 905	1 033	26	وجدة (1)
2 993	1 576	54	2 000	1 050	41	993	526	13	الناصور
13 103	7 408	176	4 376	3 038	129	8 727	4 370	47	الدار البيضاء الكبرى
11 941	6 774	158	4 076	2 835	114	7 865	3 939	44	الدار البيضاء (1)
1 162	634	18	300	203	15	862	431	3	المحمدية
5 965	3 613	91	1 784	1 304	57	4 181	2 309	34	الرباط - سلا - زمور - زعير
218	149	11	121	84	9	97	65	2	الخميمات
5 747	3 464	80	1 663	1 220	48	4 084	2 244	32	الرباط (1)
2 171	1 204	55	857	542	40	1 314	662	15	دكالة - عبدة
1 252	688	34	500	304	25	752	384	9	الجديدة
919	516	21	357	238	15	562	278	6	أسفي
2 091	1 093	57	896	498	42	1 195	595	15	تادلة - أزيلال
813	391	21	438	206	18	375	185	3	أزيلال
1 278	702	36	458	292	24	820	410	12	بني ملال
5 618	3 041	102	1 473	922	63	4 145	2 119	39	مكناس - تافيلالت
1 716	878	31	497	267	20	1 219	611	11	الرشيدية
809	426	15	79	46	5	730	380	10	يفرن
2 401	1 374	32	528	381	18	1 873	993	14	مكناس
692	363	24	369	228	20	323	135	4	خنيفرة
6 368	3 230	80	1 454	798	48	4 914	2 432	32	فاس - بولمان
6 368	3 230	80	1 454	798	48	4 914	2 432	32	فاس (1)
3 545	1 879	44	1 258	720	33	2 287	1 159	11	تازة - الحسيمة - تاونات
3 252	1 700	36	1 128	625	27	2 124	1 075	9	الحسيمة
293	179	8	130	95	6	163	84	2	تازة
19 789	9 094	241	7 752	3 219	173	12 037	5 875	68	طنجة - تطوان
781	405	20	403	186	15	378	219	5	شفشاون
7 708	3 224	90	3 438	1 086	68	4 270	2 138	22	تطوان (1)
11 300	5 465	131	3 911	1 947	90	7 389	3 518	41	طنجة (1)
122 941	63 239	1 550	32 437	18 583	1 018	90 504	44 656	532	المجموع

(1) يتعلق الأمر بالولاية  
المصدر : وزارة السياحة

## السياحة

### 13 - الفنادق المصنفة حسب الأقاليم والعمالات

إلى غاية 31-12-97

المجموع	إقامات السياحة ومراكز الإستجمام	قرى العطل السياحية	5 نجوم	4 نجوم	3 نجوم	نجمتان	نجمة واحدة	
1	-	-	-	-	1	-	-	وادي الذهب - لكويرة
1	-	-	-	-	1	-	-	وادي الذهب
6	-	-	2	2	1	1	-	العيون - بوجذور - الساقية الحمراء
6	-	-	2	2	1	1	-	العيون
5	-	-	-	-	1	2	2	كلميم - السمارة
2	-	-	-	-	-	1	1	كلميم
1	-	-	-	-	-	-	1	طان طان
2	-	-	-	-	1	1	-	طاطا
127	22	13	6	25	21	23	17	سوس - ماسة - درعة
78	21	11	4	12	9	13	8	أكادير - إداوتان
1	-	-	-	-	1	-	-	اشتوكة - أيت باها
5	-	1	-	-	-	4	-	إنزكان - أيت ملول
26	1	1	1	7	8	3	5	ورزازات
5	-	-	1	2	-	1	1	تارودانت
5	-	-	-	2	1	-	2	تيزي نيت
7	-	-	-	2	2	2	1	زاكورة
11	-	-	-	1	2	7	1	العرب - الشراودة - بني حسن
11	-	-	-	1	2	7	1	القنيطرة
5	1	-	-	2	1	1	-	الشاوية - ورديفة
2	1	-	-	-	1	-	-	ابن سليمان
1	-	-	-	1	-	-	-	خريبكة
2	-	-	-	1	-	1	-	سطات
77	6	5	8	18	22	17	1	مراكش - تانسيفت - الحوز
7	2	-	-	1	2	2	-	الصويرة
70	4	5	8	17	20	15	1	مراكش
39	-	-	-	2	12	12	13	الشرقي
3	-	-	-	-	1	1	1	بركان
13	-	-	-	2	6	3	2	الناضور
23	-	-	-	-	5	8	10	وجدة - أنكاد
47	-	1	6	14	10	9	7	الدار البيضاء الكبرى
44	-	1	5	13	9	9	7	الدار البيضاء
3	-	-	1	1	1	-	-	المحمدية
34	1	1	3	6	12	7	4	الرباط - سلا - زمور - زعير
2	-	-	-	-	1	1	-	الخمسبات
23	1	-	3	3	8	4	4	الرباط
2	-	-	-	2	-	-	-	سلا
7	-	1	-	1	3	2	-	الصخيرات - تمارة
15	-	-	-	3	3	6	3	دكالة - عبدة
9	-	-	-	2	1	4	2	الجديدة
6	-	-	-	1	2	2	1	أنسفي
15	-	-	-	3	2	2	8	نادلة - أزيلال
3	-	-	-	1	-	1	1	أزيلال
12	-	-	-	2	2	1	7	بني ملال
39	1	-	1	8	12	10	7	مكناس - تافيلالت
11	-	-	-	3	2	3	3	الرشيدية
10	1	-	1	1	4	1	2	يفرن
4	-	-	-	-	3	1	-	خنيفرة
14	-	-	-	4	3	5	2	مكناس
32	1	-	4	5	10	4	8	فاس - بولمان
27	1	-	4	4	8	3	7	فاس
1	-	-	-	1	-	-	-	زواغة - مولاي يعقوب
4	-	-	-	-	2	1	1	صفرو
11	-	1	-	1	4	3	2	تازة - الحسيمة - تاونات
9	-	1	-	1	3	2	2	الحسيمة
2	-	-	-	-	1	1	-	تازة
68	4	4	3	11	14	14	18	طنجة - تطوان
4	-	-	-	-	2	-	2	أصيلا
5	-	-	-	1	1	1	2	شفشاون
2	-	-	-	-	-	1	1	العرائش
37	4	1	2	8	6	8	8	طنجة
20	-	3	1	2	5	4	5	تطوان
532	36	25	33	101	128	118	91	المجموع

المصدر : وزارة السياحة



## السياحة

### 10 - 14 عدد الأسرة بالفنادق المصنفة حسب الأقاليم و العملات

الى غاية 31-12-97

المجموع	إقامات السياحة ومراكز الإستجمام	قرى العطل السياحية	5 نجوم	4 نجوم	3 نجوم	نجمتان	نجمة واحدة	
58	-	-	-	-	58	-	-	وادي الذهب - لكويرة
58	-	-	-	-	58	-	-	وادي الذهب
556	-	-	222	186	84	64	-	العيون - بوجدور - الساقية الحمراء -
556	-	-	222	186	84	64	-	العيون
359	-	-	-	-	120	134	105	كلميم - السمارة
98	-	-	-	-	-	44	54	كلميم
51	-	-	-	-	-	-	51	طان طان
210	-	-	-	-	120	90	-	طاطا
28 258	3 906	7 676	2 365	8 436	3 385	1 523	967	سوس - ماسة - درعة
21 183	3 490	7 438	1 810	5 424	1 700	941	380	أكادير - إداوتنان
66	-	-	-	-	66	-	-	شتوكة - آيت باها
353	-	100	-	-	-	253	-	إبزاكن - آيت ملول
4 524	416	138	447	1 762	1 322	136	303	ورزازات
745	-	-	108	490	-	100	47	تارودانت
409	-	-	-	210	80	-	119	تيزنيت
978	-	-	-	550	217	93	118	زاكورة
829	-	-	-	200	220	379	30	العرب - الشاردة - بني حسن
829	-	-	-	200	220	379	30	القيظرة
408	80	-	-	214	64	50	-	الشاوية - وريغة
144	80	-	-	-	64	-	-	ابن سليمان
130	-	-	-	130	-	-	-	خريكة
134	-	-	-	84	-	50	-	سطات
18 338	484	2 562	4 401	5 689	3 898	1 204	100	مراكش - تانسيفت - الحوز
585	120	-	-	154	101	210	-	الصويرة
17 753	364	2 562	4 401	5 535	3 797	994	100	مراكش
2 898	-	-	-	208	1 184	744	762	الشرق
130	-	-	-	-	26	20	84	بركان
993	-	-	-	208	435	240	110	الناصور
1 775	-	-	-	-	723	484	568	وجدة - أنكاد
8 727	-	394	2 954	3 129	1 078	551	621	الدار البيضاء الكبرى
7 865	-	394	2 570	2 819	910	551	621	الدار البيضاء
862	-	-	384	310	168	-	-	المحمدية
4 181	60	320	1 146	665	1 305	463	222	الرباط - سلا - زمور - زعير
97	-	-	-	-	65	32	-	الخميسات
5 279	60	-	1 146	490	1 052	309	222	الرباط
103	-	-	-	103	-	-	-	سلا
702	-	320	-	72	188	122	-	الصخيرات - تمارة
1 314	-	-	-	592	254	306	162	دكالة - عبدة
752	-	-	-	412	72	178	90	الجديدة
562	-	-	-	180	182	128	72	أسفي
1 195	-	-	-	542	214	87	352	تادلة - أزيلال
375	-	-	-	260	-	31	84	أزيلال
820	-	-	-	282	214	56	268	بني ملال
4 145	45	-	200	1 786	1 164	662	288	مكناس - تافيلالت
1 219	-	-	-	676	197	194	152	الرشيدية
730	45	-	200	164	244	51	26	يفرن
323	-	-	-	-	271	52	-	ختيفرة
1 873	-	-	-	946	452	365	110	مكناس
4 914	332	-	1 483	1 196	1 235	325	343	فاس - بولمان
4 275	332	-	1 483	798	1 069	281	312	فاس
398	-	-	-	398	-	-	-	زواغة - مولاي يعقوب
241	-	-	-	-	166	44	31	صفرو
2 287	-	1 340	-	72	657	114	104	تازة - الحسيمة - تاونات
2 124	-	1 340	-	72	541	67	104	الحسيمة
163	-	-	-	-	116	47	-	تازة
12 037	324	3 139	879	3 011	2 831	880	973	طنجة - تطوان
432	-	-	-	-	358	-	94	أصيلا
378	-	-	-	86	188	35	69	شفشاون
116	-	-	-	-	-	54	62	العرابش
6 957	324	874	800	2 537	1 532	479	411	طنجة
4 154	-	2 265	79	388	773	312	337	تطوان
90 504	5 231	15 431	13 650	25 926	17 751	7 486	5 029	المجموع

المصدر : وزارة السياحة

## السياحة

### 10 - 15 نسبة التوافد على الفنادق المصنفة

بالنسبة السنوية

1997	1996	1995	1994	الصنف
42.1	37.8	34.0	37.9	خمس نجوم
41.9	37.8	38.5	43.7	أربعة نجوم
27.3	25.3	29.1	32.2	ثلاثة نجوم
23.1	24.0	21.1	24.9	نجمتان
20.1	17.6	23.2	25.1	نجمة واحدة
47.5	46.2	42.2	49.4	قرى العطل السياحية
27.9	27.8	34.7	38.4	إقامات سياحية
36.3	33.8	35.2	38.9	المجموع

### 10 - 16 نسبة التوافد على الفنادق المصنفة حسب المناطق السياحية

بالنسبة السنوية

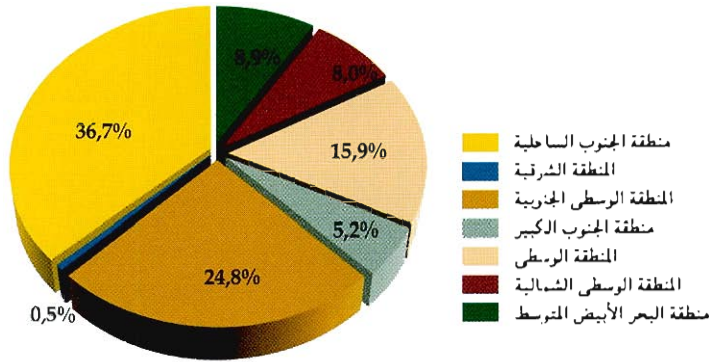
1997	1996	1995	1994	
24.7	25.0	26.3	31.4	منطقة البحر الأبيض المتوسط
30.7	28.0	27.1	32.7	المنطقة الوسطى الشمالية
8.7	8.8	8.5	14.5	المنطقة الشرقية
33.6	31.8	30.0	35.0	المنطقة الوسطى
25.7	23.5	20.1	27.0	منطقة الجنوب الكبير
40.9	37.3	32.0	36.7	المنطقة الوسطى الجنوبية
46.2	42.5	48.4	53.7	منطقة الجنوب الساحلية
36.3	33.8	35.2	38.9	المجموع

## السياحة

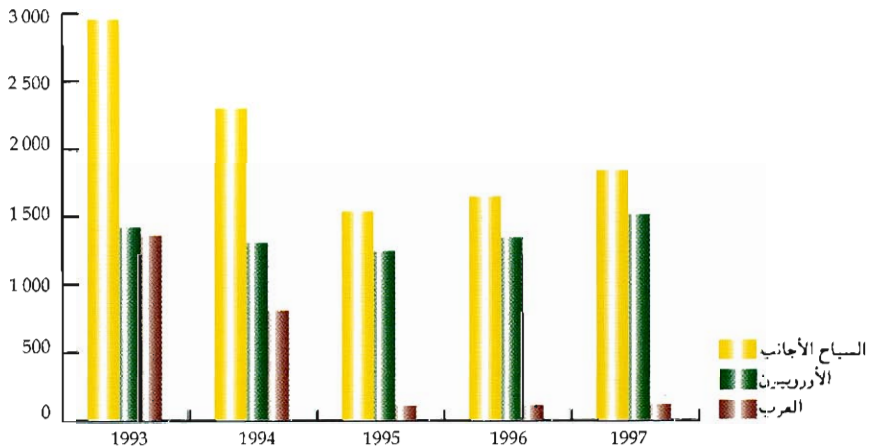
### 10 - 17 تطور المداخل السياحية

نسبة التغيير %	الرقم الإستدلالي	المبلغ بمليون درهم	السنوات
-	100.0	160.0	1961
0.6	101.0	161.0	1962
35.4	136.0	218.0	1963
40.4	191.0	306.0	1964
8.5	208.0	332.0	1965
14.2	237.0	379.0	1966
5.5	250.0	400.0	1967
12.8	282.0	451.0	1968
36.1	384.0	614.0	1969
11.1	426.0	682.0	1970
11.4	291.9	467.0	1971
91.2	558.0	487.3	1972
12.5	628.0	535.6	1973
2.0	641.0	768.1	1974
17.1	575.3	920.5	1975
31.4	756.0	944.3	1976
24.0	938.0	1 098.5	1977
10.0	1 031.0	1 250.1	1978
1.2	1 044.0	1 357.9	1979
6.9	1 116.0	1 552.9	1980
23.2	1 375.0	2 200.0	1981
15.9	1 594.0	2 138.6	1982
27.5	2 031.0	2 870.2	1983
20.6	2 450.0	3 920.0	1984
55.6	3 812.0	5 743.0	1985
10.3	4 206.0	6 330.3	1986
8.8	4 576.0	7 321.6	1987
13.0	5 172.0	8 276.0	1988
4.1	5 384.0	8 614.0	1989
22.5	6 592.0	10 548.0	1990
-16.4	5 514.0	8 822.0	1991
32.7	7 316.0	11 706.3	1992
-1.9	7 175.0	11 479.3	1993
-1.3	7 082.5	11 332.0	1994
-2.3	6 919.6	11 071.3	1995
31.8	9 123.3	14 597.3	1996
-5.6	8 612.3	13 779.6	*1997

## الليالي حسب المناطق السياحية 1997



## دخول السياح (بالآلاف)





الفصل الحادي عشر  
التعليم والتكوين

## التعليم والتكوين

يخضع قطاع التعليم والتكوين من حيث التسيير إلى عدد من الإدارات أهمها وزارة التربية الوطنية، وزارة التعليم العالي وتكوين الأطر والبحث العلمي، وزارة التنمية الإجتماعية والتضامن والتشغيل والتكوين المهني ومكتب التكوين المهني وإنعاش الشغل إضافة إلى إدارات أخرى.

### I- التعليم

عرف قطاع التعليم بالمغرب هيكله جديدة أصبح جاري بها العمل ابتداءا من شتنبر 1990. فعوض 5 سنوات من التعليم الابتدائي و7 سنوات من التعليم الثانوي (الإصلاح الذي تم إقراره منذ السنة الدراسية 1985-1986) أصبح النظام التعليمي الحالي يتكون من طورين بالإضافة إلى التعليم العالي :

- التعليم الأساسي و يستغرق 9 سنوات من الدراسة

- التعليم الثانوي وتستمر فيه مدة الدراسة 3 سنوات

#### 1. التعليم الأولي : يلقتن التعليم الأولي في نوعين من المؤسسات

• الكتابات القرآنية التي تعد النوع من التعليم الأولي الأكثر انتشارا. يتلقى فيها الأطفال تعليما أوليا تقليديا.

• دور الحضنة وروض الأطفال : التي من حيث التأطير والتجهيز تمكن من إعطاء تكوين قائم على وسائل عصرية.

#### 2. التعليم الأساسي : الذي ينقسم إلى سلكين

• السلك الأول : يستمر 6 سنوات ويستقبل الأطفال الذين تتراوح أعمارهم ما بين 7 و12 سنة ويؤدي عند نهايته إما إلى السلك الثاني أو إلى التكوين المهني حسب ميولات ومؤهلات وقدرات التلاميذ الذهنية والعلمية.

• السلك الثاني : تستغرق الدراسة بهذا السلك 3 سنوات ويستقبل التلاميذ المتراوح أعمارهم ما بين 13 و 15 سنة والذين أتموا تعليمهم بالسلك الأول من التعليم الأساسي.

بعد إتمام السلك الثاني من التعليم الأساسي يمكن توجيه التلاميذ إما إلى التعليم الثانوي العام أو التقني وإما إلى التكوين المهني.

3. التعليم الثانوي : يستقبل التلاميذ الذين أتموا بنجاح السنة التاسعة من التعليم الأساسي ووجهوا إلى إتمام دراستهم بإحدى شعب التعليم العام أو التقني. تتراوح أعمار هذه الفئة من التلاميذ ما بين 16 و 18 سنة.

هذه المرحلة من التعليم تمكن التلاميذ من الحصول على البكالوريا التي تفتح الطريق لهم إلى التعليم العالي أو الإلتحاق بالتكوين المهني.

4. التعليم العالي : يواصل الطلبة الحاصلون على شهادة البكالوريا دراستهم بالجامعات والمعاهد والمدارس العليا ومراكز تكوين المعلمين والمراكز التربوية الجهوية والمدارس العليا للأساتذة ومراكز التكوين المهني أو بمؤسسات التعليم والتكوين خارج الوطن.

#### ملاحظات :

- فيما يخص هيئة التدريس بالتعليم الأساسي والثانوي نثير إنتباه القارئ إلى التوضيحات التالية :
  - المعلمون : مدرسون بالسلك الأول أساسي
  - أستاذ السلك الأول : مدرس بالسلك الثاني أساسي
  - أستاذ السلك الثاني : أستاذ بالتعليم الثانوي
- بموازات مع التعليم العمومي نجد قطاع التعليم الخاص الذي يتكون من مؤسسات التعليم الأولي والأساسي والثانوي والعالي. ويمكن ملاحظة عدم تجانس المعطيات من سنة لأخرى بالنسبة لهذا القطاع والسبب راجع لكون بعض هذه المؤسسات لا توافي المصلحة المعنية بإحصائيات التعليم بجميع المعطيات.
- الإحصائيات المتعلقة بطلبة الأقسام التحضيرية وطلبة شهادة التقني العالي مدرجة ضمن إحصائيات التعليم الثانوي.
- الإحصائيات الخاصة بتكوين الأطر لا تشمل المعطيات المتعلقة بالمدارس التابعة للجامعات (المدرسة الحمدية للمهندسين، المدارس العليا للتكنولوجيا،...)

#### II- التكوين المهني :

- لقد عرف نظام التكوين المهني إصلاحات جذرية و ذلك مند الخطاب الملكي الموجه بتاريخ 8 يوليوز 1984 وكذلك خطاب يوليوز 1985 . ويمكن تلخيص أهداف الإصلاح في ثلاث نقط :
- تطوير نظام التكوين المهني بصفته وسيلة لتقييم الموارد البشرية وعنصرا فعالا للإنعاش الإقتصادي والإجتماعي.
  - التحسين المستمر لنوعية التكوين وجعله أكثر ملائمة مع متطلبات التشغيل.
  - إنعاش تشغيل الخريجين وتنظيم وتقويم الحرف.
- و يشتمل نظام التكوين المهني على أربعة مستويات هي :



### 1. التقني المختص :

مفتوح بعد إجراء مباراة الدخول للتلاميذ الحاصلين على شهادة البكالوريا، وتتوج الدراسة بهذا السلك بتسليم دبلوم التقني المختص.

### 2. التقني :

مفتوح في وجه التلاميذ الذين تابعوا السنة الثالثة ثانوي بكاملها بعد إجراء مباراة الدخول، وتتوج الدراسة بهذا السلك بتسليم دبلوم التقني.

### 3. التأهيل :

مفتوح في وجه التلاميذ المتوفرين على الأقل على مستوى السنة التاسعة من التعليم الأساسي بعد إجراء مباراة الدخول، وتتوج الدراسة بهذا السلك بتسليم شهادة التأهيل المهني.

### 4. التخصص :

مفتوح في وجه التلاميذ المتوفرين على الأقل على مستوى السنة السادسة من التعليم الأساسي، بعد إجراء مباراة الدخول، وتتوج الدراسة بهذا السلك بتسليم شهادة التكوين المهني، ويخص هذا السلك أساسا الحرف التقليدية والبناء والفلاحة.

وبخصوص الجهات المكونة، فبالإضافة إلى القطاع العام، حيث نجد عددا من الوزارات والمؤسسات العمومية والشبه العمومية التي تقوم بعملية التكوين سواء لتلبية حاجياتها أو حاجيات سوق العمل، نجد أن القطاع الخاص هو أيضا يقوم بعملية التكوين وذلك من خلال المدارس التي يشرف عليها الخواص.

## التعليم الأولي

### 11 - 1 الكتايب القرآنية والتعليم الأولي العصري

1997-98	1996-97	1995-96	1994-95	1993-94	
					الكتايب القرآنية
595 897	610 417	582 881	599 266	611 729	التلاميذ
162 410	163 774	149 802	153 286	155 331	الإناث
2 000	5 815	5 255	9 213	6 032	الروض
981	2 392	1 845	2 956	2 506	الإناث
350 882	348 778	328 893	336 625	349 904	المستوى الأول
100 165	97 390	91 089	90 763	92 250	الإناث
243 015	255 824	248 733	253 428	255 793	المستوى الثاني
61 264	63 992	56 868	59 567	60 575	الإناث
...	28 567	28 102	28 095	28 335	المدارس
30 319	31 287	30 547	29 525	30 367	المربون
					التعليم الأولي العصري
274 546	236 058	233 738	197 403	171 727	التلاميذ
122 322	105 269	104 602	87 991	77 003	الإناث
...	5 050	4 960	3 926	3 563	المؤسسات
10 134	8 327	7 774	6 760	5 535	الأقسام
10 450	9 014	7 836	7 028	5 836	المربون

## التعليم الأولي

1997-98

### 11 - 2 الكتابية القرآنية حسب الأقاليم والعمالات

المرتبون	الإناث	المجموع	التلاميذ
10	117	239	وادي الذهب - لكوية
10	117	239	وادي الذهب
50	437	1 297	العيون - بوجدور - الساقية الحمراء
45	385	1 126	العيون
5	52	171	بوجدور
1 134	10 685	33 489	كلميم - السمارة
26	631	1 505	أسا - الزاك
8	89	196	السمارة
220	2 207	7 042	كلميم
718	5 625	18 953	طان طان
162	2 133	5 793	طانطا
5 490	20 772	89 098	سوس - ماسة - درعة
417	1 577	9 096	أكادير - إداوتنان
781	2 674	11 260	اشتوكة - أيت باها
86	595	1 917	بنزكان - أيت ملول
661	4 637	16 879	ورزازات + زاكورة
2 173	8 079	37 021	تارودانت
1 372	3 210	12 925	تيزنيت
2 241	11 374	48 335	الغرب - الشاردة - بني حسن
1 120	9 098	29 905	القنيطرة
1 121	2 276	18 430	سيدي قاسم
1 222	4 748	17 991	الشاوية - ورديفة
67	252	885	ابن سليمان
184	633	2 053	خريبكة
971	3 863	15 053	سطات
4 598	9 399	62 900	مراكش - تانسيفت - الحوز
728	1 262	7 060	قلعة السراغنة
1 233	1 303	13 686	الصويرة
115	1 983	4 391	مراكش - المدينة
1 286	2 673	18 537	الحوز
800	356	11 948	شيشاوة
220	985	3 096	مراكش - المنارة
216	837	4 182	سيدي يوسف بن علي
1 185	8 356	21 273	الشرق
87	1 049	2 296	فكيك
733	2 872	9 159	الناضور
339	4 314	9 324	وجدة أنكاد
20	100	441	بركان + تاوريرت
6	21	53	جرادة

## التعليم الأولي

1997-98

### 11 - 2 الكتابية القرآنية حسب الأقاليم والعمالات (تابع)

المربون	الإمات	المجموع	التلاميذ
2 236	32 157	67 720	الدار البيضاء الكبرى
242	3 608	7 360	الدار البيضاء - أنفا
408	4 469	10 044	عين الشق - الحي الحسني
364	5 223	11 150	عين السبع - الحي المحمدي
221	3 368	6 888	الفداء - درب السلطان
510	8 463	17 485	ابن امسيك - سيدي عثمان
294	2 928	6 062	المحمدية
197	4 098	8 731	سيدي البرنوصي - زناتة
1 517	12 583	29 890	الرباط - سلا - زمور - زعير
847	4 924	13 919	الخميسات
577	7 258	13 705	الرباط
29	47	681	سلا
64	354	1 585	الصخيرات - تمارة
2 832	7 021	34 076	دكالة - عيدة
1 409	1 534	18 376	الجديدة
1 423	5 487	15 700	أسفي
87	4 245	18 383	تادلة - أزيلال
...	3 330	15 773	أزيلال
87	915	2 610	بني ملال
1 774	23 226	54 105	مكناس - تافيلالت
532	8 695	18 919	الرشيدية
...	1 102	2 251	يفرن
422	5 456	12 377	خنيفرة
200	2 418	5 661	مكناس - المنزه
326	3 504	8 531	الإسماعيلية
294	2 051	6 366	الحاجب
516	6 286	14 235	فاس - بولمان
81	966	2 520	بولمان
239	2 236	4 941	فاس الجديد - دار الديرينغ
190	3 002	6 544	فاس المدينة
1	10	29	صفرو
5	72	201	زواغة - مولاي يعقوب
2 314	8 251	38 285	تازة - الحسيمة - تاوانات
497	1 078	7 319	الحسيمة
979	3 312	14 419	تاوانات
838	3 861	16 547	تازة
3 113	2 753	64 581	طنجة - تطوان
496	934	13 265	طنجة - أصيلة + فحص - بني مكداء
782	891	15 813	تطوان
1 253	707	24 246	شفشاون
582	221	11 257	العرانش
30 319	162 410	595 897	المجموع

المصدر : وزارة التربية الوطنية

## التعليم الأولي

1997-98

### 11 - 3 التعليم الأولي العصري حسب الأقاليم والعمالات

الأقسام	الإمات	التلاميذ المجموع	
49	598	1 197	وادي الذهب - لكويرة
49	598	1 197	وادي الذهب
204	2 768	6 114	العيون - بوجدور - الساقية الحمراء
195	2 648	5 844	العيون
9	120	270	بوجدور
533	7 640	17 082	كلميم - السمارة
6	139	260	أسا - الزاك
50	773	1 615	السمارة
176	2 470	5 453	كلميم
273	3 945	9 081	طان طان
28	313	673	طانطا
1 349	17 441	39 301	سوس - ماسة - درعة
410	5 331	11 862	أكادير - إداوتنان
86	863	2 004	اشتوكة - أيت باها
422	5 377	12 302	إنزكان - أيت ملول
273	3 945	9 081	ورزازات + زاكورة
17	212	468	تارودانت
141	1 713	3 584	تيزنيت
494	5 790	13 472	الغرب - الشارقة - بني حسن
192	2 756	5 717	القنيطرة
302	3 034	7 755	سيدي قاسم
547	7 133	15 091	الشاوية - ورديفة
134	1 338	2 860	ابن سليمان
356	5 189	10 974	خريبكة
57	606	1 257	سطات
747	9 052	19 649	مراكش - تانسيفت - الحوز
55	629	1 290	قلعة السراغنة
40	334	771	الصويرة
8	87	194	مراكش - المدينة
73	269	1 126	الحوز
7	66	147	شيشاوة
478	6 377	13 141	مراكش - المنارة
86	1 290	2 980	سيدي يوسف بن علي
746	9 472	22 064	الشرق
106	1 049	2 296	فكيك
179	3 326	8 020	الناضور
156	1 505	3 712	وجدة أنكاد
187	1 952	4 509	بركان + تاوريرت
118	1 640	3 527	جرادة

## التعليم الأولي

1997-98

### 11 - 3 التعليم الأولي العصري حسب الأقاليم والعمالات (تابع)

الأقسام	الإناث	المجموع	التلاميذ
810	11 540	24 000	الدار البيضاء الكبرى
336	4 240	8 744	الدار البيضاء - أنفا
186	2 366	5 023	عين الشق - الحي الحسني
93	1 661	3 353	عين السبع - الحي المحمدي
88	1 520	3 125	الغذاء - درب السلطان
43	820	1 761	ابن امسيك - سيدي عثمان
43	664	1 386	المحمدية
21	269	608	سيدي البرنوصي - زنتاة
1 491	15 641	34 664	الرباط - سلا - زمور - زعير
5	74	144	الخميسات
241	2 761	5 670	الرباط
1 110	11 409	25 300	سلا
135	1 397	3 550	الصحيرات - تمارة
439	3 896	8 921	دكالة - عبدة
387	3 678	8 493	الجديدة
52	218	428	أسفي
651	5 166	15 577	تادلة - أزيلال
-	-	-	أزيلال
651	5 166	15 577	بني ملال
91	1 375	2 843	مكناس - تافيلالت
-	-	-	الرشيدية
...	336	694	يفرن
20	252	505	خنيفرة
...	57	130	مكناس - المنزه
71	730	1 514	الإسماعيلية
-	-	-	الحاجب
503	6 613	13 926	فاس - بولمان
-	-	-	بولمان
93	1 155	2 425	فاس الجديد - دار الدبيغ
3	39	80	فاس المدينة
137	1 542	3 325	صفرو
270	3 877	8 096	زواغة - مولاي يعقوب
92	926	2 162	تازة - الحسيمة - تاوانات
92	926	2 162	الحسيمة
-	-	-	تاوانات
-	-	-	تازة
1 388	17 271	38 483	طنجة - تطوان
719	8 759	18 212	طنجة - أصيلة + فحص - بني مكداء
361	4 472	9 611	تطوان
63	614	1 528	شفشاون
245	3 426	9 132	العرانض
10 134	122 322	274 546	المجموع

المصدر : وزارة التربية الوطنية

## التعليم الأساسي والثانوي

### 11 - 4 عدد التلاميذ حسب الوسط والجنس

1997-98

الإناث	الذكور	المجموع	
			التعليم العمومي
			التعليم الأساسي السلك الأول
1 334 281	1 784 744	3 119 025	حضري + قروي
808 824	899 346	1 708 170	الوسط الحضري
525 457	885 398	1 410 855	الوسط القروي
			التعليم الأساسي السلك الثاني
390 909	534 958	925 867	حضري + قروي
357 025	442 429	799 454	الوسط الحضري
33 884	92 529	126 413	الوسط القروي
			التعليم الثانوي
176 704	222 762	399 466	حضري + قروي
170 878	208 319	379 197	الوسط الحضري
5 826	14 443	20 269	الوسط القروي
			التعليم الخاص
64 018	71 311	135 329	التعليم الأساسي السلك الأول
3 469	6 127	9 596	التعليم الأساسي السلك الثاني
10 719	19 181	29 900	التعليم الثانوي

# السلك الأول أساسي عمومي

## 11 - 5 معطيات عامة

1997-98	1996-97	1995-96	1994-95	1993-94	
					<b>حضري + قروي</b>
					<b>المؤسسات</b>
2 524	2 397	2 234	2 176	2 061	مدارس مستقلة
3 024	2 931	2 758	2 564	2 288	مجموعات مدرسية
5 548	5 328	4 992	4 740	4 349	<b>المجموع</b>
10 214	10 458	9 922	9 244	8 988	الفرعيات
...	78 893	74 937	71 626	69 631	<b>الحجرات</b>
76 456	74 962	71 647	68 720	66 838	الحجرات المستعملة
111 677	107 823	103 566	99 834	95 990	<b>الفصول</b>
					<b>المطاعم</b>
...	10 392	10 224	9 208	8 952	عدد المطاعم
913 411	907 830	997 047	947 803	938 477	المستفيدون
3 119 025	3 034 408	2 982 695	2 895 737	2 769 323	<b>التلاميذ</b>
1 334 281	1 280 699	1 246 668	1 197 339	1 131 457	الإناث
579 333	531 559	533 359	536 086	539 742	المسجلون الجدد بالأولى
266 150	238 047	238 130	235 624	233 525	الإناث
385 187	367 967	355 257	344 907	326 540	تلاميذ السنة السادسة
157 601	149 879	143 041	137 002	128 888	الإناث
113 050	109 311	105 318	102 163	98 487	<b>هيئة التدريس</b>
40 694	38 838	38 124	37 037	36 197	الإناث
					<b>الوسط القروي</b>
					<b>المؤسسات</b>
234	163	141	153	143	مدارس مستقلة
2 925	2 824	2 656	2 471	2 186	مجموعات مدرسية
3 159	2 987	2 797	2 624	2 329	<b>المجموع</b>
10 065	10 299	9 767	9 098	8 807	الفرعيات
...	43 672	41 698	39 740	38 438	<b>الحجرات</b>
42 560	41 641	39 913	38 106	36 883	الحجرات المستعملة
61 097	57 579	54 287	51 768	48 782	<b>الفصول</b>
					<b>المطاعم</b>
...	9 431	9 176	8 109	7 798	عدد المطاعم
...	769 337	818 943	738 762	701 927	المستفيدون
1 410 855	1 333 818	1 284 944	1 223 566	1 129 630	<b>التلاميذ</b>
525 457	477 109	448 848	414 208	367 001	الإناث
302 057	265 935	271 064	271 498	273 544	المسجلون الجدد بالأولى
130 911	109 133	111 243	107 964	105 124	الإناث
139 668	126 816	116 478	110 954	99 487	تلاميذ السنة السادسة
42 091	36 126	31 698	28 675	24 488	الإناث
60 902	57 916	54 615	52 329	49 437	<b>هيئة التدريس</b>
12 521	11 212	11 013	10 468	10 330	الإناث



## السلك الأول أساسي عمومي

### 11 - 6 التلاميذ حسب المستوى والجنس

1997-98	1996-97	1995-96	1994-95	1993-94	
					السنة الأولى
679 807	628 600	630 375	631 254	632 826	مجموع التلاميذ
307 883	278 314	278 222	274 509	270 736	الإناث
100 474	96 215	97 016	95 168	93 084	مكررون
41 733	39 978	40 092	38 885	37 211	الإناث
					السنة الثانية
570 509	570 856	574 721	570 743	540 945	مجموع التلاميذ
247 460	246 357	244 266	240 023	222 665	الإناث
78 997	77 073	76 682	70 817	67 252	مكررون
29 023	28 821	28 342	26 136	23 995	الإناث
					السنة الثالثة
547 069	548 672	543 685	518 405	481 146	مجموع التلاميذ
232 074	228 954	224 500	210 545	194 700	الإناث
80 122	76 324	71 360	65 701	66 299	مكررون
27 557	26 205	23 840	22 314	22 250	الإناث
					السنة الرابعة
496 392	491 003	473 188	444 019	419 488	مجموع التلاميذ
206 537	202 657	192 197	179 744	168 152	الإناث
60 896	55 906	51 727	48 020	49 322	مكررون
19 055	17 822	16 243	15 249	15 148	الإناث
					السنة الخامسة
440 061	427 310	405 469	386 409	368 378	مجموع التلاميذ
182 726	174 538	164 442	155 516	146 316	الإناث
43 578	41 130	37 632	35 619	38 344	مكررون
13 302	12 416	10 999	10 711	11 415	الإناث
					السنة السادسة
385 187	367 967	355 257	344 907	326 540	مجموع التلاميذ
157 601	149 879	143 041	137 002	128 888	الإناث
39 704	36 555	34 914	35 370	35 458	مكررون
12 058	11 025	10 311	10 631	10 325	الإناث
					المجموع
3 119 025	3 034 408	2 982 695	2 895 737	2 769 323	مجموع التلاميذ
1 334 281	1 280 699	1 246 668	1 197 339	1 131 457	الإناث
403 771	383 203	369 331	350 695	349 759	مكررون
142 728	136 267	129 827	123 926	120 344	الإناث

## السلك الأول أساسي عمومي

### 11 - 7 المسجلون الجدد بالسنة الأولى حسب السن والجنس والوسط

1997 - 98	الوسط القروي			حضري + قروي			ذكور + إناث
	1996 - 97	1995 - 96	1997 - 98	1996 - 97	1995 - 96	1997 - 98	
98 416	69 036	68 989	207 414	161 725	156 046	207 414	6 سنوات
158 317	150 453	151 594	314 980	312 190	314 659	314 980	7 سنوات
28 890	29 381	30 621	38 102	38 210	40 392	38 102	8 سنوات
9 703	10 042	11 283	11 363	11 689	12 966	11 363	9 سنوات
4 173	4 269	4 886	4 708	4 770	5 373	4 708	10 سنوات
2 558	2 754	3 691	2 766	2 975	3 923	2 766	11 سنة
<b>302 057</b>	<b>265 935</b>	<b>271 064</b>	<b>579 333</b>	<b>531 559</b>	<b>533 359</b>	<b>579 333</b>	<b>المجموع</b>
							<b>الإناث</b>
42 246	28 355	27 768	95 759	73 413	70 154	95 759	6 سنوات
66 520	60 627	61 170	142 158	138 732	139 496	142 158	7 سنوات
13 416	12 552	13 232	18 093	16 944	18 081	18 093	8 سنوات
5 211	4 528	5 358	6 163	5 454	6 281	6 163	9 سنوات
2 203	1 942	2 282	2 527	2 243	2 560	2 527	10 سنوات
1 315	1 129	1 433	1 450	1 261	1 558	1 450	11 سنة
<b>130 911</b>	<b>109 133</b>	<b>111 243</b>	<b>266 150</b>	<b>238 047</b>	<b>238 130</b>	<b>266 150</b>	<b>المجموع</b>

## السلك الأول أساسي عمومي

1997-98

### 11 - 8 التلاميذ حسب المستوى والسن والجنس : حضري + قروي

							ذكور + إناث
المجموع	السنة السادسة	السنة الخامسة	السنة الرابعة	السنة الثالثة	السنة الثانية	السنة الأولى	
210 138	159	128	87	368	1 067	208 329	6 سنوات
474 585	212	42	45	1 144	123 837	349 305	7 سنوات
479 264	70	56	1 566	102 175	281 499	93 898	8 سنوات
468 906	61	1 697	86 814	243 618	117 873	18 843	9 سنوات
463 485	1 669	77 295	213 451	131 105	33 902	6 063	10 سنوات
428 787	65 160	183 967	119 710	49 424	8 278	2 248	11 سنة
331 693	156 986	104 984	52 676	13 719	2 611	717	12 سنة
167 080	94 858	50 904	16 400	3 719	930	269	13 سنة
70 045	48 115	16 273	4 048	1 171	349	89	14 سنة
20 019	14 754	3 654	1 040	415	119	37	15 سنة
3 710	2 519	741	277	136	32	5	16 سنة
1 313	624	320	278	75	12	4	17 سنة
3 119 025	385 187	440 061	496 392	547 069	570 509	679 807	المجموع
							الإناث
96 903	48	60	41	146	465	96 143	6 سنوات
214 172	81	18	17	492	57 097	156 467	7 سنوات
212 495	21	13	740	47 057	123 548	41 116	8 سنوات
206 103	19	760	40 219	107 603	48 187	9 315	9 سنوات
199 375	818	36 168	94 283	51 766	13 208	3 132	10 سنوات
181 964	30 639	82 166	46 200	18 354	3 410	1 195	11 سنة
135 354	70 016	40 641	18 394	4 933	1 036	334	12 سنة
59 897	35 945	17 155	5 086	1 240	345	126	13 سنة
21 468	15 208	4 580	1 181	347	118	34	14 سنة
5 422	4 076	923	270	100	37	16	15 سنة
917	627	177	76	29	6	2	16 سنة
211	103	65	30	7	3	3	17 سنة
1 334 281	157 601	182 726	206 537	232 074	247 460	307 883	المجموع

## السلك الأول أساسي عمومي

1997-98

### 11 - 9 التلاميذ حسب المستوى والسن والجنس : الوسط القروي

							ذكور + إناث
المجموع	السنة السادسة	السنة الخامسة	السنة الرابعة	السنة الثالثة	السنة الثانية	السنة الأولى	
99 959	104	60	84	209	573	98 929	6 سنوات
224 445	58	15	43	435	47 199	176 695	7 سنوات
227 758	54	39	528	37 423	132 120	57 594	8 سنوات
217 539	37	452	29 806	109 459	63 272	14 513	9 سنوات
208 046	469	25 436	90 709	66 337	19 911	5 184	10 سنوات
183 483	19 958	73 421	56 480	25 564	6 022	2 038	11 سنة
136 401	56 019	45 375	24 124	8 039	2 174	670	12 سنة
70 912	37 160	21 769	8 158	2 735	836	254	13 سنة
29 818	18 207	7 732	2 494	973	331	81	14 سنة
9 290	5 858	2 147	790	348	113	34	15 سنة
2 252	1 334	561	218	105	31	3	16 سنة
952	410	252	232	42	12	4	17 سنة
1 410 855	139 668	177 259	213 666	251 669	272 594	355 999	المجموع
							الإناث
42 862	24	32	41	86	221	42 458	6 سنوات
93 226	11	5	16	176	19 290	73 728	7 سنوات
91 227	16	8	194	14 816	51 651	24 542	8 سنوات
85 012	7	154	11 545	42 222	23 899	7 185	9 سنوات
76 411	172	9 556	33 556	23 131	7 364	2 632	10 سنوات
64 025	7 145	26 538	18 309	8 552	2 420	1 061	11 سنة
43 834	18 887	14 062	7 056	2 694	828	307	12 سنة
19 624	10 436	5 723	2 199	847	303	116	13 سنة
6 826	4 020	1 727	654	280	112	33	14 سنة
1 823	1 077	427	188	83	34	14	15 سنة
442	239	122	51	24	6	-	16 سنة
145	57	55	21	6	3	3	17 سنة
525 457	42 091	58 409	73 830	92 917	106 131	152 079	المجموع

## السلك الأول أساسي عمومي

1997-98

### 11 - 10 التلاميذ حسب الوسط والجنس والإقاليم والعمالات

حضري + قروي		الوسط القروي		الوسط الحضري		
الإناث	المجموع	الإناث	المجموع	الإناث	المجموع	
2 547	5 552	41	102	2 506	5 450	وادي الذهب - لكويرة
2 547	5 552	41	102	2 506	5 450	وادي الذهب
13 587	28 949	199	432	13 388	28 517	العيون - بوجدور - الساقية الحمراء
12 052	25 525	199	432	11 853	25 093	العيون
1 535	3 424	-	-	1 535	3 424	بوجدور
27 658	62 909	9 094	22 430	18 564	40 479	كلميم - السمارة
1 446	3 205	123	309	1 323	2 896	أسا - الزاك
2 472	5 425	8	27	2 464	5 398	السمارة
11 271	25 664	3 819	9 401	7 452	16 263	كلميم
4 245	9 055	50	127	4 195	8 928	طان طان
8 224	19 560	5 094	12 566	3 130	6 994	طاطا
147 013	367 028	88 012	239 351	59 001	127 677	سوس - ماسة - درعة
20 822	47 327	5 735	15 290	15 087	32 037	أكادير - إداوتنان
11 452	30 452	10 004	27 071	1 448	3 381	اشوكة - أيت باها
20 383	44 311	3 436	7 731	16 947	36 580	إنزكان - أيت ملول
41 280	107 714	30 561	84 471	10 719	23 243	ورزازات + زاكورة
35 019	89 153	25 297	67 958	9 722	21 195	تارودانت
18 057	48 071	12 979	36 830	5 078	11 241	تيزنيت
78 393	186 992	37 755	100 877	40 638	86 115	الغرب - الشراودة - بني حسن
45 568	107 356	17 030	47 005	28 538	60 351	القنيطرة
32 825	79 636	20 725	53 872	12 100	25 764	سيدي قاسم
80 131	188 963	42 172	108 626	37 959	80 337	الشاوية - ورديفة
12 422	28 499	8 392	19 793	4 030	8 706	ابن سليمان
25 120	58 049	6 719	18 927	18 401	39 122	خربيكة
42 589	102 415	27 061	69 906	15 528	32 509	سطات
113 751	286 156	57 768	168 640	55 983	117 516	مراكش - تانسيفت - الحوز
28 236	73 922	18 483	53 181	9 753	20 741	قلعة السراغنة
12 329	36 765	8 149	27 568	4 180	9 197	الصويرة
9 994	20 354	-	-	9 994	20 354	مراكش - المدينة
16 593	47 391	15 581	45 131	1 012	2 260	الحوز
8 600	25 250	6 894	21 386	1 706	3 864	شيشاوة
25 071	54 200	5 076	12 469	19 995	41 731	مراكش - العنارة
12 928	28 274	3 585	8 905	9 343	19 369	سيدي يوسف بن علي
96 439	220 426	35 866	90 283	60 573	130 143	الشرقي
5 195	12 034	2 737	6 465	2 458	5 569	فكيك
37 566	89 669	22 796	57 176	14 770	32 493	الناضور
24 234	51 761	2 132	5 441	22 102	46 320	وجدة أنكاد
21 398	48 400	6 089	15 531	15 309	32 869	بركان + تاوريرت
8 046	18 562	2 112	5 670	5 934	12 892	جرادة

## السلك الأول أساسي عمومي

1997-98

11 - 10 التلاميذ حسب الوسط والجنس والأقاليم والعمالات (تابع)

حضري + قروي		الوسط القروي		الوسط الحضري		
الإناث	المجموع	الإناث	المجموع	الإناث	المجموع	
155 198	322 680	9 944	22 174	145 254	300 506	الدار البيضاء الكبرى
16 705	33 816	-	-	16 705	33 816	الدار البيضاء - أنفا
26 207	55 908	4 448	10 068	21 759	45 840	عين الشق - الحي الحسني
27 841	57 142	-	-	27 841	57 142	عين السبع - الحي المحمدي
15 935	32 736	-	-	15 935	32 736	الغذاء - درب السلطان
43 305	89 569	2 885	6 316	40 420	83 253	ابن امسيك - سيدي عثمان
9 115	19 225	-	-	9 115	19 225	المحمديّة
16 090	34 284	2 611	5 790	13 479	28 494	سيدي البرنوصي - زناتة
106 903	234 322	19 242	51 001	87 661	183 321	الرباط - سلا - زمور - زعير
24 858	60 877	12 125	33 699	12 733	27 178	الخميسات
24 614	50 910	-	-	24 614	50 910	الرباط
39 973	84 890	2 506	6 712	37 467	78 178	سلا
17 458	37 645	4 611	10 590	12 847	27 055	الصخيرات - تمارة
74 440	186 691	38 142	110 897	36 298	75 794	دكالة - عبدة
38 421	98 996	25 499	72 617	12 922	26 379	الجديدة
36 019	87 695	12 643	38 280	23 376	49 415	أسفي
63 151	155 988	37 433	100 316	25 718	55 672	تادلة - أزيلال
16 760	47 258	13 605	40 259	3 155	6 999	أزيلال
46 391	108 730	23 828	60 057	22 563	48 673	بني ملال
107 703	246 620	49 350	122 663	58 353	123 957	مكناس - تافيلالت
35 064	80 552	22 041	52 676	13 023	27 876	الرشيدية
6 502	14 963	3 125	7 848	3 377	7 115	يفرن
22 087	53 204	13 353	34 391	8 734	18 813	خنيفرة
15 880	35 562	4 534	11 750	11 346	23 812	مكناس - المنزه
18 636	39 592	1 706	4 317	16 930	35 275	الإسماعيلية
9 534	22 747	4 591	11 681	4 943	11 066	الحاجب
75 718	173 276	16 018	45 569	59 700	127 707	فاس - بولمان
8 070	21 040	5 546	15 487	2 524	5 553	بولمان
14 544	30 595	608	1 515	13 936	29 080	فاس الجديد - دار النديبغ
18 545	39 746	1 022	2 677	17 523	37 069	فاس المدينة
12 386	29 492	5 008	13 357	7 378	16 135	صفرو
22 173	52 403	3 834	12 533	18 339	39 870	زواغة - مولاي يعقوب
75 884	203 404	47 367	141 811	28 517	61 593	تازة - الحسيمة - تاونات
19 849	49 422	11 223	31 036	8 626	18 386	الحسيمة
21 861	66 683	17 504	56 969	4 357	9 714	تاونات
34 174	87 299	18 640	53 806	15 534	33 493	تازة
115 765	249 069	37 054	85 683	78 711	163 386	طنجة - تطوان
42 086	87 310	6 143	12 829	35 943	74 481	طنجة - أصيلة + فحص - بني مكادة
32 563	66 778	6 702	12 922	25 861	53 856	تطوان
17 310	43 249	14 765	37 907	2 545	5 342	شفشاون
23 806	51 732	9 444	22 025	14 362	29 707	العرانش
1 334 281	3 119 025	525 457	1 410 855	808 824	1 708 170	المجموع

المصدر: وزارة التربية الوطنية

## السلك الأول أساسي عمومي

1997-98

### 11 - 11 المسجلون الجدد بالسنة الأولى حسب الجنس والوسط والأقاليم والعمالات

الوسط القروي		حضري + قروي		
الإناث	المجموع	الإناث	المجموع	
14	25	529	1 073	وادي الذهب - لكويرة
14	25	529	1 073	وادي الذهب
43	89	2 231	4 558	العيون - بوجدور - الساقية الحمراء
43	89	1 936	3 921	العيون
-	-	295	637	بوجدور
2 117	4 686	5 253	11 359	كلميم - السمارة
23	60	198	492	أسا - الزاك
1	3	484	1 062	السمارة
832	1 858	2 019	4 320	كلميم
12	27	749	1 536	طان طان
1 249	2 738	1 803	3 949	طاطا
25 138	55 176	35 176	75 880	سوس - ماسة - درعة
1 348	3 173	3 845	8 117	أكادير - إداوتنان
2 295	5 358	2 583	5 977	اشتوكة - أيت باها
667	1 411	3 618	7 571	إنزكان - أيت ملول
8 809	19 506	10 626	23 331	ورزازات + زاكورة
8 955	18 759	10 718	22 424	تارودانت
3 064	6 969	3 786	8 460	توزنيت
9 675	21 516	17 300	37 293	الغرب - الشاردة - بني حسن
4 069	9 981	9 618	21 506	القفيطرة
5 606	11 535	7 682	15 787	سيدي قاسم
9 389	22 163	15 499	34 753	الشاوية - ورديفة
1 747	3 831	2 397	5 192	ابن سليمان
1 446	3 819	4 343	9 795	خريبكة
6 196	14 513	8 759	19 766	سطات
16 969	41 010	26 825	61 135	مراكش - تانسيفت - الحوز
5 142	12 873	6 924	16 486	قلعة السراغنة
2 344	6 390	3 163	8 093	الصويرة
-	-	1 661	3 447	مراكش - المدينة
4 891	11 129	5 061	11 499	الحوز
2 346	5 734	2 692	6 452	شبثاوة
1 269	2 800	4 768	9 848	مراكش - المنارة
977	2 084	2 556	5 310	سيدي يوسف بن علي
7 238	16 406	17 420	37 339	الشرقي
528	1 175	936	2 059	فكيك
4 607	10 215	7 219	15 577	الناضور
426	1 016	4 018	8 354	وجدة أنكاد
1 255	2 922	3 754	8 065	بركان + تاوريرت
422	1 078	1 493	3 284	جرادة

## السلك الأول أساسي عمومي

1997-98

### 11 - 11 المسجلون الجدد بالسنة الأولى حسب الجنس والوسط والأقاليم والعمالات (تابع)

الوسط القروي		حضري + قروي		
الإناث	المجموع	الإناث	المجموع	
1 933	4 046	23 448	47 617	الدار البيضاء الكبرى
-	-	2 343	4 610	الدار البيضاء - أنفا
876	1 861	4 373	9 018	عين الشق - الحي الحسني
-	-	4 171	8 418	عين السبع - الحي المحمدي
-	-	2 288	4 506	الغذاء - درب السلطان
538	1 114	6 409	13 025	ابن امسيك - سيدي عثمان
-	-	1 387	2 867	المحمدية
519	1 071	2 477	5 173	سيدي البرنوصي - زناتة
4 292	10 299	20 274	42 903	الرباط - مسلا - زمور - زعير
2 786	6 865	5 060	11 537	الخميسات
-	-	4 171	8 440	الرباط
547	1 350	7 844	16 265	سلا
959	2 084	3 199	6 661	الصخيرات - تمارة
9 991	25 533	16 126	37 948	دكالة - عبدة
6 596	16 608	8 983	21 389	الجديدة
3 395	8 925	7 143	16 559	أسفي
8 471	19 852	12 934	28 848	تادلة - أزيلال
3 689	8 848	4 275	10 066	أزيلال
4 782	11 004	8 659	18 782	بني ملال
10 359	23 410	20 180	43 676	مكناس - تافيلالت
4 679	10 119	6 794	14 489	الرشيدية
604	1 388	1 179	2 527	بغرن
2 696	6 347	4 195	9 405	خنيفرة
1 027	2 401	2 908	6 339	مكناس - المنزه
340	769	3 210	6 626	الإسماعيلية
1 013	2 386	1 894	4 290	الحاجب
3 678	9 098	13 903	30 423	فاس - بولمان
1 205	2 985	1 626	3 889	بولمان
132	288	2 322	4 622	فاس الجديد - دار الدبيغ
272	619	3 438	7 285	فاس المدينة
1 129	2 612	2 318	5 185	صفرو
940	2 594	4 199	9 442	زواغة - مولاي يعقوب
11 823	29 144	16 413	38 789	تاوزة - الحسيمة - تاونات
3 086	7 004	4 416	9 766	الحسيمة
3 731	10 345	4 473	12 025	تاونات
5 006	11 795	7 524	16 998	تاوزة
9 781	19 604	22 639	45 739	طنجة - تطوان
1 355	2 667	7 184	14 530	طنجة - أصيلة + فحص - بني مكادة
1 964	3 462	6 130	11 943	تطوان
4 210	8 764	4 654	9 660	شفشاون
2 252	4 711	4 671	9 606	العرائش
130 911	302 057	266 150	579 333	المجموع



## السلك الأول أساسي عمومي

1997-98

### 11 - 12 تلاميذ السنة السادسة حسب الجنس والوسط والأقاليم والعمالات

الوسط القروي		حضري + قروي		
الإثنت	المجموع	الإثنت	المجموع	
2	8	312	708	وادي الذهب - لكويرة
2	8	312	708	وادي الذهب
26	49	1 989	4 280	العيون - بوجدور - المساقية الحمراء
26	49	1 832	3 895	العيون
-	-	157	385	بوجدور
752	2 372	3 175	7 957	كلميم - السمارة
11	35	169	417	أسا - الزاك
-	-	247	601	السمارة
379	1 130	1 400	3 427	كلميم
4	12	633	1 383	طان طان
358	1 195	726	2 129	طاطا
5 446	21 333	13 356	39 419	سوس - ماسة - درعة
414	1 481	2 603	6 277	أكادير - إداوتان
822	2 845	954	3 211	اشنوكة - أيت باها
343	896	2 509	5 858	إنزكان - أيت ملول
2 078	8 319	3 554	11 628	ورزازات + زاكورة
1 126	4 755	2 354	7 623	تارودانت
663	3 037	1 382	4 822	تيزنيت
3 019	10 408	8 808	22 661	الغرب - الشواردة - بني حسن
1 359	4 617	5 426	13 217	القنيطرة
1 660	5 791	3 382	9 444	سيدي قاسم
4 015	11 407	9 455	23 132	الشاوية - وريفة
956	2 346	1 537	3 647	ابن سليمان
676	2 170	3 454	8 300	خريبكة
2 383	6 891	4 464	11 185	سطات
3 354	12 999	10 956	28 931	مراكش - تانسيفت - الحوز
1 071	4 270	2 311	6 923	قلعة السراخنة
524	2 228	1 074	3 507	الصويرة
-	-	1 455	2 902	مراكش - للمدينة
797	3 221	921	3 520	الحوز
323	1 404	520	1 871	ثبشاوة
367	1 074	3 163	6 912	مراكش - المنارة
272	802	1 512	3 296	سيدي يوسف بن علي
3 412	10 303	11 980	29 191	الشرق
331	838	637	1 558	فكيك
2 043	6 347	3 968	10 688	الناضور
223	628	3 633	7 823	وجدة أنكاد
586	1 825	2 725	6 619	بركان + تاوريرت
229	665	1 017	2 503	جرادة

## السلك الأول أساسي عمومي

1997-98

### 11 - 12 تلاميذ السنة السادسة حسب الجنس والوسط والإقليم والعمالات (تابع)

الوسط القروي		حضري + قروي		
الإناث	المجموع	الإناث	المجموع	
1 171	2 684	24 447	50 426	لدار البيضاء الكبرى
-	-	2 771	5 555	لدار البيضاء - أنفا
513	1 182	3 689	7 690	عين الشق - الحي للحمني
-	-	4 493	9 142	عين السبع - الحي للمحمدي
-	-	2 566	5 430	الغداء - درب السلطان
324	690	6 785	13 728	ابن امسيك - سيدي عثمان
-	-	1 609	3 320	المحمدية
334	812	2 534	5 561	سيدي البرنوصي - زنقة
1 981	5 811	14 857	32 585	الرباط - سلا - زمور - زعير
1 186	3 777	2 832	7 362	الخميسات
-	-	4 028	8 216	للرباط
235	725	5 528	11 705	سلا
560	1 309	2 469	5 302	للصخيرات - تمارة
3 053	10 165	8 245	20 934	كحلّة - عبدة
2 147	6 779	3 979	10 392	الجديدة
906	3 386	4 266	10 542	أسفي
3 414	10 885	6 847	18 430	تاللة - أزلال
1 113	4 083	1 505	5 045	أزلال
2 301	6 802	5 342	13 385	بني ملال
4 796	14 020	12 878	31 299	مكناس - تافيلالت
2 216	6 288	4 111	10 457	الرشيديّة
296	793	794	1 823	يفرن
1 394	4 074	2 561	6 712	خنيفرة
399	1 271	2 034	4 727	مكناس - العنزّه
121	403	2 391	4 934	الإسماعيلية
370	1 191	987	2 646	الحاجب
1 547	5 422	10 158	23 864	فاس - بولمان
581	2 036	949	2 855	بولمان
72	173	2 302	4 851	فاس الجديد - دار الدبيغ
83	302	2 340	5 038	فاس المدينة
524	1 646	1 664	4 105	صفرو
287	1 265	2 903	7 015	زواغة - مولاي يعقوب
3 802	14 708	7 672	23 064	تازة - الحسيمة - تاونات
717	2 726	1 797	5 056	للحسيمة
1 455	6 033	2 039	7 294	تاونات
1 630	5 949	3 836	10 714	تازة
2 301	7 094	12 466	28 306	طنجة - تطوان
451	1 146	5 103	10 876	طنجة - أصيلة + فحص - بني مكادة
366	912	3 768	8 032	تطوان
845	3 046	1 185	3 711	شفشاون
639	1 990	2 410	5 687	العرانش
42 091	139 668	157 601	385 187	المجموع

المصدر : وزارة التربية الوطنية

## السلك الأول أساسي عمومي

1997-98

### 11 - 13 هيئة التدريس حسب الجنس والوسط والاقليم والعمالات

الاقليم	الوسط القروي	المجموع	الاقليم	الوسط الحضري + قروي	المجموع	العمالات
-	9	44	177	وادي الذهب - لكويرة		
-	9	44	177	وادي الذهب		
3	30	242	861	العيون - بوجدور - المساقية الحمراء		
3	30	234	778	العيون		
-	-	8	83	بوجدور		
37	1 076	234	2 261	كلميم - السمارة		
-	20	15	113	أسا - الزاك		
-	2	22	160	السمارة		
34	432	116	861	كلميم		
-	14	58	280	طنان		
3	608	23	847	طاطا		
1 112	10 003	2 397	13 594	سوس - ماسة - درعة		
140	604	609	1 506	أكادير - إداوتنان		
209	1 170	238	1 267	اشنوكة - أيت باها		
32	243	388	1 262	إنزكان - أيت ملول		
233	3 186	375	3 813	ورزازات + زاكورة		
318	2 932	493	3 511	تارودانت		
180	1 868	294	2 235	تيزنيت		
931	3 685	2 415	6 157	الغرب - الشمراردة - بني حسن		
495	1 598	1 573	3 308	القنيطرة		
436	2 087	842	2 849	سيدي قاسم		
1 213	4 736	2 484	7 255	الشاوية - ورديفة		
213	760	368	1 022	ابن سليمان		
229	1 047	909	2 379	خربيكة		
771	2 929	1 207	3 854	سطات		
2 473	8 103	4 830	11 902	مراكش - تانسيفت - الحوز		
474	2 374	757	2 989	قلعة السراغنة		
688	1 760	896	2 129	الصويرة		
-	-	516	747	مراكش - المدينة		
437	1 854	478	1 923	الحوز		
553	1 187	614	1 308	شيشاوة		
209	520	1 128	1 792	مراكش - العنارة		
112	408	441	1 014	سيدي يوسف بن علي		
641	4 078	2 688	8 241	الشرق		
68	362	130	604	فكيك		
408	2 212	820	3 173	الناضور		
40	304	1 019	1 808	وجدة أنكاد		
78	841	493	1 862	بركان + تاوريرت		
47	359	226	794	جرادة		

## السلك الأول أساسي عمومي

1997-98

### 11 - 13 هيئة التدريس حسب الجنس والوسط والأقاليم والعمالات (تابع)

الإناث	المجموع	الوسط القروي	الإناث	المجموع	حضري + قروي
211	622		5 993	10 499	الدار البيضاء الكبرى
-	-		854	1 176	الدار البيضاء - أنفا
90	273		1 034	1 703	عين الشق - الحي الحسني
-	-		1 061	1 944	عين السبع - الحي المحمدي
-	-		831	1 267	الغداء - درب السلطان
60	161		1 356	2 769	ابن امسيك - سيدي عثمان
-	-		359	592	المحمدية
61	188		498	1 048	سيدي البرنوصي - زناتة
547	2 052		4 360	7 589	الرباط - سلا - زمور - زعير
339	1 419		762	2 123	الخميسات
-	-		1 405	1 802	الرباط
88	266		1 544	2 511	سلا
120	367		649	1 153	الصخيرات - تمارة
1 327	4 626		2 731	6 866	دكالة - عبدة
845	2 899		1 433	3 719	الجديدة
482	1 727		1 298	3 147	أسفي
709	3 802		1 408	5 359	تادلة - أزيلال
391	1 771		458	1 978	أزيلال
318	2 031		950	3 381	بني ملال
1 047	5 601		3 225	9 498	مكناس - تافيلالت
305	2 306		557	3 152	الرشيدية
87	393		245	615	بفرن
288	1 589		553	2 172	خنيفرة
153	516		713	1 296	مكناس - المنزه
81	239		878	1 370	الإسماعيلية
133	558		279	893	الحاجب
401	2 248		2 796	6 233	فاس - بولمان
96	799		153	984	بولمان
20	57		816	1 014	فاس الجديد - دار الدبيغ
35	124		647	1 278	فاس المدينة
96	678		350	1 172	صفرو
154	590		830	1 785	زواغة - مولاي يعقوب
1 252	6 286		2 026	8 034	تازة - الحسيمة - تاونات
314	1 331		502	1 855	الحسيمة
401	2 437		526	2 700	تاونات
537	2 518		998	3 479	تازة
617	3 945		2 821	8 524	طنجة - تطوان
124	583		1 106	2 741	طنجة - أصيلة + فحص - بني مكادة
107	642		802	2 084	تطوان
214	1 733		293	1 874	شفشاون
172	987		620	1 825	العرانش
12 521	60 902		40 694	113 050	المجموع

## السلك الأول أساسي عمومي

1997-98

### 11 - 14 المؤسسات حسب الأقاليم والعمالات : حضري + قروي

الفرعيات	المجموع	مجموعات مدرسية	مدارس ممتلئة	
1	10	1	9	وادي الذهب - لكويرة
1	10	1	9	وادي الذهب
4	37	4	33	العيون - بوجدور - الساقية الحمراء
4	34	4	30	العيون
-	3	-	3	بوجدور
170	126	73	53	كلميم - السمارة
7	8	4	4	أسا - الزاك
2	7	1	6	السمارة
66	48	27	21	كلميم
4	18	2	16	طنطان
91	45	39	6	مطاطا
1 896	681	501	180	سموس - ماسة - درعة
130	73	33	40	أكادير - إداوتان
180	71	57	14	اشوكة - أيت باها
18	56	11	45	إنزكان - أيت ملول
475	153	124	29	ورزازات + زاكورة
677	195	167	28	تارودانت
416	133	109	24	تيزنيت
528	299	173	126	الغرب - الشراة - بني حسن
218	159	73	86	التقطيرة
310	140	100	40	سيدي قاسم
645	360	219	141	الشاوية - وديقة
85	50	34	16	ابن سليمان
139	110	43	67	خريبكة
421	200	142	58	مطاط
1 751	638	428	210	مراكش - تانسيفت - الحوز
405	147	112	35	قلعة المراجعة
412	126	103	23	الصويرة
-	40	-	40	مراكش - المدينة
450	110	96	14	الحوز
328	75	63	12	ثيشاوة
87	90	31	59	مراكش - المنارة
69	50	23	27	سيدي يوسف بن علي
629	435	205	230	الشرق
64	37	22	15	فكيك
297	163	98	65	الفاصور
50	92	17	75	وجدة أنكاد
148	96	40	56	بركان + تاوريرت
70	47	28	19	جرادة

## السلك الأول أساسي عمومي

1997-98

11 - 14 المؤسسات حسب الأقاليم والعمالات : حضري + قروي (تابع)

الفرعيات	المجموع	مجموعات مدرسية	مدارس مستقلة	
36	377	21	356	الدار البيضاء الكبرى
-	59	-	59	الدار البيضاء - أنفا
13	66	8	58	عين الشق - الحي الحسني
1	65	-	65	عين النبع - الحي المحمدي
-	47	-	47	الغداء - درب السلطان
8	79	5	74	ابن امسيك - سيدي عثمان
-	21	-	21	المحمدية
14	40	8	32	سيدي البرنوصي - زناتة
312	332	86	246	الرباط - سلا - زمور - زعير
248	102	63	39	الخميسات
1	85	-	85	الرباط
37	90	9	81	سلا
26	55	14	41	الصخيرات - تمارة
747	335	217	118	دكالة - عبدة
445	192	132	60	الجديدة
302	143	85	58	أسفي
527	275	171	104	تادلة - أزيلال
314	116	97	19	أزيلال
213	159	74	85	بني ملال
824	520	281	239	مكناس - تافيلالت
308	158	118	40	الرشيدية
77	40	23	17	يفرن
256	124	68	56	خنيفرة
62	73	26	47	مكناس - المنزه
41	77	16	61	الإسماعيلية
80	48	30	18	الحاجب
362	300	122	178	فاس - بولمان
132	61	46	15	بولمان
7	45	3	42	فاس الجديد - دار الدبيح
16	52	7	45	فاس المدينة
108	67	41	26	صفرو
99	75	25	50	زواغة - مولاي يعقوب
1 019	423	323	100	تازة - الحسيمة - تاونات
254	105	77	28	الحسيمة
374	143	125	18	تاونات
391	175	121	54	تازة
763	400	199	201	طنجة - تطوان
77	118	34	84	طنجة - أصيلة + فحص - بني مكادة
162	94	36	58	تطوان
321	96	82	14	شفشاون
203	92	47	45	العرانث
10 214	5 548	3 024	2 524	المجموع

## السلك الأول أساسي عمومي

1997-98

### 11 - 15 المؤسسات حسب الأقاليم والعمالات : الوسط القروي

الفرعيات	المجموع	مجموعات مدرسية	مدارس مستقلة	
1	1	1	-	وادي الذهب - لكويرة
1	1	1	-	وادي الذهب
3	3	2	1	العيون - بوجدور - الساقية الحمراء
3	3	2	1	العيون
-	-	-	-	بوجدور
160	66	62	4	كلميم - السمارة
5	2	2	-	أسا - الزاك
1	-	-	-	السمارة
66	30	27	3	كلميم
4	1	1	-	طان طنان
84	33	32	1	طاطا
1 864	503	482	21	سوس - ماسة - درعة
129	32	32	-	أكادير - إداوتنان
180	66	57	9	اشتوكة - أيت باها
15	10	8	2	إنزكان - أيت ملول
462	123	116	7	ورزازات + زاكورة
664	163	161	2	تارودانت
414	109	108	1	تيزنيت
524	173	169	4	الغرب - الشراودة - بني حسن
216	75	71	4	القنيطرة
308	98	98	-	سيدي قاسم
641	237	216	21	الشاوية - ورديفة
83	37	33	4	ابن سليمان
139	50	43	7	خريكة
419	150	140	10	سطات
1 725	434	410	24	مراكش - تانسيفت - الحوز
401	112	107	5	قلعة السراغنة
405	103	100	3	الصويرة
-	-	-	-	مراكش - المدينة
450	106	96	10	الحوز
326	66	62	4	شيشاوة
80	26	25	1	مراكش - المنارة
63	21	20	1	سيدي يوسف بن علي
614	221	192	29	الشرق
59	22	18	4	فكيك
289	111	93	18	الناضور
49	17	16	1	وجدة أنكاد
148	46	40	6	بركان + ناوربرت
69	25	25	-	جرادة

## السلك الأول أساسي عمومي

1997-98

11 - 15 المؤسسات حسب الأقاليم والعمالات : الوسط القروي (تابع)

الفرعيات	المجموع	مجموعات مدرسية	مدارس مستقلة	
33	24	19	5	الدار البيضاء الكبرى
-	-	-	-	الدار البيضاء - أنفا
13	11	8	3	عين الشق - الحي الحميني
-	-	-	-	عين السبع - الحي المحمدي
-	-	-	-	الفداء - درب السلطان
8	5	5	-	ابن امسيك - سيدي عثمان
-	-	-	-	المحمدية
12	8	6	2	سيدي البرنوصي - زناتة
308	99	84	15	الرباط - سلا - زمور - زعير
248	72	63	9	الخميسات
-	-	-	-	الرباط
36	8	8	-	سلا
24	19	13	6	الصخيرات - ثمارة
741	233	214	19	دكالة - عبدة
445	147	132	15	الجديدة
296	86	82	4	أسفي
522	202	169	33	تادلة - أزيلال
312	105	95	10	أزيلال
210	97	74	23	بني ملال
813	310	275	35	مكناس - تافيلالت
301	116	113	3	الرشيديّة
77	25	23	2	يغرن
256	93	68	25	خنيفرة
62	29	26	3	مكناس - المنزه
41	17	16	1	الإسماعيلية
76	30	29	1	الحاجب
357	121	118	3	فاس - بولمان
131	46	45	1	بولمان
5	2	2	-	فاس الجديد - دار الدبيغ
16	7	7	-	فاس المدينة
106	40	39	1	صفرو
99	26	25	1	زواغة - مولاي يعقوب
1 012	329	319	10	تازة - الحسيمة - تاونات
250	77	76	1	الحسيمة
371	127	122	5	تاونات
391	125	121	4	تازة
747	203	193	10	طنجة - تطوان
73	36	32	4	طنجة - أصيلة + فحص - بني مكادة
153	34	33	1	تطوان
321	84	82	2	شفنارون
200	49	46	3	العرانش
10 065	3 159	2 925	234	المجموع

المصدر : وزارة التربية الوطنية



## السلك الأول أساسي عمومي

1997-98

### 11 - 16 الحجرات حسب الوسط والأقاليم والعمالات

الوسط القروي	حضري + قروي	
7	99	وادي الذهب - لكويرة
7	99	وادي الذهب
24	472	العيون - بوجدور - الساقية الحمراء
24	431	العيون
-	41	بوجدور
798	1 538	كلميم - السمارة
16	71	أسا - الزاك
2	108	السمارة
346	588	كلميم
13	201	طان طان
421	570	طاطا
7 017	9 449	سوس - ماسة - درعة
413	1 027	أكادير - إداوتنان
787	846	اشتوكة - أيت باها
137	754	إنزكان - أيت ملول
2 145	2 583	ورزازات + زاكورة
2 160	2 616	تارودانت
1 375	1 623	تيزنيت
2 593	4 277	الغرب - الشراة - بني حسن
1 118	2 278	القطيرة
1 475	1 999	سيدي قاسم
3 434	5 150	الشاوية - ورديفة
574	758	ابن سليمان
798	1 680	خرينكة
2 062	2 712	سطات
5 599	8 213	مراكش - تانسيفت - الحوز
1 705	2 044	قلعة السراة
1 237	1 460	الصويرة
-	548	مراكش - المدينة
1 251	1 352	الحوز
791	896	شيشاوة
335	1 218	مراكش - المنارة
280	695	سيدي يوسف بن علي
2 876	5 613	الشرق
213	405	فكيك
1 619	2 282	الناصور
214	1 239	وجدة أنكاد
680	1 328	بركان + تاويرت
150	359	جرادة

## السلك الأول أساسي عمومي

1997-98

### 11 - 16 الحجرات حسب الوسط والأقاليم والعمالات (تابع)

الوسط القروي	حضري + قروي	
413	6 515	الدار البيضاء الكبرى
-	844	الدار البيضاء - أنفا
190	1 122	عين الشق - الحي الحمصي
-	1 135	عين السبع - الحي المحمدي
-	855	الفداء - درب السلطان
96	1 557	ابن امسيك - سيدي عثمان
-	351	المحمدية
127	651	سيدي البرنوصي - زناتة
1 381	5 015	الرباط - سلا - زمور - زعير
1 000	1 521	الخميسات
-	1 338	الرباط
144	1 438	سلا
237	718	الصخيرات - تمارة
3 201	4 658	بكالمة - عبدة
1 958	2 465	الجديدة
1 243	2 193	أسفي
2 843	3 829	تادلة - أزيلال
1 263	1 397	أزيلال
1 580	2 432	بني ملال
3 671	6 660	مكناس - تافيلالت
1 584	2 127	الرشيدية
269	430	يفرن
867	1 543	خنيفرة
378	939	مكناس - المنزه
184	997	الإسماعيلية
389	624	الحاجب
1 639	4 029	فاس - بولمان
562	686	بولمان
39	663	فاس الجديد - دار النبيغ
88	802	فاس المدينة
564	842	صفرو
386	1 036	زواغة - مولاي يعقوب
4 458	5 639	تازة - الحسيمة - تاونات
1 004	1 341	الحسيمة
1 747	1 924	تاونات
1 707	2 374	تازة
2 606	5 300	طنجة - تطوان
365	1 517	طنجة - أصيلة + فخص - بني مكادة
422	1 314	تطوان
1 125	1 227	شفشاون
694	1 242	العرانش
42 560	76 456	المجموع

## السلك الأول أساسي عمومي

1997-98

### 11 - 17 الفصول حسب الوسط والأقاليم والعمالات

الوسط القروي		حضري + قروي		
وظيفي 1	المجموع	وظيفي 1	المجموع	
9	9	56	168	وادي الذهب - لكويرة
9	9	56	168	وادي الذهب
30	30	282	802	العيون - بوجدور - الساقية الحمراء
30	30	282	721	العيون
-	-	-	81	بوجدور
953	1 197	1 600	2 354	كلميم - السمارة
17	17	89	103	أسا - الزاك
2	2	90	159	السمارة
374	430	495	843	كلميم
14	14	229	279	طان طان
546	734	697	970	طاطا
7 171	9 676	9 395	13 253	سوس - ماسة - درعة
381	594	923	1 470	أكادير - إداوتنان
794	1 167	815	1 265	اشتوكة - أيت باها
83	239	589	1 235	إنزكان - أيت ملول
1 976	2 865	2 350	3 483	ورزازات + زاكورة
2 409	2 957	2 923	3 593	تارودانت
1 528	1 854	1 795	2 207	توزنيت
2 874	3 692	4 550	6 159	الغرب - الشراودة - بني حسن
1 228	1 614	2 269	3 337	القنيطرة
1 646	2 078	2 281	2 822	سبدي قاسم
3 796	4 743	5 667	7 194	الشاوية - ورديفة
644	760	875	1 019	ابن سليمان
913	1 046	1 840	2 342	خريبكة
2 239	2 937	2 952	3 833	سطات
5 933	8 067	8 550	11 710	مراكش - تانسيفت - الحوز
1 788	2 369	1 959	2 943	قلعة السراغنة
1 417	1 727	1 662	2 063	الصويرة
-	-	691	723	مراكش - العدينة
1 234	1 876	1 283	1 931	الحوز
857	1 177	937	1 295	شيشاوة
346	518	1 212	1 758	مراكش - المنارة
291	400	806	997	سبدي يوسف بن علي
2 733	4 464	4 631	8 449	الشرق
284	348	436	556	فكيك
1 957	2 618	2 607	3 540	الفاصور
252	322	1 217	1 780	وجدة أنكاد
-	824	-	1 826	بركان + تاوريرت
240	352	371	747	جرادة

## السلك الأول أساسي عمومي

1997-98

### 11 - 17 الفصول حسب الوسط والأقاليم والعمالات (تابع)

الوسط القروي المجموع	وظيفي 1	حضري + قروي المجموع	وظيفي 1	
404	621	3 599	10 242	الدار البيضاء الكبرى
-	-	-	1 169	الدار البيضاء - أنفا
187	272	840	1 660	عين الشق - الحي الحسني
-	-	758	1 882	عين السبع - الحي المحمدي
-	-	-	1 221	القداء - درب السلطان
83	157	1 092	2 708	ابن امسيك - سيدي عثمان
-	-	256	577	المحمدية
134	192	653	1 025	سيدي البرنوصي - زناتة
1 440	2 058	4 269	7 243	الرباط - سلا - زمور - زعير
1 161	1 452	1 491	2 069	الخميسات
-	-	1 388	1 682	الرباط
54	248	764	2 367	سلا
225	358	626	1 125	الصخيرات - تمارة
3 326	4 632	4 652	6 822	دكالة - عبدة
1 976	2 879	2 318	3 656	الجديدة
1 350	1 753	2 334	3 166	أسفي
3 110	3 800	3 938	5 336	تادلة - أزيلال
1 400	1 771	1 521	1 976	أزيلال
1 710	2 029	2 417	3 360	بني ملال
4 718	5 546	7 717	9 370	مكناس - تافيلالت
1 870	2 305	2 320	3 144	الرشيدية
293	386	478	609	يفرن
1 421	1 561	1 859	2 103	خنيفرة
456	504	1 173	1 272	مكناس - المنزه
225	235	1 124	1 357	الإسماعيلية
453	555	763	885	الحاجب
2 103	2 495	3 720	6 376	فاس - بولمان
906	1 055	1 056	1 228	بولمان
45	57	518	1 002	فاس الجديد - دار الدبيغ
134	139	705	1 277	فاس المدينة
629	667	873	1 113	صفرو
389	577	568	1 756	زواغة - مولاي يعقوب
4 409	6 285	5 439	8 020	تازة - الحسيمة - تاونات
1 114	1 340	1 378	1 853	الحسيمة
1 797	2 445	1 991	2 707	تاونات
1 498	2 500	2 070	3 460	تازة
2 597	3 782	4 506	8 179	طنجة - تطوان
358	573	918	2 621	طنجة - أصيلة + فحص - بني مكادة
415	615	1 124	2 015	تطوان
1 134	1 610	1 258	1 755	شفشاون
690	984	1 206	1 788	العرانش
45 606	61 097	72 571	111 677	المجموع

المصدر : وزارة التربية الوطنية

# السلك الأول أساسي خاص

11 - 18 معطيات عامة

1997-98	1996-97	1995-96	1994-95	1993-94	
...	478	438	404	392	المؤسسات
5 371	4 783	4 364	4 059	3 961	حجرات الدرس المستعملة
4 984	4 572	4 140	3 814	3 608	الفصول
					التلاميذ
					السنة الأولى
34 459	32 402	30 546	28 697	27 097	مجموع التلاميذ
16 297	15 146	14 467	13 391	12 750	الإناث
509	540	611	549	689	المكررون
205	211	225	215	298	الإناث
					السنة الثانية
27 204	25 076	23 457	21 437	19 941	مجموع التلاميذ
12 761	11 786	10 937	10 125	9 476	الإناث
524	510	557	517	619	المكررون
200	194	221	202	237	الإناث
					السنة الثالثة
22 841	21 375	19 668	18 257	17 015	مجموع التلاميذ
10 715	10 071	9 246	8 672	8 038	الإناث
531	466	572	476	516	المكررون
183	165	219	168	209	الإناث
					السنة الرابعة
19 643	18 139	17 172	15 745	15 101	مجموع التلاميذ
9 290	8 594	8 215	7 453	7 144	الإناث
433	467	475	380	449	المكررون
147	173	179	142	163	الإناث
					السنة الخامسة
16 873	15 879	14 835	14 245	13 530	مجموع التلاميذ
8 090	7 653	7 053	6 656	6 413	الإناث
382	347	377	352	398	المكررون
146	144	129	112	153	الإناث
					السنة السادسة
14 309	13 628	13 182	12 513	11 876	مجموع التلاميذ
6 865	6 490	6 232	5 953	5 657	الإناث
187	271	221	241	200	المكررون
63	104	91	95	81	الإناث
					المجموع
135 329	126 499	118 860	110 894	104 560	مجموع التلاميذ
64 018	59 740	56 150	52 250	49 478	الإناث
2 566	2 601	2 813	2 515	2 871	المكررون
944	991	1 064	934	1 141	الإناث
					هيئة التدريس
4 711	5 095	4 499	4 230	3 965	الإناث
3 807	4 077	3 619	3 256	2 989	

## السلك الأول أساسي خاص

1997-98

### 11 - 19 التلاميذ وهيئة التدريس والفصول حسب الأقاليم والعمالات

الفصول	هيئة التدريس	التلاميذ		
		الإثبات	المجموع	
3	3	17	41	وادي الذهب - لكويرة
3	3	17	41	وادي الذهب
23	23	144	351	العيون - بوجدور - الساقية الحمراء
23	23	144	351	العيون
-	-	-	-	بوجدور
10	13	89	186	كلميم - السمارة
-	-	-	-	أسا - الزاك
-	-	-	-	السمارة
3	6	36	82	كلميم
7	7	53	104	طان طان
-	-	-	-	طاطا
192	181	1 898	4 330	سوس - ماسة - درعة
140	127	1 354	3 025	أكادير - إداوتنان
-	-	-	-	اشتوكة - أيت باها
34	34	407	976	إنزكان - أيت ملول
6	7	25	106	ورزازات + زاكورة
5	6	53	99	تارودانت
7	7	59	124	تيزنيت
161	187	1 856	3 986	الغرب - الشارقة - بني حسن
154	182	1 784	3 831	القنيطرة
7	5	72	155	سيدي قاسم
204	240	2 751	5 991	الشاوية - ورديفة
-	-	-	-	ابن سليمان
103	118	1 528	3 396	خريبكة
101	122	1 223	2 595	سطات
246	252	2 838	5 969	مراكش - تانسيفت - الحوز
22	24	193	470	قلعة السراغنة
4	6	42	75	الصويرة
-	-	-	-	مراكش - المدينة
-	-	-	-	الحوز
-	-	-	-	شيناوة
219	219	2 589	5 400	مراكش - المنارة
1	3	14	24	سيدي يوسف بن علي
137	138	1 638	3 576	الشرق
-	-	-	-	فكيك
3	3	31	77	الناصور
95	95	1 058	2 273	وجدة أنكاد
9	9	104	243	بركان + تاوريرت
30	31	445	983	جرادة

## السلك الأول أساسي خاص

1997-98

### 11 - 19 التلاميذ وهيئة التدريس والفصول حسب الأقاليم والعمليات (تابع)

الفصول	هيئة التدريس	التلاميذ		
		الإناث	المجموع	
2 101	2 325	29 327	61 414	الدار البيضاء الكبرى
802	902	10 879	22 198	الدار البيضاء - أنفا
418	475	5 409	11 449	عين الشق - الحي الحسني
288	287	4 385	9 092	عين السبع - الحي المحمدي
288	317	4 199	8 902	الغذاء - درب السلطان
138	160	2 204	4 891	ابن امسيك - سيدي عثمان
115	125	1 346	3 018	المحمدية
52	59	905	1 864	سيدي البرنوصي - زناتة
1 001	306	13 470	28 193	الرباط - سلا - زمور - زعير
7	7	81	157	الخميسات
667	...	9 014	18 674	الرباط
243	210	3 466	7 497	سلا
84	89	909	1 865	الصخيرات - تمارة
198	212	2 359	5 000	دكالة - عيدة
117	118	1 523	3 179	الجديدة
81	94	836	1 821	أسفي
-	-	-	-	تادلة - أزيلال
-	-	-	-	أزيلال
-	-	-	-	بني ملال
159	195	1 597	3 406	مكناس - تافيلالت
2	3	22	49	الرشيدية
2	2	6	14	يفرن
-	-	-	-	خنيفرة
142	179	1 419	3 045	مكناس - المنزه
13	11	150	298	الإسماعيلية
-	-	-	-	الحاجب
293	348	3 267	6 968	فاس - بولمان
-	-	-	-	بولمان
245	297	2 835	6 024	فاس الجديدة - دار الدبيح
12	12	145	309	فاس المدينة
13	13	101	226	صفرو
23	26	186	409	زواغة - مولاي يعقوب
2	3	28	52	تازة - الحسيمة - تاونات
-	-	-	-	الحسيمة
-	-	-	-	تاونات
2	3	28	52	تازة
254	285	2 739	5 866	طنجة - تطوان
171	202	1 868	3 956	طنجة - أصيلة + فحص - بني مكادة
72	72	750	1 629	تطوان
-	-	-	-	شفشاون
11	11	121	281	العرانش
4 984	4 711	64 018	135 329	المجموع

المصدر : وزارة التربية الوطنية

## السلك الثاني أساسي عمومي

### 11 - 20 معطيات عامة

1997-98	1996-97	1995-96	1994-95	1993-94	
					<b>حضري + قروي</b>
					المؤسسات
896	855	811	785	749	الإعداديات
37	31	33	23	35	ملحقات الإعداديات
<b>22 149</b>	<b>22 031</b>	<b>21 388</b>	<b>20 864</b>	<b>20 297</b>	<b>الحجرات</b>
<b>30 661</b>	<b>29 797</b>	<b>29 127</b>	<b>29 076</b>	<b>28 580</b>	<b>الفصول</b>
<b>925 867</b>	<b>945 851</b>	<b>930 256</b>	<b>901 589</b>	<b>863 099</b>	<b>التلاميذ</b>
390 909	393 813	384 007	372 828	357 366	الإناث
289 640	288 164	286 405	274 989	269 371	الجدد بالسنة السابعة
123 402	121 143	117 821	113 265	110 471	الإناث
325 454	346 333	342 045	330 063	315 382	تلاميذ السنة التاسعة
139 789	147 158	145 576	140 789	135 174	الإناث
31 565	26 597	28 709	30 157	29 545	الداخليون
6 952	5 873	6 220	6 437	6 176	الإناث
<b>49 739</b>	<b>49 569</b>	<b>48 927</b>	<b>48 257</b>	<b>47 760</b>	<b>هيئة التدريس</b>
17 186	17 252	16 891	16 559	16 271	الإناث
					<b>الوسط القروي</b>
					المؤسسات
245	205	176	152	117	الإعداديات
15	10	8	11	11	ملحقات الإعداديات
<b>3 260</b>	<b>3 123</b>	<b>2 586</b>	<b>2 359</b>	<b>1 953</b>	<b>الحجرات</b>
<b>4 696</b>	<b>3 836</b>	<b>3 208</b>	<b>2 967</b>	<b>2 665</b>	<b>الفصول</b>
<b>126 413</b>	<b>109 055</b>	<b>92 810</b>	<b>84 816</b>	<b>73 801</b>	<b>التلاميذ</b>
33 884	26 709	21 286	19 740	16 732	الإناث
43 773	37 199	32 441	29 109	24 863	الجدد بالسنة السابعة
12 370	9 918	7 995	7 082	5 819	الإناث
41 233	35 872	30 320	28 272	25 855	تلاميذ السنة التاسعة
10 907	8 470	6 821	6 630	5 913	الإناث
13 026	6 869	6 639	6 246	5 898	الداخليون
2 339	1 002	866	631	495	الإناث
<b>6 996</b>	<b>5 919</b>	<b>4 988</b>	<b>4 572</b>	<b>4 127</b>	<b>هيئة التدريس</b>
1 438	1 124	858	695	604	الإناث



## السلك الثاني أساسي عمومي

1997-98

11 - 21 التلاميذ حسب السن والمستوى والجنس : حضري + قروي

المجموع	السنة التاسعة	السنة الثامنة	السنة السابعة	ذكور + إناث
151	-	1	150	10 سنوات وأقل
3 802	5	104	3 693	11 سنة
60 216	181	3 212	56 823	12 سنة
179 072	3 318	48 599	127 155	13 سنة
226 638	41 759	105 255	79 624	14 سنة
201 491	97 354	63 051	41 086	15 سنة
136 665	87 189	34 248	15 228	16 سنة
75 957	58 611	13 920	3 426	17 سنة
30 255	26 345	3 424	486	18 سنة
9 335	8 652	581	102	19 سنة
1 829	1 721	69	39	20 سنة
456	319	71	66	21 سنة وأكثر
925 867	325 454	272 535	327 878	المجموع
الإناث				
67	-	1	66	10 سنوات وأقل
1 924	3	50	1 871	11 سنة
28 864	110	1 682	27 072	12 سنة
82 532	1 714	23 680	57 138	13 سنة
99 513	20 603	48 901	30 009	14 سنة
83 757	45 604	25 028	13 125	15 سنة
52 946	36 924	11 807	4 215	16 سنة
27 519	22 319	4 311	889	17 سنة
10 275	9 188	981	106	18 سنة
2 932	2 762	157	13	19 سنة
513	499	12	2	20 سنة
67	63	4	-	21 سنة وأكثر
390 909	139 789	116 614	134 506	المجموع

## السلك الثاني أساسي عمومي

1997-98

### 11 - 22 التلاميذ حسب السن والمستوى والجنس : الوسط القروي

المجموع	السنة التاسعة	السنة الثامنة	السنة السابعة	ذكور + إناث
11	-	1	10	10 سنوات وأقل
186	-	8	178	11 سنة
6 600	3	118	6 479	12 سنة
24 834	109	5 250	19 475	13 سنة
31 961	4 189	14 894	12 878	14 سنة
28 424	12 678	9 386	6 360	15 سنة
18 940	11 799	4 923	2 218	16 سنة
10 276	7 871	1 969	436	17 سنة
3 835	3 326	428	81	18 سنة
1 136	1 057	67	12	19 سنة
190	181	7	2	20 سنة
20	20	-	-	21 سنة وأكثر
126 413	41 233	37 051	48 129	المجموع
الإناث				
4	-	1	3	10 سنوات وأقل
44	-	2	42	11 سنة
2 228	1	49	2 178	12 سنة
7 894	31	1 834	6 029	13 سنة
9 156	1 442	4 602	3 112	14 سنة
7 362	3 954	2 256	1 152	15 سنة
4 300	3 054	925	321	16 سنة
2 055	1 669	306	80	17 سنة
644	570	55	19	18 سنة
171	160	11	-	19 سنة
26	26	-	-	20 سنة
-	-	-	-	21 سنة وأكثر
33 884	10 907	10 041	12 936	المجموع

## السلك الثاني أساسي عمومي

1997-98

### 11 - 23 التلاميذ حسب الجنس والأقاليم والعمالات

السنة التاسعة		السنة السابعة		مجموع التلاميذ		
الإناث	المجموع	الإناث	المجموع	الإناث	المجموع	
213	431	181	476	586	1 314	وادي الذهب - لكويرة
213	431	181	476	586	1 314	وادي الذهب
1 587	3 397	1 540	3 476	4 451	9 748	العيون - بوجدور - الساقية الحمراء
1 484	3 165	1 471	3 280	4 194	9 094	العيون
103	232	69	196	257	654	بوجدور
2 301	6 407	2 165	5 803	6 313	17 121	كلميم - السمارة
116	316	148	316	383	910	أسا - الزاك
212	457	195	429	563	1 235	السمارة
1 185	3 345	1 000	2 607	3 049	8 296	كلميم
534	1 245	473	1 044	1 466	3 285	طان طان
254	1 044	349	1 407	852	3 395	طاطا
8 868	26 554	9 170	28 323	25 775	77 628	سوس - ماسة - درعة
2 491	5 504	2 188	5 065	6 709	15 064	أكادير - إداوتنان
410	1 658	489	2 224	1 286	5 417	اشتوكة - أيت باها
1 889	4 526	2 074	5 137	5 759	13 743	إنزكان - أيت ملول
1 803	7 513	2 063	8 102	5 394	21 766	ورزازات + زاكورة
1 349	4 315	1 464	4 676	3 990	12 798	تارودانت
926	3 038	892	3 119	2 637	8 840	تيزنيت
7 368	18 345	7 069	18 532	20 461	51 739	الغرب - الشراة - بني حسن
5 078	11 931	4 727	11 599	13 923	32 960	القنيطرة
2 290	6 414	2 342	6 933	6 538	18 779	سيدي قاسم
8 180	18 847	7 564	18 964	22 276	53 111	الشاوية - وريفة
989	2 321	1 055	2 633	2 913	7 046	ابن سليمان
3 979	8 866	3 255	7 874	10 344	23 757	خريكة
3 212	7 660	3 254	8 457	9 019	22 308	سطات
9 108	20 884	8 538	21 702	25 275	60 841	مراكش - تاتسيفت - الحوز
1 572	4 384	1 567	4 687	4 519	12 785	قلعة السراغة
740	1 844	716	2 301	2 072	5 830	الصويرة
1 735	3 384	1 508	3 077	4 594	9 238	مراكش - المدينة
404	1 322	431	1 781	1 182	4 308	الحوز
269	821	298	1 013	771	2 490	ثيشاوة
3 141	6 448	2 809	6 173	8 666	18 587	مراكش - المنارة
1 247	2 681	1 209	2 670	3 471	7 603	سيدي يوسف بن علي
11 131	26 318	9 901	24 029	29 800	71 266	الشرقى
634	1 440	569	1 445	1 735	4 172	فكيك
2 375	6 400	2 385	6 776	6 786	18 838	الناصور
4 827	10 279	3 964	8 375	12 433	26 266	وجدة أنكاد
2 374	5 904	2 168	5 471	6 349	15 882	بركان + تاوريرت
921	2 295	815	1 962	2 497	6 108	جرادة

## السلك الثاني أساسي عمومي

11 - 23 التلاميذ حسب الجنس والأقاليم والعمالات (تابع)

1997-98

السنة التاسعة		السنة السابعة		مجموع التلاميذ		
الإناث	المجموع	الإناث	المجموع	الإناث	المجموع	
28 842	57 156	28 100	58 048	80 799	162 792	الدار البيضاء الكبرى
4 188	8 158	4 022	8 557	11 556	23 520	الدار البيضاء - أفنا
4 132	8 220	4 565	9 716	12 428	25 271	عين الشق - الحي الحسني
6 143	12 183	5 016	10 357	15 789	31 917	عين السبع - الحي المحمدي
3 637	7 294	3 580	7 125	10 161	20 013	الغداة - درب السلطان
6 737	13 096	6 962	13 890	19 629	38 728	ابن امسيك - سيدي عثمان
1 711	3 383	1 651	3 315	4 744	9 443	المحمدية
2 294	4 822	2 304	5 088	6 492	13 900	سيدي البرنوصي - زنقة
15 938	33 573	14 385	31 320	43 366	92 628	الرباط - سلا - زمور - زعير
2 359	5 894	2 230	5 742	6 509	16 539	الخميسات
5 924	11 461	4 686	9 433	15 145	29 816	الرباط
5 594	11 840	5 422	11 684	15 767	33 557	سلا
2 061	4 378	2 047	4 461	5 945	12 716	الصخيرات - نمارة
7 505	16 574	7 240	17 620	20 797	48 403	دكالة - عبدة
3 080	7 361	3 479	9 136	9 260	23 270	الجديدة
4 425	9 213	3 761	8 484	11 537	25 133	أسفي
5 228	14 495	5 044	13 970	14 833	40 573	تادلة - أزيلال
928	3 064	1 061	3 410	2 813	9 167	أزيلال
4 300	11 431	3 983	10 560	12 020	31 406	بني ملال
11 370	28 860	10 390	27 016	30 854	78 782	مكناس - تافيلالت
2 531	8 289	2 347	7 910	6 892	22 785	الرشيدية
1 187	2 400	785	1 706	2 660	5 531	يفرن
2 725	6 743	2 320	5 853	7 148	17 745	خنيفرة
1 997	4 569	1 852	4 319	5 588	12 767	مكناس - المنزه
2 200	4 783	2 336	5 178	6 472	14 111	الإسماعيلية
730	2 076	750	2 050	2 094	5 843	الحاجب
8 765	19 914	8 694	20 508	25 155	57 897	فاس - بولمان
626	2 070	642	2 061	1 788	5 862	بولمان
2 451	4 887	2 333	4 988	6 921	14 283	فاس الجديد - دار اللبنيغ
2 120	4 300	2 036	4 382	6 066	12 595	فاس المدينة
1 364	3 685	1 300	3 457	3 860	10 122	صفرو
2 204	4 972	2 383	5 620	6 520	15 035	زواغة - مولاي يعقوب
4 764	14 859	5 022	16 117	13 970	43 616	تازة - الحسيمة - تاوانات
1 076	3 010	1 258	3 762	3 356	9 541	الحسيمة
948	3 726	1 114	4 607	3 031	11 748	تاوانات
2 740	8 123	2 650	7 748	7 583	22 327	تازة
8 621	18 840	9 503	21 974	26 198	58 408	طنجة - تطوان
3 392	7 063	3 936	8 845	10 721	22 962	طنجة - أصيلة + فحص - بني مكادة
2 895	5 953	3 033	6 513	8 518	17 837	تطوان
550	1 703	670	2 313	1 740	5 672	شفشاون
1 784	4 121	1 864	4 303	5 219	11 937	العرانث
139 789	325 454	134 506	327 878	390 909	925 867	المجموع

المصدر : وزارة التربية الوطنية

## السلك الثاني أساسي عمومي

1997-98

### 11 - 24 التلاميذ المكررون حسب الجنس والأقاليم والعمليات

السنة التاسعة		السنة السابعة		مجموع التلاميذ		
المجموع	الإناث	المجموع	الإناث	المجموع	الإناث	
63	115	13	48	87	203	وادي الذهب - لكوية
63	115	13	48	87	203	وادي الذهب
<b>629</b>	<b>1 476</b>	<b>202</b>	<b>583</b>	<b>1 063</b>	<b>2 686</b>	العيون - بوجدور - الساقية الحمراء
598	1 388	192	561	1 018	2 557	العيون
31	88	10	22	45	129	بوجدور
<b>802</b>	<b>2 420</b>	<b>96</b>	<b>443</b>	<b>976</b>	<b>3 210</b>	كلميم - السمارة
33	113	6	24	44	158	أسا - الزاك
73	161	22	57	105	252	السمارة
449	1 333	35	123	511	1 566	كلميم
184	460	18	60	222	578	طان طان
63	353	15	179	94	656	طاطا
<b>2 930</b>	<b>9 674</b>	<b>806</b>	<b>3 572</b>	<b>4 377</b>	<b>16 076</b>	سوس - ماسة - درعة
933	2 037	311	921	1 461	3 616	أكادير - إداوتنان
112	544	32	329	170	1 080	اشنوكه - أيت باها
626	1 657	260	835	1 105	3 086	إنزكان - أيت ملول
571	2 794	80	743	717	4 246	ورزازات + زاكورة
386	1 491	63	378	500	2 180	تارودانت
302	1 151	60	366	424	1 868	تيزنيت
<b>2 467</b>	<b>6 768</b>	<b>467</b>	<b>1 913</b>	<b>3 427</b>	<b>10 361</b>	الغرب - الشراودة - بني حسن
1 655	4 315	304	1 141	2 289	6 515	القنيطرة
812	2 453	163	772	1 138	3 846	سيدي كاسم
<b>2 993</b>	<b>7 304</b>	<b>556</b>	<b>2 178</b>	<b>4 241</b>	<b>11 513</b>	الشاوية - ورديفة
363	954	84	300	540	1 534	ابن سليمان
1 447	3 304	224	844	1 954	4 934	خريبكة
1 183	3 046	248	1 034	1 747	5 045	سطات
<b>3 000</b>	<b>7 154</b>	<b>671</b>	<b>2 315</b>	<b>4 299</b>	<b>11 514</b>	مراكش - تانسيفت - الحوز
488	1 433	102	442	645	2 174	قلعة السراغنة
184	498	31	140	239	759	الصويرة
659	1 378	186	471	974	2 254	مراكش - المدينة
94	403	7	135	113	657	الحوز
89	309	13	92	117	485	ثيمشواة
1 067	2 212	233	769	1 615	3 811	مراكش - المنارة
419	921	99	266	596	1 374	سيدي يوسف بن علي
<b>3 783</b>	<b>9 869</b>	<b>388</b>	<b>2 089</b>	<b>4 576</b>	<b>13 854</b>	الشرقي
223	546	21	165	284	861	فكيك
729	2 192	71	465	851	3 058	الناصور
1 707	3 945	159	721	2 031	5 280	وجدة أنكاد
819	2 270	116	579	1 033	3 358	بركان + ناوريرت
305	916	21	159	377	1 297	جرادة

## السلك الثاني أساسي عمومي

1997-98

### 11 - 24 التلاميذ المكررون حسب الجنس والأقاليم والعمالات (تابع)

السنة التاسعة		السنة السابعة		مجموع التلاميذ		
الإناث	المجموع	الإناث	المجموع	الإناث	المجموع	
10 408	21 751	3 478	8 676	16 975	37 596	الدار البيضاء الكبرى
1 359	2 819	593	1 471	2 448	5 368	الدار البيضاء - أنفا
1 410	3 022	568	1 394	2 473	5 573	عين الشق - الحي الحسني
2 519	5 187	343	1 135	3 243	7 413	عين السبع - الحي المحمدي
1 227	2 607	463	979	2 085	4 449	الفداء - درب السلطان
2 487	5 019	1 208	2 675	4 741	9 902	ابن امسيك - سيدي عثمان
606	1 249	126	387	844	1 913	المحمدية
800	1 848	177	635	1 141	2 978	سيدي البرنوصي - زناقة
5 579	12 446	1 280	3 987	8 158	20 060	الرباط - سلا - زمور - زعير
709	2 050	106	521	958	3 123	الخميسات
2 190	4 368	549	1 496	3 277	7 239	الرباط
1 959	4 431	423	1 362	2 799	6 891	سلا
721	1 597	202	608	1 124	2 807	الصحيرات - تمارة
2 599	6 207	500	1 764	3 628	9 589	دكالة - عيدة
972	2 646	273	1 017	1 518	4 527	الجديدة
1 627	3 561	227	747	2 110	5 062	أسفي
1 656	5 060	286	1 214	2 291	7 521	تادلة - أزيلال
286	1 063	69	353	404	1 694	أزيلال
1 370	3 997	217	861	1 887	5 827	بني ملال
3 800	10 537	715	2 791	5 210	15 935	مكناس - تافيلالت
833	3 026	125	770	1 056	4 453	الرشيدية
288	587	70	200	433	981	يفرن
1 020	2 698	73	320	1 216	3 482	خنيفرة
672	1 671	149	535	958	2 715	مكناس - المنزه
750	1 770	265	781	1 240	3 153	الإسماعيلية
237	785	33	185	307	1 151	الحاجب
2 914	7 126	681	2 549	4 250	11 882	فاس - بولمان
204	750	34	234	260	1 159	بولمان
866	1 747	217	739	1 331	3 128	فاس الجديد - دار الدبيغ
657	1 521	165	542	988	2 566	فاس المدينة
448	1 331	78	407	604	2 094	صفرو
739	1 777	187	627	1 067	2 935	زواغة - مولاي يعقوب
1 483	5 320	191	1 361	1 829	7 787	تازة - الحسيمة - تاونات
311	971	49	278	401	1 479	الحسيمة
238	1 205	31	383	286	1 862	تاونات
934	3 144	111	700	1 142	4 446	تازة
2 727	6 525	774	2 755	4 289	11 447	طنجة - تطوان
1 132	2 493	363	1 287	1 872	4 721	طنجة - أصيلة + فخص - بني مكادة
911	2 057	267	819	1 421	3 500	تطوان
161	578	55	284	291	1 118	شفشاون
523	1 397	89	365	705	2 108	العرانش
47 833	119 752	11 104	38 238	69 676	191 234	المجموع

المصدر: وزارة التربية الوطنية

## السلك الثاني أساسي عمومي

1997-98

### 11 - 25 المؤسسات والفصول والحجرات حسب الأقاليم والعمالات

الحجرات	الفصول	المؤسسات		
		الملحقات	الإعداديات	
49	49	-	2	وادي الذهب - لكويرة
49	49	-	2	وادي الذهب
239	302	-	12	العيون - بوجدور - الساقية الحمراء
221	278	-	11	العيون
18	24	-	1	بوجدور
370	501	2	20	كلميم - السمارة
15	22	-	-	أسا - الزاك
22	29	1	1	السمارة
162	211	1	10	كلميم
65	104	-	4	طان طان
106	135	-	5	طاطا
1 776	2 457	3	75	سوس - ماسة - درعة
353	472	-	16	أكادير - إداوتنان
135	180	-	8	اشتوكة - أيت باها
248	380	-	10	إنزكان - أيت ملول
443	665	2	14	ورزازات + زاكورة
364	458	-	16	تارودانت
233	302	1	11	تيزنيت
1 199	1 701	3	47	الغرب - الشراة - بني حسن
722	1 062	-	26	القنيطرة
477	639	3	21	سيدي قاسم
1 305	1 874	-	45	الشاوية - ورديفة
189	248	-	6	ابن سليمان
600	868	-	22	خريبكة
516	758	-	17	سطات
1 669	2 158	4	68	مراكش - تانسيفت - الحوز
368	478	3	17	قلعة السراة
162	215	1	8	الصويرة
279	356	-	7	مراكش - المدينة
96	152	-	4	الحوز
70	100	-	3	شيشاوة
526	623	-	21	مراكش - المنارة
168	234	-	8	سيدي يوسف بن علي
1 705	2 321	3	70	الشرقي
124	156	-	7	فكيك
486	661	3	18	الناضور
558	750	-	20	وجدة أنكاد
420	554	-	18	بركان + تاوريرت
117	200	-	7	جرادة

## السلك الثاني أساسي عمومي

1997-98

### 11 - 25 المؤسسات والفصول والحجرات حسب الأقاليم والعمالات (تابع)

الحجرات	الفصول	المؤسسات		
		الملحقات	الإعداديات	
3 654	5 249	1	127	الدار البيضاء الكبرى
723	877	-	25	الدار البيضاء - أنفا
544	868	-	20	عين الشق - الحي الحسني
598	892	-	19	عين السبع - الحي المحمدي
591	788	-	18	الفداء - درب السلطان
716	1 128	-	25	ابن امسيك - سيدي عثمان
225	304	-	8	المحمدية
257	392	1	12	سيدي البرنوصي - زناتة
2 289	3 064	7	82	الرباط - سلا - زمور - زعير
408	548	-	15	الخميسات
910	1 128	-	31	الرباط
725	1 032	4	26	سلا
246	356	3	10	الصخيرات - تمارة
1 173	1 571	1	52	دكالة - عبدة
571	796	1	30	الجديدة
602	775	-	22	أسفي
1 034	1 400	3	43	تادلة - أزيلال
260	340	3	15	أزيلال
774	1 060	-	28	بني ملال
1 945	2 659	4	75	مكناس - تافيلالت
481	728	-	15	الرشيدية
140	181	1	6	يفرن
432	562	3	12	خنيفرة
390	496	-	20	مكناس - المنزه
359	492	-	15	الإسماعيلية
143	200	-	7	الحاجب
1 270	1 854	4	57	فاس - بولمان
164	220	3	8	بولمان
312	452	-	15	فاس الجديد - دار الدبيغ
262	402	-	10	فاس المدينة
231	324	-	8	صفرو
301	456	1	16	زواغة - مولاي يعقوب
1 140	1 567	-	59	تازة - الحسيمة - تاونات
259	340	-	13	الحسيمة
323	436	-	17	تاونات
558	791	-	29	تازة
1 332	1 934	2	62	طنجة - تطوان
549	791	-	26	طنجة - أصيلة + فحص - بني مكادة
375	532	-	16	تطوان
175	279	-	9	شفشاون
233	332	2	11	العرانث
22 149	30 661	37	896	المجموع

المصدر: وزارة التربية الوطنية



## السلك الثاني أساسي عمومي

1997-98

### 11 - 26 هيئة التدريس حسب الإطار والأقاليم والعمالات : ذكور + إناث

المجموع	آخرون	أستاذ السلك الأول	أستاذ السلك الثاني	
89	-	86	3	وادي الذهب - لكوية
89	-	86	3	وادي الذهب
492	3	444	45	العيون - بوجدور - الساقية الحمراء
451	3	407	41	العيون
41	-	37	4	بوجدور
791	55	702	34	كلميم - السمارة
44	3	41	-	أسا - الزك
64	6	54	4	السمارة
318	9	295	14	كلميم
161	11	139	11	طان طان
204	26	173	5	طاطا
3 732	94	3 388	250	سوس - ماسة - درعة
763	1	719	43	أكادير - إداوتنان
265	2	263	-	اشتوكة - أيت باها
592	4	538	50	إنزكان - أيت ملول
999	50	825	124	ورزازات + زاكورة
613	9	571	33	تارودانت
500	28	472	-	تيزنيت
2 624	21	2 515	88	الغرب - المراردة - بني حسن
1 628	3	1 577	48	القنيطرة
996	18	938	40	سيدي قاسم
3 105	39	2 811	255	الشاوية - ورديفة
426	8	408	10	ابن سليمان
1 374	22	1 156	196	خريبكة
1 305	9	1 247	49	سطات
3 732	41	3 491	200	مراكش - تانسيفت - الحوز
720	11	682	27	قلعة السراغنة
361	11	323	27	الصويرة
668	-	631	37	مراكش - المدينة
231	12	194	25	الحوز
176	3	163	10	ثيشاوة
1 173	-	1 120	53	مراكش - المنارة
403	4	378	21	سيدي يوسف بن علي
3 901	46	3 605	250	الشرق
263	19	234	10	فكيك
1 009	6	949	54	الناضور
1 516	3	1 372	141	وجدة أنكاد
824	12	782	30	بركان + تاويريرت
289	6	268	15	جرادة

## السلك الثاني أساسي عمومي

1997-98

### 11 - 26 هيئة التدريس حسب الإطار والأقاليم والعمالات : ذكور + إناث (تابع)

المجموع	آخرون	أستاذ السلك الأول	أستاذ السلك الثاني	
7 991	60	7 650	281	الدار البيضاء الكبرى
1 613	-	1 574	39	الدار البيضاء - أنفا
1 148	24	1 085	39	عين الشق - الحي الحسني
1 273	8	1 201	64	عين السبع - الحي المحمدي
1 251	2	1 211	38	القضاء - درب السلطان
1 592	11	1 511	70	ابن امسيك - سيدي عثمان
519	1	503	15	المحمدية
595	14	565	16	سيدي البرنوصي - زناتة
4 867	28	4 370	469	الرباط - سلا - زمور - زعير
876	6	830	40	الخميسات
1 957	4	1 685	268	الرباط
1 441	7	1 335	99	سلا
593	11	520	62	الصخيرات - نمارة
2 987	25	2 827	135	دكالة - عيدة
1 479	17	1 343	119	الجديدة
1 508	8	1 484	16	أسفي
2 274	18	2 202	54	تادلة - أزيلال
557	9	536	12	أزيلال
1 717	9	1 666	42	بني ملال
4 514	82	4 107	325	مكناس - تافيلالت
1 135	47	964	124	الرشيدية
352	3	331	18	يفرن
859	12	818	29	خنيفرة
903	9	855	39	مكناس - المنزه
906	-	850	56	الإسماعيلية
359	11	289	59	الحاجب
2 855	30	2 516	309	فاس - بولمان
353	9	326	18	بولمان
772	-	719	53	فاس الجديد - دار الديبغ
632	2	571	59	فاس المدينة
555	17	493	45	صفرو
543	2	407	134	زواغة - مولاي يعقوب
2 488	62	2 279	147	تازة - الحسيمة - تاونات
554	27	475	52	الحسيمة
710	12	654	44	تاونات
1 224	23	1 150	51	تازة
3 297	25	3 040	232	طنجة - تطوان
1 376	1	1 297	78	طنجة - أصيلة + فخص - بني مكادة
900	2	814	84	تطوان
430	14	395	21	شفشاون
591	8	534	49	العرانش
49 739	629	46 033	3 077	المجموع

المصدر: وزارة التربية الوطنية

## السلك الثاني أساسي عمومي

1997-98

11 - 27 هيئة التدريس حسب الإطار والأقاليم والعمالات : الإناث

المجموع	آخرون	أستاذ السلك الأول	أستاذ السلك الثاني	
19	-	18	1	وادي الذهب - لكويرة
19	-	18	1	وادي الذهب
85	1	83	1	العيون - بوجنور - الساقية الحمراء
80	1	78	1	العيون
5	-	5	-	بوجدور
72	13	57	2	كلميم - السمارة
4	-	4	-	أسا - الزاك
6	2	4	-	السمارة
33	3	29	1	كلميم
17	4	12	1	طان طان
12	4	8	-	طاطا
814	18	758	38	سوس - ماسة - درعة
315	1	307	7	أكادير - إداوتنان
36	-	36	-	اشتوكة - أيت باها
167	2	156	9	إنزكان - أيت ملول
100	5	81	14	ورزازات + زاكورة
111	1	102	8	تارودانت
85	9	76	-	تيزنيت
934	5	905	24	الغرب - الشراودة - بني حسن
654	-	637	17	القنيطرة
280	5	268	7	سيدي قاسم
780	18	729	33	الشاوية - ورديفة
139	5	134	-	ابن سليمان
333	9	297	27	خريبكة
308	4	298	6	سطات
1 253	16	1 184	53	مراكش - تانسيفت - الحوز
161	3	152	6	قلعة السراغنة
94	1	87	6	الصويرة
276	-	260	16	مراكش - المدينة
53	9	44	-	الحوز
43	2	39	2	شيشاوة
498	-	484	14	مراكش - المنارة
128	1	118	9	سيدي يوسف بن علي
1 222	18	1 147	57	الشرقى
47	5	42	-	فكيك
283	3	263	17	الناضور
603	3	567	33	وجدة أنكاد
221	4	210	7	بركان + تاوريرت
68	3	65	-	جرادة

## السلك الثاني أساسي عمومي

1997-98

11 - 27 هيئة التدريس حسب الإطار والإقاليم والعمالات : الإناث (تابع)

المجموع	آخرون	أستاذ السلك الأول	أستاذ السلك الثاني	
3 542	30	3 413	99	الدار البيضاء الكبرى
849	-	833	16	الدار البيضاء - أنفا
527	11	502	14	عين الشق - الحى الحسنى
539	6	517	16	عين السبع - الحى المحمدي
586	1	566	19	الغذاء - درب السلطان
542	5	516	21	ابن امسيك - سيدي عثمان
267	1	260	6	المحمدية
232	6	219	7	سيدي البرنوصي - زناتة
2 522	14	2 265	243	الرباط - سلا - زمور - زعير
230	-	225	5	الخميسات
1 298	4	1 128	166	الرباط
696	5	653	38	سلا
298	5	259	34	الصحيرات - تمارة
1 047	13	1 001	33	دكالة - عيدة
522	8	484	30	الجديدة
525	5	517	3	أسفي
464	7	443	14	تادلة - أزيلال
103	2	98	3	أزيلال
361	5	345	11	بني ملال
1 369	22	1 265	82	مكناس - تافيلالت
170	9	136	25	الرشيدية
104	-	102	2	يغرن
182	4	170	8	خنيفرة
425	4	408	13	مكناس - المنزه
380	-	367	13	الإسماعيلية
108	5	82	21	الحاجب
1 243	14	1 106	123	فاس - بولمان
73	2	67	4	بولمان
445	-	420	25	فاس الجديد - دار الديبغ
304	2	278	24	فاس المدينة
152	8	135	9	صفرو
269	2	206	61	زواغة - مولاي يعقوب
644	22	589	33	تازة - الحسيمة - تاونات
146	9	124	13	الحسيمة
153	2	144	7	تاونات
345	11	321	13	تازة
1 176	10	1 092	74	طنجة - تطوان
541	1	523	17	طنجة - أصيلة + فحص - بني مكادة
331	2	295	34	تطوان
115	4	104	7	شفشاون
189	3	170	16	العرانش
17 186	221	16 055	910	المجموع

المصدر: وزارة التربية الوطنية

## السلك الثاني أساسي خاص

### 11 - 28 معطيات عامة

1997-98	1996-97	1995-96	1994-95	1993-94	
393	322	287	276	455	الفصول
					التلاميذ
2 434	1 682	1 712	1 437	4 018	السنة السابعة
1 024	659	709	595	522	الإناث
3 067	2 402	2 120	1 824	2 914	السنة الثامنة
1 125	862	784	638	600	الإناث
4 095	3 624	2 949	2 801	4 190	السنة التاسعة
1 320	1 185	983	883	896	الإناث
9 596	7 708	6 781	6 062	11 122	المجموع
3 469	2 706	2 476	2 116	2 018	الإناث

## السلك الثاني أساسي خاص

1997-98

### 11 - 29 التلاميذ والفصول حسب الأقاليم والعمالات

المفصول	الإمات	التلاميذ المجموع	
-	-	-	وادي الذهب - لكورة
-	-	-	وادي الذهب
-	-	-	العيون - بوجدور - الساقية الحمراء
-	-	-	العيون
-	-	-	بوجدور
-	-	-	كلميم - السمارة
-	-	-	أسا - الزاك
-	-	-	السمارة
-	-	-	كلميم
-	-	-	طان طان
-	-	-	طانطا
20	94	341	سوس - ماسة - درعة
8	47	168	أكادير - إداوتان
-	-	-	اشتوكة - أيت باها
7	35	140	إنزكان - أيت ملول
-	-	-	ورزازات + زاكورة
5	12	33	تارودانت
-	-	-	تيزنيت
4	18	108	الغرب - الشراة - بني حسن
4	18	108	القنيطرة
-	-	-	سبدي قاسم
10	31	116	الشاوية - ورديفة
-	-	-	ابن سليمان
4	13	76	خريبكة
6	18	40	سطات
31	256	601	مراكش - تانسيفت - الحوز
6	4	36	قلعة السراغنة
-	-	-	الصويرة
3	17	54	مراكش - المدينة
-	-	-	الحوز
-	-	-	شيشاوة
22	235	511	مراكش - المنارة
-	-	-	سبدي يوسف بن علي
11	71	236	الشرق
-	-	-	فكيك
6	57	156	الناضور
2	11	60	وجدة أنكاد
3	3	20	بركان + تاوريرت
-	-	-	جرادة

## السلك الثاني أساسي خاص

1997-98

11 - 29 التلاميذ والفصول حسب الأقاليم والعمالات (تابع)

الفصول	الإناث	التلاميذ المجموع	
189	2 151	5 357	الدار البيضاء الكبرى
57	675	1 611	الدار البيضاء - أنفا
38	466	1 063	عين الشق - الحي الحسني
8	38	214	عين السبع - الحي المحمدي
33	360	955	الغذاء - درب السلطان
9	133	391	ابن امسيك - سيدي عثمان
6	13	60	المحمدية
38	466	1 063	سيدي البرنوصي - زناتة
56	373	1 276	الرباط - سلا - زمور - زعير
4	15	106	الخميسات
43	311	884	الرباط
6	35	214	سلا
3	12	72	الصخيرات - تمارة
10	59	194	دكالة - عجة
3	31	61	الجديدة
7	28	133	أسفي
4	6	51	تادلة - أزيلال
-	-	-	أزيلال
4	6	51	بني ملال
14	35	242	مكناس - تافيلالت
-	-	-	الرشيدية
-	-	-	يفرن
2	4	38	خنيفرة
12	31	204	مكناس - المنزه
-	-	-	الإسمايلية
-	-	-	الحاجب
11	57	212	فاس - بولمان
-	-	-	بولمان
8	48	159	فاس الجديد - دار اللببغ
-	-	-	فاس المدينة
3	9	53	صفرو
-	-	-	زواغة - مولاي يعقوب
4	13	57	تازة - الحسيمة - تاوانات
4	13	57	الحسيمة
-	-	-	تاوانات
-	-	-	تازة
29	305	805	طنجة - تطوان
16	107	316	طنجة - أصيلة + فحص - بني مكادة
10	81	222	تطوان
-	-	-	شفشاون
3	117	267	العرانش
393	3 469	9 596	المجموع

المصدر : وزارة التربية الوطنية

## التعليم الثانوي العمومي

11 - 30 معطيات عامة

1997-98	1996-97	1995-96	1994-95	1993-94	
					حضري + قروي
					المؤسسات
503	481	462	442	419	الثانويات
2	15	11	9	6	ملحقات الثانويات
13 194	12 461	12 052	11 628	11 226	الحجرات
13 227	12 763	12 282	11 923	11 498	الفصول
399 466	382 284	368 017	363 604	363 095	التلاميذ
176 704	167 925	159 315	156 041	153 953	الإناث
141 481	134 161	126 920	121 441	117 991	الجدد بالسنة الأولى
63 020	58 459	54 324	53 123	49 661	الإناث
103 263	102 389	102 863	108 942	106 481	تلاميذ السنة الثالثة
46 984	46 974	45 176	47 321	46 717	الإناث
30 494	30 083	30 692	32 354	32 853	الداخليون
6 902	6 689	6 618	7 086	7 188	الإناث
30 911	29 996	29 474	28 420	27 647	هيئة التدريس
9 273	9 022	8 801	8 489	8 306	الإناث
					الوسط القروي
					المؤسسات
57	34	28	23	18	الثانويات
-	4	4	2	1	ملحقات الثانويات
636	511	374	338	284	الحجرات
748	510	381	339	281	الفصول
20 269	14 361	10 384	9 623	8 031	التلاميذ
5 826	3 711	2 420	2 229	1 839	الإناث
7 520	5 971	4 317	4 090	3 360	الجدد بالسنة الأولى
2 227	1 516	997	875	762	الإناث
4 286	2 656	2 080	1 977	1 502	تلاميذ السنة الثالثة
1 297	730	534	494	350	الإناث
...	2 442	1 864	1 678	1 538	الداخليون
...	273	163	160	151	الإناث
2 239	1 291	1 012	829	703	هيئة التدريس
306	153	114	76	74	الإناث



## التعليم الثانوي العمومي

1997-98

### 11 - 31 التلاميذ حسب السن والمستوى والجنس

المجموع	السنة الثالثة	السنة الثانية	السنة الأولى	ذكور + إناث
2 297	5	69	2 223	14 سنة وأقل
25 500	63	1 829	23 608	15 سنة
69 039	1 512	17 031	50 496	16 سنة
93 871	12 908	36 595	44 368	17 سنة
91 129	28 593	31 448	31 088	18 سنة
67 452	28 053	24 685	14 714	19 سنة
34 325	20 317	9 511	4 497	20 سنة
11 791	8 570	2 462	759	21 سنة
3 245	2 632	484	129	22 سنة
661	523	110	28	23 سنة
156	87	38	31	24 سنة وأكثر
399 466	103 263	124 262	171 941	المجموع
الإناث				
1 264	2	37	1 225	14 سنة وأقل
13 079	34	978	12 067	15 سنة
34 043	805	8 996	24 242	16 سنة
43 146	6 697	18 072	18 377	17 سنة
39 158	14 114	13 736	11 308	18 سنة
27 212	12 560	9 889	4 763	19 سنة
13 191	8 402	3 498	1 291	20 سنة
4 264	3 261	802	201	21 سنة
1 103	900	173	30	22 سنة
229	194	32	3	23 سنة
15	15	-	-	24 سنة وأكثر
176 704	46 984	56 213	73 507	المجموع

المصدر: وزارة التربية الوطنية

## التعليم الثانوي العمومي

1997-98

### 11 - 32 التلاميذ حسب الجنس والأقاليم والعمالات

السنة الثالثة		السنة الأولى		مجموع التلاميذ		
الإناث	المجموع	الإناث	المجموع	الإناث	المجموع	
47	100	111	238	226	481	وادي الذهب - لكويرة
47	100	111	238	226	481	وادي الذهب
405	862	860	1 945	1 845	4 056	العيون - بوجدور - الساقية الحمراء
387	815	816	1 834	1 755	3 826	العيون
18	47	44	111	90	230	بوجدور
494	1 429	1 090	3 129	2 359	6 727	كلميم - السمارة
25	94	45	147	94	338	أسا - الزاك
42	114	115	298	232	584	السمارة
243	696	449	1 309	1 075	3 086	كلميم
142	305	336	755	695	1 514	طان طان
42	220	145	620	263	1 205	طاطا
2 449	7 084	4 216	12 805	9 940	29 199	سوس - ماسة - درعة
714	1 584	1 099	2 406	2 734	6 005	أكادير - إداوتنان
66	396	145	677	321	1 576	اشتوكة - أيت باها
566	1 322	953	2 357	2 306	5 548	إنزكان - أيت ملول
409	1 711	784	3 512	1 664	7 338	ورزازات + زاكورة
398	1 148	700	2 151	1 661	4 906	تارودانت
296	923	535	1 702	1 254	3 826	تيزنيت
2 393	5 434	4 188	10 095	9 849	23 092	الغرب - الشراة - بني حسن
1 717	3 591	2 983	6 555	7 010	15 118	القنيطرة
676	1 843	1 205	3 540	2 839	7 974	سيدي فاسم
2 868	6 099	4 287	9 899	10 396	23 176	الشاوية - وديفة
301	656	552	1 223	1 249	2 707	ابن سليمان
1 413	2 841	2 015	4 672	5 012	10 884	خريبكة
1 154	2 602	1 720	4 004	4 135	9 585	سطات
3 288	7 358	5 239	12 508	12 224	27 907	مراكش - تانسيفت - الحوز
527	1 326	794	2 375	1 955	5 268	قلعة السراغة
259	571	590	1 240	1 149	2 444	الصويرة
558	1 128	808	1 801	1 979	4 059	مراكش - المدينة
128	369	290	705	579	1 508	الحوز
67	224	145	419	271	834	شيشاوة
1 385	2 964	2 094	4 723	5 052	11 013	مراكش - المنارة
364	776	518	1 245	1 239	2 781	سيدي يوسف بن علي
3 317	7 109	5 569	13 168	13 395	29 685	الشرق
188	377	327	807	764	1 739	فكيك
649	1 568	1 209	3 216	2 754	6 827	الناضور
1 500	3 055	2 364	5 094	5 895	12 144	وجدة أنكاد
723	1 612	1 252	2 959	3 006	6 749	بركان + تاوريرت
257	497	417	1 092	976	2 226	جرادة

## التعليم الثانوي العمومي

1997-98

11 - 32 التلاميذ حسب الجنس والأقاليم والعمالات (تابع)

السنة الثالثة		السنة الأولى		مجموع التلاميذ		
الإناث	المجموع	الإناث	المجموع	الإناث	المجموع	
10 242	19 573	14 558	28 727	36 836	71 404	الدار البيضاء الكبرى
2 088	4 264	2 740	5 340	7 003	14 127	الدار البيضاء - أنفا
1 182	2 209	2 047	4 082	4 879	9 409	عين الشق - الحي الحسني
1 962	3 635	2 580	4 948	6 863	12 775	عين السبع - الحي المحمدي
1 333	2 569	2 100	3 937	5 080	9 720	الغداء - درب السلطان
2 119	3 963	2 856	5 757	7 475	14 498	ابن امسيك - سيدي عثمان
755	1 400	962	1 950	2 511	4 830	المحمدية
803	1 533	1 273	2 713	3 025	6 045	سيدي البرنوصي - زناتة
<b>5 730</b>	<b>11 555</b>	<b>8 331</b>	<b>17 752</b>	<b>20 394</b>	<b>42 210</b>	الرباط - سلا - زمور - زعير
695	1 511	1 276	3 145	2 905	6 822	الخميسات
2 614	4 961	3 328	6 483	8 626	16 639	الرباط
1 846	3 769	2 613	5 692	6 534	13 629	سلا
575	1 314	1 114	2 432	2 329	5 120	الصغيرات - تمارة
<b>2 646</b>	<b>5 621</b>	<b>4 020</b>	<b>9 025</b>	<b>9 596</b>	<b>20 966</b>	دكالة - عبدة
1 143	2 576	1 814	4 288	4 287	9 814	الجديدة
1 503	3 045	2 206	4 737	5 309	11 152	أسفي
<b>1 714</b>	<b>4 585</b>	<b>2 836</b>	<b>8 168</b>	<b>6 599</b>	<b>18 228</b>	تادلة - أزيلال
258	875	460	1 661	1 047	3 594	أزيلال
1 456	3 710	2 376	6 507	5 552	14 634	بني ملال
<b>3 881</b>	<b>9 704</b>	<b>5 639</b>	<b>14 733</b>	<b>14 125</b>	<b>36 049</b>	مكناس - تافيلالت
783	2 729	1 296	4 372	3 004	10 383	الرشيدية
349	667	508	1 073	1 254	2 558	يغرن
908	2 233	1 218	3 318	3 228	8 303	خنيفرة
864	1 829	1 227	2 641	3 097	6 557	مكناس - المنزه
747	1 582	1 076	2 270	2 738	5 764	الإسماعيلية
230	664	314	1 059	804	2 484	الحاجب
<b>3 376</b>	<b>7 224</b>	<b>5 107</b>	<b>11 807</b>	<b>11 819</b>	<b>26 333</b>	فاس - بولمان
162	526	277	983	624	2 083	بولمان
1 281	2 548	1 743	3 720	4 259	8 748	فاس الجديد - دار النبيغ
898	1 610	1 338	2 471	3 036	5 592	فاس المدينة
449	1 145	794	2 001	1 674	4 281	صفرو
586	1 395	955	2 632	2 226	5 629	زواغة - مولاي يعقوب
<b>1 531</b>	<b>4 207</b>	<b>2 772</b>	<b>8 085</b>	<b>6 176</b>	<b>17 293</b>	تازة - الحسيمة - تاونات
343	865	605	1 552	1 367	3 465	الحسيمة
221	867	594	2 155	1 168	4 204	تاونات
967	2 475	1 573	4 378	3 641	9 624	تازة
<b>2 603</b>	<b>5 319</b>	<b>4 684</b>	<b>9 857</b>	<b>10 925</b>	<b>22 660</b>	طنجة - تطوان
1 002	2 069	1 825	3 777	4 336	8 948	طنجة - أصيلة + فحص - بني مكادة
958	1 743	1 570	3 032	3 754	7 099	تطوان
133	375	319	994	661	1 968	شفشاون
510	1 132	970	2 054	2 174	4 645	العرانش
<b>46 984</b>	<b>103 263</b>	<b>73 507</b>	<b>171 941</b>	<b>176 704</b>	<b>399 466</b>	المجموع

المصدر: وزارة التربية الوطنية

## التعليم الثانوي العمومي

1997-98

### 11 - 33 التلاميذ المكررون حسب الجنس والأقاليم والعمالات

السنة الثالثة		السنة الأولى		مجموع التلاميذ		
الإناث	المجموع	الإناث	المجموع	الإناث	المجموع	
11	27	15	33	33	79	وادي الذهب - لكويرة
11	27	15	33	33	79	وادي الذهب
120	215	248	584	463	1 022	العيون - بوجدور - الساقية الحمراء
118	206	240	558	446	971	العيون
2	9	8	26	17	51	بوجدور
110	310	239	700	521	1 473	كلميم - السمارة
5	22	11	26	23	75	أسا - الزاك
16	43	31	73	70	160	السمارة
55	146	92	281	223	645	كلميم
28	56	79	176	158	337	طان طان
6	43	26	144	47	256	طاطا
468	1 275	483	2 050	1 386	4 710	سوس - ماسة - درعة
106	268	85	198	295	732	أكادير - إداوتنان
5	71	7	48	21	181	اشتوكة - أيت باها
122	270	78	261	320	821	إنزكان - أيت ملول
73	258	198	1 036	349	1 637	ورزازات + زاكورة
90	219	66	288	226	741	تارودانت
72	189	49	219	175	598	تيزنيت
399	888	582	1 784	1 494	3 932	الغرب - الشراة - بني حسن
268	543	368	1 031	994	2 400	الغنيطة
131	345	214	753	500	1 532	سيدي قاسم
605	1 295	816	2 102	1 978	4 680	الشمالية - ورديفة
79	191	129	338	288	731	ابن سليمان
286	602	392	960	971	2 191	خريكة
240	502	295	804	719	1 758	سطات
553	1 277	826	2 240	1 764	4 486	مراكش - تانسيفت - الحوز
106	280	127	410	304	899	قلعة السراغة
64	111	122	272	230	489	الصويرة
97	220	139	351	307	719	مراكش - المدينة
31	91	41	121	107	307	الحوز
13	37	35	124	54	191	شيشاوة
188	420	277	759	593	1 504	مراكش - المنارة
54	118	85	203	169	377	سيدي يوسف بن علي
556	1 224	822	2 678	2 108	5 602	الشرقي
38	68	32	123	115	279	فكيك
80	193	173	688	392	1 241	الناصور
223	473	331	946	840	2 077	وجدة أنكاد
150	360	214	686	567	1 521	بركنان + تاويرت
65	130	72	235	194	484	جرادة

## التعليم الثانوي العمومي

11 - 33 التلاميذ المكررون حسب الجنس والأقاليم والعمالات (تابع)

1997-98

السنة الثالثة		السنة الأولى		مجموع التلاميذ		
الإناث	المجموع	الإناث	المجموع	الإناث	المجموع	
1 838	3 617	1 966	4 567	5 331	11 403	الدار البيضاء الكبرى
285	681	188	465	669	1 629	الدار البيضاء - أنفا
244	454	259	663	725	1 570	عين الشق - الحي الحمصي
465	845	532	1 196	1 315	2 661	عين السبع - الحي المحمدي
176	364	179	412	535	1 193	الفداء - درب السلطان
379	719	337	740	1 055	2 153	ابن امسيك - سيدي عثمان
144	247	208	424	484	923	المحمديّة
145	307	263	667	548	1 274	سيدي البرنوصي - زناتة
821	1 700	1 058	2 895	2 344	5 779	الرباط - سلا - زمور - زعير
118	256	195	593	466	1 203	الخميسات
282	594	317	744	729	1 674	الرباط
304	604	344	1 013	781	1 967	سلا
117	246	202	545	368	935	الصخيرات - تمارة
549	1 154	609	1 607	1 468	3 529	دكالة - عبدة
236	518	306	866	699	1 753	الجديدة
313	636	303	741	769	1 776	أسفي
441	1 173	517	1 947	1 459	4 479	تادلة - أزيلال
69	221	78	438	215	898	أزيلال
372	952	439	1 509	1 244	3 581	بني ملال
608	1 620	566	1 913	1 610	4 776	مكناس - تافيلالت
135	489	122	526	341	1 338	الرشيديّة
49	104	31	115	108	298	يفرن
176	428	138	446	436	1 243	خنيفرة
100	247	130	399	313	827	مكناس - المنزه
114	246	122	307	340	789	الإسماعيلية
34	106	23	120	72	281	الحاجب
569	1 262	761	2 121	1 631	4 056	فاس - بولمان
30	98	51	198	98	365	بولمان
181	361	183	459	461	1 028	فاس الجديد - دار الدبيبع
128	260	203	433	390	804	فاس المدينة
109	245	166	482	327	845	صفرو
121	298	158	549	355	1 014	زواغة - مولاي يعقوب
257	781	458	1 764	904	3 097	تازة - الحسيمة - تاونات
63	165	75	280	179	578	الحسيمة
53	200	122	557	230	949	تاونات
141	416	261	927	495	1 570	تازة
317	667	521	1 475	1 224	3 056	طنجة - تطوان
129	287	178	479	499	1 218	طنجة - أصيلة + فحص - بني مكادة
113	202	167	423	403	868	تطوان
25	69	66	268	123	448	شفشاون
50	109	110	305	199	522	العرانض
8 222	18 485	10 487	30 460	25 718	66 159	المجموع

المصدر : وزارة التربية الوطنية

## التعليم الثانوي العمومي

### 11 - 34 التلاميذ حسب المستوى الدراسي والشعبة والجنس

1997-98

المكثرون		مجموع التلاميذ		
الإناث	المجموع	الإناث	المجموع	
<b>10 487</b>	<b>30 460</b>	<b>73 507</b>	<b>171 941</b>	<b>الأولى ثانوي</b>
6 262	14 901	44 031	88 264	الأداب
3 885	14 235	24 552	69 877	العلوم التجريبية
55	353	1 535	5 727	العلوم الرياضية
238	554	3 077	5 508	الهندسة الاقتصادية والتسيير
-	20	22	274	الهندسة الفلاحية
22	196	42	855	الهندسة الميكانيكية
11	156	101	1 058	الهندسة الكهربائية
9	32	115	285	الهندسة المدنية
5	13	32	93	الهندسة الكيميائية
<b>7 009</b>	<b>17 214</b>	<b>56 213</b>	<b>124 262</b>	<b>الثانية ثانوي</b>
3 819	7 685	32 141	59 946	الأداب
2 848	8 304	19 139	50 000	العلوم التجريبية
125	544	1 523	6 075	العلوم الرياضية
17	40	300	773	الشرعية
170	404	2 843	5 248	الهندسة الاقتصادية والتسيير
-	12	6	236	الهندسة الفلاحية
5	94	15	733	الهندسة الميكانيكية
7	88	106	885	الهندسة الكهربائية
12	26	104	232	الهندسة المدنية
6	17	31	102	الهندسة الكيميائية
-	-	5	32	فروع تقنية أخرى
<b>8 222</b>	<b>18 485</b>	<b>46 984</b>	<b>103 263</b>	<b>الثالثة ثانوي</b>
5 066	9 179	26 584	48 745	الأداب
2 629	7 553	15 622	40 402	العلوم التجريبية
249	1 039	1 865	7 102	العلوم الرياضية
52	125	310	800	الشرعية
193	337	2 387	4 355	الهندسة الاقتصادية والتسيير
4	39	10	226	الهندسة الفلاحية
4	102	11	655	الهندسة الميكانيكية
15	72	85	684	الهندسة الكهربائية
9	32	89	231	الهندسة المدنية
1	7	21	63	الهندسة الكيميائية
<b>25 718</b>	<b>66 159</b>	<b>176 704</b>	<b>399 466</b>	<b>مجموع التلاميذ</b>
15 147	31 765	102 756	196 955	الأداب
9 362	30 092	59 313	160 279	العلوم التجريبية
429	1 936	4 923	18 904	العلوم الرياضية
69	165	610	1 573	الشرعية
601	1 295	8 307	15 111	الهندسة الاقتصادية والتسيير
4	71	38	736	الهندسة الفلاحية
31	392	68	2 243	الهندسة الميكانيكية
33	316	292	2 627	الهندسة الكهربائية
30	90	308	748	الهندسة المدنية
12	37	84	258	الهندسة الكيميائية
-	-	5	32	فروع تقنية أخرى

المصدر : وزارة للتربية الوطنية

## التعليم الثانوي العمومي

1997-98

### 11 - 35 تلاميذ التعليم الثانوي التقني حسب الجنس والشعبة والمستوى الدراسي

المجموع		السنة الثالثة		السنة الثانية		السنة الأولى		
الإناث	المجموع	الإناث	المجموع	الإناث	المجموع	الإناث	المجموع	
8 307	15 111	2 387	4 355	2 843	5 248	3 077	5 508	الهندسة الاقتصادية والتسيير
3 077	5 508	-	-	-	-	3 077	5 508	جدع مشترك
1 966	3 832	952	1 783	1 014	2 049	-	-	العلوم الاقتصادية
1 752	3 561	757	1 570	995	1 991	-	-	تقنية التسيير المحاسباتي
1 512	2 210	678	1 002	834	1 208	-	-	تقنية التسيير الإداري
38	736	10	226	6	236	22	274	الهندسة الفلاحية
68	2 243	11	655	15	733	42	855	الهندسة الميكانيكية
42	855	-	-	-	-	42	855	جدع مشترك
8	293	3	145	5	148	-	-	العلوم التقنية
18	1 095	8	510	10	585	-	-	الصناعة الميكانيكية
292	2 627	85	684	106	885	101	1 058	الهندسة الكهربائية
69	1 251	23	335	19	402	27	514	تقنيات كهربائية
223	1 376	62	349	87	483	74	544	إلكترونيك
308	748	89	231	104	232	115	285	الهندسة المدنية
43	109	13	33	18	35	12	41	الإبتكار والبناء
246	583	71	182	78	178	97	223	فنون تشكيلية
19	56	5	71	182	78	178	97	الفنون وصناعة الطباعة
84	258	21	63	31	102	32	93	الهندسة الكيميائية
-	13	-	-	-	13	-	-	السياحة
5	19	-	-	5	19	-	-	آخر
9 102	21 755	2 603	6 214	3 110	7 468	3 389	8 073	المجموع

## التعليم الثانوي العمومي

1997-98

11 - 36 هيئة التدريس حسب الإطار والأقاليم والعمالات : ذكور + إناث

المجموع	آخرون	أستاذ السلك الأول	أستاذ السلك الثاني	
56	2	3	51	وادي الذهب - لكوية
56	2	3	51	وادي الذهب
283	15	1	267	العيون - بوجدور - الساقية الحمراء
257	15	1	241	العيون
26	-	-	26	بوجدور
563	44	13	506	كلميم - السمارة
44	9	1	34	أسا - الزلك
58	7	-	51	السمارة
210	15	11	184	كلميم
119	1	1	117	طان طان
132	12	-	120	طباطبا
2 325	64	232	2 029	سوس - ماسة - درعة
475	7	40	428	أكادير - إداوتان
139	1	-	138	اشنوكة - أيت باها
346	18	9	319	إنزكان - أيت ملول
548	19	55	474	ورزازات + زاكورة
486	16	114	356	تارودانت
331	3	14	314	تيزنيت
1 830	48	134	1 648	الغريب - الشاردة - بني حسن
1 176	28	118	1 030	القيظرة
654	20	16	618	سيدي قاسم
1 613	54	114	1 445	الشاوية - ورديفة
241	11	7	223	ابن سليمان
581	18	68	495	خريبكة
791	25	39	727	سطات
2 910	104	503	2 303	مراكش - تانسيفت - الحوز
479	30	56	393	قلعة السراغنة
248	18	49	181	الصويرة
366	2	27	337	مراكش - المدينة
575	30	287	258	الحوز
84	2	2	80	شيشاوة
944	19	74	851	مراكش - الفنارة
214	3	8	203	سيدي يوسف بن علي
2 191	50	161	1 980	الشرق
167	16	4	147	فكيك
532	9	50	473	الناضور
811	10	72	729	وجدة أنكاد
493	8	32	453	بركان + تاوريرت
188	7	3	178	جرادة



## التعليم الثانوي العمومي

1997-98

11 - 36 هيئة التدريس حسب الإطار والأقاليم والعمالات :  
ذكور + إناث (تابع)

المجموع	آخرون	أستاذ السلك الأول	أستاذ السلك الثاني	
4 999	111	386	4 502	الدار البيضاء الكبرى
1 183	18	112	1 053	الدار البيضاء - أنفا
571	26	47	498	عين الشق - الحي الحسني
774	18	53	703	عين السبع - الحي المحمدي
844	11	72	761	الفداء - درب السلطان
882	27	59	796	ابن امسيك - سيدي عثمان
419	8	11	400	المحمدية
326	3	32	291	سيدي البرنوصي - زناتة
3 296	37	265	2 994	الرباط - سلا - زمور - زعير
552	5	36	511	الخميسات
1 478	12	157	1 309	الرباط
914	16	57	841	سلا
352	4	15	333	الصخيرات - تمارة
1 499	58	90	1 351	دكالة - عبدة
737	26	49	662	الجديدة
762	32	41	689	أسفي
1 306	54	44	1 208	تادلة - أزيلال
303	25	3	275	أزيلال
1 003	29	41	933	بني ملال
2 838	89	103	2 646	مكناس - تافيلالت
729	55	29	645	الرشيدية
206	8	4	194	يفرن
556	5	7	544	خنيفرة
631	9	32	590	مكناس - المنزه
497	5	23	469	الإسماعيلية
219	7	8	204	الحاجب
2 005	62	173	1 770	فاس - بولمان
187	2	6	179	بولمان
684	13	43	628	فاس الجديد - دار الدبيغ
479	23	36	420	فاس المدينة
352	23	14	315	صفرو
303	1	74	228	زواغة - مولاي يعقوب
1 347	70	43	1 234	تازة - الحسيمة - تاونات
292	18	11	263	الحسيمة
364	30	7	327	تاونات
691	22	25	644	تازة
1 850	35	87	1 728	طنجة - تطوان
686	14	47	625	طنجة - أصيلة + فحص - بني مكادة
606	3	21	582	تطوان
225	11	4	210	شفشاون
333	7	15	311	المراتش
30 911	897	2 352	27 662	المجموع

المصدر: وزارة للتربية الوطنية

## التعليم الثانوي العمومي

1997-98

### 11 - 37 هيئة التدريس حسب الإطار والأقاليم والعمالات : الإناث

المجموع	آخرون	أستاذ السلك الأول	أستاذ السلك الثاني	
9	-	1	8	وادي الذهب - لكويرة
9	-	1	8	وادي الذهب
33	2	-	31	العيون - بوجدور - المساقية الحمراء
29	2	-	27	العيون
4	-	-	4	بوجدور
41	4	-	37	كلميم - السمارة
3	-	-	3	أسا - الزاك
5	2	-	3	السمارة
14	1	-	13	كلميم
13	-	-	13	طان طان
6	1	-	5	طاطا
405	20	43	342	سوس - ماسة - درعة
154	7	16	131	أكادير - إداوتنان
15	-	-	15	اشنوكة - أيت باها
59	5	1	53	إنزكان - أيت ملول
52	4	5	43	ورزازات + زاكورة
79	4	21	54	تارودانت
46	-	-	46	تيزنيت
508	17	34	457	الغرب - الشراة - بني حسن
386	11	29	346	القنيطرة
122	6	5	111	سيدي قاسم
354	21	30	303	الشاوية - ورديفة
60	5	4	51	ابن سليمان
132	5	16	111	خريبكة
162	11	10	141	سطات
790	38	112	640	مراكش - تانسيفت - الحوز
73	6	12	55	قلعة السراغة
60	7	11	42	الصويرة
140	-	10	130	مراكش - المدينة
113	16	47	50	الحوز
11	-	-	11	شيشاوة
334	8	30	296	مراكش - المنارة
59	1	2	56	سيدي يوسف بن علي
483	27	33	423	الشرق
31	2	1	28	فكيك
117	7	9	101	الناضور
235	10	18	207	وجدة أنكاد
83	5	4	74	بركان + تاوريرت
17	3	1	13	جرادة

## التعليم الثانوي العمومي

1997-98

11 - 37 هيئة التدريس حسب الإطار والأقاليم والعمالات : الإناث (تبع)

المجموع	آخرون	أستاذ السلك الأول	أستاذ السلك الثاني	
2 024	77	174	1 773	الدار البيضاء الكبرى
632	12	71	549	الدار البيضاء - أنفا
222	17	21	184	عين الثقل - الحي الحسني
267	15	15	237	عين السبع - الحي المحمدي
355	7	32	316	الفداء - درب السلطان
266	18	19	229	ابن امسيك - سيدي عثمان
172	5	6	161	المحمدية
110	3	10	97	سيدي البرنوصي - زناتة
1 716	29	162	1 525	الرباط - سلا - زمور - زعير
125	1	13	111	الخميسات
965	12	115	838	الرباط
464	12	29	423	سلا
162	4	5	153	الصخيرات - تمارة
396	20	17	359	دكالة - عجدة
201	9	10	182	الجديدة
195	11	7	177	أسفي
183	17	6	160	تادلة - أزيلال
27	4	-	23	أزيلال
156	13	6	137	بني ملال
682	26	11	645	مكناس - تافيلالت
68	6	1	61	الرشيديّة
44	3	-	41	يفرن
67	3	-	64	خنيفرة
251	6	7	238	مكناس - العنزّه
205	4	3	198	الإسماعيلية
47	4	-	43	الحاجب
804	44	65	695	فاس - بولمان
24	-	1	23	بولمان
355	10	20	325	فاس الجديد - دار اللبيغ
223	21	15	187	فاس المدينة
75	12	2	61	صغرو
127	1	27	99	زواغة - مولاي يعقوب
250	25	5	220	تازة - الحسيمة - تاونات
54	6	1	47	الحسيمة
64	13	-	51	تاونات
132	6	4	122	تازة
595	15	26	554	طنجة - تطوان
235	8	17	210	طنجة - أصيلة + فحص - بني مكادة
228	3	5	220	تطوان
47	1	1	45	مشفاون
85	3	3	79	العرانش
9 273	382	719	8 172	المجموع

المصدر : وزارة التربية الوطنية

## التعليم الثانوي العمومي

1997-98

### 11 - 38 المؤسسات والفصول والحجرات حسب الأقاليم والعمالات

الحجرات	الفصول	المؤسسات		
		الملحقات	الثانويات	
52	22	-	2	وادي الذهب - لكويرة
52	22	-	2	وادي الذهب
121	131	-	6	العيون - بوجدور - المساقية الحمراء
111	124	-	5	العيون
10	7	-	1	بوجدور
259	222	1	15	كلميم - السمارة
11	12	-	2	أسا - الزاك
32	22	-	2	السمارة
113	93	-	5	كلميم
41	48	1	2	طان طان
62	47	-	4	طاطا
957	955	-	44	سوسن - ماسة - درعة
146	195	-	6	أكادير - إداوتنان
45	51	-	2	اشتوكة - أيت باها
149	164	-	5	إنزكان - أيت ملول
274	251	-	14	ورزازات + زاكورة
171	159	-	9	تارودانت
172	135	-	8	تيزنيت
766	813	-	28	الغرب - الشراودة - بني حسن
481	528	-	15	القيظرة
285	285	-	13	سيدي قاسم
736	808	-	33	الشاوية - ورديفة
82	94	-	5	ابن سليمان
349	380	-	14	خريكة
305	334	-	14	سطات
957	949	-	37	مراكش - تانسيفت - الحوز
195	188	-	8	قلعة السراغنة
125	90	-	5	الصويرة
147	140	-	5	مراكش - المدينة
42	49	-	3	الحوز
28	34	-	2	شيشاوة
340	358	-	12	مراكش - المنارة
80	90	-	2	سيدي يوسف بن علي
1 029	990	-	39	الشرقي
75	66	-	4	فكيك
231	231	-	11	الناضور
433	393	-	12	وجدة أنكاد
228	224	-	9	بركان + تاوريرت
62	76	-	3	جرادة

## التعليم الثانوي العمومي

1997-98

11 - 38 المؤسسات والفصول والحجرات حسب الأقاليم والعمالات (تابع)

الحجرات	الفصول	المؤسسات		
		الملحقات	الثانويات	
2 225	2 319	-	61	الدار البيضاء الكبرى
560	507	-	12	الدار البيضاء - أنفا
256	295	-	7	عين الشق - الحي الحسني
316	387	-	10	عين السبع - الحي المحمدي
382	361	-	10	الغذاء - درب السلطان
393	450	-	12	ابن امسبك - سيدي عثمان
163	166	-	6	المحمدية
155	153	-	4	سيدي البرنوصي - زناتة
1 435	1 371	-	51	الرباط - سلا - زمور - زعير
275	237	-	11	الخميسات
639	571	-	21	الرباط
368	413	-	12	سلا
153	150	-	7	الصخيرات - تمارة
716	682	-	23	دكالة - عبدة
376	343	-	12	الجديدة
340	339	-	11	أسفي
563	576	-	21	تادلة - أزيلال
130	127	-	5	أزيلال
433	449	-	16	بني ملال
1 219	1 199	-	54	مكناس - تافيلالت
302	328	-	16	الرشيدية
58	82	-	4	يفرن
243	252	-	14	خنيفرة
312	248	-	8	مكناس - المنزه
211	203	-	7	الإسماعيلية
93	86	-	5	الحاجب
853	857	1	34	فأس - بولمان
73	75	-	4	بولمان
233	268	-	9	فأس الجديد - دار البيبغ
211	200	-	8	فأس المدينة
141	148	-	8	صفرو
195	166	1	5	زواغة - مولاي يعقوب
554	590	-	25	تازة - الحسيمة - تاونات
135	122	-	7	الحسيمة
129	147	-	7	تاونات
290	321	-	11	تازة
752	743	-	30	طنجة - تطوان
306	290	-	9	طنجة - أصيلة + فحص - بني مكادة
221	223	-	10	تطوان
70	80	-	5	شفشاون
155	150	-	6	العرائش
13 194	13 227	2	503	المجموع

المصدر: وزارة التربية الوطنية

# التعليم الثانوي الخاص

11 - 39 معطيات عامة

1997-98	1996-97	1995-96	1994-95	1993-94	
910	899	872	944	900	المصول التلاميذ
					السنة الأولى ثانوي
6 201	5 725	6 112	6 525	7 227	الأداب
2 403	2 175	2 317	2 417	2 262	الإناث
1 883	1 624	1 692	1 468	1 414	العلوم
631	545	527	459	421	الإناث
125	69	58	60	18	العلوم الرياضية
27	10	6	18	-	الإناث
205	152	201	188	-	العلوم الاقتصادية
109	65	83	55	-	الإناث
-	-	-	42	12	التقنية الصناعية
-	-	-	3	12	الإناث
7	30	13	38	206	التقنية التجارية
1	10	8	19	62	الإناث
8 421	7 600	8 076	8 321	8 877	المجموع
3 171	2 805	2 941	2 971	2 757	الإناث
					السنة الثانية ثانوي
6 233	6 794	6 859	6 425	5 675	الأداب
2 413	2 608	2 437	2 452	2 030	الإناث
2 335	2 274	2 243	2 025	2 308	العلوم التجريبية
747	684	635	571	475	الإناث
77	54	79	37	41	العلوم الرياضية
14	5	29	8	14	الإناث
173	117	160	211	242	العلوم الاقتصادية
75	38	61	65	51	الإناث
-	-	-	25	21	التقنية الصناعية
-	-	-	4	21	الإناث
17	78	63	105	147	التقنية التجارية
6	41	34	40	58	الإناث
8 835	9 317	9 404	8 828	8 434	المجموع
3 255	3 376	3 196	3 140	2 649	الإناث
					السنة الثالثة ثانوي
8 100	8 854	7 848	6 664	5 978	الأداب
2 957	3 219	2 928	2 600	2 285	الإناث
4 205	4 389	4 354	3 609	3 266	العلوم التجريبية
1 209	1 175	1 132	1 046	839	الإناث
72	57	58	45	302	العلوم الرياضية
7	14	14	20	13	الإناث
204	100	252	333	317	العلوم الاقتصادية
77	32	111	176	54	الإناث
-	-	-	32	15	التقنية الصناعية
-	-	-	3	15	الإناث
63	54	165	203	381	التقنية التجارية
43	20	143	112	172	الإناث
12 644	13 454	12 677	10 886	10 259	المجموع
4 293	4 460	4 328	3 957	3 378	الإناث
29 900	30 371	30 157	28 035	27 570	مجموع الثانوي الخاص
10 719	10 641	10 465	10 068	8 784	الإناث

المصدر : وزارة للتربية الوطنية

## التعليم الثانوي الخاص

1997-98

### 11 - 40 التلاميذ والفصول حسب الأقاليم والعمالات

الفصول	الإناث	المجموع	التلاميذ
-	-	-	وادي الذهب - لكويرة
-	-	-	وادي الذهب
-	-	-	العيون - بوجدور - المساقية الحمراء
-	-	-	العيون
-	-	-	بوجدور
3	9	41	كلميم - السمارة
-	-	-	أسا - الزاك
-	-	-	السمارة
-	-	-	كلميم
3	9	41	طان طان
-	-	-	طاطا
38	361	1 069	سوس - ماسة - درعة
18	198	505	أكادير - إداوتان
-	-	-	اشتوكة - أيت باها
11	108	359	إنزكان - أيت ملول
3	9	41	ورزازات + زاكورة
6	46	164	تارودانت
-	-	-	تيزنيت
35	304	1 090	الغرب - الشراودة - بني حسن
25	240	864	القنيطرة
10	64	226	سيدي قاسم
36	324	1 058	الشاوية - ورديفة
-	-	-	ابن سليمان
24	286	915	خريبكة
12	38	143	سطات
48	492	1 675	مراكش - تانسيفت - الحوز
9	65	286	قلعة السراغنة
-	-	-	الصويرة
6	84	280	مراكش - المدينة
-	-	-	الحوز
-	-	-	شيشاوة
33	343	1 109	مراكش - المنارة
-	-	-	سيدي يوسف بن علي
34	427	1 337	الشرق
-	-	-	فكيك
10	138	459	الناضور
17	245	688	وجدة أنكاد
4	26	125	بركان + تاوريرت
3	18	65	جرادة

## التعليم الثانوي الخاص

1997-98

11 - 40 التلاميذ والفصول حسب الأقاليم والعمالات (تابع)

الفصول	الإثاث	التلاميذ	المجموع
320	4 543	10 908	الدار البيضاء الكبرى
97	1 268	2 965	الدار البيضاء - أنفا
41	467	1 150	عين الشق - الحي الحسني
28	449	1 096	عين السبع - الحي المحمدي
73	1 127	2 727	القداء - درب السلطان
28	600	1 367	ابن امسيك - سيدي عثمان
12	165	453	المحمديّة
41	467	1 150	سيدي البرنوصي - زناتة
166	2 284	5 857	الرباط - سلا - زمور - زعير
15	224	760	الخميسات
100	1 455	3 332	الرباط
42	505	1 504	سلا
9	100	261	الصخيرات - تمارة
30	261	795	دكالة - عبدة
12	114	323	الجديدة
18	147	472	أسفي
27	251	875	تادلة - أزيلال
-	-	-	أزيلال
27	251	875	بني ملال
61	493	1 938	مكناس - تافيلالت
5	26	156	الرشيدية
4	41	149	يفرن
17	124	492	خنيفرة
35	302	1 141	مكناس - المنزه
-	-	-	الإسماعيلية
-	-	-	الحاجب
42	372	1 295	فاس - بولمان
-	-	-	بولمان
25	234	740	فاس الجديد - دار اللبيبغ
-	-	-	فاس المدينة
13	86	428	صفرو
4	52	127	زواغة - مولاي يعقوب
27	164	683	تازة - الحسيمة - تاوانات
9	57	239	الحسيمة
6	27	100	تاوانات
12	80	344	تازة
43	434	1 279	طنجة - تطوان
21	202	517	طنجة - أصيلة + فحص - بني مكادة
11	144	378	تطوان
-	-	-	شفشاون
11	88	384	العرانض
910	10 719	29 900	المجموع



## التعليم الثانوي

سنة 1997

### 11 - 41 توزيع المرشحين والناجحين في امتحانات البكالوريا حسب الأكاديميات والجنس

% الناجحين		المرشحون الناجحون		المرشحون الحاضرون		
الإناث	المجموع	الإناث	المجموع	الإناث	المجموع	
58.3	58.7	1 801	4 956	3 089	8 447	أكاديمية أكادير
61.7	62.9	2 680	6 918	4 342	11 000	أكاديمية مراكش
49.7	50.3	1 644	4 219	3 306	8 381	أكاديمية بني ملال
60.5	59.8	1 620	3 483	2 679	5 822	أكاديمية الجديدة
52.0	52.5	747	1 711	1 436	3 258	أكاديمية سطت
60.4	58.0	2 422	4 555	4 008	7 858	أكاديمية البيضاء - أنفا
55.7	55.3	2 156	4 332	3 868	7 832	أكاديمية البيضاء - ابن مسيك
51.9	50.4	1 654	3 133	3 187	6 211	أكاديمية المحمدية
58.4	56.7	2 070	4 674	3 547	8 245	أكاديمية القنيطرة
64.2	60.8	3 960	7 595	6 166	12 497	أكاديمية الرباط
66.2	64.9	1 801	3 642	2 719	5 613	أكاديمية تطوان
58.5	57.7	3 107	7 581	5 309	13 136	أكاديمية فاس
60.6	59.1	2 354	5 027	3 882	8 502	أكاديمية وجدة
60.8	59.5	2 564	6 548	4 220	11 007	أكاديمية مكناس
59.1	58.0	30 580	68 374	51 758	117 809	المجموع

## التعليم الثانوي

### 11 - 42 المرشحون الحاضرون وناجحون في امتحانات البكالوريا حسب الشعبة

سنة 1997		سنة 1996			
%الناجحين	الناجحون	الحاضرون	%الناجحين	الناجحون	الحاضرون
<b>ذكور + إناث</b>					
52.3	32 091	61 342	47.0	30 320	64 449
48.9	1 598	3 270	48.3	1 470	3 044
87.2	1 639	1 879	-	-	-
51.3	28 854	56 193	47.0	28 850	61 405
62.8	31 798	50 625	56.9	29 237	51 352
49.6	67	135	25.9	63	243
56.6	142	251	-	-	-
59.6	25 696	43 088	55.1	25 835	46 881
82.4	5 893	7 151	79.0	3 339	4 228
76.8	4 485	5 842	69.9	4 329	6 196
77.2	1 667	2 158	65.8	1 818	2 764
-	-	-	69.2	144	208
81.9	1 199	1 464	75.8	835	1 102
-	-	-	71.4	289	405
68.8	465	676	50.9	55	108
62.1	121	195	67.8	118	174
56.3	9	16	55.6	10	18
84.9	276	325	86.3	284	329
81.6	31	38	90.0	36	40
78.4	69	88	58.1	50	86
88.9	8	9	69.2	9	13
61.5	216	351	72.8	286	393
76.8	219	285	72.2	216	299
86.5	205	237	69.6	179	257
58.0	68 374	117 809	52.4	63 886	121 997
<b>الإناث</b>					
53.2	16 653	31 274	46.0	14 728	31 991
44.8	535	1 193	41.5	417	1 005
88.3	905	1 025	-	-	-
52.4	15 213	29 056	46.2	14 311	30 986
66.5	11 982	18 009	58.9	10 056	17 086
50.0	7	14	17.6	15	85
18.2	8	44	-	-	-
64.4	10 328	16 037	57.7	9 328	16 159
85.6	1 639	1 914	84.7	713	842
78.6	1 945	2 475	70.0	1 711	2 445
83.0	881	1 061	65.1	654	1 004
-	-	-	75.2	76	101
81.3	568	699	76.9	483	628
-	-	-	71.4	289	405
68.5	354	517	51.9	55	106
59.6	31	52	70.7	41	58
83.3	5	6	50.0	2	4
81.4	57	70	90.7	68	75
77.8	14	18	87.5	14	16
81.5	22	27	50.0	14	28
-	-	-	-	-	-
25.0	1	4	-	-	-
57.9	11	19	76.9	10	13
50.0	1	2	71.4	5	7
59.1	30 580	51 758	51.4	26 495	51 522

المصدر : وزلوة للتربية الوطنية

## التعليم الثانوي

### 11 - 43 تطور أعداد طلبة الأقسام التحضيرية للمدارس العليا

1997-98	1996-97	1995-96	1994-95	1993-94	ذكور + إناث
					الأقسام التحضيرية (الرياضيات)
943	875	965	893	915	الرياضيات العليا
784	791	838	794	731	الرياضيات الخاصة
<b>1 727</b>	<b>1 666</b>	<b>1 803</b>	<b>1 687</b>	<b>1 646</b>	المجموع
					الأقسام التحضيرية (التقني)
59	43	44	45	61	الرياضيات العليا
38	33	41	41	24	الرياضيات الخاصة
<b>97</b>	<b>76</b>	<b>85</b>	<b>86</b>	<b>85</b>	المجموع
					المجموع العام
1 002	918	1 009	938	976	الرياضيات العليا
822	824	879	835	755	الرياضيات الخاصة
<b>1 824</b>	<b>1 742</b>	<b>1 888</b>	<b>1 773</b>	<b>1 731</b>	المجموع
					الإناث
					الأقسام التحضيرية (الرياضيات)
218	170	200	210	199	الرياضيات العليا
221	183	185	188	164	الرياضيات الخاصة
<b>439</b>	<b>353</b>	<b>385</b>	<b>398</b>	<b>363</b>	المجموع
					الأقسام التحضيرية (التقني)
5	7	6	4	3	الرياضيات العليا
5	5	2	3	3	الرياضيات الخاصة
<b>10</b>	<b>12</b>	<b>8</b>	<b>7</b>	<b>6</b>	المجموع
					المجموع العام
223	177	206	214	202	الرياضيات العليا
226	188	187	191	167	الرياضيات الخاصة
<b>449</b>	<b>365</b>	<b>393</b>	<b>405</b>	<b>369</b>	المجموع

## التعليم الثانوي

1997-98

### 11 - 44 أعداد طلبة الأقسام التحضيرية للمدارس العليا حسب الجنس والتخصص والمدينة

المجموع	المجموع	الرياضيات الخاصة		الرياضيات العليا		
		الإناث	المجموع	الإناث	المجموع	
31	198	10	78	21	120	أكادير
133	351	82	177	51	174	الفداء
56	236	24	101	32	135	فاس
59	300	25	144	34	156	مراكش
10	97	5	38	5	59	المحمدية
24	150	9	49	15	101	وجدة
85	277	45	136	40	141	الرباط
51	215	26	99	25	116	طنجة
<b>449</b>	<b>1 824</b>	<b>226</b>	<b>822</b>	<b>223</b>	<b>1 002</b>	<b>المجموع</b>

## التعليم الثانوي

### 11 - 45 تطور أعداد طلبة شهادة التقني العالي

1997-98	1996-97	1995-96	1994-95	1993-94	
					ذكور + إناث
252	174	162	247	235	تقني صناعي
54	64	48	46	24	الكهربائيات
25	36	41	38	44	الكهروبيات الصناعية
26	10	14	37	38	الإصطيان الإلكتروني
12	-	-	-	-	كهرتقنيات
24	16	17	39	41	ابتكار المنوج الصناعي
39	27	30	39	41	الإنتاجية
25	-	-	-	-	الطاقية
15	-	-	-	-	التكنولوجيا
32	21	12	48	47	البناء
138	138	115	107	97	تقني تجاري
68	67	54	61	53	المحاسبة والتسيير
16	-	-	-	-	التجارة
54	71	61	46	44	تقنيات الإدارة
390	312	277	354	332	المجموع العام
					الإناث
49	28	14	33	28	تقني صناعي
4	-	-	-	-	الكهربائيات
9	15	11	15	17	الكهروبيات الصناعية
8	4	-	9	11	الإصطيان الإلكتروني
1	-	-	-	-	كهرتقنيات
-	-	-	-	-	ابتكار المنوج الصناعي
-	-	-	-	-	الإنتاجية
11	-	-	-	-	الطاقية
-	-	-	-	-	التكنولوجيا
16	9	3	9	-	البناء
76	107	94	89	67	تقني تجاري
22	36	33	43	23	المحاسبة والتسيير
2	-	-	-	-	التجارة
52	71	61	46	44	تقنيات الإدارة
125	135	108	122	95	المجموع العام

## التعليم الثانوي

1997-98

### 11 - 46 أعداد طلبة شهادة التقتي العالي حسب الجنس والمستوى والتخصص والمؤسسة

الإثاٲ	المجموع		السنة الثانية		السنة الأولى		
	الإثاٲ	المجموع	الإثاٲ	المجموع	الإثاٲ	المجموع	
19	114	3	40	16	74	الرباط	
8	26	3	7	5	19	الكهرباء	
-	24	-	13	-	11	ابتكار المنتج الصناعي	
-	39	-	20	-	19	الإنتاجية	
11	25	-	-	11	25	الطاقة	
17	44	6	13	11	31	الغذاء	
16	32	6	13	10	19	البناء	
1	12	-	-	1	12	كهرتقنيات	
22	48	14	30	8	18	فاس	
22	48	14	30	8	18	المحاسبة	
67	169	43	81	24	88	المحمدية	
4	54	4	34	-	20	الميكانيك	
9	25	7	15	2	10	الصناعة	
52	54	32	32	20	22	الإدارة	
2	16	-	-	2	16	التجارة	
-	20	-	-	-	20	المحاسبة	
-	15	-	-	-	15	سقطات	
-	15	-	-	-	15	التكنولوجيا	
125	390	66	164	59	226	المجموع العام	

## التعليم العالي العمومي

### 11 - 47 أعداد طلبة التعليم العالي

1997-98	1996-97	1995-96	1994-95	1993-94	
266 507	273 108	270 013	266 032	258 205	الطبية بالمغرب
112 193	113 769	107 839	105 666	99 811	الإناث
2 960	3 146	2 663	3 652	4 057	الأجانب
242 929	250 763	245 950	242 053	234 946	المسجلون بالجامعات (جميع الأسلاك) (1)
102 817	103 940	103 160	99 632	94 256	الإناث
2 431	2 676	2 663	3 067	3 339	الأجانب
9 732	10 639	7 397	8 314	8 353	الغير منتمين
6 234	6 178	6 306	6 733	7 589	التعليم الأصلي
65 149	68 812	68 331	69 118	70 284	الأدب والعلوم الإنسانية
109 299	111 089	102 087	90 208	75 659	العلوم القانونية والإقتصادية والإجتماعية
42 392	45 750	50 877	61 254	69 174	العلوم
7 173	7 097	6 977	3 854	1 969	العلوم والتقنيات
6 499	6 521	6 470	6 524	6 474	الطب والصيدلة
926	906	928	923	937	طب الأسنان
195	198	205	245	293	علوم التربية
1 621	1 405	1 358	1 199	1 051	علوم المهندسين
1 422	1 053	653	219	-	الإقتصاد والتسيير
1 957	1 674	1 678	1 686	1 432	التكنولوجيا
62	80	80	90	84	الترجمة
*9 043	9 970	9 439	9 077	9 529	المسجلون بالمعاهد والمدارس العليا (2)
*3 286	3 792	...	2 504	2 525	الإناث
*529	470	...	585	718	الأجانب
*5 832	5 016	6 334	4 591	5 349	التكوين العلمي
14 535	14 373	14 624	14 902	13 730	المسجلون بالمؤسسات التربوية
6 090	6 037	4 679	3 530	3 030	الإناث
1 891	2 114	2 314	3 218	3 240	المدارس العليا للأساتذة
1 479	1 738	1 210	1 380	1 308	المراكز التربوية الجهوية
10 718	9 921	10 407	9 558	8 390	مراكز تكوين المعلمين
260	250	248	243	240	مركز التوجيه والتخطيط التربوي
187	350	445	503	552	المركز الوطني لتكوين المفتشين

(1) يشمل المدارس التابعة للجامعات  
(2) لا يشمل المدارس التابعة للجامعات والمدارس ذات التكوين العسكري  
المصدر: وزارة التربية الوطنية  
وزارة التعليم العالي وتكوين الأطر والبحث العلمي

## التعليم العالي العمومي

1997-98

11 - 48 الطلبة بالسلكين الأول والثاني حسب المؤسسة والجامعة (1)

المجموع		الأجانب		المغاربة		
الإناث	المجموع	الإناث	المجموع	الإناث	المجموع	
6 584	14 155	74	239	6 510	13 915	جامعة محمد الخامس السويسي - الرباط
1 770	3 292	51	164	1 719	3 127	كلية الطب والصيدلة
280	447	11	27	269	420	كلية طب الأسنان
54	199	-	6	54	193	المدرسة الوطنية العليا للإعلاميات وتحليل النظم
4 471	10 204	12	42	4 459	10 162	كلية العلوم القانونية والإقتصادية والإجتماعية
9	13	-	-	9	13	كلية علوم التربية
11 458	23 944	96	301	11 362	23 643	جامعة محمد الخامس أكدال - الرباط
2 904	4 806	18	35	2 886	4 771	كلية الآداب والعلوم الإنسانية
7 043	14 764	37	136	7 006	14 628	كلية العلوم القانونية والإقتصادية والإجتماعية
1 269	3 500	37	110	1 232	3 390	كلية العلوم
111	626	1	13	110	613	المدرسة المحمدية للمهندسين
131	248	3	7	128	241	المدرسة العليا للتكنولوجيا سلا
10 328	26 701	24	191	10 304	26 510	جامعة محمد بن عبد الله - فاس
2 637	5 140	4	11	2 633	5 129	كلية الآداب والعلوم الإنسانية ظهر المهراس
1 211	2 422	2	3	1 209	2 419	كلية الآداب والعلوم الإنسانية سايس
4 818	13 118	7	93	4 811	13 025	كلية العلوم القانونية والإقتصادية والإجتماعية
105	187	-	-	105	187	كلية الطب والصيدلة
1 141	4 315	9	63	1 132	4 252	كلية العلوم ظهر المهراس
315	1 114	-	2	315	1 112	كلية العلوم والتقنيات سايس
101	405	2	19	99	386	المدرسة العليا للتكنولوجيا
2 057	5 968	-	29	2 057	5 939	جامعة القرويين - فاس
844	2 940	-	22	844	2 918	كلية الشريعة فاس
152	784	-	-	152	784	كلية الشريعة أكادير
556	1 160	-	1	556	1 159	كلية أصول الدين تطوان
505	1 084	-	6	505	1 078	كلية اللغة العربية مراكش
8 432	19 246	32	184	8 400	19 062	جامعة محمد الأول - وجدة
2 818	4 772	7	12	2 811	4 760	كلية الآداب والعلوم الإنسانية
4 308	10 073	13	114	4 295	9 959	كلية العلوم القانونية والإقتصادية والإجتماعية
1 179	4 116	10	51	1 169	4 065	كلية العلوم
127	285	2	7	125	278	المدرسة العليا للتكنولوجيا
11 955	32 414	27	207	11 928	32 207	جامعة القاضي عياض - مراكش
2 485	4 767	1	4	2 484	4 763	كلية الآداب والعلوم الإنسانية مراكش
1 967	3 920	-	-	1 967	3 920	كلية الآداب والعلوم الإنسانية بني ملال
5 366	16 869	5	64	5 361	16 805	كلية العلوم القانونية والإقتصادية والإجتماعية
92	150	-	-	92	150	كلية الطب والصيدلة
266	747	4	25	262	722	كلية العلوم والتقنيات كليز - مراكش
421	1 277	4	37	417	1 240	كلية العلوم والتقنيات بني ملال
1 287	4 486	12	68	1 275	4 418	كلية العلوم المعمارية - مراكش
71	198	1	9	70	189	المدرسة العليا للتكنولوجيا أسفي



## التعليم العالي العمومي

1997-98

### 11 - 48 الطلبة بالسلكين الأول والثاني حسب المؤسسة والجامعة (تابع) (1)

المجموع		الأجانب		المغاربة		
الإناث	المجموع	الإناث	المجموع	الإناث	المجموع	
14 526	29 202	119	379	14 407	28 823	جامعة الحسن الثاني عين الشق - الدار البيضاء
2 013	3 082	4	6	2 009	3 076	كلية الآداب والعلوم الإنسانية
9 279	19 628	25	73	9 254	19 555	كلية العلوم القانونية والإقتصادية والإجتماعية
1 730	2 870	68	223	1 662	2 647	كلية الطب والصيدلة
339	479	11	32	328	447	كلية طب الأسنان
1 005	2 479	6	30	999	2 449	كلية العلوم
112	364	3	10	109	354	المدرسة العليا للتكنولوجيا
48	300	2	5	46	295	المدرسة الوطنية العليا للكهرباء والميكانيك
7 967	16 312	12	66	7 955	16 246	جامعة الحسن الثاني - المحمدية
1 633	2 699	-	-	1 633	2 699	كلية الآداب والعلوم الإنسانية ابن مسيك
773	1 195	3	3	770	1 192	كلية الآداب والعلوم الإنسانية المحمدية
3 903	8 337	5	39	3 898	8 298	كلية العلوم القانونية والإقتصادية والإجتماعية المحمدية
1 260	2 926	-	5	1 260	2 921	كلية العلوم ابن مسيك
398	1 155	4	19	394	1 136	كلية العلوم والتقنيات المحمدية
3 658	7 894	7	42	3 651	7 852	جامعة ابن طفيل - القنيطرة
2 731	4 770	3	7	2 728	4 763	كلية الآداب والعلوم الإنسانية
927	3 124	4	35	923	3 089	كلية العلوم
4 683	9 929	25	92	4 658	9 837	جامعة عبد المالك السعدي - تطوان
2 605	4 558	-	7	2 605	4 551	كلية الآداب والعلوم الإنسانية
792	1 668	-	-	792	1 668	كلية العلوم القانونية والإقتصادية والإجتماعية طنجة
867	2 470	15	35	852	2 435	كلية العلوم تطوان
231	772	4	29	227	743	كلية العلوم والتقنيات طنجة
167	399	6	20	161	379	المدرسة الوطنية للتجارة والتسيير طنجة
21	62	-	1	21	61	مدرسة الملك فيد العليا لترجمة طنجة
8 412	22 003	7	86	8 405	21 917	جامعة المولاي إسماعيل - مكناس
3 229	6 090	1	4	3 228	6 086	كلية الآداب والعلوم الإنسانية
3 680	10 314	-	6	3 680	10 308	كلية العلوم القانونية والإقتصادية والإجتماعية
1 202	4 323	3	43	1 199	4 280	كلية العلوم
173	961	2	25	171	936	كلية العلوم والتقنيات الرشيدية
14	80	-	-	14	80	المدرسة الوطنية العليا للفنون والحرف
114	235	1	8	113	227	المدرسة العليا للتكنولوجيا
3 982	11 205	20	85	3 962	11 120	جامعة ابن زهر - أكادير
2 942	7 448	1	4	2 941	7 444	كلية الآداب والعلوم الإنسانية
743	3 029	11	47	732	2 982	كلية العلوم
106	222	-	6	106	216	المدرسة العليا للتكنولوجيا
191	506	8	28	183	478	المدرسة الوطنية للتجارة والتسيير
3 562	7 796	10	35	3 552	7 761	جامعة شعيب الدكالي - الجديدة
2 625	4 816	-	1	2 625	4 815	كلية الآداب والعلوم الإنسانية
937	2 980	10	34	927	2 946	كلية العلوم
1 278	3 135	10	46	1 268	3 089	جامعة الحسن الأول - سطات
271	1 028	-	-	271	1 028	كلية العلوم القانونية والإقتصادية والإجتماعية
287	517	3	23	284	494	كلية العلوم والتقنيات سطات
720	1 590	7	23	713	1 567	المدرسة الوطنية للتجارة والتسيير
98 882	229 904	463	1 982	98 419	227 922	المجموع

(1) يشمل المدارس التابعة للجامعات  
المصدر: وزارة التعليم العالي وتكوين الأطر والبحث العلمي

## التعليم العالي العمومي

1997-98

### 11 - 49 طلبة السلك الثالث حسب الميدان الدراسي والجامعة (1)

المجموع	التعليم الأصيل	علوم المهندسين	علوم التربية	العلوم القانونية والإقتصادية والإجتماعية	العلوم و التقنيات	العلوم	الأداب و العلوم الإستراتيجية	نُكور + إناث
4 455	-	402	-	778	-	1 127	2 148	ج. محمد الخامس أكادال
196	-	14	182	-	-	-	-	ج. محمد الخامس الموسي
1 619	-	-	-	1 070	-	305	244	ج. الحسن الثاني عين الشق
578	-	-	-	-	-	274	304	ج. الحسن الثاني المحمدية
2 252	-	-	-	518	69	287	1 378	ج. محمد بن عبد الله
266	266	-	-	-	-	-	-	جامعة القرويين
984	-	-	-	167	50	712	55	جامعة القاضي عياض
894	-	-	-	181	-	349	364	جامعة محمد الأول
470	-	-	-	20	-	299	151	جامعة المولى إسماعيل
231	-	-	-	-	-	231	-	ج. عبد المالك السعدي
177	-	-	-	-	-	177	-	جامعة ابن زهر
305	-	-	-	-	-	305	-	جامعة شعيب الككالي
598	-	-	-	-	-	578	20	جامعة ابن طفيل
13 025	266	416	182	2 734	119	4 644	4 664	المجموع

#### الإناث

1 466	-	136	-	267	-	416	647	ج. محمد الخامس أكادال
41	-	7	34	-	-	-	-	ج. محمد الخامس الموسي
488	-	-	-	327	-	107	54	ج. الحسن الثاني عين الشق
197	-	-	-	-	-	83	114	ج. الحسن الثاني المحمدية
685	-	-	-	137	12	86	450	ج. محمد بن عبد الله
63	63	-	-	-	-	-	-	جامعة القرويين
223	-	-	-	39	6	172	6	جامعة القاضي عياض
194	-	-	-	47	-	64	83	جامعة محمد الأول
139	-	-	-	8	-	103	28	جامعة المولى إسماعيل
81	-	-	-	-	-	81	-	ج. عبد المالك السعدي
38	-	-	-	-	-	38	-	جامعة ابن زهر
95	-	-	-	-	-	95	-	جامعة شعيب الككالي
225	-	-	-	-	-	212	13	جامعة ابن طفيل
3 935	63	143	34	825	18	1 457	1 395	المجموع

(1) يشمل المدارس التابعة للجامعات

ج : جامعة

المصدر : وزارة للتعليم العالي وتكوين الأطر والبحث العلمي

## التعليم العالي العمومي

11 - 50 الطلبة الغير المنتسبين المسجلون بالجامعات ( جميع الأسلاك ) (1)

1997-98	المجموع	الإناث	1996-97	المجموع	الإناث
31	104	26	98	جامعة محمد الخامس السويسي - الرباط	
-	-	2	17	المدرسة الوطنية العليا للإعلاميات وتحليل النظم	
31	104	24	81	كلية العلوم القانونية والإقتصادية والإجتماعية	
868	3 002	865	3 209	جامعة محمد الخامس أكاد - الرباط	
485	1 876	425	1 674	كلية الآداب والعلوم الإنسانية	
138	471	246	885	كلية العلوم القانونية والإقتصادية والإجتماعية	
164	412	116	370	كلية العلوم	
81	243	78	280	المدرسة المحمدية للمهندسين	
238	1 297	312	1 583	جامعة محمد بن عبد الله - فاس	
128	715	92	453	كلية الآداب والعلوم الإنسانية ظهر المهراس	
-	4	-	4	كلية الآداب والعلوم الإنسانية سايس	
66	435	84	615	كلية العلوم القانونية والإقتصادية والإجتماعية	
32	74	124	439	كلية العلوم	
12	69	12	72	كلية العلوم والتقنيات	
61	518	45	470	جامعة القرويين - فاس	
39	391	17	260	كلية الشريعة فاس	
14	63	17	90	كلية أصول الدين تطوان	
5	28	5	28	كلية اللغة العربية مراكش	
3	36	6	92	كلية الشريعة أكادير	
75	511	88	576	جامعة محمد الأول - وجدة	
44	253	44	258	كلية الآداب والعلوم الإنسانية	
8	87	12	119	كلية العلوم القانونية والإقتصادية والإجتماعية	
23	171	32	199	كلية العلوم	
148	673	138	755	جامعة القاضي عياض - مراكش	
8	34	15	56	كلية الآداب والعلوم الإنسانية	
19	140	29	220	كلية العلوم القانونية والإقتصادية والإجتماعية	
110	423	81	366	كلية العلوم	
5	26	8	63	كلية الآداب والعلوم الإنسانية بني ملال	
6	50	5	50	كلية العلوم والتقنيات	
210	753	175	674	جامعة الحسن الثاني عين الشق - الدار البيضاء	
49	186	52	202	كلية الآداب والعلوم الإنسانية	
116	434	53	240	كلية العلوم القانونية والإقتصادية والإجتماعية	
45	133	70	232	كلية العلوم	
375	1 568	397	1 653	جامعة الحسن الثاني المحمدية	
219	744	217	826	كلية الآداب والعلوم الإنسانية ابن مسيك	
29	114	30	94	كلية الآداب والعلوم الإنسانية المحمدية	
34	119	42	168	كلية العلوم ابن مسيك	
93	591	108	565	كلية العلوم القانونية والإقتصادية والإجتماعية	
61	212	76	232	جامعة ابن طفيل - القنيطرة	
5	34	19	50	كلية الآداب والعلوم الإنسانية	
56	178	57	182	كلية العلوم	
50	205	76	401	جامعة عبد المالك السعدي - تطوان	
10	47	34	240	كلية الآداب والعلوم الإنسانية	
40	151	42	161	كلية العلوم	
-	7	-	-	كلية العلوم القانونية والإقتصادية والإجتماعية طنجة	
120	547	112	535	جامعة المولاي إسماعيل - مكناس	
44	208	42	197	كلية الآداب والعلوم الإنسانية	
60	209	64	249	كلية العلوم	
16	130	6	89	كلية العلوم القانونية والإقتصادية والإجتماعية	
21	133	32	212	جامعة ابن زهر - أكادير	
3	24	11	83	كلية الآداب والعلوم الإنسانية	
18	109	21	129	كلية العلوم	
45	208	35	241	جامعة شعيب الدكالي - الجديدة	
11	66	13	121	كلية الآداب والعلوم الإنسانية	
34	142	22	120	كلية العلوم	
-	1	-	-	جامعة الحسن الأول - سطات	
-	1	-	-	كلية العلوم القانونية والإقتصادية والإجتماعية	
2 303	9 732	2 377	10 639	المجموع	

(1) يشمل المدارس التابعة للجامعات  
المصدر: وزارة التعليم العالي وتكوين الأطر والبحث العلمي

## التعليم العالي العمومي

### 11 - 51 الطلبة بالمعاهد والمدارس العليا (1)

1997-98*	1996-97	1995-96	
5 832	6 516	6 334	<b>التكوين ذو الطابع العلمي والتقني</b>
363	448	455	المدرسة الحسنية للتشغال العمومية(البيضاء)
411	412	423	المدرسة الوطنية للفلاحة (مكناس)
104	99	108	المدرسة الوطنية الغابوية للمهندسين (سلا)
306	314	347	المدرسة الوطنية للصناعة المعدنية (الرباط)
125	143	151	المعهد الوطني للبريد والمواصلات السلكية واللاسلكية المعهد الوطني للإحصاء والاقتصاد التطبيقي (الرباط)
252	346	469	معهد الحسن الثاني للزراعة والبيطرة (الرباط)
1 853	1 781	1 868	المدرسة الوطنية للهندسة المعمارية (الرباط)
388	382	359	المعهد العالي للدراسات البحرية (الدار البيضاء)
107	114	116	مركز التكوين المهني التابع للخطوط الملكية المغربية
...	...	86	المدرسة الوطنية لطبائري الخطوط التجارية (الدار البيضاء)
61	99	128	معهد تكوين الأطر في الميدان الصحي : أكادير
159	199	198	معهد تكوين الأطر في الميدان الصحي : الدار البيضاء
367	409	273	معهد تكوين الأطر في الميدان الصحي : فاس
...	179	131	معهد تكوين الأطر في الميدان الصحي : مراكش
220	262	232	معهد تكوين الأطر في الميدان الصحي : مكناس
169	175	132	معهد تكوين الأطر في الميدان الصحي : وجدة
97	123	90	معهد تكوين الأطر في الميدان الصحي : الرباط
694	858	685	معهد تكوين الأطر في الميدان الصحي : تطوان
82	99	83	المدرسة العليا لصناعات النسيج والألبسة
74	74	-	
3 211	3 454	3 105	<b>التكوين ذو الطابع القانوني والإقتصادي والإداري والإجتماعي</b>
74	88	91	المعهد العالي للصحافة (الرباط)
...	132	266	المدرسة الوطنية للإدارة العمومية (الرباط)
201	...	...	مدرسة استكمال تكوين الأطر (القنيطرة)
392	445	372	مدرسة علوم الإعلام (الرباط)
95	190	...	المعهد الوطني للدراسات القضائية(الرباط)
925	861	757	المعهد العالي للتجارة وإدارة المقاولات(الدار البيضاء)
469	441	433	المعهد العالي الدولي للسياحة (طنجة) المعهد الملكي لتكوين أطر الشبيبة والرياضة (الرباط)
436	584	557	المعهد الوطني للتهيئة والتعمير (الرباط)
53	166	175	دار الحديث الحسنية (الرباط)
147	163	159	المعهد الوطني للعمل الإجتماعي (طنجة)
115	111	109	المعهد الوطني لعلوم الآثار والتراث
102	112	111	المعهد العالي للفن المسرحي والتنشيط الثقافي
76	75	75	المعهد الوطني للأدارة الصحية
55	26	-	المعهد الوطني للفنون الجميلة (تطوان)
71	60	...	
9 043	9 970	9 439	<b>المجموع</b>

(1) لا يشمل المدارس التابعة للجامعات والمدارس ذات التكوين العسكري  
المصدر: وزارة التعليم العالي وتكوين الأطر والبحث العلمي

## التعليم العالي العمومي

### 11 - 52 تطورهينة التدريس بالجامعات والمعاهد والمدارس العليا

1997-98	1996-97	1995-96	1994-95	1993-94	
					الجامعات (1)
9 667	9 418	8 620	7 927	7 566	الهيئة الدائمة
2 274	2 201	1 991	1 818	1 698	الإناث
...	78	77	89	114	الأجانب
415	435	511	635	405	الهيئة المؤقتة (3)
10	7	8	...	6	الأجانب
192	104	79	116	68	الهيئة المكلفة بمهمة
189	99	65	...	60	الأجانب
					المعاهد والمدارس العليا (2)
1 229	1 271	1 124	1 113	1 106	الهيئة الدائمة
...	...	435	746	789	الهيئة المؤقتة (3)

### 11 - 53 هيئة التدريس الدائمة بالجامعات حسب الميدان الدراسي والدرجة (1) 1997-98

أستاذ محاضر		أستاذ مؤهل		أستاذ التعليم العالي		المجموع		
المجموع	الإناث	المجموع	الإناث	المجموع	الإناث	المجموع	الإناث	
1	8	-	-	-	11	12	126	التعليم الأصيل
1	28	17	121	28	207	518	2 297	الأدب والعلوم الإنسانية
5	46	8	41	29	314	176	999	ع. القانونية والإقتصادية والإجتماعية
28	164	43	392	83	663	756	3 261	العلوم
8	51	3	40	3	25	236	1 015	العلوم والتقنيات
26	117	15	60	76	283	297	1 026	الطب والصيدلة
8	14	9	12	2	5	40	70	طب الأسنان
-	2	4	38	6	94	73	311	علوم المهندسين
1	2	-	-	-	-	28	92	التجارة والتمسير
2	5	1	4	-	9	85	347	التكنولوجيا
2	10	-	-	5	20	48	112	علوم التربية
1	2	-	-	1	3	5	11	الترجمة
83	449	100	708	233	1 634	2 274	9 667	المجموع

(1) يشمل المدارس التابعة للجامعات  
(2) لا يشمل المدارس التابعة للجامعات والمدارس ذات التكوين العسكري  
(3) يتعلق الأمر بالهيئة المكلفة بالساعات الإضافية  
المصدر: وزارة التعليم العالي وتكوين الأطر والبحث العلمي

## التعليم العالي العمومي

### 11 - 54 هيئة التدريس المتداومة حسب الجامعة والدرجة (1)

1997-98

المجموع العام	هيئة التدريس		أستاذ مساعد	أستاذ محاضر	أستاذ مؤهل	منه : أستاذ التعليم العالي	هيئة التدريس الباحثة	
	غير الباحثة	غير الباحثة						
902	30	376	143	3	246	872	جامعة محمد الخامس السويسي	
268	23	117	36	1	58	245	الإناث	
6	1	1	3	-	-	5	الأجانب	
1 184	38	340	64	72	452	1 146	جامعة محمد الخامس أكادال	
325	21	133	14	14	70	304	الإناث	
20	5	6	-	2	6	15	الأجانب	
1 021	53	346	8	91	164	968	جامعة محمد بن عبد الله	
201	19	74	2	10	9	182	الإناث	
4	-	-	-	-	3	4	الأجانب	
126	18	86	8	-	11	108	جامعة القرويين	
12	2	9	1	-	-	10	الإناث	
-	-	-	-	-	-	-	الأجانب	
589	10	304	16	100	68	579	جامعة محمد الأول	
76	3	59	-	5	3	73	الإناث	
4	-	-	2	2	-	4	الأجانب	
1 251	32	649	25	93	169	1 219	جامعة القاضي عياض	
232	12	119	1	13	18	220	الإناث	
8	5	2	-	-	1	3	الأجانب	
1 203	43	482	36	114	256	1 160	جامعة الحسن الثاني عين الشق	
362	23	152	5	31	46	339	الإناث	
14	-	6	1	-	3	14	الأجانب	
721	14	455	53	27	47	707	جامعة الحسن الثاني المحمدية	
213	8	153	8	4	5	205	الإناث	
-	-	-	-	-	-	-	الأجانب	
402	6	216	38	6	47	396	جامعة ابن طفيل	
127	4	78	5	-	9	123	الإناث	
1	-	1	-	-	-	1	الأجانب	
550	17	199	31	55	74	533	جامعة عبد المالك السعدي	
101	8	50	7	6	5	93	الإناث	
6	2	-	-	-	3	4	الأجانب	
651	26	444	16	56	46	625	جامعة المولاي إسماعيل	
118	11	87	1	7	2	107	الإناث	
2	-	-	-	-	2	2	الأجانب	
451	22	286	5	32	25	429	جامعة ابن زهر	
87	10	59	2	2	5	77	الإناث	
3	3	-	-	-	-	-	الأجانب	
440	9	298	5	44	25	431	جامعة شعيبة الدكالي	
97	4	75	1	5	3	93	الإناث	
3	3	-	-	-	-	-	الأجانب	
176	14	-	1	15	4	162	جامعة الحسن الأول سطات	
55	4	-	-	2	-	51	الإناث	
1	1	-	-	-	-	-	الأجانب	
9 667	332	4 481	449	708	1 634	9 335	مجموع الجامعات	
2 274	152	1 165	83	100	233	2 122	الإناث	
72	20	16	6	4	18	52	الأجانب	

(1) يشمل المدارس التابعة للجامعات  
المصدر: وزارة التعليم العالي وتكوين الأطر والبحث العلمي

## التعليم العالي العمومي

### 11 - 55 الطلبة القاطنون بالأحياء الجامعية

1997-98	1996-97	1995-96	1994-95	1993-94	
33 946	33 160	31 610	31 186	27 219	المغاربة
17 452	16 911	16 375	16 002	14 053	الإناث
590	522	404	390	387	الأجانب
160	142	130	113	104	الإناث
34 536	33 682	32 014	31 576	27 606	المجموع
17 612	17 053	16 505	16 115	14 157	الإناث

1997-98

القاطنون حسب الأحياء الجامعية

المجموع		الأجانب		المغاربة	
الإناث	المجموع	الإناث	المجموع	الإناث	المجموع
949	949	29	29	920	920
1 272	2 102	-	1	1 272	2 101
-	1 100	-	20	-	1 080
920	2 172	3	12	917	2 160
110	475	1	13	109	462
122	125	-	-	122	125
372	1 628	-	23	372	1 605
1 655	1 655	5	5	1 650	1 650
960	1 885	1	10	959	1 875
614	1 527	18	85	596	1 442
780	3 130	4	13	776	3 117
604	604	10	10	594	594
2 660	3 352	11	43	2 649	3 309
142	436	3	10	139	426
96	388	2	19	94	369
88	175	2	7	86	168
48	300	2	5	46	295
561	995	4	37	557	958
1 017	1 214	7	14	1 010	1 200
422	1 480	10	37	412	1 443
314	569	10	22	304	547
1 088	1 544	3	27	1 085	1 517
628	1 335	5	23	623	1 312
167	167	-	-	167	167
463	1 178	8	30	455	1 148
720	1 680	9	26	711	1 654
735	1 609	11	46	724	1 563
105	762	2	23	103	739
17 612	34 536	160	590	17 452	33 946

المصدر: وزارة التعليم العالي وتكوين الأطر والبحث العلمي

## التعليم العالي العمومي

### 11- 56 الوجبات المتناولة بالمطاعم الجامعية

1996-97	1995-96	1994-95	1993-94	1992-93	
229 586	225 070	208 223	283 653	316 523	الحي الجامعي أكادال (الرباط)
388 161	407 859	371 909	456 707	447 062	الحي الجامعي مولاي إسماعيل (الرباط)
562 601	600 404	643 996	701 184	767 973	الحي الجامعي السويسي 1 (الرباط)
474 344	482 182	469 389	615 081	559 993	الحي الجامعي السويسي 2 (الرباط)
474 618	159 807	422 944	471 010	461 939	المدرسة المحمدية للمهندسين (الرباط)
501 490	491 490	683 393	669 217	754 674	الحي الجامعي الدار البيضاء
206 460	157 909	252 885	280 030	242 971	المدرسة العليا للتكنولوجيا الدار البيضاء
3 168	2 710	1 500	-	-	داخلية م.و.ع.ك.م. (الدار البيضاء)
824 756	1 026 751	1 057 753	1 328 531	1 301 365	الحي الجامعي ظهر المهراس (فاس)
91 980	84 115	82 205	89 826	78 864	المدرسة العليا للتكنولوجيا (فاس)
970 223	1 023 980	1 119 666	1 109 260	1 083 925	الحي الجامعي مراكش
1 032 899	1 316 872	1 344 638	1 498 127	1 268 256	الحي الجامعي وجدة
-	-	-	56 084	57 602	المدرسة العليا للتكنولوجيا (وجدة)
400 545	429 492	425 435	432 189	305 139	الحي الجامعي المايس (فاس)
124 710	115 600	-	104 704	-	المدرسة العليا للتكنولوجيا أكادير
-	-	113 600	-	-	الحي الجامعي أكادير
<b>6 285 541</b>	<b>6 524 241</b>	<b>7 197 536</b>	<b>8 095 603</b>	<b>7 646 286</b>	<b>المجموع</b>



## التعليم العالي العمومي

### 11 - 57 تطور أعداد المتخرجين من المؤسسات الجامعية حسب الميدان التعليمي (1)

1996-97	1995-96	1994-95	1993-94	1992-93	
851	770	1 045	544	-	الحاصلون على الإجازة المطبقة
107	32	92	26	-	الأدب والعلوم الإنسانية
335	417	526	161	-	الحقوق والإقتصاد
409	321	427	357	-	العلوم
21 613	20 847	21 832	21 768	21 141	الحاصلون على الإجازة
7 778	7 298	7 623	7 771	8 291	الأدب والعلوم الإنسانية
2 088	1 940	2 047	1 796	2 224	منه : اللغة العربية وآدابها
851	995	811	1 027	1 074	اللغة الفرنسية وآدابها
1 018	1 066	1 065	1 025	1 109	اللغة الإنجليزية وآدابها
1 568	1 232	1 383	1 775	1 695	الدراسات الإسلامية
923	996	1 013	951	944	التاريخ
871	662	711	688	645	الجغرافية
7 890	6 866	6 641	6 882	5 693	الحقوق والإقتصاد
2 609	2 205	2 201	2 639	2 202	العلوم الإقتصادية
1 895	1 788	1 516	1 418	1 148	القانون العام
3 386	2 873	2 398	2 825	2 343	القانون الخاص
5 098	5 647	6 540	6 229	6 114	العلوم
529	453	438	438	411	الرياضيات
1 559	1 827	1 712	1 417	1 421	الفيزياء
748	775	865	783	746	الكيمياء
2 262	2 592	3 098	3 591	3 516	بيولوجيا - جيولوجيا
111	87	-	-	-	العلوم والتقنيات
736	949	1 028	886	1 043	التعليم الأصلي
631	675	679	427	329	التكنولوجيا
28	22	38	21	18	الترجمة
316	327	281	205	211	علوم المهندسين
21	10	50	98	75	علوم التربية
737	728	626	755	725	الطب والصيدلة
149	143	136	146	178	طب الأسنان
593	626	451	433	404	الحاصلون على دبلوم الدراسات العليا
169	198	148	167	126	منه : الأدب
237	277	193	182	210	العلوم
172	115	86	63	45	الحقوق والإقتصاد
220	231	210	164	133	الحاصلون على دكتوراه الدولة
58	35	26	33	21	منه : الأدب
132	149	169	112	94	العلوم
20	37	10	13	13	الحقوق والإقتصاد
9	6	4	6	5	الهندسة

(1) يشمل المدارس التابعة للجامعات  
المصدر: وزارة للتعليم العالي وتكوين الأطر والبحث العلمي

## التعليم العالي العمومي

11 - 58 المتخرجون من مؤسسات تكوين الأطر (1)

1996-97	1995-96	1994-95	التكوين ذو الطابع العلمي والتقني
1 750	978	1 058	
178	132	124	المدرسة الحسنية للأشغال العمومية (مهندس الدولة)
64	67	66	المدرسة الوطنية للفلاحة مكناس
27	36	25	المدرسة الوطنية الغابوية للمهندسين (مهندس الدولة)
91	117	92	المدرسة الوطنية للصناعة المعدنية (مهندس الدولة)
48	49	46	المعهد الوطني للبريد والمواصلات السلكية واللاسلكية
124	225	132	المعهد الوطني للإحصاء والاقتصاد التطبيقي
297	231	412	معهد الحسن الثاني للزراعة والبيطرة
61	51	51	المدرسة الوطنية للهندسة المعمارية (مهندس معماري)
62	50	110	المعهد العالي للدراسات البحرية
38	20	...	المدرسة الوطنية لطيارتي الخطوط التجارية
760	-	-	معاهد تكوين الأطر في الميدان الصحي
677	1 208	1 476	التكوين ذو الطابع القانوني والاقتصادي والإداري والاجتماعي
23	26	25	المعهد العالي للصحافة (صحفي)
...	130	210	المدرسة الوطنية للإدارة العمومية
114	...	50	مدرسة استكمال تكوين الأطر (عون سلطة)
122	124	129	مدرسة علوم الإعلام
-	188	129	المعهد الوطني للدراسات القضائية (قضاة)
128	164	318	المعهد العالي للتجارة وإدارة المقاولات
161	204	260	المعهد العالي الدولي للسياحة
-	189	192	المعهد الملكي لتكوين أطر الشبيبة والرياضة (مرشد)
...	33	22	المعهد الوطني للتهيئة والتعمير (مهندس مديني)
75	60	57	دار الحديث الحسنية (دبلوم عالي للدراسات الإسلامية)
44	49	49	المعهد الوطني للعمل الاجتماعي (أطر اجتماعية)
10	17	15	المعهد الوطني لعلوم الآثار والتراث (دبلوم المؤسسة)
...	17	20	المعهد العالي للفن المسرحي والتنشيط الثقافي (السلك العادي)
...	7	...	المعهد الوطني للفنون الجميلة

(1) لا يشمل المدارس التابعة للجامعات والمدارس ذات التكوين العسكري المصدر: وزارة للتعليم العالي وتكوين الأطر والبحث العلمي

## التعليم العالي الخاص

1997-98

### 11 - 59 الطلبة والمتخرجون حسب البلد

المتخرجون سنة 1996-97	الأجانب	الطلبة المستجدون	الإثبات	المجموع	
1 258	499	1 400	1 885	4 536	الدار البيضاء
250	148	600	686	1 598	الرباط
124	69	214	237	566	فاس
205	50	207	330	762	مراكش
44	-	31	48	158	مكناس
144	169	155	130	435	اكادير
31	2	31	29	59	وجدة
-	-	60	76	117	تطوان
43	6	26	63	128	طنجة
8	-	5	-	10	الناضور
-	2	29	27	66	القنيطرة
-	1	16	22	44	سطات
-	2	21	6	21	المحمدية
2 107	948	2 795	3 539	8 500	المجموع

1997-98

### 11 - 60 المؤسسات وهيئة التدريس حسب البلد

غير مداومين	هيئة التدريس المداومون	الإثبات	المجموع	المؤسسات	
708	91	144	799	33	الدار البيضاء
394	25	53	419	16	الرباط
137	13	15	150	6	فاس
129	21	9	150	7	مراكش
36	6	1	42	3	مكناس
23	11	2	34	2	اكادير
22	1	1	23	2	وجدة
19	-	2	19	2	تطوان
41	4	7	45	2	طنجة
7	-	-	7	1	الناضور
18	8	3	26	3	القنيطرة
9	3	-	12	1	سطات
7	5	1	12	1	المحمدية
1 550	188	238	1 738	79	المجموع

المصدر: وزارة التعليم العالي وتكوين الأطر والبحث العلمي

11 - 61 المتدربون بمراكز تكوين المعلمين حسب الشعبة

1997-98	1996-97	1995-96	1994-95	1993-94	
10 718	8 966	8 047	6 559	5 348	الشعبة المزروجة
5 078	4 478	2 974	1 506	1 135	الإناث
-	955	2 360	2 999	3 042	الشعبة المعربة
-	403	663	736	626	الإناث
10 718	9 921	10 407	9 558	8 390	مجموع المتدربين
5 078	4 881	3 637	2 242	1 761	الإناث

## التكوين التربوي

1997-98

### 11 - 62 المتدربون وهيئة التدريس بمراكز تكوين المعلمين حسب المراكز

هيئة التدريس		المتدربون		
الإثبات	المجموع	الإثبات	المجموع	
4	21	77	186	العيون - بوجدور - الساقية الحمراء
4	21	77	186	العيون
9	101	501	1 309	سوس - ماسة - درعة
4	32	166	349	أكادير
1	25	90	367	ورزازات
3	18	113	269	تارودانت
1	26	132	324	تيزنيت
11	58	363	677	الغرب - الشاردة - بني حسن
10	36	258	467	القنيطرة
1	22	105	210	سيدي فاسم
6	72	353	837	الشاوية - ورديفة
-	23	89	254	ابن سليمان
2	23	122	257	خربيكة
4	26	142	326	سطات
4	89	457	976	مراكش - تانسيفت - الحوز
-	27	136	293	قلعة السراغنة
-	28	177	364	الصويرة
4	34	144	319	مراكش - المنارة
8	60	404	756	الشرق
6	23	184	299	الناضور
2	37	220	457	وجدة
12	48	314	524	الدار البيضاء الكبرى
12	48	314	524	عين الشق
28	67	206	556	الرباط - سلا - زمور - زعير
3	25	117	242	الخميسات
25	42	89	314	الرباط
11	88	491	1 075	دكالة - عبدة
8	41	231	487	الجديدة
3	47	260	588	أسفي
-	26	133	317	تادلة - أزيلال
-	26	133	317	بني ملال
12	87	341	867	مكناس - تافيلالت
1	27	75	236	الرشيدية
-	27	100	245	خنيفرة
11	33	166	386	مكناس - العنزه
8	93	491	928	فاس - بولمان
2	21	76	208	بولمان
5	49	290	490	فاس المدينة
1	23	125	230	صفرو
2	51	275	576	تازة - الحسيمة - تاوانت
1	20	100	220	الحسيمة
1	31	175	356	تازة
18	106	672	1 134	طنجة - تطوان
7	43	305	486	طنجة
7	39	239	405	تطوان
4	24	128	243	العرانث
133	967	5 078	10 718	المجموع

المصدر: وزارة للتربية الوطنية

## التكوين التربوي

### 11 - 63 تكوين أساتذة السلك الأول حسب الشعبة (1)

1997-98	1996-97	1995-96	1994-95	1993-94	
12	12	12	12	12	عدد المراكز التربوية الجهوية
495	470	462	461	449	هيئة التدريس المتداومة
					المتدربون حسب الشعبة
1618	1 900	1 399	1 550	1 461	المجموع
588	706	507	536	540	الإناث
174	195	96	53	67	اللغة العربية
92	101	51	24	40	الإناث
147	290	264	279	271	اللغة الفرنسية
101	193	188	189	185	الإناث
88	94	-	33	33	التربية الإسلامية
30	29	-	16	8	الإناث
73	89	56	28	49	الإجتماعيات
33	42	20	11	21	الإناث
143	264	217	272	278	الرياضيات
22	40	43	75	69	الإناث
130	150	49	49	47	العلوم الطبيعية
63	66	19	17	25	الإناث
190	181	103	106	113	الغزياء والكمياء
39	44	26	22	18	الإناث
236	115	139	130	91	التكنولوجيا
25	10	11	10	8	الإناث
100	119	109	109	101	الفنون التشكيلية
22	29	25	25	25	الإناث
177	251	236	351	299	التربية البدنية
41	46	47	59	62	الإناث
99	90	59	60	60	الثقافة النسوية
22	23	31	40	32	صيانة آلات الإعلاميات
6	8	8	14	13	الإناث
39	39	40	40	20	الموسيقى
15	8	10	14	6	الإناث

(1) تكوين بالمركز التربوية الجهوية والمدارس لعلميا للأستاذة  
المصدر: وزارة التربية الوطنية

## التكوين التربوي

11 - 64 تكوين أساتذة السلك الأول حسب مراكز التكوين (1)

1997-98	1996-97	1995-96	1994-95	1993-94	
48	62	39	20	10	أكادير
24	31	19	12	5	الإناث
241	340	181	206	200	أنفا (البيضاء)
164	184	115	127	130	الإناث
167	258	172	180	168	فاس - حسن بنشقرون
61	99	65	66	51	الإناث
-	24	19	-	30	عين الشق م.ع.أ. تقني (البيضاء)
-	4	3	-	10	الإناث
63	89	72	62	87	القنيطرة
31	39	34	29	42	الإناث
86	111	56	64	60	مراكش - المنارة
31	31	22	24	22	الإناث
70	93	84	66	83	مكناس - البرج
22	35	35	24	27	الإناث
109	126	76	71	95	وجدة
45	61	35	31	48	الإناث
194	257	173	209	181	الرباط - المويسي
76	88	64	80	61	الإناث
22	23	31	40	32	الرباط م.ع.أ. تقني
6	8	8	14	13	الإناث
129	105	87	97	94	أسفي
33	31	26	26	27	الإناث
34	48	47	47	47	طنجة
12	20	16	17	18	الإناث
121	146	138	277	189	تازة
31	27	26	42	40	الإناث
98	103	85	81	94	الجديدة
27	38	28	34	38	الإناث
117	115	139	130	91	المحمدية م.ع.أ. تقني
12	10	11	10	8	الإناث
119	-	-	-	-	سطات
13	-	-	-	-	الإناث
1 618	1 900	1 399	1 550	1 461	المجموع
588	706	507	536	540	الإناث

(1) تكوين بالمراكز التربوية الجهوية والمدارس العليا للأستاذة م.ع.أ. : مدرسة عليا للأستاذة للمصدر : وزارة التربية الوطنية

## التكوين التربوي

### 11 - 65 تكوين أساتذة السلك الثاني بالمدارس العليا للأساتذة حسب سلك التكوين والمدارس

1997-98	1996-97	1995-96	1994-95	1993-94	
737	914	1 330	1 995	2 279	السلك العادي
72	60	62	161	178	السنة الأولى
47	68	153	170	197	السنة الثانية
232	404	418	741	961	السنة الثالثة
386	382	697	923	943	السنة الرابعة
678	722	492	738	513	السلك التربوي
337	316	303	315	295	التبريز

1997-98	السلك	السلك	المعدربون حسب المدارس
التبريز	التربوي	العادي	
65	230	61	الرباط - التقدم
10	83	10	الإناث
47	139	55	تطوان
7	71	6	الإناث
103	24	433	عين الشق (البيضاء)
10	11	66	الإناث
-	-	52	المحمدية
-	-	34	الإناث
24	45	19	مراكش
-	4	-	الإناث
36	83	50	مكناس
7	29	14	الإناث
23	157	34	فاس
2	38	7	الإناث
39	-	33	الرباط - تقني
2	-	1	الإناث
337	678	737	المجموع
38	236	138	الإناث



## التكوين التربوي

11 - 66 تكوين أساتذة السلك الثاني بالمدارس العليا للأساتذة حسب التخصص :  
السلكين العادي والتربوي

1997-98	1996-97	1995-96	1994-95	1993-94	
83	149	155	288	288	الرياضيات
5	16	11	26	21	الإناث
49	102	79	110	109	الفيزياء - الكيمياء
6	16	15	5	8	الإناث
60	93	40	79	78	بيولوجيا - جيولوجيا
24	38	18	12	24	الإناث
92	147	257	424	335	الفرنسية
40	61	119	203	167	الإناث
121	102	107	123	131	الإنجليزية
50	34	32	35	53	الإناث
425	370	326	472	375	التربية البدنية
66	56	73	124	96	الإناث
85	171	-	386	418	المواد التقنية
35	67	-	143	142	الإناث
28	29	75	76	60	الإعلاميات
-	-	7	7	2	الإناث
94	95	127	261	344	الترجمة
19	21	27	40	47	الإناث
58	59	40	61	118	التربية الإسلامية
19	15	7	2	23	الإناث
104	158	146	247	319	العربية
32	34	23	61	48	الإناث
67	55	107	159	182	التاريخ والجغرافية
21	12	18	28	34	الإناث
10	10	10	-	-	الكيمياء
2	1	-	-	-	الإناث
39	49	24	-	-	الفلسفة
8	9	3	-	-	الإناث
-	-	247	-	-	الصناعة الميكانيكية
-	-	95	-	-	الإناث
80	38	22	23	20	الإسبانية
35	14	8	10	5	الإناث
20	9	-	-	-	الألمانية
12	3	-	-	-	الإناث
-	-	50	15	15	الإقتصاد
-	-	19	4	3	الإناث
-	-	10	9	-	الإتصال
-	-	7	3	-	الإناث
1 415	1 636	1 822	2 733	2 792	المجموع
374	397	482	703	673	الإناث

للمصدر : وزارة للتربية الوطنية

## التكوين المهني

### 11 - 67 إحصائيات عامة حول التكوين المهني : القطاع العمومي

عدد التلاميذ الإناث	عدد التلاميذ المجموع	المكونون المختصون		عدد المراكز	
		المؤقتون (2)	المجموع		
8 025	16 218	93	966	190	التخصص 1993-94
8 914	16 721	70	841	174	1994-95
7 715	14 189	78	886	152	1995-96
6 375	12 561	67	779	130	1996-97
6 674	12 811	65	778	129	1997-98
					التأهيل
7 929	31 565	431	1 867	230	1993-94
8 209	33 190	483	1 986	224	1994-95
9 838	34 782	430	1 967	228	1995-96
9 985	34 316	461	2 055	237	1996-97
10 287	34 875	436	2 109	242	1997-98
					التقني
8 936	25 888	895	2 747	133	1993-94
8 472	23 819	989	2 410	139	1994-95
7 381	22 480	846	2 256	97	1995-96
7 422	22 203	875	2 204	102	1996-97
7 255	21 479	869	2 385	101	1997-98
					التقني المختص
186	1 138	28	125	(1)	1993-94
955	3 375	87	287	(1)	1994-95
1 520	4 227	112	477	47	1995-96
1 480	4 522	155	577	48	1996-97
1 626	5 302	234	852	52	1997-98
					المجموع
25 076	74 809	1 447	5 705	553	1993-94
26 550	77 105	1 629	5 524	537	1994-95
26 454	75 678	1 466	5 586	524	1995-96
25 262	73 602	1 558	5 615	517	1996-97
25 842	74 467	1 604	6 124	524	1997-98

(1) معطيات منمجة مع معطيات مستوى للتقني

(2) يتعلق الأمر بالمكلفون بالساعات الإضافية  
المصدر : وزارة التنمية الإجتماعية والتضامن والتشغيل والتكوين المهني

## التكوين المهني

1997-98

### 11 - 68 توزيع التلاميذ حسب المستوى والجهات

	التقني المختص		التقني		التأهيل		التخصص		
	المجموع	الخاص	المجموع	الخاص	المجموع	الخاص	المجموع	الخاص	
-	-	40	40	24	109	-	24	وادي الذهب - لكويرة	
27	51	221	529	159	710	112	251	العيون - بوجدور - المساية الحمراء	
-	-	140	233	289	994	169	481	كلميم - السمارة	
73	767	1 258	2 818	1 216	3 552	1 248	1 830	سوس - ماسة - درعة	
-	282	988	2 092	768	2 798	937	1 463	الغرب - الشراة - بني حسن	
92	457	730	1 835	854	3 224	666	1 322	الشاوية - وريجة	
117	497	1 497	2 784	924	3 015	1 077	2 513	مراكش - تانسيفت - الحوز	
29	348	911	2 575	627	3 151	1 044	1 881	الشرق	
395	2 046	6 355	10 532	5 529	13 020	2 938	5 843	الدار البيضاء الكبرى	
459	1 005	3 439	6 445	1 528	4 952	1 658	3 397	الرباط - سلا - زمور - زعير	
39	190	979	2 238	744	2 631	1 432	2 029	دكالة - عيدة	
-	36	434	965	542	1 947	383	522	تادلة - أزبال	
117	367	1 067	2 968	711	3 481	818	1 368	مكناس - تافيلالت	
-	328	740	2 266	662	2 910	863	1 298	فاس - بولمان	
-	52	367	1 139	361	1 363	296	591	تازة - الصيمة - ناونات	
68	292	1 072	2 258	1 185	3 141	1 128	2 767	طنجة - تطوان	
1 416	6 718	20 238	41 717	16 123	50 998	14 769	27 580	المجموع	

1997-98

### 11 - 69 عدد التلاميذ حسب مستوى التكوين : القطاع العمومي + الخاص

المجموع	السنة الثالثة	السنة الثانية	السنة الأولى	مستوى التكوين
27 580	16	6 510	21 054	التخصص
50 998	208	18 735	32 055	التأهيل
41 717	298	18 911	22 508	التقني
6 718	72	3 054	3 592	التقني المختص
127 013	594	47 210	79 209	المجموع

## التكوين المهني

1997-98

### 11 - 70 توزيع التلاميذ حسب المستوى والأقاليم والعمالات القطاع العمومي : ذكور + إناث

المجموع	التقني المختص	التقني	التأهيل	التخصص	
109	-	-	85	24	وادي الذهب - لكويرة
109	-	-	85	24	وادي الذهب
1 022	24	308	551	139	العيون - بوجدور - الساقية الحمراء
962	24	308	509	121	العيون
60	-	-	42	18	بوجدور
1 110	-	93	705	312	كلميم - السمارة
163	-	-	33	130	أسا - للزك
82	-	-	61	21	السمارة
391	-	-	298	93	كلميم
393	-	93	232	68	طان طان
81	-	-	81	-	طاطا
5 172	694	1 560	2 336	582	سوس - ماسة - درعة
2 606	572	862	979	193	أكادير - إداوتنان
41	-	-	-	41	اشتوكة - أيت باها
265	75	-	190	-	إبنزكان - أيت ملول
869	-	303	362	204	ورزازات + زاكورة
726	47	297	317	65	تارودانت
665	-	98	488	79	تيزنيت
3 942	282	1 104	2 030	526	الغرب - الشراة - بني حسن
2 760	241	784	1 453	282	القنيطرة
1 182	41	320	577	244	سيدي قاسم
4 496	365	1 105	2 370	656	الشاوية - ورديقة
614	113	-	424	77	ابن سليمان
2 266	143	660	1 146	317	خريكة
1 616	109	445	800	262	سطلت
5 194	380	1 287	2 091	1 436	مراكش - تانسيفت - الحوز
522	-	44	329	149	قلعة السراخنة
340	-	-	307	33	الصويرة
574	-	13	354	207	مراكش - المدينة
246	-	-	106	140	الحوز
36	-	-	-	36	شمشوة
3 476	380	1 230	995	871	مراكش - المنارة
-	-	-	-	-	سيدي يوسف بن علي
5 344	319	1 664	2 524	837	الشرق
391	-	48	208	135	فكيك
816	33	212	447	124	الناصور
2 757	239	1 010	1 221	287	وجدة أنكاد
910	47	317	396	150	بركان + تاوريرت
470	-	77	252	141	جرادة

## التكوين المهني

1997-98

### 11 - 70 توزيع التلاميذ حسب المستوى والأقاليم والعمالات القطاع العمومي : ذكور + إناث (تابع)

التقني المختص المجموع	التقني	التأهيل	التخصص	
16 224	1 651	4 177	7 491	2 905
2 766	-	768	1 346	652
2 663	484	196	1 346	637
4 026	588	1 413	1 760	265
851	115	151	411	174
3 013	281	945	986	801
1 501	112	406	703	280
1 404	71	298	939	96
8 715	546	3 006	3 424	1 739
1 215	-	474	349	392
4 457	407	1 508	1 842	700
2 534	139	1 004	868	523
509	-	20	365	124
3 894	151	1 259	1 887	597
1 762	94	613	740	315
2 132	57	646	1 147	282
2 111	36	531	1 405	139
374	-	22	328	24
1 737	36	509	1 077	115
5 471	250	1 901	2 770	550
980	-	501	391	88
392	-	213	116	63
998	-	283	566	149
633	-	35	570	28
2 187	250	869	865	203
281	-	-	262	19
4 537	328	1 526	2 248	435
220	-	-	220	-
2 786	328	1 080	1 264	114
636	-	49	352	235
756	-	397	273	86
139	-	-	139	-
2 121	52	772	1 002	295
560	-	225	173	162
578	-	208	346	24
983	52	339	483	109
5 005	224	1 186	1 956	1 639
2 339	114	769	756	700
1 395	110	360	504	421
413	-	-	259	154
858	-	57	437	364
74 467	5 302	21 479	34 875	12 811

المصدر : وزارة التعمية الإجتماعية والتضامن والتشغيل والتكوين المهني

## التكوين المهني

1997-98

### 11 - 71 توزيع التلاميذ حسب المستوى والأقاليم والعمالات القطاع العمومي : الإناث

المجموع	التقني المختص	التقني	التأهيل	التخصص	
41	-	-	34	7	وادي الذهب - لكوية
41	-	-	34	7	وادي الذهب
400	11	109	217	63	العيون - بوجدور - الساقية الحمراء
382	11	109	199	63	العيون
18	-	-	18	-	بوجدور
322	-	2	184	136	كلميم - السمارة
111	-	-	12	99	أسا - الزاك
30	-	-	29	1	السمارة
86	-	-	68	18	كلميم
95	-	2	75	18	طان طان
-	-	-	-	-	طاطا
1 473	117	442	622	292	سوس - ماسة - درعة
768	112	228	315	113	أكادير - إداوتنان
-	-	-	-	-	اشتوكة - أيت باها
81	-	-	81	-	إيزكان - أيت ملول
250	-	99	40	111	ورزازات + زاكورة
152	5	87	35	25	تارودانت
222	-	28	151	43	تيزنيت
1 468	124	345	671	328	الغرب - الشراة - بني حسن
1 091	117	244	538	192	القنيطرة
377	7	101	133	136	سيدي قاسم
1 346	87	364	444	451	الشاوية - وريفة
199	37	-	98	64	ابن سليمان
678	20	234	181	243	خريبكة
469	30	130	165	144	سطات
1 579	113	362	656	448	مراكش - تانسيفت - الحوز
124	-	1	51	72	قلعة السراغنة
75	-	-	75	-	الصويرة
244	-	-	158	86	مراكش - المدينة
35	-	-	21	14	الحوز
-	-	-	-	-	شيشاوة
1 101	113	361	351	276	مراكش - المنارة
-	-	-	-	-	سيدي يوسف بن علي
1 638	101	453	675	409	الشرق
164	-	27	48	89	فكيك
253	-	82	122	49	الناصور
970	89	232	491	158	وجدة أنكاد
183	12	112	7	52	بركان + تاوريرت
68	-	-	7	61	جرادة

## التكوين المهني

1997-98

### 11 - 71 توزيع التلاميذ حسب المستوى والأقاليم والعمالات القطاع العمومي : الإناث (تابع)

المجموع	التقني المختص	التقني	التأهيل	التخصص	
6 102	488	1 459	2 534	1 621	الدار البيضاء الكبرى
1 274	-	313	494	467	الدار البيضاء - أنفا
886	221	79	339	247	عين الشق - الحي الحسني
1 052	162	325	367	198	عين السبع - الحي المحمدي
426	44	45	234	103	الفداء - درب السلطان
1 409	23	428	495	463	ابن امسيك - سيدي عثمان
509	29	134	228	118	المحمدية
546	9	135	377	25	سيدي البرنوصي - زناتة
3 704	250	1 487	903	1 064	الرباط - سلا - زمور - زعير
446	-	182	81	183	الخميسات
1 978	230	880	452	416	الرباط
1 214	20	420	363	411	سلا
66	-	5	7	54	الصخيرات - تمارة
1 169	26	462	469	212	دكالة - عبدة
652	10	267	208	167	الجديدة
517	16	195	261	45	أسفي
679	6	189	429	55	تادلة - أزيلال
62	-	6	32	24	أزيلال
617	6	183	397	31	بني ملال
1 776	101	553	867	255	مكناس - تافيلالت
253	-	135	98	20	الرشيدية
152	-	95	33	24	يفرن
287	-	70	119	98	خنيفرة
270	-	28	242	-	مكناس - المنزه
759	101	225	320	113	الإسماعيلية
55	-	-	55	-	الحاجب
1 628	134	343	912	239	فاس - بولمان
39	-	-	39	-	بولمان
897	134	237	495	31	فاس الجديد - دار الدبيغ
359	-	17	139	203	فاس المدينة
194	-	89	100	5	صفرو
139	-	-	139	-	زواغة - مولاي يعقوب
580	6	222	167	185	تازة - الحسيمة - تاونات
230	-	62	22	146	الحسيمة
101	-	47	52	2	تاونات
249	6	113	93	37	تازة
1 937	62	463	503	909	طنجة - تطوان
947	17	272	240	418	طنجة - أصيلة + فحص - بني مكادة
565	45	134	172	214	تطوان
87	-	-	39	48	شفشاون
338	-	57	52	229	العرانش
25 842	1 626	7 255	10 287	6 674	المجموع

## التكوين المهني

1997-98

### 11 - 72 عدد التلاميذ حسب الهيئات المكونة : القطاع العمومي

التقني		التأهيل		التخصص		الهيئات المكونة
السنة 1	المجموع	السنة 1	المجموع	السنة 1	المجموع	
8 254	15 660	13 637	23 782	4 571	5 183	مكتب التكوين المهني
518	1 072	647	1 164	-	-	وزارة الفلاحة والإستثمار الفلاحي
-	-	49	97	34	46	وزارة التشغيل والشؤون الإجتماعية
242	428	3 820	6 441	1 076	1 875	وزارة الشبيبة والرياضة
934	1 877	559	559	-	-	وزارة الداخلية
42	77	-	-	-	-	وزارة الطاقة والمعادن
-	-	295	483	1 553	2 402	وزارة التجارة الخارجية
201	436	432	817	-	-	المنذوبية السامية لقدماء المقاومين وجيش التحرير
-	49	-	-	-	-	وزارة الأشغال العمومية
135	272	42	68	-	-	وزارة الصيد البحري والملاحة التجارية
-	-	128	215	-	-	وزارة التربية الوطنية
-	-	107	107	-	-	الغرف المهنية
823	1 576	305	613	-	-	وزارة السياحة
12	32	251	529	2 117	3 305	التعاون الوطني
-	-	-	-	-	-	المدسة العليا لصناعات النسيج والألبسة
11 161	21 479	20 272	34 875	9 351	12 811	المجموع

المجموع	مجموع المستويات			التقني المختص		
	السنة 3	السنة 2	السنة 1	السنة 1	المجموع	
48 874	-	20 208	28 666	2 204	4 249	مكتب التكوين المهني
2 496	-	1 186	1 310	145	260	وزارة الفلاحة والإستثمار الفلاحي
143	-	60	83	-	-	وزارة التشغيل والشؤون الإجتماعية
8 744	-	3 606	5 138	-	-	وزارة الشبيبة والرياضة
2 436	-	943	1 493	-	-	وزارة الداخلية
157	-	69	88	46	80	وزارة الطاقة والمعادن
2 885	-	1 037	1 848	-	-	وزارة التجارة الخارجية
1 253	-	620	633	-	-	المنذوبية السامية لقدماء المقاومين وجيش التحرير
180	-	92	88	88	131	وزارة الأشغال العمومية
496	34	226	236	59	156	وزارة الصيد البحري والملاحة التجارية
215	-	87	128	-	-	وزارة التربية الوطنية
125	-	18	107	-	18	الغرف المهنية
2 369	-	1 061	1 308	180	180	وزارة السياحة
3 866	81	1 405	2 380	-	-	التعاون الوطني
228	-	100	128	128	228	المدسة العليا لصناعات النسيج والألبسة
74 467	115	30 718	43 634	2 850	5 302	المجموع



## التكوين المهني

1997-98

### 11 - 73 عدد التلاميذ حسب قطاعات التكوين والمستوى والجنس : القطاع العمومي

المجموع	التقني المختص	التقني	التأهيل	التخصص	ذكور + إناث
11 020	1 784	6 362	2 874	-	الإدارة والتسيير
593	24	569	-	-	الإدارة العمومية
504	379	-	125	-	التجارة
2 132	107	871	1 154	-	الفلاحة والغابات
43	43	-	-	-	المعادن
120	81	39	-	-	الصناعة الفلاحية
5 219	261	2 120	387	2 451	النسيج والملابس الجاهزة
16 183	1 750	4 538	9 530	365	الصناعة الميكانيكية والعدانة والكهرباء
301	204	97	-	-	الكيمياء والشبه كيمياء
10 036	292	3 133	3 910	2 701	البناء والأشغال العمومية
453	113	272	68	-	الصيد البحري
11 511	-	91	6 609	4 811	الصناعة التقليدية الإنتاجية
13 362	101	1 516	9 262	2 483	الصناعة التقليدية للخدماتية
2 899	116	1 827	956	-	السياحة والفنادق
91	47	44	-	-	الصحة
74 467	5 302	21 479	34 875	12 811	المجموع
<b>الإناث</b>					
7 564	1 066	4 156	2 342	-	الإدارة والتسيير
177	8	169	-	-	الإدارة العمومية
275	161	-	114	-	التجارة
380	11	165	204	-	الفلاحة والغابات
2	2	-	-	-	المعادن
8	3	5	-	-	الصناعة الفلاحية
3 062	71	739	114	2 138	النسيج والملابس الجاهزة
595	172	231	192	-	الصناعة الميكانيكية والعدانة والكهرباء
76	55	21	-	-	الكيمياء والشبه كيمياء
998	34	874	72	18	البناء والأشغال العمومية
3	1	2	-	-	الصيد البحري
8 513	-	24	4 863	3 626	الصناعة التقليدية الإنتاجية
2 945	4	15	2 034	892	الصناعة التقليدية للخدماتية
1 169	7	810	352	-	السياحة والفنادق
75	31	44	-	-	الصحة
25 842	1 626	7 255	10 287	6 674	المجموع

المصدر : وزارة التتمة الإجتماعية والتضامن والتشغيل والتكوين المهني

## التكوين المهني

1997-98

11 - 74 عدد التلاميذ في بعض فروع التكوين حسب قطاعات التكوين :  
القطاع العمومي

المجموع	التقني المختص	التقني	التأهيل	التخصص	
11 020	1 784	6 362	2 874	-	الإدارة والتسيير
2 798	454	2 313	31	-	منه : كتابة المدير
1 866	-	-	1 866	-	الرقابة
2 223	-	2 223	-	-	المحاسبة
900	515	385	-	-	تسيير المقاولات
558	-	450	108	-	إعلاميات التسيير
593	24	569	-	-	الإدارة العمومية
27	-	27	-	-	منه : محرر الملك الجماعي
490	-	490	-	-	محرر
504	379	-	125	-	التجارة
125	-	-	125	-	منه : بائع
225	225	-	-	-	التجارة
48	48	-	-	-	التجارة الدولية
2 132	107	871	1 154	-	الزراعة والغابات
95	-	54	41	-	منه : الزراعات المتنوعة
131	75	56	-	-	غراسة البساتين
85	-	85	-	-	غراسة الأشجار
21	-	21	-	-	زراعة الخضروات
174	-	174	-	-	الزراعة الكبرى
192	-	-	192	-	الحدائق
43	43	-	-	-	المعادن
19	19	-	-	-	منه : منجمي
120	81	39	-	-	الصناعة الفلاحية
39	-	39	-	-	منه : المعطبات المعدنية
43	43	-	-	-	صناعة الصيد البحري
5 219	261	2 120	387	2 451	النسيج - الملابس الجاهزة - الجلد
1 488	-	-	-	1 488	منه : الملابس الجاهزة (السدئ واللحمة)
203	-	203	-	-	تصميم الملابس الجاهزة
97	-	-	24	73	صناعة الأحذية
248	-	-	-	248	صناعة الجلد
16 183	1 750	4 538	9 530	365	الصناعة الميكانيكية والعدتة والكهرباء
54	-	-	-	54	منه : ميكانيك عامة
1 557	-	-	1 557	-	ميكانيك الصيانة
617	302	315	-	-	الصناعة الميكانيكية
719	-	-	408	311	التلحيم
1 197	-	-	1 197	-	المعطالة - النحاسية
52	-	52	-	-	الكهرباء العامة
2 809	-	-	2 809	-	كهرباء الصيانة
306	-	-	306	-	الكهرباء الصناعية
1 624	-	1 624	-	-	الكهرباء
36	-	-	36	-	الإلكترونيك
1 935	37	523	1 375	-	الإلكترونيك
683	-	683	-	-	التبريد والتكييف

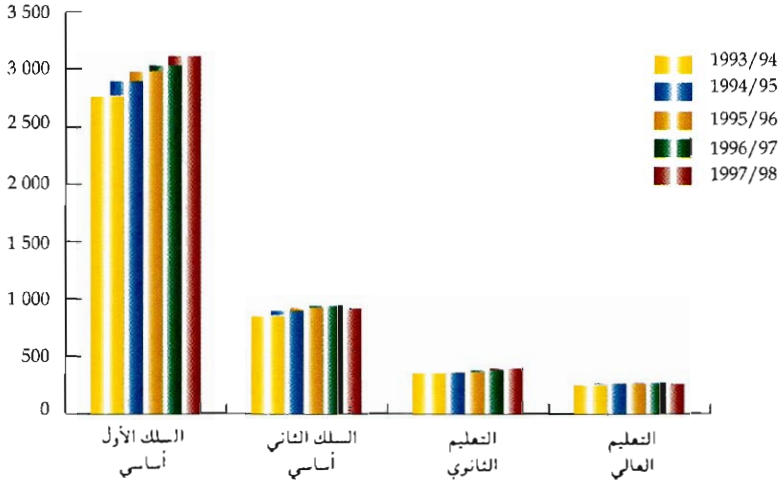
## التكوين المهني

1997-98

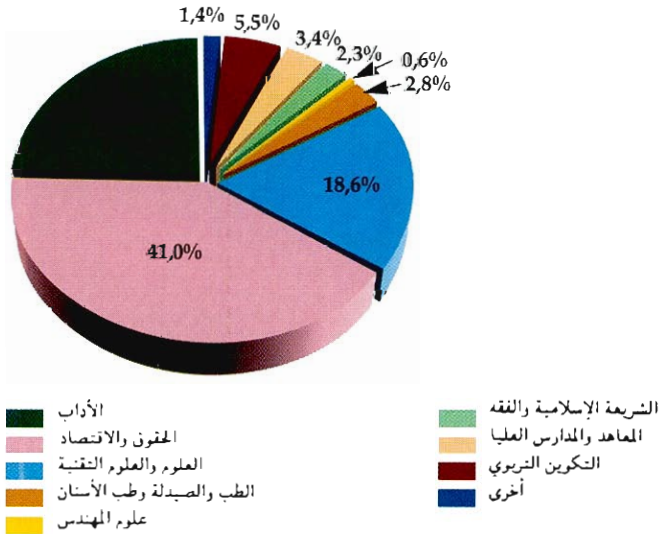
11 - 74 عدد التلاميذ في بعض فروع التكوين حسب قطاعات التكوين :  
القطاع العمومي (تابع)

المجموع	التقني المختص	التقني	التأهيل	التخصص	
301	204	97	-	-	الكيمياء وشبه كيمياء
42	42	-	-	-	منه : كيمياء صناعية
52	-	52	-	-	الطباعة
10 036	292	3 133	3 910	2 701	البناء والأشغال العمومية
126	-	-	103	23	منه : البناء
162	113	49	-	-	تسيير الأشغال
1 515	-	-	955	560	الترصيص
1 183	-	-	41	1 142	كهرباء البناء
2 713	-	-	1 757	956	نجارة الخشب
696	-	696	-	-	الرسم المعماري - الهندسة المعمارية
453	113	272	68	-	الصيد البحري والملحة التجارية
34	-	-	34	-	منه : ملاح على السطح
71	71	-	-	-	قبطان الصيد البحري
11 511	-	91	6 609	4 811	الصناعة التقليدية الإنتاجية
7 715	-	-	5 356	2 359	منه : الفصالة والخياطة
831	-	-	78	753	الطرز
153	-	-	-	153	الزراعي
141	-	-	-	141	النحت على الخشب
684	-	-	684	-	النجارة وصناعة الأثاث
13 362	101	1 516	9 262	2 483	الصناعة التقليدية الخدماتية
178	-	-	178	-	منه : إصلاح الراديو والتلفزيون
1 379	-	1 379	-	-	ميكانيك السيارات والآلات الفلاحية
3 606	-	-	3 330	276	ميكانيك السيارات
772	-	-	772	-	كهرباء السيارات
2 321	-	-	1 027	1 294	الحلاقة
417	-	-	417	-	مربية أطفال وحاضنة
2 899	116	1 827	956	-	الفنادق والسياحة
117	-	117	-	-	منه : المطاعم - الإستقبالات
533	-	358	175	-	المطاعم
839	-	424	415	-	فن الطبخ
91	47	44	-	-	الصحة
47	47	-	-	-	منه : ترميم الأسنان
44	-	44	-	-	مساعدة في طب الأسنان

## تطور التعليم العمومي (بالآلاف)



## التعليم العالي العمومي : 1997 - 98





الفصل الثاني عشر  
الصحة والوقاية الإجتماعية



## الصحة والوقاية الإجتماعية

ينقسم هذا الفصل إلى قسمين : الصحة والوقاية الإجتماعية.

### 1 - الصحة

تسهّر وزارة الصحة على تطبيق السياسة الحكومية في ميدان الصحة، إذ أنها تعمل على الرفع من مستوى السكان من الناحية الإجتماعية والعقلية والبدنية. ولتحقيق هذا الهدف فهي تقوم بوضع التجهيزات الأساسية التي تشمل وسائل مادية وبشرية محضرة في إطار مناسب وملائم. إن المعطيات المقدمة في هذا المجال تشمل القطاعين معا : العمومي والخاص. فبالموازاة مع القطاع العمومي، يتمثل القطاع الخاص في مجموع الأشخاص المرخص لهم للقيام بعمل طبي أو شبه طبي أو مهنة أخرى تتعلق بميدان الصحة. أما المعطيات المتوفرة في هذا الإطار فيتم تجميعها لدى هيئة الأطباء ومجلس الصيادلة ومجلس جراحي الأسنان والكتابة العامة للحكومة (بالنسبة للممرضين والمولّدات والبيطريين).

فيما يتعلق بالقطاع العمومي، تتكلف كل عمالة طبية (1) بوضع تقرير استنادا إلى التقارير الجزئية التي تعدّها مختلف الوحدات الطبية التابعة لها (المستوصفات، الممرضون المتقلّبون،...). بعد ذلك ترسل هذه التقارير الإقليمية إلى مصلحة الدراسات والإعلام الصحي بالرباط حيث يصاغ التقرير العام.

### تعاريف

**مؤسسة صحية :** هي كل وحدة صحية سواء كانت مستوصفا أو مركزا صحيا أو مستشفى.

**مستوصف قروي :** مؤسسة صحية، بدون طبيب يشرف عليها، توفر الخدمات الطبية الأولية.

**مركز صحي قروي :** مؤسسة صحية تحت إشراف طبيب، تتواجد بمقر الجماعة القروية وتقوم إضافة إلى العلاجات الأساسية بأنشطة حماية صحة الأم والطفل والفحوصات الطبية وتأطير المستوصفات التابعة لها.

**مركز صحي قروي بأسرة للولادة :** مركز صحي قروي يتواجد بمقر القيادة ويتميز عن المركز الصحي القروي بكونه يقوم بوظيفة التوليد و يتوفر على طاقة سريرية لذلك يتراوح عددها بين 4 و8 أسرة.

**مركز صحي حضري :** هو المؤسسة الصحية الأولى التي يتم اللجوء إليها بالوسط الحضري، تقوم بفحوصات علاجية أساسية وأنشطة حماية صحة الأم والطفل وفحوصات طبية في الطب العام وأمراض الأطفال وأمراض النساء.

**مستشفى محلي :** مؤسسة صحية تتواجد بمقر الدائرة، تقوم زيادة على اختصاص المركز الصحي القروي بأسرة للولادة، بفحوصات إستشفائية وتتوفر على طاقة سريرية يصل عددها إلى 25 سرير وجهاز لإجراء الفحوصات بالأشعة والتحليلات الطبية.



**مستشفى :** مؤسسة صحية بإمكانها استقبال المرضى والجرحى أو النساء اللواتي في فترة الوضع مع تمكنهم من الاستفادة من عمليات التشخيص والفحص والعلاجات المستعجلة التي تتطلبها حالتهم الصحية.

**مصحة وزارة الصحة :** مستشفى عام تمارس فيه الاختصاصات الأساسية التالية : الطب العام، الجراحة العامة، أمراض الأطفال وأمراض النساء مع أنشطة المستعجلات. كما تعتبر المصحة المرجع الأولي بالنسبة للمستوصفات والمراكز الصحية والمستشفى المحلي التابعة لها إدارياً.

**مستشفى إقليمي :** يتكون من واحد أو عدة مستشفيات عامة أو مختصة ويتضمن، زيادة على الاختصاصات الأساسية، مايلي : أمراض العيون، الأمراض الجلدية والتناسلية، الأمراض المعدية، أمراض الأذن والأنف والحنجرة، الأمراض العقلية، أمراض الرئة والسل، أمراض القلب، أمراض الجهاز الهضمي، أمراض الغدد الصم، جراحة الأعضاء وعلاج الإصابات والإنعاش الطبي.

**مستشفى جهوي :** يتكون من واحد أو عدة مستشفيات عامة أو مختصة ويتضمن، زيادة على اختصاصات المستشفى الإقليمي، اختصاصات ذات طابع جهوي كجراحة الأطفال، الإصابة بالحروق، أمراض الفم، أمراض المسالك البولية، أمراض الكلى، جراحة الأعصاب، أمراض الرئوية، الطب الداخلي وأمراض الأعصاب.

**أيام الإستشفاء :** تساوي مجموع المرضى الذين تم إحصائهم كل يوم خلال فترة معينة (وهي السنة المقصودة ضمن هذا الفصل).

#### ملحوظة :

\*العلاجات الاستشفائية تشمل الفحوصات الطبية والشبه الطبية والتكفل بالخالات المزمدة وكذلك الولادات.  
\*العلاجات الوقائية تشمل فحوصات الأم والطفل الغير المرضى.

نسبة الإيواء :

مجموع أيام الإستشفاء خلال فترة معينة

$$ن.إ = \frac{100 \times \text{عدد أيام هذه الفترة} \times \text{عدد الأسرة المستعملة}}{100}$$

معدل مدة الإقامة :

مجموع أيام الإستشفاء خلال فترة معينة

$$م.م.إ = \frac{\text{عدد المرضى خلال هذه الفترة}}{\text{عدد الأسرة المستعملة}}$$

معدل التناوب على الأسرة :

عدد المرضى الذين تم قبولهم بالمستشفى خلال فترة معينة

$$م.ت.س = \frac{\text{عدد المرضى الذين تم قبولهم بالمستشفى خلال فترة معينة}}{\text{عدد الأسرة المستعملة}}$$

عدد الأسرة المستعملة

## 2 - الوقاية الإجتماعية

لقد كان المغرب من بين الدول التي أولت العناية لتنظيم ميدان التعااضد وذلك بإصدار ظهير منظم لهذا القطاع، بعد أن كان خاضعا من حيث التنظيم لمقتضيات الظهير رقم 1.58.576 الصادر بتاريخ 15 نونبر 1958. وقد صدر الظهير المنظم للتعااضديات تحت رقم 1.57.187 بتاريخ 12 نونبر 1963. وينص البند الأول منه على أن التعااضدية هي كل تجمع، هدفه ليس الربح وإنما توفير نوع من التعاون والتكافل بين أعضائه من خلال الاشتراكات التي يسودها المنخرطون. ويتكون أعضاء التعااضديات، فيما يتعلق بالوظيفة العمومية، من موظفي ومستخدمي الإدارات والمصالح العمومية، والجماعات المحلية وكذا أفراد القوات المسلحة الملكية والدرك الملكي والحرس الملكي والأمن الوطني والقوات المساعدة. وتتميز حاليا بين 9 تعااضديات أعضاء في الصندوق الوطني لمنظمات الإحتياط الإجتماعي وهي :

- تعااضدية موظفي ومستخدمي المؤسسات العمومية (أومفام) التي أنشئت بتاريخ 31 غشت 1944
- التعااضدية العامة لموظفي الإدارات العمومية أنشئت سنة 1946
- تعااضدية الأمن الوطني أنشئت بتاريخ 1 نونبر 1919
- تعااضدية البريد أنشئت سنة 1946
- تعااضدية الجمارك أنشئت بتاريخ 28 أبريل 1928
- تعااضدية القوات المسلحة الملكية أنشئت سنة 1958
- تعااضدية القوات المساعدة أنشئت بتاريخ 1 يناير 1976
- تعااضدية وزارة التربية الوطنية (انفصلت عن تعااضدية (أومفام) سنة 1984)
- تعااضدية مكتب استغلال الموانئ (انفصلت عن تعااضدية (أومفام) سنة 1993)
- وفي إطار ظهير سنة 1963 المشار إليه أعلاه، ترك المشرع الباب مفتوحا أمام هذه التعااضديات لتكوين اتحادات أو جمعيات فيما بينها للسهر على تحقيق أهداف مشتركة.
- وقبل هذا الظهير فقد تأسس سنة 1950 اتحاد بين عدد من هذه التعااضديات أطلق عليه إسم " الصندوق الوطني لمنظمات الإحتياط الإجتماعي " ومن بين المهام المسندة إليه :
- مهمة المراقبة الإدارية والطبية للملفات المرض والولادة.
- مهمة تتعلق بالمحاسبة المالية حيث يسهر الصندوق على معالجة ملفات المرض والولادة وكذا تلقي مساعدات الدولة وتوزيعها بين التعااضديات الأعضاء في الصندوق.
- مهمة اجتماعية تتجلى في قيام الصندوق بإدارة بعض المرافق التي تقدم خدمات طبية إلى المنخرطين وعائلاتهم.

وتجدر الإشارة هنا إلى أن الإخراط في التعااضديات ملزم فقط بالنسبة لأفراد القوات المسلحة الملكية والقوات المساعدة بينما هو اختياري بالنسبة لباقي الموظفين. أما الإحصائيات التي نقدمها في هذا المجال فيتم تجميعها من طرف الصندوق الوطني لمنظمات الإحتياط الإجتماعي باعتباره المسؤول عن معالجة ملفات المرض والولادة التي يتقدم بها المنخرطون قصد التعويض.

تنبيه : معطيات سنة 1997 جد مؤقتة لأن بعض العمالات الطبية لم ترسل للمصالح المركزية لوزارة الصحة التقارير النهائية لأنشطتها. كما أن هناك معطيات ما قبل سنة 1997 أعيد نشرها والسبب راجع إلى عدم توفر معطيات جديدة.

(1) إن التقسيم إلى عمالات طبية يتطابق مع التقسيم الإداري للمملكة

12 - 1 أطباء وزارة الصحة حسب الاختصاص والجهات

سنة 1997

الشرق	مراكش تانسيفت الحوز	الشاوية ورديفة	الغرب الشراردة بني حسن	سوس ماسة درعة	كلميم السمارة	العيون بوجدور الساقية الحمراء	وادي الذهب لكوية	
153	161	138	124	155	66	34	12	الطب العام
11	11	16	8	17	4	2	1	الجراحة العامة
5	9	5	6	9	-	1	-	أمراض الأطفال
6	7	7	5	7	1	1	1	أمراض النساء والتوليد
5	4	5	2	3	-	2	-	الأمراض العصبية والعقلية
2	4	4	4	6	-	2	-	أمراض الأذن والأنف والحنجرة
3	4	3	4	4	-	1	-	أمراض العيون
2	7	2	2	4	-	1	-	العلاج بالكهرباء والأشعة
3	5	4	2	3	-	-	-	أمراض الجهاز الهضمي
2	3	2	-	2	-	-	-	الأمراض الجلدية والتناسلية
1	5	4	2	3	-	1	-	أمراض القلب
-	4	3	3	1	-	1	-	البيولوجيا الطبية
2	3	4	2	2	-	2	-	جراحة الأعضاء وعلاج الإصابات
2	2	2	-	2	-	1	-	أمراض الكلى
-	1	-	1	-	-	1	-	أمراض المسالك البولية
2	3	1	1	2	-	-	-	أمراض الغدد الصم
-	2	-	1	-	-	-	-	أمراض الرئتين
-	2	-	-	-	-	-	-	أمراض الفم
2	5	2	2	3	-	-	-	الطب الداخلي
1	2	-	-	-	-	-	-	أمراض الدم السريرية
5	4	2	2	2	-	-	-	جراحة الأطفال
-	1	-	-	1	-	-	-	طب الشغل
2	8	5	3	5	-	-	-	التخدير - الإنعاش
3	2	-	-	1	-	-	-	جراحة الأعصاب
2	1	-	1	1	-	-	-	أمراض الأعصاب
5	11	3	6	7	1	1	-	أمراض الرئة والسل
2	2	-	-	7	-	1	1	الصحة العمومية
-	1	-	-	1	-	-	-	التشريح المرضي
2	1	3	1	3	-	-	-	اختصاصات أخرى
223	275	215	182	251	72	52	15	المجموع

12 - 1 أطباء وزارة الصحة حسب الاختصاص والجهات (تابع)

سنة 1997

المجموع	طنجة تطوان	تازة الحسيمة تاوانات	فاس بولمان	مكناس تافيالت	تادلة أزيلال	دكالة عبدة	الدار البيضاء الرباط سلا زمور زعيير	الدار البيضاء الكبرى	الطبيب العام
2 197	152	114	140	222	93	106	314	213	الطبيب العام
220	18	6	8	14	6	8	38	52	الجراحة العامة
166	11	3	7	10	2	4	55	39	أمراض الأطفال
175	12	2	5	8	4	4	71	34	أمراض النساء والتوليد
99	9	3	5	5	1	3	29	23	الأمراض العصبية والعقلية
75	5	1	2	7	1	4	19	14	أمراض الأذن والأنف والحنجرة
110	9	3	2	7	2	3	33	32	أمراض العيون
84	4	2	2	3	1	3	27	24	العلاج بالكهرباء والأشعة
70	5	-	1	2	1	2	29	13	أمراض الجهاز الهضمي
63	5	-	1	4	1	2	22	19	الأمراض الجلدية والتناسلية
80	3	1	3	5	2	2	34	14	أمراض القلب
99	4	1	2	2	1	3	58	16	البيولوجيا الطبية
67	5	2	3	5	2	2	10	23	جراحة الأعضاء وعلاج الإصابات
34	2	-	2	1	1	1	9	9	أمراض الكلى
20	2	-	-	1	1	-	6	7	أمراض المسالك البولية
39	3	-	2	3	1	1	10	10	أمراض الغدد الصم
30	-	-	1	3	-	-	20	3	أمراض الرئوية
2	-	-	-	-	-	-	-	-	أمراض الفم
70	3	-	1	2	1	2	27	20	الطب الداخلي
15	2	-	2	-	-	1	1	6	أمراض الدم السريرية
43	2	1	3	4	1	1	11	5	جراحة الأطفال
26	-	-	-	-	-	-	3	21	طب الشغل
99	8	2	1	4	1	5	35	20	التخدير - الإنعاش
28	4	-	1	2	2	-	7	6	جراحة الأعصاب
15	2	-	1	1	-	1	4	1	أمراض الأعصاب
136	9	4	2	5	5	5	46	26	أمراض الرئة والسل
56	4	1	5	1	-	1	28	3	الصحة العمومية
20	2	-	1	2	-	-	6	7	التشريح المرضي
55	2	2	-	6	-	-	26	9	اختصاصات اخرى
4 193	287	148	203	329	130	164	978	669	المجموع

12 - 2 أطباء القطاع الخاص حسب الاختصاص والجهات

سنة 1997

الشرق	مراكش تاسميفت الحوز	الشاوية ورديفة	الغرب الشراردة بني حسن	سوس ماسة درعة	كلميم السمارة	وادي الذهب العيون بوجدور الساقية الحمراء	لكوية	
197	192	158	165	147	18	11	1	الطب العام
13	22	9	17	18	-	-	-	الجراحة العامة
16	16	3	11	13	-	1	-	أمراض الأطفال
18	13	6	18	16	-	1	-	أمراض النساء والتوليد
5	5	-	4	1	-	-	-	الأمراض العصبية والعقلية
8	9	2	8	9	-	1	-	أمراض الأذن والأنف والحنجرة
12	10	4	9	12	-	-	-	أمراض العيون
9	5	2	6	4	-	1	-	أمراض الرئة والسل
10	9	4	6	8	-	1	-	العلاج بالكهرباء والأشعة
8	9	3	11	10	-	-	-	أمراض الجهاز الهضمي
11	6	-	3	5	-	-	-	الأمراض الجلدية والتناسلية
12	7	2	9	7	-	-	-	أمراض القلب
-	-	2	1	1	-	-	-	البيولوجيا الطبية
1	7	-	3	4	-	-	-	التخدير - الإنعاش
3	3	3	2	4	-	-	-	جراحة الأعضاء وعلاج الإصابات
2	4	2	2	2	-	-	-	أمراض الكلى
3	1	-	1	3	-	-	-	أمراض المصالك البولية
2	4	-	2	2	-	-	-	أمراض الغدد الصم
3	3	1	6	6	-	-	-	أمراض الرثية
-	-	-	-	-	-	1	-	أمراض اللغم
2	2	-	-	2	-	-	-	الطب للداخلي
-	-	-	-	-	-	-	-	لجراحة للتقويمية
-	1	-	-	-	-	-	-	جراحة القلب و الشرايين
-	2	-	2	1	-	-	-	جراحة الأطفال
-	-	-	-	-	-	-	-	أمراض الدم السريرية
-	-	-	-	-	-	-	-	أمراض السرطان
1	4	2	2	1	-	-	-	طب تشغل
1	2	-	1	-	-	-	-	جراحة الأعصاب
1	3	-	1	2	-	-	-	التشريح المرضي
-	-	-	-	1	-	-	-	أمراض الأعصاب
-	1	-	-	1	-	-	-	الطب الرياضي
-	-	-	-	-	-	-	-	تعرين -
-	-	-	-	-	-	-	-	تكيف وظيفي
-	-	-	-	-	-	-	-	اختصاصات اخرى
338	340	203	290	280	18	17	1	المجموع

12 - 2 أطباء القطاع الخاص حسب الاختصاص والجهات (تابع)

المجموع	طنجة تطوان	تازة الحسيمة تاوانات	فاس بولمان	مكناس تافيلالت	تادلة أزيلال	بكاية عبدة	الدار البيضاء الرباط سلا زمور زعير	المجموع	
3 025	186	70	134	143	97	152	327	1 027	الطب العام
294	23	3	25	15	5	20	28	96	الجراحة العامة
268	18	3	18	11	5	8	50	95	أمراض الأطفال
341	26	5	21	15	7	11	60	124	أمراض النساء والتوليد
62	9	-	4	2	-	1	14	17	الأمراض العصبية والعقلية
159	15	5	14	6	3	6	23	50	أمراض الأذن والأنف والحنجرة
215	17	2	11	7	2	6	43	80	أمراض العيون
104	8	1	5	3	1	4	20	35	أمراض الرئة والسل
178	16	1	10	8	2	2	37	64	العلاج بالكهرباء والأشعة
167	10	1	11	8	2	7	29	58	أمراض الجهاز الهضمي
121	13	1	6	5	1	3	26	41	الأمراض الجلدية والتناسلية
178	13	3	15	8	1	5	36	60	أمراض القلب
32	3	-	5	1	-	-	11	8	البيولوجيا الطبية
93	4	-	8	4	-	1	15	46	التخدير - الإنعاش
66	7	1	4	4	2	2	10	21	جراحة الأعضاء وعلاج الإصابات
47	2	-	2	4	1	1	11	14	أمراض الكلى
46	8	-	5	4	-	1	6	14	أمراض المماليك البولية
52	2	-	5	3	1	-	13	18	أمراض الغدد الصم
70	4	-	7	3	-	1	17	19	أمراض الرئتين
12	1	-	1	-	-	-	2	7	أمراض الفم
18	1	-	-	-	-	-	1	10	الطب الداخلي
15	-	-	-	-	-	-	3	12	جراحة التثوية
4	-	-	-	-	-	-	1	2	جراحة قلب و الشرايين
18	1	-	1	1	-	-	4	6	جراحة الأطفال
4	-	-	-	-	-	-	1	3	أمراض الدم السريرية
4	-	-	-	-	-	-	1	3	أمراض السرطان
53	6	-	2	2	-	3	5	25	طب تشغل
26	1	-	3	2	-	1	3	12	جراحة الأعصاب
33	1	-	1	2	1	-	5	16	التشريح المرضي
7	1	-	-	1	-	-	3	1	أمراض الأعصاب
6	-	-	-	1	-	-	2	1	الطب الرياضي
									تمرين -
9	-	-	-	-	-	-	-	9	تكييف وظيفي
3	-	-	-	-	-	-	1	2	اختصاصات اخرى
5 730	396	96	318	263	131	235	808	1 996	المجموع

## الصحة

### 12 - 3 الأطباء في القطاعين العمومي والخاص حسب الأقاليم والعمالات

1997		1996		1995		1994		1993		
العمومي	الخاص	العمومي	الخاص	العمومي	الخاص	العمومي	الخاص	العمومي	الخاص	
15	1	13	1	13	1	14	1	14	1	وادي الذهب - لكويرة
15	1	13	1	13	1	14	1	14	1	وادي الذهب
52	17	61	17	58	15	57	15	63	13	العيون - بوجدور - الساقية الحمراء
43	17	51	17	51	15	52	15	50	13	العيون
9	-	10	-	7	-	5	-	13	-	بوجدور
72	18	75	16	76	18	69	15	86	14	كلميم - السمارة
7	-	6	-	8	-	6	...	...	...	أسا - الزاك
12	1	16	1	16	1	13	-	7	-	السمارة
27	13	23	11	27	11	25	11	42	11	كلميم
9	3	9	3	8	4	10	3	14	3	طان طان
17	1	21	1	17	2	15	1	23	-	طاطا
251	280	233	256	227	214	233	201	227	182	سوس - ماسة - درعة
79	167	87		75						أكادير - إداوتنان
17	1	15	197	16	160	109	150	103	135	اشتوكة - أيت باها
32	48	19		17						إنزكان - أيت ملول
32	20	41	20	41	16	51	14	40	13	ورزازات
45	25	38	24	41	24	36	24	45	22	تارودانت
36	15	33	15	37	14	37	13	39	12	تيزنيت
10	4	(1)	(1)	(1)	(1)	(1)	(1)	(1)	(1)	زاكورة
182	290	177	274	160	241	176	222	186	195	الغرب - الشراة - بني حسن
127	233	126	225	115	196	118	181	127	161	القنيطرة
55	57	51	49	45	45	58	41	59	34	سيدي فاسم
215	203	213	189	190	166	206	149	199	145	الشاوية - ورديفة
31	19	29	18	23	19	27	13	32	13	ابن سليمان
69	76	65	71	62	62	67	59	62	60	خريبكة
115	108	119	100	105	85	112	77	105	72	سطات
275	340	264	316	262	292	251	266	250	231	مراكش - تانسيفت - الحوز
42	39	33	36	40	32	40	26	48	24	قلعة السراغنة
57	10	54	10	51	9	53	7	41	6	الصويرة
63		62		56						مراكش - المدينة
17		20		19						الحوز
15	291	16	270	18	251	158	233	161	201	شيشاوة
73		71		70						مراكش - المنارة
8		8		8						سيدي يوسف بن علي
223	338	217	301	214	256	226	234	224	206	الشرق
19	4	19	4	19	2	18	2	30	1	فكيك
74	112	75	105	69	91	63	89	82	78	الناضور
82	140	82		88						وجدة أنكاد
31	59	31		29						بركان
11	12	10	192	9	163	145	143	112	127	جرادة
6	11	(2)		(2)						تلوريرت

(1) معطيات مدمجة مع ورزازات  
(2) معطيات مدمجة مع بركان

12 - 3 الأطباء في القطاعين العمومي والخاص  
حسب الأقاليم والعمالات (تابع)

1997		1996		1995		1994		1993		
العمومي	الخاص	العمومي	الخاص	العمومي	الخاص	العمومي	الخاص	العمومي	الخاص	
669	1 996	650	1 889	762	1 666	733	1 529	791	1 367	الدار البيضاء الكبرى
317		350		440		500		527		الدار البيضاء - أنفا
52		44		54		37		45		عين الشق - الحي الحسني
70		49		58		42		52		عين المبيع - الحي المحمدي
74	1 996	58	1 889	67	1 666	41	1 529	44	1 367	الفداء - درب السلطان
68		55		67		46		67		ابن امسيك - سيدي عثمان
4		...		3		...		...		مشوار الدار البيضاء
56		65		50		55		48		المحمديّة
28		29		23		12		8		سيدي البرنوصي - زناتة
978	808	883	777	1 048	698	1 194	641	1 008	553	الرباط - سلا - زمور - زعير
76	61	61	60	55	57	60	52	75	47	الخميسات
750	523	668		875		1 009		796		الرباط
87	157	100	717	73	641	92	589	96	506	سلا
65	67	54		45		33		41		الصخيرات - تمارة
164	235	164	224	142	207	159	187	160	154	دكالة - عبدة
100	142	95	136	87	128	88	118	86	101	الجديدة
64	93	69	88	55	79	71	69	74	53	أنفي
130	131	134	128	107	116	117	101	108	88	تادلة - أزىلال
33	10	37	9	31	8	25	6	24	6	أزىلال
97	121	97	119	76	108	92	95	84	82	بني ملال
329	263	297	251	297	225	310	206	343	181	مكناس - تافيلالت
56	21	48	19	50	17	64	15	70	12	الرشيدية
33	12	29	12	29	8	26	9	35	8	يفرن
54	32	48	33	44	30	52	32	59	29	خنيفرة
127		123		126						مكناس - المنزه
39	198	33	187	35	170	168	150	179	132	الإسماعيلية
20		16		13						الحاجب
203	318	201	286	197	263	221	261	246	217	فاس - بولمان
18	4	20	4	27	4	20	4	33	3	بولمان
81		79		78						فاس الجديد - دار الدبيبع
21		23		23						فاس المدينة
26	314	25	282	26	259	201	257	213	214	صفرو
57		54		43						زواغة - مولاي يعقوب
148	96	138	88	139	72	160	72	177	66	تازة - الحسيمة - تاونات
60	26	47	24	51	18	44	18	61	17	الحسيمة
35	18	33	14	35	12	40	12	46	11	تاونات
53	52	58	50	53	42	76	42	70	38	تازة
287	396	287	377	266	337	296	316	289	268	طنجة - تطوان
94	239	94	233	92	206	97	200	108	168	طنجة - أصيلة + فمص - بني مكداء
84	103	84	95	75	99	93	76	87	66	تطوان
42	7	47	7	42	7	51	5	53	4	شفشاون
67	47	62	42	57	25	55	35	41	30	العرانش
4 193	5 730	4 007	5 390	4 158	4 787	4 422	4 416	4 371	3 881	المجموع

ملاحظة : القطاع العمومي يشمل المدرسين والمصالح المركزية  
المصدر : وزارة الصحة (العمومي)  
المجلس الوطني لهيئة الأطباء (الخاص)



## الصحة

### 12 - 4 أطباء وزارة الصحة المزاولون بالشبكة المتنقلة حسب الأقاليم والعمالات (1) (2)

سنة 1997

المجموع	الأطباء الاختصاصيون	الأطباء العموم	
6	-	6	وادي الذهب - لكويرة
6	-	6	وادي الذهب
14	-	14	العيون - بوجنور - المصافية الحمراء
12	-	12	العيون
2	-	2	بوجدور
37	-	37	كلميم - السمارة
5	-	5	أسا - الزاك
1	-	1	السمارة
14	-	14	كلميم
1	-	1	طان طان
16	-	16	طاطا
115	5	110	سوس - ماسة - درعة
25	3	22	أكادير - إداوتنان
15	-	15	اشوكة - أيت باها
13	1	12	إنزكان - أيت ملول
15	-	15	ورزازات
24	1	23	تارودانت
16	-	16	تيزنيت
7	-	7	زاكورة
84	3	81	القرب - الشوادة - بني حسن
61	2	59	القتيطرة
23	1	22	سيدي قاسم
85	1	84	أشواوية - ورديفة
23	-	23	ابن سليمان
24	1	23	خربكة
38	-	38	سطات
122	9	113	مراكش - تانسيفت - الحوز
23	-	23	قلعة السراخنة
28	1	27	الصويرة
13	-	13	مراكش - المدينة
15	2	13	الحوز
13	1	12	شيشاوة
24	5	19	مراكش - العنارة
6	-	6	سيدي يوسف بن علي
100	3	97	الشرق
8	-	8	فكيك
32	3	29	الناضور
27	-	27	وجدة أنكاد
18	-	18	بركان
9	-	9	جرادة
6	-	6	تاويرت

## الصحة

سنة 1997

### 12 - 4 أطباء وزارة الصحة المزاولون بالشبكة المتنقلة حسب الأقاليم والعمالات (تبع) (1) (2)

المجموع	الأطباء الإختصاصيون	الأطباء العلون	
207	50	157	الدار البيضاء الكبرى
37	7	30	الدار البيضاء - أنفا
41	12	29	عين الشق - الحي الحسني
26	5	21	عين النسيح - الحي المحمدي
35	11	24	الغداء - درب السلطان
27	8	19	ابن امسيك - سيدي عثمان
4	1	3	مشوار الدار البيضاء
17	3	14	المحمدية
20	3	17	سيدي البرنوصي - زناتة
286	79	207	الرباط - سلا - زمور - زعير
35	3	32	الخميسات
156	54	102	الرباط
51	12	39	سلا
44	10	34	الصحيرات - تمارة
83	2	81	نكالة - عبدة
51	2	49	الجديدة
32	-	32	أسفي
66	3	63	تادلة - أزيلال
24	2	22	أزيلال
42	1	41	بني ملال
152	4	148	مكناس - تافيلالت
27	1	26	الرشيدية
16	1	15	يفرن
24	-	24	خنيفرة
35	1	34	مكناس - العنزہ
32	1	31	الإسماعيلية
18	-	18	الحاجب
91	2	89	فاس - بولمان
12	-	12	بولمان
30	-	30	فاس الجديد - دار الدبيغ
14	-	14	فاس المدينة
12	-	12	صفرو
23	2	21	زواغة - مولاي يعقوب
84	4	80	تازة - الحسيمة - تاونات
28	1	27	الحسيمة
30	2	28	تاونات
26	1	25	تازة
109	12	97	طنجة - تطوان
24	4	20	طنجة - لسبلة
7	-	7	فحص - بني مكادة
32	4	28	تطوان
19	2	17	شفشاون
27	2	25	العرراش
1 641	177	1 464	المجموع

(1) يشمل المركز لمحبة حضرية، المستشفيات المحلية الحضرية و القروية، للمراكز لجماعية القروية والمستوصفات القروية  
(2) لايشمل الأطباء الذين يزولون بالمصالح الإقليمية (العمالات لطبية، مصلحة التجهيزات الأساسية والأنشطة المتنقلة الإلحيمية)  
المصدر : وزارة الصحة

12 - 5 أطباء الأسنان حسب الأقاليم والعمالات : عمومي وخاص

المعمومي	1997		المعمومي	1996		المعمومي	1995		
	المجموع	القطاع الخاص		المجموع	القطاع الخاص		المجموع	القطاع الخاص	
-	-	-	-	-	1	-	-	-	وادي الذهب - لكويرة
-	-	-	-	-	1	-	-	-	وادي الذهب
3	1	4	2	1	3	-	1	3	العيون - بوجدور - الساقية الحمراء
3	1	4	2	1	3	-	1	3	العيون
-	-	-	-	-	-	-	-	-	بوجدور
-	-	3	-	-	2	2	-	2	كلميم - السمارة
-	-	-	-	-	-	-	-	-	أسا - الزاك
-	-	-	-	-	-	1	-	-	السمارة
-	-	2	-	-	1	-	-	1	كلميم
-	-	1	-	-	1	1	-	1	طان طان
-	-	-	-	-	-	-	-	-	طاطا
4	16	65	4	10	53	1	8	45	سوس - ماسة - درعة
2	13	47	2	8	38	1	7	32	أكادير
1	-	5	1	-	3	-	-	2	ورزازات
-	1	7	-	1	7	-	1	8	تارودانت
1	2	6	1	1	5	-	-	3	تيزنيت
4	18	67	4	16	59	3	15	56	الغرب - الشراودة - بني حسن
3	15	55	3	14	49	3	13	46	القنيطرة
1	3	12	1	2	10	-	2	10	سيدي قاسم
2	12	44	2	11	39	1	10	39	الشاوية - ورديفة
1	2	4	1	2	3	1	1	2	ابن سليمان
-	3	19	-	3	18	-	4	20	خريبكة
1	7	21	1	6	18	-	5	17	سطات
9	24	74	7	20	67	3	19	67	مراكش - تانسيفت - الحوز
1	-	3	1	-	3	2	-	2	قلعة السراغنة
2	-	2	2	-	2	-	-	2	الصويرة
6	24	69	4	20	62	1	19	63	مراكش
9	19	102	7	16	87	6	15	83	الشرق
-	-	1	-	-	1	-	-	-	فكيك
4	7	26	2	6	20	2	7	22	الناضور
5	12	75	5	10	66	4	8	61	وجدة

## الصحة

### 12 - 5 أطباء الأسنان حسب الأقاليم والعمالات : عمومي وخاص (تابع)

العمومي	1997		العمومي	1996		العمومي	1995		
	القطاع الخاص المجموع ن.م	القطاع الخاص المجموع ن.م		القطاع الخاص المجموع ن.م	القطاع الخاص المجموع ن.م		القطاع الخاص المجموع ن.م	القطاع الخاص المجموع ن.م	
12	302	734	10	276	680	7	253	644	الدار البيضاء الكبرى
2	-	-	2	-	-	2	-	-	الدار البيضاء - أنفا
-	-	-	-	-	-	-	-	-	عين الشق - الحي الحسني
3	-	-	2	-	-	1	-	-	عين السبع - الحي المحمدي
-	302	734	2	276	680	1	253	644	الفداء - درب السلطان
5	-	-	4	-	-	3	-	-	ابن امسيك - سيدي عثمان
2	-	-	-	-	-	-	-	-	المحمدية
-	-	-	-	-	-	-	-	-	سيدي البرنوصي - زناتة
28	153	357	27	133	327	21	125	302	الرباط - سلا - زمور - زعير
1	3	16	1	3	14	1	2	11	الخميسات
22	-	-	23	-	-	19	-	-	الرباط
3	150	341	3	130	313	1	123	291	سلا
2	-	-	-	-	-	-	-	-	الصخيرات - تمارة
4	23	57	4	18	51	4	12	42	دكالة - عبدة
2	14	34	3	9	29	3	6	23	الجديدة
2	9	23	1	9	22	1	6	19	أسفي
2	2	26	2	-	22	1	-	19	تادلة - أزيلال
1	-	-	1	-	-	-	-	-	أزيلال
1	2	26	1	-	22	1	-	19	بني ملال
7	13	63	6	9	59	5	7	51	مكناس - تافيلالت
1	1	3	1	-	2	1	-	2	الرشيديّة
-	-	3	-	-	3	-	-	2	يفرن
1	-	4	1	-	5	1	-	3	خنيفرة
5	12	53	4	9	49	3	7	44	مكناس
5	33	96	3	28	83	2	28	78	فاس - بولمان
-	-	-	-	-	-	-	-	-	بولمان
5	33	96	3	28	83	2	28	78	فاس
6	7	22	3	7	21	2	5	20	تازة - الحسيمة - تاونات
1	1	6	2	1	5	1	1	5	الحسيمة
2	1	3	-	1	3	-	1	3	تاونات
3	5	13	1	5	13	1	3	12	تازة
7	22	83	8	18	77	7	17	70	طنجة - تطوان
4	13	44	4	12	42	3	11	40	طنجة
1	6	25	2	4	23	2	4	20	تطوان
1	1	2	1	-	1	1	-	1	شفشاون
1	2	12	1	2	11	1	2	9	العرانش
102	645	1797	89	563	1631	65	515	1521	المجموع

ن.م : نساء مغربيات  
المصدر : وزارة الصحة (العمومي)  
المجلس الوطني لهيئة أطباء الأسنان (الخاص)

12 - 6 الصيادلة حسب الأقاليم والعمالات : عمومي وخاص

سنة 1997

القطاع الخاص (1)			القطاع العمومي	
نساء مقريبات	الأجانب	المجموع		
2	-	7	-	وادي الذهب - لكويرة
2	-	7	-	وادي الذهب
7	2	28	1	العيون - بوجدور - المساقية الحمراء
7	2	26	1	العيون
-	-	2	-	بوجدور
2	1	24	-	كلميم - الممارة
-	-	1	-	أسا - الزاك
-	-	3	-	الممارة
1	-	13	-	كلميم
-	1	5	-	طان طان
1	-	2	-	طاطا
53	5	191	1	سوس - ماسة - درعة
			1	أكادير - إداوتنان
46	4	121	-	اشتوكة - أيت باها
			-	إنزكان - أيت ملول
4	1	26	-	ورزازات
3	-	27	-	تارودانت
-	-	14	-	تيزنيت
-	-	3	-	زاكورة
61	4	172	-	الغرب - الشاردة - بني حمن
54	3	128	-	القيطرة
7	1	44	-	سيدي قاسم
45	4	168	-	الشاوية - ورديفة
5	2	25	-	ابن سليمان
15	2	56	-	خريبكة
25	-	87	-	سطات
84	6	207	-	مراكش - تانسيفت - الحوز
9	1	34	-	قلعة السراغنة
1	2	14	-	الصويرة
			-	مراكش - المدينة
			-	الحوز
74	3	159	-	شيشاوة
			-	مراكش - العنارة
			-	سيدي يوسف بن علي
53	4	222	1	الشرق
3	-	10	-	فكيك
17	2	86	-	الناضور
			1	وجدة أنكاد
33	2	126	-	بركان
			-	جرادة
			-	تاويرت

## الصحة

### 12 - 6 الصيداللة حسب الأقاليم والعمالات : عمومي وخاص (تابع)

سنة 1997

القطاع العمومي	القطاع الخاص (1)		المجموع
	نساء مغربيات	الأجانب	
4	409	20	735
-	-	-	-
3	-	-	-
-	409	20	735
-	-	-	-
1	-	-	-
-	-	-	-
21	229	12	417
-	14	1	51
21	-	-	-
-	215	11	366
-	-	-	-
-	53	3	167
-	32	3	102
-	21	-	65
-	28	2	108
-	2	-	12
-	26	2	96
-	81	10	214
-	7	1	26
-	5	1	16
-	9	2	41
-	-	-	-
-	60	6	131
-	-	-	-
-	68	2	175
-	-	-	8
-	-	-	-
-	68	2	167
-	-	-	-
-	-	-	-
-	11	-	89
-	5	-	27
-	1	-	18
-	5	-	44
-	92	4	208
-	-	-	-
-	42	3	105
-	37	1	69
-	1	-	7
-	12	-	27
28	1 278	79	3 132

الدار البيضاء الكبرى

الدار البيضاء - أنفا

عين الشق - الحي الصني

عين السبع - الحي المحمدي

الغداء - درب السلطان

ابن امسيك - سيدي عثمان

مشوار الدار البيضاء

المحمدية

سيدي البرنوصي - زناتة

الرباط - سلا - زمور - زعير

الخميسات

الرباط

سلا

الصخيرات - تمارة

دكالة - عجة

الجديدة

أسفي

تادلة - أزيلال

أزيلال

بني ملال

مكناس - تافيلالت

الرشيدية

يفرن

خنيفرة

مكناس - المنزه

الإسماعيلية

الحاجب

فاس - بولمان

بولمان

فاس الجديد - دار الدبيغ

فاس المدينة

صفرو

زواغة - مولاي يعقوب

تازة - الحسيمة - تاونات

الحسيمة

تاونات

تازة

طنجة - تطوان

طنجة - أصيلة

فحص - بني مكددة

تطوان

شفشاون

العرانش

المجموع

(1) يتعلق الأمر بالصيداللة المتوفرين على صيدليات لبيع الأدوية للعموم  
المصدر : وزارة الصحة (العمومي)  
المجلس الوطني لهيئة الصيداللة (الخاص)

## الصحة

### 12 - 7 الجهاز الشبه الطبي لوزارة الصحة حسب الأقاليم والعمالات

سنة 1997

المجموع	مساعدوا الصحة حملوا الإعدادية	مساعدوا الصحة المجتزون من الدولة	مساعدوا الصحة المجازون من الدولة المختصون (1)	
81	47	16	18	وادي الذهب - لكويرة
81	47	16	18	وادي الذهب
465	220	158	87	العيون - بوجدور - الساقية الحمراء
393	183	140	70	العيون
72	37	18	17	بوجدور
419	250	97	72	كلميم - السمارة
40	22	12	6	أسا - الزاك
53	27	16	10	السمارة
130	73	39	18	كلميم
98	65	19	14	طان طان
98	63	11	24	طاطا
2 075	1 053	321	701	سوس - ماسة - درعة
541	233	68	240	أكادير - إداوتنان
130	65	21	44	اشتوكة - أيت باها
211	88	48	75	إنزكان - أيت ملول
359	209	28	122	ورزازات
422	229	95	98	تارودانت
332	180	47	105	تيزنيت
80	49	14	17	زاكورة
1 117	605	185	327	الغرب - الشراة - بني حسن
787	422	120	245	القنيطرة
330	183	65	82	سيدي قاسم
1 318	827	126	365	الشاوية - ورديفة
146	80	22	44	ابن سليمان
484	304	33	147	خريبكة
688	443	71	174	سطات
2 419	1 284	358	777	مراكش - تانسيفت - الحوز
439	260	64	115	قلعة السراغنة
365	226	47	92	الصويرة
432	206	110	116	مراكش - المدينة
143	91	28	24	الحوز
96	61	17	18	شيشاوة
841	386	71	384	مراكش - المنارة
103	54	21	28	سيدي يوسف بن علي
1 669	897	405	367	الشرق
131	74	53	4	فكيك
441	229	65	147	الفاصور
756	415	199	142	وجدة أنكاد
197	97	51	49	بركان
93	56	25	12	جرادة
51	26	12	13	تاويرت

## الصحة

### 12 - 7 الجهاز الشبه الطبي لوزارة الصحة حسب الأقاليم والعمالات (تابع)

سنة 1997

المجموع	مساعدوا الصحة حاملوا الإعدائية	مساعدوا الصحة المجتزون من الدولة	مساعدوا الصحة المجتزون من الدولة المختصون (1)	
2 738	1 407	774	557	الدار البيضاء الكبرى
1 546	758	589	199	الدار البيضاء - أنفا
173	95	22	56	عين الشق - الحي الحسني
258	155	42	61	عين السبع - الحي المحمدي
238	119	27	92	القداء - درب السلطان
260	141	33	86	ابن امسيك - سيدي عثمان
9	3	5	1	مشوار الدار البيضاء
180	90	34	56	المحمدية
74	46	22	6	سيدي البرنوصي - زنقة
3 893	1 544	836	1 513	الرباط - سلا - زمور - زعير
461	258	56	147	الخميسات
2 916	1 039	700	1 177	الرباط
349	171	52	126	سلا
167	76	28	63	الصخيرات - تمارة
1 540	906	288	346	دكالة - عبدة
762	381	212	169	الجديدة
778	525	76	177	أسفي
1 058	579	138	341	تادلة - أزيلال
284	159	67	58	أزيلال
774	420	71	283	بني ملال
2 648	1 244	523	881	مكناس - تافيلالت
510	271	50	189	الرشيدية
226	117	49	60	يفرن
495	246	110	139	خزفرة
881	348	245	288	مكناس - المنزه
410	202	52	156	الإسماعيلية
126	60	17	49	الحاجب
1 447	726	188	533	فاس - بولمان
194	111	28	55	بولمان
493	220	53	220	فاس الجديد - دار الدبيغ
181	98	31	52	فاس العدينة
216	117	31	68	صفرو
363	180	45	138	زواغة - مولاي يعقوب
1 165	619	130	416	تازة - الحسيمة - تاونات
340	178	36	126	الحسيمة
250	142	33	75	تاونات
575	299	61	215	تازة
1 644	806	327	511	طنجة - تطوان
554	298	98	158	طنجة - أصيلة
26	13	13	-	فحص - بني مكادة
550	238	113	199	تطوان
193	95	40	58	شفشاون
321	162	63	96	العرانش
25 696	13 014	4 870	7 812	المجموع

(1) يشمل المولدات  
المصدر : وزارة الصحة



12 - 8 الجهاز الشبه الطبي لوزارة الصحة المزاولون  
بالشبكة المتنقلة حسب الأقاليم والعمالات (1) (2)

المجموع	مساعدوا الصحة حفلوا الإعدادية	مساعدوا الصحة المجترون من الدولة	مساعدوا الصحة المجترون من الدولة المختصون (3)	
25	19	2	4	وادي الذهب - لكوية
25	19	2	4	وادي الذهب
102	65	26	11	العيون - بوجدور - الساقية الحمراء
82	53	20	9	العيون
20	12	6	2	بوجدور
241	170	44	27	كلميم - السمارة
32	20	8	4	أسا - الزاك
14	7	6	1	السمارة
74	53	16	5	كلميم
35	29	4	2	طان طان
86	61	10	15	طاطا
974	597	140	237	سوس - ماسة - درعة
179	98	21	60	أكادير - إداوتان
117	64	17	36	اشتوكة - أيت باها
85	47	11	27	إنزكان - أيت ملول
131	93	9	29	ورزازات
267	154	57	56	تارودانت
149	105	20	24	تيزنيت
46	36	5	5	زاكورة
551	357	89	105	الغرب - الشراة - بني حسن
379	237	63	79	القنيطرة
172	120	26	26	سيدي قاسم
636	447	54	135	الشاوية - وريفة
115	66	17	32	ابن سليمان
199	154	13	32	خريبكة
322	227	24	71	سطات
947	629	134	184	مراكش - تانسيفت - الحوز
208	138	36	34	قلعة السراة
156	101	23	32	الصويرة
125	85	9	31	مراكش - المدينة
121	83	23	15	الحوز
84	58	13	13	شيشاوة
176	114	18	44	مراكش - المنارة
77	50	12	15	سيدي يوسف بن علي
716	470	130	116	الشرق
70	52	18	-	فكك
197	126	24	47	الناصور
223	150	47	26	وجدة أنكاد
98	65	11	22	بركان
78	51	18	9	جرادة
50	26	12	12	تاويرت

## الصحة

سنة 1997

### 12 - 8 الجهاز الشبه الطبي لوزارة الصحة المزاوولون بالشبكة المتنقلة حسب الأقاليم والعمالات (تبع) (1) (2)

المجموع	مساعدوا الصحة حاملوا الإعدادية	مساعدوا الصحة المجاورون من الدولة	مساعدوا الصحة المجاورون من الدولة المختصون (3)	
592	408	69	115	الدار البيضاء الكبرى
116	76	6	34	الدار البيضاء - أنفا
119	77	11	31	عين الشق - الحي الحسني
80	63	9	8	عين السبع - الحي المحمدي
86	60	10	16	الغداء - درب السلطان
79	59	4	16	ابن امسيك - سيدي عثمان
9	3	5	1	مشورال الدار البيضاء
47	30	8	9	المحمدية
56	40	16	-	سيدي البرنوصي - زناتة
804	485	150	169	الرباط - سلا - زمور - زعير
214	141	24	49	الخميسات
342	183	100	59	الرباط
160	103	18	39	سلا
88	58	8	22	المصخيرات - تمارة
754	437	195	122	دكالة - عبيدة
405	181	159	65	الجديدة
349	256	36	57	أسفي
571	395	66	110	تادلة - أزيلال
190	131	31	28	أزيلال
381	264	35	82	بني ملال
1 249	716	238	295	مكناس - تافيلالت
246	150	23	73	الرشيدية
101	69	17	15	يفرن
250	152	35	63	خنيفرة
234	111	117	6	مكناس - المنزه
312	175	37	100	الإسماعيلية
106	59	9	38	الحاجب
590	368	52	170	فاس - يولمان
97	69	4	24	يولمان
138	76	5	57	فاس الجديد - دار الدبيغ
96	62	17	17	فاس المدينة
127	80	11	36	صفرو
132	81	15	36	زواغة - مولاي يعقوب
630	381	75	174	تازة - الحسيمة - تاونات
143	88	19	36	الحسيمة
216	133	29	54	تاونات
271	160	27	84	تازة
606	349	104	153	طنجة - تطوان
154	104	17	33	طنجة - أصيلة
26	13	13	-	فحص - بني مكادة
215	106	37	72	تطوان
97	56	17	24	شفشاون
114	70	20	24	العرانش
9 988	6 293	1 568	2 127	المجموع

(1) يشمل المراكز الصحية الحضرية، المستشفيات المحلية الحضرية و التروية، المراكز الجماعية القروية و المستوصفات القروية  
(2) لايشمل الجهاز الشبه الطبي الذين يزولون بالمصالح الإقليمية (العمالات الطبية، مصلحة التجهيزات الأساسية و الأنشطة المتنقلة الإقليمية)  
(3) يشمل المولدات  
المصدر: وزارة الصحة

## الصحة

سنة 1997

### 12 - 9 الجهاز الشبه الطبي والبيطري المرخص له للعمل بالقطاع الخاص حسب الأقاليم والعمالات

البيطريون	المرضىون	المولدات	
-	-	-	وادي الذهب - لكويرة
-	-	-	وادي الذهب
-	9	-	العيون - بوجنور - المساقية الحمراء
-	9	-	العيون
-	-	-	بوجنور
-	-	-	كلميم - السمارة
-	-	-	السمارة
-	-	-	كلميم
-	-	-	طنان طان
-	-	-	طاطا
10	22	2	سوس - ماسة - درعة
6	19	2	أكادير
-	1	-	ورزازات
3	2	-	تارودانت
1	-	-	تيزي نيت
22	15	5	القرب - الشراردة - بني حسن
15	14	5	القفيطرة
7	1	-	سيدي قاسم
17	49	6	الشمالية - وديقة
2	-	-	ابن سليمان
4	42	6	خريبكة
11	7	-	سطات
17	24	5	مراكش - تانسيفت - الحوز
5	2	-	قلعة السراخنة
1	1	-	الصويرة
11	21	5	مراكش
7	34	7	الغرق
-	-	-	لكيك
1	9	2	الناضور
6	25	5	وجدة
68	425	31	الدار البيضاء الكبرى
68	425	31	الدار البيضاء
84	76	12	الرباط - سلا - زمور - زعير
10	-	2	الخميسات
74	76	10	الرباط - سلا
27	41	4	دكالة - عجة
24	7	2	الجديدة
3	34	2	أسفي
14	4	1	تادلة - أزيلال
-	-	-	أزيلال
14	4	1	بني ملال
25	36	4	مكناس - تاهالالت
-	2	1	الرشيدية
7	2	-	بغرن
6	2	1	خنيفرة
12	30	2	مكناس
16	27	4	فاس - بولمان
-	-	-	بولمان
16	27	4	فاس
9	1	2	تازة - الحسيمة - تاونات
-	-	-	الحسيمة
-	-	1	تاونات
9	1	1	تازة
19	81	16	طنجة - تطوان
11	36	10	طنجة
6	42	6	تطوان
-	2	-	شفشاون
2	1	-	العرانث
335	844	99	المجموع

المصدر : الأمانة العامة للحكومة

10 - 12 التجهيزات الصحية العمومية  
حسب الأقاليم والعمالات

سنة 1997

المراكز الصحية القروية (1)	المراكز الصحية الجماعية	مستوصفت		مستشفى محلي		المراكز الصحية الحضرية	
		قروية	جماعية	قروي	حضري		
-	-	-	-	-	-	3	وادي الذهب - لكويرة
-	-	-	-	-	-	3	وادي الذهب
-	1	6	-	-	-	9	العيون - بوجدور - الساقية الحمراء
-	1	6	-	-	-	7	العيون
-	-	-	-	-	-	2	بوجدور
5	15	37	-	2	-	17	كلميم - السمارة
-	3	-	-	1	-	2	أسا - الزاك
-	-	-	-	-	-	1	السمارة
2	4	22	-	-	-	5	كلميم
-	2	1	-	-	-	5	طان طان
3	6	14	-	1	-	4	طانطا
19	116	116	1	7	-	34	سوس - ماسة - درعة
3	2	13	-	-	-	9	أكادير - إداوتتن
3	11	12	-	1	-	1	اشنوكة - أيت باها
1	2	-	-	-	-	7	إبنركان - أيت ملول
4	17	16	-	1	-	6	ورزازات
5	41	29	1	4	-	5	تارودانت
2	26	42	-	1	-	4	تيزنيت
1	17	4	-	-	-	2	زاكورة
7	4	39	-	3	-	33	الغرب - الشرايدة - بني حسن
3	4	22	-	1	-	24	القيطرة
4	-	17	-	2	-	9	سيدي قاسم
12	73	55	-	3	-	26	الشاوية - وريفة
2	9	5	-	1	-	3	ابن سليمان
2	18	12	-	1	-	10	خربيكة
8	46	38	-	1	-	13	سطات
17	103	47	1	4	-	44	مراكش - تانسيفت - الحوز
5	27	16	-	1	-	6	قلعة السراغنة
2	34	5	-	1	-	6	الصويرة
-	-	-	-	-	-	14	مراكش - المدينة
5	26	14	1	1	-	-	الحوز
3	12	6	-	1	-	1	شيشاوة
1	2	2	-	-	-	12	مراكش - الفنارة
1	2	4	-	-	-	5	سيدي يوسف بن علي
5	20	35	2	2	-	41	الشرق
2	1	5	1	1	-	2	فكيك
3	12	17	1	-	-	8	الناضور
-	-	2	-	-	-	16	وجدة أنكاد
-	4	3	-	-	-	7	بركان
-	3	3	-	-	-	4	جرادة
-	-	5	-	1	-	4	تاويرت

## الصحة

سنة 1997

### 12 - 10 التجهيزات الصحية العمومية حسب الأقاليم والعمالات (تابع 1)

المراكز الصحية القروية	مستوصفات الجماعية	مستوصفات قروية	مستشفى محلي		المراكز الصحية الحضرية	
			قروي	حضري		
-	3	1	-	-	81	الدار البيضاء الكبرى
-	-	-	-	-	15	الدار البيضاء - أنفا
-	2	-	-	-	13	عين الشق - الحي الحسني
-	-	-	-	-	14	عين السبع - الحي المحمدي
-	-	-	-	-	15	الغداء - درب السلطان
-	1	-	-	-	12	ابن امسيك - سيدي عثمان
-	-	-	-	-	2	مشوار الدار البيضاء
-	-	-	-	-	5	المحمية
-	-	1	-	-	5	سيدي البرنوصي - زناقة
9	19	11	-	-	52	الرباط - سلا - زمور - زعير
8	18	6	-	-	7	الخميسات
-	-	-	-	-	24	الرباط
1	-	2	-	-	15	سلا
-	1	3	-	-	6	الصخيرات - تمارة
4	40	13	-	1	27	دكالة - عبدة
3	18	9	-	1	9	الجديدة
1	22	4	-	-	18	أسفي
9	38	70	1	2	16	تادلة - أزيرال
5	21	30	1	1	2	أزيرال
4	17	40	-	1	14	بني ملال
17	51	87	-	5	55	مكناس - تافيلالت
4	20	29	-	2	11	الرشيدية
2	4	14	-	1	4	يغرن
9	14	24	-	-	9	خنيفرة
1	6	15	-	1	9	مكناس - المنزه
1	3	1	-	-	18	الإسماعيلية
-	4	4	-	1	4	الحاجب
3	30	31	-	3	35	فاس - بولمان
1	9	16	-	2	2	بولمان
-	-	1	-	-	9	فاس الجديد - دار الدبيغ
-	2	2	-	-	7	فاس المدينة
-	15	7	-	1	7	صفرو
2	4	5	-	-	10	زواغة - مولاي يعقوب
10	71	52	-	6	16	تازة - الحسيمة - تاونات
1	18	12	-	1	6	الحسيمة
4	30	15	-	3	2	تاونات
5	23	25	-	2	8	تازة
10	54	15	1	-	36	طنجة - تطوان
1	3	-	-	-	11	طنجة - أصيلة
-	4	1	-	-	1	فحص - بني مكادة
1	17	3	-	-	14	تطوان
6	22	10	1	-	2	شفشاون
2	8	1	-	-	8	العرانث
127	638	615	6	38	525	المجموع

(1) يحتوي على أسرة للولادة  
للمصدر: وزارة الصحة

## الصحة

### 10 - 12 التجهيزات الصحية العمومية حسب الأقاليم والعمالات (تابع2)

سنة 1997

المستشفيات الوطنية	المستشفيات المختصة		المستشفيات العامة		مصحة وزارة الصحة	
	إقليمي	جهوي	إقليمي	جهوي		
-	-	-	-	1	-	وادي الذهب - لكويرة
-	-	-	-	1	-	وادي الذهب
-	-	1	-	2	-	العيون - بوجدور - العاقبة الحمراء
-	-	1	-	1	-	العيون
-	-	-	-	1	-	بوجدور
-	-	-	-	3	1	كلميم - السمارة
-	-	-	-	-	-	أسا - الزلك
-	-	-	-	1	-	السمارة
-	-	-	-	1	1	كلميم
-	-	-	-	1	-	طان طان
-	-	-	-	-	-	طاطا
-	-	2	1	4	3	سوس - ماسة - درعة
-	-	-	1	-	-	أكادير - إداوتان
-	-	-	-	-	-	اشوكة - أيت باها
-	-	-	-	1	-	إنزكان - أيت ملول
-	-	1	-	1	1	ورزازات
-	-	-	-	1	-	تارودانت
-	-	1	-	1	1	تيزنيت
-	-	-	-	-	1	زاكورة
-	-	-	-	2	2	الغرب - الشراودة - بني حسن
-	-	-	-	1	1	اللقيطرة
-	-	-	-	1	1	سيدي كاسم
-	-	2	-	3	3	الشاوية - ورديفة
-	-	-	-	1	-	ابن سليمان
-	-	-	-	1	1	خريبكة
-	-	2	-	1	2	سطات
-	4	-	1	2	-	مراكش - تانسيفت - الحوز
-	-	-	-	1	-	قلعة السراغنة
-	-	-	-	1	-	الصويرة
-	1	-	1	-	-	مراكش - المدينة
-	-	-	-	-	-	الحوز
-	-	-	-	-	-	شيشاوة
-	3	-	-	-	-	مراكش - المنارة
-	-	-	-	-	-	سيدي يوسف بن علي
-	1	-	1	3	-	الشرق
-	-	-	-	1	-	فكيك
-	-	-	-	1	-	الناضور
-	1	-	1	-	-	وجدة أنكاد
-	-	-	-	1	-	بركان
-	-	-	-	-	-	جرادة
-	-	-	-	-	-	تاويرت

## الصحة

### 10 - 12 التجهيزات الصحية العمومية حسب الأقاليم والعمالات (تابع3)

سنة 1997

المستشفيات الوطنية	المستشفيات المختصة		المستشفيات العامة		مصحة وزارة الصحة	
	إقليمي	جهوي	إقليمي	جهوي		
3	-	2	-	5	-	الدار البيضاء الكبرى
3	-	-	-	1	-	الدار البيضاء - أنفا
-	-	1	-	-	-	عين الشق - الحي الحنفي
-	-	-	-	1	-	عين السبع - الحي المحمدي
-	-	-	-	1	-	الغداء - درب السلطان
-	-	-	-	1	-	ابن لمسيك - سيدي عثمان
-	-	-	-	-	-	مشوار الدار البيضاء
-	-	-	-	1	-	المحمدية
-	-	1	-	-	-	سيدي البرنوصي - زناتة
9	-	-	-	3	2	الرباط - سلا - زمور - زعير
-	-	-	-	1	2	الخميسات
7	-	-	-	-	-	الرباط
2	-	-	-	1	-	سلا
-	-	-	-	1	-	الصخيرات - تمارة
-	-	1	-	2	-	دكالة - عجة
-	-	1	-	1	-	الجديدة
-	-	-	-	1	-	أسفي
-	-	-	-	2	2	تادلة - أزيلال
-	-	-	-	1	-	أزيلال
-	-	-	-	1	2	بني ملال
-	2	1	1	2	4	مكناس - تافيلالت
-	-	1	-	1	2	الرشيدية
-	-	-	-	-	1	يفرن
-	-	-	-	1	1	خنيفرة
-	1	-	1	-	-	مكناس - المنزه
-	1	-	-	-	-	الإسماعيلية
-	-	-	-	-	-	الحاجب
-	3	-	2	2	1	فاس - بولمان
-	-	-	-	1	1	بولمان
-	1	-	1	-	-	فاس الجديد - دار النبيغ
-	1	-	-	-	-	فاس المدينة
-	-	-	-	1	-	صفرو
-	1	-	1	-	-	زواغة - مولاي يعقوب
-	-	-	-	3	2	تازة - الحسيمة - تاونات
-	-	-	-	1	-	الحسيمة
-	-	-	-	-	1	تاونات
-	-	-	-	2	1	تازة
-	-	5	-	4	2	طنجة - تطوان
-	-	3	-	1	1	طنجة - أصيلة + فمس - بني مكداء
-	-	2	-	1	-	تطوان
-	-	-	-	1	-	شفشاون
-	-	-	-	1	1	العرانش
12	10	14	6	43	22	المجموع

المصدر: وزارة للصحة

## الصحة

### 12 - 11 عدد الأسرة حسب نوع المستشفيات العمومية والأقاليم والعمالات

سنة 1997

المستشفيات المختصة	المستشفيات العامة	مجموع المستشفيات (1)	
-	53	53	وادي الذهب - لكوريرة
-	53	53	وادي الذهب
153	252	405	العيون - بوجدور - الساقية الحمراء
153	216	369	العيون
-	36	36	بوجدور
-	340	340	كلميم - السمارة
-	-	-	أسا - الزاك
-	90	90	السمارة
-	130	130	كلميم
-	120	120	طان طان
-	-	-	طاطا
154	2 050	2 204	سوس - ماسة - درعة
-	675	675	أكادير - إداوتنان
-	-	-	اشوكة - أيت باها
-	350	350	إنزكان - أيت ملول
82	338	420	ورزازات
-	285	285	تارودانت
72	330	402	تيزنيت
-	72	72	زاكورة
-	1 044	1 044	الغرب - الشراة - بني حسن
-	681	681	القنيطرة
-	363	363	سبدي قاسم
817	829	1 646	الشاوية - ورديفة
-	29	29	ابن سليمان
-	280	280	خربيكة
817	520	1 337	سطات
1 298	1 238	2 536	مراكش - تانسيلت - الحوز
-	417	417	قلعة المراضة
-	361	361	الصويرة
197	460	657	مراكش - المدينة
-	-	-	الحوز
-	-	-	شيشاوة
1 101	-	1 101	مراكش - المنارة
-	-	-	سبدي يوسف بن علي
90	1 282	1 372	الشرقي
-	100	100	فكيك
-	343	343	الناضور
90	747	837	وجدة أنكاد
-	92	92	بركان
-	-	-	جرادة
-	-	-	تاويريرت



## الصحة

سنة 1997

### 12 - 11 عدد الأسرة حسب نوع المستشفيات العمومية والأقاليم والعمالات (تبع)

المستشفيات المختصة	المستشفيات العمامة	مجموع المستشفيات (1)	
942	2 202	3 144	الدار البيضاء الكبرى
616	1 344	1 960	الدار البيضاء - أنفا
216	-	216	عين الشق - الحي الحسني
-	226	226	عين السبع - الحي المحمدي
-	210	210	الغداء - درب السلطان
-	250	250	ابن امسيك - سيدي عثمان
-	-	-	مشوار الدار البيضاء
-	172	172	المحمدية
110	-	110	سيدي البرنوصي - زناتة
2 376	1 607	3 983	الرباط - سلا - زمور - زعير
-	285	285	الخميسات
2 092	1 150	3 242	الرباط
284	130	414	سلا
-	42	42	الصخيرات - تمارة
80	1 172	1 252	مكالة - عبدة
80	425	505	الجديدة
-	747	747	أسفي
-	814	814	تادلة - أزيلال
-	130	130	أزيلال
-	684	684	بني ملال
810	1 529	2 339	مكناس - تافيلالت
130	428	558	الرشيدية
-	113	113	يفرن
-	316	316	خنيفرة
344	672	1 016	مكناس - المنزه
336	-	336	الإسماعيلية
-	-	-	الحاجب
334	1 332	1 666	فاس - بولمان
-	164	164	بولمان
60	502	562	فاس الجديد - دار النيبينغ
162	-	162	فاس المدينة
-	120	120	صفرو
112	546	658	زواغة - مولاي يعقوب
-	913	913	تازة - الحسيمة - تاونات
-	346	346	الحسيمة
-	70	70	تاونات
-	497	497	تازة
989	1 078	2 067	طنجة - تطوان
466	135	601	طنجة - لسبلة + لحص - بني مكداء
523	524	1 047	تطوان
-	120	120	شفشاون
-	299	299	العرانش
8 043	17 735	25 778	المجموع

(1) الطاقة الاستيعابية  
للمصدر: وزارة للصحة

## الصحة

### 12 - 12 حركات المرضى داخل المؤسسات الصحية العمومية ذات الأسرة حسب الأقاليم والعمالات

سنة 1997\*

أيام الإستشفاء	الدخول	عدد الأسرة (1)	عدد المؤسسات	
8 599	2 167	54	1	وادي الذهب - لكويرة
8 599	2 167	54	1	وادي الذهب
60 466	10 536	412	3	العيون - بوجدور - المناقية الحمراء
55 322	8 908	374	2	العيون
5 144	1 628	38	1	بوجدور
52 330	11 307	339	5	كلميم - السمارة
-	-	-	-	أسا - الزاك
5 842	1 667	67	1	السمارة
30 160	5 570	130	2	كلميم
9 579	2 586	92	1	طان طان
6 749	1 484	50	1	طاطا
334 169	66 444	2 063	9	سوس - ماسة - درعة
131 836	32 182	646	1	أكادير - إداوتنان
-	-	-	-	اشتوكة - آيت باها
44 494	4 205	350	1	إنزكان - آيت ملول
57 925	10 802	440	3	ورزازات + زاكورة
53 736	12 099	285	1	تارودانت
46 178	7 156	342	3	تيزنيت
185 601	30 571	940	4	الغرب - الشراة - بني حسن
124 166	21 149	621	2	القيطرة
61 435	9 422	319	2	سيدي قاسم
331 406	32 573	1 558	7	الشواية - ورديفة
...	...	...	...	ابن سليمان
66 885	12 608	315	2	خريبكة
264 521	19 965	1 243	5	سطات
468 032	84 808	2 284	8	مراكش - تانسيفت - الحوز
62 504	15 616	360	2	قلعة السراغة
56 194	9 114	310	1	الصويرة
108 137	14 013	657	2	مراكش - المدينة
-	-	-	-	الحوز
-	-	-	-	شيشاوة
241 197	46 065	957	3	مراكش - المنارة
-	-	-	-	سيدي يوسف بن علي
288 594	47 395	1 304	5	الشرق
16 311	2 591	100	1	فكيك
85 624	14 638	377	1	الناصور
170 022	26 112	743	2	وجدة أنكاد
16 637	4 054	84	1	بركان
-	-	-	-	جرادة
-	-	-	-	تاويريت

## الصحة

سنة 1997\*

### 12 - 12 حركات المرضى داخل المؤسسات الصحية العمومية ذات الأسرة حسب الأقاليم والعمالات (تبع)

أبواب الإستشفاء	الدخول	عدد الأسرة (1)	عدد المؤسسات	
719 322	108 694	2 893	9	الدار البيضاء الكبرى
487 475	55 044	1 744	3	الدار البيضاء - أنفا
40 544	569	216	1	عين الشق - الحي الحسني
46 149	15 050	218	1	عين السبع - للحي المحمدي
45 941	14 021	210	1	الغداء - درب السلطان
55 844	18 397	250	1	لين امسوك - سيدي عثمان
-	-	-	-	مشوار للدار للبيضاء
24 448	5 226	172	1	المحمدية
18 921	387	83	1	سيدي البرنوصي - زناقة
924 110	94 355	3 537	14	الرياض - مسلا - زمور - زعير
53 162	12 307	279	3	الخميسات
767 956	70 522	2 866	7	الرياض
94 702	9 172	350	3	مسلا
8 290	2 354	42	1	الصخيرات - تمارة
201 460	33 204	1 038	3	مكالة - عجة
83 779	15 297	420	2	الجديدة
117 681	17 907	618	1	أسفي
126 809	25 457	757	3	تادلة - أزيلال
14 261	2 871	130	1	أزيلال
112 548	22 586	627	2	بني ملال
373 021	51 826	2 013	10	مكناس - تافيلالت
73 266	10 348	514	4	الرشيدية
26 375	3 589	113	1	يغرن
68 544	10 564	341	2	خنيفرة
181 991	26 476	942	2	مكناس - المنزه
22 845	849	103	1	الإسماعيلية
-	-	-	-	الحاجب
248 865	39 513	1 331	7	فاس - بولمان
10 655	2 150	130	1	بولمان
98 351	21 881	501	2	فاس الجديد - دار النيبغ
12 349	2 772	162	1	فاس المدينة
21 105	3 689	120	1	صفرو
106 405	9 021	418	2	زواغة - مولاي يعقوب
129 271	27 875	801	5	تازة - الحسيمة - تاونات
49 022	8 433	360	1	الحسيمة
5 942	1 005	70	1	تاونات
74 307	18 437	371	3	تازة
393 112	51 042	1 826	11	طنجة - تطوان
105 073	18 080	590	5	طنجة - لصيلة + فمس - بني مكداء
205 496	17 245	859	3	تطوان
33 165	5 044	120	1	شفشاون
49 378	10 673	257	2	العرانش
4 845 167	717 767	23 151	104	المجموع

(1) الأسرة المتواجدة لاستشفاء المرضى للمصدر : وزارة الصحة

12 - 13 الولادات بالمؤسسات الصحية العمومية  
حسب الأقاليم والعمالات (1)

أسماء مستشفيات	المواليد موتى	الولادات			المجموع	
		بالعملية القيصرية	بالعملية	العادية		
2	61	41	597	1 565	2 203	وادي الذهب - لكويرة
2	61	41	597	1 565	2 203	وادي الذهب
4	129	132	1 426	4 577	6 135	العيون - بوجدور - الساقية الحمراء
2	109	108	1 082	3 853	5 043	العيون
2	20	24	344	724	1 092	بوجدور
6	219	115	1 042	6 657	7 814	كلميم - السمارة
-	6	-	19	244	263	أسا - الزاك
-	26	43	137	1 138	1 318	السمارة
2	84	9	382	3 070	3 461	كلميم
2	76	63	386	1 612	2 061	طان طان
2	27	-	118	593	711	طاطا
62	1 272	1 175	15 441	30 038	46 654	سوس - ماسة - درعة
42	398	432	6 940	7 881	15 253	أكادير - إداوتنان
-	28	-	403	1 606	2 009	اشتوكة - أيت باها
-	19	45	856	3 476	4 377	إنزكان - أيت ملول
12	289	173	592	4 340	5 105	ورزازات
2	282	253	3 964	9 407	13 624	تارودانت
6	235	272	2 637	2 807	5 716	تيزنيت
-	21	-	49	521	570	زاكورة
22	846	449	1 989	20 875	23 313	الغرب - الشراة - بني حسن
7	493	303	1 237	14 515	16 055	القنيطرة
15	353	146	752	6 360	7 258	سيدي قاسم
21	843	670	4 673	24 492	29 835	الشاوية - ورديفة
-	10	-	14	1 303	1 317	ابن سليمان
6	375	203	1 718	9 697	11 618	خريبكة
15	458	467	2 941	13 492	16 900	سطات
61	1 711	1 249	5 506	42 601	49 356	مراكش - تانسيفت - الحوز
10	324	157	2 843	7 365	10 365	قلعة السراخنة
2	311	199	741	5 407	6 347	الصويرة
-	1	-	12	157	169	مراكش - المدينة
-	59	-	205	1 999	2 204	الحوز
1	57	-	58	1 586	1 644	ميشاوة
48	959	893	1 638	25 967	28 498	مراكش - المنارة
-	-	-	9	120	129	سيدي يوسف بن علي
23	828	605	3 280	29 635	33 520	الشرق
-	45	-	142	995	1 137	فكيك
14	369	353	1 356	12 120	13 829	الناضور
7	233	252	1 373	9 721	11 346	وجدة أنكاد
2	171	-	359	6 341	6 700	بركان + تاوريرت
-	10	-	50	458	508	جرادة

12 - 13 الولادات بالمؤسسات الصحية العمومية

حسب الأقاليم والعمالات (تابع) (1)

سنة 1997\*

أسماء مستشفيات	المواليد موتى	الولادات			المجموع	
		بالعملية القيصرية	بالعملية	العادية		
32	1 406	1 967	7 311	46 602	55 880	الدار البيضاء الكبرى
12	420	1 024	2 927	3 720	7 671	الدار البيضاء - أنفا
1	10	-	18	2 564	2 582	عين الشق - الحي الحسني
9	239	305	2 505	8 206	11 016	عين السبع - الحي المحمدي
-	160	135	624	11 692	12 451	الغداة - درب السلطان
7	459	382	439	14 076	14 897	ابن امسيك - سيدي عثمان
2	92	121	154	4 550	4 825	المحمدية
1	26	-	644	1 794	2 438	سيدي البرنوصي - زناتة
24	1 309	1 847	7 060	31 420	40 327	الرباط - سلا - زمور - زعير
2	516	155	2 579	7 871	10 605	الخميسات
18	577	1 542	584	16 152	18 278	الرباط
4	206	131	3 663	6 042	9 836	سلا
-	10	19	234	1 355	1 608	الصخيرات - تمارة
23	1 025	743	3 500	26 482	30 725	دكالة - عبدة
5	502	539	2 008	12 446	14 993	الجديدة
18	523	204	1 492	14 036	15 732	أسفي
8	437	431	1 872	19 453	21 756	تادلة - أزيلال
2	143	35	229	2 372	2 636	أزيلال
6	294	396	1 643	17 081	19 120	بني ملال
28	1 182	826	6 182	20 822	27 830	مكناس - تافيلالت
4	345	222	856	4 800	5 878	الرشيدية
-	39	65	235	797	1 097	يفرن
15	309	151	472	6 030	6 653	خنيفرة
9	430	388	3 624	6 062	10 074	مكناس - المنزه
-	51	-	995	1 818	2 813	الإسماعيلية
-	8	-	-	1 315	1 315	الحاجب
14	993	736	4 217	16 984	21 937	فاس - بولمان
-	47	-	164	802	966	بولمان
10	779	711	3 187	7 924	11 822	فاس الجديد - دار النبيع
-	-	-	-	-	-	فاس المدينة
2	83	25	742	3 520	4 287	صفرو
2	84	-	124	4 738	4 862	زواغة - مولاي يعقوب
17	898	582	3 025	18 840	22 447	تازة - الحسيمة - تاونات
4	392	340	1 143	6 135	7 618	الحسيمة
2	137	-	171	3 209	3 380	تاونات
11	369	242	1 711	9 496	11 449	تازة
16	936	987	3 301	25 900	30 188	طنجة - تطوان
4	304	454	1 404	9 044	10 902	طنجة - أصيلة + حمص - بني مكددة
-	141	208	600	7 059	7 867	تطوان
4	195	108	348	1 785	2 241	شفشاون
8	296	217	949	8 012	9 178	المرانش
363	14 095	12 555	70 422	366 943	449 920	المجموع

(1) الولادات المسجلة بالشبكة المتقلة والمستشفيات المصدر : وزارة الصحة

## الصحة

### 12 - 14 إحصائيات الدخول إلى المؤسسات الصحية العمومية ذات الأسرة حسب الأقاليم والعمالات

*1997	نسبة معدل الإيواء (%)			
	1996	1995	1994	
				وادي الذهب - لكويرة
44.5	31.5	41.8	38.1	وادي الذهب
				العيون - بوجدور - الساقية الحمراء
40.5	37.1	38.8	39.7	العيون
39.1	36.9	42.2	45.6	بوجدور
				كلميم - السمارة
24.0	25.2	26.6	30.1	السمارة
63.6	68.7	72.0	70.8	كلميم
28.5	28.8	34.7	33.8	طان طان
37.0	45.4	33.7	31.2	طاطا
				سوس - ماسة - درعة
56.0	55.6	59.2	59.2	أكادير - إداوتنان
35.8	9.7	6.0	45.7	إنزكان - أيت ملول
36.2	36.7	45.3	46.8	ورزازات + زاكورة
56.3	62.5	62.3	59.5	تارودانت
37.0	31.3	31.2	39.9	تيزنيت
				الغرب - الشاردة - بني حسن
54.8	53.7	52.5	55.2	القنيطرة
52.8	50.7	49.7	51.2	سيدي قاسم
				الشاوية - وريفة
...	-	-	-	ابن سليمان
58.2	50.4	49.3	49.6	خريبكة
58.3	61.5	63.9	62.9	سطات
				مراكش - تانسيفت - الحوز
47.9	37.1	40.3	52.7	قلعة السراغنة
49.7	46.0	37.0	40.1	الصويرة
45.1	47.7	48.6	48.4	مراكش - المدينة
70.9	62.9	63.1	57.3	مراكش - المنارة
				الشرق
44.7	31.4	52.7	47.7	فكيك
61.2	70.0	60.8	59.8	الناضور
63.4	64.5	68.5	67.7	وجدة أنكاد
61.1	74.4	64.0	52.4	بركان

## الصحة

### 12 - 14 إحصائيات الدخول إلى المؤسسات الصحية العمومية ذات الأسرة حسب الأقاليم والعمالات (تابع1)

*1997	نسبة معدل الإيواء (%)			
	1996	1995	1994	
77.5	77.6	81.0	79.0	الدار البيضاء الكبرى
51.4	59.0	36.1	59.4	الدار البيضاء - أنفا
58.0	63.0	58.0	57.9	عين الشق - الحي الحسني
59.9	63.0	63.8	75.4	عين السبع - الحي المحمدي
61.2	59.1	57.5	46.1	الغداء - درب السلطان
38.9	43.2	42.5	49.2	ابن امسيك - سيدي عثمان
62.5	95.3	71.8	69.3	المحمدية
				سيدي البرنوصي - زنتة
				الرباط - مسلا - زمور - زعير
52.2	52.4	58.2	51.6	الخميسات
74.5	73.1	81.7	75.1	الرباط
79.8	72.3	82.7	61.8	سلا
54.1	37.5	10.0	-	الصخيرات - تمارة
				بكالمة - عيطة
54.7	54.8	57.5	55.8	الجديدة
52.3	57.3	54.3	59.8	أنفي
				تادلة - أزيلال
30.1	36.3	33.8	25.7	أزيلال
51.4	51.3	50.7	51.7	بني ملال
				مكناس - تافيلالت
39.7	44.6	50.8	54.3	الرشيدية
64.0	53.5	59.8	64.4	بفرن
56.2	57.0	56.8	55.8	خزيفرة
56.5	62.0	63.1	79.0	مكناس - المنزه
60.8	46.9	31.4	37.8	الإسماعيلية
				فاس - بولمان
22.5	24.8	21.5	24.2	بولمان
53.9	56.5	56.4	58.7	فاس الجديد - دار النبيغ
20.9	41.3	31.0	35.0	فاس المدينة
48.2	48.4	47.4	49.0	صفرو
69.7	79.4	49.1	53.3	زواغة - مولاي يعقوب
				تازة - الحسيمة - تاونات
37.8	37.3	43.2	49.2	الحسيمة
23.3	31.7	33.0	25.7	تاونات
54.9	56.0	54.2	60.0	تازة
				طنجة - تطوان
50.6	52.4	56.2	63.2	طنجة - أصيلة + فحم - بني مكداء
65.5	55.9	65.0	63.4	تطوان
82.8	76.3	69.4	64.4	شفناون
55.4	51.0	54.0	56.2	العرانض
58.0	57.5	57.4	59.4	المجموع

المصدر: وزارة الصحة

## الصحة

### 12 - 14 إحصائيات الدخول إلى المؤسسات الصحية العمومية ذات الأسرة حسب الأقاليم والعمالات (تابع2)

معدل التناوب على الأسرة				معدل مدة الإقامة				
*1997	1996	1995	1994	*1997	1996	1995	1994	
41	33	35	26	4	3	4	4	وادي الذهب - لكوية وادي الذهب
24	23	23	17	6	6	5	6	العيون - بوجدور - الماشية الحمراء العيون
43	44	44	38	3	3	4	4	بوجدور بوجدور
25	23	27	24	4	4	4	3	كلميم - السمارة السمارة
43	43	46	44	5	6	6	6	كلميم كلميم
28	31	29	25	4	3	4	5	طان طان طان طان
30	26	28	34	5	6	4	3	طاطا طاطا
50	44	48	65	4	4	4	3	موس - ماسة - نرعة أكادير - إداوتنان
12	1	...	8	11	16	...	22	إنزكان - أبت ملول إنزكان - أبت ملول
25	26	31	27	5	5	5	6	ورزازات + زاكورة ورزازات + زاكورة
42	43	46	45	4	5	5	5	تارودانت تارودانت
21	18	18	19	6	6	6	7	بئر زيت بئر زيت
34	31	37	29	6	6	5	7	الغروب - الشراودة - بني حسن الغروب - الشراودة - بني حسن
30	25	31	28	7	7	6	6	القيطيرة القيطيرة
...	-	-	-	...	-	-	-	سيدي قاسم سيدي قاسم
40	37	37	36	5	5	5	5	للمناوية - وريفة للمناوية - وريفة
16	14	14	10	13	15	17	19	ابن سليمان ابن سليمان
43	32	32	38	4	4	4	5	خريبكة خريبكة
29	22	46	26	6	7	3	6	سطات سطات
21	33	22	18	8	5	8	8	مراكش - تانسيفت - الحوز مراكش - تانسيفت - الحوز
48	40	28	27	5	5	7	7	قلعة السراغنة قلعة السراغنة
26	20	23	20	6	5	8	9	الصويرة الصويرة
39	36	37	40	6	6	5	6	مراكش - للمدينة مراكش - للمدينة
35	35	32	36	7	7	7	7	مراكش - المنارة مراكش - المنارة
48	72	61	59	4	4	4	3	الشمروقي الشمروقي
								فكيك فكيك
								الناضور الناضور
								وجدة أنكاد وجدة أنكاد
								بركان بركان



## الصحة

### 12 - 14 إحصائيات الدخول إلى المؤسسات الصحية العمومية ذات الأسرة حسب الأقاليم والعمالات (تابع3)

معدل التناوب على الأسرة				معدل مدة الإقامة				
*1997	1996	1995	1994	*1997	1996	1995	1994	
								الدار البيضاء الكبرى
33	29	33	27	9	9	9	9	الدار البيضاء - أنفا
3	3	...	4	71	62	...	58	عين الشق - الحي الحسني
69	66	59	48	3	3	4	4	عين السبع - الحي المحمدي
67	67	60	54	3	3	4	5	الفداء - درب السلطان
74	68	56	49	3	3	4	3	ابن امسيك - سيدي عثمان
30	32	33	34	5	5	5	5	المحمديّة
5	4	3	3	49	82	80	83	سيدي البرنوصي - زناتة
								الرباط - سلا - زمور - زعير
44	40	47	41	4	5	5	4	الخميسات
25	24	24	24	11	11	10	11	الرباط
26	26	34	36	10	10	7	6	سلا
56	51	24	-	4	3	2	-	الصخيرات - تمارة
								دكالة - عجة
36	35	36	33	5	6	6	6	الجديدة
29	28	28	24	7	7	7	7	أسفي
								تادلة - أزيلال
22	25	19	12	5	5	6	6	أزيلال
36	36	38	36	5	5	5	5	بني ملال
								مكناس - تافيلالت
20	21	23	24	7	7	8	8	الرشيدية
32	31	35	40	7	6	6	6	بفرن
32	29	36	32	6	6	6	6	خنيفرة
28	30	36	41	7	7	6	7	مكناس - المنزه
8	7	4	7	27	26	26	19	الإسماعيلية
								فاس - بولمان
17	15	16	15	5	5	5	6	بولمان
44	32	39	36	4	5	5	6	فاس الجديد - دار اللبيني
17	20	14	17	4	8	8	8	فاس المدينة
31	35	33	32	6	6	6	6	صفرو
22	25	12	12	12	12	12	14	زواغة - مولاي يعقوب
								تازة - الحسيمة - تاونات
23	23	23	24	6	6	7	7	الحسيمة
14	12	13	11	6	8	8	9	تاونات
50	49	44	53	4	4	4	4	تازة
								طنجة - تطوان
31	32	28	31	6	5	7	7	طنجة - أصيلة + فحص - بني مكداء
20	17	19	18	12	12	12	13	تطوان
42	38	36	39	7	7	6	6	شفشاون
41	38	46	40	5	5	4	5	العرانش
31	29	29	28	7	7	7	7	المجموع

المصدر : وزارة الصحة

سنة 1997 \*

12 - 15 نشاط البرنامج الوطني لمراقبة الحمل والولادة  
حسب الأقاليم والعمالات : حضري + قروي

عدد المحوصات بط الولادة	عدد الحمل غير علوي (2)	(1)	لحوصات أخرى قبل الولادة	في الثلاثة الأشهر الأولى للحمل	عدد الحوصات للمرة الأولى	
1 235	21	21	875	728	1 028	وادي الذهب - لكويرة
1 235	21	21	875	728	1 028	وادي الذهب
3 386	306	586	2 905	1 765	2 753	العيون - بوجدور - الساقية الحمراء
2 832	281	559	2 244	1 447	2 198	العيون
554	25	27	661	318	555	بوجدور
7 076	344	535	4 922	2 554	6 028	كلميم - السمارة
833	29	31	515	269	564	أسا - الزاك
841	7	10	468	370	722	السمارة
3 049	63	63	1 610	887	2 211	كلميم
1 073	80	80	979	489	1 050	طان طان
1 280	165	351	1 350	539	1 481	طاطا
45 888	1 726	3 580	37 034	15 519	39 855	سوس - ماسة - درعة
6 164	170	316	4 968	2 192	5 598	أكادير - إداوتنان
4 579	270	443	3 235	1 636	5 914	اشتوكة - أيت باها
5 410	121	269	4 397	2 227	4 250	إنزكان - أيت ملول
11 016	339	1 466	9 623	3 376	8 679	ورزازات
10 322	382	557	10 328	4 348	10 114	تارودانت
6 245	388	388	2 601	1 038	3 383	تيزنيت
2 152	56	141	1 882	702	1 917	زاكورة
22 045	1 601	3 569	12 608	6 769	16 063	الغرب - الشراودة - بني حسن
13 619	816	2 764	7 504	3 439	9 230	القنيطرة
8 426	785	805	5 104	3 330	6 833	سيدي قاسم
28 932	936	2 096	22 327	8 514	21 791	الشاوية - ورديفة
3 714	105	625	3 385	1 595	3 157	ابن سليمان
8 445	650	650	4 213	1 640	5 825	خريبكة
16 773	181	821	14 729	5 279	12 809	سطات
54 683	2 802	5 039	33 011	16 866	39 400	مراكش - تالمسيفت - الحوز
16 601	769	1 873	9 860	5 811	11 996	قلعة السراغنة
8 798	734	1 057	6 218	3 035	8 397	الصويرة
3 682	236	359	2 498	1 103	2 569	مراكش - المدينة
8 439	490	511	4 897	2 182	5 956	الحوز
5 100	134	285	2 905	2 003	3 501	ثيشاوة
7 957	258	447	3 617	1 395	3 759	مراكش - المنارة
4 106	181	507	3 016	1 337	3 222	سيدي يوسف بن علي
27 276	753	2 572	16 134	7 397	21 354	الشرقي
2 213	121	121	1 062	680	1 450	فكيك
8 982	85	304	4 369	1 909	9 576	الناضور
6 224	388	1 831	5 261	2 691	5 051	وجدة أنكاد
7 489	118	139	3 647	1 432	3 758	بركان + تاوريرت
2 368	41	177	1 795	685	1 519	جرادة

12 - 15 نشاط البرنامج الوطني لمراقبة الحمل والولادة  
حسب الأقاليم والعمالات : حضري + قروي (تابع)

عدد المحوصات بعد الولادة	عدد الحمل غير عادي		لمحوصات أخرى قبل الولادة	في الثلاثة الأشهر الأولى للحمل	عدد المحوصات للمرة الأولى	
	(1)	(2)				
45 887	479	1 272	20 508	10 880	23 785	الدار البيضاء الكبرى
4 585	14	26	1 778	954	1 939	الدار البيضاء - أنفا
7 676	47	353	2 738	1 378	3 806	عين الشق - الحي الحسني
8 012	37	87	3 471	1 757	3 881	عين السبع - الحي للمحمدي
4 812	71	71	3 345	1 515	2 625	الغداة - درب السلطان
12 808	185	550	5 296	3 302	7 275	ابن امسيك - سيدي عثمان
2 599	70	129	1 771	1 019	2 003	المحمدية
5 395	55	56	2 109	955	2 256	سيدي البرنوصي - زناتة
33 857	1 061	1 495	21 483	9 240	21 233	الرباط - سلا - زمور - زعير
8 103	165	241	4 496	2 349	4 880	الخميسات
9 016	549	592	7 191	2 547	5 960	الرباط
11 232	223	339	7 113	2 951	7 552	سلا
5 506	124	323	2 683	1 393	2 841	الصخيرات - تمارة
30 508	434	544	11 598	6 368	16 046	دكالة - عبدة
16 775	115	120	4 893	2 529	6 989	الجديدة
13 733	319	424	6 705	3 839	9 057	أسفي
21 820	1 209	1 745	18 696	8 222	16 466	تادلة - أزيلال
5 169	115	226	4 446	2 017	4 305	أزيلال
16 651	1 094	1 519	14 250	6 205	12 161	بني ملال
30 543	3 001	5 010	30 207	11 590	23 737	مكناس - تافيلالت
7 990	153	317	5 551	2 227	5 155	الرشيدية
1 928	174	235	1 551	663	1 578	يفرن
6 269	196	242	3 948	1 740	4 632	خنيفرة
5 516	1 265	1 457	7 066	2 905	4 530	مكناس - المنزه
5 309	1 050	2 596	8 448	2 524	5 250	الإسماعيلية
3 531	163	163	3 643	1 531	2 592	الحاجب
26 190	534	1 316	12 029	7 205	13 438	فاس - بولمان
2 567	22	22	1 291	573	1 287	بولمان
4 536	130	150	2 271	1 052	2 534	فاس الجديد - دار الدبيغ
6 145	64	64	2 518	1 675	2 589	فاس المدينة
4 926	175	615	1 979	1 257	2 795	صفرو
8 016	143	465	3 970	2 648	4 233	زواغة - مولاي يعقوب
26 817	1 230	3 269	12 983	6 247	15 035	تازة - الحسيمة - تاونات
4 674	83	95	1 706	1 036	1 965	الحسيمة
9 595	497	1 704	4 616	2 418	5 590	تاونات
12 548	650	1 470	6 661	2 793	7 480	تازة
34 862	1 479	2 133	12 732	6 600	14 602	طنجة - تطوان
10 443	774	772	3 230	1 606	3 813	طنجة - أصيلة + فحص - بني مكادة
8 667	290	876	3 747	2 420	4 546	تطوان
7 625	140	210	2 378	1 181	2 727	شفشاون
8 127	275	275	3 377	1 393	3 516	العرانس
441 005	17 916	34 782	270 052	126 464	292 614	المجموع

(1) يتعلق الأمر بالنساء اللاتي شخص حملهن كغير عادي : إما أثناء الفحص للمرة الأولى أو لفحص آخر قبل الولادة  
(2) يتعلق الأمر بالنساء اللاتي شخص حملهن كغير عادي وتمت إجهتهن على جهة أخرى  
المصدر : وزارة الصحة

12 - 16 نشاط البرنامج الوطني لمراقبة الحمل والولادة  
حسب الأقاليم والعمالات : الوسط القروي

عدد الفحوصات بخط الولادة	عدد الحمل غير علاجي (2)	(1)	فحوصات أخرى قبل الولادة	لبي الثلاثة الأشهر الأولى للحمل	عدد الفحوصات للمرة الأولى	
3	-	-	-	-	-	وادي الذهب - لكويرة
3	-	-	-	-	-	وادي الذهب
-	-	-	-	-	-	العيون - بوجدور - الساقية الحمراء
-	-	-	-	-	-	العيون
-	-	-	-	-	-	بوجدور
2 483	138	275	1 628	842	2 199	كلميم - السمارة
353	12	12	111	69	165	أسا - الزك
94	-	-	21	20	51	السمارة
1 148	19	19	641	394	1 014	كلميم
-	-	-	-	-	-	طان طان
888	107	244	855	359	969	طاطا
28 809	1 049	2 122	21 638	9 021	25 819	سوس - مامة - درعة
1 644	37	65	1 651	633	1 755	أكادير - إداوتنان
4 138	268	370	2 729	1 420	5 450	اشتوكة - أيت باها
994	25	36	748	320	744	إنزكان - أيت ملول
8 648	231	998	6 732	2 433	6 851	ورزازات
7 185	241	348	6 569	2 884	6 967	تارودانت
4 618	209	209	1 821	754	2 559	تيزنيت
1 582	38	96	1 388	577	1 493	زاكورة
12 116	888	1 671	5 368	2 626	7 718	الغرب - الشراودة - بني حسن
6 366	448	1 224	2 626	918	3 924	الغنيطة
5 750	440	447	2 742	1 708	3 794	سيدي قاسم
18 630	248	1 080	14 796	5 359	13 374	الشاوية - ورديفة
2 678	47	434	2 372	1 090	2 265	ابن سليمان
3 569	71	71	1 216	498	1 515	خريكة
12 383	130	575	11 208	3 771	9 594	سطات
34 651	1 911	3 061	19 800	10 781	26 216	مراكش - تانسيفت - الحوز
13 109	646	1 367	7 156	4 379	9 558	قلعة السراغنة
7 873	553	854	4 787	2 589	7 543	الصويرة
-	-	-	-	-	-	مراكش - المدينة
6 766	435	392	3 740	1 707	4 598	الحوز
4 192	116	168	2 175	1 415	2 625	شيشاوة
1 152	75	75	836	323	665	مراكش - العنارة
1 559	86	205	1 106	368	1 227	سيدي يوسف بن علي
8 788	264	346	4 242	2 044	5 507	الشرق
625	104	104	341	152	529	فكيك
2 059	31	41	1 203	655	1 652	الناضور
597	35	70	292	132	338	وجدة أنكاد
5 141	83	96	2 198	959	2 581	بركان + تاوريرت
366	11	35	208	146	407	جرادة

## الصحة

سنة 1997 •

### 12 - 16 نشاط البرنامج الوطني لمراقبة الحمل والولادة حسب الأقاليم والعمالات : الوسط القروي (تابع)

عدد الفحوصات بعد الولادة	عدد الحمل غير عادي (2)	لحوصفت أخرى قبل الولادة (1)	في الثلاثة الأشهر الأولى للحمل	عدد الفحوصات للمرة الأولى	
4 354	35	54	1 621	629	1 952
68	-	-	33	18	47
1 271	4	7	392	148	535
-	-	-	-	-	-
-	-	-	-	-	-
392	2	18	133	59	268
-	-	-	-	-	-
2 623	29	29	1 063	404	1 102
6 878	108	226	3 122	1 516	3 831
4 133	69	94	1 966	844	2 276
-	-	-	-	-	-
1 139	16	24	285	170	546
1 606	23	108	871	502	1 009
23 098	229	336	7 699	4 216	11 947
13 375	93	97	3 629	1 784	5 439
9 723	136	239	4 070	2 432	6 508
11 570	591	967	9 508	4 831	9 093
3 617	95	169	3 133	1 467	3 129
7 953	496	798	6 375	3 364	5 964
13 153	751	1 039	8 303	3 892	8 918
4 084	53	111	2 158	996	2 274
967	49	96	559	320	676
3 695	41	90	2 358	1 024	2 801
1 733	492	555	1 352	643	1 389
535	48	119	449	195	505
2 139	68	68	1 427	714	1 273
6 999	144	340	2 925	1 870	3 988
1 314	12	12	599	296	628
183	1	7	318	217	334
653	5	5	180	159	237
2 485	79	135	955	564	1 453
2 364	47	181	873	634	1 336
18 280	698	2 041	7 271	3 666	9 575
2 707	19	24	443	249	677
8 092	324	1 292	3 450	1 854	4 363
7 481	355	725	3 378	1 563	4 535
15 740	316	371	3 662	2 057	5 432
2 054	56	56	606	385	838
1 860	39	54	178	176	419
6 972	106	146	1 496	941	2 327
4 854	115	115	1 382	555	1 848
205 552	7 370	13 929	111 583	53 350	135 569

(1) يتعلق الأمر بالنساء اللاتي شخص حملهن كبير عادي : إما أثناء الفحص للمرة الأولى أو لفحص آخر قبل الولادة  
(2) يتعلق الأمر بالنساء اللاتي شخص حملهن كبير عادي وتمت إجهاتهن على جهة أخرى  
المصدر : وزارة الصحة

## الصحة

سنة 1997\*

عدد الجرعات

### 12 - 17 نشاط البرنامج الوطني للتلقيح حسب الأقاليم والعمالات : حضري + قروي

الأطفال البالغون 0 - 11 شهرا

التلقيح ضد الحصبة	د.ك.س.ش 3	د.ك.س.ش 2	د.ك.س.ش 1	التلقيح ضد الملن	
1 156	1 213	1 259	1 213	1 244	وادي الذهب - لكويرة
1 156	1 213	1 259	1 213	1 244	وادي الذهب
4 252	4 599	4 503	4 443	4 432	العيون - بوجدور - الساقية الحمراء
3 637	3 965	3 811	3 790	3 824	العيون
615	634	692	653	608	بوجدور
8 535	8 337	9 801	8 949	8 766	كلميم - السمارة
375	394	402	420	417	أسا - الزاك
898	913	1 988	997	909	السمارة
3 004	2 809	3 110	3 155	3 155	كلميم
1 342	1 418	1 488	1 466	1 365	طن طان
2 916	2 803	2 813	2 911	2 920	طاطا
54 954	57 213	58 665	59 694	60 839	سوس - ماسة - درعة
6 780	7 133	7 192	7 318	7 328	أكادير - إداوتنان
4 081	4 382	4 370	4 357	4 323	اشتوكة - أيت باها
6 629	7 213	7 089	6 644	7 312	إنزكان - أيت ملول
12 988	12 960	13 734	14 578	15 010	ورزازات
12 137	13 240	13 415	14 296	14 886	تارودانت
6 635	6 854	7 071	6 818	6 832	تيزنيت
5 704	5 431	5 794	5 683	5 148	زاكورة
30 196	30 736	32 027	32 615	34 030	الغرب - الشراة - بني حسن
16 608	17 404	18 450	18 426	19 389	القنيطرة
13 588	13 332	13 577	14 189	14 641	سيدي قاسم
32 380	33 552	33 870	34 549	35 114	الشاوية - ورديفة
4 400	4 505	4 487	4 563	4 445	ابن سليمان
8 828	9 246	9 487	9 461	9 658	خريبكة
19 152	19 801	19 896	20 525	21 011	سطات
59 106	61 642	64 052	67 406	67 675	مراكش - تانسيفت - الحوز
16 793	18 268	18 960	19 873	20 196	قلعة السراة
9 798	10 838	11 168	11 489	11 435	الصويرة
3 333	3 330	3 387	3 485	3 542	مراكش - المدينة
9 766	9 842	10 791	11 611	11 860	الحوز
6 941	6 845	7 091	7 654	7 889	شيشاوة
7 531	7 552	7 538	7 971	7 318	مراكش - المنارة
4 944	4 967	5 117	5 323	5 435	سيدي يوسف بن علي
34 074	34 962	36 335	36 972	39 159	الشرق
2 115	2 096	2 595	3 079	4 845	فكيك
14 140	14 308	14 606	14 631	14 561	الناضور
8 398	8 870	8 840	8 792	9 078	وجدة أنكاد
6 880	7 206	7 230	7 372	7 466	بركان + تاوريرت
2 541	2 482	3 064	3 098	3 209	جرادة

## الصحة

### 12 - 17 نشاط البرنامج الوطني للتلقيح

حسب الأقاليم والعمالات : حضري + قروي (تبع)

سنة 1997\*

عدد الجرعات

الأطفال البالغون 0 - 11 شهرا					
التلقيح	د.ك.س.ش. 3	د.ك.س.ش. 2	د.ك.س.ش. 1	التلقيح	
ضد الحصبة				ضد الملل	
46 290	47 346	47 692	47 347	46 672	الدار البيضاء الكبرى
5 802	5 826	5 743	5 676	5 269	الدار البيضاء - أنفا
5 004	5 841	5 823	6 044	6 111	عين الشق - الحي الحسني
8 218	8 310	8 354	8 045	8 058	عين السبع - الحي المحمدي
5 643	5 622	5 598	5 338	5 286	الغداء - درب السلطان
13 385	13 230	13 463	13 530	13 247	ابن امسيك - سيدي عثمان
2 893	3 051	3 094	3 143	3 049	المحمدية
5 345	5 466	5 617	5 571	5 652	سيدي البرنوصي - زناتة
39 333	39 864	40 114	38 987	38 793	الرباط - سلا - زمور - زعير
9 067	9 377	9 388	9 664	10 068	الخميسات
10 455	11 128	10 739	9 908	9 564	الرباط
14 451	13 811	14 153	13 817	13 360	سلا
5 360	5 548	5 834	5 598	5 801	الصحيرات - تمارة
39 123	40 941	42 356	43 545	44 097	دكالة - عبدة
21 253	22 293	22 947	23 881	24 229	الجديدة
17 870	18 648	19 409	19 664	19 868	أسفي
28 723	28 136	29 808	31 239	32 515	تادلة - أزيلال
9 314	8 975	10 224	11 392	12 039	أزيلال
19 409	19 161	19 584	19 847	20 476	بني ملال
36 844	37 718	39 501	40 244	40 752	مكناس - تافيلالت
11 764	11 867	12 472	12 808	12 980	الرشيدية
2 193	2 340	2 378	2 321	2 379	يفرن
7 286	7 806	8 463	8 879	9 278	خنيفرة
5 962	6 097	6 049	5 954	5 976	مكناس - المنزه
6 063	5 779	6 360	6 391	6 145	الإسماعيلية
3 576	3 829	3 779	3 891	3 994	الحاجب
25 195	26 831	28 052	28 624	29 706	فاس - بولمان
3 234	3 471	3 740	3 939	4 180	بولمان
4 514	4 806	4 935	4 946	5 018	فاس الجديدة - دار النبيغ
5 527	5 986	6 241	6 354	6 583	فاس المدينة
4 598	4 742	4 715	4 832	5 134	صفرو
7 322	7 826	8 421	8 553	8 791	زواغة - مولاي يعقوب
34 169	35 242	35 348	38 908	39 516	تازة - الحسيمة - تاونات
9 375	10 142	9 091	10 251	9 520	الحسيمة
9 983	10 547	10 888	11 866	12 380	تاونات
14 811	14 553	15 369	16 791	17 616	تازة
41 453	43 305	45 172	47 221	47 927	طنجة - تطوان
11 621	12 599	12 852	13 290	13 437	طنجة - أصيلة + فحص - بني مكادة
8 425	9 483	10 074	10 125	10 738	تطوان
12 161	11 635	12 164	13 244	13 357	شفشاون
9 246	9 588	10 082	10 562	10 395	العرائش
515 783	531 637	548 555	561 956	571 237	المجموع

د.ك.س.ش. : الدفترية، الكزاز، السعال الديكي والشلل  
ملاحظة : لإيصال إحصائيات الحملات الوطنية للتلقيح  
المصدر : وزارة الصحة

## الصحة

### 12 - 18 نشاط البرنامج الوطني للتلقيح حسب الأقاليم والعمالات : الوسط القروي

سنة 1997\*  
عدد الجرعات

الأطفال البالغون 0 - 11 شهرا

التلقيح ضد الحصبة	د.ك.س.ش. 3	د.ك.س.ش. 2	د.ك.س.ش. 1	التلقيح ضد المل	
15	14	16	12	6	وادي الذهب - لكويرة
15	14	16	12	6	وادي الذهب
50	59	57	53	44	العيون - بوجدور - الساقية الحمراء
47	57	54	53	39	العيون
3	2	3	-	5	بوجدور
3 250	3 160	3 226	3 400	3 326	كلميم - السمارة
27	27	24	41	41	أسا - الزاك
51	54	102	100	60	السمارة
1 107	1 106	1 114	1 185	1 159	كلميم
21	24	21	28	20	طان طان
2 044	1 949	1 965	2 046	2 046	طاطا
37 057	37 979	39 101	40 641	40 264	سوس - ماسة - درعة
2 199	2 183	2 201	2 458	2 326	أكادير - إداوتنان
3 700	3 975	3 981	3 971	3 884	اشنوكة - آيت باها
1 197	1 358	1 352	1 354	1 385	إنزكان - آيت ملول
10 900	10 749	11 434	12 259	12 380	ورزازات
8 118	8 921	8 932	9 669	9 990	تارودانت
5 465	5 638	5 704	5 521	5 470	تيزنيت
5 478	5 155	5 497	5 409	4 829	زاكورة
18 943	19 492	20 351	20 861	21 435	الغرب - الشراة - بني حسن
8 782	9 489	10 167	10 079	10 531	القنيطرة
10 161	10 003	10 184	10 782	10 904	سيدي قاسم
21 329	21 809	22 155	22 679	23 090	الشاوية - ورديقة
3 294	3 342	3 313	3 349	3 240	ابن سليمان
4 011	4 297	4 493	4 541	4 608	خريبكة
14 024	14 170	14 349	14 789	15 242	سطات
39 874	41 796	44 032	46 277	46 761	مراكش - تانسيفت - الحوز
12 947	14 080	14 713	15 290	15 574	قلعة السراخنة
8 629	9 686	10 028	10 320	10 152	الصويرة
-	-	-	-	-	مراكش - المدينة
8 988	9 051	9 956	10 752	11 046	الحوز
5 855	5 578	5 784	6 270	6 410	شيشاوة
1 669	1 632	1 660	1 694	1 622	مراكش - المنارة
1 786	1 769	1 891	1 951	1 957	سيدي يوسف بن علي
13 891	13 736	14 547	15 155	16 431	الشرق
824	647	1 039	1 456	3 146	فكيك
7 074	6 945	6 977	7 017	6 395	الناضور
529	496	463	448	422	وجدة أنكاد
4 880	5 118	5 068	5 211	5 356	بركان + تاوريرت
584	530	1 000	1 023	1 112	جرادة



## الصحة

### 12 - 18 نشاط البرنامج الوطني للتلقيح

حسب الأقاليم والعمالات : الوسط القروي (تابع)

سنة 1997\*

عدد الجرعات

الأطباء السالفيون 0 - 11 شهرا					
التلقيح ضد الحصبة	د.ك.س.ش. 3	د.ك.س.ش. 2	د.ك.س.ش. 1	التلقيح ضد المل	
4 882	4 867	4 991	4 983	4 848	الدار البيضاء الكبرى
21	12	19	13	23	الدار البيضاء - أنفا
1 038	870	872	974	1 063	عين الشق - الحي الحسني
728	700	709	625	398	عين السبع - الحي المحمدي
-	-	-	-	-	الغذاء - درب السلطان
767	789	830	721	646	ابن امسيك - سيدي عثمان
2	-	2	3	-	المحمدية
2 326	2 496	2 559	2 647	2 718	سيدي البرنوصي - زناتة
7 472	7 824	8 034	8 215	8 564	الرباط - سلا - زمور - زعير
4 713	5 037	4 995	5 206	5 322	الخميسات
-	-	-	-	-	الرباط
1 133	1 229	1 374	1 413	1 478	سلا
1 626	1 558	1 665	1 596	1 764	الصحيرات - تمارة
27 518	28 785	30 059	31 320	31 920	دكالة - عيدة
16 428	17 198	17 813	18 619	18 918	الجديدة
11 090	11 587	12 246	12 701	13 002	أسفي
18 073	17 389	18 685	19 824	20 526	تادلة - أزيلال
7 633	7 104	8 222	9 356	9 818	أزيلال
10 440	10 285	10 463	10 468	10 708	بني ملال
18 438	19 027	19 842	20 680	20 831	مكناس - تافيلالت
7 875	7 711	8 153	8 548	8 435	الرشيدية
1 211	1 364	1 277	1 238	1 194	يفرن
4 462	4 773	5 260	5 647	5 892	خنيفرة
2 096	2 154	2 179	2 155	2 171	مكناس - المنزه
601	681	707	730	726	الإسماعيلية
2 193	2 344	2 266	2 362	2 413	الحاجب
7 408	7 852	8 347	8 573	9 037	فاس - بولمان
1 944	2 097	2 304	2 392	2 521	بولمان
216	228	230	222	237	فاس الجديد - دار الدبيغ
545	619	653	645	696	فاس المدينة
2 529	2 498	2 442	2 462	2 585	صفرو
2 174	2 410	2 718	2 852	2 998	زواغة - مولاي يعقوب
24 973	25 163	25 119	28 526	28 522	تازة - الحسيمة - تاونات
6 560	6 935	5 857	6 996	5 947	الحسيمة
8 968	9 473	9 774	10 772	11 328	تاونات
9 445	8 755	9 488	10 758	11 247	تازة
20 498	21 071	22 538	24 244	24 644	طنجة - تطوان
1 896	2 048	2 134	2 323	2 397	طنجة - أصيلة + فحص - بني مكادة
1 741	2 343	2 812	2 826	3 141	تطوان
11 477	10 919	11 458	12 531	12 648	شفشاون
5 384	5 761	6 134	6 564	6 458	العرائش
263 671	270 023	281 100	295 443	300 249	المجموع

د.ك.س.ش. : الدفترية، الكزاز، السعال الديكي والشلل  
ملاحظة : لا يشمل إحصائيات العمالات الوطنية للتلقيح  
المصدر : وزارة الصحة

12 - 19 نشاط البرنامج الوطني لمحاربة سوء التغذية  
حسب الأقاليم والعمالات : حضري + قروي (1)

سنة 1997\*

وزن الأطفال البالغ منهم	فيتامين (د) الجرعة الثقبة	وزن الأطفال البالغ منهم		فيتامين (د) الجرعة الأولى		
		أقل من 12 شهرا	الثقبة وأكثر			
814	1 121	1 221	7 457	1 236	1 237	وادي الذهب - لكويرة
814	1 121	1 221	7 457	1 236	1 237	وادي الذهب
4 192	5 304	3 460	21 813	4 182	3 829	العيون - بوجدور - الساقية الحمراء
3 450	4 388	2 813	17 632	3 599	3 221	العيون
742	916	647	4 181	583	608	بوجدور
10 513	15 344	5 622	42 260	8 618	6 620	كلميم - السمارة
592	792	628	1 572	429	451	أسا - الزاك
79	131	874	1 822	884	905	السمارة
5 073	7 496	705	16 805	3 501	1 470	كلميم
1 944	2 610	953	9 693	1 300	1 018	طان طان
2 825	4 315	2 462	12 368	2 504	2 776	طانطا
83 098	129 553	7 253	293 449	57 124	10 948	سوس - ماسة - درعة
12 436	27 294	128	50 517	7 667	184	أكادير - إداوتنان
10 379	12 494	391	21 143	3 914	578	اشوكة - أيت باها
13 961	15 308	425	41 960	6 353	781	إنزكان - أيت ملول
11 931	16 539	588	52 750	10 852	1 550	ورزازات
27 013	42 891	3 142	87 214	17 096	4 659	تارودانت
4 272	11 233	2 556	31 536	7 092	2 915	تيزنيت
3 106	3 794	23	8 329	4 150	281	زاكورة
40 831	57 307	7 626	150 978	34 159	13 456	الغرب - الشاردة - بني حسن
22 706	32 062	5 233	87 273	20 521	7 687	القنيطرة
18 125	25 245	2 393	63 705	13 638	5 769	سيدي قاسم
34 108	69 523	2 977	167 562	32 678	4 364	الشاوية - ورديفة
7 835	19 119	464	26 713	3 904	950	ابن سليمان
11 371	21 006	1 377	57 406	12 048	845	خريبكة
14 902	29 398	1 136	83 443	16 726	2 569	سطات
97 368	255 609	20 012	497 019	70 417	31 572	مراكش - تانسيفت - الحوز
8 346	17 594	3 557	72 223	20 534	7 181	قلعة السراغنة
34 304	164 203	3 659	69 638	11 983	5 401	الصويرة
17 493	17 175	3 519	30 635	4 097	3 614	مراكش - المدينة
10 788	15 316	2 216	44 413	10 693	5 282	الحوز
8 347	15 303	1 945	29 506	8 460	3 192	شيشاوة
12 910	18 298	2 760	45 109	9 321	4 132	مراكش - المنارة
5 180	7 720	2 356	205 495	5 329	2 770	سيدي يوسف بن علي
65 169	102 551	10 275	235 689	39 950	12 924	الشرق
1 502	2 067	968	9 440	2 616	1 340	فكيك
17 905	30 410	2 091	72 177	16 516	2 871	الناضور
25 106	37 634	1 598	71 736	9 148	2 391	وجدة أنكاد
17 316	27 728	4 520	63 767	8 822	4 690	بركان + تاوريرت
3 340	4 712	1 098	18 569	2 848	1 632	جرادة

12 - 19 نشاط البرنامج الوطني لمحاربة سوء التغذية  
حسب الأقاليم والعمالات : حضري + قروي (تبعاً 1)

سنة 1997\*

وزن الأطفال البالغ سنهم	فيتامين (د) الجرعة الثقيلة	وزن الأطفال البالغ سنهم أقل من 12 شهرا للمرة 1	فيتامين (د) الجرعة الأولى	
60 953	84 525	19 750	277 959	45 772
4 418	6 663	4 601	35 020	4 638
4 988	11 421	4 206	33 698	6 267
10 765	14 233	5 794	48 401	8 156
12 690	15 407	2 551	46 985	5 865
9 916	14 430	517	69 512	12 271
2 491	2 268	2 039	13 536	2 936
15 685	20 103	42	30 807	5 639
56 402	81 077	14 481	224 085	40 404
5 665	8 347	1 831	38 565	10 957
25 496	37 740	5 336	75 662	10 005
20 847	28 676	6 357	82 969	13 703
4 394	6 314	957	26 889	5 739
58 454	88 259	4 270	217 611	44 839
29 567	47 871	2 372	117 862	24 932
28 887	40 388	1 898	99 749	19 907
43 455	71 331	9 938	153 996	28 828
7 588	13 237	3 581	35 954	9 209
35 867	58 094	6 357	118 042	19 619
72 378	94 285	17 578	214 569	38 590
10 974	17 244	3 923	56 136	11 118
1 034	2 041	591	10 833	2 654
6 163	7 865	3 691	32 336	8 775
27 318	32 274	4 124	43 420	5 858
17 356	21 227	4 339	44 724	6 297
9 533	13 634	910	27 120	3 888
33 096	48 689	18 010	151 604	28 949
4 463	5 948	2 160	14 774	3 861
6 441	11 551	3 253	34 525	5 043
1 809	2 935	4 788	26 909	5 828
5 979	8 562	3 508	24 682	5 053
14 404	19 693	4 301	50 714	9 164
47 778	89 118	8 295	163 084	44 157
11 112	14 218	1 612	28 748	8 326
16 582	45 321	990	61 983	16 997
20 084	29 579	5 693	72 353	18 834
42 069	59 344	15 319	199 622	46 835
7 452	14 400	3 298	58 238	12 593
15 067	16 541	6 315	55 240	10 903
12 429	16 565	3 053	39 042	13 120
7 121	11 838	2 653	47 102	10 219
750 678	1 252 940	166 087	3 018 757	566 738

## الصحة

سنة 1997\*

### 12 - 19 نشاط البرنامج الوطني لمحاربة سوء التغذية حسب الأقاليم والعمالات : حضري + قروي (تبعي) (1)

توزيع غداء اللطام		المستفيدون من غداء اللطام	عدد حالات سوء التغذية المشخصة	
(3)	(2)			
-	4	2	23	وادي الذهب - لكورة
-	4	2	23	وادي الذهب
438	184	535	132	العيون - بوجدور - المساقية الحمراء
193	71	262	115	العيون
245	113	273	17	بوجدور
-	2	2	354	كلميم - السمارة
-	-	-	31	أسا - الزاك
-	-	-	9	السمارة
-	2	2	169	كلميم
-	-	-	8	طان طان
-	-	-	137	طاطا
55	4	45	4 170	سوس - ماسة - درعة
-	-	-	256	أكادير - إداوتنان
-	-	-	223	اشوكة - أيت باها
-	-	3	1 366	إنزكان - أيت ملول
1	1	12	952	ورزازات
54	3	21	892	تارودانت
-	-	-	197	تيزنيت
-	-	9	284	زاكورة
-	-	-	1 599	الغرب - الشراودة - بني حسن
-	-	-	792	القنيطرة
-	-	-	807	سيدي قاسم
-	-	-	536	الشاوية - ورديفة
-	-	-	56	ابن مليمان
-	-	-	197	خريبكة
-	-	-	283	سطات
394	118	148	3 481	مراكش - تانسيفت - الحوز
-	-	-	930	قلعة السراغنة
-	-	-	1 095	الصويرة
-	8	5	48	مراكش - المدينة
23	13	26	555	الحوز
-	-	8	516	شيشاوة
-	-	-	244	مراكش - المنارة
371	97	109	93	سيدي يوسف بن علي
6	-	6	470	الشرق
-	-	-	11	فكيك
-	-	-	103	الناضور
-	-	-	136	وجدة أنكالا
6	-	6	80	بركان + تاوريرت
-	-	-	140	جرادة

## الصحة

سنة 1997\*

### 12 - 19 نشاط البرنامج الوطني لمحاربة سوء التغذية حسب الأقاليم والعمالات : حضري + قروي (تبع 3) (1)

توزيع غداء الفطم		المستفيدون من غداء الفطم	عدد حالات سوء التغذية المشخصة	
(3)	(2)			
1 005	366	492	413	الدار البيضاء الكبرى
-	-	-	8	الدار البيضاء - أنفا
325	50	177	41	عين الشق - الحي الحسني
389	113	194	101	عين المسبح - الحي المحمدي
-	-	-	15	الغدهاء - درب السلطان
288	183	116	175	ابن امسيك - سيدي عثمان
3	-	-	20	المحمدية
-	20	5	53	سيدي البرنوصي - زناتة
200	148	100	334	الرباط - سلا - زمور - زعير
-	-	1	141	الخميسات
-	-	-	55	الرباط
200	148	99	133	سلا
-	-	-	5	الصخيرات - تمارة
-	-	-	1 174	دكالة - عبدة
-	-	-	136	الجديدة
-	-	-	1 038	أسفي
57	266	193	857	تادلة - أزليل
57	266	193	549	أزليل
-	-	-	308	بني ملال
-	-	-	1 527	مكناس - تافيلالت
-	-	-	1 028	الرشيدية
-	-	-	80	يفرن
-	-	-	169	خنيفرة
-	-	-	64	مكناس - المنزه
-	-	-	42	الإسماعيلية
-	-	-	144	الحاجب
452	444	345	639	فاس - بولمان
-	-	-	261	بولمان
19	4	23	8	فاس الجديد - دار اللبيب
4	25	15	81	فاس المدينة
383	397	272	136	صفرو
46	18	35	153	زواغة - مولاي يعقوب
-	-	8	1 720	تازة - الحسيمة - تاونات
-	-	-	230	الحسيمة
-	-	-	670	تاونات
-	-	8	820	تازة
161	234	158	1 462	طنجة - تطوان
111	134	79	165	طنجة - أصيلة + فحص - بني مكادة
50	85	71	218	تطوان
-	-	-	616	شفشاون
-	15	8	463	العرانش
2 768	1 770	2 034	18 891	المجموع

(1) بالنسبة لفيتمين (د) وغداء الفطام : تكلفت عائلات الأطفال بشراء هذه الأدوية  
(2) يتعلق الأمر بالأطفال الذين يشكون من سوء التغذية في البروتيتات و السعيرت الحرارية  
(3) يتعلق الأمر بالأطفال الذين لا يعمون من سوء التغذية و لكن من المحتمل أن يصبحوا كذلك فيما بعد  
المصدر : وزارة الصحة

سنة 1997\*

12 - 20 نشاط البرنامج الوطني لمحاربة سوء التغذية  
حسب الأقاليم والعمالات : الوسط القروي (1)

وزن الأطفال البالغ سنهم	فيتامين (د) الجرعة الثتية	وزن الأطفال البالغ سنهم أقل من 12 شهرا الثتية وأكثر	وزن الأطفال البالغ سنهم أقل من 12 شهرا الثتية وأكثر	فيتامين (د) الجرعة الأولى		
-	10	30	4	4	وادي الذهب - لكويرة	
-	10	30	4	4	وادي الذهب	
7	18	35	22	47	العيون - بوجدور - الساقية الحمراء	
7	18	35	22	47	العيون	
-	-	-	-	-	بوجدور	
3 861	6 468	2 355	13 696	2 933	2 843	كلميم - السمارة
46	75	49	130	41	58	أسا - الزراك
-	-	7	-	-	-	السمارة
1 919	3 250	479	5 449	1 215	808	كلميم
71	102	50	95	19	11	طان طان
1 825	3 041	1 770	8 022	1 658	1 966	طانطا
51 013	88 115	5 423	164 514	36 818	8 164	سوس - ماسة - درعة
3 450	14 404	14	11 826	2 287	3	أكادير - إداوتنان
9 098	10 886	354	18 941	3 511	533	اشتوكة - أيت باها
3 133	3 833	412	8 886	1 507	590	إنزكان - أيت ملول
7 958	11 453	496	35 385	8 478	1 208	ورزازات
21 125	35 361	2 177	59 643	11 972	3 573	تارودانت
3 625	8 852	1 947	22 430	5 336	2 026	تيزنيت
2 624	3 326	23	7 403	3 727	231	زاكورة
13 911	23 297	2 912	76 263	19 971	6 549	الغرب - الشاردة - بني حسن
4 989	9 503	1 796	37 321	10 590	3 221	القنيطرة
8 922	13 794	1 116	38 942	9 381	3 328	سيدي قاسم
21 749	48 489	2 297	98 870	21 779	3 199	الشاوية - ورديفة
5 016	15 428	244	19 182	2 885	658	ابن سليمان
4 379	8 171	1 377	17 975	6 706	845	خريبكة
12 354	24 890	676	61 713	12 188	1 696	سطات
53 543	203 115	10 935	183 198	46 566	19 476	مراكش - تانسيفت - الحوز
7 207	15 374	3 005	55 703	16 492	5 618	قلعة السراغنة
28 298	158 095	3 100	57 896	10 745	4 720	الصويرة
30	64	89	408	102	100	مراكش - المدينة
8 581	12 572	1 872	33 391	8 901	4 233	الحوز
7 211	13 129	1 305	22 405	6 430	2 504	شيشاوة
1 017	1 793	614	6 009	1 994	1 039	مراكش - المنارة
1 199	2 088	950	7 386	1 902	1 262	سيدي يوسف بن علي
28 051	43 159	4 909	84 907	16 664	5 328	الشرق
852	1 068	277	2 445	813	358	فكيك
11 784	18 953	711	33 189	8 108	957	الناضور
4 871	5 597	151	7 171	658	196	وجدة أنكاد
10 027	16 744	3 639	40 398	6 395	3 508	بركان + تاوريرت
517	797	131	1 704	690	309	جرادة

## الصحة

\*سنة 1997

### 12 - 20 نشاط البرنامج الوطني لمحاربة سوء التغذية حسب الأقاليم والعمالات : الوسط القروي (تابع 1) (1)

وزن الأطلاق البالغ سنهم	فيتامين (د) الجرعة الثقبة	وزن الأطلاق البالغ سنهم أقل من 12 شهرا الثقبة وأكثر	فيتامين (د) الجرعة الأولى	
9 706	13 377	532	4 330	الدار البيضاء الكبرى
-	-	-	-	الدار البيضاء - أنفا
1 534	2 309	387	1 108	عين الشق - الحي الحسني
-	-	-	-	عين السبع - الحي المحمدي
-	-	-	-	الفداء - درب السلطان
1 204	1 763	145	517	ابن امسيك - سيدي عثمان
-	-	-	-	المحمدية
6 968	9 305	-	2 705	سيدي البرنوصي - زناتة
6 546	10 266	1 547	9 615	الرباط - سلا - زمور - زعير
3 174	5 017	807	6 260	الخميسات
-	-	-	-	الرباط
1 538	2 917	393	1 567	سلا
1 834	2 332	347	1 788	الصخيرات - تمارة
34 182	54 979	2 417	33 118	مكالة - عبدة
21 379	34 978	1 531	19 622	الجديدة
12 803	20 001	886	13 496	أسفي
23 176	42 626	5 337	16 811	تادلة - أزىلال
6 035	10 619	2 528	7 067	أزىلال
17 141	32 007	2 809	9 744	بني ملال
29 119	40 485	6 298	18 997	مكناس - تافيلالت
6 771	10 360	1 744	6 061	الرشيدية
677	1 089	369	1 437	يفرن
3 128	4 165	2 213	5 864	خنيفرة
10 404	14 251	1 063	2 148	مكناس - المنزه
3 159	2 881	462	1 068	الإسماعيلية
4 980	7 739	447	2 419	الحاجب
12 267	17 299	4 284	8 925	فاس - بولمان
3 914	5 172	1 288	2 358	بولمان
872	1 097	-	287	فاس الجديد - دار الدبيغ
208	340	411	620	فاس المدينة
4 399	6 234	1 679	2 571	صفرو
2 874	4 456	906	3 089	زواغة - مولاي يعقوب
31 883	63 687	4 514	31 018	تازة - الحسيمة - تاونات
4 333	4 616	601	4 328	الحسيمة
15 832	41 740	465	15 180	تاونات
11 718	17 331	3 448	11 510	تازة
16 663	26 410	4 682	23 222	طنجة - تطوان
3 884	5 961	575	2 463	طنجة - أصيلة + فحص - بني مكادة
1 632	2 411	371	2 773	تطوان
8 614	13 113	2 572	12 096	شفشاون
2 533	4 925	1 164	5 890	العرانش
335 677	681 790	58 487	290 793	المجموع

المصدر : وزارة الصحة

## الصحة

### 12 - 20 نشاط البرنامج الوطني لمحاربة سوء التغذية حسب الأقاليم والعمالات : الوسط القروي (تابع2) (1)

سنة 1997\*

توزيع غداء العظم	المستفيدون من غداء العظم	عدد حالات سوء التغذية المشخصة	
(3)	(2)		
-	-	-	وادي الذهب - لكويرة
-	-	-	وادي الذهب
-	-	-	العيون - بوجدور - الساقية الحمراء
-	-	-	العيون
-	-	-	بوجدور
-	2	255	كلميم - السمارة
-	-	3	أسا - الزاك
-	-	-	السمارة
-	2	146	كلميم
-	-	4	طان طان
-	-	102	طاطا
1	4	2 449	سوس - ماسة - درعة
-	-	161	أكادير - إداوتان
-	-	213	اشتوكة - أيت باها
-	-	55	إنزكان - أيت ملول
1	1	906	ورزازات
-	3	678	تارودانت
-	-	187	تيزنيت
-	-	249	زاكورة
-	-	898	الغرب - الشراة - بني حسن
-	-	310	القنيطرة
-	-	588	سيدي قاسم
-	-	399	الشاوية - ورديفة
-	-	51	ابن سليمان
-	-	107	خريبكة
-	-	241	سطات
288	81	100	3 023 مراکش - تانسيفت - الحوز
-	-	-	834 قلعة السراخنة
-	-	-	1 071 الصويرة
-	-	-	مراكش - المدينة
5	3	12	522 الحوز
-	-	8	487 شيشاوة
-	-	-	82 مراكش - المنارة
283	78	80	27 سيدي يوسف بن علي
-	-	-	195 الشرق
-	-	-	7 فكيك
-	-	-	70 الناظور
-	-	-	18 وجدة أنكاد
-	-	-	68 بركان + تاوريرت
-	-	-	32 جرادة



سنة 1997\*

12 - 20 نشاط البرنامج الوطني لمحاربة سوء التغذية حسب الأقاليم والعمالات : الوسط القروي (تابع3) (1)

توزيع غداء المظلم		المستفيدون من غداء المظلم	عدد حالات سوء التغذية المشخصة	
(3)	(2)			
185	97	101	86	الدار البيضاء الكبرى
-	-	-	-	الدار البيضاء - أنفا
101	30	65	32	عين الشق - الحي الحسني
-	-	-	-	عين السبع - الحي المحمدي
-	-	-	-	الغداء - درب السلطان
84	47	31	20	ابن امسيك - سيدي عثمان
-	-	-	-	المحمدية
-	20	5	34	سيدي البرنوصي - زناتة
74	78	42	116	الرباط - سلا - زمور - زعير
-	-	1	76	الخميسات
-	-	-	-	الرباط
74	78	41	38	سلا
-	-	-	2	الصخيرات - تمارة
-	-	-	1 040	دكالة - عبدة
-	-	-	114	الجديدة
-	-	-	926	أسفي
45	228	161	649	تادلة - أزيلال
45	228	161	488	أزيلال
-	-	-	161	بني ملال
-	-	-	1 264	مكناس - تافيلالت
-	-	-	855	الرشيدية
-	-	-	71	يغرن
-	-	-	148	خنيفرة
-	-	-	50	مكناس - المنزه
-	-	-	20	الإسماعيلية
-	-	-	120	الحاجب
243	254	188	381	فاس - بولمان
-	-	-	177	بولمان
19	4	23	3	فاس الجديد - دار الدبيغ
-	-	-	2	فاس المدينة
224	250	165	88	صفرو
-	-	-	111	زواغة - مولاي يعقوب
-	-	-	1 237	تازة - الحصيمة - تاونات
-	-	-	128	الحصيمة
-	-	-	609	تاونات
-	-	-	500	تازة
40	105	74	1 195	طنجة - تطوان
12	45	27	133	طنجة - أصيلة + فحص - بني مكادة
28	60	47	130	تطوان
-	-	-	598	شفشاون
-	-	-	334	العرراش
880	849	695	13 187	المجموع

(1) بالنسبة لغيتامين (د) وغذاء الفطام : تكلفت عائلات الأطفال بشراء هذه الأدوية  
(2) يتعلق الأمر بالأطفال الذين يشكون من سوء التغذية في البروتينات و السكريات الحرارية  
(3) يتعلق الأمر بالأطفال الذين لايعتاون من سوء التغذية ولكن من المحتمل أن يصبحوا كذلك فيما بعد  
المصدر : وزارة الصحة

12 - 21 نشاط البرنامج الوطني لمحاربة أمراض الإسهال  
حسب الأقاليم والعمالات : حضري + قروي

حالات (مستمرة(1))	حالات قديمة	حالات جديدة	سن الألف بالاشهر			
			59 - 24	23 - 12	11 - 0	
26	759	976	415	617	729	وادي الذهب - لكويرة
26	759	976	415	617	729	وادي الذهب
10	82	5 813	1 436	1 970	2 509	العيون - بوجدور - الماشقية الحمراء
10	78	4 768	1 248	1 578	2 040	العيون
-	4	1 045	188	392	469	بوجدور
162	284	17 622	4 480	5 799	7 817	كلميم - السمارة
15	76	1 513	303	446	858	أسا - الزاك
2	21	722	198	234	308	السمارة
-	11	8 338	2 272	2 635	3 441	كلميم
52	111	1 815	457	621	924	طن طان
93	65	5 234	1 250	1 863	2 286	طاطا
685	2 256	63 705	15 187	23 040	28 016	سوس - ماسة - درعة
18	26	7 250	1 700	2 462	3 138	أكادير - إداوتنان
12	47	4 683	1 326	1 760	2 005	اشوكة - آيت باها
19	57	5 073	937	1 507	2 687	إنزكان - آيت ملول
154	579	12 683	2 966	4 668	5 797	ورزازات
164	815	20 351	4 990	7 466	8 268	تارودانت
3	78	6 848	1 568	2 330	3 024	تيزنيت
315	654	6 817	1 700	2 847	3 097	زاكورة
55	1 164	32 359	9 137	11 343	12 680	الغرب - الشاردة - بني حسن
48	505	15 992	4 264	5 749	6 044	القطيرة
7	659	16 367	4 873	5 594	6 636	سيدي قاسم
27	804	31 684	8 474	10 922	12 520	الشاوية - ورديفة
3	292	7 010	2 008	2 540	2 758	ابن سليمان
10	142	8 582	2 191	2 934	3 609	خريبكة
14	370	16 092	4 275	5 448	6 153	سطات
359	3 331	82 406	21 247	29 273	35 924	مراكش - تانسيفت - الحوز
193	1 541	23 338	6 198	8 984	9 890	قلعة السراخنة
25	165	19 389	5 227	6 042	8 715	الصويرة
1	232	4 992	1 023	1 475	2 627	مراكش - المدينة
77	453	10 104	2 632	3 912	3 990	الحوز
59	245	11 877	3 254	4 398	4 566	شيشاوة
3	610	6 481	1 739	2 434	2 944	مراكش - المنارة
1	85	6 225	1 174	2 028	3 192	سيدي يوسف بن علي
50	979	43 234	10 303	14 242	19 504	الشرق
5	153	3 925	1 055	1 357	1 552	فكيك
7	223	10 735	2 974	3 480	4 511	الناصور
20	286	10 307	2 280	3 384	4 949	وجدة أنكاد
7	206	12 945	2 707	4 292	6 064	بركان + تاوريرت
11	111	5 322	1 287	1 729	2 428	جرادة

12 - 21 نشاط البرنامج الوطني لمحاربة أمراض الإسهال  
حسب الأقاليم والعمالات : حضري + قروي (تتبع 1)

سنة 1997\*

حالات مستمرة(2)	حالات قديمة	حالات جديدة	مسن الأطفال بالأشهر			
			59 - 24	23 - 12	11 - 0	
34	1 405	47 641	12 238	16 047	20 341	الدار البيضاء الكبرى
3	542	3 427	996	1 155	1 846	الدار البيضاء - أنفا
13	91	7 518	2 028	2 458	3 117	عين الشق - الحي الحسني
-	34	7 619	2 115	2 243	3 295	عين السبع - الحي المحمدي
3	15	6 174	1 396	1 720	2 076	الغداء - درب السلطان
1	323	14 402	3 210	5 430	6 639	ابن امسيك - سيدي عثمان المحمدي
5	81	1 990	510	583	970	سيدي البرنوصي - زناتة
9	319	6 511	1 983	2 458	2 398	الرباط - سلا - زمور - زعير
23	426	44 158	11 073	15 054	18 490	الخميسات
12	176	12 476	3 346	4 198	5 120	الرباط
3	202	11 418	3 434	4 158	4 031	سلا
6	32	13 553	2 569	4 411	6 621	الصخيرات - تمارة
2	16	6 711	1 724	2 287	2 718	دكالة - عبدة
90	658	47 142	12 383	15 925	19 521	الجديدة
-	30	21 736	5 808	7 362	8 596	أنسفي
90	628	25 406	6 575	8 563	10 925	تادلة - أزيلال
69	745	43 563	10 742	14 842	18 615	أزيلال
36	552	13 355	3 702	4 868	5 193	بني ملال
33	193	30 208	7 040	9 974	13 422	مكناس - تافيلالت
255	986	50 180	13 652	17 452	20 374	الرشيدية
216	246	12 050	2 619	4 412	5 485	يغرن
-	62	2 601	675	904	1 137	خنيفرة
21	195	8 071	2 075	2 725	3 487	مكناس - المنزه
5	45	7 657	2 553	2 535	2 619	الإسماعيلية
13	426	8 640	2 272	3 004	3 803	الحاجب
-	12	11 161	3 458	3 872	3 843	فاس - بولمان
36	1 175	35 316	7 961	11 828	16 723	بولمان
7	171	4 380	1 222	1 563	1 773	فاس الجديد - دار البييغ
5	96	4 610	996	1 379	2 324	فاس المدينة
11	127	8 278	1 870	2 659	3 887	صفرو
12	47	6 188	1 657	2 116	2 471	زواغة - مولاي يعقوب
1	734	11 860	2 216	4 111	6 268	تازة - الحسيمة - تاونات
606	820	43 752	12 836	15 272	16 501	الحسيمة
-	219	6 991	2 054	2 391	2 764	تاونات
2	93	15 973	4 749	5 537	5 791	تازة
604	508	20 788	6 033	7 344	7 946	طنجة - تطوان
64	717	35 160	9 177	11 250	15 311	طنجة - أصيلة + فحس - بني مكادة
4	36	7 109	1 668	2 144	3 085	تطوان
30	154	5 905	1 569	1 690	2 832	شفشاون
27	313	11 788	3 444	4 088	4 692	العرانش
3	214	10 358	2 496	3 328	4 702	المجموع
2 551	16 591	624 711	160 741	214 876	265 575	

(1) حالات مستمرة : حالات إسهال دامت مدة 15 يوما على الأقل دون الرجوع إلى الحالة الطبيعية  
المصدر : وزارة الصحة

سنة 1997\*

12 - 21 نشاط البرنامج الوطني لمحاربة أمراض الإسهال  
حسب الأقاليم والعمالات : حضري + قروي (تابع 2)

الحالات المحالة تصد فحص دقيق	المجموع	درجة الاجتفاف			
		(ج)	(ب)	(أ)	
6	1 761	-	101	1 660	وادي الذهب - لكويرة
6	1 761	-	101	1 660	وادي الذهب
789	5 905	13	40	5 852	العيون - بوجدور - الساقية الحمراء
53	4 856	12	37	4 807	العيون
736	1 049	1	3	1 045	بوجدور
1 785	17 865	17	283	17 565	كلميم - السمارة
334	1 621	1	4	1 616	أسا - الزاك
-	745	2	6	737	السمارة
562	8 349	-	23	8 326	كلميم
792	1 964	2	135	1 827	طان طان
97	5 186	12	115	5 059	طاطا
3 911	66 600	92	1 791	64 717	سوس - ماسة - درعة
7	7 300	1	16	7 283	أكادير - إداوتنان
37	5 103	-	38	5 065	اشتوكة - أيت باها
409	5 143	2	74	5 067	إنزكان - أيت ملول
710	13 430	28	627	12 775	ورزازات
2 061	21 311	26	228	21 057	تارودانت
258	6 919	7	40	6 872	تيزنيت
429	7 394	28	768	6 598	زاكورة
3 656	33 659	49	711	32 899	الغرب - الشراة - بني حسن
1 024	16 546	29	543	15 974	العتيطرة
2 632	17 113	20	168	16 925	سيدي قاسم
3 434	31 857	2	4 036	27 819	الشاوية - ورديفة
253	7 247	-	24	7 223	ابن سليمان
3 169	8 734	-	3 763	4 971	خريبكة
12	15 876	2	249	15 625	سطات
4 207	86 288	247	3 536	82 505	مراكش - تانسيفت - الحوز
1 240	25 072	113	1 556	23 403	قلعة السراغة
2 400	19 730	7	158	19 565	الصويرة
360	5 225	1	16	5 208	مراكش - المدينة
50	10 616	44	1 128	9 444	الحوز
79	12 232	77	588	11 567	شيشاوة
4	7 099	5	77	7 017	مراكش - المنارة
74	6 314	-	13	6 301	سيدي يوسف بن علي
947	44 530	601	516	43 413	الشرقي
3	4 065	2	57	4 006	فكيك
110	10 965	4	209	10 752	الناضور
781	10 613	287	151	10 175	وجدة أنكاد
19	13 443	308	80	13 055	بركان + تاوريرت
34	5 444	-	19	5 425	جرادة

## الصحة

سنة 1997\*

### 12 - 21 نشاط البرنامج الوطني لمحاربة أمراض الإسهال حسب الأقاليم والعمالات : حضري + قروي (تابع3)

الحالات المحالة قصد فحص دقيق	درجسة الاجتفاف				
	المجموع	(ج)	(ب)		(أ)
617	48 051	37	1 430	46 584	الدار البيضاء الكبرى
1	3 897	1	8	3 888	الدار البيضاء - أنفا
1	7 555	3	12	7 540	عين الشق - الحي الصني
1	7 653	1	2	7 650	عين السبع - الحي المحمدي
17	5 192	14	7	5 171	الغداة - درب السلطان
5	14 851	18	52	14 781	ابن امسيك - سيدي عثمان
1	2 064	-	47	2 017	المحمدية
591	6 839	-	1 302	5 537	سيدي البرنوصي - زناتة
2 080	44 614	33	283	44 298	الرباط - سلا - زمور - زعير
380	12 671	30	221	12 420	الخميسات
1 149	11 623	-	5	11 618	الرباط
389	13 591	2	48	13 541	سلا
162	6 729	1	9	6 719	الصخيرات - تمارة
2 717	47 884	81	327	47 476	دكالة - عبدة
590	21 766	56	121	21 589	الجديدة
2 127	26 118	25	206	25 887	أسفي
878	44 387	32	965	43 390	تادلة - أزيلال
33	13 953	12	787	13 154	أزيلال
845	30 434	20	178	30 236	بني ملال
1 188	51 414	125	1 595	49 694	مكناس - تافيلالت
1 016	12 512	117	1 442	10 953	الرشيدية
47	2 663	4	6	2 653	يفرن
84	8 281	1	26	8 254	خنيفرة
1	7 706	-	16	7 690	مكناس - المنزه
1	9 079	-	11	9 068	الإسماعيلية
39	11 173	3	94	11 076	الحاجب
843	36 535	20	1 285	35 230	فاس - بولمان
103	4 557	7	134	4 416	بولمان
337	4 720	1	12	4 707	فاس الجديد - دار اللبيغ
292	8 416	3	673	7 740	فاس المدينة
95	6 247	-	79	6 168	صفرو
16	12 595	9	387	12 199	زواغة - مولاي يعقوب
2 096	44 610	41	464	44 105	تازة - الحسيمة - تاوانات
-	7 210	-	24	7 186	الحسيمة
98	16 077	21	138	15 918	تاوانات
1 998	21 323	20	302	21 001	تازة
2 210	35 963	128	1 457	34 378	طنجة - تطوان
1 701	7 148	2	33	7 113	طنجة - أصيلة + فحص - بني مكادة
400	6 095	13	214	5 868	تطوان
28	12 124	39	918	11 167	شقشاون
81	10 596	74	292	10 230	العرانش
31 364	641 923	1 518	18 820	621 585	المجموع

(أ) إسهال عادي (ب) إسهال مع اجتفاف متوسط (ج) إسهال مع اجتفاف حاد  
المصدر : وزارة الصحة

12 - 22 نشاط البرنامج الوطني لمحاربة أمراض الإسهال  
حسب الأقاليم والعمالات : الوسط القروي

سنة 1997\*

حالات مستمرة (1)	حالات قديمة	حالات جديدة	سن الأطفال بالأشهر			
			59 - 24	23 - 12	11 - 0	
-	6	28	11	10	13	وادي الذهب - لكويرة
-	6	28	11	10	13	وادي الذهب
2	8	502	140	190	182	العيون - بوجدور - الساقية الحمراء
2	8	502	140	190	182	العيون
-	-	-	-	-	-	بوجدور
80	67	10 034	2 948	3 396	3 866	كلميم - السمارة
4	2	310	143	104	82	أسا - الزاك
1	4	124	39	38	52	السمارة
-	1	5 143	1 595	1 665	1 883	كلميم
-	25	296	114	123	94	طان طن
75	35	4 161	1 057	1 466	1 755	طاطا
610	2 141	49 321	12 243	18 440	20 994	سوس - ماسة - درعة
15	14	3 122	804	1 086	1 267	أكادير - إدوانتان
12	47	4 308	1 260	1 623	1 843	اشتوكة - أيت باها
5	12	1 468	238	475	772	بنزكان - أيت ملول
151	575	10 785	2 651	4 087	4 788	ورزازات
110	768	17 267	4 271	6 411	6 857	تارودانت
3	76	5 776	1 339	1 990	2 519	تيزنيت
314	649	6 595	1 680	2 768	2 948	زاكورة
12	307	20 753	5 934	7 140	8 001	الغرب - الشاردة - بني حسن
6	103	8 264	2 293	2 944	3 149	القنيطرة
6	204	12 489	3 641	4 196	4 852	سيدي قلسم
10	443	23 931	6 395	8 218	9 172	الشاوية - وريغة
-	183	5 768	1 638	2 093	2 221	ابن سليمان
1	106	5 595	1 522	1 951	2 229	خريكة
9	154	12 568	3 235	4 174	4 722	سطات
298	2 442	59 520	16 331	21 779	24 380	مراكش - تانسيفت - الحوز
191	1 531	19 484	5 565	7 806	7 835	قلعة السراغنة
22	131	17 621	4 734	5 349	7 945	الصويرة
-	-	-	-	-	-	مراكش - المدينة
57	363	7 795	2 051	3 131	3 028	الحوز
26	197	9 761	2 780	3 661	3 544	شيشاوة
2	151	2 716	867	1 108	894	مراكش - المنارة
-	69	2 143	334	724	1 134	سيدي يوسف بن علي
16	422	20 480	5 775	6 885	8 134	الشرق
5	139	1 792	583	606	628	فكيك
7	172	6 845	2 072	2 270	2 682	الفاصور
-	18	1 020	318	335	385	وجدة أنكاد
1	73	8 937	2 151	3 050	3 805	بركان + تاوريرت
3	20	1 886	651	624	634	جرادة

## الصحة

### 12 - 22 نشاط البرنامج الوطني لمحاربة أمراض الإسهال حسب الأقاليم والعمالات : الوسط القروي (تابع 1)

سنة 1997\*

حالات (مستمرة (1))	حالات قديمة	حالات جديدة	سن الأطلاق بالأشهر			
			59 - 24	23 - 12	11 - 0	
9	543	5 931	1 916	2 285	2 263	الدار البيضاء الكبرى
-	-	-	-	-	-	الدار البيضاء - أنفا
-	45	1 935	635	652	674	عين الشق - الحي الحسني
-	-	196	87	69	40	عين السبع - الحي المحمدي
-	-	-	-	-	-	القداء - درب السلطان
-	195	421	183	193	240	ابن امسيك - سيدي عثمان المحمدية
9	303	3 379	1 011	1 371	1 309	سيدي البرنوصي - زناتة
13	126	14 572	4 002	4 956	5 763	الرباط - سلا - زمور - زعير
11	111	8 437	2 437	2 844	3 278	الخميبات
-	-	-	-	-	-	الرباط
-	10	2 440	558	842	1 060	سلا
2	5	3 695	1 007	1 270	1 425	الصخيرات - تمارة
54	429	35 663	9 871	12 143	14 071	دكالة - عبدة
-	30	17 424	4 724	6 012	6 718	الجديدة
54	399	18 239	5 147	6 131	7 353	أسفي
38	644	27 907	7 426	9 664	11 321	تادلة - أزىلال
35	532	10 620	2 986	3 863	4 158	أزىلال
3	112	17 287	4 440	5 801	7 163	بني ملال
182	530	30 803	9 001	11 239	11 277	مكناس - تافيلالت
174	190	8 899	2 067	3 401	3 799	الرشيدية
-	57	2 044	571	720	808	يفرن
8	157	5 305	1 448	1 824	2 198	خنيفرة
-	34	4 116	1 351	1 375	1 424	مكناس - المنزه
-	85	1 869	654	709	591	الإسماعيلية
-	7	8 570	2 910	3 210	2 457	الحاجب
22	677	12 267	3 064	4 384	5 518	فاس - بولمان
7	148	2 812	932	1 049	986	بولمان
-	-	582	98	191	293	فاس الجديدة - دار الدبيبيغ
7	98	1 077	283	367	532	فاس المدينة
7	30	4 029	1 127	1 430	1 509	صفرو
1	401	3 767	624	1 347	2 198	زواغة - مولاي يعقوب
593	475	34 159	10 410	12 039	12 210	تازة - الحسيمة - تاونات
-	43	4 749	1 355	1 633	1 804	الحسيمة
2	90	14 368	4 451	4 950	5 068	تاونات
591	342	15 042	4 604	5 456	5 338	تازة
42	371	20 725	5 785	6 954	8 472	طنجة - تطوان
-	24	2 518	626	796	1 141	طنجة - أصيلة + فحص - بني مكداء
20	35	1 549	444	494	667	تطوان
21	275	11 151	3 232	3 899	4 416	شفشاون
1	37	5 507	1 483	1 765	2 248	العرانش
1 981	9 631	366 596	101 252	129 722	145 637	المجموع

(1) حالات مستمرة : حالات إسهال دامت مدة 15 يوما على الأقل دون الرجوع إلى الحالة الطبيعية  
المصدر : وزارة الصحة

## الصحة

سنة 1997\*

### 12 - 22 نشاط البرنامج الوطني لمحاربة أمراض الإسهال حسب الأقاليم والعمالات : الوسط القروي (تابع 2) (أ)

الحالات المحالة قصد لحص دقيق	درجة الاجتفاف				
	المجموع	(ج)	(ب)	(أ)	
-	34	-	-	34	وادي الذهب - لكويرة
-	34	-	-	34	وادي الذهب
-	512	-	13	499	العيون - بوجدور - الساقية الحمراء
-	512	-	13	499	العيون
-	-	-	-	-	بوجدور
252	9 978	5	147	9 826	كلميم - السمارة
7	333	1	1	331	أسا - الزك
-	129	-	4	125	السمارة
112	5 144	-	23	5 121	كلميم
50	307	-	21	286	طان طان
83	4 065	4	98	3 963	طاطا
2 730	52 006	80	1 665	50 261	سوس - ماسة - درعة
4	3 157	-	11	3 146	أكدير - إداوتنان
37	4 728	-	37	4 691	اشتوكة - أيت باها
262	1 479	2	19	1 458	إنركان - أيت ملول
576	11 525	27	615	10 883	ورزازات
1 317	18 126	21	193	17 912	تارودانت
105	5 845	3	23	5 819	تيزنيت
429	7 146	27	767	6 352	زاكورة
1 725	21 073	21	524	20 528	الغرب - الشراردة - بني حسن
490	8 374	3	378	7 993	القنيطرة
1 235	12 699	18	146	12 535	سيدي قاسم
2 286	23 726	1	2 879	20 846	الشاوية - ورديغة
22	5 893	-	16	5 877	ابن سليمان
2 256	5 702	-	2 633	3 069	خريكة
8	12 131	1	230	11 900	مطاط
2 486	62 258	192	3 319	58 747	مراكش - تانسيفت - الحوز
660	21 206	101	1 457	19 648	قلعة السراغنة
1 719	17 774	7	153	17 614	الصويرة
-	-	-	-	-	مراكش - المدينة
37	8 211	31	1 107	7 073	الحوز
66	9 985	53	539	9 393	شيشاوة
-	2 870	-	55	2 815	مراكش - المنارة
4	2 212	-	8	2 204	سيدي يوسف بن علي
81	20 907	10	208	20 689	الشرق
3	1 927	2	7	1 918	فكراك
12	7 024	-	155	6 869	الناضور
47	1 038	-	2	1 036	وجدة أنكاد
18	9 009	8	36	8 965	بركان + تاوريرت
1	1 909	-	8	1 901	جرادة



## الصحة

سنة 1997\*

### 12 - 22 نشاط البرنامج الوطني لمحاربة أمراض الإسهال حسب الأقاليم والعمالات : الوسط القروي (تابع 3) (1)

الحالات المحالة قصد فحص دقيق	درجة الاجتفاف				
	المجموع	(ج)	(ب)		(أ)
253	6 483	1	1 212	5 270	الدار البيضاء الكبرى
-	-	-	-	-	الدار البيضاء - أنفا
-	1 980	-	-	1 980	عين الشق - الحي الحسني
-	196	-	-	196	عين السبع - الحي المحمدي
-	-	-	-	-	الغداة - درب السلطان
1	616	1	-	615	ابن امسيك - سيدي عثمان
-	-	-	-	-	المحمدية
252	3 691	-	1 212	2 479	سيدي البرنوصي - زناتة
140	14 716	3	156	14 557	الرباط - سلا - زمور - زعير
52	8 564	2	152	8 410	الخميسات
-	-	-	-	-	الرباط
83	2 450	-	3	2 447	سلا
5	3 702	1	1	3 700	الصخيرات - تمارة
828	36 139	26	256	35 857	دكالة - عبدة
380	17 454	1	109	17 344	الجديدة
448	18 685	25	147	18 513	أسفي
180	28 599	12	779	27 808	تادلة - أزيلال
31	11 197	10	771	10 416	أزيلال
149	17 402	2	8	17 392	بني ملال
667	31 508	58	979	30 471	مكناس - تافيلالت
598	9 263	53	883	8 327	الرشيدية
6	2 101	3	5	2 093	يفرن
34	5 464	-	14	5 450	خنيفرة
1	4 149	-	10	4 139	مكناس - المنزه
-	1 954	-	1	1 953	الإسماعيلية
28	8 577	2	66	8 509	الحاجب
286	12 965	5	343	12 617	فاس - بولمان
81	2 966	1	107	2 858	بولمان
-	582	-	-	582	فاس الجديد - دار النقيب
123	1 182	2	1	1 179	فاس المدينة
73	4 066	-	58	4 008	صفرو
9	4 169	2	177	3 990	زواغة - مولاي يعقوب
327	34 659	25	309	34 325	تازة - الحسيمة - تاونات
-	4 792	-	18	4 774	الحسيمة
96	14 469	19	126	14 324	تاونات
231	15 398	6	165	15 227	تازة
716	21 164	23	1 184	19 957	طنجة - تطوان
630	2 541	2	18	2 521	طنجة - أصيلة + فحص - بني مكاة
2	1 610	7	96	1 507	تطوان
21	11 447	11	862	10 574	شفشاون
63	5 566	3	208	5 355	العرانش
12 957	376 727	462	13 973	362 292	المجموع

(أ) إسهال عادي (ب) إسهال مع اجتفاف متوسط (ج) إسهال مع اجتفاف حاد  
المصدر : وزارة الصحة

12 - 23 نشاط البرنامج الوطني للتخطيط العائلي  
حسب الأقاليم والعمالات : حضري + قروي

سنة 1997\*

النساء اللواتي رجعن لأخذ				عدد النساء اللواتي أخذن للمرة الأولى				
اللولب	العزل الطبي	الأقراص	المجموع منه :	اللولب	العزل الطبي	الأقراص	المجموع منه :	
3	207	2 424	2 635	56	94	892	1 050	وادي الذهب - لكويرة
3	207	2 424	2 635	56	94	892	1 050	وادي الذهب
12	1 437	12 626	14 075	269	729	3 000	4 007	العيون - بوجدور - الساقية الحمراء
3	1 356	9 868	11 227	248	612	2 700	3 569	العيون
9	81	2 758	2 848	21	117	300	438	بوجدور
18	1 069	26 422	27 781	894	1 597	12 402	15 498	كلميم - السمارة
3	67	1 583	1 659	13	27	411	525	أسا - الزك
1	232	3 803	4 036	40	96	514	661	السمارة
5	192	7 538	7 981	528	1 100	7 682	9 529	كلميم
4	317	6 189	6 527	230	263	2 158	2 850	طان طان
5	261	7 309	7 578	83	111	1 637	1 933	طاطا
123	13 675	282 607	298 031	4 899	5 641	41 625	55 680	سوس - ماسة - درعة
32	3 667	49 381	54 116	1 112	1 432	5 608	8 875	أكادير - إداوتتان
11	1 031	17 885	18 927	435	466	4 317	5 218	اشوكة - أيت باها
5	2 144	66 451	68 778	884	1 022	4 828	7 302	إنزكان - أيت ملول
9	2 018	50 477	52 670	910	695	8 849	11 114	ورزازات
26	3 252	75 112	78 614	775	1 242	11 583	14 510	تارودانت
13	1 339	14 664	16 020	652	602	4 716	6 409	تيزنيت
27	224	8 637	8 906	131	182	1 724	2 252	زاكورة
167	6 927	132 967	142 911	6 338	2 863	25 183	36 711	الغرب - الشاردة - بني حسن
153	4 873	80 862	88 738	4 259	1 747	15 097	23 316	القيظرة
14	2 054	52 105	54 173	2 079	1 116	10 086	13 395	سيدي قاسم
136	4 296	199 650	205 419	2 797	1 976	26 893	33 211	الشاوية - ورديفة
39	794	37 633	38 633	531	286	4 684	5 662	ابن سليمان
67	1 907	62 465	65 609	481	737	6 557	8 660	خريكة
30	1 595	99 552	101 177	1 785	953	15 652	18 889	سطات
516	6 590	278 954	296 885	8 944	4 469	54 260	73 468	مراكش - تانسيفت - الحوز
46	828	94 484	98 493	3 366	680	13 675	19 586	قلعة السراغنة
21	1 334	45 165	46 813	988	714	10 119	12 327	الصويرة
251	1 133	18 296	19 751	662	405	3 502	4 896	مراكش - المدينة
38	681	46 938	47 755	1 020	549	9 868	11 807	الحوز
89	466	19 166	19 756	398	625	5 824	7 141	ثيشاوة
68	1 645	34 200	39 988	1 943	1 234	7 080	11 813	مراكش - العنارة
3	503	20 705	24 329	567	262	4 192	5 898	سيدي يوسف بن علي
153	9 435	193 920	206 732	2 303	2 092	24 840	31 542	الشرق
8	552	15 452	16 065	35	125	1 549	1 952	فكيك
11	3 042	65 991	69 194	441	589	7 081	8 876	الناضور
109	3 202	42 725	49 012	1 052	573	7 611	10 334	وجدة أنكاد
8	2 122	54 455	56 595	435	622	6 527	7 652	بركان + تاوريرت
17	517	15 297	15 866	340	183	2 072	2 728	جرادة

سنة 1997\*

12 - 23 نشاط البرنامج الوطني للتخطيط العائلي  
حسب الأقاليم والعمالات : حضري + قروي (تتبع)

النوالب	النساء اللواتي رجعن لأخذ			النوالب	عدد النساء اللواتي أخذن للمرة الأولى			
	العازل الطبي	الأقراص	المجموع منه :		العازل الطبي	الأقراص	المجموع منه :	
683	10 595	156 866	173 701	9 331	3 428	26 805	45 657	الدار البيضاء الكبرى
24	2 201	16 646	20 211	1 344	750	2 442	5 616	الدار البيضاء - أنفا
76	1 433	29 973	31 736	1 086	365	2 834	5 029	عين الشوق - الحي الحسني
355	2 084	25 557	29 524	2 311	703	5 376	9 723	عين السبع - الحي المحمدي
149	1 557	20 409	22 128	1 287	334	3 287	5 226	الفداء - درب السلطان
22	1 487	35 899	39 637	1 969	443	6 919	11 009	ابن امسيك - سيدي عثمان
43	516	9 784	10 536	364	330	2 074	3 592	المحمدية
14	1 317	18 598	19 929	970	503	3 873	5 462	سيدي البرنوصي - زناتة
321	12 633	140 831	160 834	4 436	3 254	24 113	36 324	الرباط - سلا - زمور - زعير
13	1 195	45 511	53 579	648	385	8 897	12 530	الخميسات
44	5 051	36 626	41 741	801	1 050	4 852	7 149	الرباط
250	4 758	40 153	45 300	2 414	1 493	7 246	12 077	سلا
14	1 629	18 541	20 214	573	326	3 118	4 568	الصخيرات - تمارة
179	4 968	232 714	239 092	3 325	2 578	22 011	29 679	دكالة - عبدة
74	2 170	99 074	101 454	2 227	1 052	8 710	12 833	الجديدة
105	2 798	133 640	137 638	1 098	1 526	13 301	16 846	أسفي
84	2 271	212 904	215 740	1 864	1 362	22 591	27 790	تادلة - أزيلال
43	644	56 256	57 058	582	746	7 957	9 646	أزيلال
41	1 627	156 648	158 683	1 282	616	14 634	18 144	بني ملال
95	10 359	258 086	273 867	4 948	4 459	36 639	48 883	مكناس - تافيلالت
22	1 680	51 358	53 170	982	594	8 851	10 958	الرشيدية
6	632	19 179	20 237	137	193	2 735	3 449	بفرن
13	1 632	86 440	90 451	280	877	8 136	10 253	خنيفرة
33	3 235	32 429	36 556	1 230	1 097	5 120	7 931	مكناس - المنزه
5	2 377	41 165	44 914	1 745	1 266	7 023	10 170	الإسماعيلية
16	803	27 515	28 539	574	432	4 774	6 122	الحاجب
76	8 535	110 529	120 036	4 882	2 301	20 663	28 591	فاس - بولمان
1	291	27 189	27 481	78	272	2 542	2 892	بولمان
15	2 502	14 658	18 044	1 716	397	3 103	5 630	فاس الجديد - دار الدبيغ
9	2 126	14 019	16 166	1 340	538	3 621	5 614	فاس المدينة
39	838	25 601	26 492	353	295	4 219	5 069	صفرو
12	2 778	29 062	31 853	1 395	799	7 178	9 386	زواغة - مولاي يعقوب
36	6 801	117 463	124 368	2 869	3 097	23 015	29 817	تازة - الحسيمة - تاونات
21	2 476	14 538	17 055	457	798	3 500	4 841	الحسيمة
5	1 060	47 683	48 755	1 329	951	10 317	12 827	تاونات
10	3 265	55 242	58 558	1 083	1 348	9 198	12 149	تازة
265	9 360	84 161	94 926	6 460	3 503	17 595	29 415	طنجة - تطوان
56	2 984	20 157	23 197	1 872	859	4 961	8 129	طنجة - أصيلة + فحص - بني مكداء
132	3 774	21 001	25 806	2 631	1 270	4 934	9 360	تطوان
36	1 156	11 367	12 708	929	698	3 325	5 314	شفناون
41	1 446	31 636	33 215	1 028	676	4 375	6 612	العرانش
2 867	109 158	2 443 124	2 597 034	64 615	43 443	382 527	527 323	المجموع

سنة 1997\*

12 - 24 نشاط البرنامج الوطني للتخطيط العائلي  
حسب الأقاليم والعمالات : الوسط القروي

النساء اللواتي رجعن لأخذ				عدد النساء اللواتي أخذن للمرة الأولى				
اللولب	العائل الطبي	الأقراص	المجموع منه :	اللولب	العائل الطبي	الأقراص	المجموع منه :	
-	10	19	29	-	-	11	11	وادي الذهب - لكويرة
-	10	19	29	-	-	11	11	ردي الذهب
-	27	381	408	1	35	122	158	العيون - بوجدور - الساقية الحمراء
-	27	381	408	1	35	122	158	العيون
-	-	-	-	-	-	-	-	بوجدور
5	289	8 463	8 757	73	667	6 089	6 888	كلميم - السمارة
2	22	185	209	1	16	126	143	أسا - الزاك
-	23	438	461	-	15	45	60	السمارة
3	20	3 045	3 068	62	524	4 761	5 377	كلميم
-	45	112	157	-	63	101	164	طان طان
-	179	4 683	4 862	10	49	1 056	1 144	طاطا
54	5 498	145 039	150 858	1 479	3 122	27 847	33 511	سوس - ماسة - درعة
5	484	10 344	10 834	135	229	1 829	2 200	أكادير - إداونتان
9	864	15 437	16 310	372	462	4 060	4 894	اشتوكة - أيت باها
-	237	13 892	14 162	80	99	755	1 115	إنزكان - أيت ملول
5	1 321	38 058	39 512	419	613	7 065	8 486	ورزازات
3	1 674	49 272	51 047	159	1 085	8 665	10 234	تارودانت
5	718	10 612	11 336	225	464	3 916	4 659	تيزنيت
27	200	7 424	7 657	89	170	1 557	1 923	زاكورة
55	2 293	83 037	86 210	3 092	1 600	16 380	21 659	الغرب - الشاردة - بني حسن
45	1 044	43 708	45 622	1 639	796	8 562	11 567	القنيطرة
10	1 249	39 329	40 588	1 453	804	7 818	10 092	سيدي قاسم
40	2 007	133 107	135 786	1 300	1 262	17 784	21 049	الشاوية - ورديفة
11	462	25 422	25 902	162	174	2 530	2 909	ابن سليمان
5	655	34 482	35 817	76	364	3 296	4 103	خريبكة
24	890	73 203	74 117	1 062	724	11 958	14 037	سطات
169	2 470	195 613	203 362	4 274	2 612	37 691	47 284	مراكش - تانسيفت - الحوز
34	375	81 119	84 007	2 193	596	11 823	15 938	قلعة السراغنة
12	1 046	40 750	42 041	737	589	9 161	10 837	الصويرة
-	-	-	-	31	-	-	31	مراكش - المدينة
19	510	39 583	40 184	718	509	8 608	10 046	الحوز
88	322	14 582	15 015	254	496	4 612	5 567	شيشاوة
15	204	12 535	13 402	272	408	1 901	2 806	مراكش - العنارة
1	13	7 044	8 713	69	14	1 586	2 059	سيدي يوسف بن علي
13	3 033	94 123	97 499	423	1 035	10 786	12 688	الشرق
3	130	6 938	7 080	6	45	728	833	فكيك
-	1 203	36 100	37 335	51	292	3 270	3 777	الناضور
2	119	5 912	6 300	17	60	836	1 074	وجدة أنكاد
8	1 444	40 940	42 402	330	581	5 135	6 100	بركان + تاوريرت
-	137	4 233	4 382	19	57	817	904	جرادة

## الصحة

سنة 1997\*

### 12 - 24 نشاط البرنامج الوطني للتخطيط العائلي حسب الأقاليم والعمالات : الوسط القروي (تابع)

الوالب	النساء اللواتي رجعن لأخذ			عدد النساء اللواتي أخذن للمرة الأولى				
	العزل الطبي	الأقراص	المجموع منه :	الوالب	العزل الطبي	الأقراص	المجموع منه :	
15	1 228	18 905	20 541	374	482	3 360	4 553	الدار البيضاء الكبرى
-	-	-	-	-	-	-	-	الدار البيضاء - أنفا
13	366	7 701	8 117	129	123	815	1 174	عين الشق - الحي الحسني
-	1	72	73	-	1	29	30	عين السبع - الحي المحمدي
-	-	-	-	-	-	-	-	القداء - درب السلطان
-	90	882	1 328	11	71	366	608	ابن امسيك - سيدي عثمان المحمدية
-	-	-	-	-	-	-	-	سيدي البرنوصي - زناتة
2	771	10 250	11 023	234	287	2 150	2 741	الرباط - سلا - زمور - زعير
8	1 420	41 472	45 311	490	465	7 373	9 527	الخميسات
7	525	26 842	29 764	186	204	5 173	6 446	الرباط
-	-	-	-	-	-	-	-	سلا
-	400	5 720	6 136	141	140	818	1 176	الصخيرات - تمارة
1	495	8 910	9 411	163	121	1 382	1 905	دكالة - عبدة
21	2 126	129 939	132 746	1 559	1 982	16 624	21 087	الجديدة
15	1 268	80 396	81 777	1 190	832	6 648	9 072	اسفي
6	858	49 543	50 969	369	1 150	9 976	12 015	تادلة - أزيلال
43	791	149 240	150 328	633	833	14 318	16 138	أزيلال
30	405	46 569	47 072	377	593	6 595	7 655	بني ملال
13	386	102 671	103 256	256	240	7 723	8 483	مكناس - تافيلالت
30	2 776	149 904	154 801	1 115	1 794	18 723	22 717	الرشيدية
4	634	29 599	30 256	267	326	5 813	6 519	يفرن
1	229	12 424	12 850	39	118	1 802	2 125	خنيفرة
5	920	66 177	68 796	99	683	5 204	6 546	مكناس - المنزه
6	485	17 857	18 348	287	124	1 803	2 265	الإسماعيلية
-	191	5 000	5 260	133	278	944	1 367	الحاجب
14	317	18 847	19 291	290	265	3 157	3 895	فاس - بولمان
28	1 373	53 646	55 054	522	605	7 830	9 032	بولمان
-	214	19 384	19 598	16	161	1 473	1 650	فاس الجديد - دار الدبيغ
-	78	1 716	1 794	16	25	211	252	فاس المدينة
5	134	2 408	2 548	104	90	701	913	صفرو
13	372	16 467	16 857	130	165	2 498	2 850	زواغة - مولاي يعقوب
10	575	13 671	14 257	256	164	2 947	3 367	تازة - الحسيمة - تاونات
14	3 063	87 897	90 981	1 388	1 878	18 091	21 524	الحسيمة
8	893	6 424	7 325	120	456	1 948	2 536	تاونات
5	780	43 254	44 040	1 035	755	9 318	11 198	تازة
1	1 390	38 219	39 616	233	667	6 825	7 790	طنجة - تطوان
34	2 000	34 065	36 500	1 107	1 201	7 470	10 112	طنجة - أصيلة + فحص - بني مكادة
-	327	4 659	4 986	121	158	949	1 228	تطوان
11	485	3 326	4 153	98	167	850	1 258	شفشاون
23	743	9 627	10 459	489	477	2 755	3 802	العرانش
-	445	16 453	16 902	399	399	2 916	3 824	المجموع
529	30 404	1 324 850	1 369 221	17 830	19 573	210 499	257 938	

سنة 1996

12 - 25 الأمراض المتفشية حسب الأقاليم والعمليات

(عدد الحالات المعلن عنها من طرف المؤسسات الصحية العمومية) (1)

رمد	رمد حبيبي	حمى التيفويد	إلتهاب السحايا	داء المل	الكلزاز	السعال الديكي	الحصبة	
3	386	-	12	30	-	-	-	وادي الذهب - لكويرة
3	386	-	12	30	-	-	-	وادي الذهب
19	3 509	20	-	259	-	3	2	العيون - بوجدور - الساقية الحمراء
19	2 793	17	-	237	-	3	2	العيون
-	716	5	-	22	-	-	-	بوجدور
4 093	10 299	34	1	308	1	1	9	كلميم - السمارة
12	525	-	1	-	-	1	1	أسا - الزاك
-	857	16	-	-	-	-	-	السمارة
-	1 207	3	-	270	-	-	2	كلميم
-	1 979	-	-	25	-	-	-	طان طان
4 081	5 731	15	-	13	1	-	6	طاطا
4 553	47 895	177	19	1 928	4	13	27	سوس - ماسة - درعة
20	10 217	9	6	1 121	-	1	5	أكادير - إداوتان
5	5 023	7	1	-	-	-	-	اشتوكة - أيت باها
4	5 669	10	6	-	3	3	10	إنزكان - أيت ملول
4 513	17 640	88	-	249	1	-	4	ورزازات + زاكورة
11	8 756	49	3	294	-	2	8	تارودانت
-	590	14	3	264	-	7	-	تيزنيت
1	17 059	101	1	2 382	1	-	59	الغرب - الشراة - بني حسن
1	6 957	81	-	1 485	1	-	22	القيظرة
-	10 102	20	1	897	-	-	37	سيدي قاسم
3	17 683	99	22	1 575	1	7	42	الشاوية - ورديفة
-	4 499	11	3	239	-	1	1	ابن سليمان
1	4 978	5	3	482	-	-	12	خريكة
2	8 206	83	16	854	1	6	29	سطات
13	28 383	319	20	2 326	1	-	60	مراكش - تانسيفت - الحوز
6	6 364	89	3	567	-	-	6	قلعة السراغنة
2	6 593	41	1	257	-	-	4	الصويرة
-	1 560	8	6	1 502	-	-	6	مراكش - المدينة
1	5 816	105	-	-	-	-	26	الحوز
4	3 513	65	7	-	-	-	15	بشواة
-	1 805	11	2	-	-	-	3	مراكش - المنارة
-	2 732	-	1	-	1	-	-	سيدي يوسف بن علي
1 888	10 737	78	23	1 655	1	2	206	الشرق
1 879	2 797	12	4	84	-	-	-	فكيك
-	2 114	3	1	535	-	2	18	الناضور
9	2 758	31	11	1 036	-	-	96	وجدة أنكاد
-	1 784	27	4	-	1	-	74	بركان + تاوريرت
-	1 284	5	3	-	-	-	18	جرادة

## الصحة

سنة 1996

### 12 - 25 الأمراض المتفشية حسب الأقاليم والعمالات

(عدد الحالات المعلن عنها من طرف المؤسسات الصحية العمومية) (تابع 1) (1)

رمد	رمد حبيبي	حمى التيفويد	التهاب السحايا	داء السل	الكزاز	السعال الديكي	الحصبة	
43	19 376	266	7	5 952	-	6	196	الدار البيضاء الكبرى
-	2 582	31	-	766	-	1	34	الدار البيضاء - أنفا
1	4 275	-	4	853	-	3	27	عين الشق - الحي الحسني
10	2 523	54	-	1 229	-	-	28	عين السبع - الحي المحمدي
19	3 594	75	-	914	-	-	39	الغذاء - درب السلطان
1	3 287	26	1	1 795	-	-	37	ابن امسيك - سيدي عثمان
2	1 521	8	2	395	-	-	23	المحمدية
10	1 594	72	-	-	-	2	8	سيدي البرنوصي - زناتة
63	19 106	94	18	3 850	2	6	87	الرباط - سلا - زمور - زعير
-	5 088	64	7	820	1	1	46	الخميسات
63	5 441	13	3	1 048	1	5	30	الرباط
-	5 941	3	-	1 556	-	-	6	سلا
-	2 636	14	8	426	-	-	5	الصخيرات - تمارة
-	10 026	94	7	1 939	-	-	30	دكالة - عيدة
-	3 365	28	3	1 020	-	-	4	الجديدة
-	6 661	66	4	919	-	-	26	أسفي
2	19 797	84	31	1 037	-	-	246	تادلة - أزيلال
-	8 253	34	4	273	-	-	55	أزيلال
2	11 544	50	27	764	-	-	191	بني ملال
8 345	30 497	261	16	1 919	1	9	216	مكناس - تافيلالت
8 341	12 225	10	6	287	-	4	202	الرشيدية
-	1 422	4	1	116	-	-	-	بفرن
-	5 448	58	7	321	-	4	7	خنيفرة
-	4 458	112	1	1 195	1	1	2	مكناس - الفنزه
-	4 791	70	1	-	-	-	4	الإسماعيلية
4	2 153	7	-	-	-	-	1	الحاجب
53	30 104	520	4	2 185	6	-	25	فاس - بولمان
-	1 056	397	-	152	-	-	1	بولمان
-	5 246	7	-	2 033	-	-	-	فاس الجديد - دار الدبيغ
51	14 466	27	-	-	2	-	1	فاس المدينة
-	3 026	10	-	-	1	-	-	صفرو
2	6 310	79	4	-	3	-	23	زواغة - مولاي يعقوب
3	15 988	318	20	1 307	2	1	79	تازة - الحسيمة - تاونات
-	1 584	4	11	526	1	-	16	الحسيمة
-	5 481	187	2	224	-	-	6	تاونات
3	8 923	127	7	557	1	1	57	تازة
15	16 015	185	41	3 119	4	2	40	طنجة - تطوان
-	3 952	23	18	1 176	2	2	8	طنجة - أصيلة + فحص - بني مكادة
-	4 643	65	15	941	2	-	28	تطوان
12	4 338	61	8	361	-	-	3	شفناون
3	3 082	36	-	641	-	-	1	العرانث
19 097	296 860	2 650	242	31 771	24	50	1 324	المجموع

المصدر: وزارة الصحة

12 - 25 الأمراض المتفشية حسب الأقاليم والعمالات

(عدد الحالات المعلن عنها من طرف المؤسسات الصحية العمومية) (تابع 2) (1)

إيدز(2)	زهري	التهاب الإحليل	رثة مفصلية	كباد حموي	ملاريا	بلهارسيا	
-	46	364	30	4	-	-	وادي الذهب - لكويرة
-	46	364	30	4	-	-	وادي الذهب
2	277	851	129	13	-	-	العيون - بوجدور - الساقية الحمراء
2	234	757	95	6	-	-	العيون
-	43	94	34	7	-	-	بوجدور
4	209	1 440	80	24	-	103	كلميم - السمارة
-	13	115	15	12	-	11	أسا - الزاك
1	56	71	3	-	-	-	السمارة
1	22	162	52	-	-	4	كلميم
2	90	813	-	-	-	-	طان طان
-	28	279	10	12	-	88	طانطا
57	403	2 537	414	115	6	153	سوس - ماسة - درعة
39	122	522	101	34	2	28	أكادير - إداوتتان
-	28	275	7	9	-	37	اشتوكة - أيت باها
-	53	253	53	15	-	-	إنزكان - أيت ملول
-	74	1 116	80	28	1	1	ورزازات + زاكورة
9	99	263	119	13	-	84	تازودانت
9	27	108	54	16	3	3	تيزنيت
6	183	1 252	283	166	2	-	الغرب - الشراودة - بني حسن
5	92	690	215	94	2	-	القنيطرة
1	91	562	68	72	-	-	سيدي قاسم
3	429	2 800	271	64	3	7	الشّاوية - ورديفة
-	30	385	29	43	-	7	ابن سليمان
2	135	741	74	5	3	-	خريبكة
1	264	1 674	168	16	-	-	سطات
36	383	2 895	1 207	184	8	40	مراكش - تاتسيفت - الحوز
-	91	603	161	43	4	20	قلعة السراغنة
8	104	763	209	49	-	-	الصويرة
-	53	171	61	21	-	-	مراكش - المدينة
-	27	205	386	12	-	1	الحوز
-	23	475	83	6	-	-	شيشاوة
28	30	391	153	45	4	15	مراكش - المنارة
-	55	287	154	8	-	4	سيدي يوسف بن علي
20	56	1 153	188	224	1	10	الشرق
1	7	180	72	17	-	10	فكيك
6	24	427	39	25	-	-	الناضور
13	9	191	32	114	1	-	وجدة أنكاد
-	11	91	16	29	-	-	بركان + تاوريرت
-	5	264	29	39	-	-	جرادة



12 - 25 الأمراض المنقشية حسب الأقاليم والعمالات

(عدد الحالات المعلن عنها من طرف المؤسسات الصحية العمومية) (تابع3) (1)

إيدز (2)	زهري	التهاب الإحليل	رثة مفصلية	كبد حموي	ملاريا	بلهارسيا	
87	484	1 911	408	452	1	-	الدار البيضاء الكبرى
84	74	314	38	39	-	-	الدار البيضاء - أنفا
-	71	221	64	49	-	-	عين الشق - الحي الحسني
-	125	313	25	75	1	-	عين السبع - الحي المحمدي
-	67	181	130	110	-	-	الغذاء - درب السلطان
-	88	472	72	70	-	-	ابن امسيك - سيدي عثمان
-	38	222	36	42	-	-	المحمدية
3	21	188	43	67	-	-	سيدي البرنوصي - زناتة
24	370	2 988	377	325	21	-	الرباط - سلا - زمور - زعير
4	78	650	47	21	-	-	الخميسات
12	200	1 314	113	158	21	-	الرباط
7	34	510	133	136	-	-	سلا
1	58	514	84	10	-	-	الصخيرات - تمارة
12	303	2 860	84	42	-	-	دكالة - عيدة
5	123	1 729	21	-	-	-	الجديدة
7	180	1 131	63	42	-	-	أسفي
6	521	4 236	289	43	4	-	تادلة - أزيلال
2	15	1 209	223	-	-	-	أزيلال
4	506	3 027	66	43	4	-	بني ملال
12	755	4 363	310	163	3	132	مكناس - تافيلالت
3	42	1 008	64	11	-	132	الرشيدية
3	58	427	24	2	1	-	يفرن
1	240	1 534	64	32	-	-	خنيفرة
-	215	661	46	31	-	-	مكناس - المنزه
5	119	421	97	72	2	-	الإسماعيلية
-	81	312	15	15	-	-	الحاجب
8	182	1 713	412	80	3	-	فاس - بولمان
1	9	412	37	5	-	-	بولمان
-	32	321	44	5	-	-	فاس الجديد - دار الدبيغ
7	54	246	78	25	-	-	فاس المدينة
-	33	499	55	10	1	-	صفرو
-	54	235	198	35	2	-	زواجة - مولاي يعقوب
5	53	758	461	74	51	-	تازة - الحسيمة - تاونات
2	22	131	52	16	34	-	الحسيمة
1	21	299	255	19	17	-	تاونات
2	10	328	154	39	-	-	تازة
24	280	1 148	252	182	2	1	طنجة - تطوان
11	140	150	22	23	1	1	طنجة - أصيلة + فحص - بني مكادة
8	32	491	72	113	1	-	تطوان
-	17	169	119	39	-	-	شفشاون
5	91	338	39	7	-	-	العرائش
306	4 934	33 269	5 195	2 155	105	446	المجموع

(1) معطيات مستقاة من الشبكة المنتقلة

(2) حالات مرضية متركمة منذ 1986، لا يشمل 19 الحالة من الخارج و47 حالة مصدرها غير معروف

المصدر : وزارة الصحة

## الصحة

### 12 - 26 تطور عدد حالات الأمراض المتفشية (عدد الحالات المعلن عنها من طرف المؤسسات الصحية العمومية)

1996	1995	1994	1993	1992	
2 650	3 026	4 138	4 517	3 411	حمى التيفويد
1 324	2 505	3 512	8 431	6 008	الحصبة
296 860	188 774	160 219	116 235	100 705	الرمد الحبيبي
19 097	19 254	4 714	4 516	2 935	الرمد
31 771	29 829	30 316	27 626	27 429	داء السل
75	97	107	113	116	الجذام
24	29	35	27	14	الكزاز
105	197	206	198	405	الملاريا
446	515	1 099	1 138	2 358	اليلهارسيا
5 195	5 066	3 621	2 751	2 420	رئة مفصلية
2 155	2 162	3 411	2 502	2 586	كباد حموي
242	341	462	386	417	التهاب السحايا
4 934	5 295	5 528	5 353	5 038	زهري
33 269	30 384	24 824	18 454	17 977	التهاب الإحليل
372	306	249	172	128	لينز(1)

(1) حالات مرضية متركمة منذ 1986  
المصدر: وزارة الصحة

سنة 1997\*

12 - 27 الفحوص الطبية والعلاجات الشبه طبية المقدمة  
من طرف المؤسسات الصحية العمومية (1) (2)

العلاجات الشبه طبية				الفحوص الطبية				
المجموع	القروية	الحضرية	المستشفيات	المجموع	القروية	الحضرية	المستشفيات	
58 666	-	40 395	18 271	48 205	-	34 866	13 339	وادي الذهب - لكويرة
58 666	-	40 395	18 271	48 205	-	34 866	13 339	وادي الذهب
252 681	24 927	193 931	33 823	124 027	12 407	82 175	29 445	العيون - بوجدور -
219 699	24 927	161 622	33 150	98 868	12 407	57 707	28 754	الساقية الحمراء
32 982	-	32 309	673	25 159	-	24 468	691	العيون
364 784	147 508	188 161	29 115	117 652	31 413	74 443	11 796	بوجدور
3 607	-	3 607	-	15 315	-	15 315	-	كلميم - السمارة
185 280	147 508	37 772	-	37 850	31 413	6 437	-	السمارة
59 742	-	30 627	29 115	32 468	-	20 672	11 796	كلميم
116 155	-	116 155	-	32 019	-	32 019	-	طان طان
2 391 063	1 201 300	1 114 533	75 230	694 285	128 913	440 276	125 096	طاطا
704 891	385 619	291 821	27 451	255 617	58 723	131 029	65 865	سوس - ماسة - درعة
412 028	106 455	293 225	12 348	166 532	26 504	126 553	13 475	أكادير
882 212	484 842	389 083	8 287	181 994	25 241	132 116	24 637	ورزازات
391 932	224 384	140 404	27 144	90 142	18 445	50 578	21 119	تارودانت
311 745	174 034	81 900	55 811	176 882	97 748	58 850	20 284	تيزنيت
311 745	174 034	81 900	55 811	176 882	97 748	58 850	20 284	الغرب - الشراة - بني حسن
978 708	566 945	337 088	74 675	500 702	253 216	169 124	78 362	سبدي فاسم
279 487	164 149	94 173	21 165	131 065	77 989	42 157	10 919	الشاوية - ورديفة
358 373	163 826	154 212	40 335	181 207	50 980	70 400	59 827	ابن سليمان
340 848	238 970	88 703	13 175	188 430	124 247	56 567	7 616	خربكة
963 409	261 432	670 625	31 352	482 837	137 025	289 737	56 075	سطات
102 897	48 868	27 988	26 041	59 226	23 146	15 195	20 885	الشرقي
231 675	152 154	74 210	5 311	189 348	100 271	53 887	35 190	فكيك
628 837	60 410	568 427	-	234 263	13 608	220 655	-	الفاصور
724 533	528 880	195 653	-	293 697	197 659	96 038	-	وجدة
724 533	528 880	195 653	-	293 697	197 659	96 038	-	دكالة - عبدة
1 252 097	907 224	305 487	39 386	474 788	283 788	140 650	50 350	الجديدة
375 855	312 582	56 083	7 190	131 091	87 021	37 974	6 096	تادلة - أزيلال
876 242	594 642	249 404	32 196	343 697	196 767	102 676	44 254	أزيلال
446 441	252 871	179 171	14 399	185 044	97 061	77 224	10 759	بني ملال
334 724	186 188	148 536	-	136 191	67 366	68 825	-	مكناس - تافيلالت
111 717	66 683	30 635	14 399	48 853	29 695	8 399	10 759	الرشيدية
435 405	224 352	204 092	6 961	144 780	94 155	41 887	8 738	يفرن
134 464	110 816	16 687	6 961	80 494	64 644	7 112	8 738	فاس - بولمان
300 941	113 536	187 405	-	64 286	29 511	34 775	-	بولمان
823 997	554 248	238 753	30 996	417 663	243 118	138 145	36 400	صفرو
...	...	...	...	...	...	...	...	تازة - الحسيمة - تاونات
317 600	257 656	51 278	8 666	170 288	132 306	34 191	3 791	الحسيمة
506 397	296 592	187 475	22 330	247 375	110 812	103 954	32 609	تاونات
9 003 529	4 843 721	3 749 789	410 019	3 660 562	1 576 503	1 643 415	440 644	تازة
								المجموع

(1) النظام الوقائي  
(2) خدمات ممنوحة من طرف الشبكة المتنقلة التي تشمل المراكز الصحية الحضرية، المستشفيات المحلية الحضرية والقروية، المراكز الجامعية القروية والمستوصفات القروية  
المصدر: وزارة الصحة

سنة 1997\*

12 - 28 الفحوص الطبية والعلاجات الشبه طبية المقدمة  
من طرف المؤسسات الصحية العمومية، لفائدة الرجال (1) (2)

العلاجات الشبه طبية				الفحوص الطبية				
المجموع	القروية	الحضرية	المستشفيات	المجموع	القروية	الحضرية	المستشفيات	
13 735	-	8 114	5 621	10 318	-	6 042	4 276	وادي الذهب - لكويرة
13 735	-	8 114	5 621	10 318	-	6 042	4 276	وادي الذهب
60 029	8 008	40 810	11 211	33 991	2 841	21 711	9 439	العيون - بوجدور - الساقية الحمراء
51 155	8 008	32 162	10 985	27 525	2 841	15 476	9 208	العيون
8 874	-	8 648	226	6 466	-	6 235	231	بوجدور
89 773	35 290	46 611	7 872	22 571	5 269	14 700	2 602	كلميم - السمارة
792	-	792	-	2 201	-	2 201	-	السمارة
45 440	35 290	10 150	-	6 378	5 269	1 109	-	كلميم
17 996	-	10 124	7 872	9 061	-	6 459	2 602	طان طان
25 545	-	25 545	-	4 931	-	4 931	-	طااطا
663 035	320 153	312 296	30 586	208 012	32 169	127 564	48 279	سوس - ماسة - درعة
206 481	106 972	85 426	14 083	89 627	14 321	46 589	28 717	أكادير
100 117	23 511	72 225	4 381	46 656	7 258	35 194	4 204	ورزازات
249 158	137 746	108 426	2 986	44 296	5 294	30 289	8 713	تارودانت
107 279	51 924	46 219	9 136	27 433	5 296	15 492	6 645	تيزنيت
106 748	52 423	23 717	30 608	48 064	26 130	14 384	7 550	الغرب - الشراة - بني حسن
106 748	52 423	23 717	30 608	48 064	26 130	14 384	7 550	سيدي قاسم
318 860	181 145	110 088	27 627	135 894	61 795	47 335	26 764	الشاوية - وريفة
88 539	49 682	30 789	8 068	34 217	18 425	12 251	3 541	ابن سليمان
116 064	51 730	49 682	14 652	55 394	13 198	21 040	21 156	خريبكة
114 257	79 733	29 617	4 907	46 283	30 172	14 044	2 067	سطات
356 300	82 063	265 122	9 115	118 141	34 481	63 428	20 232	الشرق
31 285	14 216	9 754	7 315	14 251	5 108	3 426	5 717	فكيك
71 574	46 855	22 919	1 800	56 889	26 689	15 685	14 515	الناضور
253 441	20 992	232 449	-	47 001	2 684	44 317	-	وجدة
217 965	158 342	59 623	-	80 630	52 326	28 304	-	دكالة - عبدة
217 965	158 342	59 623	-	80 630	52 326	28 304	-	الجديدة
371 515	264 390	92 707	14 418	122 691	67 037	38 065	17 589	تادلة - أزىلال
110 182	92 126	15 720	2 336	35 200	20 523	12 692	1 985	أزىلال
261 333	172 264	76 987	12 082	87 491	46 514	25 373	15 604	بني ملال
119 711	69 717	44 403	5 591	47 326	24 982	19 229	3 115	مكناس - تافيلالت
84 300	48 444	35 856	-	33 539	16 363	17 176	-	الرشيدية
35 411	21 273	8 547	5 591	13 787	8 619	2 053	3 115	يفرن
134 182	67 110	64 290	2 782	40 712	27 890	10 515	2 307	فاس - بولمان
40 607	33 106	4 719	2 782	23 840	19 503	2 030	2 307	بولمان
93 575	34 004	59 571	-	16 872	8 387	8 485	-	صفرو
261 014	177 253	72 966	10 795	119 554	69 821	37 087	12 646	تازة - الحسيمة - تاونات
...	...	...	...	...	...	...	...	الحسيمة
103 543	83 544	17 374	2 625	52 167	40 693	10 873	601	تاونات
157 471	93 709	55 592	8 170	67 387	29 128	26 214	12 045	تازة
2 712 867	1 415 894	1 140 747	156 226	987 904	404 741	428 364	154 799	المجموع

(1) النظام الوقائي  
(2) خدمات منوحة من طرف الشبكة المتقلة التي تشمل المراكز الصحية الحضرية، والمستشفيات المحلية الحضرية والقروية، المراكز الجماعية القروية والمستوصفات القروية  
المصدر : وزارة الصحة

سنة 1997\*

12 - 29 الفحوص الطبية والعلاجات الشبه طبية المقدمة  
من طرف المؤسسات الصحية العمومية، لفائدة الإناث (1) (2)

العلاجات الشبه طبية				الفحوص الطبية				
المجموع	القروية	الحضرية	المستشفيات	المجموع	القروية	الحضرية	المستشفيات	
22 915	-	16 855	6 060	19 522	-	14 924	4 598	وادي الذهب - لكويرة
22 915	-	16 855	6 060	19 522	-	14 924	4 598	وادي الذهب
98 314	8 194	78 079	12 041	47 584	4 632	32 100	10 852	العيون - بوجدور - الساقية الحمراء
86 306	8 194	66 305	11 807	38 208	4 632	22 967	10 609	العيون
12 008	-	11 774	234	9 376	-	9 133	243	بوجدور
146 721	61 992	72 925	11 804	50 049	14 058	30 907	5 084	كلميم - السمارة
2 248	-	2 248	-	7 279	-	7 279	-	السمارة
76 333	61 992	14 341	-	16 740	14 058	2 682	-	كلميم
23 155	-	11 351	11 804	12 893	-	7 809	5 084	طان طان
44 985	-	44 985	-	13 137	-	13 137	-	طاطا
941 063	458 026	458 235	24 802	273 522	55 395	172 627	45 500	سوس - ماسة - درعة
288 956	156 378	126 476	6 102	96 283	25 283	49 510	21 490	أكادير
160 733	40 634	115 359	4 740	64 487	10 903	48 662	4 922	ورزازات
369 135	202 791	163 393	2 951	75 697	11 357	54 369	9 971	تارودانت
122 239	58 223	53 007	11 009	37 055	7 852	20 086	9 117	تيزنيت
125 527	76 047	34 199	15 281	73 362	42 001	23 828	7 533	الغرب - الشاردة - بني حسن
125 527	76 047	34 199	15 281	73 362	42 001	23 828	7 533	سيدي قاسم
399 138	238 863	131 358	28 917	210 661	114 653	66 091	29 917	الشاوية - وريغة
111 407	66 444	37 825	7 138	55 517	36 162	16 089	3 266	ابن سليمان
141 364	70 590	54 455	16 319	74 999	23 669	28 058	23 272	خربيكة
146 367	101 829	39 078	5 460	80 145	54 822	21 944	3 379	سطات
378 482	98 944	267 123	12 415	207 532	58 914	129 350	19 268	الشرق
40 847	19 595	10 764	10 488	25 204	10 710	6 351	8 143	فكيك
88 545	58 558	28 060	1 927	75 766	42 412	22 229	11 125	الناضور
249 090	20 791	228 299	-	106 562	5 792	100 770	-	وجدة
275 196	200 373	74 823	-	118 745	81 813	36 932	-	دكالة - عبدة
275 196	200 373	74 823	-	118 745	81 813	36 932	-	الجديدة
485 492	351 097	121 352	13 043	206 453	125 083	62 425	18 945	تادلة - أزىلال
141 684	118 257	20 936	2 491	53 693	34 103	17 405	2 185	أزىلال
343 808	232 840	100 416	10 552	152 760	90 980	45 020	16 760	بني ملال
170 113	97 123	68 342	4 648	74 544	37 832	31 557	5 155	مكناس - تافيلالت
122 470	66 836	55 634	-	52 425	24 389	28 036	-	الرشيدية
47 643	30 287	12 708	4 648	22 119	13 443	3 521	5 155	يفرن
172 660	88 524	81 677	2 459	56 115	36 314	17 402	2 399	فاس - بولمان
50 475	40 946	7 070	2 459	28 871	23 892	2 580	2 399	بولمان
122 185	47 578	74 607	-	27 244	12 422	14 822	-	صفرو
310 906	209 442	90 924	10 540	174 761	101 556	58 053	15 152	تازة - الحسيمة - تاونات
...	...	...	...	...	...	...	...	الحسيمة
120 016	97 972	18 679	3 365	67 760	53 459	12 605	1 696	تاونات
190 890	111 470	72 245	7 175	107 001	48 097	45 448	13 456	تازة
3 526 527	1 888 625	1 495 892	142 010	1 512 850	672 251	676 196	164 403	المجموع

(1) النظام الوقائي

(2) خدمات ممنوحة من طرف الشبكة المتقلبة التي تشمل المراكز الصحية الحضرية، المستشفيات المحلية الحضرية والقروية،

المراكز الجماعية القروية والمستوصفات القروية

المصدر : وزارة الصحة

## الصحة

سنة 1997\*

### 12 - 30 الفحوص الطبية والعلاجات الشبه طبية المقدمة من طرف المؤسسات الصحية العمومية، لفائدة الأطفال (1) (2)

العلاجات الشبه طبية				الفحوص الطبية				
المجموع	القروية	الحضرية	المستشفيات	المجموع	القروية	الحضرية	المستشفيات	
22 016	-	15 426	6 590	18 365	-	13 900	4 465	وادي الذهب - لكويرة
22 016	-	15 426	6 590	18 365	-	13 900	4 465	وادي الذهب
94 338	8 725	75 042	10 571	42 452	4 934	28 364	9 154	العيون - بوجدور - الساقية الحمراء
82 238	8 725	63 155	10 358	33 135	4 934	19 264	8 937	العيون
12 100	-	11 887	213	9 317	-	9 100	217	بوجدور
128 290	50 226	68 625	9 439	45 032	12 086	28 836	4 110	كلميم - السمارة
567	-	567	-	5 835	-	5 835	-	السمارة
63 507	50 226	13 281	-	14 732	12 086	2 646	-	كلميم
18 591	-	9 152	9 439	10 514	-	6 404	4 110	طان طان
45 625	-	45 625	-	13 951	-	13 951	-	طاطا
786 965	423 121	344 002	19 842	212 751	41 349	140 085	31 317	سوس - ماسة - درعة
209 454	122 269	79 919	7 266	69 707	19 119	34 930	15 658	أكادير
151 178	42 310	105 641	3 227	55 389	8 343	42 697	4 349	ورزازات
263 919	144 305	117 264	2 350	62 001	8 590	47 458	5 953	تارودانت
162 414	114 237	41 178	6 999	25 654	5 297	15 000	5 357	تيزنيت
79 470	45 564	23 984	9 922	55 456	29 617	20 638	5 201	الغرب - الشارقة - بني حسن
79 470	45 564	23 984	9 922	55 456	29 617	20 638	5 201	سيدي فاسم
260 710	146 937	95 642	18 131	154 147	76 768	55 698	21 681	الشواوية - ورديفة
79 541	48 023	25 559	5 959	41 331	23 402	13 817	4 112	ابن سليمان
100 945	41 506	50 075	9 364	50 814	14 113	21 302	15 399	خريكة
80 224	57 408	20 008	2 808	62 002	39 253	20 579	2 170	سطات
228 627	80 425	138 380	9 822	157 164	43 630	96 959	16 575	الشرق
30 765	15 057	7 470	8 238	19 771	7 328	5 418	7 025	فكيك
71 556	46 741	23 231	1 584	56 693	31 170	15 973	9 550	الناضور
126 306	18 627	107 679	-	80 700	5 132	75 568	-	وجدة
231 372	170 165	61 207	-	94 322	63 520	30 802	-	دكالة - عبدة
231 372	170 165	61 207	-	94 322	63 520	30 802	-	الجديدة
395 090	291 737	91 428	11 925	145 644	91 668	40 160	13 816	تادلة - أزليل
123 989	102 199	19 427	2 363	42 198	32 395	7 877	1 926	أزليل
271 101	189 538	72 001	9 562	103 446	59 273	32 283	11 890	بني ملال
156 617	86 031	66 426	4 160	63 174	34 247	26 438	2 489	مكناس - تافيلالت
127 954	70 908	57 046	-	50 227	26 614	23 613	-	الرشيدية
28 663	15 123	9 380	4 160	12 947	7 633	2 825	2 489	بغرن
128 563	68 718	58 125	1 720	47 953	29 951	13 970	4 032	فاس - بولمان
43 382	36 764	4 898	1 720	27 783	21 249	2 502	4 032	بولمان
85 181	31 954	53 227	-	20 170	8 702	11 468	-	صفرو
252 077	167 553	74 863	9 661	123 348	71 741	43 005	8 602	تازة - الحسيمة - تاونات
...	...	...	...	...	...	...	...	الحسيمة
94 041	76 140	15 225	2 676	50 361	38 154	10 713	1 494	تاونات
158 036	91 413	59 638	6 985	72 987	33 587	32 292	7 108	تازة
2 764 135	1 539 202	1 113 150	111 783	1 159 808	499 511	538 855	121 442	المجموع

(1) النظام الوقائي  
(2) خدمات ممنوحة من طرف الشبكة المتنقلة التي تشمل المراكز الصحية الحضرية، المستشفيات المحلية الحضرية والقروية،  
المراكز الجماعية القروية والمستوصفات القروية  
المصدر: وزارة الصحة

12- 31 الفحوص الطبية والعلاجات الشبه طبية المقدمة  
من طرف المؤسسات الصحية العمومية (1) (2)

العلاجات الشبه طبية			الفحوص الطبية			
المجموع	القروية	الحضرية	المجموع	القروية	الحضرية	
685 771	212 551	473 220	307 048	57 029	250 019	الغرب - الشراودة - بني حسن
685 771	212 551	473 220	307 048	57 029	250 019	الغيطرة
2 459 006	1 296 660	1 162 346	875 332	334 693	540 639	مراكش - تانسيفت - الحوز
615 869	483 521	132 348	176 867	91 743	85 124	قلعة السراغنة
352 497	249 233	103 264	170 326	96 550	73 776	الصويرة
292 486	-	292 486	92 044	-	92 044	مراكش - المدينة
452 479	332 262	120 217	101 707	48 676	53 031	الحوز
244 141	152 397	91 744	168 187	70 541	97 646	شيشاوة
315 306	30 359	284 947	98 600	14 057	84 543	مراكش - المنارة
186 228	48 888	137 340	67 601	13 126	54 475	سيدي يوسف بن علي
1 702 853	164 365	1 538 488	916 911	46 311	870 600	الدار البيضاء الكبرى
229 569	-	229 569	192 099	-	192 099	الدار البيضاء - أنفا
236 144	47 628	188 516	96 356	7 251	89 105	عين الشق - الحي الصني
275 284	235	275 049	107 077	219	106 858	عين السبع - الحي المحمدي
250 348	-	250 348	140 775	-	140 775	الفداء - درب السلطان
434 444	18 544	415 900	203 318	4 768	198 550	ابن امسيك - سيدي عثمان
89 731	-	89 731	95 335	-	95 335	المحمدية
187 333	97 958	89 375	81 951	34 073	47 878	سيدي البرنوصي - زناتة
1 386 466	253 040	1 133 426	1 014 076	73 323	940 753	الرباط - سلا - زمور - زعير
263 845	113 651	150 194	78 140	28 900	49 240	الخميسات
466 143	-	466 143	492 420	-	492 420	الرباط
483 547	40 773	442 774	320 127	12 396	307 731	سلا
172 931	98 616	74 315	123 389	32 027	91 362	الصخيرات - تمارة
681 742	323 919	357 823	276 853	137 156	139 697	دكالة - عبدة
681 742	323 919	357 823	276 853	137 156	139 697	أسفي
1 560 364	503 372	1 056 992	604 760	160 366	444 394	مكناس - تافيلالت
515 213	281 766	233 447	152 035	77 261	74 774	خنيفرة
337 907	88 049	249 858	161 937	44 667	117 270	مكناس - المنزه
518 754	60 621	458 133	203 267	19 534	183 733	الإسماعيلية
188 490	72 936	115 554	87 521	18 904	68 617	الحاجب
912 419	144 452	767 967	277 500	40 137	237 363	فاس - بولمان
259 067	8 429	250 638	126 310	5 311	120 999	فاس الجديد - دار اللبييع
272 868	36 407	236 461	49 963	10 874	39 089	فاس المدينة
380 484	99 616	280 868	101 227	23 952	77 275	زواغة - مولاي يعقوب
1 085 755	347 927	737 828	557 959	134 874	423 085	طنجة - تطوان
248 127	38 704	209 423	173 756	20 433	153 323	طنجة - أصيلة + فحص - بني مكادة
378 669	38 325	340 344	169 763	27 481	142 282	تطوان
183 907	140 834	43 073	84 107	49 927	34 180	شفشاون
275 052	130 064	144 988	130 333	37 033	93 300	العرانش
10 474 376	3 246 286	7 228 090	4 830 439	983 889	3 846 550	المجموع

(1) النظام الاستشفائي  
(2) خدمات ممنوحة من طرف الشبكة المتقلة التي تشمل المراكز الصحية الحضرية، المستشفيات المحلية الحضرية والقروية،  
المراكز الجماعية القروية والمستوصفات القروية  
المصدر : وزارة الصحة

12 - 32 توزيع الأمراض المتنقلة جنسيا حسب الأقاليم والعمالات (1)

أمراض أخرى تشملية	حلا تشملية	ورم لقمي	ثر أبيض	قرح لين	زهري	التهاب الإحليل	
-	1	2	870	52	37	332	وادي الذهب - لكويرة
-	1	2	870	52	37	332	وادي الذهب
101	1	1	1 677	239	189	907	العيون - بوجدور - الساقية الحمراء
-	1	1	1 426	184	155	788	العيون
101	-	-	251	55	34	119	بوجدور
19	14	17	4 353	104	185	1 487	كلميم - السمارة
-	3	-	191	13	5	81	أسا - الزاك
-	1	-	269	1	28	58	السمارة
19	1	4	1 980	19	52	281	كلميم
-	8	3	659	54	69	680	طان طان
-	1	10	1 254	17	31	387	طاطا
84	57	85	9 833	397	632	2 259	سوس - ماسة - درعة
58	51	80	1 509	82	210	600	أكادير - إداوتنان
-	-	1	1 342	14	30	348	اشنوكة - أيت باها
3	1	4	1 804	40	76	154	إنزكان - أيت ملول
21	3	-	1 068	178	146	537	ورزازات
-	2	-	3 569	38	79	400	تارودانت
1	-	-	99	5	44	118	تيزنيت
1	-	-	442	40	47	102	زأكورة
188	30	16	8 557	180	232	1 978	الغرب - الشراودة - بني حسن
185	9	6	4 943	150	154	982	القيظرة
3	21	10	3 614	30	78	996	سيدي قاسم
28	21	21	7 144	86	453	3 055	الشاوية - ورديقة
14	1	-	1 099	13	12	409	ابن سليمان
-	16	6	1 015	48	231	629	خريبكة
14	4	15	5 030	25	210	2 017	سطات
46	78	27	16 364	635	477	3 979	مراكش - تانسيفت - الحوز
-	1	1	3 485	58	130	649	قلعة السراغنة
-	4	1	2 656	60	90	817	الصويرة
44	4	5	1 705	20	80	178	مراكش - المدينة
1	2	-	3 207	12	41	553	الحوز
1	59	17	1 929	191	53	918	شيشاوة
-	8	3	1 429	158	44	666	مراكش - المنارة
-	-	-	1 953	136	39	198	سيدي يوسف بن علي
34	52	16	5 540	721	107	1 234	الشرق
-	-	-	541	69	7	180	فكيك
32	31	12	799	47	57	314	الناضور
1	2	-	2 112	443	17	219	وجدة أنكاد
1	-	-	991	22	6	219	بركان + تاوريرت
-	19	4	1 097	140	20	302	جرادة



## الصحة

سنة 1997

### 12 - 32 توزيع الأمراض المنتقلة جنسيا حسب الأقاليم والعمالات (تابع) (1)

أمراض أخرى تناسلية	حلا تناسلي	ورم لقمي	ثر أبيض	قرح لين	زهري	التهاب الإحليل	
770	22	230	13 307	141	442	1 728	الدار البيضاء الكبرى
1	-	2	1 931	1	43	213	الدار البيضاء - أنفا
8	16	181	1 742	18	55	272	عين الشق - الحي الحسني
166	-	-	1 684	20	102	233	عين السبع - الحي المحمدي
14	-	1	1 369	13	58	188	الفداء - درب السلطان
370	1	2	3 273	9	95	502	ابن امسيك - سيدي عثمان
211	-	16	1 428	6	49	164	المحمدية
-	5	28	1 880	74	40	156	سيدي البرنوصي - زناتة
3 614	108	71	17 324	776	539	3 272	الرباط - سلا - زمور - زعير
13	2	1	1 787	199	89	840	الخميسات
367	90	46	7 734	127	304	1 360	الرباط
3 234	8	8	5 824	202	89	699	سلا
-	8	16	1 979	248	57	373	الصخيرات - تمارة
276	17	1	5 763	85	291	2 673	دكالة - عبدة
-	-	-	1 293	29	118	959	الجديدة
276	17	1	4 470	56	173	1 714	أسفي
173	45	11	9 310	795	451	4 674	تادلة - أزيلال
-	-	-	3 170	38	55	1 611	أزيلال
173	45	11	6 140	757	396	3 063	بني ملال
5	40	73	18 321	571	634	4 037	مكناس - تافيلالت
1	5	1	2 514	45	70	881	الرشيدية
-	6	6	2 003	136	24	464	بغرن
-	2	5	3 430	164	223	1 256	خنيفرة
2	4	27	3 615	25	137	507	مكناس - المنزه
1	21	6	5 326	106	123	503	الإسماعيلية
1	2	28	1 433	95	57	426	الحاجب
2	23	80	7 053	680	149	1 869	فاس - بولمان
-	1	-	591	60	7	460	بولمان
-	-	-	2 523	258	19	266	فاس الجديد - دار اللبيبغ
2	17	79	552	128	81	369	فاس المدينة
-	5	-	1 312	127	11	513	صفرو
-	-	1	2 075	107	31	261	زواغة - مولاي يعقوب
1	37	25	2 797	127	28	598	تازة - الحسيمة - تاونات
-	-	3	409	10	18	108	الحسيمة
-	32	22	1 019	13	4	174	تاونات
1	5	-	1 369	104	6	316	تازة
97	15	13	5 412	282	380	1 521	طنجة - تطوان
-	-	-	884	5	162	138	طنجة - أصيلة + فحص - بني مكادة
84	4	1	2 073	195	29	389	تطوان
13	2	1	323	15	41	215	شفشاون
-	9	11	2 132	67	148	779	العرالش
5 438	561	689	133 625	5 871	5 226	35 603	المجموع

(1) معطيات مستقاة من الشبكة المنتقلة والمستشفيات المصدر: وزارة الصحة

12 - 33 علاجات العيون المقدمة من طرف المؤسسات الصحية العمومية

1997	1996	علاجات العيون الأولية		
444 224	360 720	الفحوص الطبية		
398 801	301 030	الفحوص شبه الطبية		
15 829	49 719	انحرافات الإبصار		
		إصابات الجفون		
		الرمد المذمل		
2 197	1 445	الحالات المعالجة		
1 813	1 511	الحالات المحالة قصد فحص دقيق		
		بردة		
777	762	الحالات المحالة قصد فحص دقيق		
		سلاق		
3 281	2 285	الحالات المعالجة		
1 175	4 428	الحالات المحالة قصد فحص دقيق		
		إصابات الملتحمة		
		التهاب الملتحمة الجرثومي		
111 263	124 831	الحالات المعالجة		
3 804	3 173	الحالات المحالة قصد فحص دقيق		
		الرمد النهائي		
37 992	26 890	الحالات المعالجة		
398	269	الحالات المحالة قصد فحص دقيق		
		إصابات الجدار الخلفي		
		ظفير		
2 902	3 455	الحالات المحالة قصد فحص دقيق		
		الساد		
124 443	10 052	الحالات المحالة قصد فحص دقيق		
		عمامة القرنية		
1 837	1 203	الحالات المحالة قصد فحص دقيق		
		أجسام غريبة		
8 165	2 985	الحالات المعالجة		
3 436	2 309	الحالات المحالة قصد فحص دقيق		
		علاجات العيون الرئيسية		
1997	1996	1997	1996	
الحالات التي أجريت لها عملية جراحية		الحالات الجديدة		
13 647	10 498	32 158	36 034	ساد شيخوخي
361	299	572	570	ساد رضحي
414	131	490	233	ساد ولادي
176	173	1 141	673	زرق العين الحاد
393	244	3 438	5 556	زرق العين المزمن
713	1 503	1 486	2 209	الرمد المنمّل
403	39	250	210	إنفصال الشبكية
220	14	1 831	2 327	اعتلال الشبكية السكري
///	///	43 861	40 306	انحرافات الإبصار
///	///	38 095	35 474	تصحّحات الإبصار

## الصحة

### 12 - 34 نشاط المختبرات العمومية (عدد الحالات المبشرة)

1997*	1996	1995	1994	1993
71 723	49 573	76 493	72 818	155 032
22 128	16 049	20 230	27 664	28 930
92 547	60 909	84 186	94 867	81 410
585 172	496 856	703 585	679 612	1 199 142
3 113	7 612	7 937	12 430	9 235
439 897	320 105	444 529	464 166	1 002 616

### حسب الأقاليم والعمالات

سنة 1997*	المجموع	الكمياء والبيولوجيا	الوقاية الغذائية	علم أصناف الدموي	علم تحصين المصون	علم الطفيليات	علم البكتولوجيا
-	-	-	-	-	-	-	-
-	-	-	-	-	-	-	-
15 197	4 389	-	-	8 986	832	333	657
9 256	2 617	-	-	5 750	417	251	221
5 941	1 772	-	-	3 236	415	82	436
28 026	8 460	-	-	11 594	4 398	714	2 860
10 596	3 361	-	-	2 995	2 911	410	919
17 430	5 099	-	-	8 599	1 487	304	1 941
142 123	45 480	-	-	77 679	10 593	1 674	6 697
35 321	15 395	-	-	13 611	2 883	248	3 184
26 543	6 760	-	-	17 446	1 339	515	483
72 999	19 932	-	-	43 134	6 068	835	3 030
7 260	3 393	-	-	3 488	303	76	-
127 690	42 893	-	-	74 009	4 620	1 677	4 491
75 266	29 324	-	-	39 717	683	1 592	3 950
52 424	13 569	-	-	34 292	3 937	85	541
56 838	16 733	-	-	31 846	6 569	356	1 334
56 838	16 733	-	-	31 846	6 569	356	1 334
68 934	23 918	-	-	29 412	3 173	2 556	9 875
37 755	11 902	-	-	12 470	2 537	2 338	8 508
31 179	12 016	-	-	16 942	636	218	1 367
48 380	17 770	-	-	25 290	923	456	3 941
2 244	788	-	-	909	275	102	170
46 136	16 982	-	-	24 381	648	354	3 771
100 220	53 438	-	-	33 980	11 360	495	947
8 038	3 818	-	-	869	3 288	21	42
16 853	8 359	-	-	6 573	1 921	-	-
37 838	21 454	-	-	15 001	1 383	-	-
28 826	16 112	-	-	8 509	3 927	100	178
8 665	3 695	-	-	3 028	841	374	727
100 191	36 642	-	-	36 360	9 057	5 650	12 482
25 620	7 898	-	-	14 851	1 952	404	515
40 620	15 421	-	-	3 922	5 019	4 713	11 545
15 222	8 430	-	-	5 689	245	471	387
18 729	4 893	-	-	11 898	1 841	62	35
50 950	21 500	-	-	18 776	5 657	963	4 054
50 950	21 500	-	-	18 776	5 657	963	4 054
70 339	30 658	-	-	30 190	7 220	674	1 597
70 339	30 658	-	-	30 190	7 220	674	1 597
165 632	68 271	347	-	67 743	17 220	2 817	9 234
22 844	6 313	-	-	11 838	1 557	723	2 413
58 959	17 792	347	-	30 516	7 143	754	2 407
83 829	44 166	-	-	25 389	8 520	1 340	4 414
137 393	38 108	2 766	-	77 238	8 152	3 019	8 110
130 451	36 010	2 766	-	72 704	7 876	3 006	8 089
6 942	2 098	-	-	4 534	276	13	21
-	-	-	-	-	-	-	-
-	-	-	-	-	-	-	-
102 667	31 637	-	-	62 069	2 773	744	5 444
64 606	17 356	-	-	41 053	1 130	477	4 590
12 950	6 960	-	-	4 209	866	159	756
25 111	7 321	-	-	16 807	777	108	98
1 214 580	439 897	3 113	-	585 172	92 547	22 128	71 723

المصدر : وزارة الصحة

## الصحة

ب % 12 - 35 الوفيات المسجلة بالوسط الحضري حسب أسبابها وجنس المتوفى

1995		1994		1992		أسباب الوفيات
إنث	ذكور	إنث	ذكور	إنث	ذكور	
3.4	4.1	4.8	5.7	7.2	7.2	الأمراض الالتهابية والطفيلية
7.3	7.2	8.4	7.4	10.8	9.2	الأورام
7.1	5.0	8.6	6.5	10.2	7.6	أمراض الغدد والتغذية
0.5	0.4	0.6	0.4	0.7	0.5	أمراض الدم
0.2	0.3	0.3	0.4	0.5	0.5	الاضطرابات النفسية
2.4	2.1	3.0	2.9	4.0	3.2	أمراض الجهاز العصبي والحواس
19.6	18.1	23.3	21.4	27.4	23.5	أمراض جهاز الدورة الدموية
4.3	5.2	5.1	5.6	6.5	6.9	أمراض الجهاز التنفسي
3.5	3.6	4.6	4.4	5.8	5.5	أمراض الجهاز الهضمي
2.3	2.4	2.7	2.9	3.1	3.5	أمراض الجهاز التناسلي والبولي
0.4	0.0	0.3	0.0	0.7	0.0	مضاعفات الحمل والولادة والنفاس
0.1	0.0	0.1	0.1	0.1	0.2	أمراض الجلد والأنسجة الخلوية
0.1	0.1	0.1	0.1	0.2	0.1	أمراض العظام وأجهزة الحركة
0.9	0.9	0.8	0.8	1.1	1.2	التشوهات الخلقية
21.5	21.8	9.9	10.6	14.1	13.2	الأمراض الخاصة بالمرحلة الأولى من الطفولة
5.2	12.6	6.3	14.6	7.7	17.7	الحوادث والتسمم والجروح
21.2	16.3	21.3	16.3	...	...	أمراض وحالات مرضية غير مصنفة
16 813	21 606	16 112	20 525	15 831	19 995	المجموع (العدد)

## الوقاية الإجتماعية

### 12 - 36 نشاط الصندوق الوطني لمنظمات الإحتياط الإجتماعي

ذوو الحقوق (1)		المنخرون		مجموع المستفيدين		التعاضديات
1996	*1997	1996	*1997	1996	*1997	
208 387	200 372	103 763	89 083	312 150	289 455	تعاضدية موظفي ومستخدمي المؤسسات العمومية
459 932	442 242	209 011	196 439	668 943	638 681	تعاضدية وزارة التربية الوطنية
440 337	423 401	193 748	178 065	634 085	601 466	التعاضدية العامة لموظفي الإدارات العمومية
121 374	116 706	62 498	49 242	183 872	165 948	تعاضدية الأمن الوطني
50 284	48 350	22 157	22 550	72 441	70 900	تعاضدية البريد
22 630	21 760	9 576	7 239	32 206	28 999	تعاضدية الجمارك
17 893	17 205	9 009	8 702	26 902	25 907	تعاضدية مكتب استغلال المواني
..	565 820	...	347 318	...	913 138	تعاضدية القوات المسلحة الملكية
186 716	179 535	74 599	62 714	261 315	242 249	تعاضدية القوات المساعدة
...	2 015 391	...	961 352	...	2 976 743	المجموع

بألف درهم

### 12 - 37 مبالغ الإشتراكات المتلقاة والتعويضات المصروفة

التعويضات (2)			الإشتراكات			التعاضديات
*1997	1996	1995	*1997	1996	1995	
55 167	32 871	52 218	39 623	17 164	38 951	تعاضدية موظفي ومستخدمي المؤسسات العمومية
92 743	75 332	123 035	121 459	54 690	105 454	تعاضدية وزارة التربية الوطنية
98 160	58 656	127 637	78 528	36 630	65 069	التعاضدية العامة لموظفي الإدارات العمومية
25 087	14 339	27 847	17 140	8 003	15 936	تعاضدية الأمن الوطني
14 348	8 814	17 542	11 434	5 689	11 729	تعاضدية البريد
5 014	1 931	5 821	2 123	1 002	2 090	تعاضدية انجمارك
9 742	...	...	8 934	...	...	تعاضدية مكتب استغلال المواني
103 703	59 928	92 832	85 436	39 767	76 386	تعاضدية القوات المسلحة الملكية
18 196	11 456	19 821	15 819	7 455	14 955	تعاضدية القوات المساعدة
422 160	263 327	466 753	380 496	170 400	330 570	المجموع
577 916	308 984	562 348	433 418	212 274	629 578 <sup>(1)</sup>	الصندوق الوطني لمنظمات الإحتياط الإجتماعي (3)
1 000 076	572 311	1 029 101	813 914	382 674	960 148	المجموع العام

ملاحظة : بالنسبة للإشتراكات والتعويضات، معطيات سنة 1996 تتعلق بسنة الأشهر الأولى (إينابر إلى 31 يونيو 1996)

(1) يتعلق الأمر بزواج وأطفال المنخرون الذين لهم الحق في الإستفادة من نظام التعاضد

(2) يشمل الفحوصات العادية فقط للقطاع المشترك

(3) بالنسبة للإشتراكات يتعلق الأمر بمساعدة الدولة، الإدارات العمومية والجماعات المحلية أما بالنسبة للتعويضات فيتمثل الأمر بالثالث المودى

بما فيه مساهمات الدولة، التعاضديات، الإدارات العمومية والجماعات المحلية

(4) يشمل 694 206 ألف درهم المتبقية من السنة المالية السابقة

المصدر: الصندوق الوطني لمنظمات الإحتياط الإجتماعي

## الوقاية الإجتماعية

### 12 - 38 نشاط الصندوق الوطني للضمان الإجتماعي

1996	1995	1994	1993	1992	
1 100 000	1 030 000	970 988 م	840 000	795 304 م	المأجورون المصرح بهم (3 + 1)
67 471	62 304	59 199	55 992	53 697	المشغولون المسجلون في 31 دجنبر من السنة (1) المجموع
التعويضات (2):					
التعويضات العائلية					
424 513	387 325	376 928	366 672	361 953	المعدل الشهري للمستفيدين
1 214 812	1 119 558	1 111 597	1 101 493	1 107 164	المعدل الشهري لعدد الأطفال
1 294 650	1 228 590	1 075 200 م	1 004 918 م	979 484 م	المبلغ السنوي للتعويضات (بآلف درهم)
المساعدة الطبية العائلية					
71 156	77 355	69 669	75 708	74 007	عدد الملفات المصفاة
23 243	23 966	19 883 م	20 836	17 238 م	المبلغ السنوي للتعويضات (بآلف درهم)
التعويضات اليومية عن المرض					
75 774	85 366	46 154	30 703	30 545	عدد المستفيدين
88 898	94 400	55 567	40 782	32 768	المبلغ السنوي للتعويضات (بآلف درهم)
التعويضات اليومية الممنوحة عن الولادة					
14 919	13 029	9 753	6 714	12 096	عدد المستفيدين
64 644	64 400	47 056	32 675	15 132	المبلغ السنوي للتعويضات (بآلف درهم)
الإعانة الممنوحة عن الولادة					
5 563	4 615	4 454	3 837	4 605	عدد المستفيدين
53 966	44 700	39 266	37 073	43 965	المبلغ السنوي للتعويضات (بآلف درهم)
تسديد إجازة الولادة					
24 874	34 872	29 898	25 220	32 541	عدد المستفيدين
8 883	10 200	8 077	6 325	7 359	المبلغ السنوي للتعويضات (بآلف درهم)
راتب الزمالة					
3 822	3 523	3 193	2 966	2 847	عدد المستفيدين
55 868	47 500	35 895 م	28 519	26 810	المبلغ السنوي للتعويضات (بآلف درهم)
راتب الشيخوخة					
122 122	116 455	107 443	99 880	93 914	عدد المستفيدين
1 535 632	1 418 300	1 149 653	978 485	841 400	المبلغ السنوي للتعويضات (بآلف درهم)
راتب المتوفى عنهم					
55 859	53 469	48 916	45 139	41 710	عدد المماتات
355 215	332 293	261 577	209 591	168 541	المبلغ السنوي للتعويضات (بآلف درهم)

(1) المشغولون التسيطون

(2) المبالغ المدفوعة

للمصدر: الصندوق الوطني للضمان الإجتماعي

## النظام الجماعي لمنح رواتب التقاعد

12 - 39 المشغلون المسجلون، المنخرطون ومبلغ اشتراكات المنخرطين ومساهمة المشغلين

1997	1996	1995	1994	1993	المشغلون المسجلون ب (ن.ج.م.ر.ت)
54	54	54	52	49	الإدارات العمومية
1 580	1 578	1 563	1 440	1 291	الجماعات المحلية
307	295	293	275	239	مؤسسات عمومية أخرى
1 941	1 927	1 910	1 767	1 579	المجموع
المنخرطون بالنظام الجماعي لمنح رواتب التقاعد (المستخدمون)					
69 108	89 544	86 932	84 405	74 712	الإدارات العمومية
44 425	43 969	42 069	39 645	37 780	الجماعات المحلية
90 658	90 422	86 426	83 319	72 014	مؤسسات عمومية أخرى
42	20	52	37	19	آخرون
204 233	223 985	215 479	207 406	184 525	المجموع
مبلغ اشتراكات المنخرطين ومساهمة المشغلين (بمليون درهم)					
707.67	689.0	672.8	520.71	512.87	

12 - 40 المعاشات المصفاة خلال السنة المالية 1997

المجموع	الوفاء	العجز	التقاعد	
972	-	20	952	المنخرطون
546	173	3	370	الأزواج
460	331	2	127	الأيتام (أقل من 16 سنة)
152	89	2	61	الأيتام (أكثر من 16 سنة)
14	2	-	12	الأيتام العاجزون
2 144	595	27	1 522	المجموع

المصدر: الصندوق الوطني للتقاعد والتأمين (ن.ج.م.ر.ت)

## النظام الجماعي لمنح رواتب التقاعد

### 12 - 41 تفصيل المستفيدين والمعاشات المصروفة

(الوضعية إلى غاية 31 دجنبر من السنة (1))

1997	1996	1995	1994	1993	
					الشيخوخة
					المنخرطون
10 949	10 403	9 916	9 559	9 199	العدد
154 777	143 797	108 197	106 064	91 353	المبلغ السنوي (بآلف درهم)
					الأزواج
5 535	5 204	4 836	4 443	4 192	العدد
24 103	23 570	18 765	18 375	16 094	المبلغ السنوي (بآلف درهم)
					الأيتام
1 770	1 828	1 855	1 860	1 918	العدد
3 492	3 493	1 595	1 562	1 416	المبلغ السنوي (بآلف درهم)
					العجز
					المنخرطون
131	113	107	103	104	العدد
3 273	2 861	2 379	2 319	2 027	المبلغ السنوي (بآلف درهم)
					الأزواج
38	35	35	31	29	العدد
283	275	204	200	167	المبلغ السنوي (بآلف درهم)
					الأيتام
27	24	26	30	31	العدد
75	74	33	32	25	المبلغ السنوي (بآلف درهم)
					الوفاة
					الأزواج
3 286	3 136	2 954	2 838	2 713	العدد
29 153	28 633	23 764	23 281	20 191	المبلغ السنوي (بآلف درهم)
					الأيتام
4 309	4 371	4 315	4 635	4 712	العدد
10 397	10 501	3 534	3 461	3 119	المبلغ السنوي (بآلف درهم)
					المجموع
26 045	25 114	24 044	23 499	22 898	العدد
225 553	213 204	158 471	155 294	134 392	المبلغ السنوي (بآلف درهم)

(1) يتعلق الأمر بالمستفيدين منذ إنشاء (ن.ج.م.ر.ت) إلى غاية 31 دجنبر من السنوات المشار إليها أعلاه

المصدر: الصندوق الوطني للتقاعد والتأمين (ن.ج.م.ر.ت)



## الصندوق المغربي للتقاعد

### 12 - 42 تطور عدد المنخرطين في الأنظمة العامة للمعاشات وواجبات انخراطهم

1996	1995	1994	1993	1992	
841 983	790 330	776 563	776 577	741 855	عدد المنخرطين
1 603.95	1 812.32	1 414.19	1 324.52	1 485.65	مبلغ الاشتراكات (بمليون درهم)
1 882.74	137.83	153.28	147.55	111.33	مساهمة الهيئات المشغلة (بمليون درهم)

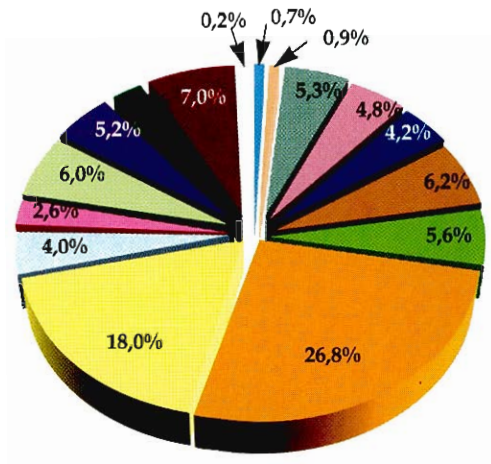
### 12 - 43 تطور عدد المعاشات والنفقات المتعلقة بها حسب أنظمة المعاشات

المجموع (الأنظمة ع + خ)					
311 045	521 719	487 716	462 003	426 078	عدد المعاشات
3 002.32	5 286.13	5 080.81	4 398.06	4 001.19	مبلغ النفقات (بمليون درهم)
الأنظمة العامة					
257 973	469 346	436 046	411 194	376 558	عدد المعاشات
2 759.80	5 016.87	4 813.07	4 128.81	3 722.38	مبلغ النفقات (بمليون درهم)
الأنظمة الخاصة					
53 072	52 373	51 670	50 809	49 520	عدد المعاشات
242.52	269.26	267.74	269.25	278.81	مبلغ النفقات (بمليون درهم)
معاشات التقاعد : الأنظمة العامة					
192 920	178 480	165 857	156 416	141 962	عدد المعاشات
2 457.76	2 232.93	2 148.47	1 817.81	1 624.64	مبلغ النفقات (بمليون درهم)
المعاشات المدنية					
99 374	92 934	85 034	80 044	69 851	عدد المعاشات
1 348.49	1 245.21	1 137.00	973.12	837.94	مبلغ النفقات (بمليون درهم)
المعاشات العسكرية					
65 867	59 427	55 552	52 040	48 662	عدد المعاشات
862.90	750.88	774.00	628.46	574.28	مبلغ النفقات (بمليون درهم)
معاشات القوات المساعدة					
27 679	26 119	25 271	24 332	23 449	عدد المعاشات
246.37	236.84	237.47	216.23	212.42	مبلغ النفقات (بمليون درهم)
معاشات الزمالة : الأنظمة العامة					
65 053	56 193	52 166	49 181	46 317	عدد المعاشات
302.04	275.50	258.06	246.60	236.55	مبلغ النفقات (بمليون درهم)
المعاشات المدنية					
1 621	150	-	-	-	عدد المعاشات
3.49	0.92	-	-	-	مبلغ النفقات (بمليون درهم)
المعاشات العسكرية					
53 687	47 591	44 324	41 986	39 610	عدد المعاشات
253.96	234.47	220.3	212.05	203.29	مبلغ النفقات (بمليون درهم)
معاشات القوات المساعدة					
9 745	8 452	7 842	7 195	6 707	عدد المعاشات
44.59	40.11	37.76	34.55	33.26	مبلغ النفقات (بمليون درهم)

المصدر : الصندوق المغربي للتقاعد

## الأطباء حسب الجهات (العمومي والخاص)

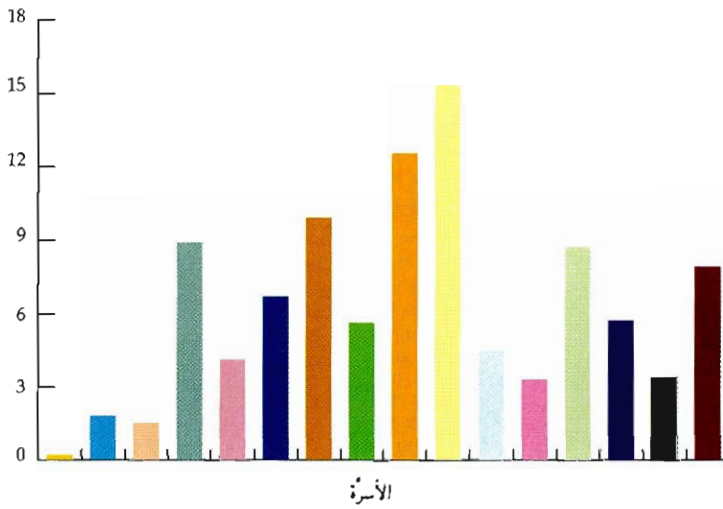
1997



- رادي الذهب - لكومية
- العيون - بوجدور - الساقية الحمراء - كلميم - السمارة
- سوس - ماسة - درعة
- الغرب - الشارقة - بني حسن
- الشاوية - واديغة
- مراكش - تانسيفت - المحوز
- الشرق
- الدار البيضاء الكبرى
- الرباط - سلا - زمور - زعير
- دكالة - عمدة
- تادلة - أزلال
- مكناص - تافيلالت
- فاس - بولان
- تازة - الحسيمة - تارنات
- طنجة - تطوان

## الأسرة المستعملة حسب الجهات 1997\*

(بالنسبة المئوية)





الفصل الثالث عشر  
التشغيل والأجور

## التشغيل والأجور

تنقسم المعطيات الواردة ضمن هذا الفصل إلى قسمين : التشغيل والأجور

### 1- التشغيل

منذ سنة 1995 بدأت مديرية الإحصاء في إجراء سلسلة من البحوث السنوية حول السكان والتشغيل.

وتشكل نتائج البحث موضوع تقرير سنوي تنشره مديرية الإحصاء حيث يمكن للمستعمل أن يجد بالإضافة إلى النتائج المفصلة، لمحات عن المنهجية المتبعة لإجراء البحث. إلا أنه من اللازم تنبيه القارئ إلى أن كل مقارنة لنتائج هذا البحث مع المعلومات المستخلصة من مصادر إحصائية أخرى، مثل الإحصاء العام للسكان والسكنى، يجب أن تتم بحذر كبير نظرا للتباين الممكن من مصدر لآخر، في المفاهيم و التعاريف المعمول بها.

### التعاريف الأساسية :

مفهوم نوع النشاط :

يتعلق الأمر بتقسيم مجموع السكان إلى الفئات الثلاث التالية :

- السكان النشيطون المشتغلون

- العاطلون

- السكان غير النشيطين

\* **السكان النشيطون** : هم مجموع الأشخاص الذين يساهمون أو يسعون للمساهمة في عملية الإنتاج. تنقسم هذه الفئة إلى قسمين : السكان النشيطون المشتغلون والعاطلون.

أ- **السكان النشيطون المشتغلون** : يتكونون من مجموع الأشخاص الذين يساهمون في عملية إنتاج السلع والخدمات، ولو لفترة زمنية قصيرة، خلال فترة مرجع البحث، وكذلك من جميع الأشخاص الذين يتوفرون على عمل واضطروا للتغيب مؤقتا عن مزاوته. إن مفهوم السكان النشيطين المشتغلين هو مفهوم واسع يشمل الشغل الصدفي وجميع أنواع الشغل غير المنتظم أو غير القار. ويمكن للنشيط المشتغل أن يكون مشغلا، مستقلا، مستأجرا، مساعدا عائليا أو متعلما...

ب- **العاطلون** : هم مجموع الأشخاص البالغين من العمر 15 سنة فأكثر، الذين لا يتوفرون على شغل والذين يقومون بالبحث عنه. وهكذا يحتسب الشخص المستجوب عاطلا إذا توفرت فيه الشروط الثلاثة التالية :

- بدون شغل

- يبحث عن شغل، أي يقوم بإجراءات معينة في هذا الصدد

- مستعد للعمل

نستنتج من المفهوم أعلاه أن شرط البحث عن شغل يؤخذ بعين الاعتبار بمعناه الواسع. وهكذا إذا صرح شخص أنه لا يبحث عن عمل لسبب خارج عن إرادته فإنه يعتبر عاطلا (الأشخاص المحبطون بالبحث عن شغل مثلا). وتضم هذه الفئة الأشخاص الذين :

- لهم وعد بالتشغيل  
- ينتظرون جوابا من طرف أحد المشغلين  
- يظنون أن العمل غير متوفر بمنطقة سكناهم  
- يصرحون بعدم التوفر على مستوى دراسي، تكويني، تأهيلي أو أي تجربة ضرورية للحصول على شغل

- يعتبرون أنفسهم صغار السن أو مسنون للحصول على شغل  
- لهم عائق شخصي للحصول على شغل.

\* **السكان غير النشيطين** : يعتبر غير نشيط كل شخص لا يعمل ولا يبحث عن شغل أو عبارة أخرى هو كل شخص لا يمكن إدماجه ضمن فئة النشيطين المشتغلين أو العاطلين. و تميز بين الفئات التالية : ربة بيت، طالب أو تلميذ، متقاعد، ملاك، عاجز أو مريض لمدة طويلة، مسن....

\* **الخصائص المهنية للسكان النشيطين :**

**الحالة في المهنة الرئيسية :**

هي حالة كل شخص في العمل الذي يزاوله أو في العمل الذي زاوله إذا كان عاطلا و سبق له أن اشتغل. و تميز بين الفئات التالية :

**المستأجر** : هو كل شخص يعمل (أو عمل) لحساب مشغل خاص أو عام مقابل راتب.

**المستقل** : هو كل شخص يعمل (أو عمل) لحسابه الخاص أو يزاول حرفة دون أن

يشغل معه أي مستأجر بصفة اعتيادية.

**المشغل** : هو كل نشيط مشغل أو عاطل سبق له أن اشتغل يعمل أو عمل لحسابه

الخاص باستغلال منشأته الخاصة أو مزاوله حرفة مع استخدام مستأجر واحد على الأقل بصفة دائمة.

**المستخدم بالمنزل** : هو كل شخص يزاول (أو زاول) عمله بمفرده بمحل سكناه إما

لحسابه الخاص وإما لحساب مشغل. إن النشيطين الذين يزاولون عملهم بمحل سكناهم ويشغلون

مستأجرا على الأقل بصفة دائمة يعتبرون مشغلين.

**المساعد العائلي** : هو كل نشيط يشتغل (أو اشتغل) لصالح فرد من عائلته أو أسرته

دون مقابل شرط أن يعيش عند من يعمل لصالحه.

**المتعلم** : هو كل نشيط مشغل لا يتجاوز عمره 30 سنة و يعمل لصالح مشغل بهدف

تعلم مهنة ما.

**عضو في تعاونية أو شريك** : كل شخص يزاول نشاطا مهنيا لفائدة تعاونية أو جمعية هو

شريك فيها ويتقاسم الأرباح مع باقي الشركاء.

**آخر** : كل شخص لا يمكن تصنيفه ضمن إحدى الفئات السابق ذكرها.

\* **النشاط الاقتصادي** : يقصد بالنشاط الاقتصادي الرئيسي نوعية المنتج الأساسي

أو الخدمة الأساسية للمؤسسة أو المحل المهني الذي يشتغل به الشخص المعني، أو سبق له أن اشتغل به إذا

كان عاطلا أثناء إجراء البحث.

\* **قطاع الشغل** : يتعلق الأمر بالقطاعات التي يمارس فيها الأشخاص النشيطون المشتغلون

مهنتهم، وتلك التي زاول بها العاطلون الذين سبق لهم أن اشتغلوا عملهم. و تميز بين القطاعات التالية :

- الإدارة العمومية والجماعات المحلية

- المقاولات العمومية والشبه العمومية

- القطاع الخاص

- الأسر : الأسر التي تشغل مأجورين في الخدمات الخاصة والمنزلية

- آخرون (سفارات، هيئات دولية، منظمات غير حكومية....)

\* **معدل النشاط** : يعتبر هذا المعدل من المؤشرات الأساسية لقياس مستوى النشاط؛ وهو يقيس نسبة السكان الذين يساهمون بشكل فعلي، أو يبحثون على أن يساهموا في إنتاج السلع والخدمات، من مجموع السكان.

السكان النشيطون

$$\text{المعدل الخام للنشاط (\%)} = \frac{\text{السكان النشيطون}}{100 \times \text{مجموع السكان}}$$

مجموع السكان

\* **معدل النشاط للسكان في سن النشاط ( البالغون 15 سنة فأكثر ) :**

إن القيمة التحليلية للمعدل الخام للنشاط تبقى محدودة والسبب في ذلك هو أن المقام يشمل كذلك الأطفال الأقل من 15 سنة والذين يعتبرون مبدئياً غير نشيطين. ولهذا نهتم أيضاً بمعرفة مستوى مساهمة السكان البالغين سن العمل (15 سنة فأكثر) في النشاط الإقتصادي. كما نهتم بحساب معدل النشاط حسب فئات السن.

السكان النشيطون البالغون 15 سنة وأكثر

$$\text{معدل النشاط (\%)} = \frac{\text{السكان النشيطون البالغون 15 سنة وأكثر}}{100 \times \text{السكان البالغون 15 سنة وأكثر}}$$

السكان البالغون 15 سنة وأكثر

ويمكن حساب هذا المعدل حسب فئات السن والجنس وبعض الخصائص، كالشهادة المحصل عليها والجهة ووسط الإقامة...

\* **معدل البطالة**

إن معدل البطالة يبين درجة عدم التوازن الحاصل بين العرض والطلب على مستوى سوق الشغل. وهو يحدد نسبة السكان الذين يبحثون عن عمل (العاطلون) من بين مجموع السكان النشيطين البالغين من العمر 15 سنة وأكثر.

السكان العاطلون

$$\text{معدل البطالة (\%)} = \frac{\text{السكان العاطلون}}{100 \times \text{السكان النشيطون ( 15 سنة وأكثر)}}$$

السكان النشيطون ( 15 سنة وأكثر)

ويمكن أيضاً حساب معدل البطالة حسب الشهادة المحصل عليها والسن والجنس والجهة ووسط الإقامة....

## 2 - الأجور :

تتكلف مديرية التأجير وأداء المعاشات (م.ت.أ.م) التابعة لوزارة الإقتصاد والمالية بصرف أجور موظفي الدولة المدنيين والعسكريين وذلك في إطار الإختصاصات المنوطة بها (البند 16 من الظهير رقم 539 / 78 / 2 بتاريخ 22 نونبر 1978).

وبخصوص المعطيات المقدمة في هذا الفصل، تجدر الإشارة إلى بعض التوضيحات التي من شأنها أن تثير المستعمل عن مدى مدلول هذه المعطيات ومضمونها :

1- تشمل هذه المعطيات فقط الموظفين العاملين بالإدارة العمومية والذين يتقاضون أجورهم من م.ت.أ.م باستثناء الإدارات التالية : القوات المسلحة الملكية، الدرك الملكي، الحرس الملكي، القوات المساعدة، الإدارة العامة للأمن الوطني وإدارة مراقبة التراب الوطني.

2- فيما يخص الجدول المتعلق بالحالة العائلية وعدد الأطفال، نلاحظ وجود عدد كبير من الموظفين المتزوجات اللواتي لا تتكلفن بأطفالهن، و السبب راجع إلى كون التشريع المغربي يمنح التعويضات العائلية إلى الزوج، إلا في حالة انفصال الزوجين حيث يعود هذا الحق إلى الزوجة. إذا كان الزوج لا يتمتع بالتعويضات العائلية (كأن يكون مشغلا لحسابه الخاص مثلا) فإن الزوجة هي التي تتمتع بهذه التعويضات. أما بخصوص العزاب الذين لهم أطفال تحت الكفالة فإن الأمر يتعلق بالتكفل العائلي.

3- بخصوص الطلبة، يتعلق الأمر بطلبة المراكز الجهوية والمدارس العليا للأساتذة.

4- الأحياب عن الإدارة : يشمل النساء المطلقات اللواتي تصرف لهن التعويضات العائلية فقط وفئات أخرى.

5- إن المقصود بالصافي السنوي هو الختام السنوي بعد طرح الاقتطاعات التي تضم التقاعد، الضريبة على الدخل، التعاضدية بالإضافة إلى اقتطاعات أخرى قد تهم فئة من الموظفين دون أخرى مثل كراء دور السكن المخزنية،....

6- تدخل ضمن هذه الإحصائيات المعطيات الخاصة بالموظفين الذين تم توقيف رواتبهم لسبب من الأسباب و بالتالي لا يتقاضون سوى التعويضات العائلية مما جعل عدد الموظفين الذين يتقاضون أقل من 7 500 درهم سنويا مرتفعا.

7- تعطي هذه الإحصائيات الحالة في 31 من شهر دجنبر من السنة و بالتالي لا تأخذ بعين الإعتبار الموظفين الذين تم التشطيب عليهم سابقا من أسلاك الوظيفة العمومية.



## التشغيل والأجور

سنة 1997

### 13 - 1 السكان الحضريون حسب الجنس والسن ونوع النشاط

المجموع	الغير النشطون	العاطلون	النشطون المشتغلون	ذكور + إناث
4 402 034	4 325 219	-	76 815	أقل من 15 سنة
3 034 599	1 894 889	340 387	799 323	من 15 إلى 24 سنة
2 629 388	962 696	401 390	1 265 302	من 25 إلى 34 سنة
1 996 548	756 219	75 615	1 164 714	من 35 إلى 44 سنة
1 484 414	732 891	24 476	727 047	من 45 إلى 59 سنة
978 095	784 679	2 818	190 598	60 سنة فأكثر
<b>14 525 078</b>	<b>9 456 593</b>	<b>844 686</b>	<b>4 223 799</b>	<b>المجموع</b>
ذكور				
2 217 982	2 171 698	-	46 284	أقل من 15 سنة
1 492 861	701 908	237 467	553 486	من 15 إلى 24 سنة
1 262 007	71 705	260 487	929 815	من 25 إلى 34 سنة
1 000 645	27 070	54 819	918 756	من 35 إلى 44 سنة
705 874	77 152	20 076	608 646	من 45 إلى 59 سنة
493 584	326 684	1 906	164 994	60 سنة فأكثر
<b>7 172 953</b>	<b>3 376 217</b>	<b>574 755</b>	<b>3 221 981</b>	<b>المجموع</b>
إناث				
2 184 052	2 153 521	-	30 531	أقل من 15 سنة
1 541 738	1 192 981	102 920	245 837	من 15 إلى 24 سنة
1 367 381	890 991	140 903	335 487	من 25 إلى 34 سنة
995 903	729 149	20 796	245 958	من 35 إلى 44 سنة
778 540	655 739	4 400	118 401	من 45 إلى 59 سنة
484 511	457 995	912	25 604	60 سنة فأكثر
<b>7 352 125</b>	<b>6 080 376</b>	<b>269 931</b>	<b>1 001 818</b>	<b>المجموع</b>

ملاحظة :  
إن الاختلافات الملاحظة في أعداد السكان الحضريين المنشورة ضمن هذا الفصل مقارنة مع إحصائيات السكان  
نتيجة عن اختلاف المنهجية المستخدمة من قبل كلا مصدري المعلومات  
المصدر : مديرية الإحصاء .

## التشغيل والأجور

بالنسبة السنوية

### 13 - معدل النشاط ومعدل البطالة في الوسط الحضري حسب الجنس والسن (1)

إناث		ذكور		ذكور + إناث		معدل النشاط
1997	1996	1997	1996	1997	1996	
15.4	18.0	36.7	39.4	26.0	28.6	من 15 إلى 19 سنة
30.8	32.7	72.0	75.1	50.8	53.0	من 20 إلى 24 سنة
36.1	38.8	92.2	92.5	63.2	64.1	من 25 إلى 29 سنة
33.4	35.4	96.8	97.2	63.7	63.8	من 30 إلى 34 سنة
29.0	31.0	97.3	97.4	61.9	61.8	من 35 إلى 39 سنة
23.9	26.7	97.3	97.2	62.4	62.5	من 40 إلى 44 سنة
19.4	21.5	94.6	95.2	56.0	58.2	من 45 إلى 49 سنة
15.9	14.2	89.6	88.5	50.7	48.4	من 50 إلى 54 سنة
10.1	12.7	79.0	78.9	41.9	43.1	من 55 إلى 59 سنة
5.5	5.9	33.8	37.3	19.8	22.1	60 سنة فأكثر
<b>24.0</b>	<b>25.8</b>	<b>75.7</b>	<b>75.8</b>	<b>49.3</b>	<b>49.9</b>	<b>المجموع</b>
<b>معدل البطالة</b>						
29.5	33.0	30.0	31.6	29.9	32.0	من 15 إلى 24 سنة
29.6	29.9	21.9	21.7	24.1	24.3	من 25 إلى 34 سنة
7.8	9.9	5.6	6.5	6.1	7.3	من 35 إلى 44 سنة
3.6	5.5	3.2	3.4	3.3	3.8	من 45 إلى 59 سنة
3.4	4.5	1.1	2.5	1.5	2.7	60 سنة فأكثر
<b>21.8</b>	<b>23.6</b>	<b>15.3</b>	<b>16.1</b>	<b>16.9</b>	<b>18.1</b>	<b>المجموع</b>

(1) الأشخاص البالغون 15 سنة فأكثر  
المصدر : مديرية الإحصاء

## التشغيل والأجور

سنة 1997

### 13 - 3 السكان الحضريون حسب الجنس وأعلى شهادة محصل عليها (1)

إناث	ذكور	ذكور + إناث	الشهادات المحصل عليها
1 225 005	1 583 877	2 808 882	دبلومات وشهادات التعليم الأساسي
162 762	208 073	370 835	دبلومات وشهادات التعليم الثانوي
114 388	175 208	289 596	دبلومات عليا ممنوحة من طرف الكليات (ما عدا كلية الطب)
			دبلومات عليا ممنوحة من المدارس والمعاهد الكبرى
29 769	88 833	118 602	( بما في ذلك كلية الطب )
142 706	235 798	378 504	دبلومات التقنيين والأطر المتوسطة
119 575	142 117	261 692	دبلومات التأهيل المهني
11 033	26 850	37 883	شهادات التخصص المهني
3 359 314	2 486 355	5 845 669	بدون شهادة
3 521	7 860	11 381	غير مصرح به
5 168 073	4 954 971	10 123 044	المجموع

سنة 1997

### 13 - 4 السكان الحضريون النشطون حسب الجنس وأعلى شهادة محصل عليها (1)

إناث	ذكور	ذكور + إناث	الشهادات المحصل عليها
276 419	978 980	1 255 399	دبلومات وشهادات التعليم الأساسي
45 659	107 539	153 198	دبلومات وشهادات التعليم الثانوي
75 278	138 356	213 634	دبلومات عليا ممنوحة من طرف الكليات (ما عدا كلية الطب)
			دبلومات عليا ممنوحة من المدارس والمعاهد الكبرى
27 787	85 960	113 747	( بما في ذلك كلية الطب )
126 275	225 998	352 273	دبلومات التقنيين والأطر المتوسطة
84 234	135 915	220 149	دبلومات التأهيل المهني
7 768	25 210	32 978	شهادات التخصص المهني
596 116	2 046 442	2 642 558	بدون شهادة
1 682	6 052	7 734	غير مصرح به
1 241 218	3 750 452	4 991 670	المجموع

(1) الأشخاص البالغون 15 سنة فأكثر  
المصدر : مديرية الإحصاء

## التشغيل والأجور

سنة 1997

### 13 - 5 السكان الحضريون النشطون حسب السن والنشاط الإقتصادي

المجموع	60 سنة فأكثر	59-45 سنة	44-25 سنة	24-15 سنة	أقل من 15 سنة	
236 219	29 025	46 559	108 576	47 659	4 400	الزراعة والغابات والصيد البحري
37 781	217	12 419	23 790	1 355	-	الصناعة الإستخراجية
1 161 623	21 077	115 926	630 823	359 764	34 033	المنتجات المصنعة
158 195	5 106	13 997	71 288	61 842	5 962	إصلاحات
40 509	513	8 742	30 025	1 229	-	الكهرباء، الغاز، الماء
438 451	11 719	71 626	266 432	86 888	1 786	البناء والأشغال العمومية
810 979	71 011	135 420	432 414	161 458	10 676	تجارة بالجملة والتفصيل
142 328	4 982	19 193	91 398	26 254	501	الإيواء والإطعام
211 976	8 335	46 502	140 562	16 384	193	النقل، المستودعات والمواصلات
						الأبنك، التأمينات، الشؤون العقارية
103 072	3 069	24 270	68 668	6 972	93	والخدمات المقدمة للمقاولات
328 587	17 789	57 039	153 477	82 831	17 451	الخدمات الخصوصية والمنزلية
400 736	9 902	87 388	275 782	27 166	498	الخدمات المقدمة للجماعة (1)
483 962	8 107	106 228	349 780	19 847	-	الإدارة العامة
33 267	2 564	5 745	17 388	6 348	1 222	نشاطات مبهمة
480 800	-	469	246 618	233 713	-	عاطلون يبحثون عن العمل لأول مرة
<b>5 068 485</b>	<b>193 416</b>	<b>751 523</b>	<b>2 907 021</b>	<b>1 139 710</b>	<b>76 815</b>	<b>المجموع</b>

(1) الصحة، الوقاية، الديانات، الإنعاش الوطني والتعليم  
المصدر : مديرية الإحصاء

## التشغيل والأجور

سنة 1997

### 13 - 6 السكان الحضريون النشطون المشتغلون حسب النشاط الإقتصادي والوضعية في المهنة

		منه :					المجموع	
ع.ت.ش. آخرون	م.م.س	م.ع.م	مستقلون	مشتغلون	مستأجرون			
101	3 452	913	35 227	63 824	10 320	102 940	216 777	الفلاحة والغابات والصيد البحري
-	119	-	100	342	410	35 452	36 423	الصناعة الإستخراجية
-	9 637	162 659	92 419	105 164	32 656	639 009	1 043 065	المنتجات المصنعة
-	2 856	538	25 187	30 643	9 730	73 279	142 233	إصلاحات
-	107	-	334	688	-	36 997	38 126	الكهرباء، الغاز، الماء
-	2 182	111	12 428	54 133	14 292	293 355	376 993	البناء والأشغال العمومية
376	18 143	115	92 684	449 403	25 859	175 440	762 690	تجارة بالجملة والتفصيل
-	1 366	-	7 609	9 368	9 101	95 844	123 394	الإيواء والإطعام
122	6 368	-	3 167	44 412	1 831	140 810	197 091	النقل، المستودعات والمواصلات
								الأبنية، التأمينات، الشؤون العقارية
131	2 206	331	1 998	13 555	4 640	72 852	95 823	والخدمات المقدمة للمقاولات
217	3 015	997	10 323	60 353	6 252	226 588	308 095	الخدمات الخصوصية والمنزلية
120	2 117	829	3 297	15 313	10 170	355 075	387 156	الخدمات المقدمة للجماعة (1)
-	-	-	-	111	-	466 541	466 652	الإدارة العامة
-	310	1 006	1 828	5 323	778	16 285	29 281	نشاطات مبهمة
<b>1 067</b>	<b>51 878</b>	<b>167 499</b>	<b>286 601</b>	<b>852 632</b>	<b>126 039</b>	<b>2 730 467</b>	<b>4 223 799</b>	<b>المجموع</b>

م.ع.م : مساعون عقليون ومتعلمون  
 م.م.س : مشتغلون بمحل سكنهم  
 ع.ت.ش : عضو في تعاونية أو ثريك  
 (1) الصحة، الوقاية، اللدقات، الإتمش الوطني والتعليم  
 المصدر : مديرية الإحصاء

## التشغيل والأجور

سنة 1997

### 13 - 7 السكان الحضريون النشيطون المشتغلون حسب الجنس، النشاط الإقتصادي وقطاع الشغل

إناث	ذكور	ذكور + إناث	النشاط الإقتصادي
44 149	172 628	216 777	الفلاحة والغابات والصيد البحري
1 103	35 320	36 423	الصناعة الإستخراجية
453 880	589 185	1 043 065	المنتجات المصنعة
967	141 266	142 233	إصلاحات
2 997	35 129	38 126	الكهرباء، الغاز، الماء
5 389	371 604	376 993	البناء والأشغال العمومية
59 353	703 337	762 690	تجارة بالجملة والتفصيل
16 347	107 047	123 394	الإيواء والإطعام
10 304	186 787	197 091	النقل، المستودعات والمواصلات
			الأبنك، التأمينات، الشؤون العقارية
29 888	65 935	95 823	والخدمات المقدمة للمقاولات
143 299	164 796	308 095	الخدمات الخصوصية والمنزلية
138 039	249 117	387 156	الخدمات المقدمة للجماعة (1)
89 011	377 641	466 652	الإدارة العامة
7 092	22 189	29 281	نشاطات مبهمة
<b>1 001 818</b>	<b>3 221 981</b>	<b>4 223 799</b>	<b>المجموع</b>
			<b>قطاع الشغل</b>
193 865	576 769	770 634	الإدارة العامة
15 458	122 787	138 245	المقاولات العمومية والشبه العمومية
637 982	2 373 261	3 011 243	المقاولات الحرة الغير الفلاحية
38 199	119 762	157 961	الضيوعات الفلاحية
115 250	27 466	142 716	قطاعات أخرى
1 064	1 936	3 000	غير مصرح به
<b>1 001 818</b>	<b>3 221 981</b>	<b>4 223 799</b>	<b>المجموع</b>

(1) الصحة، الوقاية، اللديات، الإمتاش الوطني والتعليم  
للمصدر : مديرية الإحصاء

## التشغيل والأجور

سنة 1997

### 13 - 8 السكان الحضريون النشيطون حسب الجنس والوضعية في المهنة

إناث	ذكور	ذكور + إناث	الوضعية في المهنة
184 575	296 225	480 800	عاطلون لم يسبق لهم أن اشتغلوا
80 155	801 430	881 585	مستقلون
7 493	119 779	127 272	مشغلون
765 281	2 278 733	3 044 014	مستأجرون
3 324	51 078	54 402	عضو في تعاونية أو شريك
164 793	5 748	170 541	مشغلون بمحل سكناهم
35 558	151 038	186 596	مساعدون عاطليون
27 450	84 221	111 671	متعلمون
447	844	1 291	آخرون
2 673	7 640	10 313	غير مصرحين بمهنتهم
1 271 749	3 796 736	5 068 485	المجموع

## التشغيل والأجور

### 13 - 9 مساهمة المرأة بالوسط الحضري حسب قطاعات الشغل والنشاط الإقتصادي (1)

بالنسبة السنوية

1997	1996	قطاع الشغل
25.2	25.8	الإدارة العامة
11.2	11.3	المقاولات العمومية والشبه العمومية
21.2	22.2	المقاولات الحرة الغير الفلاحية
24.2	33.7	الضيعات الفلاحية
80.8	66.3	قطاعات أخرى
23.7	25.2	المجموع
<b>النشاط الإقتصادي</b>		
20.4	29.3	الفلاحة والغابات والصيد البحري
3.0	4.2	الصناعة الإستخراجية
42.3	43.8	المنتجات المصنعة
0.7	1.8	إصلاحات
7.9	7.7	الكهرباء، الغاز، الماء
1.4	1.7	البناء والأشغال العمومية
7.8	8.6	تجارة بالجملة والتفصيل
13.3	16.7	الإيواء والإطعام
5.2	6.2	النقل، المستودعات والمواصلات
31.2	28.7	الأبنك، التأمينات، الشؤون العقارية والخدمات المقدمة للمقاولات
46.5	48.8	الخدمات الخصوصية والمنزلية
35.7	35.6	الخدمات المقدمة للجماعة (2)
19.1	21.7	الإدارة العامة
24.2	26.8	نشاطات مبهمة
23.7	25.2	المجموع

(1) يخص السكان النشيطين المشتغلين  
(2) الصحة، الرفاهية، الديانات، الإعتاش الوطني والتعليم  
المصدر : مديرية الإحصاء



## التشغيل والأجور

سنة 1997  
بالنسبة المئوية

### 10 - 13 معدل النشاط ومعدل البطالة في الوسط الحضري حسب الجنس والجهات (1)

إناث	ذكور	ذكور + إناث	معدل النشاط
21.9	76.5	49.6	وادي الذهب - لكويرة + العيون - بوجدور - الساقية الحمراء + كلميم - السمارة (2)
16.6	77.9	47.6	سوس - ماسة - درعة
21.0	74.2	47.3	الغرب - الشردرة - بني حسن
26.3	75.1	49.8	الشاوية - وردجة
20.5	76.7	47.7	مراكش - تسميفت - للحوز
16.7	76.9	45.9	الشرق
29.7	75.3	52.1	لدار البيضاء الكبرى
26.6	74.9	50.5	الرباط - سلا - زمور - زعير
25.8	77.5	50.8	دكالة - عبدة
23.2	75.7	47.9	تادلة - زيلال
26.4	73.2	48.8	مكناس - تافيلالت
27.5	76.7	51.4	فاس - بولمان
18.2	72.5	43.9	تازة - الحسيمة - تاونات
17.2	76.3	46.6	طنجة - تطوان
24.0	75.7	49.3	المجموع
			معدل البطالة
42.1	16.6	22.1	وادي الذهب - لكويرة + العيون - بوجدور - الساقية الحمراء + كلميم - السمارة (2)
24.1	13.9	15.6	سوس - ماسة - درعة
29.9	19.8	22.0	الغرب - الشردرة - بني حسن
21.1	11.6	14.2	الشاوية - وردجة
25.5	13.2	15.9	مراكش - تسميفت - للحوز
30.1	19.3	21.3	الشرق
21.5	17.5	18.7	لدار البيضاء الكبرى
21.1	16.0	17.4	الرباط - سلا - زمور - زعير
21.5	15.2	16.8	دكالة - عبدة
16.7	9.6	11.4	تادلة - زيلال
13.5	11.8	12.3	مكناس - تافيلالت
15.9	13.0	13.8	فاس - بولمان
27.8	19.9	21.6	تازة - الحسيمة - تاونات
16.9	12.5	13.3	طنجة - تطوان
21.8	15.3	16.9	المجموع

(1) السكان البالغون 15 سنة وأكثر.  
(2) إن هذه المناطق الثلاث قد جمعت لأسباب تعود إلى العينة المبحوثة  
المصدر: مديرية الإحصاء

## التشغيل والأجور

سنة 1997  
بالنسبة السنوية

### 11 - 13 معدل النشاط ومعدل البطالة للسكان الحضريين البالغين 15 سنة فأكثر حسب العمالات والأقاليم أو مجموعة عمالات وأقاليم (1)

معدل البطالة	معدل النشاط	
22.1	49.6	{ وادي الذهب - لكويرة + العيون - بوجدور - الساقية الحمراء + كلميم - السمارة
24.1	56.8	العيون
25.0	38.9	كلميم
15.6	47.6	سوس - ماسة - درعة
16.2	50.6	أكادير - إداوتنان
14.2	49.4	إنزكان - أيت ملول
16.9	44.3	تارودانت، تيزنيت و ورزازات
22.0	47.3	الغرب - الشراردة - بني حسن
24.0	48.1	القنيطرة
15.7	45.0	سيدي قاسم
14.2	49.8	الشاوية - ورديفة
15.3	48.2	خريبكة
11.9	52.8	سطات
15.9	47.7	مراكش - تانسيفت - الحوز
15.0	45.5	{ قلعة السراغنة + الصويرة + الحوز + شيشاوة
16.2	48.4	{ مراكش - المدينة + مراكش - المنارة + سيدي يوسف بن علي
21.3	45.9	الشرق
26.9	45.5	وجدة أنكاد
17.1	46.6	الناضور + بركان + تاروريرت

## التشغيل والأجور

سنة 1997  
بالنسبة للمئوية

### 13 - 11 معدل النشاط ومعدل البطالة للسكان الحضريين البالغين 15 سنة فأكثر حسب العمالات والأقاليم أو مجموعة عمالات وأقاليم (1) (تابع)

معدل البطالة	معدل النشاط	
18.7	52.1	الدار البيضاء الكبرى
15.7	53.9	الدار البيضاء - أنفا
18.6	53.1	عين الشق - الحي الحسني
17.3	52.0	عين السبع - الحي المحمدي
23.3	52.9	القضاء - درب السلطان
17.1	49.1	ابن امسبك - سيدي عثمان
22.3	52.4	المحمدية + سيدي البرنوصي - زنقة
17.4	50.5	الرباط - سلا - زمور - زعير
26.7	44.5	الخميسات
17.3	52.2	الرباط
16.0	50.4	سلا
13.4	50.8	الصخيرات - تمارة
16.8	50.8	دكالة - عبدة
12.6	57.7	الجديدة
20.0	46.7	أسفي
11.4	47.9	تادلة - أزيلال
10.9	48.0	بني ملال
12.3	48.8	مكناس - تلافيلات
9.8	45.9	الرشيدية
13.3	48.5	خنيفرة
12.7	49.8	مكناس - المنزه + الإسماعلية
11.9	48.5	الحاجب
13.8	51.4	فاس - بولمان
13.8	50.2	فاس الجديد - دار الذبيبة + فاس المدينة
		بولمان + صفرو
13.8	53.0	زواغة - مولاي يعقوب
21.6	43.9	تازة - الحسيمة - تاونات
22.0	44.1	الحسيمة
24.1	42.6	تازة
13.3	46.6	طنجة - تطوان
12.6	47.4	طنجة - أصيلة + لحص - بني مكادة
15.2	47.2	تطوان
11.9	44.2	شفشاون + العرائش

(1) يتعلق الأمر بالأقاليم والعمالات، سواء كانت بمفردها أو مضمومة لبعضها البعض، التي تكون بالنسبة لها نتائج العينة المبعوثة ذات دلالة  
المصدر : مديرية الإحصاء

## التشغيل والأجور

بالدرهم

13 - الحد الأدنى للأجور (للبالغين من العمر 18 سنة فأكثر) (1)

تاريخ نفاذ إعادة التقويم	90-5-1	91-1-1	92-5-1	94-7-1	96-7-1
قطاع التجارة والصناعة والمهن الحرة					
أجر في الساعة	5.22	6.00	6.60	7.26	7.98
أجر في اليوم (8 ساعات في اليوم)	41.76	48.00	52.80	58.00	63.84
أجر في الشهر (208 ساعة في الشهر)	1 085.76	1 248.00	1 372.80	1 510.00	1 659.84
قطاع الفلاحة					
الأجرة اليومية	27.03	31.08	34.18	37.60	41.36

(1) وبالتمسية للعاملين البالغين من العمر أقل من 18 سنة تطبيق التخفيضات التالية :  
 - قطاع التجارة والصناعة والمهن الحرة  
 من 14 إلى أقل من 15 سنة : 50 %  
 من 15 إلى أقل من 16 سنة : 40 %  
 من 16 إلى أقل من 17 سنة : 30 %  
 من 17 إلى أقل من 18 سنة : 20 %  
 - قطاع الفلاحة  
 من 12 إلى أقل من 15 سنة : 50 %  
 من 15 إلى أقل من 18 سنة : 30 %  
 للمصدر : الجريدة الرسمية

## التشغيل والأجور

في 31 ديسمبر 1997

### 13 - 13 موظفو الدولة حسب الجنس، السن والأقدمية في الإدارة

إناث		ذكور		ذكور + إناث		فئات السن
%	العدد	%	العدد	%	العدد	
0.02	37	0.02	66	0.02	103	أقل من 20 سنة
2.73	3 688	3.05	8 796	2.95	12 484	من 20 إلى 24 سنة
6.99	9 447	7.15	20 627	7.09	30 074	من 25 إلى 29 سنة
17.89	24 173	13.32	38 419	14.78	62 592	من 30 إلى 34 سنة
30.23	40 869	23.11	66 696	25.38	107 565	من 35 إلى 39 سنة
22.75	30 734	22.25	64 189	22.41	94 923	من 40 إلى 44 سنة
10.98	14 847	13.84	39 954	12.94	54 801	من 45 إلى 49 سنة
5.52	7 452	8.93	25 767	7.84	33 219	من 50 إلى 54 سنة
2.53	3 409	7.10	20 484	5.65	23 893	من 55 إلى 59 سنة
0.26	343	1.02	2 914	0.76	3 257	من 60 إلى 64 سنة
0.08	118	0.20	579	0.17	697	65 سنة فأكثر
0.02	37	0.01	19	0.01	56	غير مصرح به
<b>100.00</b>	<b>135 154</b>	<b>100.00</b>	<b>288 510</b>	<b>100.00</b>	<b>423 664</b>	<b>المجموع</b>

#### الأقدمية في الإدارة

2.63	3 558	3.61	10 427	3.30	13 985	أقل من سنتين
7.75	10 481	7.75	22 361	7.75	32 842	من 2 إلى أقل من 4 سنوات
8.59	11 604	8.26	23 842	8.37	35 446	من 4 إلى أقل من 6 سنوات
8.60	11 617	6.21	17 928	6.97	29 545	من 6 إلى أقل من 8 سنوات
7.14	9 655	5.70	16 443	6.16	26 098	من 8 إلى أقل من 10 سنوات
5.69	7 692	5.60	16 158	5.63	23 850	من 10 إلى أقل من 12 سنة
4.45	6 010	4.30	12 401	4.35	18 411	من 12 إلى أقل من 14 سنة
9.23	12 468	8.48	24 469	8.72	36 937	من 14 إلى أقل من 16 سنة
11.52	15 575	9.38	27 059	10.06	42 634	من 16 إلى أقل من 18 سنة
9.35	12 631	8.67	25 025	8.89	37 656	من 18 إلى أقل من 20 سنة
8.55	11 562	7.98	23 036	8.17	34 598	من 20 إلى أقل من 22 سنة
4.29	5 792	4.76	13 728	4.61	19 520	من 22 إلى أقل من 24 سنة
2.72	3 682	3.27	9 438	3.10	13 120	من 24 إلى أقل من 26 سنة
1.67	2 252	2.09	6 017	1.95	8 269	من 26 إلى أقل من 28 سنة
2.24	3 022	3.56	10 284	3.14	13 306	من 28 إلى أقل من 30 سنة
5.59	7 553	10.36	29 894	8.84	37 447	30 سنة فأكثر
<b>100.00</b>	<b>135 154</b>	<b>100.00</b>	<b>288 510</b>	<b>100.00</b>	<b>423 664</b>	<b>المجموع</b>

المصدر : وزارة الاقتصاد والمالية (د.ت.أ.م.)

## التشغيل والأجور

في 31 دجنبر 1997

بألف درهم

### 13 - 14 كتلة الأجور السنوية المصروفة لبعض موظفي الدولة حسب الدرجة : ذكور + إناث

الإقتطاعات			الرواتب				عدد الموظفين	
الضريبة	التعاضدية	التقاعد	الراتب الأساسي	الصافي السنوي	الخام السنوي			
2 028 429	380 914	1 383 876	9 177 657	15 605 904	21 801 142	423 664	المجموع	
							منه :	
164	5 555	28 073	207 114	361 729	469 317	20 612	عون المصلحة	
22	1 764	6 670	57 435	84 043	107 416	4 185	عون المصلحة رئيسي	
280	3 767	12 841	96 138	152 697	202 928	8 520	عون التنفيذ	
99	2 161	6 002	51 886	68 857	91 505	3 560	عون التنفيذ رئيسي	
64	765	3 693	28 062	44 993	61 483	2 495	عون عمومي الدرجة 4	
521	3 444	12 517	97 480	159 990	215 256	7 683	عون عمومي الدرجة 3	
647	2 940	10 290	84 100	128 364	172 477	5 810	عون عمومي الدرجة 2	
1 675	2 314	7 673	63 938	94 603	128 273	3 801	عون عمومي الدرجة 1	
2 954	1 844	5 337	46 533	66 993	91 825	2 301	عون عمومي خارج الصنف	
130	1 113	3 750	24 680	47 746	61 576	2 268	عون تقني	
478	1 907	5 053	43 406	61 890	81 323	2 398	عون تقني الرتبة 6	
687	3 753	12 313	73 361	150 825	200 227	7 603	كاتب	
2 093	4 822	12 875	109 692	149 656	200 616	6 154	كاتب رئيسي الرتبة 6	
2 964	1 585	4 488	37 233	54 162	73 258	1 742	محرر	
14 859	3 210	11 593	76 294	122 365	175 104	3 016	متصرف مساعد	
31 876	2 008	12 385	52 847	117 803	185 232	1 734	متصرف	
17 611	743	4 761	18 825	43 968	73 705	425	متصرف رئيسي	
38 123	3 827	12 534	86 330	205 779	288 532	3 024	متصرف مساعد (وزارة الداخلية)	
2 916	648	2 423	15 746	25 094	35 580	643	إعلاميات	
7 728	5 990	17 759	145 169	207 995	273 795	7 072	تقني من الدرجة الثانية	
7 439	4 781	12 422	102 168	149 264	196 632	4 327	تقني من الدرجة الأولى	
6 669	1 296	4 057	26 832	46 136	64 642	943	تقني ممتاز	
9 325	1 790	6 867	43 718	74 810	103 547	1 717	مهندس التطبيق	
74 237	4 645	27 810	115 254	272 897	418 294	3 811	مهندس الدولة	
260 331	117 236	351 098	2 797 346	4 114 006	5 459 669	123 033	معلم (1)	
211 772	62 043	191 805	1 425 008	2 104 051	2 914 872	55 327	أستاذ السلك الأول	
304 276	42 819	167 182	986 445	1 751 806	2 515 422	34 922	أستاذ السلك الثاني	

(1) يضم هذا العدد المعلمين العاملين بالتعليم الثانوي والمستغلين بالإدارة أيضا  
المصدر : وزارة الاقتصاد والمالية (م.ت.أ.م)

## التشغيل والأجور

### 13 - 15 كتلة الأجور السنوية المصروفة لبعض موظفي الدولة حسب الدرجة : الإناث

في 31 دجنبر 1997  
بألف درهم

عدد الموظفين	الخام السنوي	السروراتب		الإقتطاعات			المجموع
		الصافي السنوي	الراتب الأساسي	التقاعد	التعاضدية	الضريبة	
135 154	5 860 693	4 314 915	2 753 655	390 784	117 431	450 107	
							منه :
5 837	121 590	95 439	57 186	7 916	1 609	82	عون المصلحة
851	19 841	15 827	11 675	1 356	300	9	عون المصلحة رئيسي
5 935	136 829	105 426	68 401	8 975	2 800	173	عون التنفيذ
2 495	61 944	46 723	36 241	4 201	1 567	85	عون التنفيذ رئيسي
529	11 978	9 046	6 194	787	185	13	عون عمومي الدرجة 4
738	18 945	14 315	10 071	1 218	345	105	عون عمومي الدرجة 3
574	15 764	11 903	7 397	977	231	196	عون عمومي الدرجة 2
623	19 624	14 674	10 166	1 241	341	425	عون عمومي الدرجة 1
486	17 403	13 042	9 524	1 121	358	583	عون عمومي خارج الصنف
726	18 499	13 792	6 580	1 159	365	63	عون تقني
386	11 940	8 734	7 038	819	336	182	عون تقني الرتبة 6
4 664	119 874	91 512	46 038	7 583	2 524	444	كاتب
3 165	97 000	72 653	56 411	6 630	2 598	1 436	كاتب رئيسي الرتبة 6
626	23 701	17 769	13 447	1 619	618	881	محرر
861	47 556	33 500	21 451	3 255	907	4 098	متصرف مساعد
343	33 963	22 171	10 075	2 332	337	5 967	متصرف
64	10 726	6 270	2 892	718	114	2 508	متصرف رئيسي
281	16 936	11 734	7 684	1 152	334	1 716	متصرف مساعد (وزارة الداخلية)
385	20 407	14 981	9 232	1 417	395	1 669	إعلاميات
1 970	69 673	53 312	38 575	4 805	1 648	2 221	تقني من الدرجة الثانية
692	28 306	21 391	15 521	1 924	742	1 289	تقني من الدرجة الأولى
90	5 372	3 980	2 254	341	113	551	تقني ممتاز
443	24 196	17 667	10 768	1 668	454	2 082	مهندس التطبيق
539	48 390	32 563	14 709	3 291	527	7 893	مهندس الدولة
41 785	1 751 713	1 332 613	949 154	118 666	41 417	89 383	معلم (1)
17 942	869 323	646 091	452 520	59 676	19 885	62 387	أستاذ المسلك الأول
9 602	652 570	456 775	268 308	44 788	11 643	79 442	أستاذ المسلك الثاني

(1) يضم هذا العدد المعلمات العاملات بالتعليم الثانوي والمشتغلات بالإدارة أيضا  
المصدر : وزارة الإقتصاد والمالية (م.ت.أ.م.)

## التشغيل والأجور

### 13 - 16 موظفو الدولة وكتلة الأجور السنوية المصروفة لهم حسب الحالة العائلية وعدد الأطفال تحت الكفالة

في 31 ديسمبر 1997  
لخام والمصافي السنوي  
بألف درهم

نكور + إناث	المجموع	منه : لاشئ	طفل واحد	طفلين	3 أطفال	4 أطفال	5 أطفال	6 أطفال	
عازبون									
العدد	117 304	117 111	146	29	13	3	2	-	
الخام السنوي	4 994 884	4 986 401	5 792	1 834	653	111	93	-	
الصافي السنوي	3 774 695	3 768 755	3 951	1 324	516	65	84	-	
متزوجون									
العدد	296 334	94 290	49 684	66 323	49 393	22 947	8 493	3 839	
الخام السنوي	16 429 606	4 692 085	2 763 155	3 981 503	2 993 240	290 849	446 996	197 045	
الصافي السنوي	11 565 773	3 365 500	1 931 936	2 754 165	2 081 440	918 733	324 657	145 866	
مطلقون									
العدد	8 507	3 983	2	4	1	-	-	-	
الخام السنوي	315 564	185 322	1	4	1	-	-	-	
الصافي السنوي	221 379	127 965	1	3	1	-	-	-	
أرامل									
العدد	1 519	823	327	195	121	42	6	2	
الخام السنوي	61 088	29 521	13 615	9 702	5 625	2 059	307	200	
الصافي السنوي	44 057	21 670	9 899	6 452	4 146	1 504	217	134	
<b>المجموع</b>	<b>423 664</b>	<b>216 207</b>	<b>50 159</b>	<b>66 551</b>	<b>49 528</b>	<b>22 992</b>	<b>8 501</b>	<b>3 841</b>	
العدد	21 801 142	9 893 329	2 782 563	3 993 043	2 999 519	293 019	447 396	197 245	
الخام السنوي	15 605 904	7 283 889	1 945 786	2 761 945	2 086 104	920 303	324 959	146 000	
الصافي السنوي									
<b>الإناث</b>									
عازبات									
العدد	49 060	48 936	108	10	4	1	1	1	
الخام السنوي	1 975 643	1 970 728	4 254	422	148	52	38	52	
الصافي السنوي	1 497 903	1 494 591	2 838	302	106	30	36	30	
متزوجات									
العدد	78 640	67 479	3 521	3 972	2 555	765	151	35	
الخام السنوي	3 642 899	3 131 730	150 701	191 256	124 997	34 914	6 702	6 702	
الصافي السنوي	2 641 501	2 269 751	109 147	138 089	91 786	26 029	4 842	1 000	
مطلقات									
العدد	6 210	2 174	2	4	1	-	-	-	
الخام السنوي	197 777	93 814	1	4	1	-	-	-	
الصافي السنوي	142 966	66 703	1	3	1	-	-	-	
أرامل									
العدد	1 244	760	263	132	61	23	2	-	
الخام السنوي	44 374	25 261	9 455	5 862	2 627	995	113	-	
الصافي السنوي	32 545	18 693	7 016	4 026	1 934	790	52	-	
<b>المجموع</b>	<b>135 154</b>	<b>119 349</b>	<b>3 894</b>	<b>4 118</b>	<b>2 621</b>	<b>789</b>	<b>154</b>	<b>35</b>	
العدد	5 860 693	5 221 533	164 411	197 544	127 773	35 961	6 853	1 410	
الخام السنوي	4 314 915	3 849 738	119 002	142 422	93 828	26 849	4 931	1 000	
الصافي السنوي									

المصدر : وزارة الاقتصاد والمالية (م.ت.أ.م.)



## التشغيل والأجور

في 31 دجنبر 1997  
الخام والصافي السنوي  
بألف درهم

### 13 - 17 موظفو الدولة وكتلة الأجور السنوية المصروفة لهم حسب الوضعية الإدارية وعدد الأطفال تحت الكفالة : ذكور + إناث

المجموع	منه : لاشيء	طفل واحد	طفلين	3 أطفال	4 أطفال	5 أطفال	6 أطفال	
الرمميون								
العدد	181 233	48 061	65 219	48 802	22 637	8 391	3 790	
الخام السنوي	8 530 783	2 698 598	3 932 418	2 963 752	1 278 043	442 187	194 994	
الصافي السنوي	6 200 813	1 883 905	2 719 614	2 060 591	909 559	321 476	144 506	
المكتربون								
العدد	19 032	514	238	102	37	5	10	
الخام السنوي	796 686	23 523	12 008	5 011	1 668	331	412	
الصافي السنوي	653 015	18 338	8 949	3 572	1 329	251	313	
المؤقتون								
العدد	1 520	201	168	97	54	9	3	
الخام السنوي	37 848	5 263	4 635	2 861	1 656	277	91	
الصافي السنوي	26 183	3 511	3 073	2 037	1 167	215	75	
المدامون								
العدد	5 455	718	507	282	164	51	16	
الخام السنوي	126 711	18 005	13 531	7 935	4 698	1 504	470	
الصافي السنوي	90 313	11 952	9 186	5 467	3 251	983	375	
المتعاونون + المتعاقدون								
العدد	2 239	269	296	227	94	45	22	
الخام السنوي	243 068	26 628	27 019	19 442	6 764	3 097	1 279	
الصافي السنوي	163 125	18 601	18 061	13 975	4 809	2 033	731	
الطلبة + الخدمة المدنية								
العدد	6 009	390	119	17	6	-	-	
الخام السنوي	152 172	10 541	3 428	517	190	-	-	
الصافي السنوي	144 379	9 474	3 059	460	188	-	-	
الأجانب عن الإدارة								
العدد	719	6	4	1	-	-	-	
الخام السنوي	6 062	4	3	1	-	-	-	
الصافي السنوي	6 060	4	3	1	-	-	-	
المجموع								
العدد	216 207	50 159	66 551	49 528	22 992	8 501	3 841	
الخام السنوي	9 893 329	2 782 563	3 993 043	2 999 519	1 293 019	447 396	197 245	
الصافي السنوي	7 283 889	1 945 786	2 761 945	2 086 104	920 303	324 959	146 000	

## التشغيل والأجور

في 31 دجنبر 1997  
الخام والصافي السنوي  
بآلف درهم

### 13 - 18 موظفو الدولة وكتلة الأجور السنوية المصروفة لهم حسب الوضعية الإدارية وعدد الأطفال تحت الكفالة : الإناث

المجموع	منه : لاشيء	طفل واحد	طفلين	3 أطفال	4 أطفال	5 أطفال	6 أطفال	
								الرسميون
119 834	106 460	3 682	3 963	2 544	763	151	35	العدد
5 386 019	4 767 764	158 174	192 724	125 109	35 174	6 758	1 410	الخام السنوي
3 936 619	3 488 105	114 234	138 886	91 833	26 270	4 891	1 000	الصافي السنوي
								المتدربون
5 437	5 337	38	30	16	6	-	-	العدد
223 064	219 077	1 520	1 287	670	216	-	-	الخام السنوي
182 156	179 007	1 231	965	548	157	-	-	الصافي السنوي
								المؤقتون
592	537	13	20	11	1	-	-	العدد
15 230	13 729	337	542	321	29	-	-	الخام السنوي
11 001	9 937	247	375	226	25	-	-	الصافي السنوي
								المدامون
3 345	3 079	106	65	43	18	3	-	العدد
78 452	71 574	2 627	1 705	1 177	497	95	-	الخام السنوي
57 243	52 419	1 798	1 197	843	360	40	-	الصافي السنوي
								المتعاونون + المتعاقدون
854	826	8	11	4	1	-	-	العدد
75 558	73 274	647	592	435	45	-	-	الخام السنوي
49 035	47 463	483	387	317	37	-	-	الصافي السنوي
								الطلبة + الخدمة المدنية
3 141	3 065	42	25	2	-	-	-	العدد
78 138	76 103	1 103	692	60	-	-	-	الخام السنوي
74 628	72 795	1 005	608	58	-	-	-	الصافي السنوي
								الأجانب عن الإدارة
1 951	45	5	4	1	-	-	-	العدد
4 232	12	3	3	1	-	-	-	الخام السنوي
4 232	12	3	3	1	-	-	-	الصافي السنوي
								المجموع
135 154	119 349	3 894	4 118	2 621	789	154	35	العدد
5 860 693	5 221 533	164 411	197 544	127 773	35 961	6 853	1 410	الخام السنوي
4 314 915	3 849 738	119 002	142 422	93 828	26 849	4 931	1 000	الصافي السنوي

## التشغيل والأجور

في 31 ديسمبر 1997

### 13 - 19 موظفو الدولة حسب فئات الأجور السنوية الخام والوضعية الإدارية : ذكور + إناث

المتعلقون	المدافعون	المؤقتون	المتقربون	الرسميون	منه :	المجموع	
1	-	2	-	301	2 270	كفل من 7 500 درهم	
1	-	1	-	-	673	7 500 إلى كفل من 10 000	
-	-	-	-	4	4	10 000 إلى كفل من 12 500	
-	-	1	-	3	4	12 500 إلى كفل من 15 000	
-	1	-	8	128	137	15 000 إلى كفل من 17 500	
3	400	-	168	5 068	5 639	17 500 إلى كفل من 20 000	
9	1 508	449	634	10 985	13 585	20 000 إلى كفل من 22 500	
34	3 572	835	227	14 726	22 990	22 500 إلى كفل من 25 000	
154	1 108	394	798	16 793	21 695	25 000 إلى كفل من 27 500	
100	457	208	328	13 503	14 876	27 500 إلى كفل من 30 000	
145	90	66	1 802	12 367	14 554	30 000 إلى كفل من 32 500	
145	33	55	4 283	16 646	21 172	32 500 إلى كفل من 35 000	
148	42	33	3 973	22 903	27 099	35 000 إلى كفل من 37 500	
73	10	12	3 627	31 962	35 687	37 500 إلى كفل من 40 000	
140	7	1	25	34 697	34 871	40 000 إلى كفل من 42 500	
33	2	-	9	29 760	29 804	42 500 إلى كفل من 45 000	
72	-	-	916	25 639	26 735	45 000 إلى كفل من 47 500	
52	-	-	274	22 026	22 352	47 500 إلى كفل من 50 000	
84	-	-	41	17 362	17 515	50 000 إلى كفل من 52 500	
30	-	-	129	7 699	7 858	52 500 إلى كفل من 55 000	
50	-	-	6	5 031	5 087	55 000 إلى كفل من 57 500	
47	-	-	34	2 315	2 396	57 500 إلى كفل من 60 000	
129	-	-	13	38 151	38 333	60 000 إلى كفل من 70 000	
256	-	2	1 211	19 275	20 764	70 000 إلى كفل من 80 000	
260	-	-	4	2 425	2 690	80 000 إلى كفل من 90 000	
121	-	-	1 273	2 517	3 911	90 000 إلى كفل من 100 000	
21	-	-	2	2 415	2 438	100 000 إلى كفل من 110 000	
26	-	3	-	529	558	110 000 إلى كفل من 120 000	
42	-	-	3	6 230	6 275	120 000 إلى كفل من 130 000	
162	-	-	4	7 045	7 212	130 000 إلى كفل من 140 000	
186	-	-	5	1 821	2 013	140 000 إلى كفل من 150 000	
51	-	-	77	2 902	3 031	150 000 إلى كفل من 160 000	
42	-	-	10	2 397	2 450	160 000 إلى كفل من 170 000	
101	-	1	63	1 380	1 554	170 000 إلى كفل من 180 000	
72	-	-	5	1 060	1 139	180 000 إلى كفل من 190 000	
46	-	-	1	604	663	190 000 إلى كفل من 200 000	
228	-	2	-	3 363	3 630	200 000 درهم فأكثر	
<b>3 064</b>	<b>7 230</b>	<b>2 065</b>	<b>19 953</b>	<b>382 032</b>	<b>423 664</b>	<b>المجموع</b>	

المصدر : وزارة الاقتصاد والمالية (م.ت.أ.م.)

## التشغيل والأجور

في 31 دجنبر 1997

### 13 - 20 موظفو الدولة حسب فئات الأجور السنوية الخام والوضعية الإدارية : الإناث

المتقاعدون	المدامون	المؤقتون	المتدربون	منه : الرسميون	المجموع	
-	-	1	-	4	1 956	أقل من 7 500 درهم
1	-	-	-	-	1	7 500 إلى أقل من 10 000
-	-	-	-	2	2	10 000 إلى أقل من 12 500
-	-	1	-	-	1	12 500 إلى أقل من 15 000
-	1	-	6	4	11	15 000 إلى أقل من 17 500
1	232	-	58	2 645	2 936	17 500 إلى أقل من 20 000
-	755	135	144	5 612	6 646	20 000 إلى أقل من 22 500
6	1 989	288	100	6 351	10 839	22 500 إلى أقل من 25 000
62	262	90	516	4 232	6 110	25 000 إلى أقل من 27 500
29	55	35	145	3 728	4 039	27 500 إلى أقل من 30 000
35	24	9	1 098	3 872	5 042	30 000 إلى أقل من 32 500
6	9	14	627	7 722	8 378	32 500 إلى أقل من 35 000
42	17	12	1 238	9 231	10 540	35 000 إلى أقل من 37 500
16	1	2	250	17 113	17 384	37 500 إلى أقل من 40 000
64	-	-	2	15 821	15 887	40 000 إلى أقل من 42 500
5	-	-	-	9 384	9 389	42 500 إلى أقل من 45 000
20	-	-	371	3 333	3 759	45 000 إلى أقل من 47 500
3	-	-	57	2 884	2 944	47 500 إلى أقل من 50 000
21	-	-	2	6 010	6 036	50 000 إلى أقل من 52 500
4	-	-	27	1 613	1 644	52 500 إلى أقل من 55 000
15	-	-	1	571	587	55 000 إلى أقل من 57 500
10	-	-	10	188	208	57 500 إلى أقل من 60 000
33	-	-	2	12 230	12 286	60 000 إلى أقل من 70 000
67	-	1	426	1 654	2 156	70 000 إلى أقل من 80 000
90	-	-	1	295	387	80 000 إلى أقل من 90 000
29	-	-	317	665	1 011	90 000 إلى أقل من 100 000
10	-	-	-	518	528	100 000 إلى أقل من 110 000
16	-	3	-	49	68	110 000 إلى أقل من 120 000
20	-	-	1	1 631	1 652	120 000 إلى أقل من 130 000
62	-	-	1	618	682	130 000 إلى أقل من 140 000
43	-	-	5	163	211	140 000 إلى أقل من 150 000
11	-	-	14	743	769	150 000 إلى أقل من 160 000
6	-	-	7	267	281	160 000 إلى أقل من 170 000
29	-	-	10	120	164	170 000 إلى أقل من 180 000
17	-	-	1	153	171	180 000 إلى أقل من 190 000
9	-	-	-	113	125	190 000 إلى أقل من 200 000
21	-	1	-	295	324	200 000 درهم فأكثر
<b>803</b>	<b>3 345</b>	<b>592</b>	<b>5 437</b>	<b>119 834</b>	<b>135 154</b>	<b>المجموع</b>

## التشغيل والأجور

في 31 دجنبر 1997

### 13 - 21 موظفو الدولة حسب فئات الأجور السنوية الصافية والوضع الإدارية : ذكور + إناث

منه :						
المتقاعدون	المدامون	المؤقتون	المعديرون	الرسميون	المجموع	
39	543	175	119	10 777	13 667	أقل من 7 500 درهم
23	474	139	97	6 849	8 319	7 500 إلى أقل من 10 000
27	476	121	113	6 467	7 259	10 000 إلى أقل من 12 500
22	581	174	165	7 752	8 807	12 500 إلى أقل من 15 000
38	668	154	319	9 523	10 869	15 000 إلى أقل من 17 500
67	2 962	659	680	16 875	21 465	17 500 إلى أقل من 20 000
152	984	363	703	20 820	23 197	20 000 إلى أقل من 22 500
207	357	166	997	21 739	26 782	22 500 إلى أقل من 25 000
126	132	50	501	21 321	24 104	25 000 إلى أقل من 27 500
175	42	40	3 247	21 463	25 184	27 500 إلى أقل من 30 000
82	5	12	5 578	28 808	34 558	30 000 إلى أقل من 32 500
73	3	4	3 569	34 219	37 878	32 500 إلى أقل من 35 000
69	3	-	111	29 810	29 996	35 000 إلى أقل من 37 500
138	-	-	691	23 002	23 838	37 500 إلى أقل من 40 000
111	-	-	288	22 315	22 717	40 000 إلى أقل من 42 500
140	-	-	107	18 228	18 493	42 500 إلى أقل من 45 000
39	-	-	136	7 613	7 855	45 000 إلى أقل من 47 500
127	-	-	51	8 091	8 269	47 500 إلى أقل من 50 000
120	-	-	39	10 766	10 949	50 000 إلى أقل من 52 500
57	-	-	38	7 692	7 787	52 500 إلى أقل من 55 000
63	-	-	188	8 301	8 552	55 000 إلى أقل من 57 500
81	-	-	758	6 383	7 222	57 500 إلى أقل من 60 000
136	-	2	237	6 322	6 737	60 000 إلى أقل من 70 000
145	-	-	1 071	5 307	6 544	70 000 إلى أقل من 80 000
157	-	3	8	4 727	4 895	80 000 إلى أقل من 90 000
184	-	-	7	6 887	7 078	90 000 إلى أقل من 100 000
466	-	3	135	9 975	10 643	100 000 درهم فأكثر
<b>3 064</b>	<b>7 230</b>	<b>2 065</b>	<b>19 953</b>	<b>382 032</b>	<b>423 664</b>	<b>المجموع</b>

## التشغيل والأجور

في 31 ديسمبر 1997

### 13 - 22 موظفو الدولة حسب فئات الأجور السنوية الصافية والوضعية الإدارية : الإناث

المتقاعدون	المداومون	المؤقتون	المتدربون	الرسميون	منه :	المجموع	
6	150	19	27	2 166	4 328	أقل من 7 500 درهم	
8	194	36	28	2 117	2 409	7 500 إلى أقل من 10 000	
10	204	29	38	2 208	2 506	10 000 إلى أقل من 12 500	
5	267	52	55	2 822	3 251	12 500 إلى أقل من 15 000	
8	300	52	122	3 424	3 979	15 000 إلى أقل من 17 500	
17	1 754	252	182	7 589	9 863	17 500 إلى أقل من 20 000	
49	385	93	209	8 711	9 512	20 000 إلى أقل من 22 500	
82	55	29	530	7 091	9 799	22 500 إلى أقل من 25 000	
33	19	7	184	7 156	8 150	25 000 إلى أقل من 27 500	
26	17	14	1 317	7 728	9 133	27 500 إلى أقل من 30 000	
22	-	4	1 320	12 449	13 799	30 000 إلى أقل من 32 500	
16	-	-	231	14 914	15 161	32 500 إلى أقل من 35 000	
19	-	-	43	12 818	12 880	35 000 إلى أقل من 37 500	
38	-	-	287	4 068	4 395	37 500 إلى أقل من 40 000	
27	-	-	68	4 309	4 404	40 000 إلى أقل من 42 500	
30	-	-	22	4 389	4 450	42 500 إلى أقل من 45 000	
5	-	-	31	979	1 038	45 000 إلى أقل من 47 500	
42	-	-	12	3 039	3 093	47 500 إلى أقل من 50 000	
37	-	-	6	4 521	4 567	50 000 إلى أقل من 52 500	
17	-	-	7	1 123	1 147	52 500 إلى أقل من 55 000	
13	-	-	89	617	719	55 000 إلى أقل من 57 500	
15	-	-	269	604	888	57 500 إلى أقل من 60 000	
49	-	1	73	755	899	60 000 إلى أقل من 70 000	
39	-	-	256	1 184	1 488	70 000 إلى أقل من 80 000	
64	-	3	2	1 274	1 343	80 000 إلى أقل من 90 000	
57	-	-	1	615	673	90 000 إلى أقل من 100 000	
69	-	1	28	1 164	1 280	100 000 درهم فأكثر	
803	3 345	592	5 437	119 834	135 154	المجموع	

## التشغيل والأجور

13 - 23 موظفو الدولة حسب الوزارات (1)

1997	1996	
160	158	الوزارة الأولى
379	408	الوزارة المكلفة بالشؤون الإدارية
78	74	الوزارة المكلفة بالشؤون العامة
18 972	18 064	وزارة التعليم العالي وتكوين الأطر والبحث العلمي
242 786	236 425	وزارة التربية الوطنية
87	104	الوزارة المكلفة بتنشيط الاقتصاد
2 301	2 275	وزارة التجارة والصناعة والصناعة التقليدية
1 000	962	منه : التجارة والصناعة
1 078	1 039	وزارة السياحة
18 646	17 818	وزارة الداخلية
19 045	18 018	وزارة العدل
2 639	2 711	وزارة الشؤون الخارجية والتعاون
1 516	1 514	وزارة الإسكان
18 257	18 085	وزارة المالية والإستثمارات الخارجية
1 171	1 186	وزارة الطاقة والمعادن
10 088	10 271	وزارة الأشغال العمومية
14 233	14 401	وزارة الفلاحة والإستثمار الفلاحي
1 683	1 686	وزارة الشؤون الثقافية
374	361	وزارة الأوقاف والشؤون الإسلامية
1 341	1 312	وزارة التشغيل والشؤون الإجتماعية
5 472	5 611	وزارة الشبيبة والرياضة
39 509	39 423	وزارة الصحة العمومية
80	92	الوزارة المكلفة بالعلاقات مع البرلمان
2 244	2 265	وزارة النقل
974	944	وزارة الصيد البحري والملاحة التجارية
1 961	1 988	الوزارة المكلفة بالسكان
38	55	الوزارة المكلفة بحقوق الإنسان
689	677	وزارة الإتصال
51	46	وزارة الخوصصة
225	228	وزارة التجارة الخارجية
403	343	وزارة التكوين المهني
108	9	وزارة البيئة
124	143	وزارة البريد
166	168	الوزارة المكلفة بالجلالية المغربية المقيمة بالخارج
324	336	الكتابة العامة للحكومة
145	140	المطبعة الرسمية
937	970	مديرية الموائن
2 318	2 319	الإذاعة والتلفزة المغربية
3 893	3 877	إدارة المحافظة على الأملاك العقارية
43	42	المنندوبية السامية للأشخاص المعاقين
516	519	المنندوبية السامية لقضاء المقاومين
200	193	المجلس الأعلى للحسابات
2 247	2 236	مستشفى ابن سينا
197	203	معهد باستور
1 769	1 717	المعهد الوطني للبحث الزراعي
4 197	4 119	آخرون
423 664	414 573	المجموع

(1) يتعلق الأمر بالوزارات السابقة 1997  
المصدر : وزارة الإقتصاد والمالية (م.ت.أ.م.)

## التشغيل والأجور

### 13 - 24 موظفو الدولة حسب الأقاليم والعمليات

في 31 دجنبر 1997

إناث	ذكور	ذكور + إناث	
334	1 206	1 540	وادي الذهب - لكويرة
334	1 206	1 540	وادي الذهب
1 162	3 881	5 043	العيون - بوجدور - المساقية الحمراء
1 088	3 454	4 542	العيون
74	427	501	بوجدور
952	7 104	8 056	كلميم - السمارة
52	465	517	أسا - الزاك
132	688	820	السمارة
370	2 504	2 874	كلميم
228	1 053	1 281	طان طان
170	2 394	2 564	طاطا
5 514	27 729	33 243	سوس - ماسة - درعة
1 663	4 322	5 985	أكادير - إداوتنان
268	1 743	2 011	اشتوكة - آيت باها
685	1 911	2 596	إنزكان - آيت ملول
1 139	8 649	9 788	ورزازات + زاكورة
1 031	6 281	7 312	تارودانت
728	4 823	5 551	تيزنيت
6 435	13 155	19 590	القرب - الشراودة - بني حسن
4 626	8 334	12 960	القطيرة
1 809	4 821	6 630	سيدي قاسم
6 341	14 382	20 723	الشاوية - ورديفة
961	2 236	3 197	ابن سليمان
2 316	5 099	7 415	خربيكة
3 064	7 047	10 111	سطات
11 164	21 822	32 986	مراكش - تانسيفت - الحوز
1 657	4 739	6 396	قلعة السراغنة
1 490	3 608	5 098	الصويرة
5 540	8 689	14 229	مراكش - المدينة
1 091	2 137	3 228	الحوز
805	1 625	2 430	شيشاوة
310	565	875	مراكش - المنارة
271	459	730	سيدي يوسف بن علي
7 498	19 809	27 307	الشرقي
414	1 897	2 311	فكيك
2 033	6 384	8 417	الناضور
3 615	7 573	11 188	وجدة أنكاد
1 024	2 892	3 916	بركان + تاوريرت
412	1 063	1 475	جرادة



## التشغيل والأجور

### 13 - 24 موظفو الدولة حسب الأقاليم و العمالات (تابع)

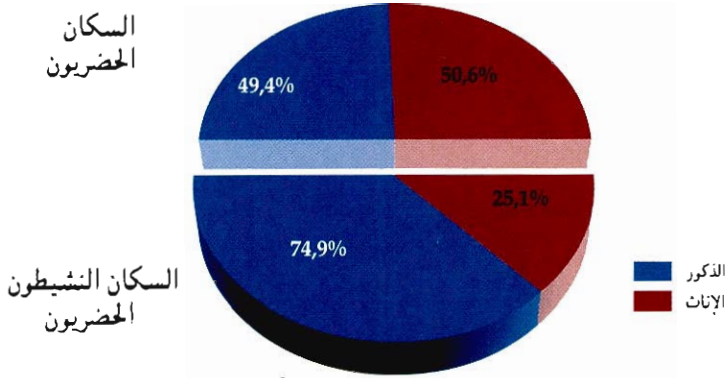
في 31 دجنبر 1997

إناث	ذكور	ذكور + إناث	
18 225	25 183	43 408	الدار البيضاء الكبرى
13 104	18 273	31 377	الدار البيضاء - أنفا
1 842	2 478	4 320	عين الشق - الحي الحسني
227	436	663	عين السبع - الحي المحمدي
1 123	1 218	2 341	الغداء - درب السلطان
24	93	117	ابن امسيك - سيدي عثمان
1 472	1 983	3 455	المحمدية
433	702	1 135	سيدي البرنوصي - زناتة
29 720	46 760	76 480	الرباط - سلا - زمور - زعير
2 027	4 955	6 982	الخميسات
26 276	40 047	66 323	الرباط
116	134	250	سلا
1 301	1 624	2 925	الصخيرات - تمارة
6 697	12 599	19 296	دكالة - عجة
3 480	6 713	10 193	الجديدة
3 217	5 886	9 103	أسفي
3 679	12 470	16 149	تادلة - أزيلال
860	4 305	5 165	أزيلال
2 819	8 165	10 984	بني ملال
9 591	23 315	32 906	مكناس - تافيلالت
1 469	7 427	8 896	الرشيدية
752	1 743	2 495	يقرن
1 549	4 937	6 486	خنيفرة
4 712	7 294	12 006	مكناس - المنزه
574	746	1 320	الإسماعيلية
535	1 168	1 703	الحاجب
8 239	14 289	22 528	فاس - بولمان
517	2 446	2 963	بولمان
267	239	506	فاس الجديد - دار الدبيغ
5 863	8 744	14 607	فاس المدينة
833	1 808	2 641	صفرو
759	1 052	1 811	زواغة - مولاي يعقوب
4 776	15 924	20 700	تازة - الحسيمة - تاونات
1 039	4 462	5 501	الحسيمة
1 270	4 402	5 672	تاونات
2 467	7 060	9 527	تازة
7 472	17 912	25 384	طنجة - تطوان
2 816	6 009	8 825	طنجة - أصيلة + فحص - بني مكادة
2 550	5 566	8 116	تطوان
851	3 261	4 112	شفشاون
1 255	3 076	4 331	العرانث
287	1 205	1 492	الأجاقب
7 068	9 765	16 833	غير مصرحون بهم
135 154	288 510	423 664	المجموع

المصدر : وزارة الاقتصاد والمالية (م.ت.أ.م.)

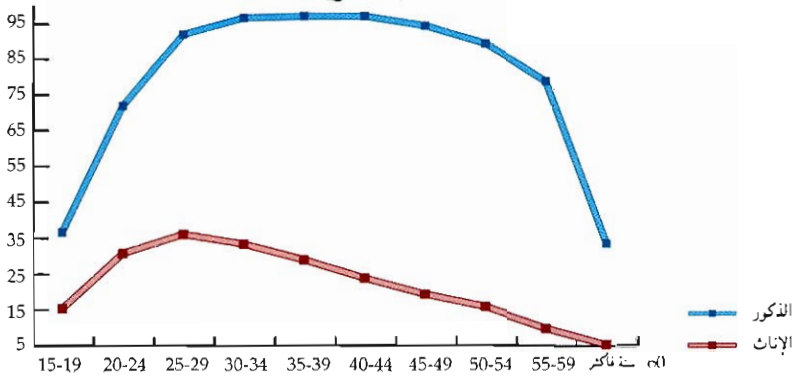
## توزيع السكان والسكان النشيطين حسب الجنس

الوسط الحضري 1997



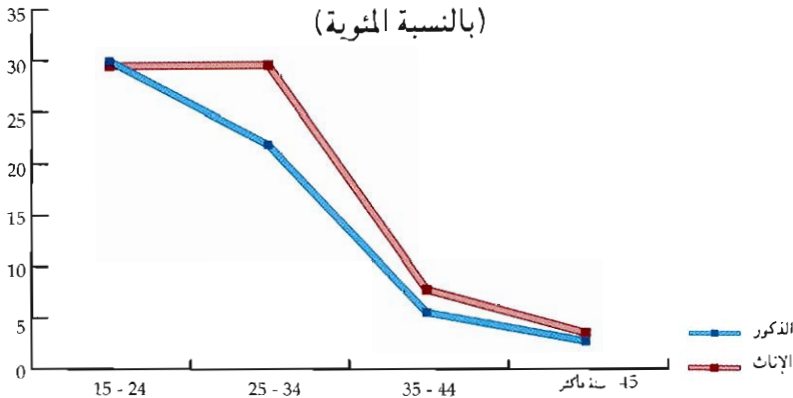
## معدل النشاط بالوسط الحضري حسب فئات الأعمار والجنس 1997

(بالنسبة المئوية)



## معدل البطالة بالوسط الحضري حسب فئات الأعمار والجنس 1997

(بالنسبة المئوية)





الفصل الرابع عشر  
العدل وحماية الطفولة



## العدل وحماية الطفولة

تنقسم المعلومات الواردة ضمن هذا الفصل إلى نوعين : النوع الأول يتعلق بنشاط المحاكم، وتعتبر وزارة العدل (قسم المناهج الإحصائية والإعلاميات) مصدر المعطيات بهذا المجال. أما النوع الثاني فيتطرق إلى نشاط مؤسسات حماية الطفولة التابعة لوزارة الشبيبة والرياضة.

### I - نشاط المحاكم

- 1 - التنظيم القضائي بالمغرب
- تنقسم محاكم المملكة إلى الأنواع التالية :
- محاكم الجماعات والمقاطعات
- المحاكم الابتدائية
- محاكم الاستئناف
- المجلس الأعلى
- المحاكم الإدارية
- محكمة العدل الخاصة
- المحكمة الدائمة للقوات المسلحة الملكية

### 2 - اختصاصات المحاكم

#### أ - محاكم الجماعات والمقاطعات

يختص حكام الجماعات والمقاطعات بالبت في القضايا المتعلقة بالدعوي الشخصية والمنقولة المرفوعة ضد الأشخاص الذين يقطنون بدائرة نفوذهم إذا لم تتجاوز قيمتها 1000 درهم. كما يختصون ضمن الشروط والقيمة المحددة سابقا، بالنظر في طلبات الوفاء بالكراء و في طلبات فسخ عقود الكراء غير التجارية المبنية على عدم دفع واجب الكراء.

#### ب - المحاكم الابتدائية

تختص المحاكم الابتدائية بالنظر في جميع القضايا المدنية وقضايا الأحوال الشخصية والميراث والقضايا التجارية والإدارية والاجتماعية ابتدائيا وانتهائيا أو ابتدائيا مع حفظ حق الاستئناف.

#### ج - محاكم الاستئناف

تختص محاكم الاستئناف بالنظر في استئناف أحكام المحاكم الابتدائية وكذا في استئناف الأوامر الصادرة عن رؤسائها.

#### د - المجلس الأعلى

يبث المجلس الأعلى في :

- الطعن بالنقض ضد الأحكام الإنتهائية التي تصدرها جميع محاكم المملكة.

- الطعون الرامية إلى إلغاء المقررات الصادرة عن السلطات الإدارية للشطط في استعمال السلطة.

- الطعون المقدمة ضد الأعمال والقرارات التي يتجاوز فيها القضاة سلطاتهم.

- البت في تنازع الاختصاص بين محاكم لا توجد محكمة أعلى درجة مشتركة بينها غير المجلس الأعلى.

- مخاصمة القضاة والمحاكم غير المجلس الأعلى.

- الإحالة من أجل التشكك المشروع.

- الإحالة من محكمة إلى أخرى من أجل الأمن العمومي أو لصالح حسن سير

العدالة.

#### هـ - المحاكم الإدارية

تختص المحاكم الإدارية بالبت ابتدائيا في طلبات إلغاء قرارات السلطات الإدارية بسبب تجاوز السلطة وفي النزاعات المتعلقة بالعقود الإدارية ودعوي التعويض عن الأضرار التي تسببها أعمال ونشاطات أشخاص

القانون العام، ماعدا الأضرار التي تسببها في الطريق العام مركبات أيا كان نوعها يملكها شخص من أشخاص القانون العام.

وتختص كذلك بالنظر في النزاعات الناشئة عن تطبيق النصوص التشريعية والتنظيمية المتعلقة بالمعاشات ومنح الوفاة المستحقة للعاملين في مرافق الدولة والجماعات المحلية والمؤسسات العامة وموظفي إدارة مجلس النواب وعن تطبيق النصوص التشريعية والتنظيمية المتعلقة بالانتخابات والضرائب ونزع الملكية لأجل المنفعة العامة وبالبحث في الدعوى المتعلقة بتحصيل الديون المستحقة للخزينة العامة والنزاعات المتعلقة بالوضع الفردية للموظفين والعاملين في مرافق الدولة والجماعات المحلية والمؤسسات العامة وتختص أيضا بفحص شرعية القرارات الإدارية.

## و - محكمة العدل الخاصة

تبث هذه المحكمة في جرائم الإبتزاز والإختلاس والرشوة والإتجار بالنفوذ المقررة من طرف موظفين عموميين.

## ز - المحكمة الدائمة للقوات المسلحة الملكية

تبث في القضايا التي يكون فيها أفراد القوات المسلحة الملكية متهمين (حمل السلاح بدون رخصة..).

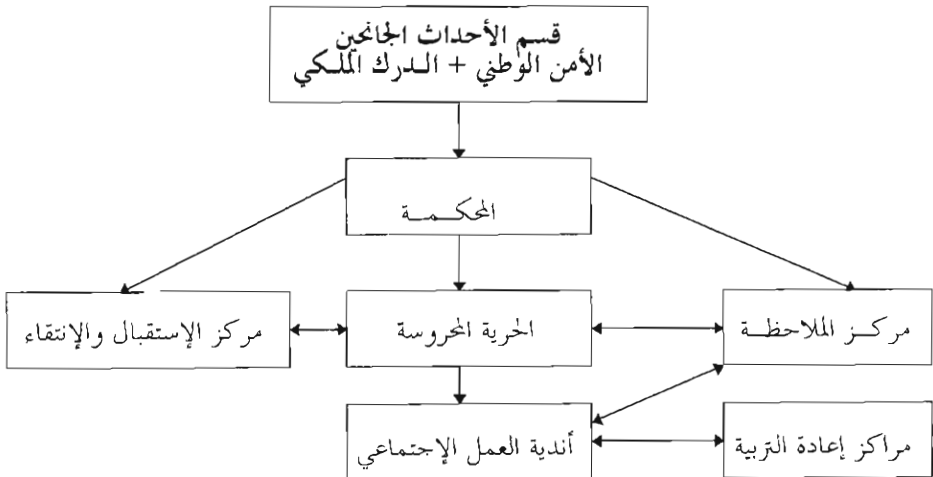
إن المعطيات الخاصة بكل من محكمة العدل الخاصة والمحكمة الدائمة للقوات المسلحة الملكية غير مدرجة ضمن الجداول الواردة بهذا الفصل.

## II - حماية الطفولة

إن الإحصائيات المقدمة في هذا الجانب، تعكس الجهود المبذولة من طرف مصلحة حماية الطفولة بوزارة الشبيبة والرياضة، التي تستقبل وتراقب وتوجه وتسهر على إعادة تربية ومساعدة الأحداث الذين لا يتعدى سنهم 18 سنة والذين تم القبض عليهم وتمت محاكمتهم وبالتالي وجبت إحالتهم على مؤسسات حماية الطفولة.

يذكر سن الرشد الجنائي ببلوغ 16 سنة كاملة. إلا أنه يمكن لهيئات الحكم فيما يتعلق بالجناحين الذين يتراوح عمرهم ما بين 16 و18 سنة، أن تحكم بموجب مقرر معلل بأسباب، إما بتعويض العقوبات العادية أو تميمها بتدابير خاصة بحماية الطفولة نذكر من بينها تطبيق نظام الحرية المحروسة، تسليمهم لأبائهم أو ذويهم...

لذا فإن لفظة حدث تطلق في هذا الجانب على جميع الأشخاص الذين لا يسوق سنهم الثامنة عشرة. ويوضح الرسم الموجود أسفله اتجاهات الأحداث الجناحين بين مختلف مؤسسات حماية الطفولة.



## العدل

### 14 - 1 نشاط المحاكم (عدد القضايا)

1997	1996	1995م	1994	1993	
1 816 265	1 756 947	1 644 318	1 393 001	1 380 075	القضايا المسجلة
39 891	34 712	28 630	29 879	29 013	المجلس الأعلى
12 600	8 863	4 539	...	...	المحاكم الإدارية
258 884	253 296	242 990	228 302	214 611	محاكم الاستئناف
1 316 768	1 267 032	1 188 484	960 316	953 919	المحاكم الابتدائية
33 473	37 204	35 980	35 973	40 183	الجماعات والمقاطعات التابعة لها
116 824	112 518	101 299	97 706	95 966	المراكز القضائية
37 825	43 322	42 396	40 825	46 383	الجماعات والمقاطعات التابعة لها
1 821 975	1 698 417	1 657 068	1 319 644	1 254 998	القضايا المحكومة
36 543	36 898	43 785	30 745	19 504	المجلس الأعلى
11 899	9 444	7 836	...	...	المحاكم الإدارية
250 040	244 422	243 887	213 634	206 209	محاكم الاستئناف
1 325 540	1 224 362	1 178 183	903 363	847 574	المحاكم الابتدائية
36 941	34 994	36 611	34 971	39 724	الجماعات والمقاطعات التابعة لها
119 469	107 573	103 693	96 881	96 040	المراكز القضائية
41 543	40 724	43 073	40 050	45 947	الجماعات والمقاطعات التابعة لها
730 151	774 586	776 927	758 138	702 023	القضايا المخلفة
61 530	58 044	64 487	75 385	76 251	المجلس الأعلى
3 337	2 501	2 345	...	...	المحاكم الإدارية
156 596	149 850	140 757	140 380	128 843	محاكم الاستئناف
466 215	495 492	510 385	475 639	439 290	المحاكم الابتدائية
5 493	15 208	13 088	17 041	12 796	الجماعات والمقاطعات التابعة لها
25 224	36 938	31 252	31 544	30 555	المراكز القضائية
11 756	16 553	14 613	18 149	14 288	الجماعات والمقاطعات التابعة لها

سنة 1997

### 14 - 2 نشاط المجلس الأعلى (عدد القضايا)

المخلف	المحكوم	المسجل	
21 208	8 417	5 243	الغرفة المدنية
3 710	858	695	الغرفة الأولى والثانية للأحوال الشخصية والميراث
2 175	1 968	2 213	الغرفة الإدارية
2 010	1 702	1 366	الغرفة الإجتماعية
32 427	23 598	30 374	الغرفة الجنائية
61 530	36 543	39 891	المجموع



## العدل

### 14 - 3 نشاط المحاكم الإدارية (عدد القضايا)

سنة 1997

نزع الملكية	الانتخابات	الضرائب	تجاوز السلطة	قضايا استعجالية	منه :	المجموع	
1 945	5 624	699	811	2 317	12 600		القضايا المسجلة
237	1 050	31	-	283	1 770		أكادير
171	1 588	189	114	254	2 639		الدار البيضاء
395	391	173	48	466	1 548		فاس
72	623	41	58	126	1 050		مراكش
489	498	44	104	528	1 782		مكناس
3	686	101	42	31	1 001		وجدة
578	788	120	445	629	2 810		الرباط
1 553	5 595	659	692	2 350	11 899		القضايا المحكومة
81	991	9	-	278	1 463		أكادير
361	1 608	191	139	408	3 088		الدار البيضاء
511	390	160	49	458	1 643		فاس
45	634	61	32	137	979		مراكش
353	499	50	82	434	1 495		مكناس
2	685	67	50	26	957		وجدة
200	788	121	340	609	2 274		الرباط
933	71	640	561	276	3 337		القضايا المخالفة
3	61	63	-	16	536		أكادير
26	3	199	131	26	493		الدار البيضاء
108	3	136	29	17	364		فاس
66	-	34	50	4	231		مراكش
160	-	39	78	109	459		مكناس
1	3	73	26	7	159		وجدة
569	1	96	247	97	1 095		الرباط

المصدر : وزارة العدل

المخلف	المجموع		الجنحي		المدني		المخلف	المسجل	
	المخلف	المسجل	المخلف	المسجل	المخلف	المسجل			
7 695	15 034	14 026	4 363	10 873	9 177	3 332	4 161	4 849	أكادير
2 342	2 983	2 947	1 857	2 291	2 186	485	692	761	الحصيمة
3 162	10 881	10 633	2 045	7 990	7 806	1 117	2 891	2 827	بني ملال
35 684	40 296	47 164	7 832	21 417	23 324	27 852	18 879	23 840	الدار البيضاء
2 641	8 631	7 890	1 029	4 809	4 451	1 612	3 822	3 439	الجديدة
990	3 869	3 550	549	2 832	2 514	441	1 037	1 036	الرشيدية
11 615	17 361	18 583	7 265	12 052	13 550	4 350	5 309	5 033	فاس
9 934	13 569	14 345	5 076	9 596	10 454	4 858	3 973	3 891	القنيطرة
407	11 062	11 936	224	8 269	8 790	183	2 793	3 146	خريبكة
1 564	4 919	3 262	1 058	4 154	2 525	506	765	737	العيون
10 339	21 030	19 120	6 171	15 347	13 237	4 168	5 683	5 883	مراكش
5 651	14 889	14 413	3 966	11 205	10 756	1 685	3 684	3 657	مكناس
3 647	6 222	6 361	2 061	4 352	4 029	1 586	1 870	2 332	الناظور
718	2 844	2 567	401	1 711	1 590	317	1 133	977	ورزازات
6 587	12 459	9 959	5 048	9 716	7 220	1 539	2 743	2 739	وجدة
17 095	17 937	23 320	7 728	9 809	13 573	9 367	8 128	9 747	الرباط
5 681	8 640	8 513	1 977	5 326	5 494	3 704	3 314	3 019	أسفي
5 946	8 116	9 207	3 253	5 101	6 391	2 693	3 015	2 816	سطات
14 905	14 216	13 374	9 902	10 608	9 435	5 003	3 608	3 939	طنجة
5 321	6 856	7 635	3 997	5 216	5 931	1 324	1 640	1 704	نازة
4 672	8 226	10 079	3 626	6 103	7 787	1 046	2 123	2 292	تطوان
156 596	250 040	258 884	79 428	168 777	170 220	77 168	81 263	88 664	المجموع

المخلف	المجموع		الجنحي		المدني		المخلف	المخلف	المخلف	
	المخلف	المسجل	المخلف	المسجل	المخلف	المسجل				
49	3 291	3 331	25	2 702	2 741	24	589	590	وادي الذهب - لكويرة	
49	3 291	3 331	25	2 702	2 741	24	589	590	وادي الذهب	
922	20 248	21 414	580	18 500	19 665	342	1 748	1 749	العيون - بوجدور - الساقية الحمراء	
922	20 248	21 414	580	18 500	19 665	342	1 748	1 749	العيون	
4 895	17 236	15 572	2 505	12 507	11 338	2 390	4 729	4 234	كلميم - السمارة	
138	2 125	2 129	68	1 654	1 654	70	471	475	السمارة	
3 490	7 548	6 616	1 866	5 521	4 520	1 624	2 027	2 096	كلميم	
725	5 427	4 665	178	3 972	3 740	547	1 455	925	طان طان	
542	2 136	2 162	393	1 360	1 424	149	776	738	طاطا	
22 764	86 261	90 374	10 898	54 530	57 298	11 866	31 731	33 076	سوس - ماسة - درعة	
9 754	22 732	23 950	3 714	10 039	9 927	6 040	12 693	14 023	أكادير	
6 240	26 379	28 202	3 017	17 184	19 088	3 223	9 195	9 114	إنزكان	
-	5 923	6 740	-	3 504	4 146	-	2 419	2 594	ورزازات(2)	
6 378	21 933	22 706	3 965	16 951	17 968	2 413	4 982	4 738	تارودانت	
-	6 432	6 018	-	5 065	4 342	-	1 367	1 676	تيزنيت(3)	
392	2 862	2 758	202	1 787	1 827	190	1 075	931	زاكورة(2)	
23 146	69 414	68 397	10 827	40 929	40 978	12 319	28 485	27 419	الغرب - الشراة - بني حسن	
12 829	29 507	28 143	6 147	16 047	16 047	6 682	13 460	12 096	الغنيظرة	
1 255	7 291	6 454	654	6 204	5 810	601	1 087	644	وزان	
2 039	13 364	13 607	836	8 887	8 985	1 203	4 477	4 622	سيدي سليمان	
3 457	8 775	9 752	1 442	4 340	4 732	2 015	4 435	5 020	سيدي قاسم	
3 566	10 477	10 441	1 748	5 451	5 404	1 818	5 026	5 037	سوق الأربعاء الغرب	
13 795	84 600	82 062	4 996	49 408	48 031	8 799	35 192	34 031	الشاوية - ورديفة	
954	12 073	12 014	234	7 218	7 184	720	4 855	4 830	ابن سليمان	
1 272	8 390	7 621	513	3 459	3 276	759	4 931	4 345	بن أحمد	
3 633	17 593	17 304	832	9 834	9 434	2 801	7 759	7 870	برشيد	
1 842	18 577	18 935	655	12 867	12 960	1 187	5 710	5 975	خربيكة	
850	11 852	12 004	534	6 911	7 064	316	4 941	4 940	وادي زم	
5 244	16 115	14 184	2 228	9 119	8 113	3 016	6 996	6 071	سطات	
33 751	159 983	165 960	18 656	96 207	99 376	15 095	63 776	66 584	مراكش - تانسيفت - الحوز	
7 074	20 993	24 092	4 812	13 170	15 453	2 262	7 823	8 639	بن جريب	
6 371	24 274	27 111	2 527	12 759	13 321	3 844	11 515	13 790	قلعة السراغنة	
5 817	15 456	13 184	4 975	7 822	5 812	842	7 634	7 372	الصويرة	
3 100	4 826	6 329	2 060	2 981	4 241	1 040	1 845	2 088	إمينتانتوت	
9 889	88 972	89 926	3 685	56 657	58 016	6 204	32 315	31 910	مراكش	
1 500	5 462	5 318	597	2 818	2 533	903	2 644	2 785	اليوسفية	
33 398	71 671	76 758	15 793	42 455	48 193	17 605	29 216	28 565	الشرق	
3 866	12 996	13 421	1 084	9 336	9 489	2 782	3 660	3 932	بركان	
576	2 838	2 940	322	2 166	2 192	254	672	748	بوعرفة	
14 203	30 507	32 636	8 637	17 220	21 012	5 566	13 287	11 624	الناصور	
14 753	25 330	27 761	5 750	13 733	15 500	9 003	11 597	12 261	وجدة	

المجموع		الجنحي			المدني				
المخلف	المحكوم	المسجل	المخلف	المحكوم	المسجل	المخلف	المحكوم	المسجل	
119 636	301 090	260 673	31 147	149 856	129 504	88 489	151 234	131 169	الدار البيضاء الكبرى
4 929	44 327	35 868	140	23 216	17 892	4 789	21 111	17 976	عين الشق - الحي الحسني
34 978	87 594	67 493	5 627	52 778	45 041	29 351	34 816	22 452	عين السبع - الحي المحمدي
10 424	39 086	32 020	1 978	21 225	15 618	8 446	17 861	16 402	الغداة - درب السلطان
4 653	30 502	28 407	975	16 140	15 369	3 678	14 362	13 038	ابن امسيك - سيدي عثمان
58 391	80 945	79 411	18 946	26 737	25 689	39 445	54 208	53 722	الدار البيضاء - انفا
6 261	18 636	17 474	3 481	9 760	9 895	2 780	8 876	7 579	المحمدية
118 213	133 003	161 744	93 750	91 347	118 772	24 463	41 656	42 972	الرباط - سلا - زمور - زعير
3 748	23 228	23 151	1 883	16 030	15 958	1 865	7 198	7 193	الخميسات
107 348	49 191	80 377	90 149	32 597	62 491	17 199	16 594	17 886	الرباط
1 325	7 325	7 195	647	5 494	4 948	678	1 831	2 247	الروماني
5 792	53 259	51 021	1 071	37 226	35 375	4 721	16 033	15 646	سلا
13 898	71 432	64 769	5 396	42 166	36 050	8 502	29 266	28 719	دكالة - عبدة
6 184	33 944	26 779	2 335	21 054	14 531	3 849	12 890	12 248	الجديدة
3 649	26 783	26 952	1 603	15 036	15 243	2 046	11 747	11 709	أسفي
4 065	10 705	11 038	1 458	6 076	6 276	2 607	4 629	4 762	سيدي بنور
9 464	31 932	34 969	5 432	19 085	21 933	4 032	12 847	13 036	تادلة - أزيلال
511	4 639	4 039	111	2 417	1 885	400	2 222	2 154	أزيلال
3 267	19 137	20 609	1 958	12 991	14 265	1 309	6 146	6 344	بني ملال
5 686	8 156	10 321	3 363	3 677	5 783	2 323	4 479	4 538	الفيق بن صالح
19 175	64 057	62 034	8 962	36 497	34 876	10 213	27 560	27 158	مكناس - تافيلالت
1 944	8 052	7 866	664	4 532	4 312	1 280	3 520	3 554	الرشيدية
2 702	11 080	9 371	1 756	6 201	5 086	946	4 879	4 285	خنيفرة
13 336	33 598	34 802	5 731	16 545	17 309	7 605	17 053	17 493	مكناس
1 193	11 327	9 995	811	9 219	8 169	382	2 108	1 826	ميدلت
4 546	73 776	70 191	2 437	43 749	40 469	2 109	30 027	29 722	فاس - بولمان
1 173	62 754	59 692	681	36 548	33 654	492	26 206	26 038	فاس
1 160	3 691	3 651	667	2 384	2 399	493	1 307	1 262	ميسور
2 213	7 331	6 838	1 089	4 817	4 416	1 124	2 514	2 422	صفرو
24 306	40 023	45 649	17 804	27 721	33 127	6 502	12 302	12 522	تازة - الحسيمة - تاونات
5 797	9 198	8 227	4 195	6 626	5 804	1 602	2 572	2 423	الحسيمة
1 459	8 330	7 822	866	6 128	5 685	593	2 202	2 137	كرسيف
7 374	7 935	12 660	5 635	5 306	9 163	1 739	2 629	3 497	تاونات
9 676	14 560	16 940	7 108	9 661	12 475	2 568	4 899	4 465	تازة
24 257	97 523	92 871	11 007	54 575	50 915	13 250	42 948	41 956	طنجة - تطوان
1 434	16 619	16 215	1 010	11 295	10 937	424	5 324	5 278	شفشاون
2 287	9 146	9 097	934	5 796	5 636	1 353	3 350	3 461	العصر الكبير
4 052	11 229	10 619	2 100	5 919	5 111	1 952	5 310	5 508	العرانث
12 336	34 812	32 622	5 024	16 291	14 101	7 312	18 521	18 521	طنجة
4 148	25 717	24 318	1 939	15 274	15 130	2 209	10 443	9 188	تطوان
466 215	1 325 540	1 316 768	240 215	782 234	793 266	226 000	543 306	523 502	المجموع

(1) : لا يشمل الجماعات والمقاطعات  
(2) : هذه الإحصائيات تغطي فقط الفصول الثلاثة الأولى  
(3) : هذه الإحصائيات تغطي فقط الفصلين الأول والثاني  
المصدر : وزارة العدل

14 - 6 نشاط المحاكم الابتدائية حسب نوع القضايا :  
القضايا المدنية المسجلة

سنة 1997

العقار العادي	الحالة المدنية	الأحوال الشخصية	قضايا إستجالية	حوادث الشفط	نزاعات الشفط	منه : المجموع	
-	162	119	45	26	27	590	وادي الذهب - لكوية
-	162	119	45	26	27	590	وادي الذهب
-	339	360	188	239	45	1 749	العيون - بوجدور - الساقية الحمراء
-	339	360	188	239	45	1 749	العيون
45	1 233	617	357	201	97	4 234	كلميم - السمارة
-	91	108	16	6	7	475	السمارة
21	498	311	148	41	16	2 096	كلميم
3	327	90	46	144	73	925	طان طان
21	317	108	147	10	1	738	طاطا
438	4 794	2 999	1 446	1 980	1 723	33 076	سوس - ماسة - درعة
65	1 021	808	482	931	947	14 023	أكادير
99	1 084	746	417	340	594	9 114	إنزكان
64	617	391	121	465	45	2 594	ورزازات (1)
159	972	725	260	178	116	4 738	تارودانت
31	683	127	76	18	21	1 676	تيزنيت (2)
20	417	202	90	48	-	931	زاكورة (1)
636	5 623	3 462	1 740	2 193	1 651	27 419	الغرب - الشارقة - بني حسن
81	2 016	1 362	879	982	855	12 096	القطيطة
33	141	78	33	17	26	644	وزان
155	1 111	727	250	514	279	4 622	سيدي سليمان
129	895	660	322	440	192	5 020	سيدي قاسم
238	1 460	635	256	240	299	5 037	سوق الأربعاء الغرب
1 218	10 293	5 689	3 707	2 176	656	34 031	الضاوية - ورديفة
92	2 240	857	109	34	38	4 345	بن أحمد
259	1 427	485	211	197	141	4 830	ابن سليمان
361	2 099	1 031	278	1 263	-	7 870	برشيد
22	1 389	1 477	1 266	283	218	5 975	خربكة
170	1 373	988	118	142	64	4 940	وادي زم
314	1 765	851	1 725	257	195	6 071	سطات
815	29 881	5 792	13 510	1 939	2 379	66 584	مراكش - تانسيفت - الحوز
67	7 319	471	95	115	28	8 639	ابن جرير
175	9 861	1 142	139	46	168	13 790	قلعة السراغنة
116	4 643	440	182	64	86	7 372	الصويرة
121	888	348	279	17	3	2 088	إميناتوت
290	5 762	3 081	12 634	1 577	2 053	31 910	مراكش
46	1 408	310	181	120	41	2 785	البوسفية
414	4 601	3 353	10 558	2 897	973	28 565	الشرق
74	1 457	838	442	108	146	3 932	بركان
-	332	165	44	32	7	748	بوعرفة
188	2 155	978	5 969	401	220	11 624	الناضور
152	657	1 372	4 103	2 356	600	12 261	وجدة

## العدل

### 14 - 6 نشاط المحاكم الابتدائية حسب نوع القضايا : القضايا المدنية المسجلة (تابع)

سنة 1997

العقار العادي	الحالة المدنية	الأحوال الشخصية	قضايا إستعجالية	حوادث الشفط	منه : نزاعات الشفط	المجموع	
470	9 013	11 346	42 858	17 679	8 723	131 169	الدار البيضاء الكبرى
-	1 361	1 754	1 050	1 410	1 085	17 976	عين الشق - الحي الحسني
-	1 670	2 429	1 464	7 340	3 769	22 452	عين السبع - الحي المحمدي
-	1 949	1 354	8 824	503	449	16 402	القداء - درب السلطان
410	3 063	3 023	957	604	542	13 038	ابن امسيك - سيدي عثمان
-	-	1 886	30 172	6 612	2 505	53 722	الدار البيضاء - أنفا
60	970	900	391	1 210	373	7 579	المحمدية
865	8 215	5 580	5 441	3 475	2 821	42 972	الرباط - سلا - زمور - زعير
245	1 700	1 456	2 077	327	252	7 193	الخميسات
357	4 282	2 331	2 211	2 096	1 618	17 886	الرباط
58	575	375	103	24	9	2 247	الروماني
205	1 658	1 418	1 050	1 028	942	15 646	سلا
465	5 195	3 366	1 294	2 256	1 075	28 719	دكالة - عبدة
222	1 377	1 064	461	1 274	542	12 248	الجديدة
243	1 886	1 248	597	729	442	11 709	أسفي
-	1 932	1 054	236	253	91	4 762	سيدي بنور
622	3 708	2 256	1 429	371	269	13 036	تادلة - أزليل
99	864	269	68	79	-	2 154	أزليلال
251	1 214	1 305	299	199	207	6 344	بني ملال
272	1 630	682	1 062	93	62	4 538	الفيقيه بن صالح
407	5 478	4 012	8 545	1 428	1 382	27 158	مكناس - تافيلالت
59	1 631	383	190	211	31	3 554	الرشيدية
148	1 390	860	200	69	354	4 285	خنيفرة
128	2 104	2 413	7 733	1 031	950	17 493	مكناس
72	353	356	422	117	47	1 826	ميدلت
634	4 900	3 569	1 809	3 307	1 775	29 722	فاس - بولمان
465	3 770	2 657	1 618	3 226	1 697	26 038	فاس
59	473	358	62	-	20	1 262	ميسور
110	657	554	129	81	58	2 422	صفرو
499	5 337	1 902	2 008	287	452	12 522	تازة - الحسيمة - تاونات
109	838	364	454	58	64	2 423	الحسيمة
54	811	334	489	39	95	2 137	كرسيف
185	1 848	406	533	60	-	3 497	تاونات
151	1 840	798	532	130	293	4 465	تازة
393	9 057	3 922	2 997	1 283	2 807	41 956	طنجة - تطوان
217	3 287	331	164	25	64	5 278	شفشاون
101	721	-	180	230	91	3 461	القصر الكبير
75	1 563	623	2 037	160	308	5 508	العرانش
-	2 235	1 815	-	625	1 582	18 521	طنجة
-	1 251	1 153	616	243	762	9 188	تطوان
7 921	107 829	58 344	97 932	41 737	26 855	523 502	المجموع

(1) هذه الإحصائيات تغطي فقط الفصول الثلاثة الأولى

(2) هذه الإحصائيات تغطي فقط الفصلين الأول والثاني

المصدر : وزارة العدل

14 - 7 نشاط المحاكم الابتدائية حسب نوع القضايا :  
القضايا المدنية المحكومة

سنة 1997

العقار العادي	الحالة المدنية	الأحوال الشخصية	قضايا إستعمالية	حوادث الشغل	منه : نزاعات الشغل	المجموع	
-	162	120	46	30	21	589	وادي الذهب - لكويرة
-	162	120	46	30	21	589	وادي الذهب
-	365	369	191	169	36	1 748	العيون - بوجدور - الساقية الحمراء
-	365	369	191	169	36	1 748	العيون
66	1 290	692	379	274	147	4 729	كلميم - السمارة
-	92	100	20	5	15	471	السمارة
33	522	335	158	23	21	2 027	كلميم
10	342	144	48	238	109	1 455	طنان طان
23	334	113	153	8	2	776	طاطا
533	4 645	2 762	1 524	1 807	1 349	31 731	سوس - ماسة - درعة
41	822	560	475	785	691	12 693	أكادير
104	1 191	846	441	345	394	9 195	إنزكان
109	609	361	132	434	49	2 419	ورزازات(1)
223	1 039	637	296	195	200	4 982	تارودانت
31	532	81	83	13	15	1 367	تيزنيت(2)
25	452	277	97	35	-	1 075	زاكورة(1)
613	5 529	3 348	1 743	2 803	1 340	28 485	الغرب - الشراة - بني حسن
101	1 731	1 181	871	1 973	693	13 460	القنيطرة
50	190	135	46	127	78	1 087	وزان
168	1 135	756	255	333	258	4 477	سيدي سليمان
64	893	644	319	206	87	4 435	سيدي فاسم
230	1 580	632	252	164	224	5 026	سوق الأربعاء الغرب
1 313	11 259	5 764	3 818	1 958	577	35 192	الشاوية - ورديفة
117	2 366	1 101	112	24	40	4 931	بن أحمد
267	1 483	428	224	185	113	4 855	ابن سليمان
344	2 155	1 019	292	1 099	-	7 759	برشيد
11	1 438	1 326	1 272	272	218	5 710	خريبكة
196	1 364	994	123	144	43	4 941	وادي زم
378	2 453	896	1 795	234	163	6 996	سطات
856	26 732	6 572	13 299	1 871	2 058	63 776	مراكش - تانسيفت - الحوز
72	6 230	522	103	145	45	7 823	ابن جرير
173	7 691	1 224	137	21	118	11 515	قلعة السراغنة
191	4 695	467	177	98	48	7 634	الصويرة
114	775	248	299	14	-	1 845	إميناوت
257	5 970	3 828	12 438	1 476	1 825	32 315	مراكش
49	1 371	283	145	117	22	2 644	اليوسيفية
327	4 497	4 225	10 697	2 622	1 170	29 216	الشرق
35	1 390	638	459	66	176	3 660	بركان
-	284	150	49	23	7	672	بوعرفة
189	2 266	1 994	6 072	443	310	13 287	الناضور
103	557	1 443	4 117	2 090	677	11 597	وجدة

14 - 7 نشاط المحاكم الابتدائية حسب نوع القضايا :

القضايا المدنية المحكومة (تابع)

سنة 1997

العقار العادي	الحالة المدنية	الأحوال الشخصية	قضايا إستعجالية	حوادث الشغل	منه : نزاعات الشغل	المجموع	
710	12 225	11 985	42 956	26 073	8 921	151 234	الدار البيضاء الكبرى
-	1 893	2 440	1 052	3 239	1 658	21 111	عين الشق - الحي الحسني
-	3 485	2 097	1 610	15 054	3 861	34 816	عين السبع - الحي المحمدي
-	2 294	1 288	8 861	750	384	17 861	الغداء - درب السلطان
616	3 268	3 225	942	408	594	14 362	ابن امسيك - سيدي عثمان
-	-	2 068	30 090	5 350	1 832	54 208	الدار البيضاء - أنفا
94	1 285	867	401	1 272	592	8 876	المحمدية
798	7 491	5 913	5 154	3 218	2 967	41 656	الرباط - سلا - زمور - زعير
234	1 665	1 511	2 028	315	299	7 198	الخميسات
345	3 611	2 556	1 921	2 061	1 545	16 594	الرباط
94	548	385	89	20	13	1 831	الروماني
125	1 667	1 461	1 116	822	1 110	16 033	سلا
884	4 862	3 579	1 363	2 341	1 365	29 266	دكالة - عبدة
654	1 435	1 170	516	1 120	750	12 890	الجديدة
230	1 745	1 213	635	859	478	11 747	أسفي
-	1 682	1 196	212	362	137	4 629	سيدي بنور
505	4 052	2 281	1 418	297	231	12 847	تادلة - أزيلال
78	1 096	264	84	52	-	2 222	أزيلال
238	1 287	1 178	317	173	181	6 146	بني ملال
189	1 669	839	1 017	72	50	4 479	الفيح بن صالح
357	5 376	4 012	8 606	1 139	1 462	27 560	مكناس - تافيلالت
63	1 713	409	207	113	37	3 520	الرشيدية
142	1 391	1 055	199	102	457	4 879	ختيفرة
63	1 894	2 140	7 775	781	908	17 053	مكناس
89	378	408	425	143	60	2 108	ميدلت
714	4 796	3 389	1 753	3 158	2 283	30 027	فاس - بولمان
498	3 715	2 474	1 551	3 065	2 166	26 206	فاس
90	442	360	72	-	17	1 307	ميسور
126	639	555	130	93	100	2 514	صفرو
508	4 885	1 857	1 949	287	603	12 302	تازة - الحسيمة - تاونات
120	831	385	464	67	52	2 572	الحسيمة
58	814	329	501	30	106	2 202	كرنيف
93	1 401	349	486	23	-	2 629	تاونات
237	1 839	794	498	167	445	4 899	تازة
413	9 519	4 083	2 993	1 202	2 959	42 948	طنجة - تطوان
216	3 274	361	165	24	72	5 324	شفشاون
112	782	-	176	201	79	3 350	القصر الكبير
85	1 539	620	2 006	100	318	5 310	العرانث
-	2 235	1 815	-	625	1 582	18 521	طنجة
-	1 689	1 287	646	252	908	10 443	تطوان
8 597	107 685	60 951	97 889	49 249	27 489	543 306	المجموع

(1) هذه الإحصائيات تغطي فقط الفصول الثلاثة الأولى  
(2) هذه الإحصائيات تغطي فقط الفصلين الأول والثاني  
المصدر : وزارة العدل



14 - 8 نشاط المحاكم الابتدائية حسب نوع القضايا :  
القضايا المدنية المخلفة

سنة 1997

المجموع	منه : نزاعات الشغل	حوادث الشغل	قضايا إستعجالية	الأحوال الشخصية	الحالة المدنية	العقار العادي	
24	6	3	-	-	-	-	وادي الذهب - لكويرة
24	6	3	-	-	-	-	وادي الذهب
342	16	174	2	67	14	-	العيون - بوجدور - الساقية الحمراء
342	16	174	2	67	14	-	العيون
2 390	84	302	73	427	208	75	كلميم - السمارة
70	3	5	-	32	7	-	السمارة
1 624	56	150	57	321	164	60	كلميم
547	22	134	7	19	12	2	طان طان
149	3	13	9	55	25	13	طاطا
11 866	2 214	1 793	304	1 644	599	445	سوس - ماسة - درعة
6 040	1 262	1 320	134	448	238	106	أكادير
3 223	691	153	101	469	188	138	إنزكان
-	-	-	-	-	-	-	ورزازات (1)
2 413	261	284	67	666	158	193	تارودانت
-	-	-	-	-	-	-	تيزنيت (2)
190	-	36	2	61	15	8	زاكورة (1)
12 319	1 777	3 759	350	1 524	879	506	الغرب - الشراودة - بني حسن
6 682	948	2 026	286	634	605	180	القنيطرة
601	71	151	12	92	14	68	وزان
1 203	225	449	8	240	58	93	سيدي سليمان
2 015	290	575	17	232	139	108	سيدي قاسم
1 818	243	558	27	326	63	57	سوق الأربعاء الغرب
8 799	447	1 900	153	1 777	401	1 011	الشاوية - ورديفة
759	25	49	24	300	33	45	بن أحمد
720	64	108	19	71	38	130	ابن سليمان
2 801	-	1 146	50	364	46	308	برشيد
1 187	70	186	6	410	24	14	خربيكة
316	43	87	1	21	14	24	وادي زم
3 016	245	324	53	611	246	490	سطات
15 095	728	1 777	522	1 934	4 687	597	مراكش - تانسيفت - الحوز
2 262	39	89	19	257	1 582	48	ابن جرير
3 844	163	115	35	156	2 517	95	قلعة السراغنة
842	55	70	17	124	160	89	الصويرة
1 040	40	51	24	269	128	83	إميناتوت
6 204	384	1 214	399	881	211	228	مراكش
903	47	238	28	247	89	54	اليوسفية
17 605	684	4 606	368	3 223	1 074	1 076	الشرق
2 782	111	189	54	918	440	122	بركان
254	7	24	5	81	61	-	بوعرفة
5 566	118	891	130	1 337	184	594	الناضور
9 003	448	3 502	179	887	389	360	وجدة

## العدل

### 14 - 8 نشاط المحاكم الابتدائية حسب نوع القضايا : القضايا المدنية المخلفة (تابع)

سنة 1997

المجموع	منه :	نزاعات الشغل	حوادث الشغل	قضايا إستعجالية	الأحوال الشخصية	الحالة المدنية	العقار العادي
88 489	17 381	26 161	3 815	6 109	495	235	
4 789	908	1 346	241	180	52	-	
29 351	9 104	11 125	314	1 579	42	-	
8 446	596	1 676	366	1 508	86	-	
3 678	495	270	288	948	4	131	
39 445	6 096	10 767	2 552	1 440	-	-	
2 780	182	977	54	454	311	104	
24 463	2 786	2 823	1 472	4 844	2 260	885	
1 865	158	332	88	621	121	67	
17 199	2 029	1 411	1 259	3 144	2 044	416	
678	15	42	42	192	56	49	
4 721	584	1 038	83	887	39	353	
8 502	592	1 984	143	1 441	572	402	
3 849	280	1 322	47	598	65	214	
2 046	228	334	32	333	45	188	
2 607	84	328	64	510	462	-	
4 032	247	605	145	785	174	475	
400	-	19	8	80	47	37	
1 309	87	171	54	327	44	83	
2 323	160	415	83	378	83	355	
10 213	1 187	1 666	302	2 399	556	591	
1 280	22	429	19	115	158	94	
946	169	92	17	219	42	54	
7 605	964	1 032	253	2 008	341	420	
382	32	113	13	57	15	23	
2 109	146	79	35	627	217	210	
492	60	-	6	202	62	36	
493	60	-	6	202	62	36	
1 124	26	79	23	223	93	138	
6 502	553	351	335	1 211	823	726	
1 602	174	78	93	304	182	176	
593	33	51	8	177	39	58	
1 739	-	83	76	279	502	255	
2 568	346	139	158	451	100	237	
13 250	2 168	2 355	154	2 244	1 030	237	
424	5	22	-	92	57	100	
1 353	81	243	31	-	366	74	
1 952	140	327	77	288	427	63	
7 312	1 549	1 515	-	1 431	131	-	
2 209	393	248	46	433	49	-	
المجموع	31 016	50 338	8 173	30 256	13 989	7 471	

(1) هذه الإحصائيات تغطي فقط الفصول الثلاثة الأولى  
(2) هذه الإحصائيات تغطي فقط الفصلين الأول والثاني  
المصدر : وزارة العدل

14 - 9 نشاط المحاكم الابتدائية حسب نوع القضايا :  
القضايا الجنحية المسجلة

سنة 1997

المجموع	قضايا الأحداث	المخالفات	حوادث السير	الجنح	
2 741	35	-	1 658	1 048	وادي الذهب - لكويرة
2 741	35	-	1 658	1 048	وادي الذهب
19 665	115	-	590	18 960	العيون - بوجدور - الساقية الحمراء
19 665	115	-	590	18 960	العيون
11 338	88	5 888	105	5 257	كلميم - السمارة
1 654	6	766	-	882	السمارة
4 520	52	1 782	-	2 686	كلميم
3 740	15	2 602	83	1 040	طان طان
1 424	15	738	22	649	طاطا
57 298	436	21 773	2 344	32 745	سوس - ماسة - درعة
9 927	130	2 927	662	6 208	أكادير
19 088	166	7 209	672	11 041	إبزنكان
4 146	41	-	199	3 906	ورزازات(1)
17 968	61	9 198	270	8 439	تارودانت
4 342	21	1 557	91	2 673	تيزنيت(2)
1 827	17	882	450	478	زاكورة(1)
40 978	539	11 208	1 544	27 687	الغرب - الشاردة - بني حسن
16 047	188	3 077	690	12 092	القنيطرة
5 810	86	1 064	89	4 571	وزان
8 985	99	3 413	185	5 288	سيدي سليمان
4 732	96	2 287	280	2 069	سيدي فاسم
5 404	70	1 367	300	3 667	سوق الأربعاء الغرب
48 031	658	11 142	2 857	33 374	الشاوية - ورديفة
3 276	14	913	300	2 049	بن أحمد
7 184	111	-	328	6 745	ابن سليمان
9 434	136	-	802	8 496	برشيد
12 960	112	6 993	688	5 167	خريكة
7 064	163	-	299	6 602	وادي زم
8 113	122	3 236	440	4 315	سطات
99 376	851	53 093	2 904	42 528	مراكش - تانسيفت - الحوز
15 453	102	12 324	257	2 770	ابن جرير
13 321	174	-	324	12 823	قلعة السراغنة
5 812	78	2 977	163	2 594	الصويرة
4 241	36	1 141	270	2 794	إمبنتانوت
58 016	406	35 969	1 818	19 823	مراكش
2 533	55	682	72	1 724	اليوسيفية
48 193	488	305	2 193	45 207	الشرق
9 489	103	-	334	9 052	بركان
2 192	33	305	69	1 785	بوعرفة
21 012	164	-	830	20 018	الناضور
15 500	188	-	960	14 352	وجدة

## العدل

سنة 1997

### 14 - 9 نشاط المحاكم الابتدائية حسب نوع القضايا : القضايا الجنحية المسجلة (تبع)

المجموع	قضايا الأحداث	المخالفات	حوادث السير	الجنح	
129 504	957	46 472	15 286	66 789	الدار البيضاء الكبرى
17 892	172	7 069	-	10 651	عين الشق - الحي الحسني
45 041	136	19 733	8 441	16 731	عين السبع - الحي المحمدي
15 618	50	3 238	1 400	10 930	الغداة - درب السلطان
15 369	197	6 236	1 698	7 238	ابن امسيك - سيدي عثمان
25 689	296	7 573	3 135	14 685	الدار البيضاء - أنفا
9 895	106	2 623	612	6 554	المحمدية
118 772	596	65 212	4 295	48 669	الرباط - سلا - زمور - زعير
15 958	117	8 006	569	7 266	الخميمات
62 491	244	40 231	2 607	19 409	الرباط
4 948	94	-	89	4 765	الروماني
35 375	141	16 975	1 030	17 229	سلا
36 050	552	4 528	2 426	28 544	دكالة - عبدة
14 531	196	1 273	1 311	11 751	الجديدة
15 243	257	3 255	798	10 933	أسفي
6 276	99	-	317	5 860	سيدي بنور
21 933	339	8 250	971	12 373	تادلة - أزيلال
1 885	39	-	187	1 659	أزيلال
14 265	212	6 803	784	6 466	بني ملال
5 783	88	1 447	-	4 248	الفقيه بن صالح
34 876	531	10 909	3 927	19 509	مكناس - تاليلات
4 312	63	320	2 147	1 782	الرشيدية
5 086	129	1 540	252	3 165	خنيفرة
17 309	254	3 254	1 235	12 566	مكناس
8 169	85	5 795	293	1 996	ميدلت
40 469	572	13 004	2 245	24 648	فاس - بولمان
33 654	512	10 521	1 968	20 653	فاس
2 399	29	943	-	1 427	ميسور
4 416	31	1 540	277	2 568	صفرو
33 127	286	15 636	1 550	15 655	تازة - الحسيمة - تاونات
5 804	84	901	186	4 633	الحسيمة
5 685	57	2 900	321	2 407	كرسيف
9 163	36	5 145	536	3 446	تاونات
12 475	109	6 690	507	5 169	تازة
50 915	747	8 079	2 685	39 404	طنجة - تطوان
10 937	115	2 592	254	7 976	شفشاون
5 636	145	-	146	5 345	القصر الكبير
5 111	95	1 511	184	3 321	العرانش
14 101	171	3 976	801	9 153	طنجة
15 130	221	-	1 300	13 609	تطوان
793 266	7 790	275 499	47 580	462 397	المجموع

(1) هذه الإحصائيات تغطي فقط الفصول الثلاثة الأولى  
(2) هذه الإحصائيات تغطي فقط الفصلين الأول والثاني  
المصدر : وزارة العدل

10 - 14 نشاط المحاكم الابتدائية حسب نوع القضايا :  
القضايا الجنحية المحكومة

سنة 1997

المجموع	قضايا الأحداث	المخالفات	حوادث السير	الجنح	
2 702	35	-	1 676	991	وادي الذهب - لكويبة
2 702	35	-	1 676	991	وادي الذهب
18 500	82	-	469	17 949	المعيون - بوجدور - الساقية الحمراء
18 500	82	-	469	17 949	النجون
12 507	86	5 875	119	6 427	كلميم - السمارة
1 654	10	797	-	847	السمارة
5 521	27	1 782	-	3 712	كلميم
3 972	37	2 602	102	1 231	طان طان
1 360	12	694	17	637	طاطا
54 530	471	22 797	2 179	29 083	سوسن - ماسة - درعة
10 039	102	2 922	780	6 235	أكادير
17 184	252	7 209	547	9 176	إنزكان
3 504	41	46	200	3 217	ورزازات(1)
16 951	48	9 198	228	7 477	تارودانت
5 065	12	2 537	51	2 465	تيزنيت(2)
1 787	16	885	373	513	زاكورة(1)
40 929	562	12 223	1 852	26 292	الغرب - الشاردة - بني حسن
16 047	203	4 470	915	10 459	القنيطرة
6 204	78	1 051	198	4 877	وزان
8 887	55	3 413	175	5 244	سيدي سليمان
4 340	100	2 173	208	1 859	سيدي قاسم
5 451	126	1 116	356	3 853	سوق الأربعاء الغرب
49 408	737	11 727	3 108	33 836	الشاوية - ورديفة
3 459	8	862	260	2 329	بن أحمد
7 218	119	-	299	6 800	ابن سليمان
9 834	182	-	969	8 683	برشيد
12 867	100	7 047	619	5 101	خريكة
6 911	160	-	305	6 446	وادي زم
9 119	168	3 818	656	4 477	سطات
96 207	2 272	48 508	3 279	42 148	مراكش - تانسيفت - الحوز
13 170	115	9 890	262	2 903	ابن جرير
12 759	197	-	294	12 268	قلعة السراغنة
7 822	1 398	2 821	184	3 419	الصويرة
2 981	48	266	137	2 530	إمينتاونت
56 657	442	34 767	2 291	19 157	مراكش
2 818	72	764	111	1 871	اليوسفية
42 455	430	409	2 573	39 043	الشرق
9 336	72	-	486	8 778	بركان
2 166	22	409	68	1 667	بوعرفة
17 220	196	-	824	16 200	الناضور
13 733	140	-	1 195	12 398	وجدة

سنة 1997

14 - 10 نشاط المحاكم الابتدائية حسب نوع القضايا :  
القضايا الجنحية المحكومة (تبع)

المجموع	قضايا الأحداث	المخالفات	حوادث السير	الجنح	
149 856	1 121	52 386	18 937	77 412	الدار البيضاء الكبرى
23 216	189	9 057	-	13 970	عين الشق - الحي الحسني
52 778	134	19 733	10 794	22 117	عين السبع - الحي المحمدي
21 225	106	7 005	2 326	11 788	الغداة - درب السلطان
16 140	214	6 236	2 393	7 297	لين امسيك - سيدي عثمان
26 737	318	7 572	2 726	16 121	الدار البيضاء - أنفا
9 760	160	2 783	698	6 119	المحمدية
91 347	635	34 890	4 853	50 969	الرياض - سلا - زمور - زعير
16 030	101	8 006	543	7 380	الخميسات
32 597	261	9 900	3 129	19 307	الرياض
5 494	119	-	128	5 247	الروماني
37 226	154	16 984	1 053	19 035	سلا
42 166	495	4 947	2 263	34 461	دكالة - عبدة
21 054	126	1 710	861	18 357	الجديدة
15 036	249	3 237	844	10 706	أسفي
6 076	120	-	558	5 398	سيدي بنور
19 085	343	7 485	904	10 353	تادلة - أزيفل
2 417	51	-	137	2 229	أزيفل
12 991	219	6 720	767	5 285	بني ملال
3 677	73	765	-	2 839	الفقيه بن صالح
36 497	577	10 092	4 460	21 368	مكناس - تاليلالت
4 532	68	238	2 558	1 668	الرشيدية
6 201	156	805	358	4 882	خنيفرة
16 545	254	3 254	1 298	11 739	مكناس
9 219	99	5 795	246	3 079	ميدلت
43 749	599	12 195	4 875	26 080	فاس - بولمان
36 548	495	9 625	4 664	21 764	فاس
2 384	35	1 030	-	1 319	ميمسور
4 817	69	1 540	211	2 997	صغرو
27 721	240	11 148	1 476	14 857	تازة - الحسيمة - تاونات
6 626	51	901	309	5 365	الحسيمة
6 128	63	2 826	339	2 900	كرسيف
5 306	24	3 018	195	2 069	تاونات
9 661	102	4 403	633	4 523	تازة
54 575	751	7 839	3 240	42 745	طنجة - تطوان
11 295	112	2 592	258	8 333	شفشاون
5 796	144	-	237	5 415	القصر الكبير
5 919	86	1 271	265	4 297	العرانش
16 291	187	3 976	1 051	11 077	طنجة
15 274	222	-	1 429	13 623	تطوان
782 234	9 436	242 521	56 263	474 014	المجموع

(1) هذه الإحصائيات تنطوي فقط للتصويل الثلاثة الأولى  
(2) هذه الإحصائيات تنطوي فقط للفصلين الأول والثاني  
المصدر : وزارة العدل

سنة 1997

### 14 - 11 نشاط المحاكم الابتدائية حسب نوع القضايا : القضايا الجنحية المخلفة

المجموع	قضايا الأحداث	المخالفات	حوادث السير	الجنح	
25	-	-	19	6	وادي الذهب - لكويرة
25	-	-	19	6	وادي الذهب
580	45	-	414	121	العيون - بوجدور - الساقية الحمراء
580	45	-	414	121	العيون
2 505	83	44	136	2 242	كلميم - السمارة
68	1	-	-	67	السمارة
1 866	72	-	-	1 794	كلميم
178	4	-	79	95	طان طان
393	6	44	57	286	طاطا
10 898	122	-	2 021	8 755	سوس - ماسة - درعة
3 714	36	-	1 164	2 514	أكادير
3 017	36	-	278	2 703	إنزكان
-	-	-	-	-	ورزازات(1)
3 965	49	-	426	3 490	تارودانت
-	-	-	-	-	تيزنيت(2)
202	1	-	153	48	زاكورة(1)
10 827	220	562	1 667	8 378	الغرب - الشاردة - بني حسن
6 147	44	-	712	5 391	القيظرة
654	15	13	69	557	وزان
836	68	-	147	621	سيدي سليمان
1 442	81	274	345	742	سيدي قاسم
1 748	12	275	394	1 067	سوق الأربعاء الغرب
4 996	94	763	1 631	2 508	الشاوية - وريفة
513	8	89	162	254	بن أحمد
234	3	-	155	76	ابن سليمان
832	37	-	411	384	برشيد
655	13	-	418	224	خريكة
534	6	-	167	361	وادي زم
2 228	27	674	318	1 209	سطات
18 656	174	5 992	1 426	11 064	مراكش - تانسيفت - الحوز
4 812	66	3 624	100	1 022	ابن جرير
2 527	13	-	336	2 178	قلعة السراغنة
4 975	5	258	103	4 609	الصويرة
2 060	12	908	253	887	إمبائناتوت
3 685	59	1 202	573	1 851	مراكش
597	19	-	61	517	اليوسفية
15 793	260	-	3 516	12 017	الشرقي
1 084	37	-	379	668	بركان
322	14	-	45	263	بوعرفة
8 637	45	-	1 786	6 806	الناضور
5 750	164	-	1 306	4 280	وجدة

سنة 1997

14 - 11 نشاط المحاكم الابتدائية حسب نوع القضايا :  
القضايا الجنحية المخلفة (تابع)

المجموع	قضايا الأحداث	المخالفات	حوادث السير	الجنح	
31 147	703	685	9 296	20 463	الدار البيضاء الكبرى
140	15	-	-	125	عين الشق - الحي الحسني
5 627	400	-	3 646	1 581	عين السبع - الحي المحمدي
1 978	2	639	528	809	الغداء - درب السلطان
975	40	-	652	283	ابن امسيك - سيدي عثمان
18 946	134	-	3 660	15 152	الدار البيضاء - أنفا
3 481	112	46	810	2 513	المحمدية
93 750	275	82 998	6 227	4 250	الرباط - سلا - زمور - زعير
1 883	43	-	397	1 443	الخميسات
90 149	213	82 998	5 296	1 642	الرباط
647	14	-	68	565	الروماني
1 071	5	-	466	600	سلا
5 396	209	27	1 412	3 748	دكالة - عبدة
2 335	166	-	947	1 222	الجديدة
1 603	33	27	303	1 240	أسفي
1 458	10	-	162	1 286	سيدي بنور
5 432	45	801	558	4 028	تادلة - أزيلال
111	7	-	73	31	أزيلال
1 958	1	-	485	1 472	بني ملال
3 363	37	801	-	2 525	الفقيه بن صالح
8 962	224	843	2 506	5 389	مكناس - تافيلالت
664	17	108	256	283	الرشيدية
1 756	32	735	207	782	خنيفرة
5 731	154	-	1 849	3 728	مكناس
811	21	-	194	596	ميدلت
2 437	40	32	236	2 129	فاس - بولمان
681	17	16	-	648	فاس
667	17	16	-	634	ميسور
1 089	6	-	236	847	صفرو
17 804	173	7 779	1 661	8 191	تازة - الحسيمة - تاونات
4 195	52	-	462	3 681	الحسيمة
866	16	74	249	527	كرسيف
5 635	24	2 450	566	2 595	تاونات
7 108	81	5 255	384	1 388	تازة
11 007	66	400	3 408	7 133	طنجة - تطوان
1 010	3	-	122	885	شفشاون
934	15	-	284	635	القصر الكبير
2 100	21	400	264	1 415	العرائش
5 024	14	-	1 915	3 095	طنجة
1 939	13	-	823	1 103	تطوان
240 215	2 733	100 926	36 134	100 422	المجموع

(1) هذه الإحصائيات تغطي فقط للفصول الثلاثة الأولى  
(2) هذه الإحصائيات تغطي فقط للفصلين الأول والثاني  
للمصدر : وزارة العدل



المخلف	المجموع المحكوم	المسجل	المخلف	الجنحي المحكوم	المسجل	المخلف	المدني المحكوم	المسجل	
-	164	164	-	22	22	-	142	142	وادي الذهب - لكويرة
-	164	164	-	22	22	-	142	142	وادي الذهب
-	48	52	-	15	19	-	33	33	العيون - بوجدور - الساقية الحمراء
-	48	52	-	15	19	-	33	33	العيون
265	310	348	144	88	148	121	222	200	كلميم - السمارة
-	-	-	-	-	-	-	-	-	السمارة
173	104	134	82	14	50	91	90	84	كلميم
71	98	105	60	71	93	11	27	12	طان طان
21	108	109	2	3	5	19	105	104	طاطا
561	1 006	1 145	212	362	363	349	644	782	سوس - ماسة - درعة
432	359	469	167	225	229	265	134	240	أكادير
51	185	207	27	25	44	24	160	163	إنزكان
-	102	131	-	13	9	-	89	122	ورزازات(1)
74	195	177	18	29	23	56	166	154	تارودانت
-	87	88	-	28	20	-	59	68	تيزنيت
4	78	73	-	42	38	4	36	35	زاكورة
676	2 817	2 723	294	606	623	382	2 211	2 100	الغرب - الشراة - بني حسن
382	1 241	1 245	212	458	457	170	783	788	القنيطرة
76	101	74	6	18	24	70	83	50	وزان
48	684	625	8	28	31	40	656	594	سيدي سليمان
153	322	377	62	70	79	91	252	298	سيدي قاسم
17	469	402	6	32	32	11	437	370	سوق الأربعاء الغرب
300	2 346	2 625	62	429	452	238	1 917	2 173	الشاوية - ورديفة
43	425	444	23	111	114	20	314	330	بن أحمد
26	197	213	13	70	89	13	127	124	ابن سليمان
71	586	515	-	-	-	71	586	515	برشيد
45	344	643	15	65	73	30	279	570	خريكة
-	336	336	-	36	36	-	300	300	وادي زم
115	458	474	11	147	140	104	311	334	سطات
589	5 653	5 628	154	916	892	435	4 737	4 736	مراكش - تانسيفت - الحوز
191	444	390	73	183	126	118	261	264	ابن جرير
38	508	508	5	65	69	33	443	439	قلعة المراغة
24	362	329	5	135	115	19	227	214	الصويرة
91	64	78	10	2	4	81	62	74	إمبنتانوت
25	3 686	3 678	9	404	432	16	3 282	3 246	مراكش
220	589	645	52	127	146	168	462	499	البوسقية
228	1 078	1 021	92	260	259	136	818	762	الشرق
47	259	243	3	60	52	44	199	191	بركان
-	-	-	-	-	-	-	-	-	بوعرفة
181	819	778	89	200	207	92	619	571	الناضور
-	-	-	-	-	-	-	-	-	وجدة

## 14 - 12 نشاط الجماعات والمقاطعات التابعة للمحاكم

الإبديانية (عدد القضايا) (تابع)

المجموع		الجنحي		المدني					
المخلف	المحكوم	المسجل	المخلف	المسجل	المخلف	المسجل			
3 061	8 289	4 691	2 458	5 769	3 138	603	2 520	1 553	الدار البيضاء الكبرى
1 898	2 791	1 348	1 849	1 790	886	49	1 001	462	عين الشق - الحي الحسني
507	1 493	880	367	1 241	703	140	252	177	عين السبع - الحي المحمدي
125	989	643	57	734	470	68	255	173	الغذاء - درب الملطان
-	-	-	-	-	-	-	-	-	ابن امسيك - سيدي عثمان
158	2 134	1 191	87	1 785	944	71	349	247	الدار البيضاء - أنفا
373	882	629	98	219	135	275	663	494	المحمديّة
347	1 314	1 253	82	218	230	265	1 096	1 023	الرباط - سلا - زمور - زعير
99	565	546	7	12	16	92	553	530	الخميسات
167	312	292	60	174	153	107	138	139	الرباط
-	-	-	-	-	-	-	-	-	الروماني
81	437	415	15	32	61	66	405	354	سلا
811	3 760	3 750	63	251	228	748	3 509	3 522	دكالة - عبدة
78	410	366	-	-	-	78	410	366	الجديدة
433	2 746	2 792	57	236	228	376	2 510	2 564	أسفي
300	604	592	6	15	-	294	589	592	سيدي بنور
301	710	926	244	154	314	57	556	612	تادلة - أزيلال
13	64	61	13	30	42	-	34	19	أزيلال
80	494	595	54	105	145	26	389	450	بني ملال
208	152	270	177	19	127	31	133	143	الغقيه بن صالح
1 625	2 930	2 510	673	683	725	952	2 247	1 785	مكناس - تافيلالت
25	98	114	4	48	49	21	50	65	الرشيدية
421	1 490	1 043	17	248	142	404	1 242	901	خنيفرة
1 168	1 202	1 241	642	304	475	526	898	766	مكناس
11	140	112	10	83	59	1	57	53	ميدلت
1 404	2 098	2 331	653	278	711	751	1 820	1 620	فاس - بولمان
1 267	1 593	1 867	611	170	615	656	1 423	1 252	فاس
24	149	124	14	37	38	10	112	86	ميسور
113	356	340	28	71	58	85	285	282	صفرو
447	902	1 007	178	328	412	269	574	595	تازة - الحسيمة - تاونات
151	116	118	59	40	40	92	76	78	الحسيمة
34	186	201	30	126	149	4	60	52	كرسيف
144	161	217	55	91	118	89	70	99	تاونات
118	439	471	34	71	105	84	368	366	تازة
284	3 516	3 299	97	1 700	1 659	187	1 816	1 640	طنجة - تطوان
13	75	83	6	34	39	7	41	44	شفشاون
92	388	350	4	30	20	88	358	330	القصر الكبير
107	446	396	53	211	174	54	235	222	العرانش
47	1 243	1 246	34	1 036	1 062	13	207	184	طنجة
25	1 364	1 224	-	389	364	25	975	860	تطوان
5 493	36 941	33 473	5 406	12 079	10 195	5 493	24 862	23 278	المجموع

(1) هذه الإحصائيات تغطي فقط للفصول الثلاثة الأولى المصدر : وزارة العدل

13 - 14 نشاط المراكز القضائية والجماعات والمقاطعات  
التابعة لها حسب الدوائر الإستئنافية (عدد القضايا)

سنة 1997

المخلف	المجموع		الجنحي		المدني		المخلف		المخلف	المسجل	المخلف	المسجل	المخلف	المسجل	المخلف	المسجل	المخلف	المسجل	المخلف	المسجل
	المخلف	المسجل	المخلف	المسجل	المخلف	المسجل	المخلف	المسجل												
<b>المراكز القضائية</b>																				
320	2 768	2 443	62	975	815	258	1 793	1 628	أكادير											
1 232	1 190	3 659	1 087	169	2 203	145	1 021	1 456	الحسيمة											
5 321	19 309	18 749	2 908	8 071	8 493	2 413	11 238	10 256	بني ملال											
59	1 539	1 479	2	927	842	57	612	637	الدار البيضاء											
1 124	7 300	6 941	68	2 116	2 135	1 056	5 184	4 806	الجديدة											
1 972	8 903	7 931	919	6 478	5 817	1 053	2 425	2 114	الرشيدية											
645	4 561	5 653	132	1 585	2 196	513	2 976	3 457	فاس											
1 804	7 377	7 533	574	3 136	3 285	1 230	4 241	4 248	القنيطرة											
120	1 247	1 227	51	456	480	69	791	747	خريبكة											
-	-	-	-	-	-	-	-	-	العيون											
723	6 098	5 811	84	337	327	639	5 761	5 484	مراكش											
2 031	14 618	13 395	882	7 648	6 957	1 149	6 970	6 438	مكناس											
1 299	9 156	7 831	520	5 189	4 347	779	3 967	3 484	الناظور											
19	955	1 213	11	51	78	8	904	1 135	ورزازات											
3 772	14 693	13 613	1 845	8 879	7 714	1 927	5 814	5 899	وجدة											
1 850	7 943	7 668	1 253	4 910	4 635	597	3 033	3 033	الرباط											
1 231	4 749	4 568	516	1 681	1 501	715	3 068	3 067	أسفي											
-	1 586	1 725	-	217	263	-	1 369	1 462	سطات											
679	1 981	1 936	296	984	934	383	997	1 002	طنجة											
843	2 623	2 526	295	654	750	548	1 969	1 776	تازة											
180	873	923	-	-	-	180	873	923	تطوان											
<b>25 224</b>	<b>119 469</b>	<b>116 824</b>	<b>11 505</b>	<b>54 463</b>	<b>53 772</b>	<b>13 719</b>	<b>65 006</b>	<b>63 052</b>	<b>المجموع</b>											
<b>الجماعات والمقاطعات</b>																				
838	1 193	1 348	360	410	477	478	783	871	أكادير											
151	116	118	59	40	40	92	76	78	الحسيمة											
603	1 534	1 737	267	321	457	336	1 213	1 280	بني ملال											
3 100	8 644	5 061	2 472	5 884	3 287	628	2 760	1 774	الدار البيضاء											
378	1 164	1 079	6	21	6	372	1 143	1 073	الجديدة											
42	243	229	9	128	105	33	115	124	الرشيدية											
1 587	2 826	3 217	708	665	1 153	879	2 161	2 064	فاس											
780	3 121	3 053	319	642	670	461	2 479	2 383	القنيطرة											
49	1 061	1 055	16	115	122	33	946	933	خريبكة											
-	212	216	-	37	41	-	175	175	العيون											
362	4 877	4 813	100	677	652	262	4 200	4 161	مراكش											
1 743	3 469	3 063	679	709	754	1 064	2 760	2 309	مكناس											
181	819	778	89	200	207	92	619	571	الناظور											
4	214	239	-	73	61	4	141	178	ورزازات											
54	282	272	3	60	52	51	222	220	وجدة											
428	2 078	1 989	97	236	254	331	1 842	1 735	الرباط											
702	3 810	3 878	124	543	538	578	3 267	3 340	أسفي											
241	1 512	1 471	43	274	270	198	1 238	1 201	سطات											
302	2 122	2 073	136	1 294	1 309	166	828	764	طنجة											
173	807	829	75	263	309	98	544	520	تازة											
38	1 439	1 307	6	423	403	32	1 016	904	تطوان											
<b>11 756</b>	<b>41 543</b>	<b>37 825</b>	<b>5 568</b>	<b>13 015</b>	<b>11 167</b>	<b>6 188</b>	<b>28 528</b>	<b>26 658</b>	<b>المجموع</b>											

## حمية الطفولة

### 14 - 14 عدد الأحداث المودعين خلال السنة بمؤسسات حماية الطفولة

1997	1996	1995	1994	1993	نوع المؤسسة	
112	112	150	177	134	م.م.إ.ت.	أكادير
256	292	408	272	262	م.م.إ.ت.	مراكش
90	133	137	133	144	م.م.إ.ت. بالفقيه بن صالح	بني ملال
43	84	75	89	107	م.إ.ت.	بن سليمان
240	377	362	280	305	م.م.إ.ت. عبد السلام بناني (بنات)	الدار البيضاء
243	311	287	239	240	م.م.إ.ت. تيت مليل	
23	23	21	21	18	ن.ع.إ. لالة الياقوت	
61	51	79	68	74	م.إ.ت. بيرشيد	سطات
55	73	59	70	61	م.إ.ت.	العرائش
211	232	298	241	228	م.م.إ.ت.	الصخيرات - تمارة
96	97	116	135	151	م.م.إ.ت.	طنجة
12	17	47	19	12	ن.ع.إ.	فاس
126	185	257	255	313	م.م.إ.ت.	
129	173	230	224	113	م.م.إ.ت.	الناضور
123	135	234	198	212	م.م.إ.ت.	وجدة
-	-	1	13	2	ن.ع.إ. (1)	مكناس
<b>1 820</b>	<b>2 295</b>	<b>2 761</b>	<b>2 434</b>	<b>2 376</b>		<b>المجموع</b>
<b>240</b>	<b>377</b>	<b>362</b>	<b>280</b>	<b>305</b>		<b>الإجمالي</b>

م.م.إ.ت. : مركز الملاحظة وإعادة للتربية  
 م.إ.ت. : مركز إعادة للتربية  
 ن.ع.إ. : نادي للعمل الاجتماعي  
 (1) توقف هذا المركز عن مزاولته نشاطه منذ سنة 1996  
 المصدر : وزارة الشبيبة والرياضة

## حماية الطفولة

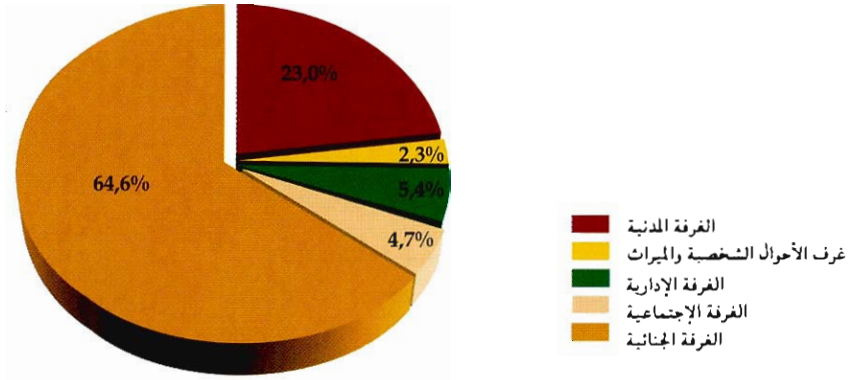
### 14 - 15 الأحداث الملقى عليهم القبض من طرف مصالح الأمن الوطني والدرك الملكي

1997	1996	1995	1994	1993	
					<b>مصالح الأمن الوطني</b>
4 155	4 447	5 651	5 982	5 975	عدد الأحداث
2 006	2 046	1 002	1 132	1 133	الإناث
					<b>مصالح الدرك الملكي</b>
237	378	1 713	1 401	1 567	عدد الأحداث
5	41	323	271	312	الإناث
<b>4 392</b>	<b>4 825</b>	<b>7 364</b>	<b>7 383</b>	<b>7 542</b>	<b>المجموع</b>
<b>2 011</b>	<b>2 087</b>	<b>1 325</b>	<b>1 403</b>	<b>1 445</b>	<b>الإناث</b>

### 14 - 16 نشاط مؤسسات حماية الطفولة

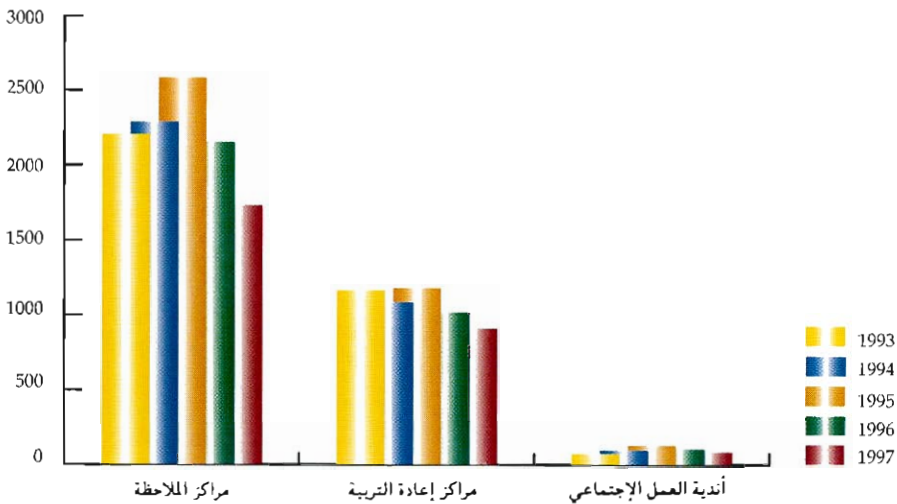
1997	1996	1995	1994	1993	
					<b>مراكز الملاحظة</b>
1 732	2 153	2 584	2 288	2 204	المستفيدون
1 380	1 707	2 085	1 642	1 753	المودعون خلال السنة
744	1 788	2 145	1 840	1 701	المغادرون خلال السنة
					<b>مراكز إعادة التربية</b>
911	1 020	1 182	1 087	1 166	المستفيدون
440	548	607	569	591	المودعون خلال السنة
196	573	626	607	593	المغادرون خلال السنة
					<b>أندية العمل الإجتماعي</b>
85	105	129	98	73	المستفيدون
35	40	69	53	32	المودعون خلال السنة
32	55	76	40	32	المغادرون خلال السنة
					<b>الحرية المحروسة</b>
1 910	1 322	1 928	1 510	1 710	المستفيدون
995	1 097	923	992	1 088	المودعون خلال السنة
104	1 177	834	550	948	المغادرون خلال السنة

## المجلس الأعلى : القضايا المحكومة خلال سنة 1997



## المستفيدون من مؤسسات حماية الطفولة

1997





الفصل الخامس عشر  
الأنشطة الثقافية والترفيه



## الأنشطة الثقافية والترفيه

يحتوي هذا الفصل على معلومات تهم الجوانب التالية :

- نشاط الأندية النسوية
- نشاط رياض الأطفال التابعة لوزارة الشبيبة والرياضة
- نشاط دور الشباب
- مراكز الإستقبال
- تكوين الأطر في مجال الشبيبة والرياضة
- المشاركون في المخيمات الصيفية والبعثات المنظمة بداخل وخارج الوطن
- الأندية الرياضية المنضوية تحت لواء الجامعات
- التجهيزات الرياضية
- الإستغلال السينمائي

تعتبر وزارة الشبيبة والرياضة المصدر الوحيد بالنسبة لهذا النوع من المعلومات باستثناء ما يهتم الإستغلال السينمائي الذي يشكل المركز السينمائي المغربي المصدر الرسمي للمعلومات في هذا الإطار.

وتجدر الإشارة إلى أنه بالنسبة لنشاط رياض الأطفال، لا تدخل ضمن هذه الفئة إلا المؤسسات التي تشرف على إدارتها وتسييرها وزارة الشبيبة والرياضة التي من بين مهامها أيضا تكوين وتوفير الأطر لفائدة جمعيات التخييم وغيرها.

كما نشير إلى أن إحصائيات الأندية الرياضية لا تشمل إلا الأشخاص الذين يتوفرون على رخصة الممارسة والأندية المنضوية تحت لواء جامعة من الجامعات المغربية.

وبخصوص المعطيات حول الإستغلال السينمائي، فقد تم استخلاصها من التقارير التي يعدها المركز السينمائي المغربي الذي تتجلى مهامه، حسب مقتضيات الظهير الشريف المورخ في 8 يناير 1944 والظهير. بمثابة قانون رقم 320 - 77 - 1 بتاريخ 19 شتنر 1977 الصادر بالجريدة الرسمية رقم 3387 بتاريخ 28 شتنر 1977، في مراقبة استيراد وتصدير وإنتاج وتوزيع واستغلال الأفلام السينمائية.

وفي هذا الإطار، يقوم بمراقبة مداخل قاعات السينما باعتباره المسؤول عن تهئى وتوزيع أوراق الدخول لهذه القاعات.

## الأنشطة الثقافية والترفيه

### 15 - 1 الأندية النسوية

سنة 1997\*

عدد المستفيدات	عدد الأطر	عدد الأندية	
420	22	1	وادي الذهب - لكويرة
420	22	1	وادي الذهب
995	24	6	العيون - بوجدور - الساقية الحمراء
600	19	5	العيون
395	5	1	بوجدور
475	17	12	كلميم - السمارة
41	1	2	أسا - الزاك
140	6	2	السمارة
120	3	4	كلميم
114	2	2	طان طان
60	5	2	طاطا
2 044	20	22	سوس - ماسة - درعة
620	...	...	أكادير - إداوتنان
-	-	-	اشنوكة - أيت باها
135	3	3	إزكان - أيت ملول
436	8	7	ورزازات + زاكورة
600	5	6	تارودانت
253	4	6	تيزنيت
870	12	9	الغرب - الشراردة - بني حسن
500	4	3	القنيطرة
370	8	6	سيدي فاسم
1 474	38	15	الشاوية - ورديفة
214	7	2	ابن سليمان
660	18	6	خريبكة
600	13	7	سطات
1 047	20	20	مراكش - تانسيفت - الحوز
34	7	7	قلعة السراغنة
151	3	5	الصويرة
331	2	1	مراكش - المدينة
45	...	2	الحوز
20	2	2	شيشاوة
431	5	2	مراكش - المنارة
35	1	1	سيدي يوسف بن عطي
1 552	46	25	الشرقي
267	4	3	فكيك
462	25	12	الناضور
663	5	2	وجدة أنكاد
60	4	3	بركان
45	3	2	جرادة
55	5	3	تاويريرت

## الأنشطة الثقافية والترفيه

### 15 - 1 الأندية النسوية (تابع)

سنة 1997\*

عدد المستفيدات	عدد الأطر	عدد الأندية	
1 882	16	5	الدار البيضاء الكبرى
397	9	1	الدار البيضاء - أنفا
254	...	1	عين الشق - الحي الحسني
240	...	...	عين السبع - الحي المحمدي
259	...	...	القدهاء - درب السلطان
261	2	1	ابن امسيك - سيدي عثمان
239	4	1	المحمية
232	1	1	سيدي البرنوصي - زناتة
2 015	112	23	الرباط - سلا - زمور - زعير
500	18	9	الخميسات
800	61	7	الرباط
407	14	2	سلا
308	19	5	الصخيرات - تمارة
935	33	19	دكالة - عبدة
600	15	9	الجديدة
335	18	10	أسفي
967	30	21	تادلة - أزيفل
328	6	7	أزيفل
639	24	14	بني ملال
2 000	55	41	مكناس - تافيلالت
546	21	12	الرشيدية
220	4	8	يفرن
454	12	12	خنيفرة
300	4	2	مكناس - المنزه
380	9	4	الإسماعيلية
100	5	3	الحاجب
1 309	17	14	فاس - بولمان
217	2	6	بولمان
230	2	1	فاس الجديد - دار الديبغ
270	6	2	فاس المدينة
227	5	3	صفرو
365	2	2	زواغة - مولاي يعقوب
1 524	34	30	تازة - الحسيمة - تاونات
350	6	6	الحسيمة
328	8	10	تاونات
846	20	14	تازة
918	31	19	طنجة - تطوان
330	3	4	طنجة - أصيلة
20	...	...	فحص - بني مكادة
300	22	9	تطوان
168	1	4	شفشاون
100	5	2	العراتش
20 427	527	282	المجموع

المصدر : وزارة الشباب والرياضة

## الأنشطة الثقافية والترفيه

### 15 - 2 رياض الأطفال التابعة لوزارة الشبيبة والرياضة

سنة 1997\*

عدد المستفيدين	عدد الأطر	عدد المؤسسات	
...	5	...	وادي الذهب - لكويرة
...	5	...	وادي الذهب
532	17	5	العيون - بوجدور - الساقية الحمراء
420	13	3	للعيون
112	4	2	بوجدور
1 510	18	13	كلميم - السمارة
108	4	2	أسا - الزاك
290	2	3	السمارة
518	4	3	كلميم
200	3	3	طان طان
394	5	2	طاطا
1 984	35	19	سوس - ماسة - درعة
240	5	5	أكادير - إداوتلان
-	-	-	اشتوكة - أيت باها
70	3	2	إنزكان - أيت ملول
602	1	1	ورزازات + زاكورة
622	12	6	تارودانت
450	14	5	تيزنيت
782	38	16	الغرب - الشراودة - بني حسن
323	22	7	القنيطرة
459	16	9	سيدي قاسم
1 528	42	19	الشاوية - ورديفة
287	11	3	ابن سليمان
579	15	9	خريبكة
662	16	7	سطات
962	34	19	مراكش - تانسيفت - الحوز
390	7	5	قلعة السراغنة
173	4	4	الصويرة
52	3	1	مراكش - المدينة
90	5	3	الحوز
-	-	-	شيشاوة
185	14	5	مراكش - المنارة
72	1	1	سيدي يوسف بن علي
1 381	37	20	الشرق
251	4	4	فكيك
520	15	7	الناضور
200	12	3	وجدة أنكاد
80	1	1	بركان
90	1	1	جرادة
240	4	4	تاويرت

## الأنشطة الثقافية والترفيه

### 15 - 2 رياض الأطفال التابعة لوزارة الشبيبة والرياضة (تابع)

سنة 1997\*

عدد المستفيدين	عدد الأطر	عدد المؤسسات	
2 180	66	17	الدار البيضاء الكبرى
401	11	3	الدار البيضاء - أنفا
246	7	2	عين الشق - الحي الحسني
199	4	2	عين السبع - الحي المحمدي
140	6	1	الفداء - درب السلطان
778	25	5	ابن امسوك - سيدي عثمان
216	7	2	المحمدية
200	6	2	سيدي البرنوصي - زناقة
1 596	78	23	الرباط - سلا - زمور - زعير
597	26	12	الخميسات
518	27	6	الرباط
304	13	3	سلا
177	12	2	الصخيرات - تمارة
1 022	27	16	دكالة - عبدة
622	16	9	الجديدة
400	11	7	أسفي
1 652	40	19	تادلة - أزيلال
546	18	8	أزيلال
1 106	22	11	بني ملال
2 310	81	46	مكناس - تافيلالت
767	20	15	الرشيدية
500	11	8	يفرن
702	24	15	خنيفرة
136	9	3	مكناس - المنزه
58	11	2	الإسماعيلية
147	6	3	الحاجب
1 039	61	20	فاس - بولمان
511	11	8	بولمان
150	15	2	فاس الجديد - دار اللبيغ
198	18	3	فاس المدينة
48	5	3	صفرو
132	12	4	زواغة - مولاي يعقوب
1 243	49	21	تازة - الحسيمة - تاونات
273	14	4	الحسيمة
390	13	7	تاونات
580	22	10	تازة
1 388	45	20	طنجة - تطوان
369	10	5	طنجة - أصيلة + فحص - بني مكادة
600	22	9	تطوان
300	9	4	شفنارون
119	4	2	العرانش
21 109	668	293	المجموع

المصدر : وزارة الشبيبة والرياضة

## الأنشطة الثقافية والترفيه

### 15 - 3 أنشطة دور الشباب

سنة 1997\*

المجموع	عدد المشاركين الأنشطة الإشعاعية	الأنشطة العادية	عدد المؤسسات	
6 051	5 050	1 001	1	وادي الذهب - لكوية
6 051	5 050	1 001	1	وادي الذهب
58 982	48 982	10 000	8	العيون - بوجدور - الساقية الحمراء
51 332	43 332	8 000	7	العيون
7 650	5 650	2 000	1	بوجدور
97 246	80 446	16 800	14	كلميم - السمارة
17 009	13 009	4 000	2	أسا - الزاك
6 000	5 000	1 000	1	السمارة
43 228	38 428	4 800	6	كلميم
16 400	13 000	3 400	2	طان طان
14 609	11 009	3 600	3	طاطا
205 699	165 399	40 300	20	سوس - ماسة - درعة
31 032	25 032	6 000	3	أكادير - إداوتنان + اشوكة - أيت باها + إيزكان - أيت ملول
105 000	85 000	20 000	9	ورزازات + زاكورة
23 667	19 367	4 300	3	تارودانت
46 000	36 000	10 000	5	تيزنيت
74 273	63 565	10 708	9	الغرب - الشاردة - بني حسن
39 008	33 000	6 008	5	القيظرة
35 265	30 565	4 700	4	سيدي قاسم
179 714	149 367	30 347	15	الشاوية - ورديفة
25 000	20 000	5 000	2	ابن سليمان
69 300	59 203	10 097	5	خربيكة
85 414	70 164	15 250	8	سطات
222 578	183 038	39 540	18	مراكش - تانسيفت - الحوز
40 673	30 580	10 093	7	قلعة السراغنة
24 425	17 025	7 400	4	الصويرة
64 674	54 427	10 247	2	مراكش - المدينة
41 774	40 174	1 600	3	الحوز
...	...	...	...	شيشاوة
29 602	20 602	9 000	1	مراكش - المنارة
21 430	20 230	1 200	1	سيدي يوسف بن علي
111 329	84 808	26 521	23	الشرق
37 208	30 808	6 400	8	فكيك
27 622	22 000	5 622	7	الناضور
46 499	32 000	14 499	8	وجدة أنكاد + بركان + جرادة + تاوريرت

## الأنشطة الثقافية والترفيه

15 - 3 أنشطة دور الشباب (نتج)

سنة 1997\*

المجموع	عدد المشاركين الأنشطة الإشعاعية	الأنشطة العادية	عدد المؤسسات	
326 505	260 110	66 395	26	الدار البيضاء الكبرى
25 400	18 100	7 300	3	الدار البيضاء - أنفا
72 937	60 437	12 500	6	عين الشق - الحي الحسني
45 893	34 238	11 655	4	عين السبع - الحي المحمدي
38 800	30 000	8 800	2	الغذاء - درب السلطان
79 017	65 017	14 000	6	ابن امسيك - سيدي عثمان المحمدية
30 235	25 115	5 120	2	
34 223	27 203	7 020	3	سيدي البرنوصي - زناتة
220 697	175 531	45 166	27	الرباط - سلا - زمور - زعير
98 072	79 982	18 090	13	الخميسات
67 086	50 621	16 465	7	الرباط
17 111	14 000	3 111	2	سلا
38 428	30 928	7 500	5	الصخيرات - تمارة
199 238	165 008	34 230	19	دكالة - عجة
134 234	110 004	24 230	11	الجديدة
65 004	55 004	10 000	8	أسفي
214 420	175 662	38 758	18	تادلة - أزولال
85 990	67 065	18 925	5	أزولال
128 430	108 597	19 833	13	بني ملال
268 232	225 075	43 157	24	مكناس - تافيلالت
45 415	28 606	16 809	9	الرشيدية
26 259	24 056	2 203	2	يفرن
92 715	81 703	11 012	6	خنيفرة
70 233	60 230	10 003	4	مكناس - المنزه
...	...	...	1	الإسماعيلية
33 610	30 480	3 130	2	الحاجب
279 359	227 313	52 046	19	فاس - بولمان
73 993	63 023	10 970	5	بولمان
32 200	25 000	7 200	1	فاس الجديد - دار اللبنيغ
69 027	59 327	9 700	3	فاس المدينة
65 920	49 744	16 176	7	صفرو
38 219	30 219	8 000	3	زواغة - مولاي يعقوب
142 967	127 757	15 210	10	تازة - الحسيمة - تاونات
54 127	49 327	4 800	3	الحسيمة
42 726	38 216	4 510	3	تاونات
46 114	40 214	5 900	4	تازة
159 729	126 543	33 186	16	طنجة - تطوان
34 135	26 210	7 925	3	طنجة - أصيلة + فحص - بني مكادة
42 506	34 904	7 602	6	تطوان
37 427	30 000	7 427	5	شفشاون
45 661	35 429	10 232	2	العرانث
2 767 019	2 263 654	503 365	267	المجموع

المصدر : وزارة للشبيبة والرياضة

## الأنشطة الثقافية والترفيه

### 15 - 4 نشاط مراكز الإستقبال

1997	1996	1995	1994	1993	الطاقة الإيوائية بالأسرة	
1 694	1 867	2 062	2 344	2 326	60	أكادير
279	399	252	321	207	30	أزمور
3 016	1 629	1 501	2 083	2 102	120	بوزنيقة
831	1 089	871	988	1 069	40	البيضاء (سيدي معروف)
708	920	661	943	1 119	50	الجديدة
799	667	849	722	229	50	الرشيدية
2 685	3 403	3 072	3 532	3 935	70	فاس (القدس)
20	25	-	9	19	40	فكيك
191	209	196	130	202	40	كلميم
-	1 655	1 884	1 659	2 599	70	يغرن
1 030	1 130	1 592	1 398	993	80	الخميسات
3 100	3 499	3 195	3 047	2 877	90	مراكش
224	398	369	464	853	40	المحمدية (العالية)
1 071	1 405	1 336	1 598	697	64	المحمدية (البشير)
270	256	-	-	153	40	الناضور
-	-	-	-	-	60	ورزازات
-	-	-	25	12	40	الرماني
1 872	1 574	2 423	1 665	1 667	80	طنجة
28	20	12	13	65	20	تارودانت
423	181	406	421	289	60	تازة
1 618	1 458	1 448	1 735	1 282	60	تطوان
<b>19 859</b>	<b>21 784</b>	<b>22 129</b>	<b>23 097</b>	<b>22 695</b>	<b>1 204</b>	<b>المجموع</b>

### 15 - 5 المشاركون في التداريب التكوينية لفائدة أطر المخيمات

1997	1996	1995	1994	1993	نوعية التدريب
79	90	-	76	61	تدريب المديرين
463	713	331	497	178	التدريب التكويني
1 005	987	1 121	792	1 117	التدريب التحضيري
151	116	42	32	157	تدريب الاختصاص
-	54	-	-	43	تدريب المؤطرين
<b>1 698</b>	<b>1 960</b>	<b>1 494</b>	<b>1 397</b>	<b>1 556</b>	<b>المجموع</b>



## الأنشطة الثقافية والترفيه

سنة 1997\*

### 15 - 6 المشاركون في المخيمات الصيفية حسب الأقاليم والعمالات

المجموعة	المرحلة الرابعة	المرحلة الثالثة	المرحلة الثانية	المرحلة الأولى	
287	25	36	113	113	وادي الذهب - لكويرة
287	25	36	113	113	وادي الذهب
235	54	131	50	-	العيون - بوجدور - المساقية الحمراء
184	54	80	50	-	العيون
51	-	51	-	-	بوجدور
459	220	144	95	-	كلميم - السمارة
...	...	...	...	...	أسا - الزراك
73	73	-	-	-	السمارة
91	91	-	-	-	كلميم
246	56	95	95	-	طان طان
49	-	49	-	-	طاطا
1 069	225	310	434	100	سوس - ماسة - درعة
					أكادير - إداوتنان +
634	170	234	230	-	اشتوكة - أيت باها +
					إنزكان - أيت ملول
181	-	38	43	100	ورزازات + زاكورة
86	-	-	86	-	تارودانت
168	55	38	75	-	تيزنيت
932	76	583	273	-	الغرب - الشراودة - بني حسن
668	76	386	206	-	القنيطرة
264	-	197	67	-	سيدي قاسم
949	258	385	306	-	الشاوية - ورديفة
335	79	154	102	-	ابن سليمان
359	79	118	162	-	خريكة
255	100	113	42	-	سطات
1 547	454	514	579	-	مراكش - تانسيفت - الحوز
92	52	40	-	-	قلعة المراغة
119	24	39	56	-	الصويرة
					مراكش - المدينة + الحوز +
1 336	378	435	523	-	شيشاوة + مراكش - المنارة +
					سيدي يوسف بن علي
1 753	158	675	812	108	الشرق
418	100	116	94	108	فكيك
411	58	158	195	-	الناضور
					وجدة أنكاد + بركن +
924	-	401	523	-	جرادة + ناوربرت

## الأنشطة الثقافية والترفيه

### 15 - 6 المشاركون في المخيمات الصيفية حسب الأقاليم والعمالات (تابع)

سنة 1997\*

المجموعة	المرحلة الرابعة	المرحلة الثالثة	المرحلة الثانية	المرحلة الأولى	
7 762	1 051	2 433	2 516	1 762	الدار البيضاء الكبرى
4 034	821	1 265	1 207	741	الدار البيضاء - أنفا
810	-	282	268	260	عين الشق - الحي الحسني
1 238	35	372	381	450	عين السبع - الحي المحمدي
756	150	198	268	140	الغداء - درب السلطان
414	45	196	173	-	ابن امسيك - سيدي عثمان
510	-	120	219	171	المحمدية
...	...	...	...	...	سيدي البرنوصي - زناتة
4 428	619	1 552	1 292	965	الرباط - سلا - زمور - زعير
278	-	147	131	-	الخميمسات
3 235	568	985	862	820	الرباط
592	51	216	180	145	سلا
323	-	204	119	-	الصحيرات - تمارة
825	218	454	153	-	دكالة - عبدة
658	126	423	109	-	الجديدة
167	92	31	44	-	أسفي
470	93	139	238	-	تادلة - أزيلال
123	-	43	80	-	أزيلال
347	93	96	158	-	بني ملال
2 065	46	636	870	513	مكناس - تافيلالت
805	-	105	340	360	الرشيدية
160	-	92	68	-	يفرن
110	-	110	-	-	خنيفرة
990	46	329	462	153	مكناس - المنزه + الإسماعيلية + الحاجب
2 121	184	1 008	779	150	فاس - بولمان
300	-	100	100	100	بولمان
1 821	184	908	679	50	فاس الجديد - دار الدبيغ + فاس المدينة + صفرو + زواغة - مولاي يعقوب
556	-	305	251	-	تازة - الحسيمة - تاونات
-	-	-	-	-	الحسيمة
235	-	146	89	-	تاونات
321	-	159	162	-	تازة
1 682	153	865	664	-	طنجة - تطوان
748	-	389	359	-	طنجة - أصيلة + فحص - بني مكادة
285	27	185	73	-	تطوان
129	-	83	46	-	شفشاون
520	126	208	186	-	العرانش
27 140	3 788	9 841	8 963	3 711	المجموع

المصدر : وزارة التربية والرياضة

## الأنشطة الثقافية والترفيه

سنة 1997

### 15 - 7 المشاركين في المخيمات الحضرية حسب المراحل

المندوبيات	المرحلة الأولى	المرحلة الثانية	المرحلة الثالثة	المرحلة الرابعة	المجموع
عين الشق - الحي الحسني	150	190	200	200	740
عين السبع - الحي المحمدي	390	409	429	-	1 228
الإسماعيلية	153	153	153	153	612
بولمان	100	100	100	-	300
الدار البيضاء - أنفا	612	853	692	664	2 821
الرشيدية	160	140	-	-	300
فكيك	224	196	221	100	741
العرائش	-	84	110	92	286
المحمدية	171	181	179	-	531
ولدي الذهب	113	113	-	-	226
الرباط	331	341	325	-	997
سلا	148	172	185	-	505
تيزنيت	104	112	88	-	304
المجموع	2 656	3 044	2 682	1 209	9 591

المصدر : وزارة للشبيبة والرياضة

## الأنشطة الثقافية والترفيه

سنة 1997

### 15 - 8 المشاركون في المخيمات القارة حسب المراحل

المندوبيات	المرحلة الأولى	المرحلة الثانية	المرحلة الثالثة	المرحلة الرابعة	المجموع
عين الشق - الحي الحسني	235	170	283	82	770
عين السبع - الحي المحمدي	-	115	115	115	345
بني ملال	165	165	149	-	479
ابن سليمان	-	220	330	187	737
شفشاون	-	100	95	-	195
الجديدة	189	389	529	399	1 506
الرشيدية	-	-	113	-	113
بغرن	229	1 180	1 883	1 065	4 357
العرائش	-	124	334	220	678
الناضور	-	123	150	-	273
وجدة	-	553	435	532	1 520
سلا	115	15	-	-	130
صفرو	115	139	134	-	388
الصخيرات - تمارة	401	649	719	772	2 541
طنجة	125	554	847	896	2 422
طان طان	70	110	110	180	470
تازة	-	98	134	-	232
تطوان	111	132	15	135	393
المجموع	1 755	4 836	6 375	4 583	17 549

## الأنشطة الثقافية والترفيه

سنة 1997

### 15 - 9 بعثات الشباب المغاربة حسب البلدان المستقبلة

عدد المستفيدين	عدد البعثات	
1	1	جنوب إفريقيا
138	12	ألمانيا
23	1	كندا
10	1	كوبا
26	1	الدانمارك
73	3	مصر
40	1	إسبانيا
44	5	فرنسا
24	1	اليونان
4	1	هولندا
61	5	إيطاليا
26	1	مالطا
138	10	تونس
36	2	تركيا
9	1	الولايات المتحدة الأمريكية
653	46	المجموع

### 15 - 10 وفود الشباب الأجانب المستقبليون بالمغرب حسب البلد الأصل

1997	1996	1995	1994	1993	
-	-	-	113	269	الجزائر
91	171	150	140	1 100	ألمانيا
15	37	48	64	103	بلجيكا
102	80	64	46	40	مصر
46	95	124	51	91	إسبانيا
335	357	254	348	667	فرنسا
-	-	-	-	14	اليابان
15	17	18	13	23	مالطا
158	213	105	275	278	تونس
298	180	293	272	272	بلدان أخرى
1 060	1 150	1 056	1 322	2 857	المجموع

المصدر : وزارة الشباب والرياضة

## الأنشطة الثقافية والترفيه

سنة 1997

### 15 - 11 التجهيزات الرياضية حسب الأقاليم والعمالات (1)

كرة الطائرة	كرة اليد	كرة السلة	كرة القدم	قاعدة بحرية	
1	2	2	1	-	وادي الذهب - لكويرة
1	2	2	1	-	وادي الذهب
1	1	6	8	-	العيون - بوجدور - السماقية الحمراء
-	-	5	6	-	العيون
1	1	1	2	-	بوجدور
6	4	6	12	-	كلميم - السمارة
1	1	1	1	-	أسا - الزاك
-	-	-	1	-	السمارة
1	1	2	2	-	كلميم
2	1	2	1	-	طان طان
2	1	1	7	-	طاطا
5	4	11	40	-	سوس - ماسة - درعة
1	2	3	10	-	أكادير - إداوتتان + اشتوكة - أيت باها + إنزكان - أيت ملول
2	1	3	16	-	ورزازات + زاكورة
1	-	1	11	-	تارودانت
1	1	4	3	-	تيزنيت
6	6	8	11	1	الغرب - الشراودة - بني حسن
2	3	4	7	1	القنيطرة
4	3	4	4	-	سيدي قاسم
4	8	7	15	-	الشاوية - ورديفة
-	-	-	1	-	ابن سليمان
2	6	4	5	-	خريبكة
2	2	3	9	-	سطات
6	7	11	13	-	مراكش - تانسيفت - الحوز
2	2	2	2	-	قلعة السراغنة
3	2	6	6	-	الصويرة
1	3	3	5	-	مراكش - المدينة + الحوز + شيشاوة + مراكش - المنارة + سيدي يوسف بن علي
7	5	9	31	-	الشرق
5	2	7	7	-	فكيك
1	2	1	8	-	الناضور
1	1	1	16	-	وجدة أنكاد + بركان + جرادة + تاويرت

## الأنشطة الثقافية والترفيه

سنة 1997

15 - 11 التجهيزات الرياضية حسب الأقاليم والعمالات (تبع 1) (1)

الكرة الطائرة	كرة اليد	كرة السلة	كرة القدم	قاعدة بحرية	
11	14	14	29	1	الدار البيضاء الكبرى
3	2	2	3	-	الدار البيضاء - أنفا
-	1	2	1	-	عين الشق - الحي الحسني
1	2	1	5	-	عين السبع - الحي المحمدي
1	1	3	5	-	الفداء - درب السلطان
5	5	5	8	-	ابن امسيك - سيدي عثمان
-	2	-	4	1	المحمدية
1	1	1	3	-	سيدي البرنوصي - زناتة
5	4	4	16	2	الرباط - سلا - زمور - زعير
-	-	-	5	-	الخميسات
2	2	2	6	2	الرباط
3	2	2	4	-	سلا
-	-	-	1	-	الصخيرات - تمارة
1	3	7	19	1	مكالة - عبدة
-	3	4	14	1	الجديدة
1	-	3	5	-	أسفي
4	4	6	20	-	تادلة - أزيلال
2	1	4	14	-	أزيلال
2	3	2	6	-	بني ملال
9	7	10	23	-	مكناس - تافيلالت
3	2	3	9	-	الرشيدية
3	2	2	2	-	يفرن
1	-	2	3	-	خنيفرة
2	3	3	9	-	مكناس - المنزه +
4	2	9	16	-	الإسماعيلية + الحاجب
-	-	2	4	-	فاس - بولمان
2	2	4	5	-	بولمان
2	-	3	7	-	صقرو
2	-	3	7	-	فاس الجديد - دار الدبيح +
6	6	7	21	-	فاس المدينة +
4	2	4	4	-	زواغة - مولاي يعقوب
1	1	1	2	-	تازة - الحسيمة - تاونات
1	3	2	15	-	الحسيمة
4	5	12	20	-	تاونات
-	2	3	4	-	تازة
-	1	1	7	-	طنجة - تطوان
3	1	4	4	-	طنجة - أصيلة + فحمص - بني مكادة
1	1	4	5	-	تطوان
1	1	4	5	-	شفشاون
80	82	129	295	5	العرانش
					المجموع

(1) بما في ذلك التجهيزات التابعة للجماعات المحلية  
للمصدر: وزارة الشباب والرياضة

## الأنشطة الثقافية والترفيه

سنة 1997

15 - 11 التجهيزات الرياضية حسب الأقاليم والعمالات (تابع 2) (1)

المركبات الرياضية	قاعات الرياضة	المسابح	حلبات ألعاب القوى	الكرة المستطيلة	
-	-	1	-	-	وادي الذهب - لكوربة
-	-	1	-	-	وادي الذهب
1	2	2	-	-	العيون - بوجنور - الساقية الحمراء
1	2	1	-	-	العيون
-	-	1	-	-	بوجدور
-	-	1	2	-	كلميم - السمارة
-	-	-	-	-	أسا - الزاك
-	-	-	1	-	السمارة
-	-	1	1	-	كلميم
-	-	-	-	-	طان طان
-	-	-	-	-	طاطا
1	-	2	3	-	سوس - ماسة - درعة
1	-	1	1	-	أكادير - إداوتنان + اشتوكة - أيت باها + إنزكان - أيت ملول ورزازات + زاكورة
-	-	1	-	-	تارودانت
-	-	-	-	-	تيزي نيف
-	-	1	3	-	الغرب - الشاردة - بني حسن
-	-	-	2	-	القطيطة
-	-	1	1	-	سيدي قاسم
2	1	5	1	-	الشاوية - وريغة
-	-	1	-	-	ابن سليمان
1	-	3	-	-	خريبكة
1	1	1	1	-	سطات
2	1	5	-	-	مراكش - تانسيفت - الحوز
-	-	1	-	-	قلعة السراغنة
-	-	-	-	-	الصويرة
2	1	4	-	-	مراكش - المدينة + الحوز + شيشاوة + مراكش - المنارة + سيدي يوسف بن علي
2	2	6	3	1	الشرق
-	1	3	-	-	فكيك
-	-	-	1	-	الناضور
2	1	3	2	1	وجدة أنكاد + بركان + جرادة + تاويرت



## الأنشطة الثقافية والترفيه

سنة 1997

15 - 11 التجهيزات الرياضية حسب الأقاليم والعمالات (تابع 3) (1)

المركبات الرياضية	فَاعَات الرياضة	المسابح	حلبات ألعاب القوى	الكرة المستطيلة	
3	4	5	7	-	الدار البيضاء الكبرى
2	2	2	2	-	الدار البيضاء - أنفا
-	-	-	2	-	عين الشق - الحي الحسني
-	-	-	-	-	عين السبع - الحي المحمدي
-	-	-	-	-	القداء - درب السلطان
1	-	1	2	-	ابن امسوك - سيدي عثمان
-	2	1	-	-	المحمدية
-	-	1	1	-	سيدي البرنوصي - زناة
1	7	6	7	2	الرباط - سلا - زمور - زعير
-	1	2	2	-	الخميسات
1	5	3	4	1	الرباط
-	1	1	1	1	سلا
-	-	-	-	-	الصخيرات - تمارة
-	1	3	2	-	دكالة - عبدة
-	1	1	2	-	الجديدة
-	-	2	-	-	أسفي
-	1	4	1	-	تادلة - أزيلال
-	-	-	1	-	أزيلال
-	1	4	-	-	بني ملال
2	-	7	2	-	مكناس - تافيلالت
-	-	3	-	-	الرشيدية
1	-	2	1	-	يفرن
1	-	-	-	-	خنيفرة
-	1	2	1	-	مكناس - المنزه + الإسماعيلية + الحاجب
-	-	7	1	1	فاس - بولمان
-	-	1	-	-	بولمان
-	-	2	-	-	صفرو
-	-	4	1	1	فاس الجديد - دار الدبيغ + فاس المدينة + زواغة - مولاي يعقوب
-	2	1	1	1	تازة - الحسيمة - تاونات
-	1	-	-	-	الحسيمة
-	-	-	-	-	تاونات
-	1	1	1	1	تازة
-	2	2	-	-	طنجة - تطوان
-	1	-	-	-	طنجة - أصيلة + فحص - بني مكادة
-	1	1	-	-	تطوان
-	-	1	-	-	شفشاون
-	-	-	-	-	العرانش
14	24	58	33	5	المجموع

(1) بما في ذلك التجهيزات التابعة للجماعات المحلية  
المصدر: وزارة الشبيبة والرياضة

## الأنشطة الثقافية والترفيه

سنة 1997

### 15 - 12 الأندية الرياضية المنضوية تحت لواء الجامعات

عدد الرخص	عدد الأندية	الجامعات
22 677	309	ألعاب القوى
751	17	الطيران الرياضي
400	7	التجديف
177	15	الجامينتون
14 439	89	كرة السلة
1 401	64	الملاكمة
540	9	كنوي كياك
790	33	سباق الدراجات
3 550	80	الشطرنج
619	10	المسافة
36 852	512	كرة القدم
16 654	121	الفول كونطكت و الكيك بوكسينك
5 000	15	الكولف
3 430	16	الجمباز
2 305	188	حمل الأثقال
3 360	38	كرة اليد
461	9	كرة العصا
5 426	116	الجيدو
10 782	456	الكراطي
1 722	38	المصارعة
110	13	سباق الدراجات النارية
1 815	26	المباحة
7 613	156	الكرة الحديدية
5 500	17	الكرة المستطيلة
636	17	الإنزلاق على الجليد
681	17	رياضة الأشخاص المعاقين
250	15	سباق السيارات
500	10	الكرات الحديدية
2 387	35	رياضة الغروسمية
30 000	296	التيكوندو
2 039	26	كرة الطاولة
8 084	55	كرة المضرب
600	11	الرمي بالقوس
622	12	الرمي الرياضي
3 070	29	الكرة الطائرة
533	16	رياضة الزوارق الشراعية
195 776	2 893	المجموع

المصدر : وزارة الشباب والرياضة

## الأنشطة الثقافية والترفيه

### 15 - الأفلام المطولة المستغلة حسب مصدرها (1)

1997	1996م	1995م	1994م	1993م	المجموع
337	324	407	327	425	منه : إنجلترا
-	2	11	4	5	ألمانيا
-	1	2	1	4	أستراليا
1	-	1	-	-	الصين
16	10	33	24	26	مصر
8	18	13	16	1	فرنسا
16	33	25	32	47	فرنسا - إيطاليا
2	1	-	-	-	هولكونغ
14	4	9	5	10	إيطاليا
21	6	23	33	66	الهند
111	83	78	57	94	اليابان
3	-	-	-	1	المغرب
6	4	3	1	3	تونس
-	-	1	1	3	الولايات المتحدة الأمريكية
139	155	200	147	158	دول أخرى
-	7	8	6	7	

### 14 - إحصائيات نوادي الفيديو

رخص بيع الأشرطة	رخص كراء الأشرطة	1993
	27	610
	18	551
	10	324
	4	87
	3	39
		1994
		1995
		1996
		1997

### 15 - الإستغلال السينمائي

*1997	1996	1995	1994م	1993م	السكان الحضريون (بالآلاف)
14 524	14 100	13 684	13 408	12 957	عدد كاعات السينما
184	184	185	192	199	عدد المقاعد
126 776	130 178	130 940	132 919	136 451	عدد الدخول سنويا
14 335 767	16 235 725	17 340 364	19 170 129	20 434 662	المدخول السنوي (بآلاف درهم)
111 454	113 721	104 646	106 605	106 597	

(1) يتعلق الأمر بالأفلام التي تلقت للتأشير خلال السنة المبينة المصدر : المركز السينمائي المغربي

## الأنشطة الثقافية والترفيه

### 15 - 16 النشاط السينمائي حسب الأقاليم والعمالات

سنة 1997\*

المدخول السنوي (بألف درهم)	عدد الدخول سنويا	عدد المقاعد	عدد قاعات السينما (1)	السكان الحضريون (بالآلاف)	
...	...	...	...	34	وادي الذهب - لكويرة
...	...	...	...	34	وادي الذهب
...	...	...	...	180	العيون - بوجدور - الساقية الحمراء
...	...	...	...	159	العيون
...	...	...	...	21	بوجدور
...	...	...	...	234	كلميم - السمارة
...	...	...	...	13	أسا - الزاك
...	...	...	...	96	كلميم
...	...	...	...	31	السمارة
...	...	...	...	56	طان طان
...	...	...	...	38	طاطا
3 655	910 609	6 676	12	1 026	سوس - ماسة - درعة
1 755	379 856	2 136	3	297	أكادير - إداوتان
...	...	...	...	28	اشتوكة - أيت باها
483	116 545	500	1	310	إنزكان - أيت ملول
(2)	(2)	887	2	129	ورزازات
545	173 963	890	2	149	نارودانت
872	240 245	1 463	3	75	تيزنيت
(2)	(2)	800	1	38	زاكورة
2 839	637 971	6 463	10	679	الغرب - الشارقة - بني حسن
2 398	524 219	4 203	6	493	القنيطرة
441	113 752	2 260	4	186	سيدي قاسم
1 193	213 718	2 294	5	631	الشاوية - ورديفة
127	24 184	300	1	70	ابن سليمان
729	152 082	1 294	3	307	خريبكة
337	37 452	700	1	254	سطات
11 357	1 272 888	8 096	10	1 042	مراكش - تانسيفت - الحوز
23	6 114	580	1	143	قلعة السراغنة
642	128 320	1 145	2	78	الصويرة
7 857	678 299	2 778	3	186	مراكش - المدينة
...	...	...	...	39	الحوز
...	...	...	...	34	ثيشاوة
2 305	366 085	3 050	3	378	مراكش - المنارة
530	94 070	543	1	184	سيدي يوسف بن علي
4 376	809 183	7 388	10	1 047	الشرق
...	...	...	...	53	فكيك
518	76 737	1 400	2	269	الناضور
3 322	604 284	4 110	5	390	وجدة أنكاد
317	66 395	1 260	2	151	بركان
...	...	...	...	84	جرادة
219	61 767	618	1	100	تاويريت

## الأنشطة الثقافية والترفيه

15 - 16 النشاط السينمائي حسب الأقاليم والعمالات (تابع)

سنة 1997\*

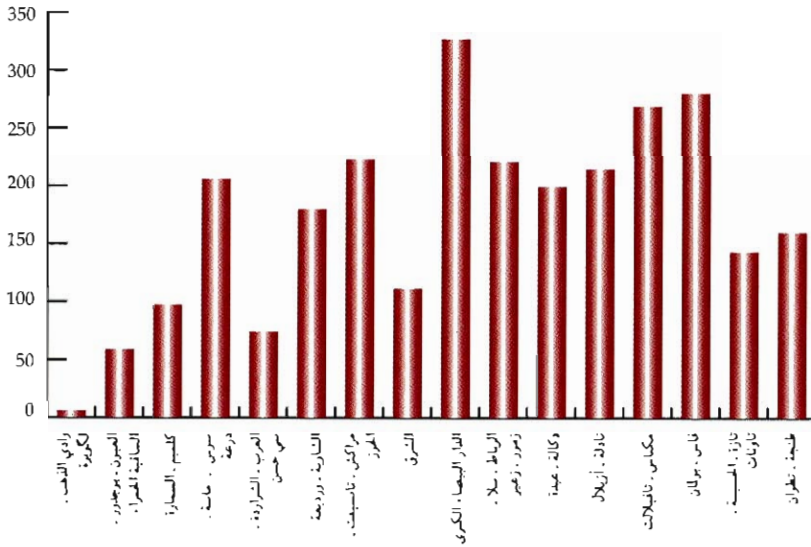
المدخول السنوي (بآلف درهم)	عدد الدخول سنويا	عدد المقاعد	عدد قاعات السينما	السكان الحضريون (1) (بالآلاف)	
45 204	4 515 644	34 164	45	3 109	الدار البيضاء الكبرى
33 672	2 335 886	16 198	25	525	الدار البيضاء - أنفا
328	94 362	1 010	1	503	عين الشق - الحي الحسني
2 363	480 259	4 460	7	549	عين السبع - الحي المحمدي
6 177	963 315	8 196	8	380	القداء - درب السلطان
2 236	576 817	3 100	3	729	ابن امسيك - سيدي عثمان
...	...	...	...	5	مشور الدار البيضاء
428	65 005	1 200	1	187	المحمدية
...	...	...	...	231	سيدي البرنوصي - زناتة
16 434	1 878 671	17 643	24	1 705	الرباط - سلا - زمور - زعير
732	216 150	1 903	3	189	الخميسات
7 325	703 638	8 592	10	640	الرباط
7 420	823 897	6 448	10	667	سلا
957	134 986	700	1	209	الصخيرات - تمارة
1 781	339 698	5 914	11	665	دكالة - عيدة
1 063	208 733	2 514	5	263	الجديدة
718	130 965	3 400	6	402	أسفي
470	109 609	3 200	7	480	تادلة - أزليل
(2)	(2)	(2)	2	67	أزليل
470	109 609	3 200	5	413	بني ملال
3 962	648 313	6 983	11	1 039	مكناس - تافيلالت
...	...	...	...	168	الرشيدية
...	...	...	...	64	بفرن
242	54 018	551	1	238	خنيفرة
3 039	407 926	3 996	5	204	مكناس - المنزه
681	186 369	1 536	3	294	الإسماعيلية
...	...	900	2	71	الحاجب
8 116	1 457 102	9 757	13	1 002	فاس - بولمان
...	...	...	...	39	بولمان
3 675	432 727	3 664	5	277	فاس الجديد - دار الدبيغ
3 050	706 646	3 522	5	276	فاس المدينة
509	134 262	561	1	110	صفرو
882	183 467	2 010	2	300	زواغة - مولاي يعقوب
741	131 619	4 305	6	399	تازة - الحصيمة - تاوانات
410	67 207	1 468	2	122	الحصيمة
(2)	(2)	769	1	57	تاوانات
331	64 412	2 068	3	220	تازة
11 326	1 410 742	13 893	20	1 252	طنجة - تطوان
126	22 588	490	1	425	طنجة - أصيلة
6 774	858 231	6 352	10	160	فحص - بني مكادة
3 780	381 801	4 590	6	404	تطوان
...	...	...	...	45	شفشاون
646	148 122	2 461	3	218	العرراش
11 454	14 335 767	126 776	184	14 524	المجموع

(1) يتعلق الأمر بالإمقاملات الجديدة لمركز الدراسات والأبحاث الديموغرافية للمدينة على نتائج الإحصاء العام للسكان والسكنى 1994

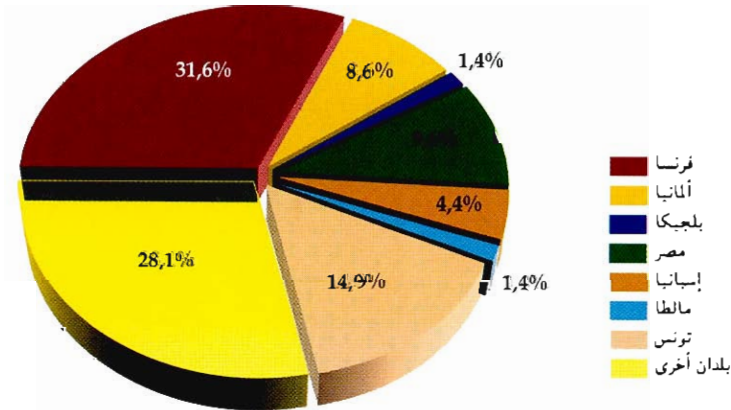
(2) قاعات مغلقة


المصدر : المركز السينمائي المغربي

## المستفيدون من أنشطة دور الشباب حسب الجهات 1997



## وفود الشباب الأجانب المستقبليون بالمغرب حسب البلد الأصل 1997





الفصل السادس عشر  
الأسعار





## الأسعار

تقوم مديرية الإحصاء بعدة أبحاث دورية في هذا المجال، يتم على أساس نتائجها تهيئ الأرقام الإستدلالية للأسعار التي تعتبر وسيلة فعالة لتتبع الظرفية الاقتصادية وخاصة فيما يتعلق بالمستوى العام للأسعار وتطور الأثمان عند مختلف المراحل : الأثمان عند الإنتاج والأثمان بالجملة والأثمان عند التقسيط أو الاستهلاك.

### الرقم الإستدلالي للأثمان عند الإنتاج الصناعي والطاقي والمعدني :

يقاس بواسطة هذا المؤشر التغيرات التي تسجلها أثمان المنتوجات الصناعية والطاوية والمعدنية وذلك عند مرحلة إنتاجها أو تحويلها محليا، أي الأثمان التي تحددها مؤسسات التصنيع أو التحويل.

وتتكون العينة التي يشملها البحث من 171 مادة تضم 301 نوع تم تصنيفها حسب فروع الحسابات القومية. ويتمثل ميدان البحث في عينة من المؤسسات الصناعية يبلغ عددها 105 وهي تتوزع كالتالي :

- 91 بولاية الدار البيضاء (المقاولات الصناعية)

- 4 بالمحمدية

- 4 بالرباط (إدارتين ومقاولتين)

- 2 بأسفي

- 1 بالقنيطرة

- 1 بتمارة

- 1 ببوزنيقة

- 1 بجرادة

يجري البحث مرة كل ثلاثة أشهر إلا فيما يخص بعض المنتوجات التي تعرف أسعارها تقلبات متكررة (مثل اللحوم) فإن البحث يشملها مرتين في الشهر. أما بالنسبة لمنتوجات الطاقة والمعادن فإن معطيات أسعارهم يتم جمعها لدى بعض الإدارات العمومية والمؤسسات المعنية.

فيما يتعلق بالطريقة الحسابية لهذه الأرقام الإستدلالية، تستعمل طريقة لاسبير (Laspeyres) التي تركز على الحصص الأساسية الثابتة، والحصص المقصودة هنا هي قيمة الكمية المنتجة خلال سنة الأساس التي تمتد ما بين يوليوز 1975 ويونيو 1976.

$$L = 100 \times (\sum p_i q_o / \sum p_o q_o)$$

$q_o$  : الكمية المنتجة خلال فترة الأساس (يوليوز 75 - يونيو 76)

$p_o$  : السعر المسجل خلال فترة الأساس (يوليوز 75 - يونيو 76)

$p_i$  : السعر الجاري

### الرقم الإستدلالي لأثمان الجملة :

يهدف هذا المؤشر أساسا إلى تتبع التطور العام حسب الفروع لأثمان الجملة الجاري بها العمل في السوق الداخلي.

إن أول مؤشر من هذا النوع تم تهيئته بالمغرب، يرجع أساسه إلى سنة 1939 وكان يشمل عينة من 69 مادة ويتعلق فقط بمدينة الدار البيضاء حيث كانت تتم أغلبية الصفقات بالجملة آنذاك. إلا أنه بسبب تعدد نقط البيع بالجملة في سائر أنحاء المغرب من جهة وتقدم فترة الأساس من جهة أخرى، ونظرا لما يكتسبه هذا المؤشر من أهمية لدى العديد من المستعملين، قامت مديرية الإحصاء في السنوات الأخيرة باستصلاح هذا المؤشر وتهييء أرقام استدلالية أكثر تطابقا مع الأوضاع الاقتصادية والتجارية الحالية. وهكذا امتد ميدان البحث بالإضافة لولاية الدار البيضاء إلى ثمان مدن أخرى هي : أكادير، مراكش، الرباط، القنيطرة، تطوان، مكناس، فاس ووجدة. كما ارتفع عدد المواد التي يشملها البحث إلى 231 مادة (77 مادة فلاحية و154 مادة صناعية)، واعتبرت سنة 1977 كفترة الأساس.

بخصوص الطريقة الحسابية فهي نفس طريقة لاسبير المشار إليها سابقا، ويتم تهييء ونشر الأرقام الإستدلالية بصفة شهرية، وذلك مند يناير 1979 .

### الرقم الإستدلالي لتكلفة المعيشة :

الرقم الإستدلالي لتكلفة المعيشة 385 مادة (أساس 1989) الذي حل محل الرقم الإستدلالي القديم 210 مادة (أساس ماي 1972 - أبريل 1973) يقيس التغيير النسبي العام الحاصل في أثمان التقييط لعينة تشمل السلع والخدمات التي تستهلكها عادة طبقة معينة من السكان ذات الدخل المتوسط وتضم الفئات التالية :

- أطر متوسطة
- التجار
- المستقلون الغير فلاحيون
- مستخدمو الإدارة والخدمات
- العمال الغير فلاحيون

وقد تم اختيار مواد الرقم الإستدلالي (385) حسب أهميتها في الإنفاق الإجمالي لهذه الفئات على أساس معطيات البحث حول الإستهلاك المنجز خلال 1984-1985 وقد اتخذت سنة 1989 كسنة المرجع لتبهيء هذا المؤشر.

يغطي الرقم الإستدلالي الحالي بالإضافة إلى الثمان مدن الكبرى من حيث السكان التي شملها المؤشر القديم (الدار البيضاء، الرباط، فاس، القنيطرة، أكادير، مراكش، وجدة وتطوان) ثلاث مدن أخرى وهي مكناس، طنجة والعيون.

يتم تجميع المعطيات حول أسعار المواد عن طريق الإتصال المباشر بمحلات البيع بالتقسيط وذلك بصفة دورية منتظمة وتختلف دورتها حسب نوعية المواد على الشكل التالي :

- مواد تسجل أسعارها أربع مرات في الشهر
- مواد تسجل أسعارها مرتين في الشهر
- مواد تسجل أسعارها مرة واحدة في الشهر
- مواد تسجل أسعارها مرة كل ثلاثة أشهر

بالإضافة إلى الرقم الإستدلالي العام، يتم أيضا إعداد الأرقام الإستدلالية لكل من المدن الإحدى عشر الكبرى ولكل مجموعة من المواد على حدة. وكيفية حساب هذه الأرقام هي طريقة لاسبير (Laspeyres) المتسلسلة.

#### متوسط أسعار التقسيط :

يتعلق الأمر بمعدل الأسعار العادية لبعض المواد في كل من المدن الإحدى عشر الكبرى التي يغطيها الرقم الإستدلالي لتكلفة المعيشة. ويتم حساب متوسط الأسعار على أساس الأسعار الجارية المسجلة من طرف الباحثين في مختلف النقط بالمدينة وفي عدة فترات خلال الشهر. أما المعطيات التي نقدمها ضمن هذا الفصل فتخص عينة فقط من المواد والخدمات في ولاية الدار البيضاء.

#### الأسعار المقننة من طرف الدولة :

بعض المواد تحدد أسعارها من طرف الدولة لأنها مسؤولة عن إنتاجها أو تحويلها أو لحماية المستهلك أو لضمان تسويقها أو للحد من المضاربة في مستوى سعرها. ويتم الحصول على هذه المعلومات من عدة مصالح كوزارة الشؤون العامة للحكومة ووكالات توزيع الماء والكهرباء والمكتب الوطني للسكك الحديدية.

## الأسعار

(171 مادة)

أساس 100: يوليو 1975 - يونيو 1976

### 16 - 1 الرقم الإستهلاكي للأثمان عند الإنتاج الصناعي والطاقي والمعدني

1997	1996	1995	1994	1993	الترجيح	
205.9	189.8	173.9	165.4	180.5	23.29	المناجم
196.8	179.8	163.4	155.3	174.6	93.30	04. مناجم غير معدنية
332.9	328.1	319.8	305.3	263.3	6.70	05. مناجم معدنية
562.4	548.0	503.0	489.7	476.7	8.08	الطاقة
567.8	564.4	577.9	558.8	550.1	3.84	06. المحروقات الصلبة والنفط الخام
700.1	660.5	596.4	593.3	593.3	42.57	07. بترول مصفى ومشتقات البترول
452.6	457.4	423.5	402.4	378.9	53.59	08. الماء والكهرباء
397.9	399.2	394.2	381.4	368.2	68.63	الصناعة
339.5	341.3	333.4	331.3	318.1	31.61	الصناعة الغذائية
283.3	282.7	280.8	280.4	280.2	40.40	10. منتوجات الصناعة الغذائية
340.7	349.1	339.1	341.0	316.8	48.53	11. منتوجات أخرى للصناعة الغذائية
539.4	521.3	500.7	475.1	462.4	11.07	12. المشروبات والتبغ
444.4	446.3	437.1	412.1	408.6	9.24	الملايس والنسيج
392.3	392.8	380.7	370.2	367.2	76.84	13. منتوجات النسيج والملابس الداخلية
617.3	624.0	624.0	551.3	545.7	23.16	15. الجلد والأحذية الجلدية
479.7	476.6	479.3	467.9	447.1	14.61	الصناعة المعدنية
410.5	382.3	376.5	367.5	358.6	7.14	19. منتوجات الصناعة المعدنية الأساسية
438.0	444.9	459.3	455.3	413.4	38.65	20. مصنوعات حديدية
363.0	340.1	323.6	316.5	293.8	8.05	21. معدات التجهيز الميكانيكي
633.6	625.6	633.9	624.2	616.9	32.12	22. معدات النقل
344.1	348.8	322.8	282.7	283.9	14.04	23. معدات كهربائية وإلكترونية
414.6	418.9	415.5	384.2	372.7	13.17	صناعات خفيفة أخرى
410.6	414.9	431.4	418.4	397.6	16.42	16. الخشب ومواد من الخشب
452.2	494.7	467.4	384.2	359.2	18.03	17. الورق والورق المقوى والطباعة
563.4	551.3	553.2	496.2	484.4	16.36	18. مواد مصدرها تحويل معادن المحاجر
178.3	178.3	176.3	167.0	164.5	0.82	24. أجهزة المكتب وآلات الدقة والمسابك
353.6	350.3	346.3	335.2	330.8	35.11	25. منتوجات كيميائية وشبه كيميائية
401.2	392.7	384.2	384.2	384.5	9.85	26. مواد من المطاط والبلاستيك
245.3	242.8	240.0	236.8	236.8	3.41	27. منتوجات الصناعات الأخرى
366.5	362.4	351.7	339.9	333.3	100.00	الرقم الإستهلاكي العام

المصدر : مديرية الإحصاء

## الأسعار

### 16 - 2 الرقم الإستهلاكي لأثمان الجملة

(مادة 231)

أسس 100 : 1977

1997	1996	1995	1994	1993	الترجيح	
350.5	369.7	350.3	314.1	311.5	39.6	القطاع الفلاحي
311.9	317.1	329.3	290.8	313.3	20.2	الحبوب والقطاني اليابسة
301.8	303.2	316.7	283.3	309.3	85.4	حبوب الشنّاء
351.3	379.5	349.1	299.9	304.9	10.6	حبوب الربيع
421.4	449.8	545.9	426.3	421.5	4.0	القطاني اليابسة
318.2	394.7	314.9	309.4	276.2	16.0	المزروعات الصناعية والزيتية
338.5	338.5	303.6	303.1	303.1	11.1	المزروعات السكرية
259.7	239.7	182.6	178.9	180.6	3.4	التبغ الخام
260.0	260.0	229.2	220.0	218.3	22.3	الألياف النباتية
499.0	823.4	524.6	511.2	442.1	26.3	المزروعات الزيتية
403.2	258.6	250.8	221.4	195.0	7.6	بزور التوابل والبهارات
177.2	187.0	228.0	236.5	193.3	29.3	الشاي والبن
359.6	434.5	416.9	359.9	354.1	11.8	المزروعات الخضرية
353.0	446.9	436.7	370.0	350.6	68.0	الخضار
330.7	314.6	275.6	271.9	257.1	5.2	بقول السلطة
406.3	486.1	555.9	324.5	425.8	5.7	القطاني الخضراء
544.3	505.5	328.1	360.6	417.7	5.7	التوابل الخضراء
259.2	287.9	282.1	267.8	264.4	5.3	التغاض
340.1	420.6	399.0	404.8	398.2	10.1	الفواكه السباحية
405.8	436.0	458.9	330.2	351.1	12.0	منتجات الغراسة
451.2	452.2	453.6	299.3	383.2	15.4	الحوامض
407.2	453.8	378.9	326.2	321.7	46.2	الفواكه الطرية ذات البزور
299.7	394.8	417.0	325.1	366.2	5.4	الفواكه الطرية ذات النواة
399.8	410.4	580.3	351.2	374.9	33.0	الفواكه اليابسة
248.7	254.3	247.1	240.1	232.5	23.3	منتجات تربية المواشي
281.1	283.6	271.1	284.3	252.7	31.0	الدواجن
234.1	241.1	236.3	220.2	223.4	69.0	منتجات الحيوانات
454.3	438.0	405.9	382.3	361.1	7.8	المنتجات الغابوية
453.3	416.2	404.3	413.9	389.5	9.3	المحروقات الخشبية
459.6	445.1	405.6	375.6	356.0	87.9	الخشب الصالح للصناعة
424.3	323.7	313.8	309.2	418.0	0.8	الفلين
237.3	271.2	461.4	559.3	431.7	2.0	نباتات الدباغة
585.6	511.1	448.3	427.4	423.8	8.9	منتجات الصيد البحري
509.9	449.3	432.3	420.8	413.7	6.3	سمك من الفئة الاولى (1)
759.6	626.2	539.4	544.9	537.8	39.8	سمك من الفئة الثانية (1)
472.8	435.6	387.7	346.8	342.3	51.3	سمك من الفئة الثالثة (1)
328.2	388.3	289.3	234.3	312.1	2.6	القشريات

## الأسعار

16 - 2 الرقم الإستهلاكي لأثمان الجملة (تابع)

(231 مادة)

أساس 100 : 1977

1997	1996	1995	1994	1993	الترجيح	
361.2	356.3	343.7	332.5	321.8	60.4	القطاع الصناعي
529.1	523.0	473.0	430.0	410.2	10.2	الطاقة
528.0	514.8	484.7	469.3	469.3	44.3	النفط المكرر ومشتقات النفط
529.9	529.5	463.8	398.9	363.2	55.7	الكهرباء والماء
318.4	319.0	307.5	305.0	290.3	41.4	الصناعات الغذائية
275.4	273.5	273.6	272.0	271.2	40.4	منتجات الصناعات الغذائية
336.2	339.7	317.5	317.7	289.5	48.5	منتجات أخرى للصناعات الغذائية
397.0	393.6	387.3	369.6	363.9	11.1	المشروبات والتبغ
260.6	259.1	256.7	254.2	245.3	12.1	الألبسة والنسيج
192.2	189.9	184.5	181.7	170.6	76.8	منتجات النسيج
487.7	488.9	496.3	494.9	492.9	23.2	الجلد والأحذية الجلدية
432.4	408.0	405.0	395.2	389.9	17.2	صناعات التعدين
379.7	379.2	372.1	355.2	366.6	7.1	منتجات الصناعة المعدنية
334.4	327.6	321.3	310.2	308.7	38.7	المصنوعات المعدنية
277.5	272.9	262.4	259.9	260.2	8.0	معدات التجهيز الميكانيكية
676.0	608.5	605.7	598.6	579.6	32.1	معدات النقل
260.6	262.7	275.1	261.7	265.2	14.1	معدات كهربائية وإلكترونية
363.7	363.4	353.0	332.9	330.1	19.1	صناعات خفيفة أخرى
364.0	347.7	361.5	348.7	349.0	16.4	الخشب ومواد من الخشب
373.6	394.6	368.8	317.9	316.3	18.0	الورق والورق المقوى والطباعة
344.2	336.6	324.1	319.1	318.3	16.4	مواد مصدرها تحويل فلزات
168.9	170.9	170.7	161.3	149.7	0.8	المحاجر
404.1	404.4	388.9	366.9	360.3	35.1	آلات المكتب وأدوات الدقة
267.6	266.4	262.0	261.2	259.0	9.9	والساعات
312.6	307.8	303.6	301.6	306.8	3.4	منتجات الكيمياء وشبه الكيمياء
						مواد من المطاط ومن البلاستيك
						منتجات الصناعات الأخرى
356.9	361.6	346.3	325.2	317.8	100.0	الرقم الإستهلاكي العام

(1) سمك لفعة الأولى: سمك موسى ، السمك المذهب، روجي  
سمك لفعة الثانية : الميرلان، باجون، كلمار  
سمك لفعة الثالثة : السردين، بلم، السمفري، لطن، كلب البحر  
المصدر : مديرية الإحصاء

# الأسعار

## 16 - 3 الرقم الإستدلالي لتكلفة المعيشة : الوسط الحضري

(مادة 385)

أساس 100 : 1989

1997	1996	1995	1994	1993	الترجيح	
153.3	155.0	153.9	142.5	133.2	45.15	التغذية
139.4	140.2	136.1	133.2	129.4	8.98	الحبوب ومشتقاتها
135.8	133.7	129.9	126.0	123.3	3.57	الحليب ومشتقاته والبيض
131.6	142.5	132.1	128.4	112.0	3.76	المواد الدهنية
171.1	172.8	161.0	160.9	142.0	10.26	للحوم
181.1	168.6	143.4	150.2	137.7	1.08	السماك الطري
158.3	148.6	143.5	136.5	131.5	0.03	السماك المصبر والملتح
166.5	181.7	200.8	159.7	152.0	5.49	الخضار الطرية
196.2	231.4	230.7	208.6	183.7	0.51	الخضار اليابسة
161.8	162.1	140.9	133.7	123.9	0.25	الخضار المصيرة
166.5	161.3	202.9	145.1	137.7	1.94	الفواكه الطرية
162.4	168.0	161.9	136.8	128.1	0.48	الفواكه اليابسة
107.4	104.6	106.3	106.5	107.9	0.01	الفواكه المصيرة
117.1	114.7	113.0	112.4	111.7	2.39	السكر ومشتقاته
118.6	117.0	122.3	109.4	105.2	2.32	الشاي والقهوة و مواد عطرية أخرى
199.1	165.7	159.7	151.3	136.2	1.08	مواد غذائية أخرى
148.3	146.5	144.1	137.9	131.1	0.52	المشروبات
160.8	157.1	151.9	138.6	138.6	2.50	التبغ والسجائر
147.3	142.0	137.3	133.0	128.2	7.48	الملابس
146.0	141.0	136.5	133.1	127.9	1.55	الألبسة الخارجية للرجال
149.6	144.4	137.4	132.1	127.1	0.22	الألبسة الليلية والداخلية والمنسوجة للرجال
150.1	144.7	138.9	133.6	130.0	1.20	الألبسة الخارجية للنساء
148.6	142.5	137.6	138.0	134.8	0.49	الألبسة الليلية والداخلية والمنسوجة للنساء
156.9	151.0	145.8	140.5	131.8	1.45	لبسة الأطفال
137.1	134.1	131.1	127.3	126.0	0.29	الأثواب
136.8	131.7	127.9	125.7	123.6	0.37	الخياطة وصيانة الملابس
137.4	134.1	130.2	126.1	121.4	0.60	أحذية الرجال
139.7	132.8	128.5	124.6	122.6	0.47	أحذية النساء
150.3	144.2	139.8	131.7	128.1	0.66	أحذية الأطفال
135.8	129.9	128.9	128.6	124.0	0.17	إصلاح وصيانة الأحذية
148.5	146.3	135.8	127.4	122.0	12.48	السكنى
149.4	145.3	136.8	129.2	123.2	5.14	الكراء
146.3	143.7	137.6	130.0	126.6	1.50	الصيانة والإصلاح
149.4	148.9	135.5	126.2	120.8	5.85	التدفئة والأتارة والماء
133.7	130.3	125.8	122.3	119.3	5.31	التجهيز المنزلي
147.2	140.4	134.4	130.9	124.9	0.83	الأثاث والمعدات الثابتة
135.3	131.2	126.4	124.3	121.3	0.81	مواد الأثاث
132.3	128.4	123.6	119.9	121.1	0.50	معدات ولوازم المطبخ
115.5	115.3	114.9	114.1	113.8	0.97	الأثاث المنزلي
134.0	130.9	125.2	120.3	116.2	2.21	مواد وخدمات لصيانة المنزل
133.9	131.1	125.1	122.9	120.6	4.71	العلاجات الطبية
162.3	159.0	150.7	144.8	132.3	0.73	الإستشارة الطبية
120.4	118.3	117.7	116.6	115.5	0.47	الأعمال الطبية المستقلة
126.1	123.1	116.7	115.3	115.1	3.18	الأدوية
163.2	162.9	158.2	153.2	150.2	0.24	الإقامة بالمستشفى
113.8	113.5	113.3	113.1	111.8	0.09	الإلات والمواد الطبية والعلاجات
144.0	138.1	132.7	126.4	124.0	7.57	النقل والمواصلات
134.5	131.1	126.4	120.4	119.0	4.54	النقل الخاص
142.7	139.6	135.9	130.2	125.9	2.34	النقل العمومي
195.1	166.5	153.1	144.2	141.7	0.70	المواصلات
146.1	140.0	131.8	126.6	123.7	4.74	الوقت الثالث والثقالمة
112.7	109.2	107.1	106.6	106.1	1.20	المواد المستندبة للترفيه
110.3	107.1	105.5	105.1	106.5	0.39	المواد المسلية
133.1	129.7	125.9	116.4	113.5	0.83	الترفيه والثقافة
172.4	163.3	148.3	141.2	136.0	2.32	التعليم
154.7	150.2	144.3	137.9	131.2	12.55	مواد وخدمات أخرى
148.3	145.5	138.0	132.3	125.3	3.77	الحناية و مواد خاصة
104.0	102.9	102.6	103.2	97.6	0.48	الحلي والساعات
125.4	121.8	118.0	113.6	111.2	0.07	مواد مختلفة
157.4	149.6	141.9	131.9	122.6	5.34	مطاعم، مقاهي وفنادق
160.2	160.2	160.2	160.2	160.2	2.90	خدمات مختلفة
149.2	147.7	143.4	135.1	128.5	100.00	الرقم الإستدلالي العام

المصدر : مديرية الإحصاء



16 - 4 الرقم الإستهلاكي لتكلفة المعيشة بمدينة الدار البيضاء

(مادة 385)

أساس 100 : 1989

1997	1996	1995	1994	1993	الفرجيج
156.0	156.5	155.3	144.1	135.5	45.15
139.8	141.8	137.3	135.4	131.4	8.98
136.5	134.7	131.1	127.4	124.2	3.57
136.1	141.1	130.0	126.8	110.0	3.76
174.8	175.6	165.3	165.9	148.4	10.26
177.7	166.0	135.2	149.5	140.4	1.08
178.3	165.6	158.9	146.4	140.8	0.03
172.9	189.7	203.3	158.7	156.6	5.49
208.5	231.8	222.2	205.0	180.5	0.51
158.3	155.1	129.5	125.1	124.2	0.25
167.4	153.1	205.3	144.4	129.7	1.94
173.7	174.1	158.4	139.9	127.3	0.48
105.7	105.7	105.7	105.8	108.6	0.01
117.2	114.6	112.6	112.2	111.8	2.39
120.7	115.7	121.5	109.4	109.3	2.32
206.0	170.6	163.9	156.4	138.4	1.08
150.4	149.5	147.1	140.5	133.2	0.52
160.8	157.0	151.8	138.6	138.6	2.50
145.5	139.9	135.7	131.8	127.0	7.48
138.4	133.7	130.2	127.6	123.2	1.55
141.9	138.3	131.4	126.7	123.6	0.22
152.3	147.8	139.8	135.2	133.8	1.20
155.9	149.0	145.1	150.8	146.2	0.49
162.4	156.5	153.2	145.8	134.4	1.45
125.7	123.6	121.6	118.0	119.4	0.29
130.5	122.3	119.5	118.9	118.2	0.37
132.6	131.0	129.1	126.1	122.2	0.60
130.4	121.3	116.5	114.4	111.2	0.47
148.3	139.7	134.7	124.1	119.8	0.66
134.9	128.7	128.1	129.2	123.5	0.17
146.5	145.0	134.2	126.7	123.3	12.48
146.0	142.7	135.0	128.7	125.6	5.14
138.5	137.6	134.6	126.2	125.3	1.50
149.3	149.2	134.0	125.6	121.3	5.85
128.8	126.4	122.2	118.7	116.2	5.31
124.7	120.6	117.4	116.3	114.0	0.83
134.2	129.2	124.2	122.8	118.1	0.81
134.5	132.2	126.1	121.2	121.5	0.50
113.7	114.3	114.1	113.1	113.4	0.97
130.9	128.8	123.2	117.4	113.8	2.21
129.6	127.4	121.9	120.5	117.7	4.71
141.4	141.4	135.3	133.9	117.0	0.73
112.9	111.6	111.2	111.2	111.4	0.47
126.1	123.1	116.8	115.3	115.1	3.18
186.9	186.9	184.7	177.7	177.6	0.24
103.5	102.9	102.9	102.9	102.5	0.09
143.0	137.5	131.5	124.6	122.0	7.57
131.7	128.0	123.6	118.4	117.5	4.54
137.3	136.7	134.8	128.6	122.7	2.34
208.6	180.0	154.9	137.4	134.3	0.70
149.8	141.3	129.2	124.2	122.6	4.74
113.8	109.1	104.8	105.4	105.2	1.20
101.3	96.4	95.1	95.5	99.3	0.39
126.6	123.4	120.2	112.6	110.0	0.83
184.5	170.9	148.2	139.9	136.8	2.32
153.8	149.0	140.8	135.4	127.3	12.55
142.6	140.4	130.7	127.7	121.3	3.77
97.2	96.5	98.1	99.7	94.5	0.48
115.9	113.1	112.3	108.1	106.4	0.07
158.9	150.3	138.9	129.1	116.7	5.34
160.1	160.1	160.1	160.1	160.1	2.90
149.7	147.6	142.9	134.9	128.8	100.00

# الأسعار

## 16 - 5 الرقم الإستهلاكي لتكلفة المعيشة بمدينة الرياض

(385 مادة)

أساس 100 : 1989

1997	1996	1995	1994	1993	الترجيح	
151.9	154.8	154.0	141.1	132.9	45.15	التغذية
143.5	142.2	136.7	133.2	131.2	8.98	الحبوب ومشتقاتها
134.5	131.5	127.5	124.1	121.4	3.57	الحليب ومشتقاته والبيض
128.1	142.0	132.1	128.5	113.3	3.76	المواد الدهنية
168.3	171.9	155.5	154.1	136.6	10.26	اللحوم
195.1	187.2	165.2	164.6	150.1	1.08	السمك الطري
153.2	140.9	140.7	137.9	129.8	0.03	السمك المصبر والمثلج
168.4	184.5	213.6	167.3	156.1	5.49	الخضار الطرية
196.5	231.9	234.5	213.3	185.4	0.51	الخضار اليابسة
180.7	181.3	164.9	150.8	128.5	0.25	الخضار المصبرة
162.9	167.6	218.8	144.2	149.1	1.94	الفواكه الطرية
141.1	148.3	145.1	125.8	122.0	0.48	الفواكه اليابسة
107.2	103.1	105.4	103.8	104.6	0.01	الفواكه المصبرة
117.1	114.0	112.4	111.9	111.2	2.39	السكر ومشتقاته
107.4	110.2	112.4	104.0	99.3	2.32	الشاي والقهوة ومواد عطرية أخرى
166.3	136.5	132.2	124.2	118.5	1.08	مواد غذائية أخرى
149.3	148.5	144.7	137.4	128.5	0.52	المشروبات
160.8	157.0	151.8	138.7	138.6	2.50	التبغ والسجائر
147.2	143.2	139.2	135.7	131.9	7.48	اللباس
156.1	151.0	145.2	142.3	137.4	1.55	الألبسة الخارجية للرجال
153.8	145.0	131.5	126.1	125.8	0.22	الألبسة الليلية والداخلية والمنسوجة للرجال
138.3	133.1	132.7	125.5	122.9	1.20	الألبسة الخارجية للنساء
127.9	124.3	120.1	119.8	121.7	0.49	الألبسة الليلية والداخلية والمنسوجة للنساء
154.9	150.4	144.4	142.5	136.7	1.45	ألبسة الأطفال
138.1	137.2	136.0	134.6	136.0	0.29	الأحذية
137.6	135.6	132.9	130.7	128.1	0.37	الخطاطة وصيانة الملابس
140.5	138.7	134.9	131.7	123.5	0.60	أحذية الرجال
143.6	144.2	143.2	139.5	136.5	0.47	أحذية النساء
161.8	160.9	156.1	150.1	145.7	0.66	أحذية الأطفال
119.2	107.0	106.8	107.5	106.4	0.17	إصلاح وصيانة الأحذية
152.0	148.8	138.0	129.3	122.6	12.48	المسكن
155.9	151.8	143.3	134.6	125.0	5.14	الكراء
161.2	153.1	135.9	128.4	128.3	1.50	الصيانة والإصلاح
147.5	146.1	135.0	126.0	120.0	5.85	التدفئة والإنارة والماء
140.3	133.5	126.6	124.5	121.6	5.31	التجهيز المنزلي
180.7	159.3	145.4	138.7	126.7	0.83	الأثاث والمعدات الثابتة
138.1	135.1	128.6	126.5	127.0	0.81	مواد الأثاث
120.3	113.5	110.3	109.4	119.6	0.50	معدات ولوازم المطبخ
116.5	114.7	114.9	114.7	115.7	0.97	الألات المنزلية
139.0	134.0	125.7	124.1	118.7	2.21	مواد وخدمات لصيانة المنزل
134.7	131.0	125.8	123.8	121.0	4.71	العلاجات الطبية
164.8	159.5	154.2	148.1	132.9	0.73	الاستشارة الطبية
130.0	121.9	122.6	122.4	122.0	0.47	الأعمال الطبية المستقلة
126.1	123.1	116.8	115.3	115.1	3.18	الأدوية
161.9	161.9	161.9	161.9	152.7	0.24	الإقامة بالمستشفى
114.9	113.3	112.3	112.2	112.2	0.09	الألات والمواد الطبية والعلاجات
139.5	133.4	130.6	125.5	123.6	7.57	النقل والمواصلات
134.7	131.2	126.5	120.2	118.5	4.54	النقل الخاص
137.5	133.8	132.6	127.9	125.3	2.34	النقل العمومي
165.6	137.9	142.3	143.1	141.8	0.70	المواصلات
140.3	134.1	128.5	125.4	123.8	4.74	الوقت الثالث والثقافة
108.9	101.9	101.2	100.6	101.8	1.20	المواد المستديمة للترفيه
114.4	110.4	107.9	107.6	108.5	0.39	المواد المسلية
136.4	132.3	129.7	119.4	117.1	0.83	الترفيه والثقافة
158.1	151.5	141.1	138.9	135.4	2.32	التعليم
152.5	147.7	143.8	138.3	133.1	12.55	مواد وخدمات أخرى
151.6	148.9	146.3	139.5	129.3	3.77	العناية بمواد خاصة
113.7	109.4	108.5	108.7	102.5	0.48	الحلي والساعات
107.4	105.5	103.2	102.3	101.6	0.07	مواد مختلفة
149.1	141.2	134.5	127.2	123.3	5.34	مطاعم، مقاهي وفنادق
160.1	160.1	160.1	160.1	160.1	2.90	خدمات مختلفة
148.4	147.2	143.5	134.9	128.9	100.00	الرقم الإستهلاكي العام

# الأسعار

## 16 - 6 الرقم الإسدلالي لتكلفة المعيشة بمدينة فاس

(385 مادة)

أساس 100 : 1989

1997	1996	1995	1994	1993	الترجيح
153.6	155.7	155.6	143.6	132.7	45.15
134.1	135.7	134.1	129.4	127.6	8.98
135.0	132.2	128.0	123.5	121.7	3.57
133.0	142.5	137.0	130.1	115.6	3.76
173.8	177.2	164.9	166.0	141.2	10.26
164.5	155.4	132.2	133.3	117.6	1.08
142.8	136.8	131.0	126.4	119.9	0.03
172.1	185.2	215.0	170.8	156.0	5.49
182.9	244.6	258.6	223.8	191.9	0.51
155.4	155.3	145.0	128.7	124.6	0.25
174.0	175.8	202.0	155.1	144.7	1.94
167.4	162.8	153.4	125.5	123.5	0.48
102.9	102.9	102.9	105.0	105.7	0.01
115.6	115.0	111.2	111.0	111.2	2.39
119.7	116.2	122.9	103.3	97.0	2.32
234.8	193.0	184.8	170.9	151.5	1.08
143.9	139.2	137.5	132.2	129.1	0.52
160.8	157.0	151.8	138.6	138.6	2.50
132.8	126.9	123.4	120.2	119.8	7.48
132.6	127.3	122.0	118.0	114.5	1.55
125.0	117.8	115.5	115.3	111.9	0.22
117.5	116.0	115.4	114.5	114.5	1.20
136.0	131.5	130.1	126.7	128.1	0.49
137.0	130.1	128.1	124.3	119.7	1.45
138.7	131.3	124.8	124.8	123.6	0.29
138.6	136.6	128.5	125.1	126.1	0.37
131.6	124.9	120.4	114.4	111.2	0.60
154.3	136.4	128.4	127.0	133.6	0.47
124.3	116.1	112.6	107.6	122.7	0.66
150.4	150.4	150.4	150.4	149.8	0.17
153.6	150.4	139.2	127.5	120.5	12.48
151.7	145.2	135.7	126.6	119.4	5.14
144.2	144.2	139.3	128.5	128.1	1.50
159.5	158.5	144.2	129.8	121.6	5.85
133.2	129.5	125.4	121.7	121.8	5.31
154.4	149.2	142.4	139.9	139.3	0.83
126.0	121.2	114.9	113.8	117.8	0.81
127.5	122.0	117.1	114.3	116.8	0.50
109.6	111.0	112.0	112.3	113.3	0.97
138.5	133.8	129.3	122.4	120.3	2.21
136.6	134.1	126.9	121.8	120.9	4.71
170.8	168.2	161.6	138.4	135.8	0.73
114.2	114.2	113.9	110.6	107.2	0.47
126.1	123.1	116.8	115.3	115.1	3.18
180.5	180.5	143.7	134.3	133.1	0.24
110.5	113.5	113.3	113.0	113.0	0.09
150.9	144.3	137.9	130.7	127.6	7.57
134.7	131.8	127.3	121.4	119.8	4.54
158.4	152.2	146.7	140.8	134.9	2.34
221.4	191.3	171.0	152.6	147.8	0.70
127.0	124.2	123.1	118.9	116.1	4.74
96.3	94.4	98.6	98.8	100.3	1.20
112.0	111.9	112.1	112.0	110.4	0.39
132.0	131.2	127.9	114.9	111.9	0.83
141.4	136.8	132.8	128.8	123.3	2.32
158.7	154.0	148.6	141.4	136.0	12.55
156.4	151.3	140.5	135.0	129.3	3.77
94.7	94.9	94.3	96.2	90.8	0.48
133.9	133.5	125.5	115.0	120.6	0.07
166.0	158.8	154.5	141.8	134.1	5.34
160.1	160.1	160.1	160.1	160.1	2.90
149.0	147.5	144.0	134.8	128.0	100.00

المصدر : مديرية الإحصاء

# الأسعار

## 16 - 7 الرقم الإستهلاكي لتكلفة المعيشة بمدينة تطوان

(385 مادة)

أشهر 100 : 1989

1997	1996	1995	1994	1993	الترجيح	
149.3	152.1	151.1	139.9	129.2	45.15	التغذية
141.7	142.4	139.1	133.8	125.9	8.98	الحبوب ومشتقاتها
131.5	130.0	125.9	122.3	121.3	3.57	الحليب ومشتقاته والبيض
125.2	148.1	132.9	132.8	116.7	3.76	المواد الدهنية
169.2	167.8	162.1	156.8	136.8	10.26	اللحوم
167.1	153.4	136.6	135.5	119.2	1.08	السمك الطري
119.7	117.2	115.7	115.1	116.2	0.03	السمك المصبر والمنتج
144.3	156.7	173.5	142.3	134.3	5.49	الخضر الطرية
179.8	220.2	221.4	192.3	181.7	0.51	الخضر اليابسة
137.1	145.0	137.8	133.3	121.4	0.25	الخضر المصبرة
157.6	174.9	195.1	146.3	139.1	1.94	الفواكه الطرية
143.5	153.3	142.9	117.0	117.6	0.48	الفواكه اليابسة
106.2	103.0	95.7	96.5	111.9	0.01	الفواكه المصبرة
121.2	116.7	115.6	114.9	112.6	2.39	السكر ومشتقاته
117.8	117.8	127.7	111.0	102.7	2.32	الشاي والقهوة ومواد عطرية أخرى
212.9	172.0	168.2	165.0	134.8	1.08	مواد غذائية أخرى
142.4	139.5	138.1	133.6	130.2	0.52	المشروبات
160.8	157.0	151.8	138.6	138.6	2.50	التبغ والسجائر
152.6	146.3	142.8	138.4	133.1	7.48	اللباس
153.7	152.2	149.0	141.6	136.6	1.55	اللباس الخارجية للرجال
139.7	137.5	135.4	130.8	122.9	0.22	اللباس الليلية والداخلية والمنسوجة للرجال
173.3	164.9	161.8	153.3	149.0	1.20	اللباس الخارجية للنساء
180.9	162.9	145.1	139.3	129.8	0.49	اللباس الليلية والداخلية والمنسوجة للنساء
144.3	139.2	139.3	137.5	131.1	1.45	البسة الأطفال
149.8	146.2	146.5	141.7	136.3	0.29	الأحواب
162.6	158.0	152.7	147.7	136.8	0.37	الخياطة وصيانة الملابس
139.7	129.5	122.0	121.6	116.8	0.60	أحذية الرجال
136.6	125.3	123.1	123.3	122.6	0.47	أحذية النساء
135.8	131.9	130.5	127.8	124.4	0.66	أحذية الأطفال
141.5	136.4	135.9	134.1	130.6	0.17	إصلاح وصيانة الأحذية
147.1	143.1	132.9	125.6	118.2	12.48	السكنى
157.3	150.0	139.5	129.6	116.9	5.14	الكراء
152.6	146.3	138.4	134.5	134.4	1.50	الصيانة والإصلاح
140.0	139.3	128.5	122.8	118.2	5.85	التدفئة والإنارة والماء
136.1	131.5	128.5	123.1	120.4	5.31	التجهيز المنزلي
142.5	141.4	140.9	138.0	136.9	0.83	الأثاث والسدات الثابتة
157.1	149.4	141.0	131.6	127.8	0.81	مواد الأثاث
132.4	126.3	123.9	121.7	118.1	0.50	معدات ولوازم المطبخ
120.2	118.9	118.1	117.5	115.7	0.97	الألات المنزلية
130.8	125.2	122.3	114.7	111.8	2.21	مواد وخدمات لصيانة المنزل
141.4	137.8	131.6	129.0	125.8	4.71	العلاجات الطبية
183.1	175.0	169.5	169.5	157.4	0.73	الاستشارة الطبية
142.0	139.5	133.8	126.1	116.6	0.47	الأعمال الطبية المستقلة
126.1	123.1	116.8	115.3	115.1	3.18	الأدوية
154.6	153.0	149.2	135.0	125.9	0.24	الإقامة بالمستشفى
117.5	118.3	119.7	119.1	117.2	0.09	الألات والمواد الطبية والمعالجات
147.6	143.2	137.1	131.0	129.9	7.57	النقل والمواصلات
140.1	138.0	132.9	126.2	124.9	4.54	النقل الخاص
138.3	136.9	133.4	130.9	130.9	2.34	النقل العمومي
216.6	189.6	169.3	155.8	152.8	0.70	المواصلات
156.9	154.4	147.1	140.0	130.2	4.74	الوقت الثابت والثقافة
152.5	152.7	145.2	141.9	127.4	1.20	المواد المستتمة للترفيه
124.5	121.1	117.9	113.7	117.9	0.39	المواد المسلية
141.5	138.5	133.3	122.1	116.5	0.83	الترفيه والثقافة
169.4	165.9	157.1	149.1	137.6	2.32	التعليم
161.0	156.4	150.4	140.3	135.6	12.55	مواد وخدمات أخرى
158.9	152.5	142.9	130.5	127.1	3.77	العناية بمنتجات خاصة
102.8	101.8	102.2	104.1	101.4	0.48	الحلبي والساعات
199.3	173.6	153.7	141.3	132.0	0.07	مواد مختلفة
163.8	158.4	152.3	138.6	131.1	5.34	مطاعم، مقاهي وفنادق
160.1	160.1	160.1	160.1	160.1	2.90	خدمات مختلفة
149.4	148.3	144.3	135.6	127.9	100.00	الرقم الإستهلاكي العام

المصدر : مديرية الإحصاء

16 - 8 الرقم الإستهلاكي لتكلفة المعيشة بمدينة القنيطرة

(385 مادة)

أسس 100 : 1989

1997	1996	1995	1994	1993	الترجيح	
148.9	152.0	151.3	140.3	130.6	45.15	التغذية
134.7	131.0	127.2	124.8	122.6	8.98	الحبوب ومشتقاتها
133.0	132.8	129.1	125.4	121.8	3.57	الخبث ومشتقاته والبيض
124.9	141.8	128.7	126.7	110.3	3.76	المواد الدهنية
165.0	169.8	161.5	158.9	138.3	10.26	اللحوم
170.8	153.0	127.3	135.7	122.5	1.08	السمك الطري
140.5	132.3	122.8	120.7	120.7	0.03	السمك المصبر والملتح
159.7	176.8	197.3	160.6	148.6	5.49	الخضار الطرية
178.1	218.5	231.0	206.0	183.5	0.51	الخضار اليابسة
191.5	191.3	155.4	143.6	128.2	0.25	الخضار المصبرة
163.1	175.1	208.7	148.4	141.4	1.94	الفواكه الطرية
152.5	160.4	176.9	141.7	154.0	0.48	الفواكه اليابسة
95.2	84.9	76.8	84.7	85.7	0.01	الفواكه المصبرة
115.2	112.1	111.0	110.0	110.0	2.39	السكر ومشتقاته
122.3	121.0	128.4	114.8	108.0	2.32	الشاي والقهوة ومواد عطرية أخرى
219.5	176.9	174.3	160.8	148.9	1.08	مواد غذائية أخرى
141.9	139.4	137.4	133.8	129.1	0.52	المشروبات
160.8	157.0	151.8	138.6	138.6	2.50	التبغ والسجائر
131.7	126.3	124.4	122.5	120.6	7.48	اللباس
139.0	132.8	131.2	129.9	125.8	1.55	الألبسة الخارجية للرجال
130.2	122.4	120.3	118.5	118.4	0.22	الألبسة الليلية والداخلية والمنسوجة للرجال
131.2	123.8	121.2	118.6	117.5	1.20	الألبسة الخارجية للنساء
146.0	134.9	133.0	130.1	126.2	0.49	الألبسة الليلية والداخلية والمنسوجة للنساء
116.4	114.3	112.0	110.5	110.4	1.45	لبسة الأطفال
141.4	136.6	131.6	126.9	126.5	0.29	الأحذية
129.6	124.0	122.1	121.9	118.3	0.37	الخباطة وصيانة الملابس
125.2	119.4	118.9	116.9	116.9	0.60	أحذية الرجال
150.7	149.6	146.8	143.1	142.5	0.47	أحذية النساء
120.5	115.2	115.1	113.9	113.7	0.66	أحذية الأطفال
164.6	164.6	164.6	164.6	143.1	0.17	إصلاح وصيانة الأحذية
144.2	142.5	133.2	124.6	119.5	12.48	السكنى
143.8	141.5	133.2	125.6	121.5	5.14	الكراء
151.7	146.3	142.8	139.8	136.9	1.50	الصيانة والإصلاح
145.4	144.8	133.2	122.7	116.2	5.85	التدفئة والإنارة والماء
133.5	130.6	128.2	123.8	120.6	5.31	التجهيز المنزلي
161.9	159.0	155.3	141.7	139.1	0.83	الأثاث والسدات الثابتة
123.8	122.6	121.3	119.8	118.4	0.81	مواد الأثاث
121.0	117.9	116.8	115.4	115.2	0.50	معدات ولوازم المطبخ
111.8	110.8	110.3	109.7	109.0	0.97	الألات المنزلية
137.4	133.1	129.5	124.7	118.8	2.21	مواد وخدمات لصيانة المنزل
134.6	131.8	125.1	121.8	121.4	4.71	العلاجات الطبية
183.1	179.8	166.3	153.2	151.5	0.73	الاستشارة الطبية
113.7	112.2	109.3	107.0	107.0	0.47	الأعمال الطبية المستقلة
126.1	123.1	116.8	115.3	115.1	3.18	الأدوية
123.1	123.1	120.6	118.1	116.7	0.24	الإقامة بالمستشفى
118.1	118.1	118.4	118.8	118.1	0.09	الألات والمواد الطبية والعلاجات
138.5	132.0	128.3	123.1	121.6	7.57	النقل والمواصلات
135.5	130.1	125.1	118.9	117.3	4.54	النقل الخاص
136.3	134.1	132.4	126.9	125.2	2.34	النقل العمومي
161.4	134.3	132.7	135.7	135.8	0.70	المواصلات
137.1	136.3	132.8	126.5	119.9	4.74	الوقت الثالث والثقافة
104.4	104.3	104.3	104.3	103.2	1.20	المواد المستندمة للترفيه
112.0	111.8	111.5	113.0	111.6	0.39	المواد المسلية
127.2	123.1	115.2	107.3	105.5	0.83	الترفيه والثقافة
158.8	159.1	154.7	143.8	130.9	2.32	التعليم
148.4	146.5	144.3	136.7	131.8	12.55	مواد وخدمات أخرى
141.3	140.7	139.1	127.2	123.0	3.77	العناية و مواد خاصة
102.5	103.7	103.1	106.2	100.0	0.48	الحلى والساعات
136.3	136.3	124.1	118.3	118.2	0.07	مواد مختلفة
149.8	145.8	142.4	133.7	126.2	5.34	مطاعم، مقاهي وفنادق
160.1	160.1	160.1	160.1	160.1	2.90	خدمات مختلفة
143.9	143.6	140.7	132.6	126.2	100.00	الرقم الإستهلاكي العام

# الأسعار

## 16 - 9 الرقم الإستهلاكي لتكلفة المعيشة بمدينة مراكش

(385 مادة)

أساس 100 : 1989

1997	1996	1995	1994	1993	الترجيح
150.9	155.3	154.4	144.4	133.9	45.15
137.1	139.3	136.7	134.9	130.7	8.98
133.5	131.8	130.3	124.9	122.2	3.57
122.0	140.9	131.7	130.7	111.8	3.76
168.4	172.1	160.6	161.8	140.9	10.26
198.2	173.9	147.8	155.7	147.3	1.08
143.9	139.7	134.6	132.5	131.7	0.03
161.0	183.7	200.3	160.8	148.3	5.49
193.8	240.7	253.0	216.5	196.1	0.51
151.1	167.6	140.3	144.3	122.7	0.25
171.1	153.0	188.5	139.8	145.5	1.94
156.5	197.1	211.4	165.1	133.1	0.48
105.1	92.5	105.7	105.7	105.7	0.01
115.9	114.6	114.1	113.6	113.0	2.39
115.2	115.5	119.9	109.7	104.7	2.32
218.9	189.0	186.3	174.5	148.3	1.08
147.8	145.7	145.1	140.4	132.3	0.52
160.8	157.0	151.8	138.6	138.6	2.50
150.5	146.0	141.0	137.2	131.5	7.48
153.3	150.4	146.0	145.2	137.9	1.55
179.3	175.7	174.7	170.8	156.9	0.22
169.9	158.7	154.2	153.1	146.5	1.20
124.2	121.2	117.3	116.7	112.5	0.49
167.2	160.4	147.0	144.8	135.3	1.45
141.1	136.3	135.6	135.0	134.0	0.29
146.9	145.4	142.6	141.4	140.7	0.37
133.2	131.3	125.6	111.9	110.0	0.60
135.3	134.1	133.7	116.1	114.5	0.47
119.7	117.3	118.2	115.8	111.2	0.66
136.5	136.5	136.5	136.5	136.5	0.17
156.0	155.1	143.7	133.8	126.5	12.48
153.2	150.7	140.3	129.9	122.5	5.14
147.6	148.4	142.5	138.0	131.8	1.50
161.7	162.0	148.2	137.2	129.9	5.85
133.2	132.2	128.8	126.2	121.4	5.31
164.5	162.2	158.3	155.2	136.1	0.83
132.7	132.4	130.9	130.7	124.6	0.81
139.8	138.5	134.6	133.6	132.1	0.50
129.5	128.2	127.2	124.7	120.8	0.97
121.6	120.9	116.1	112.6	111.7	2.21
137.1	134.2	126.8	124.8	124.6	4.71
187.6	182.2	163.2	155.9	155.4	0.73
117.6	117.6	117.6	117.6	117.6	0.47
126.1	123.1	116.8	115.3	115.1	3.18
116.4	116.4	112.4	112.0	112.0	0.24
143.9	143.9	143.9	143.9	143.8	0.09
143.8	138.5	134.8	129.1	127.1	7.57
137.7	135.0	129.7	122.6	121.2	4.54
148.8	145.2	143.2	137.8	134.7	2.34
155.4	129.5	131.7	133.0	131.2	0.70
157.1	153.9	147.8	142.4	138.7	4.74
126.7	126.7	126.7	126.7	124.8	1.20
115.4	115.6	116.7	116.0	115.1	0.39
157.3	148.0	136.0	124.9	124.4	0.83
178.2	175.0	166.4	159.4	152.7	2.32
157.3	153.4	149.4	142.3	137.2	12.55
152.6	150.7	142.3	134.2	131.5	3.77
105.2	105.5	105.1	104.2	98.9	0.48
125.6	125.4	125.1	125.0	122.7	0.07
163.4	155.7	152.8	142.6	133.7	5.34
160.1	160.1	160.1	160.1	160.1	2.90
149.9	150.2	146.4	138.6	131.3	100.00

المصدر : مديرية الإحصاء

# الأسعار

## 16 - 10 الرقم الإستهلاكي لتكلفة المعيشة بمدينة وجدة

(مادة 385)

أساس 100 : 1989

1997	1996	1995	1994	1993	الترجيح	
144.4	146.1	143.4	134.9	125.2	45.15	التغذية
129.9	130.3	127.5	122.2	117.9	8.98	الحبوب ومشتقاتها
138.8	137.6	131.4	127.0	124.9	3.57	الحليب ومشتقاته والبيض
125.7	139.2	131.6	125.1	111.2	3.76	المواد الدهنية
162.0	158.7	146.8	145.9	130.4	10.26	اللحوم
169.9	161.6	150.8	153.4	121.2	1.08	السمك الطري
142.8	140.7	129.6	129.0	125.3	0.03	السمك المصبر والملتح
142.1	150.6	162.5	144.1	132.8	5.49	الخضار الطرية
179.8	236.8	239.9	215.4	179.3	0.51	الخضار اليابسة
165.5	153.0	147.6	135.0	117.2	0.25	الخضار المصبرة
151.2	162.3	179.6	156.2	146.0	1.94	الفواكه الطرية
164.6	181.6	186.5	133.9	131.8	0.48	الفواكه اليابسة
96.4	94.5	110.9	121.1	118.7	0.01	الفواكه المصبرة
114.5	112.9	111.2	111.0	110.3	2.39	السكر ومشتقاته
132.7	131.6	133.2	111.8	103.0	2.32	لشاي والقهوة ومواد عطرية أخرى
155.5	140.1	135.4	125.5	118.3	1.08	مواد غذائية أخرى
144.3	140.7	139.0	133.5	129.3	0.52	المشروبات
160.8	157.0	151.8	138.6	138.6	2.50	التبغ والسجائر
150.1	140.8	132.8	127.2	120.7	7.48	الملابس
141.1	132.0	124.9	118.6	113.3	1.55	الألبسة الخارجية للرجال
166.3	157.1	147.9	135.6	127.8	0.22	الألبسة الليلية والداخلية والمنسوجة للرجال
155.1	143.3	129.6	123.3	116.5	1.20	الألبسة الخارجية للنساء
169.5	155.2	144.4	138.2	130.3	0.49	الألبسة الليلية والداخلية والمنسوجة للنساء
152.2	144.5	137.1	132.0	124.2	1.45	ألبسة الأطفال
144.0	142.9	141.3	137.1	131.3	0.29	الأثواب
160.9	156.2	146.6	137.8	130.1	0.37	الخياطة وصيانة الملابس
138.2	131.6	123.0	118.2	114.8	0.60	أحذية الرجال
138.8	127.3	126.0	124.8	123.3	0.47	أحذية النساء
148.4	136.6	132.8	129.6	121.0	0.66	أحذية الأطفال
161.1	156.7	147.5	137.7	123.4	0.17	إصلاح وصيانة الأحذية
139.4	137.7	128.9	123.1	116.4	12.48	المسكنى
141.4	137.9	130.4	123.3	117.9	5.14	الكراء
150.9	149.5	146.5	142.7	120.1	1.50	الصيانة والإصلاح
135.7	135.5	124.1	118.9	114.9	5.85	التدفئة والإنارة والماء
138.1	133.3	128.1	123.3	119.9	5.31	التجهيز المنزلي
159.8	151.5	141.3	128.8	121.8	0.83	الأثاث والمعدات الثابتة
147.6	139.8	134.7	130.2	125.2	0.81	مواد الأثاث
151.6	147.2	142.0	132.1	126.5	0.50	معدات ولوازم المطبخ
111.6	111.6	111.2	110.4	108.2	0.97	الأثاث المنزلي
129.5	124.8	119.4	116.8	115.3	2.21	مواد وخدمات لصيانة المنزل
136.0	131.1	122.5	120.7	117.8	4.71	العلاجات الطبية
186.6	167.2	141.0	139.9	126.0	0.73	الإستشارة الطبية
129.9	129.9	129.9	129.9	128.8	0.47	الإعمال الطبية المستقلة
126.1	123.1	116.8	115.3	115.1	3.18	الأدوية
121.8	124.8	120.1	109.6	100.8	0.24	الإقامة بالمستشفى
127.6	127.3	126.4	126.4	126.4	0.09	الألات والمواد الطبية للعلاجات
150.0	141.3	136.3	130.4	125.8	7.57	النقل والمواصلات
140.7	138.1	132.6	124.3	120.8	4.54	النقل الخاص
163.2	148.1	143.2	139.2	131.0	2.34	النقل العمومي
165.6	138.1	136.3	139.4	139.5	0.70	المواصلات
141.1	134.6	129.6	124.5	121.4	4.74	الوقت الثالث والثقافة
101.4	100.5	99.8	100.2	100.5	1.20	المواد المستديمة للترفيه
134.0	129.3	121.6	117.8	115.8	0.39	المواد المسلية
155.2	151.9	148.4	137.4	128.2	0.83	الترفيه والثقافة
155.6	144.2	136.7	130.2	127.1	2.32	التعليم
155.5	148.6	143.9	138.5	134.6	12.55	مواد وخدمات أخرى
154.7	148.8	144.6	141.3	134.2	3.77	العناية ومواد خاصة
128.5	124.1	119.4	114.7	106.6	0.48	الحلي والساعات
194.2	184.3	163.2	150.5	132.7	0.07	مواد مختلفة
148.7	138.6	132.3	123.5	120.8	5.34	مطاعم، مقاهي وفنادق
160.1	160.1	160.1	160.1	160.1	2.90	خدمات مختلفة
144.4	142.0	137.2	130.5	123.5	100.00	الرقم الإستهلاكي العام

المصدر : مديرية الإحصاء

# الأسعار

## 16 - 11 الرقم الإستهلاكي لتكلفة المعيشة بمدينة أكادير

(385 مادة)

لسان 100 : 1989

1997	1996	1995	1994	1993	الترجيح
154.5	158.4	157.5	144.8	132.4	45.15
143.4	145.9	143.5	138.2	128.6	8.98
140.2	137.0	134.3	126.9	123.6	3.57
129.1	149.8	138.4	132.9	112.4	3.76
172.8	174.1	164.0	159.1	136.9	10.26
243.3	242.1	226.1	216.1	193.7	1.08
135.3	129.6	125.4	118.3	116.6	0.03
152.1	168.5	183.8	148.7	141.3	5.49
191.2	236.5	236.6	212.9	186.3	0.51
154.0	165.0	144.2	135.4	121.1	0.25
166.6	163.2	185.5	142.0	136.9	1.94
206.7	206.3	222.0	163.2	151.6	0.48
144.9	127.4	132.7	113.2	100.0	0.01
118.4	118.4	118.8	115.7	113.5	2.39
114.4	118.4	134.4	122.2	111.4	2.32
213.4	174.3	165.8	147.3	128.7	1.08
144.9	144.1	142.4	133.7	126.2	0.52
161.9	158.1	152.9	139.6	139.6	2.50
156.1	152.7	146.2	138.1	129.7	7.48
176.8	173.7	166.9	156.6	141.8	1.55
174.4	167.6	155.9	147.4	141.3	0.22
138.9	135.0	128.4	119.0	114.0	1.20
202.1	202.6	193.0	178.7	164.9	0.49
170.9	164.0	153.6	141.4	127.2	1.45
153.8	153.7	152.8	148.5	132.7	0.29
147.2	140.5	130.3	126.2	123.0	0.37
122.5	122.0	121.2	121.1	121.1	0.60
139.2	137.5	134.9	133.8	132.3	0.47
127.2	126.3	124.4	120.4	119.7	0.66
122.7	120.5	116.8	113.5	113.6	0.17
149.9	146.4	136.5	126.4	118.7	12.48
153.4	146.7	139.4	127.7	119.1	5.14
142.9	139.8	131.6	123.0	116.3	1.50
148.8	147.9	135.3	126.2	119.0	5.85
142.5	139.8	134.0	128.6	125.1	5.31
136.4	132.9	126.9	120.4	111.6	0.83
127.6	124.5	119.3	114.3	112.8	0.81
155.8	149.2	143.6	135.9	129.5	0.50
116.4	115.3	112.6	110.4	109.1	0.97
154.7	152.5	145.2	139.3	137.2	2.21
136.4	134.0	128.4	126.5	121.9	4.71
171.7	169.3	162.1	160.9	143.6	0.73
122.7	122.7	122.7	118.1	104.5	0.47
126.1	123.1	116.8	115.3	115.1	3.18
141.2	141.2	140.5	136.9	127.2	0.24
127.5	127.5	124.5	123.7	118.3	0.09
144.5	137.0	132.7	127.1	124.8	7.57
134.1	131.1	125.8	119.1	118.0	4.54
150.5	142.5	139.2	133.8	130.2	2.34
194.5	158.1	157.6	158.1	152.3	0.70
151.8	149.6	142.4	132.1	127.9	4.74
120.9	122.3	114.8	102.3	103.9	1.20
125.6	125.0	121.7	116.7	108.4	0.39
120.7	118.5	116.2	109.4	107.6	0.83
178.5	173.8	164.2	153.7	145.7	2.32
163.8	161.2	151.1	141.6	130.7	12.55
166.9	164.2	147.8	139.9	129.5	3.77
108.1	107.8	107.6	105.5	102.8	0.48
136.5	136.4	134.9	128.5	114.9	0.07
161.3	157.5	147.0	132.3	116.4	5.34
160.1	160.1	160.1	160.1	160.1	2.90
152.6	152.4	147.7	137.7	128.4	100.00



## الأسعار

### 16 - 12 الرقم الإستهلاكي لتكلفة المعيشة بمدينة مكناس

(مادة 385)

أساس 100 : 1989

1997	1996	1995	1994	1993	الترجيح	
154.7	156.7	155.3	142.8	132.1	45.15	التغذية
145.9	144.0	140.3	134.8	128.7	8.98	الحبوب ومشتقاتها
136.8	134.5	129.4	126.2	123.6	3.57	الحليب ومشتقاته والبيض
139.7	147.5	137.4	131.7	112.1	3.76	المواد الدهنية
172.1	177.6	159.8	161.9	139.9	10.26	للحوم
188.0	175.8	149.5	142.7	130.4	1.08	السمك الطري
149.1	134.9	128.1	125.1	124.3	0.03	السمك المصنوع والمثلج
156.5	164.6	190.6	153.6	141.1	5.49	الخضار الطرية
192.2	229.1	233.1	218.9	191.2	0.51	للخضار اليابسة
163.3	158.7	135.6	133.4	124.9	0.25	الخضار المصبرة
164.1	164.7	200.4	129.9	135.9	1.94	الفواكه الطرية
159.9	160.9	158.8	141.3	131.6	0.48	الفواكه اليابسة
111.4	111.4	111.4	111.4	108.9	0.01	الفواكه المصبرة
115.0	112.8	112.1	110.8	110.1	2.39	السكر ومشتقاته
119.4	125.3	132.2	115.8	105.7	2.32	الشاي والقهوة ومواد عطرية أخرى
193.9	173.1	167.9	163.8	153.6	1.08	مواد غذائية أخرى
153.6	149.1	143.6	139.6	132.8	0.52	المشروبات
160.8	157.0	151.8	138.6	138.6	2.50	التبغ والسجائر
154.2	151.7	146.8	143.4	138.1	7.48	اللباس
157.5	154.5	150.4	146.3	138.9	1.55	الألبسة الخارجية للرجال
159.3	155.1	151.5	147.3	133.4	0.22	الألبسة الليلية والداخلية والمنسوجة للرجال
140.0	139.1	137.7	137.3	133.1	1.20	الألبسة الخارجية للنساء
140.6	137.8	133.9	130.6	127.0	0.49	الألبسة الليلية والداخلية والمنسوجة للنساء
163.3	161.8	155.1	150.3	144.9	1.45	ألبسة الأطفال
129.5	126.7	124.3	121.8	121.2	0.29	الأثواب
138.9	138.2	136.3	131.9	125.9	0.37	الخياطة وصيانة الملابس
169.2	162.8	151.1	149.4	140.3	0.60	أحذية الرجال
152.7	148.8	137.3	132.3	131.5	0.47	أحذية النساء
172.4	168.7	164.1	159.7	155.7	0.66	أحذية الأطفال
137.1	137.1	137.1	137.1	137.1	0.17	إصلاح وصيانة الأحذية
145.1	142.5	133.9	124.2	118.5	12.48	السكنسى
151.9	147.6	134.0	128.0	122.2	5.14	الكراء
135.2	130.9	129.8	124.1	120.1	1.50	الصيانة والإصلاح
142.0	141.1	134.9	121.1	115.2	5.85	التدفئة والإنارة والماء
138.1	135.1	133.6	131.6	126.0	5.31	التجهيز المنزلى
170.2	169.8	168.7	166.7	159.4	0.83	الأثاث والمعدات الثابتة
122.4	120.9	119.6	118.9	117.6	0.81	مواد الأثاث
124.0	123.9	122.3	120.0	117.8	0.50	معدات ولوازم المطبخ
119.6	116.8	116.3	115.8	114.9	0.97	الألات المنزلية
143.9	138.9	136.6	133.7	124.1	2.21	مواد وخدمات لصيانة المنزل
147.4	144.6	138.7	134.6	134.0	4.71	العلاجات الطبية
201.8	201.8	198.7	177.1	177.1	0.73	الإستشارة الطبية
153.5	153.5	148.3	144.0	141.0	0.47	الأعمال الطبية المستقلة
126.1	123.1	116.8	115.3	115.1	3.18	الأدوية
138.6	131.0	129.5	129.4	126.2	0.24	الإقامة بالمستشفى
108.7	108.6	108.7	108.7	107.9	0.09	الألات والمواد الطبية والعلاجات
146.1	141.2	133.2	128.3	126.4	7.57	النقل والمواصلات
135.9	133.4	127.9	121.9	120.4	4.54	النقل الخاص
147.7	147.1	132.4	127.1	124.3	2.34	النقل العمومي
221.8	183.8	182.0	186.3	184.1	0.70	المواصلات
151.2	146.8	138.6	132.5	127.1	4.74	الوقت الثالث والثقافة
107.7	105.9	105.3	104.6	106.1	1.20	المواد المستديمة للترفيه
120.6	119.3	118.6	118.4	117.3	0.39	المواد الممثلة
134.7	133.7	132.4	119.2	115.5	0.83	للترفيه والثقافة
184.0	176.0	159.1	151.7	140.5	2.32	التعليم
152.3	147.8	146.2	139.6	133.2	12.55	مواد وخدمات أخرى
144.0	144.6	142.0	129.5	120.1	3.77	العناية بمواد خاصة
113.9	113.9	109.7	105.0	99.2	0.48	للحلي والساعات
115.8	111.6	111.6	111.5	110.7	0.07	مواد مختلفة
154.7	143.7	142.5	137.7	130.9	5.34	مطاعم، مقاهي وفنادق
162.0	162.6	162.6	162.6	162.6	2.90	خدمات مختلفة
150.9	149.9	146.2	137.3	129.8	100.00	الرقم الإستهلاكي العام

المصدر : مديرية الإحصاء

# الأسعار

## 16 - 13 الرقم الإستهلاكي لتكلفة المعيشة بمدينة طنجة

(مادة 385)

أساس 100 : 1989

1997	1996	1995	1994	1993	الترجيح	
155.4	155.3	153.0	144.0	132.3	45.15	التغذية
141.7	141.9	136.3	133.8	129.7	8.98	الحبوب ومشتقاتها
139.1	136.7	132.3	129.5	126.7	3.57	الحليب ومشتقاته والبيض
128.4	150.7	136.1	131.5	116.6	3.76	المواد الدهنية
167.7	165.5	156.6	159.5	137.2	10.26	للحوم
167.1	136.0	115.4	122.9	110.3	1.08	السماك الطري
137.4	136.5	135.0	129.3	119.1	0.03	السماك المصبر والمثلج
174.4	180.1	203.6	168.9	152.5	5.49	الخضار الطرية
172.3	213.2	218.2	197.6	181.3	0.51	للخضار اليابسة
161.3	167.9	144.6	138.4	117.2	0.25	للخضار المصبرة
176.7	172.2	188.2	148.2	132.0	1.94	الفواكه الطرية
135.1	137.4	124.8	113.4	120.4	0.48	الفواكه اليابسة
108.3	104.4	102.5	102.9	103.4	0.01	الفواكه المصبرة
121.7	118.0	115.9	114.4	113.3	2.39	السكر ومشتقاته
134.3	132.3	134.2	119.2	105.8	2.32	الشاي والقهوة ومواد عطرية أخرى
201.7	157.3	144.7	141.4	134.7	1.08	مواد غذائية أخرى
148.7	146.6	146.2	139.1	131.5	0.52	المشروبات
160.8	157.0	151.8	138.6	138.6	2.50	التبغ والسجائر
164.1	156.0	146.4	135.5	124.0	7.48	اللباس
152.3	146.1	138.2	132.7	124.1	1.55	الألبسة الخارجية للرجال
171.4	169.2	162.3	146.1	130.8	0.22	الألبسة الليلية والداخلية والمنسوجة للرجال
189.7	180.1	168.2	151.9	128.8	1.20	الألبسة الخارجية للنساء
142.7	138.9	133.3	126.6	128.7	0.49	الألبسة الليلية والداخلية والمنسوجة للنساء
149.7	139.1	129.9	122.4	115.0	1.45	ألبسة الأطفال
197.8	188.6	168.0	142.5	122.0	0.29	الأحذية
125.8	121.5	116.3	114.0	113.1	0.37	للخياطة وصيانة الملابس
156.3	147.5	141.3	134.5	124.6	0.60	أحذية الرجال
162.8	154.5	142.4	131.7	125.4	0.47	أحذية النساء
215.8	207.1	191.8	162.0	138.0	0.66	أحذية الأطفال
139.2	126.6	122.7	122.7	112.1	0.17	إصلاح وصيانة الأحذية
151.4	148.4	138.2	130.2	120.8	12.48	السكنى
146.5	140.4	134.7	128.5	118.9	5.14	الكرأء
157.7	155.6	152.5	141.9	122.2	1.50	الصيانة والإصلاح
155.2	154.6	138.7	129.6	122.8	5.85	التدفئة والإنارة والماء
132.2	130.6	125.2	119.6	113.5	5.31	التجهيز المنزلي
135.2	130.7	125.7	123.7	118.3	0.83	الأثاث والمعدات الثابتة
136.0	133.2	130.4	125.1	116.8	0.81	مواد الأثاث
132.0	125.7	117.3	112.3	112.8	0.50	معدات ولوازم المطبخ
114.3	117.0	115.3	112.6	109.6	0.97	الأثاث المنزلية
135.3	134.4	127.1	118.7	110.7	2.21	مواد وخدمات لصيانة المنزل
134.8	132.3	126.0	124.2	121.9	4.71	العلاجات الطبية
181.8	179.8	166.0	159.9	145.4	0.73	الإستشارة الطبية
104.5	104.5	104.5	104.5	104.5	0.47	الأعمال الطبية المستقلة
126.1	123.1	116.8	115.3	115.1	3.18	الأدوية
117.9	117.9	117.9	117.9	117.0	0.24	الإقامة بالمستشفى
112.6	112.6	112.6	112.4	104.3	0.09	الإلات والمواد الطبية والعلاجات
147.4	139.9	133.6	125.1	122.9	7.57	النقل والمواصلات
139.9	135.9	130.0	123.0	120.8	4.54	النقل الخاص
146.2	138.4	135.2	124.2	122.2	2.34	النقل العمومي
176.9	152.7	136.5	127.2	124.9	0.70	المواصلات
149.6	143.6	135.5	125.0	118.2	4.74	الوقت الثابت والثقافة
110.7	110.7	111.4	106.5	101.2	1.20	المواد المستعمدة للترفيه
110.1	110.0	107.2	105.3	106.3	0.39	المواد المسلية
126.7	124.4	122.3	112.5	110.6	0.83	الترفيه والثقافة
184.7	172.6	155.7	140.2	129.4	2.32	التعليم
158.8	155.7	151.5	144.3	134.0	12.55	مواد وخدمات أخرى
155.4	152.1	146.0	140.2	127.4	3.77	العناية بمواد خاصة
101.2	102.8	98.5	102.7	95.4	0.48	للحلي والساعات
128.5	122.0	116.5	112.2	109.0	0.07	مواد مختلفة
164.4	159.6	155.3	142.6	129.5	5.34	مطاعم، مقاهي وفنادق
160.1	160.1	160.1	160.1	160.1	2.90	خدمات مختلفة
152.7	150.2	145.1	136.8	127.4	100.00	الرقم الإستهلاكي العام

المصدر : مديرية الإحصاء

# الأسعار

## 16 - 14 الرقم الإستهلاكي لتكلفة المعيشة بمدينة العيون

(385 مادة)

أساس 100 : 1989

1997	1996	1995	1994	1993	الترجيح	
138.0	141.2	139.3	130.1	125.2	45.15	التغذية
121.3	120.4	118.3	118.4	118.7	8.98	الحبوب ومشتقاتها
131.6	128.9	125.9	121.8	120.8	3.57	الحليب ومشتقاته والبيض
119.2	139.7	129.5	126.9	110.8	3.76	المواد الدهنية
154.8	155.5	143.4	138.2	127.9	10.26	اللحوم
126.4	120.4	110.6	126.1	126.1	1.08	المسك الطري
135.3	133.5	129.3	126.8	125.2	0.03	المسك المصبر
152.1	166.4	175.4	144.4	142.6	5.49	المخلج
165.8	198.8	192.4	159.4	153.4	0.51	الخضار الطرية
132.2	148.5	125.3	114.9	109.8	0.25	الخضار اليابسة
171.3	164.3	200.9	152.2	144.2	1.94	الخضار المصبرة
168.6	170.7	207.7	157.8	147.8	0.48	الفواكه الطرية
163.9	163.9	163.9	163.9	163.9	0.01	الفواكه اليابسة
118.1	119.0	120.2	118.3	116.5	2.39	الفواكه المصبرة
102.5	106.4	111.4	102.1	98.0	2.32	السكر ومشتقاته
152.8	140.4	133.2	133.0	132.6	1.08	الشاي والقهوة ومواد عطرية أخرى
132.0	130.7	130.7	124.7	120.3	0.52	مواد غذائية أخرى
163.5	158.5	152.7	138.2	138.2	2.50	المشروبات
175.4	168.0	160.7	153.5	146.9	7.48	التبغ والسجائر
171.8	150.9	147.9	146.0	144.5	1.55	الثياب
162.7	156.7	154.7	146.6	138.9	0.22	الألبسة الخارجية للرجال
188.5	191.6	170.6	154.1	147.3	1.20	الألبسة الليلية والداخلية والمنسوجة للرجال
171.5	167.9	159.4	153.7	146.6	0.49	الألبسة الخارجية للنساء
183.5	172.4	162.6	153.7	137.0	1.45	الألبسة الليلية والداخلية والمنسوجة للنساء
150.9	147.2	145.9	142.7	139.3	0.29	ألبسة الأطفال
127.7	123.9	122.3	117.6	114.7	0.37	الأثواب
159.2	157.3	152.9	148.0	144.4	0.60	الخطاطة وصيانة الملابس
162.0	161.5	160.5	159.8	154.2	0.47	أحذية الرجال
211.7	211.0	209.5	204.6	203.7	0.66	أحذية النساء
122.7	117.0	120.3	104.6	104.6	0.17	أحذية الأطفال
145.8	143.8	131.6	123.1	121.3	12.48	إصلاح وصيانة الأحذية
163.8	159.7	152.6	145.1	142.7	1.50	السكنى
145.1	143.7	130.1	121.1	119.5	5.85	الصيانة والإصلاح
150.6	147.7	142.4	138.4	132.9	5.31	التدفئة والإتارة والماء
183.8	183.2	165.2	162.1	152.1	0.83	التجهيز المنزلي
174.9	169.8	165.3	166.4	162.2	0.81	الأثاث والمعدات الثابتة
142.1	131.6	128.7	125.5	124.3	0.50	مواد الأثاث
115.1	114.0	110.8	110.4	111.7	0.97	معدات ولوازم المطبخ
137.5	135.6	132.7	125.8	117.9	2.21	الألات المنزلية
132.7	127.4	122.6	121.2	117.7	4.71	مواد وخدمات لصيانة المنزل
160.0	141.1	140.0	138.3	120.0	0.73	المعالجات الطبية
123.4	123.4	123.4	123.4	123.4	0.47	الاستشارة الطبية
126.1	123.1	116.8	115.3	115.1	3.18	الأعمال الطبية المستقلة
186.1	185.8	185.8	177.1	152.2	0.09	الأدوية
148.6	146.6	129.9	128.4	127.2	7.57	الألات والمواد الطبية والمعالجات
133.5	133.5	130.7	127.9	126.6	4.54	النقل والمواصلات
153.8	151.4	113.4	113.3	112.1	2.34	النقل الخاص
273.4	252.3	226.3	230.4	230.6	0.70	النقل العمومي
127.6	126.9	124.3	121.6	119.1	4.74	المواصلات
105.8	100.6	101.2	106.6	107.8	1.20	الوقت الثالث والثلاثة
104.0	103.8	103.3	108.0	110.4	0.39	المواد المستديمة للترفيه
124.1	123.9	119.7	110.4	102.9	0.83	المواد المسلية
140.8	142.7	138.7	132.5	129.2	2.32	الترفيه والثقافة
145.8	145.2	141.4	127.0	123.8	12.55	التعليم
131.5	129.6	123.6	116.5	117.2	3.77	مواد وخدمات أخرى
119.8	119.6	116.2	113.2	107.0	0.48	المنامة ومواد خاصة
119.8	119.8	118.1	117.3	116.4	0.07	الحلي والساعات
142.8	142.8	139.2	114.3	107.8	5.34	مواد مختلفة
160.1	160.1	160.1	160.1	160.1	2.90	مطاعم، مقاهي وفنادق
143.5	143.6	138.3	130.2	126.2	100.00	خدمات مختلفة
						الرقم الإستهلاكي العام

المصدر : مديرية الإحصاء

## الأَسعار

بالدروم	15 - 16 معدل أسعار التجزئة لبعض المواد والخدمات بمدينة الدار البيضاء		
1997	1996	1995	الوحدة
81.88	84.76	80.63	كيلو غرام
18.48	18.66	18.08	كيلو غرام
30.93	30.99	31.83	كيلو غرام
59.26	61.66	56.03	كيلو غرام
86.81	84.96	75.96	كيلو غرام
79.17	76.07	70.31	كيلو غرام
58.42	59.29	56.96	كيلو غرام
63.19	63.01	61.44	كيلو غرام
47.84	44.90	36.02	كيلو غرام
25.53	24.66	19.53	كيلو غرام
49.82	41.93	35.70	كيلو غرام
20.84	21.19	18.54	كيلو غرام
81.35	83.68	77.57	كيلو غرام
9.41	8.72	6.79	كيلو غرام
47.24	42.18	39.20	كيلو غرام
23.91	22.19	18.25	كيلو غرام
3.52	3.82	7.73	كيلو غرام
2.82	3.01	3.06	كيلو غرام
4.51	4.51	5.03	كيلو غرام
8.13	8.99	9.66	كيلو غرام
3.38	3.43	4.41	كيلو غرام
3.90	4.60	5.13	كيلو غرام
3.35	2.79	5.06	كيلو غرام
3.48	3.60	4.77	كيلو غرام
3.48	3.60	4.78	كيلو غرام
6.30	5.77	5.81	كيلو غرام
3.24	4.34	3.76	كيلو غرام
3.23	4.35	3.77	كيلو غرام
12.19	11.77	12.45	كيلو غرام
4.31	4.26	4.86	كيلو غرام
2.19	2.77	2.53	كيلو غرام
2.83	2.82	3.56	كيلو غرام

## الأسعار

16 - 15 معدل أسعار التجزئة لبعض المواد والخدمات  
بمدينة الدار البيضاء (تابع 1)

1997	1996	1995	الوحدة	
				التفاح
14.59	14.67	16.76	كيلو غرام	كولدن
14.83	14.23	17.42	كيلو غرام	دليسيوز
9.92	9.65	11.06	كيلو غرام	يكري
				النعناع
5.55	5.21	5.64	كيلو غرام	خليط
				القمح الصلب
3.72	3.74	3.90	كيلو غرام	77/ 27
				القمح الطري
3.29	3.55	3.52	كيلو غرام	نسمة
				الكسكس
8.00	8.00	8.00	كيلو غرام	غير معلب
9.00	9.00	9.00	كيلو غرام	معلب
				الدقيق
3.00	3.00	2.93	كيلو غرام	من القمح الطري
5.53	5.57	5.58	كيلو غرام	من القمح الصلب
4.43	4.38	4.34	كيلو غرام	التمتاز
				الخبز
1.10	1.10	1.10	وحدة	خبز دائري من القمح الطري
1.10	1.10	1.10	وحدة	باكيط
1.48	1.47	1.48	وحدة	خبز دائري من القمح الصلب
				عجائن غذائية
12.00	11.93	11.66	علبة 250 غرام	سباكيتي بالبيض
				حلويات طرية
1.80	1.80	1.55	وحدة	هلالية
2.00	2.00	2.00	وحدة	خبيزة بالشكولاتة
				الأرز
16.00	15.54	12.80	كيلو غرام	أرز طويل غير معلب
16.00	15.54	13.19	كيلو غرام	أرز طويل معلب
10.67	11.61	8.88	كيلو غرام	أرز دائري غير معلب
				الحليب المركز
11.33	11.81	11.03	علبة 170 غرام	محلّى
4.97	4.71	4.50	علبة 170 غرام	غير محلّى
				الحليب المسحوق
26.17	25.87	25.32	علبة 400 غرام	عادي
				الحليب الطري
2.62	2.53	2.50	نصف ليتر	معالج
				يوغورت
2.00	2.00	1.96	وحدة	رابني
1.86	1.80	1.79	وحدة	فانيليا
				الزبدة
28.94	28.79	27.02	كيلو غرام	صناعية
50.00	47.50	40.00	كيلو غرام	طبيعية (بلدية)
				البيض
0.86	0.90	0.90	وحدة	بيض صناعي
				زيت المائدة
28.66	31.43	28.06	ليتر	زيت الزيتون
8.40	8.40	8.40	ليتر	زيت الفول السوداني
				الفول الجاف
9.46	9.89	10.08	كيلو غرام	كامل
8.08	8.00	8.50	كيلو غرام	مكسر
				اللوبيّة الجافة
12.31	13.69	13.93	كيلو غرام	بيضاء

## الأسعار

بالدراهم	15 - 16 معدل أسعار التجزئة لبعض المواد والخدمات بمدينة الدار البيضاء (تابع 2)		
1997	1996	1995	الوحدة
7.29	9.92	12.06	كيلو غرام
8.00	8.00	8.00	كيلو غرام
15.27	17.24	15.43	كيلو غرام
12.44	14.46	12.56	كيلو غرام
15.00	14.97	14.08	علبة 1 كيلو
2.50	2.50	2.25	علبة 70 غرام
14.50	14.50	12.73	علبة 800 غرام
12.17	12.00	11.00	علبة 800 غرام
12.79	12.50	10.21	كيلو غرام
12.79	12.50	10.21	كيلو غرام
12.79	12.50	10.42	كيلو غرام
26.65	26.06	26.34	كيلو غرام
16.56	17.12	16.61	كيلو غرام
5.20	5.00	5.00	علبة 1 كيلوغرام
4.22	4.20	4.20	كيلو غرام
10.04	10.00	10.00	وحدة
21.00	21.50	21.54	كيلو غرام
4.29	4.00	4.00	قارورة 75 سنتلتر
4.50	4.50	4.35	قارورة 150 سنتلتر
5.00	5.00	4.89	قارورة 1 لتر
5.00	5.00	4.89	قارورة 1 لتر
5.00	5.00	4.89	قارورة 1 لتر
2.50	2.50	2.50	قارورة ربع لتر
7.50	7.50	7.33	علبة 1 لتر
10.50	10.50	9.67	وحدة
40.00	40.00	36.67	وحدة
4.25	4.17	3.98	علبة 225 غرام
2.80	2.73	2.50	علبة 133 غرام
72.25	70.12	68.77	علبة 3 كيلو غرام
18.50	18.29	15.17	علبة 1 لتر
80.00	80.00	71.67	زيارة
150.00	150.00	150.00	زيارة
150.00	150.00	150.00	زيارة
150.00	150.00	150.00	زيارة
116.67	116.67	116.68	وحدة (1)

## الأَسعار

### 16 - 15 معدل أسعار التجزئة لبعض المواد والخدمات بمدينة الدار البيضاء (تابع 3)

بالدرهم

1997	1996	1995	الوحدة	
				<b>التحليلات الطبية</b>
(2)43.01	(2)45.67	47.00	وحدة	تحليل الدم
(3)114.70	(2)118.23	120.00	وحدة	تحليل جراثيمي
(2)57.35	(2)72.45	80.00	وحدة	تحليل البول
(2)35.84	(2)36.61	37.00	وحدة	فحص البراز
				<b>التأمين</b>
2 915.00	2 885.00	2 738.33	سنة	سيارة (الدى القطاع الخاص)
2 496.00	2 467.00	2 318.33	سنة	سيارة (الدى المكتب الوطني للنقل)
497.00	475.00	443.93	سنة	دراجة نارية
				<b>الحالات</b>
2.20	2.20	2.03	مسافة	عادية
2.80	2.80	2.82	مسافة	سريعة
				<b>الأدوات المدرسية</b>
1.00	1.00	1.00	وحدة	قلم الرصاص
50.00	50.00	43.33	وحدة	محفظة
9.42	8.42	6.67	وحدة	أوراق الرسم
1.50	1.67	1.58	وحدة	دفتر التلميذ
1.00	1.00	1.00	وحدة	مسطرة
1.00	1.00	1.00	وحدة	ممحاة
1.40	1.40	1.40	وحدة	قلم جاف
				<b>تكاليف التمدريس</b>
283.33	223.33	17.11	شهر	مدرسة الحضنة
60.00	52.50	43.33	شهر	مدرسة قرآنية
250.00	216.67	166.67	شهر	مدرسة مهنية
245.83	233.33	188.33	شهر	مدرسة ابتدائية حرة
300.00	266.67	216.67	شهر	التعليم الثانوي الخاص
				<b>حققة</b>
10.00	9.79	9.54	وحدة	بيرة (جعة)
11.00	11.00	11.00	وحدة	ريكارد
				<b>المقهى</b>
3.50	3.10	2.96	وحدة	قهوة
4.00	3.60	3.50	وحدة	مشروب غازي
				<b>الفنادق</b>
57.33	55.00	49.44	ليلة	غير مصنفة
100.00	100.00	100.00	ليلة	نجمة واحدة - أ -
150.00	150.00	150.00	ليلة	نجمتين - ب -

(1): لتتراع سن واحد  
(2): انخفاض الأثمان بالنسبة لسنة 1995 ناتج عن تغيير التعريف ونقط للملاحظة.  
المصدر : مديرية الإحصاء

## الأسعار

### 16 - 16 الأسعار المقننة لمنتجات التبغ

بالدرهم

98/2/5	97/2/17	95/4/15	92/9/8	91/8/6	
					<b>منتجات الصنع المغربي</b>
					<b>السجفر</b>
4.90	4.40	4.20	3.60	3.30	كزرا سنور
4.70	4.20	4.00	3.40	3.10	فانوريت
3.50	3.00	3.00	2.50	1.80	سجائر القوت المسلحة الملكية (تروب)
5.60	5.00	5.00	4.50	4.00	لومبيك الحمراء R.S
6.10	5.50	5.50	5.00	4.40	لومبيك الزرقاء R.S
5.60	5.00	5.00	4.50	4.00	لومبيك الحمراء K.S
6.10	5.50	5.50	5.00	4.40	لومبيك الزرقاء K.S
6.60	6.00	6.00	5.50	5.00	المغرب
7.10	6.50	6.50	6.00	5.50	لاداخلة
12.50	12.50	12.50	11.20	10.20	رياض بمصفاة
14.30	13.50	12.50	11.20	10.20	ماركيز
13.30	12.50	12.50	11.20	10.20	الكتيبة K.S
13.30	12.50	12.50	11.20	10.20	بست مونطول
13.30	12.50	12.50	11.20	10.20	بست K.S بوكس
13.80	13.00	13.00	11.30	10.30	بست الممتاز
13.30	12.50	12.50	11.20	10.20	فيف استار
13.80	13.00	13.00	11.30	10.30	فيف ستار الممتازة
13.80	13.00	13.00	11.30	10.30	الكتيبة الممتازة
					<b>التبغ للتغليف</b>
5.30	5.30	5.30	4.80	4.40	طنجينا
10.50	10.50	10.50	9.50	8.30	الحسيمية
4.00	3.30	3.10	2.80	2.50	النقحة الممتازة
4.00	2.70	2.70	2.40	2.20	التبغ الكتلبي
7.00	5.50	5.50	4.80	4.40	زلاك شتوكة
					<b>السيكار</b>
6.50	5.50	5.50	5.00	4.70	سيكار مونطوك
					<b>المنتجات المستوردة</b>
					<b>سجائر المذاق الفرنسي</b>
18.50	17.50	17.50	16.00	14.50	كولواز كيبورال بمصفاة
19.00	18.00	18.00	16.50	15.00	جيطان كيبورال بمصفاة
18.00	18.00	18.00	16.50	15.00	عاليا بمصفاة
					<b>سجائر المذاق الأمريكي</b>
26.50	25.00	25.00	22.00	20.50	مارلبورو K.S وسجائر أخرى (1)
27.00	25.50	25.50	22.50	20.50	كانت الممتازة وسجائر أخرى (2)



## الأسعار

### 16 - 16 الأسعار المقننة لمنتجات التبغ (تابع)

بالدرهم

98/2/5	97/2/17	95/4/15	92/9/8	91/8/6	
المنتجات المستوردة (تابع)					
سجائر المذاق الأنجليزي					
27.00	25.50	25.50	22.50	20.50	بينسون و هيدجز (علبة 20 سيجارة)
26.50	25.00	25.00	22.00	20.00	كرالفن - أ - (علبة 20 سيجارة)
26.50	25.00	25.00	22.00	20.00	روتلانز (علبة 20 سيجارة)
27.00	25.50	25.50	22.50	20.50	دانهيل
26.50	25.00	25.00	22.00	20.00	بيتر سطايفسن
27.00	25.50	25.50	22.50	20.50	سلن موريتز
سجائر مختلفة					
18.50	17.50	17.50	16.00	14.50	لورونس 48
السيكار والسيكاربوس					
7.00	6.00	6.00	5.00	4.50	باتر مينيون
4.50	3.50	3.50	5.00	3.00	الطوريت
5.30	4.30	4.30	4.00	3.50	روبير بورنس
5.70	4.70	4.70	4.40	4.00	تيباريوس
5.70	4.70	4.70	4.00	3.50	كافي كريم
7.00	6.00	6.00	5.00	4.50	هافنا ستومين
18.00	18.00	18.00	16.00	14.50	ريسييل
9.50	8.50	8.50	7.20	6.50	V.A 1/2 كورونا
سيكار هافنا					
130.00	120.00	120.00	110.00	106.00	مونتي كريستو اسب 1
110.00	100.00	100.00	90.00	86.50	مونتي كريستو اسب 2
80.00	70.00	70.00	60.00	57.50	مونتي كريستو NA
90.00	90.00	90.00	80.00	75.00	روميو وجوانيت
60.00	60.00	60.00	54.00	50.00	زي دلموندو P.C
70.00	70.00	70.00	65.00	61.00	ري دلموندو C.L
40.00	40.00	40.00	36.00	34.50	برتاكس لندن F
30.00	25.00	25.00	22.00	20.50	كنترولس بناتيلان
38.00	33.00	33.00	30.00	27.50	كنترولس نمبوناليس
التبغ للتلفيف					
25.50	24.00	24.00	22.50	20.50	أمستيردامير
25.50	24.00	24.00	22.50	20.50	سلن كلود
30.50	26.00	26.00	22.50	20.50	كلان

(1) سجائر أخرى : كول، بال مال KS، كينت KS، وينسبون KS، كاميل KS ليت، سالم  
(2) سجائر أخرى : وينسبون ممتازة، مارلبورو ممتازة، ....  
المصادر : الجريدة الرسمية  
وزارة الشؤون العامة للحكومة  
وزارة الإقتصاد والمالية

## الأسعار

### 16 - 17 الأسعار المقتننة في قطاع الطاقة : المواد البترولية

سنة 1997

(بالدرهم للتر)

الغازوال	بترول الإنارة	البنزين العادي	البنزين الممتاز	
4.99	3.72	7.42	7.65	يناير
5.17	3.72	7.42	7.65	فبراير
5.07	3.51	7.42	7.65	مارس
5.02	3.33	7.42	7.65	أبريل
4.86	3.24	7.42	7.65	ماي
4.86	3.24	7.42	7.65	يونيو
4.71	3.24	7.42	7.65	يوليوز
4.71	3.24	7.42	7.65	غشت
4.91	3.37	7.68	7.98	شتنبر
4.91	3.27	7.68	7.98	أكتوبر
4.91	3.27	7.43	7.67	نونبر
4.91	3.27	7.43	7.67	ديسمبر
4.92	3.37	7.47	7.71	معدل السعر السنوي
نونبر 1995		يناير 1984	الوحدة	غاز البترول السائل
3 250.00		2 958.33	بالدرهم للطن	الحمولات التي تفوق 5 كلغ
3 333.33		3 050.00	بالدرهم للطن	الحمولات التي تقل عن 5 كلغ أو ما يعادلها

### 16 - 18 الأسعار المقتننة في قطاع النقل السككي

97/5/7	94/8/22	91/7/17	89/7/19	المسافرون (درهم/كلم/للمسافر)
0.334	0.293	0.274	0.261	الدرجة الأولى
0.223	0.196	0.183	0.174	الدرجة الثانية
				البضائع (درهم للطن) (2)
				إرسال بهربات ملينة
0.461	0.404	0.378	0.360	سلم المرئية 1
0.415	0.364	0.340	0.324	سلم المرئية 2
0.356	0.312	0.292	0.278	سلم المرئية 3
0.307	0.269	0.251	0.239	سلم المرئية 4, 5, 6
				حقوق محددة (1)
14.54	12.75	11.92	11.35	إرسال بهربات ملينة
29.08	25.51	23.84	22.70	إرسال بالتقسيم

(1) تضاف إلى تعريفات نقل البضائع الرسوم المحددة  
(2) بالنسبة لنقل البضائع، لم تكن هناك زيادة في الأسعار ما بين 1994 و1997.  
الفرق للملاحظ هو ناتج عن إدماج للضريبة على القيمة المضافة سنة 1997 وعدم إجماعها سنة 1994  
المصادر : وزارة الطاقة والمعادن  
المكتب الوطني للمكوك الحديدية

## الأسعار

### 16 - 19 الأسعار المقتنة في قطاع الطاقة : تعرفه الكهرباء

بالدرهم للكيلواط ساعة

97/10/1	96/1/1	94/4/1	93/4/1	90/6/1	
<b>الجهد المنخفض</b>					
<b>الإستعمال المنزلي</b>					
0.842	0.842	...	...	...	- أقل من 100 ك.و.س./شهر
0.906	0.906	0.790	0.723	0.682	- من 101 إلى 200 ك.و.س./شهر
0.985	0.985	0.880	0.822	0.775	- من 201 إلى 500 ك.و.س./شهر
1.346	1.346	1.122	1.009	0.952	- أكثر من 500 ك.و.س./شهر
<b>الإتارة الخاصة</b>					
0.842	0.842	...	...	...	- أقل من 100 ك.و.س./شهر
0.906	0.906	...	...	...	- من 101 إلى 200 ك.و.س./شهر
0.985	0.985	0.842	0.822	0.775	- من 201 إلى 500 ك.و.س./شهر
1.346	1.346	1.122	1.009	0.952	- أكثر من 500 ك.و.س./شهر
<b>الإتارة الخاضعة للضريبة</b>					
1.177	1.177	1.090	1.009	0.952	- أقل من 150 ك.و.س./شهر
1.308	1.308	...	...	...	- أكثر من 150 ك.و.س./شهر
<b>الإتارة الإدارية</b>					
1.220	1.220	1.090	1.009	0.952	
<b>الإتارة العامة</b>					
1.006	1.006	0.920	0.851	0.803	
<b>القوة المحركة</b>					
1.060	1.060	1.060	0.956	0.902	- أقل من 100 ك.و.س./شهر
1.113	1.113	...	...	...	- من 101 إلى 500 ك.و.س./شهر
1.272	1.272	...	...	...	- أكثر من 500 ك.و.س./شهر
<b>الجهد المتوسط (التعريف العام للإستعمال الصناعي)</b>					
291	291	291	273	258	المنحة الثابتة (بالدرهم للكيلو في السنة)
<b>إتارة الإستهلاك</b>					
1.166	1.166	...	...	...	ساعات الذروة
1.007	1.071	1.007	0.938	0.885	الساعات التامة
0.704	0.782	0.801	0.751	0.808	الساعات الفارغة
<b>الجهد العالي جدا والجهد العالي</b>					
280	280	280	262	247	المنحة الثابتة (بالدرهم للكيلو في السنة)
<b>إتارة الإستهلاك</b>					
1.039	1.039	...	...	...	ساعات الذروة
0.827	0.827	0.806	0.755	0.712	الساعات التامة
0.640	0.640	0.645	0.604	0.570	الساعات الفارغة

المصدر : المكتب الوطني للكهرباء

## الأسعار

### 16 - 20 الأسعار المقننة للماء الصالح للشرب

بالدرهم /م<sup>3</sup>

95/10/1	95/4/1	94/10/1	94/4/1	93/1/1	
					الدار البيضاء
					الإستعمال المنزلي
2.43	2.31	2.37	2.03	1.87	- من 0 إلى 24 م <sup>3</sup>
7.15	6.65	6.19	5.71	5.26	- من 25 إلى 60 م <sup>3</sup>
9.87	9.17	8.54	7.88	7.25	- أكثر من 60 م <sup>3</sup>
5.63	5.22	4.84	4.42	4.02	الإستعمال الصناعي
					أكادير
					الإستعمال المنزلي
2.62	2.49	2.37	2.14	1.93	- من 0 إلى 24 م <sup>3</sup>
5.92	5.33	4.80	4.33	3.91	- من 25 إلى 60 م <sup>3</sup>
7.55	6.80	6.12	5.52	4.98	- أكثر من 60 م <sup>3</sup>
5.12	4.60	4.12	3.67	3.27	الإستعمال الصناعي
					فاس
					الإستعمال المنزلي
1.62	1.54	1.39	1.18	1.01	- من 0 إلى 24 م <sup>3</sup>
4.94	4.28	3.50	2.98	2.54	- من 25 إلى 60 م <sup>3</sup>
6.14	5.32	4.35	3.70	3.15	- أكثر من 60 م <sup>3</sup>
4.16	3.60	2.92	2.45	2.04	الإستعمال الصناعي
					القنيطرة
					الإستعمال المنزلي
1.83	1.74	1.66	1.40	1.18	- من 0 إلى 24 م <sup>3</sup>
3.49	3.19	2.92	2.47	2.09	- من 25 إلى 60 م <sup>3</sup>
4.83	4.42	4.05	3.42	2.89	- أكثر من 60 م <sup>3</sup>
3.94	3.59	3.27	2.72	2.26	الإستعمال الصناعي
					مراكش
					الإستعمال المنزلي
1.37	1.30	1.24	1.09	0.96	- من 0 إلى 24 م <sup>3</sup>
4.63	4.15	3.71	3.26	2.87	- من 25 إلى 60 م <sup>3</sup>
6.94	6.21	5.55	4.89	4.30	- أكثر من 60 م <sup>3</sup>
4.47	3.98	3.54	3.07	2.66	الإستعمال الصناعي
					الرباط
					الإستعمال المنزلي
2.03	1.93	1.84	1.70	1.57	- من 0 إلى 24 م <sup>3</sup>
6.11	5.56	5.07	4.68	4.31	- من 25 إلى 60 م <sup>3</sup>
8.86	8.07	7.35	6.78	6.26	- أكثر من 60 م <sup>3</sup>
5.61	5.09	4.62	4.21	3.84	الإستعمال الصناعي
					أسفي
					الإستعمال المنزلي
3.10	2.95	2.81	2.57	2.32	- من 0 إلى 24 م <sup>3</sup>
6.51	5.78	5.11	4.66	4.21	- من 25 إلى 60 م <sup>3</sup>
8.82	7.82	6.92	6.31	5.70	- أكثر من 60 م <sup>3</sup>
6.01	5.31	4.68	4.22	3.77	الإستعمال الصناعي

## الأسعار

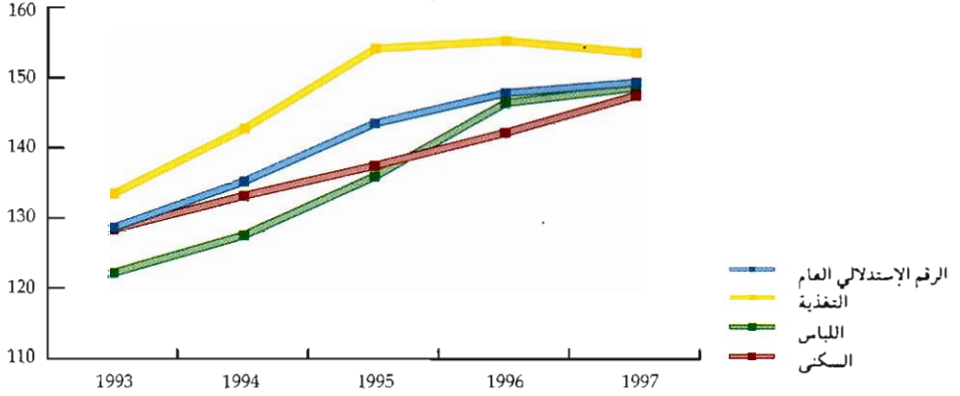
### 16 - 20 الأسعار المقنتنة للماء الصالح للشرب (تابع)

بالدرهم / م<sup>3</sup>

95/10/1	95/4/1	94/10/1	94/4/1	93/1/1	
					الصويرة
					الإستعمال المنزلي
2.58	2.45	2.34	2.11	1.88	- من 0 إلى 24 م <sup>3</sup>
5.02	4.46	3.95	3.57	3.19	- من 25 إلى 60 م <sup>3</sup>
8.71	7.73	6.85	6.19	5.52	- أكثر من 60 م <sup>3</sup>
5.18	4.58	4.04	3.60	3.17	الإستعمال الصناعي
					تطوان
					الإستعمال المنزلي
1.55	1.48	1.41	1.32	1.25	- من 0 إلى 24 م <sup>3</sup>
3.41	3.10	2.82	2.66	2.51	- من 25 إلى 60 م <sup>3</sup>
3.92	3.57	3.25	3.06	2.89	- أكثر من 60 م <sup>3</sup>
2.75	2.49	2.25	2.07	1.90	الإستعمال الصناعي
					مكناس
					الإستعمال المنزلي
0.77	0.74	0.70	0.62	0.54	- من 0 إلى 24 م <sup>3</sup>
2.47	2.23	2.00	1.76	1.55	- من 25 إلى 60 م <sup>3</sup>
2.83	2.55	2.29	2.07	1.77	- أكثر من 60 م <sup>3</sup>
1.59	1.42	1.26	1.06	0.89	الإستعمال الصناعي
					الجديدة
					الإستعمال المنزلي
2.74	2.61	2.49	2.29	2.12	- من 0 إلى 24 م <sup>3</sup>
6.37	5.72	5.14	4.75	4.38	- من 25 إلى 60 م <sup>3</sup>
8.62	7.75	6.96	6.42	5.92	- أكثر من 60 م <sup>3</sup>
5.38	4.82	4.31	3.93	3.58	الإستعمال الصناعي
					طنجة
					الإستعمال المنزلي
2.65	2.52	2.40	2.18	1.98	- من 0 إلى 24 م <sup>3</sup>
6.26	5.45	4.74	4.30	3.90	- من 25 إلى 60 م <sup>3</sup>
9.46	8.23	7.16	6.50	5.90	- أكثر من 60 م <sup>3</sup>
5.01	4.35	3.76	3.37	3.01	الإستعمال الصناعي

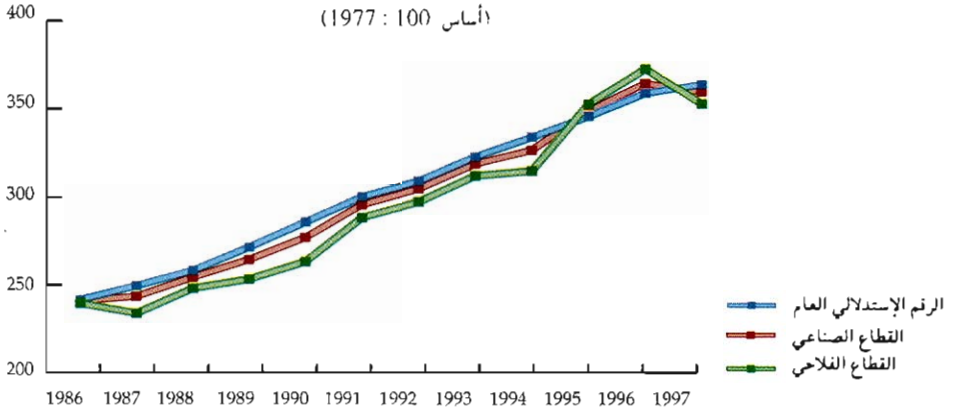
## الرقم الاستدلالي لتكلفة المعيشة : الوسط الحضري

(أساس 100 : 1989)



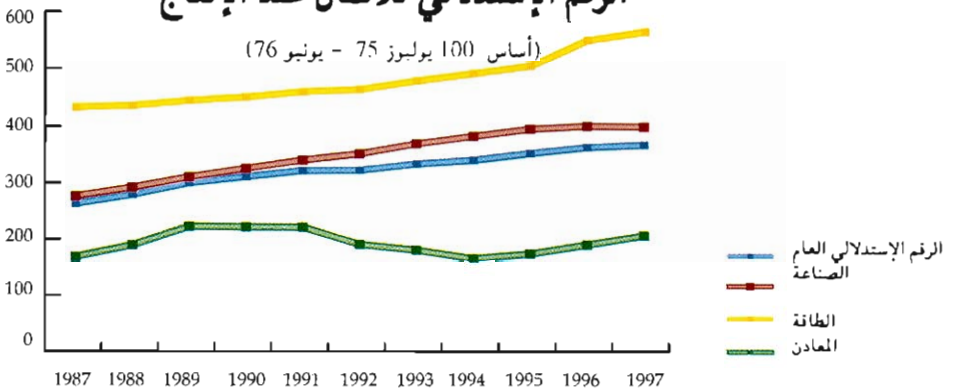
## الرقم الاستدلالي لأثمان الجملة

(أساس 100 : 1977)



## الرقم الاستدلالي للأثمان عند الإنتاج

(أساس 100 يوليو 75 - يونيو 76)





الفصل السابع عشر  
التجارة الخارجية





## التجارة الخارجية

يعتبر مكتب الصرف المصدر الرئيسي للمعطيات الواردة في هذا الفصل، فهو منذ سنة 1938، يهئ المعلومات الإحصائية المتعلقة بهذا المجال، إذ أنه يقوم بعملية فرز ومعالجة المعلومات التي تتضمنها تصريجات المصدرين والمستوردين (مؤسسات ومقاولات وخواص). هؤلاء ملزمون بتسليم تصريجاتهم (في 8 نسخ)، حول العمليات التجارية المبرمة مع الخارج، إلى إدارة الجمارك والضرائب الغير المباشرة.

ونشير إلى أن المعطيات المدرجة هنا تمثل ملخصا للنشرة السنوية المفصلة التي يهئها مكتب الصرف.

### القوائم المستعملة

قبل سنة 1972 كانت مواد التجارة الخارجية تصنف بالمغرب حسب التصنيف الجمركي المستعمل بروكسيل والذي تم الإتفاق عليه سنة 1956. إلا أنه منذ يناير 1972 شرع في استعمال تصنيف جديد: "التصنيف العام للمنتوجات". هذا التصنيف المنبثق هو أيضا عن التصنيف الأول وقد احتفظ بنفس التقسيم حسب المجموعات والخانات.

وابتداء من يناير 1993 شرع في استعمال تصنيف آخر لإحصائيات التجارة الخارجية الذي يصنف ويرمز السلع حسب النظام التوافقي. وتستخدم في هذا النظام عشرة أرقام لترميز السلع عوض ستة أرقام المعمول بها في التصنيف العام للمنتوجات وذلك بغية الحصول على دقة أكبر في طريقة تصنيفها، هذا من جهة، ومن جهة أخرى، بهدف تقريب وتوحيد المعايير المعمول بها دوليا. ويهئ أيضا مكتب الصرف إحصائيات حسب التصنيف الموحد للتجارة الدولية يرمز إليه بثلاثة أرقام.

أما القائمة الثالثة المستعملة فهي حسب "التصنيف المغربي للأشطة" الذي بلورته أخيرا مديرية الإحصاء.

### تعريف:

1) يتم تعريف إحصائيات التجارة الخارجية بالمغرب حسب مفهوم التجارة الخاصة (الخرة). بالنسبة للواردات، تشمل التجارة الخاصة بمجموع السلع المخصصة للإستهلاك أو للصناعة الوطنية من أجل تحويلها وبلورتها.

ويدخل ضمن هذه الواردات:

- السلع أو البضائع الموجهة للإستعمال الداخلي بما في ذلك تموين السفن المغربية.
- السلع الخاضعة لنظام القبول المؤقت.

بالنسبة للصادرات، تشمل التجارة الخاصة: السلع الوطنية - السلع التي تدخل ضمن نظام التأمين والسلع التي تم صنعها في إطار نظام القبول المؤقت.

(2) طبقاً للتوصيات الدولية فإن قيمة السلع المستوردة تضم ثمن السلع وتكاليف النقل والتأمين وهو ما يعرف بسعر "كاف" CAF

بالنسبة للصادرات يتم تسعيرها على أساس كلفة الإنتاج أو التصنيع دون نفقات النقل والتأمين وهو ما يعرف بسعر "فوب" FOB

(3) يعتبر البلد الأصلي لمنتوج ما هو الذي يجنى فيه أو يستخرج من أرضه أو حيث يصنع أو يخضع لآخر مرحلة من التصنيع.

(4) يعتبر البلد التي ترسل إليه السلع، آخر بلد تصدر إليه هذه الأخيرة.

#### الأرقام الإستدلالية

تهياً هذه الأرقام منذ سنة 1938 من جهة لتتبع تطور المبادلات التجارية مع العالم الخارجي، واتخاذ التدابير اللازمة على مستوى السياسة الاقتصادية المتبعة في هذا المجال، ومن جهة أخرى استجابة لحاجيات المستعملين من باحثين ودارسين وغيرهم.

ونظراً للتغيير المستمر الحاصل في بنية مبادلاتنا فقد قامت مديرية الإحصاء بتغيير الفترة الأساسية لهذه الأرقام عدة مرات وذلك في سنة 1938، 1949، 1956، 1972، 1976، 1987.

الأرقام الإستدلالية الحالية تم إعدادها على أساس 100 سنة 1994 بالنسبة للصادرات والواردات حسب مجموعات الإستعمال، ويتعلق الأمر بالمؤشرات التالية :

– الرقم الإستدلالي لحجم المبادلات

– الرقم الإستدلالي لمعدل قيمة المبادلات

– الأرقام الإستدلالية للمبادلات

أما كيفية حساب هذه المؤشرات فهي تستند إلى قاعدة " لاسبير" بالنسبة لحجم المبادلات وإلى طريقة " باشي" بالنسبة لقيمة المبادلات.

## ميزان الأداءات

### 17 - 1 ميزان الأداءات

بمليون درهم

1997			1996			
الرصيد	النفقات	المدادخيل	الرصيد	النفقات	المدادخيل	
- 830.7	114 851.6	114 020.9	305.8	108 441.4	108 747.2	أ- حساب المعاملات الجارية
- 17 758.3	84 819.5	67 061.2	- 19 117.6	79 136.7	60 019.1	السلع
- 24 683.9	69 046.4	44 362.5	- 25 154.2	66 413.8	41 259.6	سلع عامة
6 811.3	15 691.4	22 502.7	6 007.2	12 649.2	18 656.4	بضائع مستوردة بدون أداء ومصدرة بعد التحويل
114.3	81.7	196.0	29.4	73.7	103.1	شراء بضائع بالميناء
7 117.0	16 425.1	23 542.1	8 374.2	15 533.3	23 907.5	الخدمات
- 1 248.9	5 441.7	4 192.8	- 1 591.6	5 213.3	3 621.7	النقل
10 778.1	3 001.5	13 779.6	11 981.7	2 615.6	14 597.3	الأسفار
585.1	266.7	851.8	284.1	147.8	431.9	خدمات المواصلات
- 91.5	381.6	290.1	8.1	368.7	376.8	خدمات التأمين
- 1 133.5	1 171.2	37.7	- 1 114.9	1 158.4	43.5	أداءات وحقوق الترخيص
26.7	1 808.1	1 834.8	292.6	1 838.6	2 131.2	خدمات أخرى للمقاولات
- 1 799.0	4 354.3	2 555.3	- 1 485.8	4 190.9	2 705.1	خدمات مقدمة أو مستلمة من طرف
- 11 197.3	12 839.3	1 642.0	- 11 406.1	13 053.1	1 647.0	الإدارات العمومية (غير مذكورة في جهة أخرى)
- 1 620.9	1 667.0	46.1	- 1 017.1	1 123.6	106.5	المدادخيل
- 9 576.4	11 172.3	1 595.9	- 10 389.0	11 929.5	1 540.5	مدادخيل الإستثمارات الخاصة
21 007.9	767.7	21 775.6	22 455.3	718.3	23 173.6	مدادخيل الإستثمارات والقروض
452.9	322.6	775.5	434.6	378.7	813.3	العمومية
20 555.0	445.1	21 000.1	22 020.7	339.6	22 360.3	التحويلات الجارية
4 404.8	21 428.4	25 833.2	263.6	19 732.4	19 996.0	العمومية
- 43.3	47.7	4.4	639.3	41.4	680.7	الخصوصية
- 43.3	47.7	4.4	639.3	41.4	680.7	ب- حساب الرأسمال والعمليات المالية
4 448.1	21 380.7	25 828.8	- 375.7	19 691.0	19 315.3	الرأسمال
12 850.1	2 708.9	15 559.0	2 480.7	2 408.2	4 888.9	تحويلات المهاجرين
1 736.3	1 484.1	3 220.4	- 995.2	995.2	-	العمليات المالية
11 113.8	1 224.8	12 338.6	2 975.8	1 413.0	4 388.8	القطاع الخاص
-	-	-	500.1	-	500.1	القروض التجارية
- 8 939.0	18 635.6	9 696.6	- 2 954.6	17 178.9	14 224.3	سلفات واستثمارات
- 8 909.5	18 606.1	9 696.6	- 2 540.9	16 765.2	14 224.3	رساميل أخرى خاصة
- 29.5	29.5	-	- 413.7	413.7	-	القطاع العمومي
537.0	36.2	573.2	98.2	103.9	202.1	سلفات
1 695.9	-	1 695.9	1 974.6	-	1 974.6	عمليات مع صندوق النقد الدولي
5 270.0	136 280.0	141 550.0	2 544.0	128 173.8	130 717.8	عمليات أخرى
						د- فارق إحصائي
						المجموع

المصدر : مكتب الصرف

## ميزان الأداءات

### 17 - مبادلات البضائع

بمليون درهم

1997	1996	1995	1994	1993	
<b>مبادلات تجارية عامة</b>					
90 712	84 612	85 493	76 059	70 448	الواردات
67 057	60 013	58 672	50 965	45 896	الصادرات
- 23 655	- 24 599	- 26 821	- 25 094	- 24 552	العجز التجاري
73.9	70.9	68.6	67.0	65.1	نسبة التغطية %
<b>سلع عامة</b>					
75 019	71 963	72 869	65 963	61 905	الواردات
					منها:
8 389	7 397	6 721	6 902	6 693	البنترول
44 552	41 356	40 240	36 552	34 366	الصادرات
					منها
13 028	10 950	10 201	8 935	8 548	المكتب الشريف للفوسفاط
- 30 467	- 30 607	- 32 629	- 29 411	- 27 539	العجز التجاري
59.4	57.5	55.2	55.4	55.5	نسبة التغطية %
<b>سلع مستوردة بدون أداء ومصدرة بعد التحويل</b>					
15 691	12 649	12 624	10 096	8 543	الواردات
22 502	18 657	18 432	14 419	11 530	إعادة التصدير (1)
6 811	6 008	5 808	4 323	2 987	قيمة التحويلات

(1) الواردات + قيمة التحويلات  
المصدر : مكتب الصرف

## ميزان الأداءات

### 17 - 3 ميزان الأسفار

بمليون درهم

1997	1996	1995	1994	1993	
					<b>1- المداخيل</b>
13 779.6	14 597.3	11 071.3	11 332.0	11 479.3	مجموع المداخيل
8 511.7	9 117.9	5 837.8	5 518.7	5 240.7	الأوراق البنكية
5 267.9	5 479.4	5 233.5	5 813.3	6 238.6	التحويلات البنكية
					<b>2- المصاريف</b>
1 534.4	1 499.7	1 585.2	1 619.1	1 253.3	الأوراق البنكية
1 467.1	1 115.9	996.2	1 159.1	1 012.5	التحويلات البنكية
3 001.5	2 615.6	2 581.4	2 778.2	2 265.8	مجموع المصاريف
794.4	716.8	599.9	519.7	500.3	مصاريف التمدرس
786.6	518.2	543.4	703.3	448.3	الحج والعمرة
705.4	667.8	526.2	581.2	467.3	السياحة
306.6	326.3	318.4	303.5	268.1	أسفار الأعمال
163.7	175.9	133.1	145.2	140.2	العلاجات الطبية
170.5	140.5	121.0	140.6	100.6	التدريب والمهمات
74.3	70.1	339.4	384.7	341.0	أسفار أخرى
10 778.1	11 981.7	8 489.9	8 553.8	9 213.5	<b>3- الرصيد (1-2)</b>

## ميزان الاداءات

### 17 - 4 مداخيل المغاربة القاطنين بالخارج

بمليون درهم

1997	1996	1995	1994	1993	
10 036.1	11 159.7	10 805.8	10 615.0	11 486.6	فرنسا
1 740.2	1 659.7	724.7	618.0	879.1	بلجيكا + اللوكسمبورغ
1 366.3	1 520.1	1 447.1	1 466.8	1 337.5	إيطاليا
938.8	996.5	986.8	956.9	980.3	ألمانيا
859.5	1 005.6	953.5	1 165.8	1 421.4	هولندا
617.3	471.0	235.0	251.8	224.7	الإمارات العربية المتحدة
612.1	504.7	432.5	442.4	418.9	إسبانيا
446.2	370.7	283.2	321.3	489.9	العربية السعودية
348.5	259.1	192.4	227.8	225.6	البريطانيا العظمى
260.3	187.2	128.8	103.5	124.7	اسويسرا
252.0	226.5	236.5	246.8	217.6	الولايات المتحدة الأمريكية
84.7	93.4	89.0	87.9	61.8	الدانمارك
65.7	61.6	47.2	44.7	34.3	السويد
54.1	23.2	11.2	5.3	-	النرويج
45.7	33.4	33.0	34.6	34.9	ليبيا
43.3	34.6	44.7	56.7	75.9	كندا
42.6	80.2	40.6	39.4	31.3	عمان
39.8	25.0	10.7	5.3	-	قطر
32.5	34.6	33.5	26.2	46.6	البرتغال
21.9	11.5	11.2	10.9	-	البحرين
18.4	13.9	13.9	12.1	-	النمسا
10.8	11.5	11.2	6.2	-	تونس
8.1	16.0	13.8	9.7	25.3	الكويت
4.0	11.5	5.1	10.4	-	الجزائر
84.5	62.6	28.5	48.9	99.5	دول أخرى
<b>18 033.4</b>	<b>18 873.8</b>	<b>16 819.9</b>	<b>16 814.4</b>	<b>18 215.9</b>	<b>المجموع</b>

## ميزان الاداءات

### 17 - 5 الإستثمارات والقروض الخاصة الأجنبيّة

بمليون درهم

1997	1996	1995	1994	1993	
					<b>توزيع حسب القطاعات</b>
1 569.8	1 628.7	1 221.4	1 112.3	1 258.9	الصناعة
104.8	157.2	107.6	-	-	منه النسيج
2 102.1	1 125.1	1 162.8	898.8	1 528.1	البنك
320.3	399.9	297.7	168.2	368.7	العقار
560.3	366.3	484.7	1 777.4	526.9	الشركات القابضة
196.1	169.5	268.9	491.3	516.0	التجارة
3 618.0	134.6	19.3	-	-	البترول
344.0	110.8	47.8	28.0	116.4	الأشغال الكبرى
2 819.8	130.7	189.8	28.7	238.7	المعادن
128.3	72.4	105.4	24.5	31.9	خدمات أخرى
473.7	46.3	89.0	219.5	386.0	السياحة
16.4	22.5	61.5	13.4	7.1	النقل
25.3	15.9	23.7	6.7	7.8	المواصلات
25.2	13.7	17.1	20.2	24.4	الزراعة
1.9	7.5	16.8	2.5	0.3	التأمين
5.8	5.8	98.7	45.4	20.4	الصيد
129.7	136.8	126.2	267.9	456.4	مختلفات
<b>12 336.7</b>	<b>4 386.5</b>	<b>4 230.8</b>	<b>5 104.8</b>	<b>5 488.0</b>	<b>المجموع</b>
					<b>توزيع حسب نوعية العمليات</b>
10 459.9	2 657.5	2 384.3	2 050.6	4 031.6	استثمارات مباشرة
625.9	1 331.7	961.0	2 320.4	339.0	حقيبة سندات الإستثمار
1 250.9	397.3	885.5	733.8	1 117.4	قروض وتسيقات بالحساب الجاري للشركاء
<b>12 336.7</b>	<b>4 386.5</b>	<b>4 230.8</b>	<b>5 104.8</b>	<b>5 488.0</b>	<b>المجموع</b>



## ميزان الاداءات

بمليون درهم

### 17 - 6 الإستثمارات والقروض الخاصة الأجنبية حسب الدول

1997	1996	1995	1994	1993	
3 593.1	22.3	70.5	-	-	السويد
3 464.7	385.9	486.2	551.0	364.6	الولايات المتحدة الأمريكية
1 607.9	1 079.4	1 014.4	1 753.1	1 197.7	فرنسا
766.7	27.1	100.4	14.1	16.2	اليابان
608.3	87.4	116.0	101.3	44.1	ألمانيا
504.8	194.2	280.2	259.9	670.5	إسبانيا
334.9	891.6	365.1	1 295.0	1 074.0	أبريطانيا العظمى
288.7	1.5	1.4	-	-	كوريا الجنوبية
255.3	225.0	337.3	4.0	27.9	هولندا
243.5	156.3	13.1	12.9	95.5	ليبيا
107.3	22.7	148.2	48.8	381.7	الإمارات العربية المتحدة
101.9	163.4	68.7	68.7	17.4	بلجيكا + اللوكسمبورغ
85.3	111.7	514.7	325.1	920.5	أوسيرا
82.7	191.2	170.2	286.5	245.2	العربية السعودية
80.1	0.4	0.4	-	-	الهند
71.7	5.7	2.0	-	-	الأردن
34.6	62.8	56.1	46.0	52.2	إيطاليا
30.6	0.6	0.6	-	-	تركيا
18.6	652.5	9.9	-	-	البرتغال
11.5	7.9	6.1	9.5	36.5	الكويت
9.0	4.0	20.7	-	-	كندا
8.6	0.6	36.5	-	-	هونكونغ
2.1	18.4	198.1	14.6	-	البحرين
0.9	15.9	156.6	75.7	-	إيرلاندا
-	-	-	11.1	8.5	تونس
23.9	58.0	57.4	227.5	335.5	دول أخرى
<b>12 336.7</b>	<b>4 386.5</b>	<b>4 230.8</b>	<b>5 104.8</b>	<b>5 488.0</b>	<b>المجموع</b>

المصدر : مكتب الصرف

## ميزان الأداءات

### 17 - 7 التمويلات الخارجية المقدمة للقطاع العام

بمليون درهم

1997	1996	1995	1994	1993	دول ومنظمات ماثحة للقروض
1 461.5	2 265.7	3 264.1	2 616.8	4 008.0	فرنسا
1 327.2	3 202.6	3 534.5	2 234.0	3 477.3	البنك العالمي للإنماء والتعمير
1 245.7	1 121.1	796.4	459.6	66.0	البنك الأوروبي للإستثمار
1 069.9	1 178.2	921.5	630.0	373.9	الصندوق العربي للتنمية الإقتصادية والإجتماعية
1 052.5	1 608.5	2 147.8	2 139.1	1 880.9	البنك الإفريقي للإنماء
767.2	464.0	525.8	254.4	306.0	ألمانيا
507.1	-	189.4	194.3	-	صندوق النقد العربي
472.1	1 096.8	1 092.7	752.0	1 899.0	الولايات المتحدة الأمريكية
459.2	434.8	172.8	149.0	84.0	الصندوق الكويتي للتنمية الإقتصادية العربية
344.3	472.9	75.1	177.8	281.5	البنك العالمي للتنمية
265.6	203.4	221.7	981.0	2 239.0	إسبانيا
225.4	647.9	1 067.1	548.0	537.0	إيطاليا
67.9	295.8	327.8	347.6	395.0	اليابان
29.4	4.8	2.9	435.4	887.0	الإتحاد الأوروبي
28.0	-	-	1 529.0	-	البنوك التجارية
9.8	47.4	40.7	38.2	72.5	الصندوق السعودي للإنماء
-	-	6.9	47.8	1 339.4	الإمارات العربية المتحدة
-	863.5	-	-	-	ليبيا
360.1	313.5	398.1	912.0	462.8	آخرون
9 692.9	14 220.9	14 785.3	14 446.0	18 309.3	المجموع

المصدر : مكتب الصرف

## ميزان الأداءات

### 17 - 8 توزيع التحملات العامة للديون الخارجية حسب الدول والمنظمات

بمليون درهم

1997			1996			دول ومنظمات مأتحة للقروض
المجموع	الفوائد	أصل الدين	المجموع	الفوائد	أصل الدين	
6 825.1	2 291.4	4 533.7	9 004.8	3 212.9	5 791.9	فرنسا
5 143.8	2 188.1	2 955.7	5 225.5	2 282.7	2 942.8	البنك العالمي للإنماء والتعمير
2 569.5	2 078.5	491.0	2 240.0	1 767.0	473.0	الأيبيك التجارية
2 605.1	798.4	1 806.7	2 534.3	784.2	1 750.1	الولايات المتحدة الأمريكية
3 657.1	1 102.1	2 555.0	2 122.5	1 115.1	1 007.4	البنك الإفريقي للإنماء
1 550.6	606.9	943.7	1 639.7	662.2	977.5	إسبانيا
153.1	35.9	117.2	261.9	53.9	208.0	شركة التمويل العالمية
848.2	200.3	647.9	1 236.1	302.0	934.1	ألمانيا
2 118.1	335.6	1 782.5	776.1	338.8	437.3	اليابان
703.5	311.7	391.8	617.2	302.1	315.1	إيطاليا
371.0	80.5	290.5	435.2	111.3	323.9	المملكة المتحدة
484.0	334.1	149.9	460.5	275.9	184.6	البنك الأوروبي للإستثمار
472.1	265.7	206.4	406.2	198.1	208.1	الصندوق العربي للتنمية الإقتصادية والإجتماعية
317.1	50.2	266.9	253.5	44.8	208.7	صندوق النقد العربي
165.5	64.4	101.1	169.0	70.1	98.9	الصندوق الكويتي للتنمية الإقتصادية العربية
148.5	18.6	129.9	137.8	20.1	117.7	الصندوق السعودي للتنمية
31.5	4.1	27.4	33.4	4.8	28.6	الصندوق العربي لتنمية الدول العربية
579.3	46.2	533.1	49.3	7.7	41.6	البنك العالمي للتنمية
1 033.9	359.6	674.3	1 498.4	375.8	1 122.6	آخرون
29 777.0	11 172.3	18 604.7	29 101.4	11 929.5	17 171.9	المجموع

## التجارة الخارجية

### 17 - 9 المبادلات حسب مجموعات المنتوجات المستعملة

بمليون درهم

1997			1996			1995			
نسبة الإتحاد الأوروبي	الإتحاد الأوروبي	المجموع	نسبة الإتحاد الأوروبي	الإتحاد الأوروبي	المجموع	نسبة الإتحاد الأوروبي	الإتحاد الأوروبي	المجموع	
<b>الواردات</b>									
26.8	2 724	10 149	31.1	3 491	11 223	38.3	4 452	11 630	المواد الغذائية والمشروبات والتبغ
15.0	1 847	12 347	14.8	1 652	11 199	14.2	1 427	10 053	الطاقة وزيوت التشحيم
39.9	3 268	8 192	40.6	3 142	7 745	47.0	4 264	9 067	المواد الخام
41.9	2 390	5 702	41.9	2 310	5 518	53.3	3 397	6 377	من أصل حيواني ونباتي
35.3	878	2 490	37.4	832	2 227	32.2	867	2 690	من أصل معدني
70.8	12 614	17 821	70.1	11 799	16 840	67.5	12 078	17 882	أنصاف المنتجات
71.2	11 265	15 815	75.9	11 670	15 375	76.8	12 491	16 257	مواد التجهيز
89.8	582	648	92.2	881	956	89.7	462	515	الفلاحية
70.4	10 683	15 167	74.8	10 789	14 419	76.4	12 029	15 742	الصناعية
68.7	7 345	10 689	75.1	7 198	9 581	77.0	6 147	7 980	مواد الإستهلاك
-	-	6	-	-	-	-	-	-	الذهب الصناعي
52.1	39 063	75 019	54.1	38 952	71 963	56.1	40 859	72 869	<b>المجموع</b>
<b>الصادرات</b>									
61.4	8 043	13 090	61.3	8 023	13 079	59.4	7 367	12 393	المواد الغذائية والمشروبات والتبغ
51.3	444	866	54.7	368	673	66.1	586	886	الطاقة وزيوت التشحيم
53.4	4 129	7 739	52.5	3 217	6 123	52.0	2 938	5 645	المواد الخام
75.4	1 401	1 859	69.4	1 091	1 572	61.7	1 006	1 631	من أصل حيواني ونباتي
46.4	2 728	5 880	46.7	2 126	4 551	48.1	1 932	4 014	من أصل معدني
44.8	5 192	11 587	46.9	4 987	10 630	49.9	5 224	10 472	أنصاف المنتجات
75.7	1 076	1 421	61.2	816	1 334	67.1	880	1 312	مواد التجهيز
66.7	6	9	100.0	3	3	100.0	3	3	الفلاحية
75.8	1 070	1 412	61.1	813	1 331	67.0	877	1 309	الصناعية
82.6	8 140	9 849	84.0	7 996	9 517	83.7	7 978	9 532	مواد الإستهلاك
60.7	27 024	44 552	61.4	25 407	41 356	62.1	24 973	40 240	<b>المجموع</b>
-	12 039	- 30 467	-	13 545	- 30 607	-	15 886	- 32 629	رصيد الميزان التجاري
69.2	59.4		65.2	57.5		61.1	55.2		نسبة التغطية

المصدر : مكتب الصرف

## التجارة الخارجية

17 - 10 الواردات حسب أهم المواد

الوزن بآلف طن

1997	1996	1995	1994	1993	
3 893	3 915	4 808	2 436	4 686	<b>المواد الغذائية والمشروبات والتبغ</b>
33	42	45	46	40	منتجات الحليب
38	111	54	51	40	بذور البطاطس
27	23	20	22	20	البن
35	28	38	34	27	الشاي
2 055	2 240	2 549	1 191	2 695	القمح
586	513	478	455	416	السكر
10	14	9	13	10	التبغ
1 109	944	1 615	624	1 438	مختلفات
10 089	9 833	10 319	9 875	7 971	<b>الطاقة وزيوت التشحيم</b>
6 014	5 743	6 751	6 855	6 123	زيت النفط الخام
423	479	475	663	168	الغازوال وزيت الفبول
24	17	18	13	12	زيت النفط والتشحيم
745	688	686	636	420	الغاز النفطي ومحروقات أخرى
4 373	4 282	3 761	2 980	2 088	مختلفات
4 584	4 116	4 599	4 119	3 887	<b>المواد الخام</b>
1 334	1 266	1 571	1 272	1 075	<b>من أصل حيواني ونباتي</b>
231	200	250	219	78	حبوب وفواكه زيتية
240	289	245	225	239	زيت نباتي خام
684	583	791	663	528	خشب خام ومربع ومنجور
16	24	29	22	33	عجين الورق
3	3	3	4	12	الصفوف والوبر
45	41	46	47	42	القطن
6	5	4	5	4	ألياف اصطناعية للنسيج
109	121	203	87	139	مختلفات
3 250	2 850	3 028	2 847	2 812	<b>من أصل معدني</b>
2 962	2 600	2 805	2 653	2 588	الكبريت الخام
45	36	37	41	38	ألياف النسيج المركبة
243	214	186	153	186	مختلفات
2 855	2 871	2 868	2 928	2 666	<b>أنصاف المنتجات</b>
70	62	78	71	147	الإسمنت الهيدرولي والمالط
655	628	585	588	743	مواد كيميائية
414	589	383	528	344	الأسمدة الطبيعية والكيميائية
204	195	182	199	154	المواد البلاستيكية الإصطناعية
172	145	163	158	159	الورق والورق المقوى
					خيوط نأليفية واصطناعية
26	25	21	25	22	للنسيج
					صحون حديدية مصفحة
175	169	235	154	158	وصفانج من الحديد والفولاذ
					الأسلاك والقضبان والأفراس
178	175	208	208	267	الحديدية
961	883	1 013	997	672	مختلفات

## التجارة الخارجية

### 17 - 10 الواردات حسب اهم المواد (تابع)

الوزن بألف طن

1997	1996	1995	1994	1993	
214	208	222	186	207	مواد التجهيز
19	26	11	19	8	الفلاحية
8	11	5	9	3	جرارات فلاحية
11	15	6	10	5	آلات وأدوات فلاحية
195	182	211	167	199	الصناعية
5	5	6	5	5	آلات وأدوات صناعية
1	2 -		3	27	مسخنات
9	10	11	9	9	محركات بالمكبس ومحركات أخرى
6	6	7	5	5	مضخات وضغوطات
					آلات وأجهزة للصناعة
3	3	4	2	2	الغذائية
25	22	30	22	25	آلات مختلفة
					مصاعد وآلات الرفع
6	7	6	11	11	وتفريغ البضائع
4	5	4	8	4	آلات خاصة لصناعة النسيج
3	4	3	2	7	آلات الكهرباء ومحركات كهربائية
29	22	21	22	19	سيارات صناعية
9	10	9	7	9	معدات للقطع
13	3	5	2	11	بواخر البحر
82	83	105	69	65	مختلفات
181	160	160	135	119	مواد الإستهلاك
3	3	2	2	2	الأدوية
15	13	12	12	13	الورق الجاهز ومنتجات من الورق
23	20	20	20	19	الأدوية
8	6	4	2	2	أجهزة الإنقاط للراديو والتلفزة
20	22	9	9	8	سيارات سياحية
					قطع وأجزاء مفصلة
9	7	7	7	6	للسيارات السياحية
103	89	106	83	69	مختلفات
-	-	-	-	-	الذهب الصناعي
21 816	21 103	22 976	19 679	19 536	المجموع

## التجارة الخارجية

### 17 - 11 الواردات حسب أهم المواد

القيمة بليون درهم

1997	1996	1995	1994	1993	
<b>10 149</b>	<b>11 223</b>	<b>11 630</b>	<b>7 348</b>	<b>9 036</b>	<b>المواد الغذائية والمشروبات والتبغ</b>
538	730	814	759	680	مننوجات الحليب
112	111	311	190	105	بذور البطاطس
433	383	514	349	202	البن
655	501	695	681	660	الشاي
3 486	4 137	3 997	1 491	3 267	القمح
1 521	1 349	1 320	1 164	864	السكر
565	577	509	828	725	التبغ
2 839	3 435	3 470	1 886	2 533	مختلفات
<b>12 347</b>	<b>11 199</b>	<b>10 053</b>	<b>10 239</b>	<b>8 895</b>	<b>الطاقة وزيوت التشحيم</b>
8 389	7 397	6 721	6 902	6 693	زيت النفط الخام
757	877	722	1 028	303	الغاز والزيوت والفتول
94	80	132	103	91	زيت النفط والتشحيم
1 685	1 424	1 320	1 003	748	الغاز النفطي ومحروقات أخرى
1 422	1 421	1 158	1 203	1 060	مختلفات
<b>8 192</b>	<b>7 745</b>	<b>9 067</b>	<b>7 497</b>	<b>6 106</b>	<b>المواد الخام</b>
<b>5 702</b>	<b>5 518</b>	<b>6 377</b>	<b>5 406</b>	<b>4 162</b>	<b>من أصل حيواني ونباتي</b>
675	602	716	658	212	حبوب وفواكه زيتية
1 280	1 428	1 364	1 241	1 054	زيت نباتي خام
1 784	1 544	1 964	1 734	1 400	خشب خام ومربع ومنجور
79	117	216	106	119	عجين الورق
122	110	120	125	83	الصفوف والوبر
775	712	818	705	509	القطن
96	82	84	87	60	ألياف اصطناعية للنسيج
891	923	1 095	750	725	مختلفات
<b>2 490</b>	<b>2 227</b>	<b>2 690</b>	<b>2 091</b>	<b>1 944</b>	<b>من أصل معدني</b>
1 440	1 234	1 585	1 126	1 071	الكبريت الخام
663	556	685	637	542	ألياف النسيج المركبة
387	437	420	328	331	مختلفات
<b>17 821</b>	<b>16 840</b>	<b>17 882</b>	<b>16 679</b>	<b>14 078</b>	<b>أنصاف المنتجات</b>
66	60	77	67	105	الإسمنت الهيدرولي والمالط
3 283	3 202	3 237	2 937	2 718	مواد كيميائية
634	959	553	632	454	الأسمدة الطبيعية والكيميائية
2 315	2 132	2 297	1 961	1 484	المواد البلاستيكية الإصطناعية
1 367	1 284	1 430	1 092	1 078	الورق والورق المقوى
					خيوط تأليفية واصطناعية
792	731	706	735	663	للنسيج
					صحون حديدية مصفحة و صفائح من الحديد
939	961	1 248	827	828	أو من الفولاذ
					الأسلاك والقضبان والأقواس
654	653	778	760	881	الحديدية
7 771	6 858	7 556	7 668	5 867	مختلفات

## التجارة الخارجية

### 11-17 الواردات حسب أهم المواد (تابع)

القيمة بمليون درهم

1997	1996	1995	1994	1993	
15 815	15 375	16 257	16 990	17 047	مواد التجهيز
648	956	515	832	365	الفلاحية
295	469	192	428	122	جرارات فلاحية
353	487	323	404	243	آلات وأدوات فلاحية
15 167	14 419	15 742	16 158	16 682	الصناعية
241	282	322	295	320	آلات وأدوات صناعية
41	50	29	178	2 436	مسخنات
517	525	490	407	409	محركات بالمكبس ومحركات أخرى
524	529	470	370	395	مضخات وضغطات
					آلات وأجهزة الصناعة
302	385	412	239	219	الغذائية
3 531	3 193	3 541	2 747	2 645	آلات مختلفة
					مصاعد وآلات الرفع
257	348	346	652	551	وتفريغ البضائع
489	593	445	429	357	آلات خاصة لصناعة النسيج
					آلات الكهرباء و محركات
179	232	240	258	665	كهربائية
1 685	1 169	1 325	1 207	922	سيارات صناعية
315	303	283	206	355	معدات للقطع
214	196	81	188	644	بواخر البحر
6 872	6 614	7 758	8 982	6 764	مختلفات
10 689	9 581	7 980	7 275	6 743	مواد الإستهلاك
1 183	1 007	974	927	801	الأدوية
534	513	421	426	402	الورق الجاهز ومنتجات من الورق
1 631	1 574	1 545	1 380	1 327	الأثوية
791	612	347	217	271	أجهزة الإلتقاط للراديو والتلفزة
1 656	1 559	659	736	677	سيارات سياحية
					قطع وأجزاء مفصلة للسيارات
361	305	295	303	271	السياحية
4 533	4 011	3 739	3 286	2 994	مختلفات
6	-	-	-	-	الذهب الصناعي
75 019	71 963	72 869	66 028	61 905	المجموع



## التجارة الخارجية

17 - 12 الصادرات حسب أهم المواد

الوزن بآلف طن

1997	1996	1995	1994	1993	
<b>1 259</b>	<b>1 329</b>	<b>1 222</b>	<b>1 310</b>	<b>1 169</b>	<b>المواد الغذائية والمشروبات والتبغ</b>
35	30	29	32	32	السماك الطري والملح والمنشف
91	98	111	112	109	فصريات رخويات ومحارات
39	25	25	30	25	الخضرا الطرية المجمدة أو المملحة
189	153	156	151	162	الطماطم الطرية
50	53	97	87	61	بطاطس الأستهلاك
11	5	6	7	2	الخضرا اليابسة
516	632	414	499	510	الحوامض
61	61	68	59	56	مصبرات السمك
91	78	83	65	53	مصبرات الخضرا
14	16	18	15	16	مصبرات الفواكه والمربى
162	178	215	253	143	مختلفات
<b>483</b>	<b>364</b>	<b>556</b>	<b>515</b>	<b>536</b>	<b>الطاقة وزيوت التشحيم</b>
261	221	507	486	506	زيت النفط و التشحيم
222	143	49	29	30	مختلفات
<b>13 809</b>	<b>12 083</b>	<b>11 650</b>	<b>12 692</b>	<b>10 574</b>	<b>المواد الخام</b>
<b>182</b>	<b>126</b>	<b>134</b>	<b>170</b>	<b>113</b>	<b>من أصل حيواني ونباتي</b>
9	8	8	8	6	نباتات وأجزاء النباتات
29	14	4	-	1	زيت الزيتون الخام والمصفى
103	68	74	112	63	عجين الورق
41	36	48	50	43	مختلفات
<b>13 627</b>	<b>11 957</b>	<b>11 516</b>	<b>12 522</b>	<b>10 461</b>	<b>من أصل معدني</b>
11 669	10 140	9 420	9 527	8 398	الفوسفاط
320	322	371	334	307	كبريتات الباريوم
31	30	28	31	35	معدن المنغنيز
40	41	40	42	44	معدن النحاس
47	46	37	55	33	معدن الرصاص
1 520	1 378	1 620	2 533	1 644	مختلفات
<b>4 024</b>	<b>3 927</b>	<b>4 131</b>	<b>3 789</b>	<b>4 052</b>	<b>أنصاف المنتجات</b>
1 832	1 885	1 784	1 674	2 409	الأسمدة الطبيعية والكيماوية
3	3	3	3	3	الفلين للمصنع أو المركب
51	54	64	58	75	الرصاص الخام
1 760	1 618	1 723	1 675	1 434	الحامض الفوسفوري
4	5	7	7	6	خيوط القطن
374	362	550	372	125	مختلفات
21	22	22	22	97	<b>مواد التجهيز</b>
-	-	-	-	-	الفلاحية
21	22	22	22	97	الصناعية
<b>96</b>	<b>89</b>	<b>88</b>	<b>95</b>	<b>96</b>	<b>مواد الأستهلاك</b>
1	1	1	1	2	منتجات الدباغة والحقائب و لوازم السفر
3	3	4	4	4	الزرابي
20	18	19	20	20	ملابس داخلية
22	23	27	31	35	ملابس جاهزة
6	4	5	5	5	الأحذية
1	1	1	1	1	قمماش المنزل
46	42	35	37	33	مختلفات
<b>19 692</b>	<b>17 814</b>	<b>17 669</b>	<b>18 423</b>	<b>16 524</b>	<b>المجموع</b>

المصدر : مكتب الصرف

## التجارة الخارجية

### 17 - 13 الصادرات حسب أهم المواد

القيمة بمليون درهم

1997	1996	1995	1994	1993	
13 090	13 079	12 393	10 352	9 051	<b>المواد الغذائية والمشروبات والتبغ</b>
969	811	763	742	738	السّمك الطري المملح والمنشف
3 843	4 110	4 310	3 521	2 924	قشريات رخويات ومحارات
451	332	394	359	343	الخضّر الطرية المجمدة أو المملحة
865	719	612	404	492	الطماطم الطرية
181	224	415	245	185	بطاطس الإستهلاك
77	49	58	40	11	الخضّر اليابسة
2 377	2 700	1 716	1 384	1 443	الحوامض
1 664	1 535	1 542	1 440	1 354	مصبرات السمك
1 223	1 167	1 098	845	661	مصبرات الخضّر
174	179	210	133	129	مصبرات الفواكه والمربى
1 266	1 253	1 275	1 239	771	مختلفات
866	673	886	770	914	<b>الطاقة وزيت التشحيم</b>
261	423	769	707	814	زيت النفط والتشحيم
605	250	117	63	100	مختلفات
7 739	6 123	5 645	5 434	4 464	<b>المواد الخام</b>
1 859	1 572	1 631	1 429	974	<b>من أصل حيواني ونباتي</b>
145	163	142	134	123	نباتات وأجزاء النباتات
501	409	117	5	7	زيت الزيتون الخام والمصفى
409	285	569	504	198	عجين الورق
804	715	803	786	646	مختلفات
5 880	4 551	4 014	4 005	3 490	<b>من أصل معدني</b>
4 141	3 030	2 426	2 515	2 416	الفوسفات
148	136	141	125	113	كبريتات الباريوم
74	70	61	63	77	معدن المنغنيز
180	192	267	247	202	معدن النحاس
165	160	111	144	41	معدن الرصاص
1 172	963	1 008	911	641	مختلفات
11 587	10 630	10 472	9 105	8 369	<b>أنصاف المنتجات</b>
3 353	3 321	3 076	2 489	2 895	الأسمدة الطبيعية والكيميائية
56	42	58	71	79	الفلين المصنّع أو المركب
321	371	288	257	223	الرصاص الخام
5 534	4 598	4 699	3 937	3 256	الحامض الفوسفوري
180	217	290	284	232	خيوط القطن
2 143	2 081	2 061	2 067	1 684	مختلفات
1 421	1 334	1 312	1 296	1 704	<b>مواد التجهيز</b>
9	3	3	4	4	الفلاحية
1 412	1 331	1 309	1 292	1 700	الصناعية
9 849	9 517	9 532	9 595	9 864	<b>مواد الإستهلاك</b>
121	117	138	153	172	منتجات الدباغة والحفانق ولوازم السفر
238	247	289	301	294	الزرابي
3 237	3 046	2 856	2 708	2 732	ملابس داخلية
3 323	3 412	3 640	3 804	4 012	ملابس جاهزة
741	635	607	562	666	الأحذية
141	116	107	70	94	فماش المنزل
2 048	1 944	1 895	1 997	1 894	مختلفات
44 552	41 356	40 240	36 552	34 366	<b>المجموع</b>

المصدر : مكتب الصرف

## التجارة الخارجية

### 17 - 14 أهم المواد المستوردة من الإتحاد الأوروبي

لوزن بألف طن

1997	1996	1995	1994	1993	
<b>1 006</b>	<b>1 069</b>	<b>2 001</b>	<b>918</b>	<b>1 146</b>	<b>المواد الغذائية والمشروبات والتبغ</b>
18	19	24	17	17	منتجات الحليب
38	20	53	51	40	بذور البطاطس
750	909	1 574	563	646	القمح
-	-	-	-	-	السكر
3	5	10	7	5	اللحم الطري والمجمد
197	116	340	280	438	مختلفات
<b>869</b>	<b>825</b>	<b>787</b>	<b>1 065</b>	<b>439</b>	<b>الطاقة وزيت التشحيم</b>
71	21	56	23	26	الفحم الحجري الخام والمزدوج
17	12	17	13	10	زيوت النفط والتشحيم
413	368	340	282	215	الغاز النفطي ومحروقات أخرى
368	424	374	747	188	مختلفات
<b>918</b>	<b>892</b>	<b>931</b>	<b>684</b>	<b>588</b>	<b>المواد الخام</b>
<b>484</b>	<b>476</b>	<b>666</b>	<b>412</b>	<b>332</b>	<b>من أصل حيواني ونباتي</b>
114	97	203	63	88	زيت نباتي خام
3	3	3	3	12	الصوف والوبر
5	4	3	3	1	ألياف اصطناعية للنسيج
362	372	457	343	231	مختلفات
<b>434</b>	<b>416</b>	<b>265</b>	<b>272</b>	<b>256</b>	<b>من أصل معدي</b>
215	224	91	111	72	الكبريت الخام
6	6	6	8	7	المطاط المركب
33	28	28	36	32	ألياف مركبة للنسيج
180	158	140	117	145	مختلفات
<b>1 560</b>	<b>1 508</b>	<b>1 283</b>	<b>1 703</b>	<b>1 407</b>	<b>أنصاف المنتجات</b>
262	244	213	202	179	المنتجات الكيماوية
188	236	154	232	165	الأسمدة الطبيعية والكيماوية
9	10	9	10	8	المواد الملونة
10	10	7	7	5	المطهرات
136	139	138	156	114	المواد البلاستيكية الإصطناعية
145	119	127	137	52	الورق والورق المقوى
13	13	13	17	17	خيوط تآلفية واصطناعية للنسيج
5	4	8	5	7	لوازم الأنايب
87	80	81	100	108	صحن، حديد مصفح وصفائح حديدية
104	111	121	144	221	الأسلاك والقضبان والأقواس الحديدية
15	17	15	16	18	النحاس
6	8	11	10	11	قضبان صفائح وأنايب الألمنيوم
580	517	386	667	502	مختلفات

## التجارة الخارجية

### 17 - 14 أهم المواد المستوردة من الإتحاد الأوروبي (تابع)

الوزن بآلف طن

1997	1996	1995	1994	1993	
155	152	178	146	157	مواد التجهيز
17	23	10	15	6	الفلأحية
9	12	5	7	2	آلات وأدوات فلأحية
7	11	5	8	4	جرارات فلأحية
1	-	-	-	-	مختلفات
138	129	168	131	151	الصناعية
1	1	-	3	27	مسآنات
6	6	7	6	6	محركات بالمكبس ومحركات
4	4	5	4	4	مضآات وضاعآات
					آلات وأآهزة للصناعة
3	3	3	2	1	الغذائية
20	18	26	18	20	آلات مختلفة
5	6	12	8	12	آلات الجرأ والتآميع
					مصاعد وآلات الرفع وتفريغ
5	6	6	10	10	البضائع
4	5	4	7	3	آلات خاصة بصناعة النسيج
					أآزاء التوصيل ومدورات
1	1	1	1	1	مشاعل
2	2	2	2	7	آلات مولدة للكهرباء والمحركات الكهربائية
1	1	2	2	2	آلات لقطع التيار الكهربائي
18	13	13	14	12	السيارات الصناعية
7	8	8	5	5	معدات القطع
61	55	79	49	41	مختلفات
120	115	117	102	87	مواد الإستهلاك
3	2	2	2	2	الأدوية
11	10	9	10	10	الورق الجاهز ومنتجات من الورق
19	17	16	17	15	الأأوبة
3	3	3	3	3	عقاقير المنزل
12	18	8	8	7	سيارات سياحية
					قطع وأآزاء مفصلة للسيارات
7	6	6	6	6	السياحية
65	59	73	56	44	مختلفات
4 628	4 561	5 297	4 618	3 824	المآموع

المصدر : مكتب الصرف

## التجارة الخارجية

### 17 - 15 أهم المواد المستوردة من الإتحاد الأوروبي

القيمة بـمليـون درهـم

1997	1996	1995	1994	1993	
2 724	3 491	4 452	2 523	2 460	<b>المواد الغذائية والمشروبات والتبغ</b>
257	329	443	381	288	منتجات الحليب
112	111	309	190	105	بذور البطاطس
1 211	1 645	2 262	596	762	القمح
2	2	2	1	-	السكر
36	69	157	98	65	اللحم الطري والمجمد
1 106	1 335	1 279	1 257	1 240	مختلفات
1 847	1 652	1 427	1 677	817	<b>الطاقة وزيوت التشحيم</b>
65	32	41	36	38	الفحم الحجري الخام والمزدوج
74	67	113	91	77	زيوت النفط والتشحيم
951	739	670	443	375	الغاز النفطي ومحروقات أخرى
757	814	603	1 107	327	مختلفات
3 268	3 142	4 264	2 940	2 142	<b>المواد الخام</b>
2 390	2 310	3 397	2 064	1 398	<b>من أصل حيواني ونباتي</b>
610	499	1 128	365	372	زيت نباتي خام
111	105	115	117	76	الصوف والوبر
76	63	61	61	22	ألياف اصطناعية للنسيج
1 593	1 643	2 093	1 521	928	مختلفات
878	832	867	876	744	<b>من أصل معدني</b>
101	99	54	53	31	الكبريت الخام
60	74	83	85	77	المطاط المركب
535	455	534	574	471	ألياف مركبة للنسيج
182	204	196	164	165	مختلفات
12 614	11 799	12 078	12 662	10 132	<b>أنصاف المنتجات</b>
2 095	2 025	2 068	1 958	1 685	المنتجات الكيماوية
310	366	240	281	231	الأسمدة الطبيعية والكيماوية
269	271	285	270	233	المواد الملونة
399	404	274	304	207	المطهرات
1 690	1 637	1 821	1 618	1 180	المواد البلاستيكية الإصطناعية
1 192	1 112	1 176	977	472	الورق والورق المقوى
520	470	506	544	533	خيوط نأليفية واصطناعية للنسيج
128	122	148	114	156	لوازم الأنايب
580	584	620	601	620	صحنون، حديد مصفح وصفائح حديدية
414	443	502	558	725	الأسلاك والقضبان والأقواس الحديدية
417	443	453	395	404	النحاس
188	220	297	257	246	قضبان، صفائح و أنابيب الألمنيوم
4 412	3 702	3 688	4 785	3 440	مختلفات

## التجارة الخارجية

17 - 15 أهم المواد المستوردة من الإتحاد الأوروبي (تابع)

القيمة بمليون درهم

1997	1996	1995	1994	1993	
11 265	11 670	12 491	11 735	12 969	<b>مواد التجهيز</b>
582	881	462	626	306	<b>الفلاحية</b>
304	430	278	329	191	آلات وأدوات فلاحية
278	451	184	296	115	جرارات فلاحية
10 683	10 789	12 029	11 109	12 663	<b>الصناعية</b>
36	42	29	177	2 423	مسخنات
323	368	364	301	280	محركات بالمكبس ومحركات أخرى
437	444	378	316	318	مضخات وضغطات
					آلات وأجهزة للصناعة
264	323	324	204	145	الغذائية
2 554	2 510	2 956	2 106	2 056	آلات مختلفة
276	318	480	300	435	آلات الجرش والتجميع
					مصاعد وآلات الرفع وتفريغ
234	311	328	628	513	البضائع
397	501	365	304	285	آلات خاصة بصناعة النسيج
					أجزاء التوصيل ومدورات
176	198	146	152	140	مشاغل
137	124	171	226	627	آلات مولدة للكهرباء والمحركات الكهربائية
298	316	317	392	375	آلات لقطع التيار الكهربائي
1 048	724	832	728	491	السيارات الصناعية
226	258	241	170	119	معدات القلع
4 277	4 352	5 098	5 105	4 456	مختلفات
7 345	7 198	6 147	5 774	5 201	<b>مواد الإستهلاك</b>
1 026	860	821	790	659	الأدوية
413	416	337	326	317	الورق الجاهز ومنتجات من الورق
1 464	1 400	1 398	1 232	1 189	الأثاثية
109	117	122	157	116	عقاقير المنزل
974	1 249	562	649	556	سيارات سياحية
					قطع وأجزاء مفصلة للسيارات
252	247	259	266	230	السياحية
3 107	2 909	2 648	2 354	2 134	مختلفات
39 063	38 952	40 859	37 311	33 721	<b>المجموع</b>

## التجارة الخارجية

### 17 - 16 أهم المواد المصدرة نحو الإتحاد الأوروبي

للوزن بألف طن

1997	1996	1995	1994	1993	
896	1 016	938	1 037	886	المواد الغذائية والمشروبات والتبغ
158	140	146	145	150	الطماطم الطرية
50	53	97	87	61	بطاطس للإستهلاك
1	1	1	2	-	الخضار اليابسة
376	494	325	394	371	الحوامض
28	29	30	34	30	السمك المصبر
66	61	65	55	47	مصبرات الخضار
13	16	17	15	15	مصبرات الفواكه والمربى
204	222	257	305	212	مختلفات
282	227	427	403	423	الطاقة وزيوت التشحيم
97	129	414	389	423	زيت النفط والتشحيم
185	98	13	14	-	مختلفات
5 451	4 952	4 658	5 929	4 498	المواد الخام
125	91	79	107	81	من أصل حيواني ونباتي
25	10	4	-	-	زيت الزيتون الخام والمصفاة
61	44	29	61	40	عجين الورق
39	37	46	46	41	مختلفات
5 326	4 861	4 579	5 822	4 417	من أصل معدني
3 901	3 597	3 080	3 380	2 865	الفوسفات
31	30	28	31	35	معدن المنغنيز
19	20	12	35	18	معدن الرصاص
1 375	1 214	1 459	2 376	1 499	مختلفات
1 785	1 732	2 029	1 800	1 740	أنصاف المنتجات
39	38	53	38	55	الرصاص الخام
489	518	517	534	469	الحامض الفوسفوري
4	5	7	6	5	خيوط القطن
1 058	972	1 217	1 120	1 144	الأسمدة الطبيعية والكيماوية
195	199	235	102	67	مختلفات
14	10	13	13	29	مواد التجهيز
-	-	-	-	-	الفلحية
14	10	13	13	29	الصناعية
74	66	67	70	71	مواد الإستهلاك
-	1	1	1	1	منتجات الدباغة والحقائب
3	1	3	3	2	الأثوية
3	3	4	4	4	الزراعي
19	18	19	20	20	مواد النسيج والحوارب
19	20	24	27	30	الملابس الجاهزة
4	3	3	4	4	الأحذية
26	20	13	11	10	مختلفات
8 502	8 003	8 132	9 252	7 647	المجموع

المصدر : مكتب الصرف

## التجارة الخارجية

### 17 - 17 أهم المواد المصدرة نحو الإتحاد الأوروبي

القيمة بمليون درهم

1997	1996	1995	1994	1993	
8 043	8 023	7 367	6 452	5 645	<b>المواد الغذائية والمشروبات والتبغ</b>
727	654	572	388	452	الطماطم الطرية
180	224	414	244	185	بطاطس للإستهلاك
8	7	9	15	3	الخضار اليابسة
1 686	2 063	1 336	1 053	1 025	الحوامض
916	857	821	919	781	السمك المصير
827	871	842	714	580	مصبرات الخضار
174	176	205	127	123	مصبرات الفواكه والمربى
3 525	3 171	3 168	2 992	2 496	مختلفات
444	368	586	550	653	<b>الطاقة وزيوت التشحيم</b>
172	204	568	526	653	زيت النفط والتشحيم
272	164	18	24	-	مختلفات
4 129	3 217	2 938	2 928	2 315	<b>المواد الخام</b>
1 401	1 091	1 006	914	654	من أصل حيواني ونباتي
427	265	90	5	6	زيت الزيتون الخام والمصفاة
245	165	200	261	115	عجين الورق
729	661	716	648	533	مختلفات
2 728	2 126	1 932	2 014	1 661	من أصل معدني
1 454	1 124	834	912	853	الفسفاط
73	69	61	62	77	معدن المنغنيز
63	67	33	83	25	معدن الرصاص
1 138	866	1 004	957	706	مختلفات
5 192	4 987	5 224	4 565	3 791	<b>أنصاف المنتجات</b>
242	256	228	164	167	الرصاص الخام
1 485	1 446	1 363	1 211	1 109	الحامض الفوسفوري
178	207	280	253	195	خيوط القطن
1 924	1 748	2 093	1 677	1 391	الأسمدة الطبيعية والكيماوية
1 363	1 330	1 260	1 240	929	مختلفات
1 076	816	880	1 039	990	<b>مواد التجهيز</b>
6	3	3	4	3	الفلاحية
1 070	815	877	1 035	987	الصناعية
8 140	7 996	7 978	7 988	8 064	<b>مواد الإستهلاك</b>
102	108	125	129	141	منتجات الدباغة والحقائب و لوازم السفر
181	137	185	182	130	الأثوية
208	218	263	271	271	الزرايبي
3 150	2 965	2 760	2 627	2 638	مواد النسيج والجلوارب
2 912	3 087	3 319	3 477	3 629	الملابس الجاهزة
441	420	426	486	450	الأحذية
1 146	1 061	900	816	805	مختلفات
27 024	25 407	24 973	23 522	21 458	<b>المجموع</b>

للمصدر : مكتب الصرف



## التجارة الخارجية

### 17 - 18 الواردات حسب أهم البلدان

بمليون درهم

1997	1996	1995	1994	1993	
15 556	15 003	15 915	14 933	14 210	فرنسا
6 773	6 306	6 215	5 796	6 500	إسبانيا
5 157	4 283	3 831	3 530	3 474	العربية السعودية
4 888	5 336	4 770	5 689	6 250	الولايات المتحدة الأمريكية
4 582	5 147	4 174	4 460	3 886	إيطاليا
3 751	4 375	4 563	4 664	3 674	ألمانيا
2 119	2 022	2 658	1 854	1 684	البريطانيا العظمى
1 982	1 328	1 060	1 122	1 060	اليابان
1 967	1 888	528	96	198	نيجيريا
1 961	2 170	2 061	1 381	1 335	البرازيل
1 772	892	821	514	-	روسيا
1 762	1 270	1 419	1 134	1 169	الصين
1 639	1 427	1 767	1 432	1 353	هولندا
1 607	1 564	1 388	580	953	كندا
1 580	1 626	2 033	1 524	1 434	بلجيكا + اللوكسمبورغ
1 148	1 037	1 497	1 157	1 108	السويد
1 097	891	949	1 094	1 003	الجزائر
829	406	608	140	20	أوكرانيا
808	807	792	819	697	أسويسرا
736	577	1 147	787	642	بولندا
685	743	581	543	477	البرتغال
542	499	702	387	220	تركيا
369	438	443	310	229	رومانيا
356	331	394	210	237	الدانمارك
322	400	441	309	281	فنلندا
310	1 213	474	758	161	ليبيا
216	178	455	783	262	الغابون
215	505	1 772	1 789	1 551	إيران
76	110	454	43	37	بلغاريا
10 214	9 191	8 957	8 190	7 800	دول أخرى
75 019	71 963	72 869	66 028	61 905	المجموع

## التجارة الخارجية

### 17 - 19 الصادرات حسب أهم البلدان

بمليون درهم

1997	1996	1995	1994	1993	
12 002	11 699	11 940	11 713	11 413	فرنسا
4 813	4 089	3 779	3 414	3 037	إسبانيا
3 681	2 608	2 640	2 167	1 336	الهند
2 847	2 607	2 291	2 117	1 797	إيطاليا
2 470	2 874	3 085	2 458	2 021	اليابان
1 710	1 600	1 802	1 388	1 244	إيربانيا العظمى
1 570	1 432	1 362	1 288	1 172	الولايات المتحدة الأمريكية
1 537	1 614	1 654	1 580	1 519	ألمانيا
1 495	1 457	1 250	1 188	1 026	بلجيكا + اللوكسمبورغ
1 242	1 092	1 377	908	1 273	ليبيا
1 203	1 112	973	1 075	898	هولندا
647	541	517	479	449	العربية السعودية
559	495	321	301	363	المكسيك
426	145	328	133	224	الصين
413	381	423	355	240	البرتغال
391	247	366	263	266	البرازيل
385	671	402	296	385	تركيا
383	314	192	453	502	إيران
381	517	452	384	365	تونس
364	290	272	206	144	بولاندا
319	209	174	126	103	ليونان
301	236	328	239	181	اسويسرا
290	324	254	172	213	كندا
286	271	337	263	162	إيرلاندا
239	178	149	146	174	النرويج
205	171	164	66	67	الكويت ديفوار
162	459	181	27	226	باكستان
155	144	141	95	135	السويد
64	175	142	271	268	أندونيسيا
32	309	477	886	723	الجزائر
3 980	3 095	2 467	2 095	2 440	دول أخرى
<b>44 552</b>	<b>41 356</b>	<b>40 240</b>	<b>36 552</b>	<b>34 366</b>	<b>المجموع</b>

## التجارة الخارجية

### 17 - 20 الواردات حسب القارات

بمليون درهم

1997	1996	1995	1994	1993	
44 831	44 433	48 370	41 316	38 290	أوروبا
5 984	5 767	4 280	4 657	3 089	إفريقيا
10 673	10 833	9 230	9 371	9 489	أمريكا
13 095	10 383	10 748	10 319	10 824	آسيا
436	547	241	365	213	أستراليا
<b>75 019</b>	<b>71 963</b>	<b>72 869</b>	<b>66 028</b>	<b>61 905</b>	<b>المجموع</b>

### 17 - 21 الصادرات حسب القارات

بمليون درهم

1997	1996	1995	1994	1993	
29 248	27 391	26 582	24 786	23 041	أوروبا
3 198	3 141	3 460	2 992	3 599	إفريقيا
3 108	2 756	2 446	2 152	2 165	أمريكا
8 454	7 728	7 555	6 411	5 387	آسيا
544	340	197	211	174	أستراليا
<b>44 552</b>	<b>41 356</b>	<b>40 240</b>	<b>36 552</b>	<b>34 366</b>	<b>المجموع</b>

## التجارة الخارجية

### 17 - 22 الواردات من الدول الأورو - متوسطة

بمليون درهم

1997	1996	1995	1994	1993	
39 065	38 952	40 859	37 311	35 266	دول الإتحاد الأوروبي
15 556	15 003	15 915	14 933	14 210	فرنسا
6 773	6 306	6 215	5 796	6 499	إسبانيا
4 582	5 147	4 174	4 460	3 886	إيطاليا
3 751	4 375	4 563	4 664	3 677	ألمانيا
2 119	2 022	2 658	1 854	1 685	إبريطانيا العظمى
1 639	1 427	1 767	1 432	1 354	هولاندا
1 580	1 626	2 033	1 524	1 434	بلجيكا + اللوكسمبورغ
1 148	1 037	1 497	1 157	1 106	السويد
685	743	581	543	477	البرتغال
356	331	394	210	237	الدانمارك
322	400	441	309	281	فنلندا
200	237	238	190	156	النمسا
199	181	237	127	179	إيرلاندا
155	117	146	112	85	اليونان
2 516	2 221	2 729	2 123	1 807	دول أخرى متوسطة
1 097	891	949	1 094	1 005	الجزائر
542	499	702	387	219	تركيا
363	368	281	266	340	تونس
257	202	361	160	72	سوريا
153	123	318	120	101	مصر
55	52	58	64	49	لبنان
30	14	12	11	9	الأردن
14	69	45	19	9	قبرص
5	3	3	2	3	مالطا
41 581	41 173	43 588	39 434	37 073	مجموع الدول الأورو - متوسطة

## التجارة الخارجية

بمليون درهم

### 17 - 23 الصادرات نحو الدول الأورو - متوسطة

1997	1996	1995	1994	1993	
27 024	25 407	24 973	23 522	21 798	دول الإتحاد الأوروبي
12 002	11 699	11 940	11 713	11 413	فرنسا
4 813	4 089	3 779	3 414	3 037	إسبانيا
2 847	2 607	2 291	2 117	1 797	إيطاليا
1 710	1 600	1 802	1 388	1 244	أيرلندا العظمى
1 537	1 614	1 654	1 580	1 519	ألمانيا
1 495	1 457	1 250	1 188	1 026	بلجيكا + اللوكسمبورغ
1 203	1 112	973	1 075	898	هولندا
413	381	423	355	240	البرتغال
319	209	174	126	103	اليونان
286	271	337	263	162	إيرلندا
155	144	141	95	135	السويد
110	101	114	79	125	فنلندا
105	92	63	101	81	النمسا
29	31	32	28	18	الدانمارك
1 185	1 873	1 605	1 776	1 689	دول أخرى متوسطة
385	671	402	296	385	تركيا
381	517	452	384	365	تونس
115	33	34	19	16	مصر
68	137	69	76	68	سوريا
65	75	58	39	33	لبنان
57	10	17	11	39	مالطا
53	97	73	46	43	الأردن
32	309	477	888	723	الجزائر
29	24	23	17	17	قبرص
28 209	27 280	26 578	25 298	23 487	مجموع الدول الأورو - متوسطة

المصدر : مكتب الصرف

## التجارة الخارجية

### 17 - 24 المبادلات مع الدول العربية

بمليون درهم

1997	1996	1995	1994	1993	
8 486	7 253	6 543	6 957	7 000	الواردات
5 157	4 283	3 831	3 530	3 474	العربية السعودية
1 097	891	949	1 094	1 005	الجزائر
906	-	-	-	-	العراق
363	368	281	266	340	تونس
310	1 213	475	758	161	ليبيا
257	202	361	160	72	سوريا
153	123	318	120	101	مصر
83	29	147	793	1 030	الإمارات العربية المتحدة
60	62	88	147	747	الكويت
55	52	58	64	49	لبنان
30	14	12	11	9	الأردن
8	12	5	1	-	البحرين
6	3	4	5	3	موريطانيا
1	1	14	7	2	اليمن
-	-	-	-	6	السودان
-	-	-	1	1	جزر القمر
2 829	3 000	3 234	3 018	3 067	الصادرات
1 242	1 092	1 377	908	1 273	ليبيا
647	541	517	479	449	العربية السعودية
381	517	452	384	365	تونس
115	33	34	19	16	مصر
96	78	66	68	64	موريطانيا
72	41	26	34	8	الإمارات العربية المتحدة
68	137	69	76	68	سوريا
65	75	56	39	33	لبنان
53	97	73	46	43	الأردن
32	309	477	888	723	الجزائر
29	33	35	42	11	الكويت
16	2	1	1	-	عمان
4	2	4	2	1	قطر
3	29	35	18	-	العراق
3	6	4	7	8	اليمن
2	3	3	3	-	البحرين
1	1	3	-	-	دجيبيوتي
-	4	2	3	5	جزر القمر
-	-	-	1	-	السودان

المصدر : مكتب الصرف

## التجارة الخارجية

### 17 - 25 المبادلات التجارية حسب النظام التوافقي

بمليون درهم

الصادرات			الواردات			
1997	1996	1995	1997	1996	1995	
2	2	1	220	542	329	01- الحيوانات الحية
5	4	3	142	150	169	02- اللحوم والكوارع المأكولة
4 811	4 921	5 072	63	28	34	03- سمك قشريات ورخويات
192	105	25	553	744	831	04- منتوجات الحليب والبيض و العسل
52	61	43	6	4	4	05- منتوجات أخرى من أصل حيواني
135	156	173	59	54	63	06- نباتات حية ومنتوجات زراعة الزهور
1 613	1 364	1 424	247	300	657	07- خضر، نباتات وجذور وعسقول غذائي
2 634	2 935	2 007	106	111	72	08- فواكه وقشور الحوامض والبيتخ
172	159	150	1 178	978	1 297	09- قهوة، شاي، نوابل وبهشية الشاي
1	2	19	4 464	5 301	5 247	10- حبوب
148	83	56	31	55	31	11- منتوجات المطاحن، حبوب الجعة، نشاء دقيق
308	255	208	938	835	1 079	12- حبوب، فواكه زيتية ونباتات صناعية
319	319	367	27	37	30	13- صمغ راتنجي وعصارة أخرى من المستخلصات النباتية
6	4	5	4	4	6	14- مواد الغتل والنحت ومنتوجات اخرى من أصل نباتي
546	444	200	1 612	1 743	1 694	15- شحوم وزيت وشمع من أصل حيواني أو نباتي
1 671	1 538	1 546	18	17	19	16- مهيئات اللحوم والسمك والقشريات
39	99	78	1 546	1 377	1 343	17- سكر وسكريات
-	-	3	54	55	49	18- الكاوكاو ومهيئاته
5	6	4	84	90	90	19- مهيئات من أساس حبوب الدقيق
1 431	1 493	1 516	90	79	71	20- مهيئات الخضر والفواكه
242	248	286	102	152	95	21- مهيئات غذائية مختلفة
101	88	101	183	230	196	22- مشروبات وسائل الكحول والخل
35	35	82	493	442	600	23- فضالات الصناعة الغذائية
1	2	31	565	577	509	24- التبغ
4 640	3 481	2 902	1 744	1 510	1 875	25- الملح والكبريت والراب والجبس والجبر والإسمنت
988	959	945	62	122	94	26- مواد معدنية وفضالة ورماد
866	673	886	12 350	11 203	10 009	27- محروقات وزيت معدنية
5 540	4 602	4 703	1 249	1 316	1 288	28- منتوجات كيميائية الغير عضوية
17	19	22	1 518	1 397	1 464	29- منتوجات كيميائية عضوية
76	70	139	932	814	753	30- منتوجات الصيدلة
3 352	3 321	3 076	619	935	538	31- الأسمدة

## التجارة الخارجية

### 17 - 25 المبادلات التجارية حسب النظام التوافقي (تابع 1)

بمليون درهم

الصادرات			الواردات			
1997	1996	1995	1997	1996	1995	
33	21	23	770	703	736	32- دباغة وصباغة برنيز ومداد
168	173	248	305	288	269	33- زيوت أساسية و عطور
28	56	31	218	206	201	34- صابون و مواد النظافة
3	4	4	157	134	118	35- مواد شبه الأحين ولصاق
9	8	22	16	16	14	36- بازود و متفجرات و أدوات نارية
23	-	1	195	197	181	37- منتوجات فوتوغرافية و سينمائية
17	15	9	1 220	1 141	1 060	38- منتوجات مختلفة للصناعة الكيماوية
89	154	138	2 870	2 622	2 827	39- مواد بلاستيكية اصطناعية
216	177	193	932	1 012	718	40- المطاط و مصنوعات مطاطية
416	519	341	212	217	238	41- جلود و منسوخ
194	231	265	36	34	30	42- مصنوعات من الجلد و أدوات الرحال
-	-	-	2	1	2	43- فراء و صناعاته
275	271	252	2 026	1 786	2 165	44- خشب و فحم و مصنوعات الخشب
122	76	95	1	2	3	45- فلين و مصنوعات
34	30	38	1	1	1	46- مصنوعات الحلفاء و السلالة
409	285	569	115	168	300	47- مواد خاصة بصناعة الورق
						48- الورق و الورق المقوى و مصنوعات من عجين السيليلوز
76	117	128	1 482	1 385	1 538	49- أدوات المكتب و النشر
26	19	19	422	413	337	50- الحرير
-	-	-	9	9	4	51- صوف و وير و خيوط و أثواب من سيب
30	19	10	240	214	197	52- القطن
267	261	385	2 188	1 979	1 974	53- ألياف أخرى للنسيج من أصل نباتي، خيوط و أثوب
1	1	1	40	52	51	54- خيوط تآلفية و اصطناعية
189	172	165	603	602	596	55- ألياف مركبة و اصطناعية للنسيج
190	203	255	1 386	1 168	1 365	56- سبيخ، لبدة و حبال
22	25	26	315	284	303	57- زراعي و مفروشات أخرى من النسيج
251	259	301	3	7	8	58- منسوجات خاصة و زراعي مخملة
101	114	148	172	178	170	59- منسوجات واسعة التطريز
5	13	5	248	260	261	60- ثياب و منسوجات جاهزة من الثوب
32	26	6	135	179	174	61- ثياب و لوازمها من الثوب المنسوجة
3 237	3 046	2 830	18	15	17	62- منسوجات و لوازمها من الثوب
3 586	3 627	3 839	100	41	33	63- منسوجات أخرى جاهزة
207	290	210	68	70	74	64- أحذية ، لفافة و منتوجات مماثلة
826	688	663	117	85	91	



## التجارة الخارجية

### 17 - 25 المبادلات التجارية حسب النظام التوافقي (تابع 2)

بمليون درهم

الصادرات			الواردات			
1997	1996	1995	1997	1996	1995	
3	5	4	6	7	9	65- قبعات وأجزاؤها
-	-	-	5	6	3	66- مظلات وعصى وسياط
-	-	-	13	4	4	67- ريش وزهور اصطناعية
86	76	75	116	119	130	68- مصنوعات من الحجر والجبس والإسمنت
216	161	104	262	231	261	69- مواد خزفية
43	78	30	387	348	366	70- زجاج ومصنوعات زجاجية
415	289	329	41	10	21	71- لؤلؤ، معادن ثمينة وجواهر
305	189	191	3 196	2 946	3 835	72- حديد وصلب وفولاذ
108	135	118	1 162	1 152	1 191	73- مصنوعات من الحديد والصلب والفولاذ
150	105	154	489	501	512	74- نحاس ومصنوعات من النحاس
-	-	1	8	11	6	75- نيكل ومصنوعات من النيكل
77	51	57	502	560	568	76- الألومنيوم ومصنوعات من الألومنيوم
329	371	288	10	8	16	78- الرصاص ومصنوعات من الرصاص
6	-	1	147	100	111	79- الزنك ومصنوعات من الزنك
-	1	-	8	9	10	80- قصدير ومصنوعات من القصدير
91	26	2	3	2	2	81- معادن أخرى متجانسة
						82- أدوات وسكاكين من المعادن المتجانسة
4	13	14	312	265	272	83- مصنوعات مختلفة من المعادن المتجانسة
38	25	26	269	258	273	84- آلات، مسخّنات، أجهزة وأدوات ميكانيكية
160	317	339	8 728	9 034	9 082	85- آلات وأجهزة كهربائية
917	734	743	4 195	3 762	3 626	86- عربات ومعدات السكك الحديدية
1	-	-	48	31	313	87- سيارات وجرارات ودراجات
255	175	198	4 237	3 744	2 854	88- الملاحة الجوية
-	-	13	840	223	936	89- الملاحة البحرية والنهرية
9	6	15	214	197	82	90- آلات النظر والتصوير
56	37	41	1 062	1 011	1 051	91- ساعات
6	10	23	53	40	28	92- آلات الموسيقى وأجزاؤها
4	2	2	4	3	2	93- الأسلحة والدخيرة ولوازمها
-	1	-	16	13	12	94- أثاث وتجهيزات طبية
150	94	89	321	265	312	95- لعب وألعاب وأدوات التسلية
4	16	25	172	144	142	96- مصنوعات مختلفة
79	89	64	309	286	244	97- نحف فنية للجمع
10	2	1	3	2	3	
44 552	41 356	40 240	75 019	71 963	72 869	المجموع

المصدر : مكتب الصرف

## التجارة الخارجية

17 - 26 المبادلات التجارية حسب التصنيف المغربي للأنشطة الاقتصادية بـ 100 مليون درهم

الصادرات		الواردات				
1997	1996	1995	1997	1996	1995	
4 406	4 513	3 605	7 775	8 727	9 820	01- فلاحية ، فنص وخدمات ملحقة
						02- حراثة ، استغلال المنقوجات الغابوية
62	31	41	436	414	577	وخدمات ملحقة
						05- صيد بحري ، تربية الحيوانات
1 030	838	754	11	4	2	والنباتات المائية
-	-	-	896	911	788	10- استخراج الفحم الحجري ، اللينيت والنورب
-	-	-	8 389	7 397	6 729	11- استخراج الهيدروكربون وخدمات ملحقة
985	955	939	60	120	92	13- استخراج المعادن الحديدية
4 565	3 391	2 785	1 678	1 459	1 803	14- صناعات استخراجية أخرى
9 038	8 964	9 006	5 520	5 696	5 334	15- صناعات غذائية
1	1	31	384	365	389	16- صناعة التبغ
2 814	2 655	2 622	3 994	3 724	3 684	17- صناعة النسيج
5 370	5 515	5 681	123	64	61	18- صناعة الملابس والفرو
1 356	1 325	1 137	316	285	284	19- صناعة الجلد والأحذية
376	351	359	1 603	1 387	1 606	20- نجارة الخشب وصناعة مواد من الخشب
479	399	690	1 586	1 543	1 826	21- صناعة الورق والورق المقوى
56	49	33	576	554	445	22- نشر وطباعة واستنساخ
866	672	886	2 988	2 781	2 414	23- تكويك ، تكرير البترول وصناعات نووية
9 278	8 330	8 340	9 894	9 582	9 293	24- صناعة كيماوية
300	306	289	1 820	1 763	1 452	25- صناعة المطاط والبلاستيك
470	437	374	912	812	945	26- صناعة منتجات أخرى غير معدنية
1 350	1 024	1 014	4 369	4 078	5 190	27- صناعة المواد المعدنية
158	169	141	1 747	1 704	1 621	28- تحويل المواد المعدنية
123	286	319	7 602	8 247	8 561	29- صناعة الآلات والتجهيزات
6	3	6	1 235	1 032	823	30- صناعة آلات المكتب ومعدات الإعلاميات
924	727	741	2 151	1 839	2 018	31- صناعة الآلات والأجهزة الكهربائية
						32- صناعة تجهيزات الراديو ، التلفزة
9	7	17	1 527	1 495	1 211	والإتصال
						33- صناعة أجهزة الطب ، الدقة ، النظر
60	40	57	1 050	940	970	وصناعة الساعات
283	202	220	4 246	3 606	2 705	34- صناعة السيارات والهيكل
20	16	38	1 293	642	1 413	35- صناعة وسائل أخرى للنقل
157	148	114	759	681	725	36- صناعة الأثاث ، صناعات مختلفة
-	-	-	73	107	83	40- إنتاج وتوزيع الكهرباء ، الغاز والحرارة
-	-	-	2	2	1	74- خدمات مقدمة خصوصا للمقاولات
10	2	1	4	2	4	92- خدمات ترفيهية وثقافية ورياضية
44 552	41 356	40 240	75 019	71 963	72 869	المجموع

## التجارة الخارجية

### 17 - 27 المبادلات التجارية حسب تصنيف التجارة الدولية

بمليون درهم

الصادرات			الواردات		
1997	1996	1995	1997	1996	1995
2	2	1	224	542	324
34	35	4	153	161	179
192	105	25	565	741	821
6 454	6 428	6 617	70	33	44
147	84	77	4 543	5 408	5 364
5 816	5 871	4 989	479	510	876
41	98	78	1 550	1 388	1 352
350	303	283	1 235	1 038	1 357
35	35	82	503	446	713
72	109	171	130	170	91
86	83	90	181	229	195
1	2	31	565	576	509
13	8	24	41	42	65
2	3	2	683	617	716
-	1	1	177	208	187
68	39	41	1 772	1 542	1 971
409	285	569	115	168	300
9	1	4	1 713	1 532	1 778
4 567	3 395	2 785	1 683	1 458	1 797
1 327	1 160	1 245	68	129	110
679	712	736	303	293	273
-	-	-	955	958	838
866	672	886	9 637	8 712	7 812
-	-	-	1 685	1 423	1 320
-	-	-	73	107	84
31	15	35	78	81	87
506	415	128	1 320	1 465	1 418
3	10	33	184	196	177
19	9	4 717	1 215	1 122	2 249
5 540	4 602	1	1 246	1 314	134
34	20	22	764	696	719

## التجارة الخارجية

### 17 - 27 المبادلات التجارية حسب تصنيف التجارة الدولية (تابع)

بمليون درهم

الصادرات			الواردات			
1997	1996	1995	1997	1996	1995	
90	87	159	1 299	1 135	1 167	54 المنوجات الطبية والصيدلية
						55 الزيوت الأساسية والمنوجات المستعملة
193	228	276	463	432	410	في العطور ومهينات للظافة
3 352	3 321	3 076	612	930	537	56 الأسمدة المصنعة
7	16	22	1 873	1 757	18	57 المتفجرات وأدوات نارية
						58 مواد بلاستيكية، سيليلوز متجدد
20	15	76	469	407	2 297	ورانتج اصطناعي
33	28	18	1 390	1 310	1 107	59 مواد ومنوجات كيميائية غير مدرجة سابقاً
						61 جلد وأدوات مصنعة من جلد غير مذكورة
413	518	363	175	180	256	في مكان آخر وفراء مجهز
216	177	192	746	795	526	62 المطاط المصنع (الغير المذكور في مكان آخر)
329	310	307	256	246	197	63 أدوات مصنعة من الخشب والفلين (ماعدا الأثاث)
75	116	127	1 438	1 344	1 501	64 الورق والورق المقوى والمواد المصنعة منها
						65 غزل، وثوب، وأدوات النسيج الموشاة
1 286	1 380	1 532	3 706	3 479	3 387	ومواد مرتبطة
						66 أدوات معدنية غير حديدية مصنعة (غير مذكورة في مكان آخر)
302	326	298	808	729	833	67 الحديد والصلب
183	144	98	3 434	3 168	4 164	68 معادن غير حديدية
825	679	616	944	957	1 012	69 أدوات مصنعة من المعادن (غير مذكورة في مكان آخر)
155	167	177	1 685	1 642	1 795	71 آلات (غير الكهربائية)
41	40	321	786	906	9 181	72 آلات وأجهزة كهربائية
22	45	216	3 532	3 918	3 534	73 معدات النقل
1	4	775	285	325	4 375	74 آلات وأجهزة ميكانيكية
92	229	-	3 351	3 531	-	75 آلات وأجهزة المكتب
6	3	-	1 235	1 031	-	76 أجهزة الإلتقاط للتلفزة
5	3	-	1 393	1 378	-	77 أجهزة ومعدات لتوزيع الكهرباء
889	704	-	2 476	2 058	-	78 سيارات، حافلات، دراجات نارية ودراجات
254	175	-	4 056	3 398	-	79 بواخر، سفن ومعدات عائمة
10	6	-	1 097	449	-	81 أجهزة الطب والترصيص والتسخين
						والإنارة
215	146	97	149	142	103	82 أثاث
51	26	15	200	166	228	83 لوازم السفر، وحقائب وأدوات مشابهة
115	112	138	23	20	15	84 الملابس
6 898	6 795	6 806	147	85	94	85 الأحذية
826	688	611	118	84	13	86 أدوات مهنية وعلمية وأدوات المراقبة وأجهزة
						الفوطوغرافي، البصري والساعاتي
-	-	41	-	-	828	87 أجهزة وأدوات بصرية
17	6	-	749	728	-	88 أجهزة التجهيز الفوطوغرافي والساعاتي
67	40	-	364	335	-	89 أدوات مصنعة مختلفة غير مذكورة في مكان آخر
261	320	205	1 824	1 593	1 413	95 الأسلحة والذخيرة
-	-	1	-	-	18	97 ذهب ومعادن وحلي من ذهب
-	-	-	6	-	-	99 قطع من ذهب وقطع نقدية متداولة
-	-	-	20	-	-	المجموع
44 552	41 356	40 240	75 019	71 963	72 869	

## التجارة الخارجية

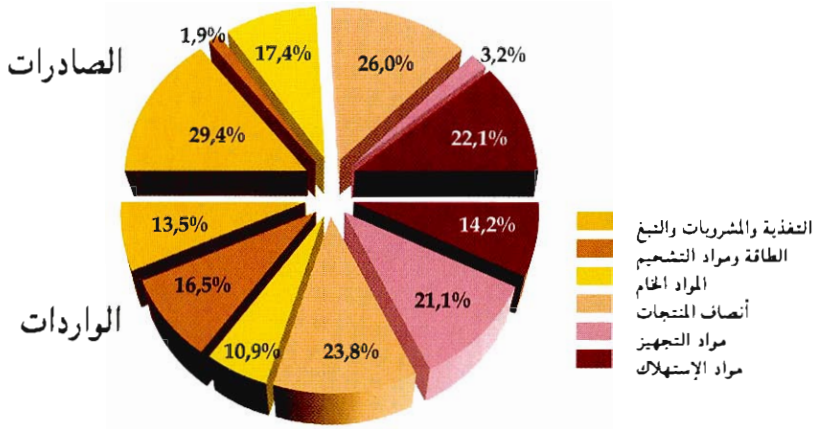
17- 28 الأرقام الإستدلالية حسب المجموعات المستعملة

أساس 100 : 1994

الأرقام الإستدلالية للقيمة المتوسطة			الأرقام الإستدلالية للحجم			
1997	1996	1995	1997	1996	1995	
						<b>الصادرات</b>
132.1	126.6	118.4	95.8	99.8	101.4	المواد الغذائية والمشروبات والتبغ
67.7	116.6	107.1	166.0	74.9	107.5	الطاقة وزيوت التشحيم
93.7	109.0	132.7	138.8	100.9	86.0	المواد الخام من أصل نباتي وحيواني
126.9	110.9	101.5	115.7	102.5	98.7	المواد الخام من أصل معدني
127.1	117.9	107.9	100.1	99.0	106.6	أنصاف المنتجات
90.5	100.6	103.7	121.2	102.3	97.5	مواد التجهيز
107.2	112.3	108.1	95.8	88.4	91.9	مواد الإستهلاك
<b>118.2</b>	<b>117.3</b>	<b>111.0</b>	<b>103.1</b>	<b>96.5</b>	<b>99.2</b>	<b>المجموع</b>
						<b>الواردات</b>
111.0	121.1	116.8	124.5	126.1	135.5	المواد الغذائية والمشروبات والتبغ
132.6	125.6	102.0	90.9	87.1	96.2	الطاقة وزيوت التشحيم
106.3	103.2	106.5	99.2	98.9	110.8	المواد الخام من أصل نباتي وحيواني
104.9	108.9	127.3	113.5	97.8	101.0	المواد الخام من أصل معدني
101.4	104.5	107.9	105.3	96.6	99.4	أنصاف المنتجات
78.1	87.4	86.8	99.7	131.5	71.3	مواد التجهيز الفلاحية
86.0	92.8	76.5	109.2	96.1	127.5	مواد التجهيز الصناعية
85.3	87.0	92.9	172.3	151.4	118.0	مواد الإستهلاك
<b>100.3</b>	<b>103.8</b>	<b>98.1</b>	<b>113.2</b>	<b>105.0</b>	<b>112.5</b>	<b>المجموع</b>
<b>117.8</b>	<b>113.0</b>	<b>113.1</b>				<b>الأرقام الإستدلالية للمبادلات</b>

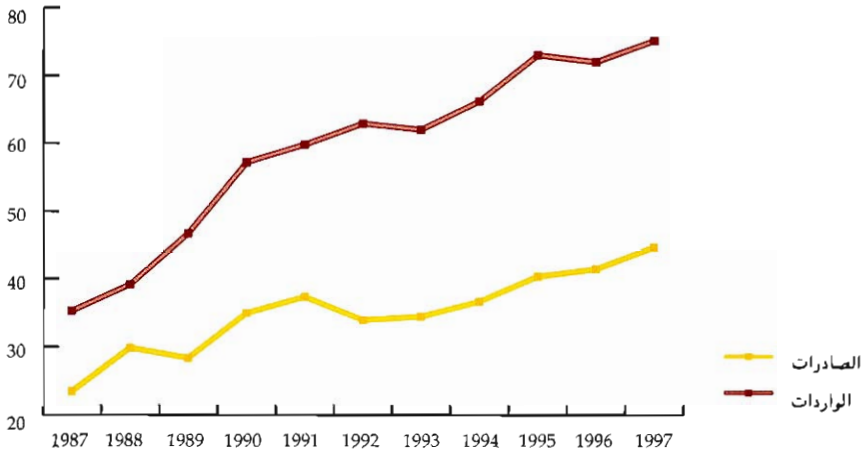
## توزيع المبادلات التجارية

1997



## تطور المبادلات التجارية

(بمليار درهم)





الفصل الثامن عشر  
النقد والقروض



## النقد والقروض

يحدد القانون التنظيمي لمعهد الإصدار (بمقتضى الظهير الشريف رقم 233-59-1 بتاريخ 30 يونيو 1959) مهام بنك المغرب ودوره في توجيه وتطبيق السياسة النقدية تمثيلا مع السياسة الإقتصادية والمالية المقررة من طرف الحكومة.

يتم تتبع ومراقبة نشاط المؤسسات البنكية من طرف بنك المغرب وذلك بمقتضى القانون البنكي رقم 147-93-1 بتاريخ 6 يوليوز 1993. ومن أهم مقتضيات هذا القانون :

- توحيد الإطار القانوني المطبق على مؤسسات القروض (أبنك وشركات التمويل)
- توسيع وتعميم مبدأ التشاور
- توفير الضمانة والحماية اللازمة للمودعين والمقرضين

تعريف:

### المجمعات النقدية ومقابلاتها :

أ) يشكل المجمع النقدي (م3) الكتلة النقدية الجديدة :

- المجمع (م1) ويشمل الأوراق والنقود المتداولة والودائع تحت الطلب لدى المؤسسات البنكية، الخزينة ومراكز الشيكات البريدية.

- المجمع (م2) ويتضمن بالإضافة إلى (م1) الموجودات بالحسابات على دفاتر لدى البنوك ودفاتر لدى صندوق التوفير الوطني.

المجمع (م3) يشمل زيادة على (م2) أدوات التوظيف لأجل التي تصدرها البنوك والمكتبة من لدن المقاولات والعموم - الحسابات لأجل استحقاق ثابت وشهادات الإيداع.

ب) المجمعات الخاصة بالتوظيفات السائلة وتضم ثلاثة توظيفات :

- بجمع التوظيفات السائلة (1) يشمل موجودات العناصر غير المالية في شكل سندات للدين قابلة للتداول وأذينات الخزينة لمدة ستة أشهر ذات الإصدار الدائم.

- بجمعان التوظيفات السائلة (2) و(3) ويشملان السندات التي تصدرها - منذ سنة

1995 - مؤسسات التوظيف الجماعي. ويتكون المجمع الأول من السندات التي تصدرها مؤسسات التوظيف الجماعي في القيم المنقولة التي تقوم بالاستثمار في سندات الإقتراض. أما المجمع الثاني فيشمل السندات التي تصدرها المؤسسات التي تستثمر في الأسهم فقط أو في الأسهم وسندات الإقتراض معا، والتي تتم حيازتها من لدن المقاولات والخواص.

ج) مقابلات المجمع (م3) وتتمثل في كل من الإئتمان الداخلي ذو الطابع النقدي والموجودات الخارجية الصافية وهذه الأخيرة، يُحصل عليها من بنك المغرب والبنوك الأخرى. أما الإنشاء النقدي ذو الطابع الداخلي فيتمثل في مجمع " الإئتمان الداخلي ذو الطابع النقدي " المحصل عليه من الإئتمان الداخلي الإجمالي الذي يحتوي على الديون على الخزينة، القروض المقدمة للإقتصاد ومقابل الموجودات في الحسابات على دفاتر لدى صندوق التوفير الوطني. ويتم إحتساب الإئتمان الداخلي ذي الطابع النقدي إنطلاقاً من " الإئتمان الداخلي الإجمالي " بعد طرح مبلغ الموارد ذات الطابع غير النقدي للنظام المصرفي.

#### نسبة الفائدة :

تبين المعطيات في هذا الباب نسبة الفوائد الدائنية والمدينية وأيضاً نسبة الفائدة المعمول بها بين الأبنك.

#### السعر السنوي لصرف العملة :

هو متوسط الأسعار الشهرية لصرف العملات، هذه الأسعار الشهرية هي بدورها معدل سعر تحويل العملات عند البيع والشراء في آخر كل شهر.

## النقد والقروض

### 18 - 1 بيان الحساب الختامي لبنك المغرب

في 31 دجنبر

بمليون درهم

1997	1996	1995	1994	1993	
					<b>1- الأصول</b>
					الموجودات من الذهب وحقوق السحب
41 153	35 761	32 870	41 347	37 583	الخاصة والعملات القابلة للتحويل
1 950	1 950	1 950	1 950	1 950	الموجودات من الذهب
761	761	761	761	761	الإكتتاب لدى صندوق النقد الدولي - حصة الإحتياطي -
11	65	217	236	333	الموجودات من حقوق السحب الخاصة
38 161	32 724	29 683	38 130	34 266	الموجودات من العملات القابلة للتحويل
270	261	259	270	273	الإكتتاب لدى صندوق النقد العربي
18	18	18	18	18	اتفاقات الأداء
19 383	17 899	17 632	7 707	8 720	المساعدات المالية للدولة
11 334	11 090	10 734	5 500	5 500	تسييفات للدولة (الفصل 35-الفترة 3 من القتون الأساسي)
8 049	6 809	6 898	2 207	3 220	تسييفات للدولة (الفصل 35-الفترة 2 من القتون الأساسي)
-	-	-	-	-	تعينة سفائح جمركية وسندات اقتراض
22	22	26	27	28	مكفولة
9 705	11 583	10 360	9 533	9 773	الحسابات البريدية الجارية
8 605	9 894	8 851	8 031	7 050	عمليات الإهتمام
1 100	1 689	1 509	1 109	1 758	التسييفات
2 250	2 049	1 944	1 661	1 488	السندات الجزائي تحصيلها
980	1 053	152	675	1 816	استخدام رأس المال والإحتياطيات
73 511	68 385	63 002	60 968	59 426	عناصر مختلفة
					المجموع
					<b>2- الخصوم</b>
51 062	48 703	44 851	42 661	38 713	الأوراق النقدية و القطع المعدنية المتداولة
50 245	47 953	44 202	42 080	38 177	الأوراق النقدية
817	750	649	581	536	القطع المعدنية
1 191	739	541	613	701	الإلتزامات إزاء الخارج ذهباً و عملات أجنبية
968	527	339	345	506	قابلة للتحويل
30	21	11	77	4	الإلتزامات بالعملات الأجنبية القابلة للتحويل
193	191	191	191	191	الإلتزامات بالدرهم القابلة للتحويل
-	-	-	-	-	المنظمات الدولية
12 160	9 860	9 327	8 772	9 663	اتفاقات الأداء
1	1	1	1	1	ودائع والتزامات أخرى
9 779	7 697	147	153	1 585	الحساب الجاري للخرزينة العمومية
-	-	7 709	7 242	6 327	البنوك (حساب العمليات العادية)
2 121	1 875	1 299	1 292	1 688	البنوك (حساب الإحتياطيات)
259	287	171	84	62	حسابات أخرى
434	434	434	434	434	التزامات أخرى
4 791	4 713	4 662	4 415	4 357	ممنحقات حقوق السحب الخاصة
500	500	500	500	500	رأس المال والإحتياطيات
4 291	4 213	4 162	3 915	3 857	رأس المال
3 873	3 936	3 187	4 073	5 558	الإحتياطيات
73 511	68 385	63 002	60 968	59 426	عناصر مختلفة
					المجموع

## النقد والقروض

### 18 - 2 المجمعات النقدية والتوظيفات السائلة

في 31 دجنبر

بمليون درهم

1997	1996	1995	1994	1993	
					<b>المجمعات النقدية : م 3</b>
48 662	46 447	43 153	41 020	37 118	<b>I النقود الإئتمالية</b>
50 245	47 953	44 202	42 080	38 177	الأوراق المتداولة
817	750	650	580	536	النقد المعدني المتداول
					يسقط منها :
2 400	2 256	1 699	1 640	1 595	محصل الصندوق لدى البنوك والمحاسبين العموميين
92 198	84 346	81 328	76 960	69 502	<b>II النقود الكتابية</b>
					ودائع تحت الطلب لدى
2 127	1 882	1 308	1 295	1 692	بنك المغرب
81 998	74 432	73 231	68 882	61 279	ودائع تحت الطلب لدى بنوك الودائع
1 871	1 721	1 701	1 833	1 625	ودائع تحت الطلب لدى مركز الشيكات البريدية
6 202	6 311	5 088	4 950	4 906	ودائع تحت الطلب لدى الخزينة
140 860	130 793	124 481	117 980	106 620	<b>المجموع م 1 (II+I)</b>
25 983	23 466	21 279	18 686	15 960	<b>III التوظيفات تحت الطلب : م 2 - م 1</b>
21 430	19 600	17 987	15 932	13 618	الحسابات على دفاتر لدى البنوك
4 553	3 866	3 292	2 754	2 342	الحسابات على دفاتر لدى صندوق التوفير الوطني
166 843	154 259	145 760	136 666	122 580	<b>المجموع م 2 (III+II+I)</b>
64 121	57 284	52 494	47 463	43 988	<b>IV التوظيفات لأجل محدد : م 3 - م 2</b>
594	479	-	-	-	شهادات الإيداع
63 527	56 805	52 494	47 463	43 988	الحسابات والسندات لأجل محدد
230 964	211 543	198 254	184 129	166 568	<b>المجموع م 3 (IV+III+II+I)</b>
					<b>مجمعات التوظيفات السائلة</b>
19 820	23 155	22 831	21 750	16 425	<b>مجمع التوظيفات السائلة 1</b>
8 248	9 653	9 450	9 050	5 651	أذونات الخزينة لسنة أشهر (1)
11 362	13 393	13 319	12 592	9 440	أذونات الخزينة القابلة للتداول (2)
-	-	62	128	1 334	أوراق الخزينة (1)
210	109	-	-	-	سندات شركات التمويل (1)
2 708	220	-	-	-	<b>مجمع التوظيفات السائلة 2</b>
					السندات المصدرة من طرف
2 708	220				مؤسسات التوظيف الجماعي في سندات الاقتراض (1)
3 057	1 696	8	-	-	<b>مجمع التوظيفات السائلة 3</b>
					السندات المصدرة من طرف مؤسسات
3 057	1 696	8	-	-	التوظيف الجماعي التي تستمر في الأسهم والأصول المتنوعة (1)
25 585	25 071	22 839	21 750	16 425	<b>المجموع</b>

(1) اكتتابات المقاولات غير المالية والخواص.

(2) المبلغ الجاري للاقتراضات الوطنية وسندات الخوصصة وأذونات الخزينة

بالمزايدة (المكتب فيها من طرف الخواص والمقاولات غير المالية).

المصدر: بنك المغرب

## النقد والقروض

### 18 - 3 مقابلات المجمعات النقدية

بمليون درهم

1997	1996	1995	1994	1993	
40 649	35 379	32 835	41 224	37 721	I الموجودات الخارجية الصافية
40 355	35 214	32 347	40 752	36 901	بنك المغرب
294	165	488	472	820	البنوك
					الائتمان الداخلي الإجمالي
86 369	81 637	78 231	69 759	62 805	أ. الديون على الخزينة
19 680	18 758	19 123	8 789	10 458	الديون الصافية لبنك المغرب
58 616	54 847	52 319	54 187	45 816	ديون البنوك
					ديون المؤسسات
8 073	8 032	6 789	6 783	6 531	غير المالية والخواص (1)
159 424	149 442	136 602	122 229	111 981	ب. القروض المقدمة للاقتصاد
7 395	7 386	7 619	7 307	7 045	بنك المغرب
152 029	142 056	128 983	114 922	104 936	البنوك
					ج. مقابل الموجودات في الحسابات على دفاتر لدى صندوق التوفير الوطني (2)
4 553	3 866	3 292	2 754	2 342	
250 346	234 945	218 125	194 742	177 128	المجموع (أ+ب+ج)
53 142	54 335	49 847	48 211	45 190	يسقط منها : الموارد ذات الطابع غير النقدي
30 577	32 791	31 281	31 788	30 971	اقتراضات البنوك
12 130	10 661	8 826	7 455	5 717	الاحتياطيات المكونة لدى البنوك
10 435	10 883	9 740	8 968	8 502	صافي الأموال الذاتية لبنك المغرب والبنوك (3)
197 204	180 610	168 278	146 531	131 938	II الائتمان الداخلي ذو الطابع النقدي
237 853	215 989	201 113	187 755	169 659	مجموع المقابلات (1+11)
- 6 889	- 4 446	- 2 859	- 3 626	- 3 091	صافي العناصر الأخرى
230 964	211 543	198 254	184 129	166 568	المجموع م 3

(1) مقابل الودائع لدى الخزينة العمومية ومصلة الشبكات البريدية المحتسبة ضمن النقود الكتابية.  
(2) تودع الأموال المجمعة من طرف صندوق التوفير الوطني لدى صندوق الإيداع والتكبير. لذلك لا يمكن تصنيفها ما بين الديون على الخزينة والقروض للاقتصاد.  
(3) فائض الأموال الذاتية ( رأس المال والمخصصات ) على مجموع المعقرات و محفظة سندات المساهمة.  
المصدر : بنك المغرب

## النقد والقروض

### 18 - 4 بيان تطور الموجودات الخارجية

بمليون درهم

1997	1996	1995	1994	1993	
					أ. الاحتياطيات الدولية الإجمالية
41 172	35 780	32 888	41 365	37 602	لدى بنك المغرب
1 950	1 950	1 950	1 950	1 950	الموجودات من الذهب
38 161	32 724	29 683	38 130	34 266	الموجودات من العملات القابلة للتحويل
12	66	217	236	333	الموجودات من حقوق السحب الخاصة
761	761	761	761	761	رصيد الاحتياطي لدى صندوق النقد الدولي
270	261	259	270	274	الإكتتاب في صندوق النقد العربي
18	18	18	18	18	العملات الغير القابلة للتحويل
817	566	540	614	701	ب. الإلتزامات الخارجية لبنك المغرب
193	192	191	191	191	الإلتجاء للمؤسسات الدولية
624	374	349	423	510	إلتزامات أخرى
					I. الموجودات الخارجية الإجمالية لدى بنك المغرب (أ - ب)
40 355	35 214	32 348	40 751	36 901	
					ج. الموجودات الخارجية الإجمالية لدى بنوك الودائع(1)
3 703	2 650	2 532	3 653	1 872	
3 409	2 485	2 044	3 181	1 052	د. الإلتزامات الخارجية لبنوك الودائع (2)
294	165	488	472	820	II. الإلتزامات الخارجية للبنوك (ج - د)
40 649	35 379	32 836	41 223	37 721	مجموع الموجودات الخارجية الصافية (1 + 11)

(1) يتعلق الأمر بالموجودات من العملات الأجنبية لدى البنوك و بالودائع بالعملات الأجنبية لدى المراسلين بالخارج. وقد تم استبعاد ودائع البنوك بالعملات الأجنبية لدى بنك المغرب لكونها تكون ديونا على مؤسسة مقيمة.  
(2) يتعلق الأمر بالأسس بالحسابات الدائنة للمراسلين الأجانب لدى البنوك و بالودائع بالعملات الأجنبية للزبناء.  
المصدر: بنك المغرب

## النقد والقروض

### 18 - 5 بيان تطور الديون على الخزينة

بمليون درهم

1997	1996	1995	1994	1993	
					<b>الديون الخاصة ببنك المغرب</b>
19 383	17 899	17 632	7 707	8 719	تسيقات للدولة (1)
-	-	-	-	-	نعبنة الصفائح الجمركية وسندات الإلتزام المكفولة
1 060	1 653	1 466	1 055	1 711	الشيكات قيد الخصم
22	22	26	27	28	ودائع بنك المغرب بحساب الشيكات البريدية
<b>20 465</b>	<b>19 574</b>	<b>19 124</b>	<b>8 789</b>	<b>10 458</b>	<b>المجموع الإجمالي</b>
					يسقط منها:
					موجودات سائلة لدى المحاسبين العموميين (2)
785	816	590	551	476	
<b>19 680</b>	<b>18 758</b>	<b>18 534</b>	<b>8 238</b>	<b>9 982</b>	<b>المجموع (I)</b>
					<b>ديون البنوك</b>
58 541	54 673	52 816	54 713	46 256	محفظة السندات العمومية
57 056	52 625	50 978	52 330	45 601	أذونات الخزينة بالحسابات الجارية
1 485	2 048	1 838	2 383	655	اقتراضات الدولة
75	174	92	25	36	ودائع البنوك لدى الخزينة ومركز الشيكات البريدية
<b>58 616</b>	<b>54 847</b>	<b>52 908</b>	<b>54 738</b>	<b>46 292</b>	<b>المجموع (II)</b>
					<b>ديون المؤسسات غير المالية و الخواص</b>
					مقابل قيمة الودائع بالخزينة وبالشيكات البريدية
8 073	8 032	6 789	6 783	6 531	
<b>8 073</b>	<b>8 032</b>	<b>6 789</b>	<b>6 783</b>	<b>6 531</b>	<b>المجموع (III)</b>
<b>86 369</b>	<b>81 637</b>	<b>78 231</b>	<b>69 759</b>	<b>62 805</b>	<b>الديون الصافية على الخزينة (III + II + I)</b>

(1) تسيقات الإحتفالية و تسهيلات البنوك.

(2) الأوراق و القطع النقدية لدى المحاسبين العموميين و الحساب الدائن للخزينة لدى بنك المغرب في حدود مليون درهم.  
المصدر: بنك المغرب

## النقد والقروض

### 18 - 6 القروض المقدمة للإقتصاد

بمليون درهم

1997	1996	1995	1994	1993	
68 636	66 504	55 137	46 826	42 971	أ- القروض الموزعة من طرف البنوك
34 208	31 031	28 363	22 641	22 608	قروض لأجل قصير
6 744	6 282	6 393	5 842	5 434	تسهيلات الصندوق
4 471	5 418	4 040	4 531	3 529	الأوراق التجارية المسحوبة على المغرب
1 398	1 598	1 722	1 585	854	تسييلات على البضائع وسندات التخزين
2 206	2 497	1 822	1 379	1 263	خصم الشيكات
620	785	630	314	296	قروض مباشرة للاستهلاك
3 203	4 250	4 497	4 583	4 777	قروض للتجهيز
313	335	407	292	297	قروض للتصدير (1)
8 941	8 095	852	890	646	قروض للسكنى
6 532	6 213	6 411	4 769	3 267	اعتمادات أخرى
					قروض أخرى قصيرة الأجل (2)
31 364	29 119	15 380	13 941	12 039	قروض لأجل متوسط
12 079	10 245	9 938	9 561	8 710	قروض للتجهيز
25	40	60	-	-	قروض للتصدير (1)
3 000	2 665	2 496	2 069	2 075	قروض للسكنى
2 290	1 522	828	620	576	قروض مباشرة للاستهلاك
1 865	1 938	2 058	1 691	678	اعتمادات أخرى
12 105	12 709	-	-	-	قروض أخرى متوسطة الأجل (2)
27 435	25 459	5 409	4 283	3 732	قروض لأجل طويل
1 296	1 230	1 008	607	616	قروض للتجهيز
5 480	4 894	3 678	3 048	2 752	قروض للسكنى
1 163	1 014	723	628	364	اعتمادات أخرى
19 496	18 321	-	-	-	قروض أخرى طويلة الأجل (2)
7 204	4 258	1 208	1 266	1 131	ديون غير مرتبة
16 564	16 337	8 082	7 407	5 966	ديون معلقة الأداء (3)
151 203	141 677	85 216	73 723	65 839	مجموع القروض المقدمة للإقتصاد (أ)
826	379	-	-	-	ب- محفظة سندات التوظيف (4)
152 029	142 056	85 216	73 723	65 839	I مجموع القروض المقدمة للبنوك (أ + ب)
7 395	7 386	-	-	-	II قروض بنك المغرب
159 424	149 442	85 216	73 723	65 839	المجموع (II + I)

(1) الديون المترتبة على الخارج وقروض التمويل الممنوحة للصناعات.  
(2) يتعلق الأمر بالقروض المقدمة من لدن الصندوق الوطني للقرض الفلاحي و القرض العقاري والسياحي و بنك العمل و صندوق التجهيز الجماعي التي لا تتوفر توزيعها حسب نوعيتها .  
(3) ديون مثيرة للشك ومشكوك فيها و معتقدة تماما.  
(4) اكتتابات البنوك في السندات المصدرة من لدن القطاع غير المصرفي.  
المصدر: بنك المغرب



## النقد والقروض

### 18 - 7 توزيع القروض البنكية حسب قطاعات النشاط الإقتصادي

في 31 دجنبر

بمليون درهم

1997	1996	1995	1994	
19 022	18 589	17 442	16 578	القطاع الأولي
18 261	17 880	16 543	15 932	الزراعة
59	59	69	43	الغابات
702	650	830	603	الصيد البحري
58 554	58 553	51 531	47 348	القطاع الثاني
1 398	1 460	1 504	1 368	الصناعات الاستخراجية
3 009	1 992	1 729	1 977	الطاقة والمياه
27 388	29 398	25 439	23 501	الصناعات التحويلية
26 759	25 703	22 859	20 502	المباني والأشغال العمومية
66 423	60 277	54 477	46 217	القطاع الثالث
1 832	2 318	2 102	1 677	النقل والاتصالات
14 013	13 439	11 545	9 362	التجارة
50 578	44 520	40 830	35 178	خدمات أخرى
7 204	4 258	5 211	1 211	قروض غير مصنفة
151 203	141 677	128 661	111 354	مجموع القروض

## النقد والقروض

### 18 - 8 معدلات الفائدة السنوية المعمول بها في السوق النقدية

سنة 1997

بالنسبة السنوية

نهاية الشهر	المتوسط الشهري	السعر المتوسط المرجح (1)	24 ساعة	5 أيام	7 أيام (طلبات العروض)	
يناير	6.52	7.09	6.59	12	8	6.5
فبراير	6.52	6.68	6.54	12	8	6.5
مارس	6.09	6.33	6.51	12	8	6.5
أبريل	8.16	7.28	6.68	12	8	6.5
مايو	6.42	7.16	6.58	12	8	6.5
يونيو	5.5	6.29	7.3	12	8	6.5
يوليو	6.09	5.68	6.85	12	8	6.5
أغسطس	6.57	7	6.7	12	8	6.5
سبتمبر	6.96	6.67	6.54	12	8	6.5
أكتوبر	6.04	7.18	6.68	12	8	6.5
نوفمبر	7.07	6.52	6.64	12	8	6.5
دجنبر	6.74	6.69	6.58	12	8	6.5

معدل سوق ما بين البنوك (2)

معدل تدخلات بنك المغرب

بالنسبة السنوية

### 18 - 9 معدلات الفائدة السنوية الدائنة

المعدلات الجاري بها العمل

في دجنبر 1997

في دجنبر 1996

دون مكافأة	دون مكافأة	ودائع لدى البنوك
7 (حد أدنى) <sup>(3)</sup> معدل حر	7 (حد أدنى) معدل حر	حسابات تحت الطلب الحسابات على الدفاتر حسابات أخرى
8 <sup>(4)</sup>	8	الحسابات على دفاتر صندوق التوفير الوطني
7.5 <sup>(5)</sup>	8.5	أذونات الخريفة لمدة 6 أشهر موجهة للجمهور
8.5	9.5	أذونات لمدة سنتين مخصصة للمغاربة القاطنين بالخارج
9	9	أذونات لمدة 5 سنوات (حساب رأس المال)

(1) المعدل المتوسط المرجح للنسب المطبقة على التسيقات لأمد 7 أيام، 5 أيام و 24 ساعة.

(2) السعر المتوسط المرجح.

(3) خفض معدل الفائدة للحسابات على الدفاتر إلى 6% (حد أدنى) ابتداء من 2 يناير 1998.

(4) خفض معدل الفائدة للحسابات على دفاتر صندوق التوفير الوطني إلى 6.25% ابتداء من يناير 1998.

لقد أصبح هذا المعدل يساوي السعر المتوسط لأذونات الخريفة لأمد 5 سنوات الصادرة بالمراد خلال الستة أشهر السابقة ناقص 2.5 نقطة.

(5) خفض معدل الفائدة لأذونات الخريفة على صيغ لمدة 6 أشهر إلى 7% ثم 6.5% على التوالي في 2 يناير و فاتح أبريل 1998.

المصدر : بنك المغرب

## النقد والقروض

### 18 - 10 معدلات الفائدة السنوية المطبقة على أذنيات الخزينة الصادرة في إطار الاقتراضات الوطنية

بالنسبة المئوية	المعدلات الجاري بها العمل	دجنبر 1996	دجنبر 1997	الاقتراضات الوطنية
		9	7,5 <sup>(1)</sup>	لمدة سنة واحدة
		9.5	8 <sup>(1)</sup>	لمدة ثلاث سنوات
		10	8,5 <sup>(1)</sup>	لمدة خمس سنوات

### 18 - 11 معدلات الفائدة السنوية المطبقة على سندات الدين القابلة للتداول

بالنسبة المئوية	1996	1997	سندات الإيداع
	-	-	عشرة أيام
	7	6 إلى 8	من أكثر من عشرة أيام إلى أقل من 3 أشهر
	-	7.15 إلى 7.125	من 3 إلى أقل من 6 أشهر
	7 إلى 9	7.35 إلى 9	من 6 إلى أقل من 12 أشهر
	8.5	7.75 إلى 8.75	من 12 إلى أقل من 18 شهرا
	-	8 إلى 9	من 18 شهرا إلى أقل من سنتين
	9.5	8.1 إلى 9.5	من سنتين إلى أقل من 3 سنوات
	9.75	8.35 إلى 9.75	من 3 إلى أقل من 5 سنوات
	-	10 إلى 8.85	من 5 إلى أقل من 7 سنوات
	10	10	7 سنوات
			سندات شركات التمويل
	9.5	8.46 إلى 9.5	من أكثر من سنتين إلى أقل من 3 سنوات
	10 إلى 9.75	8.5 إلى 10	من 3 إلى أقل من 5 سنوات
	10.25	9 إلى 10.25	من 5 إلى أقل من 7 سنوات
	-	9.2 إلى 9.25	7 سنوات
			أوراق الخزينة
	-	-	عشرة أيام
	-	-	من أكثر من عشرة أيام إلى أقل من 3 أشهر
	-	-	من 3 إلى أقل من 6 أشهر
	-	-	من 6 إلى أقل من 12 أشهر
	-	9.75	12 شهرا

### 18 - 12 معدلات الفائدة السنوية المطبقة على الأذنيات و السندات الإلزامية الصادرة في السوق السندية

بالنسبة المئوية	1996	1997	أذنيات و سندات إلزامية صادرة عن بعض المؤسسات المالية وغير المالية
	10	-	5 سنوات
	10	-	7 سنوات
	10	-	8 سنوات
	12.25	10	10 سنوات
	-	10.5	15 سنة

(1) معدلات الفائدة المطبقة على إصدارات دجنبر 1997 و التي حدد تاريخ ابتداء احتساب فوائدها في 5 يناير 1998. خفضت هذه المعدلات بنسبة 0.5 نقطة ابتداء من 2 أبريل 1998.

## النقد والقروض

بالنسبة السنوية

### 18 - 13 معدلات الفائدة الأساسية السنوية المنشورة من طرف أهم البنوك

1997

يناير - شتبر		أكتوبر - دجنبر		معدلات الفائدة الأساسي
8.5	8	9.25	9.5	
9.75	9.25	10	9.5	قروض أخرى لأمد قصير
10	9.5	10.75	10.25	قروض لأمد متوسط
10.75	10.25			قروض لأمد طويل

بالنسبة السنوية

### 18 - 14 معدلات الفائدة السنوية المدينة

ثلاثة أشهر الأولى		ثلاثة أشهر الثانية		ثلاثة أشهر الثالثة		ثلاثة أشهر الرابعة		
الحد الأدنى	الحد الأقصى	الحد الأدنى	الحد الأقصى	الحد الأدنى	الحد الأقصى	الحد الأدنى	الحد الأقصى	
8	13	8	13	8	11.5	8	11.5	قروض للتصدير
8.25	13.75	8.25	13.75	8.25	13.75	8	13.75	قروض أخرى لأمد قصير
9	13.25	9	13.25	9	13.25	9	13.25	قروض لأمد متوسط
9	13.75	9	13.75	9	13.75	9	13.75	(مقاولات صغرى و متوسطة)
9	13.75	9	13.75	9	13.75	9	13.75	قروض أخرى لأمد متوسط
9	13.75	9	13.75	9	13.75	9	13.75	قروض لأمد طويل

## النقد والقروض

### 18 - 15 الإكتماليات في أذونات الخزينة بالمزايدة

سنة 1997

بمليون درهم

المدة	البنوك (1)	الإيداع والتدبير	شركات التأمين	مؤسسات		المجموع
				التوظيف الجماعي	مكتتبون آخرون وشركات البورصة	
13 أسبوعا	580	-	11	20	35	646
26 أسبوعا	394	-	-	-	94	488
52 أسبوعا	4 160	225	246	134	430	5 195
مجموع الأمد القصير	5 134	225	257	154	559	6 329
سنتان	400	-	-	235	-	635
5 سنوات	6 000	1 349	958	518	16	8 841
مجموع الأمد المتوسط	6 400	1 349	958	753	16	9 476
10 سنوات	946	1 442	2 085	41	-	4 514
15 سنة	120	140	2 747	40	-	3 047
مجموع الأمد الطويل	1 066	1 582	4 832	81	-	7 561
المجموع	12 600	3 156	6 047	988	575	23 366

### 18 - 16 معدلات الفائدة المطبقة على أذونات الخزينة

بالنسبة المئوية

المدة	1996		1997	
	المعدل الأدنى	المعدل الأعلى	المعدل الأدنى	المعدل الأعلى
13 أسبوعا	7.45	7.50	7	7.50
26 أسبوعا	8.25	8.50	7.50	8.35
52 أسبوعا	9	9	7	9
سنتان	9.40	9.50	7.85	9.50
5 سنوات	10	10	8.50	10
10 سنوات	10.25	10.25	9	10.25
15 سنة	10.50	10.50	9.50	10.50

(1) بما فيها البنك الوطني للإئتماء الاقتصادي، الصندوق الوطني للقرض الفلاحي، بنك العمل و صندوق التجهيز الجماعي.  
المصدر: بنك المغرب

## النقد والقروض

### 18 - 17 سعر تحويل العملة

التاريخ	فرنك فرنسي	دولار أمريكي	دولار كندي	جنيه إسرائيلي	100 كرون دنماركي	100 كرون نرويجي	100 كرون سويدي	سارك ألماني	100 سكودس برتغالي	فلوران هولندي
97-01-31	ش 1.65910	9.1528	6.7776	14.676	146.809	141.385	126.612	5.6020	5.5858	4.9872
ب	1.66910	9.2078	6.8183	14.764	147.691	142.233	127.374	5.6357	5.6194	5.0172
97-02-28	ش 1.64080	9.3623	6.8556	15.253	145.157	138.936	124.823	5.5352	5.5088	4.9228
ب	1.65070	9.4186	6.8968	15.345	146.030	139.771	125.573	5.5685	5.5419	4.9524
97-03-28	ش 1.64401	9.3578	6.7864	14.914	145.352	138.000	121.628	5.5463	5.5105	4.9251
ب	1.66051	9.4336	6.8546	15.064	146.811	139.386	122.849	5.6019	5.5657	4.9746
97-04-30	ش 1.62940	9.5095	6.8010	15.446	144.265	133.637	121.259	5.4918	5.4732	4.8816
ب	1.63920	9.5666	6.8418	15.539	145.132	134.440	121.988	5.5248	5.5061	4.9109
97-05-30	ش 1.63450	9.4002	6.8179	15.412	145.027	132.382	121.786	5.5230	5.4559	4.9091
ب	1.64440	9.4567	6.8589	15.505	145.898	133.178	122.518	5.5562	5.4887	4.9386
97-06-30	ش 1.62000	9.5257	6.9216	15.869	143.484	130.062	123.074	5.4632	5.4145	4.8536
ب	1.62970	9.5829	6.9632	15.964	144.347	130.843	123.813	5.4961	5.4470	4.8828
97-07-31	ش 1.59670	9.8721	7.1540	16.146	141.310	129.810	124.000	5.3839	5.3263	4.7801
ب	1.60630	9.9314	7.1969	16.243	142.159	130.590	124.744	5.4162	5.3583	4.8880
97-08-29	ش 1.61230	9.7375	7.0157	15.813	142.491	130.945	124.310	5.4253	5.3440	4.8167
ب	1.62200	9.7960	7.0578	15.909	143.347	131.731	125.057	5.4579	5.3761	4.8456
97-09-30	ش 1.62250	9.6318	6.9733	15.529	143.118	135.612	126.778	5.4496	5.3511	4.8386
ب	1.63220	9.6897	7.0152	15.622	143.978	136.427	127.540	5.4823	5.3833	4.8676
97-10-31	ش 1.63150	9.4437	6.7088	15.810	143.591	134.485	125.945	5.4641	5.3517	4.8465
ب	1.64130	9.5004	6.7491	15.905	144.454	135.293	126.702	5.4970	5.3839	4.8756
97-11-28	ش 1.62190	9.5632	6.7264	16.081	142.551	133.151	124.050	5.4266	5.3118	4.8156
ب	1.63160	9.6207	6.7668	16.178	143.408	133.951	124.794	5.4592	5.3438	4.8446
97-12-31	ش 1.61630	9.6850	6.7538	16.024	141.975	131.766	122.534	5.4081	5.2880	4.7985
ب	1.62600	9.7432	6.7944	16.120	142.828	132.558	123.271	5.4406	5.3198	4.8274
96-12-31	ش 1.67520	8.7731	6.4026	14.901	147.626	136.343	127.235	5.6473	5.6109	5.0318
ب	1.68530	8.8259	6.4411	14.990	148.513	137.163	128.000	5.6813	5.6446	5.0621
95-12-29	ش 1.72509	8.4350	6.1989	13.098	152.207	133.509	127.270	5.8925	5.6509	5.2632
ب	1.73547	8.5028	6.2487	13.204	152.429	134.581	128.292	5.9399	5.6963	5.3054
94-12-30	ش 1.67123	8.9238	6.3510	13.953	146.570	131.728	119.657	5.7558	5.6081	5.1389
ب	1.68129	8.9954	6.4020	14.065	147.748	132.786	120.619	5.8020	5.6531	5.1801
93-12-31	ش 1.63186	9.6126	7.2393	14.243	141.960	127.907	115.436	5.5436	5.4552	4.9564
ب	1.64168	9.6898	7.2975	14.357	143.100	128.935	116.364	5.5881	5.4990	4.9962

ش : شراء ، ب : بيع

## النقد والقروض

### 18 - 17 سعر تحويل العملة (تابع)

التاريخ	100 فرنك بلجيكي	فرنك سويسري	1000 ليرة إيطالية	1000 نمساوي	100 ثلثين	100 بسيطة إسبانية	دينار تونسي	100 ين ياباني	دينار كويتي	ريال سعودي	درهم الإمارات العربية المتحدة
97-01-31	ش 27.149	6.4541	5.6700	79.607	6.6194	8.7976	7.5382	30.297	2.4406	2.4936	
ب	27.313	6.4929	5.7041	80.085	6.6592	8.8505	7.5835	30.479	2.4552	2.5086	
97-02-28	ش 26.837	6.3419	5.5467	78.646	6.5235	8.7171	7.7568	30.892	2.4951	2.5507	
ب	26.998	6.3800	5.5800	79.119	6.5627	8.7695	7.8034	31.078	2.5111	2.5658	
97-03-28	ش 26.883	6.4540	5.5343	78.806	6.5319	8.6993	7.5929	30.795	2.4903	2.5433	
ب	27.153	6.5188	5.5900	79.598	6.5975	8.7866	7.6691	31.104	2.5153	2.5688	
97-04-30	ش 26.617	6.4598	5.5448	78.030	6.5069	8.6324	7.4953	31.333	2.5357	2.5891	
ب	26.777	6.4986	5.5781	78.499	6.5460	8.6843	7.5404	31.521	2.5509	2.6046	
97-05-30	ش 26.753	6.6634	5.5577	78.471	6.5207	8.6465	8.0929	31.096	2.5064	2.5595	
ب	26.914	6.7035	5.5911	78.942	6.5598	8.6984	8.1415	31.282	2.5215	2.5749	
97-06-30	ش 26.478	6.5295	5.5967	77.644	6.4650	8.6151	8.3249	31.511	2.5398	2.5936	
ب	26.637	6.5687	5.6304	78.111	6.5038	8.6669	8.3750	31.700	2.5551	2.6092	
97-07-31	ش 26.074	6.5250	5.5182	76.524	6.3800	8.5677	8.3300	32.405	2.6322	2.6879	
ب	26.230	6.5642	5.5514	76.984	6.4183	8.6194	8.3800	32.599	2.6480	2.7040	
97-08-29	ش 26.277	6.5598	5.5436	77.091	6.4211	8.5538	8.1615	31.973	2.5963	2.6513	
ب	26.435	6.5992	5.5769	77.554	6.4596	8.6052	8.2105	32.166	2.6119	2.6672	
97-09-30	ش 26.407	6.6236	5.5739	77.437	6.4533	8.5489	7.9611	31.673	2.5685	2.6224	
ب	26.566	6.6634	5.6074	77.902	6.4920	8.6002	8.0089	31.864	2.5839	2.6382	
97-10-31	ش 26.494	6.7164	5.5668	77.632	6.4738	8.5278	7.8419	31.208	2.5175	2.5712	
ب	26.653	6.7568	5.6003	78.099	6.5127	8.5790	7.8891	31.396	2.5326	2.5867	
97-11-28	ش 26.309	6.7115	5.5390	77.103	6.4207	8.5141	7.4959	31.479	2.5499	2.6039	
ب	26.467	6.7518	5.5723	77.567	6.4592	8.5653	7.5409	31.668	2.5652	2.6196	
97-12-31	ش 26.218	6.6565	5.5030	76.863	6.3875	8.4705	7.4399	31.780	2.5824	2.6372	
ب	26.376	6.6965	5.5360	77.325	6.4259	8.5214	7.4846	31.971	2.5979	2.6531	
96-12-31	ش 27.414	6.4998	5.7369	80.258	6.6991	8.8097	7.5414	29.283	2.3395	2.3892	
ب	27.578	6.5388	5.7713	80.740	6.7394	8.8627	7.5867	29.459	2.3536	2.4036	
95-12-29	ش 28.679	7.3346	5.3338	83.756	6.9581	8.9085	8.1807	28.222	2.2491	2.2964	
ب	28.909	7.3936	5.3766	84.428	7.0139	8.9981	8.2465	28.448	2.2671	2.3148	
94-12-30	ش 28.002	6.8093	5.4911	81.808	6.7650	9.0124	8.9571	29.780	2.3791	2.4295	
ب	28.226	6.8639	5.5353	82.466	6.8194	9.1030	9.0291	30.020	2.3983	2.4491	
93-12-31	ش 26.635	6.5069	5.6129	78.805	6.7460	9.1712	8.6062	32.220	2.5629	2.6185	
ب	26.849	6.5591	5.6579	79.437	6.8002	9.2634	8.6754	32.478	2.5835	2.6395	

ش : شراء ، ب : بيع  
المصدر : بنك المغرب

## النقد والقروض

### 18 - 18 سعر الصرف المتوسط السنوي لأهم العملات الأجنبية المسعرة

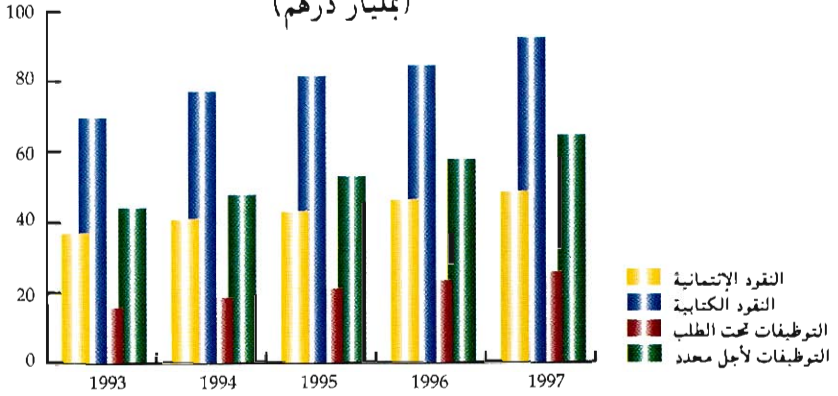
1997	1996	1995	1994	1993	
1.632	1.702	1.716	1.661	1.644	1 فرنك فرنسي
9.549	8.722	8.489	9.171	9.312	1 دولار أمريكي
6.884	6.393	6.199	6.696	7.202	1 دولار كندي
15.656	13.702	13.436	14.067	13.970	1 جنيه إسترليني
124.539	129.931	119.943	119.476	118.624	100 كورون سويدي
5.492	5.784	5.976	5.680	5.626	1 مارك ألماني
5.426	5.647	5.701	5.555	5.766	100 اسكودس برتغالي
26.617	28.099	29.053	27.604	26.903	100 فرنك بلجيكي
5.568	7.030	7.265	6.741	6.313	1 فرنك سويسري
5.576	5.664	5.221	5.704	5.891	1000 ليرة إيطالية
6.494	6.867	6.862	6.860	7.262	100 بسيطة إسبانية
8.058	8.937	9.029	9.070	8.469	1 دينار تونسي
7.873	7.976	9.111	9.049	8.472	100 ين ياباني
31.473	29.131	28.455	30.809	28.523	1 دينار كويتي
2.546	2.326	2.263	2.445	2.283	1 ريال سعودي
2.600	2.375	2.311	2.497	2.332	1 درهم الإمارات العربية المتحدة



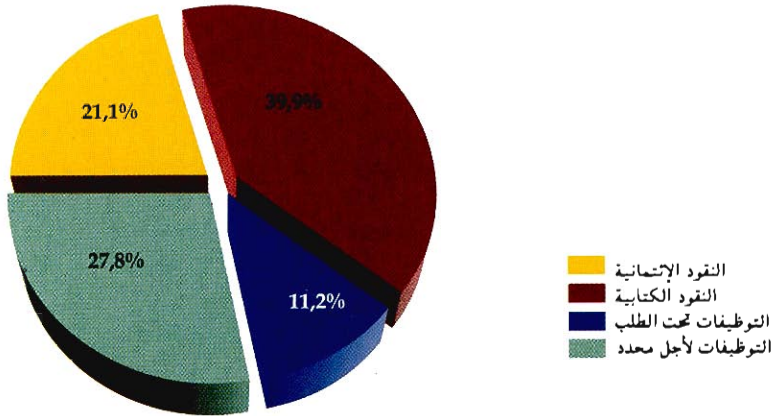


## تطور المجمعات النقدية

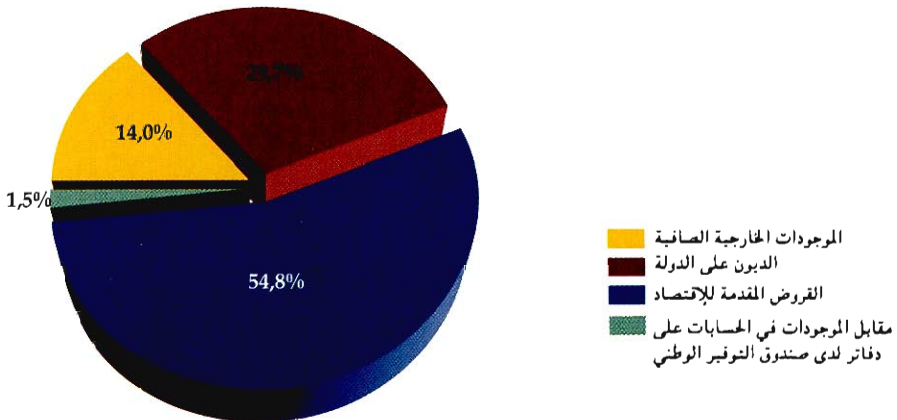
(بمليار درهم)



## المجمعات النقدية : 1997



## مقابلات المجمعات النقدية : 1997





الفصل التاسع عشر  
بورصة القيم

## بورصة القيم

أحدثت مؤسسة بورصة القيم للدار البيضاء سنة 1929 تحت إسم مكتب تقييم وتسعير القيم المنقولة .

عرفت هذه البورصة 3 عمليات استصلاح، الأولى سنة 1967 - الثانية سنة 1986 والثالثة سنة 1993 . عرفت هذه الأخيرة استكمال وإصدار مجموعة من نصوص القوانين التنظيمية والتسييرية بهدف الحفاظ على استقرار السوق المالية وتدعيم تطورها ونموها .

ومن أهم التدابير المتخذة في إطار استصلاح 1993 :

(1) إحداث مجلس القيم المنقولة مهمته المحافظة على المدخرات والودائع المستثمرة في سوق القيم المنقولة.

(2) إحداث مهنة الوسطاء وهم عبارة عن شركات بورصة تنفرد بالقيام بالمعاملات في مجال سندات القيم المنقولة، ويلغ عدددها حاليا 13 شركة.

(3) إحداث هيئات الإدخار والإيداع المشترك للقيم المنقولة وهم أيضا عبارة عن وسطاء ماليين مهمتهم تسيير وإدارة محفظة القيم المنقولة وذلك على أساس مبدأ تكافؤ توزيع المخاطر ، وينقسم هؤلاء الوسطاء إلى صنفين هما :

\* شركات مجهولة الإسم برأسمال أزيد من 5 ملايين درهم قابل للتزايد وفقا لنمو رواج سوق الصفقات (بيع - شراء) التي يرمها أصحاب الأسهم .

\* صناديق مشتركة للقيم المنقولة والنقدية رأسمالها أزيد من مليون درهم، وتصدر حصصا نسبية ماثلة للقيم المنقولة المتوفرة بمحفظتها.

(4) إحداث شركة خاصة لتسيير بورصة القيم للدار البيضاء رأسمالها موزع بخصص متساوية بين شركات البورصة.

أسواق المعاملات بالبورصة

- سوق المزااد العلني

كل القيم ذات المردود المتغير، المسجلة تحت التسعير الرسمي تباع وتشتري بالمزااد العلني إلا في حالة تدخل مدير البورصة بقرار معاكس. فعند بداية كل جلسة تسجل الأثمان السابقة على السبورة وتؤخذ كمعيار للسوم ثم تسجل الأثمان الأولى بعد مقابلة الأوامر في الدفتر وفي آخر كل جلسة تسجل الأثمان النهائية لتصبح بدورها معيارا عند بداية الجلسة الموالية. وقد يحتفظ بأثمان مرحلية حتى نهاية الجلسة وهذا بالطبع مرتبط بالحالة التي كان عليها العرض والطلب بالسوق المالية.

## – السوق خارج التسعيرة

هناك أيضا ما يسمى بالسوق خارج التسعيرة، وهو مرصود لتسهيل حركة القيم التي تكون موضوع تفاوض مستمر والغير مدرجة في التسعير الرسمي.

## – مؤشرات البورصة

من بين أهم المؤشرات التي تمكن من تتبع تطور نشاط بورصة القيم للدار البيضاء نورد مايلي:

### – التقييم السوقي

تكمن أهمية هذا المؤشر في كونه يحاول تجميع قيمة السهم ولو بشكل تقريبي. يحصل عليه بصفة عامة بعملية ضرب لسعر السهم، في الوقت المدروس، بعدد السندات لنفس السهم وفي نفس الوقت.

أما التقييم السوقي لمجموع الأسهم فيحصل عليه بجمع قيم التقييم السوقي لكل منها.

$$100 \times \frac{\text{التقييم السوقي ليوم (أ)}}{\text{التقييم السوقي لسنة الأساس}} = \text{الرقم الإستدلالي العام}$$

ونشير إلى أن 31 دجنبر 1979 هو أساس الرقم الإستدلالي الحالي

$$100 \times \frac{\text{مجموع أرباح الأسهم الموزعة}}{\text{التقييم السوقي لمجموع أسهم الشركات ذات القيم المسعرة}} = \text{المرودية المتوسطة العامة}$$

$$100 \times \frac{\text{مجموع الأرباح الموزعة}}{\text{التقييم السوقي للشركات الموزعة للأرباح}} = \text{المرودية المتوسطة الجزئية}$$

ونشير إلى أن المعطيات التي نشرها في هذا الفصل قد تم الحصول عليها من شركة بورصة القيم بالدار البيضاء.

## بورصة القيم

### 19 - 1 تطور أهم مؤشرات بورصة القيم للدار البيضاء

1997	1996	1995	1994	1993	
32 334.93	20 357.17	23 200.84	8 647.44	4 870.08	رقم الأعمال (بملايين الدراهم)
118 666	75 614	50 402	38 082 م	25 993	التقويم السوقي (بملايين الدراهم)
48	48	47	61	65	عدد الشركات المسعرة (1)
182.1	175.2	-	105.6	83.9	عدد السندات المقبولة (بملايين)
2 087	1 713	1 245	967	878	حجم الأرباح الموزعة (بملايين الدراهم)
667.52	447.13	342.39	342.33 م	259.78 م	الرقم الإستهلاكي للقيم (2)
1.76	2.27	2.47	2.54	3.43	المردودية المتوسطة العامة
2.01	2.52	2.65	3.00	3.87	المردودية المتوسطة الجزئية
15.33	24.07	41.10	18.18	17.82	سرعة التداول الزيادة في رأس المال نقدا
2 238	2 419	715	7 633	6 244	عدد السندات المسجلة (بالآلاف)
747	809	159	2 287	1 178	القيمة المسجلة (بملايين الدراهم) بالإسناد
602	6 070	2 881	10 633	7 574	عدد السندات الممنوحة (بالآلاف)
519	3 158	1 354	4 449	3 431	القيمة الممنوحة (بملايين الدراهم)

(1) تشمل الشركات الأجنبية  
(2) يتم الحصول على الرقم الإستهلاكي العام على أساس آخر سعر في السنة، ماعدا سنة 1993 حيث إعتد في طريقة حسابه على السعر المتوسط السنوي  
المصدر : شركة بورصة القيم بالدار البيضاء

## بورصة القيم

### 19 - 2 تطور نشاط بورصة القيم للدار البيضاء

1997	1996	1995	1994	1993	
32 334.93	20 357.17	23 200.84	8 647.44	4 870.08	رقم الأعمال (بملايين الدراهم)
11 293.22	9 319.99	2 542.82	2 008.64	1 145.84	منها: التسعير الرسمي
92.93	191.35	108.39	87.12	130.41	القيم ذات الدخل الثابت
10 143.14	7 827.53	2 433.85	1 920.68	1 014.90	القيم ذات الدخل المتغير
0.45	0.25	0.56	0.84	0.53	الذهب
1 056.70	1 300.86	-	-	-	سندات الخوصصة
21 041.71	11 037.18	20 656.73	6 638.67	3 723.58	العمليات المباشرة
3 487.95	634.76	2 375.47	1 319.86	106.23	القيم ذات الدخل الثابت
17 553.63	10 402.38	18 281.25	5 318.74	3 617.29	القيم ذات الدخل المتغير
0.12	0.04	0.01	0.07	0.06	الذهب
27 431 342	25 858 741	26 961 521	11 158 142	11 018 780	عدد السندات المتداولة
10 487 141	13 792 704	3 582 068	3 091 558	4 758 769	منها: التسعير الرسمي
1 203	2 465	1 598	1 651	2 201	القيم ذات الدخل الثابت
10 050 263	13 184 548	3 580 137	3 089 524	4 756 330	القيم ذات الدخل المتغير (1)
221	131	315	382	238	الذهب
435 454	605 560	-	-	-	سندات الخوصصة
16 944 201	12 066 037	23 371 191	8 066 060	6 257 986	العمليات المباشرة
34 704	5 797	25 280	13 271	1 490	القيم ذات الدخل الثابت
16 909 431	12 060 216	23 345 903	8 052 769	6 256 460	القيم ذات الدخل المتغير (2)
66	24	8	20	36	الذهب

(1) منها 2671085 حقوق سنة 1993، 114854 حقوق سنة 1994، 101364 حقوق سنة 1995، 145256 حقوق سنة 1996 و296672 حقوق سنة 1997  
(2) منها 854081 حقوق سنة 1993، 47920 حقوق سنة 1994، 12786 حقوق سنة 1995، 140152 حقوق سنة 1996 و190269 حقوق سنة 1997  
المصدر: شركة بورصة القيم بالدار البيضاء



## بورصة القيم

بمليون درهم

### 19 - توزيع التقويم السوقي للقيم المغربية حسب نوعية نشاط الشركات

1997	1996	1995	1994 م	1993	
37 792.8	26 928.6	16 879.1	11 574.7	9 110.3	البنك
31 244.8	19 214.6	17 826.2	14 071.5	8 757.9	المؤسسات المالية
8 943.7	6 027.7	663.2	300.7	228.7	الطاقة والمعادن
38 776.8	22 164.7	13 760.6	11 452.5	7 443.5	الصناعة
15 523.1	9 651.3	8 385.2	7 223.1	4 251.2	الصناعة الفلاحية والغذائية
19.8	17.6	20.8	34.3	29.8	النسيج
874.6	678.1	4 908.7	3 614.6	2 690.3	الصناعة الكيماوية والشبه كيماوية
2 125.5	1 306.5	-	-	-	صناعة استخراج المعادن
19 908.7	10 137.0	445.9	580.5	472.2	صناعات خفيفة أخرى
325.1	374.2	378.0	...	...	صناعة مطاطية
447.5	343.3	389.5	157.4	114.3	النقل
1 460.5	934.9	883.2	525.5	338.5	الخدمات
118 666.1	75 613.8	50 401.8	38 082.3	25 993.2	المجموع

### 19 - الرقم الاستدلالي للقيم المغربية

1997	1996	(1)1995	1994	1993	
680.20	490.49	368.31	318.18	287.24	البنك
660.80	430.56	326.35	320.49	242.87	المؤسسات المالية
634.52	461.40	1 575.00	674.43	513.02	الطاقة والمعادن
679.60	427.22	309.50	311.64	258.02	الصناعة
638.08	598.19	382.96	337.31	282.14	الصناعة الفلاحية والغذائية
63.04	59.78	70.65	85.14	73.86	النسيج
632.42	305.33	257.24	276.32	237.71	الصناعة الكيماوية والشبه كيماوية
545.00	335.00	-	-	-	صناعة استخراج المعادن
705.90	506.00	290.09	313.58	229.24	صناعات خفيفة أخرى
114.16	131.42	131.58	...	...	صناعة مطاطية
192.02	147.31	159.91	114.21	121.20	النقل
1 185.38	758.75	811.06	344.25	165.47	الخدمات
667.52	447.13	342.39	342.33 م	259.78 م	المجموع

(1) المعطيات تتعلق بتاريخ 29 - 12 - 1995  
المصدر : شركة بورصة القيم بالدار البيضاء

## بورصة القيم

بمليون درهم

### 19 - 5 توزيع القيم المنقولة حسب نوعية نشاط الشركات المصدرة لها (في آخر السنة) (1)

1997	1996	1995	1994	1993	
272.3	519.7	-	520.3	883.5	الأبنك
475.0	111.1	31.0	1 638.5	286.3	المؤسسات المالية
-	-	-	-	-	الطاقة والمعادن
-	131.2	57.5	128.3	6.7	الصناعة
-	131.2	-	-	-	الصناعة الغذائية والفلاحية
-	-	-	-	-	صناعة النسيج
-	-	-	128.3	6.7	الصناعات الكيماوية والشبه كيماوية
-	-	-	-	-	صناعة خفيفة أخرى
-	-	57.5	-	-	صناعة مطاطية
-	-	70.7	-	-	النقل
-	47.3	-	-	1.6	الخدمات
747.3	809.3	م 159.2	2 415.4	1 184.8	المجموع

(1) يتعلق الأمر بعدد السندات المسجلة في قيمة الإصدار  
المصدر : شركة بورصة القيم بالدار البيضاء

## بورصة القيم

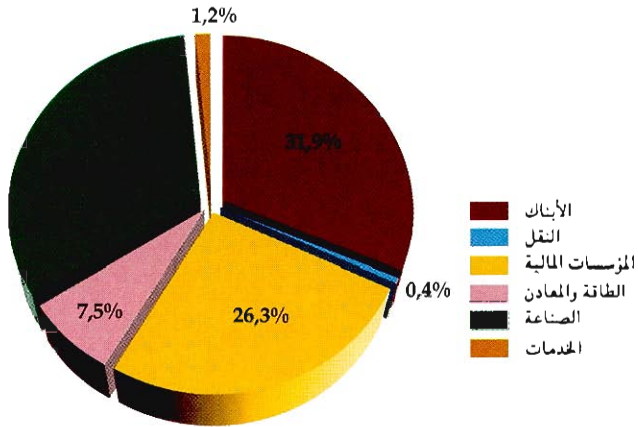
19 - 6 توزيع المعاملات بالبورصة حسب الطبيعة القانونية للقيم سنة 1997

قَطع الذهب	عدد السندات والحقوق	الحجم بألف درهم	
287	27 431 342	32 334 931	<b>المجموع</b>
			منه:
-	35 907	3 580 874	القيم ذات الدخل الثابت
-	26 959 694	27 696 786	القيم ذات الدخل المتغير
-	435 454	1 056 700	سندات الخوصصة
287	-	571	سوق الذهب (السوق العلني والعمليات المباشرة)

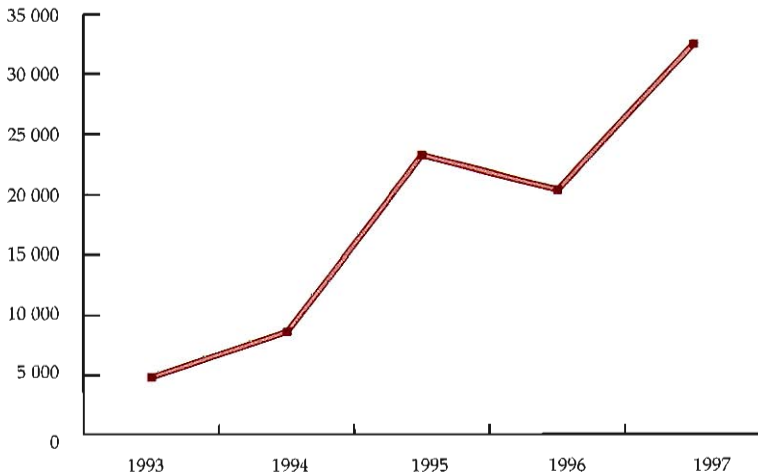
19 - 7 توزيع المعاملات حسب نوعية المفاوضات على القيم سنة 1997

قَطع الذهب	عدد السندات والحقوق	الحجم بألف درهم	
			<b>السوق العلني</b>
-	9 753 591	10 119 316	أسهم
-	296 672	23 833	حقوق
-	1 203	92 926	أموال الدولة والسندات العمومية
221	-	451	قَطع الذهب
	435 454	1 056 700	سندات الخوصصة
221	10 486 920	11 293 226	<b>المجموع</b>
			<b>العمليات المباشرة</b>
-	16 719 162	17 539 186	أسهم
-	190 269	14 450	حقوق
-	34 704	3 487 948	أموال الدولة والسندات العمومية
66	-	121	قَطع الذهب
66	16 944 135	21 041 705	<b>المجموع</b>
287	27 431 055	32 334 931	<b>المجموع العام</b>

## التقويم السوقي للقيم المغربية حسب القطاعات : 1997



## تطور رقم المعاملات (بمليون درهم)





الفصل العشرون  
المالية العمومية



## المالية العمومية

منذ سنة 1996 تقرر العمل بدورة جديدة لقانون المالية تبتدئ من فاتح يوليوز وتنتهي في آخر يونيو.

تتكون الميزانية من مجموع العمليات المتعلقة بالمداحيل والنفقات المتوقعة أو المنجزة في إطار قانون المالية خلال فترة معينة. تحدد إذن الميزانية بمجمل المداحيل والنفقات وتبين بدقة تفاصيل كل منهما.

في هذا الفصل يتعلق الأمر بالعمليات المالية التي تقوم بها الدولة باعتبارها الفعالية الاقتصادية الرئيسية. وتصنف هذه العمليات إلى ثلاث فئات هي الميزانية العامة والميزانية الملحققة والحسابات الخاصة بالخزينة.

- فيما يخص الميزانية العامة، تشمل المداحيل الضرائب والرسوم والحقوق الجمركية والتسجيل والتمر ومحاصيل أملاك واستغلالات واحتكارات الدولة، إضافة إلى مداحيل القروض، ومن ناحية النفقات تشمل هذه الميزانية بالخصوص نفقات التسيير والتجهيز التي تتوقعها وتنجزها مختلف الوزارات والهيئات الحكومية.

- بالنسبة للميزانية الملحققة، يتعلق الأمر بمداحيل ونفقات كل من المطبعة الرسمية، المحافظة العقارية، الإذاعة والتلفزة ومديريات الموانئ.

وتجدر الإشارة أن بيانات الحسابات المالية يتم حصرها حسب منظورين:

أولا تقوم مديرية الخزينة العامة بحصر بيانات المداحيل والنفقات حسب منظور المحاسبة طبقا لمضمون القانون المالي.

ثانيا إعداد بيان إجمالي نهائي (أو مؤقت) عن وضعية تحملات وموارد الخزينة حسب منظور التسيير بهدف تتبع إنجازات القانون المالي والحسابات الخاصة بالخزينة. وينقسم هذا البيان إلى شطرين الأول يتعلق بالميزانية العادية والثاني يتتبع برنامج الإستثمارات وتحويلات التمويل فيما بين الميزانية العامة والميزانية الملحققة والحسابات الخاصة بالخزينة. ومن تم توازن الميزانية الإجمالية (عجز أو فائض).



## المالية العمومية

### 20 - 1 وضعية الخزينة العامة

بمليون درهم

1998-99	1997-98	1996-97	التقديرات
100 171	96 017	89 968	أ- مجموع المدخلات
98 915	94 809	88 550	الميزانية العامة
1 256	1 209	1 418	الميزانية الملحقة
80 120	75 428	67 151	ب- مجموع النفقات
62 426	58 639	51 745	نفقات التشغيل
40 820	38 032	33 324	موظفو الإدارات
10 428	10 687	9 189	أدوات الإدارات
17 694	16 789	15 406	نفقات الإستثمار
34 168	32 513	32 629	ج- الدين العمومي
31 772	29 631	29 841	دين قابل للإستهلاك
2 396	2 882	2 788	دين سائر
- 14 117	- 11 924	- 9 812	المفائض (أ-ب-ج)
1997-98	1996-97		الإجازات
97 914	88 070		أ- مجموع المدخلات
97 090	87 298		الميزانية العامة
824	772		الميزانية الملحقة
70 608	66 334		ب- مجموع النفقات
55 950	51 902		نفقات التشغيل
37 473	34 942		موظفو الإدارات
9 581	9 696		أدوات الإدارات
14 658	14 432		نفقات الإستثمار
30 716	30 301		ج- الدين العمومي
27 734	26 974		دين قابل للإستهلاك
2 982	3 327		دين سائر
- 3 410	- 8 565		المفائض (أ-ب-ج)

المصدر: الخزينة العامة  
الجريدة الرسمية

## المالية العمومية

### 20 - 2 تغطيات الميزانية : التقديرات

بمليون درهم

1998-99	1997-98	1996-97	
98 915	94 809	88 550	الميزانية العامة
29 684	29 139	26 080	الضرائب المباشرة والرسوم المماثلة
350	330	290	الضرائب التجارية
-	-	100	ضرائب على الأرباح المهنية
7 664	7 230	6 365	ضرائب على الشركات
10 494	10 700	9 405	الضريبة العامة على الدخل
-	-	-	ضرائب على الرواتب الخاصة والعمومية
11 176	10 879	9 920	ضرائب مباشرة أخرى
12 958	13 133	10 610	الحقوق الجمركية
6 466	6 902	5 364	حقوق الإستيراد
6 473	6 210	5 222	رسوم خاصة على الواردات
-	-	-	حقوق على تصدير المعادن و مواد أخرى
19	21	24	مداخل مختلفة
23 550	23 657	20 871	الضرائب غير المباشرة
15 132	15 615	14 170	رسوم داخلية على الإستهلاك
174	179	190	رسوم على المنتجات والخدمات
8 244	7 863	6 511	الضريبة على القيمة المضافة
3 917	4 052	3 909	حقوق التسجيل والتمير
1 874	2 073	1 957	حقوق التسجيل
1 044	1 032	1 052	حقوق التمير
999	947	900	رسوم خاصة على السيارات
234	227	383	محصولات ومداخل أملاك الدولة
6 744	3 842	3 900	محصولات الإحتكارات والإستغلال
1 546	669	600	والمساهمات المالية للدولة
381	402	400	المكتب الشريف للفوسفاط
2 113	2 771	1 440	شركة التبغ
			محصولات أخرى
7 101	7 286	8 403	محصولات مختلفة
667	471	93	محاصيل التخفيف من النفقات
14 060	13 001	14 300	مداخل استثنائية ومداخل القرض
-	-	-	اعتمادات المساهمة ومداخل مماثلة
ع	1	1	مداخل نظامية
1 256	1 209	1 418	الميزانية الملحقة
-	-	19	المطبعة الرسمية
-	-	209	الموانئ
563	564	630	الإذاعة والتلفزة
693	645	560	المحافظة العقارية
100 171	96 017	89 968	المجموع العام

## المالية العمومية

### 20 - 3 تغطيات الميزانية : الإنجازات

بمليون درهم

1997-98	1996-97	
97 090	87 298	الميزانية العامة
27 846	25 460	الضرائب المباشرة والرسوم المماثلة
278	209	الضرائب التجارية
32	22	ضرائب على الأرباح المهنية
7 492	7 305	ضرائب على الشركات
9 838	8 958	الضريبة العامة على الدخل
35	10	ضرائب على الرواتب الخاصة والعمومية
10 171	8 956	ضرائب مباشرة أخرى
12 550	11 948	الحقوق الجمركية
6 270	6 108	حقوق الإستيراد
6 257	5 823	رسوم خاصة على الواردات
ε	ε	حقوق على تصدير المعادن و مواد أخرى
23	17	مداخل مختلفة
22 773	21 568	الضرائب غير المباشرة
15 013	13 947	رسوم داخلية على الإستهلاك
180	379	رسوم على المنتوجات والخدمات
7 580	7 242	الضريبة على القيمة المضافة
3 586	3 478	حقوق التسجيل والتمير
1 761	1 686	حقوق التسجيل
927	927	حقوق التمير
898	865	رسوم خاصة على السيارات
341	146	محصولات ومداخل أملاك الدولة
3 329	3 645	محصولات الإحتكارات والإستغلال
631	617	والمساهمات المالية للدولة
271	564	المكتب الشريف للفوسفاط
1 447	1 098	شركة التبغ
		محصولات أخرى
4 022	7 603	محصولات مختلفة
448	131	محاصيل التخفيف من النفقات
21 682	12 601	مداخل استثنائية ومداخل القرض
513	718	اعتمادات المساهمة ومداخل مماثلة
1	ε	مداخل نظامية
824	772	الميزانية الملحقة
-	17	المطبعة الرسمية
-	44	الموائن
224	209	الإذاعة والتلفزة
600	502	المحافظة العقارية
97 914	88 070	المجموع العام

للمصدر : للخرينة للامة

## المالية العمومية

### 20 - 4 إصدارات الخزينة العامة : الإنجازات

نفقات التجهيز حسب الوزارات

1997-98	1996-97	
14 580	14 190	الميزانية العامة
236	236	القصر الملكي والمصالح التابعة له
2	2	الوزير الأول - المجلس الأعلى للحسابات
105	121	وزارة العدل
55	69	وزارة الشؤون الخارجية والتعاون
733	664	وزارة الدولة في الداخلية
9	18	وزارة الإتصال
254	245	وزارة التعليم العالي وتكوين الأطر والبحث العلمي
1 108	632	وزارة التربية الوطنية
571	319	وزارة الصحة العمومية
3 665	4 510	وزارة المالية والإستثمارات الخارجية
153	133	وزارة السياحة
165	152	وزارة الصيد البحري والملاحة التجارية
20	8	الكتابة العامة للحكومة
2 153	1 953	وزارة الأشغال العمومية
746	741	وزارة النقل
1	32	وزارة البريد والمواصلات السلكية واللاسلكية
2 095	1 912	وزارة الفلاحة والإستثمار الفلاحي
54	56	وزارة الشبيبة والرياضة
8	8	وزارة الخوصصة المنندبة لدى الوزير الأول
ε	2	المكلفة بمقاولات الدولة
ε	ε	وزارة الأوقاف والشؤون الإسلامية
16	13	الوزارة المنندبة لدى الوزير الأول
275	315	المكلفة بالشؤون العامة
8	11	وزارة التجارة والصناعة والصناعة التقليدية
19	17	- الصناعة التقليدية -
164	198	وزارة الطاقة والمعادن
26	14	وزارة التجارة والصناعة والصناعة التقليدية
4	6	- التجارة والصناعة -
1 673	1 586	وزارة الشؤون الثقافية
7	5	وزارة الإسكان
-	-	وزارة التشغيل والشؤون الإجتماعية
24	19	الوزارة المنندبة لدى الوزير الأول
153	133	المكلفة بالشؤون الإدارية
78	62	إدارة الدفاع الوطني
78	242	المنندوبية السامية لقدماء المقاومين
17	32	وأعضاء جيش التحرير
-	3	وزارة التجارة الخارجية
-	148	وزارة البيئة
61	58	وزارة التكوين المهني
14 658	14 432	الوزارة المنندبة لدى الوزير الأول
		المكلفة بالسكان
		الميزانية الملحقة
		الإذاعة والتلفزة
		المطبعة الرسمية
		الموائن
		المحافظة العقارية
		المجموع العام

المصدر : للخزينة العامة

## المالية العمومية

### 20 - 5 إصدارات الخزينة العامة : الإنجازات

نفقات التسيير حسب الوزارات

1997-98	1996-97	
55 292	51 145	<b>الميزانية العامة</b>
1 934	1 807	القصر الملكي والمصالح التابعة له
236	200	مجلس النواب
80	64	الوزير الأول - وزير الدولة
29	20	الوزير الأول - المجلس الأعلى للحسابات
1 297	1 191	وزارة العدل
1 162	1 120	وزارة الشؤون الخارجية والتعاون
5 275	5 059	وزارة الدولة في الداخلية
172	166	وزارة الاتصال
		وزارة التعليم العالي وتكوين الأطر والبحث العلمي
2 551	2 294	وزارة التربية الوطنية
14 023	12 838	وزارة الصحة العمومية
2 816	2 602	وزارة المالية والإستثمارات الخارجية
9 440	8 399	وزارة السياحة
107	103	وزارة الصيد البحري والملاحة التجارية
97	93	الكتابة العامة للحكومة
29	27	وزارة الأشغال العمومية
606	537	وزارة النقل
138	127	وزارة البريد والمواصلات السلكية واللاسلكية
13	13	وزارة الفلاحة والإستثمار الفلاحي
1 436	1 443	وزارة الشبيبة والرياضة
360	356	وزارة الخوصصة المنتدبة لدى الوزير الأول
		المكلفة بمقارلات الدولة
10	10	وزارة الأوقاف والشؤون الإسلامية
73	59	الوزارة المنتدبة لدى الوزير الأول
		المكلفة بالشؤون العامة
18	18	الوزارة المنتدبة لدى الوزير الأول
		المكلفة بتنشيط الاقتصاد
23	38	وزارة التجارة والصناعة والصناعة التقليدية
		- الصناعة التقليدية -
92	92	وزارة الطاقة والمعادن
138	133	وزارة التجارة والصناعة والصناعة التقليدية
		- التجارة والصناعة -
102	97	وزارة الشؤون الثقافية
144	131	وزارة الإسكان
95	91	وزارة التشغيل والشؤون الإجتماعية
280	268	الوزارة المنتدبة المكلفة بالعلاقات مع البرلمان
9	10	الوزارة المنتدبة لدى الوزير الأول
		المكلفة بالشؤون الإدارية
41	43	إدارة الدفاع الوطني
12 075	11 360	المنندوبية السامية لقتناء المقاومين
		وأعضاء جيش التحرير
33	31	وزارة التجارة الخارجية
31	22	وزارة البيئة
24	19	المنندوبية السامية للأشخاص المعاقين
9	10	الوزارة المنتدبة لدى الوزير الأول
		المكلفة بحقوق الإنسان
10	10	وزارة التكوين المهني
138	122	الوزارة المنتدبة لدى الوزير الأول
		المكلفة بالسكان
146	122	
		<b>الميزانية الملحقة</b>
658	757	الإذاعة والتلفزة
400	440	المطبوعة الرسمية
-	12	المواتين
-	50	المحافظة العقارية
258	255	
55 950	51 902	<b>المجموع العام</b>

المصدر : الخزينة العامة

## المالية العمومية

20 - 6 إصدارات الخزينة العامة : التقديرات

السنة المالية 1998-99

بمليون درهم

التسيير	التجهيز	
61 315	17 549	<b>الميزانية العامة</b>
1 940	222	القصر الملكي والمصالح التابعة له
205	-	مجلس النواب
55	-	الوزير الأول
24	6	المجلس الأعلى للحسابات
1 528	196	وزارة العدل
1 313	70	وزارة الشؤون الخارجية والتعاون
5 696	768	وزارة الداخلية
302	45	وزارة الإتصال
		وزارة التعليم العالي وتكوين الأطر
		والبحث العلمي
2 935	416	وزارة التربية الوطنية
11 798	1 160	وزارة الصحة
2 968	800	وزارة الاقتصاد والمالية
8 818	4 973	وزارة السياحة
121	153	الوزارة المنتدبة لدى وزير الفلاحة، والتنمية القروية
87	166	والصيد البحري المكلفة بالصيد البحري
37	11	الكتابة العامة للحكومة
630	2 250	وزارة التجهيز
162	718	وزارة النقل والملاحة التجارية
		كتابة الدولة لدى الوزير الأول المكلفة بالبريد
15	3	والتقنيات الإعلامية
		وزارة الفلاحة والتنمية القروية
1 257	1 811	والصيد البحري
359	110	وزارة الشبيبة والرياضة
16	8	الوزارة المكلفة بالقطاع العام والخصوصية
76	6	وزارة الأوقاف والشؤون الإسلامية
		الوزارة المنتدبة لدى الوزير الأول
45	-	المكلفة بالشؤون العامة للحكومة
		وزارة الصناعة والتجارة والصناعة التقليدية
96	13	- الصناعة التقليدية -
150	304	وزارة الطاقة والمعادن
		وزارة الصناعة والتجارة والصناعة التقليدية
135	64	- الصناعة والتجارة -
147	50	وزارة الشؤون الثقافية
		الوزارة المكلفة بإعداد التراب الوطني والبيئة
102	260	والتعمير والإسكان - الإسكان -
		وزارة التنمية الإجتماعية والتضامن والتشغيل
425	400	والتكوين المهني
11	-	الوزارة المكلفة بالعلاقات مع البرلمان
48	5	وزارة الوظيفة العمومية والإصلاح الإداري
12 102	1 730	إدارة الدفاع الوطني
		المنذوبية السامية لقدماء المقاومين
35	6	وأعضاء جيش التحرير
		الوزارة المكلفة بإعداد التراب الوطني والبيئة
30	30	والتعمير والإسكان - البيئة -
16	-	الوزارة المكلفة بحقوق الإنسان
		الوزارة المنتدبة لدى الوزير الأول
159	148	المكلفة بالتوفقات الاقتصادية والتخطيط
169	100	غرفة المستشارين
		الوزارة المنتدبة لدى وزير التربية الوطنية
3 921	310	المكلفة بالتعليم الثانوي والتقني
		الوزارة المنتدبة لدى وزير الفلاحة، والتنمية القروية
265	189	والصيد البحري المكلفة بالمياه والغابات
		الوزارة المكلفة بإعداد التراب الوطني والبيئة
268	48	والتعمير والإسكان - إعداد التراب الوطني والتعمير -
2 849	-	نفقات أخرى
1 111	145	<b>الميزانية الملحقة</b>
531	32	الإذاعة والتلفزة
580	113	المحافظة العقارية
62 426	17 694	<b>المجموع العام</b>

للمصدر: الجريدة الرسمية

## المالية العمومية

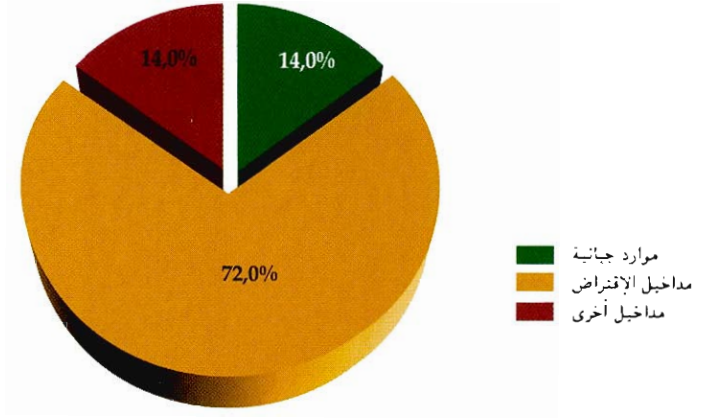
### 20 - 7 تحملات وموارد الخزينة

بمليون درهم

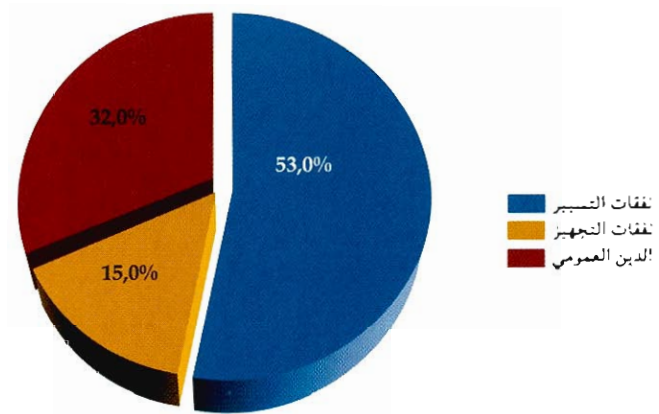
1997-98 <sup>(1)</sup>	1996-97	المسرة أشهر الأولى	
		لسنة 1996	لسنة 1996
75 038	79 912	38 567	الموارد العادية
66 618	67 902	33 236	موارد جبائية
21 679	20 075	10 480	الضرائب المباشرة
28 810	32 393	15 004	الضرائب غير المباشرة
12 558	11 956	5 781	الرسوم الجمركية
3 571	3 478	1 971	حقوق التسجيل والتعبير
8 420	12 010	5 331	موارد غير جبائية
3 747	3 490	1 494	احتكارات واستغلالات
121	138	66	أملك الدولة
3 397	3 658	2 164	مداخل أخرى
1 155	4 724	1 607	الخصوصية
73 113	67 699	33 132	النققات العادية
52 403	47 163	23 188	السلع والخدمات
37 574	34 182	16 504	منها : الموظفون
14 829	12 981	6 684	مبلغ وخدمات أخرى
17 274	17 270	8 100	الدين العمومي
9 905	9 564	3 902	الداخلي
7 369	7 706	4 198	الخارجي
3 436	3 266	1 844	الموازنة
1 925	12 213	5 435	الرصيد العادي
15 119	17 524	8 407	نققات الإستثمار
2 630	-	-	تعويضات القروض
- 10 564	- 5 311	- 2 972	عجز الميزانية
- 1 407	209	- 3 034	تغير متأخرات الأداء
- 11 971	- 5 102	- 6 006	عجز التمويل
18 153	9 734	7 254	التمويل الداخلي
3 258	- 1 001	552	البنكي
14 895	10 735	6 702	غير البنكي
- 6 182	- 4 632	- 1 248	التمويل الخارجي
- 6 182	- 4 632	- 1 248	الاقتراضات المصرفية
7 150	5 566	3 203	سحب
- 13 332	- 10 198	- 4 451	استهلاك الدين

(1) : معطيات لا تضم الضريبة على القيمة المضافة للجماعات المحلية  
المصدر : وزارة الاقتصاد والمالية

## مداخيل الميزانية العامة للدولة إنجازات 1997 - 1998



## نفقات الميزانية العامة للدولة إنجازات 1997 - 1998







الفصل الواحد والعشرون  
الحسابات القومية

## الحسابات القومية

تعطي المحاسبة القومية صورة عامة عن الإقتصاد، والإجماليات التي تفرزها تمثل قيم مركبة تقيس نتيجة النشاط في الإقتصاد بكامله وهي مؤشرات ومقادير رئيسية لأغراض التحليل الإقتصادي الكلي والمقارنات حسب الزمان والمكان. ويمكن من اتخاذ القرار المناسب وتحديد السياسات الإقتصادية الملائمة.

### لمحة تاريخية

شرع العمل بنظام المحاسبة القومية ما بعد الحرب العالمية الثانية نتيجة الأزمات الإقتصادية التي عرفتها الدول الصناعية، حيث وضع أول نظام موحد من طرف اللجنة الإحصائية التابعة للأمم المتحدة سنة 1953 وقد نقح هذا النظام سنة 1968 والذي عرف بدوره عملية المراجعة والتنقيح سنة 1993.

بالنسبة للمغرب، بدأ العمل بنظام المحاسبة القومية سنة 1952 حيث أحدثت خلية بمصلحة التنسيق والتخطيط عوهد إليها إعداد بعض المقاييس والإجماع الإقتصادية. وتعتبر سنة 1960 أول سنة اتخذت كأساس للحسابات القومية وذلك اعتمادا على النظام الفرنسي للمحاسبة القومية. مع بداية عقد السبعينات شرعت مديرية الإحصاء في الأعمال اللازمة لإعداد " النظام المغربي للمحاسبة القومية " استنادا إلى النظام الموحد للأمم المتحدة ( لسنة 1968). وتم آنذاك تعويض سنة الأساس 1960 بسنة 1969. وقد مكن هذا النظام من توفير الرؤيا الواضحة والمتطابقة عن الإنتاج والتوزيع والإستهلاك والتوفير وتمويل الإقتصاد المغربي.

خلال النصف الأول من عقد الثمانينات، أنجزت عدة أعمال استقصاء وبحوث إحصائية مهدت لتحليل النشاط الإقتصادي من مختلف مظاهره ومكوناته. وقد قامت بهذه الأعمال مختلف الإدارات والمؤسسات وخاصة مديرية الإحصاء التي تعتبر هذه الأعمال من مهامها الرئيسية، حيث أنجزت هذه المديرية عدة بحوث إحصائية وطنية وقطاعية مكنت من إضافة وإغناء المعلومات المتواجدة بشكل مستمر وكذا إحصائيات الإدارات الأخرى.

وانطلاقا من هذه المكتسبات والإنجازات الإحصائية تمت إعادة النظر ومراجعة مناهج إعداد الحسابات القومية وتغيير سنة الأساس 1969 بسنة 1980 نظرا للتطورات التي عرفتها مختلف الهياكل الإقتصادية خلال عقد السبعينات.

### الناتج الداخلي الإجمالي

يعرف الناتج الداخلي الإجمالي لبلدا كمجموع القيم المضافة لكافة وحدات الإنتاج العاملة في مختلف فروع النشاط الإقتصادي مضافا إليه الرسوم على الواردات من السلع والخدمات خصوصا منه الإعانات على الواردات. وتمثل القيمة المضافة لوحدة إنتاجية معينة الفرق بين قيمة إجمالي الإنتاج لهذه الوحدة وقيمة السلع والخدمات الوسيطة المستهلكة في ذلك الإنتاج. كما أن الناتج الداخلي

يعادل أيضا مجموع الطلب النهائي مخصوما منه واردات السلع والخدمات. ويتم تقييم الناتج الداخلي الإجمالي بالأسعار الجارية والثابتة.

### الناتج الداخلي الإجمالي بالأسعار الثابتة

مؤشر إجمالي عن التطور الحقيقي للإقتصاد الوطني لأنه لا يأخذ بعين الإعتبار تقلبات الأسعار.

### التكوين الإجمالي للرأسمال الثابت

يشمل هذا المجموع كل النفقات المنحزة من طرف فروع الأنشطة السوقية أو غير السوقية لأجل الزيادة في الرأسمال الثابت بعد طرح المبيعات الصافية لمعدات مستعملة مند فترة. ويشمل أيضا هذا المجموع النفقات المتعلقة بالتجديدات والتحسينات التي تجري على السلع الرأسمالية.

يتصنف التكوين الإجمالي للرأسمال الثابت حسب الأدوات ومعدات البناء، الأشغال العمومية، الماشية، إعداد التربة والغرس.

### توازن الناتج الداخلي الإجمالي

يبن جدول التوازن المعادلة بين الموارد والإستعمالات، وتشمل الموارد الناتج الداخلي الإجمالي والواردات أما الإستعمالات فتتجلى في الإستهلاك النهائي الداخلي، التكوين الإجمالي للرأسمال الثابت، الصادرات والتغير في المخزون.

### الدخل القومي الإجمالي المتوفر

يعادل هذا المجموع الناتج الداخلي الإجمالي مضاف إليه صافي دخل عوامل الإنتاج والتحويلات الجارية من بقية العالم. ويتم استعمال هذا الدخل القومي في الإستهلاك النهائي القومي والإدخار القومي الإجمالي.

### حساب المعاملات مع بقية العالم

يشمل حساب بقية العالم المعاملات التي تجري بين الوحدات المؤسسية المقيمة وغير المقيمة، وهذه المعاملات تقيد في حسابين. الحساب الأول هو خاص بالمعاملات الجارية (صادرات وواردات السلع والخدمات والدخول والتحويلات الجارية) والذي يبين رصيد المعاملات الجارية مع بقية العالم وهو معادل للإدخار بالنسبة للقطاعات المؤسسية. أما الحساب الثاني فيبين مجموعة محدودة من المعاملات الرأسمالية فقط مثل صافي التحويلات الرأسمالية. ويرز حساب بقية العالم وضعية الإقتصاد القومي إزاء العالم الخارجي إما صافي الإقراض (قدرة تمويلية) أو صافي الإقتراض (حاجة تمويلية).

## الحسابات القومية

### 21 - 1 الناتج الداخلي الإجمالي حسب فروع النشاط الإقتصادي

(بأسعار السوق لسنة 1980)

بمليون درهم

1997*	1996**	1995	1994	1993	
17 330.7	23 299.6	13 078.3	23 332.9	14 456.9	<b>القطاع الأول</b>
13.9	18.4	11.6	19.3	13.2	النسبة المئوية في الناتج الداخلي الإجمالي
17 330.7	23 299.6	13 078.3	23 332.9	14 456.9	الزراعة والغابات والصيد البحري
38 647.4	36 466.9	34 787.1	33 298.0	32 018.0	<b>القطاع الثاني</b>
31.1	28.7	30.7	27.5	29.2	النسبة المئوية في الناتج الداخلي الإجمالي
4 061.8	3 550.3	3 466.6	3 425.6	3 155.8	المعادن
6 457.4	5 857.9	5 157.3	4 447.5	4 124.7	الطاقة
55.2	68.8	81.4	83.0	82.0	المحروقات الصلبة والنفط الخام
1 516.5	1 407.3	1 433.5	1 545.3	1 467.5	تكرير النفط
4 885.7	4 381.8	3 642.4	2 819.2	2 575.2	الكهرباء والماء
22 748.7	22 073.7	21 429.2	20 664.9	19 910.5	الصناعة التحويلية
5 379.5	4 985.0	4 734.0	4 760.0	4 827.0	البناء والأشغال العمومية
47 029.4	46 296.8	45 059.0	45 356.8	44 076.0	<b>القطاع الثالث</b>
37.8	36.5	39.8	37.4	40.1	النسبة المئوية في الناتج الداخلي الإجمالي
24 586.2	24 484.5	23 428.9	23 821.1	23 548.5	التجارة والحقوق والرسوم على الواردات
9 186.0	8 606.0	8 921.0	8 636.0	9 649.0	منها صافي حقوق ورسوم على الواردات
7 854.8	7 656.5	7 568.4	7 435.8	7 082.7	النقل والمواصلات
14 588.4	14 155.8	14 061.7	14 099.9	13 444.8	الخدمات الأخرى
1 724.6	1 639.2	1 617.4	1 741.3	1 736.5	الفنادق والمطاعم
12 722.8	12 388.6	12 279.1	12 318.7	11 875.6	خدمات أخرى قابلة للمتاجرة
5 826.0	5 607.0	5 122.2	4 589.2	4 647.8	المؤسسات المالية
-5 685.0	-5 479.0	-4 957.0	-4 549.3	-4 815.1	الخدمات البنكية المقتطعة
103 007.5	106 063.3	92 924.4	101 987.7	90 550.9	<b>الناتج الداخلي الإجمالي القابل للمتاجرة</b>
21 326.0	20 858.0	20 273.0	19 182.0	19 246.0	<b>الإدارات العمومية</b>
17.2	16.4	17.9	15.8	17.5	النسبة المئوية في الناتج الداخلي الإجمالي
124 333.5	126 921.3	113 197.4	121 169.7	109 796.9	<b>الناتج الداخلي الإجمالي</b>

المصدر: مديرية الإحصاء

## الحسابات القومية

بالنسبة المئوية

### 21 - 2 تغيرات الناتج الداخلي الإجمالي حسب فروع النشاط الإقتصادي

(بأسعار السوق لسنة 1980)

1997*	1996**	1995	1994	1993	
-25.6	78.2	-43.9	61.4	-4.7	<b>القطاع الأول</b>
-25.6	78.2	-43.9	61.4	-4.7	الزراعة والغابات والصيد البحري
6.0	4.8	4.5	4.0	-1.0	<b>القطاع الثاني</b>
14.4	2.4	1.2	8.5	-3.3	المعادن
10.2	13.6	16.0	7.8	-1.4	الطاقة
-19.8	-15.5	-1.9	1.2	-0.1	المحروقات الصلبة والنفط الخام
7.8	-1.8	-7.2	5.3	1.8	تكرير النفط
11.5	20.3	29.2	9.5	-3.2	الكهرباء والماء
3.1	3.0	3.7	3.8	-0.9	الصناعة التحويلية
7.9	5.3	-0.5	-1.4	0.5	البناء والأشغال العمومية
1.6	2.7	-0.7	2.9	-2.2	<b>القطاع الثالث</b>
0.4	4.5	-1.6	1.2	-5.7	التجارة والحقوق والرسوم على الواردات
6.7	-3.5	3.3	-10.5	-8.4	منها صافي حقوق ورسوم على الواردات
2.6	1.2	1.8	5.0	3.2	النقل والمواصلات
3.1	0.7	-0.3	4.9	1.6	الخدمات الأخرى
5.2	1.3	-7.1	0.3	4.8	الفنادق والمطاعم
2.7	0.9	-0.3	3.7	1.3	خدمات أخرى قابلة للمتاجرة
3.9	9.5	11.6	-1.3	0.3	المؤسسات المالية
3.8	10.5	9.0	-5.5	0.6	الخدمات البنكية المقننة
-2.9	14.1	-8.9	12.6	-2.2	<b>الناتج الداخلي الإجمالي القابل للمتاجرة</b>
2.2	2.9	5.7	-0.3	4.9	<b>الإدارات العمومية</b>
-2.0	12.1	-6.6	10.4	-1.0	<b>الناتج الداخلي الإجمالي</b>

المصدر : مديرية الإحصاء

## الحسابات القومية

### 21 - 3 الناتج الداخلي الإجمالي حسب فروع النشاط الإقتصادي

(بالأسعار الجارية)

بمليون درهم

1997*	1996**	1995	1994	1993	
48 887.9	61 681.8	41 160.7	51 758.8	36 602.1	القطاع الأول
15.3	19.3	14.6	18.5	14.7	النسبة المئوية في الناتج الداخلي الإجمالي
48 887.9	61 681.8	41 160.7	51 758.8	36 602.1	الزراعة والغابات والصيد البحري
105 993.4	99 141.4	92 931.2	86 103.4	80 474.6	القطاع الثاني
33.2	31.0	33.0	30.8	32.3	النسبة المئوية في الناتج الداخلي الإجمالي
7 168.3	5 617.9	5 060.3	5 151.3	4 958.1	المعادن
27 794.4	25 656.4	23 722.4	21 304.7	18 665.4	الطاقة
245.6	312.9	390.8	423.0	384.3	المحروقات والصلبة والنفط الخام
11 427.0	10 620.4	11 590.7	12 386.1	11 101.7	تكرير النفط
16 121.8	14 723.1	11 740.9	8 495.6	7 179.4	الكهرباء والماء
56 225.7	54 488.5	51 714.6	47 585.7	44 851.0	الصناعة التحويلية
14 805.0	13 378.6	12 433.9	12 061.7	12 000.1	البناء والأشغال العمومية
121 901.3	118 905.1	110 531.0	107 326.5	99 639.4	القطاع الثالث
38.2	37.2	39.2	38.4	40.0	النسبة المئوية في الناتج الداخلي الإجمالي
61 926.1	61 380.0	55 779.8	55 274.0	51 313.0	التجارة والحقوق والرسوم على الواردات
25 264.0	24 451.0	23 400.0	23 106.0	22 932.0	منها صافي حقوق ورسوم على الواردات
18 673.8	18 019.2	17 508.4	16 631.1	16 465.2	النقل والمواصلات
41 301.4	39 505.9	37 242.8	35 421.4	31 861.2	الخدمات الأخرى
6 451.1	5 928.9	5 486.7	5 533.5	5 041.5	الفنادق والمطاعم
34 459.3	33 226.0	31 315.1	29 787.5	27 219.8	خدمات أخرى قابلة للمتاجرة
16 175.0	15 410.0	13 659.0	11 537.4	11 113.8	المؤسسات المالية
- 15 784.0	- 15 059.0	- 13 218.0	- 11 437.0	- 11 513.9	الخدمات البنكية المقطعة
276 782.6	279 728.3	244 622.9	245 188.7	216 716.1	الناتج الداخلي الإجمالي القابل للمتاجرة
42 508.0	39 907.0	37 079.0	34 134.0	32 507.0	الإدارات العمومية
13.3	12.5	13.2	12.2	13.0	النسبة المئوية في الناتج الداخلي الإجمالي
319 290.6	319 635.3	281 701.9	279 322.7	249 223.1	الناتج الداخلي الإجمالي

للمصدر: مديرية الإحصاء

## الحسابات القومية

بالنسبة للمئوية

### 21 - 4 تغيرات الناتج الداخلي الإجمالي حسب فروع النشاط الإقتصادي

(بالأسعار الجارية)

1993	1994	1995	**1996	*1997	
-2.1	41.4	-20.5	49.9	-20.7	<b>القطاع الأول</b>
-2.1	41.4	-20.5	49.9	-20.7	الزراعة والغابات والصيد البحري
2.5	7.0	7.9	6.7	6.9	<b>القطاع الثاني</b>
-2.3	3.9	-1.8	11.0	27.6	المعادن
7.5	14.1	11.3	8.2	8.3	الطاقة
5.2	10.1	-7.6	-19.9	-21.5	المحروقات الصلبة والنفط الخام
7.8	11.6	-6.4	-8.4	7.6	تكرير النفط
7.2	18.3	38.2	25.4	9.5	الكهرباء والماء
1.8	6.1	8.7	5.4	3.2	الصناعة التحويلية
-0.3	0.5	3.1	7.6	10.7	البناء والأشغال العمومية
3.7	7.7	3.0	7.6	2.5	<b>القطاع الثالث</b>
0.3	7.7	0.9	10.0	0.9	التجارة والحقوق والرسوم على الواردات
-1.0	0.8	1.3	4.5	3.3	منها صافي حقوق ورسوم على الواردات
6.9	1.0	5.3	2.9	3.6	النقل والمواصلات
8.1	11.2	5.1	6.1	4.5	الخدمات الأخرى
16.1	9.8	-0.8	8.1	8.8	الفنادق والمطاعم
6.9	9.4	5.1	6.1	3.7	خدمات أخرى قابلة للمتاجرة
4.9	3.8	18.4	12.8	5.0	المؤسسات المالية
5.2	-0.7	15.6	13.9	4.8	الخدمات البنكية المقطعة
2.3	13.1	-0.2	14.4	-1.1	<b>الناتج الداخلي الإجمالي القابل للمتاجرة</b>
4.9	5.0	8.6	7.6	6.5	<b>الإدارات العمومية</b>
2.6	12.1	0.9	13.5	-0.1	<b>الناتج الداخلي الإجمالي</b>



## الحسابات القومية

### 21 - 5 توازن الناتج الداخلي الإجمالي (بالأسعار الجارية)

بمليون درهم

	*1997	**1996	1995	1994	1993	
319 290.6	319 635.3	281 701.9	279 322.7	249 223.1		الناتج الداخلي الإجمالي
98 194.5	92 060.3	93 435.5	83 518.4	67 024.6		الواردات
417 485.1	411 695.6	375 137.4	362 841.1	316 247.7		مجموع الموارد
276 438.0	280 463.5	250 339.6	245 022.8	215 723.1		الإستهلاك النهائي الداخلي
57 207.0	53 281.0	48 987.0	47 853.0	45 053.0		الإدارات العمومية
219 231.0	227 182.5	201 352.6	197 169.8	170 670.1		الأسر
66 066.2	62 072.4	60 386.6	57 899.8	56 718.9		التكوين الإجمالي للرأسمال الثابت
- 196.0	1 097.9	- 1 990.6	1 722.0	- 743.8		تغيير المخزونات
75 176.9	68 061.8	66 401.8	58 196.5	44 549.5		الصادرات
417 485.1	411 695.6	375 137.4	362 841.1	316 247.7		مجموع الإستعمالات

### 21 - 6 الدخل القومي الإجمالي المتوفر

بمليون درهم

	*1997	**1996	1995	1994	1993	
330 599.5	332 247.3	290 397.0	289 438.1	258 285.9		الدخل القومي الإجمالي المتوفر
319 290.6	319 635.3	281 701.9	279 322.7	249 223.1		الناتج الداخلي الإجمالي
11 308.9	12 612.0	8 695.1	10 115.4	9 062.8		الدخل الصافي الوارد من باقي العالم
265 613.7	268 317.4	241 693.9	236 469.0	206 173.9		الإستهلاك النهائي الوطني
57 207.0	53 281.0	48 987.0	47 853.0	45 053.0		الإدارات العمومية
208 406.7	215 036.4	192 706.9	188 616.0	161 120.9		الأسر المقيمة
64 985.8	63 929.9	48 703.1	52 969.1	52 112.0		الإنتاج القومي الإجمالي

المصدر : مديرية الإحصاء

## الحسابات القومية

### 21 - 7 الإستهلاك النهائي الخاص

بمليون درهم

1997*	1996**	1995	1994	1993	
219 231.0	227 182.5	201 352.6	197 169.8	170 670.1	الإستهلاك النهائي الخاص الداخلي (1)
13 824.0	14 761.7	11 227.1	11 332.0	12 211.6	الإستهلاك النهائي الخاص لغير المقيمين (2)
2 999.7	2 615.6	2 581.4	2 778.2	2 662.4	الإستهلاك النهائي الخاص للمقيمين بالخارج (3)
208 406.7	215 036.4	192 706.9	188 616.0	161 120.9	الإستهلاك النهائي الخاص بالمقيمين (4)=(3)-(2)-(1)

### 21 - 8 حساب الرأسمال القومي

بمليون درهم

1997*	1996**	1995	1994	1993	
64 985.8	63 929.9	48 703.1	52 969.1	52 112.0	الإدخار القومي الإجمالي صافي التحويلات الرأسمالية المنقاة من الخارج
- 43.5	639.3	- 49.0	- 31.3	200.0	مجموع الموارد
64 942.3	64 569.2	48 654.1	52 937.8	52 312.0	التكوين الإجمالي للرأسمال الثابت تغيير المخزونات قدرة (+) أو حاجيات (-) التمويل
66 066.2	62 072.4	60 386.6	57 899.8	56 718.9	مجموع الإستخدامات
- 196.0	1 097.9	- 1 990.6	1 722.0	- 743.8	
- 927.9	1 398.9	- 9 741.9	- 6 684.0	- 3 663.1	
64 942.3	64 569.2	48 654.1	52 937.8	52 312.0	

### 21 - 9 التكوين الإجمالي للرأسمال الثابت

بمليون درهم

1997*	1996**	1995	1994	1993	
31 220.9	29 936.1	30 658.3	29 561.2	28 762.9	المعدات والأدوات
18 756.0	16 740.0	15 601.0	15 220.0	15 123.0	البناء
12 659.0	12 050.0	11 123.0	10 403.0	10 099.0	الأشغال العمومية
2 362.3	2 204.6	1 991.2	1 746.6	1 869.0	إعداد التراب والغرس
1 068.0	1 141.7	1 013.1	969.0	865.0	الماشية
66 066.2	62 072.4	60 386.6	57 899.8	56 718.9	المجموع

المصدر : مديرية الإحصاء

## الحسابات القومية

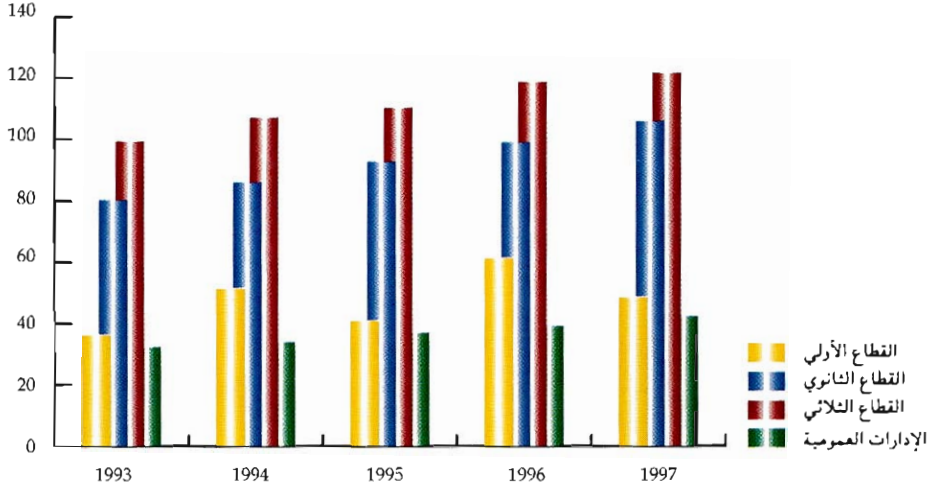
### 21 - 10 حساب العمليات مع الخارج

بمليون درهم

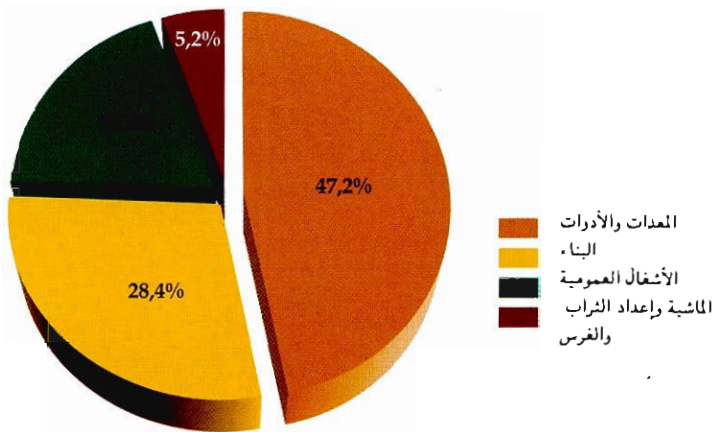
*1997	**1996	1995	
			<b>العمليات الجارية</b>
			<b>الموارد</b>
75 021.0	71 963.1	72 868.7	وارداد البضائع
260.3	612.8	581.8	النقل والمواصلات
2 999.7	2 615.6	2 581.4	مشتريات مباشرة للأسر
22 913.2	19 484.4	19 985.0	منتجات تجارية مختلفة
101 194.2	94 675.9	96 016.9	مجموع واردات السلع والخدمات
12 786.5	13 053.1	13 399.0	الدخل من الشغل والملكية والمقاوله
767.9	718.3	665.5	التحويلات الجارية
<b>114 748.6</b>	<b>108 447.3</b>	<b>110 081.4</b>	<b>مجموع الموارد الجارية</b>
			<b>الإستعمالات</b>
44 554.0	41 356.4	40 240.1	صادرات البضائع
4 779.4	4 053.6	3 967.7	النقل والمواصلات
13 824.0	14 761.7	11 227.1	مشتريات مباشرة للأسر
25 843.5	22 651.8	22 194.0	منتجات تجارية مختلفة
89 000.9	82 823.5	77 628.9	مجموع صادرات السلع والخدمات
3 102.9	3 280.1	2 259.1	الدخل من الشغل والملكية والمقاوله
21 760.4	23 103.3	20 500.5	التحويلات الجارية
884.4	- 759.6	9 692.9	فائض العمليات الجارية
<b>114 748.6</b>	<b>108 447.3</b>	<b>110 081.4</b>	<b>مجموع الإستعمالات الجارية</b>
			<b>العمليات الرأسمالية</b>
			<b>الموارد</b>
884.4	- 759.6	9 692.9	فائض العمليات الجارية
<b>884.4</b>	<b>- 759.6</b>	<b>9 692.9</b>	<b>مجموع الموارد الرأسمالية</b>
			<b>الإستعمالات</b>
- 43.5	639.3	- 49.0	التحويلات الرأسمالية
927.9	- 1 398.9	9 741.9	قدرة (+) أو حاجيات (-) التمويل
<b>884.4</b>	<b>- 759.6</b>	<b>9 692.9</b>	<b>مجموع الإستعمالات الرأسمالية</b>

المصدر : مديرية الإحصاء

## تطور الناتج الداخلي الإجمالي (الأسعار الجارية) (بمليار درهم)



## التكوين الإجمالي لرأس المال الثابت 1997





3 ..... مقدمة  
4 ..... أهم المؤشرات الإحصائية

## 1 - المساحة والسكان

11 - التنظيم الإداري بالمغرب  
13 - السكان حسب الوسط والأقاليم والعمالات  
15 - تطور عدد السكان وكثافة السكان بالمغرب  
16 - السكان حسب السن والجنس  
17 - سكان المغرب حسب الجهات والوسط  
18 - المعدل الإجمالي للخصوبة (بالآلاف) حسب فئات السن ووسط الإقامة  
18 - توقع الحياة عند الولادة حسب الجنس ووسط الإقامة  
19 - معدلات الولادة والوفاة والهجرة والتزايد السكاني (في الآلف) حسب وسط الإقامة  
19 - السن عند الزواج الأول حسب الجنس ووسط الإقامة  
20 - عدد الأسر حسب جنس وسن رب الأسرة  
21 - عدد الأسر حسب الوسط والأقاليم والعمالات  
23 - توزيع الولادات حسب وسط الإقامة الإعتيادية للآباء والجنس وسن الأم  
24 - توزيع الولادات (ذكور) حسب سن الأم والجهة محل الإقامة الإعتيادية للآباء : حضري + قروي  
25 - توزيع الولادات (إناث) حسب سن الأم والجهة محل الإقامة الإعتيادية للآباء : حضري + قروي  
26 - توزيع الولادات (ذكور + إناث) حسب سن الأم والجهة محل الإقامة الإعتيادية للآباء : حضري + قروي  
27 - توزيع الولادات (ذكور) حسب سن الأم والجهة محل الإقامة الإعتيادية للآباء : الوسط الحضري  
28 - توزيع الولادات (إناث) حسب سن الأم والجهة محل الإقامة الإعتيادية للآباء : الوسط الحضري  
29 - توزيع الولادات (ذكور + إناث) حسب سن الأم والجهة محل الإقامة الإعتيادية للآباء : الوسط الحضري  
30 - توزيع الولادات (ذكور) حسب سن الأم والجهة محل الإقامة الإعتيادية للآباء : الوسط القروي  
31 - توزيع الولادات (إناث) حسب سن الأم والجهة محل الإقامة الإعتيادية للآباء : الوسط القروي  
21 - توزيع الولادات (ذكور + إناث) حسب سن الأم والجهة محل الإقامة الإعتيادية للآباء : الوسط القروي  
22 - توزيع الولادات حسب الجنس والأقاليم (أو العمالات) محل الإقامة الإعتيادية للآباء : حضري + قروي  
23 - توزيع الولادات حسب الجنس والأقاليم (أو العمالات) محل الإقامة الإعتيادية للآباء : الوسط الحضري  
24 - توزيع الولادات حسب الجنس والأقاليم (أو العمالات) محل الإقامة الإعتيادية للآباء : الوسط القروي  
25 - توزيع الوفيات حسب وسط الإقامة الإعتيادية والجنس وفئات السن  
26 - توزيع الوفيات (ذكور) حسب فئات السن والجهة محل الإقامة الإعتيادية : حضري + قروي  
27 - توزيع الوفيات (إناث) حسب فئات السن والجهة محل الإقامة الإعتيادية : حضري + قروي  
28 - توزيع الوفيات (ذكور + إناث) حسب فئات السن والجهة محل الإقامة الإعتيادية : حضري + قروي  
29 - توزيع الوفيات (ذكور) حسب فئات السن والجهة محل الإقامة الإعتيادية : الوسط الحضري  
30 - توزيع الوفيات (إناث) حسب فئات السن والجهة محل الإقامة الإعتيادية : الوسط الحضري  
31 - توزيع الوفيات (ذكور + إناث) حسب فئات السن والجهة محل الإقامة الإعتيادية : الوسط الحضري  
32 - توزيع الوفيات (ذكور) حسب فئات السن والجهة محل الإقامة الإعتيادية : الوسط القروي  
33 - توزيع الوفيات (إناث) حسب فئات السن والجهة محل الإقامة الإعتيادية : الوسط القروي  
34 - توزيع الوفيات (ذكور + إناث) حسب فئات السن والجهة محل الإقامة الإعتيادية : الوسط القروي  
35 - توزيع الوفيات حسب الجنس والأقاليم (أو العمالات) محل الإقامة الإعتيادية : حضري + قروي  
36 - توزيع الوفيات حسب الجنس والأقاليم (أو العمالات) محل الإقامة الإعتيادية : الوسط الحضري  
37 - توزيع الوفيات حسب الجنس والأقاليم (أو العمالات) محل الإقامة الإعتيادية : الوسط القروي

## 2 - المناخ

59 - الموقع الجغرافي لمحطات الأرصاد الجوية  
60 - مقاييس الأمطار حسب المحطات

## 3 - الفلاحة والغابات والصيد البحري

66 - المساحة المزروعة  
67 - المنتوجات الفلاحية الرئيسية  
68 - زراعة الحبوب حسب الأقاليم والولايات  
69 - زراعة القمح الصلب حسب الأقاليم والولايات  
70 - زراعة القمح الطري حسب الأقاليم والولايات  
71 - زراعة الذرة حسب الأقاليم والولايات  
72 - زراعة الشعير حسب الأقاليم والولايات  
73 - زراعة القطن حسب الأقاليم والولايات  
74 - زراعة الفول حسب الأقاليم والولايات  
75 - زراعة الجبانة حسب الأقاليم والولايات

## الفهرس

76	11 - زراعة الحمص حسب الأقاليم والولايات
77	12 - زراعة العنيس حسب الأقاليم والولايات
78	13 - المزروعات الصناعية والزيتية حسب الأقاليم والولايات
79	14 - المزروعات الزيتية حسب الأقاليم والولايات
80	15 - زراعة الخضر : البواكر
81	16 - مساحة وإنتاج الخضر الموسمية
82	17 - الخضر المعدة للتصنيع
83	18 - مساحة وإنتاج الفواكه
84	19 - إنتاج واستعمال الحوامض
85	20 - مساحة وإنتاج الحوامض حسب النوع والمناطق الفلاحية
86	21 - متوسط الأثمان عند الإنتاج الفلاحي
87	22 - التسويق الرسمي للحبوب والقطاني
88	23 - عدد رؤوس الماشية وحيوانات الجر
89	24 - عدد رؤوس الماشية حسب الأقاليم والولايات
90	25 - عدد رؤوس الأبقار حسب النوع وحسب الأقاليم والولايات
91	26 - عدد حيوانات الجر حسب الأقاليم والولايات
92	27 - الذبائح المراقبة
92	28 - منتوجات الماشية
93	29 - مساحة الغابات المشجرة حسب الجهات
94	30 - المساحة المشجرة حسب الجهات وأنواع الأشجار الطبيعية
95	31 - مساحة الأشجار الصمغية الطبيعية حسب الجهات
96	32 - مساحة أشجار الوريق الطبيعية حسب الجهات
97	33 - استغلال الغابات
98	34 - أسطول الصيد الساحلي المسجل
98	35 - أسطول الصيد في أعالي البحار المسجل
99	36 - الصيد البحري الوطني
100	37 - منتوجات الصيد البحري الساحلي حسب الموانئ
101	38 - الصيد الساحلي بالمحيط الأطلسي
102	39 - الصيد الساحلي بالبحر الأبيض المتوسط
103	40 - الصيد البحري الساحلي حسب الموانئ والصنف (السماك الأبيض وأصناف بدون فقرات)
104	41 - الصيد البحري الساحلي حسب الموانئ والصنف (السماك السطحي)
105	42 - استعمال منتوجات الصيد البحري الساحلي
105	43 - تطور استعمال منتوجات الصيد البحري الساحلي
106	44 - صادرات منتوجات الصيد البحري

## 4 - المعادن

113	1 - تعريف المناجم المعدنية وأهم المستغلين
114	2 - الرقم الإسدالالي للإنتاج المعدني
115	3 - الفوسفاط
116	4 - تصدير الفوسفاط
118	5 - تصدير الحامض الفوسفوري
119	6 - إنتاج وبيع المواد المحولة
120	7 - معدن الرصاص
121	8 - الزنك
121	9 - الفضة الخام
122	10 - معدن النحاس
123	11 - الحديد
124	12 - المنغنيز الكيماوي
125	13 - الفلورين
126	14 - الباريتين
127	15 - الملح
127	16 - الغاسول
128	17 - الطين الرسبي
128	18 - المياه المعدنية

## 5 - الطاقة والمياه

135	1 - نشاط قطاع الطاقة
135	2 - الرقم الإسدالالي للإنتاج
136	3 - نشاط مناجم الفحم الحجري

136	- القدرات المنشأة وإنتاج واستهلاك الطاقة الكهربائية
137	- الإنتاج الصافي للكهرباء حسب معامل المكتب الوطني للكهرباء
138	- مبيعات الطاقة الكهربائية حسب الأقاليم والعمالات
140	- استهلاك الطاقة الكهربائية حسب فروع النشاط الاقتصادي
141	- استهلاك ومخزون المحروقات من طرف المكتب الوطني للكهرباء
141	- طول خطوط الوصل للجهد العالي
142	- نشاط القطاع النفطي
143	- صناعة تكرير النفط
144	- الإسفلت
144	- واردات المواد النفطية ( ماعدا النفط الخام)
145	- استهلاك المنتجات النفطية
145	- مبيعات المنتجات النفطية حسب الشركات الموزعة
146	- استغلال الماء بالوسط الحضري
146	- إنتاج ومبيعات المكتب الوطني للماء الصالح للشرب
147	- إنتاج محطات المعالجة
148	- تحلية ماء البحر من طرف المكتب الوطني للماء الصالح للشرب
148	- نشاط وكالات توزيع الماء
149	- نشاط المكتب الوطني للماء الصالح للشرب حسب الأقاليم والعمالات
151	- نسبة ملء السدود الهيدر وكهرمائية
152	- لائحة أهم السدود بالمغرب

## 6 - الصناعة والصناعة التقليدية

159	- الإنتاج الصناعي حسب القطاعات
159	- الاستثمارات الصناعية حسب القطاعات
160	- التثمين الصناعي حسب القطاعات
160	- القيمة المضافة حسب القطاعات
160	- الصادرات حسب القطاعات
161	- المؤشرات الصناعية حسب أجزاء القطاعات
162	- المؤشرات الصناعية حسب فئات عدد المستخدمين
163	- المؤشرات الصناعية حسب قيمة المبيعات
164	- المؤشرات الصناعية حسب الأقاليم والعمالات
166	- توزيع المؤسسات حسب القطاعات والأقاليم والولايات
167	- عدد المؤسسات الخاصة للضريبة على التجارة حسب الأقاليم والولايات
168	- الرقم الاستدلالي للإنتاج الصناعي حسب فروع التصنيف المغربي للنشطة الاقتصادية
169	- الرقم الاستدلالي للإنتاج الصناعي حسب أجزاء فروع التصنيف المغربي للنشطة الاقتصادية
172	- تعريف معامل إنتاج وتكرير السكر
173	- نشاط صناعة السكر
174	- معالجة وإنتاج السكر المحلي
175	- إنتاج السكر المكرر
175	- واردات السكر الخام والمكرر
176	- نشاط المطاحن الصناعية
176	- استعمال منتوجات القمح
177	- تعريف شركات وتعاونيات الحليب
177	- مراكز تجميع الحليب المنجزة من طرف الدولة
177	- نشاط صناعة الحليب
178	- إنتاج الحليب ومشتقاته
178	- إنتاج الحليب ومشتقاته حسب الشركات والتعاونيات
179	- الوحدات الصناعية والمعصرات حسب الأقاليم والولايات
180	- تعريف معامل الزيوت
180	- إنتاج الحبوب الزيتية المحلية
180	- إنتاج وتصدير زيت الزيتون
180	- تعريف معامل الإسمنت
181	- نشاط معامل الإسمنت
182	- تركيب السيارات
182	- إنتاج العجلات والإطارات الهوائية
183	- الزرابي المطبوعة حسب المراكز
184	- صادرات منتوجات الصناعة التقليدية
185	- صادرات الصناعة التقليدية حسب الدول المستوردة
185	- صادرات الصناعة التقليدية حسب المندوبيات الجهوية
186	- الفروض الممنوحة للصناع التقليديين حسب المندوبيات الجهوية



186	- تعاونيات الصناعة التقليدية وعدد المنخرطين حسب المندييات الجهوية
187	- المؤسسات التعاونية حسب القطاعات
187	- المؤسسات التعاونية حسب القطاعات والجهات
188	- المنخرطون في المؤسسات التعاونية حسب القطاعات
188	- تعاونيات المقاولين الشباب
188	- التعاونيات النسوية

## 7 - البناء والعقار

195	- رخص البناء المسلمة بالجماعات الحضرية حسب صنف البناء
197	- رخص البناء المسلمة بالجماعات الحضرية حسب صاحب الطلب ونوع الأشغال وصنف البناء
198	- مساحة السقوف المتوقعة بالجماعات الحضرية حسب صاحب الطلب ونوع الأشغال وصنف البناء
199	- القيمة المتوقعة بالجماعات الحضرية حسب صاحب الطلب ونوع الأشغال وصنف البناء
200	- رخص البناء حسب صنف البناء ومدة الأشغال
200	- مساحة السقوف حسب صنف البناء ومدة الأشغال
201	- القيمة المتوقعة حسب صنف البناء ومدة الأشغال
201	- رخص البناء حسب صنف البناء وثمان المتر المربع
202	- مساحة السقوف حسب صنف البناء وثمان المتر المربع
202	- القيمة المتوقعة حسب صنف البناء وثمان المتر المربع
203	- ثمن المتر المربع للبناء الجديدة حسب الأقاليم والعمالات وصنف البناء
205	- رخص البناء المسلمة بالجماعات الحضرية (حسب الجهات)
214	- تسجيل بيع العقارات
216	- مطالب التحفيظ حسب المحافظة العقارية والجهة : الوسط الحضري
217	- مطالب التحفيظ حسب المحافظة العقارية والجهة : الوسط القروي
218	- الرسوم العقارية المنجزة حسب المحافظة العقارية والجهة : الوسط الحضري
219	- الرسوم العقارية المنجزة حسب المحافظة العقارية والجهة : الوسط القروي
220	- الرسوم المسجلة حسب المحافظة العقارية والجهة : الوسط الحضري
221	- الرسوم المسجلة حسب المحافظة العقارية والجهة : الوسط القروي
222	- المداخل حسب المحافظة والجهة
223	- التصاميم الخرائطية المنجزة من طرف المصالح الخرائطية حسب الجهة : الوسط الحضري
224	- التصاميم الخرائطية المنجزة من طرف المصالح الخرائطية حسب الجهة : الوسط القروي

## 8 - النقل

230	- شبكة الطرق المشيدة والمعبدة
230	- حظيرة النقل العمومي
231	- نشاط المكتب الوطني للنقل
231	- نشاط شركة النقل المغربية (الخطوط الوطنية)
232	- تسجيل السيارات حسب النوع
233	- تسجيل السيارات حسب النوع والجنسية
234	- تسجيل السيارات حسب نشاط المالك
235	- تسجيل السيارات حسب نشاط المالك والنوع
236	- تسجيل السيارات حسب القوة الجبانية وجنسية العلامة
237	- تسجيل السيارات حسب مراكز التسجيل
239	- تسجيل السيارات حسب النوع ومراكز التسجيل
241	- تسجيل العربات النفعية حسب الحمولة والصنف
242	- السيارات المتحركة حسب النوع
243	- السيارات المتحركة حسب الوقود المستعمل
243	- السيارات السياحية المتحركة حسب العلامة والجنسية
244	- العربات النفعية المتحركة حسب الحمولة النافعة
244	- العربات النفعية المتحركة حسب القوة الجبانية
245	- السيارات المتحركة حسب نشاط المالك والنوع
246	- السيارات المتحركة حسب النوع ومراكز التسجيل
248	- حوادث السير المسجلة
248	- رخص السياقة المنجزة حسب السلطة القضائية التي صرحت بالعقوبة
249	- رخص السياقة المسلمة حسب مراكز الإمتحان
251	- الضريبة الخاصة على السيارات حسب المراكز
253	- خطوط ومعدات السكك الحديدية
254	- نقل المسافرين
255	- نقل البضائع
255	- رواج البضائع بالموانئ الموصولة بالسكك الحديدية

256	28	- نقل البضائع حسب مجموعة المنتوجات
257	29	- عدد المستخدمين بالمكتب الوطني للسكك الحديدية
257	30	- النتائج المالية لإستغلال السكك الحديدية
258	31	- النشاط العام للنقل الجوي
259	32	- حركات الطائرات والمسافرين حسب المطارات
260	33	- حركة الطائرات حسب المطارات والخطوط
261	34	- نشاط شركة الخطوط الملكية المغربية
262	35	- حركات البواخر التجارية
263	36	- نقل البضائع
264	37	- الحمولة الإجمالية المقسمة حسب توزيعها
264	38	- نشاط الشركة المغربية للملاحة

## 9 - البريد والمواصلات

269	1	- الشبكة البريدية
269	2	- نشاط المصالح البريدية
270	3	- الحوالات البريدية
270	4	- صندوق التوفير الوطني
270	5	- الشبكات البريدية
271	6	- شبكة المواصلات
272	7	- نشاط الهاتف والتلكس
272	8	- محاصيل البريد والتلغراف والتلفون

## 10 - السياحة

278	1	- المسافرين العابرون للحدود المغربية
279	2	- المسافرين العابرون للحدود المغربية حسب مكان الإقامة والجنسية
280	3	- دخول السياح حسب الجنسيات
281	4	- دخول السياح حسب الجنسية والطريق المتخذة
282	5	- القاطنون بالمغرب الزاهبون للسياحة بالخارج
282	6	- العابرون السياحيون
282	7	- الميزان السياحي
283	8	- الليالي السياحية المنجزة حسب نوع الإيواء
283	9	- الليالي السياحية المسجلة حسب إقامة السياح (عدد القادمون وعدد الليالي المسجلة بالفنادق المصنفة وبقوى العطل السياحية وبالإقامات السياحية)
283	10	- الليالي السياحية المنجزة حسب الأقاليم والعمالات
284	11	- الليالي السياحية المنجزة بالفنادق المصنفة حسب الأقاليم والعمالات
285	12	- الطافة الإيوائية حسب الأقاليم والعمالات
286	13	- الفنادق المصنفة حسب الأقاليم والعمالات
287	14	- عدد الأسرة بالفنادق المصنفة حسب الأقاليم والعمالات
288	15	- نسبة التوافد على الفنادق المصنفة
289	16	- نسبة التوافد على الفنادق المصنفة حسب المناطق السياحية
290	17	- تطور المداخل السياحية

## 11 - التعليم والتكوين

### التعليم الأولي

297	1	- الكتابات القرآنية والتعليم الأولي العصري
298	2	- الكتابات القرآنية حسب الأقاليم والعمالات
300	3	- التعليم الأولي العصري حسب الأقاليم والعمالات
302	4	- عدد التلاميذ حسب الوسط والجنس
303	5	- معطيات عامة
304	6	- التلاميذ حسب المستوى والجنس
305	7	- المسجلون الجدد بالسنة الأولى حسب السن والجنس والوسط
306	8	- التلاميذ حسب المستوى والسن والجنس : حضري + قروي
307	9	- التلاميذ حسب المستوى والسن والجنس : الوسط القروي
308	10	- التلاميذ حسب الوسط والجنس والأقاليم والعمالات
310	11	- المسجلون الجدد بالسنة الأولى حسب الجنس والوسط والأقاليم والعمالات
312	12	- تلاميذ السنة السادسة حسب الجنس والوسط والأقاليم والعمالات
314	13	- هيئة التدريس حسب الجنس والوسط والأقاليم والعمالات

## الفهرس

- 14 - المؤسسات حسب الأقاليم والعمالات : حضري + قروي ..... 316
- 15 - المؤسسات حسب الأقاليم والعمالات : الوسط القروي ..... 318
- 16 - الحجرات حسب الوسط والأقاليم والعمالات ..... 320
- 17 - الفصول حسب الوسط والأقاليم والعمالات ..... 322
- المسك الأول أساسي خاص**
- 18 - معطيات عامة ..... 324
- 19 - التلاميذ وهيئة التدريس والفصول حسب الأقاليم والعمالات ..... 325
- المسك الثاني أساسي عمومي**
- 20 - معطيات عامة ..... 327
- 21 - التلاميذ حسب السن والمستوى والجنس : حضري + قروي ..... 328
- 22 - التلاميذ حسب السن والمستوى والجنس : الوسط القروي ..... 329
- 23 - التلاميذ حسب الجنس والأقاليم والعمالات ..... 330
- 24 - التلاميذ المكررون حسب الجنس والأقاليم والعمالات ..... 332
- 25 - المؤسسات والفصول والحجرات حسب الأقاليم والعمالات ..... 334
- 26 - هيئة التدريس حسب الإطار والأقاليم والعمالات : ذكور + إناث ..... 336
- 27 - هيئة التدريس حسب الإطار والأقاليم والعمالات : الإناث ..... 338
- المسك الثاني أساسي خاص**
- 28 - معطيات عامة ..... 340
- 29 - التلاميذ والفصول حسب الأقاليم والعمالات ..... 341
- التعليم الثانوي العمومي**
- 30 - معطيات عامة ..... 343
- 31 - التلاميذ حسب السن والمستوى والجنس ..... 344
- 32 - التلاميذ حسب الجنس والأقاليم والعمالات ..... 345
- 33 - التلاميذ المكررون حسب الجنس والأقاليم والعمالات ..... 347
- 34 - التلاميذ حسب المستوى الدراسي والشعبة والجنس ..... 349
- 35 - تلاميذ التعليم الثانوي التقني حسب الجنس والشعبة والمستوى الدراسي ..... 350
- 36 - هيئة التدريس حسب الإطار والأقاليم والعمالات : ذكور + إناث ..... 351
- 37 - هيئة التدريس حسب الإطار والأقاليم والعمالات : الإناث ..... 353
- 38 - المؤسسات والفصول والحجرات حسب الأقاليم والعمالات ..... 355
- التعليم الثانوي الخاص**
- 39 - معطيات عامة ..... 357
- 40 - التلاميذ والفصول حسب الأقاليم والعمالات ..... 358
- إحصائيات البكالوريا**
- 41 - توزيع المرشحين والناجحين في امتحانات البكالوريا حسب الأكاديميات والجنس ..... 360
- 42 - المرشحون الحاضرون والناجحون في امتحانات البكالوريا حسب الشعبة ..... 361
- الأقسام التحضيرية وشهادة التقني العالي**
- 43 - تطور أعداد طلبة الأقسام التحضيرية للمدارس العليا ..... 362
- 44 - أعداد طلبة الأقسام التحضيرية للمدارس العليا حسب الجنس والتخصص والمدينة ..... 363
- 45 - تطور أعداد طلبة شهادة التقني العالي ..... 364
- 46 - أعداد طلبة شهادة التقني العالي حسب الجنس والمستوى والتخصص والمؤسسة ..... 365
- التعليم العالي العمومي**
- 47 - أعداد طلبة التعليم العالي ..... 366
- 48 - الطلبة بالسلك الأول والثاني حسب المؤسسة والجامعة ..... 367
- 49 - طلبة السلك الثالث حسب الميدان الدراسي والجامعة ..... 369
- 50 - الطلبة الغير المنتسبين المسجلون بالجامعات ( جميع الأسلاك) ..... 370
- 51 - الطلبة بالمعاهد والمدارس العليا ..... 371
- 52 - تطور هيئة التدريس بالجامعات والمعاهد والمدارس العليا ..... 372
- 53 - هيئة التدريس المتداومة بالجامعات حسب الميدان الدراسي والدرجة ..... 372
- 54 - هيئة التدريس المتداومة حسب الجامعة والدرجة ..... 373
- 55 - الطلبة القاطنون بالأحياء الجامعية ..... 374
- 56 - الوجبات المتناولة بالمطاعم الجامعية ..... 375
- 57 - تطور أعداد المتخرجين من المؤسسات الجامعية حسب الميدان التعليمي ..... 376
- 58 - المتخرجون من مؤسسات تكوين الأطر ..... 377
- التعليم العالي الخاص**
- 59 - الطلبة والمتخرجون حسب البلد ..... 378
- 60 - المؤسسات وهيئة التدريس حسب البلد ..... 378
- التكوين التربوي**
- 61 - المتدربون بمراكز تكوين المعلمين حسب الشعبة ..... 379
- 62 - المتدربون وهيئة التدريس بمراكز تكوين المعلمين حسب المراكز ..... 380
- 63 - تكوين أساتذة السلك الأول حسب الشعبة ..... 381
- 64 - تكوين أساتذة السلك الأول حسب مراكز التكوين ..... 382

- 383 - تكوين أساتذة السلك الثاني بالمدارس العليا للأساتذة حسب سلك التكوين والمدارس .....  
 384 - تكوين أساتذة السلك الثاني بالمدارس العليا للأساتذة حسب التخصص : السلكين العادي والتربوي .....  
**التكوين المهني**  
 385 - إحصائيات عامة حول التكوين المهني : القطاع العمومي .....  
 386 - توزيع التلاميذ حسب المستوى والجهات .....  
 386 - عدد التلاميذ حسب مستوى التكوين : القطاع العمومي + الخاص .....  
 387 - توزيع التلاميذ حسب المستوى والإقليم والعمالات القطاع العمومي : ذكور + إناث .....  
 389 - توزيع التلاميذ حسب المستوى والإقليم والعمالات القطاع العمومي : الإناث .....  
 72 - عدد التلاميذ حسب الهيئات المكونة : القطاع العمومي .....  
 73 - عدد التلاميذ حسب قطاعات التكوين والمستوى والجنس : القطاع العمومي .....  
 74 - عدد التلاميذ في بعض فروع التكوين حسب قطاعات التكوين : القطاع العمومي .....

## 12 - الصحة والوقاية الإجتماعية

- 1 - أطباء وزارة الصحة حسب الاختصاص والجهات .....  
 2 - أطباء القطاع الخاص حسب الاختصاص والجهات .....  
 3 - الأطباء في القطاعات العمومي والخاص حسب الأقاليم والعمالات .....  
 4 - أطباء وزارة الصحة المزاوون بالشبكة المتنقلة حسب الأقاليم والعمالات .....  
 5 - أطباء الأسنان حسب الأقاليم والعمالات : عمومي وخاص .....  
 6 - الصيادلة حسب الأقاليم والعمالات : عمومي وخاص .....  
 7 - الجهاز الشبه الطبي لوزارة الصحة حسب الأقاليم والعمالات .....  
 8 - الجهاز الشبه الطبي لوزارة الصحة المزاوون بالشبكة المتنقلة حسب الأقاليم والعمالات .....  
 9 - الجهاز الشبه الطبي واليطيخ المرخص له للعمل بالقطاع الخاص حسب الأقاليم والعمالات .....  
 10 - التجهيزات الصحية العمومية حسب الأقاليم والعمالات .....  
 11 - عدد الأسرة حسب نوع المستشفيات العمومية والأقاليم والعمالات .....  
 12 - حركات المرضى داخل المؤسسات الصحية العمومية ذات الأسرة حسب الأقاليم والعمالات .....  
 13 - الولادات بالمؤسسات الصحية العمومية حسب الأقاليم والعمالات .....  
 14 - إحصائيات الدخول إلى المؤسسات الصحية العمومية ذات الأسرة حسب الأقاليم والعمالات .....  
 15 - نشاط البرنامج الوطني لمراقبة الحمل والولادة حسب الأقاليم والعمالات : حضري + قروي .....  
 16 - نشاط البرنامج الوطني لمراقبة الحمل والولادة حسب الأقاليم والعمالات : الوسط القروي .....  
 17 - نشاط البرنامج الوطني للتلقيح حسب الأقاليم والعمالات : حضري + قروي .....  
 18 - نشاط البرنامج الوطني للتلقيح حسب الأقاليم والعمالات : الوسط القروي .....  
 19 - نشاط البرنامج الوطني لمحاربة سوء التغذية حسب الأقاليم والعمالات : حضري + قروي .....  
 20 - نشاط البرنامج الوطني لمحاربة سوء التغذية حسب الأقاليم والعمالات : الوسط القروي .....  
 21 - نشاط البرنامج الوطني لمحاربة أمراض الإسهال حسب الأقاليم والعمالات : حضري + قروي .....  
 22 - نشاط البرنامج الوطني لمحاربة أمراض الإسهال حسب الأقاليم والعمالات : الوسط القروي .....  
 23 - نشاط البرنامج الوطني للتخطيط العائلي حسب الأقاليم والعمالات : حضري + قروي .....  
 24 - نشاط البرنامج الوطني للتخطيط العائلي حسب الأقاليم والعمالات : الوسط القروي .....  
 25 - الأمراض المتفشية حسب الأقاليم والعمالات .....  
 26 - تطور عدد حالات الأمراض المتفشية .....  
 27 - الفحوص الطبية والعلاجات الشبه طبية المقدمة من طرف المؤسسات الصحية العمومية حسب الأقاليم والعمالات : النظام الوقائي .....  
 28 - الفحوص الطبية والعلاجات الشبه طبية المقدمة من طرف المؤسسات الصحية العمومية، لفائدة الرجال حسب الأقاليم والعمالات : النظام الوقائي .....  
 29 - الفحوص الطبية والعلاجات الشبه طبية المقدمة من طرف المؤسسات الصحية العمومية، لفائدة النساء حسب الأقاليم والعمالات : النظام الوقائي .....  
 30 - الفحوص الطبية والعلاجات الشبه طبية المقدمة من طرف المؤسسات الصحية العمومية، لفائدة الأطفال حسب الأقاليم والعمالات : النظام الوقائي .....  
 31 - الفحوص الطبية والعلاجات الشبه طبية المقدمة من طرف المؤسسات الصحية العمومية، حسب الأقاليم والعمالات : النظام الإستشفائي .....  
 32 - توزيع الأمراض المتنقلة جنسيا حسب الأقاليم والعمالات .....  
 33 - علاجات العيون المقدمة من طرف المؤسسات الصحية العمومية .....  
 34 - نشاط المختبرات العمومية (عدد الحالات المباشرة) .....  
 35 - الوقايات المسجلة بالوسط الحضري حسب أسبابها وجنس المتوفى .....  
**الوقاية الإجتماعية**  
 36 - نشاط الصندوق الوطني لمنظمات الإحتياط الإجتماعي .....  
 37 - مبالغ الإشتراكات المتلقاة والتعويضات المصروفة .....  
**الصندوق الوطني للضمان الإجتماعي**  
 38 - نشاط الصندوق الوطني للضمان الإجتماعي .....

478	النظام الجماعي لمنح رواتب التقاعد
478	39 - المشغولون المسجلون، المنخرطون ومبلغ اشتراكات المنخرطين ومساهمة المشغلين
478	40 - المعاشات المصفاة
479	41 - تفصيل المستفيدين والمعاشات المصروفة
	الصندوق المغربي للتقاعد
480	42 - تطور عدد المنخرطين بالأنظمة العامة للمعاشات وواجبات انخراطهم
480	43 - تطور عدد المعاشات والنفقات المتعلقة بها حسب أنظمة المعاشات

### 13 - التشغيل والأجور

488	1 - السكان الحضريون حسب الجنس والسن ونوع النشاط
489	2 - معدل النشاط ومعدل البطالة في الوسط الحضري حسب الجنس والسن
490	3 - السكان الحضريون حسب الجنس وأعلى شهادة محصل عليها
490	4 - السكان الحضريون النشيطون حسب الجنس وأعلى شهادة محصل عليها
491	5 - السكان الحضريون النشيطون حسب السن والنشاط الإقتصادي
492	6 - السكان الحضريون النشيطون المشتغلون حسب النشاط الإقتصادي والوضعية في المهنة
493	7 - السكان الحضريون النشيطون المشتغلون حسب الجنس، النشاط الإقتصادي وقطاع الشغل
494	8 - السكان الحضريون النشيطون حسب الجنس والوضعية في المهنة
495	9 - مساهمة المرأة بالوسط الحضري حسب قطاعات الشغل والنشاط الإقتصادي
496	10 - معدل النشاط ومعدل البطالة في الوسط الحضري حسب الجنس والجهات
496	11 - معدل النشاط ومعدل البطالة للسكان الحضريين البالغين 15 سنة فأكثر حسب العمالات والأقاليم أو مجموعة عمالات وأقاليم
497	12 - الحد الأدنى للأجور (للبالغين من العمر 18 سنة فأكثر)
499	13 - موظف الدولة حسب الجنس، السن والأقدمية في الإدارة
500	14 - كتلة الأجور السنوية المصروفة لبعض موظفي الدولة حسب الدرجة : ذكور + إناث
501	15 - كتلة الأجور السنوية المصروفة لبعض موظفي الدولة حسب الدرجة : الإناث
502	16 - موظف الدولة وكتلة الأجور السنوية المصروفة لهم حسب الحالة العائلية وعدد الأطفال تحت الكفالة
503	17 - موظف الدولة وكتلة الأجور السنوية المصروفة لهم حسب الوضعية الإدارية
504	18 - موظف الدولة وكتلة الأجور السنوية المصروفة لهم حسب الوضعية الإدارية وعدد الأطفال تحت الكفالة : ذكور + إناث
505	19 - موظف الدولة حسب فئات الأجور السنوية الخام والوضعية الإدارية : ذكور + إناث
506	20 - موظف الدولة حسب فئات الأجور السنوية الخام والوضعية الإدارية : الإناث
507	21 - موظف الدولة حسب فئات الأجور السنوية الصافية والوضعية الإدارية : ذكور + إناث
508	22 - موظف الدولة حسب فئات الأجور السنوية الصافية والوضعية الإدارية : الإناث
509	23 - موظف الدولة حسب الوزارات
510	24 - موظف الدولة حسب الأقاليم والعمالات

### 14 - العدل وحماية الطفولة

519	1 - نشاط المحاكم (عدد القضايا)
519	2 - نشاط المجلس الأعلى (عدد القضايا)
520	3 - نشاط المحاكم الإدارية (عدد القضايا)
521	4 - نشاط محاكم الاستئناف (عدد القضايا)
522	5 - نشاط المحاكم الابتدائية (عدد القضايا)
524	6 - نشاط المحاكم الابتدائية حسب نوع القضايا : القضايا المدنية المسجلة
526	7 - نشاط المحاكم الابتدائية حسب نوع القضايا : القضايا المدنية المحكومة
528	8 - نشاط المحاكم الابتدائية حسب نوع القضايا : القضايا المدنية المخلفة
530	9 - نشاط المحاكم الابتدائية حسب نوع القضايا : القضايا الجنحية المسجلة
532	10 - نشاط المحاكم الابتدائية حسب نوع القضايا : القضايا الجنحية المحكومة
534	11 - نشاط المحاكم الابتدائية حسب نوع القضايا : القضايا الجنحية المخلفة
536	12 - نشاط الجماعات والمقاطعات التابعة للمحاكم الابتدائية (عدد القضايا)
538	13 - نشاط المراكز القضائية والجماعات والمقاطعات التابعة لها حسب الدوائر الإستئنافية (عدد القضايا)
539	14 - عدد الأحداث المودعين خلال السنة بمؤسسات حماية الطفولة
540	15 - الأحداث الملقى عليهم القبض من طرف مصالح الأمن الوطني والدرك الملكي
540	16 - نشاط مؤسسات حماية الطفولة

### 15 - الأنشطة الثقافية والترفيه

545	1 - الأندية النسوية
547	2 - رياض الأطفال التابعة لوزارة الشبيبة والرياضة
549	3 - أنشطة دور الشباب

551	4	- نشاط مراكز الإستقبال
551	5	- المشاركون في التداريب التكوينية لفائدة أطر المخيمات
552	6	- المشاركون في المخيمات الصيفية حسب الأقاليم والعمالات
554	7	- المشاركون في المخيمات الحضرية حسب المراحل
555	8	- المشاركون في المخيمات القارة حسب المراحل
556	9	- بعثات الشباب المغاربة حسب البلدان المستقبلة
556	10	- وفود الشباب الأجانب المستقبليون بالمغرب حسب البلد الأصل
557	11	- التجهيزات الرياضية حسب الأقاليم والعمالات
561	12	- الأندية الرياضية المنضوية تحت لواء الجامعات
562	13	- الأفلام المطولة المستقلة حسب مصدرها
562	14	- إحصائيات نوادي الفيديو
562	15	- الإستغلال السينمائي
563	16	- النشاط السينمائي حسب الأقاليم والعمالات

## 16 - الأسعار

572	1	- الرقم الاستدلالي للأثمان عند الإنتاج الصناعي والطاقى والمعدنى
573	2	- الرقم الاستدلالي لأثمان الجملة
575	3	- الرقم الاستدلالي لتكلفة المعيشة : الوسط الحضرى
576	4	- الرقم الاستدلالي لتكلفة المعيشة بمدينة الدار البيضاء
577	5	- الرقم الاستدلالي لتكلفة المعيشة بمدينة الرباط
578	6	- الرقم الاستدلالي لتكلفة المعيشة بمدينة فاس
579	7	- الرقم الاستدلالي لتكلفة المعيشة بمدينة تطوان
580	8	- الرقم الاستدلالي لتكلفة المعيشة بمدينة القنيطرة
581	9	- الرقم الاستدلالي لتكلفة المعيشة بمدينة مراكش
582	10	- الرقم الاستدلالي لتكلفة المعيشة بمدينة وجدة
583	11	- الرقم الاستدلالي لتكلفة المعيشة بمدينة أكادير
584	12	- الرقم الاستدلالي لتكلفة المعيشة بمدينة مكناس
585	13	- الرقم الاستدلالي لتكلفة المعيشة بمدينة طنجة
586	14	- الرقم الاستدلالي لتكلفة المعيشة بمدينة العيون
587	15	- معدل أسعار التجزئة لبعض المواد والخدمات بمدينة الدار البيضاء
591	16	- الأسعار المقننة لمنتجات التبغ
593	17	- الأسعار المقننة في قطاع الطاقة : المواد البترولية
593	18	- الأسعار المقننة في قطاع النقل السككى
594	19	- الأسعار المقننة في قطاع الطاقة : تعرفه الكهرباء
595	20	- الأسعار المقننة للماء الصالح للشرب

## 17 - التجارة الخارجية

603	1	- ميزان الأداءات
604	2	- مبادلات البضائع
605	3	- ميزان الأسفار
606	4	- مداخل المغاربة القاطنين بالخارج
607	5	- الإستثمارات والقروض الخاصة الأجنبية
608	6	- الإستثمارات والقروض الخاصة الأجنبية حسب الدول
609	7	- التمويلات الخارجية المقدمة للقطاع العام
610	8	- توزيع التحويلات العامة للديون الخارجية حسب الدول والمنظمات
611	9	- المبادلات حسب مجموعات المنتوجات المستعملة
612	10	- الواردات حسب أهم المواد (الوزن)
614	11	- الواردات حسب أهم المواد (القيمة)
616	12	- الصادرات حسب أهم المواد (الوزن)
617	13	- الصادرات حسب أهم المواد (القيمة)
618	14	- أهم المواد المستوردة من الإتحاد الأوروبي (الوزن)
620	15	- أهم المواد المستوردة من الإتحاد الأوروبي (القيمة)
622	16	- أهم المواد المصدرة نحو الإتحاد الأوروبي (الوزن)
623	17	- أهم المواد المصدرة نحو الإتحاد الأوروبي (القيمة)
624	18	- الواردات حسب أهم البلدان
625	19	- الصادرات حسب أهم البلدان
626	20	- الواردات حسب القارات
626	21	- الصادرات حسب القارات
627	22	- الواردات من الدول الأورو - متوسطة

- 23 - الصادرات نحو الدول الأورو - متوسطة ..... 628  
 24 - المبادلات مع الدول العربية ..... 629  
 25 - المبادلات التجارية حسب النظام التوافقي ..... 630  
 26 - المبادلات التجارية حسب التصنيف المغربي للنشاط الاقتصادية ..... 633  
 27 - المبادلات التجارية حسب تصنيف التجارة الدولية ..... 634  
 28 - الأرقام الإستدلالية حسب المجموعات المستعملة ..... 636

## 18 - النقد والقروض

- 1 - بيان الحساب الختامي لبنك المغرب ..... 642  
 2 - المجمعات النقدية والتوظيفات السائلة ..... 643  
 3 - مقابلات المجمعات النقدية ..... 644  
 4 - بيان تطور الموجودات الخارجية ..... 645  
 5 - بيان تطور الديون على الخزينة ..... 646  
 6 - القروض المقدمة للإقتصاد ..... 647  
 7 - توزيع القروض البنكية حسب قطاعات النشاط الإقتصادي ..... 648  
 8 - معدلات الفائدة السنوية المعمول بها في السوق النقدية ..... 649  
 9 - معدلات الفائدة السنوية الدائنة ..... 649  
 10 - معدلات الفائدة السنوية المطبقة على أذونات الخزينة الصادرة في إطار الإقتراضات الوطنية ..... 650  
 11 - معدلات الفائدة السنوية المطبقة على سندات الدين القابلة للتداول ..... 650  
 12 - معدلات الفائدة السنوية المطبقة على الأذونات والسندات الإلزامية الصادرة في السوق السندية ..... 650  
 13 - معدلات الفائدة الأساسية السنوية المنشورة من طرف أهم البنوك ..... 651  
 14 - معدلات الفائدة السنوية المدينة ..... 651  
 15 - الإكتتابات في أذونات الخزينة بالمزايدة ..... 652  
 16 - معدلات الفائدة المطبقة على أذونات الخزينة ..... 652  
 17 - سعر تحويل العملة ..... 653  
 18 - سعر الصرف المتوسط السنوي لأهم العملات الأجنبية المسعرة ..... 655  
 19 - شبكة البنوك ..... 656

## 19 - بورصة القيم

- 1 - تطور أهم مؤشرات بورصة القيم للدار البيضاء ..... 662  
 2 - تطور نشاط بورصة القيم للدار البيضاء ..... 663  
 3 - توزيع التكوين السوقي للقيم المغربية حسب نوعية نشاط الشركات ..... 664  
 4 - الرقم الإستدلالي للقيم المغربية ..... 664  
 5 - توزيع القيم المنقولة حسب نوعية نشاط الشركات المصدرة لها (في آخر السنة) ..... 665  
 6 - توزيع المعاملات بالبورصة حسب الطبيعة القانونية للقيم ..... 666  
 7 - توزيع المعاملات حسب نوعية المفاوضات على القيم ..... 666

## 20 - المالية العمومية

- 1 - وضعية الخزينة العامة ..... 672  
 2 - تغطيات الميزانية : التقديرات ..... 673  
 3 - تغطيات الميزانية : الإنجازات ..... 674  
 4 - إصدارات الخزينة العامة : الإنجازات (نفقات التجهيز حسب الوزارات) ..... 675  
 5 - إصدارات الخزينة العامة : الإنجازات (نفقات التسيير حسب الوزارات) ..... 676  
 6 - إصدارات الخزينة العامة : التقديرات (السنة المالية 1999-98) ..... 677  
 7 - تحملات وموارد الخزينة ..... 678

## 21 - الحسابات القومية

- 1 - الناتج الداخلي الإجمالي حسب فروع النشاط الإقتصادي (بأسعار السوق لسنة 1980) ..... 684  
 2 - تغيرات الناتج الداخلي الإجمالي حسب فروع النشاط الإقتصادي (بأسعار السوق لسنة 1980) ..... 685  
 3 - الناتج الداخلي الإجمالي حسب فروع النشاط الإقتصادي (بالأسعار الجارية) ..... 686  
 4 - تغيرات الناتج الداخلي الإجمالي حسب فروع النشاط الإقتصادي (بالأسعار الجارية) ..... 687  
 5 - توازن الناتج الداخلي الإجمالي (بالأسعار الجارية) ..... 688  
 6 - الدخل القومي الداخلي الإجمالي المتوفر ..... 688  
 7 - الإستهلاك النهائي الخاص ..... 689  
 8 - حساب الرأسمال القومي ..... 689  
 9 - التكوين الإجمالي للرأسمال الثابت ..... 689  
 10 - حساب العمليات مع الخارج ..... 690

## الفهرس

### لائحة الرسوم البيانية

هرم الأعمار :	الفصل الأول
مقاييس الأمطار :	الفصل الثاني
إنتاج الحبوب :	الفصل الثالث
أعداد رؤوس الماشية :	
الرقم الاستدلالي للإنتاج المعدني :	الفصل الرابع
إنتاج ومبيعات الفوسفات :	
إنتاج المعادن :	
أستهلاك الطاقة الأولية :	الفصل الخامس
الرقم الاستدلالي لإنتاج الطاقة :	
الرقم الاستدلالي للإنتاج الصناعي :	الفصل السادس
إنتاج السكر :	
عدد رخص البناء حسب الجهات :	الفصل السابع
مساحة السوفوف حسب صنف البناء :	
القيمة المتوقعة حسب صنف البناء :	
رحب السيارات (العربات المتقلة) :	الفصل الثامن
نقل البضائع :	
تطور شبكة الخطوط الهاتفية :	الفصل التاسع
توزيع شبكة الخطوط الهاتفية حسب المديرية الجهوية :	
التالي حسب المناطق السياحية :	الفصل العاشر
دخول السياح :	
تطور التعليم العمومي :	الفصل الحادي عشر
التعليم العالي العمومي :	
الأطباء حسب الجهات (العمومي والخاص) :	الفصل الثاني عشر
الأسرة المستعملة حسب الجهات :	
توزيع السكان النشيطين حسب الجنس (الوسط الحضري) :	الفصل الثالث عشر
معدل النشاط بالوسط الحضري حسب فئات الأعمار والجنس :	
معدل البطالة بالوسط الحضري حسب فئات الأعمار والجنس :	
المجلس الأعلى (القضايا المحكومة) :	الفصل الرابع عشر
المستفيدون من مؤسسات حماية الطفولة :	
المستفيدون من أنشطة دور الشباب حسب الجهات :	الفصل الخامس عشر
وفود الشباب الأجانب المستقبليون بالمغرب حسب البلد الأصل :	
الرقم الاستدلالي لتكلفة المعيشة (الوسط الحضري) :	الفصل السادس عشر
الرقم الاستدلالي لأمان الجملة :	
الرقم الاستدلالي للأثمان عند الإنتاج :	
توزيع المبادلات التجارية :	الفصل السابع عشر
تطور المبادلات التجارية :	
تطور المجمعات النقدية :	الفصل الثامن عشر
مقابلات المجمعات النقدية :	
المجمعات النقدية :	
التقييم السوقي للقيم المغربية حسب القطاعات :	الفصل التاسع عشر
تطور رقم المعاملات :	
نققات الميزانية العامة للدولة :	الفصل العشرون
مداخيل الميزانية العامة للدولة :	
تطور الناتج الداخلي الإجمالي :	الفصل الواحد والعشرون
التكوين الإجمالي لرأس المال الثابت :	

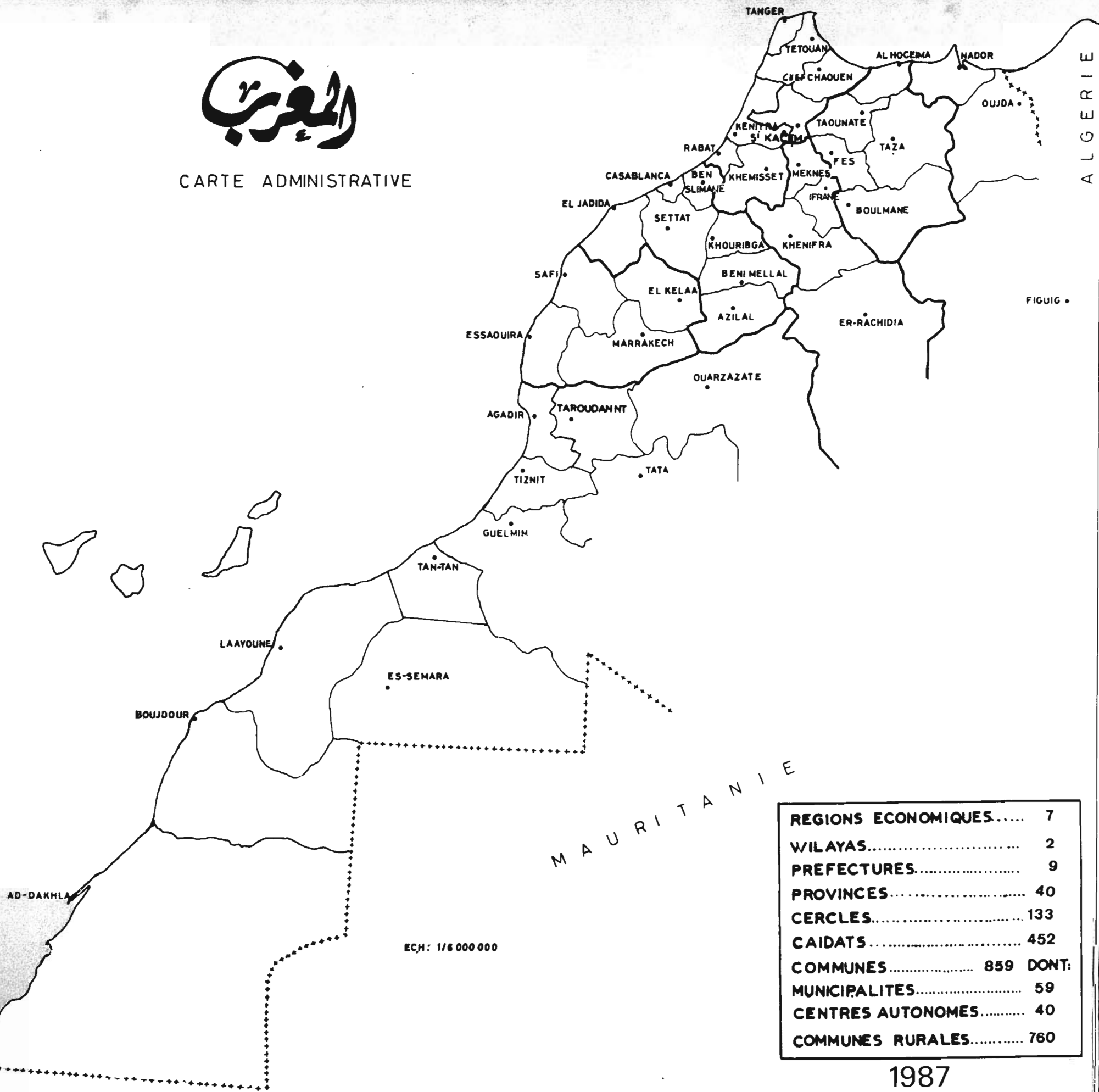
### المصطلحات المستعملة

معطيات غير متوفرة :	...
ننانج باطلّة :	-
نتائج أدنى من الوحدة :	ε
لا مجال لتسجيل عدد ما نظرا لطبيعة المعلومات :	///
معطيات مؤقتة أو مقدرة :	**
معطيات شبه نهائية :	**
معطيات مصححة :	م
متر مربع :	م <sup>2</sup>
متر مكعب :	م <sup>3</sup>
كيلو متر :	ك
كيلوواط ساعة :	ك.و.س




# المغرب

CARTE ADMINISTRATIVE



REGIONS ECONOMIQUES.....	7
WILAYAS.....	2
PREFECTURES.....	9
PROVINCES.....	40
CERCLES.....	133
CAIDATS.....	452
COMMUNES.....	859 DONT:
MUNICIPALITES.....	59
CENTRES AUTONOMES.....	40
COMMUNES RURALES.....	760

1987



مديرية الإحصاء  
شارع محمد بالبحسن الوزاني - أكسال العالي  
ص.ب. 178 - الرياض - المغرب  
ال هاتف : 77-36-08 - تليكس : 714 - 36  
فاكس : 77-30-42 و 77-32-17



مديرية الإحصاء  
شارع محمد بالحسن الوزاني - أكادال العالي  
ص.ب. 178 - الرباط - المغرب  
الهاتف : 77-36-06 - تليكس : 714 - 36  
فاكس : 77-30-42 و 77-32-17

مطابع منشورات عكاظ  
4 شارع الحسن الثاني  
الحي الصناعي شيتا - الرباط  
الإيداع القانوني : 1537 - 1998  
I.S.B.N : 9981 - 20-396-3  
I.S.S.N : 0851 - 0903