

المملكة المغربية
الوزير الأول
وزارة التوقعات الاقتصادية
والتخطيط

النشرة الإحصائية السنوية للمغرب

1999


مديرية الإحصاء

خريطة عامة المغرب

مقياس 1 : 5.500.000
مفتاح

	طريق رئيسية		سد
	طريق ثانوية		عانة
	سكة حديدية		مناجم
	حدود		

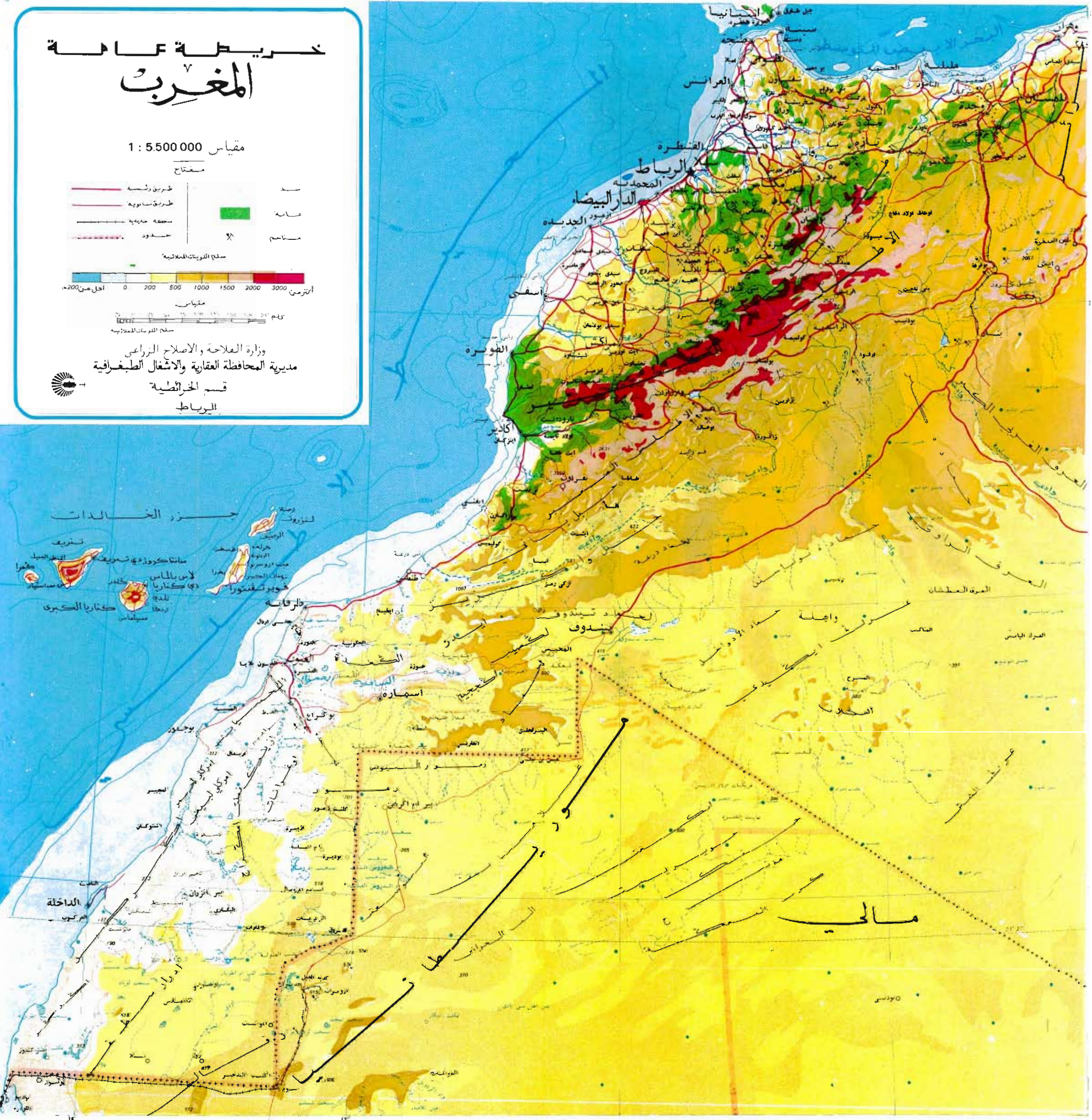
سلم الارتفاعات المتعاقبة



مقياس



وزارة العالحة والأصلاح الزراعي
مديرية المحافظة العقارية والأشغال الطبغرافية
قسم الخرائطية
الرباط



مالية

المملكة المغربية

الوزير الأول
وزارة التوقعات الاقتصادية
والتخطيط

لنشرة الإحصائية السنوية للمغرب 1999

مديرية الإحصاء

تشكل النشرة الإحصائية السنوية للمغرب، التي شرع في إصدارها على الشكل الحالي منذ سنة 1982، مرجعا أساسيا للمعلومات الاقتصادية والاجتماعية الوطنية. و تجدر الإشارة أن محتوى هذه النشرة يخضع باستمرار للمراجعة والتنقيح سعيا وراء ملاءمة أكبر لمتطلبات مختلف المستعملين.

من أجل تسهيل استعمال هذه الوثيقة تم تصنيف معطياتها في 21 فصلا تتضمن معلومات تخص في غالب الأحيان السنوات الخمس الأخيرة. توجد في آخر كل فصل بعض الرسوم البيانية لتوضيح قراءة الأرقام. كما يتدئ كل فصل من فصول هذه النشرة بمقدمة تعطي بعض المعلومات الإجمالية حول مصدر المعطيات المدرجة وتقدم المنهجية المتبعة ومدلول بعض المصطلحات المستعملة. ويتصدر النشرة جدول يلخص أهم المؤشرات الاقتصادية والاجتماعية المتعلقة بفترة 1985-1998.

يوجد بأسفل كل جدول إحصائي إسم المصدر الذي أنتج المعلومات المعنية حتى يتمكن المستعمل من الرجوع إليه، وذلك للحصول على معطيات أكثر تفصيلا أو للمزيد من الإيضاحات حول موضوع اهتمامه.

وبمناسبة إصدار هذا العدد، تأبى مديرية الإحصاء إلا أن تتقدم بتشكراتها لجميع الإدارات ومختلف المؤسسات العمومية والخاصة التي ساهمت وتساهم باستمرار في إخراج هذه النشرة إلى حيز الوجود، وذلك من خلال مد مديرية الإحصاء بالمعطيات المتوفرة لديها.

ويسعد مديرية الإحصاء أن تتوصل بملاحظات واقتراحات مستعملي هذه النشرة لتحسين الأعداد القادمة شكلا ومضمونا.

لتسهيل مهمة المستعمل، نشير أنه يمكن الحصول على كل معطيات هذه النشرة مسجلة على أقراص مغمغطة (Disquette) وهي متوفرة بمديرية الإحصاء.

أهم المؤشرات الإحصائية

المملكة المغربية
المساحة
العاصمة الإدارية
اللغة الرسمية
اللهجة
الوحدة النقدية

الرياض
العربية
البربرية
الدرهم = 0.06061 فرنك فرنسي أو 0.1084 دولار أمريكي سنة 1998

السكان	1994	1982	1971	الوحدة
السكان القانونيون	26 074	20 420	15 379	بالآلاف
المقيمون بالوسط الحضري	51.4	42.7	35.2	%
السكان البالغون أقل من 15 سنة	37.0	42.2	45.9	%
السكان المترابح سنهم ما بين 15 وأقل من 60 سنة	55.9	51.5	47.0	%
السكان البالغون 60 سنة فأكثر	7.1	6.3	7.1	%

الحسابات القومية	1998	1990	1985	الوحدة
الناتج الداخلي الإجمالي (بالأسعار الجارية)	341 386	212 823	129 507	مليون درهم
الناتج الداخلي الإجمالي بأسعار السوق لسنة 1980	132 276	108 120	87 119	مليون درهم
تطور الناتج الداخلي الإجمالي بأسعار السوق 1980	6.5	4.0	6.3	%
التكوين الإجمالي لرأس المال الثابت	76 688	51 059	29 927	مليون درهم
نسبة الاستثمار	22.5	24.0	23.1	%

الفلاحة	1994	1982	1971	الوحدة
النسبة في الناتج الداخلي الإجمالي (الأسعار الجارية)	16.6	17.7	16.6	%
المساحة المزروعة	9 238	8 889	8 037	ألف هكتار
مساحة الحبوب	5 897	5 593	4 479	ألف هكتار
إنتاج الحبوب	66 195	62 662	53 001	ألف قنطار
إنتاج المرزوعات الصناعية	41 078	40 315	29 895	ألف قنطار
إنتاج الحبوب الثربنية	1 067	1 734	531	ألف قنطار
العشبية				
البقر	2 569	3 346	2 501	بالآلاف
الغنم	14 784	13 514	12 862	بالآلاف
الماعز	4 959	5 335	4 662	بالآلاف
الصيد البحري الوطني	708	568	472	ألف طن

المعادن	1994	1982	1971	الوحدة
النسبة في الناتج الداخلي الإجمالي (الأسعار الجارية)	2.1	2.5	4.3	%
الرقم الاستدلالي للإنتاج	117.3	⁽²⁾ 101.6	⁽¹⁾ 117.4	1992 = 100
إنتاج الفوسفات	22 966	21 396	20 779	ألف طن
المبيعات المحلية للفوسفات	10 825	9 703	5 755	ألف طن

الطاقة والماء	1994	1982	1971	الوحدة
النسبة في الناتج الداخلي الإجمالي (الأسعار الجارية)	8.2	6.1	4.8	%
الرقم الاستدلالي للإنتاج	116.4	⁽²⁾ 122.7	⁽¹⁾ 111.9	1992 = 100
إنتاج الطاقة الأولية	654	669	652	ألف طن م.ب
استهلاك الطاقة الأولية	9 093	6 486	5 156	ألف طن م.ب
إنتاج الماء الصالح للشرب	⁽³⁾ 792	740	584	مليون م ³

الصناعة	1994	1982	1971	الوحدة
النسبة في الناتج الداخلي الإجمالي (الأسعار الجارية)	17.2	18.4	18.6	%
الرقم الاستدلالي للإنتاج	117.9	⁽²⁾ 120.0	⁽¹⁾ 113.0	1992 = 100

البناء والأشغال العمومية	1994	1982	1971	الوحدة
النسبة في الناتج الداخلي الإجمالي (الأسعار الجارية)	4.5	5.3	5.7	%
عدد رخص البناء المسلمة	40 172	31 880	24 370	بالعدد
القيمة المتوقعة للبناء المرخصة	14 782	10 643	4 510	مليون درهم
مساحة السقوف	11 898	9 638	5 918	ألف م ²
المساكن المتوقعة تشييدها	87 262	62 611	47 416	بالعدد

(1) سنة الأساس 1982

(2) سنة الأساس 1987

(3) معطيات سنة 1997

1998	1990	1985	الوحدة
5.9	6.2	6.4	%
1 511	972	767	بالتلاف
1 109	670	508	بالتلاف
57 520	59 452	57 530	بالكلمتر
6 302	4 275	3 294	بالتلاف
11 890	11 997	10 986	بالتلاف
48 225	37 802	34 607	ألف طن
28 470	29 049	29 404	ألف طن
21 958	15 843	12 622	ألف طن
1 469	1 278	1 099	تالعدد
1 393	402	240	بالتلاف
117	-	-	بالتلاف

542	511	418	تالعدد
91 300	88 578	64 828	بالتعدد
2 013	2 978	1 537	بالتلاف
1 229	1 046	644	بالتلاف
11 981	10 295	9 642	بالتلاف

النقل والمواصلات

النسبة في الناتج الداخلي الإجمالي (الأسمار الجزرية)
السيارات المنقولة (في أ.د. جنير)
منها السيارات السياحية
شبكة الطرق (في فاتح بناير)
نقل المسافرين
النقل الجوي
النقل بالسكك الحديدية
نقل البضائع
النقل البحري
النقل عبر السكك الحديدية
النقل عبر الطرق (المكب الوضنى للنقل)

المؤسسات البريدية
المشاركون في الهاتف

السياحة

الفنادق المصنفة
عدد الأسرة - الفنادق المصنفة -
دخول السياح الأجانب
المغاربة القاطنون بالخارج
الليالي السياحية

التجارة الخارجية وميزان الأداءات

44 507	34 858	21 740	مليون درهم
12 585	9 854	9 150	مليون درهم
4 398	3 600	4 816	مليون درهم
8 187	6 254	4 334	مليون درهم
80 936	57 023	38 675	مليون درهم
5 412	8 142	9 931	مليون درهم
- 36 429	- 22 165	- 16 935	مليون درهم
55.0	61.1	56.2	%
16 754	10 548	5 743	مليون درهم
19 311	16 537	9 732	مليون درهم
5 433	1 872	553	مليون درهم

الصادرات
المكبب الشريف للفوسفاط
الفوسفاط
مشقات الفوسفاط
الواردات
البنزول
العجز التجاري
نسبة التغطية
مداخيل الأسفنز
مداخيل المغاربة القاطنين بالخارج
الإستثمارات والقروض الخاصة الأجنبية

244 909	119 952	60 934	مليون درهم
34 232	16 185	2 505	مليون درهم
43 026	17 394	1 109	مليون درهم
84 511	51 962	30 249	مليون درهم
175 885	76 953	42 378	مليون درهم

النقد والقروض

المجمعات النقدية م3
مجمعات التوظيفات السائلة
المعاملات النقدية
منها :
الموجودات الحزجيه الصافية
الديون على الخزينة
القروض المقدمة للإقتصاد

58 175	1 806	...	مليون درهم
145 147	7 768	...	مليون درهم
803.68	157.49

بورصة القيم

رقم الأعمال
رسملة البورصة
الرقم الإستدلالي للقيم

89 516	50 976	26 746	مليون درهم
77 463	43 010	28 767	مليون درهم
17 731	13 200	8 066	مليون درهم
16 188	15 492	8 305	مليون درهم
- 8 061	- 7 526	- 10 326	مليون درهم

المالية العمومية (1)

الموارد العادية
التفقات العادية
الدين العمومي
نفقات الإستثمار
عجز الميزانية

1998-99	1990-91	1985-86	الوحدة	التعليم
547.2	778.8	693.7	بالآلاف	المسجلون بالكتاتيب القرآنية
271.5	33.7	28.5	بالآلاف	المسجلون بالتعليم الأولي العصري
3 317.2	2 394.6	2 202.9	بالآلاف	المسجلون بالسلك الأول من التعليم الأساسي (العمومي)
937.1	805.9	802.8	بالآلاف	المسجلون بالسلك الثاني من التعليم الأساسي (العمومي)
414.1	315.3	310.2	بالآلاف	المسجلون بالتعليم الثانوي (العمومي)
273.5	225.0	161.6	بالآلاف	المسجلون بالتعليم العالي (العمومي)
116.6	88.2	79.3	بالآلاف	أساتذة السلك الأول من التعليم الأساسي (العمومي)
50.9	48.3	39.2	بالآلاف	أساتذة السلك الثاني من التعليم الأساسي (العمومي)
31.7	23.4	16.9	بالآلاف	أساتذة التعليم الثانوي (العمومي)
9 683	6 437	4 456	بالعدد	أساتذة التعليم الجامعي (الهيئة المدائمة)
1998	1990	1985		الصحة
10 771	5 711	3 579	بالعدد	الأطباء (العمومي + الخاص)
4 567	2 894	1 816	بالعدد	منهم : بالقطاع العمومي
25 676	26 326	26 084	بالعدد	الأسرة المتوفرة بالمؤسسات الصحية العمومية
756	595	530	بالآلاف	المرضى المقبولون بالمؤسسات الصحية العمومية
1998	1990	1985		التشغيل والأجور والأسعار
48.10	49.60	47.10	%	معدل النشاط بالوسط الحضري (15 سنة فأكثر)
19.10	15.80	13.90	%	معدل البطالة بالوسط الحضري (15 سنة فأكثر)
⁽¹⁾ 7.98	5.22	3.93	درهم/ ساعة	الحد الأدنى للأجور بالصناعة والتجارة والمهن الحرة
⁽¹⁾ 41.36	27.03	20.32	درهم/ اليوم	الحد الأدنى للأجور بقطاع الفلاحة
368.2	277.9	225.6	1977 = 100	الرقم الإستهلاكي لأثمان الجملة
369.2	286.6	223.6	"	القطاع الصناعي
366.7	264.8	228.6	"	القطاع الفلاحي
⁽²⁾ 366.5	310.6	236.4	7-75/6-76 = 100	الرقم الإستهلاكي للأثمان عند الإنتاج
⁽²⁾ 205.9	221.3	175.7	"	المعادن
⁽²⁾ 562.4	448.0	408.7	"	الطاقة
⁽²⁾ 397.9	324.7	236.8	"	الصناعة
153.3	107.0	///	1989 = 100	الرقم الإستهلاكي العام لتكلفة المعيشة (385 مادة) ⁽³⁾
158.1	108.0	///	"	التغذية
152.9	105.0	///	"	اللباس
152.2	103.3	///	"	المسكن
136.1	104.2	///	"	التجهيز المنزلي
138.3	104.1	///	"	العلاجات الطبية
148.0	105.3	///	"	النقل والمواصلات
148.8	104.4	///	"	الوقت الثالث والثقافة
157.3	114.6	///	"	مواد وخدمات أخرى

(1) تاريخ نفاذ إعادة التلويح يعود إلى 1-7-1996

(2) معطيات سنة 1997

(3) للوسط الحضري

الفصل الأول
المساحة والسكان

المساحة والسكان

المساحة

موقعه بالزاوية الشمالية الغربية للقارة الإفريقية ما بين خطي العرض 21 و36 درجة، يتميز المغرب بواجهتين بحريتين تمتدان على نحو 446 3 كلم. يحده شمالا البحر الأبيض المتوسط بساحل يبلغ طوله 512 كلم يمتد من السعيدية إلى رأس سبارطيل، وغربا الخيوط الأطلسي من رأس سبارطيل إلى لكويرة على مسافة 2 934 كلم. وتجاور المملكة المغربية شرقا جمهورية الجزائر وجنوبا جمهورية موريتانيا.

تبلغ مساحة التراب الوطني 710 850 كلم²، تغطي المناطق الجبلية منها نسبة لا بأس بها أهمها جبال الأطلس المتوسط والأطلس الكبير التي يتراوح ارتفاعها ما بين 2 000 و4 000 متر. وتبلغ أعلى قمة جبلية بالأطلس الكبير 4 165 م (جبل توبقال).

وينقسم المغرب إلى 16 جهة هي :

جهة وادي الذهب - لكويرة : إقليمين	جهة الدار البيضاء الكبرى : 9 عمالات
جهة العيون - بوجدور - الساقية الحمراء : إقليمين	جهة الرباط - سلا-زمور - زعير : إقليم واحد، و 4 عمالات
جهة كلميم - السمارة : 5 أقاليم	جهة دكانة - عبادة : إقليمين
جهة سوس - ماسة - درعة : 5 أقاليم وعمالتين	جهة تادلة - أزيلال : إقليمين
جهة الغرب - الشراودة - بني حسن : إقليمين	جهة مكناس - تافيلالت : 4 أقاليم وعمالتين
جهة تنزوية - ورديفة : 3 أقاليم	جهة فاس - بولسان : إقليمين و 3 عمالات
جهة مراكش - تانسيفت الحوز : 4 أقاليم و3 عمالات	جهة تازة - الحسيمة - تاورمات : 3 أقاليم
جهة النورق : 5 أقاليم وعمالة واحدة	جهة طنجة - تضاوان : 3 أقاليم وعمالتين

وهو ما مجموعه 45 إقليما و26 عمالة.

وتجدر الإشارة أنه في ظل السياسة الجديدة المتبعة فيما يخص الجهة، أصبحت لهذه الأخيرة صفة جماعة محلية (المادة 101 من الدستور المراجع 1996).

السكان

أهم المميزات الديمغرافية للسكان بالمغرب (البنية حسب السن، الجنس وتوزيع السكان حسب مكان الإقامة والعمالات والأقاليم...) يتم استخلاصها من الإحصاء العام للسكان والسكنى. وفي هذا الصدد نشير أن المغرب قام الآن بإنجاز أربع إحصاءات منذ

الإستقلال (1960 ، 1971 ، 1982 ، 1994) . إن المعطيات المستخلصة من الإحصاء العام، إضافة إلى استعمالها المختلفة، تستعمل كذلك لإنجاز إسقاطات على المدى الطويل والمتوسط (إسقاطات السكان حسب فئات الأعمار والجنس ومكان الإقامة...).

ونشير أن هذه الإسقاطات تتم مراجعتها كلما توفرت معطيات ديمغرافية جديدة. وهكذا وبعد إحصاء 1994، أُنجزت إسقاطات جديدة تشمل الفترة ما بين 1994 و2014 كما تمت مراجعة الإسقاطات المتعلقة بالسنوات السابقة لسنة 1994 . لذلك، فإن المعطيات المنشورة بالأعداد السابقة من النشرة الإحصائية السنوية قد ضُراً عليها بعض التغيير .

أما معطيات الإحصاء العام للسكان والسكنى، فقد تم كذلك إسقاطها تراجيعاً من 2 ستمبر (التاريخ الذي أجريت فيه عملية الإحصاء) إلى فاتح يوليوز من نفس السنة (تاريخ المرجع لكل الإسقاطات).

وتمكين المستعملين من جميع التفاصيل حول نتائج الإحصاء العام للسكان والسكنى 1994 وكذلك الإحصاءات السابقة، فقد عمدت مديرية الإحصاء إلى إصدار العديد من المراجع والمنشورات في هذا الصدد.

إحصائيات الحالة المدنية

إن هذه العملية تنجزها مديرية الإحصاء بتعاون مع وزارة الداخلية. وهي عبارة عن إحصاء شهري شامل للولادات والوفيات المسجلة في دفاتر الحالة المدنية في جميع الجماعات بالمغرب.

يتم استخلاص المعطيات حول الولادات والوفيات من التصاريح بالولادة أو بالوفاة التي تتم تعبئتها من طرف مكاتب الحالة المدنية.

وما تجدر الإشارة إليه، أن نسبة التغطية الخاصة بالولادات قد بلغت مستوى جيداً عكس الوفيات التي لا زالت هذه النسبة ضعيفة سيما في الوسط القروي.

الأنهار الرئيسية

الأنهار	المنبع	المصب	الطول بالكلم
الكورس سبو	الريف الأطلس المتوسط: وادي كيكو، وادي فارس، وادي مكس	المحيط الأطلسي: العرائش	100
أبي رقرق ملوية	الريف: وادي ورغة، وادي اللبن ماسيف الرئيسي الأطلس المتوسط: وادي ملوية الأطلس الكبير: وادي أنسكميز	المحيط الأطلسي: القنيطرة (مهدية) المحيط الأطلسي: الرباط وسلا	500 250
درعة أم الربيع	الريف: وادي مسون الأطلس الكبير الأطلس المتوسط: وادي ساروة وادي درنة الأطلس الكبير: وادي العبيد	البحر الأبيض المتوسط: السعيدية قرب طان طان	450 1200
تانسيفت زيز	وادي تاساوت الأطلس الكبير الأطلس الكبير	المحيط الأطلسي: أزموور قرب أسفي في الصحراء	600 270 270

السلاسل الجبلية والقمم الرئيسية

سلاسل الجبال	الاتجاه	الإرتفاعات الأوجية
جبال الريف	الغرب الشمالي	جبل تدعين 2465 م
الأطلس المتوسط	الجنوب الغربي	جبل بوناصر 3326 م
الأطلس الكبير	الجنوب الغربي	جبل بونيلان 3190 م
	الجنوب الغربي	جبل توبقال 4165 م
	الجنوب الغربي	جبل امكون 4071 م
	الجنوب الغربي	جبل العيشي 3747 م
الأطلس الصغير	الجنوب الغربي	جبل أكليم 2531 م

المجموع	عدد الجماعات		عدد الدوائر	
	قروية	حضرية		
13	11	2	4	وادي الذهب - لكويرة
6	5	1	2	أوسرد
7	6	1	2	وادي الذهب
14	10	4	3	العيون - بوجدور - الساقية الحمراء
4	3	1	1	بوجدور
10	7	3	2	العيون
60	49	11	10	كلميم - السمارة
7	5	2	2	أسا - الزالك
6	5	1	1	السمارة
20	18	2	2	كلميم
7	5	2	2	طان طان
20	16	4	3	طاطا
239	212	27	20	سوس - ماسة - درعة
16	12	4	1	أكادير - إداوتنان
22	20	2	3	اشتوكة - أيت باها
6	3	3	1	إنزكان - أيت ملول
37	32	5	3	ورزازات
89	82	7	5	تارودانت
44	40	4	5	تيزنيت
25	23	2	2	زاكورة
73	61	12	8	الغرب - الشراودة - بني حسن
33	27	6	4	القنيطرة
40	34	6	4	سيدي قاسم
121	106	15	10	الشاوية - ورديفة
19	17	2	2	ابن سليمان
31	26	5	3	خريبكة
71	63	8	5	سطات
216	198	18	16	مراكش - تانسيفت - الحوز
39	38	1	4	الحوز
35	33	2	4	شيشاوة
67	62	5	4	قلعة السراغنة
57	52	5	2	الصويرة
1	-	1	-	مراكش - المدينة
9	7	2	1	مراكش - المنارة
8	6	2	1	سيدي يوسف بن علي
116	91	25	14	الشرق
16	10	6	2	بركان
12	10	2	2	فكيك
14	11	3	2	جرادة
46	41	5	4	الناصور
14	8	6	1	وجدة أنكاد
14	11	3	3	تاويرت

المساحة والسكان

1 - 1 التنظيم الإداري بالمغرب (تابع)

سنة 1998

المجموع	عدد الجماعات		عدد الدوائر	
	قروية	حضرية		
35	6	29	2	الدار البيضاء الكبرى
7	2	5	1	عين الشق - الحي الحسني
4	-	4	-	عين السبع - الحي المحمدي
4	-	4	-	القداء - درب السلطان
5	1	4	-	ابن امسبك - مديونة
4	-	4	-	الدار البيضاء - أنفا
1	-	1	-	مشور الدار البيضاء
1	-	1	-	المحمدية
3	1	2	-	مولاي رشيد - سيدي عثمان
6	2	4	1	سيدي البرنوصي - زناتة
57	40	17	7	الرباط - سلا - زمور - زعير
35	32	3	4	الخميسات
5	-	5	-	الرباط
4	2	2	1	سلا الجديدة
3	-	3	-	سلا المدينة
10	6	4	2	الصخيرات - تمارة
89	77	12	9	دكالة - عبدة
52	47	5	5	الجديدة
37	30	7	4	أسفي
82	73	9	9	تادلة - أزيلال
44	42	2	4	أزيلال
38	31	7	5	بني ملال
136	111	25	17	مكناس - تافيلالت
10	6	4	1	الإسماعيلية
16	12	4	3	الحاجب
47	39	8	7	الرشيدية
10	8	2	1	يفرن
38	35	3	3	حنيفة
15	11	4	2	مكناس - المنزه
63	48	15	8	فاس - بولمان
21	17	4	3	بولمان
4	1	3	-	فاس الجديدة - دار الدبيبع
4	3	1	-	فاس المدينة
23	18	5	3	صفرو
11	9	2	2	زواغة - مولاي يعقوب
133	118	15	13	تازة - الحسيمة - تاونات
35	31	4	3	الحسيمة
49	44	5	4	تاونات
49	43	6	6	تازة
100	87	13	10	طنجة - تطوان
34	33	1	4	شفشاون
5	4	1	1	فحص - بني مكادة
19	17	2	2	العرانث
11	8	3	1	طنجة - أصيلة
31	25	6	2	تطوان
1 547	1 298	249	160	المجموع

المصدر: وزارة الداخلية

المساحة والسكان

سنة 1998

1 - 2 السكان حسب وسط الإقامة والأقاليم والعمالات (بالآلاف)

حضري	قروي	حضري + قروي
35	9	44
35	9	44
187	10	197
23	6	29
164	4	168
240	171	411
13	11	24
32	15	47
99	55	154
58	4	62
38	86	124
1 072	1 772	2 844
310	107	417
29	219	248
329	25	354
134	340	474
154	574	728
77	276	353
39	231	270
700	1 044	1 744
510	552	1 062
190	492	682
645	962	1 607
72	152	224
312	175	487
261	635	896
1 077	1 796	2 873
41	411	452
35	285	320
147	568	715
79	360	439
185	-	185
396	93	489
194	79	273
1 074	766	1 840
155	107	262
54	66	120
86	36	122
277	425	702
400	48	448
102	84	186

المساحة والسكان

سنة 1998

1 - 2 السكان حسب وسط الإقامة والأقاليم والعمالات (بالآلاف) (تابع)

حضري + قروي	قروي	حضري	
3 297	122	3 175	الدار البيضاء الكبرى
583	55	528	عين الشق - الحي الحسني
560	-	560	عين السبع - الحي المحمدي
379	-	379	الغداء - درب السلطان
768	24	744	ابن امسيك - مديونة
526	-	526	الدار البيضاء - أنفا
5	-	5	مشور الدار البيضاء
193	-	193	المحمدية
(1)	(1)	(1)	مولاي رشيد - سيدي عثمان
283	43	240	سيدي البرنوصي - زناتة
2 175	411	1 764	الرباط - سلا - زمور - زعير
508	314	194	الخميسات
646	-	646	الرباط
			سلا الجديدة
731	29	702	سلا المدينة
290	68	222	الصخيرات - تمارة
1 883	1 200	683	دكالة - عبدة
1 026	755	271	الجديدة
857	445	412	أسفي
1 394	898	496	تادلة - أزيلال
473	404	69	أزيلال
921	494	427	بني ملال
2 010	947	1 063	مكناس - تاليلالت
332	30	302	الإسماعيلية
194	121	73	الحاجب
548	379	169	الرشيدية
135	70	65	يفرن
493	248	245	خنيفرة
308	99	209	مكناس - المنزه
1 450	414	1 036	فاس - بولمان
169	129	40	بولمان
306	16	290	فاس الجديد - دار الدبيغ
296	16	280	فاس المدينة
247	134	113	صفرو
432	119	313	زواغة - مولاي يعقوب
1 783	1 373	410	تازة - الحسيمة - تاوانات
401	276	125	الحسيمة
649	590	59	تاوانات
733	507	226	تازة
2 223	926	1 297	طنجة - تطوان
481	434	47	شفشاون
197	31	166	فحص - بني مكددة
463	239	224	العرانث
496	55	441	طنجة - أصيلة
586	167	419	تطوان
27 775	12 821	14 954	المجموع

(1) معطيات هذه العمالة مدمجة مع معطيات عمالة ابن امسيك - مديونة
المصدر : مركز الدراسات والأبحاث الديمغرافية

1 - 3 تطور عدد السكان وكثافة السكان بالمغرب

كثافة السكان في الكلم ² (2)	السكان (بالآلاف) (1)			
	المجموع	القرريون	الحضريون	
25	11 626	8 237	3 389	(3)1960
34	15 379	9 969	5 410	(3)1971
34	15 754	10 130	5 624	1972
35	16 160	10 290	5 870	1973
36	16 577	10 450	6 127	1974
37	17 006	10 610	6 396	1975
38	17 446	10 768	6 678	1976
39	17 899	10 926	6 973	1977
40	18 364	11 082	7 282	1978
41	18 841	11 235	7 606	1979
42	19 332	11 387	7 945	1980
43	19 836	11 537	8 299	1981
29	20 419	11 689	8 730	(3) 1982
29	20 832	11 808	9 024	1983
30	21 311	11 926	9 385	1984
31	21 791	12 037	9 754	1985
31	22 270	12 140	10 130	1986
32	22 749	12 235	10 514	1987
33	23 227	12 322	10 905	1988
33	23 703	12 400	11 303	1989
34	24 177	12 469	11 708	1990
35	24 649	12 530	12 119	1991
35	25 117	12 581	12 536	1992
36	25 582	12 625	12 957	1993
37	26 074	12 666	13 408	(3)1994
37	26 386	12 702	13 684	1995
38	26 848	12 748	14 100	1996
38	27 310	12 786	14 524	1997
39	27 775	12 821	14 954	1998

ملحوظة : من 1983 إلى 1993 تمت مراجعة الإسقاطات بناء على نتائج الإحصاء العام للسكان والسكنى 1994
 (1) إسقاطات إلى غاية فاتح يوليوز من السنة
 (2) بما فيه الأقاليم الصحراوية منذ 1982
 (3) الإحصاء العام للسكان والسكنى (السكان لقانونيون)
 المصدر : مديرية الإحصاء

المساحة والسكان

4 - السكان حسب السن والجنس (1)

بالآلاف

1998	1997	1996	1995	
2 976	3 002	3 045	3 099	0 - 4 سنوات
1 517	1 529	1 550	1 577	ذكور
1 459	1 473	1 495	1 522	إناث
3 180	3 210	3 227	3 237	5 - 9 سنوات
1 620	1 636	1 645	1 649	ذكور
1 560	1 574	1 582	1 588	إناث
3 241	3 245	3 243	3 228	10 - 14 سنة
1 647	1 647	1 643	1 632	ذكور
1 594	1 598	1 600	1 596	إناث
3 132	3 063	2 983	2 904	15 - 19 سنة
1 574	1 534	1 488	1 444	ذكور
1 558	1 529	1 495	1 460	إناث
2 758	2 706	2 657	2 599	20 - 24 سنة
1 364	1 337	1 312	1 282	ذكور
1 394	1 369	1 345	1 317	إناث
2 420	2 316	2 207	2 113	25 - 29 سنة
1 186	1 129	1 069	1 017	ذكور
1 234	1 187	1 138	1 096	إناث
1 987	1 970	1 966	1 956	30 - 34 سنة
945	934	931	927	ذكور
1 042	1 036	1 035	1 029	إناث
1 863	1 795	1 716	1 639	35 - 39 سنة
896	875	851	826	ذكور
967	920	865	813	إناث
1 496	1 449	1 405	1 351	40 - 44 سنة
768	746	722	692	ذكور
728	703	683	659	إناث
1 177	1 077	974	887	45 - 49 سنة
596	543	488	440	ذكور
581	534	486	447	إناث
783	785	804	821	50 - 54 سنة
374	367	369	373	ذكور
409	418	435	448	إناث
777	744	706	673	55 - 59 سنة
353	345	337	330	ذكور
424	399	369	343	إناث
622	638	659	676	60 - 64 سنة
308	315	322	328	ذكور
314	323	337	348	إناث
590	544	489	433	65 - 69 سنة
283	266	245	223	ذكور
307	278	244	210	إناث
311	311	326	349	70 - 74 سنة
162	160	164	171	ذكور
149	151	162	178	إناث
462	455	441	421	75 سنة وأكثر
226	225	221	216	ذكور
236	230	220	205	إناث
27 775	27 310	26 848	26 386	المجموع
13 819	13 588	13 357	13 127	ذكور
13 956	13 722	13 491	13 259	إناث

(1) إسقاطات إلى غاية فاتح يوليوز من كل سنة
المصدر: مركز الدراسات والأبحاث الديمغرافية

المساحة والسكان

1 - 5 السكان حسب الجهات ووسط الإقامة (1)

بالآلاف

1998	1997	1996	1995	
44	42	40	38	وادي الذهب - لكويرة
35	34	33	32	حضري
9	8	7	6	قروي
197	191	186	180	العيون - بوجدور - الساقية الحمراء
187	180	173	166	حضري
10	11	13	14	قروي
411	405	398	391	كلميم - السمارة
240	234	227	221	حضري
171	171	171	170	قروي
2 844	2 789	2 733	2 675	سوس - ماسة - درعة
1 072	1 026	977	931	حضري
1 772	1 763	1 756	1 744	قروي
1 744	1 711	1 679	1 646	الغرب - الشراة - بني حسن
700	679	660	636	حضري
1 044	1 032	1 019	1 010	قروي
1 607	1 592	1 564	1 548	الشاوية - ورديفة
645	631	617	603	حضري
962	961	947	945	قروي
2 873	2 832	2 792	2 752	مراكش - تانسيفت - الحوز
1 077	1 042	1 008	975	حضري
1 796	1 790	1 784	1 777	قروي
1 840	1 820	1 801	1 782	الشرق
1 074	1 047	1 020	994	حضري
766	773	781	788	قروي
3 297	3 237	3 188	3 133	الدار البيضاء الكبرى
3 175	3 109	3 043	2 981	حضري
122	128	145	152	قروي
2 175	2 124	2 073	2 023	الرباط - سلا - زمور - زعير
1 764	1 705	1 650	1 597	حضري
411	419	423	426	قروي
1 883	1 857	1 836	1 809	دكاة - عبدة
683	665	647	629	حضري
1 200	1 192	1 189	1 180	قروي
1 394	1 374	1 356	1 338	نادلة - أزلال
496	480	469	458	حضري
898	894	887	880	قروي
2 010	1 983	1 953	1 923	مكناس - تافيلالت
1 063	1 039	1 012	984	حضري
947	944	941	939	قروي
1 450	1 416	1 382	1 348	فاس - بولمان
1 036	1 002	968	935	حضري
414	414	414	413	قروي
1 783	1 765	1 745	1 728	تازة - الحسيمة - تاونات
410	399	388	377	حضري
1 373	1 366	1 357	1 351	قروي
2 223	2 172	2 122	2 072	طنجة - تطوان
1 297	1 252	1 208	1 165	حضري
926	920	914	907	قروي
27 775	27 310	26 848	26 386	المجموع
14 954	14 524	14 100	13 684	حضري
12 821	12 786	12 748	12 702	قروي

(1) إسقاطات إلى غاية فاتح يوليوز من كل سنة
المصدر: مركز الدراسات والأبحاث الديمغرافية

المساحة والسكان

سنة 1995

1 - 6 المعدل الإجمالي للخصوبة (في الألف) حسب فئات السن ووسط الإقامة

حضري + قروي	الوسط القروي	الوسط الحضري	
35	49	20	19 - 15 سنة
125	169	82	24 - 20 سنة
138	172	107	29 - 25 سنة
146	202	96	34 - 30 سنة
117	153	86	39 - 35 سنة
82	125	40	44 - 40 سنة
18	30	4	49 - 45 سنة
3.31	4.50	2.17	المؤشر التركيبي للخصوبة

المصدر: بتليل 1995، وزارة الصحة

1 - 7 توقع الحياة عند الولادة حسب الجنس ووسط الإقامة

1997	1994	1987	1980	
				الوسط الحضري
70.1	69.4	67.8	63.0	ذكور
74.4	73.7	71.8	65.0	إناث
72.2	71.5	69.7	64.0	المجموع
				الوسط القروي
65.0	64.0	61.1	55.4	ذكور
66.9	65.9	63.0	57.6	إناث
65.9	64.9	62.0	56.5	المجموع
				حضري + قروي
67.1	66.3	63.7	58.1	ذكور
70.7	69.5	66.4	60.2	إناث
68.8	67.9	65.0	59.1	المجموع

المصادر: مركز للدراسات والأبحاث الديمغرافية
مديرية الإحصاء

المساحة والسكان

في الألف

1 - 8 معدلات الولادة والوفاة والهجرة والتزايد السكاني الطبيعي والإجمالي حسب وسط الإقامة

1998/99	1997/98	1996/97	1995/96	1994/95	
					السكان الحضريون
20.3	20.5	20.7	20.8	20.9	المعدل الخام للولادة
5.0	5.0	5.1	5.0	4.9	المعدل الخام للوفاة
13.8	13.9	14.1	14.3	14.4	معدل الهجرة الصافية
15.3	15.5	15.6	15.8	16.0	معدل الزيادة الطبيعية للسكان
29.1	29.4	29.7	30.1	30.4	معدل الزيادة الإجمالية للسكان
					السكان القرويون
25.8	26.3	26.9	27.4	27.8	المعدل الخام للولادة
7.6	7.9	8.1	8.3	8.6	المعدل الخام للوفاة
-16.5	-16.0	-15.7	-15.4	-15.7	معدل الهجرة الصافية
18.2	18.4	18.8	19.0	19.2	معدل الزيادة الطبيعية للسكان
1.7	2.5	3.1	3.6	3.6	معدل الزيادة الإجمالية للسكان
					مجموع السكان
22.8	23.2	23.6	23.9	24.2	المعدل الخام للولادة
6.2	6.3	6.5	6.6	6.7	المعدل الخام للوفاة
0.0	0.0	0.0	0.0	0.0	معدل الهجرة الصافية
16.6	16.9	17.1	17.3	17.6	معدل الزيادة الطبيعية للسكان
16.6	16.9	17.1	17.3	17.6	معدل الزيادة الإجمالية للسكان

1 - 9 السن عند الزواج الأول حسب الجنس ووسط الإقامة

	1994	1982	1960	
				الوسط الحضري
	31.2	28.5	24.4	ذكور
	26.9	23.8	17.5	إناث
				الوسط القروي
	28.3	25.6	23.8	ذكور
	24.2	20.8	17.2	إناث
				حضري + قروي
	30.0	27.2	24.0	ذكور
	25.8	22.3	17.5	إناث

المصادر : مركز الدراسات والأبحاث الديمغرافية
مديرية الإحصاء

1 - 10 عدد الأسر حسب جنس و سن رب الأسرة (1)

بالآلاف

1998		1997		1996		
إناث	ذكور	إناث	ذكور	إناث	ذكور	
						حضري + قروي
4	25	4	24	4	24	سنة 19 - 15
21	116	21	113	20	109	سنة 24 - 20
41	261	40	256	39	251	سنة 29 - 25
56	445	57	447	58	448	سنة 34 - 30
82	608	79	596	76	584	سنة 39 - 35
85	634	83	612	80	589	سنة 44 - 40
78	530	73	488	68	446	سنة 49 - 45
70	364	71	361	73	357	سنة 54 - 50
78	332	75	327	71	322	سنة 59 - 55
76	292	77	296	78	300	سنة 64 - 60
168	581	160	562	152	544	سنة 65 فأكثر
759	4 188	740	4 082	719	3 974	المجموع
						الوسط الحضري
4	12	4	12	3	12	سنة 19 - 15
18	53	18	54	17	54	سنة 24 - 20
33	146	32	144	31	142	سنة 29 - 25
43	276	43	273	43	271	سنة 34 - 30
59	380	56	370	53	360	سنة 39 - 35
66	407	63	388	60	369	سنة 44 - 40
59	337	55	305	50	272	سنة 49 - 45
55	217	55	207	55	197	سنة 54 - 50
58	177	55	173	52	170	سنة 59 - 55
54	157	54	156	53	155	سنة 64 - 60
113	295	104	278	96	260	سنة 65 فأكثر
562	2 457	539	2 360	513	2 262	المجموع

(1) إسقاطات إلى غاية فاتح يوليو من كل سنة
المصدر : مركز الدراسات والأبحاث الديمغرافية

المساحة والسكان

1 - 11 عدد الأسر حسب وسط الإقامة والأقاليم والعمالات

سنة 1998

بالآلاف

(إسقاطات إلى غاية فاتح يوليوز من السنة)

حضرى + قروي	قروي	حضرى	
9	4	5	وادي الذهب - لكوية
9	4	5	{ أوسرد وادي الذهب
38	1	37	العيون - بوجدور - الساقية الحمراء
5	-	5	بوجدور
33	1	32	العيون
71	25	46	كلميم - السمارة
4	1	3	أسا - الزاك
7	2	5	السمارة
28	8	20	كلميم
12	-	12	طان طان
20	14	6	طاطا
491	267	224	سوس - ماسة - درعة
84	13	71	أكانيير - إداوتنان
47	41	6	اشنوكة - أيت باها
72	4	68	إزكان - أيت ملول
71	46	25	ورزازات
121	89	32	تارودانت
66	49	17	تيزنيت
30	25	5	زلكورة
290	146	144	الغرب - الشراودة - بني حسن
176	72	104	القطيطرة
114	74	40	سيدي قاسم
270	138	132	الشاوية - ورديفة
39	24	15	ابن سليمان
87	24	63	خريكة
144	90	54	مسطات
497	281	216	مراكش - تانسيفت - الحوز
73	64	9	الحوز
57	50	7	شيشاوة
110	81	29	قلعة السراغنة
80	62	18	الصويرة
38	-	38	مراكش - المدينة
91	14	77	مراكش - المنارة
48	10	38	سيدي يوسف بن علي
327	118	209	الشرق
48	16	32	بركان
22	11	11	فكيك
20	4	16	جرادة
124	68	56	الناضور
84	8	76	وجدة أنكاد
29	11	18	تاويرت

المساحة والسكان

1 - 11 عدد الأسر حسب وسط الإقامة والأقاليم والعمالات (تابع)

سنة 1998

بالآلاف

(إسقاطات إلى غاية فاتح يوليوز من السنة)

حضرى + قروي	قروي	حضرى	
629	21	608	الدار البيضاء الكبرى
110	9	101	عين الشق - الحي الحسنى
103	-	103	عين السبع - الحي المحمدي
74	-	74	الفداء - درب السلطان
136	5	131	ابن امسيك - مديونة
115	-	115	الدار البيضاء - أنفا
1	-	1	مشور الدار البيضاء
38	-	38	المحمدية
(1)	(1)	(1)	مولاي رشيد - سيدي عثمان
52	7	45	سيدي البرنوصي - زناتة
424	65	359	الرباط - سلا - زمور - زعير
92	49	43	الخميمات
137	-	137	الرباط
			سلا الجديدة
140	4	136	سلا المدينة
55	12	43	الصخيرات - تمارة
329	182	147	دكالة - عدة
178	117	61	الجديدة
151	65	86	أسفي
231	127	104	نادلة - أزيلال
75	60	15	أزيلال
156	67	89	بني ملال
364	139	225	مكناس - تافيلالت
66	5	61	الإسماعيلية
34	18	16	الحاجب
84	53	31	الرشيدية
27	12	15	يغرن
95	38	57	خنيفرة
58	13	45	مكناس - المنزه
268	58	210	فاس - بولمان
29	20	9	بولمان
62	2	60	فاس الجديد - دار النديبغ
56	2	54	فاس المدينة
46	20	26	صفرو
75	14	61	زواغة - مولاي يعقوب
290	209	81	تازة - الحسيمة - تاونات
67	42	25	الحسيمة
106	94	12	تاونات
117	73	44	تازة
419	147	272	طنجة - تطوان
80	70	10	شفشاون
36	6	30	فحص - بني مكادة
86	38	48	العرانش
103	9	94	طنجة - أصيلة
114	24	90	تطوان
4 947	1 928	3 019	المجموع

(1) معطيات هذه العمالة مدمجة مع معطيات عمالة فين امسيك - مديونة
المصدر : مركز الدراسات والأبحاث الديمغرافية

المساحة والسكان

سنة 1998

1 - 12 معدل عدد أفراد الأسر حسب وسط الإقامة والأقاليم والعمالات

حضري + قروي	قروي	حضري	
4.9	2.3	7.0	وادي الذهب - لكويبة
4.9	2.3	7.0	أوسرد
5.2	10.0	5.1	وادي الذهب
5.8	-	4.6	العيون - بوجدور - المساقية الحمراء
5.1	4.0	5.1	بوجدور
5.8	6.8	5.2	العيون
6.0	11.0	4.3	كلميم - السمارة
6.7	7.5	6.4	أسا - الزاك
5.5	6.9	5.0	السمارة
5.2	-	4.8	كلميم
6.2	6.1	6.3	طان طان
5.8	6.6	4.8	طاطا
5.0	8.2	4.4	سوس - ماسة - درعة
5.3	5.3	4.8	أكادير - إداوتنان
4.9	6.3	4.8	اشتوكة - أيت باها
6.7	7.4	5.4	إنزكان - أيت ملول
6.0	6.4	4.8	ورزازات
5.3	5.6	4.5	تارودانت
9.0	9.2	7.8	تيزنيت
6.0	7.2	4.9	زاكورة
6.0	7.7	4.9	الغرب - الشاردة - بني حسن
6.0	6.6	4.8	القنيطرة
6.0	7.0	4.9	سيدي قاسم
5.7	6.3	4.8	الشاوية - ورديفة
5.6	7.3	5.0	ابن سليمان
6.2	7.1	4.8	خريبكة
5.8	6.4	5.0	سطات
6.2	6.4	4.6	مراكش - تانسيفت - الحوز
5.6	5.7	5.0	الحوز
6.5	7.0	5.1	شيشاوة
5.5	5.8	4.4	قلعة المراغة
4.9	-	4.9	الصويرة
5.4	6.6	5.1	مراكش - المدينة
5.7	7.9	5.1	مراكش - العنارة
5.6	6.5	5.1	سيدي يوسف بن علي
5.5	6.7	4.8	الشرق
5.5	6.0	4.9	بركان
6.1	9.0	5.4	فكيك
5.7	6.3	4.9	جرادة
5.3	6.0	5.3	الناضور
6.4	7.6	5.7	وجدة أنكاد
			تاويرت

1 - 12 معدل عدد أفراد الأسر حسب وسط الإقامة
والأقاليم والعمالات (تبع)

سنة 1998

حضري + قروي	قروي	حضري	
5.2	5.8	5.2	الدار البيضاء الكبرى
5.3	6.1	5.2	عين الشق - الحي الحسني
5.4	-	5.4	عين السبع - الحي المحمدي
5.1	-	5.1	القداء - درب السلطان
5.6	4.8	5.7	ابن امسنيك - مديونة
4.6	-	4.6	الدار البيضاء - أنفا
5.0	-	5.0	مشور الدار البيضاء
5.1	-	5.1	المحمدية
(1)	(1)	(1)	مولاي رشيد - سيدي عثمان
5.4	6.1	5.3	سيدي البرنوصي - رناتة
5.1	6.3	4.9	الرباط - سلا - زمور - زعير
5.5	6.4	4.5	الخميسات
4.7	-	4.7	الرباط
			سلا الجديدة
5.2	7.3	5.2	سلا المدينة
5.3	5.7	5.2	الصخيرات - تمارة
5.7	6.6	4.6	دكالة - عبدة
5.8	6.5	4.4	الجديدة
5.7	6.8	4.8	أسفي
6.0	7.1	4.8	تادلة - أزيلال
6.3	6.7	4.6	أزيلال
5.9	7.4	4.8	بني ملال
5.5	6.8	4.7	مكناس - تافيلالت
5.0	6.0	5.0	الإسماعيلية
5.7	6.7	4.6	الحاجب
6.5	7.2	5.5	الرشيدية
5.0	5.8	4.3	يفرن
5.2	6.5	4.3	خنيفرة
5.3	7.6	4.6	مكناس - المنزه
5.4	7.1	4.9	فاس - بولمان
5.8	6.5	4.4	بولمان
4.9	8.0	4.8	فاس الجديد - دار الدبيبع
5.3	8.0	5.2	فاس المدينة
5.4	6.7	4.3	صفرو
5.8	8.5	5.1	زواغة - مولاي يعقوب
6.1	6.6	5.1	تازة - الحسيمة - تاونات
6.0	6.6	5.0	الحسيمة
6.1	6.3	4.9	تاونات
6.3	6.9	5.1	تازة
5.3	6.3	4.8	طنجة - تطوان
6.0	6.2	4.7	شفشاون
5.5	5.2	5.5	فحص - بني مكادة
5.4	6.3	4.7	العرانش
4.8	6.1	4.7	طنجة - أصيلة
5.1	7.0	4.7	تطوان
5.6	6.6	5.0	المجموع

(1) معطيات هذه العمالة مدمجة مع معطيات عمالة ابن امسنيك - مديونة
المصادر : مديرية الإحصاء
مركز الدراسات والأبحاث الديمغرافية

1 - 13 توزيع الولادات حسب وسط الإقامة الإعتيادية للآباء والجنس وسن الأم (1)

المجموع	المجموع الإناث	الذكور	غير مصرح (1)		الوسط القروي		الوسط الحضري		سنة
			الإناث	الذكور	الإناث	الذكور	الإناث	الذكور	
616	273	343	1	-	170	213	102	130	أقل من 15 سنة
50 016	24 607	25 409	21	23	14 986	15 705	9 600	9 681	19 - 15 سنة
129 120	63 340	65 780	49	72	35 620	37 001	27 671	28 707	24 - 20 سنة
139 014	67 860	71 154	76	80	34 604	36 094	33 180	34 980	29 - 25 سنة
122 914	60 338	62 576	72	58	29 110	30 168	31 156	32 350	34 - 30 سنة
76 074	37 228	38 846	46	40	18 540	19 525	18 642	19 281	39 - 35 سنة
25 943	12 734	13 209	10	15	7 385	7 726	5 339	5 468	44 - 40 سنة
5 422	2 673	2 749	3	4	1 902	1 986	768	759	49 - 45 سنة
1 553	790	763	1	-	626	595	163	168	50 سنة فأكثر
1 469	737	732	204	233	372	341	161	158	غير مصرح
552 141	270 580	281 561	483	525	143 315	149 354	126 782	131 682	المجموع
سنة 1998									
614	294	320	-	1	184	216	110	103	أقل من 15 سنة
49 469	23 958	25 511	16	16	14 741	15 827	9 201	9 668	19 - 15 سنة
126 577	61 483	65 094	37	39	34 270	36 379	27 176	28 676	24 - 20 سنة
137 329	66 579	70 750	50	48	33 869	35 873	32 660	34 829	29 - 25 سنة
117 659	57 676	59 983	68	39	27 255	28 113	30 353	31 831	34 - 30 سنة
76 199	37 463	38 736	22	26	18 442	19 196	18 999	19 514	39 - 35 سنة
25 400	12 626	12 774	10	16	6 960	7 142	5 656	5 616	44 - 40 سنة
5 206	2 607	2 599	4	1	1 862	1 859	741	739	49 - 45 سنة
1 316	669	647	-	-	495	504	174	143	50 سنة فأكثر
1 138	504	634	146	210	216	264	142	160	غير مصرح
540 907	263 859	277 048	353	396	138 294	145 373	125 212	131 279	المجموع

(1) يشمل الولادات اللواتي توجد الإقامة الإعتيادية لأبائهن بالخارج وكذلك اللواتي لم يصرح بمكان الإقامة المصنر : مديرية الإحصاء

المساحة والسكان

سنة 1998

1 - 14 توزيع الولادات الذكور حسب سن الأم والجهة محل الإقامة الإعتيادية للآباء : المجموع (1)

سن الأم	أقل من 15 سنة	19 - 15	24 - 20	29 - 25	34 - 30
وادي الذهب - لكويرة	1	94	147	156	130
العيون - بوجدور - الساقية الحمراء	2	157	468	605	490
كلميم - السمارة	1	331	1 026	1 388	1 124
سوس - ماسة - درعة	18	3 121	8 166	9 067	6 961
الغرب - الشراة - بني حسن	26	1 326	3 264	3 416	3 194
الشاوية - ورديفة	24	1 832	4 096	3 877	3 216
مراكش - تانسيفت - الحوز	87	4 146	8 304	7 779	5 832
الشرق	8	1 440	4 081	4 817	4 366
الدار البيضاء الكبرى	14	1 579	5 406	7 060	6 895
الرباط - سلا - زمور - زعير	26	1 495	4 126	5 011	4 630
دكالة - عبدة	31	1 965	4 582	4 641	3 827
تادلة - أزلال	18	1 686	3 830	3 387	2 507
مكناس - تافيلالت	12	1 950	5 160	5 315	4 286
فاس - بولمان	15	1 080	3 021	3 392	3 018
نازة - الحسيمة - تاونات	15	1 504	4 324	4 924	4 259
طنجة - تطوان	21	1 789	5 054	5 867	5 209
خارج المغرب	-	3	7	13	8
غير مصرح	1	13	32	35	31
المجموع	320	25 511	65 094	70 750	59 983

سن الأم (تابع)	39 - 35	44 - 40	49 - 45	50 سنة فأكثر	غير مصرح	المجموع
وادي الذهب - لكويرة	72	20	4	1	-	625
العيون - بوجدور - الساقية الحمراء	324	93	24	8	5	2 176
كلميم - السمارة	650	266	72	19	2	4 879
سوس - ماسة - درعة	4 248	1 622	372	92	47	33 714
الغرب - الشراة - بني حسن	2 137	686	150	42	10	14 251
الشاوية - ورديفة	1 934	624	123	47	25	15 798
مراكش - تانسيفت - الحوز	3 870	1 348	356	95	77	31 894
الشرق	2 957	927	143	32	16	18 787
الدار البيضاء الكبرى	4 414	1 263	125	16	10	26 782
الرباط - سلا - زمور - زعير	2 831	840	127	35	60	19 181
دكالة - عبدة	2 581	816	225	58	51	18 777
تادلة - أزلال	1 531	493	129	22	16	13 619
مكناس - تافيلالت	2 682	926	180	27	22	20 560
فاس - بولمان	1 929	578	87	19	5	13 144
نازة - الحسيمة - تاونات	3 062	1 048	217	69	53	19 475
طنجة - تطوان	3 488	1 208	264	65	25	22 990
خارج المغرب	7	3	-	-	-	41
غير مصرح	19	13	1	-	210	355
المجموع	38 736	12 774	2 599	647	634	277 048

(1) يشمل الولادات اللواتي توجد الإقامة الإعتيادية لأبائهن بالخارج وكذلك اللواتي لم يصرح بمكان الإقامة المصدر : مديرية الإحصاء

المساحة والسكان

1 - 15 توزيع الولادات الإناث حسب سن الأم والجهة محل الإقامة الإعتيادية للآباء : المجموع (1)

سنة 1998

سن الأم	أقل من 15 سنة	19 - 15	24 - 20	29 - 25	34 - 30
وادي الذهب - لكويرة	5	84	143	139	92
العيون - بوجدور - الساقية الحمراء	5	157	428	600	495
كلميم - الممارة	2	236	959	1 255	1 034
سوس - ماسة - درعة	18	2 794	7 852	8 499	6 736
الغرب - الشراودة - بني حسن	14	1 300	3 107	3 332	2 964
الشاوية - ورديفة	16	1 701	3 831	3 751	3 067
مراكش - تانسيفت - الحوز	92	3 943	7 761	7 286	5 667
الشرق	12	1 365	3 850	4 405	4 296
الدار البيضاء الكبرى	16	1 508	5 109	6 722	6 807
الرباط - سلا - زمور - زعير	16	1 467	3 883	4 755	4 436
دكالة - عبدة	26	1 878	4 368	4 337	3 723
تادلة - أزبال	14	1 607	3 532	3 106	2 338
مكناس - تافيلالت	10	1 906	4 818	4 814	3 941
فاس - بولمان	19	1 039	2 790	3 216	2 851
تازة - الحسيمة - تاونات	15	1 426	4 164	4 678	4 150
طنجة - تطوان	14	1 531	4 851	5 634	5 011
خارج المغرب	-	2	7	9	13
غير مصرح	-	14	30	41	55
المجموع	294	23 958	61 483	66 579	57 676

سن الأم (تابع)	39 - 35	44 - 40	49 - 45	50 سنة فأكثر	غير مصرح	المجموع
وادي الذهب - لكويرة	47	20	8	-	-	538
العيون - بوجدور - الساقية الحمراء	296	114	16	7	3	2 121
كلميم - الممارة	717	253	72	16	5	4 549
سوس - ماسة - درعة	4 154	1 521	375	119	39	32 107
الغرب - الشراودة - بني حسن	1 995	661	157	37	11	13 578
الشاوية - ورديفة	1 968	662	137	22	14	15 169
مراكش - تانسيفت - الحوز	3 750	1 383	345	120	71	30 418
الشرق	2 798	939	133	26	25	17 849
الدار البيضاء الكبرى	4 255	1 206	129	18	11	25 781
الرباط - سلا - زمور - زعير	2 666	839	159	43	36	18 300
دكالة - عبدة	2 446	878	204	53	40	17 953
تادلة - أزبال	1 520	476	118	23	8	12 742
مكناس - تافيلالت	2 528	858	176	31	14	19 096
فاس - بولمان	1 855	554	81	23	3	12 431
تازة - الحسيمة - تاونات	2 962	1 083	229	52	59	18 818
طنجة - تطوان	3 484	1 169	264	79	19	22 056
خارج المغرب	8	1	-	-	-	40
غير مصرح	14	9	4	-	146	313
المجموع	37 463	12 626	2 607	669	504	263 859

(1) يشمل الولادات اللواتي توجد الإقامة الإعتيادية لأبائهن بالخارج وكذلك اللواتي لم يصرح بمكان الإقامة المصنر : مديرية الإحصاء

المساحة والسكان

سنة 1998

1 - 16 توزيع الولادات (ذكور + إناث) حسب سن الأم والجهة محل الإقامة الإعتيادية للآباء : المجموع (1)

سن الأم	أقل من 15 سنة	19 - 15	24 - 20	29 - 25	34 - 30
وادي الذهب - لكورة	6	178	290	295	222
العيون - بوجدور - الساقية الحمراء	7	314	896	1 205	985
كلميم - السمارة	3	567	1 985	2 643	2 158
سوس - ماسة - درعة	36	5 915	16 018	17 566	13 697
الغرب - الشراودة - بني حسن	40	2 626	6 371	6 748	6 158
الشاوية - ورديفة	40	3 533	7 927	7 628	6 283
مراكش - تانسيفت - الحوز	179	8 089	16 065	15 065	11 499
الشرق	20	2 805	7 931	9 222	8 662
الدار البيضاء الكبرى	30	3 087	10 515	13 782	13 702
الرباط - سلا - زمور - زعير	42	2 962	8 009	9 766	9 066
دكالة - عبدة	57	3 843	8 950	8 978	7 550
تادلة - أزيلال	32	3 293	7 362	6 493	4 845
مكناس - تافيلالت	22	3 856	9 978	10 129	8 227
فاس - بولمان	34	2 119	5 811	6 608	5 869
تازة - الحسيمة - تاونات	30	2 930	8 488	9 602	8 409
طنجة - تطوان	35	3 320	9 905	11 501	10 220
خارج المغرب	-	5	14	22	21
غير مصرح	1	27	62	76	86
المجموع	614	49 469	126 577	137 329	117 659

سن الأم (تابع)	39 - 35	44 - 40	49 - 45	50 سنة فأكثر	غير مصرح	المجموع
وادي الذهب - لكورة	119	40	12	1	-	1 163
العيون - بوجدور - الساقية الحمراء	620	207	40	15	8	4 297
كلميم - السمارة	1 367	519	144	35	7	9 428
سوس - ماسة - درعة	8 402	3 143	747	211	86	65 821
الغرب - الشراودة - بني حسن	4 132	1 347	307	79	21	27 829
الشاوية - ورديفة	3 902	1 286	260	69	39	30 967
مراكش - تانسيفت - الحوز	7 620	2 731	701	215	148	62 312
الشرق	5 755	1 866	276	58	41	36 636
الدار البيضاء الكبرى	8 669	2 469	254	34	21	52 563
الرباط - سلا - زمور - زعير	5 497	1 679	286	78	96	37 481
دكالة - عبدة	5 027	1 694	429	111	91	36 730
تادلة - أزيلال	3 051	969	247	45	24	26 361
مكناس - تافيلالت	5 210	1 784	356	58	36	39 656
فاس - بولمان	3 784	1 132	168	42	8	25 575
تازة - الحسيمة - تاونات	6 024	2 131	446	121	112	38 293
طنجة - تطوان	6 972	2 377	528	144	44	45 046
خارج المغرب	15	4	-	-	-	81
غير مصرح	33	22	5	-	356	668
المجموع	76 199	25 400	5 206	1 316	1 138	540 907

(1) يشمل الولادات اللواتي توجد الإقامة الإعتيادية لأبائهن بالخارج وكذلك اللواتي لم يصرح بمكان الإقامة المصدر : مديرية الإحصاء

المساحة والسكان

سنة 1998

I - 17 توزيع الولادات الذكور حسب سن الأم والجهة محل الإقامة الإعتيادية للآباء : الوسط الحضري

سن الأم	أقل من 15 سنة	19 - 15	24 - 20	29 - 25	34 - 30
1	87	134	140	115	وادي الذهب - لكويرة
2	152	455	588	477	العيون - بوجدور - الساقية الحمراء
1	207	611	834	715	كلميم - السمارة
5	942	2 528	2 830	2 305	سوس - ماسة - درعة
6	441	1 288	1 514	1 466	الغرب - الشارقة - بني حسن
5	592	1 516	1 502	1 438	الشاوية - ورديفة
18	859	2 261	2 660	2 207	مراكش - تانسيفت - الحوز
4	725	2 058	2 492	2 366	الشرق
14	1 415	4 997	6 646	6 564	الدار البيضاء الكبرى
14	939	2 981	3 931	3 699	الرباط - سلا - زمور - زعير
6	487	1 359	1 595	1 503	دكالة - عبدة
6	420	1 164	1 130	923	تادلة - أزيلال
3	685	2 110	2 404	2 082	مكناس - تافيلالت
12	637	1 928	2 373	2 211	فاس - بولمان
1	312	932	1 130	1 012	تازة - الحسيمة - تاونات
5	768	2 354	3 060	2 748	طنجة - تطوان
103	9 668	28 676	34 829	31 831	المجموع

سن الأم (تابع)	39 - 35	44 - 40	49 - 45	50 سنة فأكثر	غير مصرح	المجموع
1	62	17	4	1	-	561
2	303	88	23	6	4	2 098
1	377	124	32	12	2	2 915
5	1 265	368	64	18	19	10 344
6	899	232	42	7	2	5 897
5	821	234	26	9	5	6 148
18	1 375	412	65	14	12	9 883
4	1 491	457	43	7	9	9 652
14	4 226	1 213	111	15	10	25 211
14	2 277	639	74	17	55	14 626
6	888	245	35	4	12	6 134
6	484	141	19	3	1	4 291
3	1 219	373	52	5	12	8 945
12	1 391	372	47	8	1	8 980
1	638	181	21	3	4	4 234
5	1 798	520	81	14	12	11 360
المجموع	19 514	5 616	739	143	160	131 279

المصدر : مديرية الإحصاء

المساحة والسكان

سنة 1998

1 - 18 توزيع الولادات الإناث حسب سن الأم والجهة محل الإقامة الإعتيادية للآباء : الوسط الحضري

سن الأم	أقل من 15 سنة	19 - 15	24 - 20	29 - 25	34 - 30
وادي الذهب - لكويرة	5	75	131	122	82
العيون - بوجدور - الساقية الحمراء	5	152	416	584	479
كلميم - السمارة	2	150	576	751	629
سوس - ماسة - درعة	6	887	2 454	2 691	2 163
الغرب - الشراة - بني حسن	5	421	1 226	1 458	1 336
الشاوية - ورديفة	5	528	1 382	1 491	1 293
مراكش - تانسيفت - الحوز	19	867	2 124	2 330	2 157
الشرق	8	668	1 969	2 325	2 298
الدار البيضاء الكبرى	14	1 337	4 686	6 300	6 448
الرباط - سلا - زمور - زعير	10	947	2 768	3 727	3 564
دكالة - عبدة	5	478	1 316	1 449	1 382
تادلة - أزليل	4	409	1 125	1 049	873
مكناس - تافيلالت	5	687	1 964	2 208	1 929
فاس - بولمان	12	622	1 798	2 221	2 095
تازة - الحسيمة - تاونات	2	312	953	1 071	938
طنجة - تطوان	3	661	2 288	2 883	2 687
المجموع	110	9 201	27 176	32 660	30 353

سن الأم (تابع)	39 - 35	44 - 40	49 - 45	50 سنة فأكثر غير مصرح	المجموع
وادي الذهب - لكويرة	40	16	7	-	478
العيون - بوجدور - الساقية الحمراء	287	109	15	3	2 057
كلميم - السمارة	404	131	39	2	2 692
سوس - ماسة - درعة	1 227	329	58	23	9 856
الغرب - الشراة - بني حسن	894	249	47	1	5 646
الشاوية - ورديفة	849	244	31	6	5 835
مراكش - تانسيفت - الحوز	1 353	430	64	13	9 382
الشرق	1 495	454	44	18	9 285
الدار البيضاء الكبرى	4 057	1 154	115	10	24 136
الرباط - سلا - زمور - زعير	2 142	662	96	27	13 973
دكالة - عبدة	844	276	32	14	5 800
تادلة - أزليل	504	141	20	1	4 129
مكناس - تافيلالت	1 146	341	39	7	8 330
فاس - بولمان	1 361	382	43	3	8 550
تازة - الحسيمة - تاونات	615	175	18	5	4 093
طنجة - تطوان	1 781	563	73	9	10 970
المجموع	18 999	5 656	741	142	125 212

المصدر : مديرية الإحصاء

المساحة والسكان

سنة 1998

1 - 19 توزيع الولادات (ذكور + إناث) حسب سن الأم والجهة محل الإقامة الإعتيادية للآباء : الوسط الحضري

سن الأم	أقل من 15 سنة	19 - 15	24 - 20	29 - 25	34 - 30	
وادي الذهب - لكويبة	6	162	265	262	197	
العيون - بوجدور - الساقية الحمراء	7	304	871	1 172	956	
كلميم - السمارة	3	357	1 187	1 585	1 344	
سوس - ماسة - درعة	11	1 829	4 982	5 521	4 468	
الغرب - الشراة - بني حسن	11	862	2 514	2 972	2 802	
الشاوية - وردية	10	1 120	2 898	2 993	2 731	
مراكش - تانسيفت - الحوز	37	1 726	4 385	4 990	4 364	
الشرق	12	1 393	4 027	4 817	4 664	
الدار البيضاء الكبرى	28	2 752	9 683	12 946	13 012	
الرباط - سلا - زمور - زعير	24	1 886	5 749	7 658	7 263	
دكالة - عيدة	11	965	2 675	3 044	2 885	
تادلة - أزيلال	10	829	2 289	2 179	1 796	
مكناس - تافيلالت	8	1 372	4 074	4 612	4 011	
فاس - بولمان	24	1 259	3 726	4 594	4 306	
تازة - الحسيمة - تاونات	3	624	1 885	2 201	1 950	
طنجة - تطوان	8	1 429	4 642	5 943	5 435	
المجموع	213	18 869	55 852	67 489	62 184	
سن الأم (تابع)	39 - 35	44 - 40	49 - 45	50 سنة فأكثر	غير مصرح	المجموع
وادي الذهب - لكويبة	102	33	11	1	-	1 039
العيون - بوجدور - الساقية الحمراء	590	197	38	13	7	4 155
كلميم - السمارة	781	255	71	20	4	5 607
سوس - ماسة - درعة	2 492	697	122	36	42	20 200
الغرب - الشراة - بني حسن	1 793	481	89	16	3	11 543
الشاوية - وردية	1 670	478	57	15	11	11 983
مراكش - تانسيفت - الحوز	2 728	842	129	39	25	19 265
الشرق	2 986	911	87	13	27	18 937
الدار البيضاء الكبرى	8 283	2 367	226	30	20	49 347
الرباط - سلا - زمور - زعير	4 419	1 301	170	47	82	28 599
دكالة - عيدة	1 732	521	67	8	26	11 934
تادلة - أزيلال	988	282	39	6	2	8 420
مكناس - تافيلالت	2 365	714	91	9	19	17 275
فاس - بولمان	2 752	754	90	21	4	17 530
تازة - الحسيمة - تاونات	1 253	356	39	7	9	8 327
طنجة - تطوان	3 579	1 083	154	36	21	22 330
المجموع	38 513	11 272	1 480	317	302	256 491

المصدر : مديرية الإحصاء

المساحة والسكان

سنة 1998

1 - 20 توزيع الولادات الذكور حسب سن الأم والجهة محل الإقامة الإعتيادية للآباء : الوسط القروي

سن الأم	أقل من 15 سنة	19 - 15	24 - 20	29 - 25	34 - 30
وادي الذهب - لكويرة	-	7	13	16	15
العيون - بوجدور - الساقية الحمراء	-	5	13	17	13
كلميم - السمارة	-	124	415	554	409
سوس - ماسة - درعة	13	2 179	5 638	6 237	4 656
الغرب - الشراردة - بني حسن	20	885	1 976	1 902	1 728
الشاوية - ورديفة	19	1 240	2 580	2 375	1 778
مراكش - تانسيفت - الحوز	69	3 287	6 043	5 119	3 625
الشرق	4	715	2 023	2 325	2 000
الدار البيضاء الكبرى	-	164	409	414	331
الرباط - سلا - زمور - زعير	12	556	1 145	1 080	931
دكالة - عبدة	25	1 478	3 223	3 046	2 324
تادلة - أزيفل	12	1 266	2 666	2 257	1 584
مكناس - تافيلالت	9	1 265	3 050	2 911	2 204
فاس - بولمان	3	443	1 093	1 019	807
تازة - الحسيمة - تاونات	14	1 192	3 392	3 794	3 247
طنجة - تطوان	16	1 021	2 700	2 807	2 461
المجموع	216	15 827	36 379	35 873	28 113

سن الأم (تابع)	39 - 35	44 - 40	49 - 45	50 سنة فأكثر غير مصرح	المجموع
وادي الذهب - لكويرة	10	3	-	-	64
العيون - بوجدور - الساقية الحمراء	21	5	1	1	78
كلميم - السمارة	273	142	40	7	1 964
سوس - ماسة - درعة	2 983	1 254	308	74	23 370
الغرب - الشراردة - بني حسن	1 238	454	108	35	8 354
الشاوية - ورديفة	1 113	390	97	38	9 650
مراكش - تانسيفت - الحوز	2 495	936	291	81	22 011
الشرق	1 466	470	100	25	9 135
الدار البيضاء الكبرى	188	50	14	1	1 571
الرباط - سلا - زمور - زعير	554	201	53	18	4 555
دكالة - عبدة	1 693	571	190	54	12 643
تادلة - أزيفل	1 047	352	110	19	9 328
مكناس - تافيلالت	1 463	553	128	22	11 615
فاس - بولمان	538	206	40	11	4 164
تازة - الحسيمة - تاونات	2 424	867	196	66	15 241
طنجة - تطوان	1 690	688	183	51	11 630
المجموع	19 196	7 142	1 859	504	145 373

المصدر : مديرية الإحصاء

المساحة والسكان

سنة 1998

1 - 21 توزيع الولادات الإناث حسب سن الأم والجهة محل الإقامة الإعتيادية للآباء : الوسط القروي

سن الأم	أقل من 15 سنة	19 - 15	24 - 20	29 - 25	34 - 30
وادي الذهب - لكوبرة	-	9	12	17	10
العيون - بوجدور - الساقية الحمراء	-	5	12	16	16
كلميم - السمارة	-	86	383	504	405
سوس - ماسة - درعة	12	1 907	5 398	5 808	4 573
الغرب - الشاردة - بني حسن	9	879	1 881	1 874	1 628
الشاوية - ورديفة	11	1 173	2 449	2 260	1 774
مراكش - تانسيفت - الحوز	73	3 076	5 637	4 956	3 510
الشرق	4	697	1 881	2 080	1 998
الدار البيضاء الكبرى	2	171	423	422	359
الرباط - سلا - زمور - زعير	6	520	1 115	1 028	872
دكالة - عبدة	21	1 400	3 052	2 888	2 341
تادلة - أزيلال	10	1 198	2 407	2 057	1 465
مكناس - تافيلالت	5	1 219	2 854	2 606	2 012
فاس - بولمان	7	417	992	995	756
تازة - الحسيمة - تاونات	13	1 114	3 211	3 607	3 212
طنجة - تطوان	11	870	2 563	2 751	2 324
المجموع	184	14 741	34 270	33 869	27 255
سن الأم (تابع)	39 - 35	44 - 40	49 - 45	50 سنة فأكثر غير مصرح	المجموع
وادي الذهب - لكوبرة	7	4	1	-	60
العيون - بوجدور - الساقية الحمراء	9	5	1	-	64
كلميم - السمارة	313	122	33	8	1 857
سوس - ماسة - درعة	2 927	1 192	317	101	22 251
الغرب - الشاردة - بني حسن	1 101	412	110	28	7 932
الشاوية - ورديفة	1 119	418	106	16	9 334
مراكش - تانسيفت - الحوز	2 397	953	281	95	21 036
الشرق	1 303	485	89	20	8 564
الدار البيضاء الكبرى	198	52	14	3	1 645
الرباط - سلا - زمور - زعير	524	177	63	13	4 327
دكالة - عبدة	1 602	602	172	49	12 153
تادلة - أزيلال	1 016	335	98	20	8 613
مكناس - تافيلالت	1 382	517	137	27	10 766
فاس - بولمان	494	172	38	10	3 881
تازة - الحسيمة - تاونات	2 347	908	211	48	14 725
طنجة - تطوان	1 703	606	191	57	11 086
المجموع	18 442	6 960	1 862	495	138 294

المصدر : مديرية الإحصاء

المساحة والسكان

سنة 1998

1 - 22 توزيع الولادات (ذكور + إناث) حسب سن الأم والجهة محل الإقامة الإعتيادية للآباء : الوسط القروي

سن الأم	أقل من 15 سنة	19 - 15	24 - 20	29 - 25	34 - 30
وادي الذهب - لكويرة	-	16	25	33	25
العيون - بوجدور - الساقية الحمراء	-	10	25	33	29
كلميم - السمارة	-	210	798	1 058	814
سوس - ماسة - درعة	25	4 086	11 036	12 045	9 229
الغرب - الشراة - بني حسن	29	1 764	3 857	3 776	3 356
الشاوية - ورديفة	30	2 413	5 029	4 635	3 552
مراكش - تانسيفت - الحوز	142	6 363	11 680	10 075	7 135
الشرق	8	1 412	3 904	4 405	3 998
الدار البيضاء الكبرى	2	335	832	836	690
الرباط - سلا - زمور - زعير	18	1 076	2 260	2 108	1 803
دكالة - عبدة	46	2 878	6 275	5 934	4 665
نادلة - أزلال	22	2 464	5 073	4 314	3 049
مكناس - تافيلالت	14	2 484	5 904	5 517	4 216
فاس - بولمان	10	860	2 085	2 014	1 563
تازة - الحسيمة - تاوانات	27	2 306	6 603	7 401	6 459
طنجة - تطوان	27	1 891	5 263	5 558	4 785
المجموع	400	30 568	70 649	69 742	55 368
سن الأم (تابع)	39 - 35	44 - 40	49 - 45	50 سنة فأكثر غير مصرح	المجموع
وادي الذهب - لكويرة	17	7	1	-	124
العيون - بوجدور - الساقية الحمراء	30	10	2	1	142
كلميم - السمارة	586	264	73	3	3 821
سوس - ماسة - درعة	5 910	2 446	625	175	45 621
الغرب - الشراة - بني حسن	2 339	866	218	63	16 286
الشاوية - ورديفة	2 232	808	203	54	18 984
مراكش - تانسيفت - الحوز	4 892	1 889	572	176	43 047
الشرق	2 769	955	189	45	17 699
الدار البيضاء الكبرى	386	102	28	4	3 216
الرباط - سلا - زمور - زعير	1 078	378	116	31	8 882
دكالة - عبدة	3 295	1 173	362	103	24 796
نادلة - أزلال	2 063	687	208	39	17 941
مكناس - تافيلالت	2 845	1 070	265	49	22 381
فاس - بولمان	1 032	378	78	21	8 045
تازة - الحسيمة - تاوانات	4 771	1 775	407	114	29 966
طنجة - تطوان	3 393	1 294	374	108	22 716
المجموع	37 638	14 102	3 721	999	283 667

المصدر : مديرية الإحصاء

1 - 23 توزيع الولادات حسب الجنس والأقاليم (أو العائلات)
محل الإقامة الإعتيادية للآباء : المجموع (1)

المجموع		الإناث		الذكور		
1998	1997	1998	1997	1998	1997	
1 163	1 146	538	545	625	601	وادي الذهب - لكويرة
1 163	1 146	538	545	625	601	وادي الذهب + أوسرد
4 297	4 389	2 121	2 126	2 176	2 263	العيون - بوجدور - الساقية الحمراء
537	568	268	291	269	277	بوجدور
3 760	3 821	1 853	1 835	1 907	1 986	العيون
9 428	9 396	4 549	4 574	4 879	4 822	كلميم - السمارة
614	609	282	290	332	319	أسا - الزرك
972	958	481	473	491	485	السمارة
3 366	3 571	1 630	1 726	1 736	1 845	كلميم
1 313	1 273	629	622	684	651	طان طان
3 163	2 985	1 527	1 463	1 636	1 522	طاطا
65 821	66 198	32 107	32 533	33 714	33 665	سوس - ماسة - درعة
8 533	8 304	4 087	4 051	4 446	4 253	أكادير - إداوتنان
4 642	4 654	2 258	2 302	2 384	2 352	اشتوكة - أيت باها
6 089	6 076	3 021	2 980	3 068	3 096	إنزكان - أيت ملول
12 595	12 718	6 202	6 293	6 393	6 425	ورزازات
18 056	18 031	8 826	8 825	9 230	9 206	تارودانت
7 364	7 579	3 593	3 696	3 771	3 883	تيزنيت
8 542	8 836	4 120	4 386	4 422	4 450	زاكورة
27 829	28 326	13 578	13 888	14 251	14 438	الغرب - الشاردة - بني حسن
16 557	16 782	8 005	8 259	8 552	8 523	القنيطرة
11 272	11 544	5 573	5 629	5 699	5 915	سيدي قاسم
30 967	31 618	15 169	15 378	15 798	16 240	الشاوية - ورديفة
3 803	4 145	1 918	2 006	1 885	2 139	ابن سليمان
10 048	10 071	4 871	4 897	5 177	5 174	خريبكة
17 116	17 402	8 380	8 475	8 736	8 927	سطات
62 312	63 617	30 418	31 182	31 894	32 435	مراكش - تانسيفت - الحوز
10 481	10 703	5 117	5 271	5 364	5 432	الحوز
8 254	8 641	4 092	4 292	4 162	4 349	ثيشاوة
16 174	16 622	7 828	8 035	8 346	8 587	قلعة السراغنة
9 705	9 758	4 759	4 785	4 946	4 973	الصويرة
3 383	2 710	1 655	1 338	1 728	1 372	مراكش المدينة
10 199	11 054	4 973	5 462	5 226	5 592	مراكش المنارة
4 116	4 129	1 994	1 999	2 122	2 130	سيدي يوسف بن علي
36 636	38 262	17 849	18 748	18 787	19 514	الشرق
4 874	4 862	2 350	2 292	2 524	2 570	بركان
3 227	3 314	1 537	1 658	1 690	1 656	فكيك
2 539	2 721	1 242	1 347	1 297	1 374	جرادة
13 535	14 198	6 581	6 972	6 954	7 226	الناضور
8 372	8 801	4 142	4 342	4 230	4 459	وجدة أنكاد
4 089	4 366	1 997	2 137	2 092	2 229	تاويريرت

المساحة والسكان

1 - 23 توزيع الولادات حسب الجنس والأقاليم (أو العمالات) محل الإقامة الإعتيادية للآباء : المجموع (تابع)(1)

المجموع		الإناث		الذكور		
1998	1997	1998	1997	1998	1997	
52 563	54 008	25 781	26 571	26 782	27 437	الدار البيضاء الكبرى
8 880	9 095	4 359	4 429	4 521	4 666	عين الشق - الحى الصنى
8 047	8 523	3 949	4 177	4 098	4 346	عين السبع - الحى المحمدي
4 961	6 154	2 354	2 999	2 607	3 155	الغداء - درب السلطان
12 441	13 367	6 193	6 629	6 248	6 738	ابن مسيك-مدبونة + مولاي رشيد- سيدي عثمان
10 103	8 425	4 929	4 130	5 174	4 295	الدار البيضاء - أنفا
216	210	102	103	114	107	مشور الدار البيضاء
2 906	3 089	1 433	1 563	1 473	1 526	المحمدية
5 009	5 145	2 462	2 541	2 547	2 604	سيدي البرنوصي - زناتة
37 481	37 583	18 300	18 198	19 181	19 385	الرباط - سلا - زمور - زعير
9 482	9 546	4 657	4 590	4 825	4 956	الخميسات
11 464	11 381	5 614	5 481	5 850	5 900	الرباط
11 523	11 458	5 535	5 663	5 988	5 795	سلا الجديدة + سلا المدينة
5 012	5 198	2 494	2 464	2 518	2 734	الصخيرات - تمارة
36 730	37 288	17 953	18 300	18 777	18 988	دكالة - عبدة
20 223	20 733	9 927	10 173	10 296	10 560	الجديدة
16 507	16 555	8 026	8 127	8 481	8 428	أسفي
26 361	26 902	12 742	13 208	13 619	13 694	تادلة - أزىلال
10 474	10 584	5 064	5 253	5 410	5 331	أزىلال
15 887	16 318	7 678	7 955	8 209	8 363	بني ملال
39 656	39 590	19 096	19 612	20 560	19 978	مكناس - تافيلالت
4 467	4 426	2 187	2 243	2 280	2 183	الإسماعيلية
3 098	2 853	1 499	1 431	1 599	1 422	الحاجب
14 470	14 713	6 939	7 369	7 531	7 344	الرشيدية
2 126	2 357	1 036	1 148	1 090	1 209	بفرن
9 216	8 900	4 395	4 331	4 821	4 569	خنيفرة
6 279	6 341	3 040	3 090	3 239	3 251	مكناس المنزه
25 575	26 141	12 431	12 701	13 144	13 440	فاس - بولمان
3 665	3 636	1 762	1 717	1 903	1 919	بولمان
4 929	4 888	2 389	2 367	2 540	2 521	فاس الجديد - دار اللبيب
5 307	6 122	2 633	2 993	2 674	3 129	فاس المدينة
4 489	4 467	2 182	2 189	2 307	2 278	صغرو
7 185	7 028	3 465	3 435	3 720	3 593	زواغة - مولاي يعقوب
24 124	39 797	18 818	19 506	19 475	20 291	تازة - الحسيمة - تاونات
9 227	9 801	4 649	4 828	4 578	4 973	الحسيمة
13 712	14 167	6 700	6 939	7 012	7 228	تاونات
15 354	15 829	7 469	7 739	7 885	8 090	تازة
45 046	46 872	22 056	23 027	22 990	23 845	طنجة - تطوان
11 933	12 819	5 896	6 283	6 037	6 536	شفناون
3 692	3 894	1 805	1 899	1 887	1 995	فحص - بني مكددة
8 470	8 931	4 128	4 386	4 342	4 545	العرانش
9 409	9 434	4 615	4 640	4 794	4 794	طنجة- أصيلة
11 542	11 794	5 612	5 819	5 930	5 975	تطوان
81	104	40	54	41	50	خارج المغرب
668	904	313	429	355	475	غير مصرح
540 907	552 141	263 859	270 580	277 048	281 561	المجموع

(1) يشمل الولادات اللواتي توجد الإقامة الإعتيادية لأبائهن بالخارج وكذلك اللواتي لم يصرح بمكان الإقامة المصدر : مديرية الإحصاء

المساحة والسكان

1 - 24 توزيع الولادات حسب الجنس والأقاليم (أو العمالات) محل الإقامة الإعتيادية للآباء : الوسط الحضري

المجموع		الإناث		الذكور		
1998	1997	1998	1997	1998	1997	
1 039	1 018	478	479	561	539	وادي الذهب - لكويرة
1 039	1 018	478	479	561	539	وادي الذهب + أوسرد
4 155	4 245	2 057	2 064	2 098	2 181	العيون - بوجدور - الساقية الحمراء
531	559	265	287	266	272	بوجدور
3 624	3 686	1 792	1 777	1 832	1 909	العيون
5 607	5 432	2 692	2 667	2 915	2 765	كلميم - السمارة
464	454	226	214	238	240	أسا - الزاك
763	776	370	382	393	394	السمارة
2 129	2 159	1 030	1 055	1 099	1 104	كلميم
1 261	1 218	599	593	662	625	طان طان
990	825	467	423	523	402	طانطا
20 200	19 397	9 856	9 554	10 344	9 843	سوس - ماسة - درعة
5 838	5 452	2 785	2 626	3 053	2 826	أكادير - إداوتنان
477	449	238	244	239	205	اشوكة - أيت باها
5 167	5 063	2 552	2 513	2 615	2 550	إبزكان - أيت ملول
2 412	2 181	1 181	1 081	1 231	1 100	ورزازات
3 832	3 668	1 914	1 802	1 918	1 866	تارودانت
1 420	1 548	671	776	749	772	تيزنيت
1 054	1 036	515	512	539	524	زاكورة
11 543	11 769	5 646	5 796	5 897	5 973	الغرب - الشارقة - بني حسن
8 383	8 501	4 093	4 203	4 290	4 298	القنيطرة
3 160	3 268	1 553	1 593	1 607	1 675	سبدي قاسم
11 983	12 258	5 835	6 040	6 148	6 218	الشاوية - ورديفة
1 124	1 172	553	558	571	614	ابن سليمان
6 017	5 861	2 881	2 930	3 136	2 931	خرابكة
4 842	5 225	2 401	2 552	2 441	2 673	سطات
19 265	19 411	9 382	9 632	9 883	9 779	مراكش - تانسيفت - الحوز
408	437	204	217	204	220	الحوز
597	637	286	333	311	304	شيشاوة
3 299	3 187	1 577	1 577	1 722	1 610	قلعة السراغنة
1 812	1 759	881	905	931	854	المصويرة
3 383	2 710	1 655	1 338	1 728	1 372	مراكش المدينة
7 578	8 495	3 692	4 223	3 886	4 272	مراكش المنارة
2 188	2 186	1 087	1 039	1 101	1 147	سبدي يوسف بن علي
18 937	19 420	9 285	9 512	9 652	9 908	الشرق
2 861	2 596	1 391	1 233	1 470	1 363	بركان
792	778	385	393	407	385	فكيك
1 444	1 494	709	756	735	738	جرادة
4 397	4 570	2 189	2 211	2 208	2 359	الناضور
7 351	7 782	3 612	3 835	3 739	3 947	وجدة أنكاد
2 092	2 200	999	1 084	1 093	1 116	تاويرت

المساحة والسكان

1 - 24 توزيع الولادات حسب الجنس والأقاليم (أو العائلات) محل الإقامة الإعتيادية للأباء : الوسط الحضري (تابع)

المجموع		الإناث		الذكور		
1998	1997	1998	1997	1998	1997	
49 347	50 728	24 136	24 963	25 211	25 765	الدار البيضاء الكبرى
6 995	7 257	3 407	3 516	3 588	3 741	عين الشق - الحي الحسني
8 047	8 523	3 949	4 177	4 098	4 346	عين السبع - الحي المحمدي
4 961	6 154	2 354	2 999	2 607	3 155	الغداء - درب السلطان
11 819	12 774	5 853	6 353	5 966	6 421	ابن مسيك - مينيونة + مولاي رشيد - سيدي عثمان
10 103	8 425	4 929	4 130	5 174	4 295	الدار البيضاء - أنفا
216	210	102	103	114	107	مشور الدار البيضاء
2 906	3 089	1 433	1 563	1 473	1 526	المحمدية
4 300	4 296	2 109	2 122	2 191	2 174	سيدي البرنوصي - زناتة
28 599	28 726	13 973	13 955	14 626	14 771	الرباط - ملاح - زمور - زعير
3 116	3 202	1 563	1 547	1 553	1 655	الخميسات
11 464	11 381	5 614	5 481	5 850	5 900	الرباط
10 492	10 401	5 031	5 144	5 461	5 257	سلا الجديدة + سلا المدينة
3 527	3 742	1 765	1 783	1 762	1 959	الصخيرات - تمارة
11 934	11 946	5 800	5 820	6 134	6 126	دكالة - عيدة
4 734	4 865	2 297	2 391	2 437	2 474	الجديدة
7 200	7 081	3 503	3 429	3 697	3 652	أنسفي
8 420	8 253	4 129	4 017	4 291	4 236	تادلة - أزريال
1 081	1 006	547	482	534	524	أزريال
7 339	7 247	3 582	3 535	3 757	3 712	بني ملال
17 275	17 153	8 330	8 450	8 945	8 703	مكناس - تاقابلت
3 774	3 748	1 846	1 898	1 928	1 850	الإسماعيلية
1 307	1 246	637	615	670	631	الحاجب
3 950	4 050	1 884	2 024	2 066	2 026	الرشيدية
891	988	436	473	455	515	يفرن
2 818	2 557	1 331	1 221	1 487	1 336	خنيفرة
4 535	4 564	2 196	2 219	2 339	2 345	مكناس المنزه
17 530	18 042	8 550	8 831	8 980	9 211	فاس - بولمان
829	727	393	372	436	355	بولمان
4 710	4 657	2 275	2 260	2 435	2 397	فاس الجديد - دار الديببغ
4 850	5 606	2 413	2 753	2 437	2 853	فاس المدينة
2 252	2 311	1 098	1 146	1 154	1 165	صفرو
4 889	4 741	2 371	2 300	2 518	2 441	زواغة - مولاي يعقوب
8 327	7 795	4 093	3 768	4 234	4 027	تازة - الحسيمة - تاونات
2 462	2 256	1 232	1 124	1 230	1 132	الحسيمة
1 433	1 229	687	537	746	692	تاونات
4 432	4 310	2 174	2 107	2 258	2 203	تازة
22 330	22 871	10 970	11 234	11 360	11 637	طنجة - تطوان
685	704	344	355	341	349	شفشاون
2 757	2 926	1 358	1 421	1 399	1 505	فحص - بني مكادة
3 693	3 957	1 844	1 950	1 849	2 007	العرانش
8 105	8 076	3 978	3 943	4 127	4 133	طنجة - أصيلة
7 090	7 208	3 446	3 565	3 644	3 643	تطوان
256 491	258 464	125 212	126 782	131 279	131 682	المجموع

المساحة والسكان

1 - 25 توزيع الولادات حسب الجنس والأقاليم (أوالمعاملات) محل الإقامة الإعتيادية للآباء : الوسط القروي

المجموع		الإناث		الذكور		
1998	1997	1998	1997	1998	1997	
124	128	60	66	64	62	وادي الذهب - لكويرة
124	128	60	66	64	62	وادي الذهب + أوسرد
142	144	64	62	78	82	العيون - بوجدور - الساقية الحمراء
6	9	3	4	3	5	بوجدور
136	135	61	58	75	77	العيون
3 821	3 964	1 857	1 907	1 964	2 057	كلميم - السمارة
150	155	56	76	94	79	أسا - الزك
209	182	111	91	98	91	السمارة
1 237	1 412	600	671	637	741	كلميم
52	55	30	29	22	26	طان طنن
2 173	2 160	1 060	1 040	1 113	1 120	طاطا
45 621	46 801	22 251	22 979	23 370	23 822	سوس - ماسة - درعة
2 695	2 852	1 302	1 425	1 393	1 427	أكادير - إداوتنان
4 165	4 205	2 020	2 058	2 145	2 147	اشتوكة - أيت باها
922	1 013	469	467	453	546	إنزكان - أيت ملول
10 183	10 537	5 021	5 212	5 162	5 325	ورزازات
14 224	14 363	6 912	7 023	7 312	7 340	تارودانت
5 944	6 031	2 922	2 920	3 022	3 111	تيزنيت
7 488	7 800	3 605	3 874	3 883	3 926	زاكورة
16 286	16 557	7 932	8 092	8 354	8 465	الغرب - الشراة - بني حسن
8 174	8 281	3 912	4 056	4 262	4 225	القنيطرة
8 112	8 276	4 020	4 036	4 092	4 240	سيدي فاسم
18 984	19 360	9 334	9 338	9 650	10 022	الشاوية - ورديفة
2 679	2 973	1 365	1 448	1 314	1 525	ابن سليمان
4 031	4 210	1 990	1 967	2 041	2 243	خريبكة
12 274	12 177	5 979	5 923	6 295	6 254	سطات
43 047	44 206	21 036	21 550	22 011	22 656	مراكش - تانسيفت - الحوز
10 073	10 266	4 913	5 054	5 160	5 212	الحوز
7 657	8 004	3 806	3 959	3 851	4 045	شيشاوة
12 875	13 435	6 251	6 458	6 624	6 977	قلعة السراغة
7 893	7 999	3 878	3 880	4 015	4 119	الصويرة
-	-	-	-	-	-	مراكش المدينة
2 621	2 559	1 281	1 239	1 340	1 320	مراكش المنارة
1 928	1 943	907	960	1 021	983	سيدي يوسف بن علي
17 699	18 842	8 564	9 236	9 135	9 606	الشرق
2 013	2 266	959	1 059	1 054	1 207	بركان
2 435	2 536	1 152	1 265	1 283	1 271	فكيك
1 095	1 227	533	591	562	636	جرادة
9 138	9 628	4 392	4 761	4 746	4 867	الناصور
1 021	1 019	530	507	491	512	وجدة أنكاد
1 997	2 166	998	1 053	999	1 113	تاوريرت

المساحة والسكان

1 - 25 توزيع الولادات حسب الجنس والأقاليم (أو العمالات) محل الإقامة الإعتيادية للآباء : الوسط القروي (تابع)

المجموع		الإناث		الذكور		
1998	1997	1998	1997	1998	1997	
3 216	3 280	1 645	1 608	1 571	1 672	الدار البيضاء الكبرى
1 885	1 838	952	913	933	925	عين الشق - الحي الحسني
-	-	-	-	-	-	عين السبع - الحي المحمدي
-	-	-	-	-	-	الفداء - درب السلطان
622	593	340	276	282	317	ابن مسيك - منبونة + مولاي رشيد - سيدي عثمان
-	-	-	-	-	-	الدار البيضاء - أنفا
-	-	-	-	-	-	مشور الدار البيضاء
-	-	-	-	-	-	المحمدية
709	849	353	419	356	430	سيدي البرنوصي - زناتة
8 882	8 857	4 327	4 243	4 555	4 614	الرباط - سلا - زمور - زعير
6 366	6 344	3 094	3 043	3 272	3 301	الخميسات
-	-	-	-	-	-	الرباط
1 031	1 057	504	519	527	538	سلا الجديدة + سلا المدينة
1 485	1 456	729	681	756	775	الصخيرات - تمارة
24 796	25 342	12 153	12 480	12 643	12 862	دكالة - عيدة
15 489	15 868	7 630	7 782	7 859	8 086	الجديدة
9 307	9 474	4 523	4 698	4 784	4 776	أسفي
17 941	18 649	8 613	9 191	9 328	9 458	تادلة - أزيلال
9 393	9 578	4 517	4 771	4 876	4 807	أزيلال
8 548	9 071	4 096	4 420	4 452	4 651	بني ملال
22 381	22 437	10 766	11 162	11 615	11 275	مكناس - تافيلالت
693	678	341	345	352	333	الإسماعيلية
1 791	1 607	862	816	929	791	الحاجب
10 520	10 663	5 055	5 345	5 465	5 318	الرشيدية
1 235	1 369	600	675	635	694	يفرن
6 398	6 343	3 064	3 110	3 334	3 233	خنيفرة
1 744	1 777	844	871	900	906	مكناس المنزه
8 045	8 099	3 881	3 870	4 164	4 229	فاس - بولمان
2 836	2 909	1 369	1 345	1 467	1 564	بولمان
219	231	114	107	105	124	فاس الجديد - دار الذبيح
457	516	220	240	237	276	فاس المدينة
2 237	2 156	1 084	1 043	1 153	1 113	صفرو
2 296	2 287	1 094	1 135	1 202	1 152	زواغة - مولاي يعقوب
15 797	32 002	14 725	15 738	15 241	16 264	تازة - الحسيمة - تاونات
6 765	7 545	3 417	3 704	3 348	3 841	الحسيمة
12 279	12 938	6 013	6 402	6 266	6 536	تاونات
10 922	11 519	5 295	5 632	5 627	5 887	تازة
22 716	24 001	11 086	11 793	11 630	12 208	طنجة - تطوان
11 248	12 115	5 552	5 928	5 696	6 187	شفشاون
935	968	447	478	488	490	فحص - بني مكادة
4 777	4 974	2 284	2 436	2 493	2 538	العرانش
1 304	1 358	637	697	667	661	طنجة - أصيلة
4 452	4 586	2 166	2 254	2 286	2 332	تطوان
269 498	292 669	138 294	143 315	145 373	149 354	المجموع

المصدر : مديرية الإحصاء

المساحة والسكان

1 - 26 توزيع الوفيات حسب وسط الإقامة الإعتيادية والجنس ووفات السن (1)

المجموع	المجموع		غير مصرح (2)		الوسط القروي		الوسط الحضري		سن المتوفى
	إناث	ذكور	إناث	ذكور	إناث	ذكور	إناث	ذكور	
سنة 1997									
8 056	3 699	4 357	6	9	2 545	2 952	1 148	1 396	أقل من سنة
4 246	2 108	2 138	2	2	1 561	1 537	545	599	1 - 4 سنوات
1 894	788	1 106	-	1	538	707	250	398	5 - 9 سنوات
1 617	655	962	-	-	409	567	246	395	10 - 14 سنة
2 143	853	1 290	2	5	512	656	339	629	15 - 19 سنة
2 828	1 085	1 743	3	6	615	824	467	913	20 - 24 سنة
2 396	972	1 424	4	7	520	609	448	808	25 - 29 سنة
2 555	992	1 563	5	8	490	614	497	941	30 - 34 سنة
2 851	1 158	1 693	3	4	488	634	667	1 055	35 - 39 سنة
3 116	1 156	1 960	13	8	433	698	710	1 254	40 - 44 سنة
3 002	1 046	1 956	9	9	331	745	706	1 202	45 - 49 سنة
3 483	1 167	2 316	3	1	303	927	861	1 388	50 - 54 سنة
5 250	1 694	3 556	5	10	411	1 539	1 278	2 007	55 - 59 سنة
7 090	2 167	4 923	9	12	463	2 001	1 695	2 910	60 - 64 سنة
8 743	2 479	6 264	5	22	562	2 769	1 912	3 473	65 - 69 سنة
8 357	2 223	6 134	3	11	465	2 669	1 755	3 454	70 - 74 سنة
8 162	2 168	5 994	3	14	470	2 797	1 695	3 183	75 - 79 سنة
10 545	2 715	7 830	6	9	628	4 033	2 081	3 788	80 سنة فأكثر
891	387	504	11	14	192	270	184	220	غير مصرح
87 225	29 512	57 713	92	152	11 936	27 548	17 484	30 013	المجموع
سنة 1998									
9 061	4 044	5 017	8	5	2 662	3 226	1 374	1 786	أقل من سنة
4 331	2 043	2 288	5	5	1 476	1 659	562	624	1 - 4 سنوات
1 783	775	1 008	1	1	516	650	258	357	5 - 9 سنوات
1 586	650	936	1	-	403	542	246	394	10 - 14 سنة
2 276	961	1 315	3	5	516	658	442	652	15 - 19 سنة
2 979	1 209	1 770	2	3	680	818	527	949	20 - 24 سنة
2 661	1 071	1 590	5	11	542	710	524	869	25 - 29 سنة
2 658	1 081	1 577	1	9	524	616	556	952	30 - 34 سنة
2 891	1 176	1 715	3	9	474	662	699	1 044	35 - 39 سنة
3 262	1 194	2 068	6	9	426	738	762	1 321	40 - 44 سنة
3 473	1 187	2 286	5	6	393	846	789	1 434	45 - 49 سنة
3 715	1 245	2 470	1	7	373	958	871	1 505	50 - 54 سنة
5 738	1 911	3 827	11	12	527	1 581	1 373	2 234	55 - 59 سنة
7 707	2 504	5 203	11	12	650	2 157	1 843	3 034	60 - 64 سنة
10 057	3 195	6 862	7	7	775	2 994	2 413	3 861	65 - 69 سنة
9 430	2 714	6 716	6	12	611	2 956	2 097	3 748	70 - 74 سنة
9 543	2 778	6 765	9	11	616	3 113	2 153	3 641	75 - 79 سنة
11 768	3 065	8 703	8	24	624	4 437	2 433	4 242	80 سنة فأكثر
192	101	91	6	10	23	31	72	50	غير مصرح
95 111	32 904	62 207	99	158	12 811	29 352	19 994	32 697	المجموع

(1) إن تعضية الوفيات من طرف الحالة المدنية تبقى ضعيفة لذا يجب التعامل مع هذه المعطيات بنوع من الحذر
(2) يشمل المتوفين الذين توجد إقامتهم الإعتيادية بالخارج وكذلك الذين لم يصرح بإمكان إقامتهم
المصدر : مديرية الإحصاء

المساحة والسكان

سنة 1998

1 - 27 توزيع الوفيات الذكور حسب فئات السن والجهة محل الإقامة الإعتيادية : المجموع (1)

سن المتوفى	أقل من سنة	4-1	9-5	14-10	19-15	24-20	29-25	34-30	39-35	44-40
وادي الذهب - لكويرة	14	4	2	2	4	10	7	6	2	4
الميون - بوجدور - الساقية الحمراء	29	13	2	4	8	16	16	9	12	13
كلميم - السمارة	93	44	15	15	17	29	24	25	25	24
سوس - ماسة - درعة	860	458	139	128	161	207	170	152	171	197
الغرب - الشراة - بني حسن	224	90	45	56	85	90	83	67	91	125
الشاوية - وردية	175	66	47	53	60	89	101	86	94	125
مراكش - تانسيفت - الحوز	606	316	136	117	166	187	169	179	203	204
الشرق	267	95	67	55	102	118	124	133	145	145
الدار البيضاء الكبرى	273	85	52	56	129	209	178	222	228	316
الرباط - سلا - زمور - زعير	209	92	43	52	88	114	117	107	132	166
دكالة - عبدة	208	116	59	62	80	117	89	93	99	153
تادلة - أزيلال	232	140	60	55	67	124	81	70	84	95
مكناس - تافيلالت	463	215	96	58	94	126	110	118	109	134
فاس - بولمان	211	97	46	49	61	74	74	81	99	107
تازة - الحسيمة - تاونات	505	193	78	80	83	130	116	100	103	96
طنجة - تطوان	643	259	120	94	105	127	120	120	109	155
خارج المغرب	-	1	-	-	1	-	5	3	5	3
غير مصرح بهم	5	4	1	-	4	3	6	6	4	6
المجموع	5 017	2 288	1 008	936	1 315	1 770	1 590	1 577	1 715	2 068

سن المتوفى (تابع)	49-45	54-50	59-55	64-60	69-65	74-70	79-75	80 سنة فأكثر	غير مصرح بالمجموع
وادي الذهب - لكويرة	1	2	2	5	2	4	1	2	75
الميون - بوجدور - الساقية الحمراء	11	16	16	24	16	24	17	39	285
كلميم - السمارة	17	19	40	55	68	80	96	156	844
سوس - ماسة - درعة	244	244	326	475	587	596	671	1 116	6 910
الغرب - الشراة - بني حسن	126	147	232	329	450	381	345	351	3 318
الشاوية - وردية	143	156	249	314	485	430	392	439	3 511
مراكش - تانسيفت - الحوز	226	238	399	496	695	719	713	898	6 674
الشرق	144	141	228	381	475	478	490	734	4 329
الدار البيضاء الكبرى	375	379	518	638	843	1 005	934	896	7 349
الرباط - سلا - زمور - زعير	207	197	337	430	588	562	456	616	4 523
دكالة - عبدة	150	173	247	371	569	452	527	588	4 157
تادلة - أزيلال	97	135	196	302	320	383	350	429	3 222
مكناس - تافيلالت	157	212	296	406	555	502	540	787	4 981
فاس - بولمان	121	122	209	262	299	334	348	430	3 025
تازة - الحسيمة - تاونات	113	116	235	277	382	320	411	608	3 959
طنجة - تطوان	148	166	285	426	521	434	463	590	4 887
خارج المغرب	3	3	7	5	3	3	2	2	46
غير مصرح بهم	3	4	5	7	4	9	9	22	112
المجموع	2 286	2 470	3 827	5 203	6 862	6 716	6 765	8 703	62 207

(1) يشمل المتوفين الذين توجد إقامتهم الإعتيادية بالخارج وكذلك الذين لم يصرح بمكان إقامتهم المصدر : مديرية الإحصاء

المساحة والسكان

سنة 1998

1 - 28 توزيع الوفيات الإناث حسب فئات السن والجهة محل الإقامة الإعتيادية : المجموع (1)

سنن المتوفى	أقل من سنة	4-1	9-5	14-10	19-15	24-20	29-25	34-30	39-35	44-40
وادي الذهب - لكويرة	6	3	-	2	1	2	2	-	2	-
العيون - بوجدور - الساقية الحمراء	23	5	5	2	3	10	11	11	7	7
كلميم - السمارة	85	35	15	10	30	34	28	15	24	20
سوس - ماسة - درعة	736	400	107	100	115	197	148	99	137	110
الغرب - الشراة - بني حسن	178	92	37	36	58	59	50	57	56	50
الشاوية - ورديفة	147	64	27	37	48	76	46	65	53	56
مراكش - تانسيفت - الحوز	425	301	108	74	129	147	125	125	125	123
الشرق	198	88	35	40	61	83	91	91	81	105
الدار البيضاء الكبرى	227	94	54	38	96	111	98	104	153	181
الرباط - سلا - زمور - رعيير	134	81	27	37	56	47	63	74	75	90
دكالة - عبدة	169	99	47	55	59	67	63	65	69	75
تادلة - أزيلال	166	111	33	29	44	65	53	53	58	57
مكناس - تافيلالت	419	174	67	38	75	99	76	94	102	96
فاس - بولمان	176	89	41	39	51	37	51	59	57	64
تازة - الحسيمة - تاونات	465	158	75	48	64	84	83	79	71	65
طنجة - تطوان	482	244	96	64	68	89	78	89	103	89
خارج المغرب	-	1	-	-	-	1	1	-	1	3
غير مصرح	8	4	1	1	3	1	4	1	2	3
المجموع	4 044	2 043	775	650	961	1 209	1 071	1 081	1 176	1 194

سنن المتوفى (تابع)	49-45	54-50	59-55	64-60	69-65	74-70	79-75	80 سنة فكثر	غير مصرح المجموع
وادي الذهب - لكويرة	2	1	-	-	5	2	2	2	32
العيون - بوجدور - الساقية الحمراء	8	2	13	14	14	9	8	15	167
كلميم - السمارة	24	24	42	36	51	42	57	58	631
سوس - ماسة - درعة	109	126	141	191	237	203	189	198	3 548
الغرب - الشراة - بني حسن	45	65	104	118	154	119	143	115	1 536
الشاوية - ورديفة	62	63	89	133	166	135	154	174	1 610
مراكش - تانسيفت - الحوز	107	97	153	177	211	186	172	130	2 919
الشرق	105	110	161	223	297	298	304	442	2 819
الدار البيضاء الكبرى	198	215	337	465	627	565	599	706	4 896
الرباط - سلا - زمور - رعيير	106	103	187	246	343	274	289	401	2 647
دكالة - عبدة	72	68	108	129	198	173	151	154	1 825
تادلة - أزيلال	39	48	55	63	82	85	53	44	1 139
مكناس - تافيلالت	117	105	150	232	257	197	182	168	2 652
فاس - بولمان	63	60	108	131	155	128	143	164	1 618
تازة - الحسيمة - تاونات	59	58	92	110	127	97	121	90	1 955
طنجة - تطوان	66	99	160	225	264	195	202	196	2 811
خارج المغرب	1	-	3	4	-	-	1	1	17
غير مصرح	4	1	8	7	7	6	8	7	82
المجموع	1 187	1 245	1 911	2 504	3 195	2 714	2 778	3 065	32 904

(1) يشمل المتوفين الذين توجد إقامتهم الإعتيادية بالخارج وكذلك الذين لم يصرح بإمكان إقامتهم المصدر : مديرية الإحصاء

المساحة والسكان

سنة 1998

1 - 29 توزيع الوفيات (ذكور + إناث) حسب فئات السن والجهة محل الإقامة الإعتيادية : المجموع (1)

سن المتوفى	أقل من سنة	4-1	9-5	14-10	19-15	24-20	29-25	34-30	39-35	44-40
وادي الذهب - لكويرة	20	7	2	4	5	12	9	6	4	4
العيون - بوجدور - الساقية الحمراء	52	18	7	6	11	26	27	20	19	20
كلميم - السمارة	178	79	30	25	47	63	52	40	49	44
سوس - ماسة - درعة	1 596	858	246	228	276	404	318	251	308	307
الغرب - الشراة - بني حسن	402	182	82	92	143	149	133	124	147	175
الشاوية - ورديفة	322	130	74	90	108	165	147	151	147	181
مراكش - تانسيفت - الحوز الشرق	1 031	617	244	191	295	334	294	304	328	327
الدار البيضاء الكبرى	465	183	102	95	163	201	215	224	226	250
الرباط - سلا - زمور - زعير	500	179	106	94	225	320	276	326	381	497
دكالة - عيدة	343	173	70	89	144	161	180	181	207	256
تادلة - أزىلال	377	215	106	117	139	184	152	158	168	228
مكناس - تافيلالت	398	251	93	84	111	189	134	123	142	152
فاس - بولمان	882	389	163	96	169	225	186	212	211	230
تازة - الحسيمة - تاونات	387	186	87	88	112	111	125	140	156	171
طنجة - تطوان	970	351	153	128	147	214	199	179	174	161
خزرج المغرب	1 125	503	216	158	173	216	198	209	212	244
غير مصرح	-	2	-	-	1	1	6	3	6	6
المجموع	13	8	2	1	7	4	10	7	6	9
	9 061	4 331	1 783	1 586	2 276	2 979	2 661	2 658	2 891	3 262

سن المتوفى (تابع)	49-45	54-50	59-55	64-60	69-65	74-70	79-75	80 سنة فأكثر	غير مصرح المجموع
وادي الذهب - لكويرة	3	3	2	5	7	6	3	4	107
العيون - بوجدور - الساقية الحمراء	19	18	29	38	30	33	25	54	452
كلميم - السمارة	41	43	82	91	119	122	153	214	1 475
سوس - ماسة - درعة	353	370	467	666	824	799	860	1 314	10 458
الغرب - الشراة - بني حسن	171	212	336	447	604	500	488	466	4 854
الشاوية - ورديفة	205	219	338	447	651	565	546	613	5 121
مراكش - تانسيفت - الحوز الشرق	333	335	552	673	906	905	885	1 028	9 593
الدار البيضاء الكبرى	249	251	389	604	772	776	794	1 176	7 148
الرباط - سلا - زمور - زعير	573	594	855	1 103	1 470	1 570	1 533	1 602	12 245
دكالة - عيدة	313	300	524	676	931	836	745	1 017	7 170
تادلة - أزىلال	222	241	355	500	767	625	678	742	5 982
مكناس - تافيلالت	136	183	251	365	402	468	403	473	4 361
فاس - بولمان	274	317	446	638	812	699	722	955	7 633
تازة - الحسيمة - تاونات	184	182	317	393	454	462	491	594	4 643
طنجة - تطوان	172	174	327	387	509	417	532	698	5 914
خارج المغرب	214	265	445	651	785	629	665	786	7 698
غير مصرح	4	3	10	9	3	3	3	3	63
المجموع	7	5	13	14	11	15	17	29	194
	3 473	3 715	5 738	7 707	10 057	9 430	9 543	11 768	95 111

(1) يشمل المتوفين الذين توجد إقامتهم الإعتيادية بالخارج وكذلك الذين لم يصرح بإمكان إقامتهم المصدر : مديرية الإحصاء

المساحة والسكان

سنة 1998

1 - 30 توزيع الوفيات الذكور حسب فئات السن والجهة محل الإقامة الاعتيادية : الوسط الحضري

سنن المتوفى	أقل من سنة	4-1	9-5	14-10	19-15	24-20	29-25	34-30	39-35	44-40
وادي الذهب - لكويرة	13	2	1	2	3	4	5	6	2	3
العيون - بوجدور - الساقية الحمراء	27	13	2	4	6	13	15	5	11	12
كلميم - السمارة	39	19	6	7	7	10	15	18	15	20
سوس - ماسة - درعة	154	53	42	46	58	68	63	72	65	104
الغرب - الشراة - بني حسن	85	24	18	27	35	48	45	40	52	76
الشاوية - ورديفة	91	28	17	19	27	51	47	42	46	70
مراكش - تانسيفت - الحوز	137	53	26	33	66	73	89	88	108	103
الشرق	143	40	30	26	52	68	66	80	91	92
الدار البيضاء الكبرى	261	79	47	51	121	192	173	208	220	301
الرباط - سلا - زمور - زعير	154	69	28	38	72	84	80	87	111	140
دكالة - عبدة	74	24	21	21	22	56	33	46	44	66
تادلة - أزيلال	45	27	15	14	18	46	32	26	35	34
مكناس - تافيلالت	121	43	24	23	33	62	50	59	69	76
فاس - بولمان	127	51	27	34	51	59	52	63	75	85
تازة - الحسيمة - تاونات	133	32	13	10	20	44	30	38	32	31
طنجة - تطوان	182	67	40	39	61	71	74	74	68	108
المجموع	1 786	624	357	394	652	949	869	952	1 044	1 321

سنن المتوفى (تابع)	49-45	54-50	59-55	64-60	69-65	74-70	79-75	80 سنة نقشر	غير مصرح المجموع
وادي الذهب - لكويرة	1	2	2	4	1	4	1	1	58
العيون - بوجدور - الساقية الحمراء	11	15	15	24	15	22	16	38	264
كلميم - السمارة	12	9	23	30	35	36	41	76	419
سوس - ماسة - درعة	94	108	144	190	224	189	194	232	2 104
الغرب - الشراة - بني حسن	64	81	109	157	222	182	191	188	1 645
الشاوية - ورديفة	67	78	123	160	211	199	176	199	1 655
مراكش - تانسيفت - الحوز	101	110	178	228	319	311	305	332	2 663
الشرق	97	96	132	236	255	252	273	403	2 437
الدار البيضاء الكبرى	367	368	487	613	808	972	903	865	7 049
الرباط - سلا - زمور - زعير	172	164	268	367	469	440	351	465	3 567
دكالة - عبدة	89	65	93	131	210	175	182	182	1 536
تادلة - أزيلال	40	45	82	103	119	128	115	101	1 025
مكناس - تافيلالت	91	114	153	207	292	244	264	351	2 276
فاس - بولمان	94	90	164	205	220	239	231	288	2 156
تازة - الحسيمة - تاونات	39	45	74	77	113	76	96	159	1 069
طنجة - تطوان	95	115	187	302	348	279	302	362	2 774
المجموع	1 434	1 505	2 234	3 034	3 861	3 748	3 641	4 242	32 697

المصدر : مديرية الإحصاء

المساحة والسكان

سنة 1998

1 - 31 توزيع الوفيات الإناث حسب فئات السن والجهة محل الإقامة الإعتيادية : الوسط الحضري

سن المتوفى	أقل من سنة	4-1	9-5	14-10	19-15	24-20	29-25	34-30	39-35	44-40
وادي الذهب - لكويرة	6	3	-	2	1	2	2	-	1	-
العيون - بوجدور - الساقية الحمراء	22	5	5	2	2	10	11	9	7	7
كلميم - السمارة	47	9	4	5	15	13	16	5	16	11
سوس - ماسة - درعة	134	59	21	27	36	44	44	35	43	45
الغرب - الشراة - بني حسن	52	38	14	18	25	25	29	33	36	36
الشاوية - ورديفة	69	29	12	16	21	38	25	30	31	32
مراكش - تانسيفت - الحوز	99	45	22	15	42	45	41	51	60	60
الشرق	96	44	12	10	30	45	40	42	44	59
الدار البيضاء الكبرى	220	87	47	36	91	105	92	99	144	178
الرباط - سلا - زمور - زعير	92	52	17	28	43	37	50	57	68	74
دكالة - عبدة	40	24	7	10	17	25	22	19	41	41
تادلة - أزيلال	42	19	2	10	10	19	15	19	24	24
مكناس - تافيلالت	96	31	21	11	28	39	33	44	51	56
فاس - بولمان	104	44	27	23	34	30	34	43	43	50
تازة - الحسيمة - تاونات	94	18	12	9	14	13	24	22	22	29
طنجة - تطوان	161	55	35	24	33	37	46	48	68	60
المجموع	1 374	562	258	246	442	527	524	556	699	762

سن المتوفى (تابع)	49-45	54-50	59-55	64-60	69-65	74-70	79-75	80 سنة فأكثر	غير مصرح المجموع
وادي الذهب - لكويرة	2	-	-	-	2	1	1	-	23
العيون - بوجدور - الساقية الحمراء	7	2	13	13	10	9	8	14	156
كلميم - السمارة	11	10	22	14	27	25	30	34	315
سوس - ماسة - درعة	33	54	57	87	102	91	78	80	1 073
الغرب - الشراة - بني حسن	34	44	86	92	119	100	125	101	1 007
الشاوية - ورديفة	41	35	57	84	119	94	107	124	977
مراكش - تانسيفت - الحوز	62	68	108	131	156	146	138	100	1 392
الشرق	66	77	94	124	196	193	195	317	1 690
الدار البيضاء الكبرى	193	210	333	454	615	552	580	687	4 750
الرباط - سلا - زمور - زعير	94	89	166	216	296	243	261	367	2 262
دكالة - عبدة	39	36	60	83	113	117	96	108	901
تادلة - أزيلال	21	25	32	25	42	50	30	19	428
مكناس - تافيلالت	57	63	90	159	194	153	141	132	1 400
فاس - بولمان	54	49	87	113	136	110	117	133	1 232
تازة - الحسيمة - تاونات	23	31	44	61	57	48	72	49	644
طنجة - تطوان	52	78	124	187	229	165	174	168	1 744
المجموع	789	871	1 373	1 843	2 413	2 097	2 153	2 433	19 994

المصدر : مديرية الإحصاء

المساحة والسكان

سنة 1998

1 - 32 توزيع الوفيات (ذكور + إناث) حسب فئات السن والجهة محل الإقامة الإعتيادية : الوسط الحضري

سن المتوفى	أقل من سنة	4-1	9-5	14-10	19-15	24-20	29-25	34-30	39-35	44-40
وادي الذهب - لكويرة	19	5	1	-	3	6	7	6	3	3
العيون - بوجدور - المساقية الحمراء	49	18	7	6	8	23	26	14	18	19
كلميم - السمارة	86	28	10	12	22	23	31	23	31	31
سوس - ماسة - درعة	288	112	63	73	94	112	107	107	108	149
الغرب - الشارقة - بني حسن	137	62	32	45	60	73	74	73	88	112
الشاوية - ورديفة	160	57	29	35	48	89	72	72	77	102
مراكش - تانسيفت - الحوز	236	98	48	48	108	118	130	139	168	163
الشرق	239	84	42	36	82	113	106	122	135	151
الدار البيضاء الكبرى	481	166	94	87	212	297	265	307	364	479
الرباط - سلا - زمور - زعير	246	121	45	66	115	121	130	144	179	214
دكالة - عبدة	114	48	28	31	39	81	55	65	85	107
تادلة - أزيلال	87	46	17	24	28	65	47	45	59	58
مكناس - تافيلالت	217	74	45	34	61	101	83	103	120	132
فاس - بولمان	231	95	54	57	85	89	86	106	118	135
تازة - الحسيمة - تاونات	227	50	25	19	34	57	54	60	54	60
طنجة - تطوان	343	122	75	63	94	108	120	122	136	168
المجموع	3 160	1 186	615	640	1 094	1 476	1 393	1 508	1 743	2 083

سن المتوفى (تبع)	49-45	54-50	59-55	64-60	69-65	74-70	79-75	80 سنة فأكثر	غير مصرح المجموع
وادي الذهب - لكويرة	3	2	2	4	3	5	2	1	81
العيون - بوجدور - المساقية الحمراء	18	17	28	37	25	31	24	-	420
كلميم - السمارة	23	19	45	44	62	61	71	2	734
سوس - ماسة - درعة	127	162	201	277	326	280	272	7	3 177
الغرب - الشارقة - بني حسن	98	125	195	249	341	282	316	1	2 652
الشاوية - ورديفة	108	113	180	244	330	293	283	17	2 632
مراكش - تانسيفت - الحوز	163	178	286	359	475	457	443	6	4 055
الشرق	163	173	226	360	451	445	468	11	4 127
الدار البيضاء الكبرى	560	578	820	1 067	1 423	1 524	1 483	40	11 799
الرباط - سلا - زمور - زعير	266	253	434	583	765	683	612	20	5 829
دكالة - عبدة	128	101	153	214	323	292	278	5	2 437
تادلة - أزيلال	61	70	114	128	161	178	145	-	1 453
مكناس - تافيلالت	148	177	243	366	486	397	405	1	3 676
فاس - بولمان	148	139	251	318	356	349	348	2	3 388
تازة - الحسيمة - تاونات	62	76	118	138	170	124	168	9	1 713
طنجة - تطوان	147	193	311	489	577	444	476	-	4 518
المجموع	2 223	2 376	3 607	4 877	6 274	5 845	5 794	6 675	52 691

المصدر : مديرية الإحصاء

المساحة والسكان

سنة 1998

1 - 33 توزيع الوفيات الذكور حسب فئات السن والجهة محل الإقامة الإعتيادية : الوسط القروي

سن المنوفى	أقل من سنة	4-1	9-5	14-10	19-15	24-20	29-25	34-30	39-35	44-40
وادي الذهب - لكويرة	1	2	1	-	1	6	2	-	-	1
العيون - بوجدور - الساقية الحمراء	2	-	-	-	2	3	1	4	1	1
كلميم - السمارة	54	25	9	8	10	19	9	7	10	4
سوس - ماسة - درعة	706	405	97	82	103	139	107	80	106	93
الغرب - الشراة - بني حسن	139	66	27	29	50	42	38	27	39	49
الشاوية - ورديفة	84	38	30	34	33	38	54	44	48	55
مراكش - تانسيفت - الحوز	469	263	110	84	100	114	80	91	95	101
الشرق	124	55	37	29	50	50	58	53	54	53
الدار البيضاء الكبرى	12	6	5	5	8	17	5	14	8	15
الرباط - سلا - زمور - زعير	55	23	15	14	16	30	37	20	21	26
دكالة - عبدة	134	92	38	41	58	61	56	47	55	87
تادلة - أزيلال	187	113	45	41	49	78	49	44	49	61
مكناس - تافيلالت	342	172	72	35	61	64	60	59	40	58
فلس - بولمان	84	46	19	15	10	15	22	18	24	22
تازة - الحسيمة - تاونات	372	161	65	70	63	86	86	62	71	65
طنجة - تطوان	461	192	80	55	44	56	46	46	41	47
المجموع	3 226	1 659	650	542	658	818	710	616	662	738

سن المنوفى (تابع)	49-45	54-50	59-55	64-60	69-65	74-70	79-75	80 سنة ففتر	غير مصرح المجموع
وادي الذهب - لكويرة	-	-	-	1	1	-	-	1	17
العيون - بوجدور - الساقية الحمراء	-	1	1	-	1	2	1	1	21
كلميم - السمارة	5	10	17	25	33	44	55	80	425
سوس - ماسة - درعة	150	136	182	285	363	407	477	884	4 806
الغرب - الشراة - بني حسن	62	66	123	172	228	199	154	163	1 673
الشاوية - ورديفة	76	78	126	154	274	231	216	240	1 856
مراكش - تانسيفت - الحوز	125	128	221	268	376	408	408	566	4 011
الشرق	47	45	96	145	220	226	217	331	1 892
الدار البيضاء الكبرى	8	11	31	25	35	33	31	31	300
الرباط - سلا - زمور - زعير	35	33	69	63	119	122	105	151	956
دكالة - عبدة	61	108	154	240	359	277	345	406	2 621
تادلة - أزيلال	57	90	114	199	201	255	235	328	2 197
مكناس - تافيلالت	66	98	143	199	263	258	276	436	2 705
فلس - بولمان	27	32	45	57	79	95	117	142	869
تازة - الحسيمة - تاونات	74	71	161	200	269	244	315	449	2 890
طنجة - تطوان	53	51	98	124	173	155	161	228	2 113
المجموع	846	958	1 581	2 157	2 994	2 956	3 113	4 437	29 352

المصدر : مديرية الإحصاء

المساحة والسكان

سنة 1998

1 - 34 توزيع الوفيات الإناث حسب فئات السن والجهة محل الإقامة الإعتيادية : الوسط القروي

سنن المتوفى	أقل من سنة	4-1	9-5	14-10	19-15	24-20	29-25	34-30	39-35	44-40
وادي الذهب - لكوية	-	-	-	-	1	-	-	-	1	-
العيون - بوجدور - الساقية الحمراء	1	-	-	-	-	-	-	2	-	-
كلميم - السمارة	38	26	11	5	15	21	12	10	8	9
سوس - ماسة - درعة	602	341	86	73	79	153	104	64	94	65
الغرب - الشراة - بني حسن	126	54	23	18	33	34	21	24	20	14
الشاوية - ورديفة	78	35	15	21	27	38	21	35	22	24
مراكش - تانسيفت - الحوز	326	256	86	59	87	102	84	74	65	63
الشرق	102	44	23	30	31	38	51	49	37	46
الدار البيضاء الكبرى	7	7	7	2	5	6	6	5	9	3
الرباط - سلا - زمور - زعير	42	29	10	9	13	10	13	17	7	16
دكالة - عبدة	129	75	40	45	42	42	41	46	28	34
تادلة - أزبال	124	92	31	19	34	46	38	34	34	33
مكناس - تافيلالت	323	143	46	27	47	60	43	50	51	40
فاس - بولمان	72	45	14	16	17	7	17	16	14	14
تازة - الحسيمة - تاونات	371	140	63	39	50	71	59	57	49	36
طنجة - تطوان	321	189	61	40	35	52	32	41	35	29
المجموع	2 662	1 476	516	403	516	680	542	524	474	426

سنن المتوفى (تابع)	49-45	54-50	59-55	64-60	69-65	74-70	79-75	80 سنة فأكثر	غير مصرح المجموع
وادي الذهب - لكوية	-	1	-	-	3	1	1	2	9
العيون - بوجدور - الساقية الحمراء	1	-	-	1	4	-	-	1	11
كلميم - السمارة	13	14	20	22	24	17	27	24	316
سوس - ماسة - درعة	76	72	84	104	135	112	111	118	2 475
الغرب - الشراة - بني حسن	11	21	18	26	35	19	18	14	529
الشاوية - ورديفة	21	28	32	49	47	41	47	50	633
مراكش - تانسيفت - الحوز	45	29	45	46	55	40	34	30	1 527
الشرق	39	33	67	99	101	105	109	125	1 129
الدار البيضاء الكبرى	5	5	4	11	12	13	19	19	146
الرباط - سلا - زمور - زعير	12	14	21	30	47	31	28	34	385
دكالة - عبدة	33	32	48	46	85	56	55	46	924
تادلة - أزبال	18	23	23	38	40	35	23	25	711
مكناس - تافيلالت	60	42	60	73	63	44	41	36	1 252
فاس - بولمان	9	11	21	18	19	18	26	31	386
تازة - الحسيمة - تاونات	36	27	48	49	70	49	49	41	1 311
طنجة - تطوان	14	21	36	38	35	30	28	28	1 067
المجموع	393	373	527	650	775	611	616	624	12 811

المصدر : مديرية الإحصاء

المساحة والسكان

سنة 1998

1 - 35 توزيع الوفيات (ذكور + إناث) حسب فئات السن والجهة محل الإقامة الإعتيادية : الوسط القروي

سنن المتوفى	أقل من سنة	4-1	9-5	14-10	19-15	24-20	29-25	34-30	39-35	44-40
وادي الذهب - لكويرة	1	2	1	-	1	6	2	-	1	1
العيون - بوجدور - الساقية الحمراء	3	-	-	-	3	3	1	6	1	1
كلميم - السمارة	92	51	20	13	25	40	21	17	18	13
سوس - ماسة - درعة	1 308	746	183	155	182	292	211	144	200	158
الغرب - الشراة - بني حسن	265	120	50	47	83	76	59	51	59	63
الشاوية - ورديفة	162	73	45	55	60	76	75	79	70	79
مراكش - تانسيفت - الحوز	795	519	196	143	187	216	164	165	160	164
لشرق	226	99	60	59	81	88	109	102	91	99
الدار البيضاء الكبرى	19	13	12	7	13	23	11	19	17	18
الرباط - سلا - زمور - زعير	97	52	25	23	29	40	50	37	28	42
دكالة - عبدة	263	167	78	86	100	103	97	93	83	121
تادلة - أزبال	311	205	76	60	83	124	87	78	83	94
مكناس - تافيلالت	665	315	118	62	108	124	103	109	91	98
فاس - بولمان	156	91	33	31	27	22	39	34	38	36
تازة - الحسيمة - تاونات	743	301	128	109	113	157	145	119	120	101
طنجة - تطوان	782	381	141	95	79	108	78	87	76	76
المجموع	5 888	3 135	1 166	945	1 174	1 498	1 252	1 140	1 136	1 164

سنن المتوفى (تابع)	49-45	54-50	59-55	64-60	69-65	74-70	79-75	غير مصرح المجموع	80 سنة لفقر
وادي الذهب - لكويرة	-	1	-	1	4	1	1	26	3
العيون - بوجدور - الساقية الحمراء	1	1	1	1	5	2	1	32	2
كلميم - السمارة	18	24	37	47	57	61	82	741	104
سوس - ماسة - درعة	226	208	266	389	498	519	588	7 281	1 002
الغرب - الشراة - بني حسن	73	87	141	198	263	218	172	2 202	177
الشاوية - ورديفة	97	106	158	203	321	272	263	2 489	290
مراكش - تانسيفت - الحوز	170	157	266	314	431	448	442	5 538	596
لشرق	86	78	163	244	321	331	326	3 021	456
الدار البيضاء الكبرى	13	16	35	36	47	46	50	446	50
الرباط - سلا - زمور - زعير	47	47	90	93	166	153	133	1 341	185
دكالة - عبدة	94	140	202	286	444	333	400	3 545	452
تادلة - أزبال	75	113	137	237	241	290	258	2 908	353
مكناس - تافيلالت	126	140	203	272	326	302	317	3 957	472
فاس - بولمان	36	43	66	75	98	113	143	1 255	173
تازة - الحسيمة - تاونات	110	98	209	249	339	293	364	4 201	490
طنجة - تطوان	67	72	134	162	208	185	189	3 180	256
المجموع	1 239	1 331	2 108	2 807	3 769	3 567	3 729	42 163	5 061

المصدر : مديرية الإحصاء

المساحة والسكان

1 - 36 توزيع الوفيات حسب الجنس والأقاليم (أو العملات) محل الإقامة الإعتيادية : المجموع (1)

المجموع		الإناث		الذكور		
1998	1997	1998	1997	1998	1997	
107	100	32	20	75	80	وادي الذهب - لكويرة
107	100	32	20	75	80	وادي الذهب + أوسرد
452	389	167	148	285	241	العيون - بوجدور - الساقية الحمراء
35	42	12	11	23	31	بوجدور
417	347	155	137	262	210	العيون
1 475	1 255	631	459	844	796	كلميم - السمارة
86	72	49	31	37	41	أسا - الزاك
70	54	18	22	52	32	السمارة
605	496	274	185	331	311	كلميم
144	134	52	46	92	88	طان طان
570	499	238	175	332	324	طانطا
10 458	9 318	3 548	3 204	6 910	6 114	سوس - ماسة - درعة
1 336	1 156	442	373	894	783	أكادير - إداوتنان
846	718	254	191	592	527	اشتوكة - أيت باها
849	760	258	246	591	514	إبركن - أيت ملول
2 083	1 855	741	691	1 342	1 164	وزراة
2 653	2 479	867	802	1 786	1 677	تازودانت
1 626	1 448	615	538	1 011	910	تيزنيت
1 065	902	371	363	694	539	زاكورة
4 854	4 452	1 536	1 339	3 318	3 113	الغرب - الشاردة - بني حسن
2 964	2 742	993	889	1 971	1 853	الغنيطرة
1 890	1 710	543	450	1 347	1 260	سبدي قاسم
5 121	4 529	1 610	1 300	3 511	3 229	الشاوية - ورديفة
594	574	185	176	409	398	ابن سليمان
1 887	1 505	677	446	1 210	1 059	خريبكة
2 640	2 450	748	678	1 892	1 772	سطات
9 593	8 938	2 919	2 686	6 674	6 252	مراكش - تانسيفت - الحوز
1 600	1 450	465	420	1 135	1 030	الحوز
1 134	1 171	367	362	767	809	ثيشاوة
1 776	1 674	432	451	1 344	1 223	قلعة السمراغة
1 607	1 427	460	379	1 147	1 048	الصويرة
1 176	1 101	440	392	736	709	مراكش المدينة
1 468	1 435	472	474	996	961	مراكش المنارة
832	680	283	208	549	472	سبدي يوسف بن علي
7 148	6 860	2 819	2 742	4 329	4 118	الشرق
946	971	392	428	554	543	بركان
543	522	228	182	315	340	فكيك
363	361	135	141	228	220	جرادة
2 634	2 457	935	895	1 699	1 562	الناضور
2 056	1 961	891	874	1 165	1 087	وجدة أنكاد
606	588	238	222	368	366	تاويريرت

المساحة والسكان

1 - 36 توزيع الوفيات حسب الجنس والأقاليم (أو العمالات) محل الإقامة الإعتيادية : المجموع (1) (تبع)

المجموع	الإناث		الذكور			
	1998	1997	1998	1997		
12 245	11 276	4 896	4 447	7 349	6 829	الدار البيضاء الكبرى
1 650	1 526	636	571	1 014	955	عيز الشق - الحي الحسني
1 934	1 822	791	752	1 143	1 070	عيز السبع - الحي المحمدي
1 747	1 658	801	695	946	963	الفداء - درب السلطان
2 696	2 451	1 096	1 033	1 600	1 418	ابن مسيك - مديونة + مولاي رشيد س.ع
2 799	2 368	1 016	866	1 783	1 502	الدار البيضاء - أنفا
32	24	15	13	17	11	مشور الدار البيضاء
590	652	231	242	359	410	المحمدية
797	775	310	275	487	500	سنيدي البرنوصي - زناتة
7 170	6 576	2 647	2 460	4 523	4 116	الرباط - سلا - زمور - زعير
1 627	1 499	491	445	1 136	1 054	الخمينيات
2 731	2 540	1 149	1 079	1 582	1 461	الرباط
2 118	1 863	770	704	1 348	1 159	سلا الجديدة + سلا المدينة
694	674	237	232	457	442	الصحيرات - تمارة
5 982	5 487	1 825	1 606	4 157	3 881	دكالة - عجة
3 070	2 850	879	784	2 191	2 066	الجديدة
2 912	2 637	946	822	1 966	1 815	أسفي
4 361	3 876	1 139	1 078	3 222	2 798	تادلة - أزايلا
1 776	1 666	517	508	1 259	1 158	أزايلا
2 585	2 210	622	570	1 963	1 640	بني ملال
7 633	6 928	2 652	2 278	4 981	4 650	مكناس - تافيلالت
1 159	1 099	447	414	712	685	الإسماعيلية
564	593	177	182	387	411	الحاجب
2 531	2 141	906	792	1 625	1 349	الرشيدية
419	413	139	115	280	298	بفرر
1 609	1 519	475	402	1 134	1 117	خنيفرة
1 351	1 163	508	373	843	790	مكناس العنزه
4 643	4 226	1 618	1 385	3 025	2 841	فاس - بولمان
571	564	174	181	397	383	بولمان
953	731	357	235	596	496	فاس الجديد - دار الدبييع
1 312	1 140	521	398	791	742	فاس المدينة
913	802	298	267	615	535	صفرو
894	989	268	304	626	685	زواغة - مولاي يعقوب
5 914	5 553	1 955	1 850	3 959	3 703	نازة - الحسيمة - تاونات
1 420	1 423	521	487	899	936	الحسيمة
1 882	1 645	548	492	1 334	1 153	تاونات
2 612	2 485	886	871	1 726	1 614	نزة
7 698	7 218	2 811	2 418	4 887	4 800	طنجة - تطوان
1 574	1 541	553	543	1 021	998	شفشاون
461	447	188	147	273	300	فحص - بني مكادة
1 680	1 345	619	400	1 061	945	العرانث
1 765	1 695	643	539	1 122	1 156	طنجة - أصيلة
2 218	2 190	808	789	1 410	1 401	تطوان
63	71	17	19	46	52	خارج المغرب
194	173	82	73	112	100	غير مصرح
95 111	87 225	32 904	29 512	62 207	57 713	المجموع

(1) يشمل المتوفين الذين توجد إقامتهم الإعتيادية بالخارج وكذلك الذين لم يصرح بمكان إقامتهم
المصدر : مديرية الإحصاء

1 - 37 توزيع الوفيات حسب الجنس والأقاليم (أوالعمالات)
محل الإقامة الإعتيادية : الوسط الحضري

المجموع		الإناث		الذكور		
1998	1997	1998	1997	1998	1997	
81	71	23	17	58	54	وادي الذهب - لكويبة
81	71	23	17	58	54	وادي الذهب + أوسرد
420	364	156	143	264	221	العيون - بوجدور - الساقية الحمراء
31	37	9	10	22	27	بوجدور
389	327	147	133	242	194	العيون
734	601	315	228	419	373	كلميم - السمارة
55	47	27	20	28	27	أسا - الزاك
56	41	12	15	44	26	السمارة
356	260	175	99	181	161	كلميم
120	119	41	39	79	80	طن طن
147	134	60	55	87	79	طانطا
3 177	2 763	1 073	918	2 104	1 845	سوس - ماسة - درعة
907	778	316	266	591	512	أكادير - إداوتنان
97	85	25	19	72	66	اشوكة - أيت باها
698	643	219	208	479	435	إنزكان - أيت ملول
404	330	142	112	262	218	وزراوات
599	508	194	160	405	348	تارودانت
335	325	131	117	204	208	تيريت
137	94	46	36	91	58	زاكورة
2 652	2 392	1 007	860	1 645	1 532	الغرب - الشراودة - بني حسن
1 927	1 756	756	655	1 171	1 101	القبيطرة
725	636	251	205	474	431	سيدي قاسم
2 632	2 157	977	760	1 655	1 397	الشاوية - ورديفة
212	189	69	68	143	121	ابن سليمان
1 297	972	487	310	810	662	خربكة
1 123	996	421	382	702	614	سطات
4 055	3 684	1 392	1 223	2 663	2 461	مراكش - تانسيفت - الحوز
86	68	19	16	67	52	الحوز
123	99	33	24	90	75	شيشاوة
447	441	129	145	318	296	قلعة السراغنة
438	385	147	112	291	273	الصويرة
1 176	1 101	440	392	736	709	مراكش المدينة
1 175	1 139	394	388	781	751	مراكش العنارة
610	451	230	146	380	305	سيدي يوسف بن علي
4 127	3 974	1 690	1 704	2 437	2 270	الشوق
539	565	225	260	314	305	تركن
187	200	91	87	96	113	فكيك
239	245	87	101	152	144	جرادة
869	758	293	274	576	484	الناصور
1 894	1 830	828	830	1 066	1 000	وجدة أنكاد
399	376	166	152	233	224	تاوريرت

المساحة والسكان

1 - 37 توزيع الوفيات حسب الجنس والأقاليم (أو العمالات) محل الإقامة الإعتيادية : الوسط الحضري (تابع)

المجموع		الإناث		الذكور		
1998	1997	1998	1997	1998	1997	
11 799	10 931	4 750	4 339	7 049	6 592	الدار البيضاء الكبرى
1 398	1 334	555	505	843	829	عين الشق - الحي الحسني
1 934	1 822	791	752	1 143	1 070	عين السبع - الحي المحمدي
1 747	1 658	801	695	946	963	الغداء - درب السلطان
2 624	2 393	1 078	1 016	1 546	1 377	ابن مسيك-مديونة + مولاي رشيد م.ع
2 799	2 368	1 016	866	1 783	1 502	الدار البيضاء - أنفا
32	24	15	13	17	11	منور الدار البيضاء
590	652	231	242	359	410	المحمدية
675	680	263	250	412	430	سيدي البرنوصي - زناتة
5 829	5 264	2 262	2 084	3 567	3 180	الرباط - سلا - زمور - زعير
619	526	206	180	413	346	الخميسات
2 731	2 540	1 149	1 079	1 582	1 461	الرباط
1 948	1 691	712	641	1 236	1 050	سلا الجديدة + سلا المدينة
531	507	195	184	336	323	الصخيرات - تمارة
2 437	2 262	901	772	1 536	1 490	دكالة - عبدة
896	871	310	273	586	598	الجديدة
1 541	1 391	591	499	950	892	اسفي
1 453	1 221	428	364	1 025	857	تادلة - أزبال
181	168	67	49	114	119	أزبال
1 272	1 053	361	315	911	738	بني ملال
3 676	3 292	1 400	1 160	2 276	2 132	مكناس - تافيلالت
1 027	979	407	377	620	602	الإسماعيلية
248	254	81	84	167	170	الحاجب
642	526	231	192	411	334	الرشيدية
219	196	87	62	132	134	يغرن
528	465	182	143	346	322	خنيفرة
1 012	872	412	302	600	570	مكناس المنزه
3 388	2 938	1 232	1 003	2 156	1 935	فاس - بولمان
123	102	36	32	87	70	بولمان
931	702	348	228	583	474	فاس الجديد - دار النبيع
1 247	1 069	503	380	744	689	فاس المدينة
446	377	159	136	287	241	صفرو
641	688	186	227	455	461	رواحة - مولاي يعقوب
1 713	1 468	644	532	1 069	936	تازة - الحسيمة - تاونات
399	365	163	131	236	234	الحسيمة
296	201	95	58	201	143	تاونات
1 018	902	386	343	632	559	تازة
4 518	4 115	1 744	1 377	2 774	2 738	طنجة - تطوان
138	121	50	44	88	77	شفشاون
352	346	149	116	203	230	فحص - بني مكادة
1 035	735	425	215	610	520	العرانث
1 543	1 466	579	479	964	987	طنجة - أصيلة
1 450	1 447	541	523	909	924	تطوان
52 691	47 497	19 994	17 484	32 697	30 013	المجموع

المصدر : مديرية الإحصاء

المساحة والسكان

1 - 38 توزيع الوفيات حسب الجنس والأقاليم (أوالعمالات) محل الإقامة الإعتيادية : الوسط القروي

المجموع		الإناث		الذكور		
1998	1997	1998	1997	1998	1997	
26	29	9	3	17	26	وادي الذهب - لكويرة
26	29	9	3	17	26	وادي الذهب + أوسرد
32	25	11	5	21	20	العيون - بوجدور - الساقية الحمراء
4	5	3	1	1	4	بوجدور
28	20	8	4	20	16	العيون
741	654	316	231	425	423	كلميم - السمارة
31	25	22	11	9	14	أس - الزاك
14	13	6	7	8	6	السمارة
249	236	99	86	150	150	كلميم
24	15	11	7	13	8	طنطان
423	365	178	120	245	245	طاطا
7 281	6 555	2 475	2 286	4 806	4 269	سوس - ماسة - درعة
429	378	126	107	303	271	أكادير - إداوتنان
749	633	229	172	520	461	اشتوكة - أيت باها
151	117	39	38	112	79	إنزكان - أيت ملول
1 679	1 525	599	579	1 080	946	ورزازات
2 054	1 971	673	642	1 381	1 329	تارودانت
1 291	1 123	484	421	807	702	تيزنيت
928	808	325	327	603	481	زاكورة
2 202	2 060	529	479	1 673	1 581	الغرب - الشراودة - بني حسن
1 037	986	237	234	800	752	القنيطرة
1 165	1 074	292	245	873	829	سيدي قاسم
2 489	2 372	633	540	1 856	1 832	الشاوية - ورديفة
382	385	116	108	266	277	أبي سليمان
590	533	190	136	400	397	خريبكة
1 517	1 454	327	296	1 190	1 158	سطات
5 538	5 254	1 527	1 463	4 011	3 791	مراكش - تانسيفت - الحوز
1 514	1 382	446	404	1 068	978	الحوز
1 011	1 072	334	338	677	734	شمشوة
1 329	1 233	303	306	1 026	927	قلعة السراغنة
1 169	1 042	313	267	856	775	الصويرة
-	-	-	-	-	-	مراكش المدينة
293	296	78	86	215	210	مراكش المنارة
222	229	53	62	169	167	سيدي يوسف بن علي
3 021	2 886	1 129	1 038	1 892	1 848	الشرقي
407	406	167	168	240	238	بركن
356	322	137	95	219	227	فكيك
124	116	48	40	76	76	جرادة
1 765	1 699	642	621	1 123	1 078	الناضور
162	131	63	44	99	87	وجدة أنكاد
207	212	72	70	135	142	تاويرت

المساحة والسكان

1 - 38 توزيع الوفيات حسب الجنس والأقاليم (أو العمالات) محل الإقامة الإعتيادية : الوسط القروي (تابع)

المجموع		الإناث		الذكور		
1998	1997	1998	1997	1998	1997	
446	345	146	108	300	237	الدار البيضاء الكبرى
252	192	81	66	171	126	عين الشق - الحي الحسني
-	-	-	-	-	-	عين السبع - الحي المحمدي
-	-	-	-	-	-	الغداء - درب السلطان
72	58	18	17	54	41	ابن مسيك-مديونة + مولاي رشيد س.ع
-	-	-	-	-	-	الدار البيضاء - أنفا
-	-	-	-	-	-	مشور الدار البيضاء
-	-	-	-	-	-	المحمدية
122	95	47	25	75	70	سبيدي البرنوصي - زناتة
1 341	1 312	385	376	956	936	الرباط - سلا - زمور - زعير
1 008	973	285	265	723	708	الحميمات
-	-	-	-	-	-	الرباط
170	172	58	63	112	109	سلا الجديدة + سلا المدينة
163	167	42	48	121	119	الصخيرات - تمارة
3 545	3 225	924	834	2 621	2 391	دكالة - عبدة
2 174	1 979	569	511	1 605	1 468	الجديدة
1 371	1 246	355	323	1 016	923	اسفي
2 908	2 655	711	714	2 197	1 941	تادلة - أزبيل
1 595	1 498	450	459	1 145	1 039	أزبيل
1 313	1 157	261	255	1 052	902	بني ملال
3 957	3 636	1 252	1 118	2 705	2 518	مكناس - تافيلالت
132	120	40	37	92	83	الإسماعيلية
316	339	96	98	220	241	الحاجب
1 889	1 615	675	600	1 214	1 015	الرشيدية
200	217	52	53	148	164	بفرن
1 081	1 054	293	259	788	795	خبيرة
339	291	96	71	243	220	مكناس المنزه
1 255	1 288	386	382	869	906	فاس - بولمان
448	462	138	149	310	313	بولمان
22	29	9	7	13	22	فاس الجديد - دار الدبيبع
65	71	18	18	47	53	فاس المدينة
467	425	139	131	328	294	صغرو
253	301	82	77	171	224	زواجة - مولاي يعقوب
4 201	4 085	1 311	1 318	2 890	2 767	تازة - الحسيمة - تاونات
1 021	1 058	358	356	663	702	الحسيمة
1 586	1 444	453	434	1 133	1 010	تاونات
1 594	1 583	500	528	1 094	1 055	تازة
3 180	3 103	1 067	1 041	2 113	2 062	طنجة - تطوان
1 436	1 420	503	499	933	921	شفشاون
109	101	39	31	70	70	فحص - بني مكنة
645	610	194	185	451	425	العرائر
222	229	64	60	158	169	طنجة - أصيلة
768	743	267	266	501	477	تطوان
42 163	39 484	12 811	11 936	29 352	27 548	المجموع

المصدر : مديرية الإحصاء

هرم الأعمار

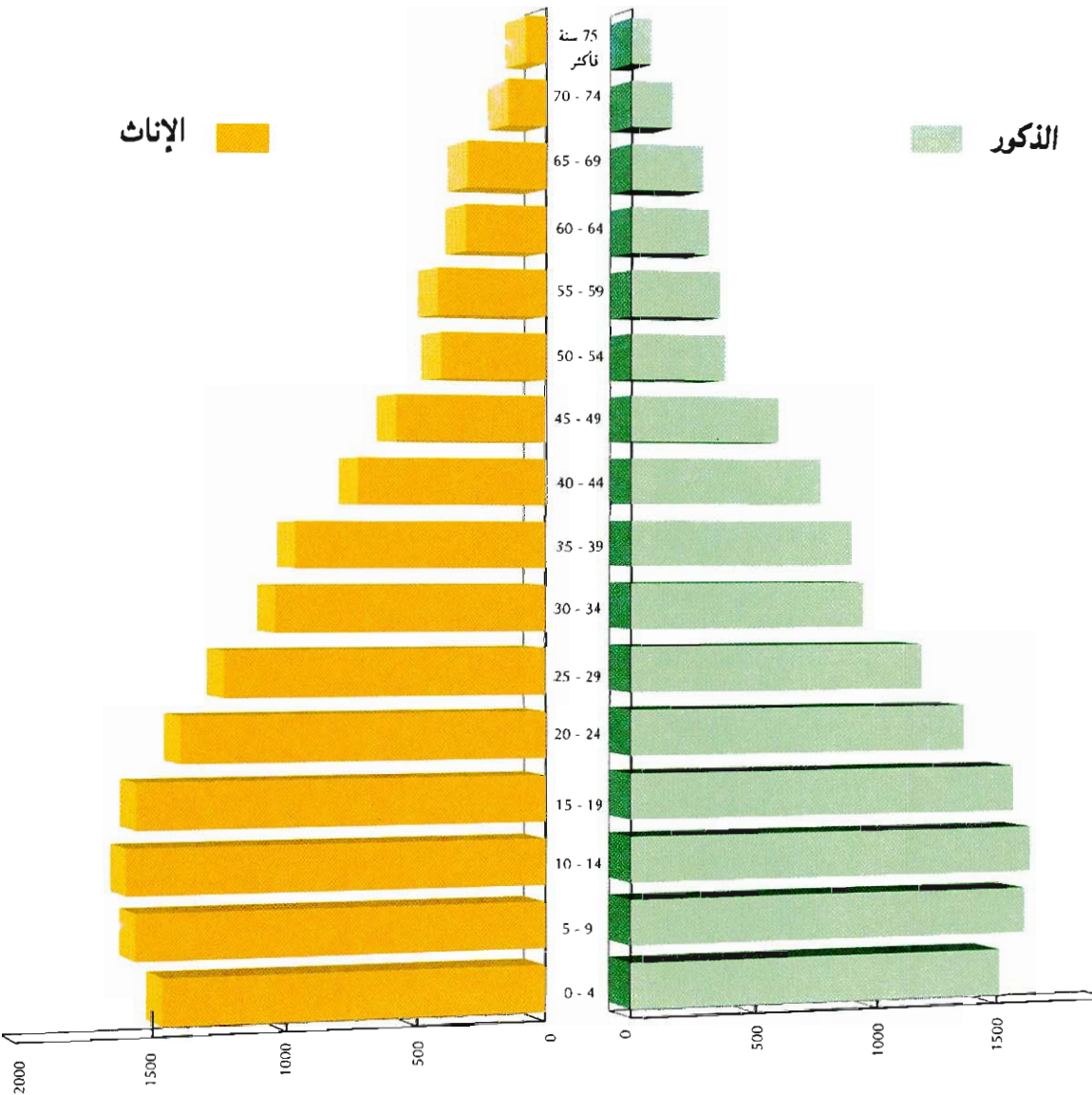
(بالآلاف)

1998

الإناث



الذكور





الفصل الثاني المناخ

المناخ

يقع المغرب في منطقة شمال غرب القارة الإفريقية مجاور لخط الإستواء حيث يخضع لمناخ معتدل، جو حار في الصيف وطقس متميز برطوبة وبرودة معتدلة في فصل الشتاء. والمعطيات المتعلقة بأحوال الطقس والمسجلة بمختلف محطات الأرصاد الجوية يتم تجميعها من طرف مديرية الأرصاد الجوية بالدار البيضاء.

درجات الحرارة

تقاس درجات الحرارة بواسطة ميزان الحرارة الذي تم وضعه تحت الظل على ارتفاع مترين فوق سطح الأرض تقريبا.

- الحرارة الدنيا المطلقة هي أدنى درجات الحرارة الدنيا المسجلة يوميا (الحرارة الدنيا اليومية هي أدنى درجة لوحظت ما بين الساعة السادسة مساءً والسادسة من مساء اليوم المنصرم).
- الحرارة القصوى المطلقة هي أعلى درجات الحرارة العليا المسجلة يوميا (الحرارة العليا اليومية هي أعلى درجة لوحظت خلال نفس الفترة المشار إليها سابقا).
- الحرارة المتوسطة هي المعدل البسيط بين الدرجات الدنيا والعليا المسجلة يوميا.

الأمطار

تقاس كمية الأمطار ما بين السادسة صباحا والسادسة من صباح اليوم الموالي وذلك بواسطة ميزان الأمطار الذي يوجد بنقطة معينة على ارتفاع 1,5 متر فوق سطح الأرض ، ويعادل ارتفاع ملمتر واحد بهذا الميزان حوالي كمية لتر واحد في المتر المربع. ويعتبر اليوم ممطرا إذا كانت كمية الأمطار المتهاطله خلاله لا تقل عن 0,1 ملمتر.

الاشعاع الشمسي

تقاس مدة الاشعاع الشمسي يوميا بواسطة "الهيليوغراف" ويتطابق التوقيت المعمول به في المغرب مع توقيت خط "غرينيتش".

2 - 1 الموقع الجغرافي لمحطات الأرصاد الجوية

خط الطول وخط العرض بالدرجات المئوية

الإرتفاع بالمتر

الإرتفاع	خط العرض	خط الطول	المحطات
18.00	30°23'	09°34'	أكادير
12.05	35°11'	03°50'	الحسيمة
468.00	32°22'	06°24'	بني ملال
56.00	33°34'	07°40'	الدار البيضاء
10.00	23°43'	15°56'	الداخلة
1 037.20	31°56'	04°24'	الرشيدية
7.14	31°31'	09°47'	الصويرة
569.33	33°55'	04°58'	فاس
1 663.75	33°30'	05°10'	يغرن
5.00	34°18'	06°36'	القنيطرة
63.00	27°10'	13°13'	العيون
46.70	35°11'	06°08'	العرانش
463.53	31°37'	08°02'	مراكش
548.16	33°53'	05°32'	مكناس
1 508.00	32°41'	04°44'	ميدلت
6.92	35°09'	02°55'	الناضور
1 136.00	30°56'	06°54'	ورزازات
465.09	34°47'	01°56'	وجدة
75.28	34°03'	06°46'	الرباط - سلا
43.00	32°17'	09°14'	أسفي
15.40	35°43'	05°54'	طنجة
509.22	34°13'	04°00'	تازة
5.00	35°35'	05°20'	تطوان

2 - 2 مقاييس الأمطار حسب المحطات (1)

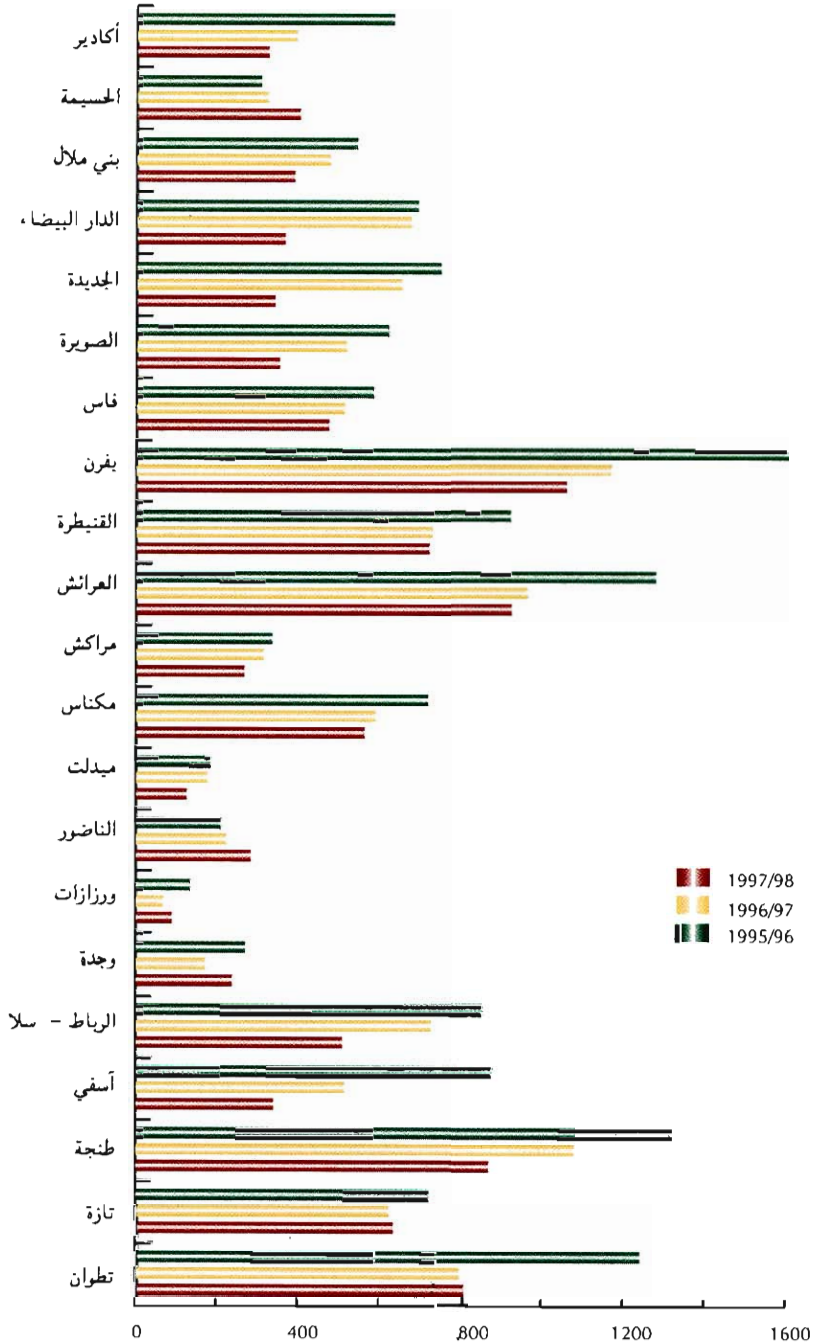
بالملمتر

1997-98	1996-97	1995-96	1994-95	1993-94	
324.6	395.5	634.6	115.4	174.5	أكادير
402.1	324.2	307.9	209.3	364.9	الحسيمة
388.7	478.8	544.8	192.2	334.7	بني ملال
365.2	678.8	694.9	148.0	422.9	الدار البيضاء
340.8	655.0	751.3	142.9	408.9	الجديدة
352.6	519.1	623.5	164.3	360.1	الصويرة
474.4	514.4	586.7	181.6	373.7	فاس
1 058.9	1 170.8	1 603.0	483.1	864.1	يفرن
722.0	731.6	922.0	243.9	546.7	القنيطرة
923.5	964.6	1 280.4	371.7	643.3	العرراش
266.5	314.2	336.4	253.5	224.0	مراكش
562.8	591.3	720.6	279.1	448.6	مكناس
124.8	176.3	185.7	130.1	215.8	ميدلت
283.4	224.0	211.5	241.5	347.1	الناضور
88.4	67.7	136.0	153.6	89.9	ورزازات
237.3	172.3	271.2	217.0	245.6	وجدة
508.5	728.1	853.8	174.7	359.1	الرباط - سلا
339.4	514.2	876.9	184.6	379.4	أنفي
866.1	1 074.6	1 323.3	337.2	738.9	طنجة
630.4	619.5	724.4	220.3	443.7	تازة
804.4	793.5	1 238.0	290.2	673.1	تطوان
479.3	557.5	706.0	225.4	412.3	المعدل

(1) يبتدىء الموسم من شهر شنتبر من السنة و ينتهي في شهر ماي من السنة الموالية
 للمصدر : نشرة وزارة الفلاحة والتنمية القروية والصيد البحري

مقاييس الأمطار

(بالملمتر)



الفصل الثالث
الفلاحة والغابات والصيد البحري

الفلاحة والغابات والصيد البحري

تعتبر الفلاحة والغابات والصيد البحري من أهم القطاعات الاقتصادية بالمغرب حيث أنها تشغل حوالي نصف السكان النشيطين وتمثل ما يقرب من 17 % من الناتج الداخلي الإجمالي سنة 1998. ويبقى الإنتاج الزراعي مرتبطا بالعوامل المناخية .

وتشمل المعطيات الواردة في هذا الفصل مجالات الزراعة والماشية والغابات والصيد البحري.

الزراعة

المعطيات المتعلقة بهذا المجال يتم تجميعها لدى وزارة الفلاحة والتنمية القروية والصيد البحري والمكتب الوطني المهني للحبوب والقطاني.

تم إنجاز أول إحصاء فلاحي سنة 1974 من طرف مديرية الإحصاء. وفي نفس السنة أحدثت بوزارة الفلاحة قسم للشؤون الاقتصادية الذي أسندت إليه مهمة القيام بالدراسات الاقتصادية والأبحاث الإحصائية بهذا المجال .

ويقوم حاليا هذا القسم بأبحاث سنوية ميدانية قصد تحديد المساحات المزروعة ومعرفة المردود بالنسبة لأهم المنتوجات الزراعية. وترتكز هذه الأبحاث على عينة من الضيعات الفلاحية التي تم تحديدها خلال موسم 1976 - 1977 وتشمل هذه العينة 969 دوار أي ما يقارب 50 000 فلاح .

وتستعمل المساحة الصالحة للزراعة كمقياس أساسي للتنضيق وذلك لتحديد مناطق

البحث.

تتجزأ هذه الأبحاث في مرحلتين :

- المرحلة الأولى خلال أشهر فبراير ومارس وأبريل لمعرفة المساحات المزروعة.
- المرحلة الثانية ما بين شهري ماي وشتنبر حيث تؤخذ عينات من الإنتاج مباشرة قبل عملية الحصاد وعلى أساسها يتم تحديد المردود.

وتجدر الإشارة إلى أن هذه الأبحاث الدورية لا تشمل بعض المنتوجات مثل المزروعات الصناعية (الشمندر وقصب السكر والقطن) ومنتوجات الخضر والخوامض التي يتم تجميع المعطيات المتعلقة بها من طرف مديرية الإنتاج النباتي.

لقد تم القيام منذ شهر أكتوبر 1996 بإحصاء عام حول الفلاحة ومن أهم أهداف هذا الإحصاء الذي استغرق ستة أشهر نورد مايلي :

- توفير معطيات ببنوية حول الفلاحة المغربية، وذلك حسب المستويات، الوطنية والجهوية واخلية قصد معرفة أفضل للقطاع الفلاحي.

- ضبط تطور الفلاحة المغربية وذلك منذ إحصاء سنة 1974.

- تكوين جدادات لجموع الإستغلاليات الفلاحية بهدف الحصول على قاعدة السير

تستعمل في إنجاز بحوث فلاحية.

ومن جهة أخرى فإن الطابع الشمولي للإحصاء الفلاحي يجعل منه مرجعا لقياس حودة المعطيات المحصل عليها انطلاقا من الإستقصاءات السنوية.

الماشية

بالموازاة مع البحث الزراعي تنجز وزارة الفلاحة والتنمية القروية والصيد البحري أيضا بحثا دوريا حول الماشية وذلك منذ سنة 1979 على أساس نفس العينة التي يغطيها البحث الزراعي. هذا البحث يتم في مرحلتين: الأولى خلال شهري مارس وأبريل والثانية خلال شهري أكتوبر ونونبر.

في المرحلة الأولى يتم إستخلاص أعداد رؤوس الماشية حسب أصنافها (أغنام، أبقار، ماعز...) وبعض خصائصها مثل الجنس والسن وإنتاج الحليب وتقلات القطيع.

في المرحلة الثانية تتم مراجعة كل الخاصيات التي تمت دراستها في المرحلة الأولى وفي نفس الوقت يتم تجميع المعطيات حول الأسعار في إطار البحث الذي تنجزه وزارة الفلاحة حول متوسط الأثمان عند الإنتاج الفلاحي وذلك بهدف معرفة وتقييم مداخيلهم من جهة وتحديد معدل الأسعار على المستوى الوطني والجهوي من جهة أخرى.

يضم أيضا هذا الفصل معطيات حول أعداد الماشية التي يتم نحرها بالمجازر البلدية والأسواق المقامة بالبوادي، وكذا الذبائح العائلية والغير المراقبة.

الغابات

تعتبر الوزارة المكلفة بالمياه والغابات المصدر الرئيسي بالنسبة للمعطيات الواردة في هذا المجال وتشمل المنتوجات الغابوية ومساحة الغابات والتشجير. كما أن هذه الوزارة تقوم بدراسات خاصة حول الإستصلاح الغابوي والمراعي الغابوية والخصائص الوراثية لأنواع الأشجار...

الصيد البحري

يتم تجميع المعطيات الإحصائية حول الصيد البحري من طرف الوزارة المكلفة بالصيد البحري. هذه المعطيات تتعلق بكمية وقيمة واستعمال المنتوجات البحرية المفرغة بكافة الموانئ المغربية والتي يبلغ عددها 27 ميناءا ويشكل صنف السردين المورد السمكي الأساسي المتواجد بكثرة في الشواطئ المغربية إذ يمثل حوالي 70% من الصيد الساحلي.

فيما يخص إحصائيات أسطول الصيد البحري يتم تهيئتها من طرف مديرية الصيد البحري وتربية الأحياء المائية التابعة لنفس الوزارة. يتكون أسطول الصيد الساحلي خصوصا من سفن صيد السردين وسفن صنورية وسفن حياية.

كما يتوفر أسطول الصيد في أعالي البحار على تجهيزات حديثة ومعدات متطورة لتصبير وتخزين السمك.

3 - 1 عدد الإستغلاليات الفلاحية والمساحة الصالحة للزراعة المستغلة

المساحة الصالحة للزراعة بالف هكتار		العدد بالآلاف		حجم الإستغلاليات حسب المساحة الصالحة للزراعة بالهكتار
إحصاء 96	إحصاء 74	إحصاء 96	إحصاء 74	
-	-	64.7	450.2	بدون أرض
170.4	188.7	315.3	439.7	أقل من هكتار
904.7	759.9	446.7	431.6	1 - 3
1011.1	823.3	237.7	217.8	3 - 5
1894.7	1507.2	247.8	219.8	5 - 10
1880.5	1525.2	125.2	114.1	10 - 20
1526.3	1215.3	47.9	43.8	20 - 50
585.1	512.3	7.8	7.7	50 - 100
759.4	699.5	3.2	2.5	100 وأكثر
8732.2	7231.4	1496.3	1927.2	المجموع

3 - 2 نسبة الإستغلاليات التي مارسست السقي ونسبة
المساحة الصالحة للزراعة المسقية

بالنسبة المئوية (%)

نسبة المساحة الصالحة للزراعة المسقية		نسبة الإستغلاليات التي عمدت إلى السقي		حجم الإستغلاليات حسب المساحة الصالحة للزراعة بالهكتار
إحصاء 96	إحصاء 74	إحصاء 96	إحصاء 74	
19.1	14.6	40.0	36.9	أقل من 5
12.3	8.7	34.1	28.0	5 - 20
10.8	7.6	35.1	29.2	20 - 50
16.8	9.0	44.5	40.0	50 وأكثر
14.3	10.0	38.3	34.7	المجموع

3 - 3 عدد و مساحة الاستغلاليات والقطع حسب حجم المساحة الصالحة للزراعة

عدد القطع	المساحة الصالحة للزراعة	العدد الإجمالي للإستغلاليات	حجم الإستغلاليات حسب المساحة الصالحة للزراعة بالهكتار
-	-	64 716	بدون أرض
1 369 546	170 361	315 323	أقل من هكتار
2 658 360	904 728	446 710	1 - 3
1 710 703	1 011 088	237 669	3 - 5
2 039 853	1 894 722	247 766	5 - 10
1 144 919	1 880 472	125 169	10 - 20
478 111	1 526 298	47 985	20 - 50
85 435	585 157	7 829	50 - 100
41 758	759 397	3 182	100 وأكثر
9 528 685	8 732 223	1 496 349	المجموع

3 - 4 توزيع المساحة المسقية الصالحة للزراعة

الإستغلاليات المسقية		المجموع القابل للمسي		مجموع الإستغلاليات		حجم الإستغلاليات حسب المساحة الصالحة للزراعة بالهكتار
المساحة الصالحة للزراعة	العدد	المساحة الصالحة للزراعة	العدد	المساحة الصالحة للزراعة	العدد	
-	-	-	-	-	64 716	بدون أرض
59 629	154 851	63 672	167 648	170 361	315 323	أقل من هكتار
177 066	162 983	198 769	187 604	904 728	446 710	1 - 3
161 816	81 737	185 486	96 763	1 011 088	237 669	3 - 5
263 515	86 064	311 194	104 319	1 894 722	247 766	5 - 10
199 089	40 980	242 292	50 717	1 880 472	125 169	10 - 20
164 617	16 837	196 186	20 519	1 526 298	47 985	20 - 50
76 553	3 297	90 944	4 059	585 157	7 829	50 - 100
149 171	1 602	183 254	2 085	759 397	3 182	100 وأكثر
1 251 456	548 351	1 471 797	633 714	8 732 223	1 496 349	المجموع

3 - 5 استعمال الأرض

المجموع	الأراضي المستريحة	الأشجار المثمرة	الزراعات العلفية	الزراعات الصناعية	الزراعات الزيتية	الخضروات	القطاني	الحبوب	حجم الاستغلايات حسب المساحة الصالحة للزراعة بالهكتار
142 604	10 510	20 927	7 670	5 345	1 382	6 256	3 224	87 290	أقل من هكتار
870 328	70 277	90 317	26 226	30 616	12 125	28 264	21 598	590 905	3 - 1
1 011 211	92 949	91 855	24 475	29 624	13 630	29 514	27 879	701 285	5 - 3
1 982 735	209 631	166 302	44 450	47 788	25 954	57 573	61 280	1 369 757	10 - 5
2 007 403	261 838	143 158	36 585	27 934	23 657	51 043	64 434	1 398 754	20 - 10
1 658 828	259 681	107 234	28 219	14 808	15 035	35 722	45 496	1 152 633	50 - 20
623 739	106 778	45 539	13 184	6 635	8 067	14 258	13 451	415 827	100 - 50
891 527	157 221	147 167	24 730	10 979	14 511	18 816	17 672	500 431	100 وأكثر
9 188 375	1 168 885	812 499	205 539	173 729	114 361	241 446	255 034	6 216 882	المجموع

3 - 6 النظام العقاري حسب حجم المساحة الصالحة للزراعة

ملك الدولة	الكيش	الحبوس	المجموع	الملك و مثنيه	حجم الاستغلايات حسب المساحة الصالحة للزراعة بالهكتار
2 375	1 126	1 619	13 531	151 709	أقل من هكتار
19 067	11 491	5 939	101 683	766 545	3 - 1
21 045	26 464	6 428	137 427	819 721	5 - 3
35 011	46 278	12 221	304 111	1 497 068	10 - 5
33 670	54 725	12 314	381 770	1 398 024	20 - 10
30 922	61 536	9 101	369 227	1 055 520	50 - 20
17 934	24 780	4 590	131 067	406 787	100 - 50
110 129	14 041	6 631	105 840	522 756	100 وأكثر
270 153	240 441	58 843	1 544 656	6 618 130	المجموع

3 - 7 عدد الإستغلاليات التي مارست تربية الماشية

1995-96	1973-74	حجم الإستغلاليات حسب المساحة الصالحة للزراعة بالهكتار
62 470	438 770	بدون أرض
214 377	339 970	أقل من هكتار
311 325	332 020	1 - 3
175 213	177 310	3 - 5
190 169	192 060	5 - 10
99 249	101 810	10 - 20
38 868	39 720	20 - 50
8 452	8 700	50 وأكثر
1 100 123	1 630 360	المجموع

3 - 8 تطور أعداد رؤوس الماشية

1995-96	1993-74	
2 383 113	3 211 900	الأبقار
16 726 674	11 437 000	الغنم
5 703 509	4 230 600	الماعز

3 - 9 عدد خلايا النحل حسب حجم المساحة الصالحة للزراعة

المجموع	الخلايا التقليدية	الخلايا العصرية	حجم الإستغلايات حسب المساحة الصالحة للزراعة بالهكتار
13 369	8 108	5 261	بدون أرض
53 843	43 342	10 501	أقل من هكتار
102 617	91 397	11 220	3 - 1
75 437	65 562	9 875	5 - 3
105 242	90 496	14 746	10 - 5
73 581	63 393	10 188	20 - 10
37 316	29 267	8 049	50 - 20
8 414	5 982	2 432	100 - 50
6 596	1 913	4 683	100 وأكثر
476 415	399 460	76 955	المجموع

3 - 10 اليد العاملة الدائمة

اليد العائل المعقولة الدائمة	اليد العاملة المأجورة الدائمة	مجموع عدد الإستغلايات	حجم الإستغلايات حسب المساحة الصالحة للزراعة بالهكتار
50 306	3 297	64 716	بدون أرض
245 067	9 847	315 323	أقل من هكتار
353 155	15 144	446 710	3 - 1
196 038	10 066	237 669	5 - 3
210 149	14 690	247 766	10 - 5
108 365	12 456	125 169	20 - 10
41 805	9 745	47 985	50 - 20
6 560	3 113	7 829	100 - 50
2 199	1 911	3 182	100 وأكثر
1 213 644	80 269	1 496 349	المجموع

3 - 11 المساحة المزروعة

بإلف مكتنر

1997-98	1996-97	1995-96	1994-95	1993-94	
5 896.9	4 905.7	5 981.1	3 985.6	6 073.6	الحبوب
1 126.7	972.1	1 248.9	820.2	1 335.8	القمح الصلب
1 959.8	1 520.8	1 963.5	1 147.7	1 713.9	القمح الطري
2 426.0	1 996.0	2 430.3	1 578.5	2 582.4	الشعير
309.5	340.9	253.5	387.4	323.6	الذرة
34.3	37.6	36.0	20.5	68.8	الخرطال
31.8	22.5	36.3	29.2	29.2	البسنة
3.7	8.6	9.2	0.7	10.7	الأرز
5.1	7.2	3.4	1.4	9.2	حبوب أخرى
382.0	362.4	312.3	316.1	346.8	القطنيات
160.9	153.2	135.1	118.0	122.6	القول
38.3	37.5	30.0	27.9	41.9	الجلبانة
57.3	54.0	48.7	46.8	42.2	العفس
69.5	59.0	44.3	62.6	66.0	الحمص
21.7	21.3	18.6	17.3	23.0	كرسنة
34.3	37.4	35.6	43.5	51.1	قطنيات أخرى
129.1	135.3	108.9	71.8	97.7	الحبوب الزيتية
101.5	99.4	95.7	63.2	67.7	عباد الشمس
27.6	35.9	13.2	8.6	30.0	القول السوداني
169.7	163.0	153.8	157.0	151.0	المزروعات الصناعية
162.1	163.0	153.8	144.5	145.1	المساحة المغروسة
49.8	62.9	56.7	67.9	63.6	الشمندر : المساحة المغروسة
48.9	62.9	56.7	58.1	62.9	المساحة المحصودة
22.7	11.1	14.3	17.6	20.2	قصب السكر : المساحة المغروسة
16.0	11.1	14.3	14.9	15.0	المساحة المحصودة
1.2	2.3	1.6	0.6	1.8	القطن
96.0	86.7	81.2	70.9	65.4	مزروعات أخرى
220.2	205.9	211.2	217.3	171.0	مزروعات الكلا
228.5	234.2	235.2	175.2	224.9	مزروعات الخضبر
1 733.3	2 749.0	1 826.8	3 823.7	1 812.4	أراضي مستريحة
757.8	753.0	736.2	724.5	665.8	مغروسات الفواكه
279.2	230.5	273.2	180.5	252.0	مزروعات المدرجات
9 238.3	9 278.0	9 292.3	9 290.7	9 291.2	مجموع المساحة المزروعة (1)

(1) تطرح من هذه المساحة، مساحة المزروعات المدرجة المصنر : وزارة الفلاحة والتنمية القروية والصيد البحري

3 - 12 المنتوجات الفلاحية الرئيسية

الإنتاج بألف طن

المردود بالطن/الهكتار

1997-98	1996-97	1995-96	1994-95	1993-94		
66 195.0	40 864.0	100 932.2	17 658.1	96 282.3	الإنتاج	الحبوب
11.2	8.3	16.9	4.4	15.9	المردود	
15 444.0	8 816.2	22 697.8	4 386.8	23 423.3	الإنتاج	القمح الصلب
13.7	9.1	18.2	5.3	17.5	المردود	
28 340.8	14 348.7	36 460.1	6 520.3	31 808.8	الإنتاج	القمح الطري
14.5	9.4	18.6	5.7	18.6	المردود	
19 699.8	13 242.4	38 311.3	6 076.9	37 199.1	الإنتاج	الشعير
8.1	6.6	15.8	3.8	14.4	المردود	
2 005.2	3 744.6	2 350.9	504.9	2 026.1	الإنتاج	الذرة
6.5	11.0	9.3	1.3	6.3	المردود	
245.1	235.6	321.6	101.4	850.8	الإنتاج	الحرطال
7.1	6.3	8.9	4.9	12.4	المردود	
223.2	120.1	219.8	25.3	137.8	الإنتاج	البشنة
7.0	5.3	6.1	0.9	4.7	المردود	
200.2	320.4	533.6	34.7	695.5	الإنتاج	الأرز
54.1	37.3	58.0	49.6	65.0	المردود	
36.7	36.0	37.1	7.8	140.9	الإنتاج	حبوب أخرى
7.2	5.0	10.9	5.6	15.3	المردود	
2 448.1	2 135.0	2 733.8	874.0	2 766.9	الإنتاج	القطن
6.4	5.9	8.8	2.8	8.1	المردود	
1 076.7	929.9	1 435.3	359.1	1 111.1	الإنتاج	الفاول
6.7	6.1	10.6	3.1	9.1	المردود	
217.9	157.7	276.3	39.1	287.5	الإنتاج	الجلبانة
5.7	4.2	9.2	1.5	7.7	المردود	
248.4	267.2	358.8	81.3	356.9	الإنتاج	العنبر
4.3	4.9	7.4	1.7	8.5	المردود	
577.5	399.3	293.3	115.9	468.3	الإنتاج	الحمص
8.3	6.8	6.6	1.9	7.1	المردود	
101.9	119.2	126.4	74.1	142.4	الإنتاج	الكرشة
4.7	5.6	6.8	4.3	6.2	المردود	
225.7	261.7	243.7	204.5	400.7	الإنتاج	قطنى أخرى
6.6	7.0	6.8	4.7	7.8	المردود	
1 067.2	1 151.7	1 296.2	254.5	909.0	الإنتاج	الحبوب الزيتية
8.3	8.5	11.9	3.5	9.3	المردود	
616.4	705.7	1 110.1	112.1	608.3	الإنتاج	عباد الشمس
6.1	7.1	11.6	1.8	9.0	المردود	
450.8	446.0	186.1	142.4	300.7	الإنتاج	الفاول السودانى
16.3	12.4	14.1	16.6	10.0	المردود	
41 077.9	33 601.8	36 517.4	37 494.9	40 724.5	الإنتاج	المزروعات الصناعية
242.1	206.1	237.4	238.8	262.7	المردود	
28 226.7	26 128.4	27 495.9	27 174.0	31 438.9	الإنتاج	الشعندر
577.2	415.4	484.9	467.7	499.8	المردود	
12 831.2	7 427.4	8 991.1	10 313.2	9 254.4	الإنتاج	قصب السكر
802.0	669.1	628.7	692.2	617.0	المردود	
20.0	46.0	30.4	7.7	31.2	الإنتاج	القطن
16.7	20.0	19.0	12.8	17.3	المردود	

3 - 13 زراعة الحبوب حسب الأقاليم والولايات

المساحة بألف هكتار

الإنتاج بألف قنطار

1997-98		1996-97		1995-96		مجموع الحبوب
الإنتاج	المساحة	الإنتاج	المساحة	الإنتاج	المساحة	
66 195.0	5 896.9	40 864.0	4 905.7	100 932.2	5 981.1	
1 177.8	231.6	1 127.9	159.1	3 178.0	191.8	أكادير
930.4	85.2	572.3	72.0	1 503.9	92.8	الحصيمة
1 076.0	127.0	886.4	115.0	2 046.0	127.9	أزيلال
2 472.6	118.7	810.6	76.5	2 792.2	126.4	ابن سليمان
4 815.5	256.7	3 129.5	250.5	6 498.8	276.9	بني ملال
207.0	25.8	282.7	31.2	473.8	35.6	بولمان
963.1	49.8	359.5	37.5	1 166.1	47.4	الدار البيضاء
625.4	65.1	262.7	43.2	817.7	60.2	شفشاون
1 457.6	67.3	397.8	33.5	1 040.2	63.2	الحاجب
4 111.1	405.0	4 503.4	338.4	6 553.1	375.3	الجديدة
4 686.5	498.4	2 634.0	400.7	6 482.9	402.7	قلعة السراغنة
348.0	21.2	442.3	22.7	669.3	31.2	الرشيدية
1 445.4	250.3	1 170.2	229.4	3 174.1	250.0	الصويرة
3 011.0	167.7	1 180.5	124.2	3 096.6	171.7	ماس
35.7	9.7	165.1	18.8	319.2	23.2	فكيك
2.7	8.3	49.7	16.7	220.0	14.2	كلميم
564.7	60.9	539.0	57.9	1 049.0	70.9	يفرن
4 832.0	251.2	2 776.2	238.9	5 912.6	332.7	القنيطرة + سيدي فاسم
4 201.7	258.1	1 918.5	217.4	5 305.2	275.0	الخميسات
917.1	124.3	841.7	88.0	1 811.5	120.2	خنيفرة
2 058.8	174.0	1 459.1	173.4	3 686.4	215.6	خربيكة
505.7	45.4	418.7	41.7	675.5	56.4	العرائش
1 414.1	336.0	1 388.2	327.4	6 281.9	386.7	مراكش
1 625.8	97.0	709.0	68.4	2 449.5	110.9	مكناس
2 301.0	191.1	1 068.1	160.7	2 363.9	184.8	الناظور
645.5	45.8	935.0	52.9	879.9	53.3	ورزازات
389.9	235.7	369.3	184.0	2 322.7	234.0	وجدة
456.9	43.7	178.7	32.5	733.7	46.9	الرباط
3 224.5	473.3	2 992.9	429.0	5 920.1	460.7	أسفي
8 480.2	517.3	3 793.1	387.8	11 470.0	513.0	سطات
517.3	36.4	207.1	28.3	417.5	29.4	طنجة
3 112.2	223.4	1 399.4	164.2	3 334.2	213.6	تاونات
13.4	4.0	15.3	3.2	119.8	8.2	طاطا
2 893.9	223.3	1 375.2	174.4	3 873.6	228.9	تازة
567.7	58.1	287.7	38.0	602.5	53.9	تطوان
106.8	110.1	217.2	68.2	1 690.8	95.5	تيزنيت

3 - 14 زراعة القمح الصلب حسب الأقاليم والولايات

المساحة بالآف هكتار

الإنتاج بالآف قنطر

1997-98		1996-97		1995-96		القمح الصلب
الإنتاج	المساحة	الإنتاج	المساحة	الإنتاج	المساحة	
15 444.0	1 126.7	8 816.2	972.1	22 697.8	1 248.9	
152.2	9.7	100.1	6.9	220.5	7.8	أكادير
29.9	2.6	35.3	4.7	52.4	5.4	الحسيمة
230.0	26.3	161.4	19.9	370.0	23.9	أزيلال
789.3	38.5	297.0	30.0	1 071.6	47.0	ابن سليمان
703.2	35.1	611.6	47.1	1 221.5	52.3	بني ملال
58.9	8.3	68.1	8.3	74.0	8.7	بولمان
129.7	9.2	67.2	8.4	321.0	11.8	الدار البيضاء
64.6	7.1	15.5	2.5	84.7	7.0	شفشاون
222.3	11.4	65.3	6.1	253.3	13.4	الحاجب
1 340.3	85.4	1 068.8	69.2	2 096.4	94.0	الجديدة
1 058.6	82.5	735.2	79.3	1 495.1	80.0	قلعة السراغنة
178.8	10.1	233.1	11.1	296.7	11.5	الرشيدية
81.6	9.6	35.7	7.6	110.2	8.1	المصويرة
715.8	40.9	324.9	36.5	997.0	52.2	فاس
12.2	1.3	13.2	1.9	36.9	2.6	فكيك
-	0.5	0.6	0.2	5.9	0.5	كلميم
244.2	22.0	156.4	17.0	293.9	22.1	يفرن
485.4	27.6	322.9	32.4	557.5	40.8	القنيطرة + سيدي قاسم
672.0	40.0	241.0	30.9	867.0	47.9	الخميسات
342.8	56.2	347.8	37.4	652.4	49.8	خنيفرة
189.2	22.0	177.5	27.3	428.4	30.6	خريبكة
215.5	20.3	203.9	20.9	290.0	22.0	العرائش
174.3	42.5	286.5	53.0	1 088.4	66.5	مراكش
80.8	4.7	176.5	17.3	148.2	7.3	مكناس
49.2	5.7	44.6	8.3	114.7	9.8	الناضور
1.9	0.1	16.9	1.3	26.3	1.5	ورزازات
72.9	34.9	73.5	26.6	276.9	30.1	وجدة
22.1	2.8	15.5	3.1	53.9	3.5	الرباط
810.5	92.1	458.6	72.8	1 348.0	95.6	أسفي
3 464.4	179.5	1 224.0	134.5	4 634.3	191.5	سطات
302.3	19.5	99.8	13.3	283.9	17.1	طنجة
981.4	69.6	455.1	55.5	1 248.8	82.7	تاونات
-	-	1.0	0.1	12.6	1.0	طاطا
1 244.7	80.3	551.0	65.6	1 327.2	79.0	تازة
322.5	27.8	130.5	15.0	332.3	23.4	تطوان
0.5	0.6	0.2	0.1	5.9	0.5	تيزنيت

3 - 15 زراعة القمح الطري حسب الأقاليم والولايات

المساحة بألف هكتار
الإنتاج بألف طن

1997-98		1996-97		1995-96		القمح الطري
الإنتاج	المساحة	الإنتاج	المساحة	الإنتاج	المساحة	
28 340.8	1 959.8	14 348.7	1 520.8	36 460.1	1 963.5	
410.3	63.3	519.5	52.1	1 320.7	56.8	أكادير
140.7	13.4	55.0	10.0	210.8	15.5	الحسيمة
145.0	15.3	115.4	10.1	200.7	12.1	أزيلال
1 347.2	55.9	287.5	25.0	1 228.1	54.1	ابن سليمان
3 530.4	173.1	1 965.1	157.7	4 241.6	173.3	بني ملال
26.1	4.5	50.8	4.7	63.5	7.3	بولمان
612.5	26.4	119.0	12.8	554.4	19.8	الدار البيضاء
389.9	38.6	134.6	20.7	451.2	32.0	شفشاون
1 092.2	45.7	220.8	18.4	495.9	28.5	الحاجب
1 078.2	83.6	1 090.7	60.6	1 811.3	83.4	الجديدة
1 887.7	182.3	1 069.5	160.1	2 557.8	156.2	قناة السراغنة
73.4	5.1	130.0	5.7	187.0	8.5	الرشيدية
66.7	11.7	48.4	11.0	125.4	11.4	الصويرة
1 798.4	87.3	538.4	55.5	1 406.9	77.3	فاس
-	1.1	53.3	5.7	77.6	6.1	فكيك
0.7	3.5	28.8	9.0	106.5	6.7	كلميم
153.6	16.7	99.8	10.5	284.2	19.6	يفرن
3 940.8	199.7	1 978.8	180.1	4 437.0	254.7	القنيطرة + سيدي قاسم
2 682.5	145.0	1 176.0	120.0	3 115.8	149.8	الخميسات
439.4	45.3	341.4	33.8	686.4	41.6	خنيفرة
497.0	45.6	353.2	40.6	928.7	61.1	خريكة
218.2	13.7	140.3	9.8	254.0	18.2	العرانث
248.3	58.6	219.6	62.5	1 150.3	70.9	مراكش
1 429.7	84.1	482.8	44.7	2 145.7	93.7	مكناس
433.2	35.9	223.3	25.0	385.0	34.9	الناضور
285.5	17.3	353.6	22.1	316.9	23.3	ورزازات
120.4	67.8	189.7	59.5	492.0	57.0	وجدة
290.4	25.7	86.5	13.3	398.9	18.3	الرباط
654.1	94.8	529.2	98.0	1 361.0	105.5	أسفي
2 194.5	142.5	919.1	85.9	3 361.5	135.0	سطات
32.2	1.6	2.3	0.3	9.3	0.5	طنجة
1 641.6	102.6	581.2	65.3	1 523.0	91.2	تاوانات
1.7	0.5	4.9	0.4	28.5	1.7	طاطا
408.2	32.4	184.3	19.2	341.9	26.5	تازة
49.8	4.7	38.0	3.8	51.0	3.0	تطوان
20.3	14.5	17.9	6.9	149.6	8.0	تيزنيت

3 - 16 زراعة الذرة حسب الأقاليم والولايات

المساحة بألف هكتار

الإنتاج بألف قنطار

	1997-98		1996-97		1995-96		الذرة
	الإنتاج	المساحة	الإنتاج	المساحة	الإنتاج	المساحة	
	2 005.2	309.5	3 744.6	340.9	2 350.9	253.5	
أكادير	67.2	3.0	79.8	3.8	35.2	2.0	
الحسيمة	3.0	0.4	1.5	0.1	5.5	0.5	
أزيلال	1.5	0.1	-	-	1.4	0.1	
ابن سليمان	36.8	4.0	28.3	2.5	6.1	0.7	
بني ملال	119.3	3.7	195.0	4.9	154.2	4.5	
بولمان	8.5	0.9	25.0	2.5	4.0	0.5	
الدار البيضاء	51.0	2.8	88.8	6.0	11.4	0.8	
شفشاون	5.1	0.6	5.1	0.6	1.4	0.2	
الحاجب	2.5	0.3	3.6	0.6	33.8	2.6	
الجديدة	534.2	90.8	1 365.9	103.5	970.4	85.0	
قلعة السراغنة	22.8	1.4	16.8	1.4	9.0	0.6	
الرشيدية	29.8	2.0	43.5	3.0	48.0	3.2	
الصويرة	258.3	58.7	223.6	62.1	164.3	36.5	
فاس	8.7	1.3	3.2	0.4	7.7	1.1	
فكيك	4.6	0.4	5.8	0.4	11.4	0.6	
كلميم	0.7	0.1	-	-	7.2	0.8	
بفرن	3.4	0.4	1.9	0.3	15.5	1.6	
القنيطرة + سيدي قاسم	20.0	1.5	38.2	2.2	48.7	3.7	
الخميسات	61.4	7.4	79.0	9.4	41.6	6.6	
خنيفرة	2.1	0.3	1.4	0.2	9.0	1.2	
العرانث	1.6	0.1	-	-	1.6	0.2	
مراكش	-	-	2.6	0.2	1.3	0.1	
مكناس	7.4	0.7	4.2	0.6	1.4	0.2	
الناضور	1.6	0.1	1.2	0.1	6.0	0.5	
ورزازات	38.1	2.8	32.0	3.9	37.5	2.5	
الرباط	15.3	1.7	10.5	1.7	12.0	2.8	
أسفي	450.2	93.8	877.4	82.0	548.1	77.2	
سطات	231.2	28.2	594.7	46.1	121.9	13.7	
طنجة	-	-	2.0	0.4	1.5	0.3	
تاوانت	2.9	0.3	2.4	0.4	-	-	
طاطا	5.1	0.4	-	-	7.2	0.7	
نازة	9.5	1.1	5.5	1.0	2.8	0.4	
تطوان	0.8	0.1	0.8	0.1	7.2	0.9	
تيزنيت	0.6	0.1	4.9	0.5	16.6	1.2	

3 - 17 زراعة الشعير حسب الأقاليم والولايات

المساحة بألف هكتار

الإنتاج بألف قنطار

	1997-98		1996-97		1995-96		
	الإنتاج	المساحة	الإنتاج	المساحة	الإنتاج	المساحة	
19 699.8	2 426.0	13 242.4	1 996.0	38 311.3	2 430.3	الشعير	
548.1	155.6	428.5	96.3	1 601.6	125.2	أكادير	
756.8	68.8	480.5	57.2	1 235.2	71.4	الحسيمة	
699.5	85.3	609.6	85.0	1 473.9	91.8	أزيلال	
284.9	18.5	194.3	18.5	454.9	22.3	ابن سليمان	
460.6	44.5	357.8	40.8	881.5	46.8	بني ملال	
109.3	11.5	136.2	15.3	332.3	19.1	بولمان	
169.9	11.4	84.5	10.3	273.1	14.3	الدار البيضاء	
156.6	17.8	99.6	18.1	274.0	20.0	شفشاون	
140.6	9.9	80.5	6.1	224.8	13.3	الحاجب	
1 142.8	141.3	958.8	102.7	1 643.0	110.8	الجديدة	
1 717.4	232.2	812.5	159.9	2 421.0	165.9	قلعة السراغنة	
66.0	4.0	35.7	2.9	137.6	8.0	الرشيدية	
1 038.8	170.3	862.5	148.7	2 774.2	194.0	الصويرة	
486.4	38.0	310.9	31.4	674.9	39.7	فاس	
18.9	6.9	92.8	10.8	193.3	13.9	فكيك	
1.3	4.2	20.3	7.5	100.4	6.2	كلميم	
163.5	21.8	223.7	21.3	455.4	27.6	يفرن	
180.2	17.7	140.9	15.8	332.8	23.7	القنيطرة + سيدي قاسم	
719.6	58.5	336.7	45.5	1 248.3	65.7	الخميسات	
132.8	22.5	151.1	16.6	463.7	27.6	خنيفرة	
1 372.6	106.4	928.4	105.5	2 329.3	123.9	خريبكة	
13.3	1.9	9.1	1.2	25.8	2.2	العرانث	
991.5	234.9	879.5	211.7	4 041.9	249.2	مراكش	
107.3	7.4	45.1	5.3	150.9	9.2	مكناس	
1 811.3	148.5	798.0	127.1	1 855.9	139.3	الناضور	
320.0	25.6	532.5	25.6	499.2	26.0	ورزازات	
147.1	123.6	99.5	93.0	1 481.5	139.0	وجدة	
63.7	5.9	55.2	12.0	175.9	12.3	الرباط	
1 309.7	192.6	1 127.7	176.2	2 663.0	182.4	أسفي	
2 590.1	167.1	1 055.3	121.3	3 352.3	172.8	سطات	
93.0	5.6	36.0	5.0	61.2	3.4	طنجة	
475.2	49.5	358.7	42.7	555.2	39.1	تاونات	
6.6	3.1	9.4	2.7	71.5	4.8	طاطا	
1 224.9	108.4	624.2	86.7	2 201.7	123.0	تازة	
94.1	9.9	72.2	8.6	131.4	10.6	تطوان	
85.4	94.9	194.2	60.7	1 518.7	85.8	تيزنيت	

3 - 18 زراعة القطن حسب الأقاليم والولايات

المساحة بألف هكتار

الإنتاج بألف قنطر

1997-98		1996-97		1995-96		القطني
الإنتاج	المساحة	الإنتاج	المساحة	الإنتاج	المساحة	
2 448.1	382.0	2 135.0	362.4	2 733.8	312.3	
4.3	0.6	10.2	0.7	8.3	0.8	أكادير
14.9	6.2	22.1	4.5	38.8	6.3	الحسيمة
43.8	4.4	25.0	3.1	51.6	4.0	أزيلال
70.6	12.2	102.4	15.4	47.8	5.6	ابن سليمان
132.6	12.1	329.4	22.6	140.0	11.2	بني ملال
29.4	5.1	20.3	4.4	49.5	3.2	بولمان
6.1	1.2	6.5	1.6	6.9	0.6	الدار البيضاء
68.2	12.3	53.1	13.6	99.9	16.5	شفشاون
63.3	8.4	28.4	5.7	28.4	4.9	الحاجب
12.5	1.6	27.8	11.5	154.3	13.6	الجنيدة
146.5	16.1	192.1	16.6	118.5	8.0	قلعة السراغنة
25.2	2.0	21.3	1.6	19.6	1.2	الرشيدية
3.7	3.7	1.8	2.3	-	-	الصويرة
168.8	33.5	145.2	31.1	192.2	23.2	فاس
1.2	0.3	2.7	0.2	0.5	0.1	فكيك
13.5	3.1	48.4	5.8	3.9	1.0	يغرن
267.3	37.7	170.5	50.9	163.9	31.8	القنيطرة + سيدي كاسم
144.2	30.5	112.6	25.1	100.0	17.0	الخميسات
2.6	0.7	3.5	0.6	3.9	0.7	خنيفرة
0.7	0.2	-	-	-	-	خريبكة
14.3	3.1	19.5	3.8	24.4	4.8	العرراش
16.6	3.7	9.8	3.8	38.6	5.5	مراكش
122.3	17.9	51.5	11.6	79.0	11.9	مكناس
8.1	1.1	2.8	0.4	14.7	1.1	الناضور
20.4	1.0	56.4	2.3	90.0	2.4	ورزازات
-	2.9	-	2.2	5.0	3.1	وجدة
0.7	0.2	1.4	0.4	1.4	0.2	الرباط
110.0	16.7	82.3	13.7	72.1	8.9	أسفي
184.2	27.3	196.1	24.5	238.9	22.7	سطات
28.6	4.2	26.4	3.9	31.6	3.9	طنجة
409.9	65.0	238.3	54.5	433.4	59.4	تاونات
296.0	42.6	110.8	21.2	446.7	33.6	تازة
17.6	4.4	16.4	2.8	30.0	5.1	تطوان

3 - 19 زراعة الفول حسب الأقاليم والولايات

المساحة بألف هكتار

الإنتاج بألف قنطر

1997-98		1996-97		1995-96		الفول
الإنتاج	المساحة	الإنتاج	المساحة	الإنتاج	المساحة	
1 076.7	160.9	929.9	153.2	1 435.3	135.1	أكادير
0.6	0.1	10.2	0.7	2.1	0.6	الحسيمة
6.7	1.9	2.4	1.6	10.5	2.1	أزيلال
16.2	0.9	11.0	0.8	11.4	0.6	ابن سليمان
20.5	2.3	33.3	3.7	7.6	0.9	بني ملال
62.6	4.8	157.8	12.7	51.8	5.1	بولمان
19.5	3.3	12.0	3.0	39.9	1.9	الدار البيضاء
4.2	0.8	1.4	0.3	5.7	0.5	شفشاون
8.6	2.4	8.4	2.8	29.1	3.1	الحاجب
19.6	2.8	10.0	2.0	11.5	2.3	الجديدة
11.0	1.1	18.0	5.3	66.2	6.0	قلعة المراغة
113.8	12.4	168.0	14.5	115.8	7.8	الرشيدية
24.7	1.9	21.3	1.6	19.6	1.2	الصويرة
3.7	3.7	1.8	2.3	-	-	فاس
82.4	20.1	64.6	17.0	131.4	14.6	فكيك
0.8	0.2	2.7	0.2	-	-	يفرن
3.9	0.7	29.7	3.3	0.9	0.3	القنيطرة + سيدي فاسم
19.1	4.9	25.6	10.4	41.7	6.4	الخميسات
36.5	7.3	4.8	2.4	14.0	2.0	خنيفرة
1.8	0.3	3.0	0.5	2.4	0.4	مراكش
9.1	1.9	8.4	3.1	26.0	2.6	مكناس
20.2	4.6	13.1	2.9	26.4	4.4	الناضور
1.6	0.5	-	-	0.2	0.1	ورزازات
18.9	0.9	55.0	2.2	89.2	2.3	الرباط
0.7	0.2	1.4	0.4	1.4	0.2	أسفي
45.5	6.6	37.8	6.0	21.8	2.5	سطات
90.9	11.5	82.7	9.5	97.0	9.7	طنجة
4.9	0.7	3.5	0.7	3.6	0.6	تاونات
213.8	37.5	99.3	33.1	268.3	34.4	تازة
213.8	24.3	42.4	10.1	339.8	22.5	تطوان
1.1	0.3	0.3	0.1	-	-	

3 - 20 زراعة الجلبانة حسب الأقاليم والولايات

المساحة بألف هكتار

الإنتاج بألف قنطر

1997-98		1996-97		1995-96		الجلبانة
الإنتاج	المساحة	الإنتاج	المساحة	الإنتاج	المساحة	
217.9	38.3	157.7	37.5	276.3	30.0	
3.7	0.5	-	-	6.2	0.2	أكادير
2.7	1.3	1.3	1.2	4.3	0.5	الحصيمة
6.2	0.9	6.1	0.6	12.1	0.8	أزيلال
11.6	2.9	6.6	1.6	3.8	0.4	ابن سليمان
8.0	1.6	6.0	1.5	12.1	1.2	بني ملال
-	-	0.3	0.1	-	-	بولمان
1.9	0.4	1.6	0.7	1.2	0.1	الدار البيضاء
2.5	0.5	1.5	0.6	4.8	1.2	شفشاون
6.3	0.9	0.5	0.1	2.3	0.5	الحاجب
-	-	7.0	5.4	80.2	6.4	الجديدة
32.7	3.7	22.8	1.9	0.7	0.1	قلعة السراغنة
12.5	2.5	4.2	2.8	30.8	4.4	فاس
-	-	0.8	0.1	0.3	0.1	يفرن
1.9	0.8	6.8	1.4	1.0	0.4	القنيطرة - سيدي قاسم
18.0	4.5	7.5	2.5	9.0	2.0	الخميسات
-	-	-	-	1.4	0.2	العرانث
5.9	1.3	-	-	7.2	0.9	مراكش
9.0	1.7	17.6	4.4	1.7	0.3	مكناس
0.5	0.2	-	-	-	-	الناضور
-	-	1.4	0.1	-	-	ورزازات
54.5	7.9	36.4	6.5	37.4	4.8	أسفي
21.7	3.5	24.8	3.3	34.8	3.0	سطات
3.5	0.5	2.0	0.4	3.0	0.5	طنجة
14.0	2.6	2.5	2.3	22.0	2.0	تاونات
0.8	0.1	-	-	-	-	تازة

3 - 21 زراعة الحمص حسب الأقاليم والولايات

المساحة بألف هكتار

الإنتاج بألف قنطر

1997-98		1996-97		1995-96		الحمص
الإنتاج	المساحة	الإنتاج	المساحة	الإنتاج	المساحة	
577.5	69.5	399.3	59.0	293.3	44.3	
-	-	-	-	0.8	0.2	الحسيمة
-	-	-	-	10.8	0.9	أزيلال
13.6	1.7	24.5	2.5	2.7	0.6	ابن سليمان
-	-	1.7	0.3	-	-	الدار البيضاء
19.5	2.5	20.8	2.6	26.6	4.5	شفشاون
26.3	2.6	6.6	1.1	8.0	1.0	الحاجب
-	-	2.8	0.8	1.0	0.1	الجديدة
52.8	6.6	61.1	8.6	21.0	3.0	فاس
2.8	0.5	6.0	0.9	2.3	0.5	يفرن
151.2	15.6	85.9	18.8	51.0	8.1	القنيطرة - سيدي قاسم
31.9	4.2	15.7	1.8	5.0	1.0	الخميسات
0.8	0.4	0.5	0.1	-	-	خنيفرة
9.7	2.1	14.2	2.8	12.8	3.2	العرانض
75.7	8.7	13.8	2.3	24.8	3.3	مكناس
-	-	-	-	0.5	0.1	الناضور
6.2	1.0	3.1	0.3	4.3	0.4	أسفي
17.9	2.3	29.7	2.8	21.6	2.3	سطات
17.0	2.3	16.0	1.9	20.2	2.0	طنجة
127.2	16.1	91.6	10.9	77.5	12.5	تاوانات
24.4	2.8	4.5	0.3	1.2	0.3	تازة
0.5	0.1	0.8	0.2	1.2	0.3	تطوان

3 - 22 زراعة العدس حسب الأقاليم والولايات

المساحة بألف هكتار

الإنتاج بألف قنطر

1997-98		1996-97		1995-96		العدس
الإنتاج	المساحة	الإنتاج	المساحة	الإنتاج	المساحة	
248.4	57.3	267.2	54.0	358.8	48.7	
3.8	1.8	17.4	1.5	17.2	2.0	الحصيمة
14.5	2.1	6.8	1.6	17.3	1.7	أزيلال
22.6	4.8	38.0	7.6	33.7	3.7	ابن سليمان
5.7	1.1	5.0	0.8	6.0	1.0	بولمان
-	-	1.8	0.3	-	-	الدار البيضاء
3.1	1.0	2.0	0.8	1.4	0.4	شفشاون
-	-	-	-	0.4	0.1	الجديدة
11.1	2.1	11.3	2.5	6.6	1.1	الحاجب
-	-	-	-	2.0	0.1	قلعة السراغنة
11.0	2.0	8.9	1.1	7.2	0.9	فاس
6.0	1.7	11.9	1.5	0.4	0.1	بفرن
-	-	-	-	3.6	1.7	القنيطرة
57.2	14.3	84.6	18.4	72.0	12.0	الخميسات
0.7	0.2	-	-	-	-	خريبكة
-	-	0.4	0.1	0.6	0.1	العرانش
1.3	0.4	1.4	0.7	5.4	2.0	مراكش
16.2	2.7	7.0	2.0	24.5	3.5	مكناس
-	-	-	-	0.4	0.1	الناضور
-	-	-	-	0.8	0.1	ورزازات
-	2.9	-	2.2	5.0	3.1	وجدة
2.2	0.8	5.0	0.9	7.1	1.0	أسفي
49.7	9.2	51.2	8.0	85.5	7.7	سطات
20.9	3.8	11.3	2.4	27.2	3.4	تاوانات
22.4	6.4	3.2	1.6	34.5	2.9	تازة

3 - 23 المزروعات الصناعية حسب الأقاليم والولايات

المساحة بألف هكتار

الإنتاج بألف قنطار

1997-98		1996-97		1995-96		
الإنتاج	المساحة	الإنتاج	المساحة	الإنتاج	المساحة	
28 226.7	49.8	26 128.4	62.9	27 495.9	56.7	الشّمندر
322.9	0.6	482.0	1.1	-	-	أزيتال
2 137.0	3.2	-	-	-	-	ابن سليمان
8 036.0	14.0	8 511.2	17.4	8 983.9	16.2	بني ملال
11 131.4	16.4	9 156.5	18.9	10 443.0	17.4	الجديدة
3 305.4	9.7	4 297.4	15.5	4 047.0	12.8	القنيطرة - سيدي قاسم
251.5	1.2	856.4	4.8	1 848.0	5.7	العرائش
2 314.8	3.6	2 265.9	4.0	2 174.0	4.6	الناضور
727.7	1.1	491.0	1.0	-	-	وجدة
-	-	-	-	-	-	تطوان
-	-	68.0	0.2	-	-	اسفي
12 831.2	22.7	7 427.4	11.1	8 991.1	14.3	قصب السكر (1)
10 792.0	17.8	5 707.1	8.3	6 024.4	10.0	القنيطرة - سيدي قاسم
2 039.2	4.9	1 544.5	2.6	2 679.3	3.8	العرائش
-	-	175.8	0.2	-	-	الناضور
-	-	-	-	287.4	0.5	وجدة
-	-	-	-	-	-	تطوان
20.0	1.2	46.0	2.3	30.4	1.6	القطن
10.0	0.6	19.1	0.6	6.5	0.2	بني ملال
5.0	0.2	3.7	0.2	4.4	0.3	الجديدة
-	-	3.2	0.2	4.5	0.3	قلعة السراغنة
5.0	0.4	20.0	1.3	15.0	0.8	القنيطرة - سيدي قاسم

(1) يتعلق الأمر بالمساحة الموجودة
المصنر : وزارة الفلاحة والتنمية القروية والصيد البحري

3 - 24 المزروعات الزيتية حسب الأقاليم والولايات

المساحة بألف هكتار

الإنتاج بألف قنطر

1997-98		1996-97		1995-96		
الإنتاج	المساحة	الإنتاج	المساحة	الإنتاج	المساحة	
1 067.2	129.1	1 151.7	135.3	1 296.2	108.9	المزروعات الزيتية
8.0	1.7	34.0	3.4	17.8	2.0	الحاجب
4.5	0.3	-	-	-	-	الجديدة
1.4	0.2	-	-	8.7	1.1	فاس
624.1	101.5	649.4	100.2	1 040.6	86.7	القنيطرة - سيدي قاسم
18.7	2.4	9.5	1.8	12.2	1.8	الخميسات
343.7	15.0	307.4	13.8	109.8	8.5	العرانش
25.7	3.3	104.4	8.7	11.7	2.6	مكناس
2.0	0.3	3.6	0.7	15.5	0.7	الناضور
25.6	2.6	37.8	5.2	72.9	4.8	طنجة
13.5	1.8	5.6	1.5	7.0	0.7	تاونات
616.4	101.5	705.7	99.4	1 110.1	95.7	عباد الشمس
8.0	1.7	34.0	3.4	17.8	2.0	الحاجب
4.5	0.3	-	-	-	-	الجديدة
1.4	0.2	-	-	8.7	1.1	فاس
496.8	86.6	509.5	79.4	935.0	78.0	القنيطرة - سيدي قاسم
18.7	2.4	9.5	1.8	12.2	1.8	الخميسات
42.7	4.4	37.1	3.6	94.8	7.9	العرانش
25.7	3.3	104.4	8.7	11.7	2.6	مكناس
2.0	0.3	3.6	0.7	15.5	0.7	الناضور
3.1	0.5	2.0	0.3	7.4	0.9	طنجة
13.5	1.8	5.6	1.5	7.0	0.7	تاونات
450.8	27.6	446.0	35.9	186.1	13.2	الفول السوداني
127.3	14.9	139.9	20.8	105.6	8.7	القنيطرة - سيدي قاسم
301.0	10.6	270.3	10.2	15.0	0.6	العرانش
22.5	2.1	35.8	4.9	65.5	3.9	طنجة

3 - 25 زراعة الخضر : البواكر

1997-98	1996-97	1995-96	1994-95	1993-94	
19 500	20 500	19 000	20 200	19 250	المساحة (بالهكتار)
5 100	5 200	5 500	5 515	5 665	الطماطم
3 600	3 700	3 130	2 935	2 715	الطماطم المغطاة
1 500	1 500	2 370	2 580	2 950	الطماطم
...	700	1 290	1 460	1 235	الطماطم الخريفية
...	800	1 080	1 120	1 715	الطماطم الشتوية
9 500	10 000	9 500	10 500	9 400	البطاطس
4 900	5 300	4 000	4 185	4 185	الخضر المختلفة
403	400	165	279	167	القرع
597	550	552	504	510	الفلفل (بهار)
372	250	75	309	184	الفلفل الحار
206	350	455	475	304	البانجان
25	50	35	60	130	الجليان
140	230	190	227	263	الهلون
995	1 000	300	468	467	اللوبياء الخضراء
191	200	30	192	160	الخيار
1 971	2 270	2 198	1 671	2 000	خضر أخرى
855 000	775 000	745 000	737 000	647 800	الإنتاج (بالتن)
540 000	490 000	484 000	453 000	375 200	الطماطم
461 000	410 000	365 000	319 000	242 000	الطماطم المغطاة
79 000	80 000	119 000	134 000	133 200	الطماطم
...	38 000	54 200	66 800	90 700	الطماطم الخريفية
...	42 000	64 800	67 200	42 500	الطماطم الشتوية
135 000	127 000	124 000	140 000	148 500	البطاطس
180 000	158 000	137 000	144 000	124 100	الخضر المختلفة
12 100	9 000	4 100	7 105	4 170	القرع
41 100	38 500	38 300	34 060	33 000	الفلفل (بهار)
11 150	7 000	1 460	8 130	4 720	الفلفل الحار
8 230	8 000	11 400	11 900	7 800	البانجان
380	500	550	900	1 950	الجليان
4 200	4 500	1 160	1 380	1 150	الهلون
10 420	8 500	5 000	5 200	6 050	اللوبياء الخضراء
17 015	10 000	1 200	15 490	10 560	الخيار
75 405	72 000	73 830	59 835	54 700	خضر أخرى

3 - 26 مساحة وإنتاج الخضّر الموسمية

المساحة بالهكتار

الإنتاج بالطن

1997-98		1996-97		1995-96		الخضّر الموسمية
الإنتاج	المساحة	الإنتاج	المساحة	الإنتاج م	المساحة	
3 760 300	209 000	3 763 000	218 000	3 887 000	216 000	
979 400	49 060	1 071 500	55 700	1 121 500	56 080	البطاطس
419 100	14 580	317 300	13 300	398 600	16 480	الطماطم
565 300	26 330	565 600	28 350	469 600	24 520	البصل
372 200	19 250	400 200	23 730	457 900	21 130	البطيخ
258 500	12 470	246 500	13 350	288 300	12 700	البطيخ الأحمر
229 000	10 220	221 400	10 500	224 500	10 370	الجزر
128 200	7 830	116 000	7 500	94 700	6 600	اللفت
111 000	7 340	99 200	7 300	108 000	7 760	القرع
9 800	1 760	14 700	2 000	12 900	2 040	اللوبياء الخضراء
87 400	8 980	90 900	8 900	84 500	8 700	الفول الأخضر
57 700	15 590	39 500	12 000	47 200	11 300	الجليانة
25 900	2 320	24 300	1 900	18 100	1 720	التفوق
32 600	1 730	51 500	2 400	32 500	2 090	القرنبيط
27 800	1 350	13 400	800	20 000	1 030	الملفوف
151 700	7 630	155 600	6 600	160 500	7 270	الفلفل حلو
36 200	2 250	34 900	1 800	21 600	1 580	البادنجان
19 200	970	19 300	900	19 100	870	الخيار
6 700	1 760	9 180	2 170	8 000	1 500	الثوم
56 800	2 430	48 060	2 260	52 000	2 150	التفناج
15 700	850	15 460	850	9 000	550	البطاطس الحلوى
170 100	14 300	208 500	15 690	238 500	19 560	أنواع أخرى

3 - 27 الخضرا المعدة للتصنيع

1997-98	1996-97 م	1995-96	1994-95	1993-94	
13 610	13 670	11 605	7 905	12 450	المساحة (بالهكتار)
400	370	150	820	800	اللوبياء الخضراء
6 560	4 960	6 054	2 850	4 020	الطماطم
610	800	722	870	1 300	الخيار (للتصنيع)
290	270	620	160	140	توت الأرض
-	-	5	10	-	الكرات
140	140	70	70	30	الهلجون
5 450	6 920	3 914	3 050	6 030	النبورة (نقل للتصنيع)
140	140	-	الجلبانة
20	70	70	75	130	أنواع أخرى
324 950	251 200	259 787	115 775	207 600	الإنتاج (بطن)
1 900	3 100	1 050	4 365	5 330	اللوبياء الخضراء
283 410	205 000	217 460	83 690	155 630	الطماطم
4 370	4 100	4 805	6 680	8 000	الخيار (للتصنيع)
12 300	11 100	20 360	6 080	5 600	توت الأرض
-	-	150	310	-	الكرات
280	200	280	630	200	الهلجون
21 470	27 400	14 982	13 340	31 800	النبورة (نقل للتصنيع)
120	100	-	الجلبانة
1 100	200	700	680	1 040	أنواع أخرى

3 - 28 مساحة وإنتاج الفواكه

المساحة بألف هكتار

الإنتاج بألف طن

1997-98		1996-97 م		1995-96 م		
الإنتاج	المساحة	الإنتاج	المساحة	الإنتاج	المساحة	
650.0	520.0	800.0	500.0	350.0	450.0	الزيتون
601.7	194.9	722.0	192.3	608.0	192.4	الورديات
52.7	137.1	86.8	134.6	33.6	132.3	اللوز
284.8	26.1	384.0	26.1	343.2	27.2	التفاح
31.1	3.5	39.7	3.5	30.2	3.6	الإجاص
29.5	2.8	24.5	2.8	25.9	3.0	السرطل
116.8	13.6	103.6	13.8	88.1	13.8	المشماتس
38.7	3.7	33.7	3.9	35.0	4.4	الذرافن
40.9	6.7	46.5	6.7	48.0	6.9	الخوخ
7.2	1.4	3.2	0.9	4.0	1.2	حب الملوك
85.0	44.2	110.0	40.2	80.0	44.2	النخيل (ثمر)
1 591.0	75.0	1 194.0	74.6	1 400.0	74.5	البرتقال والحوامض
262.0	49.8	262.0	49.3	193.0	48.4	دالية (أو الكروم)
102.2	3.2	93.0	2.8	88.4	2.8	الموز
55.7	42.0	51.2	42.0	40.4	44.1	التين
5.0	7.6	6.6	7.6	7.0	8.0	الجوز

3 - 29 إنتاج واستعمال الحوامض

بألف طن

1997-98	1996-97	1995-96	1994-95	1993-94	
1 591.0	1 194.2	1 400.0	996.8	1 328.0	الإنتاج
351.5	337.0	332.0	276.0	343.0	الكليمانتين
300.0	247.0	273.0	244.0	277.0	النافيل
130.5	105.6	127.0	91.5	136.4	نصف الموسم
14.7	18.6	21.7	15.5	22.4	هاملين
56.5	41.7	50.3	33.2	51.5	سالوستيانا
59.3	45.3	55.0	42.8	62.5	سانغين
688.0	425.0	583.0	337.0	530.0	الحوامض المتأخرة
121.0	79.6	85.0	48.3	41.6	حوامض أخرى
859.0	673.4	777.8	560.5	551.4	الإستهلاك
195.5	164.9	159.5	138.9	141.0	الكليمانتين
231.6	177.2	186.0	192.7	169.4	النافيل
37.7	33.5	51.6	36.5	27.0	نصف الموسم
347.9	253.4	246.9	160.6	185.8	الحوامض المتأخرة
46.3	44.4	33.8	31.8	28.2	حوامض أخرى
128.0	7.0	96.2	35.3	216.0	التحويل
-	-	14.5	0.1	24.8	الكليمانتين
2.9	-	5.0	0.1	28.5	النافيل
11.2	-	10.0	0.3	20.7	نصف الموسم
102.5	7.0	65.0	34.8	134.7	الحوامض المتأخرة
11.4	-	1.7	-	7.3	حوامض أخرى
610.0	513.8	626.0	401.0	556.6	التصدير
155.9	172.1	158.0	137.0	177.2	الكليمانتين
65.4	69.8	82.0	51.2	79.1	النافيل
67.0	53.5	64.4	39.1	64.5	نصف الموسم
262.0	177.5	275.5	148.3	209.5	الحوامض المتأخرة
59.7	40.9	46.1	25.4	26.3	حوامض أخرى

موسم 1997-98

3 - 30 مساحة وإنتاج الحوامض حسب النوع والمناطق الفلاحية

المجموع	المناطق الأخرى	الحوز	نادلة	ملوية	الغرب	سوس ماسة	
75 060	2 420	4 190	9 520	11 360	20 080	27 490	المساحة (بالهكتار)
18 155	380	950	1 490	5 840	2 240	7 255	الكليمانتين
15 510	540	925	2 880	3 390	3 800	3 975	النافيل
1 295	-	45	180	-	220	850	سالوستيانا
3 350	255	95	400	40	2 180	380	البرتقال الأحمر
2 535	85	265	215	140	460	1 370	أورتانيك
28 360	1 030	1 230	3 630	390	10 610	11 470	الحوامض المتأخرة
5 855	130	680	725	1 560	570	2 190	حوامض أخرى
المجموع		ملوية	الوسط	سوس ماسة			الإنتاج (بطنن)
1 591 000		200 500	642 500	748 000			
351 500		115 000	46 500	190 000			الكليمانتين
300 000		70 000	130 000	100 000			النافيل
56 500		-	14 500	42 000			سالوستيانا
59 300		300	47 500	11 500			البرتقال الأحمر
688 000		8 000	350 000	330 000			الحوامض المتأخرة
135 700		7 200	54 000	74 500			حوامض أخرى

3 - 31 متوسط الأثمان عند الإنتاج الفلاحي

درهم/كلغ

1997-98	1996-97	1995-96	1994-95	1993-94	
					الحبوب
2.70	2.72	2.58	3.20	2.67	القمح الصلب
2.45	2.51	2.32	2.91	2.39	القمح الطري
1.81	1.68	1.44	1.97	1.20	الشعير
1.97	1.77	2.18	2.50	2.26	الذرة
2.66	2.77	1.92	2.22	1.80	الخرطال
2.50	2.03	1.99	3.44	1.63	البسنة
					القطاني
4.06	3.49	3.68	4.75	4.27	الفول
5.70	4.63	4.80	7.98	4.86	الجلبانة
4.88	4.11	5.10	7.14	8.04	العنص
4.08	4.41	8.75	10.59	7.20	الحمص
3.03	3.04	3.02	3.42	2.33	الكرسنة
6.56	6.64	8.02	10.56	9.59	اللوبياء اليابسة
					الحبوب الزيتية
4.05	3.67	3.62	4.61	4.35	عباد الشمس
7.27	6.19	5.71	7.70	7.19	الفول السوداني
					الخضروات
1.63	1.56	1.61	2.00	1.44	الطماطم
2.53	1.77	1.90	2.66	2.06	البطاطس
1.34	1.33	1.90	1.53	1.66	البصل
					الفواكه
2.35	2.91	2.88	4.12	3.07	الزيتون
36.11	39.70	79.54	46.82	42.95	اللوز المقشر
2.92	2.94	3.25	2.93	2.84	العنب

3 - 32 التسويق الرسمي للحبوب والقطاني (1)

بألف قنطر

1997-98	1996-97	1995-96	1994-95	1993-94	
5 255	19 446	1 196	19 649	1 380	مجموع الحبوب
5 250	19 444	1 193	19 646	1 378	الحبوب الرئيسية
223	794	458	1 968	193	القمح الصلب
4 322	17 360	502	16 814	890	القمح الطري
65	1 038	142	708	163	الشعير
640	252	91	156	132	الذرة
5	2	3	3	2	الحبوب الثانوية
-	1	3	2	-	الخرطال
-	-	-	-	2	الزوان الأبيض
-	1	-	1	-	البشنة
5	-	-	-	-	تريتكال
75	105	57	152	39	القطاني الغذائية
3	44	32	55	8	الفلول
56	1	3	32	5	الحمص
8	23	9	32	8	الجلبانة
4	26	7	22	12	العدس
4	11	6	11	6	اللوبياء
300	128	114	78	33	قطاني الكلا
296	124	114	73	30	الخروب
1	-	-	-	-	الحلبة
3	4	-	5	3	البسيلة
26	51	28	80	84	الحبوب العطرية والتوابل (كزبرة)

(1) يتم التسويق ما بين شهر يونيو من السنة وشهر ماي من السنة الموالية.
المصدر : المكتب الوطني المهني للحبوب والقطاني

تربية الماشية

3 - 33 عدد رؤوس الماشية وحيوانات الجر (1)

1998	1997	1996	1995	1994	رؤوس الماشية
2 568 600	2 547 200	2 408 400	2 370 800	2 343 200	الأبقار
556 200	558 900	513 300	506 900	515 900	الذكور
14 783 900	15 286 700	14 536 100	13 388 600	13 308 900	الأغنام
2 818 400	2 878 400	2 793 200	2 309 600	2 505 300	الذكور
4 959 200	4 789 900	4 594 700	4 014 400	3 973 000	الماعز
1 022 900	963 800	966 400	717 500	743 700	الذكور
					حيوانات الجر
147 300	145 100	155 700	161 600	165 100	الخيول
523 900	515 900	522 800	539 700	527 000	البغال
979 800	949 200	918 600	953 700	915 900	الحمير

(1) نتائج بحث (أكتوبر - نونبر)
المصدر: وزارة الفلاحة والتنمية القروية والصيد البحري

تربية الماشية

3 - 34 عدد رؤوس الماشية حسب الأقاليم والولايات (1)

سنة 1998

بالآلاف

الماعز	الأغنام	الأبقار	المجموع
4 959.2	14 783.9	2 568.6	
563.8	582.4	146.7	أكادير
71.8	126.0	37.4	الحسيمة
392.2	469.3	49.0	أزيلال
67.4	464.0	103.0	بني ملال
19.6	161.9	48.6	ابن سليمان
124.6	481.2	11.7	بولمان
1.5	82.9	41.7	الدار البيضاء
236.3	78.7	72.9	شفشاون
20.2	200.1	28.7	الحاجب
3.6	499.4	219.8	الجديدة
44.5	699.7	142.1	قلعة السراغنة
378.8	404.2	38.8	الرشيدية
327.2	464.5	54.6	الصويرة
87.9	336.6	50.8	فاس
131.9	642.8	8.8	فكيك
56.8	60.6	2.3	كلميم
59.8	557.7	28.8	يفرن
18.3	856.1	247.7	القتنيطرة + سيدي قاسم
121.6	571.0	123.1	الخميسات
168.2	629.2	40.5	خنيفرة
40.3	549.9	36.4	خريبكة
104.6	182.7	75.7	العرائش
369.5	765.8	150.7	مراكش
8.3	98.6	29.6	مكتاس
44.3	472.9	31.6	الناضور
539.0	611.7	84.7	ورزازات
165.5	649.4	51.0	وجدة
8.4	87.6	32.1	الرباط
37.3	792.1	108.8	أسفي
16.1	784.9	108.7	سطات
48.5	118.8	48.9	طنجة
27.1	272.2	102.0	تاونات
94.7	41.4	4.6	طاطا
276.6	738.8	82.6	تازة
126.5	86.3	76.5	تطوان
156.5	162.5	47.7	تيزنيت

(1) نتائج بحث (أكتوبر - نونبر)
المصدر: وزارة الفلاحة والتنمية القروية والصيد البحري

تربية الماشية

3 - 35 عدد رؤوس الأبقار حسب النوع وحسب الأقاليم والولايات (1)

سنة 1998

بالآلاف

المجموع	المحلي	المحسن	المجموع
2 568.6	1 489.4	1 079.2	
146.7	77.1	69.6	أكادير
37.4	30.5	6.9	الحسيمة
49.0	36.1	12.9	أزيلال
103.0	21.1	81.9	بني ملال
48.6	21.8	26.8	ابن سليمان
11.7	10.5	1.2	بولمان
41.7	2.8	38.9	الدار البيضاء
72.9	65.2	7.7	شفشاون
28.7	10.9	17.8	الحاجب
219.8	7.9	211.9	الجديدة
142.1	35.2	106.9	قلعة السراغنة
38.8	35.7	3.1	الرشيدي
54.6	53.7	0.9	الصويرة
50.8	40.6	10.2	فاس
8.8	8.6	0.2	فكيك
2.3	1.2	1.1	كلميم
28.8	17.4	11.4	يفرن
247.7	148.4	99.3	القنيطرة + سيدي قاسم
123.1	74.0	49.1	الخميسات
40.5	35.3	5.2	خزيفرة
36.4	28.9	7.5	خريبكة
75.7	41.8	33.9	العرانث
150.7	122.4	28.3	مراكش
29.6	22.6	7.0	مكناس
31.6	6.3	25.3	الناضور
84.7	78.8	5.9	ورزازات
51.0	10.3	40.7	وجدة
32.1	8.9	23.2	الرباط
108.8	85.0	23.8	أسفي
108.7	53.8	54.9	سطات
48.9	35.8	13.1	طنجة
102.0	99.2	2.8	تاونات
4.6	4.3	0.3	طاطا
82.6	75.1	7.5	تازة
76.5	40.2	36.3	تطوان
47.7	42.0	5.7	تيزنيت

(1) نتائج بحث (أكتوبر - نونبر)
المصدر: وزارة الفلاحة والتنمية القروية والصيد البحري

تربية الماشية

3 - 36 عدد حيوانات الجر حسب الأقاليم والولايات (1)

سنة 1998

بالآلاف

المجموع	الخيويل	البغال	الحمير
147.3	523.9	979.8	
أكادير	0.9	10.8	54.9
الحميمة	0.1	15.5	14.1
أزيلال	1.9	17.7	29.9
بني ملال	8.8	9.5	12.1
ابن سليمان	3.9	5.3	17.2
بولمان	1.0	5.5	6.0
الدار البيضاء	2.4	1.4	3.7
شفشاون	1.3	56.9	16.4
الحاجب	2.4	4.7	5.7
الجديدة	12.5	45.2	70.5
قلعة السراغنة	5.2	10.6	29.2
الرشيدية	0.1	10.8	15.4
الصويرة	0.8	11.1	69.4
فاس	2.7	15.7	25.9
فكيك	0.6	3.2	9.0
كلميم	-	0.1	1.9
يفرن	3.1	6.4	6.0
القنيطرة + سيدي قاسم	14.0	49.2	98.9
الخميسات	14.9	20.2	26.9
خنيفرة	9.6	16.4	7.0
خريبكة	6.2	5.9	42.6
العرراش	7.0	12.7	15.4
مراكش	4.4	17.8	58.9
مكناس	1.3	5.1	6.7
الناضور	0.5	8.2	16.6
ورزازات	0.2	18.3	31.3
وجدة	2.6	6.5	28.1
الرباط	2.8	1.3	2.2
أسفي	11.9	26.2	104.5
سطات	11.9	10.7	37.4
طنجة	1.4	5.6	7.1
تاونات	4.1	30.6	45.0
طاطا	-	1.5	3.4
تازة	4.6	39.9	31.5
تطوان	2.1	12.9	7.6
تيزنيت	0.1	4.5	21.4

(1) نتائج بحث (أكتوبر - نونبر)
المصدر: وزارة للفلاحة والتنمية القروية والصيد البحري

تربية الماشية

3 - 37 الذبائح المراقبة

1998	1997 م	1996	1995	1994	عدد الرؤوس (بالآلاف)
671	710	572	711	742	الأبقار
3 178	3 324	4 552	3 517	3 170	الأغنام
700	1 000	1 000	992	962	الماعز
192 600	204 500	202 256	199 297	211 500	وزن اللحوم (بالطن)
109 000	114 000	93 756	109 869	113 300	الأبقار
46 000	50 500	68 500	49 116	44 300	الأغنام
7 500	10 000	10 000	9 913	9 586	الماعز
5 000	5 000	5 000	4 404	4 314	أصناف أخرى
25 100	25 000	25 000	25 995	40 000	لحوم الأحشاء

3 - 38 منتجات الماشية

*1998	1997 م	1996	1995	1994	اللحوم المعدة للإستهلاك (بالطن)
530 000	542 000	483 000	477 300	454 570	اللحوم الحمراء
300 000	312 000	253 000	297 300	294 570	الأبقار
120 000	125 000	103 000	122 100	125 000	الأغنام
115 000	120 000	90 000	112 000	104 570	الماعز
20 000	22 000	22 000	20 000	20 000	أصناف أخرى
5 000	5 000	5 000	4 400	5 000	لحوم الأحشاء
40 000	40 000	33 000	38 800	40 000	اللحوم البيضاء
230 000	230 000	230 000	180 000	160 000	القطاع العصري
180 000	180 000	180 000	130 000	110 000	القطاع التقليدي
50 000	50 000	50 000	50 000	50 000	منتجات أخرى
3 100	3 160	3 060	2 565	2 520	البيض (مليون وحدة)
2 300	2 360	2 260	1 765	1 720	القطاع العصري
800	800	800	800	800	القطاع التقليدي
2 500	3 500	3 500	2 200	2 700	العسل (بالطن)
1 500	2 000	2 000	1 400	1 800	القطاع العصري
1 000	1 500	1 500	800	900	القطاع التقليدي

المصدر : وزارة الزراعة والتنمية الريفية والصيد البحري

3 - 39 مساحة الغابات المشجرة حسب الجهات (1)

باليهكتار

المساحة المشجرة حسب الحصيلة المؤقتة	المساحة المشجرة المتواجدة حسب موسم	
1997-98	1996-97	
-	26	وادي الذهب - لكويرة
-	26	وادي الذهب
2	103	العيون - بوجدور - الساقية الحمراء
2	103	العيون
12	1 030	كلميم - السمارة
-	908	كلميم
-	11	طان طان
12	111	طاطا
325	12 577	سوس - ماسة - درعة
25	4 526	أكادير
300	1 510	ورزازات/زاكورة
-	5 378	تارودانت
-	1 163	تيزيوت
2 400	92 291	الغرب - الشراودة - بني حسن
1 830	84 646	القنيطرة
570	7 645	سبدي قاسم
1 907	29 426	الشاوية - ورديفة
890	8 967	ابن سليمان
800	10 834	خر بيكة
217	9 625	سطات
1 185	29 116	مراكش - تاتسيفت - الحوز
320	3 227	شمشواة
-	2 946	قلعة السراغنة
600	13 090	الصويرة
265	9 853	مراكش
2 022	72 853	الشرقي
100	13 052	بركان
240	10 093	فكيك
580	26 144	الناضور
562	15 490	وجدة - جرادة
540	8 074	تاوريرت
-	3 046	الدار البيضاء الكبرى
-	3 046	الدار البيضاء
1 598	55 535	الرياض - سلا - زمور - زعير
1 358	46 653	الخميسات
240	8 882	الرياض - سلا
126	39 292	دكالة - عجة
26	25 825	الجديدة
100	13 467	أسفي
914	12 981	تادلة - أزيفال
400	8 014	أزيفال
514	4 967	بني ملال
1 404	31 590	مكناس - تافيلالت
124	8 698	الحاجب
4	607	الرشيدية
1 068	7 535	يفرن
208	11 870	خنيفرة
-	2 880	مكناس
1 245	9 882	فاس - بولمان
605	1 175	بولمان
125	1 472	فاس
515	7 235	صفرو
2 611	55 490	تازة - الحسيمة - تاونات
623	19 991	الحسيمة
848	10 237	تاونات
1 140	25 262	تازة
1 825	57 121	طنجة - تطوان
1 293	20 164	شفشاون
170	8 935	المراتش
175	10 484	طنجة
187	17 538	تطوان
17 576	502 359	المجموع

(1) يتعلق الأمر بالمساحات المشجرة في 31 مارس من كل سنة، ولا يتضمن المساحات المستقلة أو المحروقة... والتي عرف نموها نسبة ضئيلة بعد سنتين.
المصدر: الوزارة المكلفة بالمياه والغابات

3 - 40 المساحة المشجرة حسب الجهات وأنواع الأشجار الطبيعية

سنة 1998

بالمكتر

المجموع	الحلفاء	نوع ماتورال	أنواع أخرى	أشجار الوريق	الأشجار الصفية	
1 000 000	-	-	1 000 000	-	-	وادي الذهب - لكويرة
1 000 000	-	-	1 000 000	-	-	وادي الذهب
6 000	-	-	6 000	-	-	العيون - بوجدور - الساقية الحمراء
3 000	-	-	3 000	-	-	بوجدور
3 000	-	-	3 000	-	-	العيون
62 200	45 600	-	5 000	3 100	8 500	كلميم - السمارة
4 800	-	-	-	3 100	1 700	كلميم/إسا
5 000	-	-	5 000	-	-	السمارة
52 400	45 600	-	-	-	6 800	طاطا
1 146 835	38 000	736	8 955	882 795	216 349	سوس - ماسة - درعة
313 399	-	6	3 061	243 757	66 575	أكادير
60 470	38 000	-	-	17 661	4 809	ورزازات/زاكورة
558 215	-	730	2 390	471 553	83 542	تارودانت
214 751	-	-	3 504	149 824	61 423	تيزنيت
45 974	-	7 429	960	36 921	664	الغرب - الشواردة - بني حسن
36 748	-	3 125	635	32 324	664	القيظرة
9 226	-	4 304	325	4 597	-	سبدي قاسم
95 431	-	22 066	3 295	55 013	15 057	الشاوية - ورديفة
58 216	-	7 787	2 645	38 609	9 175	ابن سليمان
23 657	-	8 831	406	14 399	21	خربكة
13 558	-	5 448	244	2 005	5 861	سطات
491 281	-	4 090	8 130	287 415	191 646	مراكش - تانسيفت - الحوز
258 633	-	390	4 460	145 366	108 417	الصويرة
232 648	-	3 700	3 670	142 049	83 229	وادية مراكش
2 481 846	2 211 000	37 957	562	105 586	126 741	الشرق
1 550 991	1 522 000	6 259	34	152	22 546	فكيك
68 100	52 000	4 704	407	4 872	6 117	الناصور
862 755	637 000	26 994	121	100 562	98 078	وجدة
-	-	-	-	-	-	الدار البيضاء الكبرى
250 664	-	50 706	12 069	140 571	47 318	الرباط - سلا - زمور - زعير
219 027	-	46 531	12 023	116 869	43 604	الخميسات
31 637	-	4 175	46	23 702	3 714	ولاية الرباط - سلا
3 378	-	-	948	933	1 497	دكالة - عبدة
2 079	-	-	-	582	1 497	الجديدة
1 299	-	-	948	351	-	أسفي
379 711	-	16 190	15 066	264 687	83 768	تادلة - أزيلال
234 277	-	5 115	14 681	152 866	61 615	أزيلال
145 434	-	11 075	385	111 821	22 153	بني ملال
656 250	162 000	13 333	1 902	332 743	146 272	مكناس - تافيلالت
26 532	-	2 848	220	21 877	1 587	الحاجب
50 214	12 000	144	154	20 161	17 755	الرشيدية
94 061	-	1 347	1 131	53 194	38 389	بفرن
484 883	150 000	8 571	260	237 511	88 541	خنيفرة
560	-	423	137	-	-	مكناس
883 500	719 500	10 330	628	102 552	50 490	فاس - بولمان
804 400	719 500	2 550	30	53 943	28 377	بولمان
79 100	-	7 780	598	48 609	22 113	ولاية فاس
619 276	142 159	56 371	8 059	287 206	125 481	تازة - الحسيمة - تاونات
110 082	-	32 483	2 069	62 129	13 401	الحسيمة
65 643	-	5 540	3 630	56 447	26	تاونات
443 552	142 159	18 348	2 360	168 630	112 055	تازة
424 850	-	188 197	47 398	173 461	15 794	طنجة - تطوان
234 163	-	93 086	19 652	107 598	13 827	شفناون
72 358	-	25 214	4 682	42 422	40	العرانث
20 190	-	11 579	3 407	5 204	-	طنجة
98 139	-	58 318	19 657	18 237	1 927	تطوان
8 547 196	3 318 259	407 405	1 118 972	2 672 983	1 029 577	المجموع

الغابات

3 - 41 مساحة الأشجار الصمغية الطبيعية حسب الجهات

سنة 1998

بالهكتار

المجموع	التنوب	العرعار	الصنوبر	العرعار (عصية)	الأرز	
-	-	-	-	-	-	وادي الذهب - لكويرة
-	-	-	-	-	-	العيون - بوجدور - الساقية الحمراء
8 500	-	3 400	-	5 100	-	كلميم - السمارة
1 700	-	-	-	1 700	-	كلميم
6 800	-	3 400	-	3 400	-	طاطا
216 349	-	40 154	-	176 195	-	سوس - ماسة - درعة
66 575	-	1 385	-	65 190	-	أكادير
4 809	-	4 809	-	-	-	ورزازات/زاكورة
83 542	-	33 960	-	49 582	-	تارودانت
61 423	-	-	-	61 423	-	تيزنيت
664	-	664	-	-	-	الغرب - الشراة - بني حسن
664	-	664	-	-	-	القنيطرة
15 057	-	-	-	15 057	-	الشاوية - ورديفة
9 175	-	-	-	9 175	-	ابن سليمان
21	-	-	-	21	-	خريبكة
5 861	-	-	-	5 861	-	سطات
191 646	-	57 677	1 535	132 434	-	مراكش - تانسيفت - الحوز
108 417	-	12 847	-	95 570	-	الصويرة
83 229	-	44 830	1 535	36 864	-	ولاية مراكش
126 741	-	35 594	7 680	83 467	-	الشرق
22 546	-	22 546	-	-	-	فكيك
6 117	-	160	133	5 824	-	الناصر
98 078	-	12 888	7 547	77 643	-	وجدة
-	-	-	-	-	-	الدار البيضاء الكبرى
47 318	-	241	-	47 077	-	الرباط - سلا - زمور - زعير
43 604	-	241	-	43 363	-	الخميسات
3 714	-	-	-	3 714	-	ولاية الرباط - سلا
1 497	-	1 497	-	-	-	دكالة - عبدة
1 497	-	1 497	-	-	-	الجديدة
83 768	-	27 269	26 749	26 522	3 228	تادلة - أزيلال
61 615	-	20 510	14 455	25 618	1 032	أزيلال
22 153	-	6 759	12 294	904	2 196	بني ملال
146 272	-	37 050	1 795	4 282	103 145	مكناس - تافيلالت
1 587	-	-	-	1 538	49	الحاجب
17 755	-	16 089	-	1 310	356	الرشيدية
38 389	-	341	-	79	37 969	بغرن
88 541	-	20 620	1 795	1 355	64 771	خنيفرة
50 490	-	7 086	2 179	33 488	7 737	فاس - بولمان
28 377	-	7 086	2 179	12 916	6 196	بولمان
22 113	-	-	-	20 572	1 541	ولاية فاس
125 481	-	34 124	39 665	35 005	16 687	تازة - الحسيمة - تاونات
13 401	-	13	119	4 632	8 637	الحسيمة
26	-	-	26	-	-	تاونات
112 054	-	34 111	39 520	30 373	8 050	تازة
15 794	3 174	80	2 512	7 171	2 857	طنجة - تطوان
13 827	3 174	40	1 676	6 080	2 857	شفشاون
40	-	40	-	-	-	العرراش
1 927	-	-	836	1 091	-	تطوان
1 029 577	3 174	244 836	82 115	565 798	133 654	المجموع

المصدر : للوزارة المكلفة بالمياه والغابات

3 - 42 مساحة أشجار الوريق الطبيعية حسب الجهات

سنة 1998

بالهكتار

المجموع	أركان	البلوط الزان	البلوط الفليني	البلوط الأخضر	
-	-	-	-	-	وادي الذهب - لكويرة
-	-	-	-	-	العيون - بوجدور - الساقية الحمراء
3 100	3 100	-	-	-	كلميم - السمارة
3 100	3 100	-	-	-	كلميم - أسا
882 795	730 127	-	-	152 668	سوس - ماسة - درعة
243 757	220 759	-	-	22 998	أكادير
17 661	-	-	-	17 661	ورزازات/زاكورة
471 553	367 991	-	-	103 562	تارودانت
149 824	141 377	-	-	8 447	تيزنيت
36 921	-	-	36 921	-	الغرب - الشراة - بني حسن
32 324	-	-	32 324	-	القيطمة
4 597	-	-	4 597	-	سبدي قاسم
55 013	-	-	40 773	14 240	الشاوية - ورديفة
38 609	-	-	38 519	90	ابن سليمان
14 399	-	-	1 068	13 331	خريكة
2 005	-	-	1 186	819	سطات
287 415	137 632	-	77	149 706	مراكش - تانسيفت - الحوز
145 366	131 671	-	-	13 695	الصويرة
142 049	5 961	-	77	136 011	ولاية مراكش
105 586	-	-	1 172	104 414	الشرق
152	-	-	-	152	فكيك
4 872	-	-	1 140	3 732	الناصور
100 562	-	-	32	100 530	وجدة
-	-	-	-	-	الدار البيضاء الكبرى
140 571	-	-	90 432	50 139	الرباط - سلا - زمور - زعير
116 869	-	-	66 730	50 139	الخميسات
23 702	-	-	23 702	-	ولاية الرباط - سلا
933	351	-	-	582	دكالة - عجة
582	-	-	-	582	الجديدة
351	351	-	-	-	أسفي
264 687	-	-	200	264 487	تادلة - أزيلال
152 866	-	-	37	152 829	أزيلال
111 821	-	-	163	111 658	بني ملال
332 743	-	1 250	6 534	324 959	مكناس - تافيلالت
21 877	-	560	317	21 000	الحاجب
20 161	-	-	-	20 161	الرشيدية
53 194	-	690	60	52 444	يفرن
237 511	-	-	6 157	231 354	خنيفرة
102 552	-	40	94	102 418	فاس - بولمان
53 943	-	-	94	53 849	بولمان
48 609	-	40	-	48 569	ولاية فاس
287 206	-	1 311	69 403	216 492	تازة - الحسيمة - تاونات
62 129	-	-	16 814	45 315	الحسيمة
56 447	-	103	37 149	19 195	تاونات
168 630	-	1 208	15 440	151 982	تازة
173 461	-	6 490	131 875	35 096	طنجة - تطوان
107 598	-	3 135	71 724	32 739	شفانور
42 422	-	1 964	40 065	393	العرانث
5 204	-	-	5 204	-	طنجة
18 237	-	1 391	14 882	1 964	تطوان
2 672 983	871 210	9 091	377 481	1 415 201	المجموع

الغابات

3 - 43 استغلال الغابات (1)

الإنتاج	الوحدة	1994	1995	1996	1997	1998
خشب النشارة	بأنف متر مكعب	192	232	288	65	234
خشب الصناعة	بأنف متر مكعب	459	344	337	65	381
خشب التدفئة	بأنف الستار	863	909	876	533	823
فلين النمسي	بأنف الستار	67	32	106	116	109
فلين الحلوفي	بأنف الستار	59	12	53	32	33
فلين المقطوع	بأنف الستار	21	109	23	4	9
الدباغ	بالطن	-	-	3 000	1	3 547
الخروب	بالطن	465	1 242	532	812	1 150
الحزاز	بالطن	1 865	75	80	12	640
الريحان	بالطن	-	-	30	-	-
أزير	بالطن	16	4	18	-	225
الزعتار	بالطن	1 425	-	-	12	-
بذور الخلج	بالطن	172	426	-	402	85
الحلفاء	بالطن	-	400	-	-	-
الدوم	بالطن	-	-	100	-	-
قستوس	بالطن	-	-	-	-	50

الصادرات	1994 م	1995 م	1996 م	1997	1998 ⁽⁵⁾
الكمية (بالطن)	146 745	115 238	109 320	145 134	62 385
خشب النشارة (2)	499	625	946	405	...
خشب الصناعة (3)	16 939	18 396	18 164	19 111	10 206
الفلين	14 785	10 661	9 877	13 956	8 014
عجين الورق	112 475	74 183	68 282	103 183	44 165
الورق والورق المقوى ومنتوجات من عجين الورق (4)	2 047	11 373	12 051	8 479	...
القيمة (بأنف درهم)	939 043	1 041 151	748 108	882 675	374 692
خشب النشارة (2)	8 520	7 299	8 525	4 317	...
خشب الصناعة (3)	237 809	241 692	261 981	271 031	122 499
الفلين	120 888	95 421	75 534	121 836	84 989
عجين الورق	504 790	568 813	285 091	409 212	167 204
الورق والورق المقوى ومنتوجات من عجين الورق (4)	67 036	127 926	116 977	76 279	...

لستار: 500 كلف تقريبا

الستار: 100 كلف من الفلين

(1) مبيعات وزارة المياه والغابات .

(2) يتضمن الخشب المعد للإستعمال الخام والمنشور (44.03 إلى 44.09 من النظام التوافقي) ماعدا الخشب المسحوق وخشب الخدمات.

(3) يتضمن الخشب المسحوق وخشب الخدمات (فصل 44.03/10/90) وصفائح ومنتوجات من خشب (44.10 إلى 44.21 من النظام التوافقي).

(4) يتضمن الورق والورق المقوى ومنتوجات من الورق (فصل 48 من النظام التوافقي).

(5) ما بين يناير ويونيو 1998

المصدر : الوزارة المكلفة بالمياه والغابات

3 - 44 أسطول الصيد الساحلي المسجل

1998	1997 م	1996	1995	1994	
2 524	2 506	2 542	2 597	2 609	عدد السفن
977	971	1 049	1 087	1 101	سفن صنورية
408	397	405	406	412	سفن المردين ذات شبك دائري
436	428	410	414	414	سفن جياية (جرار)
282	286	343	346	340	سفن جياية (جرار) ذات شبك دائري
211	214	154	158	154	سفن صنورية وذات شبك دائري
86	87	94	95	97	سفن جياية (جرار) وصنورية
124	123	87	91	91	سفن أخرى
76 765	74 925	74 087	74 483	73 721	الحمولة (بالبرميل) (1)
7 839	7 681	8 433	8 539	8 819	سفن صنورية
19 208	18 309	17 690	17 179	17 061	سفن المردين ذات شبك دائري
22 187	21 372	21 544	21 525	21 581	سفن جياية (جرار)
14 586	14 740	16 584	16 645	16 006	سفن جياية (جرار) ذات شبك دائري
3 970	3 894	3 051	3 030	2 720	سفن صنورية وذات شبك دائري
3 450	3 494	4 208	4 235	4 423	سفن جياية (جرار) وصنورية
5 525	5 435	2 577	3 330	3 111	سفن أخرى

3 - 45 أسطول الصيد في أعالي البحار المسجل

1998	1997 م	1996	1995	1994	
454	455	441	454	459	عدد السفن
424	424	412	419	415	سفن المجددة لصيد الأريان بالجياية
4	4	5	6	6	سفن المجددة ذات شبك دائرية لصيد التّن
21	22	20	25	25	سفن المتلجة للصيد بالجياية
5	5	4	4	13	سفن أخرى
146 485	146 795	146 465	150 616	151 780	الحمولة (بالبرميل) (1)
137 035	137 149	136 052	138 656	139 284	سفن المجددة لصيد الأريان بالجياية
2 453	2 453	4 485	4 602	4 602	سفن المجددة ذات شبك دائرية لصيد التّن
3 030	3 224	3 346	4 776	4 776	سفن المتلجة للصيد بالجياية
3 967	3 969	2 582	2 582	3 118	سفن أخرى

(1) البرميل يساوي 2.83 م³
المصدر : وزارة الصيد البحري

الصيد البحري

3 - 46 الصيد البحري الوطني

الكمية بالطن

القيمة بألف درهم

1994	1995	1996	1997 م	*1998	
608 938	728 721	525 021	661 646	607 128	ك الصيد الساحلي
1 478 460	1 660 671	1 546 925	1 755 518	1 680 046	ق السماك العمقي (الأبيض)
46 987	55 652	56 219	56 238	60 028	ك
487 903	489 204	600 331	581 886	570 141	ق السماك السطحي (الأزرق)
547 571	657 459	451 089	583 606	518 710	ك
686 271	841 929	704 197	850 756	793 131	ق الرخويات
10 808	11 988	15 647	18 587	24 204	ك
231 761	247 971	194 941	246 864	229 969	ق القشريات
3 569	3 622	2 045	3 206	4 031	ك
72 499	81 567	47 362	75 945	86 360	ق الأصداف
3	-	21	9	155	ك
26	-	94	67	445	ق
134 600	113 765	90 855	111 763	91 437	ك الصيد في أعالي البحار
3 252 000	3 842 000	3 292 000	2 917 000	2 941 154	ق الرخويات والسماك الأبيض
89 500	94 217	72 565	68 127	80 994	ك
2 810 000	3 422 000	2 857 000	2 441 000	2 578 779	ق السماك السطحي (الأزرق)
32 700	9 048	8 240	34 157	-	ك
91 000	54 000	59 000	131 000	-	ق الأربيان
5 900	5 610	5 010	5 188	7 050	ك
243 000	282 000	284 000	274 000	297 545	ق السماك المجعد أو الملحج
6 500	4 890	5 040	4 291	3 393	ك
108 000	84 000	92 000	71 000	64 830	ق
7 147	9 677	9 318	9 474	9 914	ك منتوجات أخرى
181 000	200 000	203 553	228 000	186 675	ق تربية الأحياء المائية
1 363	1 372	1 241	1 200	969	ك
96 000	92 000	88 498	86 000	52 309	ق الطحالب
5 357	7 968	7 625	7 500	7 049	ك
58 000	86 000	79 055	76 000	62 853	ق المرحاض
5	4	4	3	2	ك
6 000	5 000	4 000	4 000	1 093	ق المضربة
422	333	448	771	1 894	ك
21 000	17 000	32 000	62 000	70 420	ق
750 685	852 163	625 194	782 883	708 479	ك مجموع الصيد الوطني
4 911 460	5 702 671	5 042 478	4 900 518	4 807 875	ق

الصيد البحري

3 - 47 منتوجات الصيد البحري الساحلي حسب الموانئ

1998	1997 م	1996	1995	1994	
607 128	661 646	525 021	728 721	608 938	الكمية (بالطن)
22 572	28 374	36 286	36 993	31 426	البحر الأبيض المتوسط
7 546	9 308	12 409	11 440	12 269	الحسيمة
389	891	274	405	350	كالا إغيس
1 063	1 376	1 494	1 628	1 312	الجبهة
3 452	4 947	6 137	5 768	3 980	المضيق
40	44	91	177	146	مارتيل
8 627	9 863	13 789	15 060	9 261	الناضور
17	16	46	41	42	وادي لاد
1 438	1 929	2 046	2 474	4 066	رأس كيدانة
584 556	633 272	488 735	691 728	577 512	المحيط الأطلسي
70 261	63 283	44 600	68 386	77 351	أكادير
75	82	47	19	27	أصيلا
1 460	1 414	1 130	2 694	1 696	بوجدور
23 932	26 464	29 102	36 258	34 151	الدار البيضاء
35 890	27 360	12 804	3 331	1 570	الداخلة
5 283	3 707	3 316	6 559	6 257	الجديدة
10 751	4 877	2 168	4 635	14 651	الصويرة
367	273	443	431	314	إمسوان
1 172	1 110	1 166	333	634	الجرف الأصفر
300 868	235 427	189 533	187 736	98 959	العيون
8 010	4 083	4 654	12 443	8 638	العرائش
4 077	1 829	2 020	2 940	2 883	مهديّة
1 513	1 009	695	662	1 477	المحمدية
127	232	194	284	188	الرباط
15 446	15 073	5 848	12 129	13 983	أسفي
13 512	12 510	8 058	6 288	6 769	سيدي إيغني
79 731	225 648	136 376	293 072	283 217	طنان طان
5 850	5 984	6 180	6 799	6 962	طنجة
6 231	2 907	40 401	46 729	17 785	طرفاية
1 680 046	1 755 518	1 546 925	1 660 671	1 478 460	القيمة (بآلاف درهم)
199 353	222 317	248 628	203 888	198 873	البحر الأبيض المتوسط
62 363	70 897	76 475	61 659	63 589	الحسيمة
2 081	6 474	962	1 083	885	كالا إغيس
8 639	10 498	8 257	8 308	5 857	الجبهة
30 036	37 519	31 569	22 583	15 927	المضيق
759	925	1 551	1 999	1 847	مارتيل
89 789	90 401	122 260	101 468	93 358	الناضور
29	31	81	73	85	وادي لاد
5 657	5 572	7 473	6 715	17 325	رأس كيدانة
1 480 693	1 533 201	1 298 297	1 456 783	1 279 587	المحيط الأطلسي
305 749	355 600	328 772	383 232	319 302	أكادير
3 710	3 412	1 657	807	879	أصيلا
29 852	22 155	15 810	19 846	18 241	بوجدور
157 796	176 207	203 604	243 388	241 179	الدار البيضاء
101 252	71 181	45 613	19 668	12 131	الداخلة
30 921	24 413	20 697	27 003	24 781	الجديدة
36 895	36 248	27 861	29 976	40 496	الصويرة
6 834	4 648	6 418	5 471	4 326	إمسوان
12 034	8 431	8 176	3 645	5 599	الجرف الأصفر
368 120	263 418	195 335	182 977	111 833	العيون
26 419	25 648	23 036	41 168	40 285	العرائش
21 052	16 633	17 285	23 257	26 317	مهديّة
6 778	6 249	4 774	4 074	5 985	المحمدية
4 901	7 470	6 278	5 624	4 925	الرباط
101 196	133 913	83 909	85 487	88 246	أسفي
45 091	38 875	32 571	33 826	22 819	سيدي إيغني
97 806	216 059	155 532	247 129	237 648	طنان طان
110 333	117 217	67 348	48 367	51 629	طنجة
13 954	5 424	53 621	51 838	22 966	طرفاية

3 - 48 الصيد الساحلي بالمحيط الأطلسي

1998	1997 م	1996	1995 م	1994 م	
					مجموع الصيد
1 480 693	1 533 201	1 298 297	1 456 783	1 279 587	القيمة (بألف درهم)
584 556	633 272	488 735	691 728	577 512	الكمية (بالطن)
					الصيد حسب الصنف (بالطن)
					السماك السطحي
503 244	562 492	424 003	629 147	522 435	السردين
426 482	485 054	376 925	556 152	447 947	الأسقمبري
11 263	28 016	16 154	28 351	38 215	الأنشوبة
40 444	24 217	12 043	10 489	7 516	الشرن
7 355	8 567	10 658	23 130	23 717	التن
7 713	8 048	4 009	5 554	1 503	أصناف أخرى
9 987	8 590	4 214	5 471	3 537	
					السماك الأبيض
54 180	50 035	47 722	47 560	41 089	الكبيلة
136	153	167	75	105	الزريقة
114	101	167	85	118	الروبو
2 827	2 211	2 269	2 002	1 798	النازلي
995	1 999	2 666	6 037	5 090	القرب
1 263	1 542	868	904	1 381	الباجو
7 416	7 821	6 871	8 319	8 108	سمك موسى (الصول)
1 521	1 633	1 276	1 451	1 342	أصناف أخرى
39 908	34 575	33 438	28 687	23 147	
					الرخويات
23 880	18 194	15 369	11 613	10 518	القشريات
3 097	2 542	1 620	3 408	3 468	الأصداف
155	9	21	-	2	
					استعمال منتوجات الصيد
255 309	357 285	213 720	388 865	315 240	فضلات السمك
147 107	141 717	138 113	149 230	100 584	التصبير
160 032	119 860	133 639	151 440	158 383	الإستهلاك
22 024	14 387	3 263	2 193	3 305	التنتيج
84	23	-	-	-	التعليح

3 - 49 الصيد الساحلي بالبحر الأبيض المتوسط

1998	1997	1996	1995	1994	
					مجموع الصيد
199 353	222 317	248 628	203 888	198 873	القيمة (بآف درهم)
22 572	28 374	36 286	36 993	31 426	الكمية (بطنن)
					الصيد حسب الصنف (بطنن)
					السماك السطحي
15 467	21 114	27 084	28 311	25 136	السردين
9 566	12 768	16 437	14 762	15 731	الأسقمبري
360	757	834	1 756	980	الأنشوبة
548	738	405	691	379	الشرون
2 581	3 933	4 812	7 344	5 073	التز
1 094	751	1 716	751	1 713	أصناف أخرى
1 318	2 167	2 880	3 007	1 260	
					السماك الأبيض
5 847	6 203	8 501	8 093	5 898	الكبيلة
2	1	1	5	2	الزريقة
19	10	61	53	9	الروبيو
7	5	17	9	24	النازلي
75	75	84	95	77	الفرب
-	-	1	-	3	الباجو
40	55	100	1 335	1 130	سمك موسى (المول)
22	42	64	94	65	أصناف أخرى
5 682	6 015	8 173	6 502	4 588	
					الرخويات
325	393	279	375	290	القشريات
933	664	422	214	102	
					استعمال منتوجات الصيد
22 446	28 332	35 773	36 907	31 318	الإستهلاك
126	42	513	86	108	التصبير

سنة 1998

3 - 50 الصيد البحري الساحلي حسب الموانئ
والصنف (السك الأبيض وأصناف بدون فقرات)

الأصناف	الرخويات	القشريات	المجموع	السك الأبيض			الميرلان	
				أصناف أخرى	الباجو	الروبيو		
155	24 204	4 031	60 028	48 668	7 456	2 834	1 070	الكمية (بالطن)
-	2 912	692	16 223	10 955	4 282	646	340	أكادير
-	20	86	1 007	999	5	1	2	الحسيمة
-	1 326	1 400	5 606	4 140	734	382	350	الدار البيضاء
-	69	7	513	498	6	-	9	الجديدة
126	12	40	1 677	1 586	34	52	5	الصويرة
-	1 912	12	12 844	9 524	1 715	1 522	83	العيون
13	9	85	2 532	2 460	5	13	54	مهديّة
-	60	180	929	890	1	1	37	العرانش
-	-	5	171	166	1	-	4	المحمدية
-	200	710	3 391	3 306	26	6	53	الناضور
-	7	2	90	69	5	6	10	الرباط
2	559	152	2 340	2 059	202	43	36	أسفي
-	511	-	1 825	1 713	79	32	1	طان طان
-	97	265	1 070	980	13	17	60	طنجة
14	16 510	395	9 810	9 323	348	113	26	مناطق أخرى
445	229 969	86 360	570 141	438 420	80 763	18 957	32 001	القيمة (بآلف درهم)
-	60 744	13 061	162 331	113 239	36 406	4 675	8 011	أكادير
-	545	2 384	14 317	13 885	268	48	116	الحسيمة
-	24 967	25 783	57 057	36 539	5 784	2 920	11 814	الدار البيضاء
-	3 072	694	7 565	6 866	352	5	342	الجديدة
176	329	2 542	17 753	14 577	1 754	1 246	176	الصويرة
-	28 567	261	53 364	39 390	6 924	5 255	1 795	العيون
153	129	1 496	9 109	7 708	67	125	1 209	مهديّة
-	807	4 552	6 926	5 867	37	7	1 015	العرانش
-	-	436	2 704	2 496	59	3	146	المحمدية
-	2 886	21 516	34 503	31 473	695	64	2 271	الناضور
-	428	57	3 823	2 745	370	131	577	الرباط
23	17 751	2 140	57 666	48 481	7 435	589	1 161	أسفي
-	9 695	-	17 877	13 255	3 971	624	27	طان طان
-	1 338	4 519	22 224	18 680	804	196	2 544	طنجة
93	78 711	6 919	102 922	83 219	15 837	3 069	797	مناطق أخرى

الصيد البحري

3 - 51 الصيد البحري الساحلي حسب الموانئ والصنف (السماك السطحي)

سنة 1998*

المجموع	أصناف أخرى	التن	المردين	الشرن	الأسقمبري	الأشوبة	
518 710	19 808	304	436 048	9 936	11 622	40 992	الكمية (بالطن)
50 435	2 450	7	18 020	1 652	3 450	24 856	أكادير
6 433	612	-	5 335	285	27	174	الحسيمة
15 600	6 855	3	1 047	3 027	145	4 523	الدار البيضاء
4 693	580	169	2 753	196	580	415	الجديدة
8 896	255	-	8 518	32	-	91	الصويرة
2 908	33	-	226	104	-	2 545	مهدية
5 371	207	-	369	48	81	4 666	العرانش
286 100	620	-	283 710	1 329	357	84	العيون
1 337	168	-	95	4	35	1 035	المحمدية
4 326	791	1	1 924	1 292	250	68	الناظور
28	17	-	11	-	-	-	الرباط
12 393	3 178	106	6 648	203	1 822	436	أسفي
77 394	828	3	72 836	16	3 468	243	طان طان
4 418	1 238	12	688	722	278	1 480	طنجة
38 378	1 976	3	33 868	1 026	1 129	4 899	مناطق أخرى
793 131	154 832	3 265	493 603	52 308	23 139	65 984	القيمة (بإف درهم)
69 613	11 493	204	20 161	7 575	8 157	22 023	أكادير
45 117	4 931	28	34 927	3 710	119	1 402	الحسيمة
49 989	18 982	34	5 167	13 182	224	12 400	الدار البيضاء
19 591	3 269	1 796	11 401	949	1 375	801	الجديدة
16 094	941	3	14 783	214	2	151	الصويرة
8 766	340	-	1 320	443	1	6 662	مهدية
15 531	902	-	2 159	295	239	11 936	العرانش
285 928	2 814	-	278 272	4 009	696	137	العيون
3 638	919	5	328	40	114	2 232	المحمدية
30 883	15 221	86	6 455	8 338	406	377	الناظور
593	483	-	110	-	-	-	الرباط
23 617	9 842	780	8 902	1 203	2 554	336	أسفي
70 233	4 137	34	59 755	60	5 798	449	طان طان
82 252	68 217	271	2 891	4 164	1 048	5 661	طنجة
71 851	12 807	24	47 071	8 126	2 406	1 417	مناطق أخرى

الصيد البحري

3 - 52 استعمال منتوجات الصيد البحري الساحلي

سنة 1998

بالطن

المجموع	فضلات السمك	التعليق	التعليق	التصبير	الإستهلاك المحلي	
22 572	-	-	-	126	22 446	البحر الأبيض المتوسط
7 546	-	-	-	126	7 420	الحصيمة
389	-	-	-	-	389	كالا إغيس
1 063	-	-	-	-	1 063	الجبهة
3 452	-	-	-	-	3 452	المضيق
40	-	-	-	-	40	مارتيل
8 627	-	-	-	-	8 627	الناصر
17	-	-	-	-	17	واد لاو
1 438	-	-	-	-	1 438	رأس كبدانة
584 556	255 309	84	22 024	147 107	160 032	المحيط الأطلسي
70 260	23 293	-	52	19 860	27 055	أكادير
75	-	-	-	-	75	أصيلا
1 460	-	-	78	-	1 382	بوجدور
23 932	-	-	-	-	23 932	الدار البيضاء
35 891	3	-	15 238	6 285	14 365	الداخلية
5 283	-	-	-	-	5 283	الجديدة
10 751	12	-	8	922	9 809	الصويرة
367	-	-	-	-	367	إمسوان
1 172	-	-	-	-	1 172	الجرف الأصفر
300 868	171 923	84	6 348	92 183	30 330	العيون
8 010	-	-	-	-	8 010	العرراش
4 077	-	-	-	-	4 077	مهديّة
1 513	-	-	-	-	1 513	المحمدية
127	-	-	-	-	127	الرباط
15 446	943	-	-	5 229	9 274	أسفي
13 512	161	-	-	1 765	11 586	سيدي إفني
79 731	56 252	-	300	18 186	4 993	طان طان
5 850	-	-	-	-	5 850	طنجة
6 231	2 722	-	-	2 677	832	طرفاية
607 128	255 309	84	22 024	147 233	182 478	المجموع

3 - 53 تطور استعمال منتوجات الصيد البحري الساحلي

بالطن

1998	1997 م	1996	1995	1994	
255 309	357 285	213 720	388 865	315 240	فضلات السمك
182 478	148 191	169 412	188 347	189 700	الإستهلاك
147 233	141 760	138 626	149 317	100 694	التصبير
22 024	14 387	3 263	2 192	3 305	التعليق
84	23	-	-	-	التعليق

المصدر : المكتب الوطني للصيد البحري

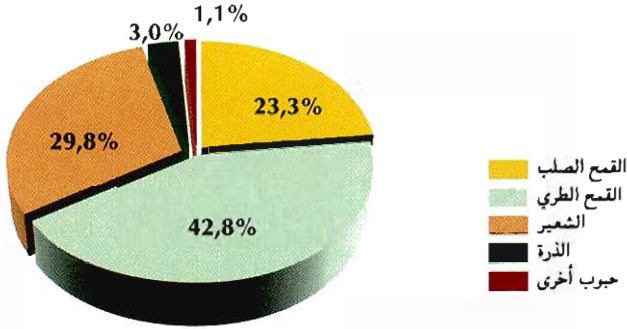
الصيد البحري

3 - 54 صادرات منتوجات الصيد البحري

1998	1997 م	1996	1995	1994	
224 048	202 869	203 258	238 943	209 029	الكمية (بالطن)
976	981	993	1 006	961	أعرة
2 142	1 773	1 807	790	926	طحالب
64 417	61 045	61 613	68 028	59 381	مصبرات
2	2	3	4	5	مرجان
15 318	5 944	6 960	18 990	2 969	دقيق السمك
3 647	6 927	3 410	9 871	705	زيت السمك
107 674	91 269	98 332	111 311	112 051	صدف - محار - رخويات
29 872	34 928	30 140	28 943	32 031	سمك طري مجمد
6 901 492	6 737 725	6 700 832	6 898 149	5 874 449	القيمة (بآلاف درهم)
163 506	169 529	166 550	152 296	143 636	أعرة
27 343	27 491	27 331	11 918	11 991	طحالب
1 828 650	1 663 563	1 535 065	1 541 788	1 439 843	مصبرات
1 093	1 676	2 254	4 772	5 709	مرجان
85 977	32 781	32 919	80 177	8 810	دقيق السمك
19 441	31 324	15 299	34 776	1 897	زيت السمك
3 940 273	3 842 718	4 110 295	4 309 862	3 520 622	صدف - محار - رخويات
835 209	968 643	811 119	762 560	741 941	سمك طري مجمد

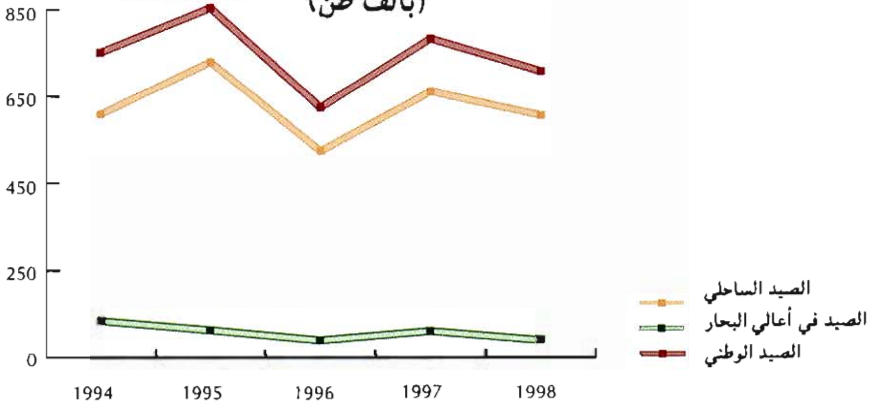
إنتاج الحبوب

موسم 1997-1998



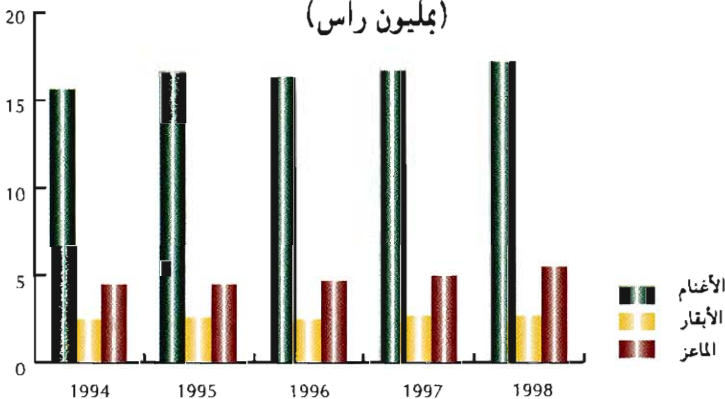
الصيد البحري

(بألف طن)



أعداد رؤوس الماشية

(بمليون رأس)





الفصل الرابع
المعادن



المعادن

يكتسي هذا القطاع طابعا حيويا في تنشيط الإقتصاد الوطني حيث أنه يشغل حوالي 41 149 عاملا وتقنيا ويمثل ما يقرب من 32% من قيمة الصادرات.

منذ القدم، عرف نشاط الإستغلال المنجمي إقبالا كبيرا من طرف الحرفيين والمستغلين المغاربة، وقد انتشرت من المغرب إلى أوروبا عبر إسبانيا وجنوب فرنسا عدة تقنيات مغربية بهذا المجال مثل تعدين النحاس وإنتاج الفولاذ.

ومع بداية القرن الحالي، تم استكشاف جل المناجم المستغلة حاليا للفوسفات والرصاص والزنك والحديد والمنغنيز...

فيما يخص الفوسفات، يتوفر المغرب حاليا على 3/4 من الإحتياطيات المعروفة في العالم، الأمر الذي يجعله أول المصدرين وثالث المنتجين للفوسفات الخام على الصعيد العالمي. تستغل مناجم الفوسفات من طرف الدولة بواسطة المكتب الشريف للفوسفات الذي تأسس سنة 1920، ويتم استخراج الفوسفات في ظروف تقنية غير معقدة نظرا لوجود طبقات سطحية بالإضافة إلى نسبة محتواها العالية لهذه المادة.

بالنسبة للمعادن الأخرى، تمارس الدولة نشاطها بواسطة مكتب الأبحاث والمساهمات المعدنية باتفاق مع شركات وطنية وأجنبية. هذا المكتب تم تأسيسه في 15 دجنبر 1928 من أجل تعبئة وتنشيط وتقييم الموارد المعدنية بالبلاد باستثناء المواد النفطية والفوسفات. ومن مهامه أيضا القيام بجميع عمليات التسويق والتصنيع والتمويل في إطار اختصاصاته.

وتوجد علاوة على ذلك مناجم صغيرة متعددة تستغل بشكل تقليدي من طرف الخواص الحرفيين وخاصة فيما يتعلق بمعادن الرصاص والزنك والبارتين الموجودة بكثرة في منطقتي تافيلالت وشرق الأطلس الكبير. وقد تأسست سنة 1960 شركة للشراء وتنمية مناطق تافيلالت وفكيك (كادتاف) من أجل التأطير والتجهيز والتدعيم التقني والمهني لهذه الإستغلالات التقليدية.

أهم المناطق المنجمية (باستثناء مناطق الفوسفات) هي :

- منطقة توجد وسط المغرب على بعد 60 حتى 120 كلم من الساحل الأطلسي حيث يوجد الرصاص والفليورين والأنتيموان.

- الأطلس الصغير حيث توجد معادن النحاس والمنغنيز والمعادن النفيسة (فضة وذهب) والمعادن الإستراتيجية (كوبالط وتيتان وإتان والإفرايم...)

- الأطلس الكبير الذي يتوفر على الرصاص والزنك والنحاس والمنغنيز والحديد والبارتين.

- الريف حيث توجد مناجم الحديد والزنك والأنتيموان والطين الرسبي والمعادن الإستراتيجية.

- المغرب الشرقي الذي يتوفر على الرصاص والزنك والفحم الحجري.

فيما يتعلق بالتقييم المعدني فإن المغرب شرع منذ سنة 1965، في إحداث وحدات صناعية تحويلية أهمها :

(1) المركب الكيماوي (مغرب كيماويات 1 و 2) بأسفي، وتبلغ طاقته الإنتاجية السنوية حاليا 360 000 طن من الحامض الفوسفوري .

(2) مركب المغرب فوسفور بأسفي الذي يتكون من وحدتين أنشئتتا سنتي 1976 و1981 وتبلغ الطاقة الإنتاجية السنوية لكل واحدة 495 000 طن من الحامض الفوسفوري .

(3) المركب الكيماوي مغرب فوسفور المتكون من الوحدتين 3 و 4 بالجرف الأصفر أنشئتتا سنة 1986 وتبلغ طاقته الإنتاجية السنوية 1 320 000 طن من الحامض الفوسفوري.

(4) كما تم إنشاء معمل بالجرف الأصفر سنة 1997 للحامض الفوسفوري المصفى، والذي تبلغ طاقته الإنتاجية السنوية 120 000 طن.

(5) معمل وادي الحيمر بوحدة لصهر الرصاص، وتقدر طاقته السنوية ب 140 000 طن من الرصاص المركز.

يتم تجميع المعطيات حول هذا القطاع لدى وزارة الطاقة والمعادن (مديرية المعادن) والمكتب الشريف للفوسفاط فيما يخص إنتاج ومعالجة المعادن، أما معطيات صادرات المعادن فيتم استخلاصها من تقارير مكتب الصرف.

4 - 1 تعريف المناجم المعدنية وأهم المستغلين

الهيئة المستغلة	المادة	الموقع	الإقليم
المكتب الشريف للفوسفاط (م.ش.ف)	الفوسفاط	ولد عبو غندور بوكرراع	خريبكة البوسغية، بن جريز
شركة مناجم (مجموعة أوناس) الشركة المعدنية لكماسة (ش.م.لكماسة)	الرصاص، الزنك، النحاس	دوار لاجر	مراكش
شركة تيفنوت نيرامين	الكوبالت	بو أزر	ورزازات
شركة مساهمة للمعاونات المعدنية (ش.م.م.م)	الفلبيورين	لحمام	الخميسات
الشركة المعدنية ليوكافر (ش.م. ليوكافر)	النحاس	بليدة	ورزازات
الشركة المنجمية لتويسيت (ش.م. لتويسيت)	الرصاص	تويسيت	جرادة
شركة معادن اميضر	الرصاص والزنك	تغزة	خنيفرة
الشركة الشريفة للدراسات المعدنية	الفضة	إميضر	ورزازات
شركة مسابك زليجة للرصاص	المنغنيز	إمفي	ورزازات
الشركة المغربية للباريت	الرصاص والفضة	وادي الحيمر	جرادة
شركة ملح المحمدية	الباريتين البيتونيت	زلمو أرورت تدينت	فكيك
الشركة الشريفة للملح	الملح	عين تاكي	المحمدية
شركة استغلال مناجم الريف (ش.م.الريف)	الملح	بحيرة زيما	أسفي
شركة معادن المغرب	الحديد، البيتونيت	ويكسان بوهو	الناصور
شركة الفاسول ومشتقاته (الصفوي)	الباريتين الحديد	الشماعية الصخرة البيضاء بنر حليلقة	أسفي سطات
شركة الشمال الإفريقي للأبحاث واستثمار مناجم أركنة (ش.ش.أ.أ.م. أركنة) أنطونيو رايس منجم (بروفيدانسي)	الغاسول	تمداقلت	فصابي ملوية
ومسلات المعادن	الباريتين	سكسوة	مراكش
الشركة التجارية والمعدنية للصحراء (ش.ت.م. للصحراء)	الطين الرسبي	حدو أمار بني سيدل	الناصور
الشركة المعدنية للباريت لأسني (ش.م.ب.لأسني)	الباريتين	تزارين	ورزازات
شركة المعادن لتينوس	النحاس	تيشكة تنفت	ورزازات
شركة أملاح المغرب	الباريتين	مطاط، للأعزيرة أوكيمدن	مراكش
الشركة الجديدة لإتحاد المعادن بالمغرب	الزنك	أكرد نترولت	أزيلال
شركة المياه المعدنية والتجميم المغرب	الملح	تيسة	تاونات
المياه المعدنية بأولماس	الباريتين	جبل عبد الله	الرشيدية
الشركة المغربية للتجميم والمعادن (مديرية المعادن)	مياه معدنية	سيدي حرازم	فاس
	مياه معدنية	أولماس للأحية، سيدي علي	الخميسات
	الحديد		بوعرفة و ورزازات

4 - 2 الرقم الإستهلاكي للإنتاج المعدني

نسب 100 : 1992

1998	1997	1996	1995	1994	الترجيح	
119.3	119.7	108.6	106.0	106.0	835.0	المعادن الغير الحديدية
120.0	120.6	108.9	106.1	106.4	941.9	الفسفاط
108.8	104.3	104.9	105.3	101.6	55.6	معادن أخرى غير حديدية مخصصة للصناعة الكيماوية
102.8	100.3	74.5	71.8	56.4	2.5	المعادن الغير الحديدية الأخرى دون معادن المحاجر
107.3	108.5	106.1	103.6	111.5	165.0	المعادن الحديدية
5.7	7.8	14.9	48.0	68.2	33.2	الحديد
110.8	112.0	109.3	105.5	113.0	996.8	المعادن الحديدية الأخرى
117.3	117.8	108.2	105.6	106.9	1 000.0	الرقم الإستهلاكي العام

4 - 3 الفوسفاط

بآلف طن

*1998	1997	1996	1995	1994	
26 074	29 066	20 740	20 338	18 416	استخراج الفوسفاط
3 744	3 530	3 204	3 121	2 404	بن كيرير
2 052	1 692	1 318	1 539	1 394	بوكراع
17 790	21 206	13 634	12 885	11 773	خربيكة
2 488	2 638	2 584	2 793	2 845	اليوسفية
22 966	23 084	20 792	20 186	20 335	الإنتاج التجاري
2 798	3 264	3 127	3 032	2 854	بن كيرير
1 991	1 861	1 277	1 412	1 462	بوكراع
15 502	15 345	14 038	12 736	12 691	خربيكة
2 675	2 614	2 350	3 006	3 328	اليوسفية
10 825	11 252	10 534	10 766	10 906	المبيعات المحلية
2 767	2 945	2 665	2 761	2 952	بن كيرير
5 275	5 551	5 462	5 168	5 104	خربيكة
2 783	2 756	2 407	2 837	2 850	اليوسفية
11 753	11 669	10 140	9 420	9 527	الصادرات
26 943	23 483	17 385	17 417	17 323	المخزون في آخر السنة
25 800	22 447	16 515	16 449	16 218	الفوسفاط المبلل
1 143	1 036	870	968	1 105	الفوسفاط الجاف
310	370	284	292	440	الجاف بالمناجم
833	666	586	676	665	الجاف بالموانئ
27 104	27 190	28 349	28 788	28 895	عدد المستخدمين
20 919	20 698	21 811	22 101	22 062	بالمكتب الشريف للفوسفاط
5 478	5 778	5 827	5 948	6 061	العمال (1)
707	714	711	739	772	التقنيون وأعوان الإشراف (2)
					الأطر الإدارية والأطر العليا

(1) العمال (بشمل المؤقتين) + المستخدمون.
 (2) التقنيون وأعوان الإشراف + الأطر الإدارية.
 المصدر : المكتب الشريف للفوسفاط
 مكتب الصرف بالنسبة للصادرات

4 - 4 تصدير الفوسفات

الكمية بألف طن

1998	1997	1996	1995	1994	
11 753	11 669	10 140	9 420	9 527	مجموع الصادرات
2 240	1 850	1 739	1 363	1 082	المكسيك
1 850	1 814	1 798	1 624	1 857	إسبانيا
1 761	1 829	1 733	1 777	1 811	الولايات المتحدة الأمريكية
947	881	360	213	255	فرنسا
800	789	675	830	669	بولونيا
495	520	561	514	565	بلجيكا + اللوكسمبورغ
403	507	216	353	389	الهند
309	188	125	19	20	اليونان
307	382	232	147	133	ز لاند الجديدة
300	249	269	193	252	كوريا الجنوبية
256	172	123	142	169	أستراليا
217	191	138	87	111	البرازيل
215	263	142	76	47	اليابان
194	257	194	140	203	بلغاريا
170	275	317	262	265	كرواسيا
133	148	159	66	74	ألمانيا
110	85	105	98	52	تركيا
89	197	201	199	186	رومانيا
75	96	173	202	182	إيطاليا
43	67	62	71	60	السويد
4	27	44	6	25	البرتغال
-	133	180	410	398	أندونيسيا
-	26	188	277	244	هولندا
-	9	-	20	22	النرويج
835	714	406	331	456	دول أخرى

1998	1997	1996	1995	1994	
4 397	4 141	3 030	2 426	2 584	مجموع الصادرات
704	679	557	432	506	إسبانيا
662	519	416	277	236	المكسيك
608	579	494	418	441	الولايات المتحدة الأمريكية
407	352	98	52	66	فرنسا
262	225	167	179	149	بولونيا
192	229	81	117	133	الهند
178	167	189	142	163	بلجيكا + اللوكسمبورغ
141	82	46	6	73	اليونان
133	169	89	48	44	ز لاند الجديدة
126	81	51	50	59	أستراليا
106	82	76	47	72	كوريا الجنوبية
102	116	53	22	15	اليابان
85	126	122	90	90	كرواسيا
80	66	41	22	29	البرازيل
59	71	48	29	-	بلغاريا
48	33	37	20	11	تركيا
40	43	37	13	21	ألمانيا
38	80	62	58	57	رومانيا
27	32	50	53	47	إيطاليا
15	22	17	17	15	السويد
1	7	11	1	6	البرتغال
-	56	68	135	136	أندونيسيا
-	11	71	90	72	هولندا
-	4	-	7	84	النرويج
385	310	149	101	59	دول أخرى

4 - 5 تصدير الحامض القوسفوري

لكمية بالطن

(القيمة بألف درهم

1998	1997	1996	1995	1994	
1 530 310	1 759 628	1 618 433	1 722 959	1 675 496	كمية الصادرات
					منها :
861 117	1 046 778	831 024	850 738	778 592	الهند
162 466	174 461	183 551	163 714	165 710	بريطانيا العظمى
67 266	62 237	60 188	86 283	76 955	البرازيل
28 205	37 772	81 986	66 701	83 097	فرنسا
24 105	20 253	88 569	98 813	55 311	تركيا
6 940	13 739	14 638	12 597	11 551	إيطاليا
-	9 664	11 286	15 890	16 393	ألمانيا
16 157	-	16 349	-	62 879	اندونيسيا
4 878 055	5 533 899	4 598 384	4 699 336	4 326 796	قيمة الصادرات
					منها :
2 887 464	3 426 800	2 473 231	2 481 664	2 196 936	الهند
490 221	531 019	517 167	415 084	385 470	بريطانيا العظمى
185 182	176 929	140 237	199 445	170 957	البرازيل
92 564	115 066	229 005	178 035	215 146	فرنسا
75 107	63 602	251 258	275 540	144 769	تركيا
21 799	42 494	41 212	34 928	30 010	إيطاليا
-	29 569	30 973	44 958	36 701	ألمانيا
50 372	-	48 337	-	142 276	اندونيسيا

4 - 6 إنتاج وبيع المواد المحولة

الكمية بألف طن

القيمة بملليون درهم

1998*	1997	1996	1995	1994	
					مشتقات الفوسفات
2 668	2 677	2 583	2 624	2 603	الحامض الفوسفوري
					الأممدة الصلبة
542	488	667	530	461	الفوسفات الممتاز الثلاثي (T.S.P)
84	144	150	32	52	الفوسفات الأحادي الأمونيك (M.A.P)
206	179	212	209	250	الأممدة المركبة أزوط فوسفوري بوطاس (N.P.K)
1 278	1 190	1 150	1 276	1 230	الفوسفات (D.A.P)
23	30	19	33	15	الفوسفات (A.S.P)
267	257	273	276	309	كمية المبيعات المحلية
					منها :
19	15	21	12	22	T.S.P
21	30	19	33	19	A.S.P
198	190	207	212	247	N.P.K
22	16	21	15	18	D.A.P
7	6	5	4	3	M.A.P
477	450	486	478	467	قيمة المبيعات المحلية
					منها :
28	22	29	16	28	T.S.P
42	58	39	59	30	A.S.P
352	324	369	359	375	N.P.K
41	29	39	27	29	D.A.P
14	12	10	8	5	M.A.P
3 300	3 577	3 492	3 488	3 335	كمية الصادرات
1 515	1 760	1 617	1 722	1 674	P. 205
1 212	1 195	1 088	1 268	1 178	D.A.P
72	146	135	23	50	M.A.P
501	476	652	475	433	T.S.P
8 162	8 887	7 916	7 635	6 420	قيمة الصادرات
4 877	5 542	4 598	4 568	3 937	P. 205
2 376	2 318	2 083	2 381	1 891	D.A.P
148	288	262	44	78	M.A.P
761	739	973	642	514	T.S.P

4 - 7 معدن الرصاص

الكمية بالطن

القيمة بألف درهم

1998*	1997	1996	1995	1994	
115 042	110 508	107 578	101 631	104 545	كمية الإنتاج
					منها :
78 400	78 085	76 061	72 025	74 472	ش.م. لتوسيت
35 635	30 600	28 650	27 336	27 112	ش.م.ج. عوام
1 007	1 822	2 866	2 270	2 963	ش.م. لكمانة
115 042	110 508	107 578	101 631	104 545	الإنتاج حسب الأقاليم (الكمية)
					الرشيديّة
580	483	322	191	213	فكيك
427	1 340	2 545	2 079	2 750	جرادة
52 626	54 037	65 403	72 025	74 472	خنيفرة
25 774	24 048	10 658	-	-	مراكش
35 635	30 600	28 650	27 336	27 110	
...	326 103	341 789	271 825	234 022	قيمة الإنتاج
48 195	47 499	45 720	36 905	55 422	كمية الصادرات
					منها :
17 300	13 975	6 074	38	2 500	بلجيكا + اللوكسمبورغ
1 609	47	1 331	4 026	2 520	فرنسا
1 581	2 074	10 004	5 628	7 507	الهند
1 426	-	-	-	7 700	ألمانيا
203	224	250	175	369	الباكستان
131	171	150	219	5 163	إسبانيا
96	280	237	152	242	العربية السعودية
21	-	2 500	2 600	8 100	بريطانيا العظمى
177 662	165 144	159 846	110 619	143 548	قيمة الصادرات
					منها :
59 514	44 670	18 192	61	6 433	بلجيكا + اللوكسمبورغ
5 670	-	-	-	18 319	فرنسا
5 109	344	3 278	11 807	4 667	الهند
4 696	6 783	39 929	18 842	23 748	ألمانيا
1 691	2 007	2 076	1 411	2 916	الباكستان
877	1 081	926	1 323	12 974	إسبانيا
487	1 480	1 099	805	2 222	العربية السعودية
230	-	13 168	6 712	19 735	بريطانيا العظمى
69 106	69 407	65 642	64 855	67 372	كمية المبيعات المحلية
176 574	222 874	216 516	166 811	162 900	قيمة المبيعات المحلية

المصدر : وزارة الطاقة والمعادن (مديرية المعادن)
مكتب الصرف بالنسبة للمصادر

المعادن

4 - 8 الزنك

لكمية بالطن

للقيمة بألف درهم

*1998	1997	1996	1995	1994	
216 011	171 796	152 580	153 125	150 201	كمية الإنتاج
-	-	166	4 050	3 413	منها :
210 936	167 555	151 200	148 800	146 000	ش.م. للباريت
3 914	3 185	1 134	-	-	ش.م. لكمامسة
					ش.م. لتويسيت (تغزة)
216 011	171 796	152 580	153 125	150 201	الإنتاج حسب الأقاليم (الكمية)
1 000	1 056	-	-	788	أزيرلال
161	-	246	1 485	1 012	الرشيدية
-	-	-	2 840	2 401	فكيك
3 914	3 185	1 134	-	-	خنيفرة
210 936	167 555	151 200	148 800	146 000	مراكش
571 886	454 870	318 817	292 657	285 726	قيمة الإنتاج
242 270	191 172	178 175	171 466	151 161	كمية الصادرات
					منها :
51 150	50 400	21 750	52 700	43 200	فرنسا
38 750	23 100	14 000	11 600	5 915	إيطاليا
17 020	107 400	38 200	8 500	14 220	بلجيكا + اللوكسمبورغ
515 832	566 139	392 601	377 309	337 308	قيمة الصادرات
					منها :
104 557	147 313	48 172	118 247	96 169	فرنسا
82 624	69 140	32 898	28 199	15 367	إيطاليا
38 238	316 494	86 454	17 649	29 272	بلجيكا + اللوكسمبورغ

لكمية بالتكنغ

للقيمة بألف درهم

4 - 9 الفضة الخام

*1998	1997	1996	1995	1994	
306 155	261 514	199 595	204 372	259 047	كمية الإنتاج
					منها :
240 426	226 031	180 291	180 156	233 774	ش.م. إ. إ. إمبرغر
65 079	35 483	19 304	22 368	24 090	ش.م. مسابك زليجة
306 155	261 514	199 595	204 372	259 047	الإنتاج حسب الأقاليم (الكمية)
65 079	35 483	19 304	22 368	24 000	جرادة
241 076	226 031	180 291	182 004	235 047	وارزازات
400 216	270 741	200 135	242 000	72 497	كمية الصادرات (1)
					منها :
211 655	93 144	70 678	59 774	42 322	فرنسا
124 022	115 835	80 848	125 059	30 175	سويسرا
480 591	395 226	274 172	315 986	260 102	قيمة الصادرات
					منها :
200 829	140 242	100 327	83 182	149 474	فرنسا
204 022	169 330	114 910	173 470	85 711	سويسرا
36	168	537	542	780	كمية المبيعات المحلية (1)
65	314	909	1 116	1 400	قيمة المبيعات المحلية

ابتداء من سنة 1996 مركز تغزة استغل من طرف الشركة المنجمية لتويسيت.

(1) يتعلق الأمر بالوحدة التكميلية بألف غرام.

المصدر : وزارة الطاقة والمعادن (مديرية المعادن)

مكتب الصرف بالنسبة للصادرات

4 - 10 معدن النحاس

الكمية بالطن

للقيمة بألف درهم

*1998	1997	1996	1995	1994	
26 780	37 344	37 623	35 952	36 010	كمية الإنتاج
					منها :
-	10 728	14 098	15 068	22 002	ش.م. بوكافر
26 780	26 616	23 160	20 534	13 078	ش.م. لكمانة
26 780	37 344	37 623	35 952	36 010	الإنتاج حسب الأقاليم (الكمية)
26 780	26 616	23 525	20 884	13 078	مراكش
-	10 728	14 098	15 068	22 932	ورزازات
108 166	165 006	145 665	191 886	196 702	قيمة الإنتاج
35 725	40 287	40 650	40 080	41 831	كمية الصادرات
					منها :
5 900	-	-	1 020	2 808	ألمانيا
15 600	31 887	33 550	30 160	31 190	إسبانيا
-	-	1 600	2 900	1 553	بلجيكا + اللوكسمبورغ
122 728	179 925	191 516	266 946	247 363	قيمة الصادرات
					منها :
14 970	-	-	11 230	32 293	ألمانيا
38 859	140 214	150 351	189 908	160 767	إسبانيا
-	-	18 437	31 294	17 472	بلجيكا + اللوكسمبورغ
-	-	1 172	1 071	1 352	كمية المبيعات المحلية
-	-	13 558	15 942	12 154	قيمة المبيعات المحلية

4 - 11 الحديد

الكمية بالطن

القيمة بألف درهم

1998*	1997	1996	1995	1994	
5 685	12 011	11 842	47 192	65 233	كمية الإنتاج
5 685	12 011	11 842	47 192	65 233	الإنتاج حسب الأقاليم (الكمية)
18	-	-	-	-	الرئيسية
320	-	-	-	-	فكيك
170	-	-	-	-	كلميم
380	1 049	4 882	14 412	2 650	انزكان ايت ملول
500	-	-	-	-	مراكش
-	-	-	360	6 042	مكناس
-	-	3 183	21 947	55 089	الناضور
3 532	8 239	1 239	8 490	1 452	ورزازات
-	-	-	1 579	-	وجدة
-	2 723	2 538	404	-	سطات
765	-	-	-	-	طاطا
1 374	4 988	2 299	9 425	13 552	قيمة الإنتاج
-	-	13 140	28 422	32 260	كمية الصادرات
-	-	-	1 531	2 761	منها :
-	-	11 700	23 299	24 000	فرنسا
-	-	2 296	7 983	10 826	تونس
-	-	-	3 993	5 658	قيمة الصادرات
-	-	1 678	3 114	3 702	منها :
-	-	-	-	-	فرنسا
-	-	-	-	-	تونس
19 402	23 824	24 496	28 229	15 004	كمية المبيعات المحلية
2 359	3 621	3 912	3 981	1 943	قيمة المبيعات المحلية

المعادن

4 - 12 المنغنيز الكيماوي

الكمية بالطن

القيمة بألف درهم

1998*	1997	1996 م	1995	1994	
28 332	30 806	29 466	31 263	31 452	كمية الإنتاج
28 332	30 806	29 466	31 263	31 452	الإنتاج حسب الأقاليم (الكمية)
218	140	130	515	752	الرشيدية
28 114	30 666	29 336	30 748	30 700	ورزازات
54 455	57 769	57 292	51 640	52 464	قيمة الإنتاج
23 485	31 061	29 871	27 872	30 767	كمية الصادرات
					منها :
13 174	19 353	17 408	11 608	17 437	فرنسا
4 054	3 750	5 053	6 561	2 425	إسبانيا
3 173	3 553	1 853	5 490	3 095	بريطانيا العظمى
1 820	1 654	3 800	2 000	6 930	إيطاليا
1 190	2 594	1 540	2 101	775	ألمانيا
51 747	73 809	69 757	60 909	62 535	قيمة الصادرات
					منها :
28 195	42 821	38 394	24 870	33 666	فرنسا
8 486	7 106	11 314	13 311	5 024	إسبانيا
6 224	14 788	8 488	12 307	4 147	ألمانيا
4 559	4 231	8 526	4 594	15 968	إيطاليا
4 069	4 395	2 530	5 526	3 444	بريطانيا العظمى
6	422	20	23	36	كمية المبيعات المحلية
15	352	69	81	92	قيمة المبيعات المحلية

المصدر : وزارة الطاقة والمعادن (مديرية المعادن)
مكتب الصرف بالنسبة للصادرات

4 - 13 الفليورين

الكمية بالطن

للقيمة بألف درهم

1998*	1997	1996	1995	1994	
					كمية الإنتاج
105 000	103 800	95 900	105 800	85 000	ش.م. للمقاولات المعدنية
					الإنتاج حسب الأقاليم (الكمية)
105 000	103 800	95 900	105 800	85 000	الخميسات
119 805	118 436	96 859	90 000	63 665	قيمة الإنتاج
58 475	114 419	94 014	109 953	98 073	كمية الصادرات
					منها :
26 864	40 500	41 850	36 450	25 785	كندا
-	-	-	17 955	29 700	الولايات المتحدة الأمريكية
22 774	35 965	31 955	44 149	33 488	النرويج
-	7 546	-	-	-	سويسرا
3 640	18 696	14 988	9 124	9 100	تونس
59 109	145 859	107 240	93 169	66 513	قيمة الصادرات
					منها :
19 737	53 196	46 131	31 167	16 548	كندا
-	-	-	16 146	21 414	الولايات المتحدة الأمريكية
28 409	45 406	37 518	34 744	22 677	النرويج
-	9 655	-	-	-	سويسرا
4 527	23 511	17 324	9 084	5 874	تونس
235	-	-	-	-	كمية المبيعات المحلية
438	-	-	-	-	قيمة المبيعات المحلية

الكمية بالطن

القيمة بألف درهم

*1998	1997	1996	1995	1994	
353 438	343 314	282 537	289 541	229 587	كمية الإنتاج
					منها :
139 014	136 500	120 700	101 077	129 700	ش.م. للباريت
1 763	1 220	1 480	1 380	-	ش.ت.م. للصحراء
34 907	66 467	64 250	68 116	51 405	ش.ش.إ.أ.م. أركنة
38 804	39 828	39 150	38 339	33 515	ش.م. للباريت
15 066	5 381	7 629	20 240	...	ش.م.ب. لأسفي
8 915	16 198	14 113	3 453	-	ش.ج. لإتحاد المعادن بالمغرب
353 438	343 314	282 537	289 541	229 587	الإنتاج حسب الأقاليم (الكمية)
134	-	10 617	6 076	4 600	أكادير- إداوتنان
839	1 220	-	-	-	الحوز
80 400	26 696	26 542	29 054	24 598	الرشيدية
144 023	149 352	136 908	114 752	105 470	فكيك
1 400	-	-	-	-	خنيفرة
79 840	130 227	80 199	94 346	82 968	مراكش
29 831	7 711	2 022	18 129	4 102	ورزازات
14 301	11 910	12 136	23 731	2 270	اسفي
2 180	16 198	14 113	3 453	5 579	تارودانت
490	-	-	-	-	زاكورة
67 902	70 206	36 163	41 637	33 884	قيمة الإنتاج
311 149	257 173	271 915	323 591	287 825	كمية الصادرات
					منها :
142 130	166 695	127 885	121 135	150 100	النرويج
73 986	67 762	66 352	78 188	58 030	بريطانيا العظمى
16 000	-	57 000	38 500	25 000	الولايات المتحدة الأمريكية
12 971	12 016	11 461	14 878	16 445	اسبانيا
4 030	-	1 175	9 650	13 850	إيطاليا
2 200	3 700	-	-	9 800	فرنسا
-	-	4 000	-	4 000	ليبيا
-	-	-	6 823	-	نيجيريا
122 126	103 328	105 590	111 911	100 860	قيمة الصادرات
					منها :
49 842	62 851	44 595	38 920	49 723	النرويج
28 301	26 050	23 737	24 782	19 042	بريطانيا العظمى
9 275	9 358	9 445	11 174	10 374	الولايات المتحدة الأمريكية
7 303	-	22 681	14 939	7 143	اسبانيا
1 779	-	392	3 435	4 922	إيطاليا
992	1 986	-	-	3 350	فرنسا
-	-	2 402	-	2 540	ليبيا
-	-	-	2 281	-	نيجيريا

المصدر : وزارة الطاقة والمعادن (مديرية المعادن)
مكتب الصرف بالنسبة للصادرات

المعادن

4 - 15 الملح

الكمية بالطن

القيمة بألف درهم

*1998	1997	1996	1995	1994	
107 604	257 500	165 393	173 049	176 442	كمية الإنتاج
61 187	87 500	131 660	137 910	139 102	منها : ش. ملح المحمدية
14 000	27 000	21 600	20 300	22 000	ش. الشريعة للملح
107 604	257 500	165 393	173 049	176 442	الإنتاج حسب الأقاليم (الكمية)
61 187	87 500	131 660	137 910	142 258	ابن سليمان
844	870	-	-	-	الصويرة
12 000	10 000	-	-	-	الغنيطة
830	1 045	1 444	-	-	مراكش
1 593	7 000	-	5 539	-	ورزازات
14 000	31 330	24 819	19 600	26 184	أسفي
7 500	10 000	6 000	10 000	8 000	تاونات
9 650	2 000	1 470	-	-	الزواغة مولاي يعقوب
-	107 755	-	-	-	أقاليم أخرى
24 086	63 895	29 629	30 289	30 426	قيمة الإنتاج
96 067	238 054	103 161	111 863	117 190	كمية المبيعات المحلية
39 999	68 270	29 146	29 815	29 984	قيمة المبيعات المحلية

الكمية بالطن

القيمة بألف درهم

4 - 16 الفاسول

*1998	1997	1996	1995	1994	
3 180	2 933	3 169	3 311	3 329	كمية الإنتاج الصفوي
3 180	2 933	3 169	3 311	3 329	الإنتاج حسب الأقاليم (الكمية) بولمان
4 388	4 048	4 373	4 411	4 027	قيمة الإنتاج
1 013	893	1 192	1 819	1 590	كمية الصادرات
950	840	1 050	1 546	1 481	منها : تونس
4 083	3 584	4 499	6 031	5 922	قيمة الصادرات
3 413	3 018	3 679	5 078	4 917	منها : تونس
962	968	978	1 005	981	كمية المبيعات المحلية
3 857	3 871	3 616	3 719	3 632	قيمة المبيعات المحلية

المصدر : وزارة الطاقة والمعادن (مديرية المعادن)
مكتب الصرف بالنسبة للصادرات

المعادن

4 - 17 الطين الرسبي

لكمية بالطنن

القيمة بألف درهم

*1998	1997	1996	1995	1994	
27 650	24 465	17 223	15 027	8 919	كمية الإنتاج انطونور آيس منجم (برونديتاسيا)
27 650	24 465	17 223	15 027	8 919	الإنتاج حسب الأقاليم (الكمية) الفاظور الرشيدية
27 650	24 430	17 223	15 027	8 919	
-	35	-	-	-	
3 954	3 497	3 135	2 254	1 784	قيمة الإنتاج
29 645	26 791	25 593	18 850	10 619	كمية الصادرات
1 200	2 460	3 055	5 400	1 000	منها : إسبانيا
6 056	5 425	4 826	4 116	2 119	قيمة الصادرات
245	498	656	1 174	166	منها : إسبانيا
-	-	-	1 275	-	كمية المبيعات المحلية
-	-	-	215	-	قيمة المبيعات المحلية

القيمة بألف درهم

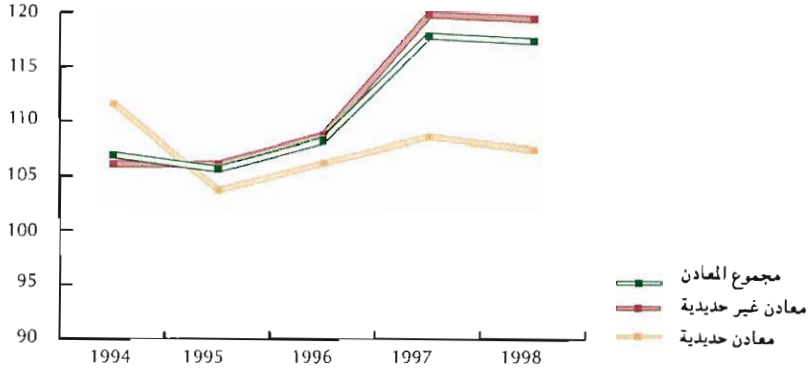
4 - 18 المياه المعدنية

*1998	1997	1996	1995	1994	
136 334	127 786	114 592	125 686	113 954	كمية الإنتاج (بالمتر المكعب)
86 334	86 086	75 620	78 561	70 609	منها : المياه المعدنية بأولماس
50 000	41 700	38 972	47 125	43 345	سوطيرما
136 334	127 786	114 592	125 686	113 954	الإنتاج حسب الأقاليم (الكمية) الخميسات فاس
86 334	86 086	75 620	78 561	70 609	
50 000	41 700	38 972	47 125	43 345	
163 677	241 830	216 963	264 360	125 312	قيمة الإنتاج
266	331	252	301	473	كمية الصادرات (بطنن)
224	97	49	33	160	منها : ألمانيا
11	93	116	94	67	هولندا
-	112	66	173	182	بلجيكا + اللوكسمبورغ
573	774	608	645	913	قيمة الصادرات
484	198	92	64	292	منها : ألمانيا
31	286	298	194	127	هولندا
-	231	12	379	348	بلجيكا + اللوكسمبورغ
130 602	124 288	111 638	119 887	107 550	كمية المبيعات المحلية (بالمتر المكعب)
315 910	275 459	247 380	281 907	232 353	قيمة المبيعات المحلية

المصدر : وزارة الطاقة والمعادن (مديرية المعادن)
مكتب الصرف بالنسبة للصادرات

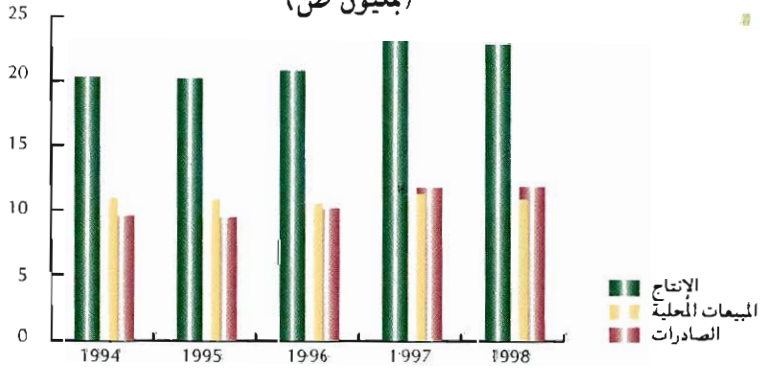
الرقم الإستدلالي للإنتاج المعدني

(أساس 100 : 1992)



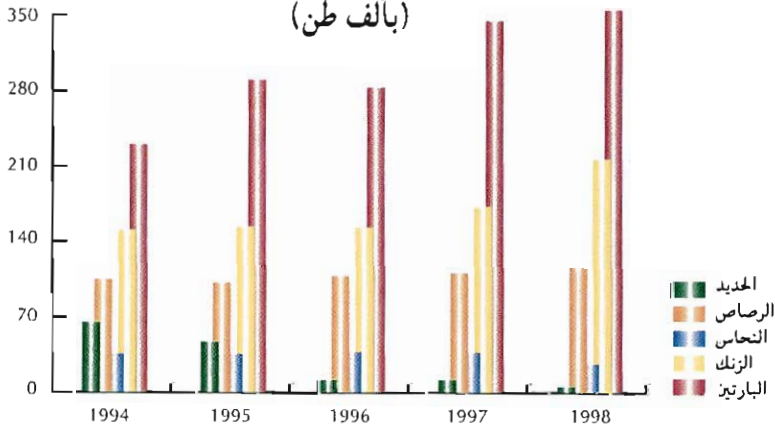
إنتاج ومبيعات الفوسفات

(بمليون طن)



إنتاج المعادن

(بألف طن)





الفصل الخامس
الطاقة والمياه



الطاقة والمياه

أ- الطاقة

يستورد المغرب معظم حاجياته الطاقية من الخارج بنسبة تفوق 85% تمثل فاتورتها ما يقرب 25% من مجموع قيمة الصادرات.

بلغ استهلاك الطاقة الأولية 9,1 مليون طن معادل بتزول (ط.م.ب) سنة 1998 متمثلا في المواد النفطية والغاز بنسبة 68,0% والفحم الحجري ب 24,7% والكهرباء 7,2%.

تستخدم أيضا مصادر الطاقة التقليدية مثل الأخشاب وفحم الخشب وفضلات الحيوانات بشكل واسع إلا أنه يصعب تحديد نسبة مساهمتها في الإستهلاك الإجمالي .

تشمل المعطيات الواردة في هذا الفصل كلا من الفحم الحجري والكهرباء والمواد النفطية ، ويتم تجميعها لدى شركة مفاعم المغرب والمكتب الوطني للكهرباء ووزارة الطاقة والمعادن وشركتي التكرير.

1-الفحم الحجري

اكتشف منجم الفحم بإقليم جرادة بالشمال الشرقي سنة 1927 وشرع في استغلاله منذ سنة 1932 من طرف شركة مفاعم المغرب . وتتألف مورفولوجية هذا المنجم من طبقات رقيقة يتراوح سمكها ما بين 30 و 80 سنتمتر توجد تحت عمق 600 متر تقريبا . وقدر الإحتياطي الجيولوجي لهذا المنجم آنذاك بحوالي 100 مليون طن.

يعالج الفحم المستخرج وحدة للغسيل تبلغ قدرتها حوالي 300 طن في الساعة ويستعمل معظمه في تشغيل محطات توليد الكهرباء.

وقد تم تأمين هذه الشركة كليا وهي تشغل حوالي 5 000 عامل وتقني.

2-الكهرباء

ينتج المكتب الوطني للكهرباء (م.و.ك) منذ سنة 1963 حوالي 90% من الطاقة الكهربائية المطلوبة من أصل مائي وحراري، ويقوم بتحويلها وتوزيعها من جهة على وكالات التوزيع (عددتها 11) ومن جهة أخرى على المستهلكين الخواص مثل مكاتب السكك الحديدية والفوسفاط والماء والصناعات الكبرى.

بالإضافة إلى ذلك هناك بعض المعامل الصناعية مثل مغرب كيماويات ومغرب فوسفور ومناجم أحولي ومصانع السكر... التي تنتج بدورها لحاجياتها الخاصة حوالي 10% من الطاقة الكهربائية.

تبلغ الطاقات المائية القابلة للإستغلال بالمغرب حوالي 5 مليارات كيلواط ساعة (ك.و.س) 40% منها فقط مجهزة بواسطة 20 معملا هيدرو كهربائي.

وبخصوص المنشآت الحرارية فقد عرفت تطورا سريعا حيث يوجد حاليا 30 محطة حرارية تساهم بنسبة 90% تقريبا من مجموع الإنتاج الكهربائي يعتمد في تشغيلها على استعمال مادة الفيول والفحم الحجري.

3- المواد النفطية

إن جل هذه المواد يتم اقتنائها في شكل خام النفط عن طريق الإستيراد، أما الإنتاج المحلي فهو جد ضئيل لا يتعدى 10 000 طن سنويا يستخرج من منجمي سيدي غالم بالصويرة وسيدي فيلي بالغرب.

منذ سنة 1928 أسندت مهمة التنقيب عن النفط بالمغرب إلى مكتب الأبحاث والمساهمات المعدنية ثم دعم هذا النشاط بإحداث الشركة الشريفة للبترول في 29 أبريل 1929 غير أن الحقول النفطية والمكامن التي تم اكتشافها واستغلالها لحد الآن كانت جد ضئيلة.

ومن أجل تكثيف الجهود حول مشكل الطاقة بالمغرب، أحدث في أبريل 1981 المكتب الوطني للإستثمار والإستغلال النفطي، كما تم تأسيس مركز بحراش لتنمية مصادر الطاقة المتجددة خاصة وأن المغرب يتوفر على طاقات شمسية وريحية جد هامة.

أما صناعة تكرير النفط يقوم بها حاليا شركتان هما : الشركة الشريفة للبترول بسيدي قاسم وتبلغ طاقتها التكريرية مليون طن سنويا ، والشركة المجهولة الإسم لصناعة التكرير "سامير" بالمحمدية، وتبلغ طاقتها التكريرية 6 750 000 طن في السنة ، وتسلم منتوجات هاتين الشركتين إلى شركات التوزيع بالمغرب فيما يتعلق بالوقود والغازوال والفيول وإلى مراكز تعبئة غاز البيتان والبروبان. وفيما يخص نشاط تعبئة الغاز فقد شرع فيه منذ سنة 1954 من طرف الشركة الشريفة للبترول وقد عرف تطورا سريعا نظرا لنمو السوق الداخلية ، ويوجد بالمغرب حاليا أزيد من 20 مركزا لتعبئة الغاز موزعين على كافة المناطق.

ب- الماء

تتعلق المعطيات الواردة في هذا الفصل ، بنشاط المكتب الوطني للماء الصالح للشرب الذي يقوم بالتنقيب عن المياه ومعالجتها وتوزيعها في معظم مناطق المملكة إضافة إلى بيان عن خصائص أهم السدود.

- إنتاج الماء : يقصد به الكمية المستخرجة من الطبقات الجوفية (آبار وعيون) أو السطحية (محطات التصفية).

- توزيع الماء : تقاس كميته عند رأس شبكة التموين في المدينة أو المركز.

- استهلاك الماء : يقصد به حجم المياه المسلمة إلى المشتركين المباشرين لدى المكتب.

5 - 1 نشاط قطاع الطاقة

بأنف طن مقابل بترول

1994	1995 م	1996 م	1997 م	*1998	
613.3	539.2	812.8	791.3	653.9	الإنتاج المحلي
222.3	159.6	511.0	543.8	464.2	الكهرباء من أصل مائي
364.2	363.8	283.1	210.7	150.7	الفحم الحجري
7.9	4.8	4.7	11.0	10.7	النفط الخام
17.4	11.0	14.0	25.8	28.3	الغاز الطبيعي
8 278.5	8 433.7	7 992.8	8 641.2	8 964.7	الإستيراد
203.9	63.1	33.4	32.2	186.0	الكهرباء
989.7	1 274.7	1 795.2	1808.2	2 074.4	الفحم الحجري
6 162.2	5 931.5	4 984.8	5596.7	5 615.3	النفط الخام
922.7	1 164.4	1 179.4	1 204.1	1 089.0	المنتجات النفطية
8 311.8	8 012.3	8 355.4	8 478.3	9 093.3	الإستهلاك
426.3	223.8	544.4	576.0	650.2	الكهرباء (1)
1 348.1	1 633.4	1 998.5	1 972.3	2 243.8	الفحم الحجري (2)
6 520.0	6 144.1	5 798.5	5 904.2	6 171.0	المنتجات النفطية (3)
17.4	11.0	14.0	25.8	28.3	الغاز الطبيعي

أساس 100 : 1992

5 - 2 الرقم الإستهلاكي للإنتاج

الترجيح	1995	1996	1997	1998	
18.0	114.8	89.4	66.5	47.6	الفحم
416.3	123.7	129.1	137.5	139.3	الكهرباء
565.7	100.0	96.7	104.0	101.8	تكرير النفط
1 000.0	110.1	110.1	117.2	116.4	الرقم الإستهلاكي العام

معادلة المنتجات الطاقية
 الكهرباء : 1000 ك.و.س = 0.26 ط.م.ب
 الفحم المحلي : طن واحد = 0.56 ط.م.ب
 النفط الخام : طن واحد = 0.93 ط.م.ب
 الفحم المستورد : طن واحد = 0.66 ط.م.ب
 الغاز الطبيعي : 1000 م³ = 0.76 ط.م.ب
 (1) الإنتاج الخام للكهرباء من أصل مائي + الواردات
 (2) المبيعات المحلية + الواردات
 (3) مبيعات شركات التوزيع و يتعلق الأمر بالبنزين، الغازوال، الفيوول، بنزين الطائرات، غاز البروبان و البيطان و بترول الإجارة و البنزين الخاص بالصناعة و الشمع الأبيض (برافين)
 المصدر : وزارة الطاقة و المعادن (مديرية الطاقة)
 مديرية الإحصاء

5 - 3 نشاط مناجم الفحم الحجري

بالتن

1998	1997	1996	1995	1994	
269 100	376 300	505 600	649 600	650 400	الإنتاج الصافي للفحم
3 153 939	2 801 221	2 720 000	1 931 362	1 499 600	الواردات
290 436	219 437	363 076	640 638	642 755	المبيعات المحلية (1)
					منها :
276 995	201 933	345 301	629 850	627 899	المكتب الوطني للكهرباء
-	-	-	4 454	4 952	وكالة سوكوشاربو
5 044	7 003	17 775	531	210	صناعات أخرى
362 940	437 130	330 144	247 949	296 779	المخزون إلى غاية 12 / 31
3 258	4 718	4 968	5 181	5 419	عدد المستخدمين إلى غاية 12 / 31
299	298	301	298	303	عدد أيام العمل

5 - 4 القدرات المنشأة، إنتاج واستهلاك الطاقة الكهربائية

1998	1997 م	1996	1995	1994	
3 961.2	3 881.3	3 745.4	3 745.8	3 712.4	القدرات المنشأة (بإلف كيلواط)
3 675.0	3 595.0	3 459.5	3 459.5	3 426.6	المكتب الوطني للكهرباء
(2)2508.0	(2)2508.0	2 532.2	2 532.2	2 498.8	الحرارية
1 167.0	1 087.0	926.9	927.3	927.3	المائية
187.0	187.0	187.0	187.0	187.0	شركة مغرب فوسفور
23.3	23.3	23.3	23.3	23.3	شركة مغرب كيمياء
76.0	76.0	76.0	76.0	76.0	فوسبوكر اء
					الإنتاج الصافي للكهرباء (بمليون كيلواط ساعة)
11 695.4	11 542.5	10 843.1	10 394.2	9 453.5	المكتب الوطني للكهرباء
9 936.3	9 480.5	8 905.6	9 789.2	8 614.0	الحرارية
1 759.1	2 062.0	1 937.6	605.0	839.5	المائية
10 921.0	10 237.7	9 730.0	9 474.0	10 497.0	استهلاك الطاقة الكهربائية (بمليون كيلواط ساعة)
10 921.0	10 237.7	9 730.0	9 474.0	9 077.0	الموزعة من طرف المكتب الوطني للكهرباء

(1) بما في ذلك الإستهلاك الداخلي
 (2) بما في ذلك مجموعتي مركز الجرف الأصفر ب 330 ميكاواط المحولة للمنتج ذو امتياز شركة الطاقة للحرف الأصفر
 المصدر : شركة مناجم المغرب
 المكتب الوطني للكهرباء

5 - 5 الإنتاج الصافي للكهرباء حسب معامل المكتب الوطني للكهرباء

بمليون ك.و.س

1998	1997	1996	1995	1994	
1 759.1	2 061.9	1 937.5	605.0	839.5	المعامل المائية
382.4	455.6	446.0	261.7	315.3	أفورار
142.4	244.8	138.6	-0.5	54.7	المسيرة
486.7	132.8	-	-	-	الوحدة
102.7	196.3	302.5	66.3	16.3	علال الفاسي
162.8	204.7	256.9	81.0	116.0	بين الويدان
9.0	15.6	19.5	7.1	14.2	بوعرق
17.3	60.5	25.5	2.8	4.0	الدورات
28.3	33.7	39.2	5.1	10.3	القنصرة
98.2	126.7	158.7	52.3	71.0	حسن الأول
48.2	136.6	71.3	-0.2	11.5	إدريس الأول
35.3	102.6	46.6	10.3	13.1	إيمفوت
7.8	13.5	15.7	1.4	6.2	القضية الزيدانية
20.6	30.3	43.8	9.1	19.2	للاتكركوست
29.7	27.9	46.7	31.3	23.9	المنصور الذهبي
42.9	71.2	94.9	34.5	65.0	محمد الخامس
40.4	49.9	61.4	21.8	47.5	مولاي يوسف
70.9	93.9	90.0	9.5	12.7	وادي المخازن
18.0	17.4	47.9	8.7	29.9	وادي لاو
9.7	43.5	17.8	-0.4	-0.3	سيدي سعيد معاشو
3.6	0.4	10.4	2.9	6.7	تاوارت
2.2	4.0	4.2	0.3	2.3	معامل أخرى
4 965.5	7 941.4 م	8 881.1	9 768.7	8 596.6	المراكز الحرارية
-0.4	-	-0.3	14.6	101.4	أكادير
95.0	128.8	283.4	486.4	563.6	الدار البيضاء
489.7	301.1	491.7	882.2	962.1	جرادة
-	3 278.1	4 102.1	3 812.7	652.8	الجرف الأصفر
1 097.2	1 451.1	1 530.7	1 203.8	1 694.1	القنيطرة
47.7	70.7	61.2	52.8	44.4	العيون
3 220.0	2 693.6 م	2 304.9	2 807.3	3 662.2	المحمدية
-	-	-	-0.1	6.2	سيدي قاسم
2.2	0.3	2.7	90.0	229.6	طان طان
-0.5	-	-	7.6	104.2	طنجة
6.8	5.4	39.3	127.9	93.6	تطوان
7.8	12.3	65.3	283.2	481.3	تيط مليل
-	-	0.1	0.3	1.1	محطات أخرى
32.9	29.2	24.5	20.5	17.4	معامل مستقلة (حرارية)
6 757.4	10 031.9	10 843.1	10 414.7 م	9 453.5	مجموع الإنتاج الصافي
4 938.0	1 510.2	-	-	-	منتج ذو إمتياز (1)
757.5	227.4	207.8	316.4	902.0	إمدادات الغير (2)
12 452.9	11 769.5	11 050.9	10 731.0 م	10 355.5	الطاقة الصافية المطلوبة

(1) تحويل المركز الحراري للجرف الأصفر في 13 شتبر 1997 للمنتج ذو إمتياز شركة الطاقة للجرف الأصفر
(2) يتعلق الأمر بإمدادات شركات مغرب فوسفور ومغرب كيمياة ... و رصيد المبادلات مع الجزائر وإسبانيا
المصدر : المكتب الوطني للكهرباء

5 - 6 مبيعات الطاقة الكهربائية حسب الأقاليم والعمالات

بمليون ك. و. س.

1998	1997	1996	1995	1994	
11.1	10.0	8.7	7.4	6.0	وادي الذهب - لكويرة
11.1	10.0	8.7	7.4	6.0	وادي الذهب
82.1	65.4	58.5	43.2	35.5	العيون - بوجدور - المساقية الحمراء
6.9	5.9	4.3	3.3	1.5	بوجدور
75.2	59.5	54.2	39.9	34.0	العيون
71.7	69.1	62.1	62.8	55.3	كلميم - السمارة
2.9	2.5	2.2	1.9	1.4	أسا - ازك
7.5	6.3	6.0	5.2	4.4	السمارة
30.8	28.7	26.2	24.9	23.3	كلميم
23.9	26.2	23.5	27.3	23.0	طان طان
6.6	5.4	4.2	3.5	3.2	طاطا
860.4	782.3	752.8	745.6	694.0	سوس - ماسة - درعة
304.5	281.3	271.0	261.6	241.9	أكادير - إداوتقان
51.9	42.3	32.2	22.8	24.8	اشتوكة - أيت باها
126.8	112.7	141.2	98.3	87.4	إنزكان - أيت ملول
97.7	101.0	99.9	100.2	97.8	ورزازات
234.8	209.1	176.9	232.6	214.2	تارودانت
44.7	35.9	31.6	30.1	27.9	تيزنيت
521.8	516.7	497.0	522.0	491.9	الغرب - الشراودة - بني حسن
390.0	386.2	365.7	392.0	365.7	القنيطرة
131.8	130.5	131.3	130.0	126.2	سيدي قسم
841.6	837.4	755.6	717.0	705.9	الشاوية - ورديقة
21.4	18.8	17.4	18.0	21.8	ابن سليمان
344.1	365.9	321.3	302.1	310.7	خرديكة
476.1	452.7	416.9	396.9	373.4	سطات
753.9	679.5	642.4	630.9	595.4	مراكش - تانسيفيت - الحوز
94.8	86.7	83.7	83.3	78.9	قلعة السراغنة
29.5	28.3	24.9	25.1	22.9	الصويرة
154.9	307.0	146.5	146.5	144.2	مراكش - المدينة
336.9	146.6	294.0	286.6	271.2	مراكش - المنارة
102.3	81.9	66.1	65.1	62.1	الحوز
10.6	8.3	7.4	7.0	6.2	شيشاوة
24.9	20.7	19.8	17.3	9.9	سيدي يوسف بن علي
755.1	714.8	692.4	691.5	647.6	الشرق
224.6	201.4	189.3	201.4	181.5	بركان
15.0	13.6	13.3	12.4	11.5	فكيك
103.2	117.6	127.1	129.8	123.8	جرادة
247.4	237.8	221.6	211.2	201.2	الناضور
164.9	144.4	141.1	136.7	129.6	وجدة

5 - 6 مبيعات الطاقة الكهربائية حسب الأقاليم والعمالات (تابع)

بمليون ك. و. س.

1998	1997	1996	1995	1994	
3 187.6	3 028.9	2 858.9	2 741.0	2 639.6	الدار البيضاء الكبرى
1 293.3	1 192.4	1 082.2	1 016.8	956.0	عين الشق - الحي الحسني
510.6	442.5	399.0	464.6	464.1	عين السبع - الحي المحمدي
12.6	9.8	8.4	8.8	7.5	ابن امسيك - سيدي عثمان
777.9	828.6	825.7	734.7	719.5	الدار البيضاء - أنفا
336.1	315.5	310.2	295.2	294.6	المحمدية
257.1	240.1	233.4	220.9	197.9	سيدي البرنوصي - زناتة
1 145.3	1 092.3	1 041.4	998.0	942.1	الرباط - سلا - زمور - زعير
84.0	76.8	70.4	70.0	64.3	الخميسات
628.1	566.7	512.2	467.5	440.4	الرباط
286.7	305.6	318.3	326.5	317.1	سلا
146.5	143.2	140.5	134.0	120.3	الصخيرات - تمارة
778.1	638.0	633.5	583.0	583.8	دكالة - عيدة
393.6	279.7	256.6	234.2	241.1	الجديدة
384.5	358.3	376.9	348.8	342.7	أسفي
205.9	198.1	184.1	179.5	164.0	تادلة - أزيلال
30.3	28.1	26.0	22.8	20.3	أزيلال
175.6	170.0	158.1	156.7	143.7	بني ملال
599.8	565.3	523.4	500.9	477.2	مكناس - تافيلالت
56.5	49.5	43.6	40.4	37.3	الرشيدية
40.6	34.7	36.6	35.8	27.6	بفرن
78.1	69.0	59.7	50.9	50.2	خنيفرة
371.7	360.5	330.6	321.4	313.6	مكناس - المنزه
4.9	4.6	6.8	5.0	5.3	الإسماعيلية
48.0	47.0	46.1	47.4	43.2	الحاجب
563.7	536.2	514.1	503.2	483.9	فاس - بولمان
12.0	9.0	8.5	7.4	6.3	بولمان
1.9	1.5	1.5	1.4	0.9	فاس الجديد - دار الدبيبع
391.4	372.8	388.4	409.2	401.3	فاس المدينة
38.5	35.7	33.1	34.1	30.7	صفرو
119.9	117.2	82.6	51.1	44.7	زواغة - مولاي يعقوب
139.2	123.7	118.9	113.4	103.1	تازة - الحسيمة - تاونات
43.2	39.1	37.0	34.8	32.1	الحسيمة
23.0	19.8	19.2	17.7	16.4	تاونات
73.0	64.8	62.7	60.9	54.6	تازة
1 022.0	939.7	884.4	857.7	870.0	طنجة - تطوان
16.1	13.7	13.4	13.6	12.4	شفشاون
205.5	173.7	157.8	171.9	185.2	العرراش
500.2	473.8	454.0	408.8	424.1	طنجة
300.2	278.5	259.2	263.4	248.3	تطوان
11 539.3	10 797.4	10 228.2	9 897.1	9 495.3	المجموع

5 - 7 استهلاك الطاقة الكهربائية حسب فروع النشاط الإقتصادي

بمليون ك.و.س

1998	1997	1996	1995	1994	
6 565	6 154	5 849	5 770	5 533	الجهد العالي والمتوسط
578	542	515	553	525	الزراعة والصيد البحري وتربية الماشية
446	418	397	396	379	توزيع الماء
881	826	785	770	759	المناجم
497	466	443	423	424	المكتب الشريف للفوسفاط
80	75	71	76	69	مناجم الفحم لجرادة
304	285	271	271	266	مناجم أخرى ومقالع المحاجر
3 309	3 102	2 947	2 868	2 731	الصناعات
					الصناعة الحديدية والمعدنية
281	263	250	248	242	والميكانيكية والكهربائية
727	682	648	622	579	مصانع الأسمنت
					صناعة أدوات البناء والأشغال العمومية
233	218	207	205	196	
					الصناعة الكيماوية والشبه
419	393	373	363	356	كيماوية والصيدلانية
					صناعة الدهنيات والمصبرات
562	527	501	491	465	والمواد الغذائية والتبريد
					صناعة النسيج وملحقاته والملابس
665	623	592	570	540	جلد، خشب، أثاث، ورق
422	396	376	370	353	ورق مقوى ومواد بلاستيكية
345	324	308	302	289	النقل والمواصلات
228	214	203	199	189	النقل عبر السكك الحديدية
117	110	105	103	100	وسائط أخرى للمواصلات
					التجارة والفنادق وخدمات
346	324	308	300	287	مختلفة
659	618	587	582	562	الإذاعة والتلفزة والإدارات والجيش
4 356	4 084	3 881	3 703	3 544	الجهد المنخفض
165	155	147	134	131	قوة محرك
344	322	306	298	286	الإضاءة العمومية
					إضاءة خاصة وإدارية واستهلاك منزلي
3 847	3 607	3 428	3 271	3 127	
10 921	10 238	9 730	9 473	9 077	مجموع الاستهلاك (1)

(1) الاستهلاكات الإجمالية المطابقة لمجموع مبيعات بعد طرح الضياع الحاصل في المولدات وشبكات التوزيع المصدر : المكتب الوطني للكهرباء

5 - 8 استهلاك ومخزون المحروقات من طرف
المكتب الوطني للكهرباء

بالطن

1998	1997	1996	1995	1994	
					الإستهلاك
1 026 001	1 789 154	2 258 351	2 376 309	1 353 811	الفحم
703 403	842 683	848 614	1 182 836	1 669 402	زيت الفيول
9 025	8 167	7 587	12 238	50 989	الغازوال
					المخزون
62 823	401 271	415 777	264 585	299 610	الفحم
60 934	103 500	108 244	208 820	113 242	زيت الفيول
3 298	4 511	4 224	6 528	8 507	الغازوال

5 - 9 طول خطوط الوصل للجهد العالي

بالكيلومتر

1998	1997 م	1996	1995	1994 م	
500	500	-	-	-	400 كيلو فولط
5 028	5 028	4 652	4 629	4 106	225 كيلو فولط
763	763	763	763	762	150 كيلو فولط
8 796	8 755	8 360	8 217	8 074	60 كيلو فولط
3	3	3	3	3	30 كيلو فولط
23 582	19 973	19 741	17 000	16 782	22 كيلو فولط
82	82	82	82	82	20 كيلو فولط

5 - 10 نشاط القطاع النفطي

بألف طن

*1998	1997	1996	1995	1994	
37	34	18	14	23	إنتاج الغاز الطبيعي (مليون م ³) (م)
5	5	4	4	7	الشركة الشريف للبترول
32	29	14	10	16	المكتب الوطني للأبحاث والإستغلال النفطي
12	12	5	5	8	إنتاج النفط الخام (م)
6 038	6 018	5 360	6 378	6 626	استيراد النفط الخام
					منه :
2 956	3 057	2 569	2 867	2 812	العربية السعودية
	-	-	129	755	الإمارات العربية المتحدة
1 105	696	-	-	-	العراق
932	137	410	1 718	1 725	إيران
499	1 205	1 149	385	64	نيجريا
465	922	585	1 020	-	روسيا
6 112	5 921	5 638	6 209	6 577	النفط الخام المكرر
4 673	4 530	4 397	4 954	5 261	شركة سامير
1 439	1 391	1 241	1 255	1 316	الشركة الشريف للبترول
5 489	5 308	5 045	5 655	6 019	إنتاج شركتي التكرير (1)
4 103	3 965	3 845	4 954	4 742	شركة سامير
1 386	1 343	1 200	1 227	1 277	الشركة الشريف للبترول
5 497	5 332	5 253	5 707	6 172	تسليم شركتي التكرير (1)
4 070	3 973	3 947	4 324	4 710	شركة سامير
1 427	1 359	1 306	1 383	1 462	الشركة الشريف للبترول
					استيراد المواد النفطية
...	838	857	847	934	غير الخام (م)
796	825	843	827	922	المنتجات الطاقية
...	13	14	20	12	المنتجات غير الطاقية
6 381	6 107	5 986	6 347	6 725	استهلاك المواد النفطية (م)
6 171	5 904	5 799	6 144	6 520	المنتجات الطاقية
210	203	187	203	205	المنتجات غير الطاقية
618	357	331	461	481	المصادر

(1) لا يشمل الزيوت والاسفلت والبارافين
المصدر : وزارة الطاقة والمعادن (مديرية الطاقة)

بالتن

1998	1997	1996	1995	1994	
					البروبان
67 115	64 222	62 466	65 212	63 214	الإنتاج
39 535	42 874	29 898	48 133	37 103	الواردات (م)
65 664	64 021	63 258	64 653	63 284	التسليم
2 347	827	528	1 402	733	المخزون
					البيتان
184 507	175 090	180 696	169 393	199 474	الإنتاج
756 889	695 522	647 684	628 030	550 877	الواردات (م)
182 627	173 021	183 685	167 786	200 595	التسليم
5 690	3 740	1 708	4 585	3 035	المخزون
					بتروال إنارة
79 265	62 463	38 215	49 368	42 879	الإنتاج
80 008	61 560	38 094	48 713	42 847	التسليم
742	1 769	1 265	1 439	756	المخزون
					الوقود العادي
72 830	87 906	82 529	71 435	88 851	الإنتاج
77 901	91 447	78 195	75 873	83 685	التسليم
3 738	8 118	12 857	8 485	12 551	المخزون
					الوقود الممتاز
280 910	320 730	311 714	294 436	319 594	الإنتاج
291 037	313 119	281 824	292 711	322 722	التسليم
33 888	50 543	48 734	20 170	18 616	المخزون
					الغازوال
2 235 699	2 394 189	2 122 048	2 018 885	2 167 468	الإنتاج
-	43 942	123 208	138 445	277 316	الواردات (م)
2 355 582	2 353 980	2 278 186	2 237 245	2 255 766	التسليم
51 147	145 919	51 743	104 344	163 744	المخزون
					زيت الفول
1 917 944	1 710 810	1 754 724	2 330 880	2 540 005	الإنتاج
-	-	-	14	46 894	الواردات
1 829 660	1 793 468	1 696 303	2 202 755	2 570 279	التسليم
315 414	228 022	320 551	274 297	147 412	المخزون
					وقود الطائرات
272 025	241 166	231 064	238 624	238 109	الإنتاج
272 315	237 724	240 664	238 861	233 188	التسليم
14 659	14 949	11 507	21 106	21 344	المخزون
					النقط
385 217	303 482	274 714	416 599	359 497	الإنتاج
330 428	199 227	253 456	352 515	355 750	الصادرات (م)
95 754	55 723	43 579	75 149	39 926	المخزون
					الشمع الأبيض (برافين)
15 766	6 074	5 100	5 008	7 641	الإنتاج
9 200	6 178	6 592	4 643	6 340	التسليم
7 285	721	970	2 462	2 097	المخزون
					الزيوت الأساسية
118 482	127 469	125 347	125 711	137 406	الإنتاج
113 330	129 810	105 647	136 356	121 865	التسليم
43 163	60 558	37 690	70 161	50 121	الصادرات
28 799	23 646	25 995	6 297	16 943	المخزون

5 - 12 الإسفلت

بالطن

1998	1997	1996	1995	1994	
125 070	126 439	122 864	137 262	135 971	الإنتاج (1)
84 127	79 233	84 154	92 192	93 987	إسفلت الطرق
24 846	22 850	22 014	28 898	26 172	الإسفلت
14 675	16 309	14 964	14 962	14 907	الإسفلت المخمر بالأوكسيد
132 342	126 879	112 796	133 094	137 201	التسليم (1)
90 922	86 241	73 988	90 937	95 733	إسفلت الطرق
24 652	23 482	22 320	28 287	26 019	الإسفلت
15 588	16 260	15 319	12 651	14 533	الإسفلت المخمر بالأوكسيد
21 207	28 482	28 921	18 853	14 685	المخزون إلى غاية 31/12 (1)
15 165	21 960	21 731	11 566	10 320	إسفلت الطرق
2 094	1 901	2 453	2 758	2 144	الإسفلت
3 310	4 223	4 173	4 528	2 218	الإسفلت المخمر بالأوكسيد

5 - 13 واردات المواد النفطية (ماعدًا النفط الخام)

بالطن

1998	1997	1996	1995	1994	
796 424	744 727	687 900	669 063	587 980	بيتان وبروبان
-	43 942	123 208	138 445	277 316	الغازوال (م)
-	-	-	14	46 894	زيت الفئول
...	24 119	19 765	7 016	23	وقود ممتاز
...	55	56	16	29	بنزين خاص
...	-	90	290	315	بنزين الطائرات
...	12 243	12 489	13 055	10 199	برافين
...	8 314	7 188	8 291	7 341	كحول أبيض
...	...	5 002	2 364	1 930	زيوت أساسية
...	2 226	1 005	3 519	2 085	زيوت أخرى
...	2 221	431	5 068	-	الإسفلت
...	837 847	857 134	847 141	934 112	المجموع

(1) يشمل مشتقات الأسفلت
المصدر : وزارة الطاقة والمعادن (مديرية الطاقة)

5 - 14 استهلاك المنتجات النفطية

بالطن

*1998	1997	1996	1995	1994	
6 157 345	5 904 168	5 798 528	6 144 064	6 519 998	المواد الطاقية
105 000	104 981	92 750	103 897	105 000	البروبان
931 000	902 330	858 679	793 339	745 000	البيتان
308 100	303 256	300 452	299 125	321 302	الوقود الممتاز
76 500	77 256	74 957	78 729	80 959	الوقود العادي
2 662 000	2 465 464	2 489 320	2 465 688	2 429 157	الغازوال
280 245	241 440	238 415	231 472	207 369	وقود الضنرات
1 697 000	1 733 922	1 687 099	2 105 560	2 568 641	الفيول
79 500	57 519	38 856	47 754	41 970	بترول الإثارة
18 000	18 000	18 000	18 500	20 600	الشمع الأبيض (برافين)
210 000	202 808	186 910	203 394	204 601	منتجات نفطية اخرى
78 000	75 930	74 114	70 300	67 400	زيت ومواد التشحيم
132 000	126 878	112 796	133 094	137 201	الإسفلت
6 367 345	6 106 976	5 985 438	6 347 458	6 724 599	المجموع

5 - 15 مبيعات المنتجات النفطية حسب الشركات الموزعة

سنة 1998

بالطن

البيتان	الوقود الممتاز	الوقود العادي	بترول الإثارة	الغازوال	الفيول	وقود الطائرات	
941 983	308 288	77 085	78 890	2 663 555	1 697 225	280 474	المجموع
							منه :
92 729	26 641	6 133	16 565	338 430	260 071	-	إفريقيّا
184 318	92 178	19 636	6 477	619 082	50 118	158 073	شال
21 498	20 266	8 553	4 503	168 388	107 135	28 484	الشركة المغربية للهيدروكاربير
62 675	46 887	17 077	7 108	332 890	128 381	64 775	طوظال موري
8 745	18 861	-	-	153 577	87 447	-	أطلس الصحراء
4 195	2 394	78	12 679	27 412	71 552	-	سومات
-	21 035	7 318	7 352	269 268	172 051	-	سوميبي (تسير غاز)
66 618	9 059	2 620	9 932	139 535	40 007	-	زيز
-	46 575	7 299	5 426	302 088	50 175	-	موبيل
-	1 151	111	4 494	16 992	-	-	سلامة
25 040	19 882	6 988	4 225	235 079	594 048	29 142	بتروم
-	2 488	952	101	44 544	8 072	-	بترومين وال
-	870	318	28	16 269	128 169	-	الشركة النفطية المغربية الإسبانية -

5 - 16 استغلال الماء بالوسط الحضري

1997	1996	1995	1994	1993	
792	766	742	777	766	الإنتاج (مليون م ³) (م)
615	611	583	593	560	المكتب الوطني للماء الصالح للشرب
114	91	96	119	126	الوكالات
63	64	63	65	80	آخرون
505	502	499	512	511	الإستهلاك (مليون م ³)
336	329	322	326	326	الإستعمالات المنزلية
18	18	15	17	20	الأتابيب العمومية
74	77	80	94	93	الإدارات
77	78	82	75	72	الصناعات
2 025 170	1 954 198	1 852 954	1 766 986	1 698 016	عدد المشتركين
2 004 745	1 906 738	1 806 263	1 720 939	1 652 488	الإستعمالات المنزلية
3 580	3 529	3 428	2 831	2 927	الأتابيب العمومية
3 210	31 097	30 744	30 975	30 355	الإدارات
13 635	12 834	12 519	12 241	12 246	الصناعات

5 - 17 إنتاج ومبيعات المكتب الوطني للماء الصالح للشرب

بمليون م³

1998	1997	1996	1995	1994	
648.6	626.0	616.8	584.8	592.8	الإنتاج
410.0	400.5	390.0	355.4	364.2	المياه السطحية
236.6 ⁽¹⁾	223.5	225.0	229.0	228.5	المياه الجوفية
2.0	2.0	1.8	0.4	0.1	مياه محلات
585.8	562.8	554.7	532.4	544.0	المبيعات
463.8	448.5	446.3	424.4	437.5	لوكالات التوزيع
-	-	-	-	0.2	للجماعات
122.0	114.3	108.4	108.0	106.3	للمستهلكين المشاركين

(1) بما في ذلك إنتاج محطات التنقية : 2.6 مليون م³
المصدر : المكتب الوطني للماء الصالح للشرب

5 - 18 إنتاج محطات المعالجة

الإنتاج (مكاف م ³)				تاريخ الشروع في العمل	محطة المعالجة	مصدر المياه
1998	1997	1996	1995			
						سوس - ماسة - درعة
13 565	11 982	10 085	8 267	1985	سد ادخيلة - وادي ليسن	أكادير
2 385	2 125	2 135	1 840	1985	سد يوسف بن تاشفين	تيزنيت
1 917	688	-	-	1972	سد المنصور الذهبي	ورزازات
						مراكش - تانسيفت - الحوز
33 231	31 504	32 370	29 472	1983	قناة "روكاد"	مراكش
202	155	99	111	1972	دغان	ليمنتانوت
1 338	1 393	1 395	784	1974	الساقية اليعقوبية	قلعة السراغنة
						دكالة - عبدة
7 774	6 857	6 057	8 183	1974	خزان أسفي	أسفي (الشطر الأول)
77 878	73 113	74 247	76 562	1983	خزان الدورات	الجديدة
3 191	3 485	3 781	3 779	1984	سيدي الضاوي	أزمور
						تادلة - ازبلال
7 775	7 995	7 301	5 906	1977	عين أسردون	بني ملال
					نفق ابتداء من سد	أفزرار
341	405	426	475	1993	بين الوبدان	
						الرباط - سلا - زمور - زعير
155 634	155 826	144 254	146 098	1968	سد محمد بن عبد الله	أبي رقراق (الشطر الأول)
5 277	4 743	4 348	4 820	1974	سد القنصرة	الخميسات
						طنجة - تطوان
21 589	22 409	22 261	8 089	1968	سد ابن بطوطة	طنجة (الشطر الأول)
16 920	18 989	19 371	2 826	1995	سد 9 أبريل 1947	طنجة
54	50	25	-	1995	سد 9 أبريل 1947	دار الشاوي
14 968	11 139	12 461	15 348	1992	سد اسمير	المضيق
10 066	12 762	11 202	2 341	...	طوريطن	تطوان
						فاس - بولمان
15 321	14 482	14 653	16 017	1987	وادي سبو	فاس
						تازة - الحسيمة - تاونات
3 513	3 443	3 468	3 874	1985	سد عبد الكريم الخطابي	الحسيمة
374	370	349	322	1993	سد الجمعة	تارغيس
287	295	296	320	1985	وادي سبو	قرية أبو محمد
328	282	265	336	1987	وادي أناون	عين اجداح
186	162	135	157	1987	وادي سبو	مكاسة
552	8	-	-	1994	سد سهلة	تاونات
						الشوكة
4 609	4 831	4 346	4 135	1979	قناة تريفيا (مشروع حمادي)	بركان
7 731	6 360	6 897	7 624	1984	قناة بوعرقي (مشروع حمادي)	الناضور
923	835	824	978	1984	قناة بوعرقي (مشروع حمادي)	زايو الجديد
						مكناس - تافيلالت
1 535	1 621	2 289	2 801	1987	وادي أم الربيع	خنيفرة
472	391	342	382	1991	وادي أم الربيع	أميرت

الماء

5 - 19 تحلية ماء البحر من طرف المكتب الوطني للماء الصالح للشرب

1998	1997	1996	1995	1994	
4 915	4 719	4 526	3 007	1 868	الإنتاج (بإلف م ³)
2 321	1 996	1 899	357	92	إنتاج منزوع الملح
2 594	2 723	2 627	2 650	1 776	إنتاج آخر

5 - 20 نشاط ووكالات توزيع الماء

سنة 1997

بإلف م³

عدد المنخرطين (بآلاف)	الإستهلاك	مشتريات أخرى	الإنتاج الذاتي	مشتريات لدى م.و.م.ص.ش.	مجموع الوكالات
1 489	399 706	52 500	113 736	448 545	
68	18 332	-	-	22 545	أكادير
103	27 158	-	209	40 592	مراكش
39	6 847	-	672	10 944	أسفي
42	11 561	-	1 780	14 944	الجديدة (2)
40	7 563	-	1 342	13 098	بني ملال
23	4 849	-	2 979	3 728	سطات
446	127 403	52 500 ⁽¹⁾	1 700	128 054	الدار البيضاء (ليدك) (2)
205	60 285	-	3 890	74 774	الرباط - سلا (3)
51	15 477	-	15 736	6 273	القنيطرة
59	14 496	-	1 280	25 166	تطوان (2)
27	7 180	-	4 800	8 453	العرائش
84	20 226	-	-	37 795	طنجة
138	35 509	-	21 691	46 453	فاس
18	5 744	-	9 351	-	تازة
64	11 568	-	10 437	8 813	وجدة
13	3 179	-	2 998	2 620	الناظور
69	22 329	-	34 871	4 293	مكناس

م.و.م.ص.ش. : المكتب الوطني للماء الصالح للشرب

(1) إنتاج اليو

(2) إحصائيات تقديرية للإستهلاك وعدد المنخرطين

(3) حاليا ريشال

المصدر : المكتب الوطني للماء الصالح للشرب

5 - 21 نشاط المكتب الوطني للماء الصالح للشرب
حسب الأقاليم والعمالات

سنة 1998

بالتف م³

عدد المشتركين المستهلكين	المبيعات		الإنتاج	
	للمشتركين المستهلكين	لوكالات التوزيع		
5 997	1 158	-	1 794	وادي الذهب - لكويرة
5 997	1 158	-	1 794	وادي الذهب
17 982	3 309	-	4 449	العيون - بوجدور - الساقية الحمراء
1 549	293	-	308	بوجدور
16 433	3 016	-	4 141	العيون
30 663	5 001	-	6 032	كلميم - السمارة
1 698	197	-	256	أسا - الزك
3 842	745	-	959	السمارة
13 625	2 286	-	3 878	كلميم
6 016	626	-	924	طاطا
78 269	10 397	24 171	40 202	سوس - ماسة - درعة
-	-	24 171	23 327	أكادير - إداوتنان
5 599	638	-	833	اشنوكة - أيت باها
-	-	-	1 474	إنزكان - أيت ملول
18 912	3 588	-	5 308	ورزازات
24 927	2 933	-	4 395	تارودانت
19 001	2 228	-	2 960	تيزنيت
9 830	1 010	-	1 905	زاكورة
44 260	8 059	6 616	43 085	القرب - الشراة - بني حسن
20 507	3 583	6 616	34 748	القنيطرة
23 753	4 476	-	8 337	سيدي قاسم
65 101	14 996	4 472	7 019	الشاوية - ورديفة
10 263	4 324	403	174	ابن سليمان
37 879	7 914	-	3 421	خريبكة
16 959	2 758	4 069	3 424	سطات
45 867	7 771	43 820	55 342	مراكش - تانسيلت - الحوز
20 311	3 301	-	1 126	الحوز
11 850	2 730	-	1 055	شيشاوة
2 112	311	-	4 698	قلعة السراغنة
5 881	754	-	2 899	الصويرة
5 397	635	43 820	45 494	مراكش - المنارة
316	40	-	70	سيدي يوسف بن علي
86 373	15 492	13 326	35 141	الشرق
50 864	8 526	-	12 248	بركان - تاوريرت
4 814	593	-	768	فكيك
12 232	1 736	-	3 504	جرادة
16 853	4 423	3 678	8 654	الناصور
1 610	214	9 648	9 967	وجدة

5 - 21 نشاط المكتب الوطني للماء الصالح للشرب
حسب الأقاليم والعمالات (تابع)

سنة 1998

بالتف م³

عدد المشتركين المستهلكين	المبيمات للمشاركين المستهلكين	لوكالات التوزيع	الإنتاج	
-	-	127 107	-	الدار البيضاء الكبرى
-	-	113 490	-	الدار البيضاء
-	-	13 617	-	المحمدية
35 535	7 845	77 809	161 610	الرباط - سلا - زمور - زعير
33 856	4 673	-	5 873	الخميسات
1 679	3 172	77 809	155 737	الرباط - الصخيرات - تمارة
11 411	20 570	25 898	94 388	دكالة - عبدة
-	-	-	-	أزمور
5	18 550	15 562	81 069	الجديدة
11 406	2 020	10 336	13 319	أسفي
12 592	1 792	14 528	26 725	تادلة - أزيلال
11 970	1 723	-	2 709	أزيلال
622	69	14 528	24 016	بني ملال
96 157	15 057	6 263	27 980	مكناس - تافيلالت
389	52	-	70	الإسماعيلية
9 794	1 632	-	2 281	الحاجب
36 815	5 218	-	7 823	الرشيدية
10 287	2 702	-	4 367	يفرن
33 668	4 674	-	5 779	خنيفرة
5 204	779	6 263	7 660	مكناس - المنزه
13 355	2 078	49 070	54 366	فاس - بولمان
7 337	791	-	1 272	بولمان
173	84	46 277	48 310	فاس الجديد
5 178	884	2 793	4 295	صفرو
667	319	-	489	زواغة - مولاي يعقوب
40 958	7 086	-	9 825	تازة - الحسيمة - تاوانات
19 796	4 114	-	4 341	الحسيمة
9 909	1 375	-	2 939	تاوانات
11 253	1 597	-	2 545	تازة
9 218	1 378	70 708	80 593	طنجة - تطوان
8 809	1 302	-	5 812	شفشاون
1	33	8 674	8 662	العرانث
408	43	34 978	38 585	طنجة
-	-	27 056	27 534	تطوان
593 738	121 989	463 788	648 551	المجموع

5 - 22 نسبة ملء السدود الهيدروكهرمانية

في 31 دجنبر

بالنسبة السنوية

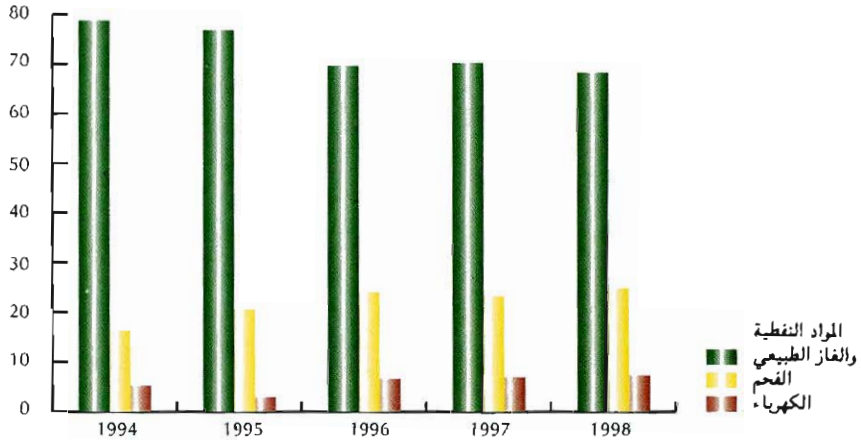
1998	1997	1996	1995	1994	الحجم الطبيعي بالهكتار ³	السدود
83.4	70.6	60.9	81.0	60.5	81	علال الفاسي
66.9	80.5	83.3	11.2	14.2	2 760	المسيرة
51.5	79.4	47.2	3 730	الوحدة
49.7	81.6	79.8	27.0	43.7	1 300	بين الويدان
26.4	82.5	85.0	31.6	28.4	266	القنصرة
56.9	98.1	91.8	34.6	41.7	263	الحسن الأول
54.4	53.9	74.5	7.2	9.5	1 186	إدريس الأول
19.2	67.3	86.9	92.8	33.5	69	لالة تاكر كوست
64.2	71.9	81.2	75.0	87.7	529	المنصور الذهبي
38.8	95.0	87.1	51.0	45.3	411	محمد الخامس
30.5	82.5	83.2	40.6	51.1	175	مولاي يوسف
58.4	99.6	98.1	48.3	48.0	773	وادي المخازن
55.1	79.2	83.1	26.9	31.3	11 543	المجموع

5 - 23 لائحة أهم السدود بالمغرب

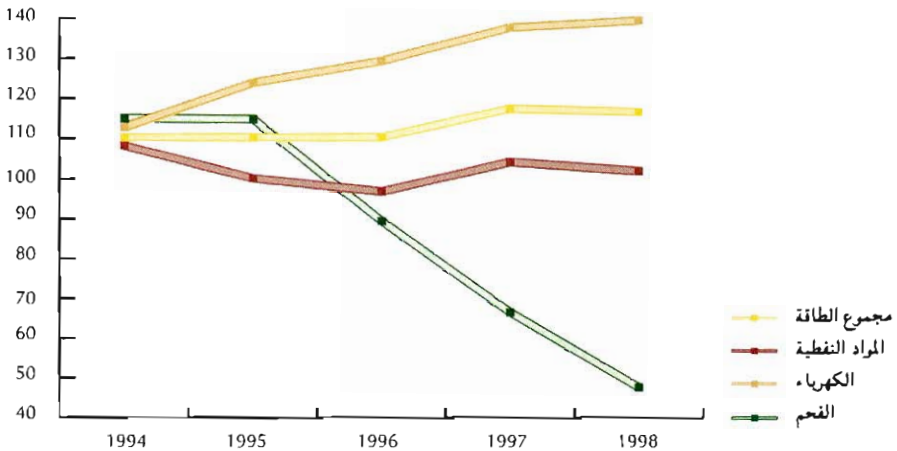
إسم السد	تاريخ الشروع في العمل	النهر	استعمالات السد	الحجم الطبيعي (مليون م ³)
سبدي اسعيد امعاشو	1929	أم الربيع	ط.م.ص	1.5
المالح	1931	وادي المالح	ر.م.	8.2
علي طحيلات	1934	لاو	ر.ط.	30.0
الكتصرة	1935	بخت	ر.ط.م.ص	265.8
لالة تاكر كوست	1935	انغيس	ر.ط.	68.8
امفوت	1944	أم الربيع	ر.ط.م.ص	18.2
الدورات	1950	أم الربيع	ط.	9.5
بين الويدان	1953	العبيد	ر.ط.	1300.3
آيت وردة	1954	العبيد	ر.ط.	4.0
مشرع حمادي	1955	ملوية	ر.ط.م.ص	6.6
تاغروت	1956	عمارة	ر.	3.0
النخلة	1961	النخلة	ر.م.ص	5.7
أسفي	1965	السحيم	م.م.ص	2.0
محمد الخامس	1967	ملوية	ر.ط.م.ص.ف	410.9
أغراس	1969	أجراس	ر.	3.0
مولاي يوسف	1969	تاساوت	ر.ط.	175.2
حسن الداخيل	1971	زير	ر.ف.	346.8
المنصور الذهبي	1972	درعة	ر.ط.ف.	528.9
يوسف بن تاشفين	1972	ماسة	ر.ف.م.ص	303.8
إدريس الأول	1973	انزون	ر.ط.ف.	1185.8
سبدي محمد بن عبد الله	1974	أبي رقرق	م.م.ص.	486.0
ابن بطوطة	1979	أمحرجر	ر.م.ص	35.0
وادي المخازن	1979	اللوكوس	ر.م.ط.م.ص.ف	772.7
المسيرة	1979	أم الربيع	ر.م.ط.م.ص	2759.8
ايمونين	1980	تاساوت	م	5.3
اللوكوس	1981	اللوكوس	ر.	4.0
محمد بن عبد الكريم الخطابي	1981	تكور	ر.م.ص	33.5
عبد المومن	1981	ايسن	ر.م.ف.م.ص	214.6
سبدي إدريس	1983	لخصر	ر.ف.	3.7
قواسم	1985	اشكنكة	ر.	3.0
امصاحصخة	1985	امصاحصخة	...	3.0
سبدي المباري	1986	تاغزريت	ر.	1.1
الحسن الأول	1987	لخصر	ر.م.ص.ط	262.6
أكريمة	1987	عكراش	ر.	1.3
اشبارو	1986	الجازير	ر.	1.0
حام اورزاغ	1986	حام الرغاز	س.م.	1.6
ثلثاء ابو بكر	1986	اوغان	ر.	3.0
عكا نوسيكس	1986	نوسيكس	ر.س.م.	1.0
خندق الهدا	1986	مربوچه	س.م.	3.8
الرويدات	1987	الرويدات	ر.	2.9
تويلت	1989	تويلت	ر.س.م.	1.0
بوخالف	1989	مصابر	ر.	1.1
علال الفاسي	1990	سبو	ر.م.ص.ر	81.5
أولوز	1991	سوس	...	108.2
اسمير	1991	اسمير	م.م.ص	43.0
خران سبو	1991	سبو	ر.	40.1
وادي اريشة	1991	اريشة	ر.	1.8
بلاد الفعدة	1991	بوفكران	...	2.9
ألصاف	1991	الاصاف	م	1.0
صابون	1991	صابون	ر.	1.1
الصغير	1991	الصغير	ر.	2.3
الجمعة	1992	الجمعة	م.م.ص	6.5
الساهلة	1994	الساهلة	ر.م.ص	62.0
أحاي	1994	أحاي	ف	1.3
انجيل	1995	تاغوست	ر.م.ص	12.7
الساقية الحمراء	1995	الساقية الحمراء	ف	110.0
عربيت	1995	عربيت	م.ص	1.7
9 ابريل 1947	1995	وادي الحاشف	ر.م.ص	300.9
سبدي الشاهد	1996	ميكس	م.ص	170.0
الوحدة	1997	مترو	ر.م.ص.ر	3730.5

ط: طقة - م: ماء صالح للشرب - ر: ري
 ف: درو للريضان - م.ص: ماء للإستعمال الصناعي
 المصدر: وزارة الأشغال العمومية

استهلاك الطاقة الأولية (بالنسبة المئوية)



الرقم الإستدلالي لإنتاج الطاقة (أساس: 100 : 1992-)



الفصل السادس
الصناعة
والصناعة التقليدية

الصناعة

يتضمن هذا الفصل معطيات حول الأرقام الإستدلالية للإنتاج الصناعي المستخلصة من البحث المستمر الذي تقوم به مديرية الإحصاء في ميادين الصناعة التحويلية، الطاقة والمعادن، وملخصا لنتائج البحث السنوي الذي تنجزه وزارة الصناعة والتجارة والصناعة التقليدية حول الصناعة التحويلية. كما يشمل إحصائيات صناعية أخرى حول نشاط معامل السكر، المطاحن، معامل الإسمنت، معامل التركيب، والتعاونيات. ويضم أيضا إحصائيات حول إنتاج الحليب والزيوت والعجلات ومنتجات الصناعة التقليدية.

1) الأرقام الإستدلالية للإنتاج الصناعي، الطاقى والمعدنى

أ- لمحة تاريخية :

تعتبر الأرقام الإستدلالية للإنتاج من أهم المؤشرات التي تمكن من تتبع تطور هذا القطاع، والمغرب على غرار العديد من الدول شرع في تهيئ مؤشرات من هذا النوع منذ عقد الخمسينات حيث تم إعداد أول رقم إستدلالي للإنتاج الصناعي أساسه سنة 1952. إلا أن التطور الذي عرفته البنية الصناعية والتغيرات السياسية والإقتصادية التي طرأت ما بين 1952 و 1958 إضافة إلى القيام ببحث ميداني حول القطاع الصناعي سنة 1958 أدى إلى اعتبار هذه السنة كأساس لحساب الأرقام الإستدلالية آنذاك.

ونظرا لتقدم سنة الأساس 1958 وللتطور الذي عرفه النشاط الصناعي خلال عقد الستينات، تم القيام ببحث ميداني آخر حول هذا القطاع سنة 1969. هذه السنة تم اتخاذها كمرجع لحساب الرقم الإستدلالي واستمر العمل بها حتى استبدلت بسنة 1978. وفي سنة 1983 واستنادا إلى البحث الذي قامت به وزارة الصناعة والتجارة والصناعة التقليدية تم تعويض سنة الأساس 1978 بسنة 1982.

وفي سنة 1988 تمت مراجعة سنة الأساس 1982 حيث استبدلت بسنة 1987.

وأخيرا في سنة 1994 تمت مرة أخرى عملية تغيير سنة الأساس 1987 وتعويضها بسنة 1992 استنادا إلى البحث الذي قامت به مديرية الصناعة، وذلك بهدف تحقيق شمولية أكبر وتمثيل أدق وأفضل مما كانت عليه الأرقام الإستدلالية السابقة.

ب- إعداد الأرقام الإستدلالية الحالية : (أساس 100 : 1992)

تمكن الأرقام الإستدلالية الحالية من تتبع تطور كمية الإنتاج على 5 مستويات في إطار التصنيف المغربي للأنشطة الاقتصادية وهي : المنتوجات، الأنشطة، أجزاء الفروع، الفروع وبمجموع القطاع.

وتستعمل طريقة لاسبير ذات الحصص (أو الترجيح) الثابتة لحساب الرقم الإستدلالي بالنسبة للفروع وأجزائها تمثل هذه الحصص القيمة المضافة الإجمالية بسعر وسائل الإنتاج أما بالنسبة للمنتوجات والأنشطة فإن هذه الحصص تحسب على أساس قيمة الإنتاج لسنة 1992. بالنسبة لقطاع الصناعة التحويلية، تضم العينة التي يشملها البحث مباشرة 583 وحدة صناعية تعتبر من أهم الصناعات من حيث قيمة الإنتاج.

(2) البحث السنوي حول الصناعة التحويلية

منذ سنة 1976 تقوم وزارة الصناعة والتجارة والصناعة التقليدية ببحث شامل لدى جميع المقاولات الصناعية التي يبلغ عدد مستخدميها 10 أو أكثر وكذلك المقاولات التي تحقق قيمة للمعاملات لا تقل عن 100 000 درهما سنويا وإن كانت تشغل أقل من عشر مستخدمين. وقد تم حصر هذه المقاولات في جردادة (بجري تصحيحها وتجديدها كل سنة). أما المعلومات المطلوبة في إطار هذا البحث ، فإنها تتعلق بأهم مميزات المقولة كقيمة المبيعات، قيمة الإنتاج، نفقات المستخدمين، الإستثمارات إلخ...

(3) الإحصائيات الصناعية الأخرى

إضافة إلى معطيات هذه الأبحاث الدورية، يشمل هذا الفصل على إحصائيات تهتم الجوانب الآتية :

- نشاط المطاحن الصناعية.

- صناعة السكر : معالجة النباتات السكرية (الشمندر وقصب السكر) إنتاج، استهلاك وواردات السكر.

- صناعة الإسمنت : يتعلق الأمر بكمية الإنتاج والتوزيع .

- إحصائيات حول إنتاج الحليب والزيتون : يتم تجميع هذه الإحصائيات لدى وزارة

الزراعة والتنمية القروية والصيد البحري. وتشمل إنتاج الحليب ومشتقاته، إنتاج الحبوب الزيتية المحلية وإنتاج وتصدير زيت الزيتون.

- إحصائيات حول تركيب السيارات وكذلك إنتاج العجلات والإطارات الهوائية. هذه الإحصائيات يتم تجميعها لدى معامل الإنتاج ومعامل التركيب.
- إحصائيات الصناعة التقليدية : إنتاج الزرابي حسب مختلف المراكز، صادرات منتجات الصناعة التقليدية، القروض الممنوحة للصناع التقليديين والتعاونيات حسب المندوبيات الجهوية. يتم تجميع هذه الإحصائيات لدى مديرية الصناعة التقليدية.
- وأخيرا، يشتمل هذا الفصل على إحصائيات حول تطور المؤسسات التعاونية وعدد المنخرطين حسب القطاعات والجهات. ويتم تجميع هذه الإحصائيات لدى مكتب تنمية التعاون .

الصناعة

6 - 1 الإنتاج الصناعي حسب القطاعات

1997	1996	1995	1994	1993	
					الإنتاج (بمليون درهم)
51 976	48 126	45 236	42 827	40 482	الصناعة الغذائية
25 506	23 536	22 446	21 838	20 667	صناعة النسيج والجلد
48 885	42 660	41 447	39 438	37 799	الصناعة الكيماوية والشبه الكيماوية
17 916	16 942	17 495	16 534	15 245	صناعة الميكانيك والصناعة الثقيلة
4 350	3 553	3 412	3 425	3 271	الصناعة الكهربائية والإلكترونية
148 633	134 817	130 036	124 062	117 464	المجموع
1997	1996	1995	1994	1993	
					التوزيع النسبي (%)
35	36	35	34	34	الصناعة الغذائية
17	17	17	18	18	صناعة النسيج والجلد
33	32	32	32	31	الصناعة الكيماوية والشبه الكيماوية
12	12	13	13	13	صناعة الميكانيك والصناعة الثقيلة
3	3	3	3	4	الصناعة الكهربائية والإلكترونية
100	100	100	100	100	المجموع

6 - 2 الإستثمارات الصناعية حسب القطاعات

بمليون درهم

1997	1996	1995	1994	1993	
2 233	2 238	2 100	2 368	3 145	الصناعة الغذائية
1 911	1 918	1 707	1 429	1 311	صناعة النسيج والجلد
3 862	2 938	3 021	2 836	4 789	الصناعة الكيماوية والشبه الكيماوية
763	662	740	627	573	صناعة الميكانيك والصناعة الثقيلة
401	358	293	268	212	الصناعة الكهربائية والإلكترونية
9 170	8 114	7 861	7 528	10 030	المجموع

المصدر : وزارة الصناعة والتجارة والصناعة التقليدية

الصناعة

6 - 3 التشغيل الصناعي حسب القطاعات

1997	1996	1995	1994	1993	
101 769	100 709	101 190	100 632	100 500	الصناعة الغذائية
201 660	191 451	187 761	188 269	182 788	صناعة النسيج والجلد
115 651	113 865	106 931	100 508	102 052	الصناعة الكيماوية والشبه الكيماوية
43 894	44 299	46 068	44 810	47 375	صناعة الميكانيك والصناعة الثقيلة
13 403	12 913	11 625	11 002	11 346	الصناعة الكهربائية والإلكترونية
476 377	463 237	453 575	445 221	444 061	المجموع
384 434	370 388	367 289	365 608	364 489	منه : المستخدمين الدائمين

6 - 4 القيمة المضافة حسب القطاعات

بمليون درهم

1997	1996	1995	1994	1993	
17 692	15 957	15 426	14 052	12 986	الصناعة الغذائية
9 000	8 287	8 045	7 620	6 849	صناعة النسيج والجلد
17 622	15 827	14 398	12 949	10 440	الصناعة الكيماوية والشبه الكيماوية
5 366	4 650	4 590	4 555	4 364	صناعة الميكانيك والصناعة الثقيلة
1 554	1 431	1 241	1 213	1 119	الصناعة الكهربائية والإلكترونية
51 234	46 152	43 700	40 389	35 758	المجموع

بمليون درهم

6 - 5 الصادرات حسب القطاعات

1997	1996	1995	1994	1993	
6 996	6 850	6 135	5 762	5 589	الصناعة الغذائية
15 109	14 470	13 720	12 618	12 280	صناعة النسيج والجلد
11 295	10 358	10 213	9 096	7 835	الصناعة الكيماوية والشبه الكيماوية
1 988	1 805	1 770	1 544	1 504	صناعة الميكانيك والصناعة الثقيلة
1 118	950	746	647	581	الصناعة الكهربائية والإلكترونية
36 506	34 433	32 584	29 667	27 789	المجموع

المصدر : وزارة الصناعة والتجارة والصناعة التقليدية

6 - 6 المؤشرات الصناعية حسب أجزاء القطاعات

بمليون درهم

الإستثمارات	نفقات المستخدمين	الصادرات	الإنتاج	قيمة المبيعات	عدد المستخدمين الدائمين	عدد المؤسسات	
سنة 1996							
638	1 175	162	16 948	16 756	21 775	944	10 مواد الصناعة الغذائية
897	1 871	6 579	22 332	23 807	32 092	614	11 مواد أخرى للصناعة الغذائية
703	741	108	8 846	12 317	6 832	45	12 المشروبات والتبغ
1 110	2 349	5 004	12 392	12 715	60 500	734	13 مواد النسيج
752	2 301	8 012	8 787	8 804	101 561	724	14 اللباس (ماعدا الأخرية)
56	387	1 455	2 357	2 397	13 498	275	15 جلد ومواد من الجلد
65	384	641	2 654	2 973	9 640	304	16 الخشب ومواد من الخشب
293	710	616	5 940	6 070	13 007	449	17 الورق والورق المقوى والطباعة
1 475	1 780	283	9 535	12 079	27 306	457	18 محاصيل تحويل معادن المحاجر
21	128	462	2 940	2 893	1 591	14	19 منتوجات الصناعة الثقيلة
390	986	432	7 337	9 105	18 970	446	20 مصنوعات معدنية
105	322	24	1 742	2 101	6 296	300	21 صناعة الآلات ومعدات التجهيز
146	685	887	4 925	6 834	9 907	116	22 معدات النقل
314	590	835	3 282	3 848	9 527	116	23 معدات كهربائية وإلكترونية
44	54	115	271	398	1 123	35	24 تجهيزات المكاتب وأدوات القياس والتدقيق ومراقبة النظر والساعات
782	2 229	8 435	20 686	24 347	25 129	401	25 منتوجات كيميائية وشبه كيميائية
320	540	378	3 758	4 043	11 235	290	26 مواد من المطاط والبلاستيك
3	21	5	85	107	399	18	27 صناعات أخرى
8 114	17 253	34 433	134 817	151 594	370 388	6 282	المجموع
سنة 1997							
625	1 290	303	17 433	17 506	22 640	948	10 مواد الصناعة الغذائية
962	1 948	6 609	24 650	24 951	33 074	650	11 مواد أخرى للصناعة الغذائية
646	778	84	9 893	13 067	6 362	43	12 المشروبات والتبغ
1 073	2 075	4 606	13 013	13 663	60 279	719	13 مواد النسيج
744	2 715	8 906	10 040	9 968	111 525	738	14 اللباس (ماعدا الأخرية)
93	419	1 598	2 452	2 485	13 644	287	15 جلد ومواد من الجلد
53	389	342	2 763	3 075	9 057	307	16 الخشب ومواد من الخشب
436	772	741	6 928	7 324	13 271	458	17 الورق والورق المقوى والطباعة
2 011	1 490	334	10 561	12 559	28 832	473	18 محاصيل تحويل معادن المحاجر
16	134	543	3 270	3 211	1 559	13	19 منتوجات الصناعة الثقيلة
432	1 008	385	7 865	9 520	18 150	463	20 مصنوعات معدنية
92	314	16	1 631	1 996	6 059	297	21 صناعة الآلات ومعدات التجهيز
223	700	1 043	5 151	7 356	10 727	121	22 معدات النقل
380	617	1 010	4 007	4 330	10 189	121	23 معدات كهربائية وإلكترونية
22	53	108	344	374	1 132	35	24 تجهيزات المكاتب وأدوات القياس والتدقيق ومراقبة النظر والساعات
972	2 490	9 423	24 133	27 802	25 616	399	25 منتوجات كيميائية وشبه كيميائية
369	627	450	4 406	4 610	11 863	303	26 مواد من المطاط والبلاستيك
21	24	5	93	125	455	23	27 صناعات أخرى
9 170	17 843	36 506	148 633	163 922	384 434	6 398	المجموع

6 - 7 المؤشرات الصناعية حسب فئات عدد المستخدمين

بمليون درهم

الإستثمارات	نفقات المستخدمين	الصادرات	الإنتاج	قيمة المبيعات	عدد المستخدمين الدائمين	عدد المؤسسات	
							سنة 1995
315	291	321	2 867	3 057	11 135	1 984	0 إلى 9 مستخدمين
1 360	2 093	3 685	19 891	22 087	59 300	2 616	49 - 10
963	2 099	3 059	17 529	20 211	50 487	726	99 - 50
1 376	3 047	5 084	22 276	24 853	70 930	511	199 - 100
2 607	4 892	8 040	35 377	41 167	104 432	344	499 - 200
1 240	3 630	12 395	32 096	36 308	71 005	78	500 فأكثر
7 861	16 052	32 584	130 036	147 683	367 289	6 259	المجموع
							سنة 1996
255	299	587	2 812	3 195	11 372	2 083	0 إلى 9 مستخدمين
1 163	2 164	3 648	19 914	22 051	57 311	2 507	49 - 10
1 506	2 262	3 625	19 601	22 054	50 593	730	99 - 50
1 637	3 170	4 828	23 073	26 779	74 175	528	199 - 100
1 992	5 511	8 379	36 009	40 362	107 753	359	499 - 200
1 561	3 847	13 366	33 408	37 153	69 184	75	500 فأكثر
8 114	17 253	34 433	134 817	151 594	370 388	6 282	المجموع
							سنة 1997
347	372	625	3 359	3 720	11 739	2 190	0 إلى 9 مستخدمين
1 321	2 301	3 789	21 890	24 438	59 161	2 547	49 - 10
1 140	2 170	3 078	19 723	22 567	48 047	685	99 - 50
1 394	3 107	4 772	24 205	28 059	70 765	509	199 - 100
3 210	5 328	9 373	39 828	45 148	110 494	371	499 - 200
1 758	4 565	14 869	39 628	39 990	84 228	96	500 فأكثر
9 170	17 843	36 506	148 633	163 922	384 434	6 398	المجموع

6 - 8 المؤشرات الصناعية حسب قيمة المبيعات

بمليون درهم

الإستثمارات	نفقات المستخدمين	الصادرات	الإنتاج	قيمة المبيعات	عدد المستخدمين الدائمين	عدد المؤسسات	قيمة المبيعات (بآلف درهم)
سنة 1995							
62	569	-	1 350	8	9 866	218	99 - 0
110	85	14	287	272	6 858	933	499 - 100
98	132	54	587	582	8 087	803	999 - 500
183	273	153	1 298	1 264	14 647	892	1999 - 1000
454	753	701	2 998	3 063	29 531	937	4999 - 2000
506	1 069	1 772	5 190	5 364	40 065	747	9999 - 5000
776	1 488	3 086	8 538	8 904	55 325	630	19999 - 10000
5 672	11 683	26 804	109 788	128 226	202 910	1 099	20000 فأكثر
7 861	16 052	32 584	130 036	147 683	367 289	6 259	المجموع
سنة 1996							
24	604	-	1 285	10	7 648	218	99 - 0
87	84	17	276	271	6 287	936	499 - 100
89	139	66	632	614	8 624	846	999 - 500
160	259	154	1 183	1 148	12 991	800	1999 - 1000
448	806	830	3 119	3 168	32 129	967	4999 - 2000
563	1 140	1 830	5 324	5 484	43 437	758	9999 - 5000
756	1 502	3 044	8 151	8 739	50 301	617	19999 - 10000
5 987	12 719	28 492	114 847	132 160	208 971	1 140	20000 فأكثر
8 114	17 253	34 433	134 817	151 594	370 388	6 282	المجموع
سنة 1997							
58	626	1	754	11	6 164	205	99 - 0
68	92	16	293	283	6 159	963	499 - 100
109	157	61	635	641	9 310	875	999 - 500
192	242	154	1 100	1 101	11 989	768	1999 - 1000
394	702	717	3 179	3 193	29 768	981	1999 - 1000
449	1 105	1 758	5 357	5 424	42 565	749	4999 - 2000
750	1 629	3 270	8 953	9 460	54 235	663	9999 - 5000
7 150	13 290	30 529	128 362	143 809	224 244	1 194	19999 - 10000
9 170	17 843	36 506	148 633	163 922	384 434	6 398	المجموع

6 - 9 المؤشرات الصناعية حسب الأقاليم والعمالات

سنة 1997

بمليون درهم

عدد المؤسسات	عدد المستخدمين الدائمين	قيمة المبيعات	الإنتاج	الصادرات	نفقات المستخدمين	الإستثمارات	
6	144	42	47	2	3	2	وادي الذهب - لكويرة
6	144	42	47	2	3	2	وادي الذهب
7	194	30	29	18	3	7	العيون - بوجدور - الساقية الحمراء
7	194	30	29	18	3	7	العيون
14	1 322	645	631	307	79	16	كلميم - السمارة
4	136	142	138	-	4	-	كلميم
9	1 185	503	493	307	75	16	طان طان
1	1	-	-	-	-	-	طاطا
312	10 527	7 860	6 937	1 720	578	1 217	سوس - ماسة - درعة
171	5 660	4 714	4 151	1 107	331	1 021	أكادير - إداوتان
1	6	1	1	-	-	1	اشتوكة - أيت باها
81	2 891	2 081	1 889	377	172	155	إنزكان - أيت ملول
6	130	178	170	16	5	2	ورزازات
17	1 193	422	404	220	53	1	تارودانت
36	647	464	322	-	17	37	تيزنيت
193	9 723	6 936	6 840	1 007	758	282	الغرب - الشراة - بني حسن
160	8 551	6 376	6 271	1 006	676	277	الغنيطرة
33	1 172	560	569	1	82	5	سيدي فاسم
251	12 495	6 277	5 736	719	566	460	الشاوية - ورديفة
45	1 598	689	627	32	66	71	ابن سليمان
38	1 147	531	425	106	40	12	خريكة
168	9 750	5 057	4 684	581	460	377	سطات
335	17 157	5 562	5 451	1 564	628	477	مراكش - تانسيفت - الحوز
6	960	373	371	-	41	44	الحوز
1	1	-	-	-	-	-	شيشاوة
10	199	112	112	12	7	2	قلعة السراغنة
51	1 889	413	418	184	69	36	الصويرة
21	374	167	144	17	20	13	مراكش - المدينة
236	13 446	4 459	4 367	1 325	484	379	مراكش - المنارة
10	288	38	39	26	7	3	سيدي يوسف بن علي
298	7 066	7 511	7 186	1 239	364	228	الشرق
42	474	653	565	429	33	18	بركان
4	529	605	615	528	34	7	جرادة
129	3 099	3 698	3 752	118	142	69	الناضور
110	2 851	2 267	1 955	119	150	129	وجدة - أنكاد
13	113	288	299	45	5	5	تاويرت

6 - 9 المؤشرات الصناعية حسب الأقاليم والعمالات (تابع)

سنة 1997

بمليون درهم

الإستثمارات	تلفقات المستخدمين	الصادرات	الإنتاج	قيمة المبيعات	عدد المستخدمين الدائمين	عدد المؤسسات	
4 097	9 692	13 656	71 778	82 494	189 938	2 609	الدار البيضاء الكبرى
517	977	2 233	6 506	7 188	23 182	318	عين الشق - الحي الحسني
1 608	4 208	4 625	31 337	35 550	73 251	964	عين السبع - الحي المحمدي
59	370	463	4 020	4 043	7 114	167	الغداء - درب السلطان
200	348	1 178	1 996	2 209	14 274	144	ابن مسيك - سيدي عثمان
284	988	1 575	5 233	6 120	24 125	582	الدار البيضاء - أنفا
-	-	-	-	-	9	1	مشور - الدار البيضاء
271	549	370	4 062	4 211	8 079	116	المحمدية
1 158	2 252	3 212	18 624	23 173	39 904	317	سيدي البرنوصي - زناقطة
532	1 151	1 584	7 385	8 394	36 323	527	الرباط - سلا - زمور - زعير
6	43	45	175	182	1 816	39	الخميسات
196	346	636	2 309	2 669	13 012	242	الرباط
190	537	755	2 837	3 327	15 857	146	سلا
140	225	148	2 064	2 216	5 638	100	الصخيرات - تمارة
557	1 307	9 856	16 747	16 755	17 827	285	دكالة - عبدة
391	725	5 005	9 213	9 313	9 609	160	الجديدة
166	582	4 851	7 534	7 442	8 218	125	أنسفي
54	178	103	1 178	1 547	2 367	64	تادلة - أزيلال
-	-	-	1	-	7	2	أزيلال
54	178	103	1 177	1 547	2 360	62	بني ملال
277	473	887	4 857	5 257	13 228	235	مكناس - تافيلالت
74	175	724	1 733	1 828	6 230	66	الإسماعيلية
15	8	2	171	168	250	17	الحاجب
26	4	-	37	108	147	9	الرشيدية
5	5	-	56	54	243	15	يفرن
24	8	-	143	147	510	17	خنيفرة
133	273	161	2 717	2 952	5 848	111	مكناس - المغزه
420	731	1 471	5 934	6 224	24 032	517	فاس - بولمان
326	600	1 259	4 801	5 060	19 753	326	فاس الجديد - دار الدبيغ
45	19	39	234	249	836	100	فاس - المدينة
1	15	19	85	77	610	18	صفرو
48	97	154	814	838	2 833	73	زواغة - مولاي يعقوب
19	82	143	654	754	3 968	152	تازة - الحسيمة - تاونات
2	10	6	76	74	594	64	الحسيمة
-	2	-	22	23	88	20	تاونات
17	70	137	556	657	3 286	68	تازة
525	1 250	2 230	7 243	7 634	38 123	593	طنجة - تطوان
-	1	7	10	10	90	5	شفشاون
-	4	-	17	14	113	1	فحص - بني مكادة
28	129	246	657	795	2 250	45	المراش
392	879	1 721	4 837	4 986	27 638	363	طنجة
105	237	256	1 722	1 829	8 032	179	تطوان
9 170	17 843	36 506	148 633	163 922	384 434	6 398	المجموع

6 - 10 الرقم الإستدلالي للإنتاج الصناعي حسب فروع التصنيف
المغربي للأنشطة الاقتصادية

أساس 100 : 1992

1998	1997	1996	1995	الترجيح	
126.6	120.3	116.6	114.3	7.40	10- منتوجات الصناعة الغذائية
121.6	110.9	111.8	108.8	11.01	11- منتوجات أخرى للصناعة الغذائية
117.1	108.6	111.7	105.7	6.49	12- المشروبات والتبغ
97.3	95.9	91.4	92.6	11.33	13- منتوجات النسيج
147.5	139.7	130.6	123.1	9.04	14- صناعة الملابس (ماعداء الأحدثية)
114.1	122.8	118.5	107.7	2.04	15- الجلد ومواد جلدية
105.4	103.7	104.1	101.4	2.07	16- الخشب مواد من الخشب ، القصب، التأنيث
128.4	126.8	117.1	110.3	3.69	17- الورق والورق المقوى والطباعة
114.0	119.9	114.2	107.1	10.82	18- منتوجات مستخرجة من تحويل معادن المحاجر
121.0	122.3	108.6	110.7	2.19	19- منتوجات الصناعة المعدنية الأساسية
100.5	103.0	100.9	100.9	6.08	20- مصنوعات معدنية (دون آلات ومعدات النقل)
					21- تركيب الآلات ومعدات التجهيز (دون آلات و معدات النقل)
103.4	102.2	96.3	107.7	1.94	22- معدات النقل
116.6	111.2	106.2	92.7	4.06	23- أجهزة كهربائية وإلكترونية
115.8	112.5	110.3	110.4	3.42	24- أجهزة المكتب، والقياس ومراقبة النظر والساعات
102.0	101.7	82.0	93.2	0.21	25- منتوجات كيميائية وشبه كيميائية
120.0	118.5	109.7	108.0	15.09	26- منتوجات من المطاط والبلاستيك
122.2	120.4	119.4	112.1	2.97	27- صناعات أخرى
109.7	120.1	118.5	121.2	0.14	
117.9	115.1	110.5	107.1	100.00	الرقم الإستدلالي العام

6 - 11 الرقم الإحصائي للإنتاج الصناعي حسب
أجزاء فروع التصنيف المغربي للأنشطة الاقتصادية

أسس : 100 : 1992

1998	1997	1996	1995	الترجيح	
126.6	120.3	116.6	114.3	7.40	10- منتجات الصناعة الغذائية
147.6	135.4	132.6	127.6	25.60	101- تحويل الحبوب
127.6	121.4	115.4	110.5	10.54	102- مخبزة وحلويات وبسكته
116.2	112.1	108.6	108.0	60.00	103- صناعة السكر
144.9	143.6	137.2	134.3	3.86	104- صناعة الشوكولات والحلويات
121.6	110.9	111.8	108.8	11.01	11- منتجات أخرى للصناعة الغذائية
137.8	117.1	119.4	103.9	23.44	111- صناعة مصبرات الفواكه والخضر
72.3	72.3	72.3	72.3	0.12	113- إنتاج مصبرات اللحوم
138.7	124.7	122.5	119.1	19.32	114- صناعة الحليب
116.5	119.0	117.2	114.9	15.87	115- صناعة المواد الدهنية من أصل نباتي أو حيواني
					116- صناعة مصبرات الأسماك وأصناف
112.6	101.4	100.0	98.5	21.51	البحر الأخرى
76.6	72.6	67.9	82.4	12.74	117- صناعة المنتجات الغذائية المختلفة
141.7	133.4	161.0	163.8	7.00	118- صناعة علف الحيوانات
117.1	108.6	111.7	105.7	6.49	12- المشروبات والتبغ
104.2	94.2	100.0	90.0	24.18	121- صناعة الجعة وخمور الشعير
97.5	95.0	96.4	92.5	10.00	122- صناعة الخمور أو نبيذ التفاح والإجاص
99.3	113.6	101.2	94.0	2.05	123- صناعة الكحول
141.6	108.0	115.0	113.4	20.45	124- صناعة المشروبات الغير الكحولية
118.0	119.8	120.5	114.4	43.92	125- صناعة التبغ
97.3	95.9	91.4	92.6	11.33	13- منتجات النسيج وصناعة الملابس المنسوجة
161.7	154.1	136.2	140.4	6.97	131- صناعة الصوف والألياف الطويلة
93.0	90.3	82.8	91.6	35.84	132- صناعة القطن والألياف القصيرة
63.3	64.1	73.4	56.0	12.16	133- صناعة الحرير والألياف المتماصة
43.7	47.2	68.5	94.8	3.82	134- صناعة الألياف النباتية دون القطن
59.8	62.3	56.0	67.9	6.26	135- إتمام وتجهيز الأثوية
					136- صناعة مواد بسيطة من الأثوية غير
98.4	98.0	95.0	95.8	8.62	مخصصة للباس
69.6	79.1	92.0	107.2	4.66	137- صناعة الزرابي والحصائر والموكيت
128.5	125.6	114.0	101.6	21.67	138- صناعة الملابس المنسوجة
147.5	139.7	130.6	123.1	9.04	14- صناعة الملابس باستثناء الأحذية
111.3	116.9	105.8	115.9	25.08	141- إعداد الملابس والأقمصة
159.7	147.3	139.0	125.5	74.92	142- إعداد الملابس الخارجية
114.1	122.8	118.5	107.7	2.04	15- صناعة الجلد، مواد وأحذية جلدية
133.7	141.0	156.8	123.9	21.61	151- دباغة الجلود
109.8	109.8	108.2	108.2	2.51	152- صناعة الجلد أو ما يعادله
135.3	140.6	125.9	119.5	24.12	153- صناعة مواد من الجلد أو ما يعادله دون الأحذية
96.4	107.6	99.6	95.4	51.76	154- صناعة الأحذية وأجزائها من الجلد كليا أو جزئيا

نسب 100 : 1992

6 - 11 الرقم الإحصائي للإنتاج الصناعي حسب
أجزاء فروع التصنيف المغربي للأنشطة الاقتصادية (تابع 1)

1998	1997	1996	1995	الترجيح	
105.4	103.7	104.1	101.4	2.07	16- الخشب، مواد من الخشب والقصب والتأثيث
121.9	114.4	93.9	94.4	10.46	161- إنتاج الخشب المنشور والمهيء
99.5	92.6	99.2	111.2	21.82	162- تصفيح وصناعة الأنتربلاكي والألواح
58.6	61.2	63.8	75.7	13.01	163- نجارة البناء
104.0	102.0	125.4	103.3	20.78	164- صناعة مواد التغليف من الخشب
133.4	135.8	119.7	108.0	22.72	165- صناعة الأثاث والأفرشة من الخشب
101.7	102.6	99.0	101.5	11.21	166- صناعة مواد مختلفة من الخشب ، الفلين أو القصب
128.4	126.8	117.1	110.3	3.69	17- الورق والورق المقوى والطباعة
130.2	121.7	122.2	115.7	32.34	171- صناعة عجين الورق والورق المقوى
138.2	134.6	129.9	112.4	31.75	172- صناعة مواد من الورق المقوى (دون المطبوعة)
118.3	124.4	101.2	103.6	35.91	173- الطباعة - النشر والصناعة الملحقة بها
114.0	119.9	114.2	107.1	10.82	18- منتجات مستخرجة من تحويل معادن المحاجر
118.7	117.6	117.6	111.0	9.02	181- صناعة المواد المختلفة من الخزف
126.9	113.3	97.6	94.8	3.75	182- صناعة الزجاج
111.5	112.6	101.8	97.5	5.74	183- صناعة مواد البناء من الطين
118.0	119.9	109.1	106.0	48.09	184- صناعة الإسمنت
123.5	149.2	151.7	133.6	19.09	185- صناعة المواد المكونة المختلفة ومواد من الإسمنت
115.1	124.0	114.9	104.5	4.72	186- صناعة المنتجات من الرخام أو الحجر أو الأردواز
61.0	64.3	70.1	63.4	8.68	187- صناعة المنتجات من الأمينت ومنتجات كاشطة
115.7	112.7	128.2	115.1	0.91	188- صناعة الجير والجبس
121.0	122.3	108.6	110.7	2.19	19- منتجات الصناعة المعدنية الأساسية
122.8	127.1	115.0	116.8	86.29	191- منتجات الصلب والتحويلات الأولية للمعادن الحديدية
109.8	92.2	68.7	72.0	13.71	192- معادن غير حديدية وتحويلات أولية لهذه المعادن
100.5	103.0	100.9	100.9	6.08	20- مصنوعات معدنية (دون الآلات ومعدات النقل)
144.3	131.0	131.8	129.2	6.66	201- صناعة السكاكين وأدوات يدوية
69.4	108.3	88.1	133.2	7.08	202- أثاث معدني
92.3	92.8	90.2	86.8	44.42	203- صناعة ونجارة معدنية وصناعة القدر المعدنية ومطالة
122.5	127.0	129.8	119.0	17.22	204- تلفيف معدني
116.7	118.5	113.0	104.8	8.64	205- مواد معدنية مشنقة من الأسلاك واللوايب
82.4	87.0	86.4	89.5	6.14	206- صناعة الأنابيب والصنابير والآلات المنزلية
80.2	75.9	74.2	82.8	7.60	207- أواني منزلية
117.5	97.8	123.3	134.5	2.24	208- مواد معدنية مختلفة

6 - 11 الرقم الإستهلاكي للإنتاج الصناعي حسب
أجزاء فروع التصنيف المغربي للأششطة الإقتصادية (تابع 2)

1998	1997	1996	1995	الترجيح	
					21- تركيب الآلات ومعدات التجهيز (دون
103.4	102.2	96.3	107.7	1.94	معدات النقل)
64.1	66.5	67.4	78.7	3.87	211- محركات وتربينات
82.7	92.4	88.9	85.0	7.41	212- آلات ومعدات فلحية
113.8	120.3	96.6	96.9	3.03	213- آلات لصناعة الحديد والخشب
					214- معدات المناجم والبناء والأشغال العمومية
75.4	73.1	72.7	71.5	10.77	ومعدات الرفع
91.0	91.3	96.0	94.5	6.06	215- معدات مختصة للصناعة
118.9	116.0	100.9	117.4	40.74	216- آلات وأدوات صناعية ذات استعمال عام
104.0	101.4	104.8	121.3	28.12	217- آلات وأدوات أخرى
116.6	111.2	106.2	92.7	4.06	22- معدات النقل
139.1	124.7	109.0	74.4	39.75	221- عربات خصوصية
100.7	98.8	107.9	108.9	49.12	222- العربات النفعية وهياكل العربات
137.9	156.1	91.0	87.4	4.85	223- الدرجات النارية والعادية
81.7	87.7	85.1	85.1	5.94	224- أدوات السكك الحديدية النافذة
100.0	100.0	100.0	100.0	0.33	227- عربات الحمل والأمتعة
115.8	112.5	110.3	110.4	3.42	23- أجهزة كهربائية والإلكترونية
125.3	125.3	102.2	109.4	1.38	231- مولدات ومحركات كهربائية
174.2	166.3	122.5	134.6	13.27	232- معدات وأجهزة كهربائية صناعية دون المولدات
76.7	69.5	57.7	59.1	14.16	235- معدات وأجهزة الإلكترونية
54.4	53.5	51.4	99.4	2.15	236- أجهزة الإلكترونيات منزلية
99.5	98.8	109.3	113.8	36.16	237- أسلاك وحبائل كهربائية منعزلة
126.7	127.0	125.6	92.3	9.35	238- بطاريات وآلات التخزين الكهربائي
131.8	127.4	135.5	129.8	24.53	239- مصابيح، أجهزة الإنارة ولوازم كهربائية مختلفة
					24- آلات المكتب وأدوات دقيقة للقياس ومراقبة
102.0	101.7	82.0	93.2	0.21	النظر والساعات
90.9	115.7	97.8	94.5	37.29	241- آلات المكتب وآلات الوزن
108.6	93.4	72.7	92.5	62.71	242- أجهزة الطب الجراحي وآلات الدقة والقياس والمراقبة
120.0	118.5	109.7	108.0	15.09	25- المنتجات الكيماوية وقشبه الكيماوية
					251- منتجات مركبة أساسا من الكيماويات العضوية
110.9	110.5	103.9	105.0	41.22	والمعدنية
88.9	92.5	96.0	82.1	10.19	252- سماد ضد الطفيليات والحشرات
108.4	114.4	112.0	108.1	13.79	253- صناعة الراتنج الإصطناعي
114.3	107.1	98.1	95.8	7.63	254- الصباغة والبرنيز
105.0	103.3	94.6	103.5	12.32	255- المنتجات الصيدلانية والأدوية
228.5	206.1	168.2	152.6	9.83	256- صناعة الصابون ومنتجات الصيانة والتجميل
123.7	130.5	120.0	127.3	5.02	257- منتجات كيماوية أخرى
122.2	120.4	119.4	112.1	2.97	26- منتجات من المطاط والبلاستيك
139.5	140.0	133.6	121.1	42.94	261- صناعة العجلات وإطاراتها الداخلي
84.6	88.2	102.7	119.0	5.75	262- مصنوعات مختلفة من المطاط (دون العجلات)
112.0	107.5	109.5	103.9	51.31	263- مصنوعات من المواد البلاستيكية
109.7	120.1	118.5	121.2	0.14	27- منتجات الصناعات الأخرى
104.9	119.9	121.9	127.8	37.95	271- منتجات المجوهرات وصباغة الذهب
112.6	120.3	116.4	117.2	62.05	274- أدوات المكتب ومواد أخرى
117.9	115.1	110.5	107.1	100.00	الرقم الإستهلاكي العام

6 - 12 تعريف معامل إنتاج وتكرير السكر

عدد المستخدمين الدائمين	نوع الإنتاج	طاقة الإنتاج (طن في الموسم)	طاقة المعالجة (طن في الموسم)	تاريخ الشروع في العمل	الموقع	
معامل التكرير						
3 000	سكر القالب سكر لقطع السكر المحبيب	700 000	1 280 000 طن ش	1929	الدار البيضاء	الشركة المغربية لتكرير السكر
953	سكر للقالب السكر المحبيب	140 000	1 170 000 طن ش	1966	سوق السبت	معامل السكر والتكرير بتنادلة (1)
معامل السكر						
953	سكر القالب السكر المحبيب سكر لقطع	140 000	1 170 000 طن ش	1966 1969 1971	سوق السبت بني ملال أولاد عباد	معامل السكر والتكرير بتنادلة (1)
538	السكر المحبيب سكر لقطع	120 000	1 140 000 طن ش	1981 1984 1975	دار الكداري العوامرة مشروع بلقصيري	معامل السكر والتكرير لقصب السكر
195	السكر المحبيب	35 000	240 000 طن ش	1972	زايبو	معامل تكرير السكر
831	السكر المحبيب	120 000	1 200 000 طن ش	1968 1968 1978 1963	سيدي غلال التازي مشروع بلقصيري القصر الكبير سيدي سليمان	معامل السكر الوطني للوكوس

(1) يقوم معامل السكر والتكرير بتنادلة بإنتاج و تكرير السكر
ش : شمنذر
ق : قصب السكر
المصدر : وزارة الصناعة والتجارة والصناعة التقليدية

6 - 13 نشاط صناعة السكر

بالتن

1998*	1997 م	1996	1995	1994	
4 110 672	3 298 295	3 556 066	2 640 647	2 856 514	معالجة النباتات السكرية
2 854 607	2 554 648	2 656 950	1 609 384	1 953 298	الشمندر
1 256 065	743 647	899 116	1 031 263	903 216	قصب السكر
480 000	406 410	399 682	454 750	481 813	الإنتاج الوطني المحلي (1)
354 000	328 097	312 363	354 277	401 643	مستخرج من الشمندر
126 000	78 313	87 319	100 473	80 170	مستخرج من قصب السكر
561 530	586 487	512 628	477 669	454 693	الواردات
929 579	935 729	(2)917 000	(2)901 000	906 484	إنتاج السكر المكرر
403 059	420 499	432 292	...	443 362	سكر القالب
113 822	112 628	115 450	...	96 988	سكر القطع
412 698	402 602	366 134	السكر المحبب
921 245	916 601	889 208	893 552	829 746	استهلاك السكر
407 541	435 565	439 129	450 435	430 827	سكر القالب
115 441	116 042	115 144	101 650	102 550	سكر القطع
398 263	364 994	334 935	341 467	296 369	السكر المحبب

(1) تتم عملية الإنتاج ما بين 15 ماي و10 غشت بالنسبة للشمندر وما بين فبراير و غشت بالنسبة لقصب السكر

(2) معطيات تقديرية

المصدر: وزارة الصناعة والتجارة والصناعة التقليدية
مكتب الصرف بالنسبة للواردات

6 - 14 معالجة وإنتاج السكر المحلي (1)

بالطن

الإنتاج (السكر الأبيض)		المعالجة		
*1998	1997	*1998	1997	
354 000	328 097	2 854 607	2 554 648	معامل السكر (الشمندر)
144 000	114 534	1 058 075	872 910	معامل السكر والتكرير بتأدلة
45 000	67 922	341 757	491 288	معامل السكر الوطني للوكوس
130 000	112 700	1 163 775	922 450	الشركة المغربية لتكرير السكر
35 000	32 941	291 000	268 000	معامل تكرير السكر (2)
126 000	78 313	1 256 065	743 647	معامل السكر (قصب السكر)
-	8 113	-	17 350	معامل تكرير السكر (2)
126 000	70 200	1 256 065	726 297	معامل السكر والتكرير لقصب السكر
480 000	406 410	4 110 672	3 298 295	المجموع

(1) تتم عملية الإنتاج ما بين 15 ماي و10 غشت بالنسبة للشمندر وما بين فبراير و غشت بالنسبة لقصب السكر .
(2) للمعمل يعالج الشمندر وقصب السكر .

المصدر : وزارة الصناعة والتجارة والصناعة التقليدية

الصناعة

6 - 15 إنتاج السكر المكرر

بالطن

1998*	1997	1996	1995	1994	
403 059	420 499	432 292	...	443 362	سكر القالب
346 059	369 300	393 000	...	420 137	الشركة المغربية لتكرير السكر
57 000	51 199	39 292	24 909	23 225	معمل السكر والتكرير بتادلة
113 822	112 628	115 450	...	96 988	سكر القَطع
106 622	110 800	114 000	...	96 988	الشركة المغربية لتكرير السكر
7 200	1 828	1 450	-	-	معمل السكر والتكرير بتادلة
412 698	402 602	366 134	السكر المحبب
163 911	173 000	111 000	...	107 343	الشركة المغربية لتكرير السكر
			17 259	19 230	الشركة المساهمة المغربية للسكر والكحول بتطوان
44 471	50 402	24 416	21 990	23 532	معمل السكر والتكرير بتادلة
37 295	41 000	25 700	19 684	15 221	معمل تكرير السكر
			15 390	26 252	المعمل الوطني للسكر ببيهت (1)
51 279	68 000	37 108	18 800	51 928	معمل السكر الوطني للوكوس
115 742	70 200	60 650	42 310	36 674	معمل السكر والتكرير لقصص السكر
			...	65 154	معمل السكر بزمامرة (2)
			30 114	20 800	معمل اللوكوس (3)
929 579	935 729	⁽⁴⁾ 917 000	⁽⁴⁾ 901 000	906 484	المجموع

سنة 1998

6 - 16 واردات السكر الخام والمكرر

القيمة (بآلف درهم)	الكمية (بآلفن)	
1 343 022	512 446	البرازيل
69 611	25 000	كوآطيمالا
57 985	20 000	المكسيك
17 405	3 881	فرنسا
778	153	أيريطانيا
646	29	هولندا
352	21	دول أخرى
1 489 799	561 530	المجموع

(1) أضم هذا المعمل إلى معمل السكر الوطني للوكوس.

(2) أضم هذا المعمل إلى الشركة المغربية لتكرير السكر.

(3) أضم هذا المعمل إلى معمل السكر والتكرير لقصص السكر.

(4) معطيات تقديرية.

المصدر: وزارة الصناعة والتجارة والصناعة التقليدية
مكتب الصرف بالنسبة للواردات

الصناعة

6 - 17 نشاط المطاحن الصناعية (1)

بآلف تنطار

1997-98	1996-97	1995-96	1994-95	1993-94	
33 152	29 207	31 386	25 668	30 225	سحق القمح
28 431	25 473	27 762	23 546	27 321	القمح الطري
4 721	3 734	3 624	2 122	2 904	القمح الصلب
21 502	19 306	21 215	18 122	21 067	المنتجات المستخرجة من القمح الطري
11 564	9 492	11 127	8 167	10 996	الدقيق المحرر
9 938	9 814	10 088	9 955	10 071	الدقيق المدعم
3 680	2 881	2 775	1 641	2 230	المنتجات المستخرجة من القمح الصلب
1 818	1 395	1 386	739	1 060	الدقيق الوطني (الوزن النوعي+2)
1 862	1 486	1 389	902	1 170	السميدة العادية (الوزن النوعي-13)
7 113	6 244	6 524	5 447	6 340	فضلات القمح الطري
5 766	5 106	5 268	4 555	5 441	النخالة والنفايات
1 347	1 138	1 256	892	895	الدقيق الثانوي
21	16	-	-	4	الدقيق الناقص
25 121	21 121	24 072	19 686	23 336	مبيعات المنتجات المستخرجة
21 457	18 248	21 301	18 049	21 111	منتجات القمح الطري
					منها:
11 539	8 862	11 194	8 073	11 018	الدقيق المحرر
9 918	9 386	10 107	9 976	10 093	الدقيق المدعم
3 664	2 873	2 771	1 637	2 225	منتجات القمح الصلب
1 813	1 393	1 386	738	1 057	الدقيق الوطني
1 852	1 480	1 385	899	1 168	السميدة

بآلف تنطار

6 - 18 استعمال منتجات القمح

1997-98	1996-97	1995-96	1994-95	1993-94	
1 372	1 268	1 290	1 240	1 288	المخابز
634	566	510	486	487	صنع العجائن الغذائية
148	155	137	122	106	والكسكس
					الحلويات
2 154	1 989	1 937	1 848	1 881	المجموع

(1) يشمل مطاحن القمح الطري، القمح الصلب والشعير.
المصدر: المكتب الوطني المهني للحبوب والقطاني

6 - 19 تعريف شركات وتعاونيات الحليب

قدرة الإنتاج (الترلي اليوم)	تاريخ الشروع في العمل	الموقع	الشركات
1 400 000	1932	الدار البيضاء	الحليب المركزي
5 000	1965	الدار البيضاء	إنتاج الحليب
100 000	1974	أكادير	حليب سوس
80 000	1979	فاس	شركة الحليب للوسط الشمالي
التعاونيات			
400 000	1934	مراكش	الحليب الجيد
200 000	1953	القنيطرة	الحليب الأفضل
75 000	1953	وجدة	تعاونية حليب ملوية
100 000	1972	الدار البيضاء	الحليب الممتاز
200 000	1975	تطوان	كولي الشمال
20 000	1 993	تارودانت	كوبالك

6 - 20 مراكز تجميع الحليب المنجزة من طرف الدولة

1998*	1997	1996	1995	1994	
892	925	821	680	670	عدد مراكز التجميع
2 905	2 669	2 627	...	2 039	الطاقة (ألف لتر)
640	541	454	400	384	للحليب المجموع (مليون لتر)

6 - 21 نشاط صناعة الحليب

1998*	1997 م	1996 م	1995 م	1994 م	
36	36	35	35	40	عدد المعامل
2 900	2 900	2 900	2 600	2 300	الطاقة الإنتاجية (ألف لتر)
615	510	493	490	460	الحليب المعالج (مليون لتر)
...	54	58	59	56	نسبة الحليب المعالج من الإنتاج الكلي (%)

6 - 22 إنتاج الحليب ومشتقاته

1998*	1997م	1996 م	1995	1994	الوحدة	
1 020	950	850	830	820	مليون لتر	الحليب الطري (بقر)
615	510	493	490	460	مليون لتر	الحليب المستلم
470	457	430	415	400	مليون لتر	الحليب المبستر
...	1 400	1 151	1 068	1 498	ألف لتر	الحليب المعقم
...	...	2 215	11 811	9 950	ألف لتر	الحليب المعالج بحرارة عليا
6 000	3 950	4 294	4 760	4 056	طن	الزبدة
...	1 400	1 201	1 101	10 200	طن	الجبن
...	153 554	151 000	134 000	135 000	ألف وحدة	رايبني
...	360 527	375 000	346 000	236 500	ألف وحدة	يوغورت
...	19 492	18 000	17 000	15 000	ألف لتر	اللبن
10 230	9 405	5 900	1 900	1 110	طن	دقيق الحليب
...	1 198	1 125	ألف لتر	قشدة طرية

سنة 1997

6 - 23 إنتاج الحليب ومشتقاته حسب الشركات والتعاونيات

اللبن	يوغورت	رايبني	الحليب	الحليب
لتر 1 000	وحدة	وحدة	المبستر لتر 1 000	المستلم لتر 1 000

الشركات

7 295	300 000	125 000	293 200	257 200	الحليب المركزي (الدار البيضاء)
...	1 523	إنتاج الحليب (الدار البيضاء)
516	4 845	3 277	12 529	13 530	حليب سويس (نكادير)
256	1 152	...	8 900	11 477	شركة الحليب الوسط الشمالي (فاس)

التعاونيات

7 435	40 355	15 438	64 006	100 711	الحليب الحيد (مراكش)
...	3 000	1 640	...	29 000	الحليب الأفضل (القيطيرة)
1 227	4 731	3 857	19 838	29 883	الحليب الممتاز (الدار البيضاء)
344	2 363	...	25 519	30 837	كولي الشمال (طنون)
4	2 017	3 974	16 109	16 513	تعاونية حليب ملوية (وجدة)
2 415	541	368	16 983	20 851	كوباك (تارودنت)
19 492	360 527	153 554	457 084	510 002	المجموع

6 - 24 الوحدات الصناعية والمعصرات
حسب الأقاليم والولايات

سنة 1998

عدد المعصرات	القدرة المخصصة للسحق (طن في اليوم)	عدد الوحدات الصناعية	
1 351	145	1	أكادير
1 107	18	2	أزيلال
529	226	5	بني ملال
500	-	-	بولمان
1 528	-	-	شفشاون
320	62	3	قلعة السراغنة
382	47	3	الرشيدية
1 109	123	8	الصويرة
2 879	1 549	72	فاس، تاونات
54	-	-	الخميسات
1 760	1 020	25	مراكش
183	544	29	مكناس
181	14	3	الناضور
361	20	1	ورزازات
304	55	3	وجدة
38	24	1	أسفي
778	103	8	سيدي قاسم
-	...	5	تارودانت
1 815	20	1	تازة
812	-	-	أقاليم أخرى (1)
15 991	3 970	170	المجموع

(1) يشمل كلميم - تطوان - خنيفرة - خريبكة - طابعا - طان طان - فكيك - العرائش والحسيمة.
المصدر: وزارة الفلاحة والتنمية القروية والصيد البحري

الصناعة

6 - 25 تعريف معامل الزيوت

قدرة التكرير (طن في السنة)	الموقع	
190 000	الدار البيضاء	لوسبور - كريسطال
18 000	القنيطرة	أوليور
9 000	الدار البيضاء	سيكو
12 000	فاس	سوميو
33 000	مكناس	زيوت مكناس
12 000	فاس	سيوف
12 000	الدار البيضاء	المجموعة المغربية للزيوت (1)
20 000	أكادير	زيوت سوس
20 000	وجدة	زيوت وجدة (1)
6 000	مراكش	سيد ايكسبور
6 000	بني ملال	سيكاف (1)
12 000	فاس	سوماتازي
350 000		المجموع

6 - 26 إنتاج الحبوب الزيتية المحلية

بالطن	1994	1995	1996	1997	*1998	
	48 000	4 600	53 750	70 110	47 000	عباد الشمس
	3 200	760	3 200	3 800	2 000	القطن
	4 000	-	2 460	1 000	600	صوجا
	1 960	-	920	500	1 200	كولزا

6 - 27 إنتاج وتصدير زيت الزيتون

بالطن	1993-94	1994-95 م	1995-96	1996-97 م	*1997-98	
الإنتاج	40 000	45 000	35 000	80 000	50 000	
التصدير	400	200	6 450	14 100	29 000	

6 - 28 تعريف معامل الإسمنت

القدرة الإنتاجية (طن في السنة)	تاريخ الشروع في العمل	الموقع	
220 000	1950	طنجة - فحص - بني مكادة	لافارج إسمنت (طنجة)
450 000	1992	أكادير - إداوتان	إسمنت المغرب
650 000	1953	مكناس - المنزه	لافارج إسمنت (مكناس)
220 000	1953	تطوان	لافارج إسمنت (تطوان)
450 500	1976	مراكش - شيشاوة	إسمنت مراكش
1 400 000	1979	وجدة - تاوريرت	إسمنت المغرب الشرقي
625 000	1979	الصخيرات - تمارة	إسمنت تمارة
1 200 000	1984	بوسكورة	لافارج إسمنت (بوسكورة)
...	1992	أسفي	إسمنت المغرب

(1) وحدات غير مشغلة
المصدر : وزارة الفلاحة والتنمية القروية والصيد البحري
معامل الإسمنت بالمغرب

1998	1997	1996	1995	1994	
					إسمنت مراكش
769	774	683	687	669	الإسمنت
608	585	550	501	488	الإسمنت الفج
					إسمنت تماره
624	554	579	592	590	الإسمنت
303	465	422	435	444	الإسمنت الفج
					لافارج إسمنت (مكناس)
841	908	792	796	784	الإسمنت
716	725	420	510	618	الإسمنت الفج
					لافارج إسمنت (تطوان)
258	241	225	220	246	الإسمنت
180	149	109	الإسمنت الفج
					لافارج إسمنت (طنجة)
304	287	256	212	218	الإسمنت
207	209	137	59	49	الإسمنت الفج
					إسمنت المغرب الشرقي (وجدة)
1 542	1 569	1 446	1 377	1 367	الإسمنت
1 147	1 049	1 081	1 108	889	الإسمنت الفج
					لافارج إسمنت (بوسكورة)
1 573	1 583	1 409	1 403	1 332	الإسمنت
1 177	1 289	1 051	939	946	الإسمنت الفج
					إسمنت المغرب (أكادير)
933	930	826	783	745	الإسمنت
690	663	650	501	616	الإسمنت الفج
					إسمنت المغرب (أسفي)
311	390	369	329	333	الإسمنت
448	458	450	393	405	الإسمنت الفج
					مجموع الإنتاج
7 155	7 236	6 585	6 399	6 284	الإسمنت
5 476	5 592	4 870	4 446	4 455	الإسمنت الفج
74	70	62	78	71	استيراد الإسمنت المائي
					منها:
16	16	14	22	7	فرنسا
30	29	24	23	26	إسبانيا
7 151	7 187	6 527	6 363	6 226	المبيعات المحلية للإسمنت

الصناعة

6 - 30 تركيب السيارات

1998	1997 م	1996	1995	1994	
18 034	16 683	17 458	8 482	9 380	السيارات السياحية والتجارية
10 716	9 379	13 321	3 687	685	فياط
5 362	9 278	13 297	3 550	502	فياط أرنو
3 727	96	-	-	-	فياط سبيننا
1 621	-	-	-	-	فياط باليو
5	3	12	79	50	فياط طاميرا
1	2	12	58	133	فياط تيبو
4 842	4 489	1 901	2 137	4 007	رونو
					منها :
4 580	4 295	1 683	1 092	1 051	رونو ايكسبريس
262	194	209	266	612	رونو طرافيك
17	167	711	948	2 480	بوجو
					منها :
16	85	188	242	480	بوجو 504
1	32	495	177	765	بوجو 205
-	50	27	225	495	بوجو 405
2 459	2 648	1 525	1 710	2 208	ستروين
					منها :
2 459	2 647	1 518	1 575	1 949	ستروين س. 15
2 231	2 349	2 087	2 447	2 391	السيارات النفعية
645	489	608	650	817	رونو (بيرلي)
617	1 135	762	924	814	إسيزي + سوزيكي
495	388	360	463	427	فولفو (حافلات وشاحنات)
280	271	197	321	201	داف
194	78	160	89	132	مرسيدس - بنز

6 - 31 إنتاج العجلات والإطارات الهوائية

1998	1997	1996	1995	1994 م	
708 013	687 018	609 689	498 986	477 117	كوديبير
					العجلات
560 479	566 865	596 118	574 460	498 522	جنيرال طابر
357 389	557 135	502 698	541 603	720 454	العجلات
					الإطارات الهوائية
1 268 492	1 253 883	1 205 807	1 073 446	975 639	المجموع
357 389	557 135	502 698	541 603	720 454	العجلات
					الإطارات الهوائية

المصدر: معمل الإنتاج ومعامل التركيب

6 - 32 الزرابي المطبوعة حسب المراكز

1998	1997	1996	1995	1994	
					مساحة الزرابي (بالمتر المربع)
1 817	1 344	2 566	2 692	2 508	أكادير
-	111	222	388	527	أزرو
2 386	3 177	4 075	4 671	4 216	الدار البيضاء
107 307	104 211	106 890	113 461	123 999	فاس
173 095	169 957	130 170	161 999	133 855	القنيطرة
451	558	731	288	382	الخميسات
13 339	14 428	16 429	12 777	12 604	مراكش
17 258	19 553	21 204	17 098	20 527	مكناس
765	1 075	673	394	170	ورزازات
430	449	478	469	683	وجدة
300 344	357 202	394 213	422 615	456 796	الرباط - سلا
1 080	1 201	8 635	16 496	23 282	طنجة
93	170	206	269	148	تازة
618 365	673 436	686 492	753 617	779 697	المجموع
					عدد الزرابي
474	311	630	689	542	أكادير
-	37	96	137	141	أزرو
645	807	1 005	912	1 000	الدار البيضاء
28 067	26 807	26 942	30 606	34 380	فاس
61 012	54 857	45 838	65 098	59 472	القنيطرة
112	180	173	47	76	الخميسات
2 763	3 131	3 866	2 976	2 822	مراكش
3 439	4 009	4 488	3 672	4 191	مكناس
178	252	176	130	70	ورزازات
183	227	212	213	323	وجدة
150 723	178 559	173 565	183 864	193 584	الرباط - سلا
254	288	3 176	5 211	9 123	طنجة
13	25	40	50	24	تازة
247 863	269 490	260 207	293 605	305 748	المجموع

6 - 33 صادرات منتوجات الصناعة التقليدية

1998	1997	1996	1995	1994	القيمة (بآف درهم)
208 617	232 244	239 562	274 465	272 839	الزرابي
122 532	88 845	51 343	43 466	44 344	منتوجات الفخار
67 449	31 997	13 423	3 661	2 426	الحديد المطروق
52 067	57 639	54 067	50 958	57 749	الملابس
42 513	39 132	28 829	28 952	32 464	منتوجات خشبية
36 436	46 062	49 078	30 670	38 995	منتوجات الدباغة
34 051	27 935	27 143	33 703	27 469	المصنوعات النباتية
17 004	27 562	14 144	14 266	15 536	منتوجات نحاسية
16 793	14 804	14 447	21 101	10 555	الأعطية
4 300	4 919	3 172	1 915	2 246	الأحذية
1 971	3 258	3 177	5 773	5 489	مجوهرات تقليدية
6 862	9 445	24 712	20 559	24 783	مواد أخرى
610 595	583 842	523 097	529 489	534 895	المجموع
					الكمية (بالقطار)
70 227	47 973	28 297	20 343	22 127	منتوجات الفخار
27 196	30 259	29 670	34 536	37 699	الزرابي
23 724	12 148	5 864	1 673	919	الحديد المطروق
10 606	9 792	8 766	10 964	8 193	المصنوعات النباتية
9 057	7 080	4 561	4 677	4 028	منتوجات خشبية
3 385	3 628	3 576	3 454	3 692	الملابس
3 332	4 029	3 357	3 111	3 434	منتوجات الدباغة
3 047	4 749	2 568	3 076	2 801	منتوجات نحاسية
2 718	2 709	2 502	4 366	1 308	الأعطية
605	505	357	274	419	الأحذية
132	188	208	280	234	مجوهرات تقليدية
1 800	1 855	5 594	10 786	5 912	مواد أخرى
155 829	124 915	95 321	97 540	90 766	المجموع

الصناعة التقليدية

6 - 34 صادرات الصناعة التقليدية حسب الدول المستوردة

بآلف درهم

1998	1997	1996	1995	1994	
453 462	411 946	385 318	405 428	362 277	دول الإتحاد الأوربي
92 371	87 518	58 062	50 858	69 209	الولايات المتحدة الأمريكية وكندا
29 723	41 854	34 707	32 809	55 094	الدول العربية والإفريقية
12 062	9 554	9 906	9 536	12 753	سويسرا
3 559	2 281	1 325	587	597	أستراليا
2 672	2 158	1 542	828	1 926	النمسا
977	513	709	585	403	اليابان
185	169	376	995	1 182	السويد
154	62	215	1 056	343	النرويج
66	360	334	184	-	فنلندا
15 364	27 427	30 603	26 623	31 111	دول أخرى
610 595	583 842	523 097	529 489	534 895	المجموع

6 - 35 صادرات الصناعة التقليدية حسب المندوبيات الجهوية

بآلف درهم

1998	1997	1996	1995	1994	
196 346	178 937	128 155	126 510	142 913	الدار البيضاء
176 435	136 963	106 490	96 049	80 863	مراكش
171 208	203 944	224 547	242 206	239 865	الرباط
30 264	30 476	33 505	30 716	32 806	فاس
20 927	18 757	12 622	17 284	17 581	طنجة
8 333	8 571	9 917	7 686	9 588	مكناس
6 211	5 617	7 255	7 706	9 005	أكادير
871	577	606	1 332	2 274	وجدة
610 595	583 842	523 097	529 489	534 895	المجموع

الصناعة التقليدية

سنة 1998

6 - 36 القروض الممنوحة للصناع التقليديين حسب المندوبيات الجهوية

القروض الممنوحة (بآلف درهم)	القروض المطلوبة (بآلف درهم)	عدد المستفيدين	
10 437	20 037	429	أكادير
12 780	23 844	1 216	الدار البيضاء
13 753	23 340	687	فاس
4 090	8 378	383	العيون
13 302	46 492	1 759	مراكش
3 202	10 947	364	مكناس
7 195	13 093	468	وجدة
12 265	20 542	2 399	الرباط
5 743	11 160	367	طنجة
82 767	177 833	8 072	المجموع

6 - 37 تعاونيات الصناعة التقليدية وعدد المنخرطين حسب المندوبيات الجهوية

1998		1997		
المنخرطون	التعاونيات	المنخرطون	التعاونيات	
1 731	59	1 696	55	أكادير
1 717	59	1 708	58	الدار البيضاء
1 817	40	1 796	37	فاس
175	5	131	4	العيون
3 121	85	2 998	76	مراكش
888	39	867	37	مكناس
1 078	28	1 061	26	وجدة
974	69	939	63	الرباط
1 981	50	1 930	44	طنجة
13 482	434	13 126	400	المجموع

المصدر: مديرية الصناعة التقليدية

التعاونيات

6 - 38 المؤسسات التعاونية حسب القطاعات

1998*	1997	1996	1995	1994	
1 909	2 374	3 684	3 413	3 208	الفلاحة
93	70	66	61	40	الغابات
26	26	41	30	27	الصيد البحري
1	1	29	29	32	المعادن
27	25	47	45	44	الإستهلاك
17	18	21	17	16	تجار التقسيط
725	703	897	840	751	السكنى
427	397	580	529	495	الصناعة التقليدية
32	12	15	6	1	النقل
-	-	22	22	-	الأبنك الشعبية الجهوية
2	2	-	-	-	اليد العاملة
3 259 ⁽¹⁾	3 628	5 402	4 992	4 614	المجموع

* سنة 1998

6 - 39 المؤسسات التعاونية حسب القطاعات والجهات

المجموع	الصيد العاملة	النقل	الصناعة التقليدية	السكنى	الإستهلاك تجار التقسيط	المعادن	الصيد	الغابات	الفلاحة (خارج الغابات الإصلاح الزراعي)		
17	-	-	-	-	-	-	-	-	17	وادي الذهب - لكويبة	
14	-	-	3	-	-	-	-	-	11	العيون - بوجدور - الساقية الحمراء	
72	-	-	13	-	1	-	-	-	58	كلميم - السمارة	
317	-	4	63	63	4	8	-	4	171	سوس - ماسة - درعة الغرب - الشراة - بني حسن	
216	-	4	14	51	3	2	-	30	112	الشاوية - ورديفة	
266	-	1	10	131	-	2	-	1	121	مراكش - تانسيفت - الحوز	
255	-	-	52	19	-	-	2	2	180	الشرق	
308	-	1	25	44	1	-	1	3	233	الدار البيضاء الكبرى	
153	-	1	32	94	-	5	-	-	21	الرباط - سلا - زمور - زعير	
347	-	-	56	109	-	4	-	1	146	كالة - عبدة	
364	-	3	17	80	4	-	-	16	244	نادلة - أزبال	
165	-	-	12	13	-	1	-	1	129	مكناس - تافيلالت	
303	-	1	43	23	-	1	-	-	227	فاس - بولمان	
133	-	-	32	32	-	3	-	2	64	نازة - الحسيمة - تاوانات	
111	-	-	8	16	-	-	-	1	78	طنجة - تطوان	
218	2	17	47	50	4	1	-	-	97		
3 259 ⁽¹⁾	2	32	427	725	17	27	1	26	93	1 909	المجموع

(1) لا يتضمن 710 تعاونية للإصلاح الزراعي.
المصدر : مكتب تنمية التعاون

التعاونيات

6 - 40 المنخرطون في المؤسسات التعاونية حسب القطاعات

1998*	1997	1996	1995	1994	
(1)134 387	(1)126 821	272 349	267 996	171 824	الزراعة
4 146	3 688	3 863	3 570	2 906	الغابات
835	769	...	839	598	الصيد البحري
148	148	1 999	1 999	1 999	المعادن
6 303	6 296	9 449	9 046	6 215	الإستهلاك
918	979	1 195	967	1 266	تجار التسييط
34 285	33 738	42 952	40 222	31 481	السكنى
13 659	13 676	21 496	21 027	22 093	الصناعة التقليدية
319	152	164	65	7	النقل
-	...	276 251	276 251	-	البنك الشعبية الجهوية
45	45	اليد العاملة
(2)195 045	(2)186 312	629 718	621 982	238 389	المجموع

6 - 41 تعاونيات المقاولين الشباب

*1998		1997		
المنخرطون	التعاونيات	المنخرطون	التعاونيات	
279	24	271	22	الصناعة التقليدية
155	15	135	12	الغابات
3 619	71	3 580	59	الزراعة (خارج الإصلاح الزراعي)
66	17	-	-	النقل
3	1	-	-	الصيد البحري
4 122	128	3 986	93	المجموع

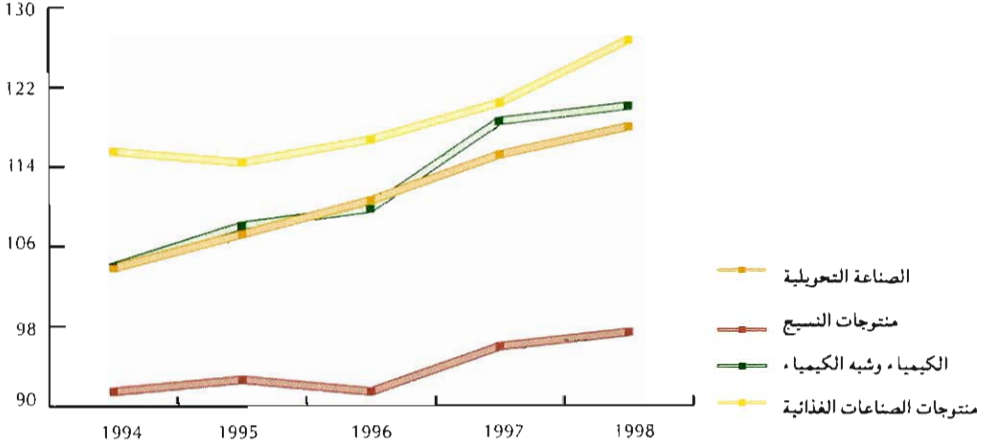
6 - 42 التعاونيات النسوية

*1998		1997		
المنخرطات	التعاونيات	المنخرطات	التعاونيات	
2 512	62	2 490	60	الصناعة التقليدية
147	1	147	1	السكنى
1 017	41	841	34	الزراعة (خارج الإصلاح الزراعي)
3 676	104	3 478	95	المجموع

(1) لا يتضمن المنخرطين في تعاونيات الإصلاح الزراعي.
(2) يتعلق الأمر فقط بالمنخرطين في التعاونيات الملزمة بقانون 24-83 في الأجال المحددة.
المصدر : مكتب تنمية التعاون

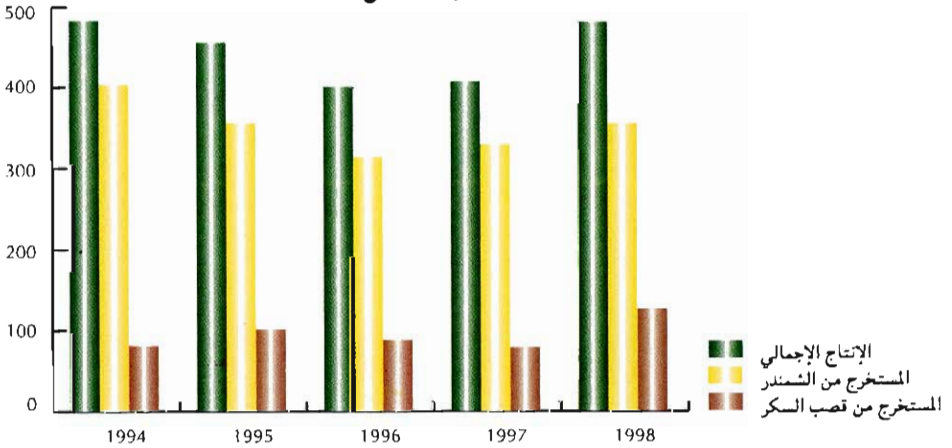
الرقم الإستدلالي للإنتاج الصناعي

(أساس 100 : 1992)



إنتاج السكر

(بألف طن)



الفصل السابع
البناء والعقار



البناء والعقار

1- رخص البناء

يضم هذا الفصل ملخصاً لنتائج البحث المستمر الذي تقوم به مديرية الإحصاء بجميع البلديات وتعتبر مطبوعات رخص البناء التي يملؤها الخواص والمقاولات والمستثمرون في ميدان البناء والتشييد بمثابة استمارة البحث، إذ أن مديرية الإحصاء تهجئ هذه المطبوعات وتبعثها بانتظام إلى كافة البلديات من أجل ملئها وإعادة إرسالها بعد نهاية كل شهر إلى هذه المديرية، وتتضمن هذه المطبوعات معلومات حول الناية المزمع تشييدها أو تغييرها والقيمة المقدرة لذلك إضافة إلى بعض المعلومات عن طالبي الرخصة أي المستثمرين.

شمولية البحث

قبل سنة 1965 كان البحث يشمل 19 بلدية تمثل حسب إحصاء 1960، حوالي 72 % من السكان الحضريين، وفي سنة 1965 أضيفت 9 بلديات أخرى ضمن البحث وأصبحت نسبة السكان العنيين في الوسط الحضري تبلغ 84 %، ثم شمل البحث منذ سنة 1980 مجموع السكان الحضريين المقيمين في 40 بلدية و 40 مركز مستقل. وفي سنة 1983، شمل البحث أيضا جميع البلديات التي أحدثت بولايتي الدار البيضاء والرباط وبعض العمالات الأخرى.

ومع توسيع المدار الحضري والتقسيم الإداري الأخير الذي تم إجراؤه في شتنبر 1992، تزايد عدد الجماعات الحضرية من 99 إلى 249. وتبعاً لذلك فإن عملية جمع مطبوعات رخص البناء شملت مجموع الجماعات الحضرية المذكورة ابتداءً من سنة 1993 وهكذا توصلت مديرية الإحصاء سنة 1998 بالمعلومات المتعلقة ب 249 جماعة حضرية.

لذا، تجدر الإشارة باستعمال معطيات سنة 1998 بتحفظ في حالة مقارنتها مع معطيات السنوات السابقة .

التعاريف المستعملة

- المسكن : يتألف من غرفة واحدة أو أكثر ويضم على الأقل أحد المرافق الأخرى مثل مطبخ أو حمام أو مرحاض ... مع مدخل مستقل.
- غرفة السكن : تعد كل من غرفة النوم وقاعة الأكل وقاعة الإستراحة أو الإستقبال ...
- غرفة للسكن ولا تعتبر المرافق الأخرى مثل الأروقة والمطبخ والحمام...
- المساحة المبنية : هي المساحة المغطاة للطابق الأرضي.
- مساحة السقوف : تضم إضافة إلى المساحة المبنية مساحات سقوف الطوابق الأخرى التي تكون نفس البناية.
- قيمة البناية : تشمل مجموع النفقات المصروفة من أجل البناية ما عدا ثمن البقعة التي تقوم عليها البناية.
- عمارة : بناية معدة للسكن الجماعي وتتألف على الأقل من 3 مساكن أو طابقين زيادة على الطابق الأرضي.
- فيلا : بناية للسكنى منعزلة حسب شكل تصميمها وتضم على الأكثر مسكنين أو طابق واحد مع حديقة .
- بناية من صنف مغربي : بناية معدة للسكنى لا تتوفر فيها الشروط المطلوبة في العمارة والفيلا.
- بناية صناعية وتجارية : تشمل كل المحلات المهنية المعدة لأغراض التجارة أو الصناعة أو ما شابهها وكذا المستودعات.

- **بنائة إءءارة** : هى كل بناء مخصصة لأغراض إءءارة (مجموعة من المكاتب) بما فى ذلك المدارس والجماعات والأحفاء الجامعية والمستشفيات.
- **بنائات أءرى** : كل بناء لا يمكن إدراجها ضمن أحد الأصناف السابقة وتشمل المآرب الحرة والمساجد والإصطبلات...

2- العقار

تعتبر إءءارة المحافظة على الأملاك العقارية والمسح العقارى والخرائطية من بين الإءءارات العمومية التابعة لوزارة الفلاحة والتنمية القروية والصيد البحرى. ويعهد إليها بمهمة تسجيل الأملاك العقارية والمحافظة عليها والمسح العقارى والخرائطية. وتكلف أيضا بمجرد العقارات وتدخل فى الدراسات التى تسبق أعمال التهيئة العقارية.

ويعتبر التحففىز العقارى من بين المهام الأساسية لهذه الإءءارة. وتقوم بهذه المهمة على الصعيد المءلى بواسطة مصالح المحافظة على الأملاك العقارية ومصالح المسح العقارى.
ويرتكز التحففىز العقارى على النظام المسمى " نظام التحففىز العقارى " المنظم بواسطة ظهفر 9 رمضان 1913 - 12 غشت 1913 ويتجلى بتسجيل فى الكناش العقارى كل ملك عقارى مع تبيان الوضعية القانونية والهندسية للعقار تظهر ملكية العقار للمالكة وكذلك جمفع الحقوق العينية والتحملات العقارية المترتبة على العقار.

إن من إءءابفة نظام التحففىز العقارى هو وضع رسم عقارى نهائى غير قابل للطعن بعد عمليات التطهفر القانونى الذى يخضع له العقار.
وئبب التأكفء على دور نظام التحففىز العقارى فى التنمية الإءءصاءفة والإءءماعفة حيث أنه يساهم فى الزفءاءة فى قفمة العقار وتسهفل تءاوله وإرساء أمنه وتمكفن إستغلاله فى المءال الإءءصاءفى والمالى. ووففر للمالكة كل الضمانات فى جمفع الإستثمارات الإءءصاءفة الوطنية.

تعارف

التحففىز العقارى : مجموعة من الإءءراء القانونية والتقنفة ترمى إلى تطهفر العقار وضبط وضعه المادى والقانونى وإءءصاعه لنظام العقارات المءفظة .

• **مطلب التحففىز** : هو طلب تحففىز عقار فءقم به مالك العقار أو الشرفك أراءصحاب الحقوق العينية المترتبة على العقار وىكون مشفوعا بوثائق تثبت ملكفة صاحب المطلب .

الرسم العقارى : ىسمى أيضا رسم الملكية وهو وثفة نهائفة غير قابلة للطعن و يؤسس بعد انتهاء إءءراء التحففىز المنصوص عليها فى قانون التحففىز العقارى و فءضمن الوضعية القانونية والهندسية بشكل مضبوط لا لفس فىه.

• **الرهن** : هو حق عئنى ىترتب على العقارات المءفظة أو التى فى طور التحففىز ورمى إلى ضمان الوفاء بالءفون التى التزم بها المالك.

• **المءاخفل العقارية** : تتكون من جمفع الرسوم والواجبات المؤءاة لمصلءة المحافظة على الأملاك العقارية نظفر عمليات التحففىز و التقففد بالسجلات العقارية و دفع الشهادات العقارية ... الخ.

• **التصمفم العقارى** : هو تصمفم رقمى فوضع قصد تسجيل العقار مئبنا حدوده وموقعه الجءرافى ومءتواه وئءءد بءقة مساحته.

البناء والعقار

7 - 1 رخص البناء المسلمة بالجماعات الحضرية حسب صنف البناء

سنة 1998*

المساحة بالمتر المربع

القيمة بألف درهم

عدد الرخص	المساحة المسقفة	المساحة المبنية	القيمة المتوقعة	المساكن	غرف السكنى	
280	59 764	30 954	59 811	525	1 580	وادي الذهب - لكورية
24	14 250	4 695	14 250	129	418	عمارات
1	489	268	489	1	8	فيلات
234	38 172	20 568	38 219	395	1 154	سكني مغربية
19	5 703	5 017	5 703	-	-	بنايات صناعية وتجارية
2	1 150	406	1 150	-	-	بنايات إدارية
-	-	-	-	-	-	بنايات أخرى
1 099	304 711	116 114	293 784	2 544	7 652	العيون - بوجنور - الساقية الحمراء
196	77 171	26 167	76 397	828	2 172	عمارات
10	3 892	1 927	3 795	16	74	فيلات
844	201 665	77 097	191 264	1 700	5 406	سكني مغربية
38	17 297	8 662	17 764	-	-	بنايات صناعية وتجارية
4	2 576	1 324	2 454	-	-	بنايات إدارية
7	2 110	937	2 110	-	-	بنايات أخرى
1 040	169 881	104 816	177 996	1 283	4 321	كلميم - السمارة
43	12 781	6 099	13 413	118	358	عمارات
24	6 521	3 432	6 722	32	173	فيلات
865	123 467	74 123	126 949	1 133	3 790	سكني مغربية
87	21 955	17 149	25 734	-	-	بنايات صناعية وتجارية
2	918	918	918	-	-	بنايات إدارية
19	4 239	3 095	4 260	-	-	بنايات أخرى
3 277	874 937	391 244	1 050 262	5 950	19 604	سوس - ماسة - درعة
376	158 599	50 817	198 984	1 413	4 124	عمارات
192	60 158	28 729	83 577	287	1 315	فيلات
2 452	534 687	230 589	593 618	4 250	14 165	سكني مغربية
227	97 014	64 116	137 016	-	-	بنايات صناعية وتجارية
10	10 866	5 931	21 251	-	-	بنايات إدارية
20	13 613	11 062	15 816	-	-	بنايات أخرى
2 338	536 249	235 391	629 153	5 640	17 449	الغرب - الشارقة - بني حسن
95	95 500	20 953	109 844	458	1 881	عمارات
157	42 981	18 540	60 554	251	979	فيلات
1 971	363 547	174 432	413 774	4 931	14 589	سكني مغربية
64	18 833	12 852	24 903	-	-	بنايات صناعية وتجارية
21	8 063	3 643	9 159	-	-	بنايات إدارية
30	7 325	4 971	10 919	-	-	بنايات أخرى
2 669	744 787	310 753	809 425	6 675	19 800	الشاوية - ورديفة
658	346 478	122 981	367 973	3 397	10 437	عمارات
285	71 517	43 183	85 769	535	1 620	فيلات
1 654	280 167	117 172	303 218	2 743	7 743	سكني مغربية
52	37 534	22 846	37 066	-	-	بنايات صناعية وتجارية
7	6 012	2 518	11 837	-	-	بنايات إدارية
13	3 079	2 053	3 562	-	-	بنايات أخرى
2 160	645 507	262 293	857 149	3 134	13 633	مراكش - تانسيفت - الحوز
93	80 488	19 331	95 028	678	1 950	عمارات
241	99 303	38 721	124 018	328	1 876	فيلات
1 697	368 558	150 480	410 702	2 128	9 807	سكني مغربية
96	35 376	25 057	56 942	-	-	بنايات صناعية وتجارية
11	27 714	12 694	77 351	-	-	بنايات إدارية
22	34 068	16 010	93 108	-	-	بنايات أخرى
4 127	986 621	432 338	1 120 340	6 381	21 476	الشرق
252	169 010	47 238	196 017	1 050	3 420	عمارات
258	76 387	36 445	89 908	317	1 451	فيلات
3 499	706 739	324 673	795 044	5 014	16 605	سكني مغربية
96	26 059	19 447	30 024	-	-	بنايات صناعية وتجارية
12	6 671	3 365	7 429	-	-	بنايات إدارية
10	1 755	1 170	1 918	-	-	بنايات أخرى

7 - 1 رخص البناء المسلمة بالجماعات الحضرية حسب

صنف البناء (تابع)

سنة 1998*

المساحة بالمتر المربع

القيمة بألف درهم

عدد الرخص	المساحة المسقفة	المساحة المبنية	القيمة المتوقعة	المساكن	غرف السكنى	
3 257	2 419 151	658 947	3 311 355	15 359	49 071	الدار البيضاء الكبرى
1 102	1 513 733	335 313	2 101 074	12 694	39 297	عمارات
482	190 639	76 464	303 490	604	3 163	فيلاّت
1 379	358 877	82 619	297 869	2 061	6 611	سكنى مغربية
162	263 829	127 360	425 454	-	-	بنايات صناعية وتجارية
48	68 478	23 354	145 536	-	-	بنايات إدارية
84	23 595	13 837	37 932	-	-	بنايات أخرى
4 744	1 165 105	496 963	2 040 597	8 221	26 309	الرباط - سلا - زمور - زعير
498	357 176	92 139	575 523	2 782	8 826	عمارات
443	156 596	80 461	287 532	579	3 198	فيلاّت
3 479	463 828	240 344	534 289	4 860	14 285	سكنى مغربية
245	110 872	44 805	459 064	-	-	بنايات صناعية وتجارية
34	58 963	30 436	142 924	-	-	بنايات إدارية
45	17 670	8 778	41 265	-	-	بنايات أخرى
1 872	517 748	192 212	607 869	4 454	12 882	دكالة - عجة
458	247 407	60 531	300 216	2 520	7 239	عمارات
93	30 594	12 932	48 694	146	671	فيلاّت
1 112	194 192	87 441	211 035	1 788	4 972	سكنى مغربية
188	41 040	29 344	41 528	-	-	بنايات صناعية وتجارية
3	3 304	794	4 256	-	-	بنايات إدارية
18	1 211	1 170	2 140	-	-	بنايات أخرى
1 727	346 273	143 831	408 149	2 958	8 811	تادلة - أزلاّل
148	63 357	18 315	98 037	487	1 403	عمارات
38	12 531	5 051	23 072	71	268	فيلاّت
1 469	261 418	112 846	276 199	2 400	7 140	سكنى مغربية
59	7 866	6 818	9 300	-	-	بنايات صناعية وتجارية
1	9	5	9	-	-	بنايات إدارية
12	1 092	796	1 532	-	-	بنايات أخرى
4 430	923 585	377 636	943 718	7 936	24 738	مكناس - تافيلالت
226	149 016	28 423	150 424	1 383	4 406	عمارات
141	46 656	22 888	51 620	204	978	فيلاّت
3 707	652 201	261 906	652 804	6 349	19 354	سكنى مغربية
321	59 393	55 073	65 210	-	-	بنايات صناعية وتجارية
18	11 112	5 821	16 964	-	-	بنايات إدارية
17	5 207	3 525	6 696	-	-	بنايات أخرى
1 487	591 874	206 760	712 016	4 200	14 290	فاس - بولمان
605	374 033	103 509	449 650	2 977	10 287	عمارات
124	42 689	21 841	51 413	198	902	فيلاّت
601	118 826	54 880	135 121	1 025	3 101	سكنى مغربية
111	36 140	17 119	48 072	-	-	بنايات صناعية وتجارية
7	13 897	4 673	18 397	-	-	بنايات إدارية
39	6 289	4 738	9 363	-	-	بنايات أخرى
2 784	561 033	242 615	594 068	4 526	13 818	تازة - الحسيمة - تاونات
325	117 244	36 795	123 569	1 044	3 465	عمارات
50	16 449	7 159	17 066	98	349	فيلاّت
2 024	372 595	156 208	391 867	3 384	10 004	سكنى مغربية
187	37 387	28 756	38 356	-	-	بنايات صناعية وتجارية
6	2 743	1 628	5 716	-	-	بنايات إدارية
192	14 615	12 069	17 494	-	-	بنايات أخرى
2 881	1 050 871	353 256	1 166 011	7 476	24 505	طنجة - تطوان
512	487 290	109 333	541 325	3 627	12 026	عمارات
163	60 763	25 924	74 651	266	1 144	فيلاّت
2 088	445 447	173 344	465 602	3 583	11 335	سكنى مغربية
50	37 570	32 126	49 252	-	-	بنايات صناعية وتجارية
14	8 983	3 986	14 563	-	-	بنايات إدارية
54	10 818	8 543	20 618	-	-	بنايات أخرى
40 172	11 898 097	4 556 123	14 781 703	87 262	279 939	المجموع
5 611	4 263 533	1 082 639	5 411 724	35 585	111 709	عمارات
2 702	918 165	423 965	1 312 370	3 933	18 169	فيلاّت
29 075	5 484 386	2 338 722	5 837 574	47 744	150 061	سكنى مغربية
2 002	853 868	516 547	1 471 388	-	-	بنايات صناعية وتجارية
200	231 459	101 496	479 914	-	-	بنايات إدارية
582	146 686	92 754	268 733	-	-	بنايات أخرى

سنة 1998*

7 - 2 رخص البناء المسلمة بالجماعات الحضرية حسب صاحب الطلب
ونوع الأشغال وصنف البناء

صاحب الطلب	نوع الأشغال	عمرات	فيلات	سكنى مغربية	بنايات صناعية وتجارية	بنايات إدارية	بنايات أخرى	المجموع
مغاربة	ب - ج	4 855	2 526	23 301	1 590	66	277	32 615
	أخرى	613	161	5 700	285	32	257	7 048
	مجموع	5 468	2 687	29 001	1 875	98	534	39 663
أجانب	ب - ج	2	3	2	1	1	-	9
	أخرى	-	2	11	1	1	1	16
	مجموع	2	5	13	2	2	1	25
منعشون عموميون (1)	ب - ج	4	-	41	1	-	9	55
	أخرى	-	-	1	-	-	-	1
	مجموع	4	-	42	1	-	9	56
إدارات أخرى للدولة	ب - ج	5	1	5	7	53	9	80
	أخرى	-	1	1	-	13	1	16
	مجموع	5	2	6	7	66	10	96
شركات أو مقاولات	ب - ج	111	4	11	70	16	13	225
	أخرى	11	3	2	42	1	7	66
	مجموع	122	7	13	112	17	20	291
أخرون	ب - ج	9	-	-	3	16	6	34
	أخرى	1	1	-	2	1	2	7
	مجموع	10	1	-	5	17	8	41
المجموع	ب - ج	4 986	2 534	23 360	1 672	152	314	33 018
	أخرى	625	168	5 715	330	48	268	7 154
	مجموع	5 611	2 702	29 075	2 002	200	582	40 172

ب - ج : نفاية جديدة
(1) يتعلق الأمر بالشركة العامة العقارية والمؤسسة الجهوية للتجهيز والبناء
المصدر : مديرية الإحصاء

البناء والعقار

7 - 3 مساحة السقوف المتوقعة بالجماعات الحضرية حسب
صاحب الطلب ونوع الأشغال وصنف البناء
سنة 1998*
بالمتر المربع

المجموع	بنايات أخرى	بنايات إدارية	بنايات صناعية وتجارية	سكنى مقرية	فيلات	عمارات	نوع الأشغال	صاحب الطلب
9 580 552	87 158	82 159	570 575	4 650 888	886 531	3 303 241	ب - ج	مغاربة
1 098 363	15 403	10 782	56 735	821 448	25 307	168 688	أخرى	
10 678 915	102 561	92 941	627 310	5 472 336	911 838	3 471 929	مجموع	
7 834	-	2 312	461	654	726	3 681	ب - ج	أجانب
1 876	-	557	-	1 188	131	-	أخرى	
9 710	-	2 869	461	1 842	857	3 681	مجموع	
37 760	8 584	-	800	4 473	-	23 903	ب - ج	منعشون عموميون (1)
90	-	-	-	90	-	-	أخرى	
37 850	8 584	-	800	4 563	-	23 903	مجموع	
158 009	2 779	89 679	7 228	2 068	96	56 159	ب - ج	إدارات أخرى للدولة
7 223	347	6 608	-	198	70	-	أخرى	
165 232	3 126	96 287	7 228	2 266	166	56 159	مجموع	
866 164	19 181	32 144	137 275	3 243	2 506	671 815	ب - ج	شركات أو مقارلات
81 788	5 128	361	74 683	136	730	750	أخرى	
947 952	24 309	32 505	211 958	3 379	3 236	672 565	مجموع	
46 701	6 354	6 157	5 544	-	-	28 646	ب - ج	آخرون
11 737	1 752	700	567	-	2 068	6 650	أخرى	
58 438	8 106	6 857	6 111	-	2 068	35 296	مجموع	
10 697 020	124 056	212 451	721 883	4 661 326	889 859	4 087 445	ب - ج	المجموع
1 201 077	22 630	19 008	131 985	823 060	28 306	176 088	أخرى	
11 898 097	146 686	231 459	853 868	5 484 386	918 165	4 263 533	مجموع	

ب - ج : بنائة جديدة
(1) يتعلق الأمر بالشركة العامة العقارية والمؤسسة الجهوية للتجهيز والبناء
المصدر : مديرية الإحصاء

البناء والعقار

7 - 4 القيمة المتوقعة بالجماعات الحضرية حسب صاحب الطلب وتنوع الأشغال وصنف البناء

سنة 1998*
بألف درهم

صاحب الطلب	نوع الأشغال	عمارات	فيلات	سكنى مقرية	بنائات صناعية وتجارية	بنائات إدارية	بنائات أخرى	المجموع
مغارية	ب - ج	4 104 025	1 256 946	5 025 841	703 348	139 871	114 716	11 344 747
	أخرى	206 207	43 661	797 429	118 654	18 923	30 416	1 215 290
	مجموع	4 310 232	1 300 607	5 823 270	822 002	158 794	145 132	12 560 037
أجانف	ب - ج	8 481	963	976	921	4 624	-	15 965
	أخرى	-	197	1 483	305	1 113	17	3 115
	مجموع	8 481	1 160	2 459	1 226	5 737	17	19 080
منعشون عموميون (1)	ب - ج	48 758	-	4 473	800	-	12 452	66 483
	أخرى	-	-	135	-	-	-	135
	مجموع	48 758	-	4 608	800	-	12 452	66 618
إدارات أخرى للدولة	ب - ج	86 904	96	2 262	13 888	193 720	8 068	304 938
	أخرى	-	105	297	-	12 743	416	13 561
	مجموع	86 904	201	2 559	13 888	206 463	8 484	318 499
شركات أو مقاولات	ب - ج	900 277	4 848	4 055	208 410	96 913	76 474	1 290 977
	أخرى	9 348	2 450	618	419 122	722	18 064	450 324
	مجموع	909 625	7 298	4 673	627 532	97 635	94 538	1 741 301
آخرون	ب - ج	45 058	-	-	4 349	10 652	6 357	66 416
	أخرى	2 666	3 104	5	1 591	633	1 753	9 752
	مجموع	47 724	3 104	5	5 940	11 285	8 110	76 168
المجموع	ب - ج	5 193 503	1 262 853	5 037 607	931 716	445 780	218 067	13 089 526
	أخرى	218 221	49 517	799 967	539 672	34 134	50 666	1 692 177
	مجموع	5 411 724	1 312 370	5 837 574	1 471 388	479 914	268 733	14 781 703

ب - ج : بناية جديدة
(1) يتصلق الأمر بالشركة العامة العقارية والمؤسسة الجهوية للتجهيز والبناء
المصدر : مديرية الإحصاء

7 - 5 رخص البناء حسب صنف البناء ومدة الأشغال

سنة 1998*

المجموع	بنايات أخرى	بنايات إدارية	بنايات صناعية وتجارية	سكنى مغربية	فيلات	عمارات	مدة الأشغال بالأشهر
2 376	183	27	288	1 701	58	119	6-1
31 868	344	134	1 421	23 535	2 207	4 227	12-7
1 244	7	12	53	711	174	287	18-13
795	7	8	29	514	74	163	24-19
71	-	1	2	53	3	12	30-25
99	2	-	7	56	1	33	36-31
188	1	1	9	124	1	52	37 وأكثر
3 531	38	17	193	2 381	184	718	غير مصرح به
40 172	582	200	2 002	29 075	2 702	5 611	المجموع

7 - 6 مساحة السقوف حسب صنف البناء ومدة الأشغال

سنة 1998*

بالمتر المربع

المجموع	بنايات أخرى	بنايات إدارية	بنايات صناعية وتجارية	سكنى مغربية	فيلات	عمارات	مدة الأشغال بالأشهر
336 529	12 821	2 448	34 111	237 714	18 253	31 182	6-1
8 594 386	92 279	138 281	548 100	4 482 061	734 637	2 599 028	12-7
678 551	8 491	34 866	85 898	154 436	75 778	319 082	18-13
668 602	13 123	34 015	19 472	140 804	29 442	431 746	24-19
112 458	-	1 327	4 354	13 480	1 309	91 988	30-25
164 379	11 370	-	48 638	15 240	500	88 631	36-31
243 704	940	286	1 513	27 049	224	213 692	37 وأكثر
1 099 488	7 662	20 236	111 782	413 602	58 022	488 184	غير مصرح به
11 898 097	146 686	231 459	853 868	5 484 386	918 165	4 263 533	المجموع

7 - 7 القيمة المتوقعة حسب صنف البناء ومدة الأشغال

سنة 1998*

بأنف درهم

مدة الأشغال بالأشهر	عمارات	فيلات	سكنى مغربية	بنايات صناعية وتجارية	بنايات إدارية	بنايات أخرى	المجموع
6-1	35 904	25 852	257 711	49 024	3 940	15 672	388 103
12-7	3 157 529	1 020 154	4 750 002	720 332	245 398	138 167	10 031 582
18-13	493 273	141 500	163 619	125 687	98 289	17 891	1 040 259
24-19	620 401	47 037	147 396	36 211	100 727	21 619	973 391
30-25	92 395	1 309	10 299	5 730	1 327	-	111 060
36-31	129 673	500	14 743	372 972	-	65 450	583 338
37 وأكثر	255 995	381	26 950	1 513	286	940	286 065
غير مصرح به	626 554	75 637	466 854	159 919	29 947	8 994	1 367 905
المجموع	5 411 724	1 312 370	5 837 574	1 471 388	479 914	268 733	14 781 703

سنة 1998*

7 - 8 رخص البناء حسب صنف البناء وثمان المتر المربع

ثمان المتر مربع بالدرهم	عمارات	فيلات	سكنى مغربية	بنايات صناعية وتجارية	بنايات إدارية	بنايات أخرى	المجموع
500-0	199	30	704	87	2	7	1 029
1000-501	3 370	1 189	20 792	1 444	84	408	27 287
1500-1001	1 608	807	6 543	353	54	140	9 505
2000-1501	378	512	1 011	88	27	17	2 033
2500-2001	39	113	13	13	12	4	194
3000-2501	14	43	8	7	10	-	82
3500-3001	2	1	3	5	4	2	17
4000-3501	1	3	1	3	2	2	12
4001 و أكثر		4		2	5	2	13
المجموع	5 611	2 702	29 075	2 002	200	582	40 172

البناء والعقار

7 - 9 مساحة السقوف حسب صنف البناء وثمان المتر المربع

سنة 1998*

بالمتر المربع

المجموع	بنايات أخرى	بنايات إدارية	بنايات صناعية وتجارية	سكنى مغربية	فيلات	عمارات	ثمان المتر مربع بالدرهم
238 064	908	363	21 419	126 156	12 030	77 188	500-0
6 774 941	54 611	47 020	413 207	3 812 242	367 137	2 080 724	1000-501
3 353 174	53 477	58 246	218 047	1 335 611	270 097	1 417 696	1500-1001
1 089 631	14 597	51 181	114 365	203 534	191 406	514 548	2000-1501
224 443	10 624	25 316	18 871	3 383	52 250	113 999	2500-2001
97 770	-	11 724	12 664	2 321	20 961	50 100	3000-2501
34 022	1 751	17 276	8 425	1 048	284	5 238	3500-3001
7 985	318	1 354	620	91	1 562	4 040	4000-3501
78 067	10 400	18 979	46 250	-	2 438	-	4001 و أكثر
11 898 097	146 686	231 459	853 868	5 484 386	918 165	4 263 533	المجموع

7 - 10 القيمة المتوقعة حسب صنف البناء وثمان المتر المربع

سنة 1998*

بثقف درهم

المجموع	بنايات أخرى	بنايات إدارية	بنايات صناعية وتجارية	سكنى مغربية	فيلات	عمارات	ثمان المتر مربع بالدرهم
105 803	450	218	10 059	53 864	5 746	35 466	500-0
6 601 182	64 363	51 105	416 355	3 622 702	367 177	2 079 480	1000-501
4 478 208	75 777	79 388	314 826	1 765 816	369 474	1 872 927	1500-1001
2 091 874	29 270	99 449	241 025	376 359	361 146	984 625	2000-1501
533 571	26 561	58 184	45 387	7 843	128 069	267 527	2500-2001
280 033	-	34 390	38 351	6 978	61 537	138 777	3000-2501
119 222	6 052	60 466	31 365	3 668	909	16 762	3500-3001
31 737	1 280	5 265	2 520	344	6 168	16 160	4000-3501
540 073	64 980	91 449	371 500	-	12 144	-	4001 و أكثر
14 781 703	268 733	479 914	1 471 388	5 837 574	1 312 370	5 411 724	المجموع

7 - 11 ثمن المتر المربع للبنيات الجديدة
حسب الأقاليم والعمالات وصنف البناء

سنة 1998*

ثمن م² بالدرهم

المجموع	بنيات أخرى	بنيات إدارية أخرى	التعليم	الصحة	بنيات صناعية وتجارية	سكني مغربية	فيلات	عمارات	
1 000	-	1 000	-	-	1 000	1 000	1 000	1 000	وادي الذهب - لكورة
1 000	-	1 000	-	-	1 000	1 000	1 000	1 000	وادي الذهب
964	1 000	1 000	850	-	996	953	978	978	العيون - بوجنور - الساقية الحمراء
880	-	-	850	-	933	868	650	905	بوجنور
998	1 000	1 000	-	-	1 000	997	1 001	998	العيون
1 051	1 005	1 000	-	1 000	1 180	1 027	1 035	1 061	كلميم - السمارة
1 000	-	-	-	-	1 000	1 000	-	-	أسا - الزك
1 000	-	-	-	-	1 000	1 000	1 000	-	السمارة
1 057	1 009	-	-	-	1 028	1 060	1 045	1 100	كلميم
1 000	1 000	1 000	-	-	1 000	1 000	1 000	1 000	طنان طان
1 000	-	-	-	1 000	-	1 000	1 000	1 000	طاطا
1 199	1 170	1 989	2 000	1 500	1 389	1 111	1 390	1 254	سوس - ماسة - درعة
1 349	2 500	2 214	2 000	-	1 525	1 218	1 563	1 439	أكادير - ادوانتان
1 221	1 200	-	-	-	1 251	1 210	-	1 099	اشتوكة - أيت باها
1 120	1 000	1 000	-	1 500	1 549	1 033	1 237	1 063	إنزكان - أيت ملول
1 132	1 200	1 500	-	-	1 122	1 053	1 296	1 346	ورزازات
1 030	-	-	-	-	1 044	1 035	1 026	1 000	تارودانت
1 088	986	-	-	-	979	1 147	1 044	1 018	تيزنيت
1 087	1 250	2 034	-	-	1 000	984	1 000	1 000	زاكورة
1 156	1 077	1 100	1 200	1 100	1 116	1 131	1 391	1 151	الغرب - الشراودة - بني حسن
1 173	1 174	1 100	1 200	-	1 157	1 139	1 450	1 166	القنيطرة
1 103	1 040	-	-	1 100	1 004	1 111	1 162	1 073	سيدي قاسم
1 089	1 145	2 047	-	1 000	1 015	1 082	1 197	1 060	الشاوية - ورديفة
1 472	1 487	2 500	-	-	-	1 315	2 224	1 185	ابن سليمان
989	899	1 229	-	-	995	966	1 039	990	خربيكة
1 100	1 000	1 000	-	1 000	1 024	1 156	1 176	1 073	سطات
1 331	2 753	4 582	1 298	-	1 674	1 108	1 216	1 182	مراكش - تانسيفت - الحوز
1 001	-	-	-	-	1 000	1 002	1 000	1 000	الحوز
1 136	-	-	-	-	1 021	1 163	1 000	800	شيشاوة
1 132	1 500	1 000	-	-	1 153	1 135	1 115	1 028	قلعة السراغنة
2 075	6 200	3 246	-	-	1 419	1 019	1 000	1 016	الصويرة
1 000	1 000	-	-	-	1 000	1 000	-	-	مراكش - المدينة
1 276	1 168	4 725	1 298	-	1 547	1 105	1 196	1 264	مراكش - الفنارة
2 030	1 200	-	-	-	2 457	965	1 762	1 500	سيدي يوسف بن علي
1 124	1 120	1 066	-	1 324	1 153	1 110	1 177	1 151	الشرق
1 291	1 259	1 200	-	1 400	1 252	1 266	1 468	1 378	بركان
1 103	-	-	-	-	1 040	1 076	1 188	1 200	فيكيك
1 289	1 001	601	-	-	1 663	1 378	-	-	جرادة
1 205	-	-	-	-	1 402	1 235	1 175	1 152	الناضور
996	666	887	-	-	1 000	964	1 094	1 172	وجدة - أنكاد
1 005	-	1 000	-	1 000	1 000	1 008	1 000	1 000	تاوريرت

البناء والعقار

سنة 1998*

ثمن م² بالدرهم

7 - 11 ثمن المتر المربع للبناءات الجديدة

حسب الأقاليم والعمالات وصنف البناء (تابع)

المجموع	بنايات أخرى	بنايات إدارية أخرى	التعليم	الصحة	بنايات صناعية وتجارية	سكني مغربي	فيلات	عمارات	
1 404	1 603	2 393	1 870	1 790	1 496	1 104	1 573	1 379	الدار البيضاء الكبرى
1 272	2 000	1 827	1 593	-	1 514	1 053	1 620	1 119	عين الشق - الحي الحسني
1 287	1 805	3 184	-	-	1 431	1 124	1 458	1 172	عين السبع - الحي المحمدي
1 402	-	-	-	-	1 488	1 145	764	1 397	الغداة - درب السلطان
1 331	1 200	1 500	1 284	1 000	1 692	1 119	1 686	1 345	ابن سيدي عثمان
1 726	1 000	1 239	2 132	2 426	1 750	1 356	1 713	1 713	الدار البيضاء - أنفا
1 341	1 500	1 000	1 000	-	1 400	1 298	1 364	1 320	المحمدية
1 209	1 500	-	1 500	1 200	1 211	1 169	1 130	1 213	سيدي البرنوصي - زناتة
1 487	2 293	3 348	2 142	4 500	1 210	1 151	1 831	1 609	الرباط - سلا - زمور - زعير
864	1 140	800	900	-	897	854	862	910	الخميسات
1 918	2 325	2 085	2 078	4 500	1 599	1 313	2 015	1 963	الرباط
1 340	2 988	4 360	2 180	-	1 106	1 057	1 302	1 210	سلا
1 391	1 197	2 000	-	-	1 653	1 329	1 465	1 449	الصخيرات - تمارة
1 221	1 289	-	-	1 500	998	1 141	1 651	1 267	دكالة - عبيدة
1 619	1 500	-	-	1 500	1 688	1 444	1 872	1 701	الحديدة
786	726	-	-	-	777	797	799	782	اسفي
1 183	1 440	1 000	-	-	1 125	1 046	1 841	1 549	تادلة - أزيلال
1 098	-	-	-	-	1 160	1 110	1 000	1 037	أزيلال
1 197	1 440	1 000	-	-	1 119	1 035	1 928	1 603	نسي ملال
1 011	998	1 021	2 000	1 000	1 045	993	1 099	1 010	مكناس - تافيلالت
1 044	1 000	1 043	-	-	1 013	1 057	1 139	1 021	الإسماعيلية
1 107	1 001	-	-	-	1 001	1 131	-	1 042	الحجيب
892	995	1 000	2 000	-	906	855	968	946	الزنييدة
1 260	1 500	-	-	-	1 906	1 200	1 406	1 200	بغرت
869	894	800	-	-	833	856	1 000	947	حنيغرة
1 018	-	1 000	-	1 000	1 027	1 025	1 012	1 010	مكناس - المنزه
1 177	1 189	1 308	1 143	-	1 191	1 112	1 207	1 187	فاس - بولمان
838	950	-	-	-	837	835	904	801	بولمان
1 266	1 250	1 250	1 143	-	1 200	1 137	1 165	1 166	فاس الجديد - دار الدبيح
1 041	1 000	-	-	-	1 000	1 060	-	1 000	فاس المدينة
1 310	1 387	1 500	-	-	1 417	1 298	1 294	1 300	صفرو
1 299	1 300	-	-	-	1 300	1 300	1 300	1 298	زواغة - مولاي يعقوب
1 043	1 231	-	1 692	1 350	977	1 041	1 032	1 041	تازة - الحسيمة - تاونات
1 109	1 298	-	-	1 350	1 045	1 094	1 000	1 152	الحسيمة
991	1 307	-	999	-	954	978	1 000	1 049	تاونات
1 018	1 000	-	2 000	-	980	1 014	1 036	1 022	تازة
1 095	1 000	1 978	1 000	992	1 131	1 039	1 117	1 108	طنجة - تطوان
1 000	1 000	-	-	-	-	1 000	1 000	1 000	شفشاون
1 032	842	3 627	-	-	1 791	1 003	-	1 006	فحص - بني مكادة
1 024	1 000	-	-	-	2 000	1 010	1 088	1 036	العرائش
1 118	997	1 143	1 000	1 000	1 090	1 058	1 162	1 130	طنجة - أصيلا
1 123	1 045	2 354	-	700	1 192	1 065	1 192	1 129	تطوان
1 224	1 758	2 360	1 826	2 025	1 191	1 081	1 419	1 271	المجموع

المصدر : مديرية الأحصاء

البناء والعقار

7 - 12 رخص البناء المسلمة بالجماعات الحضرية

سنة 1998*

المساحة بالمتر المربع

القيمة بألف درهم

عدد غرف السكنى	عدد المساكن	القيمة المتوقعة	المساحة المبنية	المساحة المسقفة	عدد الرخص	
1 580	525	59 811	30 954	59 764	280	وادي الذهب - لكويرة
1 580	525	59 811	30 954	59 764	280	وادي الذهب
1 580	525	59 811	30 954	59 764	280	الداخلة
7 652	2 544	293 784	116 114	304 711	1 099	العيون - بوجدور - الساقية الحمراء
3 074	1 005	100 414	38 742	113 887	457	بوجدور
3 074	1 005	100 414	38 742	113 887	457	بوجدور
4 578	1 539	193 370	77 372	190 824	642	العيون
332	115	21 014	8 791	20 764	69	المرسى
3 699	1 221	152 550	61 472	151 944	499	العيون
547	203	19 806	7 109	18 116	74	طرفاية
4 321	1 283	177 996	104 816	169 881	1 040	كلميم - السمارة
237	76	9 654	8 666	9 654	73	أسا - الزاك
198	66	8 072	7 871	8 072	64	أسا
39	10	1 582	795	1 582	9	الزاك
435	158	19 323	15 786	19 322	180	السمارة
435	158	19 323	15 786	19 322	180	السمارة
2 152	575	77 136	36 166	72 675	421	كلميم
53	13	2 227	788	1 842	9	بويزكارن
2 099	562	74 909	35 378	70 833	412	كلميم
790	273	44 232	28 930	40 467	267	طان طان
755	264	34 602	23 883	34 516	254	طان طان
35	9	9 630	5 047	5 951	13	الوطية
707	201	27 651	15 268	27 763	99	طاطا
175	58	6 254	3 364	6 367	27	أقا
46	18	1 749	1 060	1 749	9	فم الحصن
230	46	9 611	5 407	9 610	24	فم زكيد
256	79	10 037	5 437	10 037	39	طاطا

7 - 12 رخص البناء المسلمة بالجماعات الحضرية (تابع 1)

سنة 1998*

المساحة بالمتر المربع
القيمة بألف درهم

عدد غرف السكنى	عدد المساكن	القيمة المتوقعة	المساحة المبنية	المساحة المسقفة	عدد الرخص	
19 604	5 950	1 050 262	391 244	874 937	3 277	سوس - ماسة - درعة
7 341	2 064	434 646	124 315	320 465	1 030	أكادير - إداؤوتان
4 748	1 395	289 390	76 265	217 303	582	أكادير
139	40	12 903	4 604	8 308	35	أنزا
1 077	261	56 066	17 215	43 853	154	بنسركاو
1 377	368	76 287	26 231	51 001	259	تكوين
609	202	32 938	18 216	26 904	180	اشتوكة - أيت باها
32	12	1 333	617	1 333	8	أيت باها
577	190	31 605	17 599	25 571	172	بيوكري
5 077	1 624	267 798	112 507	239 111	873	الزكان - أيت ملول
1 977	657	111 259	49 174	99 985	304	أيت ملول
2 166	618	99 417	40 175	95 455	374	الشيرة الجهادية
934	349	57 122	23 158	43 671	195	الزكان
2 015	611	101 359	41 679	88 789	341	ورزازات
39	7	3 283	1 511	2 747	8	بومالان دادس
144	38	6 444	2 361	6 064	22	قلعة مكنة
1 069	329	58 568	19 923	48 139	172	ورزازات
159	50	7 354	3 870	6 129	33	تازناخت
604	187	25 710	14 014	25 710	106	تيتغير
1 655	490	66 458	29 806	64 841	314	تارودانت
519	148	17 215	7 343	17 142	104	أيت اعزة
180	37	8 826	4 991	8 826	45	الكردان
9	3	764	263	509	3	ايغرم
56	16	2 378	1 855	2 377	19	أولاد برحيل
308	100	13 053	5 010	13 009	44	أولاد تايمه
138	42	4 653	2 065	4 413	22	تالوين
445	144	19 569	8 279	18 565	77	تارودانت
1 805	602	86 386	32 971	79 628	295	تيزنيت
10	3	965	1 012	1 250	8	الإخصاص
154	40	8 615	2 887	5 779	33	سيدي إفني
127	42	4 883	2 514	4 602	23	تافراوت
1 514	517	71 923	26 558	67 997	231	تيريب
1 102	357	60 677	31 750	55 199	244	زاكورة
123	43	3 446	2 013	4 025	22	أكنز
979	314	57 231	29 737	51 174	222	زاكورة
17 449	5 640	629 153	235 391	536 249	2 338	الغرب - الشراردة - بني حسن
9 286	2 819	470 545	161 421	394 438	1 655	القيظرة
5 623	1 656	312 820	91 649	246 322	875	القيظرة - معمورة
1 001	321	52 227	17 277	42 575	223	القيظرة - الساكنية
75	14	5 900	1 679	4 200	13	مهديه
1 354	422	56 726	23 061	54 233	250	سيدي سليمان
689	247	18 181	18 930	22 717	231	سيدي يحيى الغرب
544	159	24 691	8 825	24 391	63	سوق الأربعاء
8 163	2 821	158 608	73 970	141 811	683	سيدي قاسم
53	15	2 997	2 411	3 003	13	دار كداري
40	14	1 612	1 059	1 620	14	أحد كورت
1 378	512	54 994	27 683	54 818	325	جورف الملح
183	58	7 826	3 623	7 738	34	مشرع بلقصري
5 124	1 798	30 967	17 537	23 036	58	وزان
1 385	424	60 212	21 657	51 596	239	سيدي قاسم

البناء والعقار

7 - 12 رخص البناء المسلمة بالجماعات الحضرية (تابع 2)

سنة 1998*

المساحة بالمتر المربع

القيمة بألف درهم

عدد غرف السكنى	عدد المساكن	القيمة المتوقعة	المساحة المبنية	المساحة المسقفة	عدد الرخص	
19 800	6 675	809 425	310 753	744 787	2 669	الشاوية - ورديفة
1 397	422	82 842	22 794	56 178	192	ابن سليمان
845	256	45 332	11 599	33 225	100	ابن سليمان
552	166	37 510	11 195	22 953	92	بورنيقة
6 849	2 399	262 066	118 584	264 024	1 224	خريبكة
993	352	15 321	19 211	35 539	228	أبي الجعد
219	89	6 901	3 766	8 045	48	بوجنيبة
74	22	2 345	977	2 345	22	حطان
4 637	1 581	180 875	80 937	181 361	737	خريبكة
926	355	56 624	13 693	36 734	189	وادي زم
11 554	3 854	464 517	169 375	424 585	1 253	سطات
1 027	363	55 109	18 243	42 339	191	بن أحمد
3 164	1 004	138 240	35 526	115 849	407	برشيد
142	53	9 087	2 122	6 296	23	البروج
317	118	11 522	4 267	11 526	83	الكاراة
78	27	4 284	1 157	3 570	12	لو لاد
300	78	7 561	3 267	7 561	38	أولاد عبو
72	24	4 199	1 148	2 798	14	أولاد امراح
6 454	2 187	234 515	103 645	234 646	485	سطات
13 633	3 134	857 149	262 293	645 507	2 160	مراكش - تانسيفت - الحوز
192	53	6 237	3 146	6 229	36	الحوز
192	53	6 237	3 146	6 229	36	ايت أورير
472	111	19 955	7 015	17 741	77	ثيشاوة
286	54	14 295	4 318	11 447	41	ثيشاوة
186	57	5 660	2 697	6 294	36	ايمتاتوت
3 050	609	143 170	62 095	126 409	499	قلعة السراغنة
844	163	36 812	14 226	32 752	138	ابن جرير
1 516	297	69 364	32 824	64 888	250	قلعة السراغنة
274	80	20 120	7 279	13 415	46	القطاوية
62	11	2 234	1 012	1 842	11	سيدي رحال
354	58	14 640	6 754	13 512	54	تاملاط
1 400	483	121 156	21 913	64 059	276	الصويرة
59	14	1 632	704	1 552	12	أيت داوود
122	38	5 396	2 696	5 344	28	الحنشان
825	317	96 994	10 941	42 258	154	الصويرة
124	32	4 678	2 321	4 479	28	تالمست
270	82	12 456	5 251	10 426	54	تمنار
394	104	16 591	6 811	14 443	133	مراكش - المدينة
394	104	16 591	6 811	14 443	133	مراكش - المدينة
7 791	1 703	502 169	142 678	391 948	1 072	مراكش - المنارة
85	23	2 873	1 327	2 589	25	المشور القصبة
7 706	1 680	499 296	141 351	389 359	1 047	المنارة - جليز
334	71	47 871	18 635	24 678	67	سيدي يوسف بن علي
84	9	39 345	15 114	17 696	12	النخيل
250	62	8 526	3 521	6 982	55	سيدي يوسف بن علي

البناء والعقار

12 - 7 رخص البناء المسلمة بالجماعات الحضرية (تابع 3)

سنة 1998*

المساحة بالمتر المربع
القيمة بألف درهم

عدد غرف السكنى	عدد المساكن	القيمة المتوقعة	المساحة المبنية	المساحة المسجلة	عدد الرخص	
21 476	6 381	1 120 340	432 338	986 621	4 127	الشرق
3 441	1 032	213 739	79 126	166 305	739	بركان
546	182	31 672	16 672	26 299	162	احفير
111	31	4 850	2 264	4 563	20	عين الركادة
254	83	12 278	5 681	11 539	62	الكلم
1 466	447	104 294	32 073	75 753	266	بركان
551	122	33 402	10 622	20 908	122	السعيدية
513	167	27 243	11 814	27 243	107	سيدي سليمان - الشراعة
737	219	36 905	22 208	33 445	231	فكيك
378	137	17 231	12 857	17 025	153	بوعرفة
359	82	19 674	9 351	16 420	78	فكيك
89	21	5 731	2 871	4 406	24	جرادة
49	9	2 235	929	1 691	10	عين بني مطهر
40	12	3 441	1 887	2 660	13	جرادة
		55	55	55	1	توسيت
7 342	2 249	430 218	121 167	355 054	1 109	الناضور
2 219	525	136 239	33 602	76 650	269	العروي
904	268	41 536	13 526	34 600	112	بني أنصار
3 330	1 179	217 622	58 264	208 982	555	الناضور
613	192	21 221	11 194	21 221	113	زابو
276	85	13 600	4 581	13 601	60	الزغفن
7 551	2 176	342 669	165 169	336 777	1 678	وجدة - أكاد
102	32	5 036	1 944	3 861	18	بني درار
-	-	-	-	-	-	النعيمة
2 767	861	111 688	63 603	128 382	665	واد النايف سيدي معافة
2 896	786	127 306	59 646	121 468	615	وجدة سيدي زيان
1 538	444	84 478	36 023	73 625	338	سيدي ادريس القاضي
248	53	14 161	3 953	9 441	42	سيدي يحيى
2 316	684	91 078	41 797	90 634	346	تاويرت
28	8	1 416	943	945	8	دبدو
423	108	18 086	8 551	18 113	73	العيون سيدي ملوك
1 865	568	71 576	32 303	71 576	265	تاويرت

البناء والعقار

7 - 12 رخص البناء المسلمة بالجماعات الحضرية (تابع 4)

سنة 1998*

المساحة بالمتر المربع
القيمة بألف درهم

عدد غرف السكنى	عدد المساكن	القيمة المتوقعة	المساحة المبنية	المساحة المسقفة	عدد الرخص	
49 071	15 359	3 311 355	658 947	2 419 151	3 257	الدار البيضاء الكبرى
9 822	2 940	637 277	179 979	500 879	1 054	عين الشق - الحي الحسني
1 654	463	132 144	32 773	92 192	237	عين الشق
2 933	835	202 207	42 361	146 783	386	الحي الحسني
4 021	1 302	165 014	50 123	167 866	215	لساسفة
8	1	63 028	31 780	32 580	11	النواصر
1 206	339	74 884	22 942	61 458	205	سيدي معروف
9 456	3 133	611 537	126 961	443 834	476	عين السبع - الحي المحمدي
1 225	370	169 038	52 715	134 753	45	عين السبع
1 368	452	201 478	17 354	91 903	69	الصحور السوداء
540	189	24 290	4 262	18 579	89	الحي المحمدي
6 323	2 122	216 731	52 630	198 599	273	سيدي مومن
1 653	575	142 791	17 276	102 055	123	الفداء - درب السلطان
115	39	4 672	1 085	4 021	27	الفداء
282	139	15 960	2 206	11 420	44	الإدريسية
105	44	12 438	1 931	7 246	28	بوشنتوف
1 151	353	109 721	12 054	79 368	24	مرس السلطان
3 010	1 130	175 741	35 631	132 958	541	ابن مسنيك - سيدي عثمان
389	163	22 476	4 485	14 410	124	ابن مسنيك
533	131	18 224	6 944	16 163	100	مديونة
1 294	509	96 580	17 963	72 152	113	مولاي رشيد
-	-	607	294	294	4	سالمية
369	147	15 382	1 517	11 083	101	سيبائة
425	180	22 472	4 428	18 856	99	سيدي عثمان
10 585	2 921	1 080 832	124 351	624 769	346	الدار البيضاء - أنفا
2 064	520	212 635	29 060	120 070	106	أنفا
6 321	1 725	649 193	74 269	383 498	182	المعزيف
1 454	441	96 675	9 300	55 095	25	مولاي يوسف
746	235	122 329	11 722	66 106	33	سيدي بابويط
3 381	1 003	227 696	65 163	170 401	319	المحمدية
3 381	1 003	227 696	65 163	170 401	319	المحمدية
11 164	3 657	435 465	109 586	444 236	397	سيدي البرنوصي - زناتة
8 015	2 671	250 635	59 216	206 673	13	أهل لغانم
421	137	28 688	5 745	18 555	59	عين حرودة
1 372	406	94 942	27 068	162 708	285	سيدي البرنوصي
1 356	443	61 200	17 557	56 300	40	تيط مليل
-	-	16	-	19	1	مشوار الدار البيضاء
-	-	16	-	19	1	مشوار الدار البيضاء

7 - 12 رخص البناء المسلمة بالجماعات الحضرية (تابع 5)

سنة 1998*

المساحة بالمتر المربع
للقيمة بآلف درهم

عدد غرف السكنى	عدد المساكن	القيمة المتوقعة	المساحة المبنية	المساحة المستقلة	عدد الرخص	
26 309	8 221	2 040 597	496 963	1 165 105	4 744	الرباط - سلا - زمور - زعير
4 051	1 439	134 148	108 854	152 013	1 432	الخميسات
1 883	640	74 238	47 479	82 489	662	الخميسات
195	72	11 098	2 401	8 634	52	الرماني
1 973	727	48 812	58 974	60 890	718	تيفلت
8 056	2 088	1 089 244	148 703	422 458	829	الرباط
2 968	698	307 935	50 680	150 578	247	أكدال - رياض
2 708	614	584 644	64 115	159 231	343	اليوسفية
1 492	531	146 979	19 383	79 228	75	الرباط حسان
888	245	49 686	14 525	33 421	164	يعقوب المنصور
6 323	2 245	367 800	112 065	276 943	1 100	سلا
1 476	615	158 978	52 534	99 425	413	حصين
1 825	592	89 405	21 468	75 374	177	سلا باب العريسة
578	189	16 299	6 094	14 921	99	سلا بطانة
539	184	20 801	9 056	18 900	127	سلا العيادة
1 905	665	82 317	22 913	68 323	284	سلا تابريركت
7 879	2 449	449 405	127 341	313 691	1 383	الصخيرات - تمارة
221	78	7 958	3 277	7 592	45	عين العودة
447	105	33 141	6 959	24 021	54	الهرهورة
739	218	51 685	16 659	36 313	124	الصخيرات
6 472	2 048	356 621	100 446	245 765	1 160	تمارة
12 882	4 454	607 869	192 212	517 748	1 872	دكالة - عبدة
6 741	2 214	403 753	94 255	249 688	705	الجديدة
229	78	9 460	7 701	9 460	66	أزمور
5 210	1 695	320 925	60 842	187 602	377	الجديدة
554	189	29 139	10 219	21 601	107	لبير الجديد
661	217	39 653	13 057	26 500	131	سيدي بنور
87	35	4 576	2 436	4 525	24	زمامرة
6 141	2 240	204 116	97 957	268 060	1 167	أسفي
2 024	669	30 261	24 801	81 768	323	أسفي بياضة
780	258	41 504	12 394	41 594	156	أسفي بولدهب
1 801	766	81 754	31 087	81 755	372	أسفي الزاوية
369	148	10 259	8 035	16 954	83	الشماعية
303	113	11 785	5 730	12 112	65	جمعة محيم
267	88	8 918	4 997	12 643	35	سبت كزولة
597	198	19 635	10 913	21 234	133	اليوسفية

7 - 12 رخص البناء المسلمة بالجماعات الحضرية (تابع 6)

سنة 1998*

المساحة بالمتر المربع
القيمة بآلف درهم

عدد غرف السكنى	عدد المساكن	القيمة المتوقعة	المساحة المبنية	المساحة المسقفة	عدد الرخص	
8 811	2 958	408 149	143 831	346 273	1 727	تادلة - أزىلال
1 320	354	48 258	21 116	44 031	216	أزىلال
679	234	25 809	10 455	25 813	117	أزىلال
641	120	22 449	10 661	18 218	99	دمنات
7 491	2 604	359 891	122 715	302 242	1 511	بنى ملال
2 081	673	116 074	27 611	81 768	341	بنى ملال
838	287	33 664	15 793	33 634	157	القصبية
1 684	606	104 772	29 336	71 740	322	لقفيح بن صالح
1 099	379	43 191	12 319	37 997	253	قصبية تادلة
650	225	26 015	14 606	25 998	149	أولاد عياد
693	271	15 985	11 797	31 193	140	سوق السبت أولاد النمة
446	163	20 190	11 253	19 912	149	زاوية الشيخ
24 738	7 936	943 718	377 636	923 585	4 430	مكناس - تافىلال
5 731	1 867	258 242	83 516	238 951	919	الإسماعيلية
3 057	998	128 537	42 252	125 836	511	الإسماعيلية
260	101	14 014	3 055	9 300	53	المشوراسينية
1 903	583	84 900	30 414	83 103	261	مكناسة الريتون
511	185	30 791	7 795	20 712	94	تولال
3 613	1 225	149 963	57 810	134 008	718	الحاجب
138	44	5 920	2 161	5 153	31	أكوراي
2 444	841	92 747	34 233	78 372	489	عين تاروطات
779	255	34 470	10 042	33 657	140	الحاجب
252	85	16 826	11 374	16 826	58	سبع عيون
5 738	1 845	174 668	102 261	198 072	1 102	الرشيدية
749	272	15 957	11 534	25 363	177	أرفود
861	206	10 952	13 954	21 904	117	بودنيب
1 918	632	68 861	33 441	68 864	338	الرشيدية
1 040	355	28 373	16 677	35 199	211	الريش
216	61	6 922	4 992	6 990	44	كلميمة
154	44	4 647	3 796	4 646	38	الجراف
528	212	28 757	12 548	24 988	126	مولاي علي الشريف
272	63	10 199	5 319	10 118	51	تتجداد
2 139	422	93 114	28 414	73 182	307	يفرن
2 057	410	77 745	21 821	64 786	292	أزرو
82	12	15 369	6 593	8 396	15	يفرن
3 407	1 264	108 219	57 010	126 030	893	خنيفرة
1 421	542	53 380	27 143	52 414	373	خنيفرة
879	312	26 758	14 760	33 457	283	ميدلت
1 107	410	28 081	15 107	40 159	237	امريرت
4 110	1 313	159 512	48 625	153 342	491	مكناس - المنزه
288	91	14 319	4 702	11 829	58	بوفكران
2 950	861	111 123	27 803	107 444	241	حمريه
97	33	3 419	1 547	3 419	18	مولاي إدريس زرهون
775	328	30 651	14 573	30 650	174	ويسلان

7 - 12 رخص البناء المسلمة بالجماعات الحضرية (تابع 7)

سنة 1998*

المساحة بالمتر للمربع
القيمة بألف درهم

عدد غرف السكنى	عدد المساكن	القيمة المتوقعة	المساحة المبنية	المساحة المسجلة	عدد الرخص	
14 290	4 200	712 016	206 760	591 874	1 487	فاس - بولمان
897	302	36 316	27 565	43 015	289	بولمان
277	92	12 803	5 300	16 003	46	بولمان
336	108	13 016	10 016	13 860	120	ميسور
284	102	10 497	12 249	13 152	123	أوطاط الحاج
9 368	2 610	459 839	97 910	385 513	636	فاس الجديد - دارالديببغ
3 075	899	221 684	36 467	174 823	186	أنكاد
13	7	654	344	610	3	المشور - فاس الجديد
6 280	1 704	237 501	61 099	210 080	447	سايس
160	67	8 156	3 793	7 770	40	فاس - المدينة
160	67	8 156	3 793	7 770	40	فاس - المدينة
1 914	619	87 983	35 569	67 072	260	صفرو
186	63	10 044	2 753	6 696	28	البياليل
53	22	1 637	384	1 668	7	المنزل
91	27	4 506	2 048	3 982	13	إيموزار كنذر
50	20	1 838	941	1 899	10	رباط الخير
1 534	487	69 958	29 443	52 827	202	صفرو
1 951	602	119 722	41 923	88 504	262	زواغة - مولاي يعقوب
26	8	740	315	610	3	مولاي يعقوب
1 925	594	118 982	41 608	87 894	259	زواغة
13 818	4 526	594 068	242 615	561 033	2 784	تازة - الحسيمة - تاونات
3 829	1 304	192 775	69 616	173 440	830	الحسيمة
1 002	357	54 816	16 440	42 211	253	الحسيمة
1 262	399	61 495	27 001	61 186	252	بني بوعياش
1 179	415	49 659	19 958	49 416	256	إيموزان
386	133	26 805	6 217	20 627	69	تاركيست
1 808	606	72 987	35 722	73 574	335	تاونات
71	22	3 991	1 998	3 194	20	غفساي
632	225	22 149	12 048	24 602	130	قرية با محمد
794	269	35 776	15 244	33 838	137	تاونات
72	26	2 444	1 604	2 513	16	طهر السوق
239	64	8 627	4 828	9 427	32	تيسة
8 181	2 616	328 306	137 277	314 019	1 619	تازة
215	62	11 116	3 827	8 168	31	أنكول
1 891	589	68 861	32 911	68 778	310	جرسيف
173	58	7 014	2 954	5 985	32	واد أمليل
597	187	24 420	13 813	23 193	137	تاهلة
442	159	19 101	5 384	16 471	104	تازة العليا
4 863	1 561	197 794	78 388	191 424	1 005	تازة الجديدة

7 - 12 رخص البناء المسلمة بالجماعات الحضرية (تابع 8)

سنة 1998*

المساحة بالمتر المربع
القيمة بألف درهم

عدد غرف السكنى	عدد المساكن	القيمة المتوقعة	المساحة المبنية	المساحة المسقفة	عدد الرخص	
24 505	7 476	1 166 011	353 256	1 050 871	2 881	طنجة - تطوان
771	213	22 910	8 568	22 910	69	شفشاون
771	213	22 910	8 568	22 910	69	شفشاون
2 331	752	101 830	36 017	98 369	338	فحص بني مكادة
2 331	752	101 830	36 017	98 369	338	بني مكادة
4 465	1 397	168 434	59 448	163 596	670	العرانش
1 249	435	48 429	19 822	48 429	203	القصر الكبير
3 216	962	120 005	39 626	115 167	467	العرانش
6 708	2 062	388 695	93 237	337 042	721	طنجة
249	77	17 703	4 116	11 559	58	أصبيلة
4 209	1 294	209 471	59 077	199 152	523	الشرف
2 250	691	161 521	30 044	126 331	140	طنجة
10 230	3 052	484 142	155 986	428 954	1 083	تطوان
659	206	47 975	16 093	41 957	93	الفينيق
2 522	852	89 302	39 081	85 553	254	مرتيل
534	165	31 560	6 597	22 867	46	المضيق
187	58	7 891	3 585	7 137	36	واد لو
2 655	788	112 785	33 129	99 257	253	تطوان الأزهر
3 673	983	194 629	57 501	172 183	401	تطوان سيدي المنظري
279 939	87 262	14 781 703	4 556 123	11 898 097	40 172	المجموع

7 - 13 تسجيل بيع العقارات

سنة 1998

القيمة : بألف درهم

المجموع		الأماك القروية		الأماك المحيطة بالمدن		الأماك الحضرية		
العدد	القيمة	العدد	القيمة	العدد	القيمة	العدد	القيمة	
8 142	486	-	-	-	-	8 142	486	وادي الذهب - لكوية
8 142	486	-	-	-	-	8 142	486	الذاخلطة
14 833	664	-	-	-	-	14 833	664	العيون - بوجودر - الساقية الحمراء
14 833	664	-	-	-	-	14 833	664	العيون
80 836	2 899	55 568	2 187	-	-	25 268	712	كلميم - السمارة
80 730	2 883	55 568	2 187	-	-	25 162	696	كلميم
106	16	-	-	-	-	106	16	السمارة
1 238 967	23 434	490 881	11 838	31 125	1 153	716 961	10 443	سوس - ملسة - درعة
844 618	12 606	340 062	6 133	6 070	155	498 486	6 318	أكادير
106 402	3 165	30 944	1 851	-	-	75 458	1 314	ورزازات
171 587	4 634	85 882	1 924	25 015	998	60 650	1 712	تارودانت
116 360	3 029	33 993	1 930	-	-	82 367	1 099	تيزنيت
761 944	10 603	141 741	4 469	25 719	425	594 464	5 709	الغرب - الفرادة - بني حسن
445 287	2 526	25 556	281	-	-	419 731	2 245	القيظرة
50 242	1 828	24 911	1 497	-	-	25 331	331	سيدي سليمان
103 070	2 388	36 315	1 189	25 719	425	41 016	774	سوق الأربعاء الغرب
79 869	1 669	18 488	433	-	-	61 381	1 236	سيدي فاسم
83 476	2 192	36 471	1 069	-	-	47 005	1 123	وزان
1 382 637	22 118	659 900	14 705	2 867	41	719 870	7 372	الشاوية - وريفة
47 486	2 170	16 797	1 260	-	-	30 689	910	ابن سليمان
280 650	3 654	168 983	2 767	-	-	111 667	887	خريبكة
563 180	6 734	290 629	4 598	2 867	41	269 684	2 095	أبي الجعد
151 721	2 567	24 756	922	-	-	126 965	1 645	وادي زم
70 562	2 896	30 159	2 128	-	-	40 403	768	سطات
269 038	4 097	128 576	3 030	-	-	140 462	1 067	برشيد
1 823 341	25 001	352 176	11 448	2 195	214	1 468 970	13 339	مراكش - تانسيفت - الحوز
129 147	4 179	81 330	2 281	275	12	47 542	1 886	قلعة السراغنة
115 080	5 229	72 531	4 393	1 920	202	40 629	634	الصويرة
1 579 114	15 593	198 315	4 774	-	-	1 380 799	10 819	مراكش
1 438 164	17 475	441 310	7 152	-	-	996 854	10 323	الشرق
222 947	2 261	45 437	533	-	-	177 510	1 728	بركان
6 704	639	4 323	511	-	-	2 381	128	بوعرفة
131 585	3 493	92 340	2 771	-	-	39 245	722	در بوش
17 902	775	1 536	63	-	-	16 366	712	جرادة
523 574	4 941	224 167	2 660	-	-	299 407	2 281	الناصور
498 413	4 740	67 980	488	-	-	430 433	4 252	وجدت أنكاد
37 039	626	5 527	126	-	-	31 512	500	تاويرت

البناء والعقار

7 - 13 تسجيل بيع العقارات (تابع)

سنة 1998

القيمة : بالآف درهم

المجموع		الأماك القروية		الأماك المحيطة بالمدن		الأماك الحضرية		
العدد	القيمة	العدد	القيمة	العدد	القيمة	العدد	القيمة	
22 257	8 221 661	374 750	835	1 433	15	7 845 478	21 407	الدار البيضاء الكبرى
20 891	7 750 929	276 934	767	358	3	7 473 637	20 121	الدار البيضاء
1 366	470 732	97 816	68	1 075	12	371 841	1 286	المحمدية
19 009	2 929 185	235 378	4 791	30 860	229	2 662 947	13 989	الرباط - سلا - زمور - زعير
6 019	214 918	91 902	2 561	30 860	229	92 156	3 229	الخميسات
3 072	765 707	4 803	271	-	-	760 904	2 801	الرباط
1 717	47 079	41 396	1 514	-	-	5 683	203	الرماني
5 786	1 240 738	53 529	284	-	-	1 187 209	5 502	سلا
2 415	660 743	43 748	161	-	-	616 995	2 254	تمارة
21 447	1 123 267	336 214	14 231	74 886	1 112	712 167	6 104	دكفة - عبدة
6 699	576 209	163 157	4 032	-	-	413 052	2 667	الجديدة
10 238	382 742	103 384	6 861	74 886	1 112	204 472	2 265	سيدي بنور
4 510	164 316	69 673	3 338	-	-	94 643	1 172	أسفي
17 120	636 527	313 907	10 098	11	4	322 609	7 018	تغلة - أزيلال
4 422	48 896	31 092	2 937	-	-	17 804	1 485	أزيلال
7 540	355 059	150 277	4 065	11	4	204 771	3 471	بني ملال
5 158	232 572	132 538	3 096	-	-	100 034	2 062	النفقيه بن صالح
28 075	1 277 709	314 919	12 605	232 184	4 628	730 606	10 842	مكناس - تافيلالت
2 972	116 542	41 137	1 990	611	31	74 794	951	الرشيدية
8 847	126 410	59 961	4 211	19 360	1 983	47 089	2 653	أزرو
4 366	96 826	56 447	1 493	25 166	1 412	15 213	1 461	خنيفرة
7 434	870 592	132 468	1 955	183 772	795	554 352	4 684	ميدلت
4 456	67 339	24 906	2 956	3 275	407	39 158	1 093	مكناس
16 371	1 788 525	116 517	3 643	-	-	1 672 008	12 728	فاس - بولمان
11 081	1 570 834	63 297	528	-	-	1 507 537	10 553	فاس
5 290	217 691	53 220	3 115	-	-	164 471	2 175	صفرو
22 423	614 888	270 817	15 252	69 785	423	274 286	6 748	ترة - الحسيمة - تاونات
3 166	207 840	72 360	1 615	69 785	423	65 695	1 128	الحسيمة
14 610	181 499	138 062	11 160	-	-	43 437	3 450	تاونات
4 647	225 549	60 395	2 477	-	-	165 154	2 170	تازة
22 670	2 578 256	250 225	10 107	-	-	2 328 031	12 563	طنجة - تطوان
4 632	92 041	63 559	4 024	-	-	28 482	608	شفشاون
2 003	107 094	16 126	884	-	-	90 968	1 119	العرانث
1 606	103 504	16 343	828	-	-	87 161	778	القصر الكبير
7 843	1 184 656	87 935	2 448	-	-	1 096 721	5 395	طنجة
6 586	1 090 961	66 262	1 923	-	-	1 024 699	4 663	تطوان
272 052	25 918 882	4 354 303	123 361	471 085	8 244	21 093 494	140 447	المجموع

المصدر : مديرية الضرائب (مصلحة التسجيل والتبر)

البناء والعقار

7 - 14 مطالب التحفيظ حسب المحافظة العقارية والجهة

المساحة بالهكتار

المساحة			العدد		
1998	1997	1996	1998	1997	1996
1 577	622	653	79	72	50
1 577	622	653	79	72	50
-	-	-	-	-	-
5 648	3 480	30 308	2 209	2 057	2 276
542	579	352	675	742	733
167	248	17 705	468	428	409
1 023	865	1 375	434	452	530
3 916	1 788	10 876	632	435	604
706	1 060	1 535	377	395	652
128	82	274	150	77	104
462	75	945	216	218	455
116	203	316	11	100	93
3 543	2 688	8 900	1 538	1 582	2 811
473	380	1 130	171	151	295
1 816	991	1 599	597	559	652
794	874	5 509	413	475	1 307
460	443	662	357	397	557
1 773	5 576	592	694	1 202	375
971	563	237	215	308	109
464	157	64	249	89	65
27	151	86	101	115	68
311	4 705	205	129	690	133
1 220	1 128	1 004	714	600	525
258	75	148	61	88	64
455	362	365	488	284	259
435	466	392	134	159	159
72	225	99	31	69	43
184	1 724	356	305	406	420
24	142	94	52	106	88
8	10	2	7	7	6
19	1 038	101	23	60	120
30	33	71	119	120	104
1	6	1	4	2	3
79	375	12	7	10	18
16	101	72	79	75	71
7	3	-	1	1	1
2 863	3 024	5 935	1 337	1 298	1 702
1 864	1 736	4 261	903	897	1 112
1	-	1	13	20	21
26	1	-	7	3	-
554	625	922	122	134	214
236	571	428	192	178	198
182	91	323	100	66	157
16 334	40 185	26 864	7 047	19 044	12 288
981	8 889	10 208	947	4 964	4 542
12 678	8 624	5 516	2 971	1 816	3 057
2 675	22 672	11 140	3 129	12 264	4 689
1 241	6 938	1 809	984	1 014	1 085
19	-	-	22	-	-
1 222	6 938	1 809	962	1 014	1 085
3 576	4 137	3 917	1 250	1 397	1 221
313	368	193	500	431	312
132	-	-	38	-	-
1 042	1 462	1 807	195	308	381
972	882	855	356	360	338
1 117	1 425	1 062	161	298	190
7 028	1 268	3 480	455	879	757
4 106	612	2 399	196	282	316
2 922	656	1 081	259	597	441
2 051	1 922	849	1 003	1 065	960
950	31	123	234	137	358
202	-	-	147	-	-
523	1 618	426	278	647	251
376	273	300	344	281	351
3 372	2 865	7 130	929	921	1 026
1 915	213	1 014	238	109	151
969	272	5 500	301	283	294
488	2 380	616	390	529	581
51 116	76 617	93 332	18 921	31 932	26 148

وادي الذهب - لكويرة
العيون - بوجدور - المسقية الحمراء
العيون
كلميم - السمارة
كلميم
سويبي - ماسة - درعة
أكادير
ورزازات
تارودانت
تيزي تيت
الغرب - الشوادة - بني حسن
القنيطرة
سبي قاسم
سوي اربعا الغرب
التطوانية - ورديفة
ابن سليمان
برشيد
خر بيكة
سكيات
مراكش - تلمسبت - الحوز
قلعة السمارة
الصويرة
مراكش - الفنارة
مراكش - سيدي يوسف بن علي
الشرق
بركان
التناضور
وجدة
تاوريرت
الدار البيضاء الكبرى
الدار البيضاء عين الشق
الدار البيضاء عين السبع
الدار البيضاء أنفا
الدار البيضاء بن امسيك
الدار البيضاء العفيا
الدار البيضاء الحي الحسني
الدار البيضاء الحي المحمدي
الدار البيضاء سيدي بلوط م. يوسف
الدار البيضاء سيدي البرنوصي زناتة
الدار البيضاء سيدي عثمان
المحمدية
الرباط - سلا - زمور - زعير
الخميسات
الرباط
الرياض - الرياض
الزماني
سلا
تمارة
دكالة - عدة
الجديدة
أسفي
سيدي بنور
تطوان - أزولان
أزولان
بني ملال
مكناس - تافيلالت
الريسيدي
بغون
خنيفرة
مكناس
ميدلت
فاس - بولمان
فاس
صغرو
ترة - الحسيمة - تونف
الحسيمة
قرية ابا محمد
تاتوات
تازة
طنجة - تطوان
الغرائش
طنجة
تطوان
المجموع

المصدر : إدارة المحافظة على الأملاك العقارية
والسج العقاري و الخرائطية

البناء والعقار

7 - 15 مطالب التحفيظ حسب المحافظة العقارية والجهة : الوسط القروي

المساحة بالهكتار

1998	المساحة			العدد		
	1997	1996	1998	1997	1996	
-	-	-	-	-	-	وادي الذهب - تكويرة
-	-	-	-	-	-	العيون - بوجدور - الساقية الحمراء
-	-	-	-	-	-	العيون
-	-	-	-	-	-	كلميم - السمارة
5 536	3 296	30 211	1 287	968	1 236	كلميم
509	443	324	176	130	113	سوس - ماسة - درعة
163	238	17 700	430	353	370	أكادير
961	847	1 351	234	233	324	ورزازات
3 903	1 768	10 836	447	252	429	تارودانت
642	1 004	1 485	311	322	610	تيزيوت
76	50	246	11	55	81	الغرب - الشوادة - بني حسن
450	751	923	190	167	436	القيظرة
116	203	316	10	100	93	سيدي قاسم
3 527	2 649	8 758	1 303	1 321	2 554	سوي اربعاء الغرب
473	380	1 130	171	141	289	الشاوية - وديغة
1 816	991	1 599	596	558	637	ابن سليمان
780	836	5 448	283	318	1 153	برنيس
458	442	581	253	304	475	خريكة
1 706	1 179	561	519	474	311	سطات
923	562	226	134	237	92	مراكش - تقسيبت - الحوز
463	156	63	240	79	56	قلعة السراغنة
8	101	67	16	27	30	الصويرة
311	360	205	129	131	133	مراكش - العنارة
1 146	1 009	997	456	362	372	مراكش - سيدي يوسف بن علي
213	74	147	38	54	41	الشرقي
449	357	363	305	218	204	بركان
413	359	388	102	78	99	التناضور
71	219	99	11	12	28	وجدة
154	359	314	167	278	300	تاوريرت
20	140	93	40	100	83	الدار البيضاء الكبرى
-	-	-	-	-	-	الدار البيضاء عين الشق
-	-	-	-	-	-	الدار البيضاء عين السبع
15	70	101	16	56	111	الدار البيضاء أنفا
-	-	-	-	-	-	الدار البيضاء بن امسيك
24	32	71	31	46	54	الدار البيضاء الفخاد
-	-	-	-	-	-	الدار البيضاء الحي الحمصي
-	-	-	-	-	-	الدار البيضاء الحي المحمدي
79	101	49	79	75	50	الدار البيضاء سيدي بلوط م. يوسف
16	16	-	1	1	-	الدار البيضاء سيدي النور نوصي زناتة
-	-	-	-	-	-	الدار البيضاء سيدي عثمان المحمديه
2 727	2 593	5 839	1 064	1 061	1 484	الرباط - سلا - زمور - زعير
1 862	1 735	4 260	813	794	1 017	الخميسات
-	-	-	-	-	-	الرباط
-	-	-	-	-	-	الرباط - الرياض
554	625	922	122	134	214	الزماني
135	144	345	72	91	133	سلا
176	89	312	57	42	120	تمارة
16 314	40 163	26 813	6 601	18 725	11 815	تكنة - عجة
966	8 886	10 203	739	4 887	4 467	الجديدة
12 675	8 607	5 471	2 798	1 630	2 712	أسفي
2 673	22 670	11 139	3 064	12 208	4 636	سيدي بنور
1 204	6 832	1 761	538	612	760	تغلة - أزيلال
18	-	-	14	-	-	أزيلال
1 186	6 832	1 761	524	612	760	بني ملال
3 464	4 110	3 763	1 026	1 154	975	مكناس - تاليلات
224	361	191	469	388	278	الرسيدية
132	-	-	38	-	-	بغرين
1 040	1 459	1 803	136	238	341	خنيفرة
961	869	710	252	273	198	مكناس
1 107	1 421	1 059	131	255	158	ميدلت
6 991	1 187	3 439	309	545	522	فايس - بولمان
4 079	593	2 372	104	139	135	فايس
2 912	594	1 067	205	406	387	صغرو
2 003	1 898	768	780	843	651	تزة - الحسيمة
944	28	107	180	48	250	تولوات
201	-	-	135	-	-	الحسيمة
521	1 606	415	253	611	219	قرية ابا محمد
337	264	246	212	184	182	تارونات
3 064	2 755	6 874	528	579	648	تازة
1 895	199	819	166	47	79	طنجة - تطوان
890	261	5 475	166	20	202	البرانس
279	2 295	580	196	331	367	طنجة
48 477	69 034	91 583	14 889	27 244	22 238	تطوان
						المجموع

المصدر : إدارة المحافظة على الأملاك العقارية
والمسح العقاري و الخرائطية

البناء والعقار

16 - 7 الرسوم العقارية المنجزة الناتجة عن التحفيظ حسب المحافظة العقارية والجهة

المساحة بالهكتار

المساحة			العدد			
1998	1997	1996	1998	1997	1996	
370	43	1	307	127	34	وادي الذهب - لكويرة الصون - بوجدور - الساقية الحمراء الميون
370	43	1	307	127	34	
-	-	-	-	-	-	كلميم - السمرة
913	3 474	1 203	1 001	1 484	974	كلميم
135	373	288	321	689	577	سوس - ماسة - درعة
146	2 076	36	157	171	73	أكادير
315	741	561	348	390	228	ورزازات
317	284	318	175	234	96	تارودانت
24 987	389	464	557	373	254	تغزيت
186	21	15	50	49	11	الغروب - الشراة - بني حسن
24 795	283	437	501	267	231	الغيطرة
6	85	12	6	57	12	سيدي قاسم
1 513	1 341	1 856	769	743	564	سوي أرياء الغرب
60	106	32	43	72	9	الشبوية - وريفة
364	270	300	44	79	74	ابن سليمان
1 032	848	1 001	613	520	402	برسيد
57	117	523	69	72	79	خرنكة
739	828	334	450	495	161	سطلات
271	195	57	101	120	23	مراكش - تانسيفت - الحوز
43	ع	3	79	1	4	قلعة السراغنة
75	164	98	82	151	54	الصويرة
350	469	176	188	223	80	مراكش - المنارة
3 898	1 405	560	712	694	270	مراكش - سيدي يوسف بن علي
79	132	34	62	118	63	الشرقي
1 423	736	247	540	364	124	توكان
304	517	279	109	200	83	التانور
2 092	20	-	1	12	-	وجدة
180	302	331	208	426	208	تاوريرت
21	76	126	38	87	66	الدار البيضاء
-	ع	-	-	1	-	الدار البيضاء الكبير
1	5	ع	4	6	3	الدار البيضاء عين الشق
10	76	66	14	80	41	الدار البيضاء عين السبع
ع	ع	-	7	10	-	الدار البيضاء أنفا
37	62	32	39	93	20	الدار البيضاء بن امسيك
ع	ع	-	2	-	-	الدار البيضاء القيد
ع	ع	-	29	20	10	الدار البيضاء الخي الحسني
86	71	85	27	98	40	الدار البيضاء الحي المحمدي
3	ع	8	5	1	1	الدار البيضاء سيدي بلوط م. يوسف
21	12	14	43	30	27	الدار البيضاء سيدي البرنوصي رناة
897	1 042	438	534	558	222	الدار البيضاء سيدي عثمان
561	303	40	371	255	47	المحمدية
7	1	1	17	25	9	الرباط - سلا - زمور - زعير
-	18	26	-	14	4	الخميسات
64	435	137	11	77	19	الرباط
83	167	166	80	105	103	الرباط - الرياض
182	118	68	55	82	40	الرماني
2 125	2 226	1 205	1 624	2 204	826	سلا
782	705	659	648	800	431	تمارة
1 220	1 422	501	843	1 222	385	دكالة - عبدة
123	99	45	133	182	10	الجديدة
887	563	477	418	274	260	أسفي
10	-	-	2	-	-	سيدي بنور
877	563	477	416	274	260	تابلة - أزيرال
1 439	1 894	1 495	381	627	402	أزيرال
279	65	76	47	136	184	بني ملال
-	-	-	-	-	-	مكتاس - تاليلات
424	1 034	977	117	186	97	الرباط
398	379	276	113	205	101	بفرن
338	416	166	104	100	20	ختيفرة
384	933	584	91	164	85	مكتاس
310	804	535	56	97	59	ميدلت
74	129	49	35	67	26	فاس - بولمان
710	305	93	336	411	101	فاس
63	32	60	103	169	87	صغرو
124	-	-	38	-	-	تازة - الحسيمة - تاونات
175	106	ع	89	87	1	الحسيمة
348	167	33	106	155	13	قرية أبا محمد
952	801	2 126	608	608	486	تاونات
359	279	457	204	140	150	تازة
395	151	1 534	229	283	188	طنجة - تطوان
198	371	115	175	185	148	المرانش
39 994	15 546	11 167	7 996	9 188	4 847	طنجة
						المجموع

المصدر : إدارة المحافظة على الأملاك العقارية
والمسح العقاري و الخرائطية

البناء والعقار

7 - 17 الرسوم العقارية المنجزة الناتجة عن التحفيظ حسب المحافظة العقارية والجهة : الوسط القروي

المساحة بالهكتار

المساحة			العند			
1998	1997	1996	1998	1997	1996	
-	-	-	-	-	-	وادي الذهب - لكويرة
-	-	-	-	-	-	العيون - بوجدور - المساقية الحمراء
-	-	-	-	-	-	العيون
-	-	-	-	-	-	كلميم - السمارة
817	3 390	1 137	367	538	311	كلميم
129	355	269	53	133	112	سوس - ماسة - درعة
69	2 065	16	78	115	49	أكادير
312	702	551	141	229	118	ورزازات
307	268	301	95	61	32	تارودانت
24 975	386	455	539	313	226	تيزيوت
186	20	15	48	17	5	الغرب - الشراة - بني حمن
24 783	281	428	486	239	209	القليطة
6	85	12	5	57	12	سدي كاسم
1 473	1 317	1 791	583	484	330	سوق أربعاء الغرب
59	106	32	41	69	9	الشوية - ورديفة
364	270	300	44	77	72	ابن سليمان
993	824	937	446	288	188	برسيح
57	117	522	52	50	61	خرينكة
722	779	304	350	367	130	سقات
263	194	57	61	103	20	مراكش - تقسيوت - الحوز
43	ع	3	76	1	4	قلعة السراغة
66	116	68	26	45	26	الصويرة
350	469	176	187	218	80	مراكش - المنارة
3 869	1 348	548	480	478	164	مراكش - سيدي يوسف بن علي
69	130	27	29	61	16	الشرقي
1 411	689	246	394	271	109	بركان
297	509	275	56	138	39	التناصور
2 092	20	-	1	8	-	وحدة
147	285	309	100	319	160	تاريزت
19	76	126	35	87	66	الدار البيضاء الكبرى
-	-	-	-	-	-	الدار البيضاء عين الشق
-	-	-	-	-	-	الدار البيضاء عين السبع
10	76	66	11	61	34	الدار البيضاء أنفا
-	-	-	-	-	-	الدار البيضاء بن امسيك
32	62	32	27	73	20	الدار البيضاء القنيطرة
-	-	-	-	-	-	الدار البيضاء الخي الحسني
-	-	-	-	-	-	الدار البيضاء الخي المحمدي
86	71	85	27	98	40	الدار البيضاء سيدي بلوط م. يوسف
-	-	-	-	-	-	الدار البيضاء سيدي البرنوصي زناتة
-	-	-	-	-	-	الدار البيضاء سيدي عثمان
849	865	326	291	262	123	المحمدية
558	223	40	208	101	27	الرباط - ميلا - زمور - زعير
-	-	-	-	-	-	الخميسات
-	-	-	-	-	-	الرياض
64	435	137	11	77	19	الرياض - الرياض
51	100	86	29	45	46	الزماني
176	107	63	43	39	31	سلا
2 050	2 067	1 128	1 322	1 938	636	تمارة
739	660	624	471	690	316	دكالة - عبدة
1 195	1 309	480	729	1 076	315	الجديدة
116	98	24	122	172	5	أسفي
809	531	453	165	117	97	سيدي بنور
10	-	-	2	-	-	تغلة - أزولان
799	531	453	163	117	97	أزولان
1 422	1 852	1 472	286	413	271	بني ملال
279	61	61	41	94	153	مكناش - تافيلالت
-	-	-	-	-	-	الرشيدية
417	1 006	974	77	111	65	بغريش
389	370	272	72	122	41	خنيفرة
337	415	165	96	86	12	مكناش
362	913	576	50	108	58	ميدلت
290	790	532	25	74	41	فاس - بولمان
72	123	44	25	34	17	فاس
698	284	85	187	181	38	صغرو
61	26	55	43	64	33	تة - الحسيمة - تاونات
124	-	-	34	-	-	قرية ابا محمد
171	100	-	57	61	-	تارة
342	158	30	53	56	5	طنجة - تطوان
598	579	1 879	300	217	191	طنجة
235	173	277	121	18	50	تطوان
297	132	1 517	127	139	86	طنجة
66	274	85	52	60	55	تطوان
38 791	14 596	10 463	5 020	5 735	2 735	المجموع

المصدر : إدارة المحافظة على الأملاك العقارية والمسح العقاري والخرائطية

البناء والعقار

9 - 18 الرسوم العقارية المنجزة الناتجة عن التقسيم حسب المحافظة العقارية والجهة

المساحة بالهكتار

المساحة			العدد			
1998	1997	1996	1998	1997	1996	
25	7	4	564	346	180	وادي الذهب - لكويبة العيون - بوجدور - الساقية الحمراء العيون
25	7	4	564	346	180	
-	-	-	-	-	-	كلميم - السمارة كلميم
622	1 411	1 148	4 514	3 402	5 121	سوس - ماسة - درعة أكادير
273	703	760	2 455	2 016	3 252	وزارات تارودانت
6	14	8	176	518	446	تيزيوت
325	688	362	506	272	660	الغرب - الشراة - بني حسن القنيطرة
18	6	18	1 377	596	763	سيدي قاسم سوق اربعماء الغرب
2 659	3 886	1 539	3 183	2 228	6 947	الشاوية - وديغة ابن سليمان
762	696	164	1 882	1 418	6 564	برسيدي خرينكة
1 168	3 150	1 336	1 138	777	258	سطات
729	40	39	163	33	125	مراكش - تانسيفت - الحوز كلعة الشراة الصويرة
3 368	4 385	2 027	3 831	3 075	3 151	مراكش - العنارة مراكش - سيدي يوسف بن علي الشرقي
1 272	919	428	281	377	301	بوكان الناصر
1 508	1 479	538	1 757	902	402	وجدة تارويوت
364	1 804	936	490	828	2 032	الدار البيضاء الكبرى الدار البيضاء عين الشق الدار البيضاء عين السبع الدار البيضاء الفا الدار البيضاء بن امسيك الدار البيضاء العبد الدار البيضاء الحي الحسني الدار البيضاء الحي المحمدي الدار البيضاء سيدي بليوط م. يوسف الدار البيضاء سيدي البرنوصي زناتة المحمديّة
224	183	125	1 303	968	416	الرباط - سلا - زمور - زعير الخميسات الرباط الرباط - الرياض الزماني سلا تمارة
2 118	6 319	2 187	11 078	6 662	4 299	دكالة - عدة الجديدة اسفي سيدي بنور تغلة - آزيلال آزيلال بني ملال مكناس - تيفلت الريسيدي بغرين خنيفرة مكناس ميدلت
916	5 087	89	3 353	3 491	100	فاس - بولمان فاس صغرو
10	15	20	507	77	744	تازة - الحسيمة - تاونات الحسيمة قرية ابا محمد تاونات
729	168	1 148	6 538	2 496	2 233	طنجة - تطوان الغرائش طنجة تطوان
463	1 049	930	680	598	1 222	المجموع
1 540	389	697	3 810	3 520	7 630	
1 317	111	244	1 259	677	3 405	
69	83	210	1 028	407	648	
152	188	241	1 509	2 422	3 563	
2	7	2	14	14	14	
952	2 030	414	21 808	15 425	10 732	
523	1 637	123	2 267	1 589	1 083	
38	23	20	3 846	800	552	
61	37	34	3 411	2 487	2 157	
71	17	74	484	433	438	
18	8	5	966	1 018	644	
37	180	86	1 841	2 112	1 735	
27	19	8	2 150	1 272	610	
13	11	10	1 055	1 044	995	
128	67	24	3 703	2 230	684	
12	16	13	1 211	1 342	743	
24	15	17	874	1 098	1 091	
1 030	993	958	10 694	9 565	8 841	
281	217	204	2 529	354	2 180	
8	6	19	1 338	886	1 282	
25	23	39	1 672	937	1 568	
118	62	408	27	20	40	
110	181	110	2 848	5 756	2 581	
488	504	178	2 280	1 612	1 190	
2 624	573	1 046	3 106	2 213	1 409	
1 067	241	334	1 268	807	808	
120	41	46	1 167	920	489	
1 437	291	666	671	486	112	
566	231	71	1 797	1 508	585	
-	231	71	1 797	1 508	585	
3 983	2 844	2 085	5 987	5 703	2 803	
3	1	2	218	55	120	
-	-	-	22	-	-	
52	819	20	197	317	442	
3 927	2 021	2 043	5 519	5 308	2 208	
1	3	20	31	23	33	
4 169	3 380	733	4 858	4 830	5 525	
2 081	3 146	291	4 311	4 640	5 208	
2 088	234	442	547	190	317	
2 441	819	2 389	931	1 097	703	
10	11	14	114	412	12	
30	-	-	13	-	-	
901	583	1	126	116	6	
1 500	225	2 374	678	569	685	
111	182	462	4 481	5 228	3 742	
7	54	63	169	1 266	45	
82	60	368	3 480	2 333	2 829	
22	68	31	832	1 629	868	
26 208	27 449	15 760	80 642	64 802	61 668	

المصدر : إدارة المحافظة على الأملاك العقارية والمسح العقاري و الخرائطية

البناء والعقار

7 - 19 الرسوم العقارية المنجزة الناتجة عن التقسيم حسب المحافظة العقارية والجهة : الوسط القروي

للمساحة بالهكتار

المساحة			العدد		
1998	1997	1996	1998	1997	1996
-	-	-	-	-	-
-	-	-	-	-	-
-	-	-	-	-	-
484	1 304	1 019	211	269	305
170	625	671	72	145	179
-	-	-	3	1	1
314	679	348	136	123	125
-	-	-	-	-	-
2 595	3 817	1 380	841	1 006	251
711	630	49	120	298	21
1 155	3 148	1 293	573	703	227
729	39	38	148	5	3
2 992	4 247	1 958	1 133	933	418
1 011	910	425	135	179	52
1 469	1 383	516	491	246	124
331	1 797	904	103	208	98
181	157	113	404	300	144
1 846	6 093	2 102	938	1 723	380
871	4 971	84	319	1 410	22
5	14	9	150	27	40
510	62	1 101	50	7	107
460	1 046	908	419	279	211
1 475	302	637	1 118	187	1 242
1 277	93	229	279	27	480
63	44	210	759	29	644
133	158	198	71	129	117
2	7	9	9	2	1
118	111	95	126	91	115
43	25	7	62	31	33
-	-	-	-	-	-
-	-	-	-	-	-
57	15	33	59	8	36
-	-	-	-	-	-
2	31	38	2	24	27
-	-	-	-	-	-
-	-	-	-	-	-
16	40	17	3	28	19
-	-	-	-	-	-
852	740	760	379	195	381
249	208	161	173	58	173
-	-	-	-	-	-
-	-	-	-	-	-
118	62	408	27	13	40
23	36	35	9	3	48
462	434	156	170	121	120
2 457	428	881	711	665	476
1 020	134	191	106	376	340
1	13	24	4	42	37
1 436	281	666	601	247	99
527	190	55	113	62	14
-	-	-	-	-	-
527	190	55	113	62	14
3 907	2 758	1 950	2 095	1 068	428
-	-	-	-	-	-
-	-	-	-	-	-
49	799	6	18	12	6
3 858	1 958	1 926	2 076	1 052	418
-	1	18	1	4	4
4 137	3 334	682	684	1 086	184
2 052	3 103	243	421	1 051	110
2 085	231	439	263	35	74
2 410	800	2 383	352	209	325
5	1	14	7	3	4
29	-	-	2	-	-
896	583	-	122	91	-
1 480	216	2 369	221	115	321
20	30	346	8	174	36
5	-	32	1	-	-
15	30	314	7	174	33
-	-	-	-	-	-
23 820	24 154	14 248	8 709	7 668	4 555

المصدر : إدارة المحافظة على الأملاك العقارية
، المسح العقاري و الخرائطية

البناء والعقار

20 - 7 الرهون المسجلة حسب المحافظة العقارية والجهة

القيمة بآلاف درهم

القيمة			العقد			
1998	1997	1996	1998	1997	1996	
117 196	84 589	66 800	518	394	309	وادي الذهب - لكويوة
117 196	84 589	66 800	518	394	309	العقود - بوجدور - المسقية الحمراء العيون
-	-	-	-	-	-	كلميم - السمارة كلميم
965 082	943 178	724 557	4 021	3 677	3 520	سوس - ملسة - درعة أكادير
751 082	526 699	440 974	2 288	2 043	2 201	ورزازات تارودانت
30 509	67 264	33 708	256	255	188	تيزيوت
124 482	249 911	158 235	1 111	961	804	القرب - الشراة - بني حسن
59 009	99 304	91 640	366	418	327	العقيدة سيدي فاسم
742 249	631 547	660 357	3 934	4 040	5 083	سوق اربعاء القرب الشوية - ورديفة
588 140	364 085	372 786	2 140	2 028	2 689	ابن سليمان برسيد
113 100	129 001	92 502	985	1 097	1 476	خربيكة سطات
41 009	138 461	195 069	809	915	918	مراكش - تمسبالت - الحوز الغلة السراة الصويرة
1 358 418	1 862 610	907 731	6 134	6 971	7 056	مراكش - المنارة ابن سنيان
156 419	129 836	97 703	1 368	2 067	2 339	برسيد خربيكة
833 184	508 002	558 334	1 884	2 074	1 580	سطات
95 029	1 077 649	146 535	1 385	2 135	2 171	مراكش - تمسبالت - الحوز الغلة السراة الصويرة
273 786	147 123	105 159	1 497	695	966	مراكش - المنارة مراكش - سيدي يوسف بن علي الشفوي
660 455	1 861 522	1 396 245	3 008	2 197	2 918	مراكش - المنارة مراكش - سيدي يوسف بن علي الشفوي
76 053	757 828	70 155	681	645	832	مراكش - المنارة مراكش - سيدي يوسف بن علي الشفوي
6 792	3 737	5 945	170	167	283	مراكش - المنارة مراكش - سيدي يوسف بن علي الشفوي
328 928	955 606	1 118 546	1 492	810	698	مراكش - المنارة مراكش - سيدي يوسف بن علي الشفوي
248 682	144 351	201 599	665	575	1 105	مراكش - المنارة مراكش - سيدي يوسف بن علي الشفوي
514 357	518 942	413 923	2 813	2 626	2 373	مراكش - المنارة مراكش - سيدي يوسف بن علي الشفوي
173 485	178 585	108 144	708	772	651	مراكش - المنارة مراكش - سيدي يوسف بن علي الشفوي
102 567	207 714	200 550	323	340	315	مراكش - المنارة مراكش - سيدي يوسف بن علي الشفوي
230 275	116 021	87 642	1 697	1 432	1 337	مراكش - المنارة مراكش - سيدي يوسف بن علي الشفوي
8 030	16 622	17 587	85	82	70	مراكش - المنارة مراكش - سيدي يوسف بن علي الشفوي
6 168 607	6 843 486	5 852 240	11 896	8 630	7 098	مراكش - المنارة مراكش - سيدي يوسف بن علي الشفوي
766 678	548 274	192 956	1 184	862	741	مراكش - المنارة مراكش - سيدي يوسف بن علي الشفوي
416 527	258 302	432 731	758	793	436	مراكش - المنارة مراكش - سيدي يوسف بن علي الشفوي
1 515 495	2 968 631	3 205 605	2 057	1 741	1 608	مراكش - المنارة مراكش - سيدي يوسف بن علي الشفوي
88 552	57 461	93 577	315	329	384	مراكش - المنارة مراكش - سيدي يوسف بن علي الشفوي
203 709	386 922	294 697	508	598	455	مراكش - المنارة مراكش - سيدي يوسف بن علي الشفوي
1 084 473	627 754	516 473	1 668	1 159	1 148	مراكش - المنارة مراكش - سيدي يوسف بن علي الشفوي
582 660	465 867	273 713	884	733	542	مراكش - المنارة مراكش - سيدي يوسف بن علي الشفوي
546 597	817 488	351 503	625	607	536	مراكش - المنارة مراكش - سيدي يوسف بن علي الشفوي
615 545	364 463	248 568	2 794	1 027	538	مراكش - المنارة مراكش - سيدي يوسف بن علي الشفوي
131 926	160 727	127 805	587	402	344	مراكش - المنارة مراكش - سيدي يوسف بن علي الشفوي
216 445	187 597	114 612	516	379	366	مراكش - المنارة مراكش - سيدي يوسف بن علي الشفوي
6 589 124	2 777 503	2 311 955	10 194	12 310	12 042	مراكش - المنارة مراكش - سيدي يوسف بن علي الشفوي
188 633	75 442	77 364	2 274	2 648	2 597	مراكش - المنارة مراكش - سيدي يوسف بن علي الشفوي
375 246	501 655	555 889	874	896	1 053	مراكش - المنارة مراكش - سيدي يوسف بن علي الشفوي
5 013 253	1 280 479	746 302	1 491	1 284	1 182	مراكش - المنارة مراكش - سيدي يوسف بن علي الشفوي
105 150	112 393	48 553	870	1 750	2 082	مراكش - المنارة مراكش - سيدي يوسف بن علي الشفوي
435 464	475 982	443 436	1 888	1 467	1 794	مراكش - المنارة مراكش - سيدي يوسف بن علي الشفوي
471 378	331 552	440 411	2 797	4 265	3 334	مراكش - المنارة مراكش - سيدي يوسف بن علي الشفوي
468 226	597 643	756 108	8 559	8 209	7 524	مراكش - المنارة مراكش - سيدي يوسف بن علي الشفوي
92 196	201 993	421 977	2 708	2 814	3 350	مراكش - المنارة مراكش - سيدي يوسف بن علي الشفوي
268 109	192 882	174 345	2 176	2 024	1 587	مراكش - المنارة مراكش - سيدي يوسف بن علي الشفوي
107 921	202 768	159 786	3 675	3 371	2 587	مراكش - المنارة مراكش - سيدي يوسف بن علي الشفوي
283 213	476 801	273 864	3 578	5 668	4 532	مراكش - المنارة مراكش - سيدي يوسف بن علي الشفوي
5 189	-	-	235	-	-	مراكش - المنارة مراكش - سيدي يوسف بن علي الشفوي
278 024	476 801	273 864	3 343	5 668	4 532	مراكش - المنارة مراكش - سيدي يوسف بن علي الشفوي
1 402 810	963 421	1 729 420	4 334	5 109	4 532	مراكش - المنارة مراكش - سيدي يوسف بن علي الشفوي
27 484	42 459	54 782	166	173	177	مراكش - المنارة مراكش - سيدي يوسف بن علي الشفوي
3 185	-	-	86	-	-	مراكش - المنارة مراكش - سيدي يوسف بن علي الشفوي
60 790	142 426	64 371	1 114	2 628	2 068	مراكش - المنارة مراكش - سيدي يوسف بن علي الشفوي
1 189 971	719 133	1 560 306	2 513	1 878	1 963	مراكش - المنارة مراكش - سيدي يوسف بن علي الشفوي
121 380	59 403	49 961	455	430	324	مراكش - المنارة مراكش - سيدي يوسف بن علي الشفوي
649 084	486 354	522 731	2 261	2 043	2 382	مراكش - المنارة مراكش - سيدي يوسف بن علي الشفوي
540 444	434 838	467 437	1 588	1 467	1 724	مراكش - المنارة مراكش - سيدي يوسف بن علي الشفوي
108 640	51 516	55 294	673	576	658	مراكش - المنارة مراكش - سيدي يوسف بن علي الشفوي
165 616	175 008	185 029	1 681	1 907	1 825	مراكش - المنارة مراكش - سيدي يوسف بن علي الشفوي
36 226	55 525	31 850	176	221	193	مراكش - المنارة مراكش - سيدي يوسف بن علي الشفوي
9 805	-	-	258	-	-	مراكش - المنارة مراكش - سيدي يوسف بن علي الشفوي
53 394	51 143	64 209	549	1 060	1 079	مراكش - المنارة مراكش - سيدي يوسف بن علي الشفوي
66 191	68 340	88 970	698	626	553	مراكش - المنارة مراكش - سيدي يوسف بن علي الشفوي
749 053	856 881	658 045	1 994	1 920	1 766	مراكش - المنارة مراكش - سيدي يوسف بن علي الشفوي
151 884	113 579	55 549	745	808	861	مراكش - المنارة مراكش - سيدي يوسف بن علي الشفوي
460 696	579 538	513 259	983	810	697	مراكش - المنارة مراكش - سيدي يوسف بن علي الشفوي
136 473	163 764	89 237	266	302	208	مراكش - المنارة مراكش - سيدي يوسف بن علي الشفوي
20 833 490	19 079 485	16 459 005	64 925	65 701	62 960	المجموع

المصدر : إدارة المحافظة على الأملاك العقارية
والمسح العقاري والخرائطية

البناء والعقار

7 - 2.1 الرهون المسجلة حسب المحافظة العقارية والجهة : الوسط القروي

القيمة بألف درهم

	القيمة			العسدد		
	1998	1997	1996	1998	1997	1996
-	-	-	-	-	-	-
-	-	-	-	-	-	-
-	-	-	-	-	-	-
266 912	337 881	263 896	1 914	1 774	1 840	
156 070	113 233	107 094	730	768	1 020	
13 673	13 939	16 168	173	156	102	
91 749	207 652	137 335	959	806	664	
5 420	3 057	3 299	52	44	54	
298 082	310 001	179 597	2 526	2 552	3 511	
191 796	79 820	104 369	924	692	1 287	
72 139	94 626	60 216	849	988	1 353	
34 147	135 555	15 012	753	872	871	
906 971	1 083 598	375 016	4 382	5 937	6 231	
81 539	59 441	63 394	1 199	1 957	2 216	
577 405	286 396	152 016	953	1 564	1 246	
37 693	634 008	80 584	1 081	1 931	1 980	
210 334	103 753	79 022	1 149	485	789	
309 473	798 910	450 472	1 334	1 203	2 031	
69 828	658 494	68 150	593	537	755	
1 781	1 210	4 164	78	82	182	
7 475	17 046	188 663	108	117	94	
230 389	122 160	189 495	555	467	1 000	
138 312	283 788	198 137	767	1 003	822	
82 683	87 736	34 613	322	442	357	
50 303	184 311	155 599	235	274	251	
3 446	4 985	2 330	174	248	177	
1 880	6 756	5 595	36	39	37	
113 328	158 455	182 476	648	730	691	
33 205	40 676	24 963	126	120	129	
-	-	-	-	-	-	
-	-	-	-	-	-	
6 117	12 057	21 276	34	63	86	
-	-	-	-	-	-	
50 363	36 002	19 411	310	253	235	
-	-	-	-	-	-	
-	-	-	-	-	-	
23 643	69 720	116 826	178	294	241	
-	-	-	-	-	-	
-	-	-	-	-	-	
554 128	505 873	409 397	5 093	7 397	7 282	
137 022	48 578	45 832	1 923	2 433	2 320	
-	-	-	-	-	-	
-	-	-	-	-	-	
94 774	112 393	48 553	787	1 750	2 082	
105 522	115 534	107 623	751	649	926	
216 810	229 368	207 389	1 632	2 565	1 954	
254 677	326 903	284 537	7 258	6 817	6 074	
62 633	70 769	114 845	2 136	2 236	2 708	
127 267	89 417	57 853	1 696	1 434	992	
64 777	166 717	111 839	3 426	3 147	2 374	
213 410	377 438	182 448	3 194	5 297	4 034	
4 027	-	-	228	-	-	
209 383	377 438	182 448	2 966	5 297	4 034	
642 383	309 227	360 888	2 783	4 244	3 632	
9 322	4 662	22 125	78	66	69	
2 335	-	-	84	-	-	
49 877	83 243	49 521	1 020	2 537	2 013	
468 069	173 511	248 182	1 212	1 269	1 288	
112 780	47 811	41 060	389	372	262	
112 702	65 544	56 372	695	677	822	
43 801	32 615	28 070	186	190	241	
68 901	32 929	28 302	509	487	581	
88 053	87 161	85 094	1 273	1 512	1 435	
10 422	12 926	9 975	91	94	94	
7 815	-	-	246	-	-	
48 766	48 081	60 924	518	1 038	1 044	
21 050	26 154	14 195	418	380	297	
52 192	70 374	71 930	582	381	864	
42 080	30 257	24 246	484	221	742	
6 623	37 070	44 899	39	41	69	
3 489	3 047	2 785	59	119	53	
3 950 623	4 715 153	3 100 260	32 449	39 524	39 269	

المصدر : إدارة المحافظة على الأملاك العقارية
والمسح العقاري و الخرائطية

البناء والعقار

7 - 22 المداخل حسب المحافظة والجهة

القيمة بتألف درهم

1998	1997	1996	1995	1994	
1 848	1 733	1 113	1 163	1 151	وادي الذهب - لكويرة العيون - بوجدور - الساقية الحمراء العيون
1 848	1 733	1 113	1 163	1 151	
254					كلميم - السمارة
254					كلميم
33 881	30 402	30 103	25 350	24 566	سوس - مكنة - درعة
22 908	20 943	20 925	15 539	15 977	أكادير
1 078	1 078	1 325	2 094	1 237	وزرات
5 486	4 572	3 847	4 559	4 039	تازونات
4 409	3 809	4 006	3 158	3 312	تيزيوت
20 890	16 923	18 742	18 254	14 532	الغروب - الشوادة - بني حسن
16 645	13 618	15 423	14 306	10 858	القفيطرة
3 295	2 250	2 103	3 272	3 674	سيدي فاسم
950	1 055	1 216	676	-	سوق أربعاء العرب
34 543	30 316	29 756	25 883	25 781	الشوابة - ورديفة
7 555	7 381	5 792	6 215	8 189	ابن سليمان
14 977	10 287	11 478	7 695	-	بن سهد
5 722	7 479	7 233	4 350	4 634	خرينكة
6 289	5 169	5 253	7 623	12 958	سطلات
45 137	32 812	35 029	32 547	34 138	مراكش - تانسليت - الحوز
4 775	3 306	1 516	2 021	1 846	قلعة السراغنة
1 890	1 046	1 089	761	1 007	الصويرة
31 934	21 915	26 297	24 110	26 212	مراكش - العنزة
6 538	6 545	6 127	5 655	5 073	مراكش - سيدي يوسف بن علي
31 733	25 038	26 116	24 075	24 742	التشويق
6 773	5 100	7 363	5 242	5 722	بن كل
10 886	4 753	5 658	6 097	4 631	القنصور
13 588	14 744	12 647	12 363	14 389	وجدة
486	441	448	373	-	تازويرت
246 520	197 609	166 858	165 266	136 804	الدار البيضاء الكبرى
34 269	26 068	23 875	24 762	19 170	الدار البيضاء عين الشق
19 106	8 734	8 683	9 309	7 817	الدار البيضاء عين السبع
65 578	53 089	47 303	41 872	39 584	الدار البيضاء أنفا
6 573	4 672	5 749	4 786	3 695	الدار البيضاء بن اسبك
13 433	12 028	10 527	8 610	7 798	الدار البيضاء العيضا
26 656	24 289	21 424	16 911	14 689	الدار البيضاء الحبي الحسني
18 429	17 346	10 724	12 122	9 567	الدار البيضاء الحبي المحمدي
17 730	17 188	15 013	21 886	14 410	الدار البيضاء سيدي بلوط م. بوف
26 321	16 839	10 764	12 584	9 787	الدار البيضاء سيدي البرنوصي زنتانة
9 756	8 676	6 391	5 886	5 169	الدار البيضاء سيدي عثمان
8 669	8 680	6 405	6 538	5 118	المحمدية
91 875	79 511	76 288	75 435	63 598	الرباط - سلا - زمور - زعير
4 887	4 099	4 471	4 414	3 719	الخميسات
16 976	13 609	17 180	16 620	17 696	الرباط
30 811	29 635	26 094	25 384	17 311	الرباط - الرياض
1 776	1 383	1 516	1 233	1 856	الزماني
17 443	15 124	13 429	11 914	11 132	سلا
19 982	15 661	13 598	15 870	11 884	تطوان
21 082	19 713	17 804	17 671	19 856	دكالة - عبدة
10 231	10 085	9 263	8 927	10 152	الجديدة
7 095	6 252	5 932	5 415	6 133	أسفي
3 756	3 376	2 609	3 329	3 571	سيدي بنور
10 557	9 490	7 354	7 518	6 875	تطوان - أزيلال
157					أزيلال
10 400	9 490	7 354	7 518	6 875	بني ملال
31 173	27 839	20 420	27 230	21 223	مكناس - تافيلالت
1 197	600	809	886	690	الرباطية
857					بغبر
1 724	2 194	1 850	1 315	1 424	خنيفرة
26 696	24 445	17 060	24 351	18 635	مكناس
699	600	701	678	474	ميدلت
33 709	29 346	28 533	27 199	25 742	فاس - بولمان
30 387	27 201	26 198	25 655	23 355	فاس
3 322	2 145	2 335	1 544	2 387	صفرو
6 618	6 041	5 720	7 067	6 555	تارود - الحسيمة - تاونات
1 535	1 846	1 385	2 024	932	الحسيمة
309					قرية أبا محمد
881	828	791	936	874	تطوان
3 893	3 367	3 544	4 107	4 749	تارود
44 068	38 681	32 503	37 184	34 997	طنجة - تطوان
2 861	3 618	1 538	2 654	2 542	العرابش
27 303	22 109	22 126	23 296	22 798	طنجة
13 904	12 954	8 839	11 234	9 657	تطوان
653 888	545 455	496 339	491 842	440 559	المجموع

المصدر : إدارة المحافظة على الأملاك العقارية
والسج العقاري و الخرائطية

البناء والعقار

7 - 23 التصاميم الخرائطية المنجزة من طرف المصالح الخرائطية حسب الجهة

1998	1997	1996	1995	1994	
393	388	403	321	407	وادي الذهب - لكويرة العيون - بوجدور - الساقية الحمراء العيون
393	388	403	321	407	
					كلميم - السمارة كلميم
8 551	7 219	7 201	5 845	5 023	سوس - ماسة - درعة
2 952	3 110	4 436	3 826	2 928	أكادير
2 665	1 142	278	273	757	ورزازات
862	1 803	899	744	843	تارودانت
2 072	1 164	1 588	1 002	495	تيزنيت
5 976	11 226	10 879	4 022	4 241	الغرب - الشراة - بني حسن
4 072	10 152	9 898	2 366	2 263	القنيطرة
1 904	1 074	981	1 656	1 978	سيدي قاسم
5 229	5 050	4 443	4 387	6 429	الشلوية - وديغة
309	592	851	644	1 125	ابن سليمان
1 450	2 712	2 616	1 536	1 872	خريبكة
3 470	1 746	976	2 207	3 432	سطات
12 464	8 050	7 288	7 237	5 078	مراكش - تميمت - الحوز
4 228	3 776	209	630	675	قلعة السراغة
8 236	4 274	7 079	6 607	4 403	مراكش
6 804	6 556	8 678	6 135	7 648	الشرق
2 027	1 873	1 934	1 235	1 954	بركان
2 266	1 002	908	210	480	الناضور
2 511	3 681	5 836	4 690	5 214	وجدة
20 288	19 957	17 733	16 414	13 425	الدار البيضاء الكبرى
4 957	4 642	5 096	5 257	5 145	الدار البيضاء عين الشق
7 375	3 809	2 703	4 111	2 794	الدار البيضاء عين السبع
5 086	7 197	7 204	4 105	3 079	الدار البيضاء أنفا
1 518	2 353	1 608	1 517	1 737	الدار البيضاء بن امسبك
1 352	1 956	1 122	1 424	670	المحمدية
13 165	17 264	9 251	8 092	6 240	الرباط - سلا - زمور - زعير
2 063	1 807	978	729	865	الخميسات
5 218	11 847	5 663	4 904	4 799	الرباط
402	326	246	204	74	الرماني
4 946	3 284	2 364	2 255	502	سلا
536					تمارة
4 969	7 266	4 810	3 361	3 627	دكالة - عبدة
2 017	3 099	2 068	2 171	2 025	الجديدة
2 952	4 167	2 742	1 190	1 602	أسفي
2 508	2 281	930	797	1 733	تادلة - أزيلال
2 508	2 281	930	797	1 733	بني ملال
7 771	10 576	9 186	5 302	4 541	مكناس - تافيلالت
1 476	3 122	606	1 831	823	الرشيدية
492	693	1 026	229	700	خنيفرة
5 245					مكناس - المنزه
558	6 761	7 554	3 242	3 018	مكناس - الإسماعيلية
15 624	8 240	1 919	6 978	4 436	فاس - بولمان
14 745	7 569	1 902	6 965	4 436	فاس
879	671	17	13	-	صغرو
2 336	1 957	1 138	1 866	1 546	تازة - الحسيمة - تاونات
382	601	451	388	330	الحسيمة
438	434	129	85	-	تاونات
1 516	922	558	1 393	1 216	تازة
5 863	7 226	5 562	6 984	5 615	طنجة - تطوان
476	1 573	560	1 371	775	العرانش
3 802	3 363	4 063	4 414	3 674	طنجة
1 585	2 290	939	1 199	1 166	تطوان
111 941	113 256	89 421	77 741	69 989	المجموع

المصدر : إدارة المحافظة على الأملاك العقارية
والمسح العقاري و الخرائطية

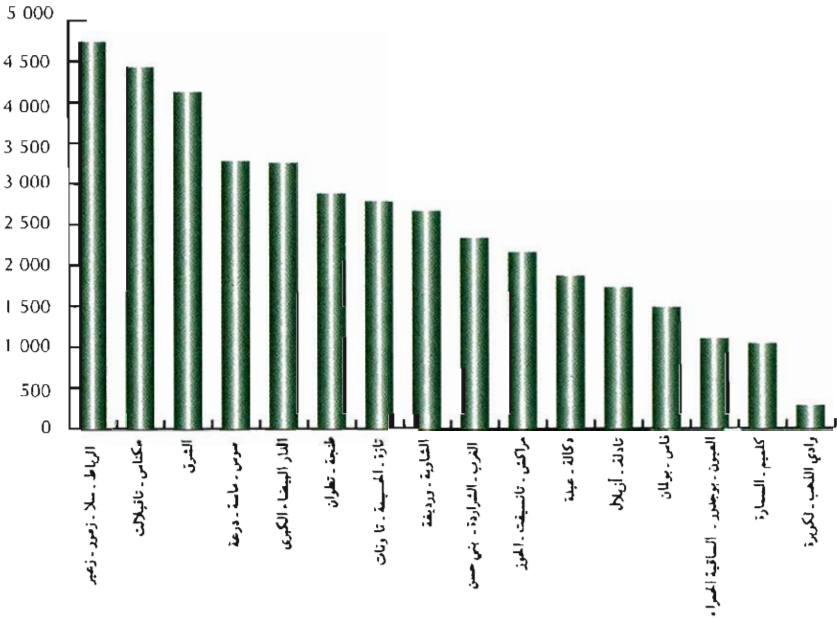
البناء والعقار

7 - 24 التصاميم الخرائطية المنجزة من طرف المصالح الخرائطية حسب الجهة : الوسط القروي

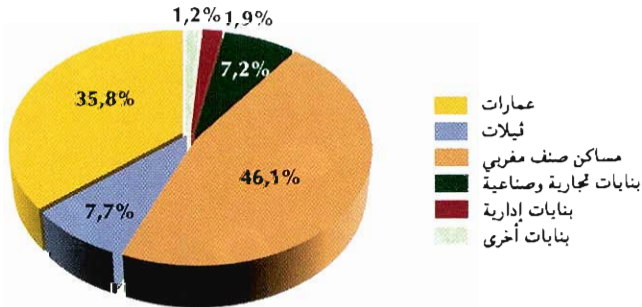
1998	1997	1996	1995	1994	
-	-	-	-	-	وادي الذهب - لكويبة
-	-	-	-	-	العيون - بوجدور - السقية الحمراء
-	-	-	-	-	العيون
-	-	-	-	-	كلميم - السمارة
1 425	1 851	1 216	1 113	880	كلميم
326	470	427	484	445	سوس - ماسة - درعة
420	825	87	68	101	أكادير
442	291	401	304	251	ورزازات
237	265	301	257	83	تارودانت
1 168	1 098	1 092	525	621	تيزنيت
644	685	535	44	198	الغرب - الشراة - بني حسن
524	413	557	481	423	القنيطرة
1 013	1 450	1 491	818	856	سيدي قاسم
177	201	331	248	216	الشلوية - ورديفة
393	909	827	303	385	ابن سليمان
443	340	333	267	255	خريبكة
702	485	729	490	818	سطات
321	136	142	233	285	مراكش - تلمسبت - الحوز
381	349	587	257	533	قلعة السراة
1 067	896	396	223	550	مراكش
110	156	37	54	178	الشرقي
897	623	167	85	199	بركان
60	117	192	84	173	الناصور
468	500	435	455	755	وجدة
269	353	305	318	542	الدار البيضاء الكبرى
108	62	81	96	91	الدار البيضاء عين الشق
-	-	-	-	-	الدار البيضاء عين السبع
91	85	49	41	122	الدار البيضاء أنفا
-	-	-	-	-	الدار البيضاء بن امسيك
1 183	1 100	719	548	297	المحمدية
425	359	250	233	111	الرباط - سلا - زمور - زعير
133	139	74	50	93	الخميسات
396	300	244	193	59	الرباط
218	302	151	72	34	الرماني
11	-	-	-	-	سلا
2 591	3 687	2 564	1 889	2 078	تعمارة
1 295	1 829	1 529	999	1 226	دكالة - عدة
1 296	1 858	1 035	890	852	الجديدة
436	218	153	142	137	أسفي
436	218	153	142	137	تادلة - أزولال
1 611	1 866	1 905	1 376	1 261	بني ملال
608	903	557	359	128	مكناس - تاليلات
373	331	486	189	435	الرشيدية
571	-	-	-	-	خنيفرة
59	632	862	828	698	مكناس - المنزه
376	171	211	225	234	مكناس - الإسماعلية
128	78	207	225	234	فاس - بولمان
248	93	4	-	-	فاس
684	608	326	294	224	صفرو
129	107	104	61	80	ثلة - الحسيمة - تونف
231	342	63	80	-	الحسيمة
324	159	159	153	144	تاونات
536	659	661	597	756	تازة
45	108	81	126	222	طنجة - تطوان
231	295	284	235	211	العرانش
260	256	296	235	323	طنجة
13 260	14 589	11 898	8 695	9 467	تطوان
					المجموع

المصدر : إدارة المحافظة على الأملاك العقارية
والمسح العقاري و الخرائطية

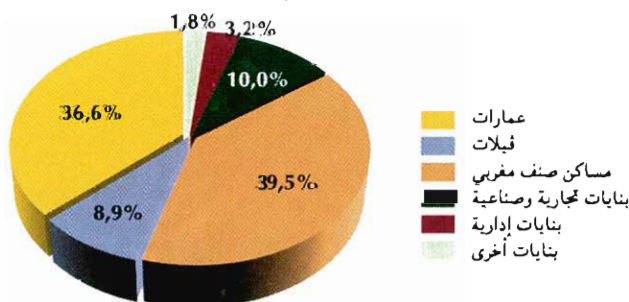
عدد رخص البناء حسب الجهات : 1998



مساحة السقوف حسب صنف البناء : 1998



القيمة المتوقعة حسب صنف البناء : 1998





الفصل الثامن
النقل

النقل

تشمل المعطيات الإحصائية الواردة في هذا الفصل كل أنواع النقل (بري وبحري وجوي) وكذا شبكة الطرق ورحب السيارات.

1- النقل عبر الطرقات

حظيرة السيارات :

يرجع تاريخ تهييء الإحصائيات حول حظيرة السيارات إلى سنة 1917 حيث كانت مديرية الأشغال العمومية أُنذاك مكلفة بتسليم الأوراق الرمادية وتقوم بإعداد بيانات حول السيارات المتقلة وتلك التي يتم تسجيلها لأول مرة. وفي سنة 1948 تم وضع أول جردة لحظيرة السيارات بالمغرب، ثم أُجري عليها بعض التعديلات إثر تغيير نظام التسجيلات في سنة 1950.

عقب استقلال المغرب، أُجريت عملية التغيير الجذري والشامل للورقة الرمادية والتي دامت زهاء سنتين (1957 و 1958) تمكن المغرب بعدها من إقرار نظام تسجيل مستقل ووضع جردة مطابقة. وفي سنة 1972 قامت مديرية الإحصاء بعملية استصلاح شاملة للجردة، تهم طريقة المعالجة والتبويب واستخلاص المعطيات.

ويتم تحضير هذه المعطيات في مرحلتين: الأولى تتعلق بترميز نسخ أوراق التسجيل التي تستلمها شهريا مديرية الإحصاء لدى وزارة النقل. وتتضمن هذه النسخ معلومات عن خصائص السيارة وعن مالكها. والمرحلة الثانية تتجلى في المعالجة الآلية والتصحيح والتحيين.

تجدر الإشارة أن إحصائيات حظيرة السيارات لا تشمل :

- سيارات الدولة المسجلة من طرف المكتب الوطني للنقل.

- السيارات والعربات المستخدمة من طرف القوات المسلحة.

- سيارات الهيآت الدبلوماسية والقنصلية.

- سيارات مصالح الأمن الوطني والدرك الملكي.

المكتب الوطني للنقل :

مؤسسة شبه عمومية يشكل نقل البضائع أهم نشاطها.

النقل عبر السكك الحديدية :

يتوفر المغرب على شبكة للنقل بالسكك الحديدية يبلغ طولها حاليا 1907 كلم ويتم استغلالها من طرف الدولة بواسطة المكتب الوطني للسكك الحديدية الذي يلعب دورا حيويا في تنشيط الإقتصاد من حيث عدد المستخدمين الذين يبلغ عددهم حوالي 11 636 والمداخيل التي تفوق المليون درهما يوميا.

زيادة على نقل المسافرين، يشرف هذا المكتب على نقل البضائع، خاصة الفوسفات (70 % تقريبا) والمعادن الأخرى والأسمدة الكيماوية إلخ ...

ويربط المكتب علاقات مع العالم الخارجي في إطار الإتفاقيات الدولية المتعلقة بالنقل عبر السكك الحديدية.

2- النقل البحري :

يضم هذا الفصل باستثناء الصيد البحري إحصائيات عن رواج البضائع ويتعلق الأمر بالواردات والصادرات التي يتم نقلها بواسطة السفن والبواخر المغربية والأجنبية .

ونشير إلى أن تحديد رسوم إرساء السفن بالموانئ يتم على أساس حمولتها الصافية وذلك حسب التعريف الدولي الجاري به العمل والمتعلق بحمولة السفن، وتساوي وحدة هذه الحمولة 2,83 م³ .

يتم إعداد المعطيات في هذا المجال من طرف مديرية الموانئ (وزارة التجهيز) والمكتب الوطني لاستغلال الموانئ.

3- النقل الجوي :

تهيئ مديرية النقل الجوي بوزارة النقل والملاحة التجارية معطيات إحصائية بهذا المجال وذلك على أساس المعلومات التي تقوم بتجميعها مصالح الجمارك بمختلف مطارات المملكة. وتعلق هذه المعلومات بحركات الطائرات والمسافرين داخل المغرب سواء بالنسبة للحركات التجارية أو الحركات الأخرى التي تقوم بها طائرات المصلحة وطائرات الدولة أو الطائرات الخاصة.

بالنسبة لإحصائيات العابرين فهي تشمل المسافرين القادمون والمغادرون بنفس الطائرة (أو

الجولة)

يضم كذلك هذا الفصل ملخص إحصائيات عن نشاط شركة الخطوط الملكية

المغربية : أهم مقالة بهذا المجال.

النقل عبر الطرق

8 - 1 شبكة الطرق المشيدة والمعبدة

في فاتح يناير 1997

بالكيلومتر

الطرق الإقليمية		الطرق الجهوية		الطرق الوطنية		الجهة
منها المعبدة	المجموع	منها المعبدة	المجموع	منها المعبدة	المجموع	
60	2 070	-	-	678	1 201	ولاي الذهب - لكويبة
92	580	-	-	1 070	1 110	المعجون - بوجدور - الساقية الحمراء
85	2 724	608	772	798	1 377	كلميم - السمارة
981	4 972	693	1 105	1 268	1 429	سوس - مكنة - درعة
1 016	2 488	367	367	313	313	الغرب - الشارقة - بني حسن
1 491	3 268	908	958	236	236	الشاوية - ورديفة
1 119	3 500	715	768	758	758	مراكش - تانسيفت - الحوز
977	2 602	662	1 232	949	949	الشرق
250	334	69	69	125	125	الدار البيضاء الكبرى
611	1 399	594	679	170	170	الرباط - سلا - زمور - زعير
1 570	2 305	726	726	287	287	دكالة - عبدة
621	1 315	564	906	211	211	تندلة - زريلال
1 372	3 579	884	1 164	1 077	1 137	مكناس - تافيلالت
621	1 753	472	614	317	317	فاس - بولمان
861	2 249	697	880	539	610	تازة - الحسيمة - تاونات
608	996	445	499	417	417	طنجة - تطوان
12 335	36 134	8 404	10 739	9 213	10 647	المجموع

8 - 2 حظيرة النقل العمومي

1998	1997	1996	1995	1994	
					نقل المسافرين
3 279	3 222	3 060	2 905	2 709	عدد الرخص
.	2 685	2 753	2 598	2 402	منها المستغلة
					النقل السياحي
4 220	4 175	3 435	3 308	3 165	عدد الرخص
...	2 440	2 033	1 906	1 758	منها المستغلة
					النقل المزدوج
1 430	1 256	720	436	394	عدد الرخص
...	260	545	263	219	منها المستغلة
					نقل البضائع
8 921	8 875	8 380	5 632	5 345	عدد الرخص
...	4 210	7 951	5 203	4 916	منها المستغلة

المصدر : وزارة التجهيز (مبينة الطرق)
وزارة النقل والملاحة التجارية

8 - 3 نشاط المكتب الوطني للنقل

1998	1997	1996	1995	1994	الوحدة	
1 676	1 504	1 410	1 426	1 336	بمليون درهم	قيمة المعاملات
21 958	18 505	16 431	16 203	15 627	بالألف طن	الحمولة المنقولة
2 557	2 262	2 086	2 136	1 913	بالملايين	الأطنان-الكيلومترات المنجزة
3 347	3 188	3 058	3 066	2 695	بالعدد	العربات المستغلة
70 961	65 143	61 611	59 188	51 648	بالطن	الطاقة المعروضة
1 095	1 121	1 131	1 155	1 154	بالعدد	عدد المستخدمين

8 - 4 نشاط شركة النقل المغربية (الخطوط الوطنية)

1998	1997	1996	1995	1994	الوحدة	
272	267	247	240	...	بمليون درهم	قيمة المعاملات
2 252	2 500	2 700	3 000	3 370	بالآلاف	المسافرون المنقولون
182	174	178	197	174	بالعدد	عدد الحافلات المستعملة
11	3	3	2	2	بالعدد	عدد الشاحنات المستعملة
1 029	1 032	1 036	1 080	1 114	بالعدد	عدد المستخدمين
23	23	24	24	24	بالعدد	الأطر
62	58	34	34	34	بالعدد	أعوان الإشراف
944	951	978	1 022	1 056	بالعدد	أعوان التنفيذ

النقل عبر الطرق

8 - 5 تسجيل السيارات حسب النوع

1998	1997	1996	1995	1994	
129	89	68	106	166	الدراجات النارية
49 863	42 182	35 105	48 895	96 035	السيارات السياحية
48 765	41 542	34 671	48 437	95 224	سيارات السياقة الداخلية
1 098	640	434	458	811	سيارات لنقل البضائع والركاب
16 610	14 170	11 066	11 494	15 687	العربات النفعية
					الشاحنات الكبيرة والصغيرة
9 549	8 570	5 092	7 236	10 376	أقل من 2 طن (1)
2 723	2 007	1 831	1 439	1 777	2 طن فأكثر (1)
3 716	3 016	3 689	2 323	2 981	الجرارات الفلاحية والطرقية
					النقل الجماعي
175	151	224	281	106	حافلات النقل الحضري
426	407	205	186	223	حافلات النقل العمومي
11	4	5	3	9	سيارات الإسعاف
4	13	11	13	3	شاحنات ذات الصهريج
6	2	9	13	8	عربات خاصة
66 602	56 441	46 239	60 495	111 888	المجموع

(1) يتصد بذلك العمولة النفعية
المصدر : مديرية الإحصاء

النقل عبر الطرق

8 - 6 تسجيل السيارات حسب النوع والجنسية (1)

1998	1997	1996	1995	1994	
49 863	42 182	35 105	48 895	96 035	السيارات السياحية
24 377	21 765	18 823	5 675	9 894	مغربية
3 695	2 189	1 473	1 316	3 676	منها: رينو
8 215	9 016	11 596	1 857	982	فياط
13 194	7 891	6 505	19 093	39 586	فرنسية
5 021	4 556	3 713	9 122	15 921	منها: بوجو
9 498	9 445	6 668	17 062	34 271	ألمانية
4 858	4 653	3 255	9 258	19 064	منها: ميرسيديس
4 043	3 990	2 678	5 684	10 602	فولكسفاكين
528	576	754	2 534	4 781	إيطالية
2 266	2 505	2 355	4 531	7 503	جنسيات أخرى
16 610	14 170	11 066	11 494	15 687	العربات النفعية
13 014	11 393	7 646	4 750	6 559	مغربية
					منها:
257	223	293	340	422	فولفو
4 112	3 594	1 590	1 097	1 382	رينو
554	300	424	240	533	فورد
360	399	520	1 235	1 487	فرنسية
22	34	55	103	158	منها: بوجو
735	492	709	2 197	3 980	ألمانية
2 501	1 886	2 191	3 312	3 661	جنسيات أخرى
66 473	56 352	46 171	60 389	111 722	المجموع

(1) لا يشمل الدرجات النارية
المصدر: مديرية الإحصاء

النقل عبر الطرق

8 - 7 تسجيل السيارات حسب نشاط المالك (1)

1998	1997	1996	1995	1994	
51 278	42 386	35 279	53 445	102 962	الخواص
					أشخاص ذو المهن العلمية والتقنية والحررة
10 344	6 866	5 509	5 423	13 979	تجار وبنائون
9 036	8 470	6 077	9 830	19 566	مديرون وأطر إدارية سامية
12 666	8 552	6 776	10 258	20 385	عمال متخصصون في الخدمات
1 234	1 041	815	1 338	3 856	فلاحون ومربو الماشية والدواجن و صيادون
3 316	2 861	2 837	3 418	6 326	عمال مستخدمون غير فلاحون
3 892	3 423	2 732	5 798	12 187	مستخدمون غير مصنّفون
10 790	11 173	10 533	17 380	26 663	
15 195	13 966	10 892	6 944	8 760	المؤسسات
331	110	113	74	148	الفلاحة والغابات والصيد
733	234	217	105	330	الطاقة
157	106	29	31	66	المعادن
184	156	124	67	72	إنتاج وتحويل المواد المعدنية
85	75	56	38	57	مواد البناء الخزفي
532	341	204	242	304	البناء والأشغال العمومية
118	133	92	58	85	الكيمياء وشبه الكيمياء والمطاط
393	335	375	257	337	صناعة المواد الغذائية والذئنيات
107	135	69	44	85	النسيج والملابس الجاهزة
21	26	13	16	11	الجلد والأحذية
51	65	64	34	54	الورق والورق المقوى ومصنّفاته
31	55	21	22	46	الخشب والفلين والبلاستيك
3 606	2 710	2 409	1 434	1 809	النقل
1 185	974	598	434	459	التجارة
					خدمات مهنية وحررة وإدارية
696	896	613	424	515	وعمومية
6 965	7 615	5 895	3 664	4 382	أنشطة أخرى
66 473	56 352	46 171	60 389	111 722	المجموع

(1) لايشمل الدرجات الترابية.
المصدر : مديرية الإحصاء

8 - 8 تسجيل السيارات حسب نشاط المالك والنوع (1)

سنة 1998

المجموع العام	مجموع النفعية	العربات النفعية		جرارات	شاحنات كبيرة وصغيرة	السيارات السياحية	
		سيارات أخرى (2)	حافلات و سيارات الإسعاف				
51 278	9 152	3	111	2 307	6 731	42 126	الخواص
							أشخاص ذو المهن العلمية والتقنية
10 344	375	1	1	53	320	9 969	والحررة
9 036	3 284	-	45	428	2 811	5 752	تجار وبتاعون
							مدبرون وأطر إدارية
12 666	1 070	1	33	183	853	11 596	سامية
							عمال متخصصون في
1 234	80	-	1	8	71	1 154	الخدمات
							فلاحون ومربو الماشية والدواجن
3 316	2 273	1	1	1 124	1 147	1 043	وصيادون
							عمال مستخدمون غير
3 892	809	-	21	115	673	3 083	فلاحون
10 790	1 261	-	9	396	856	9 529	مستخدمون غير مصنفون
							المؤسسات
15 195	7 458	7	501	1 409	5 541	7 737	الفلاحة والغابات والصيد
331	266	-	-	219	47	65	الطاقة
733	400	2	13	31	354	333	المعادن
157	78	-	-	1	77	79	إنتاج وتحويل المواد المعدنية
184	103	-	4	15	84	81	مواد البناء الخزفي
85	49	-	-	4	45	36	البناء والأشغال العمومية
532	359	-	4	75	280	173	الكيمياء وشبه الكيمياء والمطاط
118	59	-	2	2	55	59	صناعة المواد الغذائية والأدوية
393	289	-	-	43	246	104	النسيج والملابس الجاهزة
107	44	-	-	-	44	63	الجلد والأحذية
21	9	-	-	-	9	12	الورق والورق المقوى ومصنفاة
51	23	-	-	-	23	28	الخشب والفلين والبلاستيك
31	23	-	-	1	22	8	النقل
3 606	1 230	-	414	229	587	2 376	التجارة
1 185	748	-	5	300	443	437	خدمات مهنية وحررة وإدارية
							وعومية
696	270	-	3	7	260	426	أنشطة أخرى
6 965	3 508	5	56	482	2 965	3 457	
66 473	16 610	10	612	3 716	12 272	49 863	المجموع

(1) لا يشمل الدراجات النارية
(2) سيارات خاصة و شاحنات نقل المواصل
المصدر : مديرية الإحصاء

سنة 1998

8 - 9 تسجيل السيارات حسب القوة الجبائية وجنسية العلامة (1)

المجموع	جنسيات أخرى	أنجليزية	أمريكية	ألمانية	فرنسية	مغربية	
49 863	2 175	269	350	9 498	13 194	24 377	السيارات السياحية
80	12	1	-	14	27	26	أقل من 5 أحصنة
1 019	181	1	5	23	580	229	5 أحصنة
12 041	456	12	31	3 103	3 609	4 830	6 أحصنة
23 831	690	139	93	1 612	7 626	13 671	من 7 إلى 8
9 054	402	55	112	4 085	1 158	3 242	من 9 إلى 10
3 838	434	61	109	661	194	2 379	11 فأكثر
16 610	1 070	1 315	116	735	360	13 014	العربات النفعية
6 525	334	143	22	30	250	5 746	أقل من 10 أحصنة
5 547	328	681	73	316	17	4 132	10 إلى 14
3 146	195	448	15	306	57	2 125	15 إلى 19
238	53	43	3	33	3	103	20 إلى 24
633	96	-	2	11	15	509	25 إلى 29
521	64	-	1	39	18	399	30 فأكثر
66 473	3 245	1 584	466	10 233	13 554	37 391	المجموع

(1) لا يشمل الدراجات النارية
المصدر : مديرية الإحصاء

8 - 10 تسجيل السيارات حسب مراكز التسجيل

1998	1997	1996	1995	1994	
107	76	37	28	82	وادي الذهب - لكويبة
107	76	37	28	82	الداخلية
570	238	165	437	718	العيون - بوجدور - المساقية الحمراء
570	238	165	437	718	العيون
240	185	144	220	543	كلميم - السمارة
36	4	2	3	-	السمارة
121	111	94	144	389	كلميم
83	70	48	73	154	طان طان
4 156	3 405	2 968	2 693	5 886	سوس - ماسة - درعة
2 254	2 155	2 128	1 486	3 787	أكادير
640	300	-	-	-	إنزكان
641	457	316	685	1 212	ورزازات
407	329	333	332	478	تارودانت
214	164	191	190	409	تيزنيت
1 822	1 615	1 288	2 101	3 849	القرب - الشراودة - بني حسن
1 269	1 134	889	1 451	2 423	الطنيطرة
138	131	104	207	409	سيدي سليمان
132	118	110	155	432	سوق الأربعاء الغرب
183	144	102	214	420	سيدي قاسم
100	88	83	74	165	وزان
2 693	2 182	1 543	3 546	3 813	الشاوية - ورديفة
284	95	115	119	328	ابن سليمان
350	419	239	757	1 011	خربيكة
130	135	96	149	396	وادي زم
1 929	1 533	1 093	2 521	2 078	سطات
3 171	2 549	2 260	3 123	4 996	مراكش - تغمسبت - الحوز
264	174	320	433	895	قلعة السراغنة
88	77	52	70	204	الصويرة
2 819	2 298	1 888	2 620	3 897	مراكش
5 389	4 498	3 334	6 378	13 790	الشرقي
646	600	509	6	2 365	بركان
43	14	16	-	114	بوعرفة
2 749	2 618	1 665	3 103	7 394	الناضور
294	183	-	-	-	مدار
1 640	1 083	1 144	3 269	3 917	وجدة
17	-	-	-	-	تاويرت

النقل عبر الطرق

8 - 10 تسجيل السيارات حسب مراكز التسجيل (تابع)

1998	1997	1996	1995	1994	
22 461	20 945	17 697	17 659	35 043	الدار البيضاء الكبرى
21 822	20 292	17 170	16 862	33 836	الدار البيضاء
639	653	527	797	1 207	المحمدية
13 926	9 791	7 527	10 341	14 170	الرباط - سلا - زمور - زعير
387	352	231	446	752	الخميسات
10 551	7 626	6 330	8 276	10 763	الرباط
2 177	1 289	966	1 619	2 655	سلا
811	524	-	-	-	تمارة
1 598	1 264	1 091	1 232	2 507	دكالة - عبدة
781	535	404	618	1 264	الجديدة
186	146	114	-	-	سيدي بنور
631	583	573	614	1 243	أسفي
1 122	901	763	1 327	2 678	تادلة - أزيلال
78	58	53	67	101	أزيلال
682	450	401	473	1 254	بني ملال
362	393	309	787	1 323	الفاقيه بن صالح
2 356	1 891	1 930	1 995	5 068	مكناس - تطيلالت
277	170	196	283	487	الرشيدية
170	111	99	264	441	خنيفرة
71	67	58	46	94	ميدلت
1 699	1 481	1 513	1 281	3 777	مكناس
139	62	64	121	269	أزرو
2 546	2 508	2 210	2 731	5 248	فاس - بولمان
-	-	31	21	83	بولمان
35	27	-	-	-	ميسور
2 366	2 388	2 179	2 710	5 165	فاس
145	93	-	-	-	صفرو
1 037	855	687	1 483	3 051	ترة - الحسيمة - تاونت
527	452	381	882	1 666	الحسيمة
121	71	76	90	276	تاونات
389	332	230	511	1 109	تازة
3 408	3 538	2 595	5 201	10 446	طنجة - تطوان
147	110	121	166	277	شفشاون
310	217	288	585	1 277	العرانث
1 881	2 254	1 573	3 116	5 646	طنجة
1 070	957	613	1 334	3 246	تطوان
66 602	56 441	46 239	60 495	111 888	المجموع

المصدر : مديرية الإحصاء

8 - 11 تسجيل السيارات حسب النوع ومراكز التسجيل

سنة 1998

المجموع العام	مجموع النفعية	العربات النفعية			السيارات السياحية	الدراجات النارية		
		سيارات أخرى (1)	حافلات و سيارات الإسعاف	جرارات	شاحنات كبيرة وصغيرة			
107	67	-	-	1	66	39	1	وادي الذهب - لكويبة
107	67	-	-	1	66	39	1	الداخلية
570	266	-	-	17	245	299	5	العيون - بوجدور - الساقية الحمراء
570	266	-	-	17	245	299	5	العيون
240	89	-	-	4	85	150	1	كلميم - السمارة
36	13	-	-	-	13	23	-	السمارة
121	44	-	-	4	40	76	1	كلميم
83	32	-	-	-	32	51	-	طان طان
4 156	1 642	-	86	226	1 330	2 500	14	سوس - ماسة - درعة
2 254	652	-	72	70	510	1 596	6	أكادير
640	349	-	10	37	302	291	-	إنزكان
641	287	-	4	52	231	347	7	ورزازات
407	247	-	-	49	198	159	1	تارودانت
214	107	-	-	18	89	107	-	تيزنيت
1 822	680	-	40	217	423	1 141	1	الغرب - الشارقة - بني حسن
1 269	377	-	40	63	274	891	1	القنيطرة
138	65	-	-	43	22	73	-	سيدي سليمان
132	89	-	-	45	44	43	-	سوق الأربعاء الغرب
183	93	-	-	50	43	90	-	سيدي قاسم
100	56	-	-	16	40	44	-	وزان
2 693	1 004	-	2	576	426	1 687	2	الشاوية - وريفة
284	85	-	-	26	59	199	-	ابن سليمان
350	82	-	-	19	63	267	1	خريبكة
130	44	-	-	12	32	85	1	وادي زم
1 929	793	-	2	519	272	1 136	-	سطات
3 171	896	-	21	222	653	2 274	1	مراكش - تانسيفت - الحوز
264	145	-	-	67	78	119	-	قلعة السراغنة
88	39	-	-	8	31	49	-	الصويرة
2 819	712	-	21	147	544	2 106	1	مراكش
5 389	1 212	1	19	698	494	4 167	10	الشرق
646	132	-	1	49	82	514	-	بركان
43	12	-	-	2	10	31	-	بو عرفة
2 749	762	-	10	503	249	1 984	3	الناضور
294	50	-	6	11	33	244	-	ميدار
1 640	250	1	2	128	119	1 383	7	وجدة
17	6	-	-	5	1	11	-	تاويريرت

النقل عبر الطرق

8 - 11 تسجيل السيارات حسب النوع ومراكز التسجيل (تابع)

سنة 1998

المجموع العام	مجموع التفعيلة	العريشات التفعيلية سيارات أخرى (1)	العريشات حافلات و سيارات الإسعاف	جرارات	شاحنات كبيرة وصغيرة	السيارات السياحية	الدراجات النارية	
22 461	5 528	7	258	809	4 454	16 889	44	الدار البيضاء الكبرى
21 822	5 395	7	255	785	4 348	16 384	43	الدار البيضاء
639	133	-	3	24	106	505	1	المحمدية
13 926	1 800	1	117	235	1 447	12 113	12	الرباط - سلا - زمور - زعير
387	191	-	2	58	131	195	-	الخميسات
10 551	1 085	1	65	118	901	9 455	11	الرباط
2 177	329	-	36	35	258	1 847	1	سلا
811	195	-	14	24	157	616	-	تمارة
1 598	504	-	16	165	323	1 094	-	دكالة - عدة
781	219	-	11	41	167	562	-	الجديدة
186	123	-	-	76	47	63	-	سيدي بنور
631	162	-	5	48	109	469	-	أسفي
1 122	457	-	-	129	328	662	-	تادلة - أزيلال
78	28	-	-	6	22	50	-	أزيلال
682	207	-	-	48	159	473	-	بني ملال
362	222	-	-	75	147	139	-	الفقيه بن صالح
2 356	637	-	6	121	510	1 712	7	مكناس - تاليلالت
277	128	-	-	20	108	148	1	الرشيدية
170	63	-	-	16	47	107	-	خنيفرة
71	51	-	-	10	41	20	-	ميدلت
1 699	351	-	6	66	279	1 342	6	مكناس
139	44	-	-	9	35	95	-	أزرو
2 546	811	-	17	93	701	1 735	-	فاس - بولمان
-	-	-	-	-	-	-	-	بولمان
35	12	-	-	6	6	23	-	ميسور
2 366	735	-	17	70	648	1 631	-	فاس
145	64	-	-	17	47	81	-	صفرو
1 037	318	-	4	59	255	714	5	نازة - الحسيمة - تاونات
527	137	-	2	13	122	385	5	الحسيمة
121	82	-	-	32	50	39	-	تاونات
389	99	-	2	14	83	290	-	نازة
3 408	699	1	22	144	532	2 687	22	طنجة - تطوان
147	102	1	-	42	59	45	-	شفشاون
310	100	-	-	31	69	210	-	العرائش
1 881	325	-	13	45	267	1 536	20	طنجة
1 070	172	-	9	26	137	896	2	تطوان
66 602	16 610	10	612	3 716	12 272	49 863	129	المجموع

(1) شاحنات ذات المبهرج وشاحنات خاصة المصدر : مديرية الإحصاء

النقل عبر الطرق

8 - 12 تسجيل العربات النفعية حسب الحمولة والصنف (1)

سنة 1998

الحمولة الإجمالية				الحمولة النافعة				
المجموع	نقل جماعي	جرارات فلاحية و طرقية	شاحنات كبيرة و صغيرة	المجموع	نقل جماعي	جرارات فلاحية و طرقية	شاحنات كبيرة و صغيرة	
4	-	1	3	2 864	1	2	2 861	أقل من طن واحد
358	2	2	354	6 388	2	5	6 381	1,0 إلى 1,4 طن
4 020	-	348	3 672	770	9	7	754	1,5 إلى 1,9 طن
4 382	2	351	4 029	10 022	12	14	9 996	المجموع
2 784	1	498	2 285	96	-	1	95	2,0 إلى 2,4 طن
2 463	1	193	2 269	139	5	-	134	2,5 إلى 2,9 طن
1 597	2	1 131	464	59	12	-	47	3,0 إلى 3,4 طن
1 138	1	161	976	487	16	3	468	3,5 إلى 3,9 طن
213	-	208	5	1 409	19	6	1 384	4,0 إلى 4,4 طن
47	-	34	13	31	30	-	1	4,5 إلى 4,9 طن
8 242	5	2 225	6 012	2 221	82	10	2 129	المجموع
32	7	17	8	47	31	-	16	5,0 إلى 5,4 طن
80	4	27	49	35	35	-	-	5,5 إلى 5,9 طن
106	-	34	72	74	60	2	12	6,0 إلى 6,4 طن
255	-	255	-	77	75	1	1	6,5 إلى 6,9 طن
22	8	8	6	90	77	2	11	7,0 إلى 7,9 طن
1 974	2	3	1 969	149	133	3	13	8,0 إلى 8,9 طن
10	6	-	4	51	33	8	10	9,0 إلى 9,9 طن
1 495	578	795	122	915	71	768	76	10 طن فأكثر
3 974	605	1 139	2 230	1 438	515	784	139	المجموع
2	-	1	1	2 919	3	2 908	8	غير مصرح به
16 600	612	3 716	12 272	16 600	612	3 716	12 272	المجموع العام

(1) لا يشمل سيارت الإصعاف وشاحنات السوائل عددها 10
المصدر : مديرية الإحصاء

النقل عبر الطرق

8 - 13 السيارات المتحركة حسب النوع

في 31 دجنبر

1998	1997	1996	1995	1994	
20 092	19 963	19 874	19 955	19 854	الدراجات النارية
7 482	7 482	7 482	7 482	7 482	منها: دراجات نارية (سكوتر)
12 147	12 147	12 058	7 061	6 956	دراجات عادية بالمحرك
334	334	334	332	336	دراجات عادية لحمل البضائع
1 108 743	1 060 324	1 018 142	991 787	944 021	السيارات السياحية
1 095 700	1 048 377	1 006 835	977 177	929 863	منها: سيارات السياحة الداخلية
13 040	11 944	11 304	10 886	10 434	سيارات لنقل البضائع والركاب
382 008	365 730	351 560	343 248	332 124	العربات النفعية
201 551	192 256	183 686	180 230	173 247	الشاحنات الكبيرة والصغيرة
86 000	83 336	81 329	79 943	78 613	أقل من 2 طن (1)
78 920	75 209	72 193	69 025	66 704	2 طن فأكثر (1)
					الجرارات الفلاحية والطرقية
					النقل الجماعي
4 061	3 878	3 727	3 548	3 273	حافلات النقل الحضري
9 748	9 342	8 935	8 812	8 626	حافلات النقل العمومي
412	401	397	394	391	سيارات الإسعاف
					شاحنات ذات الصهريج
209	208	207	207	207	بنزين
114	114	113	114	114	ماء
31	30	28	28	28	خمور
386	386	375	378	365	دون توضيح
576	570	568	569	556	سيارات خاصة
1 510 843	1 446 017	1 389 576	1 354 990	1 295 999	المجموع

(1) يقصد بذلك الحمولة النافعة
المصدر : مديرية الإحصاء

8 - 14 السيارات المتقلة حسب الوقود المستعمل (1)

في 31 دجنبر

1998	1997	1996	1995	1994	
1 108 743	1 060 324	1 018 142	991 787	944 021	السيارات السياحية
684 614	662 270	645 131	640 379	627 412	بنزين
424 129	398 054	373 011	351 408	316 609	غازوال
382 008	365 730	351 560	343 248	332 124	العربات النفعية
92 864	92 364	91 854	91 964	91 354	بنزين
289 144	273 366	259 706	251 284	240 770	غازوال
1 490 751	1 426 054	1 369 702	1 335 035	1 276 145	مجموع السيارات
777 478	754 634	736 985	732 343	718 766	بنزين
713 273	671 420	632 717	602 692	557 379	غازوال

8 - 15 السيارات السياحية المتقلة حسب العلامة والجنسية

في 31 دجنبر

1998	1997	1996	1995	1994	
450 703	427 144	405 379	391 287	386 364	مغربية
134089	126159	117143	107198	105717	منها : فياط
174 017	170 614	168 425	168 776	167 563	رونو
52 394	52 394	52 394	53 515	53 766	طالبو
326 457	313 630	305 739	301 248	282 361	فرنسية
19 558	19 323	19 166	22 092	21 453	منها : ستروين
121 196	116 415	111 859	111 475	102 407	بوجو
161 207	153 413	150 286	140 048	130 955	رونو
22 260	22 265	22 262	21 532	21 472	طالبو
222 322	213 023	203 578	198 049	181 067	ألمانية
129 468	124 748	120 095	111 942	102 690	منها : مرسيدس
55 910	51 892	47 902	44 123	38 468	فولكسفاكين
14 983	14 785	14 569	14 205	13 599	أوبيل
2 556	2 557	2 557	2 781	2 773	فورد طونيس
30 818	30 324	29 748	29 286	26 784	إيطالية
27 868	27 868	27 868	25 882	23 459	منها : فياط
29 772	29 429	29 068	29 199	28 715	أمريكية
20 849	20 581	20 295	19 953	18 878	أنجليزية
27 822	26 193	24 335	22 765	19 852	جنسيات أخرى
1 108 743	1 060 324	1 018 142	991 787	944 021	المجموع

(1) لا يشمل الدرجات النارية
المصدر : مديرية الإحصاء

النقل عبر الطرق

8 - 16 العربات النفعية المتنقلة حسب الحمولة النافعة (1)

في 31 دجنبر

1998	1997	1996	1995	1994	
89 571	86 844	83 676	80 257	77 532	أقل من طن واحد
74 750	68 449	63 402	65 492	63 238	1,0 إلى 1,4 طن
29 613	28 869	28 385	28 122	26 040	1,5 إلى 1,9 طن
193 934	184 162	175 463	173 871	166 810	المجموع
25 184	25 111	24 983	24 955	24 904	2,0 إلى 2,4 طن
11 219	11 096	10 919	10 821	10 599	2,5 إلى 2,9 طن
2 314	2 255	2 157	2 117	2 109	3,0 إلى 3,4 طن
7 077	6 590	6 066	5 296	4 648	3,5 إلى 3,9 طن
13 351	11 944	11 077	10 408	9 838	4,0 إلى 4,4 طن
2 483	2 452	2 346	2 341	2 259	4,5 إلى 4,9 طن
61 628	59 448	57 548	55 938	54 357	المجموع
5 001	4 956	4 911	4 925	4 920	5,0 إلى 5,4 طن
1 652	1 620	1 565	1 524	1 516	5,5 إلى 5,9 طن
2 732	2 661	2 564	2 571	2 554	6,0 إلى 6,4 طن
1 088	1 011	981	995	983	6,5 إلى 6,9 طن
5 295	5 212	5 076	5 007	4 846	7,0 إلى 7,9 طن
3 796	3 648	3 569	3 537	3 506	8,0 إلى 8,9 طن
1 375	1 324	1 295	1 288	1 291	9,0 إلى 9,9 طن
14 280	13 366	12 660	12 099	11 513	10 طن فأكثر
35 219	33 798	32 621	31 946	31 129	المجموع
89 911	87 016	84 637	80 198	78 559	غير مصرح به
380 692	364 424	350 269	341 953	330 855	المجموع العام

8 - 17 العربات النفعية المتنقلة حسب القوة الجبائية

في 31 دجنبر

1998	1997	1996	1995	1994	
161 813	155 530	149 246	147 518	143 146	أقل من 10 خيول
130 557	125 073	120 728	116 883	112 692	10 إلى 14 خيلا
59 440	56 309	53 909	51 861	50 115	15 إلى 19 خيلا
7 965	7 728	7 517	7 477	7 351	20 إلى 24 خيلا
16 468	15 845	15 191	14 701	14 193	25 إلى 29 خيلا
4 135	3 615	3 339	3 153	2 972	30 خيلا فأكثر
1 630	1 630	1 630	1 655	1 655	غير مصرح بها
382 008	365 730	351 560	343 248	332 124	المجموع

(1) ماعدا للشاحنات ذات الصهريج والسيارات للخدمة
المصدر : مديرية الإحصاء

8 - 18 السيارات المتقلة حسب نشاط المالك والنوع (1)

المجموع	1998		المجموع	1997		
	العربات النفعية	السيارات السياحية		العربات النفعية	السيارات السياحية	
1 336 751	299 022	1 037 729	1 287 198	290 169	997 029	الخوائص
						أشخاص ذو المهن العلمية والتقنية
177 206	13 077	164 129	167 001	12 708	154 293	والحررة
220 273	69 915	150 358	211 448	66 686	144 762	تجار وبنائون
						مديرون وأطر إدارية
246 119	25 603	220 516	233 742	24 553	209 189	سامية
						عمال متخصصون في
59 646	4 086	55 560	58 502	4 011	54 491	الخدمات
						فلاحون ومربو الماشية والدواجن
171 023	99 814	71 209	167 930	97 623	70 307	وصيادون
222 156	47 290	174 866	218 648	46 549	172 099	عمال مستخدمون غير فلاحون
240 328	39 237	201 091	229 927	38 039	191 888	مستخدمون غير مصنفون
						المؤسسات
154 000	82 986	71 014	138 856	75 561	63 295	الفلاحة والغابات والصيد
7 087	5 249	1 838	6 759	4 984	1 775	الطاقة
6 558	4 170	2 388	5 827	3 772	2 055	المعادن
2 815	1 368	1 447	2 658	1 290	1 368	إنتاج وتحويل المواد المعدنية
2 459	1 161	1 298	2 282	1 063	1 219	مواد البناء الخزفي
1 156	763	393	1 074	716	358	البناء والأشغال العمومية
7 868	5 653	2 215	7 339	5 296	2 043	الكيمياء وشبه الكيمياء والمطاط
1 753	999	754	1 639	942	697	صناعة المواد الغذائية والأهنيات
6 032	4 664	1 368	5 640	4 375	1 265	النسيج والملابس الجاهزة
1 236	620	616	1 140	584	556	الجلد والأحذية
301	181	120	280	172	108	الورق المقوى ومصنفااته
723	418	305	672	395	277	الخشب والفلين والبلاستيك
						ومختلفاته
2 294	1 678	616	2 263	1 655	608	النقل
26 109	12 791	13 318	22 503	11 561	10 942	التجارة
12 257	6 792	5 465	11 072	6 044	5 028	خدمات مهنية وحررة وإدارية
						عمومية
8 796	3 689	33 766	8 117	3 430	4 687	أنشطة أخرى
66 556	32 790	33 766	59 591	29 282	30 309	
1 490 751	382 008	1 108 743	1 426 054	365 730	1 060 324	المجموع

النقل عبر الطرق

8 - 19 السيارات المتنقلة حسب النوع ومراكز التسجيل

في 31 دجنبر 1998

المجموع العام	العربات المنفصلة				شاحنات كبيرة وصغيرة	السيارات السياحية	الدراجات النارية	
	مجموع سيارات التفتيشية (1)	سيارات أخرى	حافلات وسيارات الإسعاف	جرارات				
444	201	-	-	8	193	242	1	وادي الذهب - لكويرة
444	201	-	-	8	193	242	1	الداخلية
8 545	2 995	14	31	375	2 575	5 535	15	العيون - بوجدور - الساقية الحمراء
8 545	2 995	14	31	375	2 575	5 535	15	العيون
3 701	813	-	2	155	656	2 887	1	كلميم - السمارة
45	18	-	-	-	18	27	-	السمارة
2 613	439	-	-	117	322	2 173	1	كلميم
1 043	356	-	2	38	316	687	-	طان طان
88 258	30 424	26	1 076	5 168	24 154	57 027	807	سوس - ماسة - درعة
68 904	24 729	26	1 017	3 883	19 803	43 390	785	أكادير
940	493	-	-	45	438	447	-	بازكان
8 657	2 091	-	42	406	1 643	6 553	13	ورزازات
4 362	1 947	-	1	562	1 384	2 410	5	تارودانت
5 395	1 164	-	6	272	886	4 227	4	تيزنيت
38 775	16 131	16	317	6 691	9 107	22 550	94	الغرب - الشاردة - بني حسن
26 087	9 448	15	296	2 764	6 373	16 555	84	القنيطرة
3 060	989	1	1	545	442	2 070	1	سيدي سليمان
3 441	1 989	-	20	1 196	773	1 449	3	سوق الأربعاء الغرب
4 135	2 266	-	-	1 427	839	1 865	4	سيدي قاسم
2 052	1 439	-	-	759	680	611	2	وزان
29 577	9 099	-	94	5 290	3 715	20 458	20	الشاوية - ورديفة
3 370	1 538	-	-	1 045	493	1 825	7	ابن سليمان
6 709	886	-	75	243	568	5 816	7	خربيكة
2 202	523	-	1	173	349	1 677	2	وادي زم
17 296	6 152	-	18	3 829	2 305	11 140	4	سطات
74 145	23 860	44	804	5 279	17 733	48 563	1 722	مراكش - تانسيفت - الحوز
4 673	2 209	2	2	1 312	893	2 464	-	قلعة السراغنة
1 378	426	-	10	87	329	951	1	الصبورية
68 094	21 225	42	792	3 880	16 511	45 148	1 721	مراكش
116 903	25 265	39	558	6 413	18 255	90 762	876	الشرق
12 791	1 868	-	20	761	1 087	10 910	13	بركان
391	118	-	1	59	58	273	-	بوعرفة
44 919	8 065	4	135	2 664	5 262	36 804	50	الناضور
477	59	-	7	-	41	417	1	ميدار
58 308	15 149	35	395	2 913	11 806	42 347	812	وجدة
17	6	-	-	5	1	11	-	تاوريرت

8 - 19 السيارات المتحركة حسب النوع ومراكز التسجيل (تابع)

في 31 دجنبر 1998

المجموع العام	السيارات النفعية				شاحنات كبيرة وصغيرة	السيارات السياحية	الدراجات النارية	
	مجموع سيارات النفعية أخرى (1)	سيارات الإسعاف	سيارات جرارات	حافلات				
549 538	115 772	820	5 968	12 817	96 167	423 915	9 851	الدار البيضاء الكبرى
382 148	88 306	728	4 648	8 968	73 962	284 313	9 529	الدار البيضاء - الجنوبية
153 490	25 195	90	1 272	3 375	20 458	127 994	301	الدار البيضاء - الشمالية
3 633	591	-	12	114	465	3 041	1	الدار البيضاء - الغربية
2 030	743	-	25	161	557	1 285	-	الدار البيضاء - البرنوصي
8 237	937	2	11	199	725	7 282	18	المحمدية
240 671	47 195	166	2 396	8 805	35 828	190 223	3 253	الرباط - سلا - زمور - زعير
6 716	2 966	-	15	1 613	1 338	3 742	8	الخميسات
219 141	41 963	165	2 263	6 956	32 579	173 945	3 233	الرباط
13 479	1 924	-	101	190	1 633	11 544	11	سلا
1 335	342	1	17	46	278	992	1	تمارة
40 405	18 292	12	262	7 685	10 333	21 994	119	دكالة - عبدة
18 972	9 823	2	97	4 970	4 754	9 126	23	الجديدة
446	314	-	-	209	105	132	-	سنيدي ينور
20 987	8 155	10	165	2 506	5 474	12 736	96	أسفي
31 016	13 643	6	137	5 752	7 748	17 324	49	تادلة - أزولال
1 013	379	-	-	112	267	630	4	أزولال
23 838	11 193	5	131	4 908	6 149	12 606	39	بني ملال
6 165	2 071	1	6	732	1 332	4 088	6	الفقيه بن صالح
75 752	24 348	53	449	5 249	18 597	50 391	1 013	مكناس - تافيلالت
1 770	595	-	3	182	410	1 175	-	أزرو
3 820	1 439	1	13	371	1 054	2 378	3	الرشيدية
3 093	861	-	11	338	512	2 229	3	خنيفرة
949	485	1	-	202	282	463	1	ميدلت
66 120	20 968	51	422	4 156	16 339	44 146	1 006	مكناس
72 118	21 749	35	901	3 312	17 501	49 363	1 006	فاس - بولمان
71 412	21 445	35	899	3 201	17 310	48 961	1 006	فاس
237	102	-	-	28	74	135	-	صفرو
469	202	-	2	83	117	267	-	ميسور
29 345	9 648	1	91	1 985	7 571	19 659	38	تازة - الحسيمة - تاوانات
11 975	2 668	-	14	341	2 313	9 297	10	الحسيمة
2 863	2 074	-	2	945	1 127	789	-	تاوانات
14 507	4 906	1	75	699	4 131	9 573	28	تازة
111 650	22 573	84	1 135	3 936	17 418	87 850	1 227	طنجة - تطوان
1 571	759	1	1	232	525	810	2	شفشاون
7 503	2 514	-	5	1 360	1 149	4 983	6	العرانث
65 053	9 647	67	544	960	8 076	54 651	75	طنجة
37 523	9 653	16	585	1 384	7 668	27 406	464	تطوان
1 510 843	382 008	1 316	14 221	78 920	287 551	1 108 743	20 092	المجموع

(1) شاحنات ذات الصهريج وشاحنات خاصة
المصدر: مديرية الإحصاء

النقل عبر الطرق

8 - 20 حوادث السير المسجلة

1998	1997	1996	1995	1994	
					بالمدين
30 896	30 415	28 497	30 818	31 830	عدد الحوادث
948	940	766	1 056	1 031	القاتلة
29 948	29 475	27 731	29 762	30 799	الغير القاتلة
40 471	39 575	36 510	39 777	40 702	عدد الضحايا
39 462	38 569	35 699	38 646	39 605	الجرحي
1 009	1 006	811	1 131	1 097	القتلى
					خارج المدين
10 805	10 367	10 149	10 734	11 851	عدد الحوادث
1 744	1 620	1 577	1 729	2 041	القاتلة
9 061	8 747	8 572	9 005	9 810	الغير القاتلة
25 493	24 083	23 582	24 468	27 961	عدد الضحايا
23 260	22 008	21 586	22 276	25 453	الجرحي
2 233	2 075	1 996	2 192	2 508	القتلى
					المجموع
41 701	40 782	38 646	41 552	43 681	عدد الحوادث
2 692	2 560	2 343	2 785	3 072	القاتلة
39 009	38 222	36 303	38 767	40 609	الغير القاتلة
65 964	63 658	60 092	64 245	68 663	عدد الضحايا
62 722	60 577	57 285	60 922	65 058	الجرحي
3 242	3 081	2 807	3 323	3 605	القتلى

8 - 21 رخص السياقة المحتجزة حسب السلطة القضائية التي صرحت بالعقوبة

1998	1997	1996	1995	1994	
4 571	6 480	5 551	6 268	5 700	المحكمة والدرك الملكي
559	662	1 174	1 040	460	الأمم الوطني
5 130	7 142	6 725	7 308	6 160	المجموع

المصدر : وزارة الأشغال العمومية (مديرية الطرق)
وزارة النقل (مديرية النقل البري)

8 - 22 رخص السياقة المسلمة حسب مراكز الإمتحان

1998		1997		1996		1995		
الإناث	المجموع	الإناث	المجموع	الإناث	المجموع	الإناث	المجموع	
83	1 396	51	1 233	63	1 052	76	1 323	وادي الذهب - لكويرة
83	1 396	51	1 233	63	1 052	76	1 323	الداخلية
287	3 299	218	2 544	115	1 128	311	2 529	العيون - بوجدور - الساقية الحمراء
287	3 299	218	2 544	115	1 128	311	2 529	العيون
229	3 772	194	3 458	164	2 661	232	3 660	كلميم - السمارة
43	642	23	658	31	542	-	-	السمارة
117	1 376	97	1 302	79	1 183	96	1 369	كلميم
69	1 754	74	1 498	54	936	136	2 291	طان طان
2 087	18 337	1 849	15 667	1 494	12 913	1 909	15 776	سوس - ماسة - درعة
1 021	4 342	1 090	5 523	1 029	5 983	1 331	6 492	أكادير
550	4 946	258	2 307	-	-	-	-	إنزكان
149	3 371	146	2 843	143	2 676	147	3 167	ورزازات
205	3 411	217	2 913	218	2 666	252	3 766	تارودانت
162	2 267	138	2 081	104	1 588	179	2 351	تيزنيت
1 183	7 651	972	5 961	781	4 699	1 205	7 544	الغرب - الشاردة - بني حسن
774	3 754	634	2 958	506	2 357	825	3 262	القنيطرة
135	1 054	121	926	108	704	100	981	سيدي سليمان
75	918	61	728	31	478	76	1 082	سوق الأربعاء الغرب
118	1 001	104	758	95	724	145	1 256	سيدي قاسم
81	924	52	591	41	436	59	963	وزان
1 161	11 599	1 018	9 172	836	7 602	1 046	7 875	الشاوية - ورديفة
147	1 808	142	1 228	107	1 004	152	1 109	ابن سليمان
340	2 876	312	2 681	300	2 383	374	1 987	خريبكة
194	1 674	139	1 206	124	1 102	118	1 262	وادي زم
480	5 241	425	4 057	305	3 113	402	3 517	سطات
1 809	13 781	1 636	11 292	1 286	8 867	1 609	10 421	مراكش - تانسيلت - الحوز
216	2 942	135	2 299	127	1 962	135	2 358	قلعة السراغنة
118	1 049	105	906	58	413	105	737	الصويرة
1 475	9 790	1 396	8 087	1 101	6 492	1 369	7 326	مراكش
1 994	17 254	1 639	14 311	1 465	12 019	1 740	14 656	الشرق
457	4 136	345	3 475	316	3 127	328	3 364	بركان
41	496	58	624	30	395	47	772	بوعرفة
500	4 557	379	4 300	415	4 300	465	5 723	الناصور
33	1 785	16	786	-	-	-	-	ميدار
963	6 280	841	5 126	704	4 197	900	4 797	وجدة

8 - 22 رخص السياقة المسجلة حسب مراكز الإمتحان (تابع)

1998		1997		1996		1995		
المجموع	الإناث	المجموع	الإناث	المجموع	الإناث	المجموع	الإناث	
9 391	39 763	8 660	32 698	7 255	27 905	9 319	28 107	الدار البيضاء الكبرى
8 889	37 515	8 246	30 942	6 912	26 418	8 825	26 255	الدار البيضاء
502	2 248	414	1 756	343	1 487	494	1 852	المحمدية
4 812	23 756	4 207	18 921	3 069	13 601	4 907	18 558	الرباط - سلا - زمور - زعير
284	2 996	206	2 166	147	1 319	403	3 101	الخميسات
2 801	10 287	2 484	8 562	1 834	6 351	3 042	7 826	الرباط
1 376	7 748	1 200	6 150	887	4 579	1 228	5 641	سلا
351	2 725	317	2 043	201	1 352	234	1 990	تعمارة
1 142	8 493	1 091	7 153	801	4 999	1 176	7 423	دكالة - عهدة
493	3 164	460	2 543	425	2 279	674	4 214	الجديدة
90	1 494	74	1 307	33	598	-	-	سيدي بنور
559	3 835	557	3 303	343	2 122	502	3 209	أسفي
630	7 338	567	7 233	470	5 936	632	7 684	تادلة - أزيلال
42	979	44	819	25	534	44	1 004	أزيلال
414	3 468	339	3 448	314	2 807	394	3 399	بني ملال
174	2 891	184	2 966	131	2 595	194	3 281	الفقيه بن صالح
1 511	11 757	1 308	9 805	1 215	7 807	1 591	11 374	مكناس - تاليلت
169	1 994	94	1 408	76	960	156	1 878	الرشيدية
102	767	77	577	83	560	123	786	أزرو
153	1 325	139	1 197	154	909	190	1 484	خنيفرة
80	890	45	708	105	504	70	829	ميدلت
1 007	6 781	953	5 915	797	4 874	1 052	6 397	مكناس
1 314	8 995	1 235	7 002	749	4 048	1 585	8 158	فاس - بولمان
1 186	7 132	1 094	5 581	637	3 073	1 469	7 081	فاس
33	668	41	607	30	394	10	189	ميسور
95	1 195	100	814	82	581	106	888	صفرو
459	5 953	388	4 906	290	3 966	343	6 327	تازة - الحسيمة - تاونات
181	2 179	130	1 742	75	1 223	150	2 800	الحسيمة
41	1 121	52	1 112	24	678	34	1 196	تاونات
237	2 653	206	2 052	191	2 065	159	2 331	تازة
2 125	13 732	1 798	11 299	1 566	9 331	1 453	15 875	طنجة - تطوان
39	1 098	46	1 053	48	1 010	63	2 209	شفشاون
286	2 089	266	1 891	207	1 121	345	2 808	العرانث
1 129	6 475	977	5 153	894	4 897	395	6 365	طنجة
671	4 070	509	3 202	417	2 303	650	4 493	تطوان
30 217	196 876	26 831	162 655	21 619	128 534	29 134	167 290	المجموع

8 - 23 الضريبة الخاصة على السيارات حسب المراكز

القيمة بألف درهم

القيمة				العدد				
1998	1997	1996	1995	1998	1997	1996	1995	
1 713	1 573	10	-	1 567	1 438	29	-	وادي الذهب - لكويبة
1 713	1 573	10	-	1 567	1 438	29	-	الداخلية
8 125	7 335	9 211	5 328	7 821	8 430	9 068	7 594	العيون - بوجدور - الساقية الحمراء
8 125	7 335	9 211	5 328	7 821	8 430	9 068	7 594	العيون
6 488	5 686	5 566	3 433	6 600	5 330	6 323	4 772	كلميم - السمارة
5 698	5 686	5 566	3 433	5 720	5 330	6 323	4 772	كلميم
790	-	-	-	880	-	-	-	السمارة
72 513	68 702	71 377	39 540	65 189	61 872	64 033	53 713	سوس - مكنة - درعة
46 536	44 414	45 716	24 654	40 374	38 260	39 756	33 044	أكادير
8 355	7 627	8 031	5 095	7 459	7 097	7 164	6 850	ورزازات
9 188	8 941	9 312	5 533	9 483	9 252	9 410	8 179	تارودانت
8 434	7 720	8 318	4 258	7 873	7 263	7 703	5 640	تيزنيت
28 769	28 082	29 472	14 386	25 608	22 911	23 040	22 767	الغرب - الشراودة - بني حسن
17 219	16 892	17 852	7 402	14 831	14 351	13 035	13 541	القنيطرة
3 019	2 239	3	-	2 268	1 876	4	-	سيدي سليمان
3 618	3 899	4 150	2 560	3 116	3 143	3 448	3 494	سوق الأربعاء الغرب
2 886	3 125	5 390	3 158	2 635	1 855	4 592	4 109	سيدي قاسم
2 027	1 927	2 077	1 266	2 758	1 686	1 961	1 623	وزان
30 179	29 356	39 432	18 400	27 066	26 260	34 587	23 762	الشاوية - ورديفة
3 001	3 117	14 438	2 692	3 219	3 378	13 258	3 956	ابن سليمان
8 953	8 365	8 408	5 489	7 850	7 137	6 836	6 923	خربيكة
420	134	-	-	409	470	-	-	ابن الجعد
2 391	3 023	2 708	1 762	2 414	2 974	2 590	2 432	وادي زم
7 558	7 506	7 453	5 465	6 729	6 812	6 661	6 602	سطات
7 856	7 211	6 425	2 992	6 445	5 489	5 242	3 849	برشيد
42 465	41 263	41 023	25 296	40 468	39 132	37 258	34 844	مراكش - تغمسيفت - الحوز
4 606	4 604	4 426	3 097	4 095	4 101	3 883	4 024	قلعة السراغنة
2 122	2 096	2 008	1 304	2 070	1 934	1 860	1 806	الصويرة
35 737	34 563	34 589	20 895	34 303	33 097	31 515	29 014	مراكش
60 773	59 295	62 403	39 393	61 796	63 709	60 109	57 133	الشرق
8 795	8 820	9 431	6 190	10 613	11 510	11 144	10 077	بركان
837	759	1 813	827	869	849	2 032	1 922	بوعرفة
1 142	1 083	209	-	1 391	1 388	239	-	جرادة
24 366	24 442	30 203	19 870	22 587	22 252	25 428	25 250	الناضور
5 708	5 113	688	-	4 791	4 211	586	-	دريوش
17 621	16 877	17 798	11 130	19 346	21 518	18 750	18 079	وجدة
2 304	2 201	2 261	1 376	2 199	1 981	1 930	1 805	تاويرت

النقل عبر الطرق

8 - 23 الضريبة الخاصة على السيارات حسب المراكز (تابع)

القيمة بألف درهم

القيمة				العدد				
1998	1997	1996	1995	1998	1997	1996	1995	
308 990	302 787	271 673	181 684	221 961	229 494	188 021	220 174	الدار البيضاء الكبرى
292 614	287 359	255 967	172 597	208 864	216 622	175 932	209 325	الدار البيضاء
16 376	15 428	15 706	9 087	13 097	12 872	12 089	10 849	المحمدية
131 518	126 917	120 738	62 142	123 168	133 350	107 082	82 427	الرباط - سلا - زمور - زعير
6 042	5 926	5 508	3 591	5 880	5 630	5 199	5 019	الخميسات
93 848	92 633	85 268	41 751	85 808	96 387	75 182	53 971	الرباط
1 028	971	1 040	614	1 080	1 383	1 012	928	الرماني
20 783	18 744	19 218	11 119	20 486	17 034	17 810	15 637	سلا
9 817	8 643	9 704	5 067	9 914	12 916	7 879	6 872	تمارة
25 914	24 526	24 766	15 716	25 732	22 362	23 793	20 275	دكالة - عبدة
11 682	11 805	13 299	8 767	11 656	10 118	13 520	10 921	الجديدة
3 742	2 070	-	-	3 567	2 715	-	-	سدي بنور
10 490	10 651	11 467	6 949	10 509	9 529	10 273	9 354	أسفي
17 678	16 489	5 993	10 208	16 939	15 792	5 902	14 050	تفلة - أزيلال
1 350	1 076	904	47	1 347	1 117	922	72	أزيلال
9 912	14 695	5 089	10 161	9 667	13 990	4 980	13 978	بني ملال
6 416	718	-	-	5 925	685	-	-	الغقيه بن صالح
39 297	37 791	37 770	23 823	36 353	35 645	34 615	32 515	مكناس - تافيلالت
4 337	4 353	4 184	2 594	4 285	3 998	3 945	3 657	الرشيدية
2 631	2 513	2 534	1 610	2 622	2 425	2 451	2 353	أزرو
3 579	3 270	3 586	2 296	3 423	3 252	3 266	3 223	خنيفرة
26 246	24 320	25 406	16 071	23 629	22 474	23 093	21 549	مكناس
2 504	3 335	2 060	1 252	2 394	3 496	1 860	1 733	ميدلت
37 562	36 913	37 220	23 288	33 759	36 281	32 705	31 772	فاس - بولمان
34 777	33 938	34 407	21 500	31 048	32 753	29 959	29 257	فاس
2 785	2 975	2 813	1 788	2 711	3 528	2 746	2 515	صغرو
20 057	19 599	20 687	13 616	18 634	17 007	17 576	18 285	تازة - الحسيمة - تاونات
8 701	8 853	9 361	6 182	8 419	7 808	7 714	8 611	الحسيمة
3 364	2 979	3 022	2 100	3 001	2 656	2 740	2 748	تاونات
7 992	7 767	8 304	5 334	7 214	6 543	7 122	6 926	تازة
62 171	62 565	64 128	41 075	53 246	56 176	54 844	54 459	طنجة - تطوان
3 996	4 132	4 174	2 700	3 805	4 076	4 045	3 696	شفشارون
3 961	4 042	4 084	2 530	3 347	6 387	3 554	3 284	العرانش
2 479	3 657	2 486	1 607	2 321	2 403	2 325	2 168	القصر الكبير
32 296	29 884	33 906	21 190	26 032	27 181	27 148	27 609	طنجة
19 439	20 850	19 478	13 048	17 741	16 129	17 772	17 702	تطوان
894 212	868 879	841 469	517 328	765 907	775 189	698 985	678 542	المجموع

المصدر : مديرية الضرائب (مصلحة التسجيل والتمير)

النقل بالسكك الحديدية

8 - 24 خطوط ومعدات السكك الحديدية

في 31 دجنبر

1998		1997		1996		
المكهربة	المجموع	المكهربة	المجموع	المكهربة	المجموع	
708	1 612	708	1 612	722	1 626	طول الخطوط (بالكيلومتر)
295	295	295	295	281	281	سكة رئيسية منفردة
1 003	1 907	1 003	1 907	1 003	1 907	سكة رئيسية مزدوجة
40	97	40	97	40	97	الطول الإجمالي للخطوط
1 658	3 088	1 658	3 088	1 644	3 074	منها خطوط خاصة بنقل البضائع
251	555	251	555	251	555	طول السكك (بإستثناء السكك التفرعية)
18	201	18	201	18	201	منها سكك المصلحة
						الخطوط الفرعية
1998	1997	1996	1995	1994		
226	227	230	244	245		المعدات (بالعدد)
81	82	84	86	93		المعدات المحركة (القضبان)
14	14	14	14	8		قاطرات كهربائية
36	36	36	36	36		ذاتية القطر الكهربائية
95	95	96	108	108		قاطرات الديزل للجر
						قاطرات الديزل للمنارة
						ذاتية القطر ديزال
414	474	474	622	586		معدات نقل المسافرين
26	26	26	26	20		عربات أفرشة
5	5	5	5	5		عربات النوم
341	401	401	549	537		عربات الدرجة الأولى و الثانية
42	42	42	42	24		ذاتية القطر الكهربائية
40	44	44	44	41		عربات مرافقة مغطاة
7 381	7 854	8 104	9 064	9 335		معدات نقل البضائع
1 255	1 366	1 406	1 491	1 535		شاحنات مغطاة
1 125	1 182	1 380	1 436	1 543		شاحنات مسطحة
388	504	511	1 180	1 288		شاحنات ثلثوية
1 203	1 203	1 203	1 203	1 203		شاحنات هرمية للفوسفاط
2 417	2 277	2 269	2 191	2 130		شاحنات هرمية أخرى
361	361	360	362	362		شاحنات السوائل
248	265	272	352	352		شاحنات الخواص
384	696	703	849	922		شاحنات المصلحة الداخلية

النقل بالسكك الحديدية

8 - 25 نقل المسافرين

1998	1997	1996	1995	1994	
11 890	11 519	10 660	9 560	9 881	عدد المسافرين (بالآلاف)
622	560	505	456	475	بالدرجة الأولى
11 268	10 959	10 155	9 104	9 406	بالدرجة الثانية
33 240	39 390	39 390	52 038	49 493	عدد المقاعد المعروضة
4 118	4 454	4 454	4 610	4 153	بالدرجة الأولى
29 122	34 936	34 936	47 428	45 340	بالدرجة الثانية
44	44	41	38	35	نسبة تشغيل المقاعد
25	25	27	23	22	بالدرجة الأولى
47	47	42	40	36	بالدرجة الثانية
1 875	1 856	1 776	1 564	1 881	عدد المسافرين في الكيلومتر (بالملايين)
137	135	126	105	130	بالدرجة الأولى
1 738	1 721	1 650	1 459	1 751	بالدرجة الثانية
158	161	167	164	190	متوسط مسير المسافر الواحد (بالكيلومتر)
220	241	250	230	273	بالدرجة الأولى
154	157	162	160	186	بالدرجة الثانية
89	87	89	92	87	جودة الخدمة النسبة المئوية لإحترام التوقيت

التقل بالسكك الحديدية

8 - 26 نقل البضائع (1)

1998	1997	1996	1995	1994	
28 470	28 818	27 329	27 326	28 142	مجموع الأطنان المنقولة (بالتن)
28 292	28 559	27 076	26 911	27 299	الشاحنات المليئة (كاملة)
178	259	253	415	838	نقلات المصلحة
4 827	4 835	4 757	4 621	4 679	مجموع الأطنان الكيلومترية (بالملايين)
4 797	4 795	4 716	4 556	4 555	الشاحنات المليئة (كاملة)
30	40	41	65	123	نقلات المصلحة
					متوسط مسير الطن (بالكيلومتر)
170	168	174	169	167	الشاحنات المليئة (كاملة)
					عدد الشاحنات المحملة
519 401	535 191	525 907	523 915	551 820	عدد الشاحنات المحملة
324 469	333 497	303 678	296 737	305 070	ضمنها شاحنات الفوسفاط
1 423	1 466	1 441	1 435	1 512	المعدل اليومي للشاحنات المحملة
55	54	52	52	51	متوسط الأطنان المحملة بكل شاحنة

بالطن

8 - 27 رواج البضائع بالموانئ الموصولة بالسكك الحديدية (2)

1998	1997	1996	1995	1994	
					الإستيراد
774 924	848 194	967 493	1 108 610	776 332	الدار البيضاء
620 980	501 037	514 772	449 173	70 994	الجرف الأصفر (الجديدة)
57 822	57 205	29 802	26 714	13 323	القنيطرة
1 205 591	1 225 770	1 309 723	1 435 480	1 364 550	أسفي
8	425	133	30 485	46 422	طنجة
					التصدير
242 174	251 155	223 721	213 132	231 550	الدار البيضاء
17 433	1 505	581	2 437	62	الجرف الأصفر (الجديدة)
-	661	172	30 722	71 616	القنيطرة
2 395 353	2 330 046	2 309 462	2 400 446	2 271 826	أسفي
194	28	29	17 571	6 626	طنجة

(1) لا يشمل نقل الأمتعة

(2) تحتوي على نقل الخدمات و لا يشمل الفوسفاط

المصدر : المكتب الوطني للسكك الحديدية

النقل بالسكك الحديدية

8 - 28 نقل البضائع حسب مجموعة المنتجات

بألف طن

1998	1997	1996 م	1995	1994	
20 809	21 193	19 312	18 906	19 365	الفوسفات
2 792	2 732	2 695	1 495	2 837	المنتجات المعدنية
					منها:
645	601	618	532	151	الفحم
378	394	295	335	378	الإسمنت
1 130	1 182	1 231	1 332	1 300	الكبريت
844	899	1 029	1 015	1 364	المنتجات المعدنية السائلة
					منها:
-	55	203	227	342	النفط الخام
205	161	151	500	653	المنتجات السوداء
261	269	354	364	515	المنتجات الغذائية
					منها:
-	-	31	47	87	السكر الخام
49	64	113	135	187	السكر المكرر
684	552	681	795	1 056	المنتجات الفلاحية
					منها:
633	525	652	777	419	الحبوب
19	13	15	14	12	الحوامض
2 667	2 621	2 702	2 697	2 195	المنتجات الكيماوية والأسمدة
					منها:
979	959	1 136	956	461	الأسمدة
1 688	1 662	1 514	1 700	1 734	الحامض الفوسفوري
62	250	192	324	317	الخشب والفلين والورق المقوى
1	1	1	1	3	مواد النسيج
47	25	16	6	8	المصنوعات الحجرية
300	271	341	383	277	مصنوعات معدنية وآلات ومعدات النقل
3	5	6	1 340	205	البضائع الأخرى
28 470	28 818	27 329	27 326	28 142	المجموع

النقل بالسكك الحديدية

8 - عدد المستخدمين بالمكتب الوطني للسكك الحديدية

في 31 ديسمبر

1998	1997	1996	1995	1994	
1 022	1 053	1 117	1 129	1 142	الإدارة العامة
3 677	3 912	4 251	4 524	4 662	مديرية حركة النقل
3 576	3 508	4 079	4 416	4 524	مديرية المعدات والجر
3 361	3 813	3 709	3 955	4 052	مديرية المنشآت الثابتة
11 636	12 286	13 156	14 024	14 380	المجموع

8 - 30 النتائج المالية لإستغلال السكك الحديدية (1)

بآلاف درهم

1998	1997	(1)1996	1995	1994	
1 911 430	1 953 860	1 798 337	1 650 902	1 807 787	العائدات
414 308	404 812	366 658	336 797	389 431	نقل المسافرين والأمتعة
1 250 871	1 231 368	1 203 969	1 160 943	1 130 535	نقل البضائع (السير السريع)
246 251	317 680	227 710	153 162	287 821	نقل البضائع (السير البطيء) عائدات إضافية
1 674 470	1 747 940	1 664 412	1 694 186	2 113 147	التكاليف
1 248 840	1 332 320	1 246 039	1 303 560	1 743 754	تكاليف الإستغلال
425 630	415 620	418 373	390 626	369 393	تكاليف مالية ومبالغ الإستهلاك و الدخائر
236 960	205 920	133 924	- 43 284	- 305 359	النتائج الصافية
1 002	1 025	943	866	948	العائدات بالنسبة للكيلومتر الواحد المستغل
878	917	873	888	1 108	التكاليف بالنسبة للكيلومتر الواحد المستغل
88	90	93	103	117	معامل الإستغلال (2)

(1) العائدات - التكاليف (دون اعتبار نتائج الشبكة الفندقية)

التكاليف

(2) معامل الإستغلال = $\frac{\text{العائدات}}{\text{التكاليف}} \times 100$

العائدات

(3) تكاليف الاستغلال بالنسبة لسنة 1996 لا تشمل إعانات التوازن المقدمة من طرف المكتب إلى صندوق التقاعد. وقد تم تسجيل هذه الإعانة كتحميلات غير عادية المصدر : المكتب الوطني للسكك الحديدية

النقل الجوي

8 - 31 النشاط العام للنقل الجوي

1998	1997	1996	1995	1994	
110 863	94 518	82 459	82 137	89 515	حركات الطائرات
90 618	72 917	61 273	61 078	64 060	الحركات التجارية
45 306	36 462	30 635	30 538	32 030	الوصول
45 312	36 455	30 638	30 540	32 030	الذهاب
20 251	21 601	21 186	21 059	25 455	الحركات الأخرى
1 928	2 722	2 378	2 772	2 665	طيران الخدمة
11 941	12 999	12 708	11 864	13 165	الطائرات الخاصة
2 590	2 773	2 373	2 269	4 528	الطائرات العسكرية
3 792	3 107	3 727	4 154	5 097	طائرات الدولة
					الأسطول المتنقل
51 782	44 247	38 602	35 656	35 093	بوينك 737
2 251	3 783	4 089	4 882	6 824	بوينك 727 / 200
2 123	1 621	1 659	1 535	1 817	بوينك 747
6 301 620	5 436 726	5 006 818	4 655 611	4 840 899	نقل المسافرين
6 208 653	5 343 357	4 908 301	4 554 291	4 727 862	الحركات التجارية
2 968 958	2 557 958	2 333 739	2 134 011	2 195 680	الوصول
3 044 024	2 630 133	2 387 440	2 199 972	2 292 827	الذهاب
195 671	155 266	187 122	220 308	239 355	العبور
92 267	93 369	98 517	101 320	113 037	الحركات الأخرى
49 330	48 072	46 678	49 994	47 280	نقل الأمتعة (بالطن)
45 473	44 813	44 560	47 475	45 757	الطيران المنتظم
3 857	3 259	2 118	2 519	1 523	الطيران الغير المنتظم
1 925	1 871	1 861	2 428	2 486	البريد (طيران المنتظم) (بالطن)

8 - 32 حركات الطائرات والمسافرين حسب المطارات

سنة 1998

المجموع العام	المجموع	الحركات الأخرى			طيران الخدمة	الحركات التجارية			
		طائرات الدولة	الطائرات العسكرية	الطائرات الخاصة		المجموع	الإقلاع	الوصول	
110 869	20 251	3 792	2 590	11 941	1 928	90 618	45 312	45 306	الطائرات
15 153	1 967	303	168	1 474	22	13 186	6 594	6 592	أكادير
1 064	194	2	94	94	4	870	435	435	الحسيمة
696	624	132	200	284	8	72	36	36	الرشيدية
154	30	14	-	14	2	124	62	62	الصويرة
4 536	1 897	167	195	874	661	3 363	1 681	1 682	فاس - سايس
16 230	2 203	1 563	14	617	9	2 333	1 165	1 168	العيون
46 502	4 211	668	256	3 147	140	12 019	6 010	6 009	مراكش
2 242	1 800	174	342	591	693	44 702	22 353	22 349	محمد الخامس
4 028	787	10	180	593	4	1 455	728	727	ورزازات
4 294	270	78	70	112	10	3 758	1 879	1 879	وجدة
680	1 803	329	301	1 119	54	2 491	1 246	1 245	الرباط - سلا
9 158	670	152	380	138	-	10	5	5	طان طان
872	3 277	90	342	2 540	305	5 881	2 941	2 940	طنجة
154	518	110	48	344	16	354	177	177	تطوان
المجموع العام	الحركات الأخرى	الحركات التجارية			الوصول				
		المجموع	العابرون	الإقلاع					
6 301 620	92 967	6 208 653	195 671	3 044 024	2 968 958	المسافرون			
1 060 750	9 337	1 051 413	47 700	510 031	493 682	أكادير			
52 046	713	51 333	830	26 232	24 271	الحسيمة			
8 754	6 477	2 277	-	1 303	974	الرشيدية			
2 236	158	2 078	-	1 017	1 061	الصويرة			
123 700	6 774	116 926	12 905	54 419	49 602	فاس - سايس			
83 506	17 321	66 185	13 901	26 504	25 780	العيون			
1 098 361	17 170	1 081 191	43 191	519 420	518 580	مراكش			
3 163 223	774	3 162 449	30 731	1 582 201	1 549 517	محمد الخامس			
77 082	4 206	72 876	1 228	34 743	36 905	ورزازات			
197 489	1 286	196 203	2 791	103 057	90 355	وجدة			
138 960	13 162	125 798	2 000	62 910	60 888	الرباط - سلا			
3 705	3 666	39	-	19	20	طان طان			
284 356	10 003	274 353	39 953	119 259	115 141	طنجة			
7 452	1 920	5 532	441	2 909	2 182	تطوان			

33 - الرواج الجوي التجاري حسب الخطوط

سنة 1998

المجموع	الخطوط الأخرى	نحو الشرق	المجموع	باقي		إفريقيا	داخل المغرب	
				أوروبا	فرنسا			
90 618	460	2 608	87 550	22 922	16 716	4 656	43 256	حركات الطائرات
13 186	-	32	13 154	4 420	1 120	476	7 138	أكادير
870	-	-	870	296	181	-	393	الحسيمة
72	-	9	63	21	4	-	38	الرشيدية
124	-	-	124	-	-	-	124	الصويرة
3 363	-	58	3 305	13	241	2	3 049	فاس - سائيس
2 333	-	2	2 331	4	-	506	1 821	العيون
12 019	3	52	11 964	2 441	3 996	248	5 279	مراكش
44 702	451	2 207	42 044	13 010	8 258	3 386	17 390	محمد الخامس
1 455	-	6	1 449	59	293	2	1 095	ورزازات
3 758	-	70	3 688	661	771	3	2 253	وجدة
2 491	6	124	2 361	61	1 431	23	846	الرباط - سلا
10	-	-	10	-	-	10	-	طنن طنن
5 881	-	48	5 833	1 936	421	-	3 476	طنجة
354	-	-	354	-	-	-	354	تطوان
6 012 982	137 760	337 830	5 537 392	1 935 705	1 535 522	294 102	1 772 063	عدد المسافرين (1)
1 003 713	-	5 292	998 421	580 494	102 159	7 639	308 129	أكادير
50 503	-	-	50 503	26 321	17 236	-	6 946	الحسيمة
2 277	-	556	1 721	430	389	-	902	الرشيدية
2 078	-	-	2 078	-	-	-	2 078	الصويرة
104 021	-	11 522	92 499	425	16 727	-	75 347	فاس - سائيس
52 284	-	276	52 008	31	-	12 010	39 967	العيون
1 038 000	266	8 177	1 029 557	225 579	489 093	6 063	308 822	مراكش
3 131 718	137 494	280 326	2 713 898	912 178	684 990	268 019	848 711	محمد الخامس
71 648	-	535	71 113	4 494	21 929	-	44 690	ورزازات
193 412	-	5 537	187 875	67 885	66 271	-	53 719	وجدة
123 798	-	15 510	108 288	919	102 244	332	4 793	الرباط - سلا
39	-	-	39	-	-	39	-	طنن طنن
234 400	-	10 099	224 301	116 949	34 484	-	72 868	طنجة
5 091	-	-	5 091	-	-	-	5 091	تطوان
49 330	3 571	4 712	41 047	16 575	14 667	2 013	7 792	الأممعة (بالطنن) (2)
2 165	-	-	2 165	622	136	93	1 314	أكادير
8	-	-	8	7	-	-	1	الحسيمة
238	-	192	46	46	-	-	-	الرشيدية
563	-	-	563	5	62	-	496	فاس - سائيس
167	-	-	167	-	-	10	157	العيون
1 670	-	1	1 669	117	332	-	1 220	مراكش
41 947	3 564	4 116	34 268	15 181	13 261	1 900	3 926	محمد الخامس
424	-	66	358	84	65	-	209	وجدة
44	-	-	44	-	1	-	43	ورزازات
1 523	8	337	1 179	292	794	10	83	الرباط - سلا
-	-	-	-	-	-	-	-	طنن طنن
577	-	-	577	221	16	-	340	طنجة
3	-	-	3	-	-	-	3	تطوان

(1) لا يتضمن العائرون ومسافروا الحركات الأخرى

(2) يتفق الاسم بالأممعة للمؤدى عبد

المصدر : المكتب الوطني للطائرات

8 - 34 الرواج الجوي التجاري حسب نوعية الطيران

سنة 1998

البريد (بائس)	الأمثلة (بائس)		عدد المسافرين		حركات الطائرات		
	الطيران	الطيران	الطيران	الطيران	الطيران	الطيران	
	الغير المنتظم	المنتظم	الغير المنتظم	المنتظم	الغير المنتظم	المنتظم	
10	487	1 678	626 310	425 103	5 086	8 100	أكادير
-	-	8	20 326	31 007	223	647	الحسيمة
-	237	-	1 997	280	64	8	الرشيدية
-	-	-	62	2 016	4	120	الصويرة
-	5	558	15 618	101 308	156	3 207	فاس - سايس
31	9	159	5 900	60 285	353	1 980	العيون
-	203	1 467	670 943	410 248	5 879	6 140	مراكش
1 822	2 168	39 780	60 796	3 101 653	1 635	43 067	محمد الخامس
1	-	44	16 858	56 018	234	1 221	ورزازات
-	77	347	27 295	168 908	307	3 451	وجدة
34	660	864	18 865	106 933	313	2 178	الرباط - سلا
-	-	-	39	-	10	-	طان طن
28	12	565	75 305	199 048	819	5 062	طنجة
-	-	3	-	5 532	-	354	تطوان
1 926	3 858	45 473	1 540 314	4 668 339	15 083	75 535	المجموع

8 - 35 نشاط شركة الخطوط الملكية المغربية

1998	1997	1996	1995	1994	الوحدة	
96 324	86 968	78 232	76 987	80 314	العدد	ساعات الطيران
58 786	52 180	47 373	46 259	47 794	بألف كلم	المسافة المقطوعة
3 046	2 654	2 363	2 380	2 262	بالمليون	الركاب المنقولون
26 114	25 880	23 984	26 263	25 070	بالطن	البضائع والأمثلة المنقولة
718	735	738	1 075	842	بالطن	البريد
9 052	8 047	7 470	7 244	6 978	بالمليون	المقاعد المعروضة بالكيلومتر
6 124	5 414	4 912	4 815	4 831	بالمليون	الركاب المنقولون بالكيلومتر
1 157 157	1 036 360	995 546	948 354	946 486	بلالاف	الأطنان المعروضة بالكيلومتر
562 872	440 795	408 400	391 433	383 325	بلالاف	الأطنان المنقولة بالكيلومتر
68	67	66	66	69	%	نسبة المقاعد المستعملة (1)
49	41	41	41	41	%	نسبة مجموع الإستغلال (2)

المصدر : المكتب الوطني للمطارات
 (1) الركاب المنقولون بالنسبة للمقاعد المعروضة في الكيلومتر
 (2) الأطنان المنقولة بالنسبة للأطنان المعروضة في الكيلومتر
 المصدر : شركة الخطوط الملكية المغربية

8 - 36 حركات البواخر التجارية

*1998	1997	1996	1995	1994	
27 478	27 088	26 271	24 034	22 633	حركات البواخر
1 530	1 523	1 452	1 402	1 629	أكادير
7 143	6 790	6 625	6 590	6 201	الدار البيضاء
1 106	1 054	990	1 596	980	الجرف الأصفر
281	306	328	323	386	القنيطرة
829	950	789	929	1 003	المحمدية
1 876	1 136	1 518	1 525	632	الناضور
947	779	606	632	603	الموانئ الصحراوية
1 297	1 310	1 297	1 319	1 256	أسفي
12 469	13 240	12 666	9 718	9 943	طنجة
224 073	216 301	164 961	160 233	200 088	الحمولة الإجمالية
					(بالآلاف البراميل) (1)
9 235	7 856	9 111	8 451	14 617	أكادير
61 305	51 575	47 049	44 991	39 647	الدار البيضاء
12 208	11 893	11 724	20 255	16 778	الجرف الأصفر
556	510	585	596	1 396	القنيطرة
10 172	11 289	9 308	11 011	23 428	المحمدية
21 574	23 003	11 702	11 350	6 999	الناضور
4 456	3 785	2 991	3 147	5 550	الموانئ الصحراوية
8 703	8 615	8 376	8 468	16 329	أسفي
95 864	97 775	64 115	51 965	75 345	طنجة

(1) للبرميل يساوي 2.83 م³
المصدر : مكتب استغلال الموانئ

بألف طن

*1998	م 1997	1996	م 1995	م 1994	
22 692	22 333	20 482	19 884	19 708	البضائع المشحونة
569	579	697	581	690	أكادير
11 143	10 947	9 135	8 010	8 198	الدار البيضاء
2 720	3 196	3 570	3 730	3 435	الجرف الأصفر
86	122	77	82	94	القنيطرة
1 071	894	909	1 187	1 322	المحمدية
452	496	430	460	344	الناضور
2 414	2 021	1 640	1 623	1 641	الموانئ الصحراوية
3 031	3 074	3 167	3 477	3 199	أسفي
1 206	1 004	857	734	785	طنجة
25 533	23 465	22 144	24 160	21 081	البضائع المفرغة
1 266	1 105	1 132	1 219	1 157	أكادير
8 599	7 250	6 882	7 831	6 211	الدار البيضاء
4 675	4 254	3 894	3 681	2 132	الجرف الأصفر
138	107	149	139	203	القنيطرة
6 445	6 557	5 884	6 873	7 209	المحمدية
1 305	1 278	1 247	1 327	1 129	الناضور
344	310	301	308	337	الموانئ الصحراوية
1 577	1 533	1 610	1 654	1 590	أسفي
1 184	1 071	1 045	1 128	1 113	طنجة
11 784	11 659	10 226	9 372	9 537	الفوسفاط المشحون
9 655	9 486	7 784	6 650	6 785	الدار البيضاء
333	331	1 351	1 370	1 490	الجرف الأصفر
1 796	1 687	894	1 017	802	العيون
	155	197	335	460	أسفي
9 296	8 612	7 901	9 266	8 592	المواد النفطية المفرغة
524	531	505	512	549	أكادير
-	-	40	27	44	الدار البيضاء
7 495	7 368	6 645	7 907	7 130	المحمدية
1 277	713	711	820	869	موانئ أخرى

النقل البحري

8 - 38 الحمولة الإجمالية المقسمة حسب توزيعها (1)

بنف طن

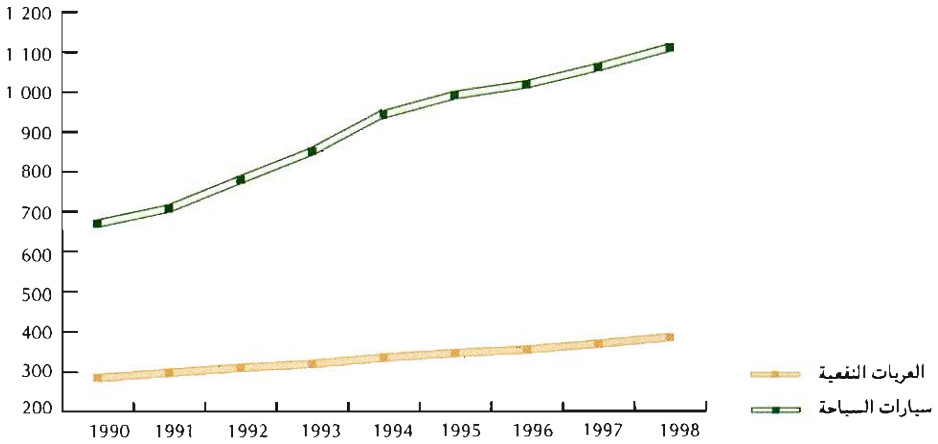
1998*	1997 م	1996 م	1995 م	1994	
12 686	12 579	11 378	13 151	13 567	السلالات المختلطة
					منها :
8 773	8 612	7 901	9 266	9 815	المواد النفطية
2 803	3 261	2 988	3 164	3 045	حامض الفوسفور
344	329	338	344	340	لامونياك
26 851	25 187	23 150	23 091	19 668	المختلطات الصلبة
					منها :
3 916	2 743	2 714	3 531	1 748	الحيوب
2 137	1 990	2 087	1 852	1 791	الأسمدة
11 784	11 660	10 226	9 372	9 527	الفوسفات
3 136	2 890	2 826	2 595	1 592	الفحم
2 814	2 944	2 676	2 840	2 747	الكبريت
8 688	8 032	8 098	7 802	7 554	بضائع مختلفة
					منها :
2 585	2 243	2 050	2 067	1 822	الحاويات
2 582	2 216	1 897	1 773	1 852	البضائع المحملة على العربات (2)
48 225	45 798	42 626	44 044	40 789	المجموع

8 - 39 نشاط الشركة المغربية للملاحة

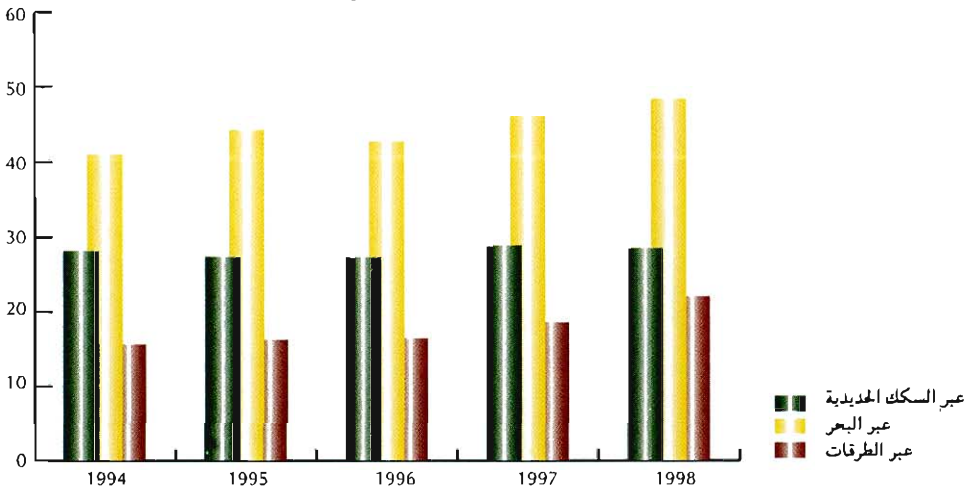
1998	1997	1996	1995	1994	الوحدة	
956	971	975	1 080	1 100	بمليون درهم	قيمة المعاملات
1 832	1 389	1 594	1 306	1 445	بألف طن	الأطنان المنقولة
1 442	1 073	892	977	1 055	..	الخطوط المنتظمة
70	92	110	92	126	..	الحوامض والبواخر
320	224	592	237	264	..	الخطوط الغير المنتظمة
250 218	173 023	54 733	74 253	61 128	بالعدد	المسافرون المنقولون
...	2 389	268	1 134	320	..	الشاحنات المنقولة
65 780	57 699	20 110	24 625	24 137	..	السيارات المنقولة
2 247	2 383	1 971	2 070	2 111	..	السفن المستودعة
1 316	1 196	1 330	1 430	1 415	..	المستخدمون
681	643	749	780	748	..	المبحرون
635	553	581	650	667	..	المقيمون

(1) يتعلق الأمر بالشحن والإفراغ
(2) يتعلق الأمر بالعربات المحملة المنقولة عبر البواخر
المصدر : مكتب استغلال الموانئ
الشركة المغربية للملاحة

رحب السيارات العربات المتقلة (بالآلاف)



نقل البضائع (بألف طن)





الفصل التاسع
البريد والمواصلات

البريد والمواصلات السلكية واللاسلكية

تحتل الإتصالات مرتبة متزايدة في حياة المجتمع حيث أصبحت تلعب تدرجيا دورا محوريا و مركزيا في جميع الأنشطة والمبادرات التي يزاؤها الإنسان، سواء لأغراضه الخاصة أو في إطار علاقاته بالمجتمع. وقد فرضت نفسها كوسيلة حيوية للتواصل والتعامل بين الأفراد والمؤسسات والهيئات.... منذ سنوات قليلة ، عرف هذا القطاع بالمغرب نشاطا مكثفا ومتزايدا بكل من المجالين البريدي والمواصلاتي.

تشمل المعطيات الإحصائية المتوفرة لهذا القطاع كل الأنشطة المتعلقة بالبريد و صندوق التوفير الوطني والشيكات البريدية والمواصلات السلكية واللاسلكية .
(1) البريد :

تعتبر مؤسسة البريد شريكا ملازما لا بد منه ولا غنى عن خدماته في التواصل والتعامل بين الإدارات والمؤسسات والأشخاص.

ونظرا للتقلبات والتغيرات التي عرفتها ميادين الإقتصاد والديمغرافية والتكنولوجية، أحدثت خدمات بريدية أخرى مثل البريد العاجل الدولي (EMS) والبريد الوطني كما طورت وسائل ونظم تسيير شبكاته بإدخال المكننة والإعلاميات .
(2) صندوق التوفير الوطني :

أحدث هذا الصندوق سنة 1959 من طرف الدولة وتشرف على تسييره مؤسسة بريد المغرب.

(3) الشيكات البريدية :

تكتسي خدماتها طابعا هاما في الحياة الإقتصادية والمالية نظرا لدورها الفعال والمتداخل بالجهاز النقدي، وكأداة تسوية في المعاملات التجارية .

(4) المواصلات السلكية واللاسلكية :

عرفت الخدمات في هذا المجال ، رواجا مكثفا ومتوصلا وقد بذلت جهود هامة لتوسيعها وتنويعها وذلك بتدشين شبكة تراسل المعطيات، وتوفير خدمات الفيديو تكس وإدخال تقنيات تحويل النداء وإجراء المحاورات أو الندوة الثلاثية وغيرها.

بالموازاة مع هذه الجهود لتحسين الخدمة المقدمة للمشتركين بالهاتف تم تجنيد وسائل هامة وإنجاز عمليات كبرى بهدف التلبية والتغطية الشاملة لحاجيات العموم سواء من حيث الكم أو الكيف ذلك بتطوير أجهزة الطاكسيفون وتوسيع حضيرة المخادع الهاتفية ومجال تغطية الهاتف المتنقل أو السيار (GSM) الذي تم إدخال خدماته حديثا والتي تعرف نموا سريعا.

البريد والمواصلات

9 - 1 الشبكة البريدية

1998	1997	1996	1995	1994	
					شبكة الإتصال
1 469	1 454	1 425	1 402	1 378	المؤسسات البريدية
652	645	641	640	637	مكاتب كاملة الخدمات
126	126	123	120	120	شبابيك ملحقة
691	683	661	642	621	وكالات بريدية
9 064	8 452	7 684	6 834	6 230	الوسطاء المقبولون (تقطيع الطوابع)
					شبكة التجميع
					صناديق البريد الإضافية
3 564	3 397	3 196	3 080	2 971	خارج المؤسسات البريدية
					شبكة الإرسال
215	214	209	208	201	الربط الجوي
3	3	3	13	13	الربط البحري
882	871	854	849	836	نقل المتعاقدين
25	23	21	15	13	نقل الوكالات
1 125	1 111	1 087	1 085	1 063	مجموع شبكة الربط
					شبكة التوزيع
1 519	1 510	1 510	1 472	1 435	الجولات
1 289	1 258	1 258	1 221	1 184	الحضرية
230	252	252	251	251	القروية
156 969	114 309	106 385	101 372	96 540	عدد الصناديق البريدية

9 - 2 نشاط المصالح البريدية

1998	1997	1996	1995	1994	
215	212	198	195	196	بريد عادي (بالملايين)
10 086	10 499	10 220	10 385	10 211	بريد مضمون (بالآلاف)
232 519	175 521	126 649	96 755	84 080	مجموع إيداع البريد السريع
158 542	112 866	77 844	54 386	43 437	نشاط البريد السريع الوطني (1)
73 977	62 655	48 805	42 369	40 643	نشاط البريد السريع الدولي
133 787	126 792	111 609	99 674	97 075	نشاط البريد الدولي العاجل (2)
50 401	48 845	44 618	45 514	45 184	مجموع إيداع الطرود البريدية
17 565	18 669	18 142	20 321	19 825	النظام الداخلي
32 836	30 176	26 476	25 193	25 359	النظام الدولي
54 533	55 911	60 334	52 465	52 582	نشاط الطرود البريدية - النظام الدولي

(1) أترج بريد السريع الوطني ضمن البريد السريع المحلي و البريد المصور منذ 31-12-98
(2) يشمل الشركة العالمية للنقل السريع والعالمي السريع
المصدر: بريد المغرب

البريد والمواصلات

9 - 3 الحوالات البريدية

1998	1997	1996	1995	1994	
4 330	4 231	3 871	3 934	3 669	الحوالات المرسلة
4 269	4 169	3 816	3 880	3 617	العدد (بالآلاف)
61	62	55	54	52	النظام الداخلي
					النظام الدولي
20 788	21 444	16 162	16 264	16 915	القيمة (بمليون درهم)
20 661	21 319	16 046	16 149	16 810	النظام الداخلي
127	125	116	115	105	النظام الدولي
5 826	5 562	5 324	5 396	5 151	الحوالات التي تم أداؤها
4 341	4 104	3 868	3 896	3 641	العدد (بالآلاف)
1 485	1 458	1 456	1 500	1 510	النظام الداخلي
					النظام الدولي
24 777	25 302	20 032	20 224	20 493	القيمة (بمليون درهم)
20 671	21 304	16 025	16 237	16 681	النظام الداخلي
4 106	3 998	4 007	3 987	3 812	النظام الدولي

العدد بالآلاف

المبالغ بمليون درهم

9 - 4 صندوق التوفير الوطني

1998	1997	1996	1995	1994	
928	781	648	517	467	عدد الدفعات
133	109	93	67	57	منها الدفعات الأولى
875	725	617	515	457	عدد الإسترجاعات
874	704	599	497	435	منها الإسترجاعات الجزئية
2 972	2 519	2 149	1 852	1 571	مبلغ الدفعات
470	402	366	288	212	منها الدفعات الأولى
2 194	1 832	1 575	1 315	1 159	مبلغ الإسترجاعات
1 030	914	826	752	703	عدد المودعين الى غاية 31 دجنبر
5 330	4 553	3 866	3 292	2 754	رصيد المودعين الى غاية 31 دجنبر

9 - 5 الشيكات البريدية

1998	1997	1996	1995	1994	
6 018	6 137	5 458	5 531	5 678	العدد (بالآلاف)
5 028	5 297	4 657	4 749	4 931	عمليات الإعتاد
7 270	7 575	7 008	7 019	6 825	منها التحويلات
1 338	1 411	1 386	1 487	1 420	عمليات الخصم
					منها التحويلات
85 787	87 376	76 051	73 826	73 487	القيمة (بمليون درهم)
72 536	73 934	65 426	62 938	62 405	عمليات الإعتاد
85 499	87 252	76 084	73 673	73 777	منها التحويلات
72 561	73 963	65 455	62 990	62 483	عمليات الخصم
44	34	32	29	28	منها التحويلات
527	475	457	433	419	ضريبة الشيكات البريدية
4 681	4 392	4 268	4 300	4 147	عدد الحسنات الرسمية الى غاية 31 دجنبر
					رصيد الحسابات الرسمية الى غاية 31 دجنبر

المصدر: بريد المغرب

البريد والمواصلات

9 - 6 شبكة المواصلات

1998	1997	1996	1995	1994	
					شبكة الخطوط الرئيسية حسب المديريات الجهوية
99 037	91 776	84 063	78 012	70 494	أكادير
405 459	386 167	373 282	360 015	306 414	الدار البيضاء
199 481	185 805	169 322	153 439	134 980	فاس
123 583	112 640	103 540	94 604	86 300	مراكش
100 258	91 108	81 130	72 852	64 023	وجدة
354 546	331 278	307 961	287 245	259 156	الرباط
110 558	101 721	88 736	81 847	71 384	سطات
1 392 922	1 300 495	1 208 034	1 128 014	992 751	مجموع الشبكة الوطنية
291 202	274 348	264 005	251 300	230 325	الشبكة المهنية
1 101 720	1 026 147	944 029	876 714	762 426	المشتركون الخواص
116 645	74 472	42 942	29 511	13 794	شبكة الهاتف المتحرك
5 274	5 995	9 521	9 940	9 119	الهاتف المتنقل للسيارات
111 371	68 477	33 421	19 571	4 675	الهاتف المتنقل الرقمي
5 015	4 727	5 573	5 126	-	شبكة الربط المختصة
3 376	3 136	4 024	3 603	-	حضرية
1 516	1 479	1 434	1 402	-	بين المدن
123	112	115	121	-	دولية
222 522	194 669	162 109	134 825	-	شبكة المشاركين في الخدمات التكميلية
140 752	126 024	105 063	88 563	-	القائورة المفصلة
59 348	49 531	43 728	35 381	-	الخدمة المحدودة بالتحكم
11 337	9 602	6 761	5 308	-	تحويل المكالمات
5 487	4 914	3 481	2 906	-	إشعار بمكالمة قيد الإنتظار
5 334	4 347	2 789	2 387	-	التحاور الثلاثي
243	231	269	262	-	الترقيم المختصر
21	20	18	18	-	المكالمات ذات الإمتياز
					شبكة الهاتف العمومي
4 533	4 489	4 738	5 179	5 419	الهاتف العمومي (اتصالات المغرب)
3 291	3 228	3 459	3 902	4 141	هاتف عمومي بالنقود
1 242	1 261	1 279	1 277	1 278	هاتف عمومي بالبطاقات
6 360	5 031	3 411	1 848	401	مخادع هاتفية
645	566	380	238	78	أكشاك هاتفية
3 311	3 812	4 849	5 913	6 785	شبكة التلكس
166	208	273	436	519	أكادير
1 856	2 133	2 763	3 329	3 746	الدار البيضاء
372	404	514	586	651	فاس
203	239	325	391	466	مراكش
37	41	53	62	71	وجدة
677	787	921	1 109	1 332	الرباط
70	57	54	44	-	وكالات تجارية

البريد والمواصلات

9 - 7 نشاط الهاتف والتلكس

1998	1997	1996	1995	1994	
...	5 362.9	5 591.7	5 489.2	5 355.3	الهاتف الأوطوماتيكي (مليون رسوم القاعدة)
...	...	3 542.6	3 307.6	3 135.6	وطني
...	...	2 049.1	2 181.6	2 219.7	دولي
...	720.5	835.5	1 325.8	2 075.2	الهاتف اليدوي (بألف مكالمات)
...	355.0	504.5	1 027.3	1 738.5	وطني
...	365.5	331.0	298.5	336.7	دولي
...	2 794.3	3 230.6	3 703.5	4 184.0	التركيب الأوطوماتيكي (بألف مكالمات)
...	2 434.3	2 787.3	3 100.9	3 325.4	وطني
...	360.0	443.3	602.6	858.6	دولي
...	17 306.2	18 881.5	20 015.0	20 420.4	التركيب الأوطوماتيكي (بألف الدقائق)
...	16 156.0	17 443.6	18 079.7	17 753.0	وطني
...	1 150.2	1 437.9	1 935.3	2 667.4	دولي
...	334.4	263.4	215.4	91.3	نشاط الهاتف المتحرك (مليون رسوم القاعدة)
...	29.7	52.0	80.8	83.8	الهاتف المتنقل للسيارات
...	304.7	211.4	134.6	7.5	الهاتف المتنقل الرقمي
...	36.9	48.6	63.4	124.4	نشاط الهاتف العمومي بالبطاقات (مليون درهم)
...	...	90.2	145.2	206.6	نشاط الهاتف العمومي بالنقود (مليون درهم)
...	966.4	895.0	956.8	928.0	المراسلات التلفزيونية (ألف تلفراف)
...	929.0	855.2	915.4	928.0	وطني
...	37.4	39.8	41.4	...	دولي

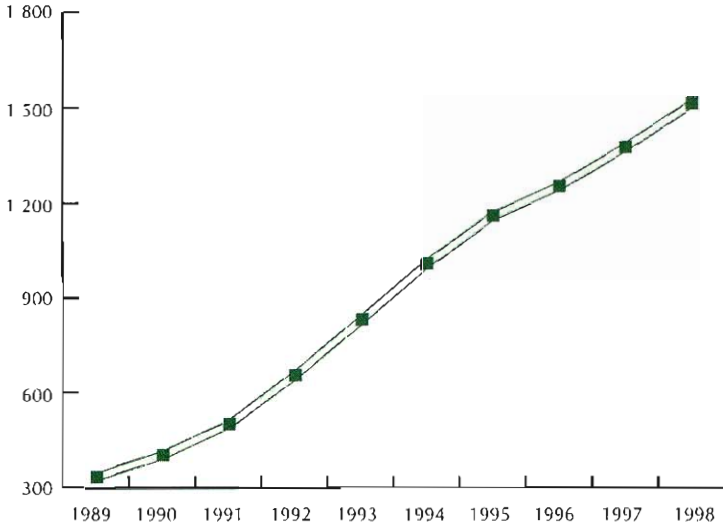
مليون درهم

9 - 8 محاصيل البريد والتلفون والتلفون

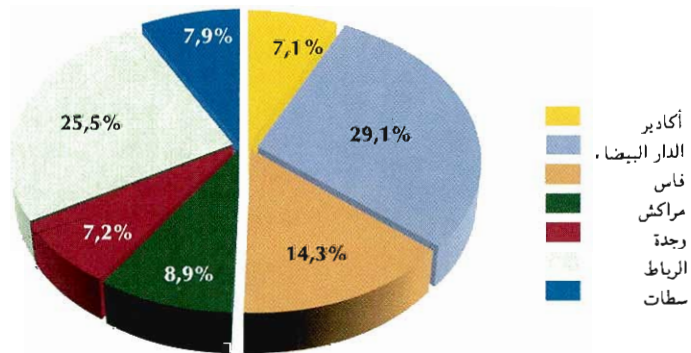
1998	1997	1996	1995	1994	
595.2 ⁽¹⁾	498.6	459.0	374.8	382.5	محاصيل المصالح البريدية
268.5	205.6	182.7	156.7	149.0	محاصيل المصالح المالية
62.4	55.7	53.1	46.9	46.1	الحوالات
120.7	92.6	85.3	72.8	69.6	الشبكات البريدية
77.4	49.9	36.3	29.9	25.5	صندوق التوفير الوطني
8.0	7.4	8.0	7.1	7.8	محاصيل أخرى
...	6 583.0	6 181.3	5 676.2	5 887.5	محاصيل المواصلات (خارج التسعيرة)
...	...	5 338.4	4 314.7	...	مبالغ قيد التحصيل
...	مبالغ محصل عليها
...	...	4 611.6	3 873.0	4 700.1	منها:
...	...	92.2	83.1	130.3	الهاتف
...	...	310.4	134.6	...	التركيب
...	...	53.0	62.9	...	الهاتف المتنقل
...	...	257.4	71.7	-	الهاتف المتنقل للسيارات
...	...	31.3	31.0	-	الهاتف المتنقل الرقمي
...	-	بنك المعطيات

(1) هذا الرقم يتعلق بالمرحلة الممتدة من 98/2/26 إلى 98/12/11
المصدر: اتصالات المغرب

تطور شبكة الخطوط الهاتفية (الثابتة والمتحركة) (بالآلاف)



توزيع شبكة الخطوط الهاتفية (الثابتة) حسب المديرية الجهوية : 1998





الفصل العاشر السياحة



السياحة

يتوفر المغرب على إمكانيات ومؤهلات سياحية جد هامة ومتنوعة مما يجعل هذا القطاع يلعب دورا حيويا في إنعاش الإقتصاد وخاصة دعم ميزان الأداءات. يتم تجميع المعلومات الإحصائية في هذا الميدان من طرف الإدارة العامة للأمن الوطني ووزارة السياحة.

تقوم وزارة السياحة بعدة دراسات وأبحاث ميدانية في هذا المجال منها :

- أبحاث حول مصاريف السياح وأسباب زيارتهم

- أبحاث حول عدد السياح الوافدين وعدد الليالي السياحية

- دراسات حول السياحة الداخلية

فيما يتعلق بالمعطيات الواردة في هذا الفصل فهي تشمل المسافرين العابرين للحدود المغربية (سياح وما شابههم) وعدد الليالي السياحية المسجلة. يختلف الفنادق وأماكن التخييم والإيواء وبيان حول وضعية التجهيزات الفندقية أي الفنادق والأسرة المتوفرة.

(1) بالنسبة لإحصائيات العابرين للحدود المغربية يتم تهيئتها من طرف مصالح مراكز الحدود

التي تبعث بتقارير شهرية إلى الإدارة العامة للأمن الوطني، وتتعلق هذه الإحصائيات بعدد الأشخاص العابرين للحدود ذهابا وإيابا حسب جنسيتهم ونوع الزيارة (زيارة وترفيه أو في مهمة أو دراسة أو عابرين بصفة مؤقتة...). وبخصوص السياح، فإنه يعتبر سائحا كل شخص قاطن خارج المغرب وقادم في إقامة مؤقتة لا تقل مدتها عن 72 ساعة ولا تفوق 6 أشهر.

نشير إلى أن نقط العبور حيث يتم تجميع هذه المعلومات موزعة على الشكل التالي:

- المراكز الجوية (المطارات) توجد بأكادير- انزكان، الدار البيضاء - محمد الخامس،

الدار البيضاء - أنفا، الرباط-سلا، القنيطرة، طنجة - ابن بطوطة، الحسيمة، تطوان - سانية الرمل،

وجدة - أنكاد، فاس-سائيس، مراكش - المنارة، ورزازات، طان طان، الداخلة، العيون - الحسن الثاني

والناضور العروي.

- المراكز البحرية توجد بالداخلة، أكادير، الصويرة، آسفي، الجديدة، الدار البيضاء،

المحمدية، القنيطرة، طنجة، المضيق، الحسيمة، الناضور، العيون، ومارينا سميم.

- المراكز البرية هي باب سبتة، بني أنزار، محطة القطار وجدة، وجدة - زوج أبغال، أحفير،

وفكيك.

(2) بخصوص الليالي السياحية فإن معطياتها تستخلص من الأبحاث التي تقوم بها وزارة

السياحة ويتعلق الأمر بعدد الليالي التي يمضيها السياح المغاربة والأجانب حسب جنسيتهم. يختلف المؤسسات الفندقية والشبه الفندقية الآتية:

- الفنادق المصنفة (من نجمة واحدة إلى 5 نجوم)

- الفنادق الغير المصنفة

- قرى الإصطياف

- إقامات سياحية

- المخيمات ومراكز الشباب

- إقامات عند الأهل والأقارب وغيرهم.

(3) بالنسبة لإحصائيات الطاقة الإيوائية (عدد الفنادق، عدد الأسرة) فإن وزارة السياحة

تقوم سنويا بتجهيزها.

10 - 1 المسافرين العابرون للحدود المغربية

1998	1997	1996	1995	1994	
4 536 370	4 218 952	3 806 160	3 880 951	4 930 669	قادمون
1 427 214	1 261 803	1 151 888	1 380 972	2 382 020	عبر البر
1 293 920	1 146 180	1 004 819	1 238 038	1 355 497	باب سبتة
133 294	115 623	147 069	142 934	170 461	بني أنزار
-	-	-	-	649 894	وجدة زوج ابغال
-	-	-	-	206 168	مراكز أخرى
1 198 626	1 231 919	1 075 033	1 064 531	1 118 898	عبر البحر
22 353	12 102	15 582	25 903	25 727	الدار البيضاء
988 397	1 035 177	961 462	1 015 210	1 075 055	طنجة
187 876	184 640	97 989	23 418	18 116	مراكز أخرى
1 910 530	1 725 230	1 579 239	1 435 448	1 429 751	عبر الجو
20 812	13 575	14 881	11 946	14 833	الحسيمة
889 729	820 280	740 758	697 154	679 725	الدار البيضاء - محمد الخامس
361 977	339 051	258 373	267 038	235 198	مراكش - العنارة
69 514	64 796	59 899	55 725	49 487	وجدة - أنكاد
86 060	61 475	58 207	53 534	51 383	الرباط - سلا
88 836	80 950	83 016	116 360	97 245	طنجة - إين بطوطة
393 602	345 103	364 105	233 691	301 880	مراكز أخرى
4 676 866	4 356 676	3 891 549	3 922 373	5 089 161	مغادرون
1 341 811	1 222 662	1 177 902	1 317 924	2 353 774	عبر البر
1 223 990	1 122 445	1 041 526	1 218 362	1 344 040	باب سبتة
117 821	100 217	136 376	99 562	143 230	بني أنزار
-	-	-	-	632 545	وجدة زوج ابغال
-	-	-	-	233 959	مراكز أخرى
1 357 089	1 395 736	1 119 415	1 126 328	1 196 890	عبر البحر
22 427	13 628	17 421	27 198	22 255	الدار البيضاء
1 140 458	1 173 529	1 004 734	1 060 564	1 162 457	طنجة
194 204	208 579	97 260	38 566	12 178	مراكز أخرى
1 977 966	1 738 278	1 594 232	1 478 121	1 538 497	عبر الجو
23 206	16 108	16 351	13 924	19 265	الحسيمة
917 719	842 223	786 247	735 679	722 505	الدار البيضاء - محمد الخامس
368 331	315 944	259 315	251 934	246 960	مراكش - العنارة
80 892	78 406	65 534	62 984	72 577	وجدة - أنكاد
64 269	63 064	56 118	53 694	47 449	الرباط - سلا
93 188	82 811	87 217	93 673	105 665	طنجة - إين بطوطة
430 361	339 722	323 450	266 233	324 076	مراكز أخرى

المصدر : الإدارة العامة للأمن الوطني

10 - 2 المسافرين العابرون للحدود المغربية حسب مكان الإقامة و الجنسية

المجموع	مغادرون		المجموع	قادمون		جميع الطرق
	المغادرون بالمغرب	المغادرون خارج المغرب		المغادرون بالمغرب	المغادرون خارج المغرب	
4 676 866	1 287 629	3 389 237	4 536 370	1 293 581	3 242 789	
2 659 298	1 237 855	1 421 443	2 470 318	1 240 881	1 229 437	مغاربة
2 017 568	49 774	1 967 794	2 066 052	52 700	2 013 352	أجانب
652 889	23 294	629 595	663 651	24 963	638 688	فرنسيون
238 633	750	237 883	243 155	884	242 271	ألمانيون
227 529	13 391	214 138	242 179	15 281	226 898	اسبانيون
104 300	568	103 732	105 642	626	105 016	إنجليزيون
128 988	2 897	126 091	128 423	2 584	125 839	عرب
92 091	901	91 190	96 912	928	95 984	أمريكيون (و.م.أ.)
568 062	2 897	565 165	586 090	7 434	578 656	آخرون
1 341 811	876 447	465 364	1 427 214	901 509	525 705	عبر البر
1 125 932	856 029	269 903	1 175 202	877 781	297 421	مغاربة
215 879	20 418	195 461	252 012	23 728	228 284	أجانب
63 349	6 800	56 549	71 367	7 957	63 410	فرنسيون
10 590	325	10 265	12 143	445	11 698	ألمانيون
88 638	10 739	77 899	103 401	12 353	91 048	اسبانيون
4 573	210	4 363	5 074	245	4 829	إنجليزيون
2 194	267	1 927	2 320	324	1 996	عرب
4 226	337	3 889	8 658	382	8 276	أمريكيون (و.م.أ.)
156 756	13 955	142 801	189 303	16 153	173 150	آخرون
1 357 089	68 048	1 289 041	1 198 626	62 127	1 136 499	عبر البحر
914 649	62 181	852 468	733 730	57 009	676 721	مغاربة
442 440	5 867	436 573	464 896	5 118	459 778	أجانب
111 897	2 606	109 291	129 027	1 856	127 171	فرنسيون
36 076	75	36 001	40 630	116	40 514	ألمانيون
75 372	1 731	73 641	78 193	2 097	76 096	اسبانيون
40 028	116	39 912	39 667	106	39 561	إنجليزيون
7 717	343	7 374	7 530	291	7 239	عرب
53 117	199	52 918	50 333	198	50 135	أمريكيون (و.م.أ.)
118 233	797	117 436	119 516	454	119 062	آخرون
1 977 966	343 134	1 634 832	1 910 530	329 945	1 580 585	عبر الجو
618 717	319 645	299 072	561 386	306 091	255 295	مغاربة
1 359 249	23 489	1 335 760	1 349 144	23 854	1 325 290	أجانب
477 643	13 888	463 755	463 257	15 150	448 107	فرنسيون
191 967	350	191 617	190 382	323	190 059	ألمانيون
63 519	921	62 598	60 585	831	59 754	اسبانيون
59 699	242	59 457	60 901	275	60 626	إنجليزيون
119 077	2 287	116 790	118 573	1 969	116 604	عرب
34 748	365	34 383	37 921	348	37 573	أمريكيون (و.م.أ.)
412 596	5 436	407 160	417 525	4 958	412 567	آخرون

10 - 3 دخول السياح حسب الجنسيات

1998	1997	1996	1995	1994	
1 656 245	1 504 763	1 334 643	1 237 485	1 298 351	أوربيون
1 580 538	1 446 843	1 276 719	1 177 482	1 248 986	الإتحاد الأوربي
638 688	590 034	499 730	424 378	439 493	فرنسيون
242 271	225 697	212 538	162 151	214 195	ألمانيون
226 898	218 782	196 511	199 133	212 636	إسبانيون
112 023	122 528	91 485	101 212	103 691	إيطاليون
105 016	83 096	103 082	128 916	113 904	إنجليزيون
76 328	61 674	44 737	44 234	43 240	بلجيكيون
68 871	54 242	42 300	45 245	36 492	هولنديون
18 373	19 515	15 202	16 472	17 848	برتغاليون
25 412	19 279	15 810	12 000	13 972	سويديون
20 955	16 804	15 288	12 489	17 013	نمساويون
14 699	9 387	10 470	7 762	10 981	دنماركيون
12 216	8 781	8 683	6 303	5 627	إيرلنديون
10 604	8 467	14 555	11 129	12 229	فنلنديون
5 853	5 523	5 093	4 957	6 067	يونانيون
2 331	3 034	1 235	1 101	1 598	لكسمبورجيين
75 707	57 920	57 924	60 003	49 365	دول أوربية أخرى
					منها :
36 370	28 162	29 514	25 586	27 181	سويسريون
8 178	5 406	5 517	5 535	3 815	بولنديون
125 839	116 577	112 442	106 513	802 346	عرب
61 153	62 654	59 090	54 562	751 375	إتحاد المغرب العربي
28 113	29 856	28 622	27 689	33 743	تونسيون
15 706	15 807	14 794	11 178	699 763	جزائريون
12 822	12 614	11 274	11 369	12 519	ليبيون
4 512	4 377	4 400	4 326	5 350	موريطانيون
64 686	53 923	53 352	51 951	50 971	دول عربية أخرى
					منها :
30 605	27 891	28 081	26 957	27 213	سعوديون
9 948	5 548	4 651	4 290	4 649	مصريون
3 547	3 305	3 175	3 039	3 111	كويتيون
1 045	830	737	1 060	918	عراقيون
231 268	210 782	190 887	183 879	193 047	جنسيات أخرى
95 984	87 570	77 356	80 168	95 834	أمريكيون (و.م.أ.)
26 315	25 096	25 691	24 725	26 997	كنديون
21 375	18 062	16 064	17 206	14 952	يابانيون
3 814	6 318	3 497	4 632	5 692	روسيون (روسيا)
31 595	28 574	25 839	21 031	14 711	دول أفريقية أخرى (1)
52 185	45 162	42 440	36 117	34 861	جنسيات مختلفة
2 013 352	1 832 122	1 637 972	1 527 877	2 293 744	مجموع السياح الأجانب
1 229 437	1 239 546	1 055 365	1 073 681	1 171 693	المغاربة القاطنون بالخارج
3 242 789	3 071 668	2 693 337	2 601 558	3 465 437	المجموع العام

(1) لا يشمل دول اتحاد المغرب العربي و الدول العربية.
المصدر : الإدارة العامة للأمن الوطني

10 - 4 دخول السياح حسب الجنسية والطريق المتخذة (1)

سنة 1998

المجموع	مغادرون			المجموع	قادمون			
	عبر الجو	عبر البحر	عبر البر		عبر الجو	عبر البحر	عبر البر	
1 614 116	1 093 863	336 922	183 331	1 656 245	1 082 733	364 460	209 052	أوروبيون
1 542 015	1 042 710	322 491	176 814	1 580 538	1 030 033	348 862	201 643	الإتحاد الأوربي
629 595	463 755	109 291	56 549	638 688	448 107	127 171	63 410	فرنسيون
237 883	191 617	36 001	10 265	242 271	190 059	40 514	11 698	ألمانيون
214 138	62 598	73 641	77 899	226 898	59 754	76 096	91 048	إسبانيون
114 289	97 319	12 883	4 087	112 023	94 477	12 597	4 949	إيطاليون
103 732	59 457	39 912	4 363	105 016	60 626	39 561	4 829	إنجليزيون
72 080	57 396	10 143	4 541	76 328	60 619	11 002	4 707	بلجيكيون
67 292	35 814	20 132	11 346	68 871	34 719	21 086	13 066	هولنديون
17 874	7 765	5 873	4 236	18 373	7 803	6 196	4 374	برتغاليون
22 427	17 740	3 123	1 564	25 412	20 582	3 206	1 624	سويديون
17 349	13 612	3 225	512	20 955	17 535	2 833	587	نمساويون
13 577	10 975	1 835	767	14 699	11 755	2 187	757	دنماركيون
14 156	11 163	2 859	134	12 216	9 125	2 963	128	إيرلنديون
8 853	5 916	2 585	352	10 604	7 681	2 594	329	فنلنديون
5 626	4 597	858	171	5 853	5 020	713	120	يونانيون
3 144	2 986	130	28	2 331	2 171	143	17	لكسمبورجيون
72 101	51 153	14 431	6 517	75 707	52 700	15 598	7 409	دول أوربية أخرى
								منها:
34 694	29 163	4 279	1 252	36 370	30 610	4 489	1 271	سويسريون
7 568	2 702	3 402	1 464	8 178	2 793	4 228	1 157	بولنديون
126 091	116 790	7 374	1 927	125 839	116 604	7 239	1 996	عرب
61 356	54 462	5 425	1 469	61 153	54 260	5 291	1 602	إتحاد المغرب العربي
27 783	25 915	1 318	550	28 113	26 262	1 213	638	تونسيون
15 700	13 052	1 796	852	15 706	12 803	2 016	887	جزائريون
13 551	11 365	2 169	17	12 822	10 859	1 933	30	ليبيون
4 322	4 130	142	50	4 512	4 336	129	47	موريطانيون
64 735	62 328	1 949	458	64 686	62 344	1 948	394	دول عربية أخرى
30 536	29 746	651	139	30 605	29 911	583	111	سعوديون
10 109	9 571	469	69	9 948	9 353	515	80	مصريون
3 514	3 386	117	11	3 547	3 425	105	17	كويتيون
947	888	53	6	1 045	929	112	4	عراقيون
227 587	125 107	92 277	10 203	231 268	125 953	88 079	17 236	جنسيات أخرى
91 190	34 383	52 918	3 889	95 984	37 573	50 135	8 276	أمريكيون (و.م.أ.)
25 357	15 591	8 735	1 031	26 315	16 412	8 284	1 619	كنديون
20 995	14 090	6 328	577	21 375	14 684	5 944	747	يابانيون
3 545	2 420	1 055	70	3 814	2 634	1 092	88	روسيون (روسيا)
24 931	22 786	1 879	266	31 595	29 236	2 038	321	دول أفريقية أخرى(2)
61 569	35 837	21 362	4 370	52 185	25 414	20 586	6 185	آخرون
1 967 794	1 335 760	436 573	195 461	2 013 352	1 325 290	459 778	228 284	مجموع السياح الأجانب
								المغاربة القاطنون بالخارج
1 421 443	299 072	852 468	269 903	1 229 437	255 295	676 721	297 421	
3 389 237	1 634 832	1 289 041	465 364	3 242 789	1 580 585	1 136 499	525 705	المجموع العام

(1) لا يشمل العابرون السياحيون

(2) لا يشمل دول اتحاد المغرب العربي و الدول العربية المصدر : الإدارة العامة للأمن الوطني

السياحة

10 - 5 القاطنون بالمغرب الذاهبون للسياحة بالخارج

سنة 1998

المجموع	عبر الجو	عبر البحر	عبر البر	
1 237 855	319 645	62 181	856 029	مغاربة
23 294	13 888	2 606	6 800	فرنسيون
13 391	921	1 731	10 739	إسبانيون
13 089	8 680	1 530	2 879	آخرون
1 287 629	343 134	68 048	876 447	المجموع

10 - 6 العابرون السياحيون

1998	1997	1996	1995	1994	
30 543	16 071	33 429	35 669	25 680	أكادير
107 753	68 575	74 681	65 703	54 290	الدار البيضاء
34 038	46 502	55 083	55 765	54 055	طنجة
172 334	131 148	163 193	157 137	134 025	المجموع

10 - 7 الميزان السياحي

1998	1997	1996	1995	1994	
3 242 789	3 071 668	2 693 337	2 601 558	3 465 437	القاطنون خارج المغرب
1 659 230	1 539 530	1 360 123	1 316 997	1 945 550	قادمون
1 191 237	1 068 282	947 517	897 038	1 067 121	رجال
392 322	463 856	385 697	387 523	452 766	نساء
					أطفال
3 389 237	3 203 056	2 773 172	2 681 515	3 553 736	مغادرون
1 691 054	1 577 942	1 372 288	1 319 686	2 011 012	رجال
1 191 924	1 111 781	960 170	946 928	1 139 546	نساء
506 259	513 333	440 714	414 901	403 178	أطفال
1 293 581	1 147 284	1 112 823	1 279 393	1 465 232	القاطنون بالمغرب
719 623	647 870	636 795	760 630	833 898	قادمون
518 399	446 050	410 102	425 204	512 706	رجال
55 559	53 364	65 926	93 559	118 628	نساء
					أطفال
1 287 629	1 153 620	1 118 377	1 240 858	1 533 946	مغادرون
708 649	653 231	633 420	724 373	914 955	رجال
522 272	441 937	416 688	427 019	513 570	نساء
56 708	58 452	68 269	89 466	105 421	أطفال

المصدر : الإدارة العامة للأمن الوطني

السياحة

10 - 8 الليالي السياحية المنجزة حسب نوع الإيواء

المجموع	1998		المجموع	1997		
	السياحة الداخلية	السياحة الدولية		السياحة الداخلية	السياحة الدولية	
11 980 914	2 280 005	9 700 909	10 908 443	2 263 441	8 645 002	الفنادق المصنفة
341 258	214 635	126 623	324 038	212 186	111 852	نجمة واحدة
715 637	348 501	367 136	582 639	331 746	250 893	نجمتان
1 747 671	626 412	1 121 259	1 620 754	615 338	1 005 416	3 نجوم
4 053 709	516 772	3 536 937	3 766 406	536 053	3 230 353	4 نجوم
2 141 723	238 397	1 903 326	1 919 855	222 942	1 696 913	5 نجوم
2 419 004	155 881	2 263 123	2 189 979	157 662	2 032 317	قرى الاصطيفات
562 012	179 407	382 605	504 772	187 514	317 258	إقامة سياحية
2 809 000	1 834 000	975 000	2 713 830	1 798 723	915 107	الفنادق الغير المصنفة
4 397 000	2 722 000	1 675 000	4 370 000	2 712 000	1 658 000	المخيمات
11 081 000	2 411 000	8 670 000	11 800 000	3 342 000	8 458 000	إقامات أخرى (1)
31 267 914	10 247 005	21 020 909	29 792 273	10 116 164	19 676 109	المجموع

10 - 9 الليالي السياحية المسجلة حسب إقامة السياح

(عدد القادمون و عدد الليالي المسجلة بالفنادق المصنفة
وبقرى العطل السياحية وبالإقامات السياحية)

عدد الليالي	1998		1997		1996		
	الوافدون	عدد الليالي	الوافدون	عدد الليالي	الوافدون	عدد الليالي	
9 700 909	2 798 426	8 645 002	2 540 202	7 886 191	2 238 292	الأجانب الغير المقيمون	
3 112 738	990 772	2 695 833	864 974	2 425 889	757 980	فرنسيون	
515 231	231 698	473 907	225 019	413 859	189 081	إسبانيون	
417 151	105 067	254 887	74 984	332 659	75 187	إنجليزيون	
2 215 981	456 806	2 214 183	443 581	2 052 233	399 119	ألمانيون	
784 388	242 943	728 717	229 698	624 834	190 056	إيطاليون	
400 125	60 254	298 374	43 145	292 843	44 191	اسكندنافيون	
56 822	20 111	52 773	20 325	48 713	18 522	برتغاليون	
144 459	37 381	133 631	34 566	118 853	30 791	هولنديون	
496 386	95 488	391 389	73 930	252 749	51 730	بلجيكيون	
198 754	53 045	184 724	46 623	178 406	44 316	سويسريون	
271 865	121 767	254 382	118 184	244 235	110 631	أمريكيون (و.م.أ)	
73 525	25 799	66 659	21 820	65 886	22 693	كنديون	
89 937	55 720	77 962	46 721	70 288	40 657	يابانيون	
104 733	34 307	99 957	34 638	98 820	35 215	مغربيون	
240 804	66 873	213 102	60 103	194 633	55 549	عرب	
65 755	23 891	60 953	22 375	58 275	22 671	إفريقيين	
512 255	176 504	443 569	179 516	413 016	149 903	دول أخرى	
2 280 005	1 064 473	2 263 441	1 059 210	2 187 015	1 004 449	المقيمون بالمغرب	
11 980 914	3 862 899	10 908 443	3 599 412	10 073 206	3 242 741	المجموع	

(1) مراكز الشباب وعند الأهل والأقارب وغيرها
للمصدر : وزارة السياحة

السياحة

10 - 10 الليالي السياحية المنجزة حسب الأقاليم والعمالات

سنة 1998

المجموع	الفنادق غير المصنفة	الفنادق المصنفة	
-	-	-	وادي الذهب - لكويرة
-	-	-	وادي الذهب
52 815	4 521	48 294	العيون - يوجدور - الساقية الحمراء
52 815	4 521	48 294	العيون
39 193	30 033	9 160	كلميم - السمارة
18 212	15 972	2 240	طان طان
20 981	14 061	6 920	طاطا
5 331 350	511 412	4 819 938	سوس - ماسة - درعة
4 405 224	247 413	4 157 811	أكادير (1)
664 593	108 316	556 277	ورزازات
130 589	58 390	72 199	تارودانت
130 944	97 293	33 651	تيزنيت
86 896	31 701	55 195	الغرب - الشراودة - بني حسن
86 896	31 701	55 195	القنيطرة
91 717	60 714	31 003	الشاوية - ورديفة
46 231	30 696	15 535	ابن سليمان + خريكة
45 486	30 018	15 468	سطات
3 396 819	314 580	3 082 239	مراكش - تانسيفت - الحوز
242 366	171 711	70 655	الصويرة
3 154 453	142 869	3 011 584	مراكش + قلعة السراغنة
247 672	139 825	107 847	الشرق
108 356	59 709	48 647	وجدة (1)
139 316	80 116	59 200	الناضور
1 605 990	491 618	1 114 372	الدار البيضاء الكبرى
1 605 990	491 618	1 114 372	الدار البيضاء (1) + المحمدية
767 489	267 478	500 011	الرياض - مولا - زمور - زعير
9 648	4 856	4 792	الخميسات
757 841	262 622	495 219	الرياض (1)
130 579	29 270	101 309	دكالة - عجة
64 840	5 020	59 820	الجديدة
65 739	24 250	41 489	أسفي
156 721	101 100	55 621	تادلة - أزيلال
17 727	8 364	9 363	أزيلال
138 994	92 736	46 258	بني ملال
443 430	127 319	316 111	مكناس - تافيلالت
131 719	39 010	92 709	الرشيدية
66 662	25 769	40 893	يفرن
226 208	52 080	174 128	مكناس
18 841	10 460	8 381	خنيفرة
902 249	191 198	711 051	فاس - بولمان
902 249	191 198	711 051	فاس (1)
222 978	66 411	156 567	تازة - الحسيمة - تاوانت
160 699	15 387	145 312	الحسيمة
62 279	51 024	11 255	تازة
1 314 016	441 820	872 196	طنجة - تطوان
78 198	47 808	30 390	شفشاون
480 752	169 237	311 515	تطوان (1)
755 066	224 775	530 291	طنجة (1)
14 789 914	2 809 000	11 980 914	المجموع

(1) يتعلق الأمر بالولاية
المصدر : وزارة السياحة

11 - 10 الليالي السياحية المنجزة بالفنادق المصنفة
حسب الأقاليم والعمالات

سنة 1998

قرى العطل السياحية	إقامات سياحية	نجمة واحدة	نجمتان	3 نجوم	4 نجوم	5 نجوم	
-	-	-	-	-	-	-	وادي الذهب - لكويرة
-	-	-	-	-	-	-	وادي الذهب
-	-	-	634	5 355	6 352	35 953	العيون - بوجدور - الساقية الحمراء
-	-	-	634	5 355	6 352	35 953	العيون
-	-	2 240	1 972	4 948	-	-	كلميم - السمارة
-	-	2 240	-	-	-	-	طان طان
-	-	-	1 972	4 948	-	-	طاطا
1 512 408	477 739	63 535	232 034	381 620	1 681 591	471 011	سوس - ماسة - درعة
1 486 271	458 568	34 699	203 529	264 397	1 322 026	388 321	أكادير (1)
26 137	19 171	8 187	5 066	113 468	232 404	69 804	ورزازات
-	-	-	8 189	-	51 124	12 886	تارودانت
-	-	13 645	3 090	3 755	13 161	-	تيزنيت
-	-	4 446	9 680	19 097	21 972	-	القرب - الشاردة - بني حسن
-	-	4 446	9 680	19 097	21 972	-	القنيطرة
-	-	-	4 210	4 305	22 488	-	التشاوية - وريفة
-	-	-	-	4 305	-	-	ابن سليمان
-	-	-	-	-	11 230	-	خريبكة
-	-	-	4 210	-	11 258	-	سطات
506 036	38 625	20 037	126 551	494 532	1 071 484	824 974	مراكش - تانسيفت - الحوز
-	4 072	-	24 082	14 860	27 641	-	الصويرة
506 036	34 553	20 037	102 469	479 672	1 043 843	824 974	مراكش + قلعة السراغنة
-	-	19 610	17 409	56 082	14 746	-	التسويق
-	-	8 374	7 615	32 658	-	-	وجدة (1)
-	-	11 236	9 794	23 424	14 746	-	الناصور
70 630	-	68 948	80 142	152 888	382 967	358 797	الدار البيضاء الكبرى
70 630	-	68 948	80 142	128 608	382 967	358 797	الدار البيضاء (1)
-	-	-	-	24 280	-	-	المحمدية
5 997	9 947	36 832	50 614	153 696	81 200	161 725	الرياض - سلا - زمور - زعير
-	-	-	681	1 798	2 313	-	الخميسات
5 997	9 947	36 832	49 933	151 898	78 887	161 725	الرياض (1)
-	-	4 105	13 943	15 492	67 769	-	دكالة - عبدة
-	-	704	5 403	966	52 747	-	الحديدة
-	-	3 401	8 540	14 526	15 022	-	أسفي
-	-	14 179	2 142	12 196	27 104	-	تادلة - أزيلال
-	-	1 173	245	-	7 945	-	أزيلال
-	-	13 006	1 897	12 196	19 159	-	بني ملال
-	734	16 389	36 525	80 007	169 946	12 510	مكتاس - تافيلالت
-	-	5 471	8 790	11 937	66 511	-	الرشيدية
-	734	3 614	276	15 788	7 971	12 510	يغرن
-	-	7 304	25 992	45 368	95 464	-	مكتاس
-	-	-	1 467	6 914	-	-	خنيفرة
-	25 587	26 815	46 290	161 846	229 289	221 224	فاس - بولمان
-	25 587	26 815	46 290	161 846	229 289	221 224	فاس (1)
119 133	-	2 158	13 119	16 553	5 604	-	تازة - الحسيمة - تاونات
119 133	-	2 158	5 963	12 454	5 604	-	الحسيمة
-	-	-	7 156	4 099	-	-	تازة
204 800	9 380	61 964	80 372	188 954	271 197	55 529	طنجة - تطوان
-	-	6 705	5 395	10 243	8 047	-	شفشاون
147 103	411	29 065	31 561	65 202	38 839	10 855	تطوان (1)
57 697	8 969	26 194	43 416	113 509	224 311	44 674	طنجة (1)
2 419 004	562 012	341 258	715 637	1 747 571	4 053 709	2 141 723	المجموع

المجموع الأسرة	المجموع الفنادق	الغرف	الفنادق الغير المصنفة*		الفنادق المصنفة		الغرف	الأسرة	الفنادق المصنفة	الغرف	الأسرة
			الفنادق	الغرف	الفنادق	الغرف					
268	158	10	210	129	9	58	29	1	وادي الذهب - لكويرة		
268	158	10	210	129	9	58	29	1	وادي الذهب		
1 183	568	25	560	264	18	623	304	7	العيون - بوجدرور - الساقية الحمراء		
1 183	568	25	560	264	18	623	304	7	العيون		
1 291	826	73	956	655	68	335	171	5	كلميم - السمارة		
60	30	3	40	20	2	20	10	1	أنسا - الزاك		
321	192	9	267	165	8	54	27	1	كلميم		
552	416	30	501	387	29	51	29	1	طان طان		
358	188	31	148	83	29	210	105	2	طاطا		
32 047	15 682	280	3 745	2 415	152	28 302	13 267	128	سوس - ماسة - درعة		
23 093	10 862	132	1 491	987	48	21 602	9 875	84	أكادير (1)		
5 258	2 684	57	734	406	31	4 524	2 278	26	ورزازات		
1 178	715	30	433	330	25	745	385	5	تازودانت		
1 494	895	52	1 041	660	46	453	235	6	نيزنيت		
1 024	526	9	46	32	2	978	494	7	زأكورة		
1 614	1 008	48	785	551	37	829	457	11	القرب - الشارقة - بني حسن		
1 614	1 008	48	785	551	37	829	457	11	القنيطرة		
591	328	18	183	134	13	408	194	5	الشاوية - ورديفة		
155	63	3	11	11	1	144	52	2	ابن سليمان		
256	161	8	126	85	7	130	76	1	حريبكة		
180	104	7	46	38	5	134	66	2	سطات		
21 270	10 783	172	2 932	1 721	95	18 338	9 062	77	مراكش - تاتسيفت - الحوز		
1 159	612	25	574	330	18	585	282	7	الصويرة		
20 111	10 171	147	2 358	1 391	77	17 753	8 780	70	مراكش + قلعة السراغنة		
7 129	3 380	164	4 171	1 781	124	2 958	1 599	40	الشوكة		
4 221	1 755	113	2 316	722	87	1 905	1 033	26	وجدة (1)		
2 908	1 625	51	1 855	1 059	37	1 053	566	14	الناظور		
13 222	7 427	176	4 495	3 057	129	8 727	4 370	47	الدار البيضاء الكبرى		
12 060	6 793	158	4 195	2 854	114	7 865	3 939	44	الدار البيضاء (1)		
1 162	634	18	300	203	15	862	431	3	المحمدية		
6 385	3 796	95	1 823	1 326	58	4 562	2 470	37	الرباط - سلا - زمور - زعير		
345	211	12	121	84	9	224	127	3	الخميسات		
6 040	3 585	83	1 702	1 242	49	4 338	2 343	34	الرباط (1)		
2 275	1 252	57	907	566	41	1 368	686	16	دكالة - عبدة		
1 356	736	36	550	328	26	806	408	10	الجديدة		
919	516	21	357	238	15	562	278	6	أسفي		
2 048	1 077	56	853	482	41	1 195	595	15	تادلة - أزيفال		
813	391	21	438	206	18	375	185	3	أزيفال		
1 235	686	35	415	276	23	820	410	12	بني ملال		
5 826	3 183	117	1 681	1 064	78	4 145	2 119	39	مكناس - تافيلالت		
1 972	1 040	47	753	429	36	1 219	611	11	الرباطية		
809	426	15	79	46	5	730	380	10	بفرن		
2 401	1 374	32	528	381	18	1 873	993	14	مكناس		
644	343	23	321	208	19	323	135	4	خنيفرة		
6 412	3 339	93	1 498	907	61	4 914	2 432	32	فاس - بولمان		
6 412	3 339	93	1 498	907	61	4 914	2 432	32	فاس (1)		
3 438	1 874	44	1 151	715	33	2 287	1 159	11	تاترة - الحسيمة - تاونات		
3 145	1 695	36	1 021	620	27	2 124	1 075	9	الحسيمة		
293	179	8	130	95	6	163	84	2	تازة		
19 160	9 205	251	6 909	3 256	180	12 251	5 949	71	طنجة - تطوان		
651	311	17	273	127	12	378	184	5	شفشاون		
6 180	3 239	98	1 816	1 054	75	4 364	2 185	23	تطوان (1)		
12 329	5 655	136	4 820	2 075	93	7 509	3 580	43	طنجة (1)		
124 159	63 886	1 679	32 859	19 023	1 137	91 300	44 863	542	المجموع		

10 - 13 الفنادق المصنفة حسب الأقاليم والعمالات

إلى غاية 31-12-98

المجموع	إقامات السياحة ومراكز الإستجمام	قرى العطل السياحية	5 نجوم	4 نجوم	3 نجوم	نجمتان	نجمة واحدة	
1	-	-	-	-	1	-	-	وادي الذهب - لكويرة
1	-	-	-	-	1	-	-	وادي الذهب
7	-	-	2	2	1	2	-	العيون - بوجدور - الساقية الحمراء
7	-	-	2	2	1	2	-	العيون
6	-	-	-	-	2	2	2	كلميم - السمارة
2	-	-	-	-	-	1	1	كلميم
1	-	-	-	-	-	-	1	طان طان
2	-	-	-	-	1	1	-	طاطا
1	-	-	-	-	1	-	-	أسا - الزالك
127	22	13	6	25	21	23	17	سوس - ماسة - درعة
78	21	11	4	12	9	13	8	أكادير - إداوتان
1	-	-	-	-	1	-	-	اشتوكة - آيت باها
5	-	1	-	7	8	4	-	إنزكان - آيت ملول
26	1	1	1	7	8	3	5	ورزازات
5	-	-	1	2	-	1	1	تارودانت
5	-	-	-	2	1	-	2	تيزنيت
7	-	-	-	2	2	2	1	زكورة
11	-	-	-	1	2	7	1	الغرب - الشاردة - بني حسن
11	-	-	-	1	2	7	1	القيطيرة
5	1	-	-	2	1	1	-	الشاوية - ورديفة
2	1	-	-	-	1	-	-	ابن سليمان
1	-	-	-	1	-	-	-	خر بكة
2	-	-	-	1	-	1	-	سطات
77	6	5	8	18	22	17	1	مراكش - تانسيفت - الحوز
7	2	-	-	1	2	2	-	الصويرة
70	4	5	8	17	20	15	1	مراكش
40	-	-	-	2	12	13	13	الشرق
3	-	-	-	-	1	1	1	بركان
14	-	-	-	2	6	4	2	الناضور
23	-	-	-	-	5	8	10	وجدة - أكاد
47	-	1	6	14	10	9	7	الدار البيضاء الكبرى
44	-	1	5	13	9	9	7	الدار البيضاء
3	-	-	1	1	1	-	-	المحمدية
37	1	1	3	8	13	7	4	الرباط - سلا - زمور - زعير
3	-	-	-	1	1	1	-	الخميسات
25	1	-	3	4	9	4	4	الرباط
2	-	-	-	2	-	-	-	سلا
7	-	1	-	1	3	2	-	الصخيرات - تمارة
16	-	-	-	3	3	6	4	دكالة - عبدة
10	-	-	-	2	1	4	3	الجديدة
6	-	-	-	1	2	2	1	أسفي
15	-	-	-	3	2	2	8	تادلة - أزيفل
3	-	-	-	1	-	1	1	أزيفل
12	-	-	-	2	2	1	7	بني ملال
39	1	-	1	8	12	10	7	مكناس - تافيلالت
11	-	-	-	3	2	3	3	الرشيدية
10	1	-	1	1	4	1	2	يفرن
4	-	-	-	-	3	1	-	خنيفرة
14	-	-	-	4	3	5	2	مكناس
32	1	-	4	5	10	4	8	فاس - بولمان
27	1	-	4	4	8	3	7	فاس
1	-	-	-	1	-	-	-	زواغة - مولاي يعقوب
4	-	-	-	-	2	1	1	صفرو
11	-	1	-	1	4	3	2	تازة - الحسيمة - تاونات
9	-	1	-	1	3	2	2	الحسيمة
2	-	-	-	-	1	1	-	تازة
71	5	4	3	11	14	16	18	طنجة - تطوان
4	-	-	-	-	2	-	2	أصيلا
5	-	-	-	1	1	1	2	ثغشاون
2	-	-	-	-	-	1	1	العرانث
39	4	1	2	8	6	10	8	طنجة
21	1	3	1	2	5	4	5	تطوان
542	37	25	33	103	130	122	92	المجموع

السياحة

10 - 14 عدد الأسرة بالفنادق المصنفة حسب الأقاليم و العمالات

إلى غاية 31-12-98

المجموع	إقامات السياحة ومراكز الاستحمام	قرى العطل السياحية	5 نجوم	4 نجوم	3 نجوم	نجمتان	نجمة واحدة	
58	-	-	-	-	58	-	-	وادي الذهب - لكويرة
58	-	-	-	-	58	-	-	وادي الذهب
623	-	-	222	186	84	131	-	العيون - بوجدور - الساقية الحمراء
623	-	-	222	186	84	131	-	العيون
379	-	-	-	-	140	134	105	كلميم - السمارة
98	-	-	-	-	-	44	54	كلميم
51	-	-	-	-	-	-	51	طان طان
210	-	-	-	-	120	90	-	طاطا
20	-	-	-	-	20	-	-	أسا - الزاك
28 258	3 906	7 676	2 365	8 436	3 385	1 523	967	سوس - ماسة - درعة
21 183	3 490	7 438	1 810	5 424	1 700	941	380	أكادير - إداوتنان
66	-	-	-	-	66	-	-	اشتوكة - أيت باها
353	-	100	-	-	-	253	-	إزركان - أيت ملول
4 524	416	138	447	1 762	1 322	136	303	ورزازات
745	-	-	108	490	-	100	47	تارودانت
409	-	-	-	210	80	-	119	تيزنيت
978	-	-	-	550	217	93	118	زكورة
829	-	-	-	200	220	379	30	العرب - الشارقة - بني حسن
829	-	-	-	200	220	379	30	القنيطرة
408	80	-	-	214	64	50	-	الشاوية - ورديفة
144	80	-	-	-	64	-	-	ابن سليمان
130	-	-	-	130	-	-	-	خرينكة
134	-	-	-	84	-	50	-	سطات
18 338	484	2 562	4 401	5 689	3 898	1 204	100	مراكش - تانسيفت - الحوز
585	120	-	-	154	101	210	-	الصويرة
17 753	364	2 562	4 401	5 535	3 797	994	100	مراكش
2 958	-	-	-	208	1 184	804	762	الشرق
130	-	-	-	-	26	20	84	بركان
1 053	-	-	-	208	435	300	110	الناضور
1 775	-	-	-	-	723	484	568	وجدة - انكاد
8 727	-	394	2 954	3 129	1 078	551	621	الدار البيضاء الكبرى
7 865	-	394	2 570	2 819	910	551	621	الدار البيضاء
862	-	-	384	310	168	-	-	المحمية
4 562	60	320	1 146	922	1 429	463	222	الرباط - سلا - زمور - زعير
224	-	-	-	127	65	32	-	الخميسات
3 533	60	-	1 146	620	1 176	309	222	الرباط
103	-	-	-	103	-	-	-	سلا
702	-	320	-	72	188	122	-	الصخيرات - تمارة
1 368	-	-	-	592	254	306	216	دكالة - عجة
806	-	-	-	412	72	178	144	الجديدة
562	-	-	-	180	182	128	72	أسفي
1 195	-	-	-	542	214	87	352	تادلة - أزبيل
375	-	-	-	260	-	31	84	أزبيل
820	-	-	-	282	214	56	268	بني ملال
4 145	45	-	200	1 786	1 164	662	288	مكناس - تافيلالت
1 219	-	-	-	676	197	194	152	الرشيدية
730	45	-	200	164	244	51	26	بفرن
323	-	-	-	-	271	52	-	خنيفرة
1 873	-	-	-	946	452	365	110	مكناس
4 914	332	-	1 483	1 196	1 235	325	343	فاس - بولمان
4 275	332	-	1 483	798	1 069	281	312	فاس
398	-	-	-	398	-	-	-	زواغة - مولاي يعقوب
241	-	-	-	-	166	44	31	صفرو
2 287	-	1 340	-	72	657	114	104	تازة - الحسيمة - تاونات
2 124	-	1 340	-	72	541	67	104	الحسيمة
163	-	-	-	-	116	47	-	تازة
12 251	418	3 139	879	3 011	2 831	1 000	973	طنجة - تطوان
432	-	-	-	-	338	-	94	أصيلا
378	-	-	-	86	188	35	69	سغشاون
116	-	-	-	-	-	54	62	البرانس
7 077	324	874	800	2 537	1 532	599	411	طنجة
4 248	94	2 265	79	388	773	312	337	تطوان
91 300	5 325	15 431	13 650	26 183	17 895	7 733	5 083	المجموع

المصدر : وزارة السياحة

10 - 15 نسبة التوافد على الفنادق المصنفة

بالنسبة السنوية

السن	1998	1997	1996	1995	1994	الصف
	46.9	42.1	37.8	34.0	37.9	خمس نجوم
	47.3	41.9	37.8	38.5	43.7	أربعة نجوم
	28.9	27.3	25.3	29.1	32.2	ثلاثة نجوم
	26.9	23.1	24.0	21.1	24.9	نجمتان
	19.4	20.1	17.6	23.2	25.1	نجمة واحدة
	56.7	47.5	46.2	42.2	49.4	فري العطل السياحية
	30.9	27.9	27.8	34.7	38.4	إقامات سياحية
	40.4	36.3	33.8	35.2	38.9	المجموع

10 - 16 نسبة التوافد على الفنادق المصنفة حسب المناطق السياحية

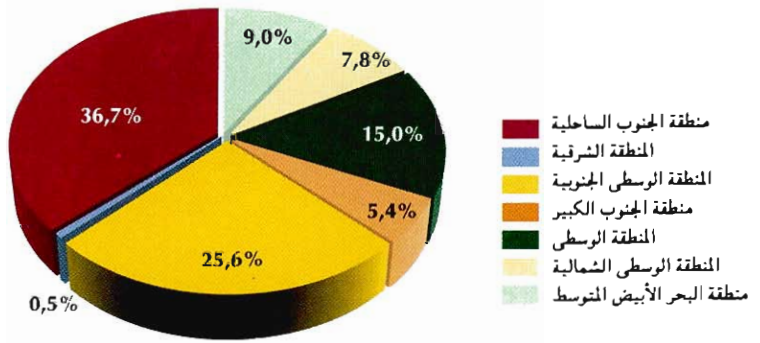
بالنسبة السنوية

السن	1998	1997	1996	1995	1994	المناطق
	27.4	24.7	25.0	26.3	31.4	منطقة البحر الأبيض المتوسط
	33.6	30.7	28.0	27.1	32.7	المنطقة الوسطى الشمالية
	8.6	8.7	8.8	8.5	14.5	المنطقة الشرقية
	35.2	33.6	31.8	30.0	35.0	المنطقة الوسطى
	28.6	25.7	23.5	20.1	27.0	منطقة الجنوب الكبير
	46.8	40.9	37.3	32.0	36.7	المنطقة الوسطى الجنوبية
	52.7	46.2	42.5	48.4	53.7	منطقة الجنوب الساحلية
	40.4	36.3	33.8	35.2	38.9	المجموع

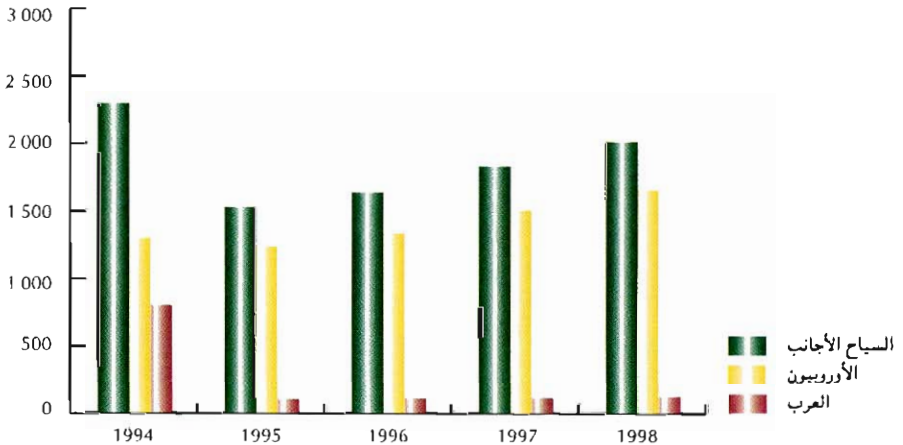
10 - 17 تطور المداخل السياحية

نسبة التغيير %	الرقم الإستهلاكي	المبلغ بمليون درهم	السنوات
-	100.0	160.0	1961
0.6	101.0	161.0	1962
35.4	136.0	218.0	1963
40.4	191.0	306.0	1964
8.5	208.0	332.0	1965
14.2	237.0	379.0	1966
5.5	250.0	400.0	1967
12.8	282.0	451.0	1968
36.1	384.0	614.0	1969
11.1	426.0	682.0	1970
11.4	291.9	467.0	1971
91.2	558.0	487.3	1972
12.5	628.0	535.6	1973
2.0	641.0	768.1	1974
17.1	575.3	920.5	1975
31.4	756.0	944.3	1976
24.0	938.0	1 098.5	1977
10.0	1 031.0	1 250.1	1978
1.2	1 044.0	1 357.9	1979
6.9	1 116.0	1 552.9	1980
23.2	1 375.0	2 200.0	1981
15.9	1 594.0	2 138.6	1982
27.5	2 031.0	2 870.2	1983
20.6	2 450.0	3 920.0	1984
55.6	3 812.0	5 743.0	1985
10.3	4 206.0	6 330.3	1986
8.8	4 576.0	7 321.6	1987
13.0	5 172.0	8 276.0	1988
4.1	5 384.0	8 614.0	1989
22.5	6 592.0	10 548.0	1990
-16.4	5 514.0	8 822.0	1991
32.7	7 316.0	11 706.3	1992
-1.9	7 175.0	11 479.3	1993
-1.3	7 082.5	11 332.0	1994
-2.3	6 919.6	11 071.3	1995
31.8	9 123.3	14 597.3	1996
-5.6	8 612.3	13 779.6	1997
19.4	10 280.3	16 448.5	*1998

الليالي حسب المناطق السياحية 1998



دخول السياح (بالآلاف)





الفصل الحادي عشر
التعليم والتكوين

التعليم والتكوين

يخضع قطاع التعليم والتكوين من حيث التسيير إلى عدد من الإدارات أهمها وزارة التربية الوطنية، ووزارة التعليم العالي وتكوين الأطر والبحث العلمي، ووزارة التكوين المهني ومكتب التكوين المهني وإنعاش الشغل إضافة إلى إدارات أخرى.

I- التعليم

عرف قطاع التعليم بالمغرب هيكله الجديدة أصبح حاري بها العمل ابتداء من شتنبر 1990. فعوض 5 سنوات من التعليم الابتدائي و7 سنوات من التعليم الثانوي (الإصلاح الذي تم إقراره منذ السنة الدراسية 1986-1985) أصبح النظام التعليمي الحالي يتكون من سلكين :

- التعليم الأساسي و يستغرق 9 سنوات من الدراسة

- التعليم الثانوي وتستمر فيه مدة الدراسة 3 سنوات

1. التعليم الأولي : الذي يشمل نوعان من المؤسسات

• الكتاتيب القرآنية التي تعد النوع من التعليم الأولي الأكثر انتشارا. يتلقى فيها الأطفال تعليما أوليا تقليديا.

• دور الحضانه وروض الأطفال : التي من حيث التأطير والتجهيز تمكن من إعطاء تكوين قائم على وسائل عصرية.

2. التعليم الأساسي : الذي ينقسم إلى سلكين

• السلك الأول : يستمر 6 سنوات ويستقبل الأطفال الذين تتراوح أعمارهم ما بين 7 و 12 سنة ويؤدي عند نهايته إما إلى السلك الثاني أو إلى التكوين المهني حسب ميولات ومؤهلات وقدرات التلاميذ الذهنية والعلمية.

• السلك الثاني : تستغرق الدراسة بهذا السلك 3 سنوات ويستقبل التلاميذ المتراوح أعمارهم ما بين 14 و 16 سنة والذين أمموا تعليمهم بالسلك الأول من التعليم الأساسي.

بعد إتمام السلك الثاني من التعليم الأساسي يمكن توجيه التلاميذ إما إلى التعليم الثانوي العام أو التقني وإما إلى التكوين المهني.

3. التعليم الثانوي : يستقبل التلاميذ الذين أمموا بنجاح السنة التاسعة من التعليم الأساسي ووجهوا إلى إتمام دراستهم بإحدى شعب التعليم العام أو التقني. تتراوح أعمار هذه الفئة من التلاميذ ما بين 17 و 19 سنة.

هذه المرحلة من التعليم تمكن التلاميذ من الحصول على البكالوريا التي تفتح الطريق لهم إلى التعليم العالي أو الإلتحاق بالتكوين المهني.

4. التعليم العالي : يواصل الطلبة الحاصلون على شهادة البكالوريا دراستهم بالجامعات والمعاهد والمدارس العليا ومراكز تكوين المعلمين والمراكز التربوية الجهوية والمدارس العليا للأساتذة ومراكز التكوين المهني أو بمؤسسات التعليم والتكوين خارج الوطن.

ملاحظات :

- فيما يخص هيئة التدريس بالتعليم الأساسي والثانوي نثير إنتباه القارئ إلى التوضيحات التالية :
 - المعلمون : مدرسون بالسلك الأول أساسي
 - أستاذ السلك الأول : مدرس بالسلك الثاني أساسي
 - أستاذ السلك الثاني : أستاذ بالتعليم الثانوي

• بموازات مع التعليم العمومي نجد قطاع التعليم الخاص الذي يتكون من مؤسسات التعليم الأولي والأساسي والثانوي؛ يلاحظ عدم تطابق المعطيات من سنة لأخرى بالنسبة لهذا القطاع و السبب راجع لكون بعض هذه المؤسسات لا توافي المصلحة المعنية بإحصائيات التعليم بجميع المعطيات. أما الإحصائيات الخاصة بقطاع التعليم العالي الخاص فإنها غير مدرجة ضمن الإحصائيات المقدمة بهذا الفصل.

II- التكوين المهني :

لقد عرف نظام التكوين المهني إصلاحات جذرية و ذلك منذ الخطاب الملكي الموجه بتاريخ 8 يوليوز 1984 وكذلك خطاب يوليوز 1985 . ويمكن تلخيص أهداف الإصلاح في ثلاث نقط :

- تطوير نظام التكوين المهني بصفته وسيلة لتقييم الموارد البشرية وعنصرا فعالا للإنعاش الإقتصادي والإجتماعي.
 - التحسين المستمر لنوعية التكوين وجعله أكثر ملائمة مع متطلبات التشغيل.
 - إنعاش تشغيل الخريجين وتنظيم وتقويم الحرف.
- و يتألف نظام التكوين المهني من أربعة أسلاك هي :

1. التقني المختص :

مفتوح بعد إجراء مباراة الدخول للتلاميذ الحاصلين على شهادة البكالوريا، وتتوج الدراسة بهذا السلك بتسليم دبلوم التقني المختص.

2. التقني :

مفتوح في وجه تلاميذ السنة الثالثة من التعليم الثانوي بعد إجراء مباراة الدخول، وتتوج الدراسة بهذا السلك بتسليم دبلوم التقني.

3. التأهيل :

مفتوح في وجه تلاميذ التاسعة من التعليم الأساسي والأولى والثانية من التعليم الثانوي بعد إجراء مباراة الدخول، وتتوج الدراسة بهذا السلك بتسليم شهادة التأهيل المهني.

4. التخصص :

مفتوح في وجه تلاميذ السادسة والسابعة والثامنة من التعليم الأساسي، بعد إجراء مباراة الدخول، وتتوج الدراسة بهذا السلك بتسليم شهادة التكوين المهني، ويخص هذا السلك أساسا الحرف التقليدية والبناء والفلاحة.

ويختص الجهات المكونة، بالإضافة إلى القطاع العام، حيث نجد عددا من الوزارات والمؤسسات العمومية والشبه العمومية التي تقوم بعملية التكوين سواء لتلبية حاجياتها أو حاجيات سوق العمل، نجد أن القطاع الخاص هو أيضا يقوم بعملية التكوين وذلك من خلال المدارس التي يشرف عليها الخواص.

1 - 1 الكتاتيب القرآنية والتعليم الأولي العصري

1998-99	1997-98	1996-97	1995-96	1994-95	
					الكتاتيب القرآنية
547 153	595 897	610 417	582 881	599 266	التلاميذ
150 984	162 410	163 774	149 802	153 286	الإناث
...	2 000	5 815	5 255	9 213	الروض
...	981	2 392	1 845	2 956	الإناث
...	350 882	348 778	328 893	336 625	المستوى الأول
...	100 165	97 390	91 089	90 763	الإناث
...	243 015	255 824	248 733	253 428	المستوى الثاني
...	61 264	63 992	56 868	59 567	الإناث
...	...	28 567	28 102	28 095	المدارس
*30 960	30 319	31 287	30 547	29 525	المربون
					التعليم الأولي العصري
271 541	274 546	236 058	233 738	197 403	التلاميذ
125 745	122 322	105 269	104 602	87 991	الإناث
...	...	5 050	4 960	3 926	المؤسسات
10 573	10 134	8 327	7 774	6 760	الأقسام
11 208	10 450	9 014	7 836	7 028	المربون

11 - 2 الكتاتيب القرآنية حسب الأقاليم والعمالات

1998-99

المربون*	الإثبات	التلاميذ المجموع	
4	53	135	وادي الذهب - لكويرة
4	53	135	وادي الذهب
53	445	1 422	العيون - بوجدور - الساقية الحمراء
8	62	161	بوجدور
45	383	1 261	العيون
411	3 582	10 575	كلميم - السمارة
5	166	290	أسا - الزاك
7	27	104	السمارة
226	1 826	5 772	كلميم
16	271	499	طان طان
157	1 292	3 910	طاطا
5 074	18 308	79 638	سوس - ماسة - درعة
414	1 772	8 809	أكادير - إداوتان
843	3 080	11 474	اشتوكة - أيت باها
75	431	1 547	إنزكان - أيت ملول
489	2 972	10 653	ورزازات
1 900	5 780	29 653	تارودانت
1 184	3 382	13 252	تيزنيت
169	891	4 250	زاكورة
1 848	5 267	30 947	الغرب - الشاردة - بني حسن
668	2 277	12 990	القنيطرة
1 180	2 990	17 957	سيدي قاسم
1 235	4 446	16 201	الشاوية - ورديفة
44	220	737	ابن سليمان
117	439	1 423	خريبكة
1 074	3 787	14 041	سطات
4 757	10 638	62 484	مراكش - تانسيفت - الحوز
1 292	3 028	18 872	الحوز
774	351	8 372	شيشاوة
822	1 826	9 611	قلعة السراغنة
1 309	1 308	13 965	الصويرة
130	2 146	4 614	مراكش - المدينة
188	875	2 646	مراكش - المنارة
242	1 104	4 404	سيدي يوسف بن علي
768	8 036	18 800	الشرق
35	174	1 338	بركان
65	954	1 981	فكيك
122	1 406	3 001	جرادة
69	480	1 233	الناضور
443	4 887	10 320	وجدة أنكاد
34	135	927	تاويرث

المريون*	الإتاك	المجموع	التلاميذ
2 271	34 432	71 887	الدار البيضاء الكبرى
420	5 521	12 027	عين الشق - الحي الحسني
423	5 576	11 510	عين السبع - الحي المحمدي
205	2 926	5 886	الغذاء - درب السلطان
555	9 072	18 994	ابن امسيك - سيدي عثمان
242	3 608	7 360	الدار البيضاء - انفا
1	38	82	مشور الدار البيضاء
184	2 880	5 966	المحمدية
241	4 811	10 062	سيدي البرنوصي - زناتة
1 458	8 670	21 345	الرباط - سلا - زمور - زعير
790	2 468	7 347	الخميسات
580	5 969	12 334	الرباط
34	128	853	سلا
54	105	811	الصخيرات - تمارة
3 563	7 103	36 326	دكالة - عبدة
1 409	1 017	16 512	الجديدة
2 154	6 086	19 814	أسفي
1 515	5 117	20 631	تادلة - أزيلال
1 115	2 953	13 111	أزيلال
400	2 164	7 520	بني ملال
2 059	26 405	58 875	مكناس - تافيلالت
364	5 382	11 654	الإسماعيلية
290	2 228	5 932	الحاجب
522	8 795	19 102	الرشيدية
71	1 177	2 437	يفرن
462	5 411	12 197	خنيفرة
350	3 412	7 553	مكناس - المنزه
588	6 145	13 825	فاس - بولمان
81	844	2 356	بولمان
305	2 472	5 069	فاس الجديد - دار الدبيغ
191	2 733	5 941	فاس المدينة
3	36	81	صفرو
8	60	378	زواغة - مولاي يعقوب
2 251	9 922	39 128	تازة - الحسيمة - تاونات
430	1 500	7 787	الحسيمة
1 039	4 769	15 637	تاونات
782	3 653	15 704	تازة
3 105	2 415	64 934	طنجة - تطوان
1 220	716	23 140	شفشاون
120	155	3 468	فحص - بني مكداد
625	518	13 471	العرائش
329	655	6 873	طنجة - أصيلة
811	371	17 982	تطوان
30 960	150 984	547 153	المجموع

11 - 3 التعليم الأولي العصري حسب الأقاليم والعمالات

1998-99

الأقسام	التلاميذ		
	الإناث	المجموع	
52	542	1 113	وادي الذهب - لكويرة
52	542	1 113	وادي الذهب
261	3 089	6 769	العيون - بوجدور - الساقية الحمراء
13	136	315	بوجدور
248	2 953	6 454	العيون
373	5 210	11 560	كلميم - السمارة
6	75	150	أسا - الزالك
52	836	1 772	السمارة
222	2 801	6 547	كلميم
61	1 089	2 233	طان طان
32	409	858	طاطا
1 584	19 625	43 874	سوس - ماسة - درعة
428	5 343	11 386	أكادير - إداوتنان
110	1 010	2 447	اشتوكة - أيت باها
419	5 648	12 222	إنزكان - أيت ملول
160	2 653	5 744	ورزازات
200	1 977	4 467	تارودانت
150	1 529	3 522	تيزي نيت
117	1 465	4 086	زاكورة
1 013	11 212	24 541	الغرب - الشاردة - بني حسن
750	7 997	17 455	القنيطرة
263	3 215	7 086	سيدي قاسم
557	6 740	14 468	الشاوية - وريفة
132	1 395	3 026	ابن سليمان
344	4 616	9 918	خربيكة
81	729	1 524	سطات
721	8 823	18 212	مراكش - تانسيفت - الحوز
4	35	86	الحوز
15	173	355	شيشاوة
37	341	706	قلعة السراغنة
38	304	604	الصويرة
8	88	187	مراكش - المدينة
528	6 715	13 699	مراكش - المنارة
91	1 167	2 575	سيدي يوسف بن علي
389	5 526	13 150	الشرق
54	512	1 065	بركان
90	1 116	2 356	فكيك
5	45	95	جرادة
204	3 496	8 917	الناضور
...	وجدة أنكلا
36	357	717	تاويريرت

الأقسام	التلاميذ		
	الإناث	المجموع	
1 215	10 939	22 577	الدار البيضاء الكبرى
312	2 562	5 367	عين الشق - الحى الحسنى
161	1 743	3 530	عين السبع - الحى المحمدى
124	1 108	2 261	الفداء - درب السلطان
57	717	1 499	ابن امسيك - سيدي عثمان
509	4 240	8 744	الدار البيضاء - أنفا
14	81	195	مشور الدار البيضاء
15	219	424	المحمدية
23	269	557	سيدي البرنوصى - زنتة
1 648	16 109	34 731	الرباط - سلا - زمور - زعير
18	225	505	الخميسات
330	2 613	5 216	الرباط
1 135	11 921	25 127	سلا
165	1 350	3 883	الصخيرات - تمارة
518	4 694	9 900	دكالة - عبدة
452	4 133	8 781	الجديدة
66	561	1 119	أسفي
678	10 232	15 877	تادلة - أزيلال
-	-	-	أزيلال
678	10 232	15 877	بني ملال
215	1 640	3 378	مكناس - تافيلالت
30	285	549	الإسماعيلية
-	-	-	الحاجب
-	-	-	الرشيدية
39	273	574	يفرن
26	251	509	خنيفرة
120	831	1 746	مكناس - المنزه
579	6 626	13 762	فاس - بولمان
-	-	-	بولمان
181	1 295	2 706	فاس الجديد - دارالديبغ
3	30	74	فاس المدينة
109	1 490	3 158	صفرو
286	3 811	7 824	زواغة - مولاي يعقوب
26	217	459	تازة - الحسيمة - تاونات
8	50	104	الحسيمة
-	-	-	تاونات
18	167	355	تازة
1 379	14 521	37 170	طنجة - تطوان
60	482	1 466	شفشاون
200	2 388	6 693	فحص - بني مكادة
223	2 962	6 529	العرانش
507	4 342	13 648	طنجة - أصيلة
389	4 347	8 834	تطوان
11 208	125 745	271 541	المجموع

التعليم الأساسي والثانوي

1998-99

11 - 4 عدد التلاميذ حسب الوسط والجنس

الإناث	الذكور	المجموع	
			التعليم العمومي
			التعليم الأساسي السلك الأول
1 453 643	1 863 510	3 317 153	حضري + قروي
833 019	921 370	1 754 389	الوسط الحضري
620 624	942 140	1 562 764	الوسط القروي
			التعليم الأساسي السلك الثاني
400 265	536 831	937 096	حضري + قروي
363 164	441 185	804 349	الوسط الحضري
37 101	95 646	132 747	الوسط القروي
			التعليم الثانوي
187 151	226 957	414 108	حضري + قروي
180 878	212 478	393 356	الوسط الحضري
6 273	14 479	20 752	الوسط القروي
			التعليم الخاص
68 466	76 321	144 787	التعليم الأساسي السلك الأول
3 325	6 019	9 344	التعليم الأساسي السلك الثاني
10 749	18 415	29 164	التعليم الثانوي

السلك الأول أساسي عمومي

11 - 5 معطيات عامة

1998-99	1997-98	1996-97	1995-96	1994-95	
					حضري + قروي
					المؤسسات
2 569	2 524	2 397	2 234	2 176	مدارس مستقلة
3 161	3 024	2 931	2 758	2 564	مجموعات مدرسية
5 730	5 548	5 328	4 992	4 740	المجموع
11 183	10 214	10 458	9 922	9 244	الفرعيات
78 669	76 456	74 962	71 647	68 720	الحجرات المستعملة
115 210	111 677	107 823	103 566	99 834	الفصول
					المطاعم
...	...	10 392	10 224	9 208	عدد المطاعم
839 718	913 411	907 830	997 047	947 803	المستفيدين
3 317 153	3 119 025	3 034 408	2 982 695	2 895 737	التلاميذ
1 453 643	1 334 281	1 280 699	1 246 668	1 197 339	الإناث
694 622	579 333	531 559	533 359	536 086	المسجلون الجدد بالأولى
330 278	266 150	238 047	238 130	235 624	الإناث
396 276	385 187	367 967	355 257	344 907	تلاميذ السنة السادسة
164 860	157 601	149 879	143 041	137 002	الإناث
116 638	113 050	109 311	105 318	102 163	هيئة التدريس
43 097	40 694	38 838	38 124	37 037	الإناث
					الوسط القروي
					المؤسسات
228	234	163	141	153	مدارس مستقلة
3 064	2 925	2 824	2 656	2 471	مجموعات مدرسية
3 292	3 159	2 987	2 797	2 624	المجموع
11 030	10 065	10 299	9 767	9 098	الفرعيات
44 527	42 560	41 641	39 913	38 106	الحجرات المستعملة
63 711	61 097	57 579	54 287	51 768	الفصول
					المطاعم
...	...	9 431	9 176	8 109	عدد المطاعم
736 072	...	769 337	818 943	738 762	المستفيدين
1 562 764	1 410 855	1 333 818	1 284 944	1 223 566	التلاميذ
620 624	525 457	477 109	448 848	414 208	الإناث
392 096	302 057	265 935	271 064	271 498	المسجلون الجدد بالأولى
182 426	130 911	109 133	111 243	107 964	الإناث
147 364	139 668	126 816	116 478	110 954	تلاميذ السنة السادسة
46 903	42 091	36 126	31 698	28 675	الإناث
63 688	60 902	57 916	54 615	52 329	هيئة التدريس
14 048	12 521	11 212	11 013	10 468	الإناث

المصدر : وزارة التربية الوطنية

11 - 6 التلاميذ حسب المستوى والجنس

1998-99	1997-98	1996-97	1995-96	1994-95	
					السنة الأولى
809 612	679 807	628 600	630 375	631 254	مجموع التلاميذ
379 827	307 883	278 314	278 222	274 509	الإناث
114 990	100 474	96 215	97 016	95 168	مكررون
49 549	41 733	39 978	40 092	38 885	الإناث
					السنة الثانية
613 302	570 509	570 856	574 721	570 743	مجموع التلاميذ
273 386	247 460	246 357	244 266	240 023	الإناث
80 057	78 997	77 073	76 682	70 817	مكررون
30 393	29 023	28 821	28 342	26 136	الإناث
					السنة الثالثة
550 992	547 069	548 672	543 685	518 405	مجموع التلاميذ
236 642	232 074	228 954	224 500	210 545	الإناث
80 763	80 122	76 324	71 360	65 701	مكررون
28 331	27 557	26 205	23 840	22 314	الإناث
					السنة الرابعة
497 935	496 392	491 003	473 188	444 019	مجموع التلاميذ
211 396	206 537	202 657	192 197	179 744	الإناث
60 868	60 896	55 906	51 727	48 020	مكررون
19 520	19 055	17 822	16 243	15 249	الإناث
					السنة الخامسة
449 036	440 061	427 310	405 469	386 409	مجموع التلاميذ
187 532	182 726	174 538	164 442	155 516	الإناث
48 361	43 578	41 130	37 632	35 619	مكررون
14 103	13 302	12 416	10 999	10 711	الإناث
					السنة السادسة
396 276	385 187	367 967	355 257	344 907	مجموع التلاميذ
164 860	157 601	149 879	143 041	137 002	الإناث
41 896	39 704	36 555	34 914	35 370	مكررون
12 449	12 058	11 025	10 311	10 631	الإناث
					المجموع
3 317 153	3 119 025	3 034 408	2 982 695	2 895 737	مجموع التلاميذ
1 453 643	1 334 281	1 280 699	1 246 668	1 197 339	الإناث
426 935	403 771	383 203	369 331	350 695	مكررون
154 345	142 728	136 267	129 827	123 926	الإناث

السلك الأول أساسي عمومي

11 - 7 المسجلون الجدد بالسنة الأولى حسب السن والجنس والوسط

1998 - 99	الوسط القروي		1998 - 99	حضري + قروي		ذكور + إناث
	1997 - 98	1996 - 97		1997 - 98	1996 - 97	
160 185	98 416	69 036	308 324	207 414	161 725	6 سنوات وأقل
153 454	158 317	150 453	294 907	314 980	312 190	7 سنوات
45 171	28 890	29 381	54 930	38 102	38 210	8 سنوات
33 286	16 434	17 065	36 461	18 837	19 434	9 سنوات فأكثر
392 096	302 057	265 935	694 622	579 333	531 559	المجموع
الإناث						
72 748	42 246	28 355	145 511	95 759	73 413	6 سنوات وأقل
68 760	66 520	60 627	137 000	142 158	138 732	7 سنوات
22 491	13 416	12 552	27 492	18 093	16 944	8 سنوات
18 427	8 729	7 599	20 275	10 140	8 958	9 سنوات فأكثر
182 426	130 911	109 133	330 278	266 150	238 047	المجموع

السلك الأول أساسي عمومي

1998-99

11 - 8 التلاميذ حسب المستوى والسن والجنس : حضري + قروي

المجموع	السنة السادسة	السنة الخامسة	السنة الرابعة	السنة الثالثة	السنة الثانية	السنة الأولى	ذكور + إناث
312 699	-	-	-	-	2 727	309 972	6 سنوات وأقل
493 928	-	-	-	1 804	151 449	340 675	7 سنوات
508 352	-	-	1 698	106 978	289 365	110 311	8 سنوات
483 397	-	1 776	89 260	242 164	121 506	28 691	9 سنوات
461 877	2 048	77 306	207 651	127 810	35 026	12 036	10 سنوات
441 882	69 883	184 798	121 058	51 959	9 164	5 020	11 سنة
342 022	159 395	108 642	54 831	14 512	2 692	1 950	12 سنة
170 828	94 505	54 000	17 221	3 521	916	665	13 سنة
72 911	49 799	17 073	4 399	1 103	318	219	14 سنة
22 096	16 680	3 858	1 031	374	95	58	15 سنة
5 223	3 493	1 031	408	232	44	15	16 سنة
1 938	473	552	378	535	-	-	غير مصرح به
3 317 153	396 276	449 036	497 935	550 992	613 302	809 612	المجموع
إناث							
147 541	-	-	-	-	1 299	146 242	6 سنوات وأقل
228 045	-	-	-	822	70 638	156 585	7 سنوات
231 864	-	-	810	50 220	129 679	51 155	8 سنوات
216 332	-	800	42 037	107 651	50 965	14 879	9 سنوات
204 319	923	36 805	93 709	51 456	14 752	6 674	10 سنوات
191 566	33 731	83 589	48 116	19 197	4 136	2 797	11 سنة
141 614	72 498	42 240	19 239	5 277	1 306	1 054	12 سنة
61 455	36 184	17 643	5 627	1 283	404	314	13 سنة
22 882	16 073	4 904	1 312	355	148	90	14 سنة
5 929	4 428	1 032	285	118	37	29	15 سنة
1 246	811	267	99	39	22	8	16 سنة
850	212	252	162	224	-	-	غير مصرح به
1 453 643	164 860	187 532	211 396	236 642	273 386	379 827	المجموع

المصدر: وزارة التربية الوطنية

السلك الأول أساسي عمومي

1998-99

11 - 9 التلاميذ حسب المستوى والسن والجنس : الوسط القروي

المجموع	السنة السادسة	السنة الخامسة	السنة الرابعة	السنة الثالثة	السنة الثانية	السنة الأولى	ذكور + إناث
162 804	-	-	-	-	1 325	161 479	6 سنوات وأقل
243 608	-	-	-	648	62 891	180 069	7 سنوات
253 161	-	-	677	37 841	140 045	74 598	8 سنوات
231 055	-	680	30 270	109 948	66 317	23 840	9 سنوات
211 554	609	24 551	89 148	65 805	20 656	10 785	10 سنوات
192 469	20 948	74 971	58 058	27 215	6 654	4 623	11 سنة
147 005	59 506	48 700	26 053	8 674	2 226	1 846	12 سنة
74 869	37 898	24 412	8 597	2 537	789	636	13 سنة
31 621	19 337	8 120	2 749	913	295	207	14 سنة
10 307	6 732	2 302	796	337	87	53	15 سنة
3 406	2 113	764	322	152	41	14	16 سنة
905	221	302	265	117	-	-	غير مصرح به
1 562 764	147 364	184 802	216 935	254 187	301 326	458 150	المجموع
الإناث							
73 941	-	-	-	-	613	73 328	6 سنوات وأقل
106 845	-	-	-	237	26 713	79 895	7 سنوات
108 097	-	-	276	15 465	57 688	34 668	8 سنوات
94 379	-	246	12 115	43 155	26 391	12 472	9 سنوات
83 784	208	9 738	35 025	24 079	8 782	5 952	10 سنوات
71 021	7 963	28 006	20 178	9 285	3 026	2 563	11 سنة
50 007	21 301	15 578	8 043	3 024	1 070	991	12 سنة
21 438	11 018	6 295	2 573	918	340	294	13 سنة
7 800	4 582	1 940	763	296	135	84	14 سنة
2 262	1 341	544	215	101	33	28	15 سنة
721	404	177	78	34	21	7	16 سنة
329	86	102	104	37	-	-	غير مصرح به
620 624	46 903	62 626	79 370	96 631	124 812	210 282	المجموع

المصدر : وزارة التربية الوطنية

السلك الأول أساسي عمومي

11 - 10 التلاميذ حسب الوسط والجنس والأقاليم والعمالات

1998-99

حضري + قروي		الوسط القروي		الوسط الحضري		
الإناث	المجموع	الإناث	المجموع	الإناث	المجموع	
2 757	5 990	40	97	2 717	5 893	وادي الذهب - لكويرة
2 757	5 990	40	97	2 717	5 893	وادي الذهب
14 144	30 306	208	458	13 936	29 848	العيون - بوجدور - الساقية الحمراء
1 782	3 910	-	-	1 782	3 910	بوجدور
12 362	26 396	208	458	12 154	25 938	العيون
30 103	67 320	10 417	24 843	19 686	42 477	كلميم - السمارة
1 546	3 407	129	302	1 417	3 105	أسا - الزاك
2 811	5 924	15	39	2 796	5 885	السمارة
12 043	27 075	4 215	10 098	7 828	16 977	كلميم
4 377	9 331	78	163	4 299	9 168	طان طان
9 326	21 583	5 980	14 241	3 346	7 342	طاطا
171 500	405 220	109 526	272 208	61 974	133 012	سوس - ماسة - درعة
22 781	50 982	7 081	17 896	15 700	33 086	أكادير - إداوتنان
13 134	33 211	11 522	29 502	1 612	3 709	اشوكة - أيت باها
21 752	46 550	3 917	8 597	17 835	37 953	إنزكان - أيت ملول
31 282	74 492	22 998	56 502	8 284	17 990	ورزازات
44 222	103 422	33 819	81 055	10 403	22 367	تارودانت
20 818	52 193	15 559	40 771	5 259	11 422	تيزنيت
17 511	44 370	14 630	37 885	2 881	6 485	زاكورة
83 843	194 114	44 199	110 344	39 644	83 770	الغرب - الشاردة - بني حسن
46 536	108 428	19 343	50 985	27 193	57 443	القيظرة
37 307	85 686	24 856	59 359	12 451	26 327	سيدي قاسم
84 584	198 221	45 595	115 727	38 989	82 494	الشاوية - ورديفة
12 961	29 561	8 742	20 542	4 219	9 019	ابن سليمان
26 312	60 148	7 402	20 170	18 910	39 978	خريبكة
45 311	108 512	29 451	75 015	15 860	33 497	سطات
133 791	318 196	75 486	196 442	58 305	121 754	مراكش - تانسيفت - الحوز
22 962	57 848	21 831	55 151	1 131	2 697	الحوز
12 412	31 290	10 521	27 066	1 891	4 224	شيثاوة
33 145	80 939	22 650	59 293	10 495	21 646	قلعة السراغنة
14 858	40 757	10 498	31 336	4 360	9 421	الصويرة
9 864	20 298	-	-	9 864	20 298	مراكش - المدينة
27 120	57 908	5 988	14 074	21 132	43 834	مراكش - المنارة
13 430	29 156	3 998	9 522	9 432	19 634	سيدي يوسف بن علي
101 328	228 353	38 935	95 182	62 393	133 171	الشرق
13 962	30 813	4 880	11 498	9 082	19 315	بركان
5 797	13 203	3 212	7 654	2 585	5 549	فكيك
7 750	17 152	1 790	4 171	5 960	12 981	جرادة
39 282	91 762	24 070	58 819	15 212	32 943	الناضور
25 072	53 311	2 347	5 810	22 725	47 501	وجدة أنكاد
9 465	22 112	2 636	7 230	6 829	14 882	تاويرت

السلك الأول أساسي عمومي

1998-99

10 - 11 التلاميذ حسب الوسط والجنس والأقاليم والعمالات (تابع)

حضري + قروي		الوسط القروي		الوسط الحضري		
الإناث	المجموع	الإناث	المجموع	الإناث	المجموع	
156 881	326 033	11 084	24 016	145 797	302 017	الدار البيضاء الكبرى
27 565	58 007	5 029	11 007	22 536	47 000	عين الشق - الحي الحسني
27 564	56 431	-	-	27 564	56 431	عين السبع - الحي المحمدي
15 689	32 325	-	-	15 689	32 325	القداء - درب السلطان
43 625	90 612	3 176	6 779	40 449	83 833	ابن امسيك - سيدي عثمان
16 096	33 042	-	-	16 096	33 042	الدار البيضاء - أنفا
-	-	-	-	-	-	مشور الدار البيضاء
9 238	19 340	-	-	9 238	19 340	المحمدية
17 104	36 276	2 879	6 230	14 225	30 046	سيدي البرنوصي - زناتة
113 262	246 847	21 674	55 339	91 588	191 508	الرباط - سلا - زمور - زعير
27 093	64 724	13 676	36 414	13 417	28 310	الخميسات
24 325	50 782	-	-	24 325	50 782	الرباط
42 935	90 909	2 980	7 523	39 955	83 386	سلا
18 909	40 432	5 018	11 402	13 891	29 030	الصخيرات - تمارة
81 634	198 215	44 573	121 029	37 061	77 186	دكالة - عبدة
41 400	104 118	27 929	76 669	13 471	27 449	الجديدة
40 234	94 097	16 644	44 360	23 590	49 737	أسفي
71 613	170 097	44 516	112 290	27 097	57 807	تادلة - أزىلال
22 340	56 852	18 834	49 264	3 506	7 588	أزىلال
49 273	113 245	25 682	63 026	23 591	50 219	بني ملال
115 705	261 191	55 228	132 845	60 477	128 346	مكناس - تافيلالت
19 637	41 761	1 948	4 748	17 689	37 013	الإسماعيلية
10 457	24 229	5 285	12 803	5 172	11 426	الحاجب
37 950	85 884	24 651	57 494	13 299	28 390	الرشيدية
6 855	15 609	3 366	8 356	3 489	7 253	يغرن
24 113	56 709	14 865	36 719	9 248	19 990	خنيفرة
16 693	36 999	5 113	12 725	11 580	24 274	مكناس - المنزه
80 089	180 966	17 412	47 556	62 677	133 410	فاس - بولمان
8 517	21 632	5 606	15 293	2 911	6 339	بولمان
15 425	32 321	765	1 833	14 660	30 488	فاس الجديد - دارالديبغ
19 521	41 503	1 183	2 892	18 338	38 611	فاس المدينة
13 101	30 767	5 373	13 949	7 728	16 818	صفرو
23 525	54 743	4 485	13 589	19 040	41 154	زواغة - مولاي يعقوب
85 484	218 828	55 826	155 093	29 658	63 735	تازة - الحسيمة - تاوانات
23 485	55 822	14 361	36 486	9 124	19 336	الحسيمة
24 678	71 602	19 834	61 015	4 844	10 587	تاوانات
37 321	91 404	21 631	57 592	15 690	33 812	تازة
126 925	267 256	45 905	99 295	81 020	167 961	طنجة - تطوان
22 425	50 465	19 770	44 997	2 655	5 468	شفناون
15 201	30 877	2 400	4 654	12 801	26 223	فحص - بني مكادة
25 481	54 824	10 628	23 976	14 853	30 848	العرانش
28 844	59 779	4 726	9 726	24 118	50 053	طنجة - أصيلة
34 974	71 311	8 381	15 942	26 593	55 369	تطوان
1 453 643	3 317 153	620 624	1 562 764	833 019	1 754 389	المجموع

المصدر: وزارة التربية الوطنية

السلك الأول أساسي عمومي

1998-99

11 - 11 المسجلون الجدد بالسنة الأولى حسب الجنس والوسط والأقاليم والعمالات

الوسط القروي		حضري + قروي		
الإناث	المجموع	الإناث	المجموع	
12	23	589	1 215	وادي الذهب - لكويرة
12	23	589	1 215	وادي الذهب
47	93	2 464	5 163	العيون - بوجدور - الساقية الحمراء
-	-	363	732	بوجدور
47	93	2 101	4 431	العيون
2 653	5 611	6 323	13 110	كلميم - السمارة
43	93	317	660	أسا - الزاك
6	11	619	1 204	السمارة
958	2 034	2 309	4 864	كلميم
35	65	815	1 640	طان طان
1 611	3 408	2 263	4 742	طاطا
32 937	66 678	44 084	89 292	سوس - ماسة - درعة
2 066	4 611	4 794	10 075	أكادير - إداوتنان
2 945	6 370	3 242	7 021	اشتوكة - أيت باها
863	1 714	4 185	8 402	إتركان - أيت ملول
6 380	13 097	7 745	15 904	ورزازات
11 464	22 290	13 450	26 372	تارودانت
4 238	8 890	5 143	10 663	تيزنيت
4 981	9 706	5 525	10 855	زاكورة
12 956	27 532	20 440	42 903	الغرب - الشراة - بني حسن
5 513	12 731	10 687	23 378	القنيطرة
7 443	14 801	9 753	19 525	سيدي قاسم
11 675	26 351	18 487	40 683	الشاوية - ورديفة
1 782	3 953	2 520	5 465	ابن سليمان
1 940	4 723	5 246	11 626	خريبكة
7 953	17 675	10 721	23 592	سطات
26 808	57 130	37 109	78 229	مراكش - تانسيفت - الحوز
8 342	16 987	8 557	17 499	الحوز
4 626	9 479	5 009	10 312	شيناوة
7 239	15 549	9 147	19 335	قلعة السراغنة
3 874	9 387	4 679	11 093	الصويرة
-	-	1 817	3 654	مراكش - المدينة
1 654	3 501	5 174	10 730	مراكش - المنارة
1 073	2 227	2 726	5 606	سيدي يوسف بن علي
9 479	20 792	20 731	44 091	الشرق
1 235	2 543	2 802	5 794	بركان
922	2 174	1 413	3 178	فكيك
501	1 142	1 617	3 541	جرادة
5 301	11 505	8 162	17 329	الناصور
605	1 315	4 609	9 473	وجدة أنكاد
915	2 113	2 128	4 776	تاويرت

السلك الأول أساسي عمومي

1998-99

11 - 11 المسجلون الجدد بالسنة الأولى حسب الجنس والوسط والإقليم والعمالات (تابع)

الوسط القروي		حضري + قروي		
الإناث	المجموع	الإناث	المجموع	
2 319	4 698	25 702	51 836	الدار البيضاء الكبرى
1 046	2 080	4 788	9 584	عين الشق - الحي الحسني
-	-	4 307	8 593	عين النبع - الحي المحمدي
-	-	2 482	5 040	الغذاء - درب السلطان
684	1 408	6 914	14 004	ابن امسيك - سيدي عثمان
-	-	2 603	5 224	الدار البيضاء - أنفا
-	-	-	-	مشور الدار البيضاء
-	-	1 615	3 254	المحمدية
589	1 210	2 993	6 137	سيدي البرنوصي - زناتة
5 669	12 747	22 372	46 760	الرباط - سلا - زمور - زعير
3 695	8 464	6 171	13 402	الخميسات
-	-	4 086	8 300	الرباط
850	1 866	8 403	17 360	سلا
1 124	2 417	3 712	7 698	الصخيرات - تمارة
13 373	31 032	19 554	43 692	دكالة - عبدة
7 386	17 912	9 845	22 861	الجديدة
5 987	13 120	9 709	20 831	أسفي
13 309	28 769	18 655	39 605	تادلة - أزيلال
7 299	15 500	8 055	16 946	أزيلال
6 010	13 269	10 600	22 659	بني ملال
13 930	30 269	25 058	53 231	مكناس - تافيلالت
515	1 139	3 815	7 995	الإسماعيلية
1 453	3 087	2 475	5 208	الخاص
5 978	12 671	8 357	17 652	الرشيدية
811	1 801	1 422	2 994	يفرن
3 828	8 543	5 555	12 134	خنيفرة
1 345	3 028	3 434	7 248	مكناس - المنزه
5 012	11 601	16 663	35 672	فاس - بولمان
1 441	3 279	1 962	4 343	بولمان
270	540	2 958	5 884	فاس الجديد - دار الدينغ
347	682	3 903	8 092	فاس المدينة
1 364	3 148	2 758	6 113	صفرو
1 590	3 952	5 082	11 240	زواغة - مولاي يعقوب
17 140	39 523	22 598	50 831	تازة - الحسيمة - تاونات
4 932	10 265	6 708	13 918	الحسيمة
5 762	15 094	6 795	17 255	تاونات
6 446	14 164	9 095	19 658	تازة
15 107	29 247	29 449	58 309	طنجة - تطوان
7 110	13 570	7 578	14 533	شفشاون
735	1 421	3 085	6 173	فحص - بني مكادة
3 167	6 528	5 896	12 175	العرانش
1 237	2 379	5 221	10 480	طنجة - أصيلة
2 858	5 349	7 669	14 948	تطوان
182 426	392 096	330 278	694 622	المجموع

السلك الأول أساسي عمومي

11 - 12 تلاميذ السنة السادسة حسب الجنس والوسط والأقاليم والعمالات

1998-99

الوسط القروي		حضري + قروي		
الإناث	المجموع	الإناث	المجموع	
3	7	304	711	وادي الذهب - لكويرة
3	7	304	711	وادي الذهب
26	58	2 079	4 545	العيون - بوجدور - الساقية الحمراء
-	-	207	440	بوجدور
26	58	1 872	4 105	العيون
838	2 619	3 506	8 642	كلميم - السمارة
12	33	207	470	أسا - الزراك
-	-	334	682	السمارة
413	1 229	1 566	3 851	كلميم
8	19	591	1 406	طان طان
405	1 338	808	2 233	طاطا
6 809	23 454	15 294	42 258	سوس - ماسة - درعة
473	1 497	2 803	6 553	أكادير - إداوتتن
985	3 066	1 172	3 508	اشوكة - أيت باها
409	1 005	2 746	6 084	إزكان - أيت ملول
1 633	5 351	2 814	7 950	ورزازات
1 508	5 442	2 764	8 303	تارودانت
1 015	3 774	1 844	5 668	تيزنيت
786	3 319	1 151	4 192	زاكورة
3 312	10 602	8 670	21 847	الغرب - الشراة - بني حسن
1 594	4 991	5 328	12 714	القنيطرة
1 718	5 611	3 342	9 133	سبي فاسم
4 326	11 923	9 888	23 710	الشاوية - ورديفة
972	2 475	1 588	3 797	ابن سليمان
798	2 395	3 688	8 631	خريبكة
2 556	7 053	4 612	11 282	مسطات
4 272	14 882	12 207	31 128	مراكش - تانسيفت - الحوز
979	3 586	1 143	3 959	الحوز
425	1 709	657	2 230	شيشاوة
1 384	4 622	2 740	7 389	قلعة السراة
750	2 900	1 321	4 115	الصويرة
-	-	1 368	2 692	مراكش - المدينة
428	1 150	3 418	7 294	مراكش - المنارة
306	915	1 560	3 449	سبي يوسف بن علي
3 494	10 207	12 253	29 150	الشرق
418	1 279	1 742	4 162	بركان
365	869	730	1 606	فكيك
192	492	988	2 309	جرادة
2 099	6 212	3 957	10 425	الناصور
225	630	3 691	7 873	وجدة أنكاد
195	725	1 145	2 775	تاوريرت

السلك الأول أساسي عمومي

1998-99

11 - 12 تلاميذ السنة السادسة حسب الجنس والوسط والأقاليم والعمالات (تابع)

الوسط القروي		حضري + قروي		
الإناث	المجموع	الإناث	المجموع	
1 268	2 788	24 623	50 829	الدار البيضاء الكبرى
565	1 218	3 819	7 952	عين الشق - الحي الحسني
-	-	4 225	8 767	عين السبع - الحي المحمدي
-	-	2 481	5 314	الفداء - درب السلطان
360	781	7 280	14 545	ابن امسيك - سيدي عثمان
-	-	2 604	5 314	الدار البيضاء - أفنا
-	-	-	-	مشور الدار البيضاء
-	-	1 635	3 299	المحمدية
343	789	2 579	5 638	سيدي البرنوصي - رندة
2 109	6 367	15 329	33 740	الرباط - سلا - زمور - زعير
1 332	4 256	3 059	7 839	الخميسات
-	-	3 959	8 142	الرباط
263	832	5 750	12 084	سلا
514	1 279	2 561	5 675	الصخيرات - تمارة
3 505	11 033	9 030	22 330	دكالة - عبدة
2 369	7 200	4 230	10 908	الجديدة
1 136	3 833	4 800	11 422	اسفي
3 607	11 268	7 121	18 890	تادلة - أزيلال
1 224	4 379	1 663	5 447	أزيلال
2 383	6 889	5 458	13 443	بني ملال
5 003	14 158	13 172	31 607	مكناس - تافيلالت
150	419	2 452	5 123	الإسماعيلية
440	1 258	1 084	2 719	الحاجب
2 269	6 358	4 176	10 622	الرشيدية
277	863	775	1 905	يفرن
1 455	4 015	2 682	6 706	خنيفرة
412	1 245	2 003	4 532	مكنس - المنزه
1 432	5 184	10 177	23 854	فاس - بولمان
495	1 870	922	2 830	بولمان
63	172	2 265	4 819	فاس الجديد - دارالديبع
114	292	2 461	5 177	فنس المدينة
466	1 589	1 578	3 945	صفرو
294	1 261	2 951	7 083	زواغة - مولاي يعقوب
4 370	15 498	8 468	24 473	تازة - الحسيمة - تاونات
819	2 966	1 986	5 544	الحسيمة
1 793	6 534	2 445	7 940	تاونات
1 758	5 998	4 037	10 989	تازة
2 529	7 316	12 739	28 562	طنجة - تطوان
938	3 289	1 265	3 967	شفشاون
125	266	1 489	3 039	فحص - بني مكاد
633	1 912	2 474	5 665	العرائش
386	884	3 673	7 704	طنجة - أصيلة
447	965	3 838	8 187	تطوان
46 903	147 364	164 860	396 276	المجموع

المصدر: وزارة التربية الوطنية

السلك الأول أساسي عمومي

11 - 13 هيئة التدريس حسب الجنس والوسط والأقاليم والعمالات

1998-99

الإناث	الوسط القروي المجموع	الإناث	المجموع حضرى + قروي	
-	9	51	179	وادي الذهب - لكويرة
-	9	51	179	وادي الذهب
3	29	262	893	العيون - بوجدور - الساقية الحمراء
-	-	13	108	بوجدور
3	29	249	785	العيون
72	1 112	293	2 363	كلميم - السمارة
-	23	15	127	أسا - الزاك
1	4	27	178	السمارة
58	441	150	896	كلميم
8	16	75	294	طن طن
5	628	26	868	طاط
1 339	10 809	2 764	14 662	سوس - ماسة - درعة
195	631	688	1 566	أكادير - اداونتن
269	1 254	309	1 361	اشوكة - أيت زها
50	255	430	1 339	إيزكن - أيت ملول
199	2 125	349	2 664	ورزازات
344	3 231	558	3 890	تازودانت
226	2 005	353	2 358	تيزنيت
56	1 308	77	1 484	زاكورة
921	3 842	2 502	6 375	الغرب - الشاردة - بني حسن
485	1 643	1 647	3 406	الغنيطرة
436	2 199	855	2 969	سيدي قاسم
1 270	4 884	2 584	7 425	الشاوية - ورديفة
224	776	387	1 047	ابن سليمان
231	1 068	933	2 401	خربيكة
815	3 040	1 264	3 977	سطات
3 011	8 560	5 476	12 405	مراكش - تانسيفت - الحوز
767	2 088	807	2 147	الحوز
676	1 320	745	1 446	شيشاوة
458	2 441	752	3 076	قلعة السراغنة
788	1 749	992	2 088	الصويرة
-	-	545	766	مراكش - المدينة
217	543	1 193	1 854	مراكش - المنارة
105	419	442	1 028	سيدي يوسف بن علي
685	4 156	2 780	8 374	الشرق
57	531	338	1 156	بركان
68	371	132	606	فكيك
33	241	209	679	جرادة
424	2 264	852	3 242	الناضور
44	306	1 049	1 846	وجدة أنكاد
59	443	200	845	تاوريرت

السلك الأول أساسي عمومي

1998-99

11 - 13 هيئة التدريس حسب الجنس والوسط

والأقاليم والعمالات (تابع)

الإناث	الوسط القروي المجموع	الذكور المجموع	الوسط القروي + المجموع	
234	655	6 016	10 420	الدار البيضاء الكبرى
97	293	1 050	1 753	عين الشق - الحي الحسني
-	-	1 062	1 879	عين السبع - الحي المحمدي
-	-	794	1 215	الغداة - درب السلطان
66	172	1 378	2 771	ابن امسيك - سيدي عثمان
-	-	841	1 138	الدار البيضاء - أفا
-	-	-	-	مشور الدار البيضاء
-	-	364	604	المحمدية
71	190	527	1 060	سيدي البرنوصي - زناتة
570	2 178	4 418	7 693	الرباط - سلا - زمور - زعير
356	1 533	798	2 257	الخميسات
-	-	1 360	1 724	الرباط
89	263	1 568	2 514	سلا
125	382	692	1 198	الصخيرات - تمارة
1 414	4 776	2 858	7 041	دكالة - عبدة
881	2 984	1 474	3 798	الجديدة
533	1 792	1 384	3 243	أسفي
783	3 914	1 509	5 523	تادلة - أزيلال
432	1 865	503	2 077	أزيلال
351	2 049	1 006	3 446	بني ملال
1 136	5 726	3 429	9 714	مكناس - تافيلالت
74	241	920	1 409	الإسماعيلية
138	572	290	919	الحاجب
367	2 388	636	3 238	الرشيدية
103	420	265	653	بغور
293	1 577	563	2 153	خنيفرة
161	528	755	1 342	مكناس - المنزه
453	2 298	2 924	6 388	فاس - بولمان
105	807	163	1 006	بولمان
22	58	848	1 044	فاس الجديدة - دار الدبيغ
47	126	683	1 332	فاس المدينة
98	675	350	1 167	صفرو
183	632	880	1 839	زواغة - مولاي يعقوب
1 431	6 507	2 235	8 318	تازة - الحسيمة - تاونات
492	1 417	686	1 957	الحسيمة
391	2 523	521	2 801	تاونات
548	2 567	1 028	3 560	تازة
726	4 233	2 996	8 865	طنجة - تطوان
238	1 846	321	1 999	شفشاون
45	195	263	844	فحص - بني مكددة
193	1 078	674	1 927	العرانث
103	404	879	1 894	طنجة - أصيلة
147	710	859	2 201	تطوان
14 048	63 688	43 097	116 638	المجموع

المصدر: وزارة التربية الوطنية

السلك الأول أساسي عمومي

1998-99

11 - 14 المؤسسات حسب الوسط والأقاليم والعمالات

الوسط القروي		حضري + قروي		
الفرعيات	المجموع	الفرعيات	المجموع	
1	1	1	10	وادي الذهب - لكويرة
1	1	1	10	وادي الذهب
3	3	4	38	العيون - بوجدور - الساقية الحمراء
-	-	-	4	بوجدور
3	3	4	34	العيون
173	72	184	136	كلميم - السمارة
5	2	7	8	أسا - الزاك
1	-	1	9	السمارة
69	32	69	51	كلميم
7	1	7	18	طنان طن
91	37	100	50	طاطا
2 112	551	2 146	734	سوس - ماسة - درعة
158	32	159	72	أكادير - إداوتنان
196	68	196	73	اشوكة - أيت باها
16	11	19	56	بززكن - أيت ملول
373	102	386	129	ورزازات
729	171	744	204	تارودانت
438	112	439	137	تيزنيت
202	55	203	63	زاكورة
564	175	567	302	القرب - الشراة - بني حسن
253	76	254	161	القيظرة
311	99	313	141	سيدي قانس
647	244	651	371	الشاوية - ورديفة
85	39	87	53	ابن سليمان
144	50	144	111	خريبكة
418	155	420	207	سطات
1 890	469	1 919	677	مراكش - تانسيفت - الحوز
470	115	470	119	الحوز
396	72	398	82	سبتة
459	130	466	165	قلعة السراة
418	104	425	127	الصويرة
-	-	-	42	مراكش - ألسنته
81	26	88	90	مراكش - العنارة
66	22	72	52	سيدي يوسف بن علي
690	223	704	440	الشرق
84	28	84	60	بركان
72	24	75	38	فكيك
53	14	54	34	جرادة
311	113	319	165	الناضور
54	17	55	94	وجدة أنكاد
116	27	117	49	تاوريرت

السلك الأول أساسي عمومي

998.99

11 - 14 المؤسسات حسب الوسط والأقاليم والعمالات (تابع)

الفرعيات	الوسط القروي المجموع	الفرعيات	حضري + قروي المجموع	
34	24	37	386	الدار البيضاء الكبرى
13	11	13	71	عين الشق - الحي الحسني
-	-	1	65	عين السبع - الحي المحمدي
-	-	-	47	الغداء - درب السلطان
9	5	9	81	ابن امينك - سيدي عثمان
-	-	-	57	الدار البيضاء - آف
-	-	-	-	مشور الدار البيضاء
-	-	-	22	المحمديّة
12	8	14	43	سيدي البرنوصي - رنائة
312	102	316	337	الرباط - سلا - زمور - زعير
251	75	251	105	الخميسات
-	-	1	85	الرباط
37	8	38	93	سلا
24	19	26	54	الصخيرات - نماره
770	241	776	345	دكالة - عجدة
457	151	457	196	الجديدة
313	90	319	149	اسفي
593	200	600	279	تادلة - أزيلال
379	103	381	115	أزيلال
214	97	219	164	بني ملال
889	314	901	523	مكناس - تافيلالت
42	18	42	78	الإسماعيلية
82	29	86	47	الحاجب
321	116	329	157	الرشيدية
86	25	86	40	يفرن
295	96	295	127	خنيفرة
63	30	63	74	مكنس - العنزه
384	124	387	309	فاس - بولمان
146	45	147	61	بولمان
7	2	8	47	فاس الجديدة - دار البيبي
16	7	16	54	فاس المدينة
111	42	112	69	صغرو
104	28	104	78	زواغة - مولاي يعقوب
1 092	340	1 100	435	تازة - الحسيمة - تاونات
264	82	268	110	الحسيمة
408	133	412	150	تاونات
420	125	420	175	تازة
876	209	890	408	طنجة - تطوان
377	91	377	102	شفنزر
32	11	33	35	فحص - بني مكنة
225	49	227	92	العرانش
49	25	51	85	طنجة - أصيلة
193	33	202	94	تطوان
11 030	3 292	11 183	5 730	المجموع

المصدر: وزارة التربية الوطنية

الوسط القروي	حضري + قروي	
8	109	وادي الذهب - لكويرة
8	109	وادي الذهب
24	491	العيون - بوجدور - الساقية الحمراء
-	51	بوجدور
24	440	العيون
840	1 618	كلميم - السمارة
18	77	أسنا - الزالك
3	113	السمارة
368	639	كلميم
16	201	ضن طن
435	588	طنجة
7 483	9 915	سوس - ماسة - درعة
462	1 083	أكادير - إداوتقل
837	891	الشوكة - أيت - ها
141	735	إيزكن - أيت ملول
1 430	1 785	ورزازات
2 299	2 766	تازودانت
1 467	1 711	تيزنيت
847	944	زاكورة
2 681	4 469	الغرب - الشراودة - بني حسن
1 174	2 400	القتنطرة
1 507	2 069	حبيدي قنم
3 480	5 268	الشاوية - ورديفة
584	780	ابن سليمان
808	1 709	خرينكة
2 088	2 779	سطات
6 054	8 643	مراكش - تانسيفت - الحوز
1 430	1 471	الحوز
930	1 010	تيشاوة
1 783	2 153	قلعة السراغنة
1 276	1 510	الصويرة
-	544	مراكش - المنيحة
347	1 239	مراكش - المنارة
288	716	حبيدي يوسف بن علي
2 988	5 745	الشرق
365	751	نركاز
273	416	فكيك
169	420	حرادة
1 627	2 302	الناضور
224	1 297	وجدة أنكاد
330	559	تأويرت

السلك الأول أساسي عمومي

1998-99

11 - 15 الحجرات المستعملة حسب الوسط والأقاليم والعمالات (تابع)

الوسط القروي	حضري + قروي	
439	6 686	الدار البيضاء الكبرى
203	1 198	عين الشق - الحي الحسني
-	1 145	عين السبع - الحي المحمدي
-	851	الفداء - درب السلطان
102	1 595	ابن امسيك - سيدي عثمان
-	836	الدار البيضاء - أفنا
-	-	مشور الدار البيضاء
-	362	المحمدية
134	699	سيدي البرنوصي - رناتة
1 521	5 108	الرباط - سلا - زمور - زعير
1 128	1 564	الحمينات
-	1 332	الرباط
154	1 494	سلا
239	718	الصخيرات - تمزق
3 304	4 772	دكالة - عبدة
2 021	2 541	الحديدة
1 283	2 231	اسفي
2 939	4 000	تادلة - أزيلال
1 349	1 491	أزيلال
1 590	2 509	بني ملال
4 063	6 767	مكناس - تافيلالت
185	1 007	الإسماعيلية
390	627	الحاجب
1 633	2 173	الرشيدية
284	442	يفرن
1 189	1 581	خنيفرة
382	937	مكناس - المنزه
1 655	4 210	فاس - بولمان
572	708	بولمان
42	688	فاس الجديد - دار النبيغ
88	824	فاس المدينة
545	870	صفرو
408	1 120	زواغة - مولاي يعقوب
4 558	5 734	تازة - الحسيمة - تاونات
1 059	1 399	الحسيمة
1 759	1 927	تاونات
1 740	2 408	تازة
2 490	5 134	طنجة - تطوان
952	1 058	شفشاون
115	446	فحص - بني مكنة
758	1 341	العرانش
238	1 095	طنجة - أصيلة
427	1 194	تطوان
44 527	78 669	المجموع

المصدر: وزارة التربية الوطنية

المجموع	الوسط القروي	وظيفي ا	المجموع	حضري + قروي	وظيفي ا	
9	9	9	85	175		وادي الذهب - لكورة
9	9	9	85	175		وادي الذهب
29	29	29	300	853		العيون - بوجدور - الساقية الحمراء
-	-	-	-	100		بوجدور
29	29	29	300	753		العيون
877	1 102	1 709	2 307			كلميم - السمارة
18	20	85	113			أسا - الزاك
3	3	72	172			السمارة
396	433	703	866			كلميم
17	17	231	289			طن طن
443	629	618	867			طنطا
7 444	10 896	9 539	14 672			سوس - ماسة - درعة
436	653	981	1 539			أكادير - إداوتتن
797	1 240	803	1 345			اششوكة - أيت باغا
75	251	415	1 305			إبنزكان - أيت ملول
1 392	2 168	1 757	2 700			ورزازات
2 396	3 256	2 919	3 909			تارودانت
1 586	2 009	1 848	2 363			تيزي نيت
762	1 319	816	1 491			زاكورة
3 155	3 823	5 118	6 315			الغرب - الشراة - بني حسن
1 237	1 658	2 478	3 400			القنيطرة
1 918	2 165	2 640	2 915			سيدي قاسم
3 772	4 883	5 750	7 355			الشاوية - ورديفة
608	781	874	1 047			ابن سليمان
938	1 058	1 951	2 351			خريبكة
2 226	3 044	2 925	3 957			سطات
5 658	8 666	8 394	12 398			مراكش - تانسيفت - الحوز
1 359	2 097	1 402	2 154			الحوز
945	1 305	1 007	1 429			شيشوة
1 344	2 532	1 602	3 133			قلعة السراغنة
1 411	1 770	1 711	2 106			الصويرة
-	-	688	720			مراكش - المدينة
310	545	1 172	1 834			مراكش - العنزة
289	417	812	1 022			سيدي يوسف بن علي
3 038	4 125	5 825	8 186			الشرق
410	524	871	1 125			بركن
298	366	438	566			فكيك
158	232	328	646			جرادة
1 567	2 235	2 247	3 175			الناضور
244	303	1 285	1 790			وجدة أنكاد
361	465	656	884			تاوريرت

السلك الأول أساسي عمومي

1998-99

11 - 16 الفصول حسب الوسط والإقليم والعمالات (تابع)

المجموع	حضرِي + قروي	المجموع	الوسط القروي	وظيفي ا
10 211	6 286	657	385	
1 711	1 105	291	193	
1 869	827	-	-	
1 145	1 145	-	-	
2 717	1 213	170	86	
1 129	951	-	-	
-	-	-	-	
579	319	-	-	
1 061	726	196	106	
7 473	4 598	2 149	1 495	
2 231	1 610	1 525	1 204	
1 635	1 416	-	-	
2 435	1 029	254	66	
1 172	543	370	225	
6 991	4 748	4 783	3 327	
3 753	2 391	2 968	1 933	
3 238	2 357	1 815	1 394	
5 516	4 011	3 956	3 084	
2 091	1 574	1 882	1 408	
3 425	2 437	2 074	1 676	
9 572	7 455	5 712	4 453	
1 372	1 181	240	236	
900	645	563	320	
3 222	2 350	2 389	1 869	
637	396	407	245	
2 145	1 891	1 597	1 447	
1 296	992	516	336	
6 260	3 564	2 265	1 725	
987	809	793	659	
1 027	488	60	60	
1 300	717	124	112	
1 135	865	670	571	
1 811	685	618	323	
8 272	6 310	6 512	5 262	
1 953	1 466	1 436	1 142	
2 779	1 681	2 515	1 559	
3 540	3 163	2 561	2 561	
8 654	5 003	4 144	2 694	
1 966	1 356	1 818	1 214	
823	477	188	71	
1 898	1 386	1 067	804	
1 851	835	400	218	
2 116	949	671	387	
115 210	78 695	63 711	46 407	

المصدر : وزارة التربية الوطنية

1998-99*	1997-98	1996-97	1995-96	1994-95	
...	...	478	438	404	المؤسسات
...	5 371	4 783	4 364	4 059	حجرات الدرس المستعملة
5 388	4 984	4 572	4 140	3 814	الفصول
					التلاميذ
					السنة الأولى
36 915	34 459	32 402	30 546	28 697	مجموع التلاميذ
17 406	16 297	15 146	14 467	13 391	الإناث
464	509	540	611	549	المكررون
182	205	211	225	215	الإناث
					السنة الثانية
29 648	27 204	25 076	23 457	21 437	مجموع التلاميذ
13 977	12 761	11 786	10 937	10 125	الإناث
570	524	510	557	517	المكررون
226	200	194	221	202	الإناث
					السنة الثالثة
24 755	22 841	21 375	19 668	18 257	مجموع التلاميذ
11 585	10 715	10 071	9 246	8 672	الإناث
433	531	466	572	476	المكررون
165	183	165	219	168	الإناث
					السنة الرابعة
20 768	19 643	18 139	17 172	15 745	مجموع التلاميذ
9 840	9 290	8 594	8 215	7 453	الإناث
362	433	467	475	380	المكررون
119	147	173	179	142	الإناث
					السنة الخامسة
17 938	16 873	15 879	14 835	14 245	مجموع التلاميذ
8 518	8 090	7 653	7 053	6 656	الإناث
322	382	347	377	352	المكررون
117	146	144	129	112	الإناث
					السنة السادسة
14 763	14 309	13 628	13 182	12 513	مجموع التلاميذ
7 140	6 865	6 490	6 232	5 953	الإناث
77	187	271	221	241	المكررون
26	63	104	91	95	الإناث
					المجموع
144 787	135 329	126 499	118 860	110 894	مجموع التلاميذ
68 466	64 018	59 740	56 150	52 250	الإناث
2 228	2 566	2 601	2 813	2 515	المكررون
835	944	991	1 064	934	الإناث
...	4 711	5 095	4 499	4 230	هيئة التدريس
...	3 807	4 077	3 619	3 256	الإناث

السلك الأول أساسي خاص

*1998-99

11 - 18 التلاميذ والفصول حسب الأقاليم والعمالات

الفصول	التلاميذ	المجموع	الإناث
2	22	42	22
2	22	42	22
-	265	619	265
-	-	-	-
-	265	619	265
14	109	241	109
-	-	-	-
-	-	-	-
6	59	136	59
8	50	105	50
-	-	-	-
173	2 103	4 787	2 103
124	1 540	3 471	1 540
-	-	-	-
38	416	1 014	416
4	51	67	51
...	53	109	53
7	63	126	63
-	-	-	-
201	2 145	4 601	2 145
190	2 076	4 361	2 076
11	109	240	109
240	3 148	7 280	3 148
5	56	121	56
105	1 640	4 028	1 640
130	1 472	3 131	1 472
254	3 095	6 661	3 095
-	-	-	-
24	246	607	246
-	74	138	74
-	-	-	-
226	2 738	5 836	2 738
4	37	80	37
137	1 441	3 162	1 441
3	44	92	44
-	-	-	-
-	-	-	-
13	125	294	125
115	1 218	2 639	1 218
6	54	137	54

السلك الأول أساسي خاص

١٩٩٨ ٩٩

11 - 18 التلاميذ والفصول حسب الأقاليم والعمالات (تبع)

الفصول	التلاميذ	المجموع	الإتات
2 227	30 390	63 408	الدار البيضاء الكبرى
458	5 576	11 850	عين الشق - الحي الحسني
295	4 630	9 617	عين السبع - الحي المحمدي
261	3 676	7 854	الغداة - درب السلطن
145	2 322	5 052	ابن امسيك - سيدي عثمان
826	11 010	22 182	الدار البيضاء - أنفا
49	574	1 244	مشور الدار البيضاء
125	1 590	3 397	المحمدية
68	1 012	2 212	سيدي البرنوصي - زناتة
1 030	13 669	28 253	الرباط - سلا - زمور - زعير
11	136	255	الذخيمات
705	8 961	18 199	الرياض
225	3 545	7 687	سلا
89	1 027	2 112	الصخيرات - تمارة
227	2 589	5 485	دكالة - عبدة
130	1 568	3 358	الجديدة
97	1 021	2 127	أنفي
12	128	267	تادلة - أزيلال
-	-	-	أزيلال
12	128	267	بني ملال
206	1 961	4 228	مكناس - تافيلالت
18	166	354	الإسماعيلية
-	-	-	الخاص
4	35	108	الرشيدية
15	89	218	يفرن
-	-	-	خنيفرة
169	1 671	3 548	مكناس - الفنزة
331	3 750	7 940	فاس - بولمان
-	-	-	بولمان
274	3 120	6 572	فاس الجديد - دار الدبييع
..	187	409	فاس المدينة
19	148	353	صفرو
38	295	606	زواغة - مولاي يعقوب
5	61	127	تازة - الحسيمة - تاوانت
-	-	-	الحسيمة
-	-	-	تاوانت
5	61	127	تازة
329	3 590	7 686	طنجة - تطوان
-	-	-	شفشاون
15	116	305	فحص - بني مكادة
11	170	349	العرانث
175	1 994	4 172	طنجة - أصيلة
128	1 310	2 860	تطوان
5 388	68 466	144 787	المجموع

المصدر: وزارة التربية الوطنية

السلك الثاني أساسي عمومي

11 - 19 معطيات عامة

1998-99	1997-98	1996-97	1995-96	1994-95	
					حضري + قروي
					المؤسسات
915	896	855	811	785	الإعداديات
32	37	31	33	23	ملحقات الإعداديات
22 086	22 149	22 031	21 388	20 864	الحجرات المستعملة
30 788	30 661	29 797	29 127	29 076	الفصول
937 096	925 867	945 851	930 256	901 589	التلاميذ
400 265	390 909	393 813	384 007	372 828	الإناث
300 191	289 640	288 164	286 405	274 989	الجدد بالسنة السابعة
128 370	123 402	121 143	117 821	113 265	الإناث
322 263	325 454	346 333	342 045	330 063	تلاميذ السنة التاسعة
141 988	139 789	147 158	145 576	140 789	الإناث
27 511	31 565	26 597	28 709	30 157	الداخليون
6 216	6 952	5 873	6 220	6 437	الإناث
50 882	49 739	49 569	48 927	48 257	هيئة التدريس
18 012	17 186	17 252	16 891	16 559	الإناث
					الوسط القروي
					المؤسسات
253	245	205	176	152	الإعداديات
14	15	10	8	11	ملحقات الإعداديات
3 549	3 260	3 123	2 586	2 359	الحجرات المستعملة
4 805	4 696	3 836	3 208	2 967	الفصول
132 747	126 413	109 055	92 810	84 816	التلاميذ
37 101	33 884	26 709	21 286	19 740	الإناث
46 885	43 773	37 199	32 441	29 109	الجدد بالسنة السابعة
13 703	12 370	9 918	7 995	7 082	الإناث
42 436	41 233	35 872	30 320	28 272	تلاميذ السنة التاسعة
11 885	10 907	8 470	6 821	6 630	الإناث
8 396	13 026	6 869	6 639	6 246	الداخليون
1 409	2 339	1 002	866	631	الإناث
7 375	6 996	5 919	4 988	4 572	هيئة التدريس
1 652	1 438	1 124	858	695	الإناث

السلك الثاني أساسي عمومي

1998-99

11 - 20 التلاميذ حسب المستوى والسن والجنس : حضري + قروي

المجموع	السنة التاسعة	السنة الثامنة	السنة السابعة	ذكور + إناث
148	-	-	148	10 سنوات وأقل
4 504	-	341	4 163	11 سنة
65 985	201	3 683	62 101	12 سنة
179 345	3 208	49 595	126 542	13 سنة
229 855	43 535	104 674	81 646	14 سنة
210 128	99 997	66 249	43 882	15 سنة
133 616	84 084	33 552	15 980	16 سنة
72 887	55 838	13 275	3 774	17 سنة
40 628	35 400	4 339	889	18 سنة
937 096	322 263	275 708	339 125	المجموع
الإناث				
56	-	-	56	10 سنوات وأقل
2 210	-	135	2 075	11 سنة
31 522	87	1 868	29 567	12 سنة
82 851	1 683	24 531	56 637	13 سنة
102 257	21 871	49 144	31 242	14 سنة
88 399	47 945	26 013	14 441	15 سنة
52 447	36 289	11 520	4 638	16 سنة
26 880	21 864	4 009	1 007	17 سنة
13 643	12 249	1 215	179	18 سنة
400 265	141 988	118 435	139 842	المجموع

السلك الثاني أساسي عمومي

1998-99

11 - 21 التلاميذ حسب المستوى والسن والجنس : الوسط القروي

المجموع	السنة التاسعة	السنة الثامنة	السنة السابعة	ذكور + إناث
24	-	-	24	10 سنوات وأقل
268	-	10	258	11 سنة
7 616	10	139	7 467	12 سنة
24 774	96	5 061	19 617	13 سنة
33 413	4 389	15 403	13 621	14 سنة
30 977	13 448	10 382	7 147	15 سنة
19 614	11 817	5 153	2 644	16 سنة
10 440	7 799	2 037	604	17 سنة
5 621	4 877	595	149	18 سنة
132 747	42 436	38 780	51 531	المجموع
الإناث				
6	-	-	6	10 سنوات وأقل
77	-	1	76	11 سنة
2 715	4	36	2 675	12 سنة
8 128	42	1 819	6 267	13 سنة
10 119	1 627	5 081	3 411	14 سنة
8 339	4 430	2 570	1 339	15 سنة
4 537	3 143	976	418	16 سنة
2 175	1 772	314	89	17 سنة
1 005	867	109	29	18 سنة
37 101	11 885	10 906	14 310	المجموع

السنة التاسعة		السنة السابعة		مجموع التلاميذ		
الإناث	المجموع	الإناث	المجموع	الإناث	المجموع	
223	466	264	629	655	1 515	وادي الذهب - لكويرة
223	466	264	629	655	1 515	وادي الذهب
1 643	3 419	1 671	3 632	4 702	10 106	العيون - بوجدور - الساقية الحمراء
122	271	147	357	345	824	بوجدور
1 521	3 148	1 524	3 275	4 357	9 282	العيون
2 547	6 699	2 392	6 186	6 952	18 131	كلميم - السمارة
157	370	141	329	430	985	أسا - الزاك
208	465	229	555	608	1 408	السمارة
1 283	3 490	1 081	2 660	3 299	8 559	كلميم
611	1 326	542	1 171	1 610	3 496	طنطان
288	1 048	399	1 471	1 005	3 683	طاط
9 432	26 561	9 893	30 310	27 394	80 361	سوس - ماسة - درعة
2 547	5 522	2 335	5 350	6 906	15 334	أكادير - إداوتنان
503	1 780	589	2 417	1 509	5 894	اشتوكة - أيت باها
2 123	4 710	2 409	5 901	6 304	14 791	إنزكان - أيت ملول
1 362	4 968	1 633	5 631	4 292	14 965	ورزازات
1 470	4 477	1 500	5 042	4 334	13 528	تارودانت
973	2 940	894	3 267	2 700	8 972	تيزنيت
454	2 164	533	2 702	1 349	6 877	زاكورة
7 348	17 679	7 618	20 063	21 235	53 462	الغرب - الشراة - بني حسن
4 914	11 121	4 861	12 138	14 051	33 333	القنيطرة
2 434	6 558	2 757	7 925	7 184	20 129	سيدي فاسم
8 233	18 297	7 769	18 853	22 411	52 884	الشاوية - ورديفة
1 033	2 345	1 116	2 741	3 001	7 137	ابن سليمان
3 901	8 489	3 258	7 673	10 121	22 926	خريكة
3 299	7 463	3 395	8 439	9 289	22 821	سحلط
9 349	21 131	9 136	22 925	26 172	62 454	مراكش - تانسيفت - الحوز
439	1 403	521	1 913	1 354	4 734	الحوز
277	804	339	1 077	859	2 656	ميشناوة
1 646	4 236	1 782	5 197	4 786	13 193	قلعة السراغنة
797	1 966	794	2 410	2 241	6 249	الصويرة
1 708	3 265	1 594	3 247	4 586	9 084	مراكش - المدينة
3 233	6 819	2 878	6 406	8 825	18 950	مراكش - المنارة
1 249	2 638	1 228	2 675	3 521	7 588	سيدي يوسف بن علي
10 416	24 239	9 349	23 143	28 083	66 918	الشرق
1 436	3 551	1 360	3 428	4 015	9 950	بركان
677	1 576	539	1 424	1 771	4 305	فكيك
876	1 956	749	1 763	2 289	5 235	جرادة
2 333	6 373	2 517	7 127	6 920	19 107	الناصور
4 223	8 705	3 341	7 249	10 699	22 358	وجدة أنكاد
871	2 078	843	2 152	2 389	5 963	تاويرت

السلك الثاني أساسي عمومي

11 - 22 التلاميذ حسب الجنس والأقاليم والعمالات (تابع)

1998-99

السنة التاسعة		السنة السابعة		مجموع التلاميذ		
الإناث	المجموع	الإناث	المجموع	الإناث	المجموع	
28 026	55 810	27 405	56 304	79 447	160 237	الدار البيضاء الكبرى
4 380	8 536	4 535	9 496	13 022	26 097	عين الشق - الحي الحسني
5 416	11 211	4 902	10 349	14 647	30 519	عين الشق - الحي المحمدي
3 033	6 252	3 240	6 693	8 980	18 484	الغذاء - درب السلطان
6 928	13 521	6 441	12 854	19 132	37 766	امن امسبك - بندي عثمان
3 903	7 652	3 983	8 181	11 103	22 458	الدار البيضاء - أفق
255	255	326	326	831	831	مشور الدار البيضاء
1 724	3 450	1 618	3 274	4 836	9 563	المحمدية
2 387	4 933	2 360	5 131	6 896	14 519	سويدي البرنوصي - زناتة
16 666	33 982	15 726	33 867	45 564	95 494	الرباط - سلا - زمور - زعير
2 409	5 785	2 481	6 236	6 948	17 068	الخميسات
5 542	10 686	5 087	10 124	14 869	29 101	الرباط
6 492	12 967	5 795	12 492	17 332	35 868	سلا
2 223	4 544	2 363	5 015	6 415	13 457	الصخيرات - تمارة
7 743	17 369	7 386	18 005	21 548	50 097	دكالة - عيطة
3 214	7 622	3 618	9 086	9 829	23 998	الجديدة
4 529	9 747	3 768	8 919	11 719	26 099	اسفي
5 431	14 119	5 154	13 918	15 038	39 853	تادلة - أزيلال
997	3 196	1 043	3 473	2 952	9 444	أزيلال
4 434	10 923	4 111	10 445	12 086	30 409	بني ملال
11 566	28 042	10 951	28 360	31 762	79 262	مكناس - تافيلالت
2 309	4 694	2 480	5 442	6 788	14 336	الإسماعيلية
735	2 015	763	2 210	2 113	5 905	الحاج
2 672	8 116	2 688	8 151	7 427	22 885	الرشيدية
852	1 746	781	1 729	2 360	4 941	يفرن
2 935	6 920	2 193	5 976	7 262	18 082	خنيفرة
2 063	4 551	2 046	4 852	5 812	13 113	مكناس - المنزه
9 281	20 538	9 174	21 837	26 456	60 136	فاس - بولمان
657	2 138	720	2 293	1 942	6 191	بولمان
2 554	5 061	2 467	5 311	7 220	14 890	فاس الجديدة - دار البيبيغ
2 226	4 432	2 125	4 720	6 254	12 932	فاس المدينة
1 491	3 678	1 422	3 640	4 117	10 352	صفرو
2 353	5 229	2 440	5 873	6 923	15 771	زواغة - مولاي يعقوب
4 869	14 511	5 283	16 319	14 514	43 789	تازة - الحسيمة - تاونات
1 187	3 203	1 281	3 732	3 579	10 025	الحسيمة
1 036	3 578	1 084	4 262	3 033	11 247	تاونات
2 646	7 730	2 918	8 325	7 902	22 517	تازة
9 215	19 401	10 671	24 774	28 332	62 397	طنجة - تطوان
566	1 667	717	2 616	1 870	6 047	شفشاون
840	1 752	1 450	3 228	3 217	6 998	فحص - بني مكداد
1 816	4 055	2 033	4 869	5 542	12 585	العرائش
3 022	5 992	3 100	6 909	8 741	18 236	طنجة - أصيلة
2 971	5 935	3 371	7 152	8 962	18 531	تطوان
141 988	322 263	139 842	339 125	400 265	937 096	المجموع

المصدر: وزارة التربية الوطنية

السلك الثاني أساسي عمومي

1998-99

11 - 23 التلاميذ المكررون حسب الجنس والأقاليم والعمالات

السنة التاسعة		السنة السابعة		مجموع التلاميذ		
الإناث	المجموع	الإناث	المجموع	الإناث	المجموع	
56	134	16	59	98	264	وادي الذهب - لكويرة
56	134	16	59	98	264	وادي الذهب
633	1 319	219	601	1 034	2 383	العيون - بوجدور - الساقية الحمراء
42	76	1	13	47	104	بوجدور
591	1 243	218	588	987	2 279	العيون
934	2 510	75	374	1 097	3 215	كلميم - السمارة
55	129	7	23	70	175	أسا - الزاك
76	157	19	43	100	227	السمارة
505	1 382	14	94	544	1 578	كلميم
204	478	21	72	252	627	طنطنطن
94	364	14	142	131	608	طنطنطن
3 214	9 673	763	3 668	4 664	16 238	سوس - ماسة - درعة
990	2 238	231	738	1 472	3 676	أكادير - إداوتتن
149	619	51	406	215	1 217	اشوكة - أيت باغا
683	1 633	283	907	1 136	3 083	إبنزكان - أيت ملول
437	1 836	84	641	584	2 924	ورزازات
450	1 501	39	340	577	2 223	تارودانت
326	914	47	339	446	1 602	تيزنيت
179	932	28	297	234	1 513	زاكورة
2 424	6 532	492	2 050	3 407	10 386	الغرب - الشراة - بني حسن
1 567	4 047	322	1 293	2 231	6 468	القتيطرة
857	2 485	170	757	1 176	3 918	سيدي قاسم
2 874	6 689	674	2 313	4 054	11 411	الشاوية - وردغة
301	800	117	392	479	1 443	ابن سليمان
1 387	3 123	259	890	1 907	4 789	خريبكة
1 186	2 766	298	1 031	1 668	5 179	سطات
2 938	6 795	618	2 083	4 161	10 752	مراكش - تانسيفت - الحوز
132	476	19	179	170	773	الحوز
106	303	19	75	130	432	شيشوة
479	1 306	100	425	654	2 041	قلعة السراة
244	643	27	160	297	930	الصويرة
538	1 031	145	348	784	1 649	مراكش - المدينة
1 042	2 168	229	694	1 583	3 645	مراكش - المنارة
397	868	79	202	543	1 282	سيدي يوسف بن علي
3 339	8 592	339	1 940	4 104	12 426	الشرق
351	1 072	57	317	481	1 694	بركان
213	516	17	140	280	806	فكيك
297	731	31	182	359	1 072	جرادة
708	2 198	64	510	853	3 229	الناضور
1 461	3 289	140	609	1 768	4 506	وجدة أنكاد
309	786	30	182	363	1 119	تاويريرت

السلك الثاني أساسي عمومي

11 - 23 التلاميذ المكررون حسب الجنس والأقاليم والعمالات (تابع)

1998-99

السنة التاسعة		السنة السابعة		مجموع التلاميذ		
الإناث	المجموع	الإناث	المجموع	الإناث	المجموع	
9 005	19 243	3 666	8 964	15 184	34 170	الدار البيضاء الكبرى
1 325	2 795	541	1 474	2 335	5 317	عين الشق - الحي الحسني
1 809	4 072	357	1 022	2 503	5 991	عين السبع - الحي المحمدي
879	2 120	574	1 256	1 772	4 052	الغدهاء - درب السلطن
2 398	4 820	1 113	2 434	4 220	8 896	ابن امسيك - سيدي عثمان
1 229	2 538	630	1 646	2 266	5 185	الدار البيضاء - أنفا
67	67	94	94	207	207	منشور الدار البيضاء
582	1 241	149	394	822	1 898	المحمدية
716	1 590	208	644	1 059	2 624	سيدي البرنوصي - زناتة
5 562	12 090	1 338	3 972	8 061	19 463	الرباط - سلا - زمور - زعير
816	2 046	119	563	1 089	3 217	الخميسات
1 789	3 637	563	1 364	2 753	6 067	الرباط
2 229	4 724	418	1 349	3 062	7 223	سلا
728	1 683	238	696	1 157	2 956	الصحيرات - تمارة
2 804	6 307	605	1 807	3 922	9 667	دكالة - عبدة
1 020	2 467	319	885	1 602	4 062	الجديدة
1 784	3 840	286	922	2 320	5 605	أسفي
1 761	5 006	296	1 290	2 386	7 486	تادلة - أزيلال
321	1 144	63	376	434	1 802	أزيلال
1 440	3 862	233	914	1 952	5 684	بني ملال
3 982	10 347	743	3 058	5 386	15 994	مكناس - تافيلالت
795	1 704	285	880	1 293	3 235	الإسماعيلية
231	716	44	227	307	1 126	الحاجب
943	3 023	132	831	1 176	4 561	الرشيدية
280	633	77	246	420	1 061	يفرن
1 090	2 679	86	374	1 279	3 466	خنيفرة
643	1 592	119	500	911	2 545	مكناس - المنزه
3 002	7 257	660	2 535	4 379	12 100	فاس - بولمان
223	778	36	235	295	1 206	بولمان
845	1 772	261	785	1 385	3 317	فاس الجديد - دارالدينغ
714	1 534	124	515	1 012	2 555	فاس المدينة
494	1 400	74	356	651	2 127	صفرو
726	1 773	165	644	1 036	2 895	زواغة - مولاي يعقوب
1 327	4 936	225	1 520	1 745	7 726	تازة - الحسيمة - تاونات
284	1 016	46	316	368	1 579	الحسيمة
275	1 221	48	437	369	2 055	تاونات
768	2 705	131	767	1 008	4 092	تازة
2 850	6 610	743	2 700	4 418	11 784	طنجة - تطوان
161	541	47	291	257	1 077	شفشاون
219	524	92	310	425	1 178	فحص - بني مكددة
545	1 417	101	455	790	2 309	العرانثر
940	2 030	210	847	1 394	3 563	طنجة - أصيلة
985	2 098	293	797	1 552	3 657	تطوان
46 705	114 040	11 472	38 934	68 100	185 465	المجموع

المصدر : وزارة التربية الوطنية

الحجرات المستعملة	الفصول	المؤسسات		
		الملحقات	الإعداديات	
39	48	-	2	وادي الذهب - لكويرة
39	48	-	2	وادي الذهب
229	307	-	13	العيون - بوجدور - الساقية الحمراء
16	24	-	1	بوجدور
213	283	-	12	العيون
407	541	1	21	كلميم - السمارة
18	28	-	-	أسا - الزاك
12	36	1	1	السمارة
184	238	-	11	كلميم
77	104	-	4	طان طان
116	135	-	5	طاطا
1 812	2 496	4	76	سوس - ماسة - درعة
327	472	-	16	أكادير - إداوتنان
142	186	-	8	اشوكة - أيت باها
277	412	-	13	إنزكان - أيت ملول
303	445	1	8	ورزازات
372	458	-	16	تارودانت
241	307	-	11	تيزنيت
150	216	3	4	زاكورة
1 229	1 681	3	46	الغرب - الشاردة - بني حسن
756	1 029	2	25	القنيطرة
473	652	1	21	سيدي قاسم
1 292	1 874	-	46	الشاوية - ورديفة
194	256	-	7	ابن سليمان
584	852	-	22	خريبكة
514	766	-	17	سطات
1 628	2 169	4	69	مراكش - تانسيفت - الحوز
114	168	-	5	الحوز
82	98	-	5	شيشاوة
340	474	3	17	قلعة السراغنة
116	214	1	6	الصويرة
291	352	-	7	مراكش - المدينة
515	623	-	21	مراكش - المنارة
170	240	-	8	سيدي يوسف بن علي
1 730	2 329	2	71	الشرق
274	362	-	12	بركان
133	156	-	7	فكيك
112	180	-	6	جرادة
501	672	2	18	الناضور
557	747	-	21	وجدة أنكاد
153	212	-	7	تاوريرت

السلك الثاني أساسي عمومي

1998-99

11 - 24 المؤسسات والفصول والحجرات حسب الأقاليم والعمالات (تبع)

الحجرات المستعملة	الفصول	المؤسسات		
		الملحقات	الإعداديات	
3 649	5 197	2	131	الدار البيضاء الكبرى
555	780	-	21	عين الشق - الحي الحسني
629	936	-	21	عين السبع - الحي المحمدي
548	752	-	18	الغذاء - درب السلطان
715	1 128	-	25	ابن امبيك - سبدي عثمان
678	849	-	25	الدار البيضاء - أنفا
21	36	-	-	مشور الدار البيضاء
225	304	-	8	المحمدية
278	412	2	13	سبدي البرنوصي - زفانتة
2 297	3 055	4	88	الرباط - سلا - زمور - زعير
395	542	-	16	الخميسات
913	1 121	-	31	الرباط
720	1 024	1	29	سلا
269	368	3	12	الصخيرات - تمارة
1 168	1 586	1	54	دكالة - عبدة
569	798	-	31	الجديدة
599	788	1	23	أسفي
855	1 394	2	42	تادلة - أزيلال
255	346	2	15	أزيلال
600	1 048	-	27	بني ملال
1 955	2 698	5	75	مكناس - تافيلالت
378	516	-	16	الإسماعيلية
156	208	-	7	الحاجب
491	736	1	14	الرشيديّة
126	176	1	6	يفرن
411	566	3	12	خنيفرة
393	496	-	20	مكناس - المنزه
1 318	1 921	4	60	فاس - بولمان
168	222	2	9	بولمان
318	460	1	15	فاس الجديدة - دار الدينغ
287	427	-	11	فاس المدينة
239	338	-	9	صفرو
306	474	1	16	زواغة - مولاي يعقوب
1 151	1 567	-	57	تازة - الحسيمة - تاونات
263	340	-	13	الحسيمة
317	436	-	17	تاونات
571	791	-	27	تازة
1 327	1 925	-	64	طنجة - تطوان
170	239	-	9	شفشاون
119	188	-	6	فحص - بني مكنة
236	334	-	11	العرائش
403	591	-	20	طنجة - أصيلة
399	573	-	18	تطوان
22 086	30 788	32	915	المجموع

المصدر : وزارة التربية الوطنية

السلك الثاني أساسي عمومي

1998-99

11 - 25 هيئة التدريس حسب الوسط والجنس والأقاليم والعمالات

الوسط القروي المجموع الإناث	الوسط القروي المجموع الإناث	حضري + قروي المجموع الإناث	المجموع	
-	-	21	90	وادي الذهب - لكويرة
-	-	21	90	وادي الذهب
-	-	95	523	العيون - بوجدور - الساقية الحمراء
-	-	6	46	بوجدور
-	-	89	477	العيون
4	138	78	899	كلميم - السمارة
-	-	4	55	أسا - الزاك
-	-	5	73	السمارة
4	89	35	370	كلميم
-	-	22	182	طن طن
-	49	12	219	طاطا
128	947	898	3 899	سوس - ماسة - درعة
12	52	319	773	أكادير - إداوتنان
20	183	44	302	اشتوكة - أيت باها
9	65	182	648	إنزكان - أيت ملول
35	223	92	692	ورزازات
11	123	154	749	تارودانت
33	198	91	526	تيزنيت
8	103	16	209	زاكورة
102	410	1 029	2 804	الغرب - الشراودة - بني حسن
38	166	729	1 780	القنيطرة
64	244	300	1 024	سبتي قاسم
121	456	832	2 998	الشاوية - ورديفة
26	98	135	414	ابن سليمان
32	138	322	1 311	خريبكة
63	220	375	1 273	سطات
139	534	1 300	3 721	مراكش - تانسيفت - الحوز
10	67	31	152	الحوز
22	68	52	191	شيشاوة
57	201	182	749	قلعة السراغنة
16	65	108	394	الصويرة
-	-	274	666	مراكش - المدينة
19	75	515	1 159	مراكش - المنارة
15	58	138	410	سبتي يوسف بن علي
151	614	1 223	3 948	الشرقى
15	73	154	606	بركان
22	101	52	263	فكيك
7	31	69	281	جرادة
107	409	290	1 046	الناضور
-	-	568	1 430	وجدة أنكاد
-	-	90	322	تاوريرت

السلك الثاني أساسي عمومي

1998-99

11 - 25 هيئة التدريس حسب الوسط والجنس والأقاليم والعمالات (تابع)

البيانات	الوسط القروي المجموع	البيانات	حضري + قروي المجموع	
32	101	3 695	8 287	الدار البيضاء الكبرى
26	81	550	1 193	عين الشق - الحي الحسني
-	-	598	1 422	عين السبع - الحي المحمدي
-	-	539	1 203	الغداة - درب السلطان
-	-	562	1 617	ابن امسيك - سيدي عثمان
-	-	851	1 623	الدار البيضاء - أنفا
-	-	52	65	مشور الدار البيضاء
-	-	284	534	المحمدية
6	20	259	630	سيدي البرنوصي - زناتة
130	426	2 693	5 130	الرياض - سلا - زمور - زعير
63	269	258	920	الخميسات
-	-	1 335	2 005	الرياض
26	59	778	1 577	سلا
41	98	322	628	الصخيرات - نماردة
153	515	1 041	2 937	دكالة - عبدة
126	421	553	1 516	الجديدة
27	94	488	1 421	أسفي
142	924	448	2 144	تادلة - أزيلال
63	391	105	566	أزيلال
79	533	343	1 578	بني ملال
196	986	1 388	4 608	مكناس - تافيلالت
11	43	375	911	الإسماعيلية
15	62	109	349	الحاجب
54	305	179	1 145	الرشيدية
11	64	98	344	يغرن
82	425	189	928	خنيفرة
23	87	438	931	مكناس - المنزه
100	303	1 375	3 052	فاس - بولمان
44	147	82	353	بولمان
-	-	457	784	فاس الجديد - دارالديبغ
-	-	308	633	فاس المدينة
27	97	158	571	صغرو
29	59	370	711	زواغة - مولاي يعقوب
173	674	697	2 501	تازة - الحسيمة - تاونات
39	130	171	562	الحسيمة
52	255	158	702	تاونات
82	289	368	1 237	تازة
81	347	1 199	3 341	طنجة - تطوان
52	232	101	378	شفشاون
-	-	130	303	فحص - بني مكداد
15	62	202	612	العرانش
14	53	415	1 099	طنجة - أصيلة
-	-	351	949	تطوان
1 652	7 375	18 012	50 882	المجموع

المصدر: وزارة التربية الوطنية

*1998-99	1997-98	1996-97	1995-96	1994-95	
370	393	322	287	276	الفصول
					التلاميذ
2 303	2 434	1 682	1 712	1 437	السنة السابعة
974	1 024	659	709	595	الإناث
2 828	3 067	2 402	2 120	1 824	السنة الثامنة
1 013	1 125	862	784	638	الإناث
4 213	4 095	3 624	2 949	2 801	السنة التاسعة
1 338	1 320	1 185	983	883	الإناث
9 344	9 596	7 708	6 781	6 062	المجموع
3 325	3 469	2 706	2 476	2 116	الإناث

السلك الثاني أساسي خاص

11 - 27 التلاميذ والفصول حسب الأقاليم والعمالات

*1998-99

الفصول	الإناث	التلاميذ المجموع	
-	-	-	وادي الذهب - لكويرة
-	-	-	وادي الذهب
-	-	-	العيون - بوجدور - الساقية الحمراء
-	-	-	بوجدور
-	-	-	العيون
-	-	-	كلميم - السمارة
-	-	-	أسا - الزاك
-	-	-	السمارة
-	-	-	كلميم
-	-	-	طان طان
-	-	-	طاططا
18	127	440	سوس - ماسة - درعة
12	19	253	أكادير - إداوتنان
-	-	-	اشوكة - أيت يها
6	34	146	إنزكتن - أيت ملول
-	-	-	ورزازات
...	14	41	تارودانت
-	-	-	تيزنيت
-	-	-	زاكورة
9	42	162	الغرب - الشارقة - بني حسن
9	42	162	القيظرة
-	-	-	سيدي قنسم
5	28	50	الشاوية - ورديفة
-	-	-	ابن سليمان
-	-	-	خربيكة
5	28	50	سطات
38	260	649	مراكش - تانسيفت - الحوز
-	-	-	الحوز
-	-	-	شينشواة
8	23	60	قلعة السراغنة
-	-	-	الصويرة
3	10	34	مراكش - المدينة
27	227	555	مراكش - العفارة
-	-	-	سيدي يوسف بن علي
9	80	229	الشرق
1	10	25	بركان
-	-	-	فكيك
-	-	-	جرادة
4	49	142	الناصور
4	21	62	وجدة أنكاد
-	-	-	تاوريرت

السلك الثاني أساسي خاص

*1998-99

11 - 27 التلاميذ والفصول حسب الأقاليم والعمالات (تابع)

الفصول	التلاميذ		
	الإناث	المجموع	
151	1 808	4 661	الدار البيضاء الكبرى
26	523	1 208	عين الشق - الحي الحسني
9	57	253	عين النبع - الحي المحمدي
28	318	846	القداء - درب السلطان
12	147	408	ابن امسيك - سيدي عثمان
61	694	1 655	الدار البيضاء - أنفا
5	24	83	مشور الدار البيضاء
6	19	77	المحمدية
4	26	131	سيدي البرنوصي - زناتة
48	446	1 451	الرباط - سلا - زمور - زعير
5	15	127	الخميسات
26	318	843	الرباط
10	87	347	سلا
7	26	134	الصخيرات - تمارة
13	86	289	دكالة - عبدة
5	52	131	الجديدة
8	34	158	أسفي
3	7	48	تادلة - أزيلال
-	-	-	أزيلال
3	7	48	بني ملال
21	69	288	مكناس - تافيلالت
-	-	-	الإسماعيلية
-	-	-	الحاجب
-	-	-	الرشيدية
-	-	-	بغرن
2	3	23	خنيفرة
19	66	265	مكناس - المنزه
15	105	316	فاس - بولمان
-	-	-	بولمان
11	87	240	فاس الجديدة - دار النيبينغ
-	-	-	فاس المدينة
4	18	76	صفرو
-	-	-	زواغة - مولاي يعقوب
4	11	46	تازة - الحسيمة - تاونات
4	11	46	الحسيمة
-	-	-	تاونات
-	-	-	تازة
36	256	715	طنجة - تطوان
-	-	-	شفشاون
-	-	-	فحص - بني مكنانة
2	12	43	العرانش
23	163	448	طنجة - أصيلة
11	81	224	تطوان
370	3 325	9 344	المجموع

المصدر : وزارة التربية الوطنية

التعليم الثانوي العمومي

11 - 28 معطيات عامة

1998-99	1997-98	1996-97	1995-96	1994-95	
					حضري + قروي
					المؤسسات
524	503	481	462	442	الثانويات
6	2	15	11	9	ملحققات الثانويات
12 491	13 194	12 461	12 052	11 628	الحجرات المستعملة
13 625	13 227	12 763	12 282	11 923	الفصول
414 108	399 466	382 284	368 017	363 604	التلاميذ
187 151	176 704	167 925	159 315	156 041	الإناث
138 465	141 481	134 161	126 920	121 441	الجدد بالسنة الأولى
62 354	63 020	58 459	54 324	53 123	الإناث
109 075	103 263	102 389	102 863	108 942	تلاميذ السنة الثالثة
51 341	46 984	46 974	45 176	47 321	الإناث
28 931	30 494	30 083	30 692	32 354	الداخليون
...	6 902	6 689	6 618	7 086	الإناث
31 707	30 911	29 996	29 474	28 420	هيئة التدريس
9 590	9 273	9 022	8 801	8 489	الإناث
					الوسط القروي
					المؤسسات
68	57	34	28	23	الثانويات
-	-	4	4	2	ملحققات الثانويات
761	636	511	374	338	الحجرات المستعملة
774	748	510	381	339	الفصول
20 752	20 269	14 361	10 384	9 623	التلاميذ
6 273	5 826	3 711	2 420	2 229	الإناث
7 175	7 520	5 971	4 317	4 090	الجدد بالسنة الأولى
2 206	2 227	1 516	997	875	الإناث
4 810	4 286	2 656	2 080	1 977	تلاميذ السنة الثالثة
1 483	1 297	730	534	494	الإناث
3 177	...	2 442	1 864	1 678	الداخليون
..	...	273	163	160	الإناث
2 018	2 239	1 291	1 012	829	هيئة التدريس
286	306	153	114	76	الإناث

11 - 29 التلاميذ حسب المستوى والجنس والسن

1998-99

المجموع	السنة الثالثة	السنة الثانية	السنة الأولى	ذكور + إناث
2 717	-	196	2 521	14 سنة
28 827	89	2 371	26 367	15 سنة
73 759	1 765	20 456	51 538	16 سنة
97 873	15 029	39 234	43 610	17 سنة
94 819	30 967	33 010	30 842	18 سنة
64 305	27 712	23 127	13 466	19 سنة
37 036	22 924	10 107	4 005	20 سنة
11 763	8 264	2 711	788	21 سنة
2 496	1 952	428	116	22 سنة
387	304	47	36	23 سنة
126	69	32	25	24 سنة
414 108	109 075	131 719	173 314	المجموع
				الإناث
1 502	-	121	1 381	14 سنة
15 039	55	1 333	13 651	15 سنة
36 759	979	10 924	24 856	16 سنة
46 156	8 274	19 869	18 013	17 سنة
41 757	15 707	14 720	11 330	18 سنة
26 366	12 709	9 362	4 295	19 سنة
14 480	9 710	3 662	1 108	20 سنة
4 228	3 182	884	162	21 سنة
753	627	111	15	22 سنة
104	93	8	3	23 سنة
7	5	2	-	24 سنة
187 151	51 341	60 996	74 814	المجموع

السنة الثالثة		السنة الأولى		مجموع التلاميذ		
الإناث	المجموع	الإناث	المجموع	الإناث	المجموع	
52	132	144	303	281	605	وادي الذهب - لكويرة
52	132	144	303	281	605	وادي الذهب
400	876	988	2 127	2 063	4 425	العيون - بوجدور - الساقية الحمراء
29	65	54	144	128	299	بوجدور
371	811	934	1 983	1 935	4 126	العيون
566	1 554	1 199	3 481	2 594	7 361	كلميم - السمارة
22	79	49	164	105	347	أسا - الزاك
62	130	157	386	295	700	السمارة
283	760	526	1 518	1 221	3 424	كلميم
151	326	311	748	683	1 565	طن طن
48	259	156	665	290	1 325	طاطا
2 748	7 710	4 465	13 485	11 092	31 830	سوس - ماسة - درعة
768	1 684	946	2 207	2 831	6 247	أكادير - إداوتنان
85	401	200	740	451	1 786	الشنوكة - أيت بناها
674	1 482	1 053	2 586	2 625	6 150	إزركان - أيت ملول
334	1 366	749	2 816	1 521	5 798	ورزازات
457	1 270	723	2 281	1 824	5 372	تارودانت
323	933	595	1 822	1 401	4 203	نيرنيث
107	574	199	1 033	439	2 274	زاكورة
2 603	5 701	4 286	10 266	10 276	23 682	الغرب - الشراودة - بني حسن
1 853	3 804	3 008	6 717	7 307	15 628	الغنيطرة
750	1 897	1 278	3 549	2 969	8 054	سيدي قاسم
2 832	6 165	4 199	9 574	10 259	22 921	الشاوية - ورديفة
324	664	548	1 185	1 202	2 552	ابن سليمان
1 296	2 718	2 000	4 488	4 891	10 565	خربيكة
1 212	2 783	1 651	3 901	4 166	9 804	سطات
3 469	7 584	5 377	12 474	13 281	29 284	مراكش - تانسيفت - الحوز
147	369	263	717	719	1 664	الحوز
67	209	123	348	286	825	شيشاوة
583	1 460	930	2 656	2 138	5 720	قلعة السراغنة
283	622	513	1 116	1 215	2 503	الصويرة
523	1 020	835	1 747	2 022	4 011	مراكش - المدينة
1 528	3 156	2 139	4 536	5 558	11 541	مراكش - المنارة
338	748	574	1 354	1 343	3 020	سيدي يوسف بن علي
3 828	7 792	5 737	13 485	13 837	30 199	الشرق
582	1 193	727	1 877	1 900	4 340	بركان
215	411	325	770	787	1 725	فكيك
258	513	399	1 032	896	2 069	جرادة
798	1 831	1 293	3 315	2 957	7 169	الناصور
1 655	3 213	2 419	5 220	6 012	12 162	وجدة أنكاد
320	631	574	1 271	1 285	2 734	تاويرت

السنة الثالثة		السنة الأولى		مجموع التلاميذ		
الإناث	المجموع	الإناث	المجموع	الإناث	المجموع	
11 787	21 649	15 192	29 549	39 989	75 651	الدار البيضاء الكبرى
1 576	2 880	2 060	4 139	5 363	10 265	عين الشق - الحي الحسني
2 269	3 907	2 754	5 103	7 126	12 907	عين السبع - الحي المحمدي
1 291	2 473	1 879	3 857	4 835	9 623	الغداء - درب السلطان
2 261	4 203	3 000	5 866	7 920	15 158	ابن امسيك - سيدي عثمان
2 517	4 753	2 835	5 383	8 138	15 407	الدار البيضاء - أنفا
222	339	262	262	759	876	مشور الدار البيضاء
761	1 389	938	1 897	2 472	4 753	المحمدية
890	1 705	1 464	3 042	3 376	6 662	سيدي البرنوصي - رباتة
6 152	12 193	8 648	18 483	21 613	44 269	الرباط - سلا - زمور - زعير
699	1 558	1 326	3 360	2 963	7 030	الخميسات
2 688	5 095	3 510	6 903	9 178	17 590	الرباط
2 136	4 190	2 614	5 777	6 841	14 262	سلا
629	1 350	1 198	2 443	2 631	5 387	الصخيرات - تمارة
2 933	6 090	4 056	8 882	9 799	20 956	دكالة - عبدة
1 309	2 837	1 806	4 218	4 371	9 826	الجديدة
1 624	3 253	2 250	4 664	5 428	11 130	أسفي
1 637	4 343	2 597	7 250	6 402	17 065	تادلة - أزيلال
265	907	434	1 454	1 054	3 479	أزيلال
1 372	3 436	2 163	5 796	5 348	13 586	بني ملال
3 995	9 621	5 421	14 325	14 659	36 629	مكناس - تافيلالت
808	1 592	969	2 225	2 787	5 886	الإسماعيلية
231	648	309	1 052	815	2 555	الحاجب
790	2 666	1 173	4 109	3 067	10 355	الرشيديّة
322	656	466	965	1 287	2 541	يفرن
940	2 223	1 207	3 203	3 350	8 365	خنيفرة
904	1 836	1 297	2 771	3 353	6 927	مكناس - المنزه
3 448	7 185	4 895	11 480	12 317	27 141	فاس - بولمان
205	614	277	982	716	2 286	بولمان
1 295	2 493	1 490	3 035	4 344	8 724	فاس الجديد - دارالنبيع
816	1 445	1 285	2 471	3 039	5 587	فاس المدينة
430	1 072	777	2 097	1 773	4 475	صفرو
702	1 561	1 066	2 895	2 445	6 069	زواغة - مولاي يعقوب
1 722	4 262	2 839	8 194	6 602	17 746	تازة - الحسيمة - تاونات
379	871	620	1 642	1 489	3 656	الحسيمة
302	948	574	1 992	1 270	4 208	تاونات
1 041	2 443	1 645	4 560	3 843	9 882	تازة
3 169	6 218	4 771	9 956	12 087	24 344	طنجة - تطوان
167	434	364	954	724	1 935	شفشاون
161	326	400	778	783	1 556	فحص - بني مكاثة
615	1 229	989	2 173	2 406	5 026	العرائش
1 145	2 226	1 455	2 980	4 169	8 224	طنجة - أصيلة
1 081	2 003	1 563	3 071	4 005	7 603	تطوان
51 341	109 075	74 814	173 314	187 151	414 108	المجموع

التعليم الثانوي العمومي

1998-99

11 - 31 التلاميذ المكررون حسب الجنس والأقاليم والعمالات

السنة الثالثة		السنة الأولى		مجموع التلاميذ		
الإناث	المجموع	الإناث	المجموع	الإناث	المجموع	
6	13	16	42	30	68	وادي الذهب - لكويرة
6	13	16	42	30	68	وادي الذهب
86	181	265	571	525	1 102	العيون - بوجدور - الساقية الحمراء
11	16	7	29	27	63	بوجدور
75	165	258	542	498	1 039	العيون
110	270	255	810	550	1 618	كلميم - السمارة
7	17	8	46	19	85	أسا - الزاك
8	20	36	117	60	187	السمارة
66	145	85	257	258	681	كلميم
24	52	84	209	149	363	طان طان
5	36	42	181	64	302	طاطا
445	1 259	551	2 212	1 597	5 104	سوس - ماسة - درعة
91	237	72	234	304	832	أكادير - إداوتتان
7	40	9	76	43	199	اشتوكة - أيت باها
83	215	131	406	359	979	إنزكان - أيت ملول
84	272	121	601	270	1 051	ورزازات
103	255	98	392	326	983	تارودانت
46	132	85	280	209	635	تيزنيت
31	108	35	223	86	425	زاكورة
484	1 054	912	2 426	2 057	5 173	الغرب - الشراة - بني حسن
317	636	624	1 496	1 395	3 181	القطيفة
167	418	288	930	662	1 992	سيدي قاسم
698	1 420	849	2 170	2 093	4 849	التشاوية - ورديفة
76	162	169	369	319	696	ابن سليمان
321	589	400	1 039	1 015	2 232	خربيكة
301	669	280	762	759	1 921	سطات
638	1 494	831	2 416	1 899	4 862	مراكش - تانسيفت - الحوز
31	81	65	178	126	329	الحوز
16	50	19	76	37	140	ثيشاوة
84	256	128	524	276	948	قلعة السراغة
59	151	151	359	267	612	الصويرة
120	235	112	301	305	668	مراكش - المدينة
260	567	274	711	696	1 657	مراكش - المنارة
68	154	82	267	192	508	سيدي يوسف بن علي
552	1 144	1 086	3 116	2 256	5 600	الشرقي
71	155	124	421	249	735	بركان
39	72	47	153	125	335	فكيك
67	112	107	311	212	516	جرادة
108	229	263	806	468	1 245	الناصور
202	436	405	1 054	889	2 047	وجدة أنكاد
65	140	140	371	313	722	تاويريرت

التعليم الثانوي العمومي

1998-99

11 - 31 التلاميذ المكررون حسب الجنس والأقاليم والعمالات (تبع)

السنة الثالثة		السنة الأولى		مجموع التلاميذ		
الإناث	المجموع	الإناث	المجموع	الإناث	المجموع	
2 372	4 624	2 125	5 002	6 145	13 250	الدار البيضاء الكبرى
290	590	343	802	835	1 842	عين الشق - الحي الحسني
569	1 044	477	971	1 392	2 749	عين السبع - الحي المحمدي
205	466	181	478	554	1 430	الغداة - نرب السلطان
458	870	278	737	1 108	2 370	ابن امسيك - سيدي عثمان
385	798	327	755	958	2 126	الدار البيضاء - أفا
28	28	7	7	53	53	مشور الدار البيضاء
185	345	153	380	443	944	المحمدية
252	483	359	872	802	1 736	سيدي البرنوصي - زناتة
697	1 535	1 258	3 328	2 457	6 113	الرباط - سلا - زمور - زعير
151	306	308	858	667	1 667	الخميسات
226	476	292	760	629	1 541	الرباط
242	541	410	1 080	780	1 917	سلا
78	212	248	630	381	988	الصخيرات - عمارة
649	1 409	971	2 347	1 952	4 622	دكالة - عبدة
273	661	456	1 196	875	2 263	الجديدة
376	748	515	1 151	1 077	2 359	أسفي
437	1 112	580	1 824	1 460	4 065	تادلة - أزيلال
69	222	86	345	213	749	أزيلال
368	890	494	1 479	1 247	3 316	بني ملال
714	1 757	622	2 315	2 100	6 157	مكناس - تافيلالت
156	322	101	294	399	959	الإسماعيلية
47	109	45	196	142	432	الحاجب
140	485	143	637	415	1 648	الرشيدية
45	124	40	171	154	459	يفرن
203	452	148	615	587	1 679	خنيفرة
123	265	145	402	403	980	مكناس - المنزه
658	1 453	860	2 530	1 793	4 853	فاس - بولمان
53	160	40	207	111	433	بولمان
173	384	189	543	425	1 159	فاس الجديد - دارالديبغ
163	310	258	577	496	1 086	فاس المدينة
129	290	175	522	363	990	صفرو
140	309	198	681	398	1 185	زواغة - مولاي يعقوب
341	867	523	1 928	1 103	3 564	تازة - الحسيمة - تاونات
55	126	98	320	207	609	الحسيمة
80	262	162	664	320	1 223	تاونات
206	479	263	944	576	1 732	تازة
456	936	756	1 812	1 818	4 093	طنجة - تطوان
34	98	101	270	178	495	شفشاون
29	81	81	168	160	357	فحص - بني مكددة
74	161	158	360	325	731	العرانش
158	306	145	419	513	1 209	طنجة - أصيلة
161	290	271	595	642	1 301	تطوان
9 343	20 528	12 460	34 849	29 835	75 093	المجموع

المصدر: وزارة التربية الوطنية

المكررون		مجموع التلاميذ		
الإناث	المجموع	الإناث	المجموع	
12 460	34 849	74 814	173 314	الأولى ثانوي
8 045	18 703	44 042	90 428	الأدب
4 099	15 072	25 742	69 894	العلوم التجريبية
50	221	1 307	4 367	العلوم الرياضية
242	537	3 380	6 001	الهندسة الاقتصادية والتسيير
1	17	35	250	الهندسة الفلاحية
2	125	32	936	الهندسة الميكانيكية
6	115	131	1 077	الهندسة الكهربائية
9	42	108	264	الهندسة المدنية
6	17	37	97	الهندسة الكيميائية
8 032	19 716	60 996	131 719	الثانية ثانوي
5 050	10 145	35 794	66 260	الأدب
2 674	8 349	20 810	53 418	العلوم التجريبية
73	484	1 310	4 893	العلوم الرياضية
203	452	2 823	5 114	الهندسة الاقتصادية والتسيير
-	13	18	199	الهندسة الفلاحية
6	128	23	649	الهندسة الميكانيكية
14	110	97	867	الهندسة الكهربائية
9	17	96	234	الهندسة المدنية
3	18	25	74	الهندسة الكيميائية
-	-	-	11	فروع تقنية أخرى
9 343	20 528	51 341	109 075	الثالثة ثانوي
5 993	10 882	29 053	52 672	الأدب
2 860	7 761	17 898	43 801	العلوم التجريبية
246	1 106	1 576	5 960	العلوم الرياضية
215	481	2 600	4 720	الهندسة الاقتصادية والتسيير
1	22	7	212	الهندسة الفلاحية
2	126	11	635	الهندسة الميكانيكية
7	99	75	762	الهندسة الكهربائية
17	44	95	220	الهندسة المدنية
2	7	26	83	الهندسة الكيميائية
-	-	-	10	فروع تقنية أخرى
29 835	75 093	187 151	414 108	مجموع التلاميذ
19 088	39 730	108 889	209 360	الأدب
9 633	31 182	64 450	167 113	العلوم التجريبية
369	1 811	4 193	15 220	العلوم الرياضية
660	1 470	8 803	15 835	الهندسة الاقتصادية والتسيير
2	52	60	661	الهندسة الفلاحية
10	379	66	2 220	الهندسة الميكانيكية
27	324	303	2 706	الهندسة الكهربائية
35	103	299	718	الهندسة المدنية
11	42	88	254	الهندسة الكيميائية
-	-	-	21	فروع تقنية أخرى

التعليم الثانوي العمومي

1998-99

11 - 33 تلاميذ التعليم التقني حسب الجنس والشعبة والمستوى الدراسي

المجموع		السنة الثالثة		السنة الثانية		السنة الأولى		
الإناث	المجموع	الإناث	المجموع	الإناث	المجموع	الإناث	المجموع	
8 803	15 835	2 600	4 720	2 823	5 114	3 380	6 001	الهندسة الاقتصادية والتسيير
3 380	6 001	-	-	-	-	3 380	6 001	جدع مشترك
1 916	3 701	959	1 871	957	1 830	-	-	العلوم الاقتصادية
1 907	3 800	875	1 787	1 032	2 013	-	-	تقنية التسيير المحاسباتي
1 600	2 333	766	1 062	834	1 271	-	-	تقنية التسيير الإداري
60	661	7	212	18	199	35	250	الهندسة الفلاحية
66	2 220	11	635	23	649	32	936	الهندسة الميكانيكية
32	936	-	-	-	-	32	936	جدع مشترك
10	245	3	144	7	101	-	-	العلوم التقنية
24	1 039	8	491	16	548	-	-	الصناعة الميكانيكية
303	2 706	75	762	97	867	131	1 077	الهندسة الكهربائية
66	1 256	13	357	24	395	29	504	تقنيات كهربائية
237	1 450	62	405	73	472	102	573	إلكترونيك
299	718	95	220	96	234	108	264	الهندسة المدنية
46	113	16	32	13	38	17	43	الإبتكار والبناء
234	561	72	171	78	186	84	204	فنون تشكيلية
19	44	7	17	5	10	7	17	الفنون وصناعة الطباعة
88	254	26	83	25	74	37	97	الهندسة الكيميائية
-	21	-	10	-	11	-	-	السباكة
9 619	22 415	2 814	6 642	3 082	7 148	3 723	8 625	المجموع

التعليم الثانوي العمومي

1998-99

11 - 34 هيئة التدريس حسب الوسط والجنس والأقاليم والعمالات

الإناث	الوسط القروي		حضري + قروي		
	المجموع	الإناث	المجموع	الإناث	
-	-	9	79		وادي الذهب - لكويرة
-	-	9	79		وادي الذهب
-	-	32	315		العيون - بوجدور - الساقية الحمراء
-	-	4	32		بوجدور
-	-	28	283		العيون
-	13	41	608		كلميم - السمارة
-	-	3	51		أسا - الزاك
-	-	7	70		السمارة
-	13	16	232		كلميم
-	-	11	121		طان طان
-	-	4	134		طاطا
21	229	416	2 282		سوس - ماسة - درعة
-	-	159	477		أكادير - إداوتنان
9	79	19	153		اشتوكة - أيت باها
-	-	60	359		إنزكان - أيت ملول
7	55	51	471		ورزازات
-	-	60	383		تارونانت
3	49	63	349		تيزنيت
2	46	4	90		زاكورة
26	114	529	1 817		الغرب - الشراة - بني حسن
10	43	397	1 146		القنيطرة
16	71	132	671		سيدي قاسم
24	153	397	1 856		الشاوية - ورديفة
11	51	66	251		ابن سليمان
7	56	162	804		خريبكة
6	46	169	801		سطات
31	210	724	2 532		مراكش - تانسيفت - الحوز
28	167	44	258		الحوز
-	-	8	84		شيشاوة
3	43	74	455		قلعة السراغنة
-	-	55	232		الصويرة
-	-	155	389		مراكش - المدينة
-	-	330	896		مراكش - المنارة
-	-	58	218		سيدي يوسف بن علي
35	200	530	2 424		الشرق
-	-	62	333		بركان
7	46	27	165		فكيك
-	-	15	168		جرادة
28	154	114	523		الناضور
-	-	284	1 049		وجدة أنكاد
-	-	28	186		تاوريرت

التعليم الثانوي العمومي

1998-99

11 - 34 هيئة التدريس حسب الوسط والجنس والأقاليم والعمالات (تابع)

الإناث	الوسط القروي المجموع	الإناث	المجموع حضري + قروي	
-	-	2 083	5 118	الدار البيضاء الكبرى
-	-	255	621	عين الشق - الحي الحسني
-	-	277	765	عين السبع - الحي المحمدي
-	-	307	751	الغذاء - درب السلطن
-	-	281	904	ابن امسيك - سيدي عثمان
-	-	623	1 184	الدار البيضاء - أنفا
-	-	41	60	مشور الدار البيضاء
-	-	178	466	المحمدية
-	-	121	367	سيدي البرنوصي - زنتة
17	106	1 717	3 364	الرباط - سلا - زمور - زعير
14	93	124	561	الخميسات
-	-	924	1 432	الرباط
-	-	480	973	سلا
3	13	189	398	الصخيرات - تمارة
14	115	415	1 595	دكالة - عبدة
14	115	218	830	الجديدة
-	-	197	765	أسفي
34	284	204	1 277	تادلة - أزليلا
21	191	37	322	أزليلا
13	93	167	955	بني ملال
50	365	719	2 914	مكناس - تافيلالت
-	-	211	502	الإسماعيلية
-	-	56	232	الحاجب
9	105	78	754	الرشيديّة
7	25	45	214	يعقوب
34	235	68	554	حنينفرة
-	-	261	658	مكناس - المنزه
1	45	856	2 200	فاس - بولمان
-	21	27	192	بولمان
-	-	358	690	فاس الجديد - دار الذبيح
-	-	230	495	فاس المدينة
1	24	82	367	صفرو
-	-	159	456	زواغة - مولاي يعقوب
15	87	260	1 365	تازة - الحسيمة - تاونات
-	-	72	305	الحسيمة
8	50	58	352	تاونات
7	37	130	708	تازة
18	97	658	1 961	طنجة - تطوان
18	97	53	229	شفشون
-	-	28	107	فحص - بني مكنه
-	-	100	348	العرائش
-	-	227	629	طنجة - أصيلا
-	-	250	648	تطوان
286	2 018	9 590	31 707	المجموع

المصدر: وزارة التربية الوطنية

الحجرات المستعملة	الفصول	الملحقات	المؤسسات الثانويات	
35	26	-	3	وادي الذهب - لكويرة
35	26	-	3	وادي الذهب
106	133	-	6	العيون - بوجدور - الساقية الحمراء
8	9	-	1	بوجدور
98	124	-	5	العيون
230	243	1	16	كلميم - السمارة
8	13	-	2	أسا - الزاك
39	26	-	2	السمارة
88	103	-	6	كلميم
41	49	1	2	طان طان
54	52	-	4	طاطا
899	1 017	-	48	سوس - ماسة - درعة
163	201	-	6	أكادير - إداوتنان
44	55	-	3	اشتوكة - أيت باها
141	178	-	5	إبزاكان - أيت ملول
185	197	-	12	ورزازات
164	173	-	9	تارودانت
144	140	-	9	تيزنيت
58	73	-	4	زاكورة
698	800	-	29	الغرب - الشراة - بني حسن
429	503	-	16	القنيطرة
269	297	-	13	سيدي قاسم
751	814	2	33	الشاوية - ورديفة
91	94	-	5	ابن سليمان
373	375	-	14	خربكة
287	345	2	14	سطات
912	962	-	37	مراكش - تانسيفت - الحوز
41	51	-	3	الحوز
25	32	-	2	شيشاوة
193	190	-	8	قلعة السراغنة
115	94	-	6	الصويرة
133	147	-	5	مراكش - المدينة
325	356	-	11	مراكش - المنارة
80	92	-	2	سيدي يوسف بن علي
979	1 011	1	42	الشرق
147	144	-	6	بركان
75	67	-	4	فكيك
60	70	-	3	جرادة
219	230	1	13	الناصور
400	412	-	12	وجدة أنكاد
78	88	-	4	تاويرت

الحجرات المستعملة	الفصول	المؤسسات		
		الملحقات	الثانويات	
2 215	2 406	-	62	الدار البيضاء الكبرى
252	304	-	7	عين الشق - الحي الحسني
334	419	-	11	عين السبع - الحي المحمدي
356	335	-	9	الفداء - درب السلطان
390	454	-	12	ابن امسيك - سيدي عثمان
538	523	-	12	الدار البيضاء - أنفا
26	26	-	1	مشور الدار البيضاء
176	170	-	6	المحمدية
143	175	-	4	سيدي البرنوصي - زنتة
1 368	1 417	-	53	الرباط - سلا - زمور - زعير
232	232	-	12	الخميسات
623	597	-	21	الرباط
370	418	-	12	سلا
143	170	-	8	الصخيرات - تمارة
650	692	-	24	دكالة - عبدة
319	336	-	13	الجديدة
331	356	-	11	أسفي
500	584	-	24	تادلة - أزيلال
129	129	-	7	أزيلال
371	455	-	17	بني ملال
1 156	1 226	-	55	مكناس - تاقيلالت
192	207	-	7	الإسماعيلية
84	87	-	5	الحاجب
299	335	-	17	الرشيدية
56	89	-	4	يفرن
228	256	-	14	خنيفرة
297	252	-	8	مكناس - المنزه
774	906	2	34	فاس - بولمان
66	77	-	4	بولمان
227	274	-	9	فاس الجديدة - دارالدينغ
191	204	-	8	فاس المدينة
135	153	-	8	صفرو
155	198	2	5	زواغة - مولاي يعقوب
528	608	-	28	تازة - الحسيمة - تاونات
114	129	-	7	الحسيمة
128	151	-	8	تاونات
286	328	-	13	تازة
690	780	-	30	طنجة - تطوان
73	80	-	5	شفشاون
37	47	-	1	فحص - بني مكداد
138	161	-	6	العرانث
232	254	-	8	طنجة - أصيلة
210	238	-	10	تطوان
12 491	13 625	6	524	المجموع

*1998-99	1997-98	1996-97	1995-96	1994-95	
867	910	899	872	944	الفصول
					التلاميذ
					السنة الأولى ثانوي
5 968	6 201	5 725	6 112	6 525	الأدب
	2 403	2 175	2 317	2 417	الإثبات
1 955	1 883	1 624	1 692	1 468	العلوم
	631	545	527	459	الإثبات
96	125	69	58	60	العلوم الرياضية
...	27	10	6	18	الإثبات
-	205	152	201	188	العلوم الاقتصادية
-	109	65	83	55	الإثبات
233	-	-	-	42	التقنية الصناعية
	-	-	-	3	الإثبات
171	7	30	13	38	التقنية التجارية
...	1	10	8	19	الإثبات
8 423	8 421	7 600	8 076	8 321	المجموع
3 190	3 171	2 805	2 941	2 971	الإثبات
					السنة الثانية ثانوي
6 147	6 233	6 794	6 859	6 425	الأدب
...	2 413	2 608	2 437	2 452	الإثبات
2 500	2 335	2 274	2 243	2 025	العلوم التجريبية
	747	684	635	571	الإثبات
120	77	54	79	37	العلوم الرياضية
...	14	5	29	8	الإثبات
-	173	117	160	211	العلوم الاقتصادية
-	75	38	61	65	الإثبات
101	-	-	-	25	التقنية الصناعية
...	-	-	-	4	الإثبات
229	17	78	63	105	التقنية التجارية
...	6	41	34	40	الإثبات
9 097	8 835	9 317	9 404	8 828	المجموع
3 391	3 255	3 376	3 196	3 140	الإثبات
					السنة الثالثة ثانوي
6 939	8 100	8 854	7 848	6 664	الأدب
...	2 957	3 219	2 928	2 600	الإثبات
4 302	4 205	4 389	4 354	3 609	العلوم التجريبية
	1 209	1 175	1 132	1 046	الإثبات
186	72	57	58	45	العلوم الرياضية
...	7	14	14	20	الإثبات
-	204	100	252	333	العلوم الاقتصادية
-	77	32	111	176	الإثبات
-	-	-	-	32	التقنية الصناعية
-	-	-	-	3	الإثبات
217	63	54	165	203	التقنية التجارية
...	43	20	143	112	الإثبات
11 644	12 644	13 454	12 677	10 886	المجموع
4 168	4 293	4 460	4 328	3 957	الإثبات
29 164	29 900	30 371	30 157	28 035	مجموع الثانوي الخاص
10 749	10 719	10 641	10 465	10 068	الإثبات

الفصول	الإناث	التلاميذ	المجموع
-	-	-	وادي الذهب - لكويرة
-	-	-	وادي الذهب
-	-	-	العيون - بوجدور - الساقية الحمراء
-	-	-	بوجدور
-	-	-	العيون
-	-	-	كلميم - السمارة
-	-	-	أسا - الزاك
-	-	-	السمارة
-	-	-	كلميم
-	-	-	مطان طان
-	-	-	طاطا
34	377	1 153	سوس - ماسة - درعة
17	210	549	أكادير - إداوتان
-	-	-	اشتوكة - أيت باها
12	117	392	إنزكان - أيت ملول
5	19	67	ورزازات
...	31	145	تارودانت
-	-	-	تيزنيت
-	-	-	زاكورة
36	317	1 077	الغرب - الشراودة - بني حسن
27	235	855	القنيطرة
9	82	222	سيني قاسم
28	306	931	الشاوية - ورديفة
-	-	-	ابن سليمان
20	250	733	خربيكة
8	56	198	سطات
56	516	1 784	مراكش - تانسيفت - الحوز
-	-	-	الحوز
-	-	-	ثيشوة
9	71	295	قلعة السراغنة
-	-	-	الصويرة
9	78	286	مراكش - المدينة
38	367	1 203	مراكش - العنارة
-	-	-	سيدي يوسف بن علي
35	391	1 232	الشرق
5	40	182	بركان
-	-	-	فكيك
-	-	-	جرادة
8	98	355	الناصور
22	253	695	وجدة أنكاد
-	-	-	تاويريرت

التعليم الثانوي الخاص

*1998-99

11 - 37 التلاميذ والفصول حسب الأقاليم والعمالات (تابع)

الفصول	الإناث	المجموع	التلاميذ
332	4 667	11 008	الدار البيضاء الكبرى
46	512	1 182	عين الشق - الحي الحسني
32	472	1 128	عين السبع - الحي المحمدي
62	910	2 227	الفداء - درب السلطان
36	668	1 435	ابن امسك - سيدي عثمان
115	1 545	3 659	الدار البيضاء - أنفا
15	168	376	مشور الدار البيضاء
10	174	463	المحمدية
16	218	538	سيدي البرنوصي - زناتة
145	2 359	5 803	الرباط - سلا - زمور - زعير
15	243	751	الخميسات
70	1 407	3 087	الرباط
51	605	1 685	سلا
9	104	280	الصحيرات - تمارة
22	213	663	دكالة - عبدة
3	19	74	الجديدة
19	194	589	أسفي
23	228	742	تادلة - أزيلال
-	-	-	أزيلال
23	228	742	بني ملال
54	461	1 690	مكناس - تافيلالت
-	-	-	الإسماعيلية
-	-	-	الحاجب
5	29	158	الرشيدية
4	45	130	يفرن
12	117	417	خنيفرة
33	270	985	مكناس - المنزه
42	382	1 319	فاس - بولمان
-	-	-	بولمان
26	254	791	فاس الجديدة - دار اليبيع
-	-	-	فاس المدينة
14	97	443	صفرو
2	31	85	زواغة - مولاي يعقوب
20	139	511	تازة - الحسيمة - تاونات
9	51	211	الحسيمة
-	-	-	تاونات
11	88	300	تازة
40	393	1 251	طنجة - تطوان
-	-	-	شفناون
-	-	-	فحص - بني مكادة
6	68	278	العرانثر
25	224	657	طنجة - أصيلة
9	101	316	تطوان
867	10 749	29 164	المجموع

المصدر: وزارة التربية الوطنية

11 - 38 توزيع المرشحين والناجحين في امتحانات البكالوريا
حسب الأكاديميات والجنس

سنة 1998

% الناجحين		المرشحون الناجحون		المرشحون الحاضرون		
الإناث	المجموع	الإناث	المجموع	الإناث	المجموع	
64.6	65.2	2 161	5 910	3 344	9 063	أكاديمية أكادير
59.5	59.5	2 420	6 250	4 065	10 499	أكاديمية مراكش
54.4	55.8	1 857	4 699	3 415	8 424	أكاديمية بني ملال
56.6	56.1	1 544	3 334	2 726	5 943	أكاديمية الجديدة
47.9	49.6	760	1 836	1 586	3 705	أكاديمية سطات
58.4	56.1	2 527	4 663	4 326	8 316	أكاديمية البيضاء - أنفا
53.4	52.8	2 227	4 277	4 169	8 101	أكاديمية البيضاء - ابن مسنيك
51.1	51.0	1 888	3 628	3 694	7 120	أكاديمية المحمدية
56.9	57.6	2 005	4 768	3 521	8 277	أكاديمية القنيطرة
68.1	65.4	4 090	8 321	6 005	12 722	أكاديمية الرباط
62.0	62.1	1 831	3 837	2 955	6 178	أكاديمية تطوان
58.2	58.3	3 245	8 095	5 574	13 885	أكاديمية فاس
63.6	63.1	2 268	5 010	3 567	7 936	أكاديمية وجدة
62.4	62.7	2 787	7 308	4 464	11 661	أكاديمية مكناس
59.2	59.0	31 610	71 936	53 411	121 830	المجموع

11 - 39 المرشحون الحاضرون والناجحون في امتحانات البكالوريا حسب الشعبة

%	سنة 1998		سنة 1997		%
	الناجحون	الحاضرون	الناجحون	الحاضرون	
					ذكور + إناث
51.2	31 481	61 459	52.3	32 091	61 342
49.9	809	1 621	48.9	1 598	3 270
82.9	1 553	1 873	87.2	1 639	1 879
49.9	28 257	56 654	51.3	28 854	56 193
65.8	862	1 311	-	-	-
65.9	35 304	53 610	62.8	31 656	50 374
53.6	52	97	49.6	67	135
63.9	29 621	46 319	59.6	25 696	43 088
78.3	5 631	7 194	82.4	5 893	7 151
76.2	5 151	6 761	75.9	4 627	6 093
73.8	1 542	2 090	77.2	1 667	2 158
77.7	1 358	1 748	81.9	1 199	1 464
77.5	829	1 069	68.8	465	676
82.4	117	142	56.6	142	251
68.1	139	204	62.1	121	195
81.3	13	16	56.3	9	16
82.1	275	335	84.9	276	325
85.3	29	34	81.6	31	38
82.3	51	62	78.4	69	88
-	-	-	88.9	8	9
70.3	355	505	61.5	216	351
76.2	256	336	76.8	219	285
85.0	187	220	86.5	205	237
59.0	71 936	121 830	58.0	68 374	117 809
					المجموع
					الإناث
52.0	16 313	31 390	53.2	16 653	31 274
49.2	305	620	44.8	535	1 193
85.9	896	1 043	88.3	905	1 025
50.6	14 836	29 304	52.4	15 213	29 056
65.2	276	423	-	-	-
68.0	13 099	19 273	66.7	11 974	17 965
53.8	7	13	50.0	7	14
66.5	11 581	17 418	64.4	10 328	16 037
82.0	1 511	1 842	85.6	1 639	1 914
80.0	2 198	2 748	77.5	1 953	2 519
80.2	814	1 015	83.0	881	1 061
82.7	652	788	81.3	568	699
77.0	565	734	68.5	354	517
100.0	2	2	18.2	8	44
73.6	53	72	59.6	31	52
66.7	4	6	83.3	5	6
88.1	52	59	81.4	57	70
84.6	11	13	77.8	14	18
85.0	17	20	81.5	22	27
-	-	-	-	-	-
57.1	4	7	25.0	1	4
68.2	15	22	57.9	11	19
90.0	9	10	50.0	1	2
59.2	31 610	53 411	59.1	30 580	51 758
					المجموع

11 - 40 تطور أعداد طلبة الأقسام التحضيرية للمدارس العليا

1998-99	1997-98	1996-97	1995-96	1994-95	
					ذكور + إناث
					الأقسام التحضيرية (الرياضيات)
899	943	875	965	893	الرياضيات العليا
860	784	791	838	794	الرياضيات الخاصة
1 759	1 727	1 666	1 803	1 687	المجموع
					الأقسام التحضيرية (التقني)
68	59	43	44	45	الرياضيات العليا
49	38	33	41	41	الرياضيات الخاصة
117	97	76	85	86	المجموع
					المجموع العام
967	1 002	918	1 009	938	الرياضيات العليا
909	822	824	879	835	الرياضيات الخاصة
1 876	1 824	1 742	1 888	1 773	المجموع
					الإناث
					الأقسام التحضيرية (الرياضيات)
219	218	170	200	210	الرياضيات العليا
209	221	183	185	188	الرياضيات الخاصة
428	439	353	385	398	المجموع
					الأقسام التحضيرية (التقني)
3	5	7	6	4	الرياضيات العليا
5	5	5	2	3	الرياضيات الخاصة
8	10	12	8	7	المجموع
					المجموع العام
222	223	177	206	214	الرياضيات العليا
214	226	188	187	191	الرياضيات الخاصة
436	449	365	393	405	المجموع

1998-99

11 - 41 أعداد طلبة الأقسام التحضيرية للمدارس العليا حسب الجنس والتخصص والمدينة

المجموع الإتاك	المجموع	الرياضيات الخاصة		الرياضيات العليا		
		الإتاك	المجموع	الإتاك	المجموع	
34	192	14	87	20	105	أكادير
80	359	44	182	36	177	الغداء
47	162	27	103	20	59	فاس
77	305	38	159	39	146	مراكش
14	85	-	-	14	85	مكناس
8	117	5	49	3	68	المحمدية
38	189	16	87	22	102	وجدة
101	283	54	154	47	129	الرباط
37	184	16	88	21	96	طنجة
436	1 876	214	909	222	967	المجموع

11 - 42 تطور أعداد طلبة شهادة التقني العالي

1998-99	1997-98	1996-97	1995-96	1994-95	
					ذكور + إناث
281	272	174	162	247	تقني صناعي
22	54	64	48	46	الكهرحليات
36	25	36	41	38	الكهروبيات الصناعية
35	26	10	14	37	الإصطيان الإلكتروني
23	12	-	-	-	كهرتقنيات
31	24	16	17	39	ابتكار المنتج الصناعي
34	39	27	30	39	الإنتاجية
34	25	-	-	-	الطاقية
32	20	-	-	-	اللذنيات والمركبات
34	32	21	12	48	البناء
-	15	-	-	-	التكنولوجيا
178	118	138	115	107	تقني تجاري
90	-	-	-	-	الكتابة
40	48	67	54	61	المحاسبة والتسيير
31	16	-	-	-	التجارة
17	54	71	61	46	تقنيات الإدارة
459	390	312	277	354	المجموع العام
					الإناث
65	49	28	14	33	تقني صناعي
5	4	-	-	-	الكهرحليات
27	9	15	11	15	الكهروبيات الصناعية
2	8	4	-	9	الإصطيان الإلكتروني
2	1	-	-	-	كهرتقنيات
-	-	-	-	-	ابتكار المنتج الصناعي
-	-	-	-	-	الإنتاجية
10	11	-	-	-	الطاقية
2	-	-	-	-	اللذنيات والمركبات
17	16	9	3	9	البناء
-	-	-	-	-	التكنولوجيا
108	76	107	94	89	تقني تجاري
82	-	-	-	-	الكتابة
20	22	36	33	43	المحاسبة والتسيير
6	2	-	-	-	التجارة
-	52	71	61	46	تقنيات الإدارة
173	125	135	108	122	المجموع العام

11 - 43 أعداد طلبة شهادة التقني العالي حسب الجنس والمستوى والتخصص والمؤسسة

1998-99

المجموع الإناث	المجموع	السنة الثانية		السنة الأولى		
		الإناث	المجموع	الإناث	المجموع	
43	151	9	47	34	104	الرباط
5	22	4	9	1	13	الكهربليات
-	31	-	12	-	19	ابتكار المنتج الصناعي
-	34	-	14	-	20	الإنتاجية
10	34	5	12	5	22	الطاقة
28	30	-	-	28	30	الكتابة
19	57	11	28	8	29	الفداء
17	34	10	16	7	18	البناء
2	23	1	12	1	11	كهرتقنيات
20	40	6	13	14	27	فاس
20	40	6	13	14	27	المحاسبة والتسيير
91	211	50	81	41	130	المحمدية
27	36	25	17	2	19	الكهرونيات الصناعية
-	17	-	17	-	-	تقنيات الإدارة
6	31	4	12	2	19	التجارة
2	32	2	14	-	18	اللذنيات والمركبات
54	60	19	21	35	39	الكتابة
2	35	-	-	2	35	الإصطيان الإلكتروني
173	459	76	169	97	290	المجموع العام

11 - 44 أعداد طلبة التعليم العالي

1998-99	1997-98	1996-97	1995-96	1994-95	
273 457	266 507	273 108	270 013	266 032	الطلبة بالمغرب
115 637	112 193	113 769	107 839	105 666	الإناث
3 070	2 960	3 146	2 663	3 652	الأجانب
249 253	242 929	250 763	245 950	242 053	المسجلون بالجامعات (جميع الأسلاك) (1)
105 501	102 817	103 940	103 160	99 632	الإناث
2 508	2 431	2 676	2 663	3 067	الأجانب
12 564	9 732	10 639	7 397	8 314	الغير منتمين
7 132	6 234	6 178	6 306	6 733	التعليم الأسفل
69 044	65 149	68 812	68 331	69 118	الآداب والعلوم الإنسانية
110 055	109 299	111 089	102 087	90 208	العلوم القانونية والإقتصادية والإجتماعية
42 703	42 392	45 750	50 877	61 254	العلوم
6 732	7 173	7 097	6 977	3 854	العلوم والتقنيات
6 521	6 499	6 521	6 470	6 524	الطب والصيدلة
959	926	906	928	923	طب الأسنان
314	195	198	205	245	علوم التربية
1 928	1 621	1 405	1 358	1 199	علوم المهندس
1 558	1 422	1 053	653	219	الشجاعة والتسيير
2 241	1 957	1 674	1 678	1 686	التكنولوجيا
66	62	80	80	90	الترجمة
8 227	9 270	9 970	9 439	9 077	المسجلون بالمعاهد والمدارس العليا (2)
2 944	3 440	3 792	...	2 504	الإناث
562	533	470	...	585	الأجانب
15 977	14 535	14 373	14 624	14 902	المسجلون بالمؤسسات التربوية
7 192	6 090	6 037	4 679	3 530	الإناث
938	(3) 1 891	(3) 2 114	(3) 2 314	(3) 3 218	المدارس العليا للأستاذة
2 079	1 479	1 738	1 210	1 380	المراكز التربوية الجهوية
12 431	10 718	9 921	10 407	9 558	مراكز تكوين المعلمين
204	260	250	248	243	مركز التوجيه والتخطيط التربوي
38	187	350	445	503	المركز الوطني لتكوين المفتشين
287	-	-	-	-	مراكز التبريز

(1) يشمل المدارس التابعة للجامعات
(2) لا يشمل المدارس التابعة للجامعات والمدارس ذات التكوين العسكري
(3) يشمل التبريز
المصدر: وزارة التربية الوطنية
وزارة التعليم العالي وتكوين الأطر والبحث العلمي

11 - 45 الطلبة بالسلكين الأول والثاني حسب المؤسسة والجامعة (1)

1998-99

المجموع		الأجانب		المغاربة		
الإثبات	المجموع	الإثبات	المجموع	الإثبات	المجموع	
6 889	14 555	11	46	6 878	14 509	جامعة محمد الخامس السوسبي - الرباط
1 746	3 144	-	-	1 746	3 144	كلية الطب والصيدلة
272	429	-	-	272	429	كلية طب الأسنان
62	215	-	-	62	215	المنرسة الوطنية العليا للإعلاميات وتحليل النظم
4 809	10 767	11	46	4 798	10 721	كلية العلوم القانونية والإقتصادية والإجتماعية
-	-	-	-	-	-	كلية علوم التربية
11 409	23 654	90	278	11 319	23 376	جامعة محمد الخامس أكادال - الرباط
3 018	5 014	24	49	2 994	4 965	كلية الآداب والعلوم الإنسانية
6 873	14 228	29	105	6 844	14 123	كلية العلوم القانونية والإقتصادية والإجتماعية
1 278	3 502	37	124	1 241	3 378	كلية العلوم
115	624	-	-	115	624	المنرسة المحمدية للمهندسين
125	286	-	-	125	286	المنرسة العليا للتكنولوجيا سلا
10 860	28 417	20	162	10 840	28 255	جامعة محمد بن عبد الله - فاس
3 265	7 181	4	9	3 261	7 172	كلية الآداب والعلوم الإنسانية ظهر المهراس
1 198	2 594	1	2	1 197	2 592	كلية الآداب والعلوم الإنسانية سايس
4 648	12 525	8	86	4 640	12 439	كلية العلوم القانونية والإقتصادية والإجتماعية
211	367	-	-	211	367	كلية الطب والصيدلة
1 141	4 412	7	65	1 134	4 347	كلية العلوم ظهر المهراس
300	951	-	-	300	951	كلية العلوم والتقنيات سايس
97	387	-	-	97	387	المنرسة العليا للتكنولوجيا
2 222	6 686	1	24	2 221	6 662	جامعة القرويين - فاس
961	3 573	1	18	960	3 555	كلية الشريعة فاس
141	736	-	-	141	736	كلية الشريعة أكادير
606	1 488	-	2	606	1 486	كلية أصول الدين تطوان
514	889	-	4	514	885	كلية اللغة العربية مراكش
8 222	18 467	38	143	8 184	18 324	جامعة محمد الأول - وجدة
2 891	5 032	5	10	2 886	5 022	كلية الآداب والعلوم الإنسانية
4 019	9 425	16	78	4 003	9 347	كلية العلوم القانونية والإقتصادية والإجتماعية
1 174	3 697	17	55	1 157	3 642	كلية العلوم
138	313	-	-	138	313	المنرسة العليا للتكنولوجيا
11 334	30 710	28	188	11 306	30 522	جامعة القاضي عياض - مراكش
2 312	4 425	-	3	2 312	4 422	كلية الآداب والعلوم الإنسانية
1 881	3 723	-	-	1 881	3 723	كلية الآداب والعلوم الإنسانية بني ملال
5 074	15 780	-	39	5 074	15 741	كلية العلوم القانونية والإقتصادية والإجتماعية
181	297	-	-	181	297	كلية الطب والصيدلة
232	623	4	33	228	590	كلية العلوم والتقنيات كليز - مراكش
341	1 018	10	44	331	974	كلية العلوم والتقنيات بني ملال
1 230	4 617	14	69	1 216	4 548	كلية العلوم السمالية - مراكش
83	227	-	-	83	227	المنرسة العليا للتكنولوجيا أسفي

11 - 45 الطلبة بالسلكين الأول والثاني حسب المؤسسة والجامعة (تابع) (1)

1998-99

المجموع		الأجانب		المغاربة		
الإناث	المجموع	الإناث	المجموع	الإناث	المجموع	
13 563	26 945	31	109	13 532	26 836	جامعة الحسن الثاني عين الشق - الدار البيضاء
2 000	3 076	4	7	1 996	3 069	كلية الآداب والعلوم الإنسانية
8 355	17 540	21	60	8 334	17 480	كلية العلوم القانونية والإقتصادية والإجتماعية
1 698	2 713	-	-	1 698	2 713	كلية الطب والصيدلة
339	492	-	-	339	492	كلية طب الأسنان
978	2 405	6	42	972	2 363	كلية العلوم
152	419	-	-	152	419	المدرسة العليا للتكنولوجيا
41	300	-	-	41	300	المدرسة الوطنية العليا للكهرباء والميكانيك
8 376	17 222	18	71	8 358	17 151	جامعة الحسن الثاني - المحمدية
1 631	2 684	-	-	1 631	2 684	كلية الآداب والعلوم الإنسانية ابن مسيك
858	1 477	3	3	855	1 474	كلية الآداب والعلوم الإنسانية
4 194	9 030	12	42	4 182	8 988	كلية العلوم القانونية والإقتصادية والإجتماعية
1 301	2 911	-	6	1 301	2 905	كلية العلوم ابن مسيك
392	1 120	3	20	389	1 100	كلية العلوم والتقنيات
3 568	8 093	11	42	3 557	8 051	جامعة ابن طفيل - القنيطرة
2 601	4 948	1	5	2 600	4 943	كلية الآداب والعلوم الإنسانية
967	3 145	10	37	957	3 108	كلية العلوم
5 148	11 065	27	108	5 121	10 957	جامعة عبد المالك السعدي - تطوان
2 407	4 329	-	-	2 407	4 329	كلية الآداب والعلوم الإنسانية
1 413	3 002	-	2	1 413	3 000	كلية العلوم القانونية والإقتصادية والإجتماعية طنجة
780	2 178	12	43	768	2 135	كلية العلوم
288	961	8	38	280	923	كلية العلوم والتقنيات طنجة
219	501	7	25	212	476	المدرسة الوطنية للتجارة والتسيير طنجة
28	66	-	-	28	66	مدرسة الملك فيد العلي للترجمة طنجة
13	28	-	-	13	28	المدرسة الوطنية للعلوم المطبقة طنجة
9 330	24 363	6	80	9 324	24 283	جامعة المولاي إسماعيل - مكناس
3 374	6 484	-	2	3 374	6 482	كلية الآداب والعلوم الإنسانية
4 261	11 720	1	7	4 260	11 713	كلية العلوم القانونية والإقتصادية والإجتماعية
1 327	4 683	3	42	1 324	4 641	كلية العلوم
176	989	2	29	174	960	كلية العلوم والتقنيات الرشيدية
25	152	-	-	25	152	المدرسة الوطنية العليا للفنون والحرف
167	335	-	-	167	335	المدرسة العليا للتكنولوجيا
4 392	11 619	22	88	4 370	11 531	جامعة ابن زهر - أكادير
3 267	7 766	1	3	3 266	7 763	كلية الآداب والعلوم الإنسانية
795	3 046	12	58	783	2 988	كلية العلوم
130	274	-	-	118	274	المدرسة العليا للتكنولوجيا
212	533	9	27	203	506	المدرسة الوطنية للتجارة والتسيير
3 545	7 961	10	42	3 535	7 919	جامعة شعيب الدكالي - الجديدة
2 683	5 109	-	1	2 683	5 108	كلية الآداب والعلوم الإنسانية
862	2 852	10	41	852	2 811	كلية العلوم
1 885	4 446	16	51	1 869	4 395	جامعة الحسن الأول - سطات
1 368	3 019	1	1	1 367	3 018	كلية العلوم القانونية والإقتصادية والإجتماعية
226	903	6	29	220	874	كلية العلوم والتقنيات
291	524	9	21	282	503	المدرسة الوطنية للتجارة والتسيير
100 743	234 203	329	1 432	100 414	232 771	المجموع

(1) يشمل المدارس التابعة للجامعات
المصدر: وزارة التعليم العالي وتكوين الأطر والبحث العلمي

التعليم العالي العمومي

11 - 46 طلبية السلك الثالث حسب الميدان الدراسي والجامعة (1)

1998-99

المجموع	طب الأسنان	التعليم الأصيل	علوم المهندسين	علوم التربية	العلوم القانونية والاقتصادية والاجتماعية	العلوم و التقنيات	العلوم	الاداب و العلوم الانسانية	
ذكور + إناث									
5 117	-	-	496	-	1 076	-	1 261	2 284	ج. محمد الخامس أكادال
395	15	-	66	314	-	-	-	-	ج. محمد الخامس السويسي
1 620	23	-	47	-	1 034	-	282	234	ج. الحسن الثاني عين الشق
562	-	-	-	-	-	-	249	313	ج. الحسن الثاني المحمدية
2 531	-	-	-	-	340	58	619	1 514	ج. محمد بن عبد الله
446	-	446	-	-	-	-	-	-	جامعة القرويين
1 038	-	-	-	-	210	43	718	67	جامعة القاضي عياض
1 070	-	-	-	-	344	-	317	409	جامعة محمد الأول
516	-	-	-	-	15	-	318	183	جامعة المولى إسماعيل
500	-	-	-	-	-	21	319	160	ج. عبد المالك السعدي
183	-	-	-	-	-	-	183	-	جامعة ابن زهر
413	-	-	-	-	-	-	405	8	جامعة شعيب الدكالي
614	-	-	-	-	-	-	584	30	جامعة ابن طفيل
45	-	-	-	-	-	45	-	-	جامعة الحسن الأول
15 050	38	446	609	314	3 019	167	5 255	5 202	المجموع
الإناث									
1 745	-	-	171	-	362	-	462	750	ج. محمد الخامس أكادال
104	9	-	15	80	-	-	-	-	ج. محمد الخامس السويسي
494	17	-	13	-	308	-	99	57	ج. الحسن الثاني عين الشق
194	-	-	-	-	-	-	76	118	ج. الحسن الثاني المحمدية
786	-	-	-	-	110	12	191	473	ج. محمد بن عبد الله
98	-	98	-	-	-	-	-	-	جامعة القرويين
272	-	-	-	-	68	6	190	8	جامعة القاضي عياض
272	-	-	-	-	103	-	57	112	جامعة محمد الأول
167	-	-	-	-	7	-	114	46	جامعة المولى إسماعيل
191	-	-	-	-	-	-	100	91	ج. عبد المالك السعدي
39	-	-	-	-	-	-	39	-	جامعة ابن زهر
141	-	-	-	-	-	-	133	8	جامعة شعيب الدكالي
235	-	-	-	-	-	-	223	12	جامعة ابن طفيل
20	-	-	-	-	-	20	-	-	جامعة الحسن الأول
4 758	26	98	199	80	958	38	1 684	1 675	المجموع

(1) يشمل المدارس التابعة للجامعات
ج : جامعة
المصدر : وزارة التعليم العالي وتكوين الأطر والبحث العلمي

11 - 47 الطلبة الغير المنتسبين المسجلون بالجامعات (جميع الاسلاك) (1)

الإناث	المجموع	1997-98	الإناث	المجموع	
6	12	31	104	104	جامعة محمد الخامس السويسي - الرباط
6	12	-	-	-	المدرسة الوطنية العليا للإعلاميات وتحليل النظم
-	-	31	104	104	كلية العلوم القانونية والإقتصادية والإجتماعية
629	2 488	868	3 002	3 002	جامعة محمد الخامس أكادال - الرباط
304	1 361	485	1 876	1 876	كلية الآداب والعلوم الإنسانية
122	466	138	471	471	كلية العلوم القانونية والإقتصادية والإجتماعية
164	419	164	412	412	كلية العلوم
39	242	81	243	243	المدرسة المحمدية للمهندسين
350	2 244	238	1 297	1 297	جامعة محمد بن عبد الله - فاس
232	1 622	128	715	715	كلية الآداب والعلوم الإنسانية ظهر المهراس
57	247	-	4	4	كلية الآداب والعلوم الإنسانية سبوس
45	294	66	435	435	كلية العلوم القانونية والإقتصادية والإجتماعية
4	23	32	74	74	كلية العلوم
12	58	12	69	69	كلية العلوم والتقنيات
320	1 224	61	518	518	جامعة القرويين - فاس
153	738	39	391	391	كلية الشريعة فاس
160	418	14	63	63	كلية أصول الدين طنون
6	44	5	28	28	كلية اللغة العربية مراكش
1	24	3	36	36	كلية الشريعة أكادير
289	1 117	75	511	511	جامعة محمد الأول - وجدة
248	863	44	253	253	كلية الآداب والعلوم الإنسانية
16	114	8	87	87	كلية العلوم القانونية والإقتصادية والإجتماعية
25	140	23	171	171	كلية العلوم
130	641	148	673	673	جامعة القاضي عياض - مراكش
12	56	8	34	34	كلية الآداب والعلوم الإنسانية
12	130	19	140	140	كلية العلوم القانونية والإقتصادية والإجتماعية
93	384	110	423	423	كلية العلوم
7	28	5	26	26	كلية الآداب والعلوم الإنسانية بني ملال
6	43	6	50	50	كلية العلوم والتقنيات
131	549	210	753	753	جامعة الحسن الثاني الشق - الدار البيضاء
86	311	49	186	186	كلية الآداب والعلوم الإنسانية
19	143	116	434	434	كلية العلوم القانونية والإقتصادية والإجتماعية
26	95	45	133	133	كلية العلوم
398	1 846	375	1 568	1 568	جامعة الحسن الثاني المحمدية
182	649	219	744	744	كلية الآداب والعلوم الإنسانية ابن مسنيك
73	295	29	114	114	كلية الآداب والعلوم الإنسانية المحمدية
24	132	34	119	119	كلية العلوم ابن مسنيك
119	770	93	591	591	كلية العلوم القانونية والإقتصادية والإجتماعية
247	796	61	212	212	جامعة ابن طفيل - القنيطرة
203	646	5	34	34	كلية الآداب والعلوم الإنسانية
44	150	56	178	178	كلية العلوم
88	293	50	205	205	جامعة عبد المالك السعدي - تطوان
25	72	10	47	47	كلية الآداب والعلوم الإنسانية
47	149	40	151	151	كلية العلوم
16	72	-	7	7	كلية العلوم القانونية والإقتصادية والإجتماعية طنجة
147	628	120	547	547	جامعة المولاي إسماعيل - مكناس
66	263	44	208	208	كلية الآداب والعلوم الإنسانية
65	234	60	209	209	كلية العلوم
16	131	16	130	130	كلية العلوم القانونية والإقتصادية والإجتماعية
21	122	21	133	133	جامعة ابن زهر - أكادير
3	25	3	24	24	كلية الآداب والعلوم الإنسانية
18	97	18	109	109	كلية العلوم
113	604	45	208	208	جامعة شعيب الدكالي - الجديدة
82	483	11	66	66	كلية الآداب والعلوم الإنسانية
31	121	34	142	142	كلية العلوم
4	12	-	1	1	جامعة الحسن الأول - سطات
4	12	-	1	1	كلية العلوم القانونية والإقتصادية والإجتماعية
2 869	12 564	2 303	9 732	9 732	المجموع

(1) يشمل المدارس التابعة للجامعات
المصدر : وزارة التعليم العالي وتكوين الأضر والبيح العلمي

التعليم العالي العمومي

11 - 48 الطلبة بالمعاهد والمدارس العليا (1)

1998-99		1997-98		
الإثاث	المجموع	الإثاث	المجموع	
52	325	85	363	المدرسة الحسنية للأشغال العمومية(البيضاء)
61	397	73	411	المدرسة الوطنية للفلاحة (مكناس)
* 9	* 111	6	104	المدرسة الوطنية الغابوية للمهندسين (سلا)
54	274	57	306	المدرسة الوطنية للصناعة المعدنية (الرباط)
35	131	34	125	المعهد الوطني للتزويد والموصلات السلكية واللاسلكية المعهد الوطني للإحصاء والإقتصاد التطبيقي (الرباط)
52	159	99	252	معهد الحسن الثاني للزراعة والبيطرة (الرباط)
478	1 817	462	1 853	المدرسة الوطنية للهندسة المعمارية (الرباط)
148	395	176	388	المعهد العالي للدراسات البحرية (الدار البيضاء)
8	128	7	107	المدرسة الوطنية لطبائري الخطوط التجارية (الدار البيضاء)
2	36	3	61	معهد تأهيل الأطر في الميدان الصحي : أكادير
77	129	94	159	معهد تأهيل الأطر في الميدان الصحي : الدار البيضاء
124	301	149	367	معهد تأهيل الأطر في الميدان الصحي : فاس
63	100	123	179	معهد تأهيل الأطر في الميدان الصحي : مراكش
86	171	112	220	معهد تأهيل الأطر في الميدان الصحي : مكناس
89	126	119	169	معهد تأهيل الأطر في الميدان الصحي : وجدة
60	78	75	97	معهد تأهيل الأطر في الميدان الصحي : الرباط
315	591	341	694	معهد تأهيل الأطر في الميدان الصحي : تطوان
38	52	58	82	المدرسة العليا لصناعات النسيج والألبسة
22	115	13	74	مدرسة علوم الإعلام (الرباط)
240	348	270	392	المعهد العالي للإعلام والاتصال (الرباط)
23	58	24	74	المدرسة الوطنية للإدارة (الرباط)
-	48	10	48	مدرسة استكمال تكوين الأطر التابعة لوزارة الداخلية (القنيطرة)
..	149	..	201	المعهد الوطني للدراسات القضائية(الرباط)
19	94	20	95	المعهد العالي للتجارة وإدارة المقاولات(الدار البيضاء)
428	889	404	925	المعهد العالي الدولي للسياحة (طنجة)
215	426	226	469	المعهد الملكي لتكوين أطر الشبيبة والرياضة (الرباط)
103	248	184	436	المعهد الوطني للتهيئة والتعمير (الرباط)
11	51	9	53	دار الحديث الحسنية (الرباط)
25	123	36	147	المعهد الوطني للعمل الإجتماعي (طنجة)
75	107	68	115	المعهد الوطني لعلوم الآثار والتراث
26	85	33	102	المعهد العالي للفن المسرحي والتنشيط الثقافي
18	40	38	76	المعهد الوطني للإدارة الصحية
4	55	4	55	المعهد الوطني للفنون الجميلة (تطوان)
24	70	28	71	
2 944	8 227	3 440	9 270	المجموع

(1) لا يشمل المدارس التابعة للجماعات والمدارس ذات التكوين العسكري
المصدر: وزارة التعليم العالي وتكوين الأطر والبحث العلمي

11 - 49 تطور هيئة التدريس بالجامعات والمعاهد والمدارس العليا

1998-99	1997-98	1996-97	1995-96	1994-95	
					الجامعات (1)
9 683	9 667	9 418	8 620	7 927	الهيئة الدائمة
2 259	2 274	2 201	1 991	1 818	الإناث
61	...	78	77	89	الأجانب
...	415	435	511	635	الهيئة المؤقتة (3)
...	10	7	8	...	الأجانب
...	192	104	79	116	الهيئة المكلفة بمهمة
...	189	99	65	...	الأجانب
					المعاهد والمدارس العليا (2)
1 288	1 302	1 271	1 090	1 114	الهيئة الدائمة

11 - 50 هيئة التدريس الدائمة بالجامعات حسب الميدان الدراسي والدرجة (1)

1998-99		المجموع		المجموع		المجموع		
أستاذ محاضر	المجموع الإناث	أستاذ مؤهل	المجموع الإناث	أستاذ التعليم العالي	المجموع الإناث	المجموع الإناث	المجموع	
-	2	-	19	1	16	12	130	التعليم الأصيل
2	26	19	129	29	246	521	2 300	الأدب والعلوم الإنسانية
2	14	12	70	32	337	176	1 007	ع. القانونية والاقتصادية والاجتماعية
15	65	62	504	93	792	760	3 259	العلوم
2	23	11	88	3	38	230	1 013	العلوم والتقنيات
30	121	3	3	94	376	288	1 027	الطب والصيدلة
8	15	8	12	2	5	39	67	طب الأسنان
1	3	4	36	8	97	71	316	علوم المهندسين
1	1	-	1	-	-	27	93	التجارة والتسيير
-	-	2	10	1	13	86	349	التكنولوجيا
2	7	-	-	3	22	44	112	علوم التربية
1	2	-	-	1	2	5	10	الترجمة
64	279	121	872	267	1 944	2 259	9 683	المجموع

(1) يشمل المدارس التابعة للجامعات
(2) لا يشمل المدارس التابعة للجامعات والمدارس ذات التكوين العسكري
(3) يتعلق الأمر بالهيئة المكلفة بالساعات الإضافية
المصدر: وزارة التعليم العالي وتكوين الأطر والبحث العلمي

المجموع العام	هيئة التدريس		أستاذ مساعد	أستاذ محاضر	أستاذ مؤهل	منه : أستاذ التعليم العالي	هيئة التدريس الباحثة	
	غير الباحثة	أستاذ						
912	31	377	158	2	256	881	جامعة محمد الخامس السويسي	
258	23	119	43	1	55	235	الإناث	
2	-	-	2	-	-	2	الأجانب	
1 175	41	297	64	77	462	1 134	جامعة محمد الخامس أكدال	
332	25	122	15	16	73	307	الإناث	
18	5	5	1	1	5	13	الأجانب	
1 029	64	350	-	102	181	965	جامعة محمد بن عبد الله	
206	24	79	-	16	10	182	الإناث	
6	4	-	-	-	1	2	الأجانب	
130	25	48	2	19	16	105	جامعة القرويين	
12	2	8	-	-	1	10	الإناث	
-	-	-	-	-	-	-	الأجانب	
587	9	218	2	102	107	578	جامعة محمد الأول	
75	2	48	-	6	3	73	الإناث	
4	-	2	-	2	-	4	الأجانب	
1 236	31	418	3	134	193	1 205	جامعة القاضي عياض	
226	11	76	-	16	20	215	الإناث	
6	3	2	-	-	1	3	الأجانب	
1 197	44	349	1	74	365	1 153	جامعة الحسن الثاني عين الشق	
357	22	118	-	21	67	335	الإناث	
13	1	4	-	1	3	12	الأجانب	
719	13	258	4	81	59	706	جامعة الحسن الثاني المحمدية	
213	7	96	-	15	7	206	الإناث	
-	-	-	-	-	-	-	الأجانب	
405	6	154	1	37	60	399	جامعة ابن طفيل	
128	4	54	-	6	10	124	الإناث	
-	-	-	-	-	-	-	الأجانب	
548	16	225	16	71	89	532	جامعة عبد المالك السعدي	
97	6	55	3	8	7	91	الإناث	
5	2	1	-	-	2	3	الأجانب	
663	37	354	26	60	72	626	جامعة المولاي إسماعيل	
117	13	69	2	8	3	104	الإناث	
3	1	-	-	-	2	2	الأجانب	
455	21	147	2	46	34	434	جامعة ابن زهر	
86	9	34	1	2	6	77	الإناث	
2	2	-	-	-	-	-	الأجانب	
438	7	142	-	51	43	431	جامعة شبيب اندكالي	
96	3	42	-	5	4	93	الإناث	
2	2	-	-	-	-	-	الأجانب	
189	15	111	-	16	7	174	جامعة الحسن الأول سطات	
56	3	38	-	1	1	53	الإناث	
-	-	-	-	-	-	-	الأجانب	
9 683	360	3 448	279	872	1 944	9 323	مجموع الجامعات	
2 259	154	958	64	121	267	2 105	الإناث	
61	20	14	3	4	14	41	الأجانب	

(1) يشمل المدرسين التابعة للجامعات
المصدر: وزارة التعليم العالي وتكوين الأخر والبحث العلمي

11 - 52 الطلبة القاطنون بالأحياء الجامعية

1998-99	1997-98	1996-97	1995-96	1994-95	
34 040	33 946	33 160	31 610	31 186	المغاربة
17 946	17 452	16 911	16 375	16 002	الإناث
506	590	522	404	390	الأجانب
141	160	142	130	113	الإناث
34 546	34 536	33 682	32 014	31 576	المجموع
18 087	17 612	17 053	16 505	16 115	الإناث

1998-99

القاطنون حسب الأحياء الجامعية

المجموع		الأجانب		المغاربة		
الإناث	المجموع	الإناث	المجموع	الإناث	المجموع	
909	909	24	24	885	885	الحي الجامعي أكادال (الرياض)
1 280	2 119	3	7	1 277	2 112	الحي الجامعي مولاي إسماعيل (الرياض)
-	1 100	-	18	-	1 082	الحي الجامعي السويسي 1 (الرياض)
915	2 172	3	8	912	2 164	الحي الجامعي السويسي 2 (الرياض)
115	477	-	14	115	463	المدرسة المحمدية للمهندسين (الرياض)
210	230	3	9	207	221	كلية علوم التربية (الرياض)
372	1 628	-	23	372	1 605	الحي الجامعي ظهر المهراس 1 (فاس)
1 655	1 655	5	5	1 650	1 650	الحي الجامعي ظهر المهراس 2 (فاس)
960	1 885	1	8	959	1 877	الحي الجامعي السيس (فاس)
654	1 444	-	-	654	1 444	الحي الجامعي دار البيضاة
799	3 070	1	9	798	3 061	الحي الجامعي مراكش
542	542	2	2	540	540	ملحقة الحي الجامعي مراكش
2 740	3 432	18	47	2 722	3 385	الحي الجامعي وجدة
137	391	3	12	134	379	المدرسة العليا للتكنولوجيا (دار البيضاة)
73	348	3	27	70	321	المدرسة العليا للتكنولوجيا (فاس)
125	232	2	12	123	220	المدرسة العليا للتكنولوجيا (وجدة)
50	300	1	5	49	295	المدرسة الوطنية العليا للكهرباء والميكانيك
519	839	8	37	511	802	الحي الجامعي بني مائل
1 019	1 220	2	13	1 017	1 207	الحي الجامعي القنيطرة
426	1 515	6	31	420	1 484	الحي الجامعي أكادير
288	498	9	17	279	481	ملحقة الحي الجامعي أكادير
1 253	1 785	6	24	1 247	1 761	الحي الجامعي مكناس
717	1 375	6	26	711	1 349	الحي الجامعي تطوان
101	101	-	-	101	101	ملحقة الحي الجامعي تطوان
480	1 200	9	34	471	1 166	الحي الجامعي طنجة
720	1 680	10	22	710	1 658	الحي الجامعي الجديدة
912	1 604	14	44	898	1 560	الحي الجامعي سطات
116	795	2	28	114	767	الحي الجامعي الربنينة
18 087	34 546	141	506	17 946	34 040	المجموع

11- 53 الوجبات المتناولة بالمطاعم الجامعية

1997-98	1996-97	1995-96	1994-95	1993-94	
223 096	229 586	225 070	208 223	283 653	الحي الجامعي أكدال (الرباط)
412 020	388 161	407 859	371 909	456 707	الحي الجامعي مولاي إسماعيل (الرباط)
600 217	562 601	600 404	643 996	701 184	الحي الجامعي السويسي 1 (الرباط)
524 511	474 344	482 182	469 389	615 081	الحي الجامعي السويسي 2 (الرباط)
334 641	474 618	159 807	422 944	471 010	المدرسة المحمدية للمهندسين (الرباط)
546 674	501 490	491 490	683 393	669 217	الحي الجامعي الدار البيضاء
198 780	206 460	157 909	252 885	280 030	المدرسة العليا للتكنولوجيا الدار البيضاء
2 880	3 168	2 710	1 500	-	داخلية م.و.ع.ك.م. (الدار البيضاء)
903 370	824 756	1 026 751	1 057 753	1 328 531	الحي الجامعي ظهر المهراس (فاس)
108 646	91 980	84 115	82 205	89 826	المدرسة العليا للتكنولوجيا (فاس)
1 045 536	970 223	1 023 980	1 119 666	1 109 260	الحي الجامعي مراكش
1 105 966	1 032 899	1 316 872	1 344 638	1 498 127	الحي الجامعي وجدة
-	-	-	-	56 084	المدرسة العليا للتكنولوجيا (وجدة)
407 999	400 545	429 492	425 435	432 189	الحي الجامعي السابن (فاس)
129 340	124 710	115 600	-	104 704	المدرسة العليا للتكنولوجيا أكادير
-	-	-	113 600	-	الحي الجامعي أكادير
6 543 676	6 285 541	6 524 241	7 197 536	8 095 603	المجموع

11 - 54 أعداد المتخرجين من المؤسسات الجامعية

حسب الميدان التعليمي والجنس (1)

1997-98		1996-97		
الإناث	المجموع	الإناث	المجموع	
233	689	290	851	الحاصلون على الإجازة المطبقة
38	68	51	107	الأدب والعلوم الإنسانية
126	390	130	335	الحقوق والإقتصاد
69	231	109	409	العلوم
10 019	22 925	9 069	21 613	الحاصلون على الإجازة
4 135	7 552	4 078	7 778	الأدب والعلوم الإنسانية
1 441	2 140	1 297	2 088	منه : اللغة العربية وآدابها
463	706	520	851	اللغة الفرنسية وآدابها
478	942	512	1 018	اللغة الإنجليزية وآدابها
870	1 554	837	1 568	الدراسات الإسلامية
342	853	371	923	التاريخ
350	931	327	871	الجغرافية
3 774	8 965	3 030	7 890	الحقوق والإقتصاد
1 072	2 698	986	2 609	العلوم الإقتصادية
2 219	4 663	578	1 895	القانون العام
483	1 604	1 466	3 386	القانون الخاص
1 489	4 728	1 622	5 098	العلوم
104	538	89	529	الرياضيات
246	1 543	241	1 559	الفيزياء
231	777	235	748	الكيمياء
908	1 870	1 057	2 262	بيولوجيا - جيولوجيا
338	988	47	111	العلوم والتقنيات
283	692	292	736	التعليم الأصيل
86	192	-	-	التجارة والتسيير
245	695	243	631	التكنولوجيا
7	24	8	28	الترجمة
66	350	53	316	علوم المهندسين
9	13	8	21	علوم التربية
288	725	231	737	الطب والصيدلة
77	115	63	149	طب الأسنان
93	366	172	593	الحاصلون على دبلوم الدراسات العليا
29	110	44	169	منه : الأدب
51	195	79	237	العلوم
8	45	44	172	الحقوق والإقتصاد
34	223	23	220	الحاصلون على دكتوراه الدولة
5	53	4	58	منه : الأدب
24	151	13	132	العلوم
3	8	3	20	الحقوق والإقتصاد
2	11	3	9	الهندسة

(1) يشمل المناسبات التابعة للجامعات
المصدر : وزارة التعليم العالي وتكوين الأطر والبحث العلمي

11 - 55 المتخرجون من المعاهد والمدارس العليا (1)

1997-98		1996-97 م		
الإمات	المجموع	الإمات	المجموع	
35	131	40	178	المدرسة الحسنية للأشغال العمومية (مهندس الدولة)
17	73	7	64	المدرسة الوطنية للفلاحة مكناس
-	23	-	27	المدرسة الوطنية الغابوية للمهندسين (مهندس الدولة)
19	113	17	91	المدرسة الوطنية للصناعة المعدنية (مهندس الدولة)
10	45	13	48	المعهد الوطني للبريد والمواصلات السلكتية والتلاسلكية
66	146	62	124	المعهد الوطني للإحصاء والاقتصاد التطبيقي
72	356	87	297	معهد الحسن الثاني للزراعة والبيطرة
34	57	34	61	المدرسة الوطنية للهندسة المعمارية (مهندس معماري)
2	58	2	62	المعهد العالي للدراسات البحرية
1	25	3	38	المدرسة الوطنية لطبيري الخطوط التجارية
37	59	47	68	معهد تأهيل الأطر في الميدان الصحي : أكادير
63	145	86	115	معهد تأهيل الأطر في الميدان الصحي : الدار البيضاء
43	65	49	64	معهد تأهيل الأطر في الميدان الصحي : فاس
50	125	55	92	معهد تأهيل الأطر في الميدان الصحي : مراكش
46	62	48	66	معهد تأهيل الأطر في الميدان الصحي : مكناس
37	45	34	42	معهد تأهيل الأطر في الميدان الصحي : وجدة
149	299	191	375	معهد تأهيل الأطر في الميدان الصحي : الرباط
25	39	38	44	معهد تأهيل الأطر في الميدان الصحي : تطوان
91	134	80	122	مدرسة علوم الإعلام
7	29	7	23	المعهد العالي للإعلام والاتصال (صحفي)
-	-	42	107	المدرسة الوطنية للإدارة
...	103	...	114	مدرسة استكمال تكوين الأطر التابعة لوزارة الداخلية (عون سلطة)
44	200	-	-	المعهد الوضي للدراسات القضائية (قضاة)
66	121	60	128	المعهد العالي للتجارة وإدارة المقاولات
115	260	67	161	المعهد العالي الدولي للسياحة
89	157	50	167	المعهد الملكي لتكوين أطر الشبيبة والرياضة (مرشد)
5	27	5	30	المعهد الوطني للتهيئة والتعمير (مهندس مدني)
16	63	8	75	دار الحديث الحسنية (دبلوم عالي للدراسات الإسلامية)
27	50	32	44	المعهد الوطني للعمل الإجتماعي (أطر اجتماعية)
7	18	3	10	المعهد الوطني لعلوم الآثار والتراث (دبلوم الموسس)
9	16	10	20	المعهد العالي للفن المسرحي والتنشيط الثقافي (السلك العادي)
7	10	3	7	المعهد الوطني للفنون الجميلة
1 189	3 054	1 180	2 864	المجموع

(1) لا يشمل المدارس التابعة للجامعات والمدارس ذات التكوين العسكري
المصدر: وزارة التعليم العالي وتكوين الأطر والبحث العلمي

1998-99

11 - 56 الطلبة والمتخرجون حسب المدينة

المتخرجون سنة 1997-98	الأجانب	الطلبة المستجدون	الإثا	المجموع	
1 381	523	1 683	1 968	4 901	الدار البيضاء
349	256	684	870	1 953	الرباط
123	131	185	257	601	فاس
231	80	193	314	696	مراكش
33	-	41	60	146	مكناس
172	115	150	151	455	أكادير
25	2	31	30	62	وجدة
-	-	31	88	146	تطوان
56	7	45	69	129	طنجة
5	-	-	3	5	الناضور
-	1	22	46	94	القنيطرة
28	-	9	19	34	سطات
-	5	16	21	39	المحمدية
-	-	5	4	5	الجديدة
2 403	1 120	3 095	3 900	9 266	المجموع

1998-99

11 - 57 المؤسسات وهيئة التدريس حسب المدينة

غير مداومين	هيئة التدريس		المجموع	المؤسسات	
	المداومون	الإثا			
773	113	...	886	33	الدار البيضاء
412	44	...	456	19	الرباط
112	15	...	127	8	فاس
132	18	...	150	6	مراكش
25	9	...	34	3	مكناس
24	9	...	33	2	أكادير
31	1	...	32	2	وجدة
24	-	...	24	1	تطوان
30	4	...	34	2	طنجة
7	-	...	7	1	الناضور
37	11	...	48	3	القنيطرة
9	3	...	12	1	سطات
13	2	...	15	1	المحمدية
5	1	...	6	1	الجديدة
1 634	230	...	1 864	83	المجموع

التكوين التربوي

11 - 58 المتدربون بمراكز تكوين المعلمين حسب الشعبة

1998-99	1997-98	1996-97	1995-96	1994-95	
12 431	10 718	8 966	8 047	6 559	الشعبة المزدوجة
6 093	5 078	4 478	2 974	1 506	الإناث
-	-	955	2 360	2 999	الشعبة المعربة
-	-	403	663	736	الإناث
12 431	10 718	9 921	10 407	9 558	مجموع المتدربين
6 093	5 078	4 881	3 637	2 242	الإناث

11 - 59 المتدربون وهيئة التدريس بمراكز تكوين المعلمين
حسب المراكز

هيئة التدريس		المتدربون		
الإناث	المجموع	الإناث	المجموع	
4	21	131	271	العيون - بوجدور - الساقية الحمراء
4	21	131	271	العيون
11	121	735	1 705	سوس - ماسة - درعة
3	31	261	488	أكادير
-	4	36	80	اشتوكة - آيت باها
3	31	118	360	ورزازات
4	25	162	378	تارودانت
1	30	158	399	تيزنيت
11	58	316	687	الغرب - الشَّراردة - بني حسن
10	36	191	475	القنيطرة
1	22	125	212	سيدي فاسم
7	84	466	1 067	الشَّووية - ورديفة
-	22	123	273	ابن سليمان
3	26	144	324	خريكة
4	36	199	470	سطات
6	93	608	1 201	مراكش - تانسيفت - الحوز
1	31	163	344	قلعة السراغنة
-	27	200	326	الصويرة
5	35	245	531	مراكش - المنارة
8	59	461	814	الشَّروق
6	22	181	290	الفاصور
2	37	280	524	وجدة
12	50	365	631	الدار البيضاء الكبرى
12	50	365	631	عين الشَّق
25	68	289	687	الرباط - سلا - زمور - زعير
1	23	135	249	الخميسات
24	45	154	438	الرباط
9	82	532	1 224	دكالة - عبدة
6	36	231	519	الجديدة
3	46	301	705	أسفي
-	23	187	433	تادلة - أزيلال
-	23	187	433	بني ملال
13	96	465	993	مكناس - تافيلالت
1	29	107	275	الرشيدية
-	26	138	265	خنيفرة
12	41	220	453	مكناس - المنزه
10	97	447	834	فاس - بولمان
2	23	88	180	بولمان
6	49	238	438	فاس المدينة
2	25	121	216	صفرو
2	49	318	599	تازة - الحسيمة - تاوانات
1	18	120	221	الحسيمة
1	31	198	378	تازة
16	111	773	1 285	طنجة - تطوان
4	25	154	263	العرانش
7	45	330	563	طنجة
5	41	289	459	تطوان
134	1 012	6 093	12 431	المجموع

التكوين التربوي

11 - 60 تكوين أساتذة السلك الأول حسب الشعبة (1)

1998-99	1997-98	1996-97	1995-96	1994-95	
13	12	12	12	12	عدد المراكز التربوية الجهوية
478	495	470	462	461	هيئة التدريس المتدائمة
					المتدربون حسب الشعبة
2079	1618	1 900	1 399	1 550	المجموع
800	588	706	507	536	الإناث
260	174	195	96	53	اللغة العربية
146	92	101	51	24	الإناث
219	147	290	264	279	اللغة الفرنسية
168	101	193	188	189	الإناث
129	88	94	-	33	التربية الإسلامية
47	30	29	-	16	الإناث
128	73	89	56	28	الإجتماعيات
54	33	42	20	11	الإناث
218	143	264	217	272	الرياضيات
33	22	40	43	75	الإناث
168	130	150	49	49	العلوم الطبيعية
80	63	66	19	17	الإناث
183	190	181	103	106	الفيزياء والكيمياء
42	39	44	26	22	الإناث
57	236	115	139	130	التكنولوجيا
7	25	10	11	10	الإناث
100	100	119	109	109	الفنون التشكيلية
27	22	29	25	25	الإناث
249	177	251	236	351	التربية البدنية
49	41	46	47	59	الإناث
99	99	90	59	60	التربية العائلية
32	22	23	31	40	صيانة آلات الإعلاميات
8	6	8	8	14	الإناث
38	39	39	40	40	الموسيقى
16	15	8	10	14	الإناث
199	-	-	-	-	التقني
24	-	-	-	-	الإناث

(1) يشمل المتدربين المكونين بالمدارس العليا للأساتذة
المصدر: وزارة التربية الوطنية

11 - 61 تكوين أساتذة السلك الأول حسب مراكز التكوين (1)

1998-99	1997-98	1996-97	1995-96	1994-95	
78	48	62	39	20	أكادير
34	24	31	19	12	الإناث
306	241	340	181	206	أنفا (البيضاء)
198	164	184	115	127	الإناث
229	167	258	172	180	فاس - حسن بنشقر
77	61	99	65	66	الإناث
-	-	24	19	-	عين الشق م.ع.أ. تقني (البيضاء)
-	-	4	3	-	الإناث
103	63	89	72	62	القنيطرة
52	31	39	34	29	الإناث
117	86	111	56	64	مراكش - المنارة
51	31	31	22	24	الإناث
107	70	93	84	66	مكناس - البرج
52	22	35	35	24	الإناث
155	109	126	76	71	وجدة
68	45	61	35	31	الإناث
215	194	257	173	209	الرباط - السويسي
83	76	88	64	80	الإناث
32	22	23	31	40	الرباط م.ع.أ. تقني
8	6	8	8	14	الإناث
161	129	105	87	97	أسفي
44	33	31	26	26	الإناث
45	34	48	47	47	طنجة
21	12	20	16	17	الإناث
148	121	146	138	277	تازة
33	31	27	26	42	الإناث
127	98	103	85	81	الجديدة
48	27	38	28	34	الإناث
57	117	115	139	130	المحمدية م.ع.أ. تقني
7	12	10	11	10	الإناث
199	119	-	-	-	سطات
24	13	-	-	-	الإناث
2079	1 618	1 900	1 399	1 550	المجموع
800	588	706	507	536	الإناث

(1) يشمل المتدربين المكونين بالمدراس العليا للأساتذة م.ع.أ. : مدرسة عليا للأساتذة المصدر : وزارة التربية الوطنية

التكوين التربوي

11 - 62 تكوين أساتذة السلك الثاني بالمدارس العليا للأساتذة حسب سلك التكوين والمدارس

1998-99	1997-98	1996-97	1995-96	1994-95	
547	737	914	1 330	1 995	السلك العادي
60	72	60	62	161	السنة الأولى
69	47	68	153	170	السنة الثانية
202	232	404	418	741	السنة الثالثة
216	386	382	697	923	السنة الرابعة
391	678	722	492	738	السلك التربوي

1998-99		المعديرون حسب المدارس
السلك التربوي	السلك العادي	
122	51	الرباط - التقدم
58	11	الإناث
91	25	تطوان
48	3	الإناث
-	403	عين الشق (البيضاء)
-	77	الإناث
10	-	المحمدية
5	-	الإناث
37	20	مراكش
11	1	الإناث
41	31	مكناس
8	7	الإناث
90	17	فاس
22	5	الإناث
-	-	الرباط - تقني
-	-	الإناث
391	547	المجموع
152	104	الإناث

11 - 63 تكوين أساتذة السلك الثاني بالمدارس العليا للأساتذة حسب التخصص :
السلكين العادي والتربوي

1998-99	1997-98	1996-97	1995-96	1994-95	
26	83	149	155	288	الرياضيات
4	5	16	11	26	الإناث
40	49	102	79	110	الفيزياء - الكيمياء
6	6	16	15	5	الإناث
36	60	93	40	79	العلوم الطبيعية
14	24	38	18	12	الإناث
24	92	147	257	424	الفرنسية
15	40	61	119	203	الإناث
58	121	102	107	123	الإنجليزية
35	50	34	32	35	الإناث
403	425	370	326	472	التربية البدنية
77	66	56	73	124	الإناث
-	85	171	-	386	المواد التقنية
-	35	67	-	143	الإناث
-	28	29	75	76	الإعلاميات
-	-	-	7	7	الإناث
104	94	95	127	261	الترجمة
20	19	21	27	40	الإناث
36	58	59	40	61	التربية الإسلامية
12	19	15	7	2	الإناث
40	104	158	146	247	العربية
16	32	34	23	61	الإناث
40	67	55	107	159	التاريخ والجغرافية
16	21	12	18	28	الإناث
-	10	10	10	-	الكيمياء
-	2	1	-	-	الإناث
21	39	49	24	-	الفلسفة
2	8	9	3	-	الإناث
-	-	-	247	-	الصناعة الميكانيكية
-	-	-	95	-	الإناث
40	80	38	22	23	الإسبانية
19	35	14	8	10	الإناث
10	20	9	-	-	الألمانية
6	12	3	-	-	الإناث
10	-	-	50	15	الاقتصاد
5	-	-	19	4	الإناث
40	-	-	10	9	الإتصال
7	-	-	7	3	الإناث
10	-	-	-	-	الإيطالية
2	-	-	-	-	الإناث
938	1 415	1 636	1 822	2 733	المجموع
256	374	397	482	703	الإناث

11 - 64 أعداد المتدربين بمراكز التبريز حسب المركز

1998-99

المجموع		السنة الثانية		السنة الأولى		
الإثاث	المجموع	الإثاث	المجموع	الإثاث	المجموع	
3	34	2	15	1	19	مكناس
1	21	-	-	1	21	فاس
5	46	4	33	1	13	تطوان
5	59	3	18	2	41	عين الشق
17	60	5	17	12	43	الرباط-التقدم
-	24	-	-	-	24	مراكش
2	43	2	18	-	25	الرباط التقني
33	287	16	101	17	186	المجموع

11 - 65 أعداد المتدربين بمراكز التبريز حسب الشعبة

1998-99

المجموع		السنة الثانية		السنة الأولى		
الإثاث	المجموع	الإثاث	المجموع	الإثاث	المجموع	
17	72	7	32	10	40	الفرنسية
2	43	-	-	2	43	الرياضيات
4	45	-	-	4	45	الفيزياء- الكمياء
-	10	-	-	-	10	البنائة الميكانيكية
1	29	1	14	-	15	الهندسة الإلكترونية
1	4	1	4	-	-	التركيب الميكانيكي
3	38	3	18	-	20	التربية البدنية
5	31	4	18	1	13	العلوم الطبيعية
-	15	-	15	-	-	الترجمة
33	287	16	101	17	186	المجموع

II - 66 إحصائيات عامة حول التكوين المهني : القطاع العمومي

عدد المتدربين		المكونون المختصون		عدد المراكز	
الإناث	المجموع	المؤقتون (2)	المجموع		
8 914	16 721	70	841	174	التخصص 1994-95
7 715	14 189	78	886	152	1995-96
6 375	12 561	67	779	130	1996-97
6 674	12 811	65	778	129	1997-98
5 970	12 259	55	677	106	1998-99
التأهيل					
8 209	33 190	483	1 986	224	1994-95
9 838	34 782	430	1 967	228	1995-96
9 985	34 316	461	2 055	237	1996-97
10 287	34 875	436	2 109	242	1997-98
9 817	35 745	340	2 028	250	1998-99
التقني					
8 472	23 819	989	2 410	139	1994-95
7 381	22 480	846	2 256	97	1995-96
7 422	22 203	875	2 204	102	1996-97
7 255	21 479	869	2 385	101	1997-98
6 861	21 212	878	2 332	100	1998-99
التقني المختص					
955	3 375	87	287	(1)	1994-95
1 520	4 227	112	477	47	1995-96
1 480	4 522	155	577	48	1996-97
1 626	5 302	234	852	52	1997-98
1 785	5 848	208	829	58	1998-99
المجموع					
26 550	77 105	1 629	5 524	537	1994-95
26 454	75 678	1 466	5 586	524	1995-96
25 262	73 602	1 558	5 615	517	1996-97
25 842	74 467	1 604	6 124	524	1997-98
24 433	75 064	1 481	5 866	514	1998-99

(1) معطيات مندمجة مع معطيات مستوى التقني

(2) ينطبق الأمر بالمكلفون بالساعات الإضافية

المصدر : وزارة التنمية الإجتماعية والتضامن والتشغيل والتكوين المهني

التكوين المهني

11 - 67 أعداد المتدربين حسب المستوى والجهات : القطاع العمومي + الخاص 1998-99

التخصص	التأهيل		التقني		التقني المختص		
	المجموع	الخاص	المجموع	الخاص	المجموع	الخاص	
وادي الذهب - لكويرة	112	15	42	42	-	-	
العيون - بوجدور - الساقية الحمراء	652	159	512	216	319	170	
كلميم - السمارة	1 038	313	366	215	538	224	
سوس - ماسة - درعة	3 610	1 175	2 951	1 464	2 038	1 488	
الغرب - الشراة - بني حسن	2 922	775	2 113	1 025	1 536	1 105	
الشاوية - ورديغة	3 323	873	1 810	706	1 286	721	
مراكش - تانسيفت - الحوز	3 238	914	2 802	1 440	2 511	1 115	
الشرق	2 947	581	2 741	1 110	2 187	1 182	
الدار البيضاء الكبرى	13 557	5 783	10 744	6 494	5 794	3 128	
الرباط - سلا - زمور - زعير	5 071	1 703	6 160	3 350	3 146	1 564	
دكالة - عبة	2 772	762	2 269	994	2 079	1 494	
أادلة - أزيتال	2 143	625	1 181	592	518	378	
مكناس - تافيلالت	3 534	705	2 954	1 117	1 492	917	
فاس - بولمان	2 782	653	2 296	762	1 376	920	
تازة - الحسيمة - تاونات	1 541	376	1 168	436	528	259	
طنجة - تطوان	2 845	930	2 238	1 172	2 626	1 071	
المجموع	52 087	16 342	42 347	21 135	27 995	15 736	

11 - 68 أعداد المتدربين حسب مستوى التكوين : القطاع العمومي + الخاص 1998-99

مستوى التكوين	السنة الأولى	السنة الثانية	السنة الثالثة	المجموع
التخصص	21 841	6 151	3	27 995
التأهيل	32 911	19 112	64	52 087
التقني	23 743	18 092	512	42 347
التقني المختص	4 246	3 415	59	7 720
المجموع	82 741	46 770	638	130 149

1998-99

11 - 69 أعداد المتدربين حسب المستوى والأقاليم والعمالات
القطاع العمومي : ذكور + إناث

التقني المختص المجموع	التقني	التأهيل	التخصص		
118	-	-	97	21	وادي الذهب - لكوية
118	-	-	97	21	وادي الذهب
986	48	296	493	149	العيون - بوجدور - الساقية الحمراء
60	-	-	22	38	بوجدور
926	48	296	471	111	العيون
1 190	-	151	725	314	كلميم - السمارة
179	-	-	57	122	أسا - الزاك
73	-	-	51	22	السمارة
414	-	-	314	100	كلميم
445	-	151	224	70	طان طان
79	-	-	79	-	طاطا
5 238	766	1 487	2 435	550	سوس - ماسة - درعة
2 572	669	766	941	196	أكادير - إداوتان
51	-	-	-	51	اشتوكة - أيت باها
272	59	-	213	-	إنزكان - أيت ملول
850	-	307	394	149	ورزازات
731	38	294	330	69	تارودانت
746	-	120	541	85	تيزنيت
16	-	-	16	-	زاكورة
3 995	329	1 088	2 147	431	الغرب - الشراودة - بني حسن
2 779	281	750	1 497	251	القطيفة
1 216	48	338	650	180	سيدي قاسم
4 458	339	1 104	2 450	565	الشاوية - ورديفة
585	98	-	408	79	ابن سليمان
2 343	131	673	1 249	290	خريبكة
1 530	110	431	793	196	مسطات
5 457	375	1 362	2 324	1 396	مراكش - تاتسيفت - الحوز
252	-	-	114	138	الحوز
34	-	-	-	34	شيشاوة
524	-	50	381	93	قلعة السراغنة
367	-	26	297	44	الصويرة
616	-	61	359	196	مراكش - المدينة
3 644	375	1 225	1 153	891	مراكش - المنارة
20	-	-	20	-	سيدي يوسف بن علي
5 345	343	1 631	2 366	1 005	الشرق
740	43	388	175	134	بركان
384	-	46	196	142	فكيك
473	-	83	253	137	جرادة
836	28	220	464	124	الناضور
2 629	272	894	1 046	417	وجدة أنكاد
283	-	-	232	51	تاويرت

التكوين المهني

1998-99

11 - 69 أعداد المتدربين حسب المستوى والأقاليم والعمالات القطاع العمومي : ذكور + إناث (تابع)

المجموع	التقني المختص	التقني	التأهيل	التخصص	
16 596	1 906	4 250	7 774	2 666	الدار البيضاء الكبرى
2 851	555	255	1 418	623	عين الشق - الحي الحسني
4 328	669	1 480	1 886	293	عين السبع - الحي المحمدي
928	145	188	484	111	الغذاء - درب السلطان
750	239	-	290	221	ابن امسيك - مديونة
2 793	17	721	1 394	661	الدار البيضاء - أنفا
1 474	149	400	632	293	المحمدية
2 074	53	949	663	409	مولاي رشيد - سيدي عثمان
1 398	79	257	1 007	55	سيدي البرنوصي - زناتة
8 359	599	2 810	3 368	1 582	الرباط - سلا - زمور - زعير
1 140	-	446	343	351	الخميسات
4 383	420	1 435	1 841	687	الرباط
107	58	49	-	-	سلا الجديدة
2 201	121	838	817	425	سلا المدينة
528	-	42	367	119	الصخيرات - تمارة
4 053	183	1 275	2 010	585	دكالة - عبدة
1 774	117	621	732	304	الجديدة
2 279	66	654	1 278	281	أسفي
2 276	29	589	1 518	140	تادلة - أزلال
385	-	19	330	36	أزلال
1 891	29	570	1 188	104	بني ملال
5 542	301	1 837	2 829	575	مكناس - تافيلالت
2 230	301	795	894	240	الإسماعيلية
239	-	-	214	25	الحاجب
1 023	-	509	417	97	الرشيدية
410	-	211	139	60	بفرن
998	-	289	576	133	خنيفرة
642	-	33	589	20	مكناس - المنزه
4 472	353	1 534	2 129	456	فاس - بولمان
247	-	-	247	-	بولمان
2 722	337	1 111	1 227	47	فاس الجديد - دارالديبع
621	16	45	254	306	فاس المدينة
746	-	378	295	73	صفرو
136	-	-	106	30	زواغة - مولاي يعقوب
2 216	50	732	1 165	269	تازة - الحسيمة - تاونات
623	-	215	282	126	الحسيمة
566	-	194	358	14	تاونات
1 027	50	323	525	129	تازة
4 763	227	1 066	1 915	1 555	طنجة - تطوان
413	-	-	264	149	شفشاون
842	-	83	467	292	العرارش
2 258	121	696	727	714	طنجة - أصيلة
1 250	106	287	457	400	تطوان
75 064	5 848	21 212	35 745	12 259	المجموع

المصدر : وزارة التنمية الإجتماعية والتضامن والتشغيل والتكوين المهني

1998-99

11 - 70 أعداد المتدربين حسب المستوى والأقاليم والعمالات
القطاع العمومي : الإناث

التقني المختص المجموع	التقني	التأهيل	التخصص	
29	-	-	29	-
29	-	-	29	-
343	24	121	138	60
7	-	-	2	5
336	24	121	136	55
294	-	-	176	118
98	-	-	24	74
13	-	-	13	-
89	-	-	67	22
94	-	-	72	22
-	-	-	-	-
1 470	238	359	590	283
796	225	190	264	117
-	-	-	-	-
78	7	-	71	-
247	-	98	47	102
90	6	28	38	18
243	-	43	154	46
16	-	-	16	-
1 341	135	327	663	216
1 017	130	223	515	149
324	5	104	148	67
1 252	72	319	447	414
169	30	-	72	67
690	18	203	210	259
393	24	116	165	88
1 570	109	359	699	403
36	-	-	21	15
-	-	-	-	-
129	-	1	82	46
83	-	6	77	-
226	-	19	125	82
1 076	109	333	374	260
20	-	-	20	-
1 367	96	407	516	348
178	5	141	-	32
159	-	30	42	87
34	-	-	9	25
261	-	104	116	41
720	91	132	348	149
15	-	-	1	14

التكوين المهني

1998-99

11 - 70 أعداد المتدربين حسب المستوى والأقاليم والعمالات القطاع العمومي : الإناث (تابع)

المجموع	التقني المختص	التقني	التأهيل	التخصص	
6 209	560	1 424	2 626	1 599	الدار البيضاء الكبرى
961	260	95	349	257	عين الشق - الحي الحسني
1 123	173	332	401	217	عين السبع - الحي المحمدي
428	49	48	276	55	الفداء - درب السلطان
469	20	-	259	190	ابن امسيك - مديونة
1 312	-	284	526	502	الدار البيضاء - أنفا
475	39	131	183	122	المحمدية
840	7	419	186	228	مولاي رشيد - سيدي عثمان
601	12	115	446	28	سيدي البرنوصي - رناتة
3 080	251	1 357	732	740	الرباط - سلا - زمور - زعير
388	-	148	54	186	الخميسات
1 778	229	805	414	330	الرباط
5	5	-	-	-	سلا الجديدة
837	17	393	259	168	سلا المدينة
72	-	11	5	56	الصخيرات - تمارة
1 154	17	463	486	188	دكالة - عبدة
641	1	281	193	166	الجديدة
513	16	182	293	22	أسفي
664	2	198	404	60	تادلة - أزيلال
62	-	4	22	36	أزيلال
602	2	194	382	24	بني ملال
1 764	88	500	919	257	مكناس - تافيلالت
666	88	193	272	113	الإسماعيلية
43	-	-	39	4	الحاجب
288	-	136	134	18	الرشيدية
155	-	83	46	26	بفرن
341	-	67	178	96	خنيفرة
271	-	21	250	-	مكناس - المنزه
1 568	122	385	733	328	فاس - بولمان
38	-	-	38	-	بولمان
847	117	271	427	32	فاس الجديد - دارالديبغ
404	5	16	115	268	فاس المدينة
191	-	98	65	28	صغرو
88	-	-	88	-	زواغة - مولاي يعقوب
549	6	204	185	154	تازة - الحسيمة - تاونات
223	-	66	38	119	الحسيمة
108	-	50	54	4	تاونات
218	6	88	93	31	تازة
1 779	65	438	474	802	طنجة - تطوان
87	-	-	50	37	شغناون
256	-	64	37	155	العرانش
896	25	261	236	374	طنجة - أصيلة
540	40	113	151	236	تطوان
24 433	1 785	6 861	9 817	5 970	المجموع

المصدر: وزارة التنمية الإجتماعية والتضامن والتشغيل والتكوين المهني

التكوين المهني

1998-99

11 - 71 أعداد المتدربين حسب الهيئات المكونة : القطاع العمومي

التقني		التأهيل		التخصص		الهيئات المكونة
السنة 1	المجموع	السنة 1	المجموع	السنة 1	المجموع	
8 315	15 770	14 572	25 183	4 781	5 135	مكتب التكوين المهني
467	1 008	675	1 252	-	-	وزارة الفلاحة
-	-	26	72	34	45	وزارة التشغيل والشؤون الإجتماعية
212	413	3 496	6 145	843	1 419	وزارة الشبيبة والرياضة
628	1 344	624	624	-	-	وزارة الداخلية
42	83	-	-	-	-	وزارة الطاقة والمعادن
-	-	437	671	1 467	2 462	وزارة الصناعة والتجارة والصناعة التقليدية
187	364	397	763	-	-	المنندوبية السامية لقضاء المقاومين وجيش التحرير
-	-	-	-	-	-	وزارة التجهيز
123	320	47	85	-	-	وزارة الصيد البحري
-	-	127	218	-	-	وزارة التربية الوطنية
898	1 578	321	595	-	-	وزارة السياحة
-	-	96	96	-	-	الغرف المهنية
-	-	-	41	1 948	3 198	التعاون الوطني
-	-	-	-	-	-	المدرسة العليا لصناعات النسيج والألبسة
166	332	-	-	-	-	التعمير
11 038	21 212	20 818	35 745	9 073	12 259	المجموع

المجموع	مجموع المستويات			التقني المختص		الهيئات المكونة
	السنة 3	السنة 2	السنة 1	السنة 1	المجموع	
50 698	-	20 444	30 254	2 586	4 610	مكتب التكوين المهني
2 543	-	1 280	1 263	121	283	وزارة الفلاحة
117	-	57	60	-	-	وزارة التشغيل والشؤون الإجتماعية
7 977	-	3 426	4 551	-	-	وزارة الشبيبة والرياضة
1 968	-	716	1 252	-	-	وزارة الداخلية
151	-	76	75	33	68	وزارة الطاقة والمعادن
3 133	-	1 229	1 904	-	-	وزارة الصناعة والتجارة والصناعة التقليدية
1 127	-	543	584	-	-	المنندوبية السامية لقضاء المقاومين وجيش التحرير
172	-	85	87	87	172	وزارة التجهيز
544	98	221	225	55	139	وزارة الصيد البحري
218	-	91	127	-	-	وزارة التربية الوطنية
2 483	-	1 113	1 370	151	310	وزارة السياحة
96	-	-	96	-	-	الغرف المهنية
3 239	-	1 291	1 948	-	-	التعاون الوطني
266	-	123	143	143	266	المدرسة العليا لصناعات النسيج والألبسة
332	-	166	166	-	-	التعمير
75 064	98	30 861	44 105	3 176	5 848	المجموع

المصدر : وزارة التعمية الإجتماعية والتضامن والتشغيل والتكوين المهني

التكوين المهني

1998-99

11 - 72 أعداد المتدربين حسب قطاعات التكوين والمستوى والجنس : القطاع العمومي

المجموع	التقني المختص	التقني	التأهيل	النخصص	
					ذكور + إناث
10 964	1 858	6 350	2 756	-	الإدارة والتسيير
629	42	587	-	-	الإدارة العمومية
493	408	-	85	-	التجارة
2 235	127	886	1 222	-	الفلحة والغابات
37	37	-	-	-	المعادن
104	70	34	-	-	الصناعة الفلاحية
5 462	329	2 146	508	2 479	النسيج والملابس الجاهزة
16 383	1 801	4 463	9 777	342	الصناعة الميكانيكية والعدانة والكهرباء
375	262	113	-	-	الكيمياء والشبه كيمياء
9 781	355	2 757	4 092	2 577	البناء والأشغال العمومية
507	102	320	85	-	الصيد البحري
11 114	-	160	6 676	4 278	الصناعة التقليدية الإنتاجية
13 796	139	1 490	9 584	2 583	الصناعة التقليدية الخدماتية
3 095	271	1 864	960	-	السياحة والفنادق
89	47	42	-	-	الصحة
75 064	5 848	21 212	35 745	12 259	المجموع
					الإناث
7 119	1 081	3 894	2 144	-	الإدارة والتسيير
153	18	135	-	-	الإدارة العمومية
268	191	-	77	-	التجارة
387	7	158	222	-	الفلحة والغابات
5	5	-	-	-	المعادن
8	2	6	-	-	الصناعة الفلاحية
3 262	104	769	234	2 155	النسيج والملابس الجاهزة
533	146	226	161	-	الصناعة الميكانيكية والعدانة والكهرباء
70	56	14	-	-	الكيمياء والشبه كيمياء
881	33	767	66	15	البناء والأشغال العمومية
1	1	-	-	-	الصيد البحري
7 858	-	51	4 681	3 126	الصناعة التقليدية الإنتاجية
2 563	9	15	1 865	674	الصناعة التقليدية الخدماتية
1 253	102	784	367	-	السياحة والفنادق
72	30	42	-	-	الصحة
24 433	1 785	6 861	9 817	5 970	المجموع

المصدر: وزارة التمهية الاجتماعية والتضامن والتشغيل والتكوين المهني

11 - 73 أعداد المتدربين في بعض فروع التكوين حسب قطاعات التكوين : 1998-99
القطاع العمومي

المجموع	التقني المختص	التقني	التأهيل	التخصص	
10 964	1 858	6 350	2 756	-	الإدارة والتسيير
1 984	467	1 486	31	-	منه : كتابة المدير
1 443	-	-	1 443	-	الرقابة
1 452	-	1 452	-	-	المحاسبة
938	557	381	-	-	تسيير المقاولات
617	-	458	159	-	إعلاميات التسيير
629	42	587	-	-	الإدارة العمومية
31	-	31	-	-	منه : محرر الملك الجماعي
499	-	499	-	-	محرر
493	408	-	85	-	التجارة
85	-	-	85	-	منه : بائع
213	213	-	-	-	التجارة
94	94	-	-	-	التجارة الدولية
2 235	127	886	1 222	-	الفلحة والغابات
34	-	-	34	-	منه : الزراعات المتنوعة
136	59	77	-	-	غراسة البساتين
32	-	32	-	-	غراسة الأشجار
8	-	8	-	-	زراعة الخضروات
169	-	169	-	-	الزراعة الكبرى
195	-	-	195	-	الحدائق
37	37	-	-	-	المعادن
17	17	-	-	-	منه : منجمي
104	70	34	-	-	الصناعة الفلاحية
34	-	34	-	-	منه : المعلبات المعدنية
37	37	-	-	-	صناعة الصيد البحري
5 462	329	2 146	508	2 479	النسيج - الملابس الجاهزة - الجلد
1 578	-	-	-	1 578	منه : الملابس الجاهزة (السدى واللحمة)
55	-	55	-	-	تصميم الملابس الجاهزة
779	108	671	-	-	تقنيات اللباس
251	-	-	20	231	صناعة الجلد
16 383	1 801	4 463	9 777	342	الصناعة الميكانيكية والعدانة والكهرباء
55	-	-	-	55	منه : ميكانيك عامة
1 627	-	-	1 627	-	ميكانيك الصيانة
614	292	322	-	-	الصناعة الميكانيكية
700	-	-	425	275	التلحيم
1 239	-	-	1 239	-	المطالة - النحاسية
328	-	328	-	-	كهرباء الصيانة الصناعية
2 279	-	-	2 279	-	كهرباء الصيانة
592	592	-	-	-	صيانة الآلية
1 678	-	1 666	-	12	الكهرباء
20	-	20	-	-	الإلكترونيك الصناعية
1 910	48	495	1 367	-	الإلكترونيك
561	-	561	-	-	التبريد والتكييف

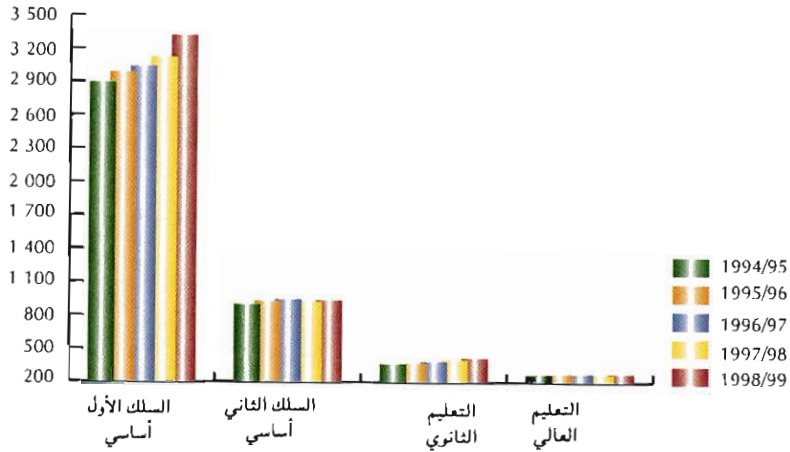
التكوين المهني

11 - 73 أعداد المتدربين في بعض فروع التكوين حسب قطاعات التكوين : 1998-99
القطاع العمومي (تبع)

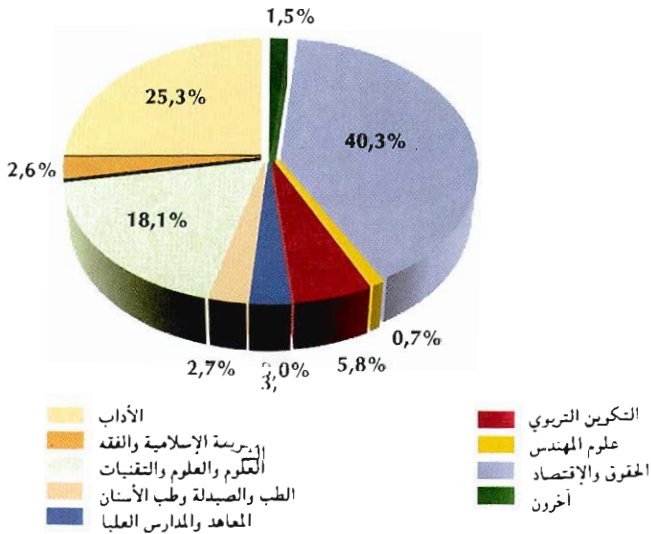
المجموع	التقني المختص	التقني	التأهيل	التخصص	
375	262	113	-	-	الكيمياء وشبهه كيمياء
61	61	-	-	-	منه : كيمياء صناعية
62	-	62	-	-	الطباعة
9 781	355	2 757	4 092	2 577	البناء والأشغال العمومية
105	-	-	80	25	منه : البناء
137	137	-	-	-	تسيير الأشغال
1 434	-	-	984	450	الترخيص
1 175	-	-	42	1 133	كهرباء البناء
2 596	-	-	1 653	943	تجارة للخشب
533	-	533	-	-	الرسم المعماري - الهندسة المعمارية
507	102	320	85	-	الصيد البحري
41	-	-	41	-	منه : ملاح على السطح
36	36	-	-	-	قبطان الصيد البحري
11 114	-	160	6 676	4 278	الصناعة التقليدية الإنتاجية
7 366	-	-	5 307	2 059	منه : الفصالة والخياطة
659	-	-	74	585	الطرز
133	-	-	-	133	الزراعي
162	-	-	-	162	النحت على الخشب
671	-	-	671	-	التجارة وصناعة الأثاث
13 796	139	1 490	9 584	2 583	الصناعة التقليدية الخدمائية
152	-	-	152	-	منه : إصلاح الراديو والتلفزيون
1 284	-	1 284	-	-	ميكانيك السيارات والألات الفلاحية
3 705	-	-	3 437	268	ميكانيك السيارات
786	-	-	786	-	كهرباء السيارات
2 241	-	-	884	1 357	الحلاقة
401	-	-	401	-	مربية أطفال وحاضنة
3 095	271	1 864	960	-	الفنادق والسياحة
107	107	-	-	-	منه : التسيير الفندقية
468	-	351	117	-	المطاعم
784	-	449	335	-	فن الطبخ
89	47	42	-	-	الصحة
47	47	-	-	-	منه : ترميم الأسنان
42	-	42	-	-	مساعدة في طب الأسنان
75 064	5 848	21 212	35 745	12 259	المجموع


المصدر: وزارة التعمية الإجتماعية والتضامن والتشغيل والتكوين المهني

تطور التعليم العمومي (بالآلاف)



التعليم العالي العمومي : 1998 - 99





الفصل الثاني عشر
الصحة والوقاية الإجتماعية

الصحة والوقاية الإجتماعية

ينقسم هذا الفصل إلى قسمين : الصحة والوقاية الإجتماعية.

I - الصحة

تسهر وزارة الصحة على تطبيق السياسة الحكومية في ميدان الصحة، إذ أنها تعمل على الرفع من مستوى السكان من الناحية الإجتماعية والعقلية والبدنية. ولتحقيق هذا الهدف فهي تقوم بوضع التجهيزات الأساسية التي تشمل وسائل مادية وبشرية محضرة في إطار مناسب وملائم. إن المعطيات المقدمة في هذا المجال تشمل القطاعين معا : العمومي والخاص. فبالموازاة مع القطاع العمومي، يتمثل القطاع الخاص في مجموع الأشخاص المرخص لهم للقيام بعمل طبي أو شبه طبي أو مهنة أخرى تتعلق بميدان الصحة. أما المعطيات المتوفرة في هذا الإطار فيتم تجميعها لدى هيئة الأطباء ومجلس الصيدلانة ومجلس جراحي الأسنان والكتابة العامة للحكومة (بالنسبة للمرضين والمولادات والبيطريين).

فيما يتعلق بالقطاع العمومي، تتكلف كل عمالة طبية (1) بوضع تقرير استنادا إلى التقارير الجزئية التي تعدها مختلف الوحدات الطبية التابعة لها (المستوصفات، المرضون المتنقلون،...). بعد ذلك ترسل هذه التقارير الإقليمية إلى مصلحة الدراسات والإعلام الصحي بالرباط حيث يصاغ التقرير العام.

تعريف

مؤسسة صحية : هي كل وحدة صحية سواء كانت مستوصفا أو مركزا صحيا أو مستشفى.

مستوصف قروي : مؤسسة صحية، بدون طبيب يشرف عليها، توفر الخدمات الطبية الأولية.

مركز صحي قروي : مؤسسة صحية تحت إشراف طبيب، تتواجد بمقر الجماعة القروية وتقوم إضافة إلى العلاجات الأساسية بأنشطة حماية صحة الأم والطفل والفحوصات الطبية وتأطير المستوصفات التابعة لها.

مركز صحي قروي بأسرة للولادة : مركز صحي قروي يتواجد بمقر القيادة ويتميز عن المركز الصحي القروي بكونه يقوم بوظيفة التوليد و تتوفر على طاقة سريرية لذلك يتراوح عددها بين 4 و8 أسرة.

مركز صحي حضري : هو المؤسسة الصحية الأولى التي يتم اللجوء إليها بالوسط الحضري، تقوم بفحوصات علاجية أساسية وأنشطة حماية صحة الأم والطفل وفحوصات طبية في الطب العام وأمراض الأطفال وأمراض النساء.

مستشفى محلي : مؤسسة صحية تتواجد بمقر الدائرة، تقوم زيادة على اختصاص المركز الصحي القروي بأسرة للولادة، بفحوصات إستشفائية وتوفر على طاقة سريرية يصل عددها إلى 25 سرير وجهاز لإجراء الفحوصات بالأشعة والتحليلات الطبية.

مستشفى : مؤسسة صحية بإمكانها استقبال المرضى والجرحى أو النساء اللواتي في فترة الوضع مع تمكنهم من الاستفادة من عمليات التشخيص والفحص والعلاجات المستعجلة التي تتطلبها حالتهم الصحية.

مصحة وزارة الصحة : مستشفى عام تمارس فيه الإختصاصات الأساسية التالية : الطب العام، الجراحة العامة، أمراض الأطفال وأمراض النساء مع أنشطة المستعجلات. كما تعتبر المصحة المرجع الأولي بالنسبة للمستوصفات والمراكز الصحية والمستشفى المحلي التابعة لها إداريا.

مستشفى إقليمي : يتكون من واحد أو عدة مستشفيات عامة أو مختصة ويتضمن، زيادة على الإختصاصات الأساسية، مايلي : أمراض العيون، الأمراض الجلدية والتناسلية، الأمراض المعدية، أمراض الأذن والأنف والحنجرة، الأمراض العقلية، أمراض الرئة والسل، أمراض القلب، أمراض الجهاز الهضمي، أمراض الغدد الصم، جراحة الأعضاء وعلاج الإصابات والإنعاش الطبي.

مستشفى جهوي : يتكون من واحد أو عدة مستشفيات عامة أو مختصة ويتضمن، زيادة على اختصاصات المستشفى الإقليمي، اختصاصات ذات طابع جهوي كجراحة الأطفال، الإصابة بالحروق، أمراض الفم، أمراض المسالك البولية، أمراض الكلوي، جراحة الأعصاب، أمراض الرئية، الطب الداخلي وأمراض الأعصاب.

أيام الإستشفاء : تساوي مجموع المرضى الذين تم إحصائهم كل يوم خلال فترة معينة (وهي السنة المقصودة ضمن هذا الفصل).

ملحوظة :

* العلاجات الاستشفائية تشمل الفحوصات الطبية والشبه الطبية والتكفل بالحالات المزمنة وكذلك الولادات.
* العلاجات الوقائية تشمل فحوصات الأم والطفل الغير المرضى.

نسبة الإيواء :

مجموع أيام الإستشفاء خلال فترة معينة

$$100 \times \frac{\text{عدد أيام هذه الفترة} \times \text{عدد الأسرة المستعملة}}{\text{عدد أيام هذه الفترة}} = \text{ن.إ}$$

معدل مدة الإقامة :

مجموع أيام الإستشفاء خلال فترة معينة

$$\frac{\text{مجموع أيام الإستشفاء خلال فترة معينة}}{\text{عدد المرضى خلال هذه الفترة}} = \text{م.م.إ}$$

معدل التناوب على الأسرة :

عدد المرضى الذين تم قبولهم بالمستشفى خلال فترة معينة

$$\frac{\text{عدد المرضى الذين تم قبولهم بالمستشفى خلال فترة معينة}}{\text{عدد الأسرة المستعملة}} = \text{م.ت.س}$$

2 - الوقاية الإجتماعية

لقد كان المغرب من بين الدول التي أولت العناية لتنظيم ميدان التعااضد وذلك بإصدار ظهير منظم لهذا القطاع، بعد أن كان خاضعا من حيث التنظيم لمقتضيات الظهير رقم 1.58.576 الصادر بتاريخ 15 نونبر 1958. وقد صدر الظهير المنظم للتعااضديات تحت رقم 1.57.187 بتاريخ 12 نونبر 1963. وينص البند الأول منه على أن التعااضدية هي كل تجمع، هدفه ليس الربح وإنما توفير نوع من التعاون والتكافل بين أعضائه من خلال الاشتراكات التي يؤديها المنخرطون. ويتكون أعضاء التعااضديات، فيما يتعلق بالوظيفة العمومية، من موظفي ومستخدمي الإدارات والمصالح العمومية، والجماعات الحلية وكذا أفراد القوات المسلحة الملكية والدرك الملكي والحرس الملكي والأمن الوطني والقوات المساعدة. ونميز حاليا بين 9 تعااضديات أعضاء في الصندوق الوطني لمنظمات الإحتياط الإجتماعي وهي :

- تعااضدية موظفي ومستخدمي المؤسسات العمومية (أومفام) التي أنشئت بتاريخ 31 غشت 1944
- التعااضدية العامة لموظفي الإدارات العمومية أنشئت سنة 1946
- تعااضدية الأمن الوطني أنشئت بتاريخ 1 نونبر 1919
- تعااضدية البريد أنشئت سنة 1946
- تعااضدية الجمارك أنشئت بتاريخ 28 أبريل 1928
- تعااضدية القوات المسلحة الملكية أنشئت سنة 1958
- تعااضدية القوات المساعدة أنشئت بتاريخ 1 يناير 1976
- تعااضدية وزارة التربية الوطنية (انفصلت عن تعااضدية (أومفام) سنة 1984)
- تعااضدية مكتب استغلال الموانئ (انفصلت عن تعااضدية (أومفام) سنة 1993)
- وفي إطار ظهير سنة 1963 المشار إليه أعلاه، ترك المشرع الباب مفتوحا أمام هذه التعااضديات لتكوين اتحادات أو جامعات فيما بينها للسهر على تحقيق أهداف مشتركة.
- وقبل هذا الظهير فقد تأسس سنة 1950 اتحاد بين عدد من هذه التعااضديات أطلق عليه إسم " الصندوق الوطني لمنظمات الإحتياط الإجتماعي" ومن بين المهام المسندة إليه :
- مهمة المراقبة الإدارية والطبية لملفات المرض والولادة.
- مهمة تتعلق بالخحاسة المالية حيث يسهر الصندوق على معالجة ملفات المرض والولادة وكذا تلقي مساعدات الدولة وتوزيعها بين التعااضديات الأعضاء في الصندوق.
- مهمة اجتماعية تتجلى في قيام الصندوق بإدارة بعض المرافق التي تقدم خدمات طبية إلى المنخرطين وعائلاتهم.

وتجدر الإشارة هنا إلى أن الإنخراط في التعااضديات ملزم فقط بالنسبة لأفراد القوات المسلحة الملكية والقوات المساعدة بينما هو اختياري بالنسبة لباقي الموظفين. أما الإحصائيات التي تقدمها في هذا المجال فيتم تجميعها من طرف الصندوق الوطني لمنظمات الإحتياط الإجتماعي باعتباره المسؤول عن معالجة ملفات المرض والولادة التي يتقدم بها المنخرطون قصد التعويض.

نتبيه : معطيات سنة 1998 مؤقتة لأن بعض العمالات الطبية لم ترسل للمصالح المركزية لوزارة الصحة التقارير النهائية لأنشطتها. كما أن هناك معطيات ما قبل سنة 1998 أعيد نشرها والسبب راجع إلى عدم توفر معطيات جديدة.

(1) إن التقسيم إلى عمالات طبية يتطابق مع التقسيم الإداري للمملكة

12 - 1 أطباء وزارة الصحة حسب الاختصاص والجهات

سنة 1998

الشرق	مراكش تانسيفت الحوز	الشاوية ورديفة	الغرب الشراردة بني حسن	سوس ماسة درعة	كلميم السمارة	وادي الذهب العيون بوجدور الصافية الحمراء	لكوية	
175	217	181	171	206	58	40	12	الطب العام
13	11	16	9	19	5	4	2	الجراحة العامة
5	9	6	6	10	2	1	-	أمراض الأطفال
8	7	5	6	10	1	3	2	أمراض النساء والتوليد
5	6	5	2	6	-	2	-	الأمراض العصبية والعقلية
3	6	5	4	6	-	2	-	أمراض الأذن والأنف والحنجرة
6	6	4	4	6	-	2	-	أمراض العيون
4	9	2	2	5	-	1	-	العلاج بالكهرباء والأشعة
3	4	3	2	5	-	-	-	أمراض الجهاز الهضمي
3	3	2	-	3	-	1	-	الأمراض الجلدية والتناسلية
1	5	6	3	3	-	1	-	أمراض القلب
2	4	3	4	5	-	1	-	البيولوجيا الطبية
4	4	4	2	3	-	2	-	جراحة الأعضاء وعلاج الإصابات
2	2	2	-	2	-	-	-	أمراض الكلى
1	1	-	1	-	-	2	-	أمراض المسالك البولية
2	3	1	2	2	-	-	-	أمراض الغدد الصم
1	1	-	1	1	-	1	-	أمراض الرئتين
-	1	-	-	-	-	-	-	أمراض القدم
3	4	2	3	4	-	1	-	الطب الداخلي
1	2	-	-	-	-	-	-	أمراض الدم السريرية
5	4	2	2	2	-	-	-	جراحة الأطفال
1	-	1	-	1	-	-	-	طب الشغل
3	8	4	2	6	-	1	-	التخدير - الإنعاش
2	2	-	-	1	-	-	-	جراحة الأعصاب
1	1	1	1	2	-	-	-	أمراض الأعصاب
5	10	2	6	7	1	1	-	أمراض الرئة والسل
4	2	-	-	8	-	1	1	الصحة العمومية
1	1	-	-	1	-	-	-	التشريح المرضي
2	1	2	-	4	-	-	-	اختصاصات أخرى
266	334	259	233	328	67	67	17	المجموع

12 - 1 أطباء وزارة الصحة حسب الاختصاص والجهات (تابع)

سنة 1998

المجموع	طنجة تطوان	تازة الحسيمة تاوانات	فاس بولمان	مكناس تافيلالت	تادلة أزيلال	دكالة عبدة	الرباط سلا زمور زعيير	الدار البيضاء الكبرى	
2 623	195	151	157	250	117	139	331	223	الطب العام
220	18	4	9	16	6	8	32	48	الجراحة العامة
159	12	4	8	9	2	5	42	38	أمراض الأطفال
158	9	4	6	11	4	3	47	32	أمراض النساء والتوليد
101	10	4	6	7	1	3	21	23	الأمراض العصبية والعقلية
78	5	2	2	7	2	4	16	14	أمراض الأذن والأنف والحنجرة
109	10	3	5	7	2	3	22	29	أمراض العيون
79	4	2	2	3	1	3	22	19	العلاج بالكهرباء والأشعة
68	5	2	2	2	1	3	23	13	أمراض الجهاز الهضمي
63	4	1	1	3	1	3	21	17	الأمراض الجلدية والتناسلية
76	4	1	4	4	2	2	29	11	أمراض القلب
98	5	1	2	2	2	3	53	11	البيولوجيا الطبية
72	5	2	2	8	2	4	8	22	جراحة الأعضاء وعلاج الإصابات
32	2	1	2	1	1	1	6	10	أمراض الكلى
19	2	-	-	1	1	-	5	5	أمراض المسالك البولية
38	3	2	2	1	1	1	10	8	أمراض الغدد الصم
26	-	-	1	3	-	-	15	2	أمراض الرئبة
1	-	-	-	-	-	-	-	-	أمراض الفم
66	2	-	1	2	1	2	22	19	الطب الداخلي
15	2	1	2	1	-	1	1	4	أمراض الدم السريرية
42	3	2	3	4	2	1	7	5	جراحة الأطفال
26	1	-	-	1	-	-	4	17	طب التثفل
94	10	4	1	4	2	5	29	15	التخدير - الإنعاش
26	4	-	2	2	2	-	5	6	جراحة الأعصاب
15	2	1	1	-	-	1	3	1	أمراض الأعصاب
130	9	3	4	6	4	5	38	29	أمراض الرئة والسيل
62	6	1	6	2	-	1	27	3	الصحة العمومية
19	2	-	1	2	-	-	6	5	التشريح المرضي
52	3	2	-	6	-	-	21	11	اختصاصات اخرى
4 567	337	198	232	365	157	201	866	640	المجموع

12 - 2 أطباء القطاع الخاص حسب الاختصاص والجهات

سنة 1998

الشرق	مراكش تانسيفت الحوز	الشاوية ورديفة	الغرب الشراردة بني حسن	سوس ماسة درعة	كلميم السمارة	وادي الذهب العيون بوجدوير المساقية الحمراء	لكويرة	
208	204	167	173	169	18	12	1	الطب العام
12	22	10	19	18	-	-	-	الجراحة العامة
16	16	5	14	14	-	1	-	أمراض الأطفال
18	14	7	19	20	-	1	-	أمراض النساء والتوليد
5	6	-	4	1	-	-	-	الأمراض العصبية والعقلية
8	10	2	8	9	-	1	-	أمراض الأذن والأنف والحنجرة
11	10	4	9	11	-	-	-	أمراض العيون
10	8	2	6	4	-	1	-	أمراض الرئة والسل
10	10	4	9	8	-	1	-	العلاج بالكهرباء والأشعة
8	10	3	11	10	-	-	-	أمراض الجهاز الهضمي
10	6	-	3	5	-	-	-	الأمراض الجلدية والتناسلية
12	7	2	9	7	-	-	-	أمراض القلب
-	-	2	1	1	-	-	-	البيولوجيا الطبية
1	7	-	4	4	-	-	-	التخدير - الإنعاش
5	3	3	2	4	-	-	-	جراحة الأعضاء وعلاج الإصابات
2	5	2	3	2	-	-	-	أمراض الكلى
3	1	-	1	3	-	-	-	أمراض المسالك البولية
2	4	-	2	2	-	-	-	أمراض الغدد الصم
4	5	1	7	4	-	-	-	أمراض الرئوية
-	-	-	-	-	-	1	-	أمراض الفم
2	2	-	-	2	-	-	-	الطب الداخلي
-	-	-	-	-	-	-	-	الجراحة التجميلية
-	1	-	-	-	-	-	-	جراحة القلب و الشرايين
-	2	-	2	2	-	-	-	جراحة الأطفال
-	-	-	-	-	-	-	-	أمراض الدم السريرية
-	-	-	-	-	-	-	-	أمراض السرطان
1	5	3	2	1	-	-	-	طب الشغل
1	3	-	1	2	-	-	-	جراحة الأعصاب
1	2	-	1	-	-	-	-	التشريح المرضي
-	-	-	-	1	-	-	-	أمراض الأعصاب
-	2	-	1	2	-	-	-	الطب الرياضي
-	-	-	-	-	-	-	-	تمرين -
-	-	-	-	-	-	-	-	تكييف وظيفي
-	-	-	-	-	-	-	-	اختصاصات اخرى
350	365	217	311	306	18	18	1	المجموع

المجموع	طنجة تطوان	تازة الحسيمة تاوانات	فاس بولمان	مكناس تافيلالت	تادلة أزيلال	دكالة عيدة	الرباط سلا زمور زعيير	الدار البيضاء الكبرى	
3 306	223	80	149	157	103	168	374	1 100	الطب العام
299	24	4	25	16	5	20	27	97	الجراحة العامة
284	21	3	20	13	5	8	47	101	أمراض الأطفال
370	27	5	22	15	7	13	63	139	أمراض النساء والتوليد
65	9	-	4	2	-	1	15	18	الأمراض العصبية والعقلية
162	15	5	14	6	3	7	24	50	أمراض الأذن والأنف والحنجرة
216	17	2	11	7	2	6	43	83	أمراض العيون
112	9	1	5	5	1	4	20	36	أمراض الرئة والملل
192	16	1	11	8	3	3	39	69	العلاج بالكهرباء والأشعة
181	11	1	11	8	2	9	30	67	أمراض الجهاز الهضمي
127	13	2	6	5	1	3	28	45	الأمراض الجلدية والتناسلية
183	14	3	15	9	1	5	38	61	أمراض القلب
37	3	-	5	2	1	-	12	10	البيولوجيا الطبية
103	4	-	7	3	-	2	17	54	التخدير - الإنعاش
79	8	1	4	4	2	1	12	30	جراحة الأعضاء وعلاج الإصابات
57	3	-	2	4	1	1	13	19	أمراض الكلى
47	8	-	5	4	-	1	6	15	أمراض المسالك البولية
54	2	-	5	5	1	-	13	18	أمراض الغدد الصم
74	4	-	7	3	-	1	18	20	أمراض الرئتين
12	1	-	1	-	-	-	3	6	أمراض القدم
19	1	-	-	-	-	-	1	11	الطب الداخلي
16	-	-	-	-	-	-	3	13	الجراحة التجميلية
5	-	-	-	-	-	-	2	2	جراحة القلب والشرايين
21	1	-	1	2	-	-	4	7	جراحة الأطفال
7	-	-	-	-	-	-	2	5	أمراض الدم السريرية
5	-	-	-	-	-	-	2	3	أمراض السرطان
74	6	-	2	3	-	3	8	40	طب الشغل
34	2	-	1	2	1	-	5	16	جراحة الأعصاب
27	1	-	4	1	-	1	4	12	التشريح المرضي
8	1	-	-	1	1	-	3	1	أمراض الأعصاب
15	-	-	-	1	-	-	4	5	الطب الرياضي
									تمارين -
9	-	-	-	-	-	-	1	8	تكيف وظيفي
4	-	-	-	1	-	-	1	2	اختصاصات أخرى
6 204	444	108	337	287	140	257	882	2 163	المجموع

12 - 3 الأطباء في القطاعين العمومي والخاص حسب الأقاليم والعمالات

1998		1997		1996		1995		1994		
العمومي	الخاص	العمومي	الخاص	العمومي	الخاص	العمومي	الخاص	العمومي	الخاص	
17	1	15	1	13	1	13	1	14	1	وادي الذهب - لكويرة
17	1	15	1	13	1	13	1	14	1	وادي الذهب
67	18	52	17	61	17	58	15	57	15	العيون - بوجدور - الساقية الحمراء
12	-	9	-	10	-	7	-	5	-	بوجدور
55	18	43	17	51	17	51	15	52	15	العيون
67	18	72	18	75	16	76	18	69	15	كلميم - السمارة
7	-	7	-	6	-	8	-	6	...	أسنا - الزاك
10	1	12	1	16	1	16	1	13	-	السمارة
25	13	27	13	23	11	27	11	25	11	كلميم
8	3	9	3	9	3	8	4	10	3	طان طان
17	1	17	1	21	1	17	2	15	1	طاطا
328	306	251	280	233	256	227	214	233	201	سوس - ماسة - درعة
91	179	79	167	87		75				أكادير - إداوتنان
24	2	17	1	15	197	16	160	109	150	اشتوكة - أيت باها
38	51	32	48	19		17				إنزكان - أيت ملول
45	20	32	20	41	20	41	16	51	14	ورزازات
61	30	45	25	38	24	41	24	36	24	تارودانت
48	20	36	15	33	15	37	14	37	13	تيزنيت
21	4	10	4	(1)	(1)	(1)	(1)	(1)	(1)	زاكورة
233	311	182	290	177	274	160	241	176	222	الغرب - الشراة - بني حسن
159	253	127	233	126	225	115	196	118	181	القنيطرة
74	58	55	57	51	49	45	45	58	41	سيدي فاسم
259	217	215	203	213	189	190	166	206	149	الشاوية - ورديفة
44	18	31	19	29	18	23	19	27	13	ابن سليمان
86	81	69	76	65	71	62	62	67	59	خريبكة
129	118	115	108	119	100	105	85	112	77	سطات
334	365	275	340	264	316	262	292	251	266	مراكش - تانسيفت - الحوز
67	42	42	39	33	36	40	32	40	26	قلعة السراغنة
63	10	57	10	54	10	51	9	53	7	الصويرة
23	12	17		20		19				الحوز
29	5	15		16		18				شباوة
60	296	63	291	62	270	56	251	158	233	مراكش - المدينة
78		73		71		70				مراكش - المنارة
14		8		8		8				سيدي يوسف بن علي
266	350	223	338	217	301	214	256	226	234	الشرق
25	4	19	4	19	4	19	2	18	2	فكيك
98	119	74	112	75	105	69	91	63	89	الناضور
33	63	31	59	31		29				بركان
11	13	11	12	10		9				جرادة
90	140	82	140	82	192	88	163	145	143	وجدة أكاد
9	11	6	11	(2)		(2)				تاويرت

(1) معطيات منمجة مع ورزازات
(2) معطيات منمجة مع بركان

12 - 3 الأطباء في القطاعين العمومي والخاص
حسب الأقاليم والعمالات (ت.ب.)

1998		1997		1996		1995		1994		
العمومي	الخاص	العمومي	الخاص	العمومي	الخاص	العمومي	الخاص	العمومي	الخاص	
640	2 163	669	1 996	650	1 889	762	1 666	733	1 529	الدار البيضاء الكبرى
58		52		44		54		37		عين الشرف - انجي الحسني
79		70		49		58		42		عين السبع - انجي المحمدي
72		74		58		67		41		الغداة - درب السلطن
70	2 163	68	1 996	55	1 889	67	1 666	46	1 529	اس امسيك - حنيفة عثمان
267		317		350		440		500		الدار البيضاء - انفا
5		4				3				مشوار الدار البيضاء
55		56		65		50		55		المحمديه
34		28		29		23		12		سبتي التريوي - رباته
866	882	978	808	883	777	1 048	698	1 194	641	الرباط - ممل - زمور - زعير
85	70	76	61	61	60	55	57	60	52	الخميسات
606	562	750	523	668		875		1 009		الرباط
102	180	87	157	100	717	73	641	92	589	سلا
73	70	65	67	54		45		33		الصخيرات - تمارة
201	257	164	235	164	224	142	207	159	187	دكالة - عبيدة
117	152	100	142	95	136	87	128	88	118	الحديدة
84	105	64	93	69	88	55	79	71	69	اسفي
157	140	130	131	134	128	107	116	117	101	تادلة - أزيلال
40	10	33	10	37	9	31	8	25	6	أزيلال
117	130	97	121	97	119	76	108	92	95	بني ملال
365	287	329	263	297	251	297	225	310	206	مكناس - تافيلالت
80	25	56	21	48	19	50	17	64	15	الرشيدية
40	12	33	12	29	12	29	8	26	9	يعرب
57	38	54	32	48	33	44	30	52	32	حيفره
39		39		33		35				الإسماعيلية
20	212	20	198	16	187	13	170	168	150	الحداد
129		127		123		126				مكناس - المره
232	337	203	318	201	286	197	263	221	261	فاس - بولمان
31	6	18	4	20	4	27	4	20	4	بولمان
76		81		79		78				فاس الحديدة - دار البيبي
26		21		23		23				فاس المنيحة
32	331	26	314	25	282	26	259	201	257	مسفرو
67		57		54		43				رواحة - مولاي يعقوب
198	108	148	96	138	88	139	72	160	72	تازة - الحسيمة - تاونات
82	31	60	26	47	24	51	18	44	18	الحسيمة
46	17	35	18	33	14	35	12	40	12	تاونات
70	60	53	52	58	50	53	42	76	42	تازة
337	444	287	396	287	377	266	337	296	316	طنجة - تطوان
59	11	42	7	47	7	42	7	51	5	شفشوف
76	52	67	47	62	42	57	25	55	35	العرراش
107	268	94	239	94	233	92	206	97	200	طنجة - أصيلة + العحص - بني مكداد
95	113	84	103	84	95	75	99	93	76	تطوان
4 567	6 204	4 193	5 730	4 007	5 390	4 158	4 787	4 422	4 416	المجموع

ملاحظة: القطاع العمومي يشمل المترجمين والمصنفين المترجمين
المصدر: وزارة الصحة (العمومي)
المحلل الوطني لبيانات الإحصاء (الخاص)

12 - 4 أطباء وزارة الصحة المزاولون بالشبكة
المتنقلة حسب الأقاليم والعمالات (1) (2)

المجموع	الأطباء الإختصاصيون	الأطباء العموم	
6	-	6	وادي الذهب - لكويرة
6	-	6	وادي الذهب
16	13	3	العيون - بوجدور - الساقية الحمراء
3	-	3	بوجدور
13	13	-	العيون
35	-	35	كلميم - السمارة
5	-	5	أسا - الزاك
-	-	-	السمارة
13	-	13	كلميم
1	-	1	طان طان
16	-	16	طاطا
158	7	151	سوس - ماسة - درعة
30	4	26	أكادير - إداوتنان
22	-	22	اشتوكة - أيت باها
14	1	13	إنزكان - أيت ملول
22	-	22	ورزازات
37	1	36	تارودانت
21	1	20	تيزنيت
12	-	12	زاكورة
116	3	113	الغرب - الشراودة - بني حسن
77	2	75	القيظرة
39	1	38	سيدي قاسم
119	2	117	الشاوية - ورديفة
33	1	32	ابن سليمان
36	1	35	خريبكة
50	-	50	سطات
175	8	167	مراكش - تانسيفت - الحوز
21	1	20	الحوز
27	1	26	شيشاوة
39	1	38	قلعة المراغنة
36	1	35	الصويرة
11	-	11	مراكش - المدينة
28	4	24	مراكش - المنارة
13	-	13	سيدي يوسف بن علي
125	8	117	الشرق
20	-	20	بركان
8	-	8	فكيك
9	-	9	جرادة
47	3	44	الناضور
33	4	29	وجدة أنكاد
8	1	7	تاويرت

12 - 4 أطباء وزارة الصحة المزاولون بالشبكة
المتنقلة حسب الأقاليم والعمالات (تابع) (1) (2)

المجموع	الأطباء الإختصاصيون	الأطباء العموم	
213	49	164	الدار البيضاء الكبرى
46	15	31	عين الشق - الحي الحسني
28	6	22	عين السبع - الحي المحمدي
30	6	24	الغذاء - درب السلطان
28	8	20	ابن امسيك - سيدي عثمان
40	6	34	الدار البيضاء - أفنا
5	1	4	مئوار الدار البيضاء
11	3	8	المحمدية
25	4	21	سيدي البرنوصي - زناتة
305	84	221	الرباط - سلا - زمور - زعير
44	4	40	الخميمات
151	54	97	الرباط
60	15	45	سلا
50	11	39	الصخيرات - تمارة
113	2	111	دكالة - عيدة
65	2	63	الجديدة
48	-	48	أسفي
88	3	85	تادلة - أزيلال
28	1	27	أزيلال
60	2	58	بني ملال
175	5	170	مكناس - تافيلالت
32	-	32	الإسماعيلية
15	1	14	الحاجب
38	-	38	الرشيدية
22	1	21	يفرن
27	1	26	خنيفرة
41	2	39	مكناس - المنزه
110	5	105	فاس - بولمان
15	2	13	بولمان
28	-	28	فاس الجديد - دار النبيغ
17	-	17	فاس المدينة
20	1	19	صفرو
30	2	28	زواغة - مولاي يعقوب
121	5	116	تازة - الحسيمة - تاونات
39	1	38	الحسيمة
42	3	39	تاونات
40	1	39	تازة
149	12	137	طنجة - تطوان
32	3	29	شفشاون
10	-	10	الفحص - بني مكادة
32	2	30	العرانش
33	3	30	طنجة - أصيلة
42	4	38	تطوان
2 024	206	1 818	المجموع

(1) يشمل المراكز الصحية الحضرية، المستشفيات المحلية الحضرية و القروية، المراكز الجماعية القروية والمستوصفات القروية
(2) لايشمل الأطباء الذين يزاولون بالمصالح الإقليمية (العمالات الطبية، مصلحة لتجهيزات الأساسية والأنشطة المتنقلة الإقليمية)
المصدر: وزارة الصحة

12 - 5 أطباء الأسنان في القطاعين العمومي والخاص حسب الأقاليم والعمالات

العمومي	1998			العمومي	1997			العمومي	1996		
	المجموع	القطاع الخاص	ن.م		المجموع	القطاع الخاص	ن.م		المجموع	القطاع الخاص	ن.م
-	-	-	-	-	-	-	-	-	-	1	وادي الذهب - لكويرة
-	-	-	-	-	-	-	-	-	-	1	وادي الذهب
3	1	8	3	1	4	2	1	3	العيون - بوجدور - الساقية الحمراء		
-	-	-	-	-	-	-	-	-	-		بوجدور
3	1	8	3	1	4	2	1	3	العيون		
1	-	3	-	-	3	-	-	2	كلميم - السمارة		
-	-	-	-	-	-	-	-	-	-	-	أسا - الزاك
1	-	-	-	-	-	-	-	-	-	-	السمارة
-	-	2	-	-	2	-	-	1	كلميم		
-	-	1	-	-	1	-	-	1	طان طان		
-	-	-	-	-	-	-	-	-	-	-	طاطا
7	20	72	4	16	65	4	10	53	سوس - ماسة - درعة		
3	17	54	2	13	47	2	8	38	أكادير		
2	-	5	1	-	5	1	-	3	ورزازات		
1	1	7	-	1	7	-	1	7	تارودانت		
1	2	6	1	2	6	1	1	5	تيزنيف		
4	21	74	4	18	67	4	16	59	الغرب - الشراودة - بني حسن		
3	18	61	3	15	55	3	14	49	القنيطرة		
1	3	13	1	3	12	1	2	10	سيدي قاسم		
4	15	51	2	12	44	2	11	39	الشاوية - ورديفة		
1	2	4	1	2	4	1	2	3	ابن سليمان		
1	4	22	-	3	19	-	3	18	خريبكة		
2	9	25	1	7	21	1	6	18	سطات		
10	25	79	9	24	74	7	20	67	مراكش - تانسيفت - الحوز		
2	-	3	1	-	3	1	-	3	قلعة السراغنة		
1	-	3	2	-	2	2	-	2	الصويرة		
7	25	73	6	24	69	4	20	62	مراكش		
9	22	110	9	19	102	7	16	87	الشرق		
1	-	1	-	-	1	-	-	1	فكيك		
3	7	29	4	7	26	2	6	20	الناضور		
5	15	80	5	12	75	5	10	66	وجدة		

12 - 5 أطباء الأسنان في القطاعين العمومي والخاص
حسب الأقاليم والعمالات (تابع)

العمومي	1998		العمومي	1997		العمومي	1996		
	القطاع الخاص المجموع ن.م	القطاع الخاص المجموع ن.م		القطاع الخاص المجموع ن.م	القطاع الخاص المجموع ن.م		القطاع الخاص المجموع ن.م	القطاع الخاص المجموع ن.م	
11	328	798	12	302	734	10	276	680	الدار البيضاء الكبرى
-	-	-	-	-	-	-	-	-	عين الشق - الحي الحسني
2	-	-	3	-	-	2	-	-	عين السبع - الحي المحمدي
2	-	-	-	-	-	2	-	-	الفداء - درب السلطان
4	-	-	5	-	-	4	-	-	ابن امسيك - سيدي عثمان
3	328	798	2	302	734	2	276	680	الدار البيضاء - أنفا
-	-	-	2	-	-	-	-	-	المحمدية
-	-	-	-	-	-	-	-	-	سيدي البرنوصي - زناتة
33	169	386	28	153	357	27	133	327	الرباط - سلا - زمور - زعير
1	3	17	1	3	16	1	3	14	الخميسات
27	-	-	22	-	-	23	-	-	الرباط
3	166	369	3	150	341	3	130	313	سلا
2	-	-	2	-	-	-	-	-	الصخيرات - تمارة
4	24	58	4	23	57	4	18	51	دكالة - عبدة
2	15	35	2	14	34	3	9	29	الجديدة
2	9	23	2	9	23	1	9	22	أسفي
4	4	30	2	2	26	2	-	22	تادلة - أزيلال
1	-	1	1	-	-	1	-	-	أزيلال
3	4	29	1	2	26	1	-	22	بني ملال
11	16	68	7	13	63	6	9	59	مكناس - تافيلالت
1	1	3	1	1	3	1	-	2	الرشيدية
-	-	4	-	-	3	-	-	3	يفرن
1	-	4	1	-	4	1	-	5	خنيفرة
9	15	57	5	12	53	4	9	49	مكناس
6	41	111	5	33	96	3	28	83	فاس - بولمان
1	-	-	-	-	-	-	-	-	بولمان
5	41	111	5	33	96	3	28	83	فاس
8	8	24	6	7	22	3	7	21	تازة - الحسيمة - تاونات
2	2	7	1	1	6	2	1	5	الحسيمة
2	1	4	2	1	3	-	1	3	تاونات
4	5	13	3	5	13	1	5	13	تازة
12	25	92	7	22	83	8	18	77	طنجة - تطوان
1	1	2	1	1	2	1	-	1	شفشاون
1	3	14	1	2	12	1	2	11	العرراش
7	14	46	4	13	44	4	12	42	طنجة
3	7	30	1	6	25	2	4	23	تطوان
127	719	1 964	102	645	1 797	89	563	1 631	المجموع

12 - 6 الصيادلة في القطاعين العمومي والخاص
حسب الأقاليم والعمالات

القطاع الخاص (1)		المجموع	القطاع العمومي	
نساء مغربيات	الأجانب			
2	-	9	-	وادي الذهب - لكويرة
2	-	9	-	وادي الذهب
7	2	34	-	العيون - بوجدور - الساقية الحمراء
-	-	2	-	بوجدور
7	2	32	-	العيون
2	1	29	-	كلميم - السمارة
-	-	1	-	أسا - الزاك
-	-	3	-	السمارة
1	-	16	-	كلميم
-	1	6	-	طان طان
1	-	3	-	طاطا
64	6	228	-	سوس - ماسة - درعة
51	5	140	-	أكادير - إداوتان
			-	اشتوكة - أيت باها
			-	إنزكان - أيت ملول
5	1	30	-	ورزازات
7	-	37	-	تارودانت
1	-	18	-	تيزنيت
-	-	3	-	زاكورة
78	5	201	-	الغرب - الشراودة - بني حسن
71	4	152	-	القنيطرة
7	1	49	-	سيدي قاسم
54	4	194	-	الشاوية - ورديفة
5	2	29	-	ابن سليمان
20	2	69	-	خريبكة
29	-	96	-	سطات
87	7	226	-	مراكش - تانسيفت - الحوز
11	1	42	-	قلعة السراغنة
1	2	14	-	الصويرة
			-	الحوز
			-	شيشاوة
75	4	170	-	مراكش - المدينة
			-	مراكش - الفنارة
			-	سيدي يوسف بن علي
66	5	265	-	الشرق
2	-	11	-	فكيك
28	3	102	-	الناضور
			-	بركان
			-	جرادة
36	2	152	-	وجدة أنكاد
			-	تاوريرت

سنة 1998

12 - 6 الصيادلة في القطاعين العمومي والخاص
حسب الأقاليم والعمالات (تابع)

القطاع الخاص (1)		المجموع	القطاع العمومي	
نساء مغربيات	الأجانب			
441	20	792	2	الدار البيضاء الكبرى
			1	عين الشق - الحي الحسني
			-	عين الصبيح - الحي المحمدي
441	20	792	-	القداء - درب السلطان
			-	ابن امسيك - سيدي عثمان
			-	الدار البيضاء - أنفا
			1	المحمدية
			-	سيدي البرنوصي - زناتة
261	12	472	24	الرباط - سلا - زمور - زعير
16	1	63	-	الخميسات
			24	الرباط
			-	سلا
245	11	409	-	الصخيرات - تمارة
67	3	197	-	دكالة - عبدة
41	3	123	-	الجديدة
26	-	74	-	أسفي
34	2	136	-	تادلة - أزيلال
2	-	13	-	أزيلال
32	2	123	-	بني ملال
88	10	237	-	مكناس - تافيلالت
8	1	32	-	الرشيدية
6	1	15	-	يفرن
11	2	44	-	خنيفرة
			-	الإسماعيلية
63	6	146	-	الحاجب
			-	مكناس - المنزه
82	3	206	-	فاس - بولمان
1	-	8	-	بولمان
			-	فاس الجديد - دار الدبيبع
81	3	198	-	فاس المدينة
			-	صفرو
			-	زواغة - مولاي يعقوب
15	-	102	-	تازة - الحسيمة - تاونات
5	-	30	-	الحسيمة
2	-	22	-	تاونات
8	-	50	-	تازة
105	4	245	-	طنجة - تطوان
1	-	10	-	شفشاون
15	-	36	-	العرانث
51	3	121	-	طنجة - أصيلة + الفحص - بني مكادة
38	1	78	-	تطوان
1 453	84	3 573	26	المجموع

(1) يتعلق الأمر بالصيادلة المتوفرين على صيديات لبيع الأدوية للموم للمصدر : وزارة للصحة (العمومي)
المجلس الوطني لهيئة الصيادلة (الخاص)

12 - 7 الجهاز الشبه الطبي لوزارة الصحة
حسب الأقاليم والعمالات

المجموع	مساعدوا الصحة حاملوا الإعدادية	مساعدوا الصحة المجتازون من الدولة	مساعدوا الصحة المجتازون من الدولة المختصون (1)	
83	44	19	20	وادي الذهب - لكويرة
83	44	19	20	وادي الذهب
476	212	129	135	العيون - بوجدور - الساقية الحمراء
69	36	15	18	بوجدور
407	176	114	117	العيون
406	235	72	99	كلميم - السمارة
35	20	12	3	أسا - الزاك
49	25	15	9	السمارة
131	70	21	40	كلميم
92	58	11	23	طان طان
99	62	13	24	طاطا
2 102	1 052	314	736	سوس - ماسة - درعة
554	231	73	250	أكادير - إداوتنان
125	63	25	37	اشنوكة - أيت باها
225	86	48	91	إبنزكان - أيت ملول
363	210	32	121	ورزازات
423	228	72	123	تارودانت
331	182	49	100	تيزي نيت
81	52	15	14	زاكورة
1 175	608	203	364	الغرب - الشراودة - بني حسن
841	429	135	277	القنيطرة
334	179	68	87	سيدي فاسم
1 329	841	122	366	الشاوية - ورديفة
150	83	20	47	ابن سليمان
490	310	33	147	خريبكة
689	448	69	172	سطات
2 381	1 263	300	818	مراكش - تانسيفت - الحوز
143	87	27	29	الحوز
96	60	19	17	شيشاوة
431	264	51	116	قلعة السراغنة
367	227	48	92	الصويرة
428	205	57	166	مراكش - المدينة
804	364	74	366	مراكش - المنارة
112	56	24	32	سيدي يوسف بن علي
1 935	993	309	633	الشرق
203	102	48	53	بركان
120	66	11	43	فكيك
86	53	24	9	جرادة
632	312	98	222	الناضور
814	412	119	283	وجدة أنكاد
80	48	9	23	تاويرت

12 - 7 الجهاز الشبه الطبي لوزارة الصحة
حسب الأقاليم والعمالات (تابع)

سنة 1998

المجموع	مساعدوا الصحة حملوا الإعدادية	مساعدوا الصحة المجاورون من الدولة	مساعدوا الصحة المجاورون من الدولة المختصون (1)	
2 715	1 395	783	537	الدار البيضاء الكبرى
164	90	20	54	عين الشق - الحي الحسني
273	154	49	70	عين السبع - الحي المحمدي
240	126	20	94	الفداء - درب السلطان
255	134	32	89	ابن امسيك - سيدي عثمان
1 545	768	619	158	الدار البيضاء - أنفا
8	7	-	1	مشوار الدار البيضاء
173	85	31	57	المحمدية
57	31	12	14	سيدي البرنوصي - زناتة
3 785	1 486	710	1 589	الرباط - سلا - زمور - زعير
449	246	51	152	الخميسات
2 851	1 019	579	1 253	الرباط
313	142	58	113	سلا
172	79	22	71	الصخيرات - تمارة
1 512	1 007	142	363	دكالة - عبدة
773	490	99	184	الجديدة
739	517	43	179	أسفي
944	474	137	333	تادلة - أزىلال
291	163	70	58	أزىلال
653	311	67	275	بني ملال
2 582	1 205	352	1 025	مكناس - تافيلالت
415	202	52	161	الإسماعيلية
119	59	18	42	الحاجب
506	268	54	184	الرشيدية
226	114	36	76	يفرن
503	252	60	191	خنيفرة
813	310	132	371	مكناس - المنزه
1 440	720	165	555	فاس - بولمان
198	113	32	53	بولمان
496	227	41	228	فاس الجديد - دار الدبيغ
187	97	25	65	فاس المدينة
222	112	27	83	صفرو
337	171	40	126	زواغة - مولاي يعقوب
1 164	606	136	422	تازة - الحسيمة - تاوانات
344	173	35	136	الحسيمة
242	138	40	64	تاوانات
578	295	61	222	تازة
1 612	770	289	553	طنجة - تطوان
196	91	47	58	شفشاون
34	15	9	10	الفحص - بني مكاد
334	163	57	114	العرانش
513	278	91	144	طنجة - أصيلة
535	223	85	227	تطوان
25 641	12 911	4 182	8 548	المجموع

(1) يشمل المولدات
المصدر : وزارة الصحة

سنة 1998

12 - 8 الجهاز الشبه الطبي لوزارة الصحة المزاول
بالشبكة المتنقلة حسب الأقاليم والعمالات (1) (2)

المجموع	مساعدوا الصحة حملوا الإعدادية	مساعدوا الصحة المجزيون من الدولة	مساعدوا الصحة المجزيون من الدولة المختصون (3)	
20	14	3	3	وادي الذهب - لكويرة
20	14	3	3	وادي الذهب
109	61	27	21	العيون - بوجدور - الساقية الحمراء
19	15	2	2	بوجدور
90	46	25	19	العيون
233	163	31	39	كلميم - السمارة
27	18	8	1	أسا - الزاك
14	8	5	1	السمارة
73	52	6	15	كلميم
32	26	-	6	طان طان
87	59	12	16	طاطا
1 001	612	135	254	سوس - ماسة - درعة
194	99	25	70	أكادير - إدوتان
115	63	22	30	اشوكة - أيت باها
85	46	11	28	إنزكان - أيت ملول
148	106	11	31	ورزازات
259	156	38	65	تارودانت
150	105	21	24	تيزنيت
50	37	7	6	زاكورة
563	339	106	118	الغرب - الشراة - بني حسن
389	223	79	87	الغنيطة
174	116	27	31	سيدي فاسم
613	451	50	112	الشاوية - ورديفة
93	62	11	20	ابن سليمان
203	158	13	32	خريكة
317	231	26	60	سطات
967	639	142	186	مراكش - تاسيفت - الحوز
127	85	22	20	الحوز
85	57	16	12	شيشاوة
217	155	29	33	قلعة السراغة
155	99	24	32	الصويرة
123	83	14	26	مراكش - المدينة
170	108	18	44	مراكش - المنارة
90	52	19	19	سيدي يوسف بن علي
925	574	102	249	الشرق
96	68	10	18	بركان
65	46	-	19	فكيك
75	51	16	8	جرادة
407	222	60	125	الناصور
214	142	8	64	وجدة أنكاد
68	45	8	15	تاويرت

سنة 1998

12 - 8 الجهاز الشبه الطبي لوزارة الصحة المزاول
بالشبكة المتنقلة حسب الأقاليم والعمالات (تتابع) (1) (2)

المجموع	مساعدوا الصحة حاملوا الإعدادية	مساعدوا الصحة المجزيون من الدولة	مساعدوا الصحة المجزيون من الدولة المختصون (3)	
548	400	48	100	الدار البيضاء الكبرى
108	69	9	30	عين الشق - الحي الحسني
76	61	6	9	عين السبع - الحي المحمدي
88	67	2	19	الغداء - درب السلطان
75	54	3	18	ابن امسنيك - سيدي عثمان
111	88	13	10	الدار البيضاء - أنفا
8	7	-	1	مشوار الدار البيضاء
43	28	8	7	المحمدية
39	26	7	6	سيدي البرنوصي - زنتة
767	450	159	158	الرباط - سلا - زمور - زعير
211	133	22	56	الحميمات
316	172	111	33	الرباط
149	87	20	42	سلا
91	58	6	27	الصحيرات - نمازة
716	524	71	121	دكالة - عبدة
384	273	49	62	الجديدة
332	251	22	59	اسفي
475	296	69	110	تادلة - أزيرال
214	142	40	32	أزيرال
261	154	29	78	بني ملال
1 257	717	170	370	مكناس - تافيلالت
316	176	38	102	الإسماعيلية
103	57	11	35	الحاجب
257	151	32	74	الرشيدية
116	77	17	22	بغرت
249	153	31	65	خنيفرة
216	103	41	72	مكناس - المنزه
612	368	53	191	فاس - بولمان
102	73	8	21	بولمان
148	79	6	63	فاس الحديب - دار الدبيبع
101	61	14	26	فاس المدينة
129	74	10	45	صفرو
132	81	15	36	زواغة - مولاي يعقوب
624	360	89	175	تازة - الحسيمة - تاونات
149	83	24	42	الحسيمة
210	127	36	47	تاونات
265	150	29	86	تازة
577	325	102	150	طنجة - تطوان
100	53	21	26	شفشاون
30	15	6	9	الفحص - بني مكادة
111	66	20	25	العرانش
135	93	20	22	طنجة - أصيلة
201	98	35	68	تطوان
10 007	6 293	1 357	2 357	المجموع

(1) يشمل المراكز الصحية الحضرية، المستشفيات المحلية الحضرية و القروية، المراكز الجماعية القروية و المستوصفات القروية.
(2) لايشمل الجهاز الشبه الطبي الذي يزاول بالمصالح الإقليمية (العمالات الطبية، مصلحة التجهيزات الأساسية والأنشطة المتنقلة الإقليمية)
(3) يشمل المولدات
المصدر: وزارة الصحة

12 - 9 الجهاز الشبه الطبي والبيطري المرخص
له للعمل بالقطاع الخاص حسب الأقاليم والعمالات

البيطريون	المرضىون	المولدات	
-	-	-	وادي الذهب - لكويرة
-	-	-	وادي الذهب
-	9	-	العيون - بوجدور - الساقية الحمراء
-	9	-	بوجدور
-	-	-	العيون
-	-	-	كلميم - السمارة
-	-	-	السمارة
-	-	-	كلميم
-	-	-	طنطان
-	-	-	طاطا
10	24	2	سوس - ماسة - درعة
6	21	2	أكادير
-	1	-	ورزازات
3	2	-	تارودانت
1	-	-	تيزيوت
22	15	5	الغرب - الشراة - بني حسن
15	14	5	القنيطرة
7	1	-	سيدي قاسم
17	49	6	الساوية - وريفة
2	-	-	ابن سليمان
4	42	6	خريكة
11	7	-	سطات
17	26	5	مراكش - تانسيفت - الحوز
5	2	-	قلعة السراغة
1	1	-	الصويرة
11	23	5	مراكش
7	34	7	الشرق
-	-	-	فكيك
1	9	2	الناصور
6	25	5	وجدة
68	430	33	الدار البيضاء الكبرى
68	430	33	الدار البيضاء
94	79	12	الرباط - سلا - زمور - زعير
10	-	2	الخميسات
84	79	10	الرباط - سلا
28	43	4	دكالة - عبدة
24	7	2	الجديدة
4	36	2	أسفي
14	4	1	تادلة - أزليل
-	-	-	أزليل
14	4	1	بني ملال
25	41	4	مكناس - تافيلالت
-	2	1	الرشيدية
7	2	-	يعفرن
6	2	1	خنيفرة
12	35	2	مكناس
16	27	4	فاس - بولمان
-	-	-	بولمان
16	27	4	فاس
9	2	2	تازة - الحسيمة - تاونات
-	-	-	الحسيمة
-	-	1	تاونات
9	2	1	تازة
19	81	16	طنجة - تطوان
-	2	-	شفشون
2	1	-	العرائش
11	36	10	طنجة
6	42	6	تطوان
346	864	101	المجموع

10 - 12 التجهيزات الصحية العمومية
حسب الأقاليم والعمالات

المراكز الصحية القروية الجماعية (1)	مستوصفات قروية الجماعية	مستشفى محلي		المراكز الصحية الحضرية	
		قروي	حضري		
-	-	-	-	3	وادي الذهب - لكويرة
-	-	-	-	3	وادي الذهب
-	1	6	-	9	العيون - بوجدور - الساقية الحمراء
-	-	-	-	2	بوجدور
-	1	6	-	7	العيون
5	15	38	-	17	كلميم - السمارة
-	3	-	-	2	أسا - الزاك
-	-	1	-	1	السمارة
2	4	22	-	5	كلميم
-	2	1	-	5	طان طان
3	6	14	-	4	طاطا
19	119	116	1	7	34 سوس - ماسة - درعة
3	3	13	-	9	أكادير - إداوتنان
3	12	12	-	1	اشتوكة - أيت باها
1	2	-	-	7	إنزكان - أيت ملول
4	17	16	-	1	ورزازات
5	41	30	1	4	تارودانت
2	27	41	-	1	تيزنيت
1	17	4	-	2	زاكورة
7	4	39	-	2	33 الغرب - الشراودة - بني حسن
3	4	22	-	24	القنيطرة
4	-	17	-	2	سيدي قاسم
12	73	56	-	2	26 الشاوية - ورديفة
2	9	5	-	-	ابن سليمان
2	18	13	-	1	10 خريبكة
8	46	38	-	1	13 سطات
17	111	48	1	3	46 مراكش - تامسيفت - الحوز
5	26	14	1	1	الحوز
3	18	6	-	1	شيشاوة
5	27	16	-	-	7 قلعة السراغنة
2	36	6	-	1	6 الصويرة
-	-	-	-	-	14 مراكش - المدينة
1	2	2	-	-	12 مراكش - المنارة
1	2	4	-	-	6 سيدي يوسف بن علي
7	26	35	2	2	41 الشرقى
1	5	2	-	-	7 بركان
2	4	5	1	1	2 فكيك
-	4	3	-	-	4 جرادة
4	11	17	1	-	8 الناظور
-	1	3	-	-	16 وجدة أنكاد
-	1	5	-	1	4 تاوريرت

12 - 10 التجهيزات الصحية العمومية
حسب الأقاليم والعمالات (تابع 1)

سنة 1998

المراكز الصحية القروية الجماعية (1)	مستوصفات قروية الجماعية	مستشفى محلي		المراكز الصحية الحضرية		
		قروي	حضري			
-	4	1	-	-	81	الدار البيضاء الكبرى
-	2	-	-	-	13	عين الشق - الحي الحسني
-	-	-	-	-	14	عين السبع - الحي المحمدي
-	-	-	-	-	15	الفداء - درب السلطان
-	1	-	-	-	12	ابن امسيك - سيدي عثمان
-	-	-	-	-	15	الدار البيضاء - أنفا
-	-	-	-	-	2	مشوار الدار البيضاء
-	-	-	-	-	5	المحمدية
-	1	1	-	-	5	سيدي البرنوصي - زنقة
10	23	11	-	-	52	الرباط - سلا - زمور - زعير
8	21	6	-	-	7	الخميسات
-	-	-	-	-	24	الرباط
1	-	2	-	-	15	سلا
1	2	3	-	-	6	الصخيرات - تمارة
4	41	13	-	1	27	دكالة - عيطة
3	18	9	-	1	9	الجديدة
1	23	4	-	-	18	أسفي
10	37	70	1	2	16	تادلة - أزىلال
5	21	30	1	1	2	أزىلال
5	16	40	-	1	14	بني ملال
17	52	86	-	5	55	مكناس - تافيلالت
1	3	1	-	-	18	الإسماعيلية
-	4	4	-	1	4	الحاجب
4	20	29	-	2	11	الرشيدية
2	4	14	-	1	4	يفرن
9	15	23	-	-	9	خنيفرة
1	6	15	-	1	9	مكناس - المنزه
2	31	30	-	2	38	فاس - بولمان
-	10	15	-	1	3	بولمان
-	-	1	-	-	9	فاس الجديد - دار الدبيغ
-	2	2	-	-	8	فاس المدينة
-	15	7	-	1	7	صفرو
2	4	5	-	-	11	زواغة - مولاي يعقوب
12	72	51	-	6	16	تازة - الحسيمة - تاونات
1	18	12	-	1	6	الحسيمة
6	30	14	-	3	2	تاونات
5	24	25	-	2	8	تازة
10	55	14	1	-	36	طنجة - تطوان
6	22	10	1	-	2	شفشاون
-	3	1	-	-	1	الفحص - بني مكادة
2	8	1	-	-	8	العرانش
1	4	-	-	-	11	طنجة - أصيلة
1	18	2	-	-	14	تطوان
132	664	614	6	34	530	المجموع

(1) يحتوي على أسرة للولادة
المصدر: وزارة الصحة

10 - 12 التجهيزات الصحية العمومية
حسب الأقاليم والعمالات (تابع2)

المستشفيات (الوطنية (1))	المستشفيات المختصة		المستشفيات العامة		مصلحة وزارة الصحة	
	إقليمي	جهوي	إقليمي	جهوي		
-	-	-	-	1	-	وادي الذهب - لكويرة
-	-	-	-	1	-	وادي الذهب
-	-	-	-	3	-	العيون - بوجدور - الساقية الحمراء -
-	-	-	-	1	-	بوجدور
-	-	-	-	2	-	العيون
-	-	-	-	3	1	كلميم - السمارة
-	-	-	-	-	-	أسا - الزاك
-	-	-	-	1	-	السمارة
-	-	-	-	1	1	كلميم
-	-	-	-	1	-	طان طان
-	-	-	-	-	-	طاطا
-	-	2	1	4	4	سوس - ماسة - درعة
-	-	-	1	-	1	أكادير - إداوتنان
-	-	-	-	-	-	اشتوكة - أيت باها
-	-	-	-	1	-	إنزكان - أيت ملول
-	-	1	-	1	1	ورزازات
-	-	-	-	1	-	تارودانت
-	-	1	-	1	1	تيزنيت
-	-	-	-	-	1	زاكورة
-	-	-	-	2	3	الغرب - الشراة - بني حسن
-	-	-	-	1	2	القنيطرة
-	-	-	-	1	1	سيدي قاسم
-	-	2	-	3	3	الشاوية - ورديفة
-	-	-	-	1	-	ابن سليمان
-	-	-	-	1	1	خريبكة
-	-	2	-	1	2	سطات
-	4	-	1	2	1	مراكش - تانسيفت - الحوز
-	-	-	-	-	-	الحوز
-	-	-	-	-	-	ثيشاوة
-	-	-	-	1	1	قلعة السراة
-	-	-	-	1	-	الصويرة
-	1	-	1	-	-	مراكش - المدينة
-	3	-	-	-	-	مراكش - المنارة
-	-	-	-	-	-	سيدي يوسف بن علي
-	1	-	1	3	-	الشرقي
-	-	-	-	1	-	بركان
-	-	-	-	1	-	فكيك
-	-	-	-	-	-	جرادة
-	-	-	-	1	-	الناصور
-	1	-	1	-	-	وجدة أنكاد
-	-	-	-	-	-	تاويرت

12 - 10 التجهيزات الصحية العمومية
حسب الأقاليم والعمالات (تابع 3)

سنة 1998

المستشفيات الوطنية (1)	المستشفيات المختصة إقليمي جهوي		المستشفيات العامة إقليمي جهوي		مصحة وزارة الصحة	
3	-	2	-	5	-	الدار البيضاء الكبرى
-	-	1	-	-	-	عين الثقل - الحي الحسني
-	-	-	-	1	-	عين السبع - الحي المحمدي
-	-	-	-	1	-	الغداء - درب السلطان
-	-	-	-	1	-	ابن امسيك - سيدي عثمان
3	-	-	-	1	-	الدار البيضاء - أنفا
-	-	-	-	-	-	مشوار الدار البيضاء
-	-	-	-	1	-	المحمدية
-	-	1	-	-	-	سيدي البرنوصي - زناتة
9	-	-	-	3	2	الرباط - سلا - زمور - زعير
-	-	-	-	1	2	الخميسات
7	-	-	-	-	-	الرباط
2	-	-	-	1	-	سلا
-	-	-	-	1	-	الصخيرات - تمارة
-	-	1	-	2	-	دكالة - عبدة
-	-	1	-	1	-	الجديدة
-	-	-	-	1	-	أسفي
-	-	-	-	2	2	تادلة - أزيلال
-	-	-	-	1	-	أزيلال
-	-	-	-	1	2	بني ملال
-	2	1	1	2	4	مكناس - تافيلالت
-	1	-	-	-	-	الإسماعيلية
-	-	-	-	-	-	الحاجب
-	-	1	-	1	2	الرشيدية
-	-	-	-	-	1	يفرن
-	-	-	-	1	1	خنيفرة
-	1	-	1	-	-	مكناس - المنزه
-	2	-	2	2	1	فاس - بولمان
-	-	-	-	1	1	بولمان
-	-	-	1	-	-	فاس الجديد - دار اللبيغ
-	1	-	-	-	-	فاس المدينة
-	-	-	-	1	-	صفرو
-	1	-	1	-	-	زواغة - مولاي يعقوب
-	-	-	-	3	2	تازة - الحسيمة - تاونات
-	-	-	-	1	-	الحسيمة
-	-	-	-	-	1	تاونات
-	-	-	-	2	1	تازة
-	-	5	-	4	2	طنجة - تطوان
-	-	-	-	1	-	شفشاون
-	-	-	-	1	1	العرانش
-	-	3	-	1	1	طنجة - أصيلة + فحص - بني مكادة
-	-	2	-	1	-	تطوان
12	9	13	6	44	25	المجموع

(1) المستشفيات الوطنية هي التي تكون المركز الإستشفائي الجامعي
المصدر : وزارة الصحة

12 - 11 عدد الأسرة حسب نوع المستشفيات
العمومية والأقاليم والعمالات

سنة 1998

المستشفيات المختصة	المستشفيات العامة	مجموع المستشفيات (1)	
-	53	53	وادي الذهب - لكويرة
-	53	53	وادي الذهب
-	410	410	العيون - بوجدور - الساقية الحمراء
-	36	36	بوجدور
-	374	374	العيون
-	317	317	كلميم - السمارة
-	-	-	أسا - الزاك
-	67	67	السمارة
-	130	130	كلميم
-	120	120	طان طان
-	-	-	طاطا
154	2 080	2 234	سوس - ماسة - درعة
-	705	705	أكادير - إداوتان
-	-	-	اشتوكة - أيت باها
-	350	350	إنزكان - أيت ملول
82	338	420	ورزازات
-	285	285	تارودانت
72	330	402	نيزنيت
-	72	72	زاكورة
-	1 037	1 037	القرب - الشاردة - بني حسن
-	674	674	القنيطرة
-	363	363	سيدي قاسم
817	864	1 681	الشاوية - ورديفة
-	29	29	ابن سليمان
-	315	315	خريبكة
817	520	1 337	سطات
1 298	1 268	2 566	مراكش - تانسيفت - الحوز
-	-	-	الحوز
-	-	-	شيشاوة
-	447	447	قلعة السراغنة
-	361	361	الصويرة
197	460	657	مراكش - المدينة
1 101	-	1 101	مراكش - العنارة
-	-	-	سيدي يوسف بن علي
90	1 175	1 265	الشرق
-	85	85	بركان
-	100	100	فكيك
-	-	-	جرادة
-	337	337	الناضور
90	653	743	وجدة أنكاد
-	-	-	تاويرت

12 - 11 عدد الأسرة حسب نوع المستشفيات
العمومية والإقليم والعمالات (تابع)

سنة 1998

المستشفيات المختصة	المستشفيات العامة	مجموع المستشفيات (1)	
913	2 218	3 131	الدار البيضاء الكبرى
216	-	216	عين الشق - الحي الحسني
-	226	226	عين السبع - الحي المحمدي
-	210	210	القداء - درب السلطان
-	250	250	ابن امسيك - سيدي عثمان
587	1 360	1 947	الدار البيضاء - أنفا
-	-	-	مشوار الدار البيضاء
-	172	172	المحمديّة
110	-	110	سيدي البرنوصي - زناتة
2 376	1 600	3 976	الرباط - سلا - زمور - زعير
-	279	279	الخميمات
2 092	1 149	3 241	الرباط
284	130	414	سلا
-	42	42	الصحيرات - تمارة
80	1 172	1 252	دكالة - عبدة
80	425	505	الجديدة
-	747	747	أسفي
-	814	814	تادلة - أزيلال
-	130	130	أزيلال
-	684	684	بني ملال
810	1 566	2 376	مكناس - تافيلالت
336	-	336	الإسماعيلية
-	-	-	الحاجب
130	438	568	الرشيدية
-	113	113	يفرن
-	343	343	خنيفرة
344	672	1 016	مكناس - المنزه
274	1 354	1 628	فاس - بولمان
-	164	164	بولمان
-	524	524	فاس الجديد - دار الدبيغ
162	-	162	فاس المدينة
-	120	120	صفرو
112	546	658	زواغة - مولاي يعقوب
-	869	869	تازة - الحسيمة - تاونات
-	435	435	الحسيمة
-	70	70	تاونات
-	364	364	تازة
732	1 335	2 067	طنجة - تطوان
-	120	120	شفشاون
-	299	299	العرراش
209	392	601	طنجة - أصيلة + فحص - بني مكادة
523	524	1 047	تطوان
7 544	18 132	25 676	المجموع

(1) الطاقة الاستيعابية
المصدر: وزارة الصحة

12 - 12 حركات المرضى داخل المؤسسات الصحية
العمومية ذات الأسرة حسب الأقاليم والعمالات

سنة 1998*

أيام الإستشفاء	الدخول	عدد الأسرة (1)	عدد المؤسسات	
9 661	2 757	54	1	وادي الذهب - لكويرة
9 661	2 757	54	1	وادي الذهب
67 292	11 536	496	3	العيون - بوجدور - الساقية الحمراء
4 948	1 345	36	1	بوجدور
62 344	10 191	460	2	العيون
48 322	10 473	357	5	كلميم - السمارة
-	-	-	-	أسا - الزاك
4 305	1 411	67	1	السمارة
28 655	5 303	138	2	كلميم
9 577	2 472	97	1	طان طان
5 785	1 287	55	1	طاطا
362 876	72 704	2 084	10	سوس - ماسة - درعة
118 754	27 871	587	1	أكادير - إداوتنان
-	-	-	-	اشتوكة - أيت باها
61 091	9 889	350	1	إنزكان - أيت ملول
60 867	8 656	413	3	ورزازات
60 793	14 440	320	1	تارودانت
45 069	8 242	342	3	تيزنيت
16 302	3 606	72	1	زاكورة
172 739	30 318	930	4	الغرب - الشراة - بني حسن
112 723	20 258	606	2	القطيفة
60 016	10 060	324	2	سيدي قاسم
303 268	32 430	1 450	7	الشاوية - ورديفة
...	ابن سليمان
72 013	12 936	315	2	خريبكة
231 255	19 494	1 135	5	سطات
452 921	94 818	2 407	8	مراكش - تانسيفت - الحوز
-	-	-	-	الحوز
-	-	-	-	شيشاوة
63 575	16 252	360	2	قلعة السراغنة
56 861	9 652	310	1	الصويرة
108 713	15 106	733	2	مراكش - المدينة
223 772	53 808	1 004	3	مراكش - المنارة
-	-	-	-	سيدي يوسف بن علي
291 861	50 546	1 252	5	الشرق
17 600	5 317	85	1	بركان
16 381	2 097	100	1	فكيك
-	-	-	-	جرادة
84 585	14 211	357	1	الفاصور
173 295	28 921	710	2	وجدة أنكاد
-	-	-	-	تاويرت

12 - 12 حركات المرضى داخل المؤسسات الصحية
العمومية ذات الأسرة حسب الأقاليم والعمالات (تتبع)

أيام الإستشفاء	الدخول	عدد الأسرة (1)	عدد المؤسسات	
721 984	118 288	3 164	10	الدار البيضاء الكبرى
37 833	639	216	1	عين الشق - الحي الحسني
51 630	19 389	230	1	عين السبع - الحي المحمدي
42 445	13 405	217	1	الفداء - درب السلطان
54 344	17 331	313	1	ابن امسيك - سيدي عثمان
498 048	62 335	1 909	4	الدار البيضاء - أنفا
-	-	-	-	مشوار الدار البيضاء
18 736	4 789	169	1	المحمدية
18 948	400	110	1	سيدي البرنوصي - زناتة
864 950	96 525	3 600	14	الرباط - ملاح - زمور - زعير
54 590	11 537	279	3	الخميسات
736 983	73 505	2 917	7	الرباط
64 181	9 363	362	3	سلا
9 196	2 120	42	1	الصخيرات - تمارة
191 457	32 425	1 060	3	دكالة - عبدة
78 323	15 025	435	2	الجديدة
113 134	17 400	625	1	أسفي
134 079	27 989	752	3	تادلة - أزليل
11 809	2 614	130	1	أزليل
122 270	25 375	622	2	بني ملال
354 566	54 922	1 988	10	مكناس - تافيلالت
19 380	807	83	1	الإسماعيلية
-	-	-	-	الحاجب
66 686	11 722	532	4	الرشيديّة
20 271	3 293	113	1	يفرن
67 027	11 577	343	2	خنيفرة
181 202	27 523	917	2	مكناس - المنزه
248 545	42 376	1 385	6	فاس - بولمان
10 373	1 586	130	1	بولمان
105 834	23 735	509	1	فاس الجديد - دار البيبيغ
17 279	3 540	160	1	فاس المدينة
22 037	4 113	120	1	صفرو
93 022	9 402	466	2	زواغة - مولاي يعقوب
125 031	27 613	846	5	تازة - الحسيمة - تاونات
48 358	8 648	350	1	الحسيمة
4 029	841	70	1	تاونات
72 644	18 124	426	3	تازة
352 565	50 814	1 836	11	طنجة - تطوان
26 392	5 254	120	1	شفشاون
49 611	10 903	290	2	العرانش
113 000	20 423	617	5	طنجة - أصيلة + فحص - بني مكادة
163 562	14 234	809	3	تطوان
4 702 117	756 534	23 661	105	المجموع

(1) الأسرة المتواجدة لاستشفاء المرضى
المصدر : وزارة الصحة

12 - 13 الولادات بالمؤسسات الصحية العمومية
حسب الأقاليم والعمالات (1)

أهيات متوفيات	المواليد موتى	الولادات		المجموع	
		بالعملية	بالعملية القيصرية		
6	46	74	632	1 736	وادي الذهب - لكويرة
6	46	74	632	1 736	وادي الذهب
3	195	144	1 337	4 615	العيون - بوجدور - الساقية الحمراء
-	25	14	414	628	بوجدور
3	170	130	923	3 987	العيون
13	233	116	752	7 217	كلميم - السمارة
-	9	-	32	303	أسنا - الزاك
1	34	41	132	1 056	السمارة
2	96	4	173	3 158	كلميم
6	69	71	307	1 887	طان طان
4	25	-	108	813	طاطا
54	1 653	1 600	18 418	31 569	سوس - ماسة - درعة
24	521	572	5 575	6 121	أكادير - إداوتنان
-	15	-	430	1 650	اشوكة - أيت باها
-	210	228	4 410	5 537	إنزكان - أيت ملول
17	282	162	722	3 716	ورزازات
10	309	339	4 190	10 271	تارودانت
-	248	292	2 989	2 715	تيزنيت
3	68	7	102	1 559	زاكورة
21	879	449	2 272	22 492	الغرب - الشراودة - بني حسن
13	586	285	1 378	15 840	القطيفة
8	293	164	894	6 652	سيدي قاسم
22	869	708	5 164	25 944	الشاوية - ورديفة
-	14	-	15	1 465	ابن سليمان
9	337	216	2 038	10 646	خربيكة
13	518	492	3 111	13 833	سطات
46	1 552	1 263	6 504	42 237	مراكش - تانسيفت - الحوز
1	59	-	170	2 196	الحوز
2	40	-	118	1 565	شيشاوة
13	309	162	2 966	8 104	قلعة السراغنة
1	288	264	1 013	5 625	الصويرة
-	-	-	-	-	مراكش - المدينة
29	854	837	2 236	24 612	مراكش - العنارة
-	2	-	1	135	سيدي يوسف بن علي
17	795	686	3 627	29 531	الشرقي
2	149	127	406	5 916	بركان
5	65	-	319	847	فكيك
-	12	-	90	564	جرادة
3	300	366	1 323	10 927	الناضور
7	238	193	1 460	9 478	وجدة أنكاد
-	31	-	29	1 799	تاويرت

12 - 13 الولادات بالمؤسسات الصحية العمومية

حسب الأقاليم والعمالات (تابع) (1)

امهات مؤفيات	المواليد موتى	الولادات		المجموع		
		بالعمنية القيصرية	بالعمنية العادية			
20	1 587	2 587	7 736	48 801	59 124	الدار البيضاء الكبرى
1	13	-	16	2 801	2 817	عين الشق - الحي الحسني
4	285	481	2 881	9 288	12 650	عين السبع - الحي المحمدي
-	160	132	688	11 687	12 507	الغداء - درب السلطان
6	526	500	566	13 989	15 055	ابن امسيك - سيدي عثمان
9	428	1 356	2 780	4 355	8 491	الدار البيضاء - أنفا
-	144	118	109	4 749	4 976	المحمدية
-	31	-	696	1 932	2 628	سيدي البرنوصي - زناتة
22	1 161	1 981	7 839	31 988	41 808	الرباط - سلا - زمور - زعير
2	324	152	2 627	8 029	10 808	الخميسات
17	631	1 727	769	17 297	19 793	الرباط
2	190	74	4 249	5 191	9 514	سلا
1	16	28	194	1 471	1 693	الصخيرات - تمارة
15	1 230	666	2 115	30 200	32 981	دكالة - عبدة
6	611	312	925	15 195	16 432	الجديدة
9	619	354	1 190	15 005	16 549	أسفي
21	402	369	1 639	20 781	22 789	تادلة - أزيلال
6	144	47	277	2 315	2 639	أزيلال
15	258	322	1 362	18 466	20 150	بني ملال
45	1 106	855	7 653	21 506	30 014	مكناس - تافيلالت
-	14	-	1 065	1 751	2 816	الإسماعيلية
-	25	-	3	1 439	1 442	الحاجب
5	276	159	1 336	4 262	5 757	الرشيدية
-	44	37	341	1 066	1 444	يفرن
21	287	158	670	6 788	7 616	خنيفرة
19	460	501	4 238	6 200	10 939	مكناس - المنزه
38	980	813	5 600	16 737	23 150	فاس - بولمان
7	84	16	183	1 058	1 257	بولمان
31	683	733	3 004	7 727	11 464	فاس الجديدة - دار الدبيغ
-	-	-	-	32	32	فاس المدينة
-	128	64	1 063	3 880	5 007	صفرو
-	85	-	1 350	4 040	5 390	زواغة - مولاي يعقوب
16	779	677	2 741	20 471	23 889	تازة - الحسيمة - تاونات
3	217	446	949	5 896	7 291	الحسيمة
-	147	-	187	3 707	3 894	تاونات
13	415	231	1 605	10 868	12 704	تازة
30	1 018	1 008	3 717	27 627	32 352	طنجة - تطوان
6	199	67	354	2 186	2 607	شفشاون
-	11	-	68	350	418	فحص - بني مكادة
17	333	215	1 189	8 122	9 526	العرانث
6	314	488	1 301	10 164	11 953	طنجة - أصيلة
1	161	238	805	6 805	7 848	تطوان
389	14 485	13 996	77 746	383 452	475 194	المجموع

(1) الولادات المسجلة بالشبكة المتكاملة والمستشفيات للمصدر : وزارة الصحة

12 - 14 إحصائيات الدخول إلى المؤسسات الصحية
العمومية ذات الأسرة حسب الأقاليم العمالات

*1998	نسبة معدل الإيواء (%)			
	*1997	1996	1995	
				وادي الذهب - لكويرة
49.2	44.5	31.5	41.8	وادي الذهب
				العيون - بوجدور - الساقية الحمراء
37.7	39.1	36.9	42.2	بوجدور
44.3	40.5	37.1	38.8	العيون
				كلميم - السمارة
17.6	24.0	25.2	26.6	السمارة
71.7	63.6	68.7	72.0	كلميم
33.3	28.5	28.8	34.7	طان طان
36.2	37.0	45.4	33.7	طاطا
				سوس - ماسة - درعة
55.4	56.0	55.6	59.2	أكادير - إداوتان
47.8	35.8	9.7	6.0	إنزكان - أيت ملول
47.1	36.2	36.7	45.3	ورزازات
62.5	56.3	62.5	62.3	تارودانت
36.1	37.0	31.3	31.2	تيزنيت
62.0	(1)	(1)	(1)	زاكورة
				الغرب - الشراة - بني حسن
52.9	54.8	53.7	52.5	القنيطرة
50.7	52.8	50.7	49.7	سيدي قاسم
				الشاوية - ورديفة
...	...	-	-	ابن سليمان
62.6	58.2	50.4	49.3	خريبكة
55.8	58.3	61.5	63.9	سطات
				مراكش - تانسيفت - الحوز
49.3	47.9	37.1	40.3	قلعة السراغة
50.3	49.7	46.0	37.0	الصويرة
46.9	45.1	47.7	48.6	مراكش - المدينة
69.0	70.9	62.9	63.1	مراكش - العنارة
				الشرقي
56.7	61.1	74.4	64.0	بركان
44.9	44.7	31.4	52.7	فكيك
65.0	61.2	70.0	60.8	الناضور
66.9	63.4	64.5	68.5	وجدة أنكاد

12 - 14 إحصائيات الدخول إلى المؤسسات الصحية
العمومية ذات الأسرة حسب الأقاليم العمالات (تابع 1)

نسبة معدل الإيواء (%)				
*1998	*1997	1996	1995	
				الدار البيضاء الكبرى
48.0	51.4	59.0	36.1	عين الشق - الحى الحسني
61.6	58.0	63.0	58.0	عين السبع - الحى المحمدي
56.6	59.9	63.0	63.8	الفداء - درب السلطان
58.1	61.2	59.1	57.5	ابن اميوك - سيدي عثمان
75.2	77.5	77.6	81.0	الدار البيضاء - أنفا
36.5	38.9	43.2	42.5	المحمدية
56.7	62.5	95.3	71.8	سيدي البرنوصي - زناتة
				الرباط - سلا - زمور - زعير
				الخميسات
53.6	52.2	52.4	58.2	الرباط
76.5	74.5	73.1	81.7	سلا
58.3	79.8	72.3	82.7	الصخيرات - تمارة
59.4	54.1	37.5	10.0	دكالة - عبدة
				الجديدة
53.8	54.7	54.8	57.5	أسفي
54.1	52.3	57.3	54.3	تادلة - أزيلال
24.9	30.1	36.3	33.8	أزيلال
55.0	51.4	51.3	50.7	بني ملال
				مكناس - تافيلالت
64.0	60.8	46.9	31.4	الإسماعيلية
36.3	39.7	44.6	50.8	الرشيدية
49.1	64.0	53.5	59.8	يفرن
53.6	56.2	57.0	56.8	خنيفرة
56.5	56.5	62.0	63.1	مكناس - المنزه
				فاس - بولمان
26.8	22.5	24.8	21.5	بولمان
61.0	53.9	56.5	56.4	فاس الجديد - دار الدبيبع
29.5	20.9	41.3	31.0	فاس المدينة
50.3	48.2	48.4	47.4	صفرو
65.7	69.7	79.4	49.1	زواغة - مولاي يعقوب
				تازة - الحسيمة - تاونات
37.9	37.8	37.3	43.2	الحسيمة
15.8	23.3	31.7	33.0	تاونات
53.3	54.9	56.0	54.2	تازة
				طنجة - تطوان
60.3	82.8	76.3	69.4	شفشاون
46.9	55.4	51.0	54.0	العرانش
56.6	50.6	52.4	56.2	طنجة - أصيلة + الفحص - بني مكادة
59.3	65.5	55.9	65.0	تطوان
58.2	58.0	57.5	57.5	المجموع

(1) معطيات مدمجة مع ورزقات
المصدر: وزارة للصحة

12 - 14 إحصائيات الدخول إلى المؤسسات الصحية
العمومية ذات الأسرة حسب الأقاليم العمالات (تابع2)

معدل التناوب على الأسرة				معدل مدة الإقامة				
*1998	*1997	1996	1995	*1998	*1997	1996	1995	
								وادي الذهب - لكويرة
51	41	33	35	4	4	3	4	وادي الذهب
								العيون - بوجدور - الساقية الحمراء
37	43	44	44	4	3	3	4	بوجدور
22	24	23	23	6	6	6	5	العيون
								كلميم - السمارة
21	25	23	27	3	4	4	4	السمارة
38	43	43	46	5	5	6	6	كلميم
26	28	31	29	4	4	3	4	طان طان
23	30	26	28	5	5	6	4	طاطا
								سوس - ماسة - درعة
48	50	44	48	4	4	4	4	أكادير - إداوتنان
28	12	1	...	6	11	16	...	إنزكان - أيت ملول
21	25	26	31	7	5	5	5	ورزازات
45	42	43	46	4	4	5	5	تارودانت
24	21	18	18	6	6	6	6	تيزنيت
50	(1)	(1)	(1)	5	(1)	(1)	(1)	زاكورة
								الغرب - الشراة - بني حسن
33	34	31	37	6	6	6	5	القنيطرة
31	30	25	31	6	7	7	6	سيدي قاسم
								الشاوية - ورديفة
...	...	-	-	-	-	ابن سليمان
41	40	37	37	6	5	5	5	خريكة
17	16	14	14	12	13	15	17	سطات
								مراكش - تانسيفت - الحوز
45	43	32	32	4	4	4	4	قلعة السراغة
31	29	22	46	6	6	7	3	الصويرة
21	21	33	22	7	8	5	8	مراكش - المدينة
54	48	40	28	4	5	5	7	مراكش - المنارة
								الشرق
63	48	72	61	3	4	4	4	بركان
21	26	20	23	8	6	5	8	فكيك
40	39	36	37	6	6	6	5	الناصور
41	35	35	32	6	7	7	7	وجدة أنكاد

12 - 14 إحصائيات الدخول إلى المؤسسات الصحية
العمومية ذات الأسرة حسب الأقاليم العمالات (تابع3)

معدل التناوب على الأسرة				معدل مدة الإقامة				
*1998	*1997	1996	1995	*1998	*1997	1996	1995	
3	3	3	...	59	71	62	...	الدار البيضاء الكبرى
84	69	66	59	3	3	3	4	عين الشق - الحي الحسني
62	67	67	60	3	3	3	4	عين السبع - الحي المحمدي
55	74	68	56	3	3	3	4	الفداء - درب السلطان
33	33	29	33	8	9	9	9	ابن امميك - سيدي عثمان
28	30	32	33	4	5	5	5	الدار البيضاء - أنفا
4	5	4	3	47	49	82	80	المحمدية
								سيدي البرنوصي - زنقة
								الرباط - سلا - زمور - زعير
41	44	40	47	5	4	5	5	الخميسات
25	25	24	24	10	11	11	10	الرباط
26	26	26	34	7	10	10	7	سلا
50	56	51	24	4	4	3	2	الصخيرات - تمارة
								دكالة - عبدة
36	36	35	36	5	5	6	6	الجديدة
28	29	28	28	7	7	7	7	أسفي
								تادلة - أزليل
20	22	25	19	5	5	5	6	أزليل
41	36	36	38	5	5	5	5	بني ملال
								مكناس - تافيلالت
10	8	7	4	24	27	26	26	الإسماعيلية
22	20	21	23	6	7	7	8	الرشيدية
29	32	31	35	6	7	6	6	بفرن
34	32	29	36	6	6	6	6	خنيفرة
30	28	30	36	7	7	7	6	مكناس - المنزه
								فاس - بولمان
12	17	15	16	7	5	5	5	بولمان
47	44	32	39	5	4	5	5	فاس الجديد - دار البيبيغ
22	17	20	14	5	4	8	8	فاس المدينة
34	31	35	33	5	6	6	6	صفرو
20	22	25	12	10	12	12	12	زواغة - مولاي يعقوب
								تازة - الحسيمة - تاونات
25	23	23	23	6	6	6	7	الحسيمة
12	14	12	13	5	6	8	8	تاونات
43	50	49	44	4	4	4	4	تازة
								طنجة - تطوان
44	42	38	36	5	7	7	6	شفشاون
38	41	38	46	5	5	5	4	العرراش
33	31	32	28	6	6	5	7	طنجة - أصيلة + الفحص - بني مكادة
18	20	17	19	11	12	12	12	تطوان
32	31	29	29	6	7	7	7	المجموع

سنة 1998*

15 - 12 نشاط البرنامج الوطني لمراقبة الحمل والولادة
حسب الأقاليم والعمالات : حضري + قروي

عدد الفحوصات بعد الولادة	عدد الحمل غير علوي		لمحوصات أخرى قبل الولادة	في الثالثة الأشهر الأولى من الحمل	عدد المحوصات للمرة الأولى	
	(1)	(2)				
1 091	26	27	1 100	830	1 102	وادي الذهب - لكويرة
1 091	26	27	1 100	830	1 102	وادي الذهب
3 502	292	651	3 036	1 710	2 718	العيون - بوجدور - المساقية الحمراء
567	63	94	690	399	614	بوجدور
2 935	229	557	2 346	1 311	2 104	العيون
7 048	432	649	5 220	2 463	5 819	كلميم - السمارة
411	42	65	378	168	392	أسا - الزناك
810	16	29	475	418	686	السمارة
3 114	156	156	1 628	867	2 195	كلميم
1 172	76	76	1 120	426	1 010	طان طان
1 541	142	323	1 619	584	1 536	طاطا
45 243	1 785	3 463	38 547	15 978	38 673	سوس - ماسة - درعة
5 875	223	393	5 304	2 273	5 402	أكادير - إداوتنان
4 592	243	448	3 368	1 705	4 006	اشتوكة - أيت باها
5 072	93	205	4 165	2 038	4 048	إنزكان - أيت ملول
8 502	260	1 206	8 986	3 151	7 905	ورزازات
11 046	386	524	10 679	4 413	10 290	تارودانت
5 631	430	440	2 401	1 057	3 390	تيزنيت
4 525	150	247	3 644	1 341	3 632	زاكورة
23 292	1 559	3 562	13 662	7 550	16 223	الغرب - الشراودة - بني حسن
14 979	1 117	3 097	9 011	4 388	10 374	القيظرة
8 313	442	465	4 651	3 162	5 849	سيدي قاسم
29 510	1 064	2 215	23 528	8 745	23 071	الشاوية - ورديفة
4 353	114	515	3 971	1 933	3 642	ابن سليمان
9 192	625	625	4 882	1 468	6 178	خريبكة
15 965	325	1 075	14 675	5 344	13 251	سطات
48 775	2 268	5 165	32 259	15 069	33 994	مراكش - تانسيفت - الحوز
8 634	387	836	5 040	2 117	5 617	الحوز
4 740	108	316	2 536	1 787	3 339	ثيشاوة
12 813	575	1 477	8 027	4 472	8 508	قلعة السراغنة
7 922	638	941	5 544	2 544	7 201	الصويرة
2 998	115	515	2 970	1 126	2 219	مراكش - المدينة
7 712	256	453	4 014	1 428	3 688	مراكش - المنارة
3 956	189	627	4 128	1 595	3 422	سيدي يوسف بن علي
26 576	696	2 529	17 678	7 469	20 054	الشرق
4 367	29	34	2 123	871	1 966	بركان
2 039	104	104	1 119	640	1 442	فكيك
2 119	20	99	1 715	623	1 367	جرادة
8 591	78	330	4 453	1 864	8 326	الناصور
6 630	308	1 781	6 155	2 797	4 822	وجدة أنكاد
2 830	157	181	2 113	674	2 131	تاوريرت

12 - 15 نشاط البرنامج الوطني لمراقبة الحمل والولادة
حسب الأقاليم والعمالات : حضري + قروي (تابع)

سنة 1998*

عدد الفحوصات بعد الولادة	عدد الحمل غير علوي (2)	عدد الحمل (1)	فحوصات أخرى قبل الولادة	في الثلاثة الأشهر الأولى من الحمل	عدد الفحوصات للمرة الأولى	
43 894	547	1 301	22 127	11 592	23 897	الدار البيضاء الكبرى
8 340	59	259	3 109	1 658	4 068	عين الشق - الحي الحسني
7 614	44	87	3 561	1 744	3 788	عين السبع - الحي المحمدي
4 432	65	65	2 902	1 364	2 329	الفداء - درب السلطان
11 811	172	623	6 155	3 872	7 372	ابن امسيك - سيدي عثمان
4 107	20	34	1 711	869	1 676	الدار البيضاء - أنفا
2 338	84	127	1 764	984	1 790	المحمدية
5 252	103	106	2 925	1 101	2 874	سيدي البرنوصي - زنتة
33 320	1 206	1 699	24 908	10 214	21 875	الرباط - سلا - زمور - زعير
7 733	154	225	4 969	2 336	4 792	الخميسات
8 563	606	712	7 117	2 644	5 406	الرباط
11 657	275	430	9 281	3 574	8 259	سلا
5 367	171	332	3 541	1 660	3 418	الصخيرات - تمارة
30 292	453	584	11 537	6 361	15 542	دكالة - عبدة
16 853	195	224	5 003	3 132	7 796	الجديدة
13 439	258	360	6 534	3 229	7 746	أسفي
21 588	1 308	1 779	19 847	8 710	16 477	تادلة - أزيلال
6 038	195	291	5 196	2 423	4 783	أزيلال
15 550	1 113	1 488	14 651	6 287	11 694	بني ملال
32 109	3 071	4 967	32 130	12 686	24 779	مكناس - تافيلالت
6 022	1 065	2 619	9 912	2 905	5 447	الإسماعيلية
3 500	120	129	3 340	1 572	2 439	الحاجب
8 268	183	343	6 307	2 548	5 534	الرشيديّة
2 035	264	291	1 758	828	1 690	يفرن
6 872	67	118	4 276	1 964	5 245	خنيفرة
5 412	1 372	1 467	6 537	2 869	4 424	مكناس - المنزه
24 592	876	1 902	12 919	7 464	13 783	فاس - بولمان
2 728	48	63	1 469	632	1 480	بولمان
4 510	151	185	2 435	1 037	2 442	فاس الجديد - دار البيبيغ
5 050	171	183	2 818	1 914	2 814	فاس المدينة
5 019	222	857	2 045	1 418	3 041	صفرو
7 285	284	614	4 152	2 463	4 006	زواغة - مولاي يعقوب
26 773	1 421	3 258	12 924	6 245	14 964	تازة - الحسيمة - تاونات
5 578	93	124	1 970	1 045	2 116	الحسيمة
9 636	555	1 830	4 956	2 629	6 104	تاونات
11 559	773	1 304	5 998	2 571	6 744	تازة
36 446	1 327	2 085	14 104	7 427	16 045	طنجة - تطوان
7 106	133	263	2 524	1 408	3 414	شفشاون
3 108	98	100	1 091	572	1 230	فحص - بني مكادة
8 007	282	282	3 118	1 321	3 376	السرانش
8 188	592	592	2 515	1 363	3 056	طنجة - أصيلة
10 037	222	848	4 856	2 763	4 969	تطوان
434 051	18 331	35 836	285 526	130 513	289 016	المجموع

(1) يتعلق الأمر بالنساء اللاتي شخص حملهن كثير علوي : إما أثناء الفحص للمرة الأولى أو لفحص آخر قبل الولادة
(2) يتعلق الأمر بالنساء اللاتي شخص حملهن كثير علوي وتمت إجابتهم على جهة أخرى
المصدر : وزارة الصحة

12 - 16 نشاط البرنامج الوطني لمراقبة الحمل والولادة
حسب الأقاليم والعمالات : الوسط القروي

سنة 1998*

عدد الحوصات بعد الولادة	عدد الحمل غير عادي (2)	(1)	فحوصت أخرى قبل الولادة	في الثلثة الأشهر الأولى من الحمل	عدد الحوصات للمرة الأولى	
4	-	-	-	-	-	وادي الذهب - لكويرة
4	-	-	-	-	-	وادي الذهب
201	7	12	190	72	182	العيون - بوجدور - الساقية الحمراء
-	-	-	-	-	-	بوجدور
201	7	12	190	72	182	العيون
2 129	122	258	1 598	755	1 868	كلميم - السمارة
18	2	2	19	9	25	أسا - الزاك
-	-	-	-	-	-	السمارة
1 082	50	50	616	379	904	كلميم
-	-	-	-	-	-	طان طان
1 029	70	206	963	367	939	طاطا
27 722	1 116	2 119	21 564	9 237	23 817	سوس - ماسة - درعة
1 667	53	91	1 529	591	1 705	أكادير - إداوتان
4 182	237	382	2 928	1 508	3 541	اشتوكة - أيت باها
958	27	28	825	356	795	إنزكان - أيت ملول
5 751	164	857	5 595	1 983	5 493	ورزازات
7 005	250	353	6 176	2 921	6 674	تارودانت
4 662	247	256	1 806	845	2 681	تيزنيت
3 497	138	152	2 705	1 033	2 928	زاكورة
12 573	793	1 653	5 774	3 033	7 958	الغرب - الشارقة - بني حسن
6 719	525	1 379	3 042	1 291	4 382	الفيظرة
5 854	268	274	2 732	1 742	3 576	سيدي قاسم
19 511	423	1 258	15 745	5 862	14 500	الشاوية - ورديفة
3 228	72	350	2 921	1 304	2 649	ابن سليمان
4 102	103	103	1 358	545	1 727	خريبكة
12 181	248	805	11 466	4 013	10 124	سطات
29 906	1 521	2 936	17 700	8 855	21 464	مراكش - تانسيفت - الحوز
6 759	351	598	3 698	1 564	4 284	الحوز
3 664	85	188	1 734	1 243	2 418	شيشاوة
9 799	393	1 005	5 495	3 063	6 269	قلعة السراغنة
7 086	539	792	4 607	2 205	6 480	الصويرة
-	-	-	-	-	-	مراكش - المدينة
1 214	67	78	739	343	716	مراكش - المنارة
1 384	86	275	1 427	437	1 297	سيدي يوسف بن علي
7 384	241	297	4 220	1 891	5 185	الشرق
2 598	11	16	1 166	426	1 077	بركان
1 074	82	82	600	288	1 009	فكيك
404	6	18	230	121	345	جرادة
1 788	33	40	1 208	626	1 494	الناصور
313	17	36	192	77	194	وجدة أنكاد
1 207	92	105	824	353	1 066	تاويرت

12 - 16 نشاط البرنامج الوطني لمراقبة الحمل والولادة
حسب الأقاليم والعمالات : الوسط القروي (تابع)

سنة 1998*

عدد الفحوصات بعد الولادة	عدد الحمل غير علاوي (2)	عدد الحمل (1)	فحوصات أخرى قبل الولادة	في الثلاثة الأشهر الأولى من الحمل	عدد الفحوصات للمرة الأولى	
4 005	30	88	2 082	743	2 312	الدار البيضاء الكبرى
1 517	4	16	338	119	551	عين الشق - الحي الحسني
-	-	-	-	-	-	عين السبع - الحي المحمدي
-	-	-	-	-	-	الغذاء - درب السلطان
645	2	45	431	161	551	ابن امسيك - سيدي عثمان
-	-	-	-	-	-	الدار البيضاء - أنفا
-	-	-	-	-	-	المحمدية
1 843	24	27	1 313	463	1 210	سيدي البرنوصي - زناتة
6 960	88	170	3 688	1 677	3 973	الرباط - سلا - زمور - زعير
4 063	63	87	2 183	869	2 273	الخميسات
-	-	-	-	-	-	الرباط
1 284	14	24	579	332	817	سلا
1 613	11	59	926	476	883	المسحيرات - تمارة
22 839	242	364	7 689	4 226	11 459	دكالة - عبدة
13 655	141	167	3 834	2 328	6 314	الجديدة
9 184	101	197	3 855	1 898	5 145	أسفي
11 630	660	972	10 303	5 218	9 380	تادلة - أزبال
4 324	144	208	3 730	1 832	3 591	أزبال
7 306	516	764	6 573	3 386	5 789	بني ملال
13 723	920	1 216	8 923	4 446	9 846	مكناس - تافيلالت
648	29	135	569	188	513	الإسماعيلية
2 060	47	46	1 237	822	1 244	الحاجب
4 305	60	126	2 572	1 165	2 607	الرشيدي
876	81	100	557	332	679	يفرن
3 913	39	55	2 403	1 165	3 275	خنيفرة
1 921	664	754	1 585	774	1 528	مكناس - المنزه
6 777	227	695	2 934	1 822	4 080	فأس - بولمان
1 349	13	18	707	357	725	بولمان
195	3	4	319	200	294	فاس الجديد - دار النبييع
557	8	8	175	127	213	فاس المدينة
2 543	88	330	891	621	1 616	صفرو
2 133	115	335	842	517	1 232	زواغة - مولاوي يعقوب
18 331	780	2 095	7 073	3 736	9 664	تازة - الحسيمة - تاونات
3 124	33	45	527	310	692	الحسيمة
8 299	390	1 396	3 865	2 086	4 987	تاونات
6 908	357	654	2 681	1 340	3 985	تازة
16 117	271	456	6 320	2 345	6 286	طنجة - تطوان
6 533	78	205	2 019	1 195	3 059	شفشاون
741	10	10	191	136	269	فحص - بني مكادة
5 313	155	155	1 498	562	1 908	العرانث
1 083	10	10	303	210	402	طنجة - أصيلة
2 447	18	76	2 309	242	648	تطوان
199 812	7 441	14 589	115 803	53 918	131 974	المجموع

(1) يتعلق الأمر بالنساء اللاتي شخص حملهن كبير عادي : إما أثناء الفحص للمرة الأولى أو لفحص آخر قبل الولادة
(2) يتعلق الأمر بالنساء اللاتي شخص حملهن كبير عادي وتمت إحالتهم على جهة أخرى
المصدر : وزارة الصحة

سنة 1998*

عدد الجرعات

12 - 17 نشاط البرنامج الوطني للتلقيح
حسب الأقاليم والعمالات : حضري + قروي

الأطفال البالغون 0-11 شهرا					
التلقيح ضد الحصبة	د.ك.س.ش. 3	د.ك.س.ش. 2	د.ك.س.ش. 1	التلقيح ضد السل	
1 287	1 402	1 315	1 307	1 243	وادي الذهب - لكويرة
1 287	1 402	1 315	1 307	1 243	وادي الذهب
4 502	4 897	4 718	4 707	4 317	العيون - بوجدور - الساقية الحمراء
674	674	678	679	628	بوجدور
3 828	4 223	4 040	4 028	3 689	العيون
9 147	9 336	9 358	9 351	9 269	كلميم - السمارة
522	544	527	552	541	أسا - الزك
962	997	1 035	1 000	975	السمارة
3 550	3 514	3 477	3 462	3 425	كلميم
1 302	1 349	1 414	1 395	1 372	طان طان
2 811	2 932	2 905	2 942	2 956	طاطا
57 441	59 367	59 287	60 653	60 765	سوس - ماسة - درعة
7 969	8 659	8 802	8 566	8 325	أكادير - إداوتنان
5 050	5 197	5 170	5 114	5 098	اشتوكة - أيت باها
7 503	7 491	7 534	7 232	7 310	بنزكان - أيت ملول
11 528	11 921	11 955	12 379	12 433	ورزازات
13 763	14 552	14 567	15 432	15 776	تارودانت
7 369	7 239	6 776	7 335	7 080	تيزنيت
4 259	4 308	4 483	4 595	4 743	زاكورة
30 309	32 767	33 367	33 524	34 418	الغرب - الشراودة - بني حسن
17 633	19 646	20 105	20 442	20 817	الغنيطة
12 676	13 121	13 262	13 082	13 601	سيدي قاسم
37 768	38 068	37 403	37 260	37 092	الشواوية - ورديفة
4 848	4 922	4 811	4 683	4 507	ابن سليمان
10 478	10 527	10 614	10 653	10 612	خريبكة
22 442	22 619	21 978	21 924	21 973	سطات
63 123	65 111	68 089	70 184	69 931	مراكش - تانسيفت - الحوز
9 630	9 844	10 831	11 357	12 509	الحوز
7 697	7 874	9 106	10 252	9 016	ثيشاوة
17 711	18 973	19 412	19 768	19 705	قلعة السراغنة
10 168	10 666	10 744	10 795	10 733	الصويرة
3 360	3 198	3 257	3 364	3 232	مراكش - المدينة
9 102	8 997	9 192	9 131	9 120	مراكش - المنارة
5 455	5 559	5 547	5 517	5 616	سيدي يوسف بن علي
37 372	37 969	38 334	38 998	37 989	الشرقى
5 083	5 072	5 302	5 146	5 017	بركان
2 206	2 286	2 705	3 210	3 234	فكيك
2 576	2 702	2 746	2 767	2 886	جرادة
15 121	15 369	14 872	14 983	14 155	الناضور
8 453	8 524	8 547	8 639	8 493	وجدة أنكاد
3 933	4 016	4 162	4 253	4 204	تاويرت

12 - 17 نشاط البرنامج الوطني للتلقيح

حسب الأقاليم والعمالات : حضري + قروي (تابع)

سنة 1998*

عند الجرعت

الأطلس البلغون 0-11 شهرا

التلقيح	د.ك.س.ش 3	د.ك.س.ش 2	د.ك.س.ش 1	التلقيح	ضد السل
ضد الحصبة	51 730	51 012	51 043	49 700	48 148
	9 343	9 206	9 407	9 498	9 441
	8 665	8 432	8 372	8 028	7 866
	5 425	5 321	5 193	5 052	5 015
	14 060	13 866	13 792	13 595	12 721
	5 685	5 589	5 558	5 134	5 016
	3 013	2 856	2 865	2 798	2 686
	5 539	5 742	5 856	5 595	5 403
	40 791	41 781	41 641	40 123	39 489
	10 217	10 597	11 092	10 965	11 047
	10 020	10 707	10 072	9 377	9 048
	14 651	14 279	14 221	13 875	13 601
	5 903	6 198	6 256	5 906	5 793
	42 693	43 916	44 055	44 727	43 655
	23 203	23 717	23 715	24 147	23 520
	19 490	20 199	20 340	20 580	20 135
	29 259	29 754	29 827	30 424	30 204
	9 020	9 950	10 126	10 914	11 329
	20 239	19 804	19 701	19 510	18 875
	39 482	41 261	42 106	43 195	43 062
	6 223	6 515	6 593	6 642	6 462
	3 903	3 961	3 992	4 004	4 026
	12 757	13 234	13 558	13 772	13 951
	2 442	2 625	2 696	2 683	2 641
	8 007	8 651	9 025	9 923	10 077
	6 150	6 275	6 242	6 171	5 905
	28 653	29 121	29 308	29 154	29 339
	2 935	3 240	3 522	3 554	3 729
	4 889	5 211	5 045	4 926	5 092
	6 374	6 164	6 153	6 045	6 026
	5 359	5 292	5 302	5 434	5 439
	9 096	9 214	9 286	9 195	9 053
	40 034	41 755	43 114	42 760	42 350
	10 035	10 256	10 123	10 086	9 820
	16 054	16 261	16 579	16 879	15 879
	13 945	15 238	16 412	15 795	16 651
	42 262	43 504	44 274	45 352	43 858
	13 312	12 882	13 461	13 022	12 812
	844	995	1 047	1 131	1 090
	10 339	10 836	10 491	10 940	10 522
	7 265	7 688	7 629	7 757	7 248
	10 502	11 103	11 646	12 502	12 186
	555 853	571 021	577 239	581 419	575 129

د.ك.س.ش : الدفريا، الكزاز، السعال الديكي والشلل
ملاحظة : لايشمل إحصائيات الحملات الوطنية للتلقيح
المصدر : وزارة الصحة

12 - 18 نشاط البرنامج الوطني للتلقيح
حسب الأقاليم والعمالات : الوسط القروي

سنة 1998*

عدد الجرعات

الأطفال البالغون 0-11 شهرا

التلقيح ضد الحصبة	د.ك.س.ش 3	د.ك.س.ش 2	د.ك.س.ش 1	التلقيح ضد السيل	
18	9	4	2	4	وادي الذهب - لكويرة
18	9	4	2	4	وادي الذهب
53	63	82	71	74	العيون - بوجدور - الساقية الحمراء
-	-	-	-	-	بوجدور
53	63	82	71	74	العيون
3 450	3 403	3 402	3 405	3 396	كلميم - السمارة
70	76	91	105	109	أسا - الزراك
73	73	73	68	-	السمارة
1 269	1 198	1 193	1 203	1 212	كلميم
26	28	37	32	24	طان طان
2 012	2 028	2 008	1 997	2 051	طاطا
36 948	37 838	37 632	39 256	38 857	سوس - ماسة - درعة
2 799	2 871	2 996	2 938	2 739	أكادير - إداوتنان
4 596	4 721	4 687	4 627	4 631	اشوكة - أيت باها
1 467	1 441	1 473	1 407	1 389	إنزكان - أيت ملول
8 856	9 211	9 162	9 552	9 339	ورزازات
9 492	9 965	9 984	10 742	10 967	تارودانت
6 030	5 917	5 459	6 001	5 704	تيزنيت
3 708	3 712	3 871	3 989	4 088	زاكورة
19 133	21 175	21 610	21 654	22 218	الغرب - الشراودة - بني حسن
9 656	11 234	11 532	11 728	11 834	القطيطة
9 477	9 941	10 078	9 926	10 384	سيدي قاسم
25 706	25 820	25 324	25 152	24 987	الشاوية - ورديفة
3 623	3 638	3 577	3 424	3 305	ابن سليمان
5 022	5 068	5 107	5 101	5 038	خريبكة
17 061	17 114	16 640	16 627	16 644	سطات
42 442	44 437	47 008	48 893	48 454	مراكش - تانسيفت - الحوز
8 790	8 953	9 945	10 491	11 648	الحوز
6 314	6 374	7 658	8 653	7 314	شيشاوة
13 945	15 042	15 326	15 599	15 558	قلعة السراغنة
8 934	9 556	9 562	9 649	9 465	الصويرة
-	-	-	-	-	مراكش - المدينة
2 400	2 466	2 492	2 423	2 356	مراكش - العنارة
2 059	2 046	2 025	2 078	2 113	سيدي يوسف بن علي
14 802	14 694	15 358	15 911	14 608	الشرق
3 033	2 844	3 054	3 039	2 982	بركان
1 314	1 383	1 813	2 296	2 237	فكيك
623	723	743	723	803	جرادة
7 337	7 277	7 076	7 073	5 900	الناضور
461	426	412	431	325	وجدة أنكاد
2 034	2 041	2 260	2 349	2 361	تاوريرت

12 - 18 نشاط البرنامج الوطني للتلقيح

حسب الأقاليم والعمالات : الوسط القروي (تابع)

سنة 1998*

عدد الجرعات

الأطفال البالغون 0-11 شهرا

التلقيح	د.ك.س.ش 1	د.ك.س.ش 2	د.ك.س.ش 3	التلقيح	ضد المل
الدار البيضاء الكبرى	4 763	4 795	4 690	4 519	4 863
عين الشق - الحي الحسني	1 610	1 545	1 490	1 725	1 662
عين السبع - الحي المحمدي	259	299	302	107	336
الغداء - درب السلطان	-	-	-	-	-
ابن امسيك - سيدي عثمان	785	800	755	710	907
الدار البيضاء - أنفا	-	-	-	-	-
المحمدية	-	-	-	-	-
سيدي البرنوصي - زنقة	2 109	2 151	2 143	1 977	1 958
الرباط - سلا - زمور - زعير	9 160	9 209	8 718	9 091	8 249
الخميسات	5 971	5 997	5 563	5 923	5 400
الرباط	-	-	-	-	-
سلا	1 527	1 507	1 451	1 547	1 399
المخيرات - تمارة	1 662	1 705	1 704	1 621	1 450
دكالة - عجة	33 025	32 076	31 817	32 307	30 987
الجديدة	18 918	18 410	18 327	18 524	17 788
أسفي	14 107	13 666	13 490	13 783	13 199
تادلة - أزليلا	19 345	18 767	17 832	19 269	18 225
أزليلا	9 076	8 347	7 270	9 402	7 489
بني ملال	10 269	10 420	10 562	9 867	10 736
مكناس - تافيلالت	22 804	21 892	21 200	22 575	20 248
الإسماعيلية	825	787	768	803	769
الحاجب	2 474	2 474	2 476	2 482	2 480
الرشيدية	9 229	8 948	8 667	9 103	8 353
يعرن	1 364	1 404	1 332	1 333	1 261
خنيفرة	6 573	5 874	5 518	6 586	4 971
مكناس - المنزه	2 339	2 405	2 439	2 268	2 414
فاس - بولمان	8 863	8 851	8 567	8 682	8 508
بولمان	2 041	2 019	1 824	2 013	1 705
فاس الجديد - دار الدبيبع	229	231	244	241	250
فاس المدينة	601	597	614	610	697
صفرو	2 995	3 006	2 937	2 808	3 069
زواغة - مولاي يعقوب	2 997	2 998	2 948	3 010	2 787
تازة - الحسيمة - تاونات	31 980	32 418	31 100	31 067	30 171
الحسيمة	6 758	6 920	7 057	6 255	7 089
تاونات	15 302	14 977	14 673	14 351	14 485
تازة	9 920	10 521	9 370	10 461	8 597
طنجة - تطوان	24 788	24 274	23 134	23 849	22 657
شفشاون	12 349	12 806	12 244	12 177	12 631
فحص - بني مكادة	277	248	229	292	205
العرالشل	6 668	6 510	6 413	6 443	5 981
طنجة - أصيلة	1 186	1 209	1 204	1 054	1 139
تطوان	4 308	3 501	3 044	3 883	2 701
المجموع	303 957	302 702	294 497	302 957	286 460

د.ك.س.ش : الدفترية، الكزاز، السعال الديكي والشلل
ملاحظة : لايشمل إحصائيات الحملات الوطنية للتلقيح
المصدر : وزارة الصحة

سنة 1998*

12 - 19 نشاط البرنامج الوطني لمحاربة سوء التغذية
حسب الأقاليم والعمالات : حضري + قروي (1)

وزن الأطفال البالغ سنهم	فيتامين (د) الجرعة اللقحية	وزن الأطفال البالغ سنهم أقل من 12 شهرا للمرة 1	فيتامين (د) الجرعة الأولى	
2 387	2 872	1 485	7 469	1 145
2 387	2 872	1 485	7 469	1 145
4 258	5 483	1 485	22 882	3 996
1 914	1 574	722	5 442	603
2 344	3 909	763	17 440	3 393
12 028	16 979	4 375	48 634	8 529
463	663	469	2 064	466
87	145	975	2 492	955
5 781	8 012	357	19 606	3 172
2 502	3 143	271	11 341	1 345
3 195	5 016	2 303	13 131	2 591
90 100	126 008	14 562	304 811	60 196
16 157	18 192	2 953	46 696	7 914
12 048	13 450	1 102	25 174	4 464
12 338	16 064	1 946	43 801	7 265
11 900	18 062	1 410	54 400	10 040
29 512	45 072	3 243	93 534	18 016
4 956	10 451	3 255	29 990	6 671
3 189	4 717	653	11 216	5 826
50 245	73 660	10 185	169 537	36 702
30 938	44 085	7 016	104 591	22 603
19 307	29 575	3 169	64 946	14 099
48 096	88 670	8 522	203 504	35 609
9 206	17 753	1 138	29 693	4 472
15 397	22 857	2 463	61 858	11 038
23 493	48 060	4 921	111 953	20 099
102 539	140 357	13 623	343 968	67 407
8 905	17 288	637	53 426	10 529
6 182	11 071	2 597	25 316	7 803
10 611	19 881	3 745	76 058	20 046
33 032	39 828	1 220	67 521	11 482
19 522	17 702	1 509	27 262	3 317
16 068	21 144	2 895	57 339	8 819
8 219	13 443	1 020	37 046	5 411
58 548	98 651	8 708	239 052	38 625
9 314	13 408	1 041	32 784	4 208
1 288	1 943	526	7 888	2 502
3 433	4 540	480	19 185	2 818
14 420	30 096	5 492	74 634	16 815
20 886	33 446	516	71 400	8 510
9 207	15 218	653	33 161	3 772
				1 001

وادي الذهب - لكويرة

وادي الذهب

العيون - بوجدور - الساقية الحمراء

بوجدور

العيون

كلميم - السمارة

أسا - الزاك

السمارة

كلميم

طان طان

طاطا

سوس - ماسة - درعة

أكادير - إداوتنان

اشتوكة - أيت باها

إبنكان - أيت ملول

ورزازات

تارودانت

تيزنيت

زاكورة

الغرب - الشراة - بني حسن

القنيطرة

سيدي قاسم

الشاوية - ورديفة

ابن سليمان

خربيكة

سطات

مراكش - تانسيفت - الحوز

الحوز

شيشاوة

قلعة السراغنة

الصويرة

مراكش - المدينة

مراكش - المنارة

سيدي يوسف بن علي

الشرق

بركان

فكيك

جرادة

الفاصور

وجدة أنكاد

تاويرت

12 - 19 نشاط البرنامج الوطني لمحاربة سوء التغذية

حسب الأقاليم والعمالات : حضري + قروي (تبعيا) (1)

وزن الأطفال البالغ سنهم	وزن الأطفال البالغ سنهم أقل من 12 شهرا	ليتامين (د) الجرعة الثقبية	وزن الأطفال البالغ سنهم أقل من 12 شهرا للثقبية وأكثر	وزن الأطفال البالغ سنهم للمرة 1	ليتامين (د) الجرعة الأولى	
وزن 2 - 4 سنوات	وزن 12 - 23 شهرا					
78 120	115 429	9 430	311 495	46 947	18 376	الدار البيضاء الكبرى
7 553	20 522	4 909	49 335	8 396	6 845	عين الشق - الحي الحسني
10 539	16 894	11	48 649	7 634	2 063	عين السبع - الحي المحمدي
15 434	18 362	887	48 169	5 755	1 627	الغداء - درب السلطان
11 201	20 433	383	72 881	11 851	1 088	ابن اسبيك - سيدي عثمان
4 968	7 384	2 327	36 473	5 135	2 730	الدار البيضاء - أنفا
4 208	2 790	907	15 171	2 788	784	المحمدية
24 217	29 044	6	40 817	5 388	3 239	سيدي البرنوصي - زينات
68 182	94 690	19 714	246 165	42 576	25 233	الرباط - سلا - زمور - زعير
6 101	9 654	3 253	48 052	11 075	6 447	الخميسات
27 950	36 564	5 649	74 225	11 002	6 522	الرباط
27 603	39 451	10 278	94 997	14 102	11 176	سلا
6 528	9 021	534	28 891	6 397	1 088	الصخيرات - تمارة
67 723	100 016	9 680	221 730	45 224	17 769	دكالة - عبدة
32 258	50 543	7 335	115 691	24 957	12 667	الجديدة
35 465	49 473	2 345	106 039	20 267	5 102	أسفي
39 596	67 973	7 892	147 703	25 638	13 797	تادلة - أزيلال
7 245	12 187	1 700	36 116	8 408	4 061	أزيلال
32 351	55 786	6 192	111 587	17 230	9 736	بني ملال
67 497	82 291	17 232	211 166	37 546	24 498	مكناس - تافيلالت
18 152	19 385	5 732	49 565	6 131	5 873	الإسماعيلية
10 024	11 934	856	24 341	3 257	1 411	الحاجب
9 106	13 353	3 880	48 205	10 327	7 151	الرشيدية
1 342	2 699	460	10 803	2 630	940	يفرن
7 002	9 528	2 500	36 645	9 444	4 605	خنيفرة
21 871	25 392	3 804	41 607	5 757	4 518	مكناس - المنزه
37 248	62 069	19 979	168 573	27 917	22 503	فاس - بولمان
4 800	7 428	1 512	19 848	4 176	1 553	بولمان
7 931	15 389	4 244	35 648	4 968	4 470	فاس الجديد - دار الدبيبع
2 543	5 472	5 787	33 551	5 862	5 751	فاس المدينة
6 754	11 213	3 311	26 921	4 843	4 080	صفرو
15 220	22 567	5 125	52 605	8 068	6 649	زواغة - مولاي يعقوب
43 492	82 822	9 890	165 325	43 667	21 310	تازة - الحسيمة - تاونات
12 564	15 042	1 421	31 907	8 460	4 809	الحسيمة
15 600	44 149	4 131	62 927	18 405	8 042	تاونات
15 328	23 631	4 338	70 491	16 802	8 459	تازة
42 181	61 769	19 826	207 708	44 140	27 239	طنجة - تطوان
11 723	17 090	1 940	42 391	12 258	4 030	شفشاون
409	864	340	2 421	687	608	فحص - بني مكداد
7 471	13 286	4 301	52 452	10 239	7 135	العرانش
7 929	13 632	5 047	51 929	9 479	6 031	طنجة - أصيلة
14 649	16 897	8 198	58 515	11 477	9 435	تطوان
812 240	1 219 739	176 588	3 019 722	565 864	284 603	المجموع

سنة 1998*

12 - 19 نشاط البرنامج الوطني لمحاربة سوء التغذية حسب الأقاليم والعمالات : حضري + قروي (تابع2) (1)

توزيع غداء العظم		المستفيدون من غداء العظم	عدد حالات سوء التغذية الممنخصة	
(3)	(2)			
-	-	-	14	وادي الذهب - لكويرة
-	-	-	14	وادي الذهب
75	27	89	66	العيون - بوجدور - الساقية الحمراء
75	27	89	13	بوجدور
-	-	-	53	العيون
-	-	-	454	كلميم - السمارة
-	-	-	30	اسا - الزاك
-	-	-	12	السمارة
-	-	-	240	كلميم
-	-	-	22	طان طان
-	-	-	150	طاطا
35	11	3	3 791	سوس - ماسة - درعة
-	-	3	470	أكادير - إداوتنان
-	-	-	508	اشتوكة - أيت باها
-	-	-	175	إنزكان - أيت ملول
-	-	-	1 158	ورزازات
-	-	-	946	تارودانت
-	-	-	235	تيزنيت
35	11	-	299	زاكورة
-	-	-	1 211	الغرب - الشاردة - بني حسن
-	-	-	591	القيظرة
-	-	-	620	سيدي قاسم
-	-	-	592	الشاوية - ورديفة
-	-	-	46	ابن سليمان
-	-	-	222	خريبكة
-	-	-	324	سطات
7 181	6	33	3 530	مراكش - تانسيفت - الحوز
-	-	3	432	الحوز
-	-	4	490	شيشاوة
7 175	-	23	917	قلعة السراغنة
-	-	-	808	الصويرة
2	-	-	41	مراكش - المدينة
4	6	3	648	مراكش - المنارة
-	-	-	194	سيدي يوسف بن علي
-	-	-	511	الشرق
-	-	-	10	بركان
-	-	-	31	فكيك
-	-	-	183	جرادة
-	-	-	92	الناضور
-	-	-	106	وجدة أنكاد
-	-	-	89	تاويرت

سنة 1998*

12 - 19 نشاط البرنامج الوطني لمحاربة سوء التغذية حسب الأقاليم والعمالات : حضري + قروي (تبع 3) (1)

توزيع غداء اللطم	المستفيدون من غداء اللطم	عدد حالات سوء التغذية المشخصة	
(3)	(2)		
134	19	27	591 الدار البيضاء الكبرى
-	-	-	70 عين الشق - الحي الحسني
60	-	10	63 عين السبع - الحي المحمدي
-	-	-	7 الفداء - درب السلطان
56	12	17	384 ابن امسيك - سيدي عثمان
-	-	-	7 الدار البيضاء - أنفا
18	7	-	16 المحمدية
-	-	-	44 سيدي البرنوصي - زناتة
-	-	-	597 الرباط - سلا - زمور - زعير
-	-	-	115 الخميسات
-	-	-	100 الرباط
-	-	-	311 سلا
-	-	-	71 الصخيرات - تمارة
-	-	-	955 وكالة - عيدة
-	-	-	167 الجديدة
-	-	-	788 أسفي
-	-	-	837 تادلة - أزيلال
-	-	-	459 أزيلال
-	-	-	378 بني ملال
-	-	60	1 406 مكناس - تافيلالت
-	-	-	31 الإسماعيلية
-	-	-	104 الحاجب
-	-	-	820 الرشيدية
-	-	-	149 يفرن
-	-	60	175 خنيفرة
-	-	-	127 مكناس - المنزه
17	10	12	716 فاس - بولمان
-	-	-	241 بولمان
-	-	-	9 فاس الجديد - دار الديبغ
-	-	-	131 فاس المدينة
17	10	12	129 صفرو
-	-	-	206 زواغة - مولاي يعقوب
-	-	-	1 401 تازة - الحسيمة - تاونات
-	-	-	172 الحسيمة
-	-	-	435 تاونات
-	-	-	794 تازة
5	24	12	949 طنجة - تطوان
-	-	-	389 شفشاون
-	-	-	12 فحص - بني مكادة
-	-	-	303 العرائش
-	7	-	56 طنجة - أصيلة
5	17	12	189 تطوان
7 447	97	236	17 621 المجموع

(1) بالنسبة لفيتمين (د) وغداء الفطام : تكلفت عائلات الأطفال بشراء هذه الأدوية
 (2) يتعلق الأمر بالأطفال الذين يشكون من سوء التغذية في البروتينات و السعيرات الحرارية
 (3) يتعلق الأمر بالأطفال الذين لا يعانون من سوء التغذية و لكن من المحتمل أن يصبحوا كذلك فيما بعد
 المصدر : وزارة الصحة

12 - 20 نشاط البرنامج الوطني لمحاربة سوء التغذية
حسب الأقاليم والعمالات : الوسط القروي (أ)

سنة 1998*

وزن الأطفال البالغ سنهم 2-4 سنوات	وزن الأطفال البالغ سنهم 12 أشهر	فيتامين (د) الجرعة الثقبة		وزن الأطفال البالغ سنهم أقل من 12 شهرا للمرة 1 الثقبة وأكثر		فيتامين (د) الجرعة الأولى	
		12	35	12	129		
-	-	12	35	12	129	5	وادي الذهب - لكويرة
-	-	12	-	12	-	5	وادي الذهب
8	62	35	129	60	70	70	العيون - بوجدور - الساقية الحمراء
-	-	-	-	-	-	-	بوجدور
8	62	35	129	60	70	70	العيون
5 069	7 725	2 038	14 620	2 847	2 826	2 826	كلميم - السمارة
100	165	110	184	56	121	121	أسا - الزاك
-	-	-	-	-	-	-	السمارة
2 305	3 240	318	5 402	1 072	878	878	كلميم
206	287	23	110	21	21	21	طان طان
2 458	4 033	1 587	8 924	1 698	1 806	1 806	طاماطا
51 123	76 760	8 990	165 218	36 643	17 128	17 128	سوس - ماسة - درعة
3 638	4 804	1 178	11 543	2 375	1 800	1 800	أكادير - إداوتنان
10 555	11 806	1 070	22 800	4 051	1 657	1 657	اشتوكة - أيت باها
1 917	2 560	498	8 226	1 221	777	777	إنزكان - أيت ملول
6 410	10 339	978	30 445	6 238	3 197	3 197	ورزازات
22 361	35 241	2 404	60 487	12 613	4 775	4 775	تارودانت
3 742	8 105	2 335	21 736	5 192	3 299	3 299	تيزنيت
2 500	3 905	527	9 981	4 953	1 623	1 623	زاكورة
16 886	30 460	4 330	85 145	21 898	9 645	9 645	الغرب - الشراة - بني حسن
6 591	12 834	2 556	45 622	11 995	5 375	5 375	القنيطرة
10 295	17 626	1 774	39 523	9 903	4 270	4 270	سيدي قاسم
30 578	61 918	6 231	128 203	24 292	12 194	12 194	الشاوية - ورديفة
6 604	13 905	904	21 178	3 328	2 128	2 128	ابن سليمان
5 725	9 472	1 575	23 470	5 642	3 056	3 056	خريكة
18 249	38 541	3 752	83 555	15 322	7 010	7 010	سطات
52 014	76 297	9 119	187 542	44 617	15 775	15 775	مراكش - تانسيفت - الحوز
6 922	11 940	562	33 127	8 589	2 960	2 960	الحوز
5 087	8 724	2 451	19 286	6 263	2 160	2 160	شيشاوة
9 088	17 339	3 272	59 459	14 891	5 935	5 935	قلعة السراخنة
27 738	33 119	1 220	57 293	10 212	2 472	2 472	الصويرة
-	-	-	-	-	-	-	مراكش - المدينة
1 662	2 569	761	9 797	2 634	1 071	1 071	مراكش - المنارة
1 517	2 606	853	8 580	2 028	1 177	1 177	سيدي يوسف بن علي
23 506	39 003	4 326	70 172	14 828	5 390	5 390	الشرق
6 185	9 540	893	18 918	2 382	957	957	بركان
882	1 258	343	4 077	1 406	471	471	فكيك
1 039	1 215	77	2 966	740	380	380	جرادة
9 261	18 655	2 087	30 169	7 686	2 369	2 369	الناضور
2 905	3 666	480	5 615	557	542	542	وجدة أنكاد
3 234	4 669	446	8 427	2 057	671	671	تاوريرت

12 - 20 نشاط البرنامج الوطني لمحاربة سوء التغذية حسب الأقاليم والعمالات : الوسط القروي (تتبع) (1)

سنة 1998*

وزن الأطفال البالغ سنهم 2-4 سنوات	وزن الأطفال البالغ سنهم 12 - 23 شهرا	فيتامين (د) الجرعة الثقبة	وزن الأطفال البالغ سنهم أقل من 12 شهرا		فيتامين (د) الجرعة الأولى	
			الثقبة وأكثر	للمرة 1		
10 360	14 503	656	22 298	4 215	3 523	الدار البيضاء الكبرى
2 447	3 569	271	6 415	1 602	1 574	عين الشق - الحي الحسني
-	-	-	-	-	-	عين السبع - الحي المحمدي
-	-	-	-	-	-	الفداء - درب السلطان
725	1 503	383	3 981	659	685	ابن امسبك - سيدي عثمان
-	-	-	-	-	-	الدار البيضاء - أنفا
-	-	-	-	-	-	المحمدية
7 188	9 431	2	11 902	1 954	1 264	سيدي البرنوصي - زناتة
7 436	12 425	1 948	37 892	9 991	4 824	الرباط - سلا - زمور - زعير
3 800	6 069	939	22 825	6 111	3 310	الخميسات
-	-	-	-	-	-	الرباط
1 965	4 037	783	7 974	1 627	1 080	سلا
1 671	2 319	226	7 093	2 253	434	الصخيرات - تمارة
41 113	60 988	6 657	143 269	33 491	13 661	دكالة - عبدة
22 473	35 392	4 831	77 623	19 637	9 552	الجديدة
18 640	25 596	1 826	65 646	13 854	4 109	أسفي
21 817	41 282	4 732	84 878	15 643	8 076	تادلة - أزىلال
6 215	10 359	1 186	27 837	6 593	2 964	أزىلال
15 602	30 923	3 546	57 041	9 050	5 112	بني ملال
23 556	32 924	5 630	82 479	18 376	10 252	مكناس - تافيلالت
1 716	1 696	784	4 067	865	848	الإسماعيلية
5 379	5 993	393	12 116	1 879	846	الحاجب
5 003	7 646	1 623	22 607	6 093	3 978	الرشيديّة
796	1 687	287	5 060	1 328	507	يغرن
2 491	4 118	1 259	20 605	6 134	2 637	خنيفرة
8 171	11 784	1 284	18 024	2 077	1 436	مكناس - المنزه
11 794	18 750	4 481	39 671	8 070	6 101	فاس - بولمان
3 834	5 930	1 301	10 778	2 228	1 195	بولمان
486	638	-	2 033	220	145	فاس الجديد - دار الديبغ
247	356	521	2 757	606	510	فاس المدينة
4 032	6 374	1 638	12 285	2 320	1 900	صفرو
3 195	5 452	1 021	11 818	2 696	2 351	زواغة - مولاي يعقوب
28 676	59 367	6 565	109 210	31 111	15 004	تازة - الحسيمة - تاونات
4 987	5 549	573	12 341	4 726	2 264	الحسيمة
14 259	39 718	3 892	56 420	16 267	7 700	تاونات
9 430	14 100	2 100	40 449	10 118	5 040	تازة
16 402	25 945	4 430	79 531	22 378	10 901	طنجة - تطوان
8 423	13 343	1 463	36 017	11 397	3 430	شفشاون
294	424	33	629	153	114	فحص - بني مكادة
2 600	5 422	1 250	25 430	6 144	4 082	العرانش
2 431	3 394	474	8 216	1 400	992	طنجة - أصيلة
2 654	3 362	1 210	9 239	3 284	2 283	تطوان
340 338	558 409	70 180	1 250 269	288 465	135 375	المجموع

12 - 20 نشاط البرنامج الوطني لمحاربة سوء التغذية

سنة 1998*

حسب الأقاليم والعمالات : الوسط القروي (تابع2) (1)

توزيع غداء اللطام	المستفيدون من غداء اللطام	عدد حالات سوء التغذية المشخصة	
(3)	(2)		
-	-	-	وادي الذهب - لكويرة
-	-	-	وادي الذهب
-	-	-	العيون - بوجدور - الساقية الحمراء
-	-	-	بوجدور
-	-	-	العيون
-	-	258	كلميم - السمارة
-	-	-	أسا - الزاك
-	-	-	السمارة
-	-	146	كلميم
-	-	13	طان طان
-	-	99	طاطا
35	11	2 933	سوس - ماسة - درعة
-	-	3	أكادير - إداوتنان
-	-	286	أكادير - إداوتنان
-	-	460	اشتوكة - أيت باها
-	-	42	إنزكان - أيت ملول
-	-	951	ورزازات
-	-	684	تارودانت
-	-	218	تيزنيت
35	11	292	زاكورة
-	-	633	الغرب - الشراة - بني حسن
-	-	236	القنيطرة
-	-	397	سيدي قاسم
-	-	447	الشاوية - ورديفة
-	-	35	ابن سليمان
-	-	148	خربيكة
-	-	264	سطات
7 175	-	31	مراكش - تانسيفت - الحوز
-	-	3	الحوز
-	-	4	شيشاوة
7 175	-	23	قلعة السراغنة
-	-	798	الصويرة
-	-	-	مراكش - المدينة
-	-	1	مراكش - المنارة
-	-	152	مراكش - المنارة
-	-	74	سيدي يوسف بن علي
-	-	213	الشرق
-	-	6	بركان
-	-	24	فكيك
-	-	44	جرادة
-	-	68	الناضور
-	-	8	وجدة أنكاد
-	-	63	تاوريرت

12 - 20 نشاط البرنامج الوطني لمحاربة سوء التغذية
حسب الأقاليم والعمالات : الوسط القروي (تابع 3) (1)

سنة 1998*

توزيع غداء العظام		المستفيدون من غداء العظام	عدد حالات سوء التغذية المشخصة	
(3)	(2)			
28	8	9	72	الدار البيضاء الكبرى
-	-	-	26	عين الشق - الحي الحسني
-	-	-	-	عين السبع - الحي المحمدي
-	-	-	-	الفداء - درب السلطان
28	8	9	17	ابن امسيك - سيدي عثمان
-	-	-	-	الدار البيضاء - أنفا
-	-	-	-	المحمدية
-	-	-	29	سيدي البرنوصي - زناتة
-	-	-	155	الرباط - سلا - زمور - زعير
-	-	-	67	الخميسات
-	-	-	-	الرباط
-	-	-	81	سلا
-	-	-	7	الصخيرات - تمارة
-	-	-	696	دكالة - عبدة
-	-	-	138	الجديدة
-	-	-	558	أسفي
-	-	-	584	تادلة - أزىلال
-	-	-	428	أزىلال
-	-	-	156	بني ملال
-	-	-	1 132	مكناس - تافيلالت
-	-	-	17	الإسماعيلية
-	-	-	89	الحاجب
-	-	-	645	الرشيديّة
-	-	-	139	يغرن
-	-	-	126	خنيفرة
-	-	-	116	مكناس - المنزه
9	6	7	390	فاس - بولمان
-	-	-	158	بولمان
-	-	-	-	فاس الجديد - دار البيبيغ
-	-	-	1	فاس المدينة
9	6	7	91	صفرو
-	-	-	140	زواغة - مولاي يعقوب
-	-	-	1 034	تازة - الحسيمة - تاونات
-	-	-	111	الحسيمة
-	-	-	412	تاونات
-	-	-	511	تازة
2	13	3	818	طنجة - تطوان
-	-	-	379	شفشاون
-	-	-	-	فحص - بني مكادة
-	-	-	253	العرانش
-	7	-	36	طنجة - أصيلة
2	6	3	150	تطوان
7 249	38	53	12 131	المجموع

(1) بالنسبة لقيتامين (د) وغذاء العظام : تكلفت عائلات الأطفال بشراء هذه الأدوية
(2) يتعلق الأمر بالأطفال الذين يشكون من سوء التغذية في البروتينات و السعيرات الحرارية
(3) يتعلق الأمر بالأطفال الذين لا يعانون من سوء التغذية ولكن من المحتمل أن يصبحوا كذلك فيما بعد
المصدر : وزارة الصحة

سنة 1998*

12 - 21 نشاط البرنامج الوطني لمحاربة أمراض الإسهال
حسب الأقاليم والعمالات : حضري + قروي

حالات مستمرة(1)	حالات قديمة	حالات جديدة	سنة الأطفال بالأشهر			
			59 - 24	23 - 12	11 - 0	
1	794	943	376	541	821	وادي الذهب - لكويرة
1	794	943	376	541	821	وادي الذهب
3	212	4 691	1 399	1 584	1 923	العيون - بوجدور - المساقية الحمراء
-	132	816	222	299	428	بوجدور
3	80	3 875	1 177	1 285	1 495	العيون
134	310	15 915	4 221	5 384	6 785	كلميم - السمارة
8	44	1 765	405	560	836	أسا - الزاك
-	20	617	147	211	279	السمارة
-	16	7 525	2 050	2 497	2 993	كلميم
30	55	680	249	355	279	طان طان
96	175	5 328	1 370	1 761	2 398	طاطا
489	2 119	59 055	14 925	21 302	26 013	سوس - ماسة - درعة
42	30	7 996	1 782	2 547	3 753	أكادير - إداوتنان
30	90	6 103	1 502	2 076	2 644	اشتوكة - أيت باها
31	48	4 415	901	1 434	2 496	إنزكان - أيت ملول
105	510	8 641	2 218	3 162	3 848	ورزازات
187	802	20 375	5 483	7 656	8 253	تارودانت
19	48	5 866	1 505	2 127	2 542	تيزنيت
75	591	5 659	1 534	2 300	2 477	زاكورة
63	761	29 073	7 984	10 312	11 605	الفرب - الشراودة - بني حسن
49	429	16 027	4 289	5 745	6 464	القطيفة
14	332	13 046	3 695	4 567	5 141	سيدي قاسم
76	1 221	31 979	9 042	11 174	12 755	الشأوية - ورديفة
5	645	8 415	2 610	3 035	3 197	ابن سليمان
48	95	7 427	1 727	2 387	3 476	خريبكة
23	481	16 137	4 705	5 752	6 082	سطات
294	3 130	81 682	20 799	27 886	36 496	مراكش - تانسيفت - الحوز
25	229	9 844	2 292	3 434	4 369	الحوز
35	324	13 714	4 053	5 022	4 997	شيشاوة
171	1 574	22 143	5 716	8 082	10 155	قلعة المراغة
41	271	17 529	4 552	5 379	7 908	الصويرة
4	154	4 574	943	1 326	2 463	مراكش - المدينة
14	420	7 689	2 013	2 758	3 377	مراكش - العنارة
4	158	6 189	1 230	1 885	3 227	سيدي يوسف بن علي
52	1 175	38 110	9 144	12 698	17 476	الشرق
1	40	4 074	969	1 340	1 805	بركان
15	332	4 145	1 100	1 604	1 788	فكيك
4	110	5 915	1 573	2 053	2 402	جرادة
5	160	9 612	2 593	3 095	4 089	الناصور
25	266	9 038	1 717	2 928	4 684	وجدة أنكاد
2	267	5 326	1 192	1 678	2 708	تاويرت

سنة 1998*

12 - 21 نشاط البرنامج الوطني لمحاربة أمراض الإسهال
حسب الأقاليم والعمالات : حضري + قروي (تابع 1)

حالات مستمرة (1)	حالات قديمة	حالات جديدة	سن الأطفل بالأشهر			
			59 - 24	23 - 12	11 - 0	
63	1 193	42 324	11 549	14 383	18 269	الدار البيضاء الكبرى
6	320	6 911	1 761	2 214	3 260	عين الشق - الحي الحسني
52	16	6 088	1 876	1 715	2 625	عين السبع - الحي المحمدي
1	11	3 880	1 535	1 256	1 671	الغداء - درب السلطان
-	233	13 345	3 055	4 998	5 525	ابن امسيك - سيدي عثمان
2	401	2 819	858	969	1 395	الدار البيضاء - أنفا
-	41	2 276	547	671	1 092	المحمدية
2	171	7 005	1 917	2 560	2 701	سيدي البرنوصي - زناتة
810	573	41 983	11 060	14 328	18 602	الرباط - ممل - زمور - زعير
23	132	13 008	3 369	4 168	5 636	الخميسات
7	277	10 616	3 162	3 832	3 890	الرباط
779	79	11 330	2 884	3 837	6 097	سلا
1	85	7 029	1 645	2 491	2 979	الصخيرات - تمارة
38	448	35 878	8 943	12 302	15 114	دكالة - عبدة
1	30	16 943	4 343	5 704	6 926	الجديدة
37	418	18 935	4 600	6 598	8 188	أسفي
42	648	38 807	9 644	13 175	16 678	تادلة - أزيلال
8	508	13 487	3 846	5 005	5 152	أزيلال
34	140	25 320	5 798	8 170	11 526	بني ملال
248	886	56 082	15 063	18 806	23 874	مكناس - تافيلالت
17	202	9 330	2 305	2 856	4 388	الإسماعيلية
-	67	10 892	3 417	3 915	4 148	الحاجب
206	186	12 850	2 769	4 567	5 911	الرشيدية
3	118	2 514	691	867	1 077	يفرن
18	256	11 575	3 261	3 686	4 902	خنيفرة
4	57	8 921	2 620	2 915	3 448	مكناس - المنزه
40	1 167	37 330	7 928	12 395	18 242	فاس - بولمان
16	78	4 165	1 074	1 477	1 737	بولمان
4	69	4 299	872	1 250	2 250	فاس الجديد - دار الدبيغ
4	136	8 460	1 646	2 558	4 396	فاس المدينة
5	38	6 578	1 703	2 099	2 818	صفرو
11	846	13 828	2 633	5 011	7 041	زواغة - مولاي يعقوب
31	1 029	41 156	12 044	14 733	15 429	تازة - الحسيمة - تاونات
1	307	7 284	2 292	2 642	2 658	الحسيمة
4	137	15 432	4 686	5 627	5 260	تاونات
26	585	18 440	5 066	6 464	7 511	تازة
47	552	35 145	8 889	11 104	15 662	طنجة - تطوان
10	189	10 243	2 792	3 580	4 070	شفشاون
-	11	1 727	409	451	877	فحص - بني مكادة
9	205	11 327	2 770	3 607	5 244	العرانش
1	3	5 468	1 259	1 648	2 417	طنجة - أصيلة
27	144	6 380	1 659	1 818	3 054	تطوان
2 431	16 218	590 153	153 010	202 107	255 744	المجموع

(1) حالات إسهال دامت 15 يوما على الأقل دون الرجوع إلى الحالة الطبيعية
المصدر : وزارة الصحة

سنة 1998*

12 - 21 نشاط البرنامج الوطني لمحاربة أمراض الإسهال
حسب الأقاليم والعمالات : حضري + قروي (تابع 2)

الحالات المحالة قصد لحصن دقيق	المجموع	درجة الاجتهاد			
		(ج)	(ب)	(أ)	
1	1 738	-	1	1 737	وادي الذهب - لكويرة
1	1 738	-	1	1 737	وادي الذهب
6	4 907	10	19	4 878	العيون - بوجدور - الساقية الحمراء
2	949	-	2	947	بوجدور
4	3 958	10	17	3 931	العيون
724	16 326	39	320	15 967	كلميم - السمارة
150	1 840	27	27	1 786	أسا - الزاك
-	628	1	25	602	السمارة
335	7 541	-	33	7 508	كلميم
202	788	-	46	742	طان طان
37	5 529	11	189	5 329	طاطا
3 972	62 102	141	1 239	60 432	سوس - ماسة - درعة
17	8 069	3	49	7 747	أكادير - إداوتنان
32	6 222	2	72	6 148	اشوكة - أيت باها
526	4 868	2	55	4 811	إنزكان - أيت ملول
313	9 236	45	343	8 828	ورزازات
2 178	21 394	35	263	21 096	تارودانت
414	5 992	26	106	5 860	تيزنيت
492	6 321	28	351	5 942	زاكورة
3 318	29 906	50	574	29 282	الغرب - الشراودة - بني حسن
875	16 503	30	297	16 176	القيظرة
2 443	13 403	20	277	13 106	سيدي قاسم
4 270	33 034	3	3 416	29 615	الشاوية - ورديفة
81	8 822	-	22	8 800	ابن سليمان
3 310	7 570	-	3 137	4 433	خريبكة
879	16 642	3	257	16 382	سطات
4 292	85 032	292	2 915	81 845	مراكش - تانسيفت - الحوز
78	10 096	27	921	9 148	الحوز
209	14 052	147	554	13 351	شيشاوة
1 442	23 957	87	1 144	22 726	قلعة السراخنة
2 493	17 830	12	171	17 647	الصويرة
46	4 732	1	22	4 709	مراكش - المدينة
21	8 024	15	77	7 952	مراكش - المنارة
3	6 341	3	26	6 312	سيدي يوسف بن علي
292	39 350	333	431	38 586	الشرق
1	4 115	9	33	4 073	بركان
2	4 492	10	194	4 288	فكيك
57	6 043	14	19	6 010	جرادة
185	9 777	1	64	9 712	الفاصور
32	9 329	298	100	8 931	وجدة أنكاد
15	5 594	1	21	5 572	تاويريرت

سنة 1998*

12 - 21 نشاط البرنامج الوطني لمحاربة أمراض الإسهال
حسب الأقاليم والعمالات : حضري + قروي (تابع 3)

الحالات	المحقة قصد فحص دقيق	درجة الاجتفاف			
		المجموع	(ج)	(ب)	
807	43 878	77	1 083	42 718	الدار البيضاء الكبرى
2	7 254	2	815	6 437	عين الشق - الحي الحسني
2	6 156	-	2	6 154	عين السبع - الحي المحمدي
5	4 173	10	9	4 154	الفداء - درب السلطان
2	13 578	62	66	13 450	ابن امسيك - سيدي عثمان
-	3 222	-	-	3 222	الدار البيضاء - أنفا
2	2 317	1	4	2 312	المحمدية
794	7 178	2	187	6 989	سيدي البرنوصي - زناتة
2 024	43 467	879	299	42 289	الرباط - سلا - زمور - زعير
375	13 167	19	125	13 023	الخميسات
1 202	10 900	1	23	10 876	الرباط
37	12 285	856	134	11 295	سلا
410	7 115	3	17	7 095	الصخيرات - تمارة
2 696	36 363	86	403	35 874	دكالة - عبيدة
750	16 973	79	67	16 827	الجديدة
1 946	19 390	7	336	19 047	اسفي
620	39 498	36	907	38 555	تادلة - أزيرال
98	14 004	14	727	13 263	أزيرال
522	25 494	22	180	25 292	بني ملال
1 132	57 780	130	1 167	56 483	مكناس - تافيلالت
10	9 549	1	7	9 541	الإسماعيلية
38	11 459	-	37	11 422	الحاجب
811	13 247	112	1 053	12 082	الرشيدية
50	2 635	1	31	2 603	يغرن
213	11 899	8	15	11 876	خنيفرة
10	8 991	8	24	8 959	مكناس - المنزه
789	38 539	34	771	37 734	فاس - بولمان
147	4 258	10	99	4 149	بولمان
280	4 372	-	12	4 360	فاس الجديدة - دار الدبيبع
175	8 600	2	5	8 593	فاس المنيعة
19	6 624	2	26	6 596	صفرو
168	14 685	20	629	14 036	زواغة - مولاي يعقوب
4 292	42 203	58	467	41 678	تازة - الحسيمة - تاونات
1	7 579	-	35	7 544	الحسيمة
153	15 573	35	163	15 375	تاونات
4 138	19 051	23	269	18 759	تازة
2 780	35 770	379	1 393	34 003	طنجة - تطوان
23	10 442	39	901	9 502	شفشاون
201	1 738	-	12	1 726	فحص - بني مكددة
35	11 621	57	335	11 229	العرانش
2 122	5 424	-	10	5 414	طنجة - أصيلة
399	6 545	283	135	6 132	تطوان
32 015	609 893	2 547	15 405	591 676	المجموع

(أ) إسهال عادي (ب) إسهال مع اجتفاف متوسط (ج) إسهال مع اجتفاف حاد
المصدر : وزارة الصحة

سنة 1998*

12 - 22 نشاط البرنامج الوطني لمحاربة أمراض الإسهال
حسب الأقاليم والعمالات : الوسط القروي

حالات مستمرة (1)	حالات قديمة	حالات جديدة	سنن الأطفال بالأشهر			
			59 - 24	23 - 12	11 - 0	
-	-	-	-	-	-	وادي الذهب - لكويرة
-	-	-	-	-	-	وادي الذهب
-	4	202	68	66	72	العيون - بوجدور - الساقية الحمراء
-	-	-	-	-	-	بوجدور
-	4	202	68	66	72	العيون
97	118	9 652	2 790	3 273	3 727	كلميم - السمارة
-	24	538	196	190	170	أسا - الزاك
-	-	33	10	15	8	السمارة
-	3	4 509	1 352	1 572	1 587	كلميم
2	14	238	98	91	65	طان طان
95	77	4 334	1 134	1 405	1 897	طاطا
339	1 974	44 899	12 078	16 569	18 786	سوس - ماسة - درعة
25	20	3 454	828	1 122	1 563	أكادير - إداوتنان
27	89	5 622	1 422	1 915	2 400	اشنوكة - أيت باها
6	-	1 601	263	525	827	إنزكان - أيت ملول
71	502	6 974	1 966	2 599	2 955	ورزازات
122	724	17 182	4 858	6 511	6 689	تارودانت
13	48	4 884	1 261	1 811	2 084	تيزنيت
75	591	5 182	1 480	2 086	2 268	زاكورة
15	156	18 462	5 116	6 682	6 836	الغرب - الشراة - بني حسن
9	67	8 901	2 409	3 355	3 213	القنيطرة
6	89	9 561	2 707	3 327	3 623	سيدي قاسم
24	741	23 983	6 939	8 386	9 096	الشاوية - ورديفة
4	446	6 811	2 119	2 493	2 426	ابن سليمان
2	94	4 502	1 147	1 517	1 934	خريبكة
18	201	12 670	3 673	4 376	4 736	سطات
258	2 400	60 261	16 255	21 483	25 246	مراكش - تانسيفت - الحوز
22	163	7 851	1 866	2 821	3 346	الحوز
34	296	11 890	3 600	4 478	4 142	شيشاوة
169	1 547	18 829	5 242	7 169	8 199	قلعة المراجعة
28	241	15 791	4 069	4 815	7 174	الصويرة
-	-	22	6	9	7	مراكش - المدينة
3	27	3 940	1 077	1 503	1 394	مراكش - المنارة
2	126	1 938	395	688	984	سيدي يوسف بن علي
23	514	16 468	4 966	5 678	6 369	الشرق
1	28	2 621	723	828	1 098	بركان
14	230	2 738	794	992	1 196	فكيك
-	101	1 909	668	730	611	جرادة
5	117	6 083	1 831	2 113	2 261	الناصور
1	4	814	199	277	343	وجدة أنكاد
2	34	2 303	751	738	860	تاويريرت

سنة 1998*

12 - 22 نشاط البرنامج الوطني لمحاربة أمراض الإسهال
حسب الأقاليم والعمالات : الوسط القروي (تابع 1)

حالات مستمرة (1)	حالات قديمة	حالات جديدة	سنة الأطلاق بالأشهر			
			59 - 24	23 - 12	11 - 0	
-	518	5 909	1 720	2 154	2 562	الدار البيضاء الكبرى
-	282	1 434	541	525	659	عين الشق - الحي الحسني
-	-	141	83	31	27	عين السبع - الحي المحمدي
-	-	-	-	-	-	الغذاء - درب السلطان
-	157	1 065	285	415	522	ابن امسيك - سيدي عثمان
-	-	-	-	-	-	الدار البيضاء - أنفا
-	-	17	6	7	4	المحمدية
-	79	3 252	805	1 176	1 350	سيدي البرنوصي - زناتة
22	166	14 877	3 885	5 098	6 094	الرباط - سلا - زمور - زعير
21	102	8 932	2 525	3 050	3 490	الخميسات
-	-	-	-	-	-	الرباط
-	34	2 738	578	928	1 268	سلا
1	30	3 207	782	1 120	1 336	الصحيرات - تمارة
33	307	27 528	7 081	9 620	11 162	دكالة - عيدة
1	28	13 272	3 483	4 586	5 232	الجديدة
32	279	14 256	3 598	5 034	5 930	أسفي
9	572	25 269	6 695	8 678	10 477	تادلة - أزيلال
7	493	11 128	3 225	4 141	4 262	أزيلال
2	79	14 141	3 470	4 537	6 215	بني ملال
165	565	36 282	10 378	12 749	14 421	مكناس - تافيلالت
1	44	2 155	667	714	819	الإسماعيلية
-	58	9 020	3 009	3 421	3 178	الحاجب
149	168	9 681	2 265	3 570	4 168	الرشيدية
3	97	1 854	560	654	740	يفرن
9	149	8 527	2 423	2 768	3 494	خنيفرة
3	49	5 045	1 454	1 622	2 022	مكناس - المنزه
30	885	13 366	3 187	4 825	6 298	فاس - بولمان
12	54	2 976	867	1 128	1 076	بولمان
-	10	477	92	127	268	فاس الجديد - دار الدبيبة
4	127	1 009	246	390	504	فاس المدينة
5	17	4 126	1 142	1 338	1 668	صفرو
9	677	4 778	840	1 842	2 782	زواغة - مولاي يعقوب
8	606	31 190	9 564	11 321	10 909	تازة - الحسيمة - تاونات
-	16	5 024	1 497	1 781	1 762	الحسيمة
4	137	14 101	4 410	5 172	4 660	تاونات
4	453	12 065	3 657	4 368	4 487	تازة
33	273	20 674	5 478	7 028	8 525	طنجة - تطوان
9	170	9 610	2 599	3 386	3 804	شفشاون
-	-	843	194	203	445	فحص - بني مكادة
1	86	6 535	1 703	2 285	2 714	العرانش
-	2	1 705	381	540	760	طنجة - أصيلة
23	15	1 981	601	614	802	تطوان
1 056	9 799	349 022	96 200	123 610	140 580	المجموع

(1) حالات إسهال دامت مدة 15 يوما على الأقل دون الرجوع إلى الحالة الطبيعية
المصدر : وزارة الصحة

12 - 22 نشاط البرنامج الوطني لمحاربة أمراض الإسهال
حسب الأقاليم والعمالات : الوسط القروي (تابع2)

سنة 1998*

الحالات المحالة قصد لحص دقيق	المجموع	درجة الاجتثاث			
		(ج)	(ب)	(أ)	
-	-	-	-	-	وادي الذهب - لكويرة
-	-	-	-	-	وادي الذهب
-	206	-	-	206	العيون - بوجدور - الساقية الحمراء
-	-	-	-	-	بوجدور
-	206	-	-	206	العيون
68	9 812	36	207	9 569	كلميم - السمارة
1	586	27	14	545	أسا - الزاك
-	24	-	-	24	السمارة
32	4 512	-	32	4 480	كلميم
-	254	-	10	244	طان طان
35	4 436	9	151	4 276	طاطا
2 444	47 246	107	1 067	46 052	سوس - ماسة - درعة
12	3 500	1	22	3 477	أكادير - إداوتنان
31	5 737	2	64	5 671	اشتوكة - أيت باها
285	1 607	1	18	1 588	إنزكان - أيت ملول
206	7 526	44	302	7 160	ورزازات
1 262	18 058	30	228	17 800	تارودانت
156	4 974	2	83	4 889	تيزنيت
492	5 844	27	350	5 467	زاكورة
1 753	18 634	27	493	18 114	الغرب - الشراة - بني حسن
423	8 977	9	239	8 729	القنيطرة
1 330	9 657	18	254	9 385	سيدي قاسم
2 916	24 506	3	2 175	22 328	الشاوية - ورديفة
2	7 018	-	20	6 998	ابن سليمان
2 035	4 598	-	1 921	2 677	خريبكة
879	12 890	3	234	12 653	سطات
2 761	62 955	261	2 683	60 031	مراكش - تانسيفت - الحوز
69	8 034	25	909	7 100	الحوز
163	12 200	140	512	11 548	شيشاوة
659	20 614	74	1 035	19 505	قلعة السراغنة
1 868	16 049	12	153	15 884	الصويرة
-	22	-	-	22	مراكش - المدينة
2	3 970	10	57	3 923	مراكش - المنارة
-	2 066	-	17	2 049	سيدي يوسف بن علي
24	17 018	18	142	16 858	الشرق
-	2 650	-	6	2 644	بركان
2	2 982	1	88	2 893	فكيك
4	2 024	14	15	1 995	جرادة
-	6 205	-	6	6 199	الناضور
4	819	2	6	811	وجدة أنكاد
14	2 338	1	21	2 316	تاويرت

سنة 1998*

12 - 22 نشاط البرنامج الوطني لمحاربة أمراض الإسهال
حسب الأقاليم والعمالات : الوسط القروي (تابع 3)

المحالة المحلاة قصد لحص دقيق	المجموع	درجة الاجتفاف			
		(ج)	(ب)	(أ)	
424	6 427	1	134	6 292	الدار البيضاء الكبرى
-	1 716	-	-	1 716	عين الشق - الحي الحسني
-	141	-	-	141	عين السبع - الحي المحمدي
-	-	-	-	-	الغداء - درب السلطان
-	1 222	-	3	1 219	ابن امسيك - سيدي عثمان
-	-	-	-	-	الدار البيضاء - أنفا
-	17	-	-	17	المحمديّة
424	3 331	1	131	3 199	سيدي البرنوصي - زناتة
141	15 158	82	146	14 930	الرباط - سلا - زمور - زعير
63	9 058	8	101	8 949	الخميسات
-	-	-	-	-	الرباط
2	2 862	74	41	2 747	سلا
76	3 238	-	4	3 234	الصخيرات - تمارة
864	27 868	2	358	27 508	دكالة - عبدة
470	13 301	1	64	13 236	الجديدة
394	14 567	1	294	14 272	أنفي
227	25 851	13	728	25 110	تادلة - أزيلال
98	11 629	13	718	10 898	أزيلال
129	14 222	-	10	14 212	بني ملال
618	37 526	77	785	36 664	مكناس - تافيلالت
6	2 200	-	-	2 200	الإسماعيلية
34	9 578	-	28	9 550	الحاجب
452	10 003	69	732	9 202	الرشيدية
15	1 954	1	14	1 939	بفرن
108	8 685	4	7	8 674	خنيفرة
3	5 106	3	4	5 099	مكناس - المنزه
291	14 282	15	229	14 038	فاس - بولمان
83	3 041	7	70	2 964	بولمان
1	487	-	1	486	فاس الجديد - دار البيبيغ
29	1 140	2	4	1 134	فاس العتيقة
11	4 150	2	17	4 131	صفرو
167	5 464	4	137	5 323	زواغة - مولاي يعقوب
683	31 801	43	338	31 420	تازة - الحسيمة - تاونات
1	5 037	-	27	5 010	الحسيمة
153	14 242	35	162	14 045	تاونات
529	12 522	8	149	12 365	تازة
695	21 009	21	1 117	19 871	طنجة - تطوان
23	9 789	14	828	8 947	شفشاون
56	843	-	10	833	فحص - بني مكادة
21	6 702	5	223	6 474	العرانش
593	1 659	-	2	1 657	طنجة - أصيلة
2	2 016	2	54	1 960	نطوان
13 909	360 299	706	10 602	348 991	المجموع

(أ) إسهال عادي (ب) إسهال مع اجتفاف متوسط (ج) إسهال مع اجتفاف حاد
المصدر: وزارة الصحة

12 - 23 نشاط البرنامج الوطني للتخطيط العائلي
حسب الأقاليم والعمالات : حضري + قروي

التساء اللواتي رجعن لأخذ العزل الطبي الثواب				عدد التساء اللواتي أخذن للمرة الأولى العزل الطبي الثواب			
المجموع منه :	الأقراص	العزل الطبي الثواب	المجموع منه :	الأقراص	العزل الطبي الثواب	المجموع منه :	المجموع منه :
2	244	2 138	2 467	84	127	642	973
2	244	2 138	2 467	84	127	642	973
15	1 855	13 810	15 728	252	851	3 615	4 877
2	101	3 945	4 096	12	63	419	636
13	1 754	9 865	11 632	240	788	3 196	4 241
58	1 151	26 895	30 279	680	2 891	16 970	22 018
6	51	1 495	1 712	17	35	400	497
-	159	3 593	3 752	28	72	5 619	5 722
7	309	8 895	9 844	468	2 422	7 509	10 934
42	348	5 936	7 104	116	189	1 761	2 640
3	284	6 976	7 867	51	173	1 681	2 225
119	13 833	309 186	332 802	4 783	5 888	43 347	59 888
31	3 893	60 680	66 535	1 058	1 395	5 993	9 702
16	927	19 381	20 454	477	482	4 606	5 896
8	2 454	75 891	79 903	930	1 042	5 534	8 354
9	1 708	46 044	49 883	751	726	8 555	11 305
38	3 215	77 985	83 751	711	1 491	10 806	14 024
11	1 305	13 880	15 990	597	530	4 461	6 371
6	331	15 325	16 286	259	222	3 392	4 236
223	6 670	142 963	156 478	6 763	2 855	25 368	38 852
164	4 552	83 150	93 386	4 353	1 706	14 287	23 349
59	2 118	59 813	63 092	2 410	1 149	11 081	15 503
119	4 414	204 248	213 799	2 717	2 000	25 667	34 564
39	894	31 878	33 734	498	392	3 380	4 970
32	1 965	67 214	70 830	552	705	6 859	8 845
48	1 555	105 156	109 235	1 667	903	15 428	20 749
235	7 694	295 817	323 920	9 064	4 554	49 096	71 078
46	681	49 984	52 528	1 071	526	8 585	11 163
16	551	21 602	23 161	507	711	5 100	6 997
41	737	96 737	103 920	3 382	655	12 402	19 208
23	1 448	46 980	50 373	734	622	9 055	11 405
7	1 724	20 806	23 432	741	432	3 206	4 796
66	2 122	37 994	44 455	1 893	1 291	6 437	11 110
36	431	21 714	26 051	736	317	4 311	6 399
207	10 099	206 297	225 408	2 203	2 147	25 320	33 769
11	1 578	36 163	38 628	167	414	3 968	5 166
4	621	16 255	17 666	19	140	1 676	2 139
21	545	15 660	17 034	235	209	1 817	2 489
21	3 245	69 343	74 920	367	564	7 027	9 444
150	3 589	46 248	53 451	1 193	613	6 681	9 556
-	521	22 628	23 709	222	207	4 151	4 975

12 - 23 نشاط البرنامج الوطني للتخطيط العائلي
حسب الأقاليم والعمالات : حضري + قروي (تبع)

النساء اللواتي رجمن لأخذ				عدد النساء اللواتي أخذن للمرة الأولى				
المجموع منه :	الأقراص	العزل الطبي اللولاب	اللولاب	المجموع منه :	الأقراص	العزل الطبي اللولاب	اللولاب	
445	10 248	165 879	189 227	9 625	3 262	27 520	47 358	الدار البيضاء الكبرى
52	1 296	31 012	34 354	1 091	333	2 789	5 581	عين الثقل - الحي الحسني
282	1 950	25 463	29 868	2 182	684	4 814	8 809	عين السبع - الحي المحمدي
3	1 498	20 269	22 600	1 051	272	2 793	4 687	الفداء - درب السلطان
11	1 736	40 249	45 436	2 451	606	9 199	14 455	ابن امسيك - سيدي عثمان
54	2 120	17 245	21 592	1 212	649	2 067	4 700	الدار البيضاء - أنفا
28	646	11 202	12 879	460	308	2 221	3 450	المحمدية
15	1 002	20 439	22 498	1 178	410	3 637	5 676	سيدي البرنوصي - رناتة
131	14 398	151 528	179 696	4 843	3 975	27 143	42 640	الرباط - سلا - زمور - زعير
15	1 290	47 601	57 199	876	475	9 849	14 196	الخمسات
26	5 813	35 596	43 009	1 039	1 340	5 325	8 877	الرباط
79	5 202	47 300	54 940	2 251	1 677	8 247	13 763	سلا
11	2 093	21 031	24 548	677	483	3 722	5 804	الصخيرات - تمارة
191	4 704	245 797	254 600	3 624	3 325	22 862	32 373	دكالة - عبدة
82	1 856	99 978	103 342	2 247	1 155	11 000	15 654	الجديدة
109	2 848	145 819	151 258	1 377	2 170	11 862	16 719	أنسي
86	2 579	222 256	230 045	2 091	1 653	24 512	32 358	تادلة - أزيلال
25	836	60 164	62 659	653	869	8 381	11 205	أزيلال
61	1 743	162 092	167 386	1 438	784	16 131	21 153	بني ملال
148	11 034	295 501	316 302	5 281	4 602	36 564	51 713	مكناس - تافيلالت
8	2 908	51 858	56 232	1 806	1 249	6 232	10 097	الإسماعيلية
10	878	28 903	30 779	538	427	5 031	6 452	الحاجب
64	1 960	60 250	64 104	1 177	728	9 752	12 975	الرشيدية
4	553	29 537	31 345	121	159	2 758	3 769	يفرن
23	1 636	91 536	95 628	365	908	8 036	10 194	خنيفرة
39	3 099	33 417	38 214	1 274	1 131	4 755	8 226	مكناس - المنزه
82	8 990	125 919	137 963	5 169	2 637	21 876	31 953	فاس - بولمان
2	447	31 913	32 362	86	329	3 037	3 452	بولمان
15	2 487	16 737	19 980	1 778	560	3 181	6 115	فاس الجديد - دار الدبيغ
17	2 216	16 271	19 181	1 500	710	4 328	6 945	فاس المدينة
18	984	26 905	28 806	440	312	4 390	5 769	صفرو
30	2 856	34 093	37 634	1 365	726	6 940	9 672	زواغة - مولاي يعقوب
114	7 527	121 413	132 252	3 172	3 435	23 868	32 587	تازة - الحسيمة - تاونات
33	2 765	17 058	20 327	436	642	3 821	5 259	الحسيمة
63	1 199	47 528	49 579	1 313	1 245	10 869	14 162	تاونات
18	3 563	56 827	62 346	1 423	1 548	9 178	13 166	تازة
310	9 552	88 499	104 587	7 191	3 408	18 997	33 807	طنجة - تطوان
40	1 294	10 857	13 045	1 275	608	3 091	5 660	شفشاون
11	687	5 132	6 210	785	102	1 612	2 853	فحص - بني مكادة
55	1 694	34 909	39 194	1 143	653	5 698	9 089	العرانش
30	2 374	16 684	20 100	1 361	803	3 755	6 895	طنجة - أصيلة
174	3 503	20 917	26 038	2 627	1 242	4 841	9 310	تطوان
2 485	114 992	2 618 146	2 845 553	67 542	47 610	393 367	570 808	المجموع

سنة 1998

12 - 24 نشاط البرنامج الوطني للتخطيط العائلي
حسب الأقاليم والعمالات : الوسط القروي

النساء اللواتي رجعن لأخذ العزل الطبي اللولب			عدد النساء اللواتي أخذن للمرة الأولى العزل الطبي اللولب					
المجموع منه :	الأقراص	المجموع منه :	المجموع منه :	الأقراص	المجموع منه :	المجموع منه :	الأقراص	المجموع منه :
-	5	-	5	-	-	2	2	وادي الذهب - لكويرة
-	5	-	5	-	-	2	2	وادي الذهب
-	75	401	476	-	94	98	192	العيون - بوجدور - الساقية الحمراء
-	-	-	-	-	-	-	-	بوجدور
-	75	401	476	-	94	98	192	العيون
2	384	8 949	9 754	60	974	4 867	6 199	كلميم - السمارة
-	23	201	234	-	18	139	163	أسا - الزاك
-	24	475	499	3	4	75	82	السمارة
-	115	3 092	3 331	48	784	3 356	4 333	كلميم
-	49	690	739	-	62	223	287	طان طنن
2	173	4 491	4 951	9	106	1 074	1 334	طنانطا
37	5 300	150 360	159 933	1 400	3 206	27 729	34 770	سوس - ماسة - درعة
5	584	13 135	13 932	134	239	2 289	2 808	أكادير - إداوتنان
12	834	17 156	18 119	414	448	4 159	5 306	اشنوكة - أيت باها
-	316	17 691	18 636	117	61	1 173	1 638	إنزكان - أيت ملول
8	877	31 357	33 585	205	572	5 961	7 443	ورزازات
4	1 742	49 549	52 377	159	1 298	7 682	9 546	تارودانت
4	701	9 264	10 413	192	391	3 620	4 524	تيزنيت
4	246	12 208	12 871	179	197	2 845	3 505	زاكورة
91	2 056	88 895	94 016	3 220	1 353	16 529	22 838	الغرب - الشراة - بني حسن
48	859	43 001	46 269	1 624	490	7 926	11 268	القنيطرة
43	1 197	45 894	47 747	1 596	863	8 603	11 570	سيدي قاسم
56	2 300	139 915	145 210	1 282	1 358	17 623	22 762	الشاوية - وريفة
17	566	24 393	25 372	241	289	2 560	3 543	ابن سليمان
1	721	36 617	38 317	136	372	3 343	4 150	خريبكة
38	1 013	78 905	81 521	905	697	11 720	15 069	سطات
106	2 615	207 874	222 629	4 171	2 299	33 385	44 534	مراكش - تانسيفت - الحوز
34	485	41 872	43 309	733	463	7 221	8 933	الحوز
9	384	16 902	17 816	364	565	3 975	5 272	شيشاوة
19	371	83 500	89 659	2 168	463	10 458	15 430	قلعة السراغة
19	1 125	42 480	45 328	498	487	7 952	9 716	الصويرة
-	-	-	-	-	-	-	-	مراكش - المدينة
20	227	15 125	16 484	260	295	2 309	3 189	مراكش - المنارة
5	23	7 995	10 033	148	26	1 470	1 994	سيدي يوسف بن علي
9	2 987	91 602	96 825	300	954	10 885	13 465	الشرق
5	772	22 353	23 652	83	287	2 726	3 519	بركان
1	276	10 836	11 539	7	93	1 242	1 546	فكيك
-	206	4 772	5 132	32	116	685	884	جرادة
3	1 354	35 858	37 946	49	263	2 864	3 658	الناضور
-	97	3 739	4 035	30	35	571	706	وجدة أنكاد
-	282	14 044	14 521	99	160	2 797	3 152	تاويرت

12 - 24 نشاط البرنامج الوطني للتخطيط العائلي
حسب الأقاليم والعمالات : الوسط القروي (تابع)

النساء اللواتي رجعن لأخذ العقول الطبي للوالد				عدد النساء اللواتي أخذن للمرة الأولى				
المجموع منه :	الأقراص	العقول الطبي للوالد	الوالد	المجموع منه :	الأقراص	العقول الطبي للوالد	الوالد	
19	801	17 962	20 219	446	264	2 804	4 380	الدار البيضاء الكبرى
17	248	7 044	7 716	132	101	293	864	عين الشق - الحي الحسني
-	-	-	-	-	-	-	-	عين السبع - الحي المحمدي
-	-	-	-	-	-	-	-	الغداء - درب السلطان
-	48	1 348	1 853	32	22	1 136	1 509	ابن امسك - سيدي عثمان
-	-	-	-	-	-	-	-	الدار البيضاء - أنفا
-	-	-	-	-	-	-	-	المحمدية
2	505	9 570	10 650	282	141	1 375	2 007	سيدي البرنوصي - زناتة
15	1 646	41 416	47 086	651	583	8 550	11 448	الرباط - سلا - زمور - زعير
6	637	27 005	31 019	274	263	5 702	7 507	الخميسات
-	-	-	-	-	-	-	-	الرباط
6	505	6 457	7 225	164	185	1 280	1 813	سلا
3	504	7 954	8 842	213	135	1 568	2 128	الصحيرات - تمارة
38	1 808	130 851	135 043	1 637	2 764	17 297	23 320	دكالة - عبدة
22	984	77 884	79 816	1 168	955	8 773	11 678	الجديدة
16	824	52 967	55 227	469	1 809	8 524	11 642	أسفي
38	1 016	158 337	161 161	713	1 081	15 178	18 599	تادلة - أزبال
24	539	49 988	51 433	418	695	7 004	8 989	أزبال
14	477	108 349	109 728	295	386	8 174	9 610	بني ملال
57	2 990	164 977	172 203	1 364	1 765	19 502	24 864	مكناس - تافيلالت
2	287	4 764	5 193	191	140	734	1 171	الإسماعيلية
10	385	19 130	20 141	233	290	3 345	4 182	الحاجب
31	782	35 149	36 466	487	414	6 577	7 868	الرشيدية
2	306	19 926	20 909	34	129	1 848	2 486	يفرن
7	793	68 744	71 202	122	655	5 234	6 577	خنيفرة
5	437	17 264	18 292	297	137	1 764	2 580	مكناس - المنزه
16	1 493	59 830	61 844	525	742	8 029	9 671	فاس - بولمان
1	291	21 935	22 227	15	240	1 903	2 158	بولمان
-	65	2 043	2 121	27	46	165	239	فاس الجديد - دار النبيغ
2	152	2 538	2 791	71	82	695	913	فاس المدينة
5	521	16 759	17 495	219	187	2 606	3 126	صفرو
8	464	16 555	17 210	193	187	2 660	3 235	زواغة - مولاي يعقوب
78	3 152	86 961	91 230	1 360	2 280	18 387	23 035	تازة - الحسيمة - تاونات
13	911	8 402	9 456	124	331	2 063	2 654	الحسيمة
63	735	41 960	43 165	951	1 095	9 855	12 419	تاونات
2	1 506	36 599	38 609	285	854	6 469	7 962	تازة
46	1 766	35 431	39 429	1 487	1 160	8 865	13 313	طنجة - تطوان
27	810	9 154	10 574	944	484	2 740	4 684	شفشاون
1	111	961	1 130	49	81	586	782	فحص - بني مكداد
2	463	19 930	21 355	279	329	3 916	5 371	العرالش
1	244	3 475	3 785	83	125	737	1 058	طنجة - أصيلة
15	138	1 911	2 585	132	141	886	1 418	تطوان
608	30 394	1 383 761	1 457 063	18 616	20 877	209 730	273 392	المجموع

سنة 1997

12 - 25 الأمراض المتفشية حسب الأقاليم والعمالات
(عدد الحالات المعلن عنها من طرف المؤسسات الصحية العمومية) (1)

رمز	رمز حبيبي	حمى التفويد	إلتهاب السحايا	داء المل	الكرزاز	السعال الديكي	الحصبة	
-	516	-	-	25	-	-	-	وادي الذهب - لكويرة
-	516	-	-	25	-	-	-	وادي الذهب
17	2 716	56	8	227	-	-	66	العيون - بوجدور - الساقية الحمراء
5	727	1	-	24	-	-	2	بوجدور
12	1 989	55	8	203	-	-	64	العيون
8 641	9 482	11	8	238	2	-	42	كلميم - السمارة
2	566	-	-	-	-	-	-	أسا - الزاك
-	503	3	1	-	-	-	3	السمارة
1	1 821	-	5	195	-	-	1	كلميم
-	1 661	-	-	26	-	-	-	طان طان
8 638	4 931	8	2	17	2	-	38	طانطا
6 198	31 427	197	81	1 907	3	6	129	سوس - ماسة - درعة
9	3 451	10	21	153	1	2	31	أكادير - إداوتنان
17	2 862	3	4	-	-	-	1	اشتوكة - أيت باها
4	1 696	7	15	926	-	2	41	إنزكان - أيت ملول
3 538	11 907	157	11	254	-	1	23	ورزازات
4	6 474	5	13	331	2	-	32	تارودانت
5	1 061	15	17	243	-	1	1	تيزنيت
2 621	3 976	-	-	-	-	-	-	زاكورة
2	10 966	97	25	2 348	4	-	169	الغرب - الشاردة - بني حسن
2	5 366	13	8	1 573	-	-	32	القنيطرة
-	5 600	84	17	775	4	-	137	سيدي قاسم
-	10 565	103	27	1 559	1	3	46	الشاوية - ورديفة
-	2 896	41	5	276	-	-	-	ابن سليمان
-	2 818	1	6	419	-	-	-	خربيكة
-	4 851	61	16	864	1	3	46	سطات
28	19 025	384	26	2 281	3	1	99	مراكش - تانسيفت - الحوز
5	3 311	95	1	-	1	-	32	الحوز
13	2 640	132	1	-	1	1	15	شيشاوة
6	5 650	132	3	558	-	-	7	قلعة السراغنة
2	2 888	7	11	353	-	-	28	الصويرة
-	792	6	4	-	-	-	5	مراكش - المدينة
2	1 612	12	6	1 370	-	-	12	مراكش - المنارة
-	2 132	-	-	-	1	-	-	سيدي يوسف بن علي
2 646	9 994	38	26	1 592	1	-	244	الشرق
-	2 414	10	5	388	1	-	85	بركان - تاوريرت
2 646	2 633	2	-	70	-	-	-	فكيك
-	891	8	2	-	-	-	38	جرادة
-	1 542	-	11	464	-	-	20	الفاظور
-	2 514	18	8	670	-	-	101	وجدة أنكاد

12- 25 الأمراض المتفشية حسب الأقاليم والعمالات

(عدد الحالات المعلن عنها من طرف المؤسسات الصحية العمومية) (تبر) (1)

رمد	رمد حبيبي	حمى التفويد	التهاب السحايا	دام السل	الكرزاز	السعال الديكي	الحصبة	
20	11 409	203	15	5 547	1	18	330	الدار البيضاء الكبرى
2	2 650	-	1	947	-	5	68	عين الشق - الحي الحسني
1	1 473	28	3	1 222	-	-	52	عين السبع - الحي المحمدي
12	2 541	56	1	798	-	9	64	الغداء - درب السلطان
-	2 204	25	2	1 521	1	3	22	ابن امسيك - سيدي عثمان
-	1 251	45	2	724	-	-	74	الدار البيضاء - أنفا
2	567	4	5	335	-	1	18	المحمدية
3	723	45	1	-	-	-	32	سيدي البرنوصي - زناقة
8	11 067	73	16	3 633	5	16	200	الرباط - سلا - زمور - زعير
8	3 113	50	5	791	-	2	73	الخميسات
-	2 487	14	2	934	2	8	90	الرباط
-	3 368	6	4	1 490	2	3	4	سلا
-	2 099	3	5	418	1	3	33	الصخيرات - تمارة
4	3 567	79	18	1 639	1	-	152	دكالة - عبدة
-	1 063	14	15	855	-	-	33	الجديدة
4	2 504	65	3	784	1	-	119	أنفي
3	6 833	36	25	1 006	-	-	84	تادلة - أزيرال
3	6 246	11	2	223	-	-	66	أزيرال
-	587	25	23	783	-	-	18	بني ملال
23 286	26 075	222	36	1 831	-	2	170	مكناس - تافيلالت
-	2 916	36	5	-	-	-	11	الإسماعيلية
7	1 447	36	5	-	-	1	32	الحاجب
23 278	15 596	10	10	247	-	1	105	الرشيدية
-	2 912	48	5	345	-	-	-	يفرن
1	787	2	6	125	-	-	3	خنيفرة
-	2 417	90	5	1 114	-	-	19	مكناس - المنزه
57	8 829	205	19	2 198	-	-	34	فاس - بولمان
-	854	119	1	153	-	-	-	بولمان
-	648	4	2	-	-	-	-	فاس الجديدة - دار الدبيغ
53	4 820	42	3	2 045	-	-	3	فاس المدينة
-	1 584	13	3	-	-	-	-	صفرو
4	923	27	10	-	-	-	31	زواغة - مولاي يعقوب
1	6 633	446	22	1 119	-	3	654	تازة - الحسيمة - تاونات
-	878	49	4	384	-	-	26	الحسيمة
-	3 247	219	2	171	-	-	17	تاونات
1	2 508	178	16	564	-	3	611	تازة
30	12 803	201	86	3 178	4	-	155	طنجة - تطوان
10	3 691	65	11	388	1	-	20	شفشاون
20	2 481	13	23	603	-	-	11	المرانث
-	3 094	9	24	1 219	3	-	30	طنجة - أصيلة + فخص - بني مكادة
-	3 537	114	28	968	-	-	94	تطوان
40 941	181 907	2 351	438	30 328	25	49	2 574	المجموع

سنة 1997

12 - 25 الأمراض المتفشية حسب الأقاليم والعمالات

(عدد الحالات المعلن عنها من طرف المؤسسات الصحية العمومية) (تابع 2) (1)

إيدز (2)	زهري	التهاب الإحليل	رثة مفصلية	كبد حموي	ملاريا	بلهارسيا	
-	36	332	3	2	-	-	وادي الذهب - لكويرة
-	36	332	3	2	-	-	وادي الذهب
2	170	827	110	17	-	-	العيون - بوجدور - الساقية الحمراء
-	34	119	43	4	-	-	بوجدور
2	136	708	67	13	-	-	العيون
4	171	1 482	54	20	-	242	كلميم - السمارة
-	6	76	5	1	-	9	أسا - الزراك
1	31	52	3	-	-	-	السمارة
1	53	274	22	2	-	-	كلميم
2	48	693	-	-	-	-	طان طان
-	33	387	24	17	-	233	طاطا
68	558	2 087	390	102	-	135	سوس - ماسة - درعة
50	135	475	105	52	-	21	أكادير - إداوتنان
-	29	344	19	7	-	61	اشتوكة - أيت باها
-	99	149	-	19	-	-	إنزكان - أيت ملول
-	116	540	56	12	-	-	ورزازات
9	74	308	105	2	-	47	تارودانت
9	52	150	57	5	-	6	تيزنيت
-	53	121	48	5	-	-	زاكورة
7	256	1 930	306	266	1	-	الغرب - الشراة - بني حسن
6	163	1 008	192	180	1	-	القنيطرة
1	93	922	114	86	-	-	سيدي قاسم
8	498	3 157	143	86	20	-	الشاوية - ورديفة
1	16	588	36	44	-	-	ابن سليمان
6	141	512	24	-	20	-	خربيكة
1	341	2 057	83	42	-	-	سطات
51	484	3 686	942	232	-	30	مراكش - تانسيفت - الحوز
-	61	179	35	23	-	-	الحوز
-	40	891	127	8	-	-	شيشاوة
2	132	667	187	84	-	17	قلعة السراغنة
12	93	695	122	36	-	-	الصويرة
-	77	178	160	34	-	-	مراكش - المدينة
37	41	878	220	37	-	7	مراكش - المنارة
-	40	198	91	10	-	6	سيدي يوسف بن علي
22	112	1 346	154	218	-	5	الشرقي
-	5	188	36	32	-	-	بركان + تاوريرت
1	8	176	26	3	-	5	فكيك
-	20	302	14	47	-	-	جرادة
6	63	447	20	11	-	-	الناظور
15	16	233	58	125	-	-	وجدة أنكاد

12 - 25 الأمراض المتفشية حسب الأقاليم والعمالات

سنة 1997

(عدد الحالات المعلن عنها من طرف المؤسسات الصحية العمومية) (تبع: 3) (1)

بلهرسيا	ملاريا	كبد حموي	رئة مفصلية	التهاب الإحليل	زهري	إباز(2)	
-	-	502	476	1 873	494	91	الدار البيضاء الكبرى
-	-	68	96	282	60	-	عين الثقل - الحي الحسني
-	-	86	57	255	107	-	عين السبع - الحي المحمدي
-	-	77	73	166	73	-	الفداء - درب السلطان
-	-	60	107	536	98	-	ابن امسيك - سيدي عثمان
-	-	64	14	300	85	88	الدار البيضاء - أنفا
-	-	86	107	193	38	3	المحمدية
-	-	61	22	141	33	-	سيدي البرنوصي - زناتة
-	-	555	538	3 453	522	34	الرباط - سلا - زمور - زعير
-	-	41	53	908	101	4	الخميسات
-	-	309	311	1 329	277	19	الرباط
-	-	196	128	666	77	10	سلا
-	-	9	46	550	67	1	الصحيرات - تمارة
-	-	81	122	2 457	335	19	دكالة - عجة
-	-	2	18	959	112	5	الجديدة
-	-	79	104	1 498	223	14	أسفي
2	2	64	30	5 056	477	8	تادلة - آزيلال
-	-	-	23	1 604	57	2	آزيلال
2	2	64	7	3 452	420	6	بني ملال
-	36	276	347	4 063	588	13	مكناس - تافيلالت
-	-	164	106	456	126	5	الإسماعيلية
-	-	20	49	458	80	-	الحاجب
-	36	10	47	927	59	-	الرشيدية
-	-	3	48	461	24	1	بفرن
-	-	31	55	1 256	223	3	خنيفرة
-	-	48	42	505	76	4	مكناس - المنزه
-	-	86	721	1 625	115	9	فاس - بولمان
-	-	2	4	352	6	1	بولمان
-	-	2	89	264	21	1	فاس الجديد - دار الدبيبع
-	-	36	288	234	47	7	فاس المدينة
-	-	14	58	513	11	-	صفرو
-	-	32	282	262	30	-	زواغة - مولاي يعقوب
-	43	111	381	716	45	5	تازة - الحسيمة - تاونات
-	4	24	53	113	30	2	الحسيمة
-	38	38	201	213	5	1	تاونات
-	1	49	127	390	10	2	تازة
7	10	238	359	1 502	326	29	طنجة - تطوان
-	9	31	122	220	33	-	شفشاون
7	1	5	33	622	90	6	العرائن
-	-	39	104	138	161	13	طنجة - أصيلة + فحص - بني مكادة
-	-	163	100	522	42	10	تطوان
457	76	2 856	5 076	35 592	5 087	370	المجموع

(1) معطيات مستقاة من الشبكة المتنقلة

(2) حالات مرضية متراكمة منذ 1986، لا يشمل 54 حالة مصدرها غير معروف المصدر : وزارة الصحة

12 - 26 تطور عدد حالات الأمراض المتفشية
(عدد الحالات المعلن عنها من طرف المؤسسات الصحية العمومية)

1997	1996	1995	1994	
2 351	2 650	3 026	4 138	حمى التيفويد
2 574	1 324	2 505	3 512	الحصبة
181 907	296 860	188 774	160 219	الرمد الحبيبي
40 941	19 097	19 254	4 714	الرمد
30 328	31 771	29 829	30 316	داء السل
83	75	97	107	الجدام
25	24	29	35	الكزاز
76	105	197	206	الملاريا
457	446	515	1 099	البلهارسيا
5 076	5 195	5 066	3 621	رنة مفصليّة
2 856	2 155	2 162	3 411	كباد حموي
438	242	341	462	التهاب السحايا
5 087	4 934	5 295	5 528	زهري
35 592	33 269	30 384	24 824	التهاب الإحليل
424	372	306	249	لينز(1)

(1) حالات مرضية متراكمة منذ 1986
المصدر: وزارة الصحة

سنة 1998

12 - 27 الفحوص الطبية والعلاجات الشبه طبية المقدمة
من طرف المؤسسات الصحية العمومية (1) (2)

المجموع	العلاجات الشبه طبية			الفحوص الطبية				
	المجموع	القروية	المستشفيات الحضرية	المجموع	القروية	المستشفيات الحضرية		
60 733	-	36 392	24 341	44 218	-	27 490	16 728	وادي الذهب - لكويرة
60 733	-	36 392	24 341	44 218	-	27 490	16 728	وادي الذهب
289 323	18 453	224 025	46 845	143 834	8 360	98 086	37 388	العيون - بوجدور - الساقية الحمراء
64 127	-	53 393	10 734	27 969	-	22 139	5 830	بوجدور
225 196	18 453	170 632	36 111	115 865	8 360	75 947	31 558	العيون
545 522	176 717	326 426	42 379	186 600	44 369	123 419	18 812	كلميم - السمارة
2 454	-	2 454	-	20 095	-	20 095	-	السمارة
258 596	176 717	81 879	-	61 608	44 369	17 239	-	كلميم
105 408	-	63 029	42 379	50 490	-	31 678	18 812	طان طان
179 064	-	179 064	-	54 407	-	54 407	-	طاطا
2 999 266	1 851 503	1 075 446	72 317	914 904	369 913	433 548	111 443	سوس - ماسة - درعة
1 254 927	809 465	405 608	39 854	407 312	168 859	176 543	61 910	أكادير
389 504	324 201	59 313	5 990	144 688	114 705	23 346	6 637	ورزازات
887 597	447 916	426 745	12 936	232 359	44 162	157 504	30 693	تارودانت
467 238	269 921	183 780	13 537	130 545	42 187	76 155	12 203	تيزنيت
362 311	204 551	91 083	66 677	207 264	124 711	52 805	29 748	الغرب - الشاردة - بني حسن
362 311	204 551	91 083	66 677	207 264	124 711	52 805	29 748	سيدي قاسم
1 097 882	627 906	384 415	85 561	640 890	335 029	203 036	102 825	الشاوية - ورديفة
323 994	217 795	84 463	21 736	192 530	129 075	50 281	13 174	ابن سليمان
439 600	168 791	214 887	55 922	251 071	75 011	95 017	81 043	خريكة
334 288	241 320	85 065	7 903	197 289	130 943	57 738	8 608	سطات
1 368 567	325 527	978 522	64 518	734 821	186 929	478 803	69 089	الشرق
122 834	63 610	30 070	29 154	78 028	35 905	17 489	24 634	فكيك
289 845	201 750	85 811	2 284	258 833	137 824	78 127	42 882	الفاصور
955 888	60 167	862 641	33 080	397 960	13 200	383 187	1 573	وجدة
757 605	572 803	184 802	-	351 575	234 016	117 559	-	دكالة - عبدة
757 605	572 803	184 802	-	351 575	234 016	117 559	-	الجديدة
1 815 795	1 340 628	444 792	30 375	601 172	385 084	172 582	43 506	تادلة - أزيلال
532 795	474 499	50 445	7 851	198 382	139 555	51 706	7 121	أزيلال
1 283 000	866 129	394 347	22 524	402 790	245 529	120 876	36 385	بني ملال
608 845	399 149	193 438	16 258	274 271	157 419	102 813	14 039	مكناس - تافيلالت
458 118	264 680	193 438	-	202 196	99 383	102 813	-	الرشيدية
150 727	134 469	-	16 258	72 075	58 036	-	14 039	يفرن
550 031	290 436	250 800	8 795	204 409	115 643	79 346	9 420	فاس - بولمان
181 278	124 874	47 609	8 795	115 398	76 583	29 395	9 420	بولمان
368 753	165 562	203 191	-	89 011	39 060	49 951	-	صفرو
1 260 443	790 931	441 019	28 493	658 093	342 694	283 224	32 175	تازة - الحسيمة - تاونات
320 411	263 141	57 270	-	139 694	104 395	35 299	-	الحسيمة
348 403	244 350	104 053	-	211 792	132 465	79 327	-	تاونات
591 629	283 440	279 696	28 493	306 607	105 834	168 598	32 175	تازة
11 716 323	6 598 604	4 631 160	486 559	4 962 051	2 304 167	2 172 711	485 173	المجموع

(1) النظام الوطني
(2) خدمات ممنوحة من طرف الشبكة المتقلبة التي تشمل المستشفيات القروية،
المراكز الصحية، المستشفيات المحلية بالوسط الحضري والتروي
المصدر: وزارة الصحة

12 - 28 الفحوص الطبية والعلاجات الشبه طبية المقدمة
من طرف المؤسسات الصحية العمومية، لفائدة الرجال (1) (2)

العلاجات الشبه طبية				الفحوص الطبية				
المجموع	القروية	المستشفيات	الحضرية	المجموع	القروية	المستشفيات	الحضرية	
18 124	-	10 428	7 696	11 825	-	6 339	5 486	وادي الذهب - لكويرة
18 124	-	10 428	7 696	11 825	-	6 339	5 486	وادي الذهب
								العيون - بوجدور -
75 983	6 728	54 974	14 281	39 742	1 970	26 633	11 139	الساقية الحمراء
17 478	-	13 914	3 564	6 735	-	4 841	1 894	بوجدور
58 505	6 728	41 060	10 717	33 007	1 970	21 792	9 245	العيون
141 584	42 572	87 918	11 094	34 093	6 947	23 294	3 852	كلميم - السمارة
435	-	435	-	3 115	-	3 115	-	السمارة
65 746	42 572	23 174	-	10 972	6 947	4 025	-	كلميم
29 422	-	18 328	11 094	12 129	-	8 277	3 852	طان طان
45 981	-	45 981	-	7 877	-	7 877	-	طاطا
842 306	505 707	308 600	27 999	256 071	89 696	122 190	44 185	سوس - ماسة - درعة
352 183	219 485	115 933	16 765	121 185	38 715	55 119	27 351	أكادير
92 581	76 610	13 668	2 303	39 310	31 077	6 286	1 947	ورزازات
244 749	122 739	117 556	4 454	56 884	8 940	36 709	11 235	تارودانت
152 793	86 873	61 443	4 477	38 692	10 964	24 076	3 652	تيزي نيت
113 335	62 174	28 708	22 453	63 547	38 880	14 048	10 619	الغرب - الشراة - بني حسن
113 335	62 174	28 708	22 453	63 547	38 880	14 048	10 619	سبدي قاسم
352 224	193 836	126 494	31 894	166 189	76 567	51 903	37 719	الشاوية - ورديفة
100 674	63 420	27 127	10 127	47 263	29 695	13 483	4 085	ابن سليمان
145 107	51 925	73 683	19 499	71 381	15 006	25 676	30 699	خريبكة
106 443	78 491	25 684	2 268	47 545	31 866	12 744	2 935	سطات
476 514	102 263	344 113	30 138	175 769	49 239	100 788	25 742	الشرق
35 101	17 900	9 742	7 459	17 594	7 895	3 652	6 047	فكيك
89 300	62 902	25 664	734	82 118	38 417	24 992	18 709	الناضور
352 113	21 461	308 707	21 945	76 057	2 927	72 144	986	وجدة
235 893	180 769	55 124	-	92 716	61 803	30 913	-	دكالة - عبدة
235 893	180 769	55 124	-	92 716	61 803	30 913	-	الجديدة
586 514	436 283	138 170	12 061	150 048	91 223	43 462	15 363	تادلة - أزبيل
168 304	151 936	13 530	2 838	53 745	34 072	17 128	2 545	أزبيل
418 210	284 347	124 640	9 223	96 303	57 151	26 334	12 818	بني ملال
169 774	115 893	47 217	6 664	68 042	40 674	23 437	3 931	مكناس - تافيلالت
120 511	73 294	47 217	-	48 615	25 178	23 437	-	الرشيدية
49 263	42 599	-	6 664	19 427	15 496	-	3 931	بفرن
165 661	85 099	77 562	3 000	58 610	36 283	19 704	2 623	فاس - بولمان
55 504	37 090	15 414	3 000	36 381	24 562	9 196	2 623	بولمان
110 157	48 009	62 148	-	22 229	11 721	10 508	-	صفرو
403 503	254 848	138 196	10 459	190 082	103 778	75 365	10 939	تازة - الحسيمة - تاونات
105 443	85 908	19 535	-	40 145	32 524	7 621	-	الحسيمة
110 391	76 729	33 662	-	66 192	41 681	24 511	-	تاونات
187 669	92 211	84 999	10 459	83 745	29 573	43 233	10 939	تازة
3 581 415	1 986 172	1 417 504	177 739	1 306 734	597 060	538 076	171 598	المجموع

(1) النظام الوطني
(2) خدمات ممنوحة من طرف الشبكة المتنقلة التي تشمل النسب سعفات القروية،
المراكز الصحية، المستشفيات المحلية بالوسط الحضري والقروي
المصدر : وزارة الصحة

12 - 29 الفحوص الطبية والعلاجات الشبه طبية المقدمة
من طرف المؤسسات الصحية العمومية، لفائدة الإناث (1) (2)

العلاجات الشبه طبية				الفحوص الطبية				
المجموع	القروية	الحضرية	المستشفيات	المجموع	القروية	الحضرية	المستشفيات	
22 967	-	14 119	8 848	16 997	-	10 696	6 301	وادي الذهب - لكويرة
22 967	-	14 119	8 848	16 997	-	10 696	6 301	وادي الذهب
115 068	6 009	91 441	17 618	54 020	3 145	36 411	14 464	العيون - بوجدور - الساquia الحمراء
25 703	-	21 744	3 959	9 815	-	7 649	2 166	بوجدور
89 365	6 009	69 697	13 659	44 205	3 145	28 762	12 298	العيون
205 049	74 238	114 510	16 301	76 261	19 493	49 278	7 490	كلميم - السمارة
1 555	-	1 555	-	8 811	-	8 811	-	السمارة
100 899	74 238	26 661	-	25 391	19 493	5 898	-	كلميم
40 566	-	24 265	16 301	19 144	-	11 654	7 490	طن طن
62 029	-	62 029	-	22 915	-	22 915	-	طنطن
1 214 132	751 457	434 684	27 991	386 878	163 304	183 708	39 866	سوس - ماسة - درعة
507 971	335 678	157 298	14 995	172 929	77 873	75 229	19 827	أكادير
151 821	125 242	24 471	2 108	60 951	47 363	10 951	2 637	ورزازات
378 857	189 168	184 291	5 398	98 128	19 071	66 875	12 182	تازو دانت
175 483	101 369	68 624	5 490	54 870	18 997	30 653	5 220	توزييت
142 504	82 041	36 377	24 086	82 587	50 142	20 945	11 500	الغرب - الثمراردة - بني حسن
142 504	82 041	36 377	24 086	82 587	50 142	20 945	11 500	سيدي قاسم
452 993	273 388	146 834	32 771	279 214	156 861	83 982	38 371	الشاوية - ورديفة
131 892	90 708	35 283	5 901	83 844	58 263	21 541	4 040	امن سليمان
172 494	75 286	73 622	23 586	111 404	41 312	38 596	31 496	خربكة
148 607	107 394	37 929	3 284	83 966	57 286	23 845	2 835	سطات
546 949	125 623	396 823	24 503	311 279	75 457	211 594	24 228	الشرقي
51 333	26 106	12 621	12 606	35 045	16 853	7 649	10 543	فكيك
110 602	77 181	32 529	892	96 235	52 559	30 553	13 123	الناصر
385 014	22 336	351 673	11 005	179 999	6 045	173 392	562	وحدة
302 705	227 743	74 962	-	140 219	93 629	46 590	-	دكالة - عبدة
302 705	227 743	74 962	-	140 219	93 629	46 590	-	الحديدة
643 844	473 100	159 891	10 853	269 774	175 399	78 539	15 836	تادلة - أزيلال
218 140	195 014	20 468	2 658	86 412	62 020	21 918	2 474	أزيلال
425 704	278 086	139 423	8 195	183 362	113 379	56 621	13 362	بني ملال
232 193	152 020	74 675	5 498	111 188	62 603	42 650	5 935	مكناس - تافيلالت
168 206	93 531	74 675	-	78 587	35 937	42 650	-	الرشيدية
63 987	58 489	-	5 498	32 601	26 666	-	5 935	يفر
221 420	119 876	97 782	3 762	78 652	43 712	32 272	2 668	فاس - بولمان
70 290	47 315	19 213	3 762	40 906	27 343	10 895	2 668	بولمان
151 130	72 561	78 569	-	37 746	16 369	21 377	-	صغرو
485 899	307 203	169 227	9 469	270 235	137 475	121 124	11 636	تازة - الحسيمة - تاونات
123 736	99 183	24 553	-	57 695	38 572	19 123	-	الحسيمة
135 660	97 654	38 006	-	84 831	54 096	30 735	-	تاونات
226 503	110 366	106 668	9 469	127 709	44 807	71 266	11 636	تازة
4 585 723	2 592 698	1 811 325	181 700	2 077 304	981 220	917 789	178 295	المجموع

(1) النظام الوقائي
(2) خدمات ممنوحة من طرف الشبكة المتصلة التي تشمل المستشفيات القروية،
المراكز الصحية، المستشفيات المحيطة بالوسط الحضري والقروي
المصدر: وزارة الصحة

12 - 30 الفحوص الطبية والعلاجات الشبه طبية المقدمة من طرف المؤسسات الصحية العمومية، لفائدة الأطفال (1) (2)

العلاجات الشبه طبية				الفحوص الطبية				
المجموع	القروية	الحضرية	المستشفيات	المجموع	القروية	الحضرية	المستشفيات	
19 642	-	11 845	7 797	15 396	-	10 455	4 941	وادي الذهب - لكويرة
19 642	-	11 845	7 797	15 396	-	10 455	4 941	وادي الذهب
98 272	5 716	77 610	14 946	50 072	3 245	35 042	11 785	العيون - بوجدور - الساقية الحمراء
20 946	-	17 735	3 211	11 419	-	9 649	1 770	بوجدور
77 326	5 716	59 875	11 735	38 653	3 245	25 393	10 015	العيون
198 889	59 907	123 998	14 984	76 246	17 929	50 847	7 470	كلميم - السمارة
464	-	464	-	8 169	-	8 169	-	السمارة
91 951	59 907	32 044	-	25 245	17 929	7 316	-	كلميم
35 420	-	20 436	14 984	19 217	-	11 747	7 470	طنطن
71 054	-	71 054	-	23 615	-	23 615	-	طنطن
942 828	594 339	332 162	16 327	271 955	116 913	127 650	27 392	سوس - ماسة - درعة
394 773	254 302	132 377	8 094	113 198	52 271	46 195	14 732	أكادير
145 102	122 349	21 174	1 579	44 427	36 265	6 109	2 053	زرارات
263 991	136 009	124 898	3 084	77 347	16 151	53 920	7 276	تارونانت
138 962	81 679	53 713	3 570	36 983	12 226	21 426	3 331	تيرينيت
106 472	60 336	25 998	20 138	61 130	35 689	17 812	7 629	الغرب - الشاردة - بني حسن
106 472	60 336	25 998	20 138	61 130	35 689	17 812	7 629	ميدي قسم
292 665	160 682	111 087	20 896	195 487	101 601	67 151	26 735	الشاوية - ورديفة
91 428	63 667	22 053	5 708	61 423	41 117	15 257	5 049	ابن سليمان
121 999	41 580	67 582	12 837	68 286	18 693	30 745	18 848	خرينكة
79 238	55 455	21 452	2 351	65 778	41 791	21 149	2 838	سمات
345 104	97 641	237 586	9 877	247 773	62 233	166 421	19 119	الشرق
36 400	19 604	7 707	9 089	25 389	11 157	6 188	8 044	فكيك
89 943	61 667	27 618	658	80 480	46 848	22 582	11 050	الناضور
218 761	16 370	202 261	130	141 904	4 228	137 651	25	وحدة
219 007	164 291	54 716	-	118 640	78 584	40 056	-	دكالة - عبيدة
219 007	164 291	54 716	-	118 640	78 584	40 056	-	الجديدة
585 437	431 245	146 731	7 461	181 350	118 462	50 581	12 307	تادلة - أزيلال
146 351	127 549	16 447	2 355	58 225	43 463	12 660	2 102	أزيلال
439 086	303 696	130 284	5 106	123 125	74 999	37 921	10 205	بني ملال
206 878	131 236	71 546	4 096	95 041	54 142	36 726	4 173	مكناس - تافيلالت
169 401	97 855	71 546	-	74 994	38 268	36 726	-	الرشيدية
37 477	33 381	-	4 096	20 047	15 874	-	4 173	بهرن
162 950	85 461	75 456	2 033	67 147	35 648	27 370	4 129	فاس - بولمان
55 484	40 469	12 982	2 033	38 111	24 678	9 304	4 129	بولمان
107 466	44 992	62 474	-	29 036	10 970	18 066	-	صفرو
371 041	228 880	133 596	8 565	197 776	101 441	86 735	9 600	تازة - الحسيمة - تاونات
91 232	78 050	13 182	-	41 854	33 299	8 555	-	الحسيمة
102 352	69 967	32 385	-	60 769	36 688	24 081	-	تاونات
177 457	80 863	88 029	8 565	95 153	31 454	54 099	9 600	تازة
3 549 185	2 019 734	1 402 331	127 120	1 578 013	725 887	716 846	135 280	المجموع

(1) النظام الوطني

(2) خدمات ممنوحة من طرف الشبكة المتنقلة التي تشمل المستوصفات القروية،
المراكز الصحية، المستشفيات المحلية - الوسط الحضري والقروي

المصدر: وزارة الصحة

12- 31 الفحوص الطبية والعلاجات الشبه طبية المقدمة
من طرف المؤسسات الصحية العمومية (1) (2)

العلاجات الشبه طبية			الفحوص الطبية			
المجموع	القروية	الحضرية	المجموع	القروية	الحضرية	
613 316	185 102	428 214	325 219	77 828	247 391	الغرب - الشاردة - بني حسن
613 316	185 102	428 214	325 219	77 828	247 391	القيظيرة
2 393 404	1 114 020	1 279 384	990 467	376 887	613 580	مراكش - تاتسيفت - الحوز
452 487	297 827	154 660	135 263	57 287	77 976	الحوز
260 596	181 072	79 524	191 202	90 235	100 967	شيشاوة
551 521	407 782	143 739	242 915	142 490	100 425	قلعة السراغنة
150 081	45 294	104 787	97 624	21 510	76 114	الصويرة
308 700	-	308 700	96 735	-	96 735	مراكش - المدينة
417 058	113 431	303 627	126 860	29 200	97 660	مراكش - المنزلة
252 961	68 614	184 347	99 868	36 165	63 703	سيدي يوسف بن علي
1 864 215	190 947	1 673 268	956 316	67 728	888 588	الدار البيضاء الكبرى
301 712	39 661	262 051	136 534	8 871	127 663	عين الشق - الحى الحسنى
256 580	23 064	233 516	118 831	8 235	110 596	عين السبع - الحى المحمدى
240 829	-	240 829	117 779	-	117 779	الغداء - درب السلطان
472 088	14 443	457 645	222 796	8 422	214 374	اس امسك - سيدي عثمان
227 863	-	227 863	160 818	-	160 818	الدار البيضاء - أنفا
91 417	-	91 417	87 378	-	87 378	المحمدية
273 726	113 779	159 947	112 180	42 200	69 980	سيدي البرنوصي - زنقة
1 877 630	321 262	1 556 368	1 337 022	112 889	1 224 133	الرباط - سلا - زمور - زعير
358 426	175 251	183 175	133 767	48 632	85 135	الخميسات
719 593	-	719 593	682 748	-	682 748	الرباط
608 575	53 930	554 645	339 803	13 845	325 958	سلا
191 036	92 081	98 955	180 704	50 412	130 292	الصخيرات - نمازة
727 012	266 362	460 650	373 321	159 111	214 210	دكالة - عبدة
727 012	266 362	460 650	373 321	159 111	214 210	اسفي
1 680 089	598 223	1 081 866	719 385	246 127	473 258	مكناس - تافيلالت
590 481	92 256	498 225	240 143	21 066	219 077	الإسماعيلية
206 245	79 567	126 678	82 606	25 319	57 287	الحاجب
494 527	243 324	251 203	167 054	82 980	84 074	خنيفرة
388 836	183 076	205 760	229 582	116 762	112 820	مكناس - المنزه
978 688	203 879	774 809	299 053	57 713	241 340	فاس - بونمان
230 777	49 752	181 025	100 309	4 561	95 748	فاس الجدد - دار الذبيح
340 801	67 234	273 567	60 519	10 675	49 844	فاس المدينة
407 110	86 893	320 217	138 225	42 477	95 748	رواحة - مولاي يعقوب
1 640 606	766 690	873 916	971 651	313 001	658 650	طنجة - تطوان
470 462	397 296	73 166	155 475	110 470	45 005	شفشاون
92 582	14 881	77 701	71 092	15 437	55 655	فحص - سي مكادة
270 655	105 370	165 285	159 763	47 600	112 163	العرانش
385 125	123 708	261 417	340 470	63 869	276 601	طنجة - أصينة
421 782	125 435	296 347	244 851	75 625	169 226	نضوان
11 774 960	3 646 485	8 128 475	5 972 434	1 411 284	4 561 150	المجموع

(1) النظام الاستشفائي

(2) خدمات معنوية من طرف الشبكة المتكاملة التي تشمل المستوصفات القروية.

المراكز الصحية، المستشفيات المحلية بالوسط الحضري والقروي

المصدر: وزارة الصحة

12 - 32 توزيع الأمراض المتنقلة جنسيا حسب الأقاليم والعمالات (1)

أمراض أخرى تنسلية	حلاً تنسلي	ورم لقمي	فُر أبيض	قرح لين	زهري	التهاب الإحليل	
-	4	1	945	117	78	332	وادي الذهب - لكويرة
-	4	1	945	117	78	332	وادي الذهب
98	9	17	1 962	306	208	672	العيون - بوجدور - الساقية الحمراء
98	-	-	537	87	69	176	بوجدور
-	9	17	1 425	219	139	496	العيون
14	7	6	4 342	224	110	867	كلميم - السمارة
-	-	-	76	24	-	59	أسا - الزاك
-	-	-	264	-	36	26	السمارة
14	-	4	2 105	19	42	340	كلميم
-	7	1	780	176	21	167	طان طان
-	-	1	1 117	5	11	275	طاطا
180	62	153	12 392	298	628	2 850	سوس - ماسة - درعة
30	51	100	2 033	57	210	653	أكادير - إداوتنان
-	1	2	1 533	21	41	256	اشتوكة - أيت باها
147	2	22	2 227	25	56	262	إنزكان - أيت ملول
2	5	27	1 391	73	110	722	ورزازات
-	1	2	4 168	30	94	354	تارودانت
-	-	-	210	10	56	409	تيزنيت
1	2	-	830	82	61	194	زاكورة
222	31	22	11 733	152	287	2 109	الغرب - الشراودة - بني حسن
222	25	20	8 284	129	198	1 373	القنيطرة
-	6	2	3 449	23	89	736	سيدي قاسم
202	8	30	7 977	75	385	3 120	الشاوية - ورديفة
201	4	13	1 193	10	16	363	ابن سليمان
-	1	-	953	15	175	585	خريبكة
1	3	17	5 831	50	194	2 172	سطات
95	103	83	19 325	357	601	4 969	مراكش - تانسيفت - الحوز
4	8	13	2 561	76	47	664	الحوز
8	74	11	2 000	102	107	1 047	شيشاوة
2	3	6	5 558	54	158	875	قلعة السراغنة
9	6	45	2 986	49	98	851	الصويرة
63	7	3	1 832	41	101	389	مراكش - المدينة
2	5	5	2 078	14	43	757	مراكش - المنارة
7	-	-	2 310	21	47	386	سيدي يوسف بن علي
72	28	18	7 589	155	112	1 514	الشرق
-	-	-	876	24	10	267	بركان
6	6	3	701	40	4	235	فكيك
23	15	15	897	41	22	359	جرادة
2	1	-	1 224	39	68	329	الناضور
41	6	-	2 825	5	7	192	وجدة أنكاد
-	-	-	1 066	6	1	132	تاويرت

12 - 32 توزيع الأمراض المتنقلة جنسيا حسب الأقاليم والعمالات (تابع) (1)

سنة 1998

أمراض أخرى تناسلية	أمراض تناسلية	ورم لقمي	ثر أبيض	قرح لين	زهري	التهاب الإحليل	
585	39	37	16 832	313	340	2 055	الدار البيضاء الكبرى
45	13	1	2 314	151	56	306	عين الشق - الحي الحسني
1	5	1	1 478	9	26	177	عين السبع - الحي المحمدي
3	-	4	1 396	124	62	152	الفداء - درب السلطان
530	4	7	3 980	3	75	466	ابن امسبك - سيدي عثمان
6	2	4	2 595	14	58	427	الدار البيضاء - أنفا
-	4	20	2 578	4	41	246	المحمدية
-	11	-	2 491	8	22	281	سيدي البروصي - زناتة
3 710	45	72	21 996	665	419	4 079	الرباط - سلا - زمور - زعير
79	8	6	2 630	332	83	1 125	الخميسبات
490	29	41	9 311	65	184	1 547	الرباط
3 139	5	21	6 574	256	107	1 007	سلا
2	3	4	3 481	12	45	400	الصخيرات - تمارة
172	22	30	10 007	296	382	4 544	دكالة - عجة
-	1	4	3 977	97	100	1 952	الحديدة
172	21	26	6 030	199	282	2 592	اسفي
10	4	4	5 480	406	332	2 283	تادلة - أزبيلال
3	-	4	1 890	53	155	1 098	أزبيلال
7	4	-	3 590	353	177	1 185	بني ملال
75	20	49	17 214	904	529	4 044	مكناس - تافيلالت
-	7	6	4 741	89	80	404	الإسماعيلية
-	2	2	1 559	70	34	448	الحاجب
19	-	2	2 722	75	60	988	الرشيدية
55	6	2	2 094	139	55	566	يفرن
-	5	1	2 686	515	197	1 204	خنيفرة
1	-	36	3 412	16	103	434	مكناس - المنزه
11	13	342	6 348	516	174	1 829	فاس - بولمان
-	-	18	861	46	8	538	بولمان
-	-	152	1 615	358	30	226	فاس الجديد - دار الدبيح
11	11	31	767	35	68	375	فاس المدينة
-	2	3	1 516	62	19	412	صفرو
-	-	138	1 589	15	49	278	زواغة - مولاي يعقوب
13	19	15	3 678	102	36	864	تازة - الحسيمة - تاونات
-	5	14	421	68	22	157	الحسيمة
13	14	-	1 380	9	5	267	تاونات
-	-	1	1 877	25	9	440	تازة
336	13	27	7 763	64	353	1 734	طنجة - تطوان
3	1	7	686	16	61	333	شفشاون
-	1	1	578	-	34	25	فحص - بني مكادة
-	2	8	2 649	39	117	812	العرارش
-	-	3	1 175	3	123	200	طنجة - أصيلة
333	9	8	2 675	6	18	364	نظور
5 795	427	906	155 583	4 950	4 974	37 865	المجموع

(1) معطيات مستقاة من الشبكة المتنقلة والمدرستات
المصدر: وزارة الصحة

12 - 33 علاجات العيون المقدمة من طرف المؤسسات الصحية العمومية

1998	1997	1996				
			علاجات العيون الأولية			
515 413	444 224	360 720	الفحوص الطبية			
529 242	398 801	301 030	الفحوص شبه الطبية			
27 671	15 829	49 719	تحريات الإبصار			
			إصابات الجفون			
			الزرد المذمل			
3 933	2 197	1 445	الدالات المعالجة			
1 783	1 813	1 511	الدالات المعدلة قصد فحص دقيق			
			بردة			
527	777	762	الدالات المعدلة قصد فحص دقيق			
			سائق			
2 037	3 281	2 285	الدالات المعالجة			
482	1 175	4 428	الدالات المعدلة قصد فحص دقيق			
			إصابات الملتحمة			
			التهاب الملتحمة الجرثومي			
129 290	111 263	124 831	الدالات المعالجة			
1 174	3 804	3 173	الدالات المعدلة قصد فحص دقيق			
			الزرد الإلتهابي			
8 777	37 992	26 890	الدالات المعالجة			
497	398	269	الدالات المعدلة قصد فحص دقيق			
			إصابات الجدار الخلفي			
			ضعيف			
2 036	2 902	3 455	الدالات المعدلة قصد فحص دقيق			
			الساق			
17 949	124 443	10 052	الدالات المعدلة قصد فحص دقيق			
			عظمة القرنيه			
2 685	1 837	1 203	الدالات المعدلة قصد فحص دقيق			
			أحسام غريبة			
5 458	8 165	2 985	الدالات المعالجة			
4 170	3 436	2 309	الدالات المعدلة قصد فحص دقيق			
			علاجات العيون الرئيسية			
			الحالات الجديدة			
			الحالات التي اجريت لها عملية جراحية			
1998	1997	1996	1998	1997	1996	
15 582	13 647	10 498	34 435	32 158	36 034	ساق شيخوحي
378	361	299	586	572	570	ساق رضحي
392	414	131	484	490	233	ساق وراثي
124	176	173	838	1 141	673	زرق العين الحاد
653	393	244	4 983	3 438	5 556	زرق العين المزمن
1 020	713	1 503	1 935	1 486	2 209	الزرد المذمل
484	405	39	305	250	210	انفصال الشبكية
53	220	14	2 287	1 831	2 327	اعتلال الشبكية السكري
///	///	///	38 564	43 861	40 306	انحرافات الإبصار
///	///	///	36 983	38 095	35 474	تصحيحات الإبصار

المصدر : وزارة الصحة

12 - 34 نشاط المختبرات العمومية (عدد الحالات المعالجة)

1998*	1997*	1996	1995	1994		
50 811	71 723	49 573	76 493	72 818	علم البكتولوجيا	
16 309	22 128	16 049	20 230	2 766	علم الطفيليات	
80 635	92 547	60 909	84 186	94 867	علم تحمسين المصون	
548 491	585 172	496 856	703 585	679 615	علم أصناف الدموي	
1 078	3 113	7 612	7 937	12 430	لوقاية الغذائية	
420 829	439 897	320 105	444 529	464 166	الكيمياء والبيولوجيا	
حسب الأقاليم والعمالات						
سنة 1998*						
المجموع	الكيمياء والبيولوجيا	الوقائية الغذائية	علم أصناف الدموي	علم تحمسين المصون	علم الطفيليات	علم البكتولوجيا
-	-	-	-	-	-	-
-	-	-	-	-	-	-
22 297	8 196	-	11 445	1 672	196	818
6 999	2 863	-	2 964	796	81	295
15 298	5 333	-	8 481	876	115	523
27 643	9 977	-	10 594	3 594	1 590	1 887
11 824	4 487	-	3 994	2 085	406	851
15 819	5 490	-	6 600	1 509	1 184	1 036
97 051	34 510	-	50 443	7 279	1 085	3 177
8 976	3 609	-	2 726	1 419	136	539
29 310	12 285	-	14 652	1 314	478	583
53 839	15 632	-	31 402	4 353	400	2 052
4 926	2 984	-	1 663	193	71	3
123 184	40 748	-	69 970	5 161	748	3 645
72 756	28 710	-	39 343	1 008	591	3 100
50 428	12 038	-	30 627	4 153	157	545
82 338	21 336	-	47 813	9 632	500	1 275
82 338	21 336	-	47 813	9 632	500	1 275
77 264	28 136	-	33 694	4 103	3 525	7 806
41 997	15 353	-	14 097	3 269	3 302	5 976
35 267	12 783	-	19 597	834	223	1 830
43 913	15 595	-	23 877	1 505	303	2 609
1 223	834	-	208	99	23	59
3 024	1 064	-	985	746	84	125
39 666	13 697	-	22 684	660	196	2 425
106 684	57 238	-	41 480	11 202	66	541
24 459	10 380	-	11 368	2 700	-	7
36 378	23 044	-	11 680	1 635	17	-
23 896	12 751	-	10 464	4 001	48	481
13 754	6 248	-	6 426	1 028	-	52
8 197	4 815	-	1 542	1 838	1	1
48 824	22 278	-	12 582	2 825	3 408	8 133
18 794	9 539	-	6 478	1 616	465	696
27 200	11 117	-	4 882	827	2 937	7 437
2 830	1 622	-	1 222	382	6	-
-	-	-	-	-	-	-
-	-	-	-	-	-	-
-	-	-	-	-	-	-
97 581	47 074	-	40 914	7 794	317	1 488
97 581	47 074	-	40 914	7 794	317	1 488
153 424	59 773	930	64 500	16 312	2 244	9 671
25 177	8 161	-	12 414	1 351	519	2 734
62 094	18 764	930	31 240	7 673	661	2 830
66 153	32 848	-	20 846	7 288	1 064	4 107
140 907	39 285	-	87 984	5 953	1 137	6 546
114 675	31 174	-	71 727	4 238	1 034	6 502
26 232	8 111	-	16 257	1 715	103	44
...
...
98 313	36 683	148	53 195	3 603	1 190	3 215
14 598	7 602	-	4 845	1 054	195	1 054
34 460	11 808	-	21 285	791	484	146
49 255	17 273	148	27 065	1 758	511	2 015
1 119 423	420 829	1 078	548 491	80 635	16 309	50 811

بالتقسية السنوية

12 - 35 الوفيات المسجلة حسب السبب وجنس المتوفى (الوسط الحضري)

1996		1995		1994		أسباب الوفيات
إناث	ذكور	إناث	ذكور	إناث	ذكور	
4.4	5.0	3.4	4.1	4.8	5.7	الأمراض الإلتهابية والطفيلية
8.8	7.8	7.3	7.2	8.4	7.4	الأورام
9.2	6.6	7.1	5.0	8.6	6.5	أمراض الغدد و التغذية
0.6	0.5	0.5	0.4	0.6	0.4	أمراض لادم
0.3	0.5	0.2	0.3	0.3	0.4	الإضطرابات النفسية
3.0	2.6	2.4	2.1	3.0	2.9	أمراض الجهاز العصبي والحواس
25.4	20.9	19.6	18.1	23.3	21.4	أمراض جهاز الدورة الدموية
4.9	6.0	4.3	5.2	5.1	5.6	أمراض الجهاز التنفسي
4.2	4.3	3.5	3.6	4.6	4.4	أمراض الجهاز الهضمي
2.8	3.3	2.3	2.4	2.7	2.9	أمراض الجهاز التناسلي و البولي
0.5	0.0	0.4	0.0	0.3	0.0	مضاعفات الحمل و الولادة و النفاس
0.1	0.1	0.1	0.0	0.1	0.1	أمراض الجلد و الأنسجة الخلووية
0.1	0.1	0.1	0.1	0.1	0.1	أمراض العظام و أجهزة الحركة
0.8	0.5	0.9	0.9	0.8	0.8	للتشوهات الخلقية
9.2	10.1	21.5	21.8	9.9	10.6	الأمراض الخاصة بالمرحلة الأولى من الطفولة
5.9	13.2	5.2	12.6	6.3	14.6	الحوادث و التسمم و الجروح
19.8	18.6	21.2	16.3	21.3	16.3	لأمراض و حالات مرضية غير مصنفة
14 901	19 387	16 813	21 606	16 112	20 525	المجموع (العدد)

12 - 36 نشاط الصندوق الوطني لمنظمات الإحتياط الإجتماعي

ذو الحقوق (أ)		المنخرون		مجموع المستفيدين		التعاضديات
*1997	1996	*1997	1996	*1997	1996	
208 387	200 372	103 763	89 083	312 150	289 455	تعاضدية موظفي ومستخدمي المؤسسات العمومية
459 932	442 242	209 011	196 439	668 943	638 681	تعاضدية وزارة التربية الوطنية
440 337	423 401	193 748	178 065	634 085	601 466	التعاضدية العامة لموظفي الإدارات العمومية
121 374	116 706	62 498	49 242	183 872	165 948	تعاضدية الأمن الوطني
50 284	48 350	22 157	22 550	72 441	70 900	تعاضدية البريد
22 630	21 760	9 576	7 239	32 206	28 999	تعاضدية الجمارك
17 893	17 205	9 009	8 702	26 902	25 907	تعاضدية مكتب استغلال المواني
...	565 820	...	347 318	...	913 138	تعاضدية القوات المسلحة الملكية
186 716	179 535	74 599	62 714	261 315	242 249	تعاضدية القوات المساعدة
...	2 015 391	...	961 352	...	2 976 743	المجموع

بألف درهم

12 - 37 مبالغ الإشتراكات المتلقاة والتعويضات المصروفة

التعويضات			الإشتراكات			التعاضديات
*1997	1996	1995	*1997	1996	1995	
55 167	32 871	52 218	39 623	17 164	38 951	تعاضدية موظفي ومستخدمي المؤسسات العمومية
92 743	75 332	123 035 م	121 459	54 690	105 454	تعاضدية وزارة التربية الوطنية
98 160	58 656	127 637	78 528	36 630	65 069	التعاضدية العامة لموظفي الإدارات العمومية
25 087	14 339	27 847	17 140	8 003	15 936	تعاضدية الأمن الوطني
14 348	8 814	17 542	11 434	5 689	11 729	تعاضدية البريد
5 014	1 931	5 821	2 123	1 002	2 090	تعاضدية الجمارك
9 742	8 934	تعاضدية مكتب استغلال المواني
103 703	59 928	92832 م	85 436	39 767	76 386	تعاضدية القوات المسلحة الملكية
18 196	11 456	19 821	15 819	7 455	14 955	تعاضدية القوات المساعدة
422 160	263 327	466 753	380 496	170 400	330 570	المجموع
577 916	308 984	562 348	433 418	212 274	629,578 م ⁽³⁾	الصندوق الوطني لمنظمات الإحتياط الاجتماعي (3)
1 000 076	572 311	1 029 101	813 914	382 674	960 148	المجموع العام

ملاحظة : بالنسبة للإشتراكات والتعويضات، معطيات سنة 1996 تتعلق بستة أشهر الأولى (يناير إلى 31 يونيو 1996)

بالنسبة لسنة 1997 يتعلق الأمر بالسنة المالية (من فتح يوليوز إلى 30 يونيو)

(1) يتعلق الأمر بزواج وأطفال المنخرطين الذين لهم الحق في الإستفادة من نظام التعاضد

(2) يتضمن الفحوصات العادية فقط للقضاء المشترك

(3) بالنسبة للإشتراكات يتعلق الأمر بمساعدة الدولة، الإدارات العمومية، الجماعات المحلية

بما فيه مساهمات الدولة، التعاضديات، الإدارات العمومية والجماعات المحلية

(4) يشمل 694 206 ألف درهم المتبقية من السنة العالية السابقة

المصدر: الصندوق الوطني لمنظمات الإحتياط الاجتماعي

12 - 38 نشاط الصندوق الوطني للضمان الإجتماعي

1996	1995	1994	1993	1992	
'1 100 000	'1 030 000	م 970 988	840 000	م 795 304	المأجورون المصرح بهم (ذ + ا)
					المشطلون المسجلون في 31 دجنبر من السنة (1)
67 471	62 304	59 199	55 992	53 697	المجموع
					التعويضات (2) :
					التعويضات العائلية
424 513	387 325	376 928	366 672	361 953	المعدل الشهري للمستفيدين
1 214 812	1 119 558	1 111 597	1 101 493	1 107 164	معدل عدد الأطفال شهريا
1 294 650	1 228 590	م 1 075 200	م 1 004 918	م 979 484	المبلغ السنوي للتعويضات (بألف درهم)
					المساعدة الطبية العائلية
71 156	77 355	69 669	75 708	74 007	عدد الملقات المصفاة
23 243	23 966	م 19 883	20 836	م 17 238	المبلغ السنوي للتعويضات (بألف درهم)
					التعويضات اليومية عن المرض
75 774	85 366	46 154	30 703	30 545	عدد المستفيدين
88 898	94 400	55 567	40 782	32 768	المبلغ السنوي للتعويضات (بألف درهم)
					التعويضات اليومية الممنوحة عن الولادة
14 919	13 029	9 753	6 714	12 096	عدد المستفيدين
64 644	64 400	47 056	32 675	15 132	المبلغ السنوي للتعويضات (بألف درهم)
					الإعانة الممنوحة عن الوفاة
5 563	4 615	4 454	3 837	4 605	عدد المستفيدين
53 966	44 700	39 266	37 073	43 965	المبلغ السنوي للتعويضات (بألف درهم)
					تسديد إجازة الولادة
24 874	34 872	29 898	25 220	32 541	عدد المستفيدين
8 883	10 200	8 077	6 325	7 359	المبلغ السنوي للتعويضات (بألف درهم)
					راتب الزمعة
3 822	3 523	3 193	2 966	2 847	عدد المستفيدين
55 868	47 500	م 35 895	28 519	26 810	المبلغ السنوي للتعويضات (بألف درهم)
					راتب الشيوخة
122 122	116 455	107 443	99 880	93 914	عدد المستفيدين
1 535 632	1 418 300	1 149 653	978 485	841 400	المبلغ السنوي للتعويضات (بألف درهم)
					راتب المتوفى عنهم
55 859	53 469	48 916	45 139	41 710	عدد المعاشات
355 215	332 293	261 577	209 591	168 541	المبلغ السنوي للتعويضات (بألف درهم)

(1) المشطلون النشيطون
(2) المبالغ المدفوعة
المصدر : الصندوق الوطني للضمان الإجتماعي

النظام الجماعي لمنح رواتب التقاعد

12 - 39 المشغلون المسجلون، المنخرطون ومبلغ اشتراكات المنخرطين ومساهمة المشغلين

1998	1997	1996	1995	1994	المشغلون المسجلون ب (ن.ج.م.ر.ت)
54	54	54	54	52	الإدارات العمومية
1 595	1 580	1 578	1 563	1 440	الجماعات المحلية
320	307	295	293	275	مؤسسات عمومية أخرى
1 969	1 941	1 927	1 910	1 767	المجموع
المنخرطون بالنظام الجماعي لمنح رواتب التقاعد (المستخدمون)					
66 906	69 108	89 544	86 932	84 405	الإدارات العمومية
45 885	44 425	43 969	42 069	39 645	الجماعات المحلية
89 349	90 658	90 422	86 426	83 319	مؤسسات عمومية أخرى
40	42	20	52	37	آخرون
202 180	204 233	223 985	215 479	207 406	المجموع
مبلغ اشتراكات المنخرطين ومساهمة المشغلين (بمليون درهم)					
737.98	707.67	688.63	672.8	520.71	

12 - 40 المعاشات المصفاة خلال السنة المالية 1998

المجموع	الوفاة	العجز	التقاعد	
852	-	8	844	المنخرطون
632	191	3	438	الأرواح
443	314	1	128	الأيتام (أقل من 16 سنة)
164	93	-	71	الأيتام (أكثر من 16 سنة)
15	1	-	14	الأيتام المعاجزون
2 106	599	12	1 495	المجموع

النظام الجماعي لمنح رواتب التقاعد

12 - 41 تفصيل المستفيدين والمعاشات المصروفة

(الوضعية إلى غاية 31 دجنبر من السنة) (1)

1998	1997	1996	1995	1994	
					الشيخوخة
					المنخرطون
11 334	10 949	10 403	9 916	9 559	العدد
176 698	154 777	143 797	108 197	106 064	المبلغ السنوي (بآلف درهم)
					الأرواح
5 920	5 535	5 204	4 836	4 443	العدد
31 955	24 103	23 570	18 765	18 375	المبلغ السنوي (بآلف درهم)
					الأيتام
1 735	1 770	1 828	1 855	1 860	العدد
10 659	3 492	3 493	1 595	1 562	المبلغ السنوي (بآلف درهم)
					العجز
					المنخرطون
135	131	113	107	103	العدد
2 954	3 273	2 861	2 379	2 319	المبلغ السنوي (بآلف درهم)
					الأرواح
41	38	35	35	31	العدد
305	283	275	204	200	المبلغ السنوي (بآلف درهم)
					الأيتام
24	27	24	26	30	العدد
197	75	74	33	32	المبلغ السنوي (بآلف درهم)
					الوفاة
					الأرواح
3 449	3 286	3 136	2 954	2 838	العدد
26 611	29 153	28 633	23 764	23 281	المبلغ السنوي (بآلف درهم)
					الأيتام
4 230	4 309	4 371	4 315	4 635	العدد
33 869	10 397	10 501	3 534	3 461	المبلغ السنوي (بآلف درهم)
					المجموع
26 868	26 045	25 114	24 044	23 499	العدد
283 248	225 553	213 204	158 471	155 294	المبلغ السنوي (بآلف درهم)

(1) يتعلق الأمر بالمستفيدين منذ إنشائه (ن.ج.م.رت.) إلى غاية 31 دجنبر من السنوات المشار إليها أعلاه المصدر: الصندوق الوطني للتقاعد والتأمين (ن.ج.م.رت.)

الصندوق المغربي للتقاعد

12 - 42 تطور عدد المنخرطين في الأنظمة العامة للمعاشات وواجبات انخراطهم

1997	1996	
824 860	841 983	عدد المنخرطين
1 921.32	1 603.95	مبلغ الاشتراكات (بمليون درهم)
2 697.19	1 882.74	مساهمة الهيئات المشغلة (بمليون درهم)

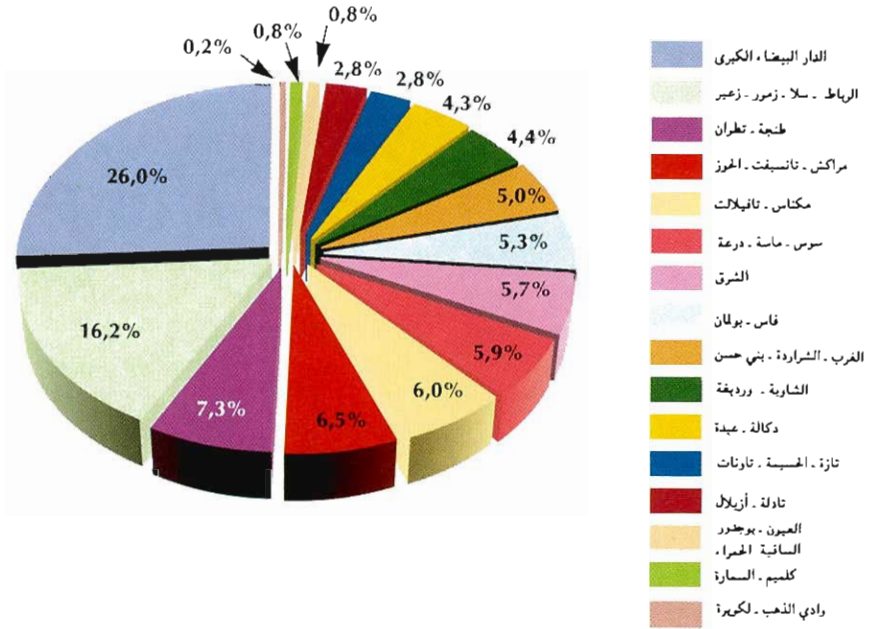
12 - 43 تطور عدد المعاشات والنفقات المتعلقة بها حسب أنظمة المعاشات

		المجموع (الأنظمة ع + خ)
321 678	311 045	عدد المعاشات
3 394.48	3 002.32	مبلغ النفقات (بمليون درهم)
		الأنظمة العامة
270 051	257 973	عدد المعاشات
3 144.94	2 759.80	مبلغ النفقات (بمليون درهم)
		الأنظمة الخاصة
51 627	53 072	عدد المعاشات
249.54	242.52	مبلغ النفقات (بمليون درهم)
		معاشات التقاعد : الأنظمة العامة
202 586	192 920	عدد المعاشات
2 800.73	2 457.76	مبلغ النفقات (بمليون درهم)
		المعاشات المدنية
104 058	99 374	عدد المعاشات
1 538.82	1 348.49	مبلغ النفقات (بمليون درهم)
		المعاشات العسكرية
70 884	65 867	عدد المعاشات
1 004.12	862.90	مبلغ النفقات (بمليون درهم)
		معاشات القوات المساعدة
27 644	27 679	عدد المعاشات
257.78	246.37	مبلغ النفقات (بمليون درهم)
		معاشات الزماتة : الأنظمة العامة
67 456	65 053	عدد المعاشات
344.20	302.04	مبلغ النفقات (بمليون درهم)
		المعاشات المدنية
1 452	1 621	عدد المعاشات
5.08	3.49	مبلغ النفقات (بمليون درهم)
		المعاشات العسكرية
55 822	53 687	عدد المعاشات
289.15	253.96	مبلغ النفقات (بمليون درهم)
		معاشات القوات المساعدة
10 191	9 745	عدد المعاشات
49.97	44.59	مبلغ النفقات (بمليون درهم)

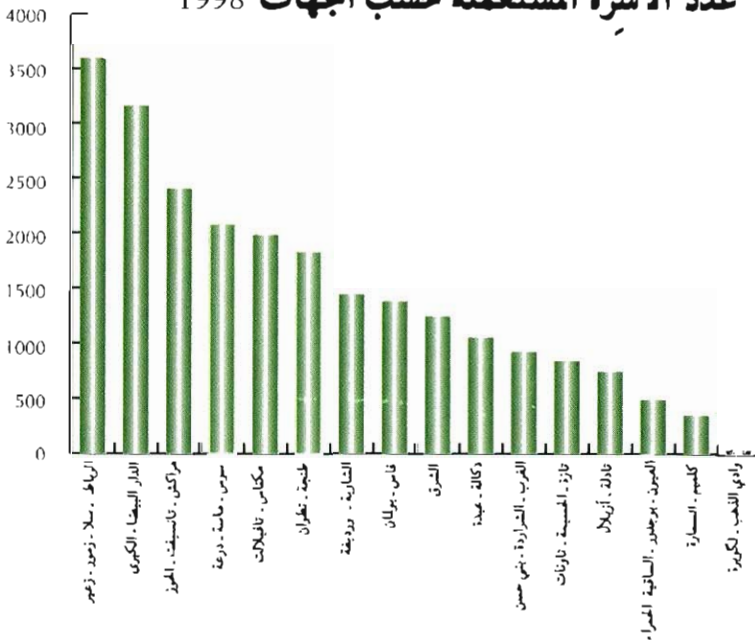
المصدر : الصندوق المغربي للتقاعد

الأطباء حسب الجهات (العمومي والخاص)

1998



عدد الأسرة المستعملة حسب الجهات 1998*





الفصل الثالث عشر
التشغيل والأجور

التشغيل والأجور

تنقسم المعطيات الواردة ضمن هذا الفصل إلى قسمين : التشغيل والأجور

1- التشغيل

منذ سنة 1995 بدأت مديرية الإحصاء في إجراء سلسلة من البحوث السنوية حول السكان والتشغيل.

وتشكل نتائج البحث موضوع تقرير سنوي تنشره مديرية الإحصاء حيث يمكن للمستعمل أن يجد بالإضافة إلى النتائج المفصلة، نحات عن المنهجية المتبعة لإجراء البحث. إلا أنه من اللازم تبيينه القارئ إلى أن كل مقارنة لنتائج هذا البحث مع المعلومات المستخلصة من مصادر إحصائية أخرى، مثل الإحصاء العام للسكان والسكنى، يجب أن تتم بحذر كبير نظرا للتباين الممكن من مصدر لآخر، في المفاهيم و التعاريف المعمول بها.

التعاريف الأساسية :

مفهوم نوع النشاط :

يتعلق الأمر بتقسيم مجموع السكان إلى الفئات الثلاث التالية :

- السكان النشيطون المشتغلون

- العاطلون

- السكان غير النشيطين

* **السكان النشيطون** : هم مجموع الأشخاص الذين يساهمون أو يسعون للمساهمة في

عملية الإنتاج. تنقسم هذه الفئة إلى قسمين : السكان النشيطون المشتغلون والعاطلون.

أ- السكان النشيطون المشتغلون : يتكونون من مجموع الأشخاص الذين

يساهمون في عملية إنتاج السلع والخدمات، ولو لفترة زمنية قصيرة، خلال فترة مرجع البحث، وكذلك من جميع الأشخاص الذين يتوفرون على عمل واضطروا للتغيب مؤقتا عن مزاوته. إن مفهوم السكان النشيطين المشتغلين هو مفهوم واسع يشمل الشغل الصديفي وجميع أنواع الشغل غير المنتظم أو غير القار. ويمكن للنشيط المشتغل أن يكون مشغلا، مستقلا، مستأجرا، مساعدا عائليا أو متعلما...

ب- العاطلون : هم مجموع الأشخاص البالغين من العمر 15 سنة فأكثر، الذين لا

يتوفرون على شغل والذين يقومون بالبحث عنه. وهكذا يحتسب الشخص المستجوب عاطلا إذا توفرت فيه الشروط الثلاثة التالية :

- بدون شغل

- يبحث عن شغل، أي يقوم بإجراءات معينة في هذا الصدد

- مستعد للعمل

نستنتج من المفهوم أعلاه أن شرط البحث عن شغل يؤخذ بعين الاعتبار بمعناه الواسع.

وهكذا إذا صرح شخص أنه لا يبحث عن عمل لسبب خارج عن إرادته فإنه يعتبر عاطلا (الأشخاص المحبطون بالبحث عن شغل مثلا). وتضم هذه الفئة الأشخاص الذين :

- لهم وعد بالتشغيل

- ينتظرون جوابا من طرف أحد المشغلين

- يظنون أن العمل غير متوفر بمنطقة سكنهم

- يصرحون بعدم التوفر على مستوى دراسي، تكويني، تأهيلي أو أي تجربة ضرورية

للحصول على شغل

- يعتبرون أنفسهم صغار السن أو مسنون للحصول على شغل

- لهم عائق شخصي للحصول على شغل.

* السكان غير النشيطين : يعتبر غير نشيط كل شخص لا يعمل ولا يبحث عن شغل أو

عبارة أخرى هو كل شخص لا يمكن إدماجه ضمن فئة النشيطين المشغلين أو العاطلين. و تميز بين الفئات التالية : ربة بيت، طالب أو تلميذ، متقاعد، ملاك، عاجز أو مريض لمدة طويلة، مسن....

* الخصائص المهنية للسكان النشيطين :

الحالة في المهنة الرئيسية :

هي حالة كل شخص في العمل الذي يزاوله أو في العمل الذي زاوله إذا كان عاطلا وسبق

له أن اشتغل. وتتميز بين الفئات التالية :

المستأجر: هو كل شخص يعمل (أو عمل) لحساب مشغل خاص أو عام مقابل راتب.

المستقل : هو كل شخص يعمل (أو عمل) لحسابه الخاص أو يزاوّل حرفة دون أن

يشغل معه أي مستأجر بصفة اعتيادية.

المشغل : هو كل نشيط مشغل أو عاطل سبق له أن اشتغل يعمل أو عمل لحسابه

الخاص باستغلال منشأته الخاصة أو مزاولة حرفة مع استخدام مستأجر واحد على الأقل بصفة دائمة.

المستخدم بالمنزل : هو كل شخص يزاوّل (أو زاول) عمله بمفرده بمحل سكنه إما

لحسابه الخاص وإما لحساب مشغل. إن النشيطين الذين يزاوّلون عملهم بمحل سكنهم ويشغلون مستأجرا على الأقل بصفة دائمة يعتبرون مشغلين.

المساعد العائلي : هو كل نشيط يشتغل (أو اشتغل) لصالح فرد من عائلته أو أسرته دون

مقابل شرط أن يعيش عند من يعمل لصالحه.

التعلم : هو كل نشيط مشغل لا يتجاوز عمره 30 سنة و يعمل لصالح مشغل بهدف

تعلم مهنة ما.

عضو في تعاونية أو شريك : كل شخص يزاوّل نشاطا مهنيا لفائدة تعاونية أو جمعية هو

شريك فيها ويتقاسم الأرباح مع باقي الشركاء.

آخر : كل شخص لا يمكن تصنيفه ضمن إحدى الفئات السابق ذكرها.

* النشاط الإقتصادي : يقصد بالنشاط الإقتصادي الرئيسي نوعية المنتج الأساسي أو

الخدمة الأساسية للمؤسسة أو المحل المهني الذي يشتغل به الشخص المعني، أو سبق له أن اشتغل به إذا كان عاطلا أثناء إجراء البحث.

- * قطاع الشغل : يتعلق الأمر بالقطاعات التي يمارس فيها الأشخاص النشيطون المشتغلون مهنتهم، وتلك التي زاوّل بها العاطلون الذين سبق لهم أن اشتغلوا عملهم. وتميز بين القطاعات التالية :
- الإدارة العمومية والجماعات المحلية
 - المقاولات العمومية والشبه العمومية
 - القطاع الخاص
 - الأسر : الأسر التي تشغل مأجورين في الخدمات الخاصة والمنزلية
 - آخرون (سفارات، هيئات دولية، منظمات غير حكومية...)
- * معدل النشاط : يعتبر هذا المعدل من المؤشرات الأساسية لقياس مستوى النشاط. ويقاس نسبة السكان الذين يساهمون بشكل فعلي، أو يبحثون على أن يساهموا في إنتاج السلع والخدمات، من مجموع السكان.

السكان النشيطون

$$100 \times \frac{\text{السكان النشيطون}}{\text{مجموع السكان}} = (\%) \text{ المعدل الخام للنشاط}$$

مجموع السكان

* معدل النشاط للسكان في سن النشاط (البالغون 15 سنة فأكثر) :

إن القيمة التحليلية للمعدل الخام للنشاط تبقى محدودة والسبب في ذلك هو أن المقام يشمل كذلك الأطفال الأقل من 15 سنة والذين يعتبرون مبدئياً غير نشيطين. ولهذا نهتم أيضاً بمعرفة مستوى مساهمة السكان البالغين سن العمل (15 سنة فأكثر) في النشاط الإقتصادي. كما نهتم بحساب معدل النشاط حسب فئات السن.

السكان النشيطون البالغون 15 سنة وأكثر

$$100 \times \frac{\text{السكان النشيطون البالغون 15 سنة وأكثر}}{\text{السكان البالغون 15 سنة وأكثر}} = (\%) \text{ معدل النشاط}$$

السكان البالغون 15 سنة وأكثر

ويمكن حساب هذا المعدل حسب فئات السن والجنس وبعض الخصائص، كالتشهادة المحصل عليها والجهة ووسط الإقامة...

* معدل البطالة

إن معدل البطالة يبين درجة عدم التوازن الحاصل بين العرض والطلب على مستوى سوق الشغل. وهو يحدد نسبة السكان الذين يبحثون عن عمل (العاطلون) من بين مجموع السكان النشيطين البالغين من العمر 15 سنة وأكثر.

السكان العاطلون

$$100 \times \frac{\text{السكان العاطلون}}{\text{السكان النشيطون (15 سنة وأكثر)}} = (\%) \text{ معدل البطالة}$$

السكان النشيطون (15 سنة وأكثر)

ويمكن أيضا حساب معدل البطالة حسب الشهادة المحصل عليها والسن والجنس والجهة ووسط الإقامة....

2 - الأجر :

تتكلف مديرية التأجير وأداء المعاشات (م.ت.أ.م) التابعة لوزارة الإقتصاد والمالية بصرف أجر موظفي الدولة المدنيين والعسكريين وذلك في إطار الإختصاصات المنوطة بها (البند 16 من الظهير رقم 539 / 78 / 2 بتاريخ 22 نونبر 1978).

وبخصوص المعطيات المقدمة في هذا الفصل، تجدر الإشارة إلى بعض التوضيحات التي من شأنها أن تنير المستعمل عن مدى مدلول هذه المعطيات ومضمونها :

1- تشمل هذه المعطيات فقط الموظفين العاملين بالإدارة العمومية والذين يتقاضون أجورهم من م.ت.أ.م باستثناء الإدارات التالية : القوات المسلحة الملكية، الدرك الملكي، الحرس الملكي، القوات المساعدة، الإدارة العامة للأمن الوطني وإدارة مراقبة التراب الوطني.

2- فيما يخص الجدول المتعلق بالحالة العائلية وعدد الأطفال، نلاحظ وجود عدد كبير من الموظفات المتزوجات اللواتي لا تتكلفن بأطفالهن، و السبب راجع إلى كون التشريع المغربي يمنح التعويضات العائلية إلى الزوج، إلا في حالة انفصال الزوجين حيث يعود هذا الحق إلى الزوجة. إذا كان الزوج لا يتمتع بالتعويضات العائلية (كأن يكون مشغولا لحسابه الخاص مثلا) فإن الزوجة هي التي تتمتع بهذه التعويضات. أما بخصوص العزاب الذين لهم أطفال تحت الكفالة فإن الأمر يتعلق بالتكفل العائلي.

3- بخصوص الطلبة، يتعلق الأمر بطلبة المراكز الجهوية والمدارس العليا للأساتذة.

4- الأجناب عن الإدارة : يشمل النساء المطلقات اللواتي تصرف لهن التعويضات العائلية فقط وفئات أخرى.

5- إن المقصود بالصافي السنوي هو الخام السنوي بعد طرح الاقتطاعات التي تضم التقاعد، الضريبة على الدخل، التعاضدية بالإضافة إلى اقتطاعات أخرى قد تهتم فئة من الموظفين دون أخرى مثل كراء دور السكن المخزنية،....

6- تدخل ضمن هذه الإحصائيات المعطيات الخاصة بالموظفين الذين تم توقيف رواتبهم لسبب من الأسباب و بالتالي لا يتقاضون سوى التعويضات العائلية مما جعل عدد الموظفين الذين يتقاضون أقل من 7 500 درهم سنويا مرتفعا.

7- تعطي هذه الإحصائيات الحالة في 31 من شهر دجنبر من السنة و بالتالي لا تأخذ بعين الإعتبار الموظفين الذين تم التشطيب عليهم سابقا من أسلاك الوظيفة العمومية.

سنة 1998

13 - 1 السكان الحضريون حسب الجنس والسن
ونوع النشاط

المجموع	الغير النشيطون	العاطلون	النشيطون المشتغلون	
				ذكور + إناث
4 414 883	4 345 591	-	69 292	أقل من 15 سنة
3 104 274	1 963 873	399 374	741 027	من 15 إلى 24 سنة
2 724 726	1 025 024	445 006	1 254 696	من 25 إلى 34 سنة
2 097 300	826 427	94 760	1 176 113	من 35 إلى 44 سنة
1 563 262	791 205	27 472	744 585	من 45 إلى 59 سنة
1 051 120	865 906	2 549	182 665	60 سنة فأكثر
14 955 565	9 818 026	969 161	4 168 378	المجموع
				ذكور
2 223 894	2 177 243	-	46 651	أقل من 15 سنة
1 522 808	711 489	281 369	529 950	من 15 إلى 24 سنة
1 311 100	77 758	299 530	933 812	من 25 إلى 34 سنة
1 038 577	34 625	70 284	933 668	من 35 إلى 44 سنة
743 766	87 089	22 932	633 745	من 45 إلى 59 سنة
531 617	369 086	2 018	160 513	60 سنة فأكثر
7 371 762	3 457 290	676 133	3 238 339	المجموع
				إناث
2 190 989	2 168 348	-	22 641	أقل من 15 سنة
1 581 466	1 252 384	118 005	211 077	من 15 إلى 24 سنة
1 413 626	947 266	145 476	320 884	من 25 إلى 34 سنة
1 058 723	791 802	24 476	242 445	من 35 إلى 44 سنة
819 496	704 116	4 540	110 840	من 45 إلى 59 سنة
519 503	496 820	531	22 152	60 سنة فأكثر
7 583 803	6 360 736	293 028	930 039	المجموع

ملاحظة :

إن الإختلافات الملاحظة في أعداد السكان الحضريين المنشورة ضمن هذا الفصل مقارنة مع إسقاطات السكان ناتجة عن إختلاف المنهجية المعتمدة من قبل كلا مصدرَي المعلومات

المصدر : مديرية الإحصاء

13 - 2 معدل النشاط ومعدل البطالة في الوسط الحضري
حسب الجنس والسن (1)

بالنسبة المئوية

إناث		ذكور		ذكور + إناث		معدل النشاط
1998	1997	1998	1997	1998	1997	
13.2	15.4	37.0	36.7	25.0	26.0	من 15 إلى 19 سنة
29.4	30.8	72.3	72.0	50.3	50.8	من 20 إلى 24 سنة
34.5	36.1	92.2	92.2	62.6	63.2	من 25 إلى 29 سنة
31.3	33.4	96.2	96.8	62.1	63.7	من 30 إلى 34 سنة
27.5	29.0	97.0	97.3	60.5	61.9	من 35 إلى 39 سنة
22.4	23.9	96.3	97.3	60.7	62.4	من 40 إلى 44 سنة
18.1	19.4	94.7	94.6	56.0	56.0	من 45 إلى 49 سنة
12.1	15.9	87.0	89.6	46.8	50.7	من 50 إلى 54 سنة
9.9	10.1	77.4	79.0	40.8	41.9	من 55 إلى 59 سنة
4.4	5.5	30.6	33.8	17.6	19.8	60 سنة فأكثر
22.3	24.0	75.1	75.7	48.1	49.3	المجموع
معدل البطالة						
35.9	29.5	34.7	30.0	35.0	29.9	من 15 إلى 24 سنة
31.2	29.6	24.3	21.9	26.2	24.1	من 25 إلى 34 سنة
9.2	7.8	7.0	5.6	7.5	6.1	من 35 إلى 44 سنة
3.9	3.6	3.5	3.2	3.6	3.3	من 45 إلى 59 سنة
2.3	3.4	1.2	1.1	1.4	1.5	60 سنة فأكثر
24.4	21.8	17.5	15.3	19.1	16.9	المجموع

(1) الأشخاص البالغون 15 سنة فأكثر
المصدر : مديرية الإحصاء

التشغيل والأجور

سنة 1998

13 - 3 السكان الحضريون البالغون 15 سنة فأكثر حسب الجنس وأعلى شهادة محصل عليها

إناث	ذكور	ذكور + إناث	الشهادات المحصل عليها
1 293 189	1 652 983	2 946 172	دبلومات وشهادات التعليم الأساسي
178 219	219 626	397 845	دبلومات وشهادات التعليم الثانوي
127 271	179 236	306 507	دبلومات عليا ممنوحة من طرف الكليات (ما عدا كلية الطب)
			دبلومات عليا ممنوحة من طرف المدارس والمعاهد العليا
24 479	89 273	113 752	(بما في ذلك كلية الطب)
138 615	256 711	395 326	دبلومات التقنيين والأطر المتوسطة
122 003	168 520	290 523	دبلومات التأهيل المهني
16 187	31 498	47 685	شهادات التخصص المهني
3 487 139	2 544 074	6 031 213	بدون شهادة
5 712	5 947	11 659	غير مصرح به
5 392 814	5 147 868	10 540 682	المجموع

سنة 1998

13 - 4 السكان الحضريون النشيطون البالغون 15 سنة فأكثر حسب الجنس وأعلى شهادة محصل عليها

إناث	ذكور	ذكور + إناث	الشهادات المحصل عليها
264 178	1 029 228	1 293 406	دبلومات وشهادات التعليم الأساسي
54 561	114 425	168 986	دبلومات وشهادات التعليم الثانوي
84 091	137 024	221 115	دبلومات عليا ممنوحة من طرف الكليات (ما عدا كلية الطب)
			دبلومات عليا ممنوحة من طرف المدارس والمعاهد العليا
22 849	86 300	109 149	(بما في ذلك كلية الطب)
121 628	245 260	366 888	دبلومات التقنيين والأطر المتوسطة
85 970	158 580	244 550	دبلومات التأهيل المهني
11 734	30 002	41 736	شهادات التخصص المهني
553 052	2 062 283	2 615 335	بدون شهادة
2 363	4 719	7 082	غير مصرح به
1 200 426	3 867 821	5 068 247	المجموع

المصدر : مديرية الإحصاء

التشغيل والأجور

سنة 1998

13 - 5 السكان الحضريون النشيطون حسب السن والنشاط الإقتصادي

المجموع	60 سنة فأكثر	59-45 سنة	44-25 سنة	24-15 سنة	أقل من 15 سنة	
229 501	25 157	47 474	107 805	45 448	3 617	الزراعة والغابات والصيد البحري
45 192	-	15 654	28 790	748	-	الصناعة الإستخراجية
1 123 727	19 781	112 942	625 457	331 211	34 336	المنتجات المصنعة
166 778	3 814	16 073	78 457	62 618	5 816	إصلاحات
41 200	-	11 196	28 007	1 901	96	الكهرباء والغاز والماء
413 629	9 623	70 538	246 379	85 957	1 132	البناء والأشغال العمومية
887 113	72 535	148 950	485 975	169 962	9 691	تجارة بالجملة وبالتقليط
139 165	5 661	21 338	87 592	23 669	905	الإيواء والإطعام
218 846	7 813	48 009	145 598	16 551	875	النقل والمستودعات والمواصلات
						الأبنك والتأمينات والشؤون العقارية
94 269	2 284	22 748	63 838	5 162	237	والخدمات المقدمة للمقاولات
324 737	19 268	49 352	162 465	81 910	11 742	الخدمات الخصوصية والمنزلية
401 027	8 617	91 532	277 410	23 053	415	الخدمات المقدمة للجماعة (1)
468 343	8 960	108 584	336 703	14 096	-	الإدارة العامة
35 516	1 701	6 247	21 255	5 883	430	نشاطات مبهمة
548 496	-	1 420	274 844	272 232	-	عاطلون يبحثون عن العمل لأول مرة
5 137 539	185 214	772 057	2 970 575	1 140 401	69 292	المجموع

(1) الصحة والوقاية والديانات والإيمان الوطني والتعليم
المصدر : مديرية الإحصاء

التشغيل والأجور

سنة 1998

13 - 6 السكان الحضريون النشيطون المشتغلون حسب الجنس والنشاط الإقتصادي وقطاع الشغل

إناث	ذكور	ذكور + إناث	النشاط الإقتصادي
44 854	160 929	205 783	الزراعة والغابات والصيد البحري
1 429	42 287	43 716	الصناعة الإستخراجية
389 819	599 483	989 302	المنتجات المصنعة
708	140 096	140 804	إصلاحات
2 920	36 468	39 388	الكهرباء والغاز والماء
4 880	338 720	343 600	البناء والأشغال العمومية
71 353	757 723	829 076	تجارة الجملة والتقسيم
16 840	102 515	119 355	الإيواء والإطعام
7 930	191 932	199 862	النقل والمستودعات والمواصلات
			الأبنك والتأمينات والشؤون العقارية
25 383	60 587	85 970	والخدمات المقدمة للمقاولات
130 666	169 353	300 019	الخدمات الخصوصية والمنزلية
142 816	242 948	385 764	الخدمات المقدمة للجماعة (1)
83 428	370 807	454 235	الإدارة العامة
7 013	24 491	31 504	نشاطات مبهمة
930 039	3 238 339	4 168 378	المجموع
			قطاع الشغل
189 852	582 180	772 032	الإدارة العمومية والجماعات المحلية
11 686	107 868	119 554	المقاولات العمومية والشبه العمومية
595 231	2 408 555	3 003 786	المقاولات الحرة الغير الفلاحية
39 893	109 837	149 730	الضيعات الفلاحية
90 052	17 455	107 507	قطاعات أخرى
3 325	12 444	15 769	غير مصرح به
930 039	3 238 339	4 168 378	المجموع

(1) الصحة والوقاية والديانات والإنعاش الوطني والتعليم
المصدر : مديرية الإحصاء

13 - 7 مساهمة المرأة بالوسط الحضري حسب
قطاعات الشغل والنشاط الإقتصادي (1)

بالنسبة المئوية

1998	1997	قطاع الشغل
24.5	25.2	الإدارة العامة
9.5	11.2	المقاولات العمومية والشبه العمومية
19.8	21.2	المقاولات الحرة الغير الفلاحية
26.6	24.2	الضيعات الفلاحية
81.7	80.8	قطاعات أخرى
22.3	23.7	المجموع
النشاط الإقتصادي		
21.8	20.4	الفلاحة والغابات والصيد البحري
3.3	3.0	الصناعة الإستخراجية
39.4	42.3	المنتجات المصنعة
0.5	0.7	إصلاحات
7.4	7.9	الكهرباء والغاز والماء
1.4	1.4	البناء والأشغال العمومية
8.6	7.8	تجارة بالجملة وبالتفصيل
14.1	13.3	الإيواء والإطعام
4.0	5.2	النقل والمستودعات والمواصلات
29.5	31.2	الأبنياك والتأمينات والشؤون العقارية والخدمات المقدمة للمقاولات
43.6	46.5	الخدمات الخصوصية والمنزلية
37.0	35.7	الخدمات المقدمة للجماعة (2)
18.4	19.1	الإدارة العامة
22.3	24.2	نشاطات مبهمة
22.3	23.7	المجموع

(1) يخص السكان النشيطين المشتغلين
(2) الصحة والوقاية والديانات والإنتاش الوطني والتعقيم
المصدر : مديرية الإحصاء

13 - 8 معدل النشاط ومعدل البطالة في الوسط الحضري
حسب الجنس والجهات (1)

سنة 1998
بالنسبة السنوية

معدل النشاط	ذكور + إناث	ذكور	إناث
وادي الذهب - لكويرة + العيون - بوجدور - الساقية الحمراء + كلميم - السمارة (2)	44.2	76.1	15.3
سوس - ماسة - درعة	46.6	76.9	15.9
الغرب - الشارقة - بني حسن	48.6	75.5	22.8
الشاوية - ورديفة	50.2	74.8	28.0
مراكش - تانسيفت - الحوز	45.3	75.6	17.1
الشرق	46.3	76.9	17.6
الدار البيضاء الكبرى	51.3	75.3	28.0
الرباط - سلا - زمور - زعير	49.2	73.8	25.5
دكالة - عيدة	49.5	76.0	24.1
تادلة - أزيلال	45.6	74.6	18.7
مكناس - تافيلالت	47.2	73.0	23.5
فاس - بولمان	48.3	74.7	23.2
تازة - الحسيمة - تاونات	43.0	72.2	15.8
طنجة - تطوان	45.5	75.5	15.7
المجموع	48.1	75.1	22.3
معدل البطالة			
وادي الذهب - لكويرة + العيون - بوجدور - الساقية الحمراء + كلميم - السمارة (2)	18.4	19.0	15.8
سوس - ماسة - درعة	14.4	13.2	19.8
الغرب - الشارقة - بني حسن	30.6	27.1	41.5
الشاوية - ورديفة	20.8	17.6	28.5
مراكش - تانسيفت - الحوز	15.8	13.9	23.5
الشرق	23.1	20.9	32.3
الدار البيضاء الكبرى	22.0	21.1	24.3
الرباط - سلا - زمور - زعير	16.3	13.0	25.2
دكالة - عيدة	20.4	16.9	30.6
تادلة - أزيلال	13.9	11.6	22.4
مكناس - تافيلالت	16.5	16.8	15.7
فاس - بولمان	14.9	13.8	18.2
تازة - الحسيمة - تاونات	26.0	24.6	31.6
طنجة - تطوان	15.4	15.1	17.1
المجموع	19.1	17.5	24.4

(1) السكان البالغون 15 سنة فأكثر
(2) إن هذه المناطق الثلاث قد جمعت لأسباب تعود إلى العينة المبحوثة
المصدر: مديرية الإحصاء

سنة 1998
بالنسبة المئوية

9 - 13 معدل النشاط ومعدل البطالة للسكان الحضريين البالغين
15 سنة فأكثر حسب الأقاليم والعمالات أو مجموعة
الأقاليم والعمالات (1)

معدل البطالة	معدل النشاط	
18.4	44.2	وادي الذهب - لكويرة + العيون - بوجدور - المساقية الحمراء + كلميم - السمارة
16.7	48.6	العيون
22.2	38.3	كلميم
14.4	46.6	سوس - ماسة - درعة
18.0	49.4	أكادير - إداوتتان
11.8	48.5	إبزككن - أيت ملول
13.3	43.4	تارودانت + ورزازات + تيزنيت
30.6	48.6	الغرب - الشاردة - بني حسن
31.6	48.6	القنيطرة
27.6	48.5	سيدي قاسم
20.8	50.2	الشاوية - وريفة
19.8	50.4	خريبكة
19.6	51.9	سطات
15.8	45.3	مراكش - تانسيفت - الحوز
16.5	42.8	قلعة السراغنة + الصويرة + الحوز + شيشاوة
15.5	46.3	مراكش - المدينة + مراكش - المنارة + سيدي يوسف بن علي
23.1	46.3	الشرق
19.0	46.6	الناضور + بركان + تاوريرت
28.6	45.9	وجدة أنكاد

سنة 1998
بالنسبة للمئوية

9 - 13 معدل النشاط ومعدل البطالة للسكان الحضريين البالغين
15 سنة فأكثر حسب الأقاليم والعمالات أو مجموعة
الأقاليم والعمالات (1) (تكملة)

معدل البطالة	معدل النشاط	
22.0	51.3	الدار البيضاء الكبرى
20.6	52.4	عين الشق - الحي الحسني
22.7	51.4	عين السبع - الحي المحمدي
23.4	51.4	الغداء - درب السلطان
22.7	48.9	ابن امسيك - سيدي عثمان
19.4	53.1	الدار البيضاء - انفا
23.8	51.4	المحمدية + سيدي البرنوصي - زنتة
16.3	49.2	الرباط - سلا - زمور - زعير
11.4	46.0	الخميسات
17.4	50.6	الرباط
17.9	48.8	سلا
11.2	48.2	الصخيرات - تمزة
20.4	49.5	دكالة - عبدة
16.8	53.8	الجديدة
22.7	46.9	أسفي
13.9	45.6	تادلة - أزيلال
13.6	45.7	بني ملال
16.5	47.2	مكناس - تافيلالت
16.5	48.1	الحاجب
12.9	41.1	الرشيدية
17.9	46.6	خنيفرة
16.8	49.0	مكناس - المنزه + الإسماعيلية
14.9	48.3	فاس - بولمان
15.1	47.8	فاس الجديد - دار الدبيغ + فاس المدينة
14.6	48.9	زواغة - مولاي يعقوب + صفرو + بولمان
26.0	43.0	تازة - الحسيمة - تاونات
25.1	42.2	الحسيمة
27.4	43.7	تازة
15.4	45.5	طنجة - تطوان
12.9	45.3	شفشاون + العرائش
14.3	45.8	طنجة - أصيلة + فحص - بني مكادة
18.7	45.4	تطوان

(1) يتعلق الأمر بالأقاليم والعمالات، سواء كانت بمفردها أو مضمومة لبعضها البعض، التي تكون بالنسبة لها نتائج العينة المبحوثة ذات دلالة المصدر: مديرية الإحصاء

بالدرهم

13 - 10 الحد الأدنى للأجور (للبالغين من العمر 18 سنة فأكثر) (1)

تاريخ نفاذ إعادة التقويم	90-5-1	91-1-1	92-5-1	94-7-1	96-7-1
قطاع التجارة والصناعة والمهن الحرة					
أجر في الساعة	5.22	6.00	6.60	7.26	7.98
أجر في اليوم (8 ساعات في اليوم)	41.76	48.00	52.80	58.00	63.84
أجر في الشهر (208 ساعة في الشهر)	1 085.76	1 248.00	1 372.80	1 510.00	1 659.84
قطاع الفلاحة					
الأجرة اليومية	27.03	31.08	34.18	37.60	41.36

(1) بالنسبة للعاملين البالغين من العمر أقل من 18 سنة تطبق التخفيضات التالية :

- قطاع التجارة والصناعة والمهن الحرة
 - من 14 إلى أقل من 15 سنة : 50 %
 - من 15 إلى أقل من 16 سنة : 40 %
 - من 16 إلى أقل من 17 سنة : 30 %
 - من 17 إلى أقل من 18 سنة : 20 %
 - قطاع الفلاحة
 - من 12 إلى أقل من 15 سنة : 50 %
 - من 15 إلى أقل من 18 سنة : 30 %
- المصدر : الجريدة الرسمية

11 - 13 موظفو الدولة حسب الجنس والسن والأقدمية في الإدارة

في 31 جينير 1998

إناث		ذكور		ذكور + إناث		فئات السن
%	العدد	%	العدد	%	العدد	
0.04	48	0.03	84	0.03	132	أقل من 20 سنة
4.74	6 633	3.34	9 630	3.79	16 263	من 20 إلى 24 سنة
6.85	9 594	7.47	21 605	7.26	31 199	من 25 إلى 29 سنة
14.89	20 875	11.91	34 417	12.89	55 292	من 30 إلى 34 سنة
27.74	38 873	21.51	62 207	23.54	101 080	من 35 إلى 39 سنة
24.73	34 673	23.35	67 478	23.79	102 151	من 40 إلى 44 سنة
12.16	17 042	15.54	44 941	14.45	61 983	من 45 إلى 49 سنة
5.92	8 304	9.16	26 458	8.09	34 762	من 50 إلى 54 سنة
2.79	3 916	7.46	21 553	5.94	25 469	من 55 إلى 59 سنة
0.05	74	0.11	336	0.10	410	من 60 إلى 64 سنة
0.09	135	0.12	368	0.12	503	65 سنة فأكثر
100.00	140 167	100.00	289 077	100.00	429 244	المجموع
الأقدمية في الإدارة						
5.09	7 138	3.54	10 239	4.04	17 377	أقل من سنتين
5.63	7 902	6.31	18 267	6.09	26 169	من 2 إلى أقل من 4 سنوات
8.39	11 762	8.53	24 672	8.48	36 434	من 4 إلى أقل من 6 سنوات
8.16	11 445	7.20	20 825	7.51	32 270	من 6 إلى أقل من 8 سنوات
7.22	10 123	5.17	14 929	5.83	25 052	من 8 إلى أقل من 10 سنوات
6.96	9 743	6.45	18 643	6.61	28 386	من 10 إلى أقل من 12 سنة
4.64	6 516	5.18	14 946	5.00	21 462	من 12 إلى أقل من 14 سنة
4.71	6 600	4.78	13 838	4.76	20 438	من 14 إلى أقل من 16 سنة
11.47	16 084	9.74	28 139	10.31	44 223	من 16 إلى أقل من 18 سنة
9.08	12 725	8.43	24 344	8.63	37 069	من 18 إلى أقل من 20 سنة
9.87	13 829	9.09	26 264	9.35	40 093	من 20 إلى أقل من 22 سنة
5.84	8 177	6.02	17 377	5.96	25 554	من 22 إلى أقل من 24 سنة
3.23	4 518	3.97	11 497	3.74	16 015	من 24 إلى أقل من 26 سنة
1.93	2 695	2.34	6 759	2.21	9 454	من 26 إلى أقل من 28 سنة
2.09	2 925	2.95	8 540	2.68	11 465	من 28 إلى أقل من 30 سنة
5.69	7 985	10.30	29 798	8.80	37 783	30 سنة فأكثر
100.00	140 167	100.00	289 077	100.00	429 244	المجموع

13 - 12 كتلة الأجور السنوية المصروفة لبعض موظفي الدولة حسب الدرجة : ذكور + إناث

في 31 ديسمبر 1998

- ألف درهم

الضريبة	الإقتطاعات			الرواتب			عدد الموظفين	
	التعاضدية	التقاعد	الراتب الأساسي	الصافي السنوي	الخام السنوي	الراتب الأساسي		
2 459 143	409 972	1 563 937	9 708 815	16 322 989	23 820 384	429 244	المجموع	
							مئة :	
161	5 733	26 416	195 219	324 022	440 972	19 352	عون المصلحة	
33	1 787	6 275	53 990	74 270	101 203	3 941	عون المصلحة رئيسي	
297	3 712	12 154	90 685	138 010	192 860	8 026	عون التنفيذ	
109	2 253	6 062	52 410	65 566	91 945	3 593	عون التنفيذ رئيسي	
58	767	3 261	24 451	37 594	54 365	2 202	عون عمومي الدرجة 4	
537	3 457	11 734	90 850	141 143	202 459	7 197	عون عمومي الدرجة 3	
668	2 988	9 952	80 917	116 204	167 079	5 632	عون عمومي الدرجة 2	
1 812	2 422	7 771	64 897	90 125	130 724	3 842	عون عمومي الدرجة 1	
2 901	1 784	5 003	44 104	59 554	86 805	2 162	عون عمومي حراج الصنف	
115	1 102	3 508	22 606	43 367	57 854	2 121	عون نقلي	
522	1 928	5 050	43 488	58 196	80 867	2 383	عون نقلي الرتبة 6	
711	3 949	12 253	73 355	144 021	199 607	7 527	كاتب	
2 231	4 987	13 151	112 338	144 675	204 168	6 257	كاتب رئيسي الرتبة 6	
2 951	1 597	4 354	36 350	49 228	70 840	1 672	محرر	
18 401	3 832	14 654	95 657	152 779	223 152	3 882	متصرف مساعد	
36 557	2 574	14 521	62 911	137 004	220 252	2 093	متصرف	
18 687	799	5 137	20 261	47 761	82 123	457	متصرف رئيسي	
34 965	3 454	12 031	81 785	188 097	270 067	2 984	متصرف مساعد (وزارة الداخلية)	
3 372	770	2 781	18 005	28 016	40 718	736	إعلاميات	
7 543	5 888	17 027	139 534	187 992	261 293	6 762	نقني من الدرجة الثانية	
8 843	55 550	14 430	118 878	163 025	226 801	5 012	نقني من الدرجة الأولى	
9 246	1 872	5 839	38 285	62 543	92 049	1 339	نقني ممتاز	
9 940	1 892	7 575	48 195	81 847	114 573	1 942	مهندس التطبيق	
81 807	5 427	30 669	127 738	302 418	475 350	4 169	مهندس الدولة	
304 851	128 545	391 009	2 993 719	4 329 628	5 968 803	128 803	معلم (1)	
277 794	65 410	225 230	1 474 282	2 234 190	3 246 882	55 745	أستاذ السلك الأول	
372 872	43 535	201 202	1 014 438	1 891 489	2 803 877	36 308	أستاذ السلك الثاني	

(1) يضم هذا العدد المعلمين العاملين بالتعليم الثانوي والمستعدين للإدارة أيضا
المصدر : وزارة الإقتصاد والمالية (د.م.أ.م.)

13 - 13 كتلة الأجور السنوية المصروفة لبعض موظفي الدولة حسب الدرجة : الإناث

في 31 جتنير 1998

بالتف ترهم

الضريبة	الإقتطاعات			الرواتب		عدد الموظفين	المجموع
	التعاضدية	التقاعد	الراتب الأساسي	الصافي السنوي	الخام السنوي		
580 815	128 566	457 205	3 003 921	4 675 805	6 606 098	140 167	منه :
82	1 702	7 603	54 823	87 869	116 868	5 595	عون المصلحة
17	292	1 194	10 287	13 213	17 550	750	عون المصلحة رئيسي
183	2 746	8 435	63 968	94 965	129 018	5 553	عون التنفيذ
94	1 737	4 510	38 946	48 060	66 526	2 674	عون التنفيذ رئيسي
9	184	720	5 575	7 885	10 923	482	عون عمومي الدرجة 4
103	353	1 185	9 931	13 324	18 425	712	عون عمومي الدرجة 3
200	264	1 040	7 636	12 072	16 850	617	عون عمومي الدرجة 2
437	353	1 233	10 080	14 074	19 623	619	عون عمومي الدرجة 1
587	359	1 098	9 388	12 189	17 053	474	عون عمومي خارج الصف
59	374	1 112	6 158	12 908	17 816	695	عون تقني
194	353	843	7 266	8 559	12 282	395	عون تقني الرتبة 6
467	2 620	7 536	45 798	87 559	119 301	4 615	كاتب
1 528	2 734	6 875	58 639	71 805	100 596	3 267	كاتب رئيسي الرتبة 6
902	634	1 614	13 491	16 858	23 656	618	محرر
5 918	1 227	5 034	32 666	52 911	73 674	1 389	مصرف مساعد
7 600	526	3 070	13 505	29 400	45 238	465	مصرف
2 485	112	713	2 845	6 291	11 038	63	مصرف رئيسي
1 766	342	1 159	7 699	11 701	17 173	279	مصرف مساعد (وزراء الداخله)
2 031	481	1 704	11 023	17 827	24 559	461	إعلاميني
2 339	1 751	4 991	40 224	53 350	72 435	2 038	تقني من الدرجة الثانية
1 742	1 014	2 630	21 221	27 800	38 575	946	تقني من الدرجة الأولى
885	183	562	3 674	6 048	8 585	140	تقني ممنز
2 745	565	2 298	14 704	24 626	33 287	625	مهندس التطبيق
9 455	696	3 897	17 376	37 578	58 135	622	مهندس الدولة
115 298	46 260	138 191	1 059 392	1 487 023	2 014 777	45 751	معلم (1)
84 976	21 283	71 912	475 370	707 932	993 608	18 340	أسنذ السلك الأول
101 933	12 156	56 504	285 955	523 608	762 197	10 434	أسنذ السلك الثاني

(1) يضم هذا العدد المعطيات العمالات بالتعليم الثانوي والمشتغلات بإدارة أيجما
المصدر : وزارة الاقتصاد والمالية (د.ت.أ.م.)

التشغيل والأجور

13 - 14 موظفو الدولة وكتلة الأجور السنوية المصروفة لهم حسب الحالة العائلية وعدد الأطفال تحت الكفالة

في 31 ديسمبر 1998

الحد الأدنى السنوي

بالتفصيل

ذكور + إناث	المجموع	منه : لاثنى	طفل واحد	طفلين	3 أطفال	4 أطفال	5 أطفال	6 أطفال	
عزوبون									
العدد	115 742	115 562	138	26	12	2	2	-	
الخدم السنوي	5 295 875	5 288 098	5 848	1 277	480	83	90	-	
الصافي السنوي	3 873 318	3 867 970	3 870	994	358	59	68	-	
متزوجون									
العدد	303 019	98 135	51 703	70 075	50 799	21 451	7 017	2 724	
الخدم السنوي	18 104 802	5 298 896	3 098 484	4 523 028	3 291 821	1 292 719	396 855	146 192	
الصافي السنوي	12 168 075	3 651 416	2 067 545	2 977 220	2 183 553	874 354	274 143	103 350	
مطلقون									
العدد	9 047	4 442	2	4	1	-	-	-	
الخدم السنوي	359 490	221 156	1	3	1	-	-	-	
الصافي السنوي	240 023	145 551	1	3	1	-	-	-	
أرامل									
العدد	1 436	829	292	170	103	33	5	2	
الخدم السنوي	60 217	30 552	13 257	8 815	5 305	1 805	240	187	
الصافي السنوي	41 573	21 682	9 160	5 649	3 484	1 344	107	120	
المجموع									
العدد	429 244	218 968	52 135	70 275	50 915	21 486	7 024	2 726	
الخدم السنوي	23 820 384	10 838 702	3 117 590	4 533 123	3 297 607	1 294 607	397 185	146 379	
الصافي السنوي	16 322 989	7 686 619	2 080 576	2 983 866	2 187 396	875 757	274 318	103 470	
الإناث									
عزوبون									
العدد	50 318	50 198	105	9	4	1	1	-	
الخدم السنوي	2 186 009	2 181 012	4 402	394	136	28	38	-	
الصافي السنوي	1 606 608	1 603 343	2 859	287	86	12	21	-	
متزوجات									
العدد	82 045	70 289	3 835	4 283	2 632	718	134	23	
الخدم السنوي	4 149 440	3 571 027	177 234	219 053	138 562	35 647	6 312	901	
الصافي السنوي	2 882 546	2 482 601	121 479	151 375	96 946	24 677	4 347	598	
مطلقات									
العدد	6 619	2 489	2	4	1	-	-	-	
الخدم السنوي	225 265	114 702	1	4	1	-	-	-	
الصافي السنوي	154 930	77 548	1	4	1	-	-	-	
أرامل									
العدد	1 185	764	229	117	55	15	3	-	
الخدم السنوي	45 384	26 829	9 407	5 579	2 586	786	142	-	
الصافي السنوي	31 721	19 104	6 590	3 640	1 693	589	77	-	
المجموع									
العدد	140 167	123 740	4 171	4 413	2 692	734	138	23	
الخدم السنوي	6 606 098	5 893 570	191 044	225 030	141 285	36 461	6 492	901	
الصافي السنوي	4 675 805	4 182 596	130 929	155 306	98 726	25 278	4 445	598	

المصدر : وزارة الاقتصاد والمالية (د.م.أ.م.)

التشغيل والأجور

13 - 15 موظفو الدولة وكتلة الأجور السنوية المصروفة لهم حسب الوضعية الإدارية وعدد الأطفال تحت الكفالة : ذكور + إناث

في 31 ديسمبر 1998
الخام والصافي السنوي
بالتف ترهم

المجموع	منه : لاشيء	طفل واحد	طفلين	3 أطفال	4 أطفال	5 أطفال	6 أطفال
الرسميون							
العدد	393 417	50 027	68 847	50 170	21 183	6 906	2 688
الخام السنوي	9 558 779	3 016 026	4 462 593	3 262 120	1 281 007	391 557	144 575
الصافي السنوي	6 702 687	2 009 750	2 936 395	2 162 286	866 788	270 693	102 304
المتدربون							
العدد	21 241	806	303	92	18	9	3
الخام السنوي	868 497	42 798	17 248	4 878	835	508	120
الصافي السنوي	704 474	32 080	12 766	3 637	619	379	98
المؤقتون							
العدد	2 153	224	169	106	44	13	-
الخام السنوي	39 476	5 826	4 721	3 195	1 326	387	-
الصافي السنوي	26 979	3 558	2 892	2 135	836	263	-
المدامون							
العدد	7 001	763	611	328	147	44	17
الخام السنوي	118 016	19 265	16 358	9 335	4 239	1 290	499
الصافي السنوي	81 374	12 441	10 555	5 948	2 861	794	349
المتعاونون + المتعاقدون							
العدد	3 268	306	340	217	94	52	18
الخام السنوي	251 855	33 537	32 172	18 048	7 200	3 443	1 185
الصافي السنوي	169 113	22 631	21 227	13 359	4 653	2 189	719
الطلبة + الخدمة المدنية							
العدد	82	5	1	1	-	-	-
الخام السنوي	1 975	135	28	30	-	-	-
الصافي السنوي	1 888	113	28	30	-	-	-
الأجانب عن الإدارة							
العدد	2 082	4	4	1	-	-	-
الخام السنوي	104	3	3	1	-	-	-
الصافي السنوي	104	3	3	1	-	-	-
المجموع							
العدد	429 244	52 135	70 275	50 915	21 486	7 024	2 726
الخام السنوي	10 838 702	3 117 590	4 533 123	3 297 607	1 294 607	397 185	146 379
الصافي السنوي	7 686 619	2 080 576	2 983 866	2 187 396	875 757	274 318	103 470

التشغيل والأجور

13 - 16 موظفو الدولة وكتلة الأجور السنوية المصروفة لهم حسب الوضعية الإدارية وعدد الأطفال تحت الكفالة : الإناث

في 31 ديسمبر 1998
الخدم والصفى السنوي
يألف درهم

المجموع	منه : لاشيء	طفل واحد	طفلين	3 أطفال	4 أطفال	5 أطفال	6 أطفال
الرسميون							
العدد	110 053	3 903	4 244	2 597	717	134	22
الخدم السنوي	5 336 609	181 424	218 602	137 808	35 909	6 382	872
الصفى السنوي	3 749 578	124 127	150 715	96 220	24 939	4 379	572
المترابون							
العدد	9 255	94	51	21	1	-	-
الخدم السنوي	398 366	4 938	2 914	1 033	79	-	-
الصفى السنوي	325 640	3 682	2 240	852	42	-	-
الموقتون							
العدد	600	19	18	15	1	1	-
الخدم السنوي	15 255	495	495	440	29	27	-
الصفى السنوي	10 952	340	291	303	25	24	-
المدامون							
العدد	2 937	140	84	50	14	3	1
الخدم السنوي	68 719	3 473	2 215	1 377	399	83	29
الصفى السنوي	48 948	2 328	1 541	941	235	42	26
المتعاونون + المتعاقدون							
العدد	812	10	12	8	1	-	-
الخدم السنوي	73 583	682	800	626	45	-	-
الصفى السنوي	46 512	433	516	409	37	-	-
الطلبة + الخدمة المدنية							
العدد	40	1	-	-	-	-	-
الخدم السنوي	1 026	29	-	-	-	-	-
الصفى السنوي	954	16	-	-	-	-	-
الأجانب عن الإدارة							
العدد	43	4	4	1	-	-	-
الخدم السنوي	12	3	4	1	-	-	-
الصفى السنوي	12	3	3	1	-	-	-
المجموع							
العدد	123 740	4 171	4 413	2 692	734	138	23
الخدم السنوي	5 893 570	191 044	225 030	141 285	36 461	6 492	901
الصفى السنوي	4 182 596	130 929	155 306	98 726	25 278	4 445	598

في 31 ديسمبر 1998

17 - 13 موظفو الدولة حسب فئات الأجور السنوية الخام
والوضعية الإدارية : ذكور + إناث

المتقاعدون	المدامون	المؤقتون	المتدربون	الرسميون	منه :	المجموع
-	-	-	-	296	2 369	أقل من 7 500 درهم
1	-	-	-	1	11	7 500 إلى أقل من 10 000
-	-	-	-	5	5	10 000 إلى أقل من 12 500
-	-	1	-	2	3	12 500 إلى أقل من 15 000
-	1	-	18	12	31	15 000 إلى أقل من 17 500
2	336	3	138	4 247	4 726	17 500 إلى أقل من 20 000
4	1 274	425	716	10 262	12 681	20 000 إلى أقل من 22 500
36	3 487	903	135	14 524	19 127	22 500 إلى أقل من 25 000
121	1 201	449	200	16 282	18 280	25 000 إلى أقل من 27 500
128	503	212	107	12 891	13 847	27 500 إلى أقل من 30 000
164	103	56	891	12 198	13 415	30 000 إلى أقل من 32 500
158	31	41	412	14 686	15 328	32 500 إلى أقل من 35 000
101	42	38	4 350	21 423	25 954	35 000 إلى أقل من 37 500
81	13	13	5 140	30 347	35 595	37 500 إلى أقل من 40 000
122	7	4	13	32 168	32 314	40 000 إلى أقل من 42 500
53	2	-	6	23 304	23 365	42 500 إلى أقل من 45 000
93	1	-	4 654	22 198	26 953	45 000 إلى أقل من 47 500
58	-	-	1 335	18 825	20 218	47 500 إلى أقل من 50 000
85	-	-	246	17 829	18 160	50 000 إلى أقل من 52 500
40	-	-	184	8 235	8 459	52 500 إلى أقل من 55 000
50	-	-	8	13 081	13 139	55 000 إلى أقل من 57 500
45	-	-	71	8 592	8 708	57 500 إلى أقل من 60 000
154	-	-	118	45 104	45 386	60 000 إلى أقل من 70 000
254	-	2	2 229	17 145	19 635	70 000 إلى أقل من 80 000
238	-	-	4	2 618	2 860	80 000 إلى أقل من 90 000
123	-	-	148	3 313	3 584	90 000 إلى أقل من 100 000
19	-	-	9	10 575	10 603	100 000 إلى أقل من 110 000
20	-	3	2	3 383	3 408	110 000 إلى أقل من 120 000
50	-	-	3	4 950	5 004	120 000 إلى أقل من 130 000
173	-	-	-	5 200	5 373	130 000 إلى أقل من 140 000
185	-	-	28	2 420	2 633	140 000 إلى أقل من 150 000
31	-	-	14	6 922	6 969	150 000 إلى أقل من 160 000
79	-	-	9	2 862	2 950	160 000 إلى أقل من 170 000
97	-	1	49	1 329	1 481	170 000 إلى أقل من 180 000
115	-	-	4	1 410	1 533	180 000 إلى أقل من 190 000
51	-	-	-	614	670	190 000 إلى أقل من 200 000
265	-	2	-	4 164	4 467	200 000 درهم فأكثر
3 196	7 001	2 153	21 241	393 417	429 244	المجموع

13 - 18 موظفو الدولة حسب فئات الأجور السنوية الخام
والوضع الإدارية : الإناث

في 31 ديسمبر 1998

المجموع	منه :	الرسميون	المتدربون	المؤقتون	المدامون	المتقاعدون
2 062	2	-	-	-	-	-
7 500 أقل من 7 500 درهم	1	-	-	-	-	1
10 000 إلى أقل من 10 000	2	-	-	-	-	-
12 500 إلى أقل من 12 500	2	-	-	-	-	-
15 000 إلى أقل من 15 000	1	-	-	1	-	-
17 500 إلى أقل من 17 500	6	3	2	-	1	-
20 000 إلى أقل من 20 000	2 661	2 405	49	-	207	-
22 500 إلى أقل من 22 500	5 945	5 140	19	144	641	1
25 000 إلى أقل من 25 000	8 673	6 261	58	322	2 001	3
27 500 إلى أقل من 27 500	5 127	4 540	106	120	301	50
30 000 إلى أقل من 30 000	3 643	3 455	39	37	63	48
32 500 إلى أقل من 32 500	4 696	4 117	512	8	22	37
35 000 إلى أقل من 35 000	6 611	6 422	161	8	11	9
37 500 إلى أقل من 37 500	11 334	8 372	2 907	16	16	23
40 000 إلى أقل من 40 000	15 199	13 694	1 481	3	1	20
42 500 إلى أقل من 42 500	15 633	15 594	2	-	-	37
45 000 إلى أقل من 45 000	6 181	6 168	1	-	-	12
47 500 إلى أقل من 47 500	5 666	2 959	2 669	-	-	36
50 000 إلى أقل من 50 000	3 600	3 207	384	-	-	9
52 500 إلى أقل من 52 500	7 760	7 710	26	-	-	24
55 000 إلى أقل من 55 000	2 055	1 994	57	-	-	4
57 500 إلى أقل من 57 500	5 866	5 855	1	-	-	10
60 000 إلى أقل من 60 000	3 139	3 104	21	-	-	14
70 000 إلى أقل من 70 000	11 434	11 363	38	-	-	30
80 000 إلى أقل من 80 000	2 819	1 900	836	1	-	80
90 000 إلى أقل من 90 000	456	380	-	-	-	76
100 000 إلى أقل من 100 000	922	837	47	-	-	38
110 000 إلى أقل من 110 000	3 434	3 425	1	-	-	8
120 000 إلى أقل من 120 000	139	123	-	3	-	13
130 000 إلى أقل من 130 000	1 015	986	-	-	-	29
140 000 إلى أقل من 140 000	652	587	-	-	-	65
150 000 إلى أقل من 150 000	869	819	4	-	-	46
160 000 إلى أقل من 160 000	1 259	1 252	1	-	-	5
170 000 إلى أقل من 170 000	316	293	7	-	-	16
180 000 إلى أقل من 180 000	165	131	6	-	-	25
190 000 إلى أقل من 190 000	278	251	-	-	-	26
200 000 إلى أقل من 200 000	109	92	-	-	-	15
200 درهم فأكثر	438	410	-	1	-	21
المجموع	140 167	123 854	9 435	664	3 264	831

التشغيل والأجور

13 - 19 موظفو الدولة حسب فئات الأجور السنوية الصافية والوضعية الإدارية : ذكور + إناث

في 31 ديسمبر 1998

المجموع	منه :	الرسميون	المتدربون	المؤقتون	المدامون	المتعاقدون	
12 988	10 069	75	169	551	51	أقل من 7 500 درهم	
12 616	11 652	119	200	592	43	7 500 إلى أقل من 10 000	
10 944	9 906	175	170	641	52	10 000 إلى أقل من 12 500	
11 253	10 155	205	196	649	47	12 500 إلى أقل من 15 000	
12 183	11 074	296	179	581	49	15 000 إلى أقل من 17 500	
21 180	17 166	801	655	2 485	71	17 500 إلى أقل من 20 000	
22 047	20 144	429	350	1 007	115	20 000 إلى أقل من 22 500	
22 328	21 142	492	138	335	184	22 500 إلى أقل من 25 000	
20 282	19 575	388	37	121	137	25 000 إلى أقل من 27 500	
20 359	19 035	1 106	39	27	148	27 500 إلى أقل من 30 000	
29 297	24 845	4 344	7	10	88	30 000 إلى أقل من 32 500	
39 743	34 715	4 946	4	-	78	32 500 إلى أقل من 35 000	
24 357	23 993	294	1	2	67	35 000 إلى أقل من 37 500	
22 725	19 489	3 110	-	-	125	37 500 إلى أقل من 40 000	
22 255	20 548	1 590	-	-	117	40 000 إلى أقل من 42 500	
19 811	19 347	309	-	-	154	42 500 إلى أقل من 45 000	
12 733	12 435	255	-	-	37	45 000 إلى أقل من 47 500	
10 793	10 608	58	-	-	127	47 500 إلى أقل من 50 000	
12 313	12 146	53	-	-	114	50 000 إلى أقل من 52 500	
8 298	8 116	121	-	-	61	52 500 إلى أقل من 55 000	
7 951	7 506	385	-	-	60	55 000 إلى أقل من 57 500	
6 911	5 597	1 233	-	-	81	57 500 إلى أقل من 60 000	
8 126	7 714	257	2	-	143	60 000 إلى أقل من 70 000	
11 185	10 945	100	-	-	135	70 000 إلى أقل من 80 000	
6 511	6 330	5	3	-	173	80 000 إلى أقل من 90 000	
6 225	6 047	5	-	-	173	90 000 إلى أقل من 100 000	
13 830	13 118	90	3	-	566	100 000 درهم فأكثر	
429 244	393 417	21 241	2 153	7 001	3 196	المجموع	

13 - 20 موظفو الدولة حسب فئات الأجور السنوية الصافية
والوضعية الإدارية : الإناث

في 31 ديسمبر 1998

المتعاقدون	المدامون	المؤقتون	المتدربون	منه : الرسميون	المجموع	
7	163	18	16	2 019	4 283	أقل من 7 500 درهم
11	247	54	33	3 551	3 897	7 500 إلى أقل من 10 000
10	256	43	63	3 204	3 576	10 000 إلى أقل من 12 500
17	288	51	57	3 749	4 163	12 500 إلى أقل من 15 000
13	279	61	112	4 070	4 539	15 000 إلى أقل من 17 500
9	1 532	275	133	7 242	9 192	17 500 إلى أقل من 20 000
34	402	106	173	8 160	8 876	20 000 إلى أقل من 22 500
68	59	29	231	7 143	7 552	22 500 إلى أقل من 25 000
44	23	4	164	6 670	6 914	25 000 إلى أقل من 27 500
26	13	15	586	6 846	7 486	27 500 إلى أقل من 30 000
22	2	3	2 827	9 741	12 595	30 000 إلى أقل من 32 500
21	-	-	1 472	13 833	15 326	32 500 إلى أقل من 35 000
19	-	-	122	9 724	9 865	35 000 إلى أقل من 37 500
36	-	-	1 876	3 856	5 768	37 500 إلى أقل من 40 000
34	-	-	608	5 216	5 858	40 000 إلى أقل من 42 500
34	-	-	59	6 658	6 752	42 500 إلى أقل من 45 000
7	-	-	81	4 424	4 513	45 000 إلى أقل من 47 500
31	-	-	15	3 171	3 217	47 500 إلى أقل من 50 000
35	-	-	10	3 821	3 866	50 000 إلى أقل من 52 500
11	-	-	45	1 122	1 178	52 500 إلى أقل من 55 000
13	-	-	183	758	954	55 000 إلى أقل من 57 500
20	-	-	463	733	1 216	57 500 إلى أقل من 60 000
59	-	1	56	1 269	1 388	60 000 إلى أقل من 70 000
39	-	-	35	3 207	3 283	70 000 إلى أقل من 80 000
69	-	3	-	1 012	1 084	80 000 إلى أقل من 90 000
54	-	-	-	905	959	90 000 إلى أقل من 100 000
88	-	1	15	1 750	1 867	100 000 درهم فأكثر
831	3 264	664	9 435	123 854	140 167	المجموع

13 - 21 موظفو الدولة حسب الوزارات

1998	1997	
155	160	الوزارة الأولى
389	379	وزارة الوظيفة العمومية والإصلاح الإداري
78	78	الوزارة المكلفة بالشؤون العامة للحكومة
19 083	18 972	وزارة التعليم العالي وتكوين الأطر والبحث العلمي
248 817	242 786	وزارة التربية الوطنية
2 288	2 301	وزارة التجارة والصناعة التقليدية
993	1 000	منها : التجارة والصناعة
227	225	التجارة الخارجية
1 082	1 078	وزارة السياحة
18 805	18 646	وزارة الداخلية
18 374	19 045	وزارة العدل
2 601	2 639	وزارة الشؤون الخارجية والتعاون
1 475	1 516	الوزارة المكلفة بإعداد التراب الوطني والبيئة والتنمية والإسكان
134	108	منها : البيئة
18 990	18 257	وزارة الاقتصاد والمالية
1 164	1 171	وزارة الطاقة والمعادن
10 716	11 025	وزارة التجهيز
13 842	14 233	وزارة الفلاحة والتنمية القروية والصيد البحري
992	974	منها : الصيد البحري
1 654	1 683	وزارة الشؤون الثقافية
387	374	وزارة الأوقاف والشؤون الإسلامية
1 365	1 341	وزارة التنمية الاجتماعية والتضامن والتشغيل والتكوين المهني
399	403	منها : التكوين المهني
52	43	كتابة الدولة المكلفة بالأشخاص المعاقين
5 309	5 472	وزارة الشبيبة والرياضة
39 864	39 509	وزارة الصحة
93	80	الوزارة المكلفة بالعلاقات مع البرلمان
2 177	2 244	وزارة النقل والملاحة التجارية
2 064	1 961	الوزارة المكلفة بالتوقعات الاقتصادية والتخطيط
60	38	الوزارة المكلفة بحقوق الإنسان
690	689	وزارة الاتصال
53	51	وزارة القطاع العام والخصوصية
111	124	كتابة الدولة المكلفة بالبريد والتقنيات الإعلامية
312	324	الكتابة العامة للحكومة
2 280	2 318	الإذاعة والتلفزة المغربية
3 823	3 893	إدارة المحافظة على الأملاك العقارية والمسح العقاري والخرائطية
519	516	المنندوبية السامية لقدماء المقاومين
204	200	المجلس الأعلى للحسابات
2 264	2 247	مستشفى ابن سينا
197	197	معهد باستور
1 714	1 769	المعهد الوطني للبحث الزراعي
4 441	4 595	آخرون
429 244	423 664	المجموع

13 - 22 موظفو الدولة حسب الأقاليم والعمالات

في 31 دجنبر 1998

إناث	ذكور	ذكور + إناث	
350	1 269	1 619	وادي الذهب - لكويبة
350	1 269	1 619	وادي الذهب
1 243	4 025	5 268	العيون - بوجدور - المساقية الحمراء
97	484	581	بوجدور
1 146	3 541	4 687	العيون
1 054	8 066	9 120	كلميم - السمارة
67	546	613	أسا - الزاك
136	748	884	السمارة
420	2 671	3 091	كلميم
241	1 125	1 366	طان طان
190	2 976	3 166	طاطا
6 528	30 416	36 944	سوس - ماسة - درعة
1 798	4 279	6 077	أكادير - إداوتنان
459	1 804	2 263	انثوكة - أيت باها
750	1 915	2 665	إنزكان - أيت ملول
1 328	9 802	11 130	ورزازات + زاكورة
1 280	7 199	8 479	تارودانت
913	5 417	6 330	تيزييت
6 567	12 894	19 461	الغرب - الشراودة - بني حسن
4 675	8 162	12 837	القنيطرة
1 892	4 732	6 624	سيدي قاسم
6 509	14 173	20 682	الثاوية - ورديفة
989	2 239	3 228	ابن سليمان
2 355	4 959	7 314	خريبكة
3 165	6 975	10 140	سطات
12 194	21 530	33 724	مراكش - تانسيفت - الحوز
1 324	2 175	3 499	الحوز
1 123	1 668	2 791	شيشاوة
1 726	4 684	6 410	قلعة السراخنة
1 863	3 564	5 427	الصويرة
5 542	8 330	13 872	مراكش - المدينة
344	625	969	مراكش - المنارة
272	484	756	سيدي يوسف بن علي
7 746	19 649	27 395	المشرق
1 078	2 898	3 976	بركان + تاوريرت
461	1 923	2 384	فكيك
425	1 099	1 524	جرادة
2 115	6 298	8 413	الناصور
3 667	7 431	11 098	وجدة أنكاد

التشغيل والأجور

13 - 22 موظفو الدولة حسب الأقاليم والعمالات (تبع)

في 31 دجنبر 1998

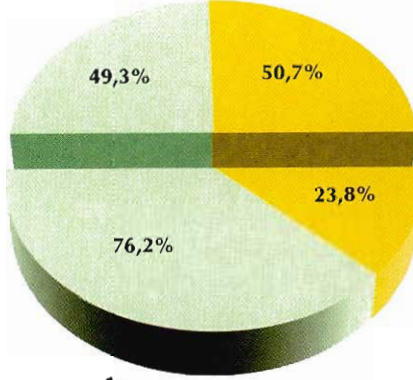
إناث	ذكور	ذكور + إناث	
18 239	24 890	43 129	الدار البيضاء الكبرى
1 916	2 524	4 440	عين الشق - الحي الحسني
331	551	882	عين السبع - الحي المحمدي
1 105	1 214	2 319	الفداء - درب السلطان
29	103	132	ابن امسيك - سيدي عثمان
12 859	17 819	30 678	الدار البيضاء - أنفا
1 501	1 956	3 457	المحمدية
498	723	1 221	سيدي البرنوصي - زناتة
30 035	46 044	76 079	الرباط - سلا - زمور - زعير
2 086	4 872	6 958	الخميسات
26 460	39 323	65 783	الرباط
131	183	314	سلا
1 358	1 666	3 024	الصخيرات - تمارة
6 754	12 365	19 119	دكالة - عبدة
3 526	6 644	10 170	الجديدة
3 228	5 721	8 949	أسفي
3 986	12 409	16 395	تادلة - أزيلال
1 112	4 328	5 440	أزيلال
2 874	8 081	10 955	بني ملال
10 035	23 166	33 201	مكناس - تافيلالت
615	789	1 404	الإسماعيلية
564	1 188	1 752	الحاجب
1 765	7 564	9 329	الرشيدية
766	1 750	2 516	يغرن
1 587	4 852	6 439	خنيفرة
4 738	7 023	11 761	مكناس - المنزه
8 373	14 017	22 390	فاس - بولمان
568	2 453	3 021	بولمان
279	258	537	فاس الجديدة - دار الدبيغ
5 854	8 407	14 261	فاس المدينة
852	1 795	2 647	صفرو
820	1 104	1 924	زواغة - مولاي يعقوب
5 362	15 860	21 222	تازة - الحسيمة - تاونات
1 437	4 461	5 898	الحسيمة
1 317	4 376	5 693	تاونات
2 608	7 023	9 631	تازة
7 697	17 468	25 165	طنجة - تطوان
926	3 186	4 112	شفشاون
1 315	2 969	4 284	العرانث
2 898	5 969	8 867	طنجة أصيلا + فحص بني مكادة
2 558	5 344	7 902	تطوان
284	1 064	1 348	الأجاقب
7 211	9 772	16 983	غير مصرحون بهم
140 167	289 077	429 244	المجموع

المصدر: وزارة الإقتصاد والمالية (م.ت.أ.م.)

توزيع السكان والسكان النشيطين حسب الجنس

الوسط الحضري 1998

السكان
الحضريون

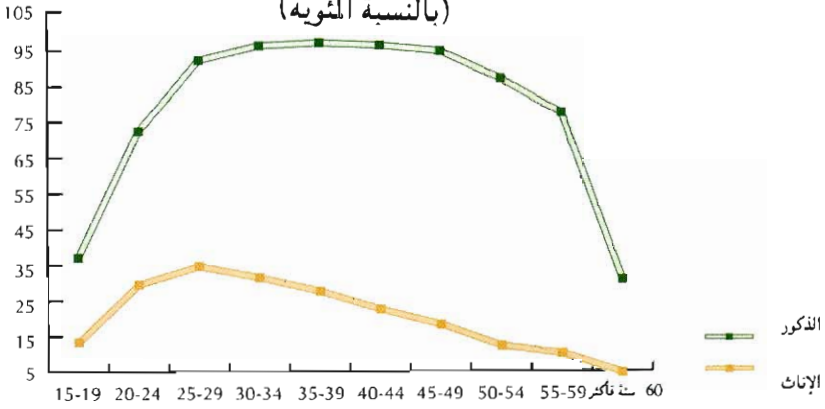


السكان النشيطون
الحضريون

الذكور
الإناث

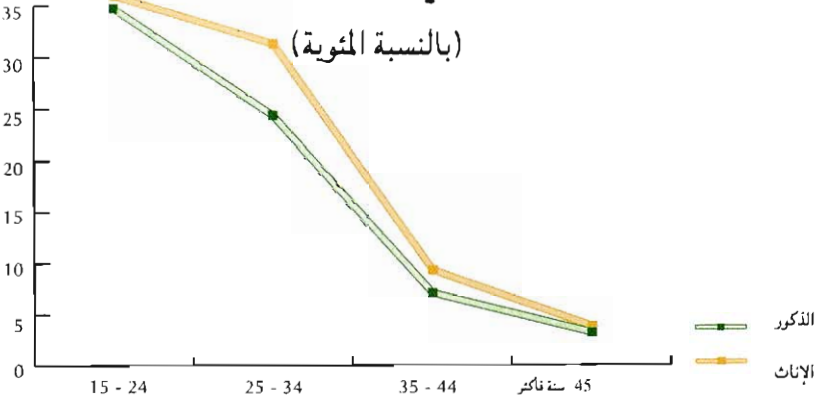
معدل النشاط بالوسط الحضري حسب فئات الأعمار والجنس 1998

(بالنسبة المئوية)



معدل البطالة بالوسط الحضري حسب فئات الأعمار والجنس 1998

(بالنسبة المئوية)





الفصل الرابع عشر
العدل وحماية الطفولة

العدل وحماية الطفولة

تنقسم المعلومات الواردة ضمن هذا الفصل إلى نوعين : النوع الأول يتعلق بنشاط المحاكم، وتعتبر وزارة العدل (قسم المناهج الإحصائية والإعلاميات) مصدر المعطيات بهذا المجال.

أما النوع الثاني فيتطرق إلى نشاط مؤسسات حماية الطفولة التابعة لوزارة الشبيبة والرياضة.

I - نشاط المحاكم

1 - التنظيم القضائي بالمغرب

تنقسم محاكم المملكة إلى الأنواع التالية :

- محاكم الجماعات والمقاطعات
- المحاكم الابتدائية
- محاكم الاستئناف
- المجلس الأعلى
- المحاكم الإدارية
- محكمة العدل الخاصة
- المحكمة الدائمة للقوات المسلحة الملكية

2 - اختصاصات المحاكم

أ - محاكم الجماعات والمقاطعات

يختص حكام الجماعات والمقاطعات بالبحث في القضايا المتعلقة بالدعوى الشخصية والمنقولة المرفوعة ضد الأشخاص الذين يقطنون بدائرة نفوذهم إذا لم تتجاوز قيمتها 1000 درهم. كما يختصون ضمن الشروط والقيمة المحددة سابقا، بالنظر في طلبات الوفاء بالكراء و في طلبات فسخ عقود الكراء غير التجارية المبينة على عدم دفع واجب الكراء.

ب - المحاكم الابتدائية

تختص المحاكم الابتدائية بالنظر في جميع القضايا المدنية وقضايا الأحوال الشخصية والميراث والقضايا التجارية والإدارية والاجتماعية ابتداء و انتهاء أو ابتداء مع حفظ حق الاستئناف.

ج - محاكم الاستئناف

تختص محاكم الاستئناف بالنظر في استئناف أحكام المحاكم الابتدائية وكذا في استئناف الأوامر الصادرة عن رؤسائها.

د - المجلس الأعلى

يبث المجلس الأعلى في :

- الطعن بالنقض ضد الأحكام الإنتهائية التي تصدرها جميع محاكم المملكة.
- الطعون الرامية إلى إلغاء القرارات الصادرة عن السلطات الإدارية للشطط في استعمال السلطة.
- الطعون المقدمة ضد الأعمال والقرارات التي يتجاوز فيها القضاة سلطاتهم.
- البث في تنازع الإختصاص بين محاكم لا توجد محكمة أعلى درجة مشتركة بينها غير المجلس الأعلى.
- مخاصمة القضاة والمحاكم غير المجلس الأعلى.
- الإحالة من أجل التشكك المشروع.
- الإحالة من محكمة إلى أخرى من أجل الأمن العمومي أو لصالح حسن سير العدالة.

ه - المحاكم الإدارية

- تختص المحاكم الإدارية بالبث ابتدائيا في طلبات إلغاء قرارات السلطات الإدارية بسبب تجاوز السلطة وفي النزاعات المتعلقة بالعقود الإدارية ودعاوي التعويض عن الأضرار التي تسببها أعمال ونشاطات أشخاص القانون العام، ماعدا الأضرار التي تسببها في الطريق العام مركبات أيا كان نوعها يملكها شخص من أشخاص القانون العام.
- وتختص كذلك بالنظر في النزاعات الناشئة عن تطبيق النصوص التشريعية والتنظيمية المتعلقة بالمعاشات ومنح الوفاة المستحقة للعاملين في مرافق الدولة والجماعات المحلية والمؤسسات العامة وموظفي إدارة مجلس النواب وعن تطبيق النصوص التشريعية والتنظيمية المتعلقة بالانتخابات والضرائب ونزع الملكية لأجل المنفعة العامة وبالبث في الدعاوي المتعلقة بتحصيل الديون المستحقة للخزينة العامة والنزاعات المتعلقة بالوضع الفردية للموظفين والعاملين في مرافق الدولة والجماعات المحلية والمؤسسات العامة وتختص أيضا بفحص شرعية القرارات الإدارية.

و - محكمة العدل الخاصة

- تبث هذه المحكمة في جرائم الإبتزاز والإختلاس والرشوة والإتجار بالنفوذ المقترفة من طرف موظفين عموميين.

ز- المحكمة الدائمة للقوات المسلحة الملكية

- تبث في القضايا التي يكون فيها أفراد القوات المسلحة الملكية متهمين (حمل السلاح بدون رخصة..).

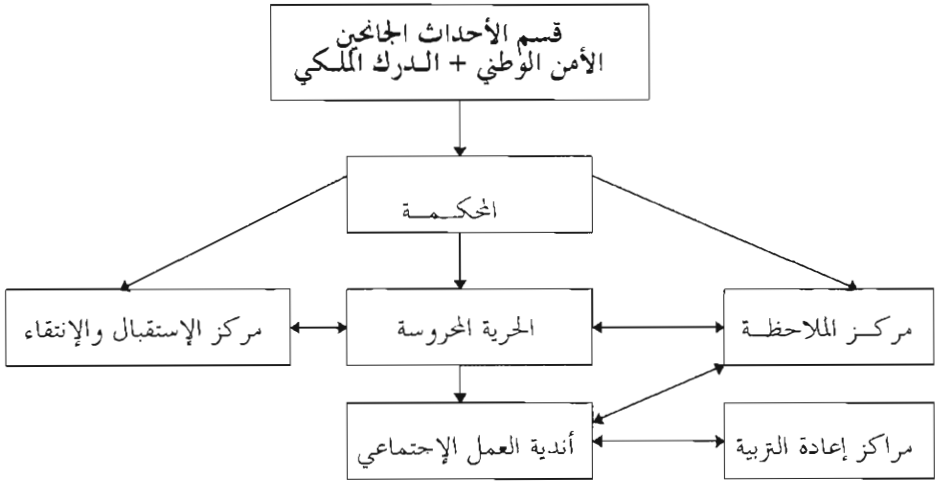
إن المعطيات الخاصة بكل من محكمة العدل الخاصة والمحكمة السدائمة للقوات المسلحة الملكية غير مدرجة ضمن الجداول الواردة بهذا الفصل.

II - حماية الطفولة

إن الإحصائيات المقدمة في هذا الجانب، تعكس الجهود المبذولة من طرف مصلحة حماية الطفولة بوزارة الشبيبة والرياضة، التي تستقبل وتراقب و توجه وتسهر على إعادة تربية ومساعدة الأحداث الذين لا يتعدى سنهم 18 سنة والذين تم القبض عليهم وتمت محاكمتهم وبالتالي و جت إحالتهم على مؤسسات حماية الطفولة.

يدرك سن الرشد الجنائي ببلوغ 16 سنة كاملة. إلا أنه يمكن لهيئات الحكم فيما يتعلق بالجانحين الذين يتراوح عمرهم ما بين 16 و 18 سنة، أن تحكم بموجب مقرر معلل بأسباب، إما بتعويض العقوبات العادية أو تميمها بتدابير خاصة بحماية الطفولة نذكر من بينها تطبيق نظام الحرية المحروسة، تسليمهم لآبائهم أو ذريهم...

لذا فإن لفظة حدث تطلق في هذا الجانب على جميع الأشخاص الذين لا يفوق سنهم الثامنة عشرة. ويوضح الرسم الموجود أسفله اتجاهات الأحداث الجانحين بين مختلف مؤسسات حماية الطفولة.



14 - 1 نشاط المحاكم (عدد القضايا)

1998	1997	1996	1995م	1994	
1 689 941	1 816 265	1 756 947	1 644 318	1 393 001	القضايا المسجلة
...	39 891	34 712	28 630	29 879	المجلس الأعلى
12 900	12 600	8 863	4 539	...	المحاكم الإدارية
253 540	258 884	253 296	242 990	228 302	محاكم الاستئناف
1 243 004	1 316 768	1 267 032	1 188 484	960 316	المحاكم الابتدائية
31 399	33 473	37 204	35 980	35 973	الجماعات والمقاطعات التابعة لها
113 188	116 824	112 518	101 299	97 706	المراكز القضائية
35 910	37 825	43 322	42 396	40 825	الجماعات والمقاطعات التابعة لها
1 633 986	1 821 975	1 698 417	1 657 068	1 319 644	القضايا المحكومة
...	36 543	36 898	43 785	30 745	المجلس الأعلى
9 441	11 899	9 444	7 836	...	المحاكم الإدارية
243 749	250 040	244 422	243 887	213 634	محاكم الاستئناف
1 204 924	1 325 540	1 224 362	1 178 183	903 363	المحاكم الابتدائية
31 529	36 941	34 994	36 611	34 971	الجماعات والمقاطعات التابعة لها
108 491	119 469	107 573	103 693	96 881	المراكز القضائية
35 852	41 543	40 724	43 073	40 050	الجماعات والمقاطعات التابعة لها
758 427	730 151	774 586	776 927	758 138	القضايا المخلفة
...	61 530	58 044	64 487	75 385	المجلس الأعلى
6 888	3 337	2 501	2 345	...	المحاكم الإدارية
165 053	156 596	149 850	140 757	140 380	محاكم الاستئناف
527 993	466 215	495 492	510 385	475 639	المحاكم الابتدائية
4 531	5 493	15 208	13 088	17 041	الجماعات والمقاطعات التابعة لها
42 958	25 224	36 938	31 252	31 544	المراكز القضائية
11 004	11 756	16 553	14 613	18 149	الجماعات والمقاطعات التابعة لها

14 - 2 نشاط المجلس الأعلى (عدد القضايا)

سنة 1997

المخلف	المحكوم	المسجل	
21 208	8 417	5 243	الغرفة المدنية
3 710	858	695	الغرفة الأولى والثانية للأحوال الشخصية والميراث
2 175	1 968	2 213	الغرفة الإدارية
2 010	1 702	1 366	الغرفة الإجتماعية
32 427	23 598	30 374	الغرفة الجنائية
61 530	36 543	39 891	المجموع

نوع الملكية	الانتخابات	الضرائب	تجاوز السلطة	قضايا إستعمالية	منه :	المجموع	
4 644	47	745	707	4 939	12 900		القضايا المسجلة
119	5	48	-	144	497		أكادير
193	6	142	190	284	1 658		الدار البيضاء
3 725	7	238	49	3 798	7 923		فاس
31	3	77	68	18	370		مراكش
20	7	63	107	53	385		مكناس
9	4	69	66	34	320		وجدة
547	15	108	227	608	1 747		الرباط
2 792	27	846	781	3 239	9 441		القضايا المحكومة
159	2	45	-	153	552		أكادير
161	6	266	208	289	1 751		الدار البيضاء
1 525	9	216	42	1 910	3 784		فاس
28	1	67	42	16	341		مراكش
162	4	36	80	144	559		مكناس
3	-	108	53	32	354		وجدة
754	5	108	356	695	2 100		الرباط
3 030	28	597	526	1 965	6 888		القضايا المخلفة
159	4	60	-	7	417		أكادير
107	3	143	152	12	571		الدار البيضاء
2 308	1	158	36	1 905	4 504		فاس
69	2	40	76	4	256		مراكش
18	3	66	105	18	285		مكناس
7	4	34	39	9	123		وجدة
362	11	96	118	10	732		الرباط

المخلف	المجموع		الجنحي		المدني		المخلف	المسجل	المخلف	المسجل	
	المخلف	المحكوم	المخلف	المحكوم	المخلف	المحكوم					
6 039	15 255	13 026	2 738	10 669	8 471	3 301	4 586	4 555	أكادير		
2 652	2 817	3 127	1 870	2 085	2 098	782	732	1 029	الحسيمة		
3 331	10 696	10 865	2 604	7 934	8 493	727	2 762	2 372	بني ملال		
39 013	41 316	45 432	8 330	21 407	21 819	30 683	19 909	23 613	الدار البيضاء		
3 140	7 487	7 976	1 313	4 241	4 535	1 827	3 246	3 441	الجديدة		
980	3 097	3 098	429	2 175	2 056	551	922	1 042	الرشيدية		
10 099	18 999	17 573	6 023	13 885	12 643	4 076	5 114	4 930	فاس		
11 367	11 855	13 371	6 601	8 118	9 744	4 766	3 737	3 627	القنيطرة		
2 092	5 927	7 612	1 692	4 598	6 066	400	1 329	1 546	خريبكة		
1 639	3 411	3 355	1 118	2 549	2 477	521	862	878	العيون		
10 295	18 250	18 009	5 799	12 719	12 347	4 496	5 531	5 662	مراكش		
7 371	13 221	14 941	5 026	10 346	11 406	2 345	2 875	3 535	مكناس		
3 969	6 984	7 311	1 998	5 082	5 024	1 971	1 902	2 287	الناضور		
718	2 711	2 589	401	1 778	1 686	317	933	903	ورزازات		
7 310	12 119	12 768	5 512	9 309	9 771	1 798	2 810	2 997	وجدة		
18 351	21 072	23 246	8 105	12 917	13 295	10 246	8 155	9 951	الرباط		
5 358	8 466	8 551	3 360	5 652	6 036	1 998	2 814	2 515	أسفي		
4 895	9 763	8 694	2 180	7 273	6 182	2 715	2 490	2 512	سطات		
15 317	13 500	13 912	9 360	10 271	9 729	5 957	3 229	4 183	طنجة		
5 478	7 269	7 582	3 912	5 665	5 820	1 566	1 604	1 762	تازة		
5 639	9 534	10 502	4 472	7 430	8 277	1 167	2 104	2 225	تطوان		
165 053	243 749	253 540	82 843	166 103	167 975	82 210	77 646	85 565	المجموع		

المخلف	المجموع		الجنحي		المدني		المخلف	المخلف	المخلف	المخلف	المخلف
	المخلف	المحكوم	المخلف	المحكوم	المخلف	المحكوم					
42	4 468	4 561	18	3 885	3 978	24	583	583	وادي الذهب - لكويرة		
42	4 468	4 561	18	3 885	3 978	24	583	583	وادي الذهب		
1 952	9 701	10 744	1 272	7 699	8 393	680	2 002	2 351	العيون - بوجدور - الساقية الحمراء		
1 952	9 701	10 744	1 272	7 699	8 393	680	2 002	2 351	العيون (2)		
4 917	14 642	14 153	2 387	10 172	9 550	2 530	4 470	4 603	كلميم - السمارة		
192	2 144	2 200	78	1 633	1 651	114	511	549	السمارة		
3 321	6 702	6 533	1 706	4 354	4 194	1 615	2 348	2 339	كلميم		
938	3 314	3 527	292	2 375	2 489	646	939	1 038	طان طان		
466	2 482	1 893	311	1 810	1 216	155	672	677	طاطا		
29 695	83 470	84 561	14 280	50 436	50 885	15 415	33 034	33 676	سوس - ماسة - درعة		
10 836	19 270	20 308	4 220	7 380	7 805	6 616	11 890	12 503	أكادير		
6 863	20 436	21 059	3 917	11 002	11 902	2 946	9 434	9 157	إنزكان		
1 629	8 283	7 797	551	5 215	4 613	1 078	3 068	3 184	ورزازات		
6 796	18 432	19 123	4 068	14 106	14 535	2 728	4 326	4 588	تارودانت		
3 242	13 857	13 145	1 415	10 529	9 919	1 827	3 328	3 226	تيزنيت		
329	3 192	3 129	109	2 204	2 111	220	988	1 018	زاكورة		
26 136	56 249	59 621	11 885	32 312	33 628	14 251	23 937	25 993	الغرب - الشراة - بني حسن		
14 424	25 346	26 941	7 275	14 510	15 638	7 149	10 836	11 303	القنيطرة		
1 604	5 645	5 984	742	3 585	3 673	862	2 060	2 311	وزان		
2 558	9 962	10 068	1 107	5 960	6 226	1 451	4 002	3 842	سيدي سليمان		
4 035	6 991	7 569	1 201	3 658	3 417	2 834	3 333	4 152	سيدي قاسم		
3 515	8 305	9 059	1 560	4 599	4 674	1 955	3 706	4 385	سوق الأربعاء الغرب		
17 602	70 489	71 388	8 078	38 444	39 201	9 524	32 045	32 187	الشاوية - وريفة		
1 164	9 591	9 796	257	4 674	4 697	907	4 917	5 099	ابن سليمان		
1 523	7 563	7 814	757	3 312	3 556	766	4 251	4 258	بن أحمد		
4 477	14 764	15 609	1 021	7 581	7 770	3 456	7 183	7 839	برشيد		
2 074	16 343	16 565	714	10 856	10 915	1 360	5 487	5 650	خريكة		
641	11 786	11 607	441	6 886	6 793	200	4 900	4 814	وادي زم		
7 723	10 442	9 997	4 888	5 135	5 470	2 835	5 307	4 527	سطات		
26 085	162 151	160 123	12 487	114 031	112 782	13 598	48 120	47 341	مراكش - تاتسيفت - الحوز		
6 751	14 874	14 753	4 530	11 371	11 099	2 221	3 503	3 654	بن جرير		
5 199	22 218	21 423	2 695	14 657	14 825	2 504	7 561	6 598	قلعة السراغنة		
2 237	10 917	11 073	1 007	5 650	5 492	1 230	5 267	5 581	الصويرة		
3 028	5 615	5 546	1 871	3 874	3 685	1 157	1 741	1 861	إميتانوت		
7 708	103 484	102 633	1 983	75 612	75 010	5 725	27 872	27 623	مراكش		
1 162	5 043	4 695	401	2 867	2 671	761	2 176	2 024	اليوسفية		
36 742	66 468	68 675	18 800	41 557	44 551	17 942	24 911	24 124	الشرقي		
6 147	13 262	15 543	2 838	10 361	12 115	3 309	2 901	3 428	بركان		
889	1 925	2 189	488	1 442	1 595	401	483	594	بوعرفة		
14 677	23 263	23 637	9 275	14 068	14 706	5 402	9 195	8 931	الناصور		
15 029	28 018	27 306	6 199	15 686	16 135	8 830	12 332	11 171	وجدة		

المخلف		المجموع المحكوم		المسجل		الجنحي المحكوم		المخلف		المسجل		المدني المحكوم		المخلف		المسجل	
104 770	267 956	249 108	27 096	138 594	130 817	77 674	129 362	118 291	الدار البيضاء الكبرى								
7 310	34 439	34 104	1 836	17 555	16 535	5 474	16 884	17 569	عين الشق - الحي الحمصي								
28 842	69 176	62 214	5 084	41 938	40 311	23 758	27 238	21 903	عين السبع - الحي المحمدي								
10 570	33 286	32 431	2 818	16 819	17 659	7 752	16 467	14 772	الفداء - درب السلطان								
4 436	36 200	36 544	1 298	23 073	23 470	3 138	13 127	13 074	ابن امسيك - سيدي عثمان								
49 359	74 873	65 841	13 867	27 551	22 472	35 492	47 322	43 369	الدار البيضاء - أنفا								
4 253	19 982	17 974	2 193	11 658	10 370	2 060	8 324	7 604	المحمدية								
161 823	119 359	160 782	135 748	77 838	117 762	26 075	41 521	43 020	الرباط - سلا - زمور - زعير								
4 622	19 380	20 262	2 011	13 361	13 489	2 611	6 019	6 773	الخميسات								
149 990	42 601	82 256	131 746	26 201	65 308	18 244	16 400	16 948	الرباط								
1 261	4 787	4 447	664	2 971	2 722	597	1 816	1 725	الروماني								
5 950	52 591	53 817	1 327	35 305	36 243	4 623	17 286	17 574	سلا								
17 980	51 374	55 889	7 232	24 537	25 904	10 748	26 837	29 985	دكالة - عبدة								
8 097	17 537	20 229	2 895	5 940	6 704	5 202	11 597	13 525	الجديدة								
4 899	24 208	25 610	2 236	13 593	13 793	2 663	10 615	11 817	أسفي								
4 984	9 629	10 050	2 101	5 004	5 407	2 883	4 625	4 643	سيدي بنور								
10 657	34 928	35 578	5 687	23 429	23 502	4 970	11 499	12 076	نادلة - أزيرال								
1 532	3 878	4 692	1 097	1 641	2 445	435	2 237	2 247	أزيرال								
4 066	20 847	21 318	2 188	15 283	15 513	1 878	5 564	5 805	بني ملال								
5 059	10 203	9 568	2 402	6 505	5 544	2 657	3 698	4 024	الغفيع بن صالح								
23 204	52 491	56 521	11 356	28 262	30 656	11 848	24 229	25 865	مكناس - تاليلالت								
2 727	6 062	6 845	948	3 358	3 642	1 779	2 704	3 203	الرشيدية								
2 584	10 664	10 547	1 448	7 117	6 809	1 136	3 547	3 738	خنيفرة								
16 239	29 006	31 909	7 822	12 459	14 550	8 417	16 547	17 359	مكناس								
1 654	6 759	7 220	1 138	5 328	5 655	516	1 431	1 565	ميدلت								
17 865	76 453	78 209	9 333	48 355	51 680	8 532	28 098	26 529	فاس - بولمان								
12 678	65 464	63 992	5 373	40 629	40 718	7 305	24 835	23 274	فاس								
-	2 033	2 287	-	1 496	1 861	-	537	426	ميسور (2)								
5 187	8 956	11 930	3 960	6 230	9 101	1 227	2 726	2 829	صفرو								
26 474	37 299	39 815	20 012	25 914	28 368	6 462	11 385	11 447	تازة - الحسيمة - تاونات								
5 013	10 444	9 909	3 359	8 104	7 415	1 654	2 340	2 494	الحسيمة								
1 272	7 281	7 093	721	5 323	5 177	551	1 958	1 916	كرسيف								
8 880	8 648	10 154	7 310	5 582	7 257	1 570	3 066	2 897	تاونات								
11 309	10 926	12 659	8 622	6 905	8 519	2 687	4 021	4 140	تازة								
22 049	97 426	93 276	7 917	56 060	50 959	14 132	41 366	42 317	طنجة - تطوان								
1 337	14 299	14 200	862	10 310	10 162	475	3 989	4 038	شفشارون								
2 329	10 294	10 005	881	4 649	4 596	1 448	5 645	5 409	القصر الكبير								
2 965	10 709	9 624	600	6 630	5 130	2 365	4 079	4 494	العرانش								
9 906	34 597	31 202	3 805	16 191	13 911	6 101	18 406	17 291	طنجة								
5 512	27 527	28 245	1 769	18 280	17 160	3 743	9 247	11 085	تطوان								
527 993	1 204 924	1 243 004	293 588	721 525	762 616	234 405	483 399	480 388	المجموع								

(1) : لا يشمل الجامعات والمقاطعات
(2) : هذه الإحصائيات تغطي فقط الفصول الثلاثة الأولى
المصدر : وزارة العدل

6 - 14 نشاط المحاكم الابتدائية حسب نوع القضايا : القضايا المدنية المسجلة

العقار العادي	الحالة المدنية	الأحوال الشخصية	قضايا إستعجالية	حوادث الشغل	منه : نزاعات الشغل	المجموع	
4	154	140	56	20	28	583	وادي الذهب - لكويرة
4	154	140	56	20	28	583	وادي الذهب
-	206	313	149	169	73	2 351	العيون - بوجدور - الساقية الحمراء
-	206	313	149	169	73	2 351	العيون (1)
55	1 053	787	441	194	174	4 603	كلميم - السمارة
-	67	176	26	5	23	549	السمارة
31	510	350	221	34	29	2 339	كلميم
2	243	140	39	147	122	1 038	طان طان
22	233	121	155	8	-	677	طاطا
491	4 792	3 378	1 637	1 994	2 022	33 676	سوس - ماسة - درعة
47	1 088	893	444	994	1 088	12 503	أكادير
115	708	759	410	153	436	9 157	إنزكان
108	793	466	195	608	129	3 184	ورزازات
128	785	724	302	182	269	4 588	تارودانت
66	1 015	300	163	57	29	3 226	تيزنيت
27	403	236	123	-	71	1 018	زاكورة
473	5 038	3 744	1 633	2 000	1 693	25 993	الغرب - الشراودة - بني حسن
69	1 836	1 293	743	906	1 010	11 303	القنيطرة
98	451	354	172	40	54	2 311	وزان
120	878	694	181	338	198	3 842	سيدي سليمان
89	663	576	280	453	230	4 152	سيدي قاسم
97	1 210	827	257	263	201	4 385	سوق الأريعاء الغرب
1 116	9 920	5 411	3 510	1 949	676	32 187	الشاوية - وريديفة
105	2 079	900	112	20	32	4 258	بن أحمد
289	1 323	513	495	183	208	5 099	ابن سليمان
281	2 352	1 015	303	1 195	-	7 839	برشيد
23	1 461	1 306	1 225	224	233	5 650	خريبكة
179	1 324	1 019	86	177	64	4 814	وادي زم
239	1 381	658	1 289	150	139	4 527	سطات
843	14 194	6 135	11 217	2 043	2 386	47 341	مراكش - تانسيفت - الحوز
59	2 385	358	88	117	59	3 654	ابن جريز
152	2 754	1 202	188	53	219	6 598	قلعة المصراغة
156	2 547	532	144	82	156	5 581	الصويرة
150	509	316	366	23	10	1 861	إميناوت
275	5 197	3 390	10 312	1 652	1 908	27 623	مراكش
51	802	337	119	116	34	2 024	البوسقية
398	4 137	3 706	7 899	3 400	834	24 124	الشرقى
68	1 166	823	325	90	134	3 428	بركان
-	210	185	46	16	8	594	بو عرفة
211	1 922	1 366	3 708	267	290	8 931	الناصور
119	839	1 332	3 820	3 027	402	11 171	وجدة

14 - 6 نشاط المحاكم الابتدائية حسب نوع القضايا :

القضايا المدنية المسجلة (تابع)

سنة 1998

العقار العادي	الحالة المدنية	الأحوال الشخصية	قضايا إستعجالية	حوادث الشفط	منه : نزاعات الشفط	المجموع	
488	7 700	10 976	35 633	17 287	10 414	118 291	الدار البيضاء الكبرى
-	1 339	1 911	967	1 669	1 201	17 569	عين الشق - الحي الحسني
-	1 558	2 124	1 372	7 629	4 640	21 903	عين السبع - الحي المحمدي
-	561	1 405	8 369	542	636	14 772	الفداء - درب السلطان
421	3 260	2 806	971	581	538	13 074	ابن امسيك - سيدي عثمان
-	-	1 729	23 575	5 792	2 757	43 369	الدار البيضاء - أنفا
67	982	1 001	379	1 074	642	7 604	المحمدية
789	7 815	5 965	4 572	3 724	3 307	43 020	الرباط - سلا - زمور - زعير
133	1 456	1 511	1 794	359	324	6 773	الخميسات
360	4 192	2 494	1 757	2 341	1 610	16 948	الرباط
80	520	377	101	32	15	1 725	الروماني
216	1 647	1 583	920	992	1 358	17 574	سلا
782	5 192	3 457	1 950	2 834	1 187	29 985	دكالة - عدة
253	1 674	1 171	1 170	1 715	513	13 525	الجديدة
214	1 975	1 246	558	784	557	11 817	أسفي
315	1 543	1 040	222	335	117	4 643	سيدي بنور
360	3 548	2 247	1 191	400	266	12 076	تادلة - أزليل
-	1 057	266	63	62	-	2 247	أزليل
145	1 268	1 142	300	219	173	5 805	بني ملال
215	1 223	839	828	119	93	4 024	الفيقيه بن صالح
544	4 696	4 439	8 266	1 544	1 348	25 865	مكناس - تاليلت
94	1 280	387	140	205	46	3 203	الرشيدي
139	1 120	1 059	213	186	230	3 738	خنيفرة
249	2 012	2 614	7 496	1 057	1 014	17 359	مكناس
62	284	379	417	96	58	1 565	ميدلت
563	4 237	3 566	1 638	2 539	1 913	26 529	فاس - بولمان
421	3 247	2 856	1 435	2 445	1 826	23 274	فاس
23	97	117	59	-	22	426	ميسور (1)
119	893	593	144	94	65	2 829	صفرو
517	3 695	2 024	1 873	282	548	11 447	تازة - الحسيمة - تاونات
149	723	470	402	71	83	2 494	الحسيمة
50	650	347	401	33	66	1 916	كرويف
187	1 087	430	534	73	13	2 897	تاونات
131	1 235	777	536	105	386	4 140	تازة
533	8 943	4 664	2 685	1 122	4 444	42 317	طنجة - تطوان
215	2 012	389	149	20	29	4 038	شفشارون
81	2 099	739	204	211	243	5 409	القصر الكبير
67	1 186	528	1 725	185	243	4 494	المراتش
-	2 252	1 869	-	498	1 487	17 291	طنجة
170	1 394	1 139	607	208	2 442	11 085	تطوان
7 956	85 320	60 952	84 350	41 501	31 313	480 388	المجموع

(1) هذه الإحصائيات تغطي فقط الفصول الثلاثة الأولى
المصدر : وزارة العدل

14 - 7 نشاط المحاكم الابتدائية حسب نوع القضايا :

القضايا المدنية المحكومة

العقار العادي	الحالة المدنية	الأحوال المُنحصية	قضايا إستعجالية	حوادث الشغل	منه : نزاعات الشغل	المجموع	
3	148	136	55	21	33	583	وادي الذهب - لكويبة
3	148	136	55	21	33	583	وادي الذهب
-	216	199	121	81	37	2 002	العيون - بوجدور - الساقية الحمراء
-	216	199	121	81	37	2 002	العيون (1)
45	1 055	733	436	140	104	4 470	كلميم - السمارة
-	64	159	22	6	13	511	السمارة
19	564	364	220	32	14	2 348	كلميم
-	199	82	35	96	76	939	طان طان
26	228	128	159	6	1	672	طاطا
453	4 802	3 233	1 586	1 666	1 935	33 034	سوس - ماسة - درعة
46	1 152	771	447	751	878	11 890	أكادير
125	704	761	422	76	640	9 434	إبركان
91	803	438	173	555	136	3 068	ورزازات
117	737	732	282	149	161	4 326	تازودانت
51	1 025	306	140	135	56	3 328	تيزي نيت
23	381	225	122	-	64	988	زاكورة
411	4 680	3 046	1 691	2 366	1 372	23 937	الغرب - الشاردة - بني حسن
83	1 804	965	846	1 349	747	10 836	القنيطرة
81	353	274	162	91	88	2 060	وزان
122	887	616	175	528	269	4 002	سيدي سليمان
56	568	490	253	157	105	3 333	سيدي قاسم
69	1 068	701	255	241	163	3 706	سوق الأربعاء الغرب
1 042	9 966	5 296	3 524	1 856	685	32 045	التشاوية - ورديفة
90	2 072	859	112	24	43	4 251	بن أحمد
241	1 285	476	502	173	225	4 917	ابن سليمان
263	2 005	975	304	981	-	7 183	برشيد
31	1 460	1 235	1 199	188	176	5 487	خربكة
185	1 338	1 005	86	204	85	4 900	وادي زم
232	1 806	746	1 321	286	156	5 307	سطات
748	15 065	5 932	11 437	2 401	2 199	48 120	مراكش - تانسيفت - الحوز
51	2 317	401	92	70	32	3 503	ابن جرير
140	3 866	981	191	87	166	7 561	قلعة السراغنة
137	2 650	479	157	65	87	5 267	الصويرة
90	492	357	364	4	26	1 741	إمينتاتوت
269	4 881	3 270	10 525	2 064	1 851	27 872	مراكش
61	859	444	108	111	37	2 176	اليوسفية
307	3 971	3 619	8 040	2 611	941	24 911	الشرق
21	1 098	692	307	70	101	2 901	بركان
-	176	164	40	12	5	483	بو عرفة
177	1 796	1 268	3 776	404	255	9 195	الناضور
109	901	1 495	3 917	2 125	580	12 332	وجدة

14 - 7 نشاط المحاكم الابتدائية حسب نوع القضايا :

القضايا المدنية المحكمة (تابع)

المجموع	منه :	نزاعات الشغل	حوادث الشغل	قضايا إستعجالية	الأحوال الشخصية	الحالة المدنية	العقار العادي
129 362	8 498	21 722	36 763	11 047	8 510	601	
16 884	1 046	1 114	1 022	1 908	1 344	-	الدار البيضاء الكبرى
27 238	3 880	13 984	1 402	1 789	1 523	-	عين الشق - الحي الحسني
16 467	489	542	8 480	1 672	1 588	-	عين السبع - الحي المحمدي
13 127	482	594	980	2 823	3 101	493	الفداء - درب السلطان
47 322	2 056	4 181	24 507	1 672	-	-	ابن امسيك - سيدي عثمان
8 324	545	1 307	372	1 183	954	108	الدار البيضاء - أنفا
41 521	3 262	3 661	4 527	5 423	7 273	669	المحمدية
6 019	233	282	1 744	1 314	1 403	118	الرباط - سلا - زمور - زعير
16 400	1 674	2 406	1 755	2 074	3 732	335	الخميسات
1 816	15	44	128	387	502	49	الرباط
17 286	1 340	929	900	1 648	1 636	167	الروماني
26 837	1 065	1 823	1 152	3 142	5 113	661	سلا
11 597	507	941	584	908	1 662	216	تكاية - عبدة
10 615	470	604	348	1 127	1 837	207	الجديدة
4 625	88	278	220	1 107	1 614	238	أسفي
11 499	198	292	1 071	2 701	3 005	396	سيدي بنور
2 237	-	43	65	286	1 061	-	تادلة - أزيلال
5 564	155	143	195	1 458	958	145	أزيلال
3 698	43	106	811	957	986	251	بني ملال
24 229	940	1 310	8 304	3 858	4 638	425	الفقيه بن صالح
2 704	24	90	147	322	1 157	54	مكناس - تافيلالت
3 547	234	170	214	913	1 117	103	الرشيدية
16 547	646	984	7 524	2 254	2 104	215	خنيفرة
1 431	36	66	419	369	260	53	مكناس
28 098	1 991	2 443	1 662	3 776	4 340	614	ميدلت
24 835	1 937	2 360	1 470	3 078	3 262	474	فاس - بولمان
537	17	-	50	234	117	19	فاس
2 726	37	83	142	464	961	121	ميسور (1)
11 385	389	218	1 972	1 843	4 268	501	صافرو
2 340	58	69	420	338	747	146	تازة - الحسيمة - تاونات
1 958	76	45	385	361	669	54	الحسيمة
3 066	4	15	591	400	1 517	134	كرفيف
4 021	251	89	576	744	1 335	167	تاونات
41 366	2 727	1 537	2 687	4 508	8 976	420	تازة
3 989	21	42	149	364	2 033	165	طنجة - تطوان
5 645	105	237	209	771	2 307	108	شفشاون
4 079	218	87	1 718	551	912	62	القصر الكبير
18 406	1 701	1 003	-	1 817	2 365	-	العرانث
9 247	682	168	611	1 005	1 359	85	طنجة
							تطوان
483 399	26 376	44 148	85 028	58 492	86 026	7 296	المجموع

(1) هذه الإحصائيات تغطي فقط الفصول الثلاثة الأولى
الممنتر : وزارة العدل

14 - 8 نشاط المحاكم الإبتدائية حسب نوع القضايا :

القضايا المدنية المخلفة

سنة 1998

العقار العادي	الحالة المدنية	الأحوال الشخصية	قضايا إستعجالية	حوادث الشغل	منه : نزاعات الشغل	المجموع	
1	6	4	1	2	1	24	وادي الذهب - لكويرة
1	6	4	1	2	1	24	وادي الذهب
-	4	181	30	262	41	680	العيون - بوجدور - الساقية الحمراء
-	4	181	30	262	41	680	العيون (1)
89	206	481	78	357	154	2 530	كلميم - السمارة
-	10	49	4	4	13	114	السمارة
72	110	307	58	152	71	1 615	كلميم
4	56	77	11	185	68	646	طان طان
13	30	48	5	16	2	155	طاطا
677	934	2 316	396	2 486	2 492	15 415	سوس - ماسة - درعة
89	174	570	127	1 558	1 472	6 616	أكادير
128	163	467	89	191	487	2 946	إبزاكان
74	70	210	40	305	44	1 078	وزازات
204	201	658	87	317	396	2 728	تارودانت
170	289	339	50	115	50	1 827	تيزنيت
12	37	72	3	-	43	220	زاكورة
588	1 233	2 177	285	3 134	2 123	14 251	الغرب - الشراودة - بني حسن
166	637	962	183	1 583	1 211	7 149	القنيطرة
85	112	172	22	20	117	862	وزان
91	48	318	14	259	154	1 451	سيدي سليمان
141	234	311	44	878	415	2 834	سيدي قاسم
105	202	414	22	394	226	1 955	سوق الأربعاء الغرب
1 126	634	2 025	150	2 032	454	9 524	الشواوية - ورديفة
60	40	341	24	45	14	766	بن أحمد
178	76	108	12	123	47	907	ابن سليمان
326	393	404	49	1 360	-	3 456	برشيد
6	27	481	32	222	127	1 360	خريبكة
18	-	35	1	60	22	200	وادي زم
538	98	656	32	222	244	2 835	مسطات
692	3 616	1 758	303	1 419	915	13 598	مراكش - تانسيفت - الحوز
56	1 450	212	15	136	66	2 221	ابن جرير
107	1 405	-	32	81	216	2 504	قلعة السراغنة
108	57	177	4	87	124	1 230	الصويرة
143	145	228	27	70	24	1 157	إمبنتون
234	527	1 001	186	802	441	5 725	مراكش
44	32	140	39	243	44	761	اليوسفية
1 167	1 253	3 333	223	5 396	578	17 942	الشرق
169	508	1 049	72	209	144	3 309	بركان
-	108	125	7	29	11	401	بوعرفة
628	310	1 435	62	754	153	5 402	الناصور
370	327	724	82	4 404	270	8 830	وجدة

14 - 8 نشاط المحاكم الابتدائية حسب نوع القضايا :

القضايا المدنية المخلفة (تبيع)

سنة 1998

العقار العادي	الحالة المدنية	الأحوال الشخصية	قضايا إستعجالية	حوادث التشغل	منه : نزاعات التشغل	المجموع	
159	621	5 129	2 703	21 767	19 414	77 674	الدار البيضاء الكبرى
-	47	183	186	1 901	1 063	5 474	عين الشق - الحي الحسني
-	77	1 914	284	4 770	9 864	23 758	عين الشق - الحي المحمدي
-	59	1 241	255	1 677	743	7 752	الغذاء - درب السلطان
96	99	22	297	297	668	3 138	ابن امسيك - سيدي عثمان
-	-	1 497	1 620	12 378	6 797	35 492	الدار البيضاء - أنفا
63	339	272	61	744	279	2 060	المحمدية
1 005	2 803	5 683	1 709	2 969	2 827	26 075	الرباط - سلا - زمور - زعير
82	174	818	130	409	249	2 611	الخميسات
441	2 504	3 861	1 461	1 346	1 965	18 244	الرباط
80	74	182	15	30	15	597	الروماني
402	51	822	103	1 184	598	4 623	سلا
880	805	1 806	217	2 995	714	10 748	دكالة - عبدة
251	107	861	33	2 096	286	5 202	الجديدة
145	183	452	108	514	315	2 663	اسفي
484	515	493	76	385	113	2 883	سيدي بنور
428	804	361	288	713	323	4 970	تادلة - أزولال
-	43	60	12	38	-	435	أزولال
109	441	41	176	247	105	1 878	بني ملال
319	320	260	100	428	218	2 657	الفقيه بن صالح
710	614	2 980	264	1 900	1 591	11 848	مكناس - تافيلالت
134	281	180	12	544	44	1 779	الرئيدية
90	45	365	16	108	164	1 136	خنيفرة
454	249	2 368	225	1 105	1 332	8 417	مكناس
32	39	67	11	143	51	516	ميدلت
558	209	1 044	220	1 714	1 351	8 532	فاس - بولمان
422	184	692	195	1 624	1 297	7 305	فاس
-	-	-	-	-	-	-	ميسور (1)
136	25	352	25	90	54	1 227	صفرو
745	205	1 282	241	525	655	6 462	نازة - الحسيمة - تاونات
182	113	326	80	181	151	1 654	الحسيمة
54	20	163	24	39	23	551	كرسيف
308	72	309	19	150	-	1 570	تاونات
201	-	484	118	155	481	2 687	نازة
364	964	2 792	152	1 879	3 875	14 132	طنجة - تطوان
150	36	117	-	10	3	475	شفشاون
47	123	334	26	217	219	1 448	القصر الكبير
68	701	265	84	425	165	2 365	العرانث
-	20	1 519	-	1 010	1 335	6 101	طنجة
99	84	557	42	217	2 153	3 743	تطوان
9 189	14 911	33 352	7 260	49 550	37 508	234 405	المجموع

(1) هذه الإحصائيات تغطي فقط العنصرين الأول والثاني من المصنفات المذكورة في الجدول أعلاه.

14 - 9 نشاط المحاكم الابتدائية حسب نوع القضايا :
القضايا الجنحية المسجلة

سنة 1998

المجموع	قضايا الأحداث	المخالفات	حوادث السير	الجنح	
3 978	15	1 626	63	2 274	وادي الذهب - لكويرة
3 978	15	1 626	63	2 274	وادي الذهب
8 393	77	-	387	7 929	العيون - بوجدور - الساقية الحمراء
8 393	77	-	387	7 929	العيون (1)
9 550	65	4 117	138	5 230	كلميم - السمارة
1 651	7	640	40	964	السمارة
4 194	30	1 534	-	2 630	كلميم
2 489	18	1 490	72	909	طان طان
1 216	10	453	26	727	طاطا
50 885	422	17 814	3 013	29 636	سوس - ماسة - درعة
7 805	117	1 519	940	5 229	أكادير
11 902	140	3 997	606	7 159	بنزكان
4 613	33	-	218	4 362	ورزازات
14 535	66	7 885	234	6 350	تارودانت
9 919	36	3 623	279	5 981	تيزنيت
2 111	30	790	736	555	زاكورة
33 628	440	10 051	1 675	21 462	الغرب - الشراة - بني حسن
15 638	194	4 438	774	10 232	القنيطرة
3 673	44	453	167	3 009	وزان
6 226	46	2 350	201	3 629	سيدي سليمان
3 417	67	1 564	317	1 469	سيدي قاسم
4 674	89	1 246	216	3 123	سوق الأربعاء الغرب
39 201	694	11 820	2 620	24 067	الشاوية - ورديفة
3 556	12	1 604	160	1 780	بن أحمد
4 697	84	-	376	4 237	ابن سليمان
7 770	122	2 654	569	4 425	برشيد
10 915	75	6 417	576	3 847	خريكة
6 793	295	-	418	6 080	وادي زم
5 470	106	1 145	521	3 698	سطات
112 782	819	11 928	3 036	96 999	مراكش - تانسيفت - الحوز
11 099	75	8 544	237	2 243	ابن جرير
14 825	147	-	357	14 321	قلعة المراجعة
5 492	70	1 817	212	3 393	الصويرة
3 685	48	1 026	117	2 494	إميناتوث
75 010	394	-	2 015	72 601	مراكش
2 671	85	541	98	1 947	اليوسفية
44 551	518	477	1 755	41 801	الشنقي
12 115	88	-	290	11 737	بركان
1 595	31	477	62	1 025	بوعرفة
14 706	125	-	545	14 036	الناصر
16 135	274	-	858	15 003	وجدة

14 - 9 نشاط المحاكم الابتدائية حسب نوع القضايا :
القضايا الجنحية المسجلة (تبع)

سنة 1998*

المجموع	قضايا الأحداث	المخالفات	حوادث السير	الجنح	
130 817	971	46 855	13 769	69 222	الدار البيضاء الكبرى
16 535	194	4 563	-	11 778	عين الشق - الحي الحسني
40 311	161	18 265	6 370	15 515	عين السبع - الحي المحمدي
17 659	106	5 011	1 559	10 983	الغداء - درب السلطان
23 470	242	9 329	2 449	11 450	ابن امسيك - سيدي عثمان
22 472	165	5 743	2 709	13 855	الدار البيضاء - أنفا
10 370	103	3 944	682	5 641	المحمدية
117 762	501	25 635	4 567	87 059	الرباط - سلا - زمور - زعير
13 489	110	6 916	535	5 928	الخميسات
65 308	210	-	2 909	62 189	الرباط
2 722	49	430	38	2 205	الروماني
36 243	132	18 289	1 085	16 737	سلا
25 904	444	3 311	2 319	19 830	دكالة - عبدة
6 704	118	645	1 033	4 908	الجديدة
13 793	226	2 666	950	9 951	أسفي
5 407	100	-	336	4 971	سيدي بنور
23 502	445	8 801	1 041	13 215	تادلة - أزيفان
2 445	53	-	135	2 257	أزيفان
15 513	260	7 679	906	6 668	بني ملال
5 544	132	1 122	-	4 290	الفقيه بن صالح
30 656	419	10 720	2 311	17 206	مكناس - تافيلالت
3 642	38	759	705	2 140	الرشيدية
6 809	97	2 984	276	3 452	خنيفرة
14 550	224	3 154	1 200	9 972	مكناس
5 655	60	3 823	130	1 642	ميدلت
51 680	920	7 527	2 416	40 817	فاس - بولمان
40 718	814	3 365	2 121	34 418	فاس
1 861	35	740	-	1 086	ميسور (1)
9 101	71	3 422	295	5 313	صفرو
28 368	414	13 864	1 306	12 784	تازة - الحسيمة - تاونات
7 415	115	4 124	227	2 949	الحسيمة
5 177	67	2 200	360	2 550	كرسيف
7 257	42	3 959	288	2 968	تاونات
8 519	190	3 581	431	4 317	تازة
50 959	651	16 856	2 406	31 046	طنجة - تطوان
10 162	147	2 900	164	6 951	شفشاون
4 596	76	-	131	4 389	القصر الكبير
5 130	64	1 499	216	3 351	العرانش
13 911	162	3 809	914	9 026	طنجة
17 160	202	8 648	981	7 329	تطوان
762 616	7 815	191 402	42 822	520 577	المجموع

(1) هذه الإحصائيات تغطي فقط الفصول الثلاثة الأولى
المصدر : وزارة العدل

14 - 10 نشاط المحاكم الابتدائية حسب نوع القضايا :

القضايا الجنحية المحكومة

المجموع	قضايا الأحداث	المخالفات	حوادث السير	الجنح	
3 885	15	1 626	66	2 178	وادي الذهب - لكويرة
3 885	15	1 626	66	2 178	وادي الذهب
7 699	95	-	390	7 214	العيون - بوجدور - الساقية الحمراء
7 699	95	-	390	7 214	العيون (1)
10 172	85	4 308	178	5 601	كلميم - السمارة
1 633	6	640	49	938	السمارة
4 354	31	1 534	-	2 789	كلميم
2 375	19	1 490	40	826	طان طان
1 810	29	644	89	1 048	طاطا
50 436	461	18 190	3 058	28 727	سوس - ماسة - درعة
7 380	179	1 526	874	4 801	أكادير
11 002	140	3 997	484	6 381	إبزركان
5 215	33	-	239	4 943	ورزازات
14 106	47	7 885	292	5 882	تارودانت
10 529	37	3 992	325	6 175	تيزي نيت
2 204	25	790	844	545	زاكورة
32 312	517	9 808	1 495	20 492	الغرب - الشاردة - بني حسن
14 510	176	3 957	669	9 708	القنيطرة
3 585	50	404	160	2 971	رزان
5 960	110	2 343	186	3 321	سيدي سليمان
3 658	121	1 811	196	1 530	سيدي قاسم
4 599	60	1 293	284	2 962	سوق الأربعاء الغرب
38 444	650	11 642	2 622	23 530	الثاوية - ورديفة
3 312	18	1 403	203	1 688	بن أحمد
4 674	79	-	360	4 235	ابن سليمان
7 581	98	2 654	556	4 273	برشيد
10 856	72	6 417	621	3 746	حريكة
6 886	284	-	416	6 186	وادي زم
5 135	99	1 168	466	3 402	سطات
114 031	788	12 583	2 993	97 667	مراكش - تانسيفت - الحوز
11 371	70	8 814	223	2 264	ابن حريز
14 657	140	-	357	14 160	قلعة السراغنة
5 650	57	2 227	207	3 159	الصويرة
3 874	30	1 001	230	2 613	إميناوت
75 612	420	-	1 889	73 303	مراكش
2 867	71	541	87	2 168	اليوسفية
41 557	400	477	1 939	38 741	الشرق
10 361	93	-	231	10 037	بركان
1 442	27	477	43	895	بوعرفة
14 068	121	-	682	13 265	الناضور
15 686	159	-	983	14 544	وجدة

سنة 1998

14 - 10 نشاط المحاكم الابتدائية حسب نوع القضايا :
القضايا الجنحية المحكومة (تابع)

المجموع	قضايا الأحداث	المخالفات	حوادث السير	الجنح	
138 594	995	46 051	15 708	75 840	الدار البيضاء الكبرى
17 555	193	4 563	-	12 799	عين الشق - الحي الحسني
41 938	167	18 265	7 012	16 494	عين السبع - الحي المحمدي
16 819	46	4 468	1 293	11 012	الغداة - درب السلطان
23 073	244	9 329	2 083	11 417	ابن امسيك - سيدي عثمان
27 551	233	5 743	4 399	17 176	الدار البيضاء - أنفا
11 658	112	3 683	921	6 942	المحمدية
77 838	616	25 099	4 296	47 827	الرباط - سلا - زمور - زعير
13 361	121	6 562	563	6 115	الخميسات
26 201	332	-	2 566	23 303	الرباط
2 971	31	649	49	2 242	الروماني
35 305	132	17 888	1 118	16 167	سلا
24 537	388	3 311	2 139	18 699	دكالة - عبدة
5 940	74	645	1 066	4 155	الجديدة
13 593	217	2 666	800	9 910	أسفي
5 004	97	-	273	4 634	سيدي بنور
23 429	367	9 166	1 083	12 813	تادلة - أزيتال
1 641	26	-	147	1 468	أزيتال
15 283	250	7 679	936	6 418	بني ملال
6 505	91	1 487	-	4 927	الغقيه بن صالح
28 262	566	10 893	2 157	14 646	مكناس - تافيلالت
3 358	46	692	755	1 865	الرشيدية
7 117	117	3 224	274	3 502	خنيفرة
12 459	358	3 154	1 020	7 927	مكناس
5 328	45	3 823	108	1 352	ميدلت
48 355	942	7 311	3 021	37 081	فاس - بولمان
40 629	865	3 147	2 751	33 866	فاس
1 496	33	742	-	721	ميسور (1)
6 230	44	3 422	270	2 494	صفرو
19 009	334	12 868	1 572	11 140	تازة - الحسيمة - تاونات
8 104	56	4 574	338	3 136	الحسيمة
5 323	70	2 274	380	2 599	كرسيف
5 582	15	2 905	298	2 364	تاونات
6 905	193	3 115	556	3 041	تازة
56 060	638	18 747	2 416	34 259	طنجة - تطوان
10 310	145	2 900	168	7 097	شفشاون
4 649	87	-	175	4 387	القصر الكبير
6 630	69	1 899	272	4 390	العرانش
16 191	154	3 800	912	11 325	طنجة
18 280	183	10 148	889	7 060	تطوان
721 525	7 857	192 080	45 133	476 455	المجموع

(1) هذه الإحصائيات تغطي فقط الفصول الثلاثة الأولى
المصدر : وزارة العدل

14 - 11 نشاط المحاكم الابتدائية حسب نوع القضايا :

القضايا الجنحية المخلفة

سنة 1998*

المجموع	قضايا الأحداث	المخالفات	حوادث السير	الجنح	
18	-	-	16	2	وادي الذهب - تكويرة
18	-	-	16	2	وادي الذهب
1 272	27	-	411	834	العيون - بوجدور - الساقية الحمراء
1 272	27	-	411	834	العيون (1)
2 387	79	-	158	2 150	كلميم - السمارة
78	2	-	6	70	السمارة
1 706	71	-	-	1 635	كلميم
292	3	-	111	178	طان طان
311	3	-	41	267	طانطا
14 280	157	-	2 450	11 673	سوس - ماسة - درعة
4 220	26	-	1 230	2 964	أكادير
3 917	36	-	400	3 481	إنزكان
551	4	-	91	456	ورزازات
4 068	68	-	368	3 632	تارودانت
1 415	17	-	316	1 082	تيزنيت
109	6	-	45	58	زاكورة
11 885	132	692	1 767	9 294	الغرب - الشارقة - بني حسن
7 275	62	481	817	5 915	القنيطرة
742	9	62	76	595	وزان
1 107	4	12	162	929	سيدي سليمان
1 201	27	27	466	681	سيدي قاسم
1 560	30	110	246	1 174	سوق الأربعاء الغرب
8 078	160	1 578	1 992	4 348	الشاوية - ورديفة
757	2	290	119	346	بن أحمد
257	8	-	171	78	ابن سليمان
1 021	61	-	424	536	برشيد
714	16	-	373	325	خريبكة
441	17	-	169	255	وادي زم
4 888	56	1 288	736	2 808	سطات
12 487	205	4 325	1 423	6 534	مراكش - تانسيفت - الحوز
4 530	71	3 354	104	1 001	ابن جريز
2 695	20	-	336	2 339	قلعة السراغنة
1 007	18	38	108	843	الصويرة
1 871	30	933	140	768	إميينتانوت
1 983	33	-	663	1 287	مراكش
401	33	-	72	296	البوسعية
18 800	369	-	3 330	15 101	الشرق
2 838	32	-	438	2 368	بركان
488	9	-	62	417	بو عرفة
9 275	49	-	1 649	7 577	الفاظور
6 199	279	-	1 181	4 739	وجدة

سنة 1998*

14 - 11 نشاط المحاكم الابتدائية حسب نوع القضايا :
القضايا الجنحية المخلفة (تابع)

المجموع	قضايا الأحداث	المخالفات	حوادث السير	الجنح	
27 096	728	1 489	7 900	16 979	الدار البيضاء الكبرى
1 836	67	-	-	1 769	عين الشق - الحي الحسني
5 084	390	-	3 671	1 023	عين السبع - الحي المحمدي
2 818	62	1 182	794	780	الغداء - درب السلطان
1 298	40	-	894	364	ابن امسيك - سيدي عثمان
13 867	66	-	1 970	11 831	الدار البيضاء - انفا
2 193	103	307	571	1 212	المحمدية
135 748	157	401	6 538	128 652	الرباط - سلا - زمور - زعير
2 011	32	354	369	1 256	الخميسات
131 746	91	-	5 639	126 016	الرباط
664	32	47	57	528	الروماني
1 327	2	-	473	852	سلا
7 232	265	-	1 822	5 145	دكالة - عبدة
2 895	210	-	914	1 771	الجديدة
2 236	42	-	443	1 751	أسفي
2 101	13	-	465	1 623	سيدي بنور
5 687	123	436	516	4 612	تادلة - أزيلال
1 097	34	-	61	1 002	أزيلال
2 188	11	-	455	1 722	بني ملال
2 402	78	436	-	1 888	الفقيه بن صالح
11 356	77	670	2 660	7 949	مكناس - تافيلالت
948	9	175	206	558	الرشيدية
1 448	12	495	209	732	خنيفرة
7 822	20	-	2 029	5 773	مكناس
1 138	36	-	216	886	ميدلت
9 333	64	678	1 641	6 950	فاس - بولمان
5 373	31	678	1 380	3 284	فاس
-	-	-	-	-	ميسور (1)
3 960	33	-	261	3 666	صفرو
20 012	252	9 383	1 438	8 939	تازة - الحسيمة - تاوانات
3 359	110	258	351	2 640	الحسيمة
721	13	-	272	436	كرسيف
7 310	51	3 504	556	3 199	تاوانات
8 622	78	5 621	259	2 664	تنزة
7 917	81	237	3 319	4 280	طنجة - تطوان
862	5	-	118	739	شفشاون
881	4	-	240	637	القصر الكبير
600	16	-	208	376	العرانض
3 805	24	237	1 838	1 706	طنجة
1 769	32	-	915	822	تطوان
293 588	2 876	19 889	37 381	233 442	المجموع

(1) هذه الإحصائيات تغطي فقط الفصول الثلاثة الأولى
المصدر : وزارة العدل

14 - 12 نشاط الجماعات والمقاطعات التابعة للمحاكم الابتدائية (عدد القضايا)

سنة 1998

المجموع		الجنحي		المدني					
المخلف	المحكوم	المخلف	المحكوم	المخلف	المحكوم	المخلف	المحكوم		
6	140	146	6	33	39	-	107	107	وادي الذهب - لكويبة
6	140	146	6	33	39	-	107	107	وادي الذهب
6	16	22	2	2	4	4	14	18	العيون - بوجدور - الساقية الحمراء
6	16	22	2	2	4	4	14	18	العيون
222	302	259	141	109	106	81	193	153	كلميم - السمارة
-	-	-	-	-	-	-	-	-	السمارة
159	131	117	100	35	53	59	96	64	كلميم
55	37	21	40	28	8	15	9	13	طان طان
8	134	121	1	46	45	7	88	76	طاطا
1 021	980	1 305	468	261	485	553	719	820	سوس - ماسة - درعة
723	257	548	399	119	351	324	138	197	أكادير
82	178	209	13	33	19	69	145	190	إنزكان
30	144	110	-	15	14	20	129	96	ورزازات
113	160	199	22	30	34	91	130	165	تارودانت
81	170	167	32	27	28	49	143	139	تيزنيت
2	71	72	2	37	39	-	34	33	زاكورة
623	2 436	2 314	297	587	591	326	1 849	1 723	الغرب - الشاردة - بني حسن
283	1 163	1 064	212	489	489	71	674	575	القنيطرة
20	249	193	4	9	7	16	240	186	وزان
15	410	390	6	26	22	9	384	368	سيدي سليمان
249	211	215	69	35	42	180	176	173	سيدي قاسم
56	403	452	6	28	31	50	375	421	سوق الأربعاء الغرب
136	1 828	1 780	51	697	641	85	1 131	1 139	الشاوية - ورديفة
25	539	521	-	140	117	25	399	404	بن أحمد
50	175	199	14	52	53	36	123	146	ابن سليمان
26	486	441	5	125	89	21	361	352	برشيد
35	438	429	32	365	367	3	73	62	خريبكة
-	190	190	-	15	15	-	175	175	وادي زم
-	-	-	-	-	-	-	-	-	سطات
571	5 507	5 602	221	742	822	350	4 765	4 780	مراكش - تانسيفت - الحوز
192	512	613	33	120	80	159	392	533	ابن جرير
18	462	442	2	37	34	16	425	408	قلعة السراغنة
100	353	429	83	59	137	17	294	292	الصويرة
47	169	138	8	11	22	39	158	116	إمبنتانوت
24	3 481	3 480	7	445	443	17	3 036	3 037	مراكش
190	530	500	88	70	106	102	460	394	اليوسفية
102	623	497	46	214	168	56	409	329	الشرق
49	137	139	18	36	51	31	101	88	بركان
-	-	-	-	-	-	-	-	-	بو عرفة
53	486	358	28	178	117	25	308	241	الناصور
-	-	-	-	-	-	-	-	-	وجدة

14 - 12 نشاط الجماعات والمقاطعات التابعة للمحاكم

(الإبتدائية (عدد القضايا) تابع)

المجموع		الجنحي		المدني					
المخلف	المحكوم	المخلف المسجل	المخلف المسجل	المخلف المسجل	المخلف المسجل	المحكوم المسجل	المحكوم المسجل		
1 980	5 382	4 500	1 416	3 609	2 766	564	1 773	1 734	الدار البيضاء الكبرى
571	2 983	1 655	489	2 255	894	82	728	761	عين الشق - الحي الحسني
381	679	753	221	511	565	160	168	188	عين السبع - الحي المحمدي
404	776	1 055	366	578	887	38	198	168	الفداء - درب السلطان
-	-	-	-	-	-	-	-	-	ابن امسيك - سيدي عثمان
416	257	515	233	167	313	183	90	202	الدار البيضاء - أنفا
208	687	522	107	98	107	101	589	415	المحمدية
587	1 522	1 432	179	631	588	408	891	844	الرباط - سلا - زمور - زعير
159	279	339	26	13	32	133	266	307	الخميسات
218	634	436	123	360	274	95	274	162	الرباط
34	44	78	15	30	45	19	14	33	الروماني
176	565	579	15	228	237	161	337	342	سلا
1 183	3 687	3 877	460	715	866	723	2 972	3 011	دكالة - عبدة
363	538	619	316	227	339	47	311	280	الجديدة
444	2 490	2 546	116	392	432	328	2 098	2 114	أسفي
376	659	712	28	96	95	348	563	617	سيدي بنور
470	746	928	335	73	177	135	673	751	تادلة - أزبال
15	45	47	14	36	37	1	9	10	أزبال
110	629	659	24	56	26	86	573	633	بني ملال
360	117	269	311	17	151	49	100	118	الغقيه بن صالح
586	1 961	2 520	309	573	622	277	1 388	1 898	مكناس - تاليلات
28	117	120	16	45	57	12	72	63	الرشيدية
-	604	1 245	-	62	198	-	542	1 047	خنيفرة
520	1 143	1 031	265	419	302	255	724	729	مكناس
38	97	124	28	47	65	10	50	59	ميدلت
1 172	2 520	2 417	595	491	496	577	2 029	1 921	فاس - بولمان
1 053	2 191	2 095	543	444	438	510	1 747	1 657	فاس
-	-	-	-	-	-	-	-	-	ميسور
119	329	322	52	47	58	67	282	264	صفرو
389	960	879	128	283	233	261	677	646	تازة - الحسيمة - تاونات
137	202	155	52	63	56	85	139	99	الحسيمة
6	150	122	-	71	41	6	79	81	كرسيف
162	152	170	61	79	85	101	73	85	تاونات
84	456	432	15	70	51	69	386	381	تازة
359	2 919	2 921	224	1 693	1 802	135	1 226	1 119	طنجة - تطوان
19	105	116	7	39	47	12	66	69	شفشاون
57	336	301	7	16	19	50	320	282	القصر الكبير
79	402	374	27	177	151	52	225	223	العرانثر
76	930	959	71	701	738	5	229	221	طنجة
128	1 146	1 171	112	760	847	16	386	324	تطوان
4 531	31 529	31 399	4 870	10 713	10 406	4 531	20 816	20 993	المجموع

14 - 13 نشاطات المراكز القضائية والجماعات والمقاطعات
التابعة لها حسب الدوائر الإستئنافية (عدد القضايا)

المجموع		الجنحي		المدني		المراكز القضائية			
المخلف	المحكوم	المخلف	المحكوم	المخلف	المحكوم	المخلف	المحكوم		
3 088	4 658	4 043	1 208	2 028	1 405	1 880	2 630	2 638	أكادير
991	1 334	1 114	858	884	675	133	450	439	الحصيمة
6 763	18 415	19 763	4 083	9 943	10 900	2 680	8 472	8 863	بني ملال
99	2 165	2 265	-	1 019	1 004	99	1 146	1 261	الدار البيضاء
319	785	771	66	219	226	253	566	545	الجديدة
1 842	6 461	6 310	795	4 274	4 128	1 047	2 187	2 182	الرشيدية
4 335	5 818	6 526	1 630	1 655	2 159	2 705	4 163	4 367	فاس
2 382	4 557	4 657	744	1 500	1 456	1 638	3 057	3 201	القنيطرة
160	1 416	1 451	88	784	821	72	632	630	خريبكة
-	-	-	-	-	-	-	-	-	العيون
745	4 304	4 262	78	436	430	667	3 868	3 832	مراكش
3 433	13 109	13 675	1 572	7 463	7 891	1 861	5 646	5 784	مكناس
1 562	5 787	6 280	767	3 210	3 687	795	2 577	2 593	الناظور
453	959	1 109	27	91	82	426	868	1 027	ورزازات
10 532	19 647	21 070	8 287	15 910	17 000	2 245	3 737	4 070	وجدة
2 013	5 927	6 253	1 224	3 392	3 626	789	2 535	2 627	الرباط
1 429	4 171	4 348	546	1 860	1 854	883	2 311	2 494	أسفي
1 092	2 629	2 849	235	931	1 107	857	1 698	1 742	سطات
799	2 853	2 971	548	1 583	1 835	251	1 270	1 136	طنجة
712	2 606	2 567	166	1 096	1 012	546	1 510	1 555	تازة
209	890	904	-	-	-	209	890	904	تطوان
42 958	108 491	113 188	22 922	58 278	61 298	20 036	50 213	51 890	المجموع
المجموع		الجماعات والمقاطعات		الجماعات والمقاطعات		الجماعات والمقاطعات		الجماعات والمقاطعات	
1 389	1 475	1 761	622	357	564	767	1 118	1 197	أكادير
137	202	155	52	63	56	85	139	99	الحصيمة
976	1 754	1 984	441	314	440	535	1 440	1 544	بني ملال
2 036	5 663	4 790	1 431	3 665	2 823	605	1 998	1 967	الدار البيضاء
739	1 197	1 331	344	323	434	395	874	897	الجديدة
58	208	228	25	92	112	33	116	116	الرشيدية
1 673	3 644	3 553	735	992	998	938	2 652	2 555	فاس
711	2 699	2 533	314	624	620	397	2 075	1 913	القنيطرة
36	679	667	32	384	385	4	295	282	خريبكة
12	156	168	8	35	43	4	121	125	العيون
317	4 795	4 869	55	624	593	262	4 171	4 276	مراكش
637	2 272	2 879	300	601	656	337	1 671	2 223	مكناس
58	497	372	32	184	127	26	313	245	الناظور
22	215	182	2	52	53	20	163	129	ورزازات
51	149	148	18	36	51	33	113	97	وجدة
740	1 837	1 819	208	661	632	532	1 176	1 187	الرباط
829	3 480	3 658	348	576	789	481	2 904	2 869	أسفي
72	1 135	1 081	16	301	244	56	834	837	سطات
238	1 807	1 737	119	994	977	119	813	760	طنجة
126	737	708	33	190	151	93	547	557	تازة
147	1 251	1 287	119	799	894	28	452	393	تطوان
11 004	35 852	35 910	5 254	11 867	11 642	5 750	23 985	24 268	المجموع

حماية الطفولة

14 - 14 عدد الأحداث المودعين خلال السنة بمؤسسات حماية الطفولة

1998	1997	1996	1995	1994	نوع المؤسسة
109	112	112	150	177	م.م.إ.ت. أكادير
201	256	292	408	272	م.م.إ.ت. مراکش
67	90	133	137	133	م.م.إ.ت. بالفقيه بن صالح بني ملال
55	43	84	75	89	م.إ.ت. بن سليمان
302	240	377	362	280	م.م.إ.ت. عبد السلام بنفاني (بنات) الدار البيضاء
215	243	311	287	239	م.م.إ.ت. تيت مليل
23	23	23	21	21	ن.ع.إ. لالة الياقوت
60	61	51	79	68	م.إ.ت. سطاط بئرشيدي
43	55	73	59	70	م.إ.ت. العرائش
209	211	232	298	241	م.م.إ.ت. الصخيرات - تمارة
155	96	97	116	135	م.م.إ.ت. طنجة
20	12	17	47	19	ن.ع.إ. فاس
214	126	185	257	255	م.م.إ.ت. الناضور
71	129	173	230	224	م.م.إ.ت. وحدة
173	123	135	234	198	م.م.إ.ت. مكناس
-	-	-	1	13	ن.ع.إ. (1)
1 917	1 820	2 295	2 761	2 434	المجموع
302	240	377	362	280	الإناث

م.م.إ.ت. : مركز الملاحظة وإعادة التربية

م.إ.ت. : مركز إعادة التربية

ن.ع.إ. : نادي للعمل الاجتماعي

(1) توقف هذا المركز عن مزاولته نشاطه منذ سنة 1996

المصدر : وزارة الشبيبة والرياضة

حماية الطفولة

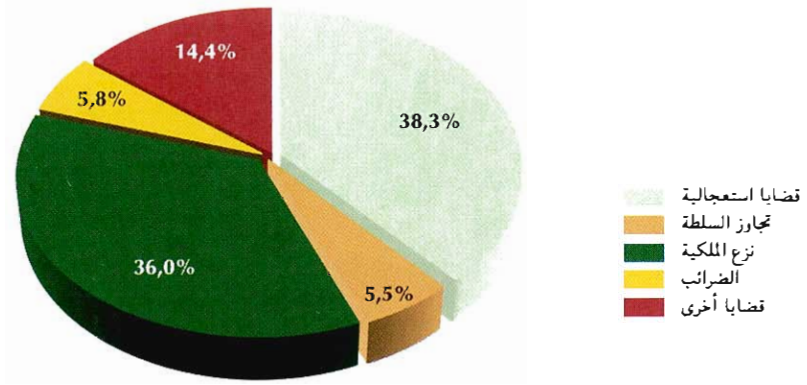
14 - 15 الأحداث الملقى عليهم القبض من طرف مصالح الأمن الوطني والدرك الملكي

1998	1997	1996	1995	1994	
					مصالح الأمن الوطني
3 936	4 155	4 447	5 651	5 982	عدد الأحداث
1 477	1 113	1 320	1 002	1 132	الإناث
					مصالح الدرك الملكي
184	237	378	1 713	1 401	عدد الأحداث
31	5	41	323	271	الإناث
4 120	4 392	4 825	7 364	7 383	المجموع
1 508	1 118	1 361	1 325	1 403	الإناث

14 - 16 نشاط مؤسسات حماية الطفولة

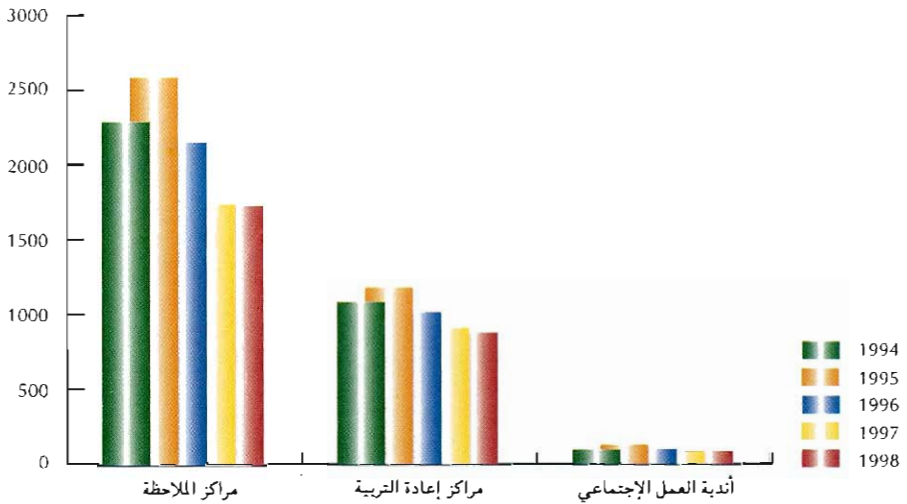
1998	1997	1996	1995	1994	
					مراكز الملاحظة
1 726	1 732	2 153	2 584	2 288	المستفيدون
1 389	1 380	1 707	2 085	1 642	المودعون خلال السنة
504	726	1 788	2 145	1 840	المغادرون خلال السنة
					مراكز إعادة التربية
881	911	1 020	1 182	1 087	المستفيدون
485	405	548	607	569	المودعون خلال السنة
188	196	573	626	607	المغادرون خلال السنة
					أنشطة العمل الإجتماعي
88	85	105	129	98	المستفيدون
43	35	40	69	53	المودعون خلال السنة
8	32	55	76	40	المغادرون خلال السنة
					الحرية المحروسة
1 932	1 910	1 322	1 928	1 510	المستفيدون
1 234	884	1 097	923	992	المودعون خلال السنة
857	104	1 177	834	550	المغادرون خلال السنة


المحاكم الإدارية (القضايا المسجلة) 1998



المستفيدون من مؤسسات حماية الطفولة

1998





الفصل الخامس عشر
الأنشطة الثقافية والترفيه

الأنشطة الثقافية والترفيه

يحتوي هذا الفصل على معلومات تهتم الجوانب التالية :

- نشاط الأندية النسوية
- نشاط رياض الأطفال التابعين لوزارة الشبيبة والرياضة
- نشاط دور الشباب
- مراكز الإستقبال
- تكوين الأطر في مجال الشبيبة والرياضة
- المشاركون في المخيمات الصيفية والبعثات المنظمة بداخل وخارج الوطن
- الأندية الرياضية المنضوية تحت لواء الجامعات
- التجهيزات الرياضية
- الإستغلال السينمائي

تعتبر وزارة الشبيبة والرياضة المصدر الوحيد بالنسبة لهذا النوع من المعلومات باستثناء ما يهم الإستغلال السينمائي الذي يشكل المركز السينمائي المغربي المصدر الرسمي للمعلومات في هذا الإطار.

وتجدر الإشارة إلى أنه بالنسبة لنشاط رياض الأطفال، لا تدخل ضمن هذه الفئة إلا المؤسسات التي تشرف على إدارتها وتسييرها وزارة الشبيبة والرياضة التي من بين مهامها أيضا تكوين وتوفير الأطر لفائدة جمعيات التخيم وغيرها.

كما نشير إلى أن إحصائيات الأندية الرياضية لا تشمل إلا الأشخاص الذين يتوفرون على رخصة الممارسة والأندية المنضوية تحت لواء جامعة من الجامعات المغربية.

وبخصوص المعطيات حول الإستغلال السينمائي، فقد تم استخلاصها من التقارير التي يعدها المركز السينمائي المغربي الذي تتجلى مهامه، حسب مقتضيات الظهير الشريف المؤرخ في 8 يناير 1944 والظهير بمثابة قانون رقم 320 - 77 - 1 بتاريخ 19 شتنبر 1977 الصادر بالجريدة الرسمية رقم 3387 بتاريخ 28 شتنبر 1977، في مراقبة استيراد وتصدير وإنتاج وتوزيع واستغلال الأفلام السينمائية.

وفي هذا الإطار، يقوم بمراقبة مداخيل قاعات السينما باعتباره المسؤول عن تهيئ وتوزيع أوراق الدخول لهذه القاعات.

عدد المستفيدات	عدد الأطر		عدد الأندية		
	مساعدون	مرسمون	قروي	حضري+قروي	
379	5	35	-	1	وادي الذهب - لكويرة
379	5	35	-	1	وادي الذهب
780	7	34	-	6	العيون - بوجدور - الساقية الحمراء
292	5	2	-	1	بوجدور
488	2	32	-	5	العيون
728	22	20	4	10	كلميم - السمارة
58	2	2	-	1	أسا - الزاك
270	4	7	1	2	السمارة
176	9	4	2	4	كلميم
100	3	3	-	1	طان طان
124	4	4	1	2	طاطا
3 115	43	33	9	20	سوس - ماسة - درعة
938	10	10	1	3	أكادير - إداوتان
-	-	-	-	-	اشتوكة - أيت باها
309	-	1	إنزكان - أيت ملول
689	8	10	3	5	ورزازات + زاكورة
511	13	8	2	6	تارودانت
668	12	5	3	5	تيزنيت
1 937	14	32	6	9	الغرب - الشراردة - بني حسن
1 011	9	15	3	3	القنيطرة
926	5	17	3	6	سيدي قاسم
1 891	16	59	8	17	الشاوية - ورديفة
535	4	13	1	2	ابن سليمان
570	8	22	4	8	خريبكة
786	4	24	3	7	سطات
4 103	41	40	14	24	مراكش - تانسيفت - الحوز
692	9	2	6	6	الحوز
252	1	3	1	2	شيشاوة
957	13	7	6	7	قلعة السراغنة
185	3	6	1	5	الصويرة
722	3	6	-	1	مراكش - المدينة
505	10	16	-	2	مراكش - المنارة
790	2	-	-	1	سيدي يوسف بن علي
2 263	39	49	17	27	الشرق
45	1	4	2	3	بركان
214	8	5	3	3	فكيك
211	11	-	2	4	جرادة
1 099	7	31	9	12	الناضور
634	11	4	1	2	وجدة أنكاد
60	1	5	-	3	تاويريرت

الأنشطة الثقافية والترفيه

15 - 1 الأندية النسوية (تابع)

سنة 1998-99

عدد المستفيدات	عدد الأطر		عدد الأندية		
	مساعدون	مرسمون	قروي	حضري+قروي	
3 237	26	20	-	4	الدار البيضاء الكبرى
351	-	-	-	-	عين الشق - الحي الحسني
512	-	-	-	-	عين السبع - الحي المحمدي
215	3	-	-	-	الغذاء - درب السلطان
1 129	14	5	-	1	ابن امسيلك - سيدي عثمان
575	4	6	-	1	الدار البيضاء - أنفا
-	-	-	-	-	مشور الدار البيضاء
151	5	7	-	1	المحمدية
304	-	2	-	1	سيدي البرنوصي - زناتة
4 871	37	130	10	23	الرباط - سلا - زمور - زعير
1 346	17	21	7	10	الخميمات
1 482	11	58	-	6	الرباط + تواركة
671	2	24	1	2	سلا
1 372	7	27	2	5	الصخيرات - تمارة
2 261	24	42	9	19	مكالة - عبدة
1 016	8	17	6	9	الجديدة
1 245	16	25	3	10	أسفي
1 698	13	33	14	21	تادلة - أزيلال
500	8	6	7	7	أزيلال
1 198	5	27	7	14	بني ملال
4 574	52	67	28	45	مكناس - تافيلالت
849	4	13	2	5	الإسماعيلية
347	8	4	-	3	الحاجب
1 449	15	20	8	12	الرشيدية
685	10	7	7	10	يفرن
968	9	15	11	13	خنيفرة
276	6	8	-	2	مكناس - المنزه
2 933	58	27	6	13	فاس - بولمان
146	11	2	5	6	بولمان
1 188	15	5	-	1	فاس الجديد - دار النديبغ
384	11	8	-	2	فاس المدينة
350	6	9	1	2	صفرو
865	15	3	-	2	زواغة - مولاي يعقوب
1 880	29	34	13	27	تازة - الحسيمة - تاونات
548	7	6	3	6	الحسيمة
418	10	9	5	9	تاونات
914	12	19	5	12	تازة
2 240	23	46	9	20	طنجة - تطوان
134	6	9	4	4	شفشاون
196	2	2	-	2	فحص - بني مكادة
495	2	5	1	2	العرانش
646	7	8	2	3	طنجة - أصيلة
769	6	22	2	9	تطوان
38 890	449	701	147	286	المجموع

المصدر : وزارة الشبيبة والرياضة

الأنشطة الثقافية والترفيه

15 - 2 رياض الأطفال (1)

سنة 1998-99

عدد الأطفال	عدد الأطر		عدد المؤسسات	
	مساعدون	مرسمون		
85	-	5	1	وادي الذهب - لكويرة
85	-	5	1	وادي الذهب
198	9	8	5	العيون - بوجدور - الساقية الحمراء
50	4	-	2	بوجدور
148	5	8	3	العيون
481	14	6	12	كلميم - السمارة
77	1	-	2	أسا - الزاك
180	2	2	2	السمارة
76	5	-	3	كلميم
67	4	-	3	طان طان
81	2	4	2	طاطا
1 980	46	8	29	سوس - ماسة - درعة
354	4	2	4	أكادير - إداوتان
54	-	1	1	اشتوكة - أيت باها
233	2	1	3	إنزكان - أيت ملول
710	10	4	8	ورزازات + زاكورة
358	14	-	8	تارودانت
271	16	-	5	تيزنيت
704	29	10	17	الغرب - الشراة - بني حسن
359	15	8	8	القنيطرة
345	14	2	9	سيدي فاسم
779	39	7	19	الشاوية - ورديفة
152	9	3	3	ابن سليمان
354	15	2	9	خريكة
273	15	2	7	سطات
633	25	10	19	مراكش - تانسيفت - الحوز
90	4	1	3	الحوز + شيشاوة
164	7	-	5	قلعة السراة
65	3	-	4	الصويرة
52	3	1	1	مراكش - المدينة
235	6	7	5	مراكش - المنارة
27	2	1	1	سيدي يوسف بن علي
874	30	11	23	الشرق
45	1	-	1	بركان
122	5	-	5	فكيك
73	2	-	2	جرادة
209	13	3	8	الناصور
170	6	7	3	وجدة أنكاد
255	3	1	4	تاويرت

الأنشطة الثقافية والترفيه

15 - 2 رياض الأطفال (تابع) (1)

سنة 1998-99

عدد الأطفال	عدد الأطر		عدد المؤسسات	
	مساعدون	مرسمون		
1 672	55	15	17	الدار البيضاء الكبرى
236	7	1	2	عين الشق - الحي الحسني
108	3	1	2	عين السبع - الحي المحمدي
105	4	1	1	الغداء - درب السلطان
636	21	5	5	ابن امسيك - سيدي عثمان
302	11	2	3	الدار البيضاء - أنفا
-	-	-	-	مشور الدار البيضاء
137	4	4	2	المحمدية
148	5	1	2	سيدي البرنوصي - زناتة
995	40	37	22	الرباط - سلا - زمور - زعير
475	22	5	12	الخميمات
302	12	15	5	الرباط
171	4	8	3	سلا
47	2	9	2	الصخيرات - تمارة
588	22	5	16	دكالة - عدة
347	13	3	9	الجديدة
241	9	2	7	أسفي
955	26	8	19	تادلة - أزيلال
325	10	3	8	أزيلال
630	16	5	11	بني ملال
2 295	66	15	46	مكناس - تافيلالت
164	7	4	2	الإسماعيلية
247	6	-	3	الحاجب
695	17	2	15	الرشيدية
321	9	3	9	يفرن
682	21	3	14	خنيفرة
186	6	3	3	مكناس - المنزه
1 136	42	14	21	فاس - بولمان
459	9	2	8	بولمان
198	13	4	3	فاس الجديدة - دار الدبيبيغ
189	9	5	3	فاس المدينة
48	3	-	2	صفرو
242	8	3	5	زواغة - مولاي يعقوب
874	41	7	22	تازة - الحسيمة - تاونات
208	13	1	5	الحسيمة
267	10	1	7	تاونات
399	18	5	10	تازة
672	33	11	20	طنجة - تطوان
108	7	2	4	شفشاون
121	6	5	5	فحص - بني مكادة + طنجة - أصيلة
39	2	1	2	العرانش
404	18	3	9	تطوان
14 921	517	177	308	المجموع

(1) يخص فقط رياض الأطفال للتأهيل لوزارة الشبيبة والرياضة
المصدر : وزارة الشبيبة والرياضة

الأنشطة الثقافية والترفيه

15 - 3 أنشطة دور الشباب

سنة 1998

المجموع	عدد المشاركين الأنشطة الإشعاعية	الأنشطة العادية	عدد المؤسسات	
8 350	6 650	1 700	1	وادي الذهب - لكويرة
8 350	6 650	1 700	1	وادي الذهب
62 715	53 265	9 450	8	العيون - بوجدور - الساقية الحمراء
8 650	6 200	2 450	1	بوجدور
54 065	47 065	7 000	7	العيون
106 140	87 730	18 410	14	كلميم - السمارة
18 460	14 000	4 460	2	أسا - الزاك
6 110	5 060	1 050	1	السمارة
47 170	42 170	5 000	6	كلميم
18 300	14 500	3 800	2	طان طان
16 100	12 000	4 100	3	طاطا
226 679	181 435	45 244	20	سوس - ماسة - درعة
34 391	27 535	6 856	3	أكادير - إداونتان
-	-	-	-	اشتوكة - أيت باها
-	-	-	-	إنزكان - أيت ملول
117 750	95 000	22 750	9	ورزازات
26 130	21 300	4 830	3	تارودانت
48 408	37 600	10 808	5	تيزنيت
-	-	-	-	زاكورة
79 120	67 400	11 720	9	الغرب - الشراودة - بني حسن
41 870	35 350	6 520	5	القنيطرة
37 250	32 050	5 200	4	سيدي قاسم
199 330	164 780	34 550	15	الشاوية - وريفة
29 180	22 380	6 800	2	ابن سليمان
76 450	65 200	11 250	5	خريكة
93 700	77 200	16 500	8	سطات
245 579	201 307	44 272	18	مراكش - تانسيفت - الحوز
45 962	44 202	1 760	3	الحوز
-	-	-	-	شيناوة
44 602	33 600	11 002	7	قلعة السراغنة
27 025	18 802	8 223	4	الصويرة
71 335	59 900	11 435	2	مراكش - المدينة
33 020	22 600	10 420	1	مراكش - المنارة
23 635	22 203	1 432	1	سيدي يوسف بن علي
119 908	90 608	29 300	23	الشرقي
-	-	-	-	بركان
40 108	33 008	7 100	8	فكيك
-	-	-	-	جرادة
28 500	22 300	6 200	7	الناصور
51 300	35 300	16 000	8	وجدة أنكاد
-	-	-	-	تاويريرت

الأنشطة الثقافية والترفيه

15 - 3 أنشطة دور الشباب (تابع)

سنة 1998

المجموع	عدد المشاركين الأنشطة الإشعاعية	الأنشطة العادية	عدد المؤسسات	
364 083	288 419	75 664	26	الدار البيضاء الكبرى
81 105	67 085	14 020	6	عين الشق - الحي الحسني
50 939	38 001	12 938	4	عين السبع - الحي المحمدي
43 008	33 003	10 005	2	الفداء - درب السلطان
87 507	72 168	15 339	6	ابن امسيك - سيدي عثمان
28 720	20 090	8 630	3	الدار البيضاء - أنفا
-	-	-	-	مشور الدار البيضاء
33 909	27 877	6 032	2	المحمدية
38 895	30 195	8 700	3	سيدي البرنوصي - زناتة
273 765	193 282	80 483	27	الرباط - سلا - زمور - زعير
107 900	88 000	19 900	13	الخميسات
73 791	55 680	18 111	7	الرباط
49 824	15 602	34 222	2	سلا
42 250	34 000	8 250	5	الصخيرات - تمارة
220 550	182 900	37 650	19	دكالة - عبدة
149 050	122 400	26 650	11	الجديدة
71 500	60 500	11 000	8	أسفي
236 622	194 002	42 620	18	نادلة - أزيلال
94 822	74 002	20 820	5	أزيلال
141 800	120 000	21 800	13	بني ملال
295 761	248 291	47 470	24	مكناس - تافيلالت
-	-	-	1	الإسماعيلية
36 978	33 528	3 450	2	الحاجب
49 890	31 400	18 490	9	الرشيدية
29 490	27 060	2 430	2	يفرن
102 100	90 000	12 100	6	خنيفرة
77 303	66 303	11 000	4	مكناس - المنزه
300 407	246 147	54 260	19	فاس - بولمان
82 085	70 025	12 060	5	بولمان
35 522	27 622	7 900	1	فاس الجديدة - دار الدبيبع
75 860	65 260	10 600	3	فاس المدينة
64 700	50 000	14 700	7	صفرو
42 240	33 240	9 000	3	زواغة - مولاي يعقوب
145 145	130 845	14 300	10	تازة - الحسيمة - تاوانات
47 600	44 600	3 000	3	الحسيمة
46 940	42 040	4 900	3	تاوانات
50 605	44 205	6 400	4	تازة
176 855	139 495	37 360	16	طنجة - تطوان
42 650	34 250	8 400	5	شفشاون
-	-	-	-	فحص - بني مكادة
48 200	38 000	10 200	2	العرائش
37 501	28 801	8 700	3	طنجة - أصيلة
48 504	38 444	10 060	6	تطوان
3 061 009	2 476 556	584 453	267	المجموع

المصدر : وزارة الشبيبة والرياضة

الأنشطة الثقافية والترفيه

15 - 4 نشاط مراكز الإستقبال

1998	1997	1996	1995	1994	الطاقة الإيوائية (بالأمرة)	
1 803	1 694	1 867	2 062	2 344	60	أكادير
298	279	399	252	321	30	أزمور
38	-	-	-	-	40	بوعرفة
118	123	317	153	-	40	بولمان
10 257	3 016	1 629	1 501	2 083	140	بورنيقة
781	831	1 089	871	988	50	الدار البيضاء (سيدي معروف)
1 431	358	-	-	-	50	الدار البيضاء (طمرين)
1 028	708	920	661	943	50	الجديدة
748	799	667	849	722	50	الرشيدية
3 000	2 685	3 403	3 072	3 532	70	فاس (القدس)
75	20	25	-	9	40	فكيك
101	191	209	196	130	40	كلميم
-	-	1 655	1 884	1 659	70	يفرن
726	1 080	1 130	1 592	1 398	80	الخميسات
2 481	3 100	3 499	3 195	3 047	90	مراكش
167	-	-	-	-	50	مكنس
188	224	398	369	464	40	المحمدية (العالية)
1 618	1 071	1 405	1 336	1 598	64	المحمدية (البشير)
478	270	256	-	-	40	الناضور
-	-	-	-	25	40	الرماني
1 954	1 872	1 574	2 423	1 665	80	طنجة
42	28	20	12	13	20	تارودانت
150	423	181	406	421	60	تازة (واد أمليل)
1 534	1 618	1 458	1 448	1 735	60	تطوان
29 016	20 390	22 101	22 282	23 097	1 354	المجموع

15 - 5 المشاركون في التداريب التكوينية لفائدة أطر المخيمات

1998	1997	1996م	1995	1994	نوعية التدريب
75	79	93	-	76	تدريب المديرين
867	463	1 168	331	497	التدريب التكويني
445	1 005	591	1 121	792	التدريب التحضيري
259	151	117	42	32	تدريب الإختصاص
28	-	38	-	-	تدريب المؤطرين
1 674	1 698	2 007	1 494	1 397	المجموع

المصدر : وزارة الشبيبة والرياضة

الأنشطة الثقافية والترفيه

سنة 1998

15 - 6 المشاركون في المخيمات الصيفية حسب الأقاليم والعمالات (1)

المجموعة	المرحلة الرابعة	المرحلة الثالثة	المرحلة الثانية	المرحلة الأولى	
80	-	80	-	-	وادي الذهب - لعويرة
80	-	80	-	-	وادي الذهب
365	84	144	137	-	العيون - بوجدور - الساقية الحمراء
50	-	50	-	-	بوجدور
315	84	94	137	-	العيون
355	230	75	50	-	كلميم - السمارة
50	-	-	50	-	أسا - الزاك
50	-	50	-	-	السمارة
60	60	-	-	-	كلميم
105	80	25	-	-	طان طان
90	90	-	-	-	طاطا
1 267	249	252	320	446	سوس - ماسة - درعة
750	164	137	85	364	أكادير - إداوتقان +
147	-	35	30	82	اشتوكة - أيت باها
257	40	45	172	-	إنزكان - أيت ملول
68	-	35	33	-	ورزازات + زاكورة
45	45	-	-	-	تارودانت
1 259	384	438	182	255	تيزنيت
1 041	284	390	147	220	الغرب - الشاردة - بني حسن
218	100	48	35	35	القنيطرة
894	131	189	77	497	سيدي قاسم
363	17	94	42	210	الشاوية - ورديفة
138	50	30	35	23	ابن سليمان
393	64	65	-	264	خريبكة
2 521	853	500	596	572	سطات
645	241	94	128	182	مراكش - تانسيفت - الحوز
821	185	153	257	226	الحوز + مراكش - المدينة
279	156	50	73	-	شيشاوة + مراكش - المنارة
40	40	-	-	-	قلعة السراغنة
736	231	203	138	164	الصويرة
1 975	350	726	559	340	سيدي يوسف بن علي
1 304	325	480	374	125	الشرق
100	-	50	50	-	بركان + وجدة أنكلا
111	-	46	-	65	فكيك
460	25	150	135	150	جرادة + تاوريرت
					الناضور

الأنشطة الثقافية والترفيه

سنة 1998

15 - 6 المشاركون في المخيمات الصيفية حسب الأقاليم والعمالات (تابع) (1)

المجموعة	المرحلة الرابعة	المرحلة الثالثة	المرحلة الثانية	المرحلة الأولى	
8 586	1 431	3 102	2 402	1 651	الدار البيضاء الكبرى
1 802	284	720	453	345	عين الشق - الحي الحسني
1 364	273	368	480	243	عين السبع - الحي المحمدي
1 189	231	485	198	275	الغذاء - درب السلطان
925	76	368	246	235	ابن امسيك - سيدي عثمان
2 234	403	951	675	205	الدار البيضاء - أنفا
-	-	-	-	-	مشور الدار البيضاء
879	164	165	286	264	المحمدية
193	-	45	64	84	سيدي البرنوصي - زناتة
5 262	845	1 932	1 710	775	الرباط - سلا - زمور - زعير
522	94	264	124	40	الخميسات
2 579	398	876	941	364	الرباط
1 731	267	654	581	229	سلا
430	86	138	64	142	الصخيرات - تمارة
874	156	234	387	97	دكالة - عبدة
613	64	187	290	72	الجديدة
261	92	47	97	25	أسفي
1 003	217	359	245	182	تادلة - أزيلال
269	50	87	85	47	أزيلال
734	167	272	160	135	بني ملال
2 438	320	980	702	436	مكناس - تافيلالت
948	70	475	322	81	الإسماعيلية + مكناس - المنزه
190	-	110	80	-	الحاجب
730	-	198	240	292	الرشيدية
168	-	105	-	63	يفرن
402	250	92	60	-	خنيفرة
2 254	590	758	618	288	فاس - بولمان
223	85	-	43	95	بولمان
994	238	342	351	63	فاس الجديدة - دار الدبيغ
562	103	243	133	83	فاس المدينة + صفرو
475	164	173	91	47	زواغة - مولاي يعقوب
539	34	238	160	107	تازة - الحسيمة - تاونات
29	-	-	-	29	الحسيمة
147	-	85	62	-	تاونات
363	34	153	98	78	تازة
1 387	315	483	386	203	طنجة - تطوان
165	61	40	64	-	شفشاون
666	162	226	177	101	فحص - بني مكادة + طنجة - أصيلا
244	45	92	73	34	العرانش
312	47	125	72	68	تطوان
31 059	6 189	10 490	8 531	5 849	المجموع

(1) لايضم المخيمات الصيفية الحضرية
المصدر : وزارة التربية والرياضة

الأنشطة الثقافية والترفيه

15 - 7 المشاركون في المخيمات الحضرية حسب المراحل

سنة 1998

المندوبيات	المرحلة الأولى	المرحلة الثانية	المرحلة الثالثة	المرحلة الرابعة	المجموع
عين الشوق - الحي الحسني	218	250	260	-	728
عين السبع - الحي المحمدي	285	387	377	-	1 049
الإسماعيلية	112	290	150	-	552
بولمان	100	100	100	-	300
الدار البيضاء - أنفا	616	745	788	441	2 590
الرشيدية	150	150	-	-	300
فكيك	200	222	192	104	718
العرائش	134	80	73	-	287
المحمدية	188	197	157	-	542
الرباط	337	338	338	-	1 013
سلا	145	262	-	-	407
كيزنيت	75	75	72	78	300
المجموع	2 560	3 096	2 507	623	8 786

المجموعة	المرحلة الرابعة	المرحلة الثالثة	المرحلة الثانية	المرحلة الأولى	المندوبيات
120	-	120	-	-	أكادير
1 204	205	375	335	289	عين الشق - الحي الحسني
348	76	136	136	-	عين السبع - الحي المحمدي
595	-	215	270	110	بني ملال
1 392	564	550	134	144	ابن سليمان
193	-	114	79	-	شفشاون
2 588	602	689	557	740	الجديدة
252	-	-	252	-	الرشيدية
250	-	250	-	-	الصويرة
10 312	1 720	3 612	3 207	1 773	يفرن
853	272	225	231	125	العرائش
829	136	231	281	181	الناضور
172	-	69	103	-	ورزازات
2 692	640	896	692	464	وجدة
814	-	379	264	171	سلا
519	185	185	130	19	صفرو
3 406	814	832	730	1 030	الصخيرات - تمارة
3 364	820	1 141	744	659	طنجة
250	50	100	100	-	طان طان
374	-	225	149	-	تازة
532	105	146	137	144	تطوان
31 059	6 189	10 490	8 531	5 849	المجموع

الأنشطة الثقافية والترفيه

15 - 9 بعثات الشباب المغربية حسب البلدان المستقبلية

سنة 1998

عدد المستفيدين	عدد البعثات	
80	6	ألمانيا
10	1	النمسا
7	1	كندا
29	1	الدانمارك
91	6	مصر
38	2	إسبانيا
55	2	فرنس
32	1	إيطاليا
21	1	مالطا
163	2	البرتغال
1	1	سلوفاكيا
109	9	تونس
32	1	تركيا
6	1	الولايات المتحدة الأمريكية
674	35	المجموع

15 - 10 وفود الشباب الأجانب المستقبليون بالمغرب حسب البلد الأصل

1998	1997	1996	1995	1994	
105	91	171	150	140	ألمانيا
19	15	37	48	64	بلجيكا
36	-	-	-	-	الدانمارك
87	102	80	64	46	مصر
99	46	95	124	51	إسبانيا
258	335	357	254	348	فرنسا
-	15	17	18	13	مالطا
5	-	-	-	-	رومانيا
149	158	213	105	275	تونس
222	298	180	293	272	بلدان أخرى
980	1 060	1 150	1 056	1 209	المجموع

المصدر : وزارة التربية والرياضة

كرة الطائرة	كرة اليد	كرة السلة	كرة القدم	قاعدة بحرية	
-	-	-	2	-	وادي الذهب - لكوبيرة
-	-	-	2	-	وادي الذهب
1	2	2	7	-	العيون - بوجدور - الساقية الحمراء
1	1	1	2	-	بوجدور
-	1	1	5	-	العيون
4	4	7	9	-	كلميم - السمارة
1	1	1	1	-	أسا - الزاك
2	2	3	1	-	السمارة
-	-	-	-	-	كلميم
-	-	1	1	-	طان طان
1	1	2	6	-	طاطا
10	6	20	48	-	سوس - ماسة - درعة
					أكادير - إداوتنان +
					أشوكة - أيت باها +
					إنزكان - أيت ملول
2	2	4	10	-	ورزازات
2	1	5	21	-	تارودانت
1	1	4	11	-	تيزنيت
5	2	7	6	-	زاكورة
-	-	-	-	-	الغرب - الشراودة - بني حسن
3	6	9	11	1	القنيطرة
2	4	6	8	1	سيدي قاسم
1	2	3	3	-	الشاوية - ورديفة
8	6	10	25	-	ابن سليمان
4	3	4	5	-	خريبكة
-	1	1	4	-	سطات
4	2	5	16	-	مراكش - تانسيفت - الحوز
12	10	18	32	-	الحوز
2	2	2	5	-	شيشاوة
-	-	-	-	-	قلعة السراغنة
5	2	4	8	-	الصويرة
-	1	6	8	-	مراكش - المدينة
1	1	1	1	-	مراكش - المنارة
4	4	4	3	-	سيدي يوسف بن علي
-	-	1	7	-	الشرق
9	4	10	33	-	بركان
1	1	3	6	-	فكيك
7	1	5	7	-	جرادة
-	-	-	4	-	الناضور
1	1	2	9	-	وجدة أنكاد
-	-	-	6	-	تاويرت
-	1	-	1	-	

الأنشطة الثقافية والترفيه

سنة 1998

15 - 11 التجهيزات الرياضية حسب الأقاليم والعمالات (تابع 1) (1)

الكرة الطائرة	كرة اليد	كرة السلة	كرة القدم	قاعدة بحرية	
16	17	21	26	1	الدار البيضاء الكبرى
1	2	2	2	-	عين الشق - الحي الحسني
4	5	6	4	-	عين السبع - الحي المحمدي
2	1	2	3	-	الغذاء - درب السلطان
5	5	6	6	-	ابن امسيك - سيدي عثمان
1	1	2	4	-	الدار البيضاء - أنفا
-	-	-	-	-	مشور الدار البيضاء
1	2	1	3	1	المحمدية
2	1	2	4	-	سيدي البرنوصي - زناتة
21	20	24	26	2	الرباط - سلا - زمور - زعير
1	2	1	7	-	الخميسات
16	15	19	13	2	الرباط
2	2	2	3	-	سلا
2	1	2	3	-	الصخيرات - تمارة
1	3	3	22	2	دكالة - عبدة
1	3	2	14	2	الجديدة
-	-	-	8	-	أسفي
6	6	8	23	-	تادلة - أزيلال
2	4	3	16	-	أزيلال
4	2	5	7	-	بني ملال
11	12	14	31	-	مكناس - تافيلالت
-	-	2	2	-	الإسماعيلية
2	2	2	2	-	الحاجب
3	4	4	9	-	الرشيدية
3	2	2	5	-	يفرن
2	2	3	4	-	خنيفرة
1	2	1	9	-	مكناس - المنزه
8	6	11	28	-	فاس - بولمان
2	3	4	7	-	بولمان
2	-	2	7	-	فاس الجديد - دار اللبيبغ
-	-	2	5	-	فاس المدينة
3	2	2	5	-	صفرو
1	1	1	4	-	زواغة - مولاي يعقوب
7	8	7	26	1	نازة - الحسيمة - تاوانات
5	5	5	12	-	الحسيمة
1	1	1	4	-	تاوانات
1	2	1	10	1	نازة
8	5	12	16	-	طنجة - تطوان
3	1	6	5	-	شفشاون
-	-	-	-	-	فحص - بني مكادة
2	1	3	5	-	العرانث
2	2	2	3	-	طنجة - أصيلة
1	1	1	3	-	تطوان
125	115	176	365	7	المجموع

(1) بما في ذلك التجهيزات التابعة للجماعات المحلية
المصدر : وزارة الشباب والرياضة

قاعات الرياضة	المسابح	حلبات ألعاب القوى	الكرة المستطيلة	
-	-	-	-	وادي الذهب - لكويرة
-	-	-	-	وادي الذهب
1	2	1	-	العيون - بوجدور - الساقية الحمراء
-	1	-	-	بوجدور
1	1	1	-	العيون
-	-	4	-	كلميم - السمارة
-	-	1	-	أسا - الزاك
-	-	1	-	السمارة
-	-	1	-	كلميم
-	-	1	-	طان طان
-	-	-	-	طاطا
1	4	3	-	سوس - ماسة - درعة
-	-	-	-	أكادير - إداوتنان +
1	2	1	-	اشنوكة - أيت باها +
-	-	-	-	إنزكان - أيت ملول
-	1	-	-	ورزازات
-	1	-	-	تارودانت
-	-	2	-	كيزنيت
-	-	-	-	زاكورة
1	3	4	-	الغرب - الشراودة - بني حسن
1	1	2	-	القنيطرة
-	2	2	-	سيدي قاسم
2	3	2	-	الشاوية - ورديفة
1	1	-	-	ابن سليمان
-	-	1	-	خريبكة
1	2	1	-	سطات
3	4	5	-	مراكش - تانسيفت - الحوز
-	-	-	-	الحوز
-	-	-	-	ثيشاوة
-	1	1	-	قلعة السراغنة
1	-	2	-	الصويرة
-	-	1	-	مراكش - المدينة
2	2	-	-	مراكش - المنارة
-	1	1	-	سيدي يوسف بن علي
3	4	6	1	الشرق
1	-	1	-	بركان
1	1	-	-	فكيك
-	-	1	-	جرادة
-	-	1	-	الناضور
1	2	2	1	وجدة أنكاد
-	1	1	-	تاوريرت

الأنشطة الثقافية والترفيه

سنة 1998

15 - 11 التجهيزات الرياضية حسب الأقاليم والعمالات (تابع 3) (1)

قاعات الرياضة	المسابح	حلبات ألعاب القوى	الكرة المستطيلة	
14	5	7	2	الدار البيضاء الكبرى
4	-	-	1	عين الشق - الحي الحسني
1	-	-	-	عين السبع - الحي المحمدي
-	-	-	-	الغداء - درب السلطان
4	2	2	1	ابن امسيك - سيدي عثمان
2	2	4	-	الدار البيضاء - أنفا
-	-	-	-	مشور الدار البيضاء
2	1	-	-	المحمدية
1	-	1	-	سيدي البرنوصي - زفانة
12	6	8	5	الرباط - سلا - زمور - زعير
1	1	1	-	الخميسات
9	3	5	4	الرباط
2	1	2	1	سلا
-	1	-	-	الصخيرات - تمارة
2	3	3	-	دكالة - عبدة
1	1	1	-	الجديدة
1	2	2	-	أسفي
2	1	1	-	تادلة - أزيلال
1	-	1	-	أزيلال
1	1	-	-	بني ملال
2	5	2	-	مكناس - تافيلالت
1	-	-	-	الإسماعيلية
-	-	-	-	الحاجب
-	1	-	-	الرشيدية
-	1	1	-	يفرن
-	1	-	-	خنيفرة
1	2	1	-	مكناس - المنزه
1	3	1	1	فاس - بولمان
-	-	-	-	بولمان
1	1	1	1	فاس الجديد - دار الدبيبيغ
-	1	-	-	فاس المدينة
-	1	-	-	صقرو
-	-	-	-	زواجة - مولاي يعقوب
2	3	3	-	تازة - الحسيمة - تاونات
1	1	1	-	الحسيمة
-	-	-	-	تاونات
1	2	2	-	تازة
3	2	4	-	طنجة - تطوان
-	1	-	-	شفشاون
-	-	-	-	فحص - بني مكادة
-	-	1	-	العرانش
2	-	1	-	طنجة - أصيلة
1	1	2	-	تطوان
49	48	54	9	المجموع

(1) بما في ذلك التجهيزات التابعة للجماعات المحلية
المصدر: وزارة الشبيبة والرياضة

الأنشطة الثقافية والترفيه

15 - 12 الأندية الرياضية المنضوية تحت لواء الجامعات

سنة 1998

عدد الأندية	عدد الرخص	الجامعات
309	22 677	ألعاب القوى
17	751	الطيران الرياضي الخفيف
7	400	التجديف
11	177	البادمينتون
77	14 439	كرة السلة
64	1 401	الملاكمة
9	540	كنوي كياك
33	790	سباق الدراجات
80	3 560	الشطرنج
14	619	المسابقة
512	36 852	كرة القدم
121	20 000	الفول كونطكت والكيك بوكسينج
27	5 000	الكولف
16	2 618	الجمباز
188	2 305	حمل الأثقال وبادي بولينج
38	3 360	كرة اليد
9	461	كرة العصا
116	5 426	الجيدو
677	16 610	الكراطي
38	1 722	المصارعة والصامبو
13	110	سباق الدراجات النارية
26	1 816	المساحة
156	7 613	الكرة الحديدية
16	2 781	الكرة المستطيلة
17	691	الإنزلاق على الجليد ورياضة الجبال
17	681	رياضة الأشخاص المعاقين
15	400	سباق السيارات
10	590	الكرات الحديدية
35	2 387	رياضة الغرومية
296	30 000	التيكوندو
29	7 451	كرة الطاولة
62	1 836	كرة المضرب
11	600	الرمي بالقوس
12	622	الرمي الرياضي
29	3 070	الكرة الطائرة
16	533	رياضة الزوارق الشراعية
3 123	200 889	المجموع

الأنشطة الثقافية والترفيه

15 - 13 عدد الأفلام (المطولة) المستغلة حسب البلد الأصل (1)

1998	1997	1996م	1995م	1994م	المجموع
235	337	324	407	327	منه : انجلترا
-	-	2	11	4	ألمانيا
-	-	1	2	1	أستراليا
-	1	-	1	-	الصين
9	16	10	33	24	مصر
-	8	18	13	16	فرنسا
10	16	33	25	32	فرنسا - إيطاليا
1	2	1	-	-	هولكونغ
11	14	4	9	5	إيطاليا
13	21	6	23	33	الهند
70	111	83	78	57	اليابان
-	3	-	-	-	المغرب
4	6	4	3	1	تونس
-	-	-	1	1	الولايات المتحدة الأمريكية
112	139	155	200	147	دول أخرى
5	-	7	8	6	

15 - 14 إحصائيات نوادي الفيديو

رخص بيع الأشرطة	رخص كراء الأشرطة	1994
18	551	1994
10	324	1995
4	87	1996
3	39	1997
1	26	1998

15 - 15 الإستغلال السينمائي

*1998	*1997	1996	1995	1994م	السكان الحضريون (بالآلاف)
14 954	14 524	14 100	13 684	13 408	عدد قاعات السينما
178	184	184	185	192	عدد المقاعد
129 877	126 776	130 178	130 940	132 919	عدد الدخول سنويا
13 353 720	14 335 767	16 235 725	17 340 364	19 170 129	المدخول السنوي (بآلف درهم)
121 322	111 454	113 721	104 646	106 605	

(1) يتعلق الأمر بالأفلام التي تلقت الترخيص خلال السنة المبيّنة
المصدر : المركز السينمائي المغربي

الأنشطة الثقافية والترفيه

سنة 1998*

15 - النشاط السينمائي حسب الأقاليم والعمالات

المدخول السنوي (بآلف درهم)	عدد الدخول سنويا	عدد المقاعد	عدد قاعات السينما (1)	السكان الحضريون (بالآلاف)	
...	...	450	1	35	وادي الذهب - لكويرة
...	...	450	1	35	وادي الذهب
...	...	150	2	187	العيون - بوجدور - الساقية الحمراء
-	-	-	-	23	بوجدور
...	...	150	2	164	العيون
...	...	1 629	3	240	كلميم - السمارة
-	-	-	-	13	أسا - الزاك
-	-	-	-	32	السمارة
...	...	1 020	2	99	كلميم
...	...	609	1	58	طان طان
-	-	-	-	38	طاطا
3 540	795 419	4 869	9	1 072	سوس - ماسة - درعة
2 019	369 072	2 136	3	310	أكادير - إداوتنان
-	-	-	-	29	اشتوكة - أيت باها
363	88 109	500	1	329	إنزكان - أيت ملول
-	-	-	-	134	ورزازات
411	132 339	890	2	154	تارودانت
747	205 899	1 343	3	77	تيزنيت
-	-	-	-	39	زاكورة
3 736	617 655	5 298	8	700	الغرب - الشاردة - بني حسن
3 412	534 105	4 203	6	510	القنيطرة
324	83 550	1 095	2	190	سيدي قاسم
1 187	177 284	2 474	5	645	الشاوية - ورديفة
30	5 670	460	1	72	ابن سليمان
609	133 009	1 294	3	312	خربيكة
548	38 605	720	1	261	سطات
12 807	1 172 047	7 516	9	1 077	مراكش - تانسيفت - الحوز
-	-	-	-	41	الحوز
-	-	-	-	35	شيشاوة
-	-	-	-	147	قلعة السراخنة
751	143 667	1 145	2	79	الصويرة
2 006	294 012	3 050	3	185	مراكش - المدينة
9 562	659 367	2 778	3	396	مراكش - العنارة
488	75 001	543	1	194	سيدي يوسف بن علي
4 615	765 628	8 188	11	1 074	الشرق
283	57 060	1 260	2	155	بركان
-	-	-	-	54	فكيك
-	-	-	-	86	جرادة
528	75 776	1 400	2	277	الناضور
3 521	553 369	4 910	6	400	وجدة أنكاد
283	79 423	618	1	102	تاويرت

الأنشطة الثقافية والترفيه

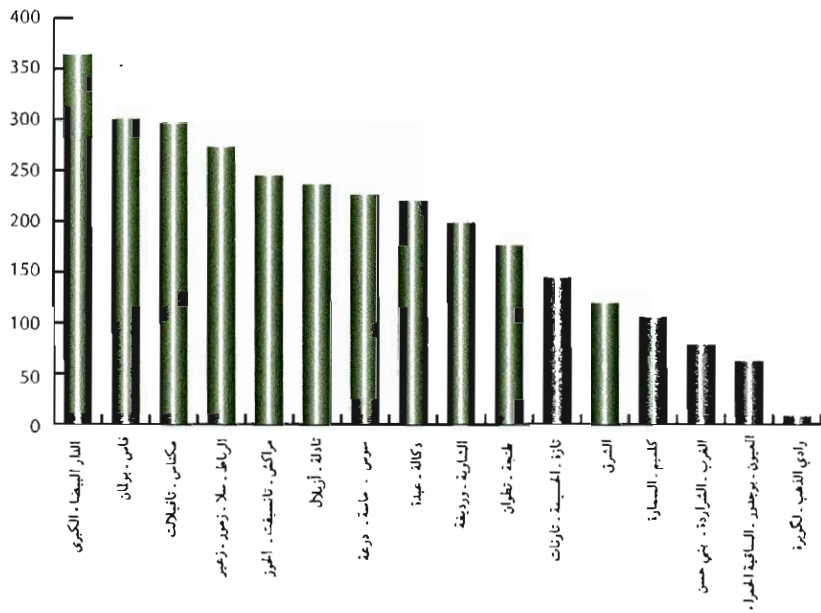
15 - 16 النشاط السينمائي حسب الأقاليم والعمالات (نتج)

سنة 1998 •

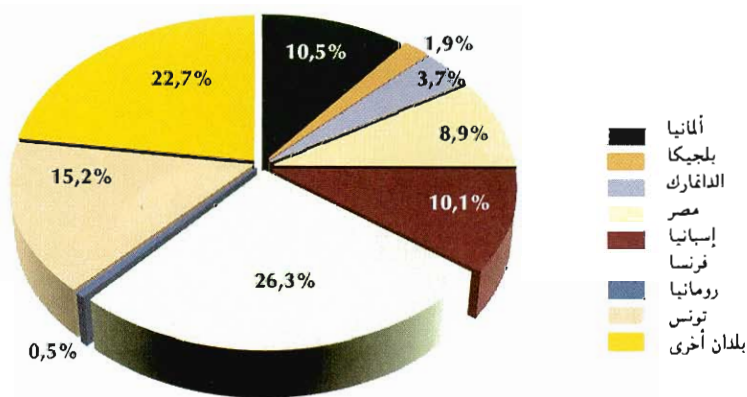
المدخول السنوي (بألف درهم)	عدد الدخول سنويا	عدد المقاعد	عدد قاعات السينما	السكان الحضريون (1) (بآلاف)	
47 707	4 208 621	42 915	49	3 175	الدار البيضاء الكبرى
934	218 703	2 010	2	528	عين الشق - الحي الحسني
2 165	312 064	2 500	5	560	عين السبع - الحي المحمدي
2 741	381 799	4 386	4	379	الغداء - درب السلطان
3 322	703 420	4 220	4	744	ابن امسيك - سيدي عثمان
35 864	2 053 077	24 949	29	526	الدار البيضاء - أنفا
1 521	288 419	2 700	3	5	مشور الدار البيضاء
435	66 075	1 200	1	193	المحمية
725	185 064	950	1	240	سيدي البرنوصي - زناطة
20 116	1 893 416	15 939	22	1 764	الرباط - سلا - زمور - زعير
582	174 695	1 903	3	194	الخميمات
9 905	744 408	6 888	8	646	الرباط
8 752	850 308	6 448	10	702	سلا
877	124 005	700	1	222	الصخيرات - تمارة
1 364	212 370	4 997	9	683	دكالة - عبدة
668	96 410	1 937	4	271	الجديدة
696	115 960	3 060	5	412	أسفي
218	52 304	3 200	5	496	تادلة - أزيلال
-	-	-	-	69	أزيلال
218	52 304	3 200	5	427	بني ملال
4 212	597 311	6 213	9	1 063	مكناس - تافيلالت
621	169 548	1 536	3	302	الإسماعيلية
-	-	-	-	73	الحاجب
-	-	-	-	169	الرشيدية
-	-	-	-	65	بغرن
47	11 679	551	1	245	خنيفرة
3 544	416 084	4 126	5	209	مكناس - المنزه
9 150	1 400 864	9 757	13	1 036	فاس - بولمان
-	-	-	-	40	بولمان
4 929	462 581	3 664	5	290	فاس الجديدة - دار اللببغ
2 944	670 693	3 522	5	280	فاس المدينة
355	80 679	561	1	113	صفرو
922	186 911	2 010	2	313	زواغة - مولاي يعقوب
551	99 440	2 996	4	410	تازة - الحسيمة - تاوانات
341	60 807	1 468	2	125	الحسيمة
-	-	-	-	59	تاوانات
210	38 633	1 528	2	226	تازة
12 119	1 361 361	13 286	19	1 297	طنجة - تطوان
-	-	-	-	47	شفشاون
7 282	826 664	6 352	10	166	فحص - بني مكادة
347	93 419	1 854	2	224	العرانش
150	23 143	490	1	441	طنجة - أصيلة
4 340	418 135	4 590	6	419	تطوان
121 322	13 353 720	129 877	178	14 954	المجموع

(1) يتعلق الأمر بالإسقاطات الأخيرة لمركز الدراسات والأبحاث الديموغرافية المبنية على نتائج الإحصاء العام للسكان والسكنى 1994 المصدر : المركز السينمائي المغربي

المستفيدون من أنشطة دور الشباب حسب الجهات 1998



وفود الشباب الأجانب المستقبلون بالمغرب حسب البلد الأصل 1998





الفصل السادس عشر
الأسعار



الأسعار

تقوم مديرية الإحصاء بعدة أبحاث دورية في هذا المجال، يتم على أساس نتائجها تهييء الأرقام الإستدلالية للأسعار التي تعتبر وسيلة فعالة لتتبع الظرفية الاقتصادية وخاصة فيما يتعلق بالمستوى العام للأسعار وتطور الأثمان عند مختلف المراحل : الأثمان عند الإنتاج والأثمان بالجملة والأثمان عند التقسيط أو الإستهلاك.

الرقم الإستدلالي للأثمان عند الإنتاج الصناعي والطاقي والمعدني :

يقاس بواسطة هذا المؤشر التغيرات التي تسجلها أثمان المنتوجات الصناعية والطاقي والمعدنية وذلك عند مرحلة إنتاجها أو تحويلها محليا، أي الأثمان التي تحددها مؤسسات التصنيع أو التحويل.

وتتكون العينة التي يشملها البحث من 171 مادة تضم 301 نوع تم تصنيفها حسب فروع الحسابات القومية. ويتمثل ميدان البحث في عينة من المؤسسات الصناعية يبلغ عددها 105 وهي تتوزع كالتالي :

- 91 بولاية الدار البيضاء (المقاولات الصناعية)

- 4 بالمحمدية

- 4 بالرباط (إدارتين ومقاولتين)

- 2 بأسفي

- 1 بالقنيطرة

- 1 بتمارة

- 1 ببوزنيقة

- 1 بجرادة

يجري البحث مرة كل ثلاثة أشهر إلا فيما يخص بعض المنتوجات التي تعرف أسعارها تقلبات متكررة (مثل اللحوم) فإن البحث يشملها مرتين في الشهر. أما بالنسبة لمنتوجات الطاقة والمعادن فإن معطيات أسعارهم يتم تجميعها لدى بعض الإدارات العمومية والمؤسسات المعنية.

فيما يتعلق بالطريقة الحسابية لهذه الأرقام الإستدلالية، تستعمل طريقة لاسبير (Laspeyres) التي تركز على الحصة الأساسية الثابتة، والحصة المقصودة هنا هي قيمة الكمية المنتجة خلال سنة الأساس التي تمتد ما بين يوليوز 1975 ويونيو 1976.

$$L = 100 \times (\sum p_t q_o / \sum p_o q_o)$$

q_o : الكمية المنتجة خلال فترة الأساس (يوليو 75 - يونيو 76)

p_o : السعر المسجل خلال فترة الأساس (يوليو 75 - يونيو 76)

p_t : السعر الجاري

الرقم الإستدلالي لأثمان الجملة :

يهدف هذا المؤشر أساسا إلى تتبع التطور العام حسب الفروع لأثمان الجملة الجاري بها العمل في السوق الداخلي.

إن أول مؤشر من هذا النوع تم تهيئته بالمغرب، يرجع أساسه إلى سنة 1939 وكان يشمل عينة من 69 مادة ويتعلق فقط بمدينة الدار البيضاء حيث كانت تتم أغلبية الصفقات بالجملة آنذاك. إلا أنه بسبب تعدد نقط البيع بالجملة في سائر أنحاء المغرب من جهة وتقدم فترة الأساس من جهة أخرى، ونظرا لما يكتسبه هذا المؤشر من أهمية لدى العديد من المستعملين، قامت مديرية الإحصاء في السنوات الأخيرة باستصلاح هذا المؤشر وتهيئ أرقام استدلالية أكثر تطابقا مع الأوضاع الإقتصادية والتجارية الحالية. وهكذا امتد ميدان البحث بالإضافة لولاية الدار البيضاء إلى ثمان مدن أخرى هي : أكادير، مراكش، الرباط، القنيطرة، تطوان، مكناس، فاس ووجدة. كما ارتفع عدد المواد التي يشملها البحث إلى 231 مادة (77 مادة فلاحية و154 مادة صناعية)، واعتبرت سنة 1977 كفترة الأساس.

بخصوص الطريقة الحسابية فهي نفس طريقة لاسبير المشار إليها سابقا، ويتم تهيئ ونشر الأرقام الإستدلالية بصفة شهرية، وذلك منذ يناير 1979 .

الرقم الإستدلالي لتكلفة المعيشة :

الرقم الإستدلالي لتكلفة المعيشة 385 مادة (أساس 1989) الذي حل محل الرقم الإستدلالي القديم 210 مادة (أساس ماي 1972 - أبريل 1973) يقيس التغيير النسبي العام الحاصل في أثمان التسيط لعينة تشمل السلع والخدمات التي تستهلكها عادة طبقة معينة من السكان ذات الدخل المتوسط وتضم الفئات التالية :

- أطر متوسطة
- التجار
- المستقلون الغير فلاحيون
- مستخدمو الإدارة والخدمات
- العمال الغير فلاحيون

وقد تم اختيار مواد الرقم الإستدلالي (385 مادة) حسب أهميتها في الإنفاق الإجمالي لهذه الفئات على أساس معطيات البحث حول الإستهلاك المنجز خلال 1984-1985 وقد اتخذت سنة 1989 كسنة المرجع لتهيء هذا المؤشر.

يغطي الرقم الإستدلالي الحالي بالإضافة إلى الثمان مدن الكبرى من حيث السكان التي شملها المؤشر القديم (الدار البيضاء، الرباط، فاس، القنيطرة، أكادير، مراكش، وجدة وتطوان) ثلاث مدن أخرى وهي مكناس، طنجة والعيون.

يتم تجميع المعطيات حول أسعار المواد عن طريق الإتصال المباشر بمحلات البيع بالتقسيط وذلك بصفة دورية منتظمة وتختلف دورتها حسب نوعية المواد على الشكل التالي :

- مواد تسجل أسعارها أربع مرات في الشهر

- مواد تسجل أسعارها مرتين في الشهر

- مواد تسجل أسعارها مرة واحدة في الشهر

- مواد تسجل أسعارها مرة كل ثلاثة أشهر

بالإضافة إلى الرقم الإستدلالي العام، يتم أيضا إعداد الأرقام الإستدلالية لكل من المدن الإحدى عشر الكبرى ولكل مجموعة من المواد على حدة. وكيفية حساب هذه الأرقام هي طريقة لاسبير (Laspeyres) المتسلسلة.

متوسط أسعار التقسيط :

يتعلق الأمر بمعدل الأسعار العادية لبعض المواد في كل من المدن الإحدى عشر الكبرى التي يعطيها الرقم الإستدلالي لتكلفة المعيشة. ويتم حساب متوسط الأسعار على أساس الأسعار الجارية المسلحة من طرف الباحثين في مختلف النقط بالمدينة وفي عدة فترات خلال الشهر. أما المعطيات التي نقدمها ضمن هذا الفصل فتخص عينة فقط من المواد والخدمات في ولاية الدار البيضاء.

الأسعار المقننة من طرف الدولة :

بعض المواد تحدد أسعارها من طرف الدولة لأنها مسؤولة عن إنتاجها أو تحويلها أو لحماية المستهلك أو لضمان تسويقها أوللحد من المضاربة في مستوى سعرها. ويتم الحصول على هذه المعلومات من عدة مصالح كوزارة الشؤون العامة للحكومة ووكالات توزيع الماء والكهرباء والمكتب الوطني للسكك الحديدية.

16 - 1 الرقم الإستهلاكي للأثمان عند الإنتاج الصناعي والطاقي والمعدني

(171 مادة)

أساس 100: يوليو 1975 - يونيو 1976

1997	1996	1995	1994	1993	الترجيح	
205.9	189.8	173.9	165.4	180.5	23.29	المناجم
196.8	179.8	163.4	155.3	174.6	93.30	04. مناجم غير معدنية
332.9	328.1	319.8	305.3	263.3	6.70	05. مناجم معدنية
562.4	548.0	503.0	489.7	476.7	8.08	الطاقة
567.8	564.4	577.9	558.8	550.1	3.84	06. المحروقات الصلبة والنفط الخام
700.1	660.5	596.4	593.3	593.3	42.57	07. بترول مصفى ومشتقات البترول
452.6	457.4	423.5	402.4	378.9	53.59	08. الماء والكهرباء
397.9	399.2	394.2	381.4	368.2	68.63	الصناعة
339.5	341.3	333.4	331.3	318.1	31.61	الصناعة الغذائية
283.3	282.7	280.8	280.4	280.2	40.40	10. منتجات الصناعة الغذائية
340.7	349.1	339.1	341.0	316.8	48.53	11. منتجات أخرى للصناعة الغذائية
539.4	521.3	500.7	475.1	462.4	11.07	12. المشروبات والتبغ
444.4	446.3	437.1	412.1	408.6	9.24	الملابس والنسيج
392.3	392.8	380.7	370.2	367.2	76.84	13. منتجات النسيج والملابس الدخلية
617.3	624.0	624.0	551.3	545.7	23.16	15. الجلد والأحذية الجلدية
479.7	476.6	479.3	467.9	447.1	14.61	الصناعة المعدنية
410.5	382.3	376.5	367.5	358.6	7.14	19. منتجات الصناعة المعدنية الأساسية
438.0	444.9	459.3	455.3	413.4	38.65	20. مصنوعات حديدية
363.0	340.1	323.6	316.5	293.8	8.05	21. معدات التجهيز الميكانيكي
633.6	625.6	633.9	624.2	616.9	32.12	22. معدات النقل
344.1	348.8	322.8	282.7	283.9	14.04	23. معدات كهربائية وإلكترونية
414.6	418.9	415.5	384.2	372.7	13.17	صناعات خفيفة أخرى
410.6	414.9	431.4	418.4	397.6	16.42	16. الخشب ومواد من الخشب
452.2	494.7	467.4	384.2	359.2	18.03	17. الورق والورق المقوى والطباعة
563.4	551.3	553.2	496.2	484.4	16.36	18. مواد مصدرها تحويل معادن المحاجر
178.3	178.3	176.3	167.0	164.5	0.82	24. أجهزة المكتب والآلات الدقيقة والساعات
353.6	350.3	346.3	335.2	330.8	35.11	25. منتجات كيميائية وشبه كيميائية
401.2	392.7	384.2	384.2	384.5	9.85	26. مواد من المطاط والبلاستيك
245.3	242.8	240.0	236.8	236.8	3.41	27. منتجات الصناعات الأخرى
366.5	362.4	351.7	339.9	333.3	100.00	الرقم الإستهلاكي العام

16 - 2 الرقم الإحصائي لأثمان الجملة

(مادة 231)

أسس 100 : 1977

1998	1997	1996	1995	1994	الترجيح	
366.7	350.5	369.7	350.3	314.1	39.6	القطاع الفلاحي
336.8	311.9	317.1	329.3	290.8	20.2	الحبوب والقطاني اليابسة
320.6	301.8	303.2	316.7	283.3	85.4	حبوب الشتاء
424.3	351.3	379.5	349.1	299.9	10.6	حبوب الربيع
451.9	421.4	449.8	545.9	426.3	4.0	القطاني اليابسة
346.0	318.2	394.7	314.9	309.4	16.0	المزروعات الصناعية والزيتية
338.5	338.5	338.5	303.6	303.1	11.1	المزروعات السكرية
259.7	259.7	239.7	182.6	178.9	3.4	التبغ الخام
252.6	260.0	260.0	229.2	220.0	22.3	الألياف النباتية
571.6	499.0	823.4	524.6	511.2	26.3	المزروعات الزيتية
525.3	403.2	258.6	250.8	221.4	7.6	بزور التوابل والبهارات
180.9	177.2	187.0	228.0	236.5	29.3	الشاي والبن
391.6	359.6	434.5	416.9	359.9	11.8	المزروعات الخضورية
403.7	353.0	446.9	436.7	370.0	68.0	الخضر
331.4	330.7	314.6	275.6	271.9	5.2	بقول السلطة
409.4	406.3	486.1	555.9	324.5	5.7	القطاني الخضراء
501.2	544.3	505.5	328.1	360.6	5.7	التوابل الخضراء
262.2	259.2	287.9	282.1	267.8	5.3	النسنع والأعشاب العطرية
336.5	340.1	420.6	399.0	404.8	10.1	الفواكه السباحية
414.8	405.8	436.0	458.9	330.2	12.0	منتجات القراسة
362.8	451.2	452.2	453.6	299.3	15.4	الحوامض
378.0	407.2	453.8	378.9	326.2	46.2	الفواكه الطرية ذات البزور
303.8	299.7	394.8	417.0	325.1	5.4	الفواكه الطرية ذات النواة
508.8	399.8	410.4	580.3	351.2	33.0	الفواكه اليابسة
231.2	248.7	254.3	247.1	240.1	23.3	منتجات تربية المواشي
242.8	281.1	283.6	271.1	284.3	31.0	الدواجن والأرانب
226.0	234.1	241.1	236.3	220.2	69.0	منتجات الحيوانات
473.5	454.3	438.0	405.9	382.3	7.8	المنتجات الغابوية
482.0	453.3	416.2	404.3	413.9	9.3	المحروقات الخشبية
477.7	459.6	445.1	405.6	375.6	87.9	الخشب الصالح للصناعة
496.1	424.3	323.7	313.8	360.0	0.8	القلون
242.7	237.3	271.2	461.4	461.4	2.0	نباتات الدباغة
634.4	585.6	511.1	448.3	427.4	8.9	منتجات الصيد البحري
499.7	509.9	449.3	432.3	420.8	6.3	سمك من الفئة الأولى (1)
844.6	759.6	626.2	539.4	544.9	39.8	سمك من الفئة الثانية (1)
505.3	472.8	435.6	387.7	346.8	51.3	سمك من الفئة الثالثة (1)
292.6	328.2	388.3	289.3	234.3	2.6	المقشريات

16 - 2 الرقم الإستهلاكي لأثمان الجملة (تابع)

(231 مادة)

أساس 100 : 1977

1998	1997	1996	1995	1994	الترجيح	
369.2	361.2	356.3	343.7	332.5	60.4	القطاع الصناعي
515.2	529.1	523.0	473.0	430.0	10.2	الطاقة
479.9	528.0	514.8	484.7	469.3	44.3	النفط المكرر ومشتقات النفط
543.3	529.9	529.5	463.8	398.9	55.7	الكهرباء والماء
329.5	318.4	319.0	307.5	305.0	41.4	الصناعات الغذائية
279.8	275.4	273.5	273.6	272.0	40.4	منتجات الصناعات الغذائية
348.8	336.2	339.7	317.5	317.7	48.5	منتجات أخرى للصناعات الغذائية
426.6	397.0	393.6	387.3	369.6	11.1	المشروبات والتبغ
260.9	260.6	259.1	256.7	254.2	12.1	الألبسة والنسيج
192.8	192.2	189.9	184.5	181.7	76.8	منتجات النسيج
486.9	487.7	488.9	496.3	494.9	23.2	الجلد والأحذية الجلدية
451.7	432.4	408.0	405.0	395.2	17.2	صناعات التعدين
399.1	379.7	379.2	372.1	355.2	7.1	منتجات الصناعة المعدنية
345.9	334.4	327.6	321.3	310.2	38.7	المصنوعات المعدنية
278.6	277.5	272.9	262.4	259.9	8.0	معدات التحيز الميكانيكية
711.6	676.0	608.5	605.7	598.6	32.1	معدات النقل
274.7	260.6	262.7	275.1	261.7	14.1	معدات كهربائية وإلكترونية
371.2	363.7	363.4	353.0	332.9	19.1	صناعات خفيفة أخرى
374.2	364.0	347.7	361.5	348.7	16.4	الخشب و مواد من الخشب
374.0	373.6	394.6	368.8	317.9	18.0	الورق والورق المقوى والطباعة
350.2	344.2	336.6	324.1	319.1	16.4	مواد مصدرها تحويل فلزات
169.0	168.9	170.9	170.7	161.3	0.8	المحاجر
417.1	404.1	404.4	388.9	366.9	35.1	آلات المكتب وأدوات الذقة
267.6	267.6	266.4	262.0	261.2	9.9	والساعات
318.7	312.6	307.8	303.6	301.6	3.4	منتجات الكيمياء وشبه الكيمياء
368.2	356.9	361.6	346.3	325.2	100.0	مواد من المطاط ومن البلاستيك
						منتجات الصناعات الأخرى
						الرقم الإستهلاكي العام

(1) سمك الفقة الأولى: سمك موسى ، السمك للمذهب، روجي
سمك الفقة الثانية : للميرلان، باجون، كلمار
سمك الفقة الثالثة : للسردين، بلم، إسقمري، اللطن، كلب البحر
المصدر : مديرية الإحصاء

١٦ - ٣ الرقم الإستدلالي لتكلفة المعيشة : الوسط الحضري

(مادة 385)

أساس 100 : 1989

1998	1997	1996	1995	1994	الترجيح
158.1	153.3	155.0	153.9	142.5	45.15
140.6	139.4	140.2	136.1	133.2	8.98
136.9	135.8	133.7	129.9	126.0	3.57
129.9	131.6	142.5	132.1	128.4	3.76
175.1	171.1	172.8	161.0	160.9	10.26
196.8	181.1	168.6	143.4	150.2	1.08
158.9	158.3	148.6	143.5	136.5	0.03
182.3	166.5	181.7	200.8	159.7	5.49
181.5	196.2	231.4	230.7	208.6	0.51
166.5	161.8	162.1	140.9	133.7	0.25
166.4	166.5	161.3	202.9	145.1	1.94
155.1	162.4	168.0	161.9	136.8	0.48
107.2	107.4	104.6	106.3	106.5	0.01
121.9	117.1	114.7	113.0	112.4	2.39
118.6	118.6	117.0	122.3	109.4	2.32
237.0	199.1	165.7	159.7	151.3	1.08
150.5	148.3	146.5	144.1	137.9	0.52
172.1	160.8	157.1	151.9	138.6	2.50
152.9	147.3	142.0	137.3	133.0	7.48
149.6	146.0	141.0	136.5	133.1	1.55
153.9	149.6	144.4	137.4	132.1	0.22
158.4	150.1	144.7	138.9	133.6	1.20
153.6	148.6	142.5	137.6	138.0	0.49
162.6	156.9	151.0	145.8	140.5	1.45
139.8	137.1	134.1	131.1	127.3	0.29
140.5	136.8	131.7	127.9	125.7	0.37
141.6	137.4	134.1	130.2	126.1	0.60
145.2	139.7	132.8	128.5	124.6	0.47
159.6	150.3	144.2	139.8	131.7	0.66
139.7	135.8	129.9	128.9	128.6	0.17
152.2	148.5	146.3	135.8	127.4	12.48
154.3	149.4	145.3	136.8	129.2	5.14
151.6	146.3	143.7	137.6	130.0	1.50
151.8	149.4	148.9	135.5	126.2	5.85
136.1	133.7	130.3	125.8	122.3	5.31
153.3	147.2	140.4	134.4	130.9	0.83
138.8	135.3	131.2	126.4	124.3	0.81
134.5	132.3	128.4	123.6	119.9	0.50
115.3	115.5	115.3	114.9	114.1	0.97
135.7	134.0	130.9	125.2	120.3	2.21
138.3	133.9	131.1	125.1	122.9	4.71
166.8	162.3	159.0	150.7	144.8	0.73
135.6	120.4	118.3	117.7	116.6	0.47
127.3	126.1	123.1	116.7	115.3	3.18
200.7	163.2	162.9	158.2	153.2	0.24
115.0	113.8	113.5	113.3	113.1	0.09
148.0	144.0	138.1	132.7	126.4	7.57
134.1	134.5	131.1	126.4	120.4	4.54
146.6	142.7	139.6	135.9	130.2	2.34
225.5	195.1	166.5	153.1	144.2	0.70
148.8	146.1	140.0	131.8	126.6	4.74
113.6	112.7	109.2	107.1	106.6	1.20
110.8	110.3	107.1	105.5	105.1	0.39
134.6	133.1	129.7	125.9	116.4	0.83
176.9	172.4	163.3	148.3	141.2	2.32
157.3	154.7	150.2	144.3	137.9	12.55
151.3	148.3	145.5	138.0	132.3	3.77
101.1	104.0	102.9	102.6	103.2	0.48
127.3	125.4	121.8	118.0	113.6	0.07
161.2	157.4	149.6	141.9	131.9	5.34
160.2	160.2	160.2	160.2	160.2	2.90
153.3	149.2	147.7	143.4	135.1	100.00

المصدر : مديرية الإحصاء

16 - 4 الرقم الإستهلاكي لتكلفة المعيشة بمدينة الدار البيضاء

(385 مادة)

أسس 100 : 1989

1998	1997	1996	1995	1994	الترجيح
161.4	156.0	156.5	155.3	144.1	45.15
140.0	139.8	141.8	137.3	135.4	8.98
137.8	136.5	134.7	131.1	127.4	3.57
134.3	136.1	141.1	130.0	126.8	3.76
182.5	174.8	175.6	165.3	165.9	10.26
196.3	177.7	166.0	135.2	149.5	1.08
174.2	178.3	165.6	158.9	146.4	0.03
188.7	172.9	189.7	203.3	158.7	5.49
196.0	208.5	231.8	222.2	205.0	0.51
155.6	158.3	155.1	129.5	125.1	0.25
168.1	167.4	153.1	205.3	144.4	1.94
164.5	173.7	174.1	158.4	139.9	0.48
105.7	105.7	105.7	105.7	105.8	0.01
123.2	117.2	114.6	112.6	112.2	2.39
119.3	120.7	115.7	121.5	109.4	2.32
242.8	206.0	170.6	163.9	156.4	1.08
151.0	150.4	149.5	147.1	140.5	0.52
172.0	160.8	157.0	151.8	138.6	2.50
151.1	145.5	139.9	135.7	131.8	7.48
140.9	138.4	133.7	130.2	127.6	1.55
145.5	141.9	138.3	131.4	126.7	0.22
161.8	152.3	147.8	139.8	135.2	1.20
159.0	155.9	149.0	145.1	150.8	0.49
168.6	162.4	156.5	153.2	145.8	1.45
128.1	125.7	123.6	121.6	118.0	0.29
135.8	130.5	122.3	119.5	118.9	0.37
137.0	132.6	131.0	129.1	126.1	0.60
137.4	130.4	121.3	116.5	114.4	0.47
158.7	148.3	139.7	134.7	124.1	0.66
136.1	134.9	128.7	128.1	129.2	0.17
150.1	146.5	145.0	134.2	126.7	12.48
150.5	146.0	142.7	135.0	128.7	5.14
142.3	138.5	137.6	134.6	126.2	1.50
152.3	149.3	149.2	134.0	125.6	5.85
130.3	128.8	126.4	122.2	118.7	5.31
127.5	124.7	120.6	117.4	116.3	0.83
138.9	134.2	129.2	124.2	122.8	0.81
136.0	134.5	132.2	126.1	121.2	0.50
112.6	113.7	114.3	114.1	113.1	0.97
132.0	130.9	128.8	123.2	117.4	2.21
134.3	129.6	127.4	121.9	120.5	4.71
141.4	141.4	141.4	135.3	133.9	0.73
128.8	112.9	111.6	111.2	111.2	0.47
127.3	126.1	123.1	116.8	115.3	3.18
250.0	186.9	186.9	184.7	177.7	0.24
106.3	103.5	102.9	102.9	102.9	0.09
147.1	143.0	137.5	131.5	124.6	7.57
131.5	131.7	128.0	123.6	118.4	4.54
139.9	137.3	136.7	134.8	128.6	2.34
240.2	208.6	180.0	154.9	137.4	0.70
151.6	149.8	141.3	129.2	124.2	4.74
112.3	113.8	109.1	104.8	105.4	1.20
101.6	101.3	96.4	95.1	95.5	0.39
128.3	126.6	123.4	120.2	112.6	0.83
188.6	184.5	170.9	148.2	139.9	2.32
154.8	153.8	149.0	140.8	135.4	12.55
143.0	142.6	140.4	130.7	127.7	3.77
96.9	97.2	96.5	98.1	99.7	0.48
117.4	115.9	113.1	112.3	108.1	0.07
160.9	158.9	150.3	138.9	129.1	5.34
160.1	160.1	160.1	160.1	160.1	2.90
153.8	149.7	147.6	142.9	134.9	100.00

16 - 5 الرقم الإستدلالي لتكلفة المعيشة بمدينة الرباط

(مادة 385)

نفس 100 : 1989

1998	1997	1996	1995	1994	الترجيح	
155.8	151.9	154.8	154.0	141.1	45.15	التغذية
146.6	143.5	142.2	136.7	133.2	8.98	الحبوب ومشتقاتها
136.7	134.5	131.5	127.5	124.1	3.57	الحليب ومشتقاته والبيض
128.0	128.1	142.0	132.1	128.5	3.76	المواد الدهنية
168.7	168.3	171.9	155.5	154.1	10.26	اللحوم
198.0	195.1	187.2	165.2	164.6	1.08	السمك الطري
154.7	153.2	140.9	140.7	137.9	0.03	السمك المصير والمثلج
183.5	168.4	184.5	213.6	167.3	5.49	الخضار الطرية
177.1	196.5	231.9	234.5	213.3	0.51	للخضار اليابسة
187.7	180.7	181.3	164.9	150.8	0.25	الخضار المصيرة
167.6	162.9	167.6	218.8	144.2	1.94	الفواكه الطرية
126.5	141.1	148.3	145.1	125.8	0.48	الفواكه اليابسة
105.8	107.2	103.1	105.4	103.8	0.01	الفواكه المصيرة
122.0	117.1	114.0	112.4	111.9	2.39	السكر ومشتقاته
106.9	107.4	110.2	112.4	104.0	2.32	النشاي والقهوة ومواد عطرية أخرى
190.8	166.3	136.5	132.2	124.2	1.08	مواد غذائية أخرى
150.1	149.3	148.5	144.7	137.4	0.52	المشروبات
172.0	160.8	157.0	151.8	138.7	2.50	التبغ والسحائر
153.4	147.2	143.2	139.2	135.7	7.48	اللباس
161.0	156.1	151.0	145.2	142.3	1.55	الألبسة الخارجية للرجال
158.3	153.8	145.0	131.5	126.1	0.22	الألبسة الليلية والداخلية والمنسوجة للرجال
150.9	138.3	133.1	132.7	125.5	1.20	الألبسة الخارجية للنساء
134.2	127.9	124.3	120.1	119.8	0.49	الألبسة الليلية والداخلية والمنسوجة للنساء
157.9	154.9	150.4	144.4	142.5	1.45	ألبسة الأطفال
138.7	138.1	137.2	136.0	134.6	0.29	الأثواب
141.8	137.6	135.6	132.9	130.7	0.37	الخباطة وصيانة الملابس
144.6	140.5	138.7	134.9	131.7	0.60	أحذية الرجال
145.1	143.6	144.2	143.2	139.5	0.47	أحذية النساء
175.9	161.8	160.9	156.1	150.1	0.66	أحذية الأطفال
126.6	119.2	107.0	106.8	107.5	0.17	إصلاح وصيانة الأحذية
155.8	152.0	148.8	138.0	129.3	12.48	السكنى
161.0	155.9	151.8	143.3	134.6	5.14	الكراء
174.4	161.2	153.1	135.9	128.4	1.50	الصيانة والإصلاح
148.1	147.5	146.1	135.0	126.0	5.85	التدفئة والإنارة والماء
145.4	140.3	133.5	126.6	124.5	5.31	التجهيز المنزلي
203.2	180.7	159.3	145.4	138.7	0.83	الأثاث والساعات والثابتة
140.3	138.1	135.1	128.6	126.5	0.81	مواد الأثاث
122.7	120.3	113.5	110.3	109.4	0.50	معدات ولوازم المطبخ
117.0	116.5	114.7	114.9	114.7	0.97	الأثاث المنزلية
141.5	139.0	134.0	125.7	124.1	2.21	مواد وخدمات لصيانة المنزل
144.3	134.7	131.0	125.8	123.8	4.71	العلاجات الطبية
186.8	164.8	159.5	154.2	148.1	0.73	الإستشارة الطبية
164.8	130.0	121.9	122.6	122.4	0.47	الأصصال الطبية المستقلة
127.3	126.1	123.1	116.8	115.3	3.18	الأدوية
214.2	161.9	161.9	161.9	161.9	0.24	الإقامة بالمستشفى
115.3	114.9	113.3	112.3	112.2	0.09	الألات والمواد الطبية والعلاجات
145.5	139.5	133.4	130.6	125.5	7.57	النقل والمواصلات
134.8	134.7	131.2	126.5	120.2	4.54	النقل الخاص
147.4	137.5	133.8	132.6	127.9	2.34	النقل العمومي
195.3	165.6	137.9	142.3	143.1	0.70	المواصلات
144.7	140.3	134.1	128.5	125.4	4.74	الوقت الثالث والثقافة
116.3	108.9	101.9	101.2	100.6	1.20	المواد المستديمة للترفيه
114.3	114.4	110.4	107.9	107.6	0.39	المواد المسلية
136.4	136.4	132.3	129.7	119.4	0.83	الترفيه والثقافة
162.9	158.1	151.5	141.1	138.9	2.32	التعليم
157.0	152.5	147.7	143.8	138.3	12.55	مواد وخدمات أخرى
161.3	151.6	148.9	146.3	139.5	3.77	العناية و مواد خاصة
101.2	113.7	109.4	108.5	108.7	0.48	الحلي والساعات
108.0	107.4	105.5	103.2	102.3	0.07	مواد مختلفة
153.7	149.1	141.2	134.5	127.2	5.34	مطابخ، مقاهي وفنادق
160.1	160.1	160.1	160.1	160.1	2.90	خدمات مختلفة
153.1	148.4	147.2	143.5	134.9	100.00	الرقم الإستدلالي العام

16 - 6 الرقم الإستهلاكي لتكلفة المعيشة بمدينة فاس

(385 مادة)

أسس 100 : 1989

1998	1997	1996	1995	1994	الترجيح
159.1	153.6	155.7	155.6	143.6	45.15
134.8	134.1	135.7	134.1	129.4	8.98
135.9	135.0	132.2	128.0	123.5	3.57
135.5	133.0	142.5	137.0	130.1	3.76
175.7	173.8	177.2	164.9	166.0	10.26
172.1	164.5	155.4	132.2	133.3	1.08
153.1	142.8	136.8	131.0	126.4	0.03
189.6	172.1	185.2	215.0	170.8	5.49
157.6	182.9	244.6	258.6	223.8	0.51
159.5	155.4	155.3	145.0	128.7	0.25
170.2	174.0	175.8	202.0	155.1	1.94
181.4	167.4	162.8	153.4	125.5	0.48
102.9	102.9	102.9	102.9	105.0	0.01
118.5	115.6	115.0	111.2	111.0	2.39
124.0	119.7	116.2	122.9	103.3	2.32
299.1	234.8	193.0	184.8	170.9	1.08
149.3	143.9	139.2	137.5	132.2	0.52
172.0	160.8	157.0	151.8	138.6	2.50
138.0	132.8	126.9	123.4	120.2	7.48
136.8	132.6	127.3	122.0	118.0	1.55
128.7	125.0	117.8	115.5	115.3	0.22
118.2	117.5	116.0	115.4	114.5	1.20
139.5	136.0	131.5	130.1	126.7	0.49
140.6	137.0	130.1	128.1	124.3	1.45
145.3	138.7	131.3	124.8	124.8	0.29
138.6	138.6	136.6	128.5	125.1	0.37
137.7	131.6	124.9	120.4	114.4	0.60
169.4	154.3	136.4	128.4	127.0	0.47
138.2	124.3	116.1	112.6	107.6	0.66
168.5	150.4	150.4	150.4	150.4	0.17
156.8	153.6	150.4	139.2	127.5	12.48
158.6	151.7	145.2	135.7	126.6	5.14
145.8	144.2	144.2	139.3	128.5	1.50
160.1	159.5	158.5	144.2	129.8	5.85
133.8	133.2	129.5	125.4	121.7	5.31
154.6	154.4	149.2	142.4	139.9	0.83
127.7	126.0	121.2	114.9	113.8	0.81
130.0	127.5	122.0	117.1	114.3	0.50
107.5	109.6	111.0	112.0	112.3	0.97
139.8	138.5	133.8	129.3	122.4	2.21
137.4	136.6	134.1	126.9	121.8	4.71
170.8	170.8	168.2	161.6	138.4	0.73
114.2	114.2	114.2	113.9	110.6	0.47
127.3	126.1	123.1	116.8	115.3	3.18
180.5	180.5	180.5	143.7	134.3	0.24
109.7	110.5	113.5	113.3	113.0	0.09
154.5	150.9	144.3	137.9	130.7	7.57
133.3	134.7	131.8	127.3	121.4	4.54
162.3	158.4	152.2	146.7	140.8	2.34
254.7	221.4	191.3	171.0	152.6	0.70
131.8	127.0	124.2	123.1	118.9	4.74
96.9	96.3	94.4	98.6	98.8	1.20
112.1	112.0	111.9	112.1	112.0	0.39
132.2	132.0	131.2	127.9	114.9	0.83
151.1	141.4	136.8	132.8	128.8	2.32
165.2	158.7	154.0	148.6	141.4	12.55
159.4	156.4	151.3	140.5	135.0	3.77
91.8	94.7	94.9	94.3	96.2	0.48
134.9	133.9	133.5	125.5	115.0	0.07
179.3	166.0	158.8	154.5	141.8	5.34
160.1	160.1	160.1	160.1	160.1	2.90
153.6	149.0	147.5	144.0	134.8	100.00

المصدر : مديرية الإحصاء

16 - 7 الرقم الإسدالي لتكلفة المعيشة بمدينة تطوان

(مادة 385)

أساس 100 : 1989

1998	1997	1996	1995	1994	الترجيح	
153.5	149.3	152.1	151.1	139.9	45.15	التغذية
143.1	141.7	142.4	139.1	133.8	8.98	الحبوب ومشتقاتها
131.2	131.5	130.0	125.9	122.3	3.57	الحليب ومشتقاته والبيض
122.2	125.2	148.1	132.9	132.8	3.76	المواد الدهنية
170.2	169.2	167.8	162.1	156.8	10.26	اللحوم
197.4	167.1	153.4	136.6	135.5	1.08	السماك الطري
122.6	119.7	117.2	115.7	115.1	0.03	السماك المصبر والمثلج
154.0	144.3	156.7	173.5	142.3	5.49	الخضار الطرية
175.0	179.8	220.2	221.4	192.3	0.51	الخضار اليابسة
139.5	137.1	145.0	137.8	133.3	0.25	الخضار المصبرة
165.2	157.6	174.9	195.1	146.3	1.94	الفواكه الطرية
138.9	143.5	153.3	142.9	117.0	0.48	الفواكه اليابسة
100.5	106.2	103.0	95.7	96.5	0.01	الفواكه المصبرة
123.0	121.2	116.7	115.6	114.9	2.39	السكر ومشتقاته
114.9	117.8	117.8	127.7	111.0	2.32	النشاي والقهوة ومواد عطرية أخرى
255.5	212.9	172.0	168.2	165.0	1.08	مواد غذائية أخرى
150.2	142.4	139.5	138.1	133.6	0.52	المشروبات
172.0	160.8	157.0	151.8	138.6	2.50	التبغ والسجائر
160.7	152.6	146.3	142.8	138.4	7.48	اللباس
158.7	153.7	152.2	149.0	141.6	1.55	الألبسة الخارجية للرجال
142.0	139.7	137.5	135.4	130.8	0.22	الألبسة الليلية والداخلية والمنسوجة للرجال
178.9	173.3	164.9	161.8	153.3	1.20	الألبسة الخارجية للنساء
203.1	180.9	162.9	145.1	139.3	0.49	الألبسة الليلية والداخلية والمنسوجة للنساء
162.8	144.3	139.2	139.3	137.5	1.45	البسة الأطفال
153.4	149.8	146.2	146.5	141.7	0.29	الأثواب
164.2	162.6	158.0	152.7	147.7	0.37	الخياطة وصيانة الملابس
142.2	139.7	129.5	122.0	121.6	0.60	أحذية الرجال
139.2	136.6	125.3	123.1	123.3	0.47	أحذية النساء
139.5	135.8	131.9	130.5	127.8	0.66	أحذية الأطفال
145.0	141.5	136.4	135.9	134.1	0.17	إصلاح وصيانة الأحذية
150.0	147.1	143.1	132.9	125.6	12.48	السكنى
161.3	157.3	150.0	139.5	129.6	5.14	الكراء
158.4	152.6	146.3	138.4	134.5	1.50	الصيانة والإصلاح
141.3	140.0	139.3	128.5	122.8	5.85	التدفئة والإضاءة والماء
141.1	136.1	131.5	128.5	123.1	5.31	التجهيز المنزلي
145.4	142.5	141.4	140.9	138.0	0.83	الأثاث والمعدات المنزلية
164.3	157.1	149.4	141.0	131.6	0.81	مواد الأثاث
136.3	132.4	126.3	123.9	121.7	0.50	معدات ولوازم المطبخ
123.7	120.2	118.9	118.1	117.5	0.97	الأثاث المنزلية
136.4	130.8	125.2	122.3	114.7	2.21	مواد وخدمات لصيانة المنزل
142.5	141.4	137.8	131.6	129.0	4.71	المعالجات الطبية
185.2	183.1	175.0	169.5	169.5	0.73	الإستشارة الطبية
142.0	142.0	139.5	133.8	126.1	0.47	الأعمال الطبية المستقلة
127.3	126.1	123.1	116.8	115.3	3.18	الأدوية
154.6	154.6	153.0	149.2	135.0	0.24	الإقامة بالمستشفى
118.3	117.5	118.3	119.7	119.1	0.09	الألات والمواد الطبية والمعالجات
150.1	147.6	143.2	137.1	131.0	7.57	النقل والمواصلات
138.8	140.1	138.0	132.9	126.2	4.54	النقل الخاص
138.8	138.3	136.9	133.4	130.9	2.34	النقل العمومي
249.2	216.6	189.6	169.3	155.8	0.70	المواصلات
160.9	156.9	154.4	147.1	140.0	4.74	الوقت الثالث والثقافة
153.2	152.5	152.7	145.2	141.9	1.20	المواد المستخدمة للترفيه
125.3	124.5	121.1	117.9	113.7	0.39	المواد المسلية
141.7	141.5	138.5	133.3	122.1	0.83	الترفيه والثقافة
177.3	169.4	165.9	157.1	149.1	2.32	التعليم
164.8	161.0	156.4	150.4	140.3	12.55	مواد وخدمات أخرى
165.0	158.9	152.5	142.9	130.5	3.77	العناية و مواد خاصة
103.0	102.8	101.8	102.2	104.1	0.48	الحلي والساعات
206.2	199.3	173.6	153.7	141.3	0.07	مواد مختلفة
167.6	163.8	158.4	152.3	138.6	5.34	مطاعم، مقاهي وفنادق
160.1	160.1	160.1	160.1	160.1	2.90	خدمات مختلفة
153.4	149.4	148.3	144.3	135.6	100.00	الرقم الإسدالي العام

16 - 8 الرقم الإستهلاكي لتكلفة المعيشة بمدينة القنيطرة

(مادة 385)

أغسطس 100 : 1989

1998	1997	1996	1995	1994	الترجيح	
155.0	148.9	152.0	151.3	140.3	45.15	التغذية
138.1	134.7	131.0	127.2	124.8	8.98	الحبوب ومشتقاتها
132.9	133.0	132.8	129.1	125.4	3.57	الحليب ومشتقاته والبيض
125.0	124.9	141.8	128.7	126.7	3.76	المواد الدهنية
165.2	165.0	169.8	161.5	158.9	10.26	اللحوم
197.7	170.8	153.0	127.3	135.7	1.08	السماك الطري
148.6	140.5	132.3	122.8	120.7	0.03	السماك المصبر والمثلج
180.7	159.7	176.8	197.3	160.6	5.49	الخضراوات الطرية
171.3	178.1	218.5	231.0	206.0	0.51	الخضراوات اليابسة
191.6	191.5	191.3	155.4	143.6	0.25	الخضراوات المصبرة
165.9	163.1	175.1	208.7	148.4	1.94	الفواكه الطرية
148.4	152.5	160.4	176.9	141.7	0.48	الفواكه اليابسة
95.2	95.2	84.9	76.8	84.7	0.01	الفواكه المصبرة
119.0	115.2	112.1	111.0	110.0	2.39	السكر ومشتقاته
124.2	122.3	121.0	128.4	114.8	2.32	الشاي والقهوة ومواد عطرية أخرى
270.1	219.5	176.9	174.3	160.8	1.08	مواد غذائية أخرى
149.3	141.9	139.4	137.4	133.8	0.52	المشروبات
172.0	160.8	157.0	151.8	138.6	2.50	التبغ والمجترات
137.3	131.7	126.3	124.4	122.5	7.48	النسيان
143.6	139.0	132.8	131.2	129.9	1.55	الألبسة الخارجية للرجال
135.5	130.2	122.4	120.3	118.5	0.22	الألبسة الليلية والداخلية والمنسوجة للرجال
141.5	131.2	123.8	121.2	118.6	1.20	الألبسة الخارجية للنساء
157.6	146.0	134.9	133.0	130.1	0.49	الألبسة الليلية والداخلية والمنسوجة للنساء
119.8	116.4	114.3	112.0	110.5	1.45	البسة الأطفال
144.7	141.4	136.6	131.6	126.9	0.29	الأحذية
139.2	129.6	124.0	122.1	121.9	0.37	الخياطة وصيانة الملابس
130.1	125.2	119.4	118.9	116.9	0.60	أحذية الرجال
152.8	150.7	149.6	146.8	143.1	0.47	أحذية النساء
123.0	120.5	115.2	115.1	113.9	0.66	أحذية الأطفال
164.6	164.6	164.6	164.6	164.6	0.17	إصلاح وصيانة الأحذية
148.1	144.2	142.5	133.2	124.6	12.48	المسكن
150.4	143.8	141.5	133.2	125.6	5.14	الكراس
153.6	151.7	146.3	142.8	139.8	1.50	الصيانة والإصلاح
147.3	145.4	144.8	133.2	122.7	5.85	التدفئة والإنارة والماء
135.9	133.5	130.6	128.2	123.8	5.31	التجهيز المنزلي
169.0	161.9	159.0	155.3	141.7	0.83	الأثاث والمعدات الثابتة
126.2	123.8	122.6	121.3	119.8	0.81	مواد الأثاث
123.3	121.0	117.9	116.8	115.4	0.50	معدات ولوازم المطبخ
112.4	111.8	110.8	110.3	109.7	0.97	الأثاث المنزلي
138.9	137.4	133.1	129.5	124.7	2.21	مواد وخدمات لصيانة المنزل
139.0	134.6	131.8	125.1	121.8	4.71	العلاجات الطبية
183.1	183.1	179.8	166.3	153.2	0.73	الاستشارة الطبية
146.6	113.7	112.2	109.3	107.0	0.47	الأعمال الطبية المستقلة
127.3	126.1	123.1	116.8	115.3	3.18	الأدوية
123.1	123.1	123.1	120.6	118.1	0.24	الإقامة بالمستشفى
118.1	118.1	118.1	118.4	118.8	0.09	الأثاث والمواد الطبية والعلاجات
140.9	138.5	132.0	128.3	123.1	7.57	النقل والمواصلات
134.6	135.5	130.1	125.1	118.9	4.54	النقل الخاص
138.4	136.3	134.1	132.4	126.9	2.34	النقل العمومي
186.0	161.4	134.3	132.7	135.7	0.70	المواصلات
139.3	137.1	136.3	132.8	126.5	4.74	الوقت الثالث والثقافة
104.5	104.4	104.3	104.3	104.3	1.20	المواد المستديمة للترفيه
112.1	112.0	111.8	111.5	113.0	0.39	المواد السليمة
131.9	127.2	123.1	115.2	107.3	0.83	الترفيه والثقافة
161.8	158.8	159.1	154.7	143.8	2.32	التعليم
151.2	148.4	146.5	144.3	136.7	12.55	مواد وخدمات أخرى
145.9	141.3	140.7	139.1	127.2	3.77	المنامة و مواد خاصة
97.7	102.5	103.7	103.1	106.2	0.48	الحلبي والمصانع
137.0	136.3	136.3	124.1	118.3	0.07	مواد مختلفة
153.3	149.8	145.8	142.4	133.7	5.34	مطاعم، مقاهي وفنادق
160.1	160.1	160.1	160.1	160.1	2.90	خدمات مختلفة
148.5	143.9	143.6	140.7	132.6	100.00	الرقم الإستهلاكي العام

المصدر : مديرية الإحصاء

16 - 9 الرقم الإستهلاكي لتكلفة المعيشة بمدينة مراكش

(مادة 385)

ألسن 100 : 1989

1998	1997	1996	1995	1994	الترجيح	
156.2	150.9	155.3	154.4	144.4	45.15	التغذوة
138.3	137.1	139.3	136.7	134.9	8.98	الحبوب ومشتقاتها
134.4	133.5	131.8	130.3	124.9	3.57	الحليب ومشتقاته والبيض
123.7	122.0	140.9	131.7	130.7	3.76	المواد الدهنية
170.9	168.4	172.1	160.6	161.8	10.26	اللحوم
219.4	198.2	173.9	147.8	155.7	1.08	السمك الطري
150.2	143.9	139.7	134.6	132.5	0.03	السمك المصبر والملح
179.7	161.0	183.7	200.3	160.8	5.49	الخضار الطرية
168.3	193.8	240.7	253.0	216.5	0.51	الخضار اليابسة
177.7	151.1	167.6	140.3	144.3	0.25	الخضار المصبرة
172.1	171.1	153.0	188.5	139.8	1.94	الفواكه الطرية
141.0	156.5	197.1	211.4	165.1	0.48	الفواكه اليابسة
105.1	105.1	92.5	105.7	105.7	0.01	الفواكه المصبرة
119.1	115.9	114.6	114.1	113.6	2.39	السكر ومشتقاته
116.7	115.2	115.5	119.9	109.7	2.32	الشاي والقهوة ومواد عطرية أخرى
260.1	218.9	189.0	186.3	174.5	1.08	مواد غذائية أخرى
151.0	147.8	145.7	145.1	140.4	0.52	المشروبات
172.0	160.8	157.0	151.8	138.6	2.50	التبغ والسجائر
155.7	150.5	146.0	141.0	137.2	7.48	اللباس
157.6	153.3	150.4	146.0	145.2	1.55	الألبسة الخارجية للرجال
186.6	179.3	175.7	174.7	170.8	0.22	الألبسة الليلية والداخلية والمنسوجة للرجال
176.4	169.9	158.7	154.2	153.1	1.20	الألبسة الخارجية للنساء
131.4	124.2	121.2	117.3	116.7	0.49	الألبسة الليلية والداخلية والمنسوجة للنساء
176.6	167.2	160.4	147.0	144.8	1.45	ألبسة الأطفال
144.2	141.1	136.3	135.6	135.0	0.29	الأحذية
148.5	146.9	145.4	142.6	141.4	0.37	الخياطة وصيانة الملابس
137.4	133.2	131.3	125.6	111.9	0.60	أحذية الرجال
136.1	135.3	134.1	133.7	116.1	0.47	أحذية النساء
121.4	119.7	117.3	118.2	115.8	0.66	أحذية الأطفال
136.5	136.5	136.5	136.5	136.5	0.17	إصلاح وصيانة الأحذية
158.4	156.0	155.1	143.7	133.8	12.48	السكنى
157.6	153.2	150.7	140.3	129.9	5.14	الكراء
148.9	147.6	148.4	142.5	138.0	1.50	الصيانة والإصلاح
162.6	161.7	162.0	148.2	137.2	5.85	التدفئة والإنارة والماء
135.3	133.2	132.2	128.8	126.2	5.31	التجهيز المنزلي
165.5	164.5	162.2	158.3	155.2	0.83	الأثاث والمعدات الثابتة
134.0	132.7	132.4	130.9	130.7	0.81	مواد الأثاث
141.8	139.8	138.5	134.6	133.6	0.50	معدات ولوازم المطبخ
130.7	129.5	128.2	127.2	124.7	0.97	الأثاث المنزلية
124.7	121.6	120.9	116.1	112.6	2.21	مواد وخدمات لصيانة المنزل
139.3	137.1	134.2	126.8	124.8	4.71	العلاجات الطبية
194.4	187.6	182.2	163.2	155.9	0.73	الاستشارة الطبية
118.0	117.6	117.6	117.6	117.6	0.47	الأعمال الطبية المستقلة
127.3	126.1	123.1	116.8	115.3	3.18	الأدوية
124.0	116.4	116.4	112.4	112.0	0.24	الإقامة بالمستشفى
143.9	143.9	143.9	143.9	143.9	0.09	الأثاث والمواد الطبية والعلاجات
146.0	143.8	138.5	134.8	129.1	7.57	النقل والمواصلات
136.3	137.7	135.0	129.7	122.6	4.54	النقل الخاص
150.8	148.8	145.2	143.2	137.8	2.34	النقل العمومي
179.1	155.4	129.5	131.7	133.0	0.70	المواصلات
158.4	157.1	153.9	147.8	142.4	4.74	الوقت الثالث والثقافة
127.7	126.7	126.7	126.7	126.7	1.20	المواد المستديمة للترفيه
114.8	115.4	115.6	116.7	116.0	0.39	المواد المسلية
161.5	157.3	148.0	136.0	124.9	0.83	الترفيه والثقافة
178.7	178.2	175.0	166.4	159.4	2.32	التعليم
160.8	157.3	153.4	149.4	142.3	12.55	مواد وخدمات أخرى
154.7	152.6	150.7	142.3	134.2	3.77	المنامة و مواد خاصة
102.7	105.2	105.5	105.1	104.2	0.48	الحلي والساعات
128.9	125.6	125.4	125.1	125.0	0.07	مواد مختلفة
169.9	163.4	155.7	152.8	142.6	5.34	مطاعم، مقاهي وفنادق
160.1	160.1	160.1	160.1	160.1	2.90	خدمات مختلفة
153.9	149.9	150.2	146.4	138.6	100.00	الرقم الإستهلاكي العام

16 - 10 الرقم الإستهلاكي لتكلفة المعيشة بمدينة وجدة

(مادة 385)

أنتس 100 : 1989

1998	1997	1996	1995	1994	الترجيح	
149.7	144.4	146.1	143.4	134.9	45.15	التغذية
131.6	129.9	130.3	127.5	122.2	8.98	الحبوب ومشتقاتها
138.7	138.8	137.6	131.4	127.0	3.57	الخبث ومشتقاته والبيض
121.2	125.7	139.2	131.6	125.1	3.76	المواد الدهنية
161.7	162.0	158.7	146.8	145.9	10.26	اللحوم
194.6	169.9	161.6	150.8	153.4	1.08	السمك الطري
142.6	142.8	140.7	129.6	129.0	0.03	السمك المصير والملتح
164.6	142.1	150.6	162.5	144.1	5.49	الخضار الطرية
167.0	179.8	236.8	239.9	215.4	0.51	الخضار اليابسة
162.2	165.5	153.0	147.6	135.0	0.25	الخضار المصيرة
156.8	151.2	162.3	179.6	156.2	1.94	الفواكه الطرية
161.6	164.6	181.6	186.5	133.9	0.48	الفواكه اليابسة
100.1	96.4	94.5	110.9	121.1	0.01	الفواكه المصيرة
119.5	114.5	112.9	111.2	111.0	2.39	السكر ومشتقاته
136.2	132.7	131.6	133.2	111.8	2.32	الشاي والقهوة ومواد عطرية أخرى
185.7	155.5	140.1	135.4	125.5	1.08	مواد غذائية أخرى
151.7	144.3	140.7	139.0	133.5	0.52	المشروبات
172.0	160.8	157.0	151.8	138.6	2.50	التبغ والسجائر
156.6	150.1	140.8	132.8	127.2	7.48	الثياب
147.7	141.1	132.0	124.9	118.6	1.55	الألبسة الخارجية للرجال
169.1	166.3	157.1	147.9	135.6	0.22	الألبسة الليلية والداخلية والمنسوجة للرجال
167.9	155.1	143.3	129.6	123.3	1.20	الألبسة الخارجية للنساء
175.2	169.5	155.2	144.4	138.2	0.49	الألبسة الليلية والداخلية والمنسوجة للنساء
156.6	152.2	144.5	137.1	132.0	1.45	ألبسة الأطفال
148.9	144.0	142.9	141.3	137.1	0.29	الأحذية
164.1	160.9	156.2	146.6	137.8	0.37	الخبطة وصيانة الملابس
142.4	138.2	131.6	123.0	118.2	0.60	أحذية الرجال
148.8	138.8	127.3	126.0	124.8	0.47	أحذية النساء
151.6	148.4	136.6	132.8	129.6	0.66	أحذية الأطفال
167.3	161.1	156.7	147.5	137.7	0.17	إصلاح وصيانة الأحذية
147.6	139.4	137.7	128.9	123.1	12.48	السكنى
144.4	141.4	137.9	130.4	123.3	5.14	الكراء
152.8	150.9	149.5	146.5	142.7	1.50	الصيانة والإصلاح
149.8	135.7	135.5	124.1	118.9	5.85	التدفئة والإنارة والماء
141.3	138.1	133.3	128.1	123.3	5.31	التجهيز المنزلي
165.7	159.8	151.5	141.3	128.8	0.83	الأثاث والمعدات الثابتة
155.7	147.6	139.8	134.7	130.2	0.81	مواد الأثاث
158.6	151.6	147.2	142.0	132.1	0.50	معدات ولوازم المطبخ
112.2	111.6	111.6	111.2	110.4	0.97	الأثاث المنزلي
130.4	129.5	124.8	119.4	116.8	2.21	مواد وخدمات لصيانة المنزل
138.2	136.0	131.1	122.5	120.7	4.71	العلاجات الطبية
186.6	186.6	167.2	141.0	139.9	0.73	الإستشارة الطبية
141.9	129.9	129.9	129.9	129.9	0.47	الأعمال الطبية المستقلة
127.3	126.1	123.1	116.8	115.3	3.18	الأدوية
127.9	121.8	124.8	120.1	109.6	0.24	الإقامة بالمستشفى
127.6	127.6	127.3	126.4	126.4	0.09	الألات والمواد الطبية والملاجات
152.3	150.0	141.3	136.3	130.4	7.57	النقل والمواصلات
139.5	140.7	138.1	132.6	124.3	4.54	النقل الخاص
165.3	163.2	148.1	143.2	139.2	2.34	النقل العمومي
190.9	165.6	138.1	136.3	139.4	0.70	المواصلات
144.0	141.1	134.6	129.6	124.5	4.74	الوقت الفراغ والثقافة
102.7	101.4	100.5	99.8	100.2	1.20	المواد المستعملة للترفيه
140.6	134.0	129.3	121.6	117.8	0.39	المواد المسلية
157.5	155.2	151.9	148.4	137.4	0.83	الترفيه والثقافة
158.8	155.6	144.2	136.7	130.2	2.32	التعليم
158.3	155.5	148.6	143.9	138.5	12.55	مواد وخدمات أخرى
155.7	154.7	148.8	144.6	141.3	3.77	العناية و مواد خاصة
134.0	128.5	124.1	119.4	114.7	0.48	الحلي والمساعدات
201.8	194.2	184.3	163.2	150.5	0.07	مواد مختلفة
153.3	148.7	138.6	132.3	123.5	5.34	مطاعم، مقاهي وفنادق
160.1	160.1	160.1	160.1	160.1	2.90	خدمات مختلفة
149.3	144.4	142.0	137.2	130.5	100.00	الرقم الإستهلاكي العام

المصدر : مديرية الإحصاء

16 - 11 الرقم الإستهلاكي لتكلفة المعيشة بمدينة أكادير

(385 مادة)

أسس 100 : 1989

1998	1997	1996	1995	1994	الترجيح
158.8	154.5	158.4	157.5	144.8	45.15
144.7	143.4	145.9	143.5	138.2	8.98
139.8	140.2	137.0	134.3	126.9	3.57
125.7	129.1	149.8	138.4	132.9	3.76
173.6	172.8	174.1	164.0	159.1	10.26
237.2	243.3	242.1	226.1	216.1	1.08
141.4	135.3	129.6	125.4	118.3	0.03
171.1	152.1	168.5	183.8	148.7	5.49
177.5	191.2	236.5	236.6	212.9	0.51
170.4	154.0	165.0	144.2	135.4	0.25
162.5	166.6	163.2	185.5	142.0	1.94
198.7	206.7	206.3	222.0	163.2	0.48
144.9	144.9	127.4	132.7	113.2	0.01
122.4	118.4	118.4	118.8	115.7	2.39
119.3	114.4	118.4	134.4	122.2	2.32
263.4	213.4	174.3	165.8	147.3	1.08
147.2	144.9	144.1	142.4	133.7	0.52
173.2	161.9	158.1	152.9	139.6	2.50
159.4	156.1	152.7	146.2	138.1	7.48
179.1	176.8	173.7	166.9	156.6	1.55
184.1	174.4	167.6	155.9	147.4	0.22
140.0	138.9	135.0	128.4	119.0	1.20
203.2	202.1	202.6	193.0	178.7	0.49
174.4	170.9	164.0	153.6	141.4	1.45
154.0	153.8	153.7	152.8	148.5	0.29
147.4	147.2	140.5	130.3	126.2	0.37
124.9	122.5	122.0	121.2	121.1	0.60
145.0	139.2	137.5	134.9	133.8	0.47
138.0	127.2	126.3	124.4	120.4	0.66
126.0	122.7	120.5	116.8	113.5	0.17
155.2	149.9	146.4	136.5	126.4	12.48
164.3	153.4	146.7	139.4	127.7	5.14
143.8	142.9	139.8	131.6	123.0	1.50
150.3	148.8	147.9	135.3	126.2	5.85
144.7	142.5	139.8	133.0	128.6	5.31
142.8	136.4	132.9	126.9	120.4	0.83
129.7	127.6	124.5	119.3	114.3	0.81
156.8	155.8	149.2	143.6	135.9	0.50
117.2	116.4	115.3	112.6	110.4	0.97
155.7	154.7	152.5	145.2	139.3	2.21
140.8	136.4	134.0	128.4	126.5	4.71
179.8	171.7	169.3	162.1	160.9	0.73
143.4	122.7	122.7	122.7	118.1	0.47
127.3	126.1	123.1	116.8	115.3	3.18
142.3	141.2	141.2	140.5	136.9	0.24
127.5	127.5	127.5	124.5	123.7	0.09
148.7	144.5	137.0	132.7	127.1	7.57
134.0	134.1	131.1	125.8	119.1	4.54
155.5	150.5	142.5	139.2	133.8	2.34
224.9	194.5	158.1	157.6	158.1	0.70
154.4	151.8	149.6	142.4	132.1	4.74
120.5	120.9	122.3	114.8	102.3	1.20
127.3	125.6	125.0	121.7	116.7	0.39
122.1	120.7	118.5	116.2	109.4	0.83
183.7	178.5	173.8	164.2	153.7	2.32
164.7	163.8	161.2	151.1	141.6	12.55
168.8	166.9	164.2	147.8	139.9	3.77
107.0	108.1	107.8	107.6	105.5	0.48
138.5	136.5	136.4	134.9	128.5	0.07
162.0	161.3	157.5	147.0	132.3	5.34
160.1	160.1	160.1	160.1	160.1	2.90
156.3	152.6	152.4	147.7	137.7	100.00

16 - 12 الرقم الإستهلاكي لتكلفة المعيشة بمدينة مكناس

(مادة 385)

أساس 100 : 1989

1998	1997	1996	1995	1994	الترجيح	
156.9	154.7	156.7	155.3	142.8	45.15	التغذية
147.6	145.9	144.0	140.3	134.8	8.98	الحبوب ومشتقاتها
136.4	136.8	134.5	129.4	126.2	3.57	الحليب ومشتقاته والبيض
129.6	139.7	147.5	137.4	131.7	3.76	المواد الدهنية
174.3	172.1	177.6	159.8	161.9	10.26	اللحوم
203.0	188.0	175.8	149.5	142.7	1.08	السماك الطري
151.4	149.1	134.9	128.1	125.1	0.03	السماك المصبر والمثلج
168.6	156.5	164.6	190.6	153.6	5.49	الخضار الطرية
174.0	192.2	229.1	233.1	218.9	0.51	الخضار اليابسة
190.5	163.3	158.7	135.6	133.4	0.25	الخضار المصبرة
147.3	164.1	164.7	200.4	129.9	1.94	الفواكه الطرية
155.2	159.9	160.9	158.8	141.3	0.48	الفواكه اليابسة
111.4	111.4	111.4	111.4	111.4	0.01	الفواكه المصبرة
122.2	115.0	112.8	112.1	110.8	2.39	السكر ومشتقاته
117.7	119.4	125.3	132.2	115.8	2.32	الشاي والقهوة ومواد عطرية أخرى
223.8	193.9	173.1	167.9	163.8	1.08	مواد غذائية أخرى
153.2	153.6	149.1	143.6	139.6	0.52	المشروبات
172.0	160.8	157.0	151.8	138.6	2.50	التبغ والسجائر
155.8	154.2	151.7	146.8	143.4	7.48	اللباس
159.6	157.5	154.5	150.4	146.3	1.55	الألبسة الخارجية للرجال
166.6	159.3	155.1	151.5	147.3	0.22	الألبسة الليلية والداخلية والمنسوجة للرجال
140.8	140.0	139.1	137.7	137.3	1.20	الألبسة الخارجية للنساء
142.1	140.6	137.8	133.9	130.6	0.49	الألبسة الليلية والداخلية والمنسوجة للنساء
164.8	163.3	161.8	155.1	150.3	1.45	ألبسة الأطفال
129.8	129.5	126.7	124.3	121.8	0.29	الأقواب
140.5	138.9	138.2	136.3	131.9	0.37	لخياطة وصيانة الملابس
169.3	169.2	162.8	151.1	149.4	0.60	أحذية الرجال
156.5	152.7	148.8	137.3	132.3	0.47	أحذية النساء
172.9	172.4	168.7	164.1	159.7	0.66	أحذية الأطفال
137.1	137.1	137.1	137.1	137.1	0.17	إصلاح وصيانة الأحذية
147.5	145.1	142.5	133.9	124.2	12.48	السكنى
155.2	151.9	147.6	134.0	128.0	5.14	الكراء
142.7	135.2	130.9	129.8	124.1	1.50	الصيانة والإصلاح
142.4	142.0	141.1	134.9	121.1	5.85	التدفئة والإنارة والماء
139.0	138.1	135.1	133.6	131.6	5.31	التجهيز المنزلي
170.4	170.2	169.8	168.7	166.7	0.83	الأثاث والمعدات الثابتة
123.2	122.4	120.9	119.6	118.9	0.81	مواد الأثاث
124.2	124.0	123.9	122.3	120.0	0.50	معدات ولوازم المطبخ
121.6	119.6	116.8	116.3	115.8	0.97	الأثاث المنزلية
144.8	143.9	138.9	136.6	133.7	2.21	مواد وخدمات لصيانة المنزل
149.6	147.4	144.6	138.7	134.6	4.71	العلاجات الطبية
201.8	201.8	201.8	198.7	177.1	0.73	الإستشارة الطبية
160.1	153.5	153.5	148.3	144.0	0.47	الأعمال الطبية المستقلة
127.3	126.1	123.1	116.8	115.3	3.18	الأدوية
148.9	138.6	131.0	129.5	129.4	0.24	الإقامة بالمستشفى
109.0	108.7	108.6	108.7	108.7	0.09	الألات والمواد الطبية والملاجات
149.1	146.1	141.2	133.2	128.3	7.57	النقل والمواصلات
135.7	135.9	133.4	127.9	121.9	4.54	النقل الخاص
148.6	147.7	147.1	132.4	127.1	2.34	النقل العمومي
256.0	221.8	183.8	182.0	186.3	0.70	المواصلات
153.1	151.2	146.8	138.6	132.5	4.74	الوقت الثالث والثقافة
107.8	107.7	105.9	105.3	104.6	1.20	المواد المستعملة للترفيه
120.8	120.6	119.3	118.6	118.4	0.39	المواد المسلية
136.2	134.7	133.7	132.4	119.2	0.83	الترفيه والثقافة
187.5	184.0	176.0	159.1	151.7	2.32	التعليم
153.7	152.3	147.8	146.2	139.6	12.55	مواد وخدمات أخرى
145.6	144.0	144.6	142.0	129.5	3.77	المناسبة و مواد خاصة
113.0	113.9	113.9	109.7	105.0	0.48	الحلي والساعات
117.3	115.8	111.6	111.6	111.5	0.07	مواد مختلفة
156.8	154.7	143.7	142.5	137.7	5.34	مطاعم، مقاهي وفنادق
161.8	162.0	162.6	162.6	162.6	2.90	خدمات مختلفة
153.0	150.9	149.9	146.2	137.3	100.00	الرقم الإستهلاكي العام

المصدر : مديرية الإحصاء

16 - 13 الرقم الإستهلاكي لتكلفة المعيشة بمدينة طنجة

(مادة 385)

أغسطس 100 : 1989

1998	1997	1996	1995	1994	الترجيح	
158.6	155.4	155.3	153.0	144.0	45.15	التغذية
142.7	141.7	141.9	136.3	133.8	8.98	الحبوب ومشتقاتها
139.5	139.1	136.7	132.3	129.5	3.57	الحليب ومشتقاته والبيض
124.1	128.4	150.7	136.1	131.5	3.76	المواد الدهنية
170.4	167.7	165.5	156.6	159.5	10.26	اللحوم
196.1	167.1	136.0	115.4	122.9	1.08	السماك الطري
138.9	137.4	136.5	135.0	129.3	0.03	السماك المصبر والملتح
183.0	174.4	180.1	203.6	168.9	5.49	الحضر الطرية
171.5	172.3	213.2	218.2	197.6	0.51	الحضر اليابسة
167.8	161.3	167.9	144.6	138.4	0.25	الحضر المصبرة
165.1	176.7	172.2	188.2	148.2	1.94	الفواكه الطرية
134.2	135.1	137.4	124.8	113.4	0.48	الفواكه اليابسة
109.3	108.3	104.4	102.5	102.9	0.01	الفواكه المصبرة
123.9	121.7	118.0	115.9	114.4	2.39	السكر ومشتقاته
133.8	134.3	132.3	134.2	119.2	2.32	الشاي والقهوة ومواد عطرية أخرى
246.7	201.7	157.3	144.7	141.4	1.08	مواد غذائية أخرى
152.7	148.7	146.6	146.2	139.1	0.52	المشروبات
172.0	160.8	157.0	151.8	138.6	2.50	التبغ والسجائر
169.7	164.1	156.0	146.4	135.5	7.48	اللباس
156.6	152.3	146.1	138.2	132.7	1.55	الألبسة الخارجية للرجال
175.0	171.4	169.2	162.3	146.1	0.22	الألبسة الليلية والداخلية والمنسوجة للرجال
195.9	189.7	180.1	168.2	151.9	1.20	الألبسة الخارجية للنساء
145.5	142.7	138.9	133.3	126.6	0.49	الألبسة الليلية والداخلية والمنسوجة للنساء
158.0	149.7	139.1	129.9	122.4	1.45	ألبسة الأطفال
203.6	197.8	188.6	168.0	142.5	0.29	الأحواب
127.8	125.8	121.5	116.3	114.0	0.37	الخباطة وصيانة الملابس
162.2	156.3	147.5	141.3	134.5	0.60	أحذية الرجال
166.0	162.8	154.5	142.4	131.7	0.47	أحذية النساء
223.5	215.8	207.1	191.8	162.0	0.66	أحذية الأطفال
143.7	139.2	126.6	122.7	122.7	0.17	إصلاح وصيانة الأحذية
154.1	151.4	148.4	138.2	130.2	12.48	السكنى
150.9	146.5	140.4	134.7	128.5	5.14	الكراء
162.8	157.7	155.6	152.5	141.9	1.50	الصيانة والإصلاح
155.7	155.2	154.6	138.7	129.6	5.85	التدفئة والإنارة والماء
134.2	132.2	130.6	125.2	119.6	5.31	التجهيز المنزلي
138.3	135.2	130.7	125.7	123.7	0.83	الأثاث والمعدات الثابتة
137.3	136.0	133.2	130.4	125.1	0.81	مواد الأثاث
136.4	132.0	125.7	117.3	112.3	0.50	معدات ولوازم المطبخ
113.1	114.3	117.0	115.3	112.6	0.97	الأثاث المنزلي
138.2	135.3	134.4	127.1	118.7	2.21	مواد وخدمات لصيانة المنزل
135.9	134.8	132.3	126.0	124.2	4.71	العلاجات الطبية
181.8	181.8	179.8	166.0	159.9	0.73	الإستشارة الطبية
105.7	104.5	104.5	104.5	104.5	0.47	الأعمال الطبية المستقلة
127.3	126.1	123.1	116.8	115.3	3.18	الأدوية
121.3	117.9	117.9	117.9	117.9	0.24	الإقامة بالمستشفى
112.6	112.6	112.6	112.6	112.4	0.09	الألات والمواد الطبية والملاجات
152.6	147.4	139.9	133.6	125.1	7.57	النقل والمواصلات
140.6	139.9	135.9	130.0	123.0	4.54	النقل الخاص
152.3	146.2	138.4	135.2	124.2	2.34	النقل العمومي
203.8	176.9	152.7	136.5	127.2	0.70	المواصلات
152.8	149.6	143.6	135.5	125.0	4.74	الوقت الثالث والثقافة
110.7	110.7	110.7	111.4	106.5	1.20	المواد المستديمة للترفيه
110.2	110.1	110.0	107.2	105.3	0.39	المواد السلية
129.6	126.7	124.4	122.3	112.5	0.83	الترفيه والثقافة
190.5	184.7	172.6	155.7	140.2	2.32	التعليم
162.2	158.8	155.7	151.5	144.3	12.55	مواد وخدمات أخرى
161.6	155.4	152.1	146.0	140.2	3.77	العناية بمواد خاصة
98.7	101.2	102.8	98.5	102.7	0.48	الحلي والبضائع
131.8	128.5	122.0	116.5	112.2	0.07	مواد مختلفة
167.6	164.4	159.6	155.3	142.6	5.34	مطاعم، مقاهي وفنادق
160.1	160.1	160.1	160.1	160.1	2.90	خدمات مختلفة
156.1	152.7	150.2	145.1	136.8	100.00	الرقم الإستهلاكي العام

16 - 14 الرقم الإستهلاكي لتكلفة المعيشة بمدينة العيون

(385 مادة)

أسس 100 : 1989

1998	1997	1996	1995	1994	الفرجيج	
142.5	138.0	141.2	139.3	130.1	45.15	التغذية
122.6	121.3	120.4	118.3	118.4	8.98	الحبوب ومشتقاتها
134.1	131.6	128.9	125.9	121.8	3.57	الحليب ومشتقاته والبيض
119.1	119.2	139.7	129.5	126.9	3.76	المواد الدهنية
156.2	154.8	155.5	143.4	138.2	10.26	اللحوم
139.2	126.4	120.4	110.6	126.1	1.08	السمك الطري
145.9	135.3	133.5	129.3	126.8	0.03	السمك المصبر والملتح
164.3	152.1	166.4	175.4	144.4	5.49	الخضار الطرية
166.5	165.8	198.8	192.4	159.4	0.51	الخضار اليابسة
149.4	132.2	148.5	125.3	114.9	0.25	الخضار المصبرة
171.6	171.3	164.3	200.9	152.2	1.94	الفواكه الطرية
168.1	168.6	170.7	207.7	157.8	0.48	الفواكه اليابسة
163.9	163.9	163.9	163.9	163.9	0.01	الفواكه المصبرة
119.1	118.1	119.0	120.2	118.3	2.39	السكر ومشتقاته
107.2	102.5	106.4	111.4	102.1	2.32	النشاي والقهوة ومواد عطرية أخرى
187.6	152.8	140.4	133.2	133.0	1.08	مواد غذائية أخرى
137.3	132.0	130.7	130.7	124.7	0.52	المشروبات
175.8	163.5	158.5	152.7	138.2	2.50	التبغ والسجائر
180.0	175.4	168.0	160.7	153.5	7.48	الثياب
175.9	171.8	150.9	147.9	146.0	1.55	الألبسة الخارجية للرجال
163.8	162.7	156.7	154.7	146.6	0.22	الألبسة الليلية والداخلية والمنسوجة للرجال
196.8	188.5	191.6	170.6	154.1	1.20	الألبسة الخارجية للنساء
174.1	171.5	167.9	159.4	153.7	0.49	الألبسة الليلية والداخلية والمنسوجة للنساء
188.6	183.5	172.4	162.6	153.7	1.45	ألبسة الأطفال
153.9	150.9	147.2	145.9	142.7	0.29	الأحذية
128.7	127.7	123.9	122.3	117.6	0.37	الخياطة وصيانة الملابس
159.1	159.2	157.3	152.9	148.0	0.60	أحذية الرجال
162.0	162.0	161.5	160.5	159.8	0.47	أحذية النساء
225.8	211.7	211.0	209.5	204.6	0.66	أحذية الأطفال
124.6	122.7	117.0	120.3	104.6	0.17	إصلاح وصيانة الأحذية
150.4	145.8	143.8	131.6	123.1	12.48	السكنى
175.9	163.8	159.7	152.6	145.1	1.50	الصيانة والإصلاح
148.3	145.1	143.7	130.1	121.1	5.85	التدفئة والإنارة والماء
152.8	150.6	147.7	142.4	138.4	5.31	التجهيز المنزلي
189.8	183.8	183.2	165.2	162.1	0.83	الأثاث والمعدات الثابتة
177.6	174.9	169.8	165.3	166.4	0.81	مواد الأثاث
145.7	142.1	131.6	128.7	125.5	0.50	معدات ولوازم المطبخ
116.4	115.1	114.0	110.8	110.4	0.97	الأثاث المنزلية
138.3	137.5	135.6	132.7	125.8	2.21	مواد وخدمات لصيانة المنزل
133.6	132.7	127.4	122.6	121.2	4.71	العلاجات الطبية
160.0	160.0	141.1	140.0	138.3	0.73	الاستشارة الطبية
124.4	123.4	123.4	123.4	123.4	0.47	الأعمال الطبية المستقلة
127.3	126.1	123.1	116.8	115.3	3.18	الأدوية
186.3	186.1	185.8	185.8	177.1	0.09	الأدوية والمواد الطبية والعلاجات
153.8	148.6	146.6	129.9	128.4	7.57	النقل والمواصلات
135.7	133.5	133.5	130.7	127.9	4.54	النقل الخاص
158.5	153.8	151.4	113.4	113.3	2.34	النقل العمومي
314.5	273.4	252.3	226.3	230.4	0.70	المواصلات
128.5	127.6	126.9	124.3	121.6	4.74	الوقت الثالث والثلاثة
108.6	105.8	100.6	101.2	106.6	1.20	المواد المستديمة للترفيه
103.8	104.0	103.8	103.3	108.0	0.39	المواد المسلية
124.1	124.1	123.9	119.7	110.4	0.83	الترفيه والثقافة
141.3	140.8	142.7	138.7	132.5	2.32	التعليم
145.6	145.8	145.2	141.4	127.0	12.55	مواد وخدمات أخرى
132.2	131.5	129.6	123.6	116.5	3.77	العناية بمواد خاصة
109.6	119.8	119.6	116.2	113.2	0.48	الحلي والساعات
119.8	119.8	119.8	118.1	117.3	0.07	مواد مختلفة
142.8	142.8	142.8	139.2	114.3	5.34	مطاعم، مقاهي وفنادق
160.1	160.1	160.1	160.1	160.1	2.90	خدمات مختلفة
147.1	143.5	143.6	138.3	130.2	100.00	الرقم الإستهلاكي العام

المصدر : مديرية الإحصاء

16 - 15 معدل أسعار التجزئة لبعض المواد والخدمات
بمدينة الدار البيضاء

بالدرهم

1998	1997	1996	الوحدة	
89.51	81.88	84.76	كيلو غرام	السلابة كبد البقر
16.79	18.48	18.66	كيلو غرام	الدجاج دجاج رومي حي
29.49	30.93	30.99	كيلو غرام	دجاج رومي مذبح لحم البقر
63.32	59.26	61.66	كيلو غرام	بالعظم
93.00	86.81	84.96	كيلو غرام	بدون عظم
80.01	79.17	76.07	كيلو غرام	كفتة لحم الغنم
61.37	58.42	59.29	كيلو غرام	بالعظم
66.38	63.19	63.01	كيلو غرام	صلوح الغنم الأربيان
47.02	47.84	44.90	كيلو غرام	وردي الميرلان
28.53	25.53	24.66	كيلو غرام	حجم صغير
57.03	49.82	41.93	كيلو غرام	حجم متوسط الباجو
29.29	20.84	21.19	كيلو غرام	عادي
60.56	81.35	83.68	كيلو غرام	كبير السردين
10.25	9.41	8.72	كيلو غرام	عادي سمك موسى
54.68	47.24	42.18	كيلو غرام	متوسط
27.73	23.91	22.19	كيلو غرام	صغير الجزر
3.75	3.52	3.82	كيلو غرام	موسكا
3.18	2.82	3.01	كيلو غرام	خليط القرنبيط
4.41	4.51	4.51	كيلو غرام	خليط اللوبية الخضراء
8.55	8.13	8.99	كيلو غرام	خليط الفجل
3.61	3.38	3.43	كيلو غرام	أبيض البصل
3.32	3.90	4.60	كيلو غرام	جاف (بابس)
3.02	3.35	2.79	كيلو غرام	أخضر البطاطس
4.56	3.48	3.60	كيلو غرام	بيضاء
4.58	3.48	3.60	كيلو غرام	حمراء سلطة
5.97	6.30	5.77	كيلو غرام	خس الطماطم
3.74	3.24	4.34	كيلو غرام	رطبة
3.75	3.23	4.35	كيلو غرام	مضلعة الموز
11.58	12.19	11.77	كيلو غرام	محلي البرتقال
3.87	4.31	4.26	كيلو غرام	النافيل
2.42	2.19	2.77	كيلو غرام	سانكرن
2.40	2.83	2.82	كيلو غرام	فلانسيا

الأسعار

15 - 16 معدل أسعار التجزئة لبعض المواد والخدمات بمدينة الدار البيضاء (تابع 1)

بالدرهم

1998	1997	1996	الوحدة	
15.12	14.59	14.67	كيلو غرام	التفاح كولن
15.22	14.83	14.23	كيلو غرام	دليسوز
8.39	9.92	9.65	كيلو غرام	بكري
5.23	5.55	5.21	كيلو غرام	التفاح خليط
3.70	3.72	3.74	كيلو غرام	القمح الصلب 77/ 27
3.28	3.29	3.55	كيلو غرام	القمح الطري نسمة
8.00	8.00	8.00	كيلو غرام	الكسكس
9.00	9.00	9.00	كيلو غرام	غير معلب
3.00	3.00	3.00	كيلو غرام	معلب
5.50	5.53	5.57	كيلو غرام	الدقيق من القمح الطري
4.43	4.43	4.38	كيلو غرام	من القمح الصلب الممتاز
1.10	1.10	1.10	وحدة	الخبز خبز دائري من القمح الطري
1.10	1.10	1.10	وحدة	باكيط
1.48	1.48	1.47	وحدة	خبز دائري من القمح الصلب عجائن غذائية
12.00	12.00	11.93	علبة 250 غرام	سباكينى بالبيض حلويات طرية
1.80	1.80	1.80	وحدة	هالالية
2.00	2.00	2.00	وحدة	خبيزة بالشكولاتة الأرز
16.00	16.00	15.54	كيلو غرام	أرز طويل غير معلب
...	16.00	15.54	كيلو غرام	أرز طويل معلب
9.25	10.67	11.61	كيلو غرام	أرز دائري غير معلب
11.61	11.33	11.81	علبة 170 غرام	الحليب المركز محلي
5.35	4.97	4.71	علبة 170 غرام	غير محلي
26.13	26.17	25.87	علبة 400 غرام	الحليب المسحوق عادي
2.67	2.62	2.53	نصف ليتر	الحليب الطري معالج
2.00	2.00	2.00	وحدة	بوغورت راببي
1.90	1.86	1.80	وحدة	فاتيلا
29.00	28.94	28.79	كيلو غرام	الزبدة
50.00	50.00	47.50	كيلو غرام	صناعية
0.82	0.86	0.90	وحدة	طبيعية (بلدية) البيض
27.79	28.66	31.43	ليتر	بيض صناعي
8.40	8.40	8.40	ليتر	زيت المائدة
9.04	9.46	9.89	كيلو غرام	زيت الزيتون
8.02	8.08	8.00	كيلو غرام	زيت الفول السوداني
11.48	12.31	13.69	كيلو غرام	الفول الجاف كامل
				مكسر
				اللوبيبة الجافة
				بيضاء

16 - 15 معدل أسعار التجزئة لبعض المواد والخدمات
بمدينة الدار البيضاء (تابع 2)

الدرهم

1998	1997	1996	الوحدة	
				العسل
7.51	7.29	9.92	كيلو غرام	غير معلب
8.00	8.00	8.00	كيلو غرام	نوع نيلون غير معلب
				الحمص
13.76	15.27	17.24	كيلو غرام	كبير
9.79	12.44	14.46	كيلو غرام	خليب
				مركز الطماطم
15.00	15.00	14.97	علبة 1 كيلو	علبة 1 كلغ
2.50	2.50	2.50	علبة 70 غرام	علبة 70 غ
				الجلباتنة المصبرة
14.50	14.50	14.50	علبة 800 غرام	رقيقة
12.25	12.17	12.00	علبة 800 غرام	متوسطة
				الزيتون
12.54	12.79	12.50	كيلو غرام	أخضر
12.54	12.79	12.50	كيلو غرام	أحمر
12.54	12.79	12.50	كيلو غرام	أسود
				الزبيب الجاف
27.82	26.65	26.06	كيلو غرام	بدون بذرة
16.69	16.56	17.12	كيلو غرام	بالبذرة
				السكر
5.55	5.20	5.00	علبة 1 كيلو غرام	مقطع
4.29	4.22	4.20	كيلو غرام	مسحوق (سنبدة)
10.92	10.04	10.00	وحدة	قالب
				البن
21.00	21.00	21.50	كيلو غرام	غير معلب
				المياه المعدنية
4.50	4.29	4.00	قارورة 75 سنتلتر	والماس
4.68	4.50	4.50	قارورة 150 سنتلتر	سيدي حرازم
				المشروبات الغازية
4.92	5.00	5.00	قارورة 1 ليتر	كوكا كولا
5.00	5.00	5.00	قارورة 1 ليتر	فاتتا برتقال
5.00	5.00	5.00	قارورة 1 ليتر	لاسكون
2.50	2.50	2.50	قارورة ربع ليتر	شوييس طونيك
				عصير البرتقال
7.50	7.50	7.50	علبة 1 ليتر	مينامي
				الغاز (بوظان)
10.50	10.50	10.50	وحدة	كومبين كاز
40.00	40.00	40.00	وحدة	بوطاكاز
				مواد التنظيف
4.47	4.25	4.17	علبة 225 غرام	علبة 225 غرام
2.86	2.80	2.73	علبة 133 غرام	علبة 133 غرام
73.50	72.25	70.12	علبة 3 كيلو غرام	علبة 3 كيلو غرام
18.50	18.50	18.29	علبة 1 ليتر	مواد تنظيف أدوات المطبخ
				طبيب عام
80.00	80.00	80.00	زيارة	طبيب عام
				طبيب اختصاصي
150.00	150.00	150.00	زيارة	في أمراض الأطفال
150.00	150.00	150.00	زيارة	في أمراض النساء
150.00	150.00	150.00	زيارة	في أمراض الجهاز الهضمي
				طبيب الأسنان
116.67	116.67	116.67	وحدة (1)	جراح الأسنان

15 - 16 معدل أسعار التجزئة لبعض المواد والخدمات
بمدينة الدار البيضاء (تابع 3)

بالدرهم	1997	1996	الوحدة	
				التحاليل الطبية
77.67	⁽²⁾ 43.01	45.67	وحدة	تحليل الدم
⁽²⁾ 104.90	⁽²⁾ 114.70	118.23	وحدة	تحليل جراثيمي
75.37	⁽²⁾ 57.35	72.45	وحدة	تحليل البول
51.95	⁽²⁾ 35.84	36.61	وحدة	فحص البراز
				التأمين
2 964.00	2 915.00	2 885.00	سنة	سيارة (لدى القطاع الخاص)
2 596.00	2 496.00	2 467.00	سنة	سيارة (لدى المكتب الوطني للنقل)
613.82	497.00	475.00	سنة	دراجة نارية
				الحافلات
2.20	2.20	2.20	مسافة	عادية
3.00	2.80	2.80	مسافة	سريعة
				الأدوات المدرسية
1.00	1.00	1.00	وحدة	قلم الرصاص
53.75	50.00	50.00	وحدة	محفظة
9.48	9.42	8.42	وحدة	أوراق الرسم
1.50	1.50	1.67	وحدة	دفتر التلميذ
1.00	1.00	1.00	وحدة	مسطرة
1.00	1.00	1.00	وحدة	ممحاة
1.40	1.40	1.40	وحدة	قلم جاف
				تكاليف التمدرس
283.33	283.33	223.33	شهر	مدرسة الحضانات
65.00	60.00	52.50	شهر	مدرسة قرآنية
250.00	250.00	216.67	شهر	مدرسة مهنية
250.83	245.83	233.33	شهر	مدرسة ابتدائية حرة
285.42	300.00	266.67	شهر	التعليم الثانوي الخاص
				حانة
10.00	10.00	9.79	وحدة	بيرة (جمعة)
11.00	11.00	11.00	وحدة	ريكارد
				المقهى
3.50	3.50	3.10	وحدة	قهوة
4.00	4.00	3.60	وحدة	مشروب غازي
				الفنادق
59.86	57.33	55.00	ليلة	غير مصنفة
100.00	100.00	100.00	ليلة	نجمة واحدة " أ "
150.00	150.00	150.00	ليلة	نجمتين " ب "

(1) : لتزاع سن واحد
(2) : تخفيض الأثمان بالنسبة لسنة 1996 نتج عن تغيير التعريف ونقط للملاحظة.
المصدر : مديرية الإحصاء

16 - 16 الأسعار المقتننة لمنتجات التبغ

بالدرهم

98/2/5	97/2/17	95/4/15	92/9/8	91/8/6	منتجات الصنع المغربي
					المسجل
4.90	4.40	4.20	3.60	3.30	كازا سنور
4.70	4.20	4.00	3.40	3.10	فافريرت
3.50	3.00	3.00	2.50	1.80	سجانر القوت المسلحة الملكية (تروب)
5.60	5.00	5.00	4.50	4.00	أولمبيك الحمراء R.S
6.10	5.50	5.50	5.00	4.40	أولمبيك الزرقاء R.S
5.60	5.00	5.00	4.50	4.00	أولمبيك الحمراء K.S
6.10	5.50	5.50	5.00	4.40	أولمبيك الزرقاء K.S
6.60	6.00	6.00	5.50	5.00	المغرب
7.10	6.50	6.50	6.00	5.50	الداخلة
12.50	12.50	12.50	11.20	10.20	رياض بمصفاة
14.30	13.50	12.50	11.20	10.20	ماركيز
13.30	12.50	12.50	11.20	10.20	الكتيبة K.S
13.30	12.50	12.50	11.20	10.20	بست مونطول
13.30	12.50	12.50	11.20	10.20	بست K.S بوكس
13.80	13.00	13.00	11.30	10.30	بست الممتاز
13.30	12.50	12.50	11.20	10.20	فيف استار
13.80	13.00	13.00	11.30	10.30	فيف استار الممتازة
13.80	13.00	13.00	11.30	10.30	للكتيبة الممتازة
					التبغ للتغليف
5.30	5.30	5.30	4.80	4.40	طنجرينا
10.50	10.50	10.50	9.50	8.30	الحصيعة
4.00	3.30	3.10	2.80	2.50	النفحة الممتازة
4.00	2.70	2.70	2.40	2.20	التبغ الكتاسي
7.00	5.50	5.50	4.80	4.40	زلاك شتوكة
					السيكار
6.50	5.50	5.50	5.00	4.70	سيكار مونطكو
					المنتجات المستوردة
					سجقر المذاق الفرنسي
18.50	17.50	17.50	16.00	14.50	كولواز كبورال بمصفاة
19.00	18.00	18.00	16.50	15.00	جيطان كبورال بمصفاة
18.00	18.00	18.00	16.50	15.00	عاليا بمصفاة
					سجقر المذاق الأمريكي
26.50	25.00	25.00	22.00	20.50	مارلبورو K.S وسجانر أخرى (1)
27.00	25.50	25.50	22.50	20.50	كانت الممتازة وسجانر أخرى (2)

16 - 16 الأسعار المقننة لمنتجات التبغ (تابع)

بالدرهم

98/2/5	97/2/17	95/4/15	92/9/8	91/8/6	المنتجات المستوردة (تابع)
					سجفر المذاق الأنجليزي
27.00	25.50	25.50	22.50	20.50	بينسون و هيدجز (علبة 20 سيجارة)
26.50	25.00	25.00	22.00	20.00	كرافن - أ - (علبة 20 سيجارة)
26.50	25.00	25.00	22.00	20.00	روثمانس (علبة 20 سيجارة)
27.00	25.50	25.50	22.50	20.50	داتهيل
26.50	25.00	25.00	22.00	20.00	بيتر سطلينسن
27.00	25.50	25.50	22.50	20.50	سن مورينز
					سجفر مختلفة
18.50	17.50	17.50	16.00	14.50	لورونس 48
					السيكار والسيكاروس
7.00	6.00	6.00	5.00	4.50	باترمينيون
4.50	3.50	3.50	5.00	3.00	الطوريت
5.30	4.30	4.30	4.00	3.50	روبير بورنس
5.70	4.70	4.70	4.40	4.00	تيجاريوس
5.70	4.70	4.70	4.00	3.50	كافى كريم
7.00	6.00	6.00	5.00	4.50	هافغا ستومين
18.00	18.00	18.00	16.00	14.50	ريديسيل
9.50	8.50	8.50	7.20	6.50	V.A كورونا 1/2
					سيكار هافغا
130.00	120.00	120.00	110.00	106.00	مونتي كريستو اسب 1
110.00	100.00	100.00	90.00	86.50	مونتي كريستو اسب 2
80.00	70.00	70.00	60.00	57.50	مونتي كريستو NA
90.00	90.00	90.00	80.00	75.00	روميو وجوليت
60.00	60.00	60.00	54.00	50.00	ري دلموندو P.C
70.00	70.00	70.00	65.00	61.00	ري دلموندو C.L
40.00	40.00	40.00	36.00	34.50	برتاكس لندن F
30.00	25.00	25.00	22.00	20.50	كنترولس بناتيلاس
38.00	33.00	33.00	30.00	27.50	كنترولس نسيونالين
					التبغ للتليف
25.50	24.00	24.00	22.50	20.50	امسبيردالمير
25.50	24.00	24.00	22.50	20.50	سان كلود
30.50	26.00	26.00	22.50	20.50	كلان

(1) سجائر أخرى : كول، بال مال KS، كينت KS، وينسبون KS، كاميل KS ليت، سالم
(2) سجائر أخرى : وينسبون ممتازة، مارلبورو ممتازة، كينت ممتازة، ST مورينز، مور 120 م.
المصادر : الجريدة الرسمية
وزارة الشؤون العامة للحكومة

16 - 17 الأسعار المقتنة في قطاع الطاقة : المواد البترولية

سنة 1998

(بالدرهم للتر)

الغازوال	بترول الإجارة	البنزين العادي	البنزين الممتاز	
4.74	3.27	7.43	7.67	يناير
4.62	3.09	7.24	7.48	فبراير
4.62	3.09	7.24	7.48	مارس
4.56	3.09	7.24	7.48	أبريل
4.56	3.09	7.24	7.48	ماي
4.56	3.09	7.24	7.48	يونيو
4.33	3.09	7.03	7.30	يوليوز
4.33	3.09	7.03	7.30	غشت
4.33	3.09	7.03	7.30	شتنبر
4.33	3.09	7.03	7.30	أكتوبر
4.33	3.09	7.03	7.30	نونبر
4.17	2.97	6.75	7.04	ديسمبر
4.46	3.10	7.13	7.38	معدل السعر السنوي

نونبر 1995

يناير 1984

الوحدة

غاز البترول المعال

3 250.00	2 958.33	بالدرهم للطن	الحمولات التي تفوق 5 كلغ
3 333.33	3 050.00	بالدرهم للطن	الحمولات التي تقل عن 5 كلغ أو ما يعادلها

16 - 18 الأسعار المقتنة في قطاع النقل السككي

97/5/7	94/8/22	91/7/17	89/7/19	
0.334	0.293	0.274	0.261	المسافرون (درهم/كلم/للمسافر)
0.223	0.196	0.183	0.174	الدرجة الأولى
				الدرجة الثانية
				البضائع (درهم للطن) (1)
				إرسال بعربات ملينة
0.461	0.404	0.378	0.360	سلم المرتبة 1
0.415	0.364	0.340	0.324	سلم المرتبة 2
0.356	0.312	0.292	0.278	سلم المرتبة 3
0.307	0.269	0.251	0.239	سلم المرتبة 4, 5, 6
				حقوق محددة (2)
14.54	12.75	11.92	11.35	إرسال بعربات ملينة
29.08	25.51	23.84	22.70	إرسال بالتصريف

(1) بالنسبة لنقل البضائع، لم تكن هناك زيادة في الأسعار ما بين 1994 و1997. الفرق للملاحظ هو ناتج عن إجماع الضريبة على القيمة المضافة سنة 1997 وعدم إجماعها سنة 1994

(2) تضاف إلى تعريفات نقل البضائع الرسوم المحددة للمصدر : وزارة لطفلة والمعادن

المكتب الوطني للمكك للحديدية

16 - 19 الأسعار المقننة في قطاع الطاقة : تعرفه الكهرباء

بالدرهم للكيلواط ساعة

98/7/1	97/10/1	96/1/1	94/4/1	93/4/1	
الجهد المنخفض					
الإستعمال المنزلي					
0.842	0.842	0.842	- أقل من 100 ك.و.س/شهر
0.906	0.906	0.906	0.790	0.723	- من 101 إلى 200 ك.و.س/شهر
0.985	0.985	0.985	0.880	0.822	- من 201 إلى 500 ك.و.س/شهر
1.346	1.346	1.346	1.122	1.009	- أكثر من 500 ك.و.س/شهر
الإتارة الخاصة					
0.842	0.842	0.842	- أقل من 100 ك.و.س/شهر
0.906	0.906	0.906	- من 101 إلى 200 ك.و.س/شهر
0.985	0.985	0.985	0.842	0.822	- من 201 إلى 500 ك.و.س/شهر
1.346	1.346	1.346	1.122	1.009	- أكثر من 500 ك.و.س/شهر
الإتارة الخاضعة للضريبة					
1.177	1.177	1.177	1.090	1.009	- أقل من 150 ك.و.س/شهر
1.308	1.308	1.308	- أكثر من 150 ك.و.س/شهر
الإتارة الإدارية					
1.220	1.220	1.220	1.090	1.009	
الإتارة العملة					
1.006	1.006	1.006	0.920	0.851	
القوة المحركة					
1.060	1.060	1.060	1.060	0.956	- أقل من 100 ك.و.س/شهر
1.113	1.113	1.113	- من 101 إلى 500 ك.و.س/شهر
1.272	1.272	1.272	- أكثر من 500 ك.و.س/شهر
الجهد المتوسط (التعريف العام للإستعمال الصناعي)					
291	291	291	291	273	المنحة الثابتة (بالدرهم للكيلوفولط أمبير في السنة)
إتاوة الإستهلاك					
1.166	1.166	1.166	ساعات الذروة
0.925	1.007	1.071	1.007	0.938	الساعات التامة
0.637	0.704	0.782	0.801	0.751	الساعات الفارغة
الجهد العالي جدا والجهد العالي					
280	280	280	280	262	المنحة الثابتة (بالدرهم للكيلوفولط أمبير في السنة)
إتاوة الإستهلاك					
1.039	1.039	1.039	ساعات الذروة
0.827	0.827	0.827	0.806	0.755	الساعات التامة
0.640	0.640	0.640	0.645	0.604	الساعات الفارغة

16 - 20 الأسعار المقتنة للماء الصالح للشرب

بالدرهم /م³/شهر

98/7/1	95/10/1	95/4/1	94/10/1	94/4/1	
					الدار البيضاء
					الإستعمال المنزلي
...	2.43	2.31	2.37	2.03	- من 0 إلى 8 م ³
...	7.15	6.65	6.19	5.71	- من 8 إلى 20 م ³
...	9.87	9.17	8.54	7.88	- أكثر من 20 م ³
...	5.63	5.22	4.84	4.42	الإستعمال الصناعي
					أكادير
					الإستعمال المنزلي
2.45	2.62	2.49	2.37	2.14	- من 0 إلى 8 م ³
5.73	5.92	5.33	4.80	4.33	- من 8 إلى 20 م ³
7.30	7.55	6.80	6.12	5.52	- أكثر من 20 م ³
4.95	5.12	4.60	4.12	3.67	الإستعمال الصناعي
					فاس
					الإستعمال المنزلي
1.51	1.62	1.54	1.39	1.18	- من 0 إلى 8 م ³
4.74	4.94	4.28	3.50	2.98	- من 8 إلى 20 م ³
5.89	6.14	5.32	4.35	3.70	- أكثر من 20 م ³
3.99	4.16	3.60	2.92	2.45	الإستعمال الصناعي
					القنيطرة
					الإستعمال المنزلي
1.71	1.83	1.74	1.66	1.40	- من 0 إلى 8 م ³
3.32	3.49	3.19	2.92	2.47	- من 8 إلى 20 م ³
4.59	4.83	4.42	4.05	3.42	- أكثر من 20 م ³
3.74	3.94	3.59	3.27	2.72	الإستعمال الصناعي
					مراكش
					الإستعمال المنزلي
1.28	1.37	1.30	1.24	1.09	- من 0 إلى 8 م ³
4.47	4.63	4.15	3.71	3.26	- من 8 إلى 20 م ³
6.70	6.94	6.21	5.55	4.89	- أكثر من 20 م ³
4.31	4.47	3.98	3.54	3.07	الإستعمال الصناعي
					الرباط
					الإستعمال المنزلي
1.90	2.03	1.93	1.84	1.70	- من 0 إلى 8 م ³
5.90	6.11	5.56	5.07	4.68	- من 8 إلى 20 م ³
8.56	8.86	8.07	7.35	6.78	- أكثر من 20 م ³
5.42	5.61	5.09	4.62	4.21	الإستعمال الصناعي
					أسفي
					الإستعمال المنزلي
2.90	3.10	2.95	2.81	2.57	- من 0 إلى 8 م ³
6.38	6.51	5.78	5.11	4.66	- من 8 إلى 20 م ³
8.65	8.82	7.82	6.92	6.31	- أكثر من 20 م ³
5.89	6.01	5.31	4.68	4.22	الإستعمال الصناعي

16 - 20 الأسعار المقتنة للماء الصالح للشرب (تابع)

بالدرهم /م³/شهر

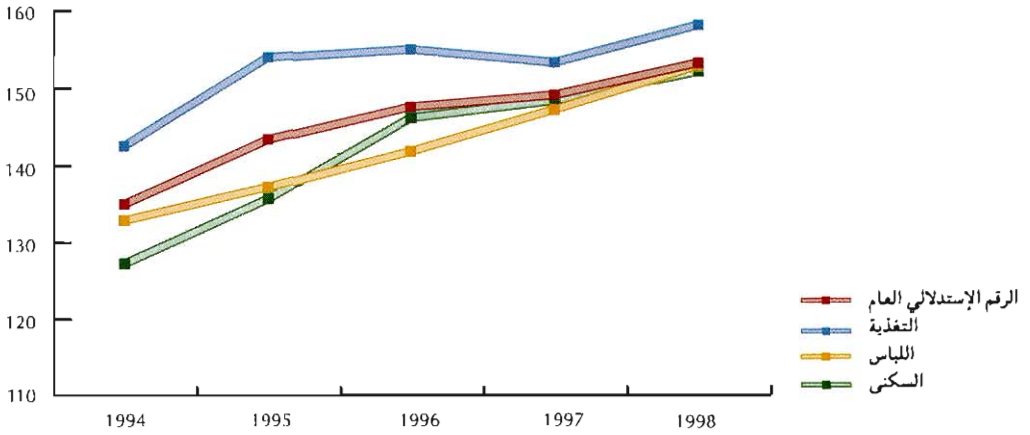
98/7/1	95/10/1	95/4/1	94/10/1	94/4/1	
الصويرة					
الإستعمال المنزلي					
2.41	2.58	2.45	2.34	2.11	- من 0 إلى 8 م ³
4.84	5.02	4.46	3.95	3.57	- من 8 إلى 20 م ³
8.40	8.71	7.73	6.85	6.19	- أكثر من 20 م ³
5.00	5.18	4.58	4.04	3.60	الإستعمال الصناعي
تطوان					
الإستعمال المنزلي					
1.45	1.55	1.48	1.41	1.32	- من 0 إلى 8 م ³
3.35	3.41	3.10	2.82	2.66	- من 8 إلى 20 م ³
3.86	3.92	3.57	3.25	3.06	- أكثر من 20 م ³
2.70	2.75	2.49	2.25	2.07	الإستعمال الصناعي
مكناس					
الإستعمال المنزلي					
0.72	0.77	0.74	0.70	0.62	- من 0 إلى 8 م ³
2.34	2.47	2.23	2.00	1.76	- من 8 إلى 20 م ³
2.68	2.83	2.55	2.29	2.07	- أكثر من 20 م ³
1.50	1.59	1.42	1.26	1.06	الإستعمال الصناعي
الجديدة					
الإستعمال المنزلي					
2.56	2.74	2.61	2.49	2.29	- من 0 إلى 8 م ³
6.20	6.37	5.72	5.14	4.75	- من 8 إلى 20 م ³
8.40	8.62	7.75	6.96	6.42	- أكثر من 20 م ³
5.24	5.38	4.82	4.31	3.93	الإستعمال الصناعي
طنجة					
الإستعمال المنزلي					
2.48	2.65	2.52	2.40	2.18	- من 0 إلى 8 م ³
6.02	6.26	5.45	4.74	4.30	- من 8 إلى 20 م ³
9.09	9.46	8.23	7.16	6.50	- أكثر من 20 م ³
4.82	5.01	4.35	3.76	3.37	الإستعمال الصناعي

ملحوظة : - بالنسبة لمدينة الدار البيضاء ، لقد تم تفويض مهمة توزيع الماء والكهرباء لشركة إيدك
- قبل يونيو 1996 ، كانت قيمة إستهلاك الماء تحدد مرة كل ثلاثة أشهر. الأشرطة التي كان معمول بها هي كالتالي:
0 - 24 م³
24 - 60 م³
أكثر من 60 م³

المصادر : وزارة الشؤون العامة للحكومة
الجريدة الرسمية

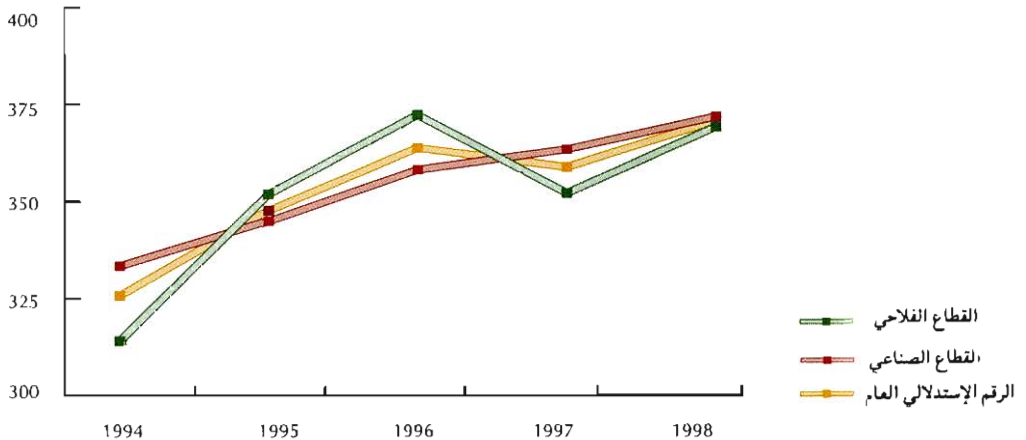
الرقم الإستهلاكي لتكلفة المعيشة : الوسط الحضري

(385 مادة، أساس 100 : 1989)



الرقم الإستهلاكي لأثمان الجملة

(أساس 100 : 1977)





الفصل السابع عشر
التجارة الخارجية

التجارة الخارجية

يعتبر مكتب الصرف المصدر الرئيسي للمعطيات الواردة في هذا الفصل، فهو منذ سنة 1938، يهيئ المعلومات الإحصائية المتعلقة بهذا المجال، إذ أنه يقوم بعملية فرز ومعالجة المعلومات التي تتضمنها تصريحات المصدرين والمستوردين (مؤسسات ومقاولات وخواص). هؤلاء ملزمون بتسليم تصريحاتهم (في 8 نسخ)، حول العمليات التجارية المبرمة مع الخارج، إلى إدارة الجمارك والضرائب الغير المباشرة.

ونشير إلى أن المعطيات المدرجة هنا تمثل ملخصا للنشرة السنوية المفصلة التي يهيئها مكتب الصرف.

القوائم المستعملة

قبل سنة 1972 كانت مواد التجارة الخارجية تصنف بالمغرب حسب التصنيف الجمركي المستعمل ببروكسيل والذي تم الإتفاق عليه سنة 1956. إلا أنه منذ يناير 1972 شرع في استعمال تصنيف جديد: "التصنيف العام للمنتوجات". هذا التصنيف المبتثق هو أيضا عن التصنيف الأول وقد احتفظ بنفس التقسيم حسب المجموعات والخانات.

وابتداءا من يناير 1993 شرع في استعمال تصنيف آخر لإحصائيات التجارة الخارجية الذي يصنف ويرمز السلع حسب النظام التوافقي. وتستخدم في هذا النظام عشرة أرقام لترميز السلع عوض ستة أرقام المعمول بها في التصنيف العام للمنتوجات وذلك بغية الحصول على دقة أكبر في طريقة تصنيفها، هذا من جهة، ومن جهة أخرى، بهدف تقريب وتوحيد المعايير المعمول بها دوليا. ويهيئ أيضا مكتب الصرف إحصائيات حسب التصنيف الموحد للتجارة الدولية يرمز إليه بثلاثة أرقام.

أما القائمة الثالثة المستعملة فهي حسب "التصنيف المغربي للأنتشطة" الذي بلورته أخيرا مديرية الإحصاء.

تعريف :

1) يتم تعريف إحصائيات التجارة الخارجية بالمغرب حسب مفهوم التجارة الخاصة (الحررة). بالنسبة للواردات، تشمل التجارة الخاصة بجموع السلع المخصصة للإستهلاك أو للصناعة الوطنية من أجل تحويلها وبلورتها.

ويدخل ضمن هذه الواردات :

- السلع أو البضائع الموجهة للإستعمال الداخلي بما في ذلك تموين السفن المغربية.

- السلع الخاضعة لنظام القبول المؤقت.

بالنسبة للصادرات، تشمل التجارة الخاصة: السلع الوطنية - السلع التي تدخل ضمن نظام

التأمين والسلع التي تم صنعها في إطار نظام القبول المؤقت.

(2) طبقا للتوصيات الدولية فإن قيمة السلع المستوردة تضم ثمن السلع وتكاليف النقل

والتأمين وهو ما يعرف بسعر "كاف" CAF

بالنسبة للصادرات يتم تسعيرها على أساس كلفة الإنتاج أو التصنيع دون نفقات النقل

والتأمين وهو ما يعرف بسعر " فوب" FOB

(3) يعتبر البلد الأصلي لمنتوج ما هو الذي يجنى فيه أو يستخرج من أرضه أو حيث يصنع أو

يخضع لآخر مرحلة من التصنيع.

(4) يعتبر البلد الذي ترسل إليه السلع، آخر بلد تصدر إليه هذه الأخيرة.

الأرقام الإستدلالية

تهياً هذه الأرقام منذ سنة 1938 من جهة لتتبع تطور المبادلات التجارية مع العالم الخارجي،

واتخاذ التدابير اللازمة على مستوى السياسة الاقتصادية المتبعة في هذا المجال، ومن جهة أخرى استجابة

لحاجيات المستعملين من باحثين ودارسين وغيرهم.

ونظرا للتغيير المستمر الحاصل في بنية مبادلاتنا فقد قامت مديرية الإحصاء بتغيير الفترة الأساسية لهذه

الأرقام عدة مرات وذلك في سنة 1938، 1949، 1956، 1972، 1976، 1987.

الأرقام الإستدلالية الحالية تم إعدادها على أساس 100 سنة 1994 بالنسبة للصادرات

والواردات حسب مجموعات الإستعمال، ويتعلق الأمر بالمؤشرات التالية :

- الرقم الإستدلالي لحجم المبادلات

- الرقم الإستدلالي لمعدل قيمة المبادلات

- الأرقام الإستدلالية للمبادلات

أما كيفية حساب هذه المؤشرات فهي تستند إلى قاعدة " لاسبير" بالنسبة لحجم المبادلات

وإلى طريقة " باشي" بالنسبة لقيمة المبادلات.

ميزان الاداءات

1 - 17 ميزان الاداءات

مليون درهم

1998			1997			
الرصيد	التفقات	المداخيل	الرصيد	التفقات	المداخيل	
- 1 380.3	122 432.2	121 051.9	- 830.7	114 851.6	114 020.9	أ- حساب المعاملات الجارية
- 22 271.3	90 882.7	68 611.4	- 17 758.3	84 819.5	67 061.2	السلع
- 30 008.1	74 554.3	44 546.2	- 24 683.9	69 046.4	44 362.5	سلع عامة
7 552.6	16 234.7	23 787.3	6 811.3	15 691.4	22 502.7	بضائع مستوردة بدون أداء ومصدرة بعد التحويل
184.2	93.7	277.9	114.3	81.7	196.0	شراء بضائع بالميناء
8 945.2	18 203.7	27 148.9	7 117.0	16 425.1	23 542.1	الخدمات
- 1 164.8	5 449.8	4 285.0	- 1 248.9	5 441.7	4 192.8	النقل
12 687.1	4 067.3	16 754.4	10 778.1	3 001.5	13 779.6	الأسفار
477.0	344.1	821.1	585.1	266.7	851.8	خدمات المواصلات
- 79.0	333.9	254.9	- 91.5	381.6	290.1	خدمات التأمين
- 1 583.7	1 646.7	63.0	- 1 133.5	1 171.2	37.7	أداءات وحقوق الترخيص
644.7	1 740.6	2 385.3	26.7	1 808.1	1 834.8	خدمات أخرى للمقاولات
- 2 036.1	4 621.3	2 585.2	- 1 799.0	4 354.3	2 555.3	خدمات مقدمة أو مستلمة من طرف
- 10 574.6	12 434.0	1 859.4	- 11 197.3	12 839.3	1 642.0	الإدارات العمومية (غير مذكورة في جهة أخرى)
- 2 168.2	2 221.7	53.5	- 1 620.9	1 667.0	46.1	المداخيل
- 8 406.4	10 212.3	1 805.9	- 9 576.4	11 172.3	1 595.9	مداخيل الإستثمارات الخاصة
22 520.4	911.8	23 432.2	21 007.9	767.7	21 775.6	مداخيل الإستثمارات والقروض
495.3	392.9	888.2	452.9	322.6	775.5	العمومية
22 025.1	518.9	22 544.0	20 555.0	445.1	21 000.1	التحويلات الجارية
2 218.5	21 177.9	23 396.4	4 434.3	21 398.9	25 833.2	العمومية
- 96.2	97.5	1.3	- 43.3	47.7	4.4	الخصوصية
- 96.2	97.5	1.3	- 43.3	47.7	4.4	ب- حساب الرأسمال والعمليات المالية
2 314.7	21 080.4	23 395.1	4 477.6	21 351.2	25 828.8	الرأسمال
5 376.8	2 846.0	8 222.8	12 850.1	2 708.9	15 559.0	تحويلات المهاجرين
2 231.9	518.1	2 750.0	1 736.3	1 484.1	3 220.4	العمليات المالية
3 144.9	2 327.9	5 472.8	11 113.8	1 224.8	12 338.6	القطاع الخاص
-	-	-	-	-	-	القروض التجارية
- 3 166.7	17 976.7	14 810.0	- 8 909.5	18 606.1	9 696.6	سلفات واستثمارات
- 3 166.7	17 976.7	14 810.0	- 8 800.0	18 576.6	9 696.6	رساميل أخرى خاصة
-	-	-	- 29.5	29.5	-	القطاع العمومي
104.6	257.7	362.3	537.0	36.2	573.2	سلفات
1 538.8	-	1 538.8	1 666.4	-	1 666.4	عمليات مع صندوق النقد الدولي
2 377.0	143 610.1	145 987.1	5 270.0	136 250.5	141 520.5	عمليات أخرى
						ج- فارق إحصائي
						المجموع

المصدر : مكتب الصرف

ميزان الأداءات

17 - 2 مبادلات البضائع

بمليون درهم

1998	1997	1996	1995	1994	
					مبادلات تجارية عامة
98 676.0	90 712.0	84 612.0	85 493.0	76 059.0	الواردات
68 608.0	67 057.0	60 013.0	58 672.0	50 965.0	الصادرات
-30 068.0	-23 655.0	-24 599.0	-26 821.0	-25 094.0	العجز التجاري
69.5	73.9	70.9	68.6	67.0	نسبة التغطية %
					مداخل المغاربة القاطنين بالخارج
19 310.9	18 033.4	18 873.8	16 819.9	16 814.4	التحويلات البنكية
11 660.5	10 828.0	11 539.9	11 177.1	11 744.0	الحوالات البريدية
2 870.7	3 059.4	2 838.0	3 028.9	2 858.7	الأوراق البنكية
4 779.7	4 146.0	4 495.9	2 613.9	2 211.7	
					مداخل الأسفار
16 754.4	13 779.6	14 597.3	11 071.3	11 332.0	التحويلات البنكية
6 539.8	5 267.9	5 479.4	5 233.5	5 813.3	الأوراق البنكية
10 214.6	8 511.7	9 117.9	5 837.8	5 518.7	
					الإستثمارات والقروض الخاصة الأجنبية
5 433.3	12 336.7	4 386.5	4 230.8	5 104.8	عمليات العملات
4 472.1	11 950.9	3 925.1	3 862.3	4 874.7	أخرى
961.2	385.8	461.4	368.5	230.1	

المصدر : مكتب الصرف

ميزان الأداءات

17 - 3 ميزان الأسفار

بمليون درهم

1998	1997	1996	1995	1994	
					1- المداخل
16 754.4	13 779.6	14 597.3	11 071.3	11 332.0	مجموع المداخل
10 214.6	8 511.7	9 117.9	5 837.8	5 518.7	الأوراق البنكية
6 539.8	5 267.9	5 479.4	5 233.5	5 813.3	التحويلات البنكية
					2- المصاريف
2 786.2	1 534.4	1 499.7	1 585.2	1 619.1	الأوراق البنكية
1 281.1	1 467.1	1 115.9	996.2	1 159.1	التحويلات البنكية
4 067.3	3 001.5	2 615.6	2 581.4	2 778.2	مجموع المصاريف
924.2	794.4	716.8	599.9	519.7	مصاريف التمدرس
489.4	786.6	518.2	543.4	703.3	الحج والعمرة
1 642.5	705.4	667.8	526.2	581.2	السياحة
564.3	306.6	326.3	318.4	303.5	أسفار الأعمال
55.2	163.7	175.9	133.1	145.2	العلاجات الطبية
214.1	170.5	140.5	121.0	140.6	التدريب والمهمات
177.6	74.3	70.1	339.4	384.7	أسفار أخرى
12 687.1	10 778.1	11 981.7	8 489.9	8 553.8	3- الرصيد (1-2)

المصدر : مكتب الصرف

ميزان الاداءات

17 - 4 مداخيل المغاربة القاطنين بالخارج

بمليون درهم

1998	1997	1996	1995	1994	
10 372.6	10 036.1	11 159.7	10 805.8	10 615.0	فرنسا
1 915.9	1 740.2	1 659.7	724.7	618.0	إيطاليا
1 314.6	859.5	1 005.6	953.5	1 165.8	هولندا
1 263.7	1 366.3	1 520.1	1 447.1	1 466.8	بلجيكا + اللوكسمبورغ
1 069.9	938.8	996.5	986.8	956.9	ألمانيا
786.6	617.3	471.0	235.0	251.8	إسبانيا
527.9	612.1	504.7	432.5	442.4	الإمارات العربية المتحدة
437.8	446.2	370.7	283.2	321.3	العربية السعودية
392.6	348.5	259.1	192.4	227.8	أبريطانيا العظمى
324.0	252.0	226.5	236.5	246.8	اسويسرا
311.1	260.3	187.2	128.8	103.5	الولايات المتحدة الأمريكية
116.9	84.7	93.4	89.0	87.9	الدانمارك
91.0	65.7	61.6	47.2	44.7	النرويج
54.5	32.5	34.6	33.5	26.2	عمان
48.4	42.6	80.2	40.6	39.4	السويد
43.8	43.3	34.6	44.7	56.7	ليبيا
43.2	45.7	33.4	33.0	34.6	كندا
38.9	39.8	25.0	10.7	5.3	البرتغال
19.8	21.9	11.5	11.2	10.9	النيجرين
18.3	18.4	13.9	13.9	12.1	النمسا
9.8	54.1	23.2	11.2	5.3	قطر
9.0	10.8	11.5	11.2	6.2	تونس
8.0	8.1	16.0	13.8	9.7	الكويت
4.2	4.0	11.5	5.1	10.4	الجزائر
88.4	84.5	62.6	28.5	48.9	دول أخرى
19 310.9	18 033.4	18 873.8	16 819.9	16 814.4	المجموع

ميزان الأداءات

17 - 5 الإستثمارات والقروض الخاصة الأجنبية

بمليون درهم

1998	1997	1996	1995	1994	
توزيع حسب القطاعات					
2 045.7	1 569.8	1 628.7	1 221.4	1 112.3	الصناعة
382.3	104.8	157.2	107.6	64.6	منه النسيج
1 159.0	2 102.1	1 125.1	1 162.8	898.8	البنك
533.2	320.3	399.9	297.7	168.2	العقار
301.8	196.1	169.5	268.9	491.3	التجارة
281.0	560.3	366.3	484.7	1 777.4	الشركات القابضة
236.0	256.4	72.4	105.4	24.5	خدمات أخرى
221.4	2 819.8	130.7	189.8	28.7	الطاقة والمعادن
169.4	3 618.0	134.6	19.3	-	البترول
166.6	473.7	46.3	89.0	219.5	السياحة
57.8	25.2	13.7	17.1	20.2	الزراعة
43.6	5.8	5.8	98.7	45.4	الصيد
27.6	215.9	110.8	47.8	28.0	الأشغال الكبرى
15.1	-	-	-	-	الدراسات
13.3	25.3	15.9	23.7	6.7	المواصلات
8.7	16.4	22.5	61.5	13.4	النقل
3.0	1.9	7.5	16.8	2.5	التأمين
150.1	129.7	136.8	126.2	267.9	مختلفات
5 433.3	12 336.7	4 386.5	4 230.8	5 104.8	المجموع
توزيع حسب نوعية العمليات					
3 618.4	10 459.9	2 657.5	2 384.3	2 050.6	استثمارات مباشرة
603.7	625.9	1 331.7	961.0	2 320.4	حقيبة سندات الإستثمار
1 211.2	1 250.9	397.3	885.5	733.8	قروض وتسبيقات بالحساب الجاري للشركاء
5 433.3	12 336.7	4 386.5	4 230.8	5 104.8	المجموع

ميزان الأداءات

17 - 6 الإستثمارات والقروض الخاصة الأجنبية حسب الدول

بمليون درهم

1998	1997	1996	1995	1994	
1 744.8	1 607.9	1 079.4	1 014.4	1 753.1	فرنسا
697.9	3 464.7	385.9	486.2	551.0	الولايات المتحدة الأمريكية
510.0	504.8	194.2	280.2	259.9	إسبانيا
330.2	288.7	1.5	1.4	-	كوريا الجنوبية
309.6	85.3	111.7	514.7	325.1	اسويسرا
287.8	255.3	225.0	337.3	4.0	هولندا
262.0	334.9	891.6	365.1	1 295.0	أيرلندا العظمى
217.3	101.9	163.4	68.7	68.7	بلجيكا + اللوكسمبورغ
178.3	243.5	156.3	13.1	12.9	ليبيا
165.1	82.7	191.2	170.2	286.5	العربية السعودية
132.6	18.6	652.5	9.9	4.2	البرتغال
90.5	0.9	15.9	156.6	75.7	إيرلندا
66.1	107.3	22.7	148.2	48.8	الإمارات العربية المتحدة
60.6	34.6	62.8	56.1	46.0	إيطاليا
60.5	608.3	87.4	116.0	101.3	ألمانيا
57.7	9.0	4.0	20.7	-	كندا
52.8	-	-	-	-	الشركة المالية العالمية
49.0	80.1	0.4	0.4	-	الهند
48.0	-	-	0.7	-	النرويج
23.6	4.0	0.3	12.8	-	سنغافورة
21.9	11.5	7.9	6.1	9.5	الكويت
21.6	3.2	11.1	2.9	0.5	العراق
13.5	30.6	0.6	0.6	2.9	تركيا
3.3	766.7	27.1	100.4	14.1	اليابان
1.9	3 593.1	22.3	70.5	-	السويد
0.1	71.7	5.7	2.0	-	الأردن
-	8.6	0.6	36.5	-	هونكونغ
-	2.1	18.4	198.1	14.6	البحرين
26.6	16.7	46.6	41.0	231.0	دول أخرى
5 433.3	12 336.7	4 386.5	4 230.8	5 104.8	المجموع

المصدر : مكتب الصرف

ميزان الأداءات

17 - 7 التمويلات الخارجية المقدمة للقطاع العام

بمليون درهم

1998			1997			مجموعة الماتحة للقروض
المجموع	الفوائد	أصل الدين	المجموع	الفوائد	أصل الدين	
15 082.3	4 147.7	10 934.6	15 713.9	4 844.8	10 869.1	نادي باريس
7 908.4	3 443.6	4 464.8	10 210.7	3 776.5	6 434.2	المؤسسة المالية الدولية ⁽¹⁾
2 584.6	2 079.9	504.7	2 569.5	2 078.5	491.0	البنك التجاري الدولي
2 529.7	521.8	2 007.9	1 211.7	458.4	753.3	دول عربية مانحة للقروض
81.7	19.3	62.4	71.2	14.1	57.1	أخرون
28 186.7	10 212.3	17 974.4	29 777.0	11 172.3	18 604.7	المجموع ⁽²⁾

17 - 8 توزيع التحويلات العامة للديون الخارجية حسب مجموعة المانحة للقروض

بمليون درهم

1998	1997	1996	1995	1994	مجموعة الماتحة للقروض
5 170.8	4 094.5	6 478.5	6 598.6	5 536.4	
4 477.7	3 411.4	4 980.6	6 678.0	6 163.9	نادي باريس
2 902.9	28.0	-	-	1 529.0	البنك التجاري
2 215.3	2 049.0	2 523.9	1 331.3	1 059.3	دول عربية مانحة للقروض
28.4	110.0	237.9	177.4	157.4	أخرون
14 795.1	9 692.9	14 220.9	14 785.3	14 446.0	المجموع ⁽³⁾

(1) لا يتضمن الصندوق العربي للتنمية الاقتصادية والاجتماعية وصندوق النقد الدولي
(2) يتضمن إعادة الشراء لدى صندوق النقد الدولي بعض التظرف عن سندات الخزينة
(3) لا يتضمن اكتتابات لسندات الخزينة لغير المقيمين
المصدر : مكتب الصرف

التجارة الخارجية

17 - 9 المبادلات حسب مجموعات المنتوجات المستعملة

بمليون درهم

نسبة الإتحاد الأوروبي	1998			1997			1996			
	نسبة الإتحاد الأوروبي	الإتحاد الأوروبي	المجموع	نسبة الإتحاد الأوروبي	الإتحاد الأوروبي	المجموع	نسبة الإتحاد الأوروبي	الإتحاد الأوروبي	المجموع	
										الواردات
34.0	3 871	11 393	26.8	2 724	10 149	31.1	3 491	11 223		المواد الغذائية والمشروبات والتبغ
20.4	1 803	8 842	15.0	1 847	12 347	14.8	1 652	11 199		الطاقة وزيوت التشحيم
38.8	2 983	7 691	39.9	3 268	8 192	40.6	3 142	7 745		المواد الخام
39.8	2 234	5 616	41.9	2 390	5 702	41.9	2 310	5 518		من أصل حيواني ونباتي
36.1	749	2 075	35.3	878	2 490	37.4	832	2 227		من أصل معدني
67.6	13 121	19 402	70.8	12 614	17 821	70.1	11 799	16 840		أنصاف المنتجات
70.0	15 098	21 581	71.2	11 265	15 815	75.9	11 670	15 375		مواد التجهيز
87.7	767	875	89.8	582	648	92.2	881	956		الفلاحيّة
69.2	14 331	20 706	70.4	10 683	15 167	74.8	10 789	14 419		الصناعية
68.4	8 209	12 010	68.7	7 345	10 689	75.1	7 198	9 581		مواد الإستهلاك
-	-	17	-	-	6	-	-	-		الذهب الصناعي
55.7	45 085	80 936	52.1	39 063	75 019	54.1	38 952	71 963		المجموع
										الصادرات
58.8	8 053	13 702	61.4	8 043	13 090	61.3	8 023	13 079		المواد الغذائية والمشروبات والتبغ
29.7	296	997	51.3	444	866	54.7	368	673		الطاقة وزيوت التشحيم
49.6	3 587	7 238	53.4	4 129	7 739	52.5	3 217	6 123		المواد الخام
71.6	940	1 312	75.4	1 401	1 859	69.4	1 091	1 572		من أصل حيواني ونباتي
44.7	2 647	5 926	46.4	2 728	5 880	46.7	2 126	4 551		من أصل معدني
41.6	4 481	10 762	44.8	5 192	11 587	46.9	4 987	10 630		أنصاف المنتجات
87.8	1 700	1 937	75.7	1 076	1 421	61.2	816	1 334		مواد التجهيز
87.5	7	8	66.7	6	9	100.0	3	3		الفلاحيّة
87.8	1 693	1 929	75.8	1 070	1 412	61.1	813	1 331		الصناعية
83.9	8 276	9 864	82.6	8 140	9 849	84.0	7 996	9 517		مواد الإستهلاك
-	-	7	-	-	-	-	-	-		الذهب الصناعي
59.3	26 393	44 507	60.7	27 024	44 552	61.4	25 407	41 356		المجموع
-	18 692	- 36 429	-	12 039	- 30 467	-	13 545	- 30 607		رصيد الميزان التجاري
	58.5	55.0		69.2	59.4		65.2	57.5		نسبة التغطية

المصدر : مكتب الصرف

التجارة الخارجية

17 - 10 الواردات حسب أهم المواد

لوزن بئف طن

1998	1997	1996	1995	1994	
5 324	3 893	3 915	4 808	2 436	المواد الغذائية والمشروبات والتبغ
35	33	42	45	46	منوجات الحليب
39	38	111	54	51	بذور البطاطس
28	27	23	20	22	البن
41	35	28	38	34	الشاي
2 581	2 055	2 240	2 549	1 191	القمح
562	586	513	478	455	السكر
9	10	14	9	13	التبغ
2 029	1 109	944	1 615	624	مختلفات
10 490	10 089	9 833	10 319	9 875	الطاقة وزيوت التشحيم
6 004	6 014	5 743	6 751	6 855	زيت النفط الخام
388	423	479	475	663	الغازوال وزيت الفول
16	24	17	18	13	زيت النفط والتشحيم
819	745	688	686	636	الغاز النفطي ومحرقات أخرى
3 263	2 883	2 906	2 389	1 708	مختلفات
4 207	4 584	4 116	4 599	4 119	المواد الخام
1 269	1 334	1 266	1 571	1 272	من أصل حيواني ونباتي
283	231	200	250	219	حبوب وفواكه زيتية
242	240	289	245	225	زيت نباتي خام
549	684	583	791	663	خشب خام ومربع ومنجور
20	16	24	29	22	عجين الورق
3	3	3	3	4	الصوف والوبر
37	45	41	46	47	القطن
6	6	5	4	5	ألياف اصطناعية للنسيج
129	109	121	203	87	مختلفات
2 938	3 250	2 850	3 028	2 847	من أصل معدني
2 615	2 962	2 600	2 805	2 653	الكبريت الخام
45	45	36	37	41	ألياف النسيج المركبة
278	243	214	186	153	مختلفات
3 638	2 855	2 871	2 868	2 928	أنصاف المنتجات
74	70	62	78	71	الإسمنت الهيدرولي والمالط
774	655	628	585	588	مواد كيميائية
640	414	589	383	528	الأسمدة الطبيعية والكيميائية
252	204	195	182	199	المواد البلاستيكية الإصطناعية
187	172	145	163	158	الورق والورق المقوى
					خيوط نألفيةة واصطناعية
29	26	25	21	25	النسيج
					صحنون حديدية مصفحة
236	175	169	235	154	وصفاتج من الحديد والفولاذ
					الأسلاك والقضبان والأقواس
213	178	175	208	208	الحديدية
1 233	961	883	1 013	997	مختلفات

التجارة الخارجية

17 - 10 الواردات حسب اهم المواد (تابع)

لوزن بألف طن

1998	1997	1996	1995	1994	
305	214	208	222	186	مواد التجهيز
22	19	26	11	19	الفلاحية
11	8	11	5	9	جرارات فلاحية
11	11	15	6	10	آلات وأدوات فلاحية
283	195	182	211	167	الصناعية
5	5	5	6	5	آلات وأدوات صناعية
13	1	2	-	3	مسختات
11	9	10	11	9	محركات بالمكبس ومحركات أخرى
7	6	6	7	5	مضخات وضغطات
					آلات وأجهزة للصناعة
3	3	3	4	2	الغذائية
27	25	22	30	22	آلات مختلفة
					مصاعد والآلات الرفع
6	6	7	6	11	وتفريغ النضائع
5	4	5	4	8	آلات خاصة لصناعة النسيج
12	3	4	3	2	آلات الكهرباء و محركات كهربائية
34	29	22	21	22	سيارات صناعية
11	9	10	9	7	معدات للقطع
33	13	3	5	2	بواخر البحر
116	82	83	105	69	مختلفات
213	181	160	160	135	مواد الإستهلاك
4	3	3	2	2	الأدوية
13	15	13	12	12	الورق الجاهز ومنتجات من الورق
25	23	20	20	20	الأثوية
10	8	6	4	2	أجهزة الإلتقاط للراديو والتلفزة
17	20	22	9	9	سيارات سياحية
					قطع وأجزاء مفصلة
19	9	7	7	7	للسيارات السياحية
124	103	89	106	83	مختلفات
-	-	-	-	-	الذهب الصناعي
24 177	21 816	21 103	22 976	19 679	المجموع

المصدر : مكتب الصرف

التجارة الخارجية

17 - 11 الواردات حسب أهم المواد

القيمة بمليون درهم

1998	1997	1996	1995	1994	
11 393	10 149	11 223	11 630	7 348	المواد الغذائية والمشروبات والتبغ
644	538	730	814	759	منتجات الحليب
137	112	111	311	190	بذور البطاطس
479	433	383	514	349	البن
749	655	501	695	681	الشاي
3 728	3 486	4 137	3 997	1 491	القمح
1 490	1 521	1 349	1 320	1 164	السكر
619	565	577	509	828	التبغ
3 547	2 839	3 435	3 470	1 886	مختلفات
8 842	12 347	11 199	10 053	10 239	الطاقة وزيوت التشحيم
5 412	8 389	7 397	6 721	6 902	زيت النفط الخام
513	757	877	722	1 028	الغاز وال وزيت الفئول
83	94	80	132	103	زيت النفط والتشحيم
1 300	1 685	1 424	1 320	1 003	الغاز النفطي ومحروقات أخرى
1 534	1 422	1 421	1 158	1 203	مختلفات
7 691	8 192	7 745	9 067	7 497	المواد الخام
5 616	5 702	5 518	6 377	5 406	من أصل حيواني ونباتي
773	675	602	716	658	حبوب وفواكه زيتية
1 489	1 280	1 428	1 364	1 241	زيت نباتي خام
1 646	1 784	1 544	1 964	1 734	خشب خام ومربع ومنجور
97	79	117	216	106	عدين الورق
126	122	110	120	125	الصوف والوبر
572	775	712	818	705	القطن
90	96	82	84	87	ألياف اصطناعية للنسيج
823	891	923	1 095	750	مختلفات
2 075	2 490	2 227	2 690	2 091	من أصل معدني
1 081	1 440	1 234	1 585	1 126	الكبريت الخام
577	663	556	685	637	ألياف النسيج المركبة
417	387	437	420	328	مختلفات
19 402	17 821	16 840	17 882	16 679	أنصاف المنتجات
66	66	60	77	67	الإسمنت الهيدرولي والمالط
3 415	3 283	3 202	3 237	2 937	مواد كيميائية
818	634	959	553	632	الأسمدة الطبيعية والكيميائية
2 424	2 315	2 132	2 297	1 961	المواد البلاستيكية الإصطناعية
1 474	1 367	1 284	1 430	1 092	الورق والورق المقوى
					خيوط نأليفية واصطناعية
755	792	731	706	735	للنسيج
					صحون حديدية مصفحة و صفائح من الحديد
1 151	939	961	1 248	827	أو من الفولاذ
					الأسلاك والقضبان والأقواس
827	654	653	778	760	الحديدية
8 472	7 771	6 858	7 556	7 668	مختلفات

التجارة الخارجية

11-17 الواردات حسب أهم المواد (تابع)

القيمة بليون درهم

1998	1997	1996	1995	1994	
21 581	15 815	15 375	16 257	16 990	مواد التجهيز
875	648	956	515	832	الفلاحية
498	295	469	192	428	حرارات فلاحية
377	353	487	323	404	آلات وأدوات فلاحية
20 706	15 167	14 419	15 742	16 158	الصناعية
257	241	282	322	295	آلات وأدوات صناعية
1 504	41	50	29	178	مسخنات
601	517	525	490	407	محركات بالمكبس ومحركات أخرى
643	524	529	470	370	مضخات وضغطات
					آلات وأجهزة الصناعة
201	302	385	412	239	الغذائية
3 933	3 531	3 193	3 541	2 747	آلات مختلفة
					مصاعد وآلات الرفع
285	257	348	346	652	وتفريغ البضائع
696	489	593	445	429	آلات خاصة لصناعة النسيج
					آلات الكهرباء ومحركات
947	179	232	240	258	كهربائية
1 784	1 685	1 169	1 325	1 207	سيارات صناعية
427	315	303	283	206	معدات للقطع
830	214	196	81	188	بواخر البحر
8 598	6 872	6 614	7 758	8 982	مختلفات
12 010	10 689	9 581	7 980	7 275	مواد الإستهلاك
1 281	1 183	1 007	974	927	الأدوية
517	534	513	421	426	الورق الجاهز ومنتجات من الورق
1 721	1 631	1 574	1 545	1 380	الأثوية
1 002	791	612	347	217	أجهزة الإنلقاط للراديو والتلفزة
1 446	1 656	1 559	659	736	سيارات سياحية
					قطع وأجزاء مفصلة للسيارات
1 039	361	305	295	303	السياحية
5 004	4 533	4 011	3 739	3 286	مختلفات
17	6	-	-	-	الذهب الصناعي
80 936	75 019	71 963	72 869	66 028	المجموع

التجارة الخارجية

17 - 12 الصادرات حسب أهم المواد

لوزن بألف طن

1998	1997	1996	1995	1994	
1 430	1 259	1 329	1 222	1 310	المواد الغذائية والمشروبات والتبغ
30	35	30	29	32	السماك الطري المملح والمنشف
108	91	98	111	112	قشريات رخويات ومحارات
46	39	25	25	30	الخضرا الطرية المجمدة أو المملحة
207	189	153	156	151	الطماطم الطرية
30	50	53	97	87	بطاطس الإستهلاك
21	11	5	6	7	الخضرا اليابسة
632	516	632	414	499	الحوامض
64	61	61	68	59	مصبرات السمك
64	91	78	83	65	مصبرات الخضرا
20	14	16	18	15	مصبرات الفواكه والمربى
208	162	178	215	253	مختلفات
726	483	364	556	515	الطاقة وزيوت التشحيم
291	261	221	507	486	زيت النفط و التشحيم
435	222	143	49	29	مختلفات
14 113	13 809	12 083	11 650	12 692	المواد الخام
130	182	126	134	170	من أصل حيواني ونباتي
10	9	8	8	8	نباتات وأجزاء النباتات
9	29	14	4	-	زيت الزيتون الخام والمصفى
72	103	68	74	112	عجين الورق
39	41	36	48	50	مختلفات
13 983	13 627	11 957	11 516	12 522	من أصل معدني
11 753	11 669	10 140	9 420	9 527	الفسفاط
355	320	322	371	334	كبريتات الباريوم
23	31	30	28	31	معدن المنغنيز
36	40	41	40	42	معدن النحاس
48	47	46	37	55	معدن الرصاص
1 768	1 520	1 378	1 620	2 533	مختلفات
3 737	4 024	3 927	4 131	3 789	أنصاف المنتجات
1 805	1 832	1 885	1 784	1 674	الاسمدة الطبيعية والكيماوية
4	3	3	3	3	الفلين المصنع أو المركب
56	51	54	64	58	الرصاص الخام
1 530	1 760	1 618	1 723	1 675	الحامض الفوسفوري
1	4	5	7	7	خيوط القطن
341	374	362	550	372	مختلفات
33	21	22	22	22	مواد التجهيز
-	-	-	-	-	الفلاحية
33	21	22	22	22	الصناعية
100	96	89	88	95	مواد الإستهلاك
1	1	1	1	1	مننوجات الدباغة والحقائب و لوازم السفر
3	3	3	4	4	الزرابي
20	20	18	19	20	ملابس داخلية
22	22	23	27	31	ملابس جاهزة
4	6	4	5	5	الأحذية
2	1	1	1	1	قماش المنزل
48	43	39	31	33	مختلفات
20 139	19 692	17 814	17 669	18 423	المجموع

المصدر : مكتب الصرف

التجارة الخارجية

17 - 13 الصادرات حسب أهم المواد

القيمة بمليون درهم

1998	1997	1996	1995	1994	
13 702	13 090	13 079	12 393	10 352	المواد الغذائية والمشروبات والتبغ
835	969	811	763	742	السّمك الطري المملح والمنشف
3 940	3 843	4 110	4 310	3 521	قشريات رخويات ومحارات
380	451	332	394	359	الخضّر الطرية المجمدة أو المملحة
1 020	865	719	612	404	الطماطم الطرية
125	181	224	415	245	بطاطس الإستهلاك
131	77	49	58	40	الخضّر اليابسة
2 725	2 377	2 700	1 716	1 384	الحوامض
1 829	1 664	1 535	1 542	1 440	مصبرات السمك
929	1 223	1 167	1 098	845	مصبرات الخضّر
213	174	179	210	133	مصبرات الفواكه والمرعى
1 575	1 266	1 253	1 275	1 239	مختلفات
997	866	673	886	770	الطاقة وزيوت التشحيم
550	261	423	769	707	زيت النفط والتشحيم
447	605	250	117	63	مختلفات
7 238	7 739	6 123	5 645	5 434	المواد الخام
1 312	1 859	1 572	1 631	1 429	من أصل حيواني ونباتي
143	145	163	142	134	نباتات وأجزاء النباتات
111	501	409	117	5	زيت الزيتون الخام والمصفى
262	409	285	569	504	عجين الورق
796	804	715	803	786	مختلفات
5 926	5 880	4 551	4 014	4 005	من أصل معدني
4 398	4 141	3 030	2 426	2 515	الفوسفات
152	148	136	141	125	كبريتات الباريوم
52	74	70	61	63	معدن المنغنيز
123	180	192	267	247	معدن النحاس
178	165	160	111	144	معدن الرصاص
1 023	1 172	963	1 008	911	مختلفات
10 762	11 587	10 630	10 472	9 105	أنصاف المنتجات
3 309	3 353	3 321	3 076	2 489	الأسمدة الطبيعية والكيميائية
80	56	42	58	71	القلين المصنع أو المركب
294	321	371	288	257	الرصاص الخام
4 878	5 534	4 598	4 699	3 937	الحامض الفوسفوري
24	180	217	290	284	خيوط القطن
2 177	2 143	2 081	2 061	2 067	مختلفات
1 937	1 421	1 334	1 312	1 296	مواد التجهيز
8	9	3	3	4	الفلحية
1 929	1 412	1 331	1 309	1 292	الصناعية
9 864	9 849	9 517	9 532	9 595	مواد الإستهلاك
124	121	117	138	153	منتجات الدباغة والحقائب ولوازم السفر
208	238	247	289	301	الزرابي
3 263	3 237	3 046	2 856	2 708	ملابس داخلية
3 298	3 323	3 412	3 640	3 804	ملابس جاهزة
585	741	635	607	562	الأحذية
169	141	116	107	70	قمّاش المنزل
2 217	2 048	1 944	1 895	1 997	مختلفات
7	-	-	-	-	الذهب الصناعي
44 507	44 552	41 356	40 240	36 552	المجموع

المصدر : مكتب الصرف

التجارة الخارجية

17 - 14 أهم المواد المستوردة من الإتحاد الأوروبي

الوزن بآلف طن

1998	1997	1996	1995	1994	
2 076	1 006	1 069	2 001	918	المواد الغذائية والمشروبات والتبغ
16	18	19	24	17	منتجات الحليب
39	38	20	53	51	بذور البطاطس
1 335	750	909	1 574	563	القمح
4	-	-	-	-	السكر
4	3	5	10	7	اللحم الطري والمجمد
678	197	116	340	280	مختلفات
1 056	869	825	787	1 065	الطاقة وزيوت التشحيم
144	71	21	56	23	الفحم الحجري الخام والمزدوج
81	17	12	17	13	زيوت النفط والتشحيم
445	413	368	340	282	الغاز النفطي ومحروقات أخرى
386	368	424	374	747	مختلفات
866	918	892	931	684	المواد الخام
484	484	476	666	412	من أصل حيواني ونباتي
95	114	97	203	63	زيت نباتي خام
2	3	3	3	3	الصوف والوبر
3	5	4	3	3	ألياف اصطناعية للنسيج
384	362	372	457	343	مختلفات
382	434	416	265	272	من أصل معدني
121	215	224	91	111	الكبريت الخام
6	6	6	6	8	المطاط المركب
29	33	28	28	36	ألياف مركبة للنسيج
226	180	158	140	117	مختلفات
1 889	1 560	1 508	1 283	1 703	أنصاف المنتجات
365	262	244	213	202	المنتجات الكيماوية
269	188	236	154	232	الأسمدة الطبيعية والكيماوية
9	9	10	9	10	المواد الملونة
13	10	10	7	7	المطهرات
150	136	139	138	156	المواد البلاستيكية الإصطناعية
151	145	119	127	137	الورق والورق المقوى
12	13	13	13	17	خيوط تآلفيةة واصطناعية للنسيج
8	5	4	8	5	لوزم الأنايب
91	87	80	81	100	صحنون، حديد مصفح وصفائح حديدية
113	104	111	121	144	الأسلاك والقضبان والأقواس الحديدية
18	15	17	15	16	النحاس
7	6	8	11	10	قضبان صفائح وأنايب الألمنيوم
683	580	517	386	667	مختلفات

التجارة الخارجية

الوزن بالطن

17 - 14 أهم المواد المستوردة من الإتحاد الأوروبي (تابع)

1998	1997	1996	1995	1994	
216	155	152	178	146	مواد التجهيز
19	17	23	10	15	الفلاحية
9	9	12	5	7	آلات وأدوات فلاحية
10	7	11	5	8	جرارات فلاحية
-	1	-	-	-	مختلفات
197	138	129	168	131	الصناعية
3	1	1	-	3	مسخنات
7	6	6	7	6	محركات بالمكبس ومحركات
5	4	4	5	4	مضخات وضغطات
					آلات وأجهزة للصناعة
3	3	3	3	2	الغذائية
21	20	18	26	18	آلات مختلفة
7	5	6	12	8	آلات الجرش والتجميع
					مصاعد وآلات الرفع وتفريغ
5	5	6	6	10	البضائع
5	4	5	4	7	آلات خاصة بصناعة النسيج
					أجزاء التوصيل ومدورات
1	1	1	1	1	مشاغل
5	2	2	2	2	آلات مولدة للكهرباء والمحركات الكهربائية
2	1	1	2	2	آلات لقطع التيار الكهربائي
21	18	13	13	14	السيارات الصناعية
7	7	8	8	5	معدات القطع
105	61	55	79	49	مختلفات
135	120	115	117	102	مواد الإستهلاك
3	3	2	2	2	الأدوية
11	11	10	9	10	الورق الجاهز ومنتجات من الورق
19	19	17	16	17	الأثوية
4	3	3	3	3	عقاقير المنزل
11	12	18	8	8	سيارات سياحية
					قطع وأجزاء مفصلة للسيارات
13	7	6	6	6	السياحية
74	65	59	73	56	مختلفات
6 238	4 628	4 561	5 297	4 618	المجموع

المصدر : مكتب الصرف

التجارة الخارجية

17 - 15 أهم المواد المستوردة من الإتحاد الأوروبي

القيمة بليون درهم

1998	1997	1996	1995	1994	
3 871	2 724	3 491	4 452	2 523	المواد الغذائية والمشروبات والتبغ
292	257	329	443	381	منتجات الحليب
137	112	111	309	190	ذور البطاطس
1 723	1 211	1 645	2 262	596	القمح
19	2	2	2	1	السكر
42	36	69	157	98	اللحم الطري والمجمد
1 658	1 106	1 335	1 279	1 257	مختلفات
1 803	1 847	1 652	1 427	1 677	الطاقة وزيوت التشحيم
61	65	32	41	36	الفحم الحجري الخام والمزوج
85	74	67	113	91	زيوت النفط والتشحيم
727	951	739	670	443	الغاز النفطي ومحروقات أخرى
930	757	814	603	1 107	مختلفات
2 983	3 268	3 142	4 264	2 940	المواد الخام
2 234	2 390	2 310	3 397	2 064	من أصل حيواني ونباتي
579	610	499	1 128	365	زيت نباتي خام
100	111	105	115	117	الصوف والوبر
56	76	63	61	61	ألياف اصطناعية للنسيج
1 499	1 593	1 643	2 093	1 521	مختلفات
749	878	832	867	876	من أصل معنوي
53	101	99	54	53	الكبريت الخام
62	60	74	83	85	المطاط المركب
425	535	455	534	574	ألياف مركبة للنسيج
209	182	204	196	164	مختلفات
13 121	12 614	11 799	12 078	12 662	أنصاف المنتجات
2 235	2 095	2 025	2 068	1 958	المنتجات الكيماوية
407	310	366	240	281	الأسمدة الطبيعية والكيماوية
281	269	271	285	270	المواد الملونة
505	399	404	274	304	المطهرات
1 680	1 690	1 637	1 821	1 618	المواد البلاستيكية الإصطناعية
1 262	1 192	1 112	1 176	977	الورق والورق المقوى
461	520	470	506	544	خيوط تآلفيةة وإصطناعية للنسيج
196	128	122	148	114	لوازم الأنايب
645	580	584	620	601	صحران، حديد مصفح وصفائح حديدية
460	414	443	502	558	الأسلاك والقضبان والأقواس الحديدية
443	417	443	453	395	النحاس
225	188	220	297	257	قضبان، صفائح و أنابيب الألمنيوم
4 321	4 412	3 702	3 688	4 785	مختلفات

التجارة الخارجية

17 - 15 أهم المواد المستوردة من الإتحاد الأوروبي (تابع)

القيمة بمليون درهم

1998	1997	1996	1995	1994	
15 098	11 265	11 670	12 491	11 735	مواد التجهيز
767	582	881	462	626	الفلحائية
292	304	430	278	329	آلات وأدوات فلحائية
475	278	451	184	296	جرارات فلحائية
14 331	10 683	10 789	12 029	11 109	الصناعية
819	36	42	29	177	مسخنات
371	323	368	364	301	محركات بالمكبس ومحركات أخرى
528	437	444	378	316	مضخات وضغطات
168	264	323	324	204	آلات وأجهزة للصناعة
2 922	2 554	2 510	2 956	2 106	الغذائية
400	276	318	480	300	آلات مختلفة
					آلات الجرش والتجميع
250	234	311	328	628	مصاعد وآلات الرفع وتفريغ
573	397	501	365	304	البضائع
					آلات خاصة بصناعة النسيج
221	176	198	146	152	أجزاء التوصيل ومدورات
678	137	124	171	226	مشاغل
412	298	316	317	392	آلات مولدة للكهرباء والمحركات الكهربائية
1 150	1 048	724	832	728	آلات لقطع التيار الكهربائي
257	226	258	241	170	السيارات الصناعية
5 582	4 277	4 352	5 098	5 105	معدات القلع
					مختلفات
8 209	7 345	7 198	6 147	5 774	مواد الإستهلاك
1 097	1 026	860	821	790	الأدوية
426	413	416	337	326	الورق الجاهز ومنتجات من الورق
1 465	1 464	1 400	1 398	1 232	الألوانية
128	109	117	122	157	عقاقير المنزل
940	974	1 249	562	649	سيارات سباحية
					قطع وأجزاء مفصلة للسيارات
600	252	247	259	266	السياحية
3 553	3 107	2 909	2 648	2 354	مختلفات
45 085	39 063	38 952	40 859	37 311	المجموع

المصدر : مكتب الصرف

التجارة الخارجية

17 - 16 أهم المواد المصدرة نحو الإتحاد الأوروبي

الوزن بآلف طن

1998	1997	1996	1995	1994	
888	896	1 016	938	1 037	المواد الغذائية والمشروبات والتبغ
154	158	140	146	145	الطماطم الطرية
28	50	53	97	87	بطاطس للإستهلاك
4	1	1	1	2	الخضراوات الجافة
372	376	494	325	394	الحوامض
29	28	29	30	34	السمك المصير
49	66	61	65	55	مصبرات الخضراوات
19	13	16	17	15	مصبرات الفواكه والمربى
233	204	222	257	305	مختلفات
327	282	227	427	403	الطاقة وزيوت التشحيم
66	97	129	414	389	زيت النفط والتشحيم
261	185	98	13	14	مختلفات
5 786	5 451	4 952	4 658	5 929	المواد الخام
87	125	91	79	107	من أصل حيواني ونباتي
3	25	10	4	-	زيت الزيتون الخام والمصفاة
45	61	44	29	61	عجين الورق
39	39	37	46	46	مختلفات
5 699	5 326	4 861	4 579	5 822	من أصل معدني
4 010	3 901	3 597	3 080	3 380	الفوسفات
23	31	30	28	31	معدن المنغنيز
28	19	20	12	35	معدن الرصاص
1 638	1 375	1 214	1 459	2 376	مختلفات
1 554	1 785	1 732	2 029	1 800	أنصاف المنتجات
42	39	38	53	38	الرصاص الخام
420	489	518	517	534	الحامض الفوسفوري
	4	5	7	6	خيوط القطن
859	1 058	972	1 217	1 120	الأسمدة الطبيعية والكيميائية
233	195	199	235	102	مختلفات
25	14	10	13	13	مواد التجهيز
-	-	-	-	-	الفلاحية
25	14	10	13	13	الصناعية
80	74	66	67	70	مواد الإستهلاك
		1	1	1	منتجات الدباغة والحفانبات
4	3	1	3	3	الأثوية
3	3	3	4	4	الزرايب
20	19	18	19	20	مواد النسيج والجوارب
17	19	20	24	27	الملابس الجاهزة
3	4	3	3	4	الأحذية
33	26	20	13	11	مختلفات
8 660	8 502	8 003	8 132	9 252	المجموع

للمصدر : مكتب الصرف

التجارة الخارجية

17 - 17 أهم المواد المصدرة نحو الإتحاد الأوروبي

القيمة بليون درهم

1998	1997	1996	1995	1994	
8 053	8 043	8 023	7 367	6 452	المواد الغذائية والمشروبات والتبغ
762	727	654	572	388	الطماطم الطرية
120	180	224	414	244	بطاطس للإستهلاك
27	8	7	9	15	الخضار اليابسة
1 609	1 686	2 063	1 336	1 053	الحوامض
999	916	857	821	919	السماك المصبر
667	827	871	842	714	مصبرات الخضار
208	174	176	205	127	مصبرات الفواكه والمربى
3 661	3 525	3 171	3 168	2 992	مختلفات
296	444	368	586	550	الطاقة وزيوت التشحيم
87	172	204	568	526	زيت النفط والتشحيم
209	272	164	18	24	مختلفات
3 587	4 129	3 217	2 938	2 928	المواد الخام
940	1 401	1 091	1 006	914	من أصل حيواني ونباتي
30	427	265	90	5	زيت الزيتون الخام والمصفاة
166	245	165	200	261	عجين الورق
744	729	661	716	648	مختلفات
2 647	2 728	2 126	1 932	2 014	من أصل معدني
1 584	1 454	1 124	834	912	الفسفاط
52	73	69	61	62	معدن المنغنيز
99	63	67	33	83	معدن الرصاص
912	1 138	866	1 004	957	مختلفات
4 481	5 192	4 987	5 224	4 565	أنصاف المنتجات
218	242	256	228	164	الرصاص الخام
1 324	1 485	1 446	1 363	1 211	الحامض الفوسفوري
21	178	207	280	253	خيوط القطن
1 539	1 924	1 748	2 093	1 677	الأسمدة الطبيعية والكيميائية
1 379	1 363	1 330	1 260	1 240	مختلفات
1 700	1 076	816	880	1 039	مواد التجهيز
7	6	3	3	4	الفلاحية
1 693	1 070	813	877	1 035	الصناعية
8 276	8 140	7 996	7 978	7 988	مواد الإستهلاك
112	102	108	125	129	منتجات الدباغة والحقائب و لوازم السفر
228	181	137	185	182	الأثوية
182	208	218	263	271	الزراني
3 193	3 150	2 965	2 760	2 627	مواد النسيج والحوارب
2 774	2 912	3 087	3 319	3 477	الملابس الجاهزة
423	441	420	426	486	الأحذية
1 364	1 146	1 061	900	816	مختلفات
26 393	27 024	25 407	24 973	23 522	المجموع

المصدر : مكتب الصرف

التجارة الخارجية

17 - 18 الواردات حسب أهم البلدان

بمليون درهم

1998	1997	1996	1995	1994	
17 682	15 556	15 003	15 915	14 933	فرنسا
7 854	6 773	6 306	6 215	5 796	إسبانيا
5 884	4 888	5 336	4 770	5 689	الولايات المتحدة الأمريكية
5 085	3 751	4 375	4 563	4 664	ألمانيا
5 058	4 582	5 147	4 174	4 460	إيطاليا
3 270	5 157	4 283	3 831	3 530	العربية السعودية
2 374	1 961	2 170	2 061	1 381	البرازيل
2 248	2 119	2 022	2 658	1 854	إيربانيا العظمى
2 085	1 762	1 270	1 419	1 134	الصين
1 995	1 639	1 427	1 767	1 432	هولندا
1 893	1 982	1 328	1 060	1 122	اليابان
1 762	1 580	1 626	2 033	1 524	بلجيكا + اللوكسمبورغ
1 442	1 148	1 037	1 497	1 157	السويد
1 285	1 607	1 564	1 388	580	كندا
1 284	1 772	892	821	514	روسيا
1 099	829	406	608	140	أوكرانيا
1 092	542	499	702	387	تركيا
975	808	807	792	819	اسويسرا
963	215	505	1 772	1 789	أيرلندا
840	736	577	1 147	787	بولندا
737	1 097	891	949	1 094	الجزائر
669	685	743	581	543	البرتغال
653	1 967	1 888	528	96	نيجيريا
393	356	331	394	210	الدانمارك
325	322	400	441	309	فنلندا
300	369	438	443	310	رومانيا
240	310	1 213	474	758	ليبيا
190	216	178	455	783	الغابون
117	76	110	454	43	بلغاريا
11 144	10 214	9 191	8 957	8 190	دول أخرى
80 936	75 019	71 963	72 869	66 028	المجموع

المصدر : مكتب الصرف

التجارة الخارجية

17 - 19 الصادرات حسب أهم البلدان

بمليون درهم

1998	1997	1996	1995	1994	
12 109	12 002	11 699	11 940	11 713	فرنسا
4 816	4 813	4 089	3 779	3 414	إسبانيا
3 089	3 681	2 608	2 640	2 167	الهند
2 526	2 470	2 874	3 085	2 458	اليابان
2 350	2 847	2 607	2 291	2 117	إيطاليا
1 740	1 710	1 600	1 802	1 388	انبريطانيا العظمى
1 589	1 570	1 432	1 362	1 288	الولايات المتحدة الأمريكية
1 496	1 495	1 457	1 250	1 188	بلجيكا + اللوكسمبورغ
1 494	1 537	1 614	1 654	1 580	ألمانيا
1 048	1 203	1 112	973	1 075	هولندا
979	1 242	1 092	1 377	908	ليبيا
710	559	495	321	301	المكسيك
582	647	541	517	479	العربية السعودية
521	426	145	328	133	الصين
484	391	247	366	263	البرازيل
451	364	290	272	206	بولاندا
398	381	517	452	384	تونس
390	290	324	254	172	كندا
367	319	209	174	126	اليونان
357	301	236	328	239	اسويسرا
341	162	459	181	27	باكستان
336	413	381	423	355	البرتغال
315	385	671	402	296	تركيا
296	205	171	164	66	الكويت ديفواز
251	383	314	192	453	ايران
193	286	271	337	263	ايرلاندا
165	239	178	149	146	النرويج
145	155	144	141	95	السويد
103	32	309	477	886	الجزائر
50	64	175	142	271	أندونيسيا
4 818	3 980	3 095	2 467	2 095	دول أخرى
44 507	44 552	41 356	40 240	36 552	المجموع

المصدر : مكتب الصرف

التجارة الخارجية

17 - 20 الواردات حسب القارات

بمليون درهم

1998	1997	1996	1995	1994	
51 861	44 831	44 433	48 370	41 316	أوروبا
4 288	5 984	5 767	4 280	4 657	إفريقيا
11 355	10 673	10 833	9 230	9 371	أمريكا
12 869	13 095	10 383	10 748	10 319	آسيا
563	436	547	241	365	أستراليا
80 936	75 019	71 963	72 869	66 028	المجموع

17 - 21 الصادرات حسب القارات

بمليون درهم

1998	1997	1996	1995	1994	
29 329	29 248	27 391	26 582	24 786	أوروبا
3 015	3 198	3 141	3 460	2 992	إفريقيا
3 408	3 108	2 756	2 446	2 152	أمريكا
8 214	8 454	7 728	7 555	6 411	آسيا
541	544	340	197	211	أستراليا
44 507	44 552	41 356	40 240	36 552	المجموع

التجارة الخارجية

17 - 22 الواردات من الدول الأورو - متوسطة

بمليون درهم

1998	1997	1996	1995	1994	
45 085	39 063	38 952	40 859	37 311	دول الإتحاد الأوروبي
17 682	15 555	15 003	15 915	14 933	فرنسا
7 854	6 773	6 306	6 215	5 796	إسبانيا
5 085	3 751	4 375	4 563	4 664	إيطاليا
5 058	4 582	5 147	4 174	4 460	ألمانيا
2 248	2 119	2 022	2 658	1 854	إيربانيا العظمى
1 995	1 638	1 427	1 767	1 432	هولندا
1 762	1 580	1 626	2 033	1 524	بلجيكا + اللوكسمبورغ
1 442	1 148	1 037	1 497	1 157	السويد
670	685	743	581	543	البرتغال
393	356	331	394	210	الدانمارك
325	322	400	441	309	فنلندا
279	199	181	237	127	إيرلاندا
162	200	237	238	190	النمسا
130	155	117	146	112	اليونان
2 697	2 516	2 221	2 729	2 123	دول أخرى متوسطة
1 092	542	499	702	387	تركيا
737	1 097	891	949	1 094	الجزائر
424	363	368	281	266	تونس
194	153	123	318	120	مصر
109	257	202	361	160	سوريا
66	55	52	58	64	لبنان
50	30	14	12	11	الأردن
23	14	69	45	19	قبرص
2	5	3	3	2	مالطا
47 782	41 579	41 173	43 588	39 434	مجموع الدول الأورو - متوسطة

المصدر : مكتب الصرف

التجارة الخارجية

17 - 23 الصادرات نحو الدول الأورو - متوسطة

بمليون درهم

1998	1997	1996	1995	1994	
26 393	27 024	25 407	24 973	23 522	دول الإتحاد الأوروبي
12 108	12 002	11 699	11 940	11 713	فرنسا
4 816	4 813	4 089	3 779	3 414	إسبانيا
2 350	2 847	2 607	2 291	2 117	إيطاليا
1 740	1 710	1 600	1 802	1 388	لبريطانيا العظمى
1 496	1 495	1 457	1 250	1 188	بلجيكا + اللوكسمبورغ
1 494	1 537	1 614	1 654	1 580	ألمانيا
1 048	1 203	1 112	973	1 075	هولندا
366	319	209	174	126	اليونان
336	413	381	423	355	البرتغال
193	286	271	337	263	إيرلندا
145	155	144	141	95	السويد
135	105	92	63	101	النمسا
134	110	101	114	79	فنلندا
32	29	31	32	28	الدانمارك
1 176	1 185	1 873	1 605	1 776	دول أخرى متوسطة
398	381	517	452	384	تونس
315	385	671	402	296	تركيا
118	68	137	69	76	سوريا
112	115	33	34	19	مصر
103	32	309	477	888	الجزائر
51	65	75	58	39	لبنان
42	53	97	73	46	الأردن
22	29	24	23	17	قبرص
15	57	10	17	11	مالطا
27 569	28 209	27 280	26 578	25 298	مجموع الدول الأورو- متوسطة

المصدر : مكتب الصرف

التجارة الخارجية

17 - 24 المبادلات مع الدول العربية

بمليون درهم

1998	1997	1996	1995	1994	
6 367	8 486	7 253	6 543	6 956	الواردات
3 270	5 157	4 283	3 831	3 530	العربية السعودية
971	906	-	-	-	العراق
737	1 097	891	949	1 094	الجزائر
424	363	368	281	266	تونس
240	310	1 213	475	758	ليبيا
194	153	123	318	120	مصر
153	83	29	147	793	الإمارات العربية المتحدة
136	60	62	88	147	الكويت
109	257	202	361	160	سوريا
66	55	52	58	64	لبنان
50	30	14	12	11	الأردن
9	8	12	5	1	البحرين
5	1	1	14	7	اليمن
2	6	3	4	5	موريطانيا
-	-	-	-	1	جزر القمر
-	-	-	-	-	السودان
2 728	2 829	3 000	3 234	3 018	الصادرات
979	1 242	1 092	1 377	908	ليبيا
582	647	541	517	479	العربية السعودية
398	381	517	452	384	تونس
127	72	41	26	34	الإمارات العربية المتحدة
118	68	137	69	76	سوريا
112	115	33	34	19	مصر
103	32	309	477	888	الجزائر
94	96	78	66	68	موريطانيا
51	65	75	56	39	لبنان
42	53	97	73	46	الأردن
36	16	2	1	1	عمان
35	3	29	35	18	العراق
26	29	33	35	42	الكويت
6	2	3	3	3	البحرين
5	3	6	4	7	اليمن
5	-	4	2	3	جزر القمر
4	-	-	-	1	السودان
2	4	2	4	2	قطر
1	1	1	3	-	دجيبوتي

المصدر : مكتب الصرف

التجارة الخارجية

17 - 25 المبادلات التجارية حسب النظام التوافقي

بمليون درهم

الصادرات		الواردات				
1998	1997	1996	1998	1997	1996	
-	2	2	436	220	542	01- الحيوانات الحية
5	5	4	77	142	150	02- اللحوم والكوارع المأكولة
4 775	4 811	4 921	64	63	28	03- سمك قشريات ورخويات
163	192	105	654	553	744	04- منتجات الحليب والبيض و العسل
43	52	61	3	6	4	05- منتجات أخرى من أصل حيواني
117	135	156	67	59	54	06- نباتات حية ومنتجات زراعة الزهور
1 708	1 613	1 364	243	247	300	07- خضرا، نباتات وجذور وعسقول غذائي
3 125	2 634	2 935	103	106	111	08- فواكه وقشور الحوامض والبيتخ
125	172	159	1 318	1 178	978	09- قهوة، شاي توابل وبهشية الشاي
26	1	2	5 266	4 464	5 301	10- حبوب
167	148	83	36	31	55	11- منتجات المطاحن، حبوب الجعة، نشاء دقيق
348	308	255	1 044	938	835	12- حبوب، فواكه زيتية ونباتات صناعية
247	319	319	31	27	37	13- صمغ راتنجي وعصارة أخرى من المستخلصات النباتية
4	6	4	4	4	4	14- مواد القتل والنحت ومنتجات أخرى من أصل نباتي
149	546	444	1 739	1 612	1 743	15- شحوم وزيوت وشمع من أصل حيواني أو نباتي
1 833	1 671	1 538	20	18	17	16- مهينات اللحوم والسمك والقشريات
26	39	99	1 521	1 546	1 377	17- سكر وسكريات
-	-	-	47	54	55	18- الكاوكاو ومهيناته
6	5	6	87	84	90	19- مهينات من أساس حبوب الدقيق
1 274	1 431	1 493	91	90	79	20- مهينات الخضرا والفواكه
272	242	248	136	102	152	21- مهينات غذائية مختلفة
100	101	88	134	183	230	22- مشروبات وسائل الكحول والخل
88	35	35	519	493	442	23- فضالات الصناعة الغذائية
3	1	2	619	565	577	24- التبغ
4 900	4 640	3 481	1 419	1 744	1 510	25- الملح والكبريت والتراب والجبس والجير والإسمنت
881	988	959	106	62	122	26- مواد معدنية وفضالة ورماد
997	866	673	8 844	12 350	11 203	27- محروقات وزيوت معدنية
4 883	5 540	4 602	1 274	1 249	1 316	28- منتجات كيميائية الغير عضوية
24	17	19	1 567	1 518	1 397	29- منتجات كيميائية عضوية
124	76	70	1 030	932	814	30- منتجات الصيدلة
3 309	3 352	3 321	772	619	935	31- الأسمدة

التجارة الخارجية

17 - 25 المبادلات التجارية حسب النظام التوافقي (تابع 1)

بمليون درهم

الصادرات			الواردات			
1998	1997	1996	1998	1997	1996	
35	33	21	809	770	703	32- دباغة وصباغة برنيز ومداد
169	168	173	356	305	288	33- ريبوت أساسية و عطور
28	28	56	244	218	206	34- صابون ومواد النظافة
9	3	4	174	157	134	35- مواد شبيهة الأحين ولصاق
10	9	8	18	16	16	36- بزلود ومنتجات وأدوات نارية
29	23	-	185	195	197	37- منتجات فوئو غرافية وسينمائية
26	17	15	1 426	1 220	1 141	38- منتجات مختلفة للصناعة الكيماوية
110	89	154	3 115	2 870	2 622	39- مواد بلاستيكية اصطناعية
217	216	177	979	932	1 012	40- المطاط ومصنوعات مطاطية
237	416	519	205	212	217	41- جلود ومسابخ
190	194	231	38	36	34	42- مصنوعات من الجلد وأدوات الرحال
1	-	-	1	2	1	43- فراء وصناعاته
280	275	271	1 883	2 026	1 786	44- خشب وفحم ومصنوعات الخشب
184	122	76	1	1	2	45- فلين ومصنوعات
34	34	30	1	1	1	46- مصنوعات الحلفاء والسلالة
262	409	285	148	115	168	47- مواد خاصة بصناعة الورق
138	76	117	1 542	1 482	1 385	48- الورق المقوى ومصنوعات من عجينة السيليلوز
26	26	19	453	422	413	49- أدوات المكتب والنشر
-	-	-	7	9	9	50- الحرير
44	30	19	225	240	214	51- صوف روبر و خيوط و أنواب من سبيج
134	267	261	2 087	2 188	1 979	52- القطن
1	1	1	51	40	52	53- ألياف أخرى للنسيج من أصل نباتي، خيوط وأثوية
142	189	172	632	603	602	54- خيوط تأليفية واصطناعية
215	190	203	1 261	1 386	1 168	55- ألياف مركبة واصطناعية للنسيج
9	22	25	331	315	284	56- سبيج، لبدة وحنال
222	251	259	6	3	7	57- زرابي ومفروشات أخرى من النسيج
111	101	114	151	172	178	58- منسوجات خاصة زرابي مخملة
11	5	13	239	248	260	59- منسوجات واسعة القطر
26	32	26	78	135	179	60- ثياب ومنسوجات جاهزة من الثوب
3 263	3 237	3 046	19	18	15	61- ثياب ولوازمها من الثوب المنسوجة
3 562	3 586	3 627	203	100	41	62- منسوجات ولوازمها من الثوب
247	207	290	74	68	70	63- منسوجات أخرى جاهزة
682	826	688	117	117	85	64- أحذية ، لفافة ومنتجات مماثلة

التجارة الخارجية

17 - 25 المبادلات التجارية حسب النظام التوافقي (تابع 2)

بمليون درهم

الصادرات		الواردات			
1998	1997	1996	1998	1997	1996
3	3	5	7	6	7
-	-	-	5	5	6
-	-	-	13	13	4
91	86	76	172	116	119
277	216	161	293	262	231
50	43	78	386	387	348
511	415	289	56	41	10
288	305	189	3 806	3 196	2 946
130	108	135	1 475	1 162	1 152
96	150	105	555	489	501
-	-	-	9	8	11
63	77	51	553	502	560
304	329	371	12	10	8
3	6	-	138	147	100
-	-	1	7	8	9
85	91	26	2	3	2
5	4	13	322	312	265
57	38	25	298	269	258
162	160	317	11 566	8 728	9 034
1 200	917	734	5 409	4 195	3 762
-	1	-	80	48	31
181	255	175	5 071	4 237	3 744
1	-	-	1 421	840	223
315	9	6	830	214	197
52	56	37	1 165	1 062	1 011
11	6	10	68	53	40
4	4	2	4	4	3
-	-	1	16	16	13
151	150	94	345	321	265
3	4	16	214	172	144
82	79	89	304	309	286
7	10	2	2	3	2
44 507	44 552	41 356	80 936	75 019	71 963

المجموع

المصدر : مكتب الصرف

التجارة الخارجية

17 - 26 المبادلات التجارية حسب التصنيف المغربي للأنشطة الاقتصادية

بمليون درهم

الصادرات		الواردات				
1998	1997	1996	1998	1997	1996	
5 031	4 406	4 513	8 738	7 775	8 727	01- فلاحا ، قنص وخدمات ملحقة
						02- حراجة، استغلال المنتوجات الغابوية
91	62	31	168	436	414	وخدمات ملحقة
						05- صيد بحري ، تربية الحيوانات
938	1 030	838	10	11	4	والنباتات المائية
-	-	-	866	896	911	10- استخراج الفحم الحجري ، الليبيت والتورب
-	-	-	5 412	8 389	7 397	11- استخراج الهيدروكربون وخدمات ملحقة
879	985	955	104	60	120	13- استخراج المعادن الحديدية
4 833	4 565	3 391	233	1 678	1 459	14- صناعات استخراجية أخرى
8 654	9 038	8 964	6 889	5 520	5 696	15- صناعات غذائية
3	1	1	433	384	365	16- صناعة التبغ
2 736	2 814	2 655	4 005	3 994	3 724	17- صناعة النسيج
5 291	5 370	5 515	224	123	64	18- صناعة الملابس والفرو
1 044	1 356	1 325	322	316	285	19- صناعة الجلد والأحذية
411	376	351	1 731	1 603	1 387	20- نجارة الخشب وصناعة مواد من الخشب
396	479	399	1 676	1 586	1 543	21- صناعة الورق والورق المقوى
34	56	49	522	576	554	22- نشر وطباعة واستنساخ
997	866	672	2 253	2 988	2 781	23- نكويك، نكريز البترول وصناعات نووية
8 703	9 278	8 330	10 656	9 894	9 582	24- صناعة كيميائية
309	300	306	2 098	1 820	1 763	25- صناعة المطاط والبيلاستيك
502	470	437	993	912	812	26- صناعة منتوجات أخرى غير معدنية
1 327	1 350	1 024	5 280	4 369	4 078	27- صناعة المواد المعدنية
188	158	169	3 391	1 747	1 704	28- تحويل المواد المعدنية
135	123	286	8 995	7 602	8 247	29- صناعة الآلات والتجهيزات
15	6	3	1 232	1 235	1 032	30- صناعة الآلات المكتب ومعدات الإعلاميات
1 216	924	727	2 753	2 151	1 839	31- صناعة الآلات والأجهزة الكهربائية
						32- صناعة تجهيزات الراديو، التلفزة
11	9	7	2 013	1 527	1 495	والإتصال
						33- صناعة أجهزة الطب، الدقة، النظر
57	60	40	1 187	1 050	940	وصناعة الساعات
203	283	202	5 030	4 246	3 606	34- صناعة السيارات والهيكل
322	20	16	2 580	1 293	642	35- صناعة وسائل أخرى للنقل
176	157	148	828	759	681	36- صناعة الأثاث ، صناعات مختلفة
-	-	-	308	73	107	40- إنتاج وتوزيع الكهرباء، الغاز والحرارة
-	-	-	5	2	2	74- خدمات مقدمة خصوصا للمقاولات
7	10	2	2	4	2	92- خدمات ترفيهية وثقافية ورياضية
44 507	44 552	41 356	80 936	75 019	71 963	المجموع

التجارة الخارجية

17 - 27 المبادلات التجارية حسب تصنيف التجارة الدولية

بمليون درهم

الصادرات			الواردات			
1998	1997	1996	1998	1997	1996	
-	2	2	439	224	542	00 الحيوانات الحية
39	34	35	91	153	161	01 لحوم ومهينات اللحوم
164	192	105	671	565	741	02 منتوجات الحليب والبيض
6 575	6 454	6 428	70	70	33	03 السمك ومصبرات السمك
188	147	84	5 355	4 543	5 408	04 الحبوب ومشتقاته
6 287	5 816	5 871	448	479	510	05 الفواكه والخضار
26	41	98	1 527	1 550	1 388	06 السكر ومهيناته من أسنان السكر والعلسل
327	350	303	1 372	1 235	1 038	07 قهوة وشاي، كاكاو ونواتل ومشتقاته
88	35	35	552	503	446	08 تغذية الماشية (ماعدا الحبوب الغير المسحوقة)
81	72	109	160	130	170	09 المواد الغذائية المهينة الأخرى
96	86	83	132	181	229	11 المشروبات
4	1	2	619	565	576	12 التبغ والتبغ المصنع
5	13	8	32	41	42	21 جلد ومسلوخت وفرأوة غير مصنعة
-	2	3	788	683	617	22 بذور، وجوز، واللوز الزيتي
-	-	1	155	177	208	23 المطاط الخام (يشمل المطاط التلغيمي والمطاط المجدد)
104	68	39	1 636	1 772	1 542	24 الخشب والخشب المصنع والفلين
262	409	285	148	115	168	25 عجين الورق وفضلاته
45	9	1	1 426	1 713	1 532	26 ألياف النسيج غير المغزولة أو الخيوط أو التوب
4 835	4 567	3 395	1 358	1 683	1 458	27 الأسمدة الخامة والمعادن الخامة (غير الفحم والنفط والأحجار القلبية)
1 094	1 327	1 160	110	68	129	28 المعادن الحديدية وفضلاته
581	679	712	318	303	293	29 مواد خامة من أصل حيواني أوبياتي غير معينة
-	-	-	902	955	958	32 الفحم والكوك وقوالب الفحم
997	866	672	6 335	9 637	8 712	33 النفط ومشتقاته
-	-	-	1 300	1 685	1 423	34 الغاز الطبيعي والغاز المصنع
-	-	-	308	73	107	35 الطاقة الكهربائية
20	31	15	73	78	81	41 زيوت ودهنيات من أصل حيواني
121	506	415	1 494	1 320	1 465	42 زيوت ودهنيات نباتية راسحة
4	3	10	150	184	196	43 زيوت ودهنيات مهينة وشمع من أصل حيواني ونباتي
13	19	9	1 251	1 215	1 122	51 عناصر كيميائية ومركبة
4 883	5 540	4 602	1 273	1 246	1 314	52 زفت معدني ومواد كيميائية خام مشتقة من الفحم والنفط والغاز الطبيعي
36	34	20	799	764	696	53 مواد السباغة، والتباغة والمواد الملونة

التجارة الخارجية

27 - 17 المبادلات التجارية حسب تصنيف التجارة الدولية (تابع)

بمليون درهم

الصادرات		الواردات			
1998	1997	1996	1998	1997	1996
140	90	87	1 405	1 299	1 135
					54 المنتوجات الطبية والصيدلانية
192	193	228	529	463	432
					55 الريبوت الأساسية والمنتوجات المستعملة
3 309	3 352	3 321	766	612	930
					في العطور ومهينات للنظافة
17	7	16	1 900	1 873	1 757
					56 الأسمدة المصنعة
34	20	15	611	469	407
					57 المتفجرات وأدوات نارية
51	33	28	1 601	1 390	1 310
					58 مواد بلاستيكية، سيليلوز متجدد
242	413	518	177	175	180
					وزائج اصطناعي
216	216	177	808	746	795
					59 مواد ومنتوجات كيميوية غير مدرجة سابقا
359	329	310	248	256	246
					61 جلد وأدوات مصنعة من جلد غير مذكورة
136	75	116	1 494	1 438	1 344
					في مكان آخر وفراء مجهر
1 118	1 286	1 380	3 730	3 706	3 479
					62 المطاط المصنع (الغير المذكور في مكان آخر)
334	302	326	909	808	729
					63 أدوات مصنعة من الخشب والفلين (ماعدا الأثاث)
218	183	144	4 205	3 434	3 168
					64 الورق والورق المقوى والمواد المصنعة منها
887	825	679	1 033	944	957
					65 عزل، وثوب، وأدوات النسيج الموشاة
195	155	167	1 901	1 685	1 642
					ومواد مرتبطة
34	41	40	3 121	786	906
					66 أدوات معدنية غير حديدية مصنعة (غير
61	22	45	3 968	3 532	3 918
					مذكورة في مكان آخر)
6	1	4	345	285	325
					67 الحديد والصلب
58	92	229	4 080	3 351	3 531
					68 معادن غير حديدية
16	6	3	1 354	1 235	1 031
					69 أدوات مصنعة من المعادن (غير مذكورة في مكان آخر)
4	5	3	1 762	1 393	1 378
					71 آلات (غير الكهربائية)
1 159	889	704	2 510	2 476	2 058
					72 آلات وأجهزة كهربائية
180	254	175	4 840	4 056	3 398
					73 معدات النقل
314	10	6	2 297	1 097	449
					74 آلات وأجهزة ميكانيكية
233	215	146	154	149	142
					75 آلات وأجهزة المكتب
67	51	26	219	200	166
					76 أجهزة الإلتقاط للتلفزة
118	115	112	28	23	20
					77 أجهزة ومعدات لتوزيع الكهرباء
6 891	6 898	6 795	258	147	85
					78 سيارات، حافلات، دراجات نارية ودراجات
682	826	688	117	118	84
					79 بواخر، سفن ومعدات عائمة
-	-	-	-	-	-
					80 أجهزة الطب والترخيص والتسخين
20	17	6	847	749	728
					والإنارة
65	67	40	364	364	335
					81 أثاث
270	261	320	2 026	1 824	1 593
					82 لوازم السفر، وحقائب وأدوات مشابهة
-	-	-	-	-	-
					83 الملابس
7	-	-	17	6	-
					84 الأحذية
1	-	-	21	20	-
					85 أدوات مهنية وعلمية وأدوات المراقبة وأجهزة
44 507	44 552	41 356	80 936	75 019	71 963
					الفوطوغرافي، البصري والساعاتي
					86 أجهزة وأدوات بصرية
					87 أجهزة التجهيز الفوطوغرافي والساعاتي
					88 أدوات مصنعة مختلفة غير مذكورة في مكان آخر
					89 الأسلحة والذخيرة
					90 ذهب ومعادن وحلي من ذهب
					91 قطع من ذهب وقطع نقدية متداولة

المجموع

المصدر : مكتب الصرف

التجارة الخارجية

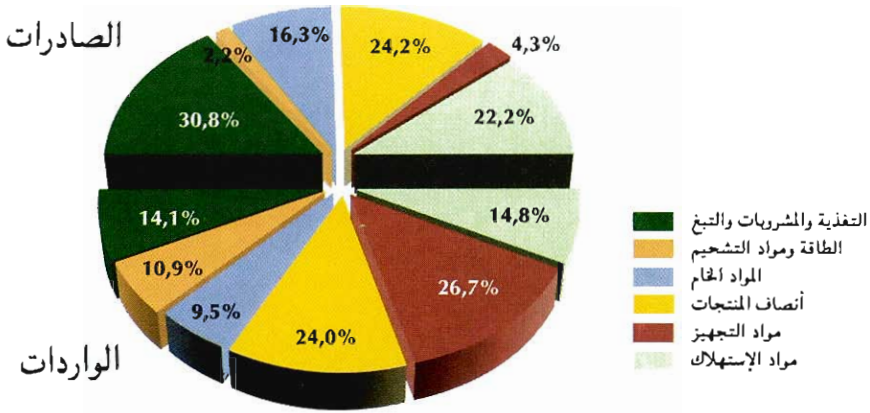
17- 28 الأرقام الإستدلالية حسب المجموعات المستعملة

أسس 100 : 1994

الأرقام الإستدلالية للقيمة المتوسطة			الأرقام الإستدلالية للحجم			
1998	1997	1996	1998	1997	1996	
الصادرات						
119.4	132.1	126.6	110.8	95.8	99.8	المواد الغذائية والمشروبات والتبغ
77.3	67.7	116.6	167.5	166.0	74.9	الطاقة وزيوت التشحيم
96.1	93.7	109.0	95.5	138.8	100.9	المواد الخام من أصل نباتي وحيواني
128.1	126.9	110.9	115.5	115.7	102.5	المواد الخام من أصل معدني
123.3	127.1	117.9	95.8	100.1	99.0	أنصاف المنتجات
95.3	90.5	100.6	156.7	121.2	102.3	مواد التجهيز
108.4	107.2	112.3	94.9	95.8	88.4	مواد الإستهلاك
115.2	118.2	117.3	105.7	103.1	96.5	المجموع
الواردات						
107.0	111.0	121.1	144.9	124.5	126.1	المواد الغذائية والمشروبات والتبغ
94.3	132.6	125.6	91.6	90.9	87.1	الطاقة وزيوت التشحيم
107.1	106.3	103.2	97.0	99.2	98.9	المواد الخام من أصل نباتي وحيواني
88.9	104.9	108.9	111.6	113.5	97.8	المواد الخام من أصل معدني
98.3	101.4	104.5	118.3	105.3	96.6	أنصاف المنتجات
78.0	78.1	87.4	134.9	99.7	131.5	مواد التجهيز الفلاحية
69.7	86.0	92.8	183.9	109.2	96.1	مواد التجهيز الصناعية
84.7	85.3	87.0	195.0	172.3	151.4	مواد الإستهلاك
87.6	100.3	103.8	139.9	113.2	105.0	المجموع
131.5	117.8	113.0				الأرقام الإستدلالية للمبادلات

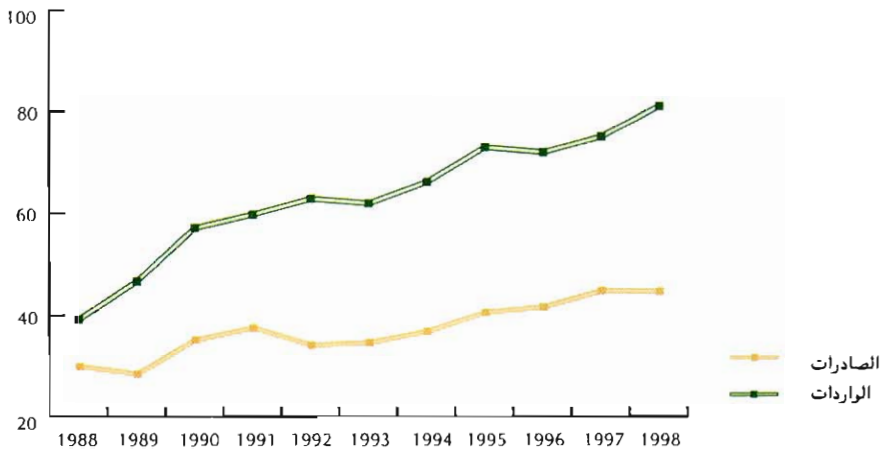
توزيع المبادلات التجارية

1998



تطور المبادلات التجارية

(بمليار درهم)





الفصل الثامن عشر
النقد والقروض

النقد والقروض

يحدد القانون التنظيمي لمعهد الإصدار (مقتضى الظهير الشريف رقم 1-59-233 بتاريخ 30 يونيو 1959) مهام بنك المغرب ودوره في توجيه وتطبيق السياسة النقدية تمشيا مع السياسة الاقتصادية والمالية المقررة من طرف الحكومة.

يتم تتبع ومراقبة نشاط المؤسسات البنكية من طرف بنك المغرب وذلك بمقتضى القانون البنكي رقم 1-93-147 بتاريخ 6 يوليوز 1993.

ومن أهم مقتضيات هذا القانون :

- توحيد الإطار القانوني المطبق على مؤسسات القروض (أبنك وشركات التمويل)
- توسيع وتعميم مبدأ التشاور
- توفير الضمانة والحماية اللازمة للمودعين والمقرضين

تعاريف:

المجمعات النقدية ومقابلاتها :

أ) يشكل الجمع النقدي (م3) الكتلة النقدية الجديدة :

- الجمع (م1) ويشمل الأوراق والنقود المتداولة والودائع تحت الطلب لدى المؤسسات البنكية، الخزينة ومراكز الشيكات البريدية.

- الجمع (م2) ويتضمن بالإضافة إلى (م1) الموجودات بالحسابات على دفاتر لدى البنوك ودفاتر لدى صندوق التوفير الوطني.

الجمع (م3) يشمل زيادة على (م2) أدوات التوظيف لأجل التي تصدرها البنوك والمكتبة من لدن المقاولات والعموم - الحسابات لأجل استحقاق ثابت وشهادات الإيداع.

ب) المجمعات الخاصة بالتوظيفات السائلة وتضم ثلاثة توظيفات :

- مجمع التوظيفات السائلة (1) يشمل موجودات العناصر غير المالية في شكل سندات للدين قابلة للتداول وأذونات الخزينة لمدة ستة أشهر ذات الإصدار الدائم.

- مجمعان التوظيفات السائلة (2) و(3) ويشملان السندات التي تصدرها - منذ سنة 1995 - مؤسسات التوظيف الجماعي. ويتكون المجمع الأول من السندات التي تصدرها مؤسسات

التوظيف الجماعي في القيم المنقولة التي تقوم بالإستثمار في سندات الإقتراض. أما المجمع الثاني فيشمل السندات التي تصدرها المؤسسات التي تستثمر في الأسهم فقط أو في الأسهم وسندات الإقتراض معا، والتي تتم حيازتها من لدن المقاولات والخواص.

ج) مقابلات المجمع (م3) وتمثل في كل من الإئتمان الداخلي ذو الطابع النقدي والموجودات الخارجية الصافية وهذه الأخيرة، يُحصل عليها من بنك المغرب والبنوك الأخرى. أما الإنشاء النقدي ذو الطابع الداخلي فيتمثل في مجمع " الإئتمان الداخلي ذو الطابع النقدي " المحصل عليه من الإئتمان الداخلي الإجمالي الذي يحتوي على الديون على الخزينة، القروض المقدمة للإقتصاد ومقابل الموجودات في الحسابات على دفاتر لدى صندوق التوفير الوطني. ويتم إحتساب الإئتمان الداخلي ذي الطابع النقدي إنطلاقاً من " الإئتمان الداخلي الإجمالي " بعد طرح مبلغ الموارد ذات الطابع غير النقدي للنظام المصرفي.

نسبة الفائدة :

تبين المعطيات في هذا الباب نسبة الفوائد الدائنية والمدينية وأيضاً نسبة الفائدة المعمول بها بين الأبنك.

السعر السنوي لصرف العملة :

هو متوسط الأسعار الشهرية لصرف العملات، هذه الأسعار الشهرية هي بدورها معدل سعر تحويل العملات عند البيع والشراء في آخر كل شهر.

18 - 1 بيان الحساب الختامي لبنك المغرب

في 31 دجنبر

بمليون درهم

1998	1997	1996	1995	1994	
					1- الأصول
					الموجودات من الذهب وحقوق السحب الخاصة والعملات القابلة للتحويل
43 416	41 153	35 761	32 870	41 347	الموجودات من الذهب
1 950	1 950	1 950	1 950	1 950	الإكتتاب لدى صندوق النقد الدولي - حصة الإحتياطي -
761	761	761	761	761	الموجودات من حقوق السحب الخاصة
30	11	65	217	236	الموجودات من العملات القابلة للتحويل
40 406	38 161	32 724	29 683	38 130	الإكتتاب لدى صندوق النقد العربي
269	270	261	259	270	اتفاقات الأداء
18	18	18	18	18	المساعدات المالية للدولة
18 275	19 383	17 899	17 632	7 707	تسبيقات للدولة (الفصل 35- للفقرة 3 من القانون الأساسي)
9 692	11 334	11 090	10 734	5 500	تسبيقات للدولة (الفصل 35- للفقرة 2 من القانون الأساسي)
8 583	8 049	6 809	6 898	2 207	تعينة سفائح جمركية وسندات اقتراض مكفولة
-	-	-	-	-	الحسابات البريدية الجارية
28	22	22	26	27	عمليات الائتمان
12 651	9 705	11 583	10 360	9 533	التسبيقات
10 770	8 605	9 894	8 851	8 031	السندات الجارية تحصيلها
1 881	1 100	1 689	1 509	1 109	استخدام رأس المال والإحتياطيات
2 408	2 250	2 049	1 944	1 661	عناصر مختلفة
539	980	1 053	152	675	المجموع
77 335	73 511	68 385	63 002	60 968	
					2- الخصوم
					الأوراق النقدية و القطع المعدنية المتداولة
53 247	51 062	48 703	44 851	42 661	الأوراق النقدية
52 257	50 245	47 953	44 202	42 080	القطع المعدنية
990	817	750	649	581	الإلتزامات إزاء الخارج ذهباً و عملات أجنبية قابلة للتحويل
1 467	1 191	739	541	613	الإلتزامات بالعملات الأجنبية القابلة للتحويل
1 235	968	527	339	345	الإلتزامات بالدرهم القابلة للتحويل
38	30	21	11	77	المنظمات الدولية
194	193	191	191	191	اتفاقات الأداء
ع	-	-	-	-	ودائع والتزامات أخرى
14 001	12 160	9 860	9 327	8 772	الحساب الجاري للخرزينة العمومية
1	1	1	1	1	البنوك (حساب العمليات العادية)
11 451	9 779	7 697	147	153	البنوك (حساب الإحتياطيات)
-	-	-	7 709	7 242	حسابات أخرى
2 380	2 121	1 875	1 299	1 292	التزامات أخرى
169	259	287	171	84	مبنيحات حقوق السحب الخاصة
434	434	434	434	434	رأس المال والإحتياطيات
4 891	4 791	4 713	4 662	4 415	رأس المال
500	500	500	500	500	الإحتياطيات
4 391	4 291	4 213	4 162	3 915	عناصر مختلفة
3 295	3 873	3 936	3 187	4 073	المجموع
77 335	73 511	68 385	63 002	60 968	

النقد والقروض

18 - 2 المجمعات النقدية والتوظيفات السائلة

في 31: جنتير

بمليون درهم

1998	1997	1996	1995	1994	
					المجمع النقدي : م 3
50 644	48 662	46 447	43 153	41 020	I النقود الإئتمانية
52 257	50 245	47 953	44 202	42 080	الأوراق المتداولة
990	817	750	650	580	النقد المعدني المتداول
					يقط منها :
2 603	2 400	2 256	1 699	1 640	محصيل الصندوق لدى البنوك والمحاسبين العموميين
99 628	92 198	84 346	81 328	76 960	II النقود الكتابية
					ودائع تحت الطلب لدى
2 384	2 127	1 882	1 308	1 295	بنك المغرب
90 592	81 998	74 432	73 231	68 882	ودائع تحت الطلب لدى بنوك الودائع
2 122	1 871	1 721	1 701	1 833	ودائع تحت الطلب لدى مركز الشيكات البريدية
4 530	6 202	6 311	5 088	4 950	ودائع تحت الطلب لدى الخزينة
150 272	140 860	130 793	124 481	117 980	المجموع م (I+II)
29 523	25 983	23 466	21 279	18 686	III التوظيفات تحت الطلب : م 2 - م 1
24 193	21 430	19 600	17 987	15 932	الحسابات على دفاتر لدى البنوك
					الحسابات على دفاتر لدى
5 330	4 553	3 866	3 292	2 754	صندوق التوفير الوطني
179 795	166 843	154 259	145 760	136 666	المجموع م (I+II+III)
65 114	64 121	57 284	52 494	47 463	IV التوظيفات لأجل محدد : م 3 - م 2
610	594	479	-	-	شهادات الإيداع
64 504	63 527	56 805	52 494	47 463	الحسابات والسندات لأجل محدد
244 909	230 964	211 543	198 254	184 129	المجموع م (I+II+III+IV)
					مجمعات التوظيفات السائلة
18 488	19 821	23 155	22 831	21 750	مجمع التوظيفات السائلة : 1
7 767	8 248	9 653	9 450	9 050	أذونات الخزينة لسنة أشهر (1)
10 496	11 363	13 393	13 319	12 592	أذونات الخزينة القابلة للتداول (2)
-	-	-	62	128	أوراق الخزينة (1)
225	210	109	-	-	سندات شركات التمويل (1)
9 154	2 708	220	-	-	مجمع التوظيفات السائلة : 2
					السندات المصدرة من طرف
9 154	2 708	220	-	-	مؤسسات التوظيف الجماعي في سندات الاقتراض (1)
6 590	3 057	1 696	8	-	مجمع التوظيفات السائلة: 3
					السندات المصدرة من طرف مؤسسات التوظيف
6 590	3 057	1 696	8	-	الجماعي التي تستثمر في الأسهم والأصول المتنوعة (1)
34 232	25 586	25 071	22 839	21 750	المجموع

(1) اكتتابات المقاولات غير المالية والخواص.

(2) المبلغ الجاري للاقتراضات الوطنية وسندات الخصصة وأذونات الخزينة بالمزايدة (المكتب فيها من طرف الخواص والمقاولات غير المالية).

المصدر: بنك المغرب

18 - 3 مقابلات المجمعات النقدية

بمليون درهم

1998	1997	1996	1995	1994	
43 026	40 649	35 379	32 835	41 224	I الموجودات الخارجية الصافية
42 710	40 355	35 214	32 347	40 752	بنك المغرب
316	294	165	488	472	البنوك
					الائتمان الداخلي الإجمالي
84 511	86 369	81 637	78 231	69 759	أ. الديون على الخزينة
19 244	19 680	18 758	19 123	8 789	الديون الصافية لبنك المغرب
58 615	58 616	54 847	52 319	54 187	ديون البنوك
					ديون الخواص والمقاولات
6 652	8 073	8 032	6 789	6 783	غير المالية (1)
175 885	159 424	149 442	136 602	122 229	ب. القروض المقدمة للاقتصاد
7 390	7 395	7 386	7 619	7 307	بنك المغرب
168 495	152 029	142 056	128 983	114 922	البنوك
					ج. مقابل الموجودات في الحسابات على دفاتر
5 330	4 553	3 866	3 292	2 754	لدى صندوق التوفير الوطني (2)
265 726	250 346	234 945	218 125	194 742	المجموع (أ+ب+ج)
54 721	53 142	54 335	49 847	48 211	يسقط منها : الموارد ذات الطابع غير النقدي
30 184	30 577	32 791	31 281	31 788	اقتراضات البنوك
12 944	12 130	10 661	8 826	7 455	الاحتياطيات المكونة لدى البنوك
11 593	10 435	10 883	9 740	8 968	صافي الأموال الذاتية لبنك المغرب والبنوك (3)
211 005	197 204	180 610	168 278	146 531	II الائتمان الداخلي ذو الطابع النقدي
254 031	237 853	215 989	201 113	187 755	مجموع المقابلات (1+II)
- 9 122	- 6 889	- 4 446	- 2 859	- 3 626	صافي العناصر الأخرى
244 909	230 964	211 543	198 254	184 129	المجموع م3

(1) مقابل الودائع لدى الخزينة العمومية ومصاحبة الشيكات البريدية المحسبة ضمن النقود الكتابية.
(2) تودع الأموال المجمعة من طرف صندوق التوفير الوطني لدى صندوق الإيداع والتدبير. لذلك لا يمكن تصنيفها ما بين الديون على الخزينة والقروض للاتصال.
(3) فائض الأموال الذاتية (رأس المال والمخصصات) على مجموع مستعمرات و محفظة سندات المساهمة.
المصدر : بنك المغرب

18 - 4 بيان تطور الموجودات الخارجية

بمليون درهم

1998	1997	1996	1995	1994	
					أ. الموجودات الخارجية الإجمالية
43 435	41 172	35 780	32 888	41 365	لدى بنك المغرب
1 950	1 950	1 950	1 950	1 950	الموجودات من الذهب
40 407	38 161	32 724	29 683	38 130	الموجودات من العملات القابلة للتحويل
30	12	66	217	236	الموجودات من حقوق السحب الخاصة
761	761	761	761	761	رصيد الاحتياطي لدى صندوق النقد الدولي
269	270	261	259	270	الإكتتاب في صندوق النقد العربي
18	18	18	18	18	العملات الغير القابلة للتحويل
725	817	566	540	614	ب. الإلتزامات الخارجية لبنك المغرب
194	193	192	191	191	الإلتجاء للمؤسسات الدولية
531	624	374	349	423	إلتزامات أخرى
					I. الموجودات الخارجية الصافية لدى بنك المغرب (أ - ب)
42 710	40 355	35 214	32 348	40 751	
					ج. الموجودات الخارجية الإجمالية لدى بنوك الودائع (1)
4 592	3 703	2 650	2 532	3 653	
					د. الإلتزامات الخارجية لبنوك الودائع (2)
4 276	3 409	2 485	2 044	3 181	
316	294	165	488	472	II. الموجودات الخارجية الصافية للبنوك (ج - د)
43 026	40 649	35 379	32 836	41 223	مجموع الموجودات الخارجية الصافية (1 + 11)

(1) يتعلق الأمر بالموجودات من العملات الأجنبية لدى البنوك و بالودائع بالعملات الأجنبية لدى المرسلين بالخارج. وقد تم استبعاد ودائع البنوك بالعملات الأجنبية لدى بنك المغرب لكونها تكون ديونا على مؤسسة مقيمة.
(2) يتعلق الأمر بالأساس بالحسابات الدائنة للمرسلين الأجانب لدى البنوك و بالودائع بالعملات الأجنبية للزبناء.
المصدر: بنك المغرب

18 - 5 بيان تطور الديون على الخزينة

بمليون درهم

1998	1997	1996	1995	1994	
					الديون الخاصة ببنك المغرب
18 274	19 383	17 899	17 632	7 707	تسبيقات للدولة (1)
-	-	-	-	-	تعينة السفائح الجمركية وسندات الإلتزام المكفولة
1 767	1 060	1 653	1 466	1 055	الشيكات قيد الخصم
28	22	22	26	27	ودائع بنك المغرب بحساب الشيكات البريدية
20 069	20 465	19 574	19 124	8 789	المجموع الإجمالي
					يسقط منها:
					موجودات سائلة لدى المحاسبين العموميين (2)
825	785	816	590	551	المجموع (I)
19 244	19 680	18 758	18 534	8 238	
					ديون البنوك
58 435	58 541	54 673	52 816	54 713	محفظة السندات العمومية
56 504	57 056	52 625	50 978	52 330	أذونات الخزينة بالحسابات الجارية
1 931	1 485	2 048	1 838	2 383	اقتراضات الدولة
180	75	174	92	25	ودائع البنوك لدى الخزينة و مركز الشيكات البريدية
58 615	58 616	54 847	52 908	54 738	المجموع (II)
					ديون المؤسسات غير المالية و الخواص
					مقابل قيمة الودائع بالخزينة وبالشيكات البريدية
6 652	8 073	8 032	6 789	6 783	المجموع (III)
6 652	8 073	8 032	6 789	6 783	
84 511	86 369	81 637	78 231	69 759	الديون الصافية على الخزينة (III+II+I)

(1) تسبيقات إتفاقية و تسهيلات الصندوق.

(2) الأوراق و القطع النقدية لدى المحاسبين العموميين و الحساب الدائن للخزينة لدى بنك المغرب في حدود مليون درهم.

المصدر: بنك المغرب

النقد والقروض

18 - 6 القروض المقدمة للإقتصاد

بمليون درهم

1998	1997	1996	1995	1994	
					أ- القروض الموزعة من طرف البنوك
75 750	68 636	66 504	55 137	46 826	قروض لأجل قصير
37 351	34 208	31 031	28 363	22 641	تسهيلات الصندوق
7 328	6 744	6 282	6 393	5 842	الأوراق التجارية المسحوبة على المغرب
4 178	4 471	5 418	4 040	4 531	تسيقات على البضائع وسندات التخزين
1 856	1 398	1 598	1 722	1 585	خصم الشيكات
2 207	2 206	2 497	1 822	1 379	قروض مباشرة للاستهلاك
417	620	785	630	314	قروض للتجهيز
2 955	3 203	4 250	4 497	4 583	قروض للتصدير (1)
261	313	335	407	292	قروض للسكنى
11 798	8 941	8 095	852	890	اعتمادات أخرى
7 399	6 532	6 213	6 411	4 769	قروض أخرى قصيرة الأجل (2)
31 296	31 364	29 119	15 380	13 941	قروض لأجل متوسط
13 274	12 079	10 245	9 938	9 561	قروض للتجهيز
9	25	40	60	-	قروض للتصدير (1)
3 483	3 000	2 665	2 496	2 069	قروض للسكنى
3 224	2 290	1 522	828	620	قروض مباشرة للاستهلاك
2 297	1 865	1 938	2 058	1 691	اعتمادات أخرى
9 009	12 105	12 709	-	-	قروض أخرى متوسطة الأجل (2)
31 842	27 435	25 459	5 409	4 283	قروض لأجل طويل
1 525	1 282	1 230	1 008	607	قروض للتجهيز
6 645	5 480	4 894	3 678	3 048	قروض للسكنى
1 348	1 176	1 014	723	628	اعتمادات أخرى
22 324	19 497	18 321	-	-	قروض أخرى طويلة الأجل (2)
7 570	7 204	4 258	1 208	1 266	ديون غير مصنفة
21 144	16 564	16 337	8 082	7 407	ديون مغطاة الأداء (3)
167 602	151 203	141 677	85 216	73 723	مجموع القروض المقدمة للإقتصاد (أ)
893	826	379	-	-	ب- محفظة سندات التوظيف (4)
168 495	152 029	142 056	85 216	73 723	I مجموع القروض المقدمة للبنوك (أ + ب)
7 390	7 395	7 386	-	-	II قروض بنك المغرب
175 885	159 424	149 442	85 216	73 723	المجموع (II + I)

- (1) الديون المترتبة على الخارج وقروض التمويل المسبق للصادرات.
(2) يتعلق الأمر بالقروض المقدمة من لنن الصندوق الوطني للقرض الفلاحي و القرض العقاري والسياحي و بنك العمل و صندوق التجهيز الجماعي التي لا تتوفر توزيعها حسب نوعيتها .
(3) ديون متيرة للشك ومشكوك فيها و مغطاة تماما.
(4) اكتتابات البنوك في السندات المصدرة من لنن القطاع غير المصرفي.
المصدر: بنك المغرب

18 - 7 توزيع القروض البنكية حسب قطاعات النشاط الاقتصادي

في 31 دجنبر

بمليون درهم

1998	1997 م	1996	1995	1994	
19 871	19 022	18 589	17 442	16 578	القطاع الأولي
18 960	18 261	17 880	16 543	15 932	الزراعة
64	59	59	69	43	الغابات
847	702	650	830	603	الصيد البحري
60 277	58 487	58 553	51 531	47 348	القطاع الثانوي
712	1 398	1 460	1 504	1 368	الصناعات الاستخراجية
1 816	3 009	1 992	1 729	1 977	الطاقة والمياه
28 212	27 354	29 398	25 439	23 501	الصناعات التحويلية
29 537	26 726	25 703	22 859	20 502	المباني والأشغال العمومية
79 884	66 490	60 277	54 477	46 217	القطاع الثالثي
2 083	1 832	2 318	2 102	1 677	النقل والاتصالات
16 028	14 013	13 439	11 545	9 362	التجارة
61 773	50 645	44 520	40 830	35 178	خدمات أخرى
7 570	7 204	4 258	5 211	1 211	قروض غير مصنفة
167 602	151 203	141 677	128 661	111 354	مجموع القروض

18 - 8 معدلات الفائدة السنوية المعمول بها في السوق النقدية

سنة 1998

بالنسبة المئوية

معدل سوق ما بين البنوك (2)	معدل تدخلات بنك المغرب				7 أيام (طلبات العروض)	
	المتوسط الشهري	السعر المتوسط المرجح(1)	24 ساعة	5 أيام		
نهاية الشهر						
6.51	6.65	6.76	12	8	6.5	يناير
6.25	6.71	6.67	11.5	7.5	6	فبراير
5	5.53	6.01	11.5	7.5	6	مارس
6.64	6.57	6.44	11.5	7.5	6	أبريل
5.64	6.81	6.17	11.5	7.5	6	مايو
5.47	5.89	6.13	11.5	7.5	6	يونيو
5.79	5.85	6.31	11.5	7.5	6	يوليوز
6.34	6.40	6.25	11.5	7.5	6	أغشت
5.25	6.27	6.10	11.5	7.5	6	سبتمبر
6.45	5.84	6.12	11.5	7.5	6	أكتوبر
6.30	6.59	6.29	11.5	7.5	6	نونبر
6.15	6.57	6.28	11.5 ⁽³⁾	7.5 ⁽³⁾	6 ⁽³⁾	دجنبر

بالنسبة المئوية

18 - 9 معدلات الفائدة السنوية الدائنة

المعدلات الجاري بها العمل		
في دجنبر 1998	في دجنبر 1997	
دون مكافأة	دون مكافأة	ودائع لدى البنوك
6(حد أدنى) ⁽⁴⁾ معدل حر	7 (حد أدنى) معدل حر	حسابات تحت الطلب الحسابات على الدفاتر حسابات أخرى
5.5 ⁽⁵⁾	8	الحسابات على دفاتر صندوق التوفير الوطني
6.5 ⁽⁶⁾	7.5	أذونات الخريفة لمدة 6 أشهر موجهة للجمهور
-	8.5	أذونات لمدة سنتين مخصصة للمغاربة القاطنين بالخارج
-	9	أذونات لمدة 5 سنوات (حساب رأس المال)

(1) المعدل المتوسط المرجح للنسب المطبقة على التسيقات لأمد 7 أيام، 5 أيام و 24 ساعة.

(2) السعر المتوسط المرجح.

(3) خفض معدل تدخلات بنك المغرب في السوق النقدية ب 50 نقطة الأساس ابتداء من 23 مارس 1999.

(4) خفض معدل الفائدة للحسابات على الدفاتر إلى 6 ٪ (حد أدنى) ابتداء من 2 يناير 1998.

(5) ابتداء من يناير 1998، معدل الفائدة للحسابات على دفاتر صندوق التوفير الوطني يساوي السعر المتوسط

لأذونات الخريفة - لأمد 5 سنوات الصادرة بالمزاد خلال الستة أشهر السابقة ناقص 250 نقطة الأساس. و لقد انخفض إلى 5 ٪ ابتداء من يناير 1999.

(6) خفض معدل الفائدة ب 25 نقطة في أبريل 1999.

المصدر : بنك المغرب

بالنسبة المنوية

18 - 10 معدلات الفائدة السنوية المطبقة على أذنيات الخزينة
الصادرة في إطار الاقتراضات الوطنية

المعدلات الجاري بها العمل		
دجنبر 1998	دجنبر 1997	الاقتراضات الوطنية
7 ⁽¹⁾	7.5	لمدة سنة واحدة
7.25 ⁽¹⁾	8	لمدة ثلاث سنوات
7.5 ⁽¹⁾	8.5	لمدة خمس سنوات

بالنسبة المنوية

18 - 11 معدلات الفائدة السنوية المطبقة على سندات الدين
القابلة للتداول

1998	1997	سندات الإيداع
-	-	عشرة أيام
6 إلى 6.5	6 إلى 8	من أكثر من عشرة أيام إلى أقل من 3 أشهر
6.75 إلى 6.1	7.125 إلى 7.15	من 3 إلى أقل من 6 أشهر
7.35 إلى 6.85	7 إلى 7.35	من 6 إلى أقل من 12 أشهر
7 إلى 7.85	7.75 إلى 8.75	من 12 إلى أقل من 18 شهرا
7.4 إلى 8.025	8 إلى 9	من 18 شهرا إلى أقل من سنتين
8 إلى 7.25	8.1 إلى 9.5	من سنتين إلى أقل من 3 سنوات
8.75 إلى 7.5	8.35 إلى 9.75	من 3 إلى أقل من 5 سنوات
9 إلى 7.8	8.85 إلى 10	من 5 إلى أقل من 7 سنوات
9 إلى 8.1	-	7 سنوات
8.6 إلى 7.65	8.46 إلى 9.5	سندات شركات التمويل
9 إلى 7.6	8.5 إلى 10	من أكثر من سنتين إلى أقل من 3 سنوات
9.25 إلى 8	9 إلى 10.25	من 3 إلى أقل من 5 سنوات
8.25	9.25 إلى 9.2	من 5 إلى أقل من 7 سنوات
-	-	7 سنوات

أوراق الخزينة

-	-	عشرة أيام
-	-	من أكثر من عشرة أيام إلى أقل من 3 أشهر
-	-	من 3 إلى أقل من 6 أشهر
-	-	من 6 إلى أقل من 12 أشهر
7.50	9.75	12 شهرا

بالنسبة المنوية

18 - 12 معدلات الفائدة السنوية المطبقة على الأذنيات و السندات
الإلزامية الصادرة في السوق السنديية(2)

1998	1997	أذنيات و سندات إلزامية صادرة عن بعض المؤسسات المالية وغير المالية
8	-	3 سنوات
7.95	-	5 سنوات
-	-	7 سنوات
-	-	8 سنوات
8.4	10	10 سنوات
-	10.5	15 سنة

(1) خفض معدل الفائدة بـ 25 نقطة الأساس لأجل الإصدارات الجارية في آخر الثلاثة أشهر الأولى لسنة 1999.

(2) معدلات الفائدة المنخفضة على الإصدارات الأخيرة .

المصدر : بنك المغرب

18 - 13 معدلات الفائدة الأساسية السنوية المنشورة من طرف أهم البنوك بالنسبة المئوية

1998		معدلات الفائدة الأساسي
يناير - أبريل	ماي - دجنبر	
8	7.5	قروض للتصدير
9.25	8	قروض لأمد قصير
9.5	8.25	قروض لأمد متوسط
10.25	9	قروض لأمد طويل

18 - 14 معدلات الفائدة السنوية المدينة بالنسبة المئوية

سنة 1998								
ثلاثة أشهر الأولى		ثلاثة أشهر الثانية		ثلاثة أشهر الثالثة		ثلاثة أشهر الرابعة		
الحد الأدنى	الحد الأقصى	الحد الأدنى	الحد الأقصى	الحد الأدنى	الحد الأقصى	الحد الأدنى	الحد الأقصى	
8	11.5	7.5	11.5	7.5	11.5	7.5	11.5	قروض للتصدير
8	13.5	8	13.5	8	13.5	8	13.5	قروض أخرى لأمد قصير
								قروض لأمد متوسط
9	13.25	8.25	13.25	8.25	13.25	8.25	13.25	(مقاولات صغرى و متوسطة)
9	13.75	8.25	13.75	8.25	13.75	8.25	13.25	قروض أخرى لأمد متوسط
9	13.75	8	13.75	8	13.75	9	13.75	قروض لأمد طويل

النقد والقروض

15 - الإكتتابات في أذونات الخزينة بالمزايدة

سنة 1998

بمليون درهم

المدة	البنوك (1)	صندوق الإيداع والتدبير	شركات التأمين	مؤسسات التوظيف الجماعي وشركات البورصة	مكتتبون آخرون	المجموع
13 أسبوعا	350	-	-	-	-	350
26 أسبوعا	75	-	-	-	-	75
52 أسبوعا	3 060	575	439	2 159	197	6 430
مجموع الأمد القصير	3 485	575	439	2 159	197	6 855
سنتان	-	-	402	-	-	402
5 سنوات	5 236	680	1 182	909	66	8 073
مجموع الأمد المتوسط	5 236	680	1 584	909	66	8 475
10 سنوات	2 539	1 075	1 510	682	27	5 833
15 سنة	110	45	154	41	-	350
مجموع الأمد الطويل	2 649	1 120	1 664	723	27	6 183
المجموع	11 370	2 375	3 687	3 791	290	21 513

16 - معدلات الفائدة المطبقة على أذونات الخزينة

بالنسبة المنوية

المدة	المعدل الأدنى	المعدل الأعلى	المعدل المتوسط المرجح	المعدل الأدنى	المعدل الأعلى	المعدل المتوسط المرجح
13 أسبوعا	7	7.5	7.35	6	6	6
26 أسبوعا	7.5	8.35	7.79	6.35	6.35	6.35
52 أسبوعا	7	9	8.22	6.75	7.4	6.94
سنتان	7.85	9.5	8.61	7	7	7
5 سنوات	8.5	10	9.21	7.46	8.06	7.58
10 سنوات	9	10.25	9.58	7.07	9.01	8.25
15 سنة	9.5	10.5	10.12	8.5	9.15	8.81

(1) بما فيها البنك الوطني للإتماء الائتمادي، الصندوق الوطني للقرض الفلاحي، بنك العمل و صندوق التجهيز الجماعي.
المصدر: بنك المغرب

17 - 18 سعر تحويل العملة

التاريخ	فرنك فرنسي	دولار أمريكي	دولار كندي	جنيه إسترليني	100 كرون دنماركي	100 كرون نرويجي	100 كرون سويدي	سارك ألماني	100 مكوس برتغالي	اللوان هوتدي
98-01-29	ش 1.61140	9.7697	6.7030	16.035	141.727	129.545	121.406	5.4007	5.2757	4.7916
ب	1.62100	9.8284	6.7433	16.131	142.579	130.324	122.135	5.4332	5.3074	4.8204
98-02-27	ش 1.60950	9.7695	6.8748	16.103	141.590	129.434	122.209	5.3968	5.2713	4.7882
ب	1.61191	9.8282	6.9162	16.200	142.441	130.212	122.944	5.4292	5.3030	4.8170
98-03-31	ش 1.59680	9.8728	6.9363	16.571	140.339	129.703	123.890	5.3490	5.2226	4.7454
ب	1.60640	9.9322	6.9780	16.671	141.182	130.482	124.634	5.3811	5.2539	4.7740
98-04-30	ش 1.61320	9.6773	6.7649	16.204	141.794	130.167	125.384	5.4078	5.2759	4.8035
ب	1.62290	9.7354	6.8056	16.301	142.646	130.949	126.137	5.4403	5.3076	4.8324
98-05-29	ش 1.61970	9.6881	6.6642	15.776	142.524	128.472	123.519	5.4305	5.3022	4.8182
ب	1.62940	9.7463	6.7042	15.870	143.381	129.244	124.262	5.4632	5.3341	4.8472
98-06-30	ش 1.60840	9.7509	6.6421	16.241	141.531	126.861	122.009	5.3910	5.2672	4.7822
ب	1.61810	9.8095	6.6520	16.338	142.381	127.624	122.742	5.4234	5.2988	4.8109
98-07-31	ش 1.62000	9.6609	6.4267	15.829	142.554	128.011	121.962	5.4328	5.3075	4.8181
ب	1.62970	9.7189	6.4653	15.924	143.411	128.781	122.695	5.4654	5.3394	4.8471
98-08-31	ش 1.62070	9.5946	6.1366	16.052	142.678	121.696	118.498	5.4331	5.3011	4.8147
ب	1.63050	9.6523	6.1735	16.148	143.536	122.427	119.210	5.4658	5.3330	4.8436
98-09-30	ش 1.64580	9.2316	6.0426	15.675	145.142	124.624	117.512	5.5190	5.3812	4.8942
ب	1.65570	9.2870	6.0789	15.769	146.014	125.372	118.218	5.5521	5.4135	4.9236
98-10-30	ش 1.65290	9.1830	5.9349	15.398	145.773	124.659	117.727	5.5418	5.4040	4.9138
ب	1.66290	9.2382	5.9705	15.491	146.649	125.408	118.435	5.5751	5.4365	4.9433
98-11-30	ش 1.64420	9.3443	6.1085	15.424	145.023	125.040	115.653	5.5139	5.3762	4.8905
ب	1.65410	9.4005	6.1453	15.516	145.895	125.792	116.348	5.5470	5.4085	4.9199
98-12-30	ش 1.65000	9.2274	5.9474	15.442	145.298	122.375	114.772	5.5332	5.3987	4.9107
ب	1.65990	9.2828	5.9831	15.555	146.171	123.110	115.462	5.5664	5.4312	4.9402
97-12-31	ش 1.61630	9.6850	6.7538	16.024	141.975	131.766	122.534	5.4081	5.2880	4.7985
ب	1.62600	9.7432	6.7944	16.120	142.828	132.558	123.271	5.4406	5.3198	4.8274
96-12-31	ش 1.67520	8.7731	6.4026	14.901	147.626	136.343	127.235	5.6473	5.6109	5.0318
ب	1.68530	8.8259	6.4411	14.990	148.513	137.163	128.000	5.6813	5.6446	5.0621
95-12-29	ش 1.72509	8.4350	6.1989	13.098	152.207	133.509	127.270	5.8925	5.6509	5.2632
ب	1.73547	8.5028	6.2487	13.204	152.429	134.581	128.292	5.9399	5.6963	5.3054
94-12-30	ش 1.67123	8.9238	6.3510	13.953	146.570	131.728	119.657	5.7558	5.6081	5.1389
ب	1.68129	8.9954	6.4020	14.065	147.748	132.786	120.619	5.8020	5.6531	5.1801

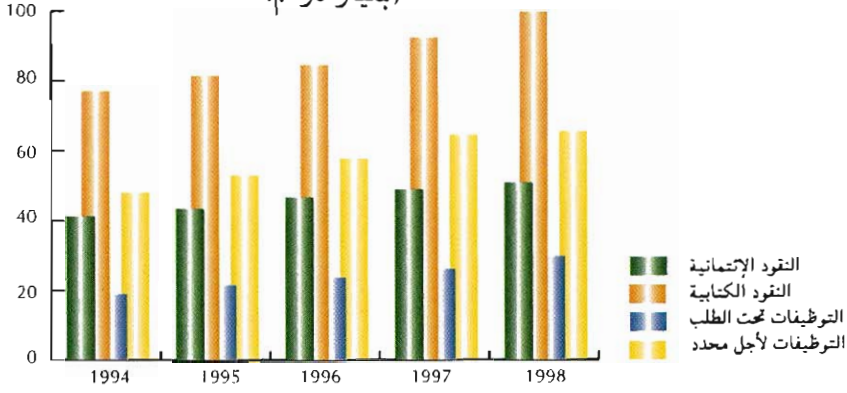
18 - 17 سعر تحويل العملة (تابع)

التاريخ	100 فرنك بلجيكي	ليرنك سويسري	1000 ليرة إيطالية	100 شلن نمساوي	100 بيسيطة إسبانية	دينار تونسي	100 بن باباي	دينار كويتي	ريال سعودي	درهم الإمارات العربية المتحدة
98-01-29	ش 26.177	6.6837	5.4705	76.760	6.3648	8.4475	7.7979	32.063	2.6050	2.6601
ب	26.334	6.7238	5.5034	77.222	6.4031	8.4982	7.8447	32.256	2.6206	2.6761
98-02-27	ش 26.152	6.6755	5.4773	76.704	6.3711	8.4323	7.7490	32.073	2.6049	2.6600
ب	26.309	6.7156	5.5102	77.165	6.4094	8.4830	7.7955	32.266	2.6205	2.6760
98-03-31	ش 25.932	6.4968	5.4263	76.028	6.2995	8.3785	7.4176	32.296	2.6327	2.6880
ب	26.087	6.5358	5.4589	76.485	6.3373	8.4288	7.4622	32.490	2.6485	2.7042
98-04-30	ش 26.206	6.4706	5.4764	76.851	6.3683	8.3938	7.3340	31.698	2.5805	2.6348
ب	26.364	6.5095	5.5093	77.313	6.4066	8.4442	7.3781	31.888	2.5960	2.6507
98-05-29	ش 26.327	6.5452	5.5098	77.175	6.3940	8.4239	6.9915	31.660	2.5831	2.6376
ب	26.485	6.5845	5.5429	77.639	6.4324	8.4745	7.0335	31.851	2.5986	2.6535
98-06-30	ش 26.143	6.4213	5.4723	76.626	6.3671	8.3852	7.0113	31.803	2.5997	2.6549
ب	26.300	6.4599	5.5052	77.086	6.4054	8.4356	7.0534	31.995	2.6153	2.6709
98-07-31	ش 26.346	6.4757	5.5062	77.214	6.3990	8.4202	6.6955	31.525	2.5761	2.6303
ب	26.505	6.5146	5.5393	77.678	6.4374	8.4708	6.7357	31.715	2.5916	2.6461
98-08-31	ش 26.342	6.6241	5.4984	77.215	6.3981	8.4114	6.7759	31.375	2.5586	2.6123
ب	26.500	6.6639	5.5315	77.679	6.4366	8.4620	6.8166	31.564	2.5739	2.6280
98-09-30	ش 26.752	6.6623	5.5833	78.440	6.4967	8.4239	6.7794	30.412	2.4614	2.5135
ب	26.913	6.7024	5.6168	78.912	6.5358	8.4745	6.8201	30.595	2.4762	2.5286
98-10-30	ش 26.866	6.7794	5.6022	78.767	6.5201	8.5016	7.9019	30.473	2.4485	2.5004
ب	27.027	6.8201	5.6358	79.241	6.5592	8.5527	7.9493	30.656	2.4632	2.5154
98-11-30	ش 26.731	6.6977	5.5693	78.366	6.4792	8.4842	7.6097	30.799	2.4915	2.5442
ب	26.892	6.7379	5.6027	78.837	6.5182	8.5352	7.6554	30.984	2.5065	2.5595
98-12-30	ش 26.826	6.7539	5.5889	78.648	6.4991	8.4674	8.0085	30.605	2.4601	2.5124
ب	26.987	6.7945	5.6225	79.121	6.5381	8.5183	8.0566	30.789	2.4749	2.5275
97-12-31	ش 26.218	6.6565	5.5030	76.863	6.3875	8.4705	7.4399	31.780	2.5824	2.6372
ب	26.376	6.6965	5.5360	77.325	6.4259	8.5214	7.4846	31.971	2.5979	2.6531
96-12-31	ش 27.414	6.4998	5.7369	80.258	6.6991	8.8097	7.5414	29.283	2.3395	2.3892
ب	27.578	6.5388	5.7713	80.740	6.7394	8.8627	7.5867	29.459	2.3536	2.4036
95-12-29	ش 28.679	7.3346	5.3338	83.756	6.9581	8.9085	8.1807	28.222	2.2491	2.2964
ب	28.909	7.3936	5.3766	84.428	7.0139	8.9981	8.2465	28.448	2.2671	2.3148
94-12-30	ش 28.002	6.8093	5.4911	81.808	6.7650	9.0124	8.9571	29.780	2.3791	2.4295
ب	28.226	6.8639	5.5353	82.466	6.8194	9.1030	9.0291	30.020	2.3983	2.4491

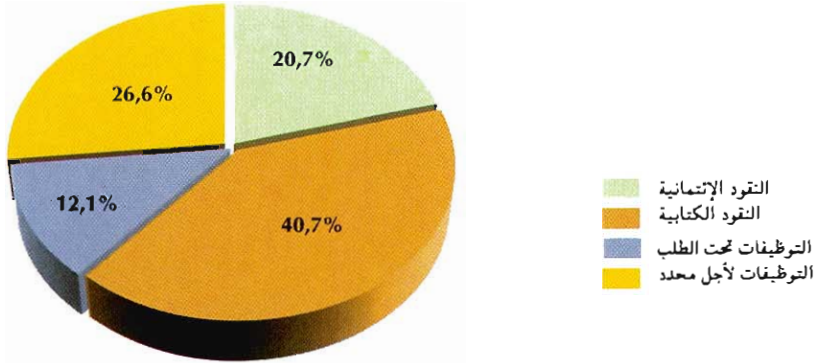
18 - 18 سعر الصرف المتوسط السنوي لأهم العملات الأجنبية المسعرة

1998	1997م	1996	1995	1994	
1.629	1.633	1.702	1.716	1.661	1 فرنك فرنسي
9.593	9.550	8.722	8.489	9.171	1 دولار أمريكي
6.450	6.879	6.393	6.199	6.696	1 دولار كندي
15.944	15.630	13.702	13.436	14.067	1 جنيه استرليني
120.740	124.293	129.931	119.943	119.476	100 كورون سويدي
5.462	5.494	5.784	5.976	5.680	1 مارك ألماني
5.331	5.427	5.647	5.701	5.555	100 اسكودس برتغالي
26.479	26.626	28.099	29.053	27.604	100 فرنك بلجيكي
6.627	6.579	7.030	7.265	6.741	1 فرنك سويسري
5.532	5.576	5.664	5.221	5.704	1000 ليرة إيطالية
6.432	6.496	6.867	6.862	6.860	100 بسيطة إسبانية
8.456	8.635	8.937	9.029	9.070	1 دينار تونسي
7.361	7.861	7.976	9.111	9.049	100 ين ياباني
31.493	31.470	29.131	28.455	30.809	1 دينار كويتي
2.558	2.546	2.326	2.263	2.445	1 ريال سعودي
2.612	2.600	2.375	2.311	2.497	1 درهم الإمارات العربية المتحدة

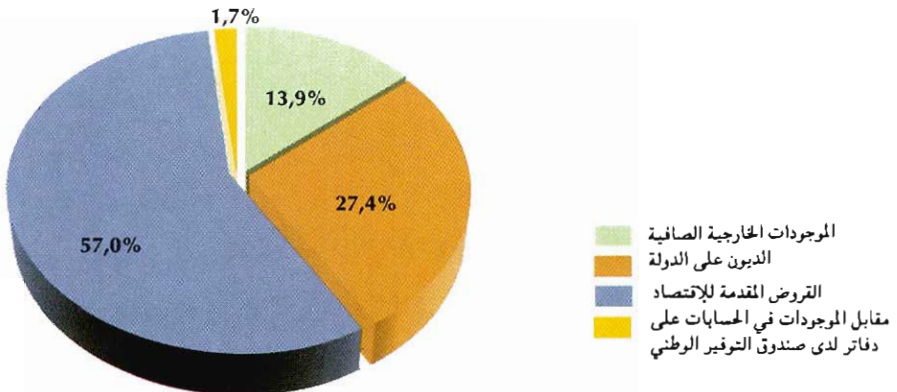
تطور المجمعات النقدية (بمليار درهم)



المجمع النقدي م 3 : 1998



مقابلات المجمعات النقدية : 1998 (الإئتمان الداخلي الإجمالي والموجودات الخارجية الصافية)



الفصل التاسع عشر
بورصة القيم

بورصة القيم

أحدثت مؤسسة بورصة القيم للدار البيضاء سنة 1929 تحت إسم مكتب تقييم وتسعير القيم المنقولة .

عرفت هذه البورصة 3 عمليات استصلاح، الأولى سنة 1967 - الثانية سنة 1986 والثالثة سنة 1993 . عرفت هذه الأخيرة استكمال وإصدار مجموعة من نصوص القوانين التنظيمية والتسييرية بهدف الحفاظ على استقرار السوق المالية وتدعيم تطورها ونموها .
ومن أهم التدابير المتخذة في إطار استصلاح 1993 :

(1) إحداث مجلس القيم المنقولة مهمته المحافظة على المدخرات والودائع المستثمرة في سوق القيم المنقولة.

(2) إحداث مهنة الوسطاء وهم عبارة عن شركات بورصة تفرد بالقيام بالمعاملات في مجال سندات القيم المنقولة، ويبلغ عددها حاليا 13 شركة.

(3) إحداث هيئات الإيداع والإيداع المشترك للقيم المنقولة وهم أيضا عبارة عن وسطاء ماليين مهمتهم تسيير وإدارة محفظة القيم المنقولة وذلك على أساس مبدأ تكافؤ توزيع المخاطر ، وينقسم هؤلاء الوسطاء إلى صنفين هما :

* شركات مجهولة الإسم برأسمال أزيد من 5 ملايين درهم قابل للتزايد وفقا لنمو رواج سوق الصفقات (بيع - شراء) التي يبرمها أصحاب الأسهم .

* صناديق مشتركة للقيم المنقولة والنقدية رأسمالها أزيد من مليون درهم، وتصدر حصصا نسبية مماثلة للقيم المنقولة المتوفرة. بحفظتها.

(4) إحداث شركة خاصة لتسيير بورصة القيم للدار البيضاء رأسمالها موزع بحصص متساوية بين شركات البورصة.

أسواق المعاملات بالبورصة

- سوق المزاد العلني

كل القيم ذات المدود المتغير، المسجلة تحت التسعير الرسمي تباع وتشتري بالمزاد العلني إلا في حالة تدخل مدير البورصة بقرار معاكس. فعند بداية كل جلسة تسجل الأثمان السابقة على السبورة وتؤخذ كمييار للسوم ثم تسجل الأثمان الأولى بعد مقابلة الأوامر في الدفتر وفي آخر كل جلسة تسجل الأثمان النهائية لتصبح بدورها معيارا عند بداية الجلسة الموالية. وقد يحتفظ بأثمان مرحلية حتى نهاية الجلسة وهذا بالطبع مرتبط بالحالة التي كان عليها العرض والطلب بالسوق المالية.

- السوق خارج التسعيرة

هناك أيضا ما يسمى بالسوق خارج التسعيرة، وهو مرصود لتسهيل حركة القيم التي تكون موضوع تفاوض مستمر والغير مدرجة في التسعير الرسمي.

- سوق الكتل

هذا السوق يعوض العمليات المباشرة في العمليات التي لا يمكن تداولها في السوق المركزي بسبب أهمية حجمها. ويؤخذ سعر السوق المركزي كمرجع لتحديد سعر سوق الكتل.

- مؤشرات البورصة

من بين أهم المؤشرات التي تمكن من تتبع تطور نشاط بورصة القيم للدار البيضاء نورد

مايلي:

- التقويم السوقي

تكمن أهمية هذا المؤشر في كونه يحاول تمييز قيمة السهم ولو بشكل تقريبي. يحصل عليه بصفة عامة بعملية ضرب لسعر السهم، في الوقت المدروس، بعدد السندات لنفس السهم وفي نفس الوقت.

أما التقويم السوقي لمجموع الأسهم فيحصل عليه بجمع قيم التقويم السوقي لكل منها.

$$\text{الرقم الإستدلالي العام} = \frac{\text{التقويم السوقي ليوم (أ)}}{\text{التقويم السوقي لسنة الأساس}} \times 100$$

ونشير إلى أن 31 دجنبر 1979 هو أساس الرقم الإستدلالي الحالي

بمجموع أرباح الأسهم الموزعة

$$\text{المردودية المتوسطة العامة} = \frac{\text{بمجموع أرباح الأسهم الموزعة}}{\text{التقويم السوقي لمجموع أسهم الشركات ذات القيم المسعرة}} \times 100$$

بمجموع الأرباح الموزعة

$$\text{المردودية المتوسطة الجزئية} = \frac{\text{بمجموع الأرباح الموزعة}}{\text{التقويم السوقي للشركات الموزعة للأرباح}} \times 100$$

ونشير إلى أن المعطيات التي ننشرها في هذا الفصل قد تم الحصول عليها من شركة بورصة

القيم بالدار البيضاء.

19 - تطور أهم مؤشرات بورصة القيم للدار البيضاء

1998	1997	1996	1995	1994	
58 175.02	32 334.93	20 357.17	23 200.84	8 647.44	رقم الأعمال (بملايين الدراهم)
145 147	118 666	75 614	50 402	38 082	رسملة البرصة (بملايين الدراهم)
53	48	48	47	61	عدد الشركات المسعرة (1)
181.9	182.1	175.2	-	105.6	عدد السندات المقبولة (بالملايين)
2 636	2 087	1 713	1 245	967	حجم الأرباح الموزعة (بملايين الدراهم)
803.68	667.52	447.13	342.39	342.33	الرقم الإستدلالي للقيم (2)
1.82	1.76	2.27	2.47	2.54	المردودية المتوسطة العامة
1.88	2.01	2.52	2.65	3.00	المردودية المتوسطة الجزئية
12.53	15.33	24.07	41.10	18.18	سرعة التداول
					الزيادة في رأس المال
					نقدا
4 118	2 238	2 419	715	7 633	عدد السندات المسجلة (بالآلاف)
1 057	747	809	159	2 287	القيمة المسجلة (بملايين الدراهم)
					بالإمساك
130	602	6 070	2 881	10 633	عدد السندات الممنوحة (بالآلاف)
77	519	3 158	1 354	4 449	القيمة الممنوحة (بملايين الدراهم)

(1) تشمل الشركات الأجنبية
(2) يتم الحصول على الرقم الإستدلالي العام على أساس آخر سعر في السنة،
المصدر: شركة بورصة القيم للدار البيضاء

19 - 2 تطور نشاط بورصة القيم للدار البيضاء

1998	1997	1996	1995	1994	
58 175.02	32 334.94	20 357.17	23 200.84	8 647.45	رقم الأعمال (ملايين الدراهم)
17 078.08	11 293.23	9 319.99	2 544.11	2 008.78	السوق المركزي
13 298 09	10 119.32	7 811.31	2 432.28	1 918.25	الأسهم
4.65	23.83	16.22	2.88	2.57	الحقوف
0.40	0.45	0.25	0.56	0.84	الذهب
861.18	1 056.70	1 300.86	-	-	سندات الخصوصية
2 913 76	92.93	191.35	108.39	87.12	السندات العمومية
41096.94	21 041.71	11 037.18	20 656.73	6 638.67	سوق الكتل
34836.44	17 539.19	10 397.34	18 280.61	5 317.09	الأسهم
18.93	14.45	5.04	0.64	1.65	الحقوف
0.32	0.12	0.04	0.01	0.07	الذهب
6241.25	3 487.95	634.76	2 375.47	1 319.86	السندات العمومية
34 879 130	27 431 342	25 858 741	26 961 521	11 158 142	عدد السندات المتداولة
9 942 082	10 487 141	13 792 704	3 590 330	3 092 082	السوق المركزي
9 405 045	9 753 591	13 039 292	3 487 053	2 975 195	الأسهم
71 464	296 672	145 256	101 364	114 854	الحقوف
233	221	131	315	382	الذهب
356 980	435 454	2 465	-	-	سندات الخصوصية
108 360	1 203	605 560	1 598	1 651	السندات العمومية
24 937 048	16 944 201	12 066 037	23 371 191	8 066 060	سوق الكتل
24 781 400	16 719 162	11 920 064	23 333 117	8 004 849	الأسهم
52 794	190 269	140 152	12 786	47 920	الحقوف
195	66	24	8	20	الذهب
102 659	34 704	5 797	25 280	13 271	السندات العمومية

بورصة القيم

19 - 3 توزيع التقويم السوقي للقيم المغربية حسب نوعية نشاط الشركات

بمليون درهم

1998	1997	1996	1995	1994	
44 855.9	37 792.8	26 928.6	16 879.1	11 574.7	الأبنك
41 463.8	31 244.8	19 214.6	17 826.2	14 071.5	المؤسسات المالية
10 779.9	8 943.7	6 027.7	663.2	300.7	الطاقة والمعادن
46 249.9	38 776.8	22 164.7	13 760.6	11 452.5	الصناعة
17 291.5	15 523.1	9 651.3	8 385.2	7 223.1	الصناعة الفلاحية والغذائية
-	19.8	17.6	20.8	34.3	النسيج
775.9	874.6	678.1	4 908.7	3 614.6	الصناعة الكيماوية والشبه كيماوية
3 309.4	2 125.5	1 306.5	-	-	صناعة استخراج المعادن
24 641.3	19 908.7	10 137.0	445.9	580.5	صناعات خفيفة أخرى
231.8	325.1	374.2	378.0	...	صناعة مطاطية
527.2	447.5	343.3	389.5	157.4	النقل
1 270.2	1 460.5	934.9	883.2	525.5	الخدمات
145 146.9	118 666.1	75 613.8	50 401.8	38 082.3	المجموع

19 - 4 الرقم الإستدلالي للقيم المغربية

1998	1997	1996	1995 ⁽¹⁾	1994	
850.67	680.20	490.49	368.31	318.18	الأبنك
116.25	-	-	-	-	التأمين
761.76	660.80	430.56	326.35	320.49	المؤسسات المالية
790.94	634.52	461.40	1 575.00	674.43	الطاقة والمعادن
808.56	679.60	427.22	309.50	311.64	الصناعة
886.73	638.08	598.19	382.96	337.31	الصناعة الفلاحية والغذائية
-	63.04	59.78	70.65	85.14	النسيج
829.20	632.42	305.33	257.24	276.32	الصناعة الكيماوية والشبه كيماوية
779.25	545.00	335.00	-	-	صناعة استخراج المعادن
736.08	705.90	506.00	290.09	313.58	صناعات خفيفة أخرى
81.42	114.16	131.42	131.58		صناعة مطاطية
234.02	192.02	147.31	159.91	114.21	النقل
1 013.70	1 185.38	758.75	811.06	344.25	الخدمات
803.68	667.52	447.13	342.39	342.33	المجموع

(1) المعطيات تتعلق بتاريخ 29-12-1995
المصدر: شركة بورصة القيم بأكادير البيضاء

بورصة القيم

بمليون درهم

19 - 5 توزيع القيم المنقولة حسب نوعية نشاط الشركات المصدرة لها (في آخر السنة) (1)

1998	1997	1996	1995	1994	
551.1	272.3	519.7	-	520.3	البنك
506.3	475.0	111.1	31.0	1 638.5	المؤسسات المالية
-	-	-	-	-	الطاقة والمعادن
-	-	131.2	57.5	128.3	الصناعة
-	-	131.2	-	-	الصناعة الغذائية والفلاحية
-	-	-	-	-	صناعة النسيج
-	-	-	-	128.3	الصناعات الكيماوية والشبه كيماوية
-	-	-	-	-	صناعة خفيفة أخرى
-	-	-	57.5	-	صناعة مطاطية
-	-	-	70.7	-	النقل
-	-	47.3	-	-	الخدمات
1 057.4	747.3	809.3	159.2	2 287.1	المجموع

(1) يتعلق الأمر بمعدلات المسجلة في قيمة الإصدار
المصدر : شركة بورصة للقيم بالدار البيضاء

بورصة القيم

سنة 1998

19 - 6 توزيع المعاملات بالبورصة حسب الطبيعة القانونية للقيم

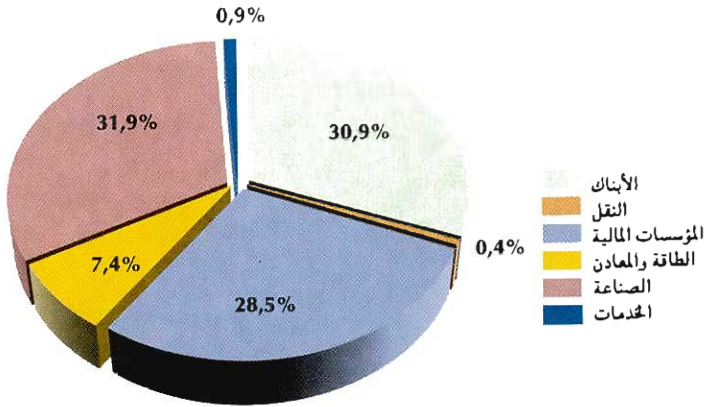
قطع الذهب	عدد السندات والحقوق	الحجم بألف درهم	
428	34 878 702	58 175 020	المجموع
-	211 019	9 155 009	منه: القيم ذات الدخل الثابت
-	34 310 703	48 158 109	القيم ذات الدخل المتغير
-	356 980	861 183	سندات الخصوصية
428	-	719	سوق الذهب (السوق العتيق والمعمليات المباشرة)

سنة 1998

19 - 7 توزيع المعاملات حسب نوعية المفاوضات على القيم

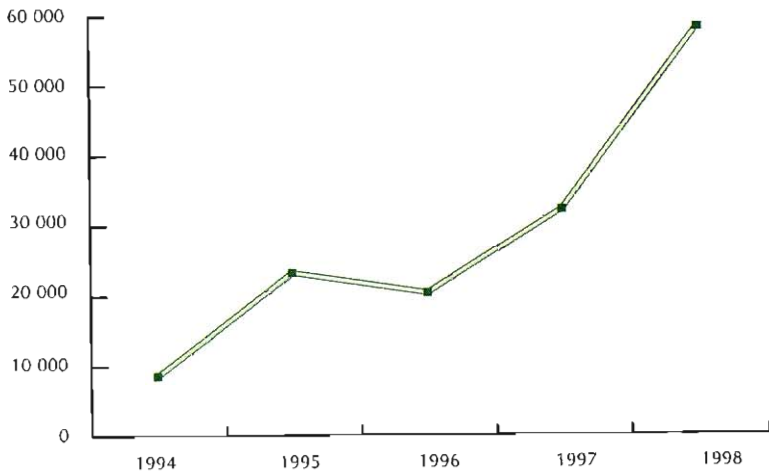
قطع الذهب	عدد السندات والحقوق	الحجم بألف درهم	
-	9 405 045	13 298 089	السوق المركزي
-	71 464	4 647	أسهم
-	108 360	2 913 755	حقوق
233	-	406	أموال الدولة والسندات العمومية
-	356 980	861 183	قطع الذهب
233	9 941 849	17 078 080	سندات الخصوصية
			المجموع
-	24 781 400	34 836 443	سوق الكتل
-	52 794	18 930	أسهم
-	102 659	6 241 254	حقوق
195	-	313	أموال الدولة والسندات العمومية
195	24 936 853	41 096 940	قطع الذهب
428	34 878 702	58 175 020	المجموع
			المجموع العام

رسمة البورصة للقيم المغربية حسب القطاعات : 1998



تطور رقم المعاملات

(بمليون درهم)





الفصل العشرون
المالية العمومية

المالية العمومية

منذ سنة 1996 تقرر العمل بدورة جديدة لقانون المالية بتبديء من فاتح يوليوز وتنتهي في آخر يونيو.

تتكون الميزانية من مجموع العمليات المتعلقة بالمداحيل والنفقات المتوقعة أو المنجزة في إطار قانون المالية خلال فترة معينة . تحدد إذن الميزانية بمجمل المداحيل والنفقات وتبين بدقة تفاصيل كل منهما.

في هذا الفصل يتعلق الأمر بالعمليات المالية التي تقوم بها الدولة باعتبارها الفعالية الاقتصادية الرئيسية. وتصنف هذه العمليات إلى ثلاث فئات هي الميزانية العامة والميزانية الملحقمة والحسابات الخاصة بالخرزينة.

- فيما يخص الميزانية العامة، تشمل المداحيل الضرائب والرسوم والحقوق الجمركية والتسجيل والتمر ومحاصيل أملاك واستغلالات واحتكارات الدولة، إضافة إلى مداحيل القروض، ومن ناحية النفقات تشمل هذه الميزانية بالخصوص نفقات التسيير والتجهيز التي تتوقعها وتنجزها مختلف الوزارات والهيئات الحكومية.

- بالنسبة للميزانية الملحقمة، يتعلق الأمر بمداحيل ونفقات كل من المطبعة الرسمية، المحافظة العقارية، الإذاعة والتلفزة ومديريات الموانئ.

وتجدر الإشارة أن بيانات الحسابات المالية يتم حصرها حسب منظورين:

أولا تقوم مديرية الخزينة العامة بحصر بيانات المداحيل والنفقات حسب منظور المحاسبة طبقا لمضمون القانون المالي.

ثانيا إعداد بيان إجمالي نهائي (أو مؤقت) عن وضعية تحملات وموارد الخزينة حسب منظور التسيير بهدف تتبع إنجازات القانون المالي والحسابات الخاصة بالخرزينة . وينقسم هذا البيان إلى شطرين الأول يتعلق بالميزانية العادية والثاني يتتبع برنامج الإستثمارات وتحويلات التمويل فيما بين الميزانية العامة والميزانية الملحقمة والحسابات الخاصة بالخرزينة ومن تم توازن الميزانية الإجمالية (عجز أو فائض).

المالية العمومية

20 - 1 وضعية الخزينة العامة

بمليون درهم

1999-2000	1998-99	1997-98	التقديرات
107 576	100 171	96 018	أ- مجموع المداخيل
106 262	98 915	94 809	الميزانية العامة
1 314	1 256	1 209	الميزانيات الملحقة
83 082	80 120	75 428	ب- مجموع النفقات
64 574	62 426	58 639	نفقات التشغيل
42 451	40 820	38 032	موظفو الإدارات
11 223	10 428	10 687	معدات الإدارات
18 508	17 694	16 789	نفقات الاستثمار
40 469	34 168	32 513	ج- الدين العمومي
18 688	31 772	29 631	دين قابل للإستهلاك
21 781	2 396	2 882	دين سائر
- 15 975	- 14 117	- 11 923	الفائض (أ-ب-ج)

1998-99	1997-98	الإجازات
103 971	97 914	أ- مجموع المداخيل
103 014	97 090	الميزانية العامة
957	824	الميزانيات الملحقة
76 298	70 608	ب- مجموع النفقات
60 253	55 950	نفقات التشغيل
40 029	37 473	موظفو الإدارات
10 338	9 581	معدات الإدارات
16 045	14 658	نفقات الاستثمار
31 909	30 716	ج- الدين العمومي
29 310	27 734	دين قابل للإستهلاك
2 599	2 982	دين سائر
- 4 236	- 3 410	الفائض (أ-ب-ج)

المصدر: الخزينة العامة
الجريدة الرسمية

المالية العمومية

20 - 2 تغطيات الميزانية : التقديرات

بمليون درهم

1999-2000	1998-99	1997-98	
			الميزانية العامة
106 262	98 915	94 809	الضرائب المباشرة والرسوم المعاملة
30 560	29 684	29 139	الضرائب التجارية
371	350	330	ضرائب على الأرباح المهنية
-	-	-	ضرائب على الشركات
8 162	7 664	7 230	الضريبة العامة على الدخل
10 696	10 494	10 700	ضرائب على الرواتب الخاصة والعمومية
-	-	-	ضرائب مباشرة أخرى
11 331	11 176	10 879	
13 268	12 958	13 133	الحقوق الجمركية
6 728	6 466	6 902	حقوق الإستيراد
6 520	6 473	6 210	رسوم خاصة على الواردات
-	-	-	حقوق على تصدير المعادن و مواد أخرى
20	19	21	مداخيل مختلفة
24 573	23 550	23 657	الضرائب غير المباشرة
15 864	15 132	15 615	رسوم داخلية على الإستهلاك
176	174	179	رسوم على المنتوجات والخدمات
8 533	8 244	7 863	الضريبة على القيمة المضافة
4 074	3 917	4 052	حقوق التسجيل والتمبر
1 982	1 874	2 073	حقوق التسجيل
1 085	1 044	1 032	حقوق التمبر
1 007	999	947	رسوم خاصة على السيارات
252	234	227	عائدات ومداخيل أملاك الدولة
9 734	6 219	3 842	عائدات الإحتكارات والإستغلال
1 260	1 660	1 230	والمساهمات المالية للدولة
4 554	655	696	الموارد الآتية من بنك المغرب
1 461	1 546	669	الموارد الآتية من مكتب البريد والمواصلات
381	380	402	المكتب الشريف للفوسفاط
2 078	1 978	845	شركة التبغ
			محصولات أخرى
4 974	7 625	7 286	عائدات مختلفة
227	667	471	محاصيل التخفيف من النفقات
18 600	14 060	13 001	مداخيل استثمارية ومداخيل القرض
-	-	-	اعتمادات المساهمة ومداخيل مماثلة
1	ع	1	مداخيل نظامية
1 314	1 256	1 209	الميزانيات الملحقة
607	563	564	الإذاعة والتلفزة
707	693	645	الحفاظة العقارية
107 576	100 171	96 018	المجموع العام

المصدر : الحريضة الرسمية

المالية العمومية

20 - 3 تغطيات الميزانية : الإنجازات

بمليون درهم

1998-99	1997-98	
103 014	97 090	الميزانية العامة
30 688	27 846	الضرائب المباشرة والرسوم المعادلة
279	278	الضرائب التجارية
137	32	ضرائب على الأرباح المهنية
9 348	7 492	ضرائب على الشركات
10 819	9 838	الضريبة العامة على الدخل
12	35	ضرائب على الرواتب الخاصة والعمومية
10 093	10 171	ضرائب مباشرة أخرى
12 737	12 550	الحقوق الجمركية
6 661	6 270	حقوق الاستيراد
6 046	6 257	رسوم خاصة على الواردات
3	ع	حقوق على تصدير المعادن و مواد أخرى
27	23	مداخل مختلفة
23 092	22 773	الضرائب غير المباشرة
15 274	15 013	رسوم داخلية على الإستهلاك
202	180	رسوم على المنتوجات والخدمات
7 616	7 580	الضريبة على القيمة المضافة
3 862	3 586	حقوق التسجيل والتمبر
1 878	1 761	حقوق التسجيل
1 062	927	حقوق التمير
922	898	رسوم خاصة على السيارات
193	341	عائدات ومداخل أملاك الدولة
5 224	2 289	عائدات الإحتكارات والإستغلال والمساهمات المالية للدولة
600	-	الموارد الأتية من بنك المغرب
877	857	الموارد الأتية من مكتب البريد والمواصلات
1 484	631	المكتب الشريف للفوسفاط
268	271	شركة التبغ
1 995	530	محصولات أخرى
6 586	5 061	عائدات مختلفة
679	448	محاصيل التخفيف من النفقات
19 371	21 682	مداخل استثنائية ومداخل القرض
581	513	اعتمادات المساهمة ومداخل مماثلة
1	1	مداخل نظامية
957	824	الميزانيات الملحقة
273	224	الإذاعة والتلفزة
684	600	المحافظة العقارية
103 971	97 914	المجموع العام
		المصدر : الخزينة العامة

المالية العمومية

20 - 4 إصدارات الخزينة العامة

نفقات التجهيز حسب الوزارات

السنة المالية 98 - 1999

بمليون درهم

التقديرات	الإنجازات	
17 549	15 923	الميزانية العامة
222	222	القصر الملكي والمصالح التابعة له
-	-	مجلس النواب
6	5	الوزير الأول
196	130	المجلس الأعلى للحسابات
70	54	وزارة العدل
768	756	وزارة الشؤون الخارجية والتعاون
45	14	وزارة الداخلية
416	422	وزارة الاتصال
1 160	767	وزارة التعليم العالي وتكوين الأطر
800	648	وزارة البحث العلمي
4 973	4 723	وزارة التربية الوطنية
153	149	وزارة الصحة
166	126	وزارة الاقتصاد والمالية
11	11	وزارة السياحة
2 250	2 381	الوزارة المنتدبة لدى وزير الفلاحة، والتنمية القروية والصيد البحري المكلفة بالصيد البحري
718	716	الكتابة العامة للحكومة
3	3	وزارة التجهيز
1 811	1 708	وزارة النقل والملاحة التجارية
110	69	كتابه الدولة لدى الوزير الأول المكلف بالبريد والتقنيات الإعلامية
8	8	وزارة الفلاحة والتنمية القروية
6	4	والصيد البحري
-	-	وزارة الشبيبة والرياضة
13	10	الوزارة المكلفة بالقطاع العام والخصوصية
304	290	وزارة الأوقاف والشؤون الإسلامية
64	15	الوزارة المنتدبة لدى الوزير الأول المكلفة بالشؤون العامة للحكومة
50	34	وزارة الصناعة والتجارة والصناعة التقليدية
260	256	الصناعة التقليدية - وزارة الطاقة والمعادن
400	352	وزارة الصناعة والتجارة - الصناعة والتجارة -
5	3	وزارة الشؤون الثقافية
1 730	1 592	وزارة الشؤون الثقافية والتعمير والإسكان - الإسكان - وزارة التنمية الاجتماعية والتضامن والتشغيل والتكوين المهني
6	5	الوزارة المكلفة بإعداد التراب الوطني والبيئة
30	18	وزارة الوظيفة العمومية والإصلاح الإداري
-	-	إدارة الدفاع الوطني
148	91	المنشورين السامية للقضاء المقاومين وأعضاء جيش التحرير
100	-	الوزارة المكلفة بإعداد التراب الوطني والبيئة والتعمير والإسكان - البيئة -
310	141	الوزارة المكلفة بحقوق الإنسان
189	170	الوزارة المنتدبة لدى الوزير الأول المكلفة بالتوقيعات الاقتصادية والتخطيط
48	30	غرفة المستشارين
-	-	الوزارة المنتدبة لدى وزير التربية الوطنية المكلفة بالتعليم الثانوي والتعليم
145	122	الوزارة المنتدبة لدى وزير الفلاحة، والتنمية القروية والصيد البحري المكلفة بالقطاعات
32	37	والصيد البحري المكلفة بالقطاعات والتعمير والإسكان - إعداد التراب الوطني والبيئة والتعمير -
113	85	نفقات أخرى
16 694	16 045	الميزانيات الملحقة
		الإذاعة والتلفزة
		المحافظة العقارية
		المجموع العام

المصدر: الجريدة الرسمية
للخزينة العامة

المالية العمومية

20 - 5 إصدارات الخزينة العامة

نفقات التسيير حسب الوزارات

السنة المالية 98-1999

بمليون درهم

التقديرات	الإجترات
61 315	59 532
1 940	1 917
205	188
55	95
24	29
1 528	1 356
1 313	1 105
5 696	5 559
302	184
2 935	3 036
11 798	12 986
2 968	2 991
8 818	10 376
121	116
87	96
37	31
630	626
162	140
15	16
1 257	1 473
359	361
16	21
76	91
45	41
96	91
150	151
135	134
147	142
102	103
425	429
11	11
48	46
12 102	12 416
35	35
30	24
16	13
159	151
169	149
3 921	2 636
265	7
268	160
2 849	-
1 111	721
531	454
580	267
62 426	60 253

الميزانيات الملحقه

الإذاعة والتلفزة
المحافظة العقارية

المجموع العام

المصدر: الجريدة الرسمية
الخزينة العامة

المالية العمومية

20 - 6 إصدارات الخزينة العامة : التقديرات

السنة المالية 1999-2000

بمليون درهم

التسيير	التجهيز	
63 439	18 329	الميزانية العامة
1 890	222	القصر الملكي والمصالح التابعة له
205	-	مجلس النواب
41	-	الوزير الأول
29	6	المجلس الأعلى للحسابات
1 612	261	وزارة العدل
1 316	65	وزارة الشؤون الخارجية والتعاون
5 944	869	وزارة الداخلية
307	84	وزارة الاتصال
		وزارة التعليم العالي وتكوين الأطر والبحث العلمي
3 184	412	وزارة التربية الوطنية
11 890	1 218	وزارة الصحة
4 048	925	وزارة الاقتصاد والمالية
9 531	4 641	وزارة السياحة
125	153	الوزارة المنتدبة لدى وزير الفلاحة، والتنمية القروية والصيد البحري المكلفة بالصيد البحري
92	189	الكتابة العامة للحكومة
39	3	وزارة التجهيز
639	2 380	وزارة النقل والملاحة التجارية
162	716	كتابة الدولة لدى الوزير الأول المكلفة بالبريد والتقنيات الإعلامية
18	5	وزارة الفلاحة والتنمية القروية والصيد البحري
1 282	2 016	وزارة الشبيبة والرياضة
342	131	الوزارة المكلفة بالقطاع العام والخصوصية
23	38	وزارة الأوقاف والشؤون الإسلامية
106	6	الوزارة المنتدبة لدى الوزير الأول المكلفة بالشؤون العامة للحكومة
44	-	وزارة الصناعة والتجارة والصناعة التقليدية - الصناعة التقليدية -
97	15	وزارة الطاقة والمعادن
153	309	وزارة الصناعة والتجارة والصناعة التقليدية - الصناعة والتجارة -
141	96	وزارة الشؤون الثقافية
143	78	الوزارة المكلفة بإعداد التراب الوطني والبيئة والتعمير والإسكان - الإسكان -
105	250	وزارة التنمية الاجتماعية والتضامن والتشغيل والتكوين المهني
400	437	الوزارة المكلفة بالعلاقات مع البرلمان
12	-	وزارة الوظيفة العمومية والإصلاح الإداري
46	5	إدارة الدفاع الوطني
12 284	1 940	المنشآت السامية للقضاء المقاومين وأعضاء جيش التحرير
35	7	الوزارة المكلفة بإعداد التراب الوطني والبيئة والتعمير والإسكان - البيئة -
25	35	الوزارة المكلفة بحقوق الإنسان
16	-	الوزارة المنتدبة لدى الوزير الأول المكلفة بالتوقيعات الاقتصادية والتخطيط
171	140	غرفة المستشارين
166	100	الوزارة المنتدبة لدى وزير التربية الوطنية المكلفة بالتعليم الثانوي والتقني
3 973	305	الوزارة المنتدبة لدى وزير الفلاحة، والتنمية القروية والصيد البحري المكلفة بالمياه والغابات
256	217	الوزارة المكلفة بإعداد التراب الوطني والبيئة والتعمير والإسكان - إعداد التراب الوطني والتعمير -
277	55	نقابات أخرى
2 270	-	الميزانيات الملحقة
1 135	179	الإذاعة والتلفزة
535	72	المحافظة العقارية
600	107	
64 574	18 508	المجموع العام

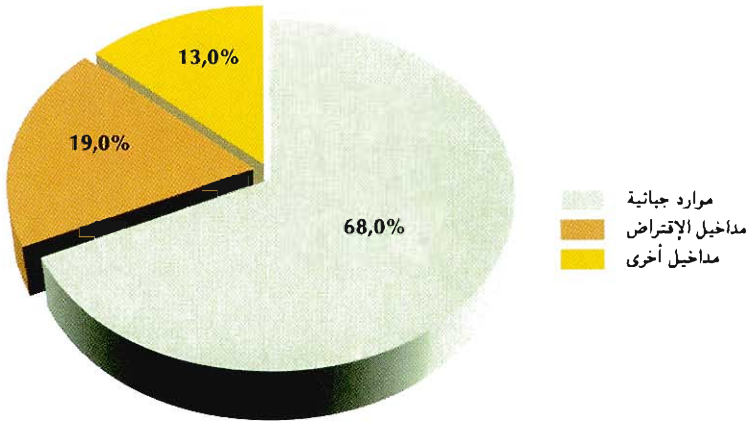
المصدر : الجريدة الرسمية

بمليون درهم

1998-99	1997-98م	الستة أشهر الأولى		
		1996-97م	لسنة 1996	
89 516	81 204	79 747	38 567	الموارد العادية
79 681	72 532	67 903	33 236	موارد جيبانية
25 010	21 679	20 075	10 480	الضرائب المباشرة
34 412	34 724	32 394	15 004	الضرائب غير المباشرة
12 744	12 558	11 956	5 781	الرسوم الجمركية
3 892	3 571	3 478	1 971	حقوق التسجيل والتمير
3 623	-	-	-	مداخل استثنائية
9 835	8 672	11 844	5 331	موارد غير جيبانية
5 759	3 747	3 490	1 494	احتكارات واستغلالات
137	121	138	66	أملك الدولة
3 547	3 649	3 658	2 164	مداخل أخرى
392	1 155	4 558	1 607	الخصوصية
77 463	73 113	67 699	33 132	التفقات العادية
56 789	52 403	47 163	23 188	السلع والخدمات
40 286	37 574	34 182	16 504	منها : الموظفون
16 503	14 829	12 981	6 684	سلع وخدمات أخرى
17 731	17 274	17 270	8 100	الدين العمومي
11 088	9 905	9 564	3 902	الداخلي
6 643	7 369	7 706	4 198	الخارجي
2 943	3 436	3 266	1 844	الموازنة
12 052	8 091	12 048	5 435	الرصيد العادي
16 188	14 871	18 359	8 407	نفقات الإستثمار
- 3 926	-3396	-	-	رصيد الحسابات الخاصة بالخزينة
- 8 061	- 10 176	- 6 311	- 2 972	عجز الميزانية
- 5 029	- 1 407	209	- 3 034	تغير متأخرات الأداء
- 13 090	- 11 583	- 6 102	- 6 006	عجز التمويل
18 799	17 765	10 734	7 254	التمويل الداخلي
- 1 384	3 258	- 1 001	552	البنكي
20 183	14 507	11 735	6 702	غير البنكي
- 5 709	- 6 182	- 4 632	- 1 248	التمويل الخارجي
- 5 709	- 6 182	- 4 632	- 1 248	الاقتراضات الصافية
8 147	7 150	5 566	3 203	سحب
- 13 856	- 13 332	- 10 198	- 4 451	اهتلاك الدين

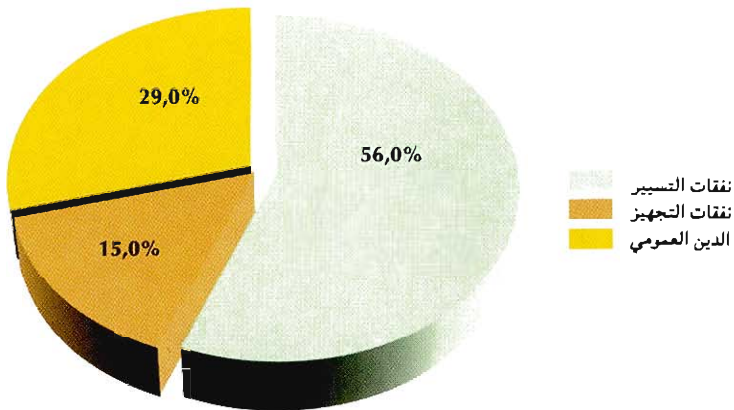
مداخيل الميزانية العامة للدولة

إنجازات 1998 - 1999



نفقات الميزانية العامة للدولة

إنجازات 1998 - 1999





الفصل الواحد والعشرون
الحسابات القومية

الحسابات القومية

تعطي المحاسبة القومية صورة عامة عن الإقتصاد، والإجماليات التي تفرزها تمثل قيم مركبة تقيس نتيجة النشاط في الإقتصاد بكامله وهي مؤشرات ومقادير رئيسية لأغراض التحليل الإقتصادي الكلي والمقارنات حسب الزمان والمكان. وتمكن من اتخاذ القرار المناسب وتحديد السياسات الإقتصادية الملائمة.

لمحة تاريخية

شرع العمل بنظام المحاسبة القومية ما بعد الحرب العالمية الثانية نتيجة الأزمات الإقتصادية التي عرفتها الدول الصناعية، حيث وضع أول نظام موحد من طرف اللجنة الإحصائية التابعة للأمم المتحدة سنة 1953 وقد نقح هذا النظام سنة 1968 والذي عرف بدوره عملية المراجعة والتنقيح سنة 1993.

بالنسبة للمغرب، بدأ العمل بنظام المحاسبة القومية سنة 1952 حيث أحدثت خلية بمصلحة التنسيق والتخطيط عهدها إليها إعداد بعض المقاييس والمجاميع الإقتصادية. وتعتبر سنة 1960 أول سنة اتخذت كأساس للحسابات القومية وذلك اعتمادا على النظام الفرنسي للمحاسبة القومية. مع بداية عقد السبعينات شرعت مديرية الإحصاء في الأعمال اللازمة لإعداد " النظام المغربي للمحاسبة القومية " استنادا إلى النظام الموحد للأمم المتحدة (لسنة 1968). وتم آنذاك تعويض سنة الأساس 1960 بسنة 1969. وقد مكن هذا النظام من توفير الرؤيا الواضحة والمتطابقة عن الإنتاج والتوزيع والإستهلاك والتوفير وتمويل الإقتصاد المغربي.

خلال النصف الأول من عقد الثمانينات، أنجزت عدة أعمال استقصاء وبحوث إحصائية مهدت لتحليل النشاط الإقتصادي من مختلف مظاهره ومكوناته. وقد قامت بهذه الأعمال مختلف الإدارات والمؤسسات وخاصة مديرية الإحصاء التي تعتبر هذه الأعمال من مهامها الرئيسية، حيث أنجزت هذه المديرية عدة بحوث إحصائية وطنية وقطاعية مكنت من إضافة وإغناء المعلومات المتواجدة بشكل مستمر وكذا إحصائيات الإدارات الأخرى.

وانطلاقا من هذه المكتسبات والإنجازات الإحصائية تمت إعادة النظر ومراجعة مناهج إعداد الحسابات القومية وتغيير سنة الأساس 1969 بسنة 1980 نظرا للتطورات التي عرفتتها مختلف الهياكل الإقتصادية خلال عقد السبعينات.

الناتج الداخلي الإجمالي

يعرف الناتج الداخلي الإجمالي لبلد ما كمجموع القيم المضافة لكافة وحدات الإنتاج العاملة في مختلف فروع النشاط الإقتصادي مضافا إليه الرسوم على الواردات من السلع والخدمات خصوصا منه الإعانات على الواردات. وتمثل القيمة المضافة لوحدة إنتاجية معينة الفرق بين قيمة إجمالي الإنتاج لهذه الوحدة وقيمة السلع والخدمات الوسيطة المستهلكة في ذلك الإنتاج. كما أن الناتج الداخلي

يعادل أيضا مجموع الطلب النهائي مخصوما منه واردات السلع والخدمات. ويتم تقييم الناتج الداخلي الإجمالي بالأسعار الجارية والثابتة.

الناتج الداخلي الإجمالي بالأسعار الثابتة

مؤشر إجمالي عن التطور الحقيقي للإقتصاد الوطني لأنه لا يأخذ بعين الإعتبار تقلبات الأسعار.

التكوين الإجمالي للرأسمال الثابت

يشمل هذا المجمع كل النفقات المنجزة من طرف فروع الأنشطة السوقية أو غير السوقية لأجل الزيادة في الرأسمال الثابت بعد طرح المبيعات الصافية لمعدات مستعملة مند فترة.

ويشمل أيضا هذا المجمع النفقات المتعلقة بالتجديدات والتحسينات التي تجري على السلع الرأسمالية.

يتصنف التكوين الإجمالي للرأسمال الثابت حسب الأدوات ومعدات البناء، الأشغال العمومية، الماشية، إعداد التربة والغرس.

توازن الناتج الداخلي الإجمالي

يبين جدول التوازن المعادلة بين الموارد والإستعمالات، وتشمل الموارد الناتج الداخلي الإجمالي والواردات أما الإستعمالات فتتجلى في الإستهلاك النهائي الداخلي، التكوين الإجمالي للرأسمال الثابت، الصادرات والتغيير في المخزون.

الدخل القومي الإجمالي المتوفر

يعادل هذا المجمع الناتج الداخلي الإجمالي مضاف إليه صافي دخل عوامل الإنتاج والتحويلات الجارية من بقية العالم. ويتم استعمال هذا الدخل القومي في الإستهلاك النهائي القومي والإدخار القومي الإجمالي.

حساب المعاملات مع بقية العالم

يشمل حساب بقية العالم المعاملات التي تجري بين الوحدات المؤسسية المقيمة وغير المقيمة، وهذه المعاملات تقيد في حسابين. الحساب الأول هو خاص بالمعاملات الجارية (صادرات وواردات السلع والخدمات والدخول والتحويلات الجارية) والذي يبين رصيد المعاملات الجارية مع بقية العالم وهو معادل للإدخار بالنسبة للقطاعات المؤسسية. أما الحساب الثاني فيبين مجموعة محدودة من المعاملات الرأسمالية فقط مثل صافي التحويلات الرأسمالية. ويرز حساب بقية العالم وضعية الإقتصاد القومي إزاء العالم الخارجي إما صافي الإقراض (قدرة تمويلية) أو صافي الإقتراض (حاجة تمويلية).

الحسابات القومية

21 - 1 الناتج الداخلي الإجمالي حسب فروع النشاط الإقتصادي

(بأسعار السوق لسنة 1980)

بمليون درهم

1998*	1997**	1996	1995	1994	
21 165.7	17 120.4	23 280.3	13 078.3	23 332.9	القطاع الأول
16.0	13.8	18.3	11.6	19.3	النسبة المئوية في الناتج الداخلي الإجمالي
21 165.7	17 120.4	23 280.3	13 078.3	23 332.9	الزراعة والغابات والصيد البحري
39 239.6	38 534.5	36 462.8	34 787.1	33 298.0	القطاع الثاني
29.7	31.0	28.7	30.7	27.5	النسبة المئوية في الناتج الداخلي الإجمالي
3 942.0	4 087.5	3 543.7	3 466.6	3 425.6	المعادن
6 360.6	6 276.4	5 849.0	5 157.3	4 447.5	الطاقة
51.1	64.7	68.9	81.4	83.0	المحروقات الصلبة والنفط الخام
1 585.6	1 628.6	1 512.2	1 433.5	1 545.3	تكرير النفط
4 723.9	4 583.1	4 267.9	3 642.4	2 819.2	الكهرباء والماء
23 360.0	22 805.6	22 058.1	21 429.2	20 664.9	الصناعة التحويلية
5 577.0	5 365.0	5 012.0	4 714.0	4 760.0	البناء والأشغال العمومية
49 405.6	46 743.6	45 991.5	45 059.0	45 356.8	القطاع الثالث
37.4	37.6	36.2	39.8	37.4	النسبة المئوية في الناتج الداخلي الإجمالي
26 462.7	24 582.3	24 467.9	23 428.9	23 821.1	التجارة والحقوق والرسوم على الواردات
10 088.0	9 350.0	8 749.0	8 921.0	8 636.0	منها صافي حقوق ورسوم على الواردات
8 497.2	7 961.1	7 776.8	7 568.4	7 435.8	النقل والمواصلات
14 445.7	14 200.2	13 746.8	14 061.7	14 099.9	الخدمات الأخرى
1 822.5	1 724.6	1 639.2	1 617.4	1 741.3	الفنادق والمطاعم
12 923.2	12 730.6	12 388.6	12 279.1	12 318.7	خدمات أخرى قابلة للمتاجرة
4 943.0	4 668.0	4 553.0	5 122.2	4 589.2	المؤسسات المالية
-5 243.0	-4 923.0	-4 834.0	-4 957.0	-4 549.3	الخدمات البنكية المقطعة
109 810.9	102 398.5	105 734.6	92 924.4	101 987.7	الناتج الداخلي الإجمالي القابل للمتاجرة
22 465.0	21 769.0	21 292.0	20 273.0	19 182.0	الإدارات العمومية
17.0	17.5	16.8	17.9	15.8	النسبة المئوية في الناتج الداخلي الإجمالي
132 275.9	124 167.5	127 026.6	113 197.4	121 169.7	الناتج الداخلي الإجمالي
111 110.2	107 047.1	103 746.3	100 119.1	97 836.8	الناتج الداخلي الإجمالي دون الزراعة

المصدر: مديرية الإحصاء

الحسابات القومية

21 - 2 تغيرات الناتج الداخلي الإجمالي حسب فروع النشاط الإقتصادي

بالنسبة المئوية

(بأسعار السوق لسنة 1980)

*1998	**1997	1996	1995	1994	
23.6	-26.5	78.0	-43.9	61.4	القطاع الأول
23.6	-26.5	78.0	-43.9	61.4	الفلاحة والغابات والصيد البحري
1.8	5.7	4.8	4.5	4.0	القطاع الثاني
-3.6	15.3	2.2	1.2	8.5	المعادن
1.3	7.3	13.4	16.0	7.8	الطاقة
-21.0	-6.1	-15.4	-1.9	1.2	المحروقات والصلبة والنفط الخام
-2.6	7.7	5.5	-7.2	5.3	تكوير النفط
3.1	7.4	17.2	29.2	9.5	الكهرباء والماء
2.4	3.4	2.9	3.7	3.8	الصناعة التحويلية
4.0	7.0	5.9	-0.5	-1.4	البناء والأشغال العمومية
5.7	1.6	2.1	-0.7	2.9	القطاع الثالث
7.6	0.5	4.4	-1.6	1.2	التجارة والحقوق والرسوم على الواردات
7.9	6.9	-1.9	3.3	-10.5	منها صافي حقوق ورسوم على الواردات
6.7	2.4	2.8	1.8	5.0	النقل والمواصلات
1.7	3.3	-2.2	-0.3	4.9	الخدمات الأخرى
5.7	5.2	1.3	-7.1	0.3	الفنادق والمطاعم
1.5	2.8	0.9	-0.3	3.7	خدمات أخرى قابلة للمتاجرة
5.9	2.5	-11.1	11.6	-1.3	المؤسسات المالية
6.5	1.8	-2.5	9.0	-5.5	الخدمات البنكية المقطعة
7.2	-3.2	13.8	-8.9	12.6	الناتج الداخلي الإجمالي القابل للمتاجرة
3.2	2.2	5.0	5.7	-0.3	الإدارات العمومية
6.5	-2.3	12.2	-6.6	10.4	الناتج الداخلي الإجمالي

الحسابات القومية

21 - 3 الناتج الداخلي الإجمالي حسب فروع النشاط الإقتصادي (بالأسعار الجارية)

بمليون درهم

1998*	1997**	1996	1995	1994	
56 690.3	49 140.3	61 633.8	41 160.7	51 758.8	القطاع الأول
16.6	15.4	19.3	14.6	18.5	النسبة المئوية في الناتج الداخلي الإجمالي
56 690.3	49 140.3	61 633.8	41 160.7	51 758.8	الزراعة والغابات والصيد البحري
109 266.4	104 975.0	99 119.9	92 931.2	86 103.4	القطاع الثاني
32.0	33.0	31.0	33.0	30.8	النسبة المئوية في الناتج الداخلي الإجمالي
7 216.8	7 131.8	5 602.9	5 060.3	5 151.3	المعادن
28 105.6	26 866.8	25 568.4	23 722.4	21 304.7	الطاقة
233.6	269.7	312.8	390.8	423.0	المحروقات الصلبة والنفط الخام
12 889.7	11 215.6	10 558.0	11 590.7	12 386.1	تكرير النفط
14 982.3	15 381.5	14 697.6	11 740.9	8 495.6	الكهرباء والماء
58 497.0	56 212.4	54 499.6	51 714.6	47 585.7	الصناعة التحويلية
15 447.0	14 764.0	13 449.0	12 433.9	12 061.7	البناء والأشغال العمومية
128 195.0	120 839.7	117 848.0	110 531.0	107 326.5	القطاع الثالث
37.6	38.0	36.9	39.2	38.4	النسبة المئوية في الناتج الداخلي الإجمالي
66 102.9	62 072.4	61 496.1	55 779.8	55 274.0	التجارة والحقوق والرسوم على الواردات
26 792.2	25 402.0	24 589.3	23 400.0	23 106.0	منها صافي حقوق ورسوم على الواردات
20 101.5	18 555.0	17 980.0	17 508.4	16 631.1	النقل والمواصلات
41 990.6	40 212.3	38 371.9	37 242.8	35 421.4	الخدمات الأخرى
7 044.1	6 451.1	5 928.9	5 486.7	5 533.5	الفنادق والمطاعم
35 814.5	34 481.2	33 226.0	31 315.1	29 787.5	خدمات أخرى قابلة للمتاجرة
14 278.0	13 130.0	12 680.0	13 659.0	11 537.4	المؤسسات المالية
- 15 146.0	- 13 850.0	- 13 463.0	- 13 218.0	- 11 437.0	الخدمات البنكية المقطعة
294 151.7	274 955.0	278 601.7	244 622.9	245 188.7	الناتج الداخلي الإجمالي القابل للمتاجرة
47 234.0	43 391.0	40 738.0	37 079.0	34 134.0	الإدارات العمومية
13.8	13.6	12.8	13.2	12.2	النسبة المئوية في الناتج الداخلي الإجمالي
341 385.7	318 346.0	319 339.7	281 701.9	279 322.7	الناتج الداخلي الإجمالي
284 695.4	269 205.7	257 705.9	240 541.2	227 563.9	الناتج الداخلي الإجمالي دون الفلاحة

المصدر: مديرية الإحصاء

الحسابات القومية

بالنسبة المئوية

21 - 4 تغيرات الناتج الداخلي الإجمالي حسب فروع النشاط الإقتصادي

(بالأسعار الجارية)

1998*	1997**	1996	1995	1994	
15.4	- 20.3	49.7	- 20.5	41.4	القطاع الأول
15.4	- 20.3	49.7	- 20.5	41.4	الفلاحة والغابات والصيد البحري
4.1	5.9	6.7	7.9	7.0	القطاع الثاني
1.2	27.3	10.7	-1.8	3.9	المعادن
4.6	5.1	7.8	11.3	14.1	الطاقة
- 13.4	- 13.8	- 20.0	-7.6	10.1	المحروقات الصلبة والنفط الخام
14.9	6.2	-8.9	-6.4	11.6	تكرير النفط
- 2.6	4.7	25.2	38.2	18.3	الكهرباء والماء
4.1	3.1	5.4	8.7	6.1	الصناعة التحويلية
4.6	9.8	8.2	3.1	0.5	البناء والأشغال العمومية
6.1	2.5	6.6	3.0	7.7	القطاع الثالث
6.5	0.9	10.2	0.9	7.7	التجارة والحقوق والرسوم على الواردات
5.5	3.3	5.1	1.3	0.8	منها صافي حقوق ورسوم على الواردات
8.3	3.2	2.7	5.3	1.0	النقل والمواصلات
4.4	4.8	3.0	5.1	11.2	الخدمات الأخرى
9.2	8.8	8.1	-0.8	9.8	الفنادق والمطاعم
3.9	3.8	6.1	5.1	9.4	خدمات أخرى قابلة للمتاجرة
8.7	3.5	-7.2	18.4	3.8	المؤسسات المالية
9.4	2.9	1.9	15.6	-0.7	الخدمات البنكية المقطعة
7.0	-1.3	13.9	-0.2	13.1	الناتج الداخلي الإجمالي القابل للمتاجرة
8.9	6.5	9.9	8.6	5.0	الإدارات العمومية
7.2	-0.3	13.4	0.9	12.1	الناتج الداخلي الإجمالي

الحسابات القومية

21 - 5 توازن الناتج الداخلي الإجمالي (بالأسعار الجارية)

بمليون درهم

1998*	1997**	1996	1995 م	1994 م	
341 385.7	318 346.0	319 339.7	281 701.9	279 322.7	الناتج الداخلي الإجمالي
88 849.1	82 551.8	79 405.2	80 810.8	73 421.5	الواردات
430 234.8	400 897.8	398 744.9	362 512.7	352 744.2	مجموع الموارد
291 362.0	275 193.2	281 160.5	250 685.9	245 023.9	الإستهلاك النهائي الداخلي
62 001.0	56 608.0	53 818.0	48 987.0	47 853.0	الإدارات العمومية
229 361.0	218 585.2	227 342.5	201 698.9	197 170.9	الأسر
76 688.4	65 786.0	61 940.9	60 386.6	57 899.8	التكوين الإجمالي للرأس المال الثابت
519.1	105.3	596.4	- 1 990.6	1 721.0	تغيير المخزونات
61 665.3	59 813.3	55 047.1	53 430.8	48 099.5	الصادرات
430 234.8	400 897.8	398 744.9	362 512.7	352 744.2	مجموع الاستعمالات

21 - 6 الدخل القومي الإجمالي المتوفر

بمليون درهم

1998*	1997**	1996	1995	1994	
354 989.8	329 475.6	332 021.9	290 397.0	289 438.1	الدخل القومي الإجمالي المتوفر
341 385.7	318 346.0	319 339.7	281 701.9	279 322.7	الناتج الداخلي الإجمالي
13 604.1	11 129.6	12 682.2	8 695.1	10 115.4	الدخل الصافي الوارد من باقي العالم
278 980.9	264 415.1	269 178.8	241 693.9	236 469.0	استعمال الدخل القومي الإجمالي المتوفر
62 001.0	56 608.0	53 818.0	48 987.0	47 853.0	الإستهلاك النهائي الوطني
216 979.9	207 807.1	215 360.8	192 706.9	188 616.0	الإدارات العمومية
76 008.9	65 060.5	62 843.1	48 703.1	52 969.1	الأسر المقيمة
					الإدخار القومي الإجمالي

المصدر : مديرية الإحصاء

الحسابات القومية

21 - 7 الإستهلاك النهائي الخاص

بمليون درهم

*1998	**1997	1996	1995 م	1994 م	
229 361.0	218 585.2	227 342.5	201 698.9	197 170.9	الإستهلاك النهائي الخاص الداخلي (1)
16 448.5	13 779.6	14 597.3	11 227.1	11 332.0	الإستهلاك النهائي الخاص لغير المقيمين (2)
4 067.4	3 001.5	2 615.6	2 581.4	2 778.2	الإستهلاك النهائي الخاص للمقيمين بالخارج (3)
216 979.9	207 807.1	215 360.8	193 053.2	188 617.1	الإستهلاك النهائي الخاص بالمقيمين (4)=(3)+(2)-(1)

بمليون درهم

21 - 8 حساب الرأسمال القومي

*1998	**1997	1996	1995	1994	
76 008.9	65 060.5	62 843.1	48 703.1	52 969.1	الإدخار القومي الإجمالي
- 96.2	- 43.3	639.3	- 49.0	- 31.3	صافي التحويلات الرأسمالية المتلقاة من الخارج
75 912.7	65 017.2	63 482.4	48 654.1	52 937.8	مجموع الموارد
76 688.4	65 786.0	61 940.9	60 386.6	57 899.8	التكوين الإجمالي للرأسمال الثابت
519.1	105.3	596.4	- 1 990.6	1 721.0	تغيير المخزونات
- 1 294.8	- 874.1	945.1	- 9 741.9	- 6 683.0	قدرة (+) أو حاجيات (-) التمويل
75 912.7	65 017.2	63 482.4	48 654.1	52 937.8	مجموع الاستخدامات

بمليون درهم

21 - 9 التكوين الإجمالي للرأسمال الثابت

*1998	**1997	1996	1995	1994	
40 399.1	31 114.7	29 855.0	30 658.3	29 561.2	المعدات والأدوات
20 828.0	19 342.0	17 287.0	15 601.0	15 220.0	البناء
11 911.0	11 899.0	11 590.0	11 123.0	10 403.0	الأشغال العمومية
2 375.6	2 362.3	2 204.6	1 991.2	1 746.6	إعداد التراب والغرس
1 174.7	1 068.0	1 004.3	1 013.1	969.0	الماشية
76 688.4	65 786.0	61 940.9	60 386.6	57 899.8	المجموع

المصدر : مديرية الإحصاء

الحسابات القومية

21 - 10 حساب العمليات مع الخارج

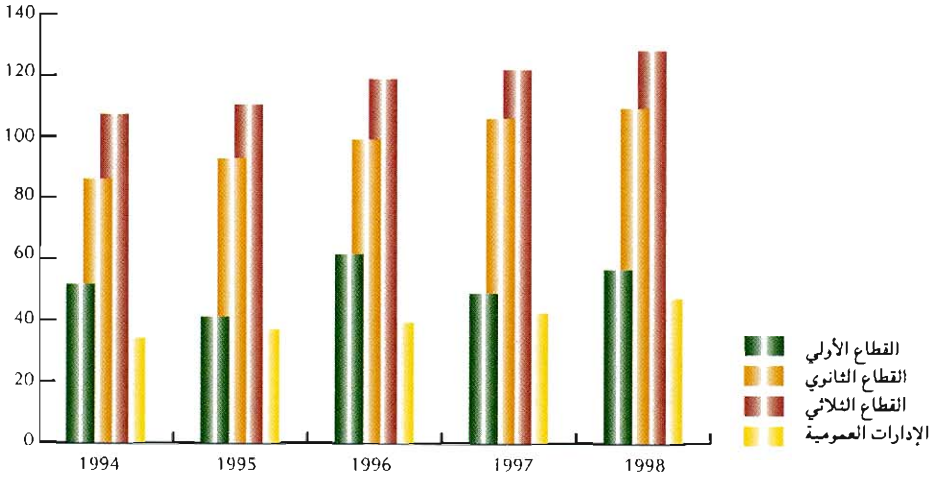
بمليون درهم

*1998	**1997	1996	1995	
				العمليات الجارية
				الموارد
80 895.9	75 020.9	71 963.1	72 868.7	واردات البضائع
1 039.0	723.7	612.8	581.8	النقل والمواصلات
4 067.4	3 001.5	2 615.6	2 581.4	مشتريات مباشرة للأسر
6 914.2	6 807.2	6 829.3	19 985.0	منتجات تجارية مختلفة
92 916.5	85 553.3	82 020.8	96 016.9	مجموع واردات السلع والخدمات
12 337.8	12 839.3	13 053.1	13 399.0	الدخل من الشغل والملكية والمقاوله
911.4	767.7	718.3	665.5	التحويلات الجارية
106 165.7	99 160.3	95 792.2	110 081.4	مجموع الموارد الجارية
				الإستهالات
44 533.9	44 554.1	41 356.4	40 240.1	صادرات البضائع
5 150.3	5 044.6	4 053.6	3 967.7	النقل والمواصلات
16 448.5	13 779.6	14 597.3	11 227.1	مشتريات مباشرة للأسر
11 981.1	10 214.6	9 637.1	22 194.0	منتجات تجارية مختلفة
78 113.8	73 592.9	69 644.4	77 628.9	مجموع صادرات السلع والخدمات
3 577.2	2 961.0	3 280.0	2 259.1	الدخل من الشغل والملكية والمقاوله
23 276.1	21 775.6	23 173.6	20 500.5	التحويلات الجارية
1 198.6	830.8	- 305.8	9 692.9	فائض العمليات الجارية
106 165.7	99 160.3	95 792.2	110 081.4	مجموع الإستهالات الجارية
				العمليات الرأسمالية
				الموارد
1 198.6	830.8	- 305.8	9 692.9	فائض العمليات الجارية
1 198.6	830.8	- 305.8	9 692.9	مجموع الموارد الرأسمالية
				الإستهالات
- 96.2	- 43.3	639.3	- 49.0	التحويلات الرأسمالية
1 294.8	874.1	- 945.1	9 741.9	قدرة (+) أو حاجيات (-) التمويل
1 198.6	830.8	- 305.8	9 692.9	مجموع الإستهالات الرأسمالية

المصدر : مديرية الإحصاء

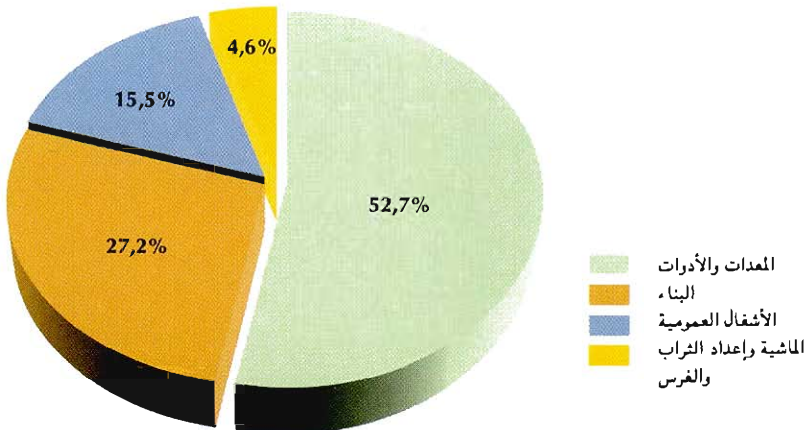
تطور الناتج الداخلي الإجمالي (الأسعار الجارية)

(بمليار درهم)



التكوين الإجمالي لرأس المال الثابت

1998



3
4 أهم المؤشرات الإحصائية

1 - المساحة والسكان

11 1 - التنظيم الإداري بالمغرب
13 2 - السكان حسب وسط الإقامة والأقاليم والعمالات
15 3 - تطور عدد السكان وكثافة السكان بالمغرب
16 4 - السكان حسب السن والجنس
17 5 - السكان حسب الجهات ووسط الإقامة
18 6 - المعدل الإجمالي للخصوبة (في الألف) حسب فئات السن ووسط الإقامة
18 7 - توقع الحياة عند الولادة حسب الجنس ووسط الإقامة
19 8 - معدلات الولادة والوفاة والهجرة والتزايد السكاني الطبيعي والإجمالي حسب وسط الإقامة
19 9 - السن عند الزواج الأول حسب الجنس ووسط الإقامة
20 10 - عدد الأسر حسب جنس وسن رب الأسرة
21 11 - عدد الأسر حسب وسط الإقامة والأقاليم والعمالات
23 12 - معدل عدد أفراد الأسر حسب وسط الإقامة والأقاليم والعمالات
25 13 - توزيع الولادات حسب وسط الإقامة الإعتيادية للآباء والجنس وسن الأم
26 14 - توزيع الولادات الذكور حسب سن الأم والجهة محل الإقامة الإعتيادية للآباء : المجموع
27 15 - توزيع الولادات الإناث حسب سن الأم والجهة محل الإقامة الإعتيادية للآباء : المجموع
28 16 - توزيع الولادات (ذكور + إناث) حسب سن الأم والجهة محل الإقامة الإعتيادية للآباء : المجموع
29 17 - توزيع الولادات الذكور حسب سن الأم والجهة محل الإقامة الإعتيادية للآباء : الوسط الحضري
30 18 - توزيع الولادات الإناث حسب سن الأم والجهة محل الإقامة الإعتيادية للآباء : الوسط الحضري
31 19 - توزيع الولادات (ذكور + إناث) حسب سن الأم والجهة محل الإقامة الإعتيادية للآباء : الوسط الحضري
32 20 - توزيع الولادات الذكور حسب سن الأم والجهة محل الإقامة الإعتيادية للآباء : الوسط القروي
33 21 - توزيع الولادات الإناث حسب سن الأم والجهة محل الإقامة الإعتيادية للآباء : الوسط القروي
34 22 - توزيع الولادات (ذكور + إناث) حسب سن الأم والجهة محل الإقامة الإعتيادية للآباء : الوسط القروي
35 23 - توزيع الولادات حسب الجنس والأقاليم (أو العمالات) محل الإقامة الإعتيادية للآباء : المجموع
37 24 - توزيع الولادات حسب الجنس والأقاليم (أو العمالات) محل الإقامة الإعتيادية للآباء : الوسط الحضري
39 25 - توزيع الولادات حسب الجنس والأقاليم (أو العمالات) محل الإقامة الإعتيادية للآباء : الوسط القروي
41 26 - توزيع الوفيات حسب وسط الإقامة الإعتيادية والجنس وفئات السن
42 27 - توزيع الوفيات الذكور حسب فئات السن والجهة محل الإقامة الإعتيادية : المجموع
43 28 - توزيع الوفيات الإناث حسب فئات السن والجهة محل الإقامة الإعتيادية : المجموع
44 29 - توزيع الوفيات (ذكور + إناث) حسب فئات السن والجهة محل الإقامة الإعتيادية : المجموع
45 30 - توزيع الوفيات الذكور حسب فئات السن والجهة محل الإقامة الإعتيادية : الوسط الحضري
46 31 - توزيع الوفيات الإناث حسب فئات السن والجهة محل الإقامة الإعتيادية : الوسط الحضري
47 32 - توزيع الوفيات (ذكور + إناث) حسب فئات السن والجهة محل الإقامة الإعتيادية : الوسط الحضري
48 33 - توزيع الوفيات الذكور حسب فئات السن والجهة محل الإقامة الإعتيادية : الوسط القروي
49 34 - توزيع الوفيات الإناث حسب فئات السن والجهة محل الإقامة الإعتيادية : الوسط القروي
50 35 - توزيع الوفيات (ذكور + إناث) حسب فئات السن والجهة محل الإقامة الإعتيادية : الوسط القروي
51 36 - توزيع الوفيات حسب الجنس والأقاليم (أو العمالات) محل الإقامة الإعتيادية : المجموع
53 37 - توزيع الوفيات حسب الجنس والأقاليم (أو العمالات) محل الإقامة الإعتيادية : الوسط الحضري
55 38 - توزيع الوفيات حسب الجنس والأقاليم (أو العمالات) محل الإقامة الإعتيادية : الوسط القروي

2 - المناخ

61 1 - الموقع الجغرافي لمحطات الأرصاد الجوية
62 2 - مقاييس الأمطار حسب المحطات

3 - الفلاحة والغابات والصيد البحري

69 1 - عدد الاستغلاليات الفلاحية والمساحة الصالحة للزراعة المستغلة
69 2 - نسبة الاستغلاليات التي مارسنت السقي ونسبة المساحات الصالحة للزراعة المسقية
70 3 - عدد ومساحة الاستغلاليات والقطع حسب حجم المساحة الصالحة للزراعة
70 4 - توزيع المساحة المسقية الصالحة للزراعة
71 5 - استعمال الأرض
71 6 - النظام العقاري حسب حجم المساحة الصالحة للزراعة
72 7 - عدد الاستغلاليات التي مارسنت تربية الماشية
72 8 - تطور أعداد رؤوس الماشية
73 9 - عدد خلايا النحل حسب حجم المساحة الصالحة للزراعة
73 10 - اليد العاملة الدائمة
74 11 - المساحة المزروعة
75 12 - المنتوجات الفلاحية الرئيسية
76 13 - زراعة الحبوب حسب الأقاليم والولايات
77 14 - زراعة القمح الصلب حسب الأقاليم والولايات
78 15 - زراعة القمح الطري حسب الأقاليم والولايات

79	16 - زراعة النرة حسب الأقاليم والولايات
80	17 - زراعة الشعير حسب الأقاليم والولايات
81	18 - زراعة القطن حسب الأقاليم والولايات
82	19 - زراعة الفول حسب الأقاليم والولايات
83	20 - زراعة الجلبانة حسب الأقاليم والولايات
84	21 - زراعة الحمص حسب الأقاليم والولايات
85	22 - زراعة العنيس حسب الأقاليم والولايات
86	23 - المزروعات الصناعية حسب الأقاليم والولايات
87	24 - المزروعات الزيتية حسب الأقاليم والولايات
88	25 - زراعة الخضر : البواكر
89	26 - مساحة وإنتاج الخضر الموسمية
90	27 - الخضر المعدة للتصنيع
91	28 - مساحة وإنتاج الفواكة
92	29 - إنتاج واستعمال الحوامض
93	30 - مساحة وإنتاج الحوامض حسب النوع والمناطق الفلاحية
94	31 - متوسط الأثمان عند الإنتاج الفلاحي
95	32 - التسويق الرسمي للحبوب والقطن
96	33 - عدد رؤوس الماشية وحيوانات الجر
97	34 - عدد رؤوس الماشية حسب الأقاليم والولايات
98	35 - عدد رؤوس الأبقار حسب النوع وحسب الأقاليم والولايات
99	36 - عدد حيوانات الجر حسب الأقاليم والولايات
100	37 - الفياح المراقية
100	38 - منتوجات الماشية
101	39 - مساحة الغابات المشجرة حسب الجهات
102	40 - المساحة المشجرة حسب الجهات وأنواع الأشجار الطبيعية
103	41 - مساحة الأشجار الصمغية الطبيعية حسب الجهات
104	42 - مساحة أشجار الوريق الطبيعية حسب الجهات
105	43 - استغلال الغابات
106	44 - أسطول الصيد الساحلي المسجل
106	45 - أسطول الصيد في أعالي البحار المسجل
107	46 - الصيد البحري الوطني
108	47 - منتوجات الصيد البحري الساحلي حسب الموانئ
109	48 - الصيد الساحلي بالمحيط الأطلسي
110	49 - الصيد الساحلي بالبحر الأبيض المتوسط
111	50 - الصيد البحري الساحلي حسب الموانئ والصفة (السماك الأبيض وأصناف بدون فقريات)
112	51 - الصيد البحري الساحلي حسب الموانئ والصفة (السماك السطحي)
113	52 - استعمال منتوجات الصيد البحري الساحلي
113	53 - تطور استعمال منتوجات الصيد البحري الساحلي
114	54 - صادرات منتوجات الصيد البحري

4 - المعادن

121	1 - تعريف المناجم المعدنية وأهم المستغلين
122	2 - الرقم الاستدلالي للإنتاج المعدني
123	3 - الفوسفات
124	4 - تصدير الفوسفات
126	5 - تصدير الحامض الفوسفوري
127	6 - إنتاج وبيع المواد المحولة
128	7 - معدن الرصاص
129	8 - الزنك
129	9 - الفضة الخام
130	10 - معدن النحاس
131	11 - الحديد
132	12 - المنغنيز الكيماوي
133	13 - الفلورين
134	14 - الباريتين
135	15 - الملح
135	16 - الغاسول
136	17 - الطين الرسبي
136	18 - المياه المعدنية

5 - الطاقة والمياه

143	1 - نشاط قطاع الطاقة
143	2 - الرقم الاستدلالي للإنتاج
144	3 - نشاط مناجم الفحم الحجري

144	4 - القدرات المنشأة، إنتاج واستهلاك الطاقة الكهربائية
145	5 - الإنتاج الصافي للكهرباء حسب معامل المكتب الوطني للكهرباء
146	6 - مبيعات الطاقة الكهربائية حسب الأقاليم والعمالات
148	7 - استهلاك الطاقة الكهربائية حسب فروع النشاط الإقتصادي
149	8 - استهلاك ومخزون المحروقات من طرف المكتب الوطني للكهرباء
149	9 - طول خطوط الوصل للجهد العالي
150	10 - نشاط القطاع النفطي
151	11 - صناعة تكرير النفط
152	12 - الإسفلت
152	13 - واردات المواد النفطية (ماعدا النفط الخام)
153	14 - استهلاك المنتجات النفطية
153	15 - مبيعات المنتجات النفطية حسب الشركات الموزعة
154	16 - استغلال الماء بالوسط الحضري
154	17 - إنتاج ومبيعات المكتب الوطني للماء الصالح للشرب
155	18 - إنتاج محطات المعالجة
156	19 - تحلية ماء البحر من طرف المكتب الوطني للماء الصالح للشرب
156	20 - نشاط وكالات توزيع الماء
157	21 - نشاط المكتب الوطني للماء الصالح للشرب حسب الأقاليم والعمالات
159	22 - نسبة ملء السدود الهيدر وكهرمانيه
160	23 - لائحة أهم السدود بالمغرب

6 - الصناعة والصناعة التقليدية

167	1 - الإنتاج الصناعي حسب القطاعات
167	2 - الاستثمارات الصناعية حسب القطاعات
168	3 - التشغيل الصناعي حسب القطاعات
168	4 - القيمة المضافة حسب القطاعات
168	5 - الصادرات حسب القطاعات
169	6 - المؤشرات الصناعية حسب أجزاء القطاعات
170	7 - المؤشرات الصناعية حسب فئات عدد المستخدمين
171	8 - المؤشرات الصناعية حسب قيمة المبيعات
172	9 - المؤشرات الصناعية حسب الأقاليم والعمالات
174	10 - الرقم الاستدلالي للإنتاج الصناعي حسب فروع التصنيف المغربي للنشطة الاقتصادية
175	11 - الرقم الاستدلالي للإنتاج الصناعي حسب أجزاء فروع التصنيف المغربي للنشطة الاقتصادية
178	12 - تعريف معامل إنتاج وتكرير السكر
179	13 - نشاط صناعة السكر
180	14 - معالجة وإنتاج السكر المحلي
181	15 - إنتاج السكر المكرر
181	16 - واردات السكر الخام والمكرر
182	17 - نشاط المطاحن الصناعية
182	18 - استعمال منتوجات القمح
183	19 - تعريف شركات وتعاونيات الحليب
183	20 - مراكز تجميع الحليب المنجزة من طرف الدولة
183	21 - نشاط صناعة الحليب
184	22 - إنتاج الحليب ومشتقاته
184	23 - إنتاج الحليب ومشتقاته حسب الشركات والتعاونيات
185	24 - الوحدات الصناعية والمعصرات حسب الأقاليم والولايات
186	25 - تعريف معامل الزيوت
186	26 - إنتاج الحبوب الزيتية المحلية
186	27 - إنتاج وتصدير زيت الزيتون
186	28 - تعريف معامل الأسمنت
187	29 - نشاط معامل الأسمنت
188	30 - تركيب السيارات
188	31 - إنتاج العجلات والإطارات الهوائية
189	32 - الزرابي المطبوعة حسب المراكز
190	33 - صادرات منتوجات الصناعة التقليدية
191	34 - صادرات الصناعة التقليدية حسب الدول المستوردة
191	35 - صادرات الصناعة التقليدية حسب المندوبيات الجهوية
192	36 - القروض الممنوحة للصناع التقليديين حسب المندوبيات الجهوية
192	37 - تعاونيات الصناعة التقليدية وعدد المنخرطين حسب المندوبيات الجهوية
193	38 - المؤسسات التعاونية حسب القطاعات
193	39 - المؤسسات التعاونية حسب القطاعات والجهات
194	40 - المنخرطون في المؤسسات التعاونية حسب القطاعات
194	41 - تعاونيات المقاولين الشباب
194	42 - التعاونيات النسوية

7 - البناء والعقار

201	- رخص البناء المسلمة بالجماعات الحضرية حسب صنف البناء
203	- رخص البناء المسلمة بالجماعات الحضرية حسب صاحب الطلب ونوع الأشغال وصنف البناء
204	- مساحة السقوف المتوقعة بالجماعات الحضرية حسب صاحب الطلب ونوع الأشغال وصنف البناء
205	- القيمة المتوقعة بالجماعات الحضرية حسب صاحب الطلب ونوع الأشغال وصنف البناء
206	- رخص البناء حسب صنف البناء ومدة الأشغال
206	- مساحة السقوف حسب صنف البناء ومدة الأشغال
207	- القيمة المتوقعة حسب صنف البناء ومدة الأشغال
207	- رخص البناء حسب صنف البناء وثمان المتر المربع
208	- مساحة السقوف حسب صنف البناء وثمان المتر المربع
208	- القيمة المتوقعة حسب صنف البناء وثمان المتر المربع
209	- ثمن المتر المربع للبيانات الجديدة حسب الأقاليم والعمالات وصنف البناء
211	- رخص البناء المسلمة بالجماعات الحضرية (حسب الجهات)
220	- تسجيل بيع العقارات
222	- مطالب التحفيظ حسب المحافظة العقارية والجهة
223	- مطالب التحفيظ حسب المحافظة العقارية والجهة : الوسط القروي
224	- الرسوم العقارية المنجزة الناتجة عن التحفيظ حسب المحافظة العقارية والجهة
225	- الرسوم العقارية المنجزة الناتجة عن التحفيظ حسب المحافظة العقارية والجهة : الوسط القروي
226	- الرسوم العقارية المنجزة الناتجة عن التقسيم حسب المحافظة العقارية والجهة
227	- الرسوم المسجلة حسب المحافظة العقارية والجهة : الوسط القروي
228	- الرهون المسجلة حسب المحافظة العقارية والجهة
229	- الرهون المسجلة حسب المحافظة العقارية والجهة : الوسط القروي
230	- المداخيل حسب المحافظة والجهة
231	- التصاميم الخرائطية المنجزة من طرف المصالح الخرائطية حسب الجهة
232	- التصاميم الخرائطية المنجزة من طرف المصالح الخرائطية حسب الجهة : الوسط القروي

8 - النقل

238	- شبكة الطرق المشيدة والمعبدة
238	- حظيرة النقل العمومي
239	- نشاط المكتب الوطني للنقل
239	- نشاط شركة النقل المغربية (الخطوط الوطنية)
240	- تسجيل السيارات حسب النوع
241	- تسجيل السيارات حسب النوع والجنسية
242	- تسجيل السيارات حسب نشاط المالك
243	- تسجيل السيارات حسب نشاط المالك والنوع
244	- تسجيل السيارات حسب القوة الحصانية وجنسية العلامة
245	- تسجيل السيارات حسب مراكز التسجيل
247	- تسجيل السيارات حسب النوع ومراكز التسجيل
249	- تسجيل العربات النفعية حسب الحمولة والصنف
250	- السيارات المتنقلة حسب النوع
251	- السيارات المتنقلة حسب الوفود المستعمل
251	- السيارات السياحية المتنقلة حسب العلامة والجنسية
252	- العربات النفعية المتنقلة حسب الحمولة النافعة
252	- العربات النفعية المتنقلة حسب القوة الحصانية
253	- السيارات المتنقلة حسب نشاط المالك والنوع
254	- السيارات المتنقلة حسب النوع ومراكز التسجيل
256	- حوالت السير المسجلة
256	- رخص السياقة المحتجزة حسب السلطة القضائية التي صرحت بالعقوبة
257	- رخص السياقة المسلمة حسب مراكز الإمتحان
259	- الضريبة الخاصة على السيارات حسب المراكز
261	- خطوط ومعدات السكك الحديدية
262	- نقل المسافرين
263	- نقل البضائع
263	- رواج البضائع بالموانئ الموصولة بالسكك الحديدية
264	- نقل البضائع حسب مجموعة المنتوجات
265	- عدد المستخدمين بالمكتب الوطني للسكك الحديدية
265	- النتائج المالية لاستغلال السكك الحديدية
266	- النشاط العام للنقل الجوي
267	- حركات الطائرات والمسافرين حسب المطارات
268	- الرواج الجوي التجاري حسب الخطوط
269	- الرواج الجوي التجاري حسب نوعية الطيران
269	- نشاط شركة الخطوط الملكية المغربية
270	- حركات البواخر التجارية
271	- نقل البضائع
272	- الحمولة الإجمالية المقسمة حسب توظيفها
272	- نشاط الشركة المغربية للملاحة

9 - البريد والمواصلات

277	1 - الشبكة البريدية
277	2 - نشاط المصالح البريدية
278	3 - الحوالات البريدية
278	4 - صندوق التوفير الوطني
278	5 - الشبكات البريدية
279	6 - شبكة المواصلات
280	7 - نشاط الهاتف والتلكس
280	8 - محاصيل البريد والتلغراف والتلفون

10 - السياحة

286	1 - المسافرون العابرون للحدود المغربية
287	2 - المسافرون العابرون للحدود المغربية حسب مكان الإقامة والجنسية
288	3 - دخول السياح حسب الجنسيات
289	4 - دخول السياح حسب الجنسية والطريق المتخذة
290	5 - القاطنون بالمغرب الذاهبون للسياحة بالخارج
290	6 - العابرون السياحيون
290	7 - الميزان السياحي
291	8 - الليالي السياحية المنجزة حسب نوع الإيواء
291	9 - الليالي السياحية المسجلة حسب إقامة السياح (عدد القادمون وعدد الليالي المسجلة بالفنادق المصنفة وبقري العطل السياحية وبالاقامات السياحية)
291	10 - الليالي السياحية المنجزة حسب الأقاليم والعمالات
292	11 - الليالي السياحية المنجزة بالفنادق المصنفة حسب الأقاليم والعمالات
293	12 - الطاقفة الإيوائية حسب الأقاليم والعمالات
294	13 - الفنادق المصنفة حسب الأقاليم والعمالات
295	14 - عدد الأسرة بالفنادق المصنفة حسب الأقاليم والعمالات
296	15 - نسبة التوافد على الفنادق المصنفة
297	16 - نسبة التوافد على الفنادق المصنفة حسب المناطق السياحية
297	17 - تطور المداخل السياحية

11 - التعليم والتكوين

التعليم الأولي

306	1 - الكتابات القرآنية والتعليم الأولي العصري
307	2 - الكتابات القرآنية حسب الأقاليم والعمالات
309	3 - التعليم الأولي العصري حسب الأقاليم والعمالات
311	4 - عدد التلاميذ حسب الوسط والجنس

السلك الأول أساسي عمومي

312	5 - معطيات عامة
313	6 - التلاميذ حسب المستوى والجنس
314	7 - المسجلون الجدد بالسنة الأولى حسب السن والجنس والوسط
315	8 - التلاميذ حسب المستوى والسن والجنس : حضري + قروي
316	9 - التلاميذ حسب المستوى والسن والجنس : الوسط القروي
317	10 - التلاميذ حسب الوسط والجنس والأقاليم والعمالات
319	11 - المسجلون الجدد بالسنة الأولى حسب الجنس والوسط والأقاليم والعمالات
321	12 - تلاميذ السنة السادسة حسب الجنس والوسط والأقاليم والعمالات
323	13 - هيئة التدريس حسب الجنس والوسط والأقاليم والعمالات
325	14 - المؤسسات حسب الوسط والأقاليم والعمالات
327	15 - الحجرات المستعملة حسب الوسط والأقاليم والعمالات
329	16 - الفصول حسب الوسط والأقاليم والعمالات

السلك الأول أساسي خاص

331	17 - معطيات عامة
332	18 - التلاميذ والفصول حسب الأقاليم والعمالات

السلك الثاني أساسي عمومي

334	19 - معطيات عامة
335	20 - التلاميذ حسب المستوى والسن والجنس : حضري + قروي
336	21 - التلاميذ حسب المستوى والسن والجنس : الوسط القروي
337	22 - التلاميذ حسب الجنس والأقاليم والعمالات
339	23 - التلاميذ المكررون حسب الجنس والأقاليم والعمالات
341	24 - المؤسسات والفصول والحجرات حسب الأقاليم والعمالات
343	25 - هيئة التدريس حسب الوسط والجنس والأقاليم والعمالات
345	26 - معطيات عامة
346	27 - التلاميذ والفصول حسب الأقاليم والعمالات

	التعليم الثانوي العمومي
348	28 - معطيات عامة
349	29 - التلاميذ حسب المستوى والجنس والسن
350	30 - التلاميذ حسب الجنس والأقاليم والعمالات
352	31 - التلاميذ المكررون حسب الجنس والأقاليم والعمالات
354	32 - التلاميذ حسب المستوى الدراسي والشعبة والجنس
355	33 - تلاميذ التعليم التقني حسب الجنس والشعبة والمستوى الدراسي
356	34 - هيئة التدريس حسب الوسط والجنس والأقاليم والعمالات
358	35 - المؤسسات والفصول والحجرات حسب الأقاليم والعمالات
	التعليم الثانوي الخاص
360	36 - معطيات عامة
361	37 - التلاميذ والفصول حسب الأقاليم والعمالات
	إحصائيات البكالوريا
363	38 - توزيع المرشحين والناجحين في امتحانات البكالوريا حسب الأكاديميات والجنس
364	39 - المرشحون الحاضرون والناجحون في امتحانات البكالوريا حسب الشعبة
	الأقسام التحضيرية وشهادة التقني العالي
365	40 - تطور أعداد طلبة الأقسام التحضيرية للمدارس العليا
366	41 - أعداد طلبة الأقسام التحضيرية للمدارس العليا حسب الجنس والتخصص والمدينة
367	42 - تطور أعداد طلبة شهادة التقني العالي
368	43 - أعداد طلبة شهادة التقني العالي حسب الجنس والمستوى والتخصص والمؤسسة
	التعليم العالي العمومي
369	44 - أعداد طلبة التعليم العالي
370	45 - الطلبة بالسلك الأول والثاني حسب المؤسسة والجامعة
372	46 - طلبة السلك الثالث حسب الميدان الدراسي والجامعة
373	47 - الطلبة الغير المنتسبين المسجلون بالجامعات (جميع الأسلاك)
374	48 - الطلبة بالمعاهد والمدارس العليا
375	49 - تطور هيئة التدريس بالجامعات والمعاهد والمدارس العليا
375	50 - هيئة التدريس المتداومة بالجامعات حسب الميدان الدراسي والدرجة
376	51 - هيئة التدريس المتداومة حسب الجامعة والدرجة
377	52 - الطلبة القاطنون بالأحياء الجامعية
378	53 - الوجبات المتداولة بالمطاعم الجامعية
379	54 - أعداد المتخرجين من المؤسسات الجامعية حسب الميدان التعليمي والجنس
380	55 - المتخرجون من المعاهد والمدارس العليا
	التعليم العالي الخاص
381	56 - الطلبة والمتخرجون حسب المدينة
381	57 - المؤسسات وهيئة التدريس حسب المدينة
	التكوين التربوي
382	58 - المتدربون بمراكز تكوين المعلمين حسب الشعبة
383	59 - المتدربون وهيئة التدريس بمراكز تكوين المعلمين حسب المراكز
384	60 - تكوين أساتذة السلك الأول حسب الشعبة
385	61 - تكوين أساتذة السلك الأول حسب مراكز التكوين
386	62 - تكوين أساتذة السلك الثاني بالمدارس العليا للأساتذة حسب سلك التكوين والمدارس
387	63 - تكوين أساتذة السلك الثاني بالمدارس العليا للأساتذة حسب التخصص
388	64 - أعداد المتدربين بمراكز التبريز حسب المركز
388	65 - أعداد المتدربين بمراكز التبريز حسب الشعبة
	التكوين المهني
389	66 - إحصائيات عامة حول التكوين المهني : القطاع العمومي
390	67 - أعداد المتدربين حسب المستوى والجهات : القطاع العمومي + الخاص
390	68 - أعداد المتدربين حسب مستوى التكوين : القطاع العمومي + الخاص
391	69 - أعداد المتدربين حسب المستوى والأقاليم والعمالات : ذكور + إناث
393	70 - أعداد المتدربين حسب المستوى والأقاليم والعمالات : الإناث
395	71 - أعداد المتدربين حسب الهيئات المكونة : القطاع العمومي
396	72 - أعداد المتدربين حسب قطاعات التكوين والمستوى والجنس : القطاع العمومي
397	73 - أعداد المتدربين في بعض فروع التكوين حسب قطاعات التكوين : القطاع العمومي
	12 - الصحة والوقاية الاجتماعية
406	1 - أطباء وزارة الصحة حسب الاختصاص والجهات
408	2 - أطباء القطاع الخاص حسب الاختصاص والجهات
410	3 - الأطباء في القطاعين العمومي والخاص حسب الأقاليم والعمالات
412	4 - أطباء وزارة الصحة المزاولون بالشبكة المتنقلة حسب الأقاليم والعمالات
414	5 - أطباء الأسنان في القطاعين العمومي والخاص حسب الأقاليم والعمالات
416	6 - الصيدالنة في القطاعين العمومي والخاص حسب الأقاليم والعمالات
418	7 - الجهاز الشبه الطبي لوزارة الصحة حسب الأقاليم والعمالات
420	8 - الجهاز الشبه الطبي لوزارة الصحة المزاول بالشبكة المتنقلة حسب الأقاليم والعمالات
422	9 - الجهاز الشبه الطبي والبيطري المرخص له للعمل بالقطاع الخاص حسب الأقاليم والعمالات

423 - التجهيزات الصحية العمومية حسب الأقاليم والعمالات

427 - عدد الأسرة حسب نوع المستشفيات العمومية والأقاليم والعمالات

429 - حركات المرضى داخل المؤسسات الصحية العمومية ذات الأسرة حسب الأقاليم والعمالات

431 - الولادات بالمؤسسات الصحية العمومية حسب الأقاليم والعمالات

433 - إحصائيات الدخول إلى المؤسسات الصحية العمومية ذات الأسرة حسب الأقاليم والعمالات

437 - نشاط البرنامج الوطني لمراقبة الحمل والولادة حسب الأقاليم والعمالات : حضري + قروي

439 - نشاط البرنامج الوطني لمراقبة الحمل والولادة حسب الأقاليم والعمالات : الوسط القروي

441 - نشاط البرنامج الوطني للتلقيح حسب الأقاليم والعمالات : حضري + قروي

443 - نشاط البرنامج الوطني للتلقيح حسب الأقاليم والعمالات : الوسط القروي

445 - نشاط البرنامج الوطني لمحاربة سوء التغذية حسب الأقاليم والعمالات : حضري + قروي

449 - نشاط البرنامج الوطني لمحاربة سوء التغذية حسب الأقاليم والعمالات : الوسط القروي

453 - نشاط البرنامج الوطني لمحاربة أمراض الإسهال حسب الأقاليم والعمالات : حضري + قروي

457 - نشاط البرنامج الوطني لمحاربة أمراض الإسهال حسب الأقاليم والعمالات : الوسط القروي

461 - نشاط البرنامج الوطني للتخطيط العائلي حسب الأقاليم والعمالات : حضري + قروي

463 - نشاط البرنامج الوطني للتخطيط العائلي حسب الأقاليم والعمالات : الوسط القروي

465 - الأمراض المتفشية حسب الأقاليم والعمالات

469 - تطور عدد حالات الأمراض المتفشية

27 - الفحوص الطبية والعلاجات الشبه طبية المقدمة من طرف المؤسسات الصحية العمومية :

470 - النظام الوقائي

28 - الفحوص الطبية والعلاجات الشبه طبية المقدمة من طرف المؤسسات الصحية العمومية، لفائدة الرجال : النظام الوقائي

471 - الفحوص الطبية والعلاجات الشبه طبية المقدمة من طرف المؤسسات الصحية العمومية، لفائدة النساء : النظام الوقائي

472 - الفحوص الطبية والعلاجات الشبه طبية المقدمة من طرف المؤسسات الصحية العمومية، لفائدة الأطفال : النظام الوقائي

473 - الفحوص الطبية والعلاجات الشبه طبية المقدمة من طرف المؤسسات الصحية العمومية :

474 - النظام الاستثنائي

475 - توزيع الأمراض المتفولة جنسيا حسب الأقاليم والعمالات

477 - علاجات العيون المقدمة من طرف المؤسسات الصحية العمومية

478 - نشاط المختبرات العمومية (عدد الحالات المعالجة)

479 - الوفيات المسجلة حسب السبب وجنس المتوفى (بالوسط الحضري)

32 - توزيع الأمراض المتفولة جنسيا حسب الأقاليم والعمالات

33 - علاجات العيون المقدمة من طرف المؤسسات الصحية العمومية

34 - نشاط المختبرات العمومية (عدد الحالات المعالجة)

35 - الوفيات المسجلة حسب السبب وجنس المتوفى (بالوسط الحضري)

36 - نشاط الصندوق الوطني لمنظمات الاحتياط الإجتماعي

37 - مبالغ الاشتراكات المتفولة والتعويضات المصروفة

38 - نشاط الصندوق الوطني للضمان الإجتماعي

39 - المشغلون المسجلون، المنخرطون ومبلغ اشتراكات المنخرطين ومساهمة المشغلين

40 - المعاشات المصفاة

41 - تفصيل المستفيدين والمعاشات المصروفة

42 - تطور عدد المنخرطين في الأنظمة العامة للمعاشات وواجبات انخراطهم

43 - تطور عدد المعاشات والتفقات المتعلقة بها حسب أنظمة المعاشات

13 - التشغيل والأجور

1 - السكان الحضريون حسب الجنس والسن ونوع النشاط

2 - معدل النشاط ومعدل البطالة في الوسط الحضري حسب الجنس والسن

3 - السكان الحضريون البالغون 15 سنة فأكثر حسب الجنس وأعلى شهادة محصل عليها

4 - السكان الحضريون النشيطون البالغون 15 سنة فأكثر حسب الجنس وأعلى شهادة محصل عليها

5 - السكان الحضريون النشيطون حسب السن والنشاط الاقتصادي

6 - السكان الحضريون النشيطون المشتغلون حسب الجنس والنشاط الاقتصادي وقطاع الشغل

7 - مساهمة المرأة بالوسط الحضري حسب قطاعات الشغل والنشاط الاقتصادي

8 - معدل النشاط ومعدل البطالة في الوسط الحضري حسب الجنس والجهات

9 - معدل النشاط ومعدل البطالة للسكان الحضريين البالغين 15 سنة فأكثر حسب الأقاليم والعمالات أو مجموعة الأقاليم والعمالات

10 - الحد الأدنى للأجور (للبالغين من العمر 18 سنة فأكثر)

11 - موظفو الدولة حسب الجنس والسن والأقدمية في الإدارة

12 - كتلة الأجور السنوية المصروفة لبعض موظفي الدولة حسب الدرجة : ذكور + إناث

13 - كتلة الأجور السنوية المصروفة لبعض موظفي الدولة حسب الدرجة : الإناث

14 - موظفو الدولة وكتلة الأجور السنوية المصروفة لهم حسب الحالة العائلية وعدد الأطفال تحت الكفالة

15 - موظفو الدولة وكتلة الأجور السنوية المصروفة لهم حسب الوضعية الإدارية وعدد الأطفال تحت الكفالة : ذكور + إناث

16 - موظفو الدولة وكتلة الأجور السنوية المصروفة لهم حسب الوضعية الإدارية وعدد الأطفال تحت الكفالة : الإناث

17 - موظفو الدولة حسب فئات الأجور السنوية الخام والوضعية الإدارية : ذكور + إناث

509	18	- موظفو الدولة حسب فئات الأجور السنوية الخام والوضعية الإدارية : الإناث
510	19	- موظفو الدولة حسب فئات الأجور السنوية الصافية والوضعية الإدارية : ذكور + إناث
511	20	- موظفو الدولة حسب فئات الأجور السنوية الصافية والوضعية الإدارية : الإناث
512	21	- موظفو الدولة حسب الوزارات
513	22	- موظفو الدولة حسب الأقاليم والعمالات

14 - العدل وحماية الطفولة

521	1	- نشاط المحاكم (عدد القضايا)
521	2	- نشاط المجلس الأعلى (عدد القضايا)
522	3	- نشاط المحاكم الإدارية (عدد القضايا)
523	4	- نشاط محاكم الاستئناف (عدد القضايا)
524	5	- نشاط المحاكم الابتدائية (عدد القضايا)
526	6	- نشاط المحاكم الابتدائية حسب نوع القضايا : القضايا المدنية المسجلة
528	7	- نشاط المحاكم الابتدائية حسب نوع القضايا : القضايا المدنية المحكومة
530	8	- نشاط المحاكم الابتدائية حسب نوع القضايا : القضايا المدنية المخلفة
532	9	- نشاط المحاكم الابتدائية حسب نوع القضايا : القضايا الجنحية المسجلة
534	10	- نشاط المحاكم الابتدائية حسب نوع القضايا : القضايا الجنحية المحكومة
536	11	- نشاط المحاكم الابتدائية حسب نوع القضايا : القضايا الجنحية المخلفة
538	12	- نشاط الجماعات والمقاطعات التابعة للمحاكم الابتدائية (عدد القضايا)
540	13	- نشاط المراكز القضائية والجماعات والمقاطعات التابعة لها حسب الدوائر الإستئنافية (عدد القضايا)
541	14	- عدد الأحداث المودعين خلال السنة بمؤسسات حماية الطفولة
542	15	- الأحداث الملقى عليهم القبض من طرف مصالح الأمن الوطني والدرك الملكي
542	16	- نشاط مؤسسات حماية الطفولة

15 - الأنشطة الثقافية والترفيه

547	1	- الأندية النسوية
549	2	- رياض الأطفال التابعين لوزارة الشبيبة والرياضة
551	3	- أنشطة دور الشباب
553	4	- نشاط مراكز الاستقبال
553	5	- المشاركون في التداريب التكوينية لفائدة أطر المخيمات
554	6	- المشاركون في المخيمات الصيفية حسب الأقاليم والعمالات
556	7	- المشاركون في المخيمات الحضرية حسب المراحل
557	8	- المشاركون في المخيمات القارة حسب المراحل
558	9	- بعثات الشباب المغاربة حسب البلدان المستقبلية
558	10	- وفود الشباب الأجانب المستقبليون بالمغرب حسب البلد الأصل
559	11	- التجهيزات الرياضية حسب الأقاليم والعمالات
563	12	- الأندية الرياضية المنضوية تحت لواء الجامعات
564	13	- عدد الأفلام (المطولة) المستغلة حسب البلد الأصل
564	14	- إحصائيات نوادي الفيديو
564	15	- الاستغلال السينمائي
565	16	- النشاط السينمائي حسب الأقاليم والعمالات

16 - الأسعار

574	1	- الرقم الاستدلالي للأثمان عند الإنتاج الصناعي والطاقي والمعدني
575	2	- الرقم الاستدلالي لأثمان الجملة
577	3	- الرقم الاستدلالي لتكلفة المعيشة : الوسط الحضري
578	4	- الرقم الاستدلالي لتكلفة المعيشة بمدينة الدار البيضاء
579	5	- الرقم الاستدلالي لتكلفة المعيشة بمدينة الرباط
580	6	- الرقم الاستدلالي لتكلفة المعيشة بمدينة فاس
581	7	- الرقم الاستدلالي لتكلفة المعيشة بمدينة تطوان
582	8	- الرقم الاستدلالي لتكلفة المعيشة بمدينة الفينطرة
583	9	- الرقم الاستدلالي لتكلفة المعيشة بمدينة مراكش
584	10	- الرقم الاستدلالي لتكلفة المعيشة بمدينة وجدة
585	11	- الرقم الاستدلالي لتكلفة المعيشة بمدينة أكادير
586	12	- الرقم الاستدلالي لتكلفة المعيشة بمدينة مكناس
587	13	- الرقم الاستدلالي لتكلفة المعيشة بمدينة طنجة
588	14	- الرقم الاستدلالي لتكلفة المعيشة بمدينة العيون
589	15	- معدل أسعار التجزئة لبعض المواد والخدمات بمدينة الدار البيضاء
593	16	- الأسعار المقننة لمنتجات التبغ
595	17	- الأسعار المقننة في قطاع الطاقة : المواد البترولية
595	18	- الأسعار المقننة في قطاع النقل السككي
596	19	- الأسعار المقننة في قطاع الطاقة : تعرفه الكهرباء
597	20	- الأسعار المقننة للماء الصالح للشرب

17 - التجارة الخارجية

604	1 - ميزان الأداءات
605	2 - مبادلات البضائع
606	3 - ميزان الأسفار
607	4 - مداخيل المغاربة القاطنين بالخارج
608	5 - الاستثمارات والقروض الخاصة الأجنبية
609	6 - الاستثمارات والقروض الخاصة الأجنبية حسب الدول
610	7 - التمويلات الخارجية المقدمة للقطاع العام
610	8 - توزيع التحويلات العامة للديون الخارجية حسب مجموعة المانحة للقروض
611	9 - المبادلات حسب مجموعات المنتجات المستعملة
612	10 - الواردات حسب أهم المواد (الوزن)
614	11 - الواردات حسب أهم المواد (القيمة)
616	12 - الصادرات حسب أهم المواد (الوزن)
617	13 - الصادرات حسب أهم المواد (القيمة)
618	14 - أهم المواد المستوردة من الإتحاد الأوروبي (الوزن)
620	15 - أهم المواد المستوردة من الإتحاد الأوروبي (القيمة)
622	16 - أهم المواد المصدرة نحو الإتحاد الأوروبي (الوزن)
623	17 - أهم المواد المصدرة نحو الإتحاد الأوروبي (القيمة)
624	18 - الواردات حسب أهم البلدان
625	19 - الصادرات حسب أهم البلدان
626	20 - الواردات حسب القارات
626	21 - الصادرات حسب القارات
627	22 - الواردات من الدول الأورو - متوسطة
628	23 - الصادرات نحو الدول الأورو - متوسطة
629	24 - المبادلات مع الدول العربية
630	25 - المبادلات التجارية حسب النظام التوافقي
633	26 - المبادلات التجارية حسب التصنيف المغربي للأنشطة الاقتصادية
634	27 - المبادلات التجارية حسب تصنيف التجارة الدولية
636	28 - الأرقام الاستدلالية حسب المجموعات المستعملة

18 - النقد والقروض

642	1 - بيان الحساب الختامي لبنك المغرب
643	2 - المجمعات النقدية والتوظيفات السائلة
644	3 - مقابلات المجمعات النقدية
645	4 - بيان تطور الموجودات الخارجية
646	5 - بيان تطور الديون على الخزينة
647	6 - القروض المقدمة للاقتصاد
648	7 - توزيع القروض البنكية حسب قطاعات النشاط الاقتصادي
649	8 - معدلات الفائدة السنوية المعمول بها في السوق النقدية
649	9 - معدلات الفائدة السنوية الدائنة
650	10 - معدلات الفائدة السنوية المطبقة على أذينات الخزينة الصادرة في إطار الإقتراضات الوطنية
650	11 - معدلات الفائدة السنوية المطبقة على سندات الدين القابلة للتداول
650	12 - معدلات الفائدة السنوية المطبقة على الأذينات والسندات الإلزامية الصادرة في السوق السندية
651	13 - معدلات الفائدة الأساسية السنوية المنشورة من طرف أهم البنوك
651	14 - معدلات الفائدة السنوية المدينة
652	15 - الإكتابات في أذينات الخزينة بالمزايدة
652	16 - معدلات الفائدة المطبقة على أذينات الخزينة
653	17 - سعر تحويل العملة
655	18 - سعر الصرف المتوسط السنوي لأهم العملات الأجنبية المسعرة
656	19 - شبكة البنوك

19 - بورصة القيم

662	1 - تطور أهم مؤشرات بورصة القيم للدار البيضاء
663	2 - تطور نشاط بورصة القيم للدار البيضاء
664	3 - توزيع التقييم السوقي للقيم المغربية حسب نوعية نشاط الشركات
664	4 - الرقم الاستدلالي للقيم المغربية
665	5 - توزيع القيم المتقولة حسب نوعية نشاط الشركات المصدرة لها (في آخر السنة)
666	6 - توزيع المعاملات بالبورصة حسب الطبيعة القانونية للقيم
666	7 - توزيع المعاملات حسب نوعية المفاوضات على القيم

20 - المالية العمومية

672	1 - وضعية الخزينة العامة
673	2 - تغطيات الميزانية : التقديرات
674	3 - تغطيات الميزانية : الإنجازات
675	4 - إصدارات الخزينة العامة : (نفقات التجهيز حسب الوزارات)
676	5 - إصدارات الخزينة العامة : (نفقات التسيير حسب الوزارات)
677	6 - إصدارات الخزينة العامة : التقديرات (السنة المالية 1999-2000)
678	7 - تحملات وموارد الخزينة

21 - الحسابات القومية

684	1 - الناتج الداخلي الإجمالي حسب فروع النشاط الاقتصادي (بأسعار السوق لسنة 1980)
685	2 - تغيرات الناتج الداخلي الإجمالي حسب فروع النشاط الاقتصادي (بأسعار السوق لسنة 1980)
686	3 - الناتج الداخلي الإجمالي حسب فروع النشاط الاقتصادي (بالأسعار الجارية)
687	4 - تغيرات الناتج الداخلي الإجمالي حسب فروع النشاط الاقتصادي (بالأسعار الجارية)
688	5 - توازن الناتج الداخلي الإجمالي (بالأسعار الجارية)
688	6 - الدخل القومي الإجمالي المتوفر
689	7 - الاستهلاك النهائي الخاص
689	8 - حساب الرأسمال القومي
689	9 - التكوين الإجمالي للرأسمال الثابت
690	10 - حساب العمليات مع الخارج

لائحة الرسوم البيانية

الفصل الأول	: هرم الأعمار
الفصل الثاني	: مقاييس الأمطار
الفصل الثالث	: إنتاج الحبوب
الفصل الرابع	: الصيد البحري أعداد رؤوس الماشية
الفصل الخامس	: الرقم الاستدلالي للإنتاج المعدني إنتاج ومبيعات الفوسفات إنتاج المعادن
الفصل السادس	: استهلاك الطاقة الأولية الرقم الاستدلالي لإنتاج الطاقة
الفصل السابع	: الرقم الاستدلالي للإنتاج الصناعي إنتاج السكر
الفصل الثامن	: عدد رخص البناء حسب الجهات مساحة السقوف حسب صنف البناء القيمة المتوقعة حسب صنف البناء
الفصل التاسع	: ربح السيارات (العربات المتحركة) نقل البضائع تطور شبكة الخطوط الهاتفية (الثابتة والمتحركة)
الفصل العاشر	: توزيع شبكة الخطوط الهاتفية الثابتة حسب المديرية الجهوية الليالي حسب المناطق السياحية دخول السياح
الفصل الحادي عشر	: تطور التعليم العمومي التعليم العالي العمومي
الفصل الثاني عشر	: الأطباء حسب الجهات (العمومي والخاص) عدد الأسرة المستعملة حسب الجهات
الفصل الثالث عشر	: توزيع السكان النشيطين حسب الجنس (الوسط الحضري) معدل النشاط بالوسط الحضري حسب فئات الأعمار والجنس معدل البطالة بالوسط الحضري حسب فئات الأعمار والجنس
الفصل الرابع عشر	: المحاكم الإدارية (القضايا المسجلة) المستفيدون من مؤسسات حماية الطفولة
الفصل الخامس عشر	: المستفيدون من أنشطة دور الشباب حسب الجهات وفود الشباب الأجانب المستقبليون بالمغرب حسب البلد الأصل
الفصل السادس عشر	: الرقم الاستدلالي لتكلفة المعيشة (الوسط الحضري) الرقم الاستدلالي لأثمان الجملة
الفصل السابع عشر	: توزيع المبادلات التجارية تطور المبادلات التجارية

الفصل الثامن عشر	: تطور المجمعات النقدية المجمعات النقدية م3
الفصل التاسع عشر	: مقابلات المجمعات النقدية رسمة البورصة للقيم المغربية حسب القطاعات
الفصل العشرون	: تطور رقم المعاملات مداخل الميزانية العامة
الفصل الواحد والعشرون	: نفقات الميزانية العامة تطور الناتج الداخلي الإجمالي التكوين الإجمالي لرأسمال الثابت

المصطلحات المستعملة

: معطيات غير متوفرة	...
: نتائج باطلة	-
: نتائج أدنى من الوحدة	ε
: لا مجال لتسجيل عدد ما نظرا لطبيعة المعلومات	///
: معطيات مؤقتة أو مقدرة	*
: معطيات شبه نهائية	**
: معطيات مصححة	2 ^م
: متر مربع	3 ^م
: متر مكعب	ك ^م
: كيلومتر	كلم
: كيلواط ساعة	ك.و.س

مديرية الإحصاء
شارع محمد بالحسن الوزاني - أكادال العالي
ص.ب. 178 - 10001 الرباط - المغرب
الهاتف : 212 (7) 77 36 06
فاكس : 212 (7) 77 30 42 و 77 32 17
[http : // www. statistic. gov. ma](http://www.statistic.gov.ma)
E-mail : [webmaster@statistic. gov. ma](mailto:webmaster@statistic.gov.ma)

مطابع منشورات عكاظ
4 شارع الحسن الثاني
الحي الصناعي قيتا - الرباط
دجنبر 1999
الإيداع القانوني : 1355 - 1999
I.S.B.N : 9981 - 20-170-7
I.S.S.N : 0851 - 0903



مديرية الإحصاء
شارع محمد بالحسن الوزاني - أكادال العالي
ص.ب. 178 - الرباط 10001 - المغرب
الهاتف : 212 (7) 77 36 06
فاكس : 212 (7) 77 30 42 و 77 32 17
[http : // www. statistic. gov. ma](http://www.statistic.gov.ma)
E-mail : [webmaster@statistic. gov. ma](mailto:webmaster@statistic.gov.ma)