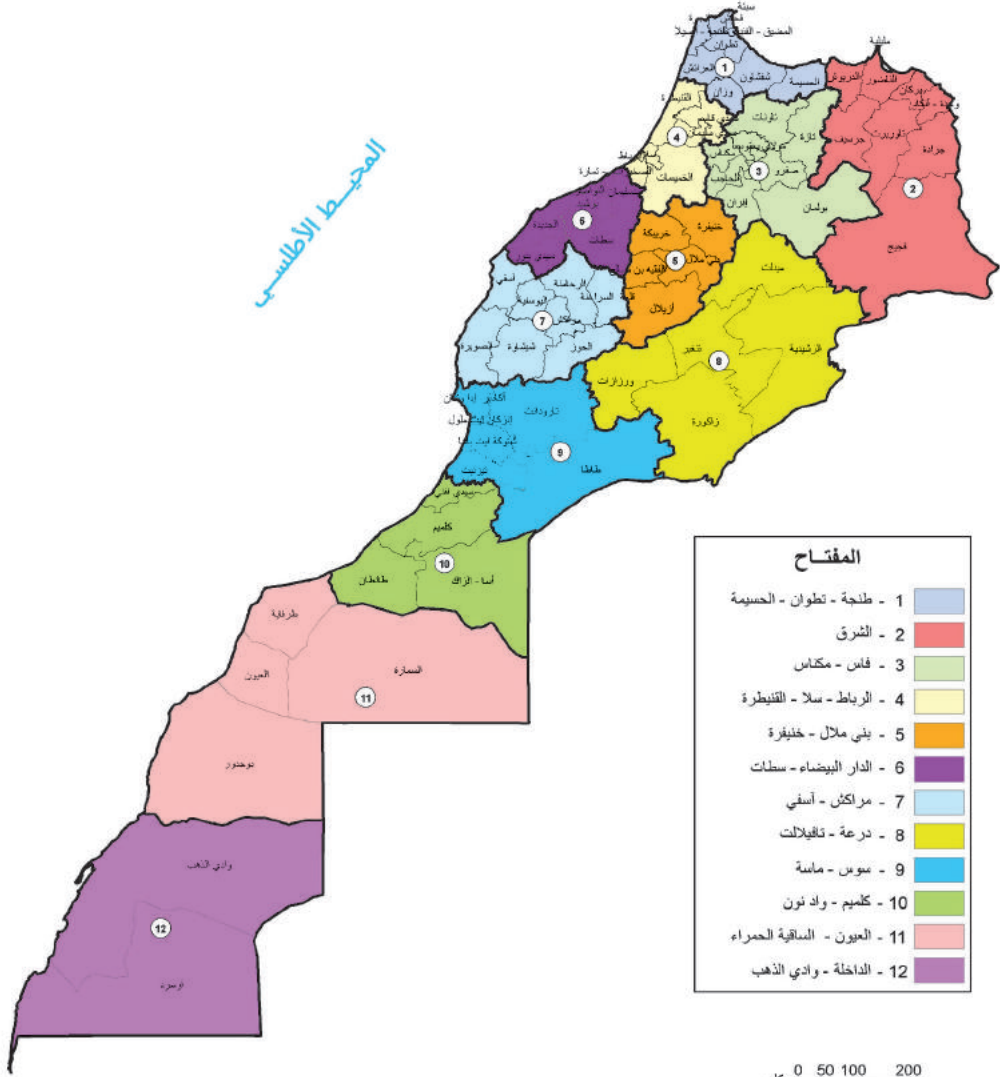


المملكة المغربية
التقسيم الإداري حسب الجهات والأقاليم والعمالات



البحر الأبيض المتوسط

المحيط الأطلسي



خريطة من إعداد المندوبية
السامية للتخطيط

ROYAUME DU MAROC

المملكة المغربية



المنذوبية السامية للتخطيط

Haut-Commissariat au Plan

النشرة الإحصائية السنوية للمغرب

ANNUAIRE STATISTIQUE DU MAROC

2018

L'annuaire Statistique du Maroc est la principale référence statistique sur le Maroc. Il contient des données et des indicateurs relatifs aux domaines démographique, social, économique, financier et environnemental. Les informations statistiques sont structurées en 23 chapitres et sont présentées sous forme de tableaux et graphiques. Chaque chapitre est introduit par une présentation des sources, des concepts et des définitions de l'information utilisées. Les données se rapportent, en général, à la dernière année pour laquelle elles sont disponibles et sont fournies, chaque fois que c'est possible, à des niveaux désagrégés (urbain/rural, régional et provincial).

Les informations présentées dans cette édition sont le fruit de contributions de plusieurs départements et institutions producteurs de l'information statistique au Maroc. A ce propos, le Haut-commissariat au Plan tient à remercier les administrations, les offices et les différents organismes publics et privés qui fournissent l'information statistique nécessaire à l'élaboration de ce document. Le Haut-commissariat au Plan est également ouvert à toutes les suggestions et remarques qui peuvent améliorer les futures éditions de ce document.

تعتبر النشرة الإحصائية السنوية للمغرب المرجع الإحصائي الأساسي حول بلادنا حيث تحتوي على إحصائيات ومؤشرات تتعلق بالمجالات الديمغرافية والاجتماعية والاقتصادية والمالية والبيئية. وتتنظم المعلومات الإحصائية الواردة في هذه النشرة ضمن 23 فصلا يتم تقديمها على شكل جداول ورسوم بيانية كما يستهل كل فصل بعرض حول مصادر ومفاهيم وتعريف المعلومة المستعملة. وتتعلق معطيات الجداول في أغلب الأحيان بالسنة الأخيرة المتاحة وتقدم على مستوى دقيق، كلما سمحت المعطيات المتوفرة بأكثر تفصيل (حضري/قروي، جهوي وإقليمي).

تعد المعلومات التي تم إصدارها في هذا العدد نتاجا لمساهمة العديد من الإدارات والمؤسسات المنتجة للمعلومة الإحصائية بالمغرب. وفي هذا الصدد، تتوجه المندوبية السامية للتخطيط بالشكر للإدارات والمكاتب ومختلف الوكالات العمومية والخاصة التي وفرت المعلومة الإحصائية الضرورية لتهيئة هذه النشرة. كما تبقى المندوبية منفتحة على كل الاقتراحات والملاحظات التي يمكن أن تساهم في تحسين هذه النشرة مستقبلا.

ROYAUME DU MAROC							المملكة المغربية
Superficie	: 710 850 Km2						المساحة
Capitale administrative	: RABAT						العاصمة الإدارية
Langues officielles	: ARABE et AMAZIGHE						اللغات الرسمية
Unité monétaire	: Dirham = 0.091 EURO ou 0.104 U.S.D en 2017*						الوحدة النقدية
	Unité	2014	2004	1994	1982	1971	الوحدة
POPULATION							السكان
Population légale	Milliers	33 848	29 892	26 074	20 419	15 379	بالاتاف السكان القانونيون
Résidents en milieu urbain	%	60,4	55,1	51,4	42,7	35,2	% المقيمون بالوسط الحضري
Population âgée de moins de 15 ans	%	28,2	31,0	37,0	42,2	45,9	% السكان البالغون أقل من 15 سنة
Population âgée de 15 à moins de 60 ans	%	62,4	60,9	55,9	51,5	47,0	% السكان المتراوح سنهم ما بين 15 وأقل من 60 سنة
Population âgée de 60 ans et plus	%	9,4	8,1	7,1	6,3	7,1	% السكان البالغون 60 سنة فأكثر
		2017*	2016*	2015*			
AGREGATS							الخصائص الوطنية
Produit intérieur brut (P.C)	Millions DH	1 063 297	1 013 559	987 950	ملون درهم		النتائج الداخلي الإجمالي (بالأسعار الجارية)
Taux de croissance du PIB (P.A.P)	%	4,1	1,1	4,5	%		تطور الناتج الداخلي الإجمالي (بالأسعار ثمة الثابتة)
Formation brute de capital fixe (P.C)	Millions DH	302 226	303 237	280 271	ملون درهم		إجمالي تكوين رأس المال الثابت (بالأسعار الجارية)
Taux d'investissement (1)	%	32,6	32,6	30,8	%		نسبة الاستثمار (1)
		2017	2012	2007			
AGRICULTURE ET PECHE MARITIME							الزراعة والصيد البحري
Superficie cultivable	1 000 Ha	9 069,0	9 042,0	8 959,8	ألف هكتار		المساحة الصالحة للمزروعة
Superficie des céréales	1 000 Ha	5 559,8	5 216,8	4 845,1	ألف هكتار		مساحة الحبوب
Production des céréales	1 000 Qx	97 776,7	53 011,9	24 960,1	ألف قنطار		إنتاج الحبوب
Production des cultures industrielles	1 000 Qx	44 354,2	21 676,6	34 178,8	ألف قنطار		إنتاج المزروعات الصناعية
Production des cultures oléagineuses	1 000 Qx	640,0	556,7	839,6	ألف قنطار		إنتاج الحبوب الزيتية
Cheptel : Bovins	Milliers	3 364,0	3 178,8	2 592,8	بالاتاف		المائيلية : البقر
Ovins	Milliers	19 863,8	19 097,5	15 566,0	بالاتاف		الغنم
Caprins	Milliers	5 741,3	6 189,8	5 135,8	بالاتاف		الماعز
Pêche maritime	1000 T	1 368,2	1 171,0	890,7	ألف طن		الصيد البحري
		2017	2012	2007			
MINES							المعادن
Indice de la production		122	102	140 ⁽²⁾			الرقم الإستهلاكي للإنتاج
Production des phosphates	1000 T	32 842	27 060	27 834	ألف طن		إنتاج الفوسفات
Ventes des phosphates	1000 T	16 861	17 032	14 007	ألف طن		مبيعات الفوسفات
		2017	2012	2007			
ENERGIE ET EAU							الطاقة والماء
Indice de la production d'électricité		137	116	163,4 ⁽²⁾			الرقم الإستهلاكي لإنتاج الكهرباء
Production de l'énergie primaire	1000 T.E.P	1 278	725	471	ألف طن م.ب		إنتاج الطاقة الأولية
Consommation de l'énergie primaire	1000 T.E.P	20 808	17 813	13 817	ألف طن م.ب		استهلاك الطاقة الأولية
Production de l'ONEE-BE	Millions m3	1 138	972	793	مليون م3		إنتاج و ك م ص ش - قطاع الماء
		2017	2016	2007			
INDUSTRIE							الصناعة
Indice de la production industrielle	2010 = 100	113,0	109,2	152,8	2010 = 100		الرقم الإستهلاكي للإنتاج الصناعي
		2017	2012	2007			
BATIMENT ET TRAVAUX PUBLICS							البناء والأشغال العمومية
Autorisations de construire délivrées	Nombre	48 325	54 869	54 065	بالعدد		عدد رخص البناء المنسجمة
Valeur prévue des autorisations délivrées	Millions DH	30 928	23 642	22 239	ملون درهم		القيمة المتوقعة للبيانات المرخصة
Surface des planchers	Milliers m2	17 946	16 217	17 056	ألف م2		مساحة المنوف
Logements prévus	Nombre	119 668	116 600	117 407	بالعدد		المساكن المتوقعة تشييدها

P.C= prix courants
P.A.P= prix de l'année précédente
Agrégats : base 2007
FBCT = Formation brute de capital fixe.
PIB - Produit intérieur brut.
(1) Taux d'investissement = FBCT/PIB (prix courants).
(2) Année de Base : 1998.

الخصائص الوطنية : سنة الأساس 2007
(1) نسبة الاستثمار = التكوين الإجمالي لرأس المال الثابت/الناتج الداخلي الإجمالي (الأسعار الجارية).
(2) سنة الأساس : 1998

PRINCIPAUX INDICATEURS STATISTIQUES

أهم المؤشرات الإحصائية

	Unité	2017*	2012	2007	الوحدة	
TRANSPORT ET COMMUNICATIONS						
Réseau routier total (31 décembre)	Km	...	58 893	57 622	بالكيلومتر	النقل والمواصلات الشبكة الكلية للطرق (في 31 ديسمبر)
Transport de voyageurs						نقل المسافرين
Aérien	Milliers	20 437	15 235	12 248	بالآلاف	النقل الجوي
Ferroviaire	Milliers	37 953	36 021	26 116	بالآلاف	النقل بالسكك الحديدية
Transport de marchandises						نقل البضائع
Maritime	1000 T	...	71 166	72 717	ألف طن	النقل البحري
Ferroviaire	1000 T	29 563	36 945	36 088	ألف طن	النقل عبر السكك الحديدية
Etablissements postaux	Nombre	...	1 814	1 726	بالعدد	المؤسسات البريدية
Abonnés au téléphone (fixe et mobile)	Milliers	45 962	42 295	22 423	بالآلاف	المشتركين في الهاتف (الثابت والتقال)
TOURISME						
Nombre d'établissements classés	Nombre	3 881	2 521	1 544	بالعدد	السباحة عدد المؤسسات المصنفة
Nombre de lits disponibles (établissements classés)	Nombre	251 190	194 025	143 221	بالعدد	عدد الأسرة (المؤسسات المصنفة)
Nuitées touristiques (établissements classés)	Milliers	22 101	17 486	16 894	بالآلاف	الليالي السياحية (المؤسسات المصنفة)
COMMERCE EXTERIEUR ET BALANCE DES PAIEMENTS						
التجارة الخارجية وميزان الأداءات						
Exportations	Millions DH	248 841	184 885	125 517	مليون درهم	الصادرات
Importations	Millions DH	438 080	386 949	261 288	مليون درهم	الواردات
Solde commercial	Millions DH	-189 239	-202 063	-135 771	مليون درهم	الرصيد التجاري
Taux de couverture	%	56,8	47,8	48,0	%	نسبة التغطية
Recettes voyages	Millions DH	72 127	57 835	58 674	مليون درهم	مداخيل السفر
Recettes MRE	Millions DH	65 898	58 751	55 001	مليون درهم	مداخيل المغاربة القاطنين بالخارج
Investissements et prêts privés étrangers	Millions DH	41 379	مليون درهم	الاستثمارات والقروض الخاصة الأجنبية
MONNAIE ET CREDITS						
النقد والقروض						
Agrégat de monnaie : M3	Millions DH	1 269 097	992 176	452 798	مليون درهم	مجموع النقد م3
Agrégats de placements liquides : PL	Millions DH	641 984	380 569	246 744	مليون درهم	مجموعات التوظيفات السائلة
Contreparties de la monnaie	Millions DH	1 269 097	992 176	452 798	مليون درهم	المقابلات النقدية
Créances sur l'économie	Millions DH	989 542	829 964	462 423	مليون درهم	ديون للاقتصاد
Créances nettes sur l'administration centrale	Millions DH	167 783	125 402	94 791	مليون درهم	الديون الصافية على الإدارة المركزية
Réserves Internationales Nettes	Millions DH	240 944	141 400	188 651	مليون درهم	الإحتياطيات الدولية الصافية
Ressources à caractère non monétaire	Millions DH	201 608	154 357	322 248	مليون درهم	مورد ذات طابع غير نقدي
Autres contreparties de M3	Millions DH	72 437	49 767	29 181	مليون درهم	مقابلات أخرى للمجموع م3
BOURSE DES VALEURS						
بورصة القيم						
Volume des transactions	Millions DH	69 737,59	61 034,49	179 965,57	مليون درهم	حجم المعاملات
Capitalisation boursière	Millions DH	626 965	445 268	586 328	مليون درهم	رسملة البورصة
Indice des cours des actions						المؤشر الاستدلالي للقيم
MASI		12 388,82	9 359,19	12 694,97		مأزي
MADEX		10 100,32	7 614,04	10 464,34		مادكس
FINANCES PUBLIQUES						
المالية العمومية						
Recettes ordinaires	Millions DH	255 135	224 064	171 707	مليون درهم	الموارد العادية
Dépenses ordinaires	Millions DH	206 289	215 623	133 869	مليون درهم	التفقات العادية
Dettes publiques	Millions DH	27 078	20 097	19 261	مليون درهم	الدين العمومي
Dépenses d'investissement	Millions DH	67 009	51 458	28 212	مليون درهم	نفقات الاستثمار
Déficit ou Excédent global	Millions DH	-37 143	-57 560	4 045	مليون درهم	عجز أو فائض الميزانية

	Unité	2018-2017	2017-2016	2012-2011	2007-2006	الوحدة	
EDUCATION							
التعليم							
Effectifs inscrits dans les écoles coraniques	Milliers	439	460	452	570	بالآلاف	المسجلون بالكتاتيب القرآنية
Effectifs inscrits dans le préscolaire moderne	Milliers	171	180	231	132	بالآلاف	المسجلون بالتعليم الأولي المعصري
Effectifs de l'enseignement primaire (public)	Milliers	3587	3508	3501	3609	بالآلاف	المسجلون بالتعليم الابتدائي (العمومي)
Effectifs de l'enseignement secondaire collégial (public)	Milliers	1529	1525	1381	1349	بالآلاف	المسجلون بالتعليم الثانوي الإعدادي (العمومي)
Effectifs de l'enseignement secondaire qualifiant (public)	Milliers	917	919	879	638	بالآلاف	المسجلون بالتعليم الثانوي التأهيلي (العمومي)
Effectifs de l'enseignement supérieur (public)	Milliers	847	810	386	290	بالآلاف	المسجلون بالتعليم العالي (العمومي)
Enseignants de l'enseignement primaire (public)	Milliers	129	113	128	129	بالآلاف	أساتذة التعليم الابتدائي (العمومي)
Enseignants de l'enseignement secondaire collégial (public)	Milliers	58	51	57	54	بالآلاف	أساتذة التعليم الثانوي الإعدادي (العمومي)
Enseignants dans le secondaire qualifiant (public)	Milliers	53	49	45	34	بالآلاف	أساتذة التعليم الثانوي التأهيلي (العمومي)
Enseignants dans les universités (permanents)	Nombre	13954	13820	11768	9867	بالعدد	أساتذة التعليم الجامعي (الهيئة الدائمة)
		2017	2016*	2011	2006		
SANTE							
الصحة							
Médecins (public et privé)	Nombre	23319	22 312	19 746	18 269	بالعدد	الاطباء (العمومي والخاص)
Dont secteur public	Nombre	10922	10 514	11 812	10 006	بالعدد	منهم : بقطاع العمومي
Lits disponibles dans les établissements hospitaliers (public)	Nombre	27 326	26 620	بالعدد	الأسرة المتوفرة بالمؤسسات الصحية (العمومي)
Malades admis dans les établissements hospitaliers (public)	Milliers	1 151	908	بالآلاف	المرضى المقبولون بالمؤسسات الصحية (العمومي)
			2 017	2012	2008		
EMPLOI ET SALAIRES							
التشغيل والأجور							
Taux d'activité urbain (15 ans et plus)	%		42,4	42,8	44,7	%	معدل النشاط بالوسط الحضري (15 سنة فأكثر)
Taux de chômage urbain (15 ans et plus)	%		14,7	13,4	14,7	%	معدل البطالة بالوسط الحضري (15 سنة فأكثر)
S.M.I.G	DH/Heure	13,46(3)	12,24(2)	10,14(1)		درهم/ ساعة	الحد الأدنى للأجور بالتجارة والتجارة والمهن الحرة
S.M.A.G	DH/Jour	69,73(3)	63,39(2)	52,50(1)		درهم/ اليوم	الحد الأدنى للأجور بقطاع الزراعة
			2017*	2012	2007		
PRIX							
الأسعار							
Indice des prix à la production industrielle, énergétique et minière							
الرقم الاستدلالي للإنتاج الصناعي والطاقي والمعدني							
Industries extractives	2010 =100		100,2	100,3	"	2010 =100	الصناعات الاستخراجية
Industries manufacturières	"		102,6	113,8	"	"	الصناعات التحويلية
Production et distribution d'électricité	"		115,3	100,0	"	"	إنتاج وتوزيع الكهرباء
Production et distribution d'eau	"		119,0	100,0	"	"	إنتاج وتوزيع الماء
Indice des prix à la consommation (478 articles)⁽⁴⁾							
الرقم الاستدلالي للأثمان عند المستهلك (478 مادة)⁽⁴⁾							
Produits alimentaires et boissons non alcoolisées	"		126,8	119,1	104,6	"	المواد الغذائية والمشروبات غير الكحولية
Boissons alcoolisées et tabac	"		124,0	108,5	102,1	"	المشروبات الكحولية والتبغ
Articles d'habillement et chaussures	"		115,7	108,2	101,0	"	الملابس والأحذية
Logement, eau, électricité, gaz et autres combustibles	"		115,3	105,3	102,1	"	السكن والماء والكهرباء والغاز ومحروقات أخرى
Meubles, articles de ménage et entretien courant du foyer	"		109,8	107,2	101,9	"	الأثاث والأدوات المنزلية والصيانة العادية للمنزل
Santé	"		105,2	103,8	100,7	"	الصحة
Transport	"		110,7	106,4	101,2	"	النقل
Communications	"		59,4	68,7	97,2	"	المواصلات
Loisirs et culture	"		98,7	96,9	99,0	"	الترفيه والثقافة
Enseignement	"		146,5	124,3	101,5	"	التعليم
Restaurants et hôtels	"		129,6	113,3	101,8	"	مطاعم وفنادق
Biens et services divers	"		115,2	110,7	100,9	"	مواد وخدمات أخرى

(1) Revalorisation au 1-7-2008

(2) Revalorisation au 1-7-2012

(3) Revalorisation au 1-7-2015

(4) Milieu urbain

* Données relatives aux médecins du secteur public sont provisoires.

(1) تاريخ نفاذ إعادة التقييم يعود إلى 2008-7-1

(2) تاريخ نفاذ إعادة التقييم يعود إلى 2012-7-1

(3) تاريخ نفاذ إعادة التقييم يعود إلى 2015-7-1

(4) الوسط الحضري

* المعطيات المتعلقة بالاطباء بالقطاع العمومي مؤقتة.

الفصل الاول
التقسيم الإداري

CHAPITRE I

DIVISION ADMINISTRATIVE

Sources d'information

Les informations relatives à la division administrative sont fournies par le Ministère de l'Intérieur ou extraites du bulletin officiel.

Concepts et définitions

<<Selon la constitution du Royaume, la dénomination des collectivités locales a été remplacée par collectivités territoriales et qui sont les régions, les préfectures, les provinces et les communes.

Elles constituent des personnes morales de droit public, qui gèrent démocratiquement leurs affaires à travers des conseils élus au suffrage universel.

Toute autre collectivité territoriale est créée par la loi.

L'organisation régionale et territoriale repose sur les principes de libre administration, de coopération et de solidarité. Elle assure la participation des populations concernées à la gestion de leurs affaires et favorise leur contribution au développement humain intégré et durable.

Dans l'élaboration et le suivi des programmes de développement régionaux et des schémas régionaux d'aménagement des territoires, la région assure sous la supervision du président du conseil de la région un rôle prééminent par rapport aux autres collectivités territoriales, dans le respect des compétences propres de ces dernières.

Les régions et les collectivités territoriales gèrent leurs affaires selon une loi organique. >>⁽¹⁾

A partir du 20 février 2015, le Maroc s'est doté d'un nouveau découpage territorial. Le territoire du Royaume est divisé en douze (12) régions (Bulletin officiel N° 6340 du 05/03/2015).

(1) Extrait du titre 9 de la Constitution du Royaume Marocain 2011.

مصادر المعلومات

يتم الحصول على المعلومات المتعلقة بالتقسيم الإداري لدى وزارة الداخلية أو تستخلص من الجريدة الرسمية.

مفاهيم وتعريف

<<حسب دستور المملكة فقد تم تغيير تسمية الجماعات المحلية بالجماعات الترابية للمملكة وهي الجهات والعمالات والأقاليم والجماعات.

الجماعات الترابية أشخاص اعتبارية، خاضعة للقانون العام وتسير شؤونها بكيفية ديمقراطية بواسطة مجالس منتخبة بالاقتراع العام.

تحدث كل جماعة ترابية أخرى بالقانون.

يرتكز التنظيم الجهوي والترابي على مبادئ التدبير الحر، وعلى التعاون والتضامن، ويؤمن مشاركة السكان المعنيين في تدبير شؤونهم، والرفع من مساهمتهم في التنمية البشرية المندمجة والمستدامة.

تتبوأ الجهة، تحت إشراف رئيس مجلسها مكانة الصدارة بالنسبة للجماعات الترابية الأخرى، في عمليات إعداد وتتبع برامج التنمية الجهوية، والتصاميم الجهوية لإعداد التراب، في نطاق احترام الاختصاصات الذاتية لهذه الجماعات الترابية.

تدبير الجهات والجماعات الترابية الأخرى لشؤونها يتم حسب قانون تنظيمي.>>⁽¹⁾

لقد تبني المغرب ابتداء من 20 فبراير 2015، تقسيما ترابيا جديدا حيث أصبح تراب المملكة ينقسم إلى اثنتي عشرة (12) جهة (الجريدة الرسمية رقم 6340 بتاريخ 2015/03/05).

(1) مقتطف من الباب التاسع من دستور المملكة المغربية 2011.

1 - 1 Division administrative

1 - 1 التقسيم الإداري

Année 2017	Unité administrative	عدد الجماعات Nombre de Communes			الدوائر Cercles	الوحدة الإدارية	سنة 2017
		المجموع Ensemble	الريفية Rurales	الحضرية Urbaines			
Tanger - Tétouan - Al Hoceima	Région	146	129	17	22	الجهة	طنجة - تطوان - الحسيمة
Al Hoceima	Province	36	31	5	4	إقليم	الحسيمة
Chefchaouen	Province	28	27	1	5	إقليم	شفشاون
Fahs-Anjra	Province	7	7	-	2	إقليم	الفحص - أنجرة
Larache	Province	19	17	2	3	إقليم	العرائش
Ouezzane	Province	17	16	1	3	إقليم	وزان
Tanger-Assilah	Préfecture	12	9	3	2	عمالة	طنجة - أصيلة
Tétouan	Province	22	20	2	2	إقليم	تطوان
MDiq-Fnideq	Préfecture	5	2	3	1	عمالة	المضيق - الفنيق
L'Oriental	Région	124	96	28	17	الجهة	الشرق
Berkane	Province	16	10	6	2	إقليم	بركان
Driouch	Province	23	20	3	2	إقليم	الديروش
Figuig	Province	13	11	2	2	إقليم	فجيج
Guercif	Province	10	9	1	2	إقليم	جرسيف
Jerada	Province	14	11	3	2	إقليم	جرادة
Nador	Province	23	16	7	2	إقليم	الناضور
Oujda-Angad	Préfecture	11	8	3	2	عمالة	وجدة - أنجاد
Taourirt	Province	14	11	3	3	إقليم	تاويرت
Fès - Meknès	Région	194	161	33	26	الجهة	فاس - مكناس
Meknès	Préfecture	21	15	6	3	عمالة	مكناس
Boulemane	Province	21	17	4	3	إقليم	بولمان
El Hajeb	Province	16	12	4	3	إقليم	الحاجب
Fès	Préfecture	5	3	2	1	عمالة	فاس
Ifrane	Province	10	8	2	2	إقليم	إيفران
Sefrou	Province	23	18	5	3	إقليم	صفرو
Taounate	Province	49	44	5	4	إقليم	تاونات
Taza	Province	38	34	4	5	إقليم	تازة
Moulay Yacoub	Province	11	10	1	2	إقليم	مولاي يعقوب
Rabat - Salé - Kénitra	Région	114	91	23	19	الجهة	الرباط - سلا - القنيطرة
Kénitra	Province	23	20	3	5	إقليم	القنيطرة
Khémisset	Province	35	31	4	4	إقليم	الخميسات
Rabat	Préfecture	2	-	2	-	عمالة	الرباط
Salé	Préfecture	4	2	2	1	عمالة	سلا
Sidi Kacem	Province	29	24	5	5	إقليم	سيدي قاسم
Sidi Slimane	Province	11	9	2	2	إقليم	سيدي سليمان
Skhirate-Témara	Préfecture	10	5	5	2	عمالة	الصخيرات - تمارة
Béni Mellal - Khénifra	Région	135	119	16	19	الجهة	بني ملال - خنيفرة
Azilal	Province	44	42	2	6	إقليم	أزبال
Béni Mellal	Province	22	18	4	4	إقليم	بني ملال
Fquih Ben Salah	Province	16	13	3	3	إقليم	الفيق بن صالح
Khénifra	Province	22	20	2	3	إقليم	خنيفرة
Khouribga	Province	31	26	5	3	إقليم	خريبكة

1 - 1 Division administrative (suite)

1 - 1 التقسيم الإداري (تابع)

Année 2017	Unité administrative	عدد الجماعات Nombre de Communes			الدوائر Cercles	الوحدة الإدارية	سنة 2017
		المجموع Ensemble	القروية Rurales	الحضرية Urbaines			
Casablanca- Settat	Région	153	124	29	16	الجهة	الدار البيضاء - سطات
Benslimane	Province	15	12	3	2	إقليم	بنسليمان
Berrechid	Province	22	16	6	2	إقليم	برشيد
Casablanca	Préfecture	2	-	2	-	عمالة	الدار البيضاء
El Jadida	Province	27	24	3	4	إقليم	الجديدة
Médiouna	Province	5	2	3	1	إقليم	مديونة
Mohammadia	Préfecture	6	4	2	1	عمالة	المحمدية
Nouaceur	Province	5	2	3	1	إقليم	النواصر
Settat	Province	46	41	5	3	إقليم	سطات
Sidi Bennour	Province	25	23	2	2	إقليم	سيدي بنور
Marrakech - Safi	Région	251	228	23	25	الجهة	مراكش - أسفي
Al Haouz	Province	40	37	3	5	إقليم	الحوز
Chichaoua	Province	35	33	2	4	إقليم	ششاوة
El Kelâa des Sraghna	Province	43	39	4	3	إقليم	قلعة السراغنة
Essaouira	Province	57	52	5	2	إقليم	الصويرة
Marrakech	Préfecture	15	13	2	4	عمالة	مراكش
Rehama	Province	25	23	2	2	إقليم	الرحامنة
Safi	Province	25	22	3	3	إقليم	أسفي
Yousseoufia	Province	11	9	2	2	إقليم	اليوسيفية
Drâa- Tafilalet	Région	125	109	16	17	الجهة	درعة - تافيلالت
Errachidia	Province	29	22	7	4	إقليم	الرشيدية
Midelt	Province	29	27	2	4	إقليم	ميدلت
Ouarzazate	Province	17	15	2	2	إقليم	ورزازات
Tinghir	Province	25	22	3	4	إقليم	تنغير
Zagora	Province	25	23	2	3	إقليم	زاكورة
Souss - Massa	Région	175	154	21	17	الجهة	سوس - ماسة
Agadir-Ida-Ou-Tanane	Préfecture	13	12	1	2	عمالة	أكادير إداوتنان
Chtouka-Ait Baha	Province	22	20	2	3	إقليم	اشتوكة آيت باها
Inezgane-Ait Melloul	Préfecture	6	2	4	1	عمالة	إنزكان آيت ملول
Taroudannt	Province	89	81	8	5	إقليم	تارودانت
Tata	Province	20	16	4	3	إقليم	طاطا
Tiznit	Province	25	23	2	3	إقليم	تيزنيت
Guelmim - Oued Noun	Région	53	45	8	9	الجهة	كلميم - واد نون
Assa-Zag	Province	7	5	2	2	إقليم	أسا - الزاك
Guelmim	Province	20	18	2	3	إقليم	كلميم
Sidi Ifni	Province	19	17	2	2	إقليم	سيدي إفني
Tan-Tan	Province	7	5	2	2	إقليم	طنطان
Laâyoune - Sakia El Hamra	Région	20	15	5	5	الجهة	العيون - الساقية الحمراء
Boujdour	Province	4	3	1	1	إقليم	بوجدور
Es-Semara	Province	6	5	1	1	إقليم	السمارة
Laâyoune	Province	5	3	2	1	إقليم	العيون
Tarfaya	Province	5	4	1	2	إقليم	طرفاية
Dakhla - Oued Ed-Dahab	Région	13	11	2	4	الجهة	الداخلة - وادي الذهب
Aousserd	Province	6	5	1	2	إقليم	أوسرد
Oued Ed-Dahab	Province	7	6	1	2	إقليم	وادي الذهب
Ensemble		1 503	1 282	221	196		المجموع

1 - 2 Division administrative des principales
préfectures

1 - 2 التقسيم الإداري لأهم العمالات

Année 2017

سنة 2017

Préfectures	عدد المقاطعات Nombre d'arrondissements	العمالات
Casablanca ⁽¹⁾	16	الدار البيضاء ⁽¹⁾
Fès	6	فاس
Marrakech	5	مراكش
Rabat	5	الرباط
Salé	5	سلا
Tanger-Assilah	4	طنجة - أصيلة

(1) La préfecture de Casablanca est composée de 8 préfectures d'arrondissements
Source : Ministère de l'Intérieur.

(1) تتكون عمالة الدار البيضاء من 8 عمالات المقاطعات
المصدر : وزارة الداخلية.

الفصل الثاني

السكان

CHAPITRE II
POPULATION

Sources d'information

Les statistiques relatives à la population sont produites par le Haut-Commissariat au Plan et le Ministère de la Justice.

Les documents de référence utilisés sont :

- résultats de l'enquête nationale démographique 2009-2010;
- résultats des recensements de la population ;
- projections de la population et des ménages 2014-2050;
- statistiques des sections du code de la famille relevant du Ministère de la Justice.

Méthodologie

Grâce à l'utilisation de la Technologie de la Lecture Automatique des Documents (LAD) pour le traitement des questionnaires du recensement, il a été possible de déterminer, dans un délai d'un mois, l'effectif de la population légale du Royaume au niveau national, selon les milieux de résidence, urbain et rural, les régions, les provinces, les préfectures et les communes.

En plus des utilisations diverses des données du recensement, celles-ci servent également à la réalisation des projections de la population à long et à moyen termes (projections par groupe d'âges, sexe, milieu de résidence, etc.).

La révision de ces projections est réalisée chaque fois que des informations démographiques actualisées sont disponibles.

En ce qui concerne l'Enquête Nationale Démographique 2009 - 2010, elle s'inscrit dans le cadre du programme d'action du Haut-Commissariat au Plan en matière de collecte de données démographiques permettant d'approfondir la connaissance du niveau et de la structure des phénomènes moteurs de l'accroissement de la population du Maroc : la natalité, la mortalité et la migration interne et externe. Elle a été réalisée en trois passages distants de 6 mois, sur un échantillon de près de 90 mille ménages.

مصادر المعلومات

يتم إنتاج الإحصائيات الخاصة بهذا الفصل من طرف المندوبية السامية للتخطيط ووزارة العدل.

الوثائق المرجعية المستعملة :

- نتائج البحث الوطني الديمغرافي 2009-2010؛
- نتائج إحصاءات السكان؛
- إسقاطات السكان والأسرة 2014-2050؛
- إحصائيات أقسام قضاء الأسرة لوزارة العدل.

المنهجية

يفضل تكنولوجيا القراءة الآلية للوثائق المعتمدة في معالجة إستمارات الإحصاء من طرف المندوبية السامية للتخطيط، فقد تم، في مدة لا تتعدى شهرا واحدا، تحديد عدد السكان المؤهلين للاحتساب ضمن السكان القانونيين للمملكة على الصعيد الوطني وحسب وسطي الإقامة، الحضري والقروي، والجهات والأقاليم والعمالات والجماعات

إضافة إلى الاستعمالات المختلفة للمعطيات المستخلصة من الإحصاء العام، فهي تعتمد كذلك لإنجاز إسقاطات على المدى البعيد والمتوسط (إسقاطات السكان حسب فئات الأعمار والجنس ومكان الإقامة، الخ).

ونشير أن هذه الإسقاطات تتم مراجعتها كلما توفرت معطيات ديمغرافية جديدة.

أما فيما يتعلق بالبحث الوطني الديمغرافي 2009-2010، فيدخل في إطار برنامج عمل المندوبية السامية للتخطيط لتجميع المعطيات الديمغرافية من أجل تعميق معرفة مستوى وبنية الظواهر المحركة لنمو السكان في المغرب : الولادات، الوفيات والهجرة الداخلية والخارجية. وقد أجري البحث عبر ثلاثة زيارات على مدى 6 أشهر بين كل زيارتين، وذلك على عينة مكونة من نحو 90 ألف أسرة.

Concepts et définitions

مفاهيم وتعريف

- **Taux de natalité** : nombre de naissances vivantes au cours d'une période donnée rapporté à la population moyenne de la période considérée.
- **Taux de mortalité** : rapport entre le nombre de décès au cours d'une période donnée et la population moyenne de la période considérée.
- **Taux net de migration** : rapport de la différence entre le nombre d'immigrants et d'émigrants dans une zone donnée durant une période donnée à la population moyenne de cette zone durant la période considérée.
- **Taux d'accroissement naturel de la population** : différence entre le nombre de naissances et de décès rapportée à l'effectif de la population moyenne pour une période déterminée.
- **Taux d'accroissement global de la population** : rapport entre l'accroissement global de la population (tenant compte de la migration) et la population moyenne pour une période déterminée.
- **Indice synthétique de fécondité** : nombre moyen d'enfants nés vivants qu'aurait une femme si les conditions de fécondité du moment étaient maintenues.
- **Quotient de mortalité infantile (0-1 an)** : est la probabilité pour qu'une naissance décède avant l'âge exact d'un an.
- **Quotient de mortalité infanto-juvénile (0-5 ans)** : est la probabilité pour qu'un enfant décède avant le cinquième anniversaire.
- **Quotient de mortalité juvénile (1-4 ans)** : est la probabilité pour qu'un enfant décède entre le premier et le quatrième anniversaire.
- **معدل الولادة** : عدد الولادات الأحياء خلال فترة معينة على متوسط السكان خلال نفس الفترة.
- **معدل الوفاة** : عدد الوفيات خلال فترة معينة على متوسط السكان خلال نفس الفترة.
- **المعدل الصافي للهجرة** : الفرق بين دخول وخروج المهاجرين في منطقة معينة وخلال فترة معينة على متوسط السكان في نفس المنطقة وخلال نفس الفترة.
- **معدل التزايد الطبيعي للسكان** : الفرق بين عدد الولادات وعدد الوفيات على متوسط السكان خلال فترة معينة.
- **معدل الزيادة الإجمالي للسكان** : الزيادة الإجمالية للسكان (مع أخذ الهجرة بعين الاعتبار) على متوسط السكان خلال فترة معينة.
- **المؤشر التركيبي للخصوبة** : متوسط عدد الأطفال المزدادين أحياء الذين تضعهم امرأة إذا كانت ظروف خصوبتها الحالية قد بقيت على ما كانت عليه من قبل.
- **معدل وفيات الرضع (0-1 سنة)** : هو احتمال وفاة المولود قبل أن يستوفي سنة واحدة بالضبط.
- **معدل وفيات الأطفال (0-5 سنوات)** : هو احتمال وفاة طفل قبل أن يستوفي السنة الخامسة.
- **معدل وفيات الأطفال (1-4 سنوات)** : هو احتمال وفاة طفل بين عيد ميلاده الأول والرابع.

2 - 1 Evolution de la population et la densité

2 - 1 تطور السكان والكثافة

Années	الكثافة في الكلم ⁽²⁾ Densité au Km ² (²)	السكان (بالآلاف) ⁽¹⁾ Population (en milliers) ⁽¹⁾			السنوات
		المجموع Ensemble	قروي Rural	حضري Urbain	
2017	49	34 852	13 291	21 561	2017
2016	49	34 487	13 332	21 155	2016
2015	48	34 125	13 373	20 752	2015
2014 ⁽³⁾	48	33 848	13 416	20 432	2014 ⁽³⁾
2013	47	33 378	13 458	19 920	2013
2012	46	32 978	13 485	19 493	2012
2011	46	32 579	13 505	19 074	2011
2010	45	32 182	13 517	18 665	2010
2009	45	31 786	13 521	18 265	2009
2008	44	31 391	13 517	17 874	2008
2007	44	30 998	13 505	17 493	2007
2006	43	30 606	13 485	17 121	2006
2005	43	30 215	13 457	16 758	2005
2004 ⁽³⁾	42	29 892	13 428	16 464	2004 ⁽³⁾
2003	42	29 520	13 294	16 226	2003
2002	41	29 185	13 194	15 991	2002
2001	41	28 833	13 106	15 727	2001
2000	40	28 466	13 027	15 439	2000
1999	40	28 084	12 955	15 129	1999
1998	39	27 689	12 889	14 800	1998
1997	38	27 282	12 828	14 454	1997
1996	38	26 864	12 769	14 095	1996
1995	37	26 435	12 713	13 722	1995
1994 ⁽³⁾	37	26 074	12 666	13 408	1994 ⁽³⁾
1993	36	25 549	12 598	12 951	1993
1992	35	25 095	12 539	12 556	1992
1991	35	24 634	12 476	12 158	1991
1990	34	24 167	12 410	11 757	1990
1989	33	23 696	12 339	11 357	1989
1988	33	23 220	12 263	10 957	1988
1987	32	22 742	12 181	10 561	1987
1986	31	22 261	12 092	10 169	1986
1985	31	21 779	11 997	9 782	1985
1984	30	21 297	11 895	9 402	1984
1983	29	20 815	11 785	9 030	1983
1982 ⁽³⁾	29	20 419	11 689	8 730	1982 ⁽³⁾
1981	43	19 855	11 543	8 312	1981
1980	42	19 380	11 412	7 968	1980
1979	41	18 908	11 273	7 635	1979
1978	40	18 440	11 127	7 313	1978
1977	39	17 978	10 975	7 003	1977
1976	38	17 521	10 817	6 704	1976
1975	37	17 072	10 653	6 419	1975
1974	36	16 630	10 485	6 145	1974
1973	35	16 196	10 313	5 883	1973
1972	34	15 772	10 137	5 635	1972
1971 ⁽³⁾	34	15 379	9 969	5 410	1971 ⁽³⁾
1960 ⁽³⁾	25	11 626	8 237	3 389	1960 ⁽³⁾

NB : Les projections ont été révisées :

- Avant l'année 2004, sur la base des résultats du RGPH 2004.

- Entre l'année 2004 et l'année 2014, sur la base des résultats du RGPH 2014

(1) Projections au milieu de l'année

(2) Y compris les provinces sahariennes à partir de 1982

(3) Les recensements Généraux de la Population et de l'Habitat (population légale)

Source : Haut-Commissariat au Plan.

ملحوظة : تمت مراجعة الإسقاطات :

- ما قبل سنة 2004، بناء على نتائج الإحصاء العام للسكان والسكنى 2004.

- ما بين سنتي 2004 و 2014، بناء على نتائج الإحصاء العام للسكان والسكنى 2014

(1) إسقاطات وسط السنة

(2) بما فيه الأقاليم الصحراوية منذ 1982

(3) الإحصاءات العامة للسكان والسكنى (السكان القانونيون)

المصدر : المندوبية السامية للتخطيط.

2 -2 Population par région et milieu de résidence

2-2 السكان حسب الجهة ووسط الإقامة

	(2)2017	(2)2016	(1)2015	(1)2014	
Tanger - Tétouan - Al Hoceima	3 680 457	3 635 748	3 591 289	3 556 729	طنجة - تطوان - الحسيمة
Urbain	2 246 133	2 205 038	2 164 149	2 131 725	حضري
Rural	1 434 324	1 430 710	1 427 140	1 425 004	قروي
L'Oriental	2 377 826	2 354 056	2 331 198	2 314 346	الشرق
Urbain	1 623 653	1 584 017	1 544 953	1 513 911	حضري
Rural	754 173	770 039	786 245	800 435	قروي
Fès - Meknès	4 318 295	4 288 494	4 258 822	4 236 892	فاس - مكناس
Urbain	2 681 016	2 639 169	2 597 318	2 564 220	حضري
Rural	1 637 279	1 649 325	1 661 504	1 672 672	قروي
Rabat - Salé - Kénitra	4 719 478	4 669 384	4 619 414	4 580 866	الرباط - سلا - القنيطرة
Urbain	3 351 286	3 296 584	3 241 953	3 198 712	حضري
Rural	1 368 192	1 372 800	1 377 461	1 382 154	قروي
Béni Mellal - Khénifra	2 565 477	2 549 118	2 532 789	2 520 776	بني ملال - خنيفرة
Urbain	1 293 789	1 274 071	1 254 337	1 238 739	حضري
Rural	1 271 688	1 275 047	1 278 452	1 282 037	قروي
Casablanca- Settat	7 122 876	7 028 251	6 934 558	6 861 739	الدار البيضاء - سطات
Urbain	5 345 805	5 239 673	5 134 350	5 050 749	حضري
Rural	1 777 071	1 788 578	1 800 208	1 810 990	قروي
Marrakech - Safi	4 643 728	4 599 241	4 554 780	4 520 569	مراكش - أسفي
Urbain	2 018 875	1 989 939	1 960 920	1 938 016	حضري
Rural	2 624 853	2 609 302	2 593 860	2 582 553	قروي
Drâa- Tafilalet	1 663 440	1 653 027	1 642 644	1 635 008	درعة - تافيلالت
Urbain	586 243	577 105	567 965	560 738	حضري
Rural	1 077 197	1 075 922	1 074 679	1 074 270	قروي
Souss - Massa	2 778 765	2 741 224	2 704 735	2 676 847	سوس - ماسة
Urbain	1 635 379	1 588 434	1 542 434	1 505 896	حضري
Rural	1 143 386	1 152 790	1 162 301	1 170 951	قروي
Guelmim - Oued Noun	439 576	437 376	435 230	433 757	كلميم - واد نون
Urbain	293 297	288 564	283 836	280 094	حضري
Rural	146 279	148 812	151 394	153 663	قروي
Laâyoune - Sakia El Hamra	383 195	377 566	372 034	367 758	العيون - الساقية الحمراء
Urbain	362 179	355 418	348 694	343 362	حضري
Rural	21 016	22 148	23 340	24 396	قروي
Dakhla - Oued Ed-Dahab	159 008	153 051	147 377	142 955	الداخلة - وادي الذهب
Urbain	122 930	116 770	110 891	106 277	حضري
Rural	36 078	36 281	36 486	36 678	قروي
Ensemble	34 852 121	34 486 536	34 124 870	33 848 242	المجموع
Urbain	21 560 585	21 154 782	20 751 800	20 432 439	حضري
Rural	13 291 536	13 331 754	13 373 070	13 415 803	قروي

(1) Recensement Général de la Population et de l'Habitat 2014

(2) Projections au milieu de l'année

Source : Haut-Commissariat au Plan.

(1) الإحصاء العام للسكان والسكنى 2014

(2) إسقاطات وسط السنة

المصدر : المندوبية السامية للتخطيط.

2 - 3 Structure de la population par région
selon les grands groupes d'âges (en %)

2 - 3 بنية السكان حسب الجهة والفئات
العمرية الكبرى (ب %))

Régions	60 سنة فأكثر 60 ans et plus		59-15 سنة 15-59 ans		14-0 سنة 0-14 ans		الجهات
	(2)2017	(1)2014	(2)2017	(1)2014	(2)2017	(1)2014	
Tanger - Tétouan - Al Hoceima	9,7	8,4	63,4	63,4	26,9	28,2	طنجة - تطوان - الحسيمة
L'Oriental	11,8	10,2	63,1	63,3	25,1	26,5	الشرق
Fès - Meknès	11,1	9,7	62,2	62,2	26,7	28,1	فاس - مكناس
Rabat - Salé - Kénitra	10,6	9,2	63,4	63,5	25,9	27,3	الرباط - سلا - القنيطرة
Béni Mellal - Khénifra	11,5	10,0	60,7	60,7	27,8	29,2	بني ملال - خنيفرة
Casablanca- Settat	11,1	9,6	63,5	63,6	25,3	26,8	الدار البيضاء - سطات
Marrakech - Safi	10,9	9,5	60,3	60,3	28,8	30,2	مراكش - أسفي
Drâa- Tafilalet	10,5	9,2	59,4	59,4	30,1	31,4	درعة - تافيلالت
Souss - Massa	11,0	9,7	62,1	62,1	26,9	28,2	سوس - ماسة
Guelmim - Oued Noun	11,2	9,7	62,2	62,3	26,7	28,0	كلميم - واد نون
Laâyoune - Sakia El Hamra	6,4	5,3	66,0	65,5	27,7	29,2	العيون - الساقية الحمراء
Dakhla - Oued Ed-Dahab	3,3	3,1	72,2	68,3	24,4	28,7	الداخلة - وادي الذهب
Ensemble	10,2	9,4	62,8	62,4	27,0	28,2	المجموع

(1) Recensement Général de la Population et de l'Habitat 2014

(2) Projections au milieu de l'année

Source : Haut-Commissariat au Plan.

(1) الإحصاء العام للسكان والسكنى 2014

(2) إسقاطات وسط السنة

المصدر : المندوبية السامية للتخطيط.

2 - 4 Population selon le groupe d'âge,
le sexe et le milieu de résidence ⁽¹⁾

2 - 4 السكان حسب الفئة العمرية،
الجنس ووسط الإقامة ⁽¹⁾

Année 2017	المجموع	قروي	حضري	سنة 2017
	Ensemble	Rural	Urbain	الفئة العمرية
Groupe d'âge				
0 - 4 ans	3 190 959	1 350 424	1 840 535	0 - 4 سنوات
Masculin	1 630 972	690 562	940 410	ذكور
Féminin	1 559 987	659 862	900 125	إناث
5 - 9 ans	3 211 470	1 391 410	1 820 060	5 - 9 سنوات
Masculin	1 640 465	710 908	929 557	ذكور
Féminin	1 571 005	680 502	890 503	إناث
10 - 14 ans	3 016 390	1 316 230	1 700 160	10 - 14 سنة
Masculin	1 540 255	673 239	867 016	ذكور
Féminin	1 476 135	642 991	833 144	إناث
15 - 19 ans	3 018 507	1 284 233	1 734 274	15 - 19 سنة
Masculin	1 533 108	657 929	875 179	ذكور
Féminin	1 485 399	626 304	859 095	إناث
20 - 24 ans	3 005 540	1 158 863	1 846 677	20 - 24 سنة
Masculin	1 498 437	593 793	904 644	ذكور
Féminin	1 507 103	565 070	942 033	إناث
25 - 29 ans	2 951 785	1 054 490	1 897 295	25 - 29 سنة
Masculin	1 456 333	541 077	915 256	ذكور
Féminin	1 495 452	513 413	982 039	إناث
30 - 34 ans	2 710 451	955 120	1 755 331	30 - 34 سنة
Masculin	1 329 610	481 785	847 825	ذكور
Féminin	1 380 841	473 335	907 506	إناث
35 - 39 ans	2 509 770	877 504	1 632 266	35 - 39 سنة
Masculin	1 222 969	440 673	782 296	ذكور
Féminin	1 286 801	436 831	849 970	إناث
40 - 44 ans	2 265 252	779 883	1 485 369	40 - 44 سنة
Masculin	1 099 999	392 788	707 211	ذكور
Féminin	1 165 253	387 095	778 158	إناث
45 - 49 ans	2 002 048	661 866	1 340 182	45 - 49 سنة
Masculin	976 433	331 716	644 717	ذكور
Féminin	1 025 615	330 150	695 465	إناث
50 - 54 ans	1 798 333	587 348	1 210 985	50 - 54 سنة
Masculin	875 382	290 254	585 128	ذكور
Féminin	922 951	297 094	625 857	إناث
55 - 59 ans	1 627 655	539 367	1 088 288	55 - 59 سنة
Masculin	812 928	267 807	545 121	ذكور
Féminin	814 727	271 560	543 167	إناث
60 - 64 ans	1 246 726	427 772	818 954	60 - 64 سنة
Masculin	642 152	216 766	425 386	ذكور
Féminin	604 574	211 006	393 568	إناث
65 - 69 ans	894 852	331 841	563 011	65 - 69 سنة
Masculin	451 169	163 535	287 634	ذكور
Féminin	443 683	168 306	275 377	إناث
70 - 74 ans	551 643	221 339	330 304	70 - 74 سنة
Masculin	260 984	106 239	154 745	ذكور
Féminin	290 659	115 100	175 559	إناث
75 - 79 ans	410 881	166 303	244 578	75 - 79 سنة
Masculin	191 271	79 225	112 046	ذكور
Féminin	219 610	87 078	132 532	إناث
80 ans et plus	439 859	187 543	252 316	80 سنة فأكثر
Masculin	199 525	87 595	111 930	ذكور
Féminin	240 334	99 948	140 386	إناث
Total	34 852 121	13 291 536	21 560 585	المجموع
Masculin	17 361 992	6 725 891	10 636 101	ذكور
Féminin	17 490 129	6 565 645	10 924 484	إناث

(1) Projections au milieu de l'année

Source : Haut-Commissariat au Plan .

(1) إسقاطات وسط السنة

المصدر : المندوبية السامية للتخطيط .

2 - 5 Population selon le milieu de résidence,
région et province (ou préfecture) ⁽¹⁾2 - 5 السكان حسب وسط الإقامة،
الجهة والإقليم (أو العمالة) ⁽¹⁾

Année 2017	المجموع Ensemble	قروي Rural	حضري Urbain	سنة 2017
Tanger - Tétouan - Al Hoceima	3 680 457	1 434 324	2 246 133	طنجة - تطوان - الحسيمة
Al Hoceima	398 578	258 364	140 214	الحسيمة
Chefchaouen	468 328	408 542	59 786	شفشاون
Fahs-Anjra	79 557	79 557	-	الفحص - أنجرة
Larache	503 099	231 724	271 375	العرانش
Ouezzane	299 294	227 614	71 680	وزان
Tanger-Assilah	1 136 967	61 558	1 075 409	طنجة - أصيلة
Tétouan	564 270	154 955	409 315	تطوان
M'Diq-Fnideq	230 364	12 010	218 354	المضيق - الفنيدق
L'Oriental	2 377 826	754 173	1 623 653	الشرقي
Berkane	293 837	100 029	193 808	بركان
Driouch	201 480	141 893	59 587	الدريوخ
Figuig	138 892	66 268	72 624	فجيج
Guercif	222 818	121 139	101 679	جرسيف
Jerada	108 830	40 752	68 078	جرادة
Nador	584 418	164 852	419 566	التناضور
Oujda-Angad	586 044	41 834	544 210	وجدة - أنجاد
Taourirt	241 507	77 406	164 101	تاويرت
Fès - Meknès	4 318 295	1 637 279	2 681 016	فاس - مكناس
Meknès	868 174	147 913	720 261	مكناس
Boulemane	199 061	130 568	68 493	بولمان
El Hajeb	255 002	124 591	130 411	الحاجب
Fès	1 198 698	20 340	1 178 358	فاس
Ifrane	157 349	69 947	87 402	إيفران
Sefrou	291 780	128 236	163 544	صفرو
Taounate	652 134	563 167	88 967	تاوانات
Taza	515 277	303 008	212 269	تازة
Moulay Yacoub	180 820	149 509	31 311	مولاي يعقوب
Rabat - Salé - Kénitra	4 719 478	1 368 192	3 351 286	الرباط - سلا - القنيطرة
Kénitra	1 104 831	454 870	649 961	القنيطرة
Khémisset	541 408	247 576	293 832	الخميسات
Rabat	558 812	-	558 812	الرباط
Salé	1 036 379	67 965	968 414	سلا
Sidi Kacem	522 114	348 529	173 585	سيدي قاسم
Sidi Slimane	324 306	187 719	136 587	سيدي سليمان
Skhirate-Témara	631 628	61 533	570 095	الصخيرات - تمارة
Béni Mellal - Khénifra	2 565 477	1 271 688	1 293 789	بني ملال - خنيفرة
Azilal	560 251	453 835	106 416	أزبال
Béni Mellal	566 134	227 246	338 888	بني ملال
Fquih Ben Salah	511 342	296 327	215 015	الفقيه بن صالح
Khénifra	373 979	135 355	238 624	خنيفرة
Khouribga	553 771	158 925	394 846	خريبكة

2 - 5 Population selon le milieu de résidence,
région et province (ou préfecture) ⁽¹⁾ (suite)

2 - 5 السكان حسب وسط الإقامة،
الجهة والإقليم (أو العمالة) ⁽¹⁾ (تابع)

Année 2017	المجموع Ensemble	قروي Rural	حضري Urbain	سنة 2017
Casablanca- Settat	7 122 876	1 777 071	5 345 805	الدار البيضاء - سطات
Benslimane	239 401	116 210	123 191	بنسليمان
Berrechid	519 835	207 927	311 908	برشيد
Casablanca	3 466 623	-	3 466 623	الدار البيضاء
El Jadida	805 957	468 551	337 406	الجديدة
Médiouna	203 440	56 204	147 236	مديونة
Mohammadia	424 432	119 187	305 245	المحمدية
Nouaceur	394 679	58 998	335 681	النواصر
Settat	628 371	399 683	228 688	سطات
Sidi Bennour	440 138	350 311	89 827	سيدي بنور
Marrakech - Safi	4 643 728	2 624 853	2 018 875	مراكش - أسفي
Al Haouz	602 839	509 442	93 397	الحوز
Chichaoua	380 437	312 397	68 040	شيشاوة
El Kelâa des Sraghna	560 606	393 746	166 860	قلعة السراغنة
Essaouira	450 479	341 117	109 362	الصويرة
Marrakech	1 367 636	355 245	1 012 391	مراكش
Rehamna	324 473	211 601	112 872	الرحامنة
Safi	702 050	349 026	353 024	أسفي
Yousseoufia	255 208	152 279	102 929	اليوسيفية
Drâa- Tafilalet	1 663 440	1 077 197	586 243	درعة - تافيلالت
Errachidia	421 471	221 261	200 210	الرشيدية
Midelt	296 081	164 056	132 025	ميدلت
Ouarzazate	303 786	181 781	122 005	ورزازات
Tinghir	330 778	251 699	79 079	تنغير
Zagora	311 324	258 400	52 924	زاكورة
Souss - Massa	2 778 765	1 143 386	1 635 379	سوس - ماسة
Agadir-Ida-Ou-Tanane	638 893	87 660	551 233	أكادير إداوتنان
Chtouka-Ait Baha	392 306	259 253	133 053	اشتوكة آيت باها
Inezgane-Ait Melloul	582 524	27 701	554 823	إنزكان آيت ملول
Taroudannt	845 279	578 550	266 729	تارودانت
Tata	115 584	73 841	41 743	طاطا
Tiznit	204 179	116 381	87 798	تيزنيت
Guelmim - Oued Noun	439 576	146 279	293 297	كلميم - واد نون
Assa-Zag	43 958	16 180	27 778	أسا - الزاك
Guelmim	193 493	46 795	146 698	كلميم
Sidi Ifni	111 142	79 556	31 586	سيدي إفني
Tan-Tan	90 983	3 748	87 235	طنطنان
Laâyoune - Sakia El Hamra	383 195	21 016	362 179	العيون - الساقية الحمراء
Boujdour	51 403	7 318	44 085	بوجدور
Es-Semara	69 235	6 879	62 356	السمارة
Laâyoune	248 804	1 874	246 930	العيون
Tarfaya	13 753	4 945	8 808	طرفاية
Dakhla - Oued Ed-Dahab	159 008	36 078	122 930	الداخلة - وادي الذهب
Aousserd	15 363	15 363	-	أوسرد
Oued Ed-Dahab	143 645	20 715	122 930	وادي الذهب
Ensemble	34 852 121	13 291 536	21 560 585	المجموع

(1) Projections au milieu de l'année.
Source : Haut-Commissariat au Plan .

(1) إبتقاطات وسط السنة.
المصدر : المندوبية السامية للتخطيط .

2 - 6 Population légale selon la région
et province (ou préfecture) : Ensemble

2 - 6 السكان القانونيون حسب الجهة
والإقليم (أو العمالة) : المجموع

Année 2014	المجموع Total	الأجانب Etrangers	المغاربة Marocains	سنة 2014
Tanger - Tétouan - Al Hoceima	3 556 729	7 453	3 549 276	طنجة - تطوان - الحسيمة
Al Hoceima	399 654	236	399 418	الحسيمة
Chefchaouen	457 432	143	457 289	شفشاون
Fahs-Anjra	76 447	44	76 403	الفحص - أنجرة
Larache	496 687	413	496 274	العرانث
Ouezzane	300 637	134	300 503	وزان
Tanger-Assilah	1 065 601	5 299	1 060 302	طنجة - أصيلة
Tétouan	550 374	605	549 769	تطوان
M'Diq-Fnideq	209 897	579	209 318	المصبيق - الفنديق
L'Oriental	2 314 346	3 954	2 310 392	الشرق
Berkane	289 137	607	288 530	بركان
Driouch	211 059	39	211 020	الدريوخ
Figuig	138 325	41	138 284	فجيج
Guercif	216 717	75	216 642	جرسيف
Jerada	108 727	99	108 628	جرادة
Nador	565 426	483	564 943	الناضور
Oujda-Angad	551 767	2 487	549 280	وجدة - أنجاد
Taourirt	233 188	123	233 065	تاويرت
Fès - Meknès	4 236 892	5 728	4 231 164	فاس - مكناس
Meknès	835 695	1 269	834 426	مكناس
Boulemane	197 596	86	197 510	بولمان
El Hajeb	247 016	74	246 942	الحاجب
Fès	1 150 131	3 521	1 146 610	فاس
Ifrane	155 221	325	154 896	إيفران
Sefrou	286 489	203	286 286	صفرو
Taounate	662 246	81	662 165	تاونات
Taza	528 419	138	528 281	تازة
Moulay Yacoub	174 079	31	174 048	مولاي يعقوب
Rabat - Salé - Kénitra	4 580 866	20 212	4 560 654	الرباط - سلا - القنيطرة
Kénitra	1 061 435	1 815	1 059 620	القنيطرة
Khémisset	542 221	196	542 025	الخميسات
Rabat	577 827	12 891	564 936	الرباط
Salé	982 163	2 347	979 816	سلا
Sidi Kacem	522 270	95	522 175	سيدي قاسم
Sidi Slimane	320 407	92	320 315	سيدي سليمان
Skhirate-Témara	574 543	2 776	571 767	الصخيرات - تمارة
Béni Mellal - Khénifra	2 520 776	1 262	2 519 514	بني ملال - خنيفرة
Azilal	554 001	106	553 895	أزيلال
Béni Mellal	550 678	464	550 214	بني ملال
Fquih Ben Salah	502 827	159	502 668	الفتية بن صالح
Khénifra	371 145	116	371 029	خنيفرة
Khouribga	542 125	417	541 708	خريبكة

2 - 6 Population légale selon la région
et province (ou préfecture) : Ensemble (suite)

Année 2014	المجموع Total	الأجانب Etrangers	المغاربة Marocains	سنة 2014
Casablanca- Settat	6 861 739	31 239	6 830 500	الدار البيضاء - سطت
Benslimane	233 123	478	232 645	بنسليمان
Berrechid	484 518	499	484 019	برشيد
Casablanca	3 359 818	24 337	3 335 481	الدار البيضاء
El Jadida	786 716	1 402	785 314	الجديدة
Médiouna	172 680	154	172 526	مديونة
Mohammadia	404 648	2 594	402 054	المحمدية
Nouaceur	333 604	1 076	332 528	النواصر
Settat	634 184	609	633 575	سطت
Sidi Bennour	452 448	90	452 358	سبدي بنور
Marrakech - Safi	4 520 569	8 636	4 511 933	مراكش - أسفي
Al Haouz	573 128	362	572 766	الحوز
Chichaoua	369 955	66	369 889	شيشاوة
El Kelâa des Sraghna	537 488	115	537 373	قلعة السراغنة
Essaouira	450 527	795	449 732	الصويرة
Marrakech	1 330 468	6 764	1 323 704	مراكش
Rehamna	315 077	65	315 012	الرحامنة
Safi	691 983	396	691 587	أسفي
Youssoufia	251 943	73	251 870	اليوسيفية
Drâa- Tafilalet	1 635 008	796	1 634 212	درعة - تافيلالت
Errachidia	418 451	212	418 239	الرشيدية
Midelt	289 337	70	289 267	ميدلت
Ouarzazate	297 502	281	297 221	ورزازات
Tinghir	322 412	111	322 301	تنغير
Zagora	307 306	122	307 184	زاكورة
Souss - Massa	2 676 847	4 914	2 671 933	سوس - ماسة
Agadir-Ida-Ou-Tanane	600 599	3 708	596 891	أكادير إداوتنان
Chtouka-Aït Baha	371 102	211	370 891	اشتوكة آيت باها
Inezgane-Aït Melloul	541 118	430	540 688	إنزكان آيت ملول
Taroudannt	838 820	335	838 485	تارودانت
Tata	117 841	32	117 809	طاطا
Tiznit	207 367	198	207 169	تيزنيت
Guelmim - Oued Noun	433 757	347	433 410	كلميم - واد نون
Assa-Zag	44 124	4	44 120	أسا - الزك
Guelmim	187 808	195	187 613	كلميم
Sidi Ifni	115 691	102	115 589	سبدي افني
Tan-Tan	86 134	46	86 088	طنطان
Laâyoune - Sakia El Hamra	367 758	777	366 981	العيون - الساقية الحمراء
Boujdour	50 566	72	50 494	بوجدور
Es-Semara	66 014	34	65 980	السمارة
Laâyoune	238 096	596	237 500	العيون
Tarfaya	13 082	75	13 007	طرفاية
Dakhla - Oued Ed-Dahab	142 955	888	142 067	الداخلة - وادي الذهب
Aousserd	16 190	180	16 010	أوسرد
Oued Ed-Dahab	126 765	708	126 057	وادي الذهب
Ensemble	33 848 242	86 206	33 762 036	المجموع

Source : Haut-Commissariat au Plan (Recensement Général de la Population et de l'Habitat 2014).

المصدر : المندوبية السامية للتخطيط (الإحصاء العام للسكان والسكنى 2014).

2 - 7 Population légale selon la région
et province (ou préfecture) : Milieu urbain7 - 2 السكان القانونيون حسب الجهة
والإقليم (أو العمالة) : الوسط الحضري

Année 2014	المجموع Total	الأجانب Etrangers	المغاربة Marocains	سنة 2014
Tanger - Tétouan - Al Hoceima	2 131 725	7 111	2 124 614	طنجة - تطوان - الحسيمة
Al Hoceima	137 369	201	137 168	الحسيمة
Chefchaouen	57 425	96	57 329	شفشاون
Fahs-Anjra	-	-	-	الفحص - أنجرة
Larache	265 660	314	265 346	العرانش
Ouezzane	70 239	126	70 113	وزان
Tanger-Assilah	1 005 041	5 259	999 782	طنجة - أصيلة
Tétouan	397 973	580	397 393	تطوان
M'Diq-Fnideq	198 018	535	197 483	المضيق - الفنيدق
L'Oriental	1 513 911	3 569	1 510 342	الشرق
Berkane	182 690	480	182 210	بركان
Driouch	56 024	12	56 012	الدريوخ
Figuig	69 122	37	69 085	فجيج
Guercif	90 880	52	90 828	جرسيف
Jerada	66 108	82	66 026	جرادة
Nador	392 623	434	392 189	الناضور
Oujda-Angad	506 274	2 357	503 917	وجدة - أنجاد
Taourirt	150 190	115	150 075	تاوريرت
Fès - Meknès	2 564 220	5 513	2 558 707	فاس - مكناس
Meknès	687 575	1 230	686 345	مكناس
Boulemane	65 689	18	65 671	بولمان
El Hajeb	121 797	50	121 747	الحاجب
Fès	1 129 768	3 519	1 126 249	فاس
Ifrane	84 485	315	84 170	إيفران
Sefrou	155 625	191	155 434	صفرو
Taounate	86 222	57	86 165	تاونات
Taza	207 984	124	207 860	تازة
Moulay Yacoub	25 075	9	25 066	مولاي يعقوب
Rabat - Salé - Kénitra	3 198 712	19 786	3 178 926	الرباط - سلا - القنيطرة
Kénitra	606 993	1 749	605 244	القنيطرة
Khémisset	281 079	153	280 926	الخميسات
Rabat	577 827	12 891	564 936	الرباط
Salé	915 658	2 325	913 333	سلا
Sidi Kacem	168 631	73	168 558	سيدي قاسم
Sidi Slimane	130 968	76	130 892	سيدي سليمان
Skhirate-Témara	517 556	2 519	515 037	الصخيرات - تمارة
Béni Mellal - Khénifra	1 238 739	1 062	1 237 677	بني ملال - خنيفرة
Azilal	100 684	37	100 647	أز يلال
Béni Mellal	326 008	419	325 589	بني ملال
Fquih Ben Salah	205 720	104	205 616	الفتية بن صالح
Khénifra	228 567	102	228 465	خنيفرة
Khouribga	377 760	400	377 360	خريبكة

2 - 7 Population légale selon la région
et province (ou préfecture) : Milieu urbain (suite)

2 - 7 السكان القانونيون حسب الجهة
والإقليم (أو العمالة) : الوسط الحضري (تابع)

Année 2014	المجموع Total	الأجانب Etrangers	المغربية Marocains	سنة 2014
Casablanca- Settat	5 050 749	30 750	5 019 999	الدار البيضاء - سطت
Benslimane	114 192	437	113 755	بنسليمان
Berrechid	273 900	357	273 543	برشيد
Casablanca	3 359 818	24 337	3 335 481	الدار البيضاء
El Jadida	312 275	1 318	310 957	الجديدة
Médiouna	120 045	103	119 942	مديونة
Mohammadia	289 002	2 511	286 491	المحمدية
Nouaceur	278 201	1 037	277 164	النواصر
Settat	217 634	576	217 058	سطت
Sidi Bennour	85 682	74	85 608	سيدي بنور
Marrakech - Safi	1 938 016	7 364	1 930 652	مراكش - أسفي
Al Haouz	84 771	72	84 699	الحوز
Chichaoua	62 263	49	62 214	شيشاوة
El Kelâa des Sraghna	153 995	93	153 902	قلعة السراغنة
Essaouira	106 515	559	105 956	الصويرة
Marrakech	980 548	6 148	974 400	مراكش
Rehama	103 151	26	103 125	الرحامنة
Safi	345 890	356	345 534	أسفي
Youssoufia	100 883	61	100 822	اليوسيفية
Drâa- Tafilalet	560 738	559	560 179	درعة - تافيلالت
Errachidia	194 084	162	193 922	الرشيدية
Midelt	126 098	53	126 045	ميدلت
Ouarzazate	113 752	224	113 528	ورزازات
Tinghir	76 056	67	75 989	تنغير
Zagora	50 748	53	50 695	زاكورة
Souss - Massa	1 505 896	4 410	1 501 486	سوس - ماسة
Agadir-Ida-Ou-Tanane	508 155	3 631	504 524	أكادير إداوتنان
Chtouka-Aït Baha	113 531	83	113 448	اشتوكة آيت باها
Inezgane-Aït Melloul	513 706	421	513 285	إنزكان آيت ملول
Taroudannt	248 640	144	248 496	تارودانت
Tata	40 820	24	40 796	طاطا
Tiznit	81 044	107	80 937	تيزنيت
Guelmim - Oued Noun	280 094	278	279 816	كلميم - واد نون
Assa-Zag	27 333	2	27 331	أسا - الزاك
Guelmim	139 246	144	139 102	كلميم
Sidi Ifni	31 011	86	30 925	سيدي افني
Tan-Tan	82 504	46	82 458	طانطان
Laâyoune - Sakia El Hamra	343 362	679	342 683	العيون - الساقية الحمراء
Boujdour	42 651	40	42 611	بوجدور
Es-Semara	57 035	24	57 011	السمارة
Laâyoune	235 649	553	235 096	العيون
Tarfaya	8 027	62	7 965	طرفاية
Dakhla - Oued Dahab	106 277	553	105 724	الداخلة - وادي الذهب
Aousserd	-	-	-	أوسرد
Oued Ed-Dahab	106 277	553	105 724	وادي الذهب
Ensemble	20 432 439	81 634	20 350 805	المجموع

2-8 Population légale selon la région
et province (ou préfecture) : Milieu rural

2-8 السكان القانونيون حسب الجهة
والإقليم (أو العمالة) : الوسط القروي

Année 2014	المجموع Total	الأجانب Etrangers	المغاربة Marocains	سنة 2014
Tanger - Tétouan - Al Hoceima	1 425 004	342	1 424 662	طنجة - تطوان - الحسيمة
Al Hoceima	262 285	35	262 250	الحسيمة
Chefchaouen	400 007	47	399 960	شفشاون
Fahs-Anjra	76 447	44	76 403	الفص - أنجرة
Larache	231 027	99	230 928	العرانش
Ouezzane	230 398	8	230 390	وزان
Tanger-Assilah	60 560	40	60 520	طنجة - أصيلة
Tétouan	152 401	25	152 376	تطوان
M'Diq-Fnideq	11 879	44	11 835	المضيق - الفنديق
L'Oriental	800 435	385	800 050	الشرق
Berkane	106 447	127	106 320	بركان
Driouch	155 035	27	155 008	الدريوش
Figuig	69 203	4	69 199	فجيج
Guercif	125 837	23	125 814	جرسيف
Jerada	42 619	17	42 602	جرادة
Nador	172 803	49	172 754	الناضور
Oujda-Angad	45 493	130	45 363	وجدة - أنجاد
Taurirt	82 998	8	82 990	تاوريرت
Fès - Meknès	1 672 672	215	1 672 457	فاس - مكناس
Meknès	148 120	39	148 081	مكناس
Boulemane	131 907	68	131 839	بولمان
El Hajeb	125 219	24	125 195	الحاجب
Fès	20 363	2	20 361	فاس
Ifrane	70 736	10	70 726	إيفران
Sefrou	130 864	12	130 852	صفرو
Taounate	576 024	24	576 000	تاونات
Taza	320 435	14	320 421	تازة
Moulay Yacoub	149 004	22	148 982	مولاي يعقوب
Rabat - Salé - Kénitra	1 382 154	426	1 381 728	الرباط - سلا - القنيطرة
Kénitra	454 442	66	454 376	القنيطرة
Khémisset	261 142	43	261 099	الخميسات
Rabat	-	-	-	الرباط
Salé	66 505	22	66 483	سلا
Sidi Kacem	353 639	22	353 617	سيدي قاسم
Sidi Slimane	189 439	16	189 423	سيدي سليمان
Skhirate-Témara	56 987	257	56 730	الصخيرات - تمارة
Béni Mellal - Khénifra	1 282 037	200	1 281 837	بني ملال - خنيفرة
Azilal	453 317	69	453 248	أزيلال
Béni Mellal	224 670	45	224 625	بني ملال
Fqih Ben Salah	297 107	55	297 052	الفيق بن صالح
Khénifra	142 578	14	142 564	خنيفرة
Khouribga	164 365	17	164 348	خريبكة

2 - 8 Population légale selon la région
et province (ou préfecture) : Milieu rural (suite)

2 - 8 السكان القانونيون حسب الجهة
والإقليم (أو العمالة) : الوسط القروي (تابع)

Année 2014	المجموع Total	الأجانب Etrangers	المغربية Marocains	سنة 2014
Casablanca- Settat	1 810 990	489	1 810 501	الدار البيضاء - سطات
Benslimane	118 931	41	118 890	بنسليمان
Berrechid	210 618	142	210 476	برشيد
Casablanca	-	-	-	الدار البيضاء
El Jadida	474 441	84	474 357	الجديدة
Médiouna	52 635	51	52 584	مديونة
Mohammadia	115 646	83	115 563	المحمدية
Nouaceur	55 403	39	55 364	النواصر
Settat	416 550	33	416 517	سطات
Sidi Bennour	366 766	16	366 750	سيدي بنور
Marrakech - Safi	2 582 553	1 272	2 581 281	مراكش - أسفي
Al Haouz	488 357	290	488 067	الحوز
Chichaoua	307 692	17	307 675	شيشاوة
El Kelâa des Sraghna	383 493	22	383 471	قلعة السراغنة
Essaouira	344 012	236	343 776	الصويرة
Marrakech	349 920	616	349 304	مراكش
Rehamna	211 926	39	211 887	الرحامنة
Safi	346 093	40	346 053	أسفي
Yousseoufia	151 060	12	151 048	اليوسفية
Drâa- Tafilalet	1 074 270	237	1 074 033	درعة - تافيلالت
Errachidia	224 367	50	224 317	الرشيدية
Midelt	163 239	17	163 222	ميدلت
Ouarzazate	183 750	57	183 693	ورزازات
Tinghir	246 356	44	246 312	تنغير
Zagora	256 558	69	256 489	زاكورة
Souss - Massa	1 170 951	504	1 170 447	سوس - ماسة
Agadir-Ida-Ou-Tanane	92 444	77	92 367	أكادير إداوتنان
Chtouka-Aït Baha	257 571	128	257 443	اشتوكة آيت باها
Inezgane-Aït Melloul	27 412	9	27 403	إنزكان آيت ملول
Taroudannt	590 180	191	589 989	تارودانت
Tata	77 021	8	77 013	طاطا
Tiznit	126 323	91	126 232	تيزنيت
Guelmim - Oued Noun	153 663	69	153 594	كلميم - واد نون
Assa-Zag	16 791	2	16 789	أسا - الزك
Guelmim	48 562	51	48 511	كلميم
Sidi Ifni	84 680	16	84 664	سيدي القني
Tan-Tan	3 630	-	3 630	طاطان
Laâyoune - Sakia El Hamra	24 396	98	24 298	العيون - الساقية الحمراء
Boujdour	7 915	32	7 883	بوجدور
Es-Semara	8 979	10	8 969	السمارة
Laâyoune	2 447	43	2 404	العيون
Tarfaya	5 055	13	5 042	طرفاية
Dakhla - Oued Ed-Dahab	36 678	335	36 343	الداخلة - وادي الذهب
Aousserd	16 190	180	16 010	أوسرد
Oued Ed-Dahab	20 488	155	20 333	وادي الذهب
Ensemble	13 415 803	4 572	13 411 231	المجموع

2 - 9 Evolution de la population infantile
selon le milieu de résidence

	2017			2016			
	المجموع Ensemble	قروي Rural	حضري urbain	المجموع Ensemble	قروي Rural	حضري urbain	
0-1 ans	1 178 060	485 120	692 940	1 178 440	494 633	683 807	1-0 سنة
2-3 ans	1 308 514	559 252	749 262	1 429 638	625 757	803 881	2-3 سنة
4-5 ans	1 385 888	601 299	784 589	1 342 385	584 944	757 441	3-4 سنة
6-11 ans	3 730 374	1 617 233	2 113 141	3 676 822	1 603 568	2 073 254	4-6 سنة
12-14 ans	1 815 983	795 160	1 020 823	1 830 932	806 581	1 024 351	12-14 سنة
15-17 ans	1 827 382	789 728	1 037 654	1 817 339	783 971	1 033 368	15-17 سنة

2 - 9 تطور عدد الأطفال حسب
وسط الإقامة2 - 10 Evolution de la population d'âge actif
selon le milieu de résidence

	2017			2016			
	المجموع Ensemble	قروي Rural	حضري urbain	المجموع Ensemble	قروي Rural	حضري urbain	
15-17 ans	1 827 382	789 728	1 037 654	1 817 339	783 971	1 033 368	15-17 سنة
18-24 ans	4 196 665	1 653 368	2 543 297	4 228 326	1 674 187	2 554 139	18-24 سنة
18-34 ans	9 858 901	3 662 978	6 195 923	9 826 354	3 711 245	6 115 109	18-34 سنة
18-59 ans	20 061 959	7 108 946	12 953 013	19 800 398	7 114 463	12 685 935	18-59 سنة
25-49 ans	12 439 306	4 328 863	8 110 443	12 224 447	4 328 876	7 895 571	25-49 سنة
50-59 ans	3 425 988	1 126 715	2 299 273	3 347 625	1 111 400	2 236 225	50-59 سنة
15-59 ans	21 889 341	7 898 674	13 990 667	21 617 737	7 898 434	13 719 303	15-59 سنة

2 - 10 تطور عدد السكان النشيطون
حسب وسط الإقامة2 - 11 Evolution de la population des femmes d'âge
fécond selon le milieu de résidence

	2017			2016			
	المجموع Ensemble	قروي Rural	حضري urbain	المجموع Ensemble	قروي Rural	حضري urbain	
15-17 ans	895 296	384 195	511 101	893 842	382 926	510 916	15-17 سنة
18-49 ans	8 451 168	2 948 003	5 503 165	8 366 215	2 971 493	5 394 722	18-49 سنة
15-49 ans	9 346 464	3 332 198	6 014 266	9 260 057	3 354 419	5 905 638	15-49 سنة

2 - 11 تطور عدد النساء في سن الخصوبة
حسب وسط الإقامة2 - 12 Evolution de l'effectif des personnes
âgées selon le milieu de résidence

	2017			2016			
	المجموع Ensemble	قروي Rural	حضري urbain	المجموع Ensemble	قروي Rural	حضري urbain	
60 ans et plus	3 543 961	1 334 798	2 209 163	3 410 582	1 317 837	2 092 745	الجنس 60 سنة فأكثر
60-69 ans	2 141 578	759 613	1 381 965	2 010 189	728 367	1 281 822	60-69 سنة
70 ans et plus	1 402 383	575 185	827 198	1 400 393	589 470	810 923	70 سنة فأكثر

2 - 12 تطور عدد المسنين حسب
وسط الإقامة

2 - 13 Evolution du nombre de ménages selon le milieu de résidence ⁽¹⁾

En milliers	المجموع Ensemble	قروي Rural	حضري Urbain	بالآلاف
Année				السنة
2017	7 877	2 570	5 307	2017
2016	7 690	2 551	5 140	2016
2015	7 503	2 531	4 972	2015
2014 ⁽²⁾	7 314	2 506	4 808	2014 ⁽²⁾
2013	6 962	2 405	4 557	2013
2012	6 813	2 384	4 429	2012
2011	6 665	2 364	4 301	2011
2010	6 516	2 343	4 173	2010
2009	6 368	2 323	4 045	2009
2008	6 239	2 309	3 930	2008
2007	6 111	2 296	3 815	2007
2006	5 982	2 282	3 700	2006

13 - 2 تطور عدد الأسر حسب وسط الإقامة ⁽¹⁾

2 - 14 Evolution du nombre de ménages selon le sexe du chef de ménage par milieu de résidence ⁽¹⁾

En milliers	المجموع Ensemble	ذكور Masculin	إناث Féminin	بالآلاف
Urbain				حضري
2017	5 307	4 304	1 003	2017
2016	5 140	4 173	966	2016
2015	4 972	4 042	930	2015
2014 ⁽²⁾	4 808	3 912	896	2014 ⁽²⁾
2013	4 557	3 660	897	2013
2012	4 429	3 563	866	2012
2011	4 301	3 466	835	2011
2010	4 173	3 369	804	2010
2009	4 045	3 272	773	2009
2008	3 930	3 182	748	2008
2007	3 815	3 093	722	2007
2006	3 700	3 004	696	2006
Rural				قروي
2017	2 570	2 274	296	2017
2016	2 551	2 256	294	2016
2015	2 531	2 238	293	2015
2014 ⁽²⁾	2 506	2 215	291	2014 ⁽²⁾
2013	2 405	2 059	346	2013
2012	2 384	2 047	337	2012
2011	2 364	2 035	329	2011
2010	2 343	2 023	320	2010
2009	2 323	2 011	312	2009
2008	2 309	2 005	304	2008
2007	2 296	1 998	298	2007
2006	2 282	1 991	291	2006
Ensemble				المجموع
2017	7 877	6 578	1 299	2017
2016	7 690	6 429	1 261	2016
2015	7 503	6 280	1 223	2015
2014 ⁽²⁾	7 314	6 127	1 187	2014 ⁽²⁾
2013	6 962	5 719	1 243	2013
2012	6 813	5 610	1 203	2012
2011	6 665	5 501	1 164	2011
2010	6 516	5 392	1 124	2010
2009	6 368	5 283	1 085	2009
2008	6 239	5 187	1 052	2008
2007	6 111	5 091	1 020	2007
2006	5 982	4 995	987	2006

14 - 2 تطور عدد الأسر حسب جنس رب الأسرة ووسط الإقامة ⁽¹⁾

(1) Projections au milieu de l'année.

(2) Recensement Général de la Population et de l'Habitat.

Source : Haut-Commissariat au Plan.

(1) إسقاطات وسط السنة.

(2) الإحصاء العام للسكان والسكنى.

المصدر : المندوبية السامية للتخطيط.

2 - 15 Nombre de ménages selon le milieu de résidence, région et province (ou préfecture) ⁽¹⁾2 - 15 عدد الأسر حسب وسط الإقامة، الجهة والإقليم (أو العمالة) ⁽¹⁾

Année 2017	المجموع Total	قروي Rural	حضري Urbain	سنة 2017
Tanger - Tétouan - Al Hoceima	869 108	286 359	582 749	طنجة - تطوان - الحسيمة
Al Hoceima	83 489	49 002	34 487	الحسيمة
Chefchaouen	87 675	72 844	14 831	شقشاون
Fahs-Anjra	18 322	18 322	-	الفحص - أنجرة
Larache	113 123	46 145	66 978	العرانث
Ouezzane	71 051	52 215	18 836	وزان
Tanger-Assilah	301 246	13 744	287 502	طنجة - أصيلة
Tétouan	135 645	31 316	104 329	تطوان
M'Diq-Fnideq	58 557	2 771	55 786	المضيق - الفنيق
L'Oriental	530 488	152 486	378 002	الشرق
Berkane	70 471	22 772	47 699	بركان
Driouch	43 858	30 029	13 829	الدريوخ
Figuig	29 577	13 080	16 497	فجيج
Guercif	43 806	21 919	21 887	جرسيف
Jerada	21 825	7 339	14 486	جرادة
Nador	135 577	35 529	100 048	الناضور
Oujda-Angad	138 315	8 629	129 686	وجدة - أنجاد
Taourirt	47 059	13 189	33 870	تاويرت
Fès - Meknès	980 729	324 299	656 430	فاس - مكناس
Meknès	209 146	29 301	179 845	مكناس
Boulemane	40 880	24 332	16 548	بولمان
El Hajeb	57 279	26 174	31 105	الحاجب
Fès	289 294	3 714	285 580	فاس
Ifrane	37 698	14 792	22 906	إيفران
Sefrou	70 270	28 087	42 183	صفرو
Taounate	131 701	111 351	20 350	تاونات
Taza	110 522	59 101	51 421	تازة
Moulay Yacoub	33 939	27 447	6 492	مولاي يعقوب
Rabat - Salé - Kénitra	1 095 030	254 448	840 582	الرباط - سلا - القنيطرة
Kénitra	234 073	77 688	156 385	القنيطرة
Khémisset	127 370	53 046	74 324	الخميسات
Rabat	153 851	-	153 851	الرباط
Salé	257 029	13 926	243 103	سلا
Sidi Kacem	103 303	62 656	40 647	سيدي قاسم
Sidi Slimane	64 022	33 433	30 589	سيدي سليمان
Skhirate-Témara	155 382	13 699	141 683	الصخيرات - تمارة
Béni Mellal - Khénifra	548 820	237 207	311 613	بني ملال - خنيفرة
Azilal	100 748	76 419	24 329	أزيلال
Béni Mellal	131 457	46 847	84 610	بني ملال
Fquih Ben Salah	101 140	53 773	47 367	الفتية بن صالح
Khénifra	92 026	29 103	62 923	خنيفرة
Khouribga	123 449	31 065	92 384	خريبكة

2 - 15 Nombre de ménages selon le milieu de résidence,
région et province (ou préfecture) ⁽¹⁾ (suite)

2 - 15 عدد الأسر حسب وسط الإقامة،
الجهة والإقليم (أو العمالة) ⁽¹⁾ (تابع)

Année 2017	المجموع Total	قروي Rural	حضري Urbain	سنة 2017
Casablanca- Settat	1 702 718	351 570	1 351 148	الدار البيضاء - سطات
Benslimane	52 715	22 751	29 964	بنسليمان
Berrechid	117 161	42 274	74 887	برشيد
Casablanca	892 618	-	892 618	الدار البيضاء
El Jadida	179 967	92 722	87 245	الجديدة
Médiouna	48 892	13 628	35 264	مديونة
Mohammadia	106 490	29 105	77 385	المحمدية
Nouaceur	93 618	13 775	79 843	النواصر
Settat	122 985	69 922	53 063	سطات
Sidi Bennour	88 272	67 393	20 879	سيدي بنور
Marrakech - Safi	991 739	507 552	484 187	مراكش - أسفي
Al Haouz	122 127	100 558	21 569	الحوز
Chichaoua	78 549	62 952	15 597	شيشاوة
El Kelâa des Sraghna	105 197	69 543	35 654	قلعة السراغنة
Essaouira	99 302	70 453	28 849	الصويرة
Marrakech	325 063	77 014	248 049	مراكش
Rehama	61 660	36 855	24 805	الرحامنة
Safi	152 794	66 053	86 741	أسفي
Yousseoufia	47 047	24 124	22 923	اليوسفية
Drâa- Tafilalet	291 927	167 111	124 816	درعة - تافيلالت
Errachidia	78 664	36 981	41 683	الرشيدية
Midelt	62 932	30 512	32 420	ميدلت
Ouarzazate	58 511	31 930	26 581	ورزازات
Tinghir	52 670	37 441	15 229	تنغير
Zagora	39 150	30 247	8 903	زاكورة
Souss - Massa	652 242	252 605	399 637	سوس - ماسة
Agadir-Ida-Ou-Tanane	159 626	19 587	140 039	أكادير إداوتنان
Chtouka-Aït Baha	97 785	64 133	33 652	اشوكة أيت باها
Inezgane-Aït Melloul	138 931	6 358	132 573	إنزكان أيت ملول
Taroudannt	180 193	118 269	61 924	تارودانت
Tata	22 822	14 212	8 610	طاطا
Tiznit	52 885	30 046	22 839	تيزنيت
Guelmim - Oued Noun	95 261	29 305	65 956	كلميم - واد نون
Assa-Zag	5 373	1 316	4 057	أسا - الزاك
Guelmim	42 922	9 890	33 032	كلميم
Sidi Ifni	25 870	17 393	8 477	سيدي إفني
Tan-Tan	21 096	706	20 390	طاطان
Laâyoune - Sakia El Hamra	84 760	2 424	82 336	العيون - الساقية الحمراء
Boujdour	10 388	538	9 850	بوجدور
Es-Semara	13 130	172	12 958	السمارة
Laâyoune	57 702	558	57 144	العيون
Tarfaya	3 540	1 156	2 384	طرفاية
Dakhla - Oued Ed-Dahab	34 285	4 275	30 010	الداخلة - وادي الذهب
Aousserd	734	734	-	أوسرد
Oued Ed-Dahab	33 551	3 541	30 010	وادي الذهب
Ensemble	7 877 107	2 569 641	5 307 466	المجموع

⁽¹⁾ Projections au milieu de l'année
Source : Haut-Commissariat au Plan.

⁽¹⁾ إسقاطات وسط السنة
المصدر : المندوبية السامية للتخطيط.

2 - 16 Nombre de ménages selon le milieu de résidence, région et province (ou préfecture)

2 - 16 عدد الأسر حسب وسط الإقامة، الجهة والإقليم (أو العمالة)

Année 2014	المجموع Total	قروي Rural	حضري Urbain	سنة 2014
Tanger - Tétouan - Al Hoceima	799 124	273 956	525 168	طنجة - تطوان - الحسيمة
Al Hoceima	79 326	47 316	32 010	الحسيمة
Chefchaouen	82 914	69 218	13 696	شفشاون
Fahs-Anjra	16 823	16 823	-	الفحص - أنجرة
Larache	107 357	44 565	62 792	العرانش
Ouezzane	67 858	50 307	17 551	وزان
Tanger-Assilah	266 738	12 907	253 831	طنجة - أصيلة
Tétouan	126 969	30 185	96 784	تطوان
M'Diq-Fnideq	51 139	2 635	48 504	المضيق - الفنيدق
L'Oriental	494 530	156 111	338 419	الشرق
Berkane	66 372	23 265	43 107	بركان
Driouch	43 935	31 450	12 485	الدريوش
Figuiç	28 439	13 316	15 123	فجيç
Guercif	40 666	21 887	18 779	جرسيف
Jerada	20 983	7 433	13 550	جرادة
Nador	125 951	36 041	89 910	الناضور
Oujda-Angad	124 508	8 987	115 521	وجدة - أنجاد
Taourirt	43 676	13 732	29 944	تاويرت
Fès - Meknès	919 497	319 384	600 113	فاس - مكناس
Meknès	192 654	28 487	164 167	مكناس
Boulemane	39 219	23 999	15 220	بولمان
El Hajeb	53 230	25 327	27 903	الحاجب
Fès	265 036	3 627	261 409	فاس
Ifrane	35 859	14 524	21 335	إيفران
Sefrou	66 034	27 636	38 398	صفرو
Taounate	128 719	109 818	18 901	تاونات
Taza	107 408	59 714	47 694	تازة
Moulay Yacoub	31 338	26 252	5 086	مولاي يعقوب
Rabat - Salé - Kénitra	1 015 107	248 255	766 852	الرباط - سلا - القنيطرة
Kénitra	214 640	74 953	139 687	القنيطرة
Khémisset	122 144	54 036	68 108	الخميسات
Rabat	151 670	-	151 670	الرباط
Salé	231 340	12 908	218 432	سلا
Sidi Kacem	99 191	61 422	37 769	سيدي قاسم
Sidi Slimane	60 922	32 699	28 223	سيدي سليمان
Skhirate-Témara	135 200	12 237	122 963	الصخيرات - تمارة
Béni Mellal - Khénifra	520 174	232 906	287 268	بني ملال - خنيفرة
Azilal	97 346	75 043	22 303	أزيلال
Béni Mellal	123 067	44 948	78 119	بني ملال
Fquih Ben Salah	96 062	52 347	43 715	الفيقي بن صالح
Khénifra	87 573	29 482	58 091	خنيفرة
Khouribga	116 126	31 086	85 040	خريبكة

2 - 16 Nombre de ménages selon le milieu de résidence,
région et province (ou préfecture) (suite)

2 - 16 عدد الأسر حسب وسط الإقامة،
الجهة والإقليم (أو العمالة) (تابع)

Année 2014	المجموع Total	قروي Rural	حضري Urbain	سنة 2014
Casablanca- Settat	1 559 404	344 977	1 214 427	الدار البيضاء - سطات
Benslimane	49 108	22 686	26 422	بنسليمان
Berrechid	103 803	41 019	62 784	برشيد
Casablanca	819 954	-	819 954	الدار البيضاء
El Jadida	167 602	90 875	76 727	الجديدة
Médiouna	39 560	12 171	27 389	مديونة
Mohammadia	96 351	27 019	69 332	المحمدية
Nouaceur	76 711	12 481	64 230	النواصر
Settat	119 283	70 781	48 502	سطات
Sidi Bennour	87 032	67 945	19 087	سيدي بنور
Marrakech - Safi	928 120	483 264	444 856	مراكش - أسفي
Al Haouz	111 627	92 782	18 845	الحوز
Chichaoua	73 928	60 152	13 776	شيشاوة
El Kelâa des Sraghane	97 874	65 954	31 920	قلعة السراغنة
Essaouira	95 520	68 647	26 873	الصويرة
Marrakech	302 137	73 074	229 063	مراكش
Rehama	57 514	35 721	21 793	الرحامنة
Safi	144 490	63 422	81 068	أسفي
Youssoufia	45 030	23 512	21 518	اليوسفية
Drâa- Tafilalet	277 998	163 367	114 631	درعة - تافيلالت
Errachidia	75 264	36 478	38 786	الرشيدية
Midelt	59 718	29 843	29 875	ميدلت
Ouarzazate	54 959	31 227	23 732	ورزازات
Tinghir	49 990	35 949	14 041	تنغير
Zagora	38 067	29 870	8 197	زاكورة
Souss - Massa	601 511	247 709	353 802	سوس - ماسة
Agadir-Ida-Ou-Tanane	143 752	19 645	124 107	أكادير إداوتنان
Chtouka-Aït Baha	88 732	60 922	27 810	اشتوكة آيت باها
Inezgane-Aït Melloul	124 340	6 043	118 297	إنزكان آيت ملول
Taroudannt	171 186	115 781	55 405	تارودانت
Tata	22 359	14 367	7 992	طاطا
Tiznit	51 142	30 951	20 191	تيزنيت
Guelmim - Oued Noun	90 202	29 329	60 873	كلميم - واد نون
Assa-Zag	5 208	1 277	3 931	أسا - الزاك
Guelmim	40 214	9 882	30 332	كلميم
Sidi Ifni	25 308	17 481	7 827	سيدي افني
Tan-Tan	19 472	689	18 783	طناطان
Laâyoune - Sakia El Hamra	78 754	2 889	75 865	العيون - الساقية الحمراء
Boujdour	10 186	675	9 511	بوجدور
Es-Semara	11 614	212	11 402	السمارة
Laâyoune	53 561	701	52 860	العيون
Tarfaya	3 393	1 301	2 092	طرفاية
Dakhla - Oued Ed-Dahab	29 385	3 916	25 469	الداخلة - وادي الذهب
Aousserd	776	776	-	أوسرد
Oued Ed-Dahab	28 609	3 140	25 469	وادي الذهب
Ensemble	7 313 806	2 506 063	4 807 743	المجموع

Source : Haut-Commissariat au Plan.

(Recensement Général de la Population et de l'Habitat 2014).

المصدر : المندوبية السامية للتخطيط.
(الإحصاء العام للسكان والسكنى 2014).

2 - 17 Taux de natalité, de mortalité, de migration, d'accroissements naturel et global de la population selon le milieu de résidence

2 - 17 معدلات الولادة والوفاة والهجرة والزيادة الطبيعية والإجمالية للسكان حسب وسط الإقامة

En p.mille	2018/2017	2017/2016	في الألف
Population urbaine			السكان الحضريون
Taux d'Accroiss. Naturel	12,1	12,2	معدل الزيادة الطبيعية للسكان
Taux Brut de Natalité	16,4	16,5	المعدل الخام للولادة
Taux Brut de Mortalité	4,3	4,3	المعدل الخام للوفاة
Taux d'Accroiss. Global	18,7	19,0	معدل الزيادة الإجمالية للسكان
Taux de Migration Nette	6,6	6,8	معدل الهجرة الصافية
Population rurale			السكان القرويون
Taux d'Accroiss. Naturel	12,0	12,1	معدل الزيادة الطبيعية للسكان
Taux Brut de Natalité	18,5	18,8	المعدل الخام للولادة
Taux Brut de Mortalité	6,5	6,7	المعدل الخام للوفاة
Taux d'Accroiss. Global	-3,0	-3,0	معدل الزيادة الإجمالية للسكان
Taux de Migration Nette	-15,0	-15,2	معدل الهجرة الصافية
Population totale			مجموع السكان
Taux d'Accroiss. Naturel	12,1	12,2	معدل الزيادة الطبيعية للسكان
Taux Brut de Natalité	17,2	17,4	المعدل الخام للولادة
Taux Brut de Mortalité	5,1	5,2	المعدل الخام للوفاة
Taux d'Accroiss. Global	10,5	10,5	معدل الزيادة الإجمالية للسكان
Taux de Migration Nette	-1,6	-1,6	معدل الهجرة الصافية

2 - 18 Espérance de vie à la naissance par sexe et milieu de résidence

2 - 18 توقع الحياة عند الولادة حسب الجنس ووسط الإقامة

En années	2017			2016			بالسنوات
	المجموع Ensemble	قروي Rural	حضري urbain	المجموع Ensemble	قروي Rural	حضري urbain	
Sexe							الجنس
Hommes	74,5	71,1	76,5	74,3	71,0	76,4	ذكور
Femmes	77,8	75,0	79,3	77,6	74,9	79,2	إناث
Hommes+Femmes	76,1	73,0	77,9	75,9	72,9	77,8	ذكور+ إناث

2 - 19 Répartition de la population (15 ans et plus) selon l'Etat matrimonial et le sexe (%)

Statut matrimonial	2014 ⁽¹⁾			المجموع Total	2004 ⁽¹⁾		الحالة العائلية
	المجموع Total	إناث Féminin	ذكور Masculin		إناث Féminin	ذكور Masculin	
Célibataire	34,8	28,9	40,9	39,7	34,0	45,7	عازب
Marié	57,7	58,0	57,4	52,7	52,8	52,7	متزوج
Divorcé	2,2	3,3	0,9	2,0	3,1	0,7	مطلق
Veuf	5,4	9,8	0,8	5,6	10,1	0,9	أرمل
Total	100,0	100,0	100,0	100,0	100,0	100,0	المجموع

2 - 19 توزيع السكان (15 سنة فأكثر) حسب الحالة الزوجية والجنس (%)

2 - 20 Indice synthétique de fécondité des femmes par milieu de résidence

Milieu de résidence	2014 ⁽¹⁾				وسط الإقامة
	2017	2016	2015	2014 ⁽¹⁾	
Urbain	1,96	1,98	1,99	2,0	حضري
Rural	2,46	2,48	2,49	2,5	قرري
Ensemble	2,15	2,17	2,19	2,2	المجموع

2 - 20 المؤشر التركيبي للخصوبة للنساء حسب وسط الإقامة

2 - 21 Indice synthétique de fécondité des femmes par région

Régions	2014 ⁽¹⁾	الجهات
Tanger - Tétouan - Al Hoceima	2,2	طنجة - تطوان - الحسيمة
L'Oriental	2,1	الشرق
Fès - Meknès	2,1	فاس - مكناس
Rabat - Salé - Kénitra	2,1	الرباط - سلا - القنيطرة
Béni Mellal - Khénifra	2,3	بني ملال - خنيفرة
Casablanca- Settat	2,1	الدار البيضاء - سطات
Marrakech - Safi	2,5	مراكش - أسفي
Drâa- Tafilalet	2,7	درعة - تافيلالت
Souss - Massa	2,2	سوس - ماسة
Guelmim - Oued Noun	2,3	كلميم - واد نون
Laâyoune - Sakia El Hamra	2,5	العيون - الساقية الحمراء
Dakhla - Oued Ed-Dahab	2,9	الداخلة - وادي الذهب
Ensemble	2,2	المجموع

2 - 21 المؤشر التركيبي للخصوبة للنساء حسب الجهات

(1) Recensement Général de la Population et de l'Habitat 2004 et 2014.
Source : Haut-Commissariat au Plan.

(1) الإحصاء العام للسكان والسكنى 2004 و2014.
المصدر : المندوبية السامية للتخطيط.

2 - 22 Age au premier mariage selon le sexe et le milieu de résidence

En années	2014			2004			بالسنوات
	المجموع Ensemble	قروي Rural	حضرى urbain	المجموع Ensemble	قروي Rural	حضرى urbain	
Sexe							الجنس
Hommes	31,3	30,1	32,1	31,2	29,5	32,2	ذكور
Femmes	25,7	24,8	26,4	26,3	25,5	27,1	إناث
Hommes+Femmes	28,5	27,5	29,2	28,7	27,5	29,5	ذكور+إناث

2 - 22 السن عند الزواج الأول حسب الجنس ووسط الإقامة

2 - 23 Mortalité infantile, juvénile et infanto-juvénile selon le sexe

2009-2010 En p.mille	المجموع			2010-2009 في الألف
	Ensemble	مذكور Masculin	إناث Feminin	
Quotient de mortalité infanto-juvénile (0-5 ans)	36,2	39,2	33,1	معدل وفيات الأطفال (0-5 سنوات)
Quotient de mortalité juvénile (1-4 ans)	6,3	6,7	5,8	معدل وفيات الأطفال (1-4 سنوات)
Quotient de mortalité infantile (moins d'un an)	30,2	32,7	27,4	معدل وفيات الأطفال (أقل من سنة)

23 - 23 وفيات الأطفال حسب الجنس

2 - 24 Mortalité infantile, juvénile et infanto-juvénile selon le milieu de résidence

2009-2010 En p.mille	المجموع			2010-2009 في الألف
	Ensemble	قروي Rural	حضرى Urbain	
Quotient de mortalité infanto-juvénile (0-5 ans)	36,2	42,0	31,0	معدل وفيات الأطفال (0-5 سنوات)
Quotient de mortalité juvénile (1-4 ans)	6,3	7,0	5,9	معدل وفيات الأطفال (1-4 سنوات)
Quotient de mortalité infantile (moins d'un an)	30,2	35,3	25,3	معدل وفيات الأطفال (أقل من سنة)

24 - 24 وفيات الأطفال حسب وسط الإقامة

2 - 25 Effectif des migrants

25 - 2 عدد المهاجرين

2009-2010 En milliers	الوجهة				2010-2009 بالآلاف
	Destination				
Origine	حضري Urbain	قروي Rural	المغرب Maroc	الخارج Etranger	المصدر
Urbain	584	98	682	90	حضري
Rural	298	81	379	16	قروي
Maroc	882	179	1 061	106	المغرب
Etranger	17	3	20	...	الخارج
Total	899	182	1 081	...	المجموع

2 - 26 Solde migratoire interne des régions

26 - 2 رصيد الهجرة الداخلية حسب
الجهات

2009-2010 En milliers	الرصيد			2010-2009 بالآلاف
	الوافدون Entrants	المغادرون Sortants	الرصيد Solde	
Régions				الجهات
Oued Ed-Dahab - Lagouira	9	3	-6	وادي الذهب - لكويبة
Laâyoune - Boujdour - Sakia El Hamra	11	12	1	العيون - بوجدور - الساقية الحمراء
Guelmim - Es-Semara	12	11	-1	كلميم - السمارة
Souss - Massa - Drâa	33	50	17	سوس - ماسة - درعة
Gharb - Charada - Bèni Hssen	25	26	1	الغرب - الشراردة - بني حسن
Chaouia - Ouardigha	27	22	-5	الشاوية - ورديفة
Marrakech - Tensift - Al Haouz	56	32	-24	مراكش - تانسيفت - الحوز
Oriental	17	22	5	الشرق
Grand Casablanca	35	59	24	الدار البيضاء الكبرى
Rabat - Salé - Zemmour - Zaër	24	37	13	الرباط - سلا - زمور - زعير
Doukkala - Abda	24	16	-8	دكالة - عبدة
Tadla - Azilal	26	15	-11	تادلة - أزلال
Meknès - Tafilalet	31	27	-4	مكناس - تافيلالت
Fès - Boulemane	19	28	9	فاس - بولمان
Taza - Al Hoceima - Taounate	30	15	-15	تازة - الحسيمة - تاونات
Tanger - Tétouan	22	26	4	طنجة - تطوان
Ensemble	401	401	-	المجموع

Source : Haut-Commissariat au Plan (Enquête Nationale
Démographique à Passages Répétés 2009-2010).

المصدر : المندوبية السامية للتخطيط (البحث الوطني
الديمغرافي المتعدد الزيارات 2009-2010).

2 - 27 Actes de mariage selon le type

27 - 2 رسوم الزواج حسب النوع

Type des actes de mariages	2017	2016	2015	نوع رسوم الزواج
Conjoints majeurs ⁽¹⁾	180 721	180 304	196 288	الزوجان راشدان ⁽¹⁾
Majeures ayant contracté leur mariage elles mêmes	74 440	64 902	67 092	زواج الراشدة التي عقدت زواجها بنفسها
Mariage des mineurs	26 298	27 205	30 230	دون سن الأهلية
Polygamie	764	1 065	952	التعدد
Mariage de l'handicapé mental	11	5	9	المصاب بإعاقة ذهنية
Etrangers et convertis à l'Islam	4 557	4 202	4 801	معتنقو الإسلام والأجانب
Reprise de la vie conjugale après divorce révocable	266	240	333	رجعة
Reprise de la vie conjugale après divorce irrévocable	2 051	2 101	2 041	مراجعة (تجديد عقد الزواج)
Total des actes de mariage	289 108	280 024	301 746	مجموع رسوم الزواج

2 - 28 Demandes enregistrées de mariage des mineurs⁽²⁾28 - 2 الطلبات المسجلة لزواج القاصرين⁽²⁾

	2017	2016	2015	
Sexe				الجنس
Masculin	527	214	422	ذكور
Féminin	38 722	39 737	41 247	إناث
Milieu de résidence				وسط الإقامة
Résidents en milieu rural	26 467	28 020	28 393	القاطنين بالبادية
Résidents en milieu urbain	12 782	11 931	13 276	القاطنين بالمدينة
Type d'activité				نوع النشاط
Occupants un emploi	1 477	703	2 066	المشتغلون
Sans emploi	37 772	39 248	39 603	بدون عمل

(1) Dans les situations autres que la polygamie, le mariage des étrangers et ceux convertis à l'Islam, le mariage de l'handicapé mental et en plus ceux qui ont repris la vie conjugale après divorce révocable et les majeures ayant contracté leur mariage elles mêmes

(2) Personnes âgées de moins de 18 ans

Source : Ministère de la Justice.

(1) في غير حالات التعدد وزواج معتنقو الإسلام والأجانب والمصابين بإعاقة ذهنية وكذا الزواج الرجعي، والراشدة التي عقدت زواجها بنفسها

(2) الأشخاص الذين تقل أعمارهم على 18 سنة المصدر : وزارة العدل.

2 - 29 Actes de divorce selon le type

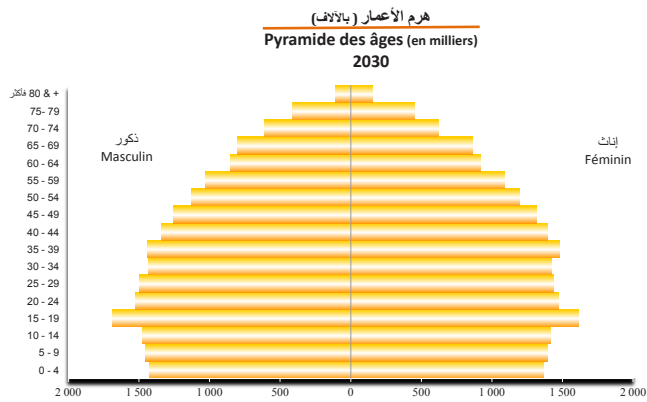
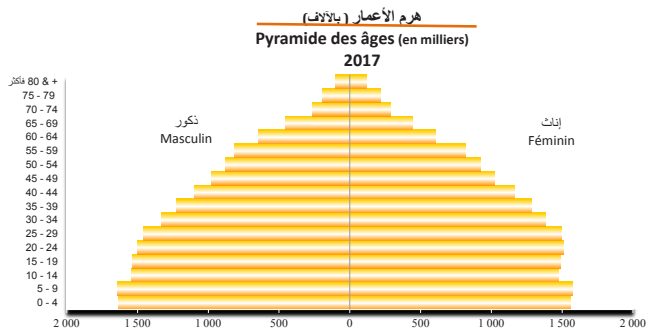
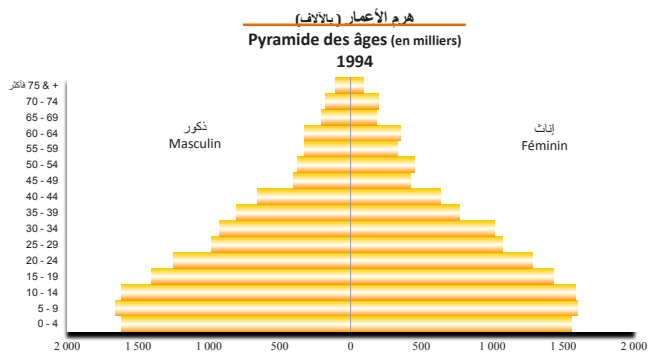
2 - 29 رسوم الطلاق حسب النوع

Type des actes de divorce	2017	2016	2015	نوع رسوم الطلاق
Révocable	1 114	1 093	1 403	الرجعي
Moyennant compensation (Khola)	2 847	3 744	3 775	الخلعي
Avant consommation	2 813	2 770	3 267	قبل البناء
Par consentement mutuel	17 735	17 613	17 351	الاتفاقي
A l'initiative de l'épouse exerçant un droit d'option	9	56	97	المملك
Prononcé suite à deux précédents divorces successifs	19	46	49	المكمل للثلاث
Total des actes de divorce	24 537	25 322	25 942	مجموع رسوم الطلاق

2 - 30 Types de divorces judiciaires prononcés

2 - 30 أنواع قضايا التطلاق المحكومة

Cause de divorce	2017	2016	2015	سبب التطلاق
Discorde (chiqaq)	51 316	46 010	46 377	الشقاق
Manquement à l'une des conditions stipulées				الإخلال بشرط
dans l'acte de mariage ou pour préjudice subi	42	87	67	في عقد الزواج أو الضرر
Défaut d'entretien	113	200	45	عدم الإنفاق
Absence du conjoint	408	477	418	الغياب
Vice rédhibitoire chez le conjoint	28	25	12	العيب
Serment de continence ou de délaissement	6	2	-	الإيلاء والهجر
Total	51 913	46 801	46 919	المجموع



الفصل الثالث
الفلاحة والغابات والصيد البحري

CHAPITRE III
AGRICULTURE, FORETS ET PECHE
MARITIME

Sources d'information

Ce secteur englobe quatre grandes branches, à savoir l'agriculture, les forêts, la pêche et l'élevage.

Les données statistiques proviennent d'enquêtes et d'études spécifiques réalisées par les départements et établissements concernés.

Agriculture

Les données concernant les superficies, les rendements et les productions des principales cultures proviennent principalement du Ministère de l'Agriculture, de la pêche maritime de développement rural et des Eaux et Forêts, plus précisément de la Direction de la Stratégie et des Statistiques et de la Direction de Développement des Filières de Production. Les données concernant la commercialisation des céréales sont fournies par l'Office National Interprofessionnel des Céréales et des Légumineuses (O.N.I.C.L.).

Ces données sont obtenues par le biais d'enquêtes directes effectuées sur le terrain par les services concernés. Toutefois, les productions des cultures industrielles et des cultures maraîchères ainsi que celles de certaines plantations fruitières sont pour la plupart issues des statistiques d'organismes publics ou professionnels spécialisés.

Elevage

Les données concernant ce volet proviennent de la Direction de la Stratégie et des Statistiques et de la Direction de Développement des Filières de Production qui se charge des statistiques des produits de l'élevage. Les données ayant trait à l'abattage sont fournies par l'Office National de Sécurité Sanitaire des Aliments (ONSSA).

مصادر المعلومات

يشمل هذا القطاع أربعة مجالات رئيسية هي الزراعة والغابات والصيد البحري وتربية الماشية.

تستخرج المعطيات الإحصائية من البحوث ومن دراسات متخصصة تجريها المؤسسات والقطاعات المعنية.

الزراعة

ترد المعطيات المتعلقة بالمساحات والمردودية وإنتاج المحاصيل الرئيسية أساسا من وزارة الفلاحة والصيد البحري و التنمية القروية و المياه و الغابات. و تحديدا من مديرية الإستراتيجية والإحصائيات ومديرية تنمية سلاسل الإنتاج. ويتكلف المكتب الوطني المهني للحبوب والقطاني بتوفير المعطيات المتعلقة بتسويق الحبوب.

ويتم الحصول على هذه المعطيات من خلال البحوث التي أجريت مباشرة في الميدان من قبل المصالح المعنية. أما فيما يخص المعطيات المتعلقة بمحاصيل المنتوجات الصناعية والخضر وبعض مغروسات الفواكه فإن معظمها يرد من إحصاءات المؤسسات العمومية أو المهنية المختصة.

تربية الماشية

يتم الحصول على المعطيات المتعلقة بهذا الميدان من مديرية الإستراتيجية والإحصائيات وكذلك من مديرية تنمية سلاسل الإنتاج التي تهتم بإحصائيات منتوجات الماشية. أما بالنسبة للمعطيات المتعلقة بالذبائح فإنها ترد من المكتب الوطني للسلامة الصحية للمنتجات الغذائية.

Le Haut-Commissariat aux Eaux et Forêts et à la Lutte Contre la Désertification est la source principale des informations ayant trait aux activités de ce secteur. Ce Département fournit, des données se rapportant à la production forestière et à l'exploitation, aux superficies des forêts naturelles et aux reboisements.

Pêche

Les informations statistiques sur la pêche sont fournies par le Département des Pêches Maritimes et par l'Office National des Pêches. Les données publiées dans ce chapitre concernent les produits de la pêche (en quantité et en valeur) débarqués dans les différents ports nationaux ainsi que leur destination.

Les statistiques sur la flotte maritime sont élaborées par la Direction des Pêches Maritimes et de l'Aquaculture relevant du même département. La flotte côtière est constituée principalement de sardiniers, palangriers, langoustiers et chalutiers-sardiniers.

Méthodologie

Agriculture

L'enquête agricole, ayant pour objectif la détermination des superficies emblavées et les rendements des principales cultures, se base, pour la majorité des provinces et wilayas, sur des échantillons aréolaires. Dans les autres provinces, et pour des raisons techniques, l'échantillon qui sert de base à la collecte des données de l'enquête agricole est constitué de douars.

L'enquête agricole est réalisée en deux phases. La première, ayant lieu de février à avril, permet de relever les superficies emblavées. La deuxième, se déroulant entre les mois de mai et septembre, consiste à prélever des échantillons de champs de cultures pour l'évaluation des rendements.

تعتبر المندوبية السامية للمياه والغابات ومحاربة التصحر المصدر الرئيسي للمعلومات المتعلقة بأنشطة هذا القطاع فهي توفر المعطيات المتعلقة بإنتاج الغابات واستغلالها ومساحات الغابات الطبيعية والتشجير.

الصيد البحري

يتم توفير المعلومات الإحصائية المتعلقة بالصيد من قبل قطاع الصيد البحري والمكتب الوطني للصيد. تهم المعطيات المتعلقة بهذا الفصل بكمية وقيمة وتوجيه المنتجات البحرية المفرغة بكافة الموانئ المغربية.

فيما يخص إحصائيات أسطول الصيد البحري ، يتم تهيئتها من طرف مديرية الصيد البحري وتربية الأحياء المائية التابعة لنفس القطاع. يتكون أسطول الصيد الساحلي خصوصا من سفن صيد السردين وسفن صنورية وسفن جياية.

المنهجية

الفلاحة

يتجلى هدف البحث الفلاحي في تحديد المساحات المغروسة ومردودية المحاصيل الزراعية الرئيسية. ويعتمد على عينات ذات قاعدة جغرافية بالنسبة لمعظم العمالات والولايات. أما بالنسبة لبعض المحافظات، ولأسباب تقنية، فتتكون العينة التي تستخدم كأساس لجمع المعطيات أثناء البحث الزراعي من الدواوير.

يتم إجراء البحث الزراعي في مرحلتين: تحدد المساحات المزروعة خلال المرحلة الأولى الممتدة من شهر فبراير إلى شهر أبريل، فيما يتم تحديد المردود بناء على عينات من الحقول الزراعية التي تأخذ خلال المرحلة الثانية ما بين شهر مايو وسبتمبر.

L'Enquête permanente sur l'élevage se base, pour la majorité des provinces et wilayas, sur des échantillons aréolaires. Dans certaines provinces, et pour des raisons techniques, l'échantillon qui sert de base à la collecte des données de l'élevage est constitué de douars.

L'échantillon «douars» a été élaboré à partir des éléments fournis par le Recensement Général de l'Agriculture réalisé en 1996 par le Ministère de l'Agriculture et de la Pêche Maritime.

L'enquête permanente se déroule en deux passages (mars-avril et octobre-novembre de chaque année). Elle touche tous les «douars» échantillon pour l'enquête à base douars et tous les exploitants qui résident à l'intérieur des segments tirés pour l'enquête à base aréolaire.

L'enquête sur l'élevage permet, entre autres, de recenser les effectifs des espèces, ovines, caprines, équines et bovines. Ces dernières sont recensées également selon le sexe, l'âge et la race.

Concepts et définitions

- **Surface Agricole Utile (SAU)**: c'est un concept statistique destiné à évaluer le territoire consacré à la production agricole. La SAU est composée de terres arables (grandes cultures, cultures maraîchères, prairies artificielles, etc.), de surfaces toujours en herbe (prairies permanentes, alpages) et de cultures pérennes (vignes, vergers, etc.). Elle n'inclut pas les bois et forêts. Elle comprend, en revanche, les surfaces en jachère, c'est-à-dire les terres retirées de la production (gel des terres). Ces terres sont comprises dans les terres arables.
- **Superficie de forêts naturelles**: ce sont les étendues constituées de forêts formées d'espèces indigènes régénérées de façon naturelle.
- **Superficies des terrains domaniaux reboisés**: ce sont les surfaces de terrain plantées par des arbres relatives au domaine public.

يعتمد البحث الدائم المتعلق بتربية المواشي بالأساس على عينات ذات قاعدة جغرافية بالنسبة لمعظم العمالات والولايات. أما فيما يخص بعض العمالات ولأسباب تقنية، فتتكون العينة التي تستخدم كأساس لجمع المعطيات أثناء هذا البحث من الدواوير.

أنشئت العينة «دوار» انطلاقاً من معطيات الإحصاء العام للفلاحة الذي تم إنجازه من طرف وزارة الفلاحة والصيد البحري سنة 1996.

يتم إنجاز البحث الدائم خلال مرحلتين مارس-أبريل وأكتوبر-نوفمبر من كل سنة. ويشمل كل العينات «دوار» بالنسبة للبحث ذي القاعدة دوار وكل العاملين القاطنين داخل القطع المسحوبة بالنسبة للبحث ذي القاعدة الجغرافية.

يسمح هذا البحث الذي يتعلق بتربية الماشية بإحصاء رؤوس الأبقار والأغنام والماعز والخيول حسب الجنس والسن والسلالة بالنسبة للأبقار.

مفاهيم وتعريف

- **المساحة الصالحة للزراعة (م ص ز)**: هي مفهوم إحصائي مستخدم لتقييم الأراضي المخصصة للإنتاج الزراعي. تتكون المساحة الصالحة للزراعة من الأراضي الصالحة للزراعة (المحاصيل الحقلية ومحاصيل الخضار، المراعي الاصطناعية، الخ.)، ومن مساحات متكونة من أعشاب دائمة (المراعي الدائمة، المراعي الجبلية) ومزروعات دائمة (كروم، بساتين، الخ.) لا تشمل الأشجار والغابات لكن تشمل مساحات من الأراضي المستريحة أي الأراضي الغير منتجة لفترة معينة (استراحة الأراضي). كما تصنف هذه الأراضي ضمن فئة الأراضي الصالحة للزراعة.
- **مساحة الغابات الطبيعية**: هي عبارة عن مساحات واسعة تتكون من الغابات التي بدورها تتكون من الأنواع المحلية المتجددة طبيعياً.
- **مساحات أراضي الدولة المشجرة**: هي مساحات الأراضي المزروعة بأشجار وهي تنتمي للملك العام.

3 - 1 Evolution des superficies cultivées

3 - 1 تطور المساحات المزروعة

En milliers d'hectares	2016-2017*	2015-2016	2014-2015	بألف هكتار
Céréales	5 559,8	3 795,4	5 457,7	الحبوب
Blé dur	1 087,8	837,8	998,5	القمح الصلب
Blé tendre	2 296,4	1 575,8	2 275,3	القمح الطري
Orge	2 001,5	1 207,6	2 000,2	الشعير
Maïs	130,7	138,8	126,6	الذرة
Avoine	29,8	24,8	36,9	الخرطال
Sorgho	4,1	2,0	5,1	الذرة الرفيعة
Riz	8,0	7,5	8,3	الأرز
Autres	1,4	1,1	6,8	حبوب أخرى
Légumineuses	305,5	283,1	418,0	القطنيات
Fèves	131,3	88,4	193,3	الفاول
Petits-pois	36,9	27,9	50,4	الجلبانة
Lentilles	42,7	34,0	46,0	العدس
Pois chiches	43,3	88,9	75,2	الحمص
Férvole	21,9	23,4	28,9	فول شائع
Orobes	1,4	2,4	4,5	كرسنة
Autres	28,0	18,1	19,7	قطنيات أخرى
Cultures oléagineuses	36,5	54,5	51,6	المزروعات الزيتية
Tournesol	18,9	37,9	36,9	عباد الشمس
Arachide	14,1	15,4	13,9	الفول السوداني
Cezame	0,8	1,2	0,8	الزنجلان
Colza	2,7	-	-	كولزا
Cultures sucrières				المزروعات السكرية
Superficie semée	68,4	70,2	69,4	المساحة المزروعة
Superficie récoltée	65,0	64,5	65,5	المساحة المحصودة
Betterave : superficie semée	57,8	59,8	60,9	الشمندر : المساحة المزروعة
: superficie récoltée	56,5	58,0	59,2	: المساحة المحصودة
Canne à sucre : superficie en place	10,6	10,4	8,5	قصب السكر: المساحة المغروسة
: superficie récoltée	8,5	6,5	6,3	: المساحة المحصودة
Cultures fourragères	473,4	426,8	435,5	مزرعات الكأ
Cultures maraichères	251,5	236,2	264,1	مزرعات الخضار
Jachère	1 168,0	1816,5	1163,9	أراضي مستريحة
Plantations fruitières	مغروسات الفواكه
Cultures en sous étages	624,9	616,2	612,2	المزروعات الضلئية
Superficie Agricole Utile ⁽¹⁾	9 069,0	9 100,0	9047,1	مجموع المساحة الصالحة للزراعة⁽¹⁾

NB :

(1) Superficie Agricole Utile ne comprend pas les cultures en sous étages

Source : Ministère de l'Agriculture, de la Pêche Maritime, du Développement Rural et des Eaux et Forêts

ملحوظة :

(1) المساحة الصالحة للزراعة لا تشمل المزرعات الضلئية

المصدر : وزارة الفلاحة والصيد البحري والتنمية القروية والمياه والغابات.

3 - 2 Evolution de la production cultivée
des principales productions agricoles

3 - 2 تطور إنتاج المنتجات
الفلاحية الرئيسية

Production en milliers de quintaux	2016-2017*	2015-2016	2014-2015	الإنتاج بألف قنطار
Céréales	97776,7	35512,9	116910,1	الحبوب
Blé dur	21990,8	8749,9	24069,0	القمح الصلب
Blé tendre	48917,4	18561,4	56677,1	القمح الطري
Orge	24664,6	6199,2	33969,9	الشعير
Mais	1224,0	1288,0	958,0	الذرة
Avoine	349,1	151,2	420,9	الخرطال
Sorgho	36,4	18,2	53,0	الذرة الرفيعة
Riz	577,0	533,5	633,0	الأرز
Autres	17,5	11,5	129,2	حبوب أخرى
Légumineuses	2699,8	1744,2	3350,8	القطاني
Fèves	934,0	514,3	1053,8	الفول
Petits-pois	253,6	176,2	397,5	الجليانة
Lentilles	281,6	234,1	474,7	العدس
Pois chiches	435,1	458,9	785,8	الحمص
Orobes	8,9	6,9	21,3	الكرسنة
Févrole	470,2	149,3	318,9	فول شائع
Autres	316,4	204,5	298,8	قطاني أخرى
Oléagineuses	640,0	676,9	868,3	المحاصيل الزيتية
Tournesol	237,9	301,6	523,8	عباد الشمس
Arachide	357,3	364,4	337,7	الفول السوداني
Cezame	10,0	10,9	6,8	الزنجلان
Colza	34,8	-	-	الكولزا
Cultures sucrières	44354,2	45914,8	3953,2	المزروعات السكرية
Betterave	38823,0	41649,7	38716,5	الشمندر
Canne à sucre	5531,2	4265,1	3953,2	قصب السكر

Source : Ministère de l'Agriculture, de la Pêche Maritime, du Développement Rural et des Eaux et Forêts

المصدر : وزارة الفلاحة والصيد البحري والتنمية القروية والمياه والغابات.

3 - 3 Evolution de la superficie et de la production
des céréales par région et province (ou préfecture)

3 - 3 تطور مساحة وإنتاج الحبوب
حسب الجهة والإقليم (أو العمالة)

Superficie en milliers d'hectares Production en milliers de quintaux	2016-2017*		2015-2016		2014-2015		المساحة بالآف هكتار الإنتاج بالآف طن
	الإنتاج Production	المساحة Superficie	الإنتاج Production	المساحة Superficie	الإنتاج Production	المساحة Superficie	
Tanger - Tétouan - Al Hoceima	6825,2	386,7	4976,5	382,6	7748,4	378,2	طنجة - تطوان - الحسيمة
Al Hoceima	1561,4	109,9	113,2	83,4	2508,1	121,7	الحسيمة
Chefchaouen	1227,1	65,8	477,6	34,9	942,0	47,5	شفشاون
Fahs-Anjra	6,0	0,9	الفحص - أنجرة
Larache	1577,0	70,6	1661,6	89,0	1679,8	72,4	العرراش
M'Diq-Fnideq	0,0	0,0	المضيق - الفنديق
Ouezzane	1204,9	67,6	1352,3	82,2	1332,8	65,1	وزان
Taazer-Assilah	509,7	28,9	374,9	33,9	443,1	23,2	طنجة - أصيلة
Tétouan	739,1	43,0	996,9	59,2	842,6	48,3	تطوان
L'Oriental	4107,8	460,1	1236,6	288,6	3570,0	311,7	الشرق
Berkane	579,5	41,7	214,0	14,7	6,1	0,7	بركان
Driouch	870,0	97,2	الدريوخ
Figuiq	171,0	21,8	210,5	60,3	159,6	14,1	فجيج
Guercef	184,7	69,5	جراسيف
Jerada	449,2	47,4	جرادة
Nador	570,9	37,2	319,0	33,8	1110,4	78,4	النّاصور
Oujda-Angad	662,4	50,7	296,1	95,3	2285,1	216,0	وحدة - أنجاد
Taourirt	620,0	94,5	197,0	84,5	8,8	2,5	تاويرت
Fès - Meknès	20430,1	820,7	5664,1	657,6	20573,0	839,6	فاس - مكناس
Boulemane	363,1	24,2	229,4	17,2	273,6	26,2	بولمان
El Hajeb	2447,4	71,8	1182,0	67,8	2589,3	76,5	الحاجب
Fès	710,0	24,9	536,5	92,5	2743,7	96,2	فاس
Ifrane	1304,4	51,1	1028,0	49,9	1294,1	50,6	إيفران
Meknès	2555,1	75,7	797,1	65,3	3283,0	74,5	مكناس
Moulay Yacoub	1703,8	72,2	مولاي يعقوب
Sefrou	854,8	50,5	410,4	41,9	1442,1	56,5	سفر
Taounate	6800,9	286,7	1111,5	235,8	5432,1	279,7	تاوانت
Taza	3690,6	163,6	369,2	87,2	3515,1	179,4	تازة
Rabat - Salé - Kénitra	15522,1	544,7	5909,8	513,6	14916,7	572,0	الرباط - سلا - القنيطرة
Kénitra	3205,5	100,9	2454,3	90,9	2490,0	100,6	القنيطرة
Khémisset	4607,8	191,1	837,9	192,4	5382,5	220,3	الخيمسات
Rabat	...	49,6	134,7	32,5	763,2	38,6	الرباط
Salé	1,8	0,2	سلا
Sidi Kacem	5330,4	154,1	2164,4	150,4	4520,5	158,7	سيدي قاسم
Sidi Slimane	1452,2	48,2	318,5	47,4	1760,5	53,8	سيدي سليمان
Skhirate-Témara	924,4	0,6	الصخيرات - تمارة
Béni Mellal - Khénifra	10190,2	637,3	5204,6	459,0	14295,5	651,8	بني ملال - خنيفرة
Azilal	1224,8	96,2	516,1	85,0	2321,8	96,2	أزيلال
Béni Mellal	5058,3	250,8	3554,3	125,6	7537,7	251,2	بني ملال
Khénifra	2196,9	122,3	1082,2	136,9	2314,1	135,4	خنيفرة
Khouribga	1710,2	168,0	52,0	112,1	2121,9	169,0	خر بيكة
Casablanca- Settat	23805,0	971,5	6045,3	758,2	26764,9	969,9	الدار البيضاء - سطات
Benslimane	2226,5	85,7	700,5	83,7	2940,8	91,1	بنسليمان
Berrechid	3432,4	131,5	120,5	5,4	4083,4	128,8	برشيد
Casablanca	823,6	34,1	224,2	28,7	805,4	32,3	الدار البيضاء
El Jadida	4978,2	206,9	3793,9	357,1	5032,2	205,4	الجديدة
Mohammadia	19,2	0,8	المحمدية
Settat	6865,0	321,5	1201,1	282,6	7760,6	323,8	سطات
Sidi Bennour	5460,0	190,9	5,1	0,7	6142,5	188,5	سيدي بنور
Marrakech - Safi	12569,9	1355,4	3982,9	560,9	21901,6	1294,0	مراكش - آسفي
Al Haouz	1587,1	99,1	0,4	-	0,2	-	الحوز
Chichaoua	485,4	105,5	64,3	30,3	1014,0	154,1	شيشاوة
El Kelâa des Sraghna	2670,5	224,9	1969,1	204,6	7655,6	403,5	قلعة السراغنة
Essaouira	2148,7	203,9	986,1	99,2	2877,7	203,4	الصويرة
Marrakech	1388,6	100,6	82,2	16,2	4169,0	180,1	مراكش
Rehanna	1099,5	230,4	6,0	0,3	0,6	0,3	الرحامنة
Safi	2162,8	202,8	874,8	210,3	3558,2	170,6	آسفي
Yousseoufia	1027,3	188,3	-	-	2626,3	182,0	اليوسفة
Drâa- Tafilalet	1929,9	97,1	2006,2	103,5	2520,0	111,3	درعة - تافيلالت
Errachidia	717,0	32,3	80,7	8,0	632,4	17,3	الرشيدية
Midelt	486,2	26,9	576,9	39,8	815,0	40,2	ميدلت
Quarzazate	191,9	12,7	895,8	33,5	445,3	20,9	ورزازات
Tinghir	151,0	7,8	تغنيفر
Zagora	383,7	17,4	452,8	22,2	627,3	32,9	زاكورة
Sous - Massa	2342,9	257,6	486,8	64,3	3676,2	266,8	سوس - ماسة
Agadir-Ida-Ou-Tanane	627,5	80,9	46,9	12,5	1086,9	62,7	أكادير-إداوتنان
Taroudannt	1457,4	127,8	406,6	43,4	2308,3	160,5	تارودانت
Tata	33,2	3,5	29,7	3,8	139,5	8,3	طاطا
Tiznit	224,8	45,4	3,6	4,6	141,5	35,3	تيزنيت
Guelmim - Oued Noun	53,7	28,8	0,0	7,1	943,8	62,4	كلميم - واد نون
Assa-Zag	-	-	-	-	30,4	3,0	آسا - الزاك
Guelmim	29,0	11,5	-	6,7	886,0	56,0	كلميم
Sidi Ifni	23,0	16,5	-	-	-	-	سيدي إفني
Tan-Tan	1,6	0,8	-	0,4	27,4	3,4	طنطان
Total	97776,7	5559,8	35512,8	3795,4	116910,1	5457,7	المجموع

Source : Ministère de l'Agriculture, de la Pêche Maritime, du Développement Rural et des Eaux et Forêts

المصدر : وزارة الفلحة والصيد البحري والتنمية القروية والمياه والغابات.

3 - 4 Superficies cultivées des principales céréales par région et province (ou préfecture)

3 - 4 المساحة المزروعة بالحبوب الرئيسية حسب الجهة والإقليم (أو العمالة)

Campagne 2016-2017 Superficie en milliers d'hectares	القمح الصلب Blé dur	القمح الطري Blé tendre	الشعير Orge	الذرة Maïs	الموسم 2017-2016 المساحة بألف هكتار
Tanger - Tétouan - Al Hoceima	98,5	152,9	124,5	2,6	طنجة - تطوان - الحسيمة
Al Hoceima	18,2	30,4	61,3	-	الحسيمة
Chefchaouen	7,7	30,8	27,1	0,2	شفشاون
Fahs-Anjra	-	-	-	0,6	الفحص-النجرة
Larache	27,3	32,8	7,0	0,8	العرانش
Ouezzane	18,7	39,6	8,2	0,1	وزان
Tanger-Assilah	13,9	5,2	7,7	0,4	طنجة - أصيلة
Tétouan	12,7	14,1	13,2	0,7	تطوان
L'Oriental	74,6	153,3	226,5	0,1	الشرق
Berkane	6,8	17,1	17,2	-	بركان
Driouch	7,9	26,3	63,0	-	الدريوخ
Figuig	3,9	2,0	14,5	0,1	فجيج
Guercif	24,3	19,2	26,0	-	جر سيف
Jerada	8,1	14,5	24,8	-	جرادة
Nador	2,5	10,8	23,3	-	الناضور
Ouida-Angad	12,3	17,0	21,4	-	وجدة - أنجاد
Taourirt	8,8	46,5	36,3	-	تاويرت
Fès - Meknès	234,3	364,0	217,3	0,9	فاس - مكناس
Boulemane	9,1	7,2	7,3	0,6	بولمان
El Hajeb	10,1	50,3	9,9	0,3	الحاجب
Fès	1,7	20,3	2,1	-	فاس
Ifrane	17,0	14,6	19,0	-	إيفران
Meknès	10,3	58,2	7,2	-	مكناس
Moulay Yacoub	23,4	37,1	11,7	-	مولاي يعقوب
Sefrou	12,2	19,5	17,1	0,1	صفرو
Taouate	79,5	138,0	69,2	-	تاونات
Taza	71,0	18,8	73,8	-	تازة
Rabat - Salé - Kénitra	27,9	425,9	78,7	3,7	الرباط - سلا - القنيطرة
Kénitra	5,8	79,5	8,8	3,3	القنيطرة
Khémisset	4,9	140,0	44,5	0,2	الخميمات
Rabat	0,5	36,6	12,5	-	الرباط
Salé	-	-	-	0,2	سلا
Sidi Kacem	12,2	129,6	9,4	-	سيدي قاسم
Sidi Slimane	4,5	40,2	3,5	-	سيدي سليمان
Skhirate-Témara	-	-	-	-	الصحيرات - تمارة
Béni Mellal - Khénifra	130,2	255,7	250,7	0,7	بني ملال - خنيفرة
Azilal	18,7	6,8	70,4	0,4	أزيلال
Béni Mellal	46,5	158,9	45,5	-	بني ملال
Khénifra	47,0	50,1	24,9	0,3	خنيفرة
Khouribga	18,0	40,0	110,0	-	خريبكة
Casablanca- Settat	230,2	383,4	284,2	56,7	الدار البيضاء - سطات
Benslimane	22,0	48,0	10,5	-	بنسليمان
Berrechid	30,5	58,0	35,0	2,0	برشيد
Casablanca	1,7	13,6	18,8	-	الدار البيضاء
El Jadida	27,8	79,0	56,4	43,7	الجديدة
Settat	83,0	112,0	120,0	1,5	سطات
Sidi Bennour	65,2	72,8	43,5	9,4	سيدي بنور
Marrakech - Safi	242,6	413,5	636,2	63,1	مراكش - أسفي
Al Haouz	32,4	12,0	54,4	0,3	الحوز
Chichaoua	4,1	40,9	60,5	-	شيشاوة
El Kelâa des Sraghna	63,8	76,6	84,5	0,1	قلعة السراغنة
Essaouira	14,2	24,7	151,0	14,0	الصويرة
Marrakech	30,5	46,9	23,0	0,1	مراكش
Rehanna	38,1	92,9	99,2	0,2	الرحامنة
Safi	33,5	52,8	68,0	48,5	أسفي
Yousseoufia	26,0	66,7	95,6	-	اليوسفية
Drâa- Tafilalet	28,6	53,7	12,5	2,3	درعة - تافيلالت
Errachidia	12,4	19,1	0,8	-	الرشيدية
Mîdelt	11,8	12,2	2,9	-	ميدلت
Ouarzazate	1,0	4,8	5,3	1,6	ورزازات
Tinghir	3,3	3,7	0,4	0,4	تنغير
Zagora	0,1	13,9	3,1	0,3	زاكورة
Souss - Massa	19,8	84,4	152,9	0,5	سوس - ماسة
Agadir-Ida-Ou-Tanane	10,9	17,5	52,5	-	أكادير إداوتنان
Taroudannt	8,4	63,0	56,0	0,5	تارودانت
Tata	0,5	1,1	1,8	0,1	طاطا
Tiznit	-	2,8	42,6	-	تيزنيت
Guelmim - Oued Noun	1,2	9,6	18,0	-	كلميم - واد نون
Assa-Zag	-	-	-	-	أسا - الزاك
Guelmim	0,4	6,0	5,0	-	كلميم
Sidi Ifni	0,7	3,3	12,5	-	سيدي إفني
Tan-tan	0,1	0,3	0,4	-	طناطان
Total	1 087,8	2 296,4	2 001,5	130,6	المجموع

Source : Ministère de l'Agriculture, de la Pêche Maritime, du Développement Rural et des Eaux et Forêts

المصدر : وزارة الفلاحة والصيد البحري والتنمية القروية والمياه والغابات.

3 - 5 Productions des principales céréales
par région et province (ou préfecture)

3 - 5 إنتاج الحبوب الرئيسية
حسب الجهة والإقليم (أو العمالة)

Campagne 2016-2017 Production en milliers de quintaux	القمح الصلب Blé dur	القمح الطري Blé tendre	الشعير Orge	الذرة Maïs	الموسم 2016-2017 الإنتاج بالآف قنطار
Tanger - Tétouan - Al Hoceima	1 832,6	2 765,8	2 025,2	26,1	طنجة - تطوان - الحسيمة
Al Hoceima	238,4	412,7	910,3	-	الحسيمة
Chefchaouen	102,7	667,3	456,0	1,2	شفشاون
Fahs-Anjra	-	-	-	3,6	الفصيف-النجرة
Larache	603,7	724,4	132,8	10,0	الغرائش
Ouezzane	377,7	637,6	157,4	1,6	وزان
Tanger-Assilah	259,9	108,2	123,2	3,2	طنجة - أصيلة
Tétouan	250,2	215,7	245,5	6,5	تطوان
L'Oriental	706,0	1 384,8	1 982,1	0,9	الشرق
Berkane	114,4	230,5	231,3	-	بركان
Driouch	70,2	182,4	617,4	-	الدريوش
Figuiq	27,1	11,5	115,8	0,9	فيجيج
Guercif	97,8	79,8	7,2	-	جرسيف
Jerada	91,2	140,5	217,5	-	جرادة
Nador	45,8	216,1	306,3	-	الناضور
Oujda-Angad	183,3	226,1	241,1	-	وجدة - أنجاد
Taurirt	76,3	297,8	245,5	-	تاويرت
Fès - Meknès	6 044,6	9 906,9	4 394,5	22,9	فاس - مكناس
Boulemane	147,8	96,7	109,7	8,5	بولمان
El Hajeb	308,1	1 846,0	270,3	13,5	الحاجب
Fès	46,2	594,8	33,0	-	فاس
Ifrane	465,0	444,4	391,1	-	إيفران
Meknès	367,7	2 060,3	126,7	0,3	مكناس
Moulay Yacoub	669,5	753,5	280,8	-	مولاي يعقوب
Sefrou	246,1	316,1	281,0	0,5	سفرو
Taounate	2 146,5	3 339,6	1 314,8	-	تاونات
Taza	1 647,7	455,6	1 587,2	0,1	تازة
Rabat - Salé - Kénitra	860,2	12 232,5	1 772,3	150,5	الرباط - سلا - القنيطرة
Kénitra	188,6	2 449,7	156,4	148,2	القنيطرة
Khémisset	104,9	3 416,4	1 068,0	0,5	الخيميسات
Rabat	-	-	-	-	الرباط
Salé	-	-	-	1,8	سلا
Sidi Kacem	411,5	4 446,0	254,7	-	سيدي قاسم
Sidi Slimane	146,3	1 228,9	77,0	-	سيدي سليمان
Skhirate-Témara	9,0	691,5	216,3	-	الصخيرات - تمارة
Béni Mellal - Khénifra	2 372,9	4 992,9	2 813,2	11,2	بني ملال - خنيفرة
Azilal	272,0	152,2	792,5	8,2	أزيلال
Béni Mellal	1 070,7	3 467,3	520,2	-	بني ملال
Fquih Ben Salah	-	-	-	-	الفيقي بن صالح
Khénifra	852,0	941,3	400,5	3,0	خنيفرة
Khouribga	178,2	432,0	1 100,0	-	خريبكة
Casablanca- Settat	6 059,8	11 131,0	5 862,8	549,0	الدار البيضاء - سطت
Benslimane	586,1	1 309,4	247,8	-	بنسليمان
Berchid	751,5	1 824,4	787,5	9,0	برشيد
Casablanca	40,1	369,9	413,6	-	الدار البيضاء
El Jadida	902,8	2 297,7	1 312,3	465,4	الجديدة
Settat	1 852,6	2 878,4	2 088,0	6,0	سطت
Sidi Bennour	1 926,7	2 451,1	1 013,6	68,6	سيدي بنور
Marrakech - Safi	3 284,1	4 182,0	4 709,3	394,5	مراكش - أسفي
Al Haouz	559,2	199,0	824,4	4,5	الحوز
Chichaoua	13,6	211,0	260,9	-	شيشاوة
El Kelâa des Sraghna	1 071,7	1 155,7	441,5	1,6	قلعة السراغنة
Essaouira	154,2	236,3	1 688,2	70,0	الصويرة
Marrakech	560,3	542,4	284,8	1,2	مراكش
Rahamna	231,3	464,9	399,1	4,2	الرحامنة
Safi	554,2	937,4	358,2	313,0	أسفي
Yousseoufia	139,8	435,4	452,2	-	اليوسيفية
Drâa- Tafilalet	544,5	1145,7	177,7	62,0	درعة - تافيلالت
Errachidia	236,8	462,2	18,0	-	الرشيدية
Midelt	227,0	218,9	40,3	-	ميدلت
Ouarzazate	15,4	70,1	61,4	45,1	ورزازات
Tinghir	64,4	69,2	6,6	10,9	تنغير
Zagora	1,0	325,3	51,5	6,0	زاكورة
Souss - Massa	284,2	1137,1	914,7	7,0	سوس - ماسة
Agadir-Ida-Ou-Tanane	140,7	197,3	289,4	-	أكادير
Taroudante	140,8	913,4	397,8	5,4	تارودانت
Tata	2,6	11,3	17,7	1,6	طاطا
Tiznit	-	15,1	209,7	-	تيزنيت
Guelmim - Oued Noun	1,9	38,8	13,0	-	كلميم - واد نون
Guelmim	0,9	16,9	11,3	-	كلميم
Sidi Ifni	0,8	21,4	0,8	-	سيدي إفني
Tan-Tan	0,2	0,6	0,9	-	طانتان
Total	21 990,8	48 917,4	24 664,6	1 224,0	المجموع

3 - 6 Evolution de la superficie et de la production des légumineuses par région et province(ou préfecture)

3 - 6 تطور مساحة وإنتاج القطن حسب الجهة والإقليم (أو العمالة)

Superficie en milliers d'hectares Production en milliers de quintaux	2016-2017*		2015-2016		2014-2015		المساحة بالآف هكتار الإنتاج بالآف قنطار
	الإنتاج Production	المساحة Superficie	الإنتاج Production	المساحة Superficie	الإنتاج Production	المساحة Superficie	
Tanger - Tétouan - Al Hoceima	344,2	34,2	276,6	40,3	349,1	44,7	طنجة - تطوان - الحسيمة
Al Hoceima	76,9	8,6	48,5	6,8	31,2	7,4	الحسيمة
Chefchaouen	29,9	4,3	13,4	3,6	52,7	6,4	شفشاون
Fahs-Anjra	2,9	0,5	8,0	2,2	18,4	3,1	الفص-الجزيرة
Larache	89,0	9,0	109,7	12,9	121,4	11,3	العرانض
Ouezzane	21,1	4,3	37,7	6,6	43,4	4,9	وزان
Tanger-Assilah	19,7	2,5	24,5	3,4	24,2	3,6	طنجة - أصيلة
Tétouan	104,7	5,2	34,8	4,8	57,8	8,0	تطوان
L'Oriental	8,7	1,3	27,1	3,8	26,4	5,2	الشرق
Berkane	2,4	0,4	2,9	0,3	6,2	1,6	بركان
Driouch	1,0	0,2	1,8	0,5	2,0	0,7	الدريوخ
Figuiq	0,5	0,1	0,3	-	1,1	0,1	فجيج
Guercif	3,9	0,5	21,0	2,9	13,6	2,4	كرفيف
Jerada	0,1	-	-	-	-	-	جرادة
Nador	0,5	0,1	0,9	0,1	0,4	0,1	التاقصور
Oujda-Angad	-	-	-	-	-	-	وجدة - أنجاد
Taourirt	0,3	0,1	0,2	-	3,1	0,3	تاويرت
Fès - Meknès	1 102,0	124,1	527,1	110,5	933,7	189,8	فاس - مكناس
Boulemane	6,7	0,9	5,6	0,7	6,1	1,0	بولمان
El Hajeb	87,0	9,4	37,8	8,4	99,6	9,2	الحاجب
Fès	11,4	2,4	106,0	21,4	235,6	33,1	فاس
Ifrane	12,7	1,3	14,8	1,8	21,0	1,8	إفران
Meknès	417,5	15,2	119,8	16,1	148,1	12,5	مكناس
Moulay Yacoub	111,0	23,4	-	-	-	-	مولاي يعقوب
Sefrou	61,3	10,8	50,2	9,9	126,3	12,6	صفرو
Taounate	289,6	40,3	145,2	37,3	232,7	76,1	تاوانات
Taza	104,9	20,5	47,7	14,9	64,3	43,5	تازة
Rabat - Salé - Kénitra	655,5	58,6	511,4	75,5	1 092,7	81,1	الرباط - سلا - القنيطرة
Kénitra	174,7	11,4	216,6	19,0	339,3	22,9	القنيطرة
Khémisset	131,1	21,3	102,9	19,4	297,9	26,2	الخميسات
Rabat	-	-	4,4	1,1	7,1	2,0	الرباط
Salé	5,4	0,6	-	-	-	-	سلا
Sidi Kacem	293,0	21,2	159,6	33,0	396,8	25,7	سيدي قاسم
Sidi Slimane	49,5	4,0	27,9	3,0	51,6	4,3	سيدي سليمان
Skhirate-Témara	1,8	0,2	-	-	0,1	0,1	الصخيرات - تمارة
Béni Mellal - Khénifra	172,0	16,3	117,1	10,9	138,7	14,3	بني ملال - خنيفرة
Azilal	76,0	10,4	31,2	4,1	32,0	3,8	أزبال
Béni Mellal	26,7	2,2	31,6	2,7	62,8	5,5	بني ملال
Fquih Ben Salah	39,0	2,3	47,6	2,6	12,2	1,2	فقيه بن صالح
Khénifra	29,9	1,0	5,9	1,3	28,5	3,5	خنيفرة
Khouribga	0,4	0,4	0,8	0,2	3,2	0,3	خريبكة
Casablanca- Settat	274,3	49,8	237,3	33,5	722,1	66,5	الدار البيضاء - سطات
Benslimane	68,5	11,0	52,9	8,1	111,3	11,6	بنسليمان
Berchid	51,2	8,4	27,0	4,1	205,4	16,2	برشيد
Casablanca	-	-	1,8	0,3	7,1	0,7	الدار البيضاء
El Jadida	22,1	3,4	18,2	1,9	32,2	3,0	الجديدة
Médiouna	0,6	0,1	-	-	-	-	مديونة
Mohammadia	0,5	0,1	-	-	-	-	المحمدية
Nouaceur	0,7	0,3	-	0,1	-	-	النواصر
Settat	96,0	19,9	94,2	13,9	314,8	29,1	سطات
Sidi Bennour	34,7	6,7	43,2	5,1	51,3	5,9	سيدي بنور
Marrakech - Safi	119,1	18,6	32,2	7,0	47,4	12,5	مراكش - أسفي
Al Haouz	3,6	0,3	0,8	0,1	1,4	0,1	الحوز
Chichaoua	27,5	2,4	-	-	-	-	-
El Kelaa des Sraghna	6,8	0,5	8,5	0,9	16,6	1,5	قعة السراغة
Essaouira	10,4	2,4	0,6	0,2	2,1	0,5	الضويرة
Marrakech	4,2	0,7	5,0	0,7	5,0	0,9	مراكش
Rehanna	5,6	0,6	2,1	0,3	5,3	0,6	الرحامنة
Safi	59,0	11,2	12,4	4,2	14,7	8,2	أسفي
Youssefouia	2,0	0,5	2,8	0,6	2,3	0,7	اليوسفية
Drâa- Tafilalet	23,5	2,4	14,4	1,5	40,3	3,9	درعة - تافيلالت
Errachidia	7,7	0,6	3,6	0,5	19,0	1,5	الرشيدية
Midelt	7,1	0,8	5,0	0,4	15,2	1,7	ميدلت
Ouarzazate	4,6	0,5	3,8	0,4	4,7	0,5	ورزازات
Tinghir	1,3	0,2	1,6	0,1	1,3	0,2	تنغير
Zagora	2,9	0,3	0,4	-	0,2	0,1	زاكورة
Souss - Massa	0,5	0,1	1,0	0,1	0,4	-	سوس - ماسة
Agadir-Ida-Ou-Tanane	-	-	0,2	-	-	-	أكادير
Tata	0,5	0,1	0,7	0,1	0,4	-	طاطا
Tiznit	-	-	0,1	-	-	-	تيزنيت
Total	2 699,8	305,5	1 744,2	283,1	3 350,8	418,0	المجموع

Source : Ministère de l'Agriculture, de la Pêche Maritime, du Développement Rural et des Eaux et Forêts

المصدر : وزارة الزراعة والصيد البحري والتنمية القروية والمياه والغابات.

3 - 7 Superficie cultivée des principales légumineuses par région et province (ou préfecture)

7 - 3 المساحة المزروعة بالقطاني الرئيسية حسب الجهة والإقليم (أو العمالة)

Campagne 2016-2017	الفول	الجنبية	الحمص	العدس	الموسم 2017-2016
Superficie en milliers d'hectares	Fèves	Petits-pois	Pois chiches	Lentilles	المساحة بآلاف هكتار
Tanger - Tétouan - Al Hoceïma	11,6	4,7	7,4	3,3	طنجة - تطوان - الحسيمة
Al Hoceïma	4,7	2,7	-	1,2	الحسيمة
Chefchaouen	0,6	0,3	0,6	0,4	شفشاون
Fahs-Anjra	0,2	0,1	0,2	-	الفحص-أنجرة
Larache	2,3	0,6	3,3	0,8	العرانش
Ouezzane	2,5	0,2	1,0	0,6	وزان
Tanger-Assilah	0,6	0,4	1,5	-	طنجة - أصيلة
Tétouan	0,8	0,3	0,8	0,4	تطوان
L'Oriental	0,8	0,2	-	0,1	الشرق
Berkane	0,3	0,1	-	-	بركان
Drïouch	0,2	-	-	-	الدريوش
Figuiç	0,1	-	-	-	فجيج
Guercif	0,3	0,1	-	-	جرسيف
Nador	0,1	-	-	-	الناضور
Taourirt	-	-	-	0,1	تاوريرت
Fès - Meknès	80,4	13,1	12,8	5,6	فاس - مكناس
Boulemane	0,7	0,1	-	-	بولمان
El Hajeb	6,3	0,1	0,9	1,2	الحاجب
Fès	1,9	0,3	-	0,2	فاس
Ifrane	0,3	0,7	0,1	0,1	إيفران
Meknès	4,5	1,0	3,0	0,7	مكناس
Moulay Yacoub	12,5	7,7	0,1	1,0	مولاي يعقوب
Sefrou	8,9	0,5	0,3	0,4	صفرو
Taountate	27,4	2,6	8,0	1,2	تاؤنات
Taza	18,1	0,2	0,5	0,9	تازة
Rabat - Salé - Kénitra	7,0	2,5	14,9	8,7	الرباط - سلا - القنيطرة
Kénitra	1,2	-	2,3	-	القنيطرة
Khémisset	1,6	1,2	2,3	7,5	الخميسات
Rabat	-	-	-	-	الرباط
Salé	0,6	-	-	-	سلا
Sidi Kacem	2,5	1,3	9,5	0,2	سیدی قاسم
Sidi Slimane	1,0	-	0,9	1,1	سیدی سلیمان
Skhirate-Témara	0,1	-	-	-	الصخيرات - تمارة
Béni Mellal - Khénifra	4,9	3,3	0,2	5,5	بني ملال - خنيفرة
Azilal	1,9	1,2	-	5,1	أزيلال
Béni Mellal	0,6	1,5	-	-	بني ملال
Fquih Ben Salah	1,7	0,6	-	-	الفيقي بن صالح
Khénifra	0,6	0,1	0,2	0,2	خنيفرة
Khouribga	0,2	-	-	0,2	خريبكة
Casablanca- Settat	16,4	7,1	6,0	17,4	الدار البيضاء - سطات
Benslimane	2,6	2,0	3,2	2,2	بنسليمان
Berechid	3,5	0,8	1,1	2,5	برشيد
Casablanca	-	-	-	-	الدار البيضاء
El Jadida	1,9	0,8	0,2	-	الجديدة
Médiouna	0,1	-	-	-	مديونة
Mohammadia	-	-	-	-	المحمدية
Nouaceur	0,3	-	-	-	النواصر
Settat	4,5	1,2	0,9	12,5	سطات
Sidi Bennour	3,6	2,3	0,6	0,2	سیدی بنور
Marrakech - Safi	8,3	5,8	2,0	2,2	مراكش - أسفي
Al Haouz	0,2	0,1	-	-	الحوز
Chichaoua	1,1	1,3	-	-	شيشاوة
El Kelâa des Sraghna	0,3	0,2	-	-	قلعة السراغنة
Essaouira	0,2	2,2	-	-	الصويرة
Marrakech	0,3	-	-	0,4	مراكش
Rehamna	0,2	-	-	0,4	الرحامنة
Safi	5,5	1,9	2,0	1,4	أسفي
Yousseoufia	0,4	0,1	-	-	اليوسيفية
Drâa- Tafilalet	1,8	0,2	0,1	0,1	درعة - تافيلالت
Errachidia	0,6	-	-	-	الرشيدية
Midelt	0,5	-	0,1	0,1	ميدلت
Quarzazate	0,4	0,1	-	-	ورزازات
Tinghir	0,2	-	-	-	تتغير
Zagora	0,2	0,1	-	-	زاغورة
Souss - Massa	-	-	-	-	سوس - ماسة
Agadir	-	-	-	-	أكادير
Tata	-	-	-	-	طاطا
Tiznit	-	-	-	-	تيزنيت
Total	131,3	36,9	43,3	42,7	المجموع

Source : Ministère de l'Agriculture, de la Pêche Maritime, du Développement Rural et des Eaux et Forêts

المصدر : وزارة الفلاحة والصيد البحري والتنمية القروية والمياه والغابات.

3 - 8 Production des principales légumineuses
par région et province (ou préfecture)

3 - 8 إنتاج القطنى الرئيسية
حسب الجهة والإقليم (أو العمالة)

Campagne 2016-2017	الفول	الجبانة	الحمص	العدس	الموسم 2017-2016
Production en milliers de quintau	Fèves	Petits-pois	Pois chiches	Lentilles	الإنتاج بألف قنطار
Tanger - Tétouan - Al Hoceima	70,4	29,0	137,5	60,7	طنجة - تطوان - الحسيمة
Al Hoceima	27,9	13,6	-	35,3	الحسيمة
Chefchaouen	3,6	2,4	4,2	3,2	شفشاون
Fahs-Anjra	1,0	0,9	1,0	-	الفص-النجرة
Larache	23,8	3,6	37,2	4,9	العرانش
Ouezzane	5,2	3,5	9,2	3,2	وزان
Tanger-Assilah	4,0	3,4	12,3	-	طنجة - اصيلة
Tétouan	4,8	1,6	73,6	14,0	تطوان
L'Oriental	4,9	1,7	0,3	0,3	الشرق
Berkane	0,3	1,0	0,2	-	بركان
Driouch	0,8	-	-	0,2	الدريوش
Figuig	0,5	-	-	-	فجيج
Guercif	3,0	0,5	0,1	-	جرسيف
Nador	0,4	0,2	-	-	الناضور
Taourirt	0,1	-	-	0,1	تاويرت
Fès - Meknès	514,1	71,5	89,9	33,1	فاس - مكناس
Boulemane	5,2	0,3	-	0,2	بولمان
El Hajeb	55,2	0,4	10,6	10,8	الحاجب
Fès	9,2	1,6	-	0,6	فاس
Ifrane	2,7	7,2	0,8	0,8	ليفران
Meknès	34,7	5,4	21,3	3,6	مكناس
Moulay Yacoub	58,8	38,4	0,4	3,7	مولاي يعقوب
Sefrou	48,6	3,2	1,3	2,2	صفرو
Taounate	208,9	13,8	53,6	6,2	تاوانت
Taza	90,8	1,1	2,0	5,1	تازة
Rabat - Salé - Kénitra	78,0	28,8	156,9	63,6	الرباط - سلا - القنيطرة
Kénitra	15,9	0,1	29,2	-	القنيطرة
Khémisset	10,9	9,5	18,4	45,0	الخميمسات
Rabat	-	-	-	-	الرباط
Salé	5,4	-	-	-	سلا
Sidi Kacem	35,4	19,1	99,1	1,8	سیدی قاسم
Sidi Slimane	9,5	-	10,2	16,8	سیدی سليمان
Skhirate-Témara	0,9	0,2	-	-	السخيرات - تمارة
Béni Mellal - Khénifra	77,1	36,7	1,4	43,4	بني ملال - خنيفرة
Azilal	13,0	10,8	-	41,3	أزبال
Béni Mellal	9,4	14,8	-	-	بني ملال
Fquih Ben Salah	34,0	5,0	-	-	الفيق بن صالح
Khénifra	20,7	6,0	1,4	1,8	خنيفرة
Khouribga	-	0,1	-	0,4	خريبكة
Casablanca- Settat	115,1	45,9	36,8	65,7	الدار البيضاء - سطات
Benslimane	13,0	10,0	27,2	13,2	بنسليمان
Berrechid	29,8	9,6	3,3	7,5	برشيد
Casablanca	-	-	-	-	الدار البيضاء
El Jadida	16,3	4,5	1,0	0,2	الجديدة
Médiouna	-	-	-	-	مديونة
Mohammadia	-	-	-	-	المحمدية
Nouaceur	0,3	-	-	-	النواصر
Settat	36,0	12,0	1,8	43,8	سطات
Sidi Bennour	19,9	9,8	3,5	1,0	سیدی بنور
Marrakech - Safi	54,8	37,4	12,0	14,0	مراكش - أسفي
Al Haouz	2,6	1,0	-	-	الحوز
Chichaoua	13,2	14,3	-	-	شيشاوة
El Kelâa des Sraghna	4,3	2,5	-	-	قلعة السراغنة
Essaouira	0,9	9,5	-	-	الصويرة
Marrakech	3,6	-	-	0,6	مراكش
Rehamna	0,6	-	-	5,0	الرحامنة
Safi	28,0	9,7	12,0	8,4	أسفي
Youssefoufia	1,6	0,4	-	-	اليوسفية
Drâa- Tafilalet	19,2	2,4	0,4	0,7	درعة - تافيلالت
Errachidia	7,2	0,4	-	0,1	الرشيدية
Midelt	5,2	0,1	0,4	0,6	ميدلت
Ouarzazate	3,7	0,9	-	-	وزازات
Tinghir	0,5	0,8	-	-	تنغير
Zagora	2,6	0,3	-	-	زاكورة
Souss - Massa	0,2	0,3	-	-	سوس - ماسة
Agadir	-	-	-	-	أكادير
Tata	0,2	0,3	-	-	طاطا
Tiznit	-	-	-	-	تيزنيت
Total	933,8	253,6	435,0	281,5	المجموع

Source : Ministère de l'Agriculture, de la Pêche Maritime, du Développement Rural et des Eaux et Forêts

المصدر : وزارة الفلاحة والصيد البحري والتنمية القروية والمياه والغابات.

3 - 9 Evolution de la superficie et de la production
des cultures sucrières par région
et province (ou préfecture)

3 - 9 تطور مساحة وإنتاج المزروعات
السكرية حسب الجهة
والإقليم (أو العمالة)

Superficie en milliers d'hectares Production en milliers de quintaux	2016-2017*		2015-2016		2014-2015		المساحة بألف هكتار الإنتاج بألف قنطار
	الإنتاج Production	المساحة Superficie	الإنتاج Production	المساحة Superficie	الإنتاج Production	المساحة Superficie	
Betterave à sucre	41 649,7	58,0	38 716,6	59,3	الشمندر
Tanger - Tétouan - Al Hoceima	1 603,8	3,6	1 561,0	3,6	طنجة - تطوان - الحسيمة
Larache	1 588,8	3,5	1 560,0	3,5	العرانش
Tanger assilah	15,0	0,1	1,0	0,1	طنجة - أصيلة
L'Oriental	4 121,7	5,9	3 790,8	5,9	الشرق
Nador	3 157,2	4,3	2 968,8	4,5	الناضور
Berkane	964,5	1,6	822,0	1,4	بركان
Fès - Meknès	0,0	0,0	0,0	0,0	فاس - مكناس
Taounate	0,0	0,0	0,0	0,0	تاونات
Rabat - Salé - Kénitra	7 214,4	13,5	7 060,0	13,9	الرباط - سلا - القنيطرة
Kénitra	1 161,4	2,0	959,9	2,1	القنيطرة
Sidi Kacem	4 461,1	8,6	4 714,2	9,1	سيدي قاسم
Sidi Slimane	1 591,9	2,9	1 385,9	2,7	سيدي سليمان
Béni Mellal - Khénifra	11 656,5	15,1	12 271,8	16,3	بني ملال - خنيفرة
Azilal	299,6	0,4	299,6	0,4	أزيلال
Béni Mellal	2 409,1	3,2	3 024,4	4,4	بني ملال
Fquih Ben Salah	8 947,8	11,5	8 947,8	11,5	الفيقيه بن صالح
Casablanca- Settat	16 039,9	18,5	12 949,9	18,1	الدار البيضاء - سطات
EL Jadida	1 515,9	1,8	1 120,2	1,6	الجديدة
Sidi Bennour	14 524,0	16,7	11 829,7	16,5	سيدي بنور
Marrakech - Safi	1 013,4	1,4	1 083,1	1,5	مراكش - أسفي
Safi	903,0	1,3	966,6	1,4	أسفي
Yousseoufia	110,4	0,1	116,5	0,1	اليوسيفية
Canne à sucre ⁽¹⁾	4 265,1	6,6	3 953,2	6,3	قصب السكر ⁽¹⁾
Rabat - Salé - Kénitra	3 666,8	5,7	3 508,5	5,4	الرباط - سلا - القنيطرة
Kénitra	1 873,3	2,9	1 799,4	2,7	القنيطرة
Sidi Kacem	1 534,7	2,3	1 439,9	2,2	سيدي قاسم
Sidi Slimane	258,8	0,5	269,2	0,5	سيدي سليمان
Tanger - Tétouan - Al Hoceima	598,3	0,9	444,7	0,9	طنجة - تطوان - الحسيمة
Larache	598,3	0,9	444,7	0,9	العرانش

(1) Il s'agit de la superficie semée.

Source : Ministère de l'Agriculture, de la Pêche Maritime, du Développement Rural et des Eaux et Forêts

(1) يتعلق الأمر بالمساحة المزروعة.

المصدر : وزارة الزراعة والصيد البحري والتنمية القروية والمياه والغابات.

3 - 10 Evolution de la superficie et de la production des cultures oléagineuses par région et province (ou préfecture)

3 - 10 تطور مساحة وإنتاج المزروعات الزيتية حسب الجهة و الإقليم (أو العمالة)

Superficie en milliers d'hectares Production en milliers de quintaux	2016-2017*		2015-2016		2014-2015		المساحة بألف هكتار الإنتاج بألف قطار
	الإنتاج	المساحة	الإنتاج	المساحة	الإنتاج	المساحة	
	Production	Superficie	Production	Superficie	Production	Superficie	
Cultures oléagineuses	605,3	33,8	677,1	54,6	764,3	51,8	المزروعات الزيتية
Tanger - Tétouan - Al Hoceima	158,3	7,9	152,3	7,0	165,2	7,0	طنجة - تطوان - الحسيمة
Larache	142,6	5,9	146,4	5,9	164,8	6,9	العرانش
Tanger-Assilah	15,8	2,0	5,9	1,1	0,4	0,1	طنجة - أصيلة
Fès - Meknès	10,8	1,5	43,8	10,3	7,9	8,2	فاس - مكناس
El Hajeb	0,7	0,2	3,0	0,3	5,9	3,2	الحاجب
Meknès	9,9	1,3	38,6	9,0	2,0	5,0	مكناس
Moulay Yacoub	-	-	0,7	0,8	-	-	مولاي يعقوب
Taounate	-	-	1,5	0,2	-	-	تاوننت
Sefrou	0,1	-	صفرو
Rabat - Salé - Kénitra	428,3	23,7	471,0	36,2	586,2	35,9	الرباط - سلا - القنيطرة
Kénitra	409,1	20,4	453,4	30,2	538,2	31,8	القنيطرة
Khémisset	3,1	0,5	2,5	2,0	3,4	0,3	الخميسات
Sidi Kacem	15,7	1,8	14,4	3,8	36,2	2,8	سيدي قاسم
Sidi Slimane	0,3	1,0	0,7	0,2	8,4	1,0	سيدي سليمان
Béni Mellal - Khénifra	7,9	0,7	10,0	1,1	5,0	0,7	بني ملال - خنيفرة
Azilal	0,2	0,0	0,2	-	0,7	0,1	أزيلال
Béni Mellal	0,7	0,1	1,9	0,2	1,7	0,2	بني ملال
Fquih Ben Salah	7,0	0,6	7,9	0,9	2,6	0,4	فقيه بن صالح
Tournesol	237,8	18,9	301,5	38,0	523,9	37,0	عباد الشمس
Tanger - Tétouan - Al Hoceima	9,5	1,1	5,7	0,7	10,2	0,8	طنجة - تطوان - الحسيمة
Larache	2,3	0,2	3,8	0,4	9,8	0,7	العرانش
Tanger-Assilah	7,2	0,9	1,9	0,3	0,4	0,1	طنجة - أصيلة
Fès - Meknès	8,6	1,4	43,0	10,3	110,2	8,1	فاس - مكناس
El Hajeb	0,7	0,2	3,0	0,3	41,6	3,2	الحاجب
Meknès	7,8	1,2	37,8	9,0	68,6	4,9	مكناس
Moulay Yacoub	-	-	0,7	0,8	-	-	مولاي يعقوب
Taounate	-	-	1,5	0,2	-	-	تاوننت
Rabat - Salé - Kénitra	219,8	16,4	252,8	27,0	403,5	28,1	الرباط - سلا - القنيطرة
Kénitra	200,7	13,1	235,2	21,0	355,5	24,0	القنيطرة
Khémisset	3,1	0,5	2,5	2,0	3,4	0,3	الخميسات
Sidi Kacem	15,7	1,8	14,4	3,8	36,2	2,8	سيدي قاسم
Sidi Slimane	0,3	1,0	0,7	0,2	8,4	1,0	سيدي سليمان
Arachide	357,3	14,1	364,8	15,4	337,7	13,9	الفول السوداني
Kénitra	208,5	7,3	218,2	9,1	182,7	7,7	القنيطرة
Larache	140,3	5,7	142,6	5,5	155,0	6,2	العرانش
Tanger-Assilah	8,6	1,1	4,0	0,8	-	-	طنجة - أصيلة

Source : Ministère de l'Agriculture, de la Pêche Maritime, du Développement Rural et des Eaux et Forêts

المصدر : وزارة الفلاحة والصيد البحري والتنمية القروية والمياه والغابات.

3 - 11 Evolution de la superficie et de la production
des cultures maraichères : Primeurs

11 - 3 تطور مساحة وإنتاج
مزروعات الخضار : البواكر

Superficie en hectares Production en tonnes	2016-2017*		2015-2016		2014-2015		المساحة بألف هكتار الإنتاج بألف قطار
	الإنتاج Production	المساحة Superficie	الإنتاج Production	المساحة Superficie	الإنتاج Production	المساحة Superficie	
Primeurs	1 881 176	33 073	1 733 551	28 775	1 928 527	34 430	البواكر
Ail	2 100	175	1 560	143	1 560	130	الثوم
Artichaut	-	-	10	150	10	150	القوق
Asperge	156	39	250	50	538	43	هليون
Aubergine	17 955	453	9 959	262	19 753	544	الباننجان
Betterave potager	-	-	-	-	250	10	شمندر أحمر
Carotte	22 582	687	21 868	704	32 981	1 408	جزر
Choux-fleur	2 500	100	1 020	54	1 475	65	القرنبيط
Choux-pommés	-	-	500	20	2 645	105	الملفوف
Concombre	23 478	332	27 623	363	29 420	418	الخيار
Courge cougette	53 231	1 288	99 889	1 796	71 924	1 632	القرع
Fève verte	2 167	155	2 655	194	5 154	361	الفاول الأخضر
Fraisier	114 490	2 634	29 644	708	28 240	679	توت الأرض
Haricot vert	131 527	2 123	119 599	2 010	104 177	1 732	اللوبيا الخضراء
Melon	50 311	1 149	23 612	326	94 684	1 904	البطيخ الأصفر
Menthe	28	2	990	34	1 000	40	النعناع
Navet	10 102	360	11 595	439	20 667	803	اللفت
Niora	180	15	400	40	1 970	150	فلفل حار
Oignon	23 140	532	21 880	542	28 872	1 165	البصل
Oignon vert	-	-	-	-	1 500	50	البصل الأخضر
Pastèque	1 680	42	2 700	90	45 012	846	البطيخ الأحمر
Patate douce	-	-	-	-	-	-	البطاطس الحلوى
Petit-pois vert	13 629	1 432	12 627	1 333	16 039	1 731	الجبانة
Piment doux	127 918	1 755	129 115	1 796	111 120	1 762	الفلفل الحلو
Pomme de terre	221 155	9 078	192 438	7 852	222 348	7 999	البطاطس
Tomate	980 988	8 002	959 800	7 474	1 020 840	8 456	الطماطم
Autres	81 859	2 720	63 817	2 395	66 349	2 247	أنواع أخرى

3 - 12 Evolution de la superficie et de la production des culture maraichères de saison

3 - 12 تطور مساحة و إنتاج زراعة الخضار الموسمية

Superficie en hectare Production en tonnes	2016-2017*		2015-2016		2014-2015		المساحة بالهكتار الإنتاج بالطن
	الإنتاج Production	المساحة Superficie	الإنتاج Production	المساحة Superficie	الإنتاج Production	المساحة Superficie	
Maraîchage de saison	5 470 463	216 155	5 215 559	205 761	5 779 487	227 095	الخضار الموسمية
Ail	11 560	1 136	11 132	1 049	7397	1072	الثوم
Artichaut	45 457	2 923	43 994	2 971	50 594	3 070	القوق
Asperge	130	15	120	15	120	15	هلينون
Aubergine	34 811	1 422	23 901	1 337	37 104	1 537	البانجان
Betterave pottager	17 213	728	19 009	901	18 354	788	الشمندر الأحمر
Carotte	413 553	13 394	406 189	13 808	397 837	14 648	الجزر
Choux-fleur	49 465	2 170	58 817	2 577	43 550	1 847	القرنبيط
Choux-pommés	50 575	1 802	35 062	1 528	47 417	1 752	الملفوف
Concombre	25 157	839	22 310	792	26 459	889	الخيار
Courgette	126 288	6 251	120 487	6 247	130 103	6 690	القرع
Fève verte	102 593	10 040	116 100	9 083	151 962	11 979	الفول الأخضر
Fraisier	112 225	2 605	107 212	2 471	112 860	2 721	توت الأرض
Haricot vert	37 540	3 619	32 505	3 254	43 169	3 591	اللوبياء الخضراء
Melon	568 277	19 014	511 049	18 245	561 891	18 970	البطيخ الأصفر
Menthe	90 930	3 579	99 163	3 386	101 569	3 344	التعناع
Navet	111 069	5 572	122 315	5 944	137 250	6 612	اللفت
Niora	-	-	-	-	-	-	فلفل حار
Oignon	730 989	27 273	752 673	28 397	862 349	30 885	البصل
Oignon vert	69 204	1 977	57 509	2 196	55 693	1 818	البصل الأخضر
Pastèque	617 652	16 638	485 325	13 368	597 331	15 339	البطيخ الأحمر
Patate douce	14 039	801	16 816	857	17 411	885	البطاطس الحلوى
Petit-pois	67 620	18 085	52 567	10 353	109 428	19 328	الجبليانة
Piment doux	63 178	2 681	49 502	2 393	66 450	2 933	الفلفل الحلو
Pomme de terre	1 703 717	55 215	1 671 367	56 055	1 699 757	55 821	البطاطس
Tomate	242 733	7 026	269 406	7 759	314 201	8 351	الطماطم
Autres	164 489	11 352	131 029	10 775	189 231	12 210	أنواع أخرى

Source : Ministère de l'Agriculture, de la Pêche Maritime, du Développement Rural et des Eaux et Forêts

المصدر : وزارة الفلاحة والصيد البحري والتنمية القروية والمياه والغابات.

**3 - 13 Evolution de la superficie des cultures
maraichères destinées à la transformation**

**3 - 13 تطور مساحة زراعة الخضار
الموجهة للتحويل**

	2016-2017*	2015-2016	2014-2015	
Superficie (en hectare)	2 236,5	1 700,5	2 548,6	المساحة (بالهكتار)
Tomates	860	420	862	الطماطم
Cornichon (pour transformation)	0	0	0	الخيار (للتصنيع)
Niora (piment pour transformation)	1191,5	1008,5	1243	فلفل حار (للتصنيع)
Haricot vert	اللوبياء الخضراء
Autres	185	272	443,6	أنواع أخرى
Production (en tonnes)	101 910	61 994	114 371	الإنتاج (بالطن)
Tomate	70 040	35 290	81 189	الطماطم
Cornichon (pour transformation)	الخيار (للتصنيع)
Niora (piment pour transformation)	28 700	23 134	26 934	فلفل حار (للتصنيع)
Haricot vert	اللوبياء الخضراء
Autres	3 170	3 570	6 248	أنواع أخرى

3 - 14 Evolution de la superficie
et de la production fruitières

3 - 14 تطور مساحة
وإنتاج الفواكه

Superficie en milliers d'hectares Production en milliers de tonnes	2016-2017*		2015-2016		2014-2015		المساحة بألف هكتار الإنتاج بألف طن
	الإنتاج Production	المساحة Superficie	الإنتاج Production	المساحة Superficie	الإنتاج Production	المساحة Superficie	
Olivier	1 039,1	1 020,6	1 416,1	1 008,4	1 144,0	1 006,5	الزيتون
Rosacées	1 466,9	268,8	1 234,7	265,0	1 208,1	253,2	الورديات
Abricotier	112,5	11,4	88,8	13,3	104,0	13,2	المشمش
Amandier avec coque	116,9	170,9	112,7	165,8	97,7	160,0	اللوز بالقشرة
Cerisier	13,4	3,1	10,2	3,0	18,8	2,0	حب الملوك
Cognassier	45,7	4,1	38,1	4,7	51,0	4,7	السفرجل
Neflier	5,8	0,5	5,6	0,5	5,9	0,5	المزاح
Pécher et nectar	138,6	10,9	89,0	8,9	85,0	7,5	الدراقن والنكتار
Poirier	34,0	3,1	33,6	3,5	47,0	3,4	الإجاص
Pommier	820,5	49,5	728,3	50,3	674,6	47,3	التفاح
Prunier	179,4	15,4	128,4	15,0	124,1	14,6	البرقوق
Palmier-dattier	129,6	58,3	125,3	58,1	100,4	57,9	النخيل المشمر
Agrumes	2 362,5	125,0	2 034,9	122,5	1 896,8	117	الحوامض
Vigne	418,4	42,2	دالية الكروم
Bananier	333,8	8,5	334,9	8,4	الموز
Figuier	137,9	60,5	95,4	59,1	145,3	56,6	التين
Noyer	12,6	7,5	16,4	7,5	16,3	7,6	الجوز

Source : Ministère de l'Agriculture, de la Pêche Maritime, du Développement Rural et des Eaux et Forêts

المصدر : وزارة الفلاحة والصيد البحري والتنمية القروية والمياه والغابات.

3 - 15 Evolution de la production des agrumes

15-3 تطور إنتاج الحوامض

Superficie en milliers d'hectares Production en milliers de tonnes	2016-2017*		2015-2016		2014-2015		المساحة بألف هكتار الإنتاج بألف طن
	الإنتاج Production	المساحة Superficie	الإنتاج Production	المساحة Superficie	الإنتاج Production	المساحة Superficie	
Production	2 362,5	125,0	2 034,9	122,5	1 896,8	117,1	الإنتاج
Clémentine	647,1	30,1	543,3	30,0	544,0	30,0	الكليمانتين
Clémentine Nules	166,9	8,4	123,9	8,4	123,3	7,8	كليمانتين نولس
Nour	152,8	7,7	160,1	7,4	112,4	7,3	نور
Navels	392,1	19,6	311,3	19,3	317,0	19,1	النافيل
Salustiana	23,5	1,1	23,0	1,1	25,2	1,1	سالوستيانا
Sanguines	78,6	3,6	79,0	3,5	70,3	3,3	سانغين
Maroc-late	485,0	25,2	446,9	25,0	405,2	23,9	الحوامض المتأخرة
Autres agrumes	416,5	29,3	347,4	27,8	299,5	24,6	حوامض أخرى

Source : Ministère de l'Agriculture, de la Pêche Maritime, du Développement Rural et des Eaux et Forêts

المصدر : وزارة الفلاحة والصيد البحري والتنمية القروية والمياه والغابات.

3 - 16 Evolution des prix moyens payés
aux producteurs des produits agricoles

3 - 16 تطور متوسط الأثمان المؤدى لمنتجي
المنتجات الفلاحية

En Dh/Kg	2016-2017*	2015-2016	2014-2015	بالدرهم/كغ
Céréales				الحبوب
Blé dur	2,89	3,26	2,81	القمح الصلب
Blé tendre	2,36	2,67	2,37	القمح الطري
Orge	2,19	2,78	2,05	الشعير
Maïs	2,91	2,53	2,37	الذرة
Sorgho	3,20	4,80	3,50	اليشنة
Avoine	2,58	3,24	2,55	الخرطال
Légumineuses				القطاني
Fèves	4,99	4,63	4,50	القول
Petits-pois	7,91	7,38	7,60	الجلبانة
Lentilles	12,50	9,93	7,85	العدس
Pois chiches	12,19	10,19	9,18	الحمص
Orobos	4,63	6,21	4,91	الكرسنة
Haricot blanc	12,83	11,76	11,82	اللوبيا البيضاء
Oléagineuses				الحبوب الزيتية
Tournesol	5,46	5,47	4,52	عباد الشمس
Arachide	8,37	10,23	9,91	القول السوداني
Maraîchage				الخضروات
Tomate	1,98	1,95	1,68	الطماطم
Pomme de terre	2,11	2,00	1,97	البطاطس
Oignon	1,67	1,12	1,29	البصل
Fruits				الفواكه
Olives	5,29	5,89	4,89	الزيتون
Amandes décortiquées	66,52	75,74	69,72	اللوز المقشر
Raisins	4,10	4,19	4,35	العنب

3 - 17 Evolution de la commercialisation officielle
des céréales, des légumineuses et des graines ⁽¹⁾

3 - 17 تطور التسويق الرسمي للحبوب
والقطاني والبذور ⁽¹⁾

En milliers de quintaux	2016 -2017*	2015-2016	2014-2015	بألف قنطار
Céréales	2 873	15 028	16 169	الحبوب
Céréales principales	2 873	15 028	16 167	الحبوب الرئيسية
Blé dur	117	184	230	القمح الصلب
Blé tendre	2 751	14 649	15 767	القمح الطري
Orge	5	186	164	الشعير
Mais	-	9	6	الذرة
Céréales secondaires	-	-	2	الحبوب الثانوية
Avoine	-	-	2	الخرطال
Alpiste	-	-	-	الزوان الأبيض
Riz complet	-	-	-	الأرز الكامل
Légumineuses alimentaires	83	112	59	القطاني الغذائية
Fèves	5	45	28	الفول
Pois chiches	70	46	11	الحمص
Petits-pois	-	3	3	الجلبانة
Lentilles	0,3	9	8	العدس
Haricots	8	9	9	اللوبياء
Légumineuses fourragères	66	قطاني الكلا
Caroubes	66	الخروب
Fenugrec	...	-	-	الحلبة
Graines aromatiques et condimentaires (coriandre)	3	18	27	الحبوب العطرية والتوابل (كزبرة)

(1) Commercialisation réalisée entre le mois juin de l'année en cours et le mois mai de l'année suivante.
Source : Office National Interprofessionnel des Céréales et des Légumineuses.

(1) يتم التسويق ما بين شهر يونيو من السنة الجارية وشهر ماي من السنة الموالية.
المصدر : المكتب الوطني المهني للحبوب والقطاني.

3 - 18 Evolution de l'effectif du cheptel

3 - 18 تطور عدد رؤوس الماشية

En milliers de têtes	2017*	2016	2015	بالآلاف الرؤوس
Cheptel				رؤوس الماشية
Bovins	3 364	3 315	3 291,1	الأبقار
dont : mâles	910	820	849,9	منها : الذكور
Ovins	19 863,8	19 863	18 509,6	الأغنام
dont : mâles	5 501,5	5 510	4 842,9	منها : الذكور
Caprins	5 741,3	5 965	6 231,4	الماعز
dont : mâles	1 625,7	1 688	1 937	منها : الذكور
Animaux de trait				حيوانات الجر
Chevaux	172,3	172,5	170,7	الخيول
Mulets	381,5	389,3	409,8	البغال
Anes	910,3	914,3	900,9	الحمير

3 - 19 Effectif du cheptel par région et province (ou préfecture) (1)

19-3 عدد رؤوس الماشية حسب الجهة والإقليم (أو العمالة) (1)

Année 2017 En milliers de têtes	الماعز Caprins	الأغنام Ovins	الأبقار Bovins	سنة 2017 بالآلاف الرؤوس
Tanger - Tétouan - Al Hoceïma	443,8	784,9	336,3	طنجة - تطوان - الحسيمة
Al Hoceïma	80,3	225,5	32,3	الحسيمة
Chefchaouen	138,4	90,9	46,6	شفشاون
Fahs-anjra	34,6	26,6	23,2	فحص أنجرا
Larache	36,3	202,5	84,9	العرائش
Ouezzane	25,3	96,4	38,7	وزان
Tanger-Assilah	30,4	80,4	47,1	طنجة - أصيلة
Tétouan	83,2	50,4	48,8	تطوان
M'diaq Fnideq	15,2	12,3	14,8	المضيق-الفيندق
L'Oriental	759,1	3 332,6	119,6	الشرق
Berkane	18,5	167,7	15,4	بركان
Driouch	29,4	199,4	10,7	الدریوش
Figuig	274,6	876,7	13,3	فجيج
Guercif	117,9	424,3	18,2	جرسيف
Jerada	77,5	454,7	10,9	جرادة
Nador	24,4	288,2	15,1	الناصور
Oujda-Angad	25,4	333,5	20,7	وجدة - أنجاد
Taurirt	191,4	588,1	15,4	تاوريرت
Fès - Meknès	337,7	2 615,8	424,6	فاس - مكناس
Boulemane	111,4	532,0	18,5	بولمان
El Hajeb	19,0	289,6	29,1	الحاجب
Fès	0,7	25,9	5,5	فاس
Ifrane	35,8	520,8	21,3	إفران
Meknès	9,7	216,0	47,3	مكناس
Moulay Yacoub	3,5	152,2	40,4	مولاي يعقوب
Sefrou	43,2	252,8	53,6	صفرو
Taounate	14,4	280,4	136,5	تاوانت
Taza	100,0	346,1	72,3	تازة
Rabat - Salé - Kénitra	128,2	1 585,4	512,8	الرباط - سلا - القنيطرة
Kénitra	2,3	286,9	113,0	القنيطرة
Khémisset	103,8	683,7	168,4	الخميسات
Rabat	-	-	-	الرباط
Salé	5,5	68,8	24,7	سلا
Sidi Kacem	7,6	287,8	127,3	سيدي قاسم
Sidi Slimane	1,5	137,1	49,3	سيدي سليمان
Skhirate-Témara	7,5	121,1	30,0	الصخيرات - تمارة
Béni Mellal - Khénifra	880,1	2 669,5	400,2	بني ملال - خنيفرة
Azilal	424,1	559,8	56,7	أزيلال
Béni Mellal	93,4	460,0	60,2	بني ملال
Fquih Ben Salah	24,4	308,3	127,3	الفقيه بن صالح
Khénifra	246,7	570,5	83,1	خنيفرة
Khouribga	91,5	770,9	73,0	خريبكة
Casablanca- Settat	78,0	2 212,4	745,9	الدار البيضاء - سطات
Benslimane	22,0	249,7	68,6	بنسليمان
Berrechid	3,7	239,5	103,2	برشيد
Casablanca	0,0	1,3	0,2	الدار البيضاء
El Jadida	1,8	351,6	202,5	الجديدة
Médiouna	0,7	37,0	11,4	مديونة
Mohammadia	0,9	24,3	10,3	المحمدية
Nouaceur	1,0	49,9	16,7	النواصر
Settat	45,2	861,9	144,2	سطات
Sidi Bennour	2,6	397,2	188,9	سيدي بنور

3 - 19 Effectif du cheptel par région

et province (ou préfecture) ⁽¹⁾(suite)

Année 2017 En milliers de têtes	الماعز Caprins	الأغنام Ovins	الأبقار Bovins	سنة 2017 بالآلاف الرؤوس
Marrakech - Safi	816,0	3 687,1	523,1	مراكش - أسفي
Al Haouz	180,2	258,1	59,1	الحوز
Chichaoua	149,9	514,6	51,4	شيشاوة
El Kelâa des Sraghna	39,3	452,9	102,9	قلعة السراغنة
Essaouira	278,7	454,7	69,3	الصويرة
Marrakech	35,4	321,3	30,9	مراكش
Rehamna	77,5	773,6	76,8	الرحامنة
Safi	14,4	538,6	103,1	أسفي
Yousseoufia	40,6	373,1	29,6	اليوسفية
Drâa- Tafilalet	770,9	1 316,3	108,3	درعة - تافيلالت
Errachidia	92,0	155,1	20,1	الرشيدية
Midelt	194,4	471,8	35,0	ميدلت
Ouarzazate	164,5	214,0	23,9	ورزازات
Tinghir	227,8	297,7	16,1	تنغير
Zagora	92,1	177,6	13,1	زاكورة
Souss - Massa	951,9	1 119,7	165,1	سوس - ماسة
Agadir-Ida-Ou-Tanane	112,4	74,7	5,2	أكادير - إداوتنان
Chtouka-Ait Baha	90,7	226,2	29,9	اشتوكة آيت باها
Inezgane-Ait Melloul	14,4	44,3	3,3	إنزكان آيت ملول
Taroudannt	517,9	571,3	110,5	تارودانت
Tata	147,2	98,6	3,9	طاطا
Tiznit	69,2	104,5	12,2	تيزنيت
Guelmim - Oued Noun	182,3	236,7	10,8	كلميم - واد نون
Assa-Zag	39,1	31,3	0,1	أسا - الزاك
Guelmim	37,2	83,7	3,7	كلميم
Sidi Ifni	55,5	71,1	6,9	سيدي إفني
Tan-Tan	50,4	50,6	0,1	طانطان
Laâyoune - Sakia El Hamra	282,5	180,6	16,2	العيون - الساقية الحمراء
Boujdour	36,7	33,3	-	بوجدور
Es-Semara	39,5	24,5	-	السمارة
Laâyoune	144,7	68,1	16,2	العيون
Tarfaya	61,6	54,6	-	طرفاية
Dakhla - Oued Ed-Dahab	110,9	123,0	1,0	الداخلة - وادي الذهب
Aousserd	10,3	6,2	-	أوسرد
Oued Ed-Dahab	100,6	116,9	1,0	وادي الذهب
Total	5 741,3	19 863,8	3 364,0	المجموع

(1) Enquête annuelle réalisée entre Octobre et Novembre.

Source : Ministère de l'Agriculture, de la Pêche Maritime, du Développement Rural et des Eaux et Forêts

(1) البحث السنوي الذي يتم إنجازه خلال شهري أكتوبر و نونبر.
المصدر : وزارة الفلاحة والصيد البحري والتنمية القروية والمياه والغابات.

3 - 20 Effectif des bovins par race et
par région et province (ou préfecture) ⁽¹⁾

20 - 3 عدد رؤوس الأبقار حسب السلالة
وحسب الجهة والإقليم (أو العمالة) ⁽¹⁾

Année 2017 En milliers de têtes	المجموع Total	المحسنة Améliorées	المحلية Locales	سنة 2017 بالآلاف الرؤوس
Tanger - Tétouan - Al Hoceima	336,3	182,2	154,1	طنجة - تطوان - الحسيمة
Al Hoceima	32,3	11,5	20,8	الحسيمة
Chefchaouen	46,6	23,9	22,7	شفشاون
Fahs-anjra	23,2	11,3	11,9	فحص أنجرا
Larache	84,9	61,6	23,4	العرانش
Ouezzane	38,7	17,7	21,0	وزان
Tanger-Assilah	47,1	30,6	16,5	طنجة - أصيلة
Tétouan	48,8	15,4	33,5	تطوان
M'diaq Fnideq	14,8	10,5	4,3	المضيق-الطنيق
L'Oriental	119,6	80,0	39,6	الشرق
Berkane	15,4	10,6	4,7	بركان
Driouch	10,7	5,3	5,4	الذريوش
Figuig	13,3	5,0	8,3	فجيج
Guercif	18,2	14,1	4,2	جرسيف
Jerada	10,9	6,8	4,1	جرادة
Nador	15,1	11,8	3,2	الناضور
Oujda-Angad	20,7	17,6	3,0	وجدة - أنجاد
Taourirt	15,4	8,8	6,6	تاويرت
Fès - Meknès	424,6	212,7	212,0	فاس - مكناس
Boulemane	18,5	9,2	9,3	بولمان
El Hajeb	29,1	22,3	6,8	الحاجب
Fès	5,5	4,8	0,7	فاس
Ifrane	21,3	15,8	5,6	إفران
Meknès	47,3	33,7	13,6	مكناس
Moulay Yacoub	40,4	22,5	17,9	مولاي يعقوب
Sefrou	53,6	44,1	9,5	صفرو
Taounate	136,5	45,9	90,6	تاونات
Taza	72,3	14,4	58,0	تازة
Rabat - Salé - Kénitra	512,8	431,9	80,9	الرباط - سلا - القنيطرة
Kénitra	113,0	105,1	8,0	القنيطرة
Khémisset	168,4	122,7	45,7	الخميسات
Rabat	-	-	-	الرباط
Salé	24,7	21,1	3,6	سلا
Sidi Kacem	127,3	111,1	16,2	سيدي قاسم
Sidi Slimane	49,3	47,6	1,7	سيدي سليمان
Skhirate-Témara	30,0	24,3	5,7	الصحيرات - تمارة
Béni Mellal - Khénifra	400,2	311,8	88,4	بني ملال - خنيفرة
Azilal	56,7	30,3	26,3	أزيلال
Béni Mellal	60,2	53,4	6,8	بني ملال
Fquih Ben Salah	127,3	125,4	1,9	الفيقيه بن صالح
Khénifra	83,1	54,7	28,4	خنيفرة
Khouribga	73,0	48,0	25,0	خريبكة
Casablanca- Settat	745,9	688,8	57,1	الدار البيضاء - سطات
Benslimane	68,6	53,2	15,4	بنسليمان
Berrechid	103,2	93,4	9,8	برشيد
Casablanca	0,2	0,2	-	الدار البيضاء
El Jadida	202,5	198,8	3,7	الجديدة
Médiouna	11,4	11,4	-	مديونة
Mohammadia	10,3	10,3	-	المحمدية
Nouaceur	16,7	16,7	-	النواصر
Settat	144,2	122,5	21,7	سطات
Sidi Bennour	188,9	182,4	6,5	سيدي بنور

3 - 20 Effectif des bovins par race et
par région et province (ou préfecture) ⁽¹⁾(suite)

3 - 20 عدد رؤوس الأبقار حسب السلالة
وحسب الجهة والإقليم (أو العمالة) ⁽¹⁾(تابع)

Année 2017	المجموع	المحصنة	المحلية	سنة 2017
En milliers de têtes	Total	Améliorées	Locales	بالآلاف الرؤوس
Marrakech - Safi	523,1	342,2	180,9	مراكش - أسفي
Al Haouz	59,1	32,5	26,7	الحوز
Chichaoua	51,4	29,2	22,2	شيشاوة
El Kelâa des Sraghna	102,9	100,7	2,2	قلعة السراغنة
Essaouira	69,3	8,5	60,7	الصويرة
Marrakech	30,9	26,5	4,5	مراكش
Rehamna	76,8	61,8	15,0	الرحامنة
Safi	103,1	64,1	39,0	أسفي
Youssoufia	29,6	18,9	10,7	اليوسفية
Drâa- Tafilalet	108,3	47,0	61,3	درعة - تافيلالت
Errachidia	20,1	14,8	5,3	الرشيدية
Midelt	35,0	18,9	16,1	ميدلت
Ouarzazate	23,9	3,7	20,2	ورزازات
Tinghir	16,1	3,0	13,2	تنغير
Zagora	13,1	6,6	6,5	زاكورة
Souss - Massa	165,1	102,4	62,6	سوس - ماسة
Agadir-Ida-Ou-Tanane	5,2	2,5	2,7	أكادير - إداوتنان
Chtouka-Aït Baha	29,9	23,9	6,0	اشتوكة أيت باها
Inezgane-Aït Melloul	3,3	3,0	0,3	إنزكان أيت ملول
Taroudannt	110,5	66,9	43,6	تارودانت
Tata	3,9	1,0	2,9	طاطا
Tiznit	12,2	5,1	7,1	تيزنيت
Guelmim - Oued Noun	10,8	3,3	7,5	كلميم - واد نون
Assa-Zag	0,1	0,1	-	أسا - الزاك
Guelmim	3,7	2,4	1,3	كلميم
Sidi Ifni	6,9	0,7	6,2	سيدي إفني
Tan-Tan	0,1	0,1	-	طانطان
Laâyoune - Sakia El Hamra	16,2	15,6	0,5	العيون - الساقية الحمراء
Laâyoune	16,2	15,6	0,5	العيون
Dakhla - Oued Ed-Dahab	1,0	1,0	-	الداخلة - وادي الذهب
Oued Ed-Dahab	1,0	1,0	-	وادي الذهب
Total	3 364,0	2 419,0	944,9	المجموع

(1) Enquête annuelle réalisée entre Octobre et Novembre.

Source : Ministère de l'Agriculture, de la Pêche Maritime, du Développement Rural et des Eaux et Forêts

(1) البحث السنوي الذي يتم إنجازه خلال شهري أكتوبر و نوفمبر.

المصدر : وزارة الفلاحة والصيد البحري والتنمية القروية والمياه والغابات.

3 - 21 Effectif des animaux de trait
par région et province (ou préfecture) (1)

3 - 21 عدد حيوانات الجر حسب الجهة
والإقليم (أو العمالة) (1)

Année 2017 En milliers de têtes	الحمير Anes	البغال Mulets	الخيول Chevaux	سنة 2017 بالآلاف الرؤوس
Tanger - Tétouan - Al Hoceima	84,2	20,5	55,6	طنجة - تطوان - الحسيمة
Al Hoceima	22,9	0,8	12,2	الحسيمة
Chefchaouen	9,8	1,0	23,8	شفشاون
Fahs-anjra	2,3	0,4	0,9	فحص أنجرا
Larache	13,9	12,2	6,1	العرانش
M'diaq Fnideq	0,8	0,7	0,3	المضيق-الفيديق
Ouezzane	25,7	1,9	5,8	وزان
Tanger-Assilah	4,2	1,6	0,6	طنجة - أصيلة
Tétouan	4,5	1,9	5,9	تطوان
L'Oriental	44,3	19,4	3,9	الشرق
Berkane	2,3	0,4	0,1	بركان
Driouch	5,1	1,9	0,9	الدريوش
Figui	10,5	2,3	0,9	فجيج
Guercif	9,3	2,8	1,2	جرسيف
Jerada	3,7	3,4	0,1	جرادة
Nador	2,4	0,4	0,1	الناضور
Oujda-Angad	3,6	5,1	0,2	وجدة - أنجاد
Taourirt	7,4	3,1	0,4	تاويرت
Fès - Meknès	157,7	28,1	33,3	فاس - مكناس
Boulemane	11,4	2,8	2,1	بولمان
El Hajeb	2,4	3,2	1,5	الحاجب
Fès	0,9	0,4	0,2	فاس
Ifrane	5,2	4,1	1,2	إفران
Meknès	9,3	3,3	2,0	مكناس
Moulay Yacoub	15,7	3,4	1,6	مولاي يعقوب
Sefrou	10,1	1,3	1,8	صفرو
Taounate	69,2	6,3	11,2	تاونات
Taza	33,5	3,5	11,7	تازة
Rabat - Salé - Kénitra	80,0	62,7	16,3	الرباط - سلا - القنيطرة
Kénitra	15,7	19,8	4,7	القنيطرة
Khémisset	29,0	18,9	3,8	الخميسات
Salé	3,5	4,6	0,6	سلا
Sidi Kacem	23,2	9,4	5,0	سيدي قاسم
Sidi Slimane	7,0	5,7	2,3	سيدي سليمان
Skhirate-Témara	1,6	4,4	0,1	الصخيرات - تمارة
Béni Mellal - Khénifra	86,2	58,2	13,1	بني ملال - خنيفرة
Azilal	35,1	3,3	4,1	أزيلال
Béni Mellal	8,2	7,9	3,5	بني ملال
Fquih Ben Salah	3,5	24,8	0,8	الفقيه بن صالح
Khénifra	15,9	5,3	4,1	خنيفرة
Khouribga	23,4	16,9	0,6	خريبكة
Casablanca- Settat	132,0	124,1	21,6	الدار البيضاء - سطات
Benslimane	12,2	10,7	1,3	بنسليمان
Berrechid	12,3	12,9	1,7	برشيد
Casablanca	-	0,2	-	الدار البيضاء
El Jadida	36,0	31,8	8,2	الجديدة
Médiouna	0,7	2,3	0,1	مديونة
Mohammadia	1,5	2,2	0,1	المحمدية
Nouaceur	0,9	2,6	0,1	النواصر
Settat	41,5	21,5	3,2	سطات
Sidi Bennour	26,9	39,8	6,9	سيدي بنور

3 - 21 Effectif des animaux de trait
par région et province (ou préfecture) ⁽¹⁾(suite)

21 - 3 عدد حيوانات الجر حسب الجهة
والإقليم (أو العمالة) ⁽¹⁾(تابع)

Année 2017	الحمير	البغال	الخيول	سنة 2017
En milliers de têtes	Anes	Mulets	Chevaux	بالآلاف الرؤوس
Marrakech - Safi	213,9	60,3	18,1	مراكش - أسفى
Al Haouz	23,1	1,2	2,2	الحوز
Chichaoua	28,5	2,5	1,2	شيشاوة
El Kelâa des Sraghna	20,3	11,8	2,3	قلعة السراغنة
Essaouira	56,9	6,5	2,6	الصويرة
Marrakech	7,9	3,1	0,3	مراكش
Rehamna	24,7	7,4	1,3	الرحامنة
Safi	36,2	20,9	6,9	أسفى
Youssoufia	16,4	6,9	1,3	اليوسفية
Drâa- Tafilalet	44,8	4,3	6,9	درعة - تافيلالت
Er Rachidia	10,3	0,9	0,5	الرشيدية
Midelt	13,7	2,0	3,8	ميدلت
Ouarzazate	6,6	0,5	1,1	ورزازات
Tinghir	4,9	0,2	1,2	تنغير
Zagora	9,3	0,8	0,4	زاكورة
Souss - Massa	54,2	2,9	2,9	سوس - ماسة
Agadir-Ida-Ou-Tanane	5,1	0,5	0,4	أكادير- إداوتنان
Chtouka-Aït Baha	8,5	0,3	0,1	اشتوكة آيت باها
Inezgane-Aït Melloul	0,7	0,5	-	إنزكان آيت ملول
Taroudannt	30,7	1,2	2,2	تارودانت
Tata	4,1	0,1	0,1	طاطا
Tiznit	5,2	0,3	0,2	تيزنيت
Guelmim - Oued Noun	9,9	0,9	0,2	كلميم - واد نون
Assa-Zag	0,5	-	-	أسا - الزاك
Guelmim	2,5	0,6	0,1	كلميم
Sidi Ifni	5,7	0,3	0,1	سيدي إفني
Tan-Tan	1,2	-	-	طانطان
Laâyoune - Sakia El Hamra	3,0	0,1	0,3	العيون - الساقية الحمراء
Es-Semara	0,2	-	-	السمارة
Laâyoune	2,8	0,1	0,3	العيون
Dakhla - Oued Ed-Dahab	0,2	-	-	الداخلة - وادي الذهب
Oued Ed-Dahab	0,2	-	-	وادي الذهب
Total	910,3	381,5	172,2	المجموع

(1) Enquête annuelle réalisée entre Octobre et Novembre.

Source : Ministère de l'Agriculture, de la Pêche Maritime, du Développement Rural et des Eaux et Forêts

(1) البحث السنوي الذي يتم إنجازه خلال شهري أكتوبر و نوفمبر.

المصدر : وزارة الفلاحة والصيد البحري والتنمية القروية والمياه والغابات.

3 - 22 Evolution des abattages contrôlés

3 - 22 تطور الذبائح المراقبة

	2017*	2016	2015	
Nombre de têtes (en milliers)	4 465	4 156	3 665	عدد الرؤوس (بالآلاف)
Bovins	1 002	1 079	935	الأبقار
Ovins	2 068	1 863	1 677	الأغنام
Caprins	1 368	1 188	1 027	الماعز
Autres variétés	27	26	26	أصناف أخرى
Poids de viande obtenue (en tonnes)	286 800	300 030	216 767	وزن اللحوم (بالطن)
Bovins	225 483	244 689	177 644	الأبقار
Ovins	41 253	35 903	25 158	الأغنام
Caprins	16 299	15 367	10 266	الماعز
Autres variétés ⁽¹⁾	3 765	4 071	3 699	أصناف أخرى ⁽¹⁾

3 - 23 Produits de l'élevage

3 - 23 منتوجات الثروة الحيوانية

	2017*	2016	2015	
Viandes destinées à la consommation (en tonnes)	1 280 000	1 160 000	1 190 000	اللحوم الموجهة للإستهلاك (بالطن)
Viande rouge	590 000	550 000	530 000	اللحوم الحمراء
Bovins	283 000	262 000	281 000	الأبقار
Ovins	162 000	150 000	130 000	الأغنام
Caprins	32 000	28 000	29 000	الماعز
Autres variétés ⁽²⁾	26 000	28 000	28 000	أصناف أخرى ⁽²⁾
Abats	87 000	82 000	62 000	لحوم الأحشاء والأطراف
Viande blanche	690 000	610 000	660 000	اللحوم البيضاء
Secteur moderne	640 000	560 000	610 000	القطاع العصري
Secteur traditionnel	50 000	50 000	50 000	القطاع التقليدي
Autres produits de l'élevage				منتوجات أخرى
Oeufs (en millions d'unités)	6,3	4,9	5,9	البيض (مليون وحدة)
Secteur moderne	5,5	4,1	5,1	القطاع العصري
Secteur traditionnel	0,8	0,8	0,8	القطاع التقليدي
Miel (en tonnes)	6 500	5 820	5 300	العسل (بالطن)
Secteur moderne	...	800	القطاع العصري
Secteur traditionnel	...	5 020	القطاع التقليدي

(1) Camelins, equins et porcins.

(2) Somme des abats et autres variétés de viande

Sources : Office National de la Sécurité Sanitaire des Aliments (ONSSA).

Source : Ministère de l'Agriculture, de la Pêche Maritime, du Développement Rural et des Eaux et Forêts

(1) الجمال والخيول والخنزير.

(2) مجموع لحوم الأحشاء والأطراف وأصناف أخرى.

المصادر : المكتب الوطني للأمن الغذائي والصحية للمنتوجات الغذائية.

المصدر : وزارة الفلاحة والصيد البحري والتنمية القروية والمياه والغابات.

3 - 24 Superficies reboisées par région
et par province (ou préfecture) ⁽¹⁾

3 - 24 المساحات المشجرة حسب الجهة
والإقليم (أو العمالة) ⁽¹⁾

2016-2017 En hectare	المساحة المشجرة Superficies reboisées		2017-2016 بالهكتار
	الموقّعة provisoires	المتواجدة existantes	
Tanger - Tétouan - Al Hoceima	2 503	96 808	طنجة - تطوان - الحسيمة
Al Hoceima	595	27 696	الحسيمة
Chefchaouen	215	16 061	شفشاون
Larache	628	11 385	العرائش
Ouezzane	710	13 432	وزان
Tanger-Assilah	100	15 737	طنجة - أصيلة
Tétouan	255	12 497	تطوان
L'Oriental	7 458	132 989	الشرق
Berkane	200	10 972	بركان
Driouch	600	10 845	الدريوخ
Figuig	1 900	23 026	فجيج
Guercif	1 450	13 424	جرسيف
Jerada	552	20 732	جرادة
Nador	550	25 886	الناضور
Oujda-Angad	540	7 213	وجدة - أنجاد
Taurirt	1 666	20 891	تاوريرت
Fès - Meknès	4 931	115 676	فاس - مكناس
Boulemane	1 262	8 669	بولمان
Fès	35	926	فاس
Ifrane	788	11 892	إيفران
Méknès/El Hajeb	80	14 236	مكناس الحاجب
Taounate	261	12 632	تاونات
Taza	1 940	53 466	تازة
Sefrou	565	13 855	صفرو
Rabat - Salé - Kénitra	3 502	146 114	الرباط - سلا - القنيطرة
Kénitra	719	41 887	القنيطرة
Khémisset	2 212	50 094	الخميسات
Rabat	353	7 138	الرباط
Sidi Slimane	218	46 995	سيدي سليمان
Béni Mellal - Khénifra	2 800	57 158	بني ملال - خنيفرة
Azilal	810	15 988	أزيلال
Béni Mellal	600	7 450	بني ملال
Khénifra	730	13 670	خنيفرة
Khouribga	660	20 050	خريبكة

3 - 24 Superficies reboisées par région et par province (ou préfecture)⁽¹⁾ (suite)

24 - 3 المساحات المشجرة حسب الجهة والإقليم (أو العمالة)⁽¹⁾ (تابع)

2015-2016	المساحة المشجرة		2016-2015
En hectare	Superficies reboisées الموقتة provisoires	المتواجدة existantes	بالهكتار
Casablanca - Settat	1411	55148	الدار البيضاء - سطت
Benslimane	551	12 518	بنسليمان
Casablanca	50	3 791	الدار البيضاء
El Jadida	110	25 205	الجديدة
Settat	700	13 634	سطت
Marrakech - Safi	4 351	63 729	مراكش - أسفي
Chichaoua	1 090	9 985	شيشاوة
El Kelâa des Sraghna	328	1 923	قلعة السراغنة
Essaouira	757	11 712	الصويرة
Marrakech	1 261	22 667	مراكش
Rehamna	815	3 096	الرحامنة
Safi	100	14 346	أسفي
Drâa- Tafilalet	3 165	24 777	درعة - تافيلالت
Errachidia	-	534	الرشيدية
Midelt	2 155	15 583	ميدلت
Ouarzazate	850	8 405	ورزازات
Tinghir	150	100	تنغير
Zagora	10	155	زاكورة
Souss - Massa	2 727	14 643	سوس - ماسة
Agadir-Ida-Ou-Tanane	383	1 922	أكادير - إداوتنان
Chtouka-Aït Baha	650	4 642	اشتوكة أيت باها
Taroudannt	944	3 856	تارودانت
Tata	220	747	طاطا
Tiznit	530	3 476	تيزنيت
Guelmim - Oued Noun	1 350	5 935	كلميم - واد نون
Assa-Zag	510	1 770	أسا - الزاك
Guelmim	540	3 472	كلميم
Sidi Ifni	150	93	سيدي افني
Tan-Tan	150	600	طانطان
Laâyoune - Sakia El Hamra	600	4 807	العيون - الساقية الحمراء
Boujdour	100	1 000	بوجدور
Es-Semara	330	2 204	السمارة
Laâyoune	170	1 603	العيون
Dakhla - Oued Ed-Dahab	127	930	الداخلة - وادي الذهب
Oued Ed-Dahab	127	930	وادي الذهب
Total	34 925	718 714	المجموع

(1) Il s'agit des superficies reboisées jusqu'au 31 mars de chaque année, sans tenir compte des reboisements exploités, incendiés ou ayant connu un faible taux de reprise après deux années.

Source : Haut Commissariat aux Eaux et Forêts et à la Lutte contre la Désertification.

(1) يتعلق الأمر بالمساحات المشجرة إلى غاية 31 مارس من كل سنة، ولا يتضمن المساحات المستغلة أو المحروقة والتي عرف نموها نسبة ضئيلة بعد سنتين.

المصدر : المندوبية السامية للمياه والغابات ومحاربة التصحر.

3 - 25 Superficies des essences forestières naturelles par type, région et par province (ou préfecture)

25 - 3 مساحات الأشجار الطبيعية حسب النوع والجهة والإقليم (أو العمالة)

Année 2016 ⁽¹⁾ En hectare	المجموع	الحفاه	نوع ماتورال	أنواع أخرى	أشجار الوريق	الأشجار الصفية	سنة 2016 ⁽¹⁾ بالهكتار
	Total	Alfa	Matorral	Autres	Feuilles naturelles	Essences résineuses naturelles	
Tanger - Tétouan - Al Hoceima	486 250	-	172 890	16 810	243 200	53 350	طنجة - تطوان - الحسيمة
Al Hoceima	105 290	-	31 110	2 170	58 400	13 610	الحسيمة
Chefchaouen	210 540	-	49 590	8 050	118 000	34 900	شفشاون
Fahs anjra	5 710	-	5 520	10	180	-	الفحص - انجرة
Larache	66 070	-	20 320	4 310	41 360	80	العرائش
Ouezzane	-	-	-	-	-	-	وزان
Tanger-Assilah	12 280	-	7 260	420	4 600	-	طنجة - أصيلة
Tétouan	86 360	-	59 090	1 850	20 660	4 760	تطوان
L'Oriental	2 317 750	2 002 160	70 810	1 140	101 100	142 540	الشرق
Berkane	45 660	4 150	9 790	70	8 880	22 770	بركان
Figuiq	1 554 430	1 522 000	7 560	10	270	24 590	فجيج
Jerada	330 870	271 990	1 760	350	32 250	24 520	جرادة
Nador	110 550	58 670	40 840	360	4 510	6 170	الناضور
Oujda-Angad	10 250	1 000	7 130	140	410	1 570	وجدة - أنجاد
Taourirt	265 990	144 350	3 730	210	54 780	62 920	تاويرت
Fès - Meknès	1 443 520	709 220	98 620	18 030	405 150	212 500	فاس - مكناس
Meknès	570	-	480	90	-	-	مكناس
Boulemane	723 540	569 220	55 550	240	60 420	38 110	بولمان
El Hajeb	29 410	-	2 160	260	25 700	1 290	الحاجب
Fès	660	-	180	470	10	-	فاس
Ifrane	99 150	-	1 180	670	50 370	46 930	إيفران
Sefrou	106 000	-	8 300	670	70 480	26 550	سفرور
Taounate	75 900	-	5 720	13 560	56 510	110	تاونات
Taza	408 290	140 000	25 050	2 070	141 660	99 510	تازة
Rabat - Salé - Kénitra	349 789	-	56 819	15 640	226 520	50 810	الرباط - سلا - القنيطرة
Kénitra	34 400	-	2 910	530	30 140	820	القنيطرة
Khémisset	249 889	-	43 079	14 090	149 180	43 540	الخميسات
Rabat	290	-	-	-	290	-	الرباط
salé	25 570	-	380	-	22 180	3 010	سلا
Sidi Kacem	10 690	-	4 000	180	6 510	-	سيدي قاسم
skhirat temara	28 950	-	6 450	840	18 220	3 440	الصحيرات - تمارة
Béni Mellal - Khénifra	936 530	131 050	58 890	16 200	538 650	191 740	بني ملال - خنيفرة
Azilal	317 150	-	14 380	14 660	201 900	86 210	أزيلال
Béni Mellal	147 960	-	12 540	610	110 990	23 820	بني ملال
Khénifra	442 900	131 050	8 680	430	221 040	81 700	خنيفرة
Khouribga	28 520	-	23 290	500	4 720	10	خريبكة
Casablanca- Settat	64 047	-	15 597	610	33 420	14 420	الدار البيضاء - سطت
Benslimane	44 617	-	9 177	340	28 940	6 160	بنسليمان
Casablanca	-	-	-	-	-	-	الدار البيضاء
El Jadida	-	-	-	-	-	-	الجديدة
Settat	19 430	-	6 420	270	4 480	8 260	سطت
Marrakech - Safi	499 460	10	4 180	9 220	290 580	195 470	مراكش - أسفي
Al Haouz	144 920	-	960	3 240	93 550	47 170	الحوز
Chichaoua	124 630	-	3 100	860	59 050	61 620	شيشاوة
El Kelâa des Sraghna	10	-	-	-	-	10	قلعة السراغنة
Essaouira	219 150	10	120	4 600	129 610	84 810	الصويرة
Marrakech	-	-	-	-	-	-	مراكش
Safi	10 750	-	-	520	8 370	1 860	أسفي
Draa- Tafilalet	546 340	66 160	131 640	201 450	47 800	99 290	درعة - تافيلالت
Errachidia	199 500	28 160	4 980	74 460	32 260	59 640	الرشيدية
M'delt	-	-	-	-	-	-	ميدلت
Quarzazate	196 780	37 800	87 640	16 350	15 540	39 450	ورزازات
Zagora	150 060	200	39 020	110 640	-	200	زاكورة
Souss - Massa	1 548 780	45 600	780	410 810	923 960	167 630	سوس - ماسه
Agadir-Ida-Ou-Tanane	162 840	-	60	2 320	98 110	62 350	أكادير إداوتنان
Chtouka Ait baha	102 030	-	-	750	100 930	350	اشتوكة آيت باها
Inzegane	9 380	-	-	70	9 310	-	إنزكان آيت مولو
Taroudannt	551 790	-	720	2 150	461 540	87 380	تارودانت
Tata	430 020	45 600	-	382 270	880	1 270	طاطا
Tiznit	292 720	-	-	23 250	253 190	16 280	تيزنيت
Guelmim - Oued Noun	99 500	-	32 920	47 550	17 300	1 730	كلميم - واد نون
Assa-Zag	27 470	-	-	27 470	-	-	أسا - الزاك
Guelmim	37 920	-	8 480	10 410	17 300	1 730	كلميم
Tan-Tan	34 110	-	24 440	9 670	-	-	طانطان
Laâyoune - Sakia El Hamra	79 090	-	-	79 090	-	-	العيون - المسقية الحمراء
Boujdour	16 440	-	-	16 440	-	-	بوجدور
Es semara	62 640	-	-	62 640	-	-	السمارة
Laayoune	10	-	-	10	-	-	العيون
Dakhla - Oued Ed-Dahab	593 910	-	110	593 800	-	-	الدakhلة - وادي الذهب
Aousserd	260 460	-	-	260 460	-	-	أوسرد
Oued Ed-Dahab	333 450	-	110	333 340	-	-	وادي الذهب
Total	8 964 966	2 954 200	643 256	1 410 350	2 827 680	1 129 480	المجموع

(1) Statistiques de l'Inventaire National Forestier .
Source : Haut Commissariat aux Eaux et Forêts et à la Lutte contre la Désertification.

(1) إحصائيات الجرد الوطني الغابوي .
المصدر : المندوبية السامية للمياه والغابات ومحاربة التصحر.

3 - 26 Superficies des essences résineuses
naturelles par région
et par province (ou préfecture)

26 - 3 مساحات الأشجار الصمغية
الطبيعية حسب الجهة
والإقليم (أو العمالة)

Année 2016 ⁽¹⁾ En hectare	المجموع	التوب	العرا	الصنوبر	العرا (عضوية) Thuya	الأرز Cèdre	سنة 2016 ⁽¹⁾ بالهكتار
	Total	Sapin	Genévriers	Pins			
Tanger - Tétouan - Al Hoceima	53 350	4 780	130	9 750	27 120	11 570	طنجة - تطوان - الحسيمة
Al Hoceima	13 610	-	10	610	4 480	8 510	الحسيمة
Chefchaouen	34 900	4 780	40	9 050	17 970	3 060	شفشاون
Larache	80	-	80	-	-	-	العرائش
Tanger-Assilah	-	-	-	-	-	-	طنجة - أصيلة
Tétouan	4 760	-	-	90	4 670	-	تطوان
L'Oriental	142 560	-	41 970	7 200	93 390	-	الشرق
Berkane	22 780	-	-	170	22 610	-	بركان
Jerada	24 520	-	10 170	-	14 350	-	جرادة
Figuig	24 590	-	24 590	-	-	-	فنجيج
Nador	6 180	-	160	190	5 830	-	الناضور
Oujda-Angad	1 570	-	650	20	900	-	وجدة - انجاد
Taourirt	62 920	-	6 400	6 820	49 700	-	تاوريرت
Fès - Meknès	212 530	-	47 490	44 510	64 190	56 340	فاس - مكناس
Boulemane	38 110	-	14 100	3 840	13 350	6 820	بولمان
El Hajeb	1 290	-	210	-	1 080	-	الحاجب
Fès	-	-	-	-	-	-	فاس
Ifrane	46 940	-	900	2 990	80	42 970	إيفران
Meknès	-	-	-	-	-	-	مكناس
Sefrou	26 560	-	240	70	23 100	3 150	صفرو
Taounate	110	-	-	30	-	80	تاوانات
Taza	99 520	-	32 040	37 580	26 580	3 320	تازة
Rabat - Salé - Kénitra	50 810	-	1 350	-	49 460	-	الرباط - سلا - القنيطرة
Kénitra	820	-	820	-	-	-	القنيطرة
Khémisset	43 540	-	530	-	43 010	-	الخميسات
Rabat	-	-	-	-	-	-	الرباط
Salé	3 010	-	-	-	3 010	-	سلا
Skhirate-Témara	3 440	-	-	-	3 440	-	الصخيرات - تمارة
Béni Mellal - Khénifra	191 750	-	64 980	33 930	28 360	64 480	بني ملال - خنيفرة
Azilal	86 210	-	36 900	22 040	26 080	1 190	أزيلال
Béni Mellal	23 820	-	9 290	10 220	1 220	3 090	بني ملال
Khénifra	81 710	-	18 790	1 670	1 050	60 200	خنيفرة
Khouribga	10	-	-	-	-	10	خريبكة
Casablanca- Settat	14 420	-	-	-	14 420	-	الدار البيضاء - سطت
Benslimane	6 160	-	-	-	6 160	-	بنسليمان
Casablanca	-	-	-	-	-	-	الدار البيضاء
El Jadida	-	-	-	-	-	-	الجديدة
Settat	8 260	-	-	-	8 260	-	سطت
Marrakech - Safi	195 470	-	57 030	1 480	136 960	-	مراكش - أسفي
Al Haouz	47 170	-	25 980	1 480	19 710	-	الحوز
Chichaoua	61 620	-	18 130	-	43 490	-	شيشاوة
El Kelâa des Sraghna	10	-	-	-	10	-	قلعة السراغنة
Essaouira	84 810	-	12 920	-	71 890	-	الصويرة
Marrakech	-	-	-	-	-	-	مراكش
Safi	1 860	-	-	-	1 860	-	أسفي
Drâa- Tafilalet	99 310	-	91 240	2 070	4 360	1 640	درعة - تافيلالت
Errachidia	59 650	-	55 960	2 050	-	1 640	الرشيدية
Ouarzazate	39 460	-	35 080	20	4 360	-	ورزازات
Zagora	200	-	200	-	-	-	زاكورة
Souss - Massa	167 650	-	37 380	140	130 130	-	سوس - ماسة
Agadir-Ida-Ou-Tanane	62 350	-	740	-	61 610	-	أكادير إداوتنان
Chitouka-Ait Baha	350	-	-	-	350	-	اشتوكة أيت باها
Taroudannt	87 390	-	36 390	140	50 860	-	تارودانت
Tata	1 280	-	250	-	1 030	-	طاطا
Tiznit	16 280	-	-	-	16 280	-	تيزنيت
Guelmim - Oued Noun	1 730	-	-	-	1 730	-	كلميم - واد نون
Assa-Zag	-	-	-	-	-	-	أسا - الزاك
Guelmim	1 730	-	-	-	1 730	-	كلميم
Tan-Tan	-	-	-	-	-	-	طانطان
Total	1 129 580	4 780	341 570	99 080	550 120	134 030	المجموع

(1) Statistiques de l'Inventaire National Forestier .

Source : Haut Commissariat aux Eaux et Forêts et à la Lutte contre la Désertification.

(1) إحصائيات الجرد الوطني الغابوي .
المصدر : المتدبوية السامية للمياه والغابات ومحاربة التصحر.

3 - 27 Superficies des essences feuillues
naturelles par région
et par province (ou préfecture)

27 - 3 مساحات الأشجار المورقة
الطبيعية حسب الجهة
والإقليم (أو العمالة)

Année 2016 ⁽¹⁾ En hectare	المجموع Total	أركان Arganier	البوط الزنان Chêne zène	البوط الفليني Chêne liège	البوط الأخضر Chêne vert	سنة 2016 ⁽¹⁾ بالمكثار
Tanger - Tétouan - Al Hoceima	243 190	-	7 860	147 760	-	طنجة - تطوان - الحسيمة
Al Hoceima	58 400	-	-	9 800	48 600	الحسيمة
Chefchaouen	117 990	-	4 700	76 680	36 610	شفشاون
Larache	41 360	-	2 100	39 250	10	العراش
Tanger-Assilah	4 600	-	-	4 600	-	طنجة - أصيلة
Tétouan	20 660	-	1 060	17 250	2 350	تطوان
L'Oriental	101 100	-	-	560	100 540	الشرق
Berkane	8 880	-	-	-	8 880	بركان
Figuig	270	-	-	-	270	فجيج
Jerada	32 250	-	-	-	32 250	جرادة
Nador	4 510	-	-	560	3 950	الناضور
Oujda-Angad	410	-	-	-	410	وجدة - انجاد
Taourirt	54 780	-	-	-	54 780	تاويرت
Fès - Meknès	405 140	-	2 590	48 490	354 060	فاس - مكناس
Meknès	-	-	-	-	-	مكناس
Boulemane	60 420	-	-	-	60 420	بولمان
El Hajeb	25 690	-	550	380	24 760	الحاجب
Fès	10	-	-	-	10	فاس
Ifrane	50 370	-	700	60	49 610	إيفران
Sefrou	70 480	-	30	-	70 450	صفرو
Taounate	56 510	-	100	32 570	23 840	تاوانات
Taza	141 660	-	1 210	15 480	124 970	تازة
Rabat - Salé - Kénitra	226 530	-	-	144 700	81 830	الرباط - سلا - القنيطرة
Kénitra	30 140	-	-	30 140	-	القنيطرة
Khémisset	149 180	-	-	67 570	81 610	الخميسات
Rabat	290	-	-	290	-	الرباط
Salé	22 180	-	-	22 180	-	سلا
Sidi Kacem	6 520	-	-	6 300	220	سيدي قاسم
Skhirate-Témara	18 220	-	-	18 220	-	الصخيرات - تمارة
Béni Mellal - Khénifra	538 670	-	1 700	10 920	526 050	بني ملال - خنيفرة
Azilal	201 900	-	1 160	40	200 700	أزيلال
Béni Mellal	111 000	-	540	-	110 460	بني ملال
Khénifra	221 040	-	-	10 590	210 450	خنيفرة
Khouribga	4 730	-	-	290	4 440	خر بيكة
Casablanca- Settat	33 430	-	-	31 850	1 580	الدار البيضاء - سطات
Benslimane	28 950	-	-	28 560	390	بنسليمان
Casablanca	-	-	-	-	-	الدار البيضاء
El Jadida	-	-	-	-	-	الجديدة
Settat	4 480	-	-	3 290	1 190	سطات
Marrakech - Safi	290 590	132 920	-	-	157 670	مراكش - اسفي
Al Haouz	93 550	-	-	-	93 550	الحوز
Chichaoua	59 060	6 640	-	-	52 420	شيشاوة
El Kelâa des Sraghna	-	-	-	-	-	قلعة السراغنة
Essaouira	129 610	117 910	-	-	11 700	الصويرة
Marrakech	-	-	-	-	-	مراكش
Safi	8 370	8 370	-	-	-	اسفي
Drâa- Tafilalet	47 800	-	-	-	47 800	درعة - تافيلالت
Errachidia	32 260	-	-	-	32 260	الراشيدية
Ouarzazate	15 540	-	-	-	15 540	ورزازات
Souss - Massa	923 990	-	-	-	122 180	سوس - ماسه
Agadir-Ida-Ou-Tanane	98 120	79 860	-	-	18 260	أكادير إداوتنان
Chtouka-Ait Baha	100 930	100 760	-	-	170	اشتوكة أيت باها
Taroudannt	461 550	368 220	-	-	93 330	تارودانت
Inezgane-Ait Melloul	9 310	9 310	-	-	-	إنزكان أيت ملول
Tata	890	440	-	-	450	طاطا
Tiznit	253 190	243 220	-	-	9 970	تيزنيت
Guelmim - Oued Noun	17 310	-	17 180	-	130	كلميم - واد نون
Assa-Zag	-	-	-	-	-	اسنا - الزك
Guelmim	17 310	17 180	-	-	130	كلميم
Tan-Tan	-	-	-	-	-	طانطان
Total	2 827 750	951 910	12 150	384 280	1 479 410	المجموع

(1) Statistiques de l'Inventaire National Forestier .

Source : Haut Commissariat aux Eaux et Forêts et à la Lutte contre la Désertification.

(1) إحصائيات الجرد الوطني للغابوي .
المصدر : المندوبية السامية للمياه والغابات ومحاربة التصحر.

3 - 28 Evolution de l'exploitation forestière ⁽¹⁾28 - 3 تطور استغلال الغابات ⁽¹⁾

Production	Unités	2017*	2016	2015	الوحدة	الإنتاج
Bois d'oeuvre	1000 m3	108	94	131	بألف متر مكعب	خشب المعد للإستعمال
Bois d'industrie	1000 m3	281	352	346	بألف متر مكعب	خشب الصناعة
Bois de feu	1000 stères	416	425	409	بألف الستار	خشب التدفئة
Liège de reproduction	1000 stères	49	93	91	بألف الستار	فلين النمسي
Liège mâle	1000 stères	8	15	15	بألف الستار	فلين الحلوفي
Liège de coupe	1000 stères	4	2	1	بألف الستار	فلين المقطوع
Ecorce à tannin	Tonne	605	1938	1650	بالطن	الدباغ
Caroube	Tonne	120	322	320	بالطن	الخروب
Lichen	Tonne	-	2	2	بالطن	الحزاز
Myrte	Tonne	-	-	80	بالطن	الريحان
Romarin	Tonne	53 502	5042	2163	بالطن	أزير
Thym	Tonne	-	200	10	بالطن	الزعر
Souche de bruyère	Tonne	25	100	-	بالطن	بذور الخلع
Alfa	Tonne	-	-	-	بالطن	الحلفاء
Doum	Tonne	7	-	-	بالطن	الدوم
Cistes	Tonne	-	-	-	بالطن	قستوس

1 Stère = 500Kg pour le bois de feu

1 Stère = 100Kg pour le liège

(1) Ventes du Haut Commissariat aux Eaux et Forêts et à la Lutte contre la Désertification

Source : Haut Commissariat aux Eaux et Forêts et à la Lutte contre la Désertification

1 سطر : 500 كغ بالنسبة لخشب التدفئة

1 سطر : 100 كغ من الفلين

(1) مبيعات المفوضية السامية للمياه والغابات ومحاربة التصحر.

المصدر : المفوضية السامية للمياه والغابات ومحاربة التصحر.

3 - 29 Evolution de la flotte de pêche
côtière et artisanale immatriculée

3 - 29 تطور أسطول الصيد
الساحلي و التقليدي المسجل

Au 31 décembre	2017*	2016	2015	إلى غاية 31 دجنبر
Nombre de bateaux	2 522	2 509	2 500	عدد السفن
Palangriers	886	881	886	سفن صنورية
Senneurs (Sardiniers)	603	588	573	سفن السردين ذات شبك دائري
Chalutiers	565	560	547	سفن جياية (جرار)
Chalutiers-Sardiniers	156	163	173	سفن جياية (جرار) ذات شبك دائري
Palangriers-Sardiniers	153	157	160	سفن صنورية وذات شبك دائري
Chalutiers-Palangriers	53	55	54	سفن جياية (جرار) وصنورية
Autres	106	105	107	سفن أخرى
Tonnage (en T.J.B)⁽¹⁾	136 954	133 046	128 734	الحمولة (بالبرميل)⁽¹⁾
Palangriers	21 485	20 784	20 869	سفن صنورية
Senneurs (Sardiniers)	47 750	45 318	42 763	سفن السردين ذات شبك دائري
Chalutiers	41 535	40 591	38 781	سفن جياية (جرار)
Chalutiers-Sardiniers	8 951	9 291	9 731	سفن جياية (جرار) ذات شبك دائري
Palangriers-Sardiniers	9 368	9 217	8 834	سفن صنورية وذات شبك دائري
Chalutiers-Palangriers	2 604	2 671	2 532	سفن جياية (جرار) وصنورية
Autres	5 261	5 174	5 224	سفن أخرى

3 - 30 Flotte de pêche
hauturière immatriculée

3 - 30 أسطول الصيد المسجل في
أعالي البحار

Au 31 décembre	2017*		2016		إلى غاية 31 دجنبر
Charge en T.J.B ⁽¹⁾	الحمولة	العدد	الحمولة	العدد	الحمولة (بالبرميل) ⁽¹⁾
Type de navires	Charge ⁽¹⁾	Nombre	Charge ⁽¹⁾	Nombre	نوع السفن
Céphalopodiers	119 936	352	118 848	349	سفن صيد الرخويات
Crevettiers	11 667	62	12 340	65	سفن صيد الأربيان
Chalutiers pélagiques	20 946	30	3 063	8	سفن صيد السمك السطحي بالجيبية المعدة للتجميد
Navires-réfrigérés	1 535	10	1 367	9	سفن الصيد المعدة للتتليج
Autres	-	-	18 962	23	سفن أخرى
Total	154 084	454	154 580	454	المجموع

(1)T.J.B. : une Tonne de Jauge Brute équivaut à 2.83 m3.

Source : Ministère de l'Agriculture, de la Pêche Maritime, du Développement Rural et des Eaux et Forêts

(1) البرميل يساوي 2.83 م3.

المصدر : وزارة الفلاحة والصيد البحري والتنمية القروية والمياه والغابات.

3 - 31 Evolution de la quantité et de la valeur de la pêche maritime

3 - 31 تطور كمية وقيمة الصيد البحري

Quantité (Q) en tonnes Valeur (V) en milliers de DH	2017*		2016 ^{R*}		الكمية (ك) بالطن القيمة (ق) بألف درهم
	Poids	Valeur	Poids	Valeur	
Pêche côtière et artisanale (1) (**)	1 285 789	7 194 841	1 357 828	6 753 282	الصيد الساحلي و التقليدي (1)(**)
Poisson blanc	69 704	1 347 895	80 008	1 415 085	السماك العمقي (الأبيض)
Poisson pélagique	1 163 863	2 882 376	1 225 055	2 826 837	السماك السطحي (الأزرق)
Céphalopodes	46 491	2 680 589	45 859	2 214 955	الرخويات
Crustacés	4 337	276 012	6 383	293 171	القشريات
Coquillages	1 394	7 969	523	3 234	الأصداف
Pêche hauturière (2)	73 243	4 592 356	81 767	4 708 299	الصيد في أعالي البحار(2)
Céphalopodes	43 238	3 521 741	56 110	3 546 900	الرخويات
Poisson blanc crevettes	26 660	455 000	22 059	581 739	السماك الأبيض
Thon rouge	3 105	589 215	3 388	555 300	الأربيان
	240	26 400	210	24 360	التونة الحمراء
Autres activités(3)	9 199	314 551	9 122	281 888	أنشطة أخرى(3)
Aquaculture	6 908	90 250	510	21 620	تربية الأحياء المائية
Algues (***)	537	21 895	7 082	91 605	الطحالب (***)
Corail	1	4 655	3	5 921	المرجان
Madragues	1 717	197 422	1 433	161 924	المضربة
Oursins	36	329	94	818	قنفذ البحر
Total général (1+2+3)	1 368 231	12 101 748	1 448 717	11 743 469	المجموع العام (3+2+1)

(**) y compris les apports des Refrigerated Sea Water (RSW).

(***) A l'état sec.

Source : Ministère de l'Agriculture, de la Pêche Maritime, du Développement Rural et des Eaux et Forêts .

(**) يشمل كميات الصيد ذات التفتية (ماء البحر المبرد).

(***) المجفف.

المصدر : وزارة الفلاحة والصيد البحري والتنمية القروية والمياه والغابات

3 - 32 Evolution des débarquements des produits de la pêche côtière et artisanale par région et par port

3 - 32 تطور تفريغ منتوجات الصيد البحري الساحلي و التقليدي حسب الجهة والميناء

Quantité (en tonne) Valeur (en milliers de DH)	2017*		2016		الكمية (بالطن) القيمة (بآلف درهم)
	Poids	Valeur	Poids	Valeur	
Tanger-Tétouan-Al Hoceima	30 283	663 249	32 776	630 943	طنجة - تطوان - الحسيمة
Al hoceima	4 671	131 831	4 576	86 894	الحسيمة
Asilah	24	893	105	7 701	أصيلة
Cala iris	568	14 192	730	10 599	كالا إغيس
Fnideq	123	6 870	78	3 756	الفيندق
Jebha	51	3 044	2 165	14 336	الجبهة
Ksar sghir	132	6 906	117	5 726	القصر الصغير
Larache	12 775	186 851	10 196	178 055	العرانش
Martil	153	8 504	159	7 190	مارتيل
M'diq	2 757	69 945	3 627	73 723	المضيق
Oued laou	493	6 033	228	5 553	واد لاو
Tanger	6 552	193 836	10 084	222 942	طنجة
Autres ports	1 984	34 344	712	14 469	موانئ أخرى
L'Oriental	7 474	169 174	9 989	156 994	الشرق
Nador	5 962	136 220	8 079	128 430	الناضور
Ras kebdana	1 373	23 154	1 813	22 871	رأس كيدانة
Sidi h'saine	139	9 800	97	5 692	سيدي حسين
Rabat-Salé-Kénitra	9 586	88 471	4 743	63 943	الرباط - سلا - القنيطرة
Mehdia	9 413	78 433	4 507	53 229	مهدية
Autres ports	173	10 038	235	10 715	موانئ أخرى
Casablanca-Settat	30 038	274 013	31 654	300 952	الدار البيضاء - سطات
Bouznika	9	376	6	253	بوزنيقة
Casablanca	8 888	149 386	12 339	173 398	الدار البيضاء
El jadida	6 999	46 713	6 240	47 225	الجديدة
Jorf lasfar	10 759	52 578	9 779	53 148	الجرف الأصفر
Mohammedia	3 254	19 756	3 188	22 852	المحمدية
Autres ports	129	5 204	102	4 075	موانئ أخرى
Marrakech-Safi	50 290	414 920	49 065	468 070	مراكش - أسفي
Essaouira	9 540	120 584	12 459	134 118	الصويرة
Safi	39 080	220 806	34 751	252 185	أسفي
Souiria kdima	954	38 653	1 047	44 891	الصويرية القديمة
Autres ports	716	34 877	807	36 876	موانئ أخرى
Souss-Massa	29 728	288 153	30 630	319 016	سوس - ماسة
Agadir	28 750	260 131	29 283	287 389	أكادير
Imessouane	740	12 921	1 065	16 524	إمسوان
Imi ouaddar	202	12 819	235	12 664	أمي أودار
Taghazout	36	2 282	46	2 438	تاغزوت
Guelmim-Oued Noun	74 303	510 066	106 563	481 456	كلميم - وادي نون
Sidi ifni	22 615	112 373	13 247	76 590	سيدي إفني
Tan tan	51 384	385 866	92 980	392 326	طانتان
Autres ports	304	11 827	336	12 540	موانئ أخرى
Laâyoune-Sakia El Hamra	441 217	2 125 329	464 830	1 910 922	العيون - الساقية الحمراء
Boujdour	49 155	319 958	41 774	219 995	بوجدور
Laayoune	371 584	1 533 135	403 594	1 503 089	العيون
Tarfaya	18 499	152 279	17 772	105 764	طرفاية
Autres ports	1 979	119 957	1 690	82 075	موانئ أخرى
Dakhla-Oued Ed-Dahab	612 868	2 661 464	627 579	2 420 986	الداخلة - وادي الذهب
Dakhla	586 207	1 447 430	602 724	1 421 539	الداخلة
Labouirda	7 339	287 407	7 647	243 803	لبويردة
Lassarga	5 242	391 726	4 883	273 385	لساركة
Autres ports	14 080	534 901	12 325	482 259	موانئ أخرى
Total	1 285 787	7 194 839	1 357 829	6 753 282	المجموع

Source : Ministère de l'Agriculture, de la Pêche Maritime, du Développement Rural et des Eaux et Forêts

المصدر : وزارة الفلاحة والصيد البحري والتنمية القروية والمياه والغابات.

3 - 33 Evolution de la valeur et de la quantité
de la pêche côtière et artisanale en atlantique (1)

33 - 3 تطور قيمة وكمية الصيد
الساحلي و التقليدي بالمحيط الأطلسي (1)

	2017*	2016 ^{R*}	2015 ^{R*}	
Pêche totale				مجموع الصيد
Quantité (en tonnes)	1 260 863	1 325 365	1 231 511	الكمية (بالطن)
Valeur (en milliers de DH)	6 553 710	6 151 101	5 864 787	القيمة (بألف درهم)
Captures par espèce (en tonnes)				الصيد حسب الصنف (بالطن)
Poisson pélagique	1 148 695	1 204 289	1 108 966	السمك السطحي
Sardines	937 152	908 484	831 706	السردين
Maquereaux	124 050	211 886	167 750	الأسقميري
Anchois	17 161	25 783	24 084	الأنشوبية
Chinchard	27 973	36 536	37 440	الشرن
Thonidés	22	9	15	التن
Autres espèces	42 337	21 591	47 971	أصناف أخرى
Poisson blanc	65 463	72 644	73 526	السمك الأبيض
Loup	45	53	43	الكبيلة
Dorade	4 417	5 096	3 347	الزريقة
Grondin	396	4 310	5 547	الروبيو
Merlu	5 376	4 131	3 756	النازلي
Ombrine	1 640	511	506	القرب
Pageot	1 690	520	774	الباجو
Sole	3 145	3 160	3 258	سمك موسى (الصول)
Autres espèces	48 754	54 863	56 295	أصناف أخرى
Céphalopodes	42 333	42 390	43 517	الرخويات
Crustacés	3 801	5 860	5 232	القشريات
Coquillages	568	184	270	الأصداف
Destination	1 260 863	1 325 366	1 231 510	استعمال
Consommation	277 495	265 288	322 089	الإستهلاك
Conserve	233 752	231 719	193 075	التصبير
Congélation	657 143	656 142	567 642	التثلج
Sous-produits	92 393	171 614	146 574	فضلات السمك
Salaison	8	-	223	التعليح
Appât	72	603	1 907	التطعيم

(1) y compris les apports des Refrigerated Sea Water (RSW).

Source : Ministère de l'Agriculture, de la Pêche Maritime, du Développement Rural et des Eaux et Forêts

(1) تشمل كميات الصيد ذات التثنية (ماء البحر المبرد).
المصدر : وزارة الفلاحة والصيد البحري والتنمية القروية والمياه والغابات.

3 - 34 Evolution de la valeur et de la quantité
de la pêche côtière et artisanale en méditerranée

3 - 34 تطور قيمة وكمية الصيد الساحلي والتقليدي
بالبحر الأبيض المتوسط

	2017*	2016	2015	
Pêche totale				مجموع الصيد
Quantité (en tonnes)	24 925	32 464	38 459	الكمية (بالطن)
Valeur (en milliers de DH)	641 131	602 181	656 256	القيمة (بالف درهم)
Captures par espèce (en tonnes)				الصيد حسب الصنف (بالطن)
Poisson pélagique	15 167	20 767	23 271	السماك السطحي
Sardines	6 136	9 071	13 206	السردين
Maquereaux	2 500	3 341	1 835	الأسقمبري
Anchois	521	1 098	879	الأنشوية
Chinchard	3 786	5 073	4 177	الشرن
Thonidés	207	145	143	التن
Autres espèces	2 017	2 039	3 031	أصناف أخرى
Poisson blanc	4 238	7 366	10 374	السماك الأبيض
Loup	1	2	22	الكبيلة
Dorade	222	224	271	الزريقة
Grondin	-	-	-	الروبيو
Merlu	251	304	329	النازلي
Ombrine	30	26	30	القرب
Pageot	872	1 338	1 372	الباجو
Sole	61	94	85	سمك موسى (الصول)
Autres espèces	2 801	5 378	8 265	أصناف أخرى
Céphalopodes	4 157	3 469	3 773	الرخويات
Crustacés	536	524	485	القشريات
Coquillages	826	340	558	الأصداف
Destination (en tonnes)				الإستعمال (بالطن)
Consommation	24 925	32 464	38 459	الإستهلاك
Conserve	-	-	-	التصبير
Salaison	-	-	-	التمليح

Source : Ministère de l'Agriculture, de la Pêche Maritime, du Développement Rural et des Eaux et Forêts

المصدر : وزارة الفلاحة والصيد البحري والتنمية القروية والمياه والغابات.

**3 - 35 Evolution de la destination
des produits de la pêche côtière et artisanale ⁽¹⁾**

Quantité (tonnes)	2017*	2016	2015 ^{R*}
Consommation	302 420	297 752	360 548
Conserve	233 752	231 719	193 075
Congélation	657 143	656 142	567 642
Sous produits	92 393	171 614	146 574
Salaison	8	-	223
Appât	72	603	1 907

**35 - 3 تطور استعمال منتوجات
الصيد البحري الساحلي والتقليدي ⁽¹⁾**

الكمية (بالطن)
الإستهلاك
التصبير
التجميد
فضلات السمك
التمليح
التطعيم

**3 - 36 Evolution des exportations
des produits de la mer ⁽¹⁾**

Quantité (tonnes) Valeur (millions de DH)	2017*		2016		الكمية (بالطن) القيمة (بألف درهم)
	Quantité	Valeur	Quantité	Valeur	
Agar- agar	1 016	298	936	260	أغار-أغار
Algues	1 958	86	2 507	103	طحالب
Congelés	336 408	10 885	319 746	9 588	المجمدة
Conserves	163 802	5 338	152 544	5 063	مصبرات
Corail	1	4	3	6	مرجان
Farine de poisson	139 603	1 488	139 272	1 740	دقيق السمك
Huile de poisson	34 505	713	35 409	813	زيت السمك
Poisson frais	16 450	1 614	21 835	2 186	سمك طري
Poisson salé-séché ou fumé	2 710	137	2 514	146	سمك -مملح - مبخر
Semi-conserves	20 705	1 431	17 726	1 368	شبه مصبر
Total	717 158	21 994	692 492	21 273	المجموع

**36 - 3 تطور صادرات منتوجات
الصيد البحري ⁽¹⁾**

(1) Y compris les admissions temporaires sans paiement.

Source : Office National des Pêches

Source : Ministère de l'Agriculture, de la Pêche Maritime, du Développement Rural et des Eaux et Forêts

(1) يشمل السلع الخاضعة لنظام القبول المؤقت بدون أداء.

المصدر : المكتب الوطني للصيد

المصدر : وزارة الفلاحة والصيد البحري والتنمية القروية والمياه والغابات.

3 - 37 Principaux indicateurs
de l'industrie de la pêche

37 - 3 المؤشرات الأساسية للصناعة البحرية

Année 2016	قيمة رقم المعاملات	الإنتاج	عدد الوحدات	سنة 2016
Production (en tonnes)	Chiffre d'affaires	Production	Nombre d'unités	الإنتاج (بالطن)
Chiffre d'affaires(en millions dhs)	Chiffre d'affaires	Production	Nombre d'unités	رقم المعاملات (بمليون درهم)
Activité				النشاط
Congélation	6 381	263	192	التجميد
Conditionnement frais	1 641	16	42	التجميد باليايسة
Conserve	6 280	193	49	التصبير
Semi-Conserve	1 431	21	38	التعليق
Farine de poissons	1 751	164	19	دقيق السمك
Huiles de poissons	839	41		زيوت السمك
Autres activités	526	6	104	انشطة أخرى
Total	18 849	704	444	المجموع

3 - 38 Evolution de la composition des
équipes par genre de navigation

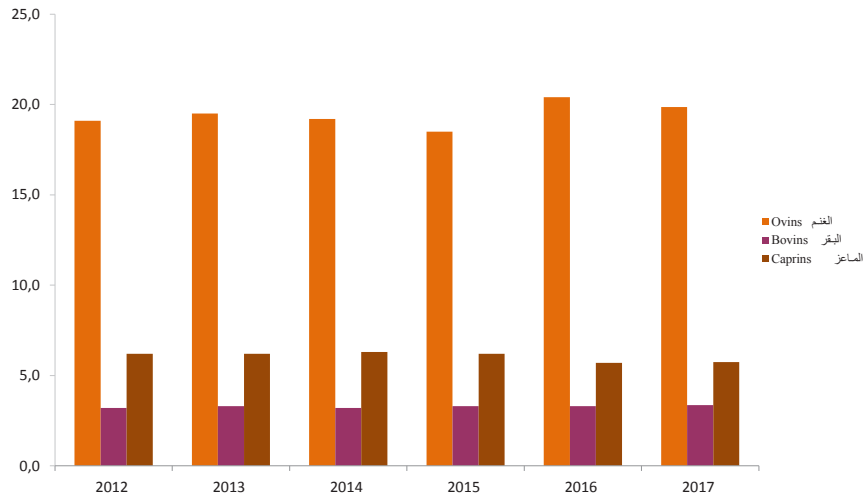
38 - 3 تطور العاملين بالصناعة البحرية
حسب نوعية الإبحار

	2017*	2016	2015	
Genre de navigation				نوع الإبحار
Pêche maritime (navires marocains)	108 086	104 973	102 082	الصيد البحري (سفن مغربية)
Pêche hauturière	7 666	7 698	6 950	الصيد في أعالي البحار
Marins marocains	4 954	5 108	5 046	بحارة مغربية
Officiers marocains	2 302	2 330	1 683	ضباط مغربية
Officiers étrangers	352	46	41	ضباط أجانب
Techniciens étrangers	58	214	180	تقنيين أجانب
Pêche côtière et artisanale	50 051	52 258	54 461	الصيد الساحلي و التقليدي
Marins et officiers marocains	50 026	52 241	54 422	ضباط و بحارة مغربية
Techniciens et officiers étrangers	25	17	39	تقنيين و بحارة أجانب
Pêche artisanale	50 369	45 017	40 671	الصيد التقليدي
Canotiers actifs	50 369	45 017	40 671	مجدفون نشيطون
Marins marocains à bord de navires de pêche étrangers	726	596	548	البحارة المغربية العاملين في مراكب أجنبية
Navires d'Etat	207	197	195	مراكب الدولة
Recherche scientifique	63	41	37	البحث العلمي
Officiers	21	10	10	ضباط بحرية
Marins	42	31	27	بحارة
Navires Ecoles	28	40	49	مراكب التكوين
Officiers	12	14	18	ضباط بحرية
Marins	16	26	31	بحارة
Sauvetage	116	116	109	مراكب الإنقاذ
Officiers	58	58	54	ضباط بحرية
Marins	58	58	55	بحارة
Total général	109 019	105 766	102 825	المجموع العام

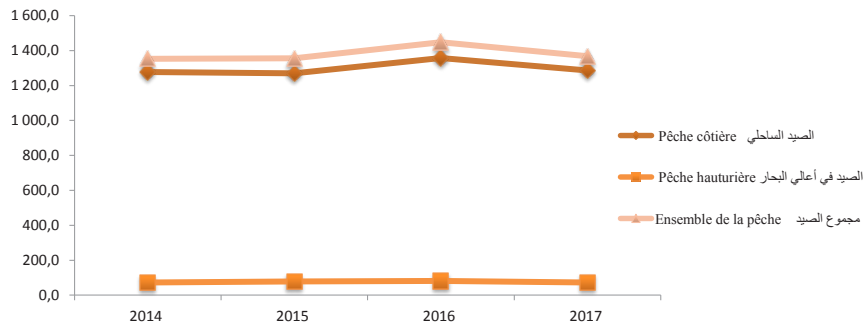
Source : Ministère de l'Agriculture, de la Pêche Maritime, du Développement Rural et des Eaux et Forêts

المصدر : وزارة الفلاحة والصيد البحري والتنمية القروية والمياه والغابات.

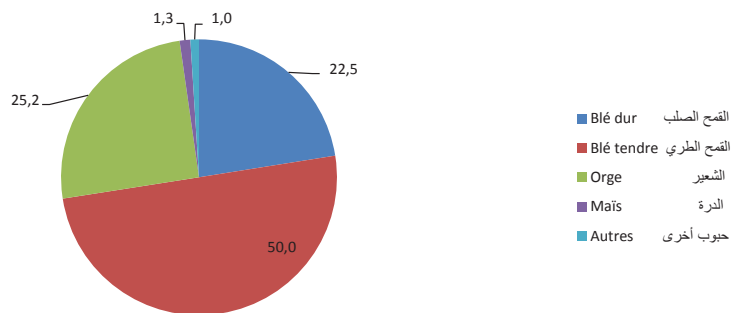
عدد رؤوس الماشية (ب مليون رأس)
Effectifs du cheptel (en millions de têtes)



الصيد البحري (بألف طن)
Pêche maritime (En milliers de tonnes)



إنتاج الحبوب (%)
Production des céréales en %
Campagne 2017-2016 موسم



الفصل الرابع

المعادن

CHAPITRE IV

MINES

Sources d'information

Les statistiques sur les phosphates parviennent mensuellement à la Direction de la Statistique de l'Office Chérifien des Phosphates (O.C.P) sous forme d'états statistiques sur l'activité de l'Office.

S'agissant des statistiques des autres minerais, elles sont élaborées par la Direction des Mines et des Hydrocarbures relevant du Ministère de l'Energie, des Mines et du Développement Durable, sur la base des informations collectées directement auprès des opérateurs miniers ou auprès des délégations régionales du Ministère.

En matière de valorisation minière, l'activité n'a cessé de se développer depuis 1965 avec :

- le complexe chimique de Maroc-chimie (I et II) à Safi ;
- le complexe de Maroc-phosphore (I et II) à Safi dont la 1ère unité a été mise en service en 1976 et la 2ème en 1981 ;
- l'ensemble chimique Maroc-Phosphore (III et IV) à JorfLasfar, mis en service en 1986 ;
- L'usine d'acide phosphorique purifié réalisé en 1997 à JorfLasfar ;
- la fonderie d'Oued El Heimer (SFPZ), à Jérada qui traite une bonne partie du plomb extrait ;
- la fonderie d'Imiter pour la production de lingots et anodes d'argent ;

En ce qui concerne les exportations minières, les informations sont collectées auprès de l'Office des Changes.

مصادر المعلومات

تستلم مديرية الإحصاء شهريا إحصائيات المتعلقة بالفوسفات، من المكتب الشريف للفوسفات على شكل تقارير إحصائية عن نشاط المكتب.

أما فيما يخص الإحصائيات المتعلقة بالمعادن الأخرى فإن مديرية المعادن والمحروقات التابعة لوزارة الطاقة والمعادن والتنمية المستدامة تقوم بإعداد تقارير إحصائية على أساس المعلومات التي يتم تجميعها مباشرة من الهيئات المستغلة للمعادن أو من لدن مندوبيات الجهة التابعة للوزارة.

فيما يتعلق بالتقييم المعدني فإن المغرب شرع منذ سنة 1965، في إحداث وحدات صناعية تحويلية أهمها :

- المركب الكيماوي مغرب كيماويات (I و II) بأسفي.
- مركب المغرب-فوسفور بأسفي الذي يتكون من وحدتين أنشئتتا سنتي 1976 و1981.
- المركب الكيماوي مغرب فوسفور (III وIV) بالجرف الأصفر أنشئتتا سنة 1986.
- معمل بالجرف الأصفر للحامض الفوسفوري المصفى الذي أنشئ سنة 1997.
- معمل واد الحيمر بجرادة لمعالجة كمية كبيرة من الرصاص المستخرج.
- معمل إيميتز لإنتاج الفضة.

فيما يتعلق بالصادرات المعدنية يتم تجميع المعلومات من لدن مكتب الصرف.

4 - 1 Identification des gisements miniers des principaux opérateurs

1 - 4 تعريف المناجم المعدنية لأهم المستغلين

Opérateur	Substance Exploitée	المادة المستغلة Centre d'exploitation	مركز الإستغلال Localisation	الموقع	الهيئة المستغلة
Office Chérifien des Phosphates OCP	Phosphates	الفرسفاط Oulad Abdoun Gantour	كهوربغا Khouribga اولاد عبد ون غنتور Youssoufia, Benguerir	خربكة بن جربير العيون	المكتب الشريف للفوسفاط (م.ش.ف)
Compagnie Minière des Guemassa CMG	Plomb, Zinc et cuivre	الرصاص، الزنك، النحاس Douar Lahjar	لايونة Laâyoune بوكراع Marrakech	مراكش	الشركة المعدنية لكماسة (ش.م.لكماسة)
Compagnie Tifnout-Tiranimine CTT	Cobalt	الكوبالت Bouazzer	بو أزر Ouarzazate	ورزازات	شركة تيفنوت تيرانيمين
Sté Anonyme d'Entreprises Minières SAMINE	Fluorine	الفلورين El Hamman	لحمام Khémisset	الخميسات	شركة مساهمة للمقاولات المعدنية (ش.م.م)
Compagnie Minière de Touissit CMT	Plomb Plomb-Zinc argentifère	الرصاص الرصاص والزنك Touissit Tighza	تويست Jerada Khénifra	جرادة خنيفرة	الشركة المنجمية لتويست (ش.م. لتويست)
Sté Métallurgique d'Imiter SMI	Argent	الفضة Imiter	اميزور Ouarzazate	ورزازات	شركة معادن اميزور
Sté Anonyme Chérifienne d'Etudes Minières SACEM	Bioxyde de Manganèse	المنغنيز Imini	إمني Ouarzazate	ورزازات	الشركة الشريفية للدراسات المعدنية
Sté des Fonderies de Plomb de Zellidja SFPZ	Plomb, Argent	الرصاص والفضة Oued El Heimer	Jerada	جرادة	شركة مسابك زليجة للرصاص
Compagnie Marocaine des Barytes COMABAR	Barytine Bentonite	الباريتين Azzouzet-Tidiennit	زلمو Figuig أروزت تيدينت Nador	فكيك الناظور	الشركة المغربية للباريت
Sté de Sel de Mohammedia SSM	Sel gemme	الملح Ain Tekki	عين تاكي Mohammadia	المحمدية	شركة ملح المحمدية
Sté Chérifienne des Sels SCS	Sel Solaire	الملح Lac Zima	بجيرة زيماء Safi	أسفي	الشركة الشريفية للملح
Sté d'Exploitation des Mines du Rif SEFERIF	Fer, Bentonite	الحديد، البنتونيت Ouixane Bouhoua	ويكسان Nador	الناظور	شركة استغلال مناجم الريف (ش.م.الريف)
Morocco Minerals Company	Barytine Fer	الباريتين Chemaia, الحديد Sokhrat El Beida et Bir Hlilifa	سافي Safi الشماعية الصخرة البيضاء	أسفي	شركة معادن المغرب
Sté du Ghassoul et de ses Dérivés SEFRIOUI	Ghassoul	الغاسول Tamdafelt	تدافلت Ksabi de la Moulouya	قصابي ملوية	شركة الغاسول ومشتقاته (الصفريوي)
Sté Nord Africaine de Recherches et d'Exploitation des Mines d'Argana SNAREMA	Barytine	الباريتين Seksaoua	سكسوة Marrakech	مراكش	شركة الشمال الإفريقي للأبحاث واستثمار مناجم أركنة (ش.م.أ.أ.م. أركنة)
Antonio Reyes Mine Providence	Argiles smectiques	الطين الرسبي Haddou Ammar Béni Sidel	حدو أمار Nador بني سيدل	الناظور	أنطونيو رايس منجم (بروفيدانسيا)
Ouiselsat Mines S.A	Barytine	الباريتين Tazzarine	تزازرين Ouarzazate	ورزازات	وسلمسات المعادن
Sté Commerciale et Minière du Sahara SOCOMIS	Barytine Cuivre	الباريتين النحاس Tichka Tanfit	تيشكة Marrakech	الحوز مراكش	الشركة التجارية والمعدنية للصحراء (ش.ت.م. للصحراء)
Sté Minière des Barytines d'Asni SMBA	Barytine	الباريتين Matate; Lalla Aziza Oukaimeden	مطاطة للاعزيرة Marrakech	مراكش	الشركة المعدنية للباريت لآسني (ش.م.ب.لآسني)
Sté des Mines de Tenuous SOMITE	Zinc	الزنك Aguerd N'Tazout	أكرد نترولت Azilal	أزيلال	شركة المعادن لتينوس
Maroc-Sel	Sel gemme et sel d'évaporation	الملح Tissa	Taounate	تاونات	شركة أملاح المغرب
SNUMM	Barytine	الباريتين Jbel Abdellah	تيسة Errachidia جبل عبد الله	الرشيدية	الشركة الجديدة لإتحاد المعادن بالمغرب
SOTHERMA	Eaux Minérales	مياه معدنية Sidi Harazem	سيدي حرازم Fès	فاس	شركة المياه المعدنية والتجميم المغرب
Les Eaux Minérales d'Oulmès S.A	Eaux Minérales	مياه معدنية Oulmès Lalla Haya et Sidi Ali	أولماس للاحية، سيدي علي Khémisset	الخميسات	المياه المعدنية بأولماس
SOMAVAl	Fer oligiste	الحديد Mestadem Medrar	مستاد ممدار Ouarzazate Bouarfa	ورزازات بوعرفة	الشركة المغربية للتقييم والمعادن
SAKLARIS	Barytine	الباريتين Tadart Sidi Fares	تادارت Marrakech سيدي فارس	مراكش	ساكلاريس
SAFI MINES	Barytine	الباريتين Ighoud	إغود Safi	أسفي	معادن أسفي

Source : Ministère de l'Énergie, des Mines et du Développement Durable

المصدر : وزارة الطاقة والمعادن والتنمية المستدامة.

4 - 2 Evolution de l'extraction des phosphates par centre d'exploitation

En milliers de tonnes	2017	2016
Extraction des phosphates	34 954	31 467
Benguerir	3 906	3 786
Boucrâa	1 623	1 857
Khouribga	25 406	22 166
Youssoufia	4 019	3 658

4 - 2 تطور استخراج الفوسفات حسب مركز الإستغلال

بآلف طن	2015
استخراج الفوسفات	30 323
بن جرير	3 767
بوكرآع	1 607
خربيكة	21 442
اليوسفية	3 507

4 - 3 Evolution de la production marchande des phosphates par centre d'exploitation

En milliers de tonnes	2017	2016
Production marchande	32 842	26 928
Benguerir	1 874	1 758
Boucrâa	1 462	1 790
Khouribga	24 803	18 876
Youssoufia	4 703	4 504

4 - 3 تطور الإنتاج التجاري للفوسفات حسب مركز الإستغلال

بآلف طن	2015
الإنتاج التجاري	26 264
بن جرير	1 887
بوكرآع	1 358
خربيكة	18 627
اليوسفية	4 392

4 - 4 Evolution des ventes des phosphates par centre d'exploitation

En milliers de tonnes	2017	2016
Ventes	16 861	12 889
Boucrâa	1 528	1 747
Khouribga	14 861	10 779
Youssoufia	472	363

4 - 4 تطور مبيعات الفوسفات حسب مركز الإستغلال

بآلف طن	2015
المبيعات	12 744
بوكرآع	1 333
خربيكة	10 947
اليوسفية	464

4 - 5 Evolution des stocks des phosphates par centre d'exploitation

En milliers de tonnes	2017	2016
Stock	44 390	40 482
Boucrâa	2 266	2 176
Benguerir	4 708	3 707
Youssoufia	3 419	3 039
Khouribga	33 601	31 560
Jorf	105	-
Safi	291	-

4 - 5 تطور مخزونات الفوسفات حسب مركز الإستغلال

بآلف طن	2015
المخزون	31 559
بوكرآع	2 092
بن جرير	2 593
اليوسفية	1 971
خربيكة	24 903
الجرف	-
اسفي	-

4 - 6 Evolution des exportations des phosphates par pays

4 - 6 تطور صادرات الفوسفات حسب الدول

Quantité en milliers de tonnes Valeur en millions de DH	2017*		2016		الكمية بالطن القيمة بالآلف درهم
	الكمية Quantité	القيمة Valeur	الكمية Quantité	القيمة Valeur	
Union Européenne	2 094	1 660	1 664	1 485	الإتحاد الأوروبي
dont:					منها
Belgique	108	85	85	83	بلجيكا
Roumanie	178	206	96	102	رومانيا
Lituanie	-,	-	67	71	ليتوانيا
Pologne	696	526	536	473	بولونيا
Autriche	119	94	83	77	النمسا
Espagne	133	99	173	153	اسبانيا
Bulgarie	496	376	386	324	بلغاريا
Grèce	91	69	107	93	اليونان
Italie	33	25	29	24	ايطاليا
France	164	123	30	29	فرنسا
Autres pays	8 967	6 710	6 239	5 927	بلدان أخرى
dont:					منها
Etats-Unis	864	755	256	357	الولايات المتحدة الأمريكية
Inde	1 810	1 396	1 240	1 194	الهند
Mexique	1 356	988	544	492	المكسيك
Bésil	973	668	492	394	البرازيل
Turquie	751	525	714	558	تركيا
Norvege	267	259	186	240	النرويج
Nouvelle Zélande	229	225	442	487	نيوزيلندا
Pakistan	379	301	384	337	باكستان
Canada	851	507	862	584	كندا
Indonésie	425	304	257	237	اندونيسيا
Liban	102	78	24	24	لبنان
Total des exportations	11 061	8 370	7 903	7 412	مجموع الصادرات

Source : Office des Changes.

المصدر : مكتب الصرف.

**4 - 7 Evolution des produits transformés
par type**

**4 - 7 تطور المواد المحولة
حسب النوع**

En milliers de tonnes	2017*	2016*	2015*	بألف طن
Dérivés des phosphates				مشتقات الفوسفات
Acide phosphorique	5 709	4 929	4 484	الحمض الفوسفوري
Engrais Solides				الأسمدة الصلبة
Superphos. triple T.S.P	1 149	1 079	913	الفوسفات الممتاز الثلاثي
Pho. monoammonique M.A.P	2 275	2 189	1 137	الفوسفات الأحادي الأمونيك
Eng. composé ternaire N.P.K	1 225	782	560	الأسمدة المركبة أزوط فوسفوري بوطاس
Phos. diammonique D.A.P	2 592	2 025	1 778	الفوسفات
Sulfo. phos. ammonique A.S.P	884	406	408	الفوسفات
Acide purifié	119	90	117	الحمض المصفى

4 - 8 Evolution des ventes locales des produits transformés selon le type

Quantité en milliers de tonnes	2017*	2016*	2015*
Valeur en millions de DH			
Ventes locales (quantité)
dont :			
T.S.P	39	34	32
A.S.P	-	-	-
N.P.K	20	18	86
D.A.P	358	249	380
M.A.P	15	13	12
Acide prétraité	-	-	-
Ventes locales (valeur)
dont :			
T.S.P	87	85	111
A.S.P	-	-	-
N.P.K	57	43	264
D.A.P	1 047	799	1 736
M.A.P	51	43	57
Acide prétraité	-	-	-

4 - 8 تطور المبيعات المحلية للمواد المحولة حسب النوع

القيمة بالآف طن
القيمة بمليون درهم
المبيعات المحلية (الكمية)
منها :
الفوسفات الممتاز الثلاثي
أمونيوم سولفوسفات
الأسمدة المركبة أزوط فوسفوري بوطاس
فوسفات ديامونيك
الفوسفات الاحادي الامونيك
الحامض المعالج
المبيعات المحلية (القيمة)
منها :
الفوسفات الممتاز الثلاثي
أمونيوم سولفوسفات
الأسمدة المركبة أزوط فوسفوري بوطاس
فوسفات ديامونيك
الفوسفات الاحادي الامونيك
الحامض المعالج

4 - 9 Evolution des exportations des produits transformés selon le type

Quantité en milliers de tonnes	2017*	2016*	2015*
Valeur en millions de DH			
Exportation (quantité)	8 834	7 618	5 699
P. 205	1 886	1 811	1 986
D.A.P	2 297	1 724	1 286
M.A.P	2 261	2 148	1 088
T.S.P	1 137	1 087	810
N.P.K	1 135	763	407
Acide purifié	118	85	122
Exportation (valeur)	31 446	28 831	31 208
P. 205	9 425	10 207	14 623
D.A.P	7 589	5 759	5 894
M.A.P	7 699	7 159	4 931
T.S.P	2 947	2 905	2 943
N.P.K	2 557	1 840	1 338
Acide purifié	1 229	961	1 479

4 - 9 تطور صادرات المواد المحولة حسب النوع

القيمة بالآف طن
القيمة بمليون درهم
الصادرات (كمية)
الحامض الفوسفوري
فوسفات ديامونيك
الفوسفات الاحادي الامونيك
الفوسفات الممتاز الثلاثي
الأسمدة المركبة أزوط فوسفوري بوطاس
الحامض المصفى
الصادرات (قيمة)
الحامض الفوسفوري
فوسفات ديامونيك
الفوسفات الاحادي الامونيك
الفوسفات الممتاز الثلاثي
الأسمدة المركبة أزوط فوسفوري بوطاس
الحامض المصفى

Sulfo. phos. ammonique A.S.P

Phos. diammonique D.A.P

Pho. monoammonique M.A.P

Superphos. triple T.S.P

Eng. composé ternaire N.P.K

Source : Ministère de l'Énergie, des Mines et du Développement Durable.

Office des Changes

المصدر : وزارة الطاقة والمعادن والتنمية المستدامة.

مكتب الصرف

4 - 10 Exportation de l'acide phosphorique

4 - 10 تصدير الحامض الفوسفوري

Quantité en milliers de tonnes Valeur en millions de DH	2017*		2016		الكمية بألف طن القيمة مليون درهم
	الكمية Quantité	القيمة Valeur	الكمية Quantité	القيمة Valeur	
Exportations	2 001	10 637	1 900	11 162	الصادرات
Union Européenne	470	3 045	389	2 726	الإتحاد الأوروبي
dont:					منها
Pays-Bas	144	1092	131	1 044	هولندا
Espagne	99	607	68	373	اسبانيا
Belgique	115	753	114	835	بلجيكا
France	80	421	47	274	فرنسا
Italie	9	51	7	47	إيطاليا
Pologne	12	61	15	88	بولونيا
Bulgarie	4	17	1	7	بلغاريا
Royaume-Uni	7	42	7	59	المملكة المتحدة
Autres pays	1 531	7 592	1 511	8 436	بلدان أخرى
dont:					منها
Inde	898	4 429	953	5 363	الهند
Pakistan	359	1759	351	1 880	باكستان
Turquie	106	537	95	524	تركيا
Brésil	24	123	12	76	البرازيل
Mexique	25	116	-	-	المكسيك
Arabie saoudite	110	571	47	288	العربية السعودية
Bangladesh	6	28	31	182	بنغلاديش
Algérie	3	19	10	57	الجزائر

4 - 11 Evolution de la production et des ventes locales des principaux produits miniers

4 - 11 تطور الإنتاج والمبيعات المحلية لأهم المنتجات المعدنية

En tonne	2017*		2016*		بالطن
	المبيعات المحلية Ventes locales	الإنتاج Production	المبيعات المحلية Ventes locales	الإنتاج Production	
Plomb	9 869	53 990	4 220	42 069	الرصاص
Zinc	29 582	101 975	24 543	106 272	الزنك
Argent	-	239	-	222	الفضة
Cuivre	447	126 061	100	118 760	النحاس
Fer	32 921	100 345	9 803	21 033	الحديد
Manganèse Chimique	-	99 008	45	70 138	المنغنيز الكيميائي
Fluorine	993	75 509	3 078	74 276	الفلورين
Barytine	45 723	818 016	30 532	676 940	الباريتين
Sel	114 938	659 263	104 180	634 662	الملح
Ghassoul	-	420	447	908	الغاسول
Argiles	-	119 070	-	141 760	الطين
Cobalt	-	34 910	-	23 897	الكوبالت
Bentonite	1 553	174 546	-	103 266	البانتونيت

4 - 12 Evolution des exportations des principaux produits miniers

4 - 12 تطور الصادرات لأهم المنتجات المعدنية

Quantité en tonne Valeur en milliers de DH	2017*		2016*		الكمية بالطن القيمة بآلف درهم
	القيمة	الكمية	القيمة	الكمية	
Plomb	804 505	59 302	661 936	53 012	الرصاص
Zinc	807 050	116 697	546 163	99 743	الزنك
Argent	1 129 395	221	1 214 770	237	الفضة
Cuivre	1 591 545	165 961	878 898	114 558	النحاس
Fer	18 175	50 629	15 819	54 361	الحديد
Manganèse	167 751	79 007	207 668	137 980	المنغنيز
Fluorine	115 459	69 203	139 430	60 300	الفلورين
Barytine	817 904	931 712	582 877	555 708	الباريتين
Ghassoul	10 517	568	8 143	464	الغاسول
Argiles smectiques	40 949	99 020	35 722	79 919	الطين الرسبي

Source : Ministère de l'Energie, des Mines et du Développement Durable.
Office des Changes.

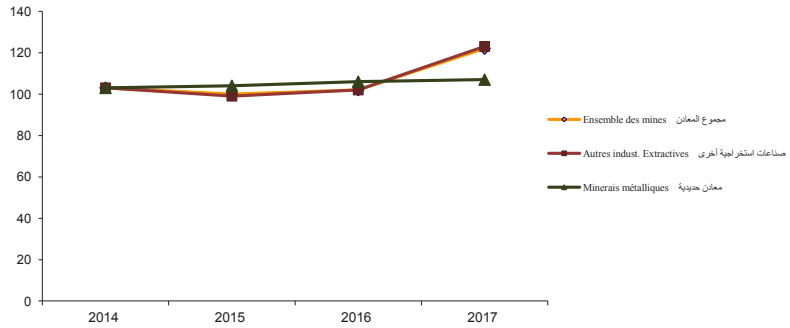
المصدر : وزارة الطاقة والمعادن والتنمية المستدامة.
مكتب الصرف.

4 - 13 Indice de la production minière

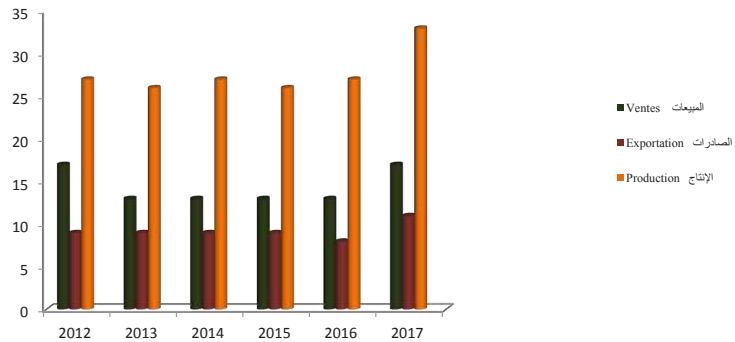
4 - 13 الرقم الاستدلالي للإنتاج المعدني

Base 100 :2010	2017	2016	2015	الترجيح Pondé- ration	أساس 100 : 2010
Mines	122,4	101,9	99,5	1	المعادن
Minerais métalliques	106,7	105,6	104,4	0,1008	المعادن الحديدية
Minerais de fer	120,5	116,4	114,6	0,0036	معدن الحديد
Minerais de métaux non ferreux	106,7	105,6	104,3	0,9964	المعادن الحديدية الأخرى
Produits divers des industries extractiv	123,2	101,7	99,3	0,8992	صناعات استخراجية أخرى
Pierres pour la construction et l'industrie	98,2	94,1	89,6	0,0199	الأحجار للبناء والصناعة
Sables et argiles	114,2	109,2	105,1	0,1489	الرمال و الصلصال
Phosphates	123,5	101,2	98,8	0,6235	الفوسفات الطبيعي
Minéraux divers	119,1	111,7	111,4	0,2077	معادن أخرى

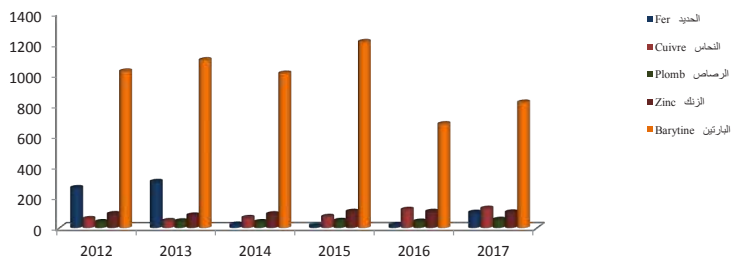
الرقم الاستدلالي للإنتاج المعدني (أساس 100 = 2010)
Indice de la production minière (Base 100 = 2010)



إنتاج و مبيعات الفوسفات (بمليون طن)
Production et ventes des phosphates
 (en millions de tonnes)



إنتاج المعادن (بالف طن)
Production minière
 (en milliers de tonnes)



الفصل الخامس
الطاقة والماء

CHAPITRE V
ENERGIE ET EAU

Sources d'information

Les données statistiques relatives à l'énergie et l'eau sont issues de différentes sources notamment, l'Office National de l'Electricité et de l'Eau Potable, la Société Anonyme Marocaine de l'Industrie du Raffinage (SAMIR) et le Ministère de l'Energie, des Mines, et du Développement Durable. Ce secteur couvre trois grands volets, à savoir l'électricité, les produits pétroliers, et l'eau.

• Electricité

Les statistiques sur ce volet concernent trois groupes d'opérateurs intervenant dans le secteur de l'électricité, à savoir :

- l'Office National de l'Electricité et de l'Eau Potable ;
- les régies municipales et intercommunales ;
- les producteurs indépendants tels que Marocchimie, Maroc-phosphore, Mines d'Aouli et les sucreries qui produisent de l'électricité pour leurs propres besoins.

Ces statistiques sont communiquées annuellement par l'Office National de l'Electricité et de l'Eau Potable à la Direction de la Statistique. Les données concernent la production d'électricité, la puissance installée, la consommation et les stocks de combustibles et la longueur des lignes du réseau de transport.

• Produits pétroliers

Les données concernant ce volet proviennent de :

la Société Anonyme Marocaine de l'Industrie du Raffinage (SAMIR) à Mohammedia pour ce qui est des statistiques de production, de vente et de stock des produits pétroliers ;

la Direction de l'Observation, de la Coopération et de la Communication (DOCC) et de la Direction de Combustibles(DC) relevant du Ministère de l'Energie, des Mines et du Développement Durable pour les statistiques de la balance et la facture énergétique du Maroc, les ventes des produits pétroliers par les sociétés distributrices et autres statistiques concernant le gaz naturel.

l'office des changes pour ce qui concerne les exportations et les importations des produits pétroliers.

مصادر المعلومات

يتم الحصول على المعطيات الإحصائية المتعلقة بالطاقة والماء من مصادر مختلفة منها المكتب الوطني للكهرباء والماء الصالح للشرب والشركة المغربية لصناعة التكرير (سامير) ووزارة الطاقة والمعادن والتنمية المستدامة. يحتوي هذا القطاع على 3 فروع هي الكهرباء والمنتجات البترولية والماء.

• الكهرباء

تضم الإحصائيات الخاصة بهذا الفرع ثلاثة متدخلين في قطاع الكهرباء وهم :

- المكتب الوطني للكهرباء والماء الصالح للشرب ؛
- الوكالات الحضرية و الجماعات المحلية ؛
- المنتجين المستقلين مثل مغرب كيمياء، مغرب فوسفور ومعامل السكر الذين ينتجون حاجياتهم من الكهرباء.

وترد الإحصائيات المتعلقة بهذا القطاع سنويا على مديرية الإحصاء من طرف المكتب الوطني للكهرباء والماء الصالح للشرب. وتتعلق بإنتاج الكهرباء والقدرات المنشأة والاستهلاك والمخزونات من المحروقات وطول خطوط شبكة النقل.

• المنتجات البترولية

ترد المعطيات المتعلقة بهذا الفصل من: الشركة المغربية لصناعة التكرير (سامير) بالمحمدية فيما يخص إحصائيات الإنتاج والبيع والمخزون من المنتجات البترولية ؛

مديرية الرصد و التعاون و الاتصال ومن مديرية المحروقات التابعين لوزارة الطاقة و المعادن و التنمية المستدامة فيما يخص إحصائيات حول الميزان الطاقي و الفاتورة الطاقية للمغرب ومبيعات المنتجات البترولية من طرف الشركات الموزعة و إحصائيات أخرى تهم الغاز الطبيعي .

مكتب الصرف فيما يخص الصادرات والواردات من المنتجات البترولية.

Pour les statistiques sur l'eau, l'Office National l'Electricité et de l'Eau Potable demeure l'unique source d'informations statistiques qui communique au Haut Commissariat au Plan (Direction de la Statistique) les statistiques globales d'exploitation de l'eau potable se rapportant à la production, aux ventes et effectifs d'abonnés selon les régions, à la production des eaux superficielles et souterraines et à la fourniture d'eau potable aux distributeurs.

يعد المكتب الوطني للكهرباء والماء الصالح للشرب المصدر الوحيد لتزويد المندوبية السامية للتخطيط بالإحصائيات العامة لاستغلال الماء الصالح للشرب كالإنتاج والمبيعات وعدد المشتركين المستهلكين حسب الجهات وإنتاج المياه السطحية والجوفية وإمدادات المياه الصالحة للشرب للموزعين.

Concepts et définitions

- La production est la quantité d'eau prélevée à partir des eaux souterraines (sources, puits) ou superficielles (stations de traitement).
- La distribution est la quantité d'eau livrée en tête du réseau d'une ville ou d'un centre.
- La consommation ou les ventes sont les volumes consommés par les usagers directs de l'Office.

مفاهيم وتعريف

- الإنتاج: هو كمية المياه التي استخرجت من المياه الجوفية (الينابيع والآبار) أو السطحية (معالجة المياه).
- التوزيع: هو كمية المياه الموزعة على رأس شبكة من مدينة أو مركز.
- الاستهلاك أو المبيعات: هي حجم المبيعات المستهلكة من قبل المستخدمين المباشرين للمكتب.

5 - 1 Evolution de la balance énergétique

1 - 5 تطور الميزان الطاقي

En milliers de T.E.P	2017*	2016 ^R	2015 ^R	بألف طن مقابل بترول
Production	1 278	1 283	1 225	الإنتاج
Pétrole et Gaz naturel	73	73	79	النفط و الغاز الطبيعي
Electricité Hydraulique	308	326	490	الكهرباء من أصل مائي
Electricité Eolienne	789	780	655	الكهرباء من أصل ريحي
Electricité Solaire	108	104	1	الكهرباء من أصل شمسي
Consommation	20 808	19 694	19 380	الإستهلاك
Produits pétroliers	11 627	10 848	10 487	المنتجات النفطية
Charbon ⁽¹⁾	5 308	5 152	5 329	الفحم ⁽¹⁾
Electricité Hydraulique	308	326	490	الكهرباء من أصل مائي
Gaz naturel	1 135	1 144	1 125	الغاز الطبيعي
Solde d' Echange d'électricité	1 533	1 340	1 293	رصيد مبادلات الكهرباء
Electricité Eolienne	789	780	655	الكهرباء من أصل ريحي
Electricité Solaire	108	104	1	الكهرباء من أصل شمسي

5 - 2 Evolution de l'indice de la production

2 - 5 تطور الرقم الاستدلالي للإنتاج

Base 100 : 2010	2017	2016	2015	أساس 100 : 2010
Electricité	136,5	132,8	130,2	الكهرباء

T.E.P : Tonne Equivalent Pétrole soit:

Electricité : 1Gwh = 0,26 K T.E.P

Coke de pétrole : 1 tonne = 0,72 T.E.P

Charbon : 1 tonne = 0,66 T.E.P

Gaz naturel local : 1MNm³ = 0,84 K T.E.P

Gaz naturel importé : 1MNm³ = 1 K T.E.P

Produits pétroliers : 1 tonne = 1 T.E.P

(1) y compris le coke de pétrole

Sources : Ministère de l'Energie, des Mines et du Développement Durable.
Office des changes
Haut-Commissariat au plan (Direction de la Statistique).

ط.م.ب : طن مقابل بترول
الكهرباء : 1 جيجا واط ساعة = 0,26 كيلو ط.م.ب
كوك البترول : طن واحد = 0,72 ط.م.ب
الفحم : طن واحد = 0,66 ط.م.ب
الغاز الطبيعي المستورد : 1 مليون م³ = 0,84 كيلو ط.م.ب
الغاز الطبيعي المحلي : 1 مليون م³ = 1 كيلو ط.م.ب
المنتجات البترولية : طن واحد = 1 ط.م.ب
(1) بما في ذلك كوك البترول

المصادر : وزارة الطاقة والمعادن والتنمية المستدامة.
مكتب الصرف
المنذوبية السامية للتخطيط (مديرية الإحصاء).

5 - 3 Evolution de la facture énergétique

5 - 3 تطور الفاتورة الطاقية

En milliards de DH	2017*	2016 ^r	2015	بمليار درهم
Total des importations	69,5	54,4	66,2	مجموع الواردات
Pétrole brut et produits pétroliers	57,8	45,1	54,3	البترول والمنتجات النفطية
Charbon	5,8	5,1	6,0	الفحم
Gaz naturel	2,4	2,0	2,9	الغاز الطبيعي
Electricité	3,5	2,2	3,0	الكهرباء
Total des exportations	2,3	1,9	3,2	مجموع الصادرات
Facture énergétique nette	67,2	52,5	63,0	الفاتورة الطاقية الصافية

Sources : Ministère de l'Energie, des Mines et du Développement Durable.
Office des changes.

المصادر : وزارة الطاقة والمعادن والتنمية المستدامة.
مكتب الصرف.

5 -4 Evolution de la puissance installée, de la production et de la consommation d'électricité

5 -4 تطور القدرة المنشأة، إنتاج واستهلاك الطاقة الكهربائية

	2017*	2016م ¹	2015	
Office National de l'Electricité				المكتب الوطني للكهرباء
Puissances installées (en Mega Watt)	8 820,2	8 261,6	8 154,8	القدرات المنشأة (بميكا واط)
Thermique	5 850,9	5 412,4	5 432,0	الحرارية
Hydraulique	1 770,0	1 770,0	1 770,0	المائية
Eolien ⁽¹⁾	1 018,4	898,4	792,0	الريحية ⁽¹⁾
Solaire	180,8	180,8	160,8	الشمسية
Production nette (en millions de kwh)	31 630,9	30 716,1	29 854,5	الإنتاج الصافي (بمليون كيلواط ساعة)
Thermique ⁽²⁾	26 616,0	25 652,3	25 047,9	الحرارية ⁽²⁾
Hydraulique	1 564,7	1 662,2	2 281,5	المائية
Eolien ⁽³⁾	3 034,8	3 000,1	2 519,4	الريحية ⁽³⁾
Solaire	415,3	401,5	5,7	الشمسية
Principaux autoproducteurs				المنتجين الذاتيين الرئيسيين
Puissances installées (en Mega Watt)				القدرات المنشأة (بميكا واط)
Maroc Phosphore	382,0	382,0	247,0	شركة مغرب فوسفور
SAMIR	40,0	40,0	40,0	سامير
Cellulose du Maroc	12,0	12,0	12,0	سيليلوز المغرب
Lafarge Tétouan	32,0	32,0	32,0	لافارج تطوان
Indusaha	5,3	5,3	5,3	ايندوصاحا

(1) Y compris Eolien 13.09,CED et les autoproducteurs

(2) Y compris Jorf Lasfar, ABM, Tahaddart et SAFIEC

(3) Y compris Compagnie Eolienne de Détroit (CED),

Parc Eolien TAREC, Eolien Loi 13-09 et Eolien via réseau clients

Source : Office National de l'Electricité et de l'Eau Potable.

(1) بما في ذلك الحقول المنجزة في إطار القانون 13.09 و الحقول الريحية للخواص و المنتجين الذاتيين

(2) بما في ذلك الجرف الأصفر، عين بني مطهر، تهادرت وأسفي

(3) بما في ذلك الشركة الريحية بالمضيق الحقول الريحية المنجزة في إطار القانون 13.09

و كذا الإنتاج الريحي الذي يتم تصريفه عبر شبكة الزبناء

المصدر : المكتب الوطني للكهرباء والماء الصالح للشرب.

5-5 Evolution de la production nette d'électricité
de l'Office National de l'Electricité
et de l'Eau Potable

5-5 تطور الإنتاج الصافي للكهرباء
للمكتب الوطني للكهرباء والماء
الصالح للشرب

En millions de Kilowatt-heure (Kwh)	2017*	2016	2015	بمليون كيلواط ساعة (ك.و.س)
Usines hydrauliques	1 564,7	1 662,2	2 281,5	المعامل المائية
Afourer	295,6	333,7	309,1	أفورار
STEP Afourer	380,0	406,5	396,2	محطة تنقيط الطاقة عن طريق الضخ أفورار
Al Massira	106,0	124,2	150,1	المسيرة
Al Wahda	74,0	38,5	171,0	الوحدة
Allal El Fassi	92,6	115,3	216,9	علال الفاسي
Bine El Ouidane	109,6	139,3	203,2	بين الويدان
Bou Areg	0,9	1,4	4,5	بوعرق
Daourat	0,1	0,6	0,6	الدورات
El Kansera	10,9	5,1	27,8	القنصرة
Hassan 1er	68,8	84,7	133,2	الحسن الأول
Idriss 1er	36,8	49,2	91,1	إدريس الأول
Imfout	17,8	15,8	18,4	إيفوت
Lalla Takerkoust	9,6	8,7	17,2	لالتكركوست
Mansour Eddahbi	18,2	19,3	29,8	المصور الذهبي
Mohammed El khamis	23,0	41,9	62,3	محمد الخامس
Moulay Youssef	23,1	20,4	66,5	مولاي يوسف
Oued El makhazine	14,2	13,7	49,4	وادي المخازن
Oued Lau	15,1	17,2	18,0	وادي لاو
Ahmed Al Hansali	111,6	78,1	109,9	أحمد الحصالي
Ait Messaoud	23,6	17,4	22,3	أيت مسعود
El Borj	73,6	74,2	103,0	البرج
Tanafnit	56,9	54,4	77,4	تتافنيت
Autres usines	2,5	2,6	3,6	معامل أخرى
Centrales thermiques	8 738,0	8 278,4	7 626,3	المحطات الحرارية
Agadir	0,1	0,6	0,5	أكادير
Jerada	643,4	436,0	641,2	جرادة
Kénitra	865,2	685,4	510,1	القنيطرة
Laâyoune	120,7	3,3	5,4	العيون
Mohammadia	3 350,9	3 303,7	2 814,9	المحمدية
Tan-Tan	380,0	327,4	204,0	طانطان
Tanger	0,4	0,4	-	طنجة
Tétouan	5,6	38,1	17,4	تطوان
Tit Mellil	16,6	52,2	20,6	تيط مليل
Es-Smara, Boujdour et Tarfaya	-	-	0,2	السمارة بوجدور وطرفاية
Ain Beni Mathar	3 210,4	3 299,6	3 292,8	عين بني مطهر
Usines autonomes (thermiques)	144,6	131,7	119,2	معامل مستقلة (حرارية)
Parc eolien O.N.E.E	613,6	621,0	583,9	المحطة الريحية م.و.ك.م
Solaire O.N.E.E	1,2	1,2	1,4	المحطات الشمسية م.و.ك.م.ص.ش
Total O.N.E.E	10 917,5	10 562,8	10 493,1	مجموع المكتب الوطني للكهرباء والماء الصالح للشرب
Production concessionnelle ⁽¹⁾	20 576,6	20 011,3	19 221,6	إنتاج ذو إمتياز ⁽¹⁾
Apport des tiers ⁽²⁾	6 155,4	5 277,8	5 033,2	إمدادات الغير ⁽²⁾
Auxiliaires centrales THT/HT pompés du réseau + STEP absorbée par le pompage	-569,6	-579,4	-474,5	استهلاك المحطات للجهد الجدي والعالى المضخة من الشبكة الوطنية + محطة تحويل الطاقة عبر الضخ
Energie nette appelée	37 079,9	35 272,5	34 273,4	الطاقة الصافية المطلوبة
Eolien via réseau clients	136,7	141,8	139,8	الإنتاج الريحي الذي يتم تصريفه عبر شبكة الزبناء
Energie nette appelée +Eolien via réseau clients	37 216,6	35 414,3	34 413,2	الطاقة الصافية المطلوبة بما في ذلك الريحية عبر شبكة الزبناء

O.N.E.E. : Office National de l'Electricité et de l'Eau potable.

STEP : Station de Transfert d'Énergie par Pompage.

THT: Très Haute Tension HT : Haut Tension

(1) Jorf Lasfar (J.L.E.C) et Parc Eolien (C.E.D) et Tahaddart(EET) et Parc Eolien TAREC

(2) Il s'agit des apports de Maroc phosphore, et du Maroc chimie et d'autres sociétés

et le solde des échanges avec l'Algérie et l'Espagne

Source : Office National de l'Electricité et de l'Eau Potable.

(1) الجرف الأسفر والشركة الريحية للمضيق وتهدارت والمحطة الريحية لطرفاية

(2) يتغلغل الأمر بإمدادات مغرب فوسفور ومغرب كيمياء وشركات أخرى

ورصيد المبادلات مع الجزائر وإسبانيا

المصدر : المكتب الوطني للكهرباء والماء الصالح للشرب.

5-6 Consommation d'énergie électrique selon les branches d'activité économique

6-5 استهلاك الطاقة الكهربائية حسب فروع النشاط الاقتصادي

En millions de Kwh	2017*	2016	2015	بمليون ك.و.س
Ventes aux clients directs de l'O.N.E.E.	18 364,4	17 375,0	17 019,0	البيع إلى الزبناء المباشرين م.و.ك
Haute et Moyenne tension	10 766,0	9 994,0	9 953,8	الضغط العالي والمتوسط
Industrie	6 942,2	6 425,0	6 583,5	الصناعة
Transformation	1 222,1	865,0	840,9	التحويل
Bâtiment	1 323,4	1 315,0	1 568,1	الأشغال العمومية
Chimie	500,7	590,0	918,8	الكيمياء
Construction	321,8	312,0	288,0	البناء
Agroalimentaire	628,8	607,0	582,3	الفلاحة الغذائية
Bois et Papier	102,6	97,0	94,9	الخشب والورق
Textile	251,4	246,0	291,2	النسيج
Mines	1 441,3	1 347,0	1 041,3	المعادن
Electricité et Eau	870,1	780,0	714,3	الكهرباء والماء
Autres industries	165,7	154,0	135,9	صناعات أخرى
Production	85,1	82,0	77,9	الإنتاج
Combustible	29,1	30,0	29,9	المحروقات
Tertiaire	1 410,1	1 288,0	1 255,2	القطاع الثلاثي
Immobilier	87,9	89,0	88,6	العقار
Commerce	314,2	271,0	252,3	التجارة
Transport	388,0	388,0	395,9	النقل
Enseignement	64,5	64,0	59,9	التعليم
Hôtellerie	254,9	224,0	226,3	الفنادق
Autres services	132,7	125,0	115,7	خدمات أخرى
Santé et Hygiène	13,7	13,0	13,7	الصحة والوقاية
Télécommunication	154,2	114,0	102,8	المواصلات السلكية
Agriculture	1 984,9	1 865,0	1 747,7	الفلاحة
Elevage	108,9	102,0	100,8	تربية الماشية
Culture	1 510,8	1 394,0	1 288,0	الزراعة
Activité annexe agriculture	360,0	364,0	355,7	أنشطة متعلقة بالفلاحة
Pêche	5,3	5,0	3,2	الصيد
Administratif	299,7	311,0	279,6	الإدارة
Enseignement	82,4	78,0	76,2	التعليم
Autres services	27,7	24,0	22,8	خدمات أخرى
Santé et Hygiène	50,6	45,0	40,5	الصحة و الوقاية
Sûreté	2,1	2,0	2,1	الأمن
Collectivités Locales	73,2	74,0	53,3	الجماعات المحلية
Ministères	63,3	62,0	59,3	الوزارات
Diffusion	0,4	26,0	25,4	التوزيع
Autres secteurs	129,1	105,0	87,8	قطاعات أخرى
Basse Tension	7 598,4	7 381,0	7 065,2	الضغط المنخفض
Ménages	5375,9	5 287,0	5 155,3	إنارة المنازل
Eclairage Patenté	931,2	869,0	819,3	إنارة خاضعة للضريبة
Eclairage Administratif	237,4	229,0	207,6	إنارة إدارية
Eclairage Public	680,6	642,0	554,6	إنارة عمومية
Force Motrice Industrielle	202,8	193,0	185,1	قوة محرك صناعية
Force Motrice Agricole	170,4	161,0	143,3	قوة محرك فلاحية
Ventes Totales aux distributeurs	12 989,0	12 646,0	12 362,6	مجموع المبيعات للموزعين
Total de la consommation	31 353,4	30 021,0	29 381,6	مجموع الاستهلاك

O.N.E.E. : Office National de l'Electricité et de l'Eau potable.
Source : Office National de l'Electricité et de l'Eau Potable.

المصدر : المكتب الوطني للكهرباء والماء الصالح للشرب.

5-7 Ventes d'électricité selon
les provinces et préfectures7-5 مبيعات الطاقة الكهربائية
حسب الأقاليم والعمالات

En millions de Kwh	2017*	2016	2015	بمليون ك.و.س
Tanger - Tétouan - Al Hoceïma	3 242,9	3 066,0	2 931,2	طنجة - تطوان - الحسيمة
Al Hoceïma	164,8	158,0	155,5	الحسيمة
Chefchaouen	185,4	162,0	114,6	شفشاون
Larache	403,6	398,0	378,8	الغرائش
Tanger-Assilah	1 728,9	1 623,0	1 578,2	طنجة
Tétouan	760,3	725,0	704,1	تطوان
L'Oriental	1 660,9	1 582,0	1 585,7	الشرق
Berkane-Taourirt	470,3	410,0	432,9	بركان - تاوريرت
Figuig	45,2	44,0	43,3	فكيك
Jerada	56,0	56,0	55,4	جرادة
Nador	643,0	641,0	629,6	الناضور
Oujda-Angad	446,4	431,0	424,5	وجدة - أنجاد
Fès - Meknès	2 829,5	2 744,0	2 695,5	فاس - مكناس
Meknès	714,5	700,0	684,2	مكناس
Boulemane	65,3	62,0	58,5	بولمان
El Hajeb	222,4	204,0	193,9	الحاجب
Fès	1 042,0	1 004,0	987,7	فاس
Ifrane	113,1	112,0	108,4	يفرن
Sefrou	167,4	157,0	153,4	صفرو
Taounate	152,9	146,0	133,9	تاونات
Taza	273,9	262,0	254,4	تازة
Moulay Yacoub	78,0	97,0	121,1	زواغة - مولاي يعقوب
Rabat - Salé - Kénitra	4 247,8	4 138,0	4 053,7	الرباط - سلا - القنيطرة
Kénitra	1 054,4	1 005,0	946,7	القنيطرة
Khémisset	286,6	277,0	263,9	الخميسات
Rabat	590,7	610,0	561,5	الرباط
Salé	789,0	744,0	738,4	سلا
Sidi Kacem	289,6	283,0	272,5	سيدي قاسم
Skhirate-Témara	1 237,6	1 219,0	1 270,7	الصخيرات - تمارة
Béni Mellal - Khénifra	2 039,4	1 971,0	1 860,9	بني ملال - خنيفرة
Azilal	139,8	136,0	126,1	أزيلال
Béni Mellal	757,2	753,0	725,8	بني ملال
Khénifra	262,5	252,0	240,1	خنيفرة
Khouribga	879,9	830,0	768,9	خربيكة

5 - 7 Ventes d'électricité selon

les provinces et préfectures (suite)

En millions de Kwh	2017*	2016	2015
Casablanca - Settat	10 009,0	9 531,0	9 388,6
Benslimane	134,8	134,0	115,6
Casablanca	5 189,8	4 952,0	4 813,7
El Jadida	1 616,7	1 480,0	1 359,1
Médiouna	483,9	405,0	479,1
Mohammadia	408,0	480,0	633,6
Nouaceur	732,0	672,0	622,5
Settat	1 443,7	1 408,0	1 365,0
Marrakech - Safi	3 551,8	3 342,0	3 366,1
Al Haouz	284,2	270,0	271,7
Chichaoua	176,6	180,0	213,8
El Kelâa des Sraghna	405,9	401,0	373,3
Essaouira	151,0	144,0	140,7
Marrakech	1 814,0	1 716,0	1 635,6
Safi	720,1	631,0	731,0
Drâa- Tafilalet	624,2	589,0	548,9
Errachidia	229,1	218,0	210,0
Ouarzazate	278,0	256,0	236,0
Zagora	117,1	115,0	102,9
Souss - Massa	2 523,6	2 462,0	2 414,3
Agadir-Ida-Ou-Tanane	611,4	599,0	582,5
Chtouka-Aït Baha	423,4	416,0	449,3
Inezgane-Aït Melloul	437,9	434,0	420,8
Taroudannt	843,0	812,0	772,0
Tata	46,9	44,0	42,2
Tiznit	161,2	157,0	147,5
Guelmim - Oued Noun	179,6	173,0	158,8
Assa-Zag	11,5	11,0	10,3
Guelmim	99,6	96,0	88,0
Tan-Tan	68,5	66,0	60,5
Laâyoune - Sakia El Hamra	330,2	318,0	282,9
Boujdour	32,7	30,0	26,2
Es-Semara	32,8	32,0	31,8
Laâyoune	264,7	256,0	224,9
Dakhla - Oued Ed-Dahab	114,2	104,0	95,0
Oued Ed-Dahab	114,2	104,0	95,0
Total	31 353,1	30 020,0	29 381,6

7 - 5 مبيعات الطاقة الكهربائية

حسب الأقاليم والعمالات (تابع)

بمليون ك. و. س
الدار البيضاء - سطت
ابن سليمان
الدار البيضاء
الجديدة
مديونة
المحمدية
النواصر
سطت
مراكش - أسفي
الحوز
شيشاوة
قعة السراغة
الصويرة
مراكش
أسفي
درعة - تافيلالت
الرشيدية
ورزازات
زاكورة
سوس - ماسة
أكادير - إداوتتان
اشتوكة - أيت باها
إنزكان - أيت ملول
تارودانت
طاطا
تيزنيت
كلميم - واد نون
أسا - الزاك
كلميم
طان طان
العيون - الساقية الحمراء
بوجدور
السمارة
العيون
الداخلية - وادي الذهب
وادي الذهب
المجموع

Source : Office National de l'Electricité et de l'Eau Potable.

المصدر : المكتب الوطني للكهرباء والماء الصالح للشرب.

**5-8 Evolution de la production thermique d'électricité
selon les centrales de l'Office National
de l'Electricité et de l'Eau Potable**

**8- 5 تطور الإنتاج الحراري للكهرباء
حسب محطات المكتب الوطني
للكهرباء والماء الصالح للشرب**

En millions de Kilwatt-heure (Kwh)	2017*	2016	2015	بمليون كيلواط ساعة (ك.و.س)
Vapeur	19 575,9	18 609,9	18 577,7	المنشآت البخارية
Jerada	643,3	436,0	641,2	جرادة
Mohammadia	3 039,8	2 930,0	2 582,9	المحمدية
Jorf Lasfâr	15 120,6	14 764,7	14 930,8	جرف الأصفر
Kénitra	772,2	479,2	422,8	القنيطرة
Turbines à gaz	427,4	673,2	361,6	المحركات الغازية
Mohammadia	311,1	373,7	232,0	المحمدية
Tit Mellil	16,6	52,2	20,6	تيط مليل
Tétouan 33	5,4	37,3	17,4	تطوان 33
Kénitra	93,0	206,2	87,3	القنيطرة
Agadir	0,1	0,6	0,5	أكادير
Tanger	0,4	0,4	-	طنجة
Tétouan 20	0,3	0,8	-	تطوان 20
Laâyoune	0,6	2,0	3,8	العيون
Cycle combiné Tahaddart	2 625,9	2 609,1	3 292,8	دورة مزدوجة تهادرت
Ain Beni Mathar	3 210,4	3 299,6	2 490,8	عين بني مطهر
Diesel (1)	644,8	460,5	325,0	الغازوال (1)
Dakhla	142,6	130,9	118,9	الداخلة
Laâyoune	120,2	1,3	1,6	العيون
Tan Tan	380,0	327,4	204,0	طنان طان
Petites usines Diesel	2,0	0,9	0,5	معامل صغيرة للغازوال
Total de la production thermique	26 484,4	25 652,3	25 047,9	مجموع الإنتاج الحراري

(1) Usines diesels et les petites usines isolées de la distribution
Source : Office National de l'Electricité et de l'Eau Potable.

(1) معامل الغازوال ومعامل صغيرة متفرقة للتوزيع
المصدر : المكتب الوطني للكهرباء والماء الصالح للشرب.

5 - 9 Evolution de la consommation et des stocks de combustibles par l'Office National de l'Electricité et de l'Eau Potable

En milliers de tonne	2017*	2016	2015	بألف طن
Consommation				الإستهلاك
Charbon	6 718,6	6 463,3	6 707,4	الفحم
Charbon importé(1)	6 718,6	6 463,3	6 704,1	الفحم المستورد (1)
Charbon national	-	-	3,3	الفحم المحلي
Fuel	859,4	771,1	591,6	الفيول
Turbines à vapeur	598,2	472,9	415,1	عنفات بخارية
Turbines à Gaz	126,2	201,7	107,7	عنفات غازية
Diesel	135,0	96,5	68,8	دييزل
Gasoil	9,7	11,9	10,4	الغازوال
Gaz Naturel (En milliers de Nm³)	1 066 684,6	1 076 632,8	1 050 755,0	الغاز الطبيعي (بألف Nm³)
Ain Béni Mathar	607 458,4	603 376,0	608 786,1	عين بني مطهر
Cycle Combiné Tahaddart	459 226,2	473 256,8	441 968,9	دورة مزدوجة تهادارت
Stocks de fin d'année				المخزون في نهاية السنة
Charbon (2)	126,8	362,7	237,4	الفحم (2)
Fuel-oil	227,4	122,8	197,7	الفيول
Gasoil	15,8	15,1	9,9	الغازوال

5 - 9 تطور استهلاك ومخزون المحروقات من طرف المكتب الوطني للكهرباء والماء الصالح للشرب

5 - 10 Evolution de la longueur des lignes du réseau de transport et de distribution de l'Office National de l'Electricité et de l'Eau Potable

En kilomètre	2017*	2016	2015	بالكيلومتر
400 Kilo-Volt	3 680	3 600	2 673	400 كيلو فولط
225 Kilo-Volt	9 708	9 594	9 681	225 كيلو فولط
150 Kilo-Volt	147	147	147	150 كيلو فولط
60 Kilo-Volt	12 349	12 204	12 007	60 كيلو فولط
22 Kilo-Volt	87 424	85 728	83 933	22 كيلو فولط

5 - 10 تطور طول خطوط الشبكة للنقل والتوزيع للمكتب الوطني للكهرباء والماء الصالح للشرب

(1) Y compris Jorf Lasfar

(2) Non compris Jorf Lasfar

Source : Office National de l'Electricité et de l'Eau Potable.

(1) بما في ذلك الجرف الأصفر

(2) بدون الجرف الأصفر

المصدر : المكتب الوطني للكهرباء والماء الصالح للشرب.

5 - 11 Evolution de l'activité du gaz naturel

En millions (m ³)	2017*	2016	2015	مليون (م ³)
Production	81	80	88	الإنتاج
Redevances	569	645	650	أتالي
Consommation	1 148	1 157	1 138	الإستهلاك
- Centrales thermiques	1 067	1 077	1 051	- المحطات الحرارية
- Industrie	81	80	88	- الصناعة
Importations	645	620	610	الواردات

11- 5 تطور نشاط الغاز الطبيعي

5 - 12 Evolution de l'activité du secteur pétrolier

En milliers de tonnes	2017*	2016 ^f	2015 ^f	بألف طن
Production du pétrole brut	5	5	5	إنتاج النفط الخام
Importation du pétrole brut	2 690	استيراد النفط الخام
Arabie Saoudite	823	العربية السعودية
Iraq	966	العراق
Russie	901	روسيا
Autres	-	أخرى
Mise en oeuvre du pétrole brut	3 167	النفط الخام المكرر
Production des raffineries	2 879	إنتاج معامل التكرير
Livraison des raffineries	2 854	تسليم معامل التكرير
Importation des produits pétroliers	استيراد المواد النفطية
autres que le brut	11 939	11 345	11 780	غير الخام
Exportation des produits pétroliers	1	11	438	تصدير المواد النفطية
Vente des produits pétroliers	11 624	10 845	10 483	بيع المواد النفطية

12 - 5 تطور نشاط القطاع النفطي

Sources : Ministère de l'Energie, des Mines et du Développement Durable.
Office des changes.
SAMIR

المصادر : وزارة الطاقة والمعادن والتنمية المستدامة.
مكتب الصرف.
سما مير.

5 - 13 Evolution de l'industrie du raffinage de pétrole⁽¹⁾13 - 5 تطور صناعة تكرير النفط⁽¹⁾

En tonne	2017	2016	2015*	بالطن
Propane				البروبان
Production	9 975	الإنتاج
Livraison	9 948	التسليم
Stock	738	المخزون
Butane				البيتان
Production	12 628	الإنتاج
Livraison	14 780	التسليم
Stock	1 884	المخزون
Esence super				الوقود الممتاز
Production	185 861	الإنتاج
Livraison	214 995	التسليم
Stock	35 275	المخزون
Gas-oil				الغازوال
Production	1 119 689	الإنتاج
Livraison	1 096 084	التسليم
Stock	189 230	المخزون
Fuel-Oil				زيت الفيويل
Production	421 898	الإنتاج
Livraison	554 522	التسليم
Stock	19 067	المخزون
Carburacteur				وقود الطائرات
Production	411 928	الإنتاج
Livraison	427 102	التسليم
Stock	23 319	المخزون
Naphta				النفط
Production	204 019	الإنتاج
Stock	18 974	المخزون
Paraffine				الشمع الأبيض (برافين)
Production	688	الإنتاج
Livraison	583	التسليم
Stock	979	المخزون
Huiles				الزيوت
Production	44 896	الإنتاج
Livraison	44 714	التسليم
Stock	7 450	المخزون

5 - 14 Evolution des importations des produits énergétiques et lubrifiants

14 - 5 تطور واردات المواد الطاقية وزيوت التشحيم

En milliers de tonne	2017*	2016 ^r	2015 ^r	بألف طن
Esence de pétrole	651	650	437	وقود البترول
Gas-oils et fuel-oils	7 566	7 048	5 706	غازوال وفيويل
Gaz de pétrole et autres hydrocarbures	3 637	3 594	3 433	غاز البترول ومحروقات أخرى
Houilles, coques et combustibles solides similaires	8 338	7 951	7 814	الفحم، الكوك وأنواع أخرى من الوقود الصلب
Huile brute de pétrole	-	-	2 690	زيت النفط الخام
Huiles de pétrole et lubrifiants	1 036	912	606	زيوت النفط والتشحيم
Paraffines et autres produits dérivés du pétrole	411	434	213	برافين و مشتقات بترولية أخرى
Autres produits énergétiques	-	-	-	منتجات طاقية أخرى
Total	21 638	20 589	20 901	المجموع

(1) Arrêt de l'activité du raffinage de la SAMIR depuis juillet 2015
Sources : Ministère de l'Energie, des Mines et du Développement Durable.
Office des changes.
SAMIR

(1) توقف نشاط التكرير لشركة سامير منذ يوليو 2015
المصادر : وزارة الطاقة والمعادن والتنمية المستدامة.
مكتب الصرف.
سامير.

5 - 15 Evolution des ventes des produits pétroliers

En tonne	2017*	2016م*	2015م*	بالطن
Produits énergétiques	11 623 110	10 866 161	10 483 669	المنتجات النفطية
Propane	154 795	131 000	130 000	البروبان
Butane	2 396 959	2 334 206	2 230 000	البيتان
Super sans plomb	690 983	675 284	607 466	الممتاز بدون رصاص
Gas-oil	5 888 738	5 667 518	5 473 000	الغازوال
Carburacteur	705 537	669 262	669 203	وقود الطائرات
Fuel-Oil	1 786 098	1 388 891	1 374 000	الفيول

5 - 15 تطور مبيعات المنتجات النفطية

5 - 16 Ventes des produits pétroliers par société distributrice ⁽¹⁾

Année 2017 En tonne	الوقود الممتاز بدون رصاص	وقود الطائرات	الغازوال 50	الفيول	سنة 2017 بالطن
	Essence Super sans Plomb	Carbu- réacteur	Gas-oil 50	Fuel-Oil	
Sociétés distributrices					الشركات الموزعة
Afrikaia	159 119	427 839	1 352 739	1 319 785	أفريقيا
Winxo	43 713	-	327 888	12 901	وينكسو
Libya Oil	52 151	114 647	382 542	-	بنترول ليبيا
Pétrom	64 608	-	592 798	190 780	بتروم
Petromin	25 562	-	309 818	22 101	بترومين
Petrosud	-	-	9 940	-	بنترول الجنوب
Vivo Energy	125 548	99 264	971 848	1 102	فيفو الطاقة
Somap	4 668	-	48 384	-	الشركة المغربية لإستغلال الغاز والوقود
Total Maroc	106 011	63 788	835 404	21 764	توتال المغرب
Ziz	27 395	-	228 746	11 061	زيز
Atlas-Sahara	33 811	-	267 752	172 578	أطلس الصحراء
Petroleum North Africa	11 289	-	129 759	18 643	بنترول الشمال الإفريقي
Petrom Sahara	9 550	-	70 063	-	بتروم الصحراء
Inov Petrole	4 810	-	41 510	-	إنوف بنترول
Green Oil	14 512	-	152 664	15 383	كرين أويل
Société de Distribution de Carburants et de Combustibles	4 154	-	138 742	-	شركة توزيع الوقود و المحروقات
Pétrofib	4 082	-	28 141	-	بتروفيب
Total	690 983	705 538	5 888 738	1 786 098	المجموع

5 - 16 مبيعات المنتجات النفطية حسب الشركات الموزعة ⁽¹⁾

(1) Il s'agit des combustibles liquides
Source : Ministère de l'Energie, des Mines et du Développement Durable.

(1) يتعلق الأمر بالمحروقات السائلة
المصدر : وزارة الطاقة والمعادن والتنمية المستدامة.

Eau

الماء

5 - 17 Evolution de l'exploitation d'eau potable
(Activité ONEE-BE)17 - 5 تطور استغلال الماء الصالح للشرب
(نشاط م و ك م ص ش - قطاع الماء)

(en millions de m3)	2017	2016	2015	(بمليون م3)
Production de l' Office National d'Electricité et de l'Eau Potable	1 137,9	1 109,1	1 092,9	انتاج المكتب الوطني للكهرباء و الماء الصالح للشرب
Consommation clients ONEE-BE				الإستهلاك
Usages domestiques	182	172	166	الإستهلكات المنزلية
Bornes fontaines	15	14	11	الأنابيب العمومية
Administrations	27	27	25	الإدارات
Industriels	12	12	11	الصناعات
Gros clients et associations	60	75	75	زبناء كبار و جمعيات
Ventes aux régions et concessionnaires privés	645	625	628	المبيعات للوكالات و الشركات الخاصة
Nombre d'abonnés ONEE-BE	2 090 630	1 993 493	1 901 096	عدد المشتركين م و ك م ص ش - قطاع الماء
Usages domestiques	2 041 001	1 946 181	1 835 138	الإستهلكات المنزلية
Bornes fontaines	12 870	11 468	8 980	الأنابيب العمومية
Administrations	27 556	26 362	46 831	الإدارات
Industriels	9 203	9 482	10 147	الصناعات
Autres (Gros clients et associations)	658	752	715	آخر (زبناء كبار و جمعيات)

Source : Office National de l'Electricité et de l'Eau Potable.

المصدر : المكتب الوطني للكهرباء و الماء الصالح للشرب.

5 - 18 تطور إنتاج المياه
السطحية حسب المراكز

الإنتاج م ³)	الإنتاج م ³)	سد/واد/قناة	المراكز	الجهات و الأقليم طنجة - تطوان- الحسيمة
2016	2015	Production (en m ³)		
5 184 424	6 442 869	سد عبد الكريم الخطابي	الحسيمة	المراتش
1 116 996	1 001 089	سد الجمعة	تارغيبت	طنجة - أصيلة
10 467 238	10 710 958	سد وادي المخازن	قصر الكبير	تطوان
15 459 013	14 717 833	سد ابن بطوطة	طنجة - أصيلة	
51 100 137	49 106 669	سد 9 أبريل 1947	دار الثاوي	
-	53 307	سد 9 أبريل 1947	تطوان	
10 441 178	5 757 727	سد اتخلة	تطوان - المضيق	
9 542 807	10 291 221	سد مولاي الحسن بن المهدي		
10 311 920	15 895 493	سد اسمير		
-	-	وادي مارتيل		
11 964 668	11 302 230	سد مشرع حمادي	وجدة	الشرقي
24 757 901	23 208 896	قناة بو عرق	الناضور	وجدة
1 234 284	917 440	قناة زيرة	زايبو	الناضور
11 581 092	11 649 345	قناة تريف	بركان	بركان
16 338 436	16 777 161	وادي سبو	فاس	فاس - مكناس
6 340 400	5 651 735	سد باب لوطة	تازة	فاس
1 100 245	1 151 950	سد سهلة	تاونات	تازة
1 175 856	1 206 317	وادي سبو	قرية ابا محمد	تاونات
134 294	128 269	سد بو هودة	بو هودة	
904 280	863 880	وادي سبو	مكائسة	
1 646 640	1 532 050	وادي أناون	عين اجاح	
757 779	618 821	وادي ورغة	غفساي و أورتزاغ	
201 038 894	194 007 696	سد محمد بن عبد الله	الرباط	الرباط - سلا - القنيطرة
		"	الصحيرات	الرباط
		"	تمارة	الصحيرات/تمارة
1 438 844	941 917	"	عين عودة	
		"	تامسنا	
		"	سلا	سلا
		"	بوزنيقة	
		"	رماني	الخميسات
10 972 539	10 592 744	سد القنطرة	الخميسات	الخميسات
		"	تيفلت	
11 434 870	11 073 630	عين اسردون	بني ملال و بين الويدان	بني ملال - خنيفرة
314 951	391 781	نفق ابتداء من سد بين الويدان	أفرار	بني ملال
1 831 720	1 202 936	سد الحسن الأول	دمنات	ازيلا
35 573 300	33 664 747	سد ايت مسعود	مش ف	
5 333 977	5 036 869	وادي أم الربيع	خنيفرة	خنيفرة
1 263 680	1 146 735	وادي أم الربيع	امريرت	
-	-	سد محمد بن عبد الله و الدورات	الدار البيضاء الكبرى	الدار البيضاء - سطات
135 239 233	136 875 281	سد الدورات	الجديدة	الدار البيضاء الكبرى
2 393 554	2 713 740	سيدي الضاوي/الدورات	أزمور	الجديدة
65 417 870	67 301 220	قناة "روكاد"	مراكش	مراكش - أسفي
2 979 129	2 893 203	الساقية اليعقوبية	القلعة	صحة السراعه
4 329 855	3 598 065	سد المسيرة	بن جريب	رحامنة
12 248 260	-	خزان أسفي	أسفي	أسفي
303 284	275 354	سد سيدي محمد بن سليمان الجازولي	تمنار	الصويرة
204 138	301 824		ايمنتاوت	شيشاوة
4 622 142	4 253 503	سد المنصور الذهبي	ورزازات	درعه - نقيلايت
571 917	480 122	سد أهل سوس	ايت باها	ورزازات
40 244 217	37 957 269	سد ادخيلة - عبد المومن	أكادير الكبرى	سوس - ماسة
6 751 767	5 852 487	سد يوسف بن تاشفين	تيزنيت و سيدي إفني	أكادير - إدوتنان
				تيزنيت

المصدر : المكتب الوطني للكهرباء والماء الصالح للشرب.

5 -18 Evolution de la production d'eau superficielle par centres

Régions et Provinces	Centres	Barrage/Oued/Canal	2017*
Tanger - Tétouan - Al Hoceima			
Al Hociema	Al Hociema	Barrage Med Ben Abdelkrim Khettabi	2 570 514
	Targuist	Barrage Joumoua	1 195 114
Larache	Ksar El Kebir	Barrage Oued El Makhazine	10 313 888
Tanger-Assilah	Tanger-Assilah	Barrage Ibn Battouta	19 678 405
		Barrage 9 Avril	56 798 170
	Dar Chaoui	Barrage 9 Avril	-
Tétouan	Tetouan	Barrage Nakhla	12 981 087
		Barrage My El Hassan Ben El Mehdi	6 372 560
	Tetouan-Mdiq	Barrage Smir	6 474 714
		Oued Martil	727 127
ORIENTAL			
Oujda	Oujda	Barrage Mechraa Hammadi	11 831 947
Nador	Nador	Canal Bouareg	25 594 916
	Zaio	Canal Zebra	951 911
Berkane	Berkane	Canal Triffa	12 026 506
Fès - Meknès			
Fes	Fes	Oued Sebou	15 519 885
Taza	Taza	Barrage Bab Louta	7 096 014
Taouinate	Taouinate	Barrage Sahla	1 021 846
	Kariat Ba Med	Oued Sebou	1 016 562
	Bouhouda	Barrage Bouhouda	144 446
	M'Kansa	Oued Sebou	890 380
	Ain Gdah	Oued Inaouen	1 694 570
	Ghafsai et Ourtzagh	Oued Ouargha	1 048 729
Rabat - Salé - Kénitra			
Rabat	Rabat	Barrage Sidi Med Ben Abdellah	212 299 083
Skhirate/Temara	Skhirate	"	
	Temara	"	
	Ain Aouda	"	
	Tamesna	"	1 845 493
Salé	Salé	"	
	Bouznika	"	
	Rommani	"	
Khémisset	Khémisset	Barrage El Kansra	11 467 767
Khémisset	Tifelt	"	
Béni Mellal - Khénifra			
Beni Mellal	Beni Mellal	Ain Asserdoune ET Bin el Ouidane	12 547 010
Azilal	Afourar	Canal à/p Bin El Ouidane	281 617
	Demnate	Barrage Hassan 1er	2 094 903
	QCP	Barrage Ait Massoud	33 882 000
Khénifra	Khénifra	Oued Oum Errbia	5 452 937
	Mriirt	Oued Oum Errbia	1 243 461
Casablanca- Settat			
Casablanca	Grand Casa	Barrages SMBA et Daourat	-
El Jadida	El Jadida	Barrage Daourat	121 004 886
	Azemmour	Retenue Sidi Daoui/Daourat	2 339 257
Marrakech -Safi			
Marrakech	Marrakech	Canal Rocade	67 948 270
El Kelaa des Sraghna	El Kelaa	Saguia El Yaacoubia	3 160 503
Rehamna	Benguerir	Barrage Al Massira	4 673 970
Safi	Safi	Retenue de Safi	13 053 707
Essaouira	Tamanar	Barrage S.M.B. Slimane El Jazouli	303 464
Chichaoua	Imintanout		177 091
Drâa- Tafilalet			
Ouarzazate	Ouarzazate	Barrage Mansour Eddahbi	4 847 609
	Ait Baha	Barrage Ahl Souss	574 852
Souss -Massa			
Agadir-Ida ou Tanane	Gand Agadir	Barrage Dkhila	43 889 993
Tiznit	Tiznit et Sidi Ifni	Barrage Youssef Ibn Tachfine	7 037 056

Source : Office National de l'Electricité et de l'Eau Potable.

5 - 19 Activité de l'Office National
d'Electricité et de l'Eau Potable
selon la province (ou la préfecture)

19 - 5 نشاط المكتب الوطني للكهرباء
والماء الصالح للشرب
حسب الإقليم (أو العمالة)

Année 2017	المبيعات Ventes			الإنتاج	سنة 2017
En milliers de mètre cube (m ³)	عدد المشتركين المستهلكين المشتركون Number d'abon	المشتركون المستهلكين المشتركون aux abonnés	لوكالات التوزيع aux régies et conc.	Production	بألف متر مكعب (م ³)
		consommat.			
Tanger - Tétouan - Al Hoceïma	129 273	22 218	105 328	150 198	طنجة - تطوان - الحسيمة
Al Hoceïma	59 423	7 280	-	13 201	الحسيمة
Chefchaouen	25 045	2 830	-	4 096	شفشاون
Fahs-Anjra	4 089	5 740	125	63 171	الفحص - أنجرة
Larache	11 971	1 655	10 725	17 529	العرائش
Ouezzane	25 914	3 260	-	4 077	وزان
Tanger-Assilah	1 726	1 256	63 875	25 962	طنجة - أصيلة
Tétouan	407	94	14	13 708	تطوان
M'Diq-Fnideq	698	103	30 589	8 454	المضيق - الفنيدق
L'Oriental	340 953	36 753	12 252	82 106	الشرق
Berkane	91 271	10 265	-	21 717	بركان
Driouch	16 004	1 472	-	136	الديوش
Figuig	19 998	1 681	-	2 590	فجيغ
Guercif	18 028	2 111	-	3 182	جرسيف
Jerada	19 319	1 941	-	2 788	جرادة
Nador	124 913	13 777	-	26 547	الناضور
Oujda-Angad	6 522	920	6 300	7 287	وجدة - أنجاد
Taourirt	44 898	4 586	5 952	17 859	تاويرت
Fès - Meknès	192 387	25 857	89 204	135 547	فاس - مكناس
Meknès	22 886	2 530	-	2 841	مكناس
Boulemane	23 749	2 273	-	3 379	بولمان
El Hajeb	33 866	4 084	44 827	42 395	الحاجب
Fès	-	-	36 561	51 366	فاس
Ifrane	29 087	4 039	-	5 679	إيفران
Sefrou	22 053	2 795	4 392	8 747	صفرو
Taounate	30 243	4 159	-	9 222	تاونات
Taza	25 395	3 049	3 424	9 408	تازة
Moulay Yacoub	5 108	2 928	-	2 510	مولاي يعقوب
Rabat - Salé - Kénitra	269 171	35 310	199 328	280 026	الرباط - سلا - القنيطرة
Kénitra	29 007	4 084	13 195	28 570	القنيطرة
Khémisset	97 849	10 524	-	13 009	الخميسات
Rabat	-	3 560	186 133	212 299	الرباط
Salé	221	90	-	-	سلا
Sidi Kacem	66 091	7 931	-	17 711	سيدي قاسم
Sidi Slimane	40 370	4 848	-	8 437	سيدي سليمان
Skhirate-Témara	35 633	4 273	-	-	الصخيرات - تمارة
Béni Mellal - Khénifra	261 127	60 973	19 094	98 559	بني ملال - خنيفرة
Azilal	36 770	3 728	-	7 130	أزبال
Béni Mellal	29 696	36 278	13 232	51 752	بني ملال
Fquih Ben Salah	19 724	2 012	5 862	22 494	الفيح بن صالح
Khénifra	69 551	6 292	-	8 704	خنيفرة
Khouribga	105 386	12 663	-	8 479	خريبكة

**5 - 19 Activité de l'Office National
d'Electricité et de l'Eau Potable
selon la province (ou la préfecture) (suite)**

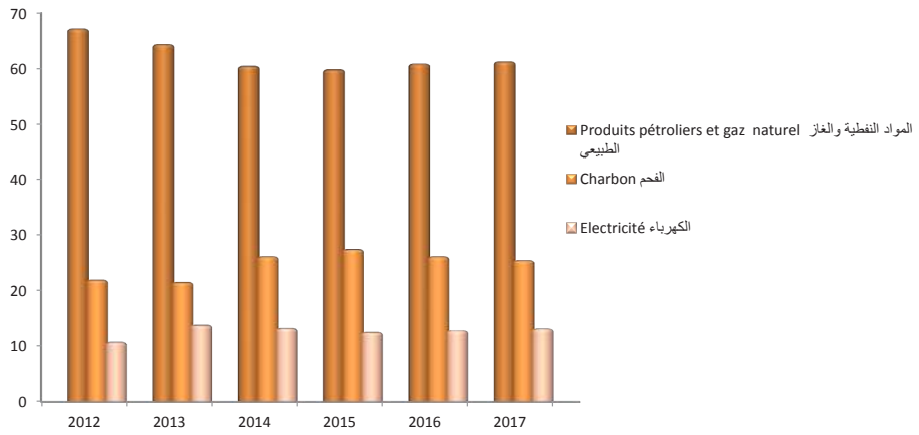
**5 - 19 نشاط المكتب الوطني للكهرباء
والماء الصالح للشرب
حسب الإقليم (أو العمالة) (تابع)**

Année 2017	عدد المشتركين	المبيعات	الإنتاج	سنة 2017	
En milliers de mètre cube (m ³)	المستهلكين للمستهلكين	Ventes	Production	بألف متر مكعب (م ³)	
	المستهلكين للمستهلكين	لوكالات التوزيع			
	aux abonnés	aux régies et conc.			
	consommat.				
Casablanca- Settat	123 852	35 369	95 865	128 223	الدار البيضاء - سطت
Benslimane	41 495	6 915	-	1 846	بنسليمان
Berrechid	48 799	6 650	191	1 254	برشيد
El Jadida	3 718	15 436	86 873	123 344	الجديدة
Sidi Bennour	51	33	-	-	سيدي بنور
Médiouna	4 594	492	-	-	مديونة
Mohammadia	11 958	4 087	-	-	المحمدية
Settat	13 237	1 756	8 801	1 779	سطت
Marrakech - Safi	209 185	27 424	77 386	120 732	مراكش - أسفي
Al Haouz	24 344	2 751	-	2 670	الحوز
Chichaoua	25 988	2 256	-	3 042	شيشاوة
El Kelâa des Sraghna	40 077	6 386	-	8 893	قلعة السراغنة
Essaouira	38 967	4 644	-	8 226	الصويرة
Marrakech	26 755	3 201	64 514	71 581	مراكش
Rehamna	27 938	4 233	-	6 628	الرحامنة
Safi	3 797	1 324	12 872	15 513	أسفي
Yousseoufia	21 319	2 629	-	4 179	اليوسفية
Drâa- Tafilalet	199 194	21 700	-	32 194	درعة - تافيلالت
Errachidia	86 680	9 087	-	13 416	الرشيدية
Midelt	40 581	3 496	-	4 752	ميدلت
Ouarzazate	32 792	4 897	-	7 665	ورزازات
Tinghir	19 432	1 906	-	2 741	تنغير
Zagora	19 709	2 314	-	3 620	زاكورة
Souss - Massa	186 887	18 346	46 128	76 463	سوس - ماسة
Agadir-Ida-Ou-Tanane	15 979	2 279	19 893	22 152	أكادير إداوتنان
Chtouka-Ait Baha	26 694	2 895	-	4 050	اشتوكة آيت باها
Inezgane-Ait Melloul	23 850	1 770	6 175	8 352	إنزكان آيت ملول
Taroudannt	65 973	6 285	20 060	32 068	تارودانت
Tata	13 418	1 257	-	1 886	طاطا
Tiznit	40 973	3 860	-	7 955	تيزنيت
Guelmim - Oued Noun	84 698	8 927	-	11 807	كلميم - واد نون
Assa-Zag	5 453	519	-	943	أصا - الزاك
Guelmim	45 911	4 446	-	7 533	كلميم
Sidi Ifni	15 127	1 759	-	41	سيدي إفني
Tan-Tan	18 207	2 203	-	3 290	طانتان
Laâyoune - Sakia El Hamra	70 868	8 870	-	14 910	العيون - الساقية الحمراء
Boujdour	7 247	1 110	-	1 826	بوجدور
Es-Semara	10 521	1 409	-	1 960	السمارة
Laâyoune	49 919	6 027	-	10 755	العيون
Tarfaya	3 181	324	-	369	طرفاية
Dakhla - Oued Ed-Dahab	23 035	4 017	-	7 087	الداخلة - وادي الذهب
Aousserd	289	54	-	117	أوسرد
Oued Ed-Dahab	22 746	3 963	-	6 970	وادي الذهب
Ensemble	2 090 630	305 764	644 585	1 137 852	المجموع

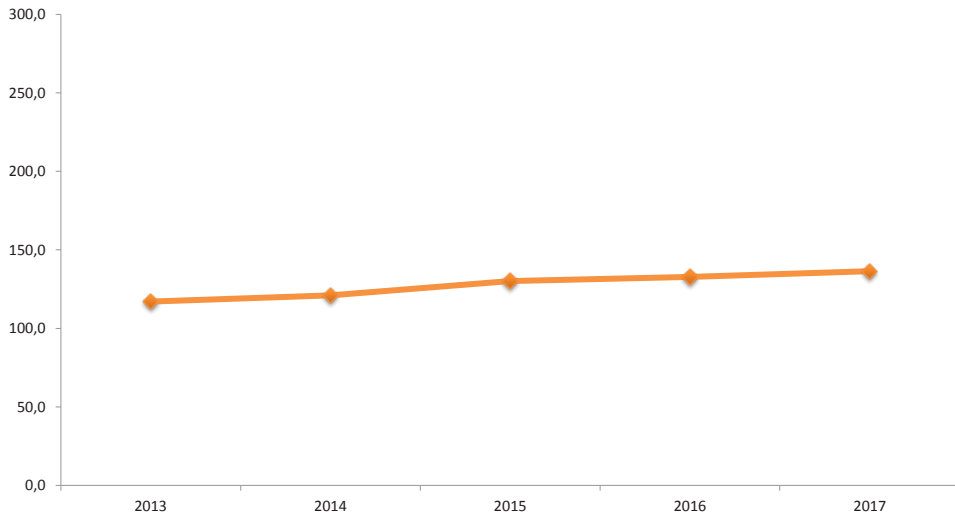
Source : Office National de l'Electricité et de l'Eau Potable.

المصدر : المكتب الوطني للكهرباء والماء الصالح للشرب.

تطور استهلاك الطاقة الأولية (%)
 Evolution de la consommation de l'énergie primaire (en %)



تطور الرقم الاستدلالي لإنتاج الطاقة (أساس 2010=100)
 Evolution de l'indice de la production énergétique (Base 100 = 2010)



الفصل السادس

الصناعة والصناعة التقليدية

CHAPITRE VI

INDUSTRIE ET ARTISANAT

Sources d'information

Depuis 1976, le Ministère de l'Industrie, du Commerce, de l'Investissement et de l'Economie Numérique mène annuellement une enquête auprès des entreprises des industries de transformation.

Les informations collectées dans le cadre de cette enquête, se rapportent aux principales caractéristiques des entreprises telles que le chiffre d'affaires, la valeur de la production, le niveau d'emploi, les salaires versés, les investissements réalisés, etc.

S'agissant des indices de la production industrielle, ils sont élaborés à partir de l'enquête trimestrielle sur la production menée par le Haut-commissariat au Plan (Direction de la Statistique).

D'autres statistiques sous-produites sur l'industrie et l'artisanat sont collectées périodiquement auprès des départements et des établissements concernés :

- la consommation du ciment par région est collectée auprès de l'association professionnelle des cimentiers ;
- l'activité des minoteries industrielles est collectée auprès de l'Office National Interprofessionnel des Céréales et des Légumineuses (ONICL) ;
- les statistiques sur le lait et les huiles sont collectées auprès du Ministère de l'Agriculture de la Pêche Maritimes, du développement rural et des eaux et forêts ;
- les statistiques sur l'activité sucrière, notamment le traitement des plantes sucrières, la production et la commercialisation du sucre, sont fournies par le Ministère de l'Industrie, du Commerce, de l'Investissement et de l'Economie Numérique ;
- les statistiques sur le montage des véhicules sont collectées auprès des sociétés de montage et de production ;
- les statistiques sur le secteur de l'artisanat sont collectées auprès du Secrétariat d'Etat chargé de l'Artisanat et de l'Economie Sociale,

مصادر المعلومات

تقوم وزارة الصناعة والتجارة والاستثمار والاقتصاد الرقمي منذ سنة 1976 ببحث سنوي لدى مفاوضات الصناعة التحويلية.

المعلومات المجمعة في إطار هذا البحث تتعلق بأهم مميزات المقالة : كقيمة المبيعات وقيمة الإنتاج ونفقات المستخدمين والاستثمارات المنجزة، الخ.

بالنسبة للأرقام الاستدلالية للإنتاج الصناعي فهي مستخلصة من البحث الفصلي الذي تقوم به المندوبية السامية للتخطيط (مديرية الإحصاء) كل ثلاثة أشهر.

إضافة إلى معطيات هذه الأبحاث الدورية، يشتمل هذا الفصل على إحصائيات تهم الجوانب الآتية:

- استهلاك الإسمنت: يتعلق الأمر بكمية الاستهلاك حسب الجهات التي يتم تجميع المعلومات الخاصة بها من الجمعية المهنية لشركات الإسمنت.
- نشاط المطاحن الصناعية : تجمع المعطيات الإحصائية من المكتب الوطني المهني للحبوب والقطاني.
- إنتاج الحليب والزيت: يتم تجميع هذه الإحصائيات لدى وزارة الفلاحة والصيد البحري والتنمية القروية والمياه والغابات.
- صناعة السكر : تهم إحصائيات هذا الجانب، معالجة النباتات السكرية (الشمندر وقصب السكر) وكذا إنتاج واستهلاك السكر. يتم تجميع هذه الإحصائيات لدى وزارة الصناعة والاستثمار والتجارة والاقتصاد الرقمي.
- تركيب السيارات : هذه الإحصائيات يتم تجميعها لدى معامل الإنتاج ومعامل التركيب.
- الصناعة التقليدية : يتم الحصول على هذه الإحصائيات لدى كتابة الدولة المكلفة بالصناعة التقليدية والاقتصاد الاجتماعي .
- وأخيرا، يشتمل هذا الفصل على إحصائيات حول

- les statistiques sur les organismes coopératifs sont collectées auprès de l'Office du Développement de la Coopération.

تطور المؤسسات التعاونية ويتم تجميع المعلومات الإحصائية عنها لدى مكتب تنمية التعاون.

Methodologie

L'indice de la production industrielle, énergétique et minière permet de suivre la production en volume à travers 5 niveaux à savoir les produits, les activités, les sous-branches, les branches et l'ensemble du secteur.

La formule utilisée est celle de Laspeyres à base et à pondérations fixes. Les pondérations des branches et des sous-branches sont calculées sur la base de la valeur ajoutée brute aux coûts des facteurs, alors que celles des produits et des activités sont calculées à partir des valeurs de la production relative à l'année 2010.

Cet indice présente, toutefois, des aspects nouveaux aussi bien au niveau de la méthode de calcul (les quantités trimestrielles courantes sont rapportées aux quantités trimestrielles correspondantes de l'année de base) qu'au niveau de sa grande maniabilité. L'indice peut être, en effet, exprimé par rapport à la nouvelle année de base (2010) et aussi par rapport à l'année de référence 1998.

Les informations utilisées pour le calcul de l'indice sont collectées à la fois auprès des départements concernés et auprès d'un échantillon représentatif des entreprises industrielles par le biais d'une enquête permanente.

L'échantillon des entreprises enquêtées directement comprend 4226 unités, les plus importantes du point de vue de la valeur de la production industrielle.

L'indice actuel couvre la totalité des branches, presque toutes les sous-branches et un éventail assez large des produits et des activités. Il permet, à cet égard, de faire un suivi des activités minières, énergétiques et industrielles à un niveau de détail assez fin.

المنهجية

تمكن الأرقام الاستدلالية من تتبع تطور كمية الإنتاج على خمس مستويات وهي : المنتجات والأنشطة وأجزاء الفروع والفروع ومجموع القطاع.

وتستعمل طريقة لاسبيير ذات الحصص (أو الترجيح) الثابتة لحساب الرقم الاستدلالي. بالنسبة للفروع وأجزائها تمثل هذه الحصص القيمة المضافة الإجمالية بسعر وسائل الإنتاج أما بالنسبة للمنتجات والأنشطة فإن هذه الحصص تحسب على أساس قيمة الإنتاج لسنة 2010.

ومن أهم المستجدات المتعلقة بهذا الرقم الاستدلالي يمكن الإشارة إلى طريقة حسابه حيث يمكن إنجازها انطلاقاً من سنة الأساس الحالية (2010) وكذلك انطلاقاً من سنة المرجع (1998).

أما بالنسبة للمعطيات التي تستعمل في حساب الرقم الاستدلالي، فيتم تجميعها لدى الإدارات المعنية، وأيضاً لدى عينة من المقاولات الصناعية عن طريق بحث مستمر.

بالنسبة لقطاع الصناعة التحويلية، تضم العينة التي يشملها البحث مباشرة 4226 وحدة صناعية تعتبر من أهم الصناعات من حيث قيمة الإنتاج.

يغطي الرقم الاستدلالي الحالي جميع الفروع وجل الشعب وعدد كبير من الأنشطة المنتوجات. ويتيح متابعة الأنشطة المعدنية، الطاقة والصناعية بشكل دقيق

6 - 1 Evolution des grandeurs industrielles par province
(ou préfecture)6 - 1 تطور المؤشرات الصناعية حسب الإقليم
(أوالعمالة)

Année 2016	رقم العمليات	الصادرات	الإنتاج	الاستثمارات	القيمة المضافة	عدد المستخدمين	عدد المؤسسات	سنة 2016
En milliers de DH Sauf l'effectifs employé et le nombre d'établissements	Chiffre d'affaires	Exportation	Production	Investis- sement	Valeur ajoutée	Effectif total	Nombre d'établissements	بالاف الدراهم ما عدا عدد المستخدمين و عدد المؤسسات
Tanger-Tétouan-Al Hoceïm	62 114 095	49 990 808	61 305 082	1 737 527	12 945 469	143 284	784	طنجة - تطوان - الحسيمة
Tanger -Assilah	30 679 058	23 084 290	30 269 754	1 493 535	9 422 822	108 982	349	طنجة أصيلة
Fahs - Anjra	25 029 711	24 993 754	25 386 997	14 353	1 557 280	7 735	5	فحص أنجرة
Tétouan	3 766 540	672 059	3 401 534	145 329	1 251 500	11 061	267	تطوان
Larache	2 266 415	1 237 736	2 034 545	72 213	633 979	14 308	63	المراتش
Chefchaouen	13 848	-	14 751	293	6 130	167	13	شفشاون
Al Hoceïma	358 523	2 969	197 501	11 804	73 758	1 031	87	الحسيمة
Oriental	8 012 059	445 202	7 252 993	217 984	1 815 559	11 338	348	الشرق
Oujda et Taourirt	3 784 332	344 658	3 410 498	98 775	913 025	7 561	194	وجدة وتاوريرت
Jerada	37 850	-	37 843	3 361	4 336	242	6	جرادة
Berkane	85 438	10 049	59 745	5 269	9 043	213	11	بركان
Nador	4 104 439	90 495	3 744 907	110 579	889 155	3 322	137	الناظور
Fès-Meknès	25 856 825	3 523 102	23 887 410	620 417	5 630 820	48 404	861	فاس - مكناس
Fès	10 946 653	2 290 512	9 411 883	394 748	2 508 212	26 493	526	فاس
Moulay Yacoub	384 474	39 999	341 953	1 365	44 739	228	11	مولاي يعقوب
Sefrou	185 644	119 397	185 124	1 178	58 660	1 209	28	صفرو
Boulemane	656	-	542	-	237	4	2	بولمان
Meknès	12 619 821	590 338	12 388 794	162 730	2 677 606	14 245	164	مكناس
El Hajeb	512 864	-	497 467	5 955	57 736	678	13	الحاجب
Ifrane	111 812	-	111 812	-	29 958	324	19	إفران
Taounate	16 558	-	16 403	2 710	5 751	107	22	تاونات
Taza	1 078 343	482 856	933 432	51 731	247 921	5 116	76	تازة
Rabat-Salé-Kénitra	26 819 678	11 418 980	24 642 909	1 706 798	7 635 510	70 852	803	الرباط - سلا - القنيطرة
Rabat	4 297 741	130 634	3 697 036	93 483	1 334 406	9 603	211	الرباط
Skhirate- Témara	6 719 993	1 508 864	6 069 444	268 582	1 967 859	11 021	93	الصخيرات تمارة
Salé	3 574 287	1 494 609	3 413 169	220 889	1 474 659	17 952	174	سلا
Khémisset	339 624	237 256	339 591	17 648	22 187	2 019	137	الخميسات
Kénitra	11 488 043	8 047 617	11 045 743	1 101 115	2 776 268	29 957	173	القنيطرة
Sidi Kacem	399 990	-	77 926	5 081	60 131	300	15	سيدي قاسم
Béni Mellal-Khénifra	4 852 522	30 357	4 892 103	86 211	1 117 828	5 961	291	بني ملال - خنيفرة
Béni Mellal	4 155 805	19 919	4 202 859	57 040	1 014 575	4 365	154	بني ملال
Azilal	51 599	-	51 599	-	5 304	139	18	أزبال
Khénifra	246 660	-	246 660	-	31 563	484	19	خنيفرة
Khouribga	398 458	10 438	390 985	29 171	66 386	973	100	خريبكة

6 - 1 Evolution des grandeurs industrielles par province
(ou préfecture) (suite)6 - 1 تطور المؤشرات الصناعية حسب الإقليم
(أوالعمالمة) (تابع)

Année 2016	رقم المعاملات	المصدات	الإنتاج	الاستثمارات	القيمة المضافة	عدد المستخدمين	عدد المؤسسات	سنة 2016
En milliers de DH Sauf l'effectifs employé et le nombre d'établissements	Chiffre d'affaires	Exportation	Production	Investis- sement	Valeur ajoutée	Effectif total	Nombre d'établissements	بالآف الدراهم ما عدا عدد المستخدمين و عدد المؤسسات
Casablanca-Settat	223 317 902	49 781 214	197 055 948	10 061 823	66 741 704	258 843	2 707	الدار البيضاء - سطات
Casablanca	114 655 678	17 773 258	96 994 859	4 080 654	35 538 943	156 530	1 601	البيضاء
Mohammadia	10 878 994	1 450 567	9 003 197	332 550	2 697 006	17 993	262	المحمدية
Mediouna	2 701 518	152 147	2 287 123	60 823	592 077	3 626	63	مديونة
Settat	29 146 845	2 044 360	27 420 442	972 868	6 999 820	26 736	321	سطات
Benslimane	2 150 486	148 237	2 037 987	357 219	440 079	3 822	79	بن سليمان
El Jadida	38 476 627	22 215 251	36 633 527	3 111 116	12 275 338	18 351	161	الجديدة
Nouasseur	25 307 754	5 997 394	22 678 813	1 146 593	8 198 440	31 785	220	نواصر
Marrakech-Safi	23 622 366	12 399 321	23 429 523	1 353 247	7 376 113	38 357	603	مراكش اسفي
Marrakech	9 809 485	2 049 519	8 895 405	639 834	2 300 519	23 043	387	مراكش
Al Haouz	313 641	10 120	314 533	3 251	31 815	420	7	الحوز
Chichaoua	3 205	-	2 705	85	550	15	1	شيشاوة
El Kelâa des Sraghna	142 979	81 934	126 031	12 128	26 792	345	20	قعة السراغة
Essaouira	248 736	22 626	244 762	163 912	49 401	918	83	الصويرة
Safi	13 104 320	10 235 122	13 846 087	534 037	4 967 035	13 616	105	اسفي
Drâa-Tafilalet	1 031 514	177 684	765 127	27 907	136 929	3 087	63	درعة تافيلالت
Errachidia	727 183	167 029	561 552	20 872	103 557	2 292	36	الرشيدية
Ouarzazate	298 667	10 655	198 399	7 035	32 620	780	26	ورزازات
Zagora	5 664	-	5 176	-	753	15	1	زاكورة
Souss-Massa	19 157 032	3 190 130	16 945 388	1 139 237	4 011 083	36 032	324	سوس ماسة
Agadir Ida Ou Tanane	8 340 471	2 360 161	6 791 195	339 377	1 795 290	19 984	184	أكادير إداوتنان
Chtouka- Ait Baha	81	-	81	-	68	2	1	شوكة أيت باها
Inezgane Ait Melloul	6 280 215	809 463	5 646 493	223 115	1 415 867	11 901	86	انزكان أيت ملول
Taroudannt	4 130 570	20 506	4 101 932	562 994	740 516	3 597	7	تارودانت
Tiznit	405 695	-	405 687	13 751	59 341	548	46	تزنيت
Guelmim-Oued Noun	885 329	495 024	817 362	34 036	243 155	5 214	8	كلميم واد نون
Guelmim	كلميم
Tan-Tan	885 329	495 024	817 362	34 036	243 155	5 214	8	طانطان
Laayoune-Sakia El Hamra	4 952 327	1 515 066	4 882 749	524 566	4 559 140	12 244	210	جهة العيون الساقية الحمراء
Laayoune	4 923 029	1 515 066	4 853 969	523 887	4 548 409	12 034	180	العيون
Boujdour	25 751	-	25 751	679	9 589	155	25	بوجدور
Es-Semara	3 547	-	3 029	-	1 142	55	5	السمارة
Eddakhla-Oued Eddahab	807 470	225 060	807 470	-	435 388	1 715	34	الداخلة واد الذهب
Oued-Ed-Dahab et Eddakhla	807 470	225 060	807 470	-	435 388	1 715	34	الداخلة واد الذهب
Total	401 429 119	133 191 948	366 684 064	17 509 753	112 648 696	635 331	7 036	المجموع

Source : Ministère de l'Industrie, de l'Investissement, du Commerce et de l'Economie Numérique.

المصدر : وزارة الصناعة والإستثمار والتجارة والاقتصاد الرقمي.

6 - 2 Evolution des grandeurs industrielles par secteur

6 - 2 تطور المؤشرات الصناعية حسب القطاع الفرعي

En millions de DH (Sauf l'effectifs employé)	الإستثمارات	الصادرات	الإنتاج	رقم العمليات	عدد المستخدمين	بملايين الدراهم (ما عدا عدد المستخدمين)
	Investis- sements	Exportations	Production	Chiffre d'affaires	Effectifs R employés	
Année 2015						سنة 2015
15. Industries alimentaires	4 463	13 995	94 510	101 220	153 863	15. الصناعات الغذائية
16. Industrie du tabac	34	188	9 243	10 015	1 081	16. صناعة التبغ
17. Industrie textile	273	2 368	7 769	8 437	29 239	17. صناعة النسيج
18. Ind. de l'habil. et des fourrures	304	10 766	13 355	13 410	116 139	18. صناعة الألبسة والوبر
19. Ind. du cuir et de la chaussure	83	1 488	2 652	2 620	18 211	19. صناعة الجلد والأحذية
20. Travail du bois et fabrication d'articles en bois	58	175	2 501	2 600	9 485	20. صياغة الخشب وصناعة المواد الخشبية
21. Industrie du papier et du carton	340	365	6 049	6 233	6 986	21. صناعة الورق والورق المقوى
22. Edition, imprim et reproduction	192	92	3 259	3 734	8 890	22. النشر والطباعة والنسخ
23. Cokefaction, raffinage et industries nucléaires	1 393	44	3 988	11 937	1 802	23. التكرير والتكرير والصناعات النووية
24. Industrie chimique	5 911	37 574	68 981	75 350	31 865	24. الصناعة الكيماوية
25. Industrie du caoutch. et du plast.	528	1 470	9 936	10 410	17 985	25. صناعة المطاط والبلاستيك
26. Fabric. d'autres produits minéraux non métalliques	1 431	960	37 350	38 774	40 445	26. صنم المتوجات المعدنية الأخرى غير حديدية
27. Métallurgie	385	373	15 018	15 823	9 698	27. صناعة الحديد
28. Travail des métaux	764	826	15 341	16 949	32 787	28. صياغة المواد الحديدية
29. Fabric. de mach. et équipements	171	321	2 003	2 982	6 128	29. صنم الآلات والتجهيزات
30. Fabrication de machines de bureau et du matériel informatique	4	-	1	129	62	30. صنم آلات المكاتب وأجهزة الإعلاميت
31. Fabrication de machines et appareils électriques	958	24 764	31 024	31 670	70 157	31. صنم الآلات وأجهزة كهربائية
32. Fabrication d'équipement de radio, télé et communications	93	1 117	1 432	1 428	6 015	32. صنم أجهزة الراديو والتلفاز والإصالات
33. Fabrication d'instrument médicaux, de précision d'optique et d'horlogerie	42	33	1 194	1 243	2 880	33. صنم أدوات طبية للقياس والتدقيق ومراقبة النظر والساعات
34. Industrie automobile	465	28 242	35 569	37 267	21 253	34. صناعة السيارات
35. Fabric. d'autres mat. de transport	222	5 082	6 074	6 045	8 176	35. صنم آلات أخرى للنقل
36. Fabrication de meubles, industries diverses	91	396	4 080	4 209	8 784	36. صنم الأثاث وصناعات مختلفة
37. Récupérations	2	-	41	41	35	37. الاسترجاعات
Total	18 207	130 639	371 370	402 526	601 966	المجموع
Année 2016						سنة 2016
15. Industries alimentaires	5 640	16 694	100 116	106 930	155 581	15. الصناعات الغذائية
16. Industrie du tabac	14	-	7 063	7 734	995	16. صناعة التبغ
17. Industrie textile	368	2 747	8 260	8 660	31 340	17. صناعة النسيج
18. Ind. de l'habil. et des fourrures	543	11 905	15 196	15 391	130 194	18. صناعة الألبسة والوبر
19. Ind. du cuir et de la chaussure	67	1 572	2 473	2 529	16 570	19. صناعة الجلد والأحذية
20. Travail du bois et fabrication d'articles en bois	62	576	2 897	2 956	10 480	20. صياغة الخشب وصناعة المواد الخشبية
21. Industrie du papier et du carton	416	601	6 118	6 226	7 277	21. صناعة الورق والورق المقوى
22. Edition, imprim et reproduction	178	99	3 860	4 345	9 092	22. النشر والطباعة والنسخ
23. Cokefaction, raffinage et industries nucléaires	217	8	1 664	7 464	2 242	23. التكرير والتكرير والصناعات النووية
24. Industrie chimique	3 868	31 323	60 164	70 647	34 708	24. الصناعة الكيماوية
25. Industrie du caoutch. et du plast.	470	1 240	9 217	9 818	18 925	25. صناعة المطاط والبلاستيك
26. Fabric. d'autres produits minéraux non métalliques	1 662	1 018	31 801	33 944	42 912	26. صنم المتوجات المعدنية الأخرى غير حديدية
27. Métallurgie	413	344	16 564	17 782	11 564	27. صناعة الحديد
28. Travail des métaux	626	1 577	16 729	17 977	36 191	28. صياغة المواد الحديدية
29. Fabric. de mach. et équipements	105	73	1 888	2 755	6 169	29. صنم الآلات والتجهيزات
30. Fabrication de machines de bureau et du matériel informatique	4	2	2	132	68	30. صنم آلات المكاتب وأجهزة الإعلاميت
31. Fabrication de machines et appareils électriques	1 697	23 983	29 936	30 661	72 093	31. صنم الآلات وأجهزة كهربائية
32. Fabrication d'équipement de radio, télé et communications	179	1 033	1 458	1 466	5 794	32. صنم أجهزة الراديو والتلفاز والإصالات
33. Fabrication d'instrument médicaux, de précision d'optique et d'horlogerie	32	27	1 225	1 260	2 952	33. صنم أدوات طبية للقياس والتدقيق ومراقبة النظر والساعات
34. Industrie automobile	610	34 080	39 849	42 571	23 231	34. صناعة السيارات
35. Fabric. d'autres mat. de transport	274	4 104	6 791	6 661	8 854	35. صنم آلات أخرى للنقل
36. Fabrication de meubles, industries diverses	63	184	3 370	3 476	8 005	36. صنم الأثاث وصناعات مختلفة
37. Récupérations	-	-	44	44	94	37. الاسترجاعات
Total	17 510	133 192	366 684	401 429	635 331	المجموع

Source : Ministère de l'Industrie, de l'Investissement, du Commerce et de l'Economie Numérique.

المصدر : وزارة الصناعة والإستثمار والتجارة والإقتصاد الرقمي.

6 - 3 Evolution des investissements industriels par grands secteurs

En millions de DH	2 016	2 015	2 014	2 013	2 012	بمليون درهم
Industrie agro-alimentaire	5 654	4 497	7 688	4 253	4 527	الصناعة الغذائية
Industrie chimique et parachimique	6 874	9 852	14 772	12 493	9 336	الصناعة الكيماوية وشبه الكيماوية
Industrie électrique et électronique	1 908	1 093	1 198	1 610	1 396	الصناعة الكهربائية والإلكترونية
Industrie mécanique et métallurgique	2 095	2 105	1 591	2 677	5 141	صناعة الميكانيك والصناعة الثقيلة
Industrie textile et du cuir	978	660	726	945	1 076	صناعة النسيج والجلد
Total	17 510	18 207	25 975	21 978	21 477	المجموع

3 - 6 تطور الإستثمارات الصناعية حسب القطاعات الكبرى

6 - 4 Evolution de l'emploi industriel par grands secteurs

Effectif	2 016	2 015	2 014	2 013	2 012	العدد
Industrie agro-alimentaire	156 576	154 944	146 257	142 465	138 368	الصناعة الغذائية
Industrie chimique et parachimique	125 636	117 458	122 612	105 832	111 333	الصناعة الكيماوية وشبه الكيماوية
Industrie électrique et électronique	80 839	79 052	68 234	68 994	62 772	الصناعة الكهربائية والإلكترونية
Industrie mécanique et métallurgique	94 176	86 923	91 278	81 770	78 244	صناعة الميكانيك والصناعة الثقيلة
Industrie textile et du cuir	178 104	163 589	168 189	186 710	193 598	صناعة النسيج والجلد
Total	635 331	601 966	596 570	585 771	584 315	المجموع

4 - 6 تطور التشغيل الصناعي حسب القطاعات الكبرى

Source : Ministère de l'Industrie, de l'Investissement, du Commerce et de l'Economie Numérique..

المصدر : وزارة الصناعة والإستثمار والتجارة والإقتصاد الرقمي

6 - 5 Evolution de la production industrielle
par grands secteurs5 - 6 تطور الإنتاج الصناعي
حسب القطاعات الكبرى

En millions de DH	2 016	2 015	2 014	2 013	2 012	بمليون درهم
Industrie agro-alimentaire	107 179	103 754	105 201	109 072	108 773	الصناعة الغذائية
Industrie chimique et parachimique	115 719	132 065	120 014	117 696	122 457	الصناعة الكيماوية وشبه الكيماوية
Industrie électrique et électronique	32 619	33 650	31 180	29 590	27 073	الصناعة الكهربائية والإلكترونية
Industrie mécanique et métallurgique	85 239	78 127	71 680	68 678	59 134	صناعة الميكانيك والصناعة الثقيلة
Industrie textile et du cuir	25 929	23 775	24 067	25 504	26 888	صناعة النسيج والجلد
Total	366 684	371 370	352 143	350 539	344 325	المجموع

Structure (%)	2016	2015	2014	2013	2012	التوزيع (%)
Industrie agro-alimentaire	29	28	30	31	32	الصناعة الغذائية
Industrie chimique et parachimique	32	36	34	34	36	الصناعة الكيماوية وشبه الكيماوية
Industrie électrique et électronique	9	9	9	8	8	الصناعة الكهربائية والإلكترونية
Industrie mécanique et métallurgique	23	21	20	20	17	صناعة الميكانيك والصناعة الثقيلة
Industrie textile et du cuir	7	6	7	7	8	صناعة النسيج والجلد
Total	100	100	100	100	100	المجموع

Source : Ministère de l'Industrie, de l'Investissement, du Commerce et de l'Economie Numérique..

المصدر : وزارة الصناعة والإستثمار والتجارة والإقتصاد الرقمي.

6 - 6 Evolution de la valeur ajoutée par grands secteurs

En millions de DH	2 016	2 015	2 014	2 013	2 012	بمليون درهم
Industrie agro-alimentaire	30 025	29 484	29 401	30 689	30 451	الصناعة الغذائية
Industrie chimique et parachimique	47 999	45 405	41 769	41 777	38 899	الصناعة الكيماوية وشبه الكيماوية
Industrie électrique et électronique	9 112	9 152	8 037	7 198	6 569	الصناعة الكهربائية والإلكترونية
Industrie mécanique et métallurgique	16 223	14 764	14 407	13 780	12 607	صناعة الميكانيك والصناعة الثقيلة
Industrie textile et du cuir	9 289	8 698	8 466	8 767	8 927	صناعة النسيج والجلد
Total	112 649	107 504	102 080	102 211	97 452	المجموع

6 - 6 تطور القيمة المضافة حسب القطاعات الكبرى

6 - 7 Evolution des exportations par grands secteurs

En millions de DH	2 016	2 015	2 014	2 013	2 012	بمليون درهم
Industrie agro-alimentaire	16 694	14 183	14 133	14 021	13 613	الصناعة الغذائية
Industrie chimique et parachimique	34 865	40 680	34 366	32 736	40 404	الصناعة الكيماوية وشبه الكيماوية
Industrie électrique et électronique	25 043	25 913	24 125	22 020	20 814	الصناعة الكهربائية والإلكترونية
Industrie mécanique et métallurgique	40 365	35 241	29 081	22 830	11 793	صناعة الميكانيك والصناعة الثقيلة
Industrie textile et du cuir	16 225	14 622	15 680	16 359	17 235	صناعة النسيج والجلد
Total	133 192	130 639	117 385	107 966	103 859	المجموع

7 - 6 تطور الصادرات حسب القطاعات الكبرى

6 - 8 Grandeurs industrielles par tranche des effectifs employés

En milliers de DH (Sauf l'effectifs employé) Année 2016	رقم المعاملات	الصادرات	الإستثمارات	الإنتاج	عدد المستخدمين	نفقات المستخدمين	بالاف الدراهم (ما عدا عدد المستخدمين) سنة 2016
	Chiffre d'affaires	Exportations	Investis- sements	Production	Effectifs employés	Frais de personnel	
0 à 9 employés	3 930 064	214 672	143 985	3 681 259	14 562	576 284	0 إلى 9 مستخدمين
10 à 49	29 395 757	4 039 374	1 040 427	26 333 019	56 336	2 727 745	49 - 10
50 à 199	80 719 967	12 054 169	3 745 158	69 887 344	121 108	7 659 646	199 - 50
200 à 499	79 980 340	18 441 392	3 068 798	69 340 513	129 933	8 710 549	499 - 200
500 et plus	207 402 991	98 442 341	9 511 385	197 441 929	313 392	23 231 626	500 فأكثر
Total	401 429 119	133 191 948	17 509 753	366 684 064	635 331	42 905 850	المجموع

8- 6 المؤشرات الصناعية حسب فئات عدد المستخدمين

6 - 9 Grandeurs industrielles par tranche de chiffre d'affaires

En milliers de DH (Sauf l'effectifs employé) Année 2016	رقم المعاملات	الصادرات	الإستثمارات	الإنتاج	عدد المستخدمين	نفقات المستخدمين	بالاف الدراهم (ما عدا عدد المستخدمين) سنة 2016
	Chiffre d'affaires	Exportations	Investis- sements	Production	Effectifs employés	Frais de personnel	
0 à 999	1 148 992	19 644	112 752	1 160 233	16 236	396 549	999 - 0
1000 à 4999	3 997 034	336 734	237 446	3 964 544	33 462	1 035 957	4999 - 1000
5000 à 9999	4 710 128	875 105	175 890	4 518 029	28 619	1 059 647	9999 - 5000
10000 à 19999	8 438 699	2 051 027	407 725	7 989 876	50 195	1 895 164	19999 - 10000
20000 et plus	383 134 266	129 909 438	16 575 940	349 051 382	506 819	38 518 533	فأكثر 20000
Total	401 429 119	133 191 948	17 509 753	366 684 064	635 331	42 905 850	المجموع

9 - 6 المؤشرات الصناعية حسب فئات رقم المعاملات

6 - 10 Evolution de l'indice de la production industrielle par branches ⁽¹⁾

6 - 10 تطور الرقم الإستهلاكي للإنتاج الصناعي حسب الفروع ⁽¹⁾

Base 100 : 2010	2017	2016	2015	2014	2013	الترجيح Pondé- ration	أساس : 100 : 2010
15- Produits des industries alimentaires	120,4	117,40	116,0	111,8	106,8	0,21	15. صناعات غذائية
16- Tabac manufacturé	111,5	111,70	111,5	110,4	109,2	0,03	16. صناعة التبغ
17- Produits de l'industrie textile	95,8	95,10	96,9	96,7	93,9	0,06	17. صناعة النسيج
18- Articles d'habillement et fourrures	114,9	108,60	104,4	102,9	101,3	0,13	18. صناعة الملابس والفرو
19- Cuir, articles de voyage, chaussures	81,9	82,30	91,0	94,5	92,0	0,02	19. صناعة الجلد والأحذية
20- Produits du travail du bois	81,4	83,80	87,4	87,5	86,9	0,01	20. نجارة الخشب و صناعة مواد من الخشب
21- Papiers et cartons	95,1	95,80	96,5	95,8	97,4	0,03	21. صناعة الورق والورق المقوى
22- Produits de l'édition ; produits imprimés ou reproduits	127,9	124,70	125,0	113,7	108,5	0,02	22. نشر وطباعة واستنساخ
23- Produits de la cokéfaction, du raffinage et des ind. Nucléaires	57,8	101,5	108,9	0,04	23. تكرير البترول وصناعات نووية
24- Produits chimiques	129,6	121,70	115,9	108,1	107,1	0,16	24. صناعة كيميائية
25- Produits en caoutchouc ou en plastique	106,6	106,90	107,0	109,7	111,2	0,02	25. صناعة المطاط والبلاستيك
26- Autres produits minéraux non métalliques	92,8	94,00	96,7	96,6	99,0	0,09	26. صناعة منتجات أخرى غير معدنية
27- Produits métalliques	92,4	99,70	100,2	102,9	104,6	0,05	27. صناعة المواد المعدنية
28- Produits du travail des métaux	110,7	111,90	115,3	110,6	110,4	0,05	28. تحويل المواد المعدنية
29- Machines et équipements	101,5	98,00	96,1	97,8	95,9	0,01	29. صناعة الآلات والتجهيزات
31- Machines et appareils électriques	92,5	95,80	97,3	94,6	92,4	0,03	31. صناعة الآلات والأجهزة الكهربائية
32- Equipements de radio,télévision et communication	116,8	114,70	114,1	118,6	112,4	0,01	32. صناعة تجهيزات الراديو، التلفزة والاتصال
33- Instruments médicaux, de précision, d'optique, horlogerie	173,1	176,20	172,5	171,4	163,7	0,00	33. صناعة أجهزة الطب، النقطة، النظر وصناعة الساعات
34- Produits de l'industrie automobile	135,1	129,40	113,4	103,9	108,4	0,03	34. صناعة السيارات والهيكل
35- Autres matériels de transport	153,2	138,80	129,6	123,5	118,4	0,01	35. صناعة وسائل أخرى للنقل
36- Meubles, industrie diverses	87,1	87,30	88,8	96,9	93,8	0,01	36. صناعة الأثاث - صناعات مختلفة

(1) Selon la Nomenclature Marocaine d'Activités Economiques

Source : Haut-Commissariat au Plan.

(1) حسب التصنيف المغربي للأنشطة الاقتصادية

المصدر : المندوبية السامية للتخطيط.

6-11 Evolution de l'indice de la production industrielle par sous-branche

6 - 11 تطور الرقم الإستهلاكي للإنتاج الصناعي حسب أجزاء الفروع

Base 100 : 2010	2017	2016	2015	2014	2013	الترجيح Pondération	أساس : 100 : 2010
Produits							المواد
Industries de transformation	113	109,2	106,6	105,7	104,8	1,00	الصناعة التحويلية
15- Produits des industries alimentaires	120,4	117,4	116,0	111,8	106,8	0,21	15. صناعات غذائية
151. Viandes	107,6	103,9	98,3	100,0	93,4	0,00	151. صناعة اللحوم
152. Conserves de poisson	151,9	143	135,7	119,8	111,5	0,16	152. صناعة السمك
153. Conserves de fruits et légumes	104,6	103,4	101,8	97,7	91,4	0,04	153. صناعة الفواكه والخضير
154. Corps gras	131,3	127,1	133,1	131,3	106,6	0,07	154. صناعة المواد الدهنية
155. Produits laitiers	115,3	112	111,6	111,1	108,9	0,10	155. صناعة الحليب
156. Céréales, fourrages et amidonnerie	103,4	98,7	103,1	99,4	97,7	0,20	156. تحويل الحبوب، علف الحيوانات وصناعة المتوجات نشوية
157. Pain, pâtisseries, pâtes et couscous	109,2	109,9	109,2	104,3	101,2	0,04	157. تحميص القيق ونقع الحبوب
158. Autres industries alimentaires	133,7	121,9	112,7	111,3	108,0	0,17	158. صناعات غذائية أخرى
159. Industries des boissons	104,9	113,5	116,2	112,6	110,9	0,21	159. صناعة المشروبات
16. Tabac manufacturé	111,5	111,7	111,5	110,4	109,2	0,03	16. صناعة التبغ
160. Tabac manufacturé	111,5	111,7	111,5	110,4	109,2	1,00	160. صناعة التبغ
17- Produits de l'industrie textile	95,8	95,1	96,9	96,7	93,9	0,06	17. صناعة النسيج
171. Filature	105,3	105,4	114,3	121,7	114,7	0,30	171. غزل
172. Tissage	79,8	81,1	83,4	85,1	87,8	0,14	172. نسيج
173. Ennoblement textile	71,0	73,2	74,0	71,4	73,5	0,09	173. تزيين النسيج
174. Articles textiles	144,9	133,9	122,1	114,9	116,1	0,07	174. صناعة مواد نسيجية
175. Tapis et autres industries textiles	117,3	116,6	122,7	109,3	88,2	0,17	175. صناعة الزرابي وصناعة نسيجية أخرى
176. Etoffes à maille	99,7	108,2	109,8	107,5	120,9	0,08	176. صناعة الأنسجة المرزدة
177. Articles à maille	78,1	77,6	80,6	84,7	77,4	0,16	177. صناعات المتوجات من النسيج المرزد
18- Articles d'habillement et fourrures	114,9	108,6	104,4	102,9	101,3	0,13	18. صناعة الملابس والفرو
181. Vêtements en cuir	113,2	107,7	107,4	104,5	103,9	0,01	181. صناعة الملابس الجلدية
182. Vêtement en textile	114,8	108,5	104,4	102,9	101,3	0,99	182. صناعة الملابس النسيجية
19- Cuirs , articles de voyage , chaussures	81,9	82,3	91,0	94,5	92,0	0,02	19. صناعة الجلد والأحذية
191. Appret et tannage des cuirs	53,2	52,8	59,8	64,6	70,6	0,22	191. تهييب وديباغة الجلود
192. Articles de voyage et de maroquinerie	78,1	81	82,3	80,5	80,8	0,07	192. صناعة أدوات السفر والسخاتة
193. Chaussures	85,8	86,2	95,6	99,2	95,5	0,70	193. صناعة الأحذية
20- Produits du travail du bois	81,4	83,8	87,4	87,5	86,9	0,01	20. نجارة الخشب و صناعة مواد من الخشب
201. Produits du sciage	48,3	53,5	66,1	64,8	70,8	0,42	201. نشر ونجر وإشباع الخشب
202. Panneaux de bois	103,8	89,3	87,4	83,6	66,6	0,23	202. صناعة الألواح الخشبية
203. Charpentes et menuiseries de bâtiment, en bois	67,9	77,2	81,8	85,4	92,8	0,15	203. صناعة الهياكل الخشبية والنجارة
204. Emballage en bois	120,0	109,6	112,5	106,1	101,0	0,13	204. صناعة مواد التغليف من الخشب
205. Objets divers en bois, liège ou vannerie	81,7	...	94,1	97,7	82,1	0,07	205. صناعة أدوات مختلفة من الخشب أو الفلين أو القصب
21- Papiers et cartons	95,1	95,8	96,5	95,8	97,4	0,03	21. صناعة الورق والورق المقوى
211. Pâte à papier, papiers et cartons	96,5	98,8	98,7	96,3	94,7	0,23	211. صناعة عجبن الورق والورق المقوى
212. Articles en papier ou en carton	94,3	94	95,2	95,5	99,1	0,77	212. صناعة مواد من الورق أو من الورق المقوى

6 - 11 Evolution de l'indice de la production industrielle par sous-branche ⁽¹⁾ (suite 1)

6 - 11 تطور الرقم الإستهلاكي للإنتاج الصناعي حسب أجزاء الفروع ⁽¹⁾ (تابع 1)

Base 100 : 2010	2017	2016	2015	2014	2013	الترجيح Pondé- ration	أساس 100 : 2010 المواد
Produits							
22- Produits de l'édition, imprimés ou reproduit	127,9	124,7	125,0	113,7	108,5	0,02	22. نشر وطباعة وإستهناخ
221. Produits d'édition	109,9	111,5	113,4	110,9	107,4	0,19	221. نشر
222. Produits de l'imprimerie	132,3	127,9	127,8	114,3	108,8	0,81	222. طباعة
24- Produits chimiques	129,6	121,7	115,9	108,1	107,1	0,16	24. مواد كيميائية
241. Produits chimiques de base	143,2	127,6	118,6	106,4	107,0	0,55	241. صناعة كيميائية أساسية
242. Autres produits agro-chimiques	74,3	73,2	71,2	70,4	71,1	0,03	242. مواد الكيمياء الزراعية
243. Peintures et vernis	147,3	148,0	140,1	137,8	129,8	0,10	243. صناعة الصباغة والبرنيق
244. Industrie pharmaceutique	98,3	100,9	102,1	99,8	98,7	0,12	244. صناعة صيدلية
245. Savon, parfums et produits entretien	143,7	142,7	134,2	130,7	126,0	0,17	245. صناعة الصابون، العطور ومنتجات العناية
246. Autres produits chimiques	86,8	86,6	90,8	86,2	84,8	0,03	246. صناعة منتجات كيميائية أخرى
25- Produits en caoutchouc ou en plastique	106,6	106,9	107,0	109,7	111,2	0,02	25. صناعة المطاط والبلاستيك
251. Caoutchouc	87,8	86,2	70,9	76,1	78,3	0,24	251. صناعة المطاط
252. Matieres plastiques	107,2	107,5	108,2	110,8	112,2	0,76	252. صناعة منتجات من البلاستيك
26- Autres produits minéraux non métalliques	92,8	94,0	96,7	96,6	99,0	0,09	26. صناعة منتجات أخرى غير معدنية
261. Verre et articles en verre	153,4	156,0	147,8	148,6	149,7	0,05	261. صناعة الزجاج ومواد من الزجاج
262. Produits céramiques	115,7	119,2	116,8	116,3	106,1	0,05	262. صناعة المنتجات الخزفية
263. Carreaux en céramique	134,1	133,3	131,5	135,2	131,4	0,11	263. صناعة الزليج الخزفي
264. Tuiles et briques en terre cuite	75,6	74,2	74,5	73,3	73,8	0,05	264. صناعة الترميد والأجر من الطين المعد
265. Ciment,chaux et plâtre	95,0	97,2	97,6	96,4	101,8	0,52	265. صناعة الإسمنت، الجير والجبس
266. Ouvrages en béton ou en platre	82,5	88,5	99,8	94,8	95,4	0,13	266. صناعة منتجات من الخرسانة أو من الجبس
267. Travail de la pierre	58,1	64,8	55,7	62,7	60,8	0,02	267. تحويل الحجر
268. Produits minéraux divers	77,4	72,6	80,3	85,2	84,7	0,06	268. صناعة منتجات من مواد معدنية مختلفة
27- Produits métalliques	92,4	99,7	100,2	102,9	104,6	0,05	27. صناعة المواد المعدنية
271. Produits sidérurgiques et ferro-alliages	92,7	105,9	99,7	102,0	104,0	0,76	271. صناعة الحديد وإنتاج أشباه حديد
272. Tubes en fonte ou en acier	78,3	67,8	85,4	87,5	98,3	0,08	272. صناعة الأنابيب من الفولاذ أو من الصلب
273. Première transformation de l'acier	93,5	97,4	86,6	273. صناعة أولية للفولاذ
274. Production de métaux non ferreux	87,9	93,8	97,1	93,9	92,4	0,16	274. صناعة المعادن غير الحديدية
275. Fonderie	142,0	141,2	154,0	275. سبك المعادن
28- Produits du travail des métaux	110,7	111,9	115,3	110,6	110,4	0,05	28. تحويل المواد المعدنية
281. Eléments en métal pour la construction	99,0	96,7	102,4	102,5	103,8	0,21	281. صناعة منتجات معدنية صالحة للبناء
282. Réservoirs ; chaudières pour le chauffage central	88,4	93,8	106,0	104,1	102,5	0,13	282. صناعة الخزانات والصحريجيات بالمواد المعدنية
284. Produits de la forge, de l'emboutissage et du frittage	90,3	111,4	152,0	160,3	138,1	0,06	284. تسبيك وتطريق ورشم المواد المعدنية وتعدين المساحق المعدنية
285. Traitement des métaux et mécanique générale	112,2	105,7	91,0	90,3	101,3	0,17	285. معالجة المواد المعدنية والميكانيكا العامة
286. Coutellerie, outillage et de quincailler	136,5	136,1	131,2	129,0	182,0	0,04	286. صناعة السكاكين وأدوات يدوية وخردوات
287. Autres ouvrages en métaux	129,1	132,4	130,9	117,2	114,1	0,39	287. صناعة منتجات أخرى من الواد المعدنية

6 - 11 Evolution de l'indice de la production industrielle par sous-branche⁽¹⁾ (suite 2)

6 - 11 تطور الرقم الإستهلاكي للإنتاج الصناعي حسب أجزاء الفروع⁽¹⁾ (تابع 2)

Base 100 : 2010	2017	2016	2015	2014	2013	الترجيح Pondé- ration	أساس 100 : 2010
Produits							المواد
29- Machines et équipements	101,5	98,0	96,1	97,8	95,9	0,01	29. صناعة الآلات والتجهيزات
291. Equipement mécanique	80,1	82,3	82,2	86,3	83,2	0,23	291. صناعة التجهيزات الميكانيكية
292. Machines d'usage général	117,6	109,2	103,1	109,7	106,9	0,20	292. صناعة الآلات ذات الإستعمال العام
293. Machines agricoles	100,7	100,8	101,4	102,6	103,7	0,07	294. صناعة الآلات الفلاحية
294. Fabrication de machines-outils	84,7	85,1	81,7	293. صناعة الآلات المكتبية
295. Autres machines usage spécifique	115,3	97,4	86,6	82,0	84,7	0,13	295. صناعة أدوات أخرى ذات الإستعمال الخاص
297. Appareils domestiques	97,3	95,0	97,5	90,7	90,2	0,37	297. صناعة الاجهزة المنزلية
31- Machines et appareils électriques	92,5	95,8	97,3	94,6	92,4	0,03	31. صناعة الآلات والأجهزة الكهربائية
311. Moteurs, génératrices et transformateurs électriques	96,4	97,5	97,9	95,5	98,5	0,06	311. صناعة المحركات والمولدات والمحولات الكهربائية
312. Matériel de distribution et de commande électrique	79,6	89,6	94,8	97,1	89,4	0,06	312. صناعة آلات التوزيع والتحكم الكهربائي
313. Fils et câbles isolés	70,3	68,7	69,0	67,5	71,9	0,43	313. صناعة الأسلاك والأحبال الكهربائية
314. Accumulateurs et de piles électriques	96,0	96,4	97,9	91,4	91,8	0,13	314. صناعة البطاريات والأت وتخزين الكهرباء
315. Lampes	87,7	99,4	107,1	108,0	105,7	0,07	315. صناعة المصابيح الكهربائية وأجهزة الإنارة
316. Autres matériels électriques	98,3	101,1	101,9	98,1	95,5	0,25	316. صناعة أجهزة كهربائية أخرى
32- Equipements de radio, télévision et communication	116,8	114,7	114,1	118,6	112,4	0,01	32. صناعة تجهيزات الراديو، التلفزة والاتصال
321. Composants électroniques	116,8	114,7	114,1	118,6	112,4	1,00	321. صناعة المكونات الإلكترونية
323. Fab d'appareil de réception, enregistrement ou production du son et de l'image.	115,8	107,0	113,9	323. صناعة الآلات الإستقبال، التسجيل، إنتاج الصوت و الصورة
33- Instruments médicaux, de précision, d'optique, horlogerie	173,1	176,2	172,5	171,4	163,7	0,00	33. صناعة أجهزة الطب، الدقة، النظر وصناعة الساعات
331. Matériels médico-chirurgical et d'orthopedie	602,0	592,5	570,2	544,4	469,8	0,18	331. صناعة أجهزة الطب الجراحي والتجهيز
332. Instruments de mesure et de contrôle	134,2	138,4	136,4	137,6	135,9	0,48	332. صناعة آلات القياس والمراقبة
334. Matériel optique et photographique	98,7	97,4	102,9	102,7	102,0	0,33	334. صناعة أجهزة النظر ومعدات التصوير
34- Produits de l'industrie automobile	135,1	129,4	113,4	103,9	108,4	0,03	34. صناعة السيارات والهيكل
341. Véhicules automobiles	142,9	136,0	116,9	102,0	106,1	0,72	341. صناعة السيارات
342. Carrosseries et remorques	140,1	132,7	117,9	117,6	123,3	0,10	342. صناعة هيكل السيارات والمقطورات
343. Equipements automobiles	76,5	81,9	81,3	79,1	83,5	0,18	343. صناعة لوازم السيارات
35- Autres matériels de transport	153,2	138,8	129,6	123,5	118,4	0,01	35. صناعة وسائل النقل
351. Produits de la construction navale	90,3	96,4	91,7	85,2	86,0	0,30	351. إنشاء السفن
353. Construction aeronautique et spatiale	179,3	159,2	147,8	353. صناعة جوية و فضائية
354. Motocycles et de bicyclettes	46,5	46,2	47,7	48,8	65,6	0,68	354. صناعة الدراجات النارية والعادية
355. Fab de matériels de transport N.C.A	53,3	53,3	53,3	355. صناعة الآلات النقل NCA
36- Meubles, industrie diverses	87,1	87,3	88,8	96,9	93,8	0,01	36. صناعة الأثاث - صناعات مختلفة
361. Meubles	91,1	91,7	94,0	102,7	98,4	0,73	361. صناعة الأثاث
362. Monnaies et bijoux	62,2	62,7	61,3	63,3	62,3	0,02	362. صناعة المجوهرات
364. Fabrication d'articles de sport	99,3	103,9	98,2	364. صناعة لوازم الرياضة
365. Fabrication de jeux et jouets	73,1	57,1	56,1	365. صناعة الألعاب واللعب
366. Autres industries diverses	86,9	86,6	85,3	94,6	95,7	0,25	366. صناعة أخرى مختلفة

(1) Selon la Nomenclature Marocaine d'Activités Economiques
Source : Haut-Commissariat au Plan.

(1) حسب التصنيف المغربي للأنشطة الاقتصادية
المصدر : المندوبية السامية للتخطيط.

6 - 12 Capacité de production des cimenteries

Année 2015	Localisation	القدرة الإنتاجية (طن في السنة) Capacité (Tonne/an)	سنة 2015
Lafarge Ciments	Bouskoura - Meknès Tanger - Tétouan	4 000 000	لافارج إسمنت طنجة - تطوان بوسكورة - مكناس
CIMAR	Marrakech - Agadir - Saf	3 000 000	سيمار مراكش - أكادير - أسفي
CIOR	Oujda	2 200 000	سيور وجدة
Asment Témara	Témara	800 000	أسمنت تمارة تمارة

6 - 13 Evolution de la consommation
du ciment par région

En tonne	2017	2016	بالطن
Tanger-Tétouan - Al Houceima	1 774 193	1 822 419	طنجة - تطوان - الحسيمة
Oriental	1 250 142	1 355 012	الشرق
Fès - Meknès	1 221 595	1 243 454	فاس - مكناس
Rabat-Salé-Kénitra	1 840 324	1 768 198	الرباط - سلا - القنيطرة
Béni Mellal - Khénifra	690 803	794 451	بني ملال - خنيفرة
Casablanca - Settat	3 031 546	3 166 008	الدار البيضاء - سطات
Marrakech-Safi	1 744 680	1 814 561	مراكش - أسفي
Drâa - Tafilalet	419 624	457 136	درعة - تافيلالت
Souss-Massa	1 254 822	1 205 633	سوس - ماسة
Guelmim-Oued Noun	156 491	130 777	كلميم - واد نون
Laayoun-S.Elhamra	323 526	329 676	العيون - الساقية الحمراء
Dakhla -Oued Ed-Dahab	83 475	63 771	الداخلة - وادي الذهب
Total	13 791 221	14 151 095	المجموع

Source : Association Professionnelle des Cimenteries.

المصدر : الجمعية المهنية لشركات الإسمنت.

6 - 14 Evolution de l'activité des minoteries industrielles (1)

6 - 14 تطور نشاط المطاحن الصناعية (1)

En milliers de quintaux	2016-2017	2015-2016	2014-2015	2013-2014	2012-2013	بالف قطار
Ecrasement du blé	54 773	52 000	55 393	56 765	57 186	سحق القمح
Blé tendre	45 582	44 022	47 235	48 283	49 108	القمح الطري
Blé dur	8 258	7 123	7 184	7 562	7 210	القمح الصلب
Orge	933	855	974	920	868	الشعير
Prod.fabriqués à partir du blé tendre	34 298	33 109	35 709	36 394	37 169	المنتجات المستخرجة من القمح الطري
Farine libre	27 987	26 266	27 477	28 088	28 453	الدقيق المحرر
Farine subventionnée	6 311	6 843	8 232	8 306	8 716	الدقيق المدعم
Produits fabriqués à partir de l'orge	675	615	705	672	644	المنتجات المستخرجة من الشعير
Farine orge	142	139	185	171	152	دقيق الشعير
Semoule orge	533	476	520	501	492	سميدة شعير
Prod.fabriqués à partir du blé dur	6 394	5 498	5 578	5 894	5 644	المنتجات المستخرجة من القمح الصلب
Farine de blé dur	1 841	1 427	1 484	1 524	1 561	دقيق القمح الصلب
Semoule blé dur	4 553	4 071	4 094	4 370	4 083	السميدة
Sous produits du blé tendre	11 069	10 700	11 350	11 725	10 304	فضلات القمح الطري
Sons	10 181	9 788	10 305	10 395	8 680	الذخالة والنفايات
Farine seconde	888	912	1 045	1 330	1 624	الدقيق الثانوي
Ventes des produits fabriqués	41 408	39 109	42 288	42 807	42 066	مبيعات المنتجات المستخرجة
Produits de blé tendre	34 376	32 983	36 037	36 202	35 805	منتجات القمح الطري
dont:						منه :
Farine libre	28 062	26 146	27 579	27 894	27 567	الدقيق المحرر
Farine subventionnée	6 314	6 837	8 458	8 308	8 238	الدقيق المدعم
Produits de blé dur	6 359	5 499	5 543	5 943	5 614	منتجات القمح الصلب
Farine	1 828	1 462	1 457	1 539	1 532	الدقيق
Semoule	4 531	4 037	4 086	4 404	4 082	السميدة
Produits d'orge	673	627	708	662	647	منتجات الشعير

(1) Il s'agit des minoteries du blé tendre, du blé dur et de l'orge.
Source : Office National Interprofessionnel des Céréales et des Légumineuses.

(1) يتعلق الأمر بمطاحن القمح الطري والقمح الصلب والشعير.
المصدر : المكتب الوطني المهني للحبوب والقطاني.

6 - 18 Evolution de la production de lait et de ses dérivés

6 - 18 تطور إنتاج الحليب ومشتقاته

	Unité	2017	2016م	2015	2014	2013	الوحدة	
Lait frais de vache	Millions de Litre	2 550	2 500	2 450	2 400	2 300	مليون لتر	الحليب الطري (بقر)
Lait réceptionné	Millions de Litre	1 340	1 320	1 321	1 304	1 256	مليون لتر	الحليب المستلم
Lait pasteurisé	Millions de Litre	620	615	...	726	776	مليون لتر	الحليب المبستر
Lait stérilisé	Milliers de Litre	ألف لتر	الحليب المعقم
Lait UHT	Milliers de Litre	196 000	222 000	249 000	204 000	183 000	ألف لتر	الحليب المعالج بحرارة عليا
Beurre industriel	Tonne	9 500	8 350	...	5 720	5 862	طن	الزبدة الصناعية
Fromage	Tonne	20 000	20 400	...	8 029	7 464	طن	الجبن
Raïbi	Mille unité	10 000	10 800	ألف وحدة	رايبي
Yaourt	Mille unité	400 680	400 500	...	128 000	117 000	ألف وحدة	يوغورت
Petit lait	Milliers de Litre	71 823	24 860	...	51 000	55 429	ألف لتر	اللبن
Lait en poudre	Tonne	13 351	13 012	18 000	18 800	17 900	طن	دقيق الحليب

Source : Ministère de l'Agriculture , de la pêche maritime, du développement rural et des eaux et forêts

المصدر : وزارة الفلاحة والصيد البحري والتنمية القروية والمياه والغابات.

6 - 19 Activité des unités industrielles et mâasras
selon la province19- 6 نشاط الوحدات الصناعية والمعصرات
حسب الإقليم

Année 2017	عدد المعصرات Nombre de Mâasras	القدرة المخصصة للسحق (طن في السنة) Capacité nominale de trituration (Tonne/Année)	عدد الوحدات الصناعية Nombre d'unités industrielles	سنة 2017
Agadir	1 351	1 200	1	أكادير
Azilal	1 107	4 700	4	أزيلال
Béni Mellal	529	10 500	9	بني ملال
Boulemane	500	-	-	بولمان
Chefchaouen	1 528	-	-	شفشاون
El Kelâa des Sraghna	320	8 200	7	قلعة السراغنة
Errachidia	382	3 500	3	الرشيدية
Essaouira	1 109	8 200	7	الصويرة
Fès + Taounate	2 879	205 000	84	فاس + تاونات
Marrakech	1 760	132 000	37	مراكش
Meknes	183	74 000	66	مكناس
Nador	181	11 700	10	الناضور
Ouarzazate	361	2 300	2	ورزازات
Oujda	304	5 900	5	وجدة
Safi	-	3 500	3	أسفي
Sidi Kacem	778	10 500	9	سيدي قاسم
Taroudannt	-	5 900	5	تارودانت
Taza	1 815	18 700	16	تازة
Autres provinces ⁽¹⁾	-	-	19	أقاليم أخرى ⁽¹⁾
Total	15 087	505 800	287	المجموع

(1) Berkane, Chichaoua, El Hajeb et Sefrou.

Source : Ministère de l'Agriculture , de la pêche maritime, du développement rural et des eaux et forêts

(1) بركان ، شيشاوة ، الحاجب و صفرو.
المصدر : وزارة الفلاحة والصيد البحري والتنمية القروية والمياه والغابات.

6 - 20 Capacité de production des huileries

6 - 20 القدرة الإنتاجية لمعامل الزيوت

Année 2015	Localisation	قدرة الإنتاج (طن في السنة) Capacité nominale de production(T/AN)	الموقع	سنة 2015
LESIEUR CRISTAL	Casablanca	190 000	الدار البيضاء	لوسبور-كريسطال
OLEOR	Kénitra	18 000	القنيطرة	أوليور
SICO	Casablanca	9 000	الدار البيضاء	سيكو
SOMIO	Fès	12 000	فاس	سوميو
HUILERIES DE MEKNES	Meknès	33 000	مكناس	زيوت مكناس
SIOF	Fès	12 000	فاس	سيوف
HUILERIE DE SOUSS	Agadir	20 000	أكادير	زيوت سوس
SUDEXPORT	Marrakech	6 000	مراكش	سيد إيكسبور
SOMATAZI	Fès	12 000	فاس	سوماتازي
SOCIETE DE CONSERVES DE MEKNES	Meknès	-	مكناس	شركة المصبرات بمكناس
Total		312 000		المجموع

6 - 21 Evolution de la production des graines oléagineuses locales

6 - 21 تطور إنتاج الحبوب الزيتية المحلية

En tonne	2017	2016	2015	2014	2013	بالطن
Tournesol	22 822	32 500	42 100	19 400	15 500	عباد الشمس
Coton	-	-	-	-	-	القطن
Soja	-	-	-	-	-	صوجا
Colza	3 335	1 130	550	445	-	كولزا

6 - 22 Evolution de la production et de l'exportation d'huile d'olive

6 - 22 تطور إنتاج وتصدير زيت الزيتون

En tonne	2016-2017	2015-2016	2014-2015	2013-2014	2012-2013	بالطن
Production	110 000	140 000	120 000	150 000	120 000	الإنتاج
Exportation	15 530	...	23 670	12 490	10 400	التصدير

6 - 23 Identification des unités de production et raffinage de sucre

23 - 6 تعريف معامل إنتاج وتكرير السكر

Année 2017	Localisation	Nature de la production	Date de Mise en service	الموقع	سنة 2017
					معامل التكرير
					الشركة المغربية لتكرير السكر
	COSUMAR	Casablanca	Sucre en pains, en lingots et morceaux Sucre granulé	1929	الدار البيضاء
	SUTA ⁽¹⁾ Tadla	Souk Sebt	سكر القالب والقطع والمحبب Sucre en pains Sucre granulé	1966	سوق السبت
					معامل السكر والتكرير بتادلة ⁽¹⁾
					معامل السكر
	SUTA ⁽¹⁾ Tadla	Souk Sebt (ex : SUTA) Béni Mellal (ex : SUBM) Oulad Ayad (ex : SUNAT)	S.en pains سكر القالب S.granulé السكر المحبب Sucre en morceaux سكر القطع	1966 1969 1971	سوق السبت بني ملال اولاد عياد
	SURAC	Dar El Gueddari (ex : SURAC) El Ouamra (ex : SUCRAL) Mechraâ Belksiri (ex : SUNACAS)	S.granulé السكر المحبب Sucre en lingots et morceaux سكر القطع	1981 1984 1975	دار الكداري العوامرة مشروع بلقصور
	SUCRAFOR	Zaïo	Sucre granulé السكر المحبب	1972	زايسو
	S. Al. Tazi (ex : SUNAG2) SUNABEL	Mechraâ Belksiri (ex : SUNAG1)	Sucre granulé	1968 1968	س.ع.التازي م. بلقصور
	Loukos	Ksar El Kébir (ex : SUNABEL) Sidi Slimane (ex : SUNAB)	السكر المحبب	1978 1963	ق. الكبير س. سليمان

(1) La SUTA assure la production et le raffinage du sucre

T : Tonne

B : Betterave

C : Canne à sucre

Source : Ministère de l'Industrie, de l'Investissement, du Commerce et de l'Economie Numérique.

(1) يقوم معمل تادلة بإنتاج وتكرير السكر

المصدر : وزارة الصناعة والإستثمار والتجارة والإقتصاد الرقمي.

6 - 24 Evolution de l'activité de l'industrie sucrière

6 - 24 تطور نشاط صناعة السكر

En tonne	2017	2016	2015	2014	2013	بالطن
Traitement des plantes sucrières	4 044 220	3 487 170	2 761 780	معالجة النباتات السكرية
Betterave	3 601 130	3 208 620	2 142 220	الشمندر
Canne à sucre	443 090	278 550	619 560	قصب السكر
Production nationale locale	348 717	280 354	الإنتاج الوطني المحلي
A partir de la betterave	320 862	218 398	مستخرج من الشمندر
A partir de la canne à sucre	27 855	61 956	مستخرج من قصب السكر
Production du sucre raffiné	2 575 126	1 553 941	1 315 832	1 193 928	1 240 445	إنتاج السكر المكرر
Sucre en pains	232 270	329 910	322 429	322 661	345 358	سكر القالب
Sucre en morceaux et lingots	125 724	175 958	159 837	163 721	165 979	سكر القطع
Sucre granulé	2 217 132	1 048 073	833 566	707 546	729 108	السكر المحبب
Consommation du sucre	1 208 621	1 194 237	1 225 478	1 208 998	1 196 349	استهلاك السكر
Sucre en pains	360 531	363 333	386 213	383 343	399 528	سكر القالب
Sucre en morceaux et lingots	164 773	166 472	162 772	159 227	161 805	سكر القطع
Sucre granulé	683 317	664 432	676 493	666 428	635 016	السكر المحبب

Source : Ministère de l'Industrie, de l'Investissement, du Commerce et de l'Economie Numérique..

المصدر : وزارة الصناعة والإستثمار والتجارة والإقتصاد الرقمي.

6 - 25 Evolution de la valeur des exportations
des produits artisanaux

	2017	2016	2015	2014	2013	
Valeur (en milliers de DH)						القيمة (بألف درهم)
Articles chaussants	13 238	7 829	6 562	5 543	8 972	الأحذية
Bijouterie	935	919	842	883	1 092	الصياغة / الحلي
Bois	42 305	36 712	29 817	31 837	32 639	الخشب
Couvertures	28 336	24 961	29 046	23 274	14 480	الأغطية
Dinanderie	15 372	9 572	7 012	11 684	8 109	النحاسيات
Fer forgé	32 695	28 597	27 415	33 962	29 632	الحديد المطروق
Maroquinerie	36 990	33 158	30 671	28 743	27 538	المصنوعات الجلدية
Poterie & Pierre	108 876	85 999	81 710	78 100	66 101	الفخار و الحجر
Tapis	112 167	88 066	77 004	71 230	61 984	الزرابي
Vannerie	57 240	53 607	58 045	47 811	31 197	المصنوعات النباتية
Vêtements traditionnels	152 725	83 202	36 154	33 970	42 953	الملابس التقليدية
Divers	70 802	54 311	54 463	48 007	38 885	مختلفات
Total	671 679	506 933	438 741	415 044	363 582	المجموع

25 - 6 تطور قيمة صادرات منتجات
الصناعة التقليدية6 - 26 Evolution de la quantité des exportations
des produits artisanaux

	2017	2016	2015	2014	2013	
Quantité (en quintaux)						الكمية (بالقنطار)
Articles chaussants	1 522	907	2 167	295	505	الأحذية
Bijouterie	298	629	128	38	92	الصياغة / الحلي
Bois	8 577	2 395	16 520	1 634	1 429	الأغطية
Couvertures	2 532	6 285	52 223	12 183	6 977	الحديد المطروق
Dinanderie	588	22 409	18 060	1 908	1 742	المصنوعات الجلدية
Fer forgé	5 635	18 838	48 177	6 755	5 918	الخشب
Maroquinerie	16 156	501	662	650	651	النحاسيات
Poterie & Pierre	117 205	114 602	263 125	52 797	43 270	الفخار و الحجر
Tapis	7 286	5 829	9 718	5 412	5 362	الزرابي
Vannerie	10 629	9 565	36 660	10 735	7 991	المصنوعات النباتية
Vêtements traditionnels	13 559	10 013	5 956	2 545	4 061	الملابس التقليدية
Divers	13 492	21 343	16 276	9 189	8 145	مختلفات
Total	197 478	213 316	469 672	104 141	86 143	المجموع

26 - 6 تطور كمية صادرات منتجات
الصناعة التقليدية

Source : Secrétariat d'Etat chargé de l'Artisanat et de l'Economie Sociale

المصدر : كتابة الدولة المكلفة بالصناعة التقليدية والإقتصاد الإجتماعي .

6 - 27 Evolution de la valeur des exportations des produits artisanaux par pays de destination

En milliers de DH	2017	2016	بألف درهم
Pays europeens	232 514	194 803	دول الإتحاد الأوربي
Dont :			منه :
Allemagne	46 188	45 196	ألمانيا
Angleterre	21 041	18 986	انجلترا
Belgique	16 069	13 697	بلجيكا
Espagne	35 667	27 523	اسبانيا
France	59 870	54 451	فرنسا
Hollande	17 460	14 036	هولندا
Italie	8 833	9 273	ايطاليا
Suisse	...	1617	سويسرا
Autres	27 386	10 024	دول أخرى
Etats-Unis/Canada	161 526	120 073	الولايات المتحدة كندا
Australie	19 093	16 405	أستراليا
Japon	11 413	9 306	اليابان
Pays Afrique	15 343	10 161	الدول الإفريقية
Pays Arabes	196 885	104 222	الدول العربية
Autres pays	34 906	51 962	دول أخرى
Total	671 679	506 933	المجموع

6 - 28 Evolution de la valeur des exportations des produits artisanaux par délégation régionale

En millions de Dh	2017	2016	2015	2014	2013	بمليون درهم
Agadir	5	5	5	13	12	أكادير
Casablanca	306	201	182	158	125	الدار البيضاء
Essaouira	0,5	0,2	0,3	1	1	الصويرة
Fès	17	16	20	27	26	فاس
Kénitra	2	3	2	4	4	القنيطرة
Marrakech	188	169	171	173	159	مراكش
Meknès	...	-	-	0,3	1	مكناس
Ouarzazate	0,3	1	1	1	1	وارزازات
Oujda/Nador	97	64	13	1	0,3	وجدة/الناضور
Rabat	32	29	33	33	31	الرباط
Safi	...	0,2	1	2	1	اسفي
Tanger	24	20	11	6	4	طنجة
Total	672	507	439	419	364	المجموع

NB : Les chiffres ci-dessus sont partiels et ne reflètent pas les réalisations réelles du secteur de l'artisanat, du fait qu'une grande partie des exportations du secteur est comptabilisée avec les produits industriels.
Source : Secrétariat d'Etat chargé de l'Artisanat et de l'Economie Sociale

ملاحظة : الأرقام الواردة أعلاه جزئية ولا تطابق المعطيات الحقيقية ذلك لأن بعض المنتجات المصدرة يتم احتسابها ضمن المنتجات الصناعية.
المصدر : كتابة الدولة المكلفة بالصناعة التقليدية والاقتصاد الإجتماعي .

6 - 29 Coopératives artisanales et adhérents
par branche29 - 6 تعاونيات الصناعة التقليدية والمنخرطين
حسب الفروع

Coopératives	2016		التعاونيات
	عدد المنخرطين Nombre d'adhérents	عدد التعاونيات Nombre de coopératives	
APPROVISIONNEMENT ET COMMERCIALISATION	1 593	65	العرض والتسويق
ART ET DECOR	862	88	الفن والديكور
BABOUCHIERS-CORDONNIERS	410	15	صناعة الأحذية
BOIS-MENUISERIE	2 104	140	الخشب والنجارة
BOULANGERIE ET PATISSERIE	2 327	244	المخبوزات والمعجنات
CARTONNAGE	92	4	الكارتوناج
CHAUSSURES	368	25	الأحذية
COIFFEURS	274	34	الحلاقة
COMMERCIALISATION DES PIERRES DE MARBRE	79	4	تسويق الحجر والرخام
CONSTRUCTION DES BATEAUX DE PECHE	13	1	بناء سفن الصيد
CORDERIES VANERIES	453	26	المصنوعات النباتية
COUTURE - BRODERIE	4 445	314	الخياطة والطرز
CUIR TANNEURS	883	15	الجلد والديباغة
DINANDIERS	184	10	النحاس
FABRICATHION DES SELLES	7	1	تصنيع المقاعد
FABRICATION DE CHAUX ET PLATRE	546	35	تصنيع الجير و الجص
FORGERONS ET FERRONNIERS	589	43	الحديد المصنع
HANDICAPES	52	4	الإعاقة
MAROQUINIERS	728	48	المنتجات الجلدية
MARQUETERIE-SCULPTURE SUR PLATRE	363	19	نحت الجص
METAUX-BIJOUX	658	30	المعادن مجوهرات
MOZAIQUE-ZELLIGEURS	364	38	الموزاييك والزليج
MULTI FONCTIONNELLES	25	3	متعددة الوظائف
POTERIE ET CERAMIQUE	1 200	50	الفخار والخزف
PRODUITS D'ESTHETIQUE	434	52	منتجات التجميل
REP.APPAREILS FRIGORIFIQUES	23	3	اصلاح اجهزة التبريد
REPARATION ET MECANIQUE	288	31	إصلاح الآلات الميكانيكية
RESTAURATION MONUMENTS	15	7	ترميم الآثار
SCULPTURE SUR BOIS	108	10	نقش الخشب
SCULPTURE SUR PIERRES	161	16	نحت على الحجر
SECRETARIAT PUBLIQUE	11	1	الكتابة العمومية
SERVICE INTERNET	21	3	خدمات الانترنت
TAILLEURS	3 794	332	الخياطة والملابس الجاهزة
TAPISSERIES	58	6	نجادة
TEXTILES	6 059	280	النسيج والزراحي
TRAITEURS	1 349	180	ممنون
TRAVAUX BATIMENTS	3 070	256	أشغال البناء
Autres branches	1 438	64	فروع أخرى
Total	35 448	2 497	المجموع

6 - 30 Evolution des organismes coopératifs par secteur d'activité

	2017	2016	2015	2014	2013
Agriculture (Hors réforme agraire)	12747	11330	10 542	9 262	7 980
Alphabétisation	157	146	122	99	83
Argane	368	356	299	285	256
Art et culture	5	5	5	4	4
Artisanat	3112	2724	2 497	2 106	1 708
Centres de gestion	15	15	13	11	11
Commerce de détail	176	176	78	68	38
Commerce électronique	1	1	1	1	1
Consommation	41	41	41	28	28
Denrées alimentaires	270	270	236	222	206
Exploitation des carrières	38	38	38	30	22
Forêt	270	260	236	214	208
Habitat	1168	1088	1 146	1 130	1 107
Imprimerie et papeterie	9	9	9	7	5
Main d'oeuvre	32	32	32	29	26
Mines	6	6	6	6	4
Pêche	229	229	153	142	127
Plantes médicinales et aromatiques	203	143	157	128	109
Télécommunication	7	7	5	4	3
Tourisme	39	18	19	16	9
Traitement de déchets	29	20	86	81	79
Transport	98	98	14	9	8
Divers	15	11
Total	19 035	17 023	15 735	13 882	12 022

30 - 6 تطور المؤسسات التعاونية حسب قطاع النشاط

الفلحة (خارج الإصلاح الزراعي)
محو الأمية
الأركان
الفنون والثقافة
الصناعة التقليدية
مراكز التدبير
تجار التصييط
تجارة الإلكترونيك
الإستهلاك
المواد الغذائية
استغلال المقالع
الغابات
السكنى
الطباعة والورق
اليد العاملة
المعادن
الصيد البحري
الأعشاب الطبية والعطرية
الإتصالات
السياحة
معالجة النفايات
النقل
مختلفات

المجموع

6 - 31 Organismes coopératifs et adhérents par région

Année 2017

Année 2017	عدد المنخرطين Nombre d'adhérents	عدد التعاونيات Nombre de coopératives	سنة 2017
TANGER TETOUAN AL HOCEIMA	40526	1714	طنجة - تطوان - الحسيمة
L'ORIENTAL	56505	1727	الشرق
FES -MEKNES	38524	2223	فاس - مكناس
RABAT SALE KENITRA	47327	1942	الرباط - سلا - القنيطرة
BENI MELLAL KHENIFRA	57302	1231	بني ملال - خنيفرة
CASABLANCA SETTAT	80443	2362	الدار البيضاء - سطات
MARRAKECH SAFI	74090	1797	مراكش - أسفي
DARAA TAFILALET	42429	1190	درعة - تافيلالت
SOUSS MASSA	39325	1597	سوس - ماسة
GUELMIM OUD NOUN	13932	1582	كلميم - واد نون
LAAYOUNE SAKIA AL HAMRA	11357	1293	العيون - الساقية الحمراء
DAKHLA OUED EDDAHAB	2955	377	الداخلة - وادي الذهب
TOTAL	504 715	19 035	المجموع

Source : Office du Développement de la Coopération.

المصدر : مكتب تنمية التعاون.

6 - 32 Evolution de l'effectif des adhérents aux organismes coopératifs par secteur

	2017	2016	2015	2014
Agriculture (Hors réforme agraire)	368 561	327 590	354 894	339 785
Alphabétisation	1 399	1 300	1 148	941
Argane	7 862	7 605	7 448	7 198
Art et culture	48	48	48	39
Artisanat	39 274	34 377	35 448	32 259
Centres de gestion	127	127	115	101
Commerce de détail	1 997	1 997	1 409	1 309
Commerce électronique	8	8	8	8
Consommation	7 448	7 448	6 855	6 763
Denrées alimentaires	2 510	2 510	2 277	2 166
Exploitation des carrières	1 335	1 335	1 253	1 101
Forêt	10 103	9 728	9 892	9 068
Habitat	50 423	46 969	50 353	50 026
Imprimerie et papeterie	66	66	66	52
Main d'oeuvre	340	340	340	319
Mines	245	245	245	245
Pêche	6 150	6 150	5 562	5 477
Plantes médicinales et aromatiques	3 991	2 811	3 715	2 858
Télécommunication	51	51	39	32
Tourisme	259	120	139	118
Traitement de déchets	516	355	426	258
Transport	1 912	1 912	1 840	1 755
Divers	90	66
Total	504715	453158	483 520	461 878

6 - 32 تطور عدد المنخرطين في المؤسسات التعاونية حسب القطاع

الفلاحة (خارج الإصلاح الزراعي)
محو الأمية
الأركان
الفنون والثقافة
الصناعة التقليدية
مراكز التبدير
تجار التسيط
تجارة الإلكترونيك
الإستهلاك
المواد الغذائية
استغلال المقالع
الغابات
السكنى
الطباعة والورق
اليد العاملة
المعادن
الصيد البحري
الأعشاب الطبية والعطرية
الإصلاات
السياحة
معالجة النفايات
النقل
مختلفات
المجموع

6 - 33 Nombre de coopératives féminines et adhérentes

	2015		2014	
	عدد المنخرطات d'adhérentes	عدد التعاونيات Nombre de coopératives	عدد المنخرطات d'adhérentes	عدد التعاونيات Nombre de coopératives
Agriculture (Hors réforme agraire)	13 758	763	12 662	688
Alphabétisation	59	8	59	8
Argane	7 117	274	6 860	259
Artisanat	13 928	987	12 582	839
Commerce de détail	70	10	70	10
Consommation	22	3	8	1
Collectes de coquillages
Denrées alimentaires	1 744	170	1 670	161
Forêts	127	7
Habitat
Main d'œuvre	101	13	101	13
Peche	178	8	178	8
Plantes médicinales et aromatiques	699	35	666	32
Art et culture	14	1	14	1
Imprimerie-Papeterie	7	1	7	1
Total	37 824	2 280	34 877	2 021

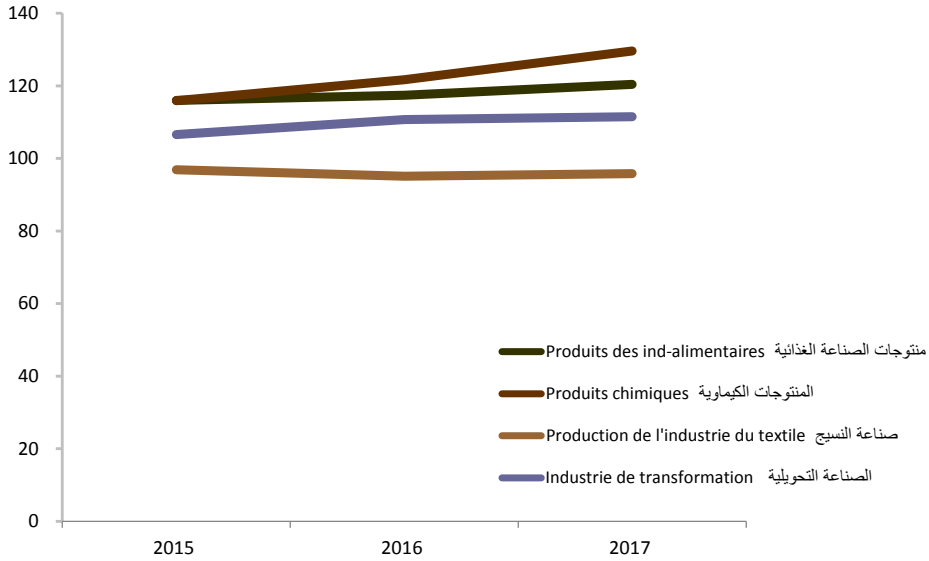
6 - 33 عدد التعاونيات النسوية والمنخرطات

الزراعة (خارج إصلاح الزراعة)
محو الأمية
الأركان
الصناعة التقليدية
تجار التسيط
الإستهلاك
جمع المحار
المواد الغذائية
الغابات
السكنى
اليد العاملة
الصيد البحري
الأعشاب الطبية والعطرية
الفن والثقافة
الطباعة والورق
المجموع

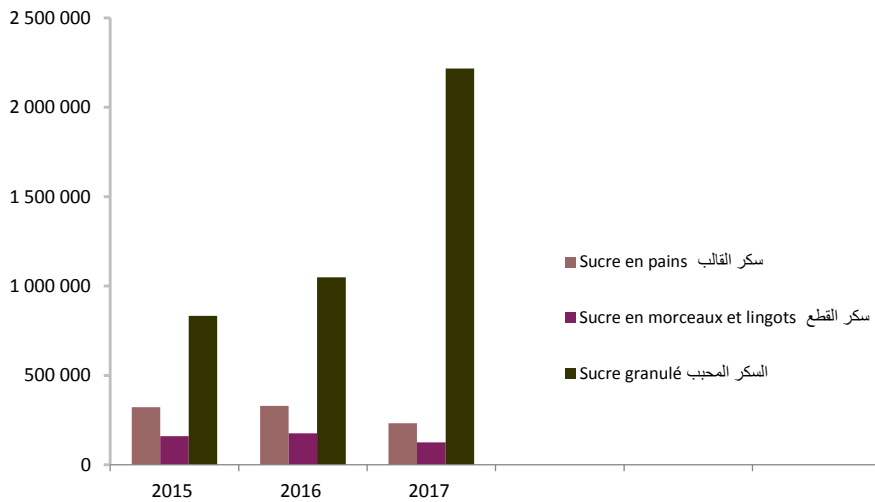
Source : Office du Développement de la Coopération.

المصدر : مكتب تنمية التعاون.

تطور الرقم الاستدلالي للإنتاج الصناعي (أساس 100=1998)
 Evolution de l'indice de la production industrielle
 (base 100=1998)



تطور إنتاج السكر (بالطن)
 Evolution de la production du sucre(en tonnes)



الفصل السابع
البناء والعقار

CHAPITRE VII
CONSTRUCTION ET FONCIER

Sources d'information

Les statistiques sur les constructions sont recueillies à partir des informations contenues dans les autorisations de construire délivrées par les municipalités aux promoteurs de projets de construction.

Les informations collectées par le biais de ces fiches se rapportent aux caractéristiques de la construction telles que la valeur prévue, la surface bâtie, de plancher et le type de construction ainsi qu'aux renseignements sur le promoteur du projet. L'exploitation des données de ces fiches est réalisée par la Direction de la Statistique.

S'agissant du foncier, les statistiques sont collectées auprès de l'Agence Nationale de la Conservation Foncière, du Cadastre et de la Cartographie (ANCFCC). Créée en janvier 2003, l'ANCFCC est chargée notamment de l'immatriculation de la propriété foncière et conservation des droits réels et des charges foncières affectant les propriétés immatriculées ou en cours d'immatriculation, de la conservation des archives et documents fonciers et de la communication au public des renseignements qui y sont contenus ainsi que de l'établissement des plans cadastraux dans le cadre de l'immatriculation foncière.

Concepts et définitions

Logement: on entend par logement une pièce ou un ensemble de pièces comportant au moins une autre pièce de service (W.C, cuisine...) avec une entrée indépendante.

Pièce d'habitation : est considérée comme telle, la chambre à coucher, la salle à manger, le salon, la pièce de séjour. Sont exclus de cette définition les couloirs, les cuisines, les toilettes et salles de bain.

Surface bâtie : est définie comme étant la surface couverte du rez-de-chaussée.

مصادر المعلومات

يتم الحصول على إحصائيات البناء من خلال المعلومات المتوفرة في رخص البناء المسلمة من طرف الجماعات الحضرية للخواص والمقاولات والمستثمرين في ميدان البناء.

يتم تجميع المعلومات عبر استمارات رخص البناء التي تتضمن خصائص البناية منها القيمة المقدرة ومساحة السقوف والمساحة المبنية ونوع البناية، إضافة إلى بعض المعلومات عن طالب الرخصة المستثمر في هذا القطاع. وتتكلف المندوبية السامية للتخطيط باستغلال المعلوماتي لمجموع الرخص المرسل من طرف الجماعات الحضرية.

فيما يتعلق بالعقار يتم تجميع الإحصائيات من الوكالة الوطنية للمحافظة على الأملاك العقارية والمسح العقاري والخرائطية والتي أحدثت منذ يناير 2003. ويعهد إليها القيام بتحفيظ الأملاك العقارية وإشهار الحقوق العينية للأملاك والتحملات العقارية المنصبة على الأملاك المحفظة أو التي في طور التحفيظ والمحافظة عليها وحفظ الربائد والوثائق العقارية وتزويد العموم بالمعلومات المضمنة بها وإنجاز تصاميم المسح العقاري في إطار التحفيظ العقاري.

مفاهيم وتعريف :

المسكن : يتألف من غرفة واحدة أو أكثر ويضم على الأقل أحد المرافق الأخرى مثل (مطبخ أو حمام أو مرحاض) مع مدخل مستقل.

غرفة للسكن : تعد كل من غرفة النوم وقاعة الأكل وقاعة الاستراحة أو الاستقبال غرفة للسكن ولا تعتبر المرافق الأخرى مثل الأروقة والمطبخ والحمام كغرف.

المساحة المبنية : هي المساحة المغطاة للطابق الأرضي.

Surface de plancher : c'est la surface couverte du rez-de-chaussée plus celle de tous les étages constituant une même construction.

Valeur de la construction: c'est la somme des dépenses prévues liées directement à la construction, à l'exclusion du prix du terrain.

Immeuble: c'est une construction pour habitation collective (destinée à plusieurs résidents) composée d'au moins 3 logements ou 3 niveaux.

Villa: c'est une construction pour habitation, particulière du point de vue structure du plan, composée au plus de 2 logements ou de 2 niveaux avec éventuellement un jardin.

Habitation de type marocain: construction destinée à l'habitation ne répondant ni aux critères des immeubles ni des villas.

Bâtiments commerciaux et industriels : ce sont des ateliers, des hangars ou des magasins destinés au commerce, à l'industrie, à l'artisanat ou à des fonctions similaires.

Bâtiment administratif : toute construction dont la structure du plan est destinée à servir comme local à usage administratif (ensemble de bureaux). On y inclut également les écoles, les ensembles universitaires, les hôpitaux, les dispensaires.

Autre construction : toutes les constructions ne répondant pas aux critères précédents telles que les mosquées, les garages privés, etc.

Immatriculation foncière : c'est l'ensemble des opérations juridiques et topographiques menant à la purge d'un bien immobilier et à sa délimitation physique sur le terrain.

Réquisition : c'est une demande d'immatriculation d'un bien immobilier contenant des informations sur le requérant, la description du bien immobilier, etc.

مساحة السقوف : تضم إضافة إلى المساحة المبنية مساحات سقوف الطوابق الأخرى التي تكون نفس البناية.

قيمة البناية : تشمل مجموع النفقات المتوقع صرفها من أجل البناية ما عدا ثمن البقعة التي تتجزأ عليها البناية.

عمارة : بناية معدة للسكن الجماعي وتتألف على الأقل من 3 مساكن أو طابقين زيادة على الطابق الأرضي.

فيلا : بناية للسكن منفردة حسب شكل تصميمها وتضم على الأكثر مسكنين أو طابق واحد مع حديقة .

بناية من صنف مغربي : بناية معدة للسكنى لا تتوفر فيها الشروط المطلوبة في العمارة والفيلا.

بناية صناعية وتجارية : تشمل كل المحلات المهنية المعدة لأغراض التجارة أو الصناعة أو ما شابهها وكذا المستودعات.

بناية إدارية : هي كل بناية مخصصة لأغراض إدارية (مجموعة من المكاتب) بما في ذلك المدارس والجامعات والأحياء الجامعية والمستشفيات.

بنايات أخرى : كل بناية لا يمكن إدراجها ضمن أحد الأصناف السابقة وتشمل المساجد، المآرب الحرة، إلخ.

التحفيظ العقاري : مجموعة من الإجراءات القانونية والتقنية ترمي إلى تطهير العقار وضبط وضعه المادي والقانوني وإخضاعه لنظام العقارات المحفظة .

مطلب التحفيظ : هو طلب تحفيظ عقار يتقدم به مالك العقار أو الشريك أو أصحاب الحقوق العينية المترتبة على العقار ويكون مشفوعا بوثائق تثبت ملكية صاحب المطلب.

Titre foncier : appelé encore titre de propriété, constitue ainsi l'état civil de chaque bien immobilier immatriculé. Il permet de connaître, rapidement et sûrement depuis son établissement, l'histoire, la situation juridique et la consistance matérielle du bien immobilier en cause. Le titre foncier établi est ainsi définitif et irrévocable.

Hypothèque : c'est un droit réel sur les biens immobiliers affectés à l'acquittement d'une obligation. Elle est de nature indivisible et subsiste en entier sur les biens immobiliers affectés. Ce droit est destiné à garantir le paiement d'une créance sans déposséder le propriétaire du bien immobilier grevé.

Recettes foncières : c'est l'ensemble des droits perçus par la Conservation Foncière suite aux opérations d'immatriculation foncière, d'enregistrement et de délivrance de certificats de propriété, etc.

Plan cadastral : c'est un plan numérique, établi suite à l'immatriculation d'une propriété décrivant ses limites, sa situation géographique, sa consistance et énonçant avec précision sa superficie.

الرسم العقاري : يسمى أيضا رسم الملكية وهو وثيقة نهائية غير قابلة للطعن ويؤسس بعد انتهاء إجراءات التحفيظ المنصوص عليها في قانون التحفيظ العقاري ويتضمن الوضعية القانونية والهندسية بشكل مضبوط لا لبس فيه.

الرهن : هو حق عيني يترتب على العقارات المحفوظة أو التي في طور التحفيظ ويرمي إلى ضمان الوفاء بالديون التي التزم بها المالك.

المداخل العقارية : تتكون من جميع الرسوم والواجبات المؤداة لمصلحة المحافظة على الأملاك العقارية نظير عمليات التحفيظ والتقييد بالسجلات العقارية ودفع الشهادات العقارية الخ.

التصميم العقاري : هو تصميم رقمي يوضع قصد تسجيل العقار مبينا حدوده وموقعه الجغرافي ومحتواه ويحدد بدقة مساحته.

7 - 1 Autorisations de construire délivrées par les communes urbaines par catégorie de construction

7 - 1 رخص البناء المسلمة بالجماعات الحضرية حسب صنف البناء

Année 2017	عدد	عدد	القيمة	المساحة	المساحة	عدد الرخص	سنة 2017
Surface en m ²	الغرف	المساكن	المتوقعة	المبنية	المسقة	المساحة بالمتر المربع	القيمة بالآف درهم
Valeur en milliers de DH	Nombre de pièces	Nombre de logements	Valeur prévue	Surface bâtie	Surface des planchers	Nombre d'autorisat.	
Tanger-Tétouan-Al Hoceima	34 906	11 048	2 443 482	459 450	1 358 427	4 437	طنجة - تطوان - الصيمة
Immeubles	13 164	4 466	1 056 826	125 545	518 434	926	عمرات
Villas	678	178	96 396	19 133	43 779	115	فيلات
Habitations type marocain	21 064	6 404	1 165 348	285 043	730 075	3 310	سكنى مغربية
Bâtiments com.et industriels	-	-	66 364	18 450	34 573	44	بنايات صناعية وتجارية
Bâtiments administratifs	-	-	52 901	8 935	27 282	23	بنايات إدارية
Autres	-	-	5 648	2 344	4 284	19	بنايات أخرى
Oriental	34 961	11 298	3 501 441	682 798	1 830 774	5 947	الشرق
Immeubles	3 370	1 084	324 786	39 990	164 118	122	عمرات
Villas	280	73	26 655	5 086	13 656	42	فيلات
Habitations type marocain	31 311	10 141	2 717 825	553 974	1 432 516	5 602	سكنى مغربية
Bâtiments com.et industriels	-	-	404 463	82 784	206 751	161	بنايات صناعية وتجارية
Bâtiments administratifs	-	-	6 203	599	2 964	8	بنايات إدارية
Autres	-	-	21 510	365	10 769	12	بنايات أخرى
Fès-Meknès	73 662	21 455	3 337 490	855 545	2 671 745	7 351	فاس - مكناس
Immeubles	21 370	6 384	802 271	160 768	567 536	1 604	عمرات
Villas	2 569	421	203 180	67 381	133 047	364	فيلات
Habitations type marocain	49 723	14 650	1 905 149	386 030	1 596 810	4 564	سكنى مغربية
Bâtiments com.et industriels	-	-	293 578	170 199	262 010	760	بنايات صناعية وتجارية
Bâtiments administratifs	-	-	91 122	34 769	71 872	30	بنايات إدارية
Autres	-	-	42 191	36 398	40 470	29	بنايات أخرى
Rabat-Salé-Kénitra	57 044	20 209	5 847 852	1 199 905	3 283 837	8 765	الرباط - سلا - القنيطرة
Immeubles	23 075	8 377	2 204 206	377 612	1 221 053	984	عمرات
Villas	2 294	593	306 527	77 457	148 140	423	فيلات
Habitations type marocain	31 675	11 239	1 744 153	431 079	1 353 836	6 041	سكنى مغربية
Bâtiments com.et industriels	-	-	735 469	207 317	341 779	975	بنايات صناعية وتجارية
Bâtiments administratifs	-	-	682 557	62 574	155 265	83	بنايات إدارية
Autres	-	-	174 941	43 866	63 764	259	بنايات أخرى
Béni Mellal-Khénifra	18 339	6 599	1 186 396	280 266	810 777	3 665	بني ملال - خنيفرة
Immeubles	2 377	779	161 733	23 710	99 298	279	عمرات
Villas	1 008	330	79 079	19 870	49 515	175	فيلات
Habitations type marocain	14 954	5 490	817 873	175 069	573 859	2 822	سكنى مغربية
Bâtiments com.et industriels	-	-	94 259	47 609	65 575	349	بنايات صناعية وتجارية
Bâtiments administratifs	-	-	25 848	8 236	15 921	10	بنايات إدارية
Autres	-	-	7 604	5 772	6 609	30	بنايات أخرى
Casablanca-Settat	75 182	24 804	9 129 274	1 459 513	4 271 720	5 524	الدار البيضاء الكبرى - سطات
Immeubles	60 386	20 662	4 184 895	667 660	2 258 026	2 277	عمرات
Villas	4 775	1 009	809 514	124 738	321 156	835	فيلات
Habitations type marocain	10 021	3 133	540 977	104 842	345 930	1 505	سكنى مغربية
Bâtiments com.et industriels	-	-	2 466 223	441 461	925 257	785	بنايات صناعية وتجارية
Bâtiments administratifs	-	-	1 072 919	110 392	400 067	102	بنايات إدارية
Autres	-	-	54 747	10 420	21 284	20	بنايات أخرى
Marrakech-Safi	25 822	4 392	1 462 457	333 763	947 726	3 185	مراكش - أسفي
Immeubles	948	313	58 445	11 188	40 122	58	عمرات
Villas	48	10	23 918	1 267	12 757	8	فيلات
Habitations type marocain	24 826	4 069	1 250 638	285 531	814 137	2 895	سكنى مغربية
Bâtiments com.et industriels	-	-	126 688	35 168	78 864	223	بنايات صناعية وتجارية
Bâtiments administratifs	-	-	2 769	609	1 846	1	بنايات إدارية
Autres	-	-	-	-	-	-	بنايات أخرى
Drâa-Tafilalet	15 804	4 562	1 077 099	255 580	739 260	2 807	درعة - تافيلالت
Immeubles	1 792	565	69 286	11 874	41 630	238	عمرات
Villas	456	105	23 746	7 401	19 032	66	فيلات
Habitations type marocain	13 556	3 892	778 113	183 737	551 648	2 174	سكنى مغربية
Bâtiments com.et industriels	-	-	144 962	33 607	89 174	281	بنايات صناعية وتجارية
Bâtiments administratifs	-	-	47 660	16 564	30 140	23	بنايات إدارية
Autres	-	-	13 333	2 397	7 636	25	بنايات أخرى

7 - 1 Autorisations de construire délivrées par
les communes urbaines selon la catégorie
de construction (suite)

7 - 1 رخص البناء المسلمة بالجماعات
الحضرية حسب صنف البناء (تابع)

Année 2017	غرف	عدد	القيمة	المساحة	المساحة	عدد الرخص	2017 سنة
Surface en m ²	السكنى	المساكن	المتوقعة	المبنية	المسقة	المساحة بالمتر المربع	القيمة بالف درهم
Valeur en milliers de DH	Nombre de pièces	Nombre de logements	Valeur prévue	Surface bâtie	Surface des planchers	Nombre d'autorisat.	
Souss-Massa	25 351	9 157	1 497 772	361 103	1 067 112	3 527	سوس - ماسه
Immeubles	6 734	2 209	416 210	43 818	234 627	93	عمارات
Villas	794	218	87 377	19 088	46 792	113	فيلات
Habitations type marocain	17 823	6 730	774 135	216 295	654 692	3 071	سكنى مغربية
Bâtiments com.et industriels	-	-	125 854	62 093	80 796	207	بنايات صناعية وتجارية
Bâtiments administratifs	-	-	85 602	18 113	46 690	37	بنايات إدارية
Autres	-	-	8 594	1 696	3 515	6	بنايات أخرى
Guelmim-Oued Noun	7 800	2 357	393 101	162 284	320 796	1 406	كلميم - واد نون
Immeubles	264	68	23 456	6 013	12 226	5	عمارات
Villas	449	82	22 151	14 560	21 276	75	فيلات
Habitations type marocain	7 087	2 207	299 053	113 361	254 168	1 305	سكنى مغربية
Bâtiments com.et industriels	-	-	9 636	8 719	9 363	6	بنايات صناعية وتجارية
Bâtiments administratifs	-	-	34 658	17 455	21 464	9	بنايات إدارية
Autres	-	-	4 148	2 176	2 299	6	بنايات أخرى
Laavoune-Sakia El Hamra	8 686	2 965	655 164	219 165	446 630	1 018	العيون - الساقية الحمراء
Immeubles	4 756	1 568	280 056	54 329	186 805	423	عمارات
Villas	82	24	5 865	1 820	3 910	12	فيلات
Habitations type marocain	3 848	1 373	183 372	79 479	138 371	530	سكنى مغربية
Bâtiments com.et industriels	-	-	96 409	51 325	56 360	27	بنايات صناعية وتجارية
Bâtiments administratifs	-	-	84 665	29 742	57 986	23	بنايات إدارية
Autres	-	-	4 797	2 470	3 198	3	بنايات أخرى
Eddakhla-Oued Eddahab	2 336	822	396 778	157 042	197 293	693	الداخلة - وادي الذهب
Immeubles	-	-	-	-	-	-	عمارات
Villas	78	18	12 384	5 438	6 192	17	فيلات
Habitations type marocain	2 258	804	161 270	46 557	80 430	549	سكنى مغربية
Bâtiments com.et industriels	-	-	159 932	78 308	79 966	113	بنايات صناعية وتجارية
Bâtiments administratifs	-	-	63 192	26 739	30 705	14	بنايات إدارية
Autres	-	-	-	-	-	-	بنايات أخرى
Total	379 893	119 668	30 928 306	6 426 414	17 946 097	48 325	المجموع
Immeubles	138 236	46 475	9 582 169	1 522 507	5 343 875	7 009	عمارات
Villas	13 511	3 061	1 696 791	363 239	819 252	2 245	فيلات
Habitations type marocain	228 146	70 132	12 337 905	2 860 997	8 526 472	34 368	سكنى مغربية
Bâtiments com.et industriels	-	-	4 723 836	1 237 040	2 230 468	3 931	بنايات صناعية وتجارية
Bâtiments administratifs	-	-	2 250 095	334 727	862 202	363	بنايات إدارية
Autres	-	-	337 511	107 904	163 828	409	بنايات أخرى

Source : Haut-Commissariat au Plan (Direction de la Statistique).

المصدر : المندوبية السامية للتخطيط (مديرية الإحصاء).

7 - 2 Autorisations de construire délivrées par
les communes urbaines par catégorie
du demandeur et de construction

2 - 7 رخص البناء المسلمة بالجماعات
الحضرية حسب صاحب الطلب ونوع
الأشغال وصنف البناء

Année 2017	المجموع	بنائات أخرى	بنائات إدارية	بنائات تجارية وصناعية	سكنى مغربية	فيلايات	عمارات	سنة 2017	
Nature des travaux	Total	Autres	Bâtiments administ.	Bâtiments commerc. et Indus.	Habitations type marocain	Villas	Immeu- bles	نوع الأشغال	
Catégorie de demandeur								فئة صاحب الطلب	
Marocains	C.N	36 565	253	139	2 768	26 526	2 014	4 865	ب - ج
	Autres	9 974	100	61	713	7 396	200	1 504	أخرى
	Total	46 539	353	200	3 481	33 922	2 214	6 369	مجموع
Etrangers	C.N	29	-	-	1	20	5	3	ب - ج
	Autres	18	-	2	2	6	4	4	أخرى
	Total	47	-	2	3	26	9	7	مجموع
Urbanisme	C.N	32	-	1	3	28	-	-	ب - ج
	Autres	8	-	-	-	8	-	-	أخرى
	Total	40	-	1	3	36	-	-	مجموع
Autres adm. d'Etat	C.N	80	4	59	5	10	-	2	ب - ج
	Autres	16	-	14	1	1	-	-	أخرى
	Total	96	4	73	6	11	-	2	مجموع
Sociétés	C.N	1 198	18	53	287	247	17	576	ب - ج
	Autres	319	21	21	133	92	5	47	أخرى
	Total	1 517	39	74	420	339	22	623	مجموع
Autres	C.N	61	10	10	13	20	-	8	ب - ج
	Autres	25	3	3	5	14	-	-	أخرى
	Total	86	13	13	18	34	-	8	مجموع
Total	C.N	37 965	285	262	3 077	26 851	2 036	5 454	ب - ج
	Autres	10 360	124	101	854	7 517	209	1 555	أخرى
	Total	48 325	409	363	3 931	34 368	2 245	7 009	مجموع

C.N. : Construction Nouvelle
Source : Haut-Commissariat au Plan (Direction de la Statistique).

ب - ج : بنائية جديدة
المصدر : المندوبية السامية للتخطيط (مديرية الإحصاء).

7 - 3 Surface de plancher prévue par catégorie de demandeur et de construction

7 - 3 مساحة السقوف المتوقعة حسب صاحب الطلب ونوع الأشغال وصنف البناء

Année 2017 En m ²	المجموع	بنيات أخرى	بنيات إدارية	بنيات تجارية وصناعية	سكنى مغربية	فيلات	عمارات	نوع الأشغال	سنة 2017 بالمتر المربع	
Catégorie de demandeur	Nature des travaux	Autres	Bâtiments administ.	Bâtiments commerc. et Indus.	Habitations type marocain	Villas	Immeubles		فئة صاحب الطلب	
Marocains	C.N	12 547 972	71 630	275 581	1 158 868	6 829 609	789 305	3 422 979	ب - ج	مغاربة
	Autres	1 447 442	18 331	21 690	98 584	978 460	16 441	313 936	أخرى	
	Total	13 995 414	89 961	297 271	1 257 452	7 808 069	805 746	3 736 915	مجموع	
Etrangers	C.N	24 973	-	-	14 351	4 921	3 394	2 307	ب - ج	أجانب
	Autres	1 663	-	-	-	954	114	595	أخرى	
	Total	26 636	-	-	14 351	5 875	3 508	2 902	مجموع	
Urbanisme	C.N	11 766	-	6 015	565	5 186	-	-	ب - ج	التعمير
	Autres	1 153	-	-	-	1 153	-	-	أخرى	
	Total	12 919	-	6 015	565	6 339	-	-	مجموع	
Autres adm. d'Etat	C.N	274 613	28 507	133 376	3 477	24 899	-	84 354	ب - ج	إدارات أخرى للدولة
	Autres	6 442	-	6 001	-	441	-	-	أخرى	
	Total	281 055	28 507	139 377	3 477	25 340	-	84 354	مجموع	
Sociétés	C.N	3 177 224	24 237	366 870	906 773	396 581	9 855	1 472 908	ب - ج	شركات
	Autres	356 188	16 189	41 856	44 019	237 131	143	16 850	أخرى	
	Total	3 533 412	40 426	408 726	950 792	633 712	9 998	1 489 758	مجموع	
Autres	C.N	87 624	2 779	10 337	2 603	41 959	-	29 946	ب - ج	آخرون
	Autres	9 037	2 155	476	1 228	5 178	-	-	أخرى	
	Total	96 661	4 934	10 813	3 831	47 137	-	29 946	مجموع	
Total	C.N	16 124 172	127 153	792 179	2 086 637	7 303 155	802 554	5 012 494	ب - ج	المجموع
	Autres	1 821 925	36 675	70 023	143 831	1 223 317	16 698	331 381	أخرى	
	Total	17 946 097	163 828	862 202	2 230 468	8 526 472	819 252	5 343 875	مجموع	

C.N. : Construction Nouvelle
Source : Haut-Commissariat au Plan (Direction de la Statistique).

ب - ج : بنىة جديدة
المصدر : المندوبية السامية للتخطيط (مديرية الإحصاء).

7 - 4 Valeur prévue par catégorie
de demandeur, nature des travaux et de construction (1)

7 - 4 القيمة المتوقعة حسب صاحب
الطلب ونوع الأشغال وصنف البناء(1)

Année 2017 En milliers de DH	المجموع	بنايات أخرى	بنايات إدارية	بنايات تجارية وصناعية	سكنى مغربية	فيلات	عمارات	سنة 2017 بألف درهم	
Catégorie de demandeur	Nature des travaux	Total	Autres	Bâtiments administr.	Bâtiments commerc. et Indus.	Habitations type marocain	Villas Immeubles	نوع الأشغال	فئة صاحب الطلب
Marocains	C.N	20 576 085	164 442	858 568	1 964 093	10 146 655	1 591 644	5 850 684	ب - ج
	Autres	2 551 392	34 716	49 620	411 441	1 369 181	64 151	622 284	أخرى
	Total	23 127 477	199 158	908 188	2 375 534	11 515 836	1 655 795	6 472 968	مجموع
Etrangers	C.N	52 806	-	-	28 702	7 342	11 937	4 825	ب - ج
	Autres	14 981	-	7 295	672	1 469	876	4 669	أخرى
	Total	67 787	-	7 295	29 374	8 811	12 813	9 494	مجموع
Urbanisme	C.N	19 934	-	13 413	565	5956	-	-	ب - ج
	Autres	1 300	-	-	-	1 300	-	-	أخرى
	Total	21 234	-	13 413	565	7 256	-	-	مجموع
Autres adm. d'Etat	C.N	532 463	32 084	286 360	6 292	29 997	-	177 731	ب - ج
	Autres	72 325	-	65 984	5 900	441	-	-	أخرى
	Total	604 787	32 084	352 343	12 192	30 438	-	177 731	مجموع
Sociétés	C.N	6 285 879	50 244	874 618	2 088 022	437 344	26 580	2 809 070	ب - ج
	Autres	626 639	45 151	75 608	210 004	237 277	1 603	56 995	أخرى
	Total	6 912 518	95 395	950 227	2 298 027	674 621	28 183	2 866 065	مجموع
Autres	C.N	179 481	7 663	17 579	3 905	94 422	-	55 911	ب - ج
	Autres	15 020	3 210	1 050	4 240	6 520	-	-	أخرى
	Total	194 501	10 873	18 629	8 145	100 942	-	55 911	مجموع
Total	C.N	27 646 648	254 433	2 050 538	4 091 578	10 721 717	1 630 161	8 898 221	ب - ج
	Autres	3 281 657	83 078	199 557	632 258	1 616 188	66 630	683 948	أخرى
	Total	30 928 306	337 511	2 250 095	4 723 836	12 337 905	1 696 791	9 582 169	مجموع

(1) Les communes urbaines
C.N. : Construction Nouvelle

Source : Haut-Commissariat au Plan (Direction de la Statistique).

(1) الجماعات الحضرية

ب - ج : بناية جديدة

المصدر : المندوبية السامية للتخطيط (مديرية الإحصاء).

7 - 5 Nombre d'autorisations par catégorie de construction et durée des travaux

7 - 5 رخص البناء حسب صنف البناء ومدة الأشغال

Année 2017	المجموع	بنايات أخرى	بنايات إدارية	بنايات تجارية وصناعية	سكنى مغربية	فييلات	عمارات	سنة 2017
Durée des travaux (en mois)	Total	Autres	Bâtiments administ.	Bâtiments commerc. et Indus.	Habitations type marocain	Villas	Immeubles	مدة الأشغال (بالأشهر)
1 - 6	8 622	88	66	976	6 476	238	778	6 - 1
7 - 12	36 474	287	230	2 558	26 082	1 760	5 557	12 - 7
13 - 18	1 102	7	26	131	542	96	300	18 - 13
19 - 24	1 048	6	23	73	579	123	244	24 - 19
25 - 30	75	-	4	2	50	2	17	30 - 25
31 - 36	192	1	3	16	143	2	27	36 - 31
37 et +	53	-	1	8	35	1	8	37 وأكثر
Non déclaré	759	20	10	167	461	23	78	غير مصرح به
Total	48 325	409	363	3 931	34 368	2 245	7 009	المجموع

7 - 6 Surface des planchers par catégorie de construction et la durée des travaux

7 - 6 مساحة السقوف حسب صنف البناء ومدة الأشغال

Année 2017	المجموع	بنايات أخرى	بنايات إدارية	بنايات تجارية وصناعية	سكنى مغربية	فييلات	عمارات	سنة 2017
En m ²	Total	Autres	Bâtiments administ.	Bâtiments commerc. et Indus.	Habitations type marocain	Villas	Immeubles	بالمتر المربع
Durée des travaux (en mois)	Total	Autres	Bâtiments administ.	Bâtiments commerc. et Indus.	Habitations type marocain	Villas	Immeubles	مدة الأشغال (بالأشهر)
1 - 6	1 646 270	20 549	20 831	226 013	1 180 731	54 363	143 783	6 - 1
7 - 12	12 133 170	76 323	572 857	1 151 073	6 375 022	661 173	3 296 722	12 - 7
13 - 18	1 128 939	32 622	93 528	173 229	275 377	48 499	505 684	18 - 13
19 - 24	1 605 933	3 840	63 696	317 529	319 326	47 483	854 059	24 - 19
25 - 30	96 338	-	45 769	356	23 968	428	25 817	30 - 25
31 - 36	612 376	515	15 162	124 042	170 092	781	301 784	36 - 31
37 et +	471 251	-	24 548	172 635	68 783	383	204 902	37 وأكثر
Non déclaré	251 820	29 979	25 811	65 591	113 173	6 142	11 124	غير مصرح به
Total	17 946 097	163 828	862 202	2 230 468	8 526 472	819 252	5 343 875	المجموع

Source : Haut-Commissariat au Plan (Direction de la Statistique).

المصدر : المتدبيرة السامية للتخطيط (مديرية الإحصاء).

7 - 7 Valeur prévue par catégorie de construction et durée des travaux

7 - 7 القيمة المتوقعة حسب صنف البناء ومدة الأشغال

Année 2017 En milliers de DH	المجموع Total	بنايات أخرى Autres	بنايات إدارية Bâtiments administ.	بنايات تجارية وصناعية Bâtiments commerc. et Indus.	سكنى مغربية Habitations type marocain	فيلات Villas	عمارات Immeubles	سنة 2017 بألف درهم مدة الأشغال بالأشهر
1 - 6	3 032 201	32 472	68 470	490 973	1 971 327	119 221	349 737	6 - 1
7 - 12	18 843 692	123 937	1 105 078	1 962 033	8 973 701	1 264 891	5 414 051	12 - 7
13 - 18	2 513 898	139 013	266 941	475 581	393 075	163 580	1 075 707	18 - 13
19 - 24	3 312 848	7 751	172 111	939 748	493 181	136 155	1 563 902	24 - 19
25 - 30	409 440	-	292 312	599	51 438	428	64 664	30 - 25
31 - 36	1 367 914	773	67 384	538 149	203 514	3 004	555 090	36 - 31
37 et +	1 054 566	-	240 006	202 723	72 975	766	538 097	37 وأكثر
Non déclaré	393 747	33 566	37 792	114 030	178 694	8 745	20 921	غير مصرح به
Total	30 928 306	337 511	2 250 095	4 723 836	12 337 905	1 696 791	9 582 169	المجموع

7 - 8 Nombre d'autorisations par catégorie de construction et le prix du m² couvert

8 - 7 عدد رخص البناء حسب صنف البناء وثن المتر المربع المكسي

Année 2017	المجموع Total	بنايات أخرى Autres	بنايات إدارية Bâtiments administ.	بنايات تجارية وصناعية Bâtiments commerc. et Indus.	سكنى مغربية Habitations type marocain	فيلات Villas	عمارات Immeubles	سنة 2017 ثن المتر مربع المكسي بالدرهم
0 - 500	24	1	-	10	10	3	-	500 - 0
501 - 1000	16 497	306	99	1 534	12 092	598	1 868	1000 - 501
1001 - 1500	17 286	64	100	1 479	12 102	500	3 041	1500 - 1001
1501 - 2000	12 491	25	87	763	9 130	628	1 858	2000 - 1501
2001 - 2500	1 240	3	19	56	897	113	152	2500 - 2001
2501 - 3000	450	4	23	42	92	242	47	3000 - 2501
3001 - 3500	78	-	5	14	9	33	17	3500 - 3001
3501 - 4000	114	3	6	7	28	52	18	4000 - 3501
4001 et +	145	3	24	26	8	76	8	4001 و أكثر
Total	48 325	409	363	3 931	34 368	2 245	7 009	المجموع

Source : Haut-Commissariat au Plan (Direction de la Statistique).

المصدر : المندوبية السامية للتخطيط (مديرية الإحصاء).

7 - 9 Surface de plancher par catégorie
de construction et le prix du m² couvert

Année 2017 En m ²	المجموع Total	بنايات أخرى Autres	بنايات إدارية Bâtiments administ.	بنايات تجارية وصناعية Bâtiments commerc. et Indus.	سكني مقرية Habitations type marocain	فيلات Villas	عمارات Immeubles	سنة 2017
								بالمتر المربع
Prix du m ² couvert en DH								ثمن المتر مربع بالدرهم
0 - 500	11 787	36	-	102	11 649	-	-	500 - 0
501 - 1000	5 660 939	89 090	301 236	686 357	3 242 038	191 569	1 150 649	1000 - 501
1001 - 1500	5 332 402	14 747	140 438	517 800	2 831 413	174 060	1 653 944	1500 - 1001
1501 - 2000	4 627 088	18 560	152 369	535 825	2 107 558	239 020	1 573 756	2000 - 1501
2001 - 2500	828 223	1 303	32 982	103 340	253 000	45 410	392 188	2500 - 2001
2501 - 3000	641 020	2 906	64 280	142 425	40 016	87 995	303 398	3000 - 2501
3001 - 3500	143 415	-	5 004	44 726	4 489	15 613	73 583	3500 - 3001
3501 - 4000	263 549	11 144	17 220	6 155	26 286	25 211	177 533	4000 - 3501
4001 et +	437 674	26 042	148 673	193 738	10 023	40 374	18 824	4001 و أكثر
Total	17 946 097	163 828	862 202	2 230 468	8 526 472	819 252	5 343 875	المجموع

7 - 9 مساحة السقوف حسب صنف
البناء و ثمن المتر المربع المكسي

7 - 10 Valeur prévue par catégorie
de construction et le prix du m² couvert

Année 2017 En milliers de DH	المجموع Total	بنايات أخرى Autres	بنايات إدارية Bâtiments administ.	بنايات تجارية وصناعية Bâtiments com. et ind.	سكني مقرية Habitations type marocain	فيلات Villas	عمارات Immeubles	سنة 2017
								بألف درهم
Prix du m ² couvert en DH								ثمن المتر مربع بالدرهم
0 - 500	3 642	18	-	434	2 761	430	-	500 - 0
501 - 1000	5 746 027	91 958	305 429	730 758	3 243 389	200 796	1 173 697	1000 - 501
1001 - 1500	7 707 061	23 543	221 260	879 982	3 984 536	248 246	2 349 495	1500 - 1001
1501 - 2000	9 321 263	39 268	316 924	1 193 074	4 166 544	479 776	3 125 676	2000 - 1501
2001 - 2500	2 041 025	3 166	86 020	263 038	625 841	116 180	946 781	2500 - 2001
2501 - 3000	2 011 913	8 371	241 531	433 673	119 978	263 645	944 714	3000 - 2501
3001 - 3500	515 144	-	17 001	151 863	40 154	55 632	250 494	3500 - 3001
3501 - 4000	1 047 978	44 174	74 734	24 552	105 044	100 549	698 924	4000 - 3501
4001 et +	2 534 252	127 011	987 196	1 046 462	49 659	231 536	92 388	4001 و أكثر
Total	30 928 306	337 511	2 250 095	4 723 836	12 337 905	1 696 791	9 582 169	المجموع

7 - 10 القيمة المتوقعة حسب صنف
البناء و ثمن المتر المربع المكسي

7 - 11 Autorisations de construire délivrées
par province (ou préfecture)11 - 7 رخص البناء المسلمة
حسب الإقليم (أو العمالة)

Année 2017 Surface : en m ² Valeur en milliers de DH	عدد غرف السكنى Nombre de pièces	عدد المساكن Nombre de logements	القيمة المتوقعة Valeur prévue	المساحة المبنية Surface bâtie	المساحة المسقفة Surface des planchers	عدد الرخص Nombre d'autori-	سنة 2017 المساحة بالمتر المربع القيمة بآلف درهم
Tanger-Tétouan-Al Hoceima	34 906	11 048	2 443 482	459 450	1 358 427	4 437	طنجة - تطوان - الحسيمة
Al Hoceima	4 273	1 446	298 584	80 225	231 720	736	الحسيمة
Chefchaouen	1 268	403	105 158	17 352	57 432	169	شفشاون
Larache	2 306	1 060	182 480	40 847	106 646	472	العرانش
Ouezzane	1 548	543	97 198	11 906	42 445	188	وزان
Tanger -Assilah	14 617	3 627	620 625	167 075	407 474	1 997	طنجة - أصيلا
Tétouan	3 093	1 354	467 022	65 610	228 455	391	تطوان
M'diq-Fnidiq	7 801	2 615	672 416	76 435	284 255	484	المضيق-الفيندق
Oriental	34 961	11 298	3 501 441	682 798	1 830 774	5 947	الشرق
Berkane	3 266	921	255 352	53 859	137 804	498	بركان
Driouch	1 444	548	195 968	43 392	119 144	191	دريوش
Figuig	693	199	55 362	14 253	31 928	151	فكيك
Guercif	3 779	1 389	173 675	74 031	170 975	638	جرسيف
Jerada	593	152	113 666	25 666	48 629	129	جرادة
Nador	10 111	2 941	1 260 721	213 521	586 727	1 477	الناضور
Oujda-Angad	8 580	2 931	944 715	150 267	472 440	1 843	وجدة - أنكاد
Taourirt	6 495	2 217	501 983	107 809	263 127	1 020	تاوريرت
Fès-Meknès	73 662	21 455	3 337 490	855 545	2 671 745	7 351	فاس - مكناس
Meknès	33 700	9 804	1 305 332	351 291	1 230 806	2 479	مكناس
Boulemane	2 630	817	155 962	39 267	94 762	400	بولمان
El Hajeb	3 847	1 209	215 972	88 364	172 017	706	الحاجب
Fès	19 383	5 169	829 620	207 331	605 846	2 098	فاس
Ifrane	3 168	945	177 624	38 087	109 054	379	يفرن
Sefrou	5 227	1 542	284 738	57 356	189 833	465	صفرو
Taounate	919	305	68 893	15 068	41 710	127	تاونات
Taza	4 762	1 649	297 600	58 374	226 617	691	تازة
Moulay Yacoub	26	15	1 750	407	1 100	6	مولاي يعقوب
Rabat-Salé-Kénitra	57 044	20 209	5 847 852	1 199 905	3 283 837	8 765	الرباط - سلا - القنيطرة
Kénitra	13 195	4 670	999 562	228 627	795 284	2 621	القنيطرة
Khémisset	7 652	2 685	474 908	118 680	431 152	2 338	الخميسات
Rabat	5 294	1 809	1 504 362	252 525	400 022	426	الرباط
Salé	11 645	3 911	1 590 201	231 123	808 005	1 284	سلا
Sidi Kacem	3 498	1 237	167 759	57 303	141 996	625	سيدي قاسم
Sidi Slimane	210	71	15 713	2 910	7 972	37	سيدي سليمان
Skhirate-Témara	15 550	5 826	1 095 348	308 737	699 406	1 434	الصخيرات - تمارة
Béni Mellal-Khénifra	18 339	6 599	1 186 396	280 266	810 777	3 665	بني ملال - خنيفرة
Azilal	562	200	41 224	9 129	21 855	115	أزيلال
Béni Mellal	4 768	1 529	351 551	77 301	235 556	696	بني ملال
Fquih Ben Salah	1 208	419	70 415	19 709	54 360	207	لفقيه بن صالح
Khénifra	4 089	1 638	324 159	64 622	166 773	1 200	خنيفرة
Khouribga	7 712	2 813	399 047	109 505	332 233	1 447	خريبكة

7 - 11 Autorisations de construire délivrées
par province (ou préfecture) (suite)7 - 11 رخص البناء المسلمة
حسب الإقليم (أو العمالة) (تابع)

Année 2017	عدد غرف السكنى	عدد المساكن	القيمة المتوقعة	المساحة المبنية	المساحة المسقفة	عدد الرخص	سنة 2017 المساحة بالمتر المربع القيمة بألف درهم
Surface : en m ² Valeur en milliers de DH	Nombre de pièces	Nombre de logements	Valeur prévue	Surface bâtie	Surface des planchers	Nombre d'autori-	
Casablanca-Settat	75 182	24 804	9 129 274	1 459 513	4 271 720	5 524	الدار البيضاء - سطات
Benslimane	4 550	1 437	343 241	62 245	178 800	463	ابن سليمان
Berrechid	4 137	1 289	239 322	50 230	182 424	351	برشيد
Casablanca	32 358	10 801	5 078 162	620 627	2 093 913	1 896	الدار البيضاء
El Jadida	11 083	3 378	714 617	125 678	404 230	895	الجديدة
Mediouna	2 281	870	310 005	58 331	176 982	135	مديونة
Mohammadia	2 351	771	152 202	59 053	124 501	362	المحمدية
Nouaceur	10 301	3 617	1 649 800	363 229	767 938	307	النواصر
Settat	6 132	2 062	523 434	100 080	281 164	860	سطات
Sidi Bennour	1 989	579	118 493	20 040	61 768	255	سيدي بنور
Marrakech-Safi	25 822	4 392	1 462 457	333 763	947 726	3 185	مراكش - أسفي
Al Haouz	1 546	108	24 374	10 186	24 025	104	الحوز
Chichaoua	1 014	146	57 157	15 634	36 959	146	شيشاوة
El Kelâa des Sraghna	1 773	251	101 585	23 233	72 366	233	قلعة السراغنة
Essaouira	776	142	48 900	12 820	32 892	139	الصويرة
Marrakech	10 053	753	398 801	94 137	249 288	753	مراكش
Rehama	2 814	437	206 484	40 050	108 430	437	الرحامنة
Safi	6 968	2 297	586 143	121 140	384 753	1 214	أسفي
Yousseoufia	878	258	39 013	16 563	39 013	159	اليوسفية
Drâa-Tafilalet	15 804	4 562	1 077 099	255 580	739 260	2 807	درعة - تافيلالت
Errachidia	6 680	2 033	350 643	91 052	316 947	1 099	الرشيدية
Midelt	3 023	900	259 180	56 448	137 988	619	ميدلت
Ouarzazate	4 178	1 152	242 656	56 936	152 242	639	ورزازات
Tinghir	1 233	257	154 817	30 605	80 961	264	تيفنغر
Zagora	690	220	69 803	20 539	51 122	186	زاكورة
Souss-Massa	25 351	9 157	1 497 772	361 103	1 067 112	3 527	سوس - ماسة
Agadir Ida Ou Tanane	13 504	4 785	944 556	183 776	585 579	1 389	أكادير - إداوتنان
Chtouka- Ait Baha	242	44	6 895	1 539	6 895	25	اششوكة - أيت باها
Inezgane Ait Melloul	8 883	3 374	417 482	132 960	369 853	1 652	انزكان - أيت ملول
Taroudannt	1 888	727	92 124	27 560	77 781	327	تارودانت
Tata	650	165	29 492	11 590	19 781	96	طاطا
Tiznit	184	62	7 223	3 678	7 223	38	تيزنيت
Guelmim-Oued Noun	7 800	2 357	393 101	162 284	320 796	1 406	كلميم - واد نون
Assa-Zag	418	115	18 342	15 391	16 486	112	أسا - الزاك
Guelmim	5 045	1 511	238 531	74 881	197 697	757	كلميم
Sidi Ifni	662	239	37 293	10 925	25 785	122	سيدي إفني
Tan-Tan	1 675	492	98 936	61 087	80 828	415	طنان طان
Laayoune-Sakia El Hamra	8 686	2 965	655 164	219 165	446 630	1 018	العيون - الساقية الحمراء
Boujdour	448	129	47 665	17 652	32 808	56	بوجدور
Es-Semara	1 710	714	74 393	55 449	61 957	287	السمارة
Laayoune	6 272	2 032	524 107	141 719	342 865	645	العيون
Tarfaya	256	90	8 999	4 345	9 000	30	طرفاية
Eddakhla-Oued Eddahab	2336	822	396778	157042	197293	693	الداخلة - وادي الذهب
Oued-Ed-Dahab	2 336	822	396 778	157 042	197 293	693	وادي الذهب
Total	379 893	119 668	30 928 306	6 426 414	17 946 097	48 325	المجموع

7 - 12 Prix moyen du m² couvert des nouvelles constructions par province et préfecture et par catégorie de construction

7 - 12 ثمن المتر المربع للبناءات الجديدة حسب الأقاليم والعمالات وصنف البناء

Année 2017 Prix du m ² en DH	المجموع	بنايات إدارية أخرى	بنايات إدارية أخرى	التعليم	الصحة	بنايات صناعية وتجارية	سكني مغربية	فيلات	عمارات	سنة 2017 ثمن م ² بالدرهم
	Total	Autres	Autres bâiments administ.	Enseign.	Santé	Bâiments commerc. et Indus.	Habit. type marocain	Villas	Immeu- bles	
Tanger-Tétouan-Al Hoceïma	1 600	1 092	1 443	1 500	1 375	1 572	1 576	2 158	1 639	طنجة - تطوان - الحسيمة
Al Hoceïma	1 305	1 067	-	1 500	-	1 369	1 273	2 290	1 231	الحسيمة
Chefchaouen	1 752	-	-	-	-	2 000	1 631	1 750	1 862	شفشاون
Larache	1 673	1 500	-	-	-	1 600	1 599	1 750	1 914	العرانش
Ouezzane	1 540	-	1 300	-	-	1 167	1 547	-	1 582	وزان
Tanger - Assilah	1 532	1 000	1 000	1 000	1 000	1 667	1 558	1 797	1 254	طنجة - أصيلا
Tétouan	2 105	-	2 000	2 000	2 000	2 000	2 079	2 750	1 993	تطوان
Midiq - Fnidq	1 852	1 500	1 750	-	3 000	1 667	1 757	2 158	2 009	المضيق-الفتنيق
Oriental	1 869	1 750	1 500	2 000	-	1 875	1 866	1 955	1 959	الشرق
Berkane	1 866	-	1 500	-	-	1 643	1 876	1 767	1 833	بركان
Driouch	1 602	-	-	-	-	1 515	1 618	1 300	1 300	دريوش
Figuig	1 764	1 500	-	-	-	-	1 768	-	-	فيجيج
Guercif	1 010	-	-	-	-	1 000	1 011	-	1 000	جرسيف
Jerada	2 203	-	-	-	-	2 417	2 165	-	-	جرادة
Nador	2 072	-	-	-	-	2 189	2 065	2 025	2 194	النواضور
Oujda Angad	1 999	2 000	-	2 000	-	2 000	1 999	2 000	2 000	وجدة - أنجاد
Taourirt	1 927	-	-	-	-	1 791	1 931	2 000	1 200	تاويرت
Fès-Meknès	1 342	1 347	2 300	1 238	1 500	1 151	1 319	1 610	1 421	فاس - مكناس
Meknès	1 165	1 000	1 000	1 000	-	1 046	1 105	1 882	1 500	مكناس
Boulemane	1 703	-	-	-	-	1 333	1 644	-	1 904	بولمان
El Hajeb	1 291	1 500	1 000	1 167	-	1 151	1 306	1 333	1 333	الحاجب
Fès	1 376	-	-	-	-	1 009	1 409	1 370	1 380	فاس
Ifrane	1 566	1 833	1 500	1 500	1 500	1 514	1 555	1 786	1 900	إفران
Sefrou	1 432	-	-	1 500	1 500	1 281	1 401	1 550	1 451	صفرو
Taounate	1 601	-	3 000	-	-	-	1 624	1 500	1 481	تاونات
Taza	1 309	1 850	5 000	1 160	-	1 327	1 212	1 375	1 338	تازة
Moulay Yacoub	1 767	-	-	-	-	-	2 000	2 000	1 533	مولاي يعقوب
Rabat-Salé-Kénitra	1 288	882	2 561	2 629	1 917	1 259	1 256	1 813	1 266	الرباط - سلا - القنيطرة
Kénitra	1 253	1 200	1 200	1 200	1 200	1 197	1 257	1 480	1 189	القنيطرة
Khémisset	1 113	800	1 500	1 250	-	1 307	1 151	1 133	1 000	الخيمسات
Rabat	2 481	2 404	5 365	3 988	1 500	1 991	1 601	3 279	2 306	الرباط
Salé	1 142	1 550	2 106	2 540	1 500	1 115	1 101	1 210	1 165	سلا
Sidi-Kacem	1 189	-	1 067	1 000	-	1 126	1 199	1 125	1 181	سیدی قاسم
Sidi Slimane	2 000	-	-	-	-	2 000	2 000	-	-	سیدی سليمان
Skhirate- Témara	1 413	1 000	2 333	1 750	3 050	1 529	1 425	1 563	1 236	الصخيرات - تمارة
Béni Mellal-Khénifra	1 479	1 000	1 000	2 075	1 800	1 284	1 498	1 554	1 588	بني ملال - خنيفرة
Azilal	1 831	-	-	2 377	-	-	1 825	-	-	أزيلال
Béni Mellal	1 437	1 000	-	-	-	1 385	1 368	1 930	1 507	بني ملال
Fquih Ben Salah	1 320	-	-	-	-	1 350	1 320	-	-	لفقيه بن صالح
Khénifra	1 937	-	-	-	-	1 916	1 935	2 000	-	خنيفرة
Khouribga	1 169	1 000	1 000	2 000	1 800	1 028	1 176	1 033	1 773	خربيكة
Casablanca-Settat	1 778	1 889	2 795	2 390	2 575	1 924	1 561	2 360	1 599	الدار البيضاء - سطات
Benslimane	1 800	-	-	2 000	-	1 773	1 750	1 820	1 798	ابن سليمان
Berrechid	1 303	-	1 000	1 000	-	1 833	1 250	1 482	1 228	برشيد
Casablanca	1 985	1 714	2 980	2 764	2 987	2 490	1 339	3 044	1 672	الدار البيضاء
El Jadida	1 640	-	1 667	1 917	1 833	1 607	1 518	1 986	1 872	الجديدة
Médiouna	1 692	-	-	-	-	1 667	1 353	1 875	1 741	مدونة
Mohammedia	1 105	-	-	1 000	-	1 763	1 172	1 064	1 033	المحمدية
Nouaceur	2 320	2 500	6 326	2 500	-	2 062	1 665	2 501	1 902	النواصر
Settat	1 776	-	1 583	1 971	1 500	1 818	1 509	2 557	1 655	سطات
Sidi Bennour	1 930	-	-	-	-	-	1 958	1 750	1 500	سیدی بنور
Marrakech - Safi	1 484	-	1 500	-	-	1 505	1 484	1 313	1 446	مراكش - أسفي
Al Haouz	1 014	-	-	-	-	-	1 014	-	-	الحوز
Chichaoua	1 559	-	-	-	-	-	1 559	-	-	ششاوية
El Kelaâ des Sraghna	1 448	-	-	-	-	-	1 448	-	-	قعة السراغنة
Essaouira	1 475	-	-	-	-	-	1 475	-	-	الصويرة
Marrakech	1 361	-	-	-	-	-	1 361	-	-	مراكش
Rehanna	1 854	-	-	-	-	-	1 854	-	-	الرحامنة
Safi	1 529	-	1 500	-	-	1 549	1 525	1 625	1 500	أسفي
Yousseoufia	1 000	-	-	-	-	1 000	1 000	1 000	1 000	اليوسفية

7 - 12 Prix moyen du m² couvert des nouvelles constructions par province et préfecture et par catégorie de construction (suite)

12 - 7 ثمن المتر المربع للبناء الجديدة حسب الأقاليم والعمالات وصنف البناء (تابع)

Année 2017 Prix du m ² en DH	المجموع	بنيات إدارية أخرى	بنيات إدارية أخرى	التعليم	الصحة	بنيات صناعية وتجارية	سكني مغربي	فيلات	عمارات	سنة 2017 ثمن م ² بالدرهم
	Total	Autres	Autres bâtimnts administ.	Enseign.	Santé	Bâtiments commerc. et Indus.	Habit. type marocain	Villas	Immeu- bles	
Drâa-Tafilalet	1 462	1 400	1 747	1 267	1 000	1 539	1 461	1 253	1 408	درعة - تافيلالت
Errachidia	1 145	-	1 000	1 000	1 000	1 318	1 092	1 067	1 466	الرشيدية
Midelt	1 895	2 000	2 656	-	-	1 991	1 871	1 975	2 000	ميدلت
Ouarzazate	1 512	1 500	-	-	-	1 571	1 531	1 400	1 132	ورزازات
Tinghir	1 713	-	1 800	1 800	-	1 974	1 663	1 500	1 000	تينغير
Zagora	1 406	1 000	-	1 000	1 000	1 000	1 675	1 000	2 000	زاكورة
Souss-Massa	1 203	1 813	2 106	1 285	2 350	1 320	1 155	1 797	1 393	سوس - ماسة
Agadir Ida Ou Tanane	1 357	2 022	3 294	1 500	2 688	1 356	1 262	1 881	1 452	أكادير - إداوتنان
Chtouka- Ait Baha	1 000	-	-	-	-	-	1 000	1 000	1 000	اشتوكة - أيت باها
Inezgane Ait Melloul	1 080	2 000	1 100	1 040	1 000	1 050	1 077	1 244	1 205	إنزكان - أيت ملول
Taroudannt	1 180	1 000	1 000	1 000	-	1 171	1 185	1 000	-	تارودانت
Tata	1 494	-	1 250	-	-	1 500	1 500	-	-	طاطا
Tiznit	1 000	-	-	-	-	1 000	1 000	-	-	تيزنيت
Guelmim-Oued Noun	1 150	1 500	1 500	1 000	-	1 250	1 152	1 041	1 667	كلميم - واد نون
Assa-Zag	1 134	-	-	-	-	-	1 134	-	-	أسا - الزاك
Guelmim	1 135	2 000	1 667	1 000	-	1 000	1 143	1 000	1 667	كلميم
Sidi Ifni	1 316	-	-	-	-	-	1 319	1 000	-	سبدي إفني
Tan-Tan	1 136	1 400	1 250	-	-	1 333	1 124	1 231	-	طاططان
Laayoune-Sakia El Hamra	1 391	1 500	1 414	1 450	1 500	1 530	1 291	1 500	1 500	العيون - الساقية الحمراء
Boujdour	1 254	-	1 500	-	-	1 500	1 218	-	1 500	بوجدور
Es-Semara	1 201	-	1 200	1 200	-	1 200	1 201	-	-	السمارة
Laayoune	1 503	1 500	1 500	1 500	1 500	1 611	1 500	1 500	1 500	العيون
Tarfaya	1 000	-	-	-	-	-	1 000	-	-	طرفاية
Eddakhla-Oued Eddahab	2 000	-	2 000	2 000	-	2 000	2 000	2 000	-	الداخلة - وادي الذهب
Oued-Ed-Dahab	2 000	-	2 000	2 000	-	2 000	2 000	2 000	-	وادي الذهب
Total	1 502	1 011	2 095	2 004	1 956	1 423	1 475	1 936	1 515	المجموع

Source : Haut-Commissariat au Plan (Direction de la Statistique).

المصدر : المنوبية السامية للتخطيط (مديرية الإحصاء).

7 - 13 Evolution des réquisitions déposées par Conservation Foncière et par région : Urbain + rural 13 - 7 تطور عدد طلبات التحفيظ حسب المحافظة العقارية والجهة : حضري + قروي

Superficie en hectare

المساحة بالهكتار

	المساحة Superficie			العدد Nombre			
	2017	2016	2015	2017	2016	2015	
Tanger-Tetouan-Al Hoceima	48 204	15 983	11 676	17268	3 018	3 038	طنجة - تطوان - الحسيمة
Al Hoceima	12 776	680	193	4969	807	864	الحسيمة
Larache	491	276	173	5425	133	162	العراناش
Tanger-Assilah	13 317	652	832	6036	925	1 433	طنجة - أصيلا
Tétouan	21 615	2 591	10 448	766	518	500	تطوان
M'Diq-Fnideq	6	11 785	30	72	635	79	المضيق-الغنيق
Oriental	260 432	587 502	280 915	2136	2 961	1 644	الشرق
Berkane	147	73 464	141	238	1 577	160	بركان
Guercif	34 094	3 392	44 056	167	231	141	جرسيف
Nador	1 234	148 808	3 198	1312	566	912	الناضور
Oujda	217 963	361 766	233 429	330	482	341	وجدة
Taurirt	6 993	73	91	89	105	90	تاويرت
Fès-Meknès	564 285	56 923	19 724	34435	2 813	17 115	فاس - مكناس
Meknès	106	278	184	105	218	193	مكناس
Boulemane	501 021	10 268	2 090	1619	337	62	بولمان
El Hajeb	8 733	133	1 912	3585	84	157	الحاجب
Fès	11	1	6	30	19	30	فاس
Ifrane	14 261	11 920	375	181	357	129	يفرن
Sefrou	6 297	268	10 206	8886	277	5 856	صفرو
Taounate	11 329	33 611	2 406	16459	557	534	تاونات
Taza	21 170	367	481	2893	834	886	تازة
Moulay Yacoub	1 357	78	2 064	677	130	9 268	مولاي يعقوب
Rabat-Salé-Kénitra	36 162	50 116	13 198	1270	10 566	7 306	الرباط - سلا - القنيطرة
Kénitra	69	7 001	2 592	50	46	1 402	القنيطرة
Khémisset	12 863	5 457	2 490	790	1 947	3 006	الخميسات
Rabat	1	38	61	19	151	31	الرباط
Salé	59	84	127	72	115	66	سلا
Sidi Kacem	23 055	2 535	3 003	253	1 987	2 710	سيدي قاسم
Sidi Slimane	3	21	4 693	5	9	10	سيدي سليمان
Témara	111	34 980	232	81	6 311	81	تمارة
Béni Mellal-Khénifra	47 649	26 170	15 980	8 863	10 661	14 581	بني ملال - خنيفرة
Azilal	13 846	127	333	404	205	9 553	أزيلال
Béni Mellal	643	262	323	730	147	310	بني ملال
Fquih Ben Salah	2 927	9 596	392	1 988	5 035	311	الفيق بن صالح
Khénifra	25 140	1 434	579	5 174	618	407	خنيفرة
Khouribga	5 093	14 751	14 353	567	4 656	4 000	خريبكة

7 - 13 Evolution des réquisitions déposées par Conservation Foncière et par région : Urbain + rural(suite) 13 - 7 تطور عدد طلبات التحفيظ حسب المحافظة العقارية والجهة : حضري + قروي (تابع)

Superficie en hectare	المساحة			العدد			المساحة بالهكتار
	2017	2016	2015	2017	2016	2015	
Casablanca-Settat	60 644	88 055	27 685	3 386	57 678	32 336	الدار البيضاء - سطت
Benslimane	776	262	323	442	147	310	ابن سليمان
Berrechid	437	162	571	364	170	410	برشيد
Casablanca	24	17 508	95	456	1 061	218	الدار البيضاء
El Jadida	3 603	8 333	5 932	1 023	9 840	1 119	الجديدة
Mohammadia	34	3 351	46	58	365	54	المحمدية
Settat	55 589	482	6 818	913	512	6 304	سطت
Sidi Bennour	181	57 958	13 900	130	45 583	23 921	سيدي بنور
Marrakech-Safi	222 078	271 286	66 599	97 907	19 105	15 888	مراكش - أسفي
Al Haouz	58 331	71 863	278	364	161	355	الحوز
Chichaoua	25 463	5 963	47 169	15 602	30	36	شيشاوة
El Kelâa des Sraghna	41 160	3 063	65	3 232	4 930	52	قلعة السراغنة
Essaouira	18 236	452	14 279	32 881	240	12 611	الصويرة
Marrakech	1 260	2 333	47	375	570	266	مراكش
Rehamna	29 805	289	4 010	16 641	430	1 775	الرحامنة
Safi	47 823	187 322	751	28 812	12 744	793	أسفي
Drâa-Tafilalet	540 456	27 515	85 742	4 142	7 655	5 627	درعة - تافيلالت
Errachidia	15 157	214	62 332	379	74	704	الرشيدية
Midelt	955	18 658	23 184	351	7 106	4 199	ميدلت
Ouarzazate	524 344	8 642	226	3 412	475	724	ورزازات
Souss-Massa	52 961	50 930	87 002	58 165	11 070	39 100	سوس - ماسة
Agadir-Ida -Ou-Tanane	13	186	6	105	404	37	أكادير - إداوتنان
Chtouka-Ait Baha	200	43 693	190	189	177	241	اشتوكة - أيت باها
Inezgane- Ait Melloul	29	323	10	329	531	150	انزكان - أيت ملول
Taroudannt	25 904	310	67 374	585	370	582	تارودانت
Tiznit	26 815	6 418	19 422	56 957	9 588	38 090	تيزنيت
Guelmim-Oued Noun	6 480	142 280	5 456	429	11 164	1 408	كلميم - واد نون
Guelmim	6 480	142 280	5 456	429	11 164	1 408	كلميم
Laayoune-Sakia El Hamra	22 742	29 087	38 062	66	528	46	العيون - الساقية الحمراء
Laayoune	22 742	29 087	38 062	66	528	46	العيون
Eddakhla-Oued Eddahab	18 489	9 532	9 482	23	215	14	الداخلية - وادي الذهب
Oued Ed-Dahab	18 489	9 532	9 482	23	215	14	وادي الذهب
Total	1 880 582	1 355 677	673 277	227 804	137 403	144 258	المجموع

7 - 14 Evolution des réquisitions déposées par المحافظة العقارية حسب المحافظة العقارية
Conservation Foncière et par région : Milieu Rural
والجهة : الوسط القروي

Superficie en hectare	المساحة Superficie			العدد Nombre			المساحة بالهكتار
	2017	2016	2015	2017	2016	2015	
Tanger-Tetouan-Al Hoceïma	47 760	14 133	11 561	16 161	2 187	2 020	طنجة - تطوان - الحسيمة
Al Hoceïma	12 757	636	178	4 592	568	476	الحسيمة
Larache	480	256	143	5 338	89	59	العرانش
Tanger-Assilah	12 963	574	813	5 693	666	1 138	طنجة - أصيلا
Tétouan	21 561	952	10 404	535	429	329	تطوان
M'Diq-Fnideq	-	11 715	23	3	435	18	المضيق-الغنيديق
Oriental	246 813	587 245	280 850	1 058	2 384	980	الشرق
Berkane	145	73 451	141	201	1 551	143	بركان
Guercif	34 087	3 381	44 050	101	168	90	جرسيف
Nador	1 174	148 659	3 164	413	334	451	الناضور
Oujda-Angad	205 095	361 706	233 412	257	296	273	وجدة - أنكاد
Taourirt	6 313	48	83	86	35	23	تاويرت
Fès-Meknès	564 218	56 733	18 866	33 750	2 049	16 392	فاس - مكناس
Meknès	100	272	144	27	169	97	مكناس
Boulemane	501 020	10 268	2 075	1 617	337	61	بولمان
El Hajeb	8 731	132	1 901	3 545	55	109	الحاجب
Fès	3	1	-	4	1	1	فاس
Ifrane	14 257	11 897	374	142	280	111	يفرن
Sefrou	6 283	191	9 452	8 777	184	5 668	صفرو
Taounate	11 313	33 570	2 391	16 368	408	481	تاوانت
Taza	21 155	352	468	2 604	599	623	تازة
Moulay Yacoub	1 357	51	2 061	666	16	9 241	مولاي يعقوب
Rabat-Salé-Kénitra	36 064	50 057	12 951	997	10 129	7 055	الرباط - سلا - القنيطرة
Kénitra	35	7 001	2 591	41	43	1 401	القنيطرة
Khémisset	12 850	5 450	2 385	669	1 805	2 853	الخميسات
Rabat	-	30	-	-	60	-	الرباط
Salé	54	73	54	35	41	31	سلا
Sidi Kacem	23 048	2 526	3 000	213	1 964	2 687	سيدي قاسم
Sidi Slimane	3	21	4 693	2	9	9	سيدي سليمان
Skhirate-Témara	74	34 956	228	37	6 207	74	الصخيرات - تمارة
Béni Mellal-Khénifra	47 392	26 055	15 791	7 839	10 172	13 909	بني ملال - خنيفرة
Azilal	13 837	124	322	330	155	9 481	أزبال
Béni Mellal	596	262	301	312	146	285	بني ملال
Fquih Ben Salah	2 761	9 548	299	1 875	4 813	134	الفيقيه بن صالح
Khénifra	25 124	1 380	569	4 930	496	244	خنيفرة
Khouribga	5 074	14 741	14 300	392	4 562	3 765	خريبكة

7 - 14 Evolution des réquisitions déposées par المحافظة العقارية حسب المحافظة العقارية
Conservation Foncière et par région : Milieu Rural (suite) (الجهة : الوسط القروي (تابع))

Superficie en hectare	المساحة			الععدد			المساحة بالهكتار
	2017	2016	2015	2017	2016	2015	
Casablanca-Settat	60 581	88 068	39 320	2 688	56 529	38 134	الدار البيضاء - سطت
Benslimane	767	549	12 011	434	59	6 331	ابن سليمان
Berrechid	433	161	571	348	165	410	برشيد
Casablanca	11	17 380	77	6	604	159	الدار البيضاء
El Jadida	3 592	8 233	5 927	903	9 452	1 051	الجديدة
Mohammadia	32	3 326	34	45	239	45	المحمدية
Settat	55 567	481	6 817	836	479	6 248	سطت
Sidi Bennour	179	57 938	13 883	116	45 531	23 890	سيدي بنور
Marrakech-Safi	221 877	271 025	66 325	97 058	18 369	15 072	مراكش - أسفي
Al Haouz	58 288	71 853	268	305	138	305	الحوز
Chichaoua	25 463	5 959	47 169	15 584	22	27	شيشاوة
El Kelâa des Sraghna	41 143	3 036	48	3 200	4 867	30	قلعة السراغنة
Essaouira	18 221	445	14 264	32 778	179	12 508	الصويرة
Marrakech	1 251	2 320	42	157	438	124	مراكش
Rehamna	29 763	266	3 836	16 538	216	1 501	الرحامنة
Safi	47 748	187 145	698	28 496	12 509	577	أسفي
Drâa-Tafilalet	540 363	27 436	85 550	3 858	7 498	5 342	درعة - تافيلالت
Errachidia	15 143	209	62 283	309	39	611	الرشيدية
Midelt	943	18 606	23 049	246	7 026	4 062	ميدلت
Ouarzazate	524 277	8 621	218	3 303	433	669	ورزازات
Souss-Massa	52 863	50 818	86 913	57 265	10 525	38 605	سوس - ماسة
Agadir-Ida -Ou-Tanane	9	181	2	75	348	28	أكادير - إداوتنان
Chtouka-Ait Baha	195	43 692	179	126	125	180	اشتوكة - أيت باها
Inezgane- Ait Melloul	14	265	9	51	294	100	انزكان - أيت ملول
Taroudannt	25 863	284	67 346	384	270	377	تارودانت
Tiznit	26 782	6 396	19 377	56 629	9 488	37 920	تيزنيت
Guelmim-Oued Noun	6 451	142 195	5 382	93	11 062	1 236	كلميم - واد نون
Guelmim	6 451	142 195	5 382	93	11 062	1 236	كلميم
Laayoune-Sakia El Hamra	17 175	29 068	38 062	6	244	13	العيون - الساقية الحمراء
Laayoune	17 175	29 068	38 062	6	244	13	العيون
Eddakhla-Oued Eddahab	18 488	9 493	9 480	10	152	6	الداخلة - وادي الذهب
Oued Ed-Dahab	18 488	9 493	9 480	10	152	6	وادي الذهب
Total	1 860 045	1 352 326	671 051	220 844	131 300	138 764	المجموع

7 - 15 Evolution des titres fonciers établis suite
aux immatriculations par Conservation
Foncière et par région : Urbain + rural

7 - 15 تطور عدد الرسوم العقارية المنجزة الناتجة
عن التحفيظ حسب المحافظة العقارية
والجهة : حضري + قروي

Superficie en hectare	المساحة Superficie		الععدد Nombre			المساحة بالهكتار	
	2017	2016	2015	2017	2016		2015
Tanger-Tetouan-Al Hoceima	21 496	54 295	7 904	7 101	22 641	8 051	طنجة - تطوان - الحسيمة
Al Hoceima	9 845	32 293	215	3 276	1 187	1 082	الحسيمة
Larache	284	991	2 055	152	933	1 923	العرانش
Tanger-Assilah	1 372	7 761	1 982	1 521	9 665	2 119	طنجة - أصيلا
Tétouan	9 982	4 614	3 582	2 059	9 638	2 828	تطوان
MDiq-Fnideq	14	8 636	70	93	1 218	99	المضيق-الطنيق
Oriental	482 249	284 373	544 431	2 872	8 708	3 454	الشرق
Berkane	1 277	970	83	517	2 019	71	بركان
Guercif	51 649	4 080	9 909	322	722	166	جرسيف
Nador	630	1 606	2 287	1 193	919	1 490	الناصور
Oujda-Angad	278 349	269 638	509 876	588	2 284	1 246	وجدة - أنكاد
Taurirt	150 344	8 079	22 276	252	2 764	481	تاوريرت
Fès-Meknès	596 222	241 745	110 309	10 674	14 771	8 733	فاس - مكناس
Meknès	461	3 303	615	260	3 685	321	مكناس
Boulemane	546 711	1 139	337	35	1 669	270	بولمان
El Hajeb	1 278	7 763	19 826	564	434	733	الحاجب
Fès	19	2 267	431	60	898	77	فاس
Ifrane	31 226	71 946	31 560	314	3 666	99	يفرن
Sefrou	1 585	23 300	17 613	4 144	455	1 228	صفرو
Taounate	3 208	89 823	851	1 555	1 365	1 153	تاونت
Taza	7 524	39 982	38 404	1 685	1 636	1 105	تازة
Moulay Yacoub	4 209	2 222	672	2 057	963	3 747	مولاي يعقوب
Rabat-Salé-Kénitra	22 223	58 013	16 395	3 601	2 845	3 290	الرباط - سلا - القنيطرة
Kénitra	757	34 933	3 816	204	54	512	القنيطرة
Khémisset	7 103	2 898	3 459	2 183	902	1 520	الخميسات
Rabat	61	7 197	4	111	176	64	الرباط
Salé	719	1 251	1 225	470	939	785	سلا
Sidi Kacem	6 536	503	7 615	368	233	269	سيدي قاسم
Sidi Slimane	37	4 918	98	17	27	41	سيدي سليمان
Skhirate-Témara	7 012	6 313	178	248	514	99	الصخيرات - تمارة
Béni Mellal-Khénifra	38 896	75 743	13 073	13 775	7 057	6 880	بني ملال - خنيفرة
Azilal	2 416	37	58	4 998	130	207	أزيلال
Béni Mellal	5 178	1 052	1 034	1 266	449	475	بني ملال
Fquih Ben Salah	4 505	3 264	2 274	2 323	2 770	1 755	الفيقي بن صالح
Khénifra	11 570	69 112	1 425	505	2 481	395	خنيفرة
Khouribga	15 227	2 278	8 281	4 683	1 227	4 048	خريكة

7 - 15 Evolution des titres fonciers établis suite
aux immatriculations par Conservation
Foncière et par région : Urbain + rural (suite)

7 - 15 تطور عدد الرسوم العقارية المنجزة الناتجة
عن التحفيظ حسب المحافظة العقارية
والجهة : حضري + قروي (تابع)

Superficie en hectare	المساحة		الععدد				المساحة بالهكتار
	2017	2016	2015	2017	2016	2015	
Casablanca-Settat	64 785	341 111	29 292	20 526	11 862	16 228	الدار البيضاء - سطت
Benslimane	19 444	5 790	1 207	215	280	430	ابن سليمان
Berrechid	1 384	721	1 769	1 090	581	1 498	برشيد
Casablanca	185	106 243	16 566	233	2 899	1 510	الدار البيضاء
El Jadida	10 476	4 805	3 077	5 352	1 811	2 216	الجديدة
Mohammadia	33	57 102	379	48	3 802	179	المحمدية
Settat	29 192	1 048	1 843	2 895	732	1 390	سطت
Sidi Bennour	4 071	165 401	4 451	10 693	1 757	9 005	سيدي بنور
Marrakech-Safi	254 287	312 478	193 325	29 328	5 950	11 540	مراكش - أسفي
Al Haouz	40 124	339	707	646	442	1 017	الحوز
Chichaoua	3 840	50 171	164 380	1 813	213	669	شيشاوة
El Kelâa des Sraghna	126 815	631	199	4 344	554	139	قلعة السراغنة
Essaouira	28 241	8 285	21 562	7 540	287	556	الصويرة
Marrakech	27 168	5 807	333	482	2 157	507	مراكش
Rehamna	21 091	621	2 076	4 330	161	1 500	الرحامنة
Safi	7 008	246 625	4 068	10 173	2 136	7 152	أسفي
Drâa-Tafilalet	631 641	1 049	282 813	9 879	1 246	2 706	درعة - تافيلالت
Errachidia	122 907	157	230 561	710	484	650	الرشيدية
Midelt	181 036	378	27 396	8 380	153	315	ميدلت
Ouarzazate	327 697	513	24 856	789	609	1 741	ورزازات
Souss-Massa	72 944	121 678	42 771	14 315	6 949	4 685	سوس - ماسة
Agadir-Ida -Ou-Tanane	67	11 704	14 430	372	1 981	331	أكادير - إداوتنان
Chtouka-Ait Baha	13 356	83 575	1 640	562	1 664	2 334	اشتوكة - أيت باها
Inezgane- Ait Melloul	61	1 294	16	308	1 427	252	انزكان - أيت ملول
Taroudannt	49 935	23 666	26 525	660	587	1 035	تارودانت
Tiznit	9 525	1 439	160	12 413	1 290	733	تيزنيت
Guelmim-Oued Noun	9 225	2 209	148	2 513	641	351	كلميم - واد نون
Guelmim	9 225	2 209	148	2 513	641	351	كلميم
Laayoune-Sakia El Hamra	23 993	448	486	37	646	99	العيون - الساقية الحمراء
Laâyoune	23 993	448	486	37	646	99	العيون
Eddakhla-Oued Eddahab	66 024	65 571	8 051	62	407	98	الداخلة - وادي الذهب
Oued Ed-Dahab	66 024	65 571	8 051	62	407	98	وادي الذهب
Total	2 283 986	1 558 713	1 248 998	114 685	83 723	66 115	المجموع

Source : Agence Nationale de la Conservation Foncière, du Cadastre et de la Cartographie.

المصدر : الوكالة الوطنية للمحافظة العقارية والمسح العقاري والخرائطية.

7 - 16 Evolution des titres fonciers établis suite
aux immatriculations par Conservation
Foncière et par région : Milieu Rural

16 - 7 تطور عدد الرسوم العقارية المنجزة الناتجة
عن التحفيظ حسب المحافظة العقارية
والجهة : الوسط القروي

Superficie en hectare

المساحة بالهكتار

	المساحة Superficie			الععدد Nombre			
	2017	2016	2015	2017	2016	2015	
Tanger-Tetouan-Al Hoceima	11 878	54 101	7 689	5741	21 558	6 800	طنجة - تطوان - الحسيمة
Al Hoceima	9 403	32 276	184	2780	917	722	الحسيمة
Larache	226	945	2 030	74	869	1 791	العرائش
Tanger-Assilah	1 085	7 724	1 866	1058	9 254	1 618	طنجة - أصيلا
Tétouan	1 164	4 593	3 563	1821	9 478	2 660	تطوان
M'Diq-Fnideq	1	8 562	46	8	1 040	9	المضيق-الغندوق
Oriental	240 075	283 037	544 223	1584	7 959	2 402	الشرق
Berkane	1 175	959	57	494	1 988	61	بركان
Guercif	41 315	4 069	9 901	129	656	101	جرسيف
Nador	467	1 560	2 222	348	596	773	الناضور
Oujda-Angad	188 597	269 587	509 850	415	2 050	1 034	وجدة - أنكاد
Taourirt	8 521	6 862	22 193	198	2 669	433	تاويرت
Fès-Meknès	480 235	229 870	109 403	9695	13 682	7 464	فاس - مكناس
Meknès	391	3 281	596	151	3 577	182	مكناس
Boulemane	458 081	1 139	334	32	1 669	264	بولمان
El Hajeb	1 148	7 750	19 772	450	389	617	الحاجب
Fès	-	2 258	-	-	879	-	فاس
Ifrane	9 748	71 939	31 560	267	3 523	92	يفرن
Sefrou	1 516	23 185	17 276	3852	314	792	صفرو
Taounate	3 120	78 165	830	1442	1 176	1 054	تاوانات
Taza	2 302	39 963	38 368	1474	1 352	737	تازة
Moulay Yacoub	3 928	2 190	667	2027	803	3 726	مولاي يعقوب
Rabat-Salé-Kénitra	15 306	57 708	16 287	2927	2 356	2 788	الرباط - سلا - القنيطرة
Kénitra	340	34 892	3 775	194	45	507	القنيطرة
Khémisset	6 806	2 876	3 454	1756	700	1 216	الخميسات
Rabat	-	7 173	-	-	70	-	الرباط
Salé	686	1 209	1 190	441	851	726	سلا
Sidi Kacem	560	497	7 608	332	212	234	سيدي قاسم
Sidi Slimane	31	4 918	98	9	23	26	سيدي سليمان
Skhirate-Témara	6 884	6 143	162	195	455	79	الصخيرات - تمارة
Béni Mellal-Khénifra	30 457	75 568	12 929	12 128	6 069	6 017	بني ملال - خنيفرة
Azilal	2 389	35	55	4 871	71	121	أزيلال
Béni Mellal	4 956	1 021	948	709	206	428	بني ملال
Fquih Ben Salah	4 250	3 131	2 247	2 123	2 398	1 481	الفقيه بن صالح
Khénifra	11 344	69 109	1 402	146	2 331	236	خنيفرة
Khouribga	7 518	2 272	8 277	4 279	1 063	3 751	خريبكة

7 - 16 Evolution des titres fonciers établis suite à l'attribution des droits de conservation
 7 - 16 تطور عدد الرسوم العقارية المنجزة الناتجة عن التحفيظ حسب المحافظة العقارية
 و الجهة : الوسط القروي (تابع)
 Foncière et par région : Milieu Rural (suite)

Superficie en hectare	المساحة بالمهكتار						
	المساحة			العدد			
	2017	2016	2015	2017	2016	2015	
Casablanca-Settat	20 367	340 669	28 810	19701	10 718	15 620	الدار البيضاء - سطات
Benslimane	310	5 790	1 101	166	276	308	ابن سليمان
Berrechid	1 161	720	1 769	879	566	1 498	برشيد
Casablanca	131	106 103	16 542	162	2 499	1 378	الدار البيضاء
El Jadida	10 338	4 748	2 961	5 060	1 445	2 039	الجديدة
Mohammadia	29	57 082	146	38	3 618	166	المحمدية
Settat	4 329	1 048	1 840	2 709	676	1 241	سطات
Sidi Bennour	4 068	165 178	4 451	10 687	1 638	8 990	سيدي بنور
Marrakech-Safi	131 268	312 200	192 704	27 778	5 173	9 520	مراكش - أسفي
Al Haouz	15 856	317	684	457	385	902	الحوز
Chichaoua	1 233	50 171	164 375	1 808	206	652	شيشاوة
El Kelâa des Sraghna	95 506	627	193	4 330	490	107	قلعة السراغنة
Essaouira	4 128	8 276	21 539	7 261	203	396	الصويرة
Marrakech	62	5 791	257	111	1 975	177	مراكش
Rehamna	7 727	538	1 839	4 235	95	759	الرحامنة
Safi	6 756	246 481	3 817	9 576	1 819	6 527	أسفي
Drâa-Tafilalet	212 870	857	282 397	9 247	1 114	2 508	درعة - تافيلالت
Errachidia	110 159	154	230 289	572	452	618	الرشيدية
Midelt	101 465	265	27 305	8 165	117	211	ميدلت
Ouarzazate	1 247	439	24 803	510	545	1 679	ورزازات
Souss-Massa	45 425	121 571	42 693	12 985	6 105	3 854	سوس - ماسة
Agadir-Ida -Ou-Tanane	51	11 702	14 418	205	1 909	308	أكادير - إداوتنان
Chtouka-Ait Baha	13 244	83 519	1 629	284	1 534	2 216	اشتوكة - أيت باها
Inezgane- Ait Melloul	24	1 267	11	98	1 028	116	انزكان - أيت ملول
Taroudannt	22 701	23 651	26 481	330	479	684	تارودانت
Tiznit	9 406	1 434	154	12 068	1 155	530	تيزنيت
Guelmim-Oued Noun	9 159	2 179	143	2 344	458	85	كلميم - واد نون
Guelmim	9 159	2 179	143	2 344	458	85	كلميم
Laayoune-Sakia El Hamra	19 843	422	473	2	365	10	العيون - الساقية الحمراء
Laayoune	19 843	422	473	2	365	10	العيون
Eddakla-Oued Eddahab	41 973	65 539	7 204	22	330	55	الداخلة - وادي الذهب
Oued Ed-Dahab	41 973	65 539	7 204	22	330	55	وادي الذهب
Total	1 258 854	1 543 722	1 244 955	104 154	75 887	57 123	المجموع

7 - 17 Evolution des titres fonciers établis suite
au morcellement par Conservation
Foncière et par région : Urbain + rural

7 - 17 تطور عدد الرسوم العقارية المنجزة الناتجة
عن التقسيم حسب المحافظة العقارية
والجهة : حضري + قروي

Superficie en hectare

المساحة بالهكتار

	المساحة Superficie			العدد Nombre			
	2017	2016	2015	2017	2016	2015	
Tanger-Tetouan-Al Hoceima	2 832	25 483	446	18 879	23 467	30 065	طنجة - تطوان - الحسيمة
Al Hoceima	589	21	109	1 181	1 470	296	الحسيمة
Larache	67	72	32	1 200	4 620	1 639	المرانش
Tanger-Assilah	19 800	25 098	227	8 171	9 244	22 117	طنجة - أصيلا
Tétouan	89	134	42	4 131	4 387	2 849	تطوان
M'Diq-Fnideq	107	159	36	4 196	3 746	3 164	المضيق-الفيديق
Oriental	21 597	1 121	889	12 869	14 662	15 218	الشرق
Berkane	6 105	59	79	4 094	3 176	2 998	بركان
Guercif	72	13	13	434	363	1 111	جرسيف
Nador	1 910	49	51	2 702	1 479	2 146	الناضور
Oujda-Angad	13 478	937	593	5 475	9 167	8 759	وجدة - أنكاد
Taourirt	31	63	153	164	477	204	تاويرت
Fès-Meknès	22 789	2 673	3 655	28 985	29 715	37 708	فاس - مكناس
Meknès	9 014	841	975	9 351	5 146	12 542	مكناس
Boulemane	709	287	-	36	206	-	بولمان
El Hajeb	1 536	403	1 462	1 055	4 144	1 010	الحاجب
Fès	142	159	240	4 105	5 309	9 030	فاس
Ifrane	669	296	87	1 206	539	655	يفرن
Sefrou	174	94	365	1 738	243	1 010	صفرو
Taounate	154	233	34	293	316	100	تاوانت
Taza	3 311	171	122	2 590	3 471	2 074	تازة
Moulay Yacoub	7 078	189	369	8 611	10 341	11 287	مولاي يعقوب
Rabat-Salé-Kénitra	58 185	31 689	3 341	30 221	33 971	33 340	الرباط - سلا - القنيطرة
Kénitra	5 640	502	242	6 306	3 031	8 022	القنيطرة
Khémisset	27 985	28 632	2 314	3 900	6 328	2 242	الخميسات
Rabat	33	788	57	1 088	9 546	1 716	الرباط
Salé	742	510	151	6 632	6 683	8 671	سلا
Sidi Kacem	393	160	339	788	2 240	2 024	سيدي قاسم
Sidi Slimane	13 773	794	11	520	1 994	269	سيدي سليمان
Skhirate-Témara	9 619	302	228	10 987	4 149	10 396	الصخيرات - تمارة
Béni Mellal-Khénifra	35 107	1 023	962	9 271	9 788	10 433	بني ملال - خنيفرة
Azila	-	17	4	2	1 126	65	أزيلال
Béni Mellal	9 371	244	538	2 752	2 960	2 360	بني ملال
Fquih Ben Salah	1 998	403	27	893	1 335	2 077	الفقيه بن صالح
Khénifra	218	199	67	458	1 539	320	خنيفرة
Khouribga	23 521	162	327	5 166	2 828	5 611	خريبكة

7 - 17 Evolution des titres fonciers établis suite
au morcellement par Conservation
Foncière et par région : Urbain + rural (suite)

7 - 17 تطور عدد الرسوم العقارية المنجزة الناتجة
عن التقسيم حسب المحافظة العقارية
والجهة : حضري + قروي (تابع)

Superficie en hectare

المساحة بالهكتار

	المساحة Superficie			العدد Nombre			
	2017	2016	2015	2017	2016	2015	
Casablanca-Settat	132 177	5 073	2 348	71 965	78 691	72 241	الدار البيضاء - سطت
Benslimane	12 699	370	105	5 231	4 578	279	ابن سليمان
Berrechid	75 717	352	209	12 292	11 988	9 347	برشيد
Casablanca	27 686	1 022	703	40 749	36 556	41 524	الدار البيضاء
El Jadida	2 460	654	369	6 563	8 392	10 157	الجديدة
Mohammadia	6 971	2 221	107	4 000	6 198	8 169	المحمدية
Settat	4 446	298	235	2 340	7 007	2 417	سطت
Sidi Bennour	2 198	158	619	790	3 972	348	سيدي بنور
Marrakech-Safi	40 009	2 807	1 393	17 122	31 845	25 798	مراكش - أسفي
Al Haouz	408	85	65	473	7 141	1 292	الحوز
Chichaoua	575	21	175	192	17	62	شيشاوة
El Kelâa des Sraghna	11 092	61	115	931	1 807	1 993	قلعة السراغنة
Essaouira	6	320	62	633	1 411	443	الصويرة
Marrakech	5 124	1 789	636	10 887	14 017	16 169	مراكش
Rehamna	59	248	104	300	5 182	2 360	الرحامنة
Safi	22 745	282	235	3 706	2 270	3 479	أسفي
Drâa-Tafilalet	84 253	22 330	19	3 707	6 424	840	درعة - تافيلالت
Errachidia	15 519	12	1	1 063	1 446	59	الرشيدية
Midelt	9	431	10	146	1 754	484	ميدلت
Ouarzazate	68 725	21 886	8	2 498	3 224	297	ورزازات
Souss-Massa	5 749	763	217	13 865	17 299	14 232	سوس - ماسة
Agadir-Ida -Ou-Tanane	3 041	45	82	7 347	2 607	8 679	أكادير - إداوتنان
Chtouka-Ait Baha	194	108	42	320	1 952	250	اشتوكة - أيت باها
Inezgane- Ait Melloul	257	206	11	4 101	2 602	2 595	انزكان - أيت ملول
Taroudannt	713	140	63	954	3 536	861	تارودانت
Tiznit	1 543	264	19	1 143	6 602	1 847	تيزنيت
Guelmim-Oued Noun	8 584	567	28	935	4 626	191	كلميم - واد نون
Guelmim	8 584	567	28	935	4 626	191	كلميم
Laayoune-Sakia El Hamra	28 731	118	962	2 183	799	1 182	العيون - الساقية الحمراء
Laayoune	28 731	118	962	2 183	799	1 182	العيون
Eddakhla-Oued Eddahab	37	41	14	123	117	122	الداخلة - وادي الذهب
Oued Ed-Dahab	37	41	14	123	117	122	وادي الذهب
Total	440 050	93 687	14 274	210 125	251 404	242 475	المجموع

Source : Agence Nationale de la Conservation Foncière, du Cadastre et de la Cartographie.

المصدر : الوكالة الوطنية للمحافظة العقارية والمسح العقاري والخرائطية.

7 - 18 Evolution des titres fonciers établis suite
au morcellement par Conservation
Foncière et par région : Milieu Rural

7 - 18 تطور عدد الرسوم العقارية المنجزة الناتجة
عن التقسيم حسب المحافظة العقارية
والجهة : الوسط القروي

Superficie en hectare

المساحة بالهكتار

	المساحة Superficie			العدد Nombre			
	2017	2016	2015	2017	2016	2015	
Tanger-Tetouan-Al Hoceima	329	25 002	122	371	397	262	طنجة - تطوان - الحسيمة
Al Hoceima	276	7	101	201	39	51	الحسيمة
Larache	6	12	8	4	2	3	العرانش
Tanger-Assilah	20	24 930	11	53	170	37	طنجة - أصيلا
Tétouan	11	38	3	113	29	171	تطوان
MDiq-Fnideq	17	15	-	-	157	-	المضيق-الغنيق
Oriental	265	326	655	169	169	536	الشرق
Berkane	30	1	32	19	1	386	بركان
Guercif	1	3	2	1	10	7	جرسيف
Nador	6	29	25	29	86	35	الناضور
Oujda-Angad	215	264	448	112	62	107	وجدة - أنكاد
Taurirt	13	29	148	8	10	1	تاويرت
Fès-Meknès	578	1 903	2 472	465	583	1 225	فاس - مكناس
Meknès	39	775	341	82	136	60	مكناس
Boulemane	-	97	-	-	16	-	بولمان
El Hajeb	92	349	1 419	166	105	455	الحاجب
Fès	15	2	34	5	2	11	فاس
Ifrane	39	236	67	32	144	40	يفرن
Sefrou	28	83	275	53	22	103	صفرو
Taounate	-	211	11	11	74	50	تاونات
Taza	342	137	101	61	68	92	تازة
Moulay Yacoub	23	15	223	55	16	414	مولاي يعقوب
Rabat-Salé-Kénitra	409	1 736	833	732	364	206	الرباط - سلا - القنيطرة
Kénitra	15	7	74	5	2	8	القنيطرة
Khémisset	276	508	440	216	192	160	الخميسات
Rabat	3	28	-	-	25	-	الرباط
Salé	52	312	-	455	46	-	سلا
Sidi Kaecem	2	75	311	3	7	18	سيدي قاسم
Sidi Slimane	-	774	7	1	77	20	سيدي سليمان
Skhirate-Témara	60	32	-	52	15	-	الصخيرات - تمارة
Béni Mellal-Khénifra	514	759	603	279	247	315	بني ملال - خنيفرة
Azilal	-	-	3	2	-	10	أزبال
Béni Mellal	52	195	421	51	41	169	بني ملال
Fquih Ben Salah	26	326	-	11	113	5	الفتية بن صالح
Khénifra	16	163	27	38	37	21	خنيفرة
Khouribga	419	75	153	177	56	110	خريبكة

7 - 18 Evolution des titres fonciers établis suite
au morcellement par Conservation
Foncière et par région : Milieu Rural (suite)

18 - 7 تطور عدد الرسوم العقارية المنجزة الناتجة
عن التقسيم حسب المحافظة العقارية
والجهة : الوسط القروي (تابع)

Superficie en hectare

المساحة بالهكتار

	المساحة Superficie			العدد Nombre			
	2017	2016	2015	2017	2016	2015	
Casablanca-Settat	606	2 336	1 175	631	1 499	729	الدار البيضاء - سطت
Benslimane	150	229	86	206	865	7	ابن سليمان
Berrechid	101	208	48	96	52	18	برشيد
Casablanca	106	253	24	45	108	2	الدار البيضاء
El Jadida	167	551	183	238	250	573	الجديدة
Mohammadia	3	958	-	1	168	1	المحمدية
Settat	75	53	218	43	30	82	سطت
Sidi Bennour	4	84	615	2	26	46	سيدي بنور
Marrakech-Safi	167	1 751	617	352	1 631	1 565	مراكش - أسفي
Al Haouz	11	34	65	102	268	1 275	الحوز
Chichaoua	5	12	127	3	3	10	شيشاوة
El Kelâa des Sraghna	31	27	5	5	20	1	قلعة السراغنة
Essaouira	5	282	39	48	31	54	الصويرة
Marrakech	85	1 101	144	39	300	44	مراكش
Rehamna	1	66	68	26	908	54	الرحامنة
Safi	28	230	169	129	101	127	أسفي
Drâa-Tafilalet	7	614	10	18	230	67	درعة - تافيلالت
Errachidia	-	-	-	1	3	2	الرشيدية
Midelt	6	407	6	17	10	50	ميدلت
Ouarzazate	-	207	4	-	217	15	ورزازات
Souss-Massa	110	469	85	247	360	395	سوس - ماسة
Agadir-Ida -Ou-Tanane	23	9	4	8	66	190	أكادير - إداوتنان
Chtouka-Ait Baha	7	85	27	21	124	29	اشتوكة - أيت باها
Inezgane- Ait Melloul	7	168	-	7	57	30	انزكان - أيت ملول
Taroudannt	72	84	52	194	79	133	تارودانت
Tiznit	1	122	1	17	34	13	تيزنيت
Guelmim-Oued Noun	28	257	22	36	365	16	كلميم - واد نون
Guelmim	28	257	22	36	365	16	كلميم
Laayoune-Sakia El Hamra	3 355	44	227	7	86	7	العيون - الساقية الحمراء
Laâyoune	3 355	44	227	7	86	7	العيون
Eddakhla-Oued Eddahab	16	37	10	4	33	3	الداخلة - وادي الذهب
Oued Ed-Dahab	16	37	10	4	33	3	وادي الذهب
Total	6 383	35 234	6 829	3 311	5 964	5 326	المجموع

Source : Agence Nationale de la Conservation Foncière, du Cadastre et de la Cartographie.

المصدر : الوكالة الوطنية للمحافظة العقارية والمسح العقاري والخرائطية.

7 - 19 Evolution des hypothèques inscrites par
Conservation Foncière et par région : Urbain + rural

7 - 19 تطور الرهون المسجلة حسب المحافظة العقارية
والجهة : حضري + قروي

Valeur en milliers de Dh

القيمة بألف درهم

	القيمة Valeur			العدد Nombre			
	2017	2016	2015	2017	2016	2015	
Tanger-Tetouan-Al	3 696 449	7 738 305	15 785 741	15 180	20 245	17 627	طنجة - تطوان - الحسيمة
Al Hoceïma	237 299	192 383	88 182	379	1 471	305	الحسيمة
Larache	246 902	2 267 580	9 222 239	1 043	4 037	1 661	العراناش
Tanger-Assilah	2 249 335	1 239 053	2 827 530	8 602	6 706	10 716	طنجة - أصيلا
Tétouan	544 991	1 397 117	2 710 618	2 850	4 803	1 495	تطوان
M'Diq-Fnideq	417 922	2 642 172	937 172	2 306	3 228	3 450	المضيق-الغنيق
Oriental	2 326 518	2 470 362	2 026 099	10 679	9 412	8 461	الشرق
Berkane	460 586	138 533	142 925	2 070	1 176	1 450	بركان
Guercif	64 246	97 255	69 722	463	435	271	جرسيف
Nador	532 587	151 232	416 643	1 613	357	501	الناصور
Oujda-Angad	1 234 823	1 882 421	1 368 294	6 267	6 688	6 142	وجدة - أنكاد
Taurirt	34 276	200 920	28 515	266	756	97	تاويرت
Fès-Meknès	7 053 917	12 533 246	15 452 027	19 589	21 935	17 811	فاس - مكناس
Meknès	2 257 380	4 943 466	9 652 724	7 298	6 137	7 706	مكناس
Boulemane	3 129	66 208	4 960	25	375	18	بولمان
El Hajeb	381 095	724 658	372 949	1 103	3 675	705	الحاجب
Fès	1 620 076	1 377 752	3 447 244	3 608	1 901	2 764	فاس
Ifrane	796 587	104 350	122 558	758	956	500	يفرن
Sefrou	357 185	89 212	220 763	1 186	661	893	صفرو
Taounate	46 423	339 298	203 797	244	730	325	تاونات
Taza	306 829	830 998	165 118	1 307	1 273	655	تازة
Moulay Yacoub	1 285 213	4 057 305	1 261 914	4 060	6 227	4 245	مولاي يعقوب
Rabat-Salé-Kénitra	11 012 939	23 954 897	13 877 092	27 626	32 432	26 341	الرباط - سلا - القنيطرة
Kénitra	1 850 643	2 745 423	1 872 548	6 045	3 151	5 793	القنيطرة
Khémisset	526 990	3 575 366	820 708	2 820	6 961	1 899	الخميسات
Rabat	2 583 437	8 863 178	2 557 431	2 243	6 469	2 173	الرباط
Salé	2 304 323	5 037 315	1 751 021	6 545	8 122	4 389	سلا
Sidi Kacem	355 810	692 417	446 503	1 346	1 397	1 202	سيدي قاسم
Sidi Slimane	198 330	916 662	104 275	561	1 084	636	سيدي سليمان
Skhirate-Témara	3 193 405	2 124 536	6 324 606	8 066	5 248	10 249	الصخيرات - تمارة
Béni Mellal-Khénifra	1 018 387	5 170 446	1 221 681	5 292	6 463	3 359	بني ملال - خنيفرة
Azilal	27 910	218 285	27 208	125	506	111	أزيلال
Béni Mellal	458 892	1 849 535	690 018	2 001	1 357	824	بني ملال
Fquih Ben Salah	142 222	298 547	217 188	1 160	2 004	1 339	الفتية بن صالح
Khénifra	84 466	801 822	86 009	493	1 564	347	خنيفرة
Khouribga	304 897	2 002 258	201 258	1 513	1 032	738	خريبكة

7 - 19 Evolution des hypothèques inscrites par
Conservation Foncière et par région : Urbain + rural (suite)

7 - 19 تطور الرهون المسجلة حسب المحافظة العقارية
والجهة : حضري + قروي (تابع)

Valeur en milliers de Dh

القيمة بألف درهم

	القيمة Valeur			المعد Nombre			
	2017	2016	2015	2017	2016	2015	
Casablanca-Settat	30 878 284	20 745 459	89 996 349	64 465	61 314	69 924	الدار البيضاء - سطت
Benslimane	1 836 574	918 135	1 379 620	3 921	1 790	2 020	ابن سليمان
Berrechid	2 848 602	5 004 540	1 987 124	6 370	6 508	7 316	برشيد
Casablanca	22 501 231	11 243 621	76 653 616	41 686	30 776	45 399	الدار البيضاء
El Jadida	1 499 379	1 758 161	6 150 985	5 258	6 213	7 998	الجديدة
Mohammadia	1 585 000	939 485	2 871 804	4 089	3 007	4 029	المحمدية
Settat	389 556	239 413	726 545	1 907	10 146	2 372	سطت
Sidi Bennour	217 942	642 103	226 655	1 234	2 874	790	سني بنور
Marrakech-Safi	6 476 854	7 320 577	8 141 464	15 837	18 704	16 438	مراكش - أسفي
Al Haouz	235 305	2 085 923	140 149	540	2 716	783	الحوز
Chichaoua	24 583	15 982	15 955	161	258	217	شيشاوة
El Kelâa des Sraghna	79 092	104 678	180 980	567	833	890	قلعة السراغنة
Essaouira	142 029	74 467	99 881	395	239	406	الصويرة
Marrakech	5 158 550	4 580 197	7 082 567	11 369	9 911	10 221	مراكش
Rehamna	120 830	217 444	315 601	463	3 439	635	الرحامنة
Safi	716 465	241 887	306 331	2 342	1 308	3 286	أسفي
Drâa-Tafilalet	201 783	4 405 097	266 682	1 119	8 247	499	درعة - تافيلالت
Errachidia	57 051	971 601	28 493	146	799	152	الرشيدية
Midelt	67 821	305 140	108 282	354	598	185	ميدلت
Ouarzazate	76 911	3 128 357	129 907	619	6 850	162	ورزازات
Souss-Massa	3 387 331	2 744 329	3 244 354	9 930	14 340	8 838	سوس - ماسة
Agadir-Ida -Ou-Tanane	1 901 306	897 744	2 330 128	5 477	3 011	5 990	أكادير - إداوتنان
Chtouka-Ait Baha	308 971	192 317	284 892	316	583	324	اشتوكة - أيت باها
Inezgane- Ait Melloul	713 425	353 238	350 842	2 829	2 440	1 455	انزكان - أيت ملول
Taroudannt	368 559	336 868	204 191	796	1 105	565	تارودانت
Tiznit	95 069	964 161	74 301	512	7 201	504	تيزنيت
Guelmim-Oued Noun	56 823	2 313 423	97 160	201	4 079	121	كلميم - واد نون
Guelmim	56 823	2 313 423	97 160	201	4 079	121	كلميم
Laayoune-Sakia El Hamra	400 613	282 320	206 426	365	485	278	العيون - الساقية الحمراء
Laâyoune	400 613	282 320	206 426	365	485	278	العيون
Eddakhla-Oued Eddahab	74 714	97 924	85 661	142	491	132	الداخلية - وادي الذهب
Oued Ed-Dahab	74 714	97 924	85 661	142	491	132	وادي الذهب
Total	66 584 610	89 776 384	150 400 736	170 425	198 147	169 829	المجموع

Source : Agence Nationale de la Conservation Foncière, du Cadastre et de la Cartographie.

المصدر : الوكالة الوطنية للمحافظة العقارية والمسح العقاري والخرائطية.

7 - 20 Evolution des hypothèques inscrites par Conservation Foncière et par région : Milieu Rural 20 - 20 تطور الرهون المسجلة حسب المحافظة العقارية والجهة : الوسط القروي

Valeur en milliers de Dh

القيمة بألف درهم

	القيمة			العدد			
	2016	Valeur 2015	2014	2016	Nombre 2015	2014	
Tanger-Tetouan-Al Hoceima	92 210	1 187 962	169 531	167	133	154	طنجة - تطوان - الحسيمة
Al Hoceima	895	1 765	11 179	6	10	17	الحسيمة
Larache	51 350	1 184 633	62 412	47	113	98	العرانش
Tanger-Assilah	39 015	462	75 700	68	4	1	طنجة - أصيلا
Tétouan	820	1 102	20 240	45	6	38	تطوان
M'Diq-Fnideq	130	-	-	1	-	-	المضيق-الغنيق
Oriental	123 736	102 630	112 926	669	635	784	الشرق
Berkane	16 600	43 051	30 220	273	406	305	بركان
Guercif	66 260	3 486	2 894	99	18	15	جرسيف
Nador	11 071	26 966	54 555	17	18	36	الناضور
Oujda-Angad	3 714	24 699	22 644	144	171	412	وجدة - أنكاد
Taourirt	26 090	4 428	2 613	136	22	16	تاوريرت
Fès-Meknès	1 817 706	1 221 242	954 418	2 750	1 573	1 397	فاس - مكناس
Meknès	1 380 282	816 708	673 302	841	463	331	مكناس
Boulemane	65 611	3 845	2 507	366	8	73	بولمان
El Hajeb	10 811	85 672	114 787	274	315	307	الحاجب
Fès	47 726	-	-	60	-	-	فاس
Ifrane	31 137	40 904	41 152	364	197	149	يفرن
Sefrou	24 343	87 509	48 383	299	278	254	صفرو
Taounate	234 008	182 612	63 837	349	235	216	تاونات
Taza	22 837	2 635	9 484	105	34	40	تازة
Moulay Yacoub	950	1 357	966	92	43	27	مولاي يعقوب
Rabat-Salé-Kénitra	2 323 159	434 283	470 611	1 492	2 730	3 065	الرباط - سلا - القنيطرة
Kénitra	28 936	57 557	45 255	178	346	325	القنيطرة
Khémisset	253 737	188 642	341 876	578	1 104	1 120	الخميسات
Rabat	259 204	-	-	117	-	-	الرباط
Salé	1 684 449	481	1 104	175	551	1 115	سلا
Sidi Kacem	32 112	143 615	46 781	218	568	372	سيدي قاسم
Sidi Slimane	38 761	43 988	32 383	130	161	121	سيدي سليمان
Skhirate-Témara	25 962	-	3 212	96	-	12	الصخيرات - تمارة
Béni Mellal-Khénifra	632 893	200 665	798 579	1 809	1 146	1 432	بني ملال - خنيفرة
Azilal	7 676	6 435	8 109	36	44	51	أزبال
Béni Mellal	110 732	23 747	522 301	96	128	226	بني ملال
Fquih Ben Salah	96 011	119 486	209 558	973	499	663	الفيقيه بن صالح
Khénifra	412 359	28 259	35 018	598	155	213	خنيفرة
Khoubibga	6 115	22 738	23 593	106	320	279	خريبكة

7 - 20 Evolution des hypothèques inscrites par 20 - 7 تطور الرهون المسجلة حسب المحافظة العقارية
Conservation Foncière et par région : Milieu Rural (suite) والجهة: الوسط القروي (تابع)

	القيمة			العدد			القيمة بألف درهم
	Valeur 2016	Valeur 2015	2014	2016	Nombre 2015	2014	
Casablanca-Settat	944 137	1 912 045	1 036 518	5 141	5 903	4 542	الدار البيضاء - سطت
Benslimane	9 380	70 776	71 179	202	301	362	ابن سليمان
Berrechid	284 630	469 025	363 398	928	1 559	1 492	برشيد
Casablanca	203 890	12 984	12 206	2 481	1 120	1 184	الدار البيضاء
El Jadida	88 169	1 069 484	276 665	720	1 864	544	الجديدة
Mohammadia	59 081	124 676	230 867	201	38	99	المحمدية
Settat	88 594	119 402	59 419	242	577	404	سطت
Sidi Bennour	210 393	45 698	22 784	367	444	457	سيدي بنور
Marrakech-Safi	625 217	786 714	2 073 330	2 870	2 586	2 195	مراكش - أسفي
Al Haouz	13 538	110 222	1 505 662	239	620	573	الحوز
Chichaoua	1 402	470	280	25	22	15	شيشاوة
El Kelâa des Sraghna	50 503	11 812	9 348	163	104	119	قلعة السراغنة
Essaouira	6 071	28 516	12 295	47	80	80	الصويرة
Marrakech	409 971	351 880	361 296	877	218	143	مراكش
Rehamna	118 044	250 294	124 951	961	119	156	الرحامنة
Safi	25 690	33 520	59 498	558	1 423	1 109	أسفي
Drâa-Tafilalet	153 388	91 655	61 135	2 094	139	112	درعة - تافيلالت
Errachidia	41	600	6 258	1	2	7	الرشيدية
Midelt	102 332	86 883	49 899	175	118	94	ميدلت
Ouarzazate	51 015	4 172	4 978	1 918	19	11	ورزازات
Souss-Massa	664 176	466 707	1 298 315	2 575	737	1 108	سوس - ماسة
Agadir-Ida -Ou-Tanane	9 744	34 122	915 887	31	56	410	أكادير - إداوتنان
Chtouka-Ait Baha	127 249	268 357	149 484	253	193	166	اشتوكة - أيت باها
Inezgane- Ait Melloul	36 831	11 842	47 627	510	203	196	انزكان - أيت ملول
Taroudannt	175 704	149 907	184 038	419	280	331	تارودانت
Tiznit	314 648	2 479	1 279	1 362	5	5	تيزنيت
Guelmim-Oued Noun	785	40 002	4 152	3	8	6	كلميم - واد نون
Guelmim	785	40 002	4 152	3	8	6	كلميم
Laayoune-Sakia El Hamra	3 094	-	-	15	-	-	العيون - الساقية الحمراء
Laâyoune	3 094	-	-	15	-	-	العيون
Eddakhla-Oued Eddahab	47 240	-	-	234	-	-	الداخلة - وادي الذهب
Oued Ed-Dahab	47 240	-	-	234	-	-	وادي الذهب
Total	7 427 742	6 443 905	6 979 515	19 819	15 590	14 795	المجموع

Source : Agence Nationale de la Conservation Foncière, du Cadastre et de la Cartographie.

المصدر : الوكالة الوطنية للمحافظة العقارية والمسح العقاري والخرائطية.

7 - 21 Evolution des recettes réalisées par Conservation
Foncière et par région

21 - 7 تطور المداخل المنجزة حسب
المحافظة العقارية والجهة

Valeur en milliers de Dh

القيمة بألف درهم

	2017	2016	2015	
Tanger-Tetouan-Al Hoccoima	440 707	416 626	380 653	طنجة - تطوان - الحسيمة
Al Hoccoima	16 852	38 781	12 558	الحسيمة
Larache	26 047	84 549	18 973	العرانث
Tanger-Assilah	271 821	161 854	253 521	طنجة - أصيلا
Tétouan	56 309	71 713	34 375	تطوان
M'Diq-Fnideq	69 679	59 728	61 226	المضيق-الفيندق
Oriental	244 486	219 428	165 385	الشرق
Berkane	57 295	30 848	31 659	بركان
Guercif	11 798	4 472	9 134	جرسيف
Nador	61 410	32 262	39 261	الناضور
Oujda-Angad	104 356	141 694	82 023	وجدة - أنكاد
Taourirt	9 628	10 152	3 308	تاوريرت
Fès-Meknès	542 991	500 664	411 115	فاس - مكناس
Meknès	171 484	71 457	111 353	مكناس
Boulemane	3 785	6 090	356	بولمان
El Hajeb	24 421	60 105	16 620	الحاجب
Fès	127 594	66 816	122 079	فاس
Iffane	21 342	15 378	10 610	يفرن
Sefrou	22 343	12 050	17 435	صفرو
Taounate	5 735	17 770	3 810	تاوننت
Taza	38 271	28 518	21 019	تازة
Moulay Yacoub	128 016	222 481	107 833	مولاي يعقوب
Rabat-Salé-Kénitra	969 323	963 835	633 614	الرباط - سلا - القنيطرة
Kénitra	175 304	138 792	113 497	القنيطرة
Khémisset	60 741	136 968	34 098	الخميسات
Rabat	258 245	303 241	155 927	الرباط
Salé	173 262	121 101	123 253	سلا
Sidi Kacem	21 474	90 308	17 347	سيدي قاسم
Sidi Slimane	29 880	70 831	8 910	سيدي سليمان
Skhirate-Témara	250 417	102 594	180 582	الصخيرات - تمارة
Béni Mellal-Khénifra	181 129	365 395	181 260	بني ملال - خنيفرة
Azilal	2 926	41 680	2 411	أزيلال
Béni Mellal	70 562	160 772	98 841	بني ملال
Fquih Ben Salah	34 693	42 247	25 806	الفيقيه بن صالح
Khénifra	11 930	26 436	5 768	خنيفرة
Khouribga	61 018	94 261	48 434	خريبكة

7 - 21 Evolution des recettes réalisées par Conservation
Foncière et par région (suite)

7 - 21 تطور المداخل المنجزة حسب
المحافظة العقارية والجهة (تابع)

Valeur en milliers de Dh

القيمة بألف درهم

	2017	2016	2015	
Casablanca-Settat	2 269 271	1 524 518	1 585 828	الدار البيضاء - سطات
Benslimane	172 400	73 067	21 328	ابن سليمان
Berrechid	197 402	180 102	128 640	برشيد
Casablanca	1 540 988	773 608	1 105 064	الدار البيضاء
El Jadida	171 414	138 493	171 719	الجديدة
Mohammadia	117 971	105 468	117 577	المحمدية
Settat	55 426	221 838	34 049	سطات
Sidi Bennour	13 669	31 944	7 451	سيدي بنور
Marrakech-Safi	565 342	438 717	44 155	مراكش - أسفي
Al Haouz	45 701	71 730	29 362	الحوز
Chichaoua	2 683	1 723	5 220	شيشاوة
El Kelâa des Sraghna	19 064	14 060	16 469	قلعة السراغنة
Essaouira	16 710	9 277	11 994	الصويرة
Marrakech	405 293	225 419	289 255	مراكش
Rehamna	15 318	74 527	45 934	الرحامنة
Safi	60 573	41 981	43 421	أسفي
Drâa-Tafilalet	69 700	171 110	19 155	درعة - تافيلالت
Errachidia	10 808	41 936	6 226	الرشيدية
Midelt	7 797	13 387	5 548	ميدلت
Ouarzazate	51 095	115 788	7 381	ورزازات
Souss-Massa	337 581	258 604	181 282	سوس - ماسة
Agadir-Ida -Ou-Tanane	211 870	51 668	107 128	أكادير - إداوتنان
Chtouka-Ait Baha	13 941	16 131	6 388	اشتوكة - أيت باها
Inezgane- Ait Melloul	61 733	53 421	32 190	انزكان - أيت ملول
Taroudannt	23 723	41 012	14 720	تارودانت
Tiznit	26 314	96 173	20 856	تيزنيت
Guelmim-Oued Noun	8 391	120 674	6 027	كلميم - واد نون
Guelmim	8 391	120 674	6 027	كلميم
Laayoune-Sakia El Hamra	14 824	14 247	12 041	العيون - الساقية الحمراء
Laâyoune	14 824	14 247	12 041	العيون
Eddakhla-Oued Eddahab	5 763	17 320	3 087	الداخلة - وادي الذهب
Oued Ed-Dahab	5 763	17 320	3 087	وادي الذهب
Total	5 649 509	5 011 140	3 903 525	المجموع

7 - 22 Evolution des plans cadastraux établis
par service du cadastre et par
région : Urbain + rural

22 - تطور التصاميم الخرائطية المنجزة من
من طرف المصالح الخرائطية حسب
الجهة : حضري + قروي

	2017	2016	2015	
Tanger-Tetouan-Al Hoceima	33 523	27 897	46 594	طنجة - تطوان - الحسيمة
Al Hoceima	5 680	666	2 053	الحسيمة
Larache	1 647	2 204	4 890	العراناش
Tanger-Assilah	15 755	9 268	21 748	طنجة - أصيلا
Tétouan	6 153	10 036	13 549	تطوان
M'Diq-Fnideq	4 288	5 723	4 354	المضيق-الغنيق
Oriental	19 202	30 793	22 350	الشرق
Berkane	4 547	2 797	3 819	بركان
Guercif	921	1 374	1 429	جرسيف
Nador	2 449	3 886	3 208	الناصور
Oujda-Angad	11 075	21 823	13 432	وجدة - أنكاد
Taurirt	210	913	462	تاويرت
Fès-Meknès	46 276	64 271	48 046	فاس - مكناس
Meknès	13 373	13 362	14 674	مكناس
Boulemane	365	2 858	225	بولمان
El Hajeb	2 003	4 594	2 037	الحاجب
Fès	8 617	9 029	9 204	فاس
Ifrane	1 733	12 029	5 876	يفرن
Sefrou	8 886	7 837	2 211	صفرو
Taounate	2 998	2 144	2 819	تاونات
Taza	6 864	4 613	2 455	تازة
Moulay Yacoub	1 437	7 805	8 545	مولاي يعقوب
Rabat-Salé-Kénitra	32 657	87 076	35 622	الرباط - سلا - القنيطرة
Kénitra	7 195	18 069	8 351	القنيطرة
Khémisset	2 131	10 630	2 237	الخميسات
Rabat	2 119	8 549	2 271	الرباط
Salé	6 283	19 874	10 985	سلا
Sidi Kacem	1 302	3 504	1 648	سيدي قاسم
Sidi Slimane	872	7 806	490	سيدي سليمان
Skhirate-Témara	12 755	18 644	9 640	الصخيرات - تمارة
Béni Mellal-Khénifra	13 779	29 383	20 600	بني ملال - خنيفرة
Azilal	1 416	4 255	705	أزيلال
Béni Mellal	4 565	4 883	12 309	بني ملال
Fquih Ben Salah	1 995	4 040	1 418	الفيقي بن صالح
Khénifra	706	4 589	1 169	خنيفرة
Khouribga	5 097	11 616	4 999	خريبكة

7 - 22 Evolution des plans cadastraux établis
par service du cadastre et par
région : Urbain + rural (suite)

22 - تطور التصاميم الخرائطية المنجزة من
من طرف المصالح الخرائطية حسب
الجهة : حضري + قروي (تابع)

	2017	2016	2015	
Casablanca-Settat	89 937	137 365	71 599	الدار البيضاء - سطت
Benslimane	3 695	7 205	1 023	ابن سليمان
Berrechid	5 096	23 534	8 009	برشيد
Casablanca	36 716	57 841	31 456	الدار البيضاء
El Jadida	15 279	18 099	12 239	الجديدة
Mohammadia	8 746	15 095	8 266	المحمدية
Settat	4 811	4 894	4 405	سطت
Sidi Bennour	15 594	10 697	6 201	سيدي بنور
Marrakech-Safi	59 065	29 458	24 341	مراكش - أسفي
Al Haouz	740	1 738	1 003	الحوز
Chichaoua	6 799	126	1 031	شيشاوة
El Kelâa des Sraghna	6 951	3 114	2 585	قلعة السراغنة
Essaouira	9 810	5 679	1 416	الصويرة
Marrakech	14 881	10 164	9 385	مراكش
Rehamna	4 853	4 014	2 596	الرحامنة
Safi	15 031	4 623	6 325	أسفي
Drâa-Tafilalet	19 211	10 114	4 732	درعة - تافيلالت
Errachidia	683	2 634	1 613	الرشيدية
Midelt	8 898	992	306	ميدلت
Ouarzazate	9 630	6 488	2 813	ورزازات
Souss-Massa	39 670	28 233	15 170	سوس - ماسة
Agadir-Ida -Ou-Tanane	10 226	7 524	6 180	أكادير - إداوتنان
Chtouka-Ait Baha	1 644	3 992	2 714	اشتوكة - أيت باها
Inezgane- Ait Melloul	4 494	1 129	1 260	انزكان - أيت ملول
Taroudannt	1 708	3 730	1 846	تارودانت
Tiznit	21 598	11 858	3 170	تيزنيت
Guelmim-Oued Noun	5 884	1 779	818	كلميم - واد نون
Guelmim	5 884	1 779	818	كلميم
Laayoune-Sakia El Hamra	171	2 756	227	العيون - الساقية الحمراء
Laâyoune	171	2 756	227	العيون
Eddakhla-Oued Eddahab	219	3 132	210	الداخلة - وادي الذهب
Oued Ed-Dahab	219	3 132	210	وادي الذهب
Total	359 594	452 257	290 309	المجموع

7 - 23 Evolution des plans cadastraux établis
par les services du cadastre par
région : Milieu Rural

23 - 7 تطور التصاميم الخرائطية المنجزة
من طرف المصالح الخرائطية حسب
الجهة : الوسط القروي

	2017	2016	2015	
Tanger-Tetouan-Al Hoceima	7 733	2 905	16 670	طنجة - تطوان - الحسيمة
Al Hoceima	4 810	660	1 147	الحسيمة
Larache	148	236	3 396	المرانش
Tanger-Assilah	1 887	1 099	1 175	طنجة - أصيلا
Tétouan	860	859	10 092	تطوان
MDiq-Fnideq	28	51	860	المضيق-الغنيق
Oriental	2 906	2 579	2 801	الشرق
Berkane	1 495	171	232	بركان
Guercif	152	150	201	جرسيف
Nador	563	539	969	الناضور
Oujda-Angad	559	850	1 124	وجدة - أنكاد
Taurirt	137	869	275	تاوريرت
Fès-Meknès	13 926	18 131	5 488	فاس - مكناس
Meknès	55	226	567	مكناس
Boulemane	12	72	215	بولمان
El Hajeb	1 035	234	880	الحاجب
Fès	7	6	9	فاس
Ifrane	158	173	16	يفرن
Sefrou	6 899	5 752	630	صفرو
Taounate	2 752	950	2 458	تاوانات
Taza	2 543	1 367	583	تازة
Moulay Yacoub	465	9 351	130	مولاي يعقوب
Rabat-Salé-Kénitra	1 740	8 414	3 095	الرباط - سلا - القنيطرة
Kénitra	89	1 531	604	القنيطرة
Khémisset	1 349	3 462	956	الخميسات
Rabat	-	-	-	الرباط
Salé	36	110	856	سلا
Sidi Kacem	210	3 157	429	سيدي قاسم
Sidi Slimane	20	42	44	سيدي سليمان
Skhirate-Témara	36	112	206	الصخيرات - تمارة
Béni Mellal-Khénifra	4 709	22 556	3 810	بني ملال - خنيفرة
Azilal	1 312	8 555	278	أزبال
Béni Mellal	581	1 780	871	بني ملال
Fquih Ben Salah	1 084	4 560	394	الفيقيه بن صالح
Khénifra	345	222	803	خنيفرة
Khouribga	1 387	7 439	1 464	خريبكة

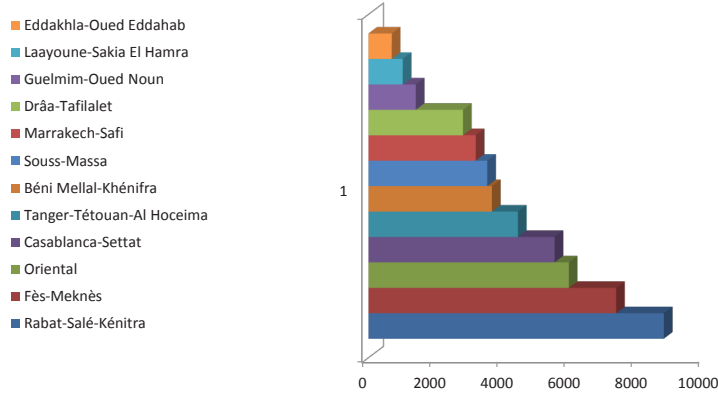
7 - 23 Evolution des plans cadastraux établis
par les services du cadastre par
région : Milieu Rural (suite)

23 - 7 تطور التصاميم الخرائطية المنجزة
من طرف المصالح الخرائطية حسب
الجهة : الوسط القروي (تابع)

	2017	2016	2015	
Casablanca-Settat	25 386	22 888	14 978	الدار البيضاء - سطات
Benslimane	348	380	573	ابن سليمان
Berrechid	996	1 142	1 697	برشيد
Casablanca	123	961	789	الدار البيضاء
El Jadida	5 445	7 142	4 206	الجديدة
Mohammadia	60	141	250	المحمدية
Settat	3 009	4 665	1 516	سطات
Sidi Bennour	15 405	8 457	5 947	سيدي بنور
Marrakech-Safi	37 765	14 941	5 098	مراكش - أسفي
Al Haouz	560	504	892	الحوز
Chichaoua	6 742	54	998	شيشاوة
El Kelâa des Sraghna	6 481	3 545	134	قلعة السراغنة
Essaouira	8 495	3 142	636	الصويرة
Marrakech	303	175	185	مراكش
Rehamna	4 293	4 422	360	الرحامنة
Safi	10 891	3 099	1 893	أسفي
Drâa-Tafilalet	9 665	10 143	3 656	درعة - تافيلالت
Errachidia	540	987	882	الرشيدية
Midelt	8 602	8 577	194	ميدلت
Ouarzazate	523	579	2 580	ورزازات
Souss-Massa	22 189	20 125	7 740	سوس - ماسة
Agadir-Ida -Ou-Tanane	509	174	1 933	أكادير - إداوتنان
Chtouka-Ait Baha	998	934	2 533	اشتوكة - أيت باها
Inezgane- Ait Melloul	185	156	969	انزكان - أيت ملول
Taroudannt	699	702	996	تارودانت
Tiznit	19 798	18 159	1 309	تيزنيت
Guelmim-Oued Noun	4 991	1 417	250	كلميم - واد نون
Guelmim	4 991	1 417	250	كلميم
Laayoune-Sakia El Hamra	11	3	18	العيون - المساقية الحمراء
Laâyoune	11	3	18	العيون
Eddakhla-Oued Eddahab	17	13	24	الداخلة - وادي الذهب
Oued Ed-Dahab	17	13	24	وادي الذهب
Total	131 038	124 115	63 628	المجموع

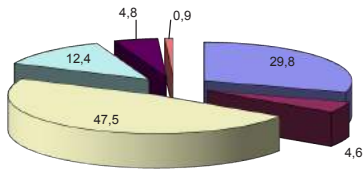
عدد رخص البناء حسب الجهات 2017

Nombre d'Autorisation de construire par région 2017



مساحة السقوف حسب صنف البناء : 2017

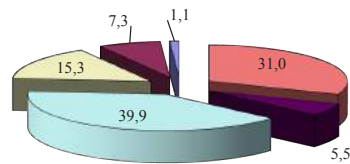
Surface des planchers selon la catégorie de construction 2017



- Immeubles عمارات
- Villas فيلات
- Habitations type marocain مساكن صنف مغربي
- Bâtiments Indust. et com. بنايات صناعية وتجارية
- Bâtiments administratifs بنايات إدارية
- Autres constructions بنايات أخرى

القيمة المتوقعة حسب صنف البناء 2017

Valeur prévue (%) selon la catégorie de construction 2017



- Immeubles عمارات
- Villas فيلات
- Habitations type marocain مساكن صنف مغربي
- Bâtiments Indust. et com. بنايات صناعية وتجارية
- Bâtiments administratifs بنايات إدارية
- Autres constructions بنايات أخرى

الفصل الثامن

النقل

CHAPITRE VIII

TRANSPORT

Sources d'information

Le Ministère de l'Équipement, du Transports de la logistique et de l'eau élabore et met en œuvre, dans le cadre des lois et règlements en vigueur, la politique du gouvernement dans les domaines routier, portuaire, ferroviaire, et maritime. Il a, en outre, pour mission de définir la politique du gouvernement en matière de sécurité routière et de coordonner sa mise en œuvre.

L'Office National des Chemins de Fer (ONCF), placé sous la tutelle du Ministère de l'Équipement, du Transports de la logistique et de l'eau, est un établissement public à caractère industriel et commercial doté de la personnalité morale et de l'autonomie financière. Il a pour missions :

- l'exploitation du réseau ferroviaire national ;
- les études, la construction et l'exploitation des lignes nouvelles des chemins de fer ;
- l'exploitation de toutes les entreprises se rattachant directement ou indirectement à ses missions.

L'Office National des Aéroports (ONDA) est un établissement public à caractère industriel et commercial créé en janvier 1990 par transformation de l'Office des Aéroports de Casablanca. Les statistiques sur le trafic aérien sont élaborées par l'Office National des Aéroports sur la base des enregistrements faits par les compagnies aériennes dans les aéroports du Royaume.

L'Agence Nationale des Ports (ANP) créée par la loi 15-02, est un établissement public doté de la personnalité morale et de l'autonomie financière. La tutelle technique de l'Agence est assurée par le Ministère de l'Équipement, du Transports de la logistique et de l'Eau. Les statistiques produites par l'ANP portent sur le trafic commercial des marchandises (exportations et importations) à l'exclusion de la pêche et de la navigation de plaisance.

مصادر المعلومات

طبقا للقوانين والتشريعات السارية تهيئ وزارة التجهيز والنقل واللوجستيك والماء وتنفيذ السياسة الحكومية في مجالات الطرق والموانئ والسكك الحديدية والنقل البحري. إضافة إلى تحديد سياسة الحكومة في مجال السلامة الطرقية وتنسيق عملية تنفيذها.

المكتب الوطني للسكك الحديدية، هو مؤسسة عمومية، تابعة لوزارة التجهيز والنقل واللوجستيك والماء، ذات طابع صناعي وتجاري تتمتع بالشخصية المعنوية والاستقلال المالي. وتقوم بالمهام التالية:

- استغلال شبكة السكك الحديدية الوطنية؛
- إنجاز دراسات وبناء واستغلال خطوط جديدة للسكك الحديدية؛
- استغلال المقاولات المرتبطة بشكل مباشر أو غير مباشر بمهام المكتب الوطني للسكك الحديدية.

المكتب الوطني للمطارات، هو مؤسسة عمومية ذات طابع صناعي وتجاري، تم إنشاؤه في يناير 1990 عن طريق تحويل مكتب مطارات الدار البيضاء، وهي أول مؤسسة مستقلة لتدبير المطارات بالمغرب. يهيئ المكتب الوطني للمطارات معطيات إحصائية خاصة بهذا المجال وذلك على أساس التسجيلات التي تقوم بها شركات الطيران بمختلف مطارات المملكة.

الوكالة الوطنية للموانئ، تم إنشاؤها بموجب قانون 02-15، هي مؤسسة عمومية ذات صفة اعتبارية واستقلال مالي تابعة تقنيا لوزارة التجهيز والنقل واللوجستيك والماء. يتم إعداد المعطيات الخاصة بهذا المجال من طرف الوكالة الوطنية للموانئ وتهم الرواج التجاري للبضائع (الصادرات والواردات) باستثناء الصيد البحري وملاحة الترفيه.

Tracteur routier : véhicule routier automobile conçu, exclusivement ou principalement, pour le remorquage d'autres véhicules routiers non automobiles (essentiellement les semi-remorques).

Tracteur agricole : véhicule routier automobile conçu, exclusivement ou principalement, pour des utilisations agricoles, qu'il soit autorisé ou non à emprunter les routes ouvertes à la circulation publique.

Véhicule spécial : véhicule routier conçu pour d'autres usages que le transport de voyageurs ou de marchandises (les ambulances, les grues mobiles, etc).

Accident de la circulation : tout accident impliquant au moins un véhicule routier en mouvement sur une route publique ou sur une route privée à la quelle le public a droit d'accès, et dans lequel au moins une personne est tuée ou blessée.

Personne tuée : toute personne tuée sur le coup ou décédée des suites d'un accident corporel dans les 30 jours suivant l'accident exceptes les cas de suicide.

Personne blessée : toute personne qui n'a pas été tuée dans un accident mais qui est blessée suite à un accident corporel qui nécessite un traitement médical exceptes les cas de suicide.

Voie ferrée : deux rails sur lesquels peuvent circuler des véhicules ferroviaires.

Ligne : une ou plusieurs voies principales contiguës reliant deux points.

Embranchement : voie bifurquant d'une voie principale.

Voyageur-kilomètre : unité de mesure correspondant au transport d'un voyageur par kilomètre de chemin de fer.

Tonne-kilomètre : unité de mesure correspondant au transport d'une tonne de marchandises sur une distance d'un kilomètre de chemin de fer.

Transport multimodal : c'est le transport de marchandises par au moins deux modes de transport différents.

جرار الطريق: هو جرار الطريق المزود بمحرك، والمصمم، على نحو حصري أو رئيسي، لسحب عربات طريق أخرى لا تتحرك بالقوة الكهربائية (لاسيما أشباه المقطورات).

الجرار الزراعي: هو عربة مزودة بمحرك، ومصممة، على نحو حصري أو رئيسي، للأغراض الزراعية، سواء كان مسموحاً أم غير مسموح لها باستخدام الطريق المفتوحة لحركة المرور العامة.

عربة الأغراض الخاصة: هي عربة الطريق، المزودة بمحرك، والمصممة لأغراض غير نقل الركاب أو البضائع (عربات فرقة الإطفاء، الرفاعات المتحركة،...).

حادث السير: هو كل حادث نجم عن إقحام عربة طريق واحدة على الأقل، تتحرك في طريق عام أو طريق خاص حيث يكون للأشخاص حق الوصول إليه وتؤدي إلى إصابة شخص واحد أو مقتل شخص واحد على الأقل.

شخص قتل: هو كل شخص يقتل فوراً أو يموت في غضون 30 يوماً نتيجة حادث إصابة، باستثناء عمليات الانتحار.

شخص مصاب: هو كل شخص، لم يقتل نتيجة حادث إصابة مباشرة أو لا يموت في غضون ثلاثين يوماً، غير أنه يصاب ويحتاج عادة إلى الرعاية الطبية، باستثناء محاولات الانتحار.

مسار السكك الحديدية: هو زوج من القضبان الحديدية، يمكن لمركبات (عربات) السكك الحديدية السير فوقهما.

الخط: هو خط مستمر للسكك الحديدية أو أكثر من خط مستمر ومتجاور، بحيث يشكل طريقاً (مسلكاً) بين نقطتين.

مسارات السكك الحديدية الفرعية: هي مسارات السكك الحديدية المتفرعة والمتصلة بمسارات السكك الحديدية المستمرة.

راكب السكك الحديدية لكل كيلومتر: هي وحدة قياس، تمثل نقل مسافر واحد بالقطار على مسافة كيلومتر واحد.

طن لكل كيلومتر: هي وحدة لقياس نقل البضائع التي تمثل نقل طن واحد من البضائع على مسافة كيلومتر واحد.

نقل متعدد الوسائط: هو نقل البضائع عبر وسيطي نقل اثنين على الأقل.

8 - 1 Longueur des routes construites et revêtues par région

8 - 1 شبكة الطرق المشيدة والمعبدة حسب الجهة

Région	الطرق الإقليمية		الطرق الجهوية		الطرق الوطنية		في 2013 / 12/31 بالكيلومتر
	Routes provinciales		Routes régionales		Routes nationales		
	منها المعبدة	المجموع	منها المعبدة	المجموع	منها المعبدة	المجموع	
	Dont revêtues	Total	Dont revêtues	Total	Dont revêtues	Total	الجهة
Oued Ed-Dahab - Lagouira	216	2 070	-	-	677	1 298	وادي الذهب - لكويرة
Laâyoune - Boujdour - S. El Hamra	142	580	-	-	857	897	العيون - بوجدور - الساقية الحمراء
Guelmim - Es-Semara	560	2 688	616	763	955	1 334	كلميم - السمارة
Souss - Massa - Drâa	2 702	4 931	987	1 107	1 309	1 433	سوس - ماسة - درعة
Gharb - Chrada - Béni Hssen	1 679	2 500	366	366	312	312	الغرب - الشاردة - بني حسن
Chaouia - Ouardigha	1 955	3 195	872	872	258	258	الشاوية - ورديفة
Marrakech - Tensift - Al Haouz	2 151	3 379	741	778	758	758	مراكش - تانسيفت - الحوز
Oriental	1 443	2 542	814	912	1 437	1 488	الشرق
Grand Casablanca	370	453	70	70	103	103	الدار البيضاء الكبرى
Rabat - Salé - Zemmour - Zaër	959	1 422	622	622	171	171	الرباط - سلا - زمور - زعير
Doukkala - Abda	1 895	2 257	816	816	287	287	دكالة - عبدة
Tadla - Azilal	869	1 310	757	904	211	211	تادلة - أزيلال
Meknès - Tafilalet	2 020	3 659	1 036	1 171	1 155	1 155	مكناس - تافيلالت
Fès - Boulemane	928	1 750	570	576	316	316	فاس - بولمان
Taza - Al Hoceima - Taounate	1 712	2 141	854	867	681	681	تازة - الحسيمة - تاونات
Tanger - Tétouan	881	968	268	268	661	661	طنجة - تطوان
Total	20 484	35 844	9 388	10 091	10 149	11 364	المجموع

8 - 2 Réseau routier revêtu

8 - 2 شبكة الطرق المعبدة

En kilomètres	2016	2015*	2014	2013	2012	بالكيلومتر
Autoroutes	...	1 588	1 511	1 416	1 416	الطرق السبارة
Routes Nationales	...	10 119	9 813	10 149	10 149	الطرق الوطنية
Routes Régionales	...	9 253	9 221	9 388	9 388	الطرق الجهوية
Routes Provinciales	...	22 786	22 068	20 484	20 484	الطرق الإقليمية
Total	...	43 746	42 613	41 437	41 437	المجموع

Source : Ministère de l'Équipement, du Transports de la Logistique et de l'eau .

المصدر : وزارة التجهيز والنقل واللوجستيك والماء .

8 - 3 Evolution de l'effectif des véhicules en circulation selon le genre et la catégorie

8 - 3 تطور عدد السيارات المتقلة حسب النوع والصنف

Au 31 Décembre	2017	2016	2015	2014	في 31 دجنبر
Motocyclettes	130 257	55 517	43 220	41 101	الدراجات النارية
Voitures de tourisme	2 808 782	2 670 614	2 531 753	2 423 609	السيارات السياحية
Véhicules utilitaires	1 117 559	1 065 338	1 015 245	973 238	العربات النفعية
Total	4 056 598	3 791 469	3 590 218	3 437 948	المجموع

8 - 4 Immatriculation des véhicules selon le genre et la catégorie

8 - 4 تسجيل السيارات حسب النوع والصنف

	2017	2016	2015	2014	
Genre et catégorie du véhicule					نوع وصنف السيارة
Motocyclettes	74 754	12 297	2119	2 309	الدراجات النارية
Voitures de tourisme	148 534	139 897	109180	109 983	السيارات السياحية
Véhicules utilitaires	53 147	50 176	42 090	40 448	العربات النفعية
Camionnettes	40 780	38 457	31 172	29 161	الشاحنات الصغيرة
Camions	3 991	3 565	3 102	3 639	الشاحنات الكبيرة
Tracteurs routiers	2 425	2 408	2 021	1 632	الجرارات الطرقية
Remorques et semi- remorques	2 364	2 408	2 075	1 816	المقطورة وشبه المقطورة
Transport en commun	765	745	708	725	النقل الجماعي
Engins agricoles	2 550	2 318	2 858	3 328	عربات فلاحية
Autres engins spéciaux	272	275	154	147	عربات خاصة أخرى
Total	276 435	202 370	153 389	152 740	المجموع

8 - 5 Immatriculation des véhicules par centre immatriculateur

8 - 5 تسجيل السيارات حسب مركز التسجيل

Année 2017

سنة 2017

	المجموع العام	العربات النفعية	السيارات السياحية	الدراجات النارية	
	Total général	Véhicules utilitaires	Voitures de tourisme	Motocyclettes	
Tanger - Tétouan - Al Hoceima	26 965	5 326	12 553	9 086	طنجة - تطوان - الحسيمة
Al Hoceima	1 006	240	706	60	الحسيمة
Chefchaouen	323	97	180	46	شفشاون
Larache	2 655	410	889	1 356	العرانش
Tanger	15 419	3 341	6 854	5 224	طنجة
Tétouan	7 032	1 104	3 748	2 180	تطوان
Ouezzane	530	134	176	220	وزان
Oriental	11 942	1 996	6 909	3 037	الشرق
Berkane	2 178	289	1 258	631	بركان
Guercif	515	90	187	238	كرسيف
Midar	806	126	512	168	ميضار
Bouarfa	288	47	74	167	بوعرفة
Jerada	157	50	66	41	جرادة
Nador	2 584	512	1 590	482	الناضور
Oujda	4 905	789	2 997	1 119	وجدة
Taourirt	509	93	225	191	تاويرت
Fès - Meknès	21 265	4 383	12 191	4 691	فاس - مكناس
Meknès	5 828	1 394	3 794	640	مكناس
El Hajeb	676	191	335	150	الحاجب
Fès	10 199	1 884	6 207	2 108	فاس
Sefrou	863	189	440	234	صفرو
Taounate	863	302	251	310	تاونات
Taza	1 445	248	726	471	تازة
Missour	620	54	100	466	ميسور
Azrou	771	121	338	312	أزرو
Rabat - Salé - Kénitra	47 567	8 258	31 208	8 101	الرباط - سلا - القنيطرة
Kénitra	6 165	1 377	3 492	1 296	القنيطرة
Khémisset	2 210	449	1 054	707	الخميسات
Rabat	21 756	3 015	17 144	1 597	الرباط
Salé	7 061	1 078	4 458	1 525	سلا
Sidi Kacem	1 487	604	547	336	سيدي قاسم
Sidi Slimane	1 893	299	501	1 093	سيدي سليمان
Souk El Arbaâ	1 493	387	228	878	سوق الأربعاء
Témara	5 502	1 049	3 784	669	تمارة
Béni Mellal - Khénifra	7 202	1 687	3 335	2 180	بني ملال - خنيفرة
Azilal	786	210	252	324	أزيلال
Béni Mellal	1 279	262	940	77	بني ملال
Fquih Ben Salah	1 121	449	485	187	الفيقي بن صالح
Khénifra	824	234	521	69	خنيفرة
Khouribga	1 414	190	660	564	خريبكة
Oued Zem	654	95	193	366	وادي زم
Kasbat tadla	1 124	247	284	593	قصبية تادئة

8 - 5 Immatriculation des véhicules par centre immatriculateur (suite)

8 - 5 تسجيل السيارات حسب مركز التسجيل (تابع)

Année 2017

سنة 2017

	المجموع العام	العربات النفعية	السيارات السياحية	الدراجات النارية	
	Total général	Véhicules utilitaires	Voitures de tourisme	Motocyclettes	
Casablanca- Settat	95 153	21 110	55 998	18 045	الدار البيضاء - سطات
Benslimane	1 345	266	680	399	بنسليمان
Casa Bernoussi	6 444	1 597	3 290	1 557	الدار البيضاء - البرنوصي
Casa Est	5 763	1 007	3 088	1 668	الدار البيضاء - شرق
Casa Nord	38 271	9 923	25 594	2 754	الدار البيضاء - شمال
Casa Sud	24 483	5 178	15 522	3 783	الدار البيضاء - جنوب
El Jadida	7 360	935	2 626	3 799	الجديدة
Mohammadia	4 426	922	2 599	905	المحمدية
Barchid	3 094	654	1 399	1 041	برشيد
Settat	1 775	290	943	542	سطات
Sidi Bennour	2 192	338	257	1 597	سيدي بنور
Marrakech - Safi	33 678	3 801	13 153	16 724	مراكش - أسفي
Chichaoua	750	73	146	531	شيشاوة
El Kelâa des Sraghna	4 432	211	414	3 807	قلعة السراغنة
Essaouira	902	173	399	330	الصويرة
Marrakech	18 734	2 192	9 863	6 679	مراكش
Safi	2 590	704	1 458	428	أسفي
Tahanaout	4 311	207	334	3 770	تخناوت
Benghrir	1 437	129	287	1 021	بنجرير
Yousseoufiya	522	112	252	158	اليوسيفية
Drâa - Tafilalet	7 171	1 094	1 796	4 281	درعة - تافيلالت
Errachidia	2 404	296	497	1 611	الرشيدية
Midelt	499	138	220	141	ميدلت
Ouarzazate	1 659	339	572	748	ورزازات
Zagora	1 415	134	161	1 120	زاكورة
Tinghir	1 194	187	346	661	تنغير
Souss - Massa	20 679	4 259	9 189	7 231	سوس - ماسة
Agadir	8 850	1 808	5 566	1 476	أكادير
Chtouka Aït Baha	1 116	418	471	227	اشتوكة آيت باها
Inezgane	4 268	1 131	1 718	1 419	إنزكان
Taroudannt	4 396	639	767	2 990	تارودانت
Tiznit	1 138	217	590	331	تيزنيت
TATA	911	46	77	788	طاطا
Guelmim - Oued Noun	1 259	240	552	467	كلميم - واد نون
Guelmim	845	152	372	321	كلميم
Sidi ifni	56	20	35	1	سيدي إفني
Tan-Tan	358	68	145	145	طاطان
Laâyoune - Sakia El Hamra	2 141	750	827	564	العيون - الساقية الحمراء
Laâyoune	1 737	657	719	361	العيون
Boujdour	200	36	53	111	بوجدور
Es-Semara	204	57	55	92	السمارة
Dakhla - Oued Ed-Dahab	866	216	310	340	الداخلة - وادي الذهب
Dakhla	866	216	310	340	الداخلة
Total	275 888	53 120	148 021	74 747	المجموع
Service central	547	27	513	7	المصلحة المركزية
Total général	276 435	53 147	148 534	74 754	المجموع العام

Source : Ministère de l'Equipeement, du Transports de la Logistique et de l'eau .

المصدر : وزارة التجهيز والنقل واللوجستيك والماء .

8 - 6 Immatriculation des véhicules
par provenance8 - 6 تسجيل السيارات
حسب المصدر

Année 2017

سنة 2017

	المجموع العام Total général	العربات التفعية Véhicules utilitaires	السيارات السياحية Voitures de tourisme	الدراجات النارية Motoey- clettes	
Total des véhicules neufs	240 491	48 487	133 615	58 389	مجموع السيارات الجديدة
Fabriqués au Maroc	62 537	7 079	26 521	28 937	المصنعة بالمغرب
Importés	177 954	41 408	107 094	29 452	المستوردة
Total des véhicules d'occasion	35 944	4 660	14 919	16 365	مجموع السيارات القديمة
Provenant de l'étranger	33 598	3 462	13 995	16 141	القادمة من الخارج
De la vente aux enchères	2 346	1 198	924	224	القادمة من بيع المزادات
Total	276 435	53 147	148 534	74 754	المجموع

8 - 7 Permis de conduire délivrés
selon le centre d'examen

7 - 8 رخص السياقة المسلمة
حسب مركز الإمتحان

	2017		2016		
	المجموع Total	الإناث femmes	المجموع Total	الإناث femmes	
Tanger - Tétouan - Al Hoccima	45 317	12 259	45 965	11 283	طنجة - تطوان - الحسيمة
Al Hoceima	3 684	851	3 435	833	الحسيمة
Chefchaouen	1 562	120	1 887	125	شفشارن
Larache	5 306	1 103	5 444	934	العرانث
Tanger	21 203	6 891	19 202	5 754	طنجة
Tétouan	11 310	2 997	13 177	3 383	تطوان
Ouezzane	2 252	297	2 820	254	وزان
Oriental	33 582	9 891	33 959	8 796	الشرقي
Berkane	4 302	1 476	4 252	1 341	بركان
Guercif	2 924	605	2 935	558	كرسيف
Midar	2 542	425	2 854	352	ميسار
Bouarfa	1 191	299	2 914	665	بوعرفة
Jerada	1 288	254	980	172	جرادة
Nador	8 736	2 421	8 153	1 994	النضور
Oujda	9 439	3 492	8 719	3 065	وجدة
Taourirt	3 160	919	3 152	649	تاويرت
Fès - Meknès	48 461	11 372	48 908	10 982	فاس - مكناس
Meknès	11 956	3 563	11 358	3 278	مكناس
El Hajeb	3 207	608	3 150	466	الحاجب
Fès	16 703	4 285	17 573	4 418	فاس
Sefrou	3 145	660	3 001	578	صفرو
Taounate	3 704	450	4 455	394	تاوانات
Taza	6 477	1 437	6 438	1 150	تازة
Missour	1 988	118	1 626	230	ميسور
Azrou	1 281	250	1 307	468	أزرو
Rabat - Salé - Kénitra	65 609	20 376	68 122	25 296	الرباط - سلا - القنيطرة
Kénitra	10 994	3 507	11 387	3 279	القنيطرة
Khémisset	7 531	1 694	7 413	3 156	الخيميسات
Rabat	10 193	4 091	10 088	7 101	الرباط
Salé	14 345	5 231	16 239	5 715	سلا
Sidi Kacem	5 083	627	5 974	1 133	سيدي قاسم
Sidi Slimane	3 063	617	2 981	657	سيدي سليمان
Souk El Arbaâ	3 341	370	3 382	574	سوق الأربعاء
Témara	11 059	4 239	10 658	3 681	تمارة
Béni Mellal - Khénifra	32 590	8 917	31 147	7 712	بني ملال - خنيفرة
Azilal	3 865	544	3 762	704	أزيلال
Béni Mellal	5 595	2 166	7 788	2 381	بني ملال
Fquih Ben Salah	7 099	1 754	6 626	1 247	الفقيه بن صالح
Khénifra	4 344	858	4 778	965	خنيفرة
Khoubibga	5 218	1 902	4 753	1 503	خريبكة
Oued Zem	3 281	971	3 268	882	وادي زم
Kasbat tadla	3 188	723	172	30	قصبية تادلة

8 - 7 Permis de conduire délivrés
selon le centre d'examen (suite)

7 - 8 رخص السياقة المسلمة
حسب مركز الإمتحان (تابع)

	2017		2016		
	المجموع Total	الإناث Femmes	المجموع Total	الإناث Femmes	
Casablanca- Settat	94 440	33 128	104 098	43 719	الدار البيضاء - سطات
Benslimane	3 466	816	4 058	1 087	بنسليمان
Casa Bernousi	10 808	4 260	11 991	4 566	الدار البيضاء - البرنوصي
Casa Est	12 059	4 173	13 443	4 599	الدار البيضاء - شرق
Casa Nord	12 262	4 568	14 668	5 980	الدار البيضاء - شمال
Casa Sud	19 877	8 229	24 483	16 211	الدار البيضاء - جنوب
El Jadida	11 135	4 262	10 580	3 299	الجديدة
Berrchid	6 806	1 941	5 669	1 615	برشيد
Mohammadia	5 946	2 204	5 830	1 929	المحمدية
Settat	7 521	2 069	8 634	3 886	سطات
Sidi Bennour	4 560	606	4 742	547	سدي بنور
Marrakech - Safi	50 960	12 046	51 946	13 706	مراكش - أسفي
Chichaoua	2 912	380	3 137	393	شيشاوة
El Kelâa des Sraghna	6 413	1 047	6 461	824	قلعة السراغنة
Essaouira	3 649	1 248	3 228	3 081	الصويرة
Marrakech	18 854	6 041	22 328	6 583	مراكش
Safi	10 077	2 200	11 273	2,264	أسفي
Tahanaout	4 493	504	3 392	286	تحنات
Bengurir	3 607	419	2 127	275	بنجرير
Yousseoufia	955	207			اليوسفية
Drâa - Tafilalet	21 842	3 247	21 481	3 046	درعة - تافيلالت
Errachidia	6 059	1 217	6 712	1 119	الرشيدية
Midelt	2 930	527	3 071	533	ميدلت
Ouarzazate	4 037	517	4 617	653	ورزازات
Tinghir	5 042	653	3 686	443	تنغير
Zagora	3 774	333	3 395	298	زاكورة
Souss - Massa	39 628	11 315	41 122	10 997	سوس - ماسة
Agadir	10 565	3 800	10 740	3 759	أكادير
Chtouka Ait Baha	5 627	1 192	5 042	937	اشتوكة آيت باها
Inezgane	9 059	2 934	8 929	2 872	إنزكان
Taroudannt	9 313	1 801	10 306	1 861	تارودانت
Tiznit	4 020	1 476	5 378	1 476	تيزنيت
Tata	1 044	112	727	92	طاطا
Guelmim - Oued Noun	6 822	1 945	5 112	1 276	كلميم - واد نون
Guelmim	4 602	1 340	3 677	822	كلميم
Tan-Tan	1 645	491	1 435	454	طنطان
Sidi ifni	575	114			سدي افني
Laâyoune - Sakia El Hamra	7 916	2 468	7 715	2 743	العيون - المساقية الحمراء
Laâyoune	5 302	1 824	5 139	2 171	العيون
Boujdour	1 050	503	1 136	381	بوجدور
Es-Semara	1 564	141	1 440	191	السمارة
Dakhla - Oued Ed-Dahab	2 338	513	2 957	1 933	الدakhلة - وادي الذهب
Dakhla	2 338	513	2 957	1 933	الدakhلة
Total	449 504	127 477	462 532	141 489	المجموع

Source : Ministère de l'Équipement, du Transports de la Logistique et de l'eau .

المصدر : وزارة التجهيز والنقل واللوجستيك والماء .

8 - 8 Evolution du nombre des accidents
de la circulation enregistrés

8 - 8 تطور عدد حوادث
السير المسجلة

	2017	2016	2015	2014	
En agglomération					داخل المدار الحضري
Accidents constatés	65 306	59 042	56 976	51 130	عدد الحوادث
Victimes	90 276	82 475	79 142	70 770	عدد الضحايا
Blessées	89 051	81 242	77 913	69 495	الجرحى
Décès	1 225	1 233	1 229	1275	القتلى
Hors agglomération					خارج المدار الحضري
Accidents constatés	24 069	21 638	21 027	17 149	عدد الحوادث
Victimes	43 461	40 472	39 676	33 961	عدد الضحايا
Blessées	40 960	37 920	37 129	31 747	الجرحى
Décès	2 501	2 552	2 547	2 214	القتلى
Ensemble					المجموع
Accidents constatés	89 375	80 680	78 003	68 279	عدد الحوادث
Victimes	133 737	122 947	118 818	104 731	عدد الضحايا
Blessées	130 011	119 162	115 042	101 242	الجرحى
Décès	3 726	3 785	3 776	3 489	القتلى

8 - 9 Longueur des voies

8 - 9 طول مسارات السكك الحديدية

En kilomètre	2017		2016		2015		بالكيلومتر
	المجموع	المكهربة	المجموع	المكهربة	المجموع	المكهربة	
	Total	Electrique	Total	Electrique	Total	Electrique	
Longueur totale des lignes	2 109	1 287	2 109	1 287	2 109	1 287	الطول الإجمالي للخطوط
Lignes à voie unique	1410	588	1476	654	1476	654	سكة رئيسية منفردة
Lignes à double voie ou plus	699	699	633	633	633	633	سكة رئيسية مزدوجة أو أكثر
Longueur des voies	3 696	2 495	3 590	2 459	3 604	2 459	طول مسارات السكك
dont longueur des voies de service	512	358	512	358	526	372	منها مسارات سكك المصلحة
Embranchements	189	23	189	23	189	23	المسارات الفرعية

8 - 10 Matériel roulant

8 - 10 معدات السكك الحديدية

En nombre	2017	2016	2015	بالعدد
Matériel roulant				المعدات
Matériel moteur	234	251	256	المعدات المحركة
Traction électrique	117	126	127	الجر الكهربائي
Locomotives diesel de lignes	63	66	66	قاطرات الديزل للجر
Locomotives diesel de manoeuvre	54	59	63	قاطرات الديزل للمناولة
Matériel à voyageurs	594	562	546	معدات نقل المسافرين
Voitures à voyageurs	568	536	519	 عربات المسافرين
Voitures couchettes	6	6	6	عربات أفرشة
Voitures lits climatisés	25	19	19	عربات النوم مكيفة
Voitures de 1ère et 2ème classe climatisées	402	376	356	عربات الدرجة الأولى و الثانية مكيفة
Rames automotrices électriques	135	135	138	ذاتية القطر الكهربائية
Fourgons générateurs	26	26	27	 عربات مرافقة مغطاة
Matériel à marchandises	5 498	5 496	5 496	معدات نقل البضائع
Wagons couverts	420	420	420	عربات شحن مغطاة
Wagons tombereaux	249	249	249	عربات شحن ثانوية
Wagons plats	758	758	758	عربات شحن مسطحة
Wagons trémies à phosphates	1 504	1 504	1 504	عربات شحن هرمية للفوسفات
Wagons trémies à soufre	47	47	47	عربات شحن هرمية للكبريت
Wagon Trémies engrais broquette	66	66	66	عربات شحن هرمية للأسمدة
Wagon Citernes acide phosphorique	68	68	68	عربات شحن الحامض الفسفوري
Wagon Trémies autres	1 844	1 844	1 844	عربات شحن هرمية أخرى
Citernes	319	319	319	عربات شحن السوائل
Wagons de particuliers	108	108	108	 عربات شحن الخواص
Wagons de service	115	113	113	 عربات شحن المصلحة الداخلية

8 – 11 Effectif des locomotives par énergie motrice

8 - 11 عدد القاطرات حسب طاقة القطر

En nombre	2017	2016	2015	بالعدد
Electricité	117	126	127	الكهرباء
Diesel	117	125	129	الديزل
Total	234	251	256	المجموع

8 – 12 Effectif des véhicules de transport de voyageurs par type et catégorie du véhicule

8 - 12 عدد عربات نقل المسافرين حسب نوع وصنف العربة

En nombre	2017	2016	2015	بالعدد
Voitures à voyageurs	433	401	381	 عربات المسافرين
1ère classe climatisées	71	71	71	الدرجة الأولى مكيفة
2ème classe climatisées	331	305	285	الدرجة الثانية مكيفة
Voitures-lits climatisées	25	19	19	عربات النوم مكيفة
Couchettes	6	6	6	عربات أفرشة
Voitures climatisées pour rames auto- motrice	135	135	138	 عربات مكيفة ذاتية القطر
Total général	568	536	519	المجموع العام

8 - 13 Capacité des véhicules de transport
de voyageurs par catégorie

8 - 13 سعة عربات نقل المسافرين
حسب الصنف

En nombre	2017	2016	2015	بالعدد
Catégorie				الصنف
Voitures 1ère classe climatisées	3 894	3 894	3 894	عربات الدرجة الأولى مكيفة
Voitures 2ème classe climatisées	25 840	25 840	23 640	عربات الدرجة الثانية مكيفة
Voitures-lits climatisées	554	554	604	عربات النوم مكيفة
Voitures Couchettes	240	240	240	عربات أفرشة
Voitures climatisées pour rames automotrices	11 925	11 925	11 766	عربات مكيفة ذاتية القطر
Total voitures	42 453	42 453	40 144	مجموع العربات

8 - 14 Capacité de charge des wagons

8 - 14 سعة عربات الشحن

En tonnes	2017	2016	2015	بالأطنان
Type de wagons				نوع عربات الشحن
Wagons couverts	24 162	24 162	24 162	عربات شحن مغطاة
Wagons tombereaux	14 940	14 940	14 940	عربات شحن ثلثوية
Wagons plats	43 026	43 026	43 026	عربات شحن مسطحة
Autres wagons	232 075	232 075	232 075	عربات شحن أخرى
Total	314 203	314 203	314 203	المجموع

8 - 15 Transport de voyageurs

8 - 15 نقل المسافرين

	2017	2016	2015	
Voyageurs transportés (en milliers)	37 953	39 487	40 479	عدد المسافرين (بالآلاف)
Dont:				منه :
1ère classe	2 257	2 466	2 535	بالدرجة الأولى
2ème classe	35 610	36 931	37 846	بالدرجة الثانية
Coucheette	53	55	56	عربات أفرشة
Voiture-lit	32	35	42	عربات النوم
Nombre de places offertes (en milliers)	40 302	40 168	38 525	عدد المقاعد المعروضة (بالآلاف)
Dont:				منه :
1ère classe	6 015	5 079	4 907	بالدرجة الأولى
2ème classe	34 109	34 922	33 445	بالدرجة الثانية
Coucheette	82	82	85	عربات أفرشة
Voiture-lit	96	85	88	عربات النوم
Taux d'occupation moyen (en %)	52	54	59	نسبة تشغيل المقاعد(ب %)
1ère classe	44	44	48	بالدرجة الأولى
2ème classe	53	56	61	بالدرجة الثانية
Voyageurs kilomètres réalisés (en millions)	4 923	5 208	5 507	عدد المسافرين في الكيلومتر (بالملايين)
Dont:				منه :
1ère classe	466	521	543	بالدرجة الأولى
2ème classe	4 406	4 633	4 903	بالدرجة الثانية
Coucheette	32	34	35	عربات أفرشة
Voiture-lit	19	21	25	عربات النوم
Parcours moyen d'un voyageur (en Km)	130	132	136	متوسط مسير المسافر الواحد (بالكيلومتر)
1ère classe	221	225	229	بالدرجة الأولى
2ème classe	124	125	130	بالدرجة الثانية

8 - 16 Transport de marchandises ⁽¹⁾

8 - 16 نقل البضائع ⁽¹⁾

	2017	2016	
Tonnes transportées (en milliers de tonnes)	29 563	28 215	مجموع الأطنان المنقولة (بألف طن)
Wagons complets	29 530	28 175	الشاحنات الممتلئة
Transport en service	33	40	نقلات المصلحة
Tonnes Kilomètres (en millions)	3 896	3 831	مجموع الأطنان الكيلومترية (بالملايين)
Wagons complets	3 888	3 820	الشاحنات الممتلئة
Transport en service	7	11	نقلات المصلحة
Parcours moyen d'une tonne (en Km)	132	136	متوسط مسير الطن (بالكيلومتر)
Wagons complets	132	136	الشاحنات الممتلئة
Nombre de wagons chargés	508 297	498 141	عدد الشاحنات المحملة
dont wagons phosphates	335 829	300 006	ضمنها شاحنات الفوسفات
Tonnage moyen transporté/wagon	58	57	متوسط الأطنان المحملة لكل شاحنة

8 - 17 Transport de marchandises par groupe de produits

8 - 17 نقل البضائع حسب مجموعة المنتجات

En milliers de tonnes	2017	2016 ^م	بألف طن
Phosphates	21 160	18 891	الفوسفات
Produits minéraux solides	2 650	3 247	المنتجات المعدنية الصلبة
dont :			منها:
Barytine	69	33	باريتين
Plomb et Zinc	58	83	الرصاص وزنك
Produits minéraux liquides	671	710	المنتجات المعدنية السائلة
dont :			منها:
Fuel-oil	206	177	الفيول
Gas-oil	465	533	الغزوال
Produits alimentaires	143	136	المنتجات الغذائية
dont :			منها:
Sucre raffiné	84	79	السكر المكرر
Produits agricoles	405	616	المنتجات الفلاحية
dont :			منها:
Céréales	405	607	الحبوب
Produits chimiques et engrais	4 084	4 220	المنتجات الكيماوية والأسمدة
dont :			منها:
Engrais	789	761	الأسمدة
Acide phosphorique	1 844	2010	الحامض الفوسفوري
Bois, liège, carton	-	-	الخشب والقلمين والورق المقوى
Matières textiles	-	-	مواد النسيج
Ouverages en pierre	-	-	صناعات من حجر
Métaux machines	1	2	مصنوعات معدنية وآلات
Marchandises diverses	417	352	بضائع مختلفة
Services	33	40	خدمات
Total	29 563	28 215	المجموع

(1) Non compris le transport des bagages
Source : Office National des Chemins de Fer.

(1) لا يشمل نقل الأمتعة
المصدر : المكتب الوطني للسكك الحديدية.

8 - 18 Personnel de l'O.N.C.F

8 - 18 عدد المستخدمين بالمكتب الوطني للسكك الحديدية

Nombre	2017	2016	2015	العدد
Direction Générale	14	17	18	الإدارة العامة
Direction Ressources Humaines et Affaires Juridiques	109	144	154	مديرية الموارد البشرية والشؤون القانونية
Direction Systèmes d'Information	98	99	101	مديرية أنظمة المعلومات
Direction Stratégie et Communication	31	30	31	مديرية الاستراتيجية والتواصل
Direction Finances et Contrôle de Gestion	84	74	79	مديرية المالية ومراقبة التدبير
Direction des achats	45	46	45	مديرية المشتريات
Pôle Sécurité et Contrôle	37	34	37	قطب السلامة والتدبير
Pôle Développement	369	277	273	قطب التنمية
Pôle Voyageurs	1 763	1 693	1 691	قطب المسافرين
Pôle Infrastructure et Circulation	2 487	2 547	2 653	قطب البنية التحتية والمرور
Pôle Fret et Logistique	1 181	1 190	1 257	قطب البضائع واللوجيستك
Pôle maintenance Matériel	1 335	1 384	1 506	قطب صيانة المعدات
Total	7 553	7 535	7 845	المجموع
Dont féminin	487	454	453	منها النساء

8 - 19 Résultats financiers de l'exploitation des chemins de fer ⁽¹⁾

8 - 19 النتائج المالية لإستغلال السكك الحديدية ⁽¹⁾

En milliers de DH	2017	2016	2015	بآلف درهم
Produits	3 698	3 691	3 874	العائدات
Transport voyageurs et bagages	1 343	1 421	1 479	نقل المسافرين والامتعة
Transport marchandises : (P.V)	2 072	2 021	2 133	نقل البضائع (السير البطيء)
Recettes hors trafic	283	249	263	عائدات خارج الرواج
Charges	5 419	5 066	4 992	التكاليف
Dépenses d'exploitation	2 948	2 908	2 824	تكاليف الإستغلال
Frais financiers, dotations aux amortissements et aux provisions	2 471	2 158	2 168	تكاليف مالية ومبالغ الإستهلاك و الدخائر
Résultats				النتائج
Produits nets	-559	-470	83	الناتج الصافي
Produits par Km exploité	2 081	2 291	2 474	العائدات بالنسبة للكيلومتر المستغل
Charges par Km exploité	2 569	2 504	2 434	التكاليف بالنسبة للكيلومتر المستغل

ONCF : Office National des Chemins de Fer
P.V: Petite vitesse

(1) Produits-chargés : non compris les résultats de la chaine hôtelière.

Source : Office National des Chemins de Fer.

(1) العائدات - التكاليف (دون اعتبار نتائج الشبكة الفندقية)
المصدر : المكتب الوطني للسكك الحديدية.

8 - 20 Infrastructure de transport aérien

8 - 20 البنية التحتية للنقل الجوي

	2017	2016	2015	2014	
Nombre total d'aéroports	25	26	26	26	العدد الإجمالي للمطارات
dont :					منها :
Nombre d'aéroports internationaux	19	18	18	18	عدد المطارات الدولية
Nombre d'aéroports principaux	3	3	3	3	عدد المطارات الرئيسية
Longueur totale des pistes revêtues (en m)	77 319	77 319	الطول الإجمالي للمدارج المعبدة (بالمتر)

8 - 21 Activité générale du transport aérien

8 - 21 النشاط العام للنقل الجوي

	2017*	2016 ^B م	2015	2014	
Mouvements des avions	197 244	189 243	189 460	192 193	حركات الطائرات
Mouvements commerciaux	175 304	161 837	159 975	156 140	الحركات التجارية
Autres mouvements	21 940	27 406	29 485	36 053	الحركات الأخرى
Transport de voyageurs	20 437 220	18 338 839	17 710 864	17 423 681	نقل المسافرين
Mouvements commerciaux	20 357 866	18 237 272	17 607 491	17 294 871	الحركات التجارية
Arrivée	10 080 394	9 016 541	8 690 866	8 534 826	الوصول
Départ	10 138 503	9 093 523	8 783 292	8 606 768	الذهاب
Transit	138 969	127 208	135 589	153 277	العبور
Autres mouvements	79 354	101 567	103 373	128 810	الحركات الأخرى
Frêt (en tonne)	81 484	68 628	64 617	55 453	نقل البضائع (بالتن)
Total commercial	81 408	68 436	64 247	54 148	المجموع التجاري

8 - 22 Trafic aérien commercial
selon les compagnies

8 - 22 الرواج الجوي التجاري
حسب الشركات

Compagnies	نقل المسافرين		حركات الطائرات		الشركات
	Traffic passagers		Mouvements des avions		
	2017*	2016	2017*	2016	
Royal Air Maroc	8 394 383	7 810 786	...	87 472	الخطوط الملكية المغربية
Air Arabia Maroc	1 399 566	1 039 902	...	8 635	الخطوط العربية المغرب
Compagnies étrangères	10 563 917	9 386 584	...	65 730	الشركات الأجنبية
Total	20 357 866	18 237 272	175 304	161 837	المجموع

8 - 23 Mouvements des avions selon les aéroports

8 - 23 حركات الطائرات حسب المطارات

Année 2017	المجموع العام	الحركات الأخرى ⁽¹⁾	الحركات التجارية	سنة 2017
En nombre	Total général	Autres mouvements ⁽¹⁾	Trafic commercial	بالعدد
أeroporto				المطارات
Agadir	14 589	2 106	12 483	أكادير
Al-Hoceima	1 118	367	751	الحسيمة
Beni mellal	1 962	1 700	262	بني ملال
Benslimane	1 156	1 153	3	بنسليمان
Bouarfa	371	367	4	بو عرفة
Dakhla	1 807	324	1 483	الدخلة
Errachidia	899	522	377	الراشدية
Essaouira	1 271	527	744	الصويرة
Fès-saïss	8 861	557	8 304	فاس-سايس
Guelmim	666	163	503	كلميم
Ifrane	24	24	-	إفران
Laâyoune	3 696	1 536	2 160	العيون
Marrakech	35 443	3 833	31 610	مراكش
Mohamed v	87 598	2 144	85 454	محمد الخامس
Nador	5 890	35	5 855	الناظور
Quarzazate	1 561	525	1 036	وارزازات
Oujda	6 072	677	5 395	وجدة
Rabat-salé	8 878	1 872	7 006	الرباط-سلا
Tanger	11 622	1 040	10 582	طنجة
Tan-tan	905	387	518	طنانطان
Tétouan	1 464	902	562	تطوان
Tit-Mellil	1 024	1 024	-	تيط مليل
Zagora	367	155	212	زاكورة
Total	197 244	21 940	175 304	المجموع

8 - 24 Transport de voyageurs selon les aéroports

8 - 24 نقل المسافرين حسب المطارات

Année 2017	المجموع العام	الحركات الأخرى	الحركات التجارية		الوصول		سنة 2017
En nombre	Total général	Autres mouvements	Total	العبور	الإقلاع	Arrivée	بالعدد
Passagers			Trafic commercial	Transit	Départ	المسافرون	
Agadir	1 549 905	5 745	1 544 160	15 272	763 987	764 901	أكادير
Al-Hoceima	60 025	349	59 676	1 390	28 054	30 232	الحسيمة
Beni mellal	15 489	8 891	6 598	1 932	2 316	2 350	بني ملال
Benslimane	2 764	2 758	6	-	4	2	بنسليمان
Bouarfa	847	737	110	-	-	110	بو عرفة
Dakhla	161 151	752	160 399	7 511	76 756	76 132	الدخلة
Errachidia	20 857	2 902	17 955	0	8 728	9 227	الراشدية
Essaouira	83 988	664	83 324	80	41 661	41 583	الصويرة
Fès-saïss	1 116 967	1 372	1 115 595	4 283	555 398	555 914	فاس-سايس
Guelmim	11 600	522	11 078	3 435	3 902	3 741	كلميم
Ifrane	52	52	-	-	-	-	إفران
Laâyoune	212 740	8 027	204 713	13 494	98 150	93 069	العيون
Marrakech	4 379 163	19 298	4 359 865	43 012	2 165 375	2 151 478	مراكش
Mohamed V	9 362 040	4 613	9 357 427	18 757	4 682 128	4 656 542	محمد الخامس
Nador	705 365	89	705 276	2 449	352 666	350 161	الناظور
Quarzazate	67 409	2 783	64 626	3 703	30 283	30 640	وارزازات
Oujda	634 456	747	633 709	1 225	314 524	317 960	وجدة
Rabat-salé	930 467	6 891	923 576	317	466 316	456 943	الرباط-سلا
Tanger	1 074 945	4 698	1 070 247	11 689	533 723	524 835	طنجة
Tan-tan	13 294	1 087	12 207	3 893	4 525	3789	طنانطان
Tétouan	24 999	3 479	21 520	4 425	8 208	8 887	تطوان
Tit-Mellil	2 217	2 217	-	-	-	-	تيط مليل
Zagora	6 480	681	5 799	2102	1 799	1 898	زاكورة
Total	20 437 220	79 354	20 357 866	138 969	10 138 503	10 080 394	المجموع

(1) Il inclut les mouvements des avions privés et des avions d'essai
Source : Office National des Aéroports.

(1) يتضمن حركات الطائرات الخاصة وطائرات التنازيب
المصدر: المكتب الوطني للمطارات.

8 - 25 Infrastructure portuaire

8 - 25 البنية التحتية للموانئ

	2017	2016	2015	2014	
Nombre total de ports	40	39	39	39	العدد الإجمالي للموانئ
dont :					منها :
Ports ouverts au commerce extérieur	13	13	13	13	موانئ للتجارة الدولية
Ports de pêche à vocation régionale	11	10	10	10	موانئ للصيد ذات طابع جهوي
Ports de pêche à vocation locale	9	9	9	9	موانئ للصيد ذات طابع محلي

8 - 26 Etat de la flotte de commerce de l'armement marocain

8 - 26 وضعية البواخر التجارية لدى الشركات المغربية للملاحة

Au 31/ 12/2017

في 31/12/2017

Sociétés	المجموع Total	ناقلات مدرجية Rouliers	ناقلات الحاويات Porte- Conteneurs	باخرة المسافرين Navire passager	ناقلات المواد الكيميائية Chimiquier	بتيما Bitumier	ناقلات النفط Pétroliers	الشركات
COMANAV	1	-	1	-	-	-	-	الشركة المغربية للملاحة
PETROCAB	2	-	-	-	-	-	2	بيتروكاب
MARCAB	1	-	-	-	-	-	1	ماركاب
FRS	1	-	-	1	-	-	-	ف. ر. س
INTERSHIPPING	3	-	-	3	-	-	-	أنترشيبين
D'AMICO DRY MAROC	3	-	3	-	-	-	-	داميكودراي ماروك
AFRICA MOROCCO LINKS	1	-	-	1	-	-	-	افريكا موروكو لينكس
BITUMA	1	-	-	-	-	1	-	بتيما
Total	13	-	4	5	-	1	3	المجموع

8 - 27 Trafic de marchandises

8 - 27 نقل البضائع

Année 2017							سنة 2017
En milliers de tonnes	المجموع	المساحلة-الاستيراد	المساحلة-التصدير	الاستيراد	التصدير		بألف طن
ANP	Total 'abotage	Import	'abotage Export	Import	Export		ووم
Nador	2 687	184	-	1 487	1 015		الناصور
Tanger Ville	5	-	-	5	-		طنجة المدينة
Mohammadia	5 890	977	70	4 786	57		المحمدية
Casablanca	31 002	727	495	16 085	13 696		الدار البيضاء
Jorf Lasfar	29 598	2	392	19 624	9 581		الجرف الأصفر
Safi	6 153	-	171	1 968	4 014		أسفي
Agadir	4 971	224	49	2 572	2 127		أكادير
Tan-Tan	51	-	-	42	9		طنانطان
Laâyoune	2 661	225	-	508	1 928		العيون
Dakhla	650	3	1	646	-		الداخلة
Total	83 669	2 342	1 177	47 722	32 428		المجموع

En EVP ⁽¹⁾	المجموع	الاستيراد	التصدير	المسافنة	عدد الوحدات المعادلة لعشرين قدما	
Tanger Med	Total	Import	Export	Transbordement	طنجة المتوسط	
Total	3 312 409	76 913	77 716	3 157 779	المجموع	

(1) EVP :equivalent vingt Pieds

Source : Agence Nationale des Ports.

Agence spéciale Tanger Méditerranée

المصدر : الوكالة الوطنية للموانئ.
الوكالة الخاصة طنجة المتوسط

8 - 28 Tonnage global ventilé par mode
de conditionnement ⁽¹⁾

8 - 28 الحمولة الإجمالية المقسمة
حسب توضعها

Année 2017						سنة 2017
ANP ⁽¹⁾	المجموع	المساحة-الاستيراد	المساحة-التصدير	الاستيراد	التصدير	ووم ⁽¹⁾
En milliers de tonnes	Total	Cabotage-Imp	Cabotage-Exp	Import	Export	بألف طن
Vracs solides dont:	48 789	193	220	24 937	23 440	المختلطات الصلبة منه :
Phosphates	11 177	-	-	-	11 177	الفوسفات
Céréales	6 504	-	-	6 504	-	الحبوب
Soufre	5 350	-	-	5 350	-	الكبريت
Engrais	8 953	-	-	895	8 058	الأسمدة
Charbon	6 896	-	-	6 896	-	الفحم
Vracs liquides dont:	18 987	1 422	462	13 155	3 949	السوائل المختلطة منه :
Hydrocarbures	11 247	1 422	462	9 364	-	المواد النفطية
Acide phosphorique	3 876	-	-	-	3 876	حامض الفوسفور
Amoniac	1 485	-	-	1 485	-	لامونياك
Huiles végétales	587	-	-	587	-	الزيوت النباتية
Trafic unitaire dont:	12 372	727	495	6 679	4 471	حركة وحدوية منه :
Divers	3 521	1	1	2 951	568	أخرى
Total	83 669	2 342	1 177	47 722	32 428	المجموع

(1)ANP non compris port Tanger med
Source : Agence Nationale des Ports.

لا يشمل ميناء طنجة المتوسط
المصدر : الوكالة الوطنية للموانئ.

8 - 29 Marchandises transportées
par les compagnies marocaines

29 - 8 البضائع المحمولة
من طرف الأسطول المغربي

En tonne	2017	2016	2015	بالطن
COMANAV	474 351	456 976	447 642	الشركة المغربية للملاحة
PETROCAB	1 125 400	1 201 800	873 000	بيتروكاب
MARCAB	1 151 692	859 964	454 503	ماركاب
F.R.S MAROC	594 320	696 095	205 232	ف.ر.س. ماروك
INTERSHIPPING	1 000 033	1 337 547	1 043 341	أنترشيبين
D'AMICO DRY MAROC	1 222 705	1 176 354	1 152 080	داميكودراي ماروك
AFRICA MOROCCO LINK	548 459	50 096	افريكا موروكو لينك
BITUMA	131 000	بتيما
MNM AFRICAIN CHIPPING LINE	6 177	م.ن.م إفريقيا شيبين لاين
MAROC FEDERING	105 332	ماروك فيدرين
Total	6 222 292	5 909 832	4 181 975	المجموع

8 - 30 Tonnage transporté
en lignes régulières

30 - 8 الكمية المحمولة
بالخطوط المنتظمة

En tonne	2017	2016	2015	بالطن
COMANAV	474 351	456 976	447 642	الشركة المغربية للملاحة
F.R.S MAROC	594 320	696 095	205 232	ف.ر.س. ماروك
INTERSHIPPING	1 000 033	1 337 547	1 043 341	أنترشيبين
D'AMICO DRY MAROC	1 222 705	1 176 354	1 152 080	داميكودراي ماروك
AFRICA MOROCCO LINK	548 459	50 096	افريكا موروكو لينكس
MNM AFRICAIN DRIPPING LINE	6 177	
Total	3 839 868	3 717 068	2 854 472	المجموع

8 - 31 Transport des passagers et des véhicules

31 - 8 نقل المسافرين والعربات

Sociétés	المسافرون Passagers		العربات Véhicules		الشركات
	2017	2016	2017	2016	
F.R.S Maroc	400 690	420 584	90 031	87 644	ف.ر.س. المغرب
INTERSHIPPING	929 001	771 189	172 154	179 182	أنترشيبين
AFRICA MOROCCO LINK	537 000	183 337	119 834	41 973	افريكا موروكو لينكس
Total	1 866 691	1 375 110	382 019	308 799	المجموع

8- 32 Trafic de conteneurs

32 - 8 رواج الحاويات

Année 2017

سنة 2017

Ports ANP

موانئ ووم

En tonne

بالطن

	المجموع Total*	الاستيراد Import*	التصدير Export*	المساحة-الاستيراد Cabotage-Import	المساحة-التصدير Cabotage-Export	
Casablanca	9 866 193	5 581 351	3 062 807	726 698	495 337	الدار البيضاء
Agadir	1 987 175	698 073	1 289 102	-	-	أكادير
Total	11 853 368	6 279 424	4 351 909	726 698	495 337	المجموع

En nombre d'unités EVP ⁽¹⁾

يعدد الوحدات المعادلة لعشرين قدما

dont :

منه :

Casablanca	986 926	431 524	422 122	62 656	70 624	الدار البيضاء
Agadir	202 654	101 373	101 281	-	-	أكادير
Total	1 190 009	532 930	523 403	62 704	70 972	المجموع

Tanger Med

طنجة المتوسط

En tonne

بالطن

Conteneurs traités	37 404 379	الحاويات المعالجة
Total	37 404 379	المجموع

En nombre d'unités EVP

يعدد الوحدات المعادلة لعشرين قدما

Conteneurs traités	3 312 409	الحاويات المعالجة
Total	3 312 409	المجموع

8 - 33 Trafic de Transport International Routier

33 - 8 رواج النقل الدولي الطرقي

En tonne	2017*			2016			بالطن
	المجموع Total	التصدير Export	الاستيراد Import	المجموع Total	التصدير Export	الاستيراد Import	
Port							الميناء
Nador	230 814	86 723	144 091	187 170	64 951	122 219	الناضور
Tanger ville	5 236	-	5 236	5 038	-	5 038	طنجة المدينة
Casablanca	35 798	15 684	20 114	44 299	18 585	25 714	الدار البيضاء
Total Ports ANP	271 848	102 407	169 441	236 507	83 536	152 971	مجموع موانئ ووم
Tanger MED	7 081 010	6 194 230	3 060 197	3 134 033	طنجة المتوسط
Total	7 352 858	6 430 737	3 143 733	3 287 004	المجموع
En nombre							بالعدد
Nador	8 055	3 401	4 654	6 769	2 682	4 087	الناضور
Tanger ville	476	-	476	458	-	458	طنجة المدينة
Casablanca	1 938	931	1 007	2 395	1 108	1 287	الدار البيضاء
Total Ports ANP	10 469	4 332	6 137	9 622	3 790	5 832	مجموع موانئ ووم
Tanger MED	286 538	263 233	134 350	128 883	طنجة المتوسط
Total	297 007	272 854	138 139	134 715	المجموع

(1) EVP :equivalent vingt Pieds

Source : Agence Nationale des Ports (ANP).

Agence spéciale Tanger Méditerranée

المصدر : الوكالة الوطنية للموانئ (ووم)

الوكالة الخاصة بطنجة المتوسط

8 - 34 Trafic des Ro - Ro

8 - 34 رواج البضائع المحمولة على العربات

En tonne	2017			2016			بالطن
	المجموع	التصدير	الاستيراد	المجموع	التصدير	الاستيراد	
	Total	Export	Import	Total	Export	Import	
Port							الميناء
Nador	237214	86723	150491	192 402	64 951	127 451	الناضور
Casablanca	276425	32125	244300	308 274	54 091	254 183	الدار البيضاء
Tanger ville	5236	-	5236	5 038	-	5 038	طنجة المدينة
Total	518 875	118 848	400 027	505 714	119 042	386 672	المجموع

8-35 Trafic de marchandises au niveau
des ports ouverts au trafic ferroviaire⁽¹⁾

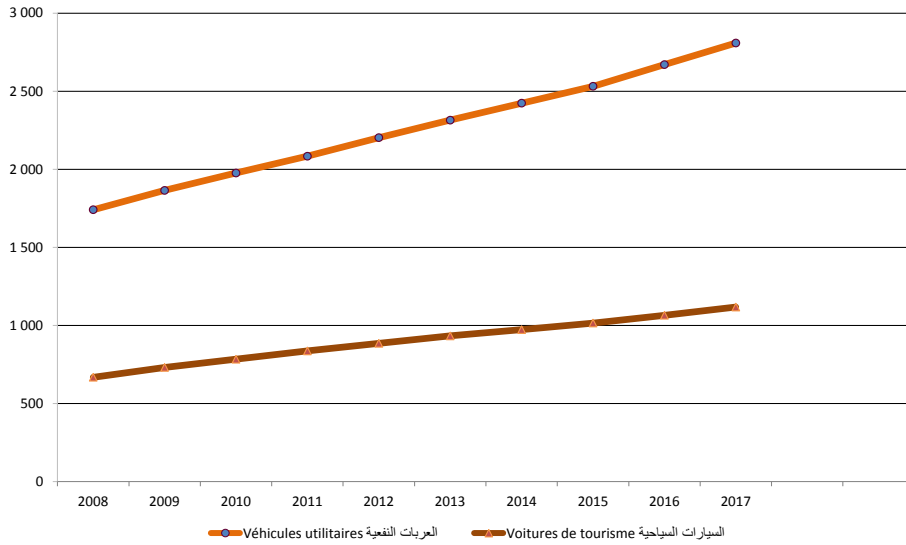
8- 35 رواج البضائع بالموانئ الموصولة
بالسكك الحديدية⁽¹⁾

En milliers de tonnes	2017		2016		بالآف طن
	المجموع	التصدير	المجموع	التصدير	
Importation	2 560	3 353	3 013		الإستيراد
Casablanca	504	776	496		الدار البيضاء
Jorf Lasfar	77	385	396		الجرف الأصفر
Safi	1 460	1 458	1420		أسفي
Tanger Med	417	365	265		طنجة المتوسط
Beni Ansar	102	369	436		بني أنصار
Exportation	3 150	3 223	2 852		التصدير
Casablanca	117	139	127		الدار البيضاء
Jorf Lasfar			34		الجرف الأصفر
Safi	2 633	2 771	2412		أسفي
Tanger Med	331	280	234		طنجة المتوسط
Beni Ansar	69	33	45		بني أنصار

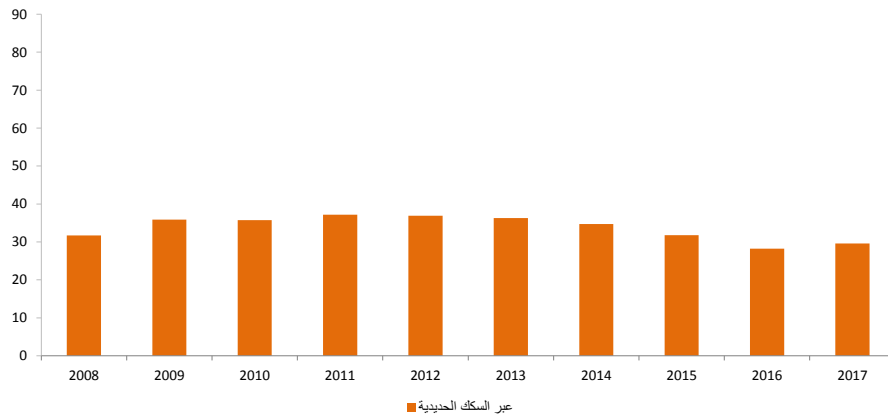
⁽¹⁾ Y compris industrie chimiques et non compris les phosphates
Sources : Agence Nationale des Ports.
Office National des Chemins de Fer.

⁽¹⁾ يشمل الصناعة الكيماوية و لا يشمل الفوسفات
المصادر : الوكالة الوطنية للموانئ.
المكتب الوطني للسكك الحديدية .

رحب السيارات : العربات المتنقلة
 Parc automobile : véhicules en circulation



نقل البضائع
 Trafic de marchandises



الفصل التاسع
البريد والمواصلات

CHAPITRE IX

POSTE ET TELECOMMUNICATIONS

Sources d'information

Les données disponibles sur le secteur de la poste et des télécommunications proviennent de Poste Maroc (PM) pour ce qui est de la poste et de l'Agence Nationale de Réglementation des Télécommunications (ANRT) pour ce qui est des télécommunications.

Concepts et définitions**La Caisse d'Epargne Nationale**

La Caisse d'Epargne Nationale a été créée en 1959. Elle fonctionne sous la garantie de l'Etat, sa gestion étant confiée à Poste Maroc.

Les Chèques Postaux

Le service des chèques postaux joue un rôle essentiel dans la vie économique du pays en raison de son intervention dans le circuit monétaire. C'est également un important instrument de paiement lors des transactions commerciales.

مصادر المعلومات

يتم إعداد المعطيات الإحصائية الخاصة بهذا القطاع من طرف بريد المغرب بالنسبة لكل الأنشطة المتعلقة بالبريد ومن طرف الوكالة الوطنية لتقنين المواصلات بالنسبة لكل الأنشطة المتعلقة بالمواصلات السلكية واللاسلكية.

مفاهيم وتعريف**صندوق التوفير الوطني**

أحدث هذا الصندوق سنة 1959 من طرف الدولة وتشرف على تسييره مؤسسة بريد المغرب.

الشبكات البريدية

تكتسي خدماتها طابعا هاما في الحياة الاقتصادية والمالية للبلد نظرا لدورها الفعال والمتداخل بالجهاز النقدي، وكأداة أداء في المعاملات التجارية.

9 - 1 Réseau postal

9 - 1 الشبكة البريدية

	2016	2015	2014	
Réseau de contact				شبكة الاتصال
Etablissements postaux	1 804	1 847	1 834	المؤسسات البريدية
Agences postales	839	839	839	وكالات بريدية
Recettes de plein exercice (Bureaux)	950	859	844	مكاتب كاملة الخدمات
Guichets annexes	15	149	151	شبابيك ملحقة
Intermédiaires agréés (points de ventes de timbres)	3091	2 500	2 300	الوسطاء المقبولون (نقط بيع الطوابع)
Réseau de collecte	2 198	2 074	1 876	شبكة التجميع
Boîtes aux lettres supplémentaires en dehors des établissements postaux	2 198	2 074	1 876	صناديق البريد الإضافية خارج المؤسسات البريدية
Réseau d'acheminement				شبكة الإرسال
Total liaisons	774	776	787	مجموع شبكة الربط
Liaisons aériennes	96	97	97	الربط الجوي
Transport contractuel	563	564	575	نقل المتعاقبين
Transport en régie (1)	115	115	115	نقل الوكالة (1)
Réseau de distribution				شبكة التوزيع
Tournées (2)	1 770	1 647	1 637	الجولات (2)
Urbaines	1 575	1 531	1 527	الحضرية
Rurales	195	116	110	القروية
Nombre de boîtes postales	270 534	265 000	250 000	عدد الصناديق البريدية

9 - 2 Trafic des services postaux

9 - 2 رواج المصالح البريدية

	2016	2015	2014	
En nombre				بالأعداد
Total export	81 095	90 253	89 670	مجموع التصدير
Trafic export CHRONOPOST	75 477	82 621	80 886	رواج تصدير كرونوبوست
Trafic export EMS	5 618	7 632	8 784	رواج تصدير البريد الدولي العاجل
Total import	98 243	88 531	101 408	مجموع الاستيراد
Trafic import CHRONOPOST	23 788	26 058	24 794	رواج استيراد كرونوبوست
Trafic import EMS	74 455	62 473	76 614	رواج استيراد البريد الدولي العاجل
Trafic total	179 338	178 784	191 078	مجموع الرواج
Total dépôt colis postaux				مجموع إيداع الطرود البريدية
Trafic colis Régime intérieur (Amana Tout service)	3 706 926	3 319 982	3 253 596	رواج الطرود البريدية-النظام الداخلي (الإماتة لكل الخدمات)
Trafic colis Régime international - dépôt	53 805	53 404	51 979	رواج إيداع الطرود البريدية-النظام الدولي
Trafic colis Régime international - reçus	62 368	60 708	61 499	رواج إستلام الطرود البريدية-النظام الدولي

(1)Transport par les moyens propres de Poste du Maroc.

(2) Y compris les tournées spéciales de courrier accéléré

EMS : Express Mail Service

Source : Poste du Maroc.

(1) يتم النقل بالوسائل الخاصة لبريد المغرب

(2) يشمل كذلك الجولات الخاصة للبريد السريع

المصدر: بريد المغرب.

9 - 3 Mandats-poste

9 - 3 الحوالات البريدية

	2016 ^a	2015	2014	
Mandats émis				الحوالات المرسلة
Nombre (en milliers)	6 318	6 941	8 081	العدد (بالآلاف)
Régime intérieur	6284	6 911	8 054	النظام الداخلي
Régime extérieur	34	30	27	النظام الدولي
Valeur (en millions de DH)	10 053	11 698	12 833	القيمة (بمليون درهم)
Régime intérieur	9 876	11 546	12 698	النظام الداخلي
Régime extérieur	177	152	135	النظام الخارجي
Mandats payés				الحوالات الموداة
Nombre (en milliers)	7 676	8 137	9 014	العدد (بالآلاف)
Régime intérieur	6358	6 770	7 701	النظام الداخلي
Régime extérieur	1318	1 367	1 314	النظام الدولي
Valeur (en millions de DH)	13 505	15 167	16 361	القيمة (بمليون درهم)
Régime intérieur	9714	11 193	12 416	النظام الداخلي
Régime extérieur	3791	3 973	3 945	النظام الخارجي

9 - 4 Caisse d'Epargne Nationale

9 - 4 صندوق التوفير الوطني

	2016	2015	2014	
Nombre en milliers				العدد بالآلاف
Montant en millions de DH				المبلغ بمليون درهم
Nombre de versements	4 510	4 104	3 657	عدد الدفعات
Nombre de remboursements	8 432	8 915	4 643	عدد الإسترجاعات
Montant des versements	26 201	22 740	20 826	مبلغ الدفعات
Montant des remboursements	23 168	21 818	18 411	مبلغ الإسترجاعات
Nombre de déposants au 31-12	4 127	3 913	3 735	عدد المودعين الى غاية 31-12
Avoirs des déposants au 31-12	26 359	24 161	22 151	رصيد المودعين الى غاية 31-12

9 - 5 Comptes de Chèques Postaux

9 - 5 حسابات الشيكات البريدية

	2016	2015	2014	
Nombre de comptes titulaires (en milliers) ⁽²⁾	2 270	2 114	2 008	عدد الحسابات الرسمية (بالآلاف) ⁽²⁾
Avoirs de comptes titulaires ⁽²⁾	16 211	14 289	12 697	رصيد الحسابات الرسمية ⁽²⁾
Nombre (en milliers)				العدد (بالآلاف)
Opérations de crédit	50 469	47 011	46 167	عمليات الإعتد
dont: virements	42 132	37 497	34 225	منها التحويلات
Opérations de débit	66 402	71 941	55 754	عمليات الخصم
dont: virements	22 372	18 197	16 877	منها التحويلات
Valeur (en millions de DH)				القيمة (بمليون درهم)
Opérations de crédit	388 685	375 189	330 254	عمليات الإعتد
dont: virements	244 213	180 964	173 698	منها التحويلات
Opérations de débit	161 220	183 900	122 036	عمليات الخصم
dont: virements	46 142	50 894	46 950	منها التحويلات

(1) Y compris mandats organismes

(2) Au 31 décembre

Source : Poste du Maroc.

(1) يتضمن حوالات المؤسسات

(2) الى غاية 31 دجنبر

المصدر: بريد المغرب.

9 - 6 Recettes de l'activité postale

9 - 6 مداخل النشاط البريدي

En millions de DH	2016	2015	2014	مليون درهم
Recettes de Poste du Maroc	2 923	2 756	2 550	مداخل بريد المغرب
Courrier	834	829	811	البريد
Messagerie	228	204	197	الرسائل
Agence de BAM (guichets annexes)	1 861	1 723	1 542	وكالة بريد المغرب والشبابيك الملحقة

BAM: Barid Al Maghrib
Source : Poste du Maroc.

المصدر: بريد المغرب.

9 - 7 Evolution du réseau des télécommunications

9 - 7 تطور شبكة المواصلات

Chiffre d'affaires				رقم المعاملات
En millions de DH	2017*	2016	2015	بملايين الدراهم
Itissalat Al-Maghreb	...	21 244	21 033	اتصالات المغرب
Autres opérateurs	...	11 129	10 842	فاعلون آخرون
Total	...	32 373	31 875	المجموع
Evolution du nombre de lignes				تطور عدد خطوط الهاتف
pour cent habitants	131,88	128,77	133,84	لكل 100 نسمة
Nombre de lignes fixes	5,87	6,12	6,57	عدد خطوط الهاتف الثابت
Nombre de lignes mobiles	126,01	122,65	127,27	عدد خطوط الهاتف المحمول
Téléphonie fixe				الهاتف الثابت
Nombre d'abonnés (en milliers)	2 046	2 070	2 222	عدد المشتركين (بالآلاف)
Chiffre d'affaires (en millions de DH)	...	9 727	9 611	رقم المعاملات (بملايين الدراهم)
Itissalat Al-Maghreb	...	8 829	8 728	اتصالات المغرب
Autres opérateurs	...	898	883	فاعلون آخرون

9 - 7 Evolution du réseau des télécommunications (suite)

9 - 7 تطور شبكة المواصلات (تابع)

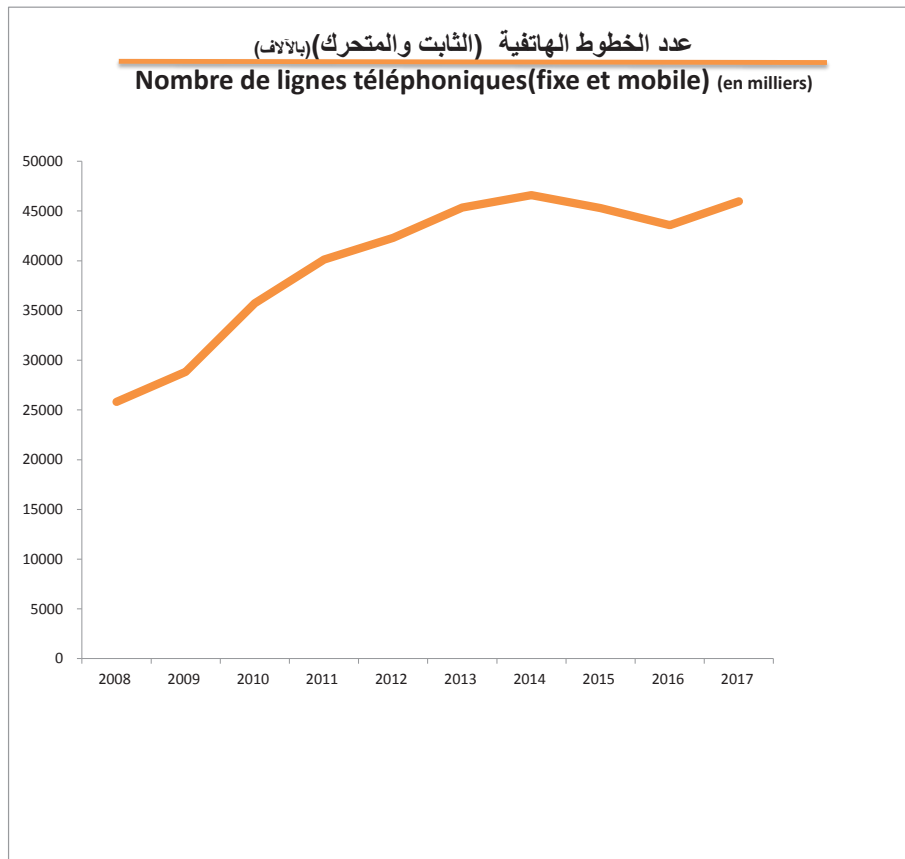
Téléphonie mobile	2017*	2016 ^r	2015	الهاتف المحمول
Nombre d'abonnés (en milliers)	43 916	41 514	43 080	مجموع عدد المشتركين (بالآلاف)
Part du postpayé (en %)	7,50	7,18	6,19	الاشتراكات (ب %)
Part du prépayé (en %)	92,50	92,82	93,81	البطاقات المسبقة الدفع (ب %)
Chiffre d'affaires (en millions de DH)	...	23 778	23 917	رقم المعاملات (بملايين الدراهم)
Itissalat Al-Maghrib	...	14 115	14 276	اتصالات المغرب
Médi télécom	4 919	ميدي تيليكوم
WANA Corporate	4 722	وانا كورپورايت
Internet				الإنترنت
Nombre d'abonnés à Internet (en milliers)	22 192	17 058	14 471	عدد الاشتراكات في الإنترنت
Abonnés à Internet par type d'abonnement				الاشتراكات في الإنترنت حسب النوع
Asymmetric Digital Subscriber Line (ADSL)	1 325	1 229	1 132	تقنية الولوج إلى الإنترنت باستعمال شريط مرتفع للتذبذبات
Internet mobile**	20 829	15 817	13 337	إنترنت الجيل الثالث
Autres offres internet	38	13	2	عروض أخرى للإنترنت
Utilisateurs estimés de l'internet (en milliers)	...	18 500	17 800	العدد التقديري لمستخدمي الإنترنت (بالآلاف)

*Provisoires

** Le mode d'accès internet "3G" a été remplacé par internet mobile suite à l'introduction sur le marché de l'internet des offres internet mobile de quatrième génération "4G"

Source : Agence Nationale de Réglementation des Télécommunications (ANRT).

المصدر : الوكالة الوطنية لتقنين المواصلات.



الفصل العاشر

السياحة

CHAPITRE X

TOURISME

Sources d'information

Les statistiques sur l'infrastructure hôtelière (la capacité d'hébergement et le nombre d'hôtels et lits), les nuitées touristiques ainsi que les répartitions des arrivées dans les établissements classés par type de tourisme sont mises à jour annuellement par le Ministère du Tourisme du Transport aérien de l'Artisanat et de l'Economie Sociale.

Concepts et définitions

- Le tourisme est l'activité de personnes voyageant ou séjournant dans des lieux différents de leur environnement habituel pour une durée n'excédant pas douze mois consécutifs pour loisirs, affaires ou autres motifs.
- Le touriste est toute personne résidente à l'étranger qui passe au moins une nuit dans une structure d'hébergement collectif ou privé dans le pays récepteur.
- Une nuitée passée (ou séjour d'une nuit) se définit comme chaque nuit qu'un hôte passe (dort ou séjourne) ou qui est enregistrée (la présence physique de l'hôte n'étant pas nécessaire) dans un établissement.
- La capacité en lits des établissements classés est déterminée par le nombre de personnes pouvant séjourner pour une nuit dans les lits de cet établissement, faite abstraction des lits supplémentaires qui pourraient être installés à la demande du client.

مصادر المعلومات

تقوم وزارة السياحة و النقل الجوي و الصناعة التقليدية والاقتصاد الاجتماعي بإعداد وتحيين إحصائيات البنية التحتية السياحية وتحديدًا (الطاقة الإيوائية وعدد الفنادق وعدد الأسرة) والليالي السياحية وتوزيع السياحة الوافدة حسب الجنسية.

مفاهيم وتعريف

- السياحة : هي نشاط أشخاص يسافرون أو يقيمون مؤقتًا في أماكن مغايرة لمحيطهم الاعتيادي لمدة لا تفوق 12 شهرًا متتابعة؛ لغرض الترفيه والأعمال أو لسبب آخر.
- السائح : هو كل شخص مقيم خارج بلد إقامته يبيت على الأقل ليلة واحدة في إحدى مراكز الإيواء الجماعي أو الخاص في البلد المضيف.
- ليالي المبيت في المؤسسات : هي كل ليلة يقضيها الزائر فعليًا في المؤسسة أو يتم تسجيلها فقط (لا يعتبر حضور الزائر ضروريًا).
- عدد الأسرة بالمؤسسات المصنفة : يحدد بعدد الأشخاص الذين يمشون ليلة بهذه الأسرة بغض النظر عن الأسرة الإضافية التي يمكن توفيرها تلبية لطلب الزبون.

10 - 1 Capacité des établissements classés
selon la province (ou la préfecture)

10 - 1 الطاقة الإيوانية للمؤسسات المصنفة
حسب الإقليم (أو العمالة)

Au 31-12-2017	الاسرة Lits	الغرف Chambres	المؤسسات Etablissements	إلى غاية 2017-12-31
Tanger - Tétouan - Al Hoceima	25 537	11 924	294	طنجة - تطوان - الحسيمة
Al Hoceima	2 072	1 006	35	الحسيمة
Chefchaouen	1 544	738	60	شفشاون
Larache	1 227	474	14	العرائش
Tanger-Assilah	12 794	6 171	113	طنجة - أصيلة
Tétouan	7 900	3 535	72	تطوان
Oriental	12 144	5 505	107	الشرق
Berkane	6 684	2 844	27	بركان
Figui	240	115	9	فجيج
Jerada	30	12	1	جرادة
Nador	2 008	974	28	الناضور
Oujda-Angad	3 182	1 560	42	وجدة - أنجاد
Taurirt	-	-	-	تاويرت
Fès-Meknès	22 325	10 091	407	فاس - مكناس
Meknès	4 480	2 056	94	مكناس
Boulemane	229	91	6	بولمان
El Hajeb	178	68	6	الحاجب
Fès	10 082	5 028	167	فاس
Ifrane	5 160	1 817	79	إيفران
Sefrou	564	267	21	صفرو
Taounate	100	46	5	تاونات
Taza	788	346	21	تازة
Moulay Yacoub	744	372	8	مولاي يعقوب
Rabat-Salé-Kénitra	8 751	4 428	93	الرباط - سلا - القنيطرة
Kénitra	817	402	11	القنيطرة
Khémisset	396	186	5	الخمسبات
Rabat	6 206	3 216	57	الرباط
Salé	203	103	9	سلا
Sidi Kacem	-	-	-	سدي قاسم
Skhirate-Témara	1 129	521	11	الصخيرات - تمارة
Béni Mellal-Khénifra	5 736	2 499	169	بني ملال - خنيفرة
Azilal	2 874	1 072	111	أزيلال
Béni Mellal	1 878	915	35	بني ملال
Khénifra	557	304	16	خنيفرة
Khouribga	427	208	7	خريبكة
Casablanca-Settat	25 833	12 567	205	الدار البيضاء - سطات
Benslimane	631	245	17	بنسليمان
Casablanca	20 217	9 829	124	الدار البيضاء
El Jadida	3 343	1 635	48	الجديدة
Mohammadia	1 249	660	8	المحمدية
Settat	393	198	8	سطات
Marrakech-Safi	83 979	39 487	1 865	مراكش - أسفي
El Kelâa des Sraghna	186	95	2	قلعة السراغنة
Essaouira	6 167	2 939	159	الصويرة
Marrakech	76 417	35 835	1 687	مراكش
Safi	1 209	618	17	أسفي
Drâa-Tafilalet	18 097	8 643	369	درعة - تافيلالت
Errachidia	5 488	2 611	113	الرشيدية
Midelt	586	248	13	ميدلت
Ouarzazate	9 462	4 512	179	ورزازات
Zagora	2 561	1 272	64	زاكورة
Souss-Massa	43 398	18 427	251	سوس - ماسة
Agadir-Ida -Ou-Tanane	39 020	16 357	159	أكادير إداوتنان
Chtouka-Ait Baha	328	138	9	اشتوكة آيت باها
Inezgane- Ait Melloul	1 045	526	16	إنزكان آيت ملول
Taroudannt	1 192	560	23	تارودانت
Tata	610	289	20	طاطا
Tiznit	1 203	557	24	تيزنيت
Guelmim-Oued Noun	1 863	908	53	كلميم - واد نون
Assa-Zag	20	10	1	أسا - الزاك
Guelmim	1 322	644	35	كلميم
Tan-Tan	521	254	17	طانطان
Laayoune-Sakia El Hamra	2 300	1 206	48	العيون - الساقية الحمراء
Boujdour	200	91	6	بوجدور
Es-Semara	-	-	-	السمارة
Laayoune	2 100	1 115	42	العيون
Eddakhla-Oued Eddahab	1 227	572	20	الداخلة - وادي الذهب
Oued Ed-Dahab	1 227	572	20	وادي الذهب
Total	251 190	116 257	3 881	المجموع

Source : Ministère du Tourisme, du Transport aérien, de l'Artisanat et de l'économie sociale,

المصدر : وزارة السياحة و النقل الجوي و الصناعة التقليدية و الاقتصاد الاجتماعي.

10 -2 Les établissements classés
selon la province (ou la préfecture)

2 - 10 المؤسسات المصنفة
حسب الإقليم (أو العمالة)

Au 31-12-2017	5 نجوم 5 étoiles	4 نجوم 4 étoiles	3 نجوم 3 étoiles	نجمتان 2 étoiles	نجمة واحدة 1 étoile	إلى غاية 2017-12-31
Tanger - Tétouan - Al Hoceima	8	23	33	41	41	طنجة - تطوان - الحسيمة
Al Hoceima	-	6	4	5	5	الحسيمة
Chefchaouen	-	1	1	8	8	شفشاون
Larache	-	1	1	4	3	العرانض
Tanger-Assilah	6	8	14	13	12	طنجة - أصيلة
Tétouan	2	7	13	11	13	تطوان
Oriental	5	3	19	23	29	الشرق
Berkane	4	-	4	5	3	بركان
Figuiç	-	-	2	-	3	فجيح
Jerada	-	-	-	-	1	جرادة
Nador	-	7	5	9	2	الناضور
Oujda-Angad	1	1	8	9	20	وجدة - أنجاد
Taourirt	-	-	-	-	-	تاويرت
Fès-Meknès	8	18	27	30	25	فاس - مكناس
Meknès	-	7	9	5	4	مكناس
Boulemane	-	-	1	1	-	بولمان
El Hajeb	-	-	-	1	-	الحاجب
Fès	7	9	11	7	4	فاس
Ifrane	1	1	6	2	6	إيفران
Séfrou	-	-	-	3	5	صفرو
Taounate	-	-	-	-	2	تاوانت
Taza	-	-	-	8	2	تازة
Moulay Yacoub	-	1	-	3	2	مولاي يعقوب
Rabat-Salé-Kénitra	6	15	23	11	7	الرباط - سلا - القنيطرة
Kénitra	-	-	5	1	3	القنيطرة
Khémisset	-	-	1	2	-	الخميسات
Rabat	5	11	17	5	4	الرباط
Salé	-	2	-	-	-	سلا
Sidi Kacem	-	-	-	-	-	سيدي قاسم
Skhirate-Témara	1	2	-	3	-	الصخيرات - تمارة
Béni Mellal-Khénifra	1	7	5	15	20	بني ملال - خنيفرة
Azilal	-	2	-	-	4	أزبال
Béni Mellal	-	4	3	9	12	بني ملال
Khénifra	-	-	1	4	3	خنيفرة
Khouribga	1	1	1	2	1	خريبكة
Casablanca-Settat	14	32	31	27	36	الدار البيضاء - سطت
Benslimane	-	1	-	1	-	بنسليمان
Casablanca	11	26	23	18	24	الدار البيضاء
El Jadida	3	2	6	3	10	الجديدة
Mohammadia	-	2	1	3	1	المحمدية
Settat	-	1	1	2	1	سطت
Marrakech-Safi	43	47	48	22	51	مراكش - أسفي
El Kelâa des Sraghna	-	-	2	-	-	قلعة السراغنة
Essaouira	3	2	2	6	40	الصويرة
Marrakech	40	43	38	14	11	مراكش
Safi	-	2	6	2	-	أسفي
Drâa-Tafilalet	1	25	24	29	23	درعة - تافيلالت
Errachidia	-	8	6	7	9	الرشيدية
Midelt	-	1	2	-	1	ميدلت
Ouarzazate	1	12	11	15	12	ورزازات
Zagora	-	4	5	7	1	زاكورة
Souss-Massa	11	18	20	27	27	سوس - ماسة
Agadir-Ida -Ou-Tanane	9	12	17	14	14	أكادير إداوتنان
Chtouka-Ait Baha	-	-	1	1	-	اشتوكة أيت باها
Inezgane- Ait Melloul	1	-	-	4	5	إنزكان أيت ملول
Taroudannt	1	3	-	1	3	تارودانت
Tata	-	-	2	2	1	طاطا
Tiznit	-	3	-	5	4	تيزنيت
Guelmim-Oued Noun	-	1	6	7	9	كلميم - واد نون
Assa-Zag	-	-	1	-	-	أسا - الزاك
Guelmim	-	1	4	1	5	كلميم
Tan-Tan	-	-	1	6	4	طانطان
Laayoune-Sakia El Hamra	-	4	6	8	17	العيون - الساقية الحمراء
Boujdour	-	-	-	3	2	بوجدور
Es-Semara	-	-	-	-	-	السمارة
Laâyoune	-	4	6	5	15	العيون
Eddakhla-Oued Eddahab	-	1	3	4	3	الداخلة - وادي الذهب
Oued Ed-Dahab	-	1	3	4	3	وادي الذهب
Total	97	194	245	244	288	المجموع

Source : Ministère du Tourisme, du Transport aérien, de l'Artisanat et de l'économie sociale,

المصدر : وزارة السياحة و النقل الجوي و الصناعة التقليدية و الاقتصاد الاجتماعي.

10- 2 Les établissements classés selon la province (ou la préfecture) (suite)

2- 10 المؤسسات المصنفة حسب الإقليم (أو العمالة) (تابع)

Au 31-12-2017	منازل	فنادق عائلية	موتيلات	نزول	دور الضيافة	إقامات سياحية	نادي فندقي	مخيمات	إقامات عقارية	إلى غاية 2017-12-31
	Gîtes	Pensions	Motels	Auberges	Maisons d'hôtes	Résidences Hôtelière	Clubs Hôtels	Campings	Résidences immobilières	
Tanger - Tétouan - Al Hoceima	24	7	1	3	84	27	2	-	-	طنجة - تطوان - الحسيمة
Al Hoceima	5	-	-	1	-	9	-	-	-	الحسيمة
Chefchaouen	5	-	-	2	34	1	-	-	-	شفشاون
Larache	4	-	-	-	1	-	-	-	-	المراتش
Tanger-Assilah	2	4	1	-	39	14	-	-	-	طنجة - أصيلة
Tétouan	8	3	-	-	10	3	2	-	-	تطوان
Oriental	2	-	3	1	8	12	2	-	-	الشرق
Berkane	2	-	-	-	-	7	2	-	-	بركان
Figuiq	-	-	-	-	4	-	-	-	-	فجيج
Jerada	-	-	-	-	-	-	-	-	-	جرادة
Nador	-	-	3	1	1	5	-	-	-	النasseur
Oujda-Anqad	-	-	-	-	3	-	-	-	-	وجدة - أنجاد
Taourirt	-	-	-	-	-	-	-	-	-	تاوريوت
Fès-Meknès	66	13	3	14	185	15	-	3	-	فاس - مكناس
Meknès	12	-	1	-	51	5	-	-	-	مكناس
Boulemane	2	2	-	-	-	-	-	-	-	بولمان
El Hajeb	2	-	1	-	1	1	-	-	-	الحاجب
Fès	1	4	1	1	119	2	-	1	-	فاس
Ifrane	29	7	-	11	9	6	-	1	-	إيفران
Sefrou	9	-	-	-	4	-	-	-	-	صفرو
Taounate	3	-	-	-	-	-	-	-	-	تاونات
Taza	8	-	-	2	1	-	-	-	-	تازة
Moulay Yacoub	-	-	-	-	-	1	-	1	-	مولاي يعقوب
Rabat-Salé-Kénitra	3	1	-	-	24	1	2	-	-	الرباط - سلا - القنيطرة
Kénitra	2	-	-	-	-	-	-	-	-	القنيطرة
Khémisset	1	-	-	-	-	-	1	-	-	الخميسات
Rabat	-	1	-	-	13	1	-	-	-	الرباط
Salé	-	-	-	0	7	-	-	-	-	سلا
Sidi Kacem	-	-	-	0	0	-	-	-	-	سیدی قاسم
Skhirate-Témara	-	-	-	0	4	-	1	-	-	الصخيرات - تمارة
Béni Mellal-Khénifra	80	-	-	7	26	8	-	-	-	بني ملال - خنيفرة
Azilal	73	-	-	4	22	6	-	-	-	أزبال
Béni Mellal	3	-	-	1	3	-	-	-	-	بني ملال
Khénifra	4	-	-	2	1	1	-	-	-	خنيفرة
Khouribga	-	-	-	-	-	1	-	-	-	خريبكة
Casablanca-Settat	5	-	1	4	34	16	2	1	2	الدار البيضاء - سطت
Benslimane	2	-	-	2	6	3	2	-	-	بنسليمان
Casablanca	1	-	-	-	6	12	-	1	2	الدار البيضاء
El Jadida	2	-	1	2	18	1	-	-	-	الجديدة
Mohammadia	-	-	-	-	1	-	-	-	-	المحمدية
Settat	-	-	-	-	3	-	-	-	-	سطت
Marrakech-Safi	42	49	-	17	1 464	59	16	5	2	مراكش - أسفي
El Kelâa des Sraghna	-	-	-	-	-	-	-	-	-	قعة السراغة
Essaouira	5	7	-	3	82	6	-	2	1	الصويرة
Marrakech	35	42	-	14	1 377	53	16	3	1	مراكش
Safi	2	-	-	-	5	-	-	-	-	أسفي
Drâa-Tafilalet	56	5	-	73	113	14	1	5	-	درعة - تافيلالت
Errachidia	36	-	-	35	7	1	-	4	-	الرشيدية
Midelt	4	-	-	4	1	-	-	-	-	ميدلت
Ouarzazate	16	-	-	22	76	13	1	-	-	ورزازات
Zagora	-	5	-	12	29	-	-	1	-	زاكورة
Souss-Massa	41	-	3	9	39	40	11	4	1	سوس - ماسة
Aqadir-Ida -Ou-Tanane	26	-	-	2	13	39	10	2	1	أكادير إداوتنان
Chtouka-Ait Baha	5	-	-	1	1	-	-	-	-	اشتوكة آيت باها
Inezgane- Ait Melloul	-	-	3	-	2	-	1	-	-	إنزكان آيت ملول
Taroudannt	2	-	-	1	12	-	-	-	-	تارودانت
Tata	5	-	-	2	6	1	-	1	-	طاطا
Tiznit	3	-	-	3	5	-	-	1	-	تيزنيت
Guelmim-Oued Noun	12	-	-	2	7	3	2	4	-	كلميم - وادي نون
Assa-Zaq	-	-	-	-	-	-	-	-	-	أسا - الزاك
Guelmim	12	-	-	1	4	1	2	4	-	كلميم
Tan-Tan	-	-	-	1	3	2	-	-	-	طاطان
Laayoune-Sakia El Hamra	-	-	-	1	3	7	1	1	-	العيون - الساقية الحمراء
Boujdour	-	-	-	-	-	-	-	1	-	بوحدور
Es-Semara	-	-	-	-	-	-	-	-	-	السمارة
Laayoune	-	-	-	1	3	7	-	1	-	العيون
Eddakhla-Oued Eddahab	-	-	-	-	2	2	5	-	-	الداخلة - وادي الذهب
Oued Ed-Dahab	-	-	-	-	2	2	5	-	-	وادي الذهب
Total	331	75	11	131	1 989	204	44	23	5	المجموع

Source : Ministère du Tourisme, du Transport aérien, de l'Artisanat et de l'économie sociale,

المصدر : وزارة السياحة و النقل الجوي و الصناعة التقليدية و الاقتصاد الاجتماعي,

**10 - 3 Capacité en lits des établissements classés
selon la province (ou la préfecture)**
**10 - 3 عدد الأسرة بالمؤسسات المصنفة
حسب الإقليم (أو العمالة)**

Au 31-12-2017	5 نجوم 5 étoiles	4 نجوم 4 étoiles	3 نجوم 3 étoiles	نجمتان 2 étoiles	نجمة واحدة 1 étoile	إلى غاية 2017-12-31
Tanger - Tétouan - Al Hoceima	2 393	6 068	5 039	3 108	2 057	طنجة - تطوان - الحسيمة
Al Hoceima	-	1 066	246	256	143	الحسيمة
Chefchaouen	-	74	188	370	232	شفشاون
Larache	-	747	42	300	68	المراتش
Tanger-Assilah	1 909	2 855	3 281	1 457	819	طنجة - أسيلة
Tétouan	484	1 326	1 282	725	795	تطوان
Oriental	4 070	548	1 490	1 566	1 578	الشرق
Berkane	3 904	-	238	202	115	بركان
Figuiq	-	-	90	-	88	فجيج
Jerada	-	-	-	-	30	جرادة
Nador	-	332	360	630	118	النواصر
Oujda-Angad	166	216	802	734	1 227	وجدة - أنجاد
Taurirt	-	-	-	-	-	تاويرت
Fès-Meknès	2 806	4 709	3 142	1 992	1 449	فاس - مكناس
Meknès	-	1 662	922	332	428	مكناس
Boulemane	-	-	72	32	-	بولمان
El Hajeb	-	-	-	14	-	الحاجب
Fès	2 664	2 544	1 614	641	283	فاس
Ifrane	142	105	534	228	312	إيفران
Sefrou	-	-	-	93	238	صفرو
Taounate	-	-	-	-	66	تاوانات
Taza	-	-	-	514	66	تازة
Moulay Yacoub	-	398	-	138	56	مولاي يعقوب
Rabat-Salé-Kénitra	1 976	2 155	2 357	892	434	الرباط - سلا - القنيطرة
Kénitra	-	-	620	48	97	القنيطرة
Khémisset	-	-	132	134	-	الخيميسات
Rabat	1 620	1 859	1 605	514	337	الرباط
Salé	-	124	-	-	-	سلا
Sidi Kacem	-	-	-	-	-	سدي قاسم
Skhirate-Témara	356	172	-	196	-	الصخيرات - تمارة
Béni Mellal-Khénifra	148	979	474	768	812	بني ملال - خنيفرة
Azilal	-	451	-	-	198	أزيلال
Béni Mellal	-	480	306	491	467	بني ملال
Khénifra	-	-	120	181	116	خنيفرة
Khouribga	148	48	48	96	31	خريبكة
Casablanca-Settat	6 263	6 822	4 778	2 366	2 524	الدار البيضاء - سطات
Benslimane	-	64	-	24	-	بنسليمان
Casablanca	4 988	5 786	3 824	1 584	1 995	الدار البيضاء
El Jadida	1 275	192	769	294	427	الجديدة
Mohammadia	-	696	121	348	52	المحمدية
Settat	-	84	64	116	50	سطات
Marrakech-Safi	16 831	13 373	7 418	1 830	2 499	مراكش - أسفي
El Kelâa des Sraghna	-	-	186	-	-	قلعة السراغنة
Essaouira	952	424	386	359	1 295	الصويرة
Marrakech	15 879	12 449	6 340	1 375	1 204	مراكش
Safi	-	500	506	96	-	أسفي
Drâa-Tafilalet	520	5 492	2 539	1 690	1 145	درعة - تافيلالت
Errachidia	-	1 874	488	321	256	الرشيدية
Midelt	-	168	102	-	30	ميدلت
Ouarzazate	520	2 516	1 723	923	735	ورزازات
Zagora	-	934	226	446	124	زاكورة
Souss-Massa	4 849	7 094	5 405	2 458	2 062	سوس - ماسة
Agadir-Ida -Ou-Tanane	4 679	6 132	5 135	1 543	1 352	أكادير إداوتنان
Chtouka-Ait Baha	-	-	80	118	-	اشتوكة آيت باها
Inezgane- Ait Melloul	110	-	-	275	347	إنزكان آيت ملول
Taroudannt	60	572	-	74	160	تارودانت
Tata	-	-	190	140	20	طاطا
Tiznit	-	390	-	308	183	تيزنيت
Guelmim-Oued Noun	-	244	320	276	327	كلميم - واد نون
Assa-Zag	-	-	20	-	-	آسا - الزاك
Guelmim	-	244	266	42	188	كلميم
Tan-Tan	-	-	34	234	139	طاطان
Laayoune-Sakia El Hamra	-	660	353	308	673	العيون - الساقية الحمراء
Boujdour	-	-	-	102	64	بوجدور
Es-Semara	-	-	-	-	-	السمارة
Laâyoune	-	660	353	206	609	العيون
Eddakhla-Oued Eddahab	-	164	246	135	102	الداخلة - وادي الذهب
Oued Ed-Dahab	-	164	246	135	102	وادي الذهب
Total	39 856	48 308	33 561	17 389	15 662	المجموع

Source : Ministère du Tourisme, du Transport aérien, de l'Artisanat et de l'économie sociale,

المصدر : وزارة السياحة و النقل الجوي و الصناعة التقليدية و الاقتصاد الاجتماعي.

10 - 4 Répartition régionale des arrivées dans les établissements classés par type de tourisme
4 - 10 التوزيع الجهوي للقادمين للمؤسسات المصنفة حسب نوع السياحة

	2017			
	المجموع Total	السياحة الداخلية Tourisme interne	السياحة الدولية Tourisme international	
Tanger - Tétouan - Al Hoceima	874 641	466 915	407 726	طنجة - تطوان - الحسيمة
Al Hoceima	30 047	24 908	5 139	الحسيمة
Chefchaouen	48 251	13 737	34 514	شفشاون
Larache	7 287	4 858	2 429	العرانث
Tanger-Assilah	623 235	303 689	319 546	طنجة - أصيلة
Tétouan	165 821	119 723	46 098	تطوان
Oriental	237 312	160 235	77 077	الشرق
Berkane	94 441	38 054	59 387	بركان
Figuiç	2 293	1 907	386	فجيç
Jerada	-	-	-	جرادة
Nador	43 160	35 816	7 344	الناصور
Oujda-Angad	94 418	84 458	9 960	وجدة - أنجاد
Taurirt	-	-	-	تاويرت
Fès-Meknès	764 876	335 004	429 872	فاس - مكناس
Meknès	151 626	83 297	68 329	مكناس
Boulemane	1 367	1 319	48	بولمان
El Hajeb	359	346	13	الحاجب
Fès	504 258	167 916	336 342	فاس
Ifrane	68 912	53 147	15 765	إيفران
Sefrou	1 939	1 739	200	صفرو
Taounate	1 272	1 116	156	تاونات
Taza	12 719	11 173	1 546	تازة
Moulay Yacoub	22 424	14 951	7 473	مولاي يعقوب
Rabat-Salé-Kénitra	434 640	183 570	251 070	الرباط - سلا - القنيطرة
Kénitra	37 792	24 056	13 736	القنيطرة
Khémisset	5 026	4 547	479	الخميسات
Rabat	365 854	138 017	227 837	الرباط
Salé	212	11	201	سلا
Sidi Kacem	-	-	-	سيدي قاسم
Skhirate-Témara	25 756	16 939	8 817	الصخيرات - تمارة
Béni Mellal-Khénifra	116 160	90 909	25 251	بني ملال - خنيفرة
Azilal	39 998	24 168	15 830	أزيلال
Béni Mellal	56 916	49 402	7 514	بني ملال
Khénifra	7 820	7 239	581	خنيفرة
Khouribga	11 426	10 100	1 326	خريبكة
Casablanca-Settat	1 262 506	412 777	849 729	الدار البيضاء - سطات
Ben Slimane	6 289	4 881	1 408	بنسليمان
Casablanca	1 064 071	272 365	791 706	الدار البيضاء
El Jadida	147 898	96 635	51 263	الجديدة
Mohammadia	26 881	22 877	4 004	المحمدية
Settat	17 367	16 019	1 348	سطات
Marrakech-Safi	2 519 150	895 925	1 623 225	مراكش - أسفي
El Kelâa des Sraghna	-	-	-	قلعة السراغنة
Essaouira	186 678	56 731	129 947	الصويرة
Marrakech	2 300 744	816 772	1 483 972	مراكش
Safi	31 728	22 422	9 306	أسفي
Drâa-Tafilalet	378 916	93 046	285 870	درعة - تافيلالت
Errachidia	86 898	27 689	59 209	الرشيدية
Midelt	9 338	2 085	7 253	ميدلت
Ouarzazate	267 867	58 662	209 205	ورزازات
Zagora	14 813	4 610	10 203	زاكورة
Souss-Massa	1 067 752	418 116	649 636	سوس - ماسة
Agadir-Ida -Ou-Tanane	1 033 358	403 246	630 112	أكادير - إداوتنان
Chtouka-Ait Baha	922	734	188	اشتوكة أيت باها
Inezgane- Ait Melloul	10 849	6 130	4 719	إنزكان أيت ملول
Taroudannt	956	318	638	تارودانت
Tata	13 299	2 237	11 062	طاطا
Tiznit	8 368	5 451	2 917	تيزنيت
Guelmim-Oued Noun	22 624	16 996	5 628	كلميم - واد نون
Assa-Zag	101	68	33	آسا - الزاك
Guelmim	18 572	13 764	4 808	كلميم
Tan-Tan	3 951	3 164	787	طانتان
Laayoune-Sakia El Hamra	42 315	31 948	10 367	العيون - الساقية الحمراء
Boujdour	8 106	6 369	1 737	بوجدور
Es-Semara	-	-	-	السمارة
Laâyoune	34 209	25 579	8 630	العيون
Eddakha-Oued Eddahab	30 999	14 194	16 805	الداخلة - وادي الذهب
Oued Ed-Dahab	30 999	14 194	16 805	وادي الذهب
Total	7 751 891	3 119 635	4 632 256	المجموع

10 - 5 Evolution des nuitées touristiques réalisées dans les établissements classés selon la province ou préfecture

5 - 10 تطور الليلي السياحية المنجزة بالمؤسسات المصنفة حسب الإقليم أو العمالة

	2017	2016	
Tanger - Tétouan - Al Hoceima	1 845 662	1 502 623	طنجة - تطوان - الحسيمة
Al Hoceima	66 811	71 037	الحسيمة
Chefchaouen	64 056	53 417	شفشاون
Larache	11 949	13 215	العرراش
Tanger-Assilah	1 261 205	1 007 858	طنجة - أصيلة
Tétouan	441 641	357 096	تطوان
Oriental	615 053	553 001	الشرق
Berkane	368 404	308 516	بركان
Figuig	3 637	4 514	فجيج
Jerada	-	-	جرادة
Nador	82 196	84 194	الناضور
Ouida-Angad	160 816	155 777	وجدة - أنجاد
Taurirt	-	-	تاويرت
Fès-Meknès	1 421 768	1 151 057	فاس - مكناس
Meknès	227 199	199 007	مكناس
Boulemane	1 804	2 185	بولمان
El Hajeb	409	-	الحاجب
Fès	947 749	682 421	فاس
Ifrane	174 049	195 668	إيفران
Sefrou	2 410	3 838	صفرو
Taounate	1 549	1 873	تاوانت
Taza	21 140	20 082	تازة
Moulav Yacoub	45 459	45 983	مولاي يعقوب
Rabat-Salé-Kénitra	885 078	787 940	الرباط - سلا - القنيطرة
Kénitra	92 366	85 378	القنيطرة
Khémisset	8 952	11 241	الخميمسات
Rabat	714 905	625 600	الرباط
Salé	394	2 976	سلا
Sidi Kacem	-	-	سيدي قاسم
Skhirate-Témara	68 461	62 745	الصخيرات - تمارة
Béni Mellal-Khénifra	178 708	177 384	بني ملال - خنيفرة
Azilal	64 689	58 064	أزيلال
Béni Mellal	80 477	82 319	بني ملال
Khénifra	10 849	12 306	خنيفرة
Khouribga	22 693	24 695	خريبكة
Casablanca-Settat	2 596 766	2 385 518	الدار البيضاء - سطت
Benslimane	10 247	10 652	بنسليمان
Casablanca	2 155 627	1 940 681	الدار البيضاء
El Jadida	359 091	363 526	الجديدة
Mohammadia	46 903	45 873	المحمدية
Settat	24 898	24 786	سطت
Marrakech-Safi	8 250 035	7 099 848	مراكش - أسفي
El Kelâa des Sraghna	-	-	قلعة السراغنة
Essaouira	461 463	413 497	الصويرة
Marrakech	7 736 662	6 638 486	مراكش
Safi	51 910	47 865	أسفي
Drâa-Tafilalet	544 805	411 373	درعة - تافيلالت
Errachidia	118 850	87 157	الرشيدية
Midelt	10 699	6 863	ميدلت
Ouarzazate	393 536	287 493	ورزازات
Zagora	21 720	29 860	زاكورة
Souss-Massa	5 520 183	4 972 718	سوس - ماسة
Agadir-Ida -Ou-Tanane	5 451 124	4 909 643	أكادير إداوتنان
Chtouka-Ait Baha	1 012	893	اشتوكة أيت باها
Inezgane- Ait Melloul	37 346	33 267	إنزكان أيت ملول
Taroudannt	1 090	1 856	تارودانت
Tata	16 958	12 590	طاطا
Tiznit	12 653	14 469	تيزنيت
Guelmim-Oued Noun	34 621	30 923	كلميم - وادي نون
Assa-Zag	124	474	أسا - الزاك
Guelmim	29 954	22 805	كلميم
Tan-Tan	4 543	7 644	طانطان
Laavoune-Sakia El Hamra	91 224	84 846	العيون - الساقية الحمراء
Bouïdour	13 715	12 646	بوجدور
Es-Semara	-	-	السمارة
Laâvoune	77 509	72 200	العيون
Eddakhla-Oued Eddahab	116 798	97 699	الداخلة - وادي الذهب
Oued Ed-Dahab	116 798	97 699	وادي الذهب
Total	22 100 701	19 254 930	المجموع

Source : Ministère du Tourisme, du Transport aérien, de l'Artisanat et de l'économie sociale,

المصدر : وزارة السياحة و النقل الجوي و الصناعة التقليدية و الاقتصاد الاجتماعي,

10 - 6 Arrivées aux établissements classés
et nuitées touristiques réalisées
selon la nationalité des touristes

	2017	الوافدون Arrivées	الليالي Nuitées
Touristes internationaux	15 045 751	4 632 256	10 815 071
Europe	2 817 362	2 817 362	
France	1 055 567	1 055 567	4 171 568
Espagne	329 649	329 649	725 348
Royaume-Uni	363 217	363 217	1 896 055
Allemagne	432 050	432 050	1 745 127
Italie	110 144	110 144	272 753
Scandinavie	78 113	78 113	256 428
Autriche	15 430	15 430	47 079
Portugal	66 170	66 170	234 556
Hollande	107 856	107 856	331 257
Belgique	106 026	106 026	555 426
Suisse	48 954	48 954	166 445
C.E.I	386	386	1 113
Hongrie	5 975	5 975	14 320
Russie	34 041	34 041	175 144
Pologne	63 784	63 784	222 452
Amérique du Nord	260 652	260 652	599 074
U.S.A	211 841	211 841	484 014
Canada	48 811	48 811	115 060
Pays Arabes	330 504	330 504	961 867
Maghreb	113 479	113 479	339 134
Moyen Orient	217 025	217 025	622 733
Autres Pays	1 223 738	1 223 738	2 669 739
Japon	82 350	82 350	123 657
Chine	150 519	150 519	216 763
Afrique	61 580	61 580	216 753
M.R.E	15 007	15 007	30 173
Autres	914 282	914 282	2 082 393
Touristes nationaux	3 119 635	3 119 635	7 054 950
Total	7 751 891	7 751 891	22 100 701

10 - 7 Nuitées touristiques réalisées dans
les établissements classés par type de tourisme

7 - 10 الليالي السياحية المنجزة بالمؤسسات المصنفة
حسب نوع السياحة

Etablissements	2017		المؤسسات
	المجموع Total	السياحة الداخلية Tourisme interne	
1 étoile	591 214	171 150	420 064
2 étoiles	865 536	298 845	566 691
3 étoiles	2 650 402	1 414 487	1 235 915
4 étoiles	6 380 419	4 564 451	1 815 968
5 étoiles	5 520 907	3 957 991	1 562 916
Résidences Hôtelières	1 448 811	628 850	819 961
Clubs Hôtels	3 600 270	3 137 999	462 271
Maisons d'Hôtes	641 005	575 409	65 596
Campings	139 998	121 658	18 340
Auberges	62 775	45 349	17 426
Motels	6 661	1 225	5 436
Pensions	77 369	42 243	35 126
Gîtes	26 364	20 098	6 266
Résidences Immobilières	88 970	22 974	65 996
Total	22 100 701	15 002 729	7 097 972

المصدر : وزارة السياحة و النقل الجوي و الصناعة التقليدية و الاقتصاد الإجتماعي. Source : Ministère du Tourisme, du Transport aérien, de l'Artisanat et de l'économie sociale.

10 - 8 Nuitées touristiques réalisées par
catégorie d'établissements classés selon les
provinces et préfectures

8- 10 الليالي السياحية المنجزة حسب نوع
المؤسسات المصنفة والأقاليم والعمالات

Année 2017	5 نجوم 5 étoiles	4 نجوم 4 étoiles	3 نجوم 3 étoiles	نجمتان 2 étoiles	نجمة واحدة 1 étoile	سنة 2017
Tanger - Tétouan - Al Hoceima	274 637	585 268	492 160	202 214	99 009	طنجة - تطوان - الحسيمة
Al Hoceima	-	38 636	9 275	11 386	3 109	الحسيمة
Chefchaouen	-	26 158	22 357	6 257	8 022	شفشاون
Larache	-	614	1 188	9 773	374	العرانش
Tanger-Assilah	234 117	388 570	354 447	145 428	63 780	طنجة - أصيلة
Tétouan	40 520	131 290	104 893	29 370	23 724	تطوان
Oriental	338 913	64 886	58 882	55 333	52 813	الشرق
Berkane	318 756	-	6 174	5 873	2 055	بركان
Figuig	-	-	156	-	2 474	فجيج
Jerada	-	-	-	-	-	جرادة
Nador	-	39 722	7 469	26 899	640	النضور
Oujda-Angad	20 157	25 164	45 083	22 561	47 644	وجدة - انجاد
Taourirt	-	-	-	-	-	تاوريرت
Fès-Meknès	239 563	438 049	285 531	100 809	38 848	فاس - مكناس
Meknès	-	100 145	88 282	20 296	7 920	مكناس
Boulemane	-	-	-	918	-	بولمان
El Hajeb	-	-	-	-	-	الحاجب
Fès	217 086	329 102	176 284	57 534	18 386	فاس
Ifrane	22 477	1 893	20 965	-	4 539	إيفران
Sefrou	-	-	-	1 355	986	صفرو
Taounate	-	-	-	-	1 549	تاوانت
Taza	-	-	-	18 008	2 525	تازة
Moulay Yacoub	-	6 909	-	2 698	2 943	مولاي يعقوب
Rabat-Salé-Kénitra	211 025	285 785	292 127	47 838	29 755	الرباط - سلا - القنيطرة
Kénitra	-	-	77 719	2 395	12 252	القنيطرة
Khémisset	-	-	660	666	-	الخميمسات
Rabat	166 269	272 638	213 748	37 796	17 503	الرباط
Salé	-	-	-	-	-	سلا
Sidi Kacem	-	-	-	-	-	سيدي قاسم
Skhirate-Témara	44 756	13 147	-	6 981	-	الصخيرات - تمارة
Béni Mellal-Khénifra	11 605	51 071	13 000	21 321	31 052	بني ملال - خنيفرة
Azilal	-	15 649	-	-	3 119	أزيلال
Béni Mellal	-	33 880	8 889	11 111	23 322	بني ملال
Khénifra	-	-	1 824	4 886	4 139	خنيفرة
Khouribga	11 605	1 542	2 287	5 324	472	خريبكة
Casablanca-Settat	787 290	879 010	464 644	174 293	138 158	الدار البيضاء - سطات
Benslimane	-	-	-	2 645	-	بنسليمان
Casablanca	541 987	840 750	405 338	119 233	112 817	الدار البيضاء
El Jadida	245 303	6 042	51 546	35 158	11 527	الجديدة
Mohammadia	-	32 218	1 595	12 526	564	المحمدية
Settat	-	-	6 165	4 731	13 250	سطات
Marrakech-Safi	2 598 478	2 122 838	627 141	70 189	81 187	مراكش - أسفي
El Kelâa des Sraghna	-	-	-	-	-	قلعة السراغنة
Essaouira	169 323	18 209	19 382	28 771	57 275	الصويرة
Marrakech	2 429 155	2 085 099	582 270	39 284	23 912	مراكش
Safi	-	19 530	25 489	2 134	-	أسفي
Drâa-Tafilalet	39 845	205 202	108 456	28 014	48 391	درعة - تافيلالت
Errachidia	-	51 102	20 292	1 970	9 056	الرشيدية
Midelt	-	6 574	-	-	632	ميدلت
Quarzazate	39 845	138 804	85 390	20 662	38 703	ورزازات
Zagora	-	8 722	2 774	5 382	-	زاكورة
Souss-Massa	1 019 551	1 705 039	275 604	139 758	30 137	سوس - ماسة
Agadir-Ida -Ou-Tanane	997 256	1 699 295	266 425	123 712	24 975	أكادير إداوتنان
Chtouka-Ait Baha	-	-	1 012	-	-	اشتوكة آيت باها
Inezgane- Ait Melloul	22 295	-	-	10 028	599	إنزكان آيت ملول
Taroudannt	-	-	-	-	573	تارودانت
Tata	-	-	8 167	2 766	333	طاطا
Tiznit	-	5 744	-	3 252	3 657	تيزنيت
Guelmim-Oued Noun	-	8 527	10 424	6 738	3 187	كلميم - وادي نون
Assa-Zag	-	-	124	-	-	اسنا - الزاك
Guelmim	-	8 527	9 801	3 142	2 867	كلميم
Tan-Tan	-	-	499	3 596	320	طانطان
Laayoune-Sakia El Hamra	-	25 440	11 170	11 686	32 925	العيون - الساقية الحمراء
Boujdour	-	-	-	7 063	5 219	بوجدور
Es-Semara	-	-	-	-	-	السمارة
Laayoune	-	25 440	11 170	4 623	27 706	العيون
Eddakhla-Oued Eddahab	-	9 304	11 263	7 343	5 752	الداخلة - وادي الذهب
Dakhla	-	9 304	11 263	7 343	5 752	الداخلة
Total	5 520 907	6 380 419	2 650 402	865 536	591 214	المجموع

10 - 8 Nuitées touristiques réalisées par
catégorie d'établissements classés selon les
provinces et préfectures (suite)

8- 10 الليالي السياحية المنجزة حسب نوع
المؤسسات المصنفة والأقاليم والعمالات (تابع)

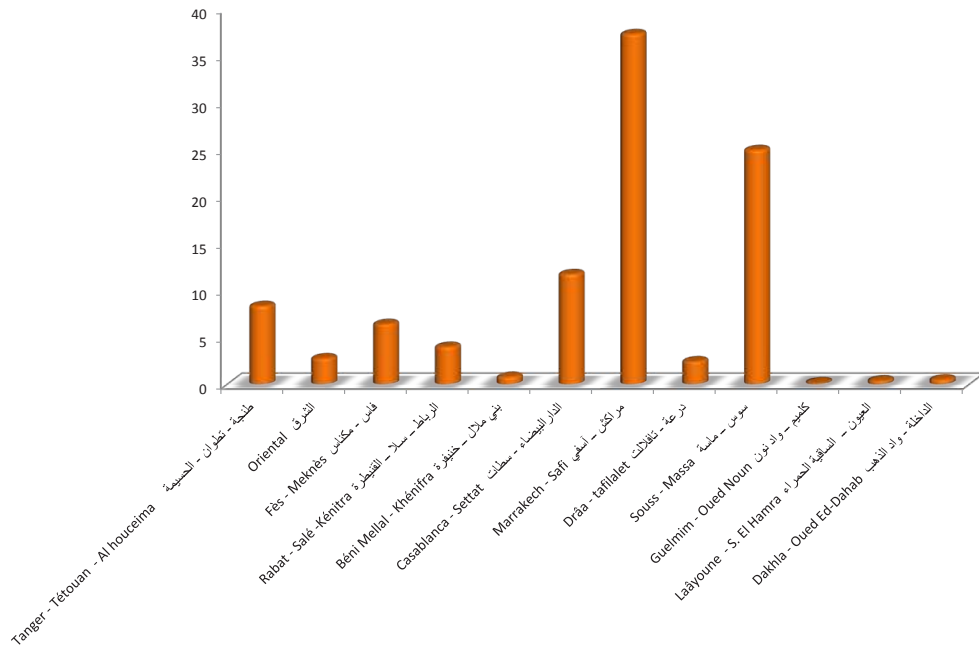
Année 2017	موتيلات فنادق عائلية منازل المجموع	موتيلات فنادق عائلية منازل المجموع	موتيلات فنادق عائلية منازل المجموع	موتيلات فنادق عائلية منازل المجموع	موتيلات فنادق عائلية منازل المجموع	موتيلات فنادق عائلية منازل المجموع	موتيلات فنادق عائلية منازل المجموع	موتيلات فنادق عائلية منازل المجموع	موتيلات فنادق عائلية منازل المجموع	موتيلات فنادق عائلية منازل المجموع	موتيلات فنادق عائلية منازل المجموع	موتيلات فنادق عائلية منازل المجموع	موتيلات فنادق عائلية منازل المجموع
Total	Gîtes	Pensions	Motels	Auberges	Maisons	Résidences	Clubs	Hôtels	Campings	immobilières	Résidences		
d'hôtes hotelières													
Tanger - Tétouan - Al Hoceïm:	1 845 662	855	3 843	791	1 755	23 974	110 749	50 407	-	-	-	طنجة - تطوان - الحسيمة	
Al Hoceïma	66 811	433	-	-	493	-	3 479	-	-	-	-	الحسيمة	
Chefchaouen	64 056	-	-	-	1 262	-	-	-	-	-	-	شفشاون	
Larache	11 949	-	-	-	-	-	-	-	-	-	-	العراش	
Tanger-Assilah	1 261 205	422	3 843	791	-	19 662	50 145	-	-	-	-	طنجة - أصيلة	
Tétouan	441 641	-	-	-	-	4 312	57 125	50 407	-	-	-	تطوان	
Oriental	615 053	2 155	-	1 914	-	1 624	23 010	15 523	-	-	-	الشرق	
Berkane	368 404	2 155	-	-	-	-	17 868	15 523	-	-	-	بركان	
Figuiç	3 637	-	-	-	-	1 007	-	-	-	-	-	فجيج	
Jerada	-	-	-	-	-	-	-	-	-	-	-	جرادة	
Nador	82 196	-	-	1 914	-	410	5 142	-	-	-	-	الناسور	
Oujda-Angad	160 816	-	-	-	-	207	-	-	-	-	-	وعدة - أنجاد	
Taourirt	-	-	-	-	-	-	-	-	-	-	-	تاوريرت	
Fès-Meknès	1 421 768	3 776	8 633	952	6 988	164 431	125 912	-	8 276	-	-	فاس - مكناس	
Meknès	227 199	137	-	-	-	9 606	813	-	-	-	-	مكناس	
Boulemane	1 804	-	886	-	-	-	-	-	-	-	-	بولمان	
El Hajeb	409	409	-	-	-	-	-	-	-	-	-	الحاجب	
Fès	947 749	-	1 847	952	1 362	141 358	1 552	2 286	-	-	-	فاس	
Ifrane	174 049	2 623	5 900	-	5 626	13 398	95 737	-	891	-	-	إيفران	
Sefrou	2 410	-	-	-	-	69	-	-	-	-	-	صغرو	
Taouinate	1 549	-	-	-	-	-	-	-	-	-	-	تاونات	
Taza	21 140	607	-	-	-	-	-	-	-	-	-	تازة	
Moulay Yacoub	45 459	-	-	-	-	-	27 810	-	5 099	-	-	مولاي يعقوب	
Rabat-Salé-Kénitra	885 078	-	5 616	-	-	2 129	-	10 803	-	-	-	الرباط - سلا - القنيطرة	
Kénitra	92 366	-	-	-	-	-	-	-	-	-	-	القنيطرة	
Khémisset	8 952	-	-	-	-	-	-	7 626	-	-	-	الخميسات	
Rabat	714 905	-	5 616	-	-	1 335	-	-	-	-	-	الرباط	
Salé	394	-	-	-	-	394	-	-	-	-	-	سلا	
Sidi Kacem	-	-	-	-	-	-	-	-	-	-	-	سبيدي قاسم	
Skhirate-Témara	68 461	-	-	-	-	400	-	3 177	-	-	-	الصخيرات - تمارة	
Béni Mellal-Khénifra	178 708	12 114	-	-	4 522	27 528	6 495	-	-	-	-	بني ملال - خنيفرة	
Azilal	64 689	10 873	-	-	4 265	25 751	5 032	-	-	-	-	أزيلال	
Béni Mellal	80 477	1 241	-	-	257	1 777	-	-	-	-	-	بني ملال	
Khénifra	10 849	-	-	-	-	-	-	-	-	-	-	خنيفرة	
Khouribga	22 693	-	-	-	-	-	1 463	-	-	-	-	خريبكة	
Casablanca-Settat	2 596 766	15	-	2 162	2 038	17 709	90 259	-	-	41 188	-	الدار البيضاء - سطات	
Benslimane	10 247	-	-	-	-	2 463	5 139	-	-	-	-	بنسليمان	
Casablanca	2 155 627	-	-	-	-	9 194	85 120	-	-	41 188	-	الدار البيضاء	
El Jadida	359 091	15	-	2 162	2 038	5 300	-	-	-	-	-	الجديدة	
Mohammadia	46 903	-	-	-	-	-	-	-	-	-	-	المحمدية	
Settat	24 898	-	-	-	-	752	-	-	-	-	-	سطات	
Marrakech-Safi	8 250 035	593	59 277	-	1 157	325 528	437 914	1 873 286	4 665	47 782	-	مراكش - أسفي	
El Kelâa des Sraghna	-	-	-	-	-	-	-	-	-	-	-	قلعة السراغنة	
Essaouira	461 463	558	7 717	-	1 157	132 406	9 209	3 959	13 497	-	-	الصويرة	
Marrakech	7 736 662	35	51 560	-	-	188 365	428 705	1 873 286	706	34 285	-	مراكش	
Safi	51 910	-	-	-	-	4 757	-	-	-	-	-	أسفي	
Drâa-Tafilalet	544 805	1 320	-	-	44 179	53 889	15 509	-	-	-	-	درعة - تافيلالت	
Errachidia	118 850	1 320	-	-	33 861	1 249	-	-	-	-	-	الرشيدية	
Midelt	10 699	-	-	-	3 493	-	-	-	-	-	-	ميدلت	
Quarzazate	393 536	-	-	-	5 071	49 552	15 509	-	-	-	-	ورزازات	
Zagora	21 720	-	-	-	1 754	3 088	-	-	-	-	-	زاكورة	
Souss-Massa	5 520 183	5 402	-	842	1 808	17 701	627 929	1 569 410	127 002	-	-	سوس - ماسة	
Agadir-Ida -Ou-Tanane	5 451 124	4 015	-	-	-	11 105	627 929	1 569 410	127 002	-	-	أكادير إداوتنان	
Chtouka-Ait Baha	1 012	-	-	-	-	-	-	-	-	-	-	اشتوكة آيت باها	
Inezgane- Ait Melloul	37 346	-	-	842	-	3 582	-	-	-	-	-	إنزكان أيت ملول	
Taroudannt	1 090	-	-	-	-	517	-	-	-	-	-	تارودانت	
Tata	16 958	1 387	-	-	1 808	2 497	-	-	-	-	-	طاطا	
Tiznit	12 653	-	-	-	-	-	-	-	-	-	-	تيزنيت	
Guelmim-Oued Noun	34 621	134	-	-	-	130	3 902	1 579	-	-	-	كلميم - واد نون	
Assa-Zag	124	-	-	-	-	-	-	-	-	-	-	أسا - الزاك	
Guelmim	29 954	134	-	-	-	130	3 774	1 579	-	-	-	كلميم	
Tan-Tan	4 543	-	-	-	-	-	128	-	-	-	-	طاطان	
Laayoune-Sakia El Hamra	91 224	-	-	-	328	1 534	6 653	1 433	55	-	-	العيون - الساقية الحمراء	
Boujdour	13 715	-	-	-	-	-	-	1 433	-	-	-	بوجدور	
Es-Semara	-	-	-	-	-	-	-	-	-	-	-	السمارة	
Laayoune	77 509	-	-	-	328	1 534	6 653	-	55	-	-	العيون	
Eddakhla-Oued Eddahab	116 798	-	-	-	-	4 828	479	77 829	-	-	-	الداخلة - وادي الذهب	
Oued Ed-Dahab	116 798	-	-	-	-	4 828	479	77 829	-	-	-	الداخلة	
Total	22 100 701	26 364	77 369	6 661	62 775	641 005	1 448 811	3 600 270	139 998	88 970	-	المجموع	

Source : Ministère du Tourisme, du Transport aérien, de l'Artisanat et de l'économie sociale.

المصدر : وزارة السياحة و النقل الجوي و الصناعة التقليدية و الاقتصاد الاجتماعي.

الليالي السياحية حسب الجهات : 2017 (en %)

Nuitées touristiques par régions : 2017 (en %)



الفصل الحادى عشر
التعليم والتكوين

CHAPITRE XI

ENSEIGNEMENT ET FORMATION

Sources d'information

L'ensemble des statistiques de l'éducation, de l'enseignement et de la formation des cadres présentées dans cet annuaire est puisé dans les recensements annuels entrepris par le Ministère de l'Education Nationale, de la Formation Professionnelle de l'Enseignement Supérieur et de la Recherche Scientifique. (Quant aux statistiques relatives à la formation professionnelle, elles émanent des recensements effectués par le département de la formation professionnelle).

Concepts et définitions

L'enseignement préscolaire : il est dispensé dans deux types d'établissements :

- **Préscolaire traditionnel** qui dispensent un enseignement de type traditionnel rénové ;
- **les maternelles et jardins d'enfants** dont l'encadrement et l'équipement permettent d'assurer une formation basée sur des méthodes modernes.

L'enseignement primaire : d'une durée de six ans, accueille les enfants du groupe d'âges 6-11 ans, qui ont généralement déjà bénéficié d'un enseignement préscolaire.

L'enseignement secondaire collégial : d'une durée de 3 ans, reçoit les élèves qui ont terminé l'enseignement primaire.

L'enseignement secondaire qualifiant : la durée des études dans ce cycle est de 3 ans. Il accueille les élèves admis au terme de la 3ème année de l'enseignement secondaire collégial orientés à poursuivre leurs études dans une section d'enseignement général ou technique. Leur âge varie entre 15 et 17ans.

Enseignement supérieur : Les étudiants admis aux examens du baccalauréat poursuivent leurs études supérieures dans les universités, les instituts et les écoles supérieures (publiques ou privées), les Centres de Formation des Professeurs du Primaire, les Centres Pédagogiques Régionaux, les Ecoles Normales Supérieures et les Centres de Formation Professionnelle.

مصادر المعلومات

إن مجمل المعطيات الخاصة بقطاع التربية والتعليم وتكوين الأطر المقدمة في هذه النشرة مستقاة من الإحصاءات السنوية التي تقوم بإنجازها وزارة التربية الوطنية والتكوين المهني والتعليم العالي والبحث العلمي. (في ما يخص المعطيات الإحصائية المتعلقة بالتكوين المهني، فهي ترد من مديرية التخطيط والتقييم).

مفاهيم وتعريف

التعليم الأولي : يشمل نوعان من المؤسسات :

- **الكتاتيب القرآنية** : يتلقى فيها الأطفال تعليماً أولياً تقليدياً.
- **دور الحضنة وروض الأطفال** : تمكن من إعطاء تكوين قائم على وسائل عصرية.

التعليم الابتدائي : تستغرق الدراسة به 6 سنوات ويستقبل الأطفال الذين تتراوح أعمارهم ما بين 6 و 11 سنة ويؤدي عند نهايته إما إلى التعليم الثانوي الإعدادي أو إلى التكوين المهني حسب ميولات ومؤهلات وقدرات التلاميذ الذهنية والعلمية.

التعليم الثانوي الإعدادي : تستغرق الدراسة بهذا السلك 3 سنوات ويستقبل التلاميذ الذين أتموا بنجاح التعليم الابتدائي.

التعليم الثانوي التأهيلي : يستقبل التلاميذ الذين أتموا بنجاح السنة الثالثة من التعليم الثانوي الإعدادي ووجهوا إلى إتمام دراستهم بإحدى شعب التعليم العام أو التقني. تتراوح أعمار هذه الفئة من التلاميذ ما بين 15 و 17 سنة.

التعليم العالي : يواصل الطلبة الحاصلون على شهادة البكالوريا دراستهم بالجامعات والمعاهد والمدارس العليا (عمومية وخصوصية) ومراكز تكوين المعلمين والمراكز التربوية الجهوية والمدارس العليا للأساتذة ومراكز التكوين المهني.

Formation professionnelle : Le système de la formation professionnelle est structuré en quatre niveaux de formation :

- **Technicien spécialisé :** accessible, après concours ou tests, aux bacheliers. Il débouche sur le Diplôme de Technicien Spécialisé.
- **Technicien :** accessible aux élèves ayant terminé la 2ème année du Bacca lauréat après concours. Il débouche sur le Diplôme de Technicien.
- **Qualification :** accessible aux élèves ayant terminé au moins la 3ème année de l'enseignement collégial, tronc commun et 1ère année du Baccalauréat après concours. Il débouche sur le Certificat de Qualification Professionnelle.
- **Spécialisation :** accessible aux élèves ayant terminé au moins la 6ème année de l'enseignement primaire après concours. Il débouche sur le Certificat de Formation Professionnelle. Ce cycle concerne essentiellement les métiers de l'artisanat, du bâtiment et de l'agriculture.

Remarques

- Les statistiques relatives à la formation des cadres n'englobent pas celles des écoles rattachées aux universités (Ecole Mohammedia d'Ingénieurs, Ecoles Supérieures de Technologie, etc).
- En ce qui concerne les organismes formateurs, outre le secteur public et quelques ministères, des établissements publics et semi publics assurent la formation pour satisfaire leurs besoins ou ceux du marché de l'emploi. Le secteur privé participe, lui aussi, à travers les écoles privées de formation professionnelle

التكوين المهني : يتألف نظام التكوين المهني من أربع مستويات :

- **التقني المختص:** مفتوح بعد إجراء مباراة الدخول للتلاميذ الحاصلين على شهادة البكالوريا، وتتوج الدراسة بهذا السلك بتسليم دبلوم التقني المختص.
- **التقني:** مفتوح في وجه التلاميذ الذين تابعوا السنة الثانية باكالوريا بكاملها بعد إجراء مباراة الدخول، وتتوج الدراسة بهذا السلك بتسليم دبلوم التقني.
- **التأهيل:** مفتوح في وجه التلاميذ الذين يتوفرون على الأقل على مستوى السنة الثالثة من التعليم الإعدادي والجدع المشترك والأولى باكالوريا بعد إجراء مباراة الدخول، وتتوج الدراسة بهذا السلك بتسليم شهادة التأهيل المهني.
- **التخصص:** مفتوح في وجه التلاميذ الذين يتوفرون على الأقل على مستوى السنة السادسة من التعليم الابتدائي بعد إجراء مباراة الدخول. وتتوج الدراسة بهذا السلك بتسليم شهادة التكوين المهني، ويخص هذا السلك أساسا الحرف التقليدية والبناء والفلاحة.

ملاحظات

- لا تشمل إحصاءات تكوين الأطر المدارس التابعة للجامعات (المدرسة المحمدية للمهندسين، المدارس العليا للتكنولوجيا...).
- في ما يخص القطاعات المكونة : بالإضافة للقطاع العام الممثل في بعض الوزارات، مؤسسات عمومية وشبه عمومية التي تقوم بعملية التكوين لتلبية حاجياتها أو حاجيات سوق العمل، يساهم القطاع الخاص عن طريق المدارس الخاصة بالتكوين المهني.

11 - 1 Données générales

11 - 1 معطيات عامة

	2017-2018	2016-2017	2015-2016	
Evolution des effectifs des élèves				تطور عدد التلاميذ
Précolaire Traditionnel	438 738	459 794	398 792	الأولي التقليدي
Féminin	188 632	192 699	165 852	الإناث
Précolaire Moderne	170 849	180 397	180 636	الأولي المعصري
Féminin	81 470	86 639	86 829	الإناث
Précolaire Public	89 678	86 726	79 361	الأولي العمومي
Féminin	43 391	42 092	39 047	الإناث
Total	699 265	726 917	658 789	المجموع
Evolution du nombre des éducateurs				تطور عدد المربين
Précolaire Traditionnel	24 481	26 293	22 577	الأولي التقليدي
Féminin	16 045	15 849	13 003	الإناث
Précolaire Moderne	9 736	11 059	10 794	الأولي المعصري
Féminin	9 208	10 425	10 078	الإناث
Précolaire Public	2 686	3 203	2 816	الأولي العمومي
Féminin	2 462	2 869	2 513	الإناث
Total	36 903	40 555	36 187	المجموع
Evolution du nombre des établissements				تطور عدد المؤسسات
Précolaire Traditionnel	16 947	17 658	15 534	الأولي التقليدي
Précolaire Moderne	3 312	2766	2 583	الأولي المعصري
Précolaire Public	3 030	2 666	2 394	الأولي العمومي
Total	23 289	23 090	20 511	المجموع
Evolution du nombre de classes				تطور عدد الأقسام
Précolaire Traditionnel	24 519	26 434	23 991	الأولي التقليدي
Précolaire Moderne	8 583	9 748	9 325	الأولي المعصري
Précolaire Public	4 196	4 296	3 861	الأولي العمومي
Total	37 298	40 478	37 177	المجموع

Source : Ministère de l'Education Nationale et de la Formation Professionnelle
et l'enseignement supérieur et la recherche scientifique

المصدر : وزارة التربية الوطنية والتكوين المهني
و التعليم العالي و البحث العلمي.

11 - 2 Educateurs et élèves du préscolaire
traditionnel selon la région et la province
(ou la préfecture)

11 - 2 المربون وتلاميذ الأولي
التقليدي حسب الجهة والإقليم
(أو العمالة)

2017-2018	Elèves التلاميذ المجموع الإناث Total Féminin		المربون Educatuers	2018-2017
Tanger - Tétouan - Al Hoceima	57 711	21 805	3 021	طنجة - تطوان - الحسيمة
Al Hoceima	340	43	43	الحسيمة
Chefchaouen	7 959	792	818	شفشاون
Fahs-Anjra	1 102	339	164	الفحص - أنجرة
Larache	7 660	-	365	العرائش
Ouezzane	1 170	488	20	وزان
Tanger-Assilah	26 286	13 175	1 313	طنجة - أصيلة
Tétouan	2 092	1 093	105	تطوان
M'Diq-Fnideq	11 102	5 875	193	المضيق - الفنيدق
L'Oriental	16 195	7 788	857	الشرقي
Berkane	-	-	-	بركان
Driouch	-	-	-	الدريوخ
Figuiq	-	-	-	فجيح
Guercif	1 843	909	75	جرسيف
Jerada	1 836	899	149	جرادة
Nador	3 263	1 563	181	الناصور
Oujda-Angad	6 500	3 126	366	وجدة - أنجاد
Taourirt	2 753	1 291	86	تاويرت
Fès - Meknès	55 449	23 997	3 095	فاس - مكناس
Meknès	18 635	8 554	779	مكناس
Boulemane	763	401	32	بولمان
El Hajeb	3 821	1 792	179	الحاجب
Fès	18 284	9 004	1 333	فاس
Ifrane	452	36	37	إيفران
Sefrou	1 184	557	64	صفرو
Taounate	2 749	1 188	131	تاونات
Taza	9 143	2 290	524	تازة
Moulay Yacoub	418	175	16	مولاي يعقوب
Rabat - Salé - Kénitra	39 705	18 487	1 868	الرباط - سلا - القنيطرة
Kénitra	9 345	3 695	416	القنيطرة
Khémisset	6 317	3 063	291	الخميسات
Rabat	9 594	4 607	489	الرباط
Salé	11 154	5 579	488	سلا
Sidi Kacem	-	-	-	سيدي قاسم
Sidi Slimane	573	196	52	سيدي سليمان
Skhirate-Témara	2 722	1 347	132	الصخيرات - تمارة
Béni Mellal - Khénifra	32 222	14 933	1 490	بني ملال - خنيفرة
Azilal	4 421	1 860	272	أزيلال
Béni Mellal	11 773	5 801	579	بني ملال
Fquih Ben Salah	1 840	899	61	الفيقيه بن صالح
Khénifra	7 489	3 067	251	خنيفرة
Khouribga	6 699	3 306	327	خريبكة

11 - 2 Educateurs et élèves du préscolaire
traditionnel selon la région et la province
(ou la préfecture) (suite)

11 - 2 المربون وتلاميذ الأولي
التقليدي حسب الجهة والإقليم
(أو العمالة) (تابع)

2017-2018	Elèves التسلمينذ		المربون	2018-2017
	المجموع Total	الإنثاء Féminin	Educateurs	
Casablanca- Settat	69 481	27 797	4 165	الدار البيضاء - سطت
Benslimane	974	372	68	بن سليمان
Berrechid	2 782	1 350	136	برشيد
Casablanca	31 220	15 240	1 467	الدار البيضاء
El Jadida	9 903	2 849	726	الجديدة
Mediouna	1 394	713	43	مديونة
Mohammadia	7 061	3 247	287	المحمدية
Nouaceur	2 982	1 198	185	النواصر
Settat	6 851	2 310	399	سطت
Sidi Bennour	6 314	518	854	سبدي بنور
Marrakech - Safi	65 815	26 959	4 300	مراكش - أسفي
Al Haouz	15 685	5 943	921	الحوز
Chichaoua	4 171	1 123	682	شيشاوة
El Kelaa Des Sraghna	8 538	3 326	537	قلعة السراغنة
Essaouira	6 630	2 578	647	الصويرة
Marrakech	9 455	4 725	466	مراكش
Rehamna	7 285	3 132	274	الرحامنة
Safi	12 334	5 366	692	أسفي
Youssoufia	1 717	766	81	اليوسفية
Drâa- Tafilalet	37 537	17 761	1 455	درعة - تافيلالت
Errachidia	16 166	7 874	636	الرشيدية
Midelt	1 096	479	22	ميدلت
Ouarzazate	7 429	3 612	358	ورزازات
Tinghir	6 314	2 980	250	تنغير
Zagoura	6 532	2 816	189	زاكورة
Souss - Massa	47 500	20 975	3 149	سوس - ماسة
Agadir Ida Outanane	4 559	1 880	293	أكادير إدا أوتنان
Chtouka Ait Baha	8 615	4 084	433	اشتوكة أيت باها
Inzegane Ait Melloul	10 151	5 070	484	انزكان أيت ملول
Taroudant	14 861	5 578	1 054	تارودانت
Tata	5 067	2 481	294	طاطا
Tiznit	4 247	1 882	591	تيزنيت
Guelmim - Oued Noun	8 591	3 966	694	كلميم - واد نون
Assa Zag	530	251	21	أسا الزاك
Guelmim	6 542	3 049	570	كلميم
Sidi Ifni	21	8	24	سبدي إفني
Tantan	1 498	658	79	طانتان
Laâyoune - Sakia El Hamra	8 286	4 041	375	العيون - الساقية الحمراء
Boujdour	491	228	43	بوجدور
Es-smara	1 443	698	60	السمارة
Laayoune	5 898	2 881	241	العيون
Tarfaya	454	234	31	طرفاية
Dakhla - Oued Ed-Dahab	246	123	12	الداخلة - وادي الذهب
Aousserd	-	-	-	أوسرد
Oued Ed-Dahab	246	123	12	وادي الذهب
Total	438 738	188 632	24 481	المجموع

Source : Ministère de l'Education Nationale et de la Formation Professionnelle
et l'enseignement supérieur et la recherche scientifique

المصدر : وزارة التربية الوطنية والتكوين المهني
والتعليم العالي والبحث العلمي.

11 - 3 Educateurs et élèves de l'enseignement
préscolaire moderne et public selon la région et
la province (ou la préfecture)

11 - 3 المربون وتلاميذ التعليم الأولي العصري
والعمومي حسب الجهة
والإقليم (أو العمالة)

2017-2018	Elèves التلاميذ (1)		المربون Educateurs	2018-2017
	المجموع Total	الإناث Féminin		
Tanger - Tétouan - Al Hoceima	19 835	9 551	949	طنجة - تطوان - الحسيمة
Al Hoceima	1 152	531	25	الحسيمة
Chefchaouen	2 178	1 083	73	شفشاون
Fahs-Anjra	796	395	35	الفحص - أنجرة
Larache	1 851	910	104	العرائش
Ouezzane	1 715	827	82	وزان
Tanger-Assilah	8 145	3 888	449	طنجة - أصيلة
Tétouan	2 654	1 263	125	تطوان
M'Diq-Fnideq	1 344	654	56	المضيق - الفنيدق
L'Oriental	9 133	4 223	432	الشرق
Berkane	2 752	1 297	111	بركان
Driouch	-	-	-	الدريوخ
Figuig	105	48	4	فجيغ
Guercif	694	325	24	جرسيف
Jerada	366	159	11	جرادة
Nador	1 490	670	63	الناضور
Oujda-Angad	3 171	1 481	205	وجدة - أنجاد
Taurirt	555	243	14	تاويرت
Fès - Meknès	27 463	13 257	1 392	فاس - مكناس
Meknès	7 386	3 584	379	مكناس
Boulemane	1 004	499	49	بولمان
El Hajeb	2 163	1 038	110	الحاجب
Fès	7 640	3 681	476	فاس
Ifrane	842	410	38	إيفران
Sefrou	2 981	1 415	138	صفرو
Taounate	2 358	1 143	98	تاونات
Taza	1 943	945	64	تازة
Moulay Yacoub	1 146	542	40	مولاي يعقوب
Rabat - Salé - Kénitra	34 084	16 467	1 899	الرباط - سلا - القنيطرة
Kénitra	7 603	3 731	405	القنيطرة
Khémisset	2 174	1 018	65	الخميسات
Rabat	8 402	4 021	623	الرباط
Salé	6 101	2 993	383	سلا
Sidi Kacem	2 340	1 123	80	سيدي قاسم
Sidi Slimane	2 060	998	73	سيدي سليمان
Skhirate-Témara	5 404	2 583	270	الصخيرات - تمارة
Béni Mellal - Khénifra	20 793	9 817	902	بني ملال - خنيفرة
Azilal	2 580	1 205	102	أزيلال
Béni Mellal	5 422	2 569	300	بني ملال
Fquih Ben Salah	5 216	2 457	175	الفقيه بن صالح
Khénifra	2 199	1 070	96	خنيفرة
Khouribga	5 376	2 516	229	خريبكة

11 - 3 Educateurs et élèves de l'enseignement
préscolaire moderne et public selon la région et
la province (ou la préfecture) (suite)

11 - 3 المربون وتلاميذ التعليم الأولي العصري
والعمومي حسب الجهة
والإقليم (أو العمالة) (تابع)

2017-2018	Elèves التلاميذ (1)		المربون Educateurs	2018-2017
	المجموع Total	الإناث Féminin		
Casablanca- Settat	74 326	35 450	3 644	الدار البيضاء - سطت
Benslimane	3 037	1 477	124	بن سليمان
Berrechid	6 051	3 010	277	برشيد
Casablanca	46 749	22 286	2 363	الدار البيضاء
El Jadida	5 330	2 514	298	الجديدة
Mediouna	3 659	1 738	156	مديونة
Mohammadia	5 277	2 455	250	المحمدية
Nouaceur	1 979	933	75	النواصر
Settat	1 390	658	69	سطت
Sidi Bennour	854	379	32	سيدي بنور
Marrakech - Safi	35 753	17 334	1 664	مراكش - أسفي
Al Haouz	3 175	1 590	121	الحوز
Chichaoua	2 209	1 024	73	شيشاوة
El Kelaa Des Sraghna	5 168	2 471	136	قلعة السراغنة
Essaouira	2 552	1 203	129	الصويرة
Marrakech	11 528	5 642	700	مراكش
Rehanna	4 461	2 145	135	الرحامنة
Safi	5 922	2 912	329	أسفي
Yousseoufia	738	347	41	اليوسفية
Drâa- Tafilalet	10 276	4 868	337	درعة - تافيلالت
Errachidia	2 137	971	78	الرشيدية
Midelt	724	349	30	ميدلت
Ouarzazate	2 887	1 349	82	ورزازات
Tinghir	1 324	643	55	تنغير
Zagoura	3 204	1 556	92	زاكورة
Sous - Massa	11 079	5 164	567	سوس - ماسة
Agadir Ida Outanane	3 449	1 610	186	أكادير إدا أوتنان
Chtouka Ait Baha	812	334	40	اشتوكة ايت باها
Inzegane Ait Melloul	2 752	1 291	153	انزكان ايت ملول
Taroudant	2 153	1 020	84	تارودانت
Tata	198	95	9	طاطا
Tiznit	1 715	814	95	تيزنيت
Guelmim - Oued Noun	4 666	2 231	227	كلميم - واد نون
Assa Zag	456	229	24	أسا الزاك
Guelmim	2 660	1 262	147	كلميم
Sidi Ifni	478	225	19	سيدي إفني
Tantan	1 072	515	37	طانطان
Laâyoune - Sakia El Hamra	4 648	2 289	216	العيون - الساقية الحمراء
Boujdour	913	437	23	بوجدور
Es-smara	626	314	38	السمارة
Laayoune	3 009	1 486	150	العيون
Tarfaya	100	52	5	طرفاية
Dakhla - Oued Ed-Dahab	4 344	2 179	193	الداخلة - وادي الذهب
Aousserd	27	16	2	أوسرد
Oued Ed-Dahab	4 317	2 163	191	وادي الذهب
Total	256 400	122 830	12 422	المجموع
Mission	4 127	2 031	-	البعثات
Ensemble	260 527	124 861	12 422	المجموع الوطني

(1) Non compris les missions étrangères.

Source : Ministère de l'Education Nationale et de la Formation Professionnelle
et l'enseignement supérieur et la recherche scientifique

(1) لا يشمل البعثات الأجنبية .

المصدر : وزارة التربية الوطنية والتكوين المهني
والتعليم العالي و البحث العلمي.

11 - 4 Données générales

11 - 4 معطيات عامة

	2017-2018	2016-2017	2015-2016	
Urbain + Rural				حضري + قروي
Etablissements	7 721	7 700	7 667	المؤسسات
Ecoles autonomes	3 266	3 361	3 331	مدارس مستقلة
Annexes école autonome	57	47	50	الملحقات
Secteurs scolaires	4 274	4 292	4 286	مجموعات مدرسية
Ecoles communautaire	124	مدارس جماعية
Satellites	13 104	13 084	13 140	الفرعيات
Salles utilisées	89 681	86 995	88 288	الحجرات المستعملة
Classes	128 108	113 538	118 556	الفصول
Elèves	3 587 375	3 508 992	3 447 639	التلاميذ
Féminin	1 707 164	1 665 715	1 636 293	الإناث
Nouveaux inscrits en 1ère Année	576 398	561 840	542 218	المسجلون الجدد بالأولى
Féminin	284 463	273 130	264 701	الإناث
Elèves de la 6^{ème} Année	561 222	562 537	571 126	تلاميذ السنة السادسة
Féminin	264 434	263 519	265 400	الإناث
Personnel enseignant	129 398	113 017	119 823	هيئة التدريس
Féminin	64 704	54 631	57 519	الإناث
Milieu rural				الوسط القروي
Etablissements	4 736	4 726	4 697	المؤسسات
Ecoles autonomes	446	549	526	مدارس مستقلة
Annexes école autonome	19	13	13	الملحقات
Secteurs scolaires	4 148	4 164	4 158	مجموعات مدرسية
Ecoles communautaire	123	مدارس جماعية
Satellites	12 908	12 880	12 938	الفرعيات
Salles utilisées	54 524	53 261	53 831	الحجرات المستعملة
Classes	80 788	72 752	75 485	الفصول
Elèves	1 987 540	1 947 477	1 913 288	التلاميذ
Féminin	939 333	917 598	900 802	الإناث
Nouveaux inscrits en 1^{ère} Année	322 971	316 633	303 604	المسجلون الجدد بالأولى
Féminin	158 573	153 151	147 471	الإناث
Elèves de la 6^{ème} Année	299 000	301 287	304 699	تلاميذ السنة السادسة
Féminin	139 152	139 259	139 392	الإناث
Personnel enseignant	81 285	72 647	75 665	هيئة التدريس
Féminin	34 865	29 473	29 874	الإناث

Source : Ministère de l'Éducation Nationale et de la Formation Professionnelle et l'enseignement supérieur et la recherche scientifique

المصدر : وزارة التربية الوطنية والتكوين المهني والتعليم العالي والبحث العلمي.

11 - 5 Etablissements selon la région
et la province (ou la préfecture)11 - 5 المؤسسات حسب الجهة
والإقليم (أو العمالة)

2017-2018	المؤسسات		الفرعيات		2018-2017
	Etablissements		Satellites		
	حضري + قروي Urbain+Rural	القروي rural	حضري + قروي Urbain+Rural	القروي rural	
Tanger - Tétouan - Al Hoceïma	869	544	1 563	1 540	طنجة - تطوان - الحسيمة
Al Hoceïma	142	105	328	323	الحسيمة
Chefchaouen	146	134	431	429	شفشاون
Fahs-Anjra	37	37	81	81	الفحص - أنجرة
Larache	139	84	235	235	العرانش
Ouezzane	88	76	202	202	وزان
Tanger-Assilah	151	27	67	61	طنجة - أصيلة
Tétouan	126	73	202	196	تطوان
M'Diq-Fnideq	40	8	17	13	المضيق - الفنديق
L'Oriental	627	308	1 003	986	الشرق
Berkane	74	35	90	90	بركان
Driouch	76	63	167	164	الدريوخ
Figuiç	53	36	145	143	فجيç
Guercif	58	40	151	151	جرسيف
Jerada	39	19	66	66	جرادة
Nador	141	55	145	135	الناضور
Oujda-Angad	116	20	51	51	وجدة - أنجاد
Taourirt	70	40	188	186	تاويرت
Fès - Meknès	1 006	611	1 587	1 572	فاس - مكناس
Meknès	160	58	113	113	مكناس
Boulemane	83	62	157	156	بولمان
El Hajeb	74	52	115	109	الحاجب
Fès	153	9	19	17	فاس
Ifrane	53	38	95	95	إيفران
Sefrou	81	51	120	119	صفرو
Taounate	181	164	499	494	تاونات
Taza	157	115	345	345	تازة
Moulay Yacoub	64	62	124	124	مولاي يعقوب
Rabat - Salé - Kénitra	781	387	872	862	الرباط - سلا - القنيطرة
Kénitra	161	98	222	221	القنيطرة
Khémisset	147	105	278	277	الخميسات
Rabat	69	-	-	-	الرباط
Salé	129	19	27	25	سلا
Sidi Kacem	121	92	238	237	سيدي قاسم
Sidi Slimane	65	44	78	78	سيدي سليمان
Skhirate-Témara	89	29	29	24	الصخيرات - تمارة
Béni Mellal - Khénifra	597	415	1 189	1 183	بني ملال - خنيفرة
Azilal	160	146	482	482	أزيلال
Béni Mellal	104	56	173	168	بني ملال
Fquih Ben Salah	86	57	108	107	الفيق بن صالح
Khénifra	123	96	236	236	خنيفرة
Khouribga	124	60	190	190	خريبكة

11 - 5 Etablissements selon la région
et la province (ou la préfecture) (suite)11 - 5 المؤسسات حسب الجهة
والإقليم (أو العمالة) (تابع)

2017-2018	المؤسسات		الفرعيات		2018-2017
	Etablissements	القروي	Satellites	القروي	
	حضري + قروي	rural	حضري + قروي	rural	
Casablanca- Settat	1 070	491	1 155	1 127	الدار البيضاء - سطت
Benslimane	61	41	88	81	بن سليمان
Berrechid	78	47	137	127	برشيد
Casablanca	334	-	-	-	الدار البيضاء
El Jadida	149	115	289	289	الجديدة
Mediouna	41	19	11	8	مديونة
Mohammadia	61	28	12	12	المحمدية
Nouaceur	81	21	10	5	النواصر
Settat	169	135	344	341	سطت
Sidi Bennour	96	85	264	264	سيدي بنور
Marrakech - Safi	1 145	855	2 666	2 628	مراكش - أسفي
Al Haouz	175	160	541	533	الحوز
Chichaoua	168	155	501	496	شيشاوة
El Kelaa Des Sraghna	127	99	240	231	قلعة السراغنة
Essaouira	155	134	518	511	الصويرة
Marrakech	225	85	189	182	مراكش
Rehamna	102	86	243	243	الرحامنة
Safi	136	93	282	281	أسفي
Yousseoufia	57	43	152	151	اليوسفية
Drâa- Tafilalet	609	481	1 139	1 121	درعة - تافيلالت
Errachidia	158	105	181	176	الرشيدية
Midelt	117	94	222	222	ميدلت
Ouarzazate	114	97	252	251	ورزازات
Tinghir	124	102	245	235	تنغير
Zagoura	96	83	239	237	زاكورة
Souss - Massa	742	524	1 613	1 573	سوس - ماسة
Agadir Ida Outanane	113	58	163	161	أكادير إذا أوتنان
Chtouka Ait Baha	110	102	216	216	اشتوكة ايت باها
Inzegane Ait Melloul	86	12	16	16	انزكان ايت ملول
Taroudant	271	228	864	839	تارودانت
Tata	64	46	122	111	طاطا
Tiznit	98	78	232	230	تيزنيت
Guelmim - Oued Noun	169	107	308	307	كلميم - واد نون
Assa Zag	13	4	8	8	أسا الزاك
Guelmim	62	39	72	72	كلميم
Sidi Ifni	73	62	225	224	سيدي إفني
Tantan	21	2	3	3	طانتان
Laâyoune - Sakia El Hamra	81	8	9	9	العيون - الساقية الحمراء
Boujdour	12	-	1	1	بوجدور
Es-smara	12	-	5	5	السمارة
Laayoune	50	4	2	2	العيون
Tarfaya	7	4	1	1	طرفاية
Dakhla - Oued Ed-Dahab	25	5	0	0	الداخلة - وادي الذهب
Aousserd	2	2	-	-	أوسرد
Oued Ed-Dahab	23	3	-	-	وادي الذهب
Ensemble	7 721	4 736	13 104	12 908	المجموع

Source : Ministère de l'Education Nationale et de la Formation Professionnelle
et l'enseignement supérieur et la recherche scientifique

المصدر : وزارة التربية الوطنية والتكوين المهني
والتعليم العالي والبحث العلمي.

11 - 6 Personnel enseignant selon la région
et la province (ou la préfecture)

6 - 11 هيئة التدريس حسب الجهة
والإقليم (أو العمالة)

2017-2018	حضري + قروي		الوسط القروي		2018-2017
	Urbain + Rural		Milieu rural		
	المجموع Total	الإناث Féminin	المجموع Total	الإناث Féminin	
Tanger - Tétouan - Al Hoceima	14 685	7 591	8 821	4 026	طنجة - تطوان - الحسيمة
Al Hoceima	2 206	951	1 741	702	الحسيمة
Chefchaouen	2 608	1 282	2 452	1 190	شفشاون
Fahs-Anjra	507	284	507	284	الفحص - أنجرة
Larache	2 236	1 165	1 456	637	العرراش
Ouezzane	1 491	612	1 312	502	وزان
Tanger-Assilah	2 984	1 789	449	234	طنجة - أصيلة
Tétouan	1 945	1 124	832	437	تطوان
M'Diq-Fnideq	708	384	72	40	المضيق - الفنديق
L'Oriental	9 465	4 835	5 015	2 142	الشرق
Berkane	1 079	497	534	173	بركان
Driouch	1 059	506	891	403	الدريوش
Figuig	854	392	682	285	فجيغ
Guercif	1 062	484	722	301	جرسيف
Jerada	539	199	317	97	جرادة
Nador	2 050	1 123	886	437	الناظور
Oujda-Angad	1 582	1 009	282	117	وجدة - أنجاد
Taurirt	1 240	625	701	329	تاويرت
Fès - Meknès	16 540	8 568	10 145	4 464	فاس - مكناس
Meknès	2 459	1 567	890	440	مكناس
Boulemane	1 099	427	887	349	بولمان
El Hajeb	1 102	398	722	223	الحاجب
Fès	3 041	1 994	186	99	فاس
Ifrane	683	308	512	185	إيفران
Sefrou	1 125	445	749	251	صفرو
Taounate	3 548	1 588	3 243	1 406	تاونات
Taza	2 395	1 281	1 890	966	تازة
Moulay Yacoub	1 088	560	1 066	545	مولاي يعقوب
Rabat - Salé - Kénitra	14 144	7 981	7 693	3 492	الرباط - سلا - القنيطرة
Kénitra	3 717	2 045	2 506	1 240	القنيطرة
Khémisset	2 410	1 031	1 592	539	الخميسات
Rabat	721	588	-	-	الرباط
Salé	2 210	1 581	315	212	سلا
Sidi Kacem	2 299	983	1 874	717	سيدي قاسم
Sidi Slimane	1 283	633	903	415	سيدي سليمان
Skhirate-Témara	1 504	1 120	503	369	الصخيرات - تمارة
Béni Mellal - Khénifra	10 905	4 465	7 934	2 868	بني ملال - خنيفرة
Azilal	3 372	1 197	3 105	1 052	أزيلال
Béni Mellal	1 983	890	1 228	471	بني ملال
Fquih Ben Salah	1 988	818	1 457	548	الفيقي بن صالح
Khénifra	1 711	651	1 175	379	خنيفرة
Khouribga	1 851	909	969	418	خريبكة

11 - 6 Personnel enseignant selon la région
et la province (ou la préfecture) (suite)11 - 6 هيئة التدريس حسب الجهة
والإقليم (أو العمالة) (تابع)

2017-2018	حضري + قروي		الوسط القروي		2018-2017
	المجموع	الإناث	المجموع	الإناث	
	Urbain + Rural		Milieu rural		
	Total	Féminin	Total	Féminin	
Casablanca- Settat	18 350	11 037	9 378	4 894	الدار البيضاء - سطت
Benslimane	859	465	567	287	بن سليمان
Berrechid	1 734	871	1 035	470	بر رشيد
Casablanca	4 872	3 476	-	-	الدار البيضاء
El Jadida	3 102	1 953	2 531	1 535	الجديدة
Mediouna	621	357	247	136	مديونة
Mohammadia	977	658	500	306	المحمدية
Nouaceur	1 156	773	213	135	النواصر
Settat	2 881	1 439	2 321	1 104	سطت
Sidi Bennour	2 148	1 045	1 964	921	سيدي بنور
Marrakech - Safi	20 069	10 610	15 229	7 233	مراكش - أسفي
Al Haouz	3 174	1 380	2 903	1 248	الحوز
Chichaoua	2 275	930	2 059	802	شيشاوة
El Kelaa Des Sraghna	2 380	1 073	1 916	807	قلعة السراغنة
Essaouira	2 523	1 290	2 204	1 088	الصويرة
Marrakech	4 242	2 946	1 997	1 166	مراكش
Rehamna	1 550	750	1 256	589	الرحامنة
Safi	2 769	1 604	1 997	1 033	أسفي
Youssoufia	1 156	637	897	500	اليوسفية
Drâa- Tafilalet	8 993	2 847	7 153	2 127	درعة - تافيلالت
Errachidia	2 053	661	1 342	360	الرشيدية
Midelt	1 536	539	1 260	442	ميدلت
Ouarzazate	1 705	654	1 397	489	ورزازات
Tinghir	1 875	549	1 551	472	تنغير
Zagoura	1 824	444	1 603	364	زاكورة
Souss - Massa	12 657	5 295	8 672	3 168	سوس - ماسة
Agadir Ida Outanane	1 783	1 016	888	424	أكادير إدا أوتنان
Chtouka Ait Baha	1 944	627	1 766	530	اشتوكة ايت باها
Inzegane Ait Melloul	1 659	884	235	126	انزكان ايت ملول
Taroudant	5 234	2 073	4 251	1 629	تارودانت
Tata	820	313	596	224	طاطا
Tiznit	1 217	382	936	235	تيزنيت
Guelmim - Oued Noun	2 126	820	1 165	418	كلميم - واد نون
Assa Zag	137	76	36	26	أسا الزاك
Guelmim	811	326	351	132	كلميم
Sidi Ifni	886	293	765	256	سيدي إفني
Tantan	292	125	13	4	طانتان
Laâyoune - Sakia El Hamra	1 111	507	64	31	العيون - الساقية الحمراء
Boujdour	173	75	-	-	بوجدور
Es-smara	201	72	7	-	السمارة
Laayoune	660	308	23	7	العيون
Tarfaya	77	52	34	24	طرفاية
Dakhla - Oued Ed-Dahab	353	148	16	2	الداخلة - وادي الذهب
Aousserd	9	1	9	1	أوسرد
Oued Ed-Dahab	344	147	7	1	وادي الذهب
Ensemble	129 398	64 704	81 285	34 865	المجموع

Source : Ministère de l'Education Nationale et de la Formation Professionnelle
et l'enseignement supérieur et la recherche scientifique

المصدر : وزارة التربية الوطنية والتكوين المهني
والتعليم العالي والبحث العلمي.

11 - 7 Evolution de l'effectif des élèves
selon le niveau11 - 7 تطور عدد التلاميذ
حسب المستوى

	2017-2018	2016-2017	2015-2016	
1^{ère} Année				السنة الأولى
Total	672 808	653 998	625 086	مجموع التلاميذ
Féminin	323 288	310 418	298 732	الإناث
Doublants(1)	96 410	92 158	82 868	المكررون (1)
Féminin	38 825	37 288	34 031	الإناث
2^{ème} Année				السنة الثانية
Total	623 732	599 608	579 084	مجموع التلاميذ
Féminin	297 552	287 407	277 399	الإناث
Doublants(1)	69 260	68 197	62 273	المكررون (1)
Féminin	26 474	26 000	24 050	الإناث
3^{ème} Année				السنة الثالثة
Total	604 512	585 694	573 909	مجموع التلاميذ
Féminin	287 590	278 366	273 678	الإناث
Doublants(1)	72 008	72 688	65 567	المكررون (1)
Féminin	25 656	25 922	23 699	الإناث
4^{ème} Année				السنة الرابعة
Total	572 804	562 423	555 170	مجموع التلاميذ
Féminin	271 825	267 529	263 872	الإناث
Doublants(1)	59 113	61 002	55 348	المكررون (1)
Féminin	19 102	19 769	18 330	الإناث
5^{ème} Année				السنة الخامسة
Total	552 297	544 732	543 264	مجموع التلاميذ
Féminin	262 475	258 476	257 212	الإناث
Doublants(1)	53 027	54 460	48 305	المكررون (1)
Féminin	16 124	16 537	15 021	الإناث
6^{ème} Année				السنة السادسة
Total	561 222	562 537	571 126	مجموع التلاميذ
Féminin	264 434	263 519	265 400	الإناث
Doublants(1)	80 434	84 506	76 311	المكررون (1)
Féminin	27 633	28 706	25 152	الإناث
Total				المجموع
Total élèves	3 587 375	3 508 992	3 447 639	مجموع التلاميذ
Féminin	1 707 164	1 665 715	1 636 293	الإناث
Doublants(1)	430 252	433 011	390 672	المكررون (1)
Féminin	153 814	154 222	140 283	الإناث

(1) Y compris les triplants.

Source : Ministère de l'Education Nationale et de la Formation Professionnelle
et l'enseignement supérieur et la recherche scientifique(1) يتضمن المكررون أكثر من مرة.
المصدر : وزارة التربية الوطنية والتكوين المهني
والتعليم العالي والبحث العلمي.

11 - 8 Evolution de l'effectif des élèves selon l'âge

11 - 8 تطور عدد التلاميذ حسب السن

	2017-2018	2016-2017	2015-2016	
Masculin + Féminin				ذكور + إناث
6 ans et moins	423 052	410 548	394 916	6 سنوات وأقل
7 ans	551 785	533 301	509 148	7 سنوات
8 ans	542 594	518 760	508 808	8 سنوات
9 ans	523 614	513 516	494 467	9 سنوات
10 ans	516 786	497 324	482 908	10 سنوات
11 ans	497 039	482 900	499 118	11 سنة
12 ans	284 362	298 818	297 657	12 سنة
13 ans	141 722	143 296	144 688	13 سنة
14 ans	66 473	67 556	70 897	14 سنة
15 ans et plus	39 948	42 973	45 032	15 سنة فأكثر
Total	3 587 375	3 508 992	3 447 639	المجموع
Féminin				الإناث
6 ans et moins	208 994	199 664	193 032	6 سنوات وأقل
7 ans	269 663	260 561	248 870	7 سنوات
8 ans	265 441	253 816	248 916	8 سنوات
9 ans	256 238	251 227	242 305	9 سنوات
10 ans	252 775	243 632	235 919	10 سنوات
11 ans	243 118	235 439	242 871	11 سنة
12 ans	125 770	132 674	132 541	12 سنة
13 ans	52 586	54 125	55 255	13 سنة
14 ans	21 142	22 024	23 297	14 سنة
15 ans et plus	11 437	12 553	13 287	15 سنة فأكثر
Total	1 707 164	1 665 715	1 636 293	المجموع

Source : Ministère de l'Education Nationale et de la Formation Professionnelle et l'enseignement supérieur et la recherche scientifique

المصدر : وزارة التربية الوطنية والتكوين المهني والتعليم العالي والبحث العلمي.

11 -9 Evolution de l'effectif des élèves selon l'âge
Milieu rural11 - 9 تطور عدد التلاميذ حسب السن
بالوسط القروي

	2017-2018	2016-2017	2015-2016	
Masculin + Féminin				ذكور + إناث
6 ans et moins	234 218	227 758	216 971	6 سنوات وأقل
7 ans	305 727	294 463	278 060	7 سنوات
8 ans	297 605	281 716	278 261	8 سنوات
9 ans	281 157	277 817	267 927	9 سنوات
10 ans	276 138	266 108	258 351	10 سنوات
11 ans	262 227	254 657	264 083	11 سنة
12 ans	167 500	177 232	176 432	12 سنة
13 ans	91 163	92 195	93 264	13 سنة
14 ans	43 667	44 684	47 140	14 سنة
15 ans et plus	28 138	30 847	32 799	15 سنة فأكثر
Total	1 987 540	1 947 477	1 913 288	المجموع
Féminin				الإناث
6 ans et moins	114 705	109 623	88 270	6 سنوات وأقل
7 ans	148 430	143 185	132 784	7 سنوات
8 ans	145 076	137 151	129 263	8 سنوات
9 ans	137 038	134 967	127 468	9 سنوات
10 ans	134 197	129 580	130 269	10 سنوات
11 ans	127 348	123 135	124 883	11 سنة
12 ans	75 047	79 450	86 851	12 سنة
13 ans	34 839	36 034	42 727	13 سنة
14 ans	14 374	15 130	19 592	14 سنة
15 ans et plus	8 279	9 343	11 790	15 سنة فأكثر
Total	939 333	917 598	893 897	المجموع

Source : Ministère de l'Education Nationale et de la Formation Professionnelle
et l'enseignement supérieur et la recherche scientifique

المصدر : وزارة التربية الوطنية والتكوين المهني
والتعليم العالي و البحث العلمي.

11 - 10 Elèves selon la région
et la province (ou la préfecture)10 - 11 التلاميذ حسب الجهة
والإقليم (أو العمالة)

2017-2018	حضري + قروي		الوسط القروي		2018-2017
	المجموع Total	الإناث Féminin	المجموع Total	الإناث Féminin	
Tanger - Tétouan - Al Hoceïma	391 439	187 148	189 695	90 324	طنجة - تطوان - الحسيمة
Al Hoceïma	42 664	20 423	29 832	14 308	الحسيمة
Chefchaouen	57 380	27 382	52 651	25 120	شفشاون
Fahs-Anjra	10 670	5 086	10 670	5 086	الفحص - أنجرة
Larache	59 282	28 099	34 344	16 084	المرانش
Ouezzane	36 044	17 106	30 388	14 433	وزان
Tanger-Assilah	104 904	50 024	8 823	4 076	طنجة - أصيلة
Tétouan	56 299	27 347	21 521	10 534	تطوان
M'Diq-Fnideq	24 196	11 681	1 466	683	المضيق - الفنديق
L'Oriental	244 091	114 990	101 229	46 843	الشرق
Berkane	28 171	13 359	11 494	5 331	بركان
Driouch	22 784	10 651	17 090	7 945	الدريوخ
Figuiç	18 153	8 252	13 766	6 209	فجيح
Guercif	26 327	12 409	14 995	7 017	جرسيف
Jerada	13 513	6 316	6 067	2 800	جرادة
Nador	58 572	27 594	21 540	10 133	الناضور
Oujda-Angad	48 058	22 950	5 487	2 503	وجدة - أنجاد
Taourirt	28 513	13 459	10 790	4 905	تاويرت
Fès - Meknès	451 989	214 557	235 815	110 795	فاس - مكناس
Meknès	75 263	35 667	23 460	10 970	مكناس
Boulemane	26 015	12 294	19 403	9 147	بولمان
El Hajeb	29 291	13 760	17 552	8 227	الحاجب
Fès	107 843	51 985	5 774	2 707	فاس
Ifrane	15 427	7 218	10 276	4 800	إيفران
Sefrou	28 926	13 736	17 412	8 226	صفرو
Taounate	88 278	41 577	78 151	36 660	تاونات
Taza	55 166	26 209	38 568	18 209	تازة
Moulay Yacoub	25 780	12 111	25 219	11 849	مولاي يعقوب
Rabat - Salé - Kénitra	434 661	207 019	223 654	105 660	الرباط - سلا - القنيطرة
Kénitra	120 647	57 450	83 382	39 483	القنيطرة
Khémisset	61 278	28 744	35 572	16 510	الخميسات
Rabat	23 805	11 510	-	-	الرباط
Salé	73 557	35 214	9 661	4 515	سلا
Sidi Kacem	66 171	31 605	52 209	24 918	سيدي قاسم
Sidi Slimane	39 433	18 718	26 741	12 609	سيدي سليمان
Skhirate-Témara	49 770	23 778	16 089	7 625	الصخيرات - تمارة
Béni Mellal - Khénifra	290 954	138 585	193 021	91 469	بني ملال - خنيفرة
Azilal	80 336	38 233	71 728	34 204	أزيلال
Béni Mellal	57 886	27 436	33 575	15 835	بني ملال
Fquih Ben Salah	60 379	28 838	41 873	19 850	الفيقيه بن صالح
Khénifra	41 177	19 596	24 711	11 621	خنيفرة
Khouribga	51 176	24 482	21 134	9 959	خريبكة

11 - 10 Elèves selon la région
et la province (ou la préfecture) (suite)10 - 11 التلاميذ حسب الجهة
والإقليم (أو العمالة) (تابع)

2017-2018	حضري + قروي		الوسط القروي		2018-2017
	Urban + Rural		Milieu rural		
	المجموع Total	الإناث Féminin	المجموع Total	الإناث Féminin	
Casablanca- Settat	575 302	274 143	262 158	123 064	الدار البيضاء - سطت
Benslimane	23 762	11 339	14 646	6 964	بن سليمان
Berrechid	51 640	24 147	27 309	12 721	برشيد
Casablanca	173 636	84 277	-	-	الدار البيضاء
El Jadida	93 581	44 080	75 686	35 452	الجديدة
Mediouna	21 859	10 429	8 209	3 857	مديونة
Mohammadia	32 708	15 660	16 606	7 916	المحمدية
Nouaceur	40 543	19 590	6 433	3 108	النواصر
Settat	77 396	36 455	59 529	27 912	سطت
Sidi Bennour	60 177	28 166	53 740	25 134	سيدي بنور
Marrakech - Safi	571 340	271 637	409 959	194 139	مراكش - أسفي
Al Haouz	89 165	42 538	79 678	37 960	الحوز
Chichaoua	56 257	26 771	49 208	23 458	شيشاوة
El Kelaa Des Sraghna	77 112	36 251	59 692	28 076	قلعة السراغنة
Essaouira	58 592	27 867	49 125	23 325	الصويرة
Marrakech	136 515	65 592	63 437	30 114	مراكش
Rehamna	42 795	20 077	31 982	14 977	الرحامنة
Safi	77 840	36 816	52 089	24 562	أسفي
Yousseoufia	33 064	15 725	24 748	11 667	اليوسفية
Drâa- Tafilalet	226 279	107 919	170 082	80 990	درعة - تافيلالت
Errachidia	53 871	25 725	32 252	15 385	الرشيدية
Midelt	37 675	18 120	28 863	13 863	ميدلت
Ouarzazate	40 677	19 476	31 326	14 952	ورزازات
Tinghir	46 999	22 367	37 956	18 047	تنغير
Zagoura	47 057	22 231	39 685	18 743	زاكورة
Souss - Massa	312 047	148 732	184 064	87 576	سوس - ماسة
Agadir Ida Outanane	53 210	25 535	23 702	11 316	أكادير إدا أوتنان
Chtouka Ait Baha	51 810	24 547	45 975	21 767	اشتوكة أيت باها
Inzegane Ait Melloul	56 924	27 293	7 544	3 612	انزكان أيت ملول
Taroudant	114 534	54 374	83 876	39 992	تارودانت
Tata	15 403	7 239	10 068	4 726	طاطا
Tiznit	20 166	9 744	12 899	6 163	تيزنيت
Guelmim - Oued Noun	44 492	21 081	16 882	8 007	كلميم - واد نون
Assa Zag	3 003	1 389	459	214	أسا الزاك
Guelmim	19 633	9 285	6 158	2 888	كلميم
Sidi Ifni	12 868	6 141	10 157	4 852	سيدي إفني
Tantan	8 988	4 266	108	53	طانتان
Laâyoune - Sakia El Hamra	32 916	15 719	702	332	العيون - الساقية الحمراء
Boujdour	5 279	2 429	-	-	بوجدور
Es-smara	5 531	2 690	43	16	السمارة
Laayoune	20 715	9 945	244	129	العيون
Tarfaya	1 391	655	415	187	طرفاية
Dakhla - Oued Ed-Dahab	11 865	5 634	279	134	الداخلة - وادي الذهب
Aousserd	203	98	203	98	أوسرد
Oued Ed-Dahab	11 662	5 536	76	36	وادي الذهب
Ensemble	3 587 375	1 707 164	1 987 540	939 333	المجموع

Source : Ministère de l'Education Nationale et de la Formation Professionnelle
et l'enseignement supérieur et la recherche scientifique

المصدر : وزارة التربية الوطنية والتكوين المهني
والتعليم العالي والبحث العلمي.

11 - 11 Nouveaux inscrits en 1^{ère} année
selon l'âge11 - 11 المسجلون الجدد بالسنة الأولى
حسب السن

Masculin + Féminin	حضري + قروي Urbain + Rural		الوسط القروي Milieu rural		ذكور + إناث
	2017-2018	2016-2017	2017-2018	2016-2017	
6 ans et moins	422 954	409 634	234 145	227 092	6 سنوات وأقل
7 ans	142 102	139 681	80 312	80 015	7 سنوات
8 ans	7 600	8 040	5 584	6 000	8 سنوات
9 ans et plus	3 742	4 485	2 930	3 526	9 سنوات فأكثر
Total	576 398	561 840	322 971	316 633	المجموع
Féminin					الإناث
6 ans et moins	208 946	199 213	114 672	109 302	6 سنوات وأقل
7 ans	69 714	67 640	39 439	38 970	7 سنوات
8 ans	3 846	3 989	2 915	3 041	8 سنوات
9 ans et plus	1 957	2 288	1 547	1 838	9 سنوات فأكثر
Total	284 463	273 130	158 573	153 151	المجموع

11 - 12 Nouveaux inscrits en 1^{ère} année
selon la région et la province
(ou la préfecture)

11 - 12 المسجلون الجدد بالسنة الأولى
حسب الجهة والإقليم
(أو العمالة)

2017-2018	حضري + قروي		الوسط القروي		2018-2017
	Urbain + Rural		Milieu rural		
	المجموع Total	الإناث Féminin	المجموع Total	الإناث Féminin	
Tanger - Tétouan - Al Hoceima	62 371	30 711	29 698	14 514	طنجة - تطوان - الحسيمة
Al Hoceima	7 089	3 389	4 930	2 381	الحسيمة
Chefchaouen	9 198	4 553	8 509	4 216	شفشاون
Fahs-Anjra	1 649	805	1 649	805	الفحص - أنجرة
Larache	9 422	4 654	5 395	2 631	العرانش
Ouezzane	5 197	2 475	4 292	2 058	وزان
Tanger-Assilah	16 777	8 404	1 352	666	طنجة - أصيلة
Tétouan	9 027	4 414	3 339	1 633	تطوان
M'Diq-Fnideq	4 012	2 017	232	124	المضيق - الفنيدق
L'Oriental	40 019	19 670	16 764	8 168	الشرق
Berkane	4 694	2 345	1 998	1 004	بركان
Driouch	3 570	1 770	2 618	1 300	الدريوش
Figuig	3 001	1 402	2 343	1 090	فجيح
Guercif	4 343	2 119	2 553	1 238	جرسيف
Jerada	2 301	1 141	1 045	510	جرادة
Nador	9 390	4 601	3 415	1 683	الناضور
Oujda-Angad	8 102	4 031	1 012	486	وجدة - أنجاد
Taurirt	4 618	2 261	1 780	857	تاويرت
Fès - Meknès	72 354	35 775	38 129	18 839	فاس - مكناس
Meknès	12 426	6 104	3 940	1 972	مكناس
Boulemane	4 136	2 034	3 127	1 523	بولمان
El Hajeb	4 628	2 304	2 768	1 362	الحاجب
Fès	17 048	8 455	1 006	525	فاس
Ifrane	2 439	1 179	1 632	811	إيفران
Sefrou	4 487	2 237	2 808	1 389	صفرو
Taounate	13 913	6 954	12 369	6 147	تاونات
Taza	9 015	4 404	6 311	3 053	تازة
Moulay Yacoub	4 262	2 104	4 168	2 057	مولاي يعقوب
Rabat - Salé - Kénitra	71 141	35 120	37 916	18 511	الرباط - سلا - القنيطرة
Kénitra	19 719	9 784	13 943	6 856	القنيطرة
Khémisset	9 854	4 851	5 851	2 847	الخميسات
Rabat	3 760	1 874	-	-	الرباط
Salé	11 730	5 785	1 807	857	سلا
Sidi Kacem	11 580	5 662	9 178	4 455	سيدي قاسم
Sidi Slimane	6 485	3 262	4 473	2 238	سيدي سليمان
Skhirate-Témara	8 013	3 902	2 664	1 258	الصحيرات - تمارة
Béni Mellal - Khénifra	48 103	23 674	32 116	15 811	بني ملال - خنيفرة
Azilal	12 669	6 178	11 383	5 560	أزيلال
Béni Mellal	9 546	4 702	5 702	2 806	بني ملال
Fquih Ben Salah	10 257	5 145	7 391	3 699	الفيقيه بن صالح
Khénifra	6 861	3 355	4 025	1 973	خنيفرة
Khouribga	8 770	4 294	3 615	1 773	خريبكة

11 - 12 Nouveaux inscrits en 1^{ère} année
selon la région et la province
(ou la préfecture) (suite)

11 - 12 المسجلون الجدد بالسنة الأولى
حسب الجهة والإقليم
(أو العمالة) (تابع)

2017-2018	حضري + قروي		الوسط القروي		2018-2017
	Urbain + Rural		Milieu rural		
	المجموع	الإناث	المجموع	الإناث	
	Total	Féminin	Total	Féminin	
Casablanca- Settat	92 498	45 657	43 485	21 233	الدار البيضاء - سطات
Benslimane	3 947	1 964	2 455	1 218	بن سليمان
Berrechid	8 123	3 940	4 545	2 210	برشيد
Casablanca	26 949	13 443	-	-	الدار البيضاء
El Jadida	15 183	7 460	12 320	5 999	الجديدة
Mediouna	3 539	1 720	1 350	629	مديونة
Mohammadia	5 362	2 642	2 842	1 358	المحمدية
Nouaceur	6 786	3 361	1 140	573	النواصر
Settat	12 883	6 325	10 052	4 924	سطات
Sidi Bennour	9 726	4 802	8 781	4 322	سيدي بنور
Marrakech - Safi	92 114	45 567	66 574	32 831	مراكش - أسفي
Al Haouz	13 350	6 646	11 846	5 894	الحوز
Chichaoua	8 919	4 373	7 754	3 806	شيشاوة
El Kelaa Des Sraghna	13 134	6 466	10 333	5 100	قلعة السراغنة
Essaouira	9 432	4 632	7 897	3 880	الصويرة
Marrakech	22 113	11 014	10 575	5 168	مراكش
Rehamna	7 065	3 480	5 371	2 646	الرحامنة
Safi	12 485	6 149	8 567	4 212	اسفي
Youssefia	5 616	2 807	4 231	2 125	اليوسفية
Drâa- Tafilalet	36 497	18 008	27 409	13 498	درعة - تافيلالت
Errachidia	8 666	4 290	5 201	2 555	الرشيدية
Midelt	6 122	3 051	4 697	2 350	ميدلت
Ouarzazate	6 298	3 095	4 789	2 342	ورزازات
Tinghir	7 777	3 884	6 280	3 128	تنغير
Zagoura	7 634	3 688	6 442	3 123	زاكورة
Souss - Massa	47 414	23 397	27 936	13 704	سوس - ماسة
Agadir Ida Outanane	7 986	3 969	3 599	1 776	أكادير إدا أوتنان
Chtouka Ait Baha	8 288	4 071	7 404	3 639	اشتوكة آيت باها
Inzegane Ait Melloul	8 825	4 390	1 147	587	انزكان آيت ملول
Taroudant	16 961	8 328	12 353	6 053	تارودانت
Tata	2 368	1 178	1 512	748	طاطا
Tiznit	2 986	1 461	1 921	901	تيزنيت
Guelmim - Oued Noun	6 937	3 401	2 760	1 367	كلميم - واد نون
Assa Zag	416	215	72	34	أسا الزاك
Guelmim	3 076	1 499	1 007	502	كلميم
Sidi Ifni	2 095	1 015	1 663	823	سيدي إفني
Tantan	1 350	672	18	8	طانتان
Laâyoune - Sakia El Hamra	5 050	2 536	128	61	العيون - الساقية الحمراء
Boujdour	767	382	-	-	بوجدور
Es-smara	808	420	10	4	السمارة
Laayoune	3 239	1 619	48	26	العيون
Tarfaya	236	115	70	31	طرفاية
Dakhla - Oued Ed-Dahab	1 900	947	56	36	الداخلة - وادي الذهب
Aousserd	39	24	39	24	أوسرد
Oued Ed-Dahab	1 861	923	17	12	وادي الذهب
Ensemble	576 398	284 463	322 971	158 573	المجموع

Source : Ministère de l'Education Nationale et de la Formation Professionnelle et l'enseignement supérieur et la recherche scientifique

المصدر : وزارة التربية الوطنية والتكوين المهني والتعليم العالي والبحث العلمي.

11 - 13 Elèves de la 6^{ème} année selon la région
et la province (ou la préfecture)11 - 13 تلاميذ السنة السادسة حسب
الجهة والإقليم (أو العمالة)

2017-2018	حضري + قروي		الوسط القروي		2018-2017
	Urbain + Rural		Milieu rural		
	المجموع Total	الإنسان Féminin	المجموع Total	الإنسان Féminin	
Tanger - Tétouan - Al Hoceima	60 669	28 743	28 546	13 406	طنجة - تطوان - الحسيمة
Al Hoceima	6 766	3 199	4 740	2 228	الحسيمة
Chefchaouen	8 522	3 967	7 705	3 606	شفشاون
Fahs-Anjra	1 544	717	1 544	717	الفحص - أنجرة
Larache	8 692	4 105	4 905	2 286	العرانش
Ouezzane	6 133	2 903	5 113	2 386	وزان
Tanger-Assilah	16 439	7 750	1 322	587	طنجة - أصيلة
Tétouan	8 622	4 261	2 976	1 493	تطوان
M'Diq-Fnideq	3 951	1 841	241	103	المضيق - الفنيدق
L'Oriental	37 944	17 556	14 861	6 782	الشرق
Berkane	4 322	1 976	1 641	747	بركان
Driouch	3 291	1 540	2 450	1 147	الذريوش
Figuig	2 365	1 112	1 660	767	فجيج
Guercif	4 859	2 150	2 666	1 201	جرسيف
Jerada	2 084	933	940	420	جرادة
Nador	8 940	4 152	3 123	1 433	الناضور
Oujda-Angad	7 437	3 509	689	307	وجدة - أنجاد
Taourirt	4 646	2 184	1 692	760	تاويرت
Fès - Meknès	73 792	34 263	38 115	17 173	فاس - مكناس
Meknès	11 950	5 538	3 591	1 582	مكناس
Boulemane	4 194	1 914	3 018	1 362	بولمان
El Hajeb	4 727	2 137	2 722	1 215	الحاجب
Fès	17 304	8 294	833	368	فاس
Ifrane	2 520	1 202	1 609	757	إيفران
Sefrou	4 602	2 199	2 567	1 195	صفرو
Taounate	14 615	6 589	12 879	5 751	تاونات
Taza	9 933	4 553	7 045	3 142	تازة
Moulay Yacoub	3 947	1 837	3 851	1 801	مولاي يعقوب
Rabat - Salé - Kénitra	69 687	32 911	34 941	16 202	الرباط - سلا - القنيطرة
Kénitra	20 255	9 463	13 868	6 434	القنيطرة
Khémisset	9 037	4 221	4 931	2 228	الخميسات
Rabat	3 866	1 900	-	-	الرباط
Salé	12 017	5 715	1 315	604	سلا
Sidi Kacem	10 794	5 150	8 418	4 018	سيدي قاسم
Sidi Slimane	6 014	2 775	4 009	1 803	سيدي سليمان
Skhirate-Témara	7 704	3 687	2 400	1 115	الصخيرات - تمارة
Béni Mellal - Khénifra	45 997	21 591	29 469	13 755	بني ملال - خنيفرة
Azilal	12 684	6 049	11 155	5 338	أزيلال
Béni Mellal	9 117	4 297	4 981	2 311	بني ملال
Fquih Ben Salah	9 475	4 374	6 240	2 842	الفقيه بن صالح
Khénifra	6 674	3 109	3 946	1 802	خنيفرة
Khouribga	8 047	3 762	3 147	1 462	خريبكة

11 - 13 Elèves de la 6^{ème} année selon la région
et la province (ou la préfecture) (suite)11 - 13 تلاميذ السنة السادسة حسب
الجهة والإقليم (أو العمالة) (تابع)

201-2018	حضري + قروي		الوسط القروي		2018-2017
	Urbain + Rural		Milieu rural		
	المجموع Total	الإناث Féminin	المجموع Total	الإناث Féminin	
Casablanca- Settat	88 006	41 951	37 013	17 177	الدار البيضاء - سطتات
Benslimane	3 475	1 633	2 090	981	بن سليمان
Berrechid	7 775	3 578	3 821	1 734	برشيد
Casablanca	28 672	14 071	-	-	الدار البيضاء
El Jadida	13 250	6 271	10 507	4 938	الجديدة
Mediouna	3 257	1 520	1 187	510	مديونة
Mohammadia	5 370	2 453	2 558	1 158	المحمدية
Nouaceur	6 333	3 061	939	440	النواصر
Settat	10 854	5 125	7 976	3 716	سطتات
Sidi Bennour	9 020	4 239	7 935	3 700	سيدي بنور
Marrakech - Safi	82 203	39 489	57 152	27 298	مراكش - أسفي
Al Haouz	12 237	5 933	10 947	5 304	الحوز
Chichaoua	8 016	3 784	6 946	3 277	شيشاوة
El Kelaa Des Sraghna	10 316	4 829	7 718	3 590	قلعة السراغنة
Essaouira	9 012	4 346	7 556	3 623	الصويرة
Marrakech	19 882	9 812	8 596	4 195	مراكش
Rehanna	6 077	2 912	4 297	2 072	الرحامنة
Safi	11 655	5 514	7 478	3 541	أسفي
Yousseoufia	5 008	2 359	3 614	1 696	اليوسفية
Drâa- Tafilalet	36 406	17 119	27 036	12 755	درعة - تافيلالت
Errachidia	8 922	4 201	5 291	2 489	الرشيدية
Midelt	5 976	2 827	4 495	2 127	ميدلت
Quarzazate	6 439	3 024	4 923	2 325	ورزازات
Tinghir	7 185	3 402	5 726	2 731	تنغير
Zagoura	7 884	3 665	6 601	3 083	زاكورة
Souss - Massa	51 260	23 767	29 044	13 323	سوس - ماسة
Agadir Ida Outanane	9 456	4 433	4 090	1 880	أكادير إذا أوتنان
Chtouka Ait Baha	8 145	3 754	7 066	3 219	اشتوكة ايت باها
Inzegane Ait Melloul	9 857	4 515	1 324	603	انزكان ايت ملول
Taroudant	17 800	8 280	12 700	5 873	تارودانت
Tata	2 531	1 178	1 706	780	طاطا
Tiznit	3 471	1 607	2 158	968	تيزنيت
Guelmim - Oued Noun	7 408	3 410	2 709	1 229	كلميم - واد نون
Assa Zag	547	236	81	34	أسا الزك
Guelmim	3 223	1 484	932	423	كلميم
Sidi Ifni	2 130	971	1 685	766	سيدي إفني
Tantan	1 508	719	11	6	طانطان
Laâyoune - Sakia El Hamra	5 795	2 698	80	38	العيون - الساقية الحمراء
Boujdour	964	449	-	-	بوجدور
Es-smara	1 091	502	5	1	السمارة
Laayoune	3 511	1 637	26	12	العيون
Tarfaya	229	110	49	25	طرفاية
Dakhla - Oued Ed-Dahab	2 055	936	34	14	الداخلة - وادي الذهب
Aousserd	26	11	26	11	أوسرد
Oued Ed-Dahab	2 029	925	8	3	وادي الذهب
Ensemble	561 222	264 434	299 000	139 152	المجموع

Source : Ministère de l'Education Nationale et de la Formation Professionnelle
et l'enseignement supérieur et la recherche scientifique

المصدر : وزارة التربية الوطنية والتكوين المهني
و التعليم العالي و البحث العلمي.

11 - 14 Données générales

11 - 14 معطيات عامة

	2017-2018	2016-2017	2015-2016	
Etablissements	3 121	2 929	2 779	المؤسسات
Salles de cours utilisées	41 149	35 521	31 967	حجرات الدرس المستعملة
Classes	32 664	31 056	29 094	الفصول
Elèves				التلاميذ
1 ^{ère} Année				السنة الأولى
Total	151 598	147 877	138 753	مجموع التلاميذ
Féminin	72 186	69 713	65 544	الإناث
Doublets(1)	1 936	1 882	1 599	المكررون (1)
Féminin	666	654	542	الإناث
2 ^{ème} Année				السنة الثانية
Total	143 173	136 558	126 194	مجموع التلاميذ
Féminin	67 742	64 688	59 778	الإناث
Doublets(1)	1 856	1 779	1 461	المكررون (1)
Féminin	648	617	524	الإناث
3 ^{ème} Année				السنة الثالثة
Total	129 336	122 125	113 157	مجموع التلاميذ
Féminin	61 665	58 179	53 539	الإناث
Doublets(1)	1 417	1 252	1 113	المكررون (1)
Féminin	477	427	372	الإناث
4 ^{ème} Année				السنة الرابعة
Total	115 545	109 449	101 796	مجموع التلاميذ
Féminin	55 376	52 062	48 431	الإناث
Doublets(1)	962	993	914	المكررون (1)
Féminin	303	321	280	الإناث
5 ^{ème} Année				السنة الخامسة
Total	103 540	98 143	91 568	مجموع التلاميذ
Féminin	49 508	46 968	43 906	الإناث
Doublets(1)	811	737	664	المكررون (1)
Féminin	238	226	224	الإناث
6 ^{ème} Année				السنة السادسة
Total	92 056	87 532	82 636	مجموع التلاميذ
Féminin	44 277	42 212	39 680	الإناث
Doublets(1)	547	492	466	المكررون (1)
Féminin	180	138	138	الإناث
Total				المجموع
Total élèves	735 248	701 684	654 104	مجموع التلاميذ
Féminin	350 754	333 822	310 878	الإناث
Doublets(1)	7 529	7 135	6 217	المكررون (1)
Féminin	2 512	2 383	2 080	الإناث
Personnel enseignant	31 890	37 181	34 429	هيئة التدريس
Féminin	27 502	31 855	29 553	الإناث

(1) Y compris les triplants.

Source : Ministère de l'Éducation Nationale et de la Formation Professionnelle et l'enseignement supérieur et la recherche scientifique

(1) يشمل كذلك المكررون أكثر من مرة.
المصدر : وزارة التربية الوطنية والتكوين المهني و التعليم العالي و البحث العلمي.

11 - 15 Etablissements et élèves selon la région et la province (ou la préfecture)

15 - 11 المؤسسات والتلاميذ حسب الجهة والإقليم (أو العمالة)

2017-2018	المؤسسات Etablissements	التلاميذ Elèves		2018-2017
		المجموع Total	الإناث Féminin	
Tanger - Tétouan - Al Hoceima	259	59 720	28 468	طنجة - تطوان - الحسيمة
Al Hoceima	8	1 409	676	الحسيمة
Chefchaouen	8	1 641	762	شفشاون
Fahs-Anjra	3	193	95	الفحص - أنجرة
Larache	28	5 085	2 419	العرانش
Ouezzane	11	1 686	800	وزان
Tanger-Assilah	140	33 118	15 677	طنجة - أصيلة
Tétouan	48	12 310	5 993	تطوان
M'Diq-Fnideq	13	4 278	2 046	المضيق - الفنيدق
L'Oriental	162	30 584	14 400	الشرق
Berkane	21	3 639	1 707	بركان
Driouch	3	429	194	الدريوخ
Figuig	3	602	298	فجيغ
Guercif	9	2 195	951	جرسيف
Jerada	4	621	308	جرادة
Nador	29	7 654	3 562	الناضور
Oujda-Angad	81	13 538	6 517	وجدة - أنجاد
Taurirt	12	1 906	863	تاوريرت
Fès - Meknès	426	81 701	38 864	فاس - مكناس
Meknès	122	23 734	11 399	مكناس
Boulemane	10	1 429	684	بولمان
El Hajeb	19	3 941	1 783	الحاجب
Fès	176	36 216	17 384	فاس
Ifrane	20	2 474	1 204	إيفران
Sefrou	36	6 702	3 078	صفرو
Taounate	17	1 974	900	تاوانات
Taza	22	4 938	2 304	تازة
Moulay Yacoub	4	293	128	مولاي يعقوب
Rabat - Salé - Kénitra	502	120 290	57 727	الرباط - سلا - القنيطرة
Kénitra	138	23 293	11 170	القنيطرة
Khémisset	32	5 976	2 829	الخميسات
Rabat	102	26 050	12 659	الرباط
Salé	80	34 320	16 568	سلا
Sidi Kacem	34	5 457	2 579	سيدي قاسم
Sidi Slimane	23	4 242	1 976	سيدي سليمان
Skhirate-Témara	93	20 952	9 946	الصخيرات - تمارة
Béni Mellal - Khénifra	197	39 481	18 176	بني ملال - خنيفرة
Azilal	15	2 671	1 201	أزيلال
Béni Mellal	79	11 493	5 328	بني ملال
Fquih Ben Salah	48	9 015	4 023	الفقيه بن صالح
Khénifra	13	2 175	1 024	خنيفرة
Khouribga	42	14 127	6 600	خريبكة

11 - 15 Etablissements et élèves selon la région et la province (ou la préfecture) (suite)

15 - 11 المؤسسات والتلاميذ حسب الجهة والإقليم (أو العمالة) (تابع)

2017-2018	المؤسسات Etablissements	التلاميذ Elèves		2018-2017
		المجموع Total	الإناث Féminin	
Casablanca- Settat	912	239 506	115 118	الدار البيضاء - سطات
Benslimane	23	5 227	2 456	بن سليمان
Berrechid	88	18 927	8 973	برشيد
Casablanca	562	158 666	77 018	الدار البيضاء
El Jadida	74	17 893	8 382	الجديدة
Mediouna	23	5 349	2 457	مديونة
Mohammadia	61	15 064	7 091	المحمدية
Nouaceur	24	4 594	2 098	النواصر
Settat	39	10 305	4 964	سطات
Sidi Bennour	18	3 481	1 679	سيدي بنور
Marrakech - Safi	253	69 565	33 332	مراكش - أسفي
Al Haouz	6	1 493	685	الحوز
Chichaoua	5	897	438	شيشاوة
El Kelaa Des Sraghna	18	5 723	2 629	قلعة السراغنة
Essaouira	14	2 307	1 100	الصويرة
Marrakech	140	39 724	19 223	مراكش
Rehamna	13	3 310	1 585	الرحامنة
Safi	48	13 241	6 283	أسفي
Yousseoufia	9	2 870	1 389	اليوسيفية
Drâa- Tafilalet	59	10 998	5 123	درعة - تافيلالت
Errachidia	27	5 383	2 429	الرشيدية
Midelt	10	1 959	953	ميدلت
Ouarzazate	11	2 291	1 093	ورزازات
Tinghir	7	949	455	تنغير
Zagoura	4	416	193	زاكورة
Souss - Massa	211	46 712	22 026	سوس - ماسة
Agadir Ida Outanane	83	21 458	10 267	أكادير إدا أوتنان
Chtouka Ait Baha	17	2 806	1 276	اشتوكة آيت باها
Inzegane Ait Melloul	72	14 581	6 733	انزكان آيت ملول
Taroudant	27	4 703	2 258	تارودانت
Tata	-	-	-	طاطا
Tiznit	12	3 164	1 492	تيزنيت
Guelmim - Oued Noun	44	7 160	3 343	كلميم - واد نون
Assa Zag	4	247	107	أسا الزاك
Guelmim	27	4 430	2 083	كلميم
Sidi Ifni	1	80	46	سيدي إفني
Tantan	12	2 403	1 107	طانطان
Laâyoune - Sakia El Hamra	85	12 820	6 076	العيون - الساقية الحمراء
Boujdour	7	1 285	596	بوجدور
Es-smara	9	1 177	545	السمارة
Laayoune	67	10 290	4 909	العيون
Tarfaya	2	68	26	طرفاية
Dakhla - Oued Ed-Dahab	11	3 747	1 750	الداخلة - وادي الذهب
Aousserd	-	-	-	أوسرد
Oued Ed-Dahab	11	3 747	1 750	وادي الذهب
Ensemble	3 121	722 284	344 403	المجموع
Missions	-	12 964	6 351	البعثات
Ensemble général	3 121	735 248	350 754	المجموع

Source : Ministère de l'Education Nationale et de la Formation Professionnelle et l'enseignement supérieur et la recherche scientifique

المصدر : وزارة التربية الوطنية والتكوين المهني والتعليم العالي والبحث العلمي.

11 - 16 Données générales

16 - 11 معطيات عامة

	2017-2018	2016-2017	2015-2016	
Urbain + Rural				حضري + قروي
Etablissements	1 977	1 956	1 927	المؤسسات
Collèges	1 945	1 925	1 895	الإعداديات
Annexes des collèges	32	31	32	ملحقات الإعداديات
Salles utilisées	34 966	34 403	33 794	الحجرات المستعملة
Classes	42 547	38 169	39 045	الفصول
Elèves	1 529 119	1 524 521	1 499 218	التلاميذ
Féminin	704 074	693 833	677 832	الإناث
Nouveaux en 1^{ère} année collégiale	459 275	459 306	456 195	الجدد بالسنة الأولى إعدادي
Féminin	217 936	216 170	213 637	الإناث
Elèves de la 3^{ème} année collégiale	503 025	514 315	530 176	تلاميذ السنة الثالثة إعدادي
Féminin	243 320	242 602	243 037	الإناث
Internes	47 517	48 257	46 705	الداخليون
Féminin	23 588	23 267	22 177	الإناث
Personnel enseignant	57 961	50 974	53 633	هيئة التدريس
Féminin	24 086	20 927	21 931	الإناث
Milieu rural				الوسط القروي
Etablissements	875	848	828	المؤسسات
Collèges	830	820	799	الإعداديات
Annexes des collèges	27	28	29	ملحقات الإعداديات
Salles utilisées	11 453	10 972	10 625	الحجرات المستعملة
Classes	15 201	13 487	13 217	الفصول
Elèves	538 363	525 274	499 246	التلاميذ
Féminin	227 535	216 563	201 417	الإناث
Nouveaux en 1^{ère} année collégiale	171 038	168 670	163 439	الجدد بالسنة الأولى إعدادي
Féminin	76 372	74 122	70 969	الإناث
Elèves de la 3^{ème} année collégiale	166 872	165 963	164 473	تلاميذ السنة الثالثة إعدادي
Féminin	73 205	69 121	64 773	الإناث
Internes	33 845	33 937	31 085	الداخليون
Féminin	17 094	16 576	14 676	الإناث
Personnel enseignant	20 765	17 690	18 207	هيئة التدريس
Féminin	7 186	6 125	6 372	الإناث

Source : Ministère de l'Éducation Nationale et de la Formation Professionnelle et l'enseignement supérieur et la recherche scientifique

المصدر : وزارة التربية الوطنية والتكوين المهني والتعليم العالي والبحث العلمي.

11 - 17 Etablissements selon la région
et la province (ou la préfecture)17 - 11 المؤسسات حسب الجهة
والإقليم (أو العمالة)

2017-2018	حضري + قروي Urban + Rural		الوسط القروي Milieu rural		2018-2017
	المؤسسات Etablissements	منها الملحقات dont annexes	الإعداديات collèges	الملحقات annexes	
Tanger - Tétouan - Al Hoceima	197	2	84	0	طنجة - تطوان - الحسيمة
Al Hoceima	32	-	21	-	الحسيمة
Chefchaouen	17	-	13	-	شفشاون
Fahs-Anjra	4	-	4	-	الفحص - أنجرة
Larache	25	-	11	-	العرائش
Ouezzane	17	-	15	-	وزان
Tanger-Assilah	48	2	4	-	طنجة - أصيلة
Tétouan	38	-	14	-	تطوان
M'Diq-Fnideq	16	-	2	-	المضيق - الفينديق
L'Oriental	151	1	49	1	الشرقي
Berkane	18	-	7	-	بركان
Driouch	16	-	11	-	الدريوش
Figuig	11	-	7	-	فجيح
Guercif	10	-	5	-	جرسيف
Jerada	13	-	5	-	جرادة
Nador	34	-	9	-	الناضور
Oujda-Angad	33	1	1	1	وجدة - أنجاد
Taourirt	16	-	4	-	تاويرت
Fès - Meknès	263	1	109	1	فاس - مكناس
Meknès	48	-	8	-	مكناس
Boulemane	21	1	12	1	بولمان
El Hajeb	16	-	8	-	الحاجب
Fès	60	-	2	-	فاس
Ifrane	13	-	8	-	إيفران
Sefrou	23	-	13	-	صفرو
Taounate	40	-	30	-	تاونات
Taza	28	-	15	-	تازة
Moulay Yacoub	14	-	13	-	مولاي يعقوب
Rabat - Salé - Kénitra	261	1	90	1	الرباط - سلا - القنيطرة
Kénitra	49	-	27	-	القنيطرة
Khémisset	35	1	19	1	الخميسات
Rabat	30	-	-	-	الرباط
Salé	59	-	3	-	سلا
Sidi Kacem	29	-	17	-	سيدي قاسم
Sidi Slimane	19	-	12	-	سيدي سليمان
Skhirate-Témara	40	-	12	-	الصخيرات - تمارة
Béni Mellal - Khénifra	147	4	86	4	بني ملال - خنيفرة
Azilal	44	3	31	3	أزيلال
Béni Mellal	26	-	14	-	بني ملال
Fquih Ben Salah	22	1	12	1	الفيقيه بن صالح
Khénifra	20	-	11	-	خنيفرة
Khouribga	35	-	18	-	خريبكة

11 - 17 Etablissements selon la région
et la province (ou la préfecture) (suite)17 - 11 المؤسسات حسب الجهة
والإقليم (أو العمالة) (تابع)

2017-2018	حضري + قروي		الوسط القروي		2018-2017
	المؤسسات	منها الملحقات dont annexes	الإعداديات collèges	الملحقات annexes	
Casablanca- Settat	342	3	89	0	الدار البيضاء - سطت
Benslimane	15	-	7	-	بن سليمان
Berrechid	21	1	6	-	برشيد
Casablanca	157	-	-	-	الدار البيضاء
El Jadida	34	-	19	-	الجديدة
Mediouna	16	-	7	-	مديونة
Mohammadia	22	-	11	-	المحمدية
Nouaceur	25	-	4	-	النواصر
Settat	33	2	21	-	سطت
Sidi Bennour	19	-	14	-	سيدي بنور
Marrakech - Safi	240	3	136	3	مراكش - أسفي
Al Haouz	26	-	21	-	الحوز
Chichaoua	20	-	16	-	شيشاوة
El Kelaa Des Sraghna	28	2	17	2	قلعة السراغنة
Essaouira	28	1	20	1	الصويرة
Marrakech	66	-	22	-	مراكش
Rehamna	19	-	12	-	الرحامنة
Safi	37	-	20	-	أسفي
Yousseoufia	16	-	8	-	اليوسفية
Drâa- Tafilalet	132	5	94	5	درعة - تافيلالت
Errachidia	38	-	26	-	الرشيدية
Midelt	18	-	14	-	ميدلت
Ouarzazate	21	2	13	2	ورزازات
Tinghir	29	3	20	3	تنغير
Zagoura	26	-	21	-	زاكورة
Souss - Massa	157	4	78	4	سوس - ماسة
Agadir Ida Outanane	33	-	12	-	أكادير إدا أوتنان
Chtouka Ait Baha	20	1	15	1	اشتوكة آيت باها
Inzegane Ait Melloul	31	-	4	-	انزكان آيت ملول
Taroudant	44	-	33	-	تارودانت
Tata	15	-	9	-	طاطا
Tiznit	14	3	5	3	تيزنيت
Guelmim - Oued Noun	44	7	12	7	كلميم - واد نون
Assa Zag	5	-	1	-	أسا الزاك
Guelmim	19	-	8	-	كلميم
Sidi Ifni	12	7	3	7	سيدي إفني
Tantan	8	-	-	-	طانتان
Laâyoune - Sakia El Hamra	34	1	2	1	العيون - الساقية الحمراء
Boujdour	5	-	-	-	بوجدور
Es-smara	7	-	-	-	السمارة
Laayoune	18	-	-	-	العيون
Tarfaya	4	1	2	1	طرفاية
Dakhla - Oued Ed-Dahab	9	0	1	0	الداخلة - وادي الذهب
Aousserd	1	-	1	-	أوسرد
Oued Ed-Dahab	8	-	-	-	وادي الذهب
Ensemble	1 977	32	830	27	المجموع

11 - 18 Personnel enseignant selon la région
et la province (ou la préfecture)

18 - 11 هيئة التدريس حسب الجهة
والإقليم (أو العمالة)

2017-2018	حضري + قروي		الوسط القروي		2018-2017
	المجموع	الإناث	المجموع	الإناث	
	Urbain + Rural	الإناث	Milieu rural	الإناث	
	Total	Féminin	Total	Féminin	
Tanger - Tétouan - Al Hoceima	5 885	2 561	2 087	780	طنجة - تطوان - الحسيمة
Al Hoceima	726	256	401	126	الحسيمة
Chefchaouen	605	241	460	162	شفشاون
Fahs-Anjra	141	55	141	55	الفحص - أنجرة
Larache	773	330	293	124	العرانش
Ouezzane	546	193	388	128	وزان
Tanger-Assilah	1 673	809	90	46	طنجة - أصيلة
Tétouan	987	477	287	125	تطوان
M'Diq-Fnideq	434	200	27	14	المضيق - الفنديق
L'Oriental	4 040	1 732	954	329	الشرقي
Berkane	498	183	119	38	بركان
Driouch	325	117	208	67	الذريوش
Figuig	236	69	132	38	فجيح
Guercif	382	145	143	49	جرسيف
Jerada	284	122	79	23	جرادة
Nador	938	411	190	80	الناضور
Oujda-Angad	969	507	27	14	وجدة - أنجاد
Taourirt	408	178	56	20	تاوريرت
Fès - Meknès	7 666	3 501	2 515	1 009	فاس - مكناس
Meknès	1 529	794	257	123	مكناس
Boulemane	411	161	209	77	بولمان
El Hajeb	487	167	166	51	الحاجب
Fès	1 998	1 063	42	21	فاس
Ifrane	339	120	158	54	إيفران
Sefrou	559	239	219	90	صفرو
Taounate	1 047	359	709	250	تاوننت
Taza	938	426	423	185	تازة
Moulay Yacoub	358	172	332	158	مولاي يعقوب
Rabat - Salé - Kénitra	7 460	3 787	2 250	992	الرباط - سلا - القنيطرة
Kénitra	1 798	932	819	400	القنيطرة
Khémisset	885	331	363	122	الخميسات
Rabat	689	420	-	-	الرباط
Salé	1 564	908	55	28	سلا
Sidi Kacem	954	337	500	175	سيدي قاسم
Sidi Slimane	528	238	261	129	سيدي سليمان
Skhirate-Témara	1 042	621	252	138	الصخيرات - تمارة
Béni Mellal - Khénifra	4 672	1 512	2 274	661	بني ملال - خنيفرة
Azilal	945	218	697	151	أزيلال
Béni Mellal	1 084	400	468	156	بني ملال
Fquih Ben Salah	862	274	439	134	الفتية بن صالح
Khénifra	744	236	345	100	خنيفرة
Khouribga	1 037	384	325	120	خريبكة

11 - 18 Personnel enseignant selon la région
et la province (ou la préfecture) (suite)11 - 18 هيئة التدريس حسب الجهة
والإقليم (أو العمالة) (تابع)

2017-2018	حضري + قروي		الوسط القروي		2018-2017
	Urbain + Rural		Milieu rural		
	المجموع Total	الإناث Féminin	المجموع Total	الإناث Féminin	
Casablanca - Settat	10 201	5 004	2 327	995	الدار البيضاء - سطت
Benslimane	413	174	154	58	بن سليمان
Berrechid	774	310	163	55	برشيد
Casablanca	4 410	2 406	-	-	الدار البيضاء
El Jadida	1 269	663	676	347	الجديدة
Mediouna	405	180	120	53	مديونة
Mohammadia	697	391	295	158	المحمدية
Nouaceur	594	264	61	22	النواصر
Settat	947	351	418	139	سطت
Sidi Bennour	692	265	440	163	سدي بنور
Marrakech - Safi	7 177	2 855	3 397	1 170	مراكش - أسفي
Al Haouz	820	232	566	158	الحوز
Chichaoua	508	149	318	90	شيشاوة
El Kelaa Des Sraghna	914	271	532	141	قلعة السراغنة
Essaouira	723	244	436	139	الصويرة
Marrakech	2 236	1 131	633	310	مراكش
Rehamna	551	209	309	102	الرحامنة
Safi	1 039	475	427	177	أسفي
Yousseoufia	386	144	176	53	اليوسفية
Drâa - Tafilalet	3 643	773	2 237	436	درعة - تافيلالت
Errachidia	985	254	439	107	الرشيدية
Midelt	588	134	358	78	ميدلت
Ouarzazate	643	159	411	103	ورزازات
Tinghir	736	139	512	95	تنغير
Zagoura	691	87	517	53	زاكورة
Souss - Massa	5 061	1 789	2 269	691	سوس - ماسة
Agadir Ida Outanane	1 008	470	337	127	أكادير إذا أوتنان
Chtouka Ait Baha	705	195	530	150	اشتوكة أيت باها
Inzegane Ait Melloul	1 067	456	118	44	انزكان أيت ملول
Taroudant	1 484	462	828	257	تارودانت
Tata	300	64	163	32	طاطا
Tizmit	497	142	293	81	تيزنيت
Guelmim - Oued Noun	1 090	346	405	116	كلميم - واد نون
Assa Zag	88	15	23	-	أسا الزاك
Guelmim	467	149	158	44	كلميم
Sidi Ifni	313	107	224	72	سدي إفني
Tantan	222	75	-	-	طانتان
Laâyoune - Sakia El Hamra	839	177	43	6	العيون - الساقية الحمراء
Boujdour	132	31	-	-	بوجدور
Es-smara	166	27	-	-	السمارة
Laayoune	473	109	12	-	العيون
Tarfaya	68	10	31	6	طرفاية
Dakhla - Oued Ed-Dahab	227	49	7	1	الداخلة - وادي الذهب
Aousserd	7	1	7	1	أوسرد
Oued Ed-Dahab	220	48	-	-	وادي الذهب
Ensemble	57 961	24 086	20 765	7 186	المجموع

Source : Ministère de l'Education Nationale et de la Formation Professionnelle
et l'enseignement supérieur et la recherche scientifique

المصدر : وزارة التربية الوطنية والتكوين المهني
والتعليم العالي و البحث العلمي.

11 - 19 Elèves selon le niveau, l'âge
et le sexe : Urbain + Rural

11 - 19 التلاميذ حسب المستوى والسن
والجنس : حضري + قروي

2017-2018	المجموع Total	السنة الثالثة 3 ^{ème} Année	السنة الثانية 2 ^{ème} Année	السنة الأولى 1 ^{ère} Année	2018-2017
Masculin + féminin					ذكور + إناث
Moins de 12 ans	1 725	0	0	1 725	أقل من 12 سنة
12 ans	211 260	0	1 293	209 967	12 سنة
13 ans	354 429	1 698	178 724	174 007	13 سنة
14 ans	386 525	153 091	137 260	96 174	14 سنة
15 ans	279 113	151 664	74 432	53 017	15 سنة
16 ans	168 183	104 447	40 365	23 371	16 سنة
17 ans	83 818	58 757	17 227	7 834	17 سنة
Plus de 17 ans	44 066	33 368	7 768	2 930	أكثر من 17 سنة
Total	1 529 119	503 025	457 069	569 025	المجموع
Féminin					الإناث
Moins de 12 ans	963	0	0	963	أقل من 12 سنة
12 ans	113 474	0	761	112 713	12 سنة
13 ans	180 842	1 033	100 815	78 994	13 سنة
14 ans	188 466	89 138	66 946	32 382	14 سنة
15 ans	119 656	77 753	27 963	13 940	15 سنة
16 ans	61 553	44 475	11 953	5 125	16 سنة
17 ans	26 784	20 963	4 252	1 569	17 سنة
Plus de 17 ans	12 336	9 958	1 745	633	أكثر من 17 سنة
Total	704 074	243 320	214 435	246 319	المجموع

11 - 20 Elèves selon le niveau, l'âge
et le sexe : Milieu rural

20 - 11 التلاميذ حسب المستوى والسن
والجنس : الوسط القروي

2017-2018	المجموع Total	السنة الثالثة 3 ^{ème} Année	السنة الثانية 2 ^{ème} Année	السنة الأولى 1 ^{ère} Année	2018-2017
Masculin + féminin					ذكور + إناث
Moins de 12 ans	612	0	0	612	أقل من 12 سنة
12 ans	64 022	0	404	63 618	12 سنة
13 ans	117 458	445	51 097	65 916	13 سنة
14 ans	131 116	40 926	49 648	40 542	14 سنة
15 ans	102 435	49 092	30 377	22 966	15 سنة
16 ans	65 689	37 432	17 629	10 628	16 سنة
17 ans	35 389	23 122	8 336	3 931	17 سنة
Plus de 17 ans	21 642	15 855	4 111	1 676	أكثر من 17 سنة
Total	538 363	166 872	161 602	209 889	المجموع
Féminin					الإناث
Moins de 12 ans	344	0	0	344	أقل من 12 سنة
12 ans	33 703	0	241	33 462	12 سنة
13 ans	57 744	265	28 204	29 275	13 سنة
14 ans	60 010	23 537	23 471	13 002	14 سنة
15 ans	40 405	24 146	10 714	5 545	15 سنة
16 ans	20 934	14 408	4 520	2 006	16 سنة
17 ans	9 471	6 998	1 787	686	17 سنة
Plus de 17 ans	4 924	3 851	741	332	أكثر من 17 سنة
Total	227 535	73 205	69 678	84 652	المجموع

11 - 21 Elèves selon la région
et la province (ou la préfecture)11 - 21 التلاميذ حسب الجهة
والإقليم (أو العمالة)

2017-2018	حضري + قروي		الوسط القروي		2018-2017
	المجموع Urban + Rural Total	الإناث Féminin	المجموع Milieu rural Total	الإناث Féminin	
Tanger - Tétouan - Al Hoceima	166 998	79 109	57 135	24 971	طنجة - تطوان - الحسيمة
Al Hoceima	15 661	6 931	8 633	3 572	الحسيمة
Chefchaouen	18 098	7 792	14 416	6 010	شفشاون
Fahs-Anjra	3 426	1 600	3 426	1 600	الفحص - أنجرة
Larache	22 657	10 451	9 271	4 012	العرانش
Ouezzane	17 240	7 549	12 597	5 362	وزان
Tanger-Assilah	51 847	25 659	2 006	970	طنجة - أصيلة
Tétouan	25 852	13 090	6 291	3 197	تطوان
M'Diq-Fnideq	12 217	6 037	495	248	المضيق - الفنيدق
L'Oriental	97 985	45 306	20 317	8 494	الشرق
Berkane	12 121	5 483	2 447	1 022	بركان
Driouch	7 603	3 356	4 484	1 929	الذريوش
Figuig	5 362	2 498	3 179	1 397	فجيج
Guercif	11 094	4 760	3 666	1 402	جرسيف
Jerada	5 196	2 305	1 087	430	جرادة
Nador	23 236	10 785	4 214	1 828	الناضور
Oujda-Angad	23 350	11 490	247	140	وجدة - أنجاد
Taourirt	10 023	4 629	993	346	تاورييرت
Fès - Meknès	200 610	91 540	65 408	26 957	فاس - مكناس
Meknès	36 375	17 312	5 792	2 556	مكناس
Boulemane	11 443	4 760	5 693	2 420	بولمان
El Hajeb	11 629	5 366	3 895	1 761	الحاجب
Fès	55 538	27 559	872	356	فاس
Ifrane	7 599	3 635	3 842	1 636	إيفران
Sefrou	14 041	6 232	5 061	2 100	صفرو
Taounate	30 749	12 813	21 129	8 660	تاونات
Taza	24 872	10 484	11 201	4 258	تازة
Moulay Yacoub	8 364	3 379	7 923	3 210	مولاي يعقوب
Rabat - Salé - Kénitra	205 643	96 315	65 808	28 555	الرباط - سلا - القنيطرة
Kénitra	48 258	22 192	23 318	10 179	القنيطرة
Khémisset	27 852	12 210	11 540	4 618	الخميسات
Rabat	16 488	8 080	-	-	الرباط
Salé	43 125	21 165	1 533	685	سلا
Sidi Kacem	27 779	12 223	15 210	6 437	سيدي قاسم
Sidi Slimane	15 413	7 322	7 732	3 478	سيدي سليمان
Skhirate-Témara	26 728	13 123	6 475	3 158	الصحيرات - تمارة
Béni Mellal - Khénifra	117 576	52 318	55 781	23 322	بني ملال - خنيفرة
Azilal	25 081	9 675	17 902	6 715	أزيلال
Béni Mellal	26 865	12 350	11 328	5 054	بني ملال
Fquih Ben Salah	21 204	9 780	10 509	4 672	الفتية بن صالح
Khénifra	18 986	8 777	8 906	3 908	خنيفرة
Khouribga	25 440	11 736	7 136	2 973	خريبكة

11 - 21 Elèves selon la région
et la province (ou la préfecture) (suite)

11 - 21 التلاميذ حسب الجهة
والإقليم (أو العمالة) (تابع)

2017-2018	حضري + قروي		الوسط القروي		2018-2017
	Urbain + Rural		Milieu rural		
	المجموع Total	الإناث Féminin	المجموع Total	الإناث Féminin	
Casablanca- Settat	278 037	131 703	63 354	27 709	الدار البيضاء - سطات
Benslimane	9 795	4 643	4 091	1 785	بن سليمان
Berrechid	21 702	9 882	4 394	1 723	بر رشيد
Casablanca	119 178	58 343	-	-	الدار البيضاء
El Jadida	34 955	15 910	19 362	8 299	الجديدة
Mediouna	10 790	5 286	2 965	1 468	مديونة
Mohammadia	16 469	7 854	7 139	3 324	المحمدية
Nouaceur	18 893	9 055	1 735	779	النواصر
Settat	25 787	11 253	10 781	4 426	سطات
Sidi Bennour	20 468	9 477	12 887	5 905	سيدي بنور
Marrakech - Safi	196 755	86 319	92 777	37 015	مراكش - أسفي
Al Haouz	23 962	9 605	16 342	6 286	الحوز
Chichaoua	13 212	5 266	8 344	3 138	شيشاوة
El Kelaa Des Sraghna	25 272	10 949	14 020	5 761	قلعة السراغنة
Essaouira	18 117	7 104	10 453	3 842	الصويرة
Marrakech	62 753	29 856	18 907	8 370	مراكش
Rehamna	14 078	5 961	7 614	2 871	الرحامنة
Safi	29 772	13 309	12 518	4 931	أسفي
Yousseoufia	9 589	4 269	4 579	1 816	اليوسفية
Drâa- Tafilalet	90 728	41 086	55 384	24 434	درعة - تافيلالت
Errachidia	23 915	11 443	10 316	4 978	الرشيديا
Midelt	15 577	6 855	9 536	4 094	ميدلت
Ouarzazate	15 144	6 663	9 686	4 130	ورزازات
Tinghir	17 779	7 809	12 384	5 332	تنغير
Zagoura	18 313	8 316	13 462	5 900	زاكورة
Souss - Massa	130 582	59 457	55 950	23 480	سوس - ماسة
Agadir Ida Outanane	26 913	12 716	9 103	3 933	أكادير إدا أوتنان
Chtouka Ait Baha	19 181	8 400	14 536	6 256	اشتوكة آيت باها
Inzegane Ait Melloul	29 525	14 291	3 474	1 607	انزكان آيت ملول
Taroudant	38 436	16 647	19 918	7 918	تارودانت
Tata	6 880	3 239	4 003	1 870	طاطا
Tiznit	9 647	4 164	4 916	1 896	تيزنيت
Guelmim - Oued Noun	21 320	9 707	6 157	2 473	كلميم - واد نون
Assa Zag	1 406	615	196	82	أسا الزك
Guelmim	9 793	4 707	2 337	1 042	كلميم
Sidi Ifni	5 234	2 099	3 624	1 349	سيدي إفني
Tantan	4 887	2 286	-	-	طانطان
Laâyoune - Sakia El Hamra	17 109	8 371	212	83	العيون - الساقية الحمراء
Boujdour	2 731	1 350	-	-	بوجدور
Es-smara	3 197	1 508	-	-	السمارة
Laayoune	10 573	5 244	63	23	العيون
Tarfaya	608	269	149	60	طرفاية
Dakhla - Oued Ed-Dahab	5 776	2 843	80	42	الداخلة - وادي الذهب
Aousserd	80	42	80	42	أوسرد
Oued Ed-Dahab	5 696	2 801	-	-	وادي الذهب
Ensemble	1 529 119	704 074	538 363	227 535	المجموع

Source : Ministère de l'Education Nationale et de la Formation Professionnelle
et l'enseignement supérieur et la recherche scientifique

المصدر : وزارة التربية الوطنية والتكوين المهني
والتعليم العالي والبحث العلمي.

11 - 22 Elèves nouveaux et doublants selon le milieu et le sexe

22- 11 التلاميذ الجدد و المكررون حسب الوسط والجنس

2017-2018	المجموع Total	التلاميذ المكررون ⁽¹⁾ Doublants ⁽¹⁾	التلاميذ الجدد Nouveaux	2018-2017
Urbain + Rural				حضري + قروي
1^{ère} Année				السنة الأولى
Total	569 025	109 750	459 275	المجموع
Féminin	246 319	28 383	217 936	الإناث
2^{ème} Année				السنة الثانية
Total	457 069	73 682	383 387	المجموع
Féminin	214 435	21 801	192 634	الإناث
3^{ème} Année				السنة الثالثة
Total	503 025	163 799	339 226	المجموع
Féminin	243 320	68 248	175 072	الإناث
Total élèves				مجموع التلاميذ
Total	1 529 119	347 231	1 181 888	المجموع
Féminin	704 074	118 432	585 642	الإناث
Milieu rural				الوسط القروي
1^{ère} Année				السنة الأولى
Total	209 889	38 851	171 038	المجموع
Féminin	84 652	8 280	76 372	الإناث
2^{ème} Année				السنة الثانية
Total	161 602	25 857	135 745	المجموع
Féminin	69 678	5 553	64 125	الإناث
3^{ème} Année				السنة الثالثة
Total	166 872	53 274	113 598	المجموع
Féminin	73 205	18 110	55 095	الإناث
Total élèves				مجموع التلاميذ
Total	538 363	117 982	420 381	المجموع
Féminin	227 535	31 943	195 592	الإناث

(1) Y compris les triplants

Source : Ministère de l'Education Nationale et de la Formation Professionnelle et l'enseignement supérieur et la recherche scientifique

(1) يشمل كذلك المكررون أكثر من مرة.
المصدر : وزارة التربية الوطنية والتكوين المهني والتعليم العالي و البحث العلمي.

11 - 23 Données générales

23 - 11 معطيات عامة

	2017-2018	2016-2017	2015-2016	
Etablissements	1 445	1 322	1 214	المؤسسات
Classes	7 227	6 824	6 311	الفصول
Elèves				التلاميذ
1 ^{ère} Année				السنة الأولى
Total	57 060	54 920	51 372	المجموع
Féminin	27 701	26 743	25 100	الإناث
2 ^{ème} Année				السنة الثانية
Total	53 774	50 837	46 819	المجموع
Féminin	26 159	24 755	22 611	الإناث
3 ^{ème} Année				السنة الثالثة
Total	54 548	50 846	47 832	المجموع
Féminin	25 906	23 947	22 515	الإناث
Total	165 382	156 603	146 023	المجموع
Féminin	79 766	75 445	70 226	الإناث

11 - 24 Elèves selon la région et
la province (ou la préfecture)

11 - 24 التلاميذ حسب الجهة
والإقليم (أو العمالة)

2017-2018	المؤسسات Etablissements	التلاميذ (1) Elèves		2018-2017
		المجموع Total	الإناث Féminin	
Tanger - Tétouan - Al Hoceima	116	13 247	6 375	طنجة - تطوان - الحسيمة
Al Hoceima	2	187	83	الحسيمة
Chefchaouen	4	250	124	شفشاون
Fahs-Anjra	-	-	-	الفصص - أنجرة
Larache	14	1 205	607	العرانش
Ouezzane	3	165	67	وزان
Tanger-Assilah	61	7 220	3 465	طنجة - أصيلة
Tétouan	22	3 342	1 606	تطوان
M'Diq-Fnideq	10	878	423	المضيق - الفنديق
L'Oriental	61	5 790	2 789	الشرق
Berkane	8	682	335	بركان
Driouch	1	67	20	الدريوخ
Figuig	1	59	23	فجيغ
Guercif	3	228	113	جرسيف
Jerada	1	11	6	جرادة
Nador	10	1 206	584	الناضور
Oujda-Angad	33	3 232	1 554	وجدة - أنجاد
Taurirt	4	305	154	تاوريرت
Fès - Meknès	188	17 583	8 545	فأس - مكناس
Meknès	65	6 219	3 036	مكناس
Boulemane	-	-	-	بولمان
El Hajeb	5	425	208	الحاجب
Fès	79	8 008	3 943	فأس
Ifrane	8	464	208	إيفران
Sefrou	16	1 359	613	صفرو
Taounate	3	95	42	تاونات
Taza	12	1 013	495	تازة
Moulay Yacoub	-	-	-	مولاي يعقوب
Rabat - Salé - Kénitra	262	29 263	14 146	الرباط - سلا - القنيطرة
Kénitra	57	5 921	2 925	القنيطرة
Khémisset	16	1 204	605	الخميسات
Rabat	63	8 527	4 205	الرباط
Salé	56	7 289	3 401	سلا
Sidi Kacem	11	658	334	سيدي قاسم
Sidi Slimane	7	502	226	سيدي سليمان
Skhirate-Témara	52	5 162	2 450	الصحيرات - تمارة
Béni Mellal - Khénifra	65	6 688	3 220	بني ملال - خنيفرة
Azilal	5	251	113	أزيلال
Béni Mellal	17	1 998	992	بني ملال
Fquih Ben Salah	12	1 023	474	الفيقي بن صالح
Khénifra	7	389	200	خنيفرة
Khouribga	24	3 027	1 441	خريبكة

ENSEIGNEMENT SECONDAIRE COLLÉGIAL PRIVÉ التعليم الثانوي الاعدادي الخصوصي

11 - 24 Elèves selon la région et
la province (ou la préfecture) (suite)

11 - 24 التلاميذ حسب الجهة
والإقليم (أو العمالة) (تابع)

2017-2018	المؤسسات Etablissements	التلاميذ (1) Elèves		2018-2017
		المجموع Total	الإناث Féminin	
Casablanca- Settat	430	53 099	25 932	الدار البيضاء - سطت
Benslimane	17	1 469	663	بن سليمان
Berrechid	41	3 396	1 728	برشيد
Casablanca	266	36 479	17 791	الدار البيضاء
El Jadida	36	4 134	2 027	الجديدة
Mediouna	7	622	314	مديونة
Mohammadia	27	3 477	1 721	المحمدية
Nouaceur	12	666	297	النواصر
Settat	20	2 463	1 186	سطت
Sidi Bennour	4	393	205	سيدي بنور
Marrakech - Safi	129	15 821	7 723	مراكش - أسفي
Al Haouz	2	74	42	الحوز
Chichaoua	3	122	49	شيشاوة
El Kelaa Des Sraghna	8	834	439	قلعة السراغنة
Essaouira	3	288	128	الصويرة
Marrakech	88	10 648	5 172	مراكش
Rehamna	3	415	193	الرحامنة
Safi	19	2 968	1 466	أسفي
Yousseoufia	3	472	234	اليوسفية
Drâa- Tafilalet	24	1 992	899	درعة - تافيلالت
Errachidia	14	1 307	596	الرشيدية
Midelt	4	335	158	ميدلت
Ouarzazate	5	266	122	ورزازات
Tinghir	1	84	23	تنغير
Zagoura	-	-	-	زاكورة
Souss - Massa	101	10 382	4 741	سوس - ماسة
Agadir Ida Outanane	49	5 893	2 734	أكادير إدا أوتنان
Chtouka Ait Baha	6	182	85	اشتوكة آيت باها
Inzegane Ait Melloul	31	2 783	1 253	انزكان آيت ملول
Taroudant	9	1 019	418	تارودانت
Tata	-	-	-	طاطا
Tiznit	6	505	251	تيزنيت
Guelmim - Oued Noun	11	730	337	كلميم - واد نون
Assa Zag	7	-	-	أسا الزاك
Guelmim	-	496	243	كلميم
Sidi Ifni	-	-	-	سيدي إفني
Tantan	4	234	94	طانتان
Laâyoune - Sakia El Hamra	51	3 329	1 451	العيون - الساقية الحمراء
Boujdour	1	61	18	بوجدور
Es-smara	4	249	105	السمارة
Laayoune	46	3 019	1 328	العيون
Tarfaya	-	-	-	طرفاية
Dakhla - Oued Ed-Dahab	7	677	311	الداخلة - وادي الذهب
Aousserd	-	-	-	أوسرد
Oued Ed-Dahab	7	677	311	وادي الذهب
Ensemble	1 445	158 601	76 469	المجموع
Missions	-	6 781	3 297	البعثات
National	1 445	165 382	79 766	المجموع الوطني

(1) Non compris les élèves des missions.

Source : Ministère de l'Education Nationale et de la Formation Professionnelle
et l'enseignement supérieur et la recherche scientifique

(1) لا يشمل تلاميذ البعثات .
المصدر : وزارة التربية الوطنية والتكوين المهني
و التعليم العالي و البحث العلمي.

11 - 25 Données générales

25 - 11 معطيات عامة

	2017-2018	2016-2017	2015-2016	
Urbain + Rural				حضري + قروي
Etablissements	1 207	1 177	1 162	المؤسسات
Lycées	1 196	1 168	1 151	الثانويات
Annexes des lycées	11	9	11	ملحقات الثانويات
Salles utilisées	25 254	25 061	24 552	الحجرات المستعملة
Classes	28 401	26 009	25 546	الفصول
Elèves	917 492	919 472	890 663	التلاميذ
Féminin	463 087	455 434	435 103	الإناث
Nouveaux en T.C	371 459	281 616	285 665	الجدد بالجدع المشترك
Féminin	142 397	145 952	147 020	الإناث
Elèves de la 2^{ème} année bac	315 734	300 198	290 366	تلاميذ السنة الثانية باكالوريا
Féminin	162 031	149 463	142 983	الإناث
Internes	57 125	59 067	56 345	الداخليون
Féminin	28 253	27 750	25 632	الإناث
Personnel enseignant	53 183	49 208	49 280	هيئة التدريس
Féminin	18 477	16 786	16 736	الإناث
Milieu rural				الوسط القروي
Etablissements	347	327	316	المؤسسات
Lycées	340	320	307	الثانويات
Annexes des lycées	7	7	9	ملحقات الثانويات
Salles utilisées	4 388	4 284	4 063	الحجرات المستعملة
Classes	5 292	4 733	4 459	الفصول
Elèves	163 675	157 441	146 856	التلاميذ
Féminin	75 669	69 736	62 555	الإناث
Nouveaux en T.C	53 501	52 126	50 804	الجدد بالجدع المشترك
Féminin	26 635	25 079	23 669	الإناث
Elèves de la 2^{ème} année bac	52 040	47 608	43 287	تلاميذ السنة الثانية باكالوريا
Féminin	23 897	20 620	18 448	الإناث
Internes	17 333	17 115	15 488	الداخليون
Féminin	8 844	8 213	6 796	الإناث
Personnel enseignant	11 286	10 192	9 684	هيئة التدريس
Féminin	3 362	2 915	2 823	الإناث

T.C : Tronc commun.

Source : Ministère de l'Éducation Nationale et de la Formation Professionnelle et l'enseignement supérieur et la recherche scientifique

المصدر : وزارة التربية الوطنية والتكوين المهني والتعليم العالي والبحث العلمي.

11 - 26 Etablissements selon la région et
la province (ou la préfecture)26 - 11 المؤسسات حسب الجهة
والإقليم (أو العمالة)

	2017-2018		الوسط القروي		2018-2017
	حضري + قروي		Milieu rural		
	Urban + Rural	منها الملحقات	المؤسسات	منها الملحقات	
	Etablissements	dont annexes	Etablissements	dont annexes	
Tanger - Tétouan - Al Hoceima	119	0	39	0	طنجة - تطوان - الحسيمة
Al Hoceima	18	-	6	-	الحسيمة
Chefchaouen	17	-	12	-	شفشاون
Fahs-Anjra	6	-	6	-	الفحص - أنجرة
Larache	14	-	3	-	العرائش
Ouezzane	13	-	9	-	وزان
Tanger-Assilah	25	-	-	-	طنجة - أصيلة
Tétouan	18	-	3	-	تطوان
M'Diq-Fnideq	8	-	-	-	المضيق - الفينيق
L'Oriental	88	0	13	0	الشرق
Berkane	11	-	1	-	بركان
Driouch	8	-	5	-	الديوش
Figuig	8	-	4	-	فجيج
Guercif	5	-	1	-	جرسيف
Jerada	6	-	-	-	جرادة
Nador	18	-	2	-	الناضور
Oujda-Angad	24	-	-	-	وجدة - أنجاد
Taurirt	8	-	-	-	تاوريرت
Fès - Meknès	156	1	40	0	فاس - مكناس
Meknès	32	-	3	-	مكناس
Boulemane	8	-	3	-	بولمان
El Hajeb	10	-	3	-	الحاجب
Fès	44	1	1	-	فاس
Ifrane	8	-	3	-	إيفران
Sefrou	10	-	2	-	صفرو
Taounate	18	-	11	-	تاونات
Taza	20	-	8	-	تازة
Moulay Yacoub	6	-	6	-	مولاي يعقوب
Rabat - Salé - Kénitra	152	0	31	0	الرباط - سلا - القنيطرة
Kénitra	22	-	5	-	القنيطرة
Khémisset	19	-	8	-	الخميسات
Rabat	22	-	-	-	الرباط
Salé	38	-	1	-	سلا
Sidi Kacem	17	-	5	-	سيدي قاسم
Sidi Slimane	7	-	3	-	سيدي سليمان
Skhirate-Témara	27	-	9	-	الصخيرات - تمارة
Béni Mellal - Khénifra	92	1	44	0	بني ملال - خنيفرة
Azilal	18	-	13	-	أزيلال
Béni Mellal	22	1	10	-	بني ملال
Fquih Ben Salah	16	-	10	-	الفقيه بن صالح
Khénifra	16	-	7	-	خنيفرة
Khouribga	20	-	4	-	خريبكة

11 - 26 Etablissements selon la région et la province (ou la préfecture) (suite)

11 - 26 المؤسسات حسب الجهة والإقليم (أو العمالة) (تابع)

	2017-2018		الوسط القروي		2018-2017	
	حضري + قروي		Milieu rural			
	Urban + Rural		Etablissements	منها الملحقات	Etablissements	منها الملحقات
	المؤسسات	dont annexes	المؤسسات	منها الملحقات	المؤسسات	منها الملحقات
Casablanca- Settat	216	2	34	0		الدار البيضاء - سطات
Benslimane	7	-	2	-		بن سليمان
Berrechid	18	1	4	-		برشيد
Casablanca	103	-	-	-		الدار البيضاء
El Jadida	17	-	5	-		الجديدة
Mediouna	9	-	2	-		مديونة
Mohammadia	15	-	7	-		المحمدية
Nouaceur	16	-	2	-		النواصر
Settat	21	1	7	-		سطات
Sidi Bennour	10	-	5	-		سبدي بنور
Marrakech - Safi	125	1	43	1		مراكش - أسفي
Al Haouz	13	1	7	1		الحوز
Chichaoua	11	-	7	-		شيشاوة
El Kelaa Des Sraghna	18	-	11	-		قلعة السراغنة
Essaouira	9	-	2	-		الصويرة
Marrakech	40	-	7	-		مراكش
Rehamna	10	-	4	-		الرحامنة
Safi	17	-	3	-		أسفي
Yousseoufia	7	-	2	-		اليوسفية
Drâa- Tafilalet	81	0	45	0		درعة - تافيلالت
Errachidia	18	-	4	-		الرشيدية
Midelt	12	-	8	-		ميدلت
Ouarzazate	12	-	6	-		ورزازات
Tinghir	17	-	10	-		تنغير
Zagoura	22	-	17	-		زاكورة
Souss - Massa	103	5	40	5		سوس - ماسة
Agadir Ida Outanane	20	-	3	-		أكادير إدا أوتنان
Chtouka Ait Baha	14	-	10	-		اشتوكة ايت باها
Inzegane Ait Melloul	15	-	2	-		انزكان ايت ملول
Taroudant	24	-	7	-		تارودانت
Tata	11	-	5	-		طاطا
Tiznit	19	5	13	5		تيزنيت
Guelmim - Oued Noun	41	1	17	1		كلميم - واد نون
Assa Zag	5	-	2	-		أسا الزاك
Guelmim	19	-	8	-		كلميم
Sidi Ifni	10	1	7	1		سبدي إفني
Tantan	7	-	-	-		طاطان
Laâyoune - Sakia El Hamra	25	0	0	0		العيون - الساقية الحمراء
Boujdour	4	-	-	-		بوجدور
Es-smara	4	-	-	-		السمارة
Laayoune	16	-	-	-		العيون
Tarfaya	1	-	-	-		طرفاية
Dakhla - Oued Ed-Dahab	9	0	1	0		الداخلة - وادي الذهب
Aousserd	1	-	1	-		أوسرد
Oued Ed-Dahab	8	-	-	-		وادي الذهب
Ensemble	1 207	11	347	7		المجموع

11 - 27 Personnel enseignant selon la région
et la province (ou la préfecture)27 - 11 هيئة التدريس حسب الجهة
والإقليم (أو العمالة)

2017-2018	حضري + قروي		الوسط القروي		2018-2017
	Urbain + Rural		Milieu rural		
	المجموع Total	الإناث Féminin	المجموع Total	الإناث Féminin	
Tanger - Tétouan - Al Hoceïma	5 694	2 132	1 453	537	طنجة - تطوان - الحسيمة
Al Hoceïma	719	204	213	51	الحسيمة
Chefchaouen	652	243	486	193	شفشاون
Fahs-Anjra	167	62	167	62	الفحص - أنجرة
Larache	667	216	97	35	العرانش
Ouezzane	529	183	350	130	وزان
Tanger-Assilah	1 524	605	3	-	طنجة - أصيلة
Tétouan	983	420	136	65	تطوان
M'Diq-Fnideq	453	199	1	1	المضيق - الفنيدق
L'Oriental	3 769	1 183	422	78	الشرق
Berkane	481	149	36	10	بركان
Driouch	285	69	163	37	الذريوش
Figuig	262	36	115	10	فجيح
Guercif	323	90	55	15	جرسيف
Jerada	194	57	1	-	جرادة
Nador	827	276	51	6	الناضور
Oujda-Angad	1 030	384	-	-	وجدة - أنجاد
Taourirt	367	122	1	-	تاويرت
Fès - Meknès	6 816	2 747	1 312	500	فاس - مكناس
Meknès	1 410	630	87	34	مكناس
Boulemane	386	142	142	52	بولمان
El Hajeb	418	130	79	23	الحاجب
Fès	1 930	920	16	7	فاس
Ifrane	323	106	74	28	إيفران
Sefrou	476	179	70	23	صفرو
Taounate	827	279	408	142	تاونات
Taza	837	263	237	93	تازة
Moulay Yacoub	209	98	199	98	مولاي يعقوب
Rabat - Salé - Kénitra	6 754	3 005	993	416	الرباط - سلا - القنيطرة
Kénitra	1 240	520	219	91	القنيطرة
Khémisset	800	281	230	98	الخميسات
Rabat	888	521	-	-	الرباط
Salé	1 612	816	23	12	سلا
Sidi Kacem	852	225	204	51	سيدي قاسم
Sidi Slimane	384	143	92	50	سيدي سليمان
Skhirate-Témara	978	499	225	114	الصخيرات - تمارة
Béni Mellal - Khénifra	4 185	1 134	1 433	392	بني ملال - خنيفرة
Azilal	707	162	462	103	أزيلال
Béni Mellal	1 018	280	356	102	بني ملال
Fquih Ben Salah	767	207	318	92	الفيقيه بن صالح
Khénifra	685	201	226	78	خنيفرة
Khouribga	1 008	284	71	17	خريبكة

11 - 27 Personnel enseignant selon la région
et la province (ou la préfecture) (suite)27 - 11 هيئة التدريس حسب الجهة
والإقليم (أو العمالة) (تابع)

2017-2018	حضري + قروي		الوسط القروي		2018-2017
	Urbain + Rural		Milieu rural		
	المجموع Total	الإناث Féminin	المجموع Total	الإناث Féminin	
Casablanca- Settat	10 133	4 158	1 126	402	الدار البيضاء - سطت
Benslimane	339	106	53	18	بن سليمان
Berrechid	706	251	80	24	برشيد
Casablanca	5 114	2 264	-	-	الدار البيضاء
El Jadida	943	383	292	112	الجديدة
Mediouna	366	145	61	21	مديونة
Mohammadia	681	315	192	84	المحمدية
Nouaceur	616	233	49	11	النواصر
Settat	861	274	196	56	سطت
Sidi Bennour	507	187	203	76	سيدي بنور
Marrakech - Safi	5 720	1 888	1 608	491	مراكش - أسفي
Al Haouz	574	149	301	84	الحوز
Chichaoua	400	129	212	68	شيشاوة
El Kelaa Des Sraghna	749	185	352	86	قلعة السراغنة
Essaouira	493	159	138	41	الصويرة
Marrakech	1 941	740	272	91	مراكش
Rehamna	416	156	163	59	الرحامنة
Safi	834	267	118	50	أسفي
Yousseoufia	313	103	52	12	اليوسيفية
Drâa- Tafilalet	3 247	565	1 425	224	درعة - تافيلالت
Errachidia	888	169	129	31	الرشيدية
Midelt	503	126	230	53	ميدلت
Ouarzazate	545	123	244	67	ورزازات
Tinghir	639	91	361	48	تنغير
Zagoura	672	56	461	25	زاكورة
Sous - Massa	4 285	1 143	1 166	281	سوس - ماسة
Agadir Ida Outanane	960	327	179	50	أكادير إدا أوتنان
Chtouka Ait Baha	578	134	376	94	اشتوكة أيت باها
Inzegane Ait Melloul	975	308	76	19	انزكان أيت ملول
Taroudant	988	230	214	48	تارودانت
Tata	342	26	131	6	طاطا
Tiznit	442	118	190	64	تيزنيت
Guelmim - Oued Noun	1 265	242	321	41	كلميم - واد نون
Assa Zag	144	13	25	1	أسا الزك
Guelmim	600	140	149	24	كلميم
Sidi Ifni	261	43	147	16	سيدي إفني
Tantan	260	46	-	-	طانطان
Laâyoune - Sakia El Hamra	1 017	228	16	0	العيون - الساقية الحمراء
Boujdour	162	35	-	-	بوجدور
Es-smara	193	27	-	-	السمارة
Laayoune	604	158	-	-	العيون
Tarfaya	58	8	16	-	طرفاية
Dakhla - Oued Ed-Dahab	298	52	11	0	الداخلة - وادي الذهب
Aousserd	11	-	11	-	أوسرد
Oued Ed-Dahab	287	52	-	-	وادي الذهب
Ensemble	53 183	18 477	11 286	3 362	المجموع

Source : Ministère de l'Education Nationale et de la Formation Professionnelle
et l'enseignement supérieur et la recherche scientifique

المصدر : وزارة التربية الوطنية والتكوين المهني
والتعليم العالي و البحث العلمي.

11 - 28 Nombre d'élèves selon le niveau,
le sexe et l'âge11 - 28 عدد التلاميذ حسب المستوى الدراسي ،
الجنس والسن

2017-2018	المجموع Total	الثانية باكالوريا 2 ^{ème} Année Bac.	الأولى باكالوريا 1 ^{ère} Année Bac.	جدع مشترك Tronc commun	2018-2017
Masculin + féminin					ذكور + إناث
Moins de 15 ans	1 562	0	0	1 562	أقل من 15 سنة
15 ans	111 374	2	1 627	109 745	15 سنة
16 ans	193 598	1 353	101 657	90 588	16 سنة
17 ans	229 980	86 766	91 328	51 886	17 سنة
18 ans	180 988	96 359	54 811	29 818	18 سنة
19 ans	104 942	62 389	30 480	12 073	19 سنة
20 ans	58 553	40 209	14 266	4 078	20 سنة
Plus de 20 ans	36 495	28 656	6 443	1 396	أكثر من 20 سنة
Total	917 492	315 734	300 612	301 146	المجموع
Féminin					الإناث
Moins de 15 ans	964	0	0	964	أقل من 15 سنة
15 ans	66 710	2	1 023	65 685	15 سنة
16 ans	110 782	870	61 459	48 453	16 سنة
17 ans	124 962	53 832	49 191	21 939	17 سنة
18 ans	88 059	54 842	23 306	9 911	18 سنة
19 ans	42 178	29 141	9 980	3 057	19 سنة
20 ans	19 717	15 197	3 679	841	20 سنة
Plus de 20 ans	9 715	8 147	1 314	254	أكثر من 20 سنة
Total	463 087	162 031	149 952	151 104	المجموع

11 - 29 Nombre d'élèves selon la région
et la province (ou la préfecture)11 - 29 عدد التلاميذ حسب الجهة
والإقليم (أو العمالة)

2017-2018	حضري + قروي		الوسط القروي		2018-2017
	Urbain + Rural		Milieu rural		
	المجموع Total	الإناث Féminin	المجموع Total	الإناث Féminin	
Tanger - Tétouan - Al Hoceima	87 747	46 250	15 531	7 303	طنجة - تطوان - الحسيمة
Al Hoceima	8 020	3 968	2 053	895	الحسيمة
Chefchaouen	7 492	3 458	4 921	2 195	شفشاون
Fahs-Anjra	1 297	698	1 297	698	الفحص - أنجرة
Larache	10 769	5 561	1 013	547	العراش
Ouezzane	7 963	3 752	5 049	2 241	وزان
Tanger-Assilah	30 057	16 375	-	-	طنجة - أصيلة
Tétouan	15 536	8 684	1 198	727	تطوان
MDiq-Fnideq	6 613	3 754	-	-	المضيق - الفنيديق
L'Oriental	58 958	29 771	5 490	2 482	الشرق
Berkane	7 839	4 008	467	239	بركان
Driouch	3 806	1 793	1 968	905	الديروش
Figuig	3 048	1 530	1 516	697	فجيج
Guercif	5 723	2 687	811	335	جرسيف
Jerada	3 013	1 427	-	-	جرادة
Nador	12 857	6 428	728	306	الناضور
Oujda-Angad	16 940	9 035	-	-	وجدة - أنجاد
Taourirt	5 732	2 863	-	-	تاويرت
Fès - Meknès	120 515	60 892	18 984	8 642	فاس - مكناس
Meknès	25 546	13 376	871	436	مكناس
Boulemane	5 640	2 517	1 954	847	بولمان
El Hajeb	6 439	3 218	1 247	585	الحاجب
Fès	38 051	20 238	184	98	فاس
Ifrane	5 404	2 780	1 037	482	إيفران
Sefrou	8 145	4 125	902	474	صفرو
Taounate	13 502	6 008	6 140	2 727	تاونات
Taza	14 420	7 095	3 448	1 541	تازة
Moulay Yacoub	3 368	1 535	3 201	1 452	مولاي يعقوب
Rabat - Salé - Kénitra	121 496	63 040	17 007	8 289	الرباط - سلا - القنيطرة
Kénitra	23 110	11 877	4 654	2 263	القنيطرة
Khémisset	13 867	7 221	3 345	1 602	الخميسات
Rabat	15 593	8 162	-	-	الرباط
Salé	29 547	15 541	342	211	سلا
Sidi Kacem	14 855	7 228	3 544	1 560	سيدي قاسم
Sidi Slimane	7 343	3 735	1 609	764	سيدي سليمان
Skhirate-Témara	17 181	9 276	3 513	1 889	الصخيرات - تمارة
Béni Mellal - Khénifra	72 041	34 908	20 393	9 328	بني ملال - خنيفرة
Azilal	12 310	5 192	7 235	3 137	أزيلال
Béni Mellal	17 179	8 870	5 062	2 456	بني ملال
Fquih Ben Salah	12 448	6 038	3 658	1 709	الفيقي بن صالح
Khénifra	11 570	5 530	3 535	1 565	خنيفرة
Khouribga	18 534	9 278	903	461	خريبكة

11 - 29 Nombre d'élèves selon la région
et la province (ou la préfecture) (suite)29 - 11 عدد التلاميذ حسب الجهة
والإقليم (أو العمالة) (تابع)

2017-2018	حضري + قروي		الوسط القروي		2018-2017
	Urbain + Rural		Milieu rural		
	المجموع Total	الإناث Féminin	المجموع Total	الإناث Féminin	
Casablanca- Settat	186 987	97 427	18 925	9 404	الدار البيضاء - سطتات
Benslimane	4 857	2 626	636	353	بن سليمان
Berrechid	13 088	6 558	982	391	برشيد
Casablanca	96 332	50 880	-	-	الدار البيضاء
El Jadida	18 432	9 401	6 064	2 908	الجديدة
Mediouna	6 503	3 600	1 075	626	مديونة
Mohammadia	11 748	6 161	3 071	1 627	المحمدية
Nouaceur	11 889	6 267	779	374	النواصر
Settat	14 241	6 955	2 714	1 279	سطتات
Sidi Bennour	9 897	4 979	3 604	1 846	سيدي بنور
Marrakech - Safi	104 511	51 326	23 995	10 655	مراكش - أسفي
Al Haouz	10 018	4 259	4 910	1 996	الحوز
Chichaoua	5 569	2 464	2 761	1 144	شيشاوة
El Kelaa Des Sraghna	12 512	5 880	4 833	2 107	قلعة السراغنة
Essaouira	8 736	4 071	1 845	843	الصويرة
Marrakech	38 929	20 101	4 889	2 444	مراكش
Rehamna	7 041	3 383	2 479	1 068	الرحامنة
Safi	16 875	8 714	1 702	807	أسفي
Yousseoufia	4 831	2 454	576	246	اليوسفية
Drâa- Tafilalet	54 142	24 985	21 055	9 338	درعة - تافيلالت
Errachidia	16 140	7 739	1 860	908	الرشيدية
Midelt	7 896	3 698	3 056	1 313	ميدلت
Ouarzazate	9 481	4 356	4 125	1 870	ورزازات
Tinghir	9 946	4 226	5 181	2 169	تنغير
Zagoura	10 679	4 966	6 833	3 078	زاكورة
Souss - Massa	77 915	37 793	19 011	8 891	سوس - ماسة
Agadir Ida Outanane	18 604	9 424	3 473	1 782	أكادير إذا أوتنان
Chtouka Ait Baha	10 005	4 557	6 653	3 067	اشتوكة أيت باها
Inzegane Ait Melloul	18 535	9 521	1 330	649	انزكان أيت ملول
Taroudant	18 754	8 644	3 525	1 553	تارودانت
Tata	4 898	2 430	1 579	826	طاطا
Tiznit	7 119	3 217	2 451	1 014	تيزنيت
Guelmim - Oued Noun	15 047	7 319	3 140	1 271	كلميم - واد نون
Assa Zag	1 226	538	132	38	أسا الزاك
Guelmim	7 263	3 628	1 322	576	كلميم
Sidi Ifni	2 963	1 241	1 686	657	سيدي إفني
Tantan	3 595	1 912	-	-	طاططان
Laâyoune - Sakia El Hamra	14 097	7 324	83	43	العيون - الساقية الحمراء
Boujdour	2 090	1 135	-	-	بوجدور
Es-smara	2 839	1 370	-	-	السمارة
Laayoune	8 720	4 578	-	-	العيون
Tarfaya	448	241	83	43	طرفاية
Dakhla - Oued Ed-Dahab	4 036	2 052	61	23	الداخلة - وادي الذهب
Aousserd	61	23	61	23	أوسرد
Oued Ed-Dahab	3 975	2 029	-	-	وادي الذهب
Ensemble	917 492	463 087	163 675	75 669	المجموع

Source : Ministère de l'Éducation Nationale et de la Formation Professionnelle
et l'enseignement supérieur et la recherche scientifique

المصدر : وزارة التربية الوطنية والتكوين المهني
والتعليم العالي والبحث العلمي.

11 - 30 Elèves selon le niveau,
la branche et le sexe

11 - 30 التلاميذ حسب المستوى
الدراسي والشعبية والجنس

2017-2018	مجموع التلاميذ		المكررون (1)		2018-2017
	Total élèves		Doublants (1)		
	المجموع Total	الإناث Féminin	المجموع Total	الإناث Féminin	
Tronc commun	301 146	151 104	29 687	8 707	الجزع المشترك
Lettres et Sciences Humaines	102 893	51 133	13 945	3 970	الاداب والعلوم الإنسانية
Lettres et Sciences Humaines	101882	50642	13890	3949	الاداب والعلوم الإنسانية
Let. et Sc. Hum. - Option Français	981	474	52	19	الاداب والعلوم الإنسانية - خيار فرنسية
Let. et Sc. Hum. - Option Anglais	30	17	3	2	الاداب والعلوم الإنسانية - خيار انجليزية
Enseignement Originel	1 418	575	142	50	التعليم الاصيل
Sciences	180 513	92 841	13 892	4 208	العلوم
Sciences	144 734	70 708	13 637	4 133	العلوم
Sciences- Option Français	35 645	22 068	250	74	علوم - خيار فرنسية
Sciences - Option Anglais	114	54	-	-	علوم - خيار انجليزية
Sciences - Option Espagnole	20	11	5	1	علوم - خيار إسبانية
Technologie	6 316	2 574	110	27	التكنولوجيا
Professionnel	10 006	3 981	1 598	452	مهني
Professionnel Industriel	4644	923	702	104	مهني صناعي
Professionnel Agricole	42	15	5	1	مهني فلاحي
Professionnel services	5320	3043	891	347	مهني خدمات
1ère Année Bac	300 612	149 952	35 553	10 695	السنة الأولى باكالوريا
Lettres et Sciences Humaines	111 276	54 561	13 822	3 742	الاداب والعلوم الإنسانية
Lettres et Sciences Humaines	111 247	54 536	13 820	3 742	الاداب والعلوم الإنسانية
Let. et Sc. Hum. - Option Français	29	25	2	-	الاداب والعلوم الإنسانية - خيار فرنسية
Enseignement Originel	1 636	662	141	47	التعليم الاصيل
Sciences Chariaa	1 451	559	123	41	العلوم الشرعية
Langue Arabe	185	103	18	6	اللغة العربية
Sciences	158 522	79 920	19 843	6 436	العلوم
Sciences Expérimentales	136 057	66 829	19 657	6 374	العلوم التجريبية
Sciences Expérimentales - Option Français	6 296	4 285	70	28	العلوم التجريبية - خيار فرنسية
Sciences Expérimentales - Option Anglais	56	25	2	-	العلوم التجريبية - خيار انجليزية
Sciences Expérimentales - Option Espagnole	13	7	1	-	العلوم التجريبية - خيار إسبانية
Sciences Mathématiques	9 397	4 872	94	26	العلوم الرياضية
Sciences Mathématiques - Option Français	6 648	3 876	19	8	العلوم الرياضية - خيار فرنسية
Sciences Mathématiques - Option Anglais	55	26	-	-	العلوم الرياضية - خيار انجليزية
Technologie	19 835	10 908	1 165	359	التكنولوجيا
Sciences Economiques et Gestion	15 357	9 450	885	320	علوم الاقتصاد والتدبير
Sciences et Technologies Mécanique	1 478	365	125	16	العلوم والتكنولوجيا الميكانيكية
Sciences et Technologies Electrique	2 583	881	108	11	العلوم والتكنولوجيا الكهربائية
Arts Appliqués	417	212	47	12	الفنون التطبيقية
Professionnel	9 343	3 901	582	111	مهني
Professionnel Industriel	4 840	1 235	318	30	مهني صناعي
Professionnel Agricole	15	5	3	1	مهني فلاحي
Professionnel Services	4 488	2 661	261	80	مهني خدمات
2ème Année Bac	315 734	162 031	67 280	30 112	السنة الثانية باكالوريا
Lettres et Sciences Humaines	122 840	62 346	25 736	11 626	الاداب والعلوم الإنسانية
Lettres	44 449	24 335	8 501	3 943	الاداب
Lettres - Option Français	78 371	37 997	17 235	7 683	اداب - خيار فرنسية
Sciences Humaines	20	14	-	-	العلوم الإنسانية
Enseignement Originel	1 891	753	441	180	التعليم الاصيل
Sciences Chariaa	1 585	603	372	151	العلوم الشرعية
Langue Arabe	306	150	71	29	اللغة العربية
Sciences	166 786	86 217	37 321	16 612	العلوم
Sciences de la Vie et de la Terre	82 741	43 131	23 415	10 794	علوم الحياة والارض
Sciences de la Vie et de la Terre - Option Français	501	392	4	-	علوم الحياة والارض - خيار فرنسية
Sciences Physiques	70 462	35 677	13 527	5 668	العلوم الفيزيائية
Sciences Physiques - Option Français	5 075	3 352	69	41	علوم فيزيائية - خيار فرنسية
Sciences Physiques - Option Anglais	73	38	1	-	العلوم الفيزيائية - خيار انجليزية
Sciences Mathématiques A	3 788	1 688	204	76	العلوم الرياضية A
Sciences Mathématiques A - Option Français	1 779	1 000	22	9	علوم رياضية A - خيار فرنسية
Sciences Mathématiques B	1 343	485	57	15	العلوم الرياضية B
Sciences Mathématiques B - Option Français	764	345	2	1	علوم رياضية B - خيار فرنسية
Sciences Mathématiques B - Option Anglais	6	3	-	-	العلوم الرياضية B - خيار انجليزية
Sciences Agricoles	254	106	20	8	العلوم الزراعية
Technologie	22 026	12 059	3 745	1 687	التكنولوجيا
Sciences Economiques	12 125	7 414	2 178	1 082	العلوم الاقتصادية
Sciences de la gestion Comptable	4 946	3 120	769	428	علوم التدبير المحاسبي
Sciences et Technologies Mécanique	1 700	397	356	67	العلوم والتكنولوجيا الميكانيكية
Sciences et Technologies Electrique	2 821	905	410	101	العلوم والتكنولوجيا الكهربائية
Arts Appliqués	434	223	32	9	الفنون التطبيقية
Professionnel	2 191	656	35	7	مهني
Professionnel Industriel	1 462	318	29	4	مهني صناعي
Professionnel Agricole	27	11	6	3	مهني فلاحي
Professionnel Services	702	327	-	-	مهني خدمات
Ensemble	917 492	463 087	132 520	49 514	المجموع

(1) Y compris les triplants.

Source : Ministère de l'Éducation Nationale et de la Formation Professionnelle et l'enseignement supérieur et la recherche scientifique

(1) يشمل كذلك المكررين أكثر من مرة.
المصدر : وزارة التربية الوطنية والتكوين المهني والتعليم العالي والبحث العلمي.

11 - 31 Données générales

	2017-2018	2016-2017
Etablissements	814	697
Classes	4 903	4 635
Elèves (Masculin + féminin)		
Tronc commun	31 418	30 509
Lettres et Sciences Humaines	872	906
Lettres et Sciences Humaines - Option Français	300	397
Tronc commun Sciences	9 172	12 078
Sciences - Option Français	20 879	16 999
Sciences - Option Anglais	124	42
Technologie	30	39
Professionnel	41	48
1^{ère} Année Bac	30 351	29 094
Lettres et Sciences Humaines	999	938
Lettres et Sciences Humaines - Option Français-Anglais	135	136
Sciences Expérimentales	7 972	8 529
Sciences Expérimentales - Option Français	6 897	5 861
Sciences Expérimentales - Option Anglais	171	167
Sciences Mathématiques	955	1 639
Sciences Mathématiques - Option Français	6 488	5 209
Sciences Economiques et Gestion	6 618	6 280
Professionnel	116	134
2^{ème} Année Bac	34 970	32 772
Lettres	824	908
Lettres - Option Français	119	192
Sciences Humaines	944	801
Sciences de la Vie et de la Terre	5 958	6 083
Sciences de la vie et de la terre-Option Français	765	253
Sciences Physiques	8 067	9 900
Sciences Physiques - Option Français	8 456	5 482
Sciences Mathématiques A	191	497
Sciences Mathématiques A - Option Français	793	391
Sciences Mathématiques B	145	487
Sciences Mathématiques B - Option Français	1 342	899
Sciences Economiques	6 439	5 962
Sciences de la gestion Comptable	671	672
Sciences et technologies mécanique	156	152
Professionnel	100	93
Total	96 739	92 375
Elèves (féminin)		
Tronc commun	15 583	14 945
Lettres et Sciences Humaines	329	326
Lettres et Sciences Humaines - Option Français	166	195
Tronc commun Sciences	3 971	5 256
Sciences - Option Français	11 033	9 108
Sciences - Option Anglais	57	14
Technologie	6	22
Professionnel	21	24
1^{ère} Année Bac	14 695	14 123
Lettres et Sciences Humaines	343	311
Lettres et Sciences Humaines - Option Français	72	91
Sciences Expérimentales	3 236	3 615
Sciences Expérimentales - Option Français	3 584	3 102
Sciences Expérimentales - Option Anglais	83	83
Sciences Mathématiques	475	865
Sciences Mathématiques - Option Français	3 593	2 778
Sciences Economiques et Gestion	3 275	3 166
Professionnel	34	35
2^{ème} Année Bac	16 313	14 785
Lettres	316	315
Lettres - Option Français	61	122
Sciences Humaines	310	238
Sciences de la Vie et de la Terre	2 177	2 126
Sciences de la vie et de la terre-Option Français	425	148
Sciences Physiques	3 641	4 586
Sciences Physiques - Option Français	4 659	2 925
Sciences Mathématiques A	92	240
Sciences Mathématiques A - Option Français	404	213
Sciences Mathématiques B	54	193
Sciences Mathématiques B - Option Français	578	359
Sciences Economiques	3 141	2 866
Sciences de la gestion Comptable	364	352
Sciences et technologies mécanique	61	76
Professionnel	30	26
Ensemble	46 591	43 853

11 - 31 معطيات عامة

	2017-2018	2016-2017
المؤسسات	814	697
الأقسام	4 903	4 635
التلاميذ (ذكور+إناث)		
الجدع المشترك	31 418	30 509
الاداب و العلوم الإنسانية	872	906
الاداب و العلوم الإنسانية - خيار فرنسية	300	397
الجدع المشترك العلوم	9 172	12 078
علوم - خيار فرنسية	20 879	16 999
علوم - خيار إنجليزية	124	42
التكنولوجيا	30	39
مهني	41	48
السنة الأولى باكالوريا	30 351	29 094
الاداب و العلوم الإنسانية	999	938
الاداب و العلوم الإنسانية - خيار فرنسية - الإنجليزية	135	136
العلوم التجريبية	7 972	8 529
العلوم التجريبية - خيار فرنسية	6 897	5 861
العلوم التجريبية - خيار إنجليزية	171	167
العلوم الرياضية	955	1 639
العلوم الرياضية - خيار فرنسية	6 488	5 209
علوم الاقتصاد و التدبير	6 618	6 280
مهني	116	134
السنة الثانية باكالوريا	34 970	32 772
اداب	824	908
اداب - خيار فرنسية	119	192
علوم إنسانية	944	801
علوم الحياة و الأرض	5 958	6 083
علوم الحياة و الأرض-خيار فرنسية	765	253
علوم فيزيائية	8 067	9 900
علوم فيزيائية - خيار فرنسية	8 456	5 482
علوم رياضية أ	191	497
علوم رياضية أ - خيار فرنسية	793	391
علوم رياضية ب	145	487
علوم رياضية ب - خيار فرنسية	1 342	899
علوم اقتصادية	6 439	5 962
علوم التدبير المحاسباتي	671	672
العلوم و التكنولوجيات الميكانيكية	156	152
مهني	100	93
المجموع	96 739	92 375
التلاميذ (إناث)		
الجدع المشترك	15 583	14 945
الاداب و العلوم الإنسانية	329	326
الاداب و العلوم الإنسانية - خيار فرنسية	166	195
الجدع المشترك العلوم	3 971	5 256
علوم - خيار فرنسية	11 033	9 108
علوم - خيار إنجليزية	57	14
التكنولوجيا	6	22
مهني	21	24
السنة الأولى باكالوريا	14 695	14 123
الاداب و العلوم الإنسانية	343	311
الاداب و العلوم الإنسانية - خيار فرنسية	72	91
العلوم التجريبية	3 236	3 615
العلوم التجريبية - خيار فرنسية	3 584	3 102
العلوم التجريبية - خيار إنجليزية	83	83
العلوم الرياضية	475	865
العلوم الرياضية - خيار فرنسية	3 593	2 778
علوم الاقتصاد و التدبير	3 275	3 166
مهني	34	35
السنة الثانية باكالوريا	16 313	14 785
اداب	316	315
اداب - خيار فرنسية	61	122
علوم إنسانية	310	238
علوم الحياة و الأرض	2 177	2 126
علوم الحياة و الأرض-خيار فرنسية	425	148
علوم فيزيائية	3 641	4 586
علوم فيزيائية - خيار فرنسية	4 659	2 925
علوم رياضية أ	92	240
علوم رياضية أ - خيار فرنسية	404	213
علوم رياضية ب	54	193
علوم رياضية ب - خيار فرنسية	578	359
علوم اقتصادية	3 141	2 866
علوم التدبير المحاسباتي	364	352
العلوم و التكنولوجيات الميكانيكية	61	76
مهني	30	26
المجموع	46 591	43 853

Source : Ministère de l'Éducation Nationale et de la Formation Professionnelle et l'enseignement supérieur et la recherche scientifique

المصدر : وزارة التربية الوطنية والتكوين المهني والتعليم العالي و البحث العلمي.

11 - 32 Etablissements et élèves selon la région
et la province (ou la préfecture)32 - 11 المؤسسات و التلاميذ حسب الجهة
والإقليم (أوعمالة)

2017-2018	المؤسسات Etablissements	التلاميذ Elèves		2018-2017
		المجموع Total	الإناث Féminin	
Tanger - Tétouan - Al Hoceima	45	5 170	2 547	طنجة - تطوان - الحسيمة
Al Hoceima	1	18	5	الحسيمة
Chefchaouen	-	-	-	شفشاون
Fahs-Anjra	-	-	-	الفحص - أنجرة
Larache	7	488	267	العرائش
Ouezzane	-	-	-	وزان
Tanger-Assilah	29	3 415	1 620	طنجة - أصيلة
Tétouan	6	922	500	تطوان
MDiq-Fnideq	2	327	155	المضيق - القنبدق
L'Oriental	28	1 745	779	الشرق
Berkane	5	280	129	بركان
Driouch	-	-	-	الدريوخ
Figuig	-	-	-	فجيج
Guercif	1	11	4	جرسيف
Jerada	-	-	-	جرادة
Nador	2	200	117	الناضور
Oujda-Angad	19	1 247	527	وجدة - أنجاد
Taurirt	1	7	2	تاويرت
Fès - Meknès	95	10 469	5 138	فاس - مكناس
Meknès	37	4 124	1 928	مكناس
Boulemane	-	-	-	بولمان
El Hajeb	1	78	46	الحاجب
Fès	46	5 385	2 705	فاس
Ifrane	1	109	47	إيفران
Sefrou	6	463	253	صفرو
Taounate	-	-	-	تاونات
Taza	4	310	159	تازة
Moulay Yacoub	-	-	-	مولاي يعقوب
Rabat - Salé - Kénitra	165	18 290	8 752	الرباط - سلا - القنيطرة
Kénitra	34	3 854	1 813	القنيطرة
Khémisset	6	279	155	الخميسات
Rabat	45	7 012	3 395	الرباط
Salé	42	3 788	1 714	سلا
Sidi Kacem	4	142	60	سيدي قاسم
Sidi Slimane	5	226	111	سيدي سليمان
Skhirate-Témara	29	2 989	1 504	الصخيرات - تمارة
Béni Mellal - Khénifra	32	2 608	1 275	بني ملال - خنيفرة
Azilal	-	-	-	أزيلال
Béni Mellal	8	947	431	بني ملال
Fquih Ben Salah	7	328	169	الفيقيه بن صالح
Khénifra	4	49	26	خنيفرة
Khouribga	13	1 284	649	خريبكة

11 - 32 Etablissements et élèves selon la région et la province (ou la préfecture) (suite)

32 - 11 المؤسسات و التلاميذ حسب الجهة والإقليم (أو العمالة) (تابع)

2017-2018	المؤسسات Etablissements	Elèves التلاميذ		2018-2017
		المجموع Total	الإناث Féminin	
Casablanca- Settat	293	35 661	17 349	الدار البيضاء - سطت
Benslimane	12	1 210	495	بن سليمان
Berrechid	21	1 497	748	برشيد
Casablanca	195	26 649	12 942	الدار البيضاء
El Jadida	24	2 638	1 317	الجديدة
Mediouna	3	162	78	مديونة
Mohammadia	18	2 463	1 236	المحمدية
Nouaceur	8	102	45	النواصر
Settat	10	885	456	سطت
Sidi Bennour	2	55	32	سيدي بنور
Marrakech - Safi	64	7 928	3 819	مراكش - أسفي
Al Haouz	-	-	-	الحوز
Chichaoua	-	-	-	شيشاوة
El Kelaa Des Sraghna	3	291	134	قلعة السراغنة
Essaouira	1	9	2	الصويرة
Marrakech	52	6 618	3 124	مراكش
Rehama	2	239	152	الرحامنة
Safi	6	771	407	أسفي
Yousseoufia	-	-	-	اليوسفية
Drâa- Tafilalet	8	365	186	درعة - تافيلالت
Errachidia	6	355	180	الرشيدية
Midelt	1	-	-	ميدلت
Ouarzazate	-	-	-	ورزازات
Tinghir	1	10	6	تنغير
Zagoura	-	-	-	زاكورة
Souss - Massa	51	6 252	2 750	سوس - ماسة
Agadir Ida Outanane	34	4 410	2 032	أكادير إدا أوتنان
Chtouka Ait Baha	-	-	-	اشتوكة ايت باها
Inzegane Ait Melloul	11	1 191	496	انزكان ايت ملول
Taroudant	5	591	193	تارودانت
Tata	-	-	-	طاطا
Tiznit	1	60	29	تيزنيت
Guelmim - Oued Noun	2	128	53	كلميم - واد نون
Asa Zag	-	-	-	أسا الزك
Guelmim	1	47	23	كلميم
Sidi Ifni	-	-	-	سيدي إفني
Tantan	1	81	30	طانطان
Laâyoune - Sakia El Hamra	29	1 486	643	العيون - الساقية الحمراء
Boujdour	-	-	-	بوجور
Es-smara	1	2	-	السمارة
Laayoune	28	1 484	643	العيون
Tarfaya	-	-	-	طرفاية
Dakla - Oued Ed-Dahab	2	64	31	الداخلة - وادي الذهب
Aousserd	-	-	-	أوسرد
Oued Ed-Dahab	2	64	31	وادي الذهب
Ensemble	814	90 166	43 322	المجموع
Missions	-	6 573	3 269	البعثات
Ensemble	814	96 739	46 591	المجموع

Source : Ministère de l'Education Nationale et de la Formation Professionnelle et l'enseignement supérieur et la recherche scientifique

المصدر : وزارة التربية الوطنية والتكوين المهني والتعليم العالي و البحث العلمي.

11 - 33 Répartition des candidats au baccalauréat selon les académies

33 - 11 توزيع المرشحين والناجحين في امتحانات البكالوريا حسب الأكاديميات

Année 2017	المرشحون الحاضرون		المرشحون الناجحون		% الناجحين		سنة 2017
	Candidats présents		Candidats admis		% des admis		
	المجموع	الإناث	المجموع	الإناث	المجموع	الإناث	
Académie	Total	Féminin	Total	Féminin	Total	Féminin	أكاديمية
Tanger-Tetouan-Al Hoceima	35 477	18 970	22 050	12 150	62,2	64,0	طنجة - تطوان - الحسيمة
l'Oriental	22 956	12 135	15 511	8 344	67,6	68,8	الشرق
Fès-Meknès	44 291	23 607	29 186	15 655	65,9	66,3	فاس - مكناس
Rabat-Salé-Kénitra	49 356	26 528	32 594	17 880	66,0	67,4	الرباط - سلا - القنيطرة
Béni Mellal-Khénifra	25 384	12 841	15 380	7 969	60,6	62,1	بني ملال - خنيفرة
Grand Casablanca-Settat	76 828	40 485	44 630	24 395	58,1	60,3	الدار البيضاء الكبرى - سطتات
Marrakech-Safi	36 725	18 172	22 502	11 560	61,3	63,6	مراكش - أسفي
Drâa-Tafilalet	19 616	8 973	11 845	5 443	60,4	60,7	درعة - تافيلالت
Souss-Massa	27 526	13 235	18 309	9 207	66,5	69,6	سوس - ماسة
Guelmim-Oued Noun	6 593	3 246	3 527	1 776	53,5	54,7	كلميم - واد نون
Laayoune-Sakia El Hamra	5 908	2 996	3 175	1 669	53,7	55,7	العيون - الساقية الحمراء
Eddakhla-Oued Eddahab	1 643	865	1 052	578	64,0	66,8	الداخلة - وادي الذهب
Ensemble	352 303	182 053	219 761	116 626	62,4	64,1	المجموع

11 - 34 Candidats présents et admis aux examens du baccalauréat selon la branche

34 - 11 المرشحون الحاضرون والناجحون في امتحانات البكالوريا حسب الشعبة

Année 2017	المرشحون الحاضرون		الناجحون		% الناجحين		سنة 2017
	Candidats présents		Admis		% Admis		
	المجموع	الإناث	المجموع	الإناث	المجموع	الإناث	
	Total	Féminin	Total	Féminin	Total	Féminin	
Enseignement général	319 384	164 065	197 062	103 936	61,7	63,4	التعليم العام
Lettres	58 185	32 086	35 209	20 095	60,5	62,6	الآداب
Sciences Humaines	87 949	44 271	51 184	25 836	58,2	58,4	العلوم الإنسانية
Sciences Physiques	80 025	40 565	58 940	31 157	73,7	76,8	العلوم الفيزيائية
Sc.de la vie et de la terre	83 425	42 377	43 140	22 880	51,7	54,0	علوم الحياة والأرض
Sciences Agricoles	251	110	216	91	86,1	82,7	العلوم الزراعية
Sciences Mathématiques A	6 377	3 315	5 328	2 618	83,6	79,0	العلوم الرياضية أ
Sciences Mathématiques B	3 172	1 341	3 045	1 259	96,0	93,9	العلوم الرياضية ب
Enseignement originel	5 481	3 334	2 700	1 554	49,3	46,6	التعليم الأصلي
Sciences Charia	3 925	2 312	1 893	993	48,2	42,9	العلوم الشرعية
Langue Arabe	1 556	1 022	807	561	51,9	54,9	اللغة العربية
Techniques commerciales	22 184	12 696	16 037	9 716	72,3	76,5	التقنية التجارية
Sciences Economiques	16 970	9 574	12 332	7 365	72,7	76,9	العلوم الاقتصادية
Sciences Gestion Comptable	5 214	3 122	3 705	2 351	71,1	75,3	علوم التدبير المحاسبي
Techniques Industrielles	5 115	1 909	3 859	1 378	75,4	72,2	التقنية الصناعية
Arts Appliqués	491	247	404	202	82,3	81,8	فنون تطبيقية
Sciences et technologies électriques	2 888	1 169	2 256	859	78,1	73,5	العلوم والتكنولوجيات الكهربائية
Sciences et technologies mécaniques	1 736	493	1 199	317	69,1	64,3	العلوم والتكنولوجيات الميكانيكية
Enseignement Professionnel	139	49	103	42	74,1	85,7	تعليم مهني
Maintenance Industrielle	66	16	45	14	68,2	87,5	الصيانة الصناعية
Fabrication Mécanique	23	6	19	6	82,6	100,0	الصيانة الميكانيكية
Construction Aéronautique	27	15	23	13	85,2	86,7	صناعة الطائرات
Cond. exploitation agricole	23	12	16	9	69,6	75,0	تسيير الضيقة الفلاحية
Ensemble	352 303	182 053	219 761	116 626	62,4	64,1	المجموع

Source : Ministère de l'Education Nationale et de la Formation Professionnelle et l'enseignement supérieur et la recherche scientifique

المصدر : وزارة التربية الوطنية والتكوين المهني والتعليم العالي والبحث العلمي.

11 - 35 Evolution des effectifs des étudiants
des classes préparatoires aux grandes écoles

11 - 35 تطور عدد طلبة الأقسام
التحضيرية للمدارس العليا

Spécialité	2017-2018	2016-2017	2015-2016	التخصص
Masculin + féminin				ذكور + إناث
Mathématiques, Physique et Sciences de l'ingénieur	...	1922	1906	رياضيات ، فيزياء وعلوم المهندس
Economie et Commerce - Option scientifique (ECS)	406	116	123	الاقتصاد والتجارة - تخصص علمي
Economie et Commerce- Option technologie (ECT)	1559	1833	1672	الاقتصاد والتجارة - تخصص تكنولوجي
Technologie et Sciences Industrielles (TSI)	1083	1128	1078	التكنولوجيا والعلوم الصناعية
Physique, Chimie et Sc. de l'Ingénieur (PSI)	1349	1457	1524	فيزياء، كيمياء وعلوم المهندس
Mathématiques et Physiques (MP)	3820	1742	1606	الرياضيات و الفيزياء
Total	8 217	8 198	7 909	المجموع
Féminin				الإناث
Mathématiques, Physique et Sciences de l'ingénieur	...	851	813	رياضيات ، فيزياء وعلوم المهندس
Economie et Commerce - Option scientifique (ECS)	284	82	95	الاقتصاد والتجارة - تخصص علمي
Economie et Commerce- Option technologie (ECT)	1136	1303	1173	الاقتصاد والتجارة - تخصص تكنولوجي
Technologie et Sciences Industrielles (TSI)	362	390	317	التكنولوجيا والعلوم الصناعية
Physique, Chimie et Sc. de l'Ingénieur (PSI)	786	831	868	فيزياء، كيمياء وعلوم المهندس
Mathématiques et Physiques (MP)	1472	707	631	الرياضيات و الفيزياء
Total	4 040	4 164	3 897	المجموع

11 - 36 Effectif des étudiants des classes
préparatoires aux grandes écoles
par sexe, niveau et province(ou préfecture)

11 - 36 عدد طلبة الأقسام التحضيرية
للمدارس العليا حسب الجنس
والمستوى والإقليم (أو العمالة)

2017-2018	المجموع		السنة الثانية		السنة الأولى		2018-2017
	Total		2ème année		1ère année		
	الإنثاء Féminin	المجموع Total	الإنثاء Féminin	المجموع Total	الإنثاء Féminin	المجموع Total	
Oued-eddahab	48	22	19	8	29	14	وادي الذهب
Agadir Ida-Ou-Tanane	734	361	341	172	393	189	أكادير- إدا وتنان
Al fida-Mers Sultan	491	240	255	118	236	122	الفداء - مرس السلطان
Casablanca Anfa	446	215	212	102	234	113	الدار البيضاء أنفا
Errachidia	183	65	87	32	96	33	الرشيدية
Fès	503	263	245	129	258	134	فاس
Guelmim	179	106	83	55	96	51	كلميم
Kénitra	407	233	197	115	210	118	القنيطرة
Khoubibga	138	43	66	21	72	22	خريبكة
Laâyoune	150	78	49	29	101	49	العيون
Marrakech	757	371	372	179	385	192	مراكش
Meknès	657	368	319	176	338	192	مكناس
Mohammadia	293	107	133	48	160	59	المحمدية
Oujda -Angad	301	108	147	52	154	56	وجدة - أنجاد
Rabat	695	371	349	174	346	197	الرباط
Safî	302	105	140	60	162	45	أسفي
Salé	344	147	173	71	171	76	سلا
Settat	272	118	133	59	139	59	سطات
Tanger Assilah	475	268	227	124	248	144	طنجة - أصيلة
Taza	244	132	109	59	135	73	تازة
Nador	116	80	52	39	64	41	الناضور
El jadida	229	151	100	76	129	75	الجديدة
Beni Mellal	253	88	126	43	127	45	بني ملال
Total	8 217	4 040	3 934	1 941	4 283	2 099	المجموع

Source : Ministère de l'Education Nationale et de la Formation Professionnelle
et l'enseignement supérieur et la recherche scientifique

المصدر : وزارة التربية الوطنية والتكوين المهني
والتعليم العالي و البحث العلمي.

11 - 37 Effectifs des étudiants du BTS
par spécialité37 - 11 عدد طلبة شهادة التقنى العالى
حسب التخصص

2017-2018	المجموع Total	الإنساث Féminin	2018-2017
Comptabilité et Gestion	413	268	المحاسبة والتدبير
Génie Informatique	-	-	الهندسة الإعلامية
Maintenance du Matériels Informatique et Réseaux	-	-	صيانة العتاد المعلوماتي والشبكات
Electromécanique (Sys. Automatisé)	232	59	الكهرباء الميكانيكية (الأنظمة الأتوماتيكية)
Gestion administrative	108	81	التسيير الإداري
Electrotechnique	227	75	تقنيات الكهرباء
Système électronique	241	70	الأنظمة الإلكترونية
Systèmes et Réseaux Informatiques	370	146	الأنظمة والشبكات المعلوماتية
Productique	187	38	الإنتاجية
Audio Visuel	48	19	السمعي البصرية
Bâtiment	148	61	البناء
Mouliste	38	8	القالبية
Matières plastiques et composites	38	8	المواد اللدنية والمركبة
Technico- Commercial	130	66	التقنية التجارية
Énergétique	53	22	الطاقية
Conception du Produit Industriel	165	42	ابتكار المنتج الصناعي
Arts et Industries Graphiques	41	24	فنون وصناعات خطوطية
Gestion des PMI et PME	612	377	تدبير المقاولات الصغرى والمتوسطة
Management Commercial	237	164	التدبير التجاري
Maintenance Industrielle	28	8	الصيانة الصناعية
Maintenance Automobile	30	14	صيانة السيارات
Management Touristique	148	77	التدبير السياحي
Multimédias Conception Web	81	26	الوسائط المتعددة وتصميم مواقع الويب
Développement des Systèmes Informatiques	539	241	تطوير نظم الإعلام
Total	4114	1894	المجموع

PMI : Petites et Moyennes Industries.

PME : Petites et Moyennes Entreprises.

Source : Ministère de l'Éducation Nationale et de la Formation Professionnelle
et l'enseignement supérieur et la recherche scientifique

المصدر : وزارة التربية الوطنية والتكوين المهني

**11 - 38 Effectif des étudiants du Brevet
de Technicien Supérieur par sexe,
niveau et province (ou préfecture)**

**11 - 38 عدد طلبة شهادة التقني
العالي حسب الجنس والمستوى
والإقليم (أو العمالة)**

2017-2018	المجموع		السنة الثانية		السنة الأولى		2018-2017
	Total		2 ^{ème} année		1 ^{ère} année		
	المجموع Total	الإناث Féminin	المجموع Total	الإناث Féminin	المجموع Total	الإناث Féminin	
Agadir- Ida-Ou-Tanane	328	128	129	59	199	69	أكادير - إدوتان
Al fida-Mers Sultan	448	148	205	70	243	78	الفداء - مرس السلطان
Al Hoceima	31	21	15	9	16	12	الحصيمة
Beni Mellal	32	12	12	5	20	7	بني ملال
Casablanca -Anfa	276	187	126	88	150	99	الدار البيضاء - أنفا
Chefchaouen	8	4	8	4	-	-	شفشاون
Chichaoua	81	45	41	21	40	24	شيشاوة
El Jadida	131	50	54	17	77	33	الجديدة
El Kelâa des Sraghna	51	30	23	14	28	16	قلعة السراغنة
Errachidia	142	58	59	22	83	36	الرشيدية
Essaouira	79	41	38	21	41	20	الصويرة
Fès	234	104	100	50	134	54	فاس
Guelmim	55	25	25	10	30	15	كلميم
Kénitra	122	41	51	21	71	20	القنيطرة
Laâyoune	100	61	43	30	57	31	العيون
Marrakech	276	118	101	47	175	71	مراكش
Meknès	174	72	75	32	99	40	مكناس
Ouarzazate	48	18	20	9	28	9	ورزازات
Oued Ed-Dahab	85	46	36	19	49	27	وادي الذهب
Oujda- Angad	281	118	122	53	159	65	وجدة - أنجاد
Rabat	239	134	107	65	132	69	الرباط
Safî	165	60	80	29	85	31	أسفي
Salé	133	61	63	25	70	36	سلا
Settat	177	81	69	38	108	43	سطات
Sidi Kacem	34	18	17	13	17	5	سيدي قاسم
Tanger- Assilah	180	94	78	38	102	56	طنجة - أصيلا
Taouate	51	23	15	7	36	16	تاوانات
Taza	46	22	22	12	24	10	تازة
Tétouan	-	-	-	-	-	-	تطوان
Tiznit	107	74	47	32	60	42	تزنيت
Total	4 114	1 894	1 781	860	2 333	1 034	المجموع

Source : Ministère de l'Education Nationale et de la Formation Professionnelle
et l'enseignement supérieur et la recherche scientifique

المصدر : وزارة التربية الوطنية والتكوين المهني
والتعليم العالي والبحث العلمي.

11 - 39 Effectif des étudiants de
l'enseignement supérieur

11 - 39 عدد طلبة التعليم العالي

	2017-2018	2016-2017	2015-2016	
Etudiants	847 409	810 723	781 149	الطلبة
Inscrits aux universités (tous cycles)(1)	820 430	781 505	750 130	المسجلون بالجامعات (جميع الأسلاك) (1)
Dont :				منه :
Féminin	400 087	376 713	358 823	الإناث
Etrangers	11 439	11 173	9 347	الأجانب
Inscrits aux instituts et écoles supérieures	22 744	21 916	20 955	المسجلون بالمعاهد والمدارس العليا (2)
Dont :				منه :
Féminin	13 636	12 781	12 442	الإناث
Etrangers	1 144	956	890	الأجانب
Inscrits aux établissements pédagogiques	4 235	7 302	10 064	المسجلون بالمؤسسات التربوية
Dont :				منه :
Féminin	2 235	2 852	...	الإناث

(1) Y compris les écoles rattachées aux universités.

(2) Non compris les écoles rattachées aux universités et celles assurant une formation militaire.

Source : Ministère de l'Education Nationale et de la Formation Professionnelle et l'enseignement supérieur et la recherche scientifique, Secrétariat d'Etat Chargé de l'Enseignement Supérieur et de la Recherche Scientifique

(1) يشمل المدارس التابعة للجامعات.
(2) لا يشمل المدارس التابعة للجامعات والمدارس ذات التكوين العسكري.

المصدر : وزارة التربية الوطنية والتكوين المهني والتعليم العالي والبحث العلمي، كتابة الدولة المكلفة بالتعليم العالي والبحث العلمي

11 - 40 Evolution du personnel enseignant permanent dans les universités, les instituts et les écoles supérieures

11 - 40 تطور هيئة التدريس الدوامية بالجامعات والمعاهد والمدارس العليا

	2017-2018	2016-2017	2015-2016	
Universités (1)				الجامعات (1)
Personnel enseignant	13 954	13 820	13 170	هيئة التدريس
Féminin	3 740	3 581	3 467	الإناث
Instituts et écoles supérieures (2)				المعاهد والمدارس العليا (2)
Personnel enseignant	1 764	1 835	1 808	هيئة التدريس

11 - 41 Personnel enseignant permanent dans les universités par domaine d'étude et grade⁽¹⁾

11 - 41 هيئة التدريس الدوامية بالجامعات حسب الميدان الدراسي والدرجة⁽¹⁾

2017-2018	Dont			هيئة التدريس		2018-2017
	أساتذة تعليم عالي مساعد P. A.	أساتذة مؤهل P. H.	أساتذة التعليم العالي P.E.S	المجموع Total	الإناث Féminin	
Sciences Juridiques						العلوم القانونية
Economiques et Sociales	755	483	638	2 006	591	والاقتصادية والاجتماعية
Lettres et Sciences Humaines	910	523	1 134	2 676	650	الآداب والعلوم الإنسانية
Sciences	964	381	2 275	3 697	925	العلوم
Sciences et Techniques	278	188	720	1 248	302	العلوم والتقنيات
Médecine et Pharmacie	325	12	787	1 402	486	الطب والصيدلة
Médecine Dentaire	30	0	70	130	89	طب الأسنان
Sciences de l'Ingénieur	387	274	272	1 010	233	علوم المهندسين
Commerce et Gestion	179	118	69	384	122	التجارة والتسيير
Technologie	276	107	138	609	147	التكنولوجيا
Sciences de l'Education	25	17	14	60	22	علوم التربية
Traduction	12	6	7	25	10	الترجمة
ENS et ENSET	207	38	194	581	134	م ع أ + م ع ت
Sciences de la santé	16	2	0	18	3	علوم الصحة
Instituts de rech. Scient.	32	23	50	108	26	معاهد البحث العلمي
Total	4 396	2 172	6 368	13 954	3 740	المجموع

P.E.S.: Professeur de l'Enseignement Supérieur.

P.H.: Professeur Habilité.

P.A.: Professeur Assistant.

ENSET: Ecole Normale Supérieure de l'Enseignement Technique.

ENS: Ecole Normale Supérieure.

(1) Y compris les écoles rattachées aux universités.

(2) Non compris les écoles rattachées aux universités et celles assurant une formation militaire.

Source : Ministère de l'Education Nationale et de la Formation Professionnelle et l'enseignement supérieur et la recherche scientifique,

Secrétariat d'Etat Chargé de l'Enseignement Supérieur et de la Recherche Scientifique

م ع أ ت: المدرسة العليا لأساتذة التعليم التقني.

م ع أ: المدرسة العليا للأساتذة.

(1) يشمل المدارس التابعة للجامعات.

(2) لا يشمل المدارس التابعة للجامعات والمدارس ذات التكوين العسكري.

المصدر: وزارة التربية الوطنية والتكوين المهني

والتعليم العالي والبحث العلمي.

كناية الدولة المكلفة بالتعليم العالي والبحث العلمي

11 - 42 Personnel enseignant permanent
par université et par grade (1)11 - 42 هيئة التدريس المداومة
حسب الجامعة والدرجة (1)

2017-2018

2018-2017

	2017-2018		Dont		المجموع		
	أستاذ مساعد M.A.	أستاذ محاضر P.A.	أستاذ موهل P.H.	منه أستاذ التعليم العالي P.E.S.	Total	الإناث Féminin	
Université Mohammed V Rabat	-	608	294	1 273	2 388	794	جامعة محمد الخامس الرباط
Université Hassan II Casablanca	1	673	271	1 059	2 194	776	جامعة الحسن الثاني الدار البيضاء
Université Mohammed Ben Abdellah Fès	1	480	234	761	1 625	397	جامعة محمد بن عبد الله فاس
Université Cadi Ayad Marrakech	-	514	176	755	1 594	380	جامعة القاضي عياض مراكش
Université Moulay Slimane Béni Mellal	-	142	79	156	391	78	جامعة مولاي سليمان بني ملال
Université Mohammed 1 ^{er} Oujda	-	232	132	444	876	177	جامعة محمد الأول وجدة
Université Abdelmalek Essaâdi Tétouan	-	375	203	436	1 081	253	جامعة عبد المالك السعدي تطوان
Université Chouaib Eddoukkali	-	220	84	280	595	143	جامعة شعيب الدكالي
Université Hassan I Settat	-	187	121	162	486	109	جامعة الحسن الأول سطتات
Université Moulay Ismaïl	-	307	209	405	973	180	جامعة مولاي إسماعيل
Université Ibn Toufaïl	-	147	135	299	603	190	جامعة ابن توفيل
Université Ibn Zohr	-	511	234	338	1 148	263	جامعة ابن زهر
Total des universités	2	4 396	2 172	6 368	13 954	3 740	مجموع الجامعات

P.E.S.: Professeur de l'Enseignement Supérieur.

P.H.: Professeur Habilité.

P.A.: Professeur Assistant.

M.A.: Maître Assistant.

(1) Y compris les écoles rattachées aux universités.

Source : Ministère de l'Education Nationale et de la Formation Professionnelle
et l'enseignement supérieur et la recherche scientifique,

Secrétariat d'Etat Chargé de l'Enseignement Supérieur et de la Recherche Scientifique

(1) يشمل المدارس التابعة للجامعات.
المصدر : وزارة التربية الوطنية والتكوين المهني
والتعليم العالي و البحث العلمي,
كتابة الدولة المكلفة بالتعليم العالي و البحث العلمي

11 - 43 Effectif des étudiants inscrits aux universités selon les branches (tous cycles)⁽¹⁾43 - 11 عدد الطلبة المسجلون بالجامعات حسب الشعب (جميع الأسلاك)⁽¹⁾

	2017-2018	2016-2017	
Masculin + féminin	820 430	781 505	ذكور + اناث
Sciences Juridiques Economiques et Sociales	377 516	345 164	العلوم القانونية والإقتصادية والإجتماعية
Lettres et Sciences Humaines	221 462	223 061	الآداب والعلوم الإنسانية
Sciences	117 545	116 493	العلوم
sciences de l'ingénieur, technologie et sciences techniques	59 930	56 441	علوم المهندسين، التكنولوجيا والعلوم التقنية
Sciences de l'Ingénieur	20 264	19 657	علوم المهندسين
Sciences et Techniques	26 369	24 800	العلوم والتقنيات
Licence professionnelle	1 965	-	الاجازة المهنية
Technologie	11 332	11 984	التكنولوجيا
sciences de la santé	22 702	20 901	علوم الصحة
Médecine et Pharmacie	20 288	18 642	الطب والصيدلة
Médecine dentaire	1 775	1 857	طب الأسنان
Licence professionnelle	537	-	الاجازة المهنية
Paramédical	102	402	الشبه طبي
Commerce et Gestion	14 383	12 778	التجارة والتسيير
Sciences de l'Education, ENS & ENSET	6 525	6 385	علوم التربية م ع أ+ م ع ت
Traduction	280	251	الترجمة
IS Sport Settat	87	31	معهد علوم الرياضة
Féminin	400 087	376 713	الاناث
Sciences Juridiques Economiques et Sociales	178 375	161 599	العلوم القانونية والإقتصادية والإجتماعية
Lettres et Sciences Humaines	108 818	108 975	الآداب والعلوم الإنسانية
Sciences	56 904	54 596	العلوم
sciences de l'ingénieur, technologie et sciences techniques	29 791	27 694	علوم المهندسين، التكنولوجيا والعلوم التقنية
Sciences de l'Ingénieur	9 024	8 708	علوم المهندسين
Sciences et Techniques	13 976	12 880	العلوم والتقنيات
Licence professionnelle	875	-	الاجازة المهنية
Technologie	5 916	6 106	التكنولوجيا
sciences de la santé	13 859	12 957	علوم الصحة
Médecine et Pharmacie	12 200	11 363	الطب والصيدلة
Médecine dentaire	1 198	1 281	طب الأسنان
Licence professionnelle	312	-	الاجازة المهنية
Paramédical	149	313	الشبه طبي
Commerce et Gestion	8 620	7 702	التجارة والتسيير
Sciences de l'Education, ENS & ENSET	3 564	3 077	علوم التربية م ع أ+ م ع ت
Traduction	122	99	الترجمة
IS Sport Settat	34	14	معهد علوم الرياضة

ENSET : Ecole Normale Supérieure de l'Enseignement Technique.
ENS : Ecole Normale Supérieure.

(1) Y compris les écoles rattachées aux universités.

Source : Ministère de l'Education Nationale et de la Formation Professionnelle
et l'enseignement supérieur et la recherche scientifique,

Secrétariat d'Etat Chargé de l'Enseignement Supérieur et de la Recherche Scientifique

م ع أ ت: المدرسة العليا لأساتذة التعليم التقني.
م ع أ: المدرسة العليا للأساتذة.

(1) يشمل المدارس التابعة للجامعات.

المصدر : وزارة التربية الوطنية والتكوين المهني
والتعليم العالي والبحث العلمي،

كتابة الدولة المكلفة بالتعليم العالي والبحث العلمي

11 - 44 Etudiants par université et établissement

(tous cycles) ⁽¹⁾

44-11 الطلبة حسب الجامعة و المؤسسة

(جميع الأسلاك) ⁽¹⁾

2017-2018	المجموع	الإناث	الأجانب	2018-2017
	Total	Féminin	Etrangers	
			المجموع	
			Total	
Université Mohammed V Rabat	79 674	40 849	1 931	جامعة محمد الخامس السويسي - الرباط
Faculté des Sciences Juridiques				كلية العلوم القانونية والاقتصادية
Economiques et Sociales Agdal /Rabat	11 294	5 782	142	والاجتماعية اكدال/الرباط
Faculté des Sciences Juridiques				كلية العلوم القانونية والاقتصادية السويسي
Economiques et Sociales Souissi/Rabat	17 877	8 369	511	والاجتماعية
Faculté des Sciences Juridiques				كلية العلوم القانونية والاقتصادية
Economique et Sociales Salé	13 209	6 143	112	والاجتماعية سلا
Faculté des Lettres et Sciences Humaines Rabat	10 335	5 156	222	كلية الآداب والعلوم الإنسانية الرباط
Faculté des Sciences	10 989	6 636	204	كلية العلوم
Faculté de Médecine et de Pharmacie	6 500	3 906	516	كلية الطب والصيدلة
Faculté de Médecine dentaire	1 066	728	75	كلية طب الأسنان
Ecole Mohammadia d'Ingénieurs	2 193	875	63	المدرسة المحمدية للمهندسين
Ecole Nationale Supérieure d'Informatique				المدرسة الوطنية العليا للإعلاميات
et Analyse des Systèmes	957	366	16	وتحليل النظم
Faculté des Sciences de l'Education	1 940	1 128	47	كلية علوم التربية
Ecole Supérieure de Technologie Salé	1 406	712	15	المدرسة العليا للتكنولوجيا سلا
ENS Rabat	937	588	-	المدرسة العليا للأساتذة
ENSET Souissi	971	460	8	المدرسة العليا لأساتذة التعليم التقني
Université Mohammed Ben Abdellah-Fès	85 983	40 294	1 647	جامعة محمد بن عبد الله - فاس
Faculté Al-Chariaâ Fès	4 675	1 330	50	كلية الشريعة فاس
Faculté des Lettres et Sciences				كلية الآداب والعلوم الإنسانية
Humaines Dhar Mahraz	12 912	6 213	158	ظهر المهراس
Faculté des Lettres et Sciences				كلية الآداب والعلوم
Humaines Saïss	8 193	4 114	51	الإسكانية سايس
Faculté des Sciences Juridiques				كلية العلوم القانونية والاقتصادية
Economiques et Sociales	29 048	12 916	553	والاجتماعية
Faculté de Médecine et de Pharmacie	3 497	1 996	333	كلية الطب والصيدلة
Faculté des Sciences Dhar Mahraz	8 518	3 930	281	كلية العلوم ظهر المهراس
Faculté des Sciences et Techniques Saïss	3 934	2 228	107	كلية العلوم والتقنيات سايس
Ecole Supérieure de Technologie	1 842	875	28	المدرسة العليا للتكنولوجيا
Faculté Polydisciplinaire -Taza	10 899	5 426	9	كلية متعددة التخصصات تازة
Ecole Nationale de Commerce et de Gestion Fès	1 029	578	41	المدرسة الوطنية للتجارة والتسيير فاس
Ecole Nationale des Sciences Appliquées Fès	999	505	33	المدرسة الوطنية للعلوم التطبيقية فاس
ENS Fès	437	183	-	المدرسة العليا للأساتذة
Université Mohammed 1^{er}-Oujda	64 481	30 415	376	جامعة محمد الأول - وجة
Faculté des Lettres et Sciences Humaines	13 148	6 868	53	كلية الآداب والعلوم الإنسانية
Faculté des Sciences Juridiques				كلية العلوم القانونية والاقتصادية
Economiques et Sociales	21 619	9 860	114	والاجتماعية
Faculté de Médecine et de Pharmacie	2 252	1 216	155	كلية الطب والصيدلة
Faculté des Sciences	6 973	3 318	28	كلية العلوم
Ecole Nationale des Sciences Appliquées Oujda	948	453	11	المدرسة الوطنية للعلوم التطبيقية وجة
Ecole Supérieure de Technologie	1 371	712	2	المدرسة العليا للتكنولوجيا
Ecole Nationale de Commerce et de Gestion	772	473	9	المدرسة الوطنية للتجارة والتسيير
Faculté Polydisciplinaire Nador	17 398	7 515	4	كلية متعددة التخصصات الناظور
Université Cadi Ayad-Marrakech	77 916	37 189	938	جامعة القاضي عياض - مراكش
Faculté Al-Logha Al Arabia	1 666	665	35	كلية اللغة العربية
Faculté des Lettres et Sciences Humaines	17 412	8 479	82	كلية الآداب والعلوم الإنسانية
Faculté des Sciences Juridiques				كلية العلوم القانونية والاقتصادية
Economiques et Sociales	29 618	13 185	220	والاجتماعية
Faculté de Médecine et de Pharmacie	3 340	2 053	147	كلية الطب والصيدلة
Faculté des Sciences et Techniques				كلية العلوم والتقنيات
Gueliz-Marrakech	2 463	1 360	94	كلية مراكش
Faculté des Sciences Es-Semlalia-Marrakech	11 117	4 777	220	كلية العلوم السملالية - مراكش
Ecole Supérieure de Technologie Safi	1 068	577	20	المدرسة العليا للتكنولوجيا أسفي
Ecole Nationale des Sciences Appliquées	969	443	44	المدرسة الوطنية للعلوم التطبيقية
Ecole Nationale des Sciences Appliquées Safi	737	400	34	المدرسة الوطنية للعلوم التطبيقية أسفي
Faculté Polydisciplinaire - Safi	7 051	3 897	10	كلية متعددة التخصصات أسفي
Ecole Nationale de Commerce				المدرسة الوطنية للتجارة
et de Gestion Marrakech	1 023	642	30	والتسيير مراكش
Ecole Supérieure de Technologie Essaouira	1 029	541	2	المدرسة العليا للتكنولوجيا الصويرة
ENS Marrakech	423	170	-	المدرسة العليا للأساتذة مراكش
Université Moulay Slimane - Beni Mellal -	25 776	12 452	111	جامعة مولاي سليمان - بني ملال
Faculté des Lettres et Sciences Humaines	12 677	6 213	3	كلية الآداب والعلوم الإنسانية
Faculté Polydisciplinaire -Beni Mellal	9 106	4 358	20	كلية متعددة التخصصات - بني ملال
Faculté des Sciences et Techniques Beni Mellal	3 652	1 739	87	كلية العلوم والتقنيات بني ملال
Ecole sup.de Technologie Beni Mellal	341	142	-	المدرسة العليا للتكنولوجيا بني ملال

11 - 44 Etudiants par université et établissement

(tous cycles) (suite) (1)

11- 44 الطلبة حسب الجامعة والمؤسسة

(جميع الأسلاك) (تابع) (1)

2017-2018	المجموع	الإناث	الأجانب	2018-2017
	Total	Féminin	Etrangers	
Université Hassan II -Casablanca	109 157	58 737	2 022	
Faculté des Lettres et Sciences Humaines Ain Chock	9 518	5 253	100	كلية الآداب والعلوم الإنسانية عين الشق
Faculté des Sciences Juridiques, Economiques et Sociales	25 016	12 931	287	كلية العلوم القانونية والاقتصادية والاجتماعية
Faculté de Médecine et de Pharmacie	4 260	2 774	214	كلية الطب والصيدلة
Faculté de Médecine dentaire	880	585	50	كلية طب الأسنان
Faculté des Sciences Ain Chock	7 578	4 036	187	كلية العلوم عين الشق
Ecole Supérieure de Technologie	1 306	680	16	المدرسة العليا للتكنولوجيا
Ecole Nationale Supérieure d'Electricité et de Mécanique	1 247	504	50	المدرسة الوطنية العليا للكهرباء والميكانيك
ENS Casablanca	984	453	6	المدرسة الوطنية العليا للاقتصاد
Faculté des Lettres et Sc. Humaines Ben M'Sick	5 124	2 921	50	كلية الآداب والعلوم الإنسانية ابن مسنيك
Faculté des Lettres et Sciences Humaines Mohammadia	4 489	2 616	51	كلية الآداب والعلوم الإنسانية المحمدية
Faculté des Sciences Juridiques				كلية العلوم القانونية والاقتصادية والاجتماعية المحمدية
Economiques et Sociales Mohammadia	18 836	9 334	738	كلية العلوم القانونية والاقتصادية والاجتماعية عين السبع
Faculté des Sciences Juridiques				كلية العلوم ابن مسنيك
Economiques et Sociales Ain seba	9 885	5 549	28	كلية العلوم والتربية المحمدية
Faculté des Sciences Ben M'Sick	11 952	6 564	125	كلية الآداب والعلوم والتربية
Faculté des Sciences et Techniques Mohammadia	3 670	2 202	28	المدرسة الوطنية للتجارة والتسيير
Ecole Nationale de Commerce et de Gestion Casablanca	2 831	1 629	31	المدرسة الوطنية للتجارة والتسيير
ENSET Mohammadia	710	316	13	المدرسة العليا للأساتذة للتعليم التقني
ENSAM Casablanca	871	392	39	المدرسة الوطنية للفنون والمهن الدار البيضاء
Université Ibn Tofaï-Kénitra	46 078	22 159	1 152	جامعة ابن توفيل - القنيطرة
Faculté des Lettres et Sciences Humaines	21 961	10 220	125	كلية الآداب والعلوم الإنسانية
Faculté des Sciences	9 969	4 565	368	كلية الآداب والعلوم الاقتصادية
Faculté des Sciences Juridiques, Economiques et Sociales Kenitra	11 116	5 714	493	كلية العلوم القانونية والاقتصادية والاجتماعية القنيطرة
Ecole Nationale des sciences appliquées Kenitra	1 126	551	38	المدرسة الوطنية للعلوم التطبيقية القنيطرة
Ecole Supérieure de Technologie	146	68	-	المدرسة الوطنية للتجارة والتسيير القنيطرة
Ecole Nationale de Commerce et de Gestion Kénitra	1 760	1 041	128	المدرسة الوطنية للتجارة والتسيير القنيطرة
Université Abdelmalek Essaâdi- Tétouan	94 853	46 119	1 210	جامعة عبد الملك السعدي - تطوان
Faculté Ousoul Ad-dine Tétouan	3 685	1 405	39	كلية أصول الدين تطوان
Faculté des Lettres et Sciences Humaines	14 471	7 386	35	كلية الآداب والعلوم الإنسانية
Faculté des Sciences Juridiques Economiques et Sociales Tanger	28 985	14 465	570	كلية العلوم القانونية والاقتصادية والاجتماعية طنجة
Faculté des Sciences Juridiques Economiques et Sociales Tétouan	21 132	9 417	20	كلية العلوم القانونية والاقتصادية والاجتماعية تطوان
Faculté des Sciences	8 719	4 307	230	كلية الآداب والعلوم الاقتصادية
Faculté des Sciences et Techniques Tanger	5 222	2 687	140	كلية العلوم والتربية طنجة
Ecole Nationale de Commerce et de Gestion Tanger	1 816	1 143	70	المدرسة الوطنية للتجارة والتسيير طنجة
Ecole Supérieure du Roi Fahd de la Traduction Taner	280	122	1	مدرسة الملك فهد العليا للتربية طنجة
Ecole Nationale des Sciences Appliquées Tétouan	1 100	541	35	المدرسة الوطنية للعلوم التطبيقية تطوان
Ecole Nationale des Sciences Appliquées Tanger	1 219	532	36	المدرسة الوطنية للعلوم التطبيقية طنجة
Faculté de médecine et pharmacie Tanger	219	115	9	كلية الطب والصيدلة طنجة
Faculté Polydisciplinaire -Larache	5 859	2 870	7	كلية متعددة التخصصات العرائش
Ecole Nationale des Sciences Appliquées Al Hoceïma	823	409	17	المدرسة الوطنية للعلوم التطبيقية الحسيمة
Faculté Sc. Technique Al Hoceïma	685	409	-	كلية العلوم والتربية الحسيمة
ENS Tétouan	638	378	1	المدرسة العليا للأساتذة تطوان
Université Moulay Ismail-Meknès	64 305	31 008	557	جامعة المولاي اسماعيل - مكناس
Faculté des Lettres et Sciences Humaines	12 758	6 750	30	كلية الآداب والعلوم الإنسانية
Faculté des Sciences Juridiques,Economiques et Sociales	21 877	10 143	249	كلية العلوم القانونية والاقتصادية والاجتماعية
Faculté des Sciences	6 440	2 667	127	كلية الآداب والعلوم الاقتصادية
Faculté Poly. Errachidia	15 286	7 743	-	كلية العلوم والتربية الرشيدية
Faculté des Sciences et Techniques Errachidia	3 864	1 820	68	كلية العلوم والتربية الرشيدية
Ecole Nationale Supérieure des Arts et Métiers	1 663	669	73	المدرسة الوطنية للفنون والمهن
Ecole Supérieure de Technologie	1 908	918	8	المدرسة العليا للتكنولوجيا
Ecole Supérieure de Technologie Khénifra	146	69	-	المدرسة العليا للتكنولوجيا خنيفرة
ENS Meknès	363	229	2	المدرسة العليا للأساتذة مكناس
Université Ibn Zohr-Agadir	118 574	53 972	462	جامعة ابن زهر - آكادير
Faculté Charaï	6 236	2 192	30	كلية الشريعة السمارة
Faculté Al-Charaïd Esmara	1 248	706	-	كلية الآداب والعلوم الإنسانية
Faculté des Lettres et Sciences Humaines Economiques et Sociales Agadir	32 872	15 380	10	كلية الآداب والعلوم الاقتصادية والاجتماعية آكادير
Faculté des Sciences Juridiques, Economiques et Sociales Ait Malloul	39 461	17 657	237	كلية العلوم القانونية والاقتصادية والاجتماعية آيت ملول
Economiques et Sociales Ait Malloul	12 164	5 241	-	كلية الآداب والعلوم الإنسانية
Faculté des Sciences	15 491	6 764	95	كلية العلوم عين الشق
Faculté de médecine et pharmacie Agadir	247	160	16	كلية الطب والصيدلة آكادير
Ecole Supérieure de Technologie	1 288	754	1	المدرسة العليا للتكنولوجيا
Ecole Nationale des Sciences Appliquées	1 265	533	12	المدرسة الوطنية للعلوم التطبيقية
Ecole Nationale de Commerce et de Gestion	2 113	1 296	52	المدرسة الوطنية للتجارة والتسيير
Ecole Nationale de Commerce et de Gestion Dakhla	171	103	-	المدرسة الوطنية للتجارة والتسيير الداخلة
Faculté Polydisciplinaire Ouarzazate	2 830	1 351	-	كلية متعددة التخصصات وازات
Faculté Polydisciplinaire Taroudant	2 388	1 397	9	كلية متعددة التخصصات تارودانت
EST Guelmim	388	174	-	المدرسة العليا للتكنولوجيا - كلميم
EST Laayoune	412	264	-	المدرسة العليا للتكنولوجيا - العيون
Université Chouaib Eddoukali-El Jadida	18 052	9 688	341	جامعة شعيب الدكالي - الجديدة
Faculté des Lettres et Sciences Humaines	6 623	3 648	27	كلية الآداب والعلوم الإنسانية
Faculté des Sciences	6 626	3 195	216	كلية العلوم
Faculté des Sciences Juridiques, Economiques et Sociales	3 248	1 942	32	كلية العلوم القانونية والاقتصادية والاجتماعية
Ecole Nationale des Sciences Appliquées	557	281	27	المدرسة الوطنية للعلوم التطبيقية
Ecole Nationale de Commerce et de Gestion El Jadida	918	584	39	المدرسة الوطنية للتجارة والتسيير الجديدة
EST Sidi benour	80	88	0	المدرسة العليا للتكنولوجيا - سیدی بنو
Université Hassan I Settat	35 581	17 205	692	جامعة الحسن الأول - مملكت
Faculté des Sciences Juridiques,Economiques et Sociales	23 889	10 988	426	كلية العلوم القانونية والاقتصادية والاجتماعية
Faculté des Sciences et Techniques	4 909	2 475	174	كلية العلوم والتربية
Ecole Nationale de Commerce et de Gestion	1 950	1 131	31	المدرسة الوطنية للتجارة والتسيير
Faculté polydisciplinaire - Khourbga	3 057	1 630	-	كلية متعددة التخصصات خربكة
Ecole Nationale des Sciences Appliquées Khourbga	806	404	38	المدرسة الوطنية للعلوم التطبيقية خربكة
Ecole Supérieure de Technologie Berrechid	442	217	11	المدرسة العليا للتكنولوجيا - بربرجك
Institut Supérieur des Sciences de la Santé	441	326	12	المعهد العالي في علوم الصحة
Institut Supérieur de Sport Settat	87	34	-	معهد علوم الرياضة بسطات
Total	820 430	400 087	11 439	المجموع

(1) Y compris les écoles rattachées aux universités.
Source : Ministère de l'Éducation Nationale et de la Formation Professionnelle et l'enseignement supérieur et la recherche scientifique.
Secrétariat d'Etat Chargé de l'Enseignement Supérieur et de la Recherche Scientifique

(1) يشمل المدارس التابعة للجماعات.
المصدر : وزارة التربية الوطنية والتكوين المهني والتعليم العالي والبحث العلمي، وكاتبة الدولة المكلفة بالتعليم العالي والبحث العلمي

11 - 45 Effectif des étudiants dans les instituts et les écoles supérieures⁽¹⁾

11 - 45 عدد الطلبة بالمعاهد والمدارس العليا⁽¹⁾

	2017-2018		2016-2017		
	المجموع Total	الإناث Féminin	المجموع Total	الإناث Féminin	
Ecole Hassania des Travaux Publics (Casa)	861	366	861	366	المدرسة الحسنية للأشغال العمومية (البيضاء)
Ecole Nationale d'Agriculture (Meknès)	496	302	544	334	المدرسة الوطنية للفلاحة (مكناس)
Ecole Nationale Forestière d'Ingénieurs (Salé)	145	51	142	40	المدرسة الوطنية للغابوية للمهندسين (سلا)
Ecole Nationale Supérieure des Mines de Rabat	830	374	765	364	المدرسة الوطنية العليا للمعادن بالرباط
Institut National des Postes et Télécommunications (Rabat)	737	279	680	255	المعهد الوطني للبريد والمواصلات السلكية واللاسلكية
Institut National de Statistique et d'Economie Appliquée (Rabat)	714	370	681	340	المعهد الوطني للإحصاء والاقتصاد التطبيقي (الرباط)
Institut Agronomique et Vétérinaire Hassan II (Rabat)	2007	1077	2043	1065	معهد الحسن الثاني للزراعة والبيطرة (الرباط)
Ecole Nationale d'Architecture (Agadir)	15	6	المدرسة الوطنية للهندسة المعمارية (أكادير)
Ecole Nationale d'Architecture (Marrakech)	171	110	المدرسة الوطنية للهندسة المعمارية (مراكش)
Ecole Nationale d'Architecture (Tétouan)	125	74	المدرسة الوطنية للهندسة المعمارية (تطوان)
Ecole Nationale d'Architecture (Fès)	125	74	المدرسة الوطنية للهندسة المعمارية (فاس)
Ecole Nationale d'Architecture (Rabat)	1064	729	771	544	المدرسة الوطنية للهندسة المعمارية (الرباط)
Institut Supérieur des Etudes Maritimes (Casa)	214	50	190	37	المعهد العالي للدراسات البحرية (الدار البيضاء)
Institut.sup.des Profes.infr.et des Techn.de Santé	8210	6301	7895	5854	المعهد العالي للمهن التمريضية وتقنيات الصحة
Ecole Supérieure des Industries du Textile et de l'Habillement	1134	677	1080	652	المدرسة العليا لصناعات النسيج والألبسة
Ecole des Sciences de l'Information (Rabat)	282	183	279	198	مدرسة علوم الإعلام (الرباط)
Institut Supérieur de l'Information et de la Communication (Rabat)	356	254	219	142	المعهد العالي للإعلام والاتصال (الرباط)
Ecole Nationale Supérieur d'Administration (Rabat)	70	30	40	20	المدرسة الوطنية العليا للإدارة (الرباط)
Institut Supérieur de la Magistrature (Rabat)	674	100	397	78	المعهد العالي للقضاء (الرباط)
Institut Supérieur de Commerce et d'Administration des Entreprises (Casa)	580	406	1182	617	المعهد العالي للتجارة وإدارة المقاولات (الدار البيضاء)
Institut Supérieur de Commerce et d'Administration des Entreprises (Rabat)	206	145	448	209	المعهد العالي للتجارة وإدارة المقاولات (الرباط)
Institut Supérieur International de Tourisme (Tanger)	864	514	864	514	المعهد العالي الدولي للسياحة (طنجة)
Institut Royal de Formation des Cadres de la Jeunesse et des Sports (Rabat)	372	180	313	153	المعهد الملكي لتكوين أطر الشبيبة والرياضة (الرباط)
Institut National d'Aménagement et d'Urbanisme (Rabat)	139	98	139	98	المعهد الوطني للتهيئة والتعمير (الرباط)
Dar Al Hadith El-Hassania (Rabat)	312	118	274	98	دار الحديث الحسنية (الرباط)
Institut National de l'Action Sociale (Tanger)	116	103	160	141	المعهد الوطني للعمل الاجتماعي (طنجة)
Institut National des Sciences d'Archéologie et du Patrimoine	87	65	76	61	المعهد الوطني لعلوم الآثار والتراث
Institut Supérieur d'Art Dramatique et d'Animation Culturelle	61	35	61	32	المعهد العالي للفن المسرحي والتنشيط الثقافي
Institut National des Beaux Arts (Tétouan)	90	43	90	43	المعهد الوطني للفنون الجميلة (تطوان)
Ecole Royale de l'Air	263	26	223	27	المدرسة الملكية الجوية
Ecole Royale Navale	380	47	346	38	المدرسة الملكية البحرية
Academie Internationale de L'Aviation Civile	401	176	412	175	الأكاديمية الدولية للطيران المدني
Institut Supérieur des Pêches Maritimes	179	40	210	40	المعهد العالي للصيد البحري
Academie des Arts Traditionnels	219	100	277	116	أكاديمية الفنون التقليدية
Ecole Nationale de la Santé Publique	89	44	98	41	المدرسة الوطنية للصحة العمومية
Institut Sup.des Métires de l'Audio Visuel et du Ciném.	156	89	156	89	المعهد العالي لمهن السمعي البصري والسينما
Total	22 744	13 636	21 916	12 781	المجموع

(1) Non compris les écoles rattachées aux universités et celles assurant une formation militaire.

Source : Ministère de l'Education Nationale et de la Formation Professionnelle et l'enseignement supérieur et la recherche scientifique.

Secrétariat d'Etat Chargé de l'Enseignement Supérieur et de la Recherche Scientifique

(1) لا يشمل المدارس التابعة للجامعات والمدارس ذات التكوين العسكري.

المصدر : وزارة التربية الوطنية والتكوين المهني والتعليم العالي والبحث العلمي.

كتابة الدولة المكلفة بالتعليم العالي والبحث العلمي

11 - 46 Effectif des étudiants résidant dans les cités universitaires ⁽¹⁾11- 46 عدد الطلبة القاطنون بالأحياء الجامعية ⁽¹⁾

	2017-2018	2016-2017	المجموع
Total	54 263	53 280	الإناث
Féminin	32 249	31 481	المغاربة
Marocains	53 287	52 521	الأجانب
Etrangers	976	759	

11 - 47 Effectif des étudiants résidant dans les cités universitaires par cité universitaire

11- 47 عدد الطلبة القاطنون بالأحياء الجامعية حسب الحي الجامعي

2017-2018	المجموع Total	الإناث Féminin	الأجانب Etrangers	2018-2017
Cité Universitaire (Agdal/Rabat)	992	992	43	الحي الجامعي أكادال (الرباط)
Cité Universitaire (My Ismaïl /Rabat)	1 599	585	64	الحي الجامعي مولاي إسماعيل (الرباط)
Cité Universitaire (Souissi I/Rabat)	2 300	-	25	الحي الجامعي السويصي I (الرباط)
Cité Universitaire (Souissi II/Rabat)	2 200	2 200	53	الحي الجامعي السويصي II (الرباط)
Ecole Mohammadia d'Ingénieurs (Rabat)	1 302	333	33	المدرسة المحمدية للمهندسين (الرباط)
Faculté des Sciences de l'Education (Rabat)	893	313	-	كلية علوم التربية (الرباط)
École nationale supérieure d'informatique et d'analyse des systèmes (Rabat)	302	302	2	المدرسة الوطنية العليا للمعلوماتية وتحليل النظم (الرباط)
Cité Universitaire (Dhar Mehraz II/Fès)	2 794	-	67	الحي الجامعي ظهر المهراس 2 (فاس)
Cité Universitaire (SaïssI/Fès)	2 744	2 744	13	الحي الجامعي السائيس I (فاس)
Cité Universitaire (SaïssII/Fès)	960	960	24	الحي الجامعي السائيس II (فاس)
Cité Universitaire (SaïssIII/Fès)	2 168	2 168	15	الحي الجامعي السائيس III (فاس)
Cité Universitaire (Casablanca)	2 481	1 483	104	الحي الجامعي (الدار البيضاء)
Cité Universitaire (Marrakech)	3 864	2 262	41	الحي الجامعي (مراكش)
Cité Universitaire (Nador)	672	224	1	الحي الجامعي (الناظور)
Cité Universitaire (Oujda)	4 094	3 284	91	الحي الجامعي (وجدة)
Ecole Sup. de Technologie (Casablanca)	1 027	551	23	المدرسة العليا للتكنولوجيا (الدار البيضاء)
Ecole Sup. de Technologie (Fès)	653	229	-	المدرسة العليا للتكنولوجيا (فاس)
Ecole Sup. de Technologie (Oujda)	158	-	4	المدرسة العليا للتكنولوجيا (وجدة)
Ecole Nationale Supérieure d'Electricité et Mécanique (Casablanca)	735	275	39	المدرسة الوطنية العليا للكهرباء والميكانيك (الدار البيضاء)
Cité Universitaire (Béni Mellal)	4 840	2 560	60	الحي الجامعي (بني ملال)
Cité Universitaire (Kénitra)	1 634	1 385	16	الحي الجامعي (الكنيطرة)
Cité Universitaire (Agadir)	2 730	1 032	33	الحي الجامعي (أكادير)
Cité Universitaire (Meknès)	2 720	1 504	23	الحي الجامعي (مكناس)
Cité Universitaire (Tétouan)	1 810	1 366	58	الحي الجامعي (تطوان)
Cité Universitaire (Tanger)	1 648	1 168	46	الحي الجامعي (طنجة)
Cité Universitaire (El Jadida)	1 680	1 200	36	الحي الجامعي (الجديدة)
ENCG (El Jadida)	26	26	-	داخلية المدرسة الوطنية للتجارة والتسيير (الجديدة)
Cité Universitaire (Settat)	2 711	1 846	23	الحي الجامعي (سطات)
Cité Universitaire (Errachidia)	1 680	912	19	الحي الجامعي (الرشيدية)
ENSA AL Hoceima	846	345	20	داخلية المدرسة الوطنية للعلوم التطبيقية (الحسيمة)
Total	54 263	32 249	976	المجموع

(1) Y compris les internats des Instituts et des Ecoles.

Source : Ministère de l'Éducation Nationale et de la Formation Professionnelle et l'enseignement supérieur et la recherche scientifique,

Secrétariat d'Etat Chargé de l'Enseignement Supérieur et de la Recherche Scientifique

(1) يشمل كذلك القاطنون بالمعاهد والمدارس. المصدر : وزارة التربية الوطنية والتكوين المهني والتعليم العالي والبحث العلمي، كتابة الدولة المكلفة بالتعليم العالي والبحث العلمي

11 - 48 Effectif des lauréats des établissements
universitaires par domaine d'étude48 - 11 عدد المخرجين من المؤسسات
الجامعية حسب الميدان التعليمي

	2016-2017		2015-2016		
	المجموع Total	الإناث Féminin	المجموع Total	الإناث Féminin	
Cycle normale					السلك العادي
Sciences Juridiques, Economiques et Sociales	32 441	16 331	30 818	15 799	العلوم القانونية والاقتصادية والاجتماعية
Lettres et Sciences Humaines	25 187	13 004	24 472	12 427	الآداب والعلوم الانسانية
Sciences	12 235	5 702	12 145	5 370	العلوم
Sciences et Techniques	3 517	1 914	3 497	1 857	العلوم والتقنيات
Médecine et Pharmacie	1 661	1 057	1 086	661	الطب والصيدلة
Médecine Dentaire	294	227	225	176	طب الأسنان
Sciences de l'Ingénieur	3 544	1 619	3 679	1 638	علوم المهندسين
Téchnologie	5 798	2 838	3 827	1 891	التكنولوجيا
Commerce et Gestion	2 560	1 644	2 080	1 387	التجارة والتسيير
Sciences de l'Education (ENS & ENSET)	3 248	1 436	2 534	1 039	علوم التربية (م ع أ + م ع ت)
Traduction	95	38	الترجمة
Sciences de la santé	95	63	113	70	علوم الصحة
Total	90 580	45 835	84 571	42 353	المجموع
Master et Doctorat					ماستر والدكتوراة
Sciences Juridiques, Economiques et Sociales	4 320	1 923	3 425	1 474	العلوم القانونية والاقتصادية والاجتماعية
Lettres et Sciences Humaines	2 370	824	1 539	534	الآداب والعلوم الانسانية
Sciences	3 478	1 609	3 186	1 393	العلوم
Sciences et Techniques	1 254	609	936	423	العلوم والتقنيات
Médecine et Pharmacie	219	143	327	163	الطب والصيدلة
Médecine Dentaire	37	25	27	22	طب الأسنان
Sciences de l'Ingénieur	216	69	114	28	علوم المهندسين
Téchnologie	التكنولوجيا
Commerce et Gestion	132	73	254	133	التجارة والتسيير
Sciences de l'Education (ENS & ENSET)	475	183	595	218	علوم التربية (م ع أ + م ع ت)
Traduction	92	38	15	6	الترجمة
Sciences de la santé	-	-	-	-	علوم الصحة
Total	12 593	5 496	10 418	4 394	المجموع

Source : Ministère de l'Éducation Nationale et de la Formation Professionnelle
et l'enseignement supérieur et la recherche scientifique,
Secrétariat d'Etat Chargé de l'Enseignement Supérieur et de la Recherche Scientifique

المصدر : وزارة التربية الوطنية والتكوين المهني
والتعليم العالي والبحث العلمي،
كتابة الدولة المكلفة بالتعليم العالي والبحث العلمي

11 - 49 Effectif des lauréats des instituts et écoles supérieures (1)

11 - 49 عدد المتخرجين بالمعاهد والمدارس العليا (1)

	2016-2017		
	المجموع Total	الإناث Féminin	
Ecole Hassania des Travaux Publics (Casa)	217	74	المدرسة الحسنية للأشغال العمومية (البيضاء)
Ecole Nationale d'Agriculture (Meknès)	72	51	المدرسة الوطنية للفلاحة (مكناس)
Ecole Nationale Forestière d'Ingénieurs (Salé)	37	10	المدرسة الوطنية الغابوية للمهندسين (سلا)
Ecole Nationale Supérieure des Mines de Rabat	272	113	المدرسة الوطنية العليا للمعادن بالرباط
Institut National des Postes et Télécommunications (Rabat)	192	65	المعهد الوطني للبريد والمواصلات البرقية والتلغرافية
Institut National de Statistique et d'Economie Appliquée (Rabat)	189	100	المعهد الوطني للإحصاء والاقتصاد التطبيقي (الرباط)
Institut Agronomique et Vétérinaire Hassan II (Rabat)	328	159	معهد الحسن الثاني للزراعة والبيطرة (الرباط)
Ecole Nationale d'Architecture (Agadir)	.	.	المدرسة الوطنية للهندسة المعمارية (أكادير)
Ecole Nationale d'Architecture (Marrakech)	.	.	المدرسة الوطنية للهندسة المعمارية (مراكش)
Ecole Nationale d'Architecture (Tétouan)	.	.	المدرسة الوطنية للهندسة المعمارية (تطوان)
Ecole Nationale d'Architecture (Fès)	.	.	المدرسة الوطنية للهندسة المعمارية (فاس)
Ecole Nationale d'Architecture (Rabat)	152	108	المدرسة الوطنية للهندسة المعمارية (الرباط)
Institut Supérieur des Etudes Maritimes (Casa)	43	8	المعهد العالي للدراسات البحرية (الدار البيضاء)
Institut sup des Profès.infir.et des Techn de Santé	2883	2283	المعهد العالي للمهن التمريضية وتقنيات الصحة المدرسة العليا لصناعات النسيج والألبسة
Ecole Supérieure des Industries du Textile et de l'Habillement	314	192	مدرسة علوم الإعلام (الرباط)
Ecole des Sciences de l'Information (Rabat)	91	69	المعهد العالي للإعلام والاتصال (الرباط)
Institut Supérieur de l'Information et de la Communication (Rabat)	104	74	المدرسة الوطنية العليا للإدارة (الرباط)
Ecole Nationale Supérieur d'Administration (Rabat)	.	.	المعهد العالي للتضامن (الرباط)
Institut Supérieur de la Magistrature (Rabat)	236	57	المعهد العالي للتجارة وإدارة المعاملات (الدار البيضاء)
Institut Supérieur de Commerce et d'Administration des Entreprises (Casa)	183	126	المعهد العالي للتجارة وإدارة المعاملات (الرباط)
Institut Supérieur de Commerce et d'Administration des Entreprises (Rabat)	59	40	المعهد العالي الدولي للسياحة (طنجة)
Institut Supérieur International de Tourisme (Tanger)	316	182	المعهد الملكي لتكوين أطر الشبيبة والرياضة (الرباط)
Institut Royal de Formation des Cadres de la Jeunesse et des Sports (Rabat)	106	55	المعهد الوطني للتهيئة والتعمير (الرباط)
Institut National d'Aménagement et d'Urbanisme (Rabat)	67	44	دار الحديث الحسنية (الرباط)
Dar Al Hadith El-Hassania (Rabat)	69	27	المعهد الوطني للعمل الاجتماعي (طنجة)
Institut National de l'Action Sociale (Tanger)	39	36	المعهد الوطني لعلوم الأثار والتراث
Institut National des Sciences d'Archéologie et du Patrimoine	22	20	المعهد العالي للفن المسرحي والتنشيط الثقافي
Institut Supérieur d'Art Dramatique et d'Animation Culturelle	20	8	المعهد الوطني للفنون الجميلة (تطوان)
Institut National des Beaux Arts (Tétouan)	43	19	المدرسة الملكية الجوية
Ecole Royale de l'Air	65	8	المدرسة الملكية البحرية
Ecole Royale Navale	32	0	الأكاديمية الدولية للطيران المدني
Academie Internationale de L'Aviation Civile	128	58	المعهد العالي للصيد البحري
Institut Supérieur des Pêches Maritimes	107	11	أكاديمية الفنون التقليدية
Academie des Arts Traditionnels	102	47	المدرسة الوطنية للصحة العمومية
Ecole Nationale de la Santé Publique	98	48	المعهد العالي لمهن السمع والبصر والسينما
Institi Sup.des Métires de l'Audio Visuel et du Cinéma	58	12	
Total	6 644	4 104	المجموع

I.E.: Ingénieur d'Etat.

(1) Non compris les écoles rattachées aux universités et celles assurant une formation militaire.

Source : Ministère de l'Education Nationale et de la Formation Professionnelle et l'enseignement supérieur et la recherche scientifique,

Secrétariat d'Etat Chargé de l'Enseignement Supérieur et de la Recherche Scientifique

م.د. : مهندس الدولة.

(1) لا يشمل المدارس التابعة للجامعات والمدارس ذات التكوين العسكري.

المصدر : وزارة التربية الوطنية والتكوين المهني والتعليم العالي والبحث العلمي،

كتابة الدولة المكلفة بالتعليم العالي والبحث العلمي

11 - 50 Effectif des étudiants par champ disciplinaire

11 - 50 عدد الطلبة حسب المجال التأديبي

2017-2018	المسجلون الجدد Nouveaux inscrits	في طور التكوين en formation		المتخرجون diplômés 2016-2017		2018-2017
		total	féminin	total	féminin	
Commerce et gestion	6062	22753	10823	5986	2963	التجارة والإدارة
Science de la santé	2527	6767	4393	571	387	علوم الصحة
Scientifique et technique	3846	15654	5533	3257	1158	العلمية والتقنية
Total	12435	45174	20749	9814	4508	المجموع

11 - 51 Effectif des étudiants par type d'établissement

11 - 51 عدد الطلبة حسب نوع المؤسسة

2017-2018	المسجلون الجدد Nouveaux inscrits	في طور التكوين en formation		المتخرجون diplômés 2016-2017		2018-2017
		total	féminin	total	féminin	
Etablissements privés	6242	26898	11615	6822	3030	المؤسسات الخاصة
Universités privées	3178	10325	4818	2261	1084	الجامعات الخاصة
Universités CCP	3015	7951	4316	731	394	جامعات الشراكة بين القطاعين العام والخاص
Total	12435	45174	20749	9814	4508	المجموع

11 - 52 Stagiaires des Professeurs
du Primaire par Centre de Formation

52 - 11 المتدربون من أساتذة
الابتدائي حسب مراكز التكوين

2017-2018	الإناث Feminin	المجموع Total	2018-2017
Tanger - Tétouan- Al Hoceima	...	1 014	طنجة - تطوان- الحسيمة
Oriental	...	1 317	الشرق
Fès- Meknès	...	983	فاس- مكناس
Rabat - Salé - Kénitra	...	595	الرباط - سلا - القنيطرة
Béni Mellal- Khénifra	...	1 960	بني ملال-خنيفرة
Casablanca- Settat	...	1 314	الدار البيضاء-سطات
Marrakech - Safi	...	2 760	مراكش - اسفي
Drâa- Tafilalet	...	1 235	درعة - تافيلالت
Sous - Massa	...	1 046	سوس- ماسة
Guelmim- Oued Noun	...	96	كلميم- واد نون
Laayoune - Sakia El Hamra	...	136	العيون- الساقية الحمراء
Eddakhla - Oued Eddahab	...	-	الداخلة- وادي الذهب
Total	...	12 456	المجموع

11 - 53 Formation des professeurs du secondaire collégial selon la discipline

53 - 11 تكوين أساتذة السلك الثانوي الإعدادي حسب الشعبة

Stagiaires selon la discipline	2015-2016	المتدربون حسب الشعبة
Langue arabe	458	اللغة العربية
Langue française	525	اللغة الفرنسية
Education islamique	348	التربية الإسلامية
Histoire-Géographie	398	الإجتماعيات
Mathématiques	562	الرياضيات
Sciences naturelles	448	العلوم الطبيعية
Physique-Chimie	488	الفيزياء والكيمياء
Education Physique	265	التربية البدنية
Total	3 492	المجموع

11 - 54 Formation des professeurs du secondaire qualifiant selon la discipline

54 - 11 تكوين أساتذة السلك الثانوي التأهيلي حسب الشعبة

Stagiaires selon la discipline	2016-2017	المتدربون حسب الشعبة
Langue arabe	408	اللغة العربية
Langue française	524	اللغة الفرنسية
Langue anglaise	118	اللغة الانجليزية
Education islamique	89	التربية الإسلامية
Histoire-Géographie	368	الإجتماعيات
Mathématiques	881	الرياضيات
Sciences naturelles	347	العلوم الطبيعية
Physique-Chimie	185	الفيزياء والكيمياء
Education Physique	107	التربية البدنية
Informatique	91	المعلومات
Philosophie	55	الفلسفة
Total	3 173	المجموع

11 - 55 Formation des professeurs du secondaire qualifiant selon les centres de formation

11 - 55 تكوين أساتذة الثانوي التأهيلي حسب مراكز التكوين

	2017-2018	2016-2017	
Tanger - Tétouan- Al Hoceima	413	414	طنجة - تطوان- الحسيمة
Oriental	738	137	الشرق
Fès- Meknès	390	394	فاس- مكناس
Rabat - Salé - Kénitra	1 073	466	الرباط - سلا - القنيطرة
Béni Mellal- Khénifra	1 773	158	بني ملال-خنيفرة
Casablanca- Settat	756	937	الدار البيضاء-سطات
Marrakech - Safi	885	461	مراكش -اسفي
Drâa- Tafilalet	506	32	درعة - تافيلالت
Sous - Massa	794	117	سوس- ماسة
Guelmim- Oued Noun	23	23	كلميم- وادي نون
Laayoune - Sakia El Hamra	201	34	العيون- الساقية الحمراء
Eddakhla - Oued Eddahab	-	-	الداخلة- وادي الذهب
Total	7 552	3 173	المجموع

11 - 56 Effectif des stagiaires par centre d'agrégation

11-56 عدد المتدربين حسب مراكز التبريز

2017-2018	كل المستويات Tous niveaux	السنة الثانية 2ème Année	السنة الأولى 1ère Année	2018-2017
Centres d'agrégation				مراكز التبريز
Rabat- Salé- Kénitra	39	19	20	الرباط- سلا- القنيطرة
Fès - Meknès	47	7	40	فاس - مكناس
Casablanca - Settat	192	92	100	بني ملال- خنيفرة
Marrakech	158	59	99	مراكش
Total	436	177	259	المجموع

ENSET: Ecole Normale Supérieure de l'Enseignement Technique.
Source : Ministère de l'Éducation Nationale et de la Formation Professionnelle et l'enseignement supérieur et la recherche scientifique

المصدر : وزارة التربية الوطنية والتكوين المهني والتعليم العالي والبحث العلمي.

11 - 57 Effectif des formateurs dans le secteur Public

11 - 57 عدد المكونين بالقطاع العمومي

Catégorie de formateurs	2017-2018	2016-2017	2015-2016	2014-2015	فئة المكونين
Permanents	6 023	6 688	6 646	6 681	المدامون
Vacataires	4 794	3 071	3 063	2 371	الموقتون
Total	10 817	9 759	9 709	9 052	المجموع
Féminin	...	2 741	2 118	2 660	الإناث

11 - 58 Statistiques générales sur la formation professionnelle : Public et privé

11 - 58 إحصائيات عامة حول التكوين المهني : عمومي وخصوصي

	عدد المتكربين		عدد الخريجين		
	Effectifs des stagiaires		Effectifs des lauréats		
	2017-2018	2016-2017	2017	2016	
Formation résidentielle et alternée	396 129	391 858	168 968	164 939	التكوين داخل المؤسسات وبالتمرس المهني
Formation par apprentissage	36 878	30 457	17 365	17 154	التدرج المهني

Source : Secrétariat d'Etat auprès du Ministre de l'Education Nationale, de la formation Professionnelle, de l'Enseignement Supérieur et de la recherche Scientifique, Chargé de la Formation Professionnelle.

المصدر : كتابة الدولة لدى وزير التربية الوطنية و التكوين المهني و التعليم العالي و البحث العلمي المكلفة بالتكوين المهني

11 - 59 Effectif des stagiaires selon le niveau : Public et privé

11 - 59 عدد المتدربين حسب مستوى التكوين : عمومي وخصوصي

2017-2018	المجموع Total	السنة الثالثة 3 ^{ème} Année	السنة الثانية 2 ^{ème} Année	السنة الأولى 1 ^{ère} Année	2018-2017
Niveau de formation					مستوى التكوين
Spécialisation	54 109	...	950	53159	التخصص
Qualification	82 806	63	19473	63270	التأهيل
Technicien	111 523	549	47449	63525	التقني
Technicien spécialisé	147 691	5082	61043	81566	التقني المتخصص
Total	396 129	5 694	128 915	261 520	المجموع

11 - 60 Formation résidentielle et formation alternée : Public

11 - 60 التكوين داخل المؤسسات والتكوين بالتدريس المهني : عمومي

Type de formation	2017-2018	2016-2017R	2015-2016	2014-2015	نوع التكوين
Spécialisation					التخصص
Nombre de centres	...	64	60	66	عدد المراكز
Stagiaires	36 850	35 045	31 707	30 439	المتدربين
Lauréats	...	23 100	21 189	19 143	الخريجين
Qualification					التأهيل
Nombre de centres	...	158	157	154	عدد المراكز
Stagiaires	73 058	69 545	70 564	65 224	المتدربين
Lauréats	...	33 300	31 901	29 307	الخريجين
Technicien					التقني
Nombre de centres	...	62	73	80	عدد المراكز
Stagiaires	91 452	96 935	102 754	98 074	المتدربين
Lauréats	...	33 158	34 956	30 791	الخريجين
Technicien spécialisé					التقني المتخصص
Nombre de centres	...	269	257	239	عدد المراكز
Stagiaires	118 405	114 468	109 876	95 151	المتدربين
Lauréats	...	38 367	38 186	34 233	الخريجين
Toutes formations					مجموع التخصصات
Nombre de centres	...	553	547	539	عدد المراكز
Stagiaires	319 765	315 993	314 901	288 888	المتدربين
Lauréats	...	127 925	126 232	113 474	الخريجين

Source : Secrétariat d'Etat auprès du Ministre de l'Éducation Nationale, de la formation Professionnelle, de l'Enseignement Supérieur et de la recherche Scientifique, Chargé de la Formation Professionnelle.

المصدر : كتابة الدولة لدى وزير التربية الوطنية و التكوين المهني و التعليم العالي و البحث العلمي المكلفة بالتكوين المهني

11 - 61 Effectif des stagiaires selon
le niveau et la région : Public et privé

61 - 11 عدد المتدربين حسب المستوى
والجهة : عمومي وخصوصي

2017-2018

2018-2017

	التقني المتخصص		التقني		التأهيل		التخصص		
	Tech. Spécialisé		Technicien		Qualification		Spécialisation		
	المجموع	الخاص	المجموع	الخاص	المجموع	الخاص	المجموع	الخاص	
	Total	Privé	Total	Privé	Total	Privé	Total	Privé	
Beni Mellal - Khenifra	8 552	2 418	7 250	1 306	6 171	662	3 674	1 072	بني ملال-خنيفرة
Draa - Tafilalet	3 895	874	3 061	318	2 427	150	2 403	471	درعة- تافيلالت
Edakhla - Oued-dahab	434	...	532	...	249	...	100	...	الداخلة-وادي الذهب
Fes - Meknes	16 015	3 490	12 470	1 694	9 584	1 359	6 243	1 754	فاس-مكناس
Grand casablanca - Settat	42 065	5 196	31 829	6 182	17 416	2 238	8 612	2 396	الدار البيضاء الكبرى-سطات
Guelmim - Oued Noun	1 122	23	2 315	15	1 246	12	1 239	173	كلميم - واد نون
Laayoune - Essakia El Hamra	2 407	214	1 910	115	1 147	105	842	181	العيون - الساقية الحمراء
Marrekech - Safi	14 879	4 279	12 319	2 841	9 123	1 206	3 803	1 031	مراكش - أسفي
Oriental	7 797	843	6 353	588	7 401	905	6 443	2 904	الشرق
Rabat - Salé - Kenitra	31 487	7 003	15 541	3 570	14 605	1 629	10 217	3 161	الرباط - سلا - القنيطرة
Souss - Massa	8 439	2 452	9 036	1 595	5 944	816	4 561	1 721	سوس - ماسة
Tanger - Tetouan - Al Hoceima	10 599	2 494	8 907	1 847	7 493	666	5 972	2 395	طنجة - تطوان-الحسيمة
Total	147 691	29 286	111 523	20 071	82 806	9 748	54 109	17 259	المجموع

Source : Secrétariat d'Etat auprès du Ministre de l'Education Nationale, de la formation Professionnelle,
de l'Enseignement Supérieur et de la recherche Scientifique, Chargé de la Formation Professionnelle.

المصدر : كتابة الدولة لدى وزير التربية الوطنية و التكوين المهني
و التعليم العالي و البحث العلمي المكلفة بالتكوين المهني

11 - 62 Effectif des stagiaires par niveau, région et province (ou préfecture) : Public

62 - 11 عدد المتدربين حسب المستوى والجهة والإقليم (أو العمالة) : عمومي

2016-2017	المجموع Total	تقني متخصص Technicien spécialisé	تقني Technicien	التأهيل Qualifi- cation	التخصص Spéciali- sation	2017-2018
Edakhlâ-Oued Ed-Dahab	1 315	434	532	249	100	الداخلة-وادي الذهب
Oued Ed-Dahab	1 315	434	532	249	100	وادي الذهب
Laâyoune - Sakia El H.	5 691	2 193	1 795	1 042	661	العيون - الساقية الحمراء
Laayoune	4 580	1863	1446	766	505	العيون
Boujdour	397	93	120	99	85	بوجدور
Es-Semara	714	237	229	177	71	السمارة
Guelmim - Oued Noun	5 699	1 099	2 300	1 234	1 066	كلميم - واد نون
Assa-Zag	368	58	108	78	124	أسا - الزاك
Guelmim	2 692	496	1056	597	543	كلميم
Tan-Tan	1 381	254	697	232	198	طنان طان
Sidi ifni	1 258	291	439	327	201	سيدي إفني
Souss - Massa	21 396	5 987	7 441	5 128	2 840	سوس - ماسة
Agadir-Ida ou Tanane	11 463	3595	4768	2304	796	أكادير - إداوتنان
Inezgane-Aït Melloul	2 498	712	727	614	445	إنزكان - أيت ملول
Chtouka-Aït Baha	601	61	104	234	202	اشتوكة - أيت باها
Taroudannt	3 884	900	1142	984	858	تارودانت
Tata	768	111	218	292	147	طاطا
Tiznit	2 182	608	482	700	392	تيزنيت
Marrakech - Safi	30 767	10 600	9 478	7 917	2 772	مراكش - أسفي
Marrakech	17 426	6939	5796	3479	1212	مراكش
Chichaoua	300	73	60	134	33	شيشاوة
Al Haouz	600	385	215	الحوز
Erhamna	1 363	441	397	402	123	الرحامنة
Essaouira	1 863	465	629	496	273	الصويرة
El Kalaa-Sraghna	1 284	333	221	601	129	قلعة السراغنة
Safi	6 572	2166	2169	1623	614	أسفي
Yousseoufia	1 359	183	206	797	173	اليوسفية
Oriental	22 754	6 954	5 765	6 496	3 539	الشرق
Oujda-Angad	10 196	4258	2635	2146	1157	وجدة أنكاد
Berkane	3 255	930	827	978	520	بركان
Figuig	1 005	87	339	376	203	فكيك
Guercif	1 180	157	192	555	276	جرسيف
Jerada	951	149	228	352	222	جرادة
Nador	4 058	876	983	1413	786	الناضور
Taurirt	2 109	497	561	676	375	تاويرت
Daraa-Tafilalet	9 973	3 021	2 743	2 277	1 932	درعة - تافيلالت
Errachidia	4 676	1534	1386	950	806	الرشيدية
Midelt	591	56	72	266	197	ميدلت
Ouarzazate	2 750	853	868	481	548	ورزازات
Tinghir	1 120	222	287	329	282	تنغير
Zagora	836	356	130	251	99	زاكورة

11 - 62 Effectif des stagiaires par niveau, région et province (ou préfecture) : Public (suite)

62 - 11 عدد المتدربين حسب المستوى والجهة والإقليم (أو العمالة) : عمومي (تابع)

2016-2017	المجموع Total	تقني متخصص Technicien spécialisé	تقني Technicien	التأهيل Qualifi- cation	التخصص Spéciali- sation	2017-2016
Casablanca-Settat	83 910	36 869	25 647	15 178	6 216	الدار البيضاء - سطت
Casablanca	55 169	27 111	16 853	8 554	2 651	الدار البيضاء
Mohammedia	6 074	2 390	1 605	1 341	738	المحمدية
Benslimane	2 154	508	662	659	325	بنسليمان
Berrechid	3 135	1 091	673	745	626	برشيد
El Jadida	8 041	2 554	3 312	1 464	711	الجديدة
Mediouna	542	106	153	247	36	مديونة
Nouacer	1 479	1 020	459			النواصر
Settat	6 574	2 057	1 864	1 813	840	سطت
Sidi Bennour	742	32	66	355	289	سيدي بنور
Rabat - Salé - Kénitra	56 487	24 484	11 971	12 976	7 056	الرباط - سلا - القنيطرة
Rabat	12 927	7 537	2 602	1 936	852	الرباط
Salé	14 494	7 013	3 595	2 546	1 340	سلا
Skhirate-Témara	6 344	2 845	1 599	1 174	726	السخيرات - تمارة
Kénitra	9 885	3 291	1 982	2 893	1 719	القنيطرة
Khémisset	5 045	1 854	1 021	1 561	609	الخميسات
Sidi Kacem	5 094	1 471	793	1 872	958	سيدي قاسم
Sidi Slimane	2 698	473	379	994	852	سيدي سليمان
Beni Mellal-Khénifra	20 189	6 134	5 944	5 509	2 602	بني ملال-خنيفرة
Azilal	1 380	357	305	447	271	أزيلال
Béni Mellal	5 726	1 882	1 915	1 279	650	بني ملال
Fkih Ben Saleh	2 028	225	328	1 043	432	الفقيه بن صالح
Khénifra	2 842	786	883	800	373	خنيفرة
Kouribga	8 213	2 884	2 513	1 940	876	خربيكة
Fès-Meknès	36 015	12 525	10 776	8 225	4 489	فاس-مكناس
Fès	15 352	6 684	4 560	2 442	1 666	فاس
Meknès	10 865	3 706	3 477	2 360	1 322	مكناس
Boulemane	505	70	73	232	130	بولمان
El Hajeb	1 001	106	250	398	247	الحاجب
Ifrane	1 101	416	340	208	137	إفران
Sefrou	2 621	617	790	896	318	صفرو
Taounate	1 455	260	179	784	232	تاونات
Taza	3 115	666	1 107	905	437	تازة
Tanger - Tétouan Al Hoceima	25 569	8 105	7 060	6 827	3 577	طنجة - تطوان - الحسيمة
Tanger-Assilah	10 852	4 376	3 082	2 470	924	طنجة - أصيلة
Al Hoceima	2 113	570	511	674	358	الحسيمة
Chefchaouen	924	135	202	346	241	شفشاون
Larache	3 420	641	566	1 265	948	العرائش
M'diaq	2 119	355	991	494	279	المضيق
Ouezzane	1 140	283	225	397	235	وزان
Tétouan	5 001	1 745	1 483	1 181	592	تطوان
Ensemble	319 765	118 405	91 452	73 058	36 850	المجموع

Source : Secrétariat d'Etat auprès du Ministre de l'Education Nationale, de la formation Professionnelle, de l'Enseignement Supérieur et de la recherche Scientifique, Chargé de la Formation Professionnelle.

المصدر : كتابة الدولة لدى وزير التربية الوطنية و التكوين المهني و التعليم العالي و البحث العلمي المكلفة بالتكوين المهني

11 - 63 Effectif des stagiaires par
département : Public

63 - 11 عدد المتدربين حسب الهيئات
المكونة : عمومي

2016-2017	مجموع المستويات		تقني متخصص		تقني		التأهيل		التخصص		2017-2016
	Ensemble des niveaux		Technicien spécialisé		Technicien		Qualification		Spécialisation		
Département formateur	المجموع	السنة الأولى	المجموع	السنة الأولى	المجموع	السنة الأولى	المجموع	السنة الأولى	المجموع	السنة الأولى	الهيئة المكونة
	Total	1 ^o Année	Total	1 ^o Année	Total	1 ^o Année	Total	1 ^o Année	Total	1 ^o Année	
OFPPT	302 583	201 020	114793	65326	87621	50876	64751	49400	35418	35418	مكتب التكوين المهني وإنعاش الشغل
Ministère de l'Agriculture	5 003	2 718	1559	850	1037	546	2407	1322			وزارة الفلاحة
Ministère de l'Artisanat	2 717	1 698	323	195	1808	1108	586	395	وزارة الصناعة التقليدية
Chambres de commerce et de l'industrie	37	20	37	20	غرف التجارة والصناعة
Ministère de l'Energie et des Mines	237	127	192	127	45	وزارة الطاقة والمعادن
Ministère de l'Equipement	463	243	463	243	وزارة التجهيز
Ministère de la Santé	0	0	وزارة الصحة
Ministère de la Jeunesse et des Sports	3 787	2 343	2941	1791	846	552	وزارة الشبيبة والرياضة
Ministère du Tourisme	3 322	1 759	536	310	2017	1034	769	415	وزارة السياحة
L'Urbanisme	89	59	89	59	التعمير
IFMIA	802	601	736	555	41	21	25	25	معهد مهن صناعات السيارات
Ministère de l'Intérieur	48	48	48	48	وزارة الداخلية
Pêche Maritime	677	408	320	226	357	182	الصيد البحري
Total	319 765	211 044	118 405	67 490	91 452	52 946	73 058	54 243	36 850	36 365	المجموع

IFMIA: Institut de Formation aux Metiers de l'Industrie Automobile

OFPPT : Office de la Formation Professionnelle de la Promotion du Travail.

Source : Secrétariat d'Etat auprès du Ministre de l'Education Nationale, de la formation Professionnelle, de l'Enseignement Supérieur et de la recherche Scientifique, Chargé de la Formation Professionnelle.

المصدر : كناية الدولة لدى وزير التربية الوطنية و التكوين المهني و التعليم العالي و البحث العلمي المكلفة بالتكوين المهني

11 - 64 Effectif des stagiaires par niveau
et secteur de formation : Public et privé

11 - 64 عدد المتدربين حسب المستوى و قطاع
التكوين : عمومي وخصوصي

2017-2018

2018-2017

Secteur de formation	المجموع Total	تقني متخصص Technicien spécialisé	تقني Technicien	التأهيل Qualifi- cation	التخصص Spéciali- sation	قطاع التكوين
Administration, gestion et commerce	100 384	61466	36732	2186	...	الإدارة والتسيير و التجارة
Aéronautique	2 235	1697	538	صناعة الطيران
Agriculture	4 794	1251	1170	2373	...	الفلحة
Artisanat	5 765	...	319	2754	2692	الصناعة التقليدية
Assistance aux ménages	2 608	107	1642	761	98	الخدمات المنزلية
Audio visuel et arts graphiques	3 859	2916	882	54	7	السمعي البصري وفنون الطباعة
Bâtiment et travaux publics	53 045	10037	6691	5521	30796	البناء والأشغال العمومية
Chimie et plasturgie et mines	795	540	138	117	...	الكيمياء والشبه كيمياء
Coiffure esthétique	20 912	...	130	5028	15754	الحلاقة و التجميل
Cuir	1 151	87	766	93	205	الجلد
Hôtellerie et tourisme	34 777	6331	18335	10111	...	السياحة و الفنادق
IMME	82 874	18159	19433	45013	269	الصناعة الميكانيكية و العداة والكهرباء
Industrie agro-alimentaire	1 864	1058	475	331	...	الصناعة الغذائية
Paramédicale et santé	21 047	12302	7030	1715	...	الشبه الطبي و الصحة
Pêche Maritime	677	...	320	357	...	الصيد البحري
Sport Equestre	243	36	188	...	19	رياضة الفروسية
Textile habillement	12 285	641	3028	4347	4269	النسيج والملابس الجاهزة
TIC	28 596	24382	4214	تكنولوجيا الإعلام و التواصل
Transport et logistique	3 209	1950	1259	النقل و اللوجستيك
Industrie Automobile	14 826	4550	8231	2045	...	صناعة السيارات
Énergies renouvelables	183	181	2	الطاقة المتجددة
Gardinage et Transport de Fonds	-	-	-	-	-	الحراسة و نقل الأموال
Total	396 129	147 691	111 523	82 806	54 109	المجموع

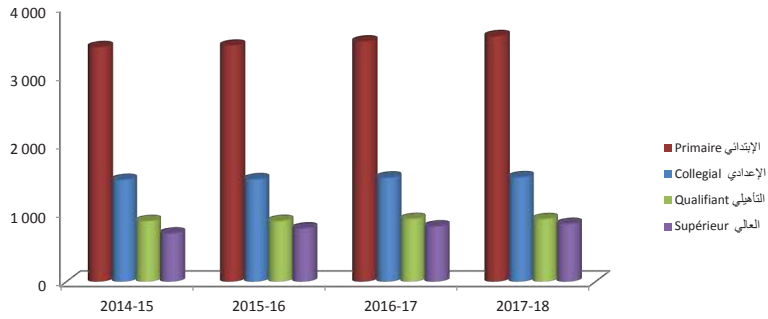
I.M.M.E. : Industrie mécanique, métallurgique et électrique.

TIC : Technologie de l'Information et de la Communication.

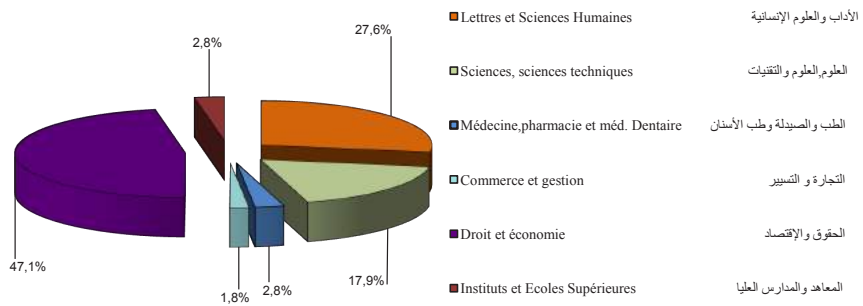
Source : Secrétariat d'Etat auprès du Ministre de l'Education Nationale, de la formation Professionnelle,
de l'Enseignement Supérieur et de la recherche Scientifique, Chargé de la Formation Professionnelle.

المصدر : كتابة النولة لدى وزير التربية الوطنية و التكوين المهني
و التعليم العالي و البحث العلمي المكلفة بالتكوين المهني

تطور التعليم العمومي (بالف)
Evolution de l'enseignement public (En milliers)



طلبة التعليم العالي العمومي (% ب)
Etudiants de l'enseignement supérieur public
2017-2018 (en %)



الفصل الثاني عشر

الصحة

CHAPITRE XII

SANTE

Le chapitre santé présente les statistiques relatives à l'infrastructure sanitaire publique, au corps médical et paramédical, aux soins de base, aux activités des programmes de la santé de la mère et de l'enfant et aux activités des hôpitaux publics et des laboratoires.

Sources d'information

Les données sur le secteur public sont fournies par les rapports des différentes formations sanitaires rattachées aux délégations médicales situées dans chaque province et préfecture du pays. Ces rapports sont transmis au Service des Etudes et de l'Information Sanitaire relevant du Ministère de la Santé qui se charge de l'élaboration du rapport général.

Les données sur le secteur privé sont compilées à partir de l'exploitation des fichiers issus des associations des professions réglementées telles que l'Ordre des Médecins, le Conseil National des Pharmaciens et le Conseil National des Chirurgiens Dentistes.

Concepts et définitions

- **Formation sanitaire** : c'est une unité de production sanitaire (dispensaire, centre de santé ou hôpital).
- **Dispensaire rural** : c'est une formation sanitaire, sans médecin, dont l'action est ambulatoire.
- **Centre de santé communal** : c'est la première formation sanitaire avec médecin en milieu rural. Elle est implantée au niveau du chef lieu de la commune et doit assumer, en plus des soins essentiels et des activités de protection de la santé maternelle et infantile, les consultations médicales et l'encadrement des dispensaires qui lui sont rattachés.

يقدم هذا الفصل الإحصائيات المتعلقة بالتجهيزات الصحية العمومية والجهاز الطبي وشبه الطبي والعلاجات الأساسية وأنشطة برامج صحة الأم والطفل وأنشطة المستشفيات والمختبرات العمومية.

مصادر المعلومات

تستخلص معطيات القطاع العام من تقارير مختلف المؤسسات الصحية التابعة للنيابات الطبية المتواجدة على صعيد كل إقليم أو عمالة. هاته التقارير يتم إرسالها إلى مصلحة الدراسات والإعلام الصحي التابع لوزارة الصحة بالرباط، التي تتكلف بتهيئة التقرير العام.

أما فيما يخص معطيات القطاع الخاص فهي ناتجة عن استغلال معطيات السجلات الصادرة عن الجمعيات المهنية المنظمة : الهيئة الوطنية للأطباء والهيئة الوطنية للصيادلة والهيئة الوطنية لجراحي الأسنان.

مفاهيم وتعريف

- **مؤسسة صحية** : هي كل وحدة صحية (سواء كانت مستوصفاً أو مركزاً صحياً أو مستشفى).
- **مستوصف قروي** : مؤسسة صحية توفر الإسعافات الأولية، لكن بدون طبيب يشرف عليها.
- **مركز صحي قروي** : مؤسسة صحية تحت إشراف طبيب، تتواجد بمقر الجماعة القروية وتقوم إضافة إلى العلاجات الأساسية وأنشطة حماية صحة الأم والطفل بالفحوصات الطبية وتأطير المستوصفات التابعة لها.

- **Centre de santé communal avec unité d'accouchement** : c'est un centre de santé communal implanté au niveau du chef lieu du caïdat, auquel s'ajoute la fonction d'accouchement avec une unité de 4 à 8 lits.
 - **Centre de santé urbain** : c'est une formation sanitaire de premier recours en milieu urbain. Elle assure les soins curatifs essentiels, les activités de protection de la santé maternelle et infantile et la lutte contre les maladies transmissibles et non transmissibles ainsi que les consultations médicales de médecine générale, de pédiatrie et de gynécologie.
 - **Centre de santé urbain avec module pour accouchement** : Il assume, en plus des fonctions d'un centre de santé urbain, la prise en charge des accouchements. Cette catégorie regroupe, en plus des centres de santé dotés en lits d'accouchement, les anciens hôpitaux locaux implantés en milieu urbain.
 - **Hôpital** : c'est une formation sanitaire destinée à héberger des malades, des blessés ou des parturientes en vue de leur dispenser les prestations de diagnostic, de traitement et les soins d'urgence requis.
 - **Hôpital général** : c'est une formation sanitaire qui assure différents services à des malades de tout âge et souffrant d'affections diverses. Il dispose de services médicaux techniques d'investigation, de traitement et d'hospitalisation. Il comprend, outre le service des urgences, les disciplines de base suivantes : médecine générale, chirurgie générale, pédiatrie, Gynéco- obstétrique. Il peut aussi comprendre, en plus de ces disciplines, d'autres spécialités médicales et chirurgicales.
- **مركز صحي قروي بأسرة للولادة** : مركز صحي قروي يتواجد بمقر القيادة ويتميز عن المركز الصحي القروي بكونه يقوم بوظيفة التوليد و يتوفر على طاقة سريرية يتراوح عددها بين 4 و 8 أسرة.
 - **مركز صحي حضري** : هو المؤسسة الصحية الأولى التي يتم اللجوء إليها بالوسط الحضري، تقوم بفحوصات علاجية أساسية، كأنشطة حماية صحة الأم والطفل ومكافحة الأمراض المعدية والغير المعدية وفحوصات طبية في الطب العام وأمراض الأطفال وأمراض النساء.
 - **مركز صحي حضري بأسرة للولادة** : يقوم زيادة على وظيفة المركز الحضري بالتكفل بالولادات كما يتضمن المستشفيات المحلية المتواجدة سابقا بالوسط الحضري.
 - **مستشفى** : مؤسسة صحية بإمكانها استقبال المرضى والجرحى أو النساء اللواتي في فترة الوضع مع تمكينهم من الاستفادة من عمليات التشخيص والفحص والعلاجات المستعجلة التي تتطلبها حالتهم الصحية.
 - **مستشفى عام** : مؤسسة صحية تؤمن خدمات مختلفة للمرضى حسب فئات الأعمار والذين يعانون من أمراض مختلفة وتوفر خدمات طبية وتقنية للعلاج والاستشفاء. ويشمل، زيادة على مصلحة المستعجلات، الاختصاصات الأساسية التالية : الطب العام والجراحة العامة ، أمراض الأطفال وأمراض النساء والتوليد. كما يمكنه أن يشمل اختصاصات أخرى طبية وجراحية.

- **Hôpital spécialisé** : c'est une formation sanitaire qui s'occupe essentiellement des personnes souffrant d'une maladie déterminée ou d'une affection d'appareil ou d'un organe donné. Ce type d'hôpital reçoit généralement les malades ayant besoin de soins spéciaux, orientés par une formation sanitaire où ils ont été diagnostiqués auparavant.
- **Journées d'hospitalisation (J.H)** : nombre de malades hospitalisés relevés quotidiennement pendant une période donnée (la période considérée ici est l'année).
- **Taux d'occupation moyen (TOM)** : indique le degré d'utilisation des lits disponibles pendant une période. Il est exprimé en %.
- **Taux de rotation (TRO)** : c'est le nombre moyen de personnes ayant occupé un lit dans un établissement pendant une période donnée.
- **Durée moyenne de séjour (DMS)** : c'est le nombre moyen de journées que le malade passe dans un établissement hospitalier.
- **Intervalle de rotation (IRT)** : c'est la durée moyenne qu'un lit d'hôpital reste inoccupé entre une succession de personnes hospitalisées.

- **مستشفى مختص** : مؤسسة صحية تهتم أساسا بالأشخاص الذين يعانون من مرض معين أو إصابة جهاز أو عضو معين. وهذا النوع من المستشفيات يستقطب عموما المرضى الذين هم في حاجة إلى علاجات مختصة ومحالون من طرف مؤسسات صحية حيث تم الكشف عليهم بها سابقا.
- **أيام الاستشفاء** : مجموع المرضى الذين تم إحصائهم كل يوم خلال فترة معينة (وهي السنة المقصودة ضمن هذا الفصل).
- **نسبة الإيواء** : تشير إلى مستوى استعمال الأسرة المستعملة في فترة معينة بالنسبة المنوية.
- **معدل التناوب على الأسرة** : متوسط عدد المرضى الذين تم إيوائهم بالمستشفى وشغلوا سريرا لفترة معينة.
- **معدل مدة الإقامة** : متوسط عدد الأيام التي يقضيها المريض بالمستشفى.
- **مجال التناوب** : متوسط عدد الأيام التي يبقى فيها سرير المستشفى شاغرا بين تتابع المرضى للاستشفاء.

N.B : Pour certains tableaux, les données relatives à ,Mechouar de Casablanca sont incluses dans celles d'Al Fida-Derb Sultan . Il va de même pour Aousserd avec Oued Ed-Dahab

ملاحظات : في بعض الجداول، المعطيات المتعلقة بمشور الدار البيضاء مدمجة مع الفداء – درب السلطان وكذلك هو الأمر بالنسبة لأوسرد مع وادي الذهب.

12 - 1 Formations de soins de santé de base
selon la province (ou la préfecture) : public

1 - 12 مؤسسات العلاجات الصحية الأساسية
حسب الإقليم (أو العمالة) : عمومي

janv-18	المراكز الصحية القروية		مستوصفات قروية	المراكز الصحية الحضرية		يناير 2018
	Centres de santé ruraux CSR-2	CSR-1	Dispensaires ruraux DR	Centres de santé urbains CSU-2	CSU-1	
Tanger - Tétouan - Al Hoceima	54	75	58	13	65	طنجة - تطوان - الحسيمة
Al Hoceima	12	19	16	3	6	الحسيمة
Chefchaouen	12	15	21	...	3	شفشاون
Fahs-Anjra	5	2	الفحص - أنجرة
Larache	9	8	6	...	9	العرانش
Ouezzane	10	6	15	...	4	وزان
Tanger-Assilah	3	6	...	7	20	طنجة - أصيلة
Tétouan	3	17	...	1	18	تطوان
M'Diq-Fnideq	...	2	...	2	5	المضيق - الفنيق
L'Oriental	25	68	41	17	55	الشرق
Berkane	1	9	2	2	6	بركان
Driouch	7	13	5	3	...	الدريوش
Figuig	4	7	12	1	3	فجيج
Guercif	6	3	12	...	4	جرسيف
Jerada	3	9	1	3	3	جرادة
Nador	3	11	6	5	10	الناصور
Oujda-Angad	...	8	1	2	24	وجدة - أنجاد
Taourirt	1	8	2	1	5	تاويرت
Fès - Meknès	55	108	136	22	92	فاس - مكناس
Meknès	3	13	15	2	31	مكناس
Boulemane	6	11	20	2	2	بولمان
El Hajeb	1	11	7	3	3	الحاجب
Fès	1	3	...	3	35	فاس
Ifrane	8	...	19	1	4	إيفران
Sefrou	6	12	7	4	4	صفرو
Taounate	10	34	27	3	3	تاونات
Taza	14	20	29	3	8	تازة
Moulay Yacoub	6	4	12	1	2	مولاي يعقوب
Rabat - Salé - Kénitra	28	60	40	12	101	الرباط - سلا - القنيطرة
Kénitra	6	11	16	1	25	القنيطرة
Khémisset	12	19	7	1	8	الخميسات
Rabat	2	22	الرباط
Salé	1	...	2	1	24	سلا
Sidi Kacem	6	18	5	4	4	سيدي قاسم
Sidi Slimane	2	6	10	1	3	سيدي سليمان
Skhirate-Témara	1	6	...	2	15	الصخيرات - تمارة
Béni Mellal - Khénifra	46	75	92	6	40	بني ملال - خنيفرة
Azilal	20	22	33	1	4	أزيلال
Béni Mellal	6	13	14	2	11	بني ملال
Fquih Ben Salah	5	9	24	1	4	الفيق بن صالح
Khénifra	7	12	13	...	10	خنيفرة
Khouribga	8	19	8	2	11	خريبكة

12 - 1 Formations de soins de santé de base
selon la province (ou la préfecture) : public (suite)

1 - 12 مؤسسات العلاجات الصحية الأساسية
حسب الإقليم (أو العمالة) : عمومي (تابع)

janv-18	المراكز الصحية القروية		مستوصفات قروية	المراكز الصحية الحضرية		يناير 2018
	Centres de santé ruraux CSR-2	CSR-1	Dispensaires ruraux DR	Centres de santé urbains CSU-2	CSU-1	
Casablanca - Settat	24	107	48	40	147	الدار البيضاء - سطات
Benslimane	3	10	2	2	6	بن سليمان
Berrechid	...	17	8	7	1	برشيد
Casablanca	17	94	الدار البيضاء
El Jadida	7	17	7	3	7	الجديدة
Mediouna	...	3	...	2	3	مديونة
Mohammadia	...	6	...	3	7	المحمدية
Nouaceur	2	17	النواصر
Settat	9	35	29	4	8	سطات
Sidi Bennour	5	19	2	...	4	سبدي بنور
Marrakech - Safi	61	167	114	15	79	مراكش - أسفي
Al Haouz	9	30	40	2	3	الحوز
Chichaoua	18	15	21	1	2	شيشاوة
El Kelaa Des Sraghna	5	34	19	2	7	قلعة السراغنة
Essaouira	8	44	8	4	4	الصويرة
Marrakech	5	8	14	2	39	مراكش
Rehama	8	14	5	1	5	الرحامنة
Safi	5	16	4	2	16	أسفي
Yousseoufia	3	6	3	1	3	اليوسفية
Drâa- Tafilalet	45	66	89	8	20	درعة - تافيلالت
Errachidia	9	14	22	4	8	الرشيدية
Midelt	13	15	23	1	3	ميدلت
Ouarzazate	6	9	21	1	3	ورزازات
Tinghir	9	13	16	1	3	تنغير
Zagoura	8	15	7	1	3	زاكورة
Souss - Massa	55	94	101	17	33	سوس - ماسة
Agadir Ida Outanane	4	4	14	3	10	أكادير إدا أوتنان
Chtouka Ait Baha	11	9	13	1	1	اشتوكة آيت باها
Inzegane Ait Melloul	1	1	4	3	11	انزكان أيت ملول
Taroudant	19	61	28	6	6	تارودانت
Tata	8	8	13	3	3	طاطا
Tiznit	12	11	29	1	2	تيزنيت
Guelmim - Oued Noun	13	32	27	3	18	كلميم - واد نون
Assa Zag	2	3	...	1	4	أسا الزاك
Guelmim	5	13	14	...	8	كلميم
Sidi Ifni	6	11	13	1	2	سبدي إفني
Tantan	...	5	...	1	4	طانتان
Laâyoune - Sakia El Hamra	1	7	12	2	20	العيون - الساقية الحمراء
Boujdour	1	...	5	...	4	بوجدور
Es-smara	...	3	1	...	4	السمارة
Laayoune	...	1	4	1	11	العيون
Tarfaya	...	3	2	1	1	طرفاية
Dakhla - Oued Ed-Dahab	4	...	6	2	4	الداخلة - وادي الذهب
Aousserd	2	...	2	أوسرد
Oued Ed-Dahab	2	...	4	2	4	وادي الذهب
Total	411	859	764	157	674	المجموع

CSR-1 : Centre de Santé Rural premier niveau
CSR-2 : Centre de Santé Rural deuxième niveau
CSU-1 : Centre de Santé Urbain premier niveau
CSU-2 : Centre de Santé Urbain deuxième niveau

Source : Ministère de la Santé.

المصدر : وزارة الصحة.

12 - 2 Hôpitaux selon la province
(ou la préfecture) : public

12 - 2 المستشفيات حسب الإقليم
(أو العمالة) : عمومي

janv-18

المستشفيات
Hôpitaux

يناير 2018

Province / Préfecture	Nombre d'hôpitaux	Province / Préfecture	Nombre d'hôpitaux
Tanger - Tétouan - Al Hoceima	19	طنجة - تطوان - الحسيمة	19
Al Hoceima	3	الحسيمة	
Chefchaouen	1	شفشاون	
Fahs-Anjra	-	الفحص - أنجرة	
Larache	2	العرانش	
Ouezzane	1	وزان	
Tanger-Assilah	7	طنجة - أصيلة	
Tétouan	2	تطوان	
M'Diq-Fnideq	2	المضيق - الفنيدق	
L'Oriental	15	الشرق	
Berkane	2	بركان	
Driouch	-	الذريوش	
Figuig	1	فجيج	
Guercif	1	جرسيف	
Jerada	1	جرادة	
Nador	2	الناضور	
Oujda-Angad	6	وجدة - أنجاد	
Taourirt	2	تاويرت	
Fès - Meknès	21	فاس - مكناس	
Meknès	5	مكناس	
Boulemane	2	بولمان	
El Hajeb	1	الحاجب	
Fès	8	فاس	
Ifrane	1	إيفران	
Sefrou	1	صفرو	
Taounate	2	تاونات	
Taza	1	تازة	
Moulay Yacoub	-	مولاي يعقوب	
Rabat - Salé - Kénitra	19	الرباط - سلا - القنيطرة	
Kénitra	2	القنيطرة	
Khémisset	3	الخميسات	
Rabat	8	الرباط	
Salé	3	سلا	
Sidi Kacem	1	سيدي قاسم	
Sidi Slimane	1	سيدي سليمان	
Skhirate-Témara	1	الصخيرات - تمارة	
Béni Mellal - Khénifra	11	بني ملال - خنيفرة	
Azilal	2	أزيلال	
Béni Mellal	2	بني ملال	
Fquih Ben Salah	2	الفيقيه بن صالح	
Khénifra	2	خنيفرة	
Khouribga	3	خريبكة	

12 - 2 Hôpitaux selon la province
(ou la préfecture) : public (suite)

12 - 2 المستشفيات حسب الإقليم
(أو العمالة) : عمومي (تابع)

janv-18	المستشفيات Hôpitaux	يناير 2018
Casablanca- Settat	26	الدار البيضاء - سطت
Benslimane	1	بن سليمان
Berrechid	2	برشيد
Casablanca Anfa	13	الدار البيضاء أنفا
El Jadida	2	الجديدة
Mediouna	2	مديونة
Mohammadia	1	المحمدية
Nouaceur	1	النواصر
Settat	2	سطتات
Sidi Bennour	2	سيدي بنور
Marrakech - Safi	17	مراكش - أسفي
Al Haouz	1	الحوز
Chichaoua	1	شيشاوة
El Kelaa Des Sraghna	3	قلعة السراغنة
Essaouira	1	الصويرة
Marrakech	8	مراكش
Rehamna	1	الرحامنة
Safi	1	اسفي
Youssoufia	1	اليوسفية
Drâa- Tafilalet	11	درعة - تافيلالت
Errachidia	4	الرشيدية
Midelt	2	ميدلت
Ouarzazate	2	ورزازات
Tinghir	2	تنغير
Zagoura	1	زاكورة
Souss - Massa	9	سوس - ماسة
Agadir Ida Outanane	2	أكادير إدا أوتنان
Chtouka Ait Baha	1	اشتوكة ايت باها
Inzegane Ait Melloul	1	انزكان ايت ملول
Taroudant	2	تارودانت
Tata	1	طاطا
Tiznit	2	تيزنيت
Guelmim - Oued Noun	5	كلميم - واد نون
Assa Zag	1	أسا الزاك
Guelmim	2	كلميم
Sidi Ifni	1	سيدي إفني
Tantan	1	طانتان
Laâyoune - Sakia El Hamra	4	العيون - الساقية الحمراء
Boujdour	1	بوجنور
Es-smara	1	السمارة
Laayoune	2	العيون
Tarfaya	-	طرفاية
Dakhla - Oued Ed-Dahab	1	الداخلة - وادي الذهب
Oued Ed-Dahab	1	واد الذهب
Ensemble	158	المجموع

12 - 3 Nombre de lits dans les hôpitaux
publics par province (ou la préfecture)

12 - 3 عدد الأسرة في المستشفيات
العمومية حسب الإقليم (أو العمالة)

Année 2017	المجموع ⁽¹⁾ Total ⁽¹⁾	سنة 2017
Tanger - Tétouan - Al Hoceima	2 277	طنجة - تطوان - الحسيمة
Al Hoceima	344	الحسيمة
Chefchaouen	186	شفشاون
Fahs-Anjra	-	الفحص - أنجرة
Larache	281	العرانث
Ouezzane	113	وزان
Tanger-Assilah	689	طنجة - أصيلة
Tétouan	551	تطوان
M'Diq-Fnideq	113	المضيق - الفنيدق
L'Oriental	2 320	الشرق
Berkane	204	بركان
Driouch	-	الدريوش
Figuig	182	فجيج
Guercif	45	جرسيف
Jerada	100	جرادة
Nador	490	الناضور
Oujda-Angad	1 198	وجدة - أنجاد
Taourirt	101	تاويرت
Fès - Meknès	3 156	فاس - مكناس
Meknès	740	مكناس
Boulemane	166	بولمان
El Hajeb	45	الحاجب
Fès	1 505	فاس
Ifrane	157	إيفران
Sefrou	111	صفرو
Taounate	115	تاونات
Taza	317	تازة
Moulay Yacoub	-	مولاي يعقوب
Rabat - Salé - Kénitra	3 923	الرباط - سلا - القنيطرة
Kénitra	518	القنيطرة
Khémisset	281	الخميسات
Rabat	2 370	الرباط
Salé	435	سلا
Sidi Kacem	210	سيدي قاسم
Sidi Slimane	50	سيدي سليمان
Skhirate-Témara	59	الصخيرات - تمارة
Béni Mellal - Khénifra	1 543	بني ملال - خنيفرة
Azilal	175	أزيلال
Béni Mellal	645	بني ملال
Fquih Ben Salah	90	الفقيه بن صالح
Khénifra	199	خنيفرة
Khouribga	434	خريبكة

12 - 3 Nombre de lits dans les hôpitaux publics par province (ou la préfecture) (suite)

12 - 3 عدد الأسرّة في المستشفيات العمومية حسب الإقليم (أو العمالة) (تابع)

Année 2017	المجموع ⁽¹⁾ Total ⁽¹⁾	سنة 2017
Casablanca- Settat	4 787	الدار البيضاء - سطت
Ain Chok	175	عين الشق
Ain Sebaa Hay Mohammadi	264	عين السبع الحي المحمدي
Al Fida Mers Sultan	253	الفداء مرس السلطان
Bens Msik	80	بن مسيك
Benslimane	45	بن سليمان
Berrechid	285	برشيد
Casablanca Anfa	1 818	الدار البيضاء أنفا
Hay Hassani	108	الحي الحسني
El Jadida	505	الجديدة
Mediouna	155	مديونة
Mohammadia	133	المحمدية
Moulay Rachid	240	مولاي رشيد
Nouaceur	50	النواصر
Settat	408	سطت
Sidi Bennour	128	سبدي بنور
Sidi Bernoussi	140	سبدي البرنومسي
Marrakech - Safi	3 687	مراكش - أسفي
Al Haouz	66	الحوز
Chichaoua	50	شيشاوة
El Kelaa Des Sraghna	582	قلعة السراغنة
Essaouira	330	الصويرة
Marrakech	2 098	مراكش
Rehamna	70	الرحامنة
Safi	446	أسفي
Youssoufia	45	اليوسفية
Drâa- Tafilalet	1 185	درعة - تافيلالت
Errachidia	510	الرشيدية
Midelt	113	ميدلت
Ouarzazate	401	ورزازات
Tinghir	92	تنغير
Zagoura	69	زاكورة
Souss - Massa	1 538	سوس - ماسة
Agadir Ida Outanane	530	أكادير إدا أوتنان
Chtouka Ait Baha	60	اشتوكة ايت باها
Inzegane Ait Melloul	310	انزكان ايت ملول
Taroudant	310	تارودانت
Tata	58	طاطا
Tiznit	270	تيزنيت
Guelmim - Oued Noun	359	كلميم - واد نون
Assa Zag	45	أسا الزك
Guelmim	165	كلميم
Sidi Ifni	44	سبدي إفني
Tantan	105	طانتان
Laâyoune - Sakia El Hamra	529	العيون - الساقية الحمراء
Boujdour	36	بوجدور
Es-smara	104	السمارة
Laayoune	389	العيون
Tarfaya	-	طرفاية
Dakhla - Oued Ed-Dahab	80	الداخلة - وادي الذهب
Oued Ed-Dahab	80	واد الذهب
Ensemble	25 384	المجموع

(1) Capacité théorique.
Source : Ministère de la Santé.

(1) الطاقة الاستيعابية.
المصدر : وزارة الصحة.

12 - 4 Répartition des Médecins
selon la spécialité et la région (1)

4 - 12 توزيع الأطباء
حسب الاختصاص والجهة

Année 2017	بني ملال- خنيفرة	الدار البيضاء- سطات	درعة- تافلات	فاس- مكناس	كلميم- واد النون	لعيون الساقية الحمراء	سنة 2017
	Béni Mellal- khénifra	Casablanca- settat	Daraa- tafilalet	Fès- Meknès	Guelmim- oued Noun	Lâayoune- Sakia El hamra	
Anatomie pathologique	3	46	1	30			التشريح المرضي
Anesthésie-réanimation	19	258	7	76	5	3	التخدير - الإنعاش
Biologie médicale	14	87	...	43	3	2	البيولوجيا الطبية
Cardiologie	15	217	10	68	4	4	أمراض القلب
Chirurgie cardio-vasculaire	1	21	...	4	جراحة القلب و الشرايين
Chirurgie générale	32	237	13	97	4	8	الجراحة العامة
Chirurgie pédiatrique	8	43	3	25	2	2	جراحة الأطفال
Chirurgie réparatrice et plastique	...	47	...	3	الجراحة الترميمية
Dermatologie	9	161	5	42	3	1	الأمراض الجلدية والتناسلية
Endocrinologie et maladies métaboliques	5	71	2	30	3		العلاج بالكهرباء والأشعة
Gastro-entérologie	10	173	3	59	2	5	أمراض الجهاز الهضمي
Gynécologie obstétrique	32	378	11	120	10	6	أمراض النساء والتوليد
Hématologie clinique	2	36	...	4	أمراض الدم السريرية
Médecine du sport	49	343	6	231	1	11	الطب الرياضي
Médecine du travail	35	458	3	106	3	4	طب الشغل
Médecine générale	528	2285	394	1163	154	128	الطب العام
Médecine interne	3	50	3	20	2	1	الطب الداخلي
Néphrologie	15	122	4	47	4	2	أمراض الكلى
Neurochirurgie	8	58	4	20	1	3	جراحة الأعصاب
Neurologie	2	28	2	24	1	...	أمراض الأعصاب
Neuropsychiatrie	4	43	...	10	الأمراض العصبية والعقلية
Oncologie médicale	...	17	...	21	أمراض السرطان
Ophtalmologie	19	284	3	68	5	5	أمراض العيون
Oto-rhino-laryngologie	16	159	3	57	3	3	أمراض الأنف، الأذن، والحنجرة
Pédiatrie	24	329	11	90	14	5	طب الأطفال
Pneumo-ptisiologie	10	130	5	50	4	3	أمراض الرئة والسبل
Psychiatrie	4	80	3	29	4	2	طب النفس
Radiologie	16	192	11	59	8	5	طب إشعاعي
Radiothérapie	1	40	...	17	المعالجة بالإشعاع
Rhumatologie	9	80	2	31	4	3	أمراض الرثية
Stomatologie et chirurgie maxillo-faciale	1	18	...	3			طب الأسنان وجراحة الوجه والفكين
Traumatologie-orthopédie	15	161	3	63	5	1	أمراض الفم
Urologie	11	100	4	33	1	3	أمراض المسالك البولية
Autres spécialités	17	136	5	56	3	2	اختصاصات اخرى
Total	937	6 888	521	2 799	253	212	المجموع

12 - 4 Répartition des Médecins
selon la spécialité et la région (suite)(1)

12 - 4 توزيع الأطباء
حسب الاختصاص والجهة (تابع)

Année 2017	المجموع	مراكش- أسفي	الشرق	وادي الذهب لكويرة	الرباط مسلا القنيطرة	سوس ماسة	طنجة- أصيلة- الحسيمة	سنة 2017
	Total	Marrakech- safi	Oued Ed-Dahab Lagouira	Rabat Salé kénitra	Souss-Massa Massa	tanger assilah al hoccima		
Anatomie pathologique	181	15	6	...	64	8	8	التشريح المرضي
Anesthésie-réanimation	783	76	39	1	220	38	41	التخدير- الإنعاش
Biologie médicale	367	24	14	...	147	14	19	البيولوجيا الطبية
Cardiologie	724	61	32	...	239	35	39	أمراض القلب
Chirurgie cardio-vasculaire	82	8	2	...	42	2	2	جراحة القلب و الشرايين
Chirurgie générale	815	76	40	1	194	40	73	الجراحة العامة
Chirurgie pédiatrique	198	20	13	...	59	7	16	جراحة الأطفال
Chirurgie réparatrice et plastique	107	12	1	...	35	4	5	الجراحة الترميمية
Dermatologie	470	47	23	...	122	24	33	الأمراض الجلدية والتناسلية
Endocrinologie et maladies métaboliques	264	28	13	1	88	9	14	العلاج بالكهرباء والأشعة
Gastro-entérologie	557	47	26	2	164	31	35	أمراض الجهاز الهضمي
Gynécologie obstétrique	1 180	99	54	4	321	65	80	أمراض النساء والتوليد
Hématologie clinique	80	5	2	...	22	4	5	أمراض الدم السريرية
Médecine du sport	1 248	180	13	...	331	44	39	الطب الرياضي
Médecine du travail	1 168	79	40	...	229	87	124	طب الشغل
Médecine générale	9 815	1 168	821	52	1 853	497	772	الطب العام
Médecine interne	219	17	12	...	89	8	14	الطب الداخلي
Néphrologie	410	34	21	...	109	27	25	أمراض الكلى
Neurochirurgie	204	22	10	...	57	11	10	جراحة الأعصاب
Neurologie	157	13	13	...	49	12	13	أمراض الأعصاب
Neuropsychiatrie	122	6	11	...	35	4	9	الأمراض العصبية والعقلية
Oncologie médicale	109	4	1	...	60	3	3	أمراض السرطان
Ophthalmologie	775	69	31	1	215	36	39	أمراض العيون
Oto-rhino-laryngologie	484	46	21	1	110	28	37	أمراض الأذن، الأنف و الحنجرة
Pédiatrie	983	82	43	1	298	34	52	طب الأطفال
Pneumo-phtisiologie	410	31	17	2	113	20	25	أمراض الرئة والسل
Psychiatrie	269	28	9	1	80	11	18	طب النفس
Radiologie	673	75	27	1	226	24	29	طب إشعاعي
Radiothérapie	169	19	11	...	63	11	7	المعالجة بالإشعاع
Rhumatologie	265	25	16	1	72	9	13	أمراض الرثية
Stomatologie et chirurgie maxillo-faciale	56	6	1	...	22	2	3	طب الأسنان وجراحة الوجه والفكين
Traumatologie-orthopédie	535	57	32	1	127	35	35	أمراض الفم
Urologie	326	31	19	1	83	20	20	أمراض المسالك البولية
Autres spécialités	672	51	31	0	301	30	40	اختصاصات أخرى
Total	24 877	2 561	1 465	71	6 239	1 234	1 697	المجموع

(1) il englobe les medecins du secteur public
et privé et les medecins du F,A,R et les enseignants chercheurs

(1) يشمل أطباء القطاع العام و الخاص
و أطباء القوات المسلحة الملكية و الأساتذة الباحثين

12 - 5 Médecins des F.A.R
et les enseignants chercheurs par région

12 - 5 أطباء القوات المسلحة الملكية
و الأساتذة الباحثين حسب الجهة

Année 2017	الأساتذة الباحثين	القوات المسلحة الملكية	سنة 2017
	Enseignants Chercheurs	F.A.R	
Tanger - Tétouan - Al Hoceima	13	11	طنجة - تطوان - الحسيمة
Al Hoceima	-	1	الحسيمة
Chefchaouen	-	-	شفشاون
Fahs-Anjra	-	1	الفحص - أنجرة
Larache	-	-	العرائش
Ouezzane	-	1	وزان
Tanger-Assilah	-	-	طنجة - أصيلة
Tétouan	13	4	تطوان
M'Diq-Fnideq	-	4	المضيق - الفنيدق
L'Oriental	58	6	الشرق
Berkane	-	-	بركان
Driouch	-	-	الدريوش
Figuig	-	-	فجيغ
Guercif	-	-	جرسيف
Jerada	-	-	جرادة
Nador	-	1	الناصور
Oujda-Angad	58	5	وجدة - أنجاد
Taourirt	-	-	تاويرت
Fès - Meknès	88	64	فاس - مكناس
Meknès	-	-	مكناس
Boulemane	-	2	بولمان
El Hajeb	88	8	الحاجب
Fès	-	1	فاس
Ifrane	-	53	إيفران
Sefrou	-	-	صفرو
Taounate	-	-	تاونات
Taza	-	-	تازة
Moulay Yacoub	-	-	مولاي يعقوب
Rabat - Salé - Kénitra	276	589	الرباط - سلا - القنيطرة
Kénitra	-	10	القنيطرة
Khémisset	-	1	الخميسات
Rabat	265	550	الرباط
Salé	11	25	سلا
Sidi Kacem	-	-	سيدي قاسم
Sidi Slimane	-	1	سيدي سليمان
Skhirate-Témara	-	2	الصخيرات - تمارة
Béni Mellal - Khénifra	-	5	بني ملال - خنيفرة
Azilal	-	-	أزيلال
Béni Mellal	-	3	بني ملال
Fquih Ben Salah	-	-	الفتية بن صالح
Khénifra	-	1	خنيفرة
Khouribga	-	1	خريبكة

12 - 5 Médecins des F.A.R
et les enseignants chercheurs par région (suite)

12 - 5 أطباء القوات المسلحة الملكية
و الأساتذة الباحثين حسب الجهة (تابع)

Année 2017	الأساتذة الباحثين Enseignants Chercheurs	القوات المسلحة الملكية F.A.R	سنة 2017
Casablanca- Settat	200	28	الدار البيضاء - سطت
Benslimane	-	4	بن سليمان
Berrechid	-	-	برشيد
Casablanca	200	19	الدار البيضاء
El Jadida	-	-	الجديدة
Mediouna	-	-	مديونة
Mohammadia	-	-	المحمدية
Nouaceur	-	4	النواصر
Settat	-	1	سطت
Sidi Bennour	-	-	سيدي بنور
Marrakech - Safi	90	77	مراكش - أسفي
Al Haouz	-	-	الحوز
Chichaoua	-	-	شيشاوة
El Kelaa Des Sraghna	-	-	قلعة السراغنة
Essaouira	-	-	الصويرة
Marrakech	90	71	مراكش
Rehamna	-	6	الرحامنة
Safi	-	-	أسفي
Yousseoufia	-	-	اليوسفية
Drâa- Tafilalet	-	4	درعة - تافيلالت
Errachidia	-	3	الرشيدية
Midelt	-	-	ميدلت
Ouarzazate	-	1	ورزازات
Tinghir	-	-	تنغير
Zagoura	-	-	زاكورة
Souss - Massa	8	25	سوس - ماسة
Agadir Ida Outanane	8	12	أكادير إذا أوتنان
Chtouka Ait Baha	-	-	اشتوكة ايت باها
Inzegane Ait Melloul	-	12	انزكان ايت ملول
Taroudant	-	1	تارودانت
Tata	-	-	طاطا
Tiznit	-	-	تيزنيت
Guelmim - Oued Noun	-	8	كلميم - واد نون
Asa Zag	-	-	أسا الزاك
Guelmim	-	7	كلميم
Sidi Ifni	-	1	سيدي إفني
Tantan	-	-	طانتان
Laâyoune - Sakia El Hamra	-	8	العيون - الساقية الحمراء
Boujdour	-	1	بوجدور
Es-smara	-	-	السمارة
Laayoune	-	7	العيون
Tarfaya	-	-	طرفاية
Dakhla - Oued Ed-Dahab	-	1	الداخلة - وادي الذهب
Aousserd	-	-	أوسرد
Oued Ed-Dahab	-	1	وادي الذهب
Total	733	826	المجموع

12 - 6 Effectif des médecins par secteur et province (ou préfecture)

12 - 6 عدد الأطباء حسب القطاع والإقليم (أو العمالة)

Année 2017	خاص	عمومي ⁽¹⁾	سنة 2017
	Privé	Public ⁽¹⁾	
Tanger - Tétouan - Al Hoceima	971	702	طنجة - تطوان - الحسيمة
Al Hoceima	36	150	الحسيمة
Chefchaouen	21	83	شفشاون
Fahs-Anjra	1	6	الفحص - أنجرة
Larache	78	82	العرانث
Ouezzane	18	36	وزان
Tanger-Assilah	22	30	طنجة - أصيلة
Tétouan	561	192	تطوان
M'Diq-Fnideq	234	123	المضيق - الفنديق
L'Oriental	571	830	الشرق
Berkane	77	82	بركان
Driouch	17	47	الديروش
Figuiç	8	52	فجيح
Guercif	19	34	جرسيف
Jerada	5	55	جرادة
Nador	164	114	الناضور
Oujda-Angad	258	391	وجدة - أنجاد
Taurirt	23	55	تاويرت
Fès - Meknès	1144	1503	فاس - مكناس
Meknès	11	95	مكناس
Boulemane	27	48	بولمان
El Hajeb	587	803	الحاجب
Fès	20	49	فاس
Ifrane	368	240	إيفران
Sefrou	-	22	صفرو
Taounate	28	50	تاونات
Taza	30	87	تازة
Moulay Yacoub	73	109	مولاي يعقوب
Rabat - Salé - Kénitra	2588	2786	الرباط - سلا - القنيطرة
Kénitra	426	216	القنيطرة
Khémisset	119	96	الخميسات
Rabat	1239	2001	الرباط
Salé	366	241	سلا
Sidi Kacem	59	76	سيدي قاسم
Sidi Slimane	47	24	سيدي سليمان
Skhirate-Témara	332	132	الصخيرات - تمارة
Béni Mellal - Khénifra	476	456	بني ملال - خنيفرة
Azilal	19	129	أزيلال
Béni Mellal	182	109	بني ملال
Fquih Ben Salah	72	29	الفيح بن صالح
Khénifra	44	77	خنيفرة
Khouribga	159	112	خريبكة

12 - 6 Effectif des médecins par secteur et province (ou préfecture) (suite)

6 - 12 عدد الأطباء حسب القطاع والإقليم (أو العمالة) (تابع)

Année 2017	خاص Privé	عمومي ⁽¹⁾ Public ⁽¹⁾	سنة 2017
Casablanca - Settat	4 537	2 123	الدار البيضاء - سطت
Benslimane	46	57	بن سليمان
Berrechid	153	58	برشيد
Casablanca	3577	1535	الدار البيضاء
El Jadida	314	128	الجديدة
Mediouna	27	27	مديونة
Mohammadia	200	79	المحمدية
Nouaceur	59	62	النواصر
Settat	113	146	سطت
Sidi Bennour	48	31	سيدي بنور
Marrakech - Safi	1 238	1 156	مراكش - أسفي
Al Haouz	43	90	الحوز
Chichaoua	22	98	شيشاوة
El Kelaa Des Sraghna	61	90	قلعة السراغنة
Essaouira	40	101	الصويرة
Marrakech	850	600	مراكش
Rehamna	33	46	الرحامنة
Safi	154	112	أسفي
Yousseoufia	35	19	اليوسفية
Drâa - Tafilalet	126	391	درعة - تافيلالت
Errachidia	35	112	الرشيدية
Midelt	19	51	ميدلت
Ouarzazate	29	91	ورزازات
Tinghir	23	78	تنغير
Zagoura	20	59	زاكورة
Souss - Massa	658	543	سوس - ماسة
Agadir Ida Outanane	382	171	أكادير إدا أوتنان
Chtouka Ait Baha	31	50	اشتوكة آيت باها
Inzegane Ait Melloul	145	79	انزكان آيت ملول
Taroudant	67	130	تارودانت
Tata	2	38	طاطا
Tiznit	31	75	تيزنيت
Guelmim - Oued Noun	36	209	كلميم - واد نون
Assa Zag	1	26	أسا الزاك
Guelmim	25	101	كلميم
Sidi Ifni	5	40	سيدي إفني
Tantan	5	42	طانطان
Laâyoune - Sakia El Hamra	41	163	العيون - الساقية الحمراء
Boujdour	2	41	بوجدور
Es-smara	2	27	السمارة
Laayoune	37	90	العيون
Tarfaya		5	طرفاية
Dakhla - Oued Ed-Dahab	11	60	الدخلة - وادي الذهب
Aousserd		3	أوسرد
Oued Ed-Dahab	11	57	وادي الذهب
Total	12 397	10 922	المجموع

(1) Non compris les centres hospitaliers universitaires
Source : Conseil National de l'Ordre des Médecins

(1) لا يشمل المراكز الإستشفائية الجامعية
المصدر: المجلس الوطني لهيئة الأطباء

12 - 7 Médecins du Ministère de la Santé
par province (ou préfecture) (1)

12 - 7 أطباء وزارة الصحة حسب الإقليم
(أو العمالة) (1)

janv-18	المجموع Total	الأطباء الإختصاصيون Médecins spécialistes	الأطباء العامون Médecins généralistes	يناير 2018
Tanger - Tétouan - Al Hoceïma	813	421	392	طنجة - تطوان - الحسيمة
Al Hoceïma	148	87	61	الحسيمة
Chefchaouen	87	48	39	شفشاون
Fahs-Anjra	11	3	8	الفحص - أنجرة
Larache	99	49	50	العرائش
Ouezzane	44	18	26	وزان
Tanger-Assilah	239	122	117	طنجة - أصيلة
Tétouan	136	76	60	تطوان
MDiq-Fnideq	49	18	31	المضيق - القنيطرة
L'Oriental	910	596	314	الشرق
Berkane	80	36	44	بركان
Driouch	28	4	24	الدريوخ
Figuiç	47	28	19	فجيج
Guercif	41	22	19	جرسيف
Jerada	45	25	20	جرادة
Nador	104	51	53	الناضور
Oujda-Angad	514	405	109	وجدة - أنجاد
Taourirt	51	25	26	تاويرت
Fès - Meknès	1790	1275	515	فاس - مكناس
Meknès	288	178	110	مكناس
Boulemane	67	31	36	بولمان
El Hajeb	59	22	37	الحاجب
Fès	1052	908	144	فاس
Ifrane	50	22	28	إيفران
Sefrou	72	35	37	صفرو
Taounate	81	32	49	تاونات
Taza	99	45	54	تازة
Moulay Yacoub	22	2	20	مولاي يعقوب
Rabat - Salé - Kénitra	1570	980	590	الرباط - سلا - القنيطرة
Kénitra	226	97	129	القنيطرة
Khémisset	118	48	70	الخميمسات
Rabat	698	552	146	الرباط
Salé	198	117	81	سلا
Sidi Kacem	96	58	38	سيدي قاسم
Sidi Slimane	47	18	29	سيدي سليمان
Skhirate-Témara	187	90	97	الصخيرات - تمارة
Béni Mellal - Khénifra	513	254	259	بني ملال - خنيفرة
Azilal	98	33	65	أزبال
Béni Mellal	130	80	50	بني ملال
Fquih Ben Salah	50	20	30	الفتية بن صالح
Khénifra	88	40	48	خنيفرة
Khouribga	147	81	66	خريبكة

12 - 7 Médecins du Ministère de la Santé
par province (ou préfecture) (suite) (1)

12 - 7 أطباء وزارة الصحة حسب الإقليم
(أو العمالة) (تابع) (1)

janv-18	المجموع Total	الأطباء الإختصاصيون Médecins spécialistes	الأطباء العامون Médecins généralistes	يناير 2018
Casablanca- Serrat	2 766	2 009	757	الدار البيضاء - سطات
Benslimane	74	28	46	بن سليمان
Berrechid	75	34	41	برشيد
Casablanca	1 986	1 662	324	الدار البيضاء
El Jadida	159	82	77	الجديدة
Mediouna	39	17	22	مديونة
Mohammadia	95	47	48	المحمدية
Nouaceur	65	26	39	النواصر
Serrat	175	83	92	سطات
Sidi Bennour	98	30	68	سيدي بنور
Marrakech - Safi	1 600	1 144	456	مراكش - أسفي
Al Haouz	73	26	47	الحوز
Chichaoua	57	16	41	شيشاوة
El Kelaa Des Sraghna	97	41	56	قلعة السراغنة
Essaouira	91	49	42	الصويرة
Marrakech	1 072	914	158	مراكش
Rehamna	61	19	42	الرحامنة
Safi	123	70	53	أسفي
Youssefia	26	9	17	اليوسفية
Drâa- Tafilalet	351	196	155	درعة - تافيلالت
Errachidia	113	65	48	الرشيدية
Midelt	62	29	33	ميدلت
Ouarzazate	78	51	27	ورزازات
Tinghir	53	22	31	تنغير
Zagoura	45	29	16	زاكورة
Souss - Massa	519	284	235	سوس - ماسة
Agadir Ida Outanane	176	114	62	أكادير إدا أوتنان
Chtouka Ait Baha	50	21	29	اشتوكة آيت باها
Inzegane Ait Melloul	75	41	34	انزكان آيت ملول
Taroudant	128	57	71	تارودانت
Tata	31	21	10	طاطا
Tiznit	59	30	29	تيزنيت
Guelmim - Oued Noun	178	110	68	كلميم - واد نون
Assa Zag	25	17	8	أسا الزاك
Guelmim	76	50	26	كلميم
Sidi Ifni	36	16	20	سيدي إفني
Tantan	41	27	14	طانطان
Laâyoune - Sakia El Hamra	153	99	54	العيون - الساقية الحمراء
Boujdour	22	14	8	بوجدور
Es-smara	33	22	11	السمارة
Laayoune	94	63	31	العيون
Tarfaya	4	-	4	طرفاية
Dakhla - Oued Ed-Dahab	69	46	23	الداخلة - وادي الذهب
Aousserd	1	-	1	أوسرد
Oued Ed-Dahab	68	46	22	وادي الذهب
Total	11 232	7 414	3 818	المجموع

(1) - Il englobe les centres de santé urbains, les centres de santé communaux ruraux et les dispensaires ruraux.
- Non compris les médecins exerçant dans les services provinciaux (délégations médicales, services d'infrastructures d'action ambulatoire provinciaux).

Source : Ministère de la Santé.

(1) - يشمل المراكز الصحية الحضرية، المراكز الجماعية القروية والمستوصفات القروية.
- لايشمل الأطباء الذين يزاولون بالمصالح الإقليمية (المالات الطبية، مصالح التجهيزات الأساسية للأنشطة المنتقلة الإقليمية).

المصدر : وزارة الصحة.

12 - 8 Chirugiens dentistes par province
(ou préfecture) : privé

8 - 12 جراحی الأسنان حسب الإقليم
(أو العمالة) : خاص

Année 2015	نساء مغربيات Femmes Marocaines	المجموع Total	سنة 2015
Oued Ed-Dahab - Lagouira	-	6	وادي الذهب - لكويرة
Aousserd	-	0	أوسرد
Oued Ed-Dahab	-	6	وادي الذهب
Laâyoune - Boujdour - S. El Hamra	-	18	العيون - بوجدور - الساقية الحمراء
Boujdour	-	0	بوجدور
Laâyoune	-	18	العيون
Tarfaya	-	0	طرفاية
Guelmim - Es-Semara	-	16	كلميم - السمارة
Assa-Zag	-	0	أسا - الزاك
Es-Semara	-	0	السمارة
Guelmim	-	14	كلميم
Tan-Tan	-	1	طانطان
Tata	-	1	طاطا
Souss - Massa - Drâa	-	270	سوس - ماسة - درعة
Agadir-Ida-Ou-Tanane	-	158	أكادير - إداوتنان
Chtouka-Ait Baha	-	3	أشثوكة - أيت باها
Inezgane-Ait Melloul	-	39	إنزكان - أيت ملول
Ouarzazate	-	9	ورزازات
Taroudannt	-	26	تارودانت
Tinghir	-	11	تڭيغر
Tiznit	-	21	تيزنيت
Zagora	-	0	زاكورة
Sidi ifni	-	3	سيدي افني
Gharb - Chrarda - Béni Hssen	-	156	الغرب - الشراة - بني حسن
Kénitra	-	129	القنيطرة
Sidi Kacem	-	11	سيدي قاسم
Sidi Slimane	-	16	سيدي سليمان
Chaouia - Ouardigha	-	149	الشاوية - واردة
Benslimane	-	16	بنسليمان
Berrechid	-	29	برشيد
Khouribga	-	65	خريبكة
Settat	-	39	سطات
Marrakech - Tensift - Al Haouz	-	259	مراكش - تانسيفت - الحوز
Al Haouz	-	3	الحوز
Chichaoua	-	1	شيشاوة
El Kelâa des Sraghna	-	14	قلعة السراغنة
Essaouira	-	16	الصويرة
Marrakech	-	218	مراكش
Rehamna	-	7	الرحامنة
Oriental	-	222	الشرق
Berkane	-	32	بركان
Driouch	-	4	دريوش
Figuig	-	8	فجيج
Jerada	-	3	جرادة
Nador	-	62	الناضور
Oujda-Angad	-	102	وجدة-أنجاد
Taurirt	-	11	تاويرت

12 - 8 Chirugiens dentistes par province
(ou préfecture) : privé (suite)

8 - 12 جراحی الأسنان حسب الإقليم
(أو العمالة) : خاص (تابع)

Année 2015	نساء مغربيات Femmes Marocaines	المجموع Total	سنة 2015
Grand Casablanca	-	1 725	الدار البيضاء الكبرى
Casablanca	-	1632	الدار البيضاء
Médiouna	-	-	مديونة
Mohammadia	-	93	المحمدية
Nouaceur	-	-	النواصر
Rabat - Salé - Zemmour - Zaër	-	768	الرباط - سلا - زمور - زعير
Khémisset	-	35	الخميسات
Rabat	-	491	الرباط
Salé	-	132	سلا
Skhirate-Témara	-	110	الصخيرات - تمارة
Doukkala - Abda	-	136	دكالة - عبدة
El Jadida	-	70	الجديدة
Safi	-	44	أسفي
Sidi Bennour	-	13	سيدي بنور
Yousseoufia	-	9	اليوسيفية
Tadla - Azilal	-	87	تادلة - أزلال
Azilal	-	2	أزلال
Béni Mellal	-	62	بني ملال
Fquih Ben Salah	-	23	الفيقي بن صالح
Meknès - Tafilalet	-	147	مكناس - تافيلالت
El Hajeb	-	3	الحاجب
Errachidia	-	11	الرشيدية
Ifrane	-	5	إفران
Khénifra	-	13	خنيفرة
Meknès	-	110	مكناس
Midelt	-	5	ميدلت
Fès - Boulemane	-	206	فاس - بولمان
Boulemane	-	2	بولمان
Fès	-	197	فاس
Moulay Yacoub	-	0	مولاي يعقوب
Sefrou	-	7	صفرو
Taza - Al Hoceima - Taounate	-	48	تازة - الحسيمة - تاونات
Al Hoceima	-	14	الحسيمة
Guercif	-	4	جرسيف
Taounate	-	4	تاونات
Taza	-	26	تازة
Tanger - Tétouan	-	306	طنجة - تطوان
Chefchaouen	-	6	شفشاون
Fahs Anjra	-	0	الفحص-أنجرة
Larache	-	24	العراتش
M'Diq-Fnidaq	-	6	المضيق-الفتنيق
Ouezzane	-	6	وزان
Tanger-Assilah	-	196	طنجة - أصيلة
Tétouan	-	68	تطوان
Ensemble	-	4 519	المجموع

12 - 9 Personnel paramédical par grade
et province (ou préfecture) : public (1)

12 - 9 الجهاز الشبه طبي حسب الدرجة
والإقليم (أو العمالة) : عمومي (1)

Année 2013*	المجموع Total	مساعدو الصحة حاملو الإعدادية ASB	مساعدو الصحة المجازون من الدولة المختصون (2) ASDES(2)	سنة 2013*
Oued Ed-Dahab - Lagouira	131	34	97	وادي الذهب - لكويرة
Aousserd	9	-	9	أوسرد
Oued Ed-Dahab	122	34	88	وادي الذهب
Laâyoune - Boujdour - Sakia El Hamra	540	98	442	العيون - بوجدور - الساقية الحمراء
Boujdour	97	16	81	بوجدور
Laâyoune	423	82	341	العيون
Tarfaya	20	-	20	طرفاية
Guelmim - Es-Semara	630	85	545	كلميم - السمارة
Assa-Zag	74	-	74	أسا - الزاك
Es-Semara	102	16	86	السمارة
Guelmim	208	31	177	كلميم
Tan-Tan	100	18	82	طاطان
Tata	146	20	126	طاطا
Souss - Massa - Drâa	2 476	551	1 925	سوس - ماسة - درعة
Agadir-Ida-Ou-Tanane	554	133	421	أكادير - إداوتنان
Chtouka-Ait Baha	203	27	176	اشتوكة - أيت باها
Inezgane-Ait Melloul	280	65	215	إنزكان - أيت ملول
Ouarzazate	300	79	221	ورزازات
Sidi Ifni	99	22	77	سيدي افني
Taroudannt	497	111	386	تارودانت
Tinghir	117	16	101	تينيغير
Tiznit	292	73	219	تيزنيت
Zagora	134	25	109	زاكورة
Gharb - Chrarda - Béni Hssen	1 064	267	797	الغرب - الشراة - بني حسن
Kénitra	666	193	473	الكنيطرة
Sidi Kacem	275	49	226	سيدي قاسم
Sidi Slimane	123	25	98	سيدي سليمان
Chaouia - Ouarghna	1 537	555	982	الشاوية - واديعة
Benslimane	236	52	184	بنسليمان
Berrechid	253	87	166	برشيد
Khouribga	512	214	298	خريبكة
Settat	536	202	334	سطات
Marrakech - Tensift - Al Haouz	2 234	622	1 612	مراكش - تانسيفت - الحوز
Al Haouz	232	41	191	الحوز
Chichaoua	220	37	183	شيشاوة
El Kelâa des Sraghna	387	145	242	قلعة السراغة
Essaouira	430	133	297	الصويرة
Marrakech	833	234	599	مراكش
Rehamna	132	32	100	الرحامنة
Oriental	2 195	435	1 760	الشرق
Berkane	234	54	180	بركان
Driouch	88	-	88	دريوش
Figuig	140	18	122	فجيغ
Jerada	147	28	119	جرادة
Nador	440	73	367	الناضور
Oujda-Angad	988	241	747	وجدة-أنجاد
Taourirt	158	21	137	تاويرت

12 - 9 Personnel paramédical par grade
et province (ou préfecture) : public (suite) (1)

12 - 9 الجهاز الشبه طبي حسب الدرجة
والإقليم (أو العمالة) : عمومي (تابع) (1)

Année 2013*	المجموع	مساعدو الصحة حاملو الإعدادية	مساعدو الصحة من الدولة المختصون (2)	ASDES(2)	ASDES(2)	سنة 2013*
	Total	ASB				
Grand Casablanca	1 898	521	1 377			الدار البيضاء الكبرى
Ain Chock	158	47	111			عين الشق
Ain Sebaâ-Hay Mohammadi	245	94	151			عين السبع - الحي المحمدي
Al Fida-Mers Sultan	231	76	155			الفداء - مرس السلطان
Ben M'Sick	103	18	85			ابن أمسيك
Casablanca-Anfa	341	79	262			الدار البيضاء - أنفا
Hay Al Hassani	132	36	96			الحي الحسني
Mechouar de Casablanca	4	3	1			مشوار الدار البيضاء
Médiouna	59	-	59			مديونة
Mohammadia	205	57	148			المحمدية
Moulay Rachid - Sidi Othmane	177	67	110			مولاي رشيد - سيدي عثمان
Nouaceur	102	12	90			النواصر
Sidi Bernoussi	141	32	109			سيدي البرنوصي
Rabat - Salé - Zemmour - Zaër	1 581	380	1 201			الرباط - سلا - زمور - زعير
Khémisset	488	193	295			الخيميسات
Rabat	368	34	334			الرباط
Salé	480	98	382			سلا
Skhirate-Témara	245	55	190			الصخيرات - تمارة
Doukkala - Abda	1 453	612	841			دكالة - عبدة
El Jadida	581	269	312			الجديدة
Safi	564	281	283			أسفي
Sidi Bennour	199	41	158			سيدي بنور
Yousseoufia	109	21	88			اليوسفية
Tadla - Azilal	1 198	380	818			تادلة - أزيلال
Azilal	353	75	278			أزيلال
Béni Mellal	653	240	413			بني ملال
Fquih Ben Salah	192	65	127			الفتيحه بن صالح
Meknès - Tafilalet	2 776	733	2 043			مكناس - تافيلالت
El Hajeb	195	42	153			الحاجب
Errachidia	503	132	371			الرشيدية
Ifrane	246	54	192			إفران
Khénifra	342	94	248			خنيفرة
Meknès	1 153	337	816			مكناس
Midelt	337	74	263			ميدلت
Fès - Boulemane	1 294	323	971			فاس - بولمان
Boulemane	235	59	176			بولمان
Fès	722	186	536			فاس
Moulay Yacoub	100	14	86			مولاي يعقوب
Sefrou	237	64	173			صفرو
Taza - Al Hoceima - Taounate	1 503	309	1 194			تازة - الحسيمة - تاونات
Al Hoceima	515	112	403			الحسيمة
Guercif	118	21	97			جرسيف
Taounate	322	17	305			تاونات
Taza	548	159	389			تازة
Tanger - Tétouan	2 099	405	1 694			طنجة - تطوان
Chefchaouen	250	25	225			شفشاون
Fahs-Anjra	48	4	44			الفحص-أنجرة
Larache	324	90	234			العرائش
M'Diq-Fnideq	146	15	131			المضيق-الفيديق
Ouezzane	154	32	122			وزان
Tanger-Assilah	653	150	503			طنجة - أصيلة
Tétouan	524	89	435			تطوان
Ensemble	24 609	6 310	18 299			المجموع

A.S.D.E.S : Adjoints de Santé Diplômés d'Etat Spécialistes.

A.S.B : Adjoints de Santé Brevetés.

(1) Non compris les centres hospitaliers universitaires et les services centraux.

(2) Englobe le deuxième, le premier et le grade principal.

Source : Ministère de la Santé.

(1) لا يشمل المراكز الإستشفائية الجامعية والمصالح المركزية.

(2) يشمل الدرجة الثانية، الأولى والممتازة.

المصدر : وزارة الصحة.

12 - 10 Personnel paramédical exerçant dans
le réseau ambulatoire par grade
et province (ou préfecture) : public (1)

10 - 12 الجهاز الشبه طبي المزاوول بشبكة
العلاجات الأساسية حسب الدرجة
والإقليم (أو العمالة) : عمومي (1)

Année 2013*	المجموع	مساعدو الصحة مهامو الإعدادية	مساعدو الصحة المزاوون من الدولة المختصون (2)	سنة 2013*
	Total	ASB	ASDES (2)	
Oued Ed-Dahab - Lagouira	40	14	26	وادي الذهب - لكويرة
Aousserd	9	-	9	أوسرد
Oued Ed-Dahab	31	14	17	وادي الذهب
Laâyoune - Boujdour - Sakia El Hamra	121	38	83	العيون - بوجدور - الساقية الحمراء
Boujdour	23	7	16	بوجدور
Laâyoune	78	31	47	العيون
Tarfaya	20	-	20	طرفاية
Guelmim - Es-Semara	256	50	206	كلميم - السمارة
Assa-Zag	39	-	39	أسا - الزاك
Es-Semara	25	8	17	السمارة
Guelmim	73	17	56	كلميم
Tan-Tan	34	11	23	طنطان
Tata	85	14	71	طاطا
Souss - Massa - Drâa	1 042	283	759	سوس - ماسة - درعة
Agadir-Ida-Ou-Tanane	170	51	119	أكادير - إداوتنان
Chtouka-Ait Baha	115	16	99	اشتوكة - أيت باها
Inezgane-Ait Melloul	94	37	57	إنزكان - أيت ملول
Ouarzazate	81	22	59	ورزازات
Sidi Ifni	57	15	42	سيدي إفني
Taroudannt	268	78	190	تارودانت
Tinghir	86	14	72	تڭيغير
Tiznit	101	31	70	تيزنيت
Zagora	70	19	51	زاكورة
Gharb - Chrarda - Béni Hssen	466	137	329	الغرب - الشراة - بني حسن
Kénitra	274	97	177	القنيطرة
Sidi Kacem	130	30	100	سيدي قاسم
Sidi Slimane	62	10	52	سيدي سليمان
Chaouia - Ouardigha	620	281	339	الشاوية - وريغة
Benslimane	130	43	87	بنسليمان
Berrechid	93	49	44	برشيد
Khouribga	179	92	87	خريبكة
Settat	218	97	121	سطات
Marrakech - Tensift - Al Haouz	1 032	346	686	مراكش - تانسيفت - الحوز
Al Haouz	155	29	126	الحوز
Chichaoua	133	29	104	شيشاوة
El Kelâa des Sraghna	150	61	89	قلعة السراغنة
Essaouira	175	53	122	الصويرة
Marrakech	333	151	182	مراكش
Rehamna	86	23	63	الرحامنة
Oriental	757	216	541	الشرقي
Berkane	87	30	57	بركان
Driouch	77	-	77	دريوش
Figuig	70	9	61	فجيج
Jerada	92	27	65	جرادة
Nador	99	54	45	الناضور
Oujda-Angad	259	81	178	وجدة-أنجاد
Taourirt	73	15	58	تاويرت

12 - 10 Personnel paramédical exerçant dans le réseau ambulatoire par grade et province (ou préfecture) : public (suite) (1)

10 - 12 الجهاز الشبه طبي المزاول بشبكة العلاجات الأساسية حسب الدرجة والإقليم (أو العمالة) : عمومي (تابع) (1)

Année 2013*	المجموع	مساعدو الصحة حاملو الإعدادية	مساعدو الصحة المجازون من الدولة المختصون (2)	سنة 2013*
	Total	ASB	ASDES (2)	
Grand Casablanca	512	247	265	الدار البيضاء الكبرى
Ain Chock	39	21	18	عين الشق
Ain Sebaâ-Hay Mohammadi	52	32	20	عين السبع - الحي المحمدي
Al Fida-Mers Sultan	49	32	17	الفداء - مرس السلطان
Ben M'Sick	36	17	19	بن امسبك
Casablanca-Anfa	70	41	29	الدار البيضاء - أنفا
Hay Al Hassani	33	15	18	الحي الحسنى
Mechouar de Casablanca	4	3	1	مشوار الدار البيضاء
Médiouna	38	-	38	مديونة
Mohammadia	57	30	27	المحمدية
Moulay Rachid - Sidi Othmane	43	27	16	مولاي رشيد - سيدي عثمان
Nouaceur	39	10	29	الناصر
Sidi Bernoussi	52	19	33	سيدي البرنوصي
Rabat - Salé - Zemmour - Zaër	732	218	514	الرباط - سلا - زمور - زعير
Khémisset	200	93	107	الخميسات
Rabat	171	29	142	الرباط
Salé	227	55	172	سلا
Skhirate-Témara	134	41	93	الصخيرات - تمارة
Doukkala - Abda	546	280	266	دكالة - عبدة
El Jadida	195	108	87	الجديدة
Safi	208	131	77	أسفي
Sidi Bennour	82	22	60	سيدي بنور
Yousseoufia	61	19	42	اليوسفيية
Tadla - Azilal	640	250	390	تادلة - أزبال
Azilal	232	65	167	أزبال
Béni Mellal	279	140	139	بني ملال
Fquih Ben Salah	129	45	84	الفيقي بن صالح
Meknès - Tafilalet	1 236	370	866	مكناس - تافيلالت
El Hajeb	117	34	83	الحاجب
Errachidia	204	60	144	الرشيدية
Ifrane	106	24	82	إفران
Khénifra	158	57	101	خنيفرة
Meknès	448	152	296	مكناس
Midelt	203	43	160	ميدلت
Fès - Boulemane	572	189	383	فاس - بولمان
Boulemane	111	32	79	بولمان
Fès	267	107	160	فاس
Moulay Yacoub	81	14	67	مولاي يعقوب
Sefrou	113	36	77	سفر
Taza - Al Hoceima - Taounate	648	130	518	تازة - الحسيمة - تاونات
Al Hoceima	155	41	114	الحسيمة
Guercif	54	13	41	جرسيف
Taounate	192	-	192	تاونات
Taza	247	76	171	تازة
Tanger - Tétouan	685	185	500	طنجة - تطوان
Chefchaouen	116	12	104	شفشاون
Fahs-Anjra	30	3	27	الفحص-أنجرة
Larache	102	35	67	العرانث
MDiq-Fnideq	49	11	38	المضيق-الفيديق
Ouezzane	88	18	70	وزان
Tanger-Assilah	151	56	95	طنجة - أصيلة
Tétouan	149	50	99	تطوان
Ensemble	9 905	3 234	6 671	المجموع

A.S.D.E.S : Adjoints de Santé Diplômés d'Etat Spécialistes.

A.S.B : Adjoints de Santé Brevetés.

(1) - Il englobe les centres de santé urbains,

les centres de santé communaux ruraux et les dispensaires ruraux.

- Non compris le personnel paramédical exerçant dans les services provinciaux

(délégations médicales, services d'infrastructures et d'actions ambulatoires provinciaux)

(2) Englobe le deuxième, le premier et le grade principal.

Source : Ministère de la Santé.

(1) - يشمل المراكز الصحية الحضرية،

المراكز الجماعية القروية و المستوصفات القروية.

- لايشمل الجهاز الشبه الطبي الذي يزاول بالمصالح الإقليمية (العمالات الطبية،

مصالح التجهيزات الأساسية للأنشطة المتنقلة الإقليمية).

(2) يشمل الدرجة الثانية، الأولى والامتازة.

المصدر : وزارة الصحة.

12 - 11 Infirmiers par spécialité
et province (ou préfecture) : public

11 - 12 هيئة التمريض حسب الاختصاص
والإقليم (أو العمالة) : عمومي

janv-18	قابلات (1)	التخدير والإعاش	أمراض عقلية	متعدد الاختصاص	المجموع منه :	يناير 2018
	Sage-femme(1)	Anesthésie et réanimation	Psychiatrie	Polyvalent	Total dont :	
Tanger - Tétouan - Al Hoceima	447	122	117	1 352	2 038	طنجة - تطوان - الحسيمة
Al Hoceima	96	27	23	254	400	الحسيمة
Chefchaouen	61	16	20	160	257	شفشاون
Fahs-Anjra	17	0	0	23	40	الفحص - أنجرة
Larache	68	21	5	111	205	العرانث
Ouezzane	33	12	1	82	128	وزان
Tanger-Assilah	48	6	0	111	165	طنجة - أصيلة
Tétouan	82	25	30	331	468	تطوان
M'Diq-Fnideq	42	15	38	280	375	المضيق - الفنيدق
L'Oriental	372	208	108	1 208	1 896	الشرق
Berkane	44	19	6	107	176	بركان
Driouch	32	2	2	70	106	الدريوش
Figuig	38	10	8	96	152	فجيج
Guercif	32	13	0	102	147	جرسيف
Jerada	29	10	3	82	124	جرادة
Nador	66	33	32	137	268	الناضور
Oujda-Angad	94	106	54	533	787	وجدة - أنجاد
Taourirt	37	15	3	81	136	تاويرت
Fès - Meknès	691	231	98	1 943	2 963	فاس - مكناس
Meknès	48	20	1	135	204	مكناس
Boulemane	43	7	1	84	135	بولمان
El Hajeb	172	116	42	761	1 091	الحاجب
Fès	50	11	1	100	162	فاس
Ifrane	125	38	32	325	520	إيفران
Sefrou	43	0	0	52	95	صفرو
Taounate	48	9	1	133	191	تاوانت
Taza	76	14	3	156	249	تازة
Moulay Yacoub	86	16	17	197	316	مولاي يعقوب
Rabat - Salé - Kénitra	508	289	140	1 980	2 917	الرباط - سلا - القنيطرة
Kénitra	83	24	14	228	349	القنيطرة
Khémisset	62	27	2	121	212	الخميسات
Rabat	165	194	7	1136	1 502	الرباط
Salé	65	15	100	199	379	سلا
Sidi Kacem	62	12	14	125	213	سيدي قاسم
Sidi Slimane	26	7	1	75	109	سيدي سليمان
Skhirate-Témara	45	10	2	96	153	الصخيرات - تمارة
Béni Mellal - Khénifra	283	114	54	764	1 215	بني ملال - خنيفرة
Azilal	72	24	7	188	291	أزيلال
Béni Mellal	50	27	16	171	264	بني ملال
Fquih Ben Salah	40	14	2	144	200	الفقيه بن صالح
Khénifra	62	21	14	135	232	خنيفرة
Khouribga	59	28	15	126	228	خريبكة

12 - 11 Infirmiers par spécialité
et province (ou préfecture) : public (suite)

11 - 12 هيئة التمريض حسب الاختصاص
والإقليم (أو العمالة) : عمومي (تابع)

janv-18	قبيلات (1)	التخدير والإعناش	أمراض عقلية	متعدد الاختصاص	المجموع منه :	يناير 2018
	Sage-femme(1)	Anesthésie	Psychiatrie	Polyvalent	Total dont :	
	et réanimation					
Casablanca - Settat	454	327	255	1 985	3 021	الدار البيضاء - سطات
Benslimane	32	9	2	66	109	بن سليمان
Berrechid	28	6	47	85	166	برشيد
Casablanca	185	222	127	1 243	1 777	الدار البيضاء
El Jadida	50	23	10	142	225	الجديدة
Mediouna	27	8	39	31	105	مديونة
Mohammadia	11	16	9	66	102	المحمدية
Nouaceur	15	7	0	68	90	النواصر
Settat	67	22	2	174	265	سطات
Sidi Bennour	39	14	19	110	182	سيدي بنور
Marrakech - Safi	499	212	164	1 813	2 688	مراكش - أسفي
Al Haouz	62	6	1	124	193	الحوز
Chichaoua	71	9	1	110	191	شيشاوة
El Kelaa Des Sraghna	54	25	13	139	231	قلعة السراغنة
Essaouira	45	15	16	132	208	الصويرة
Marrakech	165	127	116	1 036	1 444	مراكش
Rehamna	32	8	0	77	117	الرحامنة
Safi	41	15	17	125	198	اسفي
Youssefiah	29	7	0	70	106	اليوسفية
Drâa- Tafilalet	287	69	33	569	958	درعة - تافيلالت
Errachidia	93	19	16	174	302	الرشيدية
Midelt	63	14	1	107	185	ميدلت
Ouarzazate	43	16	16	107	182	ورزازات
Tinghir	53	11	-	103	167	تنغير
Zagoura	35	9	-	78	122	زاكورة
Souss - Massa	388	130	73	823	1 414	سوس - ماسة
Agadir Ida Outanane	91	33	9	166	299	أكادير إدا أوتنان
Chtouka Ait Baha	55	19	0	100	174	اشتوكة آيت باها
Inzegane Ait Melloul	55	28	29	101	213	انزكان آيت ملول
Taroudant	96	25	15	245	381	تارودانت
Tata	43	8	0	95	146	طاطا
Tiznit	48	17	20	116	201	تيزنيت
Guelmim - Oued Noun	122	48	15	298	483	كلميم - واد نون
Assa Zag	26	7	1	47	81	أسا الزاك
Guelmim	43	21	11	123	198	كلميم
Sidi Ifni	34	10	0	76	120	سيدي إفني
Tantan	19	10	3	52	84	طانتان
Laâyoune - Sakia El Hamra	51	37	16	395	499	العيون - الساقية الحمراء
Boujdour	11	9	0	82	102	بوجدور
Es-smara	8	6	0	61	75	السمارة
Laayoune	25	22	16	235	298	العيون
Tarfaya	7	0	0	17	24	طرفاية
Dakhla - Oued Ed-Dahab	40	15	4	79	138	الداخلة - وادي الذهب
Aousserd	3	0	0	6	9	أوسرد
Oued Ed-Dahab	37	15	4	73	129	وادي الذهب
Total	4 142	1 802	1 077	13 209	20 230	المجموع

(1) Englobe les accoucheuses
Source : Ministère de la Santé.

(1) يشمل المولدرات
المصدر : وزارة الصحة.

12 - 12 Consultations curatives réalisées dans les formations de soins de santé de base par province (ou préfecture)

12 - 12 الفحوصات العلاجية المقدمة من طرف مؤسسات العلاجات الصحية الأساسية حسب الإقليم (أو العمالة)

Année 2015	الفحوصات شبه طبية Consultations paramédicales	الفحوصات الطبية Consultations médicales	سنة 2015
Tanger - Tétouan - Al Hoceima	2 002 781	1 705 210	طنجة - تطوان - الحسيمة
Al Hoceima	392 637	196 351	الحسيمة
Chefchaouen	320 542	172 593	شفشاون
Fahs-Anjra	36 564	51 793	الفحص - أنجرة
Larache	310 973	267 024	العرائش
Ouezzane	280 849	129 648	وزان
Tanger-Assilah	326 380	471 493	طنجة - أصيلة
Tétouan	273 265	318 269	تطوان
M'Diq-Fnideq	61 571	98 039	المضيق - الفنيدق
L'Oriental	2 066 205	1 461 324	الشرق
Berkane	240 148	197 156	بركان
Driouch	157 066	122 775	الدريوخ
Figuig	129 450	75 850	فجيج
Guercif	164 262	83 637	جرسيف
Jerada	169 134	136 431	جرادة
Nador	385 992	213 956	الناضور
Oujda-Angad	634 283	522 971	وجدة - أنجاد
Taourirt	185 870	108 548	تاويرت
Fès - Meknès	4 378 557	4 025 013	فاس - مكناس
Meknès	961 131	856 586	مكناس
Boulemane	132 827	116 830	بولمان
El Hajeb	247 456	235 712	الحاجب
Fès	1 419 690	1 617 447	فاس
Ifrane	220 707	172 927	إيفران
Sefrou	283 660	269 894	صفرو
Taounate	402 225	302 160	تاونات
Taza	589 571	294 715	تازة
Moulay Yacoub	121 290	158 742	مولاي يعقوب
Rabat - Salé - Kénitra	4 296 793	3 918 728	الرباط - سلا - القنيطرة
Kénitra	875 145	645 414	القنيطرة
Khémisset	525 328	351 401	الخميسات
Rabat	242 986	656 975	الرباط
Salé	1 278 039	1 023 566	سلا
Sidi Kacem	553 458	449 906	سيدي قاسم
Sidi Slimane	219 038	182 872	سيدي سليمان
Skhirate-Témara	602 799	608 594	الصخيرات - تمارة
Béni Mellal - Khénifra	1 879 818	1 217 719	بني ملال - خنيفرة
Azilal	337 708	351 598	أزيلال
Béni Mellal	525 558	326 454	بني ملال
Fquih Ben Salah	561 815	206 266	الفقيه بن صالح
Khénifra	262 514	178 071	خنيفرة
Khouribga	192 223	155 330	خريبكة

12 - 12 Consultations curatives réalisées dans les formations de soins de santé de base par province (ou préfecture) (suite)

12 - 12 الفحوصات العلاجية المقدمة من طرف مؤسسات العلاجات الصحية الأساسية حسب الإقليم (أو العمالة) (تابع)

Année 2015	الفحوصات شبه طبية Consultations paramédicales	الفحوصات الطبية Consultations médicales	سنة 2015
Casablanca- Settat	5 976 226	4 743 047	الدار البيضاء - سطت
Benslimane	283 227	245 408	بن سليمان
Berrechid	579 122	277 700	برشيد
Casablanca Anfa	3 359 539	2 639 747	الدار البيضاء أنفا
El Jadida	568 376	441 996	الجديدة
Mediouna	186 501	173 886	مديونة
Mohammadia	171 671	165 682	المحمدية
Nouaceur	278 500	246 841	النواصر
Settat	372 105	368 275	سطت
Sidi Bennour	177 185	183 512	سيدي بنور
Marrakech - Safi	3 711 044	3 171 932	مراكش - أسفي
Al Haouz	339 920	272 739	الحوز
Chichaoua	449 976	478 013	شيشاوة
El Kelaa Des Sraghna	676 816	423 505	قلعة السراغنة
Essaouira	540 983	254 280	الصويرة
Marrakech	504 818	951 949	مراكش
Rehamna	229 739	218 368	الرحامنة
Safi	767 004	435 139	اسفي
Youssoufia	201 788	137 939	اليوسفية
Drâa- Tafilalet	1 309 974	696 131	درعة - تافيلالت
Errachidia	424 191	207 739	الرشيدية
Midelt	262 119	120 686	ميدلت
Ouarzazate	289 638	169 953	ورزازات
Tinghir	196 690	119 786	تنغير
Zagoura	137 336	77 967	زاكورة
Souss - Massa	2 810 802	1 246 520	سوس - ماسة
Agadir Ida Outanane	445 010	293 696	أكادير إدا أوتنان
Chtouka Ait Baha	387 895	206 093	اشتوكة ايت باها
Inzegane Ait Melloul	638 204	263 305	انزكان ايت ملول
Taroudant	860 846	337 001	تارودانت
Tata	262 822	57 734	طاطا
Tiznit	216 025	88 691	تيزنيت
Guelmim - Oued Noun	481 273	274 024	كلميم - واد نون
Assa Zag	48 712	7 966	أسا الزاك
Guelmim	234 163	131 290	كلميم
Sidi Ifni	102 495	72 547	سيدي إفني
Tantan	95 903	62 221	طانتان
Laâyoune - Sakia El Hamra	380 932	213 986	العيون - الساقية الحمراء
Boujdour	90 902	27 991	بوجدور
Es-smara	75 494	23 910	السمارة
Laayoune	161 922	140 169	العيون
Tarfaya	52 614	21 916	طرفاية
Dakhla - Oued Ed-Dahab	155 820	108 316	الداخلة - وادي الذهب
Oued Ed-Dahab	155 820	108 316	واد الذهب
Ensemble	29450225	22781950	المجموع

Source : Ministère de la Santé.

المصدر : وزارة الصحة.

12 - 13 Nombre de parturientes bénéficiaires de suivi de la grossesse et de l'accouchement par province (ou préfecture) (1)

13 - 12 عدد النساء الحوامل المستفيدات من مراقبة الحمل والولادة حسب الإقليم (أو العمالة) (1)

Année 2015	عدد الفحوصات بعد الولادة Examens post-natals	عدد الحمل غير عادي Nbre de grossesses à risque dépistées منه (2) : Dont : référées	عدد الحمل غير عادي Total	فحوصات أخرى قبل الولادة Autres consultations prénatales	منه : في الثلاثة أشهر الأولى من الحمل Dont 1er trimestre de grossesse	عدد الفحوصات للمرة الأولى Nouvelles consultantes	سنة 2015
Tanger - Tétouan - Al Hoceima	70 680	4 659	8 758	71 662	25 145	46 108	طنجة - تطوان - الحسيمة
Al Hoceima	6991	211	903	7620	2759	5420	الحسيمة
Chefchaouen	11036	200	600	5160	2318	4521	شفشاون
Fahs-Anjra	2072	98	275	2656	748	1363	الفحص - أنجرة
Larache	8882	670	1547	6375	2459	5668	العرانش
Ouezzane	6095	429	708	4733	2236	3941	وزان
Tanger-Assilah	17860	1591	2351	22790	6379	11990	طنجة - أصيلة
Tétouan	14256	873	1423	15176	6293	9822	تطوان
MDiq-Fnideq	3488	587	951	7152	1953	3383	المضيق - الفنيق
L'Oriental	38 736	3 025	6 517	43 999	17 611	31 785	الشرق
Berkane	4303	341	981	4746	1999	3423	بركان
Driouch	3618	272	536	3041	1345	3112	الدريوش
Figuig	2232	366	366	2906	1406	2428	فجيغ
Guercif	3831	334	400	3667	1992	3406	جرسيف
Jerada	1870	220	317	3686	1112	2026	جرادة
Nador	9320	587	1311	6712	2788	6751	الناضور
Oujda-Angad	9621	727	1788	12428	4675	7179	وجدة - أنجاد
Taourirt	3941	178	818	6813	2294	3460	تاويرت
Fès - Meknès	91 936	5 852	12 582	98 711	35 020	60 381	فاس - مكناس
Meknès	21913	1141	2649	24998	7541	12724	مكناس
Boulemane	3925	140	331	5253	1833	3204	بولمان
El Hajeb	4932	1004	957	8504	2587	4551	الحاجب
Fès	22786	885	1645	18101	7689	12081	فاس
Ifrane	3328	308	602	4778	1573	3107	إيفران
Sefrou	7325	486	2424	10113	3013	4559	صفرو
Taounate	12421	923	1504	10821	5274	8809	تاونات
Taza	11170	514	1614	9036	3749	7598	تازة
Moulay Yacoub	4136	451	856	7107	1761	3748	مولاي يعقوب
Rabat - Salé - Kénitra	97 481	5 547	12 477	90 649	33 359	61 387	الرباط - سلا - القنيطرة
Kénitra	18706	1048	1801	18647	6915	14260	القنيطرة
Khémisset	11174	681	972	9648	3677	6362	الخميسات
Rabat	6976	882	1908	7951	2356	4142	الرباط
Salé	20382	824	3696	4978	6345	11576	سلا
Sidi Kacem	23372	1032	1905	21824	6417	12972	سني قاسم
Sidi Slimane	6090	430	515	8213	3075	5124	سني سليمان
Skhirate-Témara	10781	650	1680	19388	4574	6951	الصخيرات - تمارة
Béni Mellal - Khénifra	57 021	3 140	5 593	66 252	23 442	44 939	بني ملال - خنيفرة
Azilal	10961	564	1306	12304	4758	8959	أزيلال
Béni Mellal	13548	863	1485	15745	5764	10183	بني ملال
Fquih Ben Salah	11040	809	1282	16620	6044	10706	الفيق بن صالح
Khénifra	6855	494	914	9916	2955	6678	خنيفرة
Khouribga	14617	410	606	11667	3921	8413	خريبكة

12 - 13 Nombre de parturientes bénéficiaires de suivi de la grossesse et de l'accouchement par province (ou préfecture) (suite)(1)

13 - 12 عدد النساء الحوامل المستفيدات من مراقبة الحمل والولادة حسب الإقليم (أو العمالة) (تابع)(1)

Année 2015	عدد الفحوصات بعد الولادة Examen post-natal	عدد الحمل غير عادي Nbre de grossesses à risque dépistée : منه (2) : Dont : référées	عدد الحمل غير عادي Nbre de grossesses à risque dépistée : منه (2) : Dont : référées	عدد الفحوصات للمرأة الأولى Nouvelles consultantes	عدد الفحوصات للمرأة الأولى Nouvelles consultantes	منه : في الثلاثة أشهر الأولى من الحمل Dont 1er trimestre de grossesse	منه : في الثلاثة أشهر الأولى من الحمل Dont 1er trimestre de grossesse	سنة 2015
Casablanca - Settat	127 009	7 483	16 449	179 748	52 693	98 683	الدار البيضاء - سطات	
Benslimane	5445	341	729	9164	3040	5030	بن سليمان	
Berrechid	10845	456	680	14157	4255	8865	برشيد	
Casablanca Anfa	4786	336	569	9487	2054	2975	الدار البيضاء أنفا	
Al Fida Mers Sultan	4350	225	562	4593	1455	2415	الفداء مرس السلطان	
Ain Sebaa Hay Mohammadi	6538	828	1645	13045	3266	5457	عين السبع الحي المحمدي	
Ain Chok	5040	403	1413	10115	2177	3316	عين الشق	
Hay Hassani	6174	542	1030	15659	3226	4776	الحي الحسني	
Ben Msik	4536	511	775	13055	2739	3895	بن امسيك	
Moulay R'chid_Sidi Otmane	8397	140	709	11567	3375	6137	مولاي رشيد سيدي عثمان	
Sidi Bernoussi	11311	482	1398	21377	3493	8160	سيدي البرنوصي	
El Jadida	17506	1001	1936	18196	7124	12680	الجديدة	
Mediouna	5043	224	697	998	1064	3270	مديونة	
Mohammadia	6724	315	1347	7113	3541	6543	المحمدية	
Nouaceur	6524	621	900	7253	3283	6023	النواصر	
Settat	12277	674	1395	14840	4744	12136	سطات	
Sidi Bennour	11513	384	664	9129	3857	7005	سيدي بنور	
Marrakech - Safi	94 448	4 439	11 887	89 565	37 872	70 878	مراكش - أسفي	
Al Haouz	11428	471	1440	9731	4272	8527	الحوز	
Chichaoua	8950	306	1079	5570	3014	5815	شيشاوة	
El Kelaa Des Sraghna	13199	629	1678	16406	8328	14506	قلعة السراغنة	
Essaouira	9240	773	1393	9582	3924	8306	الصويرة	
Marrakech	23671	771	2993	21392	6764	13897	مراكش	
Rehamna	7046	474	1781	8478	4353	6552	الرحامنة	
Safi	13731	593	861	12279	5231	9316	اسفي	
Yousseoufia	7183	422	662	6127	1986	3897	اليوسيفية	
Drâa- Tafilalet	35 179	1 789	4 359	48 025	17 578	32 517	درعة - تافيلالت	
Errachidia	8416	436	1086	16936	5581	8782	الرشيدية	
Midelt	6197	373	969	7553	2675	5571	ميدلت	
Ouarzazate	6481	276	1005	8708	3402	5899	ورزازات	
Tinghir	7347	212	492	7299	2668	5776	تنغير	
Zagoura	6738	492	807	7529	3252	6489	زاكورة	
Souss - Massa	49 565	2 936	5 688	51 903	16 962	34 787	سوس - ماسة	
Agadir Ida Outanane	8259	234	821	10036	2628	5699	أكادير ادا أوتانان	
Chtouka Ait Baha	8933	764	931	9752	3032	5810	اشتوكة ايت باها	
Inzegane Ait Melloul	9441	543	1184	10486	2157	5187	انزكان ايت ملول	
Taroudant	17353	704	1481	14265	6262	13074	تارودانت	
Tata	2140	324	633	4471	1436	2397	طاطا	
Tiznit	3439	367	638	2893	1447	2620	تيزنيت	
Guelmim - Oued Noun	8 296	886	1 380	11 360	3 850	7 316	كلميم - واد نون	
Assa Zag	396	26	45	580	250	359	أسا الزاك	
Guelmim	4261	335	458	5368	1658	3213	كلميم	
Sidi Ifni	1955	257	345	2913	1021	2154	سيدي إفني	
Tantan	1684	268	532	2499	921	1590	طانتان	
Laâyoune - Sakia El Hamra	8 008	451	949	8 713	4 137	6 364	العيون - الساقية الحمراء	
Boujdour	848	169	195	1897	921	1124	بوجدور	
Es-smara	2160	50	180	1804	733	1129	السمارة	
Laayoune	4835	202	501	4655	2409	3920	العيون	
Tarfaya	165	30	73	357	74	191	طرفاية	
Dakhla - Oued Ed-Dahab	2 068	314	330	5 137	1 148	1 765	الداخلة - وادي الذهب	
Oued Ed-Dahab	2068	314	330	5137	1148	1765	واد الذهب	
Ensemble	680 427	40 521	86 969	765 724	268 817	496 910	المجموع	

(1) Il s'agit des activités du Programme National de surveillance de la grossesse et de l'accouchement.

(1) يتعلق الأمر بأنشطة البرنامج الوطني لمراقبة الحمل والولادة.
(2) يتعلق الأمر بالنساء اللاتي شخص حملهن كغير عادي وتمت إحقاقهن على جهة أخرى.
المصدر : وزارة الصحة.

Source : Ministère de la Santé.

12 - 14 Accouchements au sein des formations
sanitaires publiques selon la province
(ou préfecture) (1)

14 - 14 الولادات بالمؤسسات الصحية
العمومية حسب الإقليم (أو العمالة) (1)

Année 2015	أمهات متوفيات Mères décédées	المواليد موتى Morts nés	المواليد أحياء Nés	الولادات		سنة 2015
				بالعملية القيصرية Césarienne	المجموع Total	
Oued Ed-Dahab - Lagouira	-	1,3	2 533	14,00	2 533	وادي الذهب - لكويرة
Oued Ed-Dahab	-	1,3	2 533	14,00	2 533	وادي الذهب
Laâyoune - Boujdour - S. El Hamra	3	0,6	5 632	20,40	5 635	العيون - بوجدور - الساقية الحمراء
Boujdour	1	1,6	834	23,00	834	بوجدور
Laâyoune	2	0,4	4 742	20,30	4 740	العيون
Tarfaya	-	9	56	-	61	طرفاية
Guelmim - Es-Semara	1	1,3	9 729	15,90	9 762	كلميم - السمارة
Assa-Zag	-	0,4	469	7,00	469	أسا - الزاك
Es-Semara	-	3	841	27,90	858	السمارة
Guelmim	1	1,3	4 981	16,20	4 992	كلميم
Tan-Tan	-	0,7	1 553	9,90	1 558	طانطان
Tata	-	1,5	1 885	16,80	1 885	طاطا
Souss - Massa - Drâa	47	2,0	53 639	13,30	54 139	سوس - ماسة - درعة
Agadir-Ida-Ou-Tanane	29	2,9	8 896	12,70	9 072	أكادير - إداوتنان
Chtouka-Ait Baha	2	1,0	5 494	11,20	5 445	اشتوكة - أيت باها
Inezgane-Ait Melloul	2	1,7	8 108	20,00	8 178	إنزكان - أيت ملول
Ouarzazate	4	3,0	5 373	12,10	5 461	ورزازات
Sidi Ifni	-	1,8	3 831	2,80	3 900	سيدي إفني
Taroudannt	5	1,7	13 969	13,90	14 023	تارودانت
Tinghir	2	2,4	3 671	17,30	3 736	تينيغير
Tiznit	-	1,3	1 040	15,60	1 048	تيزنيت
Zagora	3	2,2	3 257	8,80	3 276	زاكورة
Gharb - Chrarda - Béni Hssen	4	1,8	32 157	5,40	31 767	الغرب - الشراة - بني حسن
Kénitra	4	2,1	21 410	7,10	21 468	القنيطرة
Sidi Kacem	-	0,8	3 703	0,10	3 484	سيدي قاسم
Sidi Slimane	-	1,3	7 044	2,90	6 815	سيدي سليمان
Chaouia - Ouadigha	5	1,5	27 930	12,20	28 147	الشاوية - ورديفة
Benslimane	-	0,6	2 357	8,60	2 371	بنسليمان
Berrechid	-	2,0	8 934	21,80	8 974	برشيد
Khouribga	5	1,6	12 484	8,10	12 651	خريبكة
Settat	-	0,9	4 155	5,70	4 151	سطات
Marrakech - Tensift - Al Haouz	32	1,5	62 440	9,80	63 102	مراكش - تانسيفت - الحوز
Al Haouz	1	0,7	7 724	2,30	7 724	الحوز
Chichaoua	-	1,1	2 846	4,10	2 853	شيشاوة
El Kelâa des Sraghna	3	1,4	14 441	7,20	14 637	قلعة السراغنة
Essaouira	-	0,4	3 620	1,00	3 621	الصويرة
Marrakech	2	2,1	7 898	13,70	7 915	مراكش
Rehanna	26	1,7	25 911	14	26 352	الرحامنة
Oriental	30	1,3	29 371	13,80	29 570	الشرقي
Berkane	1	0,9	4 852	9,40	4 848	بركان
Driouch	3	2,1	2 038	11	2 045	دريوش
Figuiç	-	1,2	1 982	12,10	1 987	فجيغ
Jerada	5	1,4	8 250	19,50	8 369	جرادة
Nador	13	0,1	758	-	759	الناضور
Oujda-Angad	8	1,5	7 964	13,50	8 034	وجدة-أنجاد
Taurirt	-	1,0	3 527	13,00	3 528	تاويرت

12 - 14 Accouchements au sein des formations sanitaires publiques selon la province (ou préfecture) (suite) (1)

14 - 12 الولادات بالمؤسسات الصحية العمومية حسب الإقليم (أو العمالة) (تابع) (1)

Année 2015	أمهات متوفيات Mères décédées	المواليد موتى Morts nés en(%)	المواليد أحياء nés vivants	الولادات بالعملية القيصرية Césarienne en(%)	المجموع Total	سنة 2015
Grand Casablanca	42	0,6	46 704	21,30	46 865	الدار البيضاء الكبرى
AinChok	-	0,5	3 294	15,60	3 173	عين الشق
Aïn Sebaâ-Hay Mohammadi	-	0,5	3 682	16,50	3 657	عين السبع - الحي المحمدي
Al Fida Mers Sultan	1	0,5	3 769	15,50	3 787	الفداء - مرس السلطان
Ben Msick	1	0,4	5 207	22,90	5 207	ابن امسيك
Casablanca Anfa	-	0,5	3 430	9,00	3 430	الدار البيضاء - أنفا
Hay Al Hassani	-	0,5	1 874	35,20	1 866	الحي الحسني
Mediouana	1	1	6 765	17	6 764	مديونة
Mohammadia	-	1,0	1 186	0,00	1 191	المحمدية
My Rachid Sidi Othmane	38	0,7	9 559	38,20	9 855	مولاي رشيد - سيدي عثمان
Nouacer	-	0,7	3 933	9,50	3 930	النواصر
Sidi Bernoussi Zenata	1	0,6	4 005	22,10	4 005	سيدي البرنوصي - زناتة
Rabat - Salé - Zemmour - Zaër	20	1,6	39 431	17,00	40 279	الرباط - سلا - زمور - زعير
Khémisset	1	1,2	5 423	7,20	5 471	الخميسات
Rabat	19	2,0	24 831	22,60	25 599	الرباط
Salé	-	0,6	6 986	7,10	6 997	سلا
Skhirate-Témara	-	1,3	2 191	7,20	2 212	الصخيرات - تمارة
Doukkala - Abda	14	1,7	39 840	7,10	40 110	دكالة - عبدة
El Jadida	5	1,8	15 371	9,50	15 455	الجديدة
Safî	1	0,8	8 186	3,40	8 198	أسفي
Sidi Bennour	8	2,0	12 693	8,00	12 776	سيدي بنور
Youssoufia	-	2,5	3 590	2,40	3 681	اليوسفية
Tadla - Azilal	16	1,7	24 540	7,10	24 713	تادلة - أزيلال
Azilal	2	1,8	4 663	5,30	4 701	أزيلال
Béni Mellal	12	1,4	12 766	7,80	12 903	بني ملال
Fquih Ben Salah	2	0,3	7 111	1,20	7 109	الفتية بن صالح
Meknès - Tafilalet	7	1,8	38 540	9,60	39 039	مكناس - تافيلالت
El Hajeb	-	1,2	2 793	5,80	2 795	الحاجب
Errachidia	4	2,0	10 226	12,20	10 431	الرشيدية
Ifrane	-	2,1	2 355	7,20	2 388	إفران
Khénifra	-	0,6	6 325	10,70	6 277	خنيفرة
Meknès	-	1,3	4 276	7,90	4 302	مكناس
Midelt	3	2,6	12 565	8,80	12 846	ميدلت
Fès - Boulemane	7	2,0	33 550	10,00	33 781	فاس - بولمان
Boulemane	2	1,5	3 091	16,50	3 112	بولمان
Fès	5	1,9	25 500	14,00	25 724	فاس
Moulay Yacoub	-	0,7	3 821	10	3 802	مولاي يعقوب
Sefrou	-	0,4	1 138	0,00	1 143	صفرو
Taza - Al Hoceima - Taounate	5	1,5	26 579	13,00	26 503	تازة - الحسيمة - تاونات
Al Hoceima	2	1,5	7 149	20,80	7 167	الحسيمة
Guercif	2	1,0	7 058	3,80	6 995	جرسيف
Taounate	1	2,1	9 304	15,90	9 278	تاونات
Taza	-	1,2	3 068	11,40	3 063	تازة
Tanger - Tétouan	13	2,0	46 797	14,00	45 696	طنجة - تطوان
Chefchaouen	1	2,3	5 754	19,50	5 851	شفشاون
Fahs Anjra	-	1	319	0	320	الفحص-أنجرة
Larache	1	1,1	10 126	4,80	8 444	العرانش
M'Diq-Fnidaq	9	2,4	15 814	9,80	16 170	المضيق-الفيديق
Ouezzane	2	2,7	7 350	14,90	7 424	وزان
Tanger-Assilah	-	1,3	4 087	2,80	4 101	طنجة - أصيلة
Tétouan	-	1,2	3 347	10,70	3 386	تطوان
Ensemble	246	1,6	519 412	12,10	521 641	المجموع

(1) Englobe les accouchements au sein des formations de soins de santé de base et des maternités d'hôpitaux.

Source : Ministère de la Santé.

(1) تشمل الولادات المسجلة بمؤسسات العلاجات الصحية الأساسية.

ودور الولادة بالمستشفيات.

المصدر : وزارة الصحة.

12 - 15 Nombre de femmes bénéficiaires des prestations de la planification familiale par province (ou préfecture) : Nouvelles acceptantes (1)

12 - 15 عدد النساء المستفيدات من خدمات التخطيط العائلي حسب الإقليم (أو العمالة) : المتلقيات الجديديات (1)

Année 2015	ربط قنوات فالوب Ligature de trompes	الحقن Injections	اللولب DIU	العازل الطبي Condom	الأقراص Pilules	سنة 2015
Tanger - Tétouan - Al Hoceïma	19	1 083	7 677	8 031	42 340	طنجة - تطوان - الحسيمة
Al Hoceïma	14	167	332	1 117	6 212	الحسيمة
Chefchaouen	-	208	811	1 071	3 937	شفشاون
Fahs-Anjra	-	17	148	179	977	الفحص - أنجرة
Larache	-	288	403	921	6 542	العرائش
Ouezzane	-	169	995	664	4 599	وزان
Tanger-Assilah	-	30	2 935	2 132	12 189	طنجة - أصيلة
Tétouan	-	136	1 591	1 334	5 455	تطوان
M'Diq-Fnideq	5	68	462	613	2 429	المضيق - الفنيدق
L'Oriental	74	1 167	2 425	6 235	36 479	الشرق
Berkane	-	-	198	388	3 682	بركان
Driouch	-	32	35	842	2 817	الدريوخ
Figuiç	2	46	30	340	3 694	فجيج
Guercif	-	56	45	313	3 583	جرسيف
Jerada	1	173	93	193	1 944	جرادة
Nador	51	201	458	1 073	7 198	الناصور
Oujda-Angad	-	432	1 411	2 554	10 290	وجدة - أنجاد
Taurirt	20	227	155	532	3 271	تاوريرت
Fès - Meknès	61	1 754	8 314	8 165	71 417	فاس - مكناس
Meknès	49	104	2 174	1 455	11 523	مكناس
Boulemane	-	382	122	262	4 680	بولمان
El Hajeb	-	22	544	496	3 405	الحاجب
Fès	-	335	3 263	2 283	14 595	فاس
Ifrane	3	57	340	405	2 445	إيفران
Sefrou	-	208	542	604	4 318	صفرو
Taounate	6	267	407	1 229	15 395	تاونات
Taza	3	306	635	949	8 389	تازة
Moulay Yacoub	-	73	287	482	6 667	مولاي يعقوب
Rabat - Salé - Kénitra	2	2 685	6 612	6 654	54 967	الرباط - سلا - القنيطرة
Kénitra	-	-	638	481	3 779	القنيطرة
Khémisset	-	473	123	342	5 155	الخميسات
Rabat	-	108	509	673	3 774	الرباط
Salé	-	1 449	2 937	2 355	11 509	سلا
Sidi Kacem	-	202	1 212	735	15 540	سيدي قاسم
Sidi Slimane	-	334	165	535	7 526	سيدي سليمان
Skhirate-Témara	2	119	1 028	1 533	7 684	الصخيرات - تمارة
Béni Mellal - Khénifra	2	760	2 214	2 608	39 974	بني ملال - خنيفرة
Azilal	-	191	329	686	9 817	أزيلال
Béni Mellal	-	166	644	588	10 397	بني ملال
Fquih Ben Salah	1	153	444	350	7 780	الفيح بن صالح
Khénifra	1	115	555	698	5 041	خنيفرة
Khouribga	-	135	242	286	6 939	خريبكة

12 - 15 Nombre de femmes bénéficiaires des prestations de la planification familiale par province (ou préfecture) : Nouvelles acceptantes (suite)(1)

12 - 15 عدد النساء المستفيدات من خدمات التخطيط العائلي حسب الإقليم (أو العمالة) : المتلقيات الجديديات (تابع) (1)

Année 2015	ربط قنوات فالوب Ligature de trompes	الحقن Injections	اللولب DIU	العازل الطبي Condom	الأقراص Pilules	سنة 2015
Casablanca- Settat	22	2 740	13 322	10 593	88 213	الدار البيضاء - سطات
Benslimane	-	217	231	407	4 254	بن سليمان
Berrechid	-	548	395	432	8 269	برشيد
Casablanca Anfa	-	52	627	576	3 130	الدار البيضاء أنفا
Al Fida Mers Sultan	-	89	563	273	1 937	الفداء مرس السلطان
Ain Sebaa Hay Mohammadi	19	142	1 973	594	2 313	عين السبع الحى المحمدي
Ain Chok	-	117	786	746	4 572	عين الشق
Hay Hassani	-	167	1 034	360	3 642	الحى الحسني
Ben Msik	3	94	1 368	1 103	6 202	بن امسيك
Moulay R'chid_ Sidi Otmane	-	209	1 135	1 010	7 512	مولاي رشيد سيدي عثمان
Sidi Bernoussi	-	286	1 815	768	6 959	سيدي البرنوصي
El Jadida	-	516	1 526	2 024	14 831	الجديدة
Mediouna	-	39	530	130	2 469	مديونة
Mohammadia	-	33	428	442	3 466	المحمدية
Nouaceur	-	161	470	1 240	8 316	النواصر
Settat	-	70	278	410	9 180	سطلت
Sidi Bennour	-	-	163	78	1 161	سيدي بنور
Marrakech - Safi	86	4 771	5 452	5 955	74 022	مراكش - أسفي
Al Haouz	-	157	345	610	6 871	الحوز
Chichaoua	-	544	101	521	8 507	شيشاوة
El Kelaa Des Sraghna	13	664	1 053	461	10 823	قلعة السراغنة
Essaouira	46	445	232	662	7 899	الصويرة
Marrakech	15	1 214	1 876	2 316	16 647	مراكش
Rehamna	-	994	438	424	6 400	الرحامنة
Safi	12	677	937	751	9 655	اسفي
Youssoufia	-	76	470	210	7 220	اليوسيفية
Drâa- Tafilalet	33	94	2 623	2 832	27 910	درعة - تافيلالت
Errachidia	-	2	1 381	672	7 157	الرشيدية
Midelt	-	49	238	550	5 395	ميدلت
Ouarzazate	33	42	570	377	6 209	ورزازات
Tinghir	-	1	327	530	5 036	تنغير
Zagoura	-	-	107	703	4 113	زاكورة
Souss - Massa	17	884	3 833	4 197	40 405	سوس - ماسة
Agadir Ida Outanane	-	-	1 221	861	8 184	أكادير إدا أوتنان
Chtouka Ait Baha	-	128	428	767	7 952	اشتوكة ايت باها
Inzegane Ait Melloul	11	501	662	461	4 951	انزكان ايت ملول
Taroudant	-	213	812	1 381	14 496	تارودانت
Tata	-	9	132	250	2 269	طاطا
Tiznit	6	33	578	477	2 553	تيزنيت
Guelmim - Oued Noun	55	75	444	1 040	7 759	كلميم - وادي نون
Assa Zag	-	-	8	68	371	أسا الزاك
Guelmim	42	49	198	604	3 805	كلميم
Sidi Ifni	-	10	122	283	2 156	سيدي إفني
Tantan	13	16	116	85	1 427	طانطان
Laâyoune - Sakia El Hamra	1	186	245	919	5 223	العيون - الساقية الحمراء
Boujdour	-	12	16	57	654	بوجدور
Es-smara	-	2	88	27	704	السمارة
Laayoune	1	54	141	780	3 090	العيون
Tarfaya	-	118	-	55	775	طرفاية
Dakhla - Oued Ed-Dahab	-	14	-	237	1764	الداخلية - وادي الذهب
Oued Ed-Dahab	-	14	-	237	1 764	وادي الذهب
Ensemble	372	16 213	53 161	57 466	490 473	المجموع

(1) Il s'agit des activités du programme national de la planification familiale.
DIU : Dispositif intra-utérin.
Source : Ministère de la Santé.

(1) يتعلق الأمر بأنشطة البرنامج الوطني للتخطيط العائلي.

المصدر : وزارة الصحة.

12 - 16 Nombre de femmes bénéficiaires des prestations de la planification familiale par province (ou préfecture) : Anciennes acceptantes (1)

12 - 16 عدد النساء المستفيدات من خدمات التخطيط العائلي حسب الإقليم (أو العمالة) : المتلقيات القديمات (1)

Année 2015	الحقن Injections	اللولب DIU	العازل الطبي Condom	الأقراص Pilules	سنة 2015
Tanger - Tétouan - Al Hoceima	399	2 272	22 022	180 724	طنجة - تطوان - الحسيمة
Al Hoceima	49	93	3 168	21 427	الحسيمة
Chefchaouen	47	614	2 056	13 194	شفشاون
Fahs-Anjra	14	148	568	2 475	الفحص - أنجرة
Larache	65	229	3 830	54 550	العرائش
Ouezzane	132	620	1 759	22 496	وزان
Tanger-Assilah	26	79	5 115	40 613	طنجة - أصيلة
Tétouan	64	489	5 362	25 435	تطوان
M'Diq-Fnideq	2	-	164	534	المضيق - الفنيدق
L'Oriental	611	901	23 961	230 303	الشرق
Berkane	-	48	1 810	36 816	بركان
Driouch	14	352	7 835	22 265	الدريوخ
Figuig	-	15	637	17 549	فجيج
Guercif	125	279	988	26 942	جرسيف
Jerada	117	32	1 487	18 636	جرادة
Nador	89	40	4 003	40 615	الناضور
Oujda-Angad	144	79	6 071	49 991	وجدة - أنجاد
Taurirt	122	56	1 130	17 489	تاويرت
Fès - Meknès	477	1 521	28 488	402 680	فاس - مكناس
Meknès	93	205	4 516	70 516	مكناس
Boulemane	31	58	1 101	25 769	بولمان
El Hajeb	40	201	1 788	27 878	الحاجب
Fès	54	118	9 240	82 265	فاس
Ifrane	34	90	994	19 781	إيفران
Sefrou	75	252	2 043	29 613	صفرو
Taounate	42	174	3 533	60 705	تاونات
Taza	96	68	4 076	58 199	تازة
Moulay Yacoub	12	355	1 197	27 954	مولاي يعقوب
Rabat - Salé - Kénitra	581	1 348	20 346	293 971	الرباط - سلا - القنيطرة
Kénitra	-	277	1 017	18 685	القنيطرة
Khémisset	157	64	969	47 582	الخميسات
Rabat	27	-	3 282	27 488	الرباط
Salé	26	114	8 015	67 367	سلا
Sidi Kacem	42	699	1 502	71 918	سيدي قاسم
Sidi Slimane	303	33	884	31 553	سيدي سليمان
Skhirate-Témara	26	161	4 677	29 378	الصخيرات - تمارة
Béni Mellal - Khénifra	156	668	5 954	340 136	بني ملال - خنيفرة
Azilal	40	176	1 132	71 067	أزيلال
Béni Mellal	20	188	1 479	82 719	بني ملال
Fquih Ben Salah	57	153	574	61 686	الفتية بن صالح
Khénifra	25	143	1 535	48 209	خنيفرة
Khouribga	14	8	1 234	76 455	خريبكة

12 - 16 Nombre de femmes bénéficiaires des prestations de la planification familiale par province (ou préfecture) : Anciennes acceptantes⁽¹⁾

12 - 16 عدد النساء المستفيدات من خدمات التخطيط العائلي حسب الإقليم (أو العمالة) : المتلقيات القديمات (تابع) (1)

Année 2015	الحقن Injections	اللولب DIU	العازل الطبي Condom	الأقراص Pilules	سنة 2015
Casablanca- Settat	987	1 307	70 880	469 808	الدار البيضاء - سطت
Benslimane	72	67	958	29 631	بن سليمان
Berrechid	320	112	575	26 008	برشيد
Casablanca Anfa	19	-	1 563	14 303	الدار البيضاء أنفا
Al Fida Mers Sultan	18	-	775	12 334	الفداء مرس السلطان
Ain Sebaa Hay Mohammadi	50	-	1 222	6 735	عين السبع الحي المحمدي
Ain Chok	8	-	1 362	17 199	عين الشق
Hay Hassani	53	-	630	10 716	الحي الحسني
Ben Msik	26	-	1 489	11 944	بن امسيك
Moulay R'chid_Sidi Otmene	50	-	53 130	95 251	مولاي رشيد سيدي عثمان
Sidi Bernoussi	58	-	1 966	31 107	سيدي البرنوصي
El Jadida	89	621	2 098	61 144	الجديدة
Mediouna	-	128	734	13 711	مديونة
Mohammadia	65	-	876	20 172	المحمدية
Nouaceur	77	3	2 301	28 952	النواصر
Settat	82	298	1 086	80 988	سطت
Sidi Bennour	-	78	115	9 613	سيدي بنور
Marrakech - Safi	2 039	2 750	12 658	428 187	مراكش - أسفي
Al Haouz	3	323	946	48 043	الحوز
Chichaoua	115	98	954	27 796	شيشاوة
El Kelaa Des Sraghna	184	332	967	85 363	قلعة السراغنة
Essaouira	107	113	1 531	43 827	الصويرة
Marrakech	267	627	5 229	81 857	مراكش
Rehamna	1 191	281	847	35 085	الرحامنة
Safi	125	402	1 965	78 271	أسفي
Yousseoufia	47	574	219	27 945	اليوسفية
Drâa- Tafilalet	57	1 085	6 785	152 929	درعة - تافيلالت
Errachidia	-	273	2 068	45 639	الرشيدية
Midelt	46	135	1 543	36 258	ميدلت
Ouarzazate	2	184	1 291	36 787	ورززات
Tinghir	7	171	1 051	15 236	تنغير
Zagoura	2	322	832	19 009	زاكورة
Souss - Massa	359	1 301	16 035	265 108	سوس - ماسة
Agadir Ida Outanane	-	197	4 410	43 843	أكادير إدا أوتنان
Chtouka Ait Baha	3	299	1 447	30 366	اشوكة ايت باها
Inzegane Ait Melloul	209	135	3 971	77 120	انزكان ايت ملول
Taroudant	141	398	4 165	96 010	تارودانت
Tata	-	101	678	10 250	طاطا
Tiznit	6	171	1 364	7 519	تيزنيت
Guelmim - Oued Noun	20	91	2 360	28 734	كلميم - واد نون
Asa Zag	-	2	188	2 145	أسا الزك
Guelmim	10	29	981	12 517	كلميم
Sidi Ifni	7	60	854	5 957	سيدي إفني
Tantan	3	-	337	8 115	طانتان
Laâyoune - Sakia El Hamra	179	-	1 904	22 811	العيون - الساقية الحمراء
Boujdour	1	-	258	5 007	بوجدور
Es-smara	1	-	170	4 343	السمارة
Laayoune	16	-	1 476	12 420	العيون
Tarfaya	161	-	-	1 041	طرفاية
Dakhla - Oued Ed-Dahab	-	-	775	6454	الداخلة - وادي الذهب
Oued Ed-Dahab	-	-	775	6 454	وادي الذهب
Ensemble	5 865	13 244	212 168	2 821 845	المجموع

(1) Il s'agit des activités du programme national de la planification familiale.
DIU : Dispositif intra-utérin
Source : Ministère de la Santé.

(1) يتعلق الأمر بأنشطة البرنامج الوطني للتخطيط العائلي.

المصدر : وزارة الصحة.

12 - 17 Nombre d'enfants bénéficiaires des prestations du PNI par province (ou préfecture)

12 - 17 عدد الأطفال المستفيدين من البرنامج الوطني للتلقيح حسب الإقليم (أو العمالة)

Année 2015	الأطفال البالغون 0-11 شهرا					2015 سنة	
	Enfants âgés de 0 - 11 mois						
	التلقيح ضد الحصبة و الحميراء RR1	د.ك.س.ش 3 DTCP3	د.ك.س.ش 2 DTCP2	د.ك.س.ش 1 DTCP1	التلقيح ضد السل Polio		التلقيح ضد المل B.C.G
Tanger - Tétouan - Al Hoceima	70 459	77 866	76 678	78 395	78 038	78 091	طنجة - تطوان - الحسيمة
Al Hoceima	8 385	8 713	8 666	8 845	8 882	8 884	الحسيمة
Chefchaouen	8 769	9 930	10 229	10 668	10 787	10 680	شفشاون
Fahs-Anjra	1 822	1 920	1 885	1 902	1 825	1 825	الفحص - أنجرة
Larache	10 766	11 031	11 206	11 260	11 359	11 358	العرائش
Ouezzane	5 839	6 014	5 842	5 788	5 636	5 636	وزان
Tanger-Assilah	24 485	24 773	24 555	24 467	24 015	24 075	طنجة - أصيلة
Tétouan	9 898	10 591	9 430	10 643	10 798	10 897	تطوان
M'Diq-Fnideq	495	4 894	4 865	4 822	4 736	4 736	المضيق - الفنيدق
L'Oriental	42 655	47 605	47 186	47 321	46 856	46 880	الشرق
Berkane	5 357	5 324	5 354	5 430	5 289	5 289	بركان
Driouch	2 851	4 289	4 419	4 398	4 226	4 226	الدريوخ
Figuig	2 431	2 891	2 943	3 155	3 101	3 100	فجيج
Guercif	3 219	5 341	4 706	4 754	4 896	4 889	جرسيف
Jerada	2 439	2 375	2 391	2 433	2 388	2 380	جرادة
Nador	9 781	11 539	11 507	11 486	11 050	11 069	الناضور
Oujda-Angad	11 443	10 825	10 788	10 635	10 732	10 754	وجدة - أنجاد
Taurirt	5 134	5 021	5 078	5 030	5 174	5 173	تاويرت
Fès - Meknès	62 280	89 953	91 637	92 327	92 829	93 579	فاس - مكناس
Meknès	16 129	16 833	16 841	16 714	16 500	16 808	مكناس
Boulemane	4 853	4 634	4 724	4 713	4 908	5 007	بولمان
El Hajeb	5 427	5 189	5 495	5 428	5 453	5 453	الحاجب
Fès	7 218	22 771	23 902	24 344	24 932	25 105	فاس
Ifrane	2 511	3 249	3 344	3 426	3 517	3 517	إيفران
Sefrou	4 167	6 037	5 883	5 951	6 267	6 267	صفرو
Taounate	6 641	15 604	15 738	15 822	15 214	15 214	تاونات
Taza	10 905	11 069	11 209	11 467	11 420	11 590	تازة
Moulay Yacoub	4 429	4 567	4 501	4 462	4 618	4 618	مولاي يعقوب
Rabat - Salé - Kénitra	83 984	93 504	93 781	94 006	95 134	95 129	الرباط - سلا - القنيطرة
Kénitra	23 346	24 349	24 321	24 295	24 353	24 352	القنيطرة
Khémisset	11 371	11 358	11 434	11 619	11 706	11 706	الخميسات
Rabat	350	7 827	7 801	7 772	7 535	7 531	الرباط
Salé	21 209	18 903	19 023	19 079	19 792	19 792	سلا
Sidi Kacem	6 912	11 773	12 262	12 214	12 784	12 784	سيدي قاسم
Sidi Slimane	8 173	7 672	7 686	7 785	7 813	7 813	سيدي سليمان
Skhirate-Témara	12 623	11 622	11 254	11 242	11 151	11 151	الصخيرات - تمارة
Béni Mellal - Khénifra	50 875	55 406	55 967	56 177	56 112	56 215	بني ملال - خنيفرة
Azilal	11 496	12 194	12 325	12 498	12 442	12 530	أزيلال
Béni Mellal	7 526	11 439	11 640	11 666	11 500	11 511	بني ملال
Fquih Ben Salah	12 493	12 499	12 450	12 591	12 373	12 377	الفيق بن صالح
Khénifra	7 403	7 385	7 538	7 478	7 696	7 696	خنيفرة
Khouribga	11 957	11 889	12 014	11 944	12 101	12 101	خريبكة

12 - 17 Nombre d'enfants bénéficiaires des prestations
du PNI par province (ou préfecture)(suite)

12 - 17 عدد الأطفال المستفيدين من البرنامج
الوطني للتلقيح حسب الإقليم (أو العمالية) (تابع)

	الأطفال البالغون 0-11 شهرا						2015 سنة
	Enfants âgés de 0 - 11 mois						
	التلقيح ضد الحصبة و الحميراء RR1	د.كيس.ش 3 DTCP3	د.كيس.ش 2 DTCP2	د.كيس.ش 1 DTCP1	التلقيح ضد المل الشلل Polio	التلقيح ضد المل الشلل B.C.G	
Casablanca - Settat	130594	135 296	135 539	136 369	135 054	134 689	الدار البيضاء - سطات
Benslimane	3 033	4 974	4 979	5 080	5 060	5 065	بن سليمان
Berrechid	13 084	10 981	10 859	10 742	11 001	10 928	برشيد
Casablanca Anfa	5 448	5 324	5 135	5 047	5 516	5 115	الدار البيضاء أنفا
Al Fida Mers Sultan	2 115	4 623	4 607	4 432	4 590	4 590	الفداء مرس السلطان
Ain Sebaa Hay Mohammadi	6 808	6 842	6 752	6 744	6 576	6 576	عين السبع الحي المحمدي
Ain Chok	6 227	5 884	5 910	5 895	5 756	5 861	عين الشق
Hay Hassani	8 179	7 730	7 973	7 926	7 606	7 606	الحي الحسني
Ben Msik	4 744	4 626	4 532	4 522	4 433	4 433	بن امسيك
Moulay R'chid_Sidi Otmane	8 519	8 668	8 573	8 477	8 558	8 558	مولاي رشيد سيدي عثمان
Sidi Bernoussi	12 997	12 125	12 435	12 153	12 422	12 422	سيدي البرنوصي
El Jadida	18 406	18 199	18 175	19 616	18 464	18 464	الجديدة
Mediouna	4 110	3 971	3 932	3 964	3 914	3 914	مديونة
Mohammadia	8 267	7 779	7 775	7 826	7 886	7 886	المحمدية
Nouaceur	7 342	7 911	7 813	7 621	7 247	7 247	النواصر
Settat	15 161	14 961	15 351	15 338	15 064	15 063	سطات
Sidi Bennour	6 154	10 698	10 738	10 986	10 961	10 961	سيدي بنور
Marrakech - Safi	92 204	99 887	102 258	102 927	103 556	104 110	مراكش - أسفي
Al Haouz	11 238	12 620	13 013	13 593	13 014	13 298	الحوز
Chichaoua	7 608	8 510	8 753	8 946	8 935	8 903	شيشاوة
El Kelaa Des Sraghna	12 116	13 906	14 125	14 352	14 390	14 393	قلعة السراغنة
Essaouira	8 547	9 846	9 989	9 987	10 379	10 378	الصويرة
Marrakech	26 221	25 803	26 735	26 614	27 406	27 406	مراكش
Rehamna	6 453	8 051	8 109	8 028	8 111	8 157	الرحامنة
Safi	14 518	14 893	15 213	14 932	14 919	15 170	أسفي
Yousseoufia	5 503	6 258	6 321	6 475	6 402	6 405	اليوسفية
Drâa- Tafilalet	30 600	39 835	40 333	41 532	41 970	41 936	درعة - تافيلالت
Errachidia	10 127	10 193	10 404	10 577	10 885	10 869	الرشيدية
Midelt	2 185	6 832	6 915	7 117	7 075	7 135	ميدلت
Ouarzazate	7 046	7 059	6 861	7 103	7 154	7 076	ورزازات
Tinghir	6 939	7 605	7 706	8 098	8 122	8 122	تغخير
Zagoura	4 303	8 146	8 447	8 637	8 734	8 734	زاكورة
Souss - Massa	42 333	55 332	55 424	56 246	56 944	56 960	سوس - ماسة
Agadir Ida Outanane	6 280	11 646	11 592	11 731	11 578	11 585	أكادير ادا أوتنان
Chtouka Ait Baha	1 262	8 059	8 213	8 122	8 363	8 362	اشتوكة ايت باها
Inzegane Ait Melloul	11 443	11 283	11 421	11 516	11 900	11 892	انزكان ايت ملول
Taroudant	17 400	17 846	18 087	18 344	18 664	18 655	تارودانت
Tata	2 214	2 571	2 381	2 594	2 596	2 623	طاطا
Tiznit	3 734	3 927	3 730	3 939	3 843	3 843	تيزنيت
Guelmim - Oued Noun	8 378	9 170	8 573	8 452	8 704	8 712	كلميم - واد نون
Assa Zag	489	514	519	503	488	488	أسا الزاك
Guelmim	3 993	4 148	4 089	4 077	4 153	4 161	كلميم
Sidi Ifni	2 109	2 497	2 016	1 902	2 257	2 257	سيدي إفني
Tantan	1 787	2 011	1 949	1 970	1 806	1 806	طاططان
Laâyoune - Sakia El Hamra	4 166	8 053	8 128	7 902	7 134	7 129	العيون - الساقية الحمراء
Boujdour	1 053	1 050	1 033	1 004	903	903	بوجور
Es-smara	1 167	1 089	1 099	1 049	952	947	السمارة
Laayoune	1 666	5 622	5 740	5 583	5 086	5 086	العيون
Tarfaya	280	292	256	266	193	193	طرفاية
Dakhla - Oued Ed-Dahab	2954	2763	2709	2583	2136	2136	الداخلة - وادي الذهب
Oued Ed-Dahab	2 954	2 763	2 709	2 583	2 136	2 136	وادي الذهب
Ensemble	621 482	714 670	718 213	724 237	724 467	725 566	المجموع

1: Le vaccin anti rougeole a été combiné avec le vaccin anti rubéole.

PNI: Programme National d'Immunsation

B.C.G : Bacille de Calmette et Guérin (vaccin anti-tuberculeux).

DTCP : Diphtherie, Tétanos, Coqueluche, Poliomyélite (y compris hemophilus influenzae).

'N.B: ne sont pas comprises les statistiques des campagnes nationales de vaccination.

Source : Ministère de la Santé.

1: تم ادماج التلقيح ضد الحصبة مع التلقيح ضد الحميراء.

د.كيس.ش : الدفتريا، الكزاز، المعال الديكي والشلل (يشمل المستحمية النزلية).

ملاحظة : لايشمل إحصائيات الحملات الوطنية للتلقيح.

المصدر : وزارة الصحة.

12 - 18 Enfants bénéficiaires du PNLMD
par province (ou préfecture) (1)

12 - 18 الأطفال المستفيدين من البرنامج الوطني لمحاربة
أمراض الإسهال حسب الإقليم (أو العمالة) (1)

Année 2015	زحار مستمر Dysentérie Persistante	زحار Dysentérie	درجة الاجتفاف			سنة 2015
			Degré de déshydratation			
			(ج) (C)	(ب) (B)	(أ) (A)	
Tanger - Tétouan - Al Hoceïma	43	140	13	255	10 476	طنجة - تطوان - الحسيمة
Al Hoceïma	-	33	-	1	1 221	الحسيمة
Chefchaouen	10	15	6	135	2 201	شفشاون
Fahs-Anjra	-	4	-	-	174	الفحص - أنجرة
Larache	3	33	1	7	1 516	العراتش
Ouezzane	-	1	-	1	896	وزان
Tanger-Assilah	18	12	1	86	2 267	طنجة - أصيلة
Tétouan	12	23	5	25	1 344	تطوان
MDiq-Fnideq	-	19	-	-	857	المضيق - الفنيق
L'Oriental	50	61	3	76	8 095	الشرق
Berkane	3	2	-	-	737	بركان
Driouch	1	-	1	26	921	الدريوش
Figuig	7	15	-	42	575	فجيج
Guercif	21	17	-	1	776	جرسيف
Jerada	5	2	-	2	819	جرادة
Nador	-	-	-	-	1 353	الناضور
Oujda-Angad	2	9	1	2	2 214	وجدة - أنجاد
Taourirt	11	16	1	3	700	تاويرت
Fès - Meknès	74	260	29	313	14 646	فاس - مكناس
Meknès	3	100	-	13	2 845	مكناس
Boulemane	-	13	-	2	1 170	بولمان
El Hajeb	-	37	-	1	990	الحاجب
Fès	46	55	-	56	4652	فاس
Ifrane	1	-	-	4	536	إيفران
Sefrou	1	10	2	1	515	صفرو
Taounate	19	26	24	148	2 579	تاونات
Taza	1	2	-	4	167	تازة
Moulay Yacoub	3	17	3	84	1 192	مولاي يعقوب
Rabat - Salé - Kénitra	67	81	3	23	9 617	الرباط - سلا - القنيطرة
Kénitra	10	13	2	3	685	القنيطرة
Khémisset	2	18	-	3	1 200	الخميسات
Rabat	9	2	-	-	667	الرباط
Salé	30	10	1	5	2 600	سلا
Sidi Kacem	2	22	-	-	1 869	سيدي قاسم
Sidi Slimane	13	11	-	10	923	سيدي سليمان
Skhirate-Témara	1	5	-	2	1 673	الصخيرات - تمارة
Béni Mellal - Khénifra	24	5	6	312	10 783	بني ملال - خنيفرة
Azilal	16	5	5	57	4 450	أزيلال
Béni Mellal	6	-	-	72	2 153	بني ملال
Fquih Ben Salah	-	-	-	5	1 581	الفتية بن صالح
Khénifra	-	-	1	-	1 460	خنيفرة
Khouribga	2	-	-	178	1 139	خريكة

12 - 18 Enfants bénéficiaires du PNLMD
par province (ou préfecture) (suite) (1)

12 - 18 الأطفال المستفيدين من البرنامج الوطني لمحاربة
أمراض الإسهال حسب الإقليم (أو العمالة) (تابع) (1)

Année 2015	زحار مستمر Dysentérie Persistante	زحار Dysentérie	درجة الاجتفاف			سنة 2015
			Degré de déshydratation			
			(ج) (C)	(ب) (B)	(أ) (A)	
Casablanca- Settat	36	174	3	46	20 167	الدار البيضاء - سطات
Benslimane	-	10	-	-	1 171	بن سليمان
Berrechid	1	-	-	-	1 563	برشيد
Casablanca Anfa	3	7	-	1	898	الدار البيضاء أنفا
Al Fida Mers Sultan	2	8	-	-	792	الفداء مرس السلطان
Ain Sebaa Hay Mohammadi	1	1	-	-	740	عين السبع الحي المحمدي
Ain Chok	-	4	-	10	925	عين الشق
Hay Hassani	10	7	2	-	799	الحي الحسني
Ben Msik	-	1	-	-	480	بن امسيك
Moulay R'chid_Sidi Otmane	-	9	-	-	1 014	مولاي رشيد سيدي عثمان
Sidi Bernoussi	1	3	1	-	1 987	سيدي البرنوصي
El Jadida	-	-	-	11	2 427	الجديدة
Mediouna	-	-	-	-	793	مديونة
Mohammadia	-	11	-	-	603	المحمدية
Nouaceur	10	94	-	14	2 075	النواصر
Settat	3	18	-	10	1 805	سطات
Sidi Bennour	5	1	-	-	2 095	سيدي بنور
Marrakech - Safi	217	305	102	330	24 510	مراكش - أسفي
Al Haouz	60	39	4	38	2 465	الحوز
Chichaoua	19	86	4	146	3 912	شيشاوة
El Kelaa Des Sraghna	19	11	2	23	4 677	قلعة السراغنة
Essaouira	7	12	-	15	2 421	الصويرة
Marrakech	79	41	88	104	5 147	مراكش
Rehamna	1	88	2	4	1 389	الرحامنة
Safi	1	-	1	-	3 122	اسفي
Yousseoufia	31	28	1	-	1 377	اليوسفية
Drâa- Tafilalet	35	14	2	55	6 790	درعة - تافيلالت
Errachidia	10	3	1	6	1 366	الرشيدية
Midelt	8	1	-	25	1 663	ميدلت
Quarzazate	1	-	1	2	1 937	ورززات
Tinghir	1	9	-	13	271	تنغير
Zagoura	15	1	-	9	1 553	زاكورة
Souss - Massa	38	180	14	145	8 585	سوس - ماسة
Agadir Ida Outanane	4	49	-	1	1 201	أكادير إذا أوتنان
Chtouka Ait Baha	2	6	14	35	1 266	اشتوكة ايت باها
Inzegane Ait Melloul	4	12	-	1	1 071	انزكان ايت ملول
Taroudant	24	95	-	59	4 038	تارودانت
Tata	2	17	-	20	616	طاطا
Tiznit	2	1	-	29	393	تيزنيت
Guelmim - Oued Noun	1	1	1	5	1 028	كلميم - واد نون
Assa Zag	-	-	-	-	32	أسا الزاك
Guelmim	1	-	1	4	605	كلميم
Sidi Ifni	-	-	-	-	87	سيدي إفني
Tantan	-	1	-	1	304	طانتان
Laâyoune - Sakia El Hamra	7	17	2	13	1 146	العيون - الساقية الحمراء
Boujdour	-	16	-	-	218	بوجدور
Es-smara	-	-	1	2	124	السمارة
Laayoune	7	1	1	11	542	العيون
Tarfaya	-	-	-	-	262	طرفاية
Dakhla - Oued Ed-Dahab	-	-	-	15	484	الدخلة - وادي الذهب
Oued Ed-Dahab	-	-	-	15	484	وادي الذهب
Ensemble	592	1 238	178	1 588	116 327	المجموع

PNLMD: Programme National de Lutte contre les Maladies Diarrhéiques.

(1) Enfants âgés de 0-11 mois.

Source : Ministère de la Santé.

(1) الأطفال البالغ سنهم 0-11 شهر،
المصدر : وزارة الصحة.

12 - 19 Mouvements des malades dans
les hôpitaux publics selon
la province (ou la préfecture)

19 - 12 حركات المرضى داخل المستشفيات
العمومية حسب الإقليم (أو العمالة)

Année 2015	أيام الإستشفاء Journées d'hospitalisation	الدخول Entrées	عدد الأسرة ⁽¹⁾ Nombre de lits ⁽¹⁾	عدد المؤسسات Nombre d'établissements	سنة 2015
Tanger - Tétouan - Al Hoceima	455 606	110 990	2 068	17	طنجة - تطوان - الحسيمة
Al Hoceima	77 781	16 836	329	2	الحسيمة
Chefchaouen	35 555	9 737	160	1	شفشاون
Larache	64 919	16 950	260	2	العراش
Ouezzane	10 903	4 168	113	1	وزان
Tanger-Assilah	136 436	37 240	598	6	طنجة - أصيلة
Tétouan	118 429	21 076	525	3	تطوان
M'Diq-Fnideq	11 583	4 983	83	2	المضيق - الفنيدق
L'Oriental	348 725	106 290	1 894	10	الشرق
Berkane	30 209	9 579	130	1	بركان
Figuig	14 492	3 458	134	1	فجيج
Guercif	10 493	5 145	68	1	جرسيف
Jerada	7 742	2 691	40	1	جرادة
Nador	95 450	29 231	483	2	الناضور
Oujda-Angad	180 253	50 986	995	3	وجدة - أنجاد
Taourirt	10 086	5 200	44	1	تاويرت
Fès - Meknès	644 805	147 063	2 723	21	فاس - مكناس
Meknès	143 992	35 072	690	5	مكناس
Boulemane	15 280	5 811	97	2	بولمان
El Hajeb	7 870	3 297	40	1	الحاجب
Fès	352 997	62 007	1 298	7	فاس
Ifrane	14 543	4 983	71	2	إيفران
Sefrou	22 578	6 020	111	1	صفرو
Taounate	18 716	8 086	105	2	تاونات
Taza	68 829	21 787	311	1	تازة
Rabat - Salé - Kénitra	853 888	154 604	3 629	19	الرباط - سلا - القنيطرة
Kénitra	121 752	33 104	511	2	القنيطرة
Khémisset	33 850	11 359	246	3	الخميسات
Rabat	603 313	82 660	2 411	10	الرباط
Salé	46 503	13 094	159	1	سلا
Sidi Kacem	24 359	6 652	196	1	سيدي قاسم
Sidi Slimane	9 955	4 074	50	1	سيدي سليمان
Skhirate-Témara	14 156	3 661	56	1	الصخيرات - تمارة
Béni Mellal - Khénifra	270 857	77 232	1 212	8	بني ملال - خنيفرة
Azilal	17 993	4 600	130	1	أزيلال
Béni Mellal	134 642	35 073	491	2	بني ملال
Fquih Ben Salah	14 458	6 270	42	1	الفيهي بن صالح
Khénifra	37 888	12 450	190	1	خنيفرة
Khouribga	65 876	18 839	359	3	خريبكة

12 - 19 Mouvements des malades dans les hôpitaux publics selon la province (ou la préfecture) (suite)

19 - 12 حركات المرضى داخل المستشفيات العمومية حسب الإقليم (أو العمالة) (تابع)

Année 2015	أيام الإستشفاء	الدخول	عدد الأسرة ⁽¹⁾	عدد المؤسسات	سنة 2015
	Journées d'hospitalisation	Entrées	Nombre de lits ⁽¹⁾	Nombre d'établissements	
Casablanca- Settat	888 975	200 310	4 356	25	الدار البيضاء - سطات
Benslimane	6 998	2 656	30	1	بن سليمان
Berrechid	80 653	7 059	594	2	برشيد
Casablanca Anfa	422 526	72 375	1 652	4	الدار البيضاء أنفا
Al Fida Mers Sultan	55 695	10 914	214	1	الفداء مرس السلطان
Ain Sebaa Hay Mohammadi	28 910	9 065	159	1	عين السبع الحي المحمدي
Ain Chok	18 425	5 116	143	2	عين الشق
Hay Hassani	11 786	5 156	90	1	الحي الحسني
Ben Msik	12 917	2 862	61	1	بن امسيك
Moulay R'chid_Sidi Otmane	29 317	13 041	188	1	مولاي رشيد سيدي عثمان
Sidi Bernoussi	13 892	6 284	81	1	سيدي البرنوصي
El Jadida	92 019	26 032	423	3	الجديدة
Mediouna	14 507	395	113	1	مديونة
Mohammadia	19 749	5 907	133	1	المحمدية
Nouaceur	8 989	3 380	50	1	النواصر
Settat	58 133	22 469	360	2	سطات
Sidi Bennour	14 459	7 599	65	2	سيدي بنور
Marrakech - Safi	764 364	158 969	2 823	16	مراكش - أسفي
Al Haouz	3 376	1 856	27	1	الحوز
Chichaoua	7 082	3 228	42	1	شيشاوة
El Kelaa Des Sraghna	62 986	25 476	343	2	قلعة السراغنة
Essaouira	104 095	21 746	312	1	الصويرة
Marrakech	482 143	76 459	1 607	8	مراكش
Rehamna	5 992	3 320	16	1	الرحامنة
Safi	92 901	24 458	436	1	أسفي
Yousseoufia	5 789	2 426	40	1	اليوسفية
Drâa- Tafilalet	160 106	44 587	868	9	درعة - تافيلالت
Errachidia	81 279	22 033	395	4	الرشيدية
Midelt	9 742	5 017	88	1	ميدلت
Ouarzazate	55 989	12 338	291	2	ورززات
Tinghir	7 307	2 487	47	1	تنغير
Zagoura	5 789	2 712	47	1	زاكورة
Souss - Massa	321 105	101 724	1 825	9	سوس - ماسة
Agadir Ida Outanane	90 546	24 291	427	2	أكادير إدا أوتانان
Chtouka Ait Baha	13 279	5 937	60	1	اشتوكة ايت باها
Inzegane Ait Melloul	77 794	23 125	310	1	انزكان ايت ملول
Taroudant	93 225	28 329	679	2	تارودانت
Tata	5 621	4 202	45	1	طاطا
Tiznit	40 640	15 840	304	2	تيزنيت
Guelmim - Oued Noun	38 695	13 359	251	4	كلميم - واد نون
Assa Zag	958	636	30	1	أسا الزك
Guelmim	22 914	7 062	93	1	كلميم
Sidi Ifni	3 015	1 412	34	1	سيدي إفني
Tantan	11 808	4 249	94	1	طانطان
Laâyoune - Sakia El Hamra	59 964	15 678	373	4	العيون - الساقية الحمراء
Boujdour	4 306	1 836	32	1	بوجدور
Es-smara	4 223	1 496	60	1	السمارة
Laayoune	51 435	12 346	281	2	العيون
Dakhla - Oued Ed-Dahab	9 691	4 141	53	1	الدخلة - وادي الذهب
Oued Ed-Dahab	9 691	4 141	53	1	وادي الذهب
Ensemble	4 816 781	1 134 947	22 075	143	المجموع

(1) Capacité fonctionnelle : lits disponibles pour l'hospitalisation des malades.
Source : Ministère de la Santé.

(1) الأسرة المتواجدة لاستشفاء المرضى.
المصدر : وزارة الصحة.

12 - 20 Statistiques d'occupation des lits
des hôpitaux publics par
province (ou préfecture)

20 - 12 إحصائيات الإيواء بالمستشفيات
العمومية حسب الإقليم (أو العمالة)

Année 2015	مجال التناوب على الأسرة (يوم) Intervalle de rotation (jour)	معدل التناوب على الأسرة ⁽¹⁾ Taux de rotation des lits ⁽¹⁾	متوسط مدة الإقامة (يوم) Durée moyenne de séjour (jour)	متوسط معدل الإيواء (%) Taux moyen d'occupation (%)	سنة 2015
Tanger - Tétouan - Al Hoceima	2,6	53,7	4,1	61,7	طنجة - تطوان - الحسيمة
Al Hoceima	2,4	51,2	4,6	66,0	الحسيمة
Chefchaouen	2,3	60,9	3,7	61,9	شفشاون
Larache	1,5	65,2	3,8	71,7	المراتش
Ouezzane	7,1	36,9	2,6	26,9	وزان
Tanger-Assilah	2,1	62,3	3,7	63,3	طنجة - أصيلة
Tétouan	3,5	40,1	5,6	61,8	تطوان
M'Diq-Fnideq	2,7	60,0	2,3	45,9	المضيق - الفنيدق
L'Oriental	2,9	56,1	3,3	52,7	الشرق
Berkane	1,8	73,7	3,2	63,9	بركان
Figuig	8,4	25,8	4,2	33,3	فجيج
Guercif	1,2	75,7	2,0	62,3	جرسيف
Jerada	2,3	67,3	2,9	55,4	جرادة
Nador	2,4	60,5	3,3	57,4	الناضور
Oujda-Angad	3,5	51,2	3,5	50,4	وجدة - أنجاد
Taourirt	1,1	118,2	1,9	62,8	تاويرت
Fès - Meknès	2,2	54,0	4,4	66,3	فاس - مكناس
Meknès	2,7	50,8	4,1	60,1	مكناس
Boulemane	3,4	59,9	2,6	43,6	بولمان
El Hajeb	2,0	82,4	2,4	53,9	الحاجب
Fès	1,8	47,8	5,7	75,5	فاس
Ifrane	2,1	70,2	2,9	58,2	إيفران
Sefrou	3,0	54,2	3,8	55,7	صفرو
Taounate	2,3	77,0	2,3	50,3	تاونات
Taza	2,0	70,1	3,2	61,1	تازة
Rabat - Salé - Kénitra	2,8	42,6	5,5	66,7	الرباط - سلا - القنيطرة
Kénitra	1,8	64,8	3,7	66,9	القنيطرة
Khémisset	4,2	46,2	3,0	41,8	الخميسات
Rabat	3,0	34,3	7,3	70,6	الرباط
Salé	0,9	82,4	3,6	80,1	سلا
Sidi Kacem	6,5	33,9	3,7	35,9	سيدي قاسم
Sidi Slimane	1,9	81,5	2,4	56,8	سيدي سليمان
Skhirate-Témara	1,6	65,4	3,9	71,0	الصخيرات - تمارة
Béni Mellal - Khénifra	1,8	63,7	3,5	66,1	بني ملال - خنيفرة
Azilal	5,0	35,4	3,9	44,0	أزيلال
Béni Mellal	1,0	71,4	3,8	78,5	بني ملال
Fquih Ben Salah	0,1	149,3	2,3	96,5	الفيقيه بن صالح
Khénifra	2,3	65,5	3,0	57,1	خنيفرة
Khouribga	2,7	52,5	3,5	56,8	خريبكة

12 - 20 Statistiques d'occupation des lits
des hôpitaux publics par
province (ou préfecture)(1) (suite)

20 - 12 إحصائيات الإيواء بالمستشفيات
العمومية حسب الإقليم (أو العمالة) (1) (تابع)

Année 2015	مجال التناوب على الأسرة (يوم) Intervalle de rotation (jour)	معدل التناوب علم الأسرة (1) Taux de rotation des lits (1)	متوسط مدة الإقامة (يوم) Durée moyenne de séjour (jour)	متوسط معدل الإيواء (%) Taux moyen d'occupation (%)	سنة 2015
Casablanca- Settat	2,8	46,0	4,4	61,7	الدار البيضاء - سمطات
Benslimane	1,6	88,5	2,6	62,2	بن سليمان
Berrechid	4,9	11,9	11,4	70,0	برشيد
Casablanca Anfa	2,5	43,8	5,8	70,2	الدار البيضاء أنفا
Al Fida Mers Sultan	1,3	51,0	5,1	79,8	الفداء مرس السلطان
Ain Sebaa Hay Mohammadi	3,0	57,0	3,2	51,4	عين السبع الحي المحمدي
Ain Chok	5,2	35,8	3,6	40,7	عين الشق
Hay Hassani	3,7	57,3	2,3	38,2	الحي الحسني
Ben Msik	1,4	46,9	4,5	76,7	بن امسيك
Moulay R'chid_Sidi Otmane	2,8	69,4	2,2	44,2	مولاي رشيد سيدي عثمان
Sidi Bernoussi	2,1	77,6	2,2	51,2	سيدي البرنوصي
El Jadida	2,4	61,5	3,5	59,6	الجديدة
Mediouna	53,9	3,5	36,7	40,5	مديونة
Mohammadia	4,9	44,4	3,3	40,7	المحمدية
Nouaceur	2,4	67,6	2,7	52,7	النواصر
Settat	2,9	62,4	2,6	46,8	سمطات
Sidi Bennour	0,6	116,9	1,9	74,7	سيدي بنور
Marrakech - Safi	1,3	56,3	4,8	78,8	مراكش - أسفي
Al Haouz	2,8	68,7	1,8	39,1	الحوز
Chichaoua	2,6	76,9	2,2	46,2	شيشاوة
El Kelaa Des Sraghna	2,0	74,3	2,5	54,8	قلعة السراغنة
Essaouira	0,4	69,7	4,8	91,5	الصويرة
Marrakech	0,7	47,6	6,3	89,4	مراكش
Rehamna	0,0	207,5	1,8	102,6	الرحامنة
Safi	2,6	56,1	3,8	59,1	أسفي
Yousseoufia	3,6	60,7	2,4	39,7	اليوسفية
Drâa- Tafilalet	3,2	51,4	3,6	52,6	درعة - تافيلالت
Errachidia	2,4	55,8	3,7	60,8	الرشيدية
Midelt	4,5	57,0	1,9	30,3	ميدلت
Ouarzazate	4,0	42,4	4,5	53,2	ورزازات
Tinghir	4,0	52,9	2,9	42,6	تنغير
Zagoura	3,7	57,7	2,1	36,3	زاكورة
Souss - Massa	2,0	55,7	3,2	61,2	سوس - ماسة
Agadir Ida Outanane	2,7	56,9	3,7	58,2	أكادير إدا أوتانان
Chtouka Ait Baha	1,5	99,0	2,2	60,6	اشتوكة ايت باها
Inzagan Ait Melloul	1,5	74,6	3,4	68,8	انزكان ايت ملول
Taroudant	0,9	41,7	3,3	78,5	تارودانت
Tata	2,6	93,4	1,3	34,2	طاطا
Tiznit	3,7	52,1	2,6	41,2	تيزنيت
Guelmim - Oued Noun	3,8	53,2	2,9	43,1	كلميم - واد نون
Assa Zag	12,8	21,2	1,5	10,5	أسا الزك
Guelmim	1,6	75,9	3,2	67,5	كلميم
Sidi Ifni	6,7	41,5	2,1	24,3	سيدي إفني
Tantan	5,3	45,2	2,8	34,4	طانطان
Laâyoune - Sakia El Hamra	4,7	42,0	3,8	44,7	العيون - الساقية الحمراء
Boujdour	3,9	57,4	2,3	37,6	بوجدور
Es-smara	10,6	24,9	2,8	21,0	السمارة
Laayoune	4,1	43,9	4,2	50,1	العيون
Dakhla - Oued Ed-Dahab	2,3	78,1	2,3	50,1	الداخلة - وادي الذهب
Oued Ed-Dahab	2,3	78,1	2,3	50,1	وادي الذهب
Ensemble	2,4	51,4	4,0	63,8	المجموع

(1) Nombre moyen de malades
Source : Ministère de la Santé.

(1) متوسط عدد المرضى.
المصدر : وزارة الصحة.

12 - 21 Consultations médicales réalisées dans les hôpitaux publics par province (ou préfecture)(1)

12 - 21 الفحوصات الطبية المقدمة من طرف المستشفيات العمومية حسب الإقليم (أو العمالة)(1)

Année 2015	مجموع الفحوصات Total de consultations	مجموع الأطباء Total de médecins	عدد المؤسسات Nombre d'établissements	سنة 2015
Tanger - Tétouan - Al Hoceima	266 925	299	17	طنجة - تطوان - الحسيمة
Al Hoceima	36 569	63	3	الحسيمة
Chefchaouen	28 867	35	1	شفشاون
Larache	37 438	38	2	العرراش
Ouezzane	18 624	15	1	وزان
Tanger-Assilah	89 726	81	6	طنجة - أصيلة
Tétouan	34 622	48	2	تطوان
M'Diq-Fnideq	21 079	20	2	المضيق - الفنيدق
L'Oriental	245 107	247	10	الشرق
Berkane	29 744	24	1	بركان
Figuig	14 985	18	1	فجيج
Guercif	17 115	15	1	جرسيف
Jerada	12 435	10	1	جرادة
Nador	65 022	46	2	الناضور
Oujda-Angad	90506	114	3	وجدة - أنجاد
Taourirt	15 300	19	1	تاوريرت
Fès - Meknès	426 241	733	21	فاس - مكناس
Meknès	96 186	68	5	مكناس
Boulemane	20 017	24	2	بولمان
El Hajeb	8 176	10	1	الحاجب
Fès	198 215	520	7	فاس
Ifrane	18 007	31	2	إيفران
Sefrou	30 131	25	1	صفرو
Taounate	23 340	23	2	تاونات
Taza	32 169	32	1	تازة
Rabat - Salé - Kénitra	567 591	799	19	الرباط - سلا - القنيطرة
Kénitra	51 352	77	2	القنيطرة
Khémisset	36 799	37	3	الخميسات
Rabat	339 978	570	10	الرباط
Salé	63 757	51	1	سلا
Sidi Kacem	30 209	25	1	سيدي قاسم
Sidi Slimane	9 054	7	1	سيدي سليمان
Skhirate-Témara	36 442	32	1	الصخيرات - تمارة
Béni Mellal - Khénifra	165 838	185	8	بني ملال - خنيفرة
Azilal	17 562	28	1	أزبال
Béni Mellal	62 668	70	2	بني ملال
Fquih Ben Salah	11 543	10	1	الفيق بن صالح
Khénifra	21 101	23	1	خنيفرة
Khouribga	52964	54	3	خريبكة

12 - 21 Consultations médicales réalisées dans les hôpitaux publics par province (ou préfecture) (suite)(1)

21 - 12 الفحوصات الطبية المقدمة من طرف المستشفيات العمومية حسب الإقليم (أو العمالة) (تابع)(1)

Année 2015	مجموع الفحوصات Total de consultations	مجموع الأطباء Total de médecins	عدد المؤسسات Nombre d'établissements	سنة 2015
Casablanca- Settat	846 996	1 224	25	الدار البيضاء - سطات
Benslimane	20877	17	1	بن سليمان
Berrechid	28351	27	2	برشيد
Casablanca Anfa	332372	700	4	أنفا
Al Fida Mers Sultan	58359	71	1	الفداء مرس السلطان
Ain Sebaa Hay Mohammadi	40115	45	1	عين السبع الحي المحمدي
Ain Chok	28223	29	2	عين الشق
Hay Hassani	33914	30	1	الحي الحسني
Ben Msik	27954	25	1	بن امسيك
Moulay R'chid_Sidi Othmane	40778	39	1	مولاي رشيد سيدي عثمان
Sidi Bernoussi	40868	24	1	سيدي البرنوصي
El Jadida	49583	70	3	الجديدة
Mediouna	5120	4	1	مديونة
Mohammadia	46096	40	1	المحمدية
Nouaceur	21777	20	1	النواصر
Settat	56549	65	2	سطات
Sidi Bennour	16060	18	2	سيدي بنور
Marrakech - Safi	355 537	401	15	مراكش - أسفي
Al Haouz	16505	21	1	الحوز
Chichaoua	8811	15	1	شيشاوة
El Kelaa Des Sraghna	20118	31	2	قلعة السراغنة
Essaouira	39401	39	1	الصويرة
Marrakech	215140	222	7	مراكش
Rehama	15600	13	1	الرحامنة
Safi	32949	56	1	أسفي
Yousseoufia	7013	6	1	اليوسفية
Drâa- Tafilalet	104 572	128	9	درعة - تافيلالت
Errachidia	40537	49	4	الرشيدية
Midelt	12036	17	1	ميدلت
Ouarzazate	36443	43	2	ورزازات
Tinghir	4617	3	1	تنغير
Zagoura	10939	15	1	زاكورة
Souss - Massa	162 464	362	9	سوس - ماسة
Agadir Ida Outanane	65198	242	2	أكادير إدا أوتنان
Chtouka Ait Baha	8008	10	1	اشتوكة آيت باها
Inzegane Ait Melloul	14383	25	1	انزكان آيت ملول
Taroudant	36115	39	2	تارودانت
Tata	9566	17	1	طاطا
Tiznit	29194	29	2	تيزنيت
Guelmim - Oued Noun	44 189	80	4	كلميم - واد نون
Assa Zag	3016	9	1	أسا الزاك
Guelmim	24585	38	1	كلميم
Sidi Ifni	3187	11	1	سيدي إفني
Tantan	13401	22	1	طاطان
Laâyoune - Sakia El Hamra	53 114	73	4	العيون - الساقية الحمراء
Boujdour	6847	11	1	بوجدور
Es-smara	4458	8	1	السمارة
Laayoune	41809	55	2	العيون
Dakhla - Oued Ed-Dahab	13627	36	1	الدخلة - وادي الذهب
Oued Ed-Dahab	13627	36	1	واد الذهب
Ensemble	3252201	4569	142	المجموع

(1) Il s'agit des consultations médicales prodiguées par des médecins spécialistes aux malades non hospitalisés.

Source : Ministère de la Santé.

(1) يتعلق الأمر بالفحوصات الطبية المقدمة من طرف أطباء اختصاصيين للمرضى غير الخاضعين للإستشفاء.

المصدر : وزارة الصحة.

12 - 22 Activités des laboratoires des hôpitaux publics par province (ou préfecture)

12 - 22 أنشطة مختبرات المستشفيات العمومية حسب الإقليم (أو العمالة)

Année 2015 Nombre de cas traités	المجموع Total	الكيمياء والبيولوجيا Chimie et Biologie (Biochimie)	علم أصناف الدوي Hématologie et transfusion	علم تحصيل المصول Immunosérologie	علم الطفيليات Parasitologie	علم البكتولوجيا Bactériologie	سنة 2015 عدد الحالات المعالجة
Tanger - Tétouan - Al Hoceima	515 904	289 557	165 770	51 248	741	8 588	طنجة - تطوان - الحسيمة
Al Hoceima	120 981	63 196	44 793	9 815	314	2 863	الحسيمة
Chefchaouen	44 464	26 409	14 105	3 808	-	142	شفشاون
Larache	104 107	78 160	20 361	5 421	-	165	العرراش
Ouezzane	20 928	13 971	4 677	2 130	140	10	وزان
Tanger-Assilah	145 093	72 482	51 453	16 210	145	4 803	طنجة - أصيلة
Tétouan	25 352	9 281	11 480	3 856	130	605	تطوان
M'Diq-Fnideq	54 979	26 058	18 901	10 008	12	-	المضيق - الفنيدق
L'Oriental	754 792	407 464	299 988	36 862	1 241	9 237	الشرق
Berkane	53 517	29 884	15 047	8 586	-	-	بركان
Figuig	51 263	30 400	17 829	1 736	187	1 111	فجيج
Guercif	57 660	29 550	23 250	4860	-	-	جرسيف
Jerada	47 194	28 243	15 697	3 168	-	86	جرادة
Nador	168 938	49 135	111 374	6 258	30	2 141	الناضور
Oujda-Angad	361 520	233 609	110 936	10 052	1 024	5 899	وجدة - أنجاد
Taurirt	14 700	6 643	5 855	2 202	-	-	تاويرت
Fès - Meknès	2 201 545	1 479 771	541 651	143 088	651	36 384	فاس - مكناس
Meknès	161 972	99 118	39 537	20 203	328	2 786	مكناس
Boulemane	55 636	28 383	23 017	4 234	2	-	بولمان
El Hajeb	22 877	13 111	6 945	2 821	-	-	الحاجب
Fès	1 630 317	1 163 369	344 254	91 417	42	31 235	فاس
Ifrane	61 771	35 404	16 748	8 287	56	1 276	إيفران
Sefrou	100 877	66 038	26 262	7 267	223	1 087	صفرو
Taounate	84 115	49 001	27 011	8 103	-	-	تاونات
Taza	83 980	25 347	57 877	756	-	-	تازة
Rabat - Salé - Kénitra	3 150 855	1 998 365	994 952	59 197	16 441	81 900	الرباط - سلا - القنيطرة
Kénitra	50 857	25 116	16 773	7 714	31	1 223	القنيطرة
Khémisset	363 710	146 939	204 633	12 126	-	12	الخميسات
Rabat	2 331 168	1 626 585	606 474	1 703	15 836	80 570	الرباط
Salé	106 876	42 426	57 399	6 477	574	-	سلا
Sidi Kacem	65 438	28 056	26 127	11 160	-	95	سيدي قاسم
Sidi Slimane	58 300	39 570	11 126	7 604	-	-	سيدي سليمان
Skhirate-Témara	174 506	89 673	72 420	12 413	-	-	الصخيرات - تمارة
Béni Mellal - Khénifra	969 529	442 542	417 739	88 874	4 198	16 176	بني ملال - خنيفرة
Azilal	63 850	32 590	23 443	7 817	-	-	أزيلال
Béni Mellal	392 118	152 131	198 635	39 006	549	1 797	بني ملال
Fquih Ben Salah	105 647	33 795	63 167	8 685	-	-	الفيق بن صالح
Khénifra	185 755	82 409	69 715	17 113	3 411	13 107	خنيفرة
Khouribga	222 159	141 617	62 779	16 253	238	1 272	خريبكة

12 - 22 Activités des laboratoires des hôpitaux publics par province (ou préfecture) (suite)

22 - 22 أنشطة مختبرات المستشفيات العمومية حسب الإقليم (أو العمالة) (تابع)

Année 2015 Nombre de cas traités	المجموع Total	الكيمياء والبیولوجیا Chimie et biologie (Biochimie)	علم اصناف الدوي Hématologie et transfusion	علم تحصين الموصول Immuno- sérologie	علم الطفيليات Parasitologie	علم الميكروبيولوجيا Bacté- riologie	سنة 2015 عدد الحالات المعالجة
Casablanca- Settat	1 244 654	745 553	330 504	144 864	4 683	19 050	الدار البيضاء - سطات
Benslimane	73 144	52 719	14 356	5 633	297	139	بن سليمان
Berrechid	51 748	23 845	16 411	11 492	-	-	برشيد
Casablanca Anfa	230 572	124 118	73 809	15 400	3 680	13 565	الدار البيضاء أنفا
Al Fida Mers Sultan	105 258	73 160	26 178	5 822	-	98	الفداء مرس السلطان
Ain Sebaa Hay Mohammadi	91 713	62 674	20 013	9 026	-	-	عين السبع الحى المحمدي
Ain Chok	38 181	24 500	8 968	4 713	-	-	عين الشق
Hay Hassani	52 238	26 222	19 627	6 389	-	-	الحى الحسنى
Ben Msik	61 654	36 276	18 640	6 738	-	-	بن امسيك
Moulay R'chid_Sidi Otmame	73 218	39 922	24 688	8 394	-	214	مولاي رشيد سيدي عثمان
Sidi Bernoussi	80 930	45 273	20 106	15 551	-	-	سيدي البرنوصي
El Jadida	143 018	89 239	32 233	18 685	147	2 714	الجديدة
Mohammadia	36 081	20 343	8 677	7 061	-	-	المحمدية
Nouaceur	44 614	31 995	11 616	1 003	-	-	النواصر
Settat	109 707	60 300	24 309	22 219	559	2 320	سطات
Sidi Bennour	52 578	34 967	10 873	6 738	-	-	سيدي بنور
Marrakech - Safi	879 578	576 452	227 203	58 340	548	17 035	مراكش - أسفي
Al Haouz	33 115	16 613	11 897	4 605	-	-	الحوز
Chichaoua	36 744	18 760	12 824	5 160	-	-	شيشاوة
El Kelaa Des Sraghna	142 952	79 372	42 024	20 294	219	1 043	قلعة السراغنة
Essaouira	42 832	26 895	12 595	3 342	-	-	الصويرة
Marrakech	492 219	358 542	106 555	11 124	247	15 751	مراكش
Rehamna	52 292	28 549	19 024	4 637	82	-	الرحامنة
Safi	56 677	33 718	14 529	8 189	-	241	أسفي
Youssoufia	22 747	14 003	7 755	989	-	-	اليوسيفية
Drâa- Tafilalet	390 814	187 798	171 742	26 115	1 515	3 644	درعة - تافيلالت
Erachidia	144 601	73 918	58 523	9 873	49	2 238	الرشيدية
Midelt	27 715	13 128	10 205	4 382	-	-	ميدلت
Ouarzazate	146 754	78 846	58 180	6 856	1 466	1 406	ورزازات
Tinghir	49 830	9 777	36 287	3 766	-	-	تنغير
Zagoura	21 914	12 129	8 547	1 238	-	-	زاكورة
Souss - Massa	549 470	285 845	218 016	44 006	103	1 500	سوس - ماسة
Agadir Ida Outanane	131 796	83 590	37 176	9 728	103	1 199	أكادير ادا أوتنان
Chtouka Ait Baha	60 982	32 426	19 793	8 763	-	-	اشتوكة ايت باها
Inzegane Ait Melloul	72 498	49 045	21 539	1 827	-	87	انزكان ايت ملول
Taroudant	209 519	85 321	109 936	14 048	-	214	تارودانت
Tata	32 267	11 255	17 137	3 875	-	-	طاطا
Tiznit	42 408	24 208	12 435	5 765	-	-	تيزنيت
Guelmim - Oued Noun	165 627	87 983	55 676	21 103	259	606	كلميم - واد نون
Assa Zag	5 524	2 849	2 675	-	-	-	أسا الزاك
Guelmim	78 588	36 530	31 687	10 366	2	3	كلميم
Sidi Ifni	30 019	19 812	7 802	2 405	-	-	سيدي إفني
Tantan	51 496	28 792	13 512	8 332	257	603	طانتان
Laâyoune - Sakia El Hamra	261 655	95 917	147 805	17 334	128	471	العيون - الساقية الحمراء
Boujdour	26 691	15 230	5 861	5 600	-	-	بوجدور
Es-smara	29 425	16 348	8 458	4 103	128	388	السمارة
Laayoune	205 539	64 339	133 486	7 631	-	83	العيون
Tarfaya	-	-	-	-	-	-	طرفاية
Dakhla - Oued Ed-Dahab	60 429	28 252	26 117	5 897	163	-	الداخلة - وادي الذهب
Oued Ed-Dahab	60 429	28 252	26 117	5 897	163	-	واد الذهب
Ensemble	11 144 852	6 625 499	3 597 163	696 928	30 671	194 591	المجموع

Source : Ministère de la Santé.

المصدر : وزارة الصحة.

12 - 23 Maladies sous surveillance dans les formations sanitaires publiques par province (ou préfecture)

23 - 12 الأمراض المراقبة بالمؤسسات الصحية العمومية حسب الإقليم (أو العمالة)

Année 2015 Nombre de cas signalés	التهاب السحايا Méningite	كبد حموي Hépatite Virale	حمى التيفويد Typhoïde	داء المل Tuberculose	الكزاز Tétanos	السعال الديكي Coqueluche	الحصبة Rougeole	سنة 2015 عدد الحالات المصرح بها
Tanger - Tétouan - Al Hoceima	181	10	36	4 753	1	4	1	طنجة - تطوان - الحسيمة
Al Hoceima	16	-	-	501	1	-	-	الحسيمة
Chefchaouen	44	-	1	255	-	1	-	شفشاون
Fahs-Anjra	3	-	-	48	-	-	-	الفحص - أنجرة
Larache	38	2	30	590	-	-	-	العراش
Ouezzane	13	1	-	211	-	-	-	وزان
Tanger-Assilah	29	-	-	1996	-	-	-	طنجة - أصيلة
Tétouan	31	4	3	934	-	2	1	تطوان
M'Diq-Fnideq	7	3	2	218	-	1	-	المضيق - الفنديق
L'Oriental	51	12	3	1 420	1	5	2	الشرق
Berkane	11	-	3	165	-	-	-	بركان
Driouch	-	-	-	-	-	-	-	الدريوش
Figuig	3	-	-	39	-	-	-	فجيج
Guercif	4	-	-	133	-	1	-	جرسيف
Jerada	4	8	-	38	-	4	-	جرادة
Nador	4	0	-	624	1	-	-	الناصور
Oujda-Angad	21	0	-	359	-	-	1	وجدة - أنجاد
Taurirt	4	4	-	62	-	-	1	تاويرت
Fès - Meknès	130	79	121	3 763	3	28	-	فاس - مكناس
Meknès	30	37	64	755	1	4	-	مكناس
Boulemane	5	-	-	39	-	-	-	بولمان
El Hajeb	11	-	-	252	-	1	-	الحاجب
Fès	43	26	15	1656	-	-	-	فاس
Ifrane	3	1	11	58	-	-	-	إيفران
Sefrou	9	-	3	168	1	-	-	صفرو
Taounate	12	-	-	331	-	1	-	تاونات
Taza	11	12	28	381	-	22	-	تازة
Moulay Yacoub	6	3	-	123	1	-	-	مولاي يعقوب
Rabat - Salé - Kénitra	127	7	4	4 938	6	2	8	الرباط - سلا - القنيطرة
Kénitra	31	2	2	1254	2	1	-	القنيطرة
Khémisset	8	-	-	630	4	-	-	الخميسات
Rabat	32	1	-	551	-	1	8	الرباط
Salé	20	1	-	1112	-	-	-	سلا
Sidi Kacem	11	3	1	534	-	-	-	سيدي قاسم
Sidi Slimane	10	-	1	312	-	-	-	سيدي سليمان
Skhirate-Témara	15	-	-	545	-	-	-	الصخيرات - تمارة
Béni Mellal - Khénifra	77	9	2	1 417	1	1	1	بني ملال - خنيفرة
Azilal	4	-	-	143	-	-	-	أزيلال
Béni Mellal	4	-	-	372	-	-	-	بني ملال
Fquih Ben Salah	13	-	-	306	-	-	-	الفيق بن صالح
Khénifra	23	-	1	301	1	-	-	خنيفرة
Khouribga	33	9	1	295	-	1	1	خريبكة

12 - 23 Maladies sous surveillance dans les formations sanitaires publiques par province (ou préfecture) (suite)

23 - 12 الأمراض المراقبة بالمؤسسات الصحية العمومية حسب الإقليم (أو العمالية) (تابع)

Année 2015 Nombre de cas signalés	التهاب السحايا Méningite	كبد حموي Hépatite Virale	حمى التيفوئيد Typhoïde	داء السل Tuberculose	الكزاز Tétanos	السعال الديكي Coqueluche	الحصبة Rougeole	سنة 2015 عدد الحالات المصرح بها
Casablanca- Settat	104	45	2	7 719	6	6	4	الدار البيضاء - سطات
Benslimane	3	2	-	198	-	-	-	بن سليمان
Berrechid	14	-	-	469	-	-	-	بر رشيد
Casablanca Anfa	5	-	-	671	-	-	4	الدار البيضاء أنفا
Al Fida Mers Sultan	5	1	-	581	1	-	-	الفداء مرس السلطان
Ain Sebaa Hay Mohammadi	4	4	-	534	-	-	-	عين السبع الحي المحمدي
Ain Chok	7	9	-	485	-	-	-	عين الشق
Hay Hassani	4	-	1	603	4	-	-	الحي الحسني
Ben Msik	3	-	-	379	-	1	-	بن امسيك
Moulay R'chid_Sidi Otmane	11	11	-	664	-	2	-	مولاي رشيد سيدي عثمان
Sidi Bernoussi	7	17	-	794	-	1	-	سيدي البرنوصي
El Jadida	19	-	-	719	-	2	-	الجديدة
Mediouna	5	-	-	191	-	-	-	مديونة
Mohammadia	4	-	1	440	-	-	-	المحمدية
Nouaceur	3	1	-	307	1	-	-	النواصر
Settat	8	-	-	421	-	-	-	سطات
Sidi Bennour	2	-	-	263	-	-	-	سيدي بنور
Marrakech - Safi	33	46	1	2 324	14	-	-	مراكش - أسفي
Al Haouz	1	-	-	162	-	-	-	الحوز
Chichaoua	-	-	-	149	-	-	-	شيشاوة
El Kelaa Des Sraghna	5	6	-	311	-	-	-	قلعة السراغنة
Essaouira	2	10	1	235	-	-	-	الصويرة
Marrakech	9	5	-	721	14	-	-	مراكش
Rehamna	5	25	-	139	-	-	-	الرحامنة
Safi	11	-	-	607	-	-	-	أسفي
Yousseoufia	-	-	-	0	-	-	-	اليوسفية
Drâa - Tafilalet	15	2	43	427	10	-	-	درعة - تافيلالت
Errachidia	6	1	43	155	-	-	-	الرشيدية
Midelt	3	1	-	79	-	-	-	ميدلت
Quarzazate	2	-	-	193	2	-	-	ورزازات
Tinghir	1	-	-	-	8	-	-	تنغير
Zagoura	3	-	-	-	-	-	-	زاكورة
Souss - Massa	64	8	-	1 770	2	7	-	سوس - ماسة
Agadir Ida Outanane	20	-	-	481	-	-	-	أكادير إذا أوتنان
Chtouka Ait Baha	5	-	-	67	1	-	-	اشتوكة ايت باها
Inzegane Ait Melloul	13	1	-	663	-	-	-	انزكان ايت ملول
Taroudant	19	-	-	356	-	6	-	تارودانت
Tata	4	-	-	18	-	-	-	طاطا
Tiznit	3	7	-	185	1	1	-	تيزنيت
Guelmim - Oued Noun	11	4	-	196	-	-	-	كلميم - واد نون
Assa Zag	-	1	-	-	-	-	-	أسا الزاك
Guelmim	5	-	-	145	-	-	-	كلميم
Sidi Ifni	6	3	-	-	-	-	-	سيدي إفني
Tantan	-	-	-	51	-	-	-	طانطان
Laâyoune - Sakia El Hamra	32	-	-	190	-	-	-	العيون - الساقية الحمراء
Boujdour	2	-	-	22	-	-	-	بوجدور
Es-smara	8	-	-	37	-	-	-	السمارة
Laayoune	21	-	-	125	-	-	-	العيون
Tarfaya	1	-	-	6	-	-	-	طرفاية
Dakhla - Oued Ed-Dahab	1	-	-	38	-	-	-	الداخلة - وادي الذهب
Aousserd	-	-	-	-	-	-	-	أوسرد
Oued Ed-Dahab	1	-	-	38	-	-	-	وادي الذهب
Ensemble	826	222	212	28 955	44	53	16	المجموع

Source : Ministère de la Santé.

المصدر : وزارة الصحة.

**12 - 24 Evolution du nombre de cas signalés
dans les formations sanitaires publiques
par maladies sous surveillance**

**12 - 24 تطور عدد الحالات المصرح بها
بالمؤسسات الصحية العمومية
حسب الأمراض المراقبة**

Maladie	2015	2014	2013	2012	المرض
Fièvre typhoïde	212	236	319	243	حمى التيفويد
Rougeole	16	10	396	847	الحصبة
Conjonctivite	254 285	267 962	179 243	296 652	الرمد الحبيبي
Trachome	342	214	569	790	الرمد
Tuberculose	28 955	28 135	27 566	27 437	داء السل
Lèpre	27	25	38	338	الجذام
Tétanos	44	20	8	10	الكزاز
Paludisme ⁽¹⁾	510	493	314	364	المالاريا ⁽¹⁾
Bilharziose	4	3	2	-	البلهارسيا
Rhumatisme articulaire aigu	6 610	6 860	6 389	5 888	رثة مفصلية
Hépatite virale	222	330	357	447	كبد حموي
Méningite	826	792	886	721	التهاب السحايا
Syphilis	1 865	2 130	2 001	2 100	زهري
Uréthrites	83 741	91 356	التهاب الإحليل
Sida	499	1 344	إيدز

(1) les cas de paludisme enregistrés en 2012, 2013, 2014 et 2015 sont importés de l'étranger.
Source : Ministère de la Santé.

(1) حالات الملاريا المسجلة في سنة 2012، 2013، 2014 و 2015 مصدرها الخارج.
المصدر : وزارة الصحة.

12 - 25 Décès selon la cause
et le sexe : milieu urbain

12 - 25 الوفيات حسب السبب
والجنس : الوسط الحضري

En %	2014			ب %
Causes de décès	المجموع Total	ذكور Masculin	إناث Féminin	أسباب الوفاة
Certaines maladies infectieuses et parasitaires	4,2	4,5	3,9	أمراض معدية وطفيلية معينة
Tumeurs	13,4	14,1	12,6	الأورام
Maladies du sang et des organes hématopoïétiques et certains troubles du système immunitaire	0,7	0,6	0,8	أمراض الدم وأعضاء تكوين الدم واضطرابات معينة تكتنف جهاز المناعة
Maladies endocriniennes, nutritionnelles et métaboliques	7,0	6,0	8,3	أمراض الغدد الصماء و التغذية والإستقلاب
Troubles mentaux et du comportement	0,3	0,3	0,3	الاضطرابات العقلية والسلوكية
Maladies du système nerveux	2,1	1,9	2,3	أمراض الجهاز العصبي
Maladies de l'appareil circulatoire	27,2	25,7	29,2	أمراض جهاز الدورة الدموية
Maladies de l'appareil respiratoire	5,7	6,6	4,7	أمراض الجهاز التنفسي
Maladies de l'appareil digestif	3,0	3,0	3,0	أمراض الجهاز الهضمي
Maladies de la peau et du tissu cellulaire	0,1	0,1	0,1	أمراض الجلد والنسيج الخلوي تحت الجلد (للحمية)
Maladies du système ostéo-articulaire, des muscles et du système conjonctif	0,2	0,1	0,3	أمراض الجهاز العضلي الهيكلي و النسيج الضام
Maladies de l'appareil génito-urinaire	3,0	3,3	2,7	أمراض الجهاز التناسلي البولي
Grossesse, accouchement et puerpéralité	0,2	0,0	0,4	الحمل، الولادة و النفاس
Certaines affections dont l'origine se situe dans la période périnatale	7,9	8,1	7,7	الاضطرابات الأخرى التي تنشأ خلال الفترة حوالى الولادة
Malformations congénitales et anomalies chromosomiques	1,3	1,4	1,3	التشوهات والعاهات والتشوهات الصبغية (تشوهات الكروموسومات)
Lésions traumatiques, empoisonnements et certaines autres conséquences de causes externes	الإصابات الرضحية والتسممات وعواقب أخرى معينة لأسباب خارجية
Causes externes de morbidité et de mortalité	6,4	8,9	3,3	الأسباب الخارجية المرضية والإماتة (الوفاة)
Facteurs influant sur l'état de santé et motifs de recours aux services de santé	العوامل التي تؤثر في الحالة الصحية وفي الإتصال بالخدمات الصحية
Symptômes, signes et résultats anormaux d'examens cliniques et de laboratoires, non classés ailleurs	17,1	15,5	19,3	الأعراض والعلامات ونتائج غير عادية لفحوصات سريرية و مختبرية غير مصنفة
Total	100,0	100,0	100,0	المجموع
Effectif	52 444	29 382	23 062	العدد

Source : Ministère de la Santé.

المصدر : وزارة الصحة.

12 - 26 Décès des enfants de moins d'un an selon la cause et le sexe : milieu urbain

12 - 26 وفيات الأطفال دون السنة الأولى من العمر حسب السبب والجنس : الوسط الحضري

En %	2014			ب %
	المجموع Total	ذكور Masculin	إناث Féminin	أسباب الوفاة
Certaines maladies infectieuses et parasitaires	2,3	2,3	2,2	أمراض معدية وطفيلية معينة
Tumeurs	0,3	0,2	0,3	الأورام
Maladies du sang et des organes hématopoïétiques et certains troubles du système immunitaire	0,5	0,5	0,6	أمراض الدم وأعضاء تكوين الدم واضطرابات معينة تكتنف جهاز المناعة
Maladies endocriniennes, nutritionnelles et métaboliques	0,8	1,0	0,7	أمراض الغدد الصماء والتغذية والإستقلاب
Troubles mentaux et du comportement	0,1	0,1	0,1	الاضطرابات العقلية والسلوكية
Maladies du système nerveux	1,0	0,9	1,0	أمراض الجهاز العصبي
Maladies de l'appareil circulatoire	6,2	6,8	5,5	أمراض جهاز الدورة الدموية
Maladies de l'appareil respiratoire	3,5	3,2	3,9	أمراض الجهاز التنفسي
Maladies de l'appareil digestif	0,6	0,5	0,6	أمراض الجهاز الهضمي
Maladies de la peau et du tissu cellulaire	0,1	0,1	-	أمراض الجلد والتنسيج الخلوي تحت الجلد (للحمية)
Maladies du système ostéo-articulaire, des muscles et du système conjonctif	-	-	-	أمراض الجهاز العضلي الهيكلي و التنسيج الضام
Maladies de l'appareil génito-urinaire				أمراض الجهاز التناسلي البولي
Certaines affections dont l'origine se situe dans la période périnatale	0,3	0,2	0,3	الاضطرابات الأخرى التي تنشأ خلال الفترة حوالى الولادة
Malformations congénitales et anomalies chromosomiques	71,0	70,8	71,1	التشوهات والعاهات والشذوذات الصبغية (شذوذات الكروموسومات)
Lésions traumatiques, empoisonnements et certaines autres conséquences de causes externes	8,5	8,6	8,3	الإصابات الرضحية والتسممات وعواقب أخرى معينة لأسباب خارجية
Causes externes de morbidité et de mortalité	الأسباب الخارجية المرضية والإماتة (الوفاة)
Facteurs influant sur l'état de santé et motifs de recours aux services de santé	0,7	0,7	0,7	العوامل التي تؤثر في الحالة الصحية وفي الإتصال بالخدمات الصحية
Symptômes, signes et résultats anormaux d'examens cliniques et de laboratoires, non classés ailleurs	الأعراض والعلامات ونتائج غير عادية لفحوصات سريرية و مختبرية غير مصنفة
Total	100,0	100,0	100,0	المجموع
Effectif	5 840	3 351	2 489	العدد

Source : Ministère de la Santé.

المصدر : وزارة الصحة.

12 - 27 Décès des enfants âgés de 1-4 ans
selon la cause et le sexe : milieu urbain

12 - 27 وفيات الأطفال من 1 - 4 سنوات
حسب السبب والجنس : الوسط الحضري

En %	2014			% ب
	المجموع	ذكور	إناث	أسباب الوفاة
Causes de décès	Total	Masculin	Féminin	
Certaines maladies infectieuses et parasitaires	8,5	9,0	7,7	أمراض معدية وطفيلية معينة
Tumeurs	4,0	3,0	5,3	الأورام
Maladies du sang et des organes hématopoïétiques et certains troubles du système immunitaire	5,0	6,0	3,7	أمراض الدم وأعضاء تكوين الدم وإضطرابات معينة تكثف جهاز المناعة
Maladies endocriniennes, nutritionnelles et métaboliques	3,3	4,4	2,0	أمراض الغدد الصماء والتغذية والإستقلاب
Troubles mentaux et du comportement	0,4	0,3	0,4	الإضطرابات العقلية والسلوكية
Maladies du système nerveux	7,4	7,4	7,3	أمراض الجهاز العصبي
Maladies de l'appareil circulatoire	13,0	10,4	16,3	أمراض جهاز الدورة الدموية
Maladies de l'appareil respiratoire	8,6	6,4	11,4	أمراض الجهاز التنفسي
Maladies de l'appareil digestif	3,5	3,3	3,7	أمراض الجهاز الهضمي
Maladies de la peau et du tissu cellulaire	أمراض الجلد والندسج الخلوي تحت الجلد (الحمية)
Maladies du système ostéo-articulaire des muscles et du système conjonctif	أمراض الجهاز العضلي الهيكلي والندسج الضام
Maladies de l'appareil génito-urinaire	0,7	0,3	1,2	أمراض الجهاز التناسلي البولي
Malformations congénitales et anomalies chromosomiques	10,5	9,7	11,4	التشوهات والعاهات والشذوذات الصبغية (شذوذات الكروموسومات)
Lésions traumatiques, empoisonnements et certaines autres conséquences de causes externes	الإصابات الرضحية والتسممات وعواقب أخرى معينة لأسباب خارجية
Causes externes de morbidité et de mortalité	20,0	24,1	14,7	الأسباب الخارجية المرضية والإماتة (الوفاة)
Facteurs influant sur l'état de santé et motifs de recours aux services de santé	العوامل التي تؤثر في الحالة الصحية وفي الإتصال بالخدمات الصحية
Symptômes, signes et résultats anormaux d'examens cliniques et de laboratoires, non classés ailleurs	15,2	15,6	14,7	الأعراض والعلامات ونتائج غير عادية لفحوصات سريرية و مختبرية غير مصنفة
Total	100	100	100	المجموع
Effectif	646	361	285	العدد

Source : Ministère de la Santé.

المصدر : وزارة الصحة.

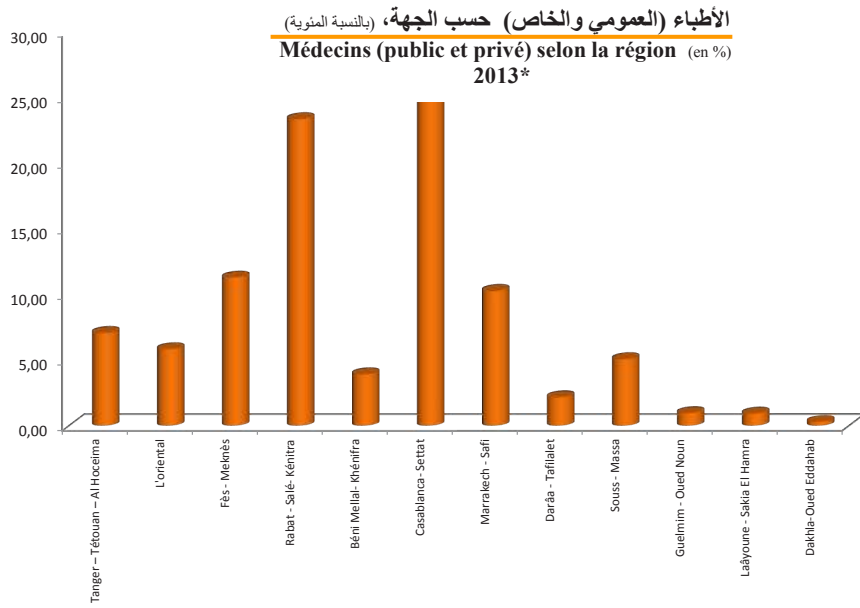
12 - 28 Décès des femmes en âge de procréation selon la cause : milieu urbain (1)

12 - 28 وفيات النساء فى سن الإبتجاب حسب السبب : الوسط الحضري

En %	2014	ب %
Causes de décès		أسباب الوفاة
Certaines maladies infectieuses et parasitaires	8,8	أمراض معدية وطفيلية معينة
Tumeurs	24,6	الأورام
Maladies du sang et des organes hématopoïétiques et certains troubles du système immunitaire	1,7	أمراض الدم وأعضاء تكوين الدم واضطرابات معينة تكتنف جهاز المناعة
Maladies endocriniennes, nutritionnelles et métaboliques	4,4	أمراض الغدد الصماء والتغذية والإستقلاب
Troubles mentaux et du comportement	0,8	الاضطرابات العقلية والسلوكية
Maladies du système nerveux	3,8	أمراض الجهاز العصبي
Maladies de l'appareil circulatoire	16,8	أمراض جهاز الدورة الدموية
Maladies de l'appareil respiratoire	5,4	أمراض الجهاز التنفسي
Maladies de l'appareil digestif	4,4	أمراض الجهاز الهضمي
Maladies de la peau et du tissu cellulaire	0,4	أمراض الجلد والندسج الخلوي تحت الجلد (الحمية)
Maladies du système ostéo-articulaire des muscles et du système conjonctif	0,4	أمراض الجهاز العضلي الهيكلي والندسج الضام
Maladies de l'appareil génito-urinaire	3,6	أمراض الجهاز التناسلي البولي
Grossesse, accouchement et puerpéralité	3,0	الحمل، الولادة و النفاس
Malformations congénitales et anomalies chromosomiques	0,6	التشوهات والعاهات والتشذوذات الصبغية (تذوذات الكروموسومات)
Lésions traumatiques, empoisonnements et certaines autres conséquences de causes externes ...		الإصابات الرضحية والتسممات وعواقب أخرى معينة لأسباب خارجية
Causes externes de morbidité et de mortalité	11,4	الأسباب الخارجية المرضية والإماتة (الوفاة)
Facteurs influant sur l'état de santé et motifs de recours aux services de santé ...		العوامل التي تؤثر في الحالة الصحية وفي الإتصال بالخدمات الصحية
Symptômes, signes et résultats anormaux d'examens cliniques et de laboratoires, non classés ailleurs	9,8	الأعراض والعلامات ونتائج غير عادية لفحوصات سريرية و مختبرية غير مصنفة
Total	100,0	المجموع
Effectif	2 847	العدد

(1) Il s'agit de l'âge 15-49 ans.
Source : Ministère de la Santé.

(1) يتعلق الأمر بفترة السن 15-49.
المصدر : وزارة الصحة.



الفصل الثالث عشر

الاحتياط الإجتماعي

CHAPITRE XIII

PREVOYANCE SOCIALE

Sources d'information

La prévoyance sociale intègre deux variantes : la couverture médicale et la couverture sociale.

Les données afférentes à la couverture médicale sont fournies par l'Agence Nationale de l'Assurance Maladie. Cette dernière exploite le rapport du conseil d'administration et le rapport d'audit ainsi que les états financiers et statistiques que les organismes gestionnaires de l'Assurance Maladie Obligatoire (AMO) doivent tenir et remettre au Ministère Chargé des Finances.

Les données relatives à la couverture sociale proviennent du Régime Collectif d'Allocation de Retraite (RCAR) et de la Caisse Marocaine des Retraites (CMR). Les données du RCAR émanent de la Caisse Nationale de Retraite et d'Assurance et celles de la CMR sont issues de l'exploitation de ses rapports financier et moral.

Concepts et définitions

• Couverture médicale

Afin de concrétiser l'engagement de l'Etat qui consacre le principe du droit à la santé tel que prévu par les conventions internationales, la loi 65-00 portant code de la couverture médicale de base constitue le parachèvement de la couverture médicale et consolide les droits acquis par les citoyens marocains bénéficiant d'une assurance maladie.

مصادر المعلومات

تضم الوقاية الاجتماعية المتغيرات الخاصة بالتغطية الصحية والتغطية الاجتماعية.

تعتمد الوكالة الوطنية للتأمين الصحي، كمصدر للمعطيات المتعلقة بالتغطية الصحية؛ إذ تستغل الوكالة تقرير المجلس الإداري وتقرير الإفتحاص المالي والوضعية المالية والإحصائية الذي على الهيئات المسيرة للتأمين الإجباري عن المرض أن تعيده لوزارة المالية.

كما يتم الحصول على المعطيات المتعلقة بالتغطية الاجتماعية من النظام الجماعي لمنح رواتب التقاعد والصندوق المغربي للتقاعد. فيما يتم التزود بمعطيات النظام الجماعي لمنح رواتب التقاعد من الصندوق الوطني للتقاعد والتأمين بينما تستقى معطيات الصندوق المغربي للتقاعد، من استغلال تقريره المالي والأدبي.

مفاهيم وتعريف

• التغطية الصحية

لبلورة التزام الدولة الذي يكرس مبدأ الحق في الصحة كما تنص عليه الاتفاقيات الدولية، فان القانون رقم 65-00 بمثابة مدونة التغطية الصحية الأساسية، يعتبر تنويجا في مجال التغطية الصحية ويعزز الحقوق المكتسبة للمواطنين المغاربة المستفيدين حاليا من تأمين صحي، حيث يتم العمل تدريجيا على توسيع نطاق هذا التأمين ليشمل جميع المواطنين بمختلف شرائحهم الاجتماعية.

Dans ce cadre, ladite loi portant code de la couverture médicale de base institue :

- une assurance maladie obligatoire de base fondée sur les principes et les techniques de l'assurance sociale au profit des personnes exerçant une activité lucrative, des titulaires de pension, des anciens résistants et membres de l'armée de libération et des étudiants ;
- un régime d'assistance médicale fondé sur les principes de l'assistance sociale et de la solidarité nationale au profit de la population démunie.

Sont considérés comme gestionnaire de l'AMO :

- la Caisse Nationale de Sécurité Sociale (CNSS) pour le secteur privé ;
- la Caisse Nationale des Organismes de Prévoyance Sociale (CNOPS) pour le secteur public.

Couverture sociale

Ensemble de prestations en espèces qui protègent l'individu et les membres de sa famille (vieillesse, maladie, invalidité, décès) contre la baisse de leurs revenus.

Le Régime Collectif d'Allocation de Retraite (RCAR) et la Caisse Marocaine des Retraites (CMR) constituent les principales institutions ayant pour mission d'assurer aux citoyens marocains la couverture sociale.

Les statistiques relatives au RCAR portent sur :

- les organismes adhérents ;
- les affiliés cotisants et les prestations servies.

Les statistiques relatives à la CMR portent sur :

- les affiliés selon l'organisme employeur ;
- les pensionnés selon les régimes cotisants et non cotisants ;
- Les recettes ;
- Les dépenses selon le type de régimes cotisants et non cotisants.

في هذا الإطار فإن قانون التغطية الصحية الأساسية يسن ما يلي :

- التغطية الصحية الإجبارية الأساسية، مبنية على مبدأ وتقنيات التأمين الاجتماعي لفائدة المتقاعدين، قداماء المحاربين، أعضاء جيش التحرير والطلبة وكذلك لفائدة الأشخاص الذين يزاولون أنشطة هدفها الربح.
- نظام المساعدة الطبية، مبني على مبادئ المساعدة الاجتماعية والتضامن الوطني لفائدة السكان المعوزين.

يعتبر مسيرا للتأمين الصحي الإجباري:

- الصندوق الوطني للضمان الاجتماعي بالنسبة للقطاع الخاص ؛
- الصندوق الوطني لمنظمات الاحتياط الاجتماعي بالنسبة للقطاع العمومي.

التغطية الاجتماعية

مجموع التعويضات التي تحمي الشخص ضد تقلص مداخيله أو مداخيل أسرته (الشيخوخة، المرض، الزمانة والوفاة).

يعتبر النظام الجماعي لمنح رواتب التقاعد والصندوق المغربي للتقاعد المؤسستان الأساسيتان اللتان تتجلى مهمتهما في تأمين التغطية الاجتماعية للمواطنين المغاربة.

تهم الإحصائيات المتعلقة بنظام منح رواتب التقاعد :

- هيئة المشغلين المنخرطين ؛
- المستخدمون المنخرطون، تفصيل المستفيدين والمعاشات المصروفة.

تهم الإحصائيات المتعلقة بالصندوق المغربي للتقاعد :

- المنخرطون حسب الهيئة المشغلة؛
- المتقاعدون حسب الأنظمة المساهمة وغير المساهمة؛
- المداخيل؛
- النفقات حسب الأنظمة المساهمة وغير المساهمة.

13 - 1 Evolution de l'effectif des assurés et des ayant droit (1)

En milliers	2016	2015	2014	بالآلاف
Actifs	7 350	7 080	6 853	النشيطون
Assurés	3 061	2 993	2 919	المؤمنون
ayant droit	4 289	4 087	3 934	ذوو الحقوق
Pensionnés	1 757	1 656	1 575	المتقاعون
Assurés	886	853	812	المؤمنون
ayant droit	871	803	763	ذوو الحقوق
Ensemble	9 107	8 736	8 428	المجموع
Assurés	3 947	3 846	3 731	المؤمنون
ayant droit	5 160	4 891	4 697	ذوو الحقوق

13 - 1 تطور عدد المؤمنين وذوي الحقوق (1)

13 - 2 Evolution de l'effectif des assurés et des ayant droit : CNOPS

En milliers	2016	2015	2014	بالآلاف
Actifs	2 118	2 203	2 230	النشيطون
Assurés	790	859	877	المؤمنون
ayant droit	1327	1345	1 354	ذوو الحقوق
Pensionnés	906	846	800	المتقاعون
Assurés	411	397	378	المؤمنون
ayant droit	495	449	422	ذوو الحقوق
Total	3 024	3 049	3 030	المجموع
Assurés	1 201	1 256	1 254	المؤمنون
ayant droit	1 823	1 794	1 776	ذوو الحقوق

13 - 2 تطور عدد المؤمنين وذوي الحقوق : ص.و.م.إ.ج

13 - 3 Evolution de l'effectif des assurés et des ayant droit : CNSS

En milliers	2016	2015	2014	بالآلاف
Actifs	5 232	4 877	4 623	النشيطون
Assurés	2271	2134	2 042	المؤمنون
ayant droit	2961	2743	2 581	ذوو الحقوق
Pensionnés	851	810	776	المتقاعون
Assurés	475	456	435	المؤمنون
ayant droit	376	354	341	ذوو الحقوق
Total	6 083	5 687	5 398	المجموع
Assurés	2 746	2 590	2 477	المؤمنون
ayant droit	3 337	3 097	2 922	ذوو الحقوق

13 - 3 تطور عدد المؤمنين وذوي الحقوق : ص.و.ض.إ.

CNOPS : Caisse Nationale des Organismes de Prévoyance Sociale.

CNSS : Caisse Nationale de Sécurité Sociale.

(1) il s'agit des personnes assurées par la Caisse Nationale des Organismes de Prévoyance Sociale et par la Caisse Nationale de Sécurité Sociale.

Source : Agence Nationale de l'Assurance Maladie.

ص.و.م.إ.ج : الصندوق الوطني لمنظمات الاحتياط الاجتماعي.

ص.و.ض.إ. : الصندوق الوطني للضمان الاجتماعي.

(1) يتعلق الأمر بالأشخاص المؤمنين من طرف الصندوق الوطني لمنظمات الاحتياط الاجتماعي والصندوق الوطني للضمان الاجتماعي. المصدر : الوكالة الوطنية للتأمين الصحي.

13 - 4 Evolution de l'effectif des assurés
et des ayant droit par région : CNOPS

Région	2016	2015
Tanger - Tétouan - Al Hoceima	224 564	212 453
L'Oriental	213 863	200 669
Fès - Meknès	364 302	370 857
Rabat - Salé - Kénitra	686 582	735 621
Béni Mellal - Khénifra	194 791	190 095
Casablanca - Settat	543 686	544 693
Marrakech - Safi	278 322	272 937
Drâa - Tafilalet	140 851	142 340
Souss - Massa	217 523	205 269
Guelmim - Oued Noun	58 818	69 058
Laâyoune - Sakia El Hamra	83 644	81 752
Dakhla - Oued Ed-Dahab	16 823	16 558
Non déclarée	410	6 870
Total	3 024 179	3 049 172

13 - 4 تطور عدد المؤمنين وذوي الحقوق
حسب الجهة : ص.و.م.إ.ج

الجهة
طنجة - تطوان - الحسيمة
الشرق
فاس - مكناس
الرباط - سلا - القنيطرة
بني ملال - خنيفرة
الدار البيضاء - سطات
مراكش - أسفي
درعة - تافيلالت
سوس - ماسة
كلميم - واد نون
العيون - الساقية الحمراء
الدخلة - وادي الذهب
غير مصرح بها
المجموع

13 - 5 Evolution de l'effectif des assurés
et des ayant droit par région : CNSS (1)

Région	2016	2015*
Tanger - Tétouan - Al Hoceima	569 519	525 663
L'Oriental	281 556	261 773
Fès - Meknès	560 717	520 420
Rabat - Salé - Kénitra	847 447	785 897
Béni Mellal - Khénifra	272 772	247 319
Casablanca - Settat	1 719 220	1 618 087
Marrakech - Safi	716 203	671 425
Drâa - Tafilalet	300 659	280 093
Souss - Massa	612 800	574 069
Guelmim - Oued Noun	44 245	40 530
Laâyoune - Sakia El Hamra	59 233	51 800
Dakhla - Oued Ed-Dahab	17 396	15 644
Non déclarée	80 963	94 336
Total	6 082 730	5 687 056

13 - 5 تطور عدد المؤمنين وذوي الحقوق
حسب الجهة : ص.و.ض.إ. (1)

الجهة
طنجة - تطوان - الحسيمة
الشرق
فاس - مكناس
الرباط - سلا - القنيطرة
بني ملال - خنيفرة
الدار البيضاء - سطات
مراكش - أسفي
درعة - تافيلالت
سوس - ماسة
كلميم - واد نون
العيون - الساقية الحمراء
الدخلة - وادي الذهب
غير مصرح بها
المجموع

CNOPS : Caisse Nationale des Organismes de Prévoyance Sociale.

CNSS : Caisse Nationale de Sécurité Sociale.

(1) Il s'agit des assurés à droits ouverts, leurs conjoints et enfants.

Source : Agence Nationale de l'Assurance Maladie.

ص.و.م.إ.ج : الصندوق الوطني لمنظمات الاحتياط الاجتماعي.

ص.و.ض.إ. : الصندوق الوطني للضمان الاجتماعي.

(1) يتعلق الأمر بالمؤمنين المستفيدين من حقوقهم وأزواجهم وأطفالهم.

المصدر : الوكالة الوطنية للتأمين الصحي.

13 - 6 Répartition des assurés et des ayant droit par tranche d'âge

13 - 6 توزيع المؤمنين وذوي الحقوق حسب فئة السن

Année 2016*	ص.و.ض.(1) CNSS(1)		ص.و.م.إ.ج CNOPS		سنة 2016*
	إناث	ذكور	إناث	ذكور	
Tranches d'âge					فئة السن
[0 - 1]	107 614	115 659	26 879	30 826	[1 - 0]
]1 - 5]	249 238	265 146	75 950	84 615	[5 - 1]
]5 - 10]	276 959	291 310	104 759	114 615	[10 - 5]
]10 - 15]	227 011	245 346	119 767	128 181	[15 - 10]
]15 - 20]	238 443	241 809	143 897	147 782	[20 - 15]
]20 - 25]	248 033	231 077	170 833	165 097	[25 - 20]
]25 - 30]	283 605	284 616	94 670	83 038	[30 - 25]
]30 - 35]	273 017	273 756	83 170	62 859	[35 - 30]
]35 - 40]	243 058	246 966	89 385	63 569	[40 - 35]
]40 - 45]	201 813	219 845	91 588	70 543	[45 - 40]
]45 - 50]	161 176	182 171	102 162	87 585	[50 - 45]
]50 - 55]	122 580	134 619	113 723	107 728	[55 - 50]
]55 - 60]	100 760	106 261	105 729	117 126	[60 - 55]
]60 - 65]	80 183	101 586	70 357	92 512	[65 - 60]
]65 - 70]	58 684	65 147	46 193	51 984	[70 - 65]
+ 70 ans	101 205	101 724	106 684	70 373	70 سنة فأكثر
Non déclaré	1 888	425	--	--	غير مصرح به
Total	2 975 267	3 107 463	1 545 746	1 478 433	المجموع

13 - 7 Répartition des bénéficiaires de soins en ALD par tranche d'âge

13 - 7 توزيع المستفيدين من علاجات الأمراض المزمنة حسب فئة السن

Année 2016*	ص.و.ض.(1) CNSS(1)		ص.و.م.إ.ج CNOPS		سنة 2016*
	إناث	ذكور	إناث	ذكور	
Tranches d'âge					فئة السن
[0 - 1]	34	38	10	13	[1 - 0]
]1 - 5]	224	350	155	244	[5 - 1]
]5 - 10]	454	627	398	646	[10 - 5]
]10 - 15]	507	719	608	850	[15 - 10]
]15 - 20]	584	675	866	973	[20 - 15]
]20 - 25]	516	454	816	949	[25 - 20]
]25 - 30]	981	708	685	792	[30 - 25]
]30 - 35]	1 905	1159	1 161	903	[35 - 30]
]35 - 40]	2 987	1762	1 840	1 133	[40 - 35]
]40 - 45]	4 098	2391	2 670	1 807	[45 - 40]
]45 - 50]	5 923	3525	4 941	3 305	[50 - 45]
]50 - 55]	7 706	4119	9 218	6 307	[55 - 50]
]55 - 60]	10 244	4934	12 842	10 813	[60 - 55]
]60 - 65]	12 332	9165	11 142	12 327	[65 - 60]
]65 - 70]	11 510	9363	8 929	9 285	[70 - 65]
+ 70 ans	20 388	20119	14 082	15 993	70 سنة فأكثر
Non déclaré	168	28	--	--	غير مصرح به
Total	80 561	60 136	70 363	66 340	المجموع

ALD : Affection de Longue Durée.

CNOPS : Caisse Nationale des Organismes de Prévoyance Sociale.

CNSS : Caisse Nationale de Sécurité Sociale.

(1) Il s'agit des assurés à droits ouverts, leurs conjoints et enfants.

Source : Agence Nationale de l'Assurance Maladie.

ص.و.م.إ.ج : الصندوق الوطني لمنظمات الاحتياط الاجتماعي.

ص.و.ض. : الصندوق الوطني للضمان الاجتماعي.

(1) يتعلق الأمر بالمؤمنين المستفيدين من حقوقهم و أزواجهم وأطفالهم.

المصدر : الوكالة الوطنية للتأمين الصحي.

13 - 8 Evolution des cotisations et contributions dues aux assurés actifs

13 - 8 تطور الاشتراكات والمساهمات المستحقة على المؤمنین النشيطين

En milliers DH	2016	2015	2014	2013	بألف درهم
Caisse Nationale des Organismes de Prévoyance Sociale	4 162 798	4 100 138	4 067 289	3 964 157	الصندوق الوطني لمنظمات الاحتياط الاجتماعي
Caisse Nationale de Sécurité Sociale	5 838 594	4 578 504	4 213 007	3 853 056	الصندوق الوطني للضمان الاجتماعي
Total	10 001 392	8 678 642	8 280 296	7 817 213	المجموع

13 - 9 Evolution des cotisations dues aux assurés pensionnés

13 - 9 تطور الاشتراكات المستحقة على المؤمنین المتقاعدين

En milliers DH	2016	2015	2014	2013	بألف درهم
Caisse Nationale des Organismes de Prévoyance Sociale	690 117	607 876	561 125	511 938	الصندوق الوطني لمنظمات الاحتياط الاجتماعي
Caisse Nationale de Sécurité Sociale	362 658	300284	276 654	262 153	الصندوق الوطني للضمان الاجتماعي
Total	1 052 775	908 160	837 779	774 091	المجموع

13 - 10 Evolution des cotisations annuelles moyennes

13 - 10 تطور معدل الاشتراكات السنوية

En DH	CNSS		CNOPS			بالدراهم	
	ص.وض.!	2015	2014	ص.و.م.إ.ج	2015		2014
Actifs	2 571	2 146	2 063	5 267	4 774	4 650	النشيطون
Pensionnés	764	658	636	1 679	1 532	1 486	المتقاعدون
Cotisation annuelle moyenne par assuré	2 259	1 884	1 813	4 039	3 750	3 690	معدل الاشتراك السنوي لكل مؤمن

CNOPS : Caisse Nationale des Organismes de Prévoyance Sociale.

CNSS : Caisse Nationale de Sécurité Sociale.

Source : Agence Nationale de l'Assurance Maladie.

ص.و.م.إ.ج : الصندوق الوطني لمنظمات الاحتياط الاجتماعي.

ص.وض.!: الصندوق الوطني للضمان الاجتماعي.

المصدر : الوكالة الوطنية للتأمين الصحي.

13 - 11 Remboursement des frais engagés

11 - 13 تسديد المصاريف المستحقة

En millions de Dh	2016		2015		2014		بمليون درهم
	المبالغ المسددة Montants liquidés	المصاريف المستحقة Frais engagés	المبالغ المسددة Montants liquidés	المصاريف المستحقة Frais engagés	المبالغ المسددة Montants liquidés	المصاريف المستحقة Frais engagés	
Caisse Nationale des Organismes de Prévoyance Sociale							الصندوق الوطني لمنظمات الاحتياط الاجتماعي
Déboursement directs aux assurés	2 585	4 537	2 559	4 496	2 325	4 169	التعويض المباشر للمؤمنين
Tiers payant	1 925	2 033	1 810	1 915	1 791	1 894	الثالث المؤدى
Total	4 511	6 569	4 369	6 411	4 116	6 063	المجموع
Caisse Nationale de Sécurité Sociale							الصندوق الوطني للضمان الاجتماعي
Déboursement directs aux assurés	1 832	3 703	1 176	2 331	1 201	2 322	التعويض المباشر للمؤمنين
Tiers payant	1 496	1 831	1 311	1 630	1 208	1 467	الثالث المؤدى
Total	3 328	5 534	2 487	3 961	2 409	3 789	المجموع

13 - 12 Nombre de bénéficiaires des dépenses
ALD par région : CNOPS

12 - 13 عدد المستفيدين من نفقات الأمراض
المزمنة حسب الجهة : ص.و.م.إ.ج

Année 2016 En milliers de Dh	المبالغ Montants	المستفيدون Bénéficiaires	سنة 2016 بألف درهم	الجهة
Région				
Tanger-Tétouan-Al Hoceïma	145 739	9 990		طنجة-تطوان-الحسيمة
Oriental	121 554	9 211		الشرق
Fès-Meknès	249 359	16 568		فاس مكناس
Rabat-Salé-Kénitra	590 093	39 420		الرباط سلا القنيطرة
Béni Mellal-Khénifra	98 823	5 698		بني ملال خنيفرة
Grand Casablanca-Settat	445 179	31 829		الدار البيضاء سطت
Marrakech-Safi	190 415	12 442		مراكش أسفي
Drâa-Tafilalet	36 164	2 173		درعة تافيلالت
Souss-Massa	104 038	6 801		سوس ماسة
Guelmim-Oued Noun	12 505	801		كلميم وادنون
Laâyoune-Sakia El Hamra	28 798	1 529		العيون الساقية الحمراء
Dakhla-Oued Ed Dahab	3 261	241		الداخلة واد الذهب
Total	2 025 929	136 703		المجموع

13 - 13 Nombre de bénéficiaires des dépenses
ALD par région: CNSS

13 - 13 عدد المستفيدين من نفقات الأمراض
المزمنة حسب الجهة : ص.و.ض.إ.

Année 2016 En milliers de Dh	المبالغ Montants	المستفيدون Bénéficiaires	سنة 2016 بألف درهم	الجهة
Région				
Tanger -Tétouan- Al Hoceïma	126 995	8 776		طنجة-تطوان-الحسيمة
Oriental	71 412	6 743		الشرق
Fès - Meknès	122 415	10 629		فاس مكناس
Rabat - Salé-Kenitra	238 767	18 642		الرباط سلا القنيطرة
Beni Mellal- Khénifra	37 305	3 014		بني ملال خنيفرة
Grand Casablanca-Settat	814 038	69 627		الدار البيضاء سطت
Marrakech- Safi	139 679	11 204		مراكش أسفي
Darâa-Tafilalet	19 159	1 597		درعة تافيلالت
Souss - Massa	135 987	9 713		سوس ماسة
Guelmim -Oued Noun	3 275	219		كلميم وادنون
Laâyoune - Sakia El Hamra	3 729	283		العيون الساقية الحمراء
Dakhla-Oued Eddahab	1 133	81		الداخلة واد الذهب
Non déclarée	1 503	169		غير مصرح بها
Total	1 715 397	140 697		المجموع

ALD : Affection de Longue Durée.

CNOPS : Caisse Nationale des Organismes de Prévoyance Sociale.

CNSS : Caisse Nationale de Sécurité Sociale.

Source : Agence Nationale de l'Assurance Maladie.

ص.و.م.إ.ج : الصندوق الوطني لمنظمات الاحتياط الاجتماعي.

ص.و.ض.إ. : الصندوق الوطني للضمان الاجتماعي.

المصدر : الوكالة الوطنية للتأمين الصحي.

13 -14 Evolution des dépenses par type
de soins : CNOPS

En milliers de Dh	2016	2015	2014	بألف درهم
Médicaments admis au remboursement	1 377 533	1 322 373	1 346 006	الأدوية المقبولة ارجاع مصاريفها
Hospitalisation	749 007	740 547	664 806	الاستشفاء
Dialyse	385 215	357 770	344 558	تصفية الدم
Accouchement	155 621	156 051	155 740	الولادة
Consultations et visites	274 808	267 402	255 328	فحوصات و زيارات
Analyses de biologie médicale	370 345	338 500	315 262	التحليلات البيولوجية الطبية
Actes d'exploration et de spécialité	212 275	204 681	196 706	الفحوصات الوظيفية
Radiologie et imagerie médicale	92 222	88 266	80 991	الطب الإشعاعي و الفحوص الطبية المصورة
Soins bucco-dentaire	464 738	462 106	377 656	علاجات الفم والأسنان
Autres dépenses	429 082	431 549	379 107	نفقات أخرى
Total	4 510 846	4 369 246	4 116 159	المجموع

13 - 15 Evolution des dépenses par type
de soins : CNSS15 - 13 تطور النفقات حسب صنف
العلاجات : ص.و.ض.إ.

En milliers de Dh	2016	2015	2014	بألف درهم
Médicaments admis au remboursement	970 830	771 459	...	الأدوية المقبولة ارجاع مصاريفها
Hospitalisation	696 191	532 773	...	الاستشفاء
Dialyse	336 951	356 427	...	تصفية الدم
Accouchement	165 711	141 774	...	الولادة
Consultations et visites	183 276	157 756	...	فحوصات و زيارات
Analyses de biologie médicale	304 079	183 698	...	التحليلات البيولوجية الطبية
Actes d'exploration et de spécialité	218 440	165 852	...	الفحوصات الوظيفية
Radiologie et imagerie médicale	138 933	72 782	...	الطب الإشعاعي و الفحوص الطبية المصورة
Soins bucco-dentaire	106 681	28 097	...	علاجات الفم والأسنان
Autres dépenses	206 633	76 527	...	نفقات أخرى
Total	3 327 725	2 487 145	...	المجموع

CNOPS : Caisse Nationale des Organismes de Prévoyance Sociale.
CNSS : Caisse Nationale de Sécurité Sociale.
Source : Agence Nationale de l'Assurance Maladie.

ص.و.م.إ.ج : الصندوق الوطني لمنظمات الاحتياط الاجتماعي.
ص.و.ض.إ. : الصندوق الوطني للضمان الاجتماعي.
المصدر : الوكالة الوطنية للتأمين الصحي.

النظام الجماعي لمنح رواتب التقاعد RÈGIME COLLECTIF D'ALLOCATION DE RETRAITE

13 - 16 Employeurs adhérents, affiliés, cotisations salariales et contributions patronales

16 - 13 المشغولون المسجلون، المنخرطون ومبلغ اشتراكات المنخرطين ومساهمة المشغلين

	2017	2016	2015	
Employeurs adhérents au R.C.A.R	3 400	3 365	3 375	المشغولون المسجلون ب (ن.ج.م.رت)
Etablissements publics	647	636	652	المؤسسات العمومية
Collectivités locales	1714	1706	1702	الجماعات المحلية
Autres organismes publics	1039	1023	1021	منشآت عمومية أخرى
Affiliés cotisants au R.C.A.R	126 700	108 034	107 800	المنخرطون ب (ن.ج.م.رت)
Etablissements publics	110932	95127	95363	الإدارات العمومية
Collectivités locales	7297	6218	5785	الجماعات المحلية
Autres organismes publics	8406	6590	6398	منشآت عمومية أخرى
Assurés volontaires	65	99	254	المؤمنون الطوعيون
Cotisations salariales et contributions patronales (en millions DH)	2 790,38	2 664,05	2 437,68	مبلغ اشتراكات المنخرطين ومساهمة المشغلين (بمليون درهم)

13 - 17 Pensions payées (1)

17 - 13 المعاشات المؤداة (1)

Exercice 2017	المجموع	الوفاة خلال النشاط	العجز	التقاعد	السنة المالية 2017
	Total	Décès en activité	Invalidité	Retraite	
Affiliés	78 681	-	986	77 695	المنخرطون
Veufs/ves	40 319	8 722	232	31 365	الأرامل
Orphelins	6 782	3 503	61	3 218	الأيتام
Total	125 782	12 225	1 279	112 278	المجموع

(1) Il s'agit des bénéficiaires depuis la création du Régime Collectif d'Allocation de Retraite jusqu'au 31 Décembre de l'année concernée.

R.C.A.R : Régime Collectif d'Allocation de Retraite.
Source : Caisse Nationale de Retraite et d'Assurance

(1) يتعلق الأمر بالمستفيدين منذ إنشاء النظام الجماعي لمنح رواتب التقاعد إلى غاية 31 ديسمبر من السنوات المشار إليها أعلاه.
ن.ج.م.رت : النظام الجماعي لمنح رواتب التقاعد.
المصدر : الصندوق الوطني للتقاعد والتأمين.

النظام الجماعي لمنح رواتب التقاعد RÉGIME COLLECTIF D'ALLOCATION DE RETRAITE

13 - 18 Evolution de l'effectif des retraités et montants annuels versés selon la catégorie de bénéficiaires

13 - 18 تطور عدد المتقاعدين والمبالغ السنوية المؤداة حسب فئة المستفيدين

Jusqu'au 31 décembre de l'année (1)	2017	2016	2015	إلى غاية 31 ديسمبر من السنة (1)
Viellissement				الشيخوخة
Affiliés				المنخرطون
Effectif	77 695	73 947	70 068	العدد
Montant annuel (en milliers DH)	4 669 354	4 313 368,82	3 862 237,47	المبلغ السنوي (بآلاف درهم)
Conjoints				الأزواج
Effectif	31 365	31 036	29 104	العدد
Montant annuel (en milliers DH)	589 301	562 411,06	492 153,53	المبلغ السنوي (بآلاف درهم)
Orphelins				الأيتام
Effectif	3 218	3 369	3 518	العدد
Montant annuel (en milliers DH)	62 362	64 993,47	57 033,38	المبلغ السنوي (بآلاف درهم)
Invalidité				العجز
Affiliés				المنخرطون
Effectif	986	935	925	العدد
Montant annuel (en milliers DH)	48 278	42 183,42	39 861,71	المبلغ السنوي (بآلاف درهم)
Conjoints				الأزواج
Effectif	232	222	208	العدد
Montant annuel (en milliers DH)	5 451	5 183,88	4 557,05	المبلغ السنوي (بآلاف درهم)
Orphelins				الأيتام
Effectif	61	71	81	العدد
Montant annuel (en milliers DH)	921	1181,76	1154,97	المبلغ السنوي (بآلاف درهم)
Décès en activité				الوفاة خلال النشاط
Conjoints				الأزواج
Effectif	8 722	8 639	8 374	العدد
Montant annuel (en milliers DH)	144 292	141 010,09	127 413,96	المبلغ السنوي (بآلاف درهم)
Orphelins				الأيتام
Effectif	3 503	3 790	3 950	العدد
Montant annuel (en milliers DH)	47 102	53 436,52	43 671,01	المبلغ السنوي (بآلاف درهم)
Total :				المجموع
Effectif	125 782	122 009	116 228	العدد
Montant annuel (en milliers DH)	5 567 062	5 183 769,02	4 628 083,08	المبلغ السنوي (بآلاف درهم)

(1) Il s'agit des bénéficiaires depuis la création du Régime Collectif d'Allocation de Retraite jusqu'au 31 Décembre de l'année concernée.
Source : Caisse Nationale de Retraite et d'Assurance.

(1) يتعلق الأمر بالمستفيدين منذ إنشاء النظام الجماعي لمنح رواتب التقاعد إلى غاية 31 ديسمبر من السنوات المشار إليها أعلاه.
المصدر : الصندوق الوطني للتقاعد والتأمين.

13 - 19 Evolution du nombre d'affiliés
selon l'organisme employeur

Catégorie	2017	2016	2015	الفئة
Personnel civil de l'Etat	523 000	513 798	522 907	موظفو الدولة المدنيين
Personnel des Collectivités locales	119 739	116 255	119 484	موظفو الجماعات المحلية
Personnel des Etablissements Publics	19 875	18 970	19 532	موظفو المؤسسات العمومية
Total	662 614	649 023	661 923	المجموع

13 - 19 تطور عدد المنخرطين حسب
الهئية المشغلة13 - 20 Evolution des pensionnés
selon le type de régime (1)

Nombre	2017	2016	2015	العدد
Pensionnés de régimes cotisants	616 779	582 771	554 217	متقاعدي الأنظمة المساهمة
Pensions civiles	358 438	335 372	313 195	المعاشات المدنية
Pensions militaires (2)	258 341	247 399	241 022	المعاشات العسكرية (2)
Pensionnés de régimes non cotisants	188 355	168 400	174 183	متقاعدي الأنظمة غير المساهمة
Total	805 134	751 171	728 400	المجموع

13 - 20 تطور عدد المتقاعدين
حسب أنظمة المعاشات (1)13 - 21 Evolution des recettes
(Cotisations et contributions)

En millions DH	2017	2016	2015	بمليون درهم
Pensions civiles	18 662	16512,64	15 878,99	المعاشات المدنية
Pensions militaires(2)	6 268	6208,6	6 166,96	المعاشات العسكرية (2)
Pensions du régime non cotisant	1 157	1095,62	1 178,50	معاشات الأنظمة غير المساهمة
Total	26 087	23 817	23 224	المجموع

13 - 21 تطور المداخيل
(الاشتراكات و المساهمات)13-22 Evolution des dépenses selon
le type de régime

En millions DH	2017	2016	2015	بمليون درهم
Régimes cotisants	32 510,55	28 928,91	25 718,68	الأنظمة المساهمة
Pensions civiles	24 294	21 274,86	18 556,18	المعاشات المدنية
Pensions militaires (2)	8 217	7 654,05	7 162,50	المعاشات العسكرية (2)
Régimes non cotisants	1 162	1 097,99	1 184,38	الأنظمة غير المساهمة
Total	33 672	30 027	26 903	المجموع

13 - 22 تطور النفقات
حسب أنظمة المعاشات

(1) Y compris les ayants droit

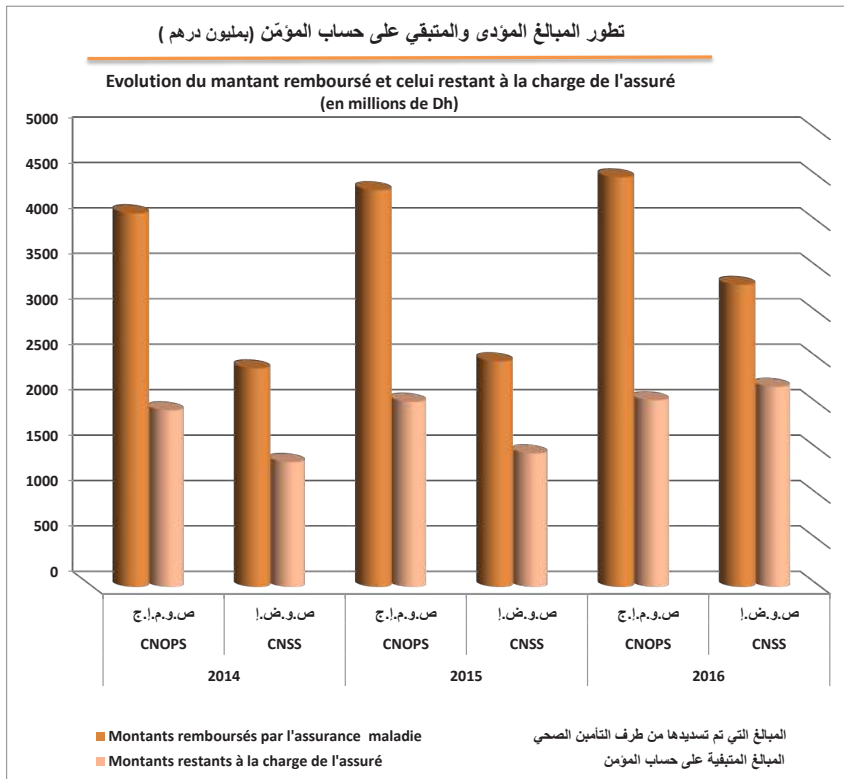
(2) Y compris les dépenses des pensions des Forces Auxiliaires.

Source : Caisse Marocaine des Retraites.

(1) يتضمن ذوي الحقوق.

(2) يتضمن نفقات معاشات القوات المساعدة.

المصدر: الصندوق المغربي للتقاعد.



الفصل الرابع عشر
التشغيل والأجور

CHAPITRE XIV

EMPLOI ET SALAIRES

Sources d'information

Depuis 2006 le Haut-Commissariat au Plan a entamé une nouvelle série d'enquêtes annuelles sur l'emploi. L'enquête est réalisée en milieux urbain et rural auprès d'un échantillon de 60 000 ménages dont 40 000 dans les villes. Les résultats de l'enquête font l'objet de publications spéciales où l'utilisateur peut trouver aussi bien les données détaillées que l'approche méthodologique et conceptuelle qui a présidé à la collecte de ces informations.

S'agissant des salaires (salaire des fonctionnaires de l'Etat civil), les statistiques sont fournies par la Paierie Principale des Rémunérations (P.P.R.) relevant du Ministère de l'Economie et des Finances qui reste la principale source d'informations dans ce domaine. Elle est chargée de mandater, dans la limite des délégations qui lui sont données, les rémunérations du personnel civil et militaire de l'Etat.

Concepts et définitions

- **Population active** : elle comprend toutes les personnes constituant la main-d'œuvre disponible pour la production de biens et services. La population active est composée de la population active occupée et de la population active en chômage.
- **Population active occupée** : elle englobe toutes les personnes âgées de 7 ans et plus, participant à la production de biens et services, ne serait-ce que pour une heure, pendant une brève période de référence spécifiée et toutes les personnes pourvues normalement d'un emploi, mais absentes de leur travail pour un empêchement temporaire. Il s'agit d'un concept large qui englobe tous les types d'emploi, y compris le travail occasionnel, le travail à temps partiel et toutes les formes d'emplois irréguliers.
- **Population active en chômage** : elle est constituée de toutes les personnes âgées de 15 ans et plus, qui non pas une activité professionnelle et qui sont à la recherche d'un emploi.

مصادر المعلومات

لقد شرعت المندوبية السامية للتخطيط منذ سنة 2006 في إجراء سلسلة جديدة من البحوث السنوية حول التشغيل في الوسطين الحضري والقروي. وقد استهدفت هذه البحوث عينة مكونة من 60 000 أسرة منها 40 000 في المدن وتصدر نتائج هذه البحوث في منشورات خاصة حيث يمكن للمستعمل أن يجد أيضا لمحة حول المنهجية المتبعة لإجراء البحث.

فيما يتعلق بالأجور (الخاصة بالموظفين المدنيين العاملين بالإدارات العمومية)، يعتبر مكتب أداء الأجور الرئيسي التابع لوزارة الاقتصاد والمالية مصدرا رئيسيا للمعلومات في هذا المجال.

مفاهيم وتعريف

- **السكان النشيطون**: هم مجموع الأشخاص الذين يساهمون أو يسعون للمساهمة في عملية إنتاج السلع والخدمات. تضم هذه الفئة السكان النشيطين المشتغلين والعاطلين.
- **السكان النشيطون المشتغلون**: يتكونون من مجموع الأشخاص البالغين من العمر سبع سنوات فما فوق والذين يساهمون في إنتاج السلع والخدمات، ولو لمدة ساعة واحدة، خلال فترة مرجعية وجيزة محددة، وكل الأشخاص الذين يتوفرون على شغل وتغيبوا عنه لسبب عارض. يتعلق الأمر هنا بتصور واسع يشمل كل أنواع الشغل بما في ذلك الشغل الظرفي أو الشغل لفترة محدودة وكل أنواع التشغيل غير المنتظم.
- **السكان النشيطون العاطلون**: هم مجموع الأشخاص البالغين من العمر 15 سنة فما فوق ولا يتوفرون على نشاط مهني وهم بصدد البحث عن شغل.

- **Population inactive** : est considérée inactive toute personne qui n'est ni active occupée, ni en chômage. La population inactive comprend les élèves, les étudiants, les femmes au foyer, les retraités, les rentiers, les infirmes ou malades, les vieillards et les autres inactifs.
- **Salarié** : toute personne qui travaille (ou qui a travaillé) pour le compte d'autrui en contrepartie d'un salaire en espèces et/ou en nature.
- **Indépendant** : toute personne exerçant (ou ayant exercé) un emploi pour son propre compte en exploitant son propre établissement ou en exerçant un métier sans faire appel à des salariés d'une façon permanente. Les actifs qui n'emploient que des aides familiales ou des apprentis, ne percevant pas de salaires fixés au préalable, sont considérés comme des indépendants.
- **Employeur** : toute personne active occupée, travaillant pour son propre compte en exploitant sa propre entreprise, ou exerçant un métier et employant au moins un salarié d'une façon permanente.
- **Aide familiale** : tout actif occupé, travaillant dans une (ou plusieurs) entreprise(s) pour le compte d'un membre de sa famille sans recevoir de rémunération. L'aide familiale vit toujours chez celui pour qui elle travaille.
- **Apprenti** : toute personne active occupée travaillant chez un employeur pour apprendre un métier. Elle peut recevoir une rémunération symbolique.
- **Associé ou membre d'une coopérative**: toute personne qui exerce son travail principal dans une activité relevant d'une coopérative ou d'une association en tant que membre et partage les bénéfices de l'activité avec les autres membres.
- **Branche d'activité économique** : On entend par activité économique la nature du principal produit fabriqué ou service fourni par l'établissement où l'enquêté travaille (ou a travaillé s'il est chômeur ayant déjà travaillé au moment de l'enquête).
- **Secteur d'emploi** : Il s'agit des secteurs où les personnes actives exercent leur emploi ou ont exercé leur emploi (si elles sont chômeurs ayant déjà travaillé au moment de l'enquête).
- **السكان غير النشيطين**: يعتبر غير نشيط كل شخص ليس بنشيط مشغل ولا بعاطل. وتضم الساكنة غير النشيطة التلاميذ والطلبة وربات البيوت والمتقاعدين والملاكين والمعاقين والمرضى والمسنين وغير النشيطين الآخرين.
- **المستأجر**: هو كل شخص يعمل (أو عمل) لحساب مشغل خاص أو عمل مقابل راتب.
- **المستقل** : هو كل شخص يعمل (أو عمل) لحسابه الخاص أو يزاول حرفة دون أن يشغل معه أي مستأجر بصفة دائمة. يدخل ضمن هذه الفئة النشيط الذي لا يشغل معه إلا مساعدين عائلين أو متعلمين بدون رواتب مضبوطة.
- **المشغل** : هو كل نشيط مشغل أو عاطل سبق له أن اشتغل يعمل أو عمل لحسابه الخاص باستغلال منشأته الخاصة أو مزاوله حرفة مع تشغيل مستأجر واحد على الأقل بصفة دائمة.
- **المساعد العائلي** : هو كل نشيط يشتغل في شركة (أو مجموع شركات) لصالح فرد من عائلته أو أسرته دون مقابل شرط أن يكون فردا من أسرته.
- **المتعلم**: هو كل نشيط مشغل يعمل لصالح مشغل بهدف تعلم مهنة ما، ويمكنه أن يحصل على أجره رمزية.
- **عضو في تعاونية أو شريك** : كل شخص يزاول نشاطا مهنيا لفائدة تعاونية أو جمعية هو شريك فيها ويقاسم الأرباح مع باقي الشركاء.
- **النشاط الاقتصادي** : يقصد بالنشاط الاقتصادي نوعية المنتج الأساسي أو الخدمة الأساسية للمؤسسة أو المحل المهني الذي يشتغل به الشخص المعني، أو سبق له أن اشتغل به إذا كان عاطلا أثناء إجراء البحث.
- **قطاع الشغل**: يتعلق الأمر بالقطاعات التي يمارس فيها الأشخاص النشيطون المشغولون مهنتهم، وبتلك التي زاول بها العاطلون (الذين سبق لهم أن اشتغلوا) عملهم.

- **Taux d'activité** : indique la part de la population qui participe ou cherche à participer à la production de biens et services dans la population totale du pays.
- **Taux de chômage** : le taux de chômage renseigne sur le déséquilibre entre l'offre et la demande d'emploi. Il exprime la part de la population dépourvue d'un emploi, mais qui cherche un travail, parmi la population active.
- **Salaire net annuel** : est égal au brut annuel après déduction des retenues (pension, retraite, mutuelle, crédit, loyer des logements domaniaux, ...).
- **Salaire brut annuel** : est le salaire avant déductions des cotisations.
- **SMIG** : est le Salaire Minimum Interprofessionnel Garanti dans l'industrie, le commerce et les professions libérales.
- **SMAG** : est le Salaire Minimum Garanti dans le secteur de l'agriculture.
- **معدل النشاط**: يعتبر هذا المعدل من المؤشرات الأساسية لقياس مستوى النشاط. ويقاس نسبة السكان الذين يساهمون بشكل فعلي، أو يعملون على المساهمة في إنتاج السلع والخدمات، من مجموع السكان.
- **معدل البطالة**: يبين درجة عدم التوازن الحاصل بين العرض والطلب على مستوى سوق الشغل. وهو يحدد نسبة السكان الذين يبحثون عن عمل من بين مجموع السكان النشيطين.
- **الراتب الصافي السنوي** : هو الخام السنوي بعد طرح الاقتطاعات التي تضم (التقاعد، الضريبة على الدخل، التعاضدية، كراء دور السكن المخزنية...).
- **الراتب الخام السنوي** : هو الراتب قبل الاقتطاعات.
- **الحد الأدنى للأجور** في قطاع التجارة والصناعة والمهن الحرة SMIG.
- **الحد الأدنى للأجور في قطاع الفلاحة SMAG**.

Remarques

- Pour le salaire journalier et le salaire mensuel, les calculs sont faits par les services du HCP.
- Le SMIG par heure (SMAG horaire) et le SMAG journalier sont publiés dans le Bulletin Officiel (Secrétariat du Gouvernement).
- Les indicateurs de l'emploi sont ajustés selon les projections de la population établies par le Centre d'Etudes et de Recherches Démographiques.
- Les données par régions ne représentent que des estimations faites sur la base d'une version provisoire des projections de la population selon le niveau découpage.
- Les statistiques sur les salaires ne concernent que les fonctionnaires mandatés par la Paierie Principale des Rémunérations. Sont exclus de ces statistiques, les départements suivants : les Forces Armées Royales, la Gendarmerie Royale, la Garde Royale, les Forces Auxiliaires, la Direction Générale de la Sûreté Nationale et la Direction de Surveillance du Territoire.
- Concernant le tableau relatif à l'état matrimonial et au nombre d'enfants à charge, on constate un nombre important de fonctionnaires de sexe féminin mariées mais n'ayant aucun enfant à charge ; ceci tient au fait

ملاحظات

- بالنسبة للأجرة اليومية والأجرة الشهرية فإن حسابها يتم داخل مصالح المندوبية السامية للتخطيط.
- تنشر معطيات الحد الأدنى للأجور في الجريدة الرسمية التابعة للأمانة العامة للحكومة.
- المعطيات الواردة في هذه المقدمة تأخذ بعين الاعتبار الإسقاطات السكانية حسب الجنس والسن التي تم إعدادها من طرف مركز الدراسات والأبحاث الديمغرافية.
- إن المعطيات حسب الجهات لا تمثل إلا تقديرات على أساس مشروع مؤقت للإسقاطات السكانية حسب التقسيم الجديد.
- تشمل المعطيات حول الأجور فقط الموظفين العاملين بالإدارة العمومية والذين يتقاضون أجورهم من مكتب أداء الأجور باستثناء الإدارات التالية : القوات المسلحة الملكية، الدرك الملكي، الحرس الملكي، القوات المساعدة، الإدارة العامة للأمن الوطني وإدارة مراقبة التراب الوطني.
- فيما يخص الجدول المتعلق بالحالة العائلية وعدد الأطفال، نلاحظ وجود عدد كبير من الموظفين المتزوجات اللواتي لا تتكفلن بأطفالهن، والسبب راجع إلى كون التشريع المغربي يمنح التعويضات

que la législation marocaine donne le droit au mari de prendre les enfants à sa charge sauf en cas de séparation. Si le mari ne bénéficie pas des allocations familiales (s'il travaille pour son propre compte, par exemple), c'est la femme qui prend à sa charge les enfants. Pour les célibataires ayant des enfants à charge, il s'agit de la charge de famille (frères et sœurs).

- La catégorie "personnes étrangères à l'administration" englobe, entre autres, les femmes divorcées qui ne perçoivent que les allocations familiales.
- Ces statistiques englobent aussi les fonctionnaires dont le salaire a été bloqué pour une raison ou une autre et qui continuent à bénéficier des allocations familiales, ainsi que les fonctionnaires à demi-traitement.
- Ces statistiques donnent la situation au 31 Décembre de l'année. Par conséquent, les fonctionnaires radiés des cadres de l'administration avant cette date ne sont pas inclus.

العائلية إلى الزوج، إلا في حالة انفصال الزوجين حيث يعود هذا الحق إلى الزوجة إذا كان الزوج لا يتمتع بالتعويضات العائلية (كأن يكون مشغولا لحسابه الخاص مثلا) فإن الزوجة هي التي تتمتع بهذه التعويضات. أما بخصوص العزاب الذين لهم أطفال تحت الكفالة فالأمر يتعلق بالتكفل العائلي.

- تضم فئة "الأجانب عن الإدارة"، النساء المطلقات اللواتي تصرف لهن التعويضات العائلية فقط وفئات أخرى.
- تدخل ضمن هذه الإحصائيات المعطيات الخاصة بالموظفين الذين تم توقيف رواتبهم لسبب من الأسباب و بالتالي لا يتقاضون سوى التعويضات العائلية أو نصف الراتب.
- تعطي هذه الإحصائيات الوضعية في 31 من شهر دجنبر من السنة و بالتالي لا تأخذ بعين الاعتبار الموظفين الذين تم التشطيب عليهم سابقا من أسلاك الوظيفة العمومية.

**14 - 1 Population selon le sexe, l'âge
et le type d'activité : Ensemble**
**14 - 1 السكان حسب الجنس والسن
ونوع النشاط : المجموع**

Année 2017	المجموع Total	غير النشيطين Inactifs	التشيطون المشنتلون العاطلون Chômeurs	التشيطون المشنتلون العاطلون Actifs occupés	سنة 2017
Masculin + Féminin					ذكور + إناث
Moins de 15 ans	9 328 773	9 280 099		48 674	أقل من 15 سنة
15 à 24 ans	5 963 557	4 278 964	447 153	1 237 440	من 15 إلى 24 سنة
25 à 34 ans	5 629 579	2 231 586	524 543	2 873 450	من 25 إلى 34 سنة
35 à 44 ans	4 748 077	1 837 770	147 258	2 763 049	من 35 إلى 44 سنة
45 à 59 ans	5 353 014	2 347 045	87 131	2 918 838	من 45 إلى 59 سنة
60 ans et plus	3 839 145	2 923 546	9 445	906 154	60 سنة فأكثر
Total	34 862 145	22 899 010	1 215 530	10 747 605	المجموع
Masculin					ذكور
Moins de 15 ans	4 767 713	4 735 280		32 433	أقل من 15 سنة
15 à 24 ans	3 005 143	1 761 190	295 936	948 017	من 15 إلى 24 سنة
25 à 34 ans	2 775 494	203 341	327 632	2 244 521	من 25 إلى 34 سنة
35 à 44 ans	2 314 927	87 380	92 756	2 134 791	من 35 إلى 44 سنة
45 à 59 ans	2 527 463	281 545	64 067	2 181 851	من 45 إلى 59 سنة
60 ans et plus	1 947 908	1 232 445	8 362	707 101	60 سنة فأكثر
Total	17 338 648	8 301 181	788 753	8 248 714	المجموع
Féminin					إناث
Moins de 15 ans	4 561 060	4 544 819		16 241	أقل من 15 سنة
15 à 24 ans	2 958 414	2 517 774	151 217	289 423	من 15 إلى 24 سنة
25 à 34 ans	2 854 085	2 028 245	196 911	628 929	من 25 إلى 34 سنة
35 à 44 ans	2 433 150	1 750 390	54 502	628 258	من 35 إلى 44 سنة
45 à 59 ans	2 825 551	2 065 500	23 064	736 987	من 45 إلى 59 سنة
60 ans et plus	1 891 237	1 691 101	1 083	199 053	60 سنة فأكثر
Total	17 523 497	14 597 829	426 777	2 498 891	المجموع

Remarque:

Les légères différences constatées entre les effectifs de la population publiés dans ce chapitre et ceux des projections sont dues à la différence des approches méthodologiques adoptées par chacune des deux sources
Source : Haut Commissariat au Plan.

ملاحظة:

إن الإختلافات الملاحظة في أعداد السكان المنشورة ضمن هذا الفصل مقارنة مع إسقاطات السكان ناتجة عن إختلاف المنهجية المعتمدة من قبل كلا مصدري المعلومات
المصدر : المندوبية السامية للتخطيط .

14 - 2 Population selon le sexe, l'âge
et le type d'activité : Milieu urbain

2 - 14 السكان حسب الجنس والسن
ونوع النشاط : الوسط الحضري

Année 2017	المجموع Total	غير النشيطين Inactifs	النشيطون المشتغلون العاطلون Chômeurs Actifs occupés		سنة 2017
Masculin + Féminin					ذكور + إناث
Moins de 15 ans	5 323 872	5 318 663		5 209	أقل من 15 سنة
15 à 24 ans	3 551 059	2 738 845	347 948	464 266	من 15 إلى 24 سنة
25 à 34 ans	3 633 196	1 493 474	461 303	1 678 419	من 25 إلى 34 سنة
35 à 44 ans	3 099 718	1 303 088	125 704	1 670 926	من 35 إلى 44 سنة
45 à 59 ans	3 544 411	1 747 981	71 965	1 724 465	من 45 إلى 59 سنة
60 ans et plus	2 415 708	2 074 201	7 798	333 709	60 سنة فأكثر
Total	21 567 964	14 676 252	1 014 718	5 876 994	المجموع
Masculin					ذكور
Moins de 15 ans	2 719 691	2 715 089		4 602	أقل من 15 سنة
15 à 24 ans	1 766 619	1 194 993	216 401	355 225	من 15 إلى 24 سنة
25 à 34 ans	1 755 316	155 434	279 089	1 320 793	من 25 إلى 34 سنة
35 à 44 ans	1 481 842	62 692	75 465	1 343 685	من 35 إلى 44 سنة
45 à 59 ans	1 685 650	229 892	52 113	1 403 645	من 45 إلى 59 سنة
60 ans et plus	1 217 465	915 459	6 807	295 199	60 سنة فأكثر
Total	10 626 583	5 273 559	629 875	4 723 149	المجموع
Féminin					إناث
Moins de 15 ans	2 604 181	2 603 574		607	أقل من 15 سنة
15 à 24 ans	1 784 440	1 543 852	131 547	109 041	من 15 إلى 24 سنة
25 à 34 ans	1 877 880	1 338 040	182 214	357 626	من 25 إلى 34 سنة
35 à 44 ans	1 617 876	1 240 396	50 239	327 241	من 35 إلى 44 سنة
45 à 59 ans	1 858 761	1 518 089	19 852	320 820	من 45 إلى 59 سنة
60 ans et plus	1 198 243	1 158 742	991	38 510	60 سنة فأكثر
Total	10 941 381	9 402 693	384 843	1 153 845	المجموع

Remarque:

Les légères différences constatées entre les effectifs de la population publiés dans ce chapitre et ceux des projections sont dues à la différence des approches méthodologiques adoptées par chacune des deux sources
Source : Haut Commissariat au Plan.

ملاحظة:

إن الاختلافات الملاحظة في أعداد السكان المنشورة ضمن هذا الفصل مقارنة مع إسقاطات السكان ناتجة عن اختلاف المنهجية المعتمدة من قبل كلا مصدري المعلومات
المصدر : المديرية السامية للتخطيط .

14 - 3 Population selon le sexe, l'âge
et le type d'activité : Milieu rural

3 - 14 السكان حسب الجنس والسن
ونوع النشاط : الوسط القروي

Année 2017	المجموع Total	غير النشيطين Inactifs	النشيطون المشتغلون العاطلون Chômeurs	النشيطون المشتغلون Actifs occupés	سنة 2017
Masculin + Féminin					ذكور + إناث
Moins de 15 ans	4 004 901	3 961 436		43 465	أقل من 15 سنة
15 à 24 ans	2 412 498	1 540 119	99 205	773 174	من 15 إلى 24 سنة
25 à 34 ans	1 996 383	738 112	63 240	1 195 031	من 25 إلى 34 سنة
35 à 44 ans	1 648 359	534 682	21 554	1 092 123	من 35 إلى 44 سنة
45 à 59 ans	1 808 603	599 064	15 166	1 194 373	من 45 إلى 59 سنة
60 ans et plus	1 423 437	849 345	1 647	572 445	60 سنة فأكثر
Total	13 294 181	8 222 758	200 812	4 870 611	المجموع
Masculin					ذكور
Moins de 15 ans	2 048 022	2 020 191		27 831	أقل من 15 سنة
15 à 24 ans	1 238 524	566 197	79 535	592 792	من 15 إلى 24 سنة
25 à 34 ans	1 020 178	47 907	48 543	923 728	من 25 إلى 34 سنة
35 à 44 ans	833 085	24 688	17 291	791 106	من 35 إلى 44 سنة
45 à 59 ans	841 813	51 653	11 954	778 206	من 45 إلى 59 سنة
60 ans et plus	730 443	316 986	1 555	411 902	60 سنة فأكثر
Total	6 712 065	3 027 622	158 878	3 525 565	المجموع
Féminin					إناث
Moins de 15 ans	1 956 879	1 941 245		15 634	أقل من 15 سنة
15 à 24 ans	1 173 974	973 922	19 670	180 382	من 15 إلى 24 سنة
25 à 34 ans	976 205	690 205	14 697	271 303	من 25 إلى 34 سنة
35 à 44 ans	815 274	509 994	4 263	301 017	من 35 إلى 44 سنة
45 à 59 ans	966 790	547 411	3 212	416 167	من 45 إلى 59 سنة
60 ans et plus	692 994	532 359	92	160 543	60 سنة فأكثر
Total	6 582 116	5 195 136	41 934	1 345 046	المجموع

Remarque:

Les légères différences constatées entre les effectifs de la population publiés dans ce chapitre et ceux des projections sont dues à la différence des approches méthodologiques adoptées par chacune des deux sources
Source : Haut Commissariat au Plan.

ملاحظة:

إن الاختلافات الملاحظة في أعداد السكان المنشورة ضمن هذا الفصل مقارنة مع إسقاطات السكان ناتجة عن اختلاف المنهجية المعتمدة من قبل كلا مصدري المعلومات
المصدر : المندوبية السامية للتخطيط .

14 - 4 Taux d'activité et taux de chômage selon le sexe et l'âge : Ensemble ⁽¹⁾

En %	ذكور + إناث		إناث		ذكور		بالنسبة المئوية معدل النشاط
	Masculin + Féminin		Féminin		Masculin		
	2017	2016	2017	2016	2017	2016	
Taux d'activité							
15 à 19 ans	16,5	17,4	8,2	9,8	24,4	24,3	من 15 إلى 19 سنة
20 à 24 ans	42,0	41,9	22,4	22,1	62,4	62,5	من 20 إلى 24 سنة
25 à 29 ans	59,8	60,1	30,4	30,8	89,8	90,1	من 25 إلى 29 سنة
30 à 34 ans	60,9	60,5	27,5	29,0	95,6	94,9	من 30 إلى 34 سنة
35 à 39 ans	60,8	60,1	27,7	29,5	96,5	96,0	من 35 إلى 39 سنة
40 à 44 ans	61,7	60,2	28,4	29,8	96,0	96,0	من 40 إلى 44 سنة
45 à 49 ans	58,9	58,3	28,8	29,7	95,0	94,8	من 45 إلى 49 سنة
50 à 54 ans	56,2	55,8	27,1	28,1	89,6	88,8	من 50 إلى 54 سنة
55 à 59 ans	52,6	52,3	24,1	26,7	81,0	80,7	من 55 إلى 59 سنة
60 ans et plus	23,8	23,5	10,6	11,3	36,7	35,9	60 سنة فأكثر
15 ans et plus	46,7	46,4	22,4	23,6	71,6	70,8	15 سنة فأكثر

14 - 4 معدل النشاط ومعدل البطالة حسب الجنس والسنة : المجموع ⁽¹⁾

En %	ذكور + إناث		إناث		ذكور		بالنسبة المئوية معدل البطالة
	Masculin + Féminin		Féminin		Masculin		
	2017	2016	2017	2016	2017	2016	
Taux de chômage							
15 à 24 ans	26,5	22,5	34,3	23,3	23,8	22,2	من 15 إلى 24 سنة
25 à 34 ans	15,4	13,5	23,8	17,6	12,7	12,1	من 25 إلى 34 سنة
35 à 44 ans	5,1	4,8	8,0	6,5	4,2	4,2	من 35 إلى 44 سنة
45 à 59 ans	2,9	2,8	3,0	2,5	2,9	2,9	من 45 إلى 59 سنة
60 ans et plus	1,0	2,4	0,5	0,7	1,2	2,9	60 سنة فأكثر
15 ans et plus	10,2	9,4	14,7	10,9	8,8	8,9	15 سنة فأكثر

(1) Population âgée de 15 ans et plus
Source : Haut Commissariat au Plan .

(1) الأشخاص البالغون 15 سنة فأكثر
المصدر : المتدبيرة السامية للتخطيط .

14 - 5 Taux d'activité et taux de chômage selon le sexe et l'âge : Milieu urbain ⁽¹⁾

En %	نُكور + إناث		إناث		نُكور		بالنسبة المئوية معدل النشاط
	Masculin + Féminin		Féminin		Masculin		
	2017	2016	2017	2016	2017	2016	
Taux d'activité							
15 à 19 ans	9,7	7,7	4,3	2,8	15,0	12,4	من 15 إلى 19 سنة
20 à 24 ans	37,1	34,1	22,9	18,6	52,3	50,2	من 20 إلى 24 سنة
25 à 29 ans	58,8	57,4	31,7	28,8	87,4	87,1	من 25 إلى 29 سنة
30 à 34 ans	58,9	57,1	25,8	23,4	94,9	94,1	من 30 إلى 34 سنة
35 à 39 ans	57,8	56,7	23,3	22,6	96,2	95,6	من 35 إلى 39 سنة
40 à 44 ans	58,1	55,7	23,4	20,9	95,4	95,6	من 40 إلى 44 سنة
45 à 49 ans	54,1	52,7	20,8	19,5	94,3	94,2	من 45 إلى 49 سنة
50 à 54 ans	51,3	49,0	18,8	16,7	87,3	86,2	من 50 إلى 54 سنة
55 à 59 ans	45,7	44,4	14,5	15,4	76,4	76,0	من 55 إلى 59 سنة
60 ans et plus	14,1	12,8	3,3	2,5	24,8	23,0	60 سنة فأكثر
15 ans et plus	42,4	40,5	18,4	16,6	67,6	66,3	15 سنة فأكثر
Taux de chômage							معدل البطالة
15 à 24 ans	42,8	41,0	54,7	51,2	37,9	37,5	من 15 إلى 24 سنة
25 à 34 ans	21,6	20,1	33,8	30,7	17,4	16,8	من 25 إلى 34 سنة
35 à 44 ans	7,0	6,7	13,3	12,2	5,3	5,3	من 35 إلى 44 سنة
45 à 59 ans	4,0	3,9	5,8	5,2	3,6	3,6	من 45 إلى 59 سنة
60 ans et plus	2,3	5,1	2,5	3,3	2,3	5,3	60 سنة فأكثر
15 ans et plus	14,7	13,9	25,0	22,1	11,8	11,7	15 سنة فأكثر

14 - 6 Taux d'activité et taux de chômage selon le sexe et l'âge : Milieu rural ⁽¹⁾

En %	نُكور + إناث		إناث		نُكور		بالنسبة المئوية معدل النشاط
	Masculin + Féminin		Féminin		Masculin		
	2017	2016	2017	2016	2017	2016	
Taux d'activité							
15 à 19 ans	25,7	28,2	13,6	18,1	36,8	36,7	من 15 إلى 19 سنة
20 à 24 ans	50,0	53,0	21,4	27,1	78,2	79,9	من 20 إلى 24 سنة
25 à 29 ans	61,6	64,0	27,8	33,9	93,8	94,4	من 25 إلى 29 سنة
30 à 34 ans	64,4	65,7	30,7	37,4	96,8	96,0	من 30 إلى 34 سنة
35 à 39 ans	66,3	66,2	35,9	41,1	97,0	96,8	من 35 إلى 39 سنة
40 à 44 ans	68,9	68,9	39,0	46,2	97,1	96,8	من 40 إلى 44 سنة
45 à 49 ans	68,1	68,9	44,1	48,5	96,4	95,9	من 45 إلى 49 سنة
50 à 54 ans	66,1	69,4	42,9	49,8	94,2	94,4	من 50 إلى 54 سنة
55 à 59 ans	66,2	68,2	42,9	48,7	90,3	90,5	من 55 إلى 59 سنة
60 ans et plus	40,3	42,6	23,2	26,6	56,6	59,3	60 سنة فأكثر
15 ans et plus	54,1	55,7	29,6	34,9	78,4	77,9	15 سنة فأكثر
Taux de chômage							معدل البطالة
15 à 24 ans	11,4	10,3	9,8	6,1	11,8	11,9	من 15 إلى 24 سنة
25 à 34 ans	5,0	5,0	5,1	3,4	5,0	5,6	من 25 إلى 34 سنة
35 à 44 ans	1,9	2,0	1,4	1,4	2,1	2,3	من 35 إلى 44 سنة
45 à 59 ans	1,3	1,1	0,8	0,7	1,5	1,4	من 45 إلى 59 سنة
60 ans et plus	0,3	0,9	0,1	0,3	0,4	1,2	60 سنة فأكثر
15 ans et plus	4,0	4,2	3,1	2,4	4,3	5,0	15 سنة فأكثر

(1) Population âgée de 15 ans et plus
Source : Haut Commissariat au Plan .

(1) الأشخاص البالغون 15 سنة فأكثر
المصدر : المفوضية السامية للتخطيط .

**14 - 7 Population âgée de 15 ans et plus
selon le sexe et le diplôme le plus
élevé obtenu : Ensemble**

**14 - 7 السكان البالغون 15 سنة فأكثر
حسب الجنس وأعلى شهادة
محصل عليها : المجموع**

Année 2017	المجموع Ensemble	إناث Féminin	ذكور Masculin	سنة 2017
Diplômes obtenus				الشهادات المحصل عليها
Diplômes et certificats de l'enseignement fondamental	7 398 340	3 251 182	4 147 158	دبلومات وشهادات التعليم الأساسي
Diplômes de l'enseignement secondaire	1 126 372	554 935	571 437	دبلومات التعليم الثانوي
Diplômes supérieurs délivrés par les facultés (exceptée la faculté de médecine)	1 099 117	506 941	592 176	دبلومات عليا ممنوحة من طرف الكليات (ما عدا كلية الطب)
Diplômes supérieurs délivrés par les grandes écoles et instituts supérieurs (y compris la faculté de médecine)	191 620	61 237	130 383	دبلومات عليا ممنوحة من طرف المدارس والمعاهد العليا (بما في ذلك كلية الطب)
Diplômes de techniciens et de cadres moyens	692 917	271 425	421 492	دبلومات التقنيين والأطر المتوسطة
Diplômes de techniciens supérieurs	168 726	74 258	94 468	دبلومات التقنيين العليا
Diplômes en qualification professionnelle	636 887	158 015	478 872	دبلومات التأهيل المهني
Certificats en spécialisation professionnelle	64 887	20 055	44 832	شهادات التخصص المهني
Sans diplôme	14 148 355	8 062 419	6 085 936	بدون شهادة
Non déclaré	6 151	1 970	4 181	غير مصرح به
Total	25 533 372	12 962 437	12 570 935	المجموع

**14 - 8 Population active âgée de 15 ans et plus
selon le sexe et le diplôme le plus
élevé obtenu : Ensemble**

**14 - 8 السكان النشيطون البالغون 15 سنة
فأكثر حسب الجنس وأعلى شهادة
محصل عليها : المجموع**

Année 2017	المجموع Ensemble	إناث Féminin	ذكور Masculin	سنة 2017
Diplômes obtenus				الشهادات المحصل عليها
Diplômes et certificats de l'enseignement fondamental	3 000 182	456 141	2 544 041	دبلومات وشهادات التعليم الأساسي
Diplômes de l'enseignement secondaire	310 874	92 875	217 999	دبلومات التعليم الثانوي
Diplômes supérieurs délivrés par les facultés (exceptée la faculté de médecine)	728 366	292 390	435 976	دبلومات عليا ممنوحة من طرف الكليات (ما عدا كلية الطب)
Diplômes supérieurs délivrés par les grandes écoles et instituts supérieurs (y compris la faculté de médecine)	158 811	53 190	105 621	دبلومات عليا ممنوحة من طرف المدارس والمعاهد العليا (بما في ذلك كلية الطب)
Diplômes de techniciens et de cadres moyens	541 576	179 397	362 179	دبلومات التقنيين والأطر المتوسطة
Diplômes de techniciens supérieurs	138 545	54 140	84 405	دبلومات التقنيين العليا
Diplômes en qualification professionnelle	461 008	87 318	373 690	دبلومات التأهيل المهني
Certificats en spécialisation professionnelle	54 068	12 160	41 908	شهادات التخصص المهني
Sans diplôme	6 518 235	1 681 220	4 837 015	بدون شهادة
Non déclaré	2 796	596	2 200	غير مصرح به
Total	11 914 461	2 909 427	9 005 034	المجموع

**14 - 9 Population âgée de 15 ans et plus
selon le sexe et le diplôme le plus
élevé obtenu : Milieu urbain**

Année 2017	المجموع Ensemble	إناث Féminin		نكور Masculin	سنة 2017
Diplômes obtenus					الشهادات المحصل عليها
Diplômes et certificats de l'enseignement fondamental	5 319 354	2 498 964	2 820 390		دبلومات وشهادات التعليم الأساسي
Diplômes de l'enseignement secondaire	1 008 493	510 294	498 199		دبلومات التعليم الثانوي
Diplômes supérieurs délivrés par les facultés (exceptée la faculté de médecine)	1 010 830	479 151	531 679		دبلومات عليا ممنوحة من طرف الكليات (ما عدا كلية الطب)
Diplômes supérieurs délivrés par les grandes écoles et instituts supérieurs (y compris la faculté de médecine)	184 158	59 230	124 928		دبلومات عليا ممنوحة من طرف المدارس والمعاهد العليا (بما في ذلك كلية الطب)
Diplômes de techniciens et de cadres moyens	658 125	262 422	395 703		دبلومات التقنيين والأطر المتوسطة
Diplômes de techniciens supérieurs	161 885	72 225	89 660		دبلومات التقنيين العليا
Diplômes en qualification professionnelle	573 957	151 641	422 316		دبلومات التأهيل المهني
Certificats en spécialisation professionnelle	56 098	18 437	37 661		شهادات التخصص المهني
Sans diplôme	7 266 295	4 283 280	2 983 015		بدون شهادة
Non déclaré	4 897	1 556	3 341		غير مصرح به
Total	16 244 092	8 337 200	7 906 892		المجموع

**14 - 10 Population active âgée de 15 ans et plus
selon le sexe et le diplôme le plus
élevé obtenu : Milieu urbain**

Année 2017	المجموع Ensemble	إناث Féminin		نكور Masculin	سنة 2017
Diplômes obtenus					الشهادات المحصل عليها
Diplômes et certificats de l'enseignement fondamental	2 037 028	343 048	1 693 980		دبلومات وشهادات التعليم الأساسي
Diplômes de l'enseignement secondaire	279 518	88 308	191 210		دبلومات التعليم الثانوي
Diplômes supérieurs délivrés par les facultés (exceptée la faculté de médecine)	662 519	274 563	387 956		دبلومات عليا ممنوحة من طرف الكليات (ما عدا كلية الطب)
Diplômes supérieurs délivrés par les grandes écoles et instituts supérieurs (y compris la faculté de médecine)	152 263	51 425	100 838		دبلومات عليا ممنوحة من طرف المدارس والمعاهد العليا (بما في ذلك كلية الطب)
Diplômes de techniciens et de cadres moyens	511 566	172 831	338 735		دبلومات التقنيين والأطر المتوسطة
Diplômes de techniciens supérieurs	133 024	52 856	80 168		دبلومات التقنيين العليا
Diplômes en qualification professionnelle	408 739	84 422	324 317		دبلومات التأهيل المهني
Certificats en spécialisation professionnelle	46 505	11 290	35 215		شهادات التخصص المهني
Sans diplôme	2 653 372	458 850	2 194 522		بدون شهادة
Non déclaré	1 969	488	1 481		غير مصرح به
Total	6 886 503	1 538 081	5 348 422		المجموع

**14 - 11 Population âgée de 15 ans et plus
selon le sexe et le diplôme le plus
élevé obtenu : Milieu rural**

**11 - 14 السكان البالغون 15 سنة فأكثر
حسب الجنس وأعلى شهادة
محصل عليها : الوسط القروي**

Année 2017	المجموع Ensemble	إناث Féminin	ذكور Masculin	سنة 2017
Diplômes obtenus				الشهادات المحصل عليها
Diplômes et certificats de l'enseignement fondamental	2 078 986	752 218	1 326 768	دبلومات وشهادات التعليم الأساسي
Diplômes de l'enseignement secondaire	117 879	44 641	73 238	دبلومات التعليم الثانوي
Diplômes supérieurs délivrés par les facultés (exceptée la faculté de médecine)	88 287	27 790	60 497	دبلومات عليا ممنوحة من طرف الكليات (ما عدا كلية الطب)
Diplômes supérieurs délivrés par les grandes écoles et instituts supérieurs (y compris la faculté de médecine)	7 462	2 007	5 455	دبلومات عليا ممنوحة من طرف المدارس والمعاهد العليا (بما في ذلك كلية الطب)
Diplômes de techniciens et de cadres moyens	34 792	9 003	25 789	دبلومات التقنيين والأطر المتوسطة
Diplômes de techniciens supérieurs	6 841	2 033	4 808	دبلومات التقنيين العليا
Diplômes en qualification professionnelle	62 930	6 374	56 556	دبلومات التأهيل المهني
Certificats en spécialisation professionnelle	8 789	1 618	7 171	شهادات التخصص المهني
Sans diplôme	6 882 060	3 779 139	3 102 921	بدون شهادة
Non déclaré	1 254	414	840	غير مصرح به
Total	9 289 280	4 625 237	4 664 043	المجموع

**14 - 12 Population active âgée de 15 ans et plus
selon le sexe et le diplôme le plus
élevé obtenu : Milieu rural**

**12 - 14 السكان النشيطون البالغون 15 سنة
فأكثر حسب الجنس وأعلى شهادة
محصل عليها : الوسط القروي**

Année 2017	المجموع Ensemble	إناث Féminin	ذكور Masculin	سنة 2017
Diplômes obtenus				الشهادات المحصل عليها
Diplômes et certificats de l'enseignement fondamental	963 154	113 093	850 061	دبلومات وشهادات التعليم الأساسي
Diplômes de l'enseignement secondaire	31 356	4 567	26 789	دبلومات التعليم الثانوي
Diplômes supérieurs délivrés par les facultés (exceptée la faculté de médecine)	65 847	17 827	48 020	دبلومات عليا ممنوحة من طرف الكليات (ما عدا كلية الطب)
Diplômes supérieurs délivrés par les grandes écoles et instituts supérieurs (y compris la faculté de médecine)	6 548	1 765	4 783	دبلومات عليا ممنوحة من طرف المدارس والمعاهد العليا (بما في ذلك كلية الطب)
Diplômes de techniciens et de cadres moyens	30 010	6 566	23 444	دبلومات التقنيين والأطر المتوسطة
Diplômes de techniciens supérieurs	5 521	1 284	4 237	دبلومات التقنيين العليا
Diplômes en qualification professionnelle	52 269	2 896	49 373	دبلومات التأهيل المهني
Certificats en spécialisation professionnelle	7 563	870	6 693	شهادات التخصص المهني
Sans diplôme	3 864 863	1 222 370	2 642 493	بدون شهادة
Non déclaré	827	108	719	غير مصرح به
Total	5 027 958	1 371 346	3 656 612	المجموع

**14 - 13 Population active selon
l'âge et les branches d'activité
économique : Ensemble**

**13 - 14 السكان النشيطون حسب
السن وفروع النشاط
الإقتصادي : المجموع**

Année 2017	60 سنة فأكثر 60 ans et +	59-45	44-25	24-15	أقل من 15 سنة < à 15 ans	المجموع Total	سنة 2017
Agriculture, forêts et pêche	520 817	993 948	1 678 195	614 940	41 160	3 849 060	الفلحة والغابات والصيد البحري
Industrie extractive	1 893	10 957	33 111	3 381	-	49 342	الصناعة الإستخراجية
Industrie manufacturière	36 815	266 799	774 373	171 667	2 793	1 252 447	المنتجات المصنعة
Électricité, gaz et eau	1 197	26 949	31 715	2 833	-	62 694	الكهرباء والغاز والماء
Bâtiment et travaux publics	47 967	292 038	758 319	160 331	165	1 258 820	البناء والأشغال العمومية
Réparation	7 262	37 031	106 326	42 970	1 350	194 939	إصلاح
Commerce de gros et de détail	143 351	413 557	895 445	147 231	2 473	1 602 057	تجارة بالجملة وبالتفصيل
Restauration et hôtellerie	12 106	78 616	229 043	45 222	-	364 987	الإيواء والإطعام
Transport, entrepôts et communications	34 257	179 724	348 277	28 475	177	590 910	النقل والمستودعات والمواصلات
Banques, assurances, affaires immobilières et services fournis aux entreprises	14 237	102 196	237 054	25 320	-	378 807	البنوك والتأمينات والشؤون العقارية والخدمات المقدمة للمقاولات
Services personnels et domestiques	37 444	145 251	277 721	47 444	556	508 416	الخدمات الخصوصية والمنزلية
Services sociaux fournis à la collectivité ⁽¹⁾	31 300	215 565	323 116	33 867	-	603 848	الخدمات الإجتماعية المقدمة للجماعة ⁽¹⁾
Administration générale	26 472	230 942	257 214	9 476	-	524 104	الإدارة العامة
Activités mal désignées	396	4 438	7 529	610	-	12 973	أنشطة مبهمة
Total	915 514	2 998 011	5 957 438	1 333 767	48 674	11 253 404	المجموع

(1) Santé, hygiène, cultes, promotion nationale et enseignement
Source : Haut Commissariat au Plan .

(1) الصحة والوقاية والديانات والإنعاش الوطني والتعليم
المصدر : المندوبية السامية للتخطيط .

**14 - 14 Population active selon l'âge
et les branches d'activité
économique : Milieu urbain**

**14 - 14 السكان النشيطون حسب
السن وفروع النشاط
الإقتصادي : الوسط الحضري**

Année 2017	60 سنة فأكثر 60 ans et +	59-45	44-25	24-15	أقل من 15 سنة < à 15 ans	المجموع Total	سنة 2017
Agriculture, forêts et pêche	31 124	92 047	153 973	24 066	560	301 770	الفلحة والغابات والصيد البحري
Industrie extractive	896	6 588	20 684	605	-	28 773	الصناعة الإستخراجية
Industrie manufacturière	29 751	239 854	669 070	132 239	1 581	1 072 495	المنتجات المصنعة
Électricité, gaz et eau	949	24 063	27 283	1 749	-	54 044	الكهرباء والغاز والماء
Bâtiment et travaux publics	35 802	206 403	491 897	84 764	165	819 031	البناء والأشغال العمومية
Réparation	6 549	33 069	87 804	29 652	895	157 969	إصلاح
Commerce de gros et de détail	114 967	343 842	734 737	109 781	1 551	1 304 878	تجارة بالجملة وبالتفصيل
Restauration et hôtellerie	9 514	68 444	198 384	34 957	-	311 299	الإيواء والإطعام
Transport, entrepôts et communications	28 079	148 842	268 387	19 221	88	464 617	النقل والمستودعات والمواصلات
Banques, assurances, affaires immobilières et services fournis aux entreprises	12 968	95 135	220 570	22 492	-	351 165	البنك والتأمينات والشؤون العقارية والخدمات المقدمة للمقاولات
Services personnels et domestiques	32 033	127 065	239 753	36 799	369	436 019	الخدمات الخصوصية والمنزلية
Services sociaux fournis à la collectivité ⁽¹⁾	25 159	198 217	279 404	27 466	-	530 246	الخدمات الإجتماعية المقدمة للجماعة ⁽¹⁾
Administration générale	13 389	201 399	222 795	8 070	-	445 653	الإدارة العامة
Activités mal désignées	242	3 962	6 914	506	-	11 624	أنشطة مبهمة
Total	341 422	1 788 930	3 621 655	532 367	5 209	6 289 583	المجموع

(1) Santé, hygiène, cultes, promotion nationale et enseignement
Source : Haut Commissariat au Plan.

(1) الصحة والوقاية والديانات والإنتعاش الوطني والتعليم
المصدر : المندوبية السامية للتخطيط.

**14 - 15 Population active selon l'âge
et les branches d'activité
économique : Milieu rural**

**15 - 15 السكان النشيطون حسب
السن وفروع النشاط
الإقتصادي : الوسط القروي**

Année 2017	60 سنة فأكثر 60 ans et +	59-45	44-25	24-15	أقل من 15 سنة < à 15 ans	المجموع Total	سنة 2017
Agriculture, forêts et pêche	489 693	901 901	1 524 222	590 874	40 600	3 547 290	الفلاحة والغابات والصيد البحري
Industrie extractive	997	4 369	12 427	2 776	-	20 569	الصناعة الإستخراجية
Industrie manufacturière	7 064	26 945	105 303	39 428	1 212	179 952	المنتجات المصنعة
Électricité, gaz et eau	248	2 886	4 432	1 084	-	8 650	الكهرباء والغاز والماء
Bâtiment et travaux publics	12 165	85 635	266 422	75 567	-	439 789	البناء والأشغال العمومية
Réparation	713	3 962	18 522	13 318	455	36 970	إصلاح
Commerce de gros et de détail	28 384	69 715	160 708	37 450	922	297 179	تجارة بالجملة وبالتفصيل
Restauration et hôtellerie	2 592	10 172	30 659	10 265	-	53 688	الإيواء والإطعام
Transport, entrepôts et communications	6 178	30 882	79 890	9 254	89	126 293	النقل والمستودعات والمواصلات
Banques, assurances, affaires immobilières et services fournis aux entreprises	1 269	7 061	16 484	2 828	-	27 642	البنوك والتأمينات والشؤون العقارية والخدمات المقدمة للمقاولات
Services personnels et domestiques	5 411	18 186	37 968	10 645	187	72 397	الخدمات الخصوصية والمنزلية
Services sociaux fournis à la collectivité ⁽¹⁾	6 141	17 348	43 712	6 401	-	73 602	الخدمات الإجتماعية المقدمة للجماعة ⁽¹⁾
Administration générale	13 083	29 543	34 419	1 406	-	78 451	الإدارة العامة
Activités mal désignées	154	476	615	104	-	1 349	أنشطة مبهمة
Total	574 092	1 209 081	2 335 783	801 400	43 465	4 963 821	المجموع

(1) Santé, hygiène, cultes, promotion nationale et enseignement
Source : Haut Commissariat au Plan.

(1) الصحة والوقاية والديانات والإيمان الوطني والتعليم
المصدر : المندوبية السامية للتخطيط .

14 - 16 Population active occupée selon le sexe,
les branches d'activité économique
et les secteurs d'emploi : Ensemble ⁽¹⁾

14 - 16 السكان النشيطون المشتغلون
حسب الجنس وفروع النشاط الإقتصادي
وقطاعات الشغل : المجموع ⁽¹⁾

Année 2017	المجموع Ensemble	إناث Féminin	ذكور Masculin	سنة 2017
Branches d'activité économique				فروع النشاط الإقتصادي
Agriculture, forêts et pêche	3 760 293	1 284 598	2 475 695	الزراعة والغابات والصيد البحري
Industrie extractive	46 451	1 453	44 998	الصناعة الإستخراجية
Industrie manufacturière	1 149 089	319 796	829 293	المنتجات المصنعة
Électricité, gaz et eau	60 084	4 941	55 143	الكهرباء والغاز والماء
Bâtiment et travaux publics	1 154 746	12 120	1 142 626	البناء والأشغال العمومية
Réparation	183 751	1 659	182 092	إصلاح
Commerce de gros et de détail	1 532 659	140 096	1 392 563	تجارة الجملة وبالتقسيط
Restauration et hôtellerie	325 535	66 704	258 831	الإيواء والإطعام
Transport, entrepôts et communications	558 240	30 278	527 962	النقل والمستودعات والمواصلات
Banques, assurances, affaires immobilières et services fournis aux entreprises	342701	96378	246323	البنوك والتأمينات والشؤون العقارية والخدمات المقدمة للمقاولات
Services personnels et domestiques	475 099	178 735	296 364	الخدمات الخصوصية والمنزلية
Services sociaux fournis à la collectivité ⁽²⁾	580 237	258 849	321 388	الخدمات الإجتماعية المقدمة للجماعة ⁽²⁾
Administration générale	519 805	84 353	435 452	الإدارة العامة
Activités mal désignées	10 241	2 690	7 551	أنشطة مبهمة
Total	10 698 931	2 482 650	8 216 281	المجموع
Secteurs d'emploi				قطاعات الشغل
Administration publique et collectivités locales	862 611	208 345	654 266	الإدارة العمومية والجماعات المحلية
Entreprises publiques ou semi publiques	116 186	20 767	95 419	المقاولات العمومية والشبه العمومية
Entreprises privées non agricoles	5 925 294	875 631	5 049 663	المقاولات الحرة الغير الفلاحية
Exploitations agricoles	3 628 403	1 272 708	2 355 695	الضيعات الفلاحية
Autres secteurs	163 779	104 747	59 032	قطاعات أخرى
Non déclaré	2 658	452	2 206	غير مصرح به
Total	10 698 931	2 482 650	8 216 281	المجموع

(1) Il s'agit de la population âgée de 15 et plus

(2) Santé, hygiène, cultes, promotion nationale et enseignement
Source : Haut Commissariat au Plan.

(1) يتعلق الأمر بالسكان البالغين 15 سنة فأكثر
(2) الصحة والرعاية والديانات والإتعاث الوطني والتعليم
المصدر : المندوبية السامية للتخطيط .

**14 - 17 Population active occupée selon le sexe,
les branches d'activité économique
et les secteurs d'emploi : Milieu urbain⁽¹⁾**

**17 - 14 السكان النشيطون المشغولون
حسب الجنس وفروع النشاط الإقتصادي
وقطاعات الشغل : الوسط الحضري⁽¹⁾**

Année 2017	المجموع Ensemble	إناث Féminin	ذكور Masculin	سنة 2017
Branches d'activité économique				فروع النشاط الإقتصادي
Agriculture, forêt et pêche	283 800	55 116	228 684	الفلحة والغابات والصيد البحري
Industrie extractive	27 335	1 235	26 100	الصناعة الإستخراجية
Industrie manufacturière	979 428	276 113	703 315	المنتجات المصنعة
Électricité, gaz et eau	51 676	4 834	46 842	الكهرباء والغاز والماء
Bâtiment et travaux publics	744 507	11 415	733 092	البناء والأشغال العمومية
Réparation	148 034	1 545	146 489	إصلاح
Commerce de gros et de détail	1 242 747	127 477	1 115 270	تجارة الجملة وبالتقسيط
Restauration et hôtellerie	275 107	60 373	214 734	الإيواء والإطعام
Transport, entrepôts et communications	436 879	29 450	407 429	النقل والمستودعات والمواصلات
Banques, assurances, affaires immobilières				البنوك والتأمينات والشؤون العقارية
et services fournis aux entreprises	316 322	94 074	222 248	والخدمات المقدمة للمقاولات
Services personnels et domestiques	406 419	167 169	239 250	الخدمات الخصوصية والمنزلية
Services sociaux fournis à la collectivité ⁽²⁾	508 594	240 627	267 967	الخدمات الإجتماعية المقدمة للجماعة ⁽²⁾
Administration générale	441 814	81 120	360 694	الإدارة العامة
Activités mal désignées	9 123	2 690	6 433	أنشطة مبهمه
Total	5 871 785	1 153 238	4 718 547	المجموع
Secteurs d'emploi				قطاعات الشغل
Administration publique et collectivités locales	743 519	197 594	545 925	الإدارة العمومية والجماعات المحلية
Entreprises publiques ou semi publiques	105 358	20 070	85 288	المقاولات العمومية والشبه العمومية
Entreprises privées non agricoles	4 672 748	788 239	3 884 509	المقاولات الحرة الغير الفلاحية
Exploitations agricoles	210 302	51 220	159 082	الضيعات الفلاحية
Autres secteurs	138 161	95 663	42 498	قطاعات أخرى
Non déclaré	1 697	452	1 245	غير مصرح به
Total	5 871 785	1 153 238	4 718 547	المجموع

(1) Il s'agit de la population âgée de 15 et plus

(2) Santé, hygiène, cultes, promotion nationale et enseignement

Source : Haut Commissariat au Plan.

(1) يتعلق الأمر بالسكان البالغين 15 سنة فأكثر
(2) الصحة والوقاية والديانات والإنعاش الوطني والتعليم
المصدر : المندوبية السامية للتخطيط .

**14 - 18 Population active occupée selon le sexe,
les branches d'activité économique et
les secteurs d'emploi : Milieu rural⁽¹⁾**

**14 - 18 السكان النشيطون المشتغلون حسب
الجنس وفروع النشاط الاقتصادي
وقطاعات الشغل : الوسط القروي⁽¹⁾**

Année 2017	المجموع Ensemble	إناث Féminin	ذكور Masculin	سنة 2017
Branches d'activité économique				فروع النشاط الاقتصادي
Agriculture, forêt et pêche	3 476 493	1 229 482	2 247 011	الفلاحة والغابات والصيد البحري
Industrie extractive	19 116	218	18 898	الصناعة الإستخراجية
Industrie manufacturière	169 661	43 683	125 978	المنتجات المصنعة
Électricité, gaz et eau	8 408	107	8 301	الكهرباء والغاز والماء
Bâtiment et travaux publics	410 239	705	409 534	البناء والأشغال العمومية
Réparation	35 717	114	35 603	إصلاح
Commerce de gros et de détail	289 912	12 619	277 293	تجارة بالجملة وبالتفصيل
Restauration et hôtellerie	50 428	6 331	44 097	الإيواء والإطعام
Transport, entrepôts et communications	121 361	828	120 533	النقل والمستودعات والمواصلات
Banques, assurances, affaires immobilières et services fournis aux entreprises	26 379	2 304	24 075	البنوك والتأمينات والشؤون العقارية والخدمات المقدمة للمقاولات
Services personnels et domestiques	68 680	11 566	57 114	الخدمات الخصوصية والمنزلية
Services sociaux fournis à la collectivité ⁽²⁾	71 643	18 222	53 421	الخدمات الإجتماعية المقدمة للجماعة ⁽²⁾
Administration générale	77 991	3 233	74 758	الإدارة العامة
Activités mal désignées	1 118	-	1 118	أنشطة مبهمه
Total	4 827 146	1 329 412	3 497 734	المجموع
Secteurs d'emploi				قطاعات الشغل
Administration publique et collectivités locales	119 092	10 751	108 341	الإدارة العمومية والجماعات المحلية
Entreprises publiques ou semi publiques	10 828	697	10 131	المقاولات العمومية والشبه العمومية
Entreprises privées non agricoles	1 252 546	87 392	1 165 154	المقاولات الحرة الغير الفلاحية
Exploitations agricoles	3 418 101	1 221 488	2 196 613	الضيعات الفلاحية
Autres secteurs	25 618	9 084	16 534	قطاعات أخرى
Non déclaré	961	-	961	غير مصرح به
Total	4 827 146	1 329 412	3 497 734	المجموع

(1) Il s'agit de la population âgée de 15 et plus

(2) Santé, hygiène, cultes, promotion nationale et enseignement

Source : Haut Commissariat au Plan.

(1) يتعلق الأمر بالسكان البالغين 15 سنة فأكثر
(2) الصحة والوقاية والديانات والإنعاش الوطني والتعليم
المصدر : المندوبية السامية للتخطيط .

**14 - 19 Evolution de la participation de la femme
par secteurs d'emploi et activité
économique : Ensemble ⁽¹⁾**

**14 - 19 تطور مساهمة المرأة حسب
قطاعات الشغل والنشاط
الإقتصادي : المجموع ⁽¹⁾**

En %	2017	2016	2015	2014	بالنسبة المئوية
Secteurs d'emploi					قطاعات الشغل
Administration générale	24,2	25,8	26,8	26,9	الإدارة العامة
Entreprises publiques ou semi publiques	17,9	20,3	17,7	13,6	المقاولات العمومية والشبه العمومية
Entreprises privées non agricoles	14,8	24,2	14,8	14,7	المقاولات الحرة الغير الفلاحية
Exploitations agricoles	35,1	24,2	42,2	42,5	الضيعات الفلاحية
Autres secteurs	64,0	24,2	65,0	67,9	قطاعات أخرى
Non déclarés	17,0	24,2	55,2	10,4	غير مصرح به
Total	23,2	25,9	26,8	27,0	المجموع
Branches d'activité économique					فروع النشاط الإقتصادي
Agriculture, forêts et pêche	34,2	40,9	41,4	41,7	الفلاحة والغابات والصيد البحري
Industrie extractive	3,1	2,4	2,1	2,4	الصناعة الإستخراجية
Industries manufacturières	27,8	26,6	27,8	27,9	المنتجات المصنعة
Electricité, gaz et eau	8,2	10,1	10,4	8,0	التحريك والغاز والماء
Bâtiment et travaux publics	1,0	1,2	1,0	0,8	البناء والأشغال العمومية
Réparation	0,9	0,3	0,2	0,4	إصلاح
Commerce de gros et de détail	9,1	8,1	9,0	8,8	تجارة بالجملة وبالتفصيل
Restauration et hôtellerie	20,5	20,3	22,8	22,8	الإيواء والإطعام
Transport, entrepôts et communications	5,4	5,6	6,3	6,5	النقل والمستودعات والمواصلات
Banques, assurances, affaires immobilières et services fournis aux entreprises	28,1	27,9	26,9	26,2	البنك والتأمينات والشؤون العقارية والخدمات المقدمة للمقاولات
Services personnels et domestiques	37,6	32,3	33,0	34,2	الخدمات الخصوصية والمنزلية
Services sociaux fournis à la collectivité ⁽²⁾	44,6	43,5	44,9	43,5	الخدمات الإجتماعية المقدمة للجماعة ⁽²⁾
Administration générale	16,2	17,5	19,0	19,1	الإدارة العامة
Activités mal désignées	26,3	11,9	18,8	21,0	أنشطة مبهمة
Total	23,2	25,9	26,8	27,0	المجموع

(1) Il s'agit de la population active occupée

(2) Santé, hygiène, cultes, promotion nationale et enseignement

Source : Haut Commissariat au Plan .

(1) يخص السكان النشيطين المشغولين
(2) الصحة والوقاية والديانات والإعتاش الوطني والتعليم
المصدر : المندوبية السامية للتخطيط .

**14 - 20 Evolution de la participation de la femme
par secteurs d'emploi et activité
économique : Milieu urbain ⁽¹⁾**

**20 - 20 تطور مساهمة المرأة حسب
قطاعات الشغل والنشاط
الإقتصادي : الوسط الحضري ⁽¹⁾**

En %	2017	2016	2015	2014	بالنسبة المئوية
Secteurs d'emploi					قطاعات الشغل
Administration générale	26,6	27,9	28,5	28,8	الإدارة العامة
Entreprises publiques ou semi publiques	19,0	20,9	18,8	15,0	المقاولات العمومية والشبه العمومية
Entreprises privées non agricoles	16,9	16,1	16,7	16,7	المقاولات الحرة الغير الفلاحية
Exploitations agricoles	24,4	22,7	26,4	27,3	الضيعات الفلاحية
Autres secteurs	69,2	63,2	70,2	71,8	قطاعات أخرى
Non déclarés	26,6	-	74,8	11,2	غير مصرح به
Total	19,6	19,2	19,9	20,0	المجموع
Branches d'activité économique					فروع النشاط الإقتصادي
Agriculture, forêts et pêche	19,4	19,6	20,7	21,5	الفلاحة والغابات والصيد البحري
Industrie extractive	4,5	4,6	3,9	4,3	الصناعة الإستخراجية
Industries manufacturières	28,2	26,4	27,3	28,0	المنتجات المصنعة
Electricité, gaz et eau	9,4	11,3	11,9	8,4	الكهرباء والغاز والماء
Bâtiment et travaux publics	1,5	1,9	1,6	1,2	البناء والأشغال العمومية
Réparation	1,0	0,2	0,0	0,5	إصلاح
Commerce de gros et de détail	10,3	9,0	9,7	9,8	تجارة بالجملة وبالتفصيل
Restauration et hôtellerie	21,9	21,6	23,8	24,5	الإيواء والإطعام
Transport, entrepôts et communications	6,7	7,2	8,2	8,4	النقل والمستودعات والمواصلات
Banques, assurances, affaires immobilières et services fournis aux entreprises	29,7	29,0	28,0	27,4	الأبنك والتأمينات والشؤون العقارية والخدمات المقدمة للمقاولات
Services personnels et domestiques	41,1	35,4	36,8	37,6	الخدمات الخصوصية والمنزلية
Services sociaux fournis à la collectivité ⁽²⁾	47,3	46,4	47,0	45,7	الخدمات الإجتماعية المقدمة للجماعة ⁽²⁾
Administration générale	18,4	19,3	20,7	21,1	الإدارة العامة
Activités mal désignées	29,5	13,1	17,8	21,4	أنشطة مبهمه
Total	19,6	19,2	19,9	20,0	المجموع

(1) Il s'agit de la population active occupée

(2) Santé, hygiène, cultes, promotion nationale et enseignement

Source : Haut Commissariat au Plan .

(1) يخص السكان النشيطين المشتغلين

(2) الصحة والوقاية والديانات والإنعاش الوطني والتعليم

المصدر : المندوبية السامية للتخطيط .

**14 - 21 Evolution de la participation de la femme
par secteurs d'emploi et activité
économique : Milieu rural ⁽¹⁾**

**21 - 14 تطور مساهمة المرأة حسب
قطاعات الشغل والنشاط
الإقتصادي : الوسط القروي ⁽¹⁾**

En %	2017	2016	2015	2014	بالنسبة المئوية
Secteurs d'emploi					قطاعات الشغل
Administration générale	9,0	9,7	12,3	10,3	الإدارة العامة
Entreprises publiques ou semi publiques	6,4	7,5	4,7	0,0	المقاولات العمومية والشبه العمومية
Entreprises privées non agricoles	7,0	7,9	8,5	7,9	المقاولات الحرة الغير الفلاحية
Exploitations agricoles	35,7	42,7	43,0	43,3	الضيعات الفلاحية
Autres secteurs	35,5	42,0	38,5	44,0	قطاعات أخرى
Non déclarés	0,0	-	38,0	0,0	غير مصرح به
Total	27,5	32,9	34,0	34,2	المجموع
Branches d'activité économique					فروع النشاط الإقتصادي
Agriculture, forêts et pêche	35,4	42,3	42,8	43,0	الفلاحة والغابات والصيد البحري
Industrie extractive	1,1	0,0	0,0	0,0	الصناعة الإبتحراجية
Industries manufacturières	25,7	27,6	30,1	27,8	المنتوجات المصنعة
Electricité, gaz et eau	1,3	4,2	2,6	4,8	الكهرباء والغاز والماء
Bâtiment et travaux publics	0,2	0,1	0,3	0,3	البناء والأشغال العمومية
Réparation	0,3	0,7	1,0	0,0	إصلاح
Commerce de gros et de détail	4,4	4,5	6,3	5,0	تجارة بالجملة وبالتفصيل
Restauration et hôtellerie	12,6	11,9	16,6	12,2	الإيواء والإطعام
Transport, entrepôts et communications	0,7	0,9	0,5	0,1	النقل والمستودعات والمواصلات
Banques, assurances, affaires immobilières et services fournis aux entreprises	8,7	12,1	10,1	7,1	الأبنك والتأمينات والشؤون العقارية والخدمات المقدمة للمقاولات
Services personnels et domestiques	16,8	18,4	14,1	17,9	الخدمات الخصوصية والمنزلية
Services sociaux fournis à la collectivité ⁽²⁾	25,4	21,8	29,0	26,7	الخدمات الإجتماعية المقدمة للجماعة ⁽²⁾
Administration générale	4,1	5,3	5,5	3,2	الإدارة العامة
Activités mal désignées	0,0	0,0	27,8	17,1	أنشطة مبهمة
Total	27,5	32,9	34,0	34,2	المجموع

(1) Il s'agit de la population active occupée

(2) Santé, hygiène, cultes, promotion nationale et enseignement
Source : Haut Commissariat au Plan.

(1) يخص السكان النشيطين المشتغلين
(2) الصحة والوقاية والديانات والإنعاش الوطني والتعليم
المصدر : المندوبية السامية للتخطيط .

14 - 22 Taux d'activité et taux de chômage
par sexe et région : Ensemble ⁽¹⁾

22 - 14 معدل النشاط ومعدل البطالة
حسب الجنس والجهة : المجموع ⁽¹⁾

Année 2017	المجموع Total	إناث Féminin	نكور Masculin	سنة 2017
Taux d'activité (%)				معدل النشاط (%)
Tanger-Tetouan-Al Hoceima	46,7	18,2	72,7	طنجة - تطوان - الحسيمة
Oriental	45,0	16,5	73,6	الشرق
Fès-Meknès	43,6	19,2	68,9	فاس - مكناس
Rabat-Salé-Kénitra	47,3	25,1	70,2	الرباط - سلا - القنيطرة
Béni Mellal-Khénifra	45,7	24,2	70,5	بني ملال - خنيفرة
Casablanca-Settat	50,5	28,4	72,7	الدار البيضاء - سطات
Marrakech-Safi	48,4	22,2	75,3	مراكش - أسفي
Drâa-Tafilalet	40,2	19,0	67,0	درعة - تافيلالت
Souss-Massa	43,4	20,5	68,9	سوس - ماسة
Régions du Sud	46,8	17,8	73,2	الأقاليم الجنوبية
Ensemble	46,7	22,4	71,6	المجموع
Taux de chômage (%)				معدل البطالة (%)
Tanger-Tetouan-Al Hoceima	8,2	13,3	7,0	طنجة - تطوان - الحسيمة
Oriental	17,1	26,6	15,0	الشرق
Fès-Meknès	9,5	14,1	8,2	فاس - مكناس
Rabat-Salé-Kénitra	12,9	20,0	10,3	الرباط - سلا - القنيطرة
Béni Mellal-Khénifra	6,1	7,7	5,4	بني ملال - خنيفرة
Casablanca-Settat	11,3	14,9	9,9	الدار البيضاء - سطات
Marrakech-Safi	7,2	9,2	6,6	مراكش - أسفي
Drâa-Tafilalet	6,0	7,3	5,5	درعة - تافيلالت
Souss-Massa	9,8	11,3	9,3	سوس - ماسة
Régions du Sud	13,1	39,0	7,4	الأقاليم الجنوبية
Ensemble	10,2	14,7	8,8	المجموع

(1) Population âgée de 15 ans et plus
Source : Haut Commissariat au Plan.

(1) السكان البالغون 15 سنة فأكثر
المصدر : المندوبية السامية للتخطيط

14 - 23 Taux d'activité et taux de chômage
par sexe et région : Milieu urbain ⁽¹⁾

23 - معدل النشاط ومعدل البطالة حسب
الجنس والجهة : الوسط الحضري ⁽¹⁾

Année 2017	المجموع Ensemble	إناث Féminin	ذكور Masculin	سنة 2017
Taux d'activité (%)				معدل النشاط (%)
Tanger-Tetouan-Al Hoceïma	42,6	15,6	69,3	طنجة - تطوان - الحسيمة
Oriental	42,1	15,0	70,2	الشرق
Fès-Meknès	37,7	13,7	63,9	فاس - مكناس
Rabat-Salé-Kénitra	43,6	22,7	66,0	الرباط - سلا - القنيطرة
Béni Mellal-Khénifra	37,4	14,5	64,2	بني ملال - خنيفرة
Casablanca-Settat	45,8	23,4	68,9	الدار البيضاء - سطتات
Marrakech-Safi	42,7	17,4	69,3	مراكش - أسفي
Drâa-Tafilalet	35,5	11,2	63,6	درعة - تافيلالت
Souss-Massa	41,8	16,0	68,9	سوس - ماسة
Régions du Sud	42,5	15,8	69,0	الأقاليم الجنوبية
Ensemble	42,4	18,4	67,6	المجموع

Taux de chômage (%)				معدل البطالة (%)
Tanger-Tetouan-Al Hoceïma	11,5	22,3	9,1	طنجة - تطوان - الحسيمة
Oriental	20,5	37,2	16,8	الشرق
Fès-Meknès	15,0	28,2	11,9	فاس - مكناس
Rabat-Salé-Kénitra	16,4	27,0	12,5	الرباط - سلا - القنيطرة
Béni Mellal-Khénifra	11,6	20,7	9,2	بني ملال - خنيفرة
Casablanca-Settat	14,9	21,7	12,6	الدار البيضاء - سطتات
Marrakech-Safi	13,4	21,5	11,3	مراكش - أسفي
Drâa-Tafilalet	10,5	20,7	8,5	درعة - تافيلالت
Souss-Massa	12,8	21,9	10,6	سوس - ماسة
Régions du Sud	16,8	47,8	9,8	الأقاليم الجنوبية
Ensemble	14,7	25,0	11,8	المجموع

(1) Population âgée de 15 ans et plus
Source : Haut Commissariat au Plan.

(1) السكان البالغون 15 سنة فأكثر
المصدر : المتدوينة السامية للتخطيط.

14 - 24 Taux d'activité et taux de chômage
par sexe et région : Milieu rural ⁽¹⁾

14 - 24 معدل النشاط ومعدل البطالة حسب
الجنس والجهة : الوسط القروي ⁽¹⁾

Année 2017	المجموع Ensemble	إناث Féminin	ذكور Masculin	سنة 2017
Taux d'activité (%)				معدل النشاط (%)
Tanger-Tetouan-Al Hoceima	53,1	22,7	77,7	طنجة - تطوان - الحسيمة
Oriental	51,4	20,1	80,9	الشرق
Fès-Meknès	53,7	29,3	76,8	فاس - مكناس
Rabat-Salé-Kénitra	57,4	32,1	81,2	الرباط - سلا - القنيطرة
Béni Mellal-Khénifra	54,7	34,9	77,3	بني ملال - خنيفرة
Casablanca-Settat	66,2	46,2	84,4	الدار البيضاء - سطات
Marrakech-Safi	53,2	26,3	80,2	مراكش - أسفي
Drâa-Tafilalet	42,7	23,1	69,1	درعة - تافيلالت
Souss-Massa	45,7	26,7	68,8	سوس - ماسة
Régions du Sud	61,2	26,0	84,7	الأقاليم الجنوبية
Ensemble	54,1	29,6	78,4	المجموع
Taux de chômage (%)				معدل البطالة (%)
Tanger-Tetouan-Al Hoceima	3,9	2,2	4,3	طنجة - تطوان - الحسيمة
Oriental	11,0	7,9	11,7	الشرق
Fès-Meknès	3,0	2,0	3,4	فاس - مكناس
Rabat-Salé-Kénitra	5,6	5,4	5,6	الرباط - سلا - القنيطرة
Béni Mellal-Khénifra	2,0	1,7	2,1	بني ملال - خنيفرة
Casablanca-Settat	2,9	2,6	3,1	الدار البيضاء - سطات
Marrakech-Safi	3,0	2,0	3,3	مراكش - أسفي
Drâa-Tafilalet	3,9	3,9	3,9	درعة - تافيلالت
Souss-Massa	5,6	2,4	7,1	سوس - ماسة
Régions du Sud	4,5	16,5	2,1	الأقاليم الجنوبية
Ensemble	4,0	3,1	4,3	المجموع

(1) Population âgée de 15 ans et plus
Source : Haut Commissariat au Plan.

(1) السكان البالغون 15 سنة فأكثر
المصدر : المندوبية السامية للتخطيط .

14 - 25 Taux d'activité et taux de chômage
par région et province (ou préfecture) :
Ensemble ⁽¹⁾

25 - 14 معدل النشاط ومعدل البطالة
حسب الجهة و الإقليم (أوعمالة) :
المجموع ⁽¹⁾

Année 2017	معدل البطالة Taux de chômage	معدل النشاط Taux d'activité	سنة 2017
Tanger-Tétouan-Al Hoceima	8,2	46,7	طنجة - تطوان - الحسيمة
Al Hoceima	7,8	52,4	الحسيمة
Chefchaouen	3,9	55,0	شفشاون
Larache	9,1	42,8	العرانش
Ouezzane	7,2	47,0	وزان
Tanger - Assilah	8,4	41,9	طنجة - أصيلا
Tétouan	11,4	47,3	تطوان
MDiq - Fnideq	10,1	46,9	المضيق-الفيندق
Oriental	17,1	45,0	الشرق
Berkane	18,1	45,0	بركان
Driouch	14,7	43,6	الذريوش
Figuig - Jerada	16,7	46,9	فجيج - جرادة
Guercif	14,6	49,0	جرسيف
Nador	15,1	44,4	الناضور
Oujda - Angad	20,7	44,0	وجدة - أنجاد
Taourirt	17,0	45,4	تاويرت
Fès - Meknès	9,5	43,6	فاس - مكناس
Meknès	17,1	41,2	مكناس
Boulemane - Ifrane	8,9	44,6	بولمان - إفران
El Hajeb	13,3	46,1	الحاجب
Fès	12,5	36,9	فاس
Sefrou	8,5	42,3	صفرو
Taounate	1,5	54,3	تاونات
Taza	4,8	46,5	تازة
Rabat-Salé-Kénitra	12,9	47,3	الرباط - سلا - القنيطرة
Kénitra	11,4	50,6	القنيطرة
Khémisset	10,7	47,4	الخميسات
Rabat	15,7	43,5	الرباط
Salé	16,4	45,0	سلا
Sidi Kacem	6,9	49,5	سيدي قاسم
Skhirate-Témara	12,3	49,7	الصخيرات - تمارة
Sidi Slimane	14,5	46,2	سيدي سليمان
Béni Mellal-Khénifra	6,1	45,7	بني ملال - خنيفرة
Azilal	4,6	44,9	أزيلال
Béni Mellal	7,6	42,2	بني ملال
Fquih Ben Salah	3,3	46,4	الفيقيه بن صالح
Khénifra	7,7	49,8	خنيفرة
Khouribga	7,1	46,3	خريبكة

14 - 25 Taux d'activité et taux de chômage
par région et province (ou préfecture) :
Ensemble ⁽¹⁾ (suite)

14 - 25 معدل النشاط ومعدل البطالة
حسب الجهة و الإقليم (أو العمالة) :
المجموع ⁽¹⁾ (تابع)

Année 2017	معدل البطالة Taux de chômage	معدل النشاط Taux d'activité	سنة 2017
Casablanca-Settat	11,3	50,5	الدار البيضاء - سطات
Benslimane	5,2	60,2	بنسليمان
Berrechid	5,8	49,5	برشيد
Casablanca	15,9	45,8	الدار البيضاء
El Jadida	9,7	48,3	الجديدة
Mediouna	14,2	45,5	مديونة
Mohammadia	6,3	51,1	المحمدية
Nouaceur	4,3	52,4	النواصر
Settat	4,6	68,5	سطات
Sidi Bennour	8,7	60,3	سيدي بنور
Marrakech-Safi	7,2	48,4	مراكش - أسفي
Al Haouz	3,5	49,0	الحوز
Chichaoua	2,8	51,6	شيشاوة
El Kelâa des Sraghna	4,9	49,5	قلعة السراغنة
Essaouira	2,6	55,7	الصويرة
Marrakech	9,4	44,8	مراكش
Rehamna	4,4	48,8	الرحامنة
Safi	13,0	49,5	أسفي
Youssefia	11,8	44,9	اليوسفية
Drâa-Tafilalet	6,0	40,2	درعة - تافيلالت
Errachidia	8,0	35,5	الرشيدية
Midelt	5,7	47,1	ميدلت
Ouarzazate	5,4	42,3	ورزازات
Tinghir	5,6	42,6	تنغير
Autre	4,6	...	أخرى
Souss-Massa	9,8	43,4	سوس - ماسة
Agadir Ida Ou Tanane	13,5	41,9	أكادير - إداوتنان
Chtouka - Ait Baha	5,9	48,3	اشتوكة - آيت باها
Inezgane Ait Melloul	13,3	42,4	إنزكان - آيت ملول
Taroudannt	6,7	45,7	تارودانت
Tiznit	7,6	36,8	تيزنيت
Guelmim - Oued Noun	17,7	42,7	كلميم - واد نون
Guelmim	18,9	42,6	كلميم
Laâyoune - Sakia El Hamra	12,3	39,8	العيون - الساقية الحمراء
Laâyoune	14,8	39,2	العيون
Dakhla - Oued Ed-Dahab	7,4	71,9	الداخلة - وادي الذهب
Oued Ed-Dahab	7,4	71,9	وادي الذهب
Total	10,2	46,7	المجموع

NB : Population âgée de 15 ans et plus

Ces données ne représentent que des estimations faites sur la base d'une

version provisoire des projections de la population selon le le nouveau découpage administratif.

Source : Haut Commissariat au Plan .

ملحوظة : السكان البالغون 15 سنة فأكثر

هذه المعطيات مجرد تقديرات أعدت على أساس من مشروع الإسقاطات السكانية

عن طريق تقسيم إداري جديد.

المصدر : المندوبية السامية للتخطيط .

14 - 26 Taux d'activité et taux de chômage
par région et province (ou préfecture) :
Milieu urbain ⁽¹⁾

14 - 26 معدل النشاط ومعدل البطالة
حسب الجهة و الإقليم (أو العمالة) :
الوسط الحضري ⁽¹⁾

Année 2017	معدل البطالة Taux de chômage	معدل النشاط Taux d'activité	سنة 2017
Tanger-Tétouan-Al Hoceima	11,5	42,6	طنجة - تطوان - الحسيمة
Al Hoceima	15,6	43,8	الحسيمة
Chefchaouen	12,3	44,4	شفشاون
Larache	12,5	39,8	العرانش
Ouezzane	18,8	40,1	وزان
Tanger - Assilah	8,4	41,3	طنجة - أصيلا
Tétouan	15,1	45,0	تطوان
M'Diq - Fnideq	10,2	46,8	المضيق-الفتنيق
Oriental	20,5	42,1	الشرق
Berkane	21,2	41,4	بركان
Driouch	15,4	44,2	الدريوش
Figuig - Jerada	21,7	39,3	فجيج - جرادة
Guercif	21,8	43,8	جرسيف
Nador	17,7	42,7	الناضور
Oujda - Angad	22,3	42,4	وجدة - أنجاد
Taourirt	21,2	41,3	تاويرت
Fès - Meknès	15,0	37,7	فاس - مكناس
Meknès	18,8	40,0	مكناس
Boulemane - Ifrane	15,6	38,0	بولمان - إفران
El Hajeb	20,9	41,9	الحاجب
Fès	12,7	36,8	فاس
Sefrou	11,3	33,8	صفرو
Taounate	6,3	38,7	تاونات
Taza	13,5	33,5	تازة
Rabat-Salé-Kénitra	16,4	43,6	الرباط - سلا - القنيطرة
Kénitra	15,6	45,0	القنيطرة
Khémisset	20,7	36,7	الخميسات
Rabat	15,7	43,5	الرباط
Salé	17,1	44,3	سلا
Sidi Kacem	13,6	40,1	سيدي قاسم
Sidi Slimane	19,7	43,3	سيدي سليمان
Skhirate-Témara	15,2	45,6	الصخيرات - تمارة
Béni Mellal-Khénifra	11,6	37,4	بني ملال - خنيفرة
Azilal	11,4	31,5	أزيلال
Béni Mellal	11,2	36,9	بني ملال
Fquih Ben Salah	6,4	39,8	الفتيحه بن صالح
Khénifra	15,3	38,9	خنيفرة
Khouribga	12,4	36,9	خريبكة

**14 - 26 Taux d'activité et taux de chômage
par région et province (ou préfecture) :**
Milieu urbain ⁽¹⁾ (suite)

**26 - 14 معدل النشاط ومعدل البطالة
حسب الجهة و الإقليم (أو العمالة) :**
الوسط الحضري ⁽¹⁾ (تابع)

Année 2017	معدل البطالة Taux de chômage	معدل النشاط Taux d'activité	سنة 2017
Casablanca-Settat	14,9	45,8	الدار البيضاء - سطات
Benslimane	12,6	46,4	بنسليمان
Berrechid	9,1	41,2	برشيد
Casablanca	15,9	45,8	الدار البيضاء
El Jadida	9,5	46,4	الجديدة
Mediouna	15,6	44,4	مديونة
Mohammadia	7,3	50,6	المحمدية
Nouaceur	11,3	37,9	النواصر
Settat	17,0	50,5	سطات
Sidi Bennour	18,4	48,3	سيدي بنور
Marrakech-Safi	13,4	42,7	مراكش - أسفي
Al Haouz	6,0	38,1	الحوز
Chichaoua	8,8	43,9	شيشاوة
El Kelâa des Sraghna	11,9	39,5	قلعة السراغنة
Essaouira	9,1	44,0	الصويرة
Marrakech	10,5	43,5	مراكش
Rehamna	10,7	41,2	الرحامنة
Safi	23,2	44,4	أسفي
Youssoufia	26,3	35,9	اليوسيفية
Drâa-Tafilalet	10,5	35,5	درعة - تافيلالت
Errachidia	11,8	33,3	الرشيدية
Midelt	11,6	34,8	ميدلت
Ouarzazate	9,4	36,5	ورزازات
Tinghir	7,5	40,8	تنغير
Autre	11,0	...	أخرى
Souss-Massa	12,8	41,8	سوس - ماسة
Agadir Ida Ou Tanane	14,6	40,8	أكادير - إداوتنان
Chtouka- Ait Baha	5,7	52,1	اشتوكة - أيت باها
Inezgane Ait Melloul	13,5	42,4	إنزكان - أيت ملول
Taroudannt	11,9	41,2	تارودانت
Tiznit	10,2	35,6	تيزنيت
Guelmim - Oued Noun	22,9	41	كلميم - واد نون
Guelmim	23,7	40,5	كلميم
Laâyoune - Sakia El Hamra	13,1	38,8	العيون - الساقية الحمراء
Laâyoune	14,8	39,2	العيون
Dakhla - Oued Ed-Dahab	13,9	57,4	الداخلة - وادي الذهب
Oued Ed-Dahab	13,9	57,4	وادي الذهب
Total	14,7	42,4	المجموع

NB : Population âgée de 15 ans et plus

Ces données ne représentent que des estimations faites sur la base d'une version provisoire des projections de la population selon le nouveau découpage administratif.
Source : Haut Commissariat au Plan.

ملحوظة : السكان البالغون 15 سنة فأكثر
هذه المعطيات مجرد تقديرات أعدت على أساس من مشروع الإسقاطات السكانية
عن طريق تقسيم إداري جديد.
المصدر : المندوبية السامية للتخطيط

14 - 27 Taux d'activité et taux de chômage
par région et province (ou préfecture) :
Milieu rural⁽¹⁾

14 - 27 معدل النشاط ومعدل البطالة
حسب الجهة و الإقليم (أو العمالة) :
الوسط القروي⁽¹⁾

Année 2017	معدل البطالة Taux de chômage	معدل النشاط Taux d'activité	سنة 2017
Tanger-Tétouan-Al Hoceima	3,9	53,1	طنجة - تطوان - الحسيمة
Al Hoceima	4,6	57,0	الحسيمة
Chefchaouen	2,8	56,6	شفشاون
Larache	5,2	46,9	العرانش
Ouezzane	4,0	49,3	وزان
Tanger - Assilah	7,9	51,4	طنجة - أصيلا
Tétouan	1,8	54,2	تطوان
M'Diq - Fnideq	6,8	50,0	المضيق-الطنجة
Oriental	11,0	51,4	الشرق
Berkane	13,3	51,6	بركان
Driouch	14,4	43,4	الدريوش
Figuig - Jerada	12,0	57,3	فجيج - جرادة
Guercif	9,3	53,6	جرسيف
Nador	8,9	49,0	الناضور
Oujda - Angad	7,7	65,1	وجدة - أنجاد
Taourirt	9,6	55,3	تاويرت
Fès - Meknès	3,0	53,7	فاس - مكناس
Meknès	9,3	47,6	مكناس
Boulemane - Ifrane	4,4	50,6	بولمان - إفران
El Hajeb	6,7	50,4	الحاجب
Fès	2,6	43,8	فاس
Sefrou	6,2	53,6	صفرو
Taounate	1,0	56,8	تاونات
Taza	0,9	56,4	تازة
Rabat-Salé-Kénitra	5,6	57,4	الرباط - سلا - القنيطرة
Kénitra	6,4	59,4	القنيطرة
Khémisset	3,6	59,9	الخميسات
Rabat	-	-	الرباط
Salé	6,8	59,0	سلا
Sidi Kacem	4,2	54,6	سيدي قاسم
Sidi Slimane	7,6	55,0	سيدي سليمان
Skhirate-Témara	8,5	52,8	الصخيرات - تمارة
Béni Mellal-Khénifra	2,0	54,7	بني ملال - خنيفرة
Azilal	3,4	48,5	أزبال
Béni Mellal	3,6	50,1	بني ملال
Fquih Ben Salah	1,6	51,0	الفقيه بن صالح
Khénifra	0,4	67,5	خنيفرة
Khouribga	0,3	68,5	خريبكة

**14 - 27 Taux d'activité et taux de chômage
par région et province (ou préfecture) :**
Milieu rural⁽¹⁾ (suite)

**14 - 27 معدل النشاط ومعدل البطالة
حسب الجهة و الإقليم (أوعمالة) :**
الوسط القروي⁽¹⁾ (تابع)

Année 2017	معدل البطالة Taux de chômage	معدل النشاط Taux d'activité	سنة 2017
Casablanca-Settat	2,9	66,2	الدار البيضاء - سطت
Benslimane	0,4	75,1	بنسليمان
Berrechid	2,7	61,5	برشيد
Casablanca	-	-	الدار البيضاء
El Jadida	10,2	52,8	الجديدة
Mediouna	10,3	49,0	مديونة
Mohammadia	1,7	54,1	المحمدية
Nouaceur	1,5	61,9	النواصر
Settat	2,2	73,4	سطت
Sidi Bennour	3,5	69,4	سيدي بنور
Marrakech-Safi	3,0	53,2	مراكش - أسفي
Al Haouz	3,1	51,1	الحوز
Chichaoua	1,6	53,3	شيشاوة
El Kelâa des Sraghna	2,8	53,7	قلعة السراغنة
Essaouira	0,9	59,7	الصويرة
Marrakech	6,5	48,5	مراكش
Rehamna	1,8	52,7	الرحامنة
Safi	3,1	55,6	أسفي
Youssoufia	3,9	52,1	اليوسفية
Drâa-Tafilalet	3,9	42,7	درعة - تافيلالت
Errachidia	5,0	37,4	الرشيدية
Midelt	2,8	57,0	ميدلت
Ouarzazate	3,2	46,3	ورزازات
Tinghir	5,0	43,1	تنغير
Autre	3,3	...	أخرى
Souss-Massa	5,6	45,7	سوس - ماسة
Agadir Ida Ou Tanane	7,1	49,4	أكادير - إداوتان
Chtouka- Ait Baha	6,0	46,6	اشتوكة - أيت باها
Inezgane Ait Melloul	9,9	43,7	إنزكان - أيت ملول
Taroudannt	4,6	48,0	تارودانت
Tiznit	6,0	37,7	تيزنيت
Guelmim - Oued Noun	8,8	45,9	كلميم - واد نون
Guelmim	8,3	48,1	كلميم
Laâyoune - Sakia El Hamra	-	-	العيون - الساقية الحمراء
Laâyoune	-	-	العيون
Dakhla - Oued Ed-Dahab	-	-	الداخلة - وادي الذهب
Oued Ed-Dahab	-	-	وادي الذهب
Total	4,0	54,1	المجموع

NB : Population âgée de 15 ans et plus

Ces données ne représentent que des estimations faites sur la base d'une version provisoire des projections de la population selon le le nouveau découpage administratif.

Source : Haut Commissariat au Plan.

ملحوظة : السكان البالغون 15 سنة فأكثر
هذه المعطيات مجرد تقديرات أعنت على أساس من مشروع الإسقاطات السكانية
عن طريق تقسيم إداري جديد.
المصدر : المتدبوية السامية للتخطيط

**14 - 28 Salaire minimum garanti
(Personnes âgées de 18 ans et plus)**

**14 - 28 الحد الأدنى للأجور
(للبالغين من العمر 18 سنة فأكثر)**

En DH					بالدرهم
Date d'effet de la revalorisation	1-7-2015	1-7-2014	1-7-2012	1-7-2011	تاريخ نفاذ إعادة التقويم
Industrie, commerce et professions libérales (S.M.I.G)					قطاع التجارة والصناعة والمهن الحرة (الحد الأدنى للأجور)
Salaire horaire	13,46	12,85	12,24	11,70	الأجر بالساعة
Salaire journalier (8h/j)	107,7	102,80	97,92	93,60	الأجر في اليوم (8 ساعات في اليوم)
Salaire mensuel (208h/mois)	2 799,7	2 672,80	2 545,92	2 433,60	الأجر في الشهر (208 ساعة في الشهر)
Agriculture (S.M.A.G)					قطاع الفلاحة (الحد الأدنى للأجور)
Salaire journalier	69,73	66,56	63,39	60,63	الأجر في اليوم

SMIG : Salaire Minimum Interprofessionnel Garanti dans le Commerce, l'Industrie et les Professions Libérales.

SMAG : Salaire Minimum Garanti dans le secteur de l'Agriculture.

Source : Secrétariat Général du Gouvernement.

المصدر : الأمانة العامة للحكومة.

14 - 29 Personnel de l'Etat selon le sexe, le groupe d'âge et l'ancienneté dans l'administration

29 - 14 موظفو الدولة حسب الجنس، الفئة العمرية والأقدمية في الإدارة

Au 31-12-2017	المجموع		إناث		ذكور		في 31 ديسمبر 2017
	Ensemble		Féminin		Masculin		
	%	العدد Nombre	%	العدد Nombre	%	العدد Nombre	
Groupes d'âges							فئات العمرية
Moins de 20 ans	0,0	9	0,0	6	0,0	3	أقل من 20 سنة
20 à 24 ans	0,5	2 122	0,6	1 153	0,4	969	من 20 إلى 24 سنة
25 à 29 ans	7,3	32 470	9,2	16 378	6,0	16 092	من 25 إلى 29 سنة
30 à 34 ans	12,5	55 633	14,9	26 430	10,9	29 203	من 30 إلى 34 سنة
35 à 39 ans	13,8	61 372	16,3	28 871	12,1	32 501	من 35 إلى 39 سنة
40 à 44 ans	13,3	59 353	13,9	24 735	12,9	34 618	من 40 إلى 44 سنة
45 à 49 ans	12,3	54 847	10,5	18 618	13,5	36 229	من 45 إلى 49 سنة
50 à 54 ans	14,3	63 621	13,0	23 060	15,1	40 561	من 50 إلى 54 سنة
55 à 59 ans	18,5	82 567	15,8	28 109	20,3	54 458	من 55 إلى 59 سنة
60 à 64 ans	7,2	32 083	5,2	9 290	8,5	22 793	من 60 إلى 64 سنة
65 ans et plus	0,3	1 402	0,1	170	0,5	1 232	65 سنة فأكثر
Non déclaré	0,2	761	0,4	761	-	-	غير مصرح به
Total	100,0	446 240	100,0	177 581	100,0	268 659	المجموع
Ancienneté dans l'administration							الأقدمية في الإدارة
Moins de 2 ans	5,1	22 504	5,9	10 431	4,5	12 073	أقل من سنتين
2 à moins de 4 ans	5,2	23 242	5,6	9 895	5,0	13 347	من 2 إلى أقل من 4 سنوات
4 à moins de 6 ans	6,0	26 559	7,2	12 572	5,2	13 987	من 4 إلى أقل من 6 سنوات
6 à moins de 8 ans	8,3	37 059	9,3	16 378	7,7	20 681	من 6 إلى أقل من 8 سنوات
8 à moins de 10 ans	5,4	23 789	5,8	10 259	5,0	13 530	من 8 إلى أقل من 10 سنوات
10 à moins de 12 ans	3,7	16 254	4,0	7 023	3,4	9 231	من 10 إلى أقل من 12 سنة
12 à moins de 14 ans	4,4	19 776	5,1	8 967	4,0	10 809	من 12 إلى أقل من 14 سنة
14 à moins de 16 ans	5,3	23 477	6,3	11 133	4,6	12 344	من 14 إلى أقل من 16 سنة
16 à moins de 18 ans	5,9	26 418	6,5	11 434	5,6	14 984	من 16 إلى أقل من 18 سنة
18 à moins de 20 ans	5,1	22 584	5,6	9 857	4,7	12 727	من 18 إلى أقل من 20 سنة
20 à moins de 22 ans	4,8	21 343	4,1	7 280	5,2	14 063	من 20 إلى أقل من 22 سنة
22 à moins de 24 ans	6,3	28 175	5,2	9 085	7,1	19 090	من 22 إلى أقل من 24 سنة
24 à moins de 26 ans	6,7	29 739	5,6	9 823	7,4	19 916	من 24 إلى أقل من 26 سنة
26 à moins de 28 ans	5,7	25 200	5,7	10 099	5,6	15 101	من 26 إلى أقل من 28 سنة
28 à moins de 30 ans	5,1	22 560	4,7	8 239	5,3	14 321	من 28 إلى أقل من 30 سنة
30 ans et plus	17,0	75 747	13,3	23 296	19,5	52 451	30 سنة فأكثر
Non déclaré	-	1 814	-	1 810	-	4	غير مصرح به
Total	100,0	446 240	100,0	177 581	100,0	268 659	المجموع

14 - 30 Personnel de l'Etat par
départements ministériels ⁽¹⁾

14 - 30 موظفو الدولة
حسب الوزارات ⁽¹⁾

Au 31-12-2017	المجموع Ensemble	إناث Féminin	في 31 ديسمبر 2017
Total dont :	446 240	177 581	المجموع منه :
Premier Ministre	339	128	الوزارة الأولى
Ministère de la Modernisation des Secteurs Publics	269	128	وزارة تحديث القطاعات العامة
Ministère Chargé des Affaires Economique et Générales	169	80	الوزارة المكلفة بالشؤون الاقتصادية والعامة
Ministère de l'Education Nationale, de l'Enseig. Supérieur, de la Formation des cadres et de la Recherche Scientifique	284 711	113 288	وزارة التربية الوطنية والتعليم العالي وتكوين الأطر والبحث العلمي
Ministère de l'Industrie, du Commerce et de Mise à Niveau de l'Economie	893	358	وزارة الصناعة والتجارة وتأهيل الاقتصاد
Ministère de l'Energie et des Mines	2 462	793	وزارة الطاقة والمعادن
Ministère de l'Intérieur	24 970	4 417	وزارة الداخلية
Ministère de la Justice	19 051	8 376	وزارة العدل
Ministère des Affaires Etrangères et de la Coopération	2 730	991	وزارة الشؤون الخارجية والتعاون
Ministère Chargé du Logement et de l'Urbanisme	11 691	2 069	الوزارة المكلفة بالإسكان والتعمير
Ministère de l'Aménag. du Territoire, de l'Eau et de l'Environnement	340	167	الوزارة المكلفة بإعداد التراب الوطني والماء والبيئة
Ministère de l'Economie et des Finances	17 823	6 974	وزارة الاقتصاد والمالية
Ministère du Tourisme, de l'Artisanat et de l'Economie Sociale	2 497	1 130	وزارة السياحة والصناعة التقليدية والاقتصاد الاجتماعي
Ministère de l'Equipement, du Transport et de la Logistique	6 192	1 726	وزارة التجهيز والنقل واللوجستيك
Ministère de l'Agriculture, du Dév. Rural et de la Pêche Maritime	5 523	1 710	وزارة الفلاحة والتنمية القروية والصيد البحري
Haut Commissariat aux Eaux et Forêts et la Lutte contre la Désertification	4 534	692	المنندوبية السامية للمياه والغابات ومحاربة التصحر
Ministère de la Culture	1 630	684	وزارة الثقافة
Ministère de la Communication	408	179	وزارة الاتصال
Ministère des Habous et des Affaires Islamiques	5 240	1 813	وزارة الأوقاف والشؤون الإسلامية
Ministère de l'Emploi et de la Formation Professionnelle	1 321	554	وزارة التشغيل والتكوين المهني
Ministère du dév. Social, de la Famille et de la Solidarité	454	226	وزارة التنمية الاجتماعية والأسرة والتضامن
Secretariat d'Etat Chargé de la Jeunesse	3 839	1 633	كتابة الدولة المكلفة بالشباب
Ministère de la Santé	45 594	27 904	وزارة الصحة
Imprimerie Officielle	122	47	المطبعة الرسمية
Ministère Chargé des Relations avec le Parlement	179	79	الوزارة المكلفة بالعلاقات مع البرلمان
Haut Commissariat au Plan	1 955	881	المنندوبية السامية للتخطيط
Ministère du Commerce Extérieur	251	124	وزارة التجارة الخارجية
Secretariat Général du Gouvernement	315	107	الكتابة العامة للحكومة
Haut Commissariat aux Anciens Résistants	355	134	المنندوبية السامية لقتداء المقاومين
Résidents marocains à l'étranger	139	53	المغاربة المقيمون بالخارج
Autres	244	136	آخرون

(1) La structure par département ministériel ne correspond pas forcément à celle en vigueur et ce pour des raisons techniques propres à la Paierie Principale des Rémunérations (P.P.R).

Source : Ministère de l'Economie et des Finances (Paierie Principale des Rémunérations).

(1) لأسباب تقنية خاصة بمكتب أداء الأجور الرئيسي (م.أ.أ.ر) يمكن أن يكون هناك اختلاف في تكوين وتسمية الوزارات بين ما هو منشور بهذا الجدول وبين ما هو معمول به.

المصدر : وزارة الاقتصاد والمالية (مكتب أداء الأجور الرئيسي).

14 - 31 Personnel de l'Etat par province (ou préfecture)

31 - 14 موظفو الدولة حسب الإقليم (أو العمالة)

Au 31-12-2017	المجموع Ensemble	إناث Féminin	نكور Masculin	في 31 دجنبر 2017
Tanger - Tétouan - Al Hoceïma	49 858	21 171	28 687	طنجة - تطوان - الحسيمة
Al Hoceïma	7 111	2 490	4 621	الحسيمة
Chefchaouen	7 048	3 301	3 747	شفشاون
Fahs-Anjra	6 846	3 523	3 323	الفحص - أنجرة
Larache	5 068	2 037	3 031	العرانش
Ouezzane	3 774	1 512	2 262	وزان
Tanger-Assilah	10 693	4 354	6 339	طنجة - أصيلة
Tétouan	8 027	3 409	4 618	تطوان
M'Diq-Fnideq	1 291	545	746	المضيق - الفنيدق
L'Oriental	28 763	11 418	17 345	الشرق
Berkane	2 815	1 274	1 541	بركان
Driouch	2 577	1 177	1 400	الدریوش
Figuiç	3 037	985	2 052	فجيج
Guercif	2 058	765	1 293	جرسيف
Jerada	2 091	855	1 236	جرادة
Nador	7 326	2 738	4 588	الناضور
Oujda-Angad	8 859	3 624	5 235	وجدة - أنجاد
Taurirt	تاويرت
Fès - Meknès	53 168	21 985	31 183	فاس - مكناس
Meknès	9 538	4 190	5 348	مكناس
Boulemane	3 770	1 309	2 461	بولمان
El Hajeb	2 912	1 071	1 841	الحاجب
Fès	12 153	5 323	6 830	فاس
Ifrane	2 946	1 068	1 878	إيفران
Sefrou	3 307	1 236	2 071	صفرو
Taounate	7 442	2 978	4 464	تاوانات
Taza	7 677	3 079	4 598	تازة
Moulay Yacoub	3 423	1 731	1 692	مولاي يعقوب
Rabat - Salé - Kénitra	83 565	37 937	45 628	الرباط - سلا - القنيطرة
Kénitra	11 016	4 996	6 020	القنيطرة
Khémisset	7 658	2 601	5 057	الخميسات
Rabat	43 020	19 947	23 073	الرباط
Salé	9 285	4 789	4 496	سلا
Sidi Kacem	5 424	1 988	3 436	سيدي قاسم
Sidi Slimane	2 464	966	1 498	سيدي سليمان
Skhirate-Témara	4 698	2 650	2 048	الصخيرات - تمارة
Béni Mellal - Khénifra	30 476	10 456	20 020	بني ملال - خنيفرة
Azilal	7 649	2 580	5 069	أزيلال
Béni Mellal	7 669	2 646	5 023	بني ملال
Fqih Ben Salah	3 823	1 197	2 626	الفقيه بن صالح
Khénifra	5 195	1 684	3 511	خنيفرة
Khouribga	6 140	2 349	3 791	خريبكة

14 - 31 Personnel de l'Etat par
province (ou préfecture) (suite)14 - 31 موظفو الدولة حسب
الإقليم (أو العمالة) (تابع)

Au 31-12-2017	المجموع Ensemble	إناث Féminin	ذكور Masculin	في 31 ديسمبر 2017
Casablanca- Settat	67 238	29 304	37 934	الدار البيضاء - سطات
Benslimane	3 105	1 196	1 909	بنسليمان
Berrechid	3 544	1 327	2 217	برشيد
Casablanca	29 115	13 446	15 669	الدار البيضاء
El Jadida	8 713	4 020	4 693	الجديدة
Médiouna	1 555	782	773	مديونة
Mohammadia	3 373	1 625	1 748	المحمدية
Nouaceur	5 328	1 923	3 405	النواصر
Settat	8 534	3 295	5 239	سطات
Sidi Bennour	3 971	1 690	2 281	سيدي بنور
Marrakech - Safi	46 152	19 393	26 759	مراكش - آسفي
Al Haouz	6 102	2 658	3 444	الحوز
Chichaoua	5 163	2 192	2 971	شيشاوة
El Kelâa des Sraghna	6 056	2 207	3 849	قلعة السراغنة
Essaouira	6 187	2 654	3 533	الصويرة
Marrakech	10 070	4 263	5 807	مراكش
Rehamna	2 974	1 156	1 818	الرحامنة
Safi	7 493	3 265	4 228	آسفي
Youssoufia	2 107	998	1 109	اليوسفية
Drâa- Tafilalet	26 787	7 149	19 638	درعة - تافيلالت
Errachidia	8 107	2 296	5 811	الرشيدية
Midelt	4 098	1 320	2 778	ميدلت
Ouarzazate	8 448	2 098	6 350	ورزازات
Tinghir	3 397	876	2 521	تنغير
Zagora	2 737	559	2 178	زاكورة
Sous - Massa	36 318	12 015	24 303	سوس - ماسة
Agadir-Ida-Ou-Tanane	9 032	3 375	5 657	أكادير إداوتنان
Chtouka-Ait Baha	3 994	1 145	2 849	اشتوكة أيت باها
Inezgane-Ait Melloul	4 695	1 747	2 948	إنزكان أيت ملول
Taroudannt	11 030	3 683	7 347	تارودانت
Tata	3 026	788	2 238	طاطا
Tiznit	4 541	1 277	3 264	تيزنيت
Guelmim - Oued Noun	9 256	2 555	6 701	كلميم - واد نون
Assa-Zag	1 048	263	785	أسا - الزاك
Guelmim	4 312	1 153	3 159	كلميم
Sidi Ifni	2 022	598	1 424	سيدي إفني
Tan-Tan	1 874	541	1 333	طانطان
Laâyoune - Sakia El Hamra	9 575	2 756	6 819	العيون - الساقية الحمراء
Boujdour	1 475	395	1 080	بوجدور
Es-Semara	1 767	418	1 349	السمارة
Laâyoune	6 105	1 861	4 244	العيون
Tarfaya	228	82	146	طرفاية
Dakhla - Oued Ed-Dahab	3 116	850	2 266	الداخلة - وادي الذهب
Aousserd	186	50	136	أوسرد
Oued Ed-Dahab	2 930	800	2 130	وادي الذهب
Etranger	1 939	573	1 366	العاملون بالخارج
Non déclaré	29	19	10	غير مصرح به
Ensemble	446 240	177 581	268 659	المجموع

14 - 32 Masse salariale annuelle affectée
par grade pour certains fonctionnaires
de l'Etat : Masculin + Féminin

32 - 14 كتلة الأجور السنوية المصروفة
حسب الدرجة لبعض موظفي
الدولة : ذكور + إناث

Au 31-12-2017	الإقتطاعات		السرواتب			في 31 ديسمبر 2017		
En milliers de DH	Retenues التعاضدية	Emoluments	التقاعد	الراتب الأساسي	الصافي السنوي	الخام السنوي	عدد الموظفين	بألف درهم
	ض.ع.د I.G.R	Mutuelle	Retraite	Salaire de base	Net annuel	Brut annuel	Effectif	
Total dont :	7 233 032	1 967 371	7 130 700	13 574 763	40 934 017	62 584 282	446 240	المجموع منه :
Agent de service	3	21	51	102	1 167	1 311	34	عون المصلحة
Agent de service principal	5	12	9	124	439	469	10	عون المصلحة رئيسي
Agent d'exécution	1	5	11	39	151	173	4	عون التنفيذ
Agent d'exécution principal	-	1	-	15	66	67	2	عون التنفيذ رئيسي
Agent technique	-	4	10	32	79	93	3	عون تقني
Secrétaire	2 125	8 149	25 714	63 320	153 262	220 453	3 455	كاتب
Rédacteur	19 786	21 627	72 066	173 590	442 293	621 135	7 495	محرر
Administrateur-Adjoint	36	23	54	202	587	725	9	متصرف مساعد
Administrateur	525 083	123 629	491 876	932 511	2 893 569	4 439 958	27 810	متصرف
Administrateur-principal	1 676	177	601	1 144	5 696	8 702	30	متصرف رئيسي
Admi. Adjoint (M. Intérieur)	2 315	2 860	9 072	24 857	58 757	81 592	975	متصرف مساعد (وزارة الداخلية)
Ingénieur d'application	248	137	499	1 171	3 276	4 428	40	مهندس التطبيق
Ingénieur d'Etat	113 385	26 182	102 471	148 645	592 655	882 594	4 944	مهندس الدولة
Ingénieur en chef	270 599	28 361	162 940	218 918	881 950	1 452 483	4 803	مهندس رئيس
Profes. de l'enseig. primaire	1 302 241	584 800	1 722 822	3 827 822	10 164 553	15 070 950	118 976	أستاذ بالتعليم الابتدائي
Professeur de l'enseignement secondaire	1 640 923	562 037	1 791 245	3 625 425	10 394 540	15 558 243	111 782	أستاذ بالتعليم الثانوي
Téchnicien 1er grade	65 339	17 248	64 990	121 260	363 235	563 010	3 329	تقني من الدرجة الأولى
Téchnicien 2ème grade	12 418	13 276	42 069	113 079	258 333	368 932	3 989	تقني من الدرجة الثانية
Téchnicien 3ème grade	7 845	26 588	77 831	243 802	505 466	685 006	10 770	تقني من الدرجة الثالثة
Téchnicien 4ème grade	1 352	4 694	13 716	41 834	89 649	124 079	1 990	تقني من الدرجة الرابعة

I.G.R : Impôt Général sur le Revenu
Source : Ministère de l'Economie et des Finances (Paierie Principale des Rémunérations).

ض.ع.د : الضريبة العامة على الدخل
المصدر : وزارة الإقتصاد والمالية (مكتب أداء الأجور الرئيسي).

14 - 33 Masse salariale annuelle affectée
par grade pour certains fonctionnaires
de l'Etat : Féminin

14 - 33 كتلة الأجور السنوية المصروفة
حسب الدرجة لبعض موظفي
الدولة : الإناث

Au 31-12-2017	الإقتطاعات		الرواتب			في 31 ديسمبر 2017		
En milliers de DH	Retenues التعاضدية	التقاعد	Emoluments	الراتب الأساسي	الصافي السنوي	الخام السنوي	عدد الموظفين	بألف درهم
	ض.ع.د L.G.R	Mutuelle	Retraite	Salaire de base	Net annuel	Brut annuel	Effectif	
Total dont :	2 471 584	755 959	2 641 203	5 189 151	15 010 511	22 534 118	177 581	المجموع منه :
Agent de service	1	3	19	12	327	362	10	عون المصلحة
Agent de service principal	4	6	-	55	198	209	5	عون المصلحة رئيسي
Agent d'exécution	-	2	5	13	32	38	1	عون التنفيذ
Agent d'exécution principal	-	-	-	-	7	7	1	عون التنفيذ رئيسي
Agent technique	-	2	5	16	40	47	2	عون تقني
Secrétaire	1 546	4 332	13 599	33 704	79 255	113 089	1 805	كاتب
Rédacteur	10 923	11 471	38 105	90 302	229 344	320 334	3 927	محرر
Administrateur-Adjoint	9	10	30	78	196	252	4	مُتصرف مساعد
Administrateur	194 624	49 593	192 693	367 093	1 101 325	1 679 193	11 267	مُتصرف
Administrateur-principal	191	29	136	219	825	1 186	5	مُتصرف رئيسي
Admi. Adjoint (M. Intérieur)	1 024	1 024	3 311	9 095	21 178	29 305	350	مُتصرف مساعد (وزارة الداخلية)
Ingénieur d'application	115	63	221	526	1 325	1 907	18	مهندس التطبيق
Ingénieur d'Etat	47 260	11 149	43 262	62 789	247 575	366 668	2 108	مهندس الدولة
Ingénieur en chef	72 385	8 125	44 683	61 396	236 370	386 178	1 358	مهندس رئيس
Profes. de l'enseig. primaire	510 455	258 414	744 810	1 692 030	4 372 680	6 333 831	54 886	أستاذ بالتعليم الإبتدائي
Professeur de l'enseignement secondaire	516 358	196 013	611 117	1 260 748	3 503 725	5 170 997	40 347	أستاذ بالتعليم الثانوي
Téchnicien 1 ^{er} grade	20 386	5 321	20 034	36 880	109 018	169 598	1 025	تقني من الدرجة الأولى
Téchnicien 2 ^{ème} grade	6 059	5 858	18 493	49 238	109 873	157 546	1 742	تقني من الدرجة الثانية
Téchnicien 3 ^{ème} grade	4 420	12 141	34 980	109 898	219 331	300 910	4 827	تقني من الدرجة الثالثة
Téchnicien 4 ^{ème} grade	688	2 077	5 930	18 418	37 257	52 271	860	تقني من الدرجة الرابعة

I.G.R : Impôt Général sur le Revenu

Source : Ministère de l'Economie et des Finances (Paierie Principale des Rémunérations).

ض.ع.د : الضريبة العامة على الدخل
المصدر : وزارة الإقتصاد والمالية (مكتب أداء الأجور الرئيسي).

14 - 34 Personnel de l'Etat et masse salariale
annuelle selon l' état matrimonial
et le nombre d'enfants à charge

14 - 34 موظفو الدولة وكتلة الأجور السنوية
حسب الحالة العائلية
وعدد الأطفال تحت الكفالة

Au 31-12-2017	6 أطفال فأكثر	5 أطفال	4 أطفال	3 أطفال	طفلان	طفل واحد	بدون أطفال	المجموع منه :	في 31 ديسمبر 2017
Brut et net annuels en milliers de DH	6 enfants et plus	5 enfants	4 enfants	3 enfants	2 enfants	1 enfant	0 enfant	Total dont :	الخام والصالفي السنوي بألف درهم
Masculin + Féminin									ذكور + إناث
Célibataires									عازبون
Nombre	2	8	40	180	506	1 547	126773	129 056	العدد
Brut annuel	14	227	796	2 735	9 887	53 847	14 109 376	14 176 883	الخام السنوي
Net annuel	14	198	643	1 906	6 884	34 939	9 721 033	9 765 619	الصالفي السنوي
Mariés									متزوجون
Nombre	1 518	4 695	20 060	59 751	79 986	46 802	93 970	306 782	العدد
Brut annuel	209 930	723 680	3 290 586	10 273 577	13 219 538	6 493 875	12 754 412	46 965 599	الخام السنوي
Net annuel	137 440	472 299	2 137 018	6 568 306	8 372 305	4 190 275	8 401 960	30 279 603	الصالفي السنوي
Divorcés									مطلقون
Nombre	2	3	31	230	885	2 495	4 828	8 474	العدد
Brut annuel	274	190	4 044	31 657	124 013	303 971	678 119	1 142 267	الخام السنوي
Net annuel	212	130	2 598	19 998	75 969	191 624	412 548	703 079	الصالفي السنوي
Veuf									أرامل
Nombre	-	3	32	90	214	265	613	1 217	العدد
Brut annuel	-	215	5 893	12 845	34 662	34 753	73 508	161 876	الخام السنوي
Net annuel	-	153	3 729	8 212	21 542	22 145	47 321	103 102	الصالفي السنوي
Autres									أخرون
Nombre	1	3	15	53	105	82	452	711	العدد
Brut annuel	338	565	2 827	13 801	28 999	18 809	72 318	137 658	الخام السنوي
Net annuel	222	196	1 643	7 829	16 445	11 322	44 958	82 614	الصالفي السنوي
Total									المجموع
Nombre	1 523	4 712	20 178	60 304	81 696	51 191	226 636	446 240	العدد
Brut annuel	210 557	724 877	3 304 147	10 334 614	13 417 099	6 905 256	27 687 733	62 584 282	الخام السنوي
Net annuel	137 888	472 976	2 145 631	6 606 252	8 493 145	4 450 305	18 627 821	40 934 017	الصالفي السنوي
Féminin									الإناث
Célibataires									عازبات
Nombre	2	7	38	176	497	1 508	72 995	75 223	العدد
Brut annuel	14	52	554	2 355	8 634	48 905	8 453 410	8 513 924	الخام السنوي
Net annuel	14	52	485	1 610	5 986	31 569	5 779 374	5 819 091	الصالفي السنوي
Mariées									متزوجات
Nombre	14	85	669	3 822	7 951	6 049	76 221	94 811	العدد
Brut annuel	1 410	11 438	91 668	562 878	1 107 472	761 556	10 502 905	13 039 326	الخام السنوي
Net annuel	917	7 397	61 241	365 418	710 307	491 733	6 931 536	8 568 549	الصالفي السنوي
Divorcées									مطلقات
Nombre	1	3	29	211	841	2 375	2 712	6 172	العدد
Brut annuel	179	190	3 727	28 337	116 914	284 877	363 461	797 685	الخام السنوي
Net annuel	131	130	2 416	18 118	72 024	180 957	231 356	505 133	الصالفي السنوي
Veuves									أرامل
Nombre	-	1	7	36	119	193	579	935	العدد
Brut annuel	-	50	1 051	4 862	17 448	22 761	68 976	115 148	الخام السنوي
Net annuel	-	31	770	3 244	11 344	15 107	44 620	75 117	الصالفي السنوي
Autres									أخريات
Nombre	-	-	-	2	6	9	423	440	العدد
Brut annuel	-	-	-	317	1 676	1 455	64 588	68 035	الخام السنوي
Net annuel	-	-	-	211	854	958	40 598	42 621	الصالفي السنوي
Total									المجموع
Nombre	17	96	743	4 247	9 414	10 134	152 930	177 581	العدد
Brut annuel	1 603	11 729	96 999	598 748	1 252 144	1 119 554	19 453 342	22 534 118	الخام السنوي
Net annuel	1 062	7 611	64 914	388 601	800 516	720 323	13 027 484	15 010 511	الصالفي السنوي

Source : Ministère de l'Economie et des Finances (Paierie Principale des Rémunérations).

المصدر : وزارة الإقتصاد والمالية (مكتب أداء الأجور الرئيسي).

**14 - 35 Personnel de l'Etat et masse salariale
annuelle selon la situation administrative
et le nombre d'enfants à charge :
Masculin + Féminin**

**14 - 35 موظفو الدولة وكتلة الأجور السنوية
حسب الوضعية الإدارية
وعدد الأطفال تحت الكفالة :
ذكور + إناث**

Au 31-12-2017	6 أطفال فأكثر	5 أطفال	4 أطفال	3 أطفال	طفلان	طفل واحد	بدون أطفال	المجموع منه :	في 31 ديسمبر 2017
Brut et net annuels en milliers de DH	6 enfants et plus	5 enfants	4 enfants	3 enfants	2 enfants	1 enfant	0 enfant	Total dont :	الخام والصفى السنوي بألف درهم
Titulaires									المرسومون
Nombre	1 481	4 612	19 910	59 417	79 937	48 425	203 444	417 226	العدد
Brut annuel	205 190	713 244	3 272 822	10 234 026	13 238 278	6 737 934	25 638 918	60 040 410	الخام السنوي
Net annuel	133 776	464 279	2 122 011	6 532 518	8 363 445	4 328 977	17 041 543	38 986 550	الصفى السنوي
Stagiaires									المتدربون
Nombre	2	11	53	208	431	538	20 620	21 863	العدد
Brut annuel	171	1 673	7 760	34 696	66 862	75 326	1 789 631	1 976 118	الخام السنوي
Net annuel	149	1 234	5 360	22 800	45 472	50 973	1 383 353	1 509 340	الصفى السنوي
Coopérants + C.D.C									المتعاونون + المتعاقدون
Nombre	38	82	178	502	828	747	2 555	4 930	العدد
Brut annuel	5 182	9 908	23 328	64 861	109 875	88 056	259 180	560 391	الخام السنوي
Net annuel	3 949	7 411	18 023	49 903	82 148	66 514	202 920	430 867	الصفى السنوي
P.E.A									الأجانب عن الإدارة
Nombre	2	7	37	177	499	1 479	8	2 209	العدد
Brut annuel	14	52	237	1 031	2 045	3 541	5	6 925	الخام السنوي
Net annuel	14	52	237	1 031	2 045	3 541	5	6 925	الصفى السنوي
Autres									أخرون
Nombre	-	-	-	-	1	2	9	12	العدد
Brut annuel	-	-	-	-	39	399	-	438	الخام السنوي
Net annuel	-	-	-	-	35	300	-	335	الصفى السنوي
Total									المجموع
Nombre	1 523	4 712	20 178	60 304	81 696	51 191	226 636	446 240	العدد
Brut annuel	210 557	724 877	3 304 147	10 334 614	13 417 099	6 905 256	27 687 733	62 584 282	الخام السنوي
Net annuel	137 888	472 976	2 145 631	6 606 252	8 493 145	4 450 305	18 627 821	40 934 017	الصفى السنوي

C.D.C : Contrat de droit commun

P.E.A : Personnes étrangères à l'administration

Source : Ministère de l'Economie et des Finances (Paierie Principale des Rémunérations).

المصدر : وزارة الاقتصاد والمالية (مكتب أداء الأجور الرئيسي).

**14 - 36 Personnel de l'Etat et masse salariale
annuelle selon la situation administrative
et le nombre d'enfants à charge : Féminin**

**14 - 36 موظفو الدولة وكتلة الأجور السنوية
حسب الوضعية الإدارية
وعدد الأطفال تحت الكفالة : الإناث**

Au 31-12-2017	6 أطفال فأكثر	5 أطفال	4 أطفال	3 أطفال	طفلان	طفل واحد	بدون أطفال	المجموع منه :	في 31 دجنبر 2017
Brut et net annuels en milliers de DH	6 enfants et plus	5 enfants	4 enfants	3 enfants	2 enfants	1 enfant	0 enfant	Total dont :	الخام والصفائي السنوي بألف درهم
Titulaires									المرسمات
Nombre	15	86	697	4 030	8 798	8 499	141 572	163 697	العدد
Brut annuel	1589	11 391	95 801	593 061	1 237 677	1 099 865	18 451 454	21 490 837	الخام السنوي
Net annuel	1048	7 336	63 922	383 991	789 205	704 717	12 253 947	14 204 165	الصفائي السنوي
Stagiaires									المتدربات
Nombre	-	1	1	14	45	92	10 034	10 187	العدد
Brut annuel	-	78	94	1 518	4 988	9 714	884 476	900 868	الخام السنوي
Net annuel	-	62	80	1 121	3 667	7 229	681 263	693 422	الصفائي السنوي
Coopérants + C.D.C									المتعاونون + المتعاقدون
Nombre	-	2	8	26	72	62	1 312	1 482	العدد
Brut annuel	-	207	867	3 139	7 434	6 034	117 406	135 089	الخام السنوي
Net annuel	-	161	675	2 459	5 600	4 537	92 268	105 699	الصفائي السنوي
P.E.A									الأجانب عن الإدارة
Nombre	2	7	37	177	499	1 479	8	2 209	العدد
Brut annuel	14	52	237	1 031	2 045	3 541	5	6 925	الخام السنوي
Net annuel	14	52	237	1 031	2 045	3 541	5	6 925	الصفائي السنوي
Autres									أخرى
Nombre	-	-	-	-	-	2	4	6	العدد
Brut annuel	-	-	-	-	-	399	-	399	الخام السنوي
Net annuel	-	-	-	-	-	300	-	300	الصفائي السنوي
Total									المجموع
Nombre	17	96	743	4 247	9 414	10 134	152 930	177 581	العدد
Brut annuel	1 603	11 729	96 999	598 748	1 252 144	1 119 554	19 453 342	22 534 118	الخام السنوي
Net annuel	1 062	7 611	64 914	388 601	800 516	720 323	13 027 484	15 010 511	الصفائي السنوي

C.D.C : Contrat de droit commun

P.E.A : Personnes étrangères à l'administration

Source : Ministère de l'Economie et des Finances (Paierie Principale des Rémunérations).

المصدر : وزارة الاقتصاد والمالية (مكتب أداء الأجور الرئيسي).

14 - 37 Personnel de l'Etat selon les tranches de salaire annuel brut et la situation administrative

14 - 37 موظفو الدولة حسب فئات الأجور السنوية الخام والوضعية الإدارية

Au 31-12-2017	المتعاونون + المتعاقد الأجنبي عن الإدارة		المتدربون	المرسمون	المجموع منه :	في 31 ديسمبر 2017
	P.E.A	C.D.C +COOP	Stagiaires	Titulaires	Total dont :	
Masculin + Féminin						ذكور + إناث
Tranches de salaires (en Dh)						فئات الأجور (بالدرهم)
Moins de 7 500	2 183	-	1	252	2 436	أقل من 7 500
7 500 - 10 000	19	-	-	20	39	10 000 - 7 500
10 000 - 17 500	-	-	-	1	1	17 500 - 10 000
17 500 - 25 000	-	-	-	2	2	25 000 - 17 500
25 000 - 32 500	-	1	-	7	8	32 500 - 25 000
32 500 - 40 000	-	312	6	43	362	40 000 - 32 500
40 000 - 47 500	-	104	79	13 119	13 302	47 500 - 40 000
47 500 - 55 000	-	158	1 628	19 509	21 295	55 000 - 47 500
55 000 - 70 000	-	559	4 209	35 141	39 909	70 000 - 55 000
70 000 - 100 000	-	2 534	10 916	117 608	131 058	100 000 - 70 000
100 000 - 130 000	-	434	1 690	39 864	41 988	130 000 - 100 000
130 000 - 160 000	-	41	1 959	13 287	15 288	160 000 - 130 000
160 000 - 190 000	-	212	127	91 653	91 992	190 000 - 160 000
190 000 et plus	-	555	1 235	85643	87 438	190 000 فأكثر
Autres	7	20	13	1077	1122	اخرى
Total	2 209	4 930	21 863	417 226	446 240	المجموع
Féminin						إناث
Tranches de salaires (en Dh)						فئات الأجور (بالدرهم)
Moins de 7 500	2 183	-	-	32	2 215	أقل من 7 500
7 500 - 10 000	19	-	-	1	20	10 000 - 7 500
10 000 - 17 500	-	-	-	-	-	17 500 - 10 000
17 500 - 25 000	-	-	-	1	1	25 000 - 17 500
25 000 - 32 500	-	-	-	3	3	32 500 - 25 000
32 500 - 40 000	-	183	1	11	195	40 000 - 32 500
40 000 - 47 500	-	17	2	6 915	6 934	47 500 - 40 000
47 500 - 55 000	-	67	424	3 614	4 105	55 000 - 47 500
55 000 - 70 000	-	267	2 169	11 943	14 379	70 000 - 55 000
70 000 - 100 000	-	674	5 416	61 566	67 656	100 000 - 70 000
100 000 - 130 000	-	94	751	14 491	15 336	130 000 - 100 000
130 000 - 160 000	-	9	982	8 337	9 329	160 000 - 130 000
160 000 - 190 000	-	63	49	32 958	33 070	190 000 - 160 000
190 000 et plus	-	102	387	23 366	23 856	190 000 فأكثر
Autres	7	6	6	459	482	اخرى
Total	2 209	1 482	10 187	163 697	177 581	المجموع

P.E.A : Personnes étrangères à l'administration

C.D.C : Contrat de droit commun

COOP : Coopérants

Source : Ministère de l'Economie et des Finances (Paierie Principale des Rémunérations).

المصدر : وزارة الاقتصاد والمالية (مكتب أداء الأجور الرئيسي).

14 - 38 Personnel de l'Etat selon les tranches de salaire annuel net et la situation administrative

38 - 14 موظفو الدولة حسب فئات الأجور السنوية الصافية والوضعية الإدارية

Au 31-12-2017 المتعاونون + المتعاقدون الأجانب عن الإدارة المتدربون المرسمون المجموع منه : في 31 ديسمبر 2017

	P.E.A	C.D.C +COOP	Stagiaires	Titulaires	Total dont :	ذكور + إناث
Masculin + Féminin						
Tranches de salaires (en Dh)						فئات الأجور (بالدرهم)
Moins de 7 500	2183	1	1	323	2 508	أقل من 7 500
7 500 - 10 000	19	-	1	97	117	10 000 - 7 500
10 000 - 17 500	-	5	2	1 419	1 426	17 500 - 10 000
17 500 - 25 000	-	80	79	15 249	15 408	25 000 - 17 500
25 000 - 32 500	-	143	194	14 018	14 355	32 500 - 25 000
32 500 - 40 000	-	395	362	22 346	23 104	40 000 - 32 500
40 000 - 47 500	-	147	2 082	26 905	29 134	47 500 - 40 000
47 500 - 55 000	-	296	828	25 254	26 378	55 000 - 47 500
55 000 - 70 000	-	1 724	12 835	66 811	81 370	70 000 - 55 000
70 000 - 100 000	-	1 164	2 420	84 843	88 427	100 000 - 70 000
100 000 - 130 000	-	321	1 966	82 406	84 694	130 000 - 100 000
130 000 - 160 000	-	217	704	38 506	39 427	160 000 - 130 000
160 000 - 190 000	-	133	221	17 488	17 842	190 000 - 160 000
190 000 et plus	-	288	155	20 475	20 919	190 000 فأكثر
Autres	7	16	13	1 086	1 131	آخرون
Total	2 209	4 930	21 863	417 226	446 240	المجموع

	P.E.A	C.D.C +COOP	Stagiaires	Titulaires	Total dont :	إناث
Féminin						
Tranches de salaires (en Dh)						فئات الأجور (بالدرهم)
Moins de 7 500	2183	-	-	52	2 235	أقل من 7 500
7 500 - 10 000	19	-	-	15	34	10 000 - 7 500
10 000 - 17 500	-	1	-	640	641	17 500 - 10 000
17 500 - 25 000	-	39	36	5 248	5 323	25 000 - 17 500
25 000 - 32 500	-	60	98	4 433	4 591	32 500 - 25 000
32 500 - 40 000	-	183	142	9 647	9 972	40 000 - 32 500
40 000 - 47 500	-	42	636	8 501	9 179	47 500 - 40 000
47 500 - 55 000	-	143	324	10 818	11 285	55 000 - 47 500
55 000 - 70 000	-	610	6601	32 944	40 155	70 000 - 55 000
70 000 - 100 000	-	224	1020	37 218	38 462	100 000 - 70 000
100 000 - 130 000	-	51	973	33 999	35 024	130 000 - 100 000
130 000 - 160 000	-	59	246	9 972	10 277	160 000 - 130 000
160 000 - 190 000	-	25	19	4 024	4 068	190 000 - 160 000
190 000 et plus	-	39	86	5 723	5 849	190 000 فأكثر
Autres	7	6	6	463	486	آخرون
Total	2 209	1 482	10 187	163 697	177 581	المجموع

P.E.A : Personnes étrangères à l'administration

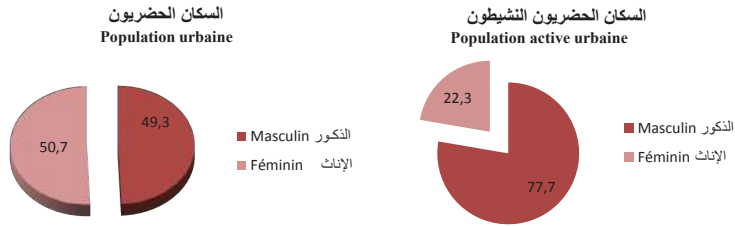
C.D.C : Contrat de droit commun

COOP : Coopérants

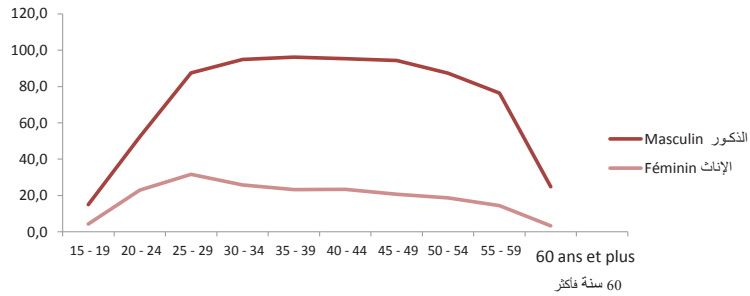
Source : Ministère de l'Economie et des Finances (Paierie Principale des Rémunérations).

المصدر : وزارة الاقتصاد والمالية (مكتب أداء الأجور الرئيسي).

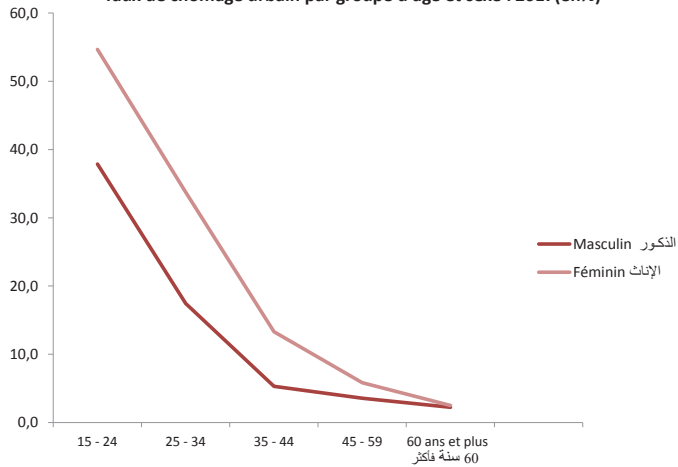
توزيع السكان والسكان النشيطين بالوسط الحضري حسب الجنس: 2017 (ب%)
Répartition de la population et de la population active urbaine par sexe : 2017 (en %)



معدل النشاط بالوسط الحضري حسب فئات الأعمار والجنس : 2017 (ب%)
Taux d'activité urbain par groupe d'âge et sexe : 2017(en %)



معدل البطالة بالوسط الحضري حسب فئات الأعمار والجنس : 2017 (ب%)
Taux de chômage urbain par groupe d'âge et sexe : 2017(en%)



الفصل الخامس عشر
العدل وحماية الطفولة

CHAPITRE XV
JUSTICE ET SAUVEGARDE
DE L'ENFANCE

Sources d'informations

Le Ministère de la Justice et constitue la source d'informations concernant le corps juridique et l'activité des tribunaux. La Délégation Générale de l'Administration Pénitentiaire et de la Réinsertion fait parvenir annuellement aux services du Haut-Commissariat au Plan, les statistiques relatives aux détenus. Quant aux données concernant les établissements de la Sauvegarde de l'Enfance, elles sont produites par le Ministère de la Jeunesse et des Sports.

Les Etablissements de Sauvegarde de l'Enfance s'occupent de l'accueil, de l'encadrement et de la rééducation des jeunes mineurs, âgés de moins de 18 ans, impliqués, arrêtés, jugés et placés par décision judiciaire dans ces établissements.

Concepts et définitions

- **Magistrat du siège** : juge les procès qui lui sont soumis.
- **Magistrat du parquet** : ne juge pas.
- **Magistrat de l'administration centrale** : exerce dans les services de l'administration centrale du Ministère de la Justice.
- **Expert judiciaire** : est un spécialiste qui est chargé par les juridictions d'instruire des points à caractère technique.
- **Traducteur** : est un auxiliaire, agréé auprès des juridictions, qui interprète des déclarations verbales et traduit les documents et pièces destinés à être présentés à la justice.
- **Copiste** : la fonction de copiste est une profession traditionnelle exercée au niveau des services du tawtiq auprès des tribunaux de première instance afin d'aider les adouls dans la transcription des actes adulaires portés sur des registres spéciaux ou d'extraire des copies des actes homologués et consignés sur les registres.

مصادر المعلومات

تعتبر وزارة العدل مصدر المعلومات المتعلقة بالجهاز القضائي وبنشاط المحاكم، كما تقوم المندوبية العامة لإدارة السجون وإعادة الإدماج بتزويد المندوبية السامية للتخطيط سنويا بالإحصائيات المتعلقة بالمعتقلين. أما المعطيات الخاصة بنشاط مؤسسات حماية الطفولة فيتم الحصول عليها من طرف وزارة الشباب والرياضة.

إن مؤسسات حماية الطفولة تسهر على استقبال ومراقبة وتوجيه وإعادة تربية ومساعدة القاصرين الذين لا يتعدى سنهم 18 سنة والذين تم القبض عليهم وتمت محاكمتهم وبالتالي وجبت إحالتهم على مؤسسات حماية الطفولة.

مفاهيم وتعريف

- **قضاة الحكم** : ينظرون في القضايا التي يعهد بها إليهم.
- **قضاة النيابة العامة** : لا يصدرنون أحكاما.
- **قضاة الإدارة المركزية** : القضاة الذين يعملون بمصالح الإدارة المركزية لوزارة العدل.
- **الخبير القضائي**: هو المختص الذي يتولى بتكليف من المحكمة التحقيق في نقط تقنية وفنية.
- **الترجمان** : هو مساعد للقضاء، مقبول لدى المحاكم، يمارس ترجمة التصريحات الشفوية والوثائق والمستندات المراد الإدلاء بها أمام القضاء.
- **الناسخ** : تعد مهنة النسخ مهنة قديمة وعتيقة، كانت تزاوّل بمصالح التوثيق التابعة للمحاكم الابتدائية وذلك لمساعدة العدول على تضمين الوثائق العدلية في سجلات خاصة أو استخراج نسخ منها.

- **Notaire** : est chargé de dresser des actes authentiques.
- **Adouls** : ce sont des témoins officiels (deux personnes) chargés de consigner les déclarations et les jugements.
- **Huissier de justice**: l'huissier de justice est compétent, en cette qualité, pour procéder à toutes les notifications et procédures d'exécution des ordonnances, jugements et arrêts. Il est chargé de remettre les convocations en justice. Il peut procéder au recouvrement de toutes les sommes objet de condamnation.
- **Avocats** : la principale attribution des avocats consiste à plaider, assister, défendre et représenter les plaideurs. Les avocats peuvent également donner des conseils et des consultations juridiques et rédiger des actes de quelque nature qu'ils soient.
- **Mineurs** : les jeunes délinquants âgés de moins de dix huit ans.
- **Cour de cassation** : placée au sommet de la hiérarchie judiciaire et coiffant toutes les juridictions de fond du Royaume. son organisation et sa compétence sont déterminées par la loi du 15 juillet 1974 fixant l'organisation judiciaire du Royaume, le Code de procédure civile, certaines dispositions du Code de procédure pénale et du Code de la justice militaire.
- **Tribunal de première instance** : est une compétence générale qui s'étend à toutes les affaires civiles, immobilières, pénales et sociales. Elle prend en charge toutes les questions relatives au statut personnel, familial et successoral.
- **Chambres d'appel** : créées au sein des tribunaux de première instance, qui connaissent de certains appels formés contre les jugements rendus par elles en premier ressort (les demandes dont la valeur ne dépasse pas 20 000 Dh).
- **Cour d'appel** : la cour d'appel, juridiction du second degré, examine une seconde fois les affaires déjà jugées en premier ressort par les tribunaux de première instance.
- **Juridiction de proximité**: il est institué des juridictions de proximité dans le ressort des tribunaux de première instance dont la compétence territoriale se répartit ainsi qu'il suit :
- **الموثق العصري** : يتكلف بإعداد عقود مصادق عليها.
- **العدول** : يتلقون الإشهادات ويقومون بتحريرها تحريراً رسمياً (وهما اثنان) ويدونونها في كنانيش المحفوظات.
- **المفوض القضائي** : يختص المفوض القضائي بالقيام بعمليات التبليغ وبإجراءات تنفيذ الأوامر والأحكام والقرارات كما يتكلف بتسليم استدعاءات التقاضي وكذا الحضور ويمكن له أن يقوم باستيفاء المبالغ المحكوم بها.
- **المحامون** : المهمة الأساسية للمحامين تتمثل في الموازنة والمساعدة والدفاع وتمثيل الأطراف أمام المحاكم. يمكن للمحامين إعطاء فتاوى قانونية وتحرير عقود كيفما كان نوعها.
- **الأحداث** : الأشخاص الجانحين الذين لا يتعدى سنهم ثمانية عشر سنة.
- **محكمة النقض** : توجد في أعلى الهرم القضائي وتشرف على جميع محاكم المملكة. أما تنظيمها واختصاصها فيحددتها قانون 15 يوليوز 1974 المحدد للتنظيم القضائي للمملكة وكذا قانون المسطرة المدنية وبعض مقتضيات قانون المسطرة الجنائية والعدل العسكري.
- **المحكمة الابتدائية** : لها اختصاص عام يشمل كل القضايا المدنية والعقارية والجنائية والاجتماعية. وتدخل في اختصاصها أيضاً كل المسائل المرتبطة بالأحوال الشخصية والعائلية والإرث.
- **غرف الاستئناف** : تم إحداثها بالمحاكم الابتدائية للنظر في بعض الإستئنافات المرفوعة ضد الأحكام الصادرة عنها ابتدائياً (الطلبات التي لا تتجاوز 20 000 درهم).
- **محكمة الاستئناف** : تقوم، بصفتها محكمة من درجة ثانية للتقاضي، بدراسة القضايا التي تم البت فيها ابتدائياً من قبل المحاكم الابتدائية للمرة الثانية.
- **قضاء القرب** : يحدث قضاء القرب بدوائر نفوذ المحاكم الابتدائية يوزع اختصاصه الترابي على النحو التالي :

- Les sections des juridictions de proximité au sein des TPI, dont la compétence territoriale englobe les collectivités locales situées dans le ressort de ces tribunaux.
- Les sections des juridictions au sein des centres du juge siégeant dont la compétence territoriale englobe les collectivités territoriales situées dans le ressort du centre du juge résident.

Le juge de proximité connaît de toutes les actions personnelles et mobilières, si elles n'excèdent la valeur de 5000 Dh. Le juge de proximité est compétent aussi pour connaître certains contraventions commises par des personnes majeures.

- Tribunal administratif** : est compétent pour juger en premier ressort les recours en annulation pour excès de pouvoir formés contre les décisions des autorités administratives, les litiges relatifs aux contrats administratifs, les actions en réparation de dommages causés par les actes ou les activités des personnes publiques, les litiges nés à l'occasion de l'application de pensions et du capital décès des agents notamment de l'Etat, les contentieux fiscaux, les litiges électoraux, la légalité des actes administratifs.
- **Cour d'appel administrative** : est compétente pour connaître, en appel, des jugements rendus par les tribunaux administratifs et des ordonnances de leurs présidents, sauf dispositions contraires prévues par la loi.
- **Jurisdiction de commerce** : a pour compétence de juger l'ensemble des litiges commerciaux. Les tribunaux de commerce sont compétents pour connaître notamment les actions relatives aux contrats commerciaux, les actions entre commerçants à l'occasion de leurs activités commerciales, les actions relatives aux effets de commerce, les différends entre associés d'une société commerciale, les différends relatifs aux fonds de commerce.

- أقسام قضاء القرب بالمحاكم الابتدائية ويشمل اختصاصها الترابي الجماعات المحلية الواقعة بالدائرة الترابية لهذه المحاكم.
- أقسام قضاء القرب بمراكز القضاة المقيمين: ويشمل اختصاصها الترابي الجماعات الترابية الواقعة بالدائرة الترابية لمراكز القاضي المقيم.

ويختص قاضي القرب بالنظر في الدعاوي الشخصية والمنقولة التي لا تتجاوز قيمتها 5000 درهم والبيث في بعض المخالفات المرتكبة من طرف الرشاء.

- المحكمة الإدارية** : تختص بالنظر ابتدائيا في الطعن بالإلغاء بسبب تجاوز السلطة في مواجهة مقررات السلطة الإدارية ؛ النزاعات المتعلقة بالعقود الإدارية ؛ الأعمال المرتبطة بإصلاح الضرر الناتج عن أعمال وأنشطة أشخاص القانون العام ؛ النزاعات الناشئة عن تطبيق النصوص التشريعية والتنظيمية المتعلقة بالمعاشات ومنح المتوفين خاصة من رجال الدولة ؛ المنازعات الضريبية ؛ نزاع الملكية الخاصة لأجل المنفعة العامة ؛ فحص شرعية القرارات الإدارية.
- محكمة الاستئناف الإدارية** : تختص محكمة الاستئناف الإدارية بالنظر في استئناف أحكام المحاكم الإدارية وأوامر رؤسائها ما عدا إذا كانت هناك مقتضيات قانونية مخالفة.
- المحكمة التجارية** : تختص بالنظر في مجموع النزاعات التجارية وعلى الخصوص البيث في الدعاوي المتعلقة بالعقود التجارية، الدعاوي التي تنشأ ما بين التجار المتعلقة بأعمالهم التجارية، النزاعات الناشئة بين شركاء في شركة تجارية، النزاعات المتعلقة بالأصل.

15 - 1 Répartition des magistrats selon le type d'établissement et le sexe

15 - 1 توزيع القضاة حسب نوع المؤسسة والجنس

Année 2017

سنة 2017

	المجموع Total	إناث Féminin	ذكور Masculin	
Magistrats du siège	3 062	822	2 240	قضاة الحكم
Cour de cassation	195	45	150	محكمة النقض
Cours d'appel administratifs	35	10	25	محاكم الاستئناف الإدارية
Tribunaux administratifs	115	35	80	المحاكم الإدارية
Tribunal militaire	10	-	10	المحكمة العسكرية
Délégation Générale de l' Administration pénitentiaire	1	-	1	المنووبة العامة لإدارة السجون
Cours d'appel commerciaux	40	15	25	محاكم الاستئناف التجارية
Tribunaux commerciaux	145	50	95	المحاكم التجارية
Cours d'appel	638	82	556	محاكم الاستئناف
Tribunaux de première instance	1 760	562	1 198	المحاكم الابتدائية
Services centraux du Ministère de la Justice	40	9	31	المصالح المركزية لوزارة العدل
Détachés	64	14	50	الملحقون
Autres	19	-	19	آخرون
Magistrats du parquet	963	155	808	قضاة النيابة العامة
Cour de cassation	38	3	35	محكمة النقض
Cours d'appel commerciaux	6	-	6	محاكم الاستئناف التجارية
Tribunaux commerciaux	16	10	6	المحاكم التجارية
Cours d'appel	235	12	223	محاكم الاستئناف
Tribunaux de première instance	668	130	538	المحاكم الابتدائية
Total général	4 025	977	3 048	المجموع العام
Cour de cassation	233	48	185	محكمة النقض
Cours d'appel administratifs	35	10	25	محاكم الاستئناف الإدارية
Tribunaux administratifs	115	35	80	المحاكم الإدارية
Tribunal militaire	10	-	10	المحكمة العسكرية
Administration pénitentiaire	1	-	1	إدارة السجون
Cours d'appel commerciaux	46	15	31	محاكم الاستئناف التجارية
Tribunaux commerciaux	161	60	101	المحاكم التجارية
Cours d'appel	873	94	779	محاكم الاستئناف
Tribunaux de première instance	2 428	692	1 736	المحاكم الابتدائية
Services centraux du Ministère de la Justice	40	9	31	المصالح المركزية لوزارة العدل
Détachés	64	14	50	الملحقون
Autres	19	-	19	آخرون

Source : Ministère de la Justice.

المصدر : وزارة العدل.

15 - 2 Répartition des experts judiciaires et
interprètes agréés auprès des tribunaux selon
la cour d'appel et le sexe

15 - 2 توزيع الخبراء القضائيين والتراجمة
المقبولين لدى المحاكم حسب
محكمة الاستئناف والجنس

Année 2017 Cours d'appel	التراجمة Interprètes			الخبراء القضائيين Experts judiciaires			سنة 2017 محكمة الاستئناف
	مجموع	إناث	ذكور	مجموع	إناث	ذكور	
	Total	Féminin	Masculin	Total	Féminin	Masculin	
Rabat	39	11	28	508	75	433	الرباط
Casablanca	81	21	60	1 143	84	1 059	الدار البيضاء
El jadida	1	-	1	90	12	78	الجديدة
Marrakech	17	2	15	241	15	226	مراكش
Tanger	28	14	14	161	16	145	طنجة
Settat	2	1	1	44	2	42	سطات
Béni Mellal	8	1	7	79	5	74	بني ملال
Taza	4	2	2	40	1	39	تازة
Al Hoceima	4	1	3	11	-	11	الحسيمة
Kénitra	13	7	6	159	17	142	القنيطرة
Tétouan	18	8	10	36	-	36	تطوان
Fès	12	2	10	224	17	207	فاس
Oujda	12	-	12	126	8	118	وجدة
Nador	9	-	9	31	-	31	الناضور
Safi	2	-	2	56	-	56	أسفي
Meknès	12	1	11	154	14	140	مكناس
Agadir	18	1	17	166	9	157	أكادير
Laâyoune	2	1	1	15	3	12	العيون
Errachidia	1	-	1	16	2	14	الرشيدية
Ouarzazate	-	-	-	7	-	7	ورزازات
Khouribga	4	2	2	36	1	35	خريبكة
Total	287	75	212	3 343	281	3 062	المجموع

15 - 3 Répartition des copistes selon
la cour d'appel et le sexe

15 - 3 توزيع النساخ حسب
محكمة الاستئناف والجنس

Année 2017	سنة 2017			محاكم الاستئناف
Cours d'appel	المجموع Total	إناث Féminin	ذكور Masculin	
Rabat	48	21	27	الرباط
Casablanca	62	24	38	الدار البيضاء
El jadida	26	9	17	الجديدة
Marrakech	46	13	33	مراكش
Tanger	48	9	39	طنجة
Settat	24	8	16	سطات
Béni Mellal	35	6	29	بني ملال
Taza	14	5	9	تازة
Al Hoceima	9	3	6	الحسيمة
Kénitra	38	14	24	الكنيطرة
Tétouan	31	9	22	تطوان
Fès	58	15	43	فاس
Oujda	27	3	24	وجدة
Nador	23	3	20	الناضور
Safi	34	15	19	أسفي
Meknès	60	14	46	مكناس
Agadir	54	16	38	أكادير
Laâyoune	8	-	8	العيون
Errachidia	13	6	7	الرشيدية
Ouarzazate	16	3	13	ورزازات
Khouribga	14	3	11	خريبكة
Total	688	199	489	المجموع

15 - 4 Répartition des notaires selon la cour d'appel et le sexe

Année 2017

Cours d'appel	المجموع Total	إناث		محاكم الاستئناف
		Féminin	Masculin	
Rabat	273	169	104	الرباط
Casablanca	564	268	296	الدار البيضاء
El jadida	60	14	46	الجديدة
Marrakech	149	60	89	مراكش
Tanger	106	46	60	طنجة
Settat	67	25	42	سطات
Béni Mellal	23	5	18	بني ملال
Taza	10	6	4	تازة
Kénitra	71	26	45	القيظرة
Tétouan	37	12	25	تطوان
Fès	93	53	40	فاس
Oujda	33	10	23	وجدة
Nador	9	4	5	الناضور
Safi	26	5	21	أسفي
Meknès	77	29	48	مكناس
Agadir	84	18	66	أكادير
Khoubibga	11	3	8	خريبكة
Al Hoceima	3	-	3	الحسيمة
Laâyoune	3	-	3	العيون
Errachidia	3	-	3	الرشيدية
Ouarzazate	3	-	3	ورزازات
Total	1 705	753	952	المجموع

سنة 2017

15 - 4 توزيع الموثقين حسب محكمة الاستئناف والجنس

15 - 5 Répartition des adouls selon la cour d'appel

Cours d'appel	توزيع العدول حسب محكمة الاستئناف				محاكم الاستئناف
	2017	2016	2015	2014	
Rabat	232	234	233	244	الرباط
Casablanca	271	270	273	277	الدار البيضاء
El jadida	105	105	103	104	الجديدة
Marrakech	177	172	180	190	مراكش
Tanger	254	252	256	257	طنجة
Settat	113	115	115	115	سطات
Béni Mellal	151	147	152	155	بني ملال
Taza	60	58	60	62	تازة
Al Hoceima	34	34	34	36	الحسيمة
Kénitra	150	150	151	155	القيظرة
Tétouan	167	166	171	173	تطوان
Fès	295	292	299	305	فاس
Oujda	105	104	106	110	وجدة
Nador	84	84	84	87	الناضور
Safi	110	110	111	117	أسفي
Meknès	232	225	236	243	مكناس
Agadir	198	192	201	204	أكادير
Laâyoune	20	19	20	20	العيون
Errachidia	63	60	63	63	الرشيدية
Ouarzazate	60	57	61	65	ورزازات
Khoubibga	63	62	63	63	خريبكة
Total	2 944	2 908	2 972	3 045	المجموع

Source : Ministère de la Justice.

المصدر : وزارة العدل.

15 - 6 Répartition des huissiers de justice par cour d'appel et sexe

6- 15 توزيع المفوضين القضائيين حسب محكمة الاستئناف والجنس

Année 2017	مجموع Total	إناث		محاكم الاستئناف
		Féminin	Masculin	
Rabat	133	15	118	الرباط
Casablanca	301	43	258	الدار البيضاء
El jadida	49	6	43	الجديدة
Marrakech	91	18	73	مراكش
Tanger	87	10	77	طنجة
Settat	58	8	50	سطات
Béni Mellal	55	6	49	بني ملال
Taza	27	2	25	تازة
Al Hoceima	10	-	10	الحصيمة
Kénitra	82	18	64	الكنيطرة
Tétouan	45	4	41	تطوان
Fès	87	18	69	فاس
Oujda	52	1	51	وجدة
Nador	30	2	28	الناضور
Safí	41	4	37	أسفي
Meknès	83	18	65	مكناس
Agadir	115	6	109	أكادير
Laâyoune	19	4	15	العيون
Errachidia	9	1	8	الرشيدية
Ouarzazate	18	1	17	ورزازات
Khoubibga	27	3	24	خريبكة
Total	1 419	188	1 231	المجموع

15 - 7 Répartition des avocats titulaires par cour d'appel et sexe

7 - 15 توزيع المحامين الرسميين حسب محكمة الاستئناف والجنس

Année 2017	مجموع Total	إناث		محاكم الاستئناف
		Féminin	Masculin	
Rabat	1 679	519	1 160	الرباط
Casablanca	3 863	1 080	2 783	الدار البيضاء
El jadida	276	43	233	الجديدة
Marrakech - Ouarzazate	834	184	650	مراكش - ورزازات
Tanger	762	148	614	طنجة
Settat	356	77	279	سطات
Béni Mellal	278	32	246	بني ملال
Taza	175	30	145	تازة
Kénitra	520	100	420	الكنيطرة
Tétouan	297	45	252	تطوان
Fès	905	206	699	فاس
Oujda	262	49	213	وجدة
Nador -Al Hoceima	218	14	204	الناضور - الحصيمة
Safí	232	56	176	أسفي
Meknès - Errachidia	697	133	564	مكناس - الرشيدية
Agadir - Laâyoune	647	76	571	أكادير - العيون
Khoubibga	211	45	166	خريبكة
Total	12 212	2 837	9 375	المجموع

Source : Ministère de la Justice.

المصدر : وزارة العدل.

15 - 8 Activités générales des tribunaux

8 - 15 الأنشطة العامة للمحاكم

Nombre d'affaires	2017	2016	2015	2014	عدد القضايا
Affaires enregistrées	2 809 070	2 711 843	2 603 415	2 687 316	القضايا المسجلة
Cour de cassation	47 657	41 873	41 374	36 025	محكمة النقض
Tribunaux administratifs	28 341	24 292	27 447	26 546	المحاكم الإدارية
Cours d'appels administratifs	10 519	9 672	9 024	8 854	محاكم الاستئناف الإدارية
Tribunaux commerciaux	132 968	130 002	131 008	128 136	المحاكم التجارية
Cours d'appel commerciales	11 027	11 390	11 072	10 635	محاكم الاستئناف التجارية
Cours d'appel	265 350	246 155	240 194	235 321	محاكم الاستئناف
Chambres d'appel	85 340	84 010	81 800	83 316	غرف الاستئناف
Tribunaux de première instance	1 991 603	1 933 150	1 840 876	1 903 182	المحاكم الابتدائية
Sections des J.P au sein des T.P.I	84 031	69 974	65 178	78 735	أقسام قضاء القرب ب. إ. م.
Centres judiciaires	137 890	147 242	142 653	158 181	المراكز القضائية
Sections des J.P au sein des C. J	14 344	14 083	12 789	18 385	أقسام قضاء القرب ب. م. ق.
Affaires jugées	2 871 331	2 803 858	2 694 201	2 781 168	القضايا المحكومة
Cour de cassation	39 655	38 659	37 878	32 698	محكمة النقض
Tribunaux administratifs	28 131	24 302	26 807	30 339	المحاكم الإدارية
Cours d'appels administratifs	10 236	9 969	9 475	10 685	محاكم الاستئناف الإدارية
Tribunaux commerciaux	134 596	131 680	133 716	139 431	المحاكم التجارية
Cours d'appel commerciales	11 545	12 153	10 717	10 862	محاكم الاستئناف التجارية
Cours d'appel	277 237	266 444	250 425	249 546	محاكم الاستئناف
Chambres d'appel	91 767	90 953	87 828	86 503	غرف الاستئناف
Tribunaux de première instance	2 033 194	1 993 652	1 900 262	1 951 964	المحاكم الابتدائية
Sections des J.P au sein des T.P.I	87 924	74 502	75 519	85 742	أقسام قضاء القرب ب. م. إ.
Centres judiciaires	141 828	147 678	147 236	164 783	المراكز القضائية
Sections des J.P au sein des C. J	15 218	13 866	14 338	18 615	أقسام قضاء القرب ب. م. ق.
Affaires en instance	633 251	682 255	772 706	868 210	القضايا المخلفة
Cour de cassation	43 507	35 512	32 292	28 810	محكمة النقض
Tribunaux administratifs	6 072	5 922	5 966	4 923	المحاكم الإدارية
Cours d'appels administratifs	4 773	4 562	4 859	5 353	محاكم الاستئناف الإدارية
Tribunaux commerciaux	16 700	19 390	21 286	24 096	المحاكم التجارية
Cours d'appel commerciales	5 343	5 872	6 667	6 340	محاكم الاستئناف التجارية
Cours d'appel	92 438	96 723	123 837	134 797	محاكم الاستئناف
Chambres d'appel	28 611	34 987	41 864	48 178	غرف الاستئناف
Tribunaux de première instance	399 878	433 904	484 437	547 740	المحاكم الابتدائية
Sections des J.P au sein des T.P.I	13 557	17 257	22 873	33 384	أقسام قضاء القرب ب. م. إ.
Centres judiciaires	19 426	24 261	24 863	29 051	المراكز القضائية
Sections des J.P au sein des C. J	2 946	3 865	3 762	5 538	أقسام قضاء القرب ب. م. ق.

15 - 9 Activités de la cour de cassation

9 - 15 أنشطة محكمة النقض

Nombre d'affaires	المخلف	المحكوم	المسجل	عدد القضايا
Année 2017	A.I	A.J	A. E	سنة 2017
Chambre civile	11 747	6 884	9 501	الغرفة المدنية
Chambre du statut personnel et de l'héritage	1 501	692	1240	غرفة الأحوال الشخصية والميراث
Chambre administrative	4 362	4 103	4 762	الغرفة الإدارية
Chambre sociale	3 139	2 269	3 537	الغرفة الاجتماعية
Chambre pénale	20 013	23 678	26 210	الغرفة الجنائية
Chambre commerciale	2 745	2 029	2 407	الغرفة التجارية
Total	43 507	39 655	47 657	المجموع

J.P : Les juridictions de proximité

T.P.I : Tribunaux de première instance.

C.J : Centres judiciaires.

A.E : Affaires enregistrées A.J : Affaires jugées A.I : Affaires en instance.

Sources : Ministère de la Justice.

Cour de Cassation.

م. إ. : محاكم ابتدائية

م. ق. : مراكز قضائية

المصادر : وزارة العدل.

محكمة النقض.

15 - 10 Activités des tribunaux administratifs

10 - 15 أنشطة المحاكم الإدارية

Nombre d'affaires Année 2017	الشطط في استعمال السلطة	الضرائب + تحصيل ديون الخزينة	الانتخابات	نزاع الملكية	قضايا إستجالية	المجموع منه :	عدد القضايا سنة 2017
	Abus de pouvoir	Impôts et recouvrement de créances du Trésor	Elections	Expropriation	Affaires référéés	Total dont :	
Affaires enregistrées	3 511	3 337	97	3 058	7 345	28 341	القضايا المسجلة
Agadir	396	279	2	63	301	2 668	أكادير
Casablanca	555	947	33	1 159	1 994	7 676	الدار البيضاء
Fès	219	379	4	29	213	1 576	فاس
Marrakech	436	266	10	235	423	2 395	مراكش
Meknès	227	216	1	36	128	1 139	مكناس
Oujda	232	205	-	78	250	1 581	وجدة
Rabat	1 446	1 045	47	1 458	4 036	11 306	الرباط
Affaires jugées	3 299	3 131	110	3 268	7 532	28 131	القضايا المحكومة
Agadir	311	251	1	77	320	2 480	أكادير
Casablanca	571	842	41	1 148	2 003	7 619	الدار البيضاء
Fès	246	391	5	24	213	1 705	فاس
Marrakech	432	280	6	258	424	2 543	مراكش
Meknès	229	186	1	35	130	1 094	مكناس
Oujda	229	207	-	94	250	1 572	وجدة
Rabat	1 281	974	56	1 632	4 192	11 118	الرباط
Affaires en instance	1 165	1 457	27	249	161	6 072	القضايا المخلفة
Agadir	167	190	1	21	24	960	أكادير
Casablanca	293	678	7	76	74	2 002	الدار البيضاء
Fès	37	66	-	10	4	300	فاس
Marrakech	114	77	4	16	14	548	مراكش
Meknès	35	67	-	5	3	233	مكناس
Oujda	65	66	-	6	9	349	وجدة
Rabat	454	313	15	115	33	1 680	الرباط

15 - 11 Activités des cours d'appel administratifs

11 - 15 أنشطة محاكم الاستئناف الإدارية

Nombre d'affaires Année 2017	الضرائب + تحصيل ديون الخزينة	الانتخابات	نزاع الملكية	قضايا إستجالية	المجموع منه :	عدد القضايا سنة 2017
	Impôts et recouvrement de créances du Trésor	Elections	Expropriation	Affaires référéés	Total dont :	
Affaires enregistrées	1 929	80	1 359	1 038	10 519	القضايا المسجلة
Rabat	1 578	41	1 200	843	7 900	الرباط
Marrakech	351	39	159	195	2 619	مراكش
Affaires jugées	1 727	76	1 536	1 010	10 236	القضايا المحكومة
Rabat	1 495	41	1 393	858	7 978	الرباط
Marrakech	232	35	143	152	2 258	مراكش
Affaires en instance	1 144	8	602	98	4 773	القضايا المخلفة
Rabat	898	2	470	18	3 211	الرباط
Marrakech	246	6	132	80	1 562	مراكش

Source : Ministère de la Justice.

المصدر : وزارة العدل.

15 - 12 Activités des tribunaux commerciaux

12 - 15 أنشطة المحاكم التجارية

Nombre d'affaires Année 2017	الاستجابي Référéés	قضايا الموضوع Affaires d'objet	تجاري متنوع Commercial divers	الأوامر بالأداء Ordres de paiement	المجموع منه : Total dont :	عدد القضايا سنة 2017	
Affaires enregistrées	10 919	28 683	5 709	9 367	132 968		القضايا المسجلة
Casablanca	5 987	12 868	2 166	3 749	77 225		الدار البيضاء
Rabat	1 449	4 591	2	1 251	13 929		الرباط
Tanger	682	2 005	566	731	8 339		طنجة
Fès	526	2 247	131	610	6 345		فاس
Marrakech	944	1 990	1 897	946	10 400		مراكش
Agadir	596	1 832	854	990	7 934		أكادير
Meknès	451	1 769	-	521	4 752		مكناس
Oujda	284	1 381	93	569	4 044		وجدة
Affaires jugées	10 731	29 518	5 720	9 367	134 596		القضايا المحكومة
Casablanca	6 038	13 209	2 048	3 749	77 735		الدار البيضاء
Rabat	1 498	4 710	1	1 251	14 301		الرباط
Tanger	815	2 000	507	731	8 544		طنجة
Fès	141	2 353	123	610	6 230		فاس
Marrakech	930	2 092	2 128	946	10 785		مراكش
Agadir	586	1 976	841	990	8 098		أكادير
Meknès	459	1 789	-	521	4 827		مكناس
Oujda	264	1 389	72	569	4 076		وجدة
Affaires en instance	1 024	12 444	1 710	-	16 700		القضايا المخلفة
Casablanca	251	4 095	605	-	5 415		الدار البيضاء
Rabat	95	2 395	1	-	3 170		الرباط
Tanger	23	1 627	418	-	2 195		طنجة
Fès	460	719	72	-	1 404		فاس
Marrakech	39	702	324	-	1 103		مراكش
Agadir	69	730	264	-	1 096		أكادير
Meknès	42	1 062	-	-	1 119		مكناس
Oujda	45	1 114	26	-	1 198		وجدة

15 - 13 Activités des cours d'appel commerciales

13 - 15 أنشطة محاكم الاستئناف التجارية

Nombre d'affaires Année 2017	الاستجابي Référéés	قضايا الموضوع Affaires d'objet	تجاري متنوع Commercial divers	الأوامر بالأداء Ordres de paiement	المجموع منه : Total dont :	عدد القضايا سنة 2017	
Affaires enregistrées	825	7 470	1 155	109	11 027		القضايا المسجلة
Casablanca	489	4 112	824	105	6 261		الدار البيضاء
Fès	303	1 637	253	2	2 489		فاس
Marrakech	33	1 721	78	2	2 277		مراكش
Affaires jugées	838	7 855	1 240	94	11 545		القضايا المحكومة
Casablanca	520	4 515	975	88	6 841		الدار البيضاء
Fès	290	1 540	205	5	2 298		فاس
Marrakech	28	1 800	60	1	2 406		مراكش
Affaires en instance	287	4 137	549	65	5 343		القضايا المخلفة
Casablanca	148	1 722	314	60	2 330		الدار البيضاء
Fès	134	1 610	197	3	2 041		فاس
Marrakech	5	805	38	2	972		مراكش

15 - 14 Activités des cours d'appel

14 - 15 أنشطة محاكم الاستئناف

Nombre d'affaires Année 2017	الجنحي Pénal			المدني Civil			عدد القضايا سنة 2017
	المخلف A.I	المحكوم A.J	المسجل A. E	المخلف A.I	المحكوم A.J	المسجل A. E	
Cours d'appel							محاكم الاستئناف
Agadir	3 241	12 604	12 579	3 313	7 033	6 490	أكادير
Al Hoceima	206	1 385	1 371	175	912	831	الحسيمة
Béni Mellal	1 241	7 559	7 373	801	3 221	3 120	بني ملال
Casablanca	4 680	26 644	25 703	8 469	29 281	23 023	الدار البيضاء
El Jadida	609	4 740	4 350	1 292	4 857	4 327	الجديدة
Errachidia	131	1 048	1 042	383	756	651	الرشيدية
Fès	1 941	11 821	11 524	1 589	5 041	4 897	فاس
Kénitra	6 337	8 692	9 543	3 421	4 829	5 208	القنيطرة
Khouribga	833	3 013	2 810	942	1 469	1 606	خريبكة
Laâyoune	515	2 999	3 080	84	1 030	1 056	العيون
Marrakech	4 262	15 131	13 431	2 646	7 664	6 506	مراكش
Meknès	5 336	9 453	10 673	4 456	5 211	5 419	مكناس
Nador	1 022	6 665	6 384	811	3 003	2 917	الناضور
Ouarzazate	99	1 760	1 751	590	1 612	1 669	ورزازات
Oujda	1 544	7 356	7 438	1 532	4 312	4 139	وجدة
Rabat	4 096	18 447	18 466	9 956	9 076	9 753	الرباط
Safi	1 865	6 033	5 579	2 736	3 466	3 407	أسفي
Settat	1 005	6 322	5 829	1 868	3 830	3 567	سطات
Tanger	1 514	10 144	10 062	1 836	5 420	4 956	طنجة
Taza	464	2 804	2 516	187	1 817	1 715	تازة
Tétouan	2 204	6 165	5 915	2 206	2 612	2 674	تطوان
Ensemble	43 145	170 785	167 419	49 293	106 452	97 931	المجموع

A.E : Affaires enregistrées A.J : Affaires jugées A.I : Affaires en instance.
Source : Ministère de la Justice.

المصدر : وزارة العدل.

15 - 15 Activités des chambres d'appel
des TPI15 - 15 أنشطة غرف الاستئناف
بالمحاكم الابتدائية

Nombre d'affaires Année 2017	الجنحي			المدني			عدد القضايا سنة 2017
	Pénal		المسجل A. E	Civil		المسجل A. E	
	المخلف A.I	المحكوم A.J		المخلف A.I	المحكوم A.J		
R.C.A. Agadir	1 942	6 454	6 244	72	67	97	دائرة استئناف أكادير
Agadir	313	1 254	1 164	26	16	25	أكادير
Inezgane	1 075	2 103	2 310	37	16	38	إنزكان
Taroudannt	285	1 101	1 035	9	5	9	تارودانت
Tiznit	172	968	788	-	10	8	تيزنيت
Tata	14	195	188	-	-	-	طاطا
Tan-Tan	13	254	247	-	8	5	طانطان
Guelmim	70	579	512	-	12	12	كلميم
R.C.A. Al Hoceima	105	768	755	1	5	3	دائرة استئناف الحسيمة
Al Hoceima	105	768	755	1	5	3	الحسيمة
R.C.A. Béni Mellal	798	6 168	5 405	6	21	16	دائرة استئناف بني ملال
Azilal	255	925	972	-	3	2	أزيلال
Fquih Ben Salah	45	2 180	1 932	-	5	3	الفيق بن صالح
Béni Mellal	280	1 658	1 468	1	8	6	بني ملال
Kasbat Tadla	218	1 405	1 033	5	5	5	قصبية تادلة
R.C.A. Casablanca	886	8 644	8 308	69	427	305	دائرة استئناف الدار البيضاء
Mohammadia	64	1 141	1 145	1	16	17	المحمدية
Casablanca	604	6 438	6 139	65	403	277	الدار البيضاء
Benslimane	218	1 065	1 024	3	8	11	بنسليمان
R.C.A. El Jadida	946	1 732	1 755	49	101	80	دائرة استئناف الجديدة
El Jadida	854	1 377	1 433	39	90	62	الجديدة
Sidi Bennour	92	355	322	10	11	18	سيدي بنور
R.C.A. Errachidia	581	1 214	1 162	5	17	15	دائرة استئناف الرشيدية
Errachidia	581	1 214	1 162	5	17	15	الرشيدية
R.C.A. Fès	3 183	7 499	6 856	124	212	193	دائرة استئناف فاس
Taounate	1 414	1 333	1 498	23	13	22	تاونات
Sefrou	830	1 021	1 171	44	46	38	صفرو
Fès	851	4 540	3 572	45	142	116	فاس
Boulmane	88	605	615	12	11	17	بولمان
R.C.A. Kénitra	2 911	5 542	5 611	59	99	95	دائرة استئناف القنيطرة
Kénitra	1 377	1 619	1 391	15	43	24	القنيطرة
Souk Arbâa El Gharb	535	785	1 076	6	16	19	سوق الأربعاء الغرب
Sidi Slimane	570	1 376	1 311	23	9	12	سيدي سليمان
Sidi Kacem	316	1 181	1 255	10	16	23	سيدي قاسم
Ouezzane	113	581	578	5	15	17	وزان
R.C.A. Khouribga	379	1 947	1 905	4	7	9	دائرة استئناف خريبكة
Khouribga	215	793	755	4	5	7	خريبكة
Ouad Zem	76	637	621	-	2	2	وادي زم
Bejâad	88	517	529	-	-	-	أبي الجعد
R.C.A. Laâyoune	298	1 058	1 056	1	7	6	دائرة استئناف العيون
Es-Semara	23	114	113	1	3	3	السمارة
Laâyoune	248	600	607	-	2	2	العيون
Oued Ed-Dahab	27	344	336	-	2	1	وادي الذهب

15 - 15 Activités des chambres d'appel des TPI (suite)

15 - 15 أنشطة غرف الاستئناف بالمحاكم الابتدائية (تابع)

Nombre d'affaires Année 2017	الجنحي Pénal			المدني Civil			عدد القضايا سنة 2017
	المخلف	المحكوم	المسجل	المخلف	المحكوم	المسجل	
	A.I	A..J	A. E	A.I	A..J	A. E	
R.C.A. Marrakech	2 146	7 116	6 479	201	220	209	دائرة استئناف مراكش
Ben Guerir	210	613	574	4	13	10	ابن جرير
Imintanoute	364	1 146	1 155	8	14	9	إميتانوت
El Kelâa des Sraghna	95	1 354	1 213	1	15	16	قلعة السراغنة
Marrakech	1 477	4 003	3 537	188	178	174	مراكش
R.C.A. Meknès	2 361	6 514	6 097	196	193	158	دائرة استئناف مكناس
Khénifra	935	1 243	1 158	53	52	39	خنيفرة
Meknès	936	3 166	2 924	125	111	90	مكناس
Midelt	451	1 252	1 175	4	25	22	ميدلت
Azrou	39	853	840	14	5	7	أزرو
R.C.A. Nador	193	3 098	2 875	19	29	13	دائرة استئناف الناظور
Nador	193	3 098	2 875	19	29	13	الناظور
R.C.A. Ouarzazate	530	1 716	1 704	4	20	6	دائرة استئناف ورزازات
Zagora	167	380	494	2	1	2	زاكورة
Ouarzazate	363	1 336	1 210	2	19	4	ورزازات
R.C.A. Oujda	1 715	5 810	4 697	58	85	74	دائرة استئناف وجدة
Berkane	280	1 142	1 161	6	23	20	بركان
Bouarfa	144	544	598	2	9	8	بوعرفة
Oujda	1 271	3 253	2 064	45	46	38	وجدة
Taourirt	20	871	874	5	7	8	تاويرت
R.C.A. Rabat	2 388	8 819	8 422	88	181	167	دائرة استئناف الرباط
Khémisset	58	1 497	1 512	11	37	43	الخميسات
Rabat	1 261	2 078	1 962	36	52	54	الرباط
Rommani	276	443	416	6	16	13	الرومانى
Salé	401	3 434	3 326	16	22	25	سلا
Temara	392	1 367	1 206	19	54	32	تمارة
R.C.A. Safi	523	3 694	3 519	2	21	16	دائرة استئناف أسفي
Safi	354	1 608	1 589	2	16	13	أسفي
Essaouira	7	690	668	-	2	2	الصويرة
Yousseoufia	162	1 396	1 262	-	3	1	اليوسيفية
R.C.A. Settat	868	3 119	2 714	24	47	47	دائرة استئناف سطتات
Berrechid	205	1 304	1 152	1	11	10	برشيد
Ben Ahmed	291	642	535	3	7	7	بن أحمد
Settat	372	1 173	1 027	20	29	30	سطتات
R.C.A. Tanger	1 136	3 082	3 252	10	43	42	دائرة استئناف طنجة
Larache	55	599	587	3	28	22	العرانش
Ksar El Kabir	439	659	836	-	1	1	القصر الكبير
Tanger	494	1 712	1 663	7	12	17	طنجة
Assilah	148	112	166	-	2	2	أصيلة
R.C.A. Taza	1 900	3 322	2 850	21	54	46	دائرة استئناف تازة
Taza	1 632	2 343	1 979	21	49	44	تازة
Guercif	268	979	871	-	5	2	جرسيف
R.C.A. Tétouan	1 781	2 567	2 043	28	28	34	دائرة استئناف تطوان
Tétouan	1 362	1 808	1 536	23	27	33	تطوان
Chefchaouen	419	759	507	5	1	1	شفشاون
Ensemble	27 570	89 883	83 709	1 041	1 884	1 631	المجموع

T.P.I : Tribunaux de première instance

A.E : Affaires enregistrées A.J : Affaires jugées A.I : Affaires en instance.

Source : Ministère de la Justice.

المصدر : وزارة العدل .

15 - 16 Activités des tribunaux de première instance selon le type d'affaires : affaires civiles enregistrées

16 - 15 أنشطة المحاكم الابتدائية حسب نوع القضايا : القضايا المدنية المسجلة

Année 2017	حوادث الشغل Accidents de travail	قضايا استعجالية Affaires référées	قضاء الأسرة Justice famille	العقار Affaires immobilières	نزاعات الشغل Contentieux du travail	المجموع منه : Total dont:	سنة 2017
R.C.A. Agadir	843	18 063	41 927	3 154	3 430	78 997	دائرة استئناف أكادير
Agadir	389	7 105	12 584	638	889	24 900	أكادير
Inezgane	226	5 431	5 288	638	1 710	17 983	إنزكان
Taroudannt	62	2 240	11 498	509	543	15 970	تارودانت
Tiznit	40	1 367	5 304	594	90	8 192	تيزنيت
Tata	2	202	839	39	9	1 240	طاطا
Tan-Tan	103	397	1 871	22	105	3 033	طنطان
Guelmim	21	1 321	4 543	714	84	7 679	كلميم
R.C.A. Al Hoceima	18	1 508	2 250	493	166	8 415	دائرة استئناف الحسيمة
Al Hoceima	18	1 508	2 250	493	166	8 415	الحسيمة
R.C.A. Béni Mellal	207	8 090	22 764	1 133	552	38 225	دائرة استئناف بني ملال
Azilal	25	1 369	2 604	231	42	5 338	أزيلال
Fquih Ben Salah	77	2 594	9 136	417	202	13 736	الفقيه بن صالح
Béni Mellal	55	2 986	8 568	278	258	13 587	بني ملال
Kasbat Tadla	50	1 141	2 456	207	50	5 564	قصبية تادلة
R.C.A. Casablanca	4 730	101 954	54 994	1 505	10 842	249 445	دائرة استئناف الدار البيضاء
Mohammadia	724	3 937	5 544	254	834	13 977	المحمدية
Casablanca	3 901	94 699	45 826	605	9 564	225 890	الدار البيضاء
Benslimane	105	3 318	3 624	646	444	9 578	بنسليمان
R.C.A. El Jadida	635	9 439	13 394	1 027	1 075	32 842	دائرة استئناف الجديدة
El Jadida	597	7 582	8 537	586	993	24 049	الجديدة
Sidi Bennour	38	1 857	4 857	441	82	8 793	سيدي بنور
R.C.A. Errachidia	76	1 499	4 192	94	192	7 079	دائرة استئناف الرشيدية
Errachidia	76	1 499	4 192	94	192	7 079	الرشيدية
R.C.A. Fès	599	11 309	32 396	2 618	2 062	61 944	دائرة استئناف فاس
Taounate	20	1 196	5 612	506	67	8 196	تاوانات
Sefrou	71	1 242	7 459	869	79	11 418	صفرو
Fès	488	8 381	16 814	1 155	1 872	38 461	فاس
Boulemane	20	490	2 511	88	44	3 869	بولمان
R.C.A. Kénitra	563	12 935	30 482	1 643	2 100	56 611	دائرة استئناف القنيطرة
Kénitra	315	5 782	12 428	580	1 345	24 257	القنيطرة
Souk Arbâa El Gharb	59	1 952	6 237	318	248	10 114	سوق الأربعاء الغرب
Sidi Slimane	73	1 474	4 666	256	200	8 067	سيدي سليمان
Sidi Kacem	74	2 719	4 148	288	223	8 766	سيدي قاسم
Ouezzane	42	1 008	3 003	201	84	5 407	وزان
R.C.A. Khouribga	144	5 284	14 942	1 021	219	24 486	دائرة استئناف خريبكة
Khouribga	125	3 699	7 964	397	161	13 981	خريبكة
Ouad Zem	12	1 219	4 480	488	50	7 107	وادي زم
Bejâad	7	366	2 498	136	8	3 398	أبي الجعد
R.C.A. Laâyoune	197	3 105	6 044	36	265	11 845	دائرة استئناف العيون
Es-Semara	4	163	625	2	2	1 136	السمارة
Laâyoune	123	2 403	3 269	22	114	7 245	العيون
Oued Ed-Dahab	70	539	2 150	12	149	3 464	وادي الذهب

15 - 16 Activités des tribunaux de première instance selon le type d'affaires : affaires civiles enregistrées (suite)

16 - 15 أنشطة المحاكم الابتدائية حسب نوع القضايا : القضايا المدنية المسجلة (تابع)

Année 2017	حوادث الشغل Accidents de travail	قضايا استعجالية Affaires référées	قضاء الأسرة Justice famille	العقار Affaires immobilières	نزاعات الشغل Contentieux du travail	المجموع منه : Total dont:	سنة 2017
R.C.A. Marrakech	1 826	12 901	55 725	2 089	3 342	91 010	دائرة استئناف مراكش
Ben Guerir	37	666	6 474	183	102	9 005	ابن جريز
Imintanoute	14	704	5 594	120	43	7 269	إمينتانتوت
El Kelâa des Sraghna	59	1 509	8 574	333	204	15 469	قلعة السراغنة
Marrakech	1 716	10 022	35 083	1 453	2 993	59 267	مراكش
R.C.A. Meknès	485	16 783	26 328	1 208	1 736	69 333	دائرة استئناف مكناس
Khénifra	140	2 111	7 191	426	127	11 509	خنيفرة
Meknès	282	12 262	13 052	431	1 341	46 971	مكناس
Midelt	33	1 028	2 503	181	133	4 693	ميدلت
Azrou	30	1 382	3 582	170	135	6 160	أزرو
R.C.A. Nador	117	4 343	7 882	1 158	413	17 172	دائرة استئناف الناظور
Nador	117	4 343	7 882	1 158	413	17 172	الناظور
R.C.A. Ouarzazate	686	3 097	7 728	302	373	13 860	دائرة استئناف ورزازات
Zagora	47	462	5 171	59	45	6 195	زاكورة
Ouarzazate	639	2 635	2 557	243	328	7 665	ورزازات
R.C.A. Oujda	2 281	7 994	26 854	1 446	1 116	44 763	دائرة استئناف وجدة
Berkane	30	2 596	7 874	552	344	12 513	بركان
Bouarfa	109	446	1 395	35	24	2 545	بوعرفة
Oujda	2 080	4 082	14 220	760	638	24 860	وجدة
Taourirt	62	870	3 365	99	110	4 845	تاويرت
R.C.A. Rabat	4 956	27 128	51 109	4 044	4 268	115 729	دائرة استئناف الرباط
Khémisset	1 917	2 635	889	1 981	192	12 672	الخميسات
Rabat	733	12 037	16 957	346	2 034	39 432	الرباط
Rommani	14	638	1 942	295	64	3 267	الروماني
Salé	1 519	7 657	20 586	774	840	38 605	سلا
Temara	773	4 161	10 735	648	1 138	21 753	تمارة
R.C.A. Safi	320	6 958	21 741	693	830	36 663	دائرة استئناف أسفي
Safi	277	3 824	13 020	389	539	22 178	أسفي
Essaouira	16	1 977	4 958	248	190	8 695	الصويرة
Yousseoufia	27	1 157	3 763	56	101	5 790	اليوسفية
R.C.A. Settat	310	8 792	24 937	1 775	938	41 996	دائرة استئناف سطات
Berechid	232	4 300	10 703	858	621	19 762	برشيد
Ben Ahmed	20	1 732	5 525	398	43	8 506	بن أحمد
Settat	58	2 760	8 709	519	274	13 728	سطات
R.C.A. Tanger	496	18 159	40 563	1 295	2 583	72 392	دائرة استئناف طنجة
Larache	53	2 080	3 192	201	201	6 582	العرانش
Ksar El Kabir	43	1 415	11 239	341	144	14 293	القصر الكبير
Tanger	388	13 847	25 282	501	2 210	49 222	طنجة
Assilah	12	817	850	252	28	2 295	أصيلة
R.C.A. Taza	122	4 537	13 020	712	264	20 575	دائرة استئناف تازة
Taza	93	3 580	9 951	529	176	15 798	تازة
Guercif	29	957	3 069	183	88	4 777	جرسيف
R.C.A. Tétouan	158	8 940	15 714	1 732	1 172	34 722	دائرة استئناف تطوان
Tétouan	149	7 308	7 243	1 458	1 131	23 434	تطوان
Chefchaouen	9	1 632	8 471	274	41	11 288	شفشاون
Ensemble	19 769	292 818	514 986	29 178	37 938	1 128 104	المجموع

15 - 17 Activités des tribunaux de première instance selon le type d'affaires : affaires civiles jugées

17 - 15 أنشطة المحاكم الابتدائية حسب نوع القضايا : القضايا المدنية المحكومة

Année 2017	حوادث الشغل Accidents de travail	قضايا إستجالية Affaires référées	قضاء الأسرة Justice famille	العقار Affaires immobilières	نزاعات الشغل Contentieux du travail	المجموع منه : Total dont:	سنة 2017
R.C.A. Agadir	1 574	18 259	42 237	3 111	3 447	81 111	دائرة استئناف أكادير
Agadir	757	7 144	12 327	551	1 262	25 764	أكادير
Inezgane	497	5 562	5 156	544	1 135	17 702	إنزكان
Taroudannt	114	2 242	11 992	533	759	16 898	تارودانت
Tiznit	43	1 395	5 351	608	114	8 408	تيزنيت
Tata	5	201	873	52	4	1 310	طاطا
Tan-Tan	137	396	1 905	26	96	3 109	طانطان
Guelmim	21	1 319	4 633	797	77	7 920	كلميم
R.C.A. Al Hoceima	77	1 587	2 453	468	333	9 083	دائرة استئناف الحسيمة
Al Hoceima	77	1 587	2 453	468	333	9 083	الحسيمة
R.C.A. Béni Mellal	239	8 104	23 353	1 151	614	38 903	دائرة استئناف بني ملال
Azilal	40	1 380	2 652	278	59	5 508	أزيلال
Fquih Ben Salah	86	2 604	9 454	391	215	14 109	الفيقيه بن صالح
Béni Mellal	63	2 989	8 791	275	292	13 903	بني ملال
Kasbat Tadla	50	1 131	2 453	207	48	5 383	قضية تادلة
R.C.A. Casablanca	5 811	101 952	55 194	1 225	10 706	252 586	دائرة استئناف الدار البيضاء
Mohammadia	733	3 965	5 369	283	826	13 978	المحمدية
Casablanca	4 935	94 663	45 941	166	9 551	228 753	الدار البيضاء
Benslimane	143	3 324	3 884	776	329	9 855	بنسليمان
R.C.A. El Jadida	536	9 582	13 504	1 016	1 238	34 273	دائرة استئناف الجديدة
El Jadida	483	7 724	8 634	494	1 156	25 396	الجديدة
Sidi Bennour	53	1 858	4 870	522	82	8 877	سيدي بنور
R.C.A. Errachidia	117	1 502	4 207	108	151	7 140	دائرة استئناف الرشيدية
Errachidia	117	1 502	4 207	108	151	7 140	الرشيدية
R.C.A. Fès	685	11 434	32 779	2 446	2 587	63 936	دائرة استئناف فاس
Taounate	40	1 192	5 412	314	48	7 969	تاوانات
Sefrou	72	1 229	7 535	649	129	11 453	صفرو
Fès	547	8 527	17 299	1 383	2 366	40 595	فاس
Boulemane	26	486	2 533	100	44	3 919	بولمان
R.C.A. Kénitra	485	13 041	30 747	1 710	2 195	57 491	دائرة استئناف القنيطرة
Kénitra	266	5 831	12 431	464	1 397	24 287	القنيطرة
Souk Arbâa El Gharb	43	1 981	5 882	264	266	9 543	سوق الأربعاء الغرب
Sidi Slimane	64	1 476	5 026	499	214	8 854	سيدي سليمان
Sidi Kacem	65	2 731	4 263	286	233	9 153	سيدي قاسم
Ouezzane	47	1 022	3 145	197	85	5 654	وزان
R.C.A. Khouribga	162	5 206	14 843	922	202	24 270	دائرة استئناف خريبكة
Khouribga	135	3 619	7 839	345	131	13 793	خريبكة
Ouad Zem	22	1 223	4 532	411	56	7 088	وادي زم
Bejâad	5	364	2 472	166	15	3 389	أبي الجعد
R.C.A. Laâyoune	139	3 108	5 767	46	320	11 659	دائرة استئناف العيون
Es-Semara	1	163	670	4	2	1 215	السمارة
Laâyoune	93	2 405	3 066	29	156	7 091	العيون
Oued Ed-Dahab	45	540	2 031	13	162	3 353	وادي الذهب

15 - 17 Activités des tribunaux de première instance selon le type d'affaires : affaires civiles jugées (suite)

17 - 15 أنشطة المحاكم الابتدائية حسب نوع القضايا : القضايا المدنية المحكمة (تابع)

Année 2017	حوادث الشغل	قضايا استعجالية	قضاء الأسرة	العقار	نزاعات الشغل	المجموع منه :	سنة 2017
	Accidents de travail	Affaires référées	Justice famille	Affaires immobilières	Contentieux du travail	Total dont:	
R.C.A. Marrakech	2 424	12 981	56 420	2 096	4 258	94 865	دائرة استئناف مراكش
Ben Guerir	53	666	6 598	207	110	9 180	ابن جريير
Imintanoute	16	711	5 713	107	61	7 447	إمينتانتوت
El Kelâa des Sraghna	93	1 510	8 682	337	259	15 846	قلعة السراغنة
Marrakech	2 262	10 094	35 427	1 445	3 828	62 392	مراكش
R.C.A. Meknès	646	16 669	26 910	1 319	1 779	69 775	دائرة استئناف مكناس
Khénifra	131	2 109	7 279	312	130	11 598	خنيفرة
Meknès	410	12 126	13 266	426	1 315	46 490	مكناس
Midelt	63	1 046	2 787	377	161	5 423	ميدلت
Azrou	42	1 388	3 578	204	173	6 264	أزرو
R.C.A. Nador	147	4 350	7 880	1 118	460	17 482	دائرة استئناف الناظور
Nador	147	4 350	7 880	1 118	460	17 482	الناظور
R.C.A. Ouarzazate	701	3 094	7 873	441	378	14 320	دائرة استئناف ورزازات
Zagora	35	465	5 277	45	36	6 291	زاكورة
Ouarzazate	666	2 629	2 596	396	342	8 029	ورزازات
R.C.A. Oujda	2 849	7 995	26 500	1 534	1 223	45 414	دائرة استئناف وجدة
Berkane	42	2 603	7 927	535	386	12 557	بركان
Bouarfa	123	440	1 437	34	13	2 605	بوعرفة
Oujda	2 593	4 081	13 761	845	703	25 277	وجدة
Taourirt	91	871	3 375	120	121	4 975	تاويريرت
R.C.A. Rabat	5 460	27 227	51 722	4 561	4 161	118 351	دائرة استئناف الرباط
Khémisset	1 740	2 658	798	2 138	193	12 661	الخميسات
Rabat	1 648	12 043	17 366	490	1 920	40 972	الرباط
Rommani	24	637	1 877	289	72	3 136	الروماني
Salé	1 225	7 708	20 719	828	808	39 272	سلا
Temara	823	4 181	10 962	816	1 168	22 310	تمارة
R.C.A. Safi	429	6 976	21 774	892	845	38 110	دائرة استئناف أسفي
Safi	303	3 827	13 035	534	553	23 424	أسفي
Essaouira	29	1 977	4 998	260	192	8 774	الصويرة
Yousseoufia	97	1 172	3 741	98	100	5 912	اليوسفية
R.C.A. Settat	354	8 815	25 151	1 671	1 210	42 700	دائرة استئناف سطات
Berrechid	257	4 315	11 078	907	733	20 629	برشيد
Ben Ahmed	33	1 730	5 351	309	60	8 229	بن أحمد
Settat	64	2 770	8 722	455	417	13 842	سطات
R.C.A. Tanger	1 121	18 164	40 187	1 310	3 051	72 824	دائرة استئناف طنجة
Larache	48	2 050	3 211	233	173	6 602	العرانش
Ksar El Kabir	51	1 398	11 416	324	138	14 355	القصر الكبير
Tanger	1 006	13 900	24 693	510	2 714	49 523	طنجة
Assilah	16	816	867	243	26	2 344	أصيلة
R.C.A. Taza	134	4 590	12 906	699	260	20 651	دائرة استئناف تازة
Taza	102	3 641	9 976	559	195	16 050	تازة
Guercif	32	949	2 930	140	65	4 601	جرسيف
R.C.A. Tétouan	232	8 946	16 075	2 303	1 586	35 245	دائرة استئناف تطوان
Tétouan	195	7 264	7 341	2 003	1 507	23 641	تطوان
Chefchaouen	37	1 682	8 734	300	79	11 604	شفشاون
Ensemble	24 322	293 582	518 482	30 147	41 004	1 150 189	المجموع

R.C.A. : Ressort de la Cour d'Appel
Source : Ministère de la Justice.

المصدر : وزارة العدل.

15 - 18 Activités des tribunaux de première instance selon le type d'affaires : affaires civiles en instance

18 - 15 أنشطة المحاكم الابتدائية حسب نوع القضايا : القضايا المدنية المخلفة

Année 2017	حوادث الشغل Accidents de travail	قضايا استعجالية Affaires référées	قضاء الأسرة Justice famille	العقار Affaires immobilières	نزاعات الشغل Contentieux du travail	المجموع منه : Total dont:	سنة 2017
R.C.A. Agadir	2 235	247	4 378	3 913	3 718	22 973	دائرة استئناف أكادير
Agadir	648	90	1 684	880	1 942	10 538	أكادير
Inezgane	1 459	108	839	1 653	1 280	7 312	إنزكان
Taroudannt	47	22	1 016	393	347	2 343	تارودانت
Tiznit	22	15	347	700	29	1 433	تيزنيت
Tata	2	1	37	17	5	85	طاطا
Tan-Tan	34	4	152	11	58	323	طنطان
Guelmim	23	7	303	259	57	939	كلميم
R.C.A. Al Hoceima	41	39	876	524	146	2 490	دائرة استئناف الحسيمة
Al Hoceima	41	39	876	524	146	2 490	الحسيمة
R.C.A. Béni Mellal	116	86	2 207	777	235	5 728	دائرة استئناف بني ملال
Azilal	16	5	302	174	17	934	أزيلال
Fquih Ben Salah	29	27	718	245	131	1 947	الفيق بن صالح
Béni Mellal	27	1	557	173	69	1 200	بني ملال
Kasbat Tadla	44	53	630	185	18	1 647	قصبية تادلة
R.C.A. Casablanca	4 122	722	9 273	1 412	6 364	34 385	دائرة استئناف الدار البيضاء
Mohammadia	181	24	1 125	53	227	2 777	المحمدية
Casablanca	3 907	667	7 859	738	5 889	29 755	الدار البيضاء
Benslimane	34	31	289	621	248	1 853	بنسليمان
R.C.A. El Jadida	665	104	3 754	1 241	655	11 966	دائرة استئناف الجديدة
El Jadida	640	90	3 086	933	608	10 396	الجديدة
Sidi Bennour	25	14	668	308	47	1 570	سيدي بنور
R.C.A. Errachidia	157	12	563	72	135	1 471	دائرة استئناف الرشيدية
Errachidia	157	12	563	72	135	1 471	الرشيدية
R.C.A. Fès	296	283	3 934	2 150	586	11 575	دائرة استئناف فاس
Taounate	49	72	1 220	775	128	3 048	تاونات
Sefrou	62	46	991	634	82	2 991	صفرو
Fès	177	158	1 486	610	364	5 031	فاس
Boulemane	8	7	237	131	12	505	بولمان
R.C.A. Kénitra	328	69	4 586	1 297	638	10 881	دائرة استئناف القنيطرة
Kénitra	157	5	2 038	279	317	4 546	القنيطرة
Souk Arbâa El Gharb	40	15	1 056	257	79	2 250	سوق الأربعاء الغرب
Sidi Slimane	66	35	1 120	446	115	2 723	سيدي سليمان
Sidi Kacem	56	14	146	210	95	864	سيدي قاسم
Ouezzane	9	-	226	105	32	498	وزان
R.C.A. Khouribga	87	127	1 900	647	135	4 011	دائرة استئناف خريبكة
Khouribga	76	119	1 535	439	117	3 135	خريبكة
Ouad Zem	1	5	204	183	11	589	وادي زم
Bejâad	10	3	161	25	7	287	أبي الجعد
R.C.A. Laâyoune	186	63	1 844	74	262	3 739	دائرة استئناف العيون
Es-Semara	4	-	27	-	1	60	السمارة
Laâyoune	112	55	1 533	66	164	3 086	العيون
Oued Ed-Dahab	70	8	284	8	97	593	وادي الذهب

15 - 18 Activités des tribunaux de première instance selon le type d'affaires :
affaires civiles en instance (suite)

18 - 18 أنشطة المحاكم الابتدائية
حسب نوع القضايا :
القضايا المدنية المخلفة (تابع)

Année 2017	حوادث الشغل Accidents de travail	قضايا إستعجالية Affaires référées	قضاء الأسرة Justice famille	العقار Affaires immobilières	نزاعات الشغل Contentieux du travail	المجموع منه : Total dont:	سنة 2017
R.C.A. Marrakech	1 636	333	5 037	1 947	2 234	16 250	دائرة استئناف مراكش
Ben Guerir	17	-	403	70	29	1 015	ابن جرير
Imintanoute	24	13	182	129	39	744	إميتانوت
El Kelâa des Sraghna	29	-	493	92	44	1 014	قلعة السراغنة
Marrakech	1 566	320	3 959	1 656	2 122	13 477	مراكش
R.C.A. Meknès	628	419	4 392	1 163	1 869	14 867	دائرة استئناف مكناس
Khénifra	172	30	945	419	175	2 813	خنيفرة
Meknès	366	389	2 688	558	1 525	10 308	مكناس
Midelt	68	-	542	47	122	1 025	ميدلت
Azrou	22	-	217	139	47	721	أزرو
R.C.A. Nador	47	61	1 694	992	369	4 026	دائرة استئناف الناظور
Nador	47	61	1 694	992	369	4 026	الناظور
R.C.A. Ouarzazate	408	24	802	157	241	2 177	دائرة استئناف ورزازات
Zagora	44	5	489	42	57	888	زاكورة
Ouarzazate	364	19	313	115	184	1 289	ورزازات
R.C.A. Oujda	1 261	80	3 197	1 065	590	8 300	دائرة استئناف وجدة
Berkane	7	12	522	392	87	1 312	بركان
Bouarfa	66	16	125	18	27	378	بوعرفة
Oujda	1 172	50	2 420	586	446	6 266	وجدة
Taourirt	16	2	130	69	30	344	تاويرت
R.C.A. Rabat	2 376	412	6 996	2 329	2 818	23 026	دائرة استئناف الرباط
Khémisset	506	40	674	174	4	2 367	الخميسات
Rabat	672	167	2 314	221	1 693	7 656	الرباط
Rommani	5	7	297	150	19	653	الرماني
Salé	781	132	2 552	1 058	715	8 238	سلا
Temara	412	66	1 159	726	387	4 112	تمارة
R.C.A. Safi	169	18	1 416	625	202	4 414	دائرة استئناف أسفي
Safi	117	10	995	491	116	3 340	أسفي
Essaouira	11	-	153	86	23	344	الصويرة
Yousseoufia	41	8	268	48	63	730	اليوسيفية
R.C.A. Settat	122	96	2 954	1 649	707	7 814	دائرة استئناف سطات
Berrechid	86	39	481	700	407	2 428	برشيد
Ben Ahmed	10	20	1 430	439	35	2 661	بن أحمد
Settat	26	37	1 043	510	265	2 725	سطات
R.C.A. Tanger	247	204	3 825	1 456	2 738	12 837	دائرة استئناف طنجة
Larache	34	33	479	198	107	1 058	العرانش
Ksar El Kabir	15	35	465	159	61	1 035	القصر الكبير
Tanger	180	134	2 736	896	2 557	10 260	طنجة
Assilah	18	2	145	203	13	484	أصيلة
R.C.A. Taza	108	125	1 359	649	191	3 195	دائرة استئناف تازة
Taza	87	115	854	433	140	2 135	تازة
Guercif	21	10	505	216	51	1 060	جرسيف
R.C.A. Tétouan	280	188	2 680	1 761	866	9 186	دائرة استئناف تطوان
Tétouan	147	181	2 171	1 406	832	7 466	تطوان
Chefchaouen	133	7	509	355	34	1 720	شفشاون
Ensemble	15 515	3 712	67 667	25 900	25 699	215 311	المجموع

15 - 19 Activités des tribunaux de première instance selon le type d'affaires : affaires pénales enregistrées

19 - 15 أنشطة المحاكم الابتدائية حسب نوع القضايا : القضايا الجنحية المسجلة

Année 2017	حوادث السير Accidents de circulation	المخالفات Contraventions	قضايا الأحداث Affaires des mineurs	الجنح Délits	المجموع منه : Total dont:	سنة 2017
R.C.A. Agadir	5 753	2 890	1 981	42 846	56 835	دائرة استئناف أكادير
Agadir	3 227	495	793	14 059	19 345	أكادير
Inezgane	1 144	1 411	684	14 060	18 030	إنزكان
Taroudannt	321	511	201	6 885	8 459	تارودانت
Tiznit	447	88	78	3 292	4 314	تيزنيت
Tata	54	103	18	507	753	طاطا
Tan-Tan	259	-	90	1 517	1 979	طانتان
Guelmim	301	282	117	2 526	3 955	كلميم
R.C.A. Al Hoceima	200	-	135	4 200	7 708	دائرة استئناف الحسيمة
Al Hoceima	200	-	135	4 200	7 708	الحسيمة
R.C.A. Béni Mellal	2 540	1 895	894	17 965	29 060	دائرة استئناف بني ملال
Azilal	376	-	112	3 215	3 792	أزيلال
Fqih Ben Salah	1 058	618	386	5 508	10 101	الفيق بن صالح
Béni Mellal	807	1 192	287	6 772	11 044	بني ملال
Kasbat Tadla	299	85	109	2 470	4 123	قصبية تادلة
R.C.A. Casablanca	12 633	23 891	3 699	82 701	130 217	دائرة استئناف الدار البيضاء
Mohammadia	951	1 158	332	10 061	12 808	المحمدية
Casablanca	11 288	22 376	3 156	65 436	107 304	الدار البيضاء
Benslimane	394	357	211	7 204	10 105	بنسليمان
R.C.A. El Jadida	3 032	108	578	20 591	26 378	دائرة استئناف الجديدة
El Jadida	2 346	-	400	14 765	19 284	الجديدة
Sidi Bennour	686	108	178	5 826	7 094	سيدي بنور
R.C.A. Errachidia	181	2	126	3 486	5 900	دائرة استئناف الرشيدية
Errachidia	181	2	126	3 486	5 900	الرشيدية
R.C.A. Fès	4 398	2 234	2 160	39 516	55 060	دائرة استئناف فاس
Taounate	289	-	94	4 117	6 917	تاونات
Sefrou	454	117	172	4 795	7 723	صفرو
Fès	3 546	2 067	1 852	28 655	36 845	فاس
Bouelmane	109	50	42	1 949	3 575	بولمان
R.C.A. Kénitra	4 253	2 510	1 153	35 554	54 569	دائرة استئناف القنيطرة
Kénitra	2 015	1 593	553	15 259	19 939	القنيطرة
Souk Arbâa El Gharb	545	-	81	4 120	7 351	سوق الأربعاء الغرب
Sidi Slimane	735	505	195	7 271	9 012	سيدي سليمان
Sidi Kacem	791	333	254	5 116	8 381	سيدي قاسم
Ouezzane	167	79	70	3 788	9 886	وزان
R.C.A. Khouribga	1 098	332	316	9 039	12 220	دائرة استئناف خريبكة
Khouribga	605	218	143	4 289	5 642	خريبكة
Ouad Zem	310	94	101	3 221	4 694	وادي زم
Bejâad	183	20	72	1 529	1 884	أبي الجعد
R.C.A. Laâyoune	957	703	687	9 022	12 948	دائرة استئناف العيون
Es-Semara	91	77	97	463	1 214	السمارة
Laâyoune	675	541	424	6 018	8 655	العيون
Oued Ed-Dahab	191	85	166	2 541	3 079	وادي الذهب

15 - 19 Activités des tribunaux de première instance selon le type d'affaires : affaires pénales enregistrées (suite)

19 - 15 أنشطة المحاكم الابتدائية حسب نوع القضايا : القضايا الجنحية المسجلة (تابع)

Année 2017	حوادث السير	المخالفات	قضايا الأحداث	الجنح	المجموع منه :	سنة 2017
	Accidents de circulation	Contraventions	Affaires des mineurs	Délits	Total dont:	
R.C.A. Marrakech	6 388	13 539	2 079	48 401	80 619	دائرة استئناف مراكش
Ben Guerir	675	235	130	722	5 155	ابن جريير
Imintanoute	462	432	117	1 692	3 416	إميتانتوت
El Kelâa des Sraghna	681	470	230	6 128	7 834	قلعة السراغنة
Marrakech	4 570	12 402	1 602	39 859	64 214	مراكش
R.C.A. Meknès	2 848	1 548	1 277	39 141	51 378	دائرة استئناف مكناس
Khénifra	157	468	276	5 825	8 000	خنيفرة
Meknès	2 199	802	829	26 285	33 849	مكناس
Midelt	289	124	96	3 288	3 898	ميدلت
Azrou	203	154	76	3 743	5 631	أزرو
R.C.A. Nador	760	1 593	386	16 458	19 604	دائرة استئناف الناظور
Nador	760	1 593	386	16 458	19 604	الناظور
R.C.A. Ouarzazate	817	986	190	6 293	8 699	دائرة استئناف ورزازات
Zagora	324	300	67	1 169	2 029	زاكورة
Ouarzazate	493	686	123	5 124	6 670	ورزازات
R.C.A. Oujda	1 793	1 177	1 089	33 681	42 589	دائرة استئناف وجدة
Berkane	619	467	314	12 987	15 627	بركان
Bouarfa	122	-	47	1 327	1 501	بوعرفة
Oujda	861	-	531	14 619	18 790	وجدة
Taourirt	191	710	197	4 748	6 671	تاوريرت
R.C.A. Rabat	10 464	4 382	2 211	62 936	97 226	دائرة استئناف الرباط
Khémisset	965	193	266	18 352	29 759	الخميسات
Rabat	3 685	1 563	478	13 069	22 531	الرباط
Rommani	90	80	46	1 497	1 803	الروماني
Salé	3 846	2 035	834	17 270	25 644	سلا
Temara	1 878	511	587	12 748	17 489	تمارة
R.C.A. Safi	2 544	59	748	24 685	31 104	دائرة استئناف أسفي
Safi	1 921	-	445	14 956	18 165	أسفي
Essaouira	315	59	195	7 036	9 579	الصويرة
Yousseoufia	308	-	108	2 693	3 360	اليوسفية
R.C.A. Settat	2 077	624	606	16 390	23 893	دائرة استئناف سطت
Berechid	989	393	306	8 568	10 879	برشيد
Ben Ahmed	174	-	70	3 029	3 403	بن أحمد
Settat	914	231	230	4 793	9 611	سطت
R.C.A. Tanger	2 545	2 338	866	35 519	74 643	دائرة استئناف طنجة
Larache	261	447	149	4 552	36 730	العرانث
Ksar El Kabir	269	85	184	4 024	6 226	القصر الكبير
Tanger	1 900	1 759	486	24 969	29 415	طنجة
Assilah	115	47	47	1 974	2 272	أصيلة
R.C.A. Taza	1 280	273	323	8 167	16 458	دائرة استئناف تازة
Taza	987	212	196	4 644	12 304	تازة
Guercif	293	61	127	3 523	4 154	جرسيف
R.C.A. Tétouan	1 143	1 022	613	22 005	26 391	دائرة استئناف تطوان
Tétouan	979	782	569	16 512	20 401	تطوان
Chefchaouen	164	240	44	5 493	5 990	شفشاون
Ensemble	67 704	62 106	22 117	578 596	863 499	المجموع

15 - 20 Activités des tribunaux de première instance selon le type d'affaires : affaires pénales jugées

20 - 15 أنشطة المحاكم الابتدائية حسب نوع القضايا : القضايا الجنحية المحكومة

Année 2017	حوادث السير	المخالفات	قضايا الأحداث	الجنح	المجموع منه :	سنة 2017
	Accidents de circulation	Contraventions	Affaires des mineurs	Délits	Total dont:	
R.C.A. Agadir	5 836	2 895	2 046	44 274	59 127	دائرة استئناف أكادير
Agadir	3 202	495	925	14 353	20 328	أكادير
Inezgane	1 223	1 411	606	14 659	18 768	إنزكان
Taroudannt	315	511	201	7 145	8 655	تارودانت
Tiznit	422	88	87	3 387	4 414	تيزنيت
Tata	52	108	17	534	790	طاطا
Tan-Tan	297	-	87	1 549	2 071	طنطان
Guelmim	325	282	123	2 647	4 101	كلميم
R.C.A. Al Hoceima	185	-	123	5 083	8 640	دائرة استئناف الحسيمة
Al Hoceima	185	-	123	5 083	8 640	الحسيمة
R.C.A. Béni Mellal	2 950	1 908	944	22 904	34 501	دائرة استئناف بني ملال
Azilal	420	-	118	3 272	3 923	أزيلال
Fquih Ben Salah	1 180	618	400	9 202	13 890	الفيق بن صالح
Béni Mellal	936	1 192	288	7 253	11 651	بني ملال
Kasbat Tadla	414	98	138	3 177	5 037	قضية تادلة
R.C.A. Casablanca	11 692	23 800	3 706	81 272	127 680	دائرة استئناف الدار البيضاء
Mohammadia	976	1 158	367	10 217	13 048	المحمدية
Casablanca	10 157	22 376	3 190	64 575	105 307	الدار البيضاء
Benslimane	559	266	149	6 480	9 325	بنسليمان
R.C.A. El Jadida	2 802	108	605	22 150	27 784	دائرة استئناف الجديدة
El Jadida	2 270	-	427	16 437	20 930	الجديدة
Sidi Bennour	532	108	178	5 713	6 854	سيدي بنور
R.C.A. Errachidia	217	2	150	4 068	6 712	دائرة استئناف الرشيدية
Errachidia	217	2	150	4 068	6 712	الرشيدية
R.C.A. Fès	4 331	2 181	2 178	41 339	56 964	دائرة استئناف فاس
Taounate	288	-	92	4 833	7 676	تاونات
Sefrou	373	78	167	4 745	7 554	صفرو
Fès	3 560	2 067	1 874	29 758	38 111	فاس
Boulemane	110	36	45	2 003	3 623	بولمان
R.C.A. Kénitra	3 970	2 606	830	37 293	55 796	دائرة استئناف القنيطرة
Kénitra	1 902	1 688	358	15 228	19 713	القنيطرة
Souk Arbâa El Gharb	553	-	98	4 935	8 190	سوق الأربعاء الغرب
Sidi Slimane	858	505	174	8 230	9 988	سيدي سليمان
Sidi Kacem	524	333	129	4 996	7 814	سيدي قاسم
Ouezzane	133	80	71	3 904	10 091	وزان
R.C.A. Khouribga	1 104	332	299	9 619	12 794	دائرة استئناف خريبكة
Khouribga	554	218	129	4 246	5 450	خريبكة
Ouad Zem	375	94	103	3 812	5 439	وادي زم
Bejâad	175	20	67	1 561	1 905	أبي الجعد
R.C.A. Laâyoune	790	706	545	8 736	12 148	دائرة استئناف العيون
Es-Semara	85	78	97	479	1 224	السمارة
Laâyoune	529	539	275	5 446	7 580	العيون
Oued Ed-Dahab	176	89	173	2 811	3 344	وادي الذهب

15 - 20 Activités des tribunaux de première instance selon le type d'affaires : affaires pénales jugées (suite)

20 - أنشطة المحاكم الابتدائية حسب نوع القضايا : القضايا الجنحية المحكومة (تابع)

Année 2017	حوادث السير Accidents de circulation	المخالفات Contraventions	قضايا الأحداث Affaires des mineurs	الجنح Délits	المجموع منه : Total dont:	سنة 2017
R.C.A. Marrakech	6 193	13 625	1 705	48 641	81 300	دائرة استئناف مراكش
Ben Guerir	698	235	152	735	5 241	ابن جبرير
Imintanoute	508	518	136	2 065	4 049	إمينتانتوت
El Kelâa des Sraghna	699	470	230	6 154	7 884	قلعة السراغنة
Marrakech	4 288	12 402	1 187	39 687	64 126	مراكش
R.C.A. Meknès	2 914	1 485	970	38 163	50 017	دائرة استئناف مكناس
Khénifra	237	405	241	5 562	8 004	خنيفرة
Meknès	2 208	802	552	25 358	32 247	مكناس
Midelt	295	124	98	3 520	4 138	ميدلت
Azrou	174	154	79	3 723	5 628	أزرو
R.C.A. Nador	586	1 593	384	16 144	19 249	دائرة استئناف الناظور
Nador	586	1 593	384	16 144	19 249	الناظور
R.C.A. Ouarzazate	948	986	206	6 437	9 004	دائرة استئناف ورزازات
Zagora	365	300	76	1 281	2 205	زاكورة
Ouarzazate	583	686	130	5 156	6 799	ورزازات
R.C.A. Oujda	2 173	1 171	1 118	34 304	43 740	دائرة استئناف وجدة
Berkane	731	467	312	13 147	15 935	بركان
Bouarfa	138	-	52	1 534	1 728	بوعرفة
Oujda	1 069	-	548	14 556	19 034	وجدة
Taourirt	235	704	206	5 067	7 043	تاويرت
R.C.A. Rabat	9 759	4 398	2 156	63 398	96 562	دائرة استئناف الرباط
Khémisset	844	193	318	18 383	29 793	الخميسات
Rabat	3 615	1 563	437	13 078	22 327	الرباط
Rommani	81	95	49	1 481	1 775	الرومانى
Salé	3 221	2 037	807	17 293	24 886	سلا
Temara	1 998	510	545	13 163	17 781	تمارة
R.C.A. Safi	2 186	59	771	25 905	34 372	دائرة استئناف أسفي
Safi	1 642	-	456	16 077	21 307	أسفي
Essaouira	288	59	195	7 131	9 655	الصويرة
Youssefouia	256	-	120	2 697	3 410	اليوسفية
R.C.A. Settat	1 856	711	589	16 843	23 929	دائرة استئناف سطات
Berrechid	983	393	301	9 072	11 113	برشيد
Ben Ahmed	157	-	74	2 858	3 160	بن أحمد
Settat	716	318	214	4 913	9 656	سطات
R.C.A. Tanger	2 249	2 337	874	40 378	79 299	دائرة استئناف طنجة
Larache	224	447	138	4 608	36 743	العرانش
Ksar El Kabir	284	85	178	4 233	6 514	القصر الكبير
Tanger	1 672	1 759	507	29 609	33 855	طنجة
Assilah	69	46	51	1 928	2 187	أصيلة
R.C.A. Taza	1 379	271	333	8 222	16 657	دائرة استئناف تازة
Taza	1 001	224	188	4 761	12 499	تازة
Guercif	378	47	145	3 461	4 158	جرسيف
R.C.A. Tétouan	1 030	997	660	22 379	26 730	دائرة استئناف تطوان
Tétouan	818	757	623	16 038	19 889	تطوان
Chefchaouen	212	240	37	6 341	6 841	شفشاون
Ensemble	65 150	62 171	21 192	597 552	883 005	المجموع

15 - 21 Activités des tribunaux de première instance selon le type d'affaires : affaires pénales en instance

21 - أنشطة المحاكم الابتدائية حسب نوع القضايا : القضايا الجنحية المخلفة

Année 2017	حوادث السير Accidents de circulation	المخالفات Contraventions	قضايا الأحداث Affaires des mineurs	الجنح Délits	المجموع منه : Total dont:	سنة 2017
R.C.A. Agadir	2 238	1	522	10 392	14 188	دائرة استئناف أكادير
Agadir	444	-	170	3 141	4 022	أكادير
Inezgane	978	-	302	5 590	7 280	إنزكان
Taroudannt	383	-	14	1 139	1 749	تارودانت
Tiznit	168	-	8	257	528	تيزنيت
Tata	38	1	5	34	83	طاطا
Tan-Tan	64	-	5	116	202	طانطان
Guelmim	163	-	18	115	324	كلميم
R.C.A. Al Hoceima	102	-	63	1 065	1 561	دائرة استئناف الحسيمة
Al Hoceima	102	-	63	1 065	1 561	الحسيمة
R.C.A. Béni Mellal	1 438	-	102	2 412	4 219	دائرة استئناف بني ملال
Azilal	227	-	6	382	643	أزيلال
Fquih Ben Salah	834	-	31	1 136	2 066	الفقيه بن صالح
Béni Mellal	334	-	40	380	881	بني ملال
Kasbat Tadla	43	-	25	514	629	قصبية تادلة
R.C.A. Casablanca	1 798	91	196	3 573	5 925	دائرة استئناف الدار البيضاء
Mohammadia	132	-	23	232	406	المحمدية
Casablanca	1 343	-	95	1 985	3 471	الدار البيضاء
Benslimane	323	91	78	1 356	2 048	بنسليمان
R.C.A. El Jadida	1 725	-	59	3 757	6 268	دائرة استئناف الجديدة
El Jadida	1 253	-	48	3 416	5 151	الجديدة
Sidi Bennour	472	-	11	341	1 117	سيدي بنور
R.C.A. Errachidia	145	-	8	394	595	دائرة استئناف الرشيدية
Errachidia	145	-	8	394	595	الرشيدية
R.C.A. Fès	2 566	64	417	9 383	13 946	دائرة استئناف فاس
Taounate	233	-	62	2 269	3 975	تاونات
Sefrou	395	43	35	1 657	2 206	صفرو
Fès	1 866	-	308	4 707	6 887	فاس
Boulemane	72	21	12	750	878	بولمان
R.C.A. Kénitra	2 841	2	670	14 375	19 124	دائرة استئناف القنيطرة
Kénitra	1 160	-	379	6 728	8 310	القنيطرة
Souk Arbâa El Gharb	316	-	21	3 181	3 968	سوق الأربعاء الغرب
Sidi Slimane	510	-	90	2 484	3 282	سيدي سليمان
Sidi Kacem	715	-	176	1 122	2 138	سيدي قاسم
Ouezzane	140	2	4	860	1 426	وزان
R.C.A. Khouribga	764	6	56	1 212	2 282	دائرة استئناف خريبكة
Khouribga	485	-	40	740	1 486	خريبكة
Ouad Zem	174	6	9	403	614	وادي زم
Bejâad	105	-	7	69	182	أبي الجعد
R.C.A. Laâyoune	1 039	2	292	1 575	3 764	دائرة استئناف العيون
Es-Semara	29	-	4	4	55	السمارة
Laâyoune	923	2	288	1 514	3 564	العيون
Oued Ed-Dahab	87	-	-	57	145	وادي الذهب

15 - 21 Activités des tribunaux de première instance selon le type d'affaires : affaires pénales en instance (suite)

21 - 21 أنشطة المحاكم الابتدائية حسب نوع القضايا : القضايا الجنحية المخلفة (تابع)

Année 2017	حوادث السير	المخالفات	قضايا الأحداث	الجنح	المجموع منه :	سنة 2017
	Accidents de circulation	Contraventions	Affaires des mineurs	Délits	Total dont:	
R.C.A. Marrakech	3 082	38	593	5 884	13 877	دائرة استئناف مراكش
Ben Guerir	286	-	32	34	1 734	ابن جرير
Imintanoute	182	38	29	672	1 157	إميتانوت
El Kelâa des Sraghna	247	-	24	311	583	قلعة السراغنة
Marrakech	2 367	-	508	4 867	10 403	مراكش
R.C.A. Meknès	2 372	63	658	7 141	12 207	دائرة استئناف مكناس
Khénifra	207	63	146	2 974	3 575	خنيفرة
Meknès	1 932	-	496	3 773	7 811	مكناس
Midelt	142	-	14	320	521	ميدلت
Azrou	91	-	2	74	300	أزرو
R.C.A. Nador	535	-	18	1 318	1 918	دائرة استئناف الناظور
Nador	535	-	18	1 318	1 918	الناظور
R.C.A. Ouarzazate	318	-	77	571	992	دائرة استئناف ورزازات
Zagora	180	-	46	169	421	زاكورة
Ouarzazate	138	-	31	402	571	ورزازات
R.C.A. Oujda	1 395	34	192	5 512	7 344	دائرة استئناف وجدة
Berkane	371	-	24	337	745	بركان
Bouarfa	111	-	13	428	553	بو عرفة
Oujda	863	-	105	4 405	5 409	وجدة
Taourirt	50	34	50	342	637	تاويرت
R.C.A. Rabat	7 849	248	592	12 133	23 731	دائرة استئناف الرباط
Khémisset	571	-	98	1 655	2 691	الخيمسات
Rabat	2 498	-	122	4 141	7 546	الرباط
Rommani	77	4	3	270	380	الرومانى
Salé	2 847	243	158	3 015	6 961	سلا
Temara	1 856	1	211	3 052	6 153	تمارة
R.C.A. Safi	1 627	-	67	3 076	5 242	دائرة استئناف أسفي
Safi	1 237	-	36	1 988	3 620	أسفي
Essaouira	137	-	0	67	236	الصويرة
Yousseoufia	253	-	31	1 021	1 386	اليوسفية
R.C.A. Settat	1 254	-	111	2 494	5 342	دائرة استئناف سطات
Berrechid	432	-	14	249	1 701	برشيد
Ben Ahmed	210	-	27	930	1 260	بن أحمد
Settat	612	-	70	1 315	2 381	سطات
R.C.A. Tanger	2 213	1	86	24 207	26 798	دائرة استئناف طنجة
Larache	141	-	36	253	449	العرانش
Ksar El Kabir	219	-	19	431	810	القصر الكبير
Tanger	1 767	-	24	23 295	25 211	طنجة
Assilah	86	1	7	228	328	أصيلة
R.C.A. Taza	911	44	164	2 963	4 900	دائرة استئناف تازة
Taza	802	23	148	1 905	3 639	تازة
Guercif	109	21	16	1 058	1 261	جرسيف
R.C.A. Tétouan	362	63	63	8 594	10 344	دائرة استئناف تطوان
Tétouan	230	63	36	6 882	8 374	تطوان
Chefchaouen	132	-	27	1 712	1 970	شفشاون
Ensemble	36 574	657	5 006	122 031	184 567	المجموع

15 - 22 Activités des sections des juridictions
de proximité au sein des TPI

22 - 15 أنشطة أقسام قضاء القرب
بالمحاكم الابتدائية

Nombre d'affaires Année 2017	الجنحي			المدني			عدد القضايا سنة 2017
	المخلف A.I	Pénal المحكوم A.J	المسجل A. E	المخلف A.I	Civil المحكوم A.J	المسجل A. E	
R.C.A. Agadir	484	2 117	1 602	1 997	3 212	2 882	دائرة استئناف أكادير
Agadir	267	1 353	771	1 683	1 267	931	أكادير
Inezgane	91	342	366	166	703	701	إنزكان
Taroudannt	52	132	154	87	284	312	تارودانت
Tiznit	51	134	149	24	275	254	تيزنيت
Tata	4	10	13	2	45	42	طاطا
Tan-Tan	5	66	63	8	271	271	طانتان
Guelmim	14	80	86	27	367	371	كلميم
R.C.A. Al Hoceima	193	315	275	190	762	585	دائرة استئناف الحسيمة
Al Hoceima	193	315	275	190	762	585	الحسيمة
R.C.A. Béni Mellal	97	1 023	958	424	1 298	1 366	دائرة استئناف بني ملال
Azilal	28	75	51	112	553	542	أزبال
Fquih Ben Salah	3	414	412	6	205	141	الفيق بن صالح
Béni Mellal	24	316	326	16	271	265	بني ملال
Kasbat Tadla	42	218	169	290	269	418	قصة تادلة
R.C.A. Casablanca	99	1 720	1 769	234	17 119	17 156	دائرة استئناف الدار البيضاء
Mohammadia	9	146	124	12	693	676	المحمدية
Casablanca	34	1 455	1 487	105	16 008	15 955	الدار البيضاء
Benslimane	56	119	158	117	418	525	بنسليمان
R.C.A. El Jadida	270	810	684	673	2 102	1 518	دائرة استئناف الجديدة
El Jadida	268	704	581	337	1 624	1 073	الجديدة
Sidi Bennour	2	106	103	-	-	-	سيدي بنور
R.C.A. Errachidia	5	96	64	-	478	445	دائرة استئناف الرشيدية
Errachidia	5	96	64	-	478	445	الرشيدية
R.C.A. Fès	79	1 165	903	336	7 071	6 362	دائرة استئناف فاس
Taounate	7	179	49	108	423	241	تاونات
Sefrou	55	126	120	152	555	405	صفرو
Fès	6	852	725	49	5 950	5 574	فاس
Boulemane	11	8	9	27	143	142	بولمان
R.C.A. Kénitra	344	1 214	1 307	401	1 708	1 817	دائرة استئناف القنيطرة
Kénitra	43	537	519	27	620	559	القنيطرة
Souk Arbâa El Gharb	30	105	104	163	202	330	سوق الأربعاء الغرب
Sidi Slimane	198	221	306	166	224	284	سيدي سليمان
Sidi Kacem	70	226	256	41	203	196	سيدي قاسم
Ouezzane	3	125	122	4	459	448	وزان
R.C.A. Khouribga	236	892	905	294	863	876	دائرة استئناف خريبكة
Khouribga	216	243	342	287	498	510	خريبكة
Ouad Zem	19	567	483	6	272	272	وادي زم
Bejjâd	1	82	80	1	93	94	أبي الجعد
R.C.A. Laâyoune	101	300	292	501	725	864	دائرة استئناف العيون
Es-Semara	-	153	153	5	165	158	السمارة
Laâyoune	101	147	139	494	410	554	العيون
Oued Ed-Dahab	-	-	-	2	150	152	وادي الذهب

15 - 22 Activités des sections des juridictions
de proximité au sein des TPI (suite)

22 - 15 أنشطة أقسام قضاء القرب
بالمحاكم الابتدائية (تابع)

Nombre d'affaires Année 2017	الجنحي Pénal			المدني Civil			عدد القضايا سنة 2017
	المخلف A.I	المحكوم A.J	المسجل A. E	المخلف A.I	المحكوم A.J	المسجل A. E	
R.C.A. Marrakech	365	4 531	3 632	216	4 219	3 883	دائرة استئناف مراكش
Ben Guerir	52	197	198	101	298	343	ابن جريير
Imintanoute	69	233	128	49	223	202	إميتانتوت
El Kelâa des Sraghna	1	331	325	1	697	667	قلعة السراغنة
Marrakech	243	3 770	2 981	65	3 001	2 671	مراكش
R.C.A. Meknès	557	1 904	1 721	617	2 513	2 195	دائرة استئناف مكناس
Khénifra	150	568	300	177	766	580	خنيفرة
Meknès	348	1 022	1 079	377	1 030	990	مكناس
Midelt	4	71	47	10	317	264	ميدلت
Azrou	55	243	295	53	400	361	أزرو
R.C.A. Nador	47	542	407	81	2 109	2 158	دائرة استئناف الناظور
Nador	47	542	407	81	2 109	2 158	الناظور
R.C.A. Ouarzazate	11	344	337	34	738	770	دائرة استئناف ورزازات
Zagora	11	100	93	34	133	165	زاكورة
Ouarzazate	-	244	244	-	605	605	ورزازات
R.C.A. Oujda	70	447	331	666	2 831	2 493	دائرة استئناف وجدة
Berkane	13	85	47	58	433	415	بركان
Bouarfa	-	-	-	38	247	234	بوعرفة
Oujda	36	222	140	550	1 994	1 693	وجدة
Taourirt	21	140	144	20	157	151	تاويريرت
R.C.A. Rabat	425	1 217	1 458	520	9 525	9 162	دائرة استئناف الرباط
Khémisset	10	504	502	95	305	250	الخميسات
Rabat	100	163	206	168	3 315	3 323	الرباط
Rommani	20	43	60	42	75	91	الروماني
Salé	220	261	381	179	3 813	3 507	سلا
Temara	75	246	309	36	2 017	1 991	تمارة
R.C.A. Safi	49	961	865	95	1 746	1 657	دائرة استئناف أسفي
Safi	28	403	411	77	1 311	1 279	أسفي
Essaouira	-	278	278	-	288	288	الصويرة
Yousseoufia	21	280	176	18	147	90	اليوسيفية
R.C.A. Settat	286	692	700	133	2 125	2 091	دائرة استئناف سطت
Berrechid	2	170	164	4	1 625	1 625	برشيد
Ben Ahmed	93	71	130	106	386	364	بن أحمد
Settat	191	451	406	23	114	102	سطت
R.C.A. Tanger	14	199	203	165	989	1 007	دائرة استئناف طنجة
Larache	-	-	-	23	188	193	العرانش
Ksar El Kabir	10	122	132	131	648	672	القصر الكبير
Tanger	-	-	-	-	-	-	طنجة
Assilah	4	77	71	11	153	142	أصيلة
R.C.A. Taza	153	288	362	184	808	795	دائرة استئناف تازة
Taza	96	161	212	153	614	592	تازة
Guercif	57	127	150	31	194	203	جرسيف
R.C.A. Tétouan	647	1 188	1 144	1 600	3 496	4 475	دائرة استئناف تطوان
Tétouan	548	1 177	1 095	1 246	3 093	4 000	تطوان
Chefchaouen	99	11	49	354	403	475	شفشاون
Ensemble	4 532	21 965	19 919	9 025	65 959	64 112	المجموع

T.P.I : Tribunaux de première instance

A.E : Affaires enregistrées A.J : Affaires jugées A.I : Affaires en instance.

Source : Ministère de la Justice.

المصدر : وزارة العدل.

15 - 23 Activités des centres judiciaires selon
le ressort des cours d'appel ⁽¹⁾

23 - 15 أنشطة المراكز القضائية حسب
الدوائر الاستئنافية ⁽¹⁾

Nombre d'affaires Année 2017	الجنحي			المدني			عدد القضايا سنة 2017
	المخلف A.I	المحكوم A.J	المسجل A. E	المخلف A.I	المحكوم A.J	المسجل A. E	
Cours d'appel							الدوائر الاستئنافية
Agadir	66	651	621	749	7 670	7 438	أكادير
Al Hoceima	101	1 000	849	313	2 726	2 503	الحسيمة
Béni Mellal	106	1 978	1 739	1 354	13 511	13 134	بني ملال
Casablanca	-	-	-	108	341	290	الدار البيضاء
El Jadida	123	1 906	1 969	858	8 782	8 206	الجديدة
Errachidia	73	393	343	534	5 568	5 383	الرشيدية
Fès	298	1 106	991	1 330	11 818	11 814	فاس
Kénitra	267	3 187	3 236	968	16 224	16 143	القنيطرة
Laâyoune	38	128	104	275	724	674	العيون
Marrakech	505	1 477	1 515	952	8 743	8 794	مراكش
Meknès	1 121	2 739	3 048	2 763	11 310	11 127	مكناس
Nador	270	727	518	1 016	3 602	3 388	الناضور
Ouarzazate	180	1 576	1 647	535	3 174	3 256	ورزازات
Oujda	305	1 670	1 414	1 038	7 148	6 560	وجدة
Rabat	220	2 666	2 560	787	4 259	4 332	الرباط
Safī	139	721	678	661	6 420	6 085	أسفي
Settat	17	36	42	498	2 749	2 784	سطات
Taza	491	2 042	1 635	323	2 345	2 340	تازة
Tétouan	2	209	211	42	502	519	تطوان
Ensemble	4 322	24 212	23 120	15 104	117 616	114 770	المجموع

A.E : Affaires enregistrées A.J : Affaires jugées A.I : Affaires en instance.

(1) Y compris l'activité des sections des juridictions de proximité

Source : Ministère de la Justice.

(1) يشمل نشاط أقسام قضاء القرب
المصدر : وزارة العدل.

15 - 24 Activités des sections des juridictions
de proximité au sein des C.J. selon
le ressort des cours d'appel

24 - 15 أنشطة أقسام قضاء القرب
بالمراكز القضائية حسب
الدوائر الاستئنافية

Nombre d'affaires Année 2017	الجنحي Pénal			المدني Civil			عدد القضايا سنة 2017
	المخلف A.I	المحكوم A.J	المسجل A. E	المخلف A.I	المحكوم A.J	المسجل A. E	
Cours d'appel							الدوائر الاستئنافية
Agadir	17	146	120	301	1 404	1 170	أكادير
Al Hoceima	5	42	34	21	122	92	الحسيمة
Béni Mellal	31	497	448	104	1 525	1 318	بني ملال
Casablanca	-	-	-	2	2	1	الدار البيضاء
El Jadida	27	123	124	59	828	666	الجديدة
Errachidia	27	117	106	20	94	73	الرشيدية
Fès	35	155	132	326	1 105	1 205	فاس
Kénitra	66	340	355	185	1 479	1 546	القتيطرة
Laâyoune	11	-	7	149	119	157	العيون
Marrakech	221	279	314	248	395	483	مراكش
Meknès	186	363	380	309	940	921	مكناس
Nador	6	18	9	60	136	125	الناضور
Ouarzazate	48	164	192	20	123	138	ورزازات
Oujda	23	83	68	138	880	816	وجدة
Rabat	22	288	272	40	172	164	الرباط
Safi	54	377	315	21	1 443	1 204	أسفي
Settat	5	11	13	50	155	126	سطات
Taza	46	117	130	26	468	395	تازة
Tétouan	2	209	211	35	499	514	تطوان
Ensemble	832	3 329	3 230	2 114	11 889	11 114	المجموع

C.J. : Centres Judiciaires
A.E. : Affaires enregistrées A.J. : Affaires jugées A.I. : Affaires en instance.
Source : Ministère de la Justice.

المصدر : وزارة العدل.

15 - 25 Répartition des détenus condamnés et contraints par corps par âge et sexe

Année 2017	المجموع Total	إناث Féminin	ذكور Masculin	سنة 2017
moins de 18 ans	179	6	173	أقل من 18 سنة
18 -29 ans	21 345	309	21 036	18 - 29 سنة
30 - 49 ans	23 657	476	23 181	30 - 49 سنة
50 ans et plus	4 130	152	3 978	50 سنة فأكثر
Total	49 311	943	48 368	المجموع

15 - 25 توزيع المعتقلين المدانين والمكرهين حسب السن والجنس

15-26 Nombre des détenus condamnés selon l'état matrimonial et le sexe

Etat matrimonial	2017 ⁽¹⁾		2016 ⁽¹⁾		2015		الحالة العائلية
	إناث Féminin	ذكور Masculin	إناث Féminin	ذكور Masculin	إناث Féminin	ذكور Masculin	
Célibataire	262	31 491	265	29 184	248	27 220	عازب
Marié	398	15 099	392	15 049	361	14 125	متزوج
Divorcé	214	1 598	195	1 565	193	1 327	مطلق
Veuf	69	180	62	164	57	144	أرمل
Total	943	48 368	914	45 962	859	42 816	المجموع

15-26 عدد المعتقلين المدانين حسب الحالة العائلية والجنس

(1) Il englobe les détenus contraints par corps.
Source : Délégation Générale de l'Administration Pénitentiaire et de la Réinsertion.

Source : Délégation Générale de l'Administration Pénitentiaire et de la Réinsertion.

(1) يشمل المعتقلون المكرهون
المصدر : المندوبية العامة لإدارة السجون وإعادة الإدماج.

المصدر : المندوبية العامة لإدارة السجون وإعادة الإدماج.

15 - 27 Nombre des détenus condamnés et contraints par corps selon la catégorie socio-professionnelle et le sexe

Année 2017	مجموع Total	إناث Féminin	ذكور Masculin	سنة 2017
Catégorie socio-professionnelle				الفئة السوسيو مهنية
Travailleurs et indépendants en agriculture	4 001	10	3 991	المشتغلون والمستقلون في الفلاحة
Travailleurs et indépendants en métiers	12 294	67	12 227	المشتغلون والمستقلون في الحرف
Travailleurs et indépendants en professions libérales	15 542	192	15 350	المشتغلون والمستقلون في المهن الحرة
Cadres Supérieurs ⁽¹⁾	859	36	823	أطر عليا ⁽¹⁾
Cadres Moyens ⁽¹⁾				أطر متوسطة ⁽¹⁾
Employés	7 174	110	7 064	مستخدمون
Etudiants	587	19	568	طلبة
Chômeurs	7 143	464	6 679	عاطلون
Retraités	305	14	291	متقاعدون
Autres activités	1 406	31	1 375	أنشطة أخرى
Total	49 311	943	48 368	المجموع

27 - 15 عدد المعتقلين المدانين والمكرهين حسب الفئة السوسيو مهنية والجنس

15 - 28 Effectif des détenus condamnés et contraints par corps selon la durée de la détention et le sexe

Année 2017	مجموع Total	إناث Féminin	ذكور Masculin	سنة 2017
Durée de la détention				مدة العقوبة
Moins de 6 mois	5 898	163	5 735	أقل من 6 أشهر
6 mois à 2 ans	21 290	325	20 965	6 أشهر - سنتين
2 - 5 ans	10 599	186	10 413	2 - 5 سنوات
5 - 10 ans	5 559	113	5 446	5 - 10 سنوات
10 - 30 ans	5 324	133	5 191	10 - 30 سنة
Perpetuité	568	20	548	الموید
Peine capitale	73	3	70	الإعدام
Total	49 311	943	48 368	المجموع

28 - 15 عدد المعتقلين المدانين والمكرهين حسب مدة العقوبة والجنس

(1) Il s'agit des fonctionnaires
Source : Délégation Générale de l'Administration Pénitentiaire et de la Réinsertion.

(1) يتعلق الأمر بالموظفين
المصدر : المندوبية العامة لإدارة السجون وإعادة الإدماج.

**15 - 29 Nombre des détenus condamnés et contraints
par corps pour infractions contre les personnes
selon le type d'infraction et le sexe**

Type d'infraction	2017	2016	2015
Masculin+Féminin			
Homicide volontaire	4 438	4 448	4 270
Tentative d'assassinat	669	574	536
Coups et blessures involontaires entraînant la mort	1 541	1 568	1 621
Coups et blessures ou violence	2 788	2 412	2 067
Homicide involontaire	16	27	26
Blessures involontaires	3	9	3
Empoisonnement	15	17	20
Total	9 470	9 055	8 543
Masculin			
Homicide volontaire	4 277	4 285	4 102
Tentative d'assassinat	664	566	526
Coups et blessures involontaires entraînant la mort	1 496	1 522	1 571
Coups et blessures ou violence	2 748	2 385	2 034
Homicide involontaire	15	26	26
Blessures involontaires	3	9	3
Empoisonnement	8	11	12
Total	9 211	8 804	8 274
Féminin			
Homicide volontaire	161	163	168
Tentative d'assassinat	5	8	10
Coups et blessures involontaires entraînant la mort	45	46	50
Coups et blessures ou violence	40	27	33
Homicide involontaire	1	1	-
Blessures involontaires	-	-	-
Empoisonnement	7	6	8
Total	259	251	269

**15 - 30 Nombre des détenus condamnés et contraints
par corps pour infractions contre les biens
selon le type d'infraction et le sexe**

Type d'infraction	2017	2016	2015
Masculin+Féminin			
Détournement de fonds	40	18	28
Vol	4 421	3 923	3 321
Recel	111	319	82
Vol qualifié	6 389	6 260	5 843
Abus de confiance	185	109	103
Escroquerie	766	698	601
Remise de chèque sans provision	1 010	446	410
Incendie volontairement provoqué	226	202	199
Total	13 148	11 975	10 587
Masculin			
Détournement de fonds	35	17	28
Vol	4 374	3 873	3 281
Recel	110	319	77
Vol qualifié	6 338	6 209	5 807
Abus de confiance	179	99	96
Escroquerie	718	630	548
Remise de chèque sans provision	997	423	398
Incendie volontairement provoqué	217	198	193
Total	12 968	11 768	10 428
Féminin			
Détournement de fonds	5	1	-
Vol	47	50	40
Recel	1	-	5
Vol qualifié	51	51	36
Abus de confiance	6	10	7
Escroquerie	48	68	53
Remise de chèque sans provision	13	23	12
Incendie volontairement provoqué	9	4	6
Total	180	207	159

**29 - 15 عدد المعتقلين المدانين والمكروهين
مرتكبي الجرائم ضد الأشخاص
حسب نوع الجريمة والجنس**

نوع الجريمة	2017	2016	2015
ذكور+إناث			
القتل العمد	4 438	4 448	4 270
محاولة القتل	669	574	536
الضرب والجرح المؤدي إلى الموت دون نية إحدائه	1 541	1 568	1 621
الضرب والجرح أو العنف	2 788	2 412	2 067
القتل الخطأ	16	27	26
الجرح الخطأ	3	9	3
التسميم	15	17	20
المجموع	9 470	9 055	8 543
ذكور			
القتل العمد	4 277	4 285	4 102
محاولة القتل	664	566	526
الضرب والجرح المؤدي إلى الموت دون نية إحدائه	1 496	1 522	1 571
الضرب والجرح أو العنف	2 748	2 385	2 034
القتل الخطأ	15	26	26
الجرح الخطأ	3	9	3
التسميم	8	11	12
المجموع	9 211	8 804	8 274
إناث			
القتل العمد	161	163	168
محاولة القتل	5	8	10
الضرب والجرح المؤدي إلى الموت دون نية إحدائه	45	46	50
الضرب والجرح أو العنف	40	27	33
القتل الخطأ	1	1	-
الجرح الخطأ	-	-	-
التسميم	7	6	8
المجموع	259	251	269

**30 - 15 عدد المعتقلين المدانين والمكروهين
مرتكبي الجرائم المتعلقة بالأموال
حسب نوع الجريمة والجنس**

نوع الجريمة	2017	2016	2015
ذكور+إناث			
الإختلاس	40	18	28
السرقه	4 421	3 923	3 321
إخفاء المسروق	111	319	82
السرقه الموصوفه	6 389	6 260	5 843
خيانة الأمانة	185	109	103
التصب	766	698	601
تسليم شيك بدون مؤونة	1 010	446	410
إضرار النار	226	202	199
المجموع	13 148	11 975	10 587
ذكور			
الإختلاس	35	17	28
السرقه	4 374	3 873	3 281
إخفاء المسروق	110	319	77
السرقه الموصوفه	6 338	6 209	5 807
خيانة الأمانة	179	99	96
التصب	718	630	548
تسليم شيك بدون مؤونة	997	423	398
إضرار النار	217	198	193
المجموع	12 968	11 768	10 428
إناث			
الإختلاس	5	1	-
السرقه	47	50	40
إخفاء المسروق	1	-	5
السرقه الموصوفه	51	51	36
خيانة الأمانة	6	10	7
التصب	48	68	53
تسليم شيك بدون مؤونة	13	23	12
إضرار النار	9	4	6
المجموع	180	207	159

15 - 31 Nombre des détenus condamnés et contraints par corps pour infractions contre l'ordre des familles et la moralité publique selon le type d'infraction et le sexe

31 - 15 عدد المعتقلين المدانين والمكرهين مرتكبي جرائم ضد نظام الأسرة والأخلاق العامة حسب نوع الجريمة والجنس

Type d'infraction	2017	2016	2015	نوع الجريمة
Masculin+Féminin				ذكور+إناث
Adultère	192	131	93	الحيانة الزوجية
Proxenetisme et provocation à la prostitution	144	160	165	الفساد والتخريض عليه
Violence contre les ascendants	518	450	370	العنف ضد الأصول
Abandon de famille	183	155	139	إهمال الأسرة
Viol et attentat à la pudeur	2 644	2 616	2 595	الإغتصاب وهتك العرض
Avortement	3	3	-	الإجهاض
Homosexualité	10	5	5	الشذوذ الجنسي
Violation de la moralité publique	16	4	6	الإخلال العلني بالحياء
Violence contre l'épouse	21	7	4	العنف ضد الزوجة
Total	3 731	3 531	3 377	المجموع
Masculin				ذكور
Adultère	108	58	43	الحيانة الزوجية
Proxenetisme et provocation à la prostitution	76	115	118	الفساد والتخريض عليه
Violence contre les ascendants	516	449	369	العنف ضد الأصول
Abandon de famille	183	155	139	إهمال الأسرة
Viol et attentat à la pudeur	2 640	2 609	2 593	الإغتصاب وهتك العرض
Avortement	2	3	-	الإجهاض
Homosexualité	10	5	5	الشذوذ الجنسي
Violation de la moralité publique	16	4	5	الإخلال العلني بالحياء
Violence contre l'épouse	21	7	4	العنف ضد الزوجة
Total	3 572	3 405	3 276	المجموع
Féminin				إناث
Adultère	84	73	50	الحيانة الزوجية
Proxenetisme et provocation à la prostitution	68	45	47	الفساد والتخريض عليه
Violence contre les ascendants	2	1	1	العنف ضد الأصول
Abandon de famille	-	-	-	إهمال الأسرة
Viol et attentat à la pudeur	4	7	2	الإغتصاب وهتك العرض
Avortement	1	-	-	الإجهاض
Homosexualité	-	-	-	الشذوذ الجنسي
Violation de la moralité publique	-	-	1	الإخلال العلني بالحياء
Violence contre l'épouse	-	-	-	العنف ضد الزوجة
Total	159	126	101	المجموع

**15 - 32 Nombre des détenus condamnés et contraints
par corps pour infractions contre la sécurité et
l'ordre public selon le type d'infraction et le sexe**

**32-15 عدد المعتقلين المدانين والمكرهين
مرتكبي جرائم ضد الأمن العام والنظام
العام حسب نوع الجريمة والجنس**

Type d'infraction	2017	2016	2015	نوع الجريمة ذكور+إناث
Masculin+Féminin				
Formation d'association de malfaiteurs	4 126	4 032	3 943	تكوين عصابة إجرامية
Enlèvement	372	374	363	الاختطاف
Affaires de terrorisme	481	402	370	قضايا الإرهاب
Violence contre un fonctionnaire public	291	89	63	العنف ضد موظف
Outrages à fonctionnaire public	285	195	118	إهانة موظف
Corruption et trafic d'influence	22	22	18	الرشوة واستغلال النفوذ
Faux et usage de faux documents	397	388	414	التزوير واستعمال وثائق مزورة
Vagabondage et mendicité	6	-	4	التشرد والتسول
Usurpation d'identité	18	1	8	انتحال (هوية، وظيفة، لقب أو اسم)
Insultes aux valeurs sacrées	3			إهانة المقدسات
Total	6 001	5 503	5 301	المجموع
Masculin				ذكور
Formation d'association de malfaiteurs	4 086	3 997	3 915	تكوين عصابة إجرامية
Enlèvement	366	371	357	الاختطاف
Affaires de terrorisme	481	402	370	قضايا الإرهاب
Violence contre un fonctionnaire public	290	88	63	العنف ضد موظف
Outrages à fonctionnaire public	280	190	111	إهانة موظف
Corruption et trafic d'influence	21	20	18	الرشوة واستغلال النفوذ
Faux et usage de faux documents	386	367	401	التزوير واستعمال وثائق مزورة
Vagabondage et mendicité	6	-	4	التشرد والتسول
Usurpation d'identité	18	1	8	انتحال (هوية، وظيفة، لقب أو اسم)
Insultes aux valeurs sacrées	3			إهانة المقدسات
Total	5 937	5 436	5 247	المجموع
Féminin				إناث
Formation d'association de malfaiteurs	40	35	28	تكوين عصابة إجرامية
Enlèvement	6	3	6	الاختطاف
Affaires de terrorisme	-	-	-	قضايا الإرهاب
Violence contre un fonctionnaire public	1	1	-	العنف ضد موظف
Outrages à fonctionnaire public	5	5	7	إهانة موظف
Corruption et trafic d'influence	1	2	-	الرشوة واستغلال النفوذ
Faux et usage de faux documents	11	21	13	التزوير واستعمال وثائق مزورة
Vagabondage et mendicité	-	-	-	التشرد والتسول
Usurpation d'identité	-	-	-	انتحال (هوية، وظيفة، لقب أو اسم)
Insultes aux valeurs sacrées	-			إهانة المقدسات
Total	64	67	54	المجموع

Source : Délégation Générale de l'Administration Pénitentiaire et de la Réinsertion.

المصدر : المتدبيرة العامة لإدارة السجون وإعادة الإدماج.

**15 - 33 Nombre des détenus condamnés et contraints
par corps pour infractions contre les lois
spécifiques selon le type d'infraction et le sexe**

**33-15 عدد المعتقلين المدانين والمكروهين
مرتكبي جرائم القوانين الخاصة
حسب نوع الجريمة والجنس**

Type d'infraction	2017	2016	2015	نوع الجريمة ذكور+إناث
Masculin+Féminin				
Trafic de drogues	12 636	13 052	12 439	الإتجار في المخدرات
Consommation de drogues	450	479	456	استهلاك المخدرات
Trafic international de drogue	734	724	611	الإتجار الدولي في المخدرات
Ivresse publique	723	620	557	السكر العلني
Vente de vins sans permis	448	425	383	بيع الخمور بدون رخصة
Immigration clandestine	125	111	71	الهجرة السرية
Désertion	-	8	20	الفرار من الجندية
Homicide en raison du manque de respect des règles de sécurité routière et de la circulation	41	9	14	القتل بسبب عدم احترام قواعد السلامة والسير الطرقي
Blessure en raison du manque de respect des règles de sécurité routière et de la circulation	5	6	-	الجرح بسبب عدم احترام قواعد السلامة والسير الطرقي
Conduire un véhicule sous l'effet de l'alcool ou des stupéfiants	6	4	6	سياقة مركبة تحت تأثير الكحول أو المواد المخدرة
Total	15 168	15 438	14 557	المجموع
Masculin				ذكور
Trafic de drogues	12 452	12 871	12 242	الإتجار في المخدرات
Consommation de drogues	443	468	452	استهلاك المخدرات
Trafic international de drogue	700	703	580	الإتجار الدولي في المخدرات
Ivresse publique	715	613	551	السكر العلني
Vente de vins sans permis	441	414	377	بيع الخمور بدون رخصة
Immigration clandestine	124	110	70	الهجرة السرية
Désertion	-	8	20	الفرار من الجندية
Homicide en raison du manque de respect des règles de sécurité routière et de la circulation	41	9	14	القتل بسبب عدم احترام قواعد السلامة والسير الطرقي
Blessure en raison du manque de respect des règles de sécurité routière et de la circulation	5	6	-	الجرح بسبب عدم احترام قواعد السلامة والسير الطرقي
Conduire un véhicule sous l'effet de l'alcool ou des stupéfiants	6	4	6	سياقة مركبة تحت تأثير الكحول أو المواد المخدرة
Total	14 927	15 206	14 312	المجموع
Féminin				إناث
Trafic de drogues	184	181	197	الإتجار في المخدرات
Consommation de drogues	7	11	4	استهلاك المخدرات
Trafic international de drogue	34	21	31	الإتجار الدولي في المخدرات
Ivresse publique	8	7	6	السكر العلني
Vente de vins sans permis	7	11	6	بيع الخمور بدون رخصة
Immigration clandestine	1	1	1	الهجرة السرية
Désertion	-	-	-	الفرار من الجندية
Homicide en raison du manque de respect des règles de sécurité routière et de la circulation	-	-	-	القتل بسبب عدم احترام قواعد السلامة والسير الطرقي
Blessure en raison du manque de respect des règles de sécurité routière et de la circulation	-	-	-	الجرح بسبب عدم احترام قواعد السلامة والسير الطرقي
Conduire un véhicule sous l'effet de l'alcool ou des stupéfiants	-	-	-	سياقة مركبة تحت تأثير الكحول أو المواد المخدرة
Total	241	232	245	المجموع

Source : Délégation Générale de l'Administration Pénitentiaire et de la Réinsertion.

المصدر : المنوبية العامة لإدارة السجون وإعادة الإدماج.

**15 - 34 Evolution de l'effectif des mineurs arrêtés
par les services de la Sûreté Nationale
et de la Gendarmerie Royale**

**15 - 34 تطور عدد الأحداث الملقى عليهم القبض
من طرف مصالح الأمن الوطني
والدرك الملكي**

	2017	2016	2015	2014	2013	
Sûreté Nationale						مصالح الأمن الوطني
Mineurs arrêtés	15 306	19 363	عدد الأحداث
Dont féminin	1 275	1 852	منه الإناث
Gendarmerie Royale						مصالح الدرك الملكي
Mineurs arrêtés	1 937	عدد الأحداث
Dont féminin	151	منه الإناث
Total	21 300	المجموع
Féminin	2 003	الإناث

**15 - 35 Evolution de l'effectif des mineurs placés au cours
de l'année dans les établissements
de sauvegarde de l'enfance**

**15 - 35 تطور عدد الأحداث المودعين
خلال السنة بمؤسسات
حماية الطفولة**

Ville	Type d'établissement	2017	2016	2015	2014	2013	نوع المؤسسة	المدينة
Agadir	C.O.R (garçons)	...	370	296	353	362	م.إ.ت. (ذكور)	أكادير
	C.O.R (filles)	...	157	191	172	183	م.إ.ت. (فتيات)	
Marrakech	C.O.R	...	565	630	646	640	م.إ.ت.	مراكش
	C.O.R (filles)	...	158	130	105	155	م.إ.ت. (فتيات)	
Béni Mellal	C.O.R à Fquih	م.إ.ت. بالفقيه	بني ملال
	Ben Salah	...	24	44	224	106	بن صالح	
Benslimane	C.R	...	200	167	152	121	م.إ.ت.	بنسليمان
Casablanca	C.O.R Abdeslam	م.إ.ت. عبد السلام	الدار البيضاء
	Bennani (filles)	...	283	288	409	353	بناني (بنات)	
	C.O.R à Tit Mellil ⁽¹⁾	...	-	-	-	-	م.إ.ت. بتيط مليل ⁽¹⁾	
	F.A.S Lalla Yakout ⁽¹⁾	...	-	-	-	-	ن.ع.ج. لالة الياقوت ⁽¹⁾	
	C.O.R Mers Sultan (filles)	...	106	130	126	132	م.إ.ت. مرس السلطان (فتيات)	
Settat	C.R à Berrechid	...	64	99	139	105	م.إ.ت. بيرشيد	سطات
Larache	C.R ⁽¹⁾	...	-	-	-	-	م.إ.ت. ⁽¹⁾	العرانش
Skhirate-Témara	C.O.R	...	590	353	398	415	م.إ.ت.	الصخيرات - تمارة
Tanger-Assilah	C.O.R	...	(1)	156	92	142	م.إ.ت.	طنجة - أصيلة
Fès	F.A.S	...	(1)	88	60	88	ن.ع.ج.	فاس
	C.O.R	...	384	446	467	490	م.إ.ت.	
	C.O.R Ziat (filles)	...	114	97	156	131	م.إ.ت. زيات (بنات)	
Nador	C.O.R	...	205	207	221	176	م.إ.ت.	الناضور
Oujda	C.O.R	...	212	213	273	327	م.إ.ت.	وجدة
Meknès	C.O.R	...	352	358	281	187	م.إ.ت.	مكناس
Total		...	3 784	3 893	4 274	4 113		المجموع
Féminin		...	818	836	968	954		الإناث

C.O.R : Centre d'Observation et de Rééducation

C.R : Centre de Rééducation

F.A.S : Foyer d'Action Sociale

(1) Fermé pour réparation .

Source : Ministère de la Jeunesse et des Sports.

م.إ.ت. : مركز الملاحظة وإعادة التربية

م.إ.ت. : مركز إعادة التربية

ن.ع.ج. : نادي العمل الاجتماعي

(1) مغلق للإصلاح .

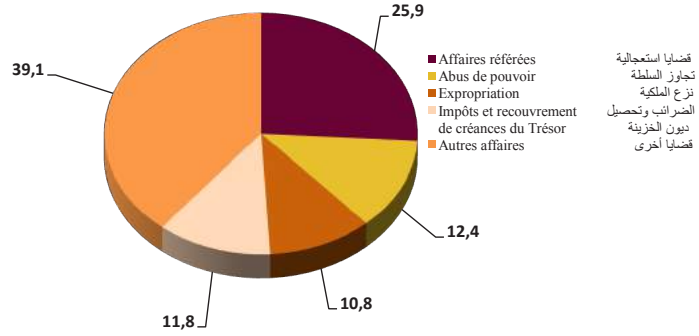
المصدر : وزارة الشباب والرياضة.

15 - 36 Evolution de l'effectif des bénéficiaires
des établissements de sauvegarde de l'enfance36 - 15 تطور عدد المستفيدين من مؤسسات
حماية الطفولة

	2017	2016	2015	2014	2013	
Centres d'observation						مراكز الملاحظة
Bénéficiaires	3 895	3 460	3 478	3 768	3 875	المستفيدين
Entrées	...	3 192	3 215	3 394	3 486	المودعون
Sorties	...	3 053	3 069	3 524	3 470	المغادرون
Centres de rééducation						مراكز إعادة التربية
Bénéficiaires	821	983	1 000	909	831	المستفيدين
Entrées	...	592	590	820	539	المودعون
Sorties	...	643	654	618	554	المغادرون
Foyers d'action sociale						أندية العمل الإجتماعي
Bénéficiaires	...	-	116	99	99	المستفيدين
Entrées	...	-	88	60	88	المودعون
Sorties	...	-	101	60	76	المغادرون
Liberté surveillée						الحرية المحروسة
Bénéficiaires	2 968	3 294	1 856	2 270	2 240	المستفيدين
Entrées	2 171	-	1 212	1 482	1 452	المودعون
Sorties	...	-	980	1 199	1 177	المغادرون

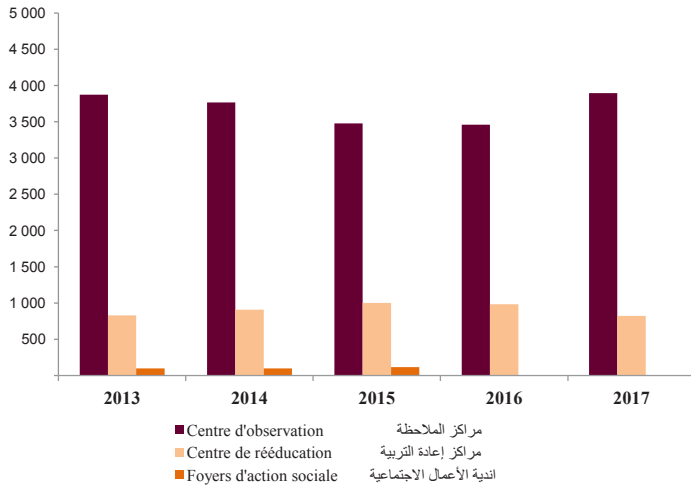
القضايا المسجلة بالمحاكم الإدارية : (2017) (ب %)

Affaires enregistrées aux tribunaux administratifs (2017)



تطور عدد المستفيدين من مؤسسات حماية الطفولة

Evolution des bénéficiaires des établissements de sauvegarde de l'enfance



الفصل السادس عشر
الأنشطة الثقافية والترفيهية
والتعاون الوطني

CHAPITRE XVI

**ACTIVITES CULTURELLES, LOISIRS
ET ENTRAIDE NATIONALE**

Sources d'information

Activités culturelles et loisirs

A l'exclusion des données sur le cinéma qui sont fournies par le Centre Cinématographique Marocain, le Ministère de la Jeunesse et des Sports constitue l'unique source des statistiques sur les activités culturelles et de loisirs. Les statistiques se rapportant aux activités des jardins d'enfants ne concernent que ceux placés sous la tutelle du Ministère. Pour ce qui est de la formation des cadres, il s'agit des cadres formés dans le but de satisfaire les besoins des associations. Enfin, pour les statistiques des clubs sportifs, il s'agit uniquement de ceux qui exercent sous l'égide d'une fédération. De même pour les joueurs, en sont exclus ceux qui ne détiennent pas de licence.

En ce qui concerne les statistiques sur l'exploitation des salles de cinéma, elles proviennent du Centre Cinématographique Marocain. Le CCM est chargé de l'importation, l'exportation, la production, la distribution et le contrôle des films et documentaires. Il est le seul habilité à établir et diffuser aux exploitants des salles de cinéma les billets d'entrées.

Entraide nationale

Les statistiques concernant l'entraide nationale sont fournies par le département de tutelle. Ces statistiques couvrent les activités des centres d'éducation et de formation, des centres de formation professionnelle, de l'Etablissement de Protection Sociale, des jardins d'enfants, des centres pour handicapés et centre d'assistance sociale, Dar Al Mouaten (DAM) et des espaces d'alphabetisation relevant de l'Entraide Nationale.

Il est à signaler que l'institution de l'entraide nationale a été créée, d'abord sous forme d'établissement privé à caractère social en 1957, puis érigée, en 1972, en établissement Public doté de la personnalité civile et de l'autonomie financière, statut qu'elle conserve jusqu'à ce jour. Elle est actuellement placée sous la tutelle du Ministère de la Famille, de la Solidarité, de l'Egalité et du Développement sociale.

مصادر المعلومات

الأنشطة الثقافية والترفيهية

باستثناء المعطيات حول السينما التي يتم التزود بها من المركز السينمائي المغربي، تعتبر وزارة الشباب والرياضة المصدر الوحيد لإحصائيات الأنشطة الثقافية والترفيهية. وتجدر الإشارة إلى أنه بالنسبة لنشاط روض الأطفال، لا تدخل ضمن هذه الفئة إلا المؤسسات التي تشرف على إدارتها وتسييرها وزارة الشباب والرياضة التي من بين مهامها أيضا تكوين وتوفير الأطر لفائدة جمعيات التخميم وغيرها كما نشير إلى أن إحصائيات الأندية الرياضية لا تشمل إلا الأشخاص الذين يتوفرون على رخصة الممارسة والأندية المنضوية تحت لواء جامعة من الجامعات المغربية.

وفيما يخص الإحصائيات حول استغلال القاعات السينمائية، فقد تم استخلاصها من التقارير التي يعدها المركز السينمائي المغربي. هذا الأخير المكلف باستيراد وتصدير وإنتاج وتوزيع ومراقبة الأفلام السينمائية. وهو المسؤول الوحيد عن تهيئ وتوزيع أوراق دخول القاعات السينمائية.

التعاون الوطني

تهم الإحصائيات المجمع والواردة بالنسبة لقطاع التعاون الوطني، أنشطة مراكز التربية والتكوين ومراكز التكوين المهني ومؤسسات الرعاية الاجتماعية وروض الأطفال ومراكز المعاقين ومراكز المساعدة الاجتماعية ودار المواطن وقضاءات محو الأمية التابعين لمراكز التعاون الوطني.

أنشئ التعاون الوطني في البداية على شكل مؤسسة خاصة ذات طابع اجتماعي في سنة 1957، وتم تطويره في سنة 1972 بحيث أصبح مؤسسة عمومية ذات شخصية معنوية واستقلالية مالية. والجدير بالإشارة إلى أن هذا القطاع تابع لوصاية وزارة الأسرة والتضامن والمساواة والتنمية الاجتماعية.

16 - 1 Foyers féminins

16 - 1 الأندية النسوية

Année 2017

سنة 2017

	عدد المستفيدات من الأنشطة الثقافية		عدد المكونات المساعدة		مجموع المؤسسات Nbr de formatrices Nombre total d'établissements	
	الأنشطة القارة Activités normales	الأنشطة الإشعاعية Activités de rayonnement	الثابتة Fixe	المساعدة Aide		
Tanger-Tétouan-Al Hoceima	853	4 317	20	81	25	طنجة - تطوان - الحسيمة
Tanger -Assilah	278	650	2	15	4	طنجة - أصيلة
Fahs - Anjra	-	-	1	2	1	فحص - أنجرة
Tétouan	180	-	5	16	6	تطوان
M'diq-Fnidq	182	823	4	19	2	المضيق - الفنيدق
Larache	76	1 000	3	6	2	العرائش
Chefchaouen	49	971	1	4	-	شفشاون
Ouezzane	54	110	1	8	3	وزان
Al Hoceima	34	763	3	11	7	الحسيمة
Oriental	1 936	5 528	19	75	29	جهة الشرق
Oujda	287	1 000	4	18	3	وجدة
Jerada	118	-	-	8	1	جرادة
Berkane	8	-	1	2	2	بركان
Figuiq	194	294	3	16	8	فكيك
Nador	1 057	2 256	5	15	8	الناظور
Driouch	32	968	3	3	2	الدريوخ
Guercif	240	1 010	3	13	5	جرسيف
Fès-Meknès	1 603	12 071	35	110	61	فاس - مكناس
Fès	340	3 081	7	26	8	فاس
Moulay Yacoub	29	1 050	2	7	5	مولاي يعقوب
Sefrou	17	130	3	3	5	صفرو
Boulemane	221	1 211	2	11	6	بولمان
Meknès	341	1 610	8	20	14	مكناس
El Hajeb	92	380	2	9	4	الحاجب
Ifrane	82	600	2	5	5	ايفران
Taounate	173	3 034	4	7	6	تاونات
Taza	308	975	5	22	8	تازة
Rabat-Salé-Kénitra	1 301	8 551	61	92	38	الرباط - سلا - القنيطرة
Rabat	178	110	13	29	4	الرباط
touarga	79	-	1	5	-	تواركة
Skhirate- Témara	286	2 056	11	6	2	الصخيرات- تمارة
Salé	221	830	11	8	2	سلا
Khémisset	251	-	14	18	13	الخميسات
Kénitra	163	2 755	7	16	11	القنيطرة
Sidi Kacem	56	630	3	5	4	سيدي قاسم
Sidi Slimane	67	2 170	1	5	2	سيدي سليمان
Béni Mellal-Khénifra	1 142	7 028	13	50	30	بني ملال - خنيفرة
Béni Mellal	259	889	1	12	6	بني ملال
Fquih Ben Salah	54	502	1	5	4	الفيق بن صالح
Azilal	396	1 755	4	11	9	أزيلال
Khénifra	161	894	1	10	4	خنيفرة
Khouribga	272	2 988	6	12	7	خريبكة

16 - 1 Foyers féminins (suite)

16 - 1 الأندية النسوية (تابع)

Année 2017

سنة 2017

	عدد المستفيدات من		عدد المكونات		مجموع المؤسسات	
	الأنشطة القارة	الأنشطة الإشعاعية	القارة	المساعدة		
	Nombre de bénéficiaires de Activités normales	Activités de rayonnement	Nbr de formatrices Fixe	Aide		
Casablanca-Settat	2 899	18 680	32	125	29	الدار البيضاء - سطات
Casablanca anfa	208	2 214	1	3	-	البيضاء - أنفا
Ben Msik moulay rachid	310	2 994	3	15	-	ابن مسيك ومولاي رشيد
Sidi Bernoussi-Zenata	106	2 840	1	-	-	البرنوصي - زناتة
Mohammadia	340	-	3	11	-	المحمدية
Al Fida-Mers Sultan	77	1 113	2	1	-	الفداء - درب السلطان
Aïn Chock-Hay Hassani	361	156	5	31	7	عين الشق - الحي الحسني
Aïn Sebaâ-Hay Mohammadi	143	-	1	5	-	عين السبع - الحي المحمدي
Mediouna	89	360	1	9	4	مديونة
Settat	313	1 031	3	15	4	سطات
Berrechid	275	100	4	8	5	برشيد
Benslimane	214	530	4	13	3	بن سليمان
El Jadida	270	739	2	7	3	الجديدة
Sidi Bennour	193	6 603	2	7	3	سبدي بنور
Marrakech-Safi	975	15 173	15	52	19	مراكش - اسفي
Marrakech	427	4 604	2	10	1	مراكش
Al Haouz	39	1 507	1	2	-	الحوز
Chichaoua	33	340	1	3	3	شيشاوة
El Kelâa des Sraghna	55	245	2	8	3	قلعة السراغنة
Rehama	106	1 211	1	5	2	الرحامنة
Essaouira	108	4 915	2	9	3	الصويرة
Safi	145	2 257	5	8	3	اسفي
Elyoussoufia	62	94	1	7	4	اليوسيفية
Drâa-Tafilalet	679	4 868	13	50	31	درعة - تافيلالت
Errachidia	337	3 552	4	20	12	الرشيدية
Midelt	93	200	3	15	10	ميدلت
Ouarzazate	89	1 001	3	9	2	ورزازات
Tinghir	70	-	3	2	4	تنغير
Zagora	90	115	-	4	3	زاكورة
Souss-Massa	1 196	7 306	11	53	15	سوس - ماسة
Agadir- Ida Ou Tanane	215	452	5	9	2	أكادير - اداوتنان
Chtouka- Ait Baha	185	1 268	1	6	1	شوكة - أيت باها
Inezgane - Ait Melloul	-	-	1	4	1	انزكان - أيت ملول
Taroudannt	453	3 274	3	21	7	تارودانت
Tizmit	288	2 312	1	7	3	تزنيت
Tata	55	-	-	6	1	طاطا
Guelmim-Oued Noun	293	3 850	4	13	9	كلميم - واد نون
Guelmim	50	2 540	1	5	2	كلميم
Tan-Tan	116	510	1	1	3	طانطان
Assa-Zag	54	640	2	6	3	اسا - الزاك
Sidi Ifni	73	160	-	1	1	سبدي افني
Laayoune-Sakia El Hamra	245	2882	19	53	12	العيون - الساقية الحمراء
Laayoune	-	-	13	20	3	العيون
Tarfaya	-	-	2	8	1	طرفاية
Boujdour	210	2 882	2	14	4	بوجدور
Es-Semara	35	-	2	11	4	السمارة
Eddakhla-Oued Eddahab	164	2 087	1	7	1	الداخلة - واد الذهب
Eddakhla	164	975	1	7	1	الداخلة
Oussered	-	1 112	-	-	-	أوسرد
Ensemble	13 286	92 341	243	761	299	المجموع

16 - 2 Centres de formation
professionnelle féminine

16 - 2 مراكز التكوين المهني النسوي

Année 2017

سنة 2017

	عدد المستفيدات Nombre de bénéficiaires	المستضافة Invitée	عدد الأطر المساعدة aide	القارة Fixe	عدد المراكز Nombre de centres	
Tanger-Tétouan-Al Hoceima	432	2	32	10	11	طنجة - تطوان - الحسيمة
Al Hoceima	6	-	1	1	1	الحسيمة
Chefchaouen	14	-	3	1	1	شفشاون
Fahs - Anjra	-	-	-	-	-	فحص - أنجرة
Larache	-	-	-	-	-	العرانش
Ouezzane	-	-	-	-	-	وزان
Tanger -Assilah	83	-	5	2	3	طنجة - أصيلة
Tétouan	203	2	17	4	4	تطوان
M'diq-Fnidq	126	-	6	2	2	المضيق - الفنديق
Oriental	470	-	31	9	9	جهة الشرق
Berkane	-	-	-	-	-	بركان
Driouch	-	-	-	-	-	الدريوخ
Figuig	20	-	5	1	1	فكيك
Guercif	-	-	-	-	-	جرسيف
Jerada	80	-	5	1	3	جرادة
Nador	84	-	5	1	1	الناظور
Oujda	286	-	16	6	4	وجدة
Taourirt	-	-	-	-	-	تاوريرت
Fès-Meknès	148	2	12	11	5	فاس - مكناس
Meknès	30	-	4	7	2	مكناس
Boulemane	-	-	-	-	-	بولمان
El Hajeb	-	-	-	-	-	الحاجب
Fès	44	-	7	3	2	فاس
Ifrane	-	-	-	-	-	ايفران
Sefrou	-	-	-	-	-	صفرو
Taounate	-	-	-	-	-	تاونات
Taza	74	2	1	1	1	تازة
Moulay Yacoub	-	-	-	-	-	مولاي يعقوب
Rabat-Salé-Kénitra	680	2	45	56	16	الرباط - سلا - القنيطرة
Kénitra	129	-	17	15	4	القنيطرة
Khémisset	62	1	1	4	1	الخميسات
Rabat	27	-	1	6	1	الرباط
touarga	27	-	2	4	1	تواركة
Salé	28	-	-	9	2	سلا
Sidi Kacem	41	1	4	4	1	سيدي قاسم
Sidi Slimane	263	-	12	3	2	سيدي سليمان
Skhirate- Témara	103	-	8	10	4	الصخيرات تمارة
Béni Mellal-Khénifra	317	4	30	7	8	بني ملال - خنيفرة
Azilal	-	-	-	-	-	أزبال
Béni Mellal	109	3	12	2	2	بني ملال
Fquih Ben Salah	66	1	4	1	1	الفتية بن صالح
Khénifra	75	-	8	2	3	خنيفرة
Khouribga	6	-	6	2	2	خريبكة

16 - 2 Centres de formation
professionnelle féminine (suite)

16 - 2 مراكز التكوين المهني
(النسوي) (تابع)

Année 2017

سنة 2017

	عدد المستفيدات	المستضيفة Invitée	عدد الأطل	القارة Fixe	عدد المراكز	
	Nombre de bénéficiaires		المساعدة aide		Nombre de centres	
Casablanca-Settat	455	7	51	11	12	الدار البيضاء - سطات
Benslimane	-	-	-	-	-	بن سليمان
Berrechid	-	-	-	-	-	برشيد
Casablanca	410	7	50	10	11	الدار البيضاء
El Jadida	-	-	-	-	-	الجديدة
Mediouna	-	-	-	-	-	مديونة
Mohammadia	-	-	-	-	-	المحمدية
Settat	45	-	1	1	1	سطات
Sidi Bennour	-	-	-	-	-	سيدي بنور
Marrakech-Safi	616	-	43	7	10	مراكش - اسفي
Al Haouz	68	-	7	1	2	الحوز
Chichaoua	-	-	-	-	-	شيشاوة
El Kelâa des Sraghna	14	-	7	1	1	قلعة السراغنة
Essaouira	6	-	1	1	1	الصويرة
Marrakech	249	-	16	1	3	مراكش
Rehamna	15	-	3	1	1	الرحامنة
Safi	264	-	9	2	2	اسفي
Elyoussoufia	-	-	-	-	-	اليوسفية
Drâa-Tafilalet	53	-	4	-	3	درعة - تافيلالت
Errachidia	-	-	-	-	-	الرشيدية
Midelt	-	-	-	-	-	ميدلت
Ouarzazate	53	-	4	-	3	ورزازات
Tinghir	-	-	-	-	-	تغخير
Zagora	-	-	-	-	-	زاكورة
Souss-Massa	164	-	16	9	7	سوس- ماسة
Agadir Ida Ou Tanane	32	-	1	2	2	أكادير- إداوتنان
Chtouka- Ait Baha	-	-	-	-	-	شئوكة - أيت باها
Inezgane-Ait Melloul	56	-	4	2	1	إنزكان - أيت ملول
Taroudannt	16	-	1	1	1	تارودانت
Tata	31	-	5	1	1	طاطا
Tiznit	29	-	5	3	2	تزنيت
Guelmim-Oued Noun	159	-	5	2	3	كلميم - واد نون
Assa-Zag	-	-	-	-	-	اسا - الزاك
Guelmim	108	-	2	1	1	كلميم
Sidi Ifni	5	-	1	-	1	سيدي افني
Tan-Tan	46	-	2	1	1	طنطان
Laayoune-Sakia El Hamra	-	-	-	-	-	العيون - الساقية الحمراء
Boujdour	-	-	-	-	-	بوجدور
Es-Semara	-	-	-	-	-	السمارة
Laayoune	-	-	-	-	-	العيون
Tarfaya	-	-	-	-	-	طرفاية
Eddakhla-Oued Eddahab	-	-	-	-	-	الداخلة - واد الذهب
Oussered	-	-	-	-	-	أوسرد
Eddakhla	-	-	-	-	-	الداخلة
Ensemble	3 494	17	269	122	84	المجموع

16 - 3 Jardins d'enfants ⁽¹⁾

16 - 3 رياض الأطفال ⁽¹⁾

Année 2017

سنة 2017

	عدد المستفيدين من		عدد المربيات		عدد المؤسسات	
	الأنشطة القرية	الأنشطة الإشعاعية	القرية	المساعدة		
	Nombre de bénéficiaires Activités normales	Activités de rayonnement ⁽²⁾	Nbr des Jardinières d'enfants Fixe	Nombre d'établissements aide		
Tanger-Tétouan-Al Hoceima	1 055	5 874	15	68	27	طنجة - تطوان - الحسيمة
Al Hoceima	222	550	3	13	6	الحسيمة
Chefchaouen	84	1 364	1	6	2	شفشاون
Fahs - Anjra	80	645	1	1	1	فحص - أنجرة
Larache	44	-	1	2	1	العرانث
Ouezzane	111	391	1	11	4	وزان
Tanger -Assilah	187	706	3	13	4	طنجة - أصيلة
Tétouan	202	1 855	3	18	7	تطوان
M'diq-Fnidq	125	363	2	4	2	المضيق الفينيق
Oriental	2 842	5 573	18	109	39	الشرق
Berkane	-	-	1	1	-	بركان
Driouch	92	354	2	10	3	الدريوش
Figuiq	958	751	1	23	10	فكيك
Guercif	101	1 507	1	6	5	جرسيف
Jerada	817	-	-	7	3	جرادة
Nador	216	865	5	9	6	الناظور
Oujda	571	1 841	8	53	8	وجدة
Taourirt	87	255	-	-	3	تاوريرت
Fès-Meknès	2 235	5 953	19	90	57	فاس - مكناس
Meknès	710	934	5	11	8	مكناس
Boulemane	349	676	-	17	8	بولمان
El Hajeb	175	348	1	10	4	الحاجب
Fès	155	751	5	11	5	فاس
Ifrane	86	221	3	4	6	إفران
Sefrou	71	807	1	4	2	صفرو
Taouate	331	1 616	1	12	8	تاوانت
Taza	283	-	2	13	9	تازة
Moulay Yacoub	75	600	1	8	7	مولاي يعقوب
Rabat-Salé-Kénitra	1 819	9 322	36	96	56	الرباط - سلا - القنيطرة
Kénitra	496	1 408	6	29	18	القنيطرة
Khémisset	473	990	6	21	16	الخميمسات
Rabat	142	110	6	9	3	الرباط
touarga	19	95	1	3	1	تواركة
Salé	143	647	7	5	4	سلا
Sidi Kacem	126	317	4	10	6	سيدي قاسم
Sidi Slimane	177	816	-	8	3	سيدي سليمان
Skhirate- Témara	243	4 939	6	11	5	الصخيرات - تمارة
Béni Mellal-Khénifra	1 173	10 577	13	69	35	بني ملال - خنيفرة
Azilal	223	3 899	1	13	9	أزبال
Béni Mellal	241	2 841	4	24	8	بني ملال
Fquih Ben Salah	100	305	3	3	3	الفيهي بن صالح
Khénifra	288	2 439	2	19	9	خنيفرة
Khouribga	321	1 093	3	10	6	خرببكة

16 - 3 Jardines d'enfants (suite)⁽¹⁾

16 - 3 رياض الأطفال (تابع)⁽¹⁾

Année 2017

سنة 2017

	عدد المستفيدين من		عدد المربيّات		عدد المؤسسات	
	الأنشطة القارة	الأنشطة الإشعاعية	القارة	المساعدة	Nombre d'etablissements	
	Activités normales	Activités de ravonnement ⁽²⁾	Nbr des Jardinieres d'enfants	Fixe aide		
Casablanca-Settat	2179	12208	19	99	54	الدار البيضاء - سطّات
Benslimane	118	334	2	5	4	بن سليمان
Berrechid	52	-	1	2	4	برشيد
Casablanca	1130	6755	4	37	22	الدار البيضاء
El Jadida	402	3338	5	21	8	الجديدة
Mediouna	151	934	-	13	4	مديونة
Mohammadia	65	233	2	4	3	المحمدية
Settat	214	404	4	15	7	سطّات
Sidi Bennour	47	210	1	2	2	سيدي بنور
Marrakech-Safi	1613	10129	18	70	33	مراكش - اسفي
Al Haouz	206	2435	1	7	3	الحوز
Chichaoua	111	-	1	6	2	شيشاوة
El Kelâa des Sraghna	146	155	3	6	4	قلعة السراغنة
Essaouira	86	864	3	6	4	الصويرة
Marrakech	213	2947	3	15	6	مراكش
Rehamna	584	3072	2	15	5	الرحامنة
Safi	159	344	4	8	6	اسفي
Elyoussoufia	108	312	1	7	3	اليوسيفية
Drâa-Tafilalet	825	6410	10	39	34	درعة - تافيلالت
Errachidia	274	1400	2	12	12	الرشيدية
Midelt	121	-	2	16	10	ميدلت
Ouarzazate	115	196	3	6	4	ورزازات
Tinghir	197	514	3	3	4	تغنيفر
Zagora	118	4300	-	2	4	زاكورة
Souss-Massa	1219	4869	11	31	22	سوس - ماسة
Agadir Ida Ou Tanane	88	-	3	7	3	أكادير - إداوتنان
Chtouka- Ait Baha	76	678	1	1	4	شئوكة - آيت باها
Inezgane-Ait Melloul	356	3683	4	15	8	إنزكان - آيت ملول
Taroudannt	610	-	1	4	4	تارودانت
Tata	89	508	2	4	3	طاطا
Tiznit	-	-	-	-	-	تزنيت
Guelmim-Oued Noun	306	252	-	10	11	كلميم - واد نون
Assa-Zag	55	55	-	4	5	اسا - الزاك
Guelmim	33	33	-	1	2	كلميم
Sidi Ifni	65	-	-	1	2	سيدي افني
Tan-Tan	153	164	-	4	2	طانتان
Laayoune-Sakia El Hamra	422	994	3	9	12	العيون - الساقية الحمراء
Boujdour	185	197	-	3	4	بوجدور
Es-Semara	183	606	-	1	4	السمارة
Laayoune	30	102	3	4	2	العيون
Tarfaya	24	89	-	-	2	طرفاية
Eddakhla-Oued Eddahab	27	178	3	-	1	الداخلة - واد الذهب
Oussered	-	-	-	-	-	أوسرد
Eddakhla	27	178	3	-	1	الداخلة
Ensemble	15 715	72 339	165	689	380	المجموع

(1) Etablissement sous tutelle du departement de la Jeunesse et des Sports .

(2) Activités éducatives non institutionnelles .

Source : Ministère de la Jeunesse et des Sports.

(1) يخص فقط المؤسسات التابعة لقطاع الشباب و الرياضة.

(2) أنشطة تربوية غير مؤسسية .

المصدر : وزارة الشباب و الرياضة.

16 - 4 Activités des maisons des jeunes

16 - 4 أنشطة دور الشباب

Année 2016	عدد المشاركين			عدد المؤسسات	سنة 2016
	Nombre de participants				
	المجموع Total	الأنشطة العادية Activités normales	الأنشطة الإشعاعية Activités de rayonnement		
Tanger - Tétouan - Al Hoceïma	433 371	284 562	148 809	61	طنجة - تطوان - الحسيمة
Chefchaouen	70 547	45 362	25 185	9	شفشاون
Fahs-Anjra	28 517	18 719	9 798	3	الفحص - أنجرة
Larache	52 503	39 044	13 459	5	العرانش
Tanger-Assilah	94 989	56 723	38 266	8	طنجة - أصيلة
Tétouan	54 196	36 264	17 932	11	تطوان
M'Diq-Fnideq	16 658	12 175	4 483	3	المضيق - الفنيدق
Al Hoceïma	71 661	43 282	28 379	11	الحسيمة
Ouezzane	44 300	32 993	11 307	11	وزان
L'Oriental	361 437	216 645	144 792	49	الشرق
Berkane	50 543	30 991	19 552	7	بركان
Figuig	-	-	-	10	فجيج
Jerada	39 117	26 359	12 758	5	جرادة
Nador	50 688	32 171	18 517	7	التنازور
Oujda-Angad	71 207	41 371	29 836	13	وجدة - أنجاد
Guercif	72 444	34 322	38 122	3	جرسيف
Driouch	24 047	17 902	6 145	4	الذريوش
Fès - Meknès	597 690	372 857	224 833	109	فاس - مكناس
Boulemane	55 264	34 366	20 898	11	بولمان
Fès	103 944	63 140	40 804	20	فاس
Sefrou	57 192	36 848	20 344	15	صفرو
Taza	83 911	52 381	31 530	16	تازة
Taounate	79 326	48 195	31 131	10	تاونات
Meknès	84 411	50 150	34 261	14	مكناس
Ifrane	32 204	22 240	9 964	7	إيفران
El Hajeb	42 663	31 175	11 488	7	الحاجب
Moulay Yacoub	58 775	34 362	24 413	9	مولاي يعقوب
Rabat - Salé - Kénitra	781 908	484 269	297 639	80	الرباط - سلا - القنيطرة
Rabat	82 611	48 228	34 383	11	الرباط
Khémisset	169 678	112 575	57 103	17	الخميسات
Salé	76 915	46 372	30 543	13	سلا
Skhirate-Témara	246 404	157 493	88 911	14	الصخيرات - تمارة
Kénitra	83 631	40 173	43 458	11	القنيطرة
Sidi Kacem	67 010	41 894	25 116	7	سيدي قاسم
Sidi Slimane	55 659	37 534	18 125	7	سيدي سليمان
Béni Mellal - Khénifra	342 391	199 824	142 567	54	بني ملال - خنيفرة
Azilal	68 942	39 842	29 100	12	أزبال
Béni Mellal	72 068	41 413	30 655	13	بني ملال
Khénifra	71 830	43 818	28 012	10	خنيفرة
Khouribga	94 319	52 328	41 991	14	خريبكة
Fquih Ben Salah	35 232	22 423	12 809	5	الفتية بن صالح

16 - 4 Activités des maisons des jeunes (suite)

16 - 4 أنشطة دور الشباب (تابع)

Année 2016	عدد المشاركين			سنة 2016
	Nombre de participants			عدد المؤسسات
	المجموع	الأنشطة العادية	الأنشطة الإثعاعية	Nombre d'établissements
	Total	Activités normales	Activités de rayonnement	
Casablanca - Settat	1 125 110	726 232	398 878	89
Ain Chok H.H	97 383	64 200	33 183	20
Ain Sbaâ - H.Mohammadi	84 710	52 789	31 921	3
Al Fida - Derb Sultan	82 282	49 594	32 688	3
Casa - Anfa	61 492	39 117	22 375	5
Ben Msik - Sidi Othman	105 101	74 440	30 661	10
Sidi Bernoussi	130 213	88 565	41 648	8
Mohammedia	183 790	120 419	63 371	6
Mediona	81 724	49 504	32 220	5
Ben Slimane	43 261	30 955	12 306	2
Settat	63 648	35 312	28 336	6
El Jadida	69 480	44 685	24 795	10
Sidi benour	61 494	38 693	22 801	6
Brchid	60 532	37 959	22 573	5
Marrakech - Safi	533 481	329 929	203 552	47
Al Haouz	94 575	52 499	42 076	5
Chichaoua	49 477	32 584	16 893	2
El Kelâa des Sraghna	55 109	36 084	19 025	5
Essaouira	69 973	39 447	30 526	4
Marrakech	94 088	54 995	39 093	10
Safi	70 258	49 752	20 506	13
Youssoufia	50 489	31 966	18 523	6
Rehamna	49 512	32 602	16 910	2
Drâa- Tafilalet	301 575	194 491	107 084	44
Errachidia	72 477	42 350	30 127	11
Ouarzazate	76 668	45 557	31 111	6
Zagora	69 017	49 020	19 997	14
Tinghir	48 605	32 120	16 485	6
Midelt	34 808	25 444	9 364	7
Souss - Massa	519 980	326 131	193 849	32
Agadir-Ida-Ou-Tanane	206 884	127 263	79 621	8
Chtouka-Aït Baha	56 935	37 027	19 908	6
Tata	76 635	45 496	31 139	7
Taroudannt	143 994	89 460	54 534	8
Tiznit	35 532	26 885	8 647	3
Guelmim - Oued Noun	326 366	187 127	139 239	25
Assa-Zag	36 027	26 135	9 892	5
Sidi Ifni	120 163	51 067	69 096	3
Guelmim	78 071	49 250	28 821	12
Tan-Tan	92 105	60 675	31 430	5
Laâyoune - Sakia El Hamra	248 226	148 451	99 775	19
Boujdour	101 686	63 246	38 440	3
Laâyoune	109 719	61 094	48 625	7
Es-Semara	32 977	22 059	10 918	4
Tarfaya	3 844	2 052	1 792	5
Dakhla - Oued Ed-Dahab	51 218	29 867	21 351	4
Dakhla	51 218	29 867	21 351	4
Ensemble	5 622 758	3 500 885	2 122 368	613

Source : Ministère de la Jeunesse et des Sports.

المصدر : وزارة الشباب و الرياضة.

16 - 5 Evolution du nombre de bénéficiaires
des centres d'accueil16 - 5 تطور عدد المستفيدين
من مراكز الإستقبال

Année 2016	عدد المستفيدين Nombre de bénéficiaires	عدد الليالي Nombre de nuitées	سنة 2016
Rabat	2 140	5 840	الرباط
Chefchaoum	984	4 850	شفشاون
Fès	3 260	9 445	فاس
Oujda	219	2 612	وجدة
Agadir	984	4 850	أكادير
Marrakech	476	2 616	مراكش
ouisselane	160	382	وسلان
Tanger	334	2 649	طنجة
Casablanca (Sidi Maârouf)	223	717	الدار البيضاء (سيدي معروف)
Khémisset	371	1 480	الخميسات
Casablanca (Ben mssik)	365	1 373	الدار البيضاء (ابن امسيك)
Larache	394	854	العرانث
El Jadida	280	542	الجديدة
Mohammadia	331	634	المحمدية
Al Hoceima	875	2 025	الحسيمة
Essaouira	90	320	الصويرة
Guelmim	366	742	كلميم
Ouarzazate	137	284	ورزازات
Azrou	130	390	أزرو
khenifra	55	220	خنيفرة
Ifrane-michelifen	80	190	اقران- مثليفين
Boujdour	40	80	بوجدور
Ensemble	13 085	43 064	المجموع

16 - 6 Participants aux colonies de vacances
(Activités été) selon la province (préfecture)

16 - 6 المشاركون في المخيمات الصيفية
حسب الإقليم (أو العمالة)

	2016	
Tanger-Tétouan-Al Hoceima	3 664	طنجة - تطوان - الحسيمة
Al Hoceima	756	الحسيمة
Chefchaouen	151	شفشاون
Fahs - Anjra	...	فحص - أنجرة
Larache	592	العرانش
Ouezzane	453	وزان
Tanger -Assilah	1 292	طنجة - أصيلة
Tétouan	420	تطوان
M'diq-Fnidq	...	المضيق - الفنيدق
Oriental	5 520	الشرق
Berkane	344	بركان
Driouch	197	الدريوش
Figuig	870	فكيك
Guercif	204	جرسيف
Jerada	32	جرادة
Nador	684	الناظور
Oujda	3 115	وجدة
Taourirt	74	تاويرت
Fès-Meknès	18 832	فاس - مكناس
Meknès	4 931	مكناس
Boulemane	1 086	بولمان
El Hajeb	646	الحاجب
Fès	8 136	فاس
Ifrane	925	إفران
Sefrou	819	صفرو
Taounate	1 213	تاونات
Taza	984	تازة
Moulay Yacoub	23	مولاي يعقوب
Missour	...	ميسور
Rabat-Salé-Kénitra	34 520	الرباط - سلا - القنيطرة
Kénitra	5 094	القنيطرة
Khémisset	1 080	الخميسات
Rabat	17 209	الرباط
touargas	...	تواركة
Salé	6 332	سلا
Sidi Kacem	444	سيدي قاسم
Sidi Slimane	920	سيدي سليمان
Skhirate- Témara	3 126	الصخيرات - تمارة
Béni Mellal-Khénifra	8 095	بني ملال - خنيفرة
Azilal	672	أزبال
Béni Mellal	2 625	بني ملال
Fquih Ben Salah	1 929	الفيقي بن صالح
Khénifra	1 042	خنيفرة
Khouribga	1 827	خريبكة

16 - 6 Participants aux colonies de vacances
(Activités été) selon la province (préfecture) (suite)

6-16 المشاركون في المخيمات الصيفية
حسب الإقليم (أو العمالة) (تابع)

Urbaines et permanentes	2 016	الحضرية والقارة
Casablanca-Settat	27 016	الدار البيضاء - سطات
Benslimane	899	بن سليمان
Berrechid	966	برشيد
Casablanca anfa	9 522	البيضاء - أنفا
Al Fida-Mers Sultan	2 574	الفداء - مرس السلطان
Enouasser	70	الناصر
Ben Msik - sidi otman	3 792	بن مسيك - سيدي عثمان
khouribra	150	خريبكة
Aïn Sebaâ-Hay Mohammadi	2 117	عين السبع - الحي المحمدي
El Jadida	1 324	الجديدة
Mediouna	280	مديونة
Mohammadia	1 006	المحمدية
Settat	743	سطات
Sidi Bennour	225	سيدي بنور
Marrakech-Safi	15 104	مراكش - اسفي
Al Haouz	1103	الحوز
Chichaoua	260	شيشاوة
El Kelâa des Sraghna	1044	قلعة السراغنة
Essaouira	1798	الصويرة
Marrakech	8599	مراكش
Rehamna	302	الرحامنة
Safi	1607	أسفي
Elyoussoufia	391	اليوسفية
Drâa-Tafilalet	6 468	درعة - تافيلالت
Errachidia	1 446	الراشيدية
Midelt	149	ميدلت
Ouarzazate	2 680	ورزازات
Tinghir	726	تنغير
Zagora	758	زاكورة
Souss-Massa	10 022	سوس - ماسة
Agadir - Ida Ou Tanane	3 384	أكادير - إداوتنان
Chtouka- Ait Baha	1 149	شئوكة - أيت باها
Taroudannt	2 123	تارودانت
Tata	1 481	طاطا
Tiznit	861	تزنيت
Guelmim-Oued Noun	2 534	كلميم - واد نون
Assa-Zag	595	اسا - الزاك
Guelmim	940	كلميم
Sidi Ifni	38	سيدي افني
Tan-Tan	961	طاططان
Laayoune-Sakia El Hamra	6 946	العيون - الساقية الحمراء
Boujdour	1 416	بوجور
Es-Semara	882	السمارة
Laayoune	4 526	العيون
Tarfaya	122	طرفاية
Eddakhla-Oued Eddahab	1 934	الداخلة - واد الذهب
Aoussered	100	أوسرد
Eddakhla	1 834	الداخلة
Ensemble	140 655	المجموع

Source : Ministère de la Jeunesse et des Sports.

المصدر : وزارة الشباب و الرياضة.

**16 - 7 Voyages organisés au profit
des jeunes marocains à l'étranger
selon les pays d'accueil**

**7- 16 الرحلات المنظمة لفائدة الشباب
المغربي إلى الخارج
حسب البلدان المستقبلة**

Année 2016	عدد المستفيدين Nombre de bénéficiaires	عدد البعثات Nombre de missions	سنة 2016
Grèce	76	2	اليونان
France	15	1	فرنسا
Corée du sud	22	1	كوريا الجنوبية
Sénégal	7	1	السنغال
Tunisie	15	1	تونس
Azerbaïdjan	11	1	أذربيجان
Sénégal	7	1	السنغال
Hongrie	9	1	المجر
Arabie saoudite	9	1	العربية السعودية
Turkie	17	1	تركيا
Suède	23	1	السويد
Total	228	12	المجموع

**16 - 8 Evolution de l'effectif de jeunes étrangers
reçus au Maroc selon le pays d'origine**

**8- 16 تطور عدد الشباب الأجانب المستقبليين
بالمغرب حسب البلد الأصل**

Année 2016	عدد المستفيدين Nombre de bénéficiaires	عدد البعثات Nombre de missions	سنة 2016
Grèce	37	1	اليونان
Corée du sud	22	1	كوريا الجنوبية
Tunisie	145	6	تونس
Azerbaïdjan	10	1	أذربيجان
Sénégal	10	1	السنغال
Arabie saoudite	11	1	العربية السعودية
Hongrie	-	-	المجر
Total	235	11	المجموع

16 - 9 Installations sportives selon
la province (ou la préfecture)

9-16 التجهيزات الرياضية
حسب الإقليم (أو العمالة)

Année 2016	قاعات الرياضة Salles Omnisports	مساح مغطات Pisines Couvertes	قاعات ألعاب لقفى Pistes d'Athlétisme	ملاعب العشب الصناعي Terrains en Gazon Syn	ملاعب كبيرة Grands Stades	م.س.ر.ق.م ⁽¹⁾ C.S.S.P.I(I)	سنة 2016
Tanger-Tétouan-Al Hoceima	14	2	4	7	1	21	طنجة - تطوان - الحسيمة
Al Hoceima	4	-	1	3	-	4	الحسيمة
Chefchaouen	1	-	-	-	-	-	شفشاون
Fahs - Anjra	-	-	-	-	-	5	فحص - أنجرة
Larache	2	-	-	1	-	3	العرانش
Ouezzane	1	-	-	-	-	0	وزان
Tanger -Assilah	3	-	2	1	1	9	طنجة - أصيلا
Tétouan	1	1	-	1	-	-	تطوان
M'diq-Fnidq	2	1	1	1	-	-	المضيق-الفنيدق
Oriental	19	1	4	5	1	36	الشرق
Berkane	2	-	1	1	-	1	بركان
Driouch	1	-	-	-	-	12	دريوش
Figuig	2	-	-	-	-	2	فكيك
Guercif	1	-	-	-	-	1	جرسيف
Jerada	1	-	-	-	-	0	جرادة
Nador	4	-	1	1	-	2	الناضور
Oujda-Angad	7	1	2	3	1	18	وجدة - أنكاد
Taurirt	1	-	-	-	-	-	تاوريرت
Fès-Meknès	21	3	5	8	1	28	فاس - مكناس
Meknès	4	1	1	1	-	5	مكناس
Boulemane	1	-	-	-	-	1	بولمان
El Hajeb	1	-	-	-	-	2	الحاجب
Fès	7	1	2	4	1	4	فاس
Ifrane	2	1	1	1	-	4	يفرن
Sefrou	1	-	-	-	-	1	صفرو
Taounate	2	-	-	1	-	2	تاوانات
Taza	3	-	1	1	-	-	تازة
Moulay Yacoub	-	-	-	-	-	9	مولاي يعقوب
Rabat-Salé-Kénitra	25	8	9	9	1	22	الرباط - سلا - القنيطرة
Kénitra	4	1	1	1	-	6	القنيطرة
Khémisset	1	-	2	1	-	-	الخميسات
Rabat	5	5	4	4	1	12	الرباط
Salé	11	2	1	2	-	3	سلا
Sidi Kacem	1	-	1	1	-	-	سيدي قاسم
Sidi Slimane	1	-	-	-	-	-	سيدي سليمان
Skhirate- Témara	2	-	-	-	-	1	الصخيرات - تمارة
Béni Mellal-Khénifra	15	1	4	8	-	17	بني ملال - خنيفرة
Azilal	2	-	-	-	-	1	أزيلال
Béni Mellal	4	-	1	2	-	2	بني ملال
Fquih Ben Salah	3	-	-	1	-	8	لفقيه بن صالح
Khénifra	1	-	1	2	-	1	خنيفرة
Khouribga	5	1	2	3	-	5	خريبكة

16-9 Installations sportives selon
la province (ou la préfecture) (suite)

16-9 التجهيزات الرياضية
حسب الإقليم (أو العمالة) (تابع)

Année 2016	قاعات الرياضة	المسابح مغطات	قاعات ألعاب لقفز	ملاعب العشب الصناعي	ملاعب كبيرة	م.س.ب.ق.م ⁽¹⁾	سنة 2016
	Salles Omnisports	Pisines Couvertes	Pistes d'Athlétisme	Terrains en Gazon Syn	Grands Stades	C.S.S.P.1 ⁽¹⁾	
Casablanca-Settat	27	3	3	11	1	29	الدار البيضاء - سطات
Benslimane	-	-	1	1	-	3	ابن سليمان
Berrechid	-	-	-	1	-	-	برشيد
Casablanca	16	2	1	5	1	20	الدار البيضاء
El Jadida	5	1	1	1	-	-	الجديدة
Mediouna	1	-	-	-	-	2	مديونة
Mohammadia	1	-	-	1	-	-	المحمدية
Nouaceur	1	-	-	-	-	-	النواصر
Settat	1	-	-	1	-	4	سطات
Sidi Bennour	1	-	-	1	-	-	سني بنيور
Marrakech-Safi	14	2	6	4	1	37	مراكش - أسفي
Al Haouz	1	-	1	-	-	4	الحوز
Chichaoua	2	-	-	-	-	6	شيشاوة
El Kelâa des Sraghna	1	-	-	-	-	7	قلعة السراغنة
Essaouira	1	1	-	1	-	5	الصويرة
Marrakech	6	1	3	1	1	9	مراكش
Rehamna	1	-	1	1	-	-	الرحامنة
Safi	1	-	1	1	-	2	أسفي
Yousseoufia	1	-	-	-	-	4	اليوسيفية
Drâa-Tafilalet	7	-	2	2	-	8	درعة - تافيلالت
Errachidia	4	-	1	-	-	-	الرشيدية
Midelt	1	-	-	1	-	-	ميدلت
Ouarzazate	1	-	1	1	-	2	ورزازات
Tinghir	-	-	-	-	-	4	تڭيڭير
Zagora	1	-	-	-	-	2	زاكورة
Souss-Massa	10	-	4	5	1	6	سوس - ماسة
Agadir - Ida Ou Tanane	3	-	3	1	1	1	أكادير - إداؤتنان
Chtouka- Ait Baha	1	-	-	-	-	2	اشتوكة - أيت باها
Inezgane - Ait Melloul	1	-	-	2	-	-	انزكان - أيت ملول
Taroudannt	2	-	1	1	-	2	تارودانت
Tata	1	-	-	-	-	-	طاطا
Tiznit	2	-	-	1	-	1	تيزنيت
Guelmim-Oued Noun	4	1	1	4	-	36	كلميم - واد نون
Assa-Zag	1	-	-	1	-	-	أسا - الزاك
Guelmim	1	1	1	1	-	32	كلميم
Sidi Ifni	1	-	-	1	-	3	سني إيفني
Tan-Tan	1	-	-	1	-	1	طنان
Laayoune-Sakia El Hamra	6	1	1	2	-	3	العيون - الساقية الحمراء
Boujdour	1	1	-	1	-	-	بوجدور
Es-Semara	1	-	-	-	-	2	السمارة
Laayoune	3	-	1	1	-	1	العيون
Tarfaya	1	-	-	-	-	-	طرفاية
Eddakha-Oued Eddahab	1	1	1	-	-	8	الداخلة - وادي الذهب
Oued-Ed-Dahab	1	1	1	-	-	8	وادي الذهب
Total	163	23	44	65	7	251	المجموع

(1) Centre socio-sportif de proximité intégré
Source : Ministère de la Jeunesse et des Sports.

(1) المركز السوسيو الرياضي للقرب المدمج
المصدر : وزارة الشباب والرياضة.

16 - 10 Fédérations sportives marocaine

10- 16 الجامعات الرياضية المغربية

Année 2016	عدد المنخرطين Nombre d'adhérents	عدد الأندية Nombre de clubs	عدد العصب Nombre de ligues	سنة 2016 الجامعات
Fédérations				
Aikido, Iaido et Arts Martiaux	5 737	4 391	5	الايكيو، اليايدو وفنون الحرب
Athlétisme	52 336	260	15	العاب القوى
Aviation Légère et Sportive	393	19	-	الطيران الخفيف والرياضي
Avion	560	16	-	التجديف
Badminton	545	18	2	البادمينتون
Basket-ball	8 232	171	10	كرة السلة
Bodybuilding	6 225	126	15	بناء الجسم
Boxe	11 466	162	8	الملاكمة
Bridge	302	13	-	البريدج
Canoë-Kayak	450	19	-	كنوي كياك
Cricket	N/C	16	-	الكريكات
Cyclisme	4 274	91	6	سباق الدراجات
Echecs	4 336	114	4	الشطرنج
Escrime	596	11	-	المسابقة
Football	75 000	800	11	كرة القدم
Full Contact et Kick Boxing	18 371	480	12	الفول كونتاكت والكيك بوكسينج
Golf	3 577	39	-	الكولف
Gymnastique	3 615	35	4	الجمباز
Haltérophilie	720	16	2	حمل الأثقال
Hand Ball	11 131	169	10	كرة اليد
Hockey	كرة العضا
Jet Ski -Ski Nautique	361	7	-	رياضات التزلج على الماء
Motonautique	200	15	-	المحركات النارية المائية
Judo et Arts Martiaux Assimilés	15 574	182	8	الجيدو وفنون الحرب
Karaté et Disciplines Associées	42 500	843	25	الكاراتي
Luttes Associées	4 597	46	4	المصارعة
Motocyclisme	164	14	-	سباق الدراجات النارية
Natation	5 596	45	-	السباحة
Pétanque	9 866	228	9	الكرة الحديدية
Plongée et activités subaquatiques	409	40	-	الغوص والأنشطة تحت مائية
Rugby	5 327	41	-	الكرة المستطيلة
Ski et Sports de Montagne	1 895	21	2	التزلج على الجليد ورياضة الجبال
Sports Aérobie et Fitness	26 240	410	-	أيروبيك وفتيس
Sports Automobiles	140	16	-	سباق السيارات
Sport Boules	1 620	18	2	الكرات الحديدية
Sports Equestres	10 096	49	-	رياضة الفروسية
Sport pour Personnes Handicapées	2 983	64	-	رياضة الأشخاص المعاقين
Surf et Bodyboard	2 806	38	3	ركوب الأمواج
Taekwondo	14 206	500	17	التايكوندو
Sambo et Tai-Jitsu	3 261	64	3	الطاي جيتسي والصامبو
Tennis	9 661	67	-	كرة المضرب
Tennis de Table	كرة الطاولة
Tir à l'Arc	1 300	40	2	الرمي بالقوس
Tir Sportif	415	15	-	الرمي الرياضي
Volleyball	3 854	73	10	الكرة الطائرة
Voile	2 500	21	-	رياضة الزوارق الشراعية
Total	373 887	9 844	189	المجموع

Source : Ministère de la Jeunesse et des Sports.

المصدر : وزارة الشباب و الرياضة.

16 - 11 Nombre de films longs métrages
exploités selon le pays d'origine ⁽¹⁾

11 - 16 عدد الأفلام المطولة
المستغلة حسب البلد الأصل ⁽¹⁾

Pays d'origine	2 017	2 016	2 015	بلد الأصل
Angleterre	-	4	3	انجلترا
Australie	-	-	-	أستراليا
Chine	-	-	-	الصين
Egypte	3	4	9	مصر
France	17	7	14	فرنسا
Hong Kong	-	-	-	هونغ كونغ
Hollande	-	-	-	هولندا
Italie	-	-	-	إيطاليا
Inde	4	2	13	الهند
Japon	-	-	-	اليابان
Maroc	46	28	29	المغرب
Tunisie	-	-	-	تونس
U.S.A	53	71	71	الولايات المتحدة الأمريكية
Autres pays	17	17	21	دول أخرى
Total	140	133	169	المجموع

16 - 12 Activité cinématographique

12 - 16 النشاط السينمائي

	2 017	2 016	2 015	
Nombre de salles de cinéma	28	31	31	عدد قاعات السينما
Nombre de places	29 038	32 330	29 943	عدد المقاعد
Nombre d'entrées annuelles	1 591 525	(2) 1 527 224	1 842 348	عدد الدخول سنويا
Recettes annuelles (en milliers de DH)	72 202	(3) 61 542	74 463	الدخول السنوي (بألف درهم)

(1) Il s'agit des films qui ont obtenu le visa durant l'année.

(2) nombre comprend aussi les entrées du cinema en plein air.

(3) chiffre comprend aussi les recettes du cinema en plein air.

Source : Centre Cinématographique Marocain.

(1) يتعلق الأمر بالأفلام التي حصلت على التأشيرة خلال السنة.

(2) عدد يتضمن أيضا عدد دخول سينما الهواء الطلق.

(3) رقم يتضمن أيضا مداخيل سينما الهواء الطلق.

المصدر : المركز السينمائي المغربي.

16 - 13 Activité cinématographique selon
la provinces (ou la préfecture)

13 - 16 النشاط السينمائي حسب
الإقليم (أو العمالة)

Année 2017	المدخول الخام (بالف درهم) Recettes brutes (en milliers DH)	عدد المدخول Nombre d'entrées	عدد المقاعد Nombre de places	عدد قاعات السينما Nombre de salles de cinéma	سنة 2017
Tanger - Tétouan - Al Hoceima	7 034	147 596	5 574	5	طنجة - تطوان - الحسيمة
Chefchaouen	-	-	-	-	شفشاون
Fahs-Anjra	-	-	-	-	الفحص - أنجرة
Larache	-	-	-	-	العرانش
Tanger-Assilah	6 311	125 767	3 424	3	طنجة - أصيلة
Tétouan	723	21 829	2 150	2	تطوان
M'Diq-Fnideq	-	-	-	-	المضيق - الفنديق
Al Hoceima	-	-	-	-	الحسيمة
Ouezzane	-	-	-	-	وزان
L'Oriental	23	1 782	945	1	الشرق
Berkane	-	-	-	-	بركان
Figuig	-	-	-	-	فجيج
Jerada	-	-	-	-	جرادة
Nador	-	-	-	-	الناضور
Oujda-Angad	23	1 782	945	1	وجدة - أنجاد
Guercif	-	-	-	-	جرسيف
Driouch	-	-	-	-	الدريوش
Fès - Meknès	3 360	94 292	3 000	4	فاس - مكناس
Boulemane	-	-	-	-	بولمان
Fès	2 968	77 088	1 120	1	فاس
Sefrou	-	-	-	-	صفرو
Taza	-	-	-	-	تازة
Taounate	-	-	-	-	تاونات
Meknès	392	17 204	1 880	3	مكناس
Ifrane	-	-	-	-	إيفران
El Hajeb	-	-	-	-	الحاجب
Moulay Yacoub	-	-	-	-	مولاي يعقوب
Rabat - Salé - Kénitra	4 282	131 186	3 850	5	الرباط - سلا - القنيطرة
Rabat	4 282	131 186	2 650	4	الرباط
Khémisset	-	-	-	-	الخميمسات
Salé	-	-	1 200	1	سلا
Skhirate-Témara	-	-	-	-	الصخيرات - تمارة
Kénitra	-	-	-	-	القنيطرة
Sidi Kacem	-	-	-	-	سيدي قاسم
Sidi Slimane	-	-	-	-	سيدي سليمان
Béni Mellal - Khénifra	-	-	-	-	بني ملال - خنيفرة
Azilal	-	-	-	-	أزيلال
Béni Mellal	-	-	-	-	بني ملال
Khénifra	-	-	-	-	خنيفرة
Khouribga	-	-	-	-	خريبكة
Fquih Ben Salah	-	-	-	-	الفيهي بن صالح

16 - 13 Activité cinématographique selon la provinces (ou la préfecture) (suite)

13 - 16 النشاط السينمائي حسب الإقليم (أو العمالة) (تابع)

Année 2017	المدخل الخام (بآلاف درهم) Recettes brutes (en milliers DH)	عدد الدخول Nombre d'entrées	عدد المقاعد Nombre de places	عدد قاعات السينما Nombre de salles de cinéma	سنة 2017
Casablanca- Settat	46 021	952 544	10 564	9	الدار البيضاء - سطات
Ain Chok - H.Hassani	-	-	-	-	عين الشق - الحى الحسنى
Ain Sbaâ - H.Mohammadi	-	-	-	-	عين السبع - الحى المحمدي
Al Fida - Derb Sultan	-	-	-	-	القداء - درب السلطان
Casa - Anfa	46 021	952 544	10 564	9	الدار البيضاء - أنفا
Ben Msik - Sidi Othman	-	-	-	-	ابن امسيك - سيدي عثمان
Sidi Bernoussi	-	-	-	-	سيدي البرنوصي - زناتة
Mohammedia	-	-	-	-	المحمدية
Mediona	-	-	-	-	مديونة
Ben Slimane	-	-	-	-	بنسليمان
Settat	-	-	-	-	سطات
El Jadida	-	-	-	-	الجديدة
Sidi benour	-	-	-	-	سيدي بنور
Brchid	-	-	-	-	برشيد
Marrakech - Safi	11 483	264 125	5 105	4	مراكش - أسفي
Al Haouz	-	-	-	-	الحوز
Chichaoua	-	-	-	-	شيشاوة
El Kelâa des Sraghna	-	-	-	-	قلعة السراغنة
Essaouira	-	-	-	-	الصويرة
Marrakech	11 483	264 125	5 105	4	مراكش
Safi	-	-	-	-	أسفي
Youssoufia	-	-	-	-	اليوسفية
Rehanna	-	-	-	-	الرحامنة
Drâa- Tafilalet	-	-	-	-	درعة - تافيلالت
Errachidia	-	-	-	-	الرشيدية
Ouarzazate	-	-	-	-	ورزازات
Zagora	-	-	-	-	زاكورة
Tinghir	-	-	-	-	تنغير
Midelt	-	-	-	-	ميدلت
Souss - Massa	-	-	-	-	سوس - ماسة
Agadir-Ida-Ou-Tanane	-	-	-	-	أكادير - إداوتنان
Chtouka-Aït Baha	-	-	-	-	اشتوكة - أيت باها
Tata	-	-	-	-	طاطا
Taroudannt	-	-	-	-	تارودانت
Tiznit	-	-	-	-	تيزنيت
Guelmim - Oued Noun	-	-	-	-	كلميم - واد نون
Assa-Zag	-	-	-	-	أسا - الزاك
Sidi Ifni	-	-	-	-	سيدي افني
Guelmim	-	-	-	-	كلميم
Tan-Tan	-	-	-	-	طاططان
Laâyoune - Sakia El Hamra	-	-	-	-	العيون - الساقية الحمراء
Boujdour	-	-	-	-	بوجدور
Laâyoune	-	-	-	-	العيون
Es-Semara	-	-	-	-	السمارة
Tarfaya	-	-	-	-	طرفاية
Dakhla - Oued Ed-Dahab	-	-	-	-	الداخلة - وادي الذهب
Dakhla	-	-	-	-	الداخلة
Ensemble	72 203	1 591 527	29 038	28	المجموع

16 - 14 Nombre des centres d'éducation
et de formation par région16 - 14 عدد مراكز التربية
والتكوين حسب الجهة

Année 2017	الموظفون (1) Encadrants (1)	المراكز Centres	المستفيدين Bénéficiaires	سنة 2017 الجهة
Marrakech-Safi	536	179	15 091	مراكش - أسفي
Fès-Meknès	869	212	17 948	فاس - مكناس
Casablanca-Settat	1223	266	27 887	الدار البيضاء - سطات
Souss-Massa	315	115	8 805	سوس - ماسة
Darâa-Tafilalet	152	94	5 040	درعة - تافيلالت
Rabat-Salé-Kénitra	581	144	15 348	الرباط - سلا - القنيطرة
Tanger-Tétouan-Al Hoceima	369	137	9 171	طنجة - تطوان - الحسيمة
Oriental	376	151	9 997	الجهة الشرقية
Beni Mellal-Khénifra	307	133	8 356	بني ملال - خنيفرة
Guelmim-Oued Noun	147	62	2 523	كلميم - واد نون
Laâyoune-Saguia El Hamra	150	36	2 612	العيون - الساقية الحمراء
Dakhla-Oued-Eddahab	43	11	800	الداخلة - وادي الذهب
Total	5068	1540	123 578	المجموع

(1) Le nombre des encadrants comprend ceux de l'Entraide Nationale et ceux des autres organismes partenaires.
Source : Entraide Nationale.

(1) عدد يتضمن موظفين من التعاون الوطني ومن منظمات أخرى شريكة.
المصدر : التعاون الوطني.

16 - 15 Centres de formation
professionnelle par région15- 16 مراكز التكوين المهني
حسب الجهة

Année 2017	الموظفون (1) Encadrants (1)	المراكز Centres	المستفيدين Bénéficiaires	سنة 2017 الجهة
Marrakech-Safi	57	11	1089	مراكش - أسفي
Fès-Meknès	30	8	956	فاس - مكناس
Casablanca-Settat	66	17	1010	الدار البيضاء - سطات
Souss-Massa	17	4	523	سوس - ماسة
Darâa-Tafilalet	3	2	70	درعة - تافيلالت
Rabat-Salé-Kénitra	43	9	1110	الرباط - سلا - القنيطرة
Tanger-Tétouan-Al Hoceima	33	7	964	طنجة - تطوان - الحسيمة
Oriental	21	4	507	الجهة الشرقية
Beni Mellal-Khénifra	4	3	132	بني ملال - خنيفرة
Guelmim-Oued Noun	-	-	-	كلميم - واد نون
Laâyoune-Saguia El Hamra	2	1	46	العيون - الساقية الحمراء
Dakhla-Oued-Eddahab	-	-	-	الداخلة - وادي الذهب
Total	276	66	6407	المجموع

(1) Le nombre des encadrants comprend ceux de l'Entraide Nationale et ceux des autres organismes partenaires.
Source : Entraide Nationale.

(1) عدد يتضمن موظفين من التعاون الوطني ومن منظمات أخرى شريكة.
المصدر : التعاون الوطني.

16 - 16 Etablissements de Protection
Sociale par région ⁽¹⁾

16 - 16 مؤسسات الرعاية
الإجتماعية حسب الجهة ⁽¹⁾

Année 2017	الموظفون (2) Encadrants (2)	المراكز Centres	المستفيدون Bénéficiaires	سنة 2017 الجهة
Marrakech-Safi	1 712	176	33 370	مراكش - أسفي
Fès-Meknès	1 668	159	19 215	فاس - مكناس
Casablanca-Settat	2 214	114	12 616	الدار البيضاء - سطات
Souss-Massa	901	141	19 524	سوس - ماسة
Darâa-Tafilalet	593	116	8 429	درعة - تافيلالت
Rabat-Salé-Kénitra	1 362	97	12 578	الرباط - سلا - القنيطرة
Tanger-Tétouan-Al Hoceima	988	114	9 410	طنجة - تطوان - الحسيمة
Oriental	615	67	7 781	الجهة الشرقية
Beni Mellal-Khénifra	939	112	8 622	بني ملال - خنيفرة
Guelmim-Oued Noun	342	47	4 841	كلميم - واد نون
Laâyoune-Saguia El Hamra	52	6	197	العيون - الساقية الحمراء
Dakhla-Oued-Eddahab	28	2	82	الداخلة - وادي الذهب
Ensemble	11 414	1 151	136 665	المجموع

(1) AMB : nouvelle appellation des Maison de Bienfaisance.

(2) Le nombre des encadrants comprend ceux de l'Entraide Nationale et ceux des autres organismes partenaires.

Source : Entraide Nationale.

(1) التسمية الجديدة لدور الجمعيات الخيرية.

(2) عدد يتضمن موظفين من التعاون الوطني ومن منظمات أخرى شريكة.

المصدر : التعاون الوطني.

16 - 17 Jardins d'enfants
par région17 - 16 رياض الأطفال
حسب الجهة

Année 2017	الموظفون (1) Encadrants (1)	رياض الأطفال Jardins d'enfants	المستفيدين Bénéficiaires	سنة 2017 الجهة
Marrakech-Safi	179	129	6 300	مراكش - أسفي
Fès-Meknès	283	144	7 555	فاس - مكناس
Casablanca-Settat	289	128	7 868	الدار البيضاء - سطات
Souss-Massa	70	51	2 001	سوس - ماسة
Darâa-Tafilalet	185	151	5 502	درعة - تافيلالت
Rabat-Salé-Kénitra	130	55	3 118	الرباط - سلا - القنيطرة
Tanger-Tétouan-Al Hoceima	159	91	4 213	طنجة - تطوان - الحسيمة
Oriental	134	98	4 068	الجهة الشرقية
Beni Mellal-Khénifra	139	76	3 940	بني ملال - خنيفرة
Guelmim-Oued Noun	60	36	1 336	كلميم - واد نون
Laâyoune-Saguia El Hamra	37	22	850	العيون - الساquia الحمراء
Dakhla-Oued-Eddahab	26	10	399	الداخلة - وادي الذهب
Ensemble	1 691	991	47 150	المجموع

(1) Le nombre des encadrants comprend ceux de l'Entraide Nationale et ceux des autres organismes partenaires.

Source : Entraide Nationale.

(1) عدد يتضمن موظفين من التعاون الوطني ومن منظمات أخرى شريكة.

المصدر : التعاون الوطني.

16 - 18 Centres pour handicapés
par région

18 - 16 مراكز المعاقين
حسب الجهة

Année 2017	الموظرون (1) Encadrants (1)	عدد المراكز Nbre de centres	المستفيدون Bénéficiaires	سنة 2017 الجهة
Marrakech-Safi	45	3	114	مراكش - أسفي
Fès-Meknès	139	10	703	فاس - مكناس
Casablanca-Settat	21	2	99	الدار البيضاء - سطات
Souss-Massa	41	6	207	سوس - ماسة
Darâa-Tafilalet	18	1	172	درعة - تافيلالت
Rabat-Salé-Kénitra	114	14	588	الرباط - سلا - القنيطرة
Tanger-Tétouan-Al Hoceima	72	2	87	طنجة-تطوان-الحسيمة
Oriental	44	9	1 057	الجهة الشرقية
Beni Mellal-Khénifra	15	2	215	بني ملال - خنيفرة
Guelmim-Oued Noun	-	-	-	كلميم - واد نون
Laâyoune-Saguia El Hamra	3	1	47	العيون - الساقية الحمراء
Dakhla-Oued-Eddahab	-	-	-	الداخلة - وادي الذهب
Ensemble	512	50	3 289	المجموع

16 - 19 Assistance Sociale
par région

19- 16 المساعدة الاجتماعية
حسب الجهة

Année 2017	الموظرون (1) Encadrants (1)	عدد المراكز Nbre de centres	المستفيدون (2) Bénéficiaires (2)	سنة 2017 الجهة
Marrakech-Safi	59	19	11 542	مراكش - أسفي
Fès-Meknès	73	17	14 522	فاس - مكناس
Casablanca-Settat	39	20	16 581	الدار البيضاء - سطات
Souss-Massa	17	9	5 733	سوس - ماسة
Darâa-Tafilalet	12	8	7 244	درعة - تافيلالت
Rabat-Salé-Kénitra	77	19	16 521	الرباط - سلا - القنيطرة
Tanger-Tétouan-Al Hoceima	46	11	3 756	طنجة-تطوان-الحسيمة
Oriental	22	15	8 194	الجهة الشرقية
Beni Mellal-Khénifra	19	8	5 774	بني ملال - خنيفرة
Guelmim-Oued Noun	25	7	2 703	كلميم - واد نون
Laâyoune-Saguia El Hamra	20	9	3 178	العيون - الساقية الحمراء
Dakhla-Oued-Eddahab	5	2	798	الداخلة - وادي الذهب
Ensemble	414	144	96 546	المجموع

(1) Le nombre des encadrants comprend ceux de l'Entraide Nationale et ceux des autres organismes partenaires.

(2)Y compris 2987 bénéficiaire des prestations d'accueil ,d'écoute,d'orientation et d'accompagnement des personnes en situation de précarité...

Source : Entraide Nationale.

(1) عدد يتضمن موظرين من التعاون الوطني

ومن منظمات أخرى شريكة.

(2) يتضمن 2987 مستفيد من خدمات الاستقبال والاستماع و التوجيه والتتبع الفردي و المواكب لمهم في وضعية هشاشة...

المصدر : التعاون الوطني.

16 - 20 Centres Dar Al Mouaten
par région

Année 2017

Région	الموظرون (1) Encadrants (1)	المراكز Centres	المستفيدين Bénéficiaires
Marrakech-Safi	10	6	4 489
Fès-Meknès	39	13	6 461
Casablanca-Settat	21	7	3 061
Souss-Massa	32	5	960
Darâa-Tafilalet	8	4	5 181
Rabat-Salé-Kénitra	76	6	8 741
Tanger-Tétouan-Al Hoceima	36	8	12 880
Oriental	60	4	33 908
Beni Mellal-Khénifra	12	4	220
Guelmim-Oued Noun	10	7	1 303
Laâyoune-Saguia El Hamra	77	8	1 365
Dakhla-Oued-Eddahab	36	3	7 557
Ensemble	417	75	86 126

20 - 16 مراكز دار المواطن
حسب الجهة

سنة 2017

الجهة	الموظرون (1) Encadrants (1)	المراكز Centres	المستفيدين Bénéficiaires
مراكش - أسفي	10	6	4 489
فاس - مكناس	39	13	6 461
الدار البيضاء - سطات	21	7	3 061
سوس - ماسة	32	5	960
درعة - تافيلالت	8	4	5 181
الرباط - سلا - القنيطرة	76	6	8 741
طنجة تطوان - الحسيمة	36	8	12 880
الجهة الشرقية	60	4	33 908
بني ملال - خنيفرة	12	4	220
كلميم - واد نون	10	7	1 303
العيون - الساقية الحمراء	77	8	1 365
الداخلية - وادي الذهب	36	3	7 557
المجموع	417	75	86 126

16 - 21 Espaces d'alphabétisation
par région

Année 2017

Région	الموظرون (1) Encadrants (1)	فضاءات Espaces	المستفيدين Bénéficiaires
Marrakech-Safi	53	45	1 380
Fès-Meknès	90	76	3 148
Casablanca-Settat	71	63	2 956
Souss-Massa	41	43	3 438
Darâa-Tafilalet	35	34	909
Rabat-Salé-Kénitra	53	47	2 188
Tanger-Tétouan-Al Hoceima	76	68	2 953
Oriental	150	71	6 501
Beni Mellal-Khénifra	29	33	939
Guelmim-Oued Noun	39	37	1 534
Laâyoune-Saguia El Hamra	20	20	677
Dakhla-Oued-Eddahab	23	12	753
Ensemble	680	549	27 376

21 - 16 فضاءات محو الأمية
حسب الجهة

سنة 2017

الجهة	الموظرون (1) Encadrants (1)	فضاءات Espaces	المستفيدين Bénéficiaires
مراكش - أسفي	53	45	1 380
فاس - مكناس	90	76	3 148
الدار البيضاء - سطات	71	63	2 956
سوس - ماسة	41	43	3 438
درعة - تافيلالت	35	34	909
الرباط - سلا - القنيطرة	53	47	2 188
طنجة تطوان - الحسيمة	76	68	2 953
الجهة الشرقية	150	71	6 501
بني ملال - خنيفرة	29	33	939
كلميم - واد نون	39	37	1 534
العيون - الساقية الحمراء	20	20	677
الداخلية - وادي الذهب	23	12	753
المجموع	680	549	27 376

(1) Le nombre des encadrants comprend ceux de l'Entraide Nationale et ceux des autres organismes partenaires.

Source : Entraide Nationale.

(1) عدد يتضمن موظرين من التعاون الوطني

ومن منظمات أخرى شريكة.

المصدر : التعاون الوطني.

16 - 22 Nombre des bénéficiaires et des encadrants
des centres relevant de l'Entraide Nationale

22 - 16 عدد المستفيدين و المؤطرين
التابعين لمراكز التعاون الوطني

Année 2017	عدد المؤطرين (2)	عدد المراكز (1)	عدد المستفيدين	سنة 2017
Type de centres	Nombre des encadrants (2)	Nombre de centres (1)	Nombre de bénéficiaires	نوع المراكز
Centres d'Education et de Formation	5 068	1 540	123 578	مراكز التربية و التكوين
Centres Dar Al Mouaten	417	75	86 126	مراكز دار المواطن
Jardins d'Enfants	1 691	991	47 150	رياض الأطفال
Etablissements de Protection sociale (EPS)	11 414	1 151	136 665	مؤسسات الرعاية الاجتماعية
Centres de Formation Professionnelle	276	66	6 407	مراكز التكوين المهني
Espaces Alphabétisation (2)	680	549	27 376	فضاءات محو الأمية (2)
Coopératives et Associations des Handicapés	512	50	3 289	تعاونيات و جمعيات المعاقين
Appui scolaire dans le cadre de la caisse de cohésion sociale	-	-	8 642	دعم المدرس للأطفال في وضعية إعاقة
Assistance social (+ Accueil, écoute, orientation et accompagnement des personnes en situation de précarité ...)	414	144	(3) 96546	المساعدة الاجتماعية (+ الاستقبال، الاستماع، التوجيه، التتبع الفردي و مواكبة من في وضعية هشاشة...)
Aides d'urgence et action humanitaires	-	-	38 687	الاعانات الاستعجالية والعمل الانساني
Total	20 472	4 553	571 479	المجموع

(1) Certains centres contiennent plusieurs prestations

(2) Le nombre des encadrants comprend ceux de l'Entraide Nationale et ceux des autres organismes partenaires.

(3) Y compris 2987 bénéficiaire des prestations d'accueil, d'écoute, d'orientation et d'accompagnement des personnes en situation de précarité...

Source : Entraide Nationale.

(1) مراكز تقدم خدمات متعددة.

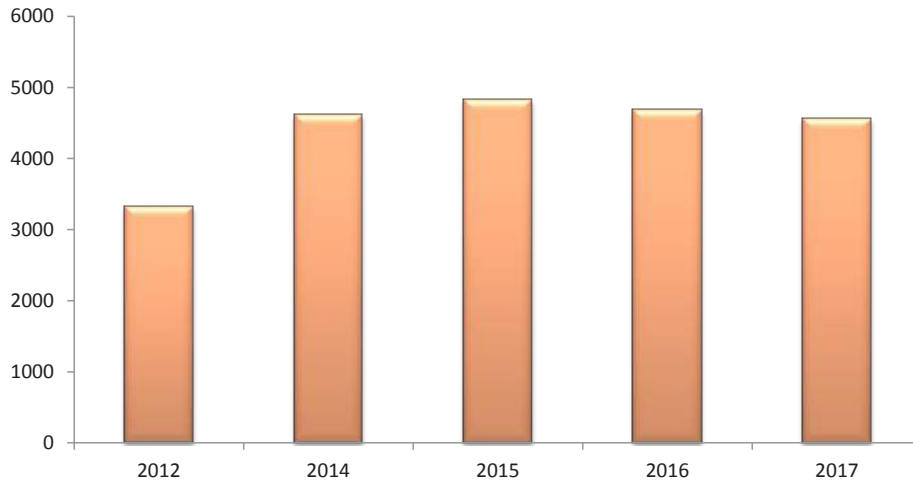
(2) عدد يتضمن مؤطرين من التعاون الوطني ومن منظمات أخرى شريكة.

(3) يتضمن 2987 مستفيد من خدمات الاستقبال والاستماع والتوجيه والتتبع الفردي و المواكبة لمنهم في وضعية هشاشة...

المصدر : التعاون الوطني.

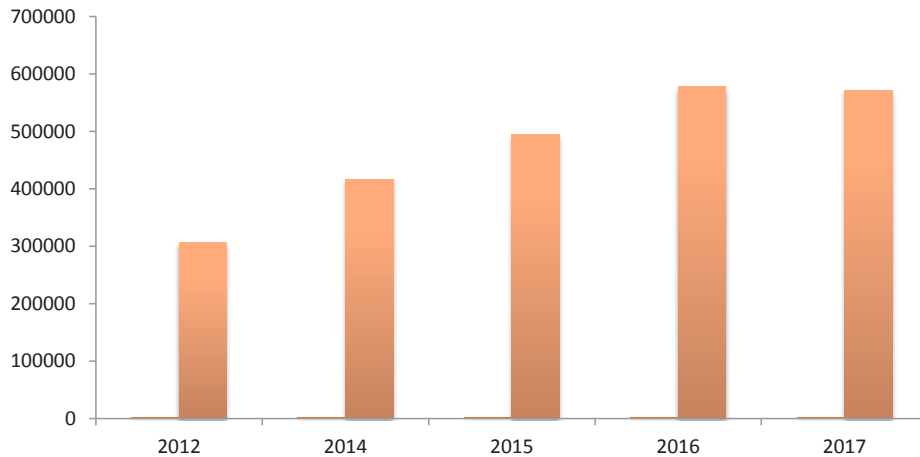
تطور عدد المراكز التابعة للتعاون الوطني

Evolution du nombre des institutions relevant de l'Entraide Nationale (2012-2017)



عدد المستفيدين من مراكز التعاون الوطني

Nbre de bénéficiaires des centres de l'Entraide Nationale (2012-2017)



الفصل السابع عشر
الأسعار

CHAPITRE XVII

PRIX

Sources d'information

L'indice des prix à la consommation, l'indice des prix à la production industrielle, énergétique et minière ainsi que les prix moyens de détail sont fournis par le Haut-Commissariat au Plan alors que les prix réglementés par l'Etat sont extraits du bulletin officiel ou obtenus auprès des départements tels que le Ministère Délégué auprès du Chef de gouvernement chargé des Affaires Générales et de la gouvernance et le Ministère de l'Energie, des Mines, et du développement Durable et le Ministère de l'Intérieur.

Méthodologie

• Indice des prix à la production industrielle, énergétique et minière

L'indice des prix à la production (Base 100 : 2010) sert à mesurer l'évolution relative des prix au stade de la production, c'est à dire, au niveau des prix sortie-usine hors taxes (ou carreau-mine) des produits industriels, énergétiques et miniers fabriqués localement.

Le panier de l'indice est constitué de 351 produits et 787 variétés classés par activité, sous-branche et branche conformément à la nomenclature des activités économique.

La collecte des prix s'effectue à l'aide d'une enquête permanente auprès d'un échantillon représentatif des unités de production pour les produits industriels, miniers et énergétiques.

A partir de l'année 2004, l'indice est calculé mensuellement pour 5 niveaux de la nomenclature des activités économiques : le produit, l'activité, la sous-branche, la branche et la section.

La formule de calcul est celle de laspeyres. Les coefficients de pondération ont été calculés sur la base des valeurs de la production relative à l'année de base 2010.

مصادر المعلومات

يتم إنتاج الإحصائيات المتعلقة بالرقم الاستدلالي للأثمان عند الاستهلاك والرقم الاستدلالي للأثمان عند الإنتاج الصناعي والطاقي والمعدني وكذا معدل أسعار التقيس من طرف المندوبية السامية للتخطيط في حين يتم استخلاص الأسعار المقننة من طرف الدولة من الجريدة الرسمية أو من طرف بعض الإدارات كالوزارة المنتدبة لدى رئيس الحكومة المكلفة بالشؤون العامة والحكامة ووزارة الطاقة والمعادن و التنمية المستدامة ووزارة الداخلية.

المنهجية

• الرقم الاستدلالي للأثمان عند الإنتاج الصناعي والطاقي والمعدني

يهدف الرقم الاستدلالي للأثمان عند الإنتاج (أساس 100 : 2010) إلى قياس التطور النسبي للأثمان عند الإنتاج، أي على مستوى أثمان الخروج من المعمل، دون احتساب مبلغ الضريبة، بالنسبة للمواد الصناعية والطاقيّة والمعدنيّة المصنعة محلياً.

تحتوي سلة الرقم الاستدلالي على 351 مادة و 787 نوعية مصنفة حسب الأنشطة والفروع والشعب طبقاً لتصنيف الأنشطة الاقتصادية.

تتم معاينة الأثمان على أساس بحث مستمر لدى عينة ممثلة لوحدات إنتاج المواد الصناعية والمنجمية والطاقيّة.

ابتداءً من سنة 2004، شرع في حساب هذا المؤشر شهرياً على خمس مستويات من تصنيف الأنشطة الاقتصادية وهي كالتالي: المادة، النشاط الاقتصادي، الشعبة، الفرع والقطاع.

صيغة الحساب المعتمدة هي "الاسبير". وبالنسبة لمعاملات الترجيح فقد تم حسابها على أساس قيم الإنتاج لسنة الأساس 2010.

• **Indice des prix à la consommation**

L'indice des prix à la consommation (base 2006) mesure la variation relative des prix à la consommation d'un panier fixe de produits consommés par les ménages marocains. Il est basé sur un panier composé de 478 articles couvrant 1067 variétés de produits représentant la majorité des articles consommés par la population de référence, à savoir l'ensemble de la population urbaine. Ces articles sont classés en 12 divisions et 41 groupes.

Les pondérations de l'année de base ont été calculées à partir des données provenant de l'enquête sur le niveau de vie réalisée en 2006-2007 et actualisées sur la base des résultats de l'enquête de consommation de 2014. Elles représentent la structure des dépenses de consommation des ménages urbains.

Les prix sont relevés à l'aide d'une enquête permanente dans 17 principales villes, à savoir Agadir, Casablanca, Rabat, Fès, Kénitra, Marrakech, Oujda, Tétouan, Meknès, Tanger, Laâyoune, Dakhla, Guelmim, Settat, Safi, Béni Mellal et Al-Hoceima.

La formule de calcul de l'indice utilisée est celle de « Laspeyres en chaîne » dont le principal avantage est de permettre l'actualisation du panier de produits et des structures de pondération.

• **Prix moyens de détail**

Le prix moyen de détail est un prix courant calculé pour chaque produit au niveau de chaque ville. Il s'obtient en faisant la moyenne arithmétique des relevés des prix effectués par les enquêteurs dans les différents lieux de la ville et à différentes périodes du mois. Les prix moyens de détail sont disponibles pour toutes les villes constituant l'échantillon. Cependant, seuls ceux de Casablanca sont consignés dans ce chapitre.

• **الرقم الاستدلالي للأثمان عند الاستهلاك**

يقيس الرقم الاستدلالي للأثمان عند الاستهلاك (أساس 2006)، التغيير النسبي للأسعار عند الاستهلاك لسلة تحتوي على نفس المواد المستهلكة من طرف الأسر المغربية. وهو يركز على سلة مكونة من 478 مادة و1067 نوعية تمثل معظم المواد المستهلكة من طرف الساكنة المرجعية أي مجموع السكان الحضريين. وقد صنفت هذه المواد حسب 12 قسما و 41 مجموعة.

تم حساب معاملات الترجيح على أساس معطيات البحث الوطني حول مستوى المعيشة لسنة 2006-2007. وقد تم تحيينها على أساس معطيات البحث الوطني للاستهلاك لفترة 2014. وتمثل هذه الترجيحات بنية استهلاك الأسر الحضرية.

تم معاينة الأثمان بواسطة بحث مستمر على سعيد 17 مدينة رئيسية وهي : أكادير، الدار البيضاء، فاس، القنيطرة، مراكش، وجدة، الرباط، تطوان، مكناس، طنجة، العيون، الداخلة، كلميم، سطات، آسفي، بني ملال والحسيمة.

يحسب الرقم الاستدلالي باستعمال طريقة "الاسبير المتسلسلة" حيث من مزاياها أنها تمكن من تحيين سلة المواد ومعاملات الترجيح.

• **متوسط أسعار التقسيط**

يتعلق الأمر بمعدل الأسعار العادية لبعض المواد في كل من المدن السبعة عشر التي يغطيها الرقم الاستدلالي للأثمان عند الاستهلاك. ويتم حساب متوسط الأسعار على أساس الأسعار الجارية المسجلة من طرف الباحثين في مختلف النقط بالمدينة وفي عدة فترات خلال الشهر. فمتوسط أسعار التقسيط متوفر بالنسبة لجميع المدن التي تغطيها العينة، في حين أن المعطيات المقدمة في هذا الفصل تخص فقط مدينة الدار البيضاء.

17 - 1 Indice des prix à la production industrielle, énergétique et minière

1 - 17 الرقم الإستهلاكي للأثمان عند الإنتاج الصناعي والطاقي والمعدني

Base 100 : 2010	2017*	2016*	2015*	أسس 100 : 2010
Produits des industries extractives	100,2	100,2	100,5	الصناعات الاستخراجية
Hydrocarbures	115,1	115,1	115,1	استخراج النفط و الغاز الطبيعي
Minerais métalliques	100,0	100,0	100,0	استخراج خامات المعادن
Autres produits des industries extractives	100,1	100,1	100,5	صناعات استخراجية أخرى
Produits des industries manufacturières	102,6	101,9	103,5	الصناعات التحويلية
Produits des industries alimentaires	107,7	107,4	107,8	الصناعات الغذائية
Boissons	116,7	116,6	116,6	صناعة المشروبات
Produits à base de tabac	117,0	117,0	114,2	صناعة منتجات التبغ
Produits de l'industrie de textile	99,1	100,3	100,2	صناعة النسيج
Articles d'habillement	106,9	106,9	106,1	صناعة الملابس
Cuir et articles en cuir et chaussures (à l'exclusion de l'habillement en cuir)	111,0	108,1	108,0	صناعة الجلد والأحذية (باستثناء الملابس الجلدية)
Bois et articles en bois et en liège, à l'exception des meubles ; articles en vannerie et sparterie	114,5	114,9	114,1	نجارة الخشب وصنع منتجات من الخشب والفلين عدا الأثاث و صناعة منتجات من القصب و الحلفاء
Papier et du carton	98,1	97,9	100,2	صنع الورق والورق المقوى
Travaux d'imprimerie et de reproduction	103,5	103,5	103,5	الطباعة ونسخ التسجيلات
Produits de la cokéfaction et du raffinage	66,9	65,9	78,3	تكوير و تكرير البترول
Produits chimiques	113,4	111,1	111,3	صناعة كيميائية
Produits pharmaceutiques de base et préparations pharmaceutiques	94,6	94,8	95,6	الصناعة الصيدلانية
Produits en caoutchouc et en plastique	113,7	114,3	111,4	صنع منتجات من المطاط والبلاستيك
Autres produits minéraux non métalliques	107,4	106,7	107,5	صنع منتجات أخرى غير معدنية
Produits métallurgies	102,1	101,7	104,0	التعدين
Produits métalliques, à l'exclusion des machines et équipements	101,0	98,6	99,0	صناعة منتجات معدنية باستثناء الآلات والمعدات
Produits informatiques, électroniques et optiques	101,2	101,0	101,1	صنع تجهيزات معلوماتية و منتجات الكترونية و بصرية
Equipements électriques	104,8	101,8	105,1	صنع الأجهزة الكهربائية
Machines et équipements n.c.a.	103,1	103,1	103,0	صنع الآلات وتجهيزات غير المصنفة في موضع آخر
véhicules automobiles, remorques et semi-remorques	99,0	99,7	99,9	صناعة السيارات
Autres matériels de transport	100,4	100,4	100,4	صنع وسائل النقل الأخرى
Meubles	108,0	105,4	105,6	صنع الأثاث
Autres industries manufacturés	102,6	101,9	101,9	صناعات تحويلية أخرى
Production et distribution d'électricité	115,3	111,0	106,8	إنتاج و توزيع الكهرباء
Production et distribution d'électricité	115,3	111,0	106,8	إنتاج و توزيع الكهرباء
Production et distribution d'eau	119,0	119,0	112,3	إنتاج وتوزيع الماء
Traitement et distribution d'eau	119,0	119,0	112,3	إنتاج وتوزيع الماء

Source : Haut-Commissariat au Plan.

المصدر : المنوبية السامية للتخطيط .

17 - 2 Indice des prix à la consommation :
Milieu urbain

Base 100 : 2006 (478 articles)	2017	2016	2015
Produits alimentaires et boissons non alcoolisées	126,8	126,8	123,3
Produits alimentaires	126,6	126,6	123,2
Boissons non alcoolisées	130,6	128,9	126,7
Boissons alcoolisées et tabac	124,0	122,7	120,9
Boissons alcoolisées	152,6	153,0	150,4
Tabac	123,7	122,4	120,6
Articles d'habillement et chaussures	115,7	114,1	112,9
Articles d'habillement	116,2	114,5	113,4
Chaussures	113,6	112,4	111,2
Logement, eau, électricité, gaz et autres combustibles	115,3	113,9	112,8
Loyers effectifs	110,0	108,3	107,1
Entretien et réparation des logements	120,8	120,1	119,3
Alimentation en eau et services divers liés au logement	118,8	118,7	118,7
Électricité, gaz et autres combustibles	115,3	113,4	111,7
Meubles, articles de ménage et entretien courant du foyer	109,8	109,2	108,6
Meubles, articles d'ameublement, tapis et autres revêtements de sol	119,7	117,4	116,1
Articles de ménage en textiles	99,4	99,4	98,9
Appareils ménagers	93,3	93,4	93,5
Verre, vaisselle et ustensiles de ménage	112,1	110,5	109,5
Outils et autres matériels pour la maison et le jardin	103,0	102,7	102,7
Biens et services liés à l'entretien courant du foyer	115,2	115,1	114,8
Santé	105,2	104,5	104,2
Produits, appareils et matériels médicaux	94,9	94,8	94,9
Services ambulatoires	115,8	114,4	113,8
Services hospitaliers	108,8	108,1	107,3
Transport	110,7	108,9	109,0
Achat de véhicules	102,7	103,9	104,1
Dépenses d'utilisation des véhicules	115,6	109,4	109,5
Services de transport	120,4	119,8	119,4
Communications	59,4	59,5	59,6
Services postaux	131,2	131,2	129,8
Matériel de téléphonie et de télécopie	88,4	89,4	90,0
Services de téléphonie et de télécopie	55,1	55,1	55,1
Loisirs et culture	98,7	98,2	96,7
Matériel audiovisuel, photographique et de traitement de l'information	74,3	74,6	74,7
Autres articles et matériel de loisirs, de jardinage et animaux de compagnie	107,8	107,7	106,8
Services récréatifs et culturels	102,9	102,9	102,6
Journaux, livres et articles de papeterie	117,7	116,9	114,2
Forfaits touristiques	124,2	121,6	116,3
Enseignement	146,5	142,7	139,5
Enseignement préélémentaire et primaire	156,4	151,6	147,0
Enseignement secondaire	154,4	149,9	147,1
Enseignement postsecondaire non supérieur	125,8	124,2	122,0
Enseignement supérieur	130,2	129,8	129,8
Enseignement non défini par niveau	113,2	111,5	111,1
Restaurants et hôtels	129,6	125,6	122,5
Services de restauration	129,7	125,8	122,7
Services d'hébergement	124,3	117,0	115,1
Biens et services divers	115,2	114,3	114,1
Soins corporels	121,6	120,5	120,1
Effets personnels non classés ailleurs	162,4	157,0	155,5
Assurance	100,8	100,8	100,8
Autres services	100,0	100,0	100,0
Indice général	117,9	117,1	115,2
Variation (en %)	0,7	1,6	1,6

2 - الرقم الإستهلاكي للأثمان عند الإستهلاك :
الوسط الحضري

أسس 100 : 2006 (مادة 478)
المواد الغذائية والمشروبات غير الكحولية
المواد الغذائية
المشروبات غير الكحولية
المشروبات الكحولية والتبغ
المشروبات الكحولية
التبغ
الملابس والأحذية
الملابس
الأحذية
السكن والماء والكهرباء والغاز ومحروقات أخرى
الكراء الفعلي
صيانة وإصلاح المساكن
التزويد بالماء وخدمات مختلفة متعلقة بالسكن
الكهرباء والغاز ومحروقات أخرى
الأثاث والأدوات المنزلية والصيانة العادية للمنزل
الأثاث ومواد التأثيث والزرابي وأفرشة أرضية أخرى
مواد منزلية من النسيج
الأجهزة المنزلية
مواد زجاجية، أواني وأدوات منزلية
الأدوات والمعدات الأخرى للمنزل والحديقة
مواد وخدمات متعلقة بالصيانة المنزلية
الصحة
مواد وأجهزة ومعدات طبية
الخدمات الإسعافية
الخدمات الإستشفائية
النقل
شراء العربات
نققات استعمال العربات
خدمات النقل
المواصلات
خدمات بريدية
معدات الهاتف والفاكس
خدمات الهاتف والفاكس
الترفيه والثقافة
المعدات السمعية البصرية والفيديو غرافية ومعدات معالجة المعلومات
مواد ومعدات أخرى للترفيه واليسقة
والحيوانات الأليفة
خدمات الترفيه والثقافة
الصحف والكتب والمواد الورقية
الواجبات السياحية الجغرافية
التعليم
التعليم ما قبل الابتدائي والابتدائي
التعليم الثانوي
التعليم ما بعد المرحلة الثانوية غير العالي
التعليم العالي
التعليم غير المحدد بالمستوى
مطاعم وفنادق
خدمات المطاعم
خدمات الإيواء
مواد وخدمات أخرى
العناية بالجمد
أدوات شخصية غير مصنفة في مكان آخر
التأمين
خدمات أخرى
الرقم الإستهلاكي العام
نسبة التغير (%)

Source : Haut-Commissariat au Plan.

المصدر : المندوبية السامية للتخطيط .

17 - 3 Indice des prix à la consommation :
ville d'Agadir

3 - 17 الرقم الإستدلالي للأثمان عند الاستهلاك :
مدينة أكادير

Base 100 : 2006 (478 articles)	2017	2016	2015	أساس 100 : 2006 (478 مادة)
Produits alimentaires et boissons non alcoolisées	128,7	129,9	125,3	المواد الغذائية والمشروبات غير الكحولية
Produits alimentaires	128,6	129,8	125,1	المواد الغذائية
Boissons non alcoolisées	131,7	130,8	130,1	المشروبات غير الكحولية
Boissons alcoolisées et tabac	123,7	122,5	120,7	المشروبات الكحولية و التبغ
Boissons alcoolisées	138,0	136,8	137,6	المشروبات الكحولية
Tabac	123,5	122,4	120,6	التبغ
Articles d'habillement et chaussures	106,0	104,6	103,5	الملابس والأحذية
Articles d'habillement	103,8	103,0	102,0	الملابس
Chaussures	116,2	112,2	110,4	الأحذية
Logement, eau, électricité, gaz et autres combustibles	110,7	108,6	107,8	السكن والماء والكهرباء والغاز ومحروقات أخرى
Loyers effectifs	106,1	101,7	100,9	الكرأء الفعلي
Entretien et réparation des logements	116,5	116,3	116,2	صيانة وإصلاح المساكن
Alimentation en eau et services divers liés au logement	100,0	100,0	100,0	التزويد بالماء وخدمات مختلفة متعلقة بالسكن
Electricité, gaz et autres combustibles	116,0	114,4	113,0	الكهرباء والغاز ومحروقات أخرى
Meubles, articles de ménage et entretien courant du foyer	108,7	107,6	107,0	الأثاث والأدوات المنزلية والصيانة العادية للمنزل
Meubles, articles d'ameublement, tapis et autres revêtements de sol	120,3	116,2	115,0	الأثاث ومواد التأثيث والزرابي وأفرشة أرضية أخرى
Articles de ménage en textiles	98,2	97,5	96,4	مواد منزلية من النسيج
Appareils ménagers	95,1	95,0	95,2	الأجهزة المنزلية
Verreterie, vaisselle et ustensiles de ménage	110,5	108,3	107,0	مواد زجاجية، أواني وأدوات منزلية
Outils et autre matériel pour la maison et le jardin	106,0	105,1	103,9	الأدوات والمعدات الأخرى للمنزل والحديقة
Biens et services liés à l'entretien courant du foyer	114,1	115,0	114,7	مواد وخدمات متعلقة بالصيانة المنزلية
Santé	102,0	101,5	101,4	الصحة
Produits, appareils et matériels médicaux	95,8	95,1	95,3	مواد وأجهزة ومعدات طبية
Services ambulatoires	110,1	109,8	109,6	الخدمات الإسعافية
Services hospitaliers	101,8	100,0	100,0	الخدمات الإستشفائية
Transport	109,3	107,5	107,8	النقل
Achat de véhicules	101,0	100,8	100,8	شراء العربات
Dépenses d'utilisation des véhicules	110,9	105,3	106,3	نفقات استعمال العربات
Services de transport	118,0	119,0	118,8	خدمات النقل
Communications	60,6	60,7	60,7	المواصلات
Services postaux	124,7	124,7	123,9	خدمات بريدية
Matériel de téléphonie et de télécopie	76,4	77,1	77,3	معدات الهاتف والفاكس
Services de téléphonie et de télécopie	57,5	57,5	57,5	خدمات الهاتف والفاكس
Loisirs et culture	99,9	100,1	99,4	الترفيه والثقافة
Matériel audiovisuel, photographique et de traitement de l'information	87,3	87,5	87,9	المعدات السمعية البصرية والفوتوغرافية ومعدات معالجة المعلومات
Autres articles et matériel de loisirs, de jardinage et animaux de compagnie	105,8	105,7	105,3	مواد ومعدات أخرى للترفيه والبستنة والحيوانات الأليفة
Services récréatifs et culturels	95,1	98,0	98,0	خدمات الترفيه والثقافة
Journaux, livres et articles de papeterie	135,0	131,6	127,7	الصحف والكتب والمواد الورقية
Forfaits touristiques	113,0	112,3	110,1	الواجبات السياحية الجزافية
Enseignement	143,0	137,5	135,2	التعليم
Enseignement préélémentaire et primaire	156,5	152,1	148,7	التعليم ما قبل الابتدائي والابتدائي
Enseignement secondaire	150,9	138,1	135,0	التعليم الثانوي
Enseignement postsecondaire non supérieur	110,5	109,4	108,9	التعليم ما بعد المرحلة الثانوية غير العالي
Enseignement supérieur	122,2	116,7	116,7	التعليم العالي
Enseignement non défini par niveau	108,3	100,0	100,0	التعليم غير المحدد بالمستوى
Restaurants et hôtels	124,6	123,0	118,1	مطاعم وفنادق
Services de restauration	124,8	123,3	118,1	خدمات المطاعم
Services d'hébergement	119,5	116,7	117,0	خدمات الإيواء
Biens et services divers	106,4	106,3	106,2	مواد وخدمات أخرى
Soins corporels	113,5	113,5	113,2	العناية بالجسد
Effets personnels non classés ailleurs	112,9	112,7	112,5	أدوات شخصية غير مصنفة في مكان آخر
Assurance	100,9	100,9	100,8	التأمين
Autres services	100,0	100,0	100,0	خدمات أخرى
Indice général	115,8	115,4	113,2	الرقم الإستدلالي العام
Variation (en %)	0,3	1,9	1,0	نسبة التغير (%)

Source : Haut-Commissariat au Plan.

المصدر : المندوبية السامية للتخطيط .

17 - 4 Indice des prix à la consommation :
ville de Casablanca

17 - 4 الرقم الإستدلالي للأثمان عند الاستهلاك :
مدينة الدار البيضاء

Base 100 : 2006 (478 articles)	2017	2016	2015	أساس 100 : 2006 (مادة 478)
Produits alimentaires et boissons non alcoolisées	129,0	129,2	126,2	المواد الغذائية والمشروبات غير الكحولية
Produits alimentaires	128,4	128,7	125,7	المواد الغذائية
Boissons non alcoolisées	139,1	138,0	136,7	المشروبات غير الكحولية
Boissons alcoolisées et tabac	123,5	122,4	120,5	المشروبات الكحولية و التبغ
Boissons alcoolisées	134,4	145,4	140,9	المشروبات الكحولية
Tabac	123,4	122,3	120,5	التبغ
Articles d'habillement et chaussures	126,1	124,6	123,0	الملابس والأحذية
Articles d'habillement	124,7	122,6	121,4	الملابس
Chaussures	130,9	131,8	128,8	الأحذية
Logement, eau, électricité, gaz et autres combustibles	118,5	116,6	115,3	السكن والماء والكهرباء والغاز ومحروقات أخرى
Loyers effectifs	115,2	111,6	110,1	الكراء الفعلي
Entretien et réparation des logements	124,9	124,5	124,2	صيانة وإصلاح المساكن
Alimentation en eau et services divers liés au logement	117,0	117,0	117,0	التزويد بالماء وخدمات مختلفة متعلقة بالسكن
Électricité, gaz et autres combustibles	119,2	117,3	115,2	الكهرباء والغاز ومحروقات أخرى
Meubles, articles de ménage et entretien courant du foyer	106,9	106,6	106,4	الأثاث والأدوات المنزلية والصيانة العادية للمنزل
Meubles, articles d'ameublement, tapis et autres revêtements de sol	126,3	123,3	120,8	الأثاث ومواد التثقيب والزرايب وأفرشة أرضية أخرى
Articles de ménage en textiles	94,2	95,9	96,9	مواد منزلية من النسيج
Appareils ménagers	85,4	86,1	86,8	الأجهزة المنزلية
Verre, vaisselle et ustensiles de ménage	109,0	108,5	107,5	مواد زجاجية، أواني وأدوات منزلية
Outils et autre matériel pour la maison et le jardin	102,8	102,5	103,4	الأدوات والمعدات الأخرى للمنزل والحديقة
Biens et services liés à l'entretien courant du foyer	113,7	113,1	112,9	مواد وخدمات متعلقة بالصيانة المنزلية
Santé	105,9	105,2	105,3	الصحة
Produits, appareils et matériels médicaux	94,4	94,3	94,5	مواد وأجهزة ومعدات طبية
Services ambulatoires	116,9	115,5	115,6	الخدمات الإسعافية
Services hospitaliers	107,5	107,5	106,8	الخدمات الإستشفائية
Transport	114,5	112,8	113,0	النقل
Achat de véhicules	96,3	99,7	102,6	شراء العربات
Dépenses d'utilisation des véhicules	119,5	112,6	110,3	نفقات استعمال العربات
Services de transport	135,8	133,7	133,6	خدمات النقل
Communications	57,4	57,4	57,4	المواصلات
Services postaux	131,3	131,3	130,4	خدمات بريدية
Matériel de téléphonie et de télécopie	85,9	85,9	85,9	معدات الهاتف والفاكس
Services de téléphonie et de télécopie	53,7	53,7	53,7	خدمات الهاتف والفاكس
Loisirs et culture	99,5	99,2	96,9	الترفيه والثقافة
Matériel audiovisuel, photographique et de traitement de l'information	66,6	66,9	67,1	المعدات السمعية البصرية والفتوغرافية ومعدات معالجة المعلومات
Autres articles et matériel de loisirs, de jardinage et animaux de compagnie	105,2	104,7	103,3	مواد ومعدات أخرى للترفيه والبيستنة والحيوانات الأليفة
Services récréatifs et culturels	101,9	102,3	102,3	خدمات الترفيه والثقافة
Journaux, livres et articles de papeterie	117,7	117,2	113,7	الصحف والكتب والمواد الورقية
Forfaits touristiques	144,2	141,4	131,4	الواجبات السياحية الجزافية
Enseignement	159,7	155,0	151,3	التعليم
Enseignement préélémentaire et primaire	171,0	163,7	158,3	التعليم ما قبل الابتدائي والإبتدائي
Enseignement secondaire	174,1	169,9	168,5	التعليم الثانوي
Enseignement postsecondaire non supérieur	141,2	139,0	132,9	التعليم ما بعد المرحلة الثانوية غير العالي
Enseignement supérieur	139,7	139,7	139,7	التعليم العالي
Enseignement non défini par niveau	111,5	111,5	111,5	التعليم غير المحدد بالمستوى
Restaurants et hôtels	136,7	130,5	126,4	مطاعم وفنادق
Services de restauration	136,9	130,6	126,4	خدمات المطاعم
Services d'hébergement	127,2	125,3	122,9	خدمات الإيواء
Biens et services divers	107,8	105,9	106,3	مواد وخدمات أخرى
Soins corporels	106,7	104,6	104,5	العناية بالجمد
Effets personnels non classés ailleurs	179,0	167,8	178,3	أدوات شخصية غير مصنفة في مكان آخر
Assurance	100,7	100,7	100,8	التأمين
Autres services	100,0	100,0	100,0	خدمات أخرى
Indice général	120,6	119,5	117,8	الرقم الإستدلالي العام
Variation (en %)	0,9	1,4	2,0	نسبة التغير (%)

Source : Haut-Commissariat au Plan.

المصدر : المندوبية السامية للتخطيط.

17 - 5 Indice des prix à la consommation :
ville de Fès

5 - 17 الرقم الإستهلاكي للأثمان عند الإستهلاك :
مدينة فاس

Base 100 : 2006 (478 articles)	2017	2016	2015	أساس 100 : 2006 (478 مادة)
Produits alimentaires et boissons non alcoolisées	125,9	124,8	121,8	المواد الغذائية والمشروبات غير الكحولية
Produits alimentaires	125,6	124,6	121,4	المواد الغذائية
Boissons non alcoolisées	131,8	131,0	130,0	المشروبات غير الكحولية
Boissons alcoolisées et tabac	123,1	121,2	119,9	المشروبات الكحولية والتبغ
Boissons alcoolisées	147,2	147,2	147,3	المشروبات الكحولية
Tabac	123,0	121,1	119,8	التبغ
Articles d'habillement et chaussures	114,0	113,6	111,6	الملابس والأحذية
Articles d'habillement	117,2	117,2	113,3	الملابس
Chaussures	103,9	102,3	105,9	الأحذية
Logement, eau, électricité, gaz et autres combustibles	117,3	115,9	114,7	السكن والماء والكهرباء والغاز ومحروقات أخرى
Loyers effectifs	117,8	116,6	115,3	الكراء الفعلي
Entretien et réparation des logements	121,4	119,9	119,0	صيانة وإصلاح المساكن
Alimentation en eau et services divers liés au logement	121,1	121,1	121,1	التزويد بالماء وخدمات مختلفة متعلقة بالسكن
Électricité, gaz et autres combustibles	114,1	112,0	110,3	الكهرباء والغاز ومحروقات أخرى
Meubles, articles de ménage et entretien courant du foyer	111,1	110,0	107,7	الأثاث والأدوات المنزلية والصيانة العادية للمنزل
Meubles, articles d'ameublement, tapis et autres revêtements de sol	124,5	123,5	121,2	الأثاث ومواد التثبيت والزرابي وأفرشة أرضية أخرى
Articles de ménage en textiles	109,7	109,0	100,6	مواد منزلية من النسيج
Appareils ménagers	94,6	93,0	92,4	الأجهزة المنزلية
Verrerie, vaisselle et ustensiles de ménage	107,0	100,9	96,0	مواد زجاجية، أواني وأدوات منزلية
Outils et autre matériel pour la maison et le jardin	113,3	110,9	110,0	الأدوات والمعدات الأخرى للمنزل والحديقة
Biens et services liés à l'entretien courant du foyer	112,8	112,7	111,6	مواد وخدمات متعلقة بالصيانة المنزلية
Santé	105,8	104,3	104,4	الصحة
Produits, appareils et matériels médicaux	95,8	95,8	96,0	مواد وأجهزة ومعدات طبية
Services ambulatoires	112,8	109,0	109,0	الخدمات الإسعافية
Services hospitaliers	119,3	119,3	119,3	الخدمات الإستشفائية
Transport	104,6	103,2	103,5	النقل
Achat de véhicules	92,9	94,6	95,2	شراء العربات
Dépenses d'utilisation des véhicules	115,5	109,6	110,1	نفقات استعمال العربات
Services de transport	110,2	110,5	110,0	خدمات النقل
Communications	57,6	57,6	57,6	المواصلات
Services postaux	134,4	134,4	133,5	خدمات بريدية
Matériel de téléphonie et de télécopie	80,1	80,1	80,1	معدات الهاتف والفاكس
Services de téléphonie et de télécopie	53,8	53,8	53,8	خدمات الهاتف والفاكس
Loisirs et culture	83,4	82,9	83,0	الترفيه والثقافة
Matériel audiovisuel, photographique et de traitement de l'information	60,8	61,8	62,1	المعدات السمعية البصرية والفيديو وخدمات معالجة المعلومات
Autres articles et matériel de loisirs, de jardinage et animaux de compagnie	101,6	100,5	100,4	مواد ومعدات أخرى للترفيه والبيستنة والحيوانات الأليفة
Services récréatifs et culturels	99,2	97,3	97,3	خدمات الترفيه والثقافة
Journaux, livres et articles de papeterie	110,0	107,3	105,4	الصحف والكتب والمواد الورقية
Forfaits touristiques	100,0	100,0	100,0	الواجبات السياحية الجزائية
Enseignement	161,9	157,9	156,9	التعليم
Enseignement préélémentaire et primaire	181,6	175,9	174,3	التعليم ما قبل الابتدائي والابتدائي
Enseignement secondaire	107,2	107,2	107,2	التعليم الثانوي
Enseignement postsecondaire non supérieur	141,2	137,9	137,9	التعليم ما بعد المرحلة الثانوية غير العالي
Enseignement supérieur	142,6	141,3	141,3	التعليم العالي
Enseignement non défini par niveau	100,0	100,0	100,0	التعليم غير المحدد بالمستوى
Restaurants et hôtels	136,8	137,4	130,5	مطاعم وفنادق
Services de restauration	137,3	137,9	131,0	خدمات المطاعم
Services d'hébergement	110,3	109,4	102,9	خدمات الإيواء
Biens et services divers	122,7	121,5	121,3	مواد وخدمات أخرى
Soins corporels	122,7	122,5	122,3	العناية بالجسد
Effets personnels non classés ailleurs	241,5	224,6	222,4	أدوات شخصية غير مصنفة في مكان آخر
Assurance	100,0	100,0	100,0	التأمين
Autres services	99,9	99,9	99,9	خدمات أخرى
Indice général	118,3	117,1	115,3	الرقم الإستهلاكي العام
Variation (en %)	1,0	1,6	0,8	نسبة التغير (%)

Source : Haut- Commissariat au Plan .

المصدر : المندوبية السامية للتخطيط.

17 -6 Indice des prix à la consommation :
ville de Kénitra

6 - 17 الرقم الإستدلالي للأثمان عند الاستهلاك :
مدينة القنيطرة

Base 100 : 2006 (478 articles)	2017	2016	2015	أساس : 100 : 2006 (مادة 478)
Produits alimentaires et boissons non alcoolisées	124,8	125,9	123,7	المواد الغذائية والمشروبات غير الكحولية
Produits alimentaires	124,4	125,6	123,3	المواد الغذائية
Boissons non alcoolisées	135,5	134,2	130,6	المشروبات غير الكحولية
Boissons alcoolisées et tabac	123,5	122,4	120,6	المشروبات الكحولية و التبغ
Boissons alcoolisées	126,8	129,0	129,0	المشروبات الكحولية
Tabac	123,5	122,4	120,5	التبغ
Articles d'habillement et chaussures	111,1	109,8	109,1	الملابس والأحذية
Articles d'habillement	108,8	107,4	106,6	الملابس
Chaussures	123,7	123,2	123,2	الأحذية
Logement, eau, électricité, gaz et autres combustibles	108,5	107,7	106,8	السكن والماء والكهرباء والغاز ومحروقات أخرى
Loyers effectifs	103,3	102,9	101,8	الكراء الفعلي
Entretien et réparation des logements	106,1	106,0	105,9	صيانة وإصلاح المساكن
Alimentation en eau et services divers liés au logement	115,5	115,5	115,5	التزويد بالماء وخدمات مختلفة متعلقة بالسكن
Electricité, gaz et autres combustibles	110,2	108,4	106,9	الكهرباء والغاز ومحروقات أخرى
Meubles, articles de ménage et entretien courant du foyer	106,7	106,5	105,5	الأثاث والأدوات المنزلية والصيانة العادية للمنزل
Meubles, articles d'ameublement, tapis et autres revêtements de sol	136,7	133,2	126,8	الأثاث ومواد التثبيت والزرابي وأفرشة أرضية أخرى
Articles de ménage en textiles	89,2	88,8	89,4	مواد منزلية من النسيج
Appareils ménagers	100,5	100,4	100,0	الأجهزة المنزلية
Verre, vaisselle et ustensiles de ménage	114,0	110,7	108,0	مواد زجاجية، أواني وأدوات منزلية
Outils et autre matériel pour la maison et le jardin	108,0	108,1	108,3	الأدوات والمعدات الأخرى للمنزل والحدائق
Biens et services liés à l'entretien courant du foyer	104,8	106,5	106,4	مواد وخدمات متعلقة بالصيانة المنزلية
Santé	112,2	108,8	107,4	الصحة
Produits, appareils et matériels médicaux	93,9	94,1	94,2	مواد وأجهزة ومعدات طبية
Services ambulatoires	123,0	114,8	114,6	الخدمات الإسعافية
Services hospitaliers	138,6	138,6	128,7	الخدمات الإستشفائية
Transport	113,3	109,6	110,1	النقل
Achat de véhicules	103,5	103,1	102,7	شراء العربات
Dépenses d'utilisation des véhicules	121,3	113,8	115,3	نفقات استعمال العربات
Services de transport	112,1	112,1	111,5	خدمات النقل
Communications	58,6	58,6	61,0	المواصلات
Services postaux	133,4	133,4	132,4	خدمات بريدية
Matériel de téléphonie et de télécopie	83,3	83,3	98,6	معدات الهاتف والفاكس
Services de téléphonie et de télécopie	53,0	53,0	53,0	خدمات الهاتف والفاكس
Loisirs et culture	101,9	101,8	100,3	الترفيه والثقافة
Matériel audiovisuel, photographique et de traitement de l'information	80,3	80,7	81,0	المعدات السمعية البصرية والفوتوغرافية ومعدات معالجة المعلومات
Autres articles et matériel de loisirs, de jardinage et animaux de compagnie	101,8	102,2	100,9	مواد ومعدات أخرى للترفيه والبستنة والحيوانات الأليفة
Services récréatifs et culturels	105,8	104,9	104,9	خدمات الترفيه والثقافة
Journaux, livres et articles de papeterie	113,8	113,7	111,3	الصحف والكتب والمواد الورقية
Forfaits touristiques	124,2	124,1	119,8	الواجبات السياحية الجزافية
Enseignement	115,9	115,8	115,8	التعليم
Enseignement préélémentaire et primaire	116,9	116,9	116,9	التعليم ما قبل الابتدائي والابتدائي
Enseignement secondaire	153,0	153,0	153,0	التعليم الثانوي
Enseignement postsecondaire non supérieur	106,2	105,5	105,5	التعليم ما بعد المرحلة الثانوية غير العالي
Enseignement supérieur	111,4	111,4	111,4	التعليم العالي
Enseignement non défini par niveau	100,0	100,0	100,0	التعليم غير المحدد بالمستوى
Restaurants et hôtels	148,7	145,1	142,0	مطاعم وفنادق
Services de restauration	149,1	145,4	142,3	خدمات المطاعم
Services d'hébergement	134,0	134,0	134,0	خدمات الإيواء
Biens et services divers	124,0	123,4	120,8	مواد وخدمات أخرى
Soins corporels	141,3	139,9	137,3	العناية بالجسد
Effets personnels non classés ailleurs	161,8	161,2	147,9	أدوات شخصية غير مصنفة في مكان آخر
Assurance	99,6	99,6	99,6	التأمين
Autres services	100,0	100,0	100,0	خدمات أخرى
Indice général	116,5	116,0	114,6	الرقم الإستدلالي العام
Variation (en %)	0,4	1,2	1,5	نسبة التغير (%)

Source : Haut-Commissariat au Plan.

المصدر : المندوبية السامية للتخطيط.

17 - 7 Indice des prix à la consommation :
ville de Marrakech

17 - 7 الرقم الإستهلاكي للأثمان عند الإستهلاك :
مدينة مراكش

Base 100 : 2006 (478 articles)	2017	2016	2015	أساس 100 : 2006 (478 مادة)
Produits alimentaires et boissons non alcoolisées	124,5	123,8	120,8	المواد الغذائية والمشروبات غير الكحولية
Produits alimentaires	124,5	123,7	120,7	المواد الغذائية
Boissons non alcoolisées	125,3	125,0	123,3	المشروبات غير الكحولية
Boissons alcoolisées et tabac	124,1	123,0	121,1	المشروبات الكحولية و التبغ
Boissons alcoolisées	155,3	155,5	155,5	المشروبات الكحولية
Tabac	124,0	122,8	120,9	التبغ
Articles d'habillement et chaussures	111,5	111,9	111,8	الملابس والأحذية
Articles d'habillement	114,4	114,6	114,6	الملابس
Chaussures	99,8	100,6	100,1	الأحذية
Logement, eau, électricité, gaz et autres combustibles	113,0	111,7	110,6	السكن والماء والكهرباء والغاز ومحروقات أخرى
Loyers effectifs	113,6	113,1	112,0	الكراء الفعلي
Entretien et réparation des logements	105,9	103,4	102,5	صيانة وإصلاح المساكن
Alimentation en eau et services divers liés au logement	122,8	122,8	122,8	التزويد بالماء وخدمات مختلفة متعلقة بالسكن
Electricité, gaz et autres combustibles	112,4	110,8	109,3	الكهرباء والغاز ومحروقات أخرى
Meubles, articles de ménage et entretien courant du foyer	111,9	110,8	110,6	الأثاث والأدوات المنزلية والصيانة العادية للمنزل
Meubles, articles d'ameublement, tapis et autres revêtements de sol	114,4	112,1	112,0	الأثاث ومواد التثبيت والزرابي وأفرشة أرضية أخرى
Articles de ménage en textiles	103,6	103,6	103,6	مواد منزلية من النسيج
Appareils ménagers	100,9	100,9	100,9	الأجهزة المنزلية
Verre, vaisselle et ustensiles de ménage	103,0	103,0	103,0	مواد زجاجية، أواني وأدوات منزلية
Outils et autre matériel pour la maison et le jardin	110,2	110,2	110,2	الأدوات والمعدات الأخرى للمنزل والحديقة
Biens et services liés à l'entretien courant du foyer	121,8	120,0	119,6	مواد وخدمات متعلقة بالصيانة المنزلية
Santé	106,0	104,6	101,9	الصحة
Produits, appareils et matériels médicaux	94,1	94,1	94,3	مواد وأجهزة ومعدات طبية
Services ambulatoires	118,3	115,4	109,6	الخدمات الإسعافية
Services hospitaliers	100,0	100,0	100,0	الخدمات الإستشفائية
Transport	111,2	108,1	107,0	النقل
Achat de véhicules	105,7	105,2	104,5	شراء العربات
Dépenses d'utilisation des véhicules	114,8	108,9	107,2	نفقات استعمال العربات
Services de transport	119,0	115,2	114,5	خدمات النقل
Communications	54,8	54,8	54,8	المواصلات
Services postaux	130,2	130,2	129,1	خدمات بريدية
Matériel de téléphonie et de télécopie	97,1	97,1	97,1	معدات الهاتف والفاكس
Services de téléphonie et de télécopie	49,7	49,7	49,7	خدمات الهاتف والفاكس
Loisirs et culture	106,4	104,1	98,2	الترفيه والثقافة
Matériel audiovisuel, photographique et de traitement de l'information	87,7	87,8	87,8	المعدات السمعية البصرية والفيديو ورافية ومعدات معالجة المعلومات
Autres articles et matériel de loisirs, de jardinage et animaux de compagnie	103,1	100,5	100,0	مواد ومعدات أخرى للترفيه والبيئنة والحيوانات الأليفة
Services récréatifs et culturels	105,1	104,8	104,2	خدمات الترفيه والثقافة
Journaux, livres et articles de papeterie	115,2	115,2	113,1	الصحف والكتب والمواد الورقية
Forfaits touristiques	124,4	117,6	100,0	الواجبات السياحية الجزائية
Enseignement	164,0	160,0	155,7	التعليم
Enseignement préélémentaire et primaire	176,6	171,7	166,4	التعليم ما قبل الابتدائي والابتدائي
Enseignement secondaire	149,4	147,1	142,9	التعليم الثانوي
Enseignement postsecondaire non supérieur	136,0	130,7	128,0	التعليم ما بعد المرحلة الثانوية غير العالي
Enseignement supérieur	120,7	120,7	120,7	التعليم العالي
Enseignement non défini par niveau	125,0	125,0	125,0	التعليم غير المحدد بالمستوى
Restaurants et hôtels	117,2	116,3	116,2	مطاعم وقاعات
services de restauration	117,0	117,0	117,0	خدمات المطاعم
Services d'hébergement	120,2	105,6	104,3	خدمات الإيواء
Biens et services divers	126,7	126,7	126,7	مواد وخدمات أخرى
Soins corporels	144,1	144,1	144,1	العناية بالجسد
Effets personnels non classés ailleurs	99,0	98,9	98,9	أدوات شخصية غير مصنفة في مكان آخر
Assurance	100,0	100,0	100,0	التأمين
Autres services	100,0	100,0	100,0	خدمات أخرى
Indice général	118,3	117,0	115,0	الرقم الإستهلاكي العام
Variation (en %)	1,1	1,7	1,1	نسبة التغير (%)

Source : Haut-Commissariat au Plan.

المصدر : المنوبية السامية للتخطيط.

17 - 8 Indice des prix à la consommation :
ville d'Oujda

17 - 8 الرقم الإستهلاكي للأثمان عند الإستهلاك :
مدينة وجدة

Base 100 : 2006 (478 articles)	2017	2016	2015	أساس 100 : 2006 (478 مادة)
Produits alimentaires et boissons non alcoolisées	121,9	122,1	120,4	المواد الغذائية والمشروبات غير الكحولية
Produits alimentaires	122,1	122,4	120,6	المواد الغذائية
Boissons non alcoolisées	117,3	116,4	116,0	المشروبات غير الكحولية
Boissons alcoolisées et tabac	123,6	122,5	120,6	المشروبات الكحولية و التبغ
Boissons alcoolisées	132,7	130,1	130,1	المشروبات الكحولية
Tabac	123,5	122,4	120,5	التبغ
Articles d'habillement et chaussures	118,1	116,4	116,1	الملابس والأحذية
Articles d'habillement	118,3	116,5	116,3	الملابس
Chaussures	117,7	116,2	115,3	الأحذية
Logement, eau, électricité, gaz et autres combustibles	113,2	112,1	110,8	السكن والماء والكهرباء والغاز ومحروقات أخرى
Loyers effectifs	106,9	105,6	103,0	الكراء الفعلي
Entretien et réparation des logements	118,1	119,2	119,4	صيانة وإصلاح المساكن
Alimentation en eau et services divers liés au logement	120,1	120,1	120,1	التزويد بالماء وخدمات مختلفة متعلقة بالسكن
Electricité, gaz et autres combustibles	112,0	110,3	108,6	الكهرباء والغاز ومحروقات أخرى
Meubles, articles de ménage et entretien courant du foyer	110,1	109,9	109,6	الأثاث والأدوات المنزلية والصيانة العادية للمنزل
Meubles, articles d'ameublement, tapis et autres revêtements de sol	116,9	116,2	116,2	الأثاث ومواد التثبيت والزرابي وأفرشة أرضية أخرى
Articles de ménage en textiles	104,3	104,3	104,3	مواد منزلية من النسيج
Appareils ménagers	90,7	92,7	92,7	الأجهزة المنزلية
Verreterie, vaisselle et ustensiles de ménage	117,0	113,8	113,5	مواد زجاجية، أواني وأدوات منزلية
Outils et autre matériel pour la maison et le jardin	122,8	122,8	122,8	الأدوات والمعدات الأخرى للمنزل والحدائق
Biens et services liés à l'entretien courant du foyer	113,2	113,1	112,4	مواد وخدمات متعلقة بالصيانة المنزلية
Santé	106,4	106,3	106,4	الصحة
Produits, appareils et matériels médicaux	94,1	94,1	94,3	مواد وأجهزة ومعدات طبية
Services ambulatoires	118,2	117,9	117,9	الخدمات الإسعافية
Services hospitaliers	103,8	103,8	103,8	الخدمات الإستشفائية
Transport	107,5	106,3	106,5	النقل
Achat de véhicules	105,8	105,8	105,7	شراء العربات
Dépenses d'utilisation des véhicules	108,8	103,9	104,9	نفقات استعمال العربات
Services de transport	115,8	115,8	116,4	خدمات النقل
Communications	55,5	55,5	55,5	المواصلات
Services postaux	121,6	121,6	120,7	خدمات بريدية
Matériel de téléphonie et de télécopie	100,0	100,0	100,0	معدات الهاتف والفاكس
Services de téléphonie et de télécopie	49,7	49,7	49,7	خدمات الهاتف والفاكس
Loisirs et culture	104,1	103,9	103,5	الترفيه والثقافة
Matériel audiovisuel, photographique et de traitement de l'information	79,1	79,0	79,0	المعدات السمعية البصرية والفيديو وخدمات معالجة المعلومات
Autres articles et matériel de loisirs, de jardinage et animaux de compagnie	98,9	98,9	98,9	مواد ومعدات أخرى للترفيه والبستنة والحيوانات الأليفة
Services récréatifs et culturels	106,3	106,3	106,0	خدمات الترفيه والثقافة
Journaux, livres et articles de papeterie	118,5	117,9	114,1	الصحف والكتب والمواد الورقية
Forfaits touristiques	126,3	126,3	126,3	الواجبات السياحية الجزائية
Enseignement	162,7	147,9	142,4	التعليم
Enseignement préélémentaire et primaire	164,4	149,1	142,8	التعليم ما قبل الابتدائي والابتدائي
Enseignement secondaire	242,8	192,1	170,4	التعليم الثانوي
Enseignement postsecondaire non supérieur	100,0	100,0	100,0	التعليم ما بعد المرحلة الثانوية غير العالي
Enseignement supérieur	125,0	125,0	125,0	التعليم العالي
Enseignement non défini par niveau	180,6	166,7	166,7	التعليم غير المحدد بالمستوى
Restaurants et hôtels	132,5	124,8	122,4	مطاعم وفنادق
Services de restauration	132,8	125,2	122,8	خدمات المطاعم
Services d'hébergement	116,3	108,2	106,8	خدمات الأيواء
Biens et services divers	125,9	124,7	125,8	مواد وخدمات أخرى
Soins corporels	145,7	143,5	145,5	العناية بالجسد
Effets personnels non classés ailleurs	116,2	116,2	116,2	أدوات شخصية غير مصنفة في مكان آخر
Assurance	100,1	100,1	100,1	التأمين
Autres services	100,0	100,0	100,0	خدمات أخرى
Indice général	116,1	115,3	114,2	الرقم الإستهلاكي العام
Variation (en %)	0,7	1,0	1,5	نسبة التغير (%)

Source : Haut-Commissariat au Plan.

المصدر : المندوبية السامية للتخطيط.

17 - 9 Indice des prix à la consommation :
ville de Rabat

17 - 9 الرقم الإستهلاكي للأثمان عند الإستهلاك :
مدينة الرباط

Base 100 : 2006 (478 articles)	2017	2016	2015	أساس 100 : 2006 (478 مادة)
Produits alimentaires et boissons non alcoolisées	128,5	128,6	124,5	المواد الغذائية والمشروبات غير الكحولية
Produits alimentaires	128,6	128,9	124,7	المواد الغذائية
Boissons non alcoolisées	125,6	124,5	119,6	المشروبات غير الكحولية
Boissons alcoolisées et tabac	122,8	121,9	120,0	المشروبات الكحولية و التبغ
Boissons alcoolisées	227,4	232,4	226,9	المشروبات الكحولية
Tabac	122,1	121,1	119,2	التبغ
Articles d'habillement et chaussures	102,4	101,9	101,7	الملابس والأحذية
Articles d'habillement	100,9	100,4	100,4	الملابس
Chaussures	108,5	107,9	107,0	الأحذية
Logement, eau, électricité, gaz et autres combustibles	114,1	113,0	111,6	السكن والماء والكهرباء والغاز ومحروقات أخرى
Loyers effectifs	104,5	104,4	103,5	الكراء الفعلي
Entretien et réparation des logements	116,4	116,1	114,7	صيانة وإصلاح المساكن
Alimentation en eau et services divers liés au logement	118,1	118,1	118,1	التزويد بالماء وخدمات مختلفة متعلقة بالسكن
Electricité, gaz et autres combustibles	118,5	115,9	113,4	الكهرباء والغاز ومحروقات أخرى
Meubles, articles de ménage et entretien courant du foyer	111,2	111,3	110,7	الأثاث والأدوات المنزلية والصيانة العادية للمنزل
Meubles, articles d'ameublement, tapis et autres revêtements de sol	128,8	128,2	123,3	الأثاث ومواد التثبيت والزرابي وأفرشة أرضية أخرى
Articles de ménage en textiles	100,9	100,2	99,5	مواد منزلية من النسيج
Appareils ménagers	90,8	90,3	90,1	الأجهزة المنزلية
Verrerie, vaisselle et ustensiles de ménage	114,3	114,1	112,6	مواد زجاجية، أواني وأدوات منزلية
Outils et autre matériel pour la maison et le jardin	97,4	97,2	96,9	الأدوات والمعدات الأخرى للمنزل والحديقة
Biens et services liés à l'entretien courant du foyer	111,4	112,3	113,4	مواد وخدمات متعلقة بالصيانة المنزلية
Santé	101,7	101,4	101,5	الصحة
Produits, appareils et matériels médicaux	93,9	94,0	94,2	مواد وأجهزة ومعدات طبية
Services ambulatoires	113,6	112,7	112,7	الخدمات الإسعافية
Services hospitaliers	100,1	100,0	100,0	الخدمات الإستشفائية
Transport	109,0	106,4	106,5	النقل
Achat de véhicules	105,4	105,9	104,9	شراء العربات
Dépenses d'utilisation des véhicules	110,7	104,4	105,7	نفقات استعمال العربات
Services de transport	113,9	113,9	113,7	خدمات النقل
Communications	61,8	62,2	62,4	المواصلات
Services postaux	123,3	123,3	122,4	خدمات بريدية
Matériel de téléphonie et de télécopie	91,5	95,0	96,5	معدات الهاتف والفاكس
Services de téléphonie et de télécopie	57,9	57,9	57,9	خدمات الهاتف والفاكس
Loisirs et culture	100,3	99,5	98,6	الترفيه والثقافة
Matériel audiovisuel, photographique et de traitement de l'information	77,6	78,3	78,4	المعدات السمعية البصرية والفيديو ورافية ومعدات معالجة المعلومات
Autres articles et matériel de loisirs, de jardinage et animaux de compagnie	106,8	107,1	107,6	مواد ومعدات أخرى للترفيه والبستنة والحيوانات الأليفة
Services récréatifs et culturels	104,5	104,6	104,6	خدمات الترفيه والثقافة
Journaux, livres et articles de papeterie	111,1	111,0	108,5	الصحف والكتب والمواد الورقية
Forfaits touristiques	116,5	112,2	109,1	الواجبات السياحية الجزائية
Enseignement	129,3	127,8	122,9	التعليم
Enseignement préélémentaire et primaire	133,3	131,5	124,6	التعليم ما قبل الابتدائي والابتدائي
Enseignement secondaire	116,8	114,7	112,8	التعليم الثانوي
Enseignement postsecondaire non supérieur	126,5	125,1	124,4	التعليم ما بعد المرحلة الثانوية غير العالي
Enseignement supérieur	143,3	143,3	143,3	التعليم العالي
Enseignement non défini par niveau	100,0	100,0	100,0	التعليم غير المحدد بالمستوى
Restaurants et hôtels	115,7	112,9	112,9	مطاعم وفنادق
Services de restauration	115,8	112,9	112,9	خدمات المطاعم
Services d'hébergement	113,8	109,2	107,0	خدمات الإيواء
Biens et services divers	110,5	110,4	110,3	مواد وخدمات أخرى
Soins corporels	114,3	114,3	114,1	العناية بالجسد
Effets personnels non classés ailleurs	132,6	132,1	131,9	أدوات شخصية غير مصنفة في مكان آخر
Assurance	100,0	100,0	100,0	التأمين
Autres services	100,0	100,0	100,0	خدمات أخرى
Indice général	115,7	115,1	113,0	الرقم الإستهلاكي العام
Variation (en %)	0,5	1,9	1,3	نسبة التغير (%)

Source : Haut- Commissariat au Plan .

المصدر : المندوبية السامية للتخطيط.

17 - 10 Indice des prix à la consommation :
ville de Tétouan

10 - 17 الرقم الإستهلاكي للأثمان عند الإستهلاك :
مدينة تطوان

Base 100 : 2006 (478 articles)	2017	2016	2015	أساس 100 : 2006 (478 مادة)
Produits alimentaires et boissons non alcoolisées	123,2	122,5	119,1	المواد الغذائية والمشروبات غير الكحولية
Produits alimentaires	123,3	122,7	119,4	المواد الغذائية
Boissons non alcoolisées	119,7	116,8	112,5	المشروبات غير الكحولية
Boissons alcoolisées et tabac	124,0	123,0	121,3	المشروبات الكحولية و التبغ
Boissons alcoolisées	144,2	144,2	144,2	المشروبات الكحولية
Tabac	122,8	121,8	120,1	التبغ
Articles d'habillement et chaussures	122,4	118,1	116,5	الملابس والأحذية
Articles d'habillement	127,9	123,5	122,3	الملابس
Chaussures	99,6	95,5	92,6	الأحذية
Logement, eau, électricité, gaz et autres combustibles	120,8	118,7	117,6	السكن والماء والكهرباء والغاز ومحروقات أخرى
Loyers effectifs	110,2	109,5	109,3	الكراء الفعلي
Entretien et réparation des logements	160,8	150,6	145,3	صيانة وإصلاح المساكن
Alimentation en eau et services divers liés au logement	127,4	127,4	127,4	التزويد بالماء وخدمات مختلفة متعلقة بالسكن
Electricité, gaz et autres combustibles	114,6	112,7	111,6	الكهرباء والغاز ومحروقات أخرى
Meubles, articles de ménage et entretien courant du foyer	121,1	117,5	116,1	الأثاث والأدوات المنزلية والصيانة العادية للمنزل
Meubles, articles d'ameublement, tapis et autres revêtements de sol	142,1	134,9	131,9	الأثاث ومواد التثبيت والزرابي وأفرشة أرضية أخرى
Articles de ménage en textiles	104,1	101,2	100,8	مواد منزلية من النسيج
Appareils ménagers	95,1	96,3	96,6	الأجهزة المنزلية
Verrerie, vaisselle et ustensiles de ménage	117,3	113,7	114,5	مواد زجاجية، أواني وأدوات منزلية
Outils et autre matériel pour la maison et le jardin	121,1	121,4	121,4	الأدوات والمعدات الأخرى للمنزل والحدائق
Biens et services liés à l'entretien courant du foyer	116,8	114,3	112,9	مواد وخدمات متعلقة بالصيانة المنزلية
Santé	109,2	108,1	108,1	الصحة
Produits, appareils et matériels médicaux	94,3	94,4	95,1	مواد وأجهزة ومعدات طبية
Services ambulatoires	120,5	119,7	119,3	الخدمات الإسعافية
Services hospitaliers	117,7	112,8	112,1	الخدمات الإستشفائية
Transport	108,4	106,4	106,5	النقل
Achat de véhicules	104,8	104,8	104,7	شراء العربات
Dépenses d'utilisation des véhicules	116,4	108,3	109,3	نفقات استعمال العربات
Services de transport	111,4	110,6	109,7	خدمات النقل
Communications	60,3	60,3	60,3	المواصلات
Services postaux	130,2	130,2	129,0	خدمات بريدية
Matériel de téléphonie et de télécopie	91,8	91,8	91,8	معدات الهاتف والفاكس
Services de téléphonie et de télécopie	55,9	55,9	55,9	خدمات الهاتف والفاكس
Loisirs et culture	96,3	93,8	91,6	الترفيه والثقافة
Matériel audiovisuel, photographique et de traitement de l'information	59,8	60,1	60,1	المعدات السمعية البصرية والفيديو وخدمات معالجة المعلومات
Autres articles et matériel de loisirs, de jardinage et animaux de compagnie	91,4	92,0	90,9	مواد ومعدات أخرى للترفيه والبيستنة والحيوانات الأليفة
Services récréatifs et culturels	105,5	105,5	104,4	خدمات الترفيه والثقافة
Journaux, livres et articles de papeterie	128,8	127,8	125,6	الصحف والكتب والمواد الورقية
Forfaits touristiques	131,8	120,3	112,8	الواجبات السياحية الجزافية
Enseignement	145,4	140,5	137,9	التعليم
Enseignement préélémentaire et primaire	153,9	149,3	146,7	التعليم ما قبل الابتدائي والابتدائي
Enseignement secondaire	200,8	199,8	199,5	التعليم الثانوي
Enseignement postsecondaire non supérieur	100,0	100,0	100,0	التعليم ما بعد المرحلة الثانوية غير العالي
Enseignement supérieur	122,3	122,3	122,3	التعليم العالي
Enseignement non défini par niveau	136,4	124,3	118,2	التعليم غير المحدد بالمستوى
Restaurants et hôtels	139,0	139,1	134,0	مطاعم وفنادق
Services de restauration	139,5	139,6	134,4	خدمات المطاعم
Services d'hébergement	112,2	111,6	109,9	خدمات الأيواء
Biens et services divers	116,6	115,3	114,2	مواد وخدمات أخرى
Soins corporels	128,7	126,7	124,5	العناية بالجسد
Effets personnels non classés ailleurs	196,0	185,7	182,8	أدوات شخصية غير مصنفة في مكان آخر
Assurance	101,1	101,1	101,1	التأمين
Autres services	100,0	100,0	100,0	خدمات أخرى
Indice général	117,9	116,3	114,4	الرقم الإستهلاكي العام
Variation (en %)	1,4	1,7	1,8	نسبة التغير (%)

Source : Haut-Commissariat au Plan.

المصدر : المتدبوية السامية للتخطيط.

17 - 11 Indice des prix à la consommation :
ville de Meknès

11 - 11 الرقم الإستهلاكي للأثمان عند الإستهلاك :
مدينة مكناس

Base 100 : 2006 (478 articles)	2017	2016	2015	أساس : 100 (478 مادة)
Produits alimentaires et boissons non alcoolisées	129,8	131,2	126,6	المواد الغذائية والمشروبات غير الكحولية
Produits alimentaires	129,4	130,9	126,3	المواد الغذائية
Boissons non alcoolisées	140,2	138,1	135,7	المشروبات غير الكحولية
Boissons alcoolisées et tabac	123,4	122,3	120,5	المشروبات الكحولية و التبغ
Boissons alcoolisées	154,6	154,0	154,0	المشروبات الكحولية
Tabac	123,3	122,2	120,4	التبغ
Articles d'habillement et chaussures	107,9	107,3	107,5	الملابس والأحذية
Articles d'habillement	109,4	108,5	108,5	الملابس
Chaussures	99,6	100,6	101,5	الأحذية
Logement, eau, électricité, gaz et autres combustibles	116,0	115,3	114,3	السكن والماء والكهرباء والغاز ومحروقات أخرى
Loyers effectifs	115,6	114,4	113,2	الكراء الفعلي
Entretien et réparation des logements	125,9	126,9	126,7	صيانة وإصلاح المساكن
Alimentation en eau et services divers liés au logement	116,5	116,5	116,5	التزويد بالماء وخدمات مختلفة متعلقة بالسكن
Electricité, gaz et autres combustibles	110,9	109,4	107,9	الكهرباء والغاز ومحروقات أخرى
Meubles, articles de ménage et entretien courant du foyer	110,9	110,8	111,3	الأثاث والأدوات المنزلية والصيانة العادية للمنزل
Meubles, articles d'ameublement, tapis et autres revêtements de sol	132,1	132,1	132,1	الأثاث ومواد التثقيب والزرابي وأفرشة أرضية أخرى
Articles de ménage en textiles	104,3	103,0	103,1	مواد منزلية من النسيج
Appareils ménagers	94,0	93,7	94,0	الأجهزة المنزلية
Verrerie, vaisselle et ustensiles de ménage	119,2	118,7	117,7	مواد زجاجية، أواني وأدوات منزلية
Outils et autre matériel pour la maison et le jardin	78,1	78,6	79,1	الأدوات والمعدات الأخرى للمنزل والحديقة
Biens et services liés à l'entretien courant du foyer	113,7	113,9	115,0	مواد وخدمات متعلقة بالصيانة المنزلية
Santé	102,2	102,7	103,1	الصحة
Produits, appareils et matériels médicaux	94,0	94,0	94,2	مواد وأجهزة ومعدات طبية
Services ambulatoires	111,6	112,9	113,6	الخدمات الإسعافية
Services hospitaliers	110,2	110,2	110,2	الخدمات الإستشفائية
Transport	116,6	114,9	115,0	النقل
Achat de véhicules	110,2	110,4	110,3	شراء العربات
Dépenses d'utilisation des véhicules	118,8	114,4	115,3	نفقات استعمال العربات
Services de transport	123,7	123,7	122,5	خدمات النقل
Communications	59,7	59,7	59,6	المواصلات
Services postaux	128,9	128,9	126,2	خدمات بريدية
Matériel de téléphonie et de télécopie	100,0	100,0	100,0	معدات الهاتف والفاكس
Services de téléphonie et de télécopie	53,4	53,4	53,4	خدمات الهاتف والفاكس
Loisirs et culture	93,2	92,8	92,8	الترفيه والثقافة
Matériel audiovisuel, photographique et de traitement de l'information	63,3	63,8	63,7	المعدات السمعية البصرية والفيديو غرافية ومعدات معالجة المعلومات
Autres articles et matériel de loisirs, de jardinage et animaux de compagnie	108,9	108,9	108,9	مواد ومعدات أخرى للترفيه والبستنة والحيوانات الأليفة
Services récréatifs et culturels	108,1	105,7	104,6	خدمات الترفيه والثقافة
Journaux, livres et articles de papeterie	117,0	116,9	114,6	الصحف والكتب والمواد الورقية
Forfaits touristiques	124,6	124,6	128,1	الواجبات السياحية الجرافية
Enseignement	145,2	142,4	141,4	التعليم
Enseignement préélémentaire et primaire	147,1	142,7	141,0	التعليم ما قبل الإبتدائي والإبتدائي
Enseignement secondaire	137,6	137,6	137,6	التعليم الثانوي
Enseignement postsecondaire non supérieur	108,8	108,8	108,8	التعليم ما بعد المرحلة الثانوية غير العالي
Enseignement supérieur	142,7	142,7	142,7	التعليم العالي
Enseignement non défini par niveau	166,7	166,7	166,7	التعليم غير المحدد بالمستوى
Restaurants et hôtels	143,9	142,8	139,2	مطاعم و فنادق
Services de restauration	144,2	143,0	139,4	خدمات المطاعم
Services d'hébergement	130,1	130,0	128,4	خدمات الإيواء
Biens et services divers	116,8	116,4	116,4	مواد وخدمات أخرى
Soins corporels	126,0	125,7	125,8	العناية بالجسد
Effets personnels non classés ailleurs	203,8	197,9	195,2	أدوات شخصية غير مصنفة في مكان آخر
Assurance	100,9	100,9	100,9	التأمين
Autres services	100,0	100,0	100,0	خدمات أخرى
Indice général	120,0	120,1	117,9	الرقم الإستهلاكي العام
Variation (en %)	-0,1	1,9	2,4	نسبة التغير (%)

Source : Haut-Commissariat au Plan.

المصدر : المندوبية السامية للتخطيط.

17 - 12 Indice des prix à la consommation :
ville de Tanger

12 - 17 الرقم الإستهلاكي للأثمان عند الإستهلاك :
مدينة طنجة

Base 100 : 2006 (478 articles)	2017	2016	2015	أساس 100 : 2006 (478 مادة)
Produits alimentaires et boissons non alcoolisées	127,4	126,6	122,4	المواد الغذائية والمشروبات غير الكحولية
Produits alimentaires	127,5	126,8	122,5	المواد الغذائية
Boissons non alcoolisées	125,4	120,6	118,8	المشروبات غير الكحولية
Boissons alcoolisées et tabac	123,4	122,4	120,5	المشروبات الكحولية والتبغ
Boissons alcoolisées	146,4	146,4	142,5	المشروبات الكحولية
Tabac	122,1	121,0	119,3	التبغ
Articles d'habillement et chaussures	134,8	130,9	127,1	الملابس والأحذية
Articles d'habillement	136,9	133,5	129,8	الملابس
Chaussures	125,9	120,0	116,1	الأحذية
Logement, eau, électricité, gaz et autres combustibles	126,8	125,7	124,9	السكن والماء والكهرباء والغاز ومحروقات أخرى
Loyers effectifs	108,6	108,4	108,3	الكراء الفعلي
Entretien et réparation des logements	201,5	199,9	195,8	صيانة وإصلاح المساكن
Alimentation en eau et services divers liés au logement	125,3	125,3	125,3	التزويد بالماء وخدمات مختلفة متعلقة بالسكن
Electricité, gaz et autres combustibles	120,6	118,5	117,4	الكهرباء والغاز ومحروقات أخرى
Meubles, articles de ménage et entretien courant du foyer	110,1	109,2	108,2	الأثاث والأدوات المنزلية والصيانة العادية للمنزل
Meubles, articles d'ameublement, tapis et autres revêtements de sol	102,6	100,3	101,8	الأثاث ومواد التثبيت والزرابي وأفرشة أرضية أخرى
Articles de ménage en textiles	87,9	88,7	88,3	مواد منزلية من النسيج
Appareils ménagers	93,4	94,2	94,3	الأجهزة المنزلية
Verrerie, vaisselle et ustensiles de ménage	120,1	119,3	118,0	مواد زجاجية، أواني وأدوات منزلية
Outils et autre matériel pour la maison et le jardin	98,5	98,2	98,3	الأدوات والمعدات الأخرى للمنزل والحدائق
Biens et services liés à l'entretien courant du foyer	135,6	134,8	129,5	مواد وخدمات متعلقة بالصيانة المنزلية
Santé	107,8	106,8	106,3	الصحة
Produits, appareils et matériels médicaux	100,0	98,9	98,2	مواد وأجهزة ومعدات طبية
Services ambulatoires	117,2	116,4	116,1	الخدمات الإسعافية
Services hospitaliers	104,3	102,8	102,8	الخدمات الإستشفائية
Transport	110,6	111,7	111,9	النقل
Achat de véhicules	104,3	108,1	108,1	شراء العربات
Dépenses d'utilisation des véhicules	123,3	117,9	119,0	نفقات استعمال العربات
Services de transport	117,1	117,5	117,0	خدمات النقل
Communications	58,6	58,6	58,6	المواصلات
Services postaux	139,6	139,6	138,3	خدمات بريدية
Matériel de téléphonie et de télécopie	65,1	65,1	65,1	معدات الهاتف والفاكس
Services de téléphonie et de télécopie	57,1	57,1	57,1	خدمات الهاتف والفاكس
Loisirs et culture	103,5	103,3	102,1	الترفيه والثقافة
Matériel audiovisuel, photographique et de traitement de l'information	64,6	64,4	63,4	المعدات السمعية البصرية والفيديو وخدمات معالجة المعلومات
Autres articles et matériel de loisirs, de jardinage et animaux de compagnie	145,4	148,9	143,0	مواد ومعدات أخرى للترفيه والبيستنة والحيوانات الأليفة
Services récréatifs et culturels	106,9	106,9	106,4	خدمات الترفيه والثقافة
Journaux, livres et articles de papeterie	125,7	123,0	119,7	الصحف والكتب والمواد الورقية
Forfaits touristiques	145,6	145,6	145,6	الواجبات السياحية الجزائية
Enseignement	140,1	136,6	135,3	التعليم
Enseignement préélémentaire et primaire	164,5	158,9	156,7	التعليم ما قبل الابتدائي والابتدائي
Enseignement secondaire	117,0	117,0	117,0	التعليم الثانوي
Enseignement postsecondaire non supérieur	119,1	116,9	116,5	التعليم ما بعد المرحلة الثانوية غير العالي
Enseignement supérieur	100,0	100,0	100,0	التعليم العالي
Enseignement non défini par niveau	100,0	100,0	100,0	التعليم غير المحدد بالمستوى
Restaurants et hôtels	132,4	119,1	114,1	مطاعم وقنادل
Services de restauration	132,4	119,2	114,1	خدمات المطاعم
Services d'hébergement	134,4	110,1	116,7	خدمات الأيواء
Biens et services divers	115,5	115,3	113,5	مواد وخدمات أخرى
Soins corporels	125,4	125,2	122,6	العناية بالجسد
Effets personnels non classés ailleurs	189,3	184,3	170,3	أدوات شخصية غير مصنفة في مكان آخر
Assurance	105,1	105,1	105,1	التأمين
Autres services	100,0	100,0	100,0	خدمات أخرى
Indice général	120,2	119,1	117,0	الرقم الإستهلاكي العام
Variation (en %)	0,9	1,8	1,7	نسبة التغير (%)

Source : Haut-Commissariat au Plan.

المصدر : المندوبية السامية للتخطيط.

**17 - 13 Indice des prix à la consommation :
ville de Laâyoune**

Base 100 : 2006 (478 articles)	2017	2016	2015
Produits alimentaires et boissons non alcoolisées	125,5	123,9	121,2
Produits alimentaires	125,5	124,0	121,2
Boissons non alcoolisées	126,4	124,0	121,9
Boissons alcoolisées et tabac	127,9	124,9	122,6
Tabac	127,9	124,9	122,6
Articles d'habillement et chaussures	125,4	119,2	118,1
Articles d'habillement	127,1	121,2	120,0
Chaussures	114,8	106,0	105,9
Logement, eau, électricité, gaz et autres combustibles	114,3	113,5	112,6
Loyers effectifs	107,6	107,6	107,5
Entretien et réparation des logements	104,4	104,1	103,5
Alimentation en eau et services divers liés au logement	135,7	134,9	134,9
Electricité, gaz et autres combustibles	121,6	119,8	117,9
Meubles, articles de ménage et entretien courant du foyer	108,7	110,1	109,8
Meubles, articles d'ameublement, tapis et autres revêtements de sol	112,4	116,3	115,1
Articles de ménage en textiles	106,6	107,3	108,0
Appareils ménagers	89,7	90,9	92,0
Verrerie, vaisselle et ustensiles de ménage	109,6	104,1	104,1
Outils et autre matériel pour la maison et le jardin	111,1	106,0	106,7
Biens et services liés à l'entretien courant du foyer	112,6	113,5	113,2
Santé	98,7	98,6	98,1
Produits, appareils et matériels médicaux	95,0	95,0	95,1
Services ambulatoires	104,6	104,3	102,8
Services hospitaliers	98,3	98,3	98,3
Transport	119,9	113,2	114,4
Achat de véhicules	111,2	107,6	107,6
Dépenses d'utilisation des véhicules	127,5	109,6	114,1
Services de transport	135,9	136,0	136,0
Communications	56,8	57,9	57,9
Services postaux	127,1	127,1	126,6
Matériel de téléphonie et de télécopie	85,2	93,6	93,6
Services de téléphonie et de télécopie	52,5	52,5	52,5
Loisirs et culture	88,3	88,8	88,4
Matériel audiovisuel, photographique et de traitement de l'information	71,0	72,5	73,9
Autres articles et matériel de loisirs, de jardinage et animaux de compagnie	107,8	101,8	102,6
Services récréatifs et culturels	96,6	97,7	93,6
Journaux, livres et articles de papeterie	114,4	113,6	113,6
Forfaits touristiques	100,0	100,0	100,0
Enseignement	139,1	135,1	133,3
Enseignement préélémentaire et primaire	165,9	159,0	158,0
Enseignement secondaire	136,3	133,3	120,9
Enseignement postsecondaire non supérieur	100,0	100,0	100,0
Enseignement supérieur	100,0	100,0	100,0
Enseignement non défini par niveau	100,0	100,0	100,0
Restaurants et hôtels	146,2	136,9	135,0
Services de restauration	147,1	137,8	136,0
Services d'hébergement	115,3	104,6	102,8
Biens et services divers	131,2	125,1	124,5
Soins corporels	135,3	128,2	128,0
Effets personnels non classés ailleurs	199,5	180,9	173,6
Assurance	100,4	100,4	100,3
Autres services	100,0	100,0	100,0
Indice général	118,9	116,5	115,1
Variation (en %)	2,1	1,2	2,0

Source : Haut-Commissariat au Plan.

**13 - 17 الرقم الإستهلاكي للأثمان عند الإستهلاك :
مدينة العيون**

أساس : 100 : 2006 (478 مادة)	2017	2016	2015
المواد الغذائية والمشروبات غير الكحولية	125,5	123,9	121,2
المواد الغذائية	125,5	124,0	121,2
المشروبات غير الكحولية	126,4	124,0	121,9
المشروبات الكحولية و التبغ	127,9	124,9	122,6
التبغ	127,9	124,9	122,6
الملابس والأحذية	125,4	119,2	118,1
الملابس	127,1	121,2	120,0
الأحذية	114,8	106,0	105,9
المسكن والماء والكهرباء والغاز ومحروقات أخرى	114,3	113,5	112,6
الكراء الفعلي	107,6	107,6	107,5
صيانة وإصلاح المساكن	104,4	104,1	103,5
التزويد بالماء وخدمات مختلفة متعلقة بالسكن	135,7	134,9	134,9
الكهرباء والغاز ومحروقات أخرى	121,6	119,8	117,9
الأثاث والأدوات المنزلية والصيانة العادية للمنزل	108,7	110,1	109,8
الأثاث ومواد التثبيت والزرابي وأفرشة أرضية أخرى	112,4	116,3	115,1
مواد منزلية من النسيج	106,6	107,3	108,0
الأجهزة المنزلية	89,7	90,9	92,0
مواد زجاجية، أواني وأدوات منزلية	109,6	104,1	104,1
الأدوات والمعدات الأخرى للمنزل والحديقة	111,1	106,0	106,7
مواد وخدمات متعلقة بالصيانة المنزلية	112,6	113,5	113,2
الصحة	98,7	98,6	98,1
مواد وأجهزة ومعدات طبية	95,0	95,0	95,1
الخدمات الإستهلاكية	104,6	104,3	102,8
الخدمات الإستهلاكية	98,3	98,3	98,3
النقل	119,9	113,2	114,4
شراء العربات	111,2	107,6	107,6
تفقات استعمال العربات	127,5	109,6	114,1
خدمات النقل	135,9	136,0	136,0
المواصلات	56,8	57,9	57,9
خدمات بريدية	127,1	127,1	126,6
معدات الهاتف والفاكس	85,2	93,6	93,6
خدمات الهاتف والفاكس	52,5	52,5	52,5
الترفيه والثقافة	88,3	88,8	88,4
المعدات السمعية البصرية والفيديو وخدمات معالجة المعلومات	71,0	72,5	73,9
مواد ومعدات أخرى للترفيه والبيستنة والحيوانات الأليفة	107,8	101,8	102,6
خدمات الترفيه والثقافة	96,6	97,7	93,6
الصحف والكتب والمواد الورقية	114,4	113,6	113,6
الواجبات السياحية الجزافية	100,0	100,0	100,0
التعليم	139,1	135,1	133,3
التعليم ما قبل الابتدائي والإبتدائي	165,9	159,0	158,0
التعليم الثانوي	136,3	133,3	120,9
التعليم ما بعد المرحلة الثانوية غير العالي	100,0	100,0	100,0
التعليم العالي	100,0	100,0	100,0
التعليم غير المحدد بالمستوى	100,0	100,0	100,0
مطاعم وفنادق	146,2	136,9	135,0
خدمات المطاعم	147,1	137,8	136,0
خدمات الإيواء	115,3	104,6	102,8
مواد وخدمات أخرى	131,2	125,1	124,5
الغذاء بالجسد	135,3	128,2	128,0
أدوات شخصية غير مصنفة في مكان آخر	199,5	180,9	173,6
التأمين	100,4	100,4	100,3
خدمات أخرى	100,0	100,0	100,0
الرقم الإستهلاكي العام	118,9	116,5	115,1
نسبة التغير (%)	2,1	1,2	2,0

المصدر : المندوبية السامية للتخطيط.

17 - 14 Indice des prix à la consommation :
ville de Dakhla

14 - 17 الرقم الإستهلاكي للأثمان عند الإستهلاك :
مدينة الداخلة

Base 100 : 2006 (478 articles)	2017	2016	2015	أساس 100 : 2006 (478 مادة)
Produits alimentaires et boissons non alcoolisées	125,4	125,0	120,7	المواد الغذائية والمشروبات غير الكحولية
Produits alimentaires	125,2	124,8	120,4	المواد الغذائية
Boissons non alcoolisées	130,3	128,8	128,1	المشروبات غير الكحولية
Boissons alcoolisées et tabac	123,4	122,3	120,5	المشروبات الكحولية والتبغ
Tabac	123,4	122,3	120,5	التبغ
Articles d'habillement et chaussures	122,7	120,4	121,1	الملابس والأحذية
Articles d'habillement	120,6	117,9	118,7	الملابس
Chaussures	135,6	135,4	135,3	الأحذية
Logement, eau, électricité, gaz et autres combustibles	114,8	113,7	113,0	السكن والماء والكهرباء والغاز ومحروقات أخرى
Loyers effectifs	111,2	110,6	110,2	الكرأء الفعلي
Entretien et réparation des logements	108,9	108,6	108,8	صيانة وإصلاح المساكن
Alimentation en eau et services divers liés au logement	132,0	131,2	131,1	التزويد بالماء وخدمات مختلفة متعلقة بالسكن
Electricité, gaz et autres combustibles	117,7	115,8	113,9	الكهرباء والغاز ومحروقات أخرى
Meubles, articles de ménage et entretien courant du foyer	105,8	105,8	105,8	الأثاث والأدوات المنزلية والصيانة العادية للمنزل
Meubles, articles d'ameublement, tapis et autres revêtements de sol	109,6	110,7	109,4	الأثاث ومواد التثيث والزرابي وأفرشة أرضية أخرى
Articles de ménage en textiles	111,5	111,9	114,0	مواد منزلية من النسيج
Appareils ménagers	91,3	92,0	92,3	الأجهزة المنزلية
Verrerie, vaisselle et ustensiles de ménage	120,5	113,0	112,1	مواد زجاجية، أواني وأدوات منزلية
Outils et autre matériel pour la maison et le jardin	109,4	108,5	108,2	الأدوات والمعدات الأخرى للمنزل والحديقة
Biens et services liés à l'entretien courant du foyer	104,0	104,4	104,7	مواد وخدمات متعلقة بالصيانة المنزلية
Santé	100,7	100,6	99,2	الصحة
Produits, appareils et matériels médicaux	94,5	94,5	94,7	مواد وأجهزة ومعدات طبية
Services ambulatoires	110,6	110,2	105,5	الخدمات الإسعافية
Services hospitaliers	100,6	100,6	100,6	الخدمات الإستشفائية
Transport	116,2	111,4	112,7	النقل
Achat de véhicules	112,9	112,9	112,9	شراء العربات
Dépenses d'utilisation des véhicules	125,8	116,1	119,3	نفقات استعمال العربات
Services de transport	105,0	105,6	104,6	خدمات النقل
Communications	70,4	70,4	70,4	المواصلات
Services postaux	134,4	134,4	133,7	خدمات بريدية
Matériel de téléphonie et de télécopie	100,0	100,0	100,0	معدات الهاتف والفاكس
Services de téléphonie et de télécopie	69,1	69,1	69,1	خدمات الهاتف والفاكس
Loisirs et culture	90,7	90,6	90,5	الترفيه والثقافة
Matériel audiovisuel, photographique et de traitement de l'information	72,9	72,9	72,9	المعدات السمعية البصرية والفوتوغرافية ومعدات معالجة المعلومات
Autres articles et matériel de loisirs, de jardinage et animaux de compagnie	105,4	104,0	103,6	مواد ومعدات أخرى للترفيه والبيستنة والحيوانات الأليفة
Services récréatifs et culturels	104,4	104,4	104,4	خدمات الترفيه والثقافة
Journaux, livres et articles de papeterie	108,7	107,3	105,8	الصحف والكتب والمواد الورقية
Forfaits touristiques	100,0	100,0	100,0	الواجبات السياحية الجزافية
Enseignement	164,7	161,6	161,1	التعليم
Enseignement préélémentaire et primaire	172,0	169,5	169,5	التعليم ما قبل الابتدائي والابتدائي
Enseignement secondaire	144,9	139,4	136,7	التعليم الثانوي
Enseignement non défini par niveau	159,4	156,5	156,0	التعليم غير المحدد بالمستوى
Restaurants et hôtels	133,0	127,0	123,9	مطاعم وفنادق
Services de restauration	130,5	124,8	122,0	خدمات المطاعم
Services d'hébergement	216,7	202,8	188,9	خدمات الإيواء
Biens et services divers	117,0	117,4	116,7	مواد وخدمات أخرى
Soins corporels	121,0	121,6	120,7	العناية بالجسد
Effets personnels non classés ailleurs	130,5	129,7	127,5	أدوات شخصية غير مصنفة في مكان آخر
Assurance	104,1	104,1	104,1	التأمين
Autres services	100,0	100,0	100,0	خدمات أخرى
Indice général	118,3	117,4	115,2	الرقم الإستهلاكي العام
Variation (en %)	0,8	1,9	2,3	نسبة التغير (%)

Source : Haut-Commissariat au Plan.

المصدر : المندوبية السامية للتخطيط.

17 - 15 Indice des prix à la consommation :
ville de Guelmim

17 - 15 الرقم الاستدلالي للأثمان عند الاستهلاك :
مدينة كلميم

Base 100 : 2006 (478 articles)	2017	2016	2015	أساس 100 : 2006 (مادة 478)
Produits alimentaires et boissons non alcoolisées	125,5	124,5	121,7	المواد الغذائية والمشروبات غير الكحولية
Produits alimentaires	126,0	125,0	122,1	المواد الغذائية
Boissons non alcoolisées	113,2	113,0	112,2	المشروبات غير الكحولية
Boissons alcoolisées et tabac	123,8	122,7	121,0	المشروبات الكحولية و التبغ
Boissons alcoolisées	116,5	116,5	116,5	المشروبات الكحولية
Tabac	123,8	122,8	121,1	التبغ
Articles d'habillement et chaussures	106,6	107,0	106,7	الملابس والأحذية
Articles d'habillement	107,3	107,4	107,0	الملابس
Chaussures	101,7	104,4	104,4	الأحذية
Logement, eau, électricité, gaz et autres combustibles	112,9	112,3	111,5	السكن والماء والكهرباء والغاز ومحروقات أخرى
Loyers effectifs	107,4	107,4	107,0	الكراء الفعلي
Entretien et réparation des logements	109,8	109,8	109,8	صيانة وإصلاح المساكن
Alimentation en eau et services divers liés au logement	121,3	121,3	121,2	التزويد بالماء وخدمات مختلفة متعلقة بالسكن
Electricité, gaz et autres combustibles	117,2	115,6	114,0	الكهرباء والغاز ومحروقات أخرى
Meubles, articles de ménage et entretien courant du foyer	109,9	109,7	109,7	الأثاث والأدوات المنزلية والصيانة العادية للمنزل
Meubles, articles d'ameublement, tapis et autres revêtements de sol	106,1	106,1	106,1	الأثاث ومواد التثبيت والزرابي وأفرشة أرضية أخرى
Articles de ménage en textiles	108,9	108,9	108,9	مواد منزلية من النسيج
Appareils ménagers	101,4	101,4	101,4	الأجهزة المنزلية
Verre, vaisselle et ustensiles de ménage	113,5	112,2	112,2	مواد زجاجية، أواني وأدوات منزلية
Outils et autre matériel pour la maison et le jardin	109,0	109,0	109,0	الأدوات والمعدات الأخرى للمنزل والحديقة
Biens et services liés à l'entretien courant du foyer	115,7	115,4	115,4	مواد وخدمات متعلقة بالصيانة المنزلية
Santé	102,5	102,5	102,6	الصحة
Produits, appareils et matériels médicaux	94,7	94,8	95,0	مواد وأجهزة ومعدات طبية
Services ambulatoires	115,4	115,4	115,4	الخدمات الإسعافية
Services hospitaliers	100,0	100,0	100,0	الخدمات الإستشفائية
Transport	106,8	104,2	104,7	النقل
Achat de véhicules	110,5	106,3	106,3	شراء العربات
Dépenses d'utilisation des véhicules	110,7	105,5	106,6	نفقات استعمال العربات
Services de transport	102,7	102,7	102,7	خدمات النقل
Communications	69,2	69,2	69,2	المواصلات
Services postaux	137,7	137,7	136,5	خدمات بريدية
Matériel de téléphonie et de télécopie	100,0	100,0	100,0	معدات الهاتف والفاكس
Services de téléphonie et de télécopie	62,8	62,8	62,8	خدمات الهاتف والفاكس
Loisirs et culture	100,3	100,3	100,2	الترفيه والثقافة
Matériel audiovisuel, photographique et de traitement de l'information	103,0	102,9	102,9	المعدات السمعية البصرية والفيديو غرافية ومعدات معالجة المعلومات
Autres articles et matériel de loisirs, de jardinage et animaux de compagnie	102,8	102,8	102,8	مواد ومعدات أخرى للترفيه والبيستنة والحيوانات الأليفة
Services récréatifs et culturels	94,6	94,6	94,6	خدمات الترفيه والثقافة
Journaux, livres et articles de papeterie	107,9	107,9	105,4	الصحف والكتب والمواد الورقية
Forfaits touristiques	100,0	100,0	100,0	الواجبات السياحية الجزائية
Enseignement	144,8	144,8	144,8	التعليم
Enseignement préélémentaire et primaire	174,8	174,8	174,8	التعليم ما قبل الابتدائي والابتدائي
Enseignement secondaire	133,5	133,5	133,5	التعليم الثانوي
Enseignement postsecondaire non supérieur	135,5	135,5	135,5	التعليم ما بعد المرحلة الثانوية غير العالي
Enseignement non défini par niveau	100,0	100,0	100,0	التعليم غير المحدد بالمستوى
Restaurants et hôtels	122,5	122,5	122,5	مطاعم وقنادل
Services de restauration	123,1	123,1	123,1	خدمات المطاعم
Services d'hébergement	102,8	102,8	102,8	خدمات الإيواء
Biens et services divers	111,0	109,1	108,7	مواد وخدمات أخرى
Soins corporels	114,9	112,3	111,8	العناية بالجسد
Effets personnels non classés ailleurs	103,9	103,9	103,9	أدوات شخصية غير مصنفة في مكان آخر
Assurance	100,5	100,5	100,5	التأمين
Autres services	100,0	100,0	100,0	خدمات أخرى
Indice général	116,8	116,0	114,5	الرقم الإستهلاكي العام
Variation (en %)	0,7	1,3	2,0	نسبة التغير (%)

Source : Haut-Commissariat au Plan.

المصدر : المندوبية السامية للتخطيط.

17 - 16 Indice des prix à la consommation :
ville de Settat

16 - 16 الرقم الاستدلالي للأثمان عند الاستهلاك :
مدينة سطات

Base 100 : 2006 (478 articles)	2017	2016	2015	أساس 100 : 2006 (478 مادة)
Produits alimentaires et boissons non alcoolisées	124,9	124,4	120,5	المواد الغذائية والمشروبات غير الكحولية
Produits alimentaires	124,1	123,8	120,0	المواد الغذائية
Boissons non alcoolisées	139,6	135,2	129,4	المشروبات غير الكحولية
Boissons alcoolisées et tabac	128,5	125,4	123,0	المشروبات الكحولية و التبغ
Boissons alcoolisées	150,0	143,3	138,5	المشروبات الكحولية
Tabac	128,0	124,9	122,6	التبغ
Articles d'habillement et chaussures	106,0	105,4	105,4	الملابس والأحذية
Articles d'habillement	107,3	106,7	106,7	الملابس
Chaussures	100,6	100,3	100,3	الأحذية
Logement, eau, électricité, gaz et autres combustibles	108,2	107,5	106,8	السكن والماء والكهرباء والغاز ومحروقات أخرى
Loyers effectifs	101,8	101,8	101,8	الكراء الفعلي
Entretien et réparation des logements	102,7	102,7	102,7	صيانة وإصلاح المساكن
Alimentation en eau et services divers liés au logement	113,8	113,8	113,8	التزويد بالماء وخدمات مختلفة متعلقة بالسكن
Electricité, gaz et autres combustibles	113,5	111,7	110,0	الكهرباء والغاز ومحروقات أخرى
Meubles, articles de ménage et entretien courant du foyer	107,7	107,3	107,1	الأثاث والأدوات المنزلية والصيانة العادية للمنزل
Meubles, articles d'ameublement, tapis et autres revêtements de sol	117,4	112,8	112,8	الأثاث ومواد التثبيت والزرايبى وأفرشة أرضية أخرى
Articles de ménage en textiles	96,1	97,2	97,2	مواد منزلية من النسيج
Appareils ménagers	95,5	95,5	95,5	الأجهزة المنزلية
Verrerie, vaisselle et ustensiles de ménage	105,6	105,6	105,5	مواد زجاجية، أواني وأدوات منزلية
Outils et autre matériel pour la maison et le jardin	102,1	102,1	102,1	الأدوات والمعدات الأخرى للمنزل والحديقة
Biens et services liés à l'entretien courant du foyer	111,7	114,2	113,4	مواد وخدمات متعلقة بالصيانة المنزلية
Santé	106,5	106,3	106,4	الصحة
Produits, appareils et matériels médicaux	94,1	94,1	94,3	مواد وأجهزة ومعدات طبية
Services ambulatoires	120,9	120,5	120,5	الخدمات الإسعافية
Services hospitaliers	114,8	114,5	114,5	الخدمات الإستشفائية
Transport	110,9	107,8	107,9	النقل
Achat de véhicules	104,5	103,8	104,0	شراء العربات
Dépenses d'utilisation des véhicules	110,3	105,0	105,9	نفقات استعمال العربات
Services de transport	114,6	114,6	113,0	خدمات النقل
Communications	58,2	58,2	57,0	المواصلات
Services postaux	134,4	134,4	133,4	خدمات بريدية
Matériel de téléphonie et de télécopie	105,6	105,6	93,4	معدات الهاتف والفاكس
Services de téléphonie et de télécopie	52,4	52,4	52,4	خدمات الهاتف والفاكس
Loisirs et culture	96,6	96,6	96,3	الترفيه والثقافة
Matériel audiovisuel, photographique et de traitement de l'information	86,7	86,7	86,7	المعدات السمعية البصرية والفيديو وخدمات معالجة المعلومات
Autres articles et matériel de loisirs, de jardinage et animaux de compagnie	100,0	100,0	100,0	مواد ومعدات أخرى للترفيه والبيستنة والحيوانات الأليفة
Services récréatifs et culturels	95,3	95,3	95,3	خدمات الترفيه والثقافة
Journaux, livres et articles de papeterie	111,1	111,1	109,2	الصحف والكتب والمواد الورقية
Forfaits touristiques	100,0	100,0	100,0	الواجبات السياحية الجزافية
Enseignement	147,0	143,7	134,3	التعليم
Enseignement préélémentaire et primaire	145,9	139,8	126,4	التعليم ما قبل الابتدائي والابتدائي
Enseignement secondaire	167,6	165,6	153,3	التعليم الثانوي
Enseignement postsecondaire non supérieur	111,6	111,6	111,6	التعليم ما بعد المرحلة الثانوية غير العالي
Enseignement supérieur	162,7	162,7	162,7	التعليم العالي
Enseignement non défini par niveau	100,0	100,0	100,0	التعليم غير المحدد بالمستوى
Restaurants et hôtels	129,5	125,3	118,9	مطاعم وفنادق
Services de restauration	129,2	124,9	118,4	خدمات المطاعم
Services d'hébergement	145,2	145,2	145,2	خدمات الأيواء
Biens et services divers	112,7	112,6	112,6	مواد وخدمات أخرى
Soins corporels	119,9	119,9	119,9	العناية بالجسد
Effets personnels non classés ailleurs	123,6	123,6	123,6	أدوات شخصية غير مصنفة في مكان آخر
Assurance	100,2	100,2	100,2	التأمين
Autres services	100,6	100,6	100,6	خدمات أخرى
Indice général	117,0	116,1	113,7	الرقم الاستدلالي العام
Variation (en %)	0,8	2,1	1,1	نسبة التغير (%)

Source : Haut-Commissariat au Plan.

المصدر : المندوبية السامية للتخطيط.

17 - 17 Indice des prix à la consommation :
ville de Safi

17 - 17 الرقم الإستهلاكي للأثمان عند الإستهلاك :
مدينة أسفي

Base 100 : 2006 (478 articles)	2017	2016	2015	أساس 100 : 2006 (478 مادة)
Produits alimentaires et boissons non alcoolisées	124,4	123,5	121,2	المواد الغذائية والمشروبات غير الكحولية
Produits alimentaires	124,5	123,6	121,3	المواد الغذائية
Boissons non alcoolisées	123,7	120,3	119,7	المشروبات غير الكحولية
Boissons alcoolisées et tabac	125,3	122,6	120,6	المشروبات الكحولية و التبغ
Boissons alcoolisées	135,8	135,8	135,8	المشروبات الكحولية
Tabac	125,3	122,6	120,5	التبغ
Articles d'habillement et chaussures	103,3	101,9	101,9	الملابس والأحذية
Articles d'habillement	103,7	102,1	102,1	الملابس
Chaussures	101,6	101,1	101,1	الأحذية
Logement, eau, électricité, gaz et autres combustibles	108,7	107,6	106,6	السكن والماء والكهرباء والغاز ومحروقات أخرى
Loyers effectifs	109,2	106,8	104,3	الكراء الفعلي
Entretien et réparation des logements	103,8	103,4	103,4	صيانة وإصلاح المساكن
Alimentation en eau et services divers liés au logement	121,2	121,2	121,2	التزويد بالماء وخدمات مختلفة متعلقة بالسكن
Electricité, gaz et autres combustibles	108,9	107,4	106,1	الكهرباء والغاز ومحروقات أخرى
Meubles, articles de ménage et entretien courant du foyer	102,4	101,8	101,8	الأثاث والأدوات المنزلية والصيانة العادية للمنزل
Meubles, articles d'ameublement, tapis et autres revêtements de sol	102,5	100,0	100,0	الأثاث ومواد التثبيت والزرابي وأفرشة أرضية أخرى
Articles de ménage en textiles	100,4	100,3	100,3	مواد منزلية من النسيج
Appareils ménagers	98,5	98,7	98,7	الأجهزة المنزلية
Verre, vaisselle et ustensiles de ménage	100,6	100,9	100,9	مواد زجاجية، أواني وأدوات منزلية
Outils et autre matériel pour la maison et le jardin	100,4	100,4	100,4	الأدوات والمعدات الأخرى للمنزل والحدائق
Biens et services liés à l'entretien courant du foyer	107,8	107,8	107,8	مواد وخدمات متعلقة بالصيانة المنزلية
Santé	97,5	97,5	97,6	الصحة
Produits, appareils et matériels médicaux	94,7	94,7	94,8	مواد وأجهزة ومعدات طبية
Services ambulatoires	100,0	100,1	100,1	الخدمات الإسعافية
Services hospitaliers	100,3	100,0	100,0	الخدمات الإستشفائية
Transport	105,3	103,4	104,1	النقل
Achat de véhicules	99,7	99,7	99,7	شراء العربات
Dépenses d'utilisation des véhicules	113,3	107,7	109,7	نفقات استعمال العربات
Services de transport	106,5	106,3	106,3	خدمات النقل
Communications	66,6	66,6	66,6	المواصلات
Services postaux	137,1	137,1	135,9	خدمات بريدية
Matériel de téléphonie et de télécopie	100,0	100,0	100,0	معدات الهاتف والفاكس
Services de téléphonie et de télécopie	58,8	58,8	58,8	خدمات الهاتف والفاكس
Loisirs et culture	98,5	98,0	97,6	الترفيه والثقافة
Matériel audiovisuel, photographique et de traitement de l'information	88,5	89,0	89,0	المعدات السمعية البصرية والفيديو ورافية ومعدات معالجة المعلومات
Autres articles et matériel de loisirs, de jardinage et animaux de compagnie	107,5	107,4	107,4	مواد ومعدات أخرى للترفيه والبيئنة والحيوانات الأليفة
Services récréatifs et culturels	104,5	102,1	102,1	خدمات الترفيه والثقافة
Journaux, livres et articles de papeterie	115,5	115,5	111,1	الصحف والكتب والمواد الورقية
Forfaits touristiques	100,0	100,0	100,0	الواجبات السياحية الجزافية
Enseignement	122,4	121,7	118,0	التعليم
Enseignement préélémentaire et primaire	123,8	123,8	119,0	التعليم ما قبل الإبتدائي والإبتدائي
Enseignement secondaire	124,2	115,4	115,4	التعليم الثانوي
Enseignement postsecondaire non supérieur	147,2	147,2	141,3	التعليم ما بعد المرحلة الثانوية غير العالي
Enseignement supérieur	100,0	100,0	100,0	التعليم العالي
Enseignement non défini par niveau	106,7	106,7	106,7	التعليم غير المحدد بالمستوى
Restaurants et hôtels	120,3	117,6	117,4	مطاعم وفنادق
Services de restauration	120,1	117,4	117,4	خدمات المطاعم
Services d'hébergement	126,3	130,3	117,5	خدمات الأيواء
Biens et services divers	112,2	110,9	110,4	مواد وخدمات أخرى
Soins corporels	121,2	118,9	118,2	العناية بالجسد
Effets personnels non classés ailleurs	99,6	99,6	99,6	أدوات شخصية غير مصنفة في مكان آخر
Assurance	100,1	100,1	100,1	التأمين
Autres services	100,0	100,0	100,0	خدمات أخرى
Indice général	112,8	111,6	110,5	الرقم الإستهلاكي العام
Variation (en %)	1,1	1,0	1,5	نسبة التغير (%)

Source : Haut-Commissariat au Plan.

المصدر : المندوبية السامية للتخطيط.

17 - 18 Indice des prix à la consommation :
ville de Béni Mellal

17 - 18 الرقم الإستهلاكي للأثمان عند الإستهلاك :
مدينة بني ملال

Base 100 : 2006 (478 articles)	2017	2016	2015	أساس 100 : 2006 (478 مادة)
Produits alimentaires et boissons non alcoolisées	128,8	128,7	124,3	المواد الغذائية والمشروبات غير الكحولية
Produits alimentaires	128,0	128,0	123,5	المواد الغذائية
Boissons non alcoolisées	147,1	145,0	141,3	المشروبات غير الكحولية
Boissons alcoolisées et tabac	128,8	128,1	126,3	المشروبات الكحولية و التبغ
Boissons alcoolisées	160,4	160,4	163,7	المشروبات الكحولية
Tabac	128,6	127,9	126,1	التبغ
Articles d'habillement et chaussures	109,3	105,9	105,9	الملابس والأحذية
Articles d'habillement	110,8	107,0	107,0	الملابس
Chaussures	100,4	99,9	99,9	الأحذية
Logement, eau, électricité, gaz et autres combustibles	112,8	110,6	108,7	السكن والماء والكهرباء والغاز ومحروقات أخرى
Loyers effectifs	111,1	107,0	103,0	الكرأ الفعلي
Entretien et réparation des logements	108,2	108,2	108,2	صيانة وإصلاح المساكن
Alimentation en eau et services divers liés au logement	129,2	129,2	129,2	التزويد بالماء وخدمات مختلفة متعلقة بالسكن
Electricité, gaz et autres combustibles	112,5	110,9	109,8	الكهرباء والغاز ومحروقات أخرى
Meubles, articles de ménage et entretien courant du foyer	104,6	104,1	104,1	الأثاث والأدوات المنزلية والصيانة العادية للمنزل
Meubles, articles d'ameublement, tapis et autres revêtements de sol	111,6	111,6	111,6	الأثاث ومواد التثبيت والزرايبى وأفرشة أرضية أخرى
Articles de ménage en textiles	98,3	98,3	98,3	مواد منزلية من النسيج
Appareils ménagers	89,9	89,9	89,9	الأجهزة المنزلية
Verrerie, vaisselle et ustensiles de ménage	108,0	106,8	106,8	مواد زجاجية، أواني وأدوات منزلية
Outils et autre matériel pour la maison et le jardin	103,8	103,8	103,8	الأدوات والمعدات الأخرى للمنزل والحديقة
Biens et services liés à l'entretien courant du foyer	113,9	112,7	112,6	مواد وخدمات متعلقة بالصيانة المنزلية
Santé	98,6	98,6	98,7	الصحة
Produits, appareils et matériels médicaux	94,2	94,2	94,4	مواد وأجهزة ومعدات طبية
Services ambulatoires	104,5	104,5	104,5	الخدمات الإسعافية
Services hospitaliers	100,0	100,0	100,0	الخدمات الإستشفائية
Transport	107,9	106,3	106,2	النقل
Achat de véhicules	101,8	101,8	101,8	شراء العربات
Dépenses d'utilisation des véhicules	109,4	106,1	105,9	نفقات استعمال العربات
Services de transport	111,3	111,3	111,3	خدمات النقل
Communications	62,3	62,3	62,3	المواصلات
Services postaux	133,3	133,3	132,4	خدمات بريدية
Matériel de téléphonie et de télécopie	89,3	89,3	89,3	معدات الهاتف والفاكس
Services de téléphonie et de télécopie	58,7	58,7	58,7	خدمات الهاتف والفاكس
Loisirs et culture	85,3	85,4	84,5	الترفيه والثقافة
Matériel audiovisuel, photographique et de traitement de l'information	59,2	59,4	59,4	المعدات السمعية البصرية والفيديو ورافية ومعدات معالجة المعلومات
Autres articles et matériel de loisirs, de jardinage et animaux de compagnie	98,0	98,0	98,0	مواد ومعدات أخرى للترفيه والبيستنة والحيوانات الأليفة
Services récréatifs et culturels	100,6	100,6	100,6	خدمات الترفيه والثقافة
Journaux, livres et articles de papeterie	111,0	111,0	111,0	الصحف والكتب والمواد الورقية
Forfaits touristiques	180,7	180,7	156,6	الواجبات السياحية الحزافية
Enseignement	117,7	110,8	109,4	التعليم
Enseignement préélémentaire et primaire	125,9	116,0	114,0	التعليم ما قبل الإبتدائي والإبتدائي
Enseignement secondaire	105,6	102,4	101,7	التعليم الثانوي
Enseignement postsecondaire non supérieur	100,0	100,0	100,0	التعليم ما بعد المرحلة الثانوية غير العالي
Enseignement non défini par niveau	100,0	100,0	100,0	التعليم غير المحدد بالمستوى
Restaurants et hôtels	140,3	133,6	133,2	مطاعم وفتاق
Services de restauration	140,5	133,8	133,4	خدمات المطاعم
Services d'hébergement	126,4	117,4	117,4	خدمات الإيواء
Biens et services divers	126,0	123,2	122,9	مواد وخدمات أخرى
Soins corporels	141,9	136,5	136,0	العناية بالجمد
Effets personnels non classés ailleurs	148,7	148,7	148,7	أدوات شخصية غير مصنفة في مكان آخر
Assurance	102,7	102,7	102,7	التأمين
Autres services	100,0	100,0	100,0	خدمات أخرى
Indice général	116,8	115,6	113,3	الرقم الإستهلاكي العام
Variation (en %)	1,0	2,0	1,3	نسبة التغير (%)

Source : Haut-Commissariat au Plan.

المصدر : المندوبية السامية للتخطيط.

17 - 19 Indice des prix à la consommation :
ville de Al Hoceima

17 - 19 الرقم الإستهلاكي للأثمان عند الإستهلاك :
مدينة الحسيمة

Base 100 : 2006 (478 articles)	2017	2016	2015	أساس : 100 : 2006 (478 مادة)
Produits alimentaires et boissons non alcoolisées	123,5	123,2	119,3	المواد الغذائية والمشروبات غير الكحولية
Produits alimentaires	123,5	123,3	119,3	المواد الغذائية
Boissons non alcoolisées	122,9	119,7	119,5	المشروبات غير الكحولية
Boissons alcoolisées et tabac	124,0	122,9	121,0	المشروبات الكحولية و التبغ
Boissons alcoolisées	124,8	124,8	124,8	المشروبات الكحولية
Tabac	124,0	122,9	121,0	التبغ
Articles d'habillement et chaussures	121,6	118,7	113,1	الملابس والأحذية
Articles d'habillement	125,6	122,2	115,3	الملابس
Chaussures	104,7	104,6	104,1	الأحذية
Logement, eau, électricité, gaz et autres combustibles	106,1	106,0	105,7	السكن والماء والكهرباء والغاز ومحروقات أخرى
Loyers effectifs	104,4	104,4	104,1	الكراء الفعلي
Entretien et réparation des logements	105,0	105,5	105,5	صيانة وإصلاح المساكن
Alimentation en eau et services divers liés au logement	120,9	120,9	120,9	التزويد بالماء وخدمات متعلقة بالسكن
Électricité, gaz et autres combustibles	103,4	102,9	102,5	الكهرباء والغاز ومحروقات أخرى
Meubles, articles de ménage et entretien courant du foyer	115,3	114,7	113,8	الأثاث والأدوات المنزلية والصيانة العادية للمنزل
Meubles, articles d'ameublement, tapis et autres revêtements de sol	129,6	129,6	129,5	الأثاث ومواد التثبيت والزرابي وأفرشة أرضية أخرى
Articles de ménage en textiles	97,6	97,0	96,5	مواد منزلية من النسيج
Appareils ménagers	94,7	92,0	91,0	الأجهزة المنزلية
Verrerie, vaisselle et ustensiles de ménage	133,4	128,6	129,0	مواد زجاجية، أواني وأدوات منزلية
Outils et autre matériel pour la maison et le jardin	90,2	88,0	87,5	الأدوات والمعدات الأخرى للمنزل والحدائق
Biens et services liés à l'entretien courant du foyer	123,7	125,6	123,5	مواد وخدمات متعلقة بالصيانة المنزلية
Santé	112,5	112,5	112,5	الصحة
Produits, appareils et matériels médicaux	94,7	94,7	94,9	مواد أجهزة ومعدات طبية
Services ambulatoires	136,8	136,8	136,4	الخدمات الإسعافية
Services hospitaliers	118,2	118,2	118,2	الخدمات الإستشفائية
Transport	111,0	111,3	111,2	النقل
Achat de véhicules	93,0	92,7	92,4	شراء العربات
Dépenses d'utilisation des véhicules	115,8	112,1	112,2	نفقات استعمال العربات
Services de transport	117,5	122,3	121,9	خدمات النقل
Communications	54,5	55,0	54,9	المواصلات
Services postaux	133,3	133,3	132,4	خدمات بريدية
Matériel de téléphonie et de télécopie	82,2	87,8	86,0	معدات الهاتف والفاكس
Services de téléphonie et de télécopie	50,6	50,6	50,6	خدمات الهاتف والفاكس
Loisirs et culture	80,6	80,8	81,2	الترفيه والثقافة
Matériel audiovisuel, photographique et de traitement de l'information	63,2	63,7	63,7	المعدات السمعية البصرية والفيديو غرافية ومعدات معالجة المعلومات
Autres articles et matériel de loisirs, de jardinage et animaux de compagnie	104,5	111,5	113,0	مواد ومعدات أخرى للترفيه والبيستنة والحيوانات الأليفة
Services récréatifs et culturels	105,2	103,9	107,1	خدمات الترفيه والثقافة
Journaux, livres et articles de papeterie	116,7	116,3	113,4	الصحف والكتب والمواد الورقية
Forfaits touristiques	100,0	100,0	100,0	الواجبات السياحية الجزافية
Enseignement	139,5	134,9	132,6	التعليم
Enseignement préélémentaire et primaire	138,8	129,7	125,1	التعليم ما قبل الابتدائي والابتدائي
Enseignement secondaire	147,4	147,4	147,4	التعليم الثانوي
Enseignement postsecondaire non supérieur	135,5	135,5	135,5	التعليم ما بعد المرحلة الثانوية غير العالي
Enseignement non défini par niveau	133,3	133,3	133,3	التعليم غير المحدد بالمستوى
Restaurants et hôtels	138,8	139,6	134,9	مطاعم وفنادق
Services de restauration	136,4	137,7	133,9	خدمات المطاعم
Services d'hébergement	225,3	209,7	173,8	خدمات الإيواء
Biens et services divers	129,3	128,5	127,5	مواد وخدمات أخرى
Soins corporels	141,0	141,6	141,1	العناية بالجسد
Effets personnels non classés ailleurs	173,9	166,2	161,0	أدوات شخصية غير مصنفة في مكان آخر
Assurance	100,9	100,1	100,1	التأمين
Autres services	100,0	100,0	100,0	خدمات أخرى
Indice général	118,4	117,9	115,3	الرقم الإستهلاكي العام
Variation (en %)	0,4	2,3	1,3	نسبة التغير (%)

Source : Haut-Commissariat au Plan.

المصدر : المندوبية السامية للتخطيط.

17 - 20 Prix moyens de détail observés
pour certains produits
dans la ville de Casablanca

17 - 20 معدل أسعار التقسيط لبعض المواد
بمدينة الدار البيضاء

En DH	Unité	2017	2016	2015	الوحدة	بالدرهم
Abats						السلابية
Foie	Kg	128,92	127,64	126,99	كيلو غرام	كبد
Poulet						الدجاج
Roumi sur pied	Kg	14,63	16,91	15,09	كيلو غرام	دجاج رومي حي
Roumi préparé	Kg	31,58	34,87	31,02	كيلو غرام	دجاج رومي مذبوح
Viande de boeuf						لحم البقر
Avec os	Kg	74,53	72,20	73,94	كيلو غرام	بالعظم
Sans os	Kg	101,49	100,03	99,96	كيلو غرام	بدون عظم
Viande hachée	Kg	83,47	80,81	79,77	كيلو غرام	كفتة
Viande de mouton						لحم الغنم
Avec os	Kg	76,51	75,35	76,36	كيلو غرام	بالعظم
Côtelettes	Kg	88,58	85,91	86,82	كيلو غرام	ضلع غنم
Crevettes						الأربيان
Roses	Kg	102,74	93,90	93,98	كيلو غرام	وردي
Merlan						المورلان
Petit	Kg	71,55	68,06	65,42	كيلو غرام	حجم صغير
Moyen	Kg	76,65	69,85	68,47	كيلو غرام	حجم متوسط
Pageot						الباجو
Petit	Kg	72,11	71,35	66,71	كيلو غرام	حجم صغير
Moyen	Kg	97,48	93,70	88,36	كيلو غرام	حجم متوسط
Sardines						السردين
Petit	Kg	16,16	16,36	16,72	كيلو غرام	حجم صغير
Gros	Kg	13,30	13,83	14,55	كيلو غرام	حجم كبير
Sole						سمك موسى
Petit	Kg	70,12	70,16	69,31	كيلو غرام	صغير
Moyen	Kg	75,76	75,00	75,37	كيلو غرام	متوسط
Carottes						الجزر
Muscates	Kg	5,71	5,45	5,88	كيلو غرام	موسكا
Tout-venant	Kg	4,32	4,02	4,37	كيلو غرام	خليط
Choux-fleurs						القرنبيط
Tout-venant	Kg	7,59	7,78	7,47	كيلو غرام	خليط
Haricots frais						اللوبيبة الطرية
Tout-venant	Kg	12,04	12,02	11,41	كيلو غرام	خليط
Navet						الفجل
Blanc	Kg	6,17	6,99	6,36	كيلو غرام	أبيض
Oignons						البصل
Secs	Kg	5,82	6,11	4,94	كيلو غرام	جاف (يابس)
Verts	Kg	4,56	4,01	3,97	كيلو غرام	أخضر
Pomme de terre						البطاطس
Blanche	Kg	5,23	5,21	5,00	كيلو غرام	بيضاء
Rouge	Kg	5,22	5,26	5,11	كيلو غرام	حمراء
Salade						سلطة
Laitue	Kg	2,23	2,25	2,20	كيلو غرام	خس
Tomates						الطماطم
Petites	Kg	4,63	3,93	4,19	كيلو غرام	حجم صغير
Grosses	Kg	6,04	5,29	5,39	كيلو غرام	حجم كبير
Bananes						الموز
Locales	Kg	10,33	10,03	9,65	كيلو غرام	محلي
Oranges						البرتقال
Navels	Kg	6,82	4,29	6,45	كيلو غرام	النائيل
Valencia	Kg	5,72	7,07	5,37	كيلو غرام	فلانسيا

17 - 20 Prix moyens de détail observés
pour certains produits
dans la ville de Casablanca (suite 1)

20 - 17 معدل أسعار التقسيط لبعض المواد
بمدينة الدار البيضاء (تابع 1)

En DH	Unité	2017	2016	2015	الوحدة	بالدرهم
Pomme						التفاح
Golden locale	Kg	16,46	16,28	15,56	كيلو غرام	كولدن محلية
Délicieuse locale	Kg	15,40	14,66	15,46	كيلو غرام	دليسيوز محلية
Menthe						النعناع
Tout-venant	Kg	9,98	9,69	9,60	كيلو غرام	خليط
Ble dur						القمح الصلب
Merzak	Kg	3,80	3,99	3,82	كيلو غرام	مرزاق
Ble tendre						القمح الطري
Nesma	Kg	3,31	3,62	3,29	كيلو غرام	نسمة
Couscous						الكسكس
En vrac à base de blé	Kg	11,66	11,76	11,86	كيلو غرام	غير معلب من القمح الخالص
En paquet à base de blé	Kg	12,90	13,59	13,48	كيلو غرام	معلب من القمح الخالص
Farine						الدقيق
Nationale	Kg	3,50	3,50	3,50	كيلو غرام	الوطني
De blé dur	Kg	7,98	8,45	8,61	كيلو غرام	من القمح الصلب
De luxe	Kg	4,37	4,33	4,28	كيلو غرام	الممتاز
Pain						الخبز
Rond de blé tendre	Unité	1,20	1,20	1,20	وحدة	خبز دائري من القمح الطري
Baguette	Unité	1,20	1,20	1,20	وحدة	باكيت
Rond de blé dur	Unité	1,50	1,50	1,50	وحدة	خبز دائري من القمح الصلب
Pates alimentaires						عجائن غذائية
Spaghetti aux oeufs	P. 250g	13,50	13,50	14,95	علبة 250 غرام	سباكيتي بالبيض
Viennoiserie						معجنات
Croissant	Unité	3,22	3,13	3,25	وحدة	هلالية
Petit-pain au chocolat	Unité	3,22	3,13	3,22	وحدة	خبيزة بالشكولاتة
Riz						الأرز
Grain long en vrac	Kg	12,46	12,00	11,83	كيلو غرام	أرز طويل غير معلب
Grain court en vrac	Kg	11,71	11,41	10,75	كيلو غرام	أرز قصير غير معلب
Lait concentré						الحليب المركز
Ordinaire	B. 395 g	21,1	19,99	19,30	علبة 395 غرام	عادي
Lait en poudre						الحليب المسحوق
Ordinaire	B. 400 g	31,75	31,53	31,93	علبة 400 غرام	عادي
Lait frais						الحليب الطري
Pasteurisé	1/2 L	3,49	3,49	3,49	نصف لتر	ميسنر
Yaourt						يوغورت
Raïbi	Unité	1,99	1,99	1,97	وحدة	رايبي
Vanille	Unité	1,97	1,99	1,99	وحدة	فانيلا
Beurre						الزبدة
Industriel en vrac	Kg	66,63	64,26	62,84	كيلو غرام	صناعية غير معلبة
Beldi	Kg	65,21	64,79	62,50	كيلو غرام	طبيعية (بلدية)
Oeufs						البيض
Oeufs industriels	Unité	0,92	1,19	0,95	وحدة	بيض صناعي
Huile de table						زيت المائدة
Huile d'olives	Litre	54,62	40,86	39,30	لتر	زيت الزيتون
Huile d'arachides	Litre	14,84	14,67	14,83	لتر	زيت الفول السوداني
Feves seches						الفول الجاف
Entières	Kg	8,75	8,11	8,28	كيلو غرام	كامل
Concassées	Kg	12,70	12,67	12,07	كيلو غرام	مكسر
Haricots secs						اللوبية الجافة
Blancs	Kg	18,42	19,39	20,97	كيلو غرام	بيضاء

17 - 20 Prix moyens de détail observés
pour certains produits
dans la ville de Casablanca (suite 2)

17 - 20 معدل أسعار التفصيل لبعض المواد
بمدينة الدار البيضاء (تابع 2)

En DH	Unité	2017	2016	2015	الوحدة	بالدرهم
Lentilles						العدس
En vrac	Kg	22,79	20,78	14,05	كيلو غرام	غير معلب
Poids-chiches						الحمص
Gros	Kg	23,42	19,39	18,66	كيلو غرام	كبير
Tout-venant	Kg	14,67	13,51	12,12	كيلو غرام	خليط
Concentré de tomates						مركز الطماطم
Boîte de 1 kg	B. 1 Kg	20,74	20,71	20,85	علبة 1 كيلو	علبة 1 كلغ
Boîte de 70 g	B. 70 g	3,41	3,48	3,60	علبة 70 غرام	علبة 70 غ
Petit pois en conserve						الجبانة المصرية
Fin	B. 800 g	21,70	12,35	11,50	علبة 800 غرام	رقيقة
Moyen	B. 800 g	20,31	9,18	8,18	علبة 800 غرام	متوسطة
Olives						الزيتون
Vertes	Kg	18,62	18,19	17,63	كيلو غرام	أخضر
Rouges	Kg	18,61	18,16	18,04	كيلو غرام	أحمر
Noires	Kg	19,28	17,97	17,63	كيلو غرام	أسود
Raisins secs						الزبيب الجاف
Blancs	Kg	47,23	51,10	50,13	كيلو غرام	أبيض
Noirs	Kg	37,24	38,41	37,47	كيلو غرام	أسود
Sucre						السكر
En morceaux	B. 1 Kg	6,40	6,39	6,39	علبة 1 كيلو غرام	مقطع
En semoule	Kg	10,60	10,65	10,51	كيلو غرام	مسحوق (سنيدة)
En pain	Unité	12,40	12,40	12,39	وحدة	قالب
Café						البن
En vrac ordinaire	250 g	15,73	15,16	15,00	250 غرام	غير معلب عادية
Eaux minerales						المياه المعدنية
Gazeuses	B. 75 cl	5,81	5,85	5,83	قارورة 75 سنتلتر	غازية
Non gazeuses	B. 150 cl	5,80	5,80	5,81	قارورة 150 سنتلتر	غير غازية
Limonade						المشروبات الغازية
Coca-cola	B. 1 L	7,90	7,85	7,83	قارورة 1 لتر	كوكا كولا
Fanta orange	B. 1 L	7,90	7,90	7,90	قارورة 1 لتر	فانتا برتقال
Blanche	B. 1 L	7,88	7,90	7,90	قارورة 1 لتر	بيضاء
Schweppes tonic	B. 1 L	10,97	10,82	10,78	قارورة 1 لتر	شويبيس طونيك
Butane						الغاز (بوظان)
Camping-gaz	Unité	10,00	10,00	10,00	وحدة	كومبين كاز
But-à-gaz	Unité	40,00	40,00	40,00	وحدة	بوظانكاز
Détergent						مواد التنظيف
Pour lessive à la machine	P. 1Kg	25,51	25,63	25,72	1 كيلو غرام	الغسيل بالالة (علبة)
Pour lessive à la main en paquet	P. 215 g	5,47	5,40	5,45	215 غرام	الغسيل باليد (علبة)
Pour lessive à la main en sachet	P. 120 g	3,02	2,94	2,99	120 غرام	الغسيل باليد(كيس)

17 - 21 Prix moyens de détail observés
pour certains services
dans la ville de Casablanca

17 - 21 معدل أسعار التقسيط لبعض
الخدمات بمدينة الدار البيضاء

En DH	Unité	2017	2016	2015	الوحدة	بالدرهم
Medecin généraliste						طبيب عام
Généraliste	Consultation	137,08	135,00	135,00	زيارة	طبيب عام
Medecin spécialiste						طبيب اختصاصي
Pédiatre	Consultation	198,96	187,50	187,50	زيارة	في أمراض الأطفال
Gynécologue	Consultation	247,92	237,50	237,50	زيارة	في أمراض النساء
Gastro-entérologue	Consultation	271,87	250,00	250,00	زيارة	في أمراض الجهاز الهضمي
Dentiste						طبيب الأسنان
Chirurgien- dentiste	Unité ⁽¹⁾	125,00	125,00	127,08	وحدة ⁽¹⁾	جراح الأسنان
Analyses médicales						التحاليل الطبية
Analyse du sang nfs	Unité	92,42	95,00	96,71	وحدة	تحليل الدم NFS
Analyse bactériologique	Unité	111,00	107,50	107,50	وحدة	تحليل جرثومي
Urée et glucose	Unité	70,10	69,17	67,50	وحدة	تحليل البول
Examen de selles	Unité	42,76	47,50	47,63	وحدة	فحص البراز
Assurance						التأمين
Auto (moteur essence à 6 chv)	Année	2 162,00	2 162,00	2 175,00	سنة	سيارة (محرك البنزين 6 أحصنة)
Auto (diesel 6-7 chv)	Année	2 950,08	3 100,00	3 100,00	سنة	سيارة (محرك الديزل 6-7 أحصنة)
Moto (sous classe 1)	Année	732,00	732,00	730,00	سنة	دراجة نارية (دون الصنف 1)
Autobus						الحافلات
Normal	Trajet	5,00	5,00	5,00	مسافة	عادية
Rapide	Trajet	5,00	5,00	5,00	مسافة	سريعة
Fournitures scolaires						الأدوات المدرسية
Crayon à mine	Unité	1,08	1,05	1,05	وحدة	قلم الرصاص
Sac d'écolier	Unité	67,50	67,50	64,17	وحدة	محفظة
Bloc de papier à dessin	Unité	10,00	10,00	9,33	وحدة	أوراق الرسم
Cahier d'écolier	Unité	3,00	3,00	3,00	وحدة	دفتر التلميذ
Règle	Unité	1,00	1,00	1,00	وحدة	مسطرة
Gomme d'écolier	Unité	1,00	1,00	1,00	وحدة	ممحاة
Stylo à bille	Unité	1,51	1,50	1,50	وحدة	قلم جاف
Frais de scolarité						تكاليف التمرس
Ecole maternelle	Mois	850,00	813,54	783,33	شهر	مدرسة الحضنة
Ecole coranique	Mois	100,00	100,00	100,00	شهر	مدرسة قرآنية
Ecole professionnelle	Mois	972,92	1 044,79	891,67	شهر	مدرسة مهنية
Ecole primaire privée	Mois	937,50	891,67	858,33	شهر	مدرسة ابتدائية حرة
Etablissement de l'enseignement secondaire privé	Mois	1 388,89	1 344,44	1 358,33	شهر	مؤسسة التعليم الثانوي الخاص
Bar						حانة
Bière	Unité	15,12	15,00	15,00	وحدة	بيرة (جمعة)
Ricard	Unité	16,92	17,00	16,38	وحدة	ريكارد
Café						المقهى
Café	Unité	6,83	6,74	6,63	وحدة	قهوة
Limonade	Unité	8,00	7,81	7,75	وحدة	مشروب غازي
Hotels						الفنادق
Non classés	Nuitée	120,83	100,83	93,06	ليلة	غير مصنفة
1 étoile "A"	Nuitée	203,50	203,50	192,71	ليلة	نجمة واحدة " أ "
2 étoiles "B"	Nuitée	300,00	300,00	300,00	ليلة	نجمتين " ب "

(1) : Extraction d'une dent
Source : Haut-Commissariat au Plan.

(1) : انتزاع سن واحد
المصدر : المندوبية السامية للتخطيط .

17 - 22 Prix réglementés pour certains produits de tabac

17 - 22 الأسعار المقتننة لبعض منتجات التبغ

En DH	2017/06/10	2016/01/01	2015/06/01	2015/01/01	2014/01/01	بالدرهم
Cigarettes brunes						
Casa	13,0	11,0	11,0	10,0	10,0	سجائر سوداء كانزا
Olympique K.S	13,0	13,0	13,0	12,0	12,0	أولمبيك K.S
Maghreb	12,0	11,0	11,0	11,0	11,0	المغرب
Cigarettes blondes						
Dunhill	33,0 ⁽¹⁾	33,0 ⁽¹⁾	32,0	32,0	32,0	سجائر شقراء دنهيل
Marquise classic 100's	20,5	20,5	20,5	20,5	19,5	ماركيز كلاسيك 100 مم
Davidoff classic	35,0	35,0	35,0	35,0	35,0	دافيدوف كلاسيك
Gauloises blondes FF	25,0	25,0	25,0	25,0	25,0	كولواز بلوند فول فلافور
Winston filters king size	32,0	32,0	32,0	32,0	32,0	وينستون فيلتر كينغ سايز
Camel lights	32,0	32,0	32,0	32,0	32,0	كامل لايت
Marlboro Red K.S	33,0	33,0	33,0	33,0	32,0	مارلبورو ريد K.S
Fortuna Red	22,0	22,0	22,0	22,0	22,0	فورتانا أحمر
Tabacs en sachet						
Chtouka (25 grs)	10,0	10,0	10,0	10,0	10,0	التبغ في أكياس شتوكة (25 غ)
Tabac Ktami (10 grs)	5,7	5,7	5,7	5,7	5,7	التبغ الكتامي (10 غ)
Nefha supérieure (11 grs)	6,0	6,0	6,0	6,0	6,0	النفحة الممتازة (11 غ)
Clan (50 grs)	32,0	32,0	32,0	32,0	32,0	كلان (50 غ)
Amsterdamer (40 grs)	28,0	28,0	28,0	28,0	28,0	أمستردامير (40 غ)
Muassel						
Cheikh Balad (50g)	18,0	18,0	18,0	18,0	18,0	الموصل شيخ البلد - علية 50 غ
Nakhla two apples (25g)	17,0	17,0	12,0	12,0	12,0	أدخنة النخلة التفاحتان علية 25 غ
Nakhla two apples (250g)	150,0	150,0	100,0	100,0	95,0	أدخنة النخلة التفاحتان علية 250 غ
Cigarillos						
Cohiba mini	110,0	110,0	110,0	100,0	100,0	السيكاريو كوهيبا ميني
Romeo y julieta club	100,0	100,0	100,0	90,0	90,0	روميو وجولييتا كلوب
Montecristo mini	90,0	90,0	90,0	85,0	85,0	مونتي كريستو ميني
Panther Mignon	70,0	70,0	70,0	70,0	70,0	بانطير مينيون
Altorette	150,0	150,0	150,0	150,0	150,0	الطوريطة
Café crème	65,0	65,0	65,0	65,0	65,0	كافي كريم
Tipparillo	33,0	33,0	33,0	33,0	33,0	تبياريلو
Robert Burns	33,0	33,0	33,0	33,0	33,0	روبير بورنس
Cigares						
Quintero Panatelas	20,0	20,0	20,0	20,0	20,0	السيكار كوينترو بانيتيلاس
Quintero Nacionales	25,0	25,0	25,0	25,0	25,0	كوينترو ونسيوناليس
Partagas chicos	20,0	20,0	20,0	20,0	20,0	برطاكاس تشكوس
Monte Cristo Esp 1	140,00	140,00	140,00	140,00	140,00	مونتي كريستو اسبسيال 1
Monte Cristo Esp 2	130,00	130,00	130,00	130,00	130,00	مونتي كريستو اسبسيال 2

(1) Le nom de Dunhill a changé à Dunhill FF

Source : Secrétariat Général du Gouvernement (Bulletin Officiel).

(1) تغيرت تسمية دنهيل إلى دنهيل فول فلافور
المصدر: الأمانة العامة للحكومة (الجريدة الرسمية).

17 - 23 Prix de vente du butane

17 - 23 سعر بيع غاز البوتان

	Unité	2017	2016	2015	الوحدة	
Charge supérieure à 5 kg	DH / T	3 333,33	3 333,33	3 333,33	بالدرهم للطن	حمولة تفوق 5 كلغ
Charge inférieure ou égale à 5 kg	DH / T	3 333,33	3 333,33	3 333,33	بالدرهم للطن	حمولة تعادل أو تقل عن 5 كلغ

Source : Ministère de l'Energie, des Mines et du Développement Durable.

المصدر : وزارة الطاقة والمعادن والتنمية المستدامة.

17 - 24 Prix réglementés dans le secteur
de l'énergie : tarifs de l'électricité

24 - الأسعار المقننة في قطاع الطاقة :
تعرفة الكهرباء

	2016/01/01	2015/01/01	2014/08/01	2009/02/25	2006/02/14	
En DH/Kwh						بالدرهم للكيلواط ساعة
BASSE TENSION						الجهد المنخفض
Usage domestique						الاستعمال المنزلي
- Moins de 100 Kwh/mois	0,901	0,901	0,901	0,901	0,901	- أقل من 100 ك.و.س/شهر
- 101 à 200 Kwh/mois	1,037	1,002	0,969	0,969	0,969	- من 101 إلى 200 ك.و.س/شهر
- 201 à 300 Kwh/mois	1,128	1,090	1,054	1,054	1,054	- من 201 إلى 300 ك.و.س/شهر
- 301 à 500 Kwh/mois	1,335	1,290	1,247	1,247	1,247	- من 301 إلى 500 ك.و.س/شهر
- Plus de 501 Kwh/mois	1,542	1,490	1,441	1,441	1,441	- أكثر من 501 ك.و.س/شهر
Eclairage privé						الإضاءة الخاصة
- Moins de 100 Kwh/mois	0,901	0,901	0,901	0,901	0,901	- أقل من 100 ك.و.س/شهر
- 101 à 200 Kwh/mois	1,037	1,002	0,969	0,969	0,969	- من 101 إلى 200 ك.و.س/شهر
- 201 à 300 Kwh/mois	1,128	1,090	1,054	1,054	1,054	- من 201 إلى 300 ك.و.س/شهر
- 301 à 500 Kwh/mois	1,335	1,290	1,247	1,247	1,247	- من 301 إلى 500 ك.و.س/شهر
- Plus de 500 Kwh/mois	1,542	1,490	1,441	1,441	1,441	- أكثر من 501 ك.و.س/شهر
Eclairage patenté						الإضاءة الخاضعة للضريبة
- Moins de 150 Kwh/mois	1,464	1,414	1,367	1,322	1,259	- أقل من 150 ك.و.س/شهر
- Plus de 150 Kwh/mois	1,651	1,596	1,543	1,492	1,400	- أكثر من 150 ك.و.س/شهر
Eclairage administratif	1,590	1,536	1,485	1,436	1,306	الإضاءة الإدارية
Eclairage public	1,310	1,266	1,224	1,184	1,076	الإضاءة العمومية
Force motrice						القوة المحركة
- Moins de 100 Kwh/mois	1,318	1,274	1,231	1,191	1,134	- أقل من 100 ك.و.س/شهر
- 101 à 500 Kwh/mois	1,417	1,369	1,324	1,280	1,191	- من 101 إلى 500 ك.و.س/شهر
- Plus de 500 Kwh/mois	1,619	1,565	1,513	1,463	1,361	- أكثر من 500 ك.و.س/شهر
MOYENNE TENSION (tarif général industriel)						الجهد المتوسط (التعريف العامة للإستعمال الصناعى)
Redevance de puissance						المنحة الثابتة
DH/KVA par an	466	424	385	381	332	(بالدرهم للكيلوفولط أمبير في السنة)
Redevance de consommation						إتاوة الإستهلاك
- Heures de pointes	1,375	1,328	1,314	1,226	1,125	- ساعات الذروة
- Heures pleines	0,968	0,927	0,867	0,805	0,765	- الساعات التامة
- Heures creuses	0,673	0,611	0,556	0,524	0,514	- الساعات الفارغة
TRES HAUTE ET HAUTE TENSION						الجهد العالي جدا والجهد العالي
Redevance de puissance						المنحة الثابتة
DH/KVA par an	451	412	376	372	324	(بالدرهم للكيلوفولط أمبير في السنة)
Redevance de consommation						إتاوة الإستهلاك
- Heures de pointes	1,338	1,301	1,301	1,301	1,041	- ساعات الذروة
- Heures pleines	0,944	0,918	0,918	0,918	0,765	- الساعات التامة
- Heures creuses	0,652	0,603	0,577	0,565	0,514	- الساعات الفارغة
KWH : Kilowatt heure						ك.و.س : كيلواط ساعة
KVA : Kilovolt ampère						المصادر : الأمانة العامة للحكومة (الجريدة الرسمية).
Sources : Secrétariat Général du Gouvernement (Bulletin Officiel).						الوزارة المنتدبة لدى رئيس الحكومة المكلفة بالشؤون
Ministère Délégué auprès du Chef de gouvernement Chargé						العلمة و الحكامة.
des Affaires Générales et de la gouvernance.						وزارة الداخلية.
Ministère de l'Intérieur.						

17 - 25 Prix réglementés de l'eau potable

17 - 25 الأسعار المقتنة للماء الصالح للشرب

En DH/m ³ /mois	2014/08/01	2013/04/04	2006/02/06	2003/04/25	2000/11/01	بالدرهم /م ³ /شهر
Agadir						أكادير
Consommation domestique						الإستهلاك المنزلي
- 0 à 6 m ³	2,95	2,95	2,95	2,95	2,45	- من 0 إلى 6 م ³
- 6 à 12 m ³	7,77	7,77	7,77	7,77	6,68	- من 6 إلى 12 م ³
- 12 à 20 m ³	7,77	7,77	7,77	7,77	6,68	- من 12 إلى 20 م ³
- 20 à 35 m ³	9,58	9,58	9,58	9,58	8,52	- من 20 إلى 35 م ³
- Plus de 35 m ³	9,63	9,63	9,63	9,63	8,57	- أكثر من 35 م ³
Consommation industrielle	6,03	5,77	5,77	5,77	5,78	الإستهلاك الصناعي
Fès						فاس
Consommation domestique						الإستهلاك المنزلي
- 0 à 6 m ³	1,95	1,95	1,95	1,95	1,51	- من 0 إلى 6 م ³
- 6 à 12 m ³	7,07	7,07	7,07	7,07	6,24	- من 6 إلى 12 م ³
- 12 à 20 m ³	7,07	7,07	7,07	7,07	6,24	- من 12 إلى 20 م ³
- 20 à 35 m ³	8,79	8,79	8,79	8,79	7,76	- من 20 إلى 35 م ³
- Plus de 35 m ³	8,84	8,84	8,84	8,84	7,81	- أكثر من 35 م ³
Consommation industrielle	5,56	5,32	5,32	5,32	5,25	الإستهلاك الصناعي
Kénitra						القنيطرة
Consommation domestique						الإستهلاك المنزلي
- 0 à 6 m ³	2,32	2,32	2,32	2,32	1,71	- من 0 إلى 6 م ³
- 6 à 12 m ³	5,25	5,25	5,25	5,25	4,17	- من 6 إلى 12 م ³
- 12 à 20 m ³	5,25	5,25	5,25	5,25	4,17	- من 12 إلى 20 م ³
- 20 à 35 m ³	6,59	6,59	6,59	6,59	5,75	- من 20 إلى 35 م ³
- Plus de 35 m ³	6,64	6,64	6,64	6,64	5,80	- أكثر من 35 م ³
Consommation industrielle	4,66	4,46	4,46	4,46	4,70	الإستهلاك الصناعي
Marrakech						مراكش
Consommation domestique						الإستهلاك المنزلي
- 0 à 6 m ³	1,70	1,70	1,70	1,70	1,28	- من 0 إلى 6 م ³
- 6 à 12 m ³	6,37	6,37	6,37	6,37	5,53	- من 6 إلى 12 م ³
- 12 à 20 m ³	6,37	6,37	6,37	6,37	5,53	- من 12 إلى 20 م ³
- 20 à 35 m ³	9,36	9,36	9,36	9,36	8,29	- من 20 إلى 35 م ³
- Plus de 35 m ³	9,41	9,41	9,41	9,41	8,34	- أكثر من 35 م ³
Consommation industrielle	5,64	5,40	5,40	5,40	5,33	الإستهلاك الصناعي
Safi						أسفي
Consommation domestique						الإستهلاك المنزلي
- 0 à 6 m ³	3,32	3,32	3,32	3,32	2,90	- من 0 إلى 6 م ³
- 6 à 12 m ³	7,88	7,88	7,88	7,88	6,77	- من 6 إلى 12 م ³
- 12 à 20 m ³	7,88	7,88	7,88	7,88	6,77	- من 12 إلى 20 م ³
- 20 à 35 m ³	13,12	13,12	13,12	13,12	11,40	- من 20 إلى 35 م ³
- Plus de 35 m ³	13,17	13,17	13,17	13,17	11,45	- أكثر من 35 م ³
Consommation industrielle	7,46	7,14	7,14	7,14	7,07	الإستهلاك الصناعي
Larache						العرانش
Consommation domestique						الإستهلاك المنزلي
- 0 à 6 m ³	1,74	1,74	1,74	1,74	1,45	- من 0 إلى 6 م ³
- 6 à 12 m ³	5,31	5,31	5,31	5,31	4,58	- من 6 إلى 12 م ³
- 12 à 20 m ³	5,31	5,31	5,31	5,31	4,58	- من 12 إلى 20 م ³
- 20 à 35 m ³	6,06	6,06	6,06	6,06	5,27	- من 20 إلى 35 م ³
- Plus de 35 m ³	6,11	6,11	6,11	6,11	5,32	- أكثر من 35 م ³
Consommation industrielle	3,73	3,57	3,57	3,57	3,68	الإستهلاك الصناعي
Oujda						وجدة
Consommation domestique						الإستهلاك المنزلي
- 0 à 6 m ³	3,81	3,81	3,81	3,81	2,15	- من 0 إلى 6 م ³
- 6 à 12 m ³	10,11	10,11	10,11	10,11	6,41	- من 6 إلى 12 م ³
- 12 à 20 m ³	10,11	10,11	10,11	10,11	6,41	- من 12 إلى 20 م ³
- 20 à 35 m ³	14,72	14,72	14,72	14,72	9,33	- من 20 إلى 35 م ³
- Plus de 35 m ³	14,77	14,77	14,77	14,77	9,38	- أكثر من 35 م ³
Consommation industrielle	10,59	10,13	10,13	10,13	6,42	الإستهلاك الصناعي

17 - 25 Prix réglementés de l'eau potable (suite)

17 - 25 الأسعار المقتنة للماء الصالح للشرب (تابع)

En DH/m ³ /mois	2014/08/01	2013/04/04	2006/02/06	2003/04/25	2000/11/01	بالدرهم /م ³ /شهر
Béni Mellal						بني ملال
Consommation domestique						الاستعمال المنزلي
- 0 à 6 m ³	2,61	2,61	2,61	2,61	2,07	- من 0 إلى 6 م ³
- 6 à 12 m ³	6,51	6,51	6,51	6,51	5,16	- من 6 إلى 12 م ³
- 12 à 20 m ³	6,51	6,51	6,51	6,51	5,16	- من 12 إلى 20 م ³
- 20 à 35 m ³	10,14	10,14	10,14	10,14	8,03	- من 20 إلى 35 م ³
- Plus de 35 m ³	10,19	10,19	10,19	10,19	8,08	- أكثر من 35 م ³
Consommation industrielle	7,37	7,05	7,05	7,05	5,58	الاستعمال الصناعي
Tétouan						تطوان
Consommation domestique						الاستعمال المنزلي
- 0 à 6 m ³	2,76	2,76	-	1,45	1,45	- من 0 إلى 6 م ³
- 6 à 12 m ³	6,84	6,84	-	4,53	4,53	- من 6 إلى 12 م ³
- 12 à 20 m ³	6,84	6,84	-	4,53	4,53	- من 12 إلى 20 م ³
- 20 à 35 m ³	11,91	11,91	-	5,21	5,21	- من 20 إلى 35 م ³
- Plus de 35 m ³	11,97	11,97	-	5,26	5,26	- أكثر من 35 م ³
Consommation industrielle	6,14	5,88	-	3,64	3,64	الاستعمال الصناعي
Meknès						مكناس
Consommation domestique						الاستعمال المنزلي
- 0 à 6 m ³	1,71	1,71	1,30	1,30	0,72	- من 0 إلى 6 م ³
- 6 à 12 m ³	5,12	5,12	3,88	3,88	2,84	- من 6 إلى 12 م ³
- 12 à 20 m ³	5,12	5,12	3,88	3,88	2,84	- من 12 إلى 20 م ³
- 20 à 35 m ³	5,88	5,88	4,45	4,45	3,26	- من 20 إلى 35 م ³
- Plus de 35 m ³	5,95	5,95	4,51	4,51	3,31	- أكثر من 35 م ³
Consommation industrielle	3,07	2,94	2,23	2,23	1,82	الاستعمال الصناعي
El Jadida						الجديدة
Consommation domestique						الاستعمال المنزلي
- 0 à 6 m ³	3,09	3,09	3,09	3,09	2,56	- من 0 إلى 6 م ³
- 6 à 12 m ³	7,78	7,78	7,78	7,78	6,70	- من 6 إلى 12 م ³
- 12 à 20 m ³	7,78	7,78	7,78	7,78	6,70	- من 12 إلى 20 م ³
- 20 à 35 m ³	11,86	11,86	11,86	11,86	10,24	- من 20 إلى 35 م ³
- Plus de 35 m ³	11,91	11,91	11,91	11,91	10,29	- أكثر من 35 م ³
Consommation industrielle	6,51	6,23	6,23	6,23	6,16	الاستعمال الصناعي
Tanger						طنجة
Consommation domestique						الاستعمال المنزلي
- 0 à 6 m ³	2,73	2,73	-	2,48	2,48	- من 0 إلى 6 م ³
- 6 à 12 m ³	6,63	6,63	-	6,32	6,32	- من 6 إلى 12 م ³
- 12 à 20 m ³	6,63	6,63	-	6,32	6,32	- من 12 إلى 20 م ³
- 20 à 35 m ³	11,27	11,27	-	10,72	10,72	- من 20 إلى 35 م ³
- Plus de 35 m ³	11,32	11,32	-	10,77	10,77	- أكثر من 35 م ³
Consommation industrielle	5,90	5,65	-	5,47	5,47	الاستعمال الصناعي
Taza						تازة
Consommation domestique						الاستعمال المنزلي
- 0 à 6 m ³	2,15	2,15	2,15	1,97	0,93	- من 0 إلى 6 م ³
- 6 à 12 m ³	6,00	6,00	6,00	4,96	2,61	- من 6 إلى 12 م ³
- 12 à 20 m ³	6,00	6,00	6,00	4,96	2,61	- من 12 إلى 20 م ³
- 20 à 35 m ³	8,92	8,92	8,92	5,94	3,13	- من 20 إلى 35 م ³
- Plus de 35 m ³	8,97	8,97	8,97	5,99	3,18	- أكثر من 35 م ³
Consommation industrielle	6,34	6,07	6,07	5,58	2,94	الاستعمال الصناعي
Settat						سطات
Consommation domestique						الاستعمال المنزلي
- 0 à 6 m ³	2,63	2,63	2,63	2,63	2,15	- من 0 إلى 6 م ³
- 6 à 12 m ³	6,86	6,86	6,86	6,86	6,14	- من 6 إلى 12 م ³
- 12 à 20 m ³	6,86	6,86	6,86	6,86	6,14	- من 12 إلى 20 م ³
- 20 à 35 m ³	7,53	7,53	7,53	7,53	6,74	- من 20 إلى 35 م ³
- Plus de 35 m ³	7,58	7,58	7,58	7,58	6,79	- أكثر من 35 م ³
Consommation industrielle	5,81	5,56	5,56	5,56	5,65	الاستعمال الصناعي

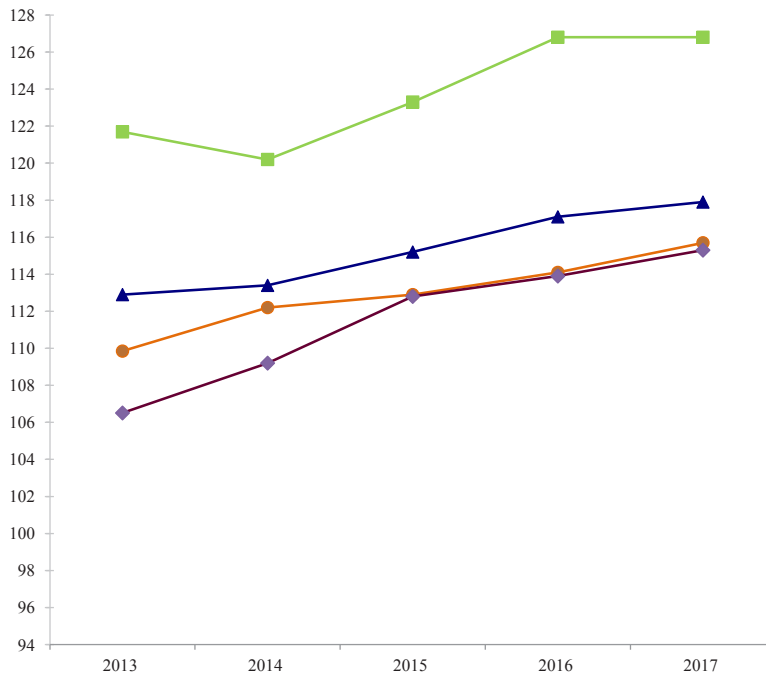
- Du Novembre 2000 jusqu'Avril 2013, les tranches de consommation étaient :
 . 0 - 8 m³
 . 8 - 20 m³
 . 20 à 40 m³
 . Plus de 40 m³

- من نوفمبر 2000 إلى أبريل 2013، كان معمولا بالأنظر التالية :
 . 0 - 8 م³
 . 8 - 20 م³
 . 20 إلى 40 م³
 . أكثر من 40 م³

Sources : - Secrétariat Général du Gouvernement (Bulletin Officiel).
 - Ministère Délégué auprès du chef du gouvernement Chargé des Affaires Générales et de la gouvernance.
 - Ministère de l'Intérieur

المصادر : - الأمانة العامة للحكومة (الجريدة الرسمية).
 - الوزارة المنتدبة لدى رئيس الحكومة المكلفة بالشؤون العامة والحكامة
 - وزارة الداخلية

الرقم الاستدلالي للأثمان عند الإستهلاك : الوسط الحضري
(478 مادة، أساس 100: 2006)
Indice des prix à la consommation : milieu urbain
(478 articles, base 100: 2006)



- ▲ Indice général العام الرقم الاستدلالي
- Produits alimentaires et boissons non alcoolisées المواد الغذائية والمشروبات غير الكحولية
- Articles d'habillement et chaussures الملابس والأحذية
- ◆ Logement, eau, gaz, électricité et autres combustibles السكن والماء والكهرباء والغاز ومحروقات أخرى

الفصل الثامن عشر
التجارة الخارجية

CHAPITRE XVIII

COMMERCE EXTERIEUR

Sources d'information

مصادر المعلومات

Statistiques du commerce extérieur

إحصائيات التجارة الخارجية

L'Administration des Douanes et des Impôts Indirects est le principal organisme chargé de collecter les informations sur les échanges du Maroc avec l'extérieur. Elle reçoit ces informations sous forme de déclarations remplies en 8 exemplaires par les exportateurs et les importateurs.

تعتبر إدارة الجمارك والضرائب غير المباشرة الجهاز الأساسي المكلف بتجميع المعلومات الخاصة بمبادلات المغرب مع الخارج. تقدم هذه المعلومات على شكل تصاريح في 8 نسخ من طرف المصدرين والمستوردين.

L'Office des Changes, depuis 1938, est destinataire quotidiennement d'un exemplaire de ces déclarations qui sont codifiées et exploitées au fur et à mesure de leur réception. Les principales informations sur les échanges commerciaux du Maroc sont élaborées mensuellement par l'Office des Changes. Ce dernier publie annuellement un annuaire récapitulatif couvrant les différentes activités liées aux échanges extérieurs.

من جهته، يستقبل مكتب الصرف منذ سنة 1938 يوميا نسخة من هذه التصاريح حيث يتم فرزها ومعالجتها. ينشر مكتب الصرف شهريا أهم المعلومات حول المبادلات التجارية المغربية، كما ينشر سنويا نشرة مفصلة ومركبة لمختلف أوجه النشاط في مجال المبادلات الخارجية.

Concepts et définitions

مفاهيم وتعريف

- Le pays d'origine d'un produit est celui où ce produit a été récolté, extrait du sol ou fabriqué ou a subi la dernière transformation.
- Le pays de destination d'un produit est le dernier pays connu vers lequel le produit a été expédié.

- يعتبر البلد الأصلي للمنتوج، البلد الذي يجني أو يستخرج من أرضه أو يصنع فيه أو أجريت فيه آخر مرحلة من مراحل التصنيع أو التحويل لذلك المنتج.
- يعتبر البلد المستقبل للمنتوج هو آخر بلد أرسل إليه ذلك المنتج.

Méthodologie

المنهجية

Les statistiques du commerce extérieur du Maroc sont établies selon les normes en vigueur à l'échelle internationale :

- les importations sont constituées par les entrées de marchandises sur le territoire assujéti en provenance de l'étranger ;
- les exportations comprennent les sorties de marchandises du territoire assujéti à destination de l'étranger ;
- le territoire assujéti correspond à la partie du territoire national pour laquelle l'entrée de marchandises est passible de droits de douane.

- يتم إعداد إحصائيات التجارة الخارجية للمغرب حسب المقاييس الدولية الجاري بها العمل :
- تتكون الواردات من السلع التي تلج إلى التراب الوطني الخاضع للمراقبة الجمركية والقادمة من الخارج.
- الصادرات فتشمل خروج السلع من التراب الوطني الخاضع للمراقبة الجمركية المتوجهة إلى الخارج.
- يشمل التراب الوطني الخاضع للمراقبة الجمركية الجزء من التراب الوطني الذي تفرض فيه الرسوم الجمركية على السلع من الخارج.

Conformément aux recommandations des organismes internationaux spécialisés, la valeur des importations est évaluée en termes CAF (Coût, Assurance et Frêt) et celle des exportations en termes FAB (Franco à Board).

طبقا لتوصيات المنظمات الدولية المختصة فإن قيمة السلع المستوردة تتشكل من ثمن السلع وتكاليف النقل والتأمين "كاف". أما بالنسبة للصادرات فيتم تسعيرها على أساس كلفة الإنتاج أو التصنيع دون نفقات النقل والتأمين خارج حدود التراب الوطني وهو ما يعرف بسعر "فاب".

Remarques

Jusqu'à 1971, l'Office des Changes classait les marchandises selon la Nomenclature Douanière de Bruxelles (N.D.B) adoptée en 1956. A partir de janvier 1972, une nouvelle nomenclature a été adoptée à savoir la Nomenclature Générale des Produits (N.G.P) qui reprend les mêmes sections, chapitres et positions de la N.D.B. Les positions sont ventilées en rubriques (indicatifs à 6 chiffres).

Depuis le 1er janvier 1993, les statistiques du commerce extérieur sont établies et présentées selon la nomenclature du Système Harmonisé (S.H) de désignation et de codification des marchandises.

ملاحظات

إلى غاية سنة 1971 كانت مواد التجارة الخارجية تصنف من طرف مكتب الصرف بالمغرب حسب التصنيف الجمركي المستعمل ببروكسيل والذي تم الاتفاق عليه سنة 1956. إلا أنه منذ يناير 1972 شرع في استعمال تصنيف جديد : "التصنيف العام للمنتجات". هذا التصنيف المنبثق أيضا عن التصنيف الأول قد احتفظ بنفس التقسيم حسب المجموعات والخانات.

وابتداء من يناير 1993 شرع في استعمال تصنيف آخر لإحصائيات التجارة الخارجية الذي يصنف ويرمز السلع حسب النظام التوافقي. وتستخدم في هذا النظام عشرة أرقام لترميز السلع عوض ستة أرقام المعمول بها في التصنيف العام للمنتجات وذلك بغية الحصول على دقة أكبر في طريقة تصنيفها، وبهدف تقريب وتوحيد المعايير المعمول بها دوليا.

18 - 1 Balance des paiements

1 - 18 ميزان الأداوات

Valeur : en millions de DH Année : 2017*	المداخيل Crédit	النفقات Débit	الرصيد Solde	القيمة : بمليون درهم سنة : 2017*
Compte des transactions courantes				حساب المعاملات الجارية
Biens (dont):	208 371,7	384 152,2	-175 780,5	السلع (من بينها):
Marchandises générales	207 575,0	384 044,4	-176 469,4	البضائع العامة
Services (dont):	167 605,6	96 730,2	+70 875,4	الخدمات (من بينها):
Transports	30 461,6	39 775,6	-9 314,0	النقل
Voyages	72 126,5	17 341,3	+54 785,2	الأسفار
Services de télécommunications, d'informatique et d'information	14 460,2	2 245,5	+12 214,7	خدمات الاتصالات والمعلومات والمعلومات
Services d'assurance et de pension	1 183,4	696,9	+486,5	خدمات التأمين و المعاشات
Revenus	98 784,8	32 479,5	+66 305,3	المداخيل
Revenu primaire	8 028,2	26 720,1	-18 691,9	مداخيل رئيسية
Revenu secondaire	90 756,6	5 759,4	+84 997,2	مداخيل ثانوية
Solde du compte des transactions courantes	474 762,1	513 361,9	-38 599,8	ميزان حسابات المعاملات الجارية
Compte de capital	-	-	-	الحساب الرأسمالي
Capacité(+)/Besoin(-) de financement			-38 599,8	القدرة على (+) / الحاجة الى (-) التمويل
	صافي مقتنيات الأصول	صافي زيادة الالتزامات	الرصيد	الحساب المالي
Compte financier	Acquisition nette d'avoirs	Accroissement net des engagements	Solde	
Investissements directs	9 895,0	26 033,0	-16 138,0	الاستثمارات المباشرة
Investissements de porte feuille	97,0	-1 119,7	+1 216,7	استثمارات المحفظة
Dérivés financiers	-1 415,6	-1 407,7	-7,9	مشتقات مالية
Autres investissements	16 343,7	20 747,7	-4 404,0	استثمارات أخرى
Avoirs de réserve	-9 006,6	-	-9 006,6	الأصول الاحتياطية
Total des changements des avoirs/engagements	15 913,5	44 253,3	-28 339,8	مجموع التغيرات الأصول/الالتزامات
Capacité(+)/Besoin(-) de financement			-28 339,8	القدرة على (+) / الحاجة الى (-) التمويل
Erreurs et omissions nettes			+10 260,0	صافي مجموع حالات الخطأ و السهو

18 - 2 Evolution des transactions sur marchandises

18 - 2 تطور المبادلات على البضائع

En millions de DH	2017*	2016 ^R	2015	2014	2013	بمليون درهم
Transactions commerciales globales						مبادلات تجارية عامة
Exportations FAB	248 840,8	225 651,1	218 040,4	200 808,0	184 625,7	الصادرات
Importations CAF	438 079,7	410 583,6	372 224,9	391 295,7	381 277,2	الواردات
Déficit commercial	-189 238,9	-184 932,5	-154 184,4	-190 487,7	-196 651,4	العجز التجاري
Taux de couverture %	56,8	55,0	58,6	51,3	48,4	نسبة التغطية %
Recettes M.R.E.	65 898,3	62 561,1	60 156,5	57 409,7	57 864,6	مداخيل المغاربة القاطنين بالخارج
Recettes voyages	72 126,5	64 226,0	61 149,6	62 033,8	57 614,7	مداخيل الأسفار

FAB : Franco à Board.
CAF : Coût, Assurance et Frêt.
M.R.E. : Marocains Résidant à l'Etranger
Source : Office des Changes.

المصدر : مكتب الصرف.

18 - 3 Echanges par groupement
d'utilisation3 - 18 المبادلات حسب المجموعات
المستعملة

En millions de DH	نسبة الإتحاد الأوروبي Part U.E (%)	2017* الإتحاد الأوروبي U.E	المجموع Total	نسبة الإتحاد الأوروبي Part U.E (%)	2016 ^R الإتحاد الأوروبي U.E	المجموع Total	بمليون درهم
Importations							الواردات
Alimentation, boissons, tabacs	28,5	12 140	42 526	34,4	15 347	44 600	المواد الغذائية والمشروبات والتبغ
Energie et lubrifiants	50,0	34 776	69 542	45,7	24 932	54 507	الطاقة وزيوت التشحيم
Produits bruts	52,4	10 861	20 716	54,9	9 788	17 838	المواد الخام
D'origine animale ou végétale	62,6	8 128	12 992	67,6	7 881	11 655	من أصل حيواني أو نباتي
D'origine minérale	35,4	2 733	7 724	30,8	1 907	6 183	من أصل معدني
Demi-produits	60,4	57 738	95 571	58,2	53 278	91 565	أصناف المنتجات
Produits finis d'équipement	64,4	70 449	109 352	59,9	62 089	103 672	مواد التجهيز
Agricole	76,7	1 610	2 100	76,1	1 332	1 750	الزراعية
Industriel	64,2	68 838	107 252	59,6	60 757	101 921	الصناعية
Produits finis de consommation	63,1	63 305	100 259	64,5	63 401	98 321	مواد الإستهلاك
Or industriel	2,3	3	114	3,5	3	81	الذهب الصناعي
Total	56,9	249 272	438 080	55,7	228 839	410 584	المجموع
Exportations							الصادرات
Alimentation, boissons, tabacs	66,2	32 703	49 382	65,0	29 629	45 591	المواد الغذائية والمشروبات والتبغ
Energie et lubrifiants	0,3	6	2 279	2,1	39	1 878	الطاقة وزيوت التشحيم
Produits bruts	38,2	7 820	20 491	35,4	6 104	17 227	المواد الخام
D'origine animale ou végétale	66,3	3 495	5 271	56,5	2 671	4 724	من أصل حيواني أو نباتي
D'origine minérale	28,4	4 325	15 220	27,5	3 433	12 503	من أصل معدني
Demi-produits	28,5	14 898	52 346	28,0	13 077	46 678	أصناف المنتجات
Produits finis d'équipement	89,8	40 670	45 275	88,9	35 201	39 607	مواد التجهيز
Agricole	90,4	122	135	94,9	106	112	الزراعية
Industriel	89,8	40 548	45 140	88,9	35 095	39 496	الصناعية
Produits finis de consommation	88,3	69 310	78 473	85,3	62 729	73 523	مواد الإستهلاك
Or industriel	8,6	51	595	6,6	76	1 147	الذهب الصناعي
Total	66,5	165 458	248 841	65,1	146 854	225 651	المجموع
Solde de la balance commerciale		- 83 813	- 189 239		- 81 985	- 184 933	رصيد الميزان التجاري
Taux de couverture (%)		66,4	56,8		64,2	55,0	نسبة التغطية (%)

18 - 4 Importations selon les principaux produits

18 - 4 الواردات حسب أهم المواد

Quantité en milliers de tonnes
Valeur en millions de DH

الكمية بآلف طن
القيمة بمليون درهم

	القيمة Valeur			الوزن Quantité			
	2017*	2016 ^R *	2015	2017*	2016 ^R *	2015	
Alimentation, boissons, tabacs	42 526	44 600	35 615	10 459	13 204	8 715	المواد الغذائية والمشروبات والتبغ
Blé	8 341	12 783	8 555	3 630	6 288	3 213	القمح
Café	1 032	920	948	41	39	39	البن
Maïs	4 414	3 908	4 174	2 380	2 029	2 081	الذرة
Orge	757	1 755	782	416	977	375	الشعير
Produits laitiers	2 504	1 911	1 890	74	68	63	منتجات الحليب
Sucre brut ou raffiné	4 951	4 628	3 362	1 163	1 061	923	السكر الخام أو المكرر
Thé	2 142	1 958	1 920	73	68	64	الشاي
Autres produits	18 384	16 736	13 985	2 684	2 675	1 957	مواد أخرى
Energie et lubrifiants	69 542	54 507	66 252	21 638	20 589	20 901	الطاقة وزيوت التشحيم
Gas-oil et fuel-oil	34 291	26 145	25 919	7 566	7 048	5 706	الغازوال وزيوت الفئول
Gaz de pétrole et autres hydrocarbures	13 789	11 102	13 169	3 637	3 594	3 433	الغاز النفطي ومحروقات أخرى
Huile brute de pétrole	-	-	10 937	-	-	2 690	زيت النفط الخام
Huile de pétrole et lubrifiants	6 781	5 360	3 996	1 036	912	606	زيت النفط والتشحيم
Essence de pétrole	3 735	3 226	2 570	651	650	437	وقود البنترول
Autres produits	10 945	8 673	9 662	8 749	8 385	8 028	مواد أخرى
Produits bruts	20 716	17 838	20 736	8 156	7 363	7 369	المواد الخام
D'origine animale ou végétale	12 992	11 655	11 405	1 796	1 737	1 827	من أصل حيواني أو نباتي
Bois brut équarris ou sciés	2 591	2 674	2 766	702	745	746	خشب خام
Coton	175	154	391	9	10	56	القطن
Fibres textiles artificielles	142	119	112	5	4	4	ألياف اصطناعية للنسيج
Graines et fruits oléagineux	365	279	319	40	13	36	حبوب وفواكه زيتية
Huiles végétales brutes	5 962	5 098	4 395	694	611	567	زيت نباتي خام
Laines et poils	68	49	48	1	1	1	الصوف والوبر
Pâte à papier	410	381	460	56	56	63	عجين الورق
Autres produits	3 280	2 901	2 914	288	296	355	مواد أخرى
D'origine minérale	7 724	6 183	9 331	6 360	5 626	5 542	من أصل معدني
Fibres textiles synthétiques	510	508	567	34	36	35	ألياف النسيج المركبة
Soufres bruts et non raffinés	5 002	4 393	6 671	5 467	4 975	4 526	الكبريت الخام وغير المكرر
Autres produits	2 211	1 281	2 093	859	616	981	مواد أخرى
Demi-produits	95 571	91 565	85 988	10 222	9 833	8 657	أنصاف المنتجات
Engrais naturels et chimiques	2 821	2 356	2 657	1 015	753	742	الأسمدة الطبيعية والكيميائية
Fils de fibres synthétiques et artificielles pour tissage	1 750	1 863	1 665	66	72	65	خيوط تآلفية واصطناعية للنسيج
Fils, barres, et profilés en fer ou en aciers non alliés	3 429	3 678	3 564	576	639	570	أسلاك وقضبان وقطع مجنبة من الحديد أو الفولاذ غير السبيكة
Matières plastiques et ouvrages divers en plastique	13 050	11 517	12 153	787	714	754	واللدائن المتنوعة
Papier et carton	5 900	5 801	5 422	568	561	522	الورق والورق المقوى
Produits chimiques	10 507	9 232	9 010	2 356	2 157	1 585	مواد كيميائية
Autres produits	58 115	57 118	51 517	4 854	4 936	4 419	مواد أخرى

18 - 4 Importations selon les principaux produits (Suite)

18 - 4 الواردات حسب أهم المواد (تابع)

Quantité en milliers de tonnes Valeur en millions de DH	Valeur القيمة			Quantité الوزن			الكمية بالآف طن القيمة بمليون درهم
	2017*	2016 ^R *	2015	2017*	2016 ^R *	2015	
Produits finis d'équipement	109 352	103 672	81 646	932	944	751	مواد التجهيز
Agricole	2 100	1 750	2 163	40	34	38	الفلحانية
Machines et outils agricoles	1 126	954	990	26	22	20	آلات وأدوات فلحانية
Motoculteurs et tracteurs agricoles	962	788	1 170	14	12	18	أدوات الحرث والجرارات الآلية
Autres produits	11	8	3	ε	ε	ε	مواد أخرى
Industriel	107 252	101 921	79 484	892	910	713	الصناعية
Appareils pour la coupure ou la connexion des circuits électriques et résistances	8 634	8 492	7 113	25	29	46	أجهزة لقطع أو توصيل الدوائر الكهربائية والمقاومات
Fils, câbles et autres conducteurs isolés pour l'électricité	9 356	8 728	8 064	56	55	49	الأسلاك والكابلات وغيرها من الموصلات المعزولة للكهرباء
Machines et appareils de levage ou de manutention	1 693	2 397	1 303	36	49	34	آلات الرفع أوتفريغ البضائع
Machines et appareils divers	8 958	7 019	6 031	88	72	63	الآلات وأجهزة مختلفة
Machines et appareils pour les industries alimentaires	548	531	452	3	4	3	آلات وأجهزة للصناعة الغذائية
Machines pour les matières textiles	298	289	215	5	3	2	آلات خاصة لصناعة النسيج
Moteurs à pistons, autres moteurs et leurs parties	8 295	8 100	6 246	83	81	57	محركات المكبس ومحركات أخرى وأجزائها
Pompes et compresseurs	3 925	2 632	1 738	45	22	16	مضخات وضغطات
Voitures utilitaires	5 249	4 721	4 309	69	63	52	السيارات النفعية
Autres produits	60 295	59 014	44 013	482	532	391	مواد أخرى
Produits finis de consommation	100 259	98 321	81 898	1 553	1 522	1 274	مواد الإستهلاك
Appareils récepteurs de radio et de télévision	2 741	2 641	2 469	15	12	12	أجهزة الإلتقاط للراديو والتلفزة
Médicaments et autres produits pharmaceutiques	6 141	5 873	5 471	8	9	8	الأدوية والمستحضرات الصيدلانية الأخرى
Papiers finis et ouvrages en papier	677	632	722	34	29	34	الورق الجاهز ومنتجات من الورق
Parties et pièces détachées pour voitures de tourisme	14 544	16 307	11 739	240	265	185	قطع وأجزاء مفصلة للسيارات السياحية
Tissus et fils de fibres synthétiques et artificielles	7 113	6 589	5 823	64	60	47	أقمشة وخيوط من الألياف اصطناعية
Tissus et fils de coton	3 082	3 060	2 630	29	29	25	أثواب من القطن والألياف
Voitures de tourisme	21 140	21 030	15 441	200	201	142	سيارات سياحية
Autres produits	44 820	42 188	37 602	964	917	822	مواد أخرى
Or industriel	114	81	90	ε	ε	ε	الذهب الصناعي
Total	438 080	410 584	372 225	52 961	53 455	47 669	المجموع

Source : Office des Changes.

المصدر : مكتب الصرف.

18 -5 Exportations selon les principaux produits

18 - 5 الصادرات حسب أهم المواد

Quantité en milliers de tonnes Valeur en millions de DH	القيمة Valeur			الوزن Quantité			الكمية بألف طن القيمة بمليون درهم
	2017*	2016 ^R م	2015	2017*	2016 ^R م	2015	
Alimentation, boissons et tabacs	49 382	45 591	41 389	3 476	3 190	2 942	المواد الغذائية والمشروبات والتبغ
Agrumes	3 777	3 559	3 813	691	608	584	الحوامض
Conserves de fruits et de confitures	216	265	214	11	14	12	مصبرات الفواكه والمربى
Conserves de légumes	1 652	1 566	1 375	98	100	84	مصبرات الخضار
Crustacés, mollusques et coquillages	9 209	8 890	7 548	114	131	123	قشريات رخويات ومحارات
Farine et poudre de poisson	1 481	1 658	1 461	139	135	111	دقيق ومسحوق السمك
Fruits frais ou secs cong. ou en saumure	1 822	1 218	994	58	39	39	الفواكه الطرية أو الجافة المجمدة أو المملحة
Légumes frais, congelés, en saumure	5 175	5 064	3 541	390	402	387	الخضار الطرية المجمدة أو المملحة
préparations et conserves de poissons et crustacés	6 769	6 430	6 349	185	170	169	أسماك معلبة
Poissons frais, salés, séchés ou fumés	3 489	3 037	2 744	252	222	193	السمك الطري المملح والمنشف
Tomates fraîches	5 710	5 032	5 296	533	527	515	الطماطم الطرية
Autres produits	10 082	8 872	8 055	1 006	841	726	مواد أخرى
Energie et lubrifiants	2 279	1 878	3 078	411	619	525	الطاقة وزيوت التشحيم
Huile de pétrole et lubrifiants	2 247	1 743	2 920	406	601	470	زيت النفط والتشحيم
Essence de pétrole	10	30	ε	1	3	ε	وقود البنزين
Autres produits	22	105	158	3	15	56	مواد أخرى
Produits bruts	20 491	17 227	20 713	14 382	10 814	11 662	المواد الخام
D'origine animale ou végétale	5 271	4 724	4 777	267	248	264	من أصل حيواني أو نباتي
Huile d'olive brute ou raffinée	544	641	856	22	26	34	زيت الزيتون الخام أو المكرر
Graisses et huiles de poissons	713	813	989	35	35	53	الشحوم و الزيوت السمكية
Plantes et parties de plantes	1 181	839	750	59	40	40	نباتات وأجزاء النباتات
Autres produits	2 834	2 431	2 183	151	146	137	مواد أخرى
D'origine minérale	15 220	12 503	15 935	14 115	10 567	11 398	من أصل معنوي
Ferraille, déchets, débris de cuivre, fonte, fer, acier et autres minerais	1 905	1 474	1 743	91	115	87	الخردة والنفايات وبقايا مشتقة من النحاس والحديد والصلب وغيرها
Minerai de cuivre	1 592	879	1 041	166	115	123	معادن النحاس
Minerai de plomb	805	662	573	59	53	49	معادن الرصاص
Phosphates	8 370	7 412	9 979	11 061	7 903	8 525	الفوسفات
Sulfate de baryum	818	583	1 189	932	556	1 067	كبريتات الباريوم
Autres produits	1 731	1 494	1 411	1 806	1 825	1 547	مواد أخرى
Demi-produits	52 346	46 678	49 664	12 727	10 569	8 795	أنصاف المنتجات
Acide phosphorique	10 637	11 162	16 083	2 001	1 900	2 109	الحمض الفوسفوري
Composants électroniques (transistors)	4 272	4 047	3 895	2	3	2	مكونات الكترونية (الترانزستورات)
Engrais naturels et chimiques	25 203	21 025	18 338	8 236	6 638	4 299	الأسمدة الطبيعية والكيميائية
Argent brut et ouvrage mi-ouvrés en argent	1 129	1 215	1 015	ε	ε	ε	منتجات فضية و شبه فضية
Autres produits	11 106	9 230	10 333	2 489	2 028	2 385	مواد أخرى
Produits finis d'équipement	45 275	39 607	37 341	239	220	205	مواد التجهيز
Agricole	135	112	63	ε	ε	1	الزراعية
Industriel	45 140	39 496	37 278	239	220	204	الصناعية
Produits finis de consommation	78 473	73 523	64 926	764	698	620	مواد الاستهلاك
Articles de bonneterie	7 553	7 462	7 018	46	43	44	ملابس داخلية
Chaussures	2 255	2 299	2 228	11	12	12	الأحذية
Médicaments et autres produits pharmaceutiques	974	970	923	5	6	5	الأدوية و المستحضرات الصيدلانية الأخرى
Pièces détachées pour voitures de tourisme	1 666	1 454	1 561	24	20	27	أجزاء مفضلة للسيارات السياحية
Vêtements confectionnés	23 317	21 953	20 200	75	68	61	ملابس جاهزة
Voiture de tourisme	30 972	28 875	23 587	384	343	279	سيارات سياحية
Couvertue,linge							أغطية و مفروشات
et autres articles textiles confectionnés	2 874	3 188	2 478	11	12	11	مواد نسجية مصنعة
Autres produits	8 863	7 323	6 931	207	194	181	مواد أخرى
Or industriel	595	1 147	929	ε	ε	ε	الذهب الصناعي
Total	248 841	225 651	218 040	32 000	26 111	24 751	المجموع

Source : Office des Changes.

المصدر : مكتب الصرف.

18 - 6 Principaux produits importés
de l'Union Européenne6 - 18 أهم المواد المستوردة
من الإتحاد الأوروبيQuantité en milliers de tonnes
Valeur en millions de DHالكمية بألف طن
القيمة بمليون درهم

	القيمة Valeur			الوزن Quantité			
	2017*	2016 ^R م	2015	2017*	2016 ^R م	2015	
Alimentation, boissons, tabacs	12 140	15 347	12 356	2 165	4 619	2 824	المواد الغذائية والمشروبات والتبغ
Blé	2 884	6 022	5 026	1 330	3 155	2 126	القمح
Pommes de terre de semence	246	271	234	47	53	52	بذور البطاطس
Produits laitiers	1 414	1 241	1 100	46	45	39	منتجات الحليب
Sucre brut ou raffiné	7	6	5	1	1	1	السكر الخام أو المكرر
Viande et abats comestibles	107	105	85	2	3	2	اللحم ولحوم الأحشاء
Autres produits	7 482	7 702	5 905	739	1 362	604	مواد أخرى
Energie et lubrifiants	34 776	24 932	22 916	7 085	6 499	4 847	الطاقة وزيوت التشحيم
Gaz de pétrole et autres hydrocarbures	5 853	3 547	3 612	1 298	976	790	الغاز النفطي ومحروقات أخرى
Houille crue, agglomérée et coke	603	539	542	535	640	615	الفحم الحجري الخام والمزدوج
Huile de pétrole et lubrifiants	2 893	1 949	1 427	433	307	196	زيوت النفط والتشحيم
Essence de pétrole	3 617	2 878	2 557	631	578	436	وقود البنزين
Autres produits	21 809	16 019	14 778	4 188	3 998	2 810	مواد أخرى
Produits bruts	10 861	9 788	10 066	2 822	2 586	2 833	المواد الخام
D'origine animale ou végétale	8 128	7 881	7 277	1 300	1 345	1 357	من أصل حيواني أو نباتي
Fibres textiles artificielles	40	67	39	2	2	2	ألياف اصطناعية للنسيج
Huiles végétales brutes	3 283	3 497	2 888	381	424	376	زيت نباتي خام
Bois bruts, équarris ou sciés	2 449	2 451	2 519	680	709	706	خشب خام
Autres produits	2 355	1 866	1 832	237	211	274	مواد أخرى
D'origine minérale	2 733	1 907	2 789	1 522	1 240	1 476	من أصل معدني
Caoutchoucs synthétiques	116	79	83	5	5	4	المطاط المركب
Fibres textiles synthétiques	179	181	203	10	12	12	ألياف مركبة للنسيج
Soufres bruts et non raffinés	634	665	819	732	705	599	الكبريت الخام وغير المكرر
Ferraille, déchets, débris de cuivre, fonte, fer, acier et autres minerais	1 439	621	1 296	497	251	502	الخردة والنفايات وبقايا مشتقة من النحاس والحديد والصلب وغيرها
Autres produits	365	361	388	278	267	359	مواد أخرى
Demi-produits	57 738	53 278	50 807	5 424	5 104	4 777	أنصاف المنتجات
Accessoires de tuyauterie et constructions métalliques	1 829	2 068	1 548	73	86	68	لوازم الأنابيب الحديدية
Fils, barres et profilés en cuivre	3 999	3 357	3 421	66	64	58	أسلاك وقضبان وقطع مجنبة من النحاس
Désinfectants et produits similaires	1 402	1 007	991	27	21	19	المطهرات ومنتجات مماثلة
Engrais naturels et chimiques	1 375	1 147	1 149	495	375	280	الأسمدة الطبيعية والكيميائية
Fils de fibres synthétiques et artificielles pour tissage	215	233	218	3	4	4	خيوط تاليفية واصطناعية للنسيج
fils, barres, et profilés en fer ou en aciers non alliés	2 134	2 107	2 091	355	362	337	أسلاك وقضبان وقطع مجنبة من الحديد أو الفولاذ غير السبيكة
Matières plastiques et ouvrages divers en plast	5 766	5 236	5 337	262	272	286	البلاستيك واللدائن المتنوعة
Papier et carton	4 098	4 076	3 772	413	426	398	الورق والورق المقوى
Produits chimiques	6 582	5 983	6 296	1 625	1 571	1 318	المنتجات الكيميائية
Autres produits	30 338	28 065	25 983	2 105	1 925	2 009	مواد أخرى

18 - 6 Principaux produits importés
de l'Union Européenne (suite)

18 - 6 أهم المواد المستوردة
من الإتحاد الأوروبي (تابع)

Quantité en milliers de tonnes
Valeur en millions de DH

الكمية بآلف طن
القيمة بمليون درهم

	القيمة			الوزن			
	2017*	2016 ^ك *	2015	2017*	2016 ^ك *	2015	
Produits finis d'équipement	70 449	62 089	51 391	585	555	484	مواد التجهيز
Agricole	1 610	1 332	1 675	30	25	28	الفلحية
Machines et outils agricoles	905	749	764	21	17	15	آلات وأدوات فلحية
Motoculteurs et tracteurs agricoles	698	577	909	10	8	13	أدوات الحرث و الجرارات الآلية
Autres produits	7	6	2	ε	ε	ε	مواد أخرى
Industriel	68 838	60 757	49 716	555	530	456	الصناعية
Appareils pour la coupure ou la connexion des circuits électriques et résistances	7 382	6 879	6 088	19	22	29	أجهزة لقطع أو توصيل الدوائر الكهربائية و المقاومات
Arbres de transmission manivelle et vilebrequins	474	486	331	2	3	1	أجزاء التوصيل ودمورات مشاغل
Fils, câbles et autres conducteurs isolés pour l'électricité	7 758	7 741	7 118	45	45	41	الأسلاك و الكابلات و غيرها من الموصلات المعزولة للكهرباء
Machines et appareils de levage ou de manutention	1 282	1 375	1 020	28	30	27	آلات الرفع أو تفرغ البضائع
Machines et appareils divers	6 362	5 000	4 176	44	36	31	آلات وأجهزة مختلفة
Machines et appareils pour les industries alimentaires	426	431	317	2	2	2	آلات وأجهزة للصناعة الغذائية
parties d'avions et d'autres véhicules aériens ou spatiaux	3 970	2 474	2 543	3	2	2	أجزاء من الطائرات و غيرها من العربات الجوية أو الفضائية
Moteurs à pistons et autres moteurs	7 593	7 373	5 473	76	75	52	محركات بالمكبس ومحركات أخرى
Pompes et compresseurs	3 042	1 658	1 222	33	11	9	مضخات وضغطات
Voitures utilitaires	2 847	2 630	2 297	36	34	29	السيارات النفعية
Autres produits	27 700	24 711	19 131	266	271	233	مواد أخرى
Produits finis de consommation	63 305	63 401	51 291	846	873	692	مواد الإستهلاك
Médicaments et autres produits pharmaceutiques	4 591	4 141	3 942	6	7	6	الأدوية و المستحضرات الصيدلانية الأخرى
Papiers finis et ouvrages en papier	414	389	493	18	15	21	الورق الجاهز ومنتجات من الورق
Parties et pièces détachées pour voitures de tourisme	12 391	13 976	10 055	203	226	153	قطع وأجزاء مفصلة للسيارات السياحية
Quincaillerie de ménage	439	472	407	5	5	5	عقاقير المنزل
Tissus et fils de fibres synthétiques et artificielles	4 280	3 926	3 587	32	27	21	أقمشة و خيوط من الألياف اصطناعية
Tissus et fils de coton	1 602	1 564	1 434	10	10	9	أثواب من القطن و الألياف
Voitures de tourisme	16 961	16 952	11 509	153	158	98	سيارات سياحية
Autres produits	22 628	21 981	19 863	418	424	377	مواد أخرى
Or industriel	3	3	2	ε	ε	ε	الذهب الصناعي
Total	249 272	228 839	198 829	18 928	20 235	16 457	المجموع

18 - 7 Principaux produits exportés
vers l'Union Européenne

18 - 7 أهم المواد المصدرة
نحو الإتحاد الأوروبي

Quantité en milliers de tonnes
Valeur en millions de DH

الكمية بألف طن
القيمة بمليون درهم

	القيمة Valeur			الوزن Quantité			
	2017*	2016 ^R *	2015	2017*	2016 ^R *	2015	
Alimentation, boissons et tabacs	32 703	29 629	26 397	1 831	1 670	1 584	المواد الغذائية والمشروبات والتبغ
Agrumes	1 879	1 939	1 796	273	243	209	الحوامض
Conserves de fruits et de confitures	153	180	155	8	10	9	مصبرات الفواكه والمربي
Conserves de légumes	1 200	1 103	1 011	74	73	64	مصبرات الخضار
Crust., mollusq. et coquillages	8 009	7 451	6 449	97	105	101	قشريات محار ورخويات
Légumes frais cong. ou en saumure	4 800	4 677	3 167	326	331	325	الخضار الطرية المجمدة والملحة
Préparations et conserves de poissons et crustacés	3 473	3 543	3 218	71	72	65	أسماك معلبة
Tomates fraîches	5 197	4 432	4 897	421	394	424	الطماطم الطرية
Autres produits	7 992	6 304	5 704	563	442	387	مواد أخرى
Energie et lubrifiants	6	39	892	1	9	163	الطاقة وزيت التشحيم
Huile de pétrole et lubrifiants	ε	36	888	ε	9	159	زيت النفط والتشحيم
Essence de pétrole	ε	1	ε	ε	ε	ε	وقود البترول
Autres produits	6	2	4	ε	ε	4	مواد أخرى
Produits bruts	7 820	6 104	7 117	3 523	2 810	3 016	المواد الخام
D'origine animale ou végétale	3 495	2 671	2 897	126	106	137	من أصل حيواني أو نباتي
Huile d'olive brute ou raffinée	348	288	564	17	15	23	زيت الزيتون الخام أو المكرر
Plantes et parties de plantes	990	688	552	48	30	29	نباتات وأجزاء النباتات
Autres produits	2 157	1 694	1 781	61	61	85	مواد أخرى
D'origine minérale	4 325	3 433	4 221	3 397	2 705	2 878	من أصل معنوي
Minerai de manganèse	14	9	13	3	2	5	معادن المنغنيز
Minerai de plomb	482	387	380	24	21	23	معادن الرصاص
Minerai de cuivre	841	405	360	83	55	46	معادن النحاس
Sulfate de baryum	123	97	150	146	96	154	كبريتات الباريوم
Phosphates	1 660	1 485	2 342	2 094	1 664	1 915	الفوسفات
Ferraille, déchets, débris de cuivre, fonte, fer, acier et autres minerais	730	682	555	39	76	44	الخردة والنفايات وبقايا مشتقة من النحاس والحديد والصلب وغيرها
Autres produits	474	474	474	474	474	474	مواد أخرى
Demi-produits	14 898	13 077	16 169	1 987	1 657	1 725	أنصاف المنتجات
Acide phosphorique	3 045	2 726	4 727	470	389	532	الحامض الفوسفوري
Engrais naturels et chimiques	4 204	3 763	4 364	1 281	1 135	966	الأمسدة الطبيعية والكيميائية
Fils de coton	45	33	32	1	ε	ε	خيوط القطن
Composants électroniques (transistors)	1 199	1 137	1 095	1	1	1	مكونات إلكترونية (الترانزستورات)
Autres produits	6 405	5 418	5 951	236	132	226	مواد أخرى
Produits finis d'équipement	40 670	35 201	32 773	189	170	151	مواد التجهيز
Agricole	122	106	58	ε	ε	ε	الفلحية
Industriel	40 548	35 095	32 716	189	170	151	الصناعية
Produits finis de consommation	69 310	62 729	55 458	606	520	465	مواد الإستهلاك
Articles de bonneterie	7 394	7 332	6 801	45	42	43	مواد النسيج والجوارب
Chaussures	1 864	1 832	1 801	9	9	9	الأحذية
Tapis et revêtements de sol	54	48	50	1	ε	ε	الزرايب وأغطية الأرضيات
Tissus et fils de coton	230	211	230	3	3	3	أثواب من القطن والألياف
Vêtements confectionnés	22 565	21 260	19 480	70	64	58	الملابس الجاهزة
Voiture de tourisme	26 122	21 986	18 039	323	259	208	سيارات سياحية
Couvertue, linge							أغطية ومفروشات
et autres articles textiles confectionnés	2 830	3 139	2 424	11	12	11	ومواد نسيجية مصنعة
Autres produits	8 251	6 921	6 634	145	132	134	مواد أخرى
Or industriel	51	76	134	ε	ε	ε	الذهب الصناعي
Total	165 458	146 854	138 940	8 138	6 836	7 103	المجموع

Source : Office des Changes.

المصدر : مكتب الصرف.

18 - 8 Evolution des importations selon les principaux pays

18 - 8 تطور الواردات حسب أهم البلدان

En millions de DH	2017*	2016 ^م	2015	2014	2013	بمليون درهم
Espagne	73 787	64 246	53 652	54 174	51 638	إسبانيا
France	52 473	54 463	46 137	48 837	49 452	فرنسا
Chine	39 561	37 324	30 682	29 496	26 486	الصين
Etats-Unis	30 108	26 012	23 725	26 924	28 643	الولايات المتحدة الأمريكية
Allemagne	26 440	25 005	21 584	20 453	18 283	ألمانيا
Italie	25 397	22 289	20 120	19 531	20 478	إيطاليا
Turquie	19 260	18 143	15 814	14 445	11 676	تركيا
Portugal	13 476	12 021	10 789	8 505	8 766	البرتغال
Fédération de Russie	9 291	10 006	15 942	16 335	16 033	روسيا
Arabie Saoudite	8 493	7 838	9 686	21 082	23 522	العربية السعودية
Royaume Uni (Grande-Bretagne)	9 910	7 823	7 964	6 981	7 195	إيربطينيا العظمى
Pays-Bas	7 227	7 905	6 768	7 846	6 019	هولندا
République de corée (Corée du Sud)	5 264	7 734	4 171	3 609	3 367	كوريا الجنوبية
Emirats Arabes Unis	5 070	6 509	5 315	3 606	2 570	الإمارات العربية المتحدة
Brésil	6 951	6 410	6 089	4 599	6 773	البرازيل
Belgique	5 867	6 401	6 016	8 235	6 818	بلجيكا
Inde	5 988	6 216	3 892	4 260	5 299	الهند
Algérie	5 353	6 156	7 655	11 164	10 799	الجزائر
Roumanie	6 008	5 809	4 056	4 216	3 913	رومانيا
Japon	4 435	5 017	2 780	2 899	2 720	اليابان
Argentine	5 601	4 381	4 016	4 876	4 627	الأرجنتين
Ukraine	3 634	4 246	4 783	5 506	4 898	أوكرانيا
Suède	4 546	4 125	3 532	3 400	3 568	السويد
Egypte	4 413	4 030	3 762	4 606	4 151	مصر
Canada	4 116	4 009	3 875	2 923	3 551	كندا
Pologne	3 797	3 546	3 455	4 196	2 857	بولونيا
Vietnam	2 095	2 659	1 904	1 572	1 487	فيتنام
Suisse	2 728	2 574	2 543	2 527	2 111	سويسرا
République tchèque	3 194	2 392	2 126	2 089	1 003	جمهورية التشيك
Finlande	2 488	2 051	1 943	1 549	1 385	فنلندا
Slovaquie	1 767	1 897	1 443	1 188	771	سلوفاكيا
Tunisie	2 083	1 881	1 846	1 730	1 867	تونس
Hongrie	2 533	1 740	1 668	1 354	998	هنغاريا
Indonésie	1 296	1 693	1 322	937	773	اندونيسيا
Autriche	2 040	1 686	1 789	1 858	1 462	النمسا
Thaïlande	1 498	1 367	1 269	1 220	1 729	تايلاندا
Irlande	1 513	1 154	1 035	2 164	1 020	إيرلاندا
Norvege	1 397	402	710	435	1 058	النرويج
Mexique	1 935	830	660	1 286	427	المكسيك
Danemark	1 815	731	588	1 679	2 107	الدانمارك
Autres pays	23 235	19 864	25 120	27 005	28 973	دول أخرى
Total	438 080	410 584	372 225	391 296	381 277	المجموع

Source : Office des Changes.

المصدر : مكتب الصرف.

18 - 9 Evolution des exportations selon
les principaux pays9 - 18 تطور الصادرات حسب
أهم البلدان

En millions de DH	2017*	2016 ^R	2015	2014	2013	بمليون درهم
Espagne	58 881	52 925	49 086	43 894	35 106	إسبانيا
France	56 866	48 152	44 690	41 404	39 855	فرنسا
Italie	11 451	10 372	9 524	8 593	7 031	إيطاليا
Etats-Unis	9 775	7 794	7 691	7 188	7 202	الولايات المتحدة الأمريكية
Inde	6 426	7 433	8 558	7 274	6 443	الهند
Turquie	6 889	7 431	6 659	4 593	3 559	تركيا
Royaume Uni (Grande-Bretagne)	5 958	6 573	6 015	5 998	5 089	ايربطنيا العظمى
Allemagne	7 015	6 177	5 572	5 722	5 089	ألمانيا
Bésil	7 339	5 784	6 491	9 164	10 561	البرازيل
Pays-Bas	5 400	4 939	6 679	5 557	5 570	هولندا
Belgique	3 851	3 442	3 631	3 666	4 763	بلجيكا
Portugal	3 529	3 106	2 809	2 493	2 429	البرتغال
Ethiopie	2 401	754	1 777	523	7	اثيوبيا
Singapour	2 620	2 435	2 405	2 519	2 465	سنغافورة
Algérie	1 946	2 317	1 922	1 770	1 776	الجزائر
Pakistan	2 161	2 262	2 655	2 136	2 152	باكستان
Chine	2 973	2 239	2 375	2 273	2 873	الصين
Sénégal	1 732	1 947	1 476	1 243	2 024	السنغال
Pologne	2 294	1 911	1 616	1 282	1 067	بولونيا
Japon	1 931	1 851	1 605	1 830	2 321	اليابان
Fédération de Russie	1 928	1 820	1 735	1 757	2 248	روسيا
Mauritanie	1 784	1 704	1 585	1 570	1 186	موريطانيا
Canada	1 639	1 623	2 011	1 349	569	كندا
Autriche	1 831	1 613	1 700	1 595	1 219	النمسا
Irlande	1 382	1 522	1 654	933	894	ايرلاندا
Roumanie	1 433	1 482	1 236	1 153	1 028	رومانيا
Côte d'Ivoire	1 553	1 449	1 954	1 195	945	ساحل العاج
Nigeria	1 614	1 367	948	1 114	899	نيجيريا
Suisse	1 598	1 365	1 142	1 214	1 670	سويسرا
Mexique	1 236	592	960	804	679	المكسيك
Argentine	897	1 108	38	342	374	الأرجنتين
Emirats Arabes Unis	933	963	537	588	418	الإمارات العربية المتحدة
Tunisie	901	964	1 070	885	730	تونس
Bulgarie	1 376	944	894	586	267	بلغاريا
Arabie Saoudite	1 190	879	1 194	921	603	العربية السعودية
République Tchèque	956	749	550	481	237	التشيك
Ghana	1 107	853	633	515	873	غانا
République de Corée (Corée du Sud)	1 043	843	771	977	636	كوريا الجنوبية
Autres pays	23 003	23 968	24 193	23 706	21 766	دول أخرى
Total	248 841	225 651	218 040	200 808	184 626	المجموع

Source : Office des Changes.

المصدر : مكتب الصرف.

18 - 10 Evolution des importations des pays
Euro-méditerranéens10 - 18 تطور الواردات من الدول
الأورو - متوسطة

En millions de DH

بمليون درهم

	2017*	2016 ^h	2015	2014	2013	
Pays de l'Union Européenne	249 272	228 839	198 829	201 132	190 994	دول الإتحاد الأوربي
Espagne	73 787	64 246	53 652	54 174	51 638	إسبانيا
France	52 473	54 463	46 137	48 837	49 452	فرنسا
Italie	25 397	22 289	20 120	19 531	20 478	إيطاليا
Allemagne	26 440	25 005	21 584	20 453	18 283	ألمانيا
Portugal	13 476	12 021	10 789	8 505	8 766	البرتغال
Royaume Uni (Grande-Bretagne)	9 910	7 823	7 964	6 981	7 195	بريطانيا العظمى
Belgique	5 867	6 401	6 016	8 235	6 818	بلجيكا
Pays-Bas	7 227	7 905	6 768	7 846	6 019	هولندا
Roumanie	6 008	5 809	4 056	4 216	3 913	رومانيا
Suède	4 546	4 125	3 532	3 400	3 568	السويد
Pologne	3 797	3 546	3 455	4 196	2 857	بولونيا
Danemark	1 815	731	588	1 679	2 106	الدانمارك
République Tchèque	3 194	2 392	2 126	2 089	1 487	تشيك
Autriche	2 040	1 686	1 789	1 858	1 462	النمسا
Finlande	2 488	2 051	1 943	1 549	1 385	فنلندا
Irlande	1 513	1 154	1 035	2 164	1 020	إيرلندا
Hongrie	2 533	1 740	1 668	1 354	998	هنغاريا
Grèce	860	848	486	391	977	اليونان
Bulgarie	1 135	903	731	896	819	بلغاريا
Slovaquie	1 767	1 897	1 443	1 188	771	سلوفاكيا
Lettonie	51	325	1 980	263	267	ليتوانيا
Slovénie	468	466	339	261	261	سلوفينيا
Lituanie	883	315	301	430	226	ليتوانيا
Luxembourg	188	165	110	157	174	اللوكسمبورغ
Estonie	342	404	78	304	33	استونيا
Malte	23	26	28	9	15	مالطا
Chypre	11	15	27	17	4	قبرص
Croatie	1 034	90	86	149		كرواتيا
Pays méditerranéens partenaires	31 565	30 721	29 648	32 325	28 938	دول متوسطة شريكة
Turquie	19 260	18 143	15 814	14 445	11 676	تركيا
Algérie	5 353	6 156	7 655	11 164	10 799	الجزائر
Egypte	4 413	4 030	3 762	4 606	4 151	مصر
Tunisie	2 083	1 881	1 846	1 730	1 867	تونس
Liban	226	235	210	200	232	لبنان
République arabe syrienne	90	119	107	68	111	سوريا
Jordanie	138	155	254	113	99	الأردن
Palestine	2	2	ε	ε	2	فلسطين
Ensemble des pays Euro-méditerranéens	280 836	259 560	228 477	233 457	219 932	مجموع الدول الأورو - متوسطة

Source : Office des Changes.

المصدر : مكتب الصرف.

18 - 11 Evolution des exportations vers les pays
Euro-méditerranéens11 - 18 تطور الصادرات نحو الدول
الأورو - متوسطة

En millions de DH	2017*	2016 ^R	2015	2014	2013	بمليون درهم
Pays de l'Union Européenne	165 458	146 854	138 940	127 175	112 518	دول الإتحاد الأوروبي
France	56 866	48 152	44 690	41 404	39 855	فرنسا
Espagne	58 881	52 925	49 086	43 894	35 106	إسبانيا
Italie	11 451	10 372	9 524	8 593	7 031	إيطاليا
Pays-Bas	5 400	4 939	6 679	5 557	5 570	هولندا
Allemagne	7 015	6 177	5 572	5 722	5 089	ألمانيا
Royaume Uni (Grande-Bretagne)	5 958	6 573	6 015	5 998	5 089	بريطانيا العظمى
Belgique	3 851	3 442	3 631	3 666	4 763	بلجيكا
Portugal	3 529	3 106	2 809	2 493	2 429	البرتغال
Autriche	1 831	1 613	1 700	1 595	1 219	النمسا
Pologne	2 294	1 911	1 616	1 282	1 067	بولونيا
Roumanie	1 433	1 482	1 236	1 153	1 028	رومانيا
Irlande	1 382	1 522	1 654	933	894	إيرلندا
Malte	153	103	104	712	483	مالطا
Suède	649	720	1 093	1 058	586	السويد
Lituanie	34	121	330	546	484	ليتوانيا
Slovaquie	477	251	283	445	361	سلوفاكيا
Lettonie	36	72	141	174	309	ليتوانيا
Bulgarie	1 376	944	894	586	267	بلغاريا
République Tchèque	956	749	550	481	235	تشيك
Danemark	374	328	330	160	178	الدانمارك
Grèce	528	471	353	125	161	اليونان
Hongrie	445	328	215	214	99	هنغاريا
Slovénie	204	204	109	80	74	سلوفينيا
Estonie	28	9	11	64	72	استونيا
Luxembourg	48	57	50	52	35	اللوكسمبورغ
Finlande	60	62	37	46	31	فنلندا
Chypre	18	13	14	15	5	قبرص
Croatie	183	209	214	126		كرواتيا
Pays méditerranéens partenaires	11 774	14 711	13 557	9 679	8 621	دول متوسطة شريكة
Turquie	6 889	7 431	6 659	4 593	3 559	تركيا
Algérie	1 946	2 317	1 922	1 770	1 776	الجزائر
Egypte	585	2 686	2 476	1 120	1 402	مصر
Tunisie	901	964	1 070	885	730	تونس
Liban	652	614	750	692	617	لبنان
République arabe syrienne	460	368	399	381	294	سوريا
Jordanie	301	259	217	222	221	الأردن
Palestine	40	71	65	16	22	فلسطين
Ensemble des pays Euro-méditerranéens	177 233	161 565	152 497	136 854	121 139	مجموع الدول الأورو - متوسطة

Source : Office des Changes.

المصدر : مكتب الصرف.

18 - 12 Evolutions des échanges avec les pays arabes

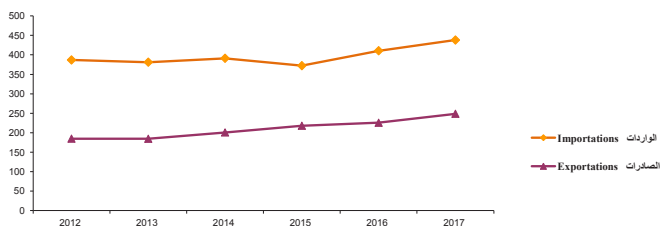
12 - 18 تطور المبادلات مع الدول العربية

En millions de DH	2017*	2016 ^م	2015	2014	2013	بمليون درهم
Importations	27 849	28 648	34 609	52 304	56 863	الواردات
Arabie Saoudite	8 493	7 838	9 686	21 082	23 524	المملكة العربية السعودية
Irak	4	6	3 641	7 210	11 428	العراق
Algérie	5 353	6 156	7 655	11 164	10 804	الجزائر
Egypte	4 413	4 030	3 762	4 606	4 154	مصر
Emirats Arabes Unis	5 070	6 509	5 315	3 606	2 572	الإمارات العربية المتحدة
Tunisie	2 083	1 881	1 846	1 730	1 887	تونس
Qatar	452	533	518	616	863	قطر
Bahrein	754	616	663	667	539	البحرين
Koweït	121	252	381	722	333	الكويت
Liban	226	235	210	200	232	لبنان
Oman	447	187	453	326	173	عمان
Libye	197	108	35	185	130	ليبيا
République arabe syrienne	90	119	107	68	111	سوريا
Jordanie	138	155	254	113	99	الأردن
Mauritanie	3	2	6	7	12	موريتانيا
Palestine	2	2	ε	ε	2	فلسطين
Yemen	-	-	ε	2	ε	اليمن
Somalie	3	2	ε	ε	ε	الصومال
Soudan	1	17	77	ε	ε	السودان
Iles Comores	-	-	-	1	ε	جزر القمر
Djibouti	ε	ε	ε	ε	ε	دجيبوتي
Exportations	11 316	13 224	11 722	9 371	8 634	المصاردات
Algérie	1 946	2 317	1 922	1 770	1 785	الجزائر
Egypte	585	2 686	2 476	1 120	1 411	مصر
Mauritanie	1 784	1 704	1 585	1 570	1 229	موريتانيا
Libye	726	879	667	306	706	ليبيا
Tunisie	901	964	1 070	885	746	تونس
Liban	652	614	750	692	617	لبنان
Arabie Saoudite	1 190	879	1 194	921	606	المملكة العربية السعودية
Emirats Arabes Unis	933	963	537	588	432	الإمارات العربية المتحدة
République arabe syrienne	460	368	399	381	294	سوريا
Jordanie	301	259	217	222	221	الأردن
Yemen	36	99	93	141	197	اليمن
Irak	112	160	110	83	104	العراق
Soudan	204	205	113	305	73	السودان
Qatar	240	111	186	66	70	قطر
Oman	86	78	71	52	34	عمان
Koweït	708	66	204	108	53	الكويت
Palestine	40	71	65	16	22	فلسطين
Bahrein	40	47	36	23	22	البحرين
Iles Comores	16	19	16	18	8	جزر القمر
Djibouti	297	730	11	105	4	دجيبوتي
Somalie	59	4	-	-	-	الصومال

Source : Office des Changes.

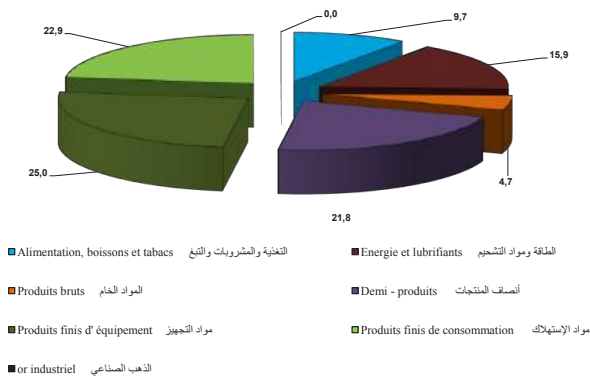
المصدر : مكتب الصرف.

تطور المبادلات التجارية (بمليار الدرهم)
Evolution des échanges commerciaux (en milliard de DH)

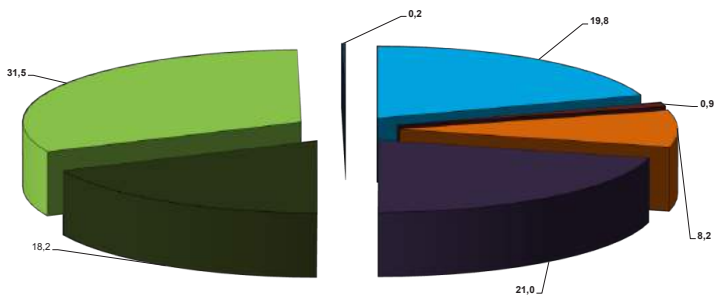


توزيع المبادلات التجارية 2017 (ب %)
Structure des échanges commerciaux 2017 (en %)

الواردات Imports



الصادرات Exports



الفصل التاسع عشر
النقد والقروض

CHAPITRE XIX
MONNAIE ET CREDITS

Sources d'information

Les statistiques de ce chapitre sont collectées auprès de Bank Al-Maghrib. Ce dernier les produit dans le cadre de l'exercice de ses missions d'élaboration et de mise en œuvre de la politique monétaire du crédit ainsi que du contrôle de l'activité des établissements de crédit. Depuis juin 2010, Bank Al-Maghrib a commencé à publier les statistiques monétaires conformément aux prescriptions du manuel des statistiques monétaires et financières (MSMF) du Fonds Monétaire International (FMI) de 2000.

Concepts et définitions**Agrégats de la monnaie**

- L'agrégat M1 comprend les billets et monnaies mises en circulation à déduire des encaisses des banques et les dépôts à vue auprès de Bank Al-Maghrib, des banques et du trésor.
- L'agrégat M2 englobe, outre l'agrégat M1, les placements à vue se composant des comptes d'épargne auprès des banques.
- L'agrégat M3 est composé de M2 auquel s'ajoutent les autres actifs monétaires.

Agrégats de Placements Liquides (PL)

- L'agrégat PL1 comprend les titres émis par les Organismes de Placement des Valeurs Mobilières (OPCVM) contractuels, les bons du trésor négociables, les bons de sociétés de financement et les billets de trésorerie.

مصادر المعلومات

يتم تجميع الإحصاءات لهذا الفصل من بنك المغرب الذي يعتبر المسؤول عن وضع وتنفيذ سياسة النقد والتسليف وفقا للسياسة الاقتصادية والمالية التي اعتمدها الحكومة. هذا ويتم تتبع ومراقبة نشاط المؤسسات البنكية من طرف بنك المغرب. منذ شهر يونيو 2010، شرع بنك المغرب في نشر الإحصائيات النقدية طبقا لمقتضيات دليل الإحصائيات النقدية والمالية لصندوق النقد الدولي لسنة 2000.

مفاهيم وتعريف**المجمعات النقدية**

- المجمع (م1) ويشمل الأوراق والنقود المتداولة يطرح منها الموجودات لدى البنوك والودائع تحت الطلب لدى بنك المغرب، المؤسسات البنكية والخزينة.
- المجمع (م2) ويتضمن بالإضافة إلى المجمع (م1)، التوظيفات تحت الطلب وتشمل الحسابات على دفاتر لدى البنوك.
- المجمع (م3) يشمل زيادة على المجمع (م2) أصول نقدية أخرى.

مجمعات التوظيفات السائلة (ت س)

- يتكون مجمع ت س1 من السندات المصدرة من طرف مؤسسات التوظيف الجماعي التعاقدية، من أدينات الخزينة القابلة للتداول، من سندات شركات التمويل ومن أوراق الخزينة.

- l'agrégat PL2 est constitué des titres émis par les OPCVM obligations.
- l'agrégat PL3 est constitué des titres émis par les OPCVM actions et les OPCVM diversifiées.

Contreparties de l'agrégat de monnaie

Les contreparties de la masse monétaire représentent les opérations génératrices de la monnaie. Elles sont définies par rapport aux actifs monétaires émis par les institutions de dépôt. On distingue :

- Créance sur l'économie ;
- Les créances nettes sur l'administration centrale ;
- les réserves internationales nettes ;
- les ressources à caractère non monétaire;
- les autres contreparties de M3.

Taux d'intérêt

Plusieurs types sont présentés : taux débiteurs (coût pour l'emprunteur) et créditeurs (rémunération des placements) et taux interbancaires.

Taux de change annuel

C'est la moyenne des taux de change mensuels. Ces derniers sont calculés comme moyennes du cours de virement à l'achat et à la vente des devises à la fin de chaque mois.

- يشمل مجمع ت س 2 السندات التي تصدرها مؤسسات التوظيف الجماعي في سندات الاقتراض.
- يشمل مجمع ت س 3 السندات التي تصدرها مؤسسات التوظيف الجماعي في الأسهم والأصول المتنوعة.

مقابلات المجمع النقدي

- تتشكل مقابلات الكتلة النقدية من العمليات المنتجة للنقد، والمعبر عنها من خلال الأصول النقدية المصدره من طرف مؤسسات الإيداع. وتشمل :
- ديون للاقتصاد؛
 - الديون الصافية على الإدارة المركزية؛
 - الاحتياطيات الدولية الصافية؛
 - موارد ذات طابع غير نقدي؛
 - مقابلات أخرى للمجمع م3.

نسبة الفائدة

يتعلق الأمر في هذا الباب بنسبة الفوائد الدائنية والمدينية وأيضا نسبة الفائدة البين بنكية.

السعر السنوي لصرف العملة

متوسط الأسعار الشهرية لصرف العملات، والتي تحتسب كمعدل سعر بيع وشراء العملات عند نهاية كل شهر.

19 - 1 Bilan de Bank Al-Maghrib

19 - 1 بيان حساب بنك المغرب

Au 31 Décembre			في 31 دجنبر
En millions de Dh	2017 ^T	2016 ^R	بمليون درهم
I. ACTIF			1- الأصول
Avoirs et placements en or	8 597	8 314	موجودات وتوظيفات من الذهب
Avoirs et placements en devises	226 510	238 033	موجودات وتوظيفات من العملات الأجنبية
Avoirs et placements auprès des banques étrangères	44 723	12 104	موجودات وتوظيفات لدى البنوك الخارجية
Bons de trésor étranger et assimilés	178 240	219 910	سندات خزينة أجنبية ومثلاتها
Autres avoirs en devises	3 548	6 020	موجودات أخرى بالعملات الأجنبية
Avoirs auprès d'organismes financiers internationaux	9 847	10 104	موجودات لدى المؤسسات المالية الدولية
Souscription au F.M.I. -Tranche de réserve	2 153	2 196	إكتتاب لدى صندوق النقد الدولي- حصة الإحتياطي
Avoirs en droits de tirage spéciaux	7 317	7 550	موجودات من حقوق السحب الخاصة
Souscription au Fonds Monétaire Arabe	377	359	إكتتاب لدى صندوق النقد العربي
Concours financiers à l'Etat	-	-	مساعداة مالية للدولة
Avances au titre de facilités de caisse	-	-	تسيقات برسم تسهيلة الصندوق
Créances sur les établissements de crédit et assimilés marocains	42 210	19 158	ديون على مؤسسات الائتمان ومثلاتها المغربية
Valeurs reçues en pension des banques	-	-	قيم مستحقة
Avances aux banques	42 153	19 102	تسيقات للبنوك
Autres créances	57	56	ديون أخرى
Bon du Trésor -Opérations d'open market	-	-	سندات الخزينة - عمليات السوق المفتوحة
Autres actifs	5 115	5 471	أصول أخرى
Valeurs immobilisées	3 097	3 266	قيم مستعقرة
Total	295 375	284 346	مجموع
II. PASSIF			2- الخصوم
Billets et monnaies en circulation	231 784	215 747	أوراق بنكية وقطع نقدية متداولة
Billets en circulation	228 592	212 679	أوراق بنكية
Monnaies en circulation	3 192	3 068	قطع نقدية
Engagements en or et en devises	8 477	10 050	التزامات بالذهب والعملات الأجنبية
Engagements en or	-	-	التزامات بالذهب
Engagements en devises	8 477	10 050	التزامات بالعملات الأجنبية
Engagements en dirhams convertibles	231	213	التزامات بالدرهم القابل للتحويل
Engagements envers			التزامات تجاه المؤسسات المالية الدولية
les organismes financiers internationaux	223	207	الدولية
Autres engagements	8	6	التزامات أخرى
Dépôts et engagements en dirhams	30 619	33 780	ودائع والتزامات بالدرهم
Compte courant du Trésor public	1 889	2 783	الحساب الجاري للخزينة العمومية
Dépôts et engagements envers les banques marocaines	23 782	25 409	ودائع والتزامات تجاه البنوك المغربية
Comptes courants	23 782	25 409	حسابات جارية
Comptes de reprise de liquidités	-	-	حسابات استرجاع السيولة
Comptes de facilités de dépôt	-	-	حسابات تسهيلات الودائع
Dépôts des administrations et des Etablissements public:	1 922	2 098	ودائع الإدارات والمؤسسات العمومية
Autres comptes	3 027	3 490	حسابات أخرى
Autres passifs	10 232	10 348	خصوم أخرى
Allocations de droits de tirage spéciaux	7 459	7 620	مخصصات حقوق السحب الخاصة
Capitaux propres et assimilés	5 530	5 531	رسمائل ذاتية ومثلاتها
Capital	500	500	رأس المال
Réserves	5 001	5 001	إحتياطيات
Report à nouveau	26	26	مرحل من جديد
Autres capitaux propres	2	4	رسمائل ذاتية أخرى
Résultat net de l'exercice	1 043	1 058	نتيجة صافية للسنة المالية
Total	295 375	284 346	مجموع

19 - 2 Evolution des agrégats de monnaie

2 - 1 تطور المجمعات النقدية

Au 31 Décembre	2017 ^a	2016 ^R	2015	2014	2013	في 31 دجنبر
En millions de Dh						بمليون درهم
Circulation fiduciaire⁽¹⁾ (I)	218 838	203 243	192 634	179 411	171 382	التداول الائتماني⁽¹⁾ (I)
Billets et monnaies mis en circulation	231 784	215 747	205 884	191 458	182 080	الأوراق البنكية والقطع النقدية المتداولة
Encaisses des banques	12 946	12 504	13 250	12 047	10 698	الموجودات لدى البنوك
Monnaie scripturale (II)	592 186	548 641	514 423	481 173	457 559	النقود الكتابية (II)
Dépôts à vue auprès de BAM	1 870	2 240	2 684	1 807	1 823	الودائع تحت الطلب لدى بنك المغرب
Dépôts à vue auprès des banques	534 349	496 613	465 503	435 016	416 569	الودائع تحت الطلب لدى البنوك
Dépôts à vue auprès du Trésor	55 967	49 788	46 236	44 350	39 168	الودائع تحت الطلب لدى الخزينة
Agrégat M1 (I+II)	811 024	751 883	707 058	660 584	628 941	المجموع م1 (I+II)
Placements à vue (M2 - M1) (III)	153 879	146 204	138 399	130 032	120 322	التوظيفات تحت الطلب (م2-م1) (III)
Comptes d'épargne auprès des banques	153 879	146 204	138 399	130 032	120 322	الحسابات على دفتر لدى البنوك
Agrégat M2 (I+II+III) (A)	964 904	898 088	845 457	790 616	749 263	المجموع م2 (I+II+III) (أ)
Autres actifs monétaires (B)	304 194	304 326	302 582	295 611	273 553	أصول نقدية أخرى (ب)
Comptes à terme et bons de caisse						الحسابات والسندات لأجل محدد
auprès des banques	155 758	163 266	171 039	159 327	152 652	لدى البنوك
Titres des OPCVM monétaires	60 642	60 670	62 474	61 529	61 309	سندات مؤسسات التوظيف الجماعي النقدية
Dépôts en devises ⁽²⁾	41 051	43 232	39 295	34 986	23 096	ودائع بالعملة الأجنبية ⁽²⁾
Valeurs données en Pension	9 913	5 631	2 854	4 844	2 369	اتفاقات إعادة الشراء
Certificats de dépôt à durée résiduelle						شهادات الإيداع التي تقل مدتها المتبقية
inférieure ou égale à 2 ans	22 524	20 016	18 477	23 191	29 293	أو تساوي سنتين
Dépôts à terme auprès du Trésor	8 627	7 740	6 031	5 482	3 452	ودائع لأجل محدد لدى الخزينة
Autres dépôts ⁽³⁾	5 678	3 771	2 412	6 252	1 383	ودائع أخرى ⁽³⁾
Agrégat M3 (A+B)	1 269 097	1 202 414	1 148 039	1 086 227	1 022 816	المجموع م3 (أ+ب)

C.C.P. : Centre Chèques Postaux

C.E.N. : Caisse d'Épargne Nationale.

O.P.C.V.M. : Organisme de Placement Collectif en Valeurs Mobilières.

(1) Circulation fiduciaire = Billets et monnaies mis en circulation - Encaisses des banques

(2) Dépôts à vue et à terme en devises auprès des banques

(3) Emprunts contractés par les banques auprès des sociétés financières

Source : Bank Al-Maghrib.

(1) التداول الائتماني=الأوراق البنكية والقطع النقدية المتداولة - الموجودات لدى البنوك

(2) الودائع تحت الطلب ولأجل محدد لدى البنوك بالعملة الأجنبية

(3) اقتراضات البنوك لدى المؤسسات المالية الأخرى

المصدر: بنك المغرب.

19 - 3 Evolution des agrégats de placements liquides

19 - 3 تطور مجتمعات التوظيفات السائلة

Au 31 Décembre En millions de Dh	2017 [*]	2016 ^م R	2015	2014	2013	في 31 دجنبر بمليون درهم
Placements liquides :PL1	370 653	362 991	344 580	304 989	271 534	مجمع التوظيفات السائلة 1
Bons du Trésor négociables	359 875	355 479	334 644	296 085	266 682	أذونات الخزينة القابلة للتداول
Autres sociétés financières	356 625	351 566	331 538	295 195	263 953	مؤسسات مالية أخرى
Sociétés non financières	3 249	3 913	3 106	891	2 729	مؤسسات غير مالية
Bons de sociétés de financement	8 068	4 984	7 024	5 179	2 448	سندات شركات التمويل
Autres sociétés financières	8 033	4 984	7 024	5 179	2 448	مؤسسات مالية أخرى
Particuliers et MRE	36	-	-	-	-	أفراد ومغاربة مقيمون بالخارج
Billets de trésorerie	1 006	928	1 151	2 760	1 655	أوراق الخزينة
Autres sociétés financières	976	868	1 018	2 645	1 601	مؤسسات مالية أخرى
Sociétés non financières	30	60	-	40	28	مؤسسات غير مالية
Titres émis par les OPCVM						السندات المصدرة من طرف مؤسسات
contractuels	1 704	1 600	1 761	964	749	التوظيف الجماعي التعاقبية
Autres sociétés financières	411	184	156	265	248	مؤسسات مالية أخرى
Sociétés non financières	1 207	1 275	1 453	438	225	مؤسسات غير مالية
Particuliers et MRE	86	141	152	261	277	أفراد ومغاربة مقيمون بالخارج
Placements liquides :PL2 (1)	218 899	185 384	170 265	144 484	110 117	مجمع التوظيفات السائلة 2 (1)
Autres sociétés financières	171 816	138 424	122 145	103 784	76 224	مؤسسات مالية أخرى
Sociétés non financières	32 614	31 411	32 696	24 827	20 036	مؤسسات غير مالية
Particuliers et MRE	14 469	15 548	15 425	15 873	13 856	أفراد ومغاربة مقيمون بالخارج
Placements liquides :PL3 (2)	52 432	38 721	30 334	29 957	26 481	مجمع التوظيفات السائلة 3 (2)
Autres sociétés financières	39 391	30 894	23 704	23 538	22 590	مؤسسات مالية أخرى
Sociétés non financières	2 339	779	1 165	934	620	مؤسسات غير مالية
Particuliers et MRE	10 701	7 048	5 465	5 485	3 271	أفراد ومغاربة مقيمون بالخارج
Total des placements liquides	641 984	587 096	545 179	479 430	408 132	مجموع التوظيفات السائلة

O.P.C.V.M: Organisme de Placement Collectif en Valeurs Mobilières.

MRE : Marocains Résidant à l'Étranger.

(1) Titres émis par les OPCVM obligations

(2) Titres émis par les OPCVM actions et les OPCVM diversifiés

Source : Bank Al-Maghrib.

(1) السندات المصدرة من طرف مؤسسات التوظيف الجماعي في سندات الاقتراض

(2) السندات المصدرة من طرف مؤسسات التوظيف الجماعي في الأسهم والأصول المتنوعة

المصدر: بنك المغرب.

19 - 4 Evolution des contreparties de l'agrégat M3

19 - 4 تطور مقابلات المجمع م3

Au 31 Décembre En millions de Dh	2017*	2016 ¹	2015	2014	2013	في 31 دجنبر بمليون درهم
Créances sur l'économie	989 542	957 647	904 174	890 244	858 455	ديون للاقتصاد
Créances de Bank Al-Maghrib	1 180	1 095	943	808	896	بنك المغرب
Créances des Autres Institutions de dépôts	988 362	956 552	903 231	889 435	857 559	مؤسسات الإيداع الأخرى
Créances nettes sur l'Administration						الديون الصافية على الإدارة
Centrale	167 783	142 379	147 974	143 720	149 281	المركزية
Créances nettes de Bank Al-Maghrib	170	-261	-1 190	-111	807	الديون الصافية المستحقة لبنك المغرب
Créances nettes des autres institutions de dépôts	167 612	142 641	149 164	143 831	148 474	الديون الصافية المستحقة لمؤسسات الإيداع الأخرى
Réserves Internationales Nettes	240 944	249 243	222 060	179 575	146 528	الإحتياطيات الدولية الصافية
Ressources à caractère non monétaire	201 608	185 775	169 200	165 471	157 490	موارد ذات طابع غير نقدي
Capital et réserves des institutions de dépôts	137 895	133 662	127 695	124 046	120 810	رأسمال وإحتياطيات مؤسسات الإيداع
Bank Al-Maghrib	16 053	15 800	15 249	15 920	16 294	بنك المغرب
Autres Institutions de Dépôts	121 842	117 861	112 446	108 126	104 516	مؤسسات الإيداع الأخرى
Engagements non monétaires des ID	63 713	52 113	41 505	41 426	36 680	التزامات غير نقدية لمؤسسات الإيداع
Dépôts exclus de M3	8 167	9 156	6 673	7 579	7 086	الودائع المستثناة من المجمع م3
Emprunts	15 640	10 186	7 232	9 267	8 285	اقتراضات
Titres autres qu'actions exclus de M3	39 220	32 453	27 339	24 265	21 016	سندات ما عدا الأسهم المستثناة من المجمع م3
Autres ressources	686	318	261	315	293	موارد أخرى
Autres contreparties de M3	72 437	38 920	43 030	38 159	26 041	مقابلات أخرى للمجمع م3
Contrep partie des dépôts auprès du Trésor	64 594	57 528	52 267	49 832	42 620	مقابلات الودائع لدى الخزينة
Autres postes nets	-13 513	-10 751	-10 954	-5 906	-12 316	بنود صافية أخرى
Créances nettes des autres institutions de dépôts sur les non résidents	27 658	-1 814	8 320	63	-1 542	الديون الصافية لمؤسسات الإيداع الأخرى على غير المقيمين
Allocations de DTS et autres engagements extérieurs	7 522	7 672	7 760	7 402	7 087	مخصصات من حقوق المحب الخاصة والالتزامات الأخرى
Autres actifs extérieurs de BAM	1 220	1 629	1 158	1 573	4 366	أصول أخرى خارجية لبنك المغرب
Total des contreparties (1)	1 269 097	1 202 414	1 148 039	1 086 227	1 022 816	مجموع المقابلات (1)

DTS : droits de tirage spéciaux

ID : Institution de Dépôt

AID : Autres Institutions de dépôts.

(1): Total des contreparties = Réserves Internationales Nettes + Créances

nettes sur l'Administration Centrale + Créances sur l'économie - Ressources

à caractère non monétaire + Autres contreparties de M3

Source : Bank Al-Maghrib.

(1) مجموع المقابلات = الإحتياطيات الدولية الصافية + الديون
الصافية على الإدارة المركزية + ديون للاقتصاد - موارد
ذات طابع غير نقدي + مقابلات أخرى للمجمع م3

المصدر: بنك المغرب.

19 - 5 Evolution des Réserves Internationales Nettes

5 - 19 تطور الإحتياطيات الدولية الصافية

Au 31 Décembre	2017 [*]	2016 ^م	2015	2014	2013	في 31 دجنبر
En millions de Dh						بمليون درهم
Réserves Internationales Nettes	240 944	249 243	222 060	179 575	146 528	الإحتياطيات الدولية الصافية
Avoirs officiels de réserve⁽¹⁾	244 336	253 467	225 366	183 267	153 196	الإحتياطيات الرسمية الدولية ⁽¹⁾
Or monétaire	8 597	8 314	7 473	7 692	6 941	الذهب النقدي
Monnaies étrangères	3 672	2 611	3 959	2 560	1 599	العملات الأجنبية
Dépôts et Titres inclus dans les réserves officielles	222 901	233 102	205 411	164 776	140 692	الودائع والسندات المدرجة في الإحتياطيات الدولية
Position de réserve au fond monétaire international	1 953	1 995	967	923	884	الوضع الإحتياطي في صندوق النقد الدولي
Avoirs en droits de tirage spéciaux	7 213	7 443	7 556	7 316	3 080	الموجودات من حقوق السحب الخاصة
Engagements extérieurs à court terme en monnaie étrangère	3 392	4 224	3 306	3 691	6 668	التزامات أجنبية قصيرة الأجل بالعملات الأجنبية
Autres actifs extérieurs	1 220	1 629	1 158	1 573	4 366	أصول أجنبية أخرى
Autres engagements extérieurs	7 522	7 672	7 760	7 402	7 087	التزامات أجنبية أخرى
allocations de droits de tirage spéciaux	7 459	7 620	7 706	7 355	7 047	مخصصات حقوق السحب الخاصة
Créances nettes des AID sur les non résidents	27 658	-1 814	8 320	63	-1 542	الديون الصافية لمؤسسات الإيداع الأخرى على غير المقيمين
Créances sur les non résidents	54 053	34 595	38 109	31 302	28 047	ديون على غير المقيمين
Avoirs en monnaies étrangères	759	503	495	639	746	موجودات العملة الأجنبية
Dépôts	17 203	8 689	14 031	9 401	9 087	ودائع
Crédits	13 408	8 075	6 329	5 983	4 020	قروض
Titres autres qu'actions	3 549	318	334	291	475	سندات ما عدا الأسهم
Actions et autres titres de participation	19 057	16 886	16 806	14 883	13 595	أسهم وسندات مساهمة أخرى
Autres créances	76	125	114	106	124	ديون أخرى
Engagements envers les non résidents	26 396	36 410	29 789	31 240	29 589	التزامات اتجاه غير المقيمين
Dépôts	18 829	28 996	22 194	22 738	23 472	ودائع
Crédits ⁽²⁾	4 403	4 009	4 140	4 369	1 432	قروض ⁽²⁾
Titres OPCVM						سندات مؤسسات التوظيف الجماعي
monétaires	116	305	343	200	909	في القيم المنقولة النقدية
Autres engagements	3 048	3 099	3 112	3 933	3 776	التزامات أخرى

AID : Autres Institutions de dépôts.

O.P.C.V.M: Organisme de Placement Collectif en Valeurs Mobilières.

(1) Avoirs extérieurs à la disposition immédiate et sous le contrôle effectif de la Bank Al-Maghrib

(2) Emprunts financiers et emprunts subordonnés

Source : Bank Al-Maghrib.

(1) الأصول الأجنبية الموجودة رهن إشارة بنك المغرب فوراً وتحت مراقبته الفعلية

(2) اقتراضات مالية واقتراضات ثانوية

المصدر: بنك المغرب.

19 - 6 Evolution des créances nettes
sur l'Administration Centrale6 - 19 تطور الديون الصافية
على الإدارة المركزية

En millions de Dh	2017 [*]	2016 ^R	2015	2014	2013	بمليون درهم
Créances nettes de Bank Al-Maghrib	170	-261	-1 190	-111	807	الديون الصافية المستحقة لبنك المغرب
Créances	4 053	4 679	4 763	4 527	5 394	ديون
Crédits	3 600	4 002	4 000	4 000	4 428	قروض
Autres ⁽¹⁾	453	677	763	527	966	غيرها ⁽¹⁾
Engagements	3 883	4 940	5 953	4 638	4 587	التزامات
dont :						منها :
Compte du Fonds Hassan II pour le développement économique et social	415	375	529	647	276	حساب صندوق الحسن الثاني للتنمية الاقتصادية والاجتماعية
Compte courant du Trésor public	1 889	2 783	3 277	2 117	2 212	الحساب الجاري للخرينة العمومية
Créances nettes des Autres						الديون الصافية المستحقة لمؤسسات
Institutions de Dépôts	167 612	142 641	149 164	143 831	148 474	الإيداع الأخرى
Créances	177 560	157 794	165 334	156 893	164 102	ديون
Crédits	24 727	23 675	21 767	22 370	25 356	قروض
Portefeuille de bons de Trésor	148 626	129 865	137 643	127 873	133 553	محفظة سندات الخزينة
Banques	127 151	107 454	116 348	115 532	115 708	البنوك
OPCVM monétaires	21 475	22 412	21 296	12 341	17 845	سندات مؤسسات التوظيف الجماعي في القيم المنقولة النقدية
Autres ⁽¹⁾	4 207	4 253	5 924	6 650	5 193	غيرها ⁽¹⁾
Engagements⁽²⁾	9 948	15 153	16 169	13 062	15 628	التزامات⁽²⁾
Créances nettes des Institutions de Dépôts sur l'Administration Centrale	167 782	142 379	147 974	143 720	149 281	الديون الصافية المستحقة على الإدارة المركزية لمؤسسات الإيداع
Contrepartie des dépôts auprès du Trésor	64 594	57 528	52 267	49 832	42 620	مقابلات الودائع لدى الخزينة

O.P.C.V.M: Organisme de Placement Collectif en Valeurs Mobilières.

(1) Sommes dues à l'Etat, au titre notamment des acomptes
sur impôts sur les résultats et de la Taxe sur Valeur Ajoutée récupérable.(2) Composés principalement des sommes dues à l'Etat, ainsi que des fonds spéciaux de garantie
destinés à garantir les crédits distribués

Source : Bank Al-Maghrib.

(1) مبالغ مستحقة للدولة، لا سيما برسم الفعلة الخاصة بالضريبة على النتائج و الضريبة
على القيمة المضافة القابلة للاسترداد .(2) مكونة أساساً من صناديق خاصة للضمان مخصصة لضمان
القروض الموزعة

المصدر: بنك المغرب.

19 - 7 Evolution des créances sur l'économie

19 - 7 تطور الديون على الاقتصاد

Au 31 Décembre	2017 [*]	2016 ^R	2015	2014	2013	إلى غاية 31 ديسمبر بمليون درهم
En millions de Dh						
Créances des Institutions de Dépôts (A+B)	989 542	957 647	904 174	890 244	858 455	ديون مستحقة لمؤسسات الإيداع (أ+ب)
Créances des Autres Institutions de Dépôts (A)	988 362	956 552	903 231	889 435	857 559	ديون مستحقة لمؤسسات الإيداع الأخرى (أ)
Crédits des Autres Institutions de Dépôts	850 545	825 766	791 283	775 717	756 569	قروض مؤسسات الإيداع الأخرى
Crédits bancaires	843 149	818 098	784 991	763 401	747 008	قروض بنكية
Comptes débiteurs et crédits de trésorerie	167 193	172 727	171 828	180 654	175 281	حسابات مدينة وتسهيلات الخزينة
Crédits à l'équipement	170 336	152 917	141 513	142 531	139 371	قروض التجهيز
Crédits immobiliers	257 218	246 900	240 906	236 830	230 545	قروض العقار
Crédits à l'habitat	195 447	188 723	179 475	170 081	160 123	قروض السكن
Crédits aux promoteurs immobiliers	60 359	55 510	58 161	64 738	68 561	قروض مقدمة للمتعشقين العقاريين
Crédits à la consommation	50 850	48 732	46 255	44 081	40 350	قروض للإستهلاك
Créances diverses sur la clientèle	132 884	135 466	127 060	106 773	117 740	ديون مختلفة على الزبناء
Créances en souffrance	63 597	61 356	57 428	52 532	43 721	ديون معلقة الأداء
Autres sociétés financières	121 172	122 727	115 787	96 190	104 887	الشركات المالية الأخرى
Titres	108 065	102 106	84 662	88 871	78 478	سندات
Titres autres qu'actions	18 093	18 311	18 811	20 615	21 107	سندات باستثناء الأسهم
Banques	8 544	8 425	8 712	9 314	10 294	الأبنك
OPCVM monétaires	9 549	9 886	10 099	11 300	10 813	سندات مؤسسات التوظيف الجماعي في القيم المنقولة النقدية
Actions et autres titres de participation	89 972	83 794	65 851	68 257	57 370	أسهم وسندات مساهمة أخرى
Banques	89 389	83 536	65 356	68 023	57 215	الأبنك
Autres créances ⁽¹⁾	29 751	28 681	27 286	24 847	22 513	ديون أخرى ⁽¹⁾
Créances de Bank Al-Maghrib (B)	1 180	1 095	943	808	896	ديون مستحقة لبنك المغرب (ب)
Crédits	732	727	712	660	651	قروض

O.P.C.V.M: Organisme de Placement Collectif en Valeurs Mobilières.

(1) Composés principalement de la contrepartie des dépôts auprès d'Al Barid-Bank

(1) تتكون بالأساس من مقابل الودائع لدى البريد بنك

Source : Bank Al-Maghrib.

المصدر: بنك المغرب.

19 - 8 Evolution des crédits bancaires
par objet

Au 31 Décembre	2017*	2016	2015	2014	2013	إلى غاية 31 دجنبر
En millions de Dh						بمليون درهم
Objet des crédits	842 077	818 098	784 991	763 401	747 008	غرض القروض
Comptes débiteurs et crédits de trésorerie	167 193	172 727	171 828	180 654	175 281	الحسابات المدينة وتسهيلات الخزينة
Crédits à l'équipement	170 336	152 917	141 513	142 531	139 371	القروض للتجهيز
Crédits immobiliers	257 218	246 900	240 906	236 830	230 545	القروض للعقار
Crédits à l'habitat	195 447	188 723	179 475	170 081	160 123	قروض السكن
Crédits aux promoteurs immobiliers	60 359	55 510	58 161	64 738	68 561	قروض مقدمة للمتعشين العقاريين
Crédits à la consommation	50 850	48 732	46 255	44 081	40 350	القروض للإستهلاك
Créances diverses sur la clientèle	132 884	135 466	127 060	106 773	117 740	ديون مختلفة على الزبناء
Crédits à caractère financier	116 302	120 649	113 991	93 543	104 726	قروض ذات طابع مالي
Autres crédits	16 582	14 817	13 070	13 229	13 013	قروض أخرى
Créances en souffrance	63 597	61 356	57 428	52 532	43 721	الديون المعطلة الأداء

19 - 9 Evolution des crédits distribués par les sociétés
de financement et agents économiques19 - 9 تطور القروض الموزعة حسب
شركات التمويل والفاعلين الإقتصاديين

Au 31 Décembre	2017*	2016 ^R	2015	2014	2013	إلى غاية 31 دجنبر
En millions de Dh						بمليون درهم
Sociétés de financement	104 868	101 437	98 014	96 177	97 188	شركات التمويل
Sociétés de crédit à la consommation	49 913	46 713	42 725	43 724	47 341	شركات القرض للإستهلاك
Sociétés de crédit-bail	49 715	47 050	45 488	44 484	43 790	شركات القرض الإيجاري
Sociétés de crédit immobilier	-	-	-	291	284	شركات القرض للعقار
Sociétés d'affacturage	3 746	4 669	5 254	5 761	4 396	شركات تحصيل وشراء الديون
Autres sociétés de financement	1 494	3 005	4 547	1 917	1 377	شركات تمويل أخرى
Agents économiques	842 078	817 691	784 992	767 437	747 008	الفاعلين الإقتصاديين
Secteur public	65 137	59 486	52 689	48 391	44 303	القطاع العام
Administrations locales	17 298	15 086	14 135	13 257	12 313	الإدارات المحلية
Sociétés non financières publiques	47 839	44 400	38 554	35 134	31 990	الشركات العمومية الغير المالية
Secteur privé	655 769	637 335	616 516	622 048	597 818	القطاع الخاص
Autres sociétés non financières	331 905	329 135	313 764	345 840	334 098	الشركات الغير المالية الأخرى
Autres secteurs résidents	323 864	308 200	302 752	276 208	263 721	قطاعات أخرى
Autres sociétés financières	121 172	120 870	115 787	96 997	104 887	الشركات المالية الأخرى

19 - 10 Crédits bancaires par terme

Au 31 Décembre En millions de Dh	2017 [*]	2016 ^م ^R	2015	2014	2013
Type de crédits					
Crédits à court terme (< à 2 ans)	267 301	282 714	279 605	283 676	301 837
Echéances impayées	6 441	6 866	8 013	10 528	10 495
Crédits à moyen terme (entre 2 et 7 ans)	202 883	187 727	194 507	183 677	196 923
Crédits à long terme (> à 7 ans)	308 297	286 301	253 450	243 515	204 528
Créances en souffrance	63 597	61 356	57 429	52 532	43 721

19 - 10 القروض البنكية حسب الأجل

في 31 ديسمبر بمليون درهم
نوع القروض
قروض لأجل قصير (أقل من 2 سنوات)
مستحقات غير مؤداة
قروض لأجل متوسط (ما بين سنتين إلى 7 سنوات)
قروض لأجل طويل (أكثر من 7 سنوات)
الديون المعلقة الأداء

19 - 11 Evolution des crédits
bancaires par secteur d'activité

	2017 [*]	2016 ^م ^R	2015	2014	2013
Secteur d'activité					
Agriculture et pêche maritime	30 527	31 656	33 475	29 854	29 008
Industries extractives	15 481	13 429	13 280	13 652	15 816
Industries de transformation	82 377	81 577	82 814	87 906	88 992
Electricité, gaz et eau	46 782	50 468	49 427	46 971	35 753
Bâtiment et travaux publics	93 026	91 726	88 484	93 332	93 792
Commerce	56 553	52 201	47 696	50 763	46 479
Etablissements hôteliers	15 631	15 870	16 553	18 283	18 202
Transport et communications	37 247	33 267	32 994	28 587	28 460
Activités financières	128 161	133 431	126 697	107 192	114 886
Particuliers et MRE	273 342	262 095	252 843	221 154	205 552
Autres services ⁽¹⁾	62 950	52 379	40 728	65 706	70 068
Total	842 077	818 098	784 991	763 401	747 008

19 - 11 تطور القروض
البنكية حسب فروع النشاط

فروع النشاط
الزراعة والصيد البحري
الصناعات الاستخراجية
الصناعات التحويلية
الكهرباء، الغاز والماء
البناء والأشغال العمومية
التجارة
المؤسسات الفندقية
النقل والمواصلات
أنشطة مالية
أفراد ومغاربة مقيمون بالخارج
خدمات أخرى ⁽¹⁾
المجموع

MRE : Marocains Résidant à l'Étranger

(1) Activités financières et assurances, Services rendus aux entreprises et services personnels, Education, Santé et action sociale, branche fictive.

Source : Bank Al-Maghrib.

(1) خدمات مالية وتأمينات، خدمات لفائدة الشركات و خدمات أخرى، تربية، صحة و خدمات اجتماعية، فرع وهمي.

المصدر : بنك المغرب.

19 - 12 Taux d'intérêts annuels
sur le marché monétaire12 - 19 أسعار الفائدة السنوية
في السوق النقدية

Année 2017 En %	معدل سوق ما بين البنوك Taux du marché interbancaire		Taux تسهيلات الإيداع Facilité de dépôt	بنك المغرب d'intervention تسيقات 24 ساعة Avances à 24 heures	تدخلات de Bank سحب السيولة Reprises de liquidités	معدل Al-Maghrib تسيقات 7 أيام Avances à 7 jours	سنة 2017 ب %
	نهاية الشهر Fin de mois	المتوسط الشهري Moyenne mensuelle					
Mois							الشهر
Janvier	2,26	2,25	2,00	3,25	2,50	2,25	يناير
Février	2,26	2,26	2,00	3,25	2,50	2,25	فبراير
Mars	2,28	2,27	2,00	3,25	2,50	2,25	مارس
Avril	2,27	2,27	2,00	3,25	2,50	2,25	أبريل
Mai	2,32	2,29	2,00	3,25	2,50	2,25	مايو
Juin	2,33	2,31	2,00	3,25	2,50	2,25	يونيو
Juillet	2,30	2,32	2,00	3,25	2,50	2,25	يوليو
Août	2,28	2,30	2,00	3,25	2,50	2,25	أغسطس
Septembre	2,26	2,29	2,00	3,25	2,50	2,25	سبتمبر
Octobre	2,28	2,27	2,00	3,25	2,50	2,25	أكتوبر
Novembre	2,31	2,27	2,00	3,25	2,50	2,25	نوفمبر
Décembre	2,32	2,28	2,00	3,25	2,50	2,25	ديسمبر

19 - 13 Taux d'intérêts moyens créditeurs

13 - 19 أسعار الفائدة المتوسطة المدينة

Année 2017 En %	TMP des dépôts à 12 mois السعر المتوسط المرجح للودائع لأجل 12 شهرا		TMP des dépôts à 6 mois السعر المتوسط المرجح للودائع لأجل 6 أشهر		سنة 2017 ب %
	Mois		Mois		
Janvier		3,35		2,93	يناير
Février		3,20		2,85	فبراير
Mars		3,05		2,79	مارس
Avril		3,02		2,77	أبريل
Mai		3,14		2,74	مايو
Juin		3,13		2,90	يونيو
Juillet		3,10		2,81	يوليو
Août		3,08		2,83	أغسطس
Septembre		3,09		2,78	سبتمبر
Octobre		3,11		2,74	أكتوبر
Novembre		3,09		2,79	نوفمبر
Décembre		3,11		2,87	ديسمبر

19 - 14 Evolution des taux d'intérêt
moyen annuel

En %	2017 ¹	2016 ^R	2015	2014	2013	ب %
Taux interbancaire	2,28	2,27	2,51	2,95	3,06	سعر الفائدة ما بين البنوك
Taux des comptes sur carnets auprès des banques	1,84	1,85	2,27	3,32	3,51	سعر الحسابات على الدفاتر لدى البنوك
Taux des comptes sur livrets auprès de la Caisse d'Epargne Nationale	-	1,48	1,59	2,53	2,15	سعر الحسابات على الدفاتر لدى صندوق التوفير الوطني
Taux des bons du trésor à 13 semaines	2,14	2,10	2,51	3,01	3,82	سعر الفائدة على سندات الخزينة لمدة 13 أسبوعا
Taux des bons du trésor à 26 semaines	2,21	1,63	2,53	3,13	3,95	سعر الفائدة على سندات الخزينة لمدة 26 أسبوعا
Taux des bons du trésor à 52 semaines	2,32	2,10	2,60	3,22	4,17	سعر الفائدة على سندات الخزينة لمدة 52 أسبوعا
Taux des bons du trésor à 2 ans	2,47	2,23	2,75	3,48	4,64	سعر الفائدة على سندات الخزينة لمدة سنتين

19 - 14 تطور المتوسط السنوي
لأسعار الفائدة19 - 15 Taux d'intérêt annuels des dépôts
auprès des banques

En %	Année 2017 سنة		Année 2016 سنة		ب %
	يوليو - ديسمبر Juil - Déc	يناير - يونيو Jan - Juin	يوليو - ديسمبر Juil - Déc	يناير - يونيو Jan - Juin	
Depôts auprès des banques					ودائع لدى البنوك
Comptes à vue	N.R دون مكافأة	N.R دون مكافأة	N.R دون مكافأة	N.R دون مكافأة	حسابات تحت الطلب
Comptes sur carnets ⁽¹⁾	(حد أدنى) 1,86 (min)	(حد أدنى) 1,81 (min)	(حد أدنى) 1,66 (min)	(حد أدنى) 2,11 (min)	الحسابات على الدفاتر ⁽¹⁾
Autres comptes	معدل حر Taux libre	معدل حر Taux libre	معدل حر Taux libre	معدل حر Taux libre	حسابات أخرى

19 - 15 أسعار الفائدة السنوية للودائع
لدى البنوك19 - 16 Taux d'intérêt des dépôts auprès de la Caisse
d'Epargne Nationale

En %	Année 2017 سنة		Année 2016 سنة		ب %
	يوليو - ديسمبر Juil - Déc	يناير - يونيو Jan - Juin	يوليو - ديسمبر Juil - Déc	يناير - يونيو Jan - Juin	
Comptes sur livrets auprès de la Caisse d'Epargne Nationale ⁽²⁾	-	-	1,17	1,27	الحسابات على دفاتر صندوق التوفير الوطني ⁽²⁾

19 - 16 أسعار الفائدة للودائع لدى
صندوق التوفير الوطني

N.R : Non Rémunéré

min : Minimum

(1) Le taux de rémunération minimum des comptes sur carnets est égal au taux moyen pondéré des bons de Trésor à 52 semaines, émis par adjudication au cours du semestre précédent, diminué de 50 points de base.

(2) Le taux de rémunération des dépôts en comptes sur livrets de la Caisse d'épargne nationale est égal au taux moyen des bons du Trésor à 5 ans, émis par adjudication au cours du semestre précédent, minoré de 200 points de base au lieu de 250 précédemment.

Source : Bank Al-Maghrib.

ح.أ : حد أدنى
(1) يساوي المعدل فائدة الودائع في الحسابات على الدفاتر لدى البنوك المعدل المتوسط المرجح لأذونات الخزينة لمدة 52 أسبوع، المصدره بالمزايدة خلال السنة أشهر الفارطة، يسقط منها 50 نقطة أساسية.
(2) يعادل سعر الفائدة الخاص بالودائع في حسابات صندوق الادخار الوطني متوسط سعر الفائدة على سندات الخزينة لمدة 5 سنوات، الصادرة بالمزايدة خلال السنة أشهر الفارطة، ناقص 200 نقطة أساس بدل 250 مسبقا.

المصدر : بنك المغرب.

**19 - 17 Taux d'émission annuels
des titres de créances négociables**

**17 - 19 المعدلات السنوية لإصدار
سندات الدين القابلة للتداول**

En %	2017 [*]	2016 ^م ^R	ب %
Certificats de dépôt			سندات الإيداع
Mois de 32 jours	-	2,25	أقل من 32 يوم
De 32 jours à 92 jours	2,55 إلى 2,25	2,70 إلى 2,25	من 32 إلى 92 يوم
De 93 jours à 182 jours	2,63 إلى 2,25	2,55 إلى 2,30	من 93 إلى 182 يوم
De 183 jours à 365 jours	3,70 إلى 2,30	2,60 إلى 2,35	من 183 إلى 365 يوم
De 366 jours à 2 ans	2,90 إلى 2,40	3,25 إلى 2,35	من 366 يوم إلى سنتين
Plus de 2 ans jusqu'à 3 ans	3,00 إلى 2,62	3,31 إلى 2,50	من أكثر من سنتين إلى 3 سنوات
Plus de 3 ans jusqu'à 5 ans	3,30 إلى 2,61	3,58 إلى 2,81	من أكثر من 3 سنوات إلى 5 سنوات
Plus de 5 ans jusqu'à 7 ans	3,71 إلى 3,33	3,08	من أكثر من 5 سنوات إلى 7 سنوات
Bons de sociétés de financement			سندات شركات التمويل
De 2 ans	3,80 إلى 2,85	3,40 إلى 2,98	من سنتين
Plus de 2 ans jusqu'à 3 ans	3,40 إلى 2,92	2,80 إلى 2,78	من أكثر من سنتين إلى 3 سنوات
Plus de 3 ans jusqu'à 5 ans	3,60 إلى 2,88	3,72 إلى 2,81	من أكثر من 3 سنوات إلى 5 سنوات
Plus de 5 ans jusqu'à 7 ans	-	3,51	من أكثر من 5 سنوات إلى 7 سنوات
Billets de trésorerie			أوراق الخزينة
Mois de 32 jours	3,75 إلى 3,70	5,30 إلى 4,50	أقل من 32 يوم
De 32 jours à 92 jours	5,30 إلى 3,70	5,30 إلى 2,35	من 32 إلى 92 يوم
De 93 jours à 182 jours	5,30 إلى 2,65	5,30 إلى 2,30	من 93 إلى 182 يوم
De 183 jours à 365 jours	5,75 إلى 2,65	5,75 إلى 3,62	من 183 إلى 365 يوم

**19 - 18 Taux d'intérêt annuels des bons
et obligations émis sur
le marché obligataire⁽¹⁾**

**18 - 19 أسعار الفائدة السنوية المطبقة
على الأذونات والسندات الإلزامية
الصادرة في السوق السنوية⁽¹⁾**

En %	2017 [*]	2016 ^م ^R	ب %
Durée des titres			أمد السندات
Moins de 4 ans	5,05 إلى 3,37	5,75 إلى 4,20	أقل من 4 سنوات
5 ans	5,00 إلى 2,91	3,16 إلى 2,81	5 سنوات
7 ans	3,83 إلى 2,79	3,44 إلى 2,66	7 سنوات
10 ans	4,22 إلى 2,18	4,43 إلى 2,77	10 سنوات
15 ans	4,18 إلى 2,97	3,92 إلى 3,25	15 سنة
20 ans	4,42 إلى 4,35	-	20 سنة
25 ans	4,90 إلى 4,10	-	25 سنة

(-): pas d'émission
(1) Taux des dernières émissions

Source : Bank Al-Maghrib.

(-) بدون إصدار
(1) معدلات آخر الإصدارات

المصدر : بنك المغرب.

19 - 19 Taux d' intérêt annuels débiteurs

En % (moyenne mensuelle)	2017 [†]				2016 ^R				ب % (المتوسط الشهري)
	دجنبر	شتنبر	يونيو	مارس	دجنبر	شتنبر	يونيو	مارس	
Type de crédit	Déc.	Sep.	Juin	Mars	Déc.	Sep.	Juin	Mars	نوع القرض
Par objet économique									حسب القرض الاقتصادي
Crédits de trésorerie	5,85	5,69	5,23	5,49	5,24	4,98	5,16	5,44	تسهيلات الخزينة
Crédits à l'équipement	5,31	5,14	4,89	4,78	4,43	4,95	4,98	5,54	قروض التجهيز
Crédits immobiliers	5,42	5,09	5,25	5,35	5,15	5,34	5,44	5,59	قروض العقار
Crédits à la consommation	6,56	6,60	6,67	6,71	6,64	6,64	6,63	6,91	قروض الإستهلاك
Par agent									حسب الوحدات
Entreprises	5,57	8,14	7,82	8,08	7,44	6,89	7,54	7,93	الشركات
Particuliers	5,92	5,69	5,76	5,88	5,71	5,78	5,72	6,02	الخواص
Entrepreneurs individuels	5,76	5,56	5,17	5,41	5,08	4,98	5,15	5,44	المقاولون الأفراد
Taux global	5,77	5,60	5,26	5,48	5,17	5,08	5,25	5,55	المعدل العام

19 - 20 Taux maximum des intérêts annuels conventionnels des établissements de crédit

20 - 20 المعدل الأقصى للفوائد السنوية التعاقدية لمؤسسات الإئتمان

En %	المعدل الأقصى للفوائد الإئتمانية ⁽¹⁾
Taux maximum des intérêts conventionnels (TMIC) ⁽¹⁾	
Avril 2013 - Mars 2014	14.39
Avril 2014 - Mars 2015	14.38
Avril 2015 - Mars 2016	14.30
Avril 2016 - Mars 2017	13.90
Avril 2017 - Mars 2018	13.60

(1) Le taux maximum des intérêts conventionnel (TMIC) est calculé annuellement le premier avril de chaque année, en fonction de la variation enregistrée au cours de l'année civile antérieure du taux des dépôts à 6 mois et 1 an.

Source : Bank Al-Maghrib.

(1) تحتسب النسبة القصوى لأسعار الفائدة التعاقدية سنويا في فاتح أبريل من كل سنة اعتبارا للتغير المسجل خلال السنة السابقة لأسعار الفائدة على الودائع لمدة 6 أشهر وسنة واحدة.

المصدر : بنك المغرب.

19 - 21 Encours des bons du trésor
émis par adjudication19 - 21 المبلغ الجاري لأذنيات الخزينة
بالمزايدة

Année 2017 En millions de Dh	المجموع Total	مكتتبون آخرون Autres	مؤسسات التوظيف الجماعي O.P.C.V.M.	شركات التأمين ومنظمات الإحتياطي S.A.O.P.	صندوق الإيداع والتدبير ¹ C.D.G. ¹	البنوك Banques	سنة 2017 بمليون درهم
Durée							المدة
45 jours	-	-	-	-	-	-	45 يوما
13 semaines	418	-	254	110	-	54	13 أسبوعا
26 semaines	1 165	32	597	-	-	536	26 أسبوعا
52 semaines	24 693	2 999	12 038	50	-	9 606	52 أسبوعا
Total court terme	26 276	3 031	12 889	160	-	10 196	مجموع الأمد القصير
2 ans	51 012	9 703	17 223	6 388	47	17 652	سنتان
5 ans	140 581	10 181	58 582	25 944	775	45 098	5 سنوات
Total moyen terme	191 593	19 884	75 805	32 332	822	62 750	مجموع الأمد المتوسط
10 ans	98 240	12 489	47 748	15 630	3 792	18 581	10 سنوات
15 ans	123 664	12 596	30 397	40 090	22 471	18 110	15 سنة
20 ans	56 977	4 835	13 406	26 607	1 624	10 505	20 سنة
30 ans	19 958	401	2 573	10 518	4 443	2 023	30 سنة
Total long terme	298 839	30 321	94 124	92 845	32 330	49 220	مجموع الأمد الطويل
Total général	516 708	53 235	182 818	125 337	33 152	122 166	المجموع العام

19 - 22 Taux moyen pondéré des bons
du trésor émis par adjudication19 - 22 السعر المتوسط المرجح
لأذنيات الخزينة بالمزايدة

Année 2017 En %	Maturité					أجـال				سنة 2017 ب %
	30 سنة	20 سنة	15 سنة	10 سنوات	5 سنوات	سنتان	52 أسبوعا	26 أسبوعا	13 أسبوعا	
Mois	30 ans	20 ans	15 ans	10 ans	5 ans	2 ans	52 semaines	26 semaines	13 semaines	الشهر
Janvier	-	-	-	-	2,89	2,53	2,37	-	2,19	يناير
Février	-	-	3,87	3,28	2,84	2,59	2,35	2,29	2,15	فبراير
Mars	-	4,02	-	3,26	2,77	2,46	2,27	2,15	2,09	مارس
Avril	4,45	-	-	-	2,76	2,41	-	-	-	أبريل
Mai	-	4,06	3,87	3,27	2,79	2,43	2,26	-	2,09	مايو
Juin	-	-	-	3,27	2,80	2,40	-	-	-	يونيو
Juillet	-	-	3,88	-	2,84	2,50	-	-	-	يوليو
Août	-	-	3,87	-	2,85	2,48	2,37	-	2,18	أغسطس
Septembre	-	-	3,85	3,32	2,81	2,48	2,35	2,23	-	سبتمبر
Octobre	4,41	3,98	3,76	3,27	2,77	2,42	2,28	-	2,14	أكتوبر
Novembre	-	-	3,68	3,28	-	2,42	2,27	2,19	2,14	نوفمبر
Décembre	-	-	3,69	3,28	-	2,48	2,32	2,19	2,17	ديسمبر

(1) non compris l'encours des bons du trésor des organismes de prévoyance gérés par la C.D.G.
Source : Bank Al-Maghrib.

(1) باستثناء المبلغ الجاري لأذنيات الخزينة بحوزة مؤسسات الإحتياط الإجتماعي التي يديرها صندوق الإيداع والتدبير.
المصدر : بنك المغرب.

19 - 23 Cours de virement des principales devises cotées par Bank Al-Maghrib

23 - 19 أسعار التحويل لأهم العملات المسعرة من طرف بنك المغرب

En dirham Date de référence	100 ين ياباني 100 JPY	فرنك سويسري 1 CHF	100 كرون سويدي 100 SEK	100 كرون نرويجي 100 NOK	100 كرون دنماركي 100 DKK	جنيه إسترليني 1 GBP	دولار كندي 1 CAD	دولار أمريكي 1 USD	أورو 1 EUR	بالدرهم تاريخ المرجع
31- 1-2017	A 8,7783	10,029	113,210	120,400	143,840	12,421	7,6248	9,9458	10,698	ش 31- 1-2017
	V 8,8311	10,089	113,890	121,130	144,700	12,496	7,6706	10,006	10,762	ب
28- 2-2017	A 8,9506	9,9820	111,120	119,790	143,050	12,466	7,5966	10,036	10,634	ش 28- 2-2017
	V 9,0044	10,042	111,780	120,510	143,910	12,540	7,6423	10,096	10,698	ب
31- 3-2017	A 8,9283	9,9790	111,770	116,220	143,400	12,457	7,5105	9,9890	10,667	ش 31- 3-2017
	V 8,9819	10,039	112,440	116,920	144,260	12,532	7,5556	10,049	10,731	ب
28- 4-2017	A 8,8378	9,9367	111,650	115,320	144,620	12,728	7,2243	9,8612	10,758	ش 28- 4-2017
	V 8,8909	9,9964	112,330	116,020	145,490	12,804	7,2677	9,9205	10,822	ب
31- 5-2017	A 8,7385	9,9809	111,480	115,140	146,200	12,448	7,1975	9,6914	10,878	ش 31- 5-2017
	V 8,7910	10,041	112,150	115,830	147,080	12,522	7,2408	9,7497	10,943	ب
30- 6-2017	A 8,5488	10,022	113,700	114,290	147,260	12,441	7,3981	9,5887	10,950	ش 30- 6-2017
	V 8,6001	10,082	114,380	114,980	148,140	12,516	7,4426	9,6464	11,016	ب
31- 7-2017	A 8,5296	9,7243	115,880	118,660	148,780	12,367	7,5526	9,4287	11,064	ش 31- 7-2017
	V 8,5809	9,7827	116,570	119,370	149,670	12,441	7,5980	9,4853	11,130	ب
31- 8-2017	A 8,4846	9,6997	117,200	119,830	149,260	12,070	7,4621	9,3738	11,102	ش 31- 8-2017
	V 8,5356	9,7580	117,900	120,550	150,160	12,142	7,5069	9,4302	11,169	ب
29- 9-2017	A 8,3544	9,6804	115,230	117,900	149,090	12,571	7,5277	9,3803	11,098	ش 29- 9-2017
	V 8,4046	9,7385	115,920	118,610	149,990	12,647	7,5729	9,4366	11,164	ب
31-10-2017	A 8,3519	9,4912	113,200	115,770	148,230	12,553	7,3497	9,4760	11,030	ش 31-10-2017
	V 8,4020	9,5482	113,880	116,460	149,120	12,628	7,3939	9,5330	11,096	ب
30-11-2017	A 8,3423	9,4950	111,980	112,790	149,270	12,611	7,2728	9,3659	11,108	ش 30-11-2017
	V 8,3924	9,5521	112,650	113,460	150,170	12,687	7,3165	9,4222	11,175	ب
29-12-2017	A 8,2636	9,5244	113,320	113,340	149,760	12,574	7,4134	9,3016	11,153	ش 29-12-2017
	V 8,3133	9,5817	114,010	114,020	150,660	12,649	7,4579	9,3574	11,221	ب

A : Achat V : Vente
 USD : Dollar Américain
 CAD : Dollar Canadien
 GBP : Livre Sterling
 DKK : Couronne Danoise

CHF : Franc Suisse
 NOK : Couronne Norvégienne
 SEK : Couronne Suédoise
 JPY : Yen Japonais

Source : Bank Al-Maghrib

ش : شراء ، ب : بيع
 المصدر: بنك المغرب

19 - 23 Cours de virement des principales
devises cotées par Bank Al-Maghrib (suite)

23 - أسعار التحويل لأهم العملات
المسعرة من طرف بنك المغرب (تابع)

En dirham Date de référence		100 أوقية موريطانية 100MRO	1 دينار ليبي 1LYD	1 دينار تونسي 1TND	10 دينار جزائري 10 DZD	1 درهم الإمارات العربية المتحدة 1AED	1 دينار كويتي 1KWD	1 ريال سعودي 1SAR	بالدرهم تاريخ المرجع
31- 1-2017	A	2,6249	7,4010	3,7895	0,8095	2,5321	30,830	2,4803	ش 31- 1-2017
	V	2,6406	7,4455	3,8123	0,8144	2,5473	31,016	2,4953	ب
28- 2-2017	A	2,6467	7,4522	3,8043	0,8141	2,5499	30,992	2,4974	ش 28- 2-2017
	V	2,6626	7,4970	3,8271	0,8190	2,5653	31,179	2,5124	ب
31- 3-2017	A	2,6762	7,5398	3,8119	0,8224	2,5801	31,326	2,5268	ش 31- 3-2017
	V	2,6923	7,5851	3,8348	0,8274	2,5956	31,514	2,5420	ب
28- 4-2017	A	2,6113	7,4636	3,8611	0,8681	2,5538	31,091	2,5013	ش 28- 4-2017
	V	2,6270	7,5085	3,8843	0,8733	2,5692	31,278	2,5163	ب
31- 5-2017	A	2,6095	7,4585	3,8584	0,8675	2,5520	31,060	2,4995	ش 31- 5-2017
	V	2,6252	7,5033	3,8816	0,8727	2,5674	31,246	2,5145	ب
30- 6-2017	A	2,6248	7,5021	3,8810	0,8726	2,5669	31,221	2,5142	ش 30- 6-2017
	V	2,6406	7,5472	3,9043	0,8778	2,5824	31,408	2,5293	ب
31- 7-2017	A	2,6694	7,6295	3,9969	0,8712	2,6106	31,573	2,5568	ش 31- 7-2017
	V	2,6854	7,6753	4,0209	0,8764	2,6263	31,763	2,5722	ب
31- 8-2017	A	2,6980	7,7112	4,0397	0,8805	2,6385	31,911	2,5842	ش 31- 8-2017
	V	2,7142	7,7575	4,0640	0,8858	2,6543	32,103	2,5997	ب
29- 9-2017	A	2,7452	7,8463	4,1235	0,8960	2,6848	32,406	2,6294	ش 29- 9-2017
	V	2,7617	7,8934	4,1483	0,9013	2,7009	32,601	2,6452	ب
31-10-2017	A	2,7808	7,9479	4,3788	0,9076	2,7196	32,783	2,6636	ش 31-10-2017
	V	2,7975	7,9957	4,4051	0,9130	2,7360	32,980	2,6796	ب
30-11-2017	A	2,8008	7,9853	4,4015	0,9109	2,7326	32,872	2,6761	ش 30-11-2017
	V	2,8176	8,0332	4,4280	0,9163	2,7491	33,070	2,6922	ب
29-12-2017	A	2,7801	7,9136	4,3837	0,9067	2,7079	32,609	2,6519	ش 29-12-2017
	V	2,7968	7,9612	4,4101	0,9122	2,7242	32,805	2,6679	ب

A : Achat V : Vente
TND : Dinar Tunisien
KWD : Dinar Koweïtien
SAR : Rial Saoudien

AED : Dirhams des Emirats Arabes Unis
DZD : Dinar Algerien
LYD : Dinar Libyen
MRO : Ouguiyas Mauritanienne

ش : شراء ، ب : بيع

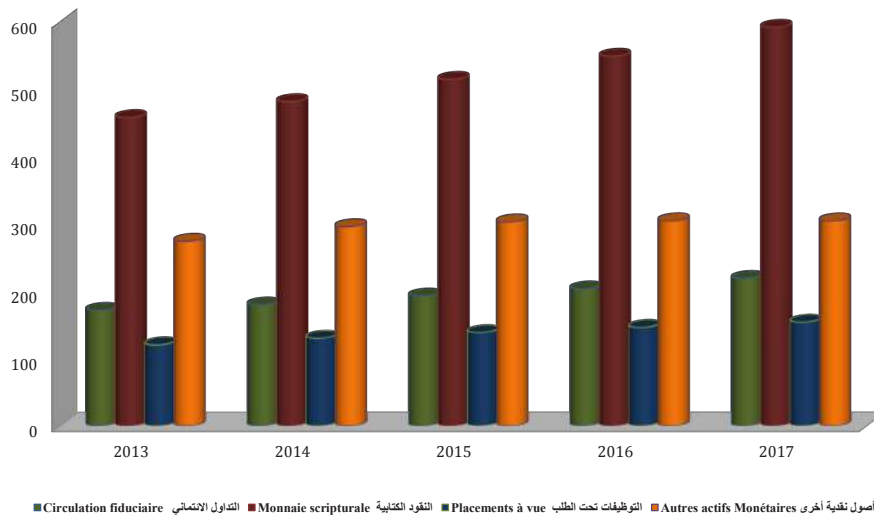
Source : Bank Al-Maghrib.

المصدر : بنك المغرب.

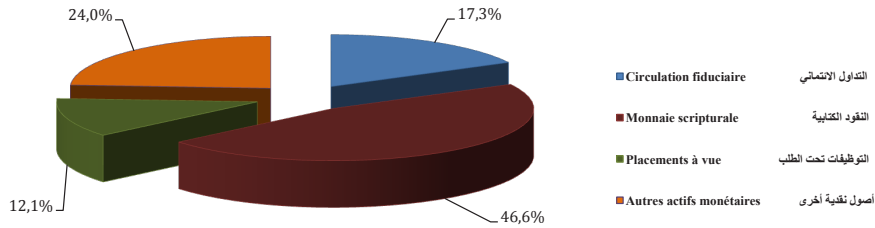
19 - 24 Evolution des taux de change moyen annuel
des principales devises cotées19 - 24 تطور سعر الصرف المتوسط السنوي
لأهم العملات الأجنبية المسعرة

Devise(En dirham)	2017	2016	2015	2014	2013	العملة(بالدرهم)
1EUR	10,961	10,849	10,830	11,156	11,158	1 أورو
1 USD	9,649	9,808	9,764	8,406	8,399	1 دولار أمريكي
1 CAD	7,450	7,400	7,647	7,610	8,162	1 دولار كندي
1 GBP	12,513	13,283	14,925	13,843	13,130	1 جنيه إسترليني
100 DKK	147,338	145,713	145,210	149,650	149,610	100- كورون دنماركي
100 NOK	116,971	116,774	121,280	133,570	143,280	100- كورون نرويجي
100 SEK	113,652	114,657	115,770	122,660	129,220	100- كورون سويدي
1 CHF	9,825	9,952	10,157	9,186	9,067	1 فرنك سويسري
1 TND	8,618	9,032	8,069	4,973	5,211	1 دينار تونسي
100 JPY	4,040	4,615	5,003	7,951	8,635	100 ين ياباني
1 KWD	31,818	32,439	32,437	29,521	29,594	1 دينار كويتي
1 SAR	2,573	2,615	2,603	2,241	2,240	1 ريال سعودي
1 AED	2,627	2,670	2,658	2,289	2,287	1 درهم الإمارات العربية المتحدة
10 DZD	0,872	0,896	0,975	1,044	1,057	10 دينار جزائري
1 LYD	7,677	7,804	7,769	6,689	6,683	1 دينار ليبي
100 MRO	2,697	2,785	3,010	2,779	2,790	100 أوقية موريطانية

تطور المجمعات النقدية (بمليار درهم)
Evolution des agrégats de monnaie (en milliards de Dhs)



بنية المجمع النقدي م3 (2017)
Structure de l'agrégat de monnaie M3 (2017)



الفصل العشرون

بورصة القيم

CHAPITRE XX

BOURSE DES VALEURS

Sources d'information

L'ensemble des statistiques produites dans ce chapitre sont issues de la Bourse de Casablanca. Elles concernent :

- les principaux indicateurs de la Bourse de Casablanca;
- les Valeurs des transactions échangées et le nombre de titres traités ;
- la capitalisation boursière des valeurs marocaines par secteur d'activité économique ;
- l'évolution du volume des échanges par secteur d'activité économique ;
- l'évolution des indices de la Bourse de Casablanca : MASI, MADEX et Indicateurs Sectoriels.

Concepts et définitions

- le rendement moyen général est le rapport, exprimé en pourcentage, entre le total des dividendes distribués et la capitalisation boursière de toutes les sociétés cotées ;
- le rendement moyen partiel est le rapport, exprimé en pourcentage, entre le total des dividendes distribués et la capitalisation boursière des sociétés ayant distribué des dividendes ;
- le MASI (Moroccan All Shares Index) est un indice boursier qui intègre toutes les actions cotées ;
- le MADEX (Moroccan Most Active Shares Index) est un indice boursier qui composé des valeurs les plus liquides ;
- les indices sous-jacents au MASI et MADEX : indices de rentabilité, indices en devises (USD et EURO) et indices sectoriels.

مصادر المعلومات

- إن معطيات هذا الفصل مستقاة من بورصة الدار البيضاء ويضم :
- أهم مؤشرات بورصة الدار البيضاء ؛
 - حجم المعاملات وعدد السندات المتداولة ؛
 - رسملة البورصة للقيم المغربية حسب قطاعات النشاط الاقتصادي ؛
 - تطور حجم المبادلات حسب قطاعات النشاط الاقتصادي ؛
 - تطور مؤشرات بورصة الدار البيضاء : مازي وماديكس والمؤشرات القطاعية.

مفاهيم وتعريفات

- المرودية المتوسطة العامة : هي النسبة المئوية من إجمالي أرباح الأسهم الموزعة والتقويم السوقي لمجموع أسهم الشركات ذات القيم المسعرة ؛
- المرودية المتوسطة الجزئية : هي النسبة المئوية من إجمالي الأرباح الموزعة والتقويم السوقي للشركات الموزعة للأرباح ؛
- المؤشر المغربي للأسهم (MASI) : هو أحد مؤشرات الذي يشمل كل الأسهم المسعرة ؛
- المؤشر (MADEX) : الذي يضم الأسهم ذات السيولة العالية ؛
- المؤشرات الأخرى كالمؤشر الملخص ل MASI و MADEX : مؤشرات المرودية، المؤشرات بالعملة الأجنبية والمؤشرات القطاعية.

20 - 1 Evolution des principaux indicateurs
de la Bourse de Casablanca20 - 1 تطور أهم مؤشرات بورصة
الدار البيضاء

	2017*	2016	2015	2014	2013	
Volume des transactions						حجم المعاملات
échangées (en millions de Dh)	69 737,59	72 736,56	52 091,41	49 811,47	62 142,04	المتداولة (بملايين الدراهم)
Nombre de titres traités (en milliers)	292 267	332 568	262 033	305 936	221 958	عدد السندات المتداولة (بالآلاف)
Nombre de contrats	290 548	188 685	131 570	156 050	126 424	عدد العقود
Capitalisation boursière						رسملة بورصة
des sociétés (en millions de Dh)	626 965	583 380	453 316	484 448	451 113	الشركات (بملايين الدراهم)
Ayant distribué	616 931	567 631	438 622	481 804	444 884	الموزعة
N'ayant pas distribué	10 034	15 750	14 694	2 644	6 229	الغير موزعة
Total dividendes distribués	23 258	24 374	19 192	22 237	18 973	مجموع الأرباح الموزعة
Indice des cours des actions (1)						المؤشر الإستهلاقي للقيم (1)
MASI	12 388,82	11 644,22	8 925,71	9 620,11	9 114,14	مازي
MADEX	10 100,32	9 547,25	7 255,21	7 842,76	7 418,05	مادكس
Nombre de sociétés cotées	74	75	75	75	76	عدد الشركات المدرجة
Nombre d'obligations cotées	48	51	47	47	47	عدد السندات المدرجة
Ratio de liquidité (en %)	10,35	9,54	8,49	8,25	11,10	نسبة السيولة (بالنسبة المنوية)

(1) MASI intègre toutes les actions cotées en bourse.

MADEX est composé des valeurs les plus liquides.

Source: Bourse de Casablanca.

(1) مازي يشمل كل الأسهم المنسعة بالبورصة

مادكس يضم القيم ذات السيولة العالية

المصدر: بورصة الدار البيضاء.

20 - 2 Evolution du volume des transactions échangées

20 - 2 تطور حجم المعاملات المتداولة

	2017*	2016	2015	2014	2013	
Volume des transactions échangées En millions de Dh	69 737,59	72 736,55	52 091,41	49 811,46	62 142,04	حجم المعاملات المتداولة بملايين الدراهم
Marché Central	39 796,89	34 203,05	31 447,68	30 949,94	28 620,30	السوق المركزي
Actions	39 489,04	32 082,16	28 758,03	27 594,57	26 449,54	الأسهم
Obligations	307,85	2 120,88	2 689,65	3 355,37	2 170,75	السندات العمومية
Marché de Blocs	25 735,67	19 863,56	13 456,57	13 752,15	26 813,99	سوق الكتل
Actions	24 051,26	18 379,43	11 750,98	11 816,09	22 100,58	الأسهم
Obligations	1 684,41	1 484,13	1 705,60	1 936,07	4 713,41	السندات العمومية
Offres publiques	67,08	440,43	2 407,87	674,56	45,13	العروض المقدمة للعموم
D'achat	-	4,24	-	66,09	30,43	لأجل الشراء
De retrait	67,08	436,19	2 407,87	27,66	14,70	لأجل السحب
De vente	-	-	-	580,81	-	لأجل البيع
Transferts	622,69	686,83	106,49	206,07	1 116,44	التحويلات
Actions	622,69	686,84	106,49	206,07	1 116,41	الأسهم
Obligations	-	-	-	-	0,03	السندات العمومية
Introductions	657,93	2 867,94	1 703,08	1 310,57	1 700,00	إدراج
Actions	-	1 929,84	893,38	1 126,98	1 000,00	الأسهم
Obligations	657,93	938,10	809,70	183,59	700,00	السندات العمومية
Apports de titres	1 422,82	4 797,94	924,45	2 493,06	644,13	إسهامات السندات
Actions	1 213,14	4 797,94	922,97	2 493,06	644,13	الأسهم
Obligations	209,68	-	1,48	-	-	السندات العمومية
Augmentation Capital	1 434,51	9 876,80	2 045,28	425,11	3 202,06	الزيادة في رأس المال
En numéraire	1 369,79	-	1 942,19	211,54	395,21	نقدا
Par conversion des dividendes	-	104,28	99,69	168,27	1 316,26	بتحويل الأرباح السنوية الموزعة
Par apport en nature	64,72	9 135,76	-	9,36	1 265,63	بمساهمة عينية
Par conversion d'obligations	-	636,75	3,40	35,94	224,96	بتحويل السندات العمومية

20 - 3 Evolution du nombre de titres traités

20 - 3 تطور عدد السندات المتداولة

	2017*	2016	2015	2014	2013	
Nombre de titres traités En milliers	292 267	332 568	262 033	305 936	221 958	عدد السندات المتداولة بالآلاف
Marché Central	204 891	216 946	182 543	162 208	150 027	السوق المركزي
Actions	204 888	216 924	182 516	162 160	149 979	الأسهم
Obligations	3	22	28	48	48	السندات العمومية
Marché de Blocs	79 255	64 629	56 669	62 882	47 384	سوق الكتل
Actions	79 234	64 612	56 652	62 863	47 337	الأسهم
Obligations	21	18	18	19	47	السندات العمومية
Offres publiques	216	367	3 321	6 525	58	العروض المقدمة للعموم
D'achat	-	4	-	35	20	لأجل الشراء
De retrait	216	363	3 321	199	38	لأجل السحب
De vente	-	-	-	6 291	-	لأجل البيع
Transferts	2 217	4 385	1 448	1 313	4 650	التحويلات
Actions	2 217	4 385	1 448	1 313	4 650	الأسهم
Obligations	-	-	-	-	-	السندات العمومية
Introductions	7	29 368	1 602	5 679	2 242	إدراج
Actions	-	29 358	1 594	5 242	2 235	الأسهم
Obligations	7	9	8	437	7	السندات العمومية
Apports de titres	4 443	3 444	6 685	66 535	5 487	إسهامات السندات
Actions	4 441	3 444	6 684	66 535	5 487	الأسهم
Obligations	2	-	-	-	-	السندات العمومية
Augmentation Capital	1 237	13 429	9 765	794	12 109	الزيادة في رأس المال
En numéraire	1 126	-	9 529	440	727	نقدا
Par conversion des dividendes	-	1 126	202	321	10 402	بتحويل الأرباح السنوية الموزعة
Par apport en nature	110	5 936	-	5	736	بمساهمة عينية
Par conversion d'obligations	-	6 368	34	29	244	بتحويل السندات العمومية

Source: Bourse de Casablanca.

المصدر: بورصة الدار البيضاء.

20 - 4 Evolution de la capitalisation boursière des valeurs marocaines par secteur d'activité économique

En millions de DH	2017*	2016	2015	2014	2013	بمليون درهم
Agroalimentaire/production	33 294	26 863	23 982	25 781	26 768	صناعة الاغذية الفلاحية
Assurances	29 126	25 307	19 660	21 274	19 243	التأمينات
Banques	215 475	197 416	167 425	170 497	156 016	البنوك
Batiment et Matériaux de Construction	76 077	79 289	54 886	56 270	46 934	البناء/مواد البناء
Boissons	11 132	9 379	8 166	7 855	7 907	المشروبات
Chimie	1 475	479	260	1 369	1 291	الكيمياء
Distributeurs	13 756	12 901	10 658	10 768	10 883	الموزعون
Electricité	21 701	18 399	13 469	10 025	10 695	الكهرباء
Equipements Electroniques et Electriques	301	332	314	387	323	التجهيز الإلكتروني والكهربائي
Immobilier	17 401	20 055	11 706	34 354	38 783	العقار
Industrie Pharmaceutique	4 100	3 336	3 046	3 140	3 055	الصناعة الصيدلانية
Ingénieries et Biens d'Equipeement Industriels	299	301	306	525	375	الهندسيات والتجهيزات الصناعية
Matériels, Logiciels et Services Informatiques	2 936	1 924	1 339	1 314	1 160	الخدمات المعلوماتية البرمجيات
Loisirs et Hôtels	2 063	1 688	915	2 141	1 592	الترفيه والفندقة
Mines	24 268	15 865	12 179	16 132	19 136	المناجم
Pétrole et Gaz	27 879	21 768	14 522	9 399	8 992	النفط والغاز
Services aux collectivités	4 960	4 320	3 400	3 008	2 640	الخدمات للجماعات
Services de transport	11 743	8 587	-	-	-	خدمات النقل
Sociétés de financement et Autres						شركات التمويل والخدمات
Activités Financières	6 992	6 825	6 448	6 846	7 565	المالية الأخرى
Sociétés de Portefeuilles-Holdings	3 019	2 609	1 822	2 749	2 972	شركات المساهمة
Sylviculture et Papier	85	65	34	72	50	الحراجة والورق
Télécommunications	117 799	124 832	98 151	100 041	84 393	الاتصالات
Transport	1 082	841	628	500	340	النقل
Total	626 965	583 380	453 316	484 448	451 113	المجموع

20 - 5 Evolution du volume des échanges par secteur d'activité économique (1)

En millions de DH	2017*	2016	2015	2014	2013	بمليون درهم
Agroalimentaire / Production	5 260,2	4 078,3	3 520,0	6 171,6	9 872,2	صناعة الاغذية الفلاحية
Assurances	1 558,8	2 528,7	2 578,7	2 392,6	524,8	التأمينات
Banques	25 130,9	18 473,3	17 225,7	14 895,2	12 984,7	البنوك
Bâtiment et Matériaux de Construction	9 657,4	6 283,6	3 608,2	2 774,1	2 728,1	البناء/مواد البناء
Boissons	535,6	970,0	552,4	261,6	1 078,6	المشروبات
Chimie	1 154,0	85,2	129,4	185,5	58,4	الكيمياء
Distributeurs	1 920,8	1 309,8	1 477,3	583,0	872,1	الموزعون
Electricité	758,7	765,2	1 127,5	718,4	9 413,6	الكهرباء
Equipements Electroniques et Electriques	1,9	6,8	3,3	2,4	2,2	التجهيز الإلكتروني والكهربائي
Immobilier	6 428,9	4 546,7	3 079,8	6 054,4	4 854,4	العقار
Industrie Pharmaceutique	57,6	53,1	14,5	22,2	11,7	الصناعة الصيدلانية
Ingénieries et Biens d'Equipeement Industriels	27,7	23,3	27,9	74,1	16,9	الهندسيات والتجهيزات الصناعية
Loisirs et Hôtels	96,7	485,4	375,8	116,8	335,9	الترفيه والفندقة
Matériels, Logiciels et Services Informatiques	458,2	341,4	96,4	225,9	105,2	الخدمات المعلوماتية البرمجيات
Mines	1 714,7	3 591,5	1 290,5	1 214,2	1 442,9	المناجم
Pétrole et Gaz	1 533,7	1 000,5	592,2	867,5	244,3	النفط والغاز
Services aux Collectivités	109,0	283,6	136,9	83,5	93,8	الخدمات للجماعات
Services de transport	2 446,4	1 633,8	-	-	-	خدمات النقل
Sociétés de financement et Autres						شركات التمويل والخدمات
Activités Financières	262,0	294,2	142,4	95,3	204,0	المالية الأخرى
Sociétés de Portefeuilles / Holdings	174,4	591,3	297,0	83,7	170,1	شركات المساهمة
Sylviculture et Papier	131,4	33,2	12,6	124,1	14,0	الحراجة والورق
Télécommunications	4 079,4	2 978,3	4 118,7	2 450,3	3 456,4	الاتصالات
Transport	42,0	104,4	101,6	14,3	65,9	النقل
Total	63 540,3	50 461,6	40 508,8	39 410,6	48 550,1	المجموع

(1) Il s'agit des volumes des échanges sur le marché central et le marché de blocs
Source: Bourse de Casablanca.

(1) يتعلق الأمر بحجم المبادلات في السوق المركزي وسوق الكتلة
المصدر: بورصة الدار البيضاء.

20 - 6 Evolution des indices de la Bourse de Casablanca

20 - 6 تطور مؤشرات بورصة الدار البيضاء

Indices	2017*	2016	2015	2014	2013	المؤشرات
MASI						مازي
MASI	12 388,82	11 644,22	8 925,71	9 620,11	9 114,14	مازي
MASI RENTABILITE BRUT	31 341,81	28 313,54	20 601,80	21 281,00	19 217,40	مازي المردودية الخام
MASI RENTABILITE NET	28 333,01	25 747,81	18 881,40	19 628,20	17 851,60	مازي المردودية الصافي
MASI (USD)	10 819,50	9 399,63	7 343,57	8 670,49	9 113,30	مازي بالدولار
MASI (EUR)	11 404,43	11 263,25	8 525,96	9 030,09	8 356,33	مازي بالأورو
MADEX						مادكس
MADEX	10 100,32	9 547,25	7 255,21	7 842,76	7 418,05	مادكس
MADEX RENTABILITE BRUT	24 201,71	22 007,63	15 866,20	16 434,20	14 806,60	مادكس المردودية الخام
MADEX RENTABILITE NET	21 995,45	20 117,67	14 618,40	15 238,90	13 829,00	مادكس المردودية الصافي
MADEX (USD)	8 820,89	7 706,88	5 969,18	7 068,58	7 417,37	مادكس بالدولار
MADEX (EUR)	9 297,77	9 234,89	6 930,28	7 361,74	6 801,26	مادكس بالأورو
Indices Sectoriels						المؤشرات القطاعية
Agroalimentaire/production	29 741,84	23 453,68	15 316,70	15 077,29	16 294,51	صناعة الأغذية الفلاحية
Assurances	5 099,48	4 459,93	3 412,51	3 784,80	3 401,63	التأمينات
Banques	14 620,56	13 309,44	11 230,25	11 546,77	10 546,75	البنوك
Batiment et Matériaux de Construction	19 521,36	21 112,91	14 655,27	15 293,28	12 676,62	البناء / مواد البناء
Boissons	17 065,74	14 345,37	12 484,86	12 553,96	12 126,56	المشروبات
Chimie	4 717,75	1 489,66	792,12	2 020,46	1 548,73	الكيمياء
Distributeurs	23 159,95	21 514,16	18 383,33	18 456,57	18 633,48	الموزعون
Electricité	2 055,87	1 743,02	1 275,98	949,72	1 013,18	الكهرباء
Equipements Electroniques et Electriques	3 828,57	4 228,57	4 000,00	4 928,57	4 112,86	التجهيز الإلكتروني والكهربائي
Immobilier	13 153,99	15 346,80	8 849,69	16 262,53	22 732,16	العقار
Industrie Pharmaceutique	2 595,97	2 095,21	1 973,89	2 089,25	2 023,61	الصناعة الصيدلانية
Ingénieries et biens d'équipement industriels	269,48	274,26	278,95	495,93	345,30	الهندسيات والتجهيزات الصناعية
Loisirs et Hôtels	651,69	533,12	520,44	1 217,39	854,85	الترفيه والفندقة
Materiels,Logiciels et Services Informatiques	1 061,66	692,61	472,47	455,35	400,87	الخدمات المعلوماتية والبرمجيات
Mines	27 862,99	20 024,82	15 213,54	19 885,05	23 647,18	المناجم
Pétrole et Gaz	15 234,74	12 102,20	8 105,99	8 398,69	8 105,87	النفط والغاز
Services aux collectivités	2 583,33	2 250,00	1 770,83	1 566,67	1 375,00	الخدمات للجماعات
Services de transport	2 461,54	1 800,00	-	-	-	خدمات النقل
Sociétés de financement et Autres Activités Financières	9 746,24	9 168,45	8 279,03	9 407,79	10 471,69	شركات التمويل و الخدمات المالية الأخرى
Sociétés de Portefeuilles-Holdings	5 118,53	4 426,93	3 057,08	4 546,42	4 956,45	شركات المساهمة
Sylviculture et Papier	45,05	34,62	18,24	38,16	26,73	الحراجة والورق
Télécommunications	1 966,72	2 084,14	1 638,18	1 669,73	1 408,56	الاتصالات
Transport	2 931,17	2 300,82	1 742,21	1 438,45	969,77	النقل

Source: Bourse de Casablanca.

المصدر: بورصة الدار البيضاء.

20 - 7 Répartition des transactions selon la nature juridique des valeurs

Année 2017	عدد السندات Nombre de titres En milliers	الحجم بألف درهم Volume en milliers de DH	سنة 2017
Ensemble	292 266	69 737,59	المجموع
Actions	292 233	66 877,72	الأسهم
Obligations	33	2 859,87	السندات العمومية

20 - 7 توزيع المعاملات بالبورصة حسب الطبيعة القانونية للقيم

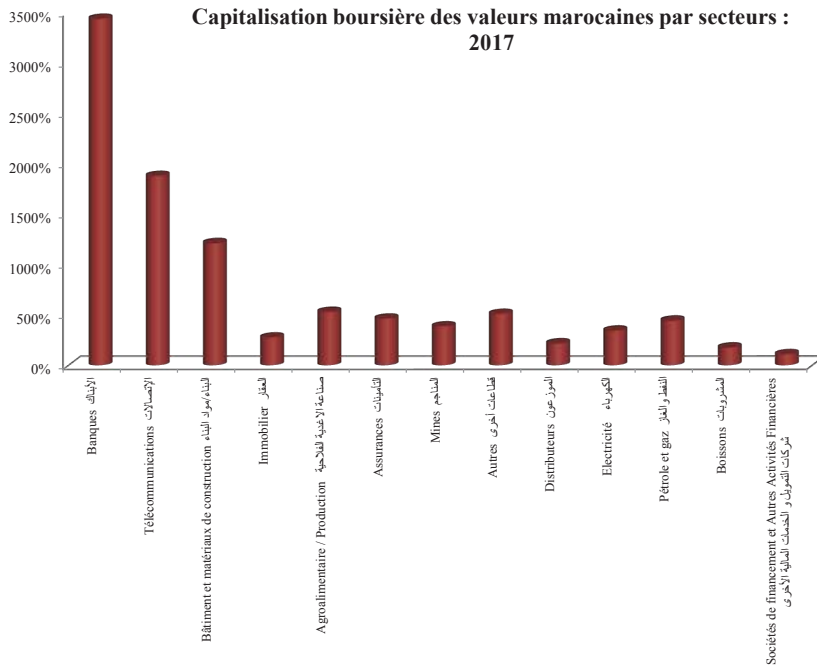
20 - 8 Répartition des transactions selon le mode de négociation des valeurs

Année 2017	عدد السندات Nombre de titres	الحجم بألف درهم Volume en milliers de DH	سنة 2017
Marché Central	204 891	39 796,89	السوق المركزي
Actions	204 888	39 489,04	أسهم
Obligations	3	307,85	السندات
Marché de Blocs	79 255	25 735,67	سوق الكتل
Actions	79 234	24 051,26	أسهم
Obligations	21	1 684,41	السندات
Offres publiques	216	67,08	العروض المقدمة للعموم
D'achat	-	-	لأجل الشراء
De Retrait	216	67,08	لأجل السحب
De vente	-	-	لأجل البيع
Introductions	7	657,93	إدراج
Actions	-	-	أسهم
Obligations	7	657,93	السندات
Transferts	2 217	622,69	التحويلات
Actions	2 217	622,69	أسهم
Obligations	-	-	السندات
Apports de titres	4 443	1 422,82	إسهامات السندات
Actions	4 441	1 213,14	أسهم
Obligations	2	209,68	السندات
Augmentation Capital	1 237	1 434,51	الزيادة في رأس المال
En numéraire	1 126	1 369,79	تقدا
Par conversion des dividendes	-	-	بتحويل الأرباح السنوية الموزعة
Par apport en nature	110	64,72	بمساهمة عينية
Par conversion d'obligations	-	-	بتحويل السندات العمومية
Total général	292 266	69 737,59	المجموع العام

Source: Bourse de Casablanca.

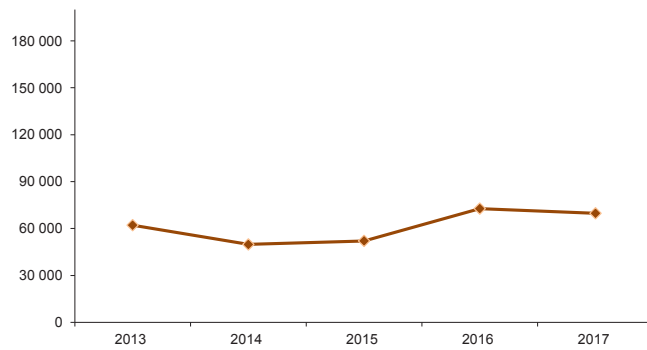
المصدر: بورصة الدار البيضاء.

رسملة البورصة للقيم المغربية حسب القطاعات : 2017



تطور حجم المعاملات (بمليون درهم)

Evolution du volume des transactions (en millions de Dhs)



الفصل الواحد والعشرون
المالية العمومية

CHAPITRE XXI

FINANCES PUBLIQUES

Ce chapitre présente les opérations financières effectuées par l'Etat, à savoir le budget général, les Services d'Etat Gérés de Manière Autonome (SEGMA) et les Comptes Spéciaux du Trésor.

En recettes, le budget général comprend essentiellement les impôts directs et taxes assimilées, les droits de douane, les impôts indirects, les droits d'enregistrement et de timbre, les produits et revenus du domaine, les produits des monopoles, d'exploitation et des participations financières de l'Etat, les produits des cessions de participations de l'Etat et les recettes d'emprunts ainsi que les dons et legs.

Sources d'information

Les données sur les réalisations du budget de ce chapitre proviennent de la Trésorerie Générale relevant du Ministère de l'Economie et des Finances. Les données sur les prévisions sont issues du bulletin officiel relevant du Secrétariat Général du Gouvernement. Ces statistiques portent sur:

- les recettes et les dépenses du budget de l'Etat élaboré par la Trésorerie Générale dans l'optique comptabilité et conformément à la présentation de la loi de finances ;
- la situation définitive (ou provisoire) des charges et ressources du Trésor. Cette situation étant présentée dans l'optique gestion, ayant pour but de décrire l'exécution de la loi de finances et les comptes du Trésor en deux parties ; la première concerne le budget ordinaire et la deuxième se rapporte au programme d'investissement, aux transferts de fonds entre le budget général, les Services d'Etat Gérés de Manière Autonome (SEGMA) et les comptes spéciaux du Trésor et enfin le financement du déficit ou excédent budgétaire total.

يعرض هذا الفصل المعاملات المالية للدولة، وهي الميزانية العامة ومرافق الدولة المسيرة بصورة مستقلة والحسابات الخصوصية للخرينة.

فيما يخص الميزانية العامة، تشمل المداخل : الضرائب المباشرة والرسوم المماثلة، الرسوم الجمركية، الضرائب غير المباشرة، رسوم التسجيل والتمير، عائدات ومدخيل أملاك الدولة، حصيلة مؤسسات الاحتكار والاستغلالات والمساهمات المالية للدولة، حصيلة توقيت مساهمات الدولة، وموارد الإقتراضات والهبات والوصايا.

مصادر المعلومات

إن المعطيات حول إنجازات الميزانية المقدمة في هذا الفصل توفرها الخزينة العامة التابعة لوزارة الاقتصاد والمالية أما المعطيات حول الميزانية المتوقعة فمصدرها هو الجريدة الرسمية التابعة للأمانة العامة للحكومة. وتخص المعلومات المتعلقة ب:

- مدخيل ونفقات الميزانية العامة المتوقعة والمنجزة من طرف الخزينة العامة حسب منظور المحاسبة طبقاً لمضمون القانون المالي .
- بيان إجمالي نهائي (أو مؤقت) عن وضعية تحملات وموارد الخزينة حسب منظور التسيير بهدف تتبع إنجازات القانون المالي والحسابات الخاصة بالخرينة. وينقسم هذا البيان إلى شطرين: الأول يتعلق بالميزانية العادية والثاني يخص برنامج الاستثمارات وتحويلات التمويل فيما بين الميزانية العامة ومرافق الدولة المسيرة بصورة مستقلة والحسابات الخاصة بالخرينة ومن تم تمويل العجز أو الفائض الإجمالي للميزانية.

21 - 1 Loi de Finances 2018

21 - 1 قانون المالية 2018

En millions de Dh	المبالغ القصوى للتكاليف Plafonds des charges	الموارد Ressources	بمليون درهم
Budget général	325 988	302 920	الميزانية العامة
Dépenses de fonctionnement	195 914	-	نفقات التشغيل
dont :			منها:
Personnel	108 854	-	موظفو الإدارات
Matériel	41 537	-	معدات الإدارات
Charges communes	36 624	-	التكاليف المشتركة
Dépenses relatives aux remboursements et dégrevements et restitutions fiscaux	7 200	-	النفقات المتعلقة بالتسديدات والتخفيضات والإرجاعات الضريبية
Dépenses imprévues et Dotations Provisionnelles	1 700	-	النفقات الطارئة و المخصصات الاحتياطية
Dette publique	61 844	-	الدين العمومي
Intérêts et commissions	27 112	-	فوائد وعمولات
Amortissements	34 732	-	استهلاكات
Dépenses d'investissement	68 230	-	نفقات الإستثمار
SEGMA (1)	2 819	2 819	مرافق الدولة المسيرة بصورة مستقلة
Fonctionnement	2 022	2 022	التشغيل
Investissement	797	797	الإستثمار
Comptes Spéciaux du Trésor	78 561	83 799	الحسابات الخصوصية للخزينة
Comptes d'affectation spéciale	65 580	72 824	الحسابات المرصدة لأموال خصوصية
Comptes d'adhésion aux organismes internationaux	1 904	-	حسابات الإنخراط في الهيئات الدولية
Comptes d'opérations monétaires	-	100	حسابات العمليات النقدية
Comptes de financement	276	75	حسابات التمويل
Comptes de dépenses sur dotations	10 801	10 801	حسابات النفقات المقطوعة من المخصصات
Total général	407 368	389 538	المجموع العام
Besoins résiduels de financement du budget de l'Etat	-17 830		الحاجيات المتبقية لتمويل قانون المالية

(1) Services d'Etat gérés de manière autonome.
Source : Secrétariat Général du Gouvernement (Bulletin Officiel).

المصدر : الأمانة العامة للحكومة (الجريدة الرسمية).

21 - 2 Evolution de la situation de la Trésorerie
Générale

21 - 2 تطور وضعية الخزينة العامة

En millions de Dh	2018	2017	2016	بمليون درهم التوقعات
Estimations				
Recettes totales (A)	302 920	292 282	282 912	مجموع المداخيل (أ)
Budget général	302 920	292 282	282 912	الميزانية العامة
Dépenses totales (B)	264 144	251 307	250 011	مجموع النفقات (ب)
Dépenses de fonctionnement	195 914	187 735	188 619	نفقات التشغيل
dont : Personnel	108 854	106 701	106 776	منها : الموظفون
Matériel	41 537	35 684	35 101	المعدات
Dépenses d'investissement	68 230	63 572	61 392	نفقات الإستثمار
Dette publique (C)	61 844	73 356	69 192	الدين العمومي (ج)
Intérêts et Commissions	27 112	27 474	28 285	فوائد و عمولات
Amortissements	34 732	45 882	40 907	استهلاكات
Solde (A-B-C)	- 23 068	- 32 381	- 36 292	الرصيد (أ-ب-ج)
Réalisations*				
Recettes totales (A)		307 844	294 932	مجموع المداخيل (أ)
Budget général		307 844	294 932	الميزانية العامة
Dépenses totales (B)		258 583	238 133	مجموع النفقات (ب)
Dépenses de fonctionnement		191 572	176 428	نفقات التشغيل
dont : Personnel		104 875	104 832	منها : الموظفون
Matériel		38 770	38 420	المعدات
Dépenses d'investissement		67 011	61 706	نفقات الإستثمار
Dette publique (C)		71 367	61 044	الدين العمومي (ج)
Intérêts et Commissions		26 719	26 742	فوائد و عمولات
Amortissements		44 648	34 302	استهلاكات
Solde (A-B-C)		- 22 107	- 4 246	الرصيد (أ-ب-ج)

Sources : Secrétariat Général du Gouvernement (Bulletin Officiel).
Ministère de l'Economie et des Finances (Trésorerie Générale).

المصادر : الأمانة العامة للحكومة (الجريدة الرسمية).
وزارة الإقتصاد و المالية (الخزينة العامة).

21 - 3 Evolution du recouvrement budgétaire : Estimations

21 - 3 تطور تغطية الميزانية : التوقعات

En millions de Dh	2018	2017	2016	بمليون درهم
Ressources du budget général	302 920	292 282	282 912	موارد الميزانية العامة
Impôts directs et taxes assimilées	97 769	89 982	86 104	الضرائب المباشرة والرسوم المماثلة
Impôts sur les sociétés	51 669	45 800	44 500	الضريبة على الشركات
Impôt sur le revenu	41 848	41 100	38 859	الضريبة على الدخل
Taxe professionnelle	332	332	317	الضريبة المهنية
Autres impôts directs	3 920	2 750	2 428	ضرائب مباشرة أخرى
Droits de douane	9 706	8 913	7 980	الرسوم الجمركية
Droits d'importation	9 706	8 913	7 980	رسوم الإستيراد
Recettes diverses	-	-	-	مداخل مختلفة
Impôts indirects	93 471	89 232	85 558	الضرائب غير المباشرة
Taxe intérieure de consommation	27 386	26 654	25 500	رسوم داخلية على الإستهلاك
Taxe sur la valeur ajoutée	66 084	62 578	60 058	الضريبة على القيمة المضافة
Droits d'enregistrement et de timbre	17 538	18 075	17 296	رسوم التسجيل والتمير
Droits d'enregistrement	11 885	12 691	12 743	رسوم التسجيل
Droits de timbre	3 298	3 017	2 414	رسوم التمبر
Taxe spéciale sur les automobiles	2 355	2 367	2 139	رسوم خاصة على السيارات
Produits et revenus du domaine public	355	355	350	عائدات ومداخل أملاك الدولة
Produits de monopole, d'exploitation et des participations financières de l'Etat	9 821	9 067	8 330	حصيلة مؤسسات الاحتكار والاستغلالات والمساهمات المالية للدولة
Produits provenant de Bank Al-Maghrib	590	620	660	الموارد الآتية من بنك المغرب
Produits provenant de la Caisse de Dépôt et de Gestion	200	272	350	الموارد الآتية من صندوق الإيداع والتدبير
Produits provenant de l'Office des Changes	129	120	150	الموارد الآتية من مكتب الصرف
Produits provenant de la Banque Centrale Populaire	-	-	-	الموارد الآتية من البنك المركزي الشعبي
Dividendes provenant de la société Itissalat Al-Maghrib	-	1 778	1 450	الأرباح الآتية من شركة اتصالات المغرب
Produits provenant du Crédit agricole du Maroc	100	100	100	الموارد الآتية من القرض المغربي الفلاحي
Produits provenant du Fonds d'Equipement Communal	100	100	150	الموارد الآتية من صندوق التجهيز الجماعي
Autres produits	8 702	6 077	5 470	محصولات أخرى
Produits des cessions de participations de l'Etat	-	-	-	حصيلة تفويت مساهمات الدولة
Recettes d'emprunts, dons et legs	69 107	71 764	71 796	موارد الإقتراضات والهبات والوصايا
Recettes diverses	5 154	4 894	5 498	موارد مختلفة

21 - 4 Recouvrements budgétaires : Réalisations

21 - 4 تغطيات الميزانية : الإنجازات

En millions de Dh	2017*	2016 ^R	بمليون درهم
Ressources du budget général	307 844	294 932	موارد الميزانية العامة
Impôts directs et taxes assimilées	97 353	90 268	الضرائب المباشرة والرسوم المماثلة
Impôts sur les sociétés	50 981	44 842	الضريبة على الشركات
Impôt sur le revenu	40 292	39 512	الضريبة على الدخل
Taxe professionnelle	314	288	الضريبة المهنية
Autres impôts directs	5 766	5 627	ضرائب مباشرة أخرى
Droits de douane	8 714	9 212	الرسوم الجمركية
Droits d'importation	8 714	9 212	رسوم الإستيراد
Recettes diverses	-	-	مداخل مختلفة
Impôts indirects	89 744	85 645	الضرائب غير المباشرة
Taxe intérieure de consommation	27 599	26 635	رسوم داخلية على الإستهلاك
Taxe sur la valeur ajoutée	62 145	59 010	الضريبة على القيمة المضافة
Droits d'enregistrement et de timbre	14 957	15 835	رسوم التسجيل والتمبير
Droits d'enregistrement	9 944	10 866	رسوم التسجيل
Droits de timbre	2 705	2 790	رسوم التمبير
Taxe spéciale sur les automobiles	2 308	2 179	رسوم خاصة على السيارات
Produits et revenus du domaine public	424	378	عائدات ومداخل أملاك الدولة
Produits de monopole, d'exploitation et des participations financières de l'Etat	9 319	9 409	حصولية مؤسسات الاحتكار والإستقلالات والمساهمات المالية للدولة
Produits provenant de Bank Al-Maghrib	556	434	الموارد الآتية من بنك المغرب
Produits provenant de la Caisse de Dépôt et de Gestion	-	-	الموارد الآتية من صندوق الإيداع والتدبير
Produits provenant de l'Office des Changes	220	150	الموارد الآتية من مكتب الصرف
Produits provenant de la Banque Centrale Populaire	-	-	الموارد الآتية من البنك المركزي الشعبي
Dividendes provenant de la société Itissalat Al-Maghrib	1 426	1 426	الأرباح الآتية من شركة اتصالات المغرب
Produits provenant du Crédit agricole du Maroc	38	63	الموارد الآتية من القرض المغربي الفلاحي
Produits provenant du Fonds d'Équipement Communal	-	-	الموارد الآتية من صندوق التجهيز الجماعي
Autres produits	7 079	7 336	محصولات أخرى
Produits des cessions de participations de l'Etat	-	570	حصولية تفويت مساهمات الدولة
Recettes d'emprunts, dons et legs	73 262	69 709	موارد الإقتراضات والهبات والوصايا
Recettes diverses	14 071	13 905	موارد مختلفة

Source : Ministère de l'Economie et des Finances (Trésorerie Générale).

المصدر : وزارة الإقتصاد والمالية (الخزينة العامة).

21 - 5 Emissions de la Trésorerie Générale :
Dépenses d'investissement par ministère21 - 5 إصدارات الخزينة العامة :
نفقات التجهيز حسب الوزارات

Année 2017 En millions de Dh	*الإجازات Réalizations*	التوقعات Estimations	2017 بمليون درهم
Budget général	67 011	63 572	الميزانية العامة
Cour Royale et Services Rattachés	132	132	البلاط الملكي والمصالح التابعة له
Chambre des Représentants	37	25	مجلس النواب
Chef du gouvernement	1 801	456	رئيس الحكومة
Juridictions financières	52	35	المحاكم المالية
Ministère de la Justice et des Libertés	404	299	وزارة العدل والحريات
Ministère des Affaires Etrangères et de la Coopération	366	300	وزارة الشؤون الخارجية والتعاون
Ministère de l'Intérieur	3 444	2 831	وزارة الداخلية
Ministère de la Communication	-	398	وزارة الاتصال
Ministère de l'Enseignement Supérieur, de la Recherche Scientifique et de la Formation des Cadres	-	876	وزارة التعليم العالي والبحث العلمي وتكوين الأطر
Ministère de l'Education Nationale et de la Formation Professionnelle	5 070	3 979	وزارة التربية الوطنية والتكوين المهني
Ministère de la Santé	2 301	2 400	وزارة الصحة
Ministère de l'Economie et des Finances	20 933	20 363	وزارة الاقتصاد والمالية
Ministère du Tourisme	722	427	وزارة السياحة
Secrétariat Général du Gouvernement	1	3	الأمانة العامة للحكومة
Ministère de l'Equipeement, du Transport et de la Logistique	10 603	6 899	وزارة التجهيز والنقل واللوجستيك
Ministère de l'Agriculture et de la Pêche Maritime	8 497	8 656	وزارة الفلاحة والصيد البحري
Ministère de la Jeunesse et des Sports	1 751	1 925	وزارة الشباب والرياضة
Ministère des Habous et des Affaires Islamiques	1 162	999	وزارة الأوقاف والشؤون الإسلامية
Ministère délégué auprès du Chef du gouvernement, chargé des Affaires Générales et de la Gouvernance	17	7	الوزارة المنتدبة لدى رئيس الحكومة المكلفة بالشؤون العامة والكلمة
Ministère de l'Artisanat, de l'Economie Sociale et Solidaire	-	321	وزارة الصناعة التقليدية والاقتصاد الاجتماعي والتضامني
Ministère de l'Energie, des Mines, de l'Eau et de l'Environnement	1 212	3 631	وزارة الطاقة والمعادن والماء والبيئة
Ministère de l'Industrie, du Commerce, de l'Investissement et de l'Economie Numerique	1 965	2 218	وزارة الصناعة والتجارة والاستثمار والاقتصاد الرقمي
Ministère de la Culture	716	330	وزارة الثقافة
Ministère de l'Habitat et de la Politique de la Ville	-	544	وزارة السكنى وسياسة المدينة
Ministère de l'Emploi et des Affaires Sociales	55	60	وزارة التشغيل والشؤون الاجتماعية
Ministère chargé des Relations avec le Parlement et la Société Civile	10	6	الوزارة المكلفة بالعلاقات مع البرلمان والمجتمع المدني
Ministère délégué auprès du Chef du gouvernement, chargé de la Fonction Publique et de la Modernisation de l'Administration	34	25	الوزارة المنتدبة لدى رئيس الحكومة المكلفة بالوظيفة العمومية وتحديث الإدارة
Administration de la Défense Nationale	4 611	4 473	إدارة الدفاع الوطني
Haut Commissariat aux Anciens Résistants et Anciens membres de l'Armée de Libération	18	19	المنندوبية السامية لقضاء المقاومين وأعضاء جيش التحرير
Délégation Interministérielle aux Droits de l'Homme	13	10	المنندوبية الوزارية المكلفة بحقوق الإنسان
Haut Commissariat au Plan	30	30	المنندوبية السامية للتخطيط
Chambre des Conseillers	9	13	مجلس المستشارين
Haut Commissariat aux Eaux et Forêts et à la lutte contre la désertification	-	157	المنندوبية السامية للمياه والغابات ومحاربة التصحر
Ministère de l'Urbanisme et de l'Amenagement du Territoire National	560	294	وزارة التعمير وإعادة التراب الوطني
Ministère de la Solidarité, de la Femme, de la Famille et du Développement Social	78	81	وزارة التضامن والمرأة والأسرة والتنمية الاجتماعية
Ministère chargé des marocains résidant à l'Etranger et des Affaires de la Migration	-	177	الوزارة المكلفة بالمغاربة المقيمين بالخارج وشؤون الهجرة
Délégation générale à l'Administration pénitentiaire et à la réinsertion	408	161	المنندوبية العامة لإدارة السجون وإعادة الإدماج
Conseil Economique, Social et Environnemental	-	12	المجلس الاقتصادي والاجتماعي والبيئي

Sources : Secrétariat Général du Gouvernement (Bulletin Officiel).
Ministère de l'Economie et des Finances (Trésorerie Générale).

المصادر : الأمانة العامة للحكومة (الجريدة الرسمية).
وزارة الاقتصاد والمالية (الخزينة العامة).

21 - 6 Emissions de la Trésorerie Générale : Dépenses de fonctionnement par ministère

6 - 21 إصدارات الخزينة العامة : نفقات التسيير حسب الوزارات

Année 2017 En millions de Dh	الإجازات* Réalizations*	التوقعات Estimations	سنة 2017 بمليون درهم
Budget général	191 572	187 735	الميزانية العامة
Cour Royale et Services Rattachés	2 525	2 493	البلاط الملكي والمصالح التابعة له
Chambre des Représentants	456	425	مجلس النواب
Chef du gouvernement	734	653	رئيس الحكومة
Juridictions financières	273	285	المحاكم المالية
Ministère de la Justice et des Libertés	3 894	4 121	وزارة العدل والحريات
Ministère des Affaires Etrangères et de la Coopération	2 911	2 357	وزارة الشؤون الخارجية والتعاون
Ministère de l'Intérieur	22 472	21 024	وزارة الداخلية
Ministère de la Communication	-	1 282	وزارة الاتصال
Ministère de l'Enseignement Supérieur, de la Recherche Scientifique et de la Formation des Cadres	-	9 254	وزارة التعليم العالي والبحث العلمي وتكوين الأطر
Ministère de l'Education Nationale et de la Formation Professionnelle	50 576	40 667	وزارة التربية الوطنية والتكوين المهني
Ministère de la Santé	12 186	11 715	وزارة الصحة
Ministère de l'Economie et des Finances	49 915	44 609	وزارة الاقتصاد والمالية
Ministère du Tourisme	547	269	وزارة السياحة
Secrétariat Général du Gouvernement	71	74	الأمانة العامة للحكومة
Ministère de l'Equipement, du Transport et de la Logistique	1 530	1 134	وزارة التجهيز والنقل واللوجستيك
Ministère de l'Agriculture et de la Pêche Maritime	3 490	3 201	وزارة الفلاحة والصيد البحري
Ministère de la Jeunesse et des Sports	689	682	وزارة الشباب والرياضة
Ministère des Affaires Islamiques	3 180	2 935	وزارة الأوقاف والشؤون الإسلامية
Ministère délégué auprès du Chef du gouvernement, chargé des Affaires Générales et de la Gouvernance	49	55	الوزارة المنتدبة لدى رئيس الحكومة المكلفة بالشؤون العامة والحكامة
Ministère de l'Artisanat, de l'Economie Sociale et Solidaire	-	296	وزارة الصناعة التقليدية والاقتصاد الاجتماعي والتضامني
Ministère de l'Energie, des Mines, de l'Eau et de l'Environnement	462	1 068	وزارة الطاقة والمعادن والماء والبيئة
Ministère de l'Industrie, du Commerce, de l'Investissement et de l'Economie Numérique	463	542	وزارة الصناعة والتجارة والاستثمار والاقتصاد الرقمي
Ministère de la Culture	1 690	393	وزارة الثقافة
Ministère de l'Habitat et de la Politique de la Ville	-	286	وزارة السكنى وسياسة المدينة
Ministère de l'Emploi et des Affaires Sociales	431	465	وزارة التشغيل والشؤون الاجتماعية
Ministère chargé des Relations avec le Parlement et la Société Civile	33	36	الوزارة المكلفة بالعلاقات مع البرلمان والمجتمع المدني
Ministère délégué auprès du Chef du gouvernement, chargé de la Fonction Publique et de la Modernisation de l'Administration	72	90	الوزارة المنتدبة لدى رئيس الحكومة المكلفة بالوظيفة العمومية وتحديث الإدارة
Administration de la Défense Nationale	28 914	29 342	إدارة الدفاع الوطني
Haut Commissariat aux Anciens Résistants et Anciens membres de l'Armée de Libération	123	121	المنندوبية السامية لقدماء المقاومين وأعضاء جيش التحرير
Délégation Interministérielle aux Droits de l'Homme	21	26	المنندوبية الزارية المكلفة بحقوق الإنسان
Haut Commissariat au Plan	398	438	المنندوبية السامية للتخطيط
Chambre des Conseillers	280	251	مجلس المستشارين
Haut Commissariat aux Eaux et Forêts et à la lutte contre la désertification	-	537	المنندوبية السامية للمياه والغابات ومحاربة التصحر
Ministère de l'Urbanisme et de l'Amenagement du Territoire National	825	706	وزارة التعمير وإعداد التراب الوطني
Ministère de la Solidarité, de la Femme, de la Famille et du Développement Social	555	558	وزارة التضامن والمرأة والأسرة والتنمية الاجتماعية
Ministère chargé des marocains résidant à l'Etranger et des Affaires de la Migration	-	411	الوزارة المكلفة بالمغاربة المقيمين بالخارج وشؤون الهجرة
Délégation générale à l'Administration pénitentiaire et à la réinsertion	1 747	1 525	المنندوبية العامة لإدارة السجون وإعادة الإدماج
Conseil Economique, Social et Environnemental	61	108	المجلس الاقتصادي والاجتماعي والبيئي
Dépenses Imprévues et Dotations Provisionnelles	-	3 300	النفقات الطارئة والمخصصات الاحتياطية

Sources : Secrétariat Général du Gouvernement (Bulletin Officiel).
Ministère de l'Economie et des Finances (Trésorerie Générale).

المصادر : الأمانة العامة للحكومة (الجريدة الرسمية).
وزارة الاقتصاد والمالية (الخزينة العامة).

21 - 7 Emissions de la Trésorerie Générale : Estimations

21 - 7 إصدارات الخزينة العامة : التوقعات

Année budgétaire 2018

السنة المالية 2018

En millions de Dh

بمليون درهم

	التسيير	التجهيز	
	Fonctionnement	Investissement	
Budget général	195 914	68 230	الميزانية العامة
Cour Royale et Services Rattachés	2 535	132	البلاط الملكي والمصالح التابعة له
Chambre des Représentants	433	20	مجلس النواب
Chef du gouvernement	674	462	رئيس الحكومة
Juridictions financières	291	40	المحاكم المالية
Ministère de la Justice	4 077	299	وزارة العدل
Ministère des Affaires Etrangères et de la Coopération Internationale	3 764	628	وزارة الشؤون الخارجية والتعاون الدولي
Ministère de l'Intérieur	22 134	2 835	وزارة الداخلية
Ministère de l'Education Nationale, de la Formation Professionnelle, de l'Enseignement Supérieur et de la Recherche Scientifique	53 433	5 854	وزارة التربية الوطنية والتكوين المهني والتعليم العالي والبحث العلمي
Ministère de la Santé	12 240	2 550	وزارة الصحة
Ministère de l'Economie et des Finances	46 469	19 627	وزارة الاقتصاد والمالية
Ministère du Tourisme, du Transport Aérien, de l'Artisanat, et de l'Economie Sociale	654	766	وزارة السياحة والنقل الجوي والصناعة التقليدية والاقتصاد الاجتماعي
Secrétariat Général du Gouvernement	80	3	الأمانة العامة للحكومة
Ministère de l'Equipement, du Transport, de la Logistique et de l'Eau	1 703	10 373	وزارة التجهيز والنقل واللوجستيك والماء
Ministère de l'Agriculture, de la Pêche Maritime, du Développement Rural et des Eaux et Forêts	3 806	11 270	وزارة الفلاحة والصيد البحري والتنمية القروية والمياه والغابات
Ministère de la Jeunesse et des Sports	794	2 325	وزارة الشباب والرياضة
Ministère des Habous et des Affaires Islamiques	3 215	1 049	وزارة الأوقاف والشؤون الإسلامية
Ministère délégué auprès du Chef du gouvernement, chargé des Affaires Générales et de la Gouvernance	58	5	الوزارة المنتدبة لدى رئيس الحكومة المكلفة بالشؤون العامة والحكامة
Ministère de l'Energie, des Mines et du développement durable	543	1 050	وزارة الطاقة والمعادن والتنمية المستدامة
Ministère de l'Industrie, de l'Investissement, du Commerce, et de l'Economie Numérique	545	2 204	وزارة الصناعة والاستثمار والتجارة والاقتصاد الرقمي
Ministère de la Culture et de la Communication	1 694	729	وزارة الثقافة والإتصال
Ministère du Travail et de l'Insertion Professionnelle	485	64	وزارة الشغل والإمماج المهني
Ministère délégué auprès du Chef du gouvernement, chargé des Relations avec le Parlement et la Société Civile	47	7	الوزارة المنتدبة لدى رئيس الحكومة المكلفة بالعلاقات مع البرلمان والمجتمع المدني
Ministère délégué auprès du Chef du gouvernement, chargé de la Réforme de l'Administration et de la Fonction Publique	95	30	الوزارة المنتدبة لدى رئيس الحكومة المكلفة بإصلاح الإدارة وبالوظيفة العمومية
Administration de la Défense Nationale	29 797	4 473	إدارة الدفاع الوطني
Haut Commissariat aux Anciens Résistants et Anciens membres de l'Armée de Libération	125	8	المنووية السامية لقتداء المقاومين وأعضاء جيش التحرير
Ministère d'Etat chargé des Droits de l'Homme	27	10	وزارة الدولة المكلفة بحقوق الإنسان
Haut Commissariat au Plan	440	30	المنووية السامية للتخطيط
Chambre des Conseillers	271	13	مجلس المستشارين
Ministère de l'Amenagement du Territoire National, de l'Urbanisme, de l'Habitat et de la Politique de la Ville	1 043	869	وزارة إعداد التراب الوطني والتعمير والإسكان وسياسة المدينة
Ministère de la Famille, de la Solidarité, de l'Egalité et du Développement Social	624	226	وزارة الأسرة والتضامن والمساواة والتنمية الاجتماعية
Délégation générale à l'Administration pénitentiaire et à la réinsertion	1 810	161	المنووية العامة لإدارة المسجون وإعادة الإماج
Conseil Economique, Social et Environnemental	110	12	المجلس الاقتصادي والاجتماعي والبيئي
Conseil Supérieur du Pouvoir Judiciaire	199	107	المجلس الأعلى للسلطة القضائية
Dépenses Imprévues et Dotations Provisionnelles	1 700	-	التفقات الطارئة والمخصصات الاحتياطية

Source : Secrétariat Général du Gouvernement (Bulletin Officiel).

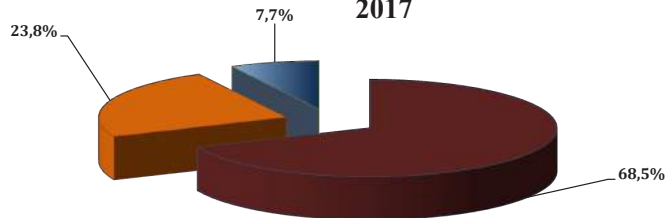
المصدر: الأمانة العامة للحكومة (الجريدة الرسمية).

21 - 8 Evolution des charges et ressources du Trésor

21 - 8 تطور تحملات و موارد الخزينة


En millions de Dh	2017*	2016 ^R	2015	2014	2013	بمليون درهم
Recettes ordinaires	255 135	241 072	233 553	236 990	228 777	الموارد العادية
Recettes fiscales	225 522	211 608	204 645	198 186	196 765	موارد جيبانية
Impôts directs	93 262	85 075	80 835	77 593	77 390	الضرائب المباشرة
Impôts indirects	108 699	101 631	100 003	97 276	98 135	الضرائب غير المباشرة
Droits de douane	8 610	9 074	7 715	7 738	7 681	الرسوم الجمركية
Droit d'enregistrement et timbre	14 951	15 827	16 092	15 579	13 559	رسوم التسجيل والتمبر
Recettes non fiscales	25 957	25 896	25 536	35 633	28 916	موارد غير جيبانية
Monopoles et exploitations	7 958	7 984	8 956	9 781	13 323	احتكارات واستغلالات
Privatisation	...	570	43	2 046	...	الخصوصية
Autres recettes	17 999	17 342	16 537	23 806	15 593	مداخل أخرى
Recettes des comptes spéciaux du trésor	3 656	3 568	3 372	3 171	3 096	موارد الحسابات الخصوصية للخزينة
Dépenses ordinaires	206 289	202 968	200 820	209 695	209 702	التفقات العادية
Biens et services	163 881	161 773	159 552	152 259	145 600	السلع والخدمات
dont : personnel	104 901	104 859	102 959	101 505	99 044	منها : الموظفون
autres biens et services	58 980	56 914	56 593	50 754	46 556	سلع وخدمات أخرى
Dettes publiques	27 078	27 098	27 291	24 788	22 502	الدين العمومي
Intérieure	23 305	23 316	23 305	21 052	18 620	الداخلي
Extérieure	3 773	3 782	3 986	3 736	3 882	الخارجي
Compensation	15 330	14 097	13 977	32 648	41 600	الموازنة
Solde du budget ordinaire	48 846	38 104	32 733	27 295	19 075	الرصيد العادي
Dépenses d'investissement	67 009	63 651	58 691	54 307	48 195	نفقات الإستثمار
Solde des Comptes Spéciaux du Trésor	-18 980	-18 349	-15 210	-16 632	-16 569	رصيد الحسابات الخاصة بالخزينة
Déficit / Excédent global	-37 143	-43 896	-41 168	-43 644	-45 689	عجز / فائض الميزانية
Variation des arriérés	-831	5 151	-5 073	-2 091	-6 350	تغير متأخرات الأداء
Besoin / Excédent de financement	-37 974	-38 745	-46 241	-45 735	-52 039	عجز / فائض التمويل
Financement intérieur	34 418	35 937	45 923	36 442	37 030	التمويل الداخلي
Endettement intérieur	الدين الداخلي
Autres opérations	عمليات أخرى
Financement extérieur	3 556	2 809	318	9 293	15 099	التمويل الخارجي
Tirages	16 799	10 388	8 687	17 685	23 105	سحب
Amortissements de la dette	-13 243	-7 579	-8 369	-8 392	-8 006	استهلاك الدين

مداخل الميزانية العامة للدولة : إنجازات 2017
 Recettes du budget général de l'état : Réalisations
 2017



■ Recettes fiscales موارد جبائية ■ Recettes d'emprunt مداخل الإقتراض ■ Autres recettes مداخل أخرى

نفقات الميزانية العامة للدولة : إنجازات 2017
 Dépenses du budget général de l'Etat : Réalisations
 2017



■ Dépenses de fonctionnement نفقات التسيير ■ Dépenses d'équipement نفقات التجهيز ■ Dépenses de la dette الدين العمومي

الفصل الثاني والعشرون
الحسابات الوطنية

CHAPITRE XXII

LES COMPTES DE LA NATION

Sources d'information

Les comptes nationaux élaborés par la Direction de la Comptabilité Nationale, relevant du HCP sont en conformité avec le système de comptabilité nationale de 2008 (norme mondiale de comptabilité nationale adoptée en 2009 par la Commission de Statistique des Nations Unies) avec 2007 comme année de base. Le passage effectif à cette dernière base a été effectué en 2015 (année de publication officielle des comptes de base 2007) pour les comptes annuels ainsi que pour les comptes trimestriels. En effet, il a été procédé, en 2015, à la production et à la publication des comptes trimestriels à partir du premier trimestre 2007 selon la nouvelle année de base.

Par rapport à ceux de base 1998, les comptes de base 2007 ont connu l'introduction d'un ensemble de recommandations du nouveau système de la comptabilité nationale (SCN 2008). Ces nouveautés ont concernées spécialement :

- L'élargissement des actifs produits et de l'investissement (recherches et développement et dépenses militaires) ;
- La description détaillée des services, des instruments et des actifs financiers ;
- Les opérations du secteur des administrations et des sociétés publiques.

Il a été procédé par la suite à la rétopolation des comptes de 1980 à 2006 afin de permettre aux utilisateurs de disposer de séries homogènes de comptes allant de 1980 à 2014 (reconstruction de des comptes des deux bases précédentes en base 2007) et les résultats sont aujourd'hui disponibles sur le site web du HCP. En outre, ont été élaborés et publiés les comptes régionaux de production, ayant permis de dégager les PIB régionaux ventilés par secteurs d'activité et la dépense de consommation finale des ménages par région pour les années 2012 et 2013.

Les statistiques utilisées pour la confection de ces comptes et tableaux sont nombreuses et diverses. Elles proviennent des recensements et des enquêtes statistiques ainsi que des sources administratives (registres, statistiques comptables, données sectorielles, textes réglementaires et diverses autres statistiques sous produites).

مصادر المعلومات

تعتبر الحسابات الوطنية المعدة حاليا من طرف مديرية المحاسبة الوطنية التابعة للمندوبية السامية للتخطيط مطابقة لنظام المحاسبة الوطنية لسنة 2008 (المعيار الدولي الجديد للمحاسبة الوطنية المعتمد سنة 2009 من طرف اللجنة الإحصائية للأمم المتحدة) وقد اعتمدت 2007 كسنة أساس، حيث تم الانتقال لهذه الأخيرة سنة 2015 (التي عرفت الإصدار الرسمي للحسابات المبنية على سنة الأساس 2007) بالنسبة للحسابات السنوية وكذا بالنسبة للحسابات الفصلية إذ تم في نفس السنة إعداد ونشر الحسابات الفصلية انطلاقا من الفصل الأول لسنة 2007 حسب سنة الأساس الجديدة.

مقارنة مع سنة أساس 1998 فإن حسابات سنة الأساس 2007 شملت إدراج مجموعة من المستجدات الواردة في النظام الجديد للحسابات الوطنية 2008. وقد همت هذه المستجدات أساسا :

- توسيع حدود الأصول والاستثمار (البحث والتطوير والإنفاق العسكري)؛
- وصف تفصيلي للخدمات، الأدوات والأصول المالية؛
- عمليات قطاع الإدارة والشركات العمومية.

كما تم ترجيع الحسابات الوطنية من 1980 إلى 2006 حسب سنة الأساس 2007 بهدف توفير سلسلة متجانسة من الحسابات تمتد من 1980 إلى 2014 تستجيب لحاجيات عملية النمذجة ولقد تمت إعادة بناء حسابات سنوات الأساس السابقة بشكل رجعي حسب سنة أساس 2007، وتم نشر هذه النتائج على الموقع الإلكتروني للمندوبية السامية للتخطيط كما تم إنجاز ونشر الحسابات للإنتاج الجهوي التي أتاحت استخراج الناتج الداخلي الإجمالي الجهوي حسب قطاع النشاط ونفقات الإستهلاك النهائية للأسر حسب الجهة لسنتي 2012 و2013.

يعتمد إنجاز هذه الحسابات والجداول على استعمال معطيات إحصائية مختلفة ومتعددة يتم استقاءها من نتائج الإحصاءات والبحوث الإحصائية وكذلك من مصادر إدارية (السجلات، إحصاءات المحاسبة، المعطيات القطاعية، النصوص القانونية ومختلف الإحصائيات المنتجة).

Concepts et définitions Agrégats économiques

- **Produit intérieur brut (PIB) :** il représente le résultat synthétique de l'activité de production nationale reflétant l'accroissement de la richesse créée au cours de la période de référence (année ou trimestre). C'est le revenu généré par l'ensemble des unités de production résidentes sur le territoire économique. Il est mesuré par la somme des valeurs ajoutées augmentée des impôts nets des subventions affectant les produits.
- **Croissance économique :** elle est mesurée par l'évolution en volume du PIB, C'est la variation relative entre le PIB de l'année (t) exprimé aux prix de l'année (t-1) et le PIB de l'année (t-1) exprimé aux prix de l'année (t-1).
- **Valeur ajoutée :** elle constitue la valeur (le revenu) générée par l'activité productrice d'un secteur (ou d'une branche) d'activité. Elle est obtenue par la différence entre la production effective (total de la production principale et secondaire) et la consommation intermédiaire des unités appartenant à ce secteur (ou à cette branche). La production est évaluée aux prix de base (prix de marché diminué de tous les impôts sur les produits augmenté de toutes les subventions sur les produits).

Évaluée aux prix d'acquisition. La valeur ajoutée est dite aux prix de base. La variation en volume de la valeur ajoutée mesure la croissance économique du secteur (ou de la branche) d'activité concernée. C'est la variation relative entre la valeur ajoutée de l'année t exprimée aux prix de l'année (t-1) et la valeur ajoutée de l'année (t-1) exprimée aux prix de l'année (t-1).

- **Dépenses de consommation finale (DCF):** elles recouvrent les dépenses consacrées par des unités institutionnelles résidentes à l'acquisition de biens ou de services qui sont utilisés pour la satisfaction directe des besoins individuels ou collectifs des membres de la communauté. Ces dépenses peuvent être effectuées sur le territoire économique ou dans le reste du monde. Elles comprennent les DCF des administrations publiques (APU) et celles des ménages et institutions sans but lucratif au service des ménages.

مفاهيم وتعريفات المجاميع الاقتصادية

- **الناتج الداخلي الإجمالي :** يعتبر الناتج الداخلي الإجمالي كنتيجة تركيبية لنشاط الإنتاج الوطني، وهو يمثل الثروة التي تم خلقها خلال فترة المرجع (سنة أو فصل). إنه الدخل المولد من طرف الوحدات المقيمة على التراب الاقتصادي تبعا لمزاولة أنشطتها الإنتاجية. ويقاس بمجموع القيم المضافة مضاف إليها الضرائب الصافية من الإعانات المتعلقة بالمنتجات.
- **النمو الاقتصادي :** يحسب بتطور الناتج الداخلي الإجمالي بالحجم ، فهو التغير النسبي ما بين الناتج الداخلي الإجمالي للسنة (t) المعبر عنه بأسعار السنة (t-1) والناتج الداخلي الإجمالي للسنة (t-1) المعبر عنه بأسعار السنة (t-1) .
- **القيمة المضافة :** تمثل القيمة المضافة الناتجة عن النشاط الإنتاجي لقطاع أو فرع نشاط ويحصل عليها بالفرق ما بين الإنتاج الفعلي والاستهلاك الوسيط للوحدات المنتجة المنتمية لهذا القطاع أو لهذا الفرع. يتم تقييم الإنتاج بسعر الأساس (سعر السوق صافي من جميع الضرائب على المنتجات مضاف إليه جميع الإعانات على المنتجات). ويتم تقييم الاستهلاك الوسيط بسعر المشتري. وعليه فإن احتساب القيمة المضافة يتم بسعر الأساس.

إن التغير بالحجم للقيمة المضافة يقيس النمو الاقتصادي لقطاع أو لفرع نشاط معين. إنه التغير النسبي بين القيمة المضافة للسنة (t) معبر عنها بأسعار السنة (t-1) والقيمة المضافة للسنة (t-1) معبر عنها بأسعار السنة (t-1).

- **نفقات الاستهلاك النهائي :** تغطي النفقات المخصصة من طرف الوحدات المؤسساتية المقيمة لاقتناء السلع والخدمات المستعملة للإشباع المباشر للحاجيات الفردية والجماعية لأفراد المجتمع. هذه النفقات يمكن أن تتم على التراب الاقتصادي أو ببقية العالم.

- **دépenses de consommation finale des ménages** : elles recouvrent les dépenses que ces derniers consacrent à l'acquisition de biens ou de services qui sont utilisés pour la satisfaction directe de leurs besoins.
 - **دépenses de consommation finale des administrations publiques** : elles comportent deux volets :
 - « dépenses collectives » qui correspondent aux fonctions d'administration générale : justice, défense, police, administration générale, etc.;
 - « dépenses individuelles » des administrations dont le bénéficiaire ultime revient aux ménages (dépenses de santé, d'éducation, etc.).
 - **Formation brute du capital fixe (FBCF)** : elle est mesurée par la valeur des acquisitions nettes des cessions d'actifs fixes réalisées par les producteurs résidents au cours de la période de référence. Les actifs fixes sont des actifs corporels ou incorporels issus de processus de production et utilisés de façon répétée ou continue dans d'autres processus de production pendant plus d'une année.
 - **Revenu national brut disponible (RNBD)** : il correspond au PIB augmenté des revenus nets reçus de l'extérieur (différence entre les revenus reçus et versés au reste du monde). Ces derniers sont constitués des salaires, des revenus de la propriété et de l'entreprise ainsi que des autres transferts courants.
 - **Epargne nationale brute** : elle représente la partie du RNBD non affectée à la consommation finale. L'épargne nationale brute constitue un moyen de financement interne de l'accumulation nationale formée essentiellement de la FBCF et de la variation des stocks.
 - **Compte du reste du monde** : les comptes du Reste du monde retracent toutes les relations de l'économie nationale avec l'extérieur : échanges de biens et de services, échanges de revenus et autres transferts. Ces flux sont présentés dans les comptes du point de vue du Reste du monde.
 - **Compte extérieur des biens et services** : Il retrace les flux d'importations et d'exportations de biens et de services. Les importations des biens et services sont des opérations (achats, opérations de troc et dons) par lesquelles des non-résidents fournissent des biens et des services à des résidents. Les exportations des biens et services sont des opérations (ventes, opérations de troc et dons) par lesquelles des résidents fournissent des biens et des services à des non-résidents. Le solde de ce compte
- **نفقات الاستهلاك النهائي للأسر**: تضم المصروفات المخصصة لاقتناء السلع والخدمات المستعملة من أجل التلبية المباشرة لحاجياتها.
 - **نفقات الاستهلاك النهائي للإدارات العمومية**: تتكون نفقات الاستهلاك النهائي للإدارات العمومية من شقين :
 - "النفقات الجماعية" المتعلقة بوظائف الإدارة العامة : العدل، الدفاع، الأمن، الإدارة العامة، الخ.
 - "النفقات الفردية" للإدارات العمومية التي يعود نفعها النهائي للأسر (نفقات الصحة، التعليم، إلخ).
 - **إجمالي تكوين رأس المال الثابت** : يقاس إجمالي تكوين رأس المال الثابت بصافي الإقتناءات من الأصول الثابتة التي يقوم بها المنتجون المقيمون خلال الفترة المرجعية، وتشمل الأصول الثابتة الأصول الملموسة أو غير الملموسة الناتجة عن مسلسل الإنتاج والمستعملة بكيفية متكررة أو مستمرة في مسجلات أخرى للإنتاج خلال فترة تتجاوز السنة.
 - **إجمالي الدخل الوطني المتاح**: يساوي إجمالي الدخل الوطني المتاح الناتج الداخلي الخام مضاف إليه صافي الدخول المستلمة من الخارج (الفرق بين الدخول المستلمة والمدفوعة لبقية العالم). هذه الأخيرة تتكون من الأجور ودخول الملكية والمقاولة وكذلك تحويلات جارية أخرى.
 - **إجمالي الادخار الوطني**: يمثل الجزء من الدخل المتاح غير المنفق في الاستهلاك النهائي. ويعتبر إجمالي الادخار الوطني وسيلة للتمويل الداخلي للتراكم الوطني المكون أساساً من إجمالي تكوين رأس المال الثابت والتغيرات في المخزون.
 - **حساب بقية العالم** : يبين حساب بقية العالم جميع علاقات الاقتصاد الوطني مع الخارج : تبادل السلع والخدمات، تبادل الدخول وتحويلات أخرى. هذه التدفقات يتم عرضها في الحسابات من وجهة نظر بقية العالم.
 - **الحساب الخارجي للسلع والخدمات** : يبين تدفقات من الواردات والصادرات للسلع والخدمات تتكون الواردات من السلع والخدمات من المعاملات (شراء، مقايضة، هبات) التي بواسطتها يقوم غير المقيمين بتزويد المقيمين بسلع وخدمات. وتتكون الصادرات من السلع والخدمات من المعاملات (بيع، مقايضة، هبات) التي بواسطتها يقوم المقيمون بتزويد غير المقيمين بسلع وخدمات.

(compte extérieur des biens et services) est appelé «le solde des échanges extérieurs de biens et de services ».

- **Compte extérieur des revenus primaires et des transferts courants** : il retrace toutes les opérations de répartition du revenu donnant lieu à des transferts entre le Reste du monde et l'économie nationale. Ce compte est une version condensée des opérations figurant dans les comptes d'affectation et d'utilisation du revenu des secteurs institutionnels intérieurs. Ce compte dégage le solde des opérations courantes avec l'extérieur.
- **Compte extérieur de capital** : il retrace les acquisitions et les cessions d'actifs non financiers non produits intervenant entre des unités résidentes et non résidentes ainsi que les échanges d'opérations relatifs aux aides à l'investissement, à des remises de dettes et aux transferts des migrants. Le solde de ce compte est la capacité (ou le besoin) de financement du Reste du monde. Il est égal au solde du compte de capital de l'économie totale mais avec le signe opposé.

ويسمى رصيد هذا الحساب الرصيد الخارجي للسلع والخدمات.

- **الحساب الخارجي للدخل الأولي والتحويلات الجارية** : يبين هذا الحساب جميع عمليات التوزيع للدخل التي تتيح إجراء تحويلات بين بقية العالم والاقتصاد الوطني. هذا الحساب هو بمثابة نسخة موجزة للعمليات التي تظهر في حسابات توزيع واستعمال الدخل للقطاعات المؤسساتية الداخلية. ويفرز هذا الحساب الرصيد الخارجي الجاري.
- **الحساب الخارجي لرأس المال** : يبين هذا الحساب المقتنيات والتنازلات عن الأصول غير المالية غير المنتجة التي تقع بين الوحدات المقيمة وغير المقيمة وكذا تبادل العمليات المتعلقة بإعانات الاستثمار وبالإبراء من الدين وتحويلات المهاجرين. رصيد هذا الحساب هو القدرة (أو العجز) على التمويل لبقية العالم، وهو يساوي، لكن بإشارة معاكسة، الرصيد المتعلق بالاقتصاد الوطني.

22 - 1 Evolution des principaux ratios

22 - 1 تطور أهم النسب الاقتصادية

En %				ب %
Indicateurs	2017*	2016*	2015*	مؤشرات
Taux d'épargne nationale	28,9	28,4	28,8	نسبة الادخار الوطني
Taux d'investissement	32,6	32,6	30,8	نسبة الاستثمار
Dépenses de CFM/PIB	57,4	57,8	57,0	نفقات الاستهلاك النهائي للأسر / ن.د.إ.
Dépenses de CF des APU/PIB	18,9	19,3	19,3	نفقات الاستهلاك النهائي للإدارة العمومية / ن.د.إ.
Exportations de biens et services/PIB	37,1	35,2	34,8	صادرات من السلع والخدمات / ن.د.إ.
Importations de biens et services/PIB	46,6	45,4	42,4	واردات من السلع والخدمات / ن.د.إ.

Année de base 2007
 CFM: Consommation Finale des Ménages.
 CF: Consommation Finale.
 PIB : Produit Intérieur Brut.
 APU : Administrations publiques.
 Source : Haut Commissariat au Plan.

سنة الأساس 2007
 ن.د.إ.: الناتج الداخلي الإجمالي.
 المصدر: المندوبية السامية للتخطيط.

22 - 2 Evolution des ressources et emplois de biens et services (prix courants)

22 - 2 تطور موارد واستخدامات السلع والخدمات (الأسعار الجارية)

En millions de DH

بمليون درهم

	2017*	2016*	2015*	
Opérations				العمليات
Ressources				الموارد
Produit intérieur brut	1 063 297	1 013 559	987 950	الناتج الداخلي الإجمالي
Valeur ajoutée au prix de base	940 605	894 931	873 979	القيمة المضافة بالسعر الأساسي
+ Impôts sur les produits	138 021	130 594	127 978	+ الضريبة على المنتوجات
- Subventions sur les produits	15 329	11 966	14 007	- إعانات على المنتوجات
Importations de biens et services	495 717	460 613	418 871	الواردات من السلع والخدمات
Total	1 559 014	1 474 172	1 406 821	المجموع
Emplois				الاستخدامات
Dépenses de consommation finale des ménages (1)	616 700	591 204	568 266	الاستهلاك النهائي للأسر (1)
Dépenses de consommation finale des APU	201 198	195 644	190 450	الاستهلاك النهائي للإدارات العمومية
Formation brute de capital fixe	302 226	303 237	280 271	إجمالي تكوين رأس المال الثابت
Variation de stocks	44 284	27 564	24 027	التغير في المخزون
Exportations de biens et services	394 606	356 523	343 807	الصادرات من السلع والخدمات
Total	1 559 014	1 474 172	1 406 821	المجموع

22 - 3 Evolution des ressources et emplois de biens et services (prix courants)

22 - 3 تطور موارد واستخدامات السلع والخدمات (الأسعار الجارية)

Evolution annuelle En %

التطور السنوي ب %

	2017*	2016*	2015*	
Opérations				العمليات
Ressources				الموارد
Produit intérieur brut	4,9	2,6	6,8	الناتج الداخلي الإجمالي
Valeur ajoutée au prix de base	5,1	2,4	5,2	القيمة المضافة بالسعر الأساسي
+ Impôts sur les produits	5,7	2,0	1,4	+ الضريبة على المنتوجات
- Subventions sur les produits	28,1	-14,6	-55,5	- إعانات على المنتوجات
Importations de biens et services	7,6	10,0	-4,0	الواردات من السلع والخدمات
Total	5,8	4,8	3,3	المجموع
Emplois				الاستخدامات
Dépenses de consommation finale des ménages ⁽¹⁾	4,3	4,0	2,2	الاستهلاك النهائي للأسر ⁽¹⁾
Dépenses de consommation finale des APU	2,8	2,7	3,3	الاستهلاك النهائي للإدارات العمومية
Formation brute de capital fixe	-0,3	8,2	1,5	إجمالي تكوين رأس المال الثابت
Exportations de biens et services	60,7	14,7	7,3	الصادرات من السلع والخدمات
Total	10,7	3,7	3,3	المجموع

Année de base 2007

سنة الأساس 2007

(1) y compris les institutions à but non lucratif

(1) بما فيها المؤسسات الغير الهادفة للربح

APU : Administrations publiques.

ن.د.إ. : الناتج الداخلي الإجمالي.

Source : Haut Commissariat au Plan.

المصدر : المندوبية السامية للتخطيط .

22 - 4 Evolution des ressources et emplois de biens et services en volume (prix de l'année précédente)

22- 4 تطور موارد واستخدامات السلع والخدمات بالحجم (أسعار السنة الماضية)

Evolution annuelle En %	2017*	2016*	2015*	التطور السنوي ب % العمليات
Opérations				
Produit intérieur brut (PIB)	4,1	1,1	4,5	الناتج الداخلي الإجمالي
Valeur ajoutée totale aux prix de base	4,3	0,1	3,0	القيمة المضافة بالسعر الأساسي
Agriculture	15,4	-13,7	11,9	الزراعة
Hors agriculture	2,7	2,2	1,8	القطاع غير الفلاحي
+ Impôts sur les produits nets des subventions	2,8	8,8	18,1	+ صافي الضرائب على المنتجات من الإعانات
Produit intérieur brut non agricole	2,7	3,1	3,7	الناتج الداخلي الإجمالي غير الفلاحي
Dépenses de consommation finale	3,0	3,1	2,3	نفقات الاستهلاك النهائي
Ménages	3,5	3,7	2,2	الأسر
Administrations publiques (APU)	1,5	1,5	2,4	الإدارات العمومية
ISBL (institutions sans but lucratif)	2,1	6,0	8,9	المؤسسات غير الهادفة للربح
Formation brute de capital fixe	-0,8	8,7	0,2	إجمالي تكوين رأس المال الثابت
Importations de biens et services	7,4	14,7	-1,1	الواردات من السلع والخدمات
Exportations de biens et services	10,9	5,5	5,5	الصادرات من السلع والخدمات

22 - 5 Evolution des valeurs ajoutées par secteurs (prix courants)

22 - 5 تطور القيم المضافة حسب القطاعات (الأسعار الجارية)

En millions de DH	2017*	2016*	2015*	بمليون درهم
Secteur d'activité économique				قطاع النشاط الاقتصادي
Agriculture, forêt et services annexes	120 297	110 550	114 841	الزراعة، الغابة ومصالح أخرى
Pêche, aquaculture	11 326	11 006	9 918	الصيد، تربية الأسماك
Industrie d'extraction	24 324	20 639	22 692	صناعة الاستخراج المعدني
Industrie de transformation	167 330	159 864	159 425	الصناعة التحويلية
Industrie alimentaire et tabac	62 822	56 839	59 417	الصناعة الغذائية و التبغ
Industrie du textile et du cuir	17 737	17 167	16 105	صناعة النسيج و الجلد
Industrie chimique et parachimique	22 370	22 359	21 609	صناعة كيميائية و شبيه كيميائية
Industrie mécanique, métallurgique et électrique	38 351	36 858	35 453	صناعة ميكانيكية، ثقيلة و كهربائية
Autres industries manufacturières (hors raffinage de pétrole)	26 040	26 630	26 975	صناعات أخرى تحويلية (خارج تكرير النفط)
Raffinage de pétrole et autres produits d'énergie	10	11	-134	تكرير النفط وطاقات أخرى
Electricité et eau	27 014	24 988	21 095	الكهرباء و الماء
Bâtiment et travaux publics	59 130	57 893	54 584	البناء و الأشغال العمومية
Commerce	84 268	81 735	76 968	التجارة
Hôtels et restaurants	26 656	22 489	21 175	الفنادق و المطاعم
Transport	40 863	37 762	36 290	النقل
Postes et télécommunications	21 163	21 244	21 298	البريد و المواصلات
Activités financières et assurances	48 025	46 119	46 868	أنشطة مالية و تأمينية
Services rendus aux entreprises et autres services non financiers	115 250	109 473	102 832	الخدمات المقدمة للمقاولات و خدمات أخرى غير مالية
Administration publique générale et sécurité sociale	98 069	93 491	90 630	الإدارات العامة و الضمان الاجتماعي
Education, santé et action sociale	82 565	83 603	81 816	التعليم، الصحة و العمل الاجتماعي
Branche fictive	14 325	14 075	13 547	فرع وهمي
Total	940 605	894 931	873 979	المجموع

Année de base 2007
APU : Administrations publiques.
Source : Haut Commissariat au Plan.

سنة الأساس 2007
ن.د.إ. : الناتج الداخلي الإجمالي.
المصدر : المندوبية السامية للتخطيط.

22 - 6 Evolution de la répartition des valeurs ajoutées par secteurs (prix courants)

En %	2017*	2016*	2015*
Secteur d'activité économique			
Agriculture, forêt et services annexes	12,8	12,4	13,1
Pêche, aquaculture	1,2	1,2	1,1
Industrie d'extraction	2,6	2,3	2,6
Industrie de transformation	17,8	17,9	18,2
Industrie alimentaire et tabac	6,7	6,4	6,8
Industrie du textile et du cuir	1,9	1,9	1,8
Industrie chimique et parachimique	2,4	2,5	2,5
Industrie mécanique, métallurgique et électrique	4,1	4,1	4,1
Autres industries manufacturières (hors raffinage de pétrole)	2,8	3,0	3,1
Raffinage de pétrole et autres produits d'énergie	0,0	0,0	0,0
Electricité et eau	2,9	2,8	2,4
Bâtiment et travaux publics	6,3	6,5	6,2
Commerce	9,0	9,1	8,8
Hôtels et restaurants	2,8	2,5	2,4
Transport	4,3	4,2	4,2
Postes et télécommunications	2,2	2,4	2,4
Activités financières et assurances	5,1	5,2	5,4
Services rendus aux entreprises et autres services non financiers	12,3	12,2	11,8
Administration publique générale et sécurité sociale	10,4	10,4	10,4
Education, santé et action sociale	8,8	9,3	9,4
Branche fictive	1,5	1,6	1,6
Total	100,0	100,0	100,0

22 - 6 تطور توزيع القيم المضافة حسب القطاعات (الأسعار الجارية)

ب %
قطاع النشاط الاقتصادي
الزراعة، الغابة ومصالح أخرى
الصيد، تربية الأسماك
صناعة الاستخراج المعدني
الصناعة التحويلية
الصناعة الغذائية و التبغ
صناعة النسيج و الجلد
صناعة كيميائية و شبه كيميائية
صناعة ميكانيكية، ثقيلة و كهربائية
صناعات أخرى تحويلية (خارج تكرير النفط)
تكرير النفط
وطاقات أخرى
الكهرباء و الماء
البناء و الأشغال العمومية
التجارة
الفنادق و المطاعم
النقل
البريد و المواصلات
أنشطة مالية و تأمينية
الخدمات المقدمة للمقاولات و خدمات أخرى غير مالية
الإدارات العامة و الضمان الاجتماعي
التعليم، الصحة و العمل الاجتماعي
فرع وهمي
المجموع

22 - 7 Evolution des valeurs ajoutées par seteurs (prix courants)

En %	2017*	2016*	2015*
Secteur d'activité économique			
Agriculture, forêt et services annexes	8,8	-3,7	15,8
Pêche, aquaculture	2,9	11,0	13,5
Industrie d'extraction	17,9	-9,0	0,0
Industrie de transformation	4,7	0,3	4,5
Industrie alimentaire et tabac	10,5	-4,3	3,4
Industrie du textile et du cuir	3,3	6,6	-1,1
Industrie chimique et parachimique	0,0	3,5	12,3
Industrie mécanique, métallurgique et électrique	4,1	4,0	-0,1
Autres industries manufacturières (hors raffinage de pétrole)	-2,2	-1,3	1,5
Raffinage de pétrole et autres produits d'énergie	-9,1	-108,2	-94,6
Electricité et eau	8,1	18,5	29,6
Bâtiment et travaux publics	2,1	6,1	1,9
Commerce	3,1	6,2	-0,2
Hôtels et restaurants	18,5	6,2	0,8
Transport	8,2	4,1	11,0
Postes et télécommunications	-0,4	-0,3	-4,1
Activités financières et assurances	4,1	-1,6	6,5
Services rendus aux entreprises et autres services non financiers	5,3	6,5	4,4
Administration publique générale et sécurité sociale	4,9	3,2	2,9
Education, santé et action sociale	-1,2	2,2	0,9
Branche fictive	1,8	3,9	4,0
Total	5,1	2,4	5,2

22 - 7 تطور القيم المضافة حسب القطاعات (الأسعار الجارية)

ب %
قطاع النشاط الاقتصادي
الزراعة، الغابة ومصالح أخرى
الصيد، تربية الأسماك
صناعة الاستخراج المعدني
الصناعة التحويلية
الصناعة الغذائية و التبغ
صناعة النسيج و الجلد
صناعة كيميائية و شبه كيميائية
صناعة ميكانيكية، ثقيلة و كهربائية
صناعات أخرى تحويلية (خارج تكرير النفط)
تكرير النفط
وطاقات أخرى
الكهرباء و الماء
البناء و الأشغال العمومية
التجارة
الفنادق و المطاعم
النقل
البريد و المواصلات
أنشطة مالية و تأمينية
الخدمات المقدمة للمقاولات و خدمات أخرى غير مالية
الإدارات العامة و الضمان الاجتماعي
التعليم، الصحة و العمل الاجتماعي
فرع وهمي
المجموع

Année de base 2007
Source : Haut Commissariat au Plan.

سنة الأساس 2007
المصدر: المندوبية السامية للتخطيط.

22 - 8 Evolution des valeurs ajoutées par secteurs
en volume (prix de l'année précédente)

22 - 8 تطور القيم المضافة حسب القطاعات
بالحجم (أسعار السنة الماضية)

En %	2017*	2016*	2015*	ب %
Secteur d'activité économique				قطاع النشاط الاقتصادي
Agriculture, forêt et services annexes	15,4	-13,7	11,9	الزراعة، الغابة ومصالح أخرى
Pêche, aquaculture	-8,3	1,1	7,3	الصيد، تربية الأسماك
Industrie d'extraction	16,5	0,1	-2,1	صناعة الاستخراج المعدني
Industrie de transformation	2,2	0,7	2,3	الصناعة التحويلية
Industrie alimentaire et tabac	3,3	1,5	2,6	الصناعة الغذائية و التبغ
Industrie du textile et du cuir	3,5	1,8	-2,4	صناعة النسيج و الجلد
Industrie chimique et parachimique	4,6	-0,4	-0,1	صناعة كيميائية و شبه كيميائية
Industrie mécanique, métallurgique et électrique	1,2	2,3	2,8	صناعة ميكانيكية، ثقيلة و كهربائية
Autres industries manufacturières (hors raffinage de pétrole)	-1,8	-3,4	0,4	صناعات أخرى تحويلية (خارج تكرير النفط)
Raffinage de pétrole et autres produits d'énergie	0,0	-99,3	-53,8	تكرير النفط وطاقات أخرى
Electricité et eau	3,3	2,5	6,2	الكهرباء و الماء
Bâtiment et travaux publics	0,7	1,6	0,7	البناء و الأشغال العمومية
Commerce	2,6	5,2	0,5	التجارة
Hôtels et restaurants	11,5	3,6	-1,3	الفنادق و المطاعم
Transports	4,3	0,7	3,2	النقل
Postes et télécommunications	0,7	6,9	2,8	البريد و المواصلات
Activités financières et assurances	3,6	0,2	2,6	أنشطة مالية و تأمينية
Services rendus aux entreprises et autres services non financiers	4,0	4,4	4,2	الخدمات المقدمة للمقاولات و خدمات أخرى غير مالية
Administration publique générale et sécurité sociale	3,1	1,6	0,5	الإدارات العامة و الضمان الاجتماعي
Education, santé et action sociale	-2,1	1,4	0,1	التعليم، الصحة و العمل الاجتماعي
Branche fictive	1,0	3,0	3,4	فرع وهمي
Total	4,3	0,1	3,0	المجموع

22 - 9 Evolution de la formation brute de capital fixe
(prix courants)

22- 9 تطور الإجمالي لتكوين الرأس المال الثابت
(الأسعار الجارية)

Produits	2017*	2016*	2015*	المنتجات
En millions de DH				بمليون درهم
Agriculture, forêts et services annexes	4 072	3 333	4 535	الزراعة، الغابة ومصالح أخرى
Industrie	110 862	115 389	93 921	الصناعة
Bâtiment et travaux publics	147 900	144 913	141 612	البناء والأشغال العمومية
Services	39 392	39 602	40 203	الخدمات
Total	302 226	303 237	280 271	المجموع

En %	2017*	2016*	2015*	ب %
Agriculture, forêts et services annexes	22,2	-26,5	-12,2	الزراعة، الغابة ومصالح أخرى
Industrie	-3,9	22,9	3,1	الصناعة
Bâtiment et travaux publics	2,1	2,3	0,8	البناء والأشغال العمومية
Services	-0,5	-1,5	1,7	الخدمات
Total	-0,3	8,2	1,5	المجموع

Année de base 2007
Source : Haut Commissariat au Plan .

سنة الأساس 2007
المصدر: المندوبية السامية للتخطيط .

22 - 10 Evolution de la formation brute de capital fixe en volume (prix de l'année précédente)

22 - 10 تطور الإجمالي لتكوين الرأس المال الثابت بالحجم (أسعار السنة الماضية)

En %	2017*	2016*	2015*	% ب
Produits				المنتجات
Agriculture, forêts et services annexes	26,8	-31,3	-24,8	الزراعة، الغابة ومصالح أخرى
Industrie	-3,5	24,8	1,9	الصناعة
Bâtiment et travaux publics	0,6	1,7	0,1	البناء والأشغال العمومية
Services	-0,6	0,4	0,1	الخدمات
Total	-0,8	8,7	0,2	المجموع

22 - 11 Evolution du revenu national brut disponible et de l'épargne nationale brute

22 - 11 تطور الدخل الوطني الإجمالي المتاح والإدخار الوطني الإجمالي

En millions de DH	2017*	2016*	2015*	بمليون درهم
Opérations				العمليات
Produit intérieur brut	1063 297	1013 559	987 950	الناتج الداخلي الإجمالي
Revenu de la propriété net en provenance de l'extérieur	-23 042	-18 816	-18 895	صافي دخل الملكية من بقية العالم
Revenu national brut	1 040 255	994 743	969 055	الدخل الوطني الإجمالي
Transferts courants nets en provenance de l'extérieur	84 504	79 656	74 244	صافي التحويلات الجارية من بقية العالم
Revenu national brut disponible	1 124 759	1 074 399	1 043 299	الدخل الوطني الإجمالي المتاح
Dépenses de consommation finale ménages	817 898	786 848	758 716	نققات الاستهلاك النهائي:
administrations publiques+ISBL	207 205	201 489	195 874	للأسر للإدارات العمومية+المؤسسات الغير هادفة للربح
Epargne nationale brute	306 861	287 551	284 583	الإدخار الوطني الإجمالي

22 - 12 Evolution du compte capital de la nation (prix courants)

22 - 12 تطور حساب رأس المال للاقتصاد الوطني (الأسعار الجارية)

En millions de DH	2017*	2016*	2015*	بمليون درهم
Opérations				العمليات
Epargne nationale brute	306 861	287 551	284 583	الإدخار الوطني الإجمالي
Transferts nets en capital	-	-	9	صافي التحويلات الرأسمالية
Total des ressources	306 861	287 551	284 592	مجموع الموارد
FBCF	302 226	303 237	280 271	إجمالي تكوين رأس المال الثابت
Variation des stocks	44 284	27 564	24 027	التغير في المخزونات
Capacité (+) ou besoin (-) de financement	-39 649	-43 250	-19 706	قدرة (+) أو حاجة (-) تمويلية
Total des emplois	306 861	287 551	284 592	مجموع الاستخدامات

ISBL : Institutions sans but lucratif.

FBCF : Formation brute de capital fixe.

Année de base 2007

Source : Haut Commissariat au Plan.

سنة الأساس 2007
المصدر: المندوبية السامية للتخطيط.

22 - 13 Compte extérieur des opérations sur biens et services

13 - 22 الحساب الخارجي للسلع والخدمات

En millions de DH	2017*	2016*	2015*	بمليون درهم
Opérations				العمليات
Ressources				الموارد
Importations de biens et de services	495 717	460 613	418 871	واردات السلع والخدمات
Importations de biens	412 183	385 959	350 103	واردات السلع
Importations de services	83 534	74 654	68 768	واردات الخدمات
Emplois				الاستخدامات
Exportations de biens et de services	394 606	356 523	343 807	صادرات السلع والخدمات
Exportations de biens	250 345	225 588	219 773	صادرات السلع
Exportations de services	144 261	130 935	124 034	صادرات الخدمات
Solde des échanges extérieurs de biens et de services	101 111	104 090	75 064	رصيد المبادلات الخارجية للسلع والخدمات

22 - 14 Compte extérieur des revenus primaires et des transferts courants

14 - 22 الحساب الخارجي للدخل الأولي والتحويلات الجارية

En millions de DH	2017*	2016*	2015*	بمليون درهم
Opérations				العمليات
Ressources				الموارد
Solde des échanges extérieurs de biens et de services	101 111	104 090	75 064	رصيد المبادلات الخارجية للسلع والخدمات
Revenu de la propriété	31 632	27 157	25 639	دخل الملكية
Cotisations et prestations sociales	116	120	333	المساهمات والتعويضات الاجتماعية
Autres transferts courants	5 887	5 135	4 281	تحويلات جارية أخرى
Emplois				الاستخدامات
Revenu de la propriété	8 590	8 341	6 744	دخل الملكية
Préstations sociales autres que transferts sociaux en nature	5 514	6 888	7 256	التعويضات الاجتماعية غير التحويلات الاجتماعية العينية
Autres transferts courants	84 993	78 023	71 602	تحويلات جارية أخرى
Solde des opérations courantes avec l'extérieur	39 649	43 250	19 715	رصيد الحساب الخارجي الجاري

22 - 15 Compte de capital

15 - 22 حساب رأس المال

En millions de DH	2017*	2016*	2015*	بمليون درهم
Opérations				العمليات
Solde des opérations courantes avec l'extérieur	39649	43250	19715	رصيد الحساب الخارجي
Transferts en capital à recevoir	-	-	1	التحويلات الرأسمالية المتلقاة
Transferts en capital à payer	-	-	- 10	التحويلات الرأسمالية المدفوعة
Variations de la valeur nette dues à l'épargne et aux transferts en capital	39 649	43 250	19 706	التغيرات في صافي القيمة الناتجة عن الادخار والتحويلات الرأسمالية
Emplois				الإستخدامات
Capacité(+)/besoin(-) de financement	39 649	43 250	19 706	قدرة (+) حاجة(-) تمويلية

Année de base 2007
Source : Haut Commissariat au Plan.

سنة الأساس 2007
المصدر: المندوبية السامية للتخطيط.

22 - الناتج الداخلي الإجمالي حسب قطاعات الأنشطة والجهة

سنة : 2015

بمليون درهم

J00	k00	L75	MNO	OP	I-S/Pt	PIB R	الجهة
1 697	12 113	6 512	8 609	1 429	12 830	99 073	طنجة - تطوان - الحسيمة
1 147	4 612	5 060	5 805	383	6 999	47 429	الشرقية
2 191	8 416	7 262	10 283	1 410	12 120	89 118	فاس - مكناس
7 356	18 199	26 155	12 523	2 779	17 142	158 317	الرباط - سلا - القنيطرة
483	4 022	4 533	5 577	719	5 984	57 806	بني ملال - خنيفرة
29 954	33 401	14 130	16 690	3 573	34 209	317 415	الدار البيضاء - سطات
1 877	9 002	5 177	8 679	1 627	11 599	87 888	مراكش - أسفي
158	2 656	2 508	4 080	497	3 577	25 496	درعة - تافيلالت
1 676	6 794	4 711	6 511	672	7 890	64 908	سوس - ماسة
77	1 413	4 670	1 290	174	1 454	13 100	كلميم - وادي نون
218	1 361	3 689	1 356	223	156	15 075	العيون - الساquia الحمراء
34	844	4 825	413	59	12	10 926	الداخلة - وادي الذهب
		1 398				1 398	الجيوب الترابية الخارجية
46 868	102 832	90 630	81 816	13 547	113 971	987 950	المجموع

A00 الفلاحة

B05 الصيد

CD صناعة الاستخراج المعدني والصناعة التحويلية

E إنتاج وتوزيع الماء والكهرباء

F45 البناء والأشغال العمومية

G00 التجارة

H55 الفنادق والمطاعم

I00 النقل، البريد والمواصلات

J00 أنشطة مالية وتأمينية

K00 العقار، الإيجار والخدمات المقدمة للمقاولات

L75 الإدارات العامة والضمان الاجتماعي

MNO التعليم، الصحة والعمل الاجتماعي

OP خدمات أخرى غير مالية

I-S/Pt الضرائب الخالصة من الدعم على المنتوجات

PIB R الناتج الداخلي الجهوي

سنة الأساس 2007

المصدر : المندوبية السامية للتخطيط .

COMPTES RÉGIONAUX

22 - 16 Produit intérieur brut par secteurs d'activité et par région

Année : 2015

En millions de DH

Région	A00	B05	CD	E	F45	G00	H55	I00
Tanger - Tétouan - Al Hoceïma	10 210	831	22 024	2 853	5 792	9 119	1 906	3 149
L'Oriental	6 747	174	3 391	2 208	3 677	3 806	696	2 724
Fès - Meknès	17 711	0	11 367	1 171	5 473	7 568	1 604	2 540
Rabat - Salé - Kénitra	22 013	69	10 423	1 956	10 810	9 529	1 965	17 397
Béni Mellal - Khénifra	11 383	0	15 025	1 079	3 448	3 754	550	1 248
Casablanca- Settat	17 056	269	90 063	9 829	14 770	26 229	4 108	23 133
Marrakech - Safi	15 978	348	12 908	974	3 999	7 273	5 780	2 667
Drâa- Tafilalet	3 991	0	2 156	147	1 722	1 930	808	1 266
Sous - Massa	9 046	2 990	10 011	605	2 845	5 304	3 496	2 359
Guelmim - Oued Noun	450	926	481	132	706	753	119	455
Laâyoune - Sakia El Hamra	140	1 491	3 833	67	920	1 086	108	427
Dakhla - Oued Ed-Dahab	115	2 821	435	73	420	618	34	221
Encéintes extra-territoriales								
Total	114 841	9 918	182 117	21 095	54 584	76 968	21 175	57 588

A00 Agriculture

B05 Pêche

CD Industrie extractive et de transformation

E Production et distribution d'électricité et d'eau

F45 Bâtiment et travaux publics

G00 Commerce

H55 Hôtels et restaurants

I00 Transports, postes et télécommunications

J00 Activités financières et assurances

K00 Immobilier, location et services rendus aux entreprises

L75 Administration publique générale et sécurité sociale

MNO Education, santé et action sociale

OP Autres services non financiers

I-S/Pt Impôts nets des subventions sur les produits

PIB R Produit Intérieur Brut Régional

Année de base 2007

Source : Haut Commissariat au Plan.

22 - 17 الناتج الداخلي الإجمالي حسب قطاعات الأنشطة والجهة

سنة : 2016

بمليون درهم

J00	k00	L75	MNO	OP	I-S/Pt	PIB R	الجهة
1 583	13 020	6 136	8 753	1 487	12 913	103 425	طنجة - تطوان - الحسيمة
1 018	4 974	5 252	5 426	398	7 039	48 925	الشرق
2 081	8 621	6 911	10 356	1 459	12 526	91 341	فاس - مكناس
7 445	18 138	27 791	12 622	2 887	18 476	162 618	الرباط - سلا - القنيطرة
473	4 275	4 019	6 208	744	6 287	56 875	بني ملال - خنيفرة
29 635	36 578	15 137	16 361	3 722	34 371	323 919	الدار البيضاء - سطات
1 775	10 160	5 227	8 683	1 689	13 083	88 912	مراكش - أسفي
152	2 827	2 487	4 512	514	4 128	26 133	درعة - تافيلالت
1 646	7 350	5 008	6 765	700	8 245	68 105	سوس - ماسة
57	1 366	4 994	1 721	180	1 432	14 128	كلميم - واد نون
217	1 367	3 948	1 604	233	119	16 130	العيون - الساquia الحمراء
37	797	5 164	591	63	9	11 634	الداخلة - وادي الذهب
0	0	1 415	0	0	0	1 415	الجيوب الترابية الخارجية
46 119	109 473	93 491	83 603	14 075	118 628	1 013 559	المجموع

A00 الفلاحة

B05 الصيد

CD صناعة الاستخراج المعدني والصناعة التحويلية

E إنتاج وتوزيع الماء والكهرباء

F45 البناء والأشغال العمومية

G00 التجارة

H55 الفنادق والمطاعم

I00 النقل، البريد والمواصلات

J00 أنشطة مالية و تأمينية

K00 العقار، الإيجار والخدمات المقدمة للمقاولات

L75 الإدارات العامة والضمان الاجتماعي

MNO التعليم، الصحة والعمل الاجتماعي

OP خدمات أخرى غير مالية

I-S/Pt الضرائب الخالصة من الدعم على المنتجات

PIB R الناتج الداخلي الجهوي

سنة الأساس 2007

المصدر: المنطوية السامية للتخطيط .

COMPTES RÉGIONAUX

22 - 17 Produit intérieur brut par secteurs d'activité et par région

Année : 2016

En millions de DH

Région	A00	B05	CD	E	F45	G00	H55	I00
Tanger - Tétouan - Al Hoceima	10 009	804	23 662	3 420	6 205	10 079	2 042	3 311
L'Oriental	7 837	151	3 259	2 208	4 193	3 612	769	2 790
Fès - Meknès	18 082	-	11 817	1 200	6 022	7 891	1 755	2 619
Rabat - Salé - Kénitra	21 121	62	10 783	2 845	11 018	10 035	1 924	17 472
Béni Mellal - Khénifra	10 716	-	13 924	1 003	3 462	3 914	548	1 302
Casablanca- Settat	14 302	290	89 832	12 100	15 361	27 897	4 491	23 841
Marrakech - Safi	13 233	450	12 192	1 184	4 083	7 985	6 408	2 758
Drâa- Tafilalet	4 066	-	1 558	358	1 394	2 013	770	1 354
Souss - Massa	10 444	3 420	8 719	356	3 757	5 746	3 530	2 418
Guelmim - Oued Noun	485	1 062	433	198	824	785	112	478
Laâyoune - Sakia El Hamra	169	1 839	3 894	35	1 031	1 133	106	435
Dakhla - Oued Ed-Dahab	84	2 928	428	81	544	645	34	229
Encéintes extra-territoriales								
Total	110 550	11 006	180 503	24 988	57 893	81 735	22 489	59 006

A00 Agriculture

B05 Pêche

CD Industrie extractive et de transformation

E Production et distribution d'électricité et d'eau

F45 Bâtiment et travaux publics

G00 Commerce

H55 Hôtels et restaurants

I00 Transports, postes et télécommunications

J00 Activités financières et assurances

K00 Immobilier, location et services rendus aux entreprises

L75 Administration publique générale et sécurité sociale

MNO Education, santé et action sociale

OP Autres services non financiers

I-S/Pt Impôts nets des subventions sur les produits

PIB R Produit Intérieur Brut Régional

Année de base 2007

Source : Haut Commissariat au Plan .

22 - 18 الناتج الداخلي الإجمالي حسب الجهة

الناتج الداخلي الإجمالي				معدل النمو السنوي		الجهة
Produit intérieur brut				(%) 2016/2015		
القيمة		التوزيع		Taux d'Accroissement		
Valeur		Structure (%)		annuel		
2016	2015	2016	2015	2016/2015(%)		
103 425	99 073	10,2	10,0	4,4		طنجة - تطوان - الحسيمة
48 925	47 429	4,8	4,8	3,2		الشرق
91 341	89 118	9,0	9,0	2,5		فاس - مكناس
162 618	158 317	16,0	16,0	2,7		الرباط - سلا - القنيطرة
56 875	57 806	5,6	5,9	-1,6		بني ملال - خنيفرة
323 919	317 415	32,0	32,1	2,0		الدار البيضاء - سطات
88 912	87 888	8,8	8,9	1,2		مراكش - أسفي
26 133	25 496	2,6	2,6	2,5		درعة - تافيلالت
68 105	64 908	6,7	6,6	4,9		سوس - ماسة
14 128	13 100	1,4	1,3	7,8		كلميم - واد نون
16 130	15 075	1,6	1,5	7,0		العيون - الساquia الحمراء
11 634	10 926	1,1	1,1	6,5		الداخلة - وادي الذهب
1 415	1 398	0,1	0,1	1,2		الجيوب الترابية الخارجية
1 013 559	987 950	100,0	100,0	2,6		المجموع

COMPTES RÉGIONAUX

22-18 Produit intérieur brut par région

En millions de DH	القيم المضافة		الضرائب الخالصة من الدعم للمنتوجات	
	Valeurs ajoutées		Impôts nets de subventions sur les produits	
Région	2016	2015	2016	2015
Tanger - Tétouan - Al Hoceima	90 512	86 243	12 913	12 830
L'Oriental	41 886	40 431	7 039	6 999
Fès - Meknès	78 815	76 998	12 526	12 120
Rabat - Salé - Kénitra	144 142	141 175	18 476	17 142
Béni Mellal - Khénifra	50 588	51 822	6 287	5 984
Casablanca- Settat	289 548	283 206	34 371	34 209
Marrakech - Safi	75 829	76 289	13 083	11 599
Drâa- Tafilalet	22 005	21 919	4 128	3 577
Souss - Massa	59 860	57 018	8 245	7 890
Guelmim - Oued Noun	12 696	11 647	1 432	1 454
Laâyoune - Sakia El Hamra	16 011	14 919	119	156
Dakhla - Oued Ed-Dahab	11 625	10 914	9	12
Enceintes extra-territoriales	1 415	1 398	0	
Total	894 931	873 979	118 628	113 971

Année de base 2007
Source : Haut Commissariat au Plan.

22 - 19 Dépenses de consommation finale
des ménages par région

22 - 19 نفقات الإستهلاك النهائي
للأسر حسب الجهة

Région	نفقات الإستهلاك النهائي للأسر				نفقات الإستهلاك النهائي للأسر معدل النمو السنوي			الجهة
	Dépenses de consommation finale des ménages				على الناتج الداخلي الإجمالي (%) 2016/2015 (%)			
	القيمة (بمليون درهم)		التوزيع (%)		Accroissement annuel	DCF/PIB (%)		
Valeurs(millions DH)	2016	2015	Structure (%)	2016		2015		
Tanger - Tétouan - Al Hoceima	67 000	66 018	11,4	11,7	1,5	64,8	66,6	طنجة - تطوان - الحسيمة
L'Oriental	41 112	38 495	7,0	6,8	6,8	84,0	81,2	الشرق
Fès - Meknès	68 882	63 788	11,8	11,3	8,0	75,4	71,6	فاس - مكناس
Rabat - Salé - Kénitra	86 573	81 574	14,8	14,5	6,1	53,2	51,5	الرباط - سلا - القنيطرة
Béni Mellal - Khénifra	31 658	30 855	5,4	5,5	2,6	55,7	53,4	بني ملال - خنيفرة
Casablanca- Settat	145 973	144 498	24,9	25,7	1,0	45,1	45,5	الدار البيضاء - سطتات
Marrakech - Safi	65 522	62 323	11,2	11,1	5,1	73,7	70,9	مراكش - آسفي
Drâa- Tafilalet	19 655	18 336	3,4	3,3	7,2	75,2	71,9	درعة - تافيلالت
Souss - Massa	41 660	39 700	7,1	7,1	4,9	61,2	61,2	سوس - ماسة
Guelmim - Oued Noun	6 850	6 741	1,2	1,2	1,6	48,5	51,5	كلميم - واد نون
Laâyoune - Sakia El Hamra	6 777	6 760	1,2	1,2	0,3	42,0	44,8	العيون - الساقية الحمراء
Dakhla - Oued Ed-Dahab	3 697	3 753	0,6	0,7	-1,5	31,8	34,4	الداخلة - وادي الذهب
Total	585359	562842	100,0	100,0	4,0	57,8	57,0	المجموع

22 - 20 PIB et dépenses de consommation finale
par tête et par région

22 - 20 الناتج الداخلي الإجمالي ونفقات الإستهلاك
النهائي للفرد حسب الجهة

Région	PIB par tête (en DH)		Dépenses de consommation finale par tête (Dh)		الجهة
	الناتج الداخلي الإجمالي للفرد (بالدرهم)		نفقات الإستهلاك النهائي للأسر حسب الفرد (بالدرهم)		
	2016	2015	2016	2015	
Tanger - Tétouan - Al Hoceima	28 799	27 929	18 428	18 383	طنجة - تطوان - الحسيمة
L'Oriental	20 987	20 537	17 464	16 513	الشرق
Fès - Meknès	21 447	21 070	16 062	14 978	فاس - مكناس
Rabat - Salé - Kénitra	35 203	34 643	18 541	17 659	الرباط - سلا - القنيطرة
Béni Mellal - Khénifra	22 455	22 969	12 419	12 182	بني ملال - خنيفرة
Casablanca- Settat	46 711	46 390	20 769	20 837	الدار البيضاء - سطتات
Marrakech - Safi	19 521	19 484	14 246	13 683	مراكش - آسفي
Drâa- Tafilalet	15 909	15 618	11 890	11 162	درعة - تافيلالت
Souss - Massa	25 180	24 315	15 198	14 678	سوس - ماسة
Guelmim - Oued Noun	32 460	30 243	15 662	15 489	كلميم - واد نون
Laâyoune - Sakia El Hamra	43 356	41 117	17 950	18 169	العيون - الساقية الحمراء
Dakhla - Oued Ed-Dahab	78 939	76 956	24 158	25 468	الداخلة - وادي الذهب
Total	29 701	29 256	16 974	16 494	المجموع

Année de base 2007

DCF/PIB : Dépenses de consommation finale des ménages sur le produit intérieur brut.

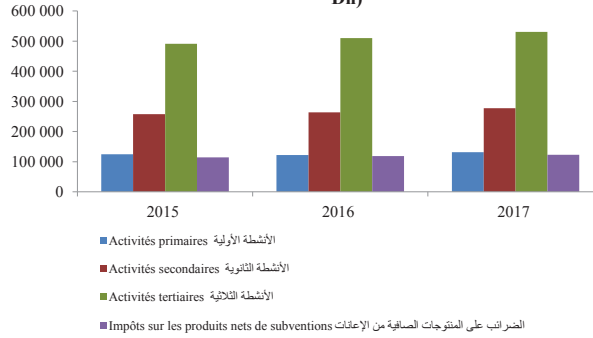
Source : Haut Commissariat au Plan.

سنة الأساس 2007

المصدر : المندوبية السامية للتخطيط .

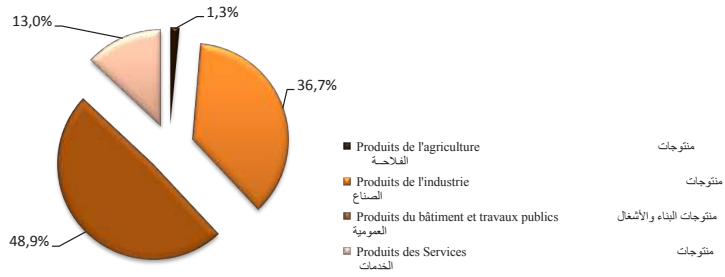
تطور الناتج الداخلي الإجمالي حسب الأنشطة : الأسعار الجارية (بمليون درهم)

Evolution du P.I.B. par activité : prix courant (en millions de Dh)



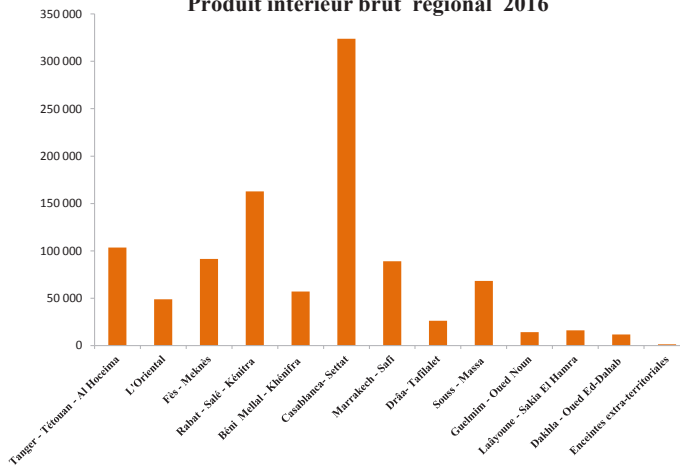
إجمالي تكوين رأس المال الثابت : 2017 (بالنسبة المئوية)

Formation brute de capital fixe : 2017(en %)



الناتج الداخلي الإجمالي الجهوي 2016

Produit intérieur brut régional 2016



الفصل الثالث والعشرون
البيئة

CHAPITRE XXIII
ENVIRONNEMENT

Les principales sources d'information concernant l'environnement sont le Secrétariat d'Etat du ministère de l'Energie, des Mines, et du Développement Durable chargé du développement durable, le Ministère de l'Agriculture et de la Pêche Maritime, la Direction Générale des Collectivités Territoriales, l'Office National de l'Electricité et de l'Eau Potable et le Haut Commissariat aux Eaux et Forêts et à la Lutte contre la Désertification et la Direction de la Météorologie Nationale.

Concepts et définitions

- **Ressources renouvelables en eau** : elles sont définies par les écoulements superficiels et souterrains formés ou entrant dans le territoire. Elles sont sujettes à différentes contraintes d'exploitation. Les ressources renouvelables sont évaluées sur la base des données hydrologiques en se référant à une période assez longue pour que les valeurs moyennes utilisées puissent être considérées comme stables. Elles peuvent se subdiviser selon l'origine (flux intérieur formé sur le territoire et extérieur), selon la variabilité d'occurrence (écoulement régulier ou irrégulier), selon le milieu parcouru (écoulement superficiel ou souterrain) ou selon la qualité (eau douce, eau saumâtre).
- **Eau de surface (douce)** : c'est l'eau qui coule ou qui stagne à la surface du sol comme les fleuves, les rivières, les ruisseaux ou les lacs.
- **Eaux souterraines (douces)** : ce sont les eaux présentes et pouvant généralement être captées au sein ou au travers d'une formation souterraine. C'est à dire tout gisement d'eau, permanent ou temporaire, constitué naturellement ou artificiellement, présent dans le sous-sol en quantité suffisante au moins pour une utilisation saisonnière.
- **Les précipitations annuelles (P)** : correspondent au volume total des précipitations atmosphériques (pluie, neige, grêle,...) enregistrées durant une année.

لقد تم تجميع الإحصائيات المتعلقة بالبيئة من مصادر عدة منها كتابة الدولة لدى وزير الطاقة والمعادن والتنمية المستدامة بالمكلفة بالتنمية المستدامة ووزارة الفلاحة والصيد البحري والمديرية العامة للجماعات الترابية والمكتب الوطني للماء الصالح للشرب والمندوبية السامية للمياه والغابات ومحاربة التصحر ومديرية الأرصاد الجوية الوطنية.

مفاهيم وتعريف

- **الموارد المتجددة** : تعني المياه السائلة السطحية والجوفية المجمعة أو الواردة على التراب الوطني، والتي تعتري استغلالها معيقات مختلفة. ويتم تقدير هذه الموارد على أساس معطيات هيدرولوجية على مدى حقبة طويلة لإضفاء نوع من الاستقرار على المعدلات الإحصائية المستعملة في التقديرات. وتتوزع الموارد بتنوع مصدرها (كمية المياه المجمعة داخل التراب الوطني أو خارجه) وتغيير تدفقها (جريان منتظم أو غير منتظم) والوسط الطبيعي الذي سلكته (جريان سطحي أو باطني) وجودتها (ماء عذب أو أجاج).
- **المياه السطحية (العذبة)** : تعني المياه السائلة والمجمعة على سطح الأرض أي كافة كتل المياه الطبيعية كالأنهار والجداول والبحيرات.
- **المياه الجوفية (العذبة)** : تعني المياه المتوفرة والتي يمكن جرها عبر تشكيلات باطنية وهذا يعني كافة الحقول المائية الجوفية سواء كانت قارة أو مؤقتة، مكونة بكيفية طبيعية أو اصطناعية، على أساس أنها موجودة في جوف الأرض بكمية تكفي على الأقل لاستعمال موسمي .
- **التساقطات السنوية (P)** : هي الحجم الإجمالي السنوي للتساقطات الجوية (المطر والتلج والبرد).

- **Evapotranspiration annuelle (ETR) réelle** : c'est la somme totale annuelle de l'évaporation de l'eau de tous les réservoirs (naturels ou artificiels) et de l'évaporation par la végétation et les sols.
- **Total des ressources (P-ETR)** : il comprend le ruissellement des eaux de pluie dans les eaux de surface et l'infiltration qui alimente les aquifères (équivalent à P-ETR).
- **Eaux souterraines disponibles pour prélèvement annuel** : c'est le volume maximum d'eau qui peut être prélevé annuellement des ressources souterraines nationales, dans les conditions économiques et techniques existantes sans entraîner l'épuisement de la ressource de base à long terme.
- **Moyennes annuelles à long terme** : sont calculées sur une longue période, en général 20 années ou plus.
- **Prélèvements bruts d'eau** : sont les volumes d'eau prélevés définitivement ou temporairement d'une source quelconque.
- **La température minimale quotidienne** est la plus basse température observée entre 18 heures la veille et 18 heures le jour.
- **La température minimale absolue** est la plus basse des températures minimales quotidiennes.
- **La température maximale quotidienne** est la plus haute température observée entre 18 heures la veille et 18 heures le jour.
- **La température maximale absolue** est la plus haute des températures maximales quotidiennes.
- **La température moyenne** est égale à la moyenne arithmétique simple des deux moyennes suivantes : moyenne des minima quotidiens et celle des maxima quotidiens.
- **Une hauteur d'eau d'un millimètre du thermomètre** équivaut à un litre par mètre carré.
- **التبخّر السنوي (ETR) الحقيقي للمياه** : يعني الكمية الإجمالية التي تتبخّر سنويا من كافة الخزانات (الطبيعية والاصطناعية) بالإضافة إلى التبخّر الصادر عن النباتات والتربة.
- **مجموع الموارد (P-ETR)** : يعني مياه الأمطار الجارية ضمن المياه السطحية والنافذة إلى باطن الأرض لتغذية الطبقات المائية الجوفية.
- **المياه الجوفية المتوفرة للاستغلال كل سنة** : هي الحجم التقديري الأقصى للمياه الممكن اغتزاها سنويا من الموارد الجوفية الوطنية حسب الشروط الاقتصادية والتقنية، دون نفاذ تلك الموارد الأصلية على المدى الطويل.
- **المعدلات السنوية لمدة طويلة** : يتم احتسابها على مدة زمنية طويلة تصل إلى 20 سنة فأكثر.
- **الاغترافات الإجمالية** : هي أحجام المياه المغترفة بصفة نهائية أو مؤقتة من مورد مائي معين.
- **الحرارة الدنيا اليومية** : هي أدنى درجة حرارة سجلت ما بين الساعة السادسة مساءً والسادسة من مساء اليوم المنصرم.
- **الحرارة الدنيا المطلقة** : هي أدنى درجات الحرارة الدنيا اليومية المسجلة.
- **الحرارة العليا اليومية** : هي أعلى درجة سجلت ما بين الساعة السادسة مساءً والسادسة من مساء اليوم المنصرم.
- **الحرارة القصوى المطلقة** : هي أعلى درجات الحرارة العليا المسجلة يوميا.
- **الحرارة المتوسطة** : هي المعدل المتوسط البسيط بين متوسط الدرجات الدنيا ومتوسط الدرجات العليا المسجلة يوميا.
- **ارتفاع ملمتر واحد في الممطار المستعمل** : يعادل كمية لتر واحد في المتر المربع.

- **Un jour de précipitation**(1) correspond à toute journée où la hauteur de la quantité d'eau de précipitation recueillie est d'au moins 0,1 mm.
- **Qualité des eaux de surface** : résume la surveillance de nombreux paramètres notamment la température, la conductivité, l'oxygène dissous, DBO5, DCO, l'ammonium, le phosphore total et les coliformes fécaux.
- **Déchets municipaux** : les déchets municipaux sont les déchets collectés par ou pour une municipalité et comprennent les déchets produits par les ménages et assimilés (déchets non dangereux), c'est à dire ceux générés par des activités commerciales, médicales, enseignement ou des petites entreprises.
- **Forêt** : zone couverte pour au moins 20% de sa superficie par des arbres. A ce propos, on distingue entre les deux catégories suivantes :
 - **les forêts de résineux** dont au moins 75% du volume sont constituées par des conifères entrant dans la catégorie des Gymnospermes tels que le sapin, le cèdre, le mélèze, l'épicéa ou le pin.
 - **Les forêts de feuillus** : dont au moins 75% du volume sont constituées par des espèces entrant dans la catégorie des Angiospermes tels que l'érable, le hêtre, le peuplier ou le chêne.
- **la qualité de l'air** résume la contenance de l'air en émissions de certains polluants comme le plomb, le dioxyde de soufre et les matières en suspension.

- **اليوم الممطر**(1) : يعتبر كذلك إذا كانت كمية الأمطار المتهاطلة خلاله لا تقل عن 0.1 ملمتر.
- **جودة المياه السطحية**: تركز معرفة جودة الماء على مراقبة محتوى هذه الأخيرة من العناصر التالية: حرارة التوصيل، تشبييع الأكسجين، الطلب الإحيائي الكيماوي للأكسجين والطلب الكيماوي للأكسجين، الأمونيوم، الفوسفور والبكتريا البرازية.
- **النفايات البلدية**: هي كل النفايات المجمعة من طرف البلديات أو لفائدة هذه الأخيرة، وتشمل النفايات المنزلية (الناتجة عن استهلاك الأسر)، والنفايات الناتجة عن الأنشطة التجارية والصحية والتعليمية أو تلك الصادرة عن المقاولات الصغرى.
- **الغابة**:منطقة تغطي الأشجار على الأقل 20% من مجموع مساحتها. وفي هذا الصدد نميز بين الصنفين الآتيين :
 - **غابات الصنوبريات** : تغطي أشجار الصنوبريات، من صنف العاريات كالتنوب والأرز والأرززية والأركس والصنوبر، على الأقل 75% على الأقل من مجموع مساحتها.
 - **غابات الوريق** : تغطي الأشجار، من صنف الكاسيات كالقيقب والزان والصفصاف والبلوط، على الأقل 75% على الأقل من مجموع مساحتها.
- **جودة الهواء** : تلخص محتوى الهواء من انبعاثات بعض الملوثات كالرصاص و ثاني أكسيد الكبريت والمواد العالقة.

(1) La mesure des précipitations s'effectue sur une période de 24 heures à partir de 6 heures du jour correspondant à 1,5 m au dessus du sol.

(1) تقاس كمية الأمطار مابين الساعتين السادسة صباحا والسادسة من صباح اليوم الموالي وذلك بنقطة معينة على ارتفاع 1,5 متر فوق سطح الأرض.

23 - 1 Principaux fleuves

23 - 1 الأنتهار الرئيسية

Fleuves	Source	Embouchure	الطول بالكم Longueur en Km	المصب	المنبع	الأنهار
Loukos	Rif	Océan Atlantique : Larache	100	المحيط الأطلسي العرائش	الريف	اللوكوس
Sebou	Moyen Atlas Oued Guigou Oued Fès Oued Mikès		500		الأطلس المتوسط وادي كيكو وادي فاس وادي مكس	سبو
Bouregreg	Rif Oued Ouargha Oued Léban	Océan Atlantique : Kénitra (Mehdya)		المحيط الأطلسي القنيطرة (مهدية)	الريف وادي ورغة وادي اللبان	أبي زرقاق
Moulouya	Massif Central	Océan Atlantique : Rabat - Salé	250	المحيط الأطلسي الرباط و سلا	المرتفع الرئيسي	أم الرقيق
Draa	Moyen Atlas Oued Moulouya Haut Atlas Oued Ansagmir Rif : Oued Msoun	Mer Méditerranée : Saïdia	450	البحر الأبيض المتوسط السعيدية	الأطلس المتوسط وادي ملوية الأطلس الكبير وادي أنسكميز الريف : وادي مسون	ملوية
Oum Rbia	Haut Atlas Moyen Atlas Oued Seroua Oued Dema Haut Atlas Oued El Abid Oued Tassaout	Près de Tan-Tan	1200 600	قرب طان طان	الأطلس الكبير الأطلس المتوسط وادي سروري وادي درنة الأطلس الكبير وادي العبيد وادي تاساوت	درعة أم الربيع
Tensift	Haut Atlas	Océan Atlantique : Azemmour	270	المحيط الأطلسي أزمور	الأطلس الكبير وادي تاساوت	تانسيفت
Ziz	Haut Atlas	Près de Safi Dans le désert	270	قرب أسفي في الصحراء	الأطلس الكبير	زيز

23 - 2 Chaines montagneuses et leurs sommets culminants

23 - 2 السلاسل الجبلية وقممها البارزة

Chaines montagneuses	Orientation	Points Culminants	بالمتري En m	الارتفاعات البارزة	الاتجاه	سلاسل جبلية
Rif	Ouest-Nord ⇔ Est-Nord arc avec concavité Nord	Jbel Tidrhine	2 465	جبل تدغين	الغرب الشمالي الشرق الشمالي قوس يتقعر نحو الشمال	جبال الريف
Moyen Atlas	Sud-Ouest ⇔ Nord-Est Epanouissement au centre	Jbel Bounaceur Jbel Bouiblan	3 326 3 190	جبل بوناصر جبل بويبلان	الجنوب الغربي الجنوب الشرقي انفتاح في المركز	الأطلس المتوسط
Haut Atlas	Sud-Ouest ⇔ Nord-Est	Jbel Toubkal Jbel Mgoun Jbel Ayachi	4 165 4 071 3 747	جبل توبقال جبل أمكون جبل العياشي	الجنوب الغربي الجنوب الشرقي	الأطلس الكبير
Anti Atlas	Sud-Ouest ⇔ Nord-Est	Jbel Aklim	2 531	جبل أكليم	الجنوب الغربي الجنوب الشرقي	الأطلس الصغير

23 - 3 Critères d'appréciation de la qualité des eaux de surface

23 - 3 عناصر تقييم جودة المياه السطحية

année 2016-2017

2017-2016 سنة

Paramètres	درجة الجودة classe de qualité					مغيمات
	سنة جدا Très mauvaise	سنة Mauvaise	متوسطة Moyenne	جيدة Bonne	ممتازة Excellente	
Oxygène dissous(mg/l)	< 1	3-1	5-3	07-mai	>7	الأوكسجين الذائب (مغ/لتر) الحاجيات البيولوجية من الأوكسجين
DBO5 (mg/l)	> 25	10-25	5-10	3-5	<3	خلال 5 أيام (مغ/لتر) الحاجيات الكيميائية
DCO (mg/l)	> 80	40-80	35-40	30-35	<30	من الأوكسجين (مغ/لتر)
Ammonium (mg/l)	> 8	2-8	0.5-2	0.1-0.5	≤ 0.5	الأمونيوم (مغ/لتر)
Phosphore total (mg/l)	> 3	0.5-3	0.3-0.5	0.1-0.3	≤ 0.1	الفوسفور الكلي (مغ/لتر)
Coliformes fécaux (/100ml)	-	>20000	2000-20000	20-2000	≤ 20	البكتريا البرازية (/ مائة مللتر)

23 - 4 Répartition des stations de mesure des eaux de surface selon le niveau de la qualité

23 - 4 توزيع محطات قياس للمياه السطحية حسب مستوى الجودة

année 2015-2016

2016-2015 سنة

Paramètre de qualité	نسبة مستوى الجودة classe de qualité					عناصر الجودة	
	سنة جدا Très mauvaise	سنة Mauvaise	متوسطة Moyenne	جيدة Bonne	ممتازة Excellente		
Oxygène dissous(mg/l)	Nombre de station	33	37	56	47	168	عدد المحطات
	%	10	11	16	14	49	%
DBO5 (mg/l)	Nombre de station	64	36	39	30	170	عدد المحطات
	%	19	10	12	9	50	%
DCO (mg/l)	Nombre de station	39	44	9	19	228	عدد المحطات
	%	12	13	3	5	67	%
Ammonium (mg/l)	Nombre de station	31	14	26	52	108	عدد المحطات
	%	13	6	11	23	47	%
Phosphore total (mg/l)	Nombre de station	26	84	35	63	121	عدد المحطات
	%	8	25	11	19	37	%
Coliformes fécaux (/100ml)	Nombre de station	0	44	52	215	30	عدد المحطات
	%	0	13	15	63	9	%

Source : Secrétariat d'Etat auprès du ministre de l'Energie, des mines et du développement durable, chargée du développement durable

المصدر : كتابة النولة لدى وزير الطاقة والمعادن والتنمية المستدامة المكلفة بالتنمية المستدامة.

23 -5 Lieu géographique des stations météorologiques

23 - 5 الموقع الجغرافي لمحطات الأرصاد الجوية

année 2016-2017

سنة 2016-2017

Station	خط الطول Longitude	خط العرض Latitude	الارتفاع Altitude	المحطة
Agadir-Inezganne	- 9°54	30°43	177	أكادير-انزكان
Agadir al Massira	- 9°41	30°29	72	أكادير المسيرة
Al Hoceïma	-3°93	35°24	336	الحسيمة
Béni Mellal	-6°36	32°35	517	بني ملال
Bouarfa	-1°91	32°55	1285	بوعرفة
Casablanca-Anfa	-7°62	33°54	68	الدار البيضاء أنفا
Chefchaoun	-5°34	35°05	526	شفشاون
Dakhla	-15°93	23°71	53	الداخلة
Eljadida	-8°55	33°27	43	الجديدة
Errachidia	-4°43	31°92	1146	الرشيدية
Essaouira	-9°79	31°47	141	الصويرة
Fès-Sais	-5°01	33°93	518	فاس سايس
Guelmim	-10°07	29°03	338	كلميم
Ifrane	-5°12	33°49	1496	إفران
Kasba-Tadla	-6°28	32°87	868	قصبية تادلة
Kénitra	- 6°59	34°32	44	القنيطرة
Khouribga	-6°98	32°9	784	خريبكة
Laâyoune	-13°22	27°2	30	العيون
Larache	-6°17	35°16	45	العرانش
Marrakech	-8°06	31°59	454	مراكش
Meknès	-5°51	33°93	452	مكناس
Midelt	-4°77	32°71	1462	ميدلت
Mohammedia	-7°37	33°76	96	المحمدية
Nador Aroui	-3°	34°99	204	الناضور العروي
Nouasseur	-7°58	33°38	176	النواصر
Ouarzazate	-6°94	30°89	1202	ورزازات
Oujda	-1°97	34°8	440	وجدة
Rabat-Salé	-6°73	34°05	73	الرباط - سلا
Safi	-9°21	32°28	109	أسفي
Settat	-7°58	32°96	413	سطات
Sidi-Ifni	-10°15	29°35	320	سيدي إفني
Sidi-Slimane	-6°08	34°25	50	سيدي سليمان
Smara	-11°68	26°67	233	سمارة
Tanger-Aéroport	-5°89	35°71	49	طنجة المطار
Tanger-Port	-5°82	35°79	79	طنجة الميناء
Tan-Tan	-10°9	28°14	229,5	طنطان
Taroudannt	-8°78	30°51	300	تارودانت
Taza	-3°97	34°26	593	تازة
Tétouan	-5°34	35°55	179	تطوان
Tiznit	-9°75	29°7	231	تيزنيت

Source: Direction de la Météorologie Nationale.

المصدر: مديرية الأرصاد الجوية الوطنية.

23 - 6 Ressources en eau

23 - 6 الموارد المائية

En millions de m ³ Année hydrologique	المعدل السنوي للمدى الطويل				بمليون متر مكعب السنة الهيدرولوجية	
	Moyenne annuelle à long terme	2016-2017	2015-2016	2014-2015 ¹		2013-2014 ²
Précipitation	140 000	...	82 200	145 000	90 000	التساقطات
Evapotranspiration	118 000	...	73 100	122 500	77 700	التبخّر
Total des ressources en eau	22 000	...	10 400	22 500	12 300	مجموع الموارد المائية
Apport d'eau souterraine	4 000	...	4 000	4 000	4 000	معدل واردات المياه الجوفية
Apport d'eau de surface	18 000	...	18 000	18 500	8 300	واردات المياه السطحية

23 - 7 Répartition des ressources en eau renouvelables
par bassin versant

23 - 7 توزيع الموارد المائية المتجددة
حسب الأحواض المائية

Millions de m ³ / an année 2015-2018	المعدل السنوي للمدى الطويل			مساحة superficie en km ²	بمليون متر مكعب في السنة سنة 2015-2018
	واردات المياه السطحية apport d'eau de surface	معدل واردات المياه الجوفية moyenne des apports d'eau souterraine	الحوض المائي		
Bassin versant					
Loukos	400	180	12 805	اللّكوس	
Moulouya	1 100	450	74 154	ملوية	
Sebou	1 500	1 125	40 000	سبو	
Bouregreg et Chaouia	220	76	20 470	أبي رقراق و الشاوية	
Oum Rbia	1 600	560	48 070	أم الربيع	
Tensift	330	554	24 800	تانسيفت	
Souss-Massa -Draa	800	666	126 480	سوس - ماسة - درعة	
Ziz, Guir, Rhéris	300	204	58 841	زيز- غير و غريس	
Sakia alhamra et Oued Eddahab	150	18	305 239	الساقية الحمراء و وادي الذهب	
Total	6 400	3 833	710 850	المجموع	

Source : Secrétariat d'Etat auprès du Ministère de l'Equipement du Transport, de la Logistique et de l'Eau, Chargé de l'Eau.

المصدر : كتابة الدولة لدى وزير التجهيز والنقل واللوجستيك والماء المكلفة بالماء.

23 - 8 Evolution de la production et des ventes de l'Office National de l'Eau et de l'Electricité

En millions de m3	2017	2016 ^r	2015 ^r	2014 ^r
Production ONEE	...	1109	1093	1068
Souterraine	...	344	348	340
Superficielle	...	756	737	720
Dessalée	...	9	8	8
Ventes	...	930	920	897
Aux régies distributrices	...	625	627	634
Aux abonnés consommateurs	...	305	292	263

8-23 تطور إنتاج ومبيعات المكتب الوطني للماء والكهرباء

بمليون متر مكعب
إنتاج م.و.م.ص.ش
جوفية
سطحية
معالجة
المبيعات
لوكالات التوزيع
للمستهلكين المشتركين

23 - 9 Evolution de l'utilisation de l'eau par secteur

En millions de m3/an	2017	2016	2015	2014
Usage domestique ¹	611194	585353
Bornes fontaines	11736	24724
Administration	82081	72684
Industriels	66235	51355
Total	771246	733116

9-23 تطور استهلاك الماء حسب القطاعات

بمليون متر مكعب
الإستعمالات المنزلية ¹
الأنابيب العمومية
الإدارات
الصناعات
المجموع

23 - 10 Assainissement liquide à la charge de l'Office National de l'Eau et de l'Electricité

	2017	2016	2015	2014
Nombre de stations d'épuration	...	79	66	58
Capacité nominale (en m3/j)	...	317820	271931	224 600
Épuration réelle (en m3/j) ⁽²⁾	...	166 000	153 900	153 000
Rendement annuel moyen en DBO5 (%)	...	0,63	0,64	0,66
Rendement annuel moyen en DBO5 (épuration secondaire-tertiaire des eaux usées urbaines)	...	0,64	0,64	0,67

10 - 23 الصرف الصحي المكلف به المكتب الوطني للماء والكهرباء

عدد محطات التصفية
الطاقة الإسمية (ب م3/اليوم)
التصفية الحقيقية (ب م3/اليوم) ⁽²⁾
متوسط المرودية السنوية من الحاجيات البيولوجية من الأوكسجين (%)
متوسط المرودية السنوية من الحاجيات البيولوجية من الأوكسجين (التصفية من الدرجة الثانية و الثالثة للمياه العادمة في المجال الحضري)

(1) Consommation d'eau potable en milieu urbain.

Sources : Office National de l'électricité et de l'eau Potable.

(1) استهلاك الماء الصالح للشرب بالوسط الحضري.

المصادر : المكتب الوطني للكهرباء والماء الصالح للشرب.

23 - 11 Pluviométrie annuelle par stations (1)

23 - 11 مقاييس الأمطار السنوية حسب المحطات (1)

En millimètres Station	2017-2018	2016-2017	2011-2012	بالمتر المحطة
Agadir	161,8	250,1	166,9	أكادير
Al Hoceima	273,0	300,2	474,8	الحسيمة
Béni Mellal	330,4	323,0	291,1	بني ملال
Bouarfa	162,1	197,2	229,6	بوعرفة
Casablanca	511,3	359,7	259,7	الدار البيضاء
Chefchaouen	1 224,3	748,3	481,0	شفشاون
Ed-Dakhla	34,5	33,1	23,5	الداخلة
El Jadida	479,8	448,2	252,7	الجديدة
Errachidia	136,1	149,2	150,6	الرشيدية
Essaouira	243,7	349,0	198,7	الصويرة
Fès	600,4	425,5	476,2	فاس
Guelmim	72,0	125,9		كلميم
Ifrane	1 144,7	790,2	585,8	إفران
Kasba Tadla	334,0	قصبية تادلة
Kénitra	551,9	657,8	333,6	القنيطرة
Khoubibga	405,8	224,3	277,9	خريبكة
Laâyoune	45,0	36,8	9,8	العيون
Larache	705,3	650,1	436,7	العرائش
Marrakech	283,3	151,5	136,8	مراكش
Meknès	569,3	341,4	373,9	مكناس
Midelt	232,3	145,7	138,4	ميدلت
Nador	321,8	267,8	382,0	الناضور
Nouasser	326,3	246,7	240,2	النواصر
Ouarzazate	73,5	89,5	120,0	ورزازات
Oujda	319,3	246,9	218,0	وجدة
Rabat-Salé	1 129,2	664,8	302,7	الرباط - سلا
Safi	312,1	360,5	233,5	أسفي
Settat	325,8	178,3	221,3	سطات
Sidi Ifni	124,8	150,4	63,3	سيدي إفني
Sidi Slimane	513,9	355,2	298,6	سيدي سليمان
Tanger	660,2	672,1	498,8	طنجة
Tan-Tan	84,7	92,3	18,9	طانطان
Taroudannt	146,8	239,0	142,3	تارودانت
Taza	773,5	431,7	472,6	تازة
Tétouan	497,1	557,4	401,8	تطوان
Tiznit	127,2	145,1	62,5	تيزنيت
Moyenne	397,2	306,9	265,9	المعدل

(1) La campagne débute au mois de septembre de l'année et se termine au mois de mai de l'année suivante.

Source : Ministère de l'Équipement, du transport, de la Logistique et de l'Eau.
Département de l'Eau
Direction de la Météorologie Nationale

(1) يبدأ الموسم الفلاحي في شهر سبتمبر وينتهي في شهر ماي من السنة الموالية المصدر : وزارة التجهيز و النقل و اللوجستيك و الماء. قطاع الماء مديرية الأرصاد الجوية الوطنية

23 - 12 Qualité des eaux superficielles situées en aval immédiat des rejets

23 - 12 جودة المياه السطحية المتواجدة عند سافلة التدفقات

Année 2016	وادي بوموسى Oued Boumoussa سافلة المنطقة الصناعية Aval de la zone Industrielle	وادي لوكوس Oued Loukkos	وادي مارتيل Oued Martil	وادي إيكم Oued Yekem	سنة 2016 محطة القياس	
Station de mesure					الوحدة (مغ / لتر)	
Unité (mg /l)					الأوكسجين المذاب الحاجيات البيولوجية	
Oxygène dissous	mg(O2)/	0,00	2.2	4.2	7.3	مغ/لتر
DBO (20°C,5d)	mg(O2)/	225,0	42.5	1.5	2.26	مغ/لتر
DCO (K2Cr2O7)	mg(O2)/	436	91	28.2	13	مغ/لتر
Azote (NH4+)	mg(N)/l	73.8	-	-	0.19	مغ/لتر
Phosphores	mg(pt)/l	0.691	0	0.15	1.32	مغ/لتر
Coliformes fécaux/100ml /100ml		70	20	880	3 800	مغ/لتر
Qualité	Très Mauvaise	Très Mauvaise		Moyenne	Mauvaise	الجودة

23 - 13 Qualité des eaux de lacs sélectionnés

23 - 13 جودة مياه البحيرات المختارة

Année 2016	سد سمبا Barrage SMBA	ضاية الرومي Dayat Roumi	سد المخازن Barrage Makhazine	سد سمير Barrage Smir	سد المسيرة Barrage massira	سنة 2016
Unité (mg/l)						الوحدة (مغ/ل)
Oxygène dissous	7.6	8.32	3.2	4	7.82	الأوكسجين المذاب
Phosphores totales(Pt)	0.059	0.5	0	0	0.01	الفوسفور
Orthophosphates (PO43-)	0.011	0.008	0	0	0.003	النيامونيوم
Nitrates	0.274	1.76	0	0	1.53	النترات
Chlorophylle A en (µg / l)	2.36	9.18	0	0	3.18	الكلوروفيل أ ب (µg / l)
Qualité globale	Excellente	Moyenne	Moyenne	Moyenne	Bonne	الجودة

Sources : Secrétariat d'Etat auprès du Ministère de l'Equipement du Transport, de la Logistique et de l'Eau, Chargé de l'Eau.

المصدر : كتابة الدولة لدى وزير لدى وزير التجهيز والنقل واللوجستيك والماء المكلفة بالماء.

23 - 14 Rejets d'eaux usées et flux de pollution par bassin versant

Année 2013	التلوث بالطن Pollution en tonne		الإفراغات السائلة Rejets liquides بالف متر مكعب en 103 m3	سنة 2013 الحوض المائي
	ح.ب. من أ DBOS	ح.ك. من أ DCO		
Bassin versant				
Loukos, Tangerois et côtes Méditerranéennes	37 892	66 738	76	اللكوس، طنجة والسواحل المتوسطية
Moulouya	22 555	45 485	36	ملوية
Sebou	64 057	160 664	85	سبو
Bouregreg	98 400	213 107	156	أبي رقرق
Oum Rbia	30 170	61 489	46	أم الربيع
Tensift	17 652	35 631	35	تانسيفت
Souss-Massa	32 373	67 018	71	سوس - ماسة
Ziz-Guir	3 661	6 865	6	زيز - غير
Sakia El Hamra	1 584	3 071	14	الساقية الحمراء
Total	308 344	660 068	525	المجموع

23 - 14 إفراغات المياه المستعملة وتدفق الملوثات حسب الحوض المائي

23 - 15 Pollution provenant du littoral et des industries du littoral vers la côte Méditerranéenne

Année 1997	طنجة Tanger	تطوان Tetouan	شفشاون Chefchaouen	الحسيمة Al Hoceima	الناضور Nador	سنة 1997
Pollution provenant du littoral⁽¹⁾ (secteur domestique) (t/jour)						التلوث المتدفق من الساحل ⁽¹⁾ (قطاع الخدمات المنزلية) (طن/اليوم)
MES	28	13,5	1,4	5,7	0,97	المواد العالقة
DBOS	31,8	15,3	1,6	5,8	-	الحاجيات البيولوجية من الأوكسجين
Azote	7,4	3,6	0,4	1,5	0,8	الأزوت
Phosphore	0,96	0,5	0,05	0,16	0,11	الفوسفور
Pollution provenant des industries du littoral⁽²⁾						التلوث المتدفق من الصناعات الساحلية ⁽²⁾
Mercuré (Hg) (Kg/jour)	0,34	0,08	-	0,03	0,1	الزئبق (هج) (كغ/اليوم)

23 - 15 التلوث المتدفق من الساحل والصناعات الساحلية نحو الساحل المتوسطي

DCO : Demande chimique en Oxygène

MES : Matières en suspension

DBOS : Demande Biologique en oxygène

(1) La totalité des eaux usées produites par le secteur domestique représente 100% des quantités des eaux usées non raccordées aux réseaux d'assainissement publics, exception faite du cas du Nador qui dispose d'une station d'épuration.

(2) Les eaux usées produites par le secteur industriel représentent 100% des quantités produites sans traitement.

Sources : Secrétariat d'Etat auprès du ministre de l'Energie, des mines et du développement durable, chargée du développement durable

ح.ك. من أ : الحاجيات الكيماوية من الأوكسجين

ح.ب. من أ : الحاجيات البيولوجية من الأوكسجين
(1) تمثل مجموع المياه المنتجة من طرف القطاع المنزلي % 100 من كمية المياه المستعملة الغير المرتبطة بشبكة التطهير العمومي، باستثناء الناظور الذي يمتلك محطة للتصفية.

(2) تمثل مجموع المياه المنتجة من طرف القطاع الصناعي % 100 من كمية المياه المنتجة والغير معالجة.

المصادر : كتابة الدولة لدى وزير الطاقة والمعادن والتنمية المستدامة المكلفة بالتنمية المستدامة.

23 - 16 Occupation du Sol

Superficie en milliers d'hectares	2016	2015	2014	2013
Domaine forestier	9 140	9 122
Forêts et terres boisées	7 191	5 173
Couvert forestier ⁽¹⁾	4 518	4 518
Reboisements (bilan définitif)	...	709	700	684
Formations alfatières et matorral ⁽¹⁾	3 949	3 949
Terres arables et cultures permanentes
Autres terres (parcours désertiques, terres improductives et de haute montagne)
Total

23 - 16 استعمال الأراضي

المساحة بالف هكتار
المجال الغابوي
غابات وأراضي مشجرة
الغطاء الغابوي ⁽¹⁾
التشجير
الحلفاء والمطورال ⁽¹⁾
أراضي منتجة ومنتوجات دائمة
أراضي أخرى : مراعى متصحرة وأراضي غير منتجة وأعلى الجبال
المجموع

23 - 17 Evolution des peuplements forestiers

Superficie en Hectare	2016	2015	2014	2013 ^{R*}
Superficie forestière totale	...	9 037	9 037	9 037
Déboisement temporaire résultant de :				
Récoltes définitives (coupe blanc-étoc)	...	4 600	6 374	5 707
Incendies	2 209
Formations forestières et nappes alphatières	1 939
Strate herbacée	270
Superficie traitée ⁽²⁾
Renouvellement du peuplement forestier par :				
Nombre de plants produit (en milliers)	26 288	30 246	31 173	35 245
Reboisement et régénération (bilan provisoire)	34 773	29 500	32 900	35 200
Reboisement	14 126	13 500	16 100	20 000
Régénération	11 490	9 400	8 300	9 200
Amélioration sylvo-pastorale	9 157	6 600	8 500	6 000

23 - 17 تطور المساحات الغابوية

المساحة بالهكتار
المساحة الغابوية الإجمالية
أسباب التعري من الحراج المؤقت :
الحصاد النهائي
الحرائق
التشكيلات الغابوية و سهوب الحلفاء
الطبقة العشبية
المساحة المعالجة ⁽²⁾
تجديد التشجير ب:
عدد مشاتل الغرس (بالآلاف)
التشجير و التخليف (بيان حساب مؤقت)
التخليف
تحسين مساحات الرعي

23 - 18 Taux d'érosion hydrique en termes d'érosion spécifique par zone

Année 1970	Dégradations spécifiques (t/km2/an)
En tonne par Kilomètre carré par an	الانجرافات
Zone	
Bas-Rif Central et Occidental	> 2000
Pré-Rif, Loukous amont, la presqu'île tingitane et la bordure rifaine méditerranéenne	Entre 1000 et 2000
Moyen Atlas et Haut Atlas	Entre 500 et 1000
Anti Atlas et autres	< 500

23 - 18 معدل التعرض للتعرية المائية وانجراف التربة حسب المناطق

سنة 1970
بالطن لكل كلم مربع في السنة
المنطقة
الريف الأسفل المتوسطي و الغربي
مقدمة الريف ومنطقة اللوكوس
و حزام الريف المتوسطي
الأطلس المتوسط و الأطلس الكبير
الأطلس الصغير و باقي المناطق

(1) Statistiques de l'inventaire national forestier de 1994

(2) Superficie en traitement phytosanitaire (généralement affectée par la chenille processionnaire et le lymantria diepra)

Source : Haut Commissariat aux Eaux et Forêts et à la Lutte Contre la Désertification.

(1) إحصائيات الجرد الوطني الغابوي 1994.

(2) المساحة تحت المعالجة وتكون عادة مصابة ببودة الصنوبر الجارية أولرقة

المصدر : المندوبية السامية للمياه والغابات ومحاربة التصحر.

23 - 19 Aire protégée du Maroc

19 - 23 المناطق المحمية بالمغرب

Aire protégée	Région	المساحة بالهكتار Superficie en ha	سنة الإنشاء Année de création	الجهة	المنطقة المحمية
Parc national de Toubkal	Haut Atlas(Marrakech)	36 000	1942	الأطلس الكبير(مراكش)	المنتزه الوطني لتوبقال
Parc national de Tazeka	Moyen Atlas(Taza)	13 737	1950	الأطلس المتوسط (تازة)	المنتزه الوطني لتازكا
Parc national de Sous-massa	Côte Atlantique sud (Agadir-Tiznit)	33 800	1991	الساحل الأطلسي الجنوبي (أكادير- تيزنيت)	المنتزه الوطني لموس ماسة
Parc national d'Irki	Zone aride sud (Ouarzazate)	123 000	1994	المنطقة الجافة الجنوبية(ورزازات)	المنتزه الوطني لإيركي
Parc national d'Al Hoceïma	Côte méditerranéenne (Al Hoceïma)	48 460	2004	الساحل المتوسطي (الحسيمة)	المنتزه الوطني للحسيمة
Parc national de Talassentane	Côte Méditerranéenne (Chefchaoune- Tétouane)	58 950	2004	الساحل المتوسطي (شفشاون - تطوان)	المنتزه الوطني لتلسمتان
Parc national du Haut-Atlas Oriental	Haut Atlas (Errachidia-Khénifra)	55 252	2004	الأطلس الكبير (الرشيدية - خنيفرة)	المنتزه الوطني للأطلس الكبير الشرقي
Parc national d'Ifrane	Moyen Atlas(Ifrane)	124 150	2004	الأطلس المتوسط (إفران)	المنتزه الوطني لإفران
Parc national de Khénifis	Côte Atlantique sud (Tarfaya)	185 000(1)	2006	الساحل الأطلسي الجنوبي (طرفاية)	المنتزه الوطني لخنيفيس
Parc national de Khénifra	Khénifra	93 500	2008	خنيفرة	المنتزه الوطني لخنيفرة
Réserve Biologique Merja Zerga	Côte nord-Atlantique (Moulay Bouselham)	6 815	2003	الساحل الأطلسي الشمالي (مولاي بوسلهم)	محمية بيولوجية للمرجة الزرقاء
Réserve Biologique de Sidi Boughaba	Côte Atlantique (Ouest Maâmoura-Rabat)	2 311	2003	الساحل الأطلسي (معمورة - الرباط)	محمية بيولوجية لسيدي بوعابة

23 - 20 Biodiversité faunistique

20 - 23 التنوع الأحيائي الحيواني

Année 2016	عدد الأنواع المهددة Nbre. d'espèces menacées	عدد الأنواع المستوطنة Nbre. d'espèces endémiques	إجمالي عدد الأنواع المعروفة Nbre. Total d'espèces connues	سنة 2016
Faune marine	271	236	7 136	الحيوانات البحرية
Faune aquatique continentale	125	136	1 575	الحيوانات المائية القارية
Invertébrés terrestres	69	2 280	15 293	الحيوانات اللاقارية الأرضية
Vertébrés terrestres	148	57	657	الحيوانات الفقارية الأرضية
Amphibiens	3	2	11	ضفدعيات
Reptiles	31	21	92	زواحف
Oiseaux	98	12	449	طيور
Mammifères	16*	22*	105*	ثدييات

(1) Englobe la lagune de khénifiss (6500 ha) inscrite sur la liste RAMSAR depuis 1980
Sources : Haut Commissariat aux Eaux et Forêts et à la Lutte Contre la Désertification.
Secrétariat d'Etat auprès du ministre de l'Énergie, des mines et du développement durable,
chargée du développement durable

(1) يشمل كذلك خليج خنيفيس (6500 هـ) والمسجلة بلانحة RAMSAR منذ 1980
المصادر : المندوبية السامية للمياه والغابات ومحاربة التصحر.
كتابة الدولة لدى وزير الطاقة والمعادن والتنمية المستدامة
المكلفة بالتنمية المستدامة.

23 -21 Etat de la flore

23 - 21 حالة النباتات

Année 2016	عدد الأنواع المقدرة	عدد الأنواع المحصاة	سنة 2016
Genres	Nombre d'espèces estimées	Nombre d'espèces inventoriées	الصنف
Algues pluricellulaires	600	500	طحالب متعددة الخلايا
Champignons supérieurs	1 000	820	فطريات
Lichens	1 000	700	حزاز الصخر
Mousses	500	350	حزاز
Fougères	60	60	منبت سرخس
Phanérogames	4 500	4 500	النبات الزهري
Total	7 660	6 930	المجموع

23 - 22 Emission des gaz à effets de serre au Maroc

	2012	2004	2000
En Kilotonne de gaz E-CO2 (Gg)			
Emissions nettes	100 547,44	75 047,36	63 439,86
Dont : Dioxyde de carbone (CO2)	51 010,57	45 613,32	37 187,78
Methane (CH4)	11 581,50	10 914,18	9 960,07
Protoxyde d'azote (N2O)	17 677,47	18 519,86	16 292,01
Emissions brutes	105 650,93	...	69 063,60
Absorption	5 103,50	...	5 623,73

23 - 23 Emission des gaz à effets de serre par secteur d'activité

Année 2012	En Kilotonne de gaz E-CO2				
Secteur	CO2	CH4	N2O	E-CO2	%
Energie	52,19	4 012,00	655,00	32 290,82	50,9
Procédés industriels	9 915,00	-	-	3 772,31	5,9
Agriculture	-	5 370,00	16 077,00	20 634,03	32,5
Changement d'exploitation des sols et gestion des forêts	4 437,00	-	-	3 645,93	5,7
Déchets	-	7071,00	823,00	3096,78	4,9
Total	14404,19	16453,00	17555,00	63439,87	100,0

Secteur	NOX	CO	COVNM	SO2
Energie	327	2 549	352	400
Procédés industriels	-	1	82	236
Agriculture
Changement d'exploitation des sols et gestion des forêts
Déchets
Total

23 - 24 Evolution des émissions des gaz à effets de serre par secteur d'activité

En Kilotonne de gaz E-CO2	2012*	2004 مR	2000	1994
Secteur				
Energie	56855,10	39 235,66	32 290,82	26 859,00
Procédés industriels	9914,70	4 991,74	3 772,31	3 158,00
Agriculture	21446,80	23 081,57	20 634,03	12 092,00
Changement d'exploitation des sols et gestion des forêts	4436,70	3 998,43	3 645,93	3 544,00
Déchets	7894,30	3 739,97	3 096,78	2 419,00
Total	100 547,60	75 047,37	63 439,87	48 072,00

23 - 25 Rejets gazeux par source et par type de polluant

Année 2005	مصدر التلوث		
	Source de pollution		
En milliers de tonnes	المجموع	النقل	الصناعات
Catégorie de polluants	Total	Transports	Industries
Dioxyde de soufre (SO2)	237	34	301
Oxydes d'azote (NOX)	401	494	20
Particules suspendues (PS)	27	15	17

Source : Secrétariat d'Etat auprès du ministre de l'Energie, des mines et du développement durable, chargée du développement durable

22 - 23 انبعاث الغازات المسببة للإحتباس الحراري بالمغرب

بالكيلوطن من غاز معادل ثاني أوكسيد الكربون
انبعاثات صافية
منها : ثاني أوكسيد الكربون
الميثان
أوكسيد النتروز
انبعاثات خامة
امتصاصات

23 - 23 انبعاث الغازات المسببة للإحتباس الحراري حسب القطاعات

سنة 2012	بالكيلوطن من غاز معادل ثاني أوكسيد الكربون				
القطاعات	الطاقة	أساليب صناعية	الفلاحة	تغيير استغلال الأراضي	وتدبير الغابات
	50,9	5,9	32,5	5,7	4,9
المجموع	100,0				

القطاعات	الطاقة	أساليب صناعية	الفلاحة	تغيير استغلال الأراضي	وتدبير الغابات	نفايات	المجموع
	400	236
المجموع

24 - 23 تطور انبعاث الغازات المسببة للإحتباس الحراري حسب القطاعات

بالكيلوطن من غاز معادل ثاني أوكسيد الكربون
القطاعات
الطاقة
أساليب صناعية
الفلاحة
تغيير استغلال الأراضي
وتدبير الغابات
نفايات
المجموع

25 - 23 الإفراغات الغازية حسب المصدر وحسب صنف الملوث

سنة 2005	صنف الملوث		
بالف طن	ثاني أوكسيد الكبريت	أوكسيد النتروجين	الجسيمات العالقة

المصدر : كتابة الدولة لدى وزير الطاقة والمعادن والتنمية المستدامة المكلفة بالتنمية المستدامة.

23 - 26 Evolution du nombre de plages par région

26 - 23 تطور عدد الشواطئ حسب الجهة

Région	2017	2016	الجهة
Oriental	11	11	الشرق
Tanger - Tétouan- Al Hoceima	58	58	طنجة - تطوان- الحسيمة
Rabat - Salé - Kénitra	18	18	الرباط - سلا - القنيطرة
Casablanca - Settat	36	36	الدار البيضاء سطات
Marrakech - Safi	10	10	مراكش - اسفي
Souss - Massa	13	12	سوس - ماسة
Guelmim - oued noun	7	7	كلميم - واد نون
Lâayoune - Saguia El Hamra	5	5	العيون - الساقية الحمراء
Dakhla - Oued dahab	4	4	الداخلة - وادي الذهب
Total	162	161	المجموع

23 - 27 Répartition des plages et des stations de prélèvement par zone de surveillance

27 - 23 توزيع الشواطئ ومحطات المعاينة حسب مناطق المراقبة

	عدد المحطات			عدد العينات			
	Nbre de stations	2017	2016	2015	Nbre de prélèvement	2017	
Méditerranée	125	125	99	1 250	1 375	1 086	البحر الأبيض المتوسط
Atlantic nord	238	238	223	2 359	2 618	2 446	شمال المحيط الأطلسي
Atlantic sud	70	68	64	700	748	704	جنوب المحيط الأطلسي
Total	433	431	386	4309	4741	4236	المجموع

23 -28 Distribution des plages et des stations de prélèvement selon les catégories de qualité

28 - 23 توزيع الشواطئ ومحطات المعاينة حسب صنف الجودة

En %						ب%
Catégories	2017	2016	2015	2014	2013	الأصناف
Catégorie A	70,37	35,81	66,07	72,07	67,8	صنف أ
Catégorie B	27,55	62,09	30,82	25,32	29,5	صنف ب
Catégorie C	1,62	2,1	2,85	2,61	2,4	صنف ج
Catégorie D	0,46	0	0,26	0	0,3	صنف د
Total	100,0	100,0	100,0	100,0	100,0	المجموع

NB:

La Classification de la qualité des eaux de baignade est faite sur la base des analyses microbiologiques conformément à la norme Marocaine (03.7.200) et les normes internationales et les directives de l'Organisation Mondiale de la Santé applicables à la surveillance sanitaire des eaux de baignade
 Catégorie A: les eaux classées en catégorie A sont considérées de bonne qualité pour la baignade
 Catégorie B: les eaux classées en catégorie B sont des eaux de qualité moyenne pour la baignade
 Catégorie C: les eaux classées en catégorie C sont des eaux momentanément polluées
 Catégorie D: les eaux classées en catégorie D sont des eaux de mauvaise qualité
 Les eaux de catégories A ou B sont de bonnes qualité pour la baignade, et celles de la catégories C et D ne sont pas conformes aux normes.

ملحوظة :
 ارتكز تصنيف جودة مياه السباحة على التحاليل الميكروبيولوجية وذلك حسب المعايير الوطنية (03.7.200) والدولية وكذا توجيهات المنظمة العالمية للصحة والمتعلقة بمراقبة مياه السباحة.
 صنف أ : مياه ذات جودة عالية
 صنف ب : مياه ذات جودة متوسطة
 صنف ج : مياه ملوثة مرحليا
 صنف د : مياه ذات جودة ضعيفة
 المياه المصنفة أ و ب هي صالحة للسباحة أما المياه المصنفة ج و د فهي غير صالحة للسباحة.

Sources : Secrétariat d'Etat auprès du ministre de l'Energie, des mines et du développement durable, chargée du développement durable

المصدر : مكتبة الدولة لدى وزير الطاقة والمعادن والتنمية المستدامة المكلفة بالمستدامة المكلفة بالتنمية المستدامة

**23 - 29 Production des déchets ménagers
par région(milieu urbain)**

En tonne	2017	2014 ^{R*}
Région	طن/سنة t/année	طن/سنة t/année
Tanger-Tétouan-Al Hoceima	606902	591340
Oriental	431010	419957
Fès-Meknès	730033	711315
Rabat-Salé-Kénitra	910673	878323
Béni Mellal-Khénifra	352669	343626
Casablanca-Settat	1437948	1401078
Marrakech-Safi	551753	537606
Drâa-Tafilalet	159642	155549
Souss-Massa	428729	417736
Guelmim-Oued noun	79743	77700
Lâayoune-Saguia El Hamra	97755	95250
Addakhla -oued Eddahab	30257	29481
Total	5 817 115	5 667 961

**29 - 23 انتاج النفايات المنزلية
حسب الجهة (الوسط الحضري)**

بالطن
الجهة
طنجة - تطوان - الحسيمة
الشرق
فاس - مكناس
الرباط - سلا - القنيطرة
بني ملال - خنيفرة
الدار البيضاء - سطات
مراكش - آسفي
درعة - تافيلالت
سوس - ماسة
كلميم واد نون
العيون - الساقية الحمراء
الداخلة - واد الذهب
المجموع

**23 - 30Quantité des déchets médicaux
par région**

En tonne	2017	2014
Région		
Tanger-Tétouan-Al Hoceima	672	672
Oriental	578	578
Fès-Meknès	821	821
Rabat-Salé-Kénitra	1206	1206
Béni Mellal-Khénifra	404	404
Casablanca-Settat	2139	2139
Marrakech-Safi	910	910
Drâa-Tafilalet	233	233
Souss-Massa	536	536
Guelmim-Oued noun	68	68
Lâayoune-Saguia El Hamra	68	68
Addakhla -oued Eddahab	12	12
Total	7 647	7 647

**30 - 23 كمية النفايات الطبية
حسب الجهة**

بالطن
الجهة
طنجة - تطوان - الحسيمة
الشرق
فاس - مكناس
الرباط - سلا - القنيطرة
بني ملال - خنيفرة
الدار البيضاء - سطات
مراكش - آسفي
درعة - تافيلالت
سوس - ماسة
كلميم واد نون
العيون - الساقية الحمراء
الداخلة - واد الذهب
المجموع

Source : Secrétariat d'Etat auprès du ministre de l'Energie, des mines et du développement durable, chargée du développement durable

المصدر : كتابة الدولة لدى وزير الطاقة والمعادن والتنمية المستدامة المكلفة بالتنمية المستدامة.

23 - 31 Quantités de déchets industriels produits par branche

En tonne	2016	2015	2014
Branches			
Industrie manufacturière ⁽¹⁾	1 512 619	1 512 619	1512619
Agroalimentaire	17 357	17 357	17 357
Textiles et cuir	95 464	95 464	95 464
Produits chimiques et para chimiques	115 714	115 714	115 714
Produits électroniques et électriques	2 893	2 893	2 893
Industrie mécanique et métallurgique	40 500	40 500	40 500
Autres déchets	17 356	17 356	17 356
Déchets Ménagers (Urbains et Ruraux)	7 433 045	7 433 045	7 283 895
Déchets Médicaux	7 647	7 647	7 647
Total des quantités produites⁽²⁾	8 953 311	8 953 311	8 804 161

31 - 32 كمية النفايات الصناعية المنتجة حسب الفروع

بالطن
الفروع
الصناعة التحويلية⁽¹⁾
الصناعات الغذائية
النسيج والجلد
المواد الكيماوية وشبه الكيماوية
المواد الإلكترونية والكهربائية
صناعة ميكانيكية وثقيلة
نفايات أخرى
نفايات منزلية (حضرية و قروية)
نفايات طبية
مجموع الكمية المنتجة⁽²⁾

23 - 32 Traitement, élimination et mouvements des déchets municipaux⁽³⁾

En tonne	2016	2014
Tri mécanique	-	-
Opérations totales de traitement et de récupération
Recyclage	581 711	566 796
Compostage
Incinération
Elimination finale totale
Mise en décharge	6 312 925	5 667 961
- Décharge contrôlée	3430000	1 970 000
- Décharge non contrôlée	2882925	3 697 961
Total (Opérations totales de traitement et de récupération + Elimination finale totale)	...	6 234 757

32 - 23 معالجة، تنحية وتحركات النفايات البلدية⁽³⁾

بالطن
الفرز الميكانيكي
العمليات الإجمالية للمعالجة والتجميع
إعادة الصنع
التسميد
التحريق
التنحية النهائية
تفريغ النفايات
المطرح المراقبة
المطرح غير المراقبة
المجموع (العمليات الإجمالية للمعالجة والتجميع + التنحية النهائية الإجمالية)

(1) Y compris les 295284 tonnes par de déchets dangereux.

(2) ne comprennent pas les déchets médicaux

(3) Déchets municipaux produits en milieu urbain seulement.

Sources : Secrétariat d'Etat auprès du ministre de l'Energie, des mines et du développement durable, chargée du développement durable

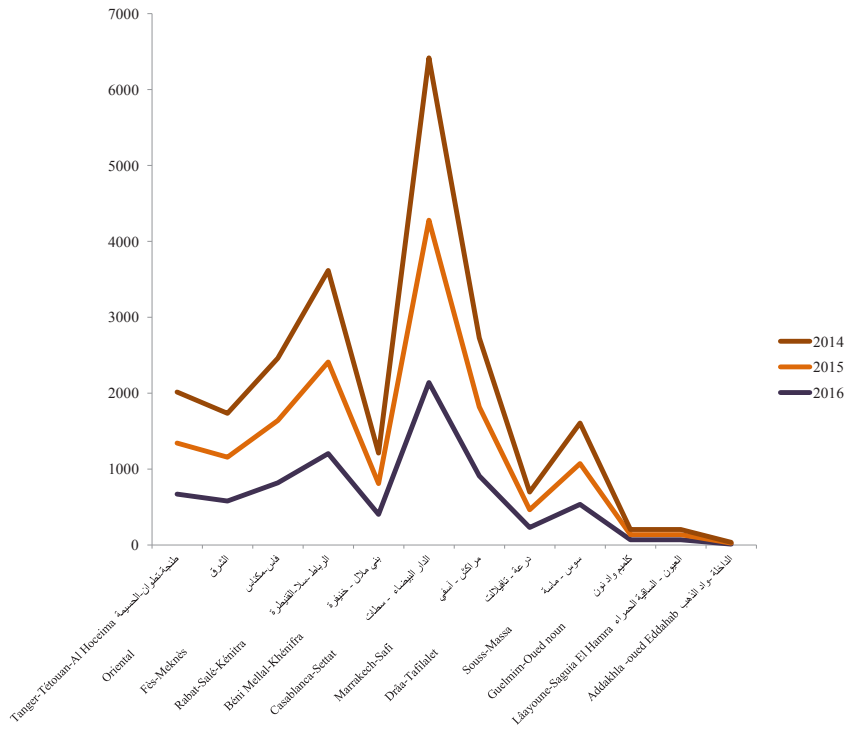
(1) تتضمن 295 284 طن من النفايات الخطيرة.

(2) لا تتضمن النفايات الطبية

(3) هذه المعطيات تهتم فقط الوسط الحضري.

المصدر: كتابة الدولة لدى وزير الطاقة والمعادن والتنمية المستدامة المكلفة بالتنمية المستدامة.

تطور كمية النفايات الطبية حسب الجهة
Evolution de la Quantité des déchets médicaux par région



الفهرس
SOMMAIRE

Chapitre I - DIVISION ADMINISTRATIVE

- 1- Division administrative 15
- 2- Division administrative des principales préfectures 17
- Chapitre II – Population**
- 1- Evolution de la population et la densité 23
- 2- Population par région et milieu de résidence 24
- 3- Structure de la population par région selon les grands groupes d'âges (en %) 25
- 4- Population selon le groupe d'âge, le sexe et le milieu de résidence 26
- 5- Population selon le milieu de résidence, région et province (ou préfecture) 27
- 6- Population légale selon la région et province (ou préfecture) : Ensemble 29
- 7- Population légale selon la région et province (ou préfecture) : Milieu urbain 31
- 8- Population légale selon la région et province (ou préfecture) : Milieu rural 33
- 9 -Evolution de la population infantile selon le milieu de résidence 35
- 10-Evolution de la population d'âge actif selon le milieu de résidence 35
- 11- Evolution de la population des femmes d'âge fécond selon le milieu de résidence 35
- 12 - Evolution de l'effectif des personnes âgées selon le milieu de résidence 35
- 13- Evolution du nombre de ménages selon le milieu de résidence 36
- 14- Evolution du nombre de ménages selon le sexe du chef de ménage par milieu de résidence 36
- 15- Nombre de ménages selon le milieu de résidence, région et province (ou préfecture) (2017) 37
- 16- Nombre de ménages selon le milieu de résidence, province (ou préfecture) (2014) 39
- 17- Taux de natalité, de mortalité, de migration, d'accroissements naturel et global de la population selon le milieu de résidence 41
- 18- Espérance de vie à la naissance par sexe et milieu de résidence 41
- 19- Répartition de la population (15 ans et plus) selon l'Etat matrimonial et le sexe (%) 42
- 20- Indice synthétique de fécondité des femmes par milieu de résidence 42
- 21- Indice synthétique de fécondité des femmes par région 42
- 22- Age au premier mariage selon le sexe et le milieu de résidence 43
- 23- Mortalité infantile, juvénile et infanto-juvénile selon le sexe 43
- 24- Mortalité infantile, juvénile et infanto-juvénile selon le milieu de résidence 43
- 25- Effectif des migrants 44
- 26- Solde migratoire interne des régions 44
- 27- Actes de mariage selon le type 45
- 28- Demandes enregistrées de mariage des mineurs 45
- 29- Actes de divorce selon le type 46
- 30- Type de divorces judiciaires prononcés 46

الفصل I – التقسيم الإداري

- 1- التقسيم الإداري 15
- 2- التقسيم الإداري لأهم العمالات 17
- الفصل II – السكان**
- 1- تطور السكان والكثافة 23
- 2- السكان حسب الجهة ووسط الإقامة 24
- 3- بنية السكان حسب الجهة والفئات العمرية الكبرى ب(%) 25
- 4- السكان حسب الفئة العمرية ، الجنس ووسط الإقامة 26
- 5- السكان حسب وسط الإقامة، الجهة والإقليم (أو العمالة) 27
- 6- السكان القانونيون حسب الجهة والإقليم أو (العمالة) : المجموع 29
- 7- السكان القانونيون حسب الجهة والإقليم أو (العمالة) : الوسط الحضري 31
- 8- السكان القانونيون حسب الجهة والإقليم أو (العمالة) : الوسط القروي 33
- 9- تطور عدد الأطفال حسب وسط الإقامة 35
- 10- تطور عدد السكان النشيطون حسب وسط الإقامة 35
- 11- تطور عدد النساء في سن الخصوبة حسب وسط الإقامة 35
- 12- تطور عدد المسنين حسب وسط الإقامة 35
- 13- تطور عدد الأسر حسب وسط الإقامة 36
- 14- تطور عدد الأسر حسب جنس رب الأسرة ووسط الإقامة 36
- 15- عدد الأسر حسب وسط الإقامة، الجهة والإقليم أو العمالة(2017) 37
- 16- عدد الأسر حسب وسط الإقامة، الجهة والإقليم (أو العمالة) (سنة 2014) 39
- 17- معدلات الولادة والوفاة والهجرة والزيادة الطبيعية والإجمالية للسكان حسب وسط الإقامة 41
- 18- توقع الحياة عند الولادة حسب الجنس ووسط الإقامة 41
- 19- توزيع السكان (15 سنة فأكثر) حسب الحالة الزوجية والجنس (%) 42
- 20- المؤشر التركيبي للخصوبة للنساء حسب وسط الإقامة 42
- 21- المؤشر التركيبي للخصوبة للنساء حسب الجهات 42
- 22- السن عند الزواج الأول حسب الجنس ووسط الإقامة 43
- 23- وفيات الأطفال حسب الجنس 43
- 24- وفيات الأطفال حسب وسط الإقامة 43
- 25- عدد المهاجرين 44
- 26- رصيد الهجرة الداخلية حسب الجهات 44
- 27- رسوم الزواج حسب النوع 45
- 28- الطلبات المسجلة لزواج القاصرين 45
- 29- رسوم الطلاق حسب النوع 46
- 30- أنواع قضايا التطلاق المحكمة 46

Chapitre III - AGRICULTURE, FORETS ET PECHE**Agriculture**

1- Evolution des superficies cultivées	55
2- Evolution de la production cultivées des principales productions agricoles	56
3- Evolution de la superficie et de la production des céréales par région et province (ou préfecture)	57
4- Superficies cultivées des principales céréales par région et province (ou préfecture)	58
5- Productions des principales céréales par région et (ou préfecture)	59
6- Evolution de la superficie et de la production des légumineuses par région et province (ou préfecture)	60
7- Superficies cultivées des principales légumineuses par région et province (ou préfecture)	61
8- Production des principales légumineuses par région et province (ou préfecture)	62
9- Evolution de la superficie et de la production des cultures	63
10- Evolution de la superficie et de la production des cultures	64

oléagineuses par région et province (ou préfecture)

11- Evolution de la superficie et de la production des cultures maraichères : Primeurs	65
12- Evolution de la superficie et de la production des cultures maraichères de saison	66
13- Evolution de la superficie des cultures maraichères destinées à la transformation	67
14- Evolution de la superficie et de la production fruitières	68
15- Evolution de la production des agrumes	69
16- Evolution des prix moyens payés aux producteurs des produits agricoles	70
17- Evolution de la commercialisation officielle des céréales, des légumineuses et des graines	71
18- Evolution de l'effectif du cheptel	72
19-Effectif du cheptel par région et province (ou préfecture)	73
20- Effectif des bovins par race et par région et par province (ou préfecture)	75
21- Effectif des animaux de trait par région et province (ou préfecture)	77
22- Evolution des abatages contrôlés	79
23- Produits de l'élevage	79

Forêts

24- Superficies reboisées par région et province (ou préfecture)	81
25- Superficies des essences forestières naturelles par type, région et province (ou préfecture)	82
26- Superficies des essences résineuses naturelles par région Et par province (ou préfecture)	83
27- Superficies des essences feuillues naturelles par région Et par province (ou préfecture)	84
28- Evolution de l'exploitation forestière	85

Pêche Maritime

29- Evolution de la flotte de pêche côtière et artisanale immatriculée	86
30- Flotte de pêche hauturière immatriculée	86
31- Evolution de la quantité et de la valeur de la pêche maritime	87
32- Evolution des débarquements des produits de la pêche côtière et artisanale par région et par port	88
33- Evolution de la valeur et de la quantité de la pêche côtière et artisanale en atlantique	89
34- Evolution de la valeur et de la quantité de la pêche côtière et artisanale en méditerranée	90
35- Evolution de la destination des produits de la pêche côtière et artisanale	91

الفصل III - الفلاحة والغابات والصيد البحري**الفلاحة**

1- تطور المساحات المزروعة	55
2- تطور إنتاج المنتوجات الفلاحية الرئيسية	56
3- تطور مساحة وإنتاج الحبوب حسب الجهة والإقليم (أو العمالة)	57
4- المساحة المزروعة بالحبوب الرئيسية حسب الجهة والإقليم (أو العمالة)	58
5- إنتاج الحبوب الرئيسية حسب الجهة والإقليم (أو العمالة)	59
6- تطور مساحة وإنتاج القطن حسب الجهة والإقليم (أو العمالة)	60
7- المساحة المزروعة بالقطن الرئيسية حسب الجهة والإقليم (أو العمالة)	61
8- إنتاج القطن الرئيسية حسب الجهة والإقليم (أو العمالة)	62
9- تطور مساحة وإنتاج المزروعات السكرية	63
10- تطور مساحة وإنتاج المزروعات الزيتية حسب الجهة الإقليم (أو العمالة)	64
11- تطور مساحة وإنتاج مزروعات الخضار: البواكر	65
12- تطور مساحة وإنتاج زراعة الخضار الموسمية	66
13- تطور مساحة زراعة الخضار الموجهة للتحويل	67
14- تطور مساحة وإنتاج الفواكه	68
15- تطور إنتاج الحوامض	69
16- تطور متوسط الأثمان المؤدى لمنتجات المنتوجات الفلاحية	70
17- تطور التسويق الرسمي للحبوب والقطن والبيذور	71
18- تطور عدد رؤوس الماشية	72
19- عدد رؤوس الماشية حسب الجهة والإقليم (أو العمالة)	73
20- عدد رؤوس الأبقار حسب السلالة وحسب الجهة والإقليم (أو العمالة)	75
21- عدد حيوانات الجر حسب الجهة والإقليم (أو العمالة) (1)	77
22- تطور الذبائح المراقية	79
23- منتوجات الثروة الحيوانية الغابات	79
24- المساحات المشجرة حسب الجهة والإقليم (أو العمالة)	81
25- مساحات الأشجار الطبيعية حسب النوع والجهة والإقليم (أو العمالة)	82
26- مساحات الأشجار الصمغية الطبيعية حسب الجهة والإقليم (أو العمالة)	83
27- مساحات الأشجار المورقة الطبيعية حسب الجهة والإقليم (أو العمالة)	84
28- تطور استغلال الغابات الصيد البحري	85
29- تطور أسطول الصيد الساحلي والتقليدي المسجل	86
30- أسطول الصيد المسجل في أعالي البحار	86
31- تطور كمية وقيمة الصيد البحري	87
32- تطور تفرغ منتوجات الصيد البحري الساحلي والتقليدي حسب الجهة و الميناء	88
33- تطور قيمة وكمية الصيد الساحلي والتقليدي بالمحيط الأطلسي	89
34- تطور قيمة وكمية الصيد الساحلي والتقليدي بالبحر الأبيض المتوسط	90
35- تطور استعمال منتوجات الصيد البحري الساحلي والتقليدي	91

36- Evolution des exportations des produits de la mer	91	36- تطور صادرات منتجات الصيد البحري
37- Principaux indicateurs de l'industrie de la pêche	92	37- المؤشرات الأساسية للصناعة البحرية
38- Evolution de la composition des équipages par genre de navigation	92	38- تطور العاملين بالصناعة البحرية حسب نوعية الإبحار
Chapitre IV - MINES		
الفصل IV - المعادن		
1- Identification des gisements miniers des principaux Opérateurs	99	1- تعريف المناجم المعدنية لأهم المستغلين
2- Evolution de l'extraction des phosphates par centre d'exploitation	100	2- تطور استخراج الفوسفات حسب مركز الإستغلال
3- Evolution de la production marchande des phosphates par centre d'exploitation	100	3- تطور الإنتاج التجاري للفوسفات حسب مركز الإستغلال
4- Evolution des ventes des phosphates par centre	100	4- تطور مبيعات الفوسفات حسب مركز الإستغلال
5- Evolution des stocks des phosphates par centre d'exploitation..	100	5- تطور مخزون الفوسفات حسب مركز الإستغلال
6- Evolution des exportations des phosphates par pays	101	6- تطور صادرات الفوسفات حسب الدول
7- Evolution des produits transformés par type	102	7- تطور المواد المحولة حسب النوع
8- Evolution des ventes locales des produits transformés selon le type	103	8- تطور المبيعات المحلية للمواد المحولة حسب النوع
9- Evolution des exportations des produits transformés selon le type	103	9- تطور صادرات المواد المحولة حسب النوع
10- Exportation de l'acide phosphorique	104	10- تصدير الحمض الفوسفوري
11- Evolution de la production et des ventes locales des principaux produits miniers	105	11- تطور الإنتاج والمبيعات المحلية لأهم المنتجات المعدنية
12- Evolution des exportations des principaux produits miniers	105	12- تطور الصادرات لأهم المنتجات المعدنية
13- Indice de la production minière	106	13- الرقم الاستدلالي للإنتاج المعدني
Chapitre V - ENERGIE ET EAU		
الفصل V - الطاقة والماء		
Energie		
الطاقة		
1- Evolution de la balance énergétique	113	1- تطور الميزان الطاقى
2- Evolution de l'indice de la production	113	2- تطور الرقم الاستدلالي للإنتاج
3- Evolution de la facture énergétique	114	3- تطور الفاتورة الطاقية
4- Evolution de la puissance installée de la production Et de la consommation d'électricité	115	4- تطور القدرة المنشأة، إنتاج واستهلاك الطاقة الكهربائية
5- Evolution de la production nette d'électricité de l'Office National de l'Electricité et de l'Eau Potable	116	5- تطور الإنتاج الصافي للكهرباء للمكتب الوطني للكهرباء والماء الصالح للشرب
6- Consommation d'énergie électrique selon les branches Economique	117	6- استهلاك الطاقة الكهربائية حسب فروع النشاط الإقتصادي
7- Ventes d'électricité selon les provinces et préfectures	118	7- مبيعات الطاقة الكهربائية حسب الأقاليم والعمالات
8- Evolution de la production thermique d'électricité selon les centrales de l'Office National de l'Electricité et de l'Eau Potable.	120	8- تطور الإنتاج الحراري للكهرباء حسب محطات المكتب الوطني للكهرباء والماء الصالح للشرب
9- Evolution de la consommation et des stocks de combustibles par de l'Office National de l'Electricité et de l'Eau Potable	121	9- تطور استهلاك ومخزون المحروقات من طرف المكتب الوطني للكهرباء والماء الصالح للشرب
10- Evolution de la longueur des lignes du réseau de transport et de distribution de l'O.N.E.E	121	10- تطور طول خطوط الشبكة للنقل والتوزيع للمكتب الوطني للكهرباء و الماء الصالح للشرب
11- Evolution de l'activité du gaz naturel	122	11- تطور نشاط الغاز الطبيعي
12- Evolution de l'activité du secteur pétrolier	122	12- تطور نشاط القطاع النفطي
13- Evolution de l'industrie du raffinage de pétrole	123	13- تطور صناعة تكرير النفط
14- Evolution des importations des produits énergétiques et lubrifiants	123	14- تطور واردات المواد الطاقية وزيوت التشحيم.
15- Evolution des ventes des produits pétroliers	124	15- تطور مبيعات المنتجات النفطية
16- Ventes des produits pétroliers par société distributrice	124	16- مبيعات المنتجات النفطية حسب الشركات الموزعة
Eau		
الماء		
17- Evolution de l'exploitation d'eau potable	125	17- تطور استغلال الماء الصالح للشرب
(Activité ONEE-BE)	125	(نشاط م و ك م ص ش-قطاع الماء)
18- Evolution de la production d'eau superficielle par centre	126	18- تطور إنتاج المياه السطحية حسب المراكز
19- Activité de l'Office National de l'Electricité et de l'Eau selon la province (ou préfecture)	128	19- نشاط المكتب الوطني للكهرباء والماء الصالح للشرب حسب الإقليم (أو العمالة)

Chapitre VI - INDUSTRIE ET ARTISANAT

1- Evolution des grandeurs industrielles par province (ou préfecture).	135
2- Evolution des grandeurs industrielles par secteur	137
3- Evolution des investissements industriels par grands secteurs	138
4- Evolution de l'emploi industriel par grands secteurs	138
5- Evolution de la production industrielle par grands secteurs	139
6- Evolution de la valeur ajoutée par grands secteurs	140
7- Evolution des exportations par grands secteurs	140
8- Grandeurs industrielles par tranche des effectifs employés	141
9- Grandeurs industrielles par tranche de chiffre d'affaires	141
10-Evolution de l'indice de la production industrielle par branches	142
11-Evolution de l'indice de la production industrielle par sous-branches	143
12-Capacité de production des cimenteries	146
13-Evolution de la consommation du ciment par région	146
14-Evolution de l'activité des minoteries industrielles	147
15-Identification des sociétés et des coopératives de lait	148
16-Evolution de l'activité des centres de collecte de lait créés par l'état	148
17-Evolution de l'activité de l'industrie laitière	148
18-Evolution de la production de lait et de ses dérivés	149
19-Activité des unités industrielles et mâasras selon la province	150
20-Capacité de production des huileries	151
21-Evolution de la production des graines oléagineuses locales	151
22-Evolution de la production et de l'exportation d'huile d'olive	151
23-Identification des unités de production et raffinage de sucre	152
24-Evolution de l'activité de l'industrie sucrière	153
25-Evolution de la valeur des exportations des produits artisanaux	154
26- Evolution de la quantité des exportations des produits artisanaux	154
27- Evolution de la valeur des exportations des produits par pays de destination	155
28-Evolution de la valeur des exportations des produits par délégation régionale	155
29 -Coopératives artisanales et adhérents par branche	156
30-Evolution des organismes coopératifs par secteur d'activité	157
31-Organismes coopératifs et adhérents par région	157
32-Evolution de l'effectif des adhérents aux organismes coopératifs par secteur	158
33-Nombre de coopératives féminines et adhérentes	158

Chapitre VII - CONSTRUCTION ET FONCIER

1- Autorisations de construire délivrées dans les communes urbaines par catégorie de construction	166
2- Autorisations de construire délivrées dans les communes catégorie de demandeur et de construction	168
3- Surface de plancher prévue par catégorie de demandeur et de construction	169

الفصل VI - الصناعة والصناعة التقليدية

1- تطور المؤشرات الصناعية حسب الإقليم (أو العمالة)	135
2- تطور المؤشرات الصناعية حسب القطاع الفرعي	137
3- تطور الإستثمارات الصناعية حسب القطاعات الكبرى	138
4- تطور التشغيل الصناعي حسب القطاعات الكبرى	138
5- تطور الإنتاج الصناعي حسب القطاعات الكبرى	139
6- تطور القيمة المضافة حسب القطاعات الكبرى	140
7- تطور الصادرات حسب القطاعات الكبرى	140
8- المؤشرات الصناعية حسب فئات عدد المستخدمين	141
9- المؤشرات الصناعية حسب فئات رقم المعاملات	141
10- تطور الرقم الإستدلالي للإنتاج الصناعي حسب الفروع	142
11- تطور الرقم الإستدلالي للإنتاج الصناعي حسب أجزاء الفروع	143
12- القدرة الإنتاجية لمعامل الإسمنت	146
13- تطور استهلاك الإسمنت حسب الجهة	146
14- تطور نشاط المطاحن الصناعية	147
15- تعريف شركات وتعاونيات الحليب	148
16- تطور نشاط مراكز تجميع الحليب المنشأة من طرف الدولة	148
17- تطور نشاط صناعة الحليب	148
18- تطور إنتاج الحليب ومشتقاته	149
19- نشاط الوحدات الصناعية والمعصرات حسب الإقليم	150
20- القدرة الإنتاجية لمعامل الزيوت	151
21- تطور إنتاج الحبوب الزيتية المحلية	151
22- تطور إنتاج وتصدير زيت الزيتون	151
23- تعريف معامل إنتاج وتكرير السكر	152
24- تطور نشاط صناعة السكر	153
25- تطور قيمة صادرات منتوجات الصناعة التقليدية	154
26- تطور كمية صادرات منتوجات الصناعة التقليدية	154
27- تطور قيمة صادرات منتوجات الصناعة التقليدية حسب الدول المستوردة	155
28- تطور قيمة صادرات منتوجات الصناعة التقليدية حسب المندوبيات الجهوية	155
29- تعاونيات الصناعة التقليدية والمنخرطين حسب الفروع	156
30- تطور المؤسسات التعاونية حسب قطاع النشاط	157
31- المؤسسات التعاونية والمنخرطون حسب الجهة	157
32- تطور عدد المنخرطين في المؤسسات التعاونية حسب القطاع	158
33- عدد التعاونيات النسوية والمنخرطات	158

الفصل VII - البناء والعقار

1 - رخص البناء المسلمة بالجماعات الحضرية حسب صنف البناء	166
2 - رخص البناء المسلمة بالجماعات الحضرية حسب صاحب الطلب ونوع الأشغال وصنف البناء	168
3 - مساحة السقوف المتوقعة حسب صاحب الطلب ونوع الأشغال وصنف البناء	169

4- Valeur prévue par catégorie de demandeur et de construction	170	4 - القيمة المتوقعة حسب صاحب الطلب ونوع الأشغال وصنف البناء
5- Nombre d'autorisations par catégorie de construction et durée des travaux	171	5 - رخص البناء حسب صنف البناء ومدة الأشغال
6- Surface des planchers par catégorie de construction et la durée des travaux	171	6 - مساحة السقوف حسب صنف البناء ومدة الأشغال
7- Valeur prévue par catégorie de construction et durée des travaux	172	7 - القيمة المتوقعة حسب صنف البناء ومدة الأشغال
8- Nombre d'autorisations par catégorie de construction et le prix du m ² couvert	172	8 - عدد رخص البناء حسب صنف البناء وثمان المتر المربع المكسي
9- Surface des planchers par catégorie de construction et le prix du m ² couvert	173	9 - مساحة السقوف حسب صنف البناء وثمان المتر المربع المكسي
10- Valeur prévue par catégorie de construction et le prix du m ² couvert	173	10- القيمة المتوقعة حسب صنف البناء وثمان المتر المربع المكسي
11- Autorisations de construire délivrées par province (ou Préfecture)	174	11- رخص البناء المسلمة حسب الإقليم (أو العمالة)
12- Prix moyens du m ² couvert des nouvelles constructions province et préfecture et par catégorie de construction	176	12- ثمن المتر المربع للبناءات الجديدة حسب الأقاليم والعمالات وصنف البناء
13- Evolution des réquisitions déposées par conservation foncière et par région : Urbain + rural	178	13- تطور عدد طلبات التحفيظ حسب المحافظة العقارية والجهة: حضري + قروي
14- Evolution des réquisitions déposées par conservation par région : Milieu Rural	179	14- تطور عدد طلبات التحفيظ حسب المحافظة العقارية والجهة: الوسط القروي.
15- Evolution des titres fonciers établis suite aux immatriculations par conservation foncière et par région : Urbain + rural	182	15- تطور عدد الرسوم العقارية المنجزة الناتجة عن التحفيظ حسب المحافظة العقارية والجهة : حضري + قروي
16- Evolution des titres fonciers établis suite aux immatriculations par conservation foncière et par région : Milieu Rural	184	16- تطور عدد الرسوم العقارية المنجزة الناتجة عن التحفيظ حسب المحافظة العقارية والجهة: الوسط القروي
17- Evolution des titres fonciers établis suite au morcellement par conservation foncière et par région : Urbain + rural	186	17- تطور عدد الرسوم العقارية المنجزة الناتجة عن التقسيم حسب المحافظة العقارية والجهة : حضري + قروي
18- Evolution des titres fonciers établis suite au morcellement par conservation foncière et par région : Milieu Rural	188	18- تطور عدد الرسوم العقارية المنجزة الناتجة عن التقسيم حسب المحافظة العقارية والجهة : الوسط القروي
19- Evolution des hypothèques inscrites par conservation et par région : Urbain + rural	190	19- تطور الرهون المسجلة حسب المحافظة العقارية والجهة: حضري + قروي
20- Evolution des hypothèques inscrites par conservation foncière et par région : Milieu Rural	192	20- تطور الرهون المسجلة حسب المحافظة العقارية والجهة : الوسط القروي
21 - Evolution des recettes réalisées par conservation et par région	194	21- تطور المداخيل المنجزة حسب المحافظة العقارية والجهة
22- Evolution des plans cadastraux établis par service du cadastre et par région : Urbain + rural	196	22- تطور التصاميم الخرائطية المنجزة من طرف المصالح الخرائطية حسب الجهة: حضري + قروي
23- Evolution des plans cadastraux établis par les services du cadastre par région: Milieu Rural	198	23- تطور التصاميم الخرائطية المنجزة من طرف المصالح الخرائطية حسب الجهة: الوسط القروي
Chapitre VIII - TRANSPORTS		الفصل VIII - النقل
Transport Routier		النقل الطرقي
1- Longueur des routes construites et revêtues par région	205	1 - شبكة الطرق المشيدة والمعبدة حسب الجهة
2- Réseau routier revêtu	205	2 - شبكة الطرق المعبدة
3- Evolution de l'effectif des véhicules en circulation selon le genre et la catégorie	206	3 - تطور عدد السيارات المتنقلة حسب النوع والصنف
4- Immatriculation des véhicules selon le genre et la	206	4 - تسجيل السيارات حسب النوع والصنف
5- Immatriculation des véhicules par centre immatriculateur	207	5 - تسجيل السيارات حسب مركز التسجيل
6- Immatriculation des véhicules par provenance	209	6 - تسجيل السيارات حسب المصدر
7- Permis de conduire délivrés selon le centre d'examen	210	7 - رخص السياقة المسلمة حسب مركز الإمتحان
8- Evolution du nombre des accidents de la circulation enregistrés	212	8- تطور عدد حوادث السير المسجلة
Transport Ferroviaire		النقل عبر السكك الحديدية
9- Longueur des voies	213	9- طول مسارات السكك الحديدية
10- Matériel roulant	214	10- معدات السكك الحديدية
11- Effectif des locomotives par énergie motrice	214	11- عدد القاطرات حسب طاقة القطر
12- Effectif des véhicules de transport de voyageurs par type et catégorie du véhicule	214	12- عدد عربات نقل المسافرين حسب نوع وصنف العربة
13- Capacité des véhicules de transport de voyageurs par catégorie	215	13- سعة عربات نقل المسافرين حسب الصنف
14- Capacité de charge des wagons	215	14- سعة عربات الشحن
15- Transport de voyageurs	216	15- نقل المسافرين

16-Transport de marchandises	217	16- نقل البضائع
17-Transport de marchandises par groupe de produits	217	17- نقل البضائع حسب مجموعة المنتجات
18-Personnel de l'Office National des Chemins de Fer	218	18- عدد المستخدمين بالمكتب الوطني للسكك الحديدية
19-Résultats financiers de l'exploitation des chemins de fer	218	19- النتائج المالية لإستغلال السكك الحديدية
Transport Aerien		النقل الجوي
20-Infrastructure du transport aérien	219	20- البنية التحتية للنقل الجوي
21-Activité générale de transport aérien	220	21- النشاط العام للنقل الجوي
22-Trafic aérien commercial selon les compagnies	220	22-الرواج الجوي التجاري حسب الشركات
23-Mouvements des avions selon les aéroports	221	23-حركات الطائرات حسب المطارات
24-Transport de voyageurs selon les aéroports	221	24- نقل المسافرين حسب المطارات
Transport Maritime		النقل البحري
25-Infrastructure portuaire	222	25- البنية التحتية للموانئ
26-Etat de la flotte de commerce de l'armement marocain	222	26- وضعية البواخر التجارية لدى الشركات المغربية للملاحة
27-Trafic de marchandises	223	27- نقل البضائع
28-Tonnage global ventilé par mode de conditionnement	224	28- الحمولة الإجمالية المقسمة حسب توظيفها
29-Marchandises transportées par les compagnies marocaines	225	29- البضائع المحملة من طرف الأسطول المغربي
30-Tonnage transporté en lignes régulières	225	30- الكمية المحملة بالخطوط المنتظمة
31-Transport des passagers et des véhicules	225	31- نقل المسافرين وال عربات
Transport Multimodal		النقل المتعدد الوسائط
32-Trafic des conteneurs	226	32- رواج الحاويات
33-Trafic du transport international routier	226	33- رواج النقل الدولي الطرقي
34-Trafic des Ro – Ro	227	34- رواج البضائع المحملة على العربات
36-Trafic de marchandises au niveau des ports ouverts au trafic ferroviaire	227	36- رواج البضائع بالموانئ الموصولة بالسكك الحديدية
Chapitre IX - POSTE ET TELECOMMUNICATIONS		الفصل IX - البريد والمواصلات
1-Réseau postal	233	1 - الشبكة البريدية.
2-Trafic des services postaux	233	2 - رواج المصالح البريدية.
3-Mandats-poste	234	3 - الحوالات البريدية
4-Caisse d'Epargne Nationale	234	4 - صندوق التوفير الوطني
5-Comptes de chèques postaux	234	5 - حسابات الشيكات البريدية
6-Recettes de l'activité postale	235	6 - مداخيل النشاط البريدي
7-Evolution du réseau des télécommunications	236	7 - تطور شبكة المواصلات
Chapitre X - TOURISME		الفصل X - السياحة
1- Capacité des établissements classés selon la province (ou la préfecture)	242	1 - الطاقة الايوائية للمؤسسات المصنفة حسب الإقليم (أو العمالة)
2- Les établissements classés selon la province (ou la préfecture)	244	2 - المؤسسات المصنفة حسب الإقليم (أو العمالة)
3- Capacité en lits des établissements classés selon la province (ou la préfecture)	245	3 - عدد الأسرة بالمؤسسات المصنفة حسب الإقليم (أو العمالة)
4- Répartition régionale des arrivées dans les établissements classés par type de tourisme	247	4 - التوزيع الجهوي للقادمين للمؤسسات المصنفة حسب نوع السياحة
5- Evolution des nuitées touristiques réalisées dans les établissements classés selon la province ou préfecture	248	5 - تطور الليالي السياحية المنجزة بالمؤسسات المصنفة حسب الإقليم أو العمالة
6- Arrivées aux établissements classés et nuitées touristiques réalisées selon la nationalité des touristes	249	6 - الوافدون على المؤسسات المصنفة والليالي السياحية المسجلة حسب جنسية السياح
7- Nuitées touristiques réalisées dans les établissements classés par type de tourisme	249	7 - الليالي السياحية المنجزة بالمؤسسات المصنفة وحسب نوع السياحة
8- Nuitées touristiques réalisées par catégorie d'établissements classés Selon les provinces et préfectures	250	8 - الليالي السياحية المنجزة حسب نوع المؤسسات المصنفة والإقليم والعمالات
Chapitre XI - EDUCATION ET FORMATION		الفصل XI - التعليم والتكوين
Enseignement préscolaire		التعليم الأولي
1-Données générales	257	1 - معطيات عامة
2-Educateurs et élèves du préscolaire traditionnel selon la et la province (ou la préfecture)	258	2- المرشون وتلاميذ الأولى التقليدي حسب الجهة والإقليم (أو العمالة)
3- Educateurs et élèves de l'enseignement préscolaire moderne et public selon la région et la province (ou la préfecture)	260	3- المرشون وتلاميذ التعليم الأولي العصري والعمومي حسب الجهة والإقليم (أو العمالة)
Enseignement primaire public		التعليم الإبتدائي العمومي
4- Données générales	262	4- معطيات عامة
5- Etablissements selon la région et la province (ou la préfecture)	263	5- المؤسسات حسب الجهة والإقليم (أو العمالة)
6- Personnel enseignant selon la région et la province (ou la préfecture)	265	6 - هيئة التدريس حسب الجهة والإقليم (أو العمالة)
7- Evolution de l'effectif des élèves selon le niveau	267	7- تطور عدد التلاميذ حسب المستوى

8- Evolution des élèves selon l'âge	268	8- تطور التلاميذ حسب السن
9- Evolution des élèves selon l'âge: milieu rural	269	9- تطور التلاميذ حسب السن: الوسط القروي
10-Elèves selon la région et la province (ou la préfecture)	270	10- التلاميذ حسب الجهة والإقليم (أو العمالة)
11-Nouveaux inscrits en 1ère année selon l'âge	272	11- المسجلون الجدد بالسنة الأولى حسب السن
12-Nouveaux inscrits en 1ère année selon la région et la (ou la préfecture)	273	12- المسجلون الجدد بالسنة الأولى حسب الجهة والإقليم (أو العمالة)
13-Elèves de la 6ème année selon la région et la province (ou la préfecture)	275	13- تلاميذ السنة السادسة حسب الجهة والإقليم (أو العمالة)
Enseignement primaire privé		التعليم الابتدائي الخصوصي
14-Données générales	277	14- معطيات عامة
15-Etablissements et élèves selon la région et la province (ou la préfecture)	278	15- المؤسسات والتلاميذ حسب الجهة والإقليم (أو العمالة)
Enseignement secondaire collégial public		التعليم الثانوي الإعدادي العمومي
16-Données générales	280	16- معطيات عامة
17-Etablissements selon la région et la province (ou la préfecture)	281	17- المؤسسات حسب الجهة والإقليم (أو العمالة)
18-Personnel enseignant selon la région et la province (ou la préfecture)	283	18- هيئة التدريس حسب الجهة والإقليم (أو العمالة)
19-Elèves selon le niveau, l'âge et le sexe : urbain + rural	285	19- التلاميذ حسب المستوى والسن والجنس: حضري + قروي
20-Elèves selon le niveau, l'âge et le sexe : milieu rural	286	20- التلاميذ حسب المستوى والسن والجنس: الوسط القروي
21-Elèves selon la région et la province (ou la préfecture)	287	21- التلاميذ حسب الجهة والإقليم (أو العمالة)
22-Elèves nouveaux et doublants selon le milieu et le sexe	289	22- التلاميذ الجدد والمكررون حسب الوسط والجنس
Enseignement secondaire collégial privé		التعليم الثانوي الإعدادي الخصوصي
23-Données générales	290	23- معطيات عامة
24-Elèves selon la région et la province (ou la préfecture)	291	24- التلاميذ حسب الجهة والإقليم (أو العمالة)
Enseignement secondaire qualifiant public		التعليم الثانوي التأهيلي العمومي
25-Données générales	293	25- معطيات عامة
26-Etablissement selon la région et la province (ou la préfecture)	294	26- المؤسسات حسب الجهة والإقليم (أو العمالة)
27-Personnel enseignant selon la région et la province (ou la préfecture)	296	27- هيئة التدريس حسب الجهة والإقليم (أو العمالة)
28-Nombre d'élèves selon le niveau, le sexe et l'âge	298	28- عدد التلاميذ حسب المستوى الدراسي والجنس والسن
29-Nombre d'élèves selon la région et la province (ou la préfecture)	299	29- عدد التلاميذ حسب الجهة والإقليم (أو العمالة)
30-Elèves selon le niveau, la branche et le sexe	301	30- التلاميذ حسب المستوى الدراسي والشعبة والجنس
Enseignement secondaire qualifiant privé		التعليم الثانوي التأهيلي الخصوصي
31-Données générales	302	31- معطيات عامة
32-Etablissements et élèves selon la région et la province (ou la préfecture)	303	32- المؤسسات والتلاميذ حسب الجهة والإقليم (أو العمالة)
33-Répartition des candidats au baccalauréat selon les académies	305	33- توزيع المرشحين والناجحين في امتحانات البكالوريا حسب الأكاديميات
34-Candidats présents et admis aux examens du baccalauréat selon la branche	305	34- المرشحون الحاضرون والناجحون في امتحانات البكالوريا حسب الشعبة
Enseignement post- secondaire		التعليم ما بعد الثانوي
35-Evolution des effectifs des étudiants des classes préparatoires aux grandes écoles	306	35- تطور أعداد طلبة الأقسام التحضيرية للمدارس العليا
36-Effectifs des étudiants des classes préparatoires aux grandes écoles par sexe, niveau et province (ou	307	36- عدد طلبة الأقسام التحضيرية للمدارس العليا حسب الجنس والمستوى والإقليم (أو العمالة)
37- effectifs des étudiants du BTS par spécialité	308	37- عدد طلبة شهادة التقني العالي حسب التخصص
38-Effectif des étudiants du Brevet de Technicien Supérieur par sexe, niveau et province (ou préfecture)	309	38- عدد طلبة شهادة التقني العالي حسب الجنس والمستوى والإقليم (أو العمالة)
Enseignement supérieur public		التعليم العالي العمومي
39-Effectif des étudiants de l'enseignement supérieur	310	39- عدد طلبة التعليم العالي
40-Evolution du personnel enseignant permanent dans les universités, les instituts et les écoles supérieures	311	40- تطور هيئة التدريس المتداومة بالجامعات والمعاهد والمدارس العليا
41 -Personnel enseignant permanent dans les universités par domaine d'étude et grade	311	41- هيئة التدريس المتداومة بالجامعات حسب الميدان الدراسي والدرجة
42-Personnel enseignant permanent par université et par grade	312	42- هيئة التدريس المتداومة حسب الجامعة والدرجة
43-Effectif des étudiants inscrits aux universités selon les branches (tous cycles)	313	43- عدد الطلبة المسجلون بالجامعات حسب الشعب (جميع الأسلاك)
44-Etudiants par université et établissement (tous cycles)	314	44- الطلبة حسب الجامعة والمؤسسة (جميع الأسلاك)
45-Effectif des étudiants dans les instituts et les écoles supérieures	316	45- عدد الطلبة بالمعاهد والمدارس العليا
46-Effectif des étudiants résidant dans les cités universitaires	317	46- عدد الطلبة القاطنون بالأحياء الجامعية

47-Effectif des étudiants résidant dans les cités universitaires par cité universitaire	317	47- عدد الطلبة القاطنون بالأحياء الجامعية حسب الحي الجامعي
48-Effectif des lauréats des établissements universitaires par domaine d'étude	318	48- عدد المتخرجين من المؤسسات الجامعية حسب الميدان التعليمي
49-Effectif des lauréats des instituts et écoles supérieures	319	49- عدد المتخرجين من المعاهد والمدارس العليا
Enseignement supérieur privé		
50-Effectif des étudiants et diplômés par champ disciplinaire	320	التعليم العالي الخصوصي 50- عدد الطلبة والمتخرجين حسب المجال التأديبي
51-Effectif des étudiants par type d'établissement	320	51- عدد الطلبة حسب نوع المؤسسة
Formation pédagogique		
52-Stagiaires des Professeurs du Primaire par Centre de Formation	321	التكوين التربوي 52- المتدربون من أساتذة الإبتدائي حسب مراكز التكوين
53-Formation des professeurs du secondaire collégial selon la discipline	322	53- تكوين أساتذة السلك الثانوي الإعدادي حسب الشعبة
54-Formation des professeurs du secondaire qualifiant selon la discipline	322	54- تكوين أساتذة السلك الثانوي التأهيلي حسب الشعبة
55- Formation des professeurs du secondaire qualifiant selon les centres de formation	323	55- تكوين أساتذة الثانوي التأهيلي حسب مراكز التكوين
56- Effectif des stagiaires par centre d'agrégation	323	56- عدد المتدربين حسب مراكز التبريز
Formation professionnelle		
57-Effectif des formateurs dans le secteur public	324	التكوين المهني 57- عدد المتدربين بالقطاع العمومي
58-Statistiques générales sur la formation professionnelle: Public et privé	324	58- إحصائيات عامة حول التكوين المهني : عمومي وخصوصي
59-Effectif des stagiaires selon le niveau : public et privé	325	59- عدد المتدربين حسب مستوى التكوين : عمومي وخصوصي
60-Formation résidentielle et formation alternée: Public	325	60- التكوين داخل المؤسسات والتكوين بالتمرس المهني : عمومي
61-Effectif des stagiaires selon le niveau et la région : Public et privé	326	61- عدد المتدربين حسب المستوى والجهة : عمومي وخصوصي
62-Effectif des stagiaires par niveau, région et province (ou préfecture) : Public	327	62- عدد المتدربين حسب المستوى والجهة والإقليم (أو العمالة): عمومي
63-Effectif des stagiaires par département : public	329	63- عدد المتدربين حسب الهيئات المكونة: عمومي
64-Effectifs des stagiaires par niveau de formation et secteur de formation Public et Privé	330	64- عدد المتدربين حسب المستوى وقطاع التكوين عمومي وخصوصي
Chapitre XII - SANTE		
الفصل XII - الصحة		
1- Formation de soins de santé de base selon la province (ou la préfecture) : public	338	1- مؤسسات العلاجات الصحية الأساسية حسب الإقليم (أو العمالة): عمومي
2- Hôpitaux selon la province (ou la préfecture) : public	340	2- المستشفيات حسب الإقليم (أو العمالة): عمومي
3- Nombre de lits selon le type des hôpitaux publics et la province (ou la préfecture)	342	3- عدد الأسرة حسب صنف المستشفيات العمومية والإقليم (أو العمالة)
4- Répartition des Médecins selon la spécialité et la région	344	4- توزيع ال أطباء حسب الاختصاص و الجهة
5- Médecins des FAR et les enseignants chercheurs par région	346	5- أطباء القوات المسلحة الملكية والأساتذة الباحثين حسب الجهة
6- Effectif des Médecins par secteur et province (ou préfecture)	348	6- عدد الأطباء حسب القطاع والإقليم (أو العمالة)
7- Médecins du Ministère de la Santé par province (ou préfecture)	350	7- أطباء وزارة الصحة حسب الإقليم (أو العمالة)
8- Chirurgiens dentistes par province (ou préfecture) : privé	352	8- جراحي الأسنان حسب الإقليم (أو العمالة): خاص
9- Personnel paramédical par grade et province (ou préfecture) : Public	354	9- الجهاز الشبه طبي حسب الدرجة والإقليم (أو العمالة) : عمومي
10-Personnel paramédical exerçant dans le réseau ambulatoire par grade et province (ou préfecture) : public	356	10- الجهاز الشبه طبي المزاوول بشبكة والإقليم (أو العمالة): العلاجات الأساسية حسب الدرجة والإقليم (أو العمالة): عمومي
11-Infirmeries par spécialité et province (ou préfecture): Public	358	11- هيئة التمريض حسب الاختصاص والإقليم (أو العمالة): عمومي
12- Consultations curatives réalisées dans les formations de soins de santé de base par province (ou préfecture)	360	12- الفحوصات العلاجية المقدمة من طرف مؤسسات العلاجات الصحية الأساسية حسب الإقليم (أو العمالة)
13-Nombre de parturientes bénéficiaires de suivi de la Grossesse et de l'Accouchement par province (ou préfecture)	362	13- عدد النساء الحوامل المستفيدات من مراقبة الحمل والولادة حسب الإقليم (أو العمالة)
14-Accouchements au sein des formations sanitaires publiques selon la province (ou préfecture)	364	14- الولادات بالمؤسسات الصحية العمومية حسب الإقليم (أو العمالة)

15-Nombre de femmes bénéficiaires des prestations de Planification Familiale par province (ou préfecture) : nouvelles acceptantes	366	15- عدد النساء المستفيدات من خدمات التخطيط العائلي حسب الإقليم (أو العمالة) : المتغيرات الجديديات
16-Nombre de femmes bénéficiaires des prestations de Planification Familiale par province (ou préfecture): Anciennes acceptantes	368	16- عدد النساء المستفيدات من خدمات التخطيط العائلي حسب الإقليم (أو العمالة) المتغيرات القديميات
17-Nombre d'enfants bénéficiaires des prestations du PNI par province (ou préfecture)	370	17- عدد الأطفال المستفيدين من البرنامج الوطني للتلقيح حسب الإقليم (أو العمالة)
18-Enfants bénéficiaires du PNLMD par province (ou préfecture)	372	18- الأطفال المستفيدين من البرنامج الوطني لمحاربة أمراض حسب الإقليم (أو العمالة)
19-Mouvements des malades dans les hôpitaux publics selon la province (ou la préfecture)	374	19- حركات المرضى داخل المستشفيات العمومية حسب الإقليم (أو العمالة)
20-Statistiques d'occupation des lits des hôpitaux publics par province (ou préfecture)	376	20- إحصائيات الإيواء بالمستشفيات العمومية حسب الإقليم (أو العمالة).
21- Consultations médicales réalisées dans les hôpitaux publics par province (ou préfecture)	378	21- الفحوصات الطبية المقدمة من طرف المستشفيات العمومية حسب الإقليم (أو العمالة)
22-Activités des laboratoires des hôpitaux publics par province (ou préfecture)	380	22- أنشطة مختبرات المستشفيات العمومية حسب الإقليم (أو العمالة)
23-Maladies sous surveillance dans les formations sanitaires publiques par province (ou préfecture)	382	23- الأمراض المراقبة بالمؤسسات الصحية العمومية حسب الإقليم (أو العمالة).
24-Evolution du nombre de cas signalés dans les formations sanitaires publiques par maladies sous surveillance	384	24- تطور عدد الحالات المصرح بها بالمؤسسات الصحية العمومية حسب الأمراض المراقبة
25-Décès selon la cause et le sexe : milieu urbain	385	25- الوفيات حسب السبب والجنس: الوسط الحضري
26-Décès des enfants de moins d'un an selon la cause et le sexe : milieu urbain	386	26- وفيات الأطفال دون السنة الأولى من العمر حسب السبب والجنس : الوسط الحضري
27-Décès des enfants âgés de 1- 4 ans selon la cause et le sexe : milieu urbain	387	27- وفيات الأطفال من 1- 4 سنوات حسب السبب والجنس : الوسط الحضري
28-Décès des femmes en âge de procréation selon la cause : milieu urbain	388	28- وفيات النساء في سن الإنجاب حسب السبب : الوسط الحضري
Chapitre XIII - PREVOYANCE SOCIALE		
1- Evolution de l'effectif des assurés et des ayant droit	395	الفصل XIII الإحتياط الإجتماعي
2- Evolution de l'effectif des assurés et des ayant droit :	395	1- تطور عدد المؤمنين وذوي الحقوق
CNOPS	395	2- تطور عدد المؤمنين وذوي الحقوق:
3- Evolution de l'effectif des assurés et des ayant droit :	395	ص. و.م.إ.ج
4- Evolution de l'effectif des assurés et des ayant droit par région: CNOPS	396	3- تطور عدد المؤمنين وذوي الحقوق : ص. و.ض.إ.
5- Evolution de l'effectif des assurés et des ayants droit par région : CNSS	396	4- تطور عدد المؤمنين وذوي الحقوق حسب الجهة : ص. و.م.إ.ج
6- Répartition des assurés et des ayant droit par tranche d'âge	397	5- تطور عدد المؤمنين وذوي الحقوق حسب الجهة: ص. و.ض.إ.
7- Répartition des bénéficiaires des soins en ALD par tranche d'âge	397	6- توزيع المؤمنين وذوي الحقوق حسب فئة السن
8- Evolution des cotisations et contributions dues aux assurés Actifs	398	7- توزيع المستفيدين من علاجات الأمراض المزمنة حسب فئة السن
9- Evolution des cotisations dues aux assurés pensionnés	398	8- تطور الإشتراكات والمساهمات المستحقة على المؤمنين النشيطين
10-Evolution des cotisations annuelles moyennes	398	9- تطور الإشتراكات المستحقة على المؤمنين المتقاعدين
11-Remboursement des frais engagés	399	10- تطور معدل الإشتراكات السنوية
12-Nombre de bénéficiaires des dépenses ALD par région : CNOPS	400	11- تسديد المصاريف المستحقة
13-Nombre de bénéficiaires des dépenses ALD par région : CNSS	400	12- عدد المستفيدين من نفقات الأمراض المزمنة حسب الجهة: ص. و.م.إ.ج
14-Evolution des dépenses par type de soins : CNOPS	401	13- عدد المستفيدين من نفقات الأمراض المزمنة حسب الجهة: ص. و.ض.إ.
15-Evolution des dépenses par type de soins : CNSS	401	14- تطور النفقات حسب صنف العلاجات: ص. و.م.إ.ج
16-Employeurs adhérents, affiliés, cotisations salariales et contributions patronales	402	15- تطور النفقات حسب صنف العلاجات: ص. و.ض.إ.
17-Pensions payées	402	16- المشغلون المسجلون، المنخرطون ومبلغ اشتراكات المنخرطين ومساهمة المشغلين
18-Evolution de l'effectif des retraités et montants annuels versés selon la catégorie de bénéficiaires	403	17- المعاشات المؤداة
19-Evolution du nombre des affiliés selon l'organisme employeur	404	18- تطور عدد المتقاعدين والمبالغ السنوية المؤداة حسب فئة المستفيدين
		19- تطور عدد المنخرطين حسب الهيئة المشغلة

20-Evolution des pensionnés selon le type de régime	404	20- تطور عدد المتقاعدين حسب أنظمة المعاشات
21-Evolution des recettes (cotisations et contributions)	404	21- تطور المداخيل (الإشتراكات والمساهمات)
22-Evolution des dépenses selon le type de régime	404	22- تطور النفقات حسب أنظمة المعاشات
Chapitre XIV - EMPLOI ET SALAIRES		
1- Population selon le sexe, l'âge et le type d'activité :		
Ensemble	413	1- السكان حسب الجنس والسن ونوع النشاط : المجموع
2- Population selon le sexe, l'âge et le type d'activité : Milieu urbain	414	2- السكان حسب الجنس والسن ونوع النشاط : الوسط الحضري
3- Population selon le sexe, l'âge et le type d'activité : Milieu rural	415	3- السكان حسب الجنس والسن ونوع النشاط : الوسط القروي
4- Taux d'activité et taux de chômage selon le sexe et l'âge : Ensemble	416	4- معدل النشاط ومعدل البطالة حسب الجنس والسن : المجموع
5- Taux d'activité et taux de chômage selon le sexe et l'âge : Milieu urbain	417	5- معدل النشاط ومعدل البطالة حسب الجنس والسن : الوسط الحضري
6- Taux d'activité et taux de chômage selon le sexe et l'âge : Milieu rural	417	6- معدل النشاط ومعدل البطالة حسب الجنس والسن : الوسط القروي
7- Population âgée de 15 ans et plus selon le sexe et le diplôme le plus élevé obtenu : Ensemble	418	7- السكان البالغون 15 سنة فأكثر حسب الجنس وأعلى شهادة محصل عليها: المجموع
8- Population active âgée de 15 ans et plus selon le sexe et le diplôme le plus élevé obtenu : Ensemble	418	8- السكان النشيطون البالغون 15 سنة فأكثر حسب الجنس وأعلى شهادة محصل عليها: المجموع
9- Population âgée de 15 ans et plus selon le sexe et le diplôme le plus élevé obtenu : Milieu urbain	419	9- السكان البالغون 15 سنة فأكثر حسب الجنس وأعلى شهادة محصل عليها : الوسط الحضري
10- Population active âgée de 15 ans et plus selon le sexe et le diplôme le plus élevé obtenu : Milieu urbain	419	10- السكان النشيطون البالغون 15 سنة فأكثر حسب الجنس وأعلى شهادة محصل عليها : الوسط الحضري
11- Population âgée de 15 ans et plus selon le sexe et le diplôme le plus élevé obtenu : Milieu rural	420	11- السكان البالغون 15 سنة فأكثر حسب الجنس وأعلى شهادة محصل عليها: الوسط القروي
12- Population active âgée de 15 ans et plus selon le sexe et le diplôme le plus élevé obtenu : Milieu rural	420	12- السكان النشيطون البالغون 15 سنة فأكثر حسب الجنس وأعلى شهادة محصل عليها: الوسط القروي
13- Population active selon l'âge et les branches d'activité économiques : Ensemble	421	13- السكان النشيطون حسب السن وفروع النشاط الاقتصادي: المجموع
14- Population active selon l'âge et les branches d'activité économiques : Milieu urbain	422	14- السكان النشيطون حسب السن وفروع النشاط الاقتصادي: الوسط الحضري
15- Population active selon l'âge et les branches d'activité économiques : Milieu rural	423	15- لسكان النشيطون حسب السن وفروع النشاط الاقتصادي: الوسط القروي
16- Population active occupée selon le sexe, les branches d'activité économiques et les secteurs d'emploi : Ensemble	424	16- السكان النشيطون المشتغلون حسب الجنس وفروع النشاط الاقتصادي وقطاعات الشغل: المجموع
17- Population active occupée selon le sexe, les branches d'activité économiques et les secteurs d'emploi : Milieu urbain	425	17- السكان النشيطون المشتغلون حسب الجنس وفروع النشاط الاقتصادي وقطاعات الشغل: الوسط الحضري
18- Population active occupée selon le sexe, les branches d'activité économiques et les secteurs d'emploi : Milieu rural	426	18- السكان النشيطون المشتغلون حسب الجنس وفروع النشاط الاقتصادي وقطاعات الشغل: الوسط القروي
19- Evolution de la participation de la femme par secteurs d'emploi et activité économique : Ensemble	427	19- تطور مساهمة المرأة حسب قطاعات الشغل والنشاط الاقتصادي : المجموع
20- Evolution de la participation de la femme par secteurs d'emploi et activité économique : Milieu urbain	428	20- تطور مساهمة المرأة حسب قطاعات الشغل والنشاط الاقتصادي : الوسط الحضري
21- Evolution de la participation de la femme par secteurs d'emploi et activité économique : Milieu rural	429	21- تطور مساهمة المرأة حسب قطاعات الشغل والنشاط الاقتصادي : الوسط القروي
22- Taux d'activité et taux de chômage par sexe et région : Ensemble	430	22- معدل النشاط ومعدل البطالة حسب الجنس والجهة : المجموع
23- Taux d'activité et taux de chômage par sexe et région : Milieu urbain	431	23- معدل النشاط ومعدل البطالة حسب الجنس والجهة: الوسط الحضري
24- Taux d'activité et taux de chômage par sexe et région : Milieu rural	432	24- معدل النشاط ومعدل البطالة حسب الجنس والجهة: الوسط القروي
25- Taux d'activité et taux de chômage par région et province (ou préfecture) : Ensemble	433	25- معدل النشاط ومعدل البطالة حسب الجهة والإقليم (أو العمالة) : المجموع
26- Taux d'activité et taux de chômage par région et province (ou préfecture) : Milieu urbain	435	26- معدل النشاط ومعدل البطالة حسب الجهة والإقليم (أو العمالة) : الوسط الحضري .
27- Taux d'activité et taux de chômage par région et province (ou préfecture) : Milieu rural	437	27- معدل النشاط ومعدل البطالة حسب الجهة والإقليم (أو العمالة): الوسط القروي
28- Salaire minimum garanti (Personnes âgées de 18 ans et plus)	439	28- الحد الأدنى للأجور (للبالغين من العمر 18 سنة فأكثر)

29-Personnel de l'Etat selon le sexe, le groupe d'âge et l'ancienneté dans l'administration	440	29- موظفو الدولة حسب الجنس، الفئة العمرية والاقدمية في الإدارة
30-Personnel de l'Etat par départements ministériels	441	30- موظفو الدولة حسب الوزارات
31-Personnel de l'Etat par province (ou préfecture)	442	31- موظفو الدولة حسب الإقليم (أو العمالة)
32-Masse salariale annuelle affectée par grade pour certains fonctionnaires de l'Etat : Masculin + Féminin	444	32- كتلة الأجور السنوية المصروفة حسب الدرجة لبعض موظفي الدولة : ذكور + إناث
33-Masse salariale annuelle affectée par grade pour certains fonctionnaires de l'Etat : Féminin	445	33- كتلة الأجور السنوية المصروفة حسب الدرجة لبعض موظفي الدولة : الإناث
34-Personnel de l'Etat et masse salariale annuelle selon l'état matrimonial et le nombre d'enfants à charge	446	34- موظفو الدولة وكتلة الأجور السنوية حسب الحالة العائلية وعدد الأطفال تحت الكفالة
35-Personnel de l'Etat et masse salariale annuelle selon la situation administrative et le nombre d'enfants à charge : Masculin + Féminin	447	35- موظفو الدولة وكتلة الأجور السنوية حسب الوضعية الإدارية وعدد الأطفال تحت الكفالة: ذكور + إناث
36-Personnel de l'Etat et masse salariale annuelle selon la situation administrative et le nombre d'enfants à charge : Féminin	448	36- موظفو الدولة وكتلة الأجور السنوية حسب الوضعية الإدارية وعدد الأطفال تحت الكفالة : الإناث
37-Personnel de l'Etat selon les tranches de salaire annuel brut et la situation administrative	449	37- موظفو الدولة حسب فئات الأجور السنوية الخام والوضعية الإدارية
38-Personnel de l'Etat selon les tranches de salaire annuel net et la situation administrative	450	38- موظفو الدولة حسب فئات الأجور السنوية الصافية والوضعية الإدارية

Chapitre XV - JUSTICE ET SAUVEGARDE DE L'ENFANCE

1- Répartition des magistrats selon le type d'établissement et le sexe	459	1- توزيع القضاة حسب نوع المؤسسة والجنس
2- Répartition des experts judiciaires et interprètes agréés auprès des tribunaux selon la cour d'appel et le sexe	460	2- توزيع الخبراء القضائيين والترجمة المقبولين لدى المحاكم حسب محكمة الاستئناف والجنس
3- Répartition des copistes selon la cour d'appel et le sexe	461	3- توزيع النساخ حسب محكمة الاستئناف والجنس
4- Répartition des notaires selon la cour d'appel et le sexe	462	4- توزيع الموثقين حسب محكمة الاستئناف والجنس
5- Répartition des adouls selon la cour d'appel	462	5- توزيع العدول حسب محكمة الاستئناف
6- Répartition des huissiers de justice par cour d'appel et sexe	463	6- توزيع المفوضين القضائيين حسب محكمة الاستئناف والجنس
7- Répartition des avocats titulaires par cour d'appel et sexe	463	7- توزيع المحامين حسب محكمة الاستئناف والجنس
8- Activités générales des tribunaux	464	8- الأنشطة العامة للمحاكم
9- Activités de la cour de cassation	464	9- أنشطة محكمة النقض
10- Activités des tribunaux administratifs	465	10- أنشطة المحاكم الإدارية
11- Activités des cours d'appel administratifs	465	11- أنشطة محاكم الاستئناف الإدارية
12- Activités des tribunaux commerciaux	466	12- أنشطة المحاكم التجارية
13- Activités des cours d'appel commerciales	466	13- أنشطة محاكم الاستئناف التجارية
14- Activités des cours d'appel	467	14- أنشطة محاكم الاستئناف
15- Activités des chambres d'appel des TPI	468	15- أنشطة غرف الاستئناف بالمحاكم الابتدائية
16- Activités des tribunaux de première instance selon le type d'affaires : affaires civiles enregistrées	470	16- أنشطة المحاكم الابتدائية حسب نوع القضايا : القضايا المدنية المسجلة
17- Activités des tribunaux de première instance selon le type d'affaires : affaires civiles jugées	472	17- أنشطة المحاكم الابتدائية حسب نوع القضايا : القضايا المدنية المحكومة
18- Activités des tribunaux de première instance selon le type d'affaires : affaires civiles en instance	474	18- أنشطة المحاكم الابتدائية حسب نوع القضايا : القضايا المدنية المخلفة
19- Activités des tribunaux de première instance selon le type d'affaires : affaires pénales enregistrées	476	19- أنشطة المحاكم الابتدائية حسب نوع القضايا : القضايا الجنحية المسجلة
20- Activités des tribunaux de première instance selon le type d'affaires : affaires pénales jugées	478	20- أنشطة المحاكم الابتدائية حسب نوع القضايا : القضايا الجنحية المحكومة
21- Activités des tribunaux de première instance selon le type d'affaires : affaires pénales en instance	480	21- أنشطة المحاكم الابتدائية حسب نوع القضايا : القضايا الجنحية المخلفة
22- Activités des sections de juridictions de proximité au sein des TPI	482	22- أنشطة أقسام قضاء القرب بالمحاكم الابتدائية
23- Activités des centres judiciaires selon le ressort des cours d'appel	484	23- أنشطة المراكز القضائية حسب الدوائر الاستئنافية
24- Activités des sections de juridictions de proximité au sein des C.J. selon le ressort des cours d'appel	485	24- أنشطة أقسام قضاء القرب بالمراكز القضائية حسب الدوائر الاستئنافية

25 - Répartition des détenus condamnés et contraints par corps par âge et sexe		25- توزيع المعتقلين المدانين و المكرهين حسب السن والجنس
26-Nombre des détenus condamnés selon l'état matrimonial	486	26- عدد المعتقلين المدانين حسب الحالة العائلية والجنس
27-Nombre des détenus condamnés et contraints par selon la catégorie socio-professionnelle et le sexe.	486	27- عدد المعتقلين المدانين و المكرهين حسب الفئة السوسيو- مهنية والجنس
28-Effectif des détenus condamnés selon la durée de la le sexe	487	28- عدد المعتقلين المدانين و المكرهين حسب مدة العقوبة والجنس
29-Nombre des détenus condamnés et contraints par corps pour infraction contre les personnes selon le type d'infraction et le sexe	488	29- عدد المعتقلين المدانين و المكرهين مرتكبي الجرائم المتعلقة بالأموال حسب نوع الجريمة والجنس
30-Nombre des détenus condamnés et contraints par corps pour Infractions contre les biens selon le type et le sexe	488	30- عدد المعتقلين المدانين و المكرهين مرتكبي الجرائم المتعلقة بالأموال حسب نوع الجريمة والجنس
31- Nombre des détenus condamnés et contraints par corps pour Infractions contre l'ordre des familles et la moralité publique selon le type d'infraction et le sexe	489	31- عدد المعتقلين المدانين و المكرهين مرتكبي جرائم ضد نظام الأسرة والأخلاق العامة حسب نوع الجريمة والجنس
32-Nombre des détenus condamnés et contraints par corps pour Infractions contre la sécurité et l'ordre public selon le type d'infraction et le sexe	490	32- عدد المعتقلين المدانين و المكرهين مرتكبي جرائم ضد الأمن العام والنظام العام حسب نوع الجريمة والجنس
33-Nombre des détenus condamnés et contraints par corps pour Infractions contre les lois spécifiques selon le type d'infraction et le sexe	491	33- عدد المعتقلين المدانين و المكرهين مرتكبي جرائم القوانين الخاصة حسب نوع الجريمة والجنس
34-Evolution de l'effectif des mineurs arrêtés par les services de la Sûreté Nationale et de la Gendarmerie Royale	492	34- تطور عدد الأحداث الملقى عليهم القبض من طرف مصالح الأمن الوطني والدرك الملكي
35-Evolution de l'effectif des mineurs placés au cours de l'année dans les établissements de sauvegarde de l'enfance	492	35- تطور عدد الأحداث المودعين خلال السنة بمؤسسات حماية الطفولة
36-Evolution de l'effectif des bénéficiaires des établissements de sauvegarde de l'enfance	493	36- تطور عدد المستفيدين من مؤسسات حماية الطفولة
Chapitre XVI - ACTIVITES CULTURELLES ET LOISIRS ET ENTRAIDE NATIONALE		الفصل XVI - الأنشطة الثقافية والترفيه والتعاون الوطني
1- Foyers féminins	499	1- لأندية النسوية
2- Centres de formation professionnelle féminine	501	2- مراكز التكوين المهني النسوي
3- Jardins d'enfants	503	3- رياض الأطفال
4- Activités des maisons des jeunes	505	4- أنشطة دور الشباب
5- Evolution du nombre de bénéficiaires des centres d'accueil	507	5- تطور عدد المستفيدين من مراكز الاستقبال
6- Participants aux colonies de vacances (Activités été) selon la province (ou la préfecture)	508	6- المشاركون في المخيمات الصيفية حسب الإقليم (أو العمالة)
7- Voyages organisés au profit des jeunes marocains à l'étranger selon les pays d'accueil	510	7- الرحلات المنظمة لفائدة الشباب المغربي الى الخارج حسب البلدان المستقبلة
8- Evolution de l'effectif des jeunes étrangers reçus au selon le pays d'origine	510	8- تطور عدد الشباب الأجانب المستقبليين بالمغرب حسب البلد الأصل
9- Installations sportives selon la province (ou la	511	9- التجهيزات الرياضية حسب الإقليم (أو العمالة)
10- Fédérations Sportives marocaine	513	10- الجامعات الرياضية المغربية
11-Nombre des films longs métrages exploités selon le pays d'origine	514	11- عدد الأفلام المطولة المستغلة حسب البلد الأصل
12-Activité cinématographique	514	12- النشاط السينمائي
13-Activité cinématographique selon la province (ou la Entraide nationale)	515	13- النشاط السينمائي حسب الإقليم (أو العمالة) التعاون الوطني
14-Nombre des centres d'éducation et de formation par région	517	14- عدد مراكز التربية والتكوين حسب الجهة
15-Centres de formation professionnelle par région	518	15- مراكز التكوين المهني حسب الجهة
16-Etablissements de protection sociale par région	519	16- مؤسسات الرعاية الاجتماعية حسب الجهة
17-Jardins d'enfants par région	520	17- رياض الأطفال حسب الجهة
18-Centres pour handicapés par région	521	18- مراكز المعاقين حسب الجهة
19- Assistance Sociale par région	521	19- المساعدة الاجتماعية حسب الجهة
20-Centres Dar Al Mouaten par région	522	20- مراكز دار المواطن حسب الجهة
21-Espaces d'alphabétisation par région	522	21- فضاءات محو الأمية حسب الجهة
22-Nombre des bénéficiaires et des encadrants des centres relevant de l'Entraide Nationale	523	22- عدد المستفيدين والمؤطرين التابعين لمراكز التعاون الوطني.

Chapitre XVII - PRIX

1- Indice des prix à la production industrielle, énergétique et minière	529
2- Indice des prix à la consommation : Milieu urbain	530
3- Indice des prix à la consommation: ville d'Agadir	531
4- Indice des prix à la consommation: ville de Casablanca	532
5- Indice des prix à la consommation: ville de Fès	533
6- Indice des prix à la consommation: ville de Kénitra	534
7- Indice des prix à la consommation: ville de Marrakech	535
8- Indice des prix à la consommation : ville d'Oujda	536
9- Indice des prix à la consommation: ville de Rabat	537
10-Indice des prix à la consommation: ville de Tétouan	538
11-Indice des prix à la consommation: ville de Meknès	539
12-Indice des prix à la consommation: ville de Tanger	540
13-Indice des prix à la consommation: ville de Laâyoune	541
14- Indice des prix à la consommation: ville de Dakhla	542
15- Indice des prix à la consommation: ville de Guelmim	543
16- Indice des prix à la consommation: ville de Settat	544
17- Indice des prix à la consommation: ville de Safi	545
18- Indice des prix à la consommation: ville de Béni Mellal	546
19- Indice des prix à la consommation: ville de Al Hoceima	547
20- Prix moyens de détail observés pour certains produits dans la ville de Casablanca	548
21-Prix moyens de détail observés pour certains services dans la ville de Casablanca	551
22-Prix réglementés pour certains produits de tabac	552
23-Prix de vente du butane	553
24-Prix réglementés dans le secteur de l'énergie : tarifs de l'électricité	554
25- Prix réglementés de l'eau potable	555

Chapitre XVIII - COMMERCE EXTERIEUR

1- Balance des paiements	563
2- Evolution des Transactions sur marchandises	564
3- Echanges par groupement d'utilisation	565
4- Importations selon les principaux produits	566
5-Exportations selon les principaux produits	568
6-Principaux produits importés de l'Union Européenne	569
7-Principaux produits exportés vers l'Union Européenne	571
8-Evolution des Importations selon les principaux pays	572
9-Evolution des exportations selon les principaux pays	573
10-Evolution des importations des pays Euro	574
11-Evolution des exportations vers les pays Euro	575
12-Evolution des échanges avec les pays arabes	576

Chapitre XIX - MONNAIE ET CREDITS

1- Bilan de Bank Al-Maghrib	583
2- Evolution des agrégats de monnaie	584
3- Evolution des agrégats de placements liquides	585
4- Evolution des contreparties de l'agrégat M3	586
5- Evolution des Réserves Internationales Nettes	587
6- Evolution des créances nettes sur l'Administration	588
7- Evolution des créances sur l'économie	589

الفصل XVII - الأسعار

1- الرقم الإستهلاكي للأثمان عند الإنتاج الصناعي والطاقي والمعدني	529
2- الرقم الإستهلاكي للأثمان عند الإستهلاك : الوسط الحضري .	530
3- الرقم الإستهلاكي للأثمان عند الإستهلاك : مدينة أكادير	531
4- الرقم الإستهلاكي للأثمان عند الإستهلاك : مدينة الدار البيضاء	532
5- الرقم الإستهلاكي للأثمان عند الإستهلاك : مدينة فاس	533
6- الرقم الإستهلاكي للأثمان عند الإستهلاك : مدينة القنيطرة	534
7- الرقم الإستهلاكي للأثمان عند الإستهلاك : مدينة مراكش	535
8- الرقم الإستهلاكي للأثمان عند الإستهلاك : مدينة وجدة	536
9- الرقم الإستهلاكي للأثمان عند الإستهلاك : مدينة الرباط	537
10- الرقم الإستهلاكي للأثمان عند الإستهلاك : مدينة تطوان	538
11- الرقم الإستهلاكي للأثمان عند الإستهلاك : مدينة مكناس	539
12- الرقم الإستهلاكي للأثمان عند الإستهلاك : مدينة طنجة	540
13- الرقم الإستهلاكي للأثمان عند الإستهلاك : مدينة العيون	541
14- الرقم الإستهلاكي للأثمان عند الإستهلاك : مدينة الداخلة	542
15- الرقم الإستهلاكي للأثمان عند الإستهلاك : مدينة كلميم	543
16- الرقم الإستهلاكي للأثمان عند الإستهلاك : مدينة سطات	544
17- الرقم الإستهلاكي للأثمان عند الإستهلاك : مدينة أسفي	545
18- الرقم الإستهلاكي للأثمان عند الإستهلاك : مدينة بني ملال	546
19- الرقم الإستهلاكي للأثمان عند الإستهلاك : مدينة الحسيمة	547
20- معدل أسعار التسييط لبعض المواد بمدينة الدار البيضاء	548
21- معدل أسعار التسييط لبعض الخدمات بمدينة الدار البيضاء	551
22- الأسعار المقتنة لبعض منتوجات التبغ	552
23- سعر بيع غاز البوتان	553
24- الأسعار المقتنة في قطاع الطاقة : تعرفه الكهرباء	554
25- الأسعار المقتنة للماء الصالح للشرب	555

الفصل XVIII - التجارة الخارجية

1- ميزان الأداوات	563
2- تطور المبادلات على البضائع	564
3- المبادلات حسب المجموعات المستعملة	565
4- الواردات حسب أهم المواد	566
5- الصادرات حسب أهم المواد	568
6- أهم المواد المستوردة من الإتحاد الأوروبي	569
7- أهم المواد المصدرة نحو الإتحاد الأوروبي	571
8- تطور الواردات حسب أهم البلدان	572
9- تطور الصادرات حسب أهم البلدان	573
10- تطور الواردات من الدول الأورو- متوسطة	574
11- تطور الصادرات نحو الدول الأورو - متوسطة	575
12- تطور المبادلات مع الدول العربية	576

الفصل XIX - النقد والقروض

1- بيان حساب بنك المغرب	583
2- تطور المجمعات النقدية	584
3- تطور مجمعات التوظيفات السائلة	585
4- تطور مقابلات المجمع م3	586
5- تطور الإحتياطيات الدولية الصافية	587
6- تطور الدينون الصافية على الإدارة المركزية	588
7- تطور الدينون على الإقتصاد	589

8- Evolution des crédits bancaires par objet	590	8 - تطور القروض البنكية حسب الغرض
9- Evolution des crédits distribués par les sociétés de financement et agents économiques	590	9 - تطور القروض الموزعة حسب شركات التمويل والفاعلين الإقتصاديين
10- Crédits bancaires par terme	591	10- القروض البنكية حسب الأجل
11-Evolution des crédits bancaires par secteur d'activité	591	11- تطور القروض البنكية حسب فروع النشاط
12-Taux d'intérêts annuels du marché monétaire	592	12- أسعار الفائدة السنوية في السوق النقدية
13-Taux d'intérêt moyens créditeurs	592	13- أسعار الفائدة المتوسطة المدينة
14-Evolution des taux d'intérêts moyen annuel	593	14- تطور المتوسط السنوي لأسعار الفائدة
15-Taux d'intérêts annuels des dépôts auprès des banques	593	15- أسعار الفائدة السنوية للودائع لدى البنوك
16-Taux d'intérêts des dépôts auprès de la Caisse d'Epargne Nationale	593	16- أسعار الفائدة للودائع لدى صندوق التوفير الوطني
17-Taux d'émission annuels des titres de créances négociables	594	17- المعدلات السنوية لإصدار سندات الدين القابلة للتداول
18-Taux d'intérêts annuels des bons et obligations émis sur le marché Obligataire	594	18- أسعار الفائدة السنوية المطبقة على الأذونات والسندات الإلزامية الصادرة في السوق السندية
19-Taux d'intérêts annuels débiteurs	595	19- أسعار الفائدة السنوية المدينة
20-Taux maximum des intérêts annuels conventionnels des établissements de crédit	595	20- المعدل الأقصى لل فوائد السنوية التعاقدية لمؤسسات الائتمان
21-Encours des bons du Trésor émis par adjudication	596	21- المبلغ الجاري لأذونات الخزينة بالمزايدة
22-Taux moyen pondéré des bons du Trésor émis par adjudication	596	22- السعر المتوسط المرجح لأذونات الخزينة بالمزايدة
23-Cours de virement des principales devises cotées par Bank Al-Maghrib	597	23- أسعار التحويل لأهم العملات المسعرة من طرف بنك المغرب
24-Evolution des Taux de change moyen annuel des principales devises cotées	599	24- تطور سعر الصرف المتوسط السنوي لأهم العملات الأجنبية المسعرة
25-Nombre d'agences bancaires selon la région et la province (ou préfecture)	600	25- عدد الوكالات البنكية حسب الجهة والإقليم (أو العمالة)
Chapitre XX - BOURSE DES VALEURS		
1- Evolution des principaux indicateurs de la Bourse de	607	الفصل XX - بورصة القيم
2- Evolution du volume des transactions échangées	608	1 - تطور أهم مؤشرات بورصة الدار البيضاء
3- Evolution du nombre de titres traités	608	2 - تطور حجم المعاملات المتداولة
4- Evolution de la capitalisation boursière des valeurs marocaines par secteur d'activité économique	609	3 - تطور عدد السندات المتداولة
5- Evolution du volume des échanges par secteur d'activité économique	609	4 - تطور رسملة البورصة للقيم المغربية حسب قطاعات النشاط الإقتصادي
6- Evolution des indices de la Bourse de Casablanca	610	5 - تطور حجم المبادلات حسب قطاعات النشاط الإقتصادي
7- Répartition des transactions selon la nature juridique des valeurs	611	6 - تطور مؤشرات بورصة الدار البيضاء
8- Répartition des transactions selon le mode de négociation des valeurs	611	7 - توزيع المعاملات بالبورصة حسب الطبيعة القانونية للقيم
		8 - توزيع المعاملات حسب نوعية المفاوضات على القيم
Chapitre XXI - FINANCES PUBLIQUES		
1- Loi de Finances 2018	617	الفصل XXI - المالية العمومية
2- Evolution de la situation de la Trésorerie Générale	618	1 - قانون المالية 2018
3-Evolution du recouvrement budgétaire: Estimations	619	2 - تطور وضعية الخزينة العامة
4- Recouvrements budgétaires: Réalisations	620	3 - تطور تغطية الميزانية : التوقعات
5- Emissions de la Trésorerie Générale : Dépenses d'investissement par ministère	621	4 - تغطيات الميزانية : الإنجازات
6- Emissions de la Trésorerie Générale: Dépenses de fonctionnement par ministère	622	5 - إصدارات الخزينة العامة: نفقات التجهيز حسب الوزارات
7- Emissions de la Trésorerie Générale : Estimations	623	6 - إصدارات الخزينة العامة: نفقات التسيير حسب الوزارات
8- Evolution des charges et ressources du Trésor	624	7 - إصدارات الخزينة العامة: التوقعات
		8 - تطور تحملات وموارد الخزينة
Chapitre XXII- COMPTES DE LA NATION		
1- Evolution des principaux ratios	633	الفصل XXII - الحسابات الوطنية
2- Evolution des ressources et emplois de biens et services (prix courants)	634	1- تطور أهم النسب الإقتصادية
3- Evolution des ressources et emplois de biens et services (prix courants)	634	2 - تطور موارد واستخدامات السلع والخدمات (الأسعار الجارية)
4- Evolution des ressources et emplois de biens et services en volume (prix de l'année précédente)	635	3 - تطور موارد واستخدامات السلع والخدمات (الأسعار الجارية)
5- Evolution des valeurs ajoutées par secteurs (prix courants)	635	4 - تطور موارد و استخدامات السلع والخدمات بال حجم (أسعار السنة الماضية)
6- Evolution de la répartition des valeurs ajoutées par secteurs (prix courants)	636	5 - تطور القيم المضافة حسب القطاعات (الأسعار الجارية)
7- Evolution des valeurs ajoutées par secteurs (prix courants)	636	6 - تطور توزيع القيم المضافة حسب القطاعات (الأسعار الجارية)
8- Evolution des valeurs ajoutées par secteurs en volume	636	7- تطور القيم المضافة حسب القطاعات (الأسعار الجارية)
		8 - تطور القيم المضافة حسب القطاعات بال حجم

(prix de l'année précédente)	637	(أسعار السنة الماضية)	637
9- Evolution de la formation brute de capital fixe (prix	637	9 - تطور الإجمالي لتكوين الرأس المال الثابت (الأسعار الجارية)	637
10-Evolution de la formation brute de capital fixe en		10- تطور الإجمالي لتكوين الرأس المال الثابت بالحجم	
volume (prix de l'année précédente)	638	(أسعار السنة الماضية)	638
11-Evolution du revenu national brut disponible		11- تطور الدخل الوطني الإجمالي المتاح والإدخار الوطني	
et de l'épargne nationale brute	638	الإجمالي	638
12-Evolution du compte capital de la nation		12- تطور حساب رأس المال للإقتصاد الوطني	
(prix courants)	638	(الأسعار الجارية)	638
13-Compte extérieur des opérations sur biens et services	639	13- الحساب الخارجي للسلع والخدمات	639
14-Compte extérieur des revenus primaires et des transferts	639	14- الحساب الخارجي للدخل الأولي والتحويلات	639
courants		الجارية	
15-Compte de capital	639	15- حساب رأس المال	639
16-Produit intérieur brut par secteurs d'activité et par		16- الناتج الداخلي الإجمالي حسب قطاعات الأنشطة	
région 2015	640	والجهة 2015	640
17-Produit intérieur brut par secteurs d'activité et par		17- الناتج الداخلي الإجمالي حسب قطاعات الأنشطة	
et par région 2016	642	والجهة 2016	642
18-Produit intérieur brut par région	644	18- الناتج الداخلي الإجمالي حسب الجهة	644
19-Dépenses de consommation finale des ménages par	646	19- نفقات الإستهلاك النهائي لأسر حسب الجهة	646
20-PIB et dépenses de consommation finale par tête		20- الناتج الداخلي الإجمالي ونفقات الإستهلاك النهائي	
et par région	646	للفرد حسب الجهة	646
Chapitre XXIII - ENVIRONNEMENT		الفصل XXIII - البيئة	
1- Principaux fleuves	654	1- الأنهار الرئيسية	654
2- Chaines montagneuses et leurs sommets culminants	654	2- السلاسل الجبلية وقممها البارزة	654
3- Critères d'appréciation de la qualité des eaux de surface	655	3- عناصر تقييم جودة المياه السطحية	655
4- Répartition des stations de mesures des eaux de surface		4- توزيع محطات قياس للمياه السطحية حسب	
selon le niveau de la qualité	655	مستوى الجودة	655
5- Lieu géographique des stations météorologiques	656	5- الموقع الجغرافي لمحطات الأرصاد الجوية	656
6- Ressources en eau	657	6- الموارد المائية	657
7- Répartition des ressources en eau renouvelable par bassin	657	7- توزيع الموارد المائية المتجددة حسب الأحواض المائية	657
8- Evolution de la production et des ventes de l'Office		8- تطور انتاج ومبيعات المكتب الوطني للماء	
National de l'Eau et de l'Electricité	658	والكهرباء	658
9- Evolution de l'utilisation de l'eau par secteur	658	9- تطور استعمال الماء حسب القطاعات	658
10-Assainissement liquide à la charge de l'Office Nationale		10- الصرف الصحي المكلف به المكتب الوطني للماء	
de l'Eau et de l'Electricité	658	الكهرباء	658
11-Pluviométrie annuelle par station	659	11- مقاييس الأمطار السنوية حسب المحطات	659
12-Qualité des eaux superficielles situées en aval immédiat	660	12- جودة المياه السطحية المتواجدة عند سافلة التنفقات	660
13-Qualité des eaux de lacs sélectionnés	660	13- جودة مياه البحيرات المختارة	660
14-Rejets d'eaux usées et flux de pollution par bassin		14- إفرافات المياه المستعملة وتدفق الملوثات حسب	
Versant	661	الحوض المائي	661
15-Pollution provenant du littoral et des industries du littoral		15- التلوث المتدفق من الساحل والصناعات الساحلية	
vers la côte méditerranéenne	661	نحو الساحل المتوسطي	661
16-Occupation du sol	662	16- استعمال الأراضي	662
17-Evolution des peuplements forestiers	662	17- تطور المساحات الغابية	662
18-Taux d'érosion hydrique en termes d'érosion spécifique		18- معدل التعرض للتعرية المائية وإنجراف التربة	
par zone	662	حسب المناطق	662
19-Aires protégées du maroc	663	19- المناطق المحمية بالمغرب	663
20- Biodiversité faunistique	663	20- التنوع الأحيائي الحيواني	663
21- Etat de la flore	663	21- حالة النباتات	663
22-Emission des gaz à effets de serre au Maroc	665	22- انبعاث الغازات المسببة للإحتباس الحراري بالمغرب	665
23-Emission des gaz à effets de serre par		23- انبعاث الغازات المسببة للإحتباس الحراري	
secteur d'activité	665	حسب القطاعات	665
24-Evolution des émissions des gaz à effets de serre par		24- تطور انبعاث الغازات المسببة للإحتباس الحراري	
secteur d'activité	665	حسب القطاعات	665
25-Emissions gazeux par source et par type de polluant	665	25- الإفرافات الغازية حسب المصدر وحسب صنف الملوث	665
26-Evolution du nombre des plages par région	666	26- تطور عدد الشواطئ حسب الجهة	666
27-Répartition des plages et des stations de prélèvement par	666	27- توزيع الشواطئ ومحطات المعاينة حسب مناطق المراقبة	666
28-Distribution des plages et des stations de prélèvements		28- توزيع الشواطئ ومحطات المعاينة حسب صنف	
selon les catégories de qualité	666	الجودة	666
29-Production des déchets ménagers par région (milieu	667	29- إنتاج النفايات المنزلية حسب الجهة (الوسط الحضري)	667
30-Quantité des déchets médicaux par région	667	30- كمية النفايات الطبية حسب الجهة	667
31-Quantités de déchets industriels produits par branches	668	31- كمية النفايات الصناعية المنتجة حسب الفروع	668
32-Traitement, élimination et mouvements des déchets	668	32- معالجة، تنحية وتحركات النفايات البلدية	668

Information non disponible	...	معطيات غير متوفر
Résultat nul ou insignifiant	-	نتائج باطلة
Données inférieures à la moitié de l'unité choisie	ع	العدد يقل عن نصف الوحدة المستعملة
Il ne peut être question d'inscrire des données en raison de la nature de l'information	///	لا مجال لتسجيل عدد ما نظرا لطبيعة المعلومات
Données provisoires ou estimées	*	معطيات مؤقتة أو مقدرّة
Données semi-définitives	**	معطيات شبه نهائية
Données rectifiées	R	معطيات مصححة
Mètre carré	m ² م ²	متر مربع
Mètre cube	m ³ م ³	متر مكعب
Kilomètre	Km كلم	كيلومتر
Kilo - watt heure	Kwh ك.و.س	كيلواط ساعة
Tonne	T	طن

Pour toute demande d'acquisition ou d'abonnement aux publications statistiques du Haut Commissariat au Plan, veuillez vous adresser au Service de la Documentation et de la Diffusion de la Direction de la Statistique : rue Mohamed Belhassan El Ouazzani, Haut Agdal, BP : 178 Rabat 10 000 Maroc

لأجل طلبات الاقتناء أو الاشتراك في المنشورات الإحصائية للمندوبية السامية للتخطيط، يرجى الاتصال بمصلحة التوثيق و التوزيع التابعة لمديرية الإحصاء، زنقة محمد بلحسن الوزاني اكدال العالي ص. ب : 178 الرباط 10 000 المغرب

الإيداع القانوني : 2008/2616 : Dépôt légal

ر.د.م.د : 1116-6974 ISSN

ر.د.م.ك : 0-082 - 56 - 9981 - 978 ISBN

المنذوبية السامية للتخطيط

HAUT COMMISSARIAT AU PLAN

ايلو 3-31، قطاع 16، حي الرياض الرباط – المغرب

ص.ب. : 178 - 10001

Ilot 31-3, secteur 16, HAY RIAD, RABAT – MAROC

BP : 178-10001

الهاتف : (+201) 5 37 57 69 04

الفاكس : (+212) 5 37 57 69 02

Site web : www.hcp.ma



26، زنفة سبفة ومحمد عبءو رقم 2/36 الطابق السفلى - القنيطرة
الهاتف : 05 37 37 24 84 (+212) / الفاكس : 05 37 37 58 55 (+212)

Royaume du Maroc
 Découpage administratif selon les régions,
 les provinces et les préfectures



Mer méditerranéenne

Océan atlantique



Légende

1 - Tanger-Tétouan-Al Hoceima
2 - Oriental
3 - Fès-Meknès
4 - Rabat-Salé-Kénitra
5 - Béni Mellal-Khénifra
6 - Casablanca-Settat
7 - Marrakech-Safi
8 - Drâa-Tafilalet
9 - Sous-Massa
10 - Guelmim-Oued Noun
11 - Laayoune-Sakia El Hamra
12 - Eddakhla-Oued Eddahab

0 50 100 200 Km

Carte éditée par le Haut
 Commissariat au Plan